

รายงาน  
การนับจดสถานประกอบการอุตสาหกรรมการผลิต พ.ศ. 2540  
(นอกเขตเทศบาล-สุขาภิบาล)  
โครงการสำมะโนอุตสาหกรรม พ.ศ. 2540  
ทั่วราชอาณาจักร



REPORT OF  
THE 1997 LISTING OF MANUFACTURING INDUSTRY ESTABLISHMENTS  
(NON-MUNICIPAL AREA AND OUTSIDE SANITARY DISTRICT)

รายงานการนับจดสถานประกอบการอุตสาหกรรม INDUSTRIAL CENSUS  
รวมการผลิต พ.ศ. 2540 ( THE KINGDOM



E1008F4000000000B1

สำนักงานสถิติแห่งชาติ  
NATIONAL STATISTICAL OFFICE



สำนักนายกรัฐมนตรี  
OFFICE OF THE PRIME MINISTER



๘๘๖  
EI-008  
000/2540

การนับจดสถานประกอบการอุตสาหกรรมการผลิต พ.ศ. 2540  
(นอกเขตเทศบาล-สุขาภิบาล)  
โครงการสำมะโนอุตสาหกรรม พ.ศ. 2540  
ทั่วราชอาณาจักร

ด้วยอธิบดี  
จาก  
สำนักงานสถิติแห่งชาติ

REPORT OF  
THE 1997 LISTING OF MANUFACTURING INDUSTRY ESTABLISHMENTS  
(NON-MUNICIPAL AREA AND OUTSIDE SANITARY DISTRICT)  
THE 1997 INDUSTRIAL CENSUS  
WHOLE KINGDOM

สำนักงานสถิติแห่งชาติ  
NATIONAL STATISTICAL OFFICE



สำนักนายกรัฐมนตรี  
OFFICE OF THE PRIME MINISTER

ร.น.ช.  
เลขที่ E1-008  
เลขที่ 000/2640  
เลขทะเบียน 001235  
วัน, เดือน, ปี

**เผยแพร่โดย**

กองคลังข้อมูลและสนเทศสถิติ  
สำนักงานสถิติแห่งชาติ  
ถนนหลานหลวง เขตป้อมปราบศัตรูพ่าย กทม.10100  
โทร. 281-0333 ต่อ 1210-1  
โทรสาร. 281-3814

**ปีที่พิมพ์**

2542

**Distributed by**

Statistical Data Bank and Information Dissemination Division,  
National Statistical Office,  
Larn Luang Rd., Bangkok 10100, THAILAND.

Tel. 281-0333 ext. 1210-1

Fax : (662) 281-3814

**Published**

1999

สำนักงานสถิติแห่งชาติ สำนักงานนายกรัฐมนตรี  
National Statistical Office, Office of the Prime Minister

นางสาวเอี่ยมจันทร์ เปรมโยธิน	เลขาธิการสถิติแห่งชาติ
Miss Eaimchan Premyothin	Secretary General
นางศศิธร โชติกเสถียร	รองเลขาธิการสถิติแห่งชาติ
Mrs. Sasithorn Jotikasthira	Deputy Secretary General
นายสือ ล้ออุทัย	รองเลขาธิการสถิติแห่งชาติ
Mr. Sue Lo-Utai	Deputy Secretary General

นายพิชัย ไสยสมบัติ	นักวิชาการคอมพิวเตอร์ 9
Mr. Pichai Saiyasombati	Computer Specialist 9
นางวารี วรมนตรี	นักสถิติเศรษฐกิจสังคม 9
Mrs. Varai Woramontri	Socio-Economic Statistician 9

นายวรฤทธิ์ วงศ์เสรี	เลขานุการกรม
Mr. Worarit Wongsarree	Secretary of the Office of the Secretary
นางบุญครอง รัตนวิเชียร	ผู้อำนวยการกองคลังข้อมูลและสนเทศสถิติ
Mrs. Boonkrong Ratanavichien	Director of Statistical Data Bank and Information Dissemination Division
นายเสรี ไถตระกูล	ผู้อำนวยการกองจัดเก็บข้อมูลสถิติ
Mr. Seri Laitragool	Director of Field Operations Division
นางพรณวดี พรปฏิมากร	ผู้อำนวยการกองนโยบายและประสานสถิติ
Mrs. Phunvadee Pornpatimakorn	Director of Statistical Policy and Coordination Division
นางสาวสุพิธา พวงกนก	ผู้อำนวยการกองปฏิบัติการประมวลผลข้อมูล
Miss Supira Puangkanok	Director of Data Processing Operations Division
นายอังศุมล สุนาลัย	ผู้อำนวยการกองวิชาการประมวลผลข้อมูล
Mr. Angsumal Sunalai	Director of Data Processing Techniques Division
นางวนิดา กาญจนพิพัฒน์กุล	ผู้อำนวยการกองวิชาการสถิติ
Mrs. Wanida Kanjanapipatkul	Director of Statistical Techniques Division
นางจีราวรณ บุญเพิ่ม	ผู้อำนวยการกองสถิติเศรษฐกิจ
Mrs. Jirawan Boonperma	Director of Economic Statistics Division
นางสาวจินตนา เพชรานนท์	ผู้อำนวยการกองสถิติสังคม
Miss Chintana Pejaranonda	Director of Social Statistics Division

หน่วยงานเจ้าของเรื่อง

Division-In-Charge

ฝ่ายสถิติอุตสาหกรรมและธุรกิจ กองสถิติเศรษฐกิจ  
Industrial and Business Statistics Branch, Economic Statistics Division  
หมายเลขโทรศัพท์ 281-0333 ต่อ 1805  
Telephone 281-0333 ext. 1805

## คำนำ

สำนักงานสถิติแห่งชาติโคขได้รับอนุมัติจากคณะรัฐมนตรีได้จัดทำสำมะโนอุตสาหกรรมในปี 2540 ซึ่งนับเป็นสำมะโนอุตสาหกรรมครั้งที่ 2 การจัดทำสำมะโนอุตสาหกรรมครั้งนี้ ได้กำหนดขั้นตอนการปฏิบัติงานเป็น 2 ขั้นตอนคือ ในปี 2539 ได้ทำการนับจำนวน (นับจด) สถานประกอบการอุตสาหกรรมการผลิตและธุรกิจในเขตกรุงเทพมหานคร เขตเทศบาล-สุขาภิบาลทุกจังหวัดทั่วประเทศ และในปี 2540 ได้ทำการนับจดสถานประกอบการอุตสาหกรรมการผลิต นอกเขตเทศบาล-สุขาภิบาล และทำการสัมภาษณ์รายละเอียด (แจงนับ) การประกอบกิจการของสถานประกอบการอุตสาหกรรมการผลิตทุกจังหวัดทั่วประเทศ

สำหรับผลของการปฏิบัติงานนับจดจำนวนสถานประกอบการอุตสาหกรรมและธุรกิจในเขตกรุงเทพมหานคร เขตเทศบาลและสุขาภิบาลทั่วประเทศในปี 2539 ได้จัดพิมพ์เป็นรายงานและเผยแพร่ไปแล้ว จำนวน 6 ฉบับคือ ฉบับกรุงเทพมหานครและปริมณฑล ภาคเหนือ ภาคตะวันออกเฉียงเหนือ ภาคกลาง ภาคใต้ และทั่วราชอาณาจักร รายงานฉบับนี้เป็นรายงานผลการนับจำนวน (นับจด) สถานประกอบการอุตสาหกรรมการผลิตของสถานประกอบการที่ตั้งอยู่นอกเขตเทศบาล-สุขาภิบาลทั่วประเทศ ในปี 2540

สำนักงานสถิติแห่งชาติ ขอขอบคุณท่านเจ้าของและผู้ประกอบการทุกท่าน ที่ได้ให้ความร่วมมือให้ข้อมูลของสถานประกอบการ อันเป็นผลให้งานครั้งนี้สำเร็จลุล่วงไปด้วยดี

สำนักงานสถิติแห่งชาติ

สำนักนายกรัฐมนตรื

## **PREFACE**

The National Statistical Office, with the cabinet's approval, conducted the Industrial Census in 1997, which is the second census. This Census were operated by 2 steps. First in 1996, the manufacturing, business trade and services establishments in the Bangkok Metropolis and in all municipal and sanitary district areas of all provinces were listed. Second in 1997, the manufacturing establishments located in non-municipal area and outside sanitary district were listed. From these listings, the manufacturing establishments under the census coverage throughout the country were then, enumerated.

The results of the 1996 listing of industrial and business establishments have already published in 6 volumes, there are the reports of Bangkok Metropolis and vicinity, Northern region, Northeastern region, Central region, Southern region and Whole Kingdom. This report presents the results of the 1997 listing of manufacturing establishments located in non-municipal area and outside sanitary district of the whole kingdom.

The National Statistical Office would like to express her sincere gratitude to all entrepreneurs and all those concerned for their kind cooperation contributing to the success of this census.

**National Statistical Office**

**Office of the Prime Minister**

## สารบัญ

	หน้า
คำนำ	
แผนภูมิ	
บทที่ 1	บทนำ
	1.1 วัตถุประสงค์ -1-
	1.2 คุ้มครองของการนับจด -1-
	1.3 คาบเวลาอ้างอิง -1-
	1.4 แนวคิดและคำนิยาม -2-
	1.5 วิธีการเก็บรวบรวมข้อมูล -3-
	1.6 การประมวลผลข้อมูล -4-
	1.7 การเสนอผลและจัดทำรายงานผล -4-
บทที่ 2	สรุปข้อมูลที่สำคัญ
	2.1 ประเภทอุตสาหกรรม -5-
	2.2 ขนาดของสถานประกอบการ -7-
	2.3 รูปแบบการจัดตั้งตามกฎหมาย -8-
ภาค 1	ตารางสถิติที่พระราชอาณาจักร
ตาราง 1	จำนวนสถานประกอบการอุตสาหกรรมการผลิต จำแนกตามรูปแบบการจัดตั้งตามกฎหมาย ประเภทอุตสาหกรรม และ ภาค 5
ตาราง 2	จำนวนสถานประกอบการอุตสาหกรรมการผลิต จำแนกตามจำนวนคนทำงาน ประเภทอุตสาหกรรม และ ภาค 11
ตาราง 3	จำนวนสถานประกอบการอุตสาหกรรมการผลิต จำแนกตามจำนวนคนทำงาน รูปแบบการจัดตั้งตามกฎหมาย และ ภาค 17
ตาราง 4	จำนวนสถานประกอบการอุตสาหกรรมการผลิตส่วนบุคคลที่รับงานจากโรงงานมาทำ จำแนกตามจำนวนคนทำงานประเภทอุตสาหกรรม และภาค 20
ตาราง 5	จำนวนสถานประกอบการอุตสาหกรรมการผลิตส่วนบุคคลที่รับงานจากโรงงานมาทำ จำแนกตามประเภทอุตสาหกรรม และ ภาค 26

## ภาค 2 ตารางสถิติของปริมณฑล

ตาราง 1	จำนวนสถานประกอบการอุตสาหกรรมการผลิต จัดตั้งตามกฎหมาย และประเภทอุตสาหกรรม	จำแนกตามรูปแบบการ จัดตั้งตามกฎหมาย และประเภทอุตสาหกรรม	29
ตาราง 2	จำนวนสถานประกอบการอุตสาหกรรมการผลิต	จำแนกตามจำนวนคน ทำงาน และประเภทอุตสาหกรรม	30
ตาราง 3	จำนวนสถานประกอบการอุตสาหกรรมการผลิต	จำแนกตามจำนวนคน ทำงาน และรูปแบบการจัดตั้งตามกฎหมาย	31
ตาราง 4	จำนวนสถานประกอบการอุตสาหกรรมการผลิต	จำแนกตามจำนวนคน ทำงาน รูปแบบการจัดตั้งตามกฎหมาย และประเภทอุตสาหกรรม	32
ตาราง 5	จำนวนสถานประกอบการอุตสาหกรรมการผลิตส่วนบุคคล	จำแนกตาม ลักษณะการดำเนินกิจการ และประเภทอุตสาหกรรม	36
ตาราง 6	จำนวนสถานประกอบการอุตสาหกรรมการผลิตส่วนบุคคลที่รับงานจาก โรงงานมาทำ	จำแนกตามจำนวนคนทำงาน และประเภทอุตสาหกรรม	37
ตาราง 7	จำนวนสถานประกอบการอุตสาหกรรมการผลิต	จำแนกตามรูปแบบการ จัดตั้งตามกฎหมาย และจังหวัด	38
ตาราง 8	จำนวนสถานประกอบการอุตสาหกรรมการผลิต	จำแนกตามจำนวนคน ทำงาน และจังหวัด	39
ตาราง 9	จำนวนสถานประกอบการอุตสาหกรรมการผลิต	จำแนกตามประเภท อุตสาหกรรม และจังหวัด	40
ตาราง 10	จำนวนสถานประกอบการอุตสาหกรรมการผลิตส่วนบุคคล	จำแนกตามลักษณะการดำเนินกิจการ และจังหวัด	41
ตาราง 11	จำนวนสถานประกอบการอุตสาหกรรมการผลิตส่วนบุคคลที่รับงานจาก โรงงานมาทำ	จำแนกตามจำนวนคนทำงาน และจังหวัด	42
ตาราง 12	จำนวนสถานประกอบการอุตสาหกรรมการผลิตส่วนบุคคลที่รับงานจาก โรงงานมาทำ	จำแนกตามประเภทอุตสาหกรรม และจังหวัด	43

## ภาค 3 ตารางสถิติของภาคกลาง

ตาราง 1	จำนวนสถานประกอบการอุตสาหกรรมการผลิต	จำแนกตามรูปแบบการ จัดตั้งตามกฎหมาย และประเภทอุตสาหกรรม	47
ตาราง 2	จำนวนสถานประกอบการอุตสาหกรรมการผลิต	จำแนกตามจำนวนคน ทำงาน และประเภทอุตสาหกรรม	48



		หน้า
ตาราง 3	จำนวนสถานประกอบการอุตสาหกรรมการผลิต ทำงาน และรูปแบบการจัดตั้งตามกฎหมาย	49
ตาราง 4	จำนวนสถานประกอบการอุตสาหกรรมการผลิต ทำงาน รูปแบบการจัดตั้งตามกฎหมาย และประเภทอุตสาหกรรม	50
ตาราง 5	จำนวนสถานประกอบการอุตสาหกรรมการผลิตส่วนบุคคล ลักษณะการดำเนินงาน และประเภทอุตสาหกรรม	55
ตาราง 6	จำนวนสถานประกอบการอุตสาหกรรมการผลิตส่วนบุคคลที่รับงานจาก โรงงานมาทำ จำแนกตามจำนวนคนทำงาน และประเภทอุตสาหกรรม	56
ตาราง 7	จำนวนสถานประกอบการอุตสาหกรรมการผลิต จัดตั้งตามกฎหมาย และจังหวัด	57
ตาราง 8	จำนวนสถานประกอบการอุตสาหกรรมการผลิต ทำงาน และจังหวัด	59
ตาราง 9	จำนวนสถานประกอบการอุตสาหกรรมการผลิต อุตสาหกรรม และจังหวัด	61
ตาราง 10	จำนวนสถานประกอบการอุตสาหกรรมการผลิตส่วนบุคคล ลักษณะการดำเนินงาน และจังหวัด	63
ตาราง 11	จำนวนสถานประกอบการอุตสาหกรรมการผลิตส่วนบุคคลที่รับงานจาก โรงงานมาทำ จำแนกตามจำนวนคนทำงาน และจังหวัด	65
ตาราง 12	จำนวนสถานประกอบการอุตสาหกรรมการผลิตส่วนบุคคลที่รับงานจาก โรงงานมาทำ จำแนกตามประเภทอุตสาหกรรม และจังหวัด	67
 <b>ภาค 4 ตารางสถิติของภาคเหนือ</b>		
ตาราง 1	จำนวนสถานประกอบการอุตสาหกรรมการผลิต จัดตั้งตามกฎหมาย และประเภทอุตสาหกรรม	71
ตาราง 2	จำนวนสถานประกอบการอุตสาหกรรมการผลิต ทำงาน และประเภทอุตสาหกรรม	72
ตาราง 3	จำนวนสถานประกอบการอุตสาหกรรมการผลิต ทำงาน และรูปแบบการจัดตั้งตามกฎหมาย	73
ตาราง 4	จำนวนสถานประกอบการอุตสาหกรรมการผลิต ทำงาน รูปแบบการจัดตั้งตามกฎหมาย และประเภทอุตสาหกรรม	74

		หน้า
ตาราง 5	จำนวนสถานประกอบการอุตสาหกรรมการผลิตส่วนบุคคล จำแนกตามลักษณะการค้าเนิกิจการ และประเภทอุตสาหกรรม	79
ตาราง 6	จำนวนสถานประกอบการอุตสาหกรรมการผลิตส่วนบุคคลที่รับงานจากโรงงานมาทำ จำแนกตามจำนวนคนทำงาน และประเภทอุตสาหกรรม	80
ตาราง 7	จำนวนสถานประกอบการอุตสาหกรรมการผลิต จำแนกตามรูปแบบการจัดตั้งตามกฎหมาย และจังหวัด	81
ตาราง 8	จำนวนสถานประกอบการอุตสาหกรรมการผลิต จำแนกตามจำนวนคนทำงาน และจังหวัด	82
ตาราง 9	จำนวนสถานประกอบการอุตสาหกรรมการผลิต จำแนกตามประเภทอุตสาหกรรม และจังหวัด	83
ตาราง 10	จำนวนสถานประกอบการอุตสาหกรรมการผลิตส่วนบุคคล จำแนกตามลักษณะการค้าเนิกิจการ และจังหวัด	84
ตาราง 11	จำนวนสถานประกอบการอุตสาหกรรมการผลิตส่วนบุคคลที่รับงานจากโรงงานมาทำ จำแนกตามจำนวนคนทำงาน และจังหวัด	85
ตาราง 12	จำนวนสถานประกอบการอุตสาหกรรมการผลิตส่วนบุคคลที่รับงานจากโรงงานมาทำ จำแนกตามประเภทอุตสาหกรรม และจังหวัด	86
<b>ภาค 5 ตารางสถิติของภาคตะวันออกเฉียงเหนือ</b>		
ตาราง 1	จำนวนสถานประกอบการอุตสาหกรรมการผลิต จำแนกตามรูปแบบการจัดตั้งตามกฎหมาย และประเภทอุตสาหกรรม	89
ตาราง 2	จำนวนสถานประกอบการอุตสาหกรรมการผลิต จำแนกตามจำนวนคนทำงาน และประเภทอุตสาหกรรม	90
ตาราง 3	จำนวนสถานประกอบการอุตสาหกรรมการผลิต จำแนกตามจำนวนคนทำงาน และรูปแบบการจัดตั้งตามกฎหมาย	91
ตาราง 4	จำนวนสถานประกอบการอุตสาหกรรมการผลิต จำแนกตามจำนวนคนทำงาน รูปแบบการจัดตั้งตามกฎหมาย และประเภทอุตสาหกรรม	92
ตาราง 5	จำนวนสถานประกอบการอุตสาหกรรมการผลิตส่วนบุคคล จำแนกตามลักษณะการค้าเนิกิจการ และประเภทอุตสาหกรรม	96
ตาราง 6	จำนวนสถานประกอบการอุตสาหกรรมการผลิตส่วนบุคคลที่รับงานจากโรงงานมาทำ จำแนกตามจำนวนคนทำงาน และประเภทอุตสาหกรรม	97

		หน้า
ตาราง 7	จำนวนสถานประกอบการอุตสาหกรรมการผลิต จัดตั้งตามกฎหมาย และจังหวัด	98
ตาราง 8	จำนวนสถานประกอบการอุตสาหกรรมการผลิต จำนวนคนทำงาน และจังหวัด	99
ตาราง 9	จำนวนสถานประกอบการอุตสาหกรรมการผลิต อุตสาหกรรม และจังหวัด	100
ตาราง 10	จำนวนสถานประกอบการอุตสาหกรรมการผลิตส่วนบุคคล ลักษณะการค้าบริการ และจังหวัด	101
ตาราง 11	จำนวนสถานประกอบการอุตสาหกรรมการผลิตส่วนบุคคลที่รับงานจาก โรงงานมาทำ จำนวนคนทำงาน และจังหวัด	102
ตาราง 12	จำนวนสถานประกอบการอุตสาหกรรมการผลิตส่วนบุคคลที่รับงานจาก โรงงานมาทำ จำนวนคนทำงาน และจังหวัด	103
<b>ภาค 8 ตารางสถิติของภาคใต้</b>		
ตาราง 1	จำนวนสถานประกอบการอุตสาหกรรมการผลิต จัดตั้งตามกฎหมาย และประเภทอุตสาหกรรม	107
ตาราง 2	จำนวนสถานประกอบการอุตสาหกรรมการผลิต จำนวนคนทำงาน และประเภทอุตสาหกรรม	108
ตาราง 3	จำนวนสถานประกอบการอุตสาหกรรมการผลิต จำนวนคนทำงาน และรูปแบบการจัดตั้งตามกฎหมาย	109
ตาราง 4	จำนวนสถานประกอบการอุตสาหกรรมการผลิต จำนวนคนทำงาน รูปแบบการจัดตั้งตามกฎหมาย และประเภทอุตสาหกรรม	110
ตาราง 5	จำนวนสถานประกอบการอุตสาหกรรมการผลิตส่วนบุคคล ลักษณะการค้าบริการ และประเภทอุตสาหกรรม	115
ตาราง 6	จำนวนสถานประกอบการอุตสาหกรรมการผลิตส่วนบุคคลที่รับงานจาก โรงงานมาทำ จำนวนคนทำงาน และประเภทอุตสาหกรรม	116
ตาราง 7	จำนวนสถานประกอบการอุตสาหกรรมการผลิต จัดตั้งตามกฎหมาย และจังหวัด	117
ตาราง 8	จำนวนสถานประกอบการอุตสาหกรรมการผลิต จำนวนคนทำงาน และจังหวัด	118

		หน้า
ตาราง 9	จำนวนสถานประกอบการอุตสาหกรรมการผลิต จำแนกตามประเภท อุตสาหกรรม และจังหวัด	119
ตาราง 10	จำนวนสถานประกอบการอุตสาหกรรมการผลิตส่วนบุคคล จำแนกตาม ลักษณะการดำเนินงาน และจังหวัด	120
ตาราง 11	จำนวนสถานประกอบการอุตสาหกรรมการผลิตส่วนบุคคลที่รับงานจาก โรงงานมาทำ จำแนกตามจำนวนคนทำงาน และจังหวัด	121
ตาราง 12	จำนวนสถานประกอบการอุตสาหกรรมการผลิตส่วนบุคคลที่รับงานจาก โรงงานมาทำ จำแนกตามประเภทอุตสาหกรรม และจังหวัด	122

# CONTENT

	Page	
<b>PREFACE</b>		
<b>FIGURE</b>		
<b>CHAPTER 1 Introduction</b>		
1.1 Objective	-11-	
1.2 Coverage of the listing	-11-	
1.3 Reference period	-11-	
1.4 Concepts and definitions	-12-	
1.5 Data collection	-14-	
1.6 Data processing	-14-	
1.7 Data presentation and reporting	-14-	
<b>CHAPTER 2 Major Findings</b>		
2.1 Type of industry	-15-	
2.2 Size of establishment	-17-	
2.3 Form of legal organization	-18-	
<b>PART 1 STATISTICAL TABLES OF WHOLE KINGDOM</b>		
Table 1	Number of industrial establishments by form of legal organization, group of industry and region	5
Table 2	Number of industrial establishments by number of persons engaged, group of industry and region	11
Table 3	Number of industrial establishments by number of persons engaged, form of legal organization and region	17

		Page
Table 4	Number of home working units by number of persons engaged and group of industry and region	20
Table 5	Number of home working units by group of industry and region	26

## **PART 2 STATISTICAL TABLES OF VICINITY**

Table 1	Number of industrial establishments by form of legal organization and group of industry	29
Table 2	Number of industrial establishments by number of persons engaged and group of industry	30
Table 3	Number of industrial establishments by number of persons engaged and form of legal organization	31
Table 4	Number of industrial establishments by number of persons engaged, form of legal organization and group of industry	32
Table 5	Number of individual proprietors by type of operation and group of industry	36
Table 6	Number of home working units by number of persons engaged and group of industry	37
Table 7	Number of industrial establishments by form of legal organization and changwat	38
Table 8	Number of industrial establishments by number of persons engaged and changwat	39
Table 9	Number of industrial establishments by group of industry and changwat	40
Table 10	Number of individual proprietors by type of operation and changwat	41

		Page
Table 11	Number of home working units by number of persons engaged and changwat	42
Table 12	Number of home working units by group of industry and changwat	43

### **PART 3 STATISTICAL TABLES OF CENTRAL REGION**

Table 1	Number of industrial establishments by form of legal organization and group of industry	47
Table 2	Number of industrial establishments by number of persons engaged and group of industry	48
Table 3	Number of industrial establishments by number of persons engaged and form of legal organization	49
Table 4	Number of industrial establishments by number of persons engaged, form of legal organization and group of industry	50
Table 5	Number of individual proprietors by type of operation and group of industry	55
Table 6	Number of home working units by number of persons engaged and group of industry	56
Table 7	Number of industrial establishments by form of legal organization and changwat	57
Table 8	Number of industrial establishments by number of persons engaged and changwat	59
Table 9	Number of industrial establishments by group of industry and changwat	61
Table 10	Number of individual proprietors by type of operation and changwat	63

		Page
Table 11	Number of home working units by number of persons engaged and changwat	65
Table 12	Number of home working units by group of industry and changwat	67

#### **PART 4 STATISTICAL TABLES OF NORTHERN REGION**

Table 1	Number of industrial establishments by form of legal organization and group of industry	71
Table 2	Number of industrial establishments by number of persons engaged and group of industry	72
Table 3	Number of industrial establishments by number of persons engaged and form of legal organization	73
Table 4	Number of industrial establishments by number of persons engaged, form of legal organization and group of industry	74
Table 5	Number of individual proprietors by type of operation and group of industry	79
Table 6	Number of home working units by number of persons engaged and group of industry	80
Table 7	Number of industrial establishments by form of legal organization and changwat	81
Table 8	Number of industrial establishments by number of persons engaged and changwat	82
Table 9	Number of industrial establishments by group of industry and changwat	83
Table 10	Number of individual proprietors by type of operation and changwat	84



		Page
Table 11	Number of home working units by number of persons engaged and changwat	85
Table 12	Number of home working units by group of industry and changwat	86
 <b>PART 5 STATISTICAL TABLES OF NORTHEASTERN REGION</b>		
Table 1	Number of industrial establishments by form of legal organization and group of industry	89
Table 2	Number of industrial establishments by number of persons engaged and group of industry	90
Table 3	Number of industrial establishments by number of persons engaged and form of legal organization	91
Table 4	Number of industrial establishments by number of persons engaged, form of legal organization and group of industry	92
Table 5	Number of individual proprietors by type of operation and group of industry	96
Table 6	Number of home working units by number of persons engaged and group of industry	97
Table 7	Number of industrial establishments by form of legal organization and changwat	98
Table 8	Number of industrial establishments by number of persons engaged and changwat	99
Table 9	Number of industrial establishments by group of industry and changwat	100
Table 10	Number of individual proprietors by type of operation and changwat	101

		Page
Table 11	Number of home working units by number of persons engaged and changwat	102
Table 12	Number of home working units by group of industry and changwat	103

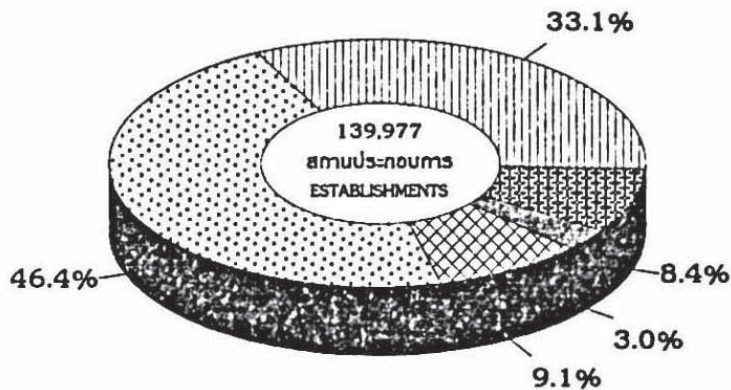
#### **PART 6 STATISTICAL TABLES OF SOUTHERN REGION**

Table 1	Number of industrial establishments by form of legal organization and group of industry	107
Table 2	Number of industrial establishments by number of persons engaged and group of industry	108
Table 3	Number of industrial establishments by number of persons engaged and form of legal organization	109
Table 4	Number of industrial establishments by number of persons engaged, form of legal organization and group of industry	110
Table 5	Number of individual proprietors by type of operation and group of industry	115
Table 6	Number of home working units by number of persons engaged and group of industry	116
Table 7	Number of industrial establishments by form of legal organization and changwat	117
Table 8	Number of industrial establishments by number of persons engaged and changwat	118
Table 9	Number of industrial establishments by group of industry and changwat	119
Table 10	Number of individual proprietors by type of operation and changwat	120

		<b>Page</b>
Table 11	Number of home working units by number of persons engaged and changwat	121
Table 12	Number of home working units by group of industry and changwat	122

**แผนภูมิ 1** ร้อยละของสถานประกอบการอุตสาหกรรมการผลิตที่ตั้งอยู่นอกเขตเทศบาล-สุขาภิบาล จำแนกตามภาค

**FIGURE 1** PERCENTAGE OF MANUFACTURING ESTABLISHMENTS LOCATED IN NON-MUNICIPAL AREA AND OUTSIDE SANITARY DISTRICT BY REGION



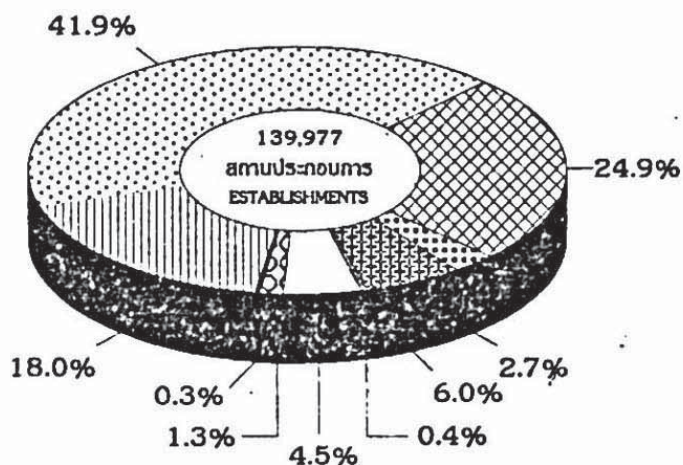
-  ปริมณฑล  
Vicinity
-  ภาคกลาง  
Central Region
-  ภาคเหนือ  
Northern Region
-  ภาคตะวันออกเฉียงเหนือ  
Northeastern Region
-  ภาคใต้  
Southern Region

ที่มา : การนับจดทะเบียนประกอบกิจการอุตสาหกรรมผลิต พ.ศ. 2540 (นอกเขตเทศบาล-สุขาภิบาล)  
โครงการสำมะโนอุตสาหกรรม พ.ศ. 2540 : โรงงานขนาดใหญ่ สำนักงานสถิติแห่งชาติ สำนักนายกรัฐมนตรี

Source : The 1997 Listing of Manufacturing Industry Establishments ( Non-Municipal Area and Outside Sanitary District)  
The 1997 Industrial Census : Whole Kingdom, National Statistical Office, Office of the Prime Minister.

**แผนภูมิ 2 ร้อยละของสถานประกอบการอุตสาหกรรมการผลิตที่ตั้งอยู่  
นอกเขตเทศบาล-สุขาภิบาล จำแนกตามประเภทอุตสาหกรรม**

**FIGURE 2 PERCENTAGE OF MANUFACTURING ESTABLISHMENTS LOCATED  
IN NON-MUNICIPAL AREA AND OUTSIDE SANITARY DISTRICT BY  
GROUP OF INDUSTRY**



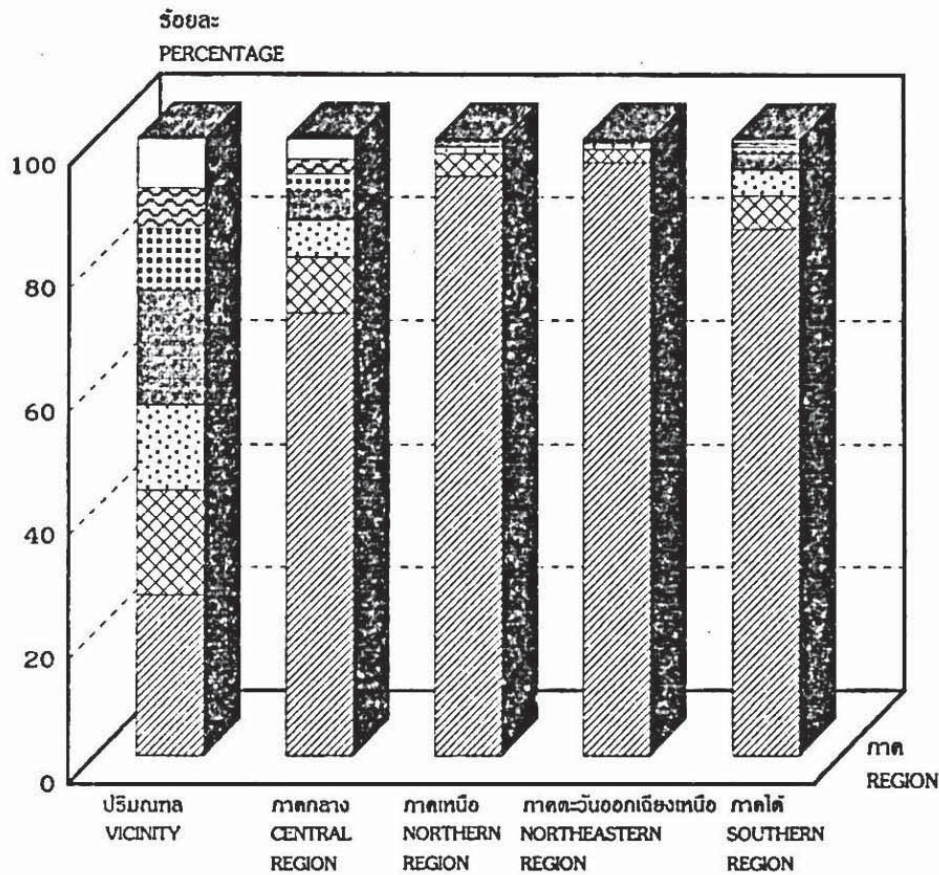
- |  |   |
|--|---|
| <p>1  อาหาร เครื่องดื่ม ยาสูบ<br/>Food, Beverages and Tobacco</p> <p>3  ไม้และผลิตภัณฑ์จากไม้<br/>Wood and Wood Products, Including Furniture</p> <p>5  เคมีภัณฑ์และผลิตภัณฑ์เคมี<br/>Chemical and Chemicals, Petroleum, Coal, Rubber and Plastic</p> <p>7  อุตสาหกรรมโลหะขั้นมูลฐาน<br/>Basic Metal Industries</p> <p>9  อุตสาหกรรมการผลิตอื่น ๆ<br/>Other Manufacturing Industries</p> | <p>2  สิ่งทอ สิ่งทัก เครื่องแต่งกาย<br/>Textiles, Wearing Apparel, Leather and Leather Products</p> <p>4  กระดาษและผลิตภัณฑ์กระดาษ<br/>Paper and Paper Products, Printing and Publishing</p> <p>6  ผลิตภัณฑ์จากแร่โลหะ<br/>Non-Metallic Mineral Products</p> <p>8  ผลิตภัณฑ์โลหะ<br/>Fabricated Metal Products, Machinery and Equipment</p> |
|--|---|

ที่มา : การนับขดตามประกอบอุตสาหกรรมการผลิต พ.ศ. 2540 (นอกเขตเทศบาล-สุขาภิบาล)  
โครงการสำมะโนอุตสาหกรรม พ.ศ. 2540 : หน่วยงานสำรวจ สำนักงานสถิติแห่งชาติ สำนักนายกรัฐมนตรี

Source : The 1997 Listing of Manufacturing Industry Establishments ( Non-Municipal Area and Outside Sanitary District)  
The 1997 Industrial Census : Whole Kingdom, National Statistical Office, Office of the Prime Minister.

**แผนภูมิ 3 ร้อยละของสถานประกอบการอุตสาหกรรมการผลิตที่ตั้งอยู่  
นอกเขตเทศบาล-สุขาภิบาล จำแนกตาม ขนาดของสถานประกอบการ  
และภาค**

**FIGURE 3 PERCENTAGE OF MANUFACTURING ESTABLISHMENTS LOCATED IN  
NON-MUNICIPAL AREA AND OUTSIDE SANITARY DISTRICT BY SIZE OF  
ESTABLISHMENT AND REGION**



- |  |   |
|--|---|
|  คนทำงาน 1-4 คน<br>1-4 Persons Engaged                      |  คนทำงาน 5-9 คน<br>5-9 Persons Engaged         |
|  คนทำงาน 10-19 คน<br>10-19 Persons Engaged                  |  คนทำงาน 20-49 คน<br>20-49 Persons Engaged     |
|  คนทำงาน 50-99 คน<br>50-99 Persons Engaged                  |  คนทำงาน 100-199 คน<br>100-199 Persons Engaged |
|  คนทำงานตั้งแต่ 200 คนขึ้นไป<br>200 Persons Engaged or More |   |

ที่มา : การนับผลิตภัณฑ์มวลรวมภาคการผลิต พ.ศ. 2540 (นอกเขตเทศบาล-สุขาภิบาล)  
โครงการสำมะโนอุตสาหกรรม พ.ศ. 2540 : ทั่วประเทศ สำนักงานสถิติแห่งชาติ สำนักนายกรัฐมนตรี

Source : The 1997 Listing of Manufacturing Industry Establishments ( Non-Municipal Area and Outside Sanitary District)  
The 1997 Industrial Census : Whole Kingdom, National Statistical Office, Office of the Prime Minister.

# บทที่ 1

## บทนำ

### 1.1 วัตถุประสงค์

การนับจดสถานประกอบการอุตสาหกรรมการผลิต พ.ศ. 2540 (นอกเขตเทศบาล-สุขาภิบาล) เป็นขั้นตอนหนึ่งของการปฏิบัติงานโครงการสำมะโนอุตสาหกรรม พ.ศ. 2540 ซึ่งการนับจดส่วนหนึ่ง (ในเขตกรุงเทพมหานคร เทศบาล-สุขาภิบาล) ได้ดำเนินการไปแล้วในปี 2539 วัตถุประสงค์ของการนับจดก็เพื่อเก็บรวบรวมข้อมูลที่แสดงให้เห็นถึงโครงสร้างและการกระจายตัวของสถานประกอบการอุตสาหกรรมการผลิตของประเทศ และเพื่อใช้ในการเตรียมงานในขั้นตอนที่สองของโครงการคือ การแจงนับรายละเอียดการประกอบกิจการของสถานประกอบการอุตสาหกรรมในปี 2540 นอกจากนั้นรายชื่อและสถานที่ตั้งของสถานประกอบการ จะได้นำไปใช้ในการจัดทำกรอบตัวอย่าง (Sampling Frame) สำหรับการสำรวจสถานประกอบการอุตสาหกรรมการผลิตต่อไป

รายการข้อมูลที่เก็บรวบรวม มีดังนี้

- ชื่อและสถานที่ตั้งของสถานประกอบการ
- จำนวนและประเภทของสถานประกอบการ
- รูปแบบการจัดตั้งตามกฎหมาย
- จำนวนคนทำงานของสถานประกอบการ

### 1.2 กลุ่มรวมของการนับจด

การนับจดสถานประกอบการอุตสาหกรรมการผลิต พ.ศ. 2540 กลุ่มรวมสถานประกอบการอุตสาหกรรมการผลิตทุกขนาด ที่ตั้งอยู่นอกเขตเทศบาล-สุขาภิบาลทุกจังหวัดทั่วประเทศ เฉพาะในหมู่บ้านที่มีสถานประกอบการอุตสาหกรรมการผลิต หรือหมู่บ้านที่มีโรงสีขนาดกลางหรือขนาดใหญ่ ตั้งอยู่เท่านั้น .

### 1.3 คาบเวลาอ้างอิง

ข้อมูลเกี่ยวกับจำนวนและลักษณะต่างๆ ของสถานประกอบการที่นับจดเป็นข้อมูลของสถานประกอบการที่เปิดดำเนินการอยู่ในปี 2540

## 1.4 แนวคิดและคำนิยาม

### 1. สถานประกอบการ

หมายถึง สถานที่หรือส่วนของสถานที่ ที่ดำเนินกิจกรรมทางเศรษฐกิจอยู่ในที่ตั้งที่แน่นอนไม่ว่ากิจกรรมนั้นจะดำเนินงานโดยบุคคลที่เป็นเจ้าของ หรือควบคุมกิจการโดยนิติบุคคลก็ตาม

### 2. สถานประกอบการอุตสาหกรรมการผลิต

หมายถึง สถานประกอบการที่ดำเนินกิจการเกี่ยวกับการผลิต ซึ่งหมายถึงการเปลี่ยนรูปวัตถุดิบให้เป็นผลิตภัณฑ์ชนิดใหม่ด้วยเครื่องจักรกลหรือเคมีภัณฑ์ โดยไม่คำนึงว่างานนั้นทำด้วยเครื่องจักรหรือมือ หรือทำในโรงงาน โรงซ่อม หรือเคหสถาน หรือผลิตภัณฑ์นั้นขายส่งหรือขายปลีกก็ตาม การประกอบชิ้นส่วนของผลิตภัณฑ์ที่ผลิตขึ้นนับว่าเป็นการผลิตด้วย

### 3. ประเภทอุตสาหกรรม

การสำรวจครั้งนี้ ได้จัดประเภทอุตสาหกรรมตามการจัดประเภทมาตรฐานอุตสาหกรรมของประเทศไทย และขององค์การสหประชาชาติ โดยได้ทำการรวมหมวด 15-37 เป็น 9 ประเภท เพื่อความเหมาะสมในการออกรายงาน

### 4. การจัดตั้งตามกฎหมาย

#### 1) ส่วนบุคคลหรือห้างหุ้นส่วนที่ไม่เป็นนิติบุคคล

หมายถึง สถานประกอบการที่มีเจ้าของเป็นบุคคลธรรมดา คนเดียวหรือหลายคนรวมกัน และให้หมายรวมถึงห้างหุ้นส่วนสามัญที่ไม่จดทะเบียนเป็นนิติบุคคลด้วย

#### 2) ห้างหุ้นส่วนสามัญนิติบุคคล ห้างหุ้นส่วนจำกัด

หมายถึง สถานประกอบการที่จัดตั้งขึ้น โดยมีบุคคลตั้งแต่ 2 คนขึ้นไปรวมทุนกัน เพื่อประกอบการผลิตและมีความรับผิดชอบร่วมกัน โดยการจดทะเบียนตามกฎหมาย

#### 3) บริษัทจำกัด บริษัทมหาชนจำกัด

บริษัทจำกัด หมายถึง สถานประกอบการที่จัดตั้งขึ้นโดยผู้เริ่มคณะหนึ่ง และได้จดทะเบียนถูกต้องตามกฎหมาย โดยมีผู้เริ่มก่อการอย่างน้อย 7 คนขึ้นไป

บริษัทมหาชนจำกัด หมายถึง บริษัทซึ่งตั้งขึ้นโดยมีผู้ถือหุ้นตั้งแต่ 100 คนขึ้นไป

#### 4) องค์กรหรือรัฐวิสาหกิจ

หมายถึง สถานประกอบการที่รัฐบาลเป็นเจ้าของหรือมีทุนอยู่ด้วยไม่น้อยกว่าร้อยละ 50 ของทุนทั้งหมด ในที่นี้หมายรวมถึงสถานประกอบการที่ดำเนินการโดยรัฐบาลด้วย ได้แก่ เรือนจำ โรงฆ่าสัตว์ องค์กรฟอกหนัง องค์กรแก้ว เป็นต้น



### 5) สหกรณ์

หมายถึง สถานประกอบการที่จัดตั้งขึ้นในรูปสหกรณ์โดยจดทะเบียนถูกต้องตามกฎหมายว่าด้วยสหกรณ์ โดยมีผู้ก่อตั้งไม่น้อยกว่า 10 คน

### 6) การจัดตั้งในรูปแบบอื่น ๆ

หมายถึง รูปแบบการจัดตั้งตามกฎหมายในรูปแบบอื่น ๆ นอกจากที่กล่าวข้างต้น เช่น ในรูปสมาคมหรือสโมสร กลุ่มแม่บ้าน เป็นต้น

## 5. คนทำงาน

หมายถึง คนที่ทำงานในสถานประกอบการทั้งที่ได้รับค่าจ้างเงินเดือนและไม่ได้รับ ที่สถานประกอบการมีอยู่ตามปกติรวมทั้งผู้ที่ปกติทำงานอยู่ในสถานประกอบการแห่งนี้ แต่ในวันดังกล่าวไม่ได้มาทำงานเนื่องจากเจ็บป่วย ลาหยุดพักผ่อน โดยได้รับค่าจ้าง/เงินเดือน ทั้งนี้ไม่รวมคนงานที่ลางานเป็นระยะเวลานาน เช่น ไปรับราชการและคนที่ร่วมกันนัดหยุดงาน เป็นต้น คนทำงานประกอบด้วย

1. ผู้ปฏิบัติงานโดยไม่ได้รับค่าจ้างเงินเดือน ได้แก่ เจ้าของกิจการ หุ้นส่วนหรือสมาชิกในครอบครัวที่ทำงานให้กับสถานประกอบการ ผู้ที่มาฝึกงานหรือผู้ปฏิบัติงานในสถานประกอบการ ซึ่งมีจำนวนชั่วโมงทำงานไม่ต่ำกว่าสัปดาห์ละ 20 ชั่วโมง โดยเจ้าของหรือผู้ประกอบการอาจให้เงินอาหาร เครื่องนุ่งห่ม หรือช่วยเหลือเกื้อกูลอย่างอื่น ๆ แต่ไม่ต้องรับผิดชอบในเรื่องการจ่ายค่าแรงให้ตามกฎหมาย

2. ลูกจ้าง ได้แก่ ผู้ที่ปฏิบัติงานให้กับสถานประกอบการ โดยได้รับเงินเดือนหรือค่าจ้างเป็นประจำ ตั้งแต่ระดับบริหาร นักวิชาการ เสมียน พนักงานต่าง ๆ เช่น ผู้จัดการ ผู้อำนวยการ ผู้ปฏิบัติงานในห้องทดลอง พนักงานขาย และลูกจ้างที่ทำงานในกรรมวิธีการผลิต เป็นต้น ค่าจ้างที่ได้รับอาจเป็นรายปีกร์ รายสัปดาห์ รายวัน รายชั่วโมง หรือรายชิ้น ก็ได้

สำหรับคนทำงานที่สถานประกอบการจ้างมาทำงานเฉพาะอย่างเป็นครั้งคราว เช่น กรรมกรที่จ้างมาขนของเป็นบางครั้ง ไม่นับเป็นคนทำงานของสถานประกอบการ และไม่นับรวมพนักงานเดินตลาด หรือตัวแทนขายที่ไม่มีเงินเดือนประจำ

## 1.5 วิธีการเก็บรวบรวมข้อมูล

การเก็บรวบรวมข้อมูลใช้วิธีส่งเจ้าหน้าที่ซึ่งเป็นข้าราชการและลูกจ้างของสำนักงานสถิติแห่งชาติออกไปทำการสัมภาษณ์สถานประกอบการอุตสาหกรรมผลิตที่ตั้งอยู่ นอกเขตเทศบาล-สุขาภิบาลของทุกจังหวัดทั่วประเทศ ในระหว่างเดือนมิถุนายน - กันยายน พ.ศ. 2540

### 1.6 การประมวลผลข้อมูล

ข้อมูลในแบบสอบถามที่เก็บรวบรวมได้จากการนับจุดในแต่ละจังหวัด ได้ทำการประมวลผลข้อมูลทุกขั้นตอนที่สำนักงานสถิติจังหวัด ตั้งแต่การตรวจสอบความถูกต้อง ครบถ้วนของการบันทึกข้อมูล การบรรณาธิกรและลงรหัสเพื่อประมวลผลด้วยเครื่องฯ ทำการประมวล-ผลเป็นรูปตาราง และจัดทำรายงานผลเบื้องต้นที่สำนักงานสถิติจังหวัด โดยส่วนกลางให้ความช่วยเหลือทางด้านวิชาการ เช่น การจัดทำโปรแกรมสำหรับการบันทึกข้อมูลและประมวลผลข้อมูล การจัดทำ ดัชนีแบบตารางเสนอผลและรายงานผลเป็นต้น จากนั้นจะได้นำข้อมูลจากภูมิภาคมาประมวลผลรวมเป็นข้อมูลรายภาคและทั่วประเทศในส่วนกลาง

### 1.7 การเสนอผลและจัดทำรายงานผล

การจัดทำรายงานผลการนับจุด ฉบับนอกเขตเทศบาล-สุขาภิบาล ได้จัดทำเป็นรายงานฉบับที่พระราชกฤษฎีกา 1 ฉบับเท่านั้น แต่ในรายงานได้เสนอข้อมูลของแต่ละภาคไว้ด้วย

บทที่ 2  
สรุปข้อมูลที่สำคัญ

ข้อมูลที่ได้จากการนับจดจำนวนสถานประกอบการอุตสาหกรรมการผลิตในปี 2540 แสดงให้เห็นว่า ในหมู่บ้านนอกเขตเทศบาลและสุขาภิบาลที่อยู่ในกลุ่มรวมของการนับจดมีสถานประกอบการอุตสาหกรรมการผลิตจำนวน 139,977 แห่ง โดยที่ภาคตะวันออกเฉียงเหนือมีจำนวนสถานประกอบการอุตสาหกรรมการผลิตมากที่สุดคือ 64,952 แห่ง ภาคเหนือมีจำนวนสถานประกอบการในอันดับรองลงมา จำนวน 46,275 แห่ง สำหรับภาคใต้ และภาคกลางมีจำนวนสถานประกอบการอุตสาหกรรมการผลิตใกล้เคียงกัน คือประมาณ 12,721 และ 11,809 แห่ง ตามลำดับ ( ตาราง 1 )

1) ประเภทอุตสาหกรรม

ตาราง 1 จำนวนและร้อยละของสถานประกอบการอุตสาหกรรมการผลิตจำแนกตามประเภทอุตสาหกรรม และภาค

ประเภทอุตสาหกรรม	รวม	ปริมณฑล	ภาคกลาง	ภาคเหนือ	ภาคตะวันออกเฉียงเหนือ	ภาคใต้
1	2	3	4	5	6	7
รวม	139,977 (100.0)	4,220 (100.0)	11,809 (100.0)	46,275 (100.0)	64,952 (100.0)	12,721 (100.0)
การผลิตอาหาร เครื่องดื่ม และยาสูบ	34,920 (24.9)	595 (14.1)	1,792 (15.2)	9,210 (19.9)	19,342 (29.8)	3,981 (31.3)
การผลิตสิ่งทอสิ่งถัก เครื่องแต่งกาย หนังสัตว์และผลิตภัณฑ์หนังสัตว์	58,608 (41.9)	740 (17.5)	2,932 (24.8)	15,681 (33.9)	35,293 (54.3)	3,962 (31.1)
การผลิตไม้และผลิตภัณฑ์จากไม้ รวมทั้งเครื่องเรือน	25,140 (18.0)	236 (5.6)	2,609 (22.1)	14,059 (30.4)	6,308 (9.7)	1,928 (15.2)
การผลิตกระดาษและผลิตภัณฑ์กระดาษ การพิมพ์และการพิมพ์โฆษณา	393 (0.3)	112 (2.6)	81 (0.7)	164 (0.3)	19 (.)	17 (0.1)
การผลิตเคมีภัณฑ์และผลิตภัณฑ์เคมี น้ำมันปิโตรเลียม ถ่านหิน ขาง และพลาสติก	1,771 (1.3)	535 (12.7)	414 (3.5)	212 (0.5)	200 (0.3)	410 (3.2)
การผลิตผลิตภัณฑ์จากแร่โลหะ อกรวม ผลิตภัณฑ์จากน้ำมันปิโตรเลียม และถ่านหิน	6,368 (4.5)	395 (9.4)	1,597 (13.5)	2,097 (4.5)	1,361 (2.1)	918 (7.2)
อุตสาหกรรมโลหะขั้นมูลฐาน	607 (0.4)	212 (5.0)	104 (0.9)	106 (0.2)	134 (0.2)	51 (0.4)
การผลิตผลิตภัณฑ์โลหะ เครื่องจักร และอุปกรณ์	8,434 (6.0)	1,333 (31.6)	1,581 (13.4)	2,804 (6.1)	1,546 (2.4)	1,170 (9.3)
อุตสาหกรรมการผลิตอื่นๆ	3,736 (2.7)	62 (1.5)	699 (5.9)	1,942 (4.2)	749 (1.2)	284 (2.2)

หมายเหตุ : .. ค่ากว่าร้อยละ 0.1

: ตัวเลขในวงเล็บ คือร้อยละ

เมื่อนำสถานประกอบการอุตสาหกรรมผลิตที่อยู่ชนกเขตเทศบาลและสุขาภิบาลมาจัดเป็น 9 กลุ่มตามประเภทอุตสาหกรรม พบว่า ส่วนใหญ่กระจุกตัวอยู่ในอุตสาหกรรมเพียง 2-3 ประเภท เท่านั้น กล่าวคือ เป็นการประกอบอุตสาหกรรมประเภทสิ่งทอสิ่งดัก เครื่องแต่งกาย หนังสือพิมพ์ และผลิตภัณฑ์หนังสือ ในสัดส่วนสูงที่สุดคือร้อยละ 41.9 รองลงมาเป็นอุตสาหกรรมการผลิตอาหาร เครื่องดื่ม และยาสูบ และการผลิตไม้และผลิตภัณฑ์จากไม้ รวมทั้งเครื่องเรือนประมาณร้อยละ 24.9 และ 18.0 ตามลำดับ สำหรับอุตสาหกรรมผลิตประเภทอื่นๆ มีจำนวนไม่มากนัก

เมื่อพิจารณาประเภทอุตสาหกรรมเป็นรายภาคพบว่า ในเขตปริมณฑลอุตสาหกรรมที่มีสัดส่วนของจำนวนสถานประกอบการสูงสุด (ร้อยละ 31.6) คือการผลิตผลิตภัณฑ์โลหะ เครื่องจักรและอุปกรณ์ รองลงมาเป็นการผลิตสิ่งทอ สิ่งดัก เครื่องแต่งกายฯ (ร้อยละ 17.5)

ในภาคกลาง ภาคเหนือ และภาคตะวันออกเฉียงเหนือ มีสัดส่วนของสถานประกอบการที่ผลิตสิ่งทอ สิ่งดัก เครื่องแต่งกายฯ สูงที่สุดทั้งสามภาค โดยเฉพาะภาคตะวันออกเฉียงเหนือ สูงถึงร้อยละ 54.3 (ภาคกลางร้อยละ 24.8 ภาคเหนือร้อยละ 33.9) ประเภทอุตสาหกรรมในลำดับรองลงมาของภาคกลางและภาคเหนือได้แก่การผลิตไม้และผลิตภัณฑ์จากไม้ (ร้อยละ 22.1 และ 30.4) ส่วนของภาคตะวันออกเฉียงเหนือได้แก่การผลิตอาหาร เครื่องดื่มและยาสูบ (ร้อยละ 29.8)

สำหรับภาคใต้ ประเภทอุตสาหกรรมที่มีสัดส่วนของสถานประกอบการสูงสุดสองประเภทใกล้เคียงกัน คืออุตสาหกรรมการผลิตอาหาร เครื่องดื่มและยาสูบ (ร้อยละ 31.3) และอุตสาหกรรมผลิตสิ่งทอ สิ่งดัก เครื่องแต่งกายฯ (ร้อยละ 31.1) รองลงมาเป็นอุตสาหกรรมผลิตไม้และผลิตภัณฑ์จากไม้ฯ (ร้อยละ 15.2)

## 2) ขนาดของสถานประกอบการ

ตาราง 2 จำนวนและร้อยละของสถานประกอบการอุตสาหกรรมการผลิต จำแนกตามจำนวนคนทำงาน และภาค

จำนวนคนทำงาน	รวม	ปริมณฑล	ภาคกลาง	ภาคเหนือ	ภาคตะวันออกเฉียงเหนือ	ภาคใต้
1	2	3	4	5	6	7
รวม	189,977 (100.0)	4,220 (100.0)	11,809 (100.0)	46,275 (100.0)	64,952 (100.0)	12,721 (100.0)
1-4 คน	126,310 (90.3)	1,096 (26.0)	8,453 (71.6)	43,443 (93.9)	62,467 (96.2)	10,851 (85.4)
5-9 คน	5,604 (4.0)	716 (17.0)	1,073 (9.1)	1,707 (3.7)	1,425 (2.2)	683 (5.4)
10-19 คน	2,965 (2.1)	586 (13.8)	714 (6.0)	557 (1.2)	555 (0.9)	553 (4.3)
20-49 คน	2,280 (1.6)	780 (18.5)	554 (4.7)	318 (0.7)	280 (0.4)	348 (2.7)
50-99 คน	1,122 (0.8)	421 (10.0)	340 (2.9)	138 (0.3)	98 (0.1)	125 (1.0)
100-199 คน	758 (0.5)	279 (6.6)	280 (2.4)	61 (0.1)	59 (0.1)	79 (0.6)
ตั้งแต่ 200 คนขึ้นไป	938 (0.7)	342 (8.1)	395 (3.3)	51 (0.1)	68 (0.1)	82 (0.6)

หมายเหตุ : ตัวเลขในวงเล็บ คืออัตราร้อยละ

เมื่อพิจารณาขนาดของสถานประกอบการ ซึ่งจัดขนาดด้วยจำนวนคนทำงานนั้น พบว่าสถานประกอบการส่วนใหญ่ (ร้อยละ 90.3) เป็นสถานประกอบการขนาดเล็กที่มีคนทำงานต่ำกว่า 5 คน โดยทุกภาคจะมีสัดส่วนของสถานประกอบการขนาดดังกล่าวสูงมากในแต่ละภาค โดยเฉพาะภาคตะวันออกเฉียงเหนือและภาคเหนือ (ภาคตะวันออกเฉียงเหนือ ร้อยละ 96.2 ภาคเหนือร้อยละ 93.9 ภาคใต้ ร้อยละ 85.4 และภาคกลาง ร้อยละ 71.6)

สำหรับในเขตปริมณฑล ขนาดของสถานประกอบการจะค่อนข้างใหญ่เมื่อเปรียบเทียบกับภาคอื่นๆ โดยสัดส่วนของสถานประกอบการขนาดเล็กที่มีคนทำงานต่ำกว่า 5 คน จะมีเพียงร้อยละ 26.0 ในขณะที่สัดส่วนของสถานประกอบการขนาดใหญ่จะสูงกว่าภาคอื่นๆ โดยเฉพาะสถานประกอบการที่มีคนทำงานตั้งแต่ 200 คนขึ้นไป ในเขตปริมณฑลจะสูงถึงร้อยละ 8.1 ในขณะที่ภาคกลางมีเพียงร้อยละ 3.3 และภาคอื่นๆ ต่ำกว่าร้อยละ 1

3) รูปแบบการจัดตั้งตามกฎหมาย

ตาราง 3 จำนวนและร้อยละของสถานประกอบการอุตสาหกรรมการผลิตจำแนกตาม รูปแบบการจัดตั้งตามกฎหมาย และภาค

รูปแบบการจัดตั้งตามกฎหมาย	รวม	ปริมณฑล	ภาคกลาง	ภาคเหนือ	ภาคตะวันออกเฉียงเหนือ	ภาคใต้
1	2	3	4	5	6	7
<b>รวม</b>	<b>139,977</b> (100.0)	<b>4,220</b> (100.0)	<b>11,809</b> (100.0)	<b>46,275</b> (100.0)	<b>64,952</b> (100.0)	<b>12,721</b> (100.0)
ส่วนบุคคล	133,273 (95.2)	1,865 (44.2)	9,885 (83.7)	45,546 (98.4)	64,297 (99.0)	11,680 (91.8)
ห้างหุ้นส่วนจำกัด ห้างหุ้นส่วน สามัญนิติบุคคล	1,553 (1.1)	345 (8.2)	398 (3.4)	273 (0.6)	250 (0.4)	287 (2.3)
บริษัทจำกัด บริษัทมหาชน จำกัด	4,601 (3.3)	1,999 (47.4)	1,498 (12.7)	360 (0.8)	279 (0.4)	465 (3.6)
องค์การ รัฐวิสาหกิจและสหกรณ์	196 (0.1)	7 (0.1)	14 (0.1)	22 (.)	19 (.)	134 (1.1)
อื่น ๆ	354 (0.3)	4 (0.1)	14 (0.1)	74 (0.2)	107 (0.2)	155 (1.2)

หมายเหตุ : .. ต่ำกว่าร้อยละ 0.1

: ตัวเลขในวงเล็บ คืออัตราร้อยละ

เมื่อพิจารณาในรูปแบบการจัดตั้งตามกฎหมายของสถานประกอบการพบว่า ส่วนใหญ่เป็นกิจการประเภทส่วนบุคคลสูงถึงร้อยละ 95.2 เป็นบริษัทและห้างหุ้นส่วนที่เป็นนิติบุคคลเพียงร้อยละ 3.3 และ 1.1 ที่เป็นองค์การ รัฐวิสาหกิจ สหกรณ์และอื่นๆ รวมกันมีจำนวนเพียงร้อยละ 0.4 เมื่อพิจารณาข้อมูลของแต่ละภาคจะพบว่า ภาคเหนือและภาคตะวันออกเฉียงเหนือมีสัดส่วนของสถานประกอบการที่เป็นส่วนบุคคลสูงถึงร้อยละ 98.4 และ 99.0 ส่วนสถานประกอบการประเภทอื่นๆ แต่ละประเภทยังมี สัดส่วนไม่ถึงร้อยละ 1

สำหรับภาคกลางและภาคใต้ สัดส่วนของกิจการส่วนบุคคลจะต่ำกว่าสองภาคที่กล่าวมาแล้ว (ภาคกลางร้อยละ 83.7 ภาคใต้ ร้อยละ 91.8) ในขณะที่สัดส่วนของบริษัทและห้างหุ้นส่วนที่เป็นนิติบุคคลจะสูงกว่า กล่าวคือ ภาคกลางจะมีสัดส่วนของสถานประกอบการที่เป็นบริษัทจำกัด บริษัทมหาชนจำกัด ร้อยละ 12.7 และห้างหุ้นส่วนจำกัด ห้างหุ้นส่วนสามัญนิติบุคคล ร้อยละ 3.4 ส่วนภาคใต้ มีสัดส่วนของสถานประกอบการที่เป็นบริษัทจำกัด บริษัทมหาชนจำกัด ร้อยละ 3.6 และห้างหุ้นส่วนจำกัด ห้างหุ้นส่วนสามัญนิติบุคคล ร้อยละ 2.3

รูปแบบการจัดตั้งตามกฎหมายของสถานประกอบการในเขตปริมณฑลจะแตกต่างกับภาคอื่น ๆ กล่าวคือส่วนใหญ่จะเป็นบริษัทจำกัดและบริษัทมหาชนจำกัด (ร้อยละ 47.4) ที่เป็นส่วนบุคคลมีเพียงร้อยละ 44.2 และที่เป็นห้างหุ้นส่วนจำกัด ห้างหุ้นส่วนสามัญนิติบุคคล มีประมาณร้อยละ 8.2 ส่วนการจัดตั้งในลักษณะอื่นๆ มีเพียงร้อยละ 0.2

# **CHAPTER 1**

## **INTRODUCTION**

### **1.1 Objective**

The 1997 Listing of Manufacturing Industry Establishments (in the non-municipal area and outside sanitary district) is one of the 1997 Industrial Census operating steps. Parts of the listing (in Bangkok Metropolis, municipal area and outside sanitary district) had already operated in 1996. The objective of the listing is to collect information on the structure and the distribution of manufacturing establishments, and to prepare a frame work for the enumeration in 1997. Apart from this, the directory obtained from the listing will be used as a sampling frame for the annual and other surveys of manufacturing establishments.

The items of data collected are as follows;

- Name and address of establishment
- Activity of establishment
- Form of legal organization
- Number of persons engaged

### **1.2 Coverage of the listing**

The 1997 listing of establishments covered all sizes of manufacturing industrial establishments located in the non-municipal area and outside sanitary district of all provinces in the country. The villages manufacturing covered are only those with manufacturing industries or medium or large rice mills.

### **1.3 Reference period**

All information compiled was subjected to the establishments being operating in 1997.



## **1.4 Concepts and definitions**

### **1. Establishment**

Establishment is defined as an economic unit which engages, under the ownership or control of a single legal entity, in a kind of economic activity at a fixed location.

### **2. Manufacturing**

This category includes establishments engaged in manufacturing which is defined as the mechanical or chemical transformation of substances into new products whether the work is performed by power-driven machines or by hand, whether it is done in a factor, a workshop or a home, and whether the products are sold wholesale or retail.

The assembly of component parts of manufactured products is considered manufacturing.

### **3. Group of industry**

In this census, industries were classified according to the International Standard Industrial Classification of All Economic Activity (ISIC), Rev. 3 (United Nations).

### **4. Form of legal organization**

The ownership of an establishment was classified according to its legal status as follows:

1) Individual Proprietor refers to a privately-owned establishment or an establishment owned by or organized in the form of partnership, but unregistered.

2) **Juristic Partnership** refers to an establishment which is legally registered by at least 2 persons who were bound together to form and share their responsibilities in a business.

3) **Company Limited** refers to an establishment which was established and legally registered by an initiative group of at least 7 persons.

4) **Government or semi-government enterprise** refers to an establishment which was entirely owned by the government or more than 50 percent of its shares belonged to the government.

5) **Cooperatives** refers to an establishment which was organized on cooperative lines and registered under the Cooperative Act. with an initiative group of not less than 10 persons.

6) **Others** refer to establishments other than those mentioned earlier and the initiative group who took part in the registration of the establishments comprised at least 3 persons. The establishments included in this category were associations, societies, clubs, etc.

## **5. Persons engaged**

This refers to paid and unpaid workers working at the end of the pay period nearest to December of the year. It also included persons who normally worked in the establishment but were absent during the referred period due to illness or on leave with pay, but excluded those persons who were on leave for military services or one who had obtained long leave or were on strike. Persons engaged in an establishment were classified as follows:

1) **Unpaid workers** refer to the owners or business partners who managed or participated in management or establishment; all persons living in the household of any proprietors of the owners and working in the establishment at least 20 hours a week without regular pay. The owners or the entrepreneur might provide them with money, foods, clothes and other subsidies, but were not responsible for the legal pay.

2) Employees refer to those persons who work in the establishment and receive regular pay in terms of wages or salaries or piece work. They included administrative, technical and clerical personnel such as salaried managers and directors, laboratory and research workers, salesmen and operative worker.

Persons who were employed to work occasionally such as labourer are excluded. Sale agents who do not receive regular pay are also excluded.

### **1.5 Data collection**

The listing was conducted by interviewing method. The enumerators who are permanent and temporary staffs of the National Statistical Office were sent to interview the entrepreneurs or persons entitled to provide information of the establishments located in the non-municipal area and outside sanitary district of all provinces during June - September 1997.

### **1.6 Data processing**

All completed questionnaires in the provinces were processed at the provincial offices with the technical supports from the central office e.g. packages of software programs and report drafting. After that, the provincial data were pooled and processed for the regional and whole kingdom publications in the central office.

### **1.7 Data presentation and reporting**

Results of the listing is reported for the Whole kingdom. However, information by regions are also presented.

## CHAPTER 2

### MAJOR FINDINGS

Results of the 1997 Listing of Industrial Establishments, show that in the covered villages outside municipal area and sanitary district throughout the country, there were totally 139,977 manufacturing establishments. The Northeastern region had the highest number of about 64,952 establishments. Followed by the number of those located in the Northern region, of about 46,275 establishments. In the Southern and the Central regions, there were rather close numbers of about 12,721 and 11,809 of manufacturing establishments respectively. (Table 1)

#### 2.1) Types of Industry

**Table 1 Number and Percentage of Manufacturing Establishments by Group of Industry and Region**

Group of industry	Total	Vicinity	Central Region	Northern Region	Northeastern Region	Southern Region
1	2	3	4	5	6	7
Total	139,977 (100.0)	4,220 (100.0)	11,809 (100.0)	46,275 (100.0)	64,952 (100.0)	12,721 (100.0)
Food, beverages and tobacco	34,920 (24.9)	595 (14.1)	1,792 (15.2)	9,210 (19.9)	19,342 (29.8)	3,981 (31.3)
Textiles, wearing apparel, leather and leather products	58,608 (41.9)	740 (17.5)	2,932 (24.8)	15,681 (33.9)	35,293 (54.3)	3,962 (31.1)
Wood and wood products, including furniture	25,140 (18.0)	236 (5.6)	2,609 (22.1)	14,059 (30.4)	6,308 (9.7)	1,928 (15.2)
Paper and paper products, printing and publishing	393 (0.3)	112 (2.6)	81 (0.7)	164 (0.3)	19 (.)	17 (0.1)
Chemicals and chemical, petroleum, coal, rubber and plastic products	1,771 (1.3)	535 (12.7)	414 (3.5)	212 (0.5)	200 (0.3)	410 (3.2)
Non-metallic mineral products, except products of petroleum and coal	6,368 (4.5)	395 (9.4)	1,597 (13.5)	2,097 (4.5)	1,361 (2.1)	918 (7.2)
Basic metal industries	607 (0.4)	212 (5.0)	104 (0.9)	106 (0.2)	134 (0.2)	51 (0.4)
Fabricated metal products, machinery and equipment	8,434 (6.0)	1,333 (31.6)	1,581 (13.4)	2,804 (6.1)	1,546 (2.4)	1,170 (9.3)
Other manufacturing industries	3,736 (2.7)	62 (1.5)	699 (5.9)	1,942 (4.2)	749 (1.2)	284 (2.2)

Note : ... Less than 0.1 percent

: figures in the brackets are percent

Classifying manufacturing establishments into 9 groups by type of industry, it was found that most establishments concentrated on a few groups of industry. That is, most establishments were engaged in manufacture of textiles, wearing apparel, leather and leather products, of about 41.9 percent of the total establishments. Followed by those engaged in manufacture of food, beverages and tobacco, and manufacture of wood and wood products, including furniture, of about 24.9 and 18.0 percent respectively. There were not many establishments engaged in other groups of industry,

Considering the types of industry in each region, it was found that in the Vicinity there was the highest proportion of establishments engaged in the manufacture of fabricated metal products, machinery and equipment (31.6 percent). Followed by those engaged in manufacture of textiles, wearing apparel, leather and leather products (17.5 percent).

In the Central, Northern and Northeastern regions, the same highest proportions in each region were those engaged in manufacture of textiles, wearing apparel, leather and leather products, particularly those in the Northeastern was as high as 54.3 percent. (Central 24.8 percent, Northern 33.9 percent). The next type of industry in the Central and Northern regions was manufacture of wood and wood products, including furniture (22.1 and 30.4 percent), while those in the Northeastern region was manufacture of food, beverages and tobacco (29.8 percent).

For the Southern region, the two highest proportions of industry, which were very close together, were manufacture of food, beverages and tobacco (31.3 percent) and manufacture of textiles, wearing apparel, leather and leather products (31.1 percent). Followed by manufacture of wood and wood products, including furniture (15.2 percent).

## 2.2) Size of Establishment

**Table 2 Number and Percentage of Manufacturing Establishments by Size of Establishment  
(Number of Persons Engaged) and Region**

Number of Persons Engaged	Total	Vicinity	Central Region	Northern Region	Northeastern Region	Southern Region
1	2	3	4	5	6	7
<b>Total</b>	<b>139,977</b> (100.0)	<b>4,220</b> (100.0)	<b>11,809</b> (100.0)	<b>46,275</b> (100.0)	<b>64,952</b> (100.0)	<b>12,721</b> (100.0)
1-4 persons	126,310 (90.3)	1,096 (26.0)	8,453 (71.6)	43,443 (93.9)	62,467 (96.2)	10,851 (85.4)
5-9 persons	5,604 (4.0)	716 (17.0)	1,073 (9.1)	1,707 (3.7)	1,425 (2.2)	683 (5.4)
10-19 persons	2,965 (2.1)	586 (13.8)	714 (6.0)	557 (1.2)	555 (0.9)	553 (4.3)
20-49 persons	2,280 (1.6)	780 (18.5)	554 (4.7)	318 (0.7)	280 (0.4)	348 (2.7)
50-99 persons	1,122 (0.8)	421 (10.0)	340 (2.9)	138 (0.3)	98 (0.1)	125 (1.0)
100-199 persons	758 (0.5)	279 (6.6)	280 (2.4)	61 (0.1)	59 (0.1)	79 (0.6)
200x persons or more	938 (0.7)	342 (8.1)	395 (3.3)	51 (0.1)	68 (0.1)	82 (0.6)

Note : figures in the brackets are percent

Considering the size of establishment, classified by number of persons engaged, it was found that, most establishments (90.3 percent) were small sizes with less than 5 persons engaged. Those proportions of establishments with less than 5 persons engaged were very high in each region, particularly in the Northeastern and the Northern regions (Northeastern 96.2, Northern 93.9, Southern 85.4 and Central 71.6 percent).

For the Vicinity, the size of manufacturing establishments were relatively large, compared to those in the other regions. The proportions of those with less than 5 persons was only 26.0 percent, while the proportions of those with larger sizes were highest. Specially the proportion of those with 200 persons engaged or more was as high as 8.1 in the Vicinity, while those in the Central region was only 3.3, and in the other regions were less than 1 percent.

### 2.3) Form of Legal Organization

**Table 8 Number and Percentage of Manufacturing Establishment by Form of Legal Organization and Region**

Form of Legal Organization	Total	Vicinity	Central Region	Northern Region	Northeastern Region	Southern Region
1	2	3	4	5	6	7
<b>Total</b>	<b>139,977</b> (100.0)	<b>4,220</b> (100.0)	<b>11,809</b> (100.0)	<b>46,275</b> (100.0)	<b>64,952</b> (100.0)	<b>12,721</b> (100.0)
Individual proprietor	133,273 (95.2)	1,865 (44.2)	9,885 (83.7)	45,546 (98.4)	64,297 (99.0)	11,680 (91.8)
Juristic partnership	1,553 (1.1)	345 (8.2)	398 (3.4)	273 (0.6)	250 (0.4)	287 (2.3)
Company limited, Public Company	4,601 (3.3)	1,999 (47.4)	1,498 (12.7)	360 (0.8)	279 (0.4)	465 (3.6)
Government or semi-government and Cooperatives	196 (0.1)	7 (0.1)	14 (0.1)	22 (. )	19 (. )	134 (. )
Other	354 (0.3)	4 (0.1)	14 (0.1)	74 (0.2)	107 (0.2)	155 (1.2)

Note : . . Less than 0.1 percent

: figures in the brackets are percent

Considering the form of legal organization, it was found that most establishments were individual proprietors, with the high proportion of 95.2 percent. There were only 3.3 and 1.1 percent of Company limited, Public company and Juristic partnership. The rests were Government or semi-government Cooperatives and others, of about 0.4 percent. Comparing the form of legal organization among regions, it was found that in the Northern and the Northeastern regions the proportions of those individual proprietors were as high as 98.4 and 99.0 percent. The other forms, each, had less than 1 percent of the total.

In the Central and Southern region, the proportions of those individual proprietors were lower than those in the two regions mentioned above. (Central 83.7, Southern 91.8 percent), while those of Company limited, Public company and Juristic partnership were higher. That is, there were 12.7 percent of Company limited and Public company, 3.4 percent of Juristic partnership in the Central region, and 3.6 percent of Company limited and Public company, and 2.3 percent of Juristic partnership in the Southern region.

The patterns of legal organization of establishments in the Vicinity were different from other regions i.e. most of establishments were Company limited and Public company (47.4 percent), while those individual proprietors were only 44.2 percent, and Juristic partnership were 8.2 percent. The other forms were only 0.2 percent.



**ตารางสถิติ**

**STATISTICAL TABLES**

**ภาค 1 ตารางสถิติทั่วราชอาณาจักร**

**PART 1 STATISTICAL TABLES OF WHOLE KINGDOM**

ตาราง 1 จำนวนสถานประกอบการอุตสาหกรรมการผลิต จำแนกตามรูปแบบการจัดตั้งตามกฎหมาย ประเภทอุตสาหกรรม และ ภาค  
 TABLE 1 NUMBER OF INDUSTRIAL ESTABLISHMENTS BY FORM OF LEGAL ORGANIZATION , GROUP OF INDUSTRY AND REGION

ภาคประเภทอุตสาหกรรม	รวม Total	รูปแบบการจัดตั้งตามกฎหมาย						Region/Group of Industry
		ส่วนบุคคล Individual Proprietor	ทจก, หสน. Juristic Partnership	บจก, บมจ. Company Limited	องค์การ, รัฐวิสาหกิจ Government Organization	สหกรณ์ Cooperatives	อื่น ๆ Others	
1	2	3	4	5	6	7	8	9
ทั่วประเทศ	189,977	189,278	1,558	4,601	80	166	364	Whole Kingdom
การผลิตอาหาร เครื่องดื่ม และยาสูบ	34,920	33,477	462	795	13	29	144	Manufacture of food, beverages and tobacco
การผลิตสิ่งทอสิ่งถัก เครื่องแต่งกาย หมวกสัตว์ และผลิตภัณฑ์หนังสัตว์	58,608	57,954	71	482	3	11	87	Manufacture of textiles, wearing apparel, leather and leather products
การผลิตไม้และผลิตภัณฑ์จากไม้ รวมทั้งเครื่องมือ	25,140	24,575	177	367	6	2	13	Manufacture of wood and wood products, including furniture
การผลิตกระดาษและผลิตภัณฑ์กระดาษ การพิมพ์ และการพิมพ์โฆษณา	393	214	26	150	-	-	3	Manufacture of paper and paper products, printing and publishing
การผลิตเคมีภัณฑ์และผลิตภัณฑ์เคมี น้ำมันปิโตรเลียม ถ่านหิน ยาง และพลาสติก	1,771	689	125	819	1	119	18	Manufacture of chemicals and chemical, petroleum, coal, rubber and plastic products
การผลิตผลิตภัณฑ์จากแร่โลหะ ยกเว้นผลิตภัณฑ์จากนิกเกิล โครเมียมและถ่านหิน	6,368	5,394	376	590	3	3	2	Manufacture of non-metallic mineral products, except products of petroleum and coal
อุตสาหกรรมโลหะขั้นมูลฐาน	607	439	35	133	-	-	-	Basic metal industries
การผลิตผลิตภัณฑ์โลหะ เครื่องจักร และอุปกรณ์	8,434	7,037	258	1,132	4	1	2	Manufacture of fabricated metal products, machinery and equipment
อุตสาหกรรมการผลิตอื่น ๆ	3,736	3,494	23	133	-	1	85	Other manufacturing industries

ตาราง 1 จำนวนสถานประกอบการอุตสาหกรรมผลิต จัดแสดงตามรูปแบบการจัดตั้งตามกฎหมาย ประเภทอุตสาหกรรม และ ภาค (ต่อ)  
 TABLE 1 NUMBER OF INDUSTRIAL ESTABLISHMENTS BY FORM OF LEGAL ORGANIZATION, GROUP OF INDUSTRY AND REGION (Contd.)

ภาค/ประเภทอุตสาหกรรม	รวม Total	รูปแบบการจัดตั้งตามกฎหมาย					Form of Legal Organization			Region/Group of Industry
		3 Individual Proprietor	1 Juristic Partnership	5 Company Limited	6 Government Organization	7 Cooperatives	8 Others	9 Vicinity		
ภาค/ประเภทอุตสาหกรรม	2									
บริเวณภาค	4,220	1,865	345	1,999	4	3	4	4		Vicinity
การผลิตอาหาร เครื่องดื่ม และยาสูบ	595	309	54	240	-	1	1	1		Manufacture of food, beverages and tobacco
การผลิตสิ่งทอสิ่งเย็บ เครื่องแต่งกาย หนังสัตว์ และผลิตภัณฑ์ขนานสัตว์	740	429	36	273	-	-	-	2		Manufacture of textiles, wearing apparel, leather and leather products
การผลิตไม้และผลิตภัณฑ์จากไม้ รวมทั้งเครื่องเรือน	236	80	30	124	1	1	-	-		Manufacture of wood and wood products, including furniture
การผลิตกระดาษและผลิตภัณฑ์กระดาษกระดาษ การพิมพ์ และการพิมพ์โฆษณา	112	16	14	81	-	-	-	1		Manufacture of paper and paper products, printing and publishing
การผลิตเคมีภัณฑ์และผลิตภัณฑ์เคมี น้ำมันปิโตรเลียม น้ำมัน ก๊าซ และพลาสติก	535	90	48	397	-	-	-	-		Manufacture of chemicals and chemical, petroleum, coal, rubber and plastic products
การผลิตผลิตภัณฑ์เครื่องจักร เครื่องมือ เครื่องใช้ไฟฟ้า และผลิตภัณฑ์โลหะ	305	220	24	151	-	-	-	-		Manufacture of non-metallic mineral products, except products of petroleum and coal
อุตสาหกรรมโลหะขั้นพื้นฐาน	212	103	20	89	-	-	-	-		Basic metal industries
การผลิตผลิตภัณฑ์โลหะ เครื่องจักร และอุปกรณ์	1,333	601	117	611	3	1	-	-		Manufacture of fabricated metal products, machinery and equipment
อุตสาหกรรมบริการผลิตภัณฑ์อื่น ๆ	62	17	2	43	-	-	-	-		Other manufacturing industries

ตาราง 1 จำนวนสถานประกอบการอุตสาหกรรมการผลิต จำนวนตามรูปแบบการจัดตั้งตามกฎหมาย ประเภทอุตสาหกรรม และ ภาค (ต่อ)  
 TABLE 1 NUMBER OF INDUSTRIAL ESTABLISHMENTS BY FORM OF LEGAL ORGANIZATION, GROUP OF INDUSTRY AND REGION (Contd.)

ภาคประเภทอุตสาหกรรม	รวม Total	รูปแบบการจัดตั้งตามกฎหมาย						Region/Group of Industry
		ส่วนบุคคล Individual Proprietor	พหุ., หสน. Juristic Partnership	บจก., บมจ. Company Limited	องค์การ, รัฐวิสาหกิจ Government Organization	สหกรณ์ Cooperatives	อื่น ๆ Others	
1	2	3	4	5	6	7	8	9
ภาคกลาง	11,809	9,885	398	1,498	4	10	14	Central Region
การผลิตอาหาร เครื่องดื่ม และยาสูบ	1,792	1,385	157	231	1	9	9	Manufacture of food, beverages and tobacco
การผลิตสิ่งทอสิ่งวิก เครื่องแต่งกาย หนังสือพิมพ์ และผลิตภัณฑ์หนังสือพิมพ์	2,932	2,772	13	143	-	1	3	Manufacture of textiles, wearing apparel, leather and leather products
การผลิตไม้และผลิตภัณฑ์จากไม้ รวมทั้งเครื่องเรือน	2,609	2,452	43	113	-	-	1	Manufacture of wood and wood products, including furniture
การผลิตกระดาษและผลิตภัณฑ์กระดาษ การพิมพ์ และการพิมพ์โฆษณา	81	43	5	33	-	-	-	Manufacture of paper and paper products, printing and publishing
การผลิตเคมีภัณฑ์และผลิตภัณฑ์เคมี น้ำมันปิโตรเลียม ถ่านหิน ยาน และพลาสติก	414	115	29	269	-	-	1	Manufacture of chemicals and chemical, petroleum, coal, rubber and plastic products
การผลิตผลิตภัณฑ์จากแร่โลหะ ยกเว้นผลิตภัณฑ์จากน้ำมันปิโตรเลียมและถ่านหิน	1,597	1,294	87	214	2	-	-	Manufacture of non-metallic mineral products, except products of petroleum and coal
อุตสาหกรรมโลหกรรมขั้นพื้นฐาน	104	62	7	35	-	-	-	Basic metal industries
การผลิตผลิตภัณฑ์โลหะ เครื่องจักร และอุปกรณ์	1,581	1,106	52	422	1	-	-	Manufacture of fabricated metal products, machinery and equipment
อุตสาหกรรมการผลิตอื่น ๆ	699	656	5	38	-	-	-	Other manufacturing industries

ตาราง 1 จำนวนสถานประกอบการอุตสาหกรรมการผลิต จำแนกตามรูปแบบการจัดตั้งตามกฎหมาย ประเภทอุตสาหกรรม และ ภาค (ต่อ)  
TABLE 1 NUMBER OF INDUSTRIAL ESTABLISHMENTS BY FORM OF LEGAL ORGANIZATION - GROUP OF INDUSTRY AND REGION (Contd.)

ภาค/ประเภทอุตสาหกรรม	รวม Total	รูปแบบการจัดตั้งตามกฎหมาย Form of Legal Organization						Region/Group of Industry
		ส่วนบุคคล Individual Proprietor	พหุ. หสน Juristic Partnership	บจก. บมจ Company Limited	องค์การ รัฐวิสาหกิจ Government Organization	สหกรณ์ Cooperatives	อื่น ๆ Others	
1	2	3	4	5	6	7	8	9
ภาคเหนือ	46,275	45,546	273	360	6	16	74	Northern Region
การผลิตอาหาร เครื่องดื่ม และยาสูบ	9,210	8,980	89	100	1	13	27	Manufacture of food, beverages and tobacco
การผลิตสิ่งทอสิ่งจัก เครื่องแต่งกาย หนังสัตว์ และผลิตภัณฑ์หนังสัตว์	15,681	15,606	13	30	2	2	28	Manufacture of textiles, wearing apparel, leather and leather products
การผลิตไม้และผลิตภัณฑ์จากไม้ รวมทั้งเครื่องเรือน	14,059	13,992	31	20	3	-	4	Manufacture of wood and wood products, including furniture
การผลิตกระดาษและผลิตภัณฑ์กระดาษ การพิมพ์ และการพิมพ์โฆษณา	164	129	5	28	-	-	2	Manufacture of paper and paper products, printing and publishing
การผลิตเคมีภัณฑ์และผลิตภัณฑ์เคมี น้ำมันปิโตรเลียม ถ่านหิน ยาง และพลาสติก	212	173	11	27	-	-	1	Manufacture of chemicals and chemical, petroleum, coal, rubber and plastic products
การผลิตผลิตภัณฑ์จากแร่โลหะ ยกเว้นผลิตภัณฑ์จากน้ำมันปิโตรเลียมและถ่านหิน	2,097	1,914	80	102	-	-	1	Manufacture of non-metallic mineral products, except products of petroleum and coal
อุตสาหกรรมโลหะขั้นมูลฐาน	106	90	3	4	-	-	-	Basic metal industries
การผลิตผลิตภัณฑ์โลหะ เครื่องจักร และอุปกรณ์	2,804	2,741	33	20	-	-	1	Manufacture of fabricated metal products, machinery and equipment
อุตสาหกรรมการผลิตอื่น ๆ	1,942	1,912	8	11	-	1	10	Other manufacturing industries

ตาราง 1 จำนวนสถานประกอบการอุตสาหกรรมการผลิต จำแนกตามรูปแบบการจัดตั้งตามกฎหมาย ประเภทอุตสาหกรรม และ ภาค (ต่อ)  
 TABLE 1 NUMBER OF INDUSTRIAL ESTABLISHMENTS BY FORM OF LEGAL ORGANIZATION, GROUP OF INDUSTRY AND REGION (Contd.)

ภาคอุตสาหกรรม	รวม Total	รูปแบบการจัดตั้งตามกฎหมาย						Form of Legal Organization			Region/Group of Industry
		ส่วนบุคคล Individual Proprietor	พหุ., หสน. Juristic Partnership	บงก., บมจ. Company Limited	องค์การ, รัฐวิสาหกิจ Government Organization	สหกรณ์ Cooperatives	อื่น ๆ Others				
1	2	3	4	5	6	7	8	9			
ภาคตะวันออกเพียงมือ	64,952	64,297	250	279	8	11	107	North-eastern Region			
การผลิตอาหาร เครื่องดื่ม และยาสูบ	19,342	19,087	90	85	7	3	70	Manufacture of food, beverages and tobacco			
การผลิตหรือสิ่งจัก เครื่องแต่งกาย หนังสือพิมพ์ และผลิตภัณฑ์สิ่งพิมพ์	35,293	35,213	8	32	1	7	32	Manufacture of textiles, wearing apparel, leather and leather products			
การผลิตไม้และผลิตภัณฑ์จากไม้ รวมทั้งเครื่องมือ	6,308	6,269	19	18	-	-	2	Manufacture of wood and wood products, including furniture			
การผลิตกระดาษและผลิตภัณฑ์กระดาษ การพิมพ์ และการพิมพ์โฆษณา	19	12	2	5	-	-	-	Manufacture of paper and paper products, printing and publishing			
การผลิตเคมีภัณฑ์และผลิตภัณฑ์เคมี น้ำมันปิโตรเลียม ถ่านหิน ยาง และพลาสติก	200	165	9	26	-	-	-	Manufacture of chemicals and chemical, petroleum, coal, rubber and plastic products			
การผลิตผลิตภัณฑ์จากแร่โลหะ ยกเว้นผลิตภัณฑ์จากน้ำมันปิโตรเลียมและถ่านหิน	1,361	1,227	90	43	-	1	-	Manufacture of non-metallic mineral products, except products of petroleum and coal			
อุตสาหกรรมโลหะขั้นมูลฐาน	134	131	2	1	-	-	-	Basic metal industries			
การผลิตผลิตภัณฑ์โลหะ เครื่องจักร และอุปกรณ์	1,546	1,480	26	39	-	-	1	Manufacture of fabricated metal products, machinery and equipment			
อุตสาหกรรมบริการผลิตภัณฑ์อื่น ๆ	749	713	4	30	-	-	2	Other manufacturing industries			

ตาราง 1 จำนวนสถานประกอบการอุตสาหกรรม การจัดตั้งตามกฎหมาย ประเภทอุตสาหกรรม และ ภาค (ต่อ)  
 TABLE 1 NUMBER OF INDUSTRIAL ESTABLISHMENTS BY FORM OF LEGAL ORGANIZATION , GROUP OF INDUSTRY AND REGION (Contd.)

ภาค/ประเภทอุตสาหกรรม	รวม Total	รูปแบบการจัดตั้งตามกฎหมาย						Region/Group of Industry
		3 Individual Proprietor	4 Juristic Partnership	5 Company Limited	6 Government Organization	7 Cooperatives	8 อื่น ๆ Others	
ภาคใต้	12,721	11,680	287	465	8	126	155	Southern Region
การผลิตอาหาร เครื่องดื่ม และยาสูบ	3,981	3,716	72	149	4	3	37	Manufacture of food, beverages and tobacco
การผลิตสิ่งทอสิ่งทอสิ่งทอ เครื่องแต่งกาย นسيجสัตว์ และผลิตภัณฑ์หนังสังเคราะห์	3,962	3,934	1	4	-	1	22	Manufacture of textiles, wearing apparel, leather and leather products
การผลิตไม้และผลิตภัณฑ์จากไม้ รวมทั้งเครื่องเรือน	1,928	1,782	54	83	2	1	6	Manufacture of wood and wood products, including furniture
การผลิตกระดาษและผลิตภัณฑ์กระดาษ การพิมพ์ และการพิมพ์โฆษณา	17	14	-	3	-	-	-	Manufacture of paper and paper products, printing and publishing
การผลิตเคมีภัณฑ์และผลิตภัณฑ์เคมี นำมันปิโตรเลียม	410	146	28	100	1	119	16	Manufacture of chemicals and chemical, petroleum, coal, rubber and plastic products
ถ่านหิน ยาง และพลาสติก	918	739	95	80	1	2	1	Manufacture of non-metallic mineral products, except products of petroleum and coal
การผลิตผลิตภัณฑ์จากแร่โลหะ ยกเว้นผลิตภัณฑ์จากแร่	51	44	3	4	-	-	-	Basic metal industries
อุตสาหกรรมโลหะขั้นมูลฐาน	1,170	1,109	30	31	-	-	-	Manufacture of fabricated metal products, machinery and equipment
การผลิตผลิตภัณฑ์โลหะ เครื่องจักร และอุปกรณ์	284	196	4	11	-	-	73	Other manufacturing industries

หมายเหตุ เป็นสถานประกอบการเฉพาะที่อยู่ในหมู่บ้านเกษตรกรรมอุตสาหกรรมหรือหมู่บ้านที่มีโรงสีขนาดเล็ก หรือขนาดใหญ่อื่นๆ



ตาราง 2 จำนวนสถานประกอบการอุตสาหกรรมผลิต จำแนกตามจำนวนคนทำงาน ประเภทอุตสาหกรรม และ ภาค  
 TABLE 2 NUMBER OF INDUSTRIAL ESTABLISHMENTS BY NUMBER OF PERSONS ENGAGED, GROUP OF INDUSTRY AND REGION

ภาคประเภทอุตสาหกรรม	รวม Total	จำนวนคนทำงาน Number of Persons Engaged										Region/Group of Industry	
		1-4	5-9	10-19	20-49	50-99	100-199	200-499	500-999	≥ 1,000			
		3	4	5	6	7	8	9	10	11			
1	2												12
ทั่วประเทศ	189,977	126,810	5,604	2,965	2,280	1,122	758	588	214	141	Whole Kingdom		
การผลิตอาหาร เครื่องดื่ม และยาสูบ	34,920	31,866	1,274	742	497	190	135	117	56	43	Manufacture of food, beverages and tobacco		
การผลิตสิ่งทอสิ่งอัญมณี เครื่องประดับต่าง ๆ หนังสือนิตยสาร และผลิตภัณฑ์หนังสัตว์	58,608	57,108	698	224	191	101	113	110	37	26	Manufacture of textiles, wearing apparel, leather and leather products		
การผลิตไม้และผลิตภัณฑ์จากไม้											Manufacture of wood and wood products, including furniture		
รวมทั้งสิ่งก่อสร้างอื่น	25,140	23,692	688	264	241	117	73	42	19	4	Manufacture of paper and paper products, printing and publishing		
การผลิตกระดาษและผลิตภัณฑ์กระดาษ การพิมพ์ และสารพิมพ์โฆษณา	393	179	38	33	53	44	28	14	3	1	Manufacture of chemicals and chemical, petroleum, coal, rubber and plastic products		
การผลิตผลิตภัณฑ์และผลิตภัณฑ์เคมี น้ำมันปิโตรเลียม											Manufacture of non-metallic mineral products, except products of petroleum and coal		
ถ่านหิน ยาง และพลาสติก	1,771	481	215	306	301	194	135	98	29	12	Basic metal industries		
การผลิตผลิตภัณฑ์จากแร่โลหะ ยกเว้นผลิตภัณฑ์จากนิกเกิล	6,368	3,291	1,523	869	402	141	74	43	10	15	Manufacture of fabricated metal products, machinery and equipment		
จากนิกเกิลปิโตรเลียมและถ่านหิน											Other manufacturing industries		
อุตสาหกรรมโลหะขั้นพื้นฐาน	607	297	106	67	66	30	16	18	5	2			
การผลิตผลิตภัณฑ์โลหะ เครื่องจักร และอุปกรณ์	8,434	5,992	938	394	481	269	157	122	46	35			
อุตสาหกรรมการผลิตอื่น ๆ	3,736	3,404	124	66	48	36	27	19	9	3			

ตาราง 2 จำนวนสถานประกอบการอุตสาหกรรมการผลิต จำแนกตามจำนวนคนทำงาน ประเภทอุตสาหกรรม และ ภาค (ต่อ)  
 TABLE 2 NUMBER OF INDUSTRIAL ESTABLISHMENTS BY NUMBER OF PERSONS ENGAGED, GROUP OF INDUSTRY AND REGION (Contd.)

ภาค/ประเภทอุตสาหกรรม	รวม Total	จำนวนคนทำงาน Number of Persons Engaged										Region/Group of Industry					
		1-4	5-9	10-19	20-49	50-99	100-199	200-499	500-999	> 1,000							
		3	4	5	6	7	8	9	10	11	12						
1	2																
<b>ปริมาณ</b>	<b>4,220</b>	<b>1,096</b>	<b>716</b>	<b>586</b>	<b>780</b>	<b>421</b>	<b>279</b>	<b>227</b>	<b>70</b>	<b>45</b>							<b>Vicinity</b>
การผลิตอาหาร เครื่องดื่ม และยาสูบ	595	171	130	77	60	40	36	36	26	19							Manufacture of food, beverages and tobacco
การผลิตสิ่งทอสิ่งถัก เครื่องนุ่งห่ม นุ่งสัตรี และผลิตภัณฑ์หนังสัตว์	740	381	39	46	88	52	61	52	13	8							Manufacture of textiles, wearing apparel, leather and leather products
การผลิตไม้และผลิตภัณฑ์จากไม้ รวมทั้งเครื่องเรือน	236	35	32	41	60	26	18	16	6	2							Manufacture of wood and wood products, including furniture
การผลิตกระดาษและผลิตภัณฑ์กระดาษ การพิมพ์ และการพิมพ์โฆษณา	112	9	13	17	38	14	14	6	1	-							Manufacture of paper and paper products, printing and publishing
การผลิตเคมีภัณฑ์และผลิตภัณฑ์เคมี น้ำมันปิโตรเลียม	535	33	72	89	150	90	51	41	8	1							Manufacture of chemicals and chemical, petroleum, coal, rubber and plastic products
ด้านหิน ยาง และพลาสติก																	
การผลิตผลิตภัณฑ์จากแร่โลหะ ยกเว้นผลิตภัณฑ์จากน้ำมันปิโตรเลียมและถ่านหิน	395	98	117	66	55	23	17	14	2	3							Manufacture of non-metallic mineral products, except products of petroleum and coal
อุตสาหกรรมโลหะขั้นมูลฐาน	212	28	53	50	40	23	9	8	1	-							Basic metal industries
การผลิตผลิตภัณฑ์โลหะ เครื่องจักร และอุปกรณ์	1,333	333	254	192	277	144	66	47	8	12							Manufacture of fabricated metal products, machinery and equipment
อุตสาหกรรมการผลิตอื่น ๆ	62	8	6	8	12	9	7	7	5	-							Other manufacturing industries

ตาราง 2 จำนวนสถานประกอบการผลิต จำนวนคนทำงาน ประเภทอุตสาหกรรม และ ภาค (ต่อ)  
 TABLE 2 NUMBER OF INDUSTRIAL ESTABLISHMENTS BY NUMBER OF PERSONS ENGAGED, GROUP OF INDUSTRY AND REGION (Contd.)

ภาคประเภทอุตสาหกรรม	รวม Total	จำนวนคนทำงาน Number of Persons Engaged								Region/Group of Industry	
		1-4	5-9	10-19	20-49	50-99	100-199	200-499	500-999		≥ 1,000
1	2	3	4	5	6	7	8	9	10	11	12
ภาคกลาง	11,809	8,458	1,073	714	554	340	280	235	98	62	Central Region
การผลิตอาหาร เครื่องดื่ม และยาสูบ	1,792	1,065	228	224	132	50	39	39	7	8	Manufacture of food, beverages and tobacco
การผลิตสิ่งทอสิ่งปัก หรือ สดง่างา ห้างซักผ้า และผลิตภัณฑ์สิ่งทอ	2,932	2,677	60	36	26	21	33	46	20	13	Manufacture of textiles, wearing apparel, leather and leather products
การผลิตไม้และผลิตภัณฑ์จากไม้ รวมทั้งเครื่องเรือน	2,609	2,307	109	55	57	36	25	11	8	1	Manufacture of wood and wood products, including furniture
การผลิตกระดาษและผลิตภัณฑ์กระดาษ การพิมพ์ และการพิมพ์โฆษณา	81	38	3	5	8	9	10	6	2	-	Manufacture of paper and paper products, printing and publishing
การผลิตเคมีภัณฑ์และผลิตภัณฑ์เคมี น้ำมันปิโตรเลียม ถ่านหิน ยาง และพลาสติก	414	80	46	54	61	67	54	32	15	5	Manufacture of chemicals and chemical, petroleum, coal, rubber and plastic products
การผลิตผลิตภัณฑ์พลาสติกและพลาสติกแข็ง น้ำมันปิโตรเลียม	1,597	732	405	234	113	48	28	18	8	11	Manufacture of non-metallic mineral products, except products of petroleum and coal
จากน้ำมันปิโตรเลียมและถ่านหิน	104	38	18	7	16	5	5	10	3	2	Basic metal industries
อุตสาหกรรมโลหะขั้นมูลฐาน	1,581	905	164	88	132	95	78	65	34	20	Manufacture of fabricated metal products, machinery and equipment
การผลิตผลิตภัณฑ์โลหะ เครื่องจักร และอุปกรณ์	699	611	40	11	9	9	8	8	1	2	Other manufacturing industries

ตาราง 2 จำนวนสถานประกอบการอุตสาหกรรมชนิด จำนวนคนทำงาน ประเภทอุตสาหกรรม และ ภาค (ต่อ)  
TABLE 2 NUMBER OF INDUSTRIAL ESTABLISHMENTS BY NUMBER OF PERSONS ENGAGED, GROUP OF INDUSTRY AND REGION (Contd.)

ภาค/ประเภทอุตสาหกรรม	รวม Total	จำนวนพนักงาน Number of Persons Engaged										Region/Group of Industry
		1-4	5-9	10-19	20-49	50-99	100-199	200-499	500-999	≥ 1,000		
1	2	3	4	5	6	7	8	9	10	11	12	
ภาคเหนือ	46,275	43,443	1,707	557	318	138	01	31	15	5	Northern Region	
การผลิตอาหาร เครื่องดื่ม และยาสูบ	9,210	8,418	477	150	87	37	15	15	9	2	Manufacture of food, beverages and tobacco	
การผลิตสิ่งทอสิ่งถัก เครื่องแต่งกาย หนังสือ และผลิตภัณฑ์หนังสัตว์	15,681	15,377	174	63	36	12	10	5	3	1	Manufacture of textiles, wearing apparel, leather and leather products	
การผลิตไม้และผลิตภัณฑ์จากไม้ รวมทั้งเครื่องมือ	14,059	13,629	289	68	46	17	7	1	1	1	Manufacture of wood and wood products, including furniture	
การผลิตกระดาษและผลิตภัณฑ์กระดาษ การพิมพ์ และการพิมพ์โฆษณา	164	110	21	7	6	17	1	2	-	-	Manufacture of paper and paper products, printing and publishing	
การผลิตเคมีภัณฑ์และผลิตภัณฑ์เคมี น้ำมันปิโตรเลียม ถ่านหิน ยาง และพลาสติก	212	157	13	17	15	4	5	1	-	-	Manufacture of chemicals and chemical, petroleum, coal, rubber and plastic products	
การผลิตผลิตภัณฑ์จากแร่โลหะ ยกเว้นผลิตภัณฑ์ จากน้ำมันปิโตรเลียมและถ่านหิน	2,097	1,274	504	188	77	34	15	5	-	-	Manufacture of non-metallic mineral products, except products of petroleum and coal	
อุตสาหกรรมโลหะขั้นมูลฐาน การผลิตผลิตภัณฑ์โลหะ เครื่องจักร และอุปกรณ์	106	83	12	5	3	1	1	-	1	-	Basic metal industries	
อุตสาหกรรมการผลิตอื่น ๆ	2,804	2,537	179	40	32	8	5	1	1	1	Manufacture of fabricated metal products, machinery and equipment	
อุตสาหกรรมการผลิตอื่น ๆ	1,942	1,858	38	19	16	8	2	1	-	-	Other manufacturing industries	

ตาราง 2 จำนวนสถานประกอบการอุตสาหกรรมผลิต จำนวนตามจำนวนคนทำงาน ประเภทอุตสาหกรรม และ ภาค (ต่อ)  
 TABLE 2 NUMBER OF INDUSTRIAL ESTABLISHMENTS BY NUMBER OF PERSONS ENGAGED, GROUP OF INDUSTRY AND REGION (Contd.)

ภาค/ประเภทอุตสาหกรรม	รวม Total	จำนวนคนทำงาน										Region/Group of Industry
		1-4	5-9	10-19	20-49	50-99	100-199	200-499	500-999	≥ 1,000		
I	2	3	4	5	6	7	8	9	10	11	12	
ภาคตะวันออกเฉียงเหนือ	64,952	62,467	1,425	555	280	98	59	41	12	15		Northeastern Region
การผลิตอาหาร เครื่องดื่ม และยาสูบ	19,342	18,680	275	190	121	31	25	12	4	4		Manufacture of food, beverages and tobacco
การผลิตสิ่งทอสิ่งถัก เครื่องแต่งกาย หนังสือพิมพ์ และผลิตภัณฑ์หนังสือพิมพ์	35,293	34,780	394	54	31	13	9	7	1	4		Manufacture of textiles, wearing apparel, leather and leather products
การผลิต ไม้และผลิตภัณฑ์จากไม้ รวมทั้งเครื่องเรือน	6,308	6,028	203	35	23	6	7	4	2	-		Manufacture of wood and wood products, including furniture
การผลิตกระดาษและผลิตภัณฑ์กระดาษ การพิมพ์ และการพิมพ์โฆษณา	19	11	-	3	-	2	2	-	-	1		Manufacture of paper and paper products, printing and publishing
การผลิตเคมีภัณฑ์และผลิตภัณฑ์เคมี น้ำมันปิโตรเลียม อ่อนหิน ยาง และพลาสติก	200	141	18	11	13	9	1	4	-	3		Manufacture of chemicals and chemical, petroleum, coal, rubber and plastic products
การผลิตผลิตภัณฑ์จากแร่โลหะ ขวานผลิตภัณฑ์จากน้ำมันปิโตรเลียมและถ่านหิน	1,361	746	316	212	60	19	4	4	-	-		Manufacture of non-metallic mineral products, except products of petroleum and coal
อุตสาหกรรมโลหะขั้นมูลฐาน	134	112	15	4	3	-	-	-	-	-		Basic metal industries
การผลิตผลิตภัณฑ์โลหะ เครื่องจักร และอุปกรณ์	1,546	1,281	176	36	23	11	8	7	2	2		Manufacture of fabricated metal products, machinery and equipment
อุตสาหกรรมการผลิตอื่น ๆ	749	688	28	10	6	7	3	3	3	1		Other manufacturing industries

ตาราง 2 จำนวนสถานประกอบการอุตสาหกรรมผลิต จำนวนคนทำงาน ประเภทอุตสาหกรรม และ ภาค (ต่อ)  
 TABLE 2 NUMBER OF INDUSTRIAL ESTABLISHMENTS BY NUMBER OF PERSONS ENGAGED , GROUP OF INDUSTRY AND REGION (Contd.)

ภาค/ประเภทอุตสาหกรรม	รวม Total	จำนวนคนทำงาน Number of Persons Engaged								Region/Group of Industry	
		1-4	5-9	10-19	20-49	50-99	100-199	200-499	500-999		> 1,000
1	2	3	4	5	6	7	8	9	10	11	12
ภาคใต้	12,721	10,851	683	553	348	125	79	49	19	14	Southern Region
การผลิตอาหาร เครื่องดื่ม และยาสูบ	3,981	3,532	164	101	97	32	20	15	10	10	Manufacture of food, beverages and tobacco
การผลิตสิ่งทอสิ่งพิมพ์ เครื่องแต่งกาย หนังสือพิมพ์ และผลิตภัณฑ์หนังสัตว์	3,962	3,893	31	25	10	3	-	-	-	-	Manufacture of textiles, wearing apparel, leather and leather products
การผลิตไม้และผลิตภัณฑ์จากไม้ รวมทั้งครัวเรือน	1,928	1,693	55	65	55	32	16	10	2	-	Manufacture of wood and wood products, including furniture
การผลิตกระดาษและผลิตภัณฑ์กระดาษ การพิมพ์ และการพิมพ์โฆษณา	17	11	1	1	1	2	1	-	-	-	Manufacture of paper and paper products, printing and publishing
การผลิตเคมีภัณฑ์และผลิตภัณฑ์เคมี น้ำมันปิโตรเลียม ถ่านหิน ยาง และพลาสติก	410	70	66	135	62	24	24	20	6	3	Manufacture of chemicals and chemical, petroleum, coal, rubber and plastic products
การผลิตผลิตภัณฑ์เกษตรกรรมและปศุสัตว์	918	441	181	169	97	17	10	2	-	1	Manufacture of non-metallic mineral products, except products of petroleum and coal
จากน้ำมันปิโตรเลียมและถ่านหิน	51	36	8	1	4	1	1	-	-	-	Basic metal industries
อุตสาหกรรมโลหะขั้นมูลฐาน	1,179	936	165	38	17	11	-	2	1	-	Manufacture of fabricated metal products, machinery and equipment
การผลิตผลิตภัณฑ์โลหะ เครื่องจักร และอุปกรณ์	284	239	12	18	5	3	7	-	-	-	Other manufacturing industries

หมายเหตุ : เป็นสถานประกอบการเฉพาะที่อยู่ในหมู่บ้านที่มีสถานประกอบการอุตสาหกรรมผลิต หรือหมู่บ้านที่มีโรงงานผลิตถ่านหิน หรือชุมชนพิเศษอยู่เท่านั้น

ตาราง 3 จำนวนสถานประกอบการอุตสาหกรรมผลิต จำนวนตามจำนวนคนทำงาน รูปแบบการจัดตั้งตามกฎหมาย และ ภาค

TABLE 3 NUMBER OF INDUSTRIAL ESTABLISHMENTS BY NUMBER OF PERSONS ENGAGED, FORM OF LEGAL ORGANIZATION AND REGION

ภาค/ รูปแบบการจัดตั้งตามกฎหมาย	รวม Total	จำนวนคนทำงาน Number of Persons Engaged								Region/ Form of Legal Organization	
		1-4	5-9	10-19	20-49	50-99	100-199	200-499	500-999		> 1,000
1	2	3	4	5	6	7	8	9	10	11	12
ทั่วประเทศ	139,977	126,310	5,604	2,965	2,280	1,122	758	588	214	141	Whole Kingdom
ส่วนบุคคล	133,273	126,038	4,984	1,586	568	79	14	3	1	-	Individual Proprietor
ห้างหุ้นส่วนจำกัด, ห้างหุ้นส่วนสามัญนิติบุคคล	1,553	67	305	531	446	136	43	18	4	3	Juristic Partnership
บริษัทจำกัด, บริษัทมหาชนจำกัด	4,601	70	240	634	1,182	885	692	556	207	135	Company Limited
องค์การ, รัฐวิสาหกิจ	30	5	3	5	6	1	3	4	1	2	Government Organization
สหกรณ์	166	5	37	94	18	10	2	-	-	-	Cooperatives
อื่น ๆ	354	125	35	115	60	11	4	2	1	1	Others
ปริมาณค่า	4,220	1,096	716	586	780	421	279	227	70	45	Vicinity
ส่วนบุคคล	1,865	1,054	517	196	87	10	-	1	-	-	Individual Proprietor
ห้างหุ้นส่วนจำกัด, ห้างหุ้นส่วนสามัญนิติบุคคล	345	17	76	89	102	40	13	6	1	1	Juristic Partnership
บริษัทจำกัด, บริษัทมหาชนจำกัด	1,999	23	123	296	588	370	266	220	69	44	Company Limited
องค์การ, รัฐวิสาหกิจ	4	-	-	1	2	1	-	-	-	-	Government Organization
สหกรณ์	3	-	-	2	1	-	-	-	-	-	Cooperatives
อื่น ๆ	4	2	-	2	-	-	-	-	-	-	Others

ตาราง 3 จำนวนสถานประกอบการอุตสาหกรรมชนิดต่าง ๆ แบ่งตามจำนวนคนทำงาน รูปแบบการจัดตั้งตามกฎหมาย และ ภาค (ต่อ)  
 TABLE 3 NUMBER OF INDUSTRIAL ESTABLISHMENTS BY NUMBER OF PERSONS ENGAGED, FORM OF LEGAL ORGANIZATION AND REGION (Contd.)

ประเภท/ รูปแบบการจัดตั้งตามกฎหมาย	รวม Total	จำนวนคนทำงาน Number of Persons Engaged								Region/ Form of Legal Organization		
		Number of Persons Engaged										
		1-4	5-9	10-19	20-49	50-99	100-199	200-499	500-999		> 1,000	
	2	3	4	5	6	7	8	9	10	11	12	
<b>ภาคต่าง</b>	<b>11,809</b>	<b>8,453</b>	<b>1,073</b>	<b>714</b>	<b>554</b>	<b>340</b>	<b>280</b>	<b>235</b>	<b>98</b>	<b>62</b>	<b>Central Region</b>	
ส่วนบุคคล	9,885	8,420	933	395	114	18	5	-	-	-	Individual Proprietor	
ห้างหุ้นส่วนจำกัด, ห้างหุ้นส่วนสามัญนิติบุคคล	398	13	69	145	125	30	11	4	1	-	Juristic Partnership	
บริษัทจำกัด, บริษัทมหาชนจำกัด	1,498	17	66	168	307	290	262	230	97	61	Company Limited	
องค์กร, รัฐวิสาหกิจ	4	-	-	-	2	-	1	1	-	-	Government Organization	
สหกรณ์	10	-	2	1	4	2	1	-	-	-	Cooperatives	
อื่น ๆ	14	3	3	5	2	-	-	-	-	1	Others	
<b>ภาคหนึ่ง</b>	<b>46,275</b>	<b>43,443</b>	<b>1,707</b>	<b>557</b>	<b>318</b>	<b>138</b>	<b>61</b>	<b>31</b>	<b>15</b>	<b>5</b>	<b>Northern Region</b>	
ส่วนบุคคล	45,546	43,410	1,617	343	143	26	6	1	-	-	Individual Proprietor	
ห้างหุ้นส่วนจำกัด, ห้างหุ้นส่วนสามัญนิติบุคคล	273	17	62	86	73	21	9	4	-	-	Juristic Partnership	
บริษัทจำกัด, บริษัทมหาชนจำกัด	360	8	18	79	82	85	46	25	14	3	Company Limited	
องค์กร, รัฐวิสาหกิจ	6	2	-	-	1	-	-	1	-	2	Government Organization	
สหกรณ์	16	1	3	8	3	1	-	-	-	-	Cooperatives	
อื่น ๆ	74	5	6	41	16	5	-	-	1	-	Others	



ตาราง 3 จำนวนสถานประกอบการอุตสาหกรรมการผลิต จำแนกตามจำนวนคนทำงาน รูปแบบการจัดตั้งตามกฎหมาย และ ภาค (ต่อ)  
 TABLE 3 NUMBER OF INDUSTRIAL ESTABLISHMENTS BY NUMBER OF PERSONS ENGAGED, FORM OF LEGAL ORGANIZATION AND REGION (Contd.)

ภาค/ รูปแบบการจัดตั้งตามกฎหมาย	รวม Total	จำนวนคนทำงาน Number of Persons Engaged								Region/ Form of Legal Organization				
		1-4	5-9	10-19	20-49	50-99	100-199	200-499	500-999		> 1,000			
		3	4	5	6	7	8	9	10		11			
ภาคตะวันออกเฉียงเหนือ	64,952	62,467	1,425	655	280	98	59	41	12	15	Northeastern Region			
ส่วนบุคคล ห้างหุ้นส่วนจำกัด, ห้างหุ้นส่วนสามัญนิติบุคคล บริษัทจำกัด, บริษัทมหาชนจำกัด	64,297	62,393	1,348	397	132	23	2	1	1	-	Individual Proprietor Juristic Partnership Company Limited			
องค์การ, รัฐวิสาหกิจ	250	10	47	105	61	16	7	2	1	1	Government Organization			
สหกรณ์	279	15	7	29	71	51	46	36	10	14	Cooperatives			
อื่น ๆ	8	3	2	3	-	-	-	-	-	-	Others			
ภาคใต้	12,721	10,851	688	553	348	125	79	49	19	14	Southern Region			
ส่วนบุคคล ห้างหุ้นส่วนจำกัด, ห้างหุ้นส่วนสามัญนิติบุคคล บริษัทจำกัด, บริษัทมหาชนจำกัด	11,680	10,761	569	255	92	2	1	-	-	-	Individual Proprietor Juristic Partnership Company Limited			
องค์การ, รัฐวิสาหกิจ	287	10	50	106	85	29	3	2	1	1	Government Organization			
สหกรณ์	465	7	26	62	134	89	72	45	17	13	Cooperatives			
อื่น ๆ	8	-	1	1	1	-	2	2	1	-	Others			
รวม	126	2	31	81	8	3	1	-	-	-				
รวม	155	71	6	48	28	2	-	-	-	-				

หมายเหตุ : เป็นสถานประกอบการเฉพาะที่อยู่ในหมู่บ้านที่มีสถานประกอบการอุตสาหกรรมผลิต หรือหมู่บ้านที่มีโรงงานที่มีโรงสีขนาดกลาง หรือขนาดใหญ่ตั้งอยู่เท่านั้น

ตาราง 4 จำนวนสถานประกอบการอุตสาหกรรมการผลิตส่วนบุคคลที่รับงานนอกโรงงานทำ จำนวนตามจำนวนคนทำงาน ประเภทอุตสาหกรรม และ ภาค  
 TABLE 4 NUMBER OF HOME WORKING UNITS BY NUMBER OF PERSONS ENGAGED, GROUP OF INDUSTRY AND REGION

ภาค/ประเภทอุตสาหกรรม	รวม Total	จำนวนคนทำงาน Number of Persons Engaged			Region/Group of Industry
		1-4	5-9	>10	
1	2	3	4	5	6
<b>ทั่วประเทศ</b>	<b>14,857</b>	<b>14,434</b>	<b>303</b>	<b>120</b>	<b>Whole Kingdom</b>
การผลิตอาหาร เครื่องดื่ม และยาสูบ	507	488	11	8	Manufacture of food, beverages and tobacco
การผลิตสิ่งทอสิ่งถัก เครื่องแต่งกาย หนังสือพิมพ์ และผลิตภัณฑ์หนังสัตว์	10,793	10,525	201	67	Manufacture of textiles, wearing apparel, leather and leather products
การผลิตไม้และผลิตภัณฑ์จากไม้ รวมทั้งเครื่องเรือน	2,236	2,191	38	7	Manufacture of wood and wood products, including furniture
การผลิตกระดาษและผลิตภัณฑ์กระดาษ การพิมพ์ และการพิมพ์โฆษณา	56	51	3	2	Manufacture of paper and paper products, printing and publishing
การผลิตเคมีภัณฑ์และผลิตภัณฑ์เคมี น้ำมันปิโตรเลียม ถ่านหิน ยาง และพลาสติก	24	15	4	5	Manufacture of chemicals and chemical, petroleum, coal, rubber and plastic products
การผลิตผลิตภัณฑ์จากแร่ โลหะ ยาง ใยสังเคราะห์ จากน้ำมันปิโตรเลียมและถ่านหิน	48	37	10	1	Manufacture of non-metallic mineral products, except products of petroleum and coal
อุตสาหกรรมโลหะขั้นมูลฐาน	30	27	1	2	Basic metal industries
การผลิตผลิตภัณฑ์โลหะ เครื่องจักร และอุปกรณ์	249	215	19	15	Manufacture of fabricated metal products, machinery and equipment
อุตสาหกรรมการผลิตอื่น ๆ	914	885	16	13	Other manufacturing industries

ตาราง 4 จำนวนสถานประกอบการอุตสาหกรรมผลิตส่วนบุคคลที่รับงานจากโรงงานทำ จำนวนตามจำนวนคนทำงาน ประเภทอุตสาหกรรม และ ภาค (ต่อ)

TABLE 4 NUMBER OF HOME WORKING UNITS BY NUMBER OF PERSONS ENGAGED, GROUP OF INDUSTRY AND REGION

ภาค/ประเภทอุตสาหกรรม	รวม Total	จำนวนคนทำงาน Number of Persons Engaged			Region/Group of Industry
		1-4	5-9	≥10	
1	2	3	4	5	6
ปริมณฑล	271	228	24	21	Vicinity
การผลิตอาหาร เครื่องดื่ม และยาสูบ	8	1	3	4	Manufacture of food, beverages and tobacco
การผลิตสิ่งทอสิ่งถัก เครื่องแต่งกาย หมวกสัตว์ และผลิตภัณฑ์หนังสัตว์	216	203	8	5	Manufacture of textiles, wearing apparel, leather and leather products
การผลิตไม้และผลิตภัณฑ์จากไม้ รวมทั้งเครื่องเรือน	1	1	-	-	Manufacture of wood and wood products, including furniture
การผลิตกระดาษและผลิตภัณฑ์กระดาษ การพิมพ์ และการพิมพ์โฆษณา	1	-	-	1	Manufacture of paper and paper products, printing and publishing
การผลิตเคมีภัณฑ์และผลิตภัณฑ์เคมี น้ำมันปิโตรเลียม	12	8	3	1	Manufacture of chemicals and chemical, petroleum, coal, rubber and plastic products
ด้านหิน ยาง และพลาสติก	7	2	4	1	Manufacture of non-metallic mineral products, except products of petroleum and coal
การผลิตผลิตภัณฑ์จากแร่โลหะ ยกเว้นผลิตภัณฑ์จากน้ำมันปิโตรเลียมและถ่านหิน	3	-	1	2	Basic metal industries
อุตสาหกรรมโลหะขั้นมูลฐาน	23	11	5	7	Manufacture of fabricated metal products, machinery and equipment
การผลิตผลิตภัณฑ์โลหะ เครื่องจักร และอุปกรณ์	-	-	-	-	Other manufacturing industries

ห้องสมุด  
สำนักงานสถิติแห่งชาติ

ตาราง 4 จำนวนสถานประกอบการอุตสาหกรรมการผลิตส่วนบุคคลที่รับงานจากโรงงานทำ จำนวนตามจำนวนคนทำงาน ประเภทอุตสาหกรรม และ ภาค (ต่อ)  
 TABLE 4 NUMBER OF HOME WORKING UNITS BY NUMBER OF PERSONS ENGAGED, GROUP OF INDUSTRY AND REGION

ภาค/ประเภทอุตสาหกรรม	รวม Total	จำนวนคนทำงาน Number of Persons Engaged			Region/Group of Industry
		1-4	5-9	>10	
1	2	3	4	5	6
<b>ภาคกลาง</b>	<b>2,029</b>	<b>1,957</b>	<b>47</b>	<b>25</b>	<b>Central Region</b>
การผลิตอาหาร เครื่องดื่ม และยาสูบ	43	41	2	-	Manufacture of food, beverages and tobacco
การผลิตสิ่งทอสิ่งจุก เครื่องแต่งกาย หนังสือพิมพ์ และผลิตภัณฑ์หนังสัตว์	1,126	1,087	23	16	Manufacture of textiles, wearing apparel, leather and leather products
การผลิตไม้และผลิตภัณฑ์จากไม้ รวมทั้งเครื่องเรือน	544	535	7	2	Manufacture of wood and wood products, including furniture
การผลิตกระดาษและผลิตภัณฑ์กระดาษ การพิมพ์ และการพิมพ์โฆษณา	4	4	-	-	Manufacture of paper and paper products, printing and publishing
การผลิตเคมีภัณฑ์และผลิตภัณฑ์เคมี น้ำมันปิโตรเลียม ถ่านหิน ยาง และพลาสติก	5	2	1	2	Manufacture of chemicals and chemical, petroleum, coal, rubber and plastic products
การผลิตผลิตภัณฑ์จากแร่โลหะ ยกเว้นผลิตภัณฑ์จากน้ำมันปิโตรเลียมและถ่านหิน	6	5	1	-	Manufacture of non-metallic mineral products, except products of petroleum and coal
อุตสาหกรรมโลหะขั้นมูลฐาน	-	-	-	-	Basic metal industries
การผลิตผลิตภัณฑ์โลหะ เครื่องจักร และอุปกรณ์	112	98	10	4	Manufacture of fabricated metal products, machinery and equipment
อุตสาหกรรมผลิตอื่น ๆ	189	185	3	1	Other manufacturing industries

ตาราง 4 จำนวนสถานประกอบการอุตสาหกรรมการผลิตส่วนบุคคลที่รับงานจากโรงงานมาทำ จำแนกตามจำนวนคนทำงาน ประเภทอุตสาหกรรม และ ภาค (ต่อ)

TABLE 4 NUMBER OF HOME WORKING UNITS BY NUMBER OF PERSONS ENGAGED, GROUP OF INDUSTRY AND REGION

ภาคประเภทอุตสาหกรรม	รวม Total	จำนวนคนทำงาน Number of Persons Engaged				Region/Group of Industry
		1-4	5-9	≥10		
		3	4	5	6	
ภาคเหนือ	7,704	7,540	126	38	Northern Region	
การผลิตอาหาร เครื่องดื่ม และยาสูบ	86	81	4	1	Manufacture of food, beverages and tobacco	
การผลิตสิ่งทอสิ่งอ้อย เครื่องแต่งกาย หนังสือพิมพ์ และผลิตภัณฑ์หนังสือพิมพ์	5,284	5,182	79	23	Manufacture of textiles, wearing apparel, leather and leather products	
การผลิตไม้และผลิตภัณฑ์จากไม้ รวมทั้งเครื่องเรือน	1,658	1,627	28	3	Manufacture of wood and wood products, including furniture	
การผลิตกระดาษและผลิตภัณฑ์กระดาษ การพิมพ์ และการพิมพ์โฆษณา	50	46	3	1	Manufacture of paper and paper products, printing and publishing	
การผลิตเคมีภัณฑ์และผลิตภัณฑ์เคมี น้ำมันปิโตรเลียม น้ำมัน ยาง และพลาสติก	4	3	-	1	Manufacture of chemicals and chemical, petroleum, coal, rubber and plastic products	
การผลิตผลิตภัณฑ์จากแร่โลหะ ยกเว้นผลิตภัณฑ์จากน้ำมันปิโตรเลียมและถ่านหิน	13	12	1	-	Manufacture of non-metallic mineral products, except products of petroleum and coal	
อุตสาหกรรมโลหะขั้นพื้นฐาน	2	2	-	-	Basic metal industries	
การผลิตผลิตภัณฑ์โลหะ เครื่องจักร และอุปกรณ์	83	83	-	-	Manufacture of fabricated metal products, machinery and equipment	
อุตสาหกรรมการผลิตอื่น ๆ	524	504	11	9	Other manufacturing industries	

ตาราง 4 จำนวนสถานประกอบการอุตสาหกรรมผลิตส่วนบุคคลที่รับงานจากโรงงานทำ จำนวนตามจำนวนคนทำงาน ประเภทอุตสาหกรรม และ ภาค (ต่อ)  
 TABLE 4 NUMBER OF HOME WORKING UNITS BY NUMBER OF PERSONS ENGAGED, GROUP OF INDUSTRY AND REGION

ภาค/ประเภทอุตสาหกรรม	รวม Total	จำนวนคนทำงาน Number of Persons Engaged					Region/Group of Industry
		1-4	5-9	>10	3	4	
1	2	3	4	5	6		
ภาคตะวันออกเฉียงเหนือ	4,895	4,278	80	27			Northeastern Region
การผลิตอาหาร เครื่องดื่ม และยาสูบ	345	344	1	-			Manufacture of food, beverages and tobacco
การผลิตสิ่งทอสิ่งถัก เครื่องแต่งกาย หนังสือนัก และผลิตภัณฑ์หนังสัตว์	3,768	3,671	78	19			Manufacture of textiles, wearing apparel, leather and leather products
การผลิตไม้และผลิตภัณฑ์จากไม้ รวมทั้งเครื่องเรือน	18	14	3	1			Manufacture of wood and wood products, including furniture
การผลิตกระดาษและผลิตภัณฑ์กระดาษ การพิมพ์ และการพิมพ์โฆษณา	1	1	-	-			Manufacture of paper and paper products, printing and publishing
การผลิตเคมีภัณฑ์และผลิตภัณฑ์เคมี น้ำมันปิโตรเลียม ถ่านหิน ยาง และพลาสติก	2	2	-	-			Manufacture of chemicals and chemical, petroleum, coal, rubber and plastic products
การผลิตผลิตภัณฑ์จากแร่โลหะ ยกเว้นผลิตภัณฑ์จากน้ำมันปิโตรเลียมและถ่านหิน	20	17	3	-			Manufacture of non-metallic mineral products, except products of petroleum and coal
อุตสาหกรรมโลหะขั้นมูลฐาน	25	25	-	-			Basic metal industries
การผลิตผลิตภัณฑ์โลหะ เครื่องจักร และอุปกรณ์	26	19	3	4			Manufacture of fabricated metal products, machinery and equipment
อุตสาหกรรมผลิตอื่น ๆ	190	185	2	3			Other manufacturing industries

ตาราง 4 จำนวนสถานประกอบการอุตสาหกรรมผลิตส่วนบุคคลที่รับงานจากโรงงานมาทำ จำนวนตามจำนวนคนทำงาน ประเภทอุตสาหกรรม และ ภาค (ต่อ)

TABLE 4 NUMBER OF HOME WORKING UNITS BY NUMBER OF PERSONS ENGAGED, GROUP OF INDUSTRY AND REGION

ภาค/ประเภทอุตสาหกรรม	รวม Total	จำนวนคนทำงาน Number of Persons Engaged				Region/Group of Industry
		1-4	5-9	≥10	5	
1	2	3	4	5	6	
ภาคใต้	458	433	16	9	Southern Region	
การผลิตอาหาร เครื่องดื่ม และยาสูบ	25	21	1	3	Manufacture of food, beverages and tobacco	
การผลิตสิ่งทอสิ่งซัก เครื่องแต่งกาย หนังสือพิมพ์ และผลิตภัณฑ์หนังสัตว์	399	382	13	4	Manufacture of textiles, wearing apparel, leather and leather products	
การผลิตไม้และผลิตภัณฑ์จากไม้ รวมทั้งเครื่องมือ	15	14	-	1	Manufacture of wood and wood products, including furniture	
การผลิตกระดาษและผลิตภัณฑ์กระดาษ การพิมพ์ และการพิมพ์โฆษณา	-	-	-	-	Manufacture of paper and paper products, printing and publishing	
การผลิตเคมีภัณฑ์และผลิตภัณฑ์เคมี น้ำมันปิโตรเลียม ถ่านหิน ยาง และพลาสติก	1	-	-	1	Manufacture of chemicals and chemical, petroleum, coal, rubber and plastic products	
การผลิตผลิตภัณฑ์จากแร่โลหะ ยกเว้นผลิตภัณฑ์จากเหล็ก	2	1	1	-	Manufacture of non-metallic mineral products, except products of petroleum and coal	
จากน้ำมันปิโตรเลียมและถ่านหิน	-	-	-	-	Basic metal industries	
อุตสาหกรรมโลหะขั้นมูลฐาน	5	4	1	-	Manufacture of fabricated metal products, machinery and equipment	
การผลิตผลิตภัณฑ์โลหะ เครื่องจักร และอุปกรณ์	11	11	-	-	Other manufacturing industries	

หมายเหตุ : เป็นสถานประกอบการเฉพาะที่อยู่ในหมู่บ้านที่มีสถานประกอบการอุตสาหกรรมการผลิต หรือหมู่บ้านที่มีโรงงานกลาง หรือขนาดใหญ่อื่นๆ

ตาราง 5 จำนวนสถานประกอบการอุตสาหกรรมผลิตส่วนบุคคลที่รับงานจากโรงงานแม่ที่ จำแนกตามประเภทอุตสาหกรรมและภาค  
 TABLE 5 NUMBER OF HOME WORKING UNITS BY GROUP OF INDUSTRY AND REGION

ภาค	รวม Total	ประเภทอุตสาหกรรม Group of Industry											Region
		อาหาร เครื่องดื่ม Food, Beverages and Tobacco	สิ่งทอ เครื่องแต่งกาย Textiles, Wearing Apparel, Leather and Leather Products	ไม้ Wood and Wood Products, including Furniture	กระดาษ ผลิตภัณฑ์จากกระดาษ Paper and Paper Products, Printing and Publishing	เคมีภัณฑ์ Chemicals and Chemical Products, Petroleum, Coal, Rubber and Plastic Products	เหล็กกล้า Iron and Steel	อุตสาหกรรมโลหะขั้นพื้นฐาน Basic Metal Industries	ผลิตภัณฑ์โลหะ เครื่องจักร อุปกรณ์ Fabricated Metal Products, Machinery and Equipment	อุตสาหกรรมผลิตภัณฑ์อื่น ๆ Other Manufacturing Industries			
1	2	3	4	5	6	7	8	9	10	11	12		
ทั่วประเทศ	14,857	507	10,793	2,236	56	24	48	30	249	914	Whole Kingdom		
ปริมณฑล	271	8	216	1	1	12	7	3	23	-	Vicinity		
ภาคกลาง	2,029	43	1,126	544	4	5	6	-	112	189	Central Region		
ภาคเหนือ	7,704	86	5,284	1,658	50	4	13	2	83	524	Northern Region		
ภาคตะวันออกเฉียงเหนือ	4,395	345	3,768	18	1	2	20	25	26	190	Northeastern Region		
ภาคใต้	458	25	399	15	-	1	2	-	5	11	Southern Region		

หมายเหตุ : เป็นสถานประกอบการเฉพาะที่อยู่ในหมู่บ้านที่มีสถานประกอบการอุตสาหกรรมการผลิต หรือหมู่บ้านที่มีโรงงานผลิต หรือขนาดใหญ่อื่นๆ



**ภาค 2 ตารางสถิติปริมาตร**

**PART 2 STATISTICAL TABLES OF VICINITY**

ตาราง 1 จำนวนสถานประกอบการอุตสาหกรรมผลิต จำนวนตามรูปแบบการจัดตั้งตามกฎหมาย และประเภทอุตสาหกรรม  
TABLE 1 NUMBER OF INDUSTRIAL ESTABLISHMENTS BY FORM OF LEGAL ORGANIZATION AND GROUP OF INDUSTRY

ประเภทอุตสาหกรรม	รวม Total	รูปแบบการจัดตั้งตามกฎหมาย Form of Legal Organization						Group of Industry
		ส่วนบุคคล Individual Proprietor	หจก., หสน. Juristic Partnership	บจก., บมจ. Company Limited	องค์การ, รัฐวิสาหกิจ Government Organization	สหกรณ์ Cooperatives	อื่น ๆ Others	
1	2	3	4	5	6	7	8	9
รวม	4,220	1,885	345	1,999	4	3	4	Total
การผลิตอาหาร เครื่องดื่ม และยาสูบ	595	309	54	230	-	1	1	Manufacture of food, beverages and tobacco
การผลิตสิ่งทอสิ่งถัก เครื่องแต่งกาย หมวกสัตว์ และผลิตภัณฑ์หนังสัตว์	740	429	36	273	-	-	2	Manufacture of textiles, wearing apparel, leather and leather products
การผลิต ไม้และผลิตภัณฑ์จากไม้ รวมทั้งเครื่องเรือน	236	80	30	124	1	1	-	Manufacture of wood and wood products, including furniture
การผลิตกระดาษและผลิตภัณฑ์กระดาษ การพิมพ์ และการพิมพ์โฆษณา	112	16	14	81	-	-	1	Manufacture of paper and paper products, printing and publishing
การผลิตเคมีภัณฑ์และผลิตภัณฑ์เคมี มี น้ำมันปิโตรเลียม	535	90	48	397	-	-	-	Manufacture of chemicals and chemical, petroleum, coal, rubber and plastic products
ด้านหิน ยาง และพลาสติก	395	220	24	151	-	-	-	Manufacture of non-metallic mineral products, except products of petroleum and coal
การผลิตผลิตภัณฑ์จากแร่โลหะ ยกเว้นผลิตภัณฑ์จากน้ำมันปิโตรเลียมและถ่านหิน	212	103	20	89	-	-	-	Basic metal industries
อุตสาหกรรมโลหะขั้นมูลฐาน	1,333	601	117	611	3	1	-	Manufacture of fabricated metal products, machinery and equipment
การผลิตผลิตภัณฑ์โลหะ เครื่องจักร และอุปกรณ์	62	17	2	43	-	-	-	Other manufacturing industries

หมายเหตุ : เป็นสถานประกอบการเฉพาะที่อยู่ในหมู่บ้านที่มีสถานประกอบการอุตสาหกรรมการผลิต หรือหมู่บ้านที่มีโรงสีขนาดกลาง หรือขนาดใหญ่อื่นๆ เท่านั้น

ตาราง 2 จำนวนสถานประกอบการอุตสาหกรรมการผลิต จำนวนกัตามจำนวนคนทำงาน และประเภทอุตสาหกรรม  
 TABLE 2 NUMBER OF INDUSTRIAL ESTABLISHMENTS BY NUMBER OF PERSONS ENGAGED AND GROUP OF INDUSTRY

ประเภทอุตสาหกรรม	รวม Total	จำนวนคนทำงาน							Group of Industry	
		1-4	5-9	10-19	20-49	50-99	100-199	200-499		≥500
1	2	3	4	5	6	7	8	9	10	11
รวม	4,220	1,096	716	586	780	421	279	227	116	Total
การผลิตอาหาร เครื่องดื่ม และยาสูบ	595	171	130	77	60	40	36	36	45	Manufacture of food, beverages and tobacco
การผลิตสิ่งทอสิ่งถัก เครื่องแต่งกาย ห้างสัตว์ และผลิตภัณฑ์หนังสัตว์	740	381	39	46	88	52	61	52	21	Manufacture of textiles, wearing apparel, leather and leather products
การผลิตไม้และผลิตภัณฑ์จากไม้ รวมทั้งเครื่องเรือน	236	35	32	41	60	26	18	16	8	Manufacture of wood and wood products, including furniture
การผลิตกระดาษและผลิตภัณฑ์กระดาษ การพิมพ์ และการพิมพ์โฆษณา	112	9	13	17	38	14	14	6	1	Manufacture of paper and paper products, printing and publishing
การผลิตเคมีภัณฑ์และผลิตภัณฑ์เคมี น้ำมันปิโตรเลียม ถ่านหิน ยาง และพลาสติก	535	33	72	89	150	90	51	41	9	Manufacture of chemicals and chemical, petroleum, coal, rubber and plastic products
การผลิตผลิตภัณฑ์จากแร่โลหะ ยกเว้นผลิตภัณฑ์จากน้ำมันปิโตรเลียมและถ่านหิน	395	98	117	66	55	23	17	14	5	Manufacture of non-metallic mineral products, except products of petroleum and coal
อุตสาหกรรมโลหะขั้นมูลฐาน	212	28	53	50	40	23	9	8	1	Basic metal industries
การผลิตผลิตภัณฑ์โลหะ เครื่องจักร และอุปกรณ์	1,333	333	254	192	277	144	66	47	20	Manufacture of fabricated metal products, machinery and equipment
อุตสาหกรรมการผลิตอื่น ๆ	62	8	6	8	12	9	7	7	5	Other manufacturing industries

หมายเหตุ : เป็นสถานประกอบการเฉพาะที่อยู่ในบ้านที่มีสถานประกอบการอุตสาหกรรมการผลิต หรือหมู่บ้านที่มีโรงงานผลิตกลาง หรือขนาดใหญ่ตั้งอยู่เท่านั้น

ตาราง 3 จำนวนสถานประกอบการอุตสาหกรรมผลิต จำแนกตามจำนวนคนทำงาน และรูปแบบการจัดตั้งตามกฎหมาย

TABLE 3 NUMBER OF INDUSTRIAL ESTABLISHMENTS BY NUMBER OF PERSONS ENGAGED AND FORM OF LEGAL ORGANIZATION

รูปแบบการจัดตั้งตามกฎหมาย	รวม Total	จำนวนคนทำงาน Number of Persons Engaged							Form of Legal Organization	
		1-4	5-9	10-19	20-49	50-99	100-199	200-499		>500
	2	3	4	5	6	7	8	9	10	11
รวม	4,220	1,096	716	586	780	421	279	227	116	Total
ส่วนบุคคล	1,865	1,054	517	196	87	10	-	1	-	Individual Proprietor
หุ้นส่วนจำกัด, ห้างหุ้นส่วนสามัญนิติบุคคล	345	17	76	89	102	40	13	6	2	Juristic Partnership
บริษัทจำกัด, บริษัทมหาชนจำกัด	1,999	23	123	296	588	370	266	220	113	Company Limited
องค์การ, รัฐวิสาหกิจ	4	-	-	1	2	1	-	-	-	Government Organization
สหกรณ์	3	-	-	2	1	-	-	-	-	Cooperatives
อื่น ๆ	4	2	-	2	-	-	-	-	-	Others

หมายเหตุ : เป็นสถานประกอบการเฉพาะที่อยู่ในหมู่บ้านที่มีสถานประกอบการอุตสาหกรรมผลิต หรือหมู่บ้านที่มีโรงงานคกลาง หรือชนบทใหญ่ตั้งอยู่เท่านั้น



ตาราง 4 จำนวนสถานประกอบการอุตสาหกรรมการผลิต จัดแนกตามจำนวนคนทำงาน รูปแบบการจัดตั้งตามกฎหมาย และประเภทอุตสาหกรรม (ต่อ)

TABLE 4 NUMBER OF INDUSTRIAL ESTABLISHMENTS BY NUMBER OF PERSONS ENGAGED, FORM OF LEGAL ORGANIZATION AND GROUP OF INDUSTRY (Contd.)

รูปแบบการจัดตั้งตามกฎหมาย/ ประเภทอุตสาหกรรม	รวม Total	จำนวนคนทำงาน								Form of Legal Organization/ Group of Industry	
		Number of Persons Engaged									
		1-4	5-9	10-19	20-49	50-99	100-199	200-499	>500		
I	2	3	4	5	6	7	8	9	10	11	
ห้างหุ้นส่วนจำกัด, ห้างหุ้นส่วนสามัญนิติบุคคล	845	17	76	89	102	40	13	6	2	Juristic Partnership	
การผลิตอาหาร เครื่องดื่ม และยาสูบ	54	3	18	12	14	6	-	-	1	Manufacture of food, beverages and tobacco	
การผลิตสิ่งทอสิ่งถัก เครื่องแต่งกาย หมวกสัตรี และผลิตภัณฑ์หนังสัตว์	36	1	2	11	11	3	5	2	1	Manufacture of textiles, wearing apparel, leather and leather products	
การผลิตไม้และผลิตภัณฑ์จากไม้	30	3	3	3	12	5	2	2	-	Manufacture of wood and wood products, including furniture	
รวมทั้งเครื่องเรือน											
การผลิตกระดาษและผลิตภัณฑ์กระดาษ การพิมพ์ และการพิมพ์โฆษณา	14	-	5	4	2	2	1	-	-	Manufacture of paper and paper products, printing and publishing	
การผลิตเคมีภัณฑ์และผลิตภัณฑ์เคมี น้ำมันปิโตรเลียม	48	3	9	14	15	6	-	1	-	Manufacture of chemicals and chemical, petroleum, coal, rubber and plastic products	
ถ่านหิน ยาง และพลาสติก											
การผลิตผลิตภัณฑ์จากแร่โลหะ ยกเว้นผลิตภัณฑ์จากน้ำมันปิโตรเลียมและถ่านหิน	24	1	8	11	2	2	-	-	-	Manufacture of non-metallic mineral products, except products of petroleum and coal	
อุตสาหกรรมโลหะขั้นมูลฐาน	20	-	5	5	7	1	2	-	-	Basic metal industries	
การผลิตผลิตภัณฑ์โลหะ เครื่องจักร และอุปกรณ์	117	5	26	29	38	15	3	1	-	Manufacture of fabricated metal products, machinery and equipment	
อุตสาหกรรมการผลิตอื่น ๆ	2	1	-	-	1	-	-	-	-	Other manufacturing industries	

ตาราง 4 จำนวนสถานประกอบการอุตสาหกรรมการผลิต จำแนกตามจำนวนคนทำงาน รูปแบบการจัดตั้งตามกฎหมาย และประเภทอุตสาหกรรม (ต่อ)  
 TABLE 4 NUMBER OF INDUSTRIAL ESTABLISHMENTS BY NUMBER OF PERSONS ENGAGED, FORM OF LEGAL ORGANIZATION AND GROUP OF INDUSTRY (Contd.)

รูปแบบการจัดตั้งตามกฎหมาย/ ประเภทอุตสาหกรรม	รวม Total	จำนวนคนทำงาน Number of Persons Engaged								Form of Legal Organization/ Group of Industry	
		1-4	5-9	10-19	20-49	50-99	100-199	200-499	≥500		
		3	4	5	6	7	8	9	10		
1	2									11	
บริษัทจำกัด, บริษัทมหาชนจำกัด	1,999	28	123	296	588	370	266	220	113		Company Limited
การผลิตอาหาร เครื่องดื่ม และยาสูบ	230	4	12	33	32	34	36	35	44		Manufacture of food, beverages and tobacco
การผลิตสิ่งทอสิ่งถัก เครื่องแต่งกาย หนังสัตรี และผลิตภัณฑ์หนังสัตว์	273	-	10	23	67	47	56	50	20		Manufacture of textiles, wearing apparel, leather and leather products
การผลิตไม้และผลิตภัณฑ์จากไม้ รวมทั้งเครื่องมือ	124	1	4	20	40	21	16	14	8		Manufacture of wood and wood products, including furniture
การผลิตกระดาษและผลิตภัณฑ์กระดาษ การพิมพ์ และการพิมพ์โฆษณา	81	-	4	11	35	11	13	6	1		Manufacture of paper and paper products, printing and publishing
การผลิตเคมีภัณฑ์และผลิตภัณฑ์เคมี น้ำมันปิโตรเลียม ถ่านหิน ยาง และพลาสติก	397	3	24	60	126	84	51	40	9		Manufacture of chemicals and chemical, petroleum, coal, rubber and plastic products
การผลิตผลิตภัณฑ์จากแร่โลหะ ยกเว้นผลิตภัณฑ์จากน้ำมันปิโตรเลียมและถ่านหิน	151	4	16	30	44	21	17	14	5		Manufacture of non-metallic mineral products, except products of petroleum and coal
อุตสาหกรรมโลหะขั้นมูลฐาน	89	2	6	17	28	20	7	8	1		Basic metal industries
การผลิตผลิตภัณฑ์โลหะ เครื่องจักร และอุปกรณ์	611	9	47	97	206	123	63	46	20		Manufacture of fabricated metal products, machinery and equipment
อุตสาหกรรมการผลิตอื่น ๆ	43	-	-	5	10	9	7	7	5		Other manufacturing industries

ตาราง 4 จำนวนสถานประกอบการอุตสาหกรรมการผลิต จำแนกตามจำนวนคนทำงาน รูปแบบการจัดตั้งตามกฎหมาย และประเภทอุตสาหกรรม (ต่อ)  
 TABLE 4 NUMBER OF INDUSTRIAL ESTABLISHMENTS BY NUMBER OF PERSONS ENGAGED, FORM OF LEGAL ORGANIZATION AND GROUP OF INDUSTRY (Contd.)

รูปแบบการจัดตั้งตามกฎหมาย/ ประเภทอุตสาหกรรม	รวม Total	จำนวนคนทำงาน Number of Persons Engaged							Form of Legal Organization/ Group of Industry		
		1-4	5-9	10-19	20-49	50-99	100-199	200-499		≥500	
1	2	3	4	5	6	7	8	9	10	11	
องค์การ, รัฐวิสาหกิจ การผลิตไม้และผลิตภัณฑ์จากไม้	4	-	-	1	2	1	-	-	-	-	Government Organization Manufacture of wood and wood products, including furniture
รวมทั้งเครื่องเรือน	1	-	-	-	1	-	-	-	-	-	Manufacture of fabricated metal products, machinery and equipment
การผลิตผลิตภัณฑ์โลหะ เครื่องจักร และอุปกรณ์	3	-	-	1	1	1	-	-	-	-	Cooperatives Manufacture of food, beverages and tobacco
สหกรณ์	8	-	-	2	1	-	-	-	-	-	Manufacture of wood and wood products, including furniture
การผลิตอาหาร เครื่องดื่ม และยาสูบ	1	-	-	1	-	-	-	-	-	-	Manufacture of fabricated metal products, machinery and equipment
การผลิตไม้และผลิตภัณฑ์จากไม้	1	-	-	-	-	1	-	-	-	-	Others Manufacture of food, beverages and tobacco
รวมทั้งเครื่องเรือน	1	-	-	-	-	-	-	-	-	-	Manufacture of textiles, wearing apparel, leather and leather products
การผลิตผลิตภัณฑ์โลหะ เครื่องจักร และอุปกรณ์	1	-	-	1	-	-	-	-	-	-	Manufacture of paper and paper products, printing and publishing
อื่น ๆ	4	2	-	2	-	-	-	-	-	-	
การผลิตอาหาร เครื่องดื่ม และยาสูบ	1	-	-	1	-	-	-	-	-	-	
การผลิตสิ่งทอสิ่งอีดัก เครื่องแต่งกาย หมวกสัตว์ และผลิตภัณฑ์หนังสัตว์	2	2	-	-	-	-	-	-	-	-	
การผลิตกระดาษและผลิตภัณฑ์กระดาษ การพิมพ์ และการพิมพ์โฆษณา	1	-	-	1	-	-	-	-	-	-	

หมายเหตุ : เป็นสถานประกอบการเฉพาะที่อยู่ในหมู่บ้านที่มีสถานประกอบการอุตสาหกรรมผลิต หรือหมู่บ้านที่มีโรงงานผลิต หรือขนาดใหญ่ตั้งอยู่เท่านั้น



ตาราง 5 จำนวนสถานประกอบการอุตสาหกรรมผลิตส่วนบุคคล จำแนกตามลักษณะการดำเนินงาน และประเภทอุตสาหกรรม  
TABLE 5 NUMBER OF INDIVIDUAL PROPRIETORS BY TYPE OF OPERATION AND GROUP OF INDUSTRY

ประเภทอุตสาหกรรม	รวม Total	ลักษณะการดำเนินงาน Type of Operation				Group of Industry
		ดำเนินการเอง Own Account Operation	รับจากโรงงาน Home Working Unit		5	
			ผู้ผลิตครัวเรือน หรือออกค่าใช้จ่ายส่วนตัว Subcontract	โรงงานครัวเรือน ทั้งหมด Home-worker		
1	2	3	4	5	6	
รวม	1,865	1,584	222	49	Total	
การผลิตอาหาร เครื่องดื่ม และยาสูบ	309	301	8	-	Manufacture of food, beverages and tobacco	
การผลิตสิ่งทอสิ่งถัก เครื่องแต่งกาย หมวกสัตรี และผลิตภัณฑ์หนังสัตว์	429	213	178	38	Manufacture of textiles, wearing apparel, leather and leather products	
การผลิตไม้และผลิตภัณฑ์จากไม้ รวมทั้งเครื่องเรือน	80	79	-	1	Manufacture of wood and wood products, including furniture	
การผลิตกระดาษและผลิตภัณฑ์กระดาษ การพิมพ์ และการพิมพ์โฆษณา	16	15	1	-	Manufacture of paper and paper products, printing and publishing	
การผลิตเคมีภัณฑ์และผลิตภัณฑ์เคมี น้ำมันปิโตรเลียม	90	78	7	5	Manufacture of chemicals and chemical, petroleum, coal, rubber and plastic products	
ด้านหิน ยาง และพลาสติก	220	213	6	1	Manufacture of non-metallic mineral products, except products of petroleum and coal	
การผลิตผลิตภัณฑ์จากแร่โลหะ ยกเว้นผลิตภัณฑ์จากน้ำมันปิโตรเลียมและถ่านหิน	103	100	3	-	Basic metal industries	
อุตสาหกรรมโลหะขั้นพื้นฐาน	601	578	19	4	Manufacture of fabricated metal products, machinery and equipment	
การผลิตผลิตภัณฑ์โลหะ เครื่องจักร และอุปกรณ์	17	17	-	-	Other manufacturing industries	

4. ... ..

ตาราง 6 จำนวนสถานประกอบการอุตสาหกรรมการผลิตส่วนบุคคลที่รับงานจากโรงงานทำ จำนวนตามจำนวนคนทำงาน และประเภทอุตสาหกรรม

TABLE 6 NUMBER OF HOME WORKING UNITS BY NUMBER OF PERSONS ENGAGED AND GROUP OF INDUSTRY

ประเภทอุตสาหกรรม	รวม Total	จำนวนคนทำงาน Number of Persons Engaged			Group of Industry
		1-4	5-9	≥ 10	
1	2	3	4	5	6
รวม	271	220	24	21	Total
การผลิตอาหาร เครื่องดื่ม และยาสูบ	8	1	3	4	Manufacture of food, beverages and tobacco
การผลิตสิ่งทอสิ่งอึก เครื่องแต่งกาย หนังสือพิมพ์ และผลิตภัณฑ์หนังสือพิมพ์	216	203	8	5	Manufacture of textiles, wearing apparel, leather and leather products
การผลิตไม้และผลิตภัณฑ์จากไม้ รวมทั้งเครื่องเรือน	1	1	-	-	Manufacture of wood and wood products, including furniture
การผลิตกระดาษและผลิตภัณฑ์กระดาษ การพิมพ์ และการพิมพ์โฆษณา	1	-	-	1	Manufacture of paper and paper products, printing and publishing
การผลิตเคมีภัณฑ์และผลิตภัณฑ์เคมี น้ำมันปิโตรเลียม	12	8	3	1	Manufacture of chemicals and chemical, petroleum, coal, rubber and plastic products
ถ่านหิน ยาง และพลาสติก	7	2	4	1	Manufacture of non-metallic mineral products, except products of petroleum and coal
การผลิตผลิตภัณฑ์จากแร่โลหะ ยกเว้นผลิตภัณฑ์จากน้ำมันปิโตรเลียมและถ่านหิน	3	-	1	2	Basic metal industries
อุตสาหกรรมโลหะขั้นมูลฐาน	23	11	5	7	Manufacture of fabricated metal products, machinery and equipment
การผลิตผลิตภัณฑ์โลหะ เครื่องจักร และอุปกรณ์	-	-	-	-	Other manufacturing industries

หมายเหตุ : เป็นสถานประกอบการเฉพาะที่อยู่ในหมู่บ้านที่มีสถานประกอบการอุตสาหกรรมการผลิต หรือหมู่บ้านที่มีโรงสีขนาดกลาง หรือขนาดใหญ่อีกตั้งอยู่เท่านั้น

ตาราง 7 จำนวนสถานประกอบการอุตสาหกรรมการผลิต จำแนกตามรูปแบบการจัดตั้งตามกฎหมาย และจังหวัด  
 TABLE 7 NUMBER OF INDUSTRIAL ESTABLISHMENTS BY FORM OF LEGAL ORGANIZATION AND CHANGWAT

จังหวัด	รวม Total	รูปแบบการจัดตั้งตามกฎหมาย						Form of Legal Organization		Changwat
		ส่วนบุคคล Individual Proprietor	หจก., หสน. Juristic Partnership	บจก., บมจ. Company Limited	องค์การ, รัฐวิสาหกิจ Government Organization	สหกรณ์ Cooperatives	อื่น ๆ Others			
1	2	3	4	5	6	7	8	9	Total	
รวม	4,220	1,865	845	1,999	4	3	4	4	Total	
นครปฐม	1,637	948	107	577	-	1	4	4	Nakhon Pathom	
นนทบุรี	162	15	35	112	-	-	-	-	Nonthaburi	
ปทุมธานี	421	46	38	336	-	1	-	-	Pathum Thani	
สมุทรปราการ	473	101	40	330	1	1	-	-	Samut Prakan	
สมุทรสาคร	1,527	755	125	644	3	-	-	-	Samut Sakhon	

หมายเหตุ : เป็นสถานประกอบการเฉพาะที่อยู่ในหมู่บ้านที่มีสถานประกอบการอุตสาหกรรมการผลิต หรือหมู่บ้านที่มีโรงงานขนาดกลาง หรือขนาดใหญ่ตั้งอยู่เท่านั้น

ตาราง 8 จำนวนสถานประกอบการอุตสาหกรรมการผลิต จำแนกตามจำนวนคนทำงาน และจังหวัด

TABLE 8 NUMBER OF INDUSTRIAL ESTABLISHMENTS BY NUMBER OF PERSONS ENGAGED AND CHANGWAT

จังหวัด	รวม Total	จำนวนคนทำงาน Number of Persons Engaged								Changwat
		1-4	5-9	10-19	20-49	50-99	100-199	200-499	>500	
1	2	3	4	5	6	7	8	9	10	11
รวม	4,220	1,096	716	586	780	421	279	227	115	Total
นครปฐม	1,637	630	287	199	233	125	78	60	25	Nakhon Pathom
นนทบุรี	162	4	17	38	59	23	12	6	3	Nonthaburi
ปทุมธานี	421	17	44	67	108	82	42	37	24	Pathum Thani
สมุทรปราการ	473	67	37	76	122	71	50	25	25	Samut Prakan
สมุทรสาคร	1,527	378	331	206	258	120	97	99	38	Samut Sakhon

หมายเหตุ : เป็นสถานประกอบการเฉพาะที่อยู่ในหมู่บ้านที่มีสถานประกอบการอุตสาหกรรมการผลิต หรือหมู่บ้านที่มีโรงสีขนาดกลาง หรือขนาดใหญ่อ้างอิงเท่านั้น

ตาราง 9 จำนวนสถานประกอบการอุตสาหกรรมการผลิต จําแนกตามประเภทอุตสาหกรรม และจังหวัด  
 TABLE 9 NUMBER OF INDUSTRIAL ESTABLISHMENTS BY GROUP OF INDUSTRY AND CHANGWAT

จังหวัด	รวม Total	ประเภทอุตสาหกรรม Group of Industry											Changwat	
		อาหาร เครื่องดื่ม Food, Beverages and Tobacco	สิ่งทอ เครื่องแต่งกาย Textiles, Wearing Apparel, and Leather Products	ไม้ ไม้ ไม้ เครื่องเรือน Wood and Wood Products, including Furniture	กระดาษ ผลิตภัณฑ์จากกระดาษ Paper and Printing and Publishing	เคมีภัณฑ์ Chemicals and Chemical, Petroleum, Coal, Rubber and Plastic Products	เหล็กกล้า Iron and Steel Products	โลหะขั้นพื้นฐาน Basic Metal Industries	ผลิตภัณฑ์โลหะ เครื่องจักร Fabricated Metal Products, Machinery and Equipment	อุตสาหกรรมอื่น ๆ Other Manufacturing Industries	รวม	จังหวัด		
รวม	4,220	595	740	286	112	535	396	212	1,333	62	11	11	Total	
นครปฐม	1,637	226	447	43	33	166	236	31	421	34			Nakhon Pathom	
นนทบุรี	162	24	8	42	4	19	19	8	31	7			Nonthabun	
ปทุมธานี	421	43	33	51	20	68	55	17	131	3			Pathum Thani	
สมุทรปราการ	473	24	70	25	21	73	13	20	217	10			Saamut Prakan	
สมุทรสาคร	1,527	278	182	75	34	209	72	136	533	8			Samut Sakhon	

หมายเหตุ : เป็นสถานประกอบการเฉพาะที่อยู่ในหมู่บ้านที่มีสถานประกอบการอุตสาหกรรมการผลิต หรือหมู่บ้านที่มีโรงงานคอกกลาง หรือขนาดใหญ่อื่นๆ

ตาราง 10 จำนวนสถานประกอบการอุตสาหกรรมผลิตชิ้นส่วนบุคคล จำแนกตามลักษณะการดำเนินงาน และจังหวัด  
 TABLE 10 NUMBER OF INDIVIDUAL PROPRIETORS BY TYPE OF OPERATION AND CHANGWAT

จังหวัด	รวม Total	ลักษณะการดำเนินงาน Type of Operation				Changwat
		ดำเนินการเอง Own Account Operation	รับจากโรงงาน Home Working Unit		รวม Total	
			ผู้ผลิตชิ้นส่วนตัว หรือออกค่าใช้จ่ายส่วน Subcontract	ให้ทั้งหมด Homeworker		
รวม	2	3	4	5	6	
นครปฐม	948	1,594	222	49	Total	
นนทบุรี	15	722	178	48	Nakhon Pathom	
ปทุมธานี	46	15	-	-	Nonthaburi	
สมุทรปราการ	101	46	-	-	Pathum Thani	
สมุทรสาคร	755	97	4	-	Samut Prakan	
		714	40	1	Samut Sakhon	

หมายเหตุ : เป็นสถานประกอบการเฉพาะที่อยู่ในหมู่บ้านที่มีสถานประกอบการอุตสาหกรรมผลิต หรือหมู่บ้านที่มีโรงงานกลาง หรือขนาดใหญ่ตั้งอยู่เท่านั้น

ตาราง 11 จำนวนสถานประกอบการอุตสาหกรรมบริการที่รับคนจากโรงงานทำ จำนวนตามจำนวนคนทำงาน และจังหวัด  
 TABLE 11 NUMBER OF HOME WORKING UNITS BY NUMBER OF PERSONS ENGAGED AND CHANGWAT

จังหวัด	รวม Total	จำนวนคนทำงาน Number of Persons Engaged				Changwat
		1-4	5-9	10-19	> 20	
1	2	3	4	5	6	7
รวม	271	226	24	12	9	Total
นครปฐม	226	211	8	5	2	Nakhon Pathom
นนทบุรี	-	-	-	-	-	Nonthaburi
ปทุมธานี	-	-	-	-	-	Pathum Thani
สมุทรปราการ	4	1	-	1	2	Samut Prakan
สมุทรสาคร	41	14	16	6	5	Samut Sakhon

หมายเหตุ : เป็นสถานประกอบการเฉพาะที่อยู่ในหมู่บ้านที่มีสถานประกอบการอุตสาหกรรมบริการผลิต หรือหมู่บ้านที่มีโรงงานผลิต หรือขนาดใหญ่มากเท่านั้น

ตาราง 12 จำนวนสถานประกอบการอุตสาหกรรมการผลิตส่วนบุคคลที่รับงานจากโรงงานมาทำ จำแนกตามประเภทอุตสาหกรรม และจังหวัด  
 TABLE 12 NUMBER OF HOME WORKING UNITS BY GROUP OF INDUSTRY AND CHANGWAT

จังหวัด	ประเภทอุตสาหกรรม Group of Industry											Changwat
	อาหาร เครื่องดื่ม	สิ่งทอ เครื่องแต่งกาย	ไม้ ผลิตภัณฑ์จากไม้ เครื่องเรือน	กระดาษ ผลิตภัณฑ์จากกระดาษ	เคมีภัณฑ์	ผลิตภัณฑ์จากแร่โลหะ	อุตสาหกรรมโลหะขั้นพื้นฐาน	ผลิตภัณฑ์โลหะ	ผลิตภัณฑ์-โลหะ เครื่องจักร อุปกรณ์	อุตสาหกรรมการผลิตอื่น ๆ		
รวม Total	8	4	5	6	7	8	9	10	11	12		
รวม	271	216	1	1	12	7	3	23	-	Total		
นครปฐม	1	208	1	1	8	1	-	6	-	Nakhon Pathom		
นนทบุรี	-	-	-	-	-	-	-	-	-	Nonthaburi		
ปทุมธานี	-	-	-	-	-	-	-	-	-	Pathum Thani		
สมุทรปราการ	4	2	-	-	-	-	-	-	-	Samut Prakan		
สมุทรสาคร	5	6	-	-	4	6	3	17	-	Samut Sakhon		

หมายเหตุ : เป็นสถานประกอบการเฉพาะที่อยู่ในหมู่บ้านที่มีสถานประกอบการอุตสาหกรรมการผลิต หรือหมู่บ้านที่มีโรงงานกลาง หรือขนาดใหญ่อ้างอิงอยู่เท่านั้น



**ภาค 3 ตารางสถิติภาคกลาง**

**PART 3 STATISTICAL TABLES OF CENTRAL REGION**

ตาราง 1 จำนวนสถานประกอบการอุตสาหกรรมการผลิต จำนวนตามรูปแบบการจัดตั้งตามกฎหมาย และประเภทอุตสาหกรรม  
TABLE 1 NUMBER OF INDUSTRIAL ESTABLISHMENTS BY FORM OF LEGAL ORGANIZATION AND GROUP OF INDUSTRY

ประเภทอุตสาหกรรม	รวม Total	รูปแบบการจัดตั้งตามกฎหมาย					Group of Industry	
		ส่วนบุคคล Individual Proprietor	หจก., หสน. Juristic Partnership	บจก., บมจ. Company Limited	องค์การ, รัฐวิสาหกิจ Government Organization	สหกรณ์ Cooperatives		อื่น ๆ Others
1	2	3	4	5	6	7	8	9
รวม	11,809	9,886	398	1,498	4	10	14	Total
การผลิตอาหาร เครื่องดื่ม และยาสูบ	1,792	1,385	157	231	1	9	9	Manufacture of food, beverages and tobacco
การผลิตสิ่งทอสิ่งอีดัก เครื่องแต่งกาย หนังสือพิมพ์ และผลิตภัณฑ์หนังสัตว์	2,932	2,772	13	143	-	1	3	Manufacture of textiles, wearing apparel, leather and leather products
การผลิตไม้และผลิตภัณฑ์จากไม้ รวมทั้งเครื่องเรือน	2,609	2,452	43	113	-	-	1	Manufacture of wood and wood products, including furniture
การผลิตกระดาษและผลิตภัณฑ์กระดาษ การพิมพ์ และการพิมพ์โฆษณา	81	43	5	33	-	-	-	Manufacture of paper and paper products, printing and publishing
การผลิตเคมีภัณฑ์และผลิตภัณฑ์เคมี น้ำมันปิโตรเลียม ถ่านหิน ยาง และพลาสติก	414	115	29	269	-	-	1	Manufacture of chemicals and chemical, petroleum, coal, rubber and plastic products
การผลิตผลิตภัณฑ์จากแร่โลหะ ยกเว้นผลิตภัณฑ์จากน้ำมันปิโตรเลียมและถ่านหิน	1,597	1,294	87	214	2	-	-	Manufacture of non-metallic mineral products, except products of petroleum and coal
อุตสาหกรรมโลหะขั้นมูลฐาน	104	62	7	35	-	-	-	Basic metal industries
การผลิตผลิตภัณฑ์โลหะ เครื่องจักร และอุปกรณ์	1,581	1,106	52	422	1	-	-	Manufacture of fabricated metal products, machinery and equipment
อุตสาหกรรมการผลิตอื่น ๆ	699	656	5	38	-	-	-	Other manufacturing industries

หมายเหตุ : เป็นสถานประกอบการเฉพาะที่อยู่ในหมู่บ้าน ที่มีสถานประกอบการอุตสาหกรรมผลิต หรือหมู่บ้านที่มีโรงงานขนาดใหญ่อุตสาหกรรม

ตาราง 2 จำนวนสถานประกอบการอุตสาหกรรมผลิต จำแนกตามจำนวนคนทำงาน และประเภทอุตสาหกรรม

TABLE 2 NUMBER OF INDUSTRIAL ESTABLISHMENTS BY NUMBER OF PERSONS ENGAGED AND GROUP OF INDUSTRY

ประเภทอุตสาหกรรม	รวม Total	จำนวนคนทำงาน Number of Persons Engaged							Group of Industry	
		1-4	5-9	10-19	20-49	50-99	100-199	200-499		>500
1	2	3	4	5	6	7	8	9	10	11
รวม	11,809	8,458	1,073	714	554	340	280	235	160	Total
การผลิตอาหาร เครื่องดื่ม และยาสูบ	1,792	1,065	228	224	132	50	39	39	15	Manufacture of food, beverages and tobacco
การผลิตสิ่งทอสิ่งถัก เครื่องแต่งกาย หนังสัตว์ และผลิตภัณฑ์หนังสัตว์	2,932	2,677	60	36	26	21	33	46	33	Manufacture of textiles, wearing apparel, leather and leather products
การผลิตไม้และผลิตภัณฑ์จากไม้ รวมทั้งเครื่องมือ	2,609	2,307	109	55	57	36	25	11	9	Manufacture of wood and wood products, including furniture
การผลิตกระดาษและผลิตภัณฑ์กระดาษ การพิมพ์ และการพิมพ์โฆษณา	81	38	3	5	8	9	10	6	2	Manufacture of paper and paper products, printing and publishing
การผลิตเคมีภัณฑ์และผลิตภัณฑ์เคมี น้ำมันปิโตรเลียม ถ่านหิน ยาง และพลาสติก	414	80	46	54	61	67	54	32	20	Manufacture of chemicals and chemical, petroleum, coal, rubber and plastic products
การผลิตผลิตภัณฑ์จากแร่โลหะ ยกเว้นผลิตภัณฑ์จากน้ำมันปิโตรเลียมและถ่านหิน	1,597	732	405	234	113	48	28	18	19	Manufacture of non-metallic mineral products, except products of petroleum and coal
อุตสาหกรรมโลหะขั้นมูลฐาน	104	38	18	7	16	5	5	10	5	Basic metal industries
การผลิตผลิตภัณฑ์โลหะ เครื่องจักร และอุปกรณ์	1,581	905	164	88	132	95	78	65	54	Manufacture of fabricated metal products, machinery and equipment
อุตสาหกรรมการผลิตอื่น ๆ	699	611	40	11	9	9	8	8	3	Other manufacturing industries

หมายเหตุ : เป็นสถานประกอบการเฉพาะที่อยู่ในหมู่บ้าน ที่มีสถานประกอบการอุตสาหกรรมผลิต หรือหมู่บ้านที่มีโรงสีขนาดกลาง หรือขนาดใหญ่อื่นๆ

ตาราง 3 จำนวนสถานประกอบการอุตสาหกรรมการผลิต จำแนกตามจำนวนคนทำงาน และรูปแบบการจัดตั้งตามกฎหมาย  
 TABLE 3 NUMBER OF INDUSTRIAL ESTABLISHMENTS BY NUMBER OF PERSONS ENGAGED AND FORM OF LEGAL ORGANIZATION

รูปแบบการจัดตั้งตามกฎหมาย	รวม Total	จำนวนคนทำงาน Number of Persons Engaged									Form of Legal Organization
		1-4	5-9	10-19	20-49	50-99	100-199	200-499	>500	10	
		3	4	5	6	7	8	9	11		
รวม	11,809	8,458	1,078	714	554	340	280	235	160	Total	
ส่วนบุคคล	9,885	8,420	933	395	114	18	5	-	-	Individual Proprietor	
ห้างหุ้นส่วนจำกัด, ห้างหุ้นส่วนสามัญนิติบุคคล	398	13	69	145	125	30	11	4	1	Juristic Partnership	
บริษัทจำกัด, บริษัทมหาชนจำกัด	1,498	17	66	168	307	290	262	230	158	Company Limited	
องค์การ, รัฐวิสาหกิจ	4	-	-	-	2	-	1	1	-	Government Organization	
สหกรณ์	10	-	2	1	4	2	1	-	-	Cooperatives	
อื่น ๆ	14	3	3	5	2	-	-	-	1	Others	

หมายเหตุ : เป็นสถานประกอบการเฉพาะที่อยู่ในหมู่บ้าน ที่มีสถานประกอบการอุตสาหกรรมการผลิต หรือหมู่บ้านที่มีโรงสีขนาดกลาง หรือขนาดใหญ่อตั้งอยู่เท่านั้น

ตาราง 4 จำนวนสถาปนากิจอุตสาหกรรมการผลิต จำแนกตามจำนวนคนทำงาน รูปแบบการจัดตั้งตามกฎหมาย และประเภทอุตสาหกรรม

TABLE 4 NUMBER OF INDUSTRIAL ESTABLISHMENTS BY NUMBER OF PERSONS ENGAGED, FORM OF LEGAL ORGANIZATION AND GROUP OF INDUSTRY

รูปแบบการจัดตั้งตามกฎหมาย/ ประเภทอุตสาหกรรม	รวม Total	จำนวนคนทำงาน Number of Persons Engaged							Form of Legal Organization/ Group of Industry	
		1-4	5-9	10-19	20-49	50-99	100-199	200-499		>500
1	2	3	4	5	6	7	8	9	10	11
รวม Total	11,809	8,458	1,078	714	654	340	280	235	160	Total
ส่วนบุคคล	9,885	8,420	938	395	114	18	6	-	-	Individual Proprietor
การผลิตอาหาร เครื่องดื่ม และยาสูบ	1,385	1,057	183	113	29	2	1	-	-	Manufacture of food, beverages and tobacco
การผลิตสิ่งทอสิ่งถัก เครื่องแต่งกาย หนังสัตว์ และผลิตภัณฑ์หนังสัตว์	2,772	2,674	59	26	11	1	1	-	-	Manufacture of textiles, wearing apparel, leather and leather products
การผลิตไม้และผลิตภัณฑ์จากไม้ รวมทั้งเครื่องเรือน	2,452	2,301	97	36	16	2	-	-	-	Manufacture of wood and wood products, including furniture
การผลิตกระดาษและผลิตภัณฑ์กระดาษ การพิมพ์ และการพิมพ์โฆษณา	43	37	2	3	-	-	1	-	-	Manufacture of paper and paper products, printing and publishing
การผลิตเคมีภัณฑ์และผลิตภัณฑ์เคมี น้ำมันปิโตรเลียม ถ่านหิน ยาง และพลาสติก	115	76	23	12	4	-	-	-	-	Manufacture of chemicals and chemical, petroleum, coal, rubber and plastic products
การผลิตผลิตภัณฑ์จากแร่โลหะ ยกเว้นผลิตภัณฑ์จากน้ำมันปิโตรเลียมและถ่านหิน	1,294	725	373	156	31	8	1	-	-	Manufacture of non-metallic mineral products, except products of petroleum and coal
อุตสาหกรรมโลหะขั้นมูลฐาน	62	38	15	2	5	2	-	-	-	Basic metal industries
การผลิตผลิตภัณฑ์โลหะ เครื่องจักร และอุปกรณ์	1,106	903	143	40	16	3	1	-	-	Manufacture of fabricated metal products, machinery and equipment
อุตสาหกรรมการผลิตอื่น ๆ	656	609	38	7	2	-	-	-	-	Other manufacturing industries

ตาราง 4 จำนวนสถานประกอบการอุตสาหกรรมการผลิต จำนวนตามจำนวนคนทำงาน รูปแบบการจัดตั้งตามกฎหมาย และประเภทอุตสาหกรรม (ต่อ)  
 TABLE 4 NUMBER OF INDUSTRIAL ESTABLISHMENTS BY NUMBER OF PERSONS ENGAGED, FORM OF LEGAL ORGANIZATION AND GROUP OF INDUSTRY (Contd.)

รูปแบบการจัดตั้งตามกฎหมาย/ ประเภทอุตสาหกรรม	รวม Total	จำนวนคนทำงาน Number of Persons Engaged							Form of Legal Organization/ Group of Industry		
		1-4	5-9	10-19	20-49	50-99	100-199	200-499		>500	
		3	4	5	6	7	8	9		10	
1	2									11	
ห้างหุ้นส่วนจำกัด, ห้างหุ้นส่วนสามัญนิติบุคคล	398	13	69	145	125	30	11	4	1		Juristic Partnership
การผลิตอาหาร เครื่องดื่ม และยาสูบ	157	5	29	66	44	7	4	2	-		Manufacture of food, beverages and tobacco
การผลิตสิ่งทอสิ่งถัก เครื่องแต่งกาย หนังสัตว์ และผลิตภัณฑ์หนังสัตว์	13	1	1	5	2	4	-	-	-		Manufacture of textiles, wearing apparel, leather and leather products
การผลิตไม้และผลิตภัณฑ์จากไม้ รวมทั้งเครื่องเรือน	43	4	4	9	17	7	1	-	1		Manufacture of wood and wood products, including furniture
การผลิตกระดาษและผลิตภัณฑ์กระดาษ การพิมพ์ และการพิมพ์โฆษณา	5	1	-	-	1	2	-	1	-		Manufacture of paper and paper products, printing and publishing
การผลิตเคมีภัณฑ์และผลิตภัณฑ์เคมี น้ำมันปิโตรเลียม อ่างหิน ยาง และพลาสติก	29	-	9	14	5	1	-	-	-		Manufacture of chemicals and chemical, petroleum, coal, rubber and plastic products
การผลิตผลิตภัณฑ์จากแร่ใยหิน ยกเว้นผลิตภัณฑ์จากน้ำมันปิโตรเลียมและถ่านหิน	87	2	13	35	29	3	5	-	-		Manufacture of non-metallic mineral products, except products of petroleum and coal
อุตสาหกรรมโลหะขั้นมูลฐาน	7	-	2	2	3	-	-	-	-		Basic metal industries
การผลิตผลิตภัณฑ์โลหะ เครื่องจักร และอุปกรณ์	52	-	10	13	24	5	-	-	-		Manufacture of fabricated metal products, machinery and equipment
อุตสาหกรรมการผลิตอื่น ๆ	5	-	1	1	-	1	1	1	-		Other manufacturing industries

ตาราง 4 จำนวนสถานประกอบการอุตสาหกรรมการผลิต จำนวนตามจำนวนคนทำงาน รูปแบบการจัดตั้งตามกฎหมาย และประเภทอุตสาหกรรม (ต่อ)

TABLE 4 NUMBER OF INDUSTRIAL ESTABLISHMENTS BY NUMBER OF PERSONS ENGAGED, FORM OF LEGAL ORGANIZATION AND GROUP OF INDUSTRY (Contd.)

รูปแบบการจัดตั้งตามกฎหมาย/ ประเภทอุตสาหกรรม	รวม Total	จำนวนคนทำงาน Number of Persons Engaged								Form of Legal Organization/ Group of Industry
		1-4	5-9	10-19	20-49	50-99	100-199	200-199	>500	
1	2	3	1	5	6	7	8	9	10	11
บริษัทจำกัด, บริษัทมหาชนจำกัด การผลิตอาหาร เครื่องดื่ม และยาสูบ	1,498	17	66	168	307	290	262	230	158	Company Limited
การผลิตสิ่งทอสิ่งถัก เครื่องแต่งกาย หนังสัตว์ และผลิตภัณฑ์หนังสัตว์	231	2	11	40	54	39	34	36	15	Manufacture of food, beverages and tobacco
การผลิตไม้และผลิตภัณฑ์จากไม้ รวมทั้งเครื่องเรือน	143	1	-	4	12	16	31	46	33	Manufacture of textiles, wearing apparel, leather and leather products
การผลิตกระดาษและผลิตภัณฑ์กระดาษ การพิมพ์ และการพิมพ์โฆษณา	113	2	8	10	24	27	24	11	7	Manufacture of wood and wood products, including furniture
การผลิตเคมีภัณฑ์และผลิตภัณฑ์จากมัน มีนปิโตรเลียม ถ่านหิน ยาง และพลาสติก	33	-	1	2	7	7	9	5	2	Manufacture of paper and paper products, printing and publishing
การผลิตผลิตภัณฑ์จากแร่โลหะ ยกเว้นผลิตภัณฑ์ จากมัน มีนปิโตรเลียมและถ่านหิน	269	3	14	28	52	66	54	32	20	Manufacture of chemicals and chemical, petroleum, coal, rubber and plastic products
อุตสาหกรรมโลหะขั้นมูลฐาน การผลิตผลิตภัณฑ์โลหะ เครื่องจักร และอุปกรณ์	214	5	19	43	52	37	21	18	19	Manufacture of non-metallic mineral products, except products of petroleum and coal
อุตสาหกรรมการผลิตอื่น ๆ	35	-	1	3	8	3	5	10	5	Basic metal industries
	422	2	11	35	91	87	77	65	54	Manufacture of fabricated metal products, machinery and equipment
	38	2	1	3	7	8	7	7	3	Other manufacturing industries

ตาราง 4 จำนวนสถานประกอบการอุตสาหกรรมการผลิต จำแนกตามจำนวนคนทำงาน รูปแบบการจัดตั้งตามกฎหมาย และประเภทอุตสาหกรรม (ต่อ)  
 TABLE 4 NUMBER OF INDUSTRIAL ESTABLISHMENTS BY NUMBER OF PERSONS ENGAGED, FORM OF LEGAL ORGANIZATION AND GROUP OF INDUSTRY (Contd.)

รูปแบบการจัดตั้งตามกฎหมาย/ ประเภทอุตสาหกรรม	รวม Total	จำนวนคนทำงาน Number of Persons Engaged							Form of Legal Organization/ Group of Industry	
		1-4	5-9	10-19	20-49	50-99	100-199	200-499		≥500
1	2	3	4	5	6	7	8	9	10	11
องค์การ, รัฐวิสาหกิจ	4	-	-	-	2	-	1	1	-	-
การผลิตอาหาร เครื่องดื่ม และยาสูบ	1	-	-	-	-	-	-	1	-	-
การผลิตผลิตภัณฑ์จากแร่โลหะ ยกเว้นผลิตภัณฑ์ จากน้ำมันปิโตรเลียมและถ่านหิน	2	-	-	-	1	-	1	-	-	-
การผลิตผลิตภัณฑ์โลหะ เครื่องจักร และอุปกรณ์	1	-	-	-	1	-	-	-	-	-
พาณิชย์	10	-	2	1	4	2	1	-	-	-
การผลิตอาหาร เครื่องดื่ม และยาสูบ	9	-	2	1	4	2	-	-	-	-
การผลิตสิ่งทอสิ่งถัก เครื่องแต่งกาย หนังสัตว์ และผลิตภัณฑ์หนังสัตว์	1	-	-	-	-	-	1	-	-	-



ตาราง 4 จำนวนสถานประกอบการอุตสาหกรรมผลิต จำแนกตามจำนวนคนทำงาน รูปแบบการจัดตั้งตามกฎหมาย และประเภทอุตสาหกรรม (ต่อ)  
 TABLE 4 NUMBER OF INDUSTRIAL ESTABLISHMENTS BY NUMBER OF PERSONS ENGAGED, FORM OF LEGAL ORGANIZATION AND GROUP OF INDUSTRY (Contd.)

รูปแบบการจัดตั้งตามกฎหมาย/ ประเภทอุตสาหกรรม	รวม Total	จำนวนคนทำงาน							Form of Legal Organization/ Group of Industry	
		1-4	5-9	10-19	20-49	50-99	100-199	200-499		>500
1	2	3	4	5	6	7	8	9	10	11
อื่นๆ	14	8	8	5	2	-	-	-	1	Others
การผลิตอาหาร เครื่องดื่ม และยาสูบ	9	1	3	4	1	-	-	-	-	Manufacture of food, beverages and tobacco
การผลิตสิ่งทอสิ่งถัก เครื่องแต่งกาย หนังสือพิมพ์ และผลิตภัณฑ์หนังสัตว์	3	1	-	1	1	-	-	-	-	Manufacture of textiles, wearing apparel, leather and leather products
การผลิตไม้และผลิตภัณฑ์จากไม้ รวมทั้งเครื่องเรือน	1	-	-	-	-	-	-	-	1	Manufacture of wood and wood products, including furniture
การผลิตปิโตรเลียมและผลิตภัณฑ์เคมี น้ำมันปิโตรเลียม ถ่านหิน ยาง และพลาสติก	1	1	-	-	-	-	-	-	-	Manufacture of chemicals and chemical, petroleum, coal, rubber and plastic products

หมายเหตุ : เป็นสถานประกอบการเฉพาะที่อยู่ในหมู่บ้าน ที่มีสถานประกอบการอุตสาหกรรมผลิต หรือหมู่บ้านที่มีโรงสีขนาดเล็ก หรือขนาดใหญ่อื่นๆ

ตาราง 5 จำนวนสถานประกอบการอุตสาหกรรมการผลิตส่วนบุคคล จำแนกตามลักษณะการดำเนินงาน และประเภทอุตสาหกรรม  
TABLE 5 NUMBER OF INDIVIDUAL PROPRIETORS BY TYPE OF OPERATION AND GROUP OF INDUSTRY

ประเภทอุตสาหกรรม	รวม Total	ลักษณะการดำเนินงาน Type of Operation				Group of Industry
		ดำเนินการเอง Own Account Operation	รับจากโรงงาน Home Working Unit		5 Homeworker	
			ผู้ผลิตหัวตัวตุ๊กตา หรือออกค่าใช้จ่ายบางส่วน Subcontract	โรงงานหัวตัวตุ๊กตา ให้ทั้งหมด		
1	2	3	4	5	6	
รวม	9,885	7,856	1,817	212	Total	
การผลิตอาหาร เครื่องดื่ม และยาสูบ	1,385	1,342	36	7	Manufacture of food, beverages and tobacco	
การผลิตสิ่งทอสิ่งถัก เครื่องแต่งกาย หนังสัตว์ และผลิตภัณฑ์หนังสัตว์	2,772	1,646	1,085	41	Manufacture of textiles, wearing apparel, leather and leather products	
การผลิตไม้และผลิตภัณฑ์จากไม้ รวมทั้งเครื่องเรือน	2,452	1,908	462	82	Manufacture of wood and wood products, including furniture	
การผลิตกระดาษและผลิตภัณฑ์กระดาษ การพิมพ์ และการพิมพ์โฆษณา	43	39	-	4	Manufacture of paper and paper products, printing and publishing	
การผลิตเคมีภัณฑ์และผลิตภัณฑ์เคมี น้ำมันปิโตรเลียม ถ่านหิน ยาง และพลาสติก	115	110	5	-	Manufacture of chemicals and chemical, petroleum, coal, rubber and plastic products	
การผลิตผลิตภัณฑ์จากแร่โลหะ ยกเว้นผลิตภัณฑ์ จากน้ำมันปิโตรเลียมและถ่านหิน	1,294	1,288	3	3	Manufacture of non-metallic mineral products, except products of petroleum and coal	
อุตสาหกรรมโลหะขั้นมูลฐาน	62	62	-	-	Basic metal industries	
การผลิตผลิตภัณฑ์โลหะ เครื่องจักร และอุปกรณ์	1,106	994	104	8	Manufacture of fabricated metal products, machinery and equipment	
อุตสาหกรรมการผลิตอื่น ๆ	656	467	122	67	Other manufacturing industries	

หมายเหตุ : เป็นสถานประกอบการเฉพาะที่อยู่ในหมู่บ้าน ที่มีสถานประกอบการอุตสาหกรรมการผลิต หรือหมู่บ้านที่มีโรงงานผลิตกลาง หรือชนบทใหญ่ตั้งอยู่เท่านั้น

ตาราง 6 จำนวนสถานประกอบการอุตสาหกรรมการผลิตส่วนบุคคลที่รับงานจากโรงงานทำ จำแนกตามจำนวนคนทำงาน และประเภทอุตสาหกรรม

TABLE 6 NUMBER OF HOME WORKING UNITS BY NUMBER OF PERSONS ENGAGED AND GROUP OF INDUSTRY

ประเภทอุตสาหกรรม	รวม Total	จำนวนคนทำงาน			Group of Industry
		1-4	5-9	> 10	
1	2	3	4	5	6
รวม	2,029	1,957	47	25	Total
การผลิตอาหาร เครื่องดื่ม และยาสูบ	43	41	2	-	Manufacture of food, beverages and tobacco
การผลิตสิ่งทอสิ่งถัก เครื่องแต่งกาย หมวกสัตรี และผลิตภัณฑ์หนังสัตว์	1,126	1,087	23	16	Manufacture of textiles, wearing apparel, leather and leather products
การผลิตไม้และผลิตภัณฑ์จากไม้ รวมทั้งเครื่องเรือน	544	535	7	2	Manufacture of wood and wood products, including furniture
การผลิตกระดาษและผลิตภัณฑ์กระดาษ การพิมพ์ และการพิมพ์โฆษณา	4	4	-	-	Manufacture of paper and paper products, printing and publishing
การผลิตเคมีภัณฑ์และผลิตภัณฑ์แก๊ส น้ำมันปิโตรเลียม	5	2	1	2	Manufacture of chemicals and chemical, petroleum, coal, rubber and plastic products
ด้านหิน ขาง และพลาสติก	6	5	1	-	Manufacture of non-metallic mineral products, except products of petroleum and coal
การผลิตผลิตภัณฑ์จากแร่โลหะ ยกเว้นผลิตภัณฑ์จากน้ำมันปิโตรเลียมและถ่านหิน	112	98	10	4	Manufacture of fabricated metal products, machinery and equipment
การผลิตผลิตภัณฑ์โลหะ เครื่องจักร และอุปกรณ์	189	185	3	1	Other manufacturing industries

หมายเหตุ : เป็นสถานประกอบการเฉพาะที่อยู่ในบ้าน ที่มีสถานประกอบการอุตสาหกรรมการผลิต หรือหมู่บ้านที่มีโรงงานขนาดกลาง หรือขนาดใหญ่ตั้งอยู่เท่านั้น

ตาราง 7 จำนวนสถานประกอบการอุตสาหกรรมผลิต จัดแนกตามรูปแบบการจัดตั้งตามกฎหมาย และจังหวัด  
 TABLE 7 NUMBER OF INDUSTRIAL ESTABLISHMENTS BY FORM OF LEGAL ORGANIZATION AND CHANGWAT

จังหวัด	รวม Total	รูปแบบการจัดตั้งตามกฎหมาย					Form of Legal Organization				จังหวัด
		ส่วนบุคคล Individual Proprietor	พหุ.พสน. Juristic Partnership	บงก.บมจ. Company Limited	องค์การ, รัฐวิสาหกิจ Government Organization	สหกรณ์ Cooperatives	อื่นๆ Others				
1	2	3	4	5	6	7	8	9			
รวม	11,809	9,885	398	1,498	4	10	14	Total			
กาญจนบุรี	532	465	13	53	1	-	-	Kanchanaburi			
ฉะเชิงเทรา	160	122	21	17	-	-	-	Chanthaburi			
ชลบุรี	371	135	7	227	1	-	1	Chachoengsao			
ชัยนาท	820	452	50	315	-	-	3	Chon Buri			
ตราด	1,076	1,043	17	14	-	1	1	Chai Nat			
นครนายก	131	105	16	10	-	-	-	Trat			
ประจวบคีรีขันธ์	187	153	18	16	-	-	-	Nakhon Nayok			
ปราจีนบุรี	204	173	15	14	-	-	2	Prachuap Khiri Khan			
พระนครศรีอยุธยา	688	580	10	98	-	-	-	Prachin Buri			
เพชรบุรี	1,394	1,119	23	250	-	-	2	Phra Nakhon Si Ayutthaya			
ระยอง	450	425	10	13	-	-	2	Phetchaburi			
ราชบุรี	396	242	30	121	-	2	1	Rayong			
ลพบุรี	1,415	1,288	31	95	-	1	-	Ratchaburi			
	511	468	11	30	-	2	-	Lop Buri			

ตาราง 7 จำนวนสถานประกอบการอุตสาหกรรมผลิต จำแนกตามรูปแบบการจัดตั้งตามกฎหมาย และจังหวัด (ต่อ)  
 TABLE 7 NUMBER OF INDUSTRIAL ESTABLISHMENTS BY FORM OF LEGAL ORGANIZATION AND CHANGWAT (Contd.)

จังหวัด	รวม Total	รูปแบบการจัดตั้งตามกฎหมาย						Form of Legal Organization			จังหวัด	
		ส่วนบุคคล Individual Proprietor	พหุ.พสน. Juristic Partnership	บจก.,บจล. Company Limited	องค์การ, รัฐวิสาหกิจ Government Organization	สหกรณ์ Cooperatives	อื่น ๆ Others	Samut Songkhram	Saraburi	Sing Buri		Suphan Buri
1.	2	3	4	5	6	7	8	9				
สมุทรสงคราม	196	163	9	24	-	-	-	-	-	-	-	-
สระบุรี	473	307	44	120	1	1	-	-	-	-	-	-
สิงห์บุรี	784	742	17	25	-	-	-	-	-	-	-	-
สุพรรณบุรี	1,253	1,175	39	35	-	2	2	1	1	2	-	-
สระแก้ว	652	628	11	12	-	-	-	-	-	-	-	-
อ่างทอง	116	100	6	9	1	-	-	-	-	-	-	-

หมายเหตุ : เป็นสถานประกอบการเฉพาะที่อยู่ในหมู่บ้าน ที่มีสถานประกอบการอุตสาหกรรมผลิต หรือหมู่บ้านที่มีโรงงานกลาง หรือขนาดใหญ่ตั้งอยู่เท่านั้น

ตาราง 8 จำนวนสถานประกอบการอุตสาหกรรมผลิต จำแนกตามจำนวนคนทำงาน และจังหวัด

TABLE 8 NUMBER OF INDUSTRIAL ESTABLISHMENTS BY NUMBER OF PERSONS ENGAGED AND CHANGWAT

จังหวัด	รวม Total	จำนวนคนทำงาน Number of Persons Engaged										Changwat
		1-4	5-9	10-19	20-49	50-99	100-199	200-499	>500			
1	2	3	4	5	6	7	8	9	10	11	Total	
รวม	11,809	8,453	1,078	714	554	340	280	285	160			
กาญจนบุรี	532	395	38	48	26	5	10	8	2	Kanchanaburi		
ฉะเชิงเทรา	160	109	10	19	15	4	2	1	-	Chanthaburi		
ชลบุรี	371	103	33	31	46	35	54	41	28	Chachoengsao		
ชัยนาท	820	363	90	72	107	75	51	38	24	Chon Buri		
ตราด	1,076	989	38	32	6	1	2	4	4	Chai Nat		
นครนายก	131	86	19	16	7	2	1	-	-	Trat		
ประจวบคีรีขันธ์	187	120	28	21	11	2	4	-	1	Nakhon Nayok		
ปราจีนบุรี	204	132	27	21	9	6	5	2	2	Prachuap Khiri Khan		
พระนครศรีอยุธยา	688	554	27	9	13	24	20	26	15	Prachin Buri		
เพชรบุรี	1,394	943	128	81	52	52	52	52	34	Phra Nakhon Si Ayutthaya		
ระยอง	450	373	46	15	8	6	2	-	-	Phetchaburi		
ราชบุรี	396	179	59	32	43	33	23	18	9	Rayong		
ลพบุรี	1,415	1,035	165	85	70	29	14	9	8	Ratchaburi		
สมุทรสงคราม	511	392	54	30	16	4	5	8	2	Lop Buri		
	196	102	28	26	18	12	6	3	1	Samut Songkhram		

ตาราง 8 จำนวนสถานประกอบการอุตสาหกรรมผลิต จำนวนตามจำนวนคนทำงาน และจังหวัด (ต่อ)

TABLE 8 NUMBER OF INDUSTRIAL ESTABLISHMENTS BY NUMBER OF PERSONS ENGAGED AND CHANGWAT (Contd.)

จังหวัด 1	รวม Total 2	จำนวนคนทำงาน Number of Persons Engaged								Changwat
		1-4 3	5-9 4	10-19 5	20-49 6	50-99 7	100-199 8	200-499 9	>500 10	
สระบุรี	473	259	39	52	41	25	19	13	25	Saraburi
สิงห์บุรี	784	564	147	46	8	8	5	6	-	Sing Buri
สุพรรณบุรี	1,253	1,082	53	63	39	8	4	2	2	Suphan Buri
สระแก้ว	652	609	12	12	10	4	1	2	2	Sa Kaeo
อ่างทอง	116	64	32	3	9	5	-	2	1	Ang Thong
										11

หมายเหตุ : เป็นสถานประกอบการเฉพาะที่อยู่ในหมู่บ้าน ที่มีสถานประกอบการอุตสาหกรรมผลิต หรือหมู่บ้านที่มีโรงสีขนาดกลาง หรือขนาดใหญ่ตั้งอยู่เท่านั้น

ตาราง 9 จำนวนสถานประกอบการอุตสาหกรรมการผลิต จำนวนตามประเภทอุตสาหกรรม และจังหวัด  
 TABLE 9 NUMBER OF INDUSTRIAL ESTABLISHMENTS BY GROUP OF INDUSTRY AND CHANGWAT

จังหวัด	รวม Total	ประเภทอุตสาหกรรม Group of Industry											จังหวัด Changwat								
		อาหาร เครื่องดื่ม Food, Beverages and Tobacco	สิ่งทอ เครื่องแต่งกาย หนังสือ Textiles, Wearing Apparel, Leather and Leather Products	ไม้ ผลิตภัณฑ์ จากไม้ เครื่องเรือน Wood and Wood Products, including Furniture	กระดาษ ผลิตภัณฑ์จาก- กระดาษ การพิมพ์ Paper and Paper Products, Printing and Publishing	เคมีภัณฑ์ ภัณฑ์ ยาง พลาสติก Chemicals and Chemical, Petroleum, Coal, Rubber and Plastic Products	ผลิตภัณฑ์ จาก แร่โลหะ Non- Metallic Mineral Products	อุตสาหกรรม โลหะขั้น ฐาน Basic Metal Industries	ผลิตภัณฑ์- โลหะ เครื่องจักร อุปกรณ์ Fabricated Metal Products, Machinery and Equipment	อุตสาหกรรม การหัตถ์อื่น ๆ Other Manufacturing Industries	11	10		9	8	7	6	5	4	3	2
รวม	11,809	1,792	2,982	2,609	81	414	1,597	104	1,581	699	Total										
กาญจนบุรี	532	75	240	99	5	15	34	-	61	3	Kanchanaburi										
จันทบุรี	160	32	15	9	1	26	27	1	1	48	Chanthaburi										
ฉะเชิงเทรา	371	88	43	18	12	50	26	10	109	15	Chachoengsao										
ชลบุรี	820	138	116	84	6	61	89	12	305	9	Chon Buri										
ฉะเชิงเทรา	1,076	115	200	649	8	2	39	4	56	3	Chai Nat										
ตราด	131	45	17	16	-	2	7	4	38	2	Trat										
นครนายก	187	26	39	19	-	8	35	12	16	32	Nakhon Nayok										
ประจวบคีรีขันธ์	204	89	53	12	-	2	15	-	33	-	Prachuap Khiri Khan										
ปราจีนบุรี	688	80	165	125	4	22	24	3	125	140	Prachin Buri										
พระนครศรีอยุธยา	1,394	82	180	322	10	58	587	6	146	3	Phra Nakhon Si Ayutthaya										
เพชรบุรี	450	135	62	143	6	8	12	1	77	6	Phetchaburi										



ตาราง 9 จำนวนสถานประกอบการอุตสาหกรรมผลิต จำแนกตามประเภทอุตสาหกรรม และจังหวัด (ต่อ)  
 TABLE 9 NUMBER OF INDUSTRIAL ESTABLISHMENTS BY GROUP OF INDUSTRY AND CHANGWAT (Contd.)

จังหวัด	รวม Total	ประเภทอุตสาหกรรม Group of Industry										จังหวัดอื่น ๆ Other Manufacturing Industries	Changwat
		อาหาร เครื่องดื่ม Food, Beverages and Tobacco	สิ่งทอ เครื่องแต่งกาย หนังสัตว์ Textiles, Wearing Apparel, Leather and Leather Products	ไม้ ผลิตภัณฑ์ จากไม้ เครื่องเรือน Wood and Wood Products, including Furniture	กระดาษ ผลิตภัณฑ์จาก- กระดาษ การพิมพ์ การพิมพ์โฆษณา Paper and Paper Products, Printing and Publishing	เคมีภัณฑ์ ยานบิน ยาง พลาสติก Chemicals and Chemical, Petroleum, Coal, Rubber and Plastic Products	ผลิตภัณฑ์ จาก แร่โลหะ Non- Metallic Mineral Products	อุตสาหกรรม โลหะขั้น พื้นฐาน Basic Metal Industries	ผลิตภัณฑ์- โลหะ เครื่องจักร อุปกรณ์ Fabricated Metal Products, Machinery and Equipment	อุตสาหกรรม การหัตถ์อื่น ๆ Other Manufacturing Industries			
1	2	3	4	5	6	7	8	9	10	11	12		
ระยอง	396	46	55	48	3	42	51	2	149	-	Rayong		
ราชบุรี	1,415	161	292	467	16	24	147	10	214	84	Ratchaburi		
กาญจนบุรี	511	51	189	98	1	18	74	4	46	30	Lop Buri		
สมุทรสงคราม	196	63	27	19	1	3	13	3	16	51	Samut Songkhram		
สระบุรี	473	92	107	36	1	32	83	14	92	16	Saraburi		
สิงห์บุรี	784	55	221	127	6	9	213	-	43	110	Sing Buri		
สุพรรณบุรี	1,253	164	771	99	-	28	73	11	46	61	Suphan Buri		
สระแก้ว	652	247	125	184	-	-	18	4	8	66	Sa Kaeo		
อ่างทอง	116	8	15	35	1	4	30	3	-	20	Ang Thong		

หมายเหตุ : เป็นสถานประกอบการเฉพาะที่อยู่ในหมู่บ้าน ที่มีสถานประกอบการอุตสาหกรรมการผลิต หรือหมู่บ้านที่มีโรงงานขนาดกลาง หรือขนาดใหญ่ตั้งอยู่เท่านั้น

ตาราง 10 จำนวนสถานประกอบการอุตสาหกรรมการผลิตส่วนบุคคล จำแนกตามลักษณะการดำเนินงาน และจังหวัด  
 TABLE 10 NUMBER OF INDIVIDUAL PROPRIETORS BY TYPE OF OPERATION AND CHANGWAT

จังหวัด 1	รวม Total	ลักษณะการดำเนินงาน Type of Operation			Changwat
		ดำเนินการเอง Own Account Operation	รับจากโรงงาน Home Working Unit		
			ผู้ผลิตจัดหาวัสดุ ฯลฯ หรือออกค่าใช้จ่ายบางส่วน Subcontract	โรงงานจัดหาวัสดุ ฯลฯ ให้ทั้งหมด Homeworker	
2	3	4	5	6	
รวม	9,885	7,858	1,817	212	Total
กาญจนบุรี	465	336	128	1	Kanchanaburi
จันทบุรี	122	98	24	-	Chanthaburi
ฉะเชิงเทรา	135	132	3	-	Chachoengsao
ชลบุรี	452	426	26	-	Chon Buri
ชัยนาท	1,043	578	461	4	Chai Nat
ตราด	105	105	-	-	Trat
นครนายก	153	142	11	-	Nakhon Nayok
ประจวบคีรีขันธ์	173	172	1	-	Prachuap Khiri Khan
ปราจีนบุรี	580	510	70	-	Prachin Buri
พระนครศรีอยุธยา	1,119	895	220	4	Phra Nakhon Si Ayutthaya
เพชรบุรี	425	389	31	5	Phetchaburi
ระยอง	242	242	-	-	Rayong
ราชบุรี	1,288	1,101	165	22	Ratchaburi
ลพบุรี	468	404	56	8	Lop Buri
สมุทรสงคราม	163	162	-	1	Samut Songkhram

ตาราง 10 จำนวนสถานประกอบการอุตสาหกรรมการผลิตส่วนบุคคล จำนวนตามลักษณะการดำเนินงาน และจังหวัด (ต่อ)  
 TABLE 10 NUMBER OF INDIVIDUAL PROPRIETORS BY TYPE OF OPERATION AND CHANGWAT (Contd.)

จังหวัด	รวม Total	ลักษณะการดำเนินงาน Type of Operation			Changwat
		ดำเนินการเอง Own Account Operation	รับจากโรงงาน Home Working Unit	ผู้ผลิตจัดหาวัสดุ ฯลฯ หรือออกทำใช้ขายบางส่วน Subcontract	
1	2	3	4	5	6
สระบุรี	307	279	24	4	Saraburi
สิงห์บุรี	742	523	124	95	Sing Buri
สุพรรณบุรี	1,175	705	463	7	Suphan Buri
สระแก้ว	628	557	10	61	Sa Kaeo
อ่างทอง	100	100	-	-	Ang Thong

หมายเหตุ : เป็นสถานประกอบการเฉพาะที่อยู่ในหมู่บ้าน ที่มีสถานประกอบการอุตสาหกรรมผลิต หรือหมู่บ้านที่มีโรงสีขนาดกลาง หรือขนาดใหญ่ตั้งอยู่เท่านั้น

ตาราง 11 จำนวนสถานประกอบการอุตสาหกรรมผลิตส่วนบุคคลที่รับงานจากโรงงานทำ จำนวนตามจำนวนคนทำงาน และจังหวัด  
 TABLE 11 NUMBER OF HOME WORKING UNITS BY NUMBER OF PERSONS ENGAGED AND CHANGWAT

จังหวัด	รวม Total	จำนวนคนทำงาน Number of Persons Engaged				Changwat
		1-4	5-9	≥ 10		
1	2	3	4	5	6	
รวม	2,029	1,957	47	25	Total	
กาญจนบุรี	129	126	3	-	Kanchanaburi	
จันทบุรี	24	24	-	-	Chanthaburi	
ฉะเชิงเทรา	3	3	-	-	Chachoengsao	
ชลบุรี	26	25	1	-	Chon Buri	
ชัยนาท	465	461	2	-	Chai Nat	
ตราด	-	-	-	-	Trat	
นครนายก	11	8	1	-	Nakhon Nayok	
ประจวบคีรีขันธ์	1	-	-	-	Prachuap Khiri Khan	
ปราจีนบุรี	70	70	-	-	Prachin Buri	
พระนครศรีอยุธยา	224	210	12	-	Phra Nakhon Si Ayutthaya	
เพชรบุรี	36	35	1	-	Phetchaburi	
ระยอง	-	-	-	-	Rayong	
ราชบุรี	187	163	17	-	Ratchaburi	
ลพบุรี	64	60	2	-	Lop Buri	

ตาราง 11 จำนวนสถานประกอบการอุตสาหกรรมผลิตส่วนบุคคลที่รับงานจากโรงงานมาทำ จำแนกตามจำนวนคนทำงาน และจังหวัด (ต่อ)  
TABLE 11 NUMBER OF HOME WORKING UNITS BY NUMBER OF PERSONS ENGAGED AND CHANGWAT (Contd.)

จังหวัด	รวม Total	จำนวนคนทำงาน			Changwat
		1-4	5-9	≥ 10	
1	2	3	4	5	6
สมุทรสงคราม	1	-	-	1	Samut Songkhram
สระบุรี	28	28	-	-	Saraburi
สิงห์บุรี	219	219	-	-	Sing Buri
สุพรรณบุรี	470	458	4	8	Suphan Buri
สระแก้ว	71	67	4	-	Sa Kaco
อ่างทอง	-	-	-	-	Ang Thong

หมายเหตุ : เป็นสถานประกอบการเฉพาะที่อยู่ในหมู่บ้าน ที่มีสถานประกอบการอุตสาหกรรมผลิต หรือหมู่บ้านที่มีโรงงานขนาดใหญ่ตั้งอยู่เท่านั้น

ตาราง 12 จำนวนสถานประกอบการอุตสาหกรรมผลิตด้วยบุคคลที่รับงานจากโรงงานมาทำ จำแนกตามประเภทอุตสาหกรรม และจังหวัด

TABLE 12 NUMBER OF HOME WORKING UNITS BY GROUP OF INDUSTRY AND CHIANGWAT

จังหวัด	รวม Total	ประเภทอุตสาหกรรม Group of Industry										อุตสาหกรรม การหัตถ์อื่น ๆ Other Manufacturing Industries	Changwat	
		อาหาร เครื่องดื่ม Food, Beverages and Tobacco	สิ่งทอ เครื่องแต่งกาย หมักสัตว์ Textiles, Wearing Apparel, Leather and Leather Products	ไม้ ผลิตภัณฑ์ จากไม้ เครื่องเรือน Wood and Wood Products, including Furniture	กระดาษ ผลิตภัณฑ์ การพิมพ์ การพิมพ์โฆษณา Paper and Paper Products, Printing and Publishing	เคมีภัณฑ์ อื่น ๆ ยาง พลาสติก Chemicals and Chemical, Petroleum, Coal, Rubber and Plastic Products	ผลิตภัณฑ์ จาก แร่โลหะ Non- Metallic Mineral Products	อุตสาหกรรม โลหะขั้น พื้นฐาน Basic Metal Industries	ผลิตภัณฑ์ โลหะ เครื่องจักร อุปกรณ์ Fabricated Metal Products, Machinery and Equipment	อุตสาหกรรม การหัตถ์อื่น ๆ Other Manufacturing Industries				
1	2	3	4	5	6	7	8	9	10	11	12	Total		
1321	2,029	48	1,126	544	4	5	6	7	8	9	10	112	189	Total
กาญจนบุรี	129	-	128	1	-	-	-	-	-	-	-	-	-	Kanchanaburi
จันทบุรี	24	-	4	-	-	-	-	-	-	-	-	-	20	Chanthaburi
ฉะเชิงเทรา	3	-	1	-	-	-	-	-	-	-	2	2	-	Chachoengsao
ชลบุรี	26	2	16	1	-	-	-	-	-	-	5	5	2	Chon Buri
ชัยนาท	465	-	138	326	-	-	-	-	-	-	1	1	-	Chai Nat
ครบุรี	-	-	-	-	-	-	-	-	-	-	-	-	-	Trat
นครนายก	11	-	10	-	-	-	-	-	-	-	-	-	1	Nakhon Nayok
ประจวบคีรีขันธ์	1	-	-	-	-	-	-	-	-	-	-	1	-	Prachuap Khiri Khan
ปราจีนบุรี	70	-	12	-	-	-	-	-	-	-	-	58	-	Prachin Buri
พระนครศรีอยุธยา	224	2	82	116	-	-	-	2	-	-	-	22	-	Phra Nakhon Si Ayutthaya
เพชรบุรี	36	27	6	1	-	-	-	-	-	-	-	-	2	Phetchaburi

ตาราง 12 จำนวนสถานประกอบการอุตสาหกรรมผลิตส่วนบุคลิกที่รับงานจากโรงงานทำ จำแนกตามประเภทอุตสาหกรรม และจังหวัด (ต่อ)  
 TABLE 12 NUMBER OF HOME WORKING UNITS BY GROUP OF INDUSTRY AND CHANGWAT (Contd.)

จังหวัด	รวม Total	ประเภทอุตสาหกรรม Group of Industry										Changwat
		อาหาร เครื่องดื่ม Food, Beverages and Tobacco	สิ่งทอ เครื่องแต่งกาย Textiles, Wearing Apparel, and Leather Products	ไม้ ไม้แปรรูป เครื่องเรือน Wood and Wood Products, including Furniture	กระดาษ ผลิตภัณฑ์กระดาษ Paper and Paper Products, Printing and Publishing	เคมีภัณฑ์ Chemicals and Chemical, Petroleum, Coal, Rubber and Plastic Products	ผลิตภัณฑ์จากแร่โลหะ Non-Metallic Mineral Products	อุตสาหกรรมโลหะขั้นพื้นฐาน Basic Metal Industries	ผลิตภัณฑ์โลหะ เครื่องจักร Fabricated Metal Products, Machinery and Equipment	อุตสาหกรรมอื่น ๆ Other Manufacturing Industries		
ระยอง	2	3	4	5	6	7	8	9	10	11	12	
ราชบุรี	187	3	78	33	-	-	1	-	18	54	-	Rayong
ฉะเชิงเทรา	64	-	61	1	-	-	-	-	2	-	-	Ratchaburi
สระบุรี	1	-	-	1	-	-	-	-	-	-	-	Lop Buri
สิงห์บุรี	28	1	26	-	-	-	-	-	-	1	-	Saraburi
สุพรรณบุรี	219	-	125	4	4	-	-	-	-	85	-	Sing Buri
สระแก้ว	470	4	437	-	-	2	5	-	3	24	-	Suphan Buri
อ่างทอง	71	4	7	60	-	-	-	-	-	-	-	Sa Kaeo
	-	-	-	-	-	-	-	-	-	-	-	Ang Thong

หมายเหตุ : เป็นสถานประกอบการเฉพาะที่อยู่ในหมู่บ้าน ที่มีสถานประกอบการอุตสาหกรรมการผลิต หรือหมู่บ้านที่มีโรงงานกลาง หรือขนาดใหญ่อยู่มาก

**ภาค 4 ตารางสถิติภาคเหนือ**

**PART 4 STATISTICAL TABLES OF NORTHERN REGION**



ตาราง 1 จำนวนสถานประกอบการอุตสาหกรรมผลิต จำแนกตามรูปแบบการจัดตั้งตามกฎหมาย และประเภทอุตสาหกรรม  
TABLE 1 NUMBER OF INDUSTRIAL ESTABLISHMENTS BY FORM OF LEGAL ORGANIZATION AND GROUP OF INDUSTRY

ประเภทอุตสาหกรรม	รวม Total	รูปแบบการจัดตั้งตามกฎหมาย Form of Legal Organization						Group of Industry
		ส่วนบุคคล Individual Proprietor	พหุ., พหุ., Juristic Partnership	บจก., บจก. Company Limited	องค์การ, รัฐวิสาหกิจ Government Organization	สหกรณ์ Cooperatives	อื่น ๆ Others	
1	2	3	4	5	6	7	8	9
รวม	40,275	45,546	278	360	6	10	74	Total
การผลิตอาหาร เครื่องดื่ม และยาสูบ	9,210	8,980	89	100	1	13	27	Manufacture of food, beverages and tobacco
การผลิตสิ่งทอสิ่งถัก เครื่องแต่งกาย หนังสัตว์ และผลิตภัณฑ์หนังสัตว์	15,681	15,606	13	30	2	2	28	Manufacture of textiles, wearing apparel, leather and leather products
การผลิตไม้และผลิตภัณฑ์จากไม้ รวมทั้งเครื่องเรือน	14,059	13,992	31	29	3	-	4	Manufacture of wood and wood products, including furniture
การผลิตกระดาษและผลิตภัณฑ์กระดาษ การพิมพ์ และการพิมพ์โฆษณา	164	129	5	28	-	-	2	Manufacture of paper and paper products, printing and publishing
การผลิตเคมีภัณฑ์และผลิตภัณฑ์เคมี น้ำมันปิโตรเลียม ถ่านหิน ยาง และพลาสติก	212	173	11	27	-	-	1	Manufacture of chemicals and chemical, petroleum, coal, rubber and plastic products
การผลิตผลิตภัณฑ์จากแร่โลหะ ยกเว้นผลิตภัณฑ์จากน้ำมันปิโตรเลียมและถ่านหิน	2,097	1,914	80	102	-	-	1	Manufacture of non-metallic mineral products, except products of petroleum and coal
อุตสาหกรรมโลหะขั้นมูลฐาน	106	99	3	4	-	-	-	Basic metal industries
การผลิตผลิตภัณฑ์โลหะ เครื่องจักร และอุปกรณ์	2,804	2,741	33	29	-	-	1	Manufacture of fabricated metal products, machinery and equipment
อุตสาหกรรมการผลิตอื่น ๆ	1,942	1,912	8	11	-	1	10	Other manufacturing industries

หมายเหตุ : เป็นสถานประกอบการเฉพาะที่อยู่ในพื้นที่ที่มีสถานประกอบการอุตสาหกรรมการผลิต หรือหมู่บ้านที่มีโรงงานผลิต หรือขนาดใหญ่มากอยู่เท่านั้น

ตาราง 2 จำนวนสถานประกอบการอุตสาหกรรมการผลิต จำแนกตามจำนวนคนทำงาน และประเภทอุตสาหกรรม  
TABLE 2 NUMBER OF INDUSTRIAL ESTABLISHMENTS BY NUMBER OF PERSONS ENGAGED AND GROUP OF INDUSTRY

ประเภทอุตสาหกรรม	รวม Total	จำนวนคนทำงาน Number of Persons Engaged							Group of Industry	
		1-4	5-9	10-19	20-49	50-99	100-199	200-499		>500
		3	4	5	6	7	8	9		10
รวม	46,275	43,443	1,707	567	318	138	61	31	20	Total
การผลิตอาหาร เครื่องดื่ม และยาสูบ	9,210	8,418	477	150	87	37	15	15	11	Manufacture of food, beverages and tobacco
การผลิตสิ่งทอสิ่งถัก เครื่องแต่งกาย หนังสัตว์ และผลิตภัณฑ์หนังสัตว์	15,681	15,377	174	63	36	12	10	5	4	Manufacture of textiles, wearing apparel, leather and leather products
การผลิตไม้และผลิตภัณฑ์จากไม้ รวมทั้งเครื่องเรือน	14,059	13,629	289	68	46	17	7	1	2	Manufacture of wood and wood products, including furniture
การผลิตกระดาษและผลิตภัณฑ์กระดาษ การพิมพ์ และการพิมพ์โฆษณา	164	110	21	7	6	17	1	2	-	Manufacture of paper and paper products, printing and publishing
การผลิตเคมีภัณฑ์และผลิตภัณฑ์เคมี น้ำมันปิโตรเลียม ถ่านหิน ยาง และพลาสติก	212	157	13	17	15	4	5	1	-	Manufacture of chemicals and chemical, petroleum, coal, rubber and plastic products
การผลิตผลิตภัณฑ์จากแร่โลหะ ยกเว้นผลิตภัณฑ์จากน้ำมันปิโตรเลียมและถ่านหิน	2,097	1,274	504	188	77	34	15	5	-	Manufacture of non-metallic mineral products, except products of petroleum and coal
อุตสาหกรรมโลหะขั้นมูลฐาน	106	83	12	5	3	1	1	-	1	Basic metal industries
การผลิตผลิตภัณฑ์โลหะ เครื่องจักร และอุปกรณ์	2,804	2,537	179	40	32	8	5	1	2	Manufacture of fabricated metal products, machinery and equipment
อุตสาหกรรมการผลิตอื่น ๆ	1,942	1,858	38	19	16	8	2	1	-	Other manufacturing industries

หมายเหตุ : เป็นสถานประกอบการเฉพาะที่อยู่ในหมู่บ้านที่มีสถานประกอบการอุตสาหกรรมการผลิต หรือหมู่บ้านที่มีโรงงานขนาดเล็ก หรือขนาดใหญ่อื่นๆ

ตาราง 3 จำนวนสถานประกอบการอุตสาหกรรมการผลิต จำนวนคนตามจำนวนคนทำงาน และรูปแบบการจัดตั้งตามกฎหมาย

TABLE 3 NUMBER OF INDUSTRIAL ESTABLISHMENTS BY NUMBER OF PERSONS ENGAGED AND FORM OF LEGAL ORGANIZATION

รูปแบบการจัดตั้งตามกฎหมาย	รวม Total	จำนวนคนทำงาน Number of Persons Engaged										Form of Legal Organization
		จำนวนคนทำงาน										
		1-4	5-9	10-19	20-49	50-99	100-199	200-499	>500			
1	2	3	4	5	6	7	8	9	10	11		
รวม Total	46,275	43,443	1,707	557	318	188	61	31	20	Total		
ส่วนบุคคล	45,546	43,410	1,617	343	143	26	6	1	-	Individual Proprietor		
ห้างหุ้นส่วนจำกัด, ห้างหุ้นส่วนสามัญนิติบุคคล	273	17	63	86	73	21	9	4	-	Juristic Partnership		
บริษัทจำกัด, บริษัทมหาชนจำกัด	360	8	18	79	82	85	46	25	17	Company Limited		
องค์การ, รัฐวิสาหกิจ	6	2	-	-	1	-	-	1	2	Government Organization		
สหกรณ์	16	1	3	8	3	1	-	-	-	Cooperatives		
อื่น ๆ	74	5	6	41	16	5	-	-	1	Others		

หมายเหตุ : เป็นสถานประกอบการเฉพาะที่อยู่ในหมู่บ้านที่มีสถานประกอบการอุตสาหกรรมการผลิต หรือหมู่บ้านที่มีโรงงานกลาง หรือขนาดใหญ่อตั้งอยู่เท่านั้น

ตาราง 4 จำนวนสถานประกอบการอุตสาหกรรมชนิด จำนวนคนทำงาน รูปแบบการจัดตั้งตามกฎหมาย และประเภทอุตสาหกรรม

TABLE 4 NUMBER OF INDUSTRIAL ESTABLISHMENTS BY NUMBER OF PERSONS ENGAGED, FORM OF LEGAL ORGANIZATION AND GROUP OF INDUSTRY

รูปแบบการจัดตั้งตามกฎหมาย/ ประเภทอุตสาหกรรม	รวม Total	จำนวนคนทำงาน Number of Persons Engaged										Form of Legal Organization/ Group of Industry
		จำนวนคนทำงาน										
		1-4	5-9	10-19	20-49	50-99	100-199	200-499	≥ 500			
1	2	3	4	5	6	7	8	9	10	11		
รวม	46,275	43,443	1,707	557	318	138	61	31	20	Total		
ส่วนบุคคล	45,546	43,410	1,617	343	143	26	6	1	-	Individual Proprietor		
การผลิตอาหาร เครื่องดื่ม และยาสูบ	8,980	8,403	440	79	45	11	2	-	-	Manufacture of food, beverages and tobacco		
การผลิตสิ่งทอสิ่งถัก เครื่องแต่งกาย หมวกสัตว์ และผลิตภัณฑ์หนังสัตว์	15,606	15,376	166	40	21	3	-	-	-	Manufacture of textiles, wearing apparel, leather and leather products		
การผลิตไม้และผลิตภัณฑ์จากไม้ รวมทั้งเครื่องเรือน	13,992	13,628	283	49	25	5	2	-	-	Manufacture of wood and wood products, including furniture		
การผลิตกระดาษและผลิตภัณฑ์กระดาษ การพิมพ์ และการพิมพ์โฆษณา	129	108	19	2	-	-	-	-	-	Manufacture of paper and paper products, printing and publishing		
การผลิตเคมีภัณฑ์และผลิตภัณฑ์เคมี น้ำมันปิโตรเลียม	173	157	10	3	3	-	-	-	-	Manufacture of chemicals and chemical, petroleum, coal, rubber and plastic products		
ถ่านหิน ยาง และพลาสติก												
การผลิตผลิตภัณฑ์จากแร่โลหะ ยกเว้นผลิตภัณฑ์จากน้ำมันปิโตรเลียมและถ่านหิน	1,914	1,267	479	131	31	4	1	1	-	Manufacture of non-metallic mineral products, except products of petroleum and coal		
อุตสาหกรรมโลหะขั้นมูลฐาน	99	82	12	3	1	-	-	-	-	Basic metal industries		
การผลิตผลิตภัณฑ์โลหะ เครื่องจักร และอุปกรณ์	2,741	2,531	173	23	12	2	-	-	-	Manufacture of fabricated metal products, machinery and equipment		
อุตสาหกรรมการผลิตอื่น ๆ	1,912	1,858	35	13	5	1	-	-	-	Other manufacturing industries		

ตาราง 4 จำนวนสถานประกอบการอุตสาหกรรมการผลิต จำนวนตามจำนวนคนทำงาน รูปแบบการจัดตั้งตามกฎหมาย และประเภทอุตสาหกรรม (ต่อ)

TABLE 4 NUMBER OF INDUSTRIAL ESTABLISHMENTS BY NUMBER OF PERSONS ENGAGED, FORM OF LEGAL ORGANIZATION AND GROUP OF INDUSTRY (Contd.)

รูปแบบการจัดตั้งตามกฎหมาย/ ประเภทอุตสาหกรรม	รวม Total	จำนวนคนทำงาน							Form of Legal Organization/ Group of Industry	
		1-4	5-9	10-19	20-49	50-99	100-199	200-499		>500
1	2	3	4	5	6	7	8	9	10	11
ห้างหุ้นส่วนจำกัด, ห้างหุ้นส่วนสามัญนิติบุคคล การผลิตอาหาร เครื่องดื่ม และยาสูบ	273	17	63	86	73	21	9	4	-	Juristic Partnership
การผลิตสิ่งทอสิ่งถัก เครื่องแต่งกาย หนังสือ และผลิตภัณฑ์หนังสือ	89	4	24	28	23	8	2	-	-	Manufacture of food, beverages and tobacco
การผลิตไม้และผลิตภัณฑ์จากไม้ รวมทั้งเครื่องเรือน	13	-	4	3	1	2	2	1	-	Manufacture of textiles, wearing apparel, leather and leather products
การผลิตกระดาษและผลิตภัณฑ์กระดาษ การพิมพ์ และการพิมพ์โฆษณา	31	-	6	10	9	3	3	-	-	Manufacture of wood and wood products, including furniture
การผลิตเคมีภัณฑ์และผลิตภัณฑ์เคมี น้ำมันปิโตรเลียม อำนาจ และพลาสติก	5	2	1	-	1	-	-	1	-	Manufacture of paper and paper products, printing and publishing
การผลิตผลิตภัณฑ์จากแร่โลหะ ยกเว้นผลิตภัณฑ์ จากน้ำมันปิโตรเลียมและถ่านหิน	11	-	2	5	3	1	-	-	-	Manufacture of chemicals and chemical, petroleum, coal, rubber and plastic products
อุตสาหกรรมโลหะขั้นมูลฐาน การผลิตผลิตภัณฑ์โลหะ เครื่องจักร และอุปกรณ์	80	5	20	27	20	5	1	2	-	Manufacture of non-metallic mineral products, except products of petroleum and coal
อุตสาหกรรมการผลิตอื่น ๆ	3	1	-	1	1	-	-	-	-	Basic metal industries
	33	5	5	12	9	2	-	-	-	Manufacture of fabricated metal products, machinery and equipment
	8	-	1	-	6	-	1	-	-	Other manufacturing industries

ตาราง 4 จำนวนสถานประกอบการอุตสาหกรรมผลิต จัดแบ่งตามจำนวนคนทำงาน รูปแบบการจัดตั้งตามกฎหมาย และประเภทอุตสาหกรรม (ต่อ)  
 TABLE 4 NUMBER OF INDUSTRIAL ESTABLISHMENTS BY NUMBER OF PERSONS ENGAGED, FORM OF LEGAL ORGANIZATION AND GROUP OF INDUSTRY (Contd.)

รูปแบบการจัดตั้งตามกฎหมาย/ ประเภทอุตสาหกรรม	รวม Total	จำนวนคนทำงาน Number of Persons Engaged								Form of Legal Organization/ Group of Industry	
		1-4	5-9	10-19	20-49	50-99	100-199	200-499	>500		
		3	4	5	6	7	8	9	10		
1	2										11
บริษัทจำกัด, บริษัทมหาชนจำกัด การผลิตอาหาร เครื่องดื่ม และยาสูบ	360	8	18	79	82	85	40	25	17	Company Limited	Manufacture of food, beverages and tobacco
การผลิตสิ่งทอสิ่งถัก เครื่องแต่งกาย หนังสัตว์ และผลิตภัณฑ์หนังสัตว์	100	6	8	21	12	16	11	15	11	Manufacture of textiles, wearing apparel, leather and leather products	Manufacture of textiles, wearing apparel, leather and leather products
การผลิตไม้และผลิตภัณฑ์จากไม้ รวมทั้งเครื่องเรือน	30	-	1	4	5	5	8	4	3	Manufacture of wood and wood products, including furniture	Manufacture of wood and wood products, including furniture
การผลิตกระดาษและผลิตภัณฑ์กระดาษ การพิมพ์ และการพิมพ์โฆษณา	29	-	-	7	11	9	2	-	-	Manufacture of paper and paper products, printing and publishing	Manufacture of paper and paper products, printing and publishing
การผลิตผลิตภัณฑ์และผลิตภัณฑ์เคมี น้ำมันปิโตรเลียม ด้านหิน ดิน และพลาสติก	28	-	1	3	5	17	1	1	-	Manufacture of chemicals and chemical, petroleum, coal, rubber and plastic products	Manufacture of chemicals and chemical, petroleum, coal, rubber and plastic products
การผลิตผลิตภัณฑ์จากแร่ โลหะ ยกเว้นผลิตภัณฑ์ จากน้ำมันปิโตรเลียมและถ่านหิน	27	-	1	8	9	3	5	1	-	Manufacture of non-metallic mineral products, except products of petroleum and coal	Manufacture of non-metallic mineral products, except products of petroleum and coal
อุตสาหกรรมโลหะขั้นมูลฐาน	102	2	5	29	26	25	13	2	-	Basic metal industries	Basic metal industries
การผลิตผลิตภัณฑ์โลหะ เครื่องจักร และอุปกรณ์	4	-	-	1	1	1	-	-	1	Manufacture of fabricated metal products, machinery and equipment	Manufacture of fabricated metal products, machinery and equipment
อุตสาหกรรมการผลิตอื่น ๆ	29	-	1	5	11	4	5	1	2	Other manufacturing industries	Other manufacturing industries
	11	-	1	1	2	5	1	1	-		

ตาราง 4 จำนวนสถานประกอบการอุตสาหกรรมผลิต จำแนกตามจำนวนคนทำงาน รูปแบบการจัดตั้งตามกฎหมาย และประเภทอุตสาหกรรม (ต่อ)  
 TABLE 4 NUMBER OF INDUSTRIAL ESTABLISHMENTS BY NUMBER OF PERSONS ENGAGED, FORM OF LEGAL ORGANIZATION AND GROUP OF INDUSTRY (Contd.)

รูปแบบการจัดตั้งตามกฎหมาย/ ประเภทอุตสาหกรรม	รวม Total	จำนวนคนทำงาน Number of Persons Engaged										Form of Legal Organization/ Group of Industry
		1-4	5-9	10-19	20-49	50-99	100-199	200-499	≥500			
1	2	3	4	5	6	7	8	9	10	11		
องค์การ, รัฐวิสาหกิจ	6	2	-	-	1	-	-	-	1	2	Government Organizations	
การผลิตอาหาร เครื่องดื่ม และยาสูบ	1	1	-	-	-	-	-	-	-	-	Manufacture of food, beverages and tobacco	
การผลิตสิ่งทอสิ่งถัก เครื่องแต่งกาย หนังสัตว์ และผลิตภัณฑ์หนังสัตว์	2	-	-	-	1	-	-	-	-	1	Manufacture of textiles, wearing apparel, leather and leather products	
การผลิต ไม้และผลิตภัณฑ์จากไม้	3	1	-	-	-	-	-	-	-	1	Manufacture of wood and wood products, including furniture	
รวมทั้งเครื่องเรือน	16	1	8	8	8	1	-	-	-	-	Cooperatives	
สหกรณ์	13	1	3	7	1	1	-	-	-	-	Manufacture of food, beverages and tobacco	
การผลิตอาหาร เครื่องดื่ม และยาสูบ	2	-	-	1	1	-	-	-	-	-	Manufacture of textiles, wearing apparel, leather and leather products	
การผลิตสิ่งทอสิ่งถัก เครื่องแต่งกาย หนังสัตว์ และผลิตภัณฑ์หนังสัตว์	1	-	-	-	1	-	-	-	-	-	Other manufacturing industries	
อุตสาหกรรมการผลิตอื่น ๆ												

ตาราง 4 จำนวนสถานประกอบการอุตสาหกรรมการผลิต จำนวนคนทำงาน รูปแบบการจัดตั้งตามกฎหมาย และประเภทอุตสาหกรรม (ต่อ)  
 TABLE 4 NUMBER OF INDUSTRIAL ESTABLISHMENTS BY NUMBER OF PERSONS ENGAGED, FORM OF LEGAL ORGANIZATION AND GROUP OF INDUSTRY (Contd.)

รูปแบบการจัดตั้งตามกฎหมาย/ ประเภทอุตสาหกรรม	รวม Total	จำนวนคนทำงาน Number of Persons Engaged									Form of Legal Organization/ Group of Industry
		1-4	5-9	10-19	20-49	50-99	100-199	200-499	>500		
		3	4	5	6	7	8	9	10	11	
อื่นๆ	74	5	6	41	16	5	-	-	1	Others	
การผลิตอาหาร เครื่องดื่ม และยาสูบ	27	3	2	15	6	1	-	-	-	Manufacture of food, beverages and tobacco	
การผลิตสิ่งทอสิ่งถัก เครื่องแต่งกาย หนวดสัตว์ และผลิตภัณฑ์หนังสังเคราะห์	28	1	3	15	7	2	-	-	-	Manufacture of textiles, wearing apparel, leather and leather products	
การผลิตไม้และผลิตภัณฑ์จากไม้ รวมทั้งเครื่องมือ	4	-	-	2	1	-	-	-	1	Manufacture of wood and wood products, including furniture	
การผลิตกระดาษและผลิตภัณฑ์กระดาษ การพิมพ์ และการพิมพ์โฆษณา	2	-	-	2	-	-	-	-	-	Manufacture of paper and paper products, printing and publishing	
การผลิตเคมีภัณฑ์และผลิตภัณฑ์เคมี น้ำมันปิโตรเลียม ถ่านหิน ยาง และพลาสติก	1	-	-	1	-	-	-	-	-	Manufacture of chemicals and chemical products, petroleum, coal, rubber and plastic products	
การผลิตผลิตภัณฑ์จากแร่โลหะ ก่อแร่เหล็กกล้า	1	-	-	1	-	-	-	-	-	Manufacture of non-metallic mineral products, except products of petroleum and coal	
ขุดน้ำมันปิโตรเลียมและถ่านหิน	1	-	-	-	-	-	-	-	-	Manufacture of fabricated metal products, machinery and equipment	
การผลิตผลิตภัณฑ์โลหะ เครื่องจักร และอุปกรณ์	1	1	-	-	-	-	-	-	-	Manufacture of fabricated metal products, machinery and equipment	
อุตสาหกรรมการผลิตอื่น ๆ	10	1	1	5	2	2	-	-	-	Other manufacturing industries	

หมายเหตุ : เป็นสถานประกอบการเฉพาะที่อยู่ในหมู่บ้านที่มีสถานประกอบการอุตสาหกรรมการผลิต หรือหมู่บ้านที่มีโรงงานโลหวิทยุตั้งอยู่เท่านั้น



ตาราง 5 จำนวนสถานประกอบการอุตสาหกรรมผลิตส่วนบุคคล จำแนกตามลักษณะการดำเนินงาน และประเภทอุตสาหกรรม

TABLE 5 NUMBER OF INDIVIDUAL PROPRIETORS BY TYPE OF OPERATION AND GROUP OF INDUSTRY

ประเภทอุตสาหกรรม	รวม Total	ลักษณะการดำเนินงาน Type of Operation			Group of Industry
		ดำเนินการเอง Own Account Operation	รับจากโรงงาน Home Working Unit		
			ผู้ผลิตส่วนตัว ฯลฯ หรือออกค่าใช้จ่ายบางส่วน Sub-contract	โรงงานตั้งหน่วย ไว้ทั้งหมด Homeworker	
1	2	3	4	5	6
รวม	45,548	37,842	7,193	511	Total
การผลิตอาหาร เครื่องดื่ม และยาสูบ	8,980	8,894	81	5	Manufacture of food, beverages and tobacco
การผลิตสิ่งทอสิ่งถัก เครื่องแต่งกาย หนังสือสัตว์ และผลิตภัณฑ์หนังสือ	15,606	10,322	5,069	215	Manufacture of textiles, wearing apparel, leather and leather products
การผลิตไม้และผลิตภัณฑ์จากไม้ รวมทั้งเครื่องเรือน	13,992	12,334	1,487	171	Manufacture of wood and wood products, including furniture
การผลิตกระดาษและผลิตภัณฑ์กระดาษ การพิมพ์ และการพิมพ์โฆษณา	129	79	28	22	Manufacture of paper and paper products, printing and publishing
การผลิตเคมีภัณฑ์และผลิตภัณฑ์เคมี น้ำมันปิโตรเลียม ถ่านหิน ยาง และพลาสติก	173	169	2	2	Manufacture of chemicals and chemical, petroleum, coal, rubber and plastic products
การผลิตผลิตภัณฑ์จากแร่โลหะ ยกเว้นผลิตภัณฑ์จากน้ำมันปิโตรเลียมและถ่านหิน	1,914	1,901	11	2	Manufacture of non-metallic mineral products, except products of petroleum and coal
อุตสาหกรรมโลหะขั้นพื้นฐาน	99	97	-	2	Basic metal industries
การผลิตผลิตภัณฑ์โลหะ เครื่องจักร และอุปกรณ์	2,741	2,658	82	1	Manufacture of fabricated metal products, machinery and equipment
อุตสาหกรรมผลิตภัณฑ์อื่น ๆ	1,912	1,388	433	91	Other manufacturing industries

หมายเหตุ : เป็นสถานประกอบการเฉพาะที่อยู่ในบ้านที่มีสถานประกอบการอุตสาหกรรมผลิต หรือหมู่บ้านที่มีโรงงานกลาง หรือขนาดใหญ่อื่นๆ

ตาราง 6 จำนวนสถานประกอบการอุตสาหกรรมผลิตส่วนบุคคลที่รับงานจากโรงงานทำ จำนวนตามจำนวนคนทำงาน และประเภทอุตสาหกรรม  
TABLE 6 NUMBER OF HOME WORKING UNITS BY NUMBER OF PERSONS ENGAGED AND GROUP OF INDUSTRY

ประเภทอุตสาหกรรม	รวม Total	จำนวนคนทำงาน Number of Persons Engaged			Group of Industry
		1-4	5-9	≥ 10	
1	2	3	4	5	6
รวม	7,704	7,540	126	38	Total
การผลิตอาหาร เครื่องดื่ม และยาสูบ	86	81	4	1	Manufacture of food, beverages and tobacco
การผลิตสิ่งทอสิ่งอีดัก เครื่องแต่งกาย หมวกสัตว์ และผลิตภัณฑ์หนังสัตว์	5,284	5,182	79	23	Manufacture of textiles, wearing apparel, leather and leather products
การผลิตไม้และผลิตภัณฑ์จากไม้ รวมทั้งเฟอร์นิเจอร์	1,658	1,627	28	3	Manufacture of wood and wood products, including furniture
การผลิตกระดาษและผลิตภัณฑ์กระดาษ การพิมพ์ และการพิมพ์โฆษณา	50	46	3	1	Manufacture of paper and paper products, printing and publishing
การผลิตเคมีภัณฑ์และผลิตภัณฑ์เคมี น้ำมันปิโตรเลียม ถ่านหิน ยาง และพลาสติก	4	3	-	1	Manufacture of chemicals and chemical, petroleum, coal, rubber and plastic products
การผลิตผลิตภัณฑ์จากแร่โลหะ ยกเว้นผลิตภัณฑ์จากน้ำมันปิโตรเลียมและถ่านหิน	13	12	1	-	Manufacture of non-metallic mineral products, except products of petroleum and coal
อุตสาหกรรมโลหะขั้นมูลฐาน	2	2	-	-	Basic metal industries
การผลิตผลิตภัณฑ์โลหะ เครื่องจักร และอุปกรณ์	83	83	-	-	Manufacture of fabricated metal products, machinery and equipment
อุตสาหกรรมผลิตอื่น ๆ	524	504	11	9	Other manufacturing industries

หมายเหตุ : เป็นสถานประกอบการเฉพาะที่อยู่ในหมู่บ้านที่มีสถานประกอบการอุตสาหกรรมผลิต หรือหมู่บ้านที่มีโรงสีขนาดกลาง หรือขนาดใหญ่อื่นๆ เท่านั้น

ตาราง 7 จำนวนสถานประกอบการอุตสาหกรรมชนิด จำนวนตามรูปแบบการจัดตั้งตามกฎหมาย และจังหวัด  
 TABLE 7 NUMBER OF INDUSTRIAL ESTABLISHMENTS BY FORM OF LEGAL ORGANIZATION AND CHANGWAT

จังหวัด 1	รวม Total 2	รูปแบบการจัดตั้งตามกฎหมาย Form of Legal Organization						จังหวัด Changwat
		ส่วนบุคคล Individual Proprietor 1	พหุ.พสน. Jurstic Partnership 4	บจก.บมจ. Company Limited 3	องค์การ รัฐวิสาหกิจ Government Organization 6	สหกรณ์ Cooperatives 7	อื่น ๆ Others 8	
รวม	46,275	45,546	273	360	6	16	74	Total
กำแพงเพชร	1,683	1,646	18	15	-	4	-	Kamphaeng Phet
เชียงใหม่	8,263	8,178	25	40	-	1	19	Chiang Rai
เชียงใหม่	9,313	9,365	64	80	-	3	1	Chiang Mai
ตาก	1,201	1,152	11	26	1	-	11	Tak
นครสวรรค์	771	715	23	30	-	1	2	Nakhon Sawan
น่าน	3,413	3,386	6	20	1	-	-	Nan
พะเยา	3,640	3,595	11	10	1	-	23	Phayao
พิจิตร	536	507	13	14	-	2	-	Phichit
พิษณุโลก	927	884	21	19	3	-	-	Phitsanulok
เพชรบูรณ์	990	970	11	7	-	1	1	Phetchabun
แพร่	5,078	5,052	13	12	-	-	1	Phrae
แม่ฮ่องสอน	405	405	-	-	-	-	-	Mae Hong Son
ลำปาง	3,706	3,658	19	25	-	-	4	Lampang
ลำพูน	4,230	4,179	8	35	-	-	8	Lamphun
สุโขทัย	1,098	1,072	14	8	-	-	1	Sukhothai
สุราษฎร์ธานี	285	266	8	10	-	-	1	Uttaradit
อุทัยธานี	536	516	8	9	-	-	2	Uthai Thani

หมายเหตุ : เป็นสถานประกอบการเฉพาะที่อยู่ในหมู่บ้านที่มีสถานประกอบการอุตสาหกรรมชนิด หรือหมู่บ้านที่มีโรงสีเชิงกลอง หรือขนาดใหญ่อื่นๆ เท่านั้น

ตาราง 8 จำนวนสถานประกอบการอุตสาหกรรมผลิต จำแนกตามจำนวนคนทำงาน และจังหวัด  
 TABLE 8 NUMBER OF INDUSTRIAL ESTABLISHMENTS BY NUMBER OF PERSONS ENGAGED AND CHANGWAT

จังหวัด	รวม Total	จำนวนคนทำงาน Number of Persons Engaged										จังหวัด
		1-4	5-9	10-19	20-49	50-99	100-199	200-499	>500	Total		
1	2	3	4	5	6	7	8	9	10	11		
รวม	48,275	48,448	1,707	557	818	138	61	31	20		Total	
กำแพงเพชร	1,683	1,571	62	25	13	8	1	2	1		Kamphaeng Phet	
เชิงระบ	8,263	7,891	217	86	42	17	7	1	2		Chiang Rai	
เชียงใหม่	9,513	9,020	307	100	55	19	7	4	1		Chiang Mai	
ตาก	1,201	1,101	38	22	15	15	6	2	2		Tak	
นครสวรรค์	771	635	61	37	19	11	3	2	3		Nakhon Sawan	
น่าน	3,413	3,344	25	14	6	20	3	1	-		Nan	
พะเยา	3,640	3,464	109	33	21	8	2	1	2		Phayao	
พิจิตร	536	425	49	37	17	4	2	-	2		Phichit	
พิษณุโลก	927	822	51	19	16	6	6	4	3		Phitsanulok	
เพชรบูรณ์	990	930	36	17	5	2	-	-	-		Phetchabun	
แพร่	5,078	4,781	235	33	20	6	3	-	-		Phrae	
แม่ฮ่องสอน	405	393	3	4	5	-	-	-	-		Mae Hong Son	
ลำปาง	3,706	3,417	196	44	33	6	8	2	-		Lampang	
ลำซุน	4,230	3,911	220	45	31	8	6	6	3		Lamphun	
สุโขทัย	1,098	995	63	22	9	4	2	3	-		Sukhothai	
อุดรคิตต์	285	236	27	10	8	-	1	3	-		Uttaradit	
อุทัยธานี	536	507	8	9	3	4	4	-	1		Uthai Thani	

หมายเหตุ : เป็นสถานประกอบการเฉพาะที่อยู่ในหมู่บ้านที่มีสถานประกอบการอุตสาหกรรมผลิต หรือหมู่บ้านที่มีโรงสีขนาดกลาง หรือขนาดใหญ่อยู่มาก

ตาราง 9 จำนวนสถานประกอบการอุตสาหกรรมการผลิต จำแนกตามประเภทอุตสาหกรรม และจังหวัด  
TABLE 9 NUMBER OF INDUSTRIAL ESTABLISHMENTS BY GROUP OF INDUSTRY AND CHANGWAT

จังหวัด	ประเภทอุตสาหกรรม Group of Industry												จังหวัด Changwat
	อาหาร เครื่องดื่ม ยาสูบ Food, Beverages and Tobacco	สิ่งทอ เครื่องแต่งกาย หมวก Textiles, Wearing Apparel, Leather and Leather Products	ไม้ ผลิตภัณฑ์ เครื่องเรือน Wood and Wood Products, including Furniture	กระดาษ ผลิตภัณฑ์ การพิมพ์ การพิมพ์โฆษณา Paper Products, Printing and Publishing	เคมีภัณฑ์ ยาเคมี พลาสติก Chemicals and Chemical, Petroleum, Coal, Rubber and Plastic Products	ผลิตภัณฑ์ อื่น Non- Metallic Mineral Products	อุตสาหกรรม โลหะขั้น ฐาน Basic Metal Industries	ผลิตภัณฑ์ โลหะ เครื่องจักร อุปกรณ์ Fabricated Metal Products, Machinery and Equipment	อุตสาหกรรม การหัตถกรรม อื่น ๆ Other Manufacturing Industries	10	11	12	
รวม Total	2	3	4	5	6	7	8	9	10	11	12	Total	
กรุงเทพมหานคร	9,210	16,681	14,050	104	212	2,097	106	2,804	1,942				
เชียงใหม่	253	342	807	5	1	103	17	135	20			Kamphaeng Phet	
ขอนแก่น	1,743	3,187	1,837	14	46	336	18	591	491			Chiang Rai	
อุดรธานี	2,013	2,842	2,881	23	62	405	4	542	741			Chiang Mai	
ตาก	335	486	214	-	3	104	15	37	7			Tak	
นครสวรรค์	179	335	54	-	8	80	1	112	2			Nakhon Sawan	
น่าน	529	1,030	1,650	36	1	58	16	64	29			Nan	
พะเยา	844	1,466	909	17	7	159	7	118	113			Phayao	
พิจิตร	77	238	67	-	3	78	-	60	13			Phichit	
พิษณุโลก	211	282	157	3	8	71	5	190	-			Phitsanulok	
แพร่	990	338	144	-	2	53	10	117	1			Phetchabun	
แม่ฮ่องสอน	758	2,228	1,493	3	12	209	1	321	53			Phrae	
ลำปาง	405	95	61	3	1	2	-	36	1			Mac Hong Son	
ลำพูน	550	456	1,780	42	18	262	3	222	373			Lampang	
สุโขทัย	635	1,678	1,597	14	18	72	1	153	62			Lampang	
อุตรดิตถ์	377	372	181	2	20	47	2	68	29			Sukhothai	
อุทัยธานี	120	70	43	2	1	19	-	30	-			Uttaradit	
รวม	55	236	184	-	1	39	6	8	7			Uthai Thani	

หมายเหตุ : เป็นสถานประกอบการเฉพาะที่อยู่ในพื้นที่สามส่วนประกอบอุตสาหกรรมการผลิต หรือพื้นที่สี่ส่วนประกอบอุตสาหกรรมผลิต หรือพื้นที่สองส่วนประกอบอุตสาหกรรมผลิต

ตาราง 10 จำนวนสถานประกอบการอุตสาหกรรมผลิตภัณฑ์ส่วนบุคคล จำนวนตามลักษณะการดำเนินงานและจังหวัด  
TABLE 10 NUMBER OF INDUSTRIAL PROPRIETORS BY TYPE OF OPERATION AND CHIANGWAT

จังหวัด Province	รวม Total	ลักษณะการดำเนินงาน Type of Operation				Chiangwat
		ดำเนินการเอง Own Account Operation	รับจากโรงงาน Home Working Unit		Chiangwat	
			ผู้ผลิตหัวstuk ฯลฯ หรือออกค่าใช้จ่ายส่วน Subcontract	โรงงานหัวstuk ฯลฯ ให้ทั้งหมด Homeworker		
1	2	3	4	5	6	
รวม	45,546	37,842	7,183	511	Total	
กำแพงเพชร	1,646	1,641	5	-	Kamphaeng Phet	
เชียงใหม่	8,178	7,392	759	27	Chiang Rai	
เชียงใหม่	9,365	7,592	1,687	86	Chiang Mai	
ตาก	1,152	1,149	3	-	Tak	
นครสวรรค์	715	679	36	-	Nakhon Sawan	
น่าน	3,386	3,075	302	9	Nan	
พะเยา	3,595	3,223	268	104	Phayao	
พิจิตร	507	475	32	-	Phichit	
พิษณุโลก	884	814	70	-	Phitsanulok	
เพชรบูรณ์	970	970	-	-	Phetchabun	
แพร่	5,052	3,345	1,694	13	Phrae	
แม่ฮ่องสอน	405	404	1	-	Mae Hong Son	
ลำปาง	3,658	3,213	332	113	Lampang	
ลำพูน	4,179	2,264	1,757	158	Lamphun	
สุโขทัย	1,072	857	214	1	Sukhothai	
อุตรดิตถ์	266	264	2	-	Uttaradit	
อุทัยธานี	516	485	31	-	Uthai Thani	

หมายเหตุ : เป็นสถานประกอบการเฉพาะที่อยู่ในหมู่บ้านที่มีสถานประกอบการอุตสาหกรรมผลิต หรือหมู่บ้านที่มีโรงงานผลิต หรือชนบทใหญ่ตั้งอยู่เท่านั้น

ตาราง 11 จำนวนสถานประกอบการอุตสาหกรรมผลิตส่วนบุคคลที่รับแรงงานที่ ขี้แค้นตามจำนวนคนทำงาน และจังหวัด  
 TABLE 11 NUMBER OF HOME WORKING UNITS BY NUMBER OF PERSONS ENGAGED AND CHANGWAT

จังหวัด	รวม Total	จำนวนคนทำงาน Number of Persons Engaged			จังหวัด
		1-4	5-9	≥ 10	
รวม	7,704	7,540	126	38	Total
กำแพงเพชร	5	2	2	1	Kamphaeng Phet
เข็ญราย	786	778	3	5	Chiang Rai
เข็ญใหม่	1,773	1,702	65	6	Chiang Mai
ตาก	3	2	-	1	Tak
นครสวรรค์	36	35	1	-	Nakhon Sawan
น่าน	311	309	1	1	Nan
พะเยา	372	349	12	11	Phayao
พิจิตร	32	30	2	-	Phichit
พินยูลอย	70	69	-	1	Phitsanulok
แพร่	1,707	1,702	5	-	Phrae
แม่ฮ่องสอน	1	-	-	1	Mae Hong Son
ลำปาง	445	422	20	3	Lampang
ลำพูน	1,915	1,900	12	3	Lamphun
สุโขทัย	215	207	3	5	Sukhothai
อุตรดิตถ์	2	2	-	-	Uttaradit
อุทัยธานี	31	31	-	-	Uthai Thani

หมายเหตุ เป็นสถานประกอบการเฉพาะที่อยู่ในหมู่บ้านที่มีสถานประกอบการอุตสาหกรรมผลิต หรือหมู่บ้านที่มีโรงงานผลิตกลาง หรือขนาดใหญ่อื่นๆ เท่านั้น

ตาราง 12 จำนวนสถานประกอบการอุตสาหกรรมผลิตส่วนบุคคลที่รับงานจากโรงงานทำ อีแมคตามประเภทอุตสาหกรรม และจังหวัด  
 TABLE 12 NUMBER OF HOME WORKING UNITS BY GROUP OF INDUSTRY AND CHANGWAT

จังหวัด	รวม Total	ประเภทอุตสาหกรรม Group of Industry										อุตสาหกรรม การผลิตอื่น ๆ Other Manufacturing Industries	จังหวัด Changwat
		อาหาร เครื่องดื่ม Food, Beverages and Tobacco	สิ่งทอ เครื่องนุ่งห่ม Textiles, Wearing Apparel, Leather and Leather Products	ไม้ ผลิตภัณฑ์ จากไม้ เครื่องเรือน Wood and Wood Products, including Furniture	กระดาษ ผลิตภัณฑ์จาก- กระดาษ การพิมพ์ การพิมพ์โฆษณา Paper and Paper Products, Printing and Publishing	เคมีภัณฑ์ กันหิน อื่น พลาสติก Chemicals and Chemical, Petroleum, Coal, Rubber and Plastic Products	ผลิตภัณฑ์ แร่โลหะ Non- Metallic Mineral Products	อุตสาหกรรม โลหะขั้น พื้นฐาน Basic Metal Industries	ผลิตภัณฑ์ โลหะ เครื่องจักร อุปกรณ์ Fabricated Metal Products, Machinery and Equipment	อุตสาหกรรม การผลิตอื่น ๆ Other Manufacturing Industries			
1	2	3	4	5	6	7	8	9	10	11	12		
รวม	7,704	86	5,284	1,658	50	4	13	2	83	524	Total		
กำแพงเพชร	5	-	5	-	-	-	-	-	-	-	Kamphaeng Phet		
เชียงใหม่	786	21	625	5	-	-	-	-	-	135	Chiang Rai		
เชียงใหม่	1,773	20	1,028	367	6	1	6	-	6	339	Chiang Mai		
ตาก	3	-	2	-	-	-	1	-	-	-	Tak		
นครสวรรค์	36	-	36	-	-	-	-	-	-	-	Nakhon Sawan		
น่าน	311	-	301	8	1	-	1	-	-	-	Nan		
พะเยา	372	34	301	15	5	1	2	-	-	14	Phayao		
พิจิตร	32	-	32	-	-	-	-	-	-	-	Phichit		
พิษณุโลก	70	-	69	-	-	1	-	-	-	-	Phitsanulok		
แพร่	1,707	2	1,392	244	-	-	-	-	62	7	Phrae		
แม่ฮ่องสอน	1	-	-	1	-	-	-	-	-	-	Mae Hong Son		
ลำปาง	445	5	73	317	24	-	3	2	8	13	Lampang		
ลำพูน	1,915	2	1,191	687	13	-	-	-	7	15	Lamphun		
สุโขทัย	215	2	196	14	1	1	-	-	-	1	Sukhothai		
อุดรศิลป์	2	-	2	-	-	-	-	-	-	-	Uttaradit		
อุตรดิตถ์	31	-	31	-	-	-	-	-	-	-	Uthai Thani		

หมายเหตุ : เป็นสถานประกอบการเฉพาะที่อยู่ในหมู่บ้านที่มีสถานประกอบการอุตสาหกรรมการผลิต หรือหมู่บ้านที่มีโรงสีชุมชนหรือโรงสีขนาดเล็ก



**ภาค 5 ตารางสถิติภาคตะวันออกเฉียงเหนือ**

**PART 5 STATISTICAL TABLES OF NORTHEASTERN REGION**

ตาราง 1 จำนวนสถานประกอบการอุตสาหกรรมการผลิต จำแนกตามรูปแบบการจัดตั้งตามกฎหมาย และประเภทอุตสาหกรรม  
TABLE 1 NUMBER OF INDUSTRIAL ESTABLISHMENTS BY FORM OF LEGAL ORGANIZATION AND GROUP OF INDUSTRY

ประเภทอุตสาหกรรม	รวม Total	รูปแบบการจัดตั้งตามกฎหมาย Form of Legal Organization						อื่น ๆ Others	Group of Industry
		ส่วนบุคคล Individual Proprietor	หจก., หสน. Juristic Partnership	บจก., บมจ. Company Limited	องค์การ รัฐวิสาหกิจ Government Organization	สหกรณ์ Cooperatives	9		
1	2	3	4	5	6	7	8	9	
รวม	64,952	64,297	250	279	8	11	107	Total	
การผลิตอาหาร เครื่องดื่ม และยาสูบ	19,342	19,087	90	85	7	3	70	Manufacture of food, beverages and tobacco	
การผลิตสิ่งทอสิ่งถัก เครื่องแต่งกาย หนังสัตว์ และผลิตภัณฑ์หนังสัตว์	35,293	35,213	8	32	1	7	32	Manufacture of textiles, wearing apparel, leather and leather products	
การผลิตไม้และผลิตภัณฑ์จากไม้ รวมทั้งเครื่องเรือน	6,308	6,269	19	18	-	-	2	Manufacture of wood and wood products, including furniture	
การผลิตกระดาษและผลิตภัณฑ์กระดาษ การพิมพ์ และการพิมพ์โฆษณา	19	12	2	5	-	-	-	Manufacture of paper and paper products, printing and publishing	
การผลิตเคมีภัณฑ์และผลิตภัณฑ์เคมี น้ำมันปิโตรเลียม ถ่านหิน ยาง และพลาสติก	200	165	9	26	-	-	-	Manufacture of chemicals and chemical, petroleum, coal, rubber and plastic products	
การผลิตผลิตภัณฑ์โลหะ ก่ออิฐ กระจก กระจกเงา	1,361	1,227	90	43	-	1	-	Manufacture of non-metallic mineral products, except products of petroleum and coal	
งานน้ำมันปิโตรเลียมและเบนซิน	134	131	2	1	-	-	-	Basic metal industries	
อุตสาหกรรมโลหะขั้นมูลฐาน	1,546	1,480	26	39	-	-	1	Manufacture of fabricated metal products, machinery and equipment	
การผลิตผลิตภัณฑ์โลหะ เครื่องจักร และอุปกรณ์	749	713	4	30	-	-	2	Other manufacturing industries	

หมายเหตุ เป็นสถานประกอบการเฉพาะที่อยู่ในหมู่บ้านที่มีสถานประกอบการอุตสาหกรรมการผลิต หรือหมู่บ้านที่มีโรงงานขนาดใหญ่อ้างอิงเท่านั้น

ตาราง 2 จำนวนสถานประกอบการอุตสาหกรรมที่การผลิต จำแนกตามจำนวนคนทำงาน และประเภทอุตสาหกรรม  
 TABLE 2 NUMBER OF INDUSTRIAL ESTABLISHMENTS BY NUMBER OF PERSONS ENGAGED AND GROUP OF INDUSTRY

ประเภทอุตสาหกรรม	รวม Total	จำนวนคนทำงาน Number of Persons Engaged										Group of Industry
		1-4	5-9	10-19	20-49	50-99	100-199	200-499	≥ 500			
		3	4	5	6	7	8	9	10	11		
รวม	64,952	62,467	1,425	555	280	98	59	41	27	Total		
การผลิตอาหาร เครื่องดื่ม และยาสูบ	19,342	18,680	275	190	121	31	25	12	8	Manufacture of food, beverages and tobacco		
การผลิตสิ่งทอสิ่งปัก เครื่องแต่งกาย หนังสือพิมพ์ และผลิตภัณฑ์หนังสัตว์	35,293	34,780	394	54	31	13	9	7	5	Manufacture of textiles, wearing apparel, leather and leather products		
การผลิตไม้และผลิตภัณฑ์กระดาษ ไม้ รวมทั้งเครื่องเรือน	6,308	6,028	203	35	23	6	7	4	2	Manufacture of wood and wood products, including furniture		
การผลิตกระดาษและผลิตภัณฑ์กระดาษ การพิมพ์ และการพิมพ์โฆษณา	19	11	-	3	-	2	2	-	1	Manufacture of paper and paper products, printing and publishing		
การผลิตเคมีภัณฑ์และผลิตภัณฑ์เคมี น้ำมันปิโตรเลียม ถ่านหิน ยาง และพลาสติก	200	141	18	11	13	9	1	4	3	Manufacture of chemicals and chemical, petroleum, coal, rubber and plastic products		
การผลิตผลิตภัณฑ์จากแร่โลหะ ยกเว้นผลิตภัณฑ์จากน้ำมันปิโตรเลียมและถ่านหิน	1,361	746	316	212	60	19	4	4	-	Manufacture of non-metallic mineral products, except products of petroleum and coal		
อุตสาหกรรมโลหะขั้นมูลฐาน	134	112	15	4	3	-	-	-	-	Basic metal industries		
การผลิตผลิตภัณฑ์โลหะ เครื่องจักร และอุปกรณ์	1,546	1,281	176	36	23	11	8	7	4	Manufacture of fabricated metal products, machinery and equipment		
อุตสาหกรรมการผลิตอื่น ๆ	749	688	28	10	6	7	3	3	4	Other manufacturing industries		

หมายเหตุ : เป็นสถานประกอบการเฉพาะที่อยู่ในบ้านที่มีสถานประกอบการอุตสาหกรรมการผลิต หรือหมู่บ้านที่มีโรงงานผลิตกลาง หรือขนาดใหญ่อ้างอิงอยู่เท่านั้น

ตาราง 3 จำนวนสถานประกอบการอุตสาหกรรมการผลิต จำแนกตามจำนวนคนทำงาน และรูปแบบการจัดตั้งตามกฎหมาย  
 TABLE 3 NUMBER OF INDUSTRIAL ESTABLISHMENTS BY NUMBER OF PERSONS ENGAGED AND FORM OF LEGAL ORGANIZATION

รูปแบบการจัดตั้งตามกฎหมาย	รวม Total	จำนวนคนทำงาน							Form of Legal Organization	
		Number of Persons Engaged								
		1-4	5-9	10-19	20-49	50-99	100-199	200-499		> 500
รวม	64,952	62,487	1,425	555	280	98	59	41	27	Total
ส่วนบุคคล	64,297	62,393	1,348	397	132	23	2	1	1	Individual Proprietor
ห้างหุ้นส่วนจำกัด, ห้างหุ้นส่วนสามัญนิติบุคคล	250	10	47	105	61	16	7	2	2	Juristic Partnership
บริษัทจำกัด, บริษัทมหาชนจำกัด	279	15	7	29	71	51	46	36	24	Company Limited
องค์การ, รัฐวิสาหกิจ	8	3	2	3	-	-	-	-	-	Government Organization
สหกรณ์	11	2	1	2	2	4	-	-	-	Cooperatives
อื่น ๆ	107	44	20	19	14	4	4	2	-	Others

หมายเหตุ : เป็นสถานประกอบการเฉพาะที่อยู่ในหมู่บ้านที่มีสถานประกอบการอุตสาหกรรมผลิต หรือหมู่บ้านที่มีโรงงานกลาง หรือขนาดใหญ่อื่นๆ เท่านั้น

ตาราง 4 จำนวนสถานประกอบการอุตสาหกรรมการผลิต จำนวนตามจำนวนคนทำงาน รูปแบบการจัดตั้งตามกฎหมาย และประเภทอุตสาหกรรม

TABLE 4 NUMBER OF INDUSTRIAL ESTABLISHMENTS BY NUMBER OF PERSONS ENGAGED, FORM OF LEGAL ORGANIZATION AND GROUP OF INDUSTRY

รูปแบบการจัดตั้งตามกฎหมาย/ ประเภทอุตสาหกรรม	รวม Total	จำนวนคนทำงาน Number of Persons Engaged							Form of Legal Organization/ Group of Industry	
		1-4								
		1-4	5-9	10-19	20-49	50-99	100-199	200-499		> 500
1	2	3	4	5	6	7	8	9	10	11
รวม	64,952	62,487	1,425	555	280	98	59	41	27	Total
ส่วนบุคคล	64,297	62,393	1,348	397	132	23	2	1	1	Individual Proprietor
การผลิตอาหาร เครื่องดื่ม และยาสูบ	19,087	18,636	246	126	65	12	1	1	-	Manufacture of food, beverages and tobacco
การผลิตสิ่งทอสิ่งถัก เครื่องแต่งกาย หนังสัตว์ และผลิตภัณฑ์หัตถ์สิ่งทอ	35,213	34,766	383	41	19	3	1	-	-	Manufacture of textiles, wearing apparel, leather and leather products
การผลิตไม้และผลิตภัณฑ์จากไม้ รวมทั้งเครื่องเรือน	6,269	6,028	200	29	8	4	-	-	-	Manufacture of wood and wood products, including furniture
การผลิตกระดาษและผลิตภัณฑ์กระดาษ การพิมพ์ และการพิมพ์โฆษณา	12	11	-	1	-	-	-	-	-	Manufacture of paper and paper products, printing and publishing
การผลิตเคมีภัณฑ์และผลิตภัณฑ์เคมี น้ำมันปิโตรเลียม อ่อนหิน ยาง และพลาสติก	165	141	17	6	-	1	-	-	-	Manufacture of chemicals and chemical, petroleum, coal, rubber and plastic products
การผลิตผลิตภัณฑ์จากแร่โลหะ ยกเว้นผลิตภัณฑ์จากน้ำมันปิโตรเลียมและถ่านหิน	1,227	744	291	167	22	3	-	-	-	Manufacture of non-metallic mineral products, except products of petroleum and coal
อุตสาหกรรมโลหะขั้นพื้นฐาน	131	112	14	4	1	-	-	-	-	Basic metal industries
การผลิตผลิตภัณฑ์โลหะ เครื่องจักร และอุปกรณ์	1,480	1,279	171	16	13	-	-	-	1	Manufacture of fabricated metal products, machinery and equipment
อุตสาหกรรมการผลิตอื่น ๆ	713	676	26	7	4	-	-	-	-	Other manufacturing industries

ตาราง 4 จำนวนสถานประกอบการอุตสาหกรรมผลิต จำนวนตามจำนวนคนทำงาน รูปแบบการจัดตั้งตามกฎหมาย และประเภทอุตสาหกรรม (ต่อ)

TABLE 4 NUMBER OF INDUSTRIAL ESTABLISHMENTS BY NUMBER OF PERSONS ENGAGED, FORM OF LEGAL ORGANIZATION AND GROUP OF INDUSTRY (Contd.)

รูปแบบการจัดตั้งตามกฎหมาย/ ประเภทอุตสาหกรรม	รวม Total	จำนวนคนทำงาน Number of Persons Engaged							Form of Legal Organization/ Group of Industry	
		1-4	5-9	10-19	20-49	50-99	100-199	200-499		> 500
1	2	3	4	5	6	7	8	9	10	11
ห้างหุ้นส่วนจำกัด, ห้างหุ้นส่วนสามัญนิติบุคคล	250	10	47	105	61	16	7	2	2	Juristic Partnership
การผลิตอาหาร เครื่องดื่ม และยาสูบ	90	5	14	44	22	5	-	-	-	Manufacture of food, beverages and tobacco
การผลิตสิ่งทอสิ่งถัก เครื่องแต่งกาย หมวกสัตว์ และผลิตภัณฑ์หนังสัตว์	8	1	1	1	2	-	1	1	1	Manufacture of textiles, wearing apparel, leather and leather products
การผลิตไม้และผลิตภัณฑ์จากไม้										Manufacture of wood and wood products, including furniture
รวมทั้งเครื่องเรือน	19	-	3	5	8	-	2	1	-	
การผลิตกระดาษและผลิตภัณฑ์กระดาษ การพิมพ์ และการพิมพ์โฆษณา	2	-	-	1	-	1	-	-	-	Manufacture of paper and paper products, printing and publishing
การผลิตเคมีภัณฑ์และผลิตภัณฑ์เคมี มีนํ้าปิโตรเลียม										Manufacture of chemicals and chemical, petroleum, coal, rubber and plastic products
ด้านหิน ยาง และพลาสติก	9	-	-	2	6	1	-	-	-	
การผลิตผลิตภัณฑ์จากแร่โลหะ ยกเว้นผลิตภัณฑ์										Manufacture of non-metallic mineral products, except products of petroleum and coal
จากมีนํ้าปิโตรเลียมและถ่านหิน	90	2	23	35	18	8	4	-	-	
อุตสาหกรรมโลหะขั้นมูลฐาน	2	-	1	-	1	-	-	-	-	Basic metal industries
การผลิตผลิตภัณฑ์โลหะ เครื่องจักร และอุปกรณ์	26	1	4	17	4	-	-	-	-	Manufacture of fabricated metal products, machinery and equipment
อุตสาหกรรมการผลิตอื่น ๆ	4	1	1	-	-	1	-	-	1	Other manufacturing industries

ตาราง 4 จำนวนสถานประกอบการอุตสาหกรรมการผลิต จัดแนกตามจำนวนคนทำงาน รูปแบบการจัดตั้งตามกฎหมาย และประเภทอุตสาหกรรม (ต่อ)  
 TABLE 4 NUMBER OF INDUSTRIAL ESTABLISHMENTS BY NUMBER OF PERSONS ENGAGED, FORM OF LEGAL ORGANIZATION AND GROUP OF INDUSTRY (Contd.)

รูปแบบการจัดตั้งตามกฎหมาย/ ประเภทอุตสาหกรรม	จำนวนคนทำงาน Number of Persons Engaged										Form of Legal Organization/ Group of Industry
	รวม Total	1-4	5-9	10-19	20-49	50-99	100-199	200-499	> 500		
บริษัทจำกัด, บริษัทมหาชนจำกัด	279	15	7	29	71	51	46	36	24	11	Company Limited
การผลิตอาหาร เครื่องดื่ม และยาสูบ	85	-	2	10	24	10	21	10	8	8	Manufacture of food, beverages and tobacco
การผลิตสิ่งทอสิ่งถัก เครื่องแต่งกาย หนังสัตว์ และผลิตภัณฑ์หนังสัตว์	32	3	-	2	5	6	6	6	4	4	Manufacture of textiles, wearing apparel, leather and leather products
การผลิตไม้และผลิตภัณฑ์จากไม้ รวมทั้งเครื่องเรือน	18	-	-	1	6	2	5	2	2	2	Manufacture of wood and wood products, including furniture
การผลิตกระดาษและผลิตภัณฑ์กระดาษ การพิมพ์ และการพิมพ์โฆษณา	5	-	-	1	-	1	2	-	1	1	Manufacture of paper and paper products, printing and publishing
การผลิตเคมีภัณฑ์และผลิตภัณฑ์เคมี น้ำมันปิโตรเลียม ถ่านหิน ยาง และพลาสติก	26	-	1	3	7	7	1	4	3	3	Manufacture of chemicals and chemical, petroleum, coal, rubber and plastic products
การผลิตผลิตภัณฑ์จากแร่เหล็ก โลหะ ยกเว้นผลิตภัณฑ์	43	-	2	9	20	8	-	4	-	-	Manufacture of non-metallic mineral products, except products of petroleum and coal
ขงานนี้ มีน้ำมันปิโตรเลียมและถ่านหิน	1	-	-	-	1	-	-	-	-	-	Basic metal industries
อุตสาหกรรมโลหะขั้นมูลฐาน	39	1	1	2	6	11	8	7	3	3	Manufacture of fabricated metal products, machinery and equipment
การผลิตผลิตภัณฑ์โลหะ เครื่องจักร และอุปกรณ์	30	11	1	1	2	6	3	3	3	3	Other manufacturing industries

ตาราง 4 จำนวนสถานประกอบการอุตสาหกรรมผลิต จำแนกตามจำนวนคนทำงาน รูปแบบการจัดตั้งตามกฎหมาย และประเภทอุตสาหกรรม (ต่อ)  
 TABLE 4 NUMBER OF INDUSTRIAL ESTABLISHMENTS BY NUMBER OF PERSONS ENGAGED, FORM OF LEGAL ORGANIZATION AND GROUP OF INDUSTRY (Contd.)

รูปแบบการจัดตั้งตามกฎหมาย/ ประเภทอุตสาหกรรม	รวม Total	จำนวนคนทำงาน							Form of Legal Organization/ Group of Industry	
		1-4	5-9	10-19	20-49	50-99	100-199	200-499		> 500
1	2	1	1	1	1	1	1	1	11	Government Organization
องค์กร, รัฐวิสาหกิจ การผลิตอาหาร เครื่องดื่ม และยาสูบ	8	3	2	3	-	-	-	-	-	Government Organization
การผลิตสิ่งทอสิ่งย้อม เครื่องแต่งกาย หนังสือพิมพ์ และผลิตภัณฑ์หนังสือพิมพ์	7	3	1	3	-	-	-	-	-	Manufacture of food, beverages and tobacco
การผลิตอาหาร เครื่องดื่ม และยาสูบ	1	-	1	-	-	-	-	-	-	Manufacture of textiles, wearing apparel, leather and leather products
การผลิตสิ่งทอสิ่งย้อม เครื่องแต่งกาย หนังสือพิมพ์ และผลิตภัณฑ์หนังสือพิมพ์	11	2	1	2	2	4	-	-	-	Cooperatives
การผลิตอาหาร เครื่องดื่ม และยาสูบ	3	1	1	1	-	-	-	-	-	Manufacture of food, beverages and tobacco
การผลิตสิ่งทอสิ่งย้อม เครื่องแต่งกาย หนังสือพิมพ์ และผลิตภัณฑ์หนังสือพิมพ์	7	1	-	-	2	4	-	-	-	Manufacture of textiles, wearing apparel, leather and leather products
การผลิตผลิตภัณฑ์จากแร่โลหะ ยกเว้นผลิตภัณฑ์ จากนิกเกิล โครเมียมและถ่านหิน	1	-	-	1	-	-	-	-	-	Manufacture of non-metallic mineral products, except products of petroleum and coal
อื่นๆ	107	44	20	19	14	4	4	2	-	Others
การผลิตอาหาร เครื่องดื่ม และยาสูบ	70	35	11	6	10	4	3	1	-	Manufacture of food, beverages and tobacco
การผลิตสิ่งทอสิ่งย้อม เครื่องแต่งกาย หนังสือพิมพ์ และผลิตภัณฑ์หนังสือพิมพ์	32	9	9	10	3	-	1	-	-	Manufacture of textiles, wearing apparel, leather and leather products
การผลิตไม้และผลิตภัณฑ์จากไม้ รวมทั้งเครื่องเรือน	2	-	-	-	1	-	-	1	-	Manufacture of wood and wood products, including furniture
การผลิตผลิตภัณฑ์โลหะ เครื่องจักร และอุปกรณ์	1	-	-	1	-	-	-	-	-	Manufacture of fabricated metal products, machinery and equipment
อุตสาหกรรมการผลิตอื่น ๆ	2	-	-	2	-	-	-	-	-	Other manufacturing industries

หมายเหตุ : เป็นสถานประกอบการเฉพาะที่เข้าไปใหม่ในปีที่มีสถานประกอบการอุตสาหกรรมการผลิต หรือหมู่บ้านที่มีโรงงานผลิตถ่านหินหรือขนานใหญ่ตั้งอยู่เท่านั้น



ตาราง 5 จำนวนสถานประกอบการอุตสาหกรรมผลิตส่วนบุคคล จำนวนตามลักษณะการดำเนินงาน และประเภทอุตสาหกรรม  
 TABLE 5 NUMBER OF INDIVIDUAL PROPRIETORS BY TYPE OF OPERATION AND GROUP OF INDUSTRY

ประเภทอุตสาหกรรม 1	รวม Total 2	ลักษณะการดำเนินงาน Type of Operation				Group of Industry 6
		ดำเนินการเอง Own Account Operation 3	รับจากโรงงาน Home Working Unit		รวม Total 5	
			ผู้ผลิตทิวาสู่ ฯลฯ หรือออกทำใช้บางส่วน Subcontract 4	โรงงานทิวาสู่ ฯลฯ ให้ทั้งหมด Home-worker 5		
รวม	64,297	59,902	8,371	1,024	Total	
การผลิตอาหาร เครื่องดื่ม และยาสูบ	19,087	18,742	336	9	Manufacture of food, beverages and tobacco	
การผลิตสิ่งทอสิ่งถัก เครื่องแต่งกาย หนังสือพิมพ์ และผลิตภัณฑ์พลาสติก	35,213	31,445	2,892	876	Manufacture of textiles, wearing apparel, leather and leather products	
การผลิตไม้และผลิตภัณฑ์จากไม้ รวมทั้งเครื่องเรือน	6,269	6,251	16	2	Manufacture of wood and wood products, including furniture	
การผลิตกระดาษและผลิตภัณฑ์กระดาษ การพิมพ์ และการพิมพ์โฆษณา	12	11	-	1	Manufacture of paper and paper products, printing and publishing	
การผลิตเคมีภัณฑ์และผลิตภัณฑ์เคมี น้ำมันปิโตรเลียม	165	163	-	-	Manufacture of chemicals and chemical, petroleum, coal, rubber and plastic products	
ถ่านหิน ยาง และพลาสติก	1,227	1,207	2	6	Manufacture of non-metallic mineral products, except products of petroleum and coal	
การผลิตผลิตภัณฑ์จากแร่โลหะ ยกเว้นผลิตภัณฑ์จากน้ำมันปิโตรเลียมและถ่านหิน	131	106	25	-	Basic metal industries	
อุตสาหกรรมโลหะขั้นมูลฐาน	1,480	1,454	17	9	Manufacture of fabricated metal products, machinery and equipment	
การผลิตผลิตภัณฑ์โลหะ เครื่องจักร และอุปกรณ์	713	523	69	121	Other manufacturing industries	

หมายเหตุ : เป็นสถานประกอบการเฉพาะที่อยู่ในหมู่บ้านที่มีสถานประกอบการอุตสาหกรรมผลิต หรือหมู่บ้านที่มีโรงสีเงินกลาง หรือมาลาโคผู้ตั้งผู้เท่านั้น

ตาราง 6 จำนวนสถานประกอบการอุตสาหกรรมผลิตส่วนบุคคลที่รับงานจากโรงงานมาทำ จำแนกตามจำนวนคนทำงาน และประเภทอุตสาหกรรม

TABLE 6 NUMBER OF HOME WORKING UNITS BY NUMBER OF PERSONS ENGAGED AND GROUP OF INDUSTRY

ประเภทอุตสาหกรรม	รวม Total	จำนวนคนทำงาน			Group of Industry
		1-4	5-9	> 10	
1	2	3	4	5	6
รวม	4,895	4,278	90	27	Total
การผลิตอาหาร เครื่องดื่ม และยาสูบ	345	344	1	-	Manufacture of food, beverages and tobacco
การผลิตสิ่งทอสิ่งถัก เครื่องแต่งกาย หนังสือพิมพ์ และผลิตภัณฑ์หนังสัตว์	3,768	3,671	78	19	Manufacture of textiles, wearing apparel, leather and leather products
การผลิตไม้และผลิตภัณฑ์จากไม้ รวมทั้งเครื่องเรือน	18	14	3	1	Manufacture of wood and wood products, including furniture
การผลิตกระดาษและผลิตภัณฑ์กระดาษ การพิมพ์ และการพิมพ์โฆษณา	1	1	-	-	Manufacture of paper and paper products, printing and publishing
การผลิตเคมีภัณฑ์และผลิตภัณฑ์เคมี น้ำมันปิโตรเลียม	2	2	-	-	Manufacture of chemicals and chemical, petroleum, coal, rubber and plastic products
ถ่านหิน ขง และพลาสติก	20	17	3	-	Manufacture of non-metallic mineral products, except products of petroleum and coal
การผลิตผลิตภัณฑ์จากแร่โลหะ ยกเว้นผลิตภัณฑ์จากน้ำมันปิโตรเลียมและถ่านหิน	25	25	-	-	Basic metal industries
อุตสาหกรรมโลหะขั้นมูลฐาน	26	19	3	4	Manufacture of fabricated metal products, machinery and equipment
การผลิตผลิตภัณฑ์โลหะ เครื่องจักร และอุปกรณ์	190	185	2	3	Other manufacturing industries

หมายเหตุ : เป็นสถานประกอบการเฉพาะที่อยู่ในหมู่บ้านที่มีสถานประกอบการอุตสาหกรรมผลิต หรือหมู่บ้านที่มีโรงงานผลิตกลาง หรือขนาดใหญ่อ้างอิงเท่านั้น

ตาราง 7 จำนวนสถานประกอบการอุตสาหกรรมผลิต อุตสาหกรรมรูปแบบการจัดตั้งตามกฎหมาย และจังหวัด  
TABLE 7 NUMBER OF INDUSTRIAL ESTABLISHMENTS BY FORM OF LEGAL ORGANIZATION AND CHANGWAT

จังหวัด	รวม Total	รูปแบบการจัดตั้งตามกฎหมาย Form of Legal Organization						Changwat
		ส่วนบุคคล Individual Proprietor	พหุ.พณ. Joint Partnership	บจก.,บจก. Company Limited	องค์กร, รัฐวิสาหกิจ Government Organization	สหกรณ์ Cooperatives	อื่น ๆ Others	
รวม	2	3	4	5	6	7	8	9
กาฬสินธุ์	64,952	64,297	250	279	8	11	107	Total
ขอนแก่น	7,211	7,187	3	13	-	-	8	Kalasin
จันทบุรี	1,376	1,263	49	61	-	3	-	Khoon Kaeo
นครพนม	2,245	2,237	8	9	-	-	1	Chaiyaphum
นครรราชสีมา	1,155	1,145	7	1	-	-	2	Nakhon Phanom
บุรีรัมย์	5,872	5,739	35	94	-	1	3	Nakhon Ratchasima
มหาสารคาม	8,879	8,833	10	27	1	5	3	Buri Ram
มุกดาหาร	2,304	2,301	2	1	-	-	-	Maha Sarakham
สโสร	1,022	1,010	4	4	-	-	4	Mukdahan
ร้อยเอ็ด	3,897	3,834	9	2	1	2	49	Yasothon
เดช	3,989	3,946	17	11	-	-	15	Roi Et
ศรีสะเกษ	1,269	1,253	4	4	1	-	7	Loei
สกลนคร	5,641	5,630	1	4	-	-	6	Si Sa Ket
สุรินทร์	2,952	2,941	4	5	2	-	-	Sakon Nakhon
หนองคาย	6,731	6,686	35	10	-	-	-	Surin
หนองบัวลำภู	1,703	1,682	11	7	-	-	3	Nong Khai
อำนาจเจริญ	533	528	3	2	-	-	-	Nong Bua Lam Phu
อุดรธานี	1,015	1,008	1	1	1	-	4	Amnat Charoen
อุบลราชธานี	1,542	1,527	7	8	-	-	-	Udon Thani
	5,606	5,547	40	15	2	-	2	Ubon Ratchathani

หมายเหตุ : เป็นสถานประกอบการเฉพาะที่อยู่ในหมู่บ้านที่มีสถานประกอบการอุตสาหกรรมผลิต หรือหมู่บ้านที่มีโรงงานกลาง หรือขนาดใหญ่อยู่เท่านั้น

ตาราง 8 จำนวนสถานประกอบการอุตสาหกรรมผลิต จำนวนตามจำนวนคนทำงาน และจังหวัด  
TABLE 8 NUMBER OF INDUSTRIAL ESTABLISHMENTS BY NUMBER OF PERSONS ENGAGED AND CHANGWAT

จังหวัด	รวม Total	จำนวนคนทำงาน Number of Persons Engaged										Changwat	
		1-4	5-9	10-19	20-49	50-99	100-199	200-499	> 500	10	11		
รวม	64,952	62,467	1,425	555	280	98	59	41	27				
กาฬสินธุ์	7,211	7,125	39	28	6	2	5	6	-				Kalasin
ขอนแก่น	1,376	1,103	110	93	33	10	8	9	10				Khon Kaen
ชัยภูมิ	2,255	2,196	18	18	15	3	4	-	-				Chaiyaphum
นครพนม	1,155	1,121	22	10	1	-	-	-	-				Nakhon Phanom
นครราชสีมา	5,872	5,554	166	36	43	34	15	13	11				Nakhon Ratchasima
บุรีรัมย์	8,379	8,804	37	11	11	7	5	3	1				Buri Ram
มหาสารคาม	2,304	2,247	40	13	2	1	-	1	-				Maha Sarakham
มหาสารคาม	1,022	981	15	18	6	1	-	1	-				Mukdahan
ยโสธร	3,897	3,384	494	14	2	2	1	-	-				Yasothon
ร้อยเอ็ด	3,989	3,892	23	44	17	7	5	1	-				Roi Et
เดช	1,269	1,225	29	10	5	-	-	-	-				Loei
ศรีสะเกษ	5,641	5,583	25	18	10	4	-	1	-				Si Sa Ket
สกลนคร	2,952	2,857	78	10	3	1	1	1	1				Sakon Nakhon
สุรินทร์	6,731	6,641	35	22	22	7	2	2	-				Surin
หนองคาย	1,703	1,458	92	104	46	-	1	2	-				Ngong Khai
หนองบัวลำภู	533	524	4	1	1	1	1	-	1				Ngong Bua Lam Phu
อำนาจเจริญ	1,015	980	22	5	7	1	-	-	-				Amnat Charoen
อุดรธานี	1,542	1,482	30	18	6	2	3	1	-				Udon Thani
อุบลราชธานี	5,606	5,310	146	82	44	15	8	-	1				Ubon Ratchathani

หมายเหตุ : เป็นสถานประกอบการเฉพาะที่อยู่ในพื้นที่สถานประกอบการอุตสาหกรรมผลิต หรือหมู่บ้านที่มีโรงงานผลิต หรือหมู่บ้านที่มีโรงงานผลิต

ตาราง ๑ จำนวนสถานประกอบการอุตสาหกรรมหลัก อุตสาหกรรมประเภทอุตสาหกรรม และจังหวัด  
 TABLE ๑ NUMBER OF INDUSTRIAL ESTABLISHMENTS BY GROUP OF INDUSTRY AND CHANGWAT

จังหวัด	ประเภทอุตสาหกรรม Group of Industry										อุตสาหกรรม อื่น ๆ Other Manufacturing Industries	จังหวัด Changwat
	อาหาร เครื่องดื่ม Food, Beverages and Tobacco	สิ่งทอ เครื่องนุ่งห่ม Textiles, Wearing Apparel, and Leather Products	ไม้ ผลิตภัณฑ์ จากไม้ Wood and Wood Products, including Furniture	กระดาษ ผลิตภัณฑ์ กระดาษ Paper and Paper Products, Printing and Publishing	เคมีภัณฑ์ ภัณฑ์ สารเคมี Chemicals and Chemical, Petroleum, Coal, Rubber and Plastic Products	ผลิตภัณฑ์ โลหะ Non- Metallic Mineral Products	อุตสาหกรรม โลหะขั้น พื้นฐาน Basic Metal Industries	ผลิตภัณฑ์ เครื่องจักร Fabricated Metal Products, Machinery and Equipment	อุตสาหกรรม การเหมือง แร่ Mining	อุตสาหกรรม การเหมือง แร่ Mining		
รวม Total	2	3	4	5	6	7	8	9	10	11	12	
รวม	64,952	19,842	30,293	6,308	19	200	1,301	134	1,546	749	Total	
กาฬสินธุ์		804	5,486	593	-	-	72	8	75	83	Kulasin	
ขอนแก่น		1,376	447	530	69	9	113	3	185	14	Khon Kaen	
ชัยภูมิ		2,255	787	1,260	132	1	40	-	34	1	Chaiyaphum	
นครพนม		1,155	350	362	383	-	30	-	23	7	Nakhon Phanom	
นครราชสีมา		5,872	3,121	1,840	384	30	96	43	236	116	Nakhon Ratchasima	
บุรีรัมย์		8,879	1,548	6,871	108	12	71	2	19	228	Buri Ram	
มหาสารคาม		2,304	1,095	889	59	1	176	25	57	2	Maha Sarakham	
สุรินทร์		1,022	185	584	186	10	29	8	18	2	Mukdahan	
ยโสธร		3,897	1,163	1,210	1,343	46	35	3	56	39	Yasothon	
ร้อยเอ็ด		3,989	910	2,468	299	4	170	-	85	103	Roi Et	
เดช		1,269	495	393	215	-	46	1	92	27	Loei	
ศรีสะเกษ		5,641	1,513	3,344	628	5	10	5	103	31	Si Sa Ket	
สกลนคร		2,952	838	1,636	243	2	80	4	93	6	Sakon Nakhon	
สุรินทร์		6,731	1,487	4,677	423	4	50	11	73	5	Surin	
หนองคาย		1,703	989	476	137	37	68	2	34	-	Nong Khai	
หนองบัวลำภู		533	290	43	170	-	13	-	4	12	Nong Bua Lam Phu	
อำนาจเจริญ		1,015	363	496	120	2	19	5	8	2	Annat Charoen	
อุดรธานี		1,547	1,012	417	6	2	59	5	39	2	Udon Thani	
อุบลราชธานี		5,606	1,785	2,251	810	35	234	9	312	69	Ubon Ratchathani	

หมายเหตุ - เป็นสถานประกอบการจดทะเบียนในบัญชีรายชื่อผู้ประกอบการหลัก หรืออยู่ในบัญชีรายชื่อผู้ประกอบการ หรืออยู่ในบัญชีรายชื่อผู้ประกอบการ

ตาราง 10 จำนวนสถานประกอบการอุตสาหกรรมผลิตส่วนบุคคล จำแนกตามลักษณะการดำเนินงาน และจังหวัด  
TABLE 10 NUMBER OF INDIVIDUAL PROPRIETORS BY TYPE OF OPERATION AND CHANGWAT

จังหวัด	รวม Total	ลักษณะการดำเนินงาน Type of Operation				จังหวัด Changwat
		ดำเนินการเอง Own Account Operation	รับจากโรงงาน Home Working Unit		6 Total	
			ผู้ผลิตขนาดเล็ก หรือออกทำรายบางส่วน Subcontract	โรงงานอุตสาหกรรม ให้ทั้งหมด Homeworker		
1	2	3	4	5	6	
กาฬสินธุ์	64,297	59,902	8,371	1,024		
ขอนแก่น	7,187	6,211	971	5	Kalasin	
ชัยภูมิ	1,263	859	370	34	Khon Kaen	
นครพนม	2,237	1,412	353	472	Chaiyaphum	
นครราชสีมา	1,145	942	203	-	Nakhon Phanom	
บุรีรัมย์	5,739	5,646	80	13	Nakhon Raichasana	
มหาสารคาม	8,833	8,599	75	159	Buri Ram	
มุกดาหาร	2,301	2,264	35	2	Maha Sarakham	
ยโสธร	1,010	996	10	4	Mukdahan	
ร้อยเอ็ด	3,834	3,778	52	4	Yasothon	
เดช	3,946	3,873	65	8	Roi Et	
ศรีสะเกษ	1,253	1,234	6	13	Loei	
สกลนคร	5,630	5,609	21	-	Si Sa Ket	
สุรินทร์	2,941	2,264	411	266	Sakon Nakhon	
หนองคาย	6,686	6,681	5	-	Surin	
หนองบัวลำภู	1,682	1,494	188	-	Nong Khai	
อำนาจเจริญ	528	527	-	1	Nong Rua Lam Phu	
อุดรธานี	1,008	852	156	-	Amnat Charoen	
อุบลราชธานี	1,527	1,480	47	-	Udon Thani	
	5,547	5,181	323	43	Ubon Raichathani	

หมายเหตุ : เป็นสถานประกอบการเฉพาะที่อยู่ในหมู่บ้านที่มีสถานประกอบการอุตสาหกรรมผลิต หรือหมู่บ้านที่มีโรงสีขนาดกลาง หรือขนาดใหญ่อยู่มาก

ตาราง 11 จำนวนสถานประกอบการอุตสาหกรรมผลิตชิ้นบุคคลที่รับงานจากโรงงานทำ จำนวนตามจำนวนคนทำงาน และจังหวัด  
 TABLE 11 NUMBER OF HOME WORKING UNITS BY NUMBER OF PERSONS ENGAGED AND CHANGWAT

จังหวัด	รวม Total	จำนวนคนทำงาน Number of Persons Engaged			Changwat
		1-4	5-9	≥ 10	
รวม	4,895	4,278	90	27	Total
กาฬสินธุ์	976	965	10	1	Kalasin
ขอนแก่น	404	394	5	5	Khon Kaen
ชัยภูมิ	825	820	4	1	Chaiyaphum
นครพนม	203	203	-	-	Nakhon Phanom
นครราชสีมา	93	86	2	5	Nakhon Ratchasima
บุรีรัมย์	234	223	10	1	Buri Ram
มหาสารคาม	37	34	3	-	Maha Sarakham
มุกดาหาร	14	12	1	1	Mukdahan
ยโสธร	56	54	2	-	Yasothon
ร้อยเอ็ด	73	71	-	2	Roi Et
เลอ	19	18	1	-	Loei
ศรีสะเกษ	21	19	1	1	Si Sa Ket
สกลนคร	677	653	23	1	Sakon Nakhon
สุรินทร์	5	5	-	-	Surin
หนองคาย	188	185	3	-	Nong Khai
หนองบัวลำภู	1	1	-	-	Nong Bua Lam Phu
อำนาจเจริญ	156	149	4	3	Amnat Charoen
อุดรธานี	47	44	3	-	Udon Thani
อุบลราชธานี	366	342	18	6	Ubon Ratchathani

หมายเหตุ : เป็นสถานประกอบการเฉพาะที่อยู่ในหมู่บ้านที่มีสถานประกอบการอุตสาหกรรมผลิต หรือหมู่บ้านที่มีโรงงานขนาดเล็ก หรือขนาดใหญ่มากมาย

ตาราง 12 จำนวนสถานประกอบการอุตสาหกรรมผลิตส่วนบุคคลที่รับงานจากโรงงานทำ ชิ้นตามประเภทอุตสาหกรรม และจังหวัด  
 TABLE 12 NUMBER OF HOME WORKING UNITS BY GROUP OF INDUSTRY AND CHANGWAT

จังหวัด	รวม Total	ประเภทอุตสาหกรรม Group of Industry											จังหวัด Changwat
		อาหาร เครื่องดื่ม Food, Beverages and Tobacco	สิ่งทอ เครื่องแต่งกาย หน้ผ้า Textiles, Wearing Apparel, and Leather Products	ไม้ ผลิตภัณฑ์จากไม้ เครื่องเรือน Wood and Wood Products, including Furniture	กระดาษ ผลิตภัณฑ์กระดาษ การพิมพ์ Paper and Printing Products, Publishing	เคมีภัณฑ์ อื่นๆ Chemicals and Petroleum, Coal, Rubber and Plastic Products	ผลิตภัณฑ์จากแร่โลหะ Non-Metallic Mineral Products	อุตสาหกรรมโลหะขั้นพื้นฐาน Basic Metal Industries	ผลิตภัณฑ์โลหะ เครื่องจักร อุปกรณ์ Fabricated Metal Products, Machinery and Equipment	อุตสาหกรรม อื่นๆ Other Manufacturing Industries			
1	2	3	4	5	6	7	8	9	10	11	12		
รวม	4,395	345	3,768	18	1	2	20	25	26	190	12	Total	
กาฬสินธุ์	976	-	961	2	-	-	3	1	1	8		Kalasin	
ขอนแก่น	404	315	88	1	-	-	-	-	-	-		Khon Kaen	
ชัยภูมิ	825	8	816	-	-	-	-	-	-	1		Chaiyaphum	
นครพนม	203	10	192	-	-	-	-	-	-	-		Nakhon Phanom	
นครราชสีมา	93	4	62	2	-	-	1	-	14	10		Nakhon Ratchasima	
บุรีรัมย์	234	1	80	-	-	1	9	-	1	142		Buri Ram	
มหาสารคาม	37	-	13	-	-	-	1	-	-	-		Maha Sarakham	
มุกดาหาร	14	-	14	-	-	-	-	-	-	-		Mudkahan	
อุดรธานี	56	2	39	-	-	-	-	-	-	15		Udon Thani	
ร้อยเอ็ด	73	-	69	3	-	-	-	-	-	1		Roi Et	
เดช	19	-	10	1	-	-	2	-	6	-		Loei	
ศรีสะเกษ	21	-	21	-	-	-	-	-	-	-		Si Sa Ket	
สกลนคร	677	1	669	3	-	-	3	-	1	-		Sakon Nakhon	
สุรินทร์	5	-	4	-	-	-	-	-	1	-		Surin	
หนองคาย	188	2	186	-	-	-	-	-	-	-		Nong Khai	
หนองบัวลำภู	1	-	-	-	1	-	-	-	-	-		Nong Bua Lam Phu	
อำนาจเจริญ	156	-	151	-	-	1	1	1	-	2		Annat Charoen	
จันทบุรี	47	1	46	-	-	-	-	-	-	-		Chanthaburi	
อุบลราชธานี	366	1	347	6	-	-	-	-	1	11		Ubon Ratchathani	

หมายเหตุ : เป็นสถานประกอบการเฉพาะที่อยู่ในหมู่บ้านที่มีสถานประกอบการอุตสาหกรรมผลิต หรือหมู่บ้านที่มีโรงสีพกกถา หรือขนาดใหญ่อื่นๆเท่านั้น



**ภาค 6 ตารางสถิติภาคใต้**

**PART 6 STATISTICAL TABLES OF SOUTHERN REGION**

ตาราง 1 จำนวนสถานประกอบการอุตสาหกรรมผลิต จัดตั้งตามกฎหมาย และประเภทอุตสาหกรรม  
 TABLE 1 NUMBER OF INDUSTRIAL ESTABLISHMENTS BY FORM OF LEGAL ORGANIZATION AND GROUP OF INDUSTRY

ประเภทอุตสาหกรรม	รวม Total	รูปแบบการจัดตั้งตามกฎหมาย Form of Legal Organization						Group of Industry
		ส่วนบุคคล Individual Proprietor	พหุ. พหุ Juristic Partnership	บพ., บมจ. Company Limited	องค์การ, รัฐวิสาหกิจ Government Organization	สหกรณ์ Cooperatives	อื่น ๆ Others	
1	2	3	4	5	6	7	8	9
รวม	12,721	11,680	287	465	8	126	155	Total
การผลิตอาหาร เครื่องดื่ม และยาสูบ	3,981	3,716	72	149	4	3	37	Manufacture of food, beverages and tobacco
การผลิตสิ่งทอสิ่งอีดัก เครื่องแต่งกาย หนังสั้ว และผลิตภัณฑ์หนังสัตว์	3,962	3,934	1	4	-	1	22	Manufacture of textiles, wearing apparel, leather and leather products
การผลิตไม้และผลิตภัณฑ์จากไม้ รวมทั้งเครื่องเรือน	1,928	1,782	54	83	2	1	6	Manufacture of wood and wood products, including furniture
การผลิตกระดาษและผลิตภัณฑ์กระดาษ การพิมพ์ และการพิมพ์โฆษณา	17	14	-	3	-	-	-	Manufacture of paper and paper products, printing and publishing
การผลิตเคมีภัณฑ์และผลิตภัณฑ์เคมี น้ำมันปิโตรเลียม ถ่านหิน ยาง และพลาสติก	410	146	28	100	1	119	16	Manufacture of chemicals and chemical, petroleum, coal, rubber and plastic products
การผลิตผลิตภัณฑ์จากแร่โลหะ ยกเว้นผลิตภัณฑ์จากนิกเกิล	918	739	95	80	1	2	1	Manufacture of non-metallic mineral products, except products of petroleum and coal
อุตสาหกรรมโลหะขั้นมูลฐาน	51	44	3	4	-	-	-	Basic metal industries
การผลิตผลิตภัณฑ์โลหะ เครื่องจักร และอุปกรณ์	1,170	1,109	30	31	-	-	-	Manufacture of fabricated metal products, machinery and equipment
อุตสาหกรรมการผลิตอื่น ๆ	284	196	4	11	-	-	73	Other manufacturing industries

หมายเหตุ : เป็นสถานประกอบการเฉพาะที่อยู่ในหมู่บ้านที่มีสถานประกอบการอุตสาหกรรมผลิต หรือหมู่บ้านที่มีโรงงานกลาง หรือขนาดใหญ่อื่นๆ เท่านั้น

ตาราง 2 จำนวนสถานประกอบการอุตสาหกรรมการผลิต จำแนกตามจำนวนคนทำงาน และประเภทอุตสาหกรรม  
 TABLE 2 NUMBER OF INDUSTRIAL ESTABLISHMENTS BY NUMBER OF PERSONS ENGAGED AND GROUP OF INDUSTRY

ประเภทอุตสาหกรรม	รวม Total	จำนวนคนทำงาน Number of Persons Engaged								Group of Industry
		1-4	5-9	10-19	20-49	50-99	100-199	200-499	>500	
1	2	3	4	5	6	7	8	9	10	11
รวม	12,721	10,851	688	553	348	125	79	49	88	Total
การผลิตอาหาร เครื่องดื่ม และยาสูบ	3,981	3,532	164	101	97	32	20	15	20	Manufacture of food, beverages and tobacco
การผลิตสิ่งทอสิ่งอัญมณี เครื่องแต่งกาย หนังสัตว์ และผลิตภัณฑ์หนังสัตว์	3,962	3,893	31	25	10	3	-	-	-	Manufacture of textiles, wearing apparel, leather and leather products
การผลิตไม้และผลิตภัณฑ์จากไม้ รวมทั้งเครื่องเรือน	1,928	1,693	55	65	55	32	16	10	2	Manufacture of wood and wood products, including furniture
การผลิตกระดาษและผลิตภัณฑ์กระดาษ การพิมพ์ และการพิมพ์โฆษณา	17	11	1	1	1	2	1	-	-	Manufacture of paper and paper products, printing and publishing
การผลิตเคมีภัณฑ์และผลิตภัณฑ์เคมี น้ำมันปิโตรเลียม ถ่านหิน ซาก และพลาสติก	410	70	66	135	62	24	24	20	9	Manufacture of chemicals and chemical, petroleum, coal, rubber and plastic products
การผลิตผลิตภัณฑ์จากแร่โลหะ ยกเว้นผลิตภัณฑ์จากนิกเกิลโครเมียมและถ่านหิน	918	441	181	169	97	17	10	2	1	Manufacture of non-metallic mineral products, except products of petroleum and coal
อุตสาหกรรมโลหะขั้นมูลฐาน การผลิตผลิตภัณฑ์โลหะ เครื่องจักร และอุปกรณ์	51	36	8	1	4	1	1	-	-	Basic metal industries
อุตสาหกรรมการผลิตอื่น ๆ	1,170	936	165	38	17	11	-	2	1	Manufacture of fabricated metal products, machinery and equipment
	284	239	12	18	5	3	7	-	-	Other manufacturing industries

หมายเหตุ : เป็นสถานประกอบการเฉพาะที่อยู่ในหมู่บ้านที่มีสถานประกอบการอุตสาหกรรมการผลิต หรือหมู่บ้านที่มีโรงสีขนาดกลาง หรือขนาดใหญ่อตั้งอยู่เท่านั้น

ตาราง 3 จำนวนสถานประกอบการอุตสาหกรรมการผลิต จำนวนคนงานจำนวนคนทำงาน และรูปแบบการจัดตั้งตามกฎหมาย  
 TABLE 3 NUMBER OF INDUSTRIAL ESTABLISHMENTS BY NUMBER OF PERSONS ENGAGED AND FORM OF LEGAL ORGANIZATION

รูปแบบการจัดตั้งตามกฎหมาย	รวม Total	จำนวนคนทำงาน Number of Persons Engaged										Form of Legal Organization									
		1-4	5-9	10-19	20-49	50-99	100-199	200-499	>500	3	4		5	6	7	8	9	10	11		
รวม	12,721	10,851	883	553	348	125	79	49	33												Total
ส่วนบุคคล	11,680	10,761	569	255	92	2	1	-	-												Individual Proprietor
ห้างหุ้นส่วนจำกัด, ห้างหุ้นส่วนสามัญนิติบุคคล	287	10	50	106	85	29	3	2	2												Juristic Partnership
บริษัทจำกัด, บริษัทมหาชนจำกัด	465	7	26	62	134	89	72	45	30												Company Limited
องค์การ, รัฐวิสาหกิจ	8	-	1	1	1	-	2	2	1												Government Organization
สหกรณ์	126	2	31	81	8	3	1	-	-												Cooperatives
อื่น ๆ	155	71	6	48	28	2	-	-	-												Others

หมายเหตุ : เป็นสถานประกอบการเฉพาะที่อยู่ในหมู่บ้านที่มีสถานประกอบการการผลิต หรือหมู่บ้านที่มีโรงงานผลิต หรือขนาดใหญ่อื่นๆ

ตาราง 4 จำนวนสถานประกอบการอุตสาหกรรมการผลิต จำแนกตามจำนวนคนทำงาน รูปแบบการจัดตั้งตามกฎหมาย และประเภทอุตสาหกรรม

TABLE 4 NUMBER OF INDUSTRIAL ESTABLISHMENTS BY NUMBER OF PERSONS ENGAGED, FORM OF LEGAL ORGANIZATION AND GROUP OF INDUSTRY

รูปแบบการจัดตั้งตามกฎหมาย/ ประเภทอุตสาหกรรม	รวม Total	จำนวนคนทำงาน Number of Persons Engaged							Form of Legal Organization/ Group of Industry	
		จำนวนคนทำงาน								
		1-4	5-9	10-19	20-49	50-99	100-199	200-499		>500
2	3	4	5	6	7	8	9	10	11	
รวม	12,721	10,851	683	553	348	125	79	49	38	Total
ส่วนบุคคล	11,680	10,761	569	255	92	2	1	-	-	Individual Proprietor
การผลิตอาหาร เครื่องดื่ม และยาสูบ	3,716	3,522	139	36	18	1	-	-	-	Manufacture of food, beverages and tobacco
การผลิตสิ่งทอสิ่งถัก เครื่องแต่งกาย หนังสือพิมพ์ และผลิตภัณฑ์หนังสือพิมพ์	3,934	3,891	31	12	-	-	-	-	-	Manufacture of textiles, wearing apparel, leather and leather products
การผลิตไม้และผลิตภัณฑ์จากไม้	1,782	1,686	44	36	15	1	-	-	-	Manufacture of wood and wood products, including furniture
รวมทั้งเครื่องเงิน										
การผลิตกระดาษและผลิตภัณฑ์กระดาษ การพิมพ์ และการพิมพ์โฆษณา	14	11	1	1	1	-	-	-	-	Manufacture of paper and paper products, printing and publishing
การผลิตเคมีภัณฑ์และผลิตภัณฑ์เคมี น้ำมันปิโตรเลียม	146	68	27	29	22	-	-	-	-	Manufacture of chemicals and chemical, petroleum, coal, rubber and plastic products
ด้านหิน ยาง และพลาสติก										
การผลิตผลิตภัณฑ์จากแร่โลหะ ยกเว้นผลิตภัณฑ์จากน้ำมันปิโตรเลียมและถ่านหิน	739	417	162	113	27	-	-	-	-	Manufacture of non-metallic mineral products, except products of petroleum and coal
อุตสาหกรรมโลหะขั้นมูลฐาน	44	36	7	-	1	-	-	-	-	Basic metal industries
การผลิตผลิตภัณฑ์โลหะ เครื่องจักร และอุปกรณ์	1,109	933	149	22	5	-	-	-	-	Manufacture of fabricated metal products, machinery and equipment
อุตสาหกรรมการผลิตอื่น ๆ	196	177	9	6	3	-	1	-	-	Other manufacturing industries

ตาราง 4 จำนวนสถานประกอบการอุตสาหกรรมผลิต จำนวนตามจำนวนคนทำงาน รูปแบบการจัดตั้งตามกฎหมาย และประเภทอุตสาหกรรม (ต่อ)  
 TABLE 4 NUMBER OF INDUSTRIAL ESTABLISHMENTS BY NUMBER OF PERSONS ENGAGED, FORM OF LEGAL ORGANIZATION AND GROUP OF INDUSTRY (Contd.)

รูปแบบการจัดตั้งตามกฎหมาย/ ประเภทอุตสาหกรรม	รวม Total	จำนวนคนทำงาน Number of Persons Engaged							Form of Legal Organization/ Group of Industry	
		จำนวนคนทำงาน								
		1-4	5-9	10-19	20-49	50-99	100-199	200-499		≥500
1	2	3	4	5	6	7	8	9	10	11
ห้างหุ้นส่วนจำกัด, ห้างหุ้นส่วนสามัญนิติบุคคล	287	10	50	106	85	29	3	2	2	Juristic Partnership
การผลิตอาหาร เครื่องดื่ม และยาสูบ	72	1	9	27	24	10	1	-	-	Manufacture of food, beverages and tobacco
การผลิตสิ่งทอสิ่งถัก เครื่องแต่งกาย หนังสัตว์ และผลิตภัณฑ์หนังสัตว์	1	-	-	1	-	-	-	-	-	Manufacture of textiles, wearing apparel, leather and leather products
การผลิตไม้และผลิตภัณฑ์จากไม้ รวมทั้งเครื่องเรือน	54	4	8	14	18	7	1	1	1	Manufacture of wood and wood products, including furniture
การผลิตเคมีภัณฑ์และผลิตภัณฑ์เคมี น้ำมันปิโตรเลียม ถ่านหิน ยาง และพลาสติก	28	1	4	12	8	1	-	1	1	Manufacture of chemicals and chemical, petroleum, coal, rubber and plastic products
การผลิตผลิตภัณฑ์จากแร่โลหะ ยกเว้นผลิตภัณฑ์จากน้ำมันปิโตรเลียมและถ่านหิน	95	2	14	40	29	9	1	-	-	Manufacture of non-metallic mineral products, except products of petroleum and coal
อุตสาหกรรมโลหะขั้นมูลฐาน	3	-	1	1	1	-	-	-	-	Basic metal industries
การผลิตผลิตภัณฑ์โลหะ เครื่องจักร และอุปกรณ์	30	2	13	9	4	2	-	-	-	Manufacture of fabricated metal products, machinery and equipment
อุตสาหกรรมผลิตอื่น ๆ	4	-	1	2	1	-	-	-	-	Other manufacturing industries

ตาราง 4 จำนวนสถานประกอบการอุตสาหกรรมผลิต จำนวนตามจำนวนคนทำงาน รูปแบบการจัดตั้งตามกฎหมาย และประเภทอุตสาหกรรม (ต่อ)

TABLE 4 NUMBER OF INDUSTRIAL ESTABLISHMENTS BY NUMBER OF PERSONS ENGAGED, FORM OF LEGAL ORGANIZATION AND GROUP OF INDUSTRY (Contd.)

รูปแบบการจัดตั้งตามกฎหมาย/ ประเภทอุตสาหกรรม	รวม Total	จำนวนคนทำงาน Number of Persons Engaged								Form of Legal Organization/ Group of Industry
		1-4	5-9	10-19	20-49	50-99	100-199	200-499	>500	
1	2	3	4	5	6	7	8	9	10	11
บริษัทจำกัด, บริษัทมหาชนจำกัด	465	7	26	62	134	89	72	45	30	Company Limited
การผลิตอาหาร เครื่องดื่ม และยาสูบ	149	3	12	19	42	20	19	14	20	Manufacture of food, beverages and tobacco
การผลิตสิ่งทอสิ่งถัก เครื่องแต่งกาย หมวกสัตว์ และผลิตภัณฑ์หนังสัตว์	4	-	-	2	-	2	-	-	-	Manufacture of textiles, wearing apparel, leather and leather products
การผลิตไม้และผลิตภัณฑ์จากไม้ รวมทั้งเครื่องเรือน	83	3	2	10	21	24	14	8	1	Manufacture of wood and wood products, including furniture
การผลิตกระดาษและผลิตภัณฑ์กระดาษ การพิมพ์ และการพิมพ์โฆษณา	3	-	-	-	-	2	1	-	-	Manufacture of paper and paper products, printing and publishing
การผลิตเคมีภัณฑ์และผลิตภัณฑ์เคมี น้ำมันปิโตรเลียม ถ่านหิน ยาง และพลาสติก	100	-	3	8	20	20	23	19	7	Manufacture of chemicals and chemical, petroleum, coal, rubber and plastic products
การผลิตผลิตภัณฑ์จากแร่โลหะ ยกเว้นผลิตภัณฑ์ จากน้ำมันปิโตรเลียมและถ่านหิน	80	-	5	15	41	8	8	2	1	Manufacture of non-metallic mineral products, except products of petroleum and coal
อุตสาหกรรมโลหะขั้นมูลฐาน	4	-	-	-	2	1	1	-	-	Basic metal industries
การผลิตผลิตภัณฑ์โลหะ เครื่องจักร และอุปกรณ์	31	1	3	7	8	9	-	2	1	Manufacture of fabricated metal products, machinery and equipment
อุตสาหกรรมการผลิตอื่น ๆ	11	-	1	1	-	3	6	-	-	Other manufacturing industries

ตาราง 4 จำนวนสถานประกอบการอุตสาหกรรมการผลิต จำนวนตามจำนวนคนทำงาน รูปแบบการจัดตั้งตามกฎหมาย และประเภทอุตสาหกรรม (ต่อ)

TABLE 4 NUMBER OF INDUSTRIAL ESTABLISHMENTS BY NUMBER OF PERSONS ENGAGED, FORM OF LEGAL ORGANIZATION AND GROUP OF INDUSTRY (Contd.)

รูปแบบการจัดตั้งตามกฎหมาย/ ประเภทอุตสาหกรรม	รวม Total	จำนวนคนทำงาน Number of Persons Engaged							Form of Legal Organization/ Group of Industry	
		1-4	5-9	10-19	20-49	50-99	100-199	200-499		>500
1	2	3	4	5	6	7	8	9	10	11
องค์การ, รัฐวิสาหกิจ	8	-	1	1	1	-	2	2	1	Government Organization
การผลิตอาหาร เครื่องดื่ม และยาสูบ	4	-	1	1	1	-	-	1	-	Manufacture of food, beverages and tobacco
การผลิตไม้และผลิตภัณฑ์จากไม้	2	-	-	-	-	-	1	1	-	Manufacture of wood and wood products, including furniture
รวมทั้งเครื่องเรือน	1	-	-	-	-	-	-	-	1	Manufacture of chemicals and chemical, petroleum, coal, rubber and plastic products
การผลิตเคมีภัณฑ์และผลิตภัณฑ์เคมี น้ำมันปิโตรเลียม	1	-	-	-	-	-	-	-	-	Manufacture of non-metallic mineral products, except products of petroleum and coal
ถ่านหิน ยาง และพลาสติก	1	-	-	-	-	-	-	-	-	Cooperatives
การผลิตผลิตภัณฑ์จากแร่ใยหิน ยกเว้นผลิตภัณฑ์จากน้ำมันปิโตรเลียมและถ่านหิน	1	-	-	-	-	-	-	-	-	Manufacture of food, beverages and tobacco
สหกรณ์	126	2	31	81	8	3	1	-	-	Manufacture of textiles, wearing apparel, leather and leather products
การผลิตอาหาร เครื่องดื่ม และยาสูบ	3	-	1	-	2	-	-	-	-	Manufacture of wood and wood products, including furniture
การผลิตสิ่งทอสิ่งถัก เครื่องแต่งกาย หมวกสัตว์ และผลิตภัณฑ์หนังสัตว์	1	1	-	-	-	-	-	-	-	Manufacture of chemicals and chemical, petroleum, coal, rubber and plastic products
การผลิตไม้และผลิตภัณฑ์จากไม้	1	-	-	1	-	-	-	-	-	Manufacture of non-metallic mineral products, except products of petroleum and coal
รวมทั้งเครื่องเรือน	119	-	30	79	6	3	1	-	-	
การผลิตเคมีภัณฑ์และผลิตภัณฑ์เคมี น้ำมันปิโตรเลียม	2	1	-	1	-	-	-	-	-	
ถ่านหิน ยาง และพลาสติก										
การผลิตผลิตภัณฑ์จากแร่ใยหิน ยกเว้นผลิตภัณฑ์จากน้ำมันปิโตรเลียมและถ่านหิน										



ตาราง 4 จำนวนสถานประกอบการอุตสาหกรรมผลิต จัดแนกตามจำนวนคนทำงาน รูปแบบการจัดตั้งตามกฎหมาย และประเภทอุตสาหกรรม (ต่อ)

TABLE 4 NUMBER OF INDUSTRIAL ESTABLISHMENTS BY NUMBER OF PERSONS ENGAGED, FORM OF LEGAL ORGANIZATION AND GROUP OF INDUSTRY (Contd.)

รูปแบบการจัดตั้งตามกฎหมาย/ ประเภทอุตสาหกรรม	รวม Total	จำนวนคนทำงาน Number of Persons Engaged							Form of Legal Organization/ Group of Industry			
		1-4	5-9	10-19	20-49	50-99	100-199	200-499		>500		
		3	4	5	6	7	8	9		10		
1	2									11		
อื่น ๆ												
การผลิตอาหาร เครื่องดื่ม และยาสูบ	155	71	6	48	28	2	-	-	-	-	-	-
การผลิตสิ่งทอสิ่งถัก เครื่องแต่งกาย หมวกสัตว์ และผลิตภัณฑ์หนังสัตว์	37	6	2	18	10	1	-	-	-	-	-	-
การผลิตไม้และผลิตภัณฑ์จากไม้ รวมทั้งเครื่องเรือน	22	1	-	10	10	1	-	-	-	-	-	-
การผลิตเคมีภัณฑ์และผลิตภัณฑ์เคมี น้ำมันปิโตรเลียม ถ่านหิน ยาง และพลาสติก	6	-	1	4	1	-	-	-	-	-	-	-
การผลิตหินภัณฑ์จากแร่โอโลหะ ยกเว้นหินภัณฑ์ จากน้ำมันปิโตรเลียมและถ่านหิน	16	1	2	7	6	-	-	-	-	-	-	-
อุตสาหกรรมการผลิตอื่น ๆ	1	1	-	-	-	-	-	-	-	-	-	-
อุตสาหกรรมการผลิตอื่น ๆ	73	62	1	9	1	-	-	-	-	-	-	-

หมายเหตุ : เป็นสถานประกอบการเฉพาะที่อยู่เป็นหมู่บ้านที่มีสถานประกอบการอุตสาหกรรมผลิต หรือหมู่บ้านที่มีโรงสีขนาดกลาง หรือขนาดใหญ่อีกเท่านั้น

ตาราง 5 จำนวนสถานประกอบการอุตสาหกรรมการผลิตส่วนบุคคล จำแนกตามลักษณะการดำเนินงาน และประเภทอุตสาหกรรม  
TABLE 5 NUMBER OF INDIVIDUAL PROPRIETORS BY TYPE OF OPERATION AND GROUP OF INDUSTRY

ประเภทอุตสาหกรรม	รวม Total	ลักษณะการดำเนินงาน Type of Operation				Group of Industry
		ดำเนินการเอง Own Account Operation	รับจากโรงงาน Home Working Unit		6	
			ผู้ผลิตชั่วคราว ฯลฯ หรือออกค่าใช้จ่ายบางส่วน Sub-contract	โรงงานชั่วคราว ฯลฯ ทั้งหมด Homeworker		
1	2	3	4	5	6	
รวม	11,680	11,222	393	65	Total	
การผลิตอาหาร เครื่องดื่ม และยาสูบ	3,716	3,691	7	18	Manufacture of food, beverages and tobacco	
การผลิตสิ่งทอสิ่งถัก เครื่องแต่งกาย หมวกสัตว์ และผลิตภัณฑ์หนังสัตว์	3,934	3,535	355	44	Manufacture of textiles, wearing apparel, leather and leather products	
การผลิตไม้และผลิตภัณฑ์จากไม้ รวมทั้งเครื่องเรือน	1,782	1,767	13	2	Manufacture of wood and wood products, including furniture	
การผลิตกระดาษและผลิตภัณฑ์กระดาษ การพิมพ์ และการพิมพ์โฆษณา	14	14	-	-	Manufacture of paper and paper products, printing and publishing	
การผลิตเคมีภัณฑ์และผลิตภัณฑ์เคมี น้ำมันปิโตรเลียม	146	145	1	-	Manufacture of chemicals and chemical, petroleum, coal, rubber and plastic products	
ด้านหิน ทราย และพลาสติก	739	737	2	-	Manufacture of non-metallic mineral products, except products of petroleum and coal	
การผลิตผลิตภัณฑ์จากแร่โอโลหะ ยกเว้นผลิตภัณฑ์จากน้ำมันปิโตรเลียมและถ่านหิน	44	44	-	-	Basic metal industries	
อุตสาหกรรมโลหะขั้นมูลฐาน	1,109	1,104	5	-	Manufacture of fabricated metal products, machinery and equipment	
การผลิตผลิตภัณฑ์โลหะ เครื่องจักร และอุปกรณ์	196	185	10	1	Other manufacturing industries	

หมายเหตุ : เป็นสถานประกอบการเฉพาะที่อยู่ในหมู่บ้านที่มีสถานประกอบการอุตสาหกรรมการผลิต หรือหมู่บ้านที่มีโรงงานผลิต หรือร้านค้าที่ตั้งอยู่เท่านั้น

ตาราง 6 จำนวนสถานประกอบการอุตสาหกรรมผลิตส่วนบุคคลที่รับงานจากโรงงานมาทำ จำนวนตามจำนวนคนทำงาน และประเภทอุตสาหกรรม

TABLE 6 NUMBER OF HOME WORKING UNITS BY NUMBER OF PERSONS ENGAGED AND GROUP OF INDUSTRY

ประเภทอุตสาหกรรม	รวม Total	จำนวนคนทำงาน Number of Persons Engaged				Group of Industry
		1-4	5-9	10-19	≥ 20	
1	2	3	4	5	6	7
รวม	458	433	16	5	4	Total
การผลิตอาหาร เครื่องดื่ม และยาสูบ	25	21	1	-	-	Manufacture of food, beverages and tobacco
การผลิตสิ่งทอสิ่งอีดัก เครื่องแต่งกาย หนังสือพิมพ์ และผลิตภัณฑ์หนังสัตว์	399	382	13	4	-	Manufacture of textiles, wearing apparel, leather and leather products
การผลิตไม้และผลิตภัณฑ์จากไม้ รวมทั้งเครื่องเรือน	15	14	-	1	-	Manufacture of wood and wood products, including furniture
การผลิตเคมีภัณฑ์และผลิตภัณฑ์เคมี น้ำมันปิโตรเลียม ถ่านหิน ยาง และพลาสติก	1	-	-	-	1	Manufacture of chemicals and chemical, petroleum, coal, rubber and plastic products
การผลิตผลิตภัณฑ์ช่างแร่โลหะ ยกเว้นผลิตภัณฑ์จากน้ำมันปิโตรเลียมและถ่านหิน	2	1	1	-	-	Manufacture of non-metallic mineral products, except products of petroleum and coal
การผลิตผลิตภัณฑ์โลหะ เครื่องจักร และอุปกรณ์	5	4	1	-	-	Manufacture of fabricated metal products, machinery and equipment
อุตสาหกรรมการผลิตอื่น ๆ	11	11	-	-	-	Other manufacturing industries

หมายเหตุ : เป็นสถานประกอบการเฉพาะที่อยู่ในหมู่บ้านที่มีสถานประกอบการอุตสาหกรรมผลิต หรือหมู่บ้านที่มีโรงงานกลาง หรือขนาดใหญ่มากอยู่เท่านั้น

ตาราง 7 จำนวนสถานประกอบการอุตสาหกรรมผลิต จำแนกตามรูปแบบการจัดตั้งตามกฎหมาย และจังหวัด  
 TABLE 7 NUMBER OF INDUSTRIAL ESTABLISHMENTS BY FORM OF LEGAL ORGANIZATION AND CHIANGWAT

จังหวัด	รวม	รูปแบบการจัดตั้งตามกฎหมาย						Form of Legal Organization			Changwat
		3	4	5	6	7	8	9	10	11	
	Total	Individual Proprietor	Juristic Partnership	Company Limited	Government Organization	Cooperatives	Others				
รวม	12,721	11,680	287	465	8	126	155				
กระบี่	450	411	8	16	-	5	10				
ชุมพร	307	256	21	28	1	1	-				
ตรัง	837	732	32	26	-	27	20				
นครศรีธรรมราช	3,277	3,157	33	27	3	49	8				
นราธิวาส	511	478	10	11	-	1	11				
ปัตตานี	2,519	2,390	20	35	2	5	67				
พังงา	446	399	18	25	-	4	-				
พัทลุง	1,667	1,599	6	6	-	23	33				
ภูเก็ต	425	342	30	51	1	-	1				
ยะลา	379	332	12	32	1	2	-				
ระนอง	242	183	26	33	-	-	-				
สงขลา	770	611	35	117	-	6	1				
สตูล	542	520	10	12	-	-	-				
สุราษฎร์ธานี	349	270	26	46	-	3	4				

หมายเหตุ : เป็นสถานประกอบการเฉพาะที่อยู่ในหมู่บ้านที่มีสถานประกอบการอุตสาหกรรมผลิต หรือหมู่บ้านที่มีโรงสีขนาดกลาง หรือขนาดใหญ่อื่นๆ

ตาราง 8 จำนวนสถานประกอบการอุตสาหกรรมผลิต จำนวนตามจำนวนคนทำงาน และจังหวัด  
 TABLE 8 NUMBER OF INDUSTRIAL ESTABLISHMENTS BY NUMBER OF PERSONS ENGAGED AND CHANGWAT

จังหวัด	รวม Total	จำนวนคนทำงาน Number of Persons Engaged								Changwat
		1-4	5-9	10-19	20-49	50-99	100-199	200-499	>500	
1	2	3	4	5	6	7	8	9	10	11
รวม	12,721	10,851	683	553	348	125	79	49	33	Total
กระบี่	450	387	22	23	14	1	1	1	1	Krabi
ชุมพร	307	224	26	23	19	6	2	5	2	Chumphon
ตรัง	837	644	79	68	22	11	7	5	1	Trang
นครศรีธรรมราช	3,277	2,916	167	132	35	12	6	7	2	Nakhon Si Thammarat
นราธิวาส	511	462	5	15	24	3	2	-	-	Narathiwat
ปัตตานี	2,519	2,358	58	47	31	7	6	7	5	Pattani
พังงา	446	339	43	41	18	3	-	2	-	Phangnga
พัทลุง	1,667	1,573	25	47	17	4	-	1	-	Phatthalung
ภูเก็ต	425	282	80	27	22	8	3	2	1	Phuket
ยะลา	379	306	21	16	19	9	6	2	-	Yala
ระนอง	242	136	30	21	39	10	2	2	2	Ranong
สงขลา	770	551	48	42	37	37	31	10	14	Songkhla
สตูล	542	460	34	23	20	2	1	1	1	Satun
สุราษฎร์ธานี	349	213	45	28	31	12	12	4	4	Surat Thani

หมายเหตุ : เป็นสถานประกอบการเฉพาะที่อยู่ในหมู่บ้านที่มีสถานประกอบการอุตสาหกรรมผลิต หรือหมู่บ้านที่มีโรงเรียนกลาง หรือขนาดใหญ่มาก่อน

ตาราง 9 จำนวนสถานประกอบการอุตสาหกรรมการผลิต จำแนกตามประเภทอุตสาหกรรม และจังหวัด  
 TABLE 9 NUMBER OF INDUSTRIAL ESTABLISHMENTS BY GROUP OF INDUSTRY AND CHANGWAT

จังหวัด	รวม Total	ประเภทอุตสาหกรรม Group of Industry											จังหวัด Changwat
		อาหาร เครื่องดื่ม Food, Beverages and Tobacco	สิ่งทอ เครื่องแต่งกาย หนังสัตว์ Textiles, Wearing Apparel, Leather and Leather Products	ไม้ ผลิตภัณฑ์ จากไม้ เครื่องเรือน Wood and Wood Products, including Furniture	กระดาษ ผลิตภัณฑ์จาก- กระดาษ การพิมพ์ การพิมพ์โฆษณา Paper Products, Paper and Printing and Publishing	เคมีภัณฑ์ ภัณฑ์ พลาสติก Chemicals and Chemical, Petroleum, Coal, Rubber and Plastic Products	จาก แร่โลหะ Non- Metallic Mineral Products	อุตสาหกรรม โลหะ พื้นฐาน Basic Metal Industries	ผลิตภัณฑ์- โลหะ เครื่องจักร อุปกรณ์ Fabricated Metal Products, Machinery and Equipment	อุตสาหกรรม การผลิตอื่น ๆ Other Manufacturing Industries			
1	2	3	4	5	6	7	8	9	10	11	12		
รวม	12,721	3,981	3,962	1,928	17	410	918	51	1,170	284	Total		
กระบี่	450	184	93	61	-	38	41	-	21	12	Krabi		
ชุมพร	307	98	63	56	-	5	25	1	55	4	Chumphon		
ตรัง	837	289	84	177	-	64	88	16	105	14	Trang		
นครศรีธรรมราช	3,277	1,113	929	585	3	65	251	3	267	61	Nakhon Si Thammarat		
นราธิวาส	511	39	371	48	-	4	37	1	7	4	Narathiwat		
ปัตตานี	2,519	840	968	390	5	14	112	3	107	80	Pattani		
พังงา	446	102	112	73	-	26	42	-	68	23	Phangnga		
พัทลุง	1,667	568	760	152	-	34	53	-	80	20	Phatthalung		
ภูเก็ต	425	48	89	43	3	10	30	-	188	14	Phuket		
ยะลา	379	45	168	70	-	21	49	-	24	2	Yala		
ระนอง	242	107	24	40	-	19	11	1	34	6	Ranong		
สงขลา	770	325	65	97	4	54	56	12	115	42	Songkhla		
สตูล	542	198	142	93	2	21	50	11	25	-	Satun		
สุราษฎร์ธานี	349	25	94	43	-	35	73	3	74	2	Surat Thani		

หมายเหตุ : เป็นสถานประกอบการเฉพาะที่อยู่หมู่บ้านที่มีสถานประกอบการอุตสาหกรรมการผลิต หรือหมู่บ้านที่มีโรงงานคอกกลาง หรือขนาดใหญ่อื่นๆ

ตาราง 10 จำนวนสถานประกอบการอุตสาหกรรมการผลิตส่วนบุคคล จำแนกตามลักษณะการดำเนินงาน และจังหวัด  
TABLE 10 NUMBER OF INDUSTRIAL PROPIETORS BY TYPE OF OPERATION AND CHANGWAT

จังหวัด	รวม Total	ลักษณะการดำเนินงาน Type of Operation				จังหวัด Changwat
		ดำเนินการเอง Own Account Operation	รับจากโรงงาน Home Working Unit		65	
			ผู้ผลิตจังหวัด ฯลฯ หรือออกค่าใช้จ่ายส่วนตัว Subcontract	โรงงานจังหวัด ฯลฯ ทั้งหมด Homeworker		
1	2	3	4	5	6	
รวม	11,680	11,222	803	65	Total	
กระบี่	411	409	2	-	Krabi	
ชุมพร	256	203	53	-	Chumphon	
ตรัง	732	732	-	-	Trang	
นครศรีธรรมราช	3,157	2,925	189	43	Nakhon Si Thammarat	
นราธิวาส	478	395	83	-	Narathiwat	
ปัตตานี	2,390	2,332	37	21	Pattani	
พังงา	399	397	2	-	Phangnga	
พัทลุง	1,599	1,581	18	-	Phatthalung	
ภูเก็ต	342	339	2	1	Phuket	
ยะลา	332	330	2	-	Yala	
ระนอง	183	178	5	-	Ranong	
สงขลา	611	611	-	-	Songkhla	
สตูล	520	520	-	-	Satun	
สุราษฎร์ธานี	270	270	-	-	Surat Thani	

หมายเหตุ : เป็นสถานประกอบการเฉพาะที่อยู่ในหมู่บ้านที่มีสถานประกอบการอุตสาหกรรมผลิต หรือหมู่บ้านที่มีโรงงานผลิตกลาง หรือขนาดใหญ่อื่นๆ

ตาราง 11/จำนวนสถานประกอบการอุตสาหกรรมผลิตส่วนบุคคลที่รับจากโรงงานท่าอากาศยาน และจังหวัด  
TABLE 11 NUMBER OF HOME WORKING UNITS BY NUMBER OF PERSONS ENGAGED AND CHANGWAT

จังหวัด	รวม Total	จำนวนคนทำงาน				Changwat
		1-4	5-9	10-19	> 20	
1	2	3	4	5	6	7
กระบี่	458	488	16	5	4	Total..
ชุมพร	2	2	-	-	-	Krabi
ตรัง	53	53	-	-	-	Chumphon
นครศรีธรรมราช	-	-	-	-	-	Trang
นราธิวาส	232	218	12	1	1	Nakhon Si Thammarat
ปัตตานี	83	80	1	2	-	Narathiwat
พังงา	58	56	-	-	2	Pattani
พัทลุง	2	2	-	-	-	Phangnga
ภูเก็ต	18	17	-	1	-	Phathalung
ยะลา	3	3	-	-	-	Phuket
ระนอง	2	-	1	1	-	Yala
สงขลา	5	2	2	-	1	Ranong
สตูล	-	-	-	-	-	Songkhla
สุราษฎร์ธานี	-	-	-	-	-	Satun
						Surat Thani

หมายเหตุ : เป็นสถานประกอบการเฉพาะที่อยู่ในหมู่บ้านที่มีสถานประกอบการอุตสาหกรรมผลิต หรือหมู่บ้านที่มีโรงงานคกลาง หรือขนาดใหญ่อื่นๆ



ตาราง 12 จำนวนสถานประกอบการอุตสาหกรรมผลิตส่วนบุคคลที่รับงานจากโรงงานมาทำ จำนวนตามประเภทอุตสาหกรรม และจังหวัด  
 TABLE 12 NUMBER OF HOME WORKING UNITS BY GROUP OF INDUSTRY AND CHANGWAT

จังหวัด	ประเภทอุตสาหกรรม Group of Industry											จังหวัด Changwat
	อาหาร เครื่องดื่ม ชาบู Food, Beverages and Tobacco	สิ่งทอ เครื่องแต่งกาย หมวก Textiles, Wearing Apparel, Leather and Leather Products	ไม้ ผลิตภัณฑ์ จากไม้ เครื่องเรือน Wood and Wood Products, including Furniture	กระดาษ ผลิตภัณฑ์ การพิมพ์ Paper and Printing and Publishing	เคมีภัณฑ์ ด้านอื่น ยาง พลาสติก Chemicals and Plastic Products	ผลิตภัณฑ์ จาก แร่โลหะ Non- Metallic Mineral Products	อุตสาหกรรม โลหะขั้น พื้นฐาน Basic Metal Industries	ผลิตภัณฑ์ โลหะ เครื่องจักร อุปกรณ์ Fabricated Metal Products, Machinery and Equipment	อุตสาหกรรม การหัตถ์อื่น ๆ Other Manufacturing Industries			
รวม Total	2	3	4	5	6	7	8	9	10	11	12	Total
กระบี่	458	25	399	15	-	1	2	-	5	11	12	
ชุมพร	2	-	2	-	-	-	-	-	-	-	-	
ตรัง	53	-	52	1	-	-	-	-	-	-	-	
นครศรีธรรมราช	232	-	216	2	-	1	-	-	3	10	12	
นราธิวาส	83	-	82	1	-	-	-	-	-	-	-	
ปัตตานี	58	21	34	2	-	-	-	-	-	-	-	
พังงา	2	-	-	2	-	-	-	-	-	-	-	
พัทลุง	18	2	10	6	-	-	-	-	-	-	-	
ภูเก็ต	3	-	3	-	-	-	-	-	-	-	-	
ยะลา	2	-	-	1	-	-	1	-	-	-	-	
ระนอง	5	2	-	-	-	-	1	-	1	1	-	
สงขลา	-	-	-	-	-	-	-	-	-	-	-	
สตูล	-	-	-	-	-	-	-	-	-	-	-	
สุราษฎร์ธานี	-	-	-	-	-	-	-	-	-	-	-	

หมายเหตุ : เป็นสถานประกอบการเฉพาะที่อยู่ในหมู่บ้านที่มีสถานประกอบการอุตสาหกรรมผลิต หรือหมู่บ้านที่มีโรงงานกลาง หรือขนาดใหญ่อีกตั้งอยู่เท่านั้น

คณะผู้จัดทำ  
รายงานสำมะโนอุตสาหกรรม พ.ศ. 2540

Working Staff on  
Report of The 1997 Listing of Manufacturing Industry Establishments  
(Non-Municipal Area and outside Sanitary District)  
The 1997 Industrial Census

นางจิรวรรณ บุญเพิ่ม ผู้อำนวยการกองสถิติเศรษฐกิจ	Mrs. Jirawan Boonperm Director of Economic Statistics Division
นางสุนี ลีโนทัย หัวหน้าฝ่ายสถิติอุตสาหกรรม และธุรกิจ	Mrs. Sunee Leenothai Chief of Industrial and Business Statistics Branch
นางสาวเฉลิมขวัญ เขียมประชานารากร หัวหน้างานสถิติอุตสาหกรรม	Miss Chalermkwun Chiemprachanarakorn Chief of Industrial Statistics Section
นางสาวอารีรัตน์ โล่ห์ทองมงคล หัวหน้างานสถิติธุรกิจ	Miss Areerat Lothongmongkol Chief of Business Statistics Section
นางจุฬาลักษณ์ อธิवास นักสถิติเศรษฐกิจสังคม 6	Mrs. Julaluck Ativart Socio-Economic Statistician 6
นางสาวจันทนา สารเลิศ นักสถิติเศรษฐกิจสังคม 5	Miss Jantana Saralert Socio-Economic Statistician 5
นางสาวสกุลกานต์ ชันแข็ง นักวิชาการสถิติ 4	Miss Sakulkarn Khankhaeng Statistics Technical Officer 4
นางสาวนันทาฉวี จิตต์สะอาด นักสถิติเศรษฐกิจสังคม 3	Miss Nuntachavee Jitsa-ard Socio-Economic Statistician 3



รายงานการนับจุดสถานประกอบการอุตสาหกรรม  
กรรมการผลิต พ.ศ. 2540 (



E1008F400000000B1

**ISBN 974-237-038-9**