

คำนำ

บทสรุปสำหรับผู้บริหาร

สารบัญตาราง

บทที่ 1 บทนำ

- * ความเป็นมา
- * วัตถุประสงค์
- * รายการข้อมูลที่เกี่ยวข้อง
- * ขอบข่ายและคุ้มครอง
- * คาบเวลาอ้างอิง
- * แนวคิดและคำนิยาม
- * วิธีการเก็บรวบรวมข้อมูล
- * การประมวลผลข้อมูล
- * การเสนอผลและจัดทำรายงานผล

บทที่ 2 สรุปข้อมูลที่สำคัญ

- * จำนวนสถานประกอบการ
- * ขนาดของสถานประกอบการ
- * รูปแบบการจัดตั้งตามกฎหมาย
- * รูปแบบการจัดตั้งทางเศรษฐกิจ
- * การร่วมลงทุนหรือถือหุ้นของต่างประเทศ
- * คนทำงานและลูกจ้าง

สารบัญตารางสถิติ

ภาคผนวก

คณะผู้จัดทำ CD-ROM

หน่วยงานที่เผยแพร่

ตารางสถิติในรูปแบบ Format Excel

หน่วยงานที่เผยแพร่

สำนักสถิติพยากรณ์
สำนักงานสถิติแห่งชาติ
ถนนหลานหลวง เขตป้อมปราบศัตรูพ่าย กทม. 10100
โทรศัพท์ 0 2281 0333 ต่อ 1413
โทรสาร 0 2281 6438
ไปรษณีย์อิเล็กทรอนิกส์ : binfopub@nso.go.th

Distributed by

Statistical Forecasting Bureau,
National Statistical Office,
Larn Luang Rd., Bangkok 10100, THAILAND
Tel. : +66 2281 0333 ext. 1413
Fax : +66 2281 6438
E-mail : binfopub@nso.go.th

ปีที่จัดพิมพ์

2550

Published

2007

ISBN 978-974-11-2929-4

คำนำ

ในปัจจุบันโครงสร้างการผลิตของประเทศไทย ได้เปลี่ยนแปลงจากระบบเศรษฐกิจแบบเกษตรกรรมมาเป็นระบบเศรษฐกิจแบบอุตสาหกรรมมากขึ้น นอกจากนี้จะมีอุตสาหกรรมใหม่ ๆ เกิดขึ้นจำนวนมากแล้ว ลักษณะการประกอบอุตสาหกรรมขนาดเล็กและอุตสาหกรรมในครัวเรือนก็มีบทบาทต่อการเจริญเติบโตทางเศรษฐกิจโดยรวมของประเทศมากขึ้น ข้อมูลโครงสร้างพื้นฐานเกี่ยวกับการประกอบอุตสาหกรรมการผลิตจึงมีความสำคัญสำหรับการกำหนดนโยบายและวางแผนพัฒนาด้านเศรษฐกิจและอุตสาหกรรมทั้งในระดับประเทศและระดับจังหวัด ทำให้ความต้องการใช้ข้อมูลดังกล่าวได้เพิ่มมากขึ้นทั้งในภาครัฐและเอกชน

เพื่อให้รัฐบาลในฐานะผู้ดูแล และกำหนดนโยบายเศรษฐกิจของประเทศมีข้อมูลพื้นฐานที่ครบถ้วนทันสมัย สามารถใช้เป็นตัวชี้วัดสถานะเศรษฐกิจพื้นฐานในประเทศได้ สำนักงานสถิติแห่งชาติ ซึ่งเป็นหน่วยงานที่รับผิดชอบในการเก็บข้อมูลทั้งทางด้านเศรษฐกิจและสังคมของประเทศ จึงได้จัดทำสำมะโนอุตสาหกรรม พ.ศ. 2550 ขึ้น ซึ่งนับเป็นการจัดทำครั้งที่ 3

ในการจัดทำสำมะโนอุตสาหกรรม พ.ศ. 2550 นั้น แบ่งการดำเนินงานเป็น 2 ขั้นตอน ได้แก่ ขั้นการเก็บรวบรวมข้อมูลพื้นฐานของสถานประกอบการทุกประเภท และขั้นการเก็บรวบรวมข้อมูลรายละเอียด ซึ่งจะเก็บรวบรวมรายละเอียดเฉพาะการประกอบอุตสาหกรรมการผลิต

รายงานฉบับนี้ เป็นรายงานผลการปฏิบัติงานขั้นที่ 1 ซึ่งดำเนินการระหว่างเดือนพฤศจิกายน 2549 - มีนาคม 2550 โดยเก็บรวบรวมข้อมูลพื้นฐานของสถานประกอบการทุกประเภทที่มีคนทำงานตั้งแต่ 1 คน ขึ้นไปที่ตั้งอยู่ในเขตเทศบาลของ **ทั่วราชอาณาจักร** โดยจำแนกข้อมูลตามกิจกรรมทางเศรษฐกิจทุกประเภทตามมาตรฐานสากล (International Standard Industrial Classification of All Economic Activities : ISIC Rev.3) และขนาดของ สถานประกอบการ (คนทำงาน) สำหรับข้อมูลรายละเอียดเกี่ยวกับการดำเนินกิจการของสถานประกอบการอุตสาหกรรมการผลิตในทุกท้องที่ทั่วประเทศซึ่งเก็บรวบรวมในปี 2550 จะนำเสนอในรายงานผลฉบับต่อไป

สำนักงานสถิติแห่งชาติ ใคร่ขอขอบคุณผู้ประกอบการและผู้เกี่ยวข้องทุกฝ่ายที่ได้ให้ความร่วมมือในการให้ข้อมูล ซึ่งเป็นผลให้การปฏิบัติงานครั้งนี้สำเร็จลุล่วงไปด้วยดี

PREFACE

At present, Thai economy has changed from agricultural sector to industrial sector, the operational structure of industrial establishments has then changed dramatically, new types of industrial establishments have arisen. The small size enterprises and household industry play important roles in developing and recovering the economic situation, therefore, it is necessary for government and private sectors to have up-to-date information concerning manufacturing in order to obtain the actual situation for setting up policy and development plan of the country.

In order to provide the Thai government to have up-to-date basic information for setting up policy and development plan of the country, the National Statistical Office (NSO), as an authorized government agency, therefore, decides to conduct the third Industrial Census in 2007.

In conducting the 2007 Industrial Census, the operational plan has been divided into 2 stages. The listing stage, which basic information of all establishments engaged in all economic activities is collected. The enumeration stage, which detailed information of establishments engaged in only manufacturing is collected.

This publication presents the results of the first stage conducted from November 2006 to March 2007 of all establishments with at least one person engaged located in municipal areas in the **Whole Kingdom**. The data presented in this publication classified by economic activities (ISIC : Rev.3) and size of establishment. The results of the operational information of manufacturing establishments in all areas mentioned earlier were collected in 2007 will be published later.

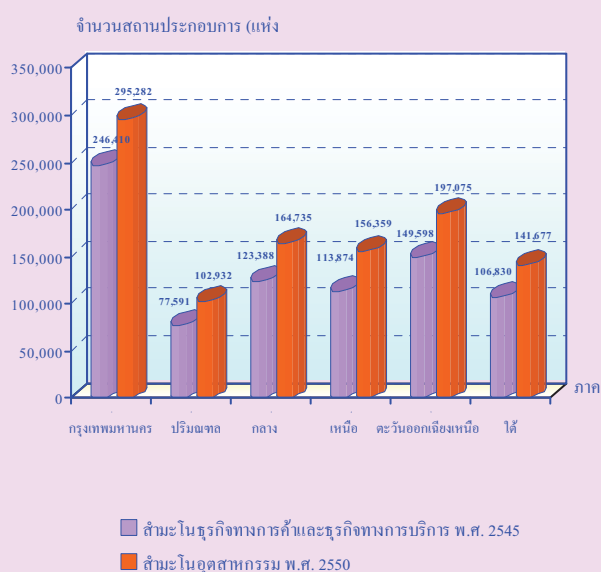
The National Statistical Office would like to express sincere gratitude to all entrepreneurs and all those concerned for their kind cooperation contributing to the success of this census.

บทสรุปสำหรับผู้บริหาร

สำนักงานสถิติแห่งชาติ ได้จัดทำสำมะโนอุตสาหกรรมขึ้นเป็นครั้งแรกในปี 2507 และครั้งที่ 2 ในปี 2540 โดยมีวัตถุประสงค์เพื่อเก็บรวบรวมข้อมูลเกี่ยวกับจำนวนและลักษณะที่สำคัญของสถานประกอบการอุตสาหกรรม ที่มีคนทำงานตั้งแต่ 1 คนขึ้นไปทั่วประเทศ เพื่อใช้ประกอบในการกำหนดนโยบายและวางแผนพัฒนาการลงทุน และปรับปรุงกิจการอุตสาหกรรมการผลิตทั้งในภาครัฐและเอกชน และเพื่อให้สอดคล้องกับข้อเสนอแนะขององค์การสหประชาชาติ ที่ให้จัดทำสำมะโนทุก 10 ปี สำนักงานสถิติแห่งชาติจึงกำหนดให้มีการจัดทำสำมะโนอุตสาหกรรม พ.ศ. 2550 ขึ้น ซึ่งเป็นการจัดทำสำมะโนอุตสาหกรรม ครั้งที่ 3 ของประเทศไทย โดยกำหนดแผนดำเนินการเก็บรวบรวมข้อมูลเป็น 2 ขั้นตอนคือ ขั้นการเก็บรวบรวมข้อมูลพื้นฐานของสถานประกอบการทุกประเภท และขั้นการเก็บรวบรวมข้อมูลรายละเอียด ซึ่งจะดำเนินการเฉพาะการประกอบอุตสาหกรรมการผลิต

สำหรับรายงานผลสำมะโนอุตสาหกรรม พ.ศ. 2550 ฉบับนี้ เป็นผลการดำเนินการเก็บรวบรวมข้อมูลพื้นฐานของสถานประกอบการทุกประเภท ที่ตั้งอยู่ในเขตเทศบาลของทั่วราชอาณาจักร ซึ่งได้ดำเนินการเมื่อต้นปี 2550 สรุปได้ดังนี้

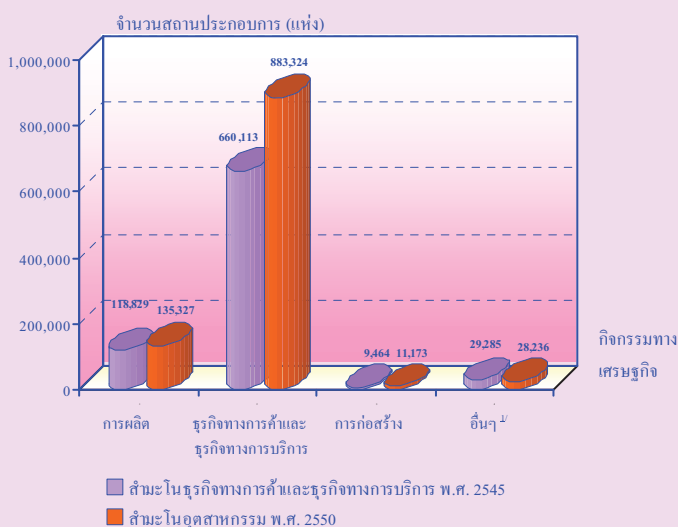
แผนภูมิ 1 จำนวนสถานประกอบการ จำแนกตามภาค และปีสำมะโนฯ



1. จำนวนสถานประกอบการ จำแนกตามภาค พบว่า มีจำนวนทั้งสิ้นประมาณ 1.1 ล้านแห่งนั้น ในจำนวนนี้เป็นสถานประกอบการที่ตั้งอยู่ในกรุงเทพมหานคร ประมาณร้อยละ 27.9 สถานประกอบการที่ตั้งอยู่ในภาคตะวันออกเฉียงเหนือ มีประมาณร้อยละ 18.6 สำหรับสถานประกอบการในภาคกลาง ภาคเหนือ และภาคใต้ มีประมาณร้อยละ 15.6 14.8 และ 13.4 ตามลำดับ ส่วนสถานประกอบการที่ตั้งอยู่ในปริมณฑล มีสัดส่วนต่ำที่สุดคือประมาณร้อยละ 9.7

เมื่อเปรียบเทียบจำนวนสถานประกอบการในปี 2550 และ ปี 2545 พบว่า มีจำนวนสถานประกอบการเพิ่มขึ้นจากปี 2545 ประมาณร้อยละ 29.4 ซึ่งเพิ่มขึ้นในทุกภาค โดยสถานประกอบการที่ตั้งอยู่ในปริมณฑล ภาคกลาง ภาคเหนือ ภาคตะวันออกเฉียงเหนือ และภาคใต้ มีสัดส่วนเพิ่มขึ้นประมาณร้อยละ 31.0 – 38.0 สำหรับกรุงเทพมหานครมีสัดส่วนของสถานประกอบการเพิ่มขึ้นประมาณร้อยละ 19.8

แผนภูมิ 2 จำนวนสถานประกอบการ จำแนกตามกิจกรรมทางเศรษฐกิจ และปีสำมะโนฯ



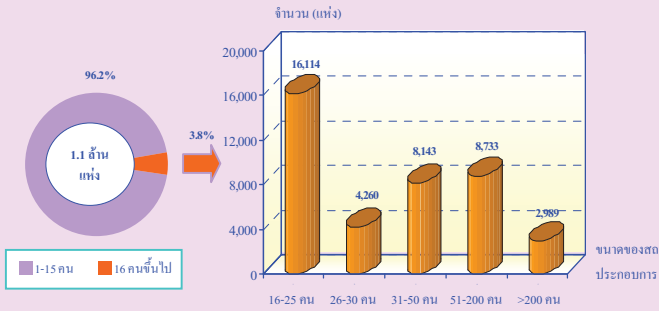
2. จำนวนสถานประกอบการ จำแนกตามกิจกรรมทางเศรษฐกิจ พบว่า ส่วนใหญ่ (ร้อยละ 83.5) เป็นสถานประกอบการที่ดำเนินธุรกิจทางการค้าและธุรกิจทางการบริการ สถานประกอบการที่ประกอบกิจกรรมการผลิต มีประมาณร้อยละ 12.8 สำหรับกิจกรรมทางเศรษฐกิจอื่น ๆ ได้แก่ การขนส่งทางบก การก่อสร้าง และกิจกรรมด้านโรงพยาบาล แต่ละกิจกรรมมีไม่เกินร้อยละ 3.0

เมื่อเปรียบเทียบจำนวนสถานประกอบการตามกิจกรรมทางเศรษฐกิจปี 2550 และ ปี 2545 พบว่า มีสถานประกอบการเพิ่มขึ้นในทุกกิจกรรมทางเศรษฐกิจ โดยเฉพาะสถานประกอบการที่ดำเนินธุรกิจทางการค้าและธุรกิจทางการบริการ มีสัดส่วนเพิ่มขึ้นจากปี 2545 สูงที่สุดประมาณร้อยละ 33.8 สำหรับกิจกรรมการก่อสร้างและการผลิตมีสัดส่วนของสถานประกอบการ เพิ่มขึ้นจากปี 2545 ประมาณร้อยละ 18.1 และ 13.9 ตามลำดับ


หมายเหตุ : ^{1/} สำมะโนธุรกิจทางการค้าและธุรกิจทางการบริการ พ.ศ. 2545 ได้แก่ การขนส่งทางบก และตัวแทนธุรกิจการท่องเที่ยว

สำมะโนอุตสาหกรรม พ.ศ. 2550 ได้แก่ การขนส่งทางบก การเก็บสินค้าและสถานที่เก็บสินค้า ตัวแทนธุรกิจการท่องเที่ยว การโทรคมนาคม และกิจกรรมด้านโรงพยาบาล

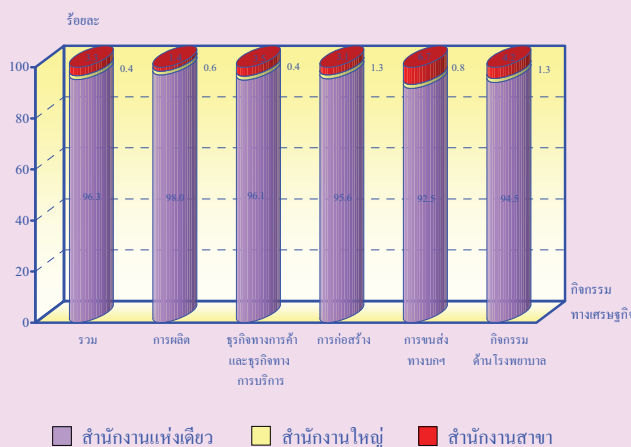
แผนภูมิ 3 จำนวนสถานประกอบการ จำนวนตามขนาดของสถานประกอบการ (จำนวนคนทำงาน)



แผนภูมิ 4 ร้อยละของสถานประกอบการ จำแนกตามรูปแบบการจัดตั้ง ตามกฎหมาย และกิจกรรมทางเศรษฐกิจ



แผนภูมิ 5 ร้อยละของสถานประกอบการ จำแนกตามรูปแบบการจัดตั้งทางเศรษฐกิจ และกิจกรรมทางเศรษฐกิจ



3. ขนาดของสถานประกอบการ ซึ่งวัดด้วยจำนวนคนทำงานพบว่า ส่วนใหญ่เป็นสถานประกอบการขนาดเล็กที่มีคนทำงาน 1-15 คน จำนวน 1.0 ล้านแห่ง หรือคิดเป็นร้อยละ 96.2 เป็นสถานประกอบการที่มีคนทำงาน 16-25 คน มีประมาณร้อยละ 1.5 สำหรับสถานประกอบการที่มีคนทำงาน 51-200 คน และ 31-50 คน มีสัดส่วนเท่ากันคือร้อยละ 0.8 สำหรับสถานประกอบการที่มีคนทำงาน 26-30 คน มีประมาณร้อยละ 0.4 ในขณะที่สถานประกอบการที่มีคนทำงานมากกว่า 200 คน มีสัดส่วนเพียงร้อยละ 0.3

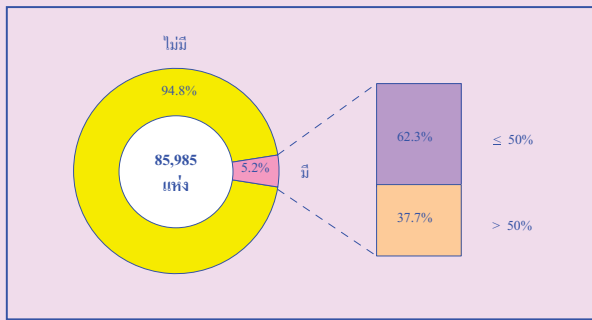
4. รูปแบบการจัดตั้งตามกฎหมาย ของสถานประกอบการพบว่า ส่วนใหญ่ (ร้อยละ 88.7) มีรูปแบบเป็นส่วนบุคคล สถานประกอบการที่มีรูปแบบเป็นบริษัทจำกัด บริษัทจำกัด (มหาชน) และห้างหุ้นส่วนจำกัด ห้างหุ้นส่วนสามัญนิติบุคคล มีประมาณร้อยละ 8.1 และ 2.8 ตามลำดับที่เหลืออีกประมาณร้อยละ 0.4 เป็นสถานประกอบการที่มีรูปแบบเป็นส่วนราชการ รัฐวิสาหกิจ สหกรณ์ และอื่น ๆ

เมื่อพิจารณาตามกิจกรรมทางเศรษฐกิจ และรูปแบบการจัดตั้งตามกฎหมาย พบว่า ส่วนใหญ่มีรูปแบบเป็นส่วนบุคคล ยกเว้นกิจกรรมด้านโรงพยาบาล ที่ส่วนใหญ่ (ร้อยละ 48.4) มีรูปแบบเป็นส่วนราชการ และอื่น ๆ

5. รูปแบบการจัดตั้งทางเศรษฐกิจ พบว่า ส่วนใหญ่เป็นสำนักงานแห่งเดียวประมาณ 1.0 ล้านแห่ง หรือคิดเป็นร้อยละ 96.3 สำหรับสำนักงานสาขาและสำนักงานใหญ่ มีสัดส่วนเพียงเล็กน้อยประมาณร้อยละ 3.3 และ 0.4 ตามลำดับ

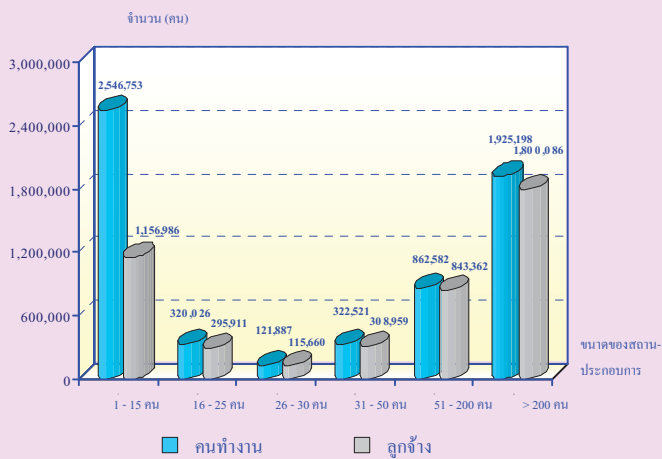
เมื่อพิจารณาตามกิจกรรมทางเศรษฐกิจและรูปแบบการจัดตั้งทางเศรษฐกิจ พบว่า สถานประกอบการทุกประเภท มีรูปแบบการจัดตั้งเป็นสำนักงานแห่งเดียวในสัดส่วนที่สูงมากกว่าร้อยละ 92.0

แผนภูมิ 6 ร้อยละของสถานประกอบการ จำแนกตามการมีต่างประเทศร่วมลงทุนหรือถือหุ้น



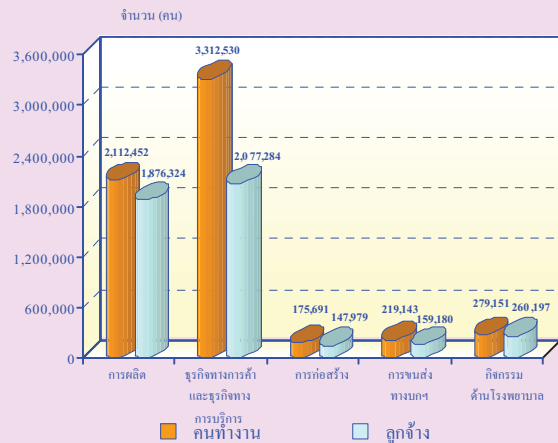
6. การมีต่างประเทศร่วมลงทุนหรือถือหุ้น พบว่า สถานประกอบการที่มีรูปแบบการจัดตั้งตามกฎหมายเป็นบริษัทจำกัด บริษัทจำกัด (มหาชน) ซึ่งมีประมาณ 85,985 แห่งนั้น ส่วนใหญ่ไม่มีการลงทุนจากต่างประเทศ และประมาณร้อยละ 5.2 ที่มีต่างประเทศร่วมลงทุนหรือถือหุ้นในกิจการ ในจำนวนนี้ร้อยละ 62.3 มีต่างประเทศร่วมลงทุนโดยถือหุ้นน้อยกว่าหรือเท่ากับ 50% และที่มีต่างประเทศร่วมลงทุนโดยถือหุ้นมากกว่า 50% มีประมาณร้อยละ 37.7

แผนภูมิ 7 จำนวนคนทำงานและลูกจ้างในสถานประกอบการ จำแนกตามขนาดของสถานประกอบการ



7. คนทำงานและลูกจ้าง พบว่า มีจำนวนคนทำงานที่ปฏิบัติงานอยู่ในสถานประกอบการ ที่ตั้งอยู่ในเขตเทศบาลทั่วประเทศ มีทั้งสิ้นประมาณ 6.1 ล้านคน โดยส่วนใหญ่ (ร้อยละ 41.8) ปฏิบัติงานในสถานประกอบการขนาดเล็กที่มีคนทำงาน 1-15 คน รองลงมาประมาณร้อยละ 31.6 ปฏิบัติงานในสถานประกอบการขนาดใหญ่ (คนทำงานมากกว่า 200 คน) สำหรับสถานประกอบการที่มีคนทำงาน 26-30 คน มีสัดส่วนของ คนทำงานต่ำที่สุดคือประมาณร้อยละ 2.0

แผนภูมิ 8 จำนวนคนทำงานและลูกจ้างในสถานประกอบการ จำแนกตามกิจกรรมทางเศรษฐกิจ



ในด้านการจ้างงาน พบว่า มีการจ้างงานประมาณ 4.5 ล้านคน โดยมีการจ้างงานในสถานประกอบการขนาดใหญ่ (คนทำงานมากกว่า 200 คน) มากที่สุด ประมาณร้อยละ 39.8 รองลงมาเป็นสถานประกอบการขนาดเล็กที่มีคนทำงาน 1-15 คน ประมาณร้อยละ 25.6 ส่วนสถานประกอบการที่มีคนทำงาน 26-30 คน มีการจ้างงานต่ำที่สุดเพียงร้อยละ 2.6

เมื่อพิจารณาตามกิจกรรมทางเศรษฐกิจ พบว่า คนทำงานส่วนใหญ่ (ร้อยละ 54.3) ปฏิบัติงานในกิจกรรมธุรกิจทางการค้าและธุรกิจทางการบริการ รองลงมาปฏิบัติงานในกิจกรรมการผลิต ประมาณร้อยละ 34.6 สำหรับกิจกรรมทางเศรษฐกิจอื่น ๆ ได้แก่ การก่อสร้าง การขนส่งทางบก และกิจกรรมด้าน โรงพยาบาล แต่ละกิจกรรมมีสัดส่วนไม่เกินร้อยละ 5.0

สำหรับการจ้างงาน นั้น พบว่า มีลูกจ้างปฏิบัติงานอยู่ในกิจกรรมประเภทต่าง ๆ ในสัดส่วนที่ค่อนข้างต่ำ

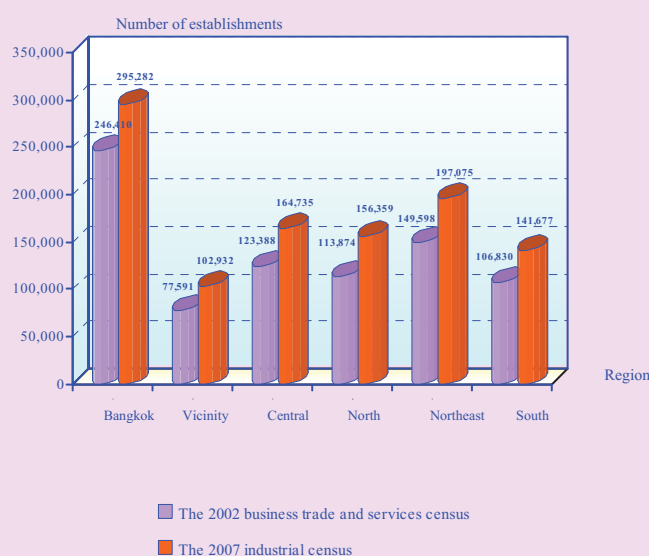
หมายเหตุ : คนทำงาน หมายถึง เจ้าของกิจการ หุ้นส่วน คนทำงาน โดยไม่ได้รับค่าจ้าง เงินเดือน และลูกจ้าง

EXECUTIVE SUMMARY

The National Statistical Office carried out the third Industrial Census in 2007, after having conducted the first one in 1964 and the second in 1997. According to the United Nations recommendation, the countries should conduct the census every 10 years to provide basic information on industrial continually. The main purpose of the 2007 Industrial Census is to collect the basic industrial information on industrial establishments with at least one person engaged or more located in non-municipal areas throughout the country. The information collected will be useful for formulating policy and industrial development plan as well as for decision making in both government and private sectors. In conducting the 2007 Industrial Census, the operational plan has been divided into 2 stages. The listing stage, which basic information of establishments engaged in all economic activities is collected. The enumeration stage, which detailed information of manufacturing establishments is collected.

This publication presents the results of the first stage which the data were establishments with at least one person engaged or more in municipal areas located in the **Whole Kingdom**. The main findings are as follows;

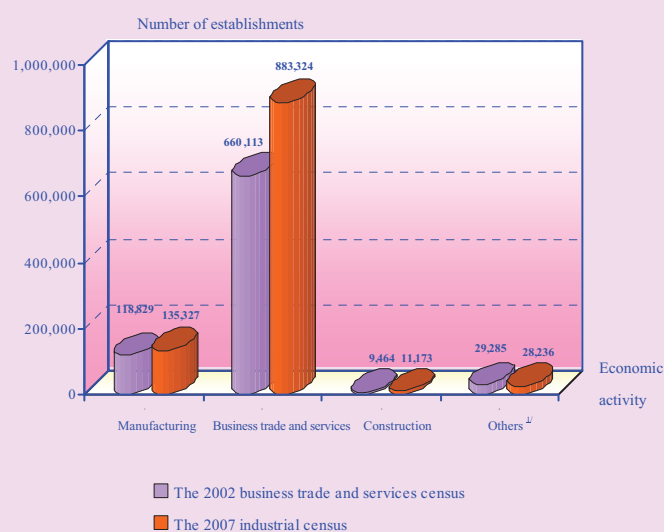
Figure 1 Percentage of establishments by region and census



1. Number of establishments by region, there were totally 1.1 million establishments. Of that total, about 27.9 percent were located in Bangkok. The establishments located in Northeastern region had the proportion, of about 18.6 percent. For the establishments located in Central, Northern and Southern regions, had the proportions of about 15.6, 14.8 and 13.4 percent respectively. While establishments located in Vicinity had the lowest proportion, of about 9.7 percent.

Comparing number of establishments of 2007 to the year 2002, it was found that number of establishments increased by 29.4 percent. The establishments located in Vicinity, Central, North, Northeast and South were increased, about 31.0 – 38.0 percent, while those in Bangkok were increased by 19.8 percent.

Figure 2 Percentage of establishments by economic activity and census

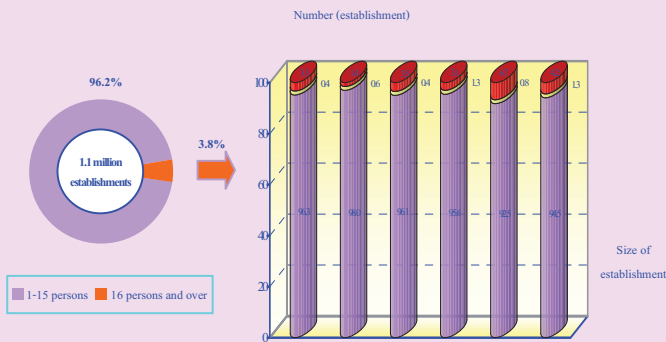


2. Number of establishments by economic activity, it reveals that most of establishments (about 83.5 percent) were engaged in business trade and services. Establishments engaged in manufacturing were about 12.8 percent. For the other economic activities e.g. construction, other land transport etc. and hospital activities, each of them had less than 3.0 percent. Comparing economic activities of 2007 to the year 2002, it shows that all kind of economic activities were increased, especially establishments engaged in business trade and services were increased with the highest proportion, of about 33.8 percent. For establishments engaged in construction and manufacturing increased by 18.1 and 13.9 percent, respectively.

Note : ^{1/} The 2002 business trade and services census including land transport and activities of travel agencies.

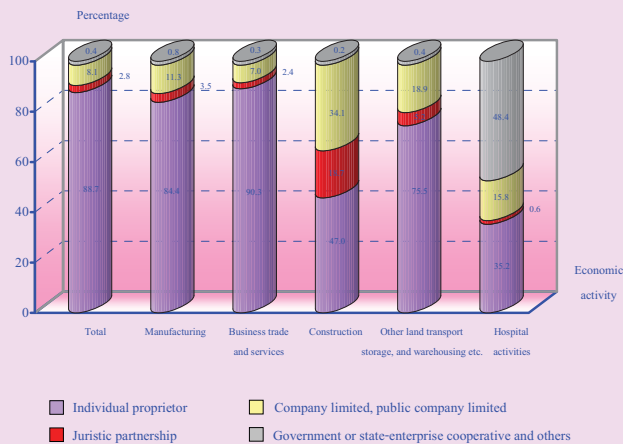
The 2007 industrial census including other land transport, storage and warehousing, activities of travel agencies, telecommunication and hospital activities.

Figure 3 Number of establishments by size of establishment (Number of persons engaged)



3. Size of establishment, which was specified by number of persons engaged, It was found that most of establishments (about 1.0 million establishments or 96.2 percent) were small scale establishments, with 1-15 persons. The establishments with 16-25 persons was about 1.5 percent. For the establishments with 51-200 and 31-50 persons, which had the same proportion of about 0.8 percent. The establishments with 26-30 persons were about 0.4 percent, while the large scale establishments (more than 200 persons) had the lowest proportion, of about 0.3 percent.

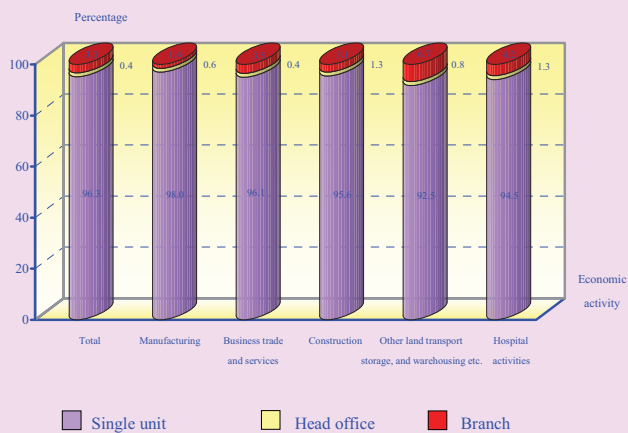
Figure 4 Percentage of establishments by form of legal organization and economic activities



4. Form of legal organization, it reveals that most of establishments (about 88.7 percent) were individual proprietor. The establishments which were company limited, public company limited and juristic partnership, had the proportions of about 8.1 and 2.8 percent respectively. The rest, of about 0.4 percent were government or state-enterprise, cooperatives and others.

Considering the economic activities and form of legal organization, it was found that most of economic activities were individual proprietor. Except establishments engaged in *hospital activities*, which had the highest proportion of government and others, of about 48.4 percent.

Figure 5 Percentage of establishments by form of economic organization and economic activity



5. Form of economic organization, figure 5 shows that most of establishments (about 1.0 million establishments or 96.3 percent) were single unit. The establishments were in the form of branch and head office had very small proportion, of about 3.3 and 0.4 percent respectively.

Considering the economic activity and form of economic organization, it was found that all kind of economic activities were single unit with the highest proportion, each had more than 92.0 percent.

Figure 6 Percentage of establishments by foreign investment or share holding

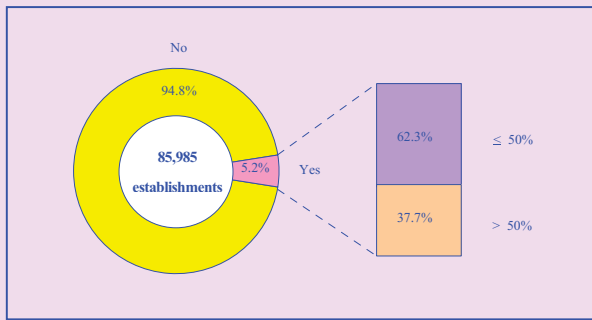


Figure 7 Number of persons engaged and employees of establishments by size of establishment

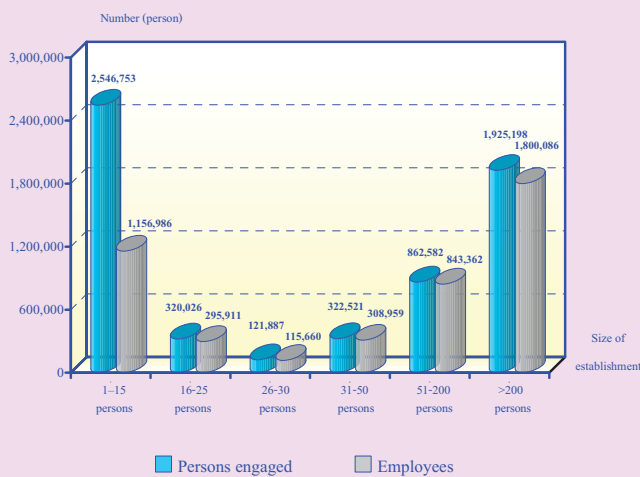
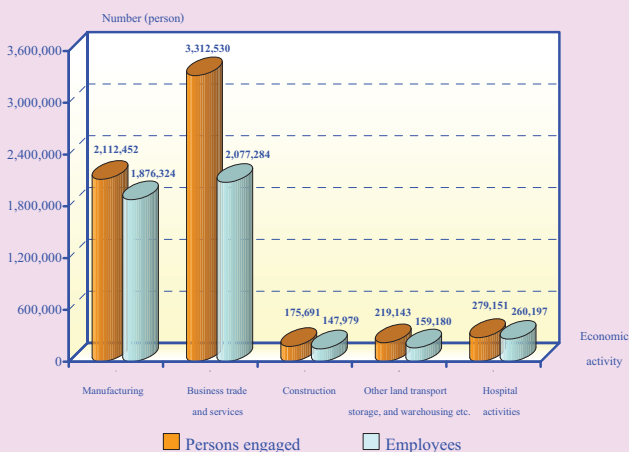


Figure 8 Number of persons engaged and employees of establishments by economic activities



Note : persons engaged refer to owner or juristic partnerships unpaid worker and employees.

6. Foreign investment or share holding, it was found that most of 85,985 company limited and public company limited had no foreign investment or share holding, while the rest of about 5.2 percent did. Out of these, about 62.3 percent was fifty percent or lower of share holding and 37.7 percent was over fifty percent of share holding.

7. Persons engaged and employees, figure 7 shows that there were totally 6.1 million persons working in the establishments located in municipal areas in the Whole Kingdom. Most of them (about 41.8 percent) were in the small scale establishments, with 1-15 persons. Followed by those worked in the large scale establishments (more than 200 persons), of about 31.6 percent. Establishments with 26-30 persons had the lowest proportion of persons engaged, of about 2.0 percent.

In terms of employees, there were totally 4.5 million persons. Most of them (about 39.8 percent) worked in the large scale establishments (more than 200 persons). Followed by those working in the small scale, with 1-15 persons of about 25.6 percent. For the establishments with 26-30 persons had the lowest proportion, of about 2.6 percent.

Considering by economic activity, figure 8 shows that most of persons engaged (about 54.3 percent) worked in *business trade and services*. Followed by those working in *manufacturing*, of about 34.6 percent. For the other economic activities, e.g. *construction*, *other land transport etc.* and *hospital activities* each of them had the proportion of persons engaged, less than 5.0 percent.

In terms of employees, it was found that all kind of economic activities had the same patterns as mentioned above.

สารบัญตาราง

- ตาราง ก จำนวนและร้อยละของสถานประกอบการ จำแนกตามกิจกรรมทางเศรษฐกิจ
- ตาราง ข จำนวนและร้อยละของสถานประกอบการ จำแนกตามขนาดของสถานประกอบการ (จำนวนคนทำงาน) และกิจกรรมทางเศรษฐกิจ
- ตาราง ค จำนวนและร้อยละของสถานประกอบการ จำแนกตามรูปแบบการจัดตั้งตามกฎหมาย และกิจกรรมทางเศรษฐกิจ
- ตาราง ง จำนวนและร้อยละของสถานประกอบการ จำแนกตามรูปแบบการจัดตั้งทางเศรษฐกิจ และกิจกรรมทางเศรษฐกิจ
- ตาราง จ จำนวนและร้อยละของสถานประกอบการ จำแนกตามการมีต่างประเทศร่วมลงทุนหรือถือหุ้น และกิจกรรมทางเศรษฐกิจ
- ตาราง ฉ จำนวนและร้อยละของพนักงานและลูกจ้าง จำแนกตามขนาดของสถานประกอบการ และกิจกรรมทางเศรษฐกิจ

บทที่ 1

บทนำ

1.1 ความเป็นมา

สำนักงานสถิติแห่งชาติ ได้จัดทำสำมะโนอุตสาหกรรมขึ้นเป็นครั้งแรกในปี 2507 และครั้งที่ 2 ในปี 2540 โดยมีวัตถุประสงค์ เพื่อเก็บรวบรวมข้อมูลเกี่ยวกับจำนวนและลักษณะที่สำคัญของสถานประกอบการอุตสาหกรรมทุกขนาดทั่วประเทศ เพื่อใช้ประกอบในการกำหนดนโยบายและวางแผนพัฒนาการลงทุน และปรับปรุงกิจการอุตสาหกรรมการผลิตทั้งในภาครัฐและเอกชน

ในปัจจุบัน โครงสร้างการผลิตของประเทศได้เปลี่ยนแปลงจากระบบเศรษฐกิจแบบเกษตรกรรมมาเป็นระบบเศรษฐกิจแบบอุตสาหกรรมมากขึ้น นอกจากนี้จะมีอุตสาหกรรมใหม่ ๆ เกิดขึ้นจำนวนมากแล้ว ลักษณะการประกอบอุตสาหกรรมขนาดเล็กและอุตสาหกรรมในครัวเรือนก็มีบทบาทต่อการเจริญเติบโตทางเศรษฐกิจโดยรวมของประเทศมากขึ้น ข้อมูลโครงสร้างพื้นฐานเกี่ยวกับการประกอบอุตสาหกรรมการผลิตจึงมีความสำคัญสำหรับการกำหนดนโยบายและวางแผนพัฒนาด้านเศรษฐกิจและอุตสาหกรรม ทั้งในระดับประเทศและระดับจังหวัด ทำให้ความต้องการใช้ข้อมูลดังกล่าวเพิ่มมากขึ้นทั้งในภาครัฐบาลและเอกชน

สำนักงานสถิติแห่งชาติ ซึ่งเป็นหน่วยงานที่รับผิดชอบในการจัดเก็บข้อมูลทั้งทางด้านเศรษฐกิจและสังคมของประเทศ จำเป็นจะต้องจัดหาข้อมูลสถิติที่เกี่ยวข้องในเรื่องนี้ และเพื่อให้สอดคล้องกับข้อเสนอแนะขององค์การสหประชาชาติ ที่เสนอแนะให้จัดทำสำมะโนทุก 10 ปี สำนักงานสถิติแห่งชาติจึงกำหนดให้มีการจัดทำสำมะโนอุตสาหกรรม พ.ศ. 2550 ขึ้น ซึ่งเป็นการจัดทำสำมะโนอุตสาหกรรม ครั้งที่ 3 ของประเทศไทย โดยกำหนดแผนดำเนินการเก็บรวบรวมข้อมูลเป็น 2 ขั้นตอน คือ ขั้นการเก็บรวบรวมข้อมูลพื้นฐานของสถานประกอบการทุกประเภท และขั้นการเก็บรวบรวมข้อมูลรายละเอียด ซึ่งจะเก็บรวบรวมรายละเอียดเฉพาะการประกอบอุตสาหกรรมการผลิต

1.2 วัตถุประสงค์

การเก็บรวบรวมข้อมูลพื้นฐานของสถานประกอบการมีวัตถุประสงค์ ดังนี้

1.2.1 เพื่อเก็บรวบรวมข้อมูลพื้นฐานที่แสดงให้เห็น โครงสร้างและการกระจายตัวของสถานประกอบการประเภทต่าง ๆ เช่น อุตสาหกรรมการผลิต ธุรกิจทางการค้าและธุรกิจทางการบริการ การก่อสร้าง การขนส่งทางบก สถานที่เก็บสินค้า ตัวแทนธุรกิจการท่องเที่ยว และกิจกรรมด้านโรงพยาบาล เป็นต้น

1.2.2 เพื่อจัดทำกรอบตัวอย่างสำหรับการเลือกตัวอย่างสถานประกอบการผลิตที่เข้าข่าย เพื่อเก็บรวบรวมข้อมูลรายละเอียด สำหรับโครงการสำมะโนอุตสาหกรรม พ.ศ. 2550

1.2.3 เพื่อนำข้อมูลมาจัดทำกรอบตัวอย่าง (Sampling Frame) ที่ทันสมัย สำหรับการเลือกตัวอย่างการสำรวจสถานประกอบการที่เกี่ยวข้อง

1.3 รายการข้อมูลที่ได้รับรวบรวม

- ชื่อ ที่ตั้ง และสถานที่ติดต่อของสถานประกอบการ
- จำนวน และประเภทของสถานประกอบการ
- รูปแบบการจัดตั้งตามกฎหมาย และรูปแบบการจัดตั้งทางเศรษฐกิจ
- การมีต่างประเทศร่วมลงทุนหรือถือหุ้น
- จำนวนคนทำงาน และจำนวนลูกจ้างของสถานประกอบการ

1.4 ขอบข่ายและกลุ่มรวม

ขอบข่าย ในการเก็บรวบรวมข้อมูลพื้นฐาน ได้แก่ กิจกรรมทางเศรษฐกิจตามการจัดประเภทอุตสาหกรรมตามกิจกรรมทางเศรษฐกิจทุกประเภทตามมาตรฐานสากล (International Standard Industrial Classification of All Economic Activities : ISIC Rev.3.0) ดังนี้

- ธุรกิจการค้าและธุรกิจทางการบริการ
- การผลิต
- การก่อสร้าง
- การขนส่งทางบก สถานที่เก็บสินค้า ตัวแทนธุรกิจการท่องเที่ยว และการโทรคมนาคม
- กิจกรรมด้านโรงพยาบาล

กลุ่มรวม สถานประกอบการทุกประเภท (ยกเว้น แผงลอย) ที่มีคนทำงานตั้งแต่ 1 คนขึ้นไป ที่ตั้งอยู่ในเขตเทศบาลทั่วประเทศ

ข้อมูลที่น่าสนใจในรายงานฉบับนี้ เป็นข้อมูลของสถานประกอบการตามขอบข่าย ที่มีคนทำงานตั้งแต่ 1 คนขึ้นไปที่ตั้งอยู่ในเขตเทศบาลของทั่วราชอาณาจักร

1.5 คาบเวลาอ้างอิง

ข้อมูลเกี่ยวกับจำนวนและลักษณะต่าง ๆ ของสถานประกอบการที่เก็บรวบรวมเป็นข้อมูลของสถานประกอบการที่เปิดดำเนินกิจการระหว่างปี 2549 - 2550

1.6 แนวคิดและคำนิยาม

1.6.1 สถานประกอบการ

หมายถึง สถานที่หรือบางส่วนของสถานที่ที่มีที่ตั้งที่แน่นอนและมีการดำเนินกิจกรรมทางเศรษฐกิจ ไม่ว่ากิจกรรมนั้นจะดำเนินงานโดยบุคคลที่เป็นเจ้าของหรือควบคุมกิจการโดยนิติบุคคล

1.6.2 กิจกรรมทางเศรษฐกิจ

การจัดทำสำมะโนอุตสาหกรรม พ.ศ. 2550 ได้จัดจำแนกสถานประกอบการตามการดำเนินกิจกรรมทางเศรษฐกิจทุกประเภทตามมาตรฐานสากล (International Standard Industrial Classification of All Economic Activities : ISIC Rev.3.0) ดังต่อไปนี้

1) การขาย การบำรุงรักษา และการซ่อมแซมยานยนต์และรถจักรยานยนต์ รวมทั้งการขายปลีกน้ำมันเชื้อเพลิงรถยนต์ ได้แก่

- การดำเนินกิจการขายส่งและขายปลีกยานยนต์ รถจักรยานยนต์ และรถเล่นบนหิมะ ทั้งใหม่และที่ใช้แล้ว การบำรุงรักษาและการซ่อมแซม การขายอะไหล่ (ส่วนประกอบ) และชิ้นส่วนอุปกรณ์ (อุปกรณ์ประกอบ) สำหรับยานยนต์ การดำเนินกิจการของตัวแทนหรือนายหน้าที่เกี่ยวกับการจำหน่ายยานยนต์ การล้าง การขัดเงา และการลากจูงยานยนต์ รวมถึงการขายปลีกน้ำมันเชื้อเพลิงรถยนต์ และผลิตภัณฑ์น้ำมันเครื่อง/น้ำมันหล่อลื่น หรือผลิตภัณฑ์ที่ใช้เป็นตัวให้ความเย็นแก่เครื่องยนต์

2) การขายส่งและการค้าเพื่อค่านายหน้า ยกเว้นยานยนต์และรถจักรยานยนต์ ได้แก่

- การดำเนินกิจการขาย (เป็นการขายสินค้าที่ไม่มีการเปลี่ยนแปลงรูป/ดัดแปลงสินค้า) สินค้าใหม่และสินค้าที่ใช้แล้วให้แก่ผู้ขายปลีก ผู้ใช้ในงานอุตสาหกรรม ผู้ใช้ในงานพาณิชย์กรรม ผู้ใช้ในงานสถาบัน ผู้ใช้ในงานวิชาชีพ หรือผู้ขายส่งรายอื่น ๆ หรือบุคคล/บริษัทที่ทำหน้าที่ตัวแทนหรือนายหน้าซื้อขายสินค้า

- ผู้ขายส่งซึ่งประกอบจัดแยกขนาดและคัดคุณภาพสินค้าจำนวนมากเป็นประจำ การจัดแบ่งสินค้าออกเป็นส่วนย่อย การบรรจุหีบห่อใหม่ การจัดจำหน่ายสินค้าเป็นลอตย่อย รวมถึงการเก็บสินค้า การแช่เย็นสินค้า การจัดส่งและการจัดวางสินค้า กิจกรรมที่เกี่ยวข้องเนื่องกับการส่งเสริมการขายให้แก่ลูกค้า และการออกแบบฉลากติดสินค้า

3) การขายปลีก ยกเว้นยานยนต์และรถจักรยานยนต์ รวมทั้งการซ่อมแซมของใช้ส่วนบุคคลและของใช้ในครัวเรือน ได้แก่

- การดำเนินกิจการขาย (เป็นการขายสินค้าที่ไม่มีการเปลี่ยนแปลงรูป/ดัดแปลงสินค้า) สินค้าใหม่และสินค้าที่ใช้แล้วให้แก่ประชาชนทั่วไป เพื่อการบริโภคหรือการใช้ประโยชน์เฉพาะส่วนบุคคลหรือในครัวเรือน

- การซ่อมและการติดตั้งของใช้ส่วนบุคคลและของใช้ในครัวเรือน

4) โรงแรมและภัตตาคาร ได้แก่

- การดำเนินกิจการเกี่ยวกับการจัดหาที่พักชั่วคราว ค่ายพัก และสิ่งอำนวยความสะดวกในค่ายพักให้แก่ประชาชนทั่วไป เช่น โรงแรม โมเต็ล หอพักในสถานศึกษา หอพักภายในบ้าน เกสต์เฮาส์ ที่พักแรมเยาวชน ที่พักชั่วคราว เป็นต้น

- การขายอาหารและเครื่องดื่มที่จัดเตรียมไว้พร้อมที่จะบริโภคได้ทันทีในสถานที่ต่าง ๆ เช่น ภัตตาคาร คาเฟ่ สถานที่บริการขายอาหารกลางวัน และร้านขายเครื่องดื่ม เป็นต้น

5) กิจกรรมด้านอสังหาริมทรัพย์ ได้แก่

- การซื้อ การขาย การให้เช่า และการดำเนินการเกี่ยวกับอสังหาริมทรัพย์ที่เป็นเจ้าของหรือเช่าจากผู้อื่น เช่น อาคารห้องชุดและที่อยู่อาศัย อาคารซึ่งไม่ใช่ที่อยู่อาศัย การพัฒนาและการจัดสรรอสังหาริมทรัพย์ เป็นต้น รวมทั้งการพัฒนาและการขายที่ดินและสุสาน การดำเนินการเกี่ยวกับห้องชุดและที่อยู่อาศัยเคลื่อนที่ได้

- การซื้อ การขาย การให้เช่า การจัดการและการประเมินราคาอสังหาริมทรัพย์ โดยได้รับค่าธรรมเนียมตอบแทนหรือโดยการทำสัญญา

6) กิจกรรมด้านคอมพิวเตอร์และกิจกรรมที่เกี่ยวข้อง ได้แก่

- การให้คำปรึกษาเกี่ยวกับชนิดและลักษณะการใช้งานของฮาร์ดแวร์ที่มีหรือไม่มีซอฟต์แวร์ ระบบงานประยุกต์

- การให้คำปรึกษาเกี่ยวกับการวิเคราะห์ความต้องการและปัญหาของผู้ใช้ และวิธีการแก้ไขปัญหาที่ดีที่สุด

- กิจกรรมที่เกี่ยวกับการวิเคราะห์ การออกแบบ และการเขียนโปรแกรมของระบบงานที่พร้อมจะใช้งานได้ โดยทั่วไปเป็นการวิเคราะห์ความต้องการและปัญหาของผู้ใช้ การให้คำปรึกษา วิธีการแก้ปัญหาที่ประหยัดที่สุด พร้อมทั้งจัดสร้างซอฟต์แวร์ที่จำเป็นต้องใช้ เพื่อให้เกิดผลสัมฤทธิ์ตามแนวทางการแก้ปัญหานั้น รวมทั้งการเขียนโปรแกรมตามความต้องการของผู้ใช้

- กิจกรรมที่เกี่ยวข้องกับการพัฒนา การผลิต การจัดหา และจัดทำเอกสารประกอบการใช้ซอฟต์แวร์ ซึ่งเขียนขึ้นตามความต้องการของผู้ใช้เฉพาะรายและเป็นคำสั่งง่าย ๆ และซอฟต์แวร์สำเร็จรูป

- การประมวลผลหรือการจัดทำตารางประมวลผลข้อมูลทุกชนิด ซึ่งประกอบด้วย การประมวลผลและการเตรียมรายงานที่สมบูรณ์จากข้อมูลของลูกค้า ซึ่งรวมถึงงานเฉพาะทาง เช่น การบันทึกข้อมูลหรือการเตรียมข้อมูลด้วยวิธีอื่น การแปลงข้อมูล เช่น จากบัตรไปเป็นเทป การรู้จำอักขระจากภาพ (optical character recognition) เป็นต้น ซึ่งอาจจะดำเนินการโดยการให้บริการโดยตรงหรือโดยผ่านระบบเครือข่ายโดยใช้โปรแกรมของลูกค้าหรือโปรแกรมที่มีกรรมสิทธิ์เฉพาะ รวมทั้งการจัดการบริการรายชั่วโมงหรือการแบ่งกันใช้เวลา (time-share) การจัดการและการดำเนินการที่เกี่ยวกับสิ่งอำนวยความสะดวกในการประมวลผลข้อมูลในขั้นตอนที่ต่อเนื่อง

7) การให้เช่าเครื่องจักรและเครื่องอุปกรณ์โดยไม่มีผู้ควบคุม การวิจัยและการพัฒนา และกิจกรรมด้านธุรกิจอื่น ๆ ได้แก่

- การให้เช่าเครื่องอุปกรณ์การขนส่ง เครื่องจักร และเครื่องอุปกรณ์อื่น ๆ ของใช้ส่วนบุคคลและของใช้ในครัวเรือน

- การวิจัยและการพัฒนา การทดลองทางด้านวิทยาศาสตร์ธรรมชาติ วิศวกรรม สังคมศาสตร์ และมนุษยศาสตร์

- กิจกรรมด้านกฎหมาย การบัญชี การทำบัญชีและการตรวจสอบบัญชี การให้คำปรึกษาด้านภาษี การวิจัยตลาดและการสำรวจความคิดเห็นของประชาชน และการให้คำปรึกษาทางธุรกิจและการจัดการ
- กิจกรรมด้านสถาปัตยกรรม วิศวกรรม และเทคนิคอื่น ๆ
- การโฆษณา

8) กิจกรรมนันทนาการและการบริการอื่น ๆ ได้แก่

- กิจกรรมด้านภาพยนตร์ วิทยุ โทรทัศน์ และการบันเทิงอื่น ๆ
- กิจกรรมของสำนักข่าว
- กิจกรรมห้องสมุด หอจดหมายเหตุ พิพิธภัณฑ์สถาน และกิจกรรมทางวัฒนธรรมอื่น ๆ
- กิจกรรมการกีฬา และนันทนาการอื่น ๆ
- กิจกรรมด้านการบริการอื่น ๆ เช่น การบริการซักรีดและซักแห้งผลิตภัณฑ์สิ่งทอและขนสัตว์ การแต่งผมและการเสริมสวยอื่น ๆ การทำศพและกิจกรรมที่เกี่ยวข้อง เป็นต้น

9) การผลิต

หมายถึง การเปลี่ยนแปลงวัตถุหรือส่วนประกอบของวัตถุในทางกายภาพหรือทางเคมีให้เป็นผลิตภัณฑ์ชนิดใหม่ โดยไม่คำนึงถึงว่างานนั้นทำด้วยเครื่องจักรหรือมือ ทำในโรงงาน ทำในเคหะสถาน หรือผลิตภัณฑ์นั้นจะนำมาขายส่งหรือขายปลีกก็ตาม การประกอบชิ้นส่วนของผลิตภัณฑ์ที่ผลิตขึ้น การดัดแปลงสินค้ารวมทั้งการปรับปรุงใหม่หรือการสร้างขึ้นใหม่

10) การก่อสร้าง

หมายถึง กิจกรรมทางเศรษฐกิจที่เกี่ยวข้องกับการก่อสร้างใหม่ การต่อเติม การดัดแปลง การซ่อมแซม และการรื้อทำลายอาคารหรือสิ่งก่อสร้างด้านวิศวกรรม เช่น ถนน สะพาน เขื่อน อุโมงค์ เป็นต้น

อุตสาหกรรมก่อสร้าง ประกอบด้วยสถานประกอบการที่ดำเนินกิจการ ดังต่อไปนี้

- การเตรียมสถานที่ก่อสร้าง เช่น การรื้อถอน ทำลายอาคารเก่า การถมดิน เป็นต้น
- การก่อสร้างอาคาร งานวิศวกรรมโยธา เช่น ทางหลวง ถนน สะพาน อุโมงค์ เป็นต้น ซึ่งหมายรวมทั้งการก่อสร้างใหม่ การต่อเติม ดัดแปลง และซ่อมแซมด้วย
- การติดตั้งภายในอาคาร เช่น การวางท่อ การติดตั้งระบบเครื่องปรับอากาศ ระบบสัญญาณเตือนภัย บันไดเลื่อน เป็นต้น
- การสร้างอาคารให้สมบูรณ์ เช่น การติดตั้งกระจก การฉาบปูน การทาสีและตกแต่งอาคาร การติดผนังและปูพื้นด้วยวัสดุต่าง ๆ การขัดพื้น เป็นต้น
- การให้เช่าเครื่องอุปกรณ์ที่ใช้ในงานก่อสร้างหรือการรื้อถอน โดยมีผู้ควบคุม เช่น การให้เช่ารถเครนพร้อมคนขับ เป็นต้น

11) การขนส่งทางบก การเก็บสินค้าและสถานที่เก็บสินค้า ตัวแทนธุรกิจการท่องเที่ยว และการโทรคมนาคม ได้แก่

- การขนส่งผู้โดยสารทางบกอื่น ๆ ที่มีตารางเวลาและที่ไม่มีตารางเวลา รวมถึงการขนส่งสินค้าทางถนน
- การดำเนินการเกี่ยวกับสิ่งอำนวยความสะดวกในการเก็บสินค้าทุกชนิด เช่น เครื่องยนต์ เดินสายพาน สำหรับยกพัสดุขึ้นไปที่เก็บในตู้ คลังสินค้า ห้องเย็น ฯลฯ
- สถานที่เก็บสินค้าประเภทเฟอร์นิเจอร์ รถยนต์ ไม้ซุง ก๊าซ และน้ำมัน สารเคมี สิ่งทอ อาหาร และผลิตภัณฑ์ทางการเกษตร ฯลฯ ทั้งนี้รวมถึงการเก็บสินค้าในเขตการค้าระหว่างประเทศด้วย

- กิจกรรมของตัวแทนธุรกิจการท่องเที่ยวและผู้จัดนำเที่ยว รวมทั้งกิจกรรมบริการนักท่องเที่ยว

- การติดต่อสื่อสาร โดยการส่งสัญญาณเสียง ภาพ ข้อมูล หรือข่าวสารทางสายเคเบิล การกระจายเสียง การถ่ายทอดคลื่นวิทยุ/โทรทัศน์ หรือถ่ายทอดทางดาวเทียม รวมทั้งการติดต่อสื่อสารทางโทรศัพท์ โทรเลข โทรสารและเทเล็กซ์ อินเทอร์เน็ต (Internet) รวมถึงการบำรุงรักษาระบบเครือข่ายของการสื่อสารด้วย

12) กิจกรรมด้านโรงพยาบาล

- กิจกรรมของโรงพยาบาลทั่วไปและโรงพยาบาลเฉพาะโรค สถานพักฟื้นสำหรับผู้ป่วย ศูนย์ป้องกันโรค โรงพยาบาลโรคจิต ศูนย์ฟื้นฟู (ที่มีการรักษาทางการแพทย์) สถานพยาบาล

- กิจกรรมของศูนย์ทันตกรรม และสถาบันด้านสุขภาพอื่นๆ ซึ่งมีสิ่งอำนวยความสะดวกด้านที่พัก รวมทั้งกิจกรรมของโรงพยาบาลในฐานะภัตตาคารและในเรือนจำ

- กิจกรรมที่ให้บริการสำหรับผู้ป่วยในเป็นส่วนใหญ่ และทำการรักษาภายใต้คำแนะนำของแพทย์ ซึ่งประกอบด้วยบริการของคณะแพทย์และผู้ช่วยแพทย์ สิ่งอำนวยความสะดวกในห้องปฏิบัติการและทางด้านเทคนิค รวมทั้งการบริการทางด้านรังสีวิทยาและวิสัญญีวิทยา สิ่งอำนวยความสะดวกด้านอาหารและด้านอื่น ๆ ของโรงพยาบาล เช่น การบริการด้านห้องฉุกเฉิน

1.6.3 รูปแบบการจัดตั้งตามกฎหมาย

1) ส่วนบุคคล

หมายถึง สถานประกอบการที่มีเจ้าของเป็นบุคคลธรรมดาคนเดียวหรือหลายคนรวมกัน และให้หมายรวมถึงห้างหุ้นส่วนสามัญที่ไม่จดทะเบียนเป็นนิติบุคคลด้วย

2) ห้างหุ้นส่วนจำกัด ห้างหุ้นส่วนสามัญนิติบุคคล

หมายถึง สถานประกอบการที่จัดตั้งขึ้น โดยคณะบุคคลตั้งแต่ 2 คนขึ้นไป รวมทุนกันเพื่อประกอบกิจการและรับผิดชอบร่วมกัน โดยจดทะเบียนถูกต้องตามกฎหมาย

3) บริษัทจำกัด บริษัทจำกัด (มหาชน)

- บริษัทจำกัด หมายถึง สถานประกอบการที่จัดตั้งขึ้น โดยผู้ริเริ่มคณะหนึ่ง และได้จดทะเบียนถูกต้องตามกฎหมาย โดยมีผู้ริเริ่มดำเนินการอย่างน้อย 7 คน ขึ้นไป

- บริษัทจำกัด (มหาชน) หมายถึง สถานประกอบการที่จัดตั้งขึ้น โดยการจดทะเบียนจัดตั้งบริษัท การควบบริษัท หรือการแปรสภาพบริษัท และวัตถุประสงค์ที่จะขายหุ้นต่อประชาชน โดยมีผู้ริเริ่มดำเนินการ ตั้งแต่ 15 คนขึ้นไป

4) ส่วนราชการ รัฐวิสาหกิจ

หมายถึง สถานประกอบการที่รัฐบาลเป็นเจ้าของหรือมีทุนอยู่ด้วย ไม่น้อยกว่าร้อยละ 50 ของทุนทั้งหมด รวมถึงสถานประกอบการที่ดำเนินการโดยรัฐบาลด้วย

5) สหกรณ์

หมายถึง สถานประกอบการที่จัดตั้งขึ้นในรูปของสหกรณ์ โดยจดทะเบียนถูกต้องตามกฎหมายว่าด้วยสหกรณ์ โดยมีผู้ก่อตั้งไม่น้อยกว่า 10 คน

6) อื่น ๆ

หมายถึง สถานประกอบการที่จัดตั้งในรูปแบบอื่น ๆ นอกจากที่กล่าวข้างต้น เช่น มูลนิธิ สโมสร สมาคม กลุ่มแม่บ้าน ชมรมต่าง ๆ ร้านค้าสาธิต เป็นต้น

1.6.4 รูปแบบการจัดตั้งทางเศรษฐกิจ

1) สำนักงานแห่งเดียว

หมายถึง สถานประกอบการที่ไม่มีหน่วยงานย่อยหรือสาขาอื่นใด และไม่เป็นหน่วยงานย่อยหรือสาขาของสถานประกอบการอื่น

2) สำนักงานใหญ่

หมายถึง สถานประกอบการที่เป็นเจ้าของ และควบคุมกิจการของสถานประกอบการอื่นที่เป็นสำนักงานสาขาหรือหน่วยงานย่อย

3) สำนักงานสาขา

หมายถึง สถานประกอบการที่เป็นสาขา หรือหน่วยงานย่อยของสถานประกอบการอื่นที่เป็นสำนักงานใหญ่

1.6.5 คนทำงาน

หมายถึง คนที่ทำงานในสถานประกอบการทั้งที่ได้รับเงินเดือนและไม่ได้รับเงินเดือนที่สถานประกอบการมีอยู่ตามปกติ รวมทั้งผู้ที่ปกติทำงานอยู่ในสถานประกอบการแห่งนี้ แต่ในวันดังกล่าวไม่ได้มาทำงานเนื่องจากเจ็บป่วย ลาหยุดพักผ่อน โดยได้รับค่าจ้าง/เงินเดือน ไม่รวมคนงานที่ลางานเป็นระยะเวลานาน เช่น ลาไปรับราชการทหาร เป็นต้น

คนทำงานประกอบด้วย

1) **เจ้าของกิจการ/หุ้นส่วน** หรือสมาชิกในครอบครัวที่ทำงานให้กับสถานประกอบการ ผู้ที่มาฝึกงานหรือผู้ปฏิบัติงานในสถานประกอบการ ซึ่งมีจำนวนชั่วโมงทำงานไม่ต่ำกว่าสัปดาห์ละ 20 ชั่วโมง โดยเจ้าของหรือผู้ประกอบการอาจให้เงิน อาหาร เครื่องนุ่งห่ม หรือช่วยเหลือเกื้อกูลอย่างอื่น ๆ แต่ไม่ต้องรับผิดชอบในเรื่องการจ่ายค่าแรงให้ตามกฎหมาย

2) **ลูกจ้าง** ได้แก่ ผู้ที่ปฏิบัติงานให้กับสถานประกอบการ โดยได้รับเงินเดือนหรือค่าจ้างเป็นประจำ ตั้งแต่ระดับบริหาร นักวิชาการ เสมียน พนักงานต่าง ๆ เช่น ผู้จัดการ ผู้อำนวยการ ผู้ปฏิบัติงานในห้องทดลอง พนักงานขาย และลูกจ้างที่ทำงานในกรรมวิธีการผลิต เป็นต้น ค่าจ้างที่ได้รับอาจเป็นรายปี รายสัปดาห์ รายวัน รายชั่วโมง หรือรายชิ้น ก็ได้ นอกจากนี้ยังรวมถึงผู้ที่สถานประกอบการส่งไปประจำที่สถานประกอบการอื่นด้วย เช่น พนักงานรักษาความปลอดภัย คนทำความสะอาด พนักงานขายตามห้างสรรพสินค้า เป็นต้น

คนทำงานไม่รวมคนที่รับงานจากโรงงานไปทำงานที่บ้านแล้วนำมาส่งโรงงาน โดยไม่ได้ลงทุนซื้อวัสดุอุปกรณ์ หรือออกค่าใช้จ่ายใด ๆ และไม่รวมคนที่สถานประกอบการจ้างมาทำงานเฉพาะอย่างเป็นครั้งคราว เช่น กรรมกรที่จ้างมาขนของ และพนักงานเดินตลาดหรือตัวแทนขายที่ไม่มีเงินเดือนประจำ

1.7 วิธีการเก็บรวบรวมข้อมูล

การเก็บรวบรวมข้อมูลใช้วิธีส่งเจ้าหน้าที่ ซึ่งเป็นข้าราชการและพนักงานของสำนักงานสถิติแห่งชาติ ออกไปทำการสัมภาษณ์ เจ้าของ ผู้ประกอบการ หรือผู้ที่ได้รับมอบหมายให้ตอบข้อมูล โดยดำเนินการดังนี้

1.7.1 ขั้นการเก็บรวบรวมข้อมูลพื้นฐาน

- 1) นอกเขตเทศบาลทั่วประเทศ ระหว่างเดือนเมษายน - พฤษภาคม 2549
- 2) กรุงเทพมหานคร เมืองพัทยา และเขตเทศบาล ระหว่างเดือนพฤศจิกายน 2549 - มีนาคม 2550

1.7.2 ขั้นการเก็บรวบรวมข้อมูลรายละเอียด ระหว่างเดือนกรกฎาคม - กันยายน 2550

1.8 การประมวลผลข้อมูล

การประมวลผลข้อมูลพื้นฐานทุกขั้นตอน และการจัดทำรายงานผลระดับจังหวัด ดำเนินการที่สำนักงานสถิติจังหวัด โดยสำนักงานสถิติแห่งชาติในส่วนกลางให้การสนับสนุนทางด้านวิชาการ เช่น การจัดทำโปรแกรมสำหรับการบันทึกข้อมูลและประมวลผลข้อมูล และการจัดทำต้นแบบตารางเสนอผลและรายงานผล เป็นต้น สำหรับข้อมูลพื้นฐานระดับภาคและทั่วประเทศรวมทั้งข้อมูลรายละเอียดเกี่ยวกับการดำเนินกิจการของสถานประกอบการทำการประมวลผลและจัดทำรายงานที่สำนักงานสถิติแห่งชาติในส่วนกลาง

1.9 การเสนอผลและจัดทำรายงานผล

การจัดทำรายงานผลสำมะโนอุตสาหกรรม พ.ศ. 2550 (ข้อมูลพื้นฐาน : ในเขตเทศบาล) มีดังนี้

- 1) รายงานผลเบื้องต้น ระดับภาคและทั่วราชอาณาจักร
- 2) รายงานผลระดับจังหวัด จำนวน 76 ฉบับ
- 3) รายงานผลระดับภาคและทั่วราชอาณาจักร จำนวน 6 ฉบับ ได้แก่ รายงานผลของปริมาณกลาง ภาคเหนือ ภาคตะวันออกเฉียงเหนือ ภาคใต้ และทั่วราชอาณาจักร

บทที่ 2

สรุปข้อมูลที่สำคัญ

2.1 จำนวนสถานประกอบการ

จากการเก็บรวบรวมข้อมูลพื้นฐานของสถานประกอบการที่ตั้งอยู่ในเขตเทศบาลทั่วประเทศ (ตาราง ก) พบว่า มีจำนวนสถานประกอบการทั้งสิ้นประมาณ 1.1 ล้านแห่ง ส่วนใหญ่หรือประมาณร้อยละ 35.6 ดำเนินธุรกิจการขายปลีก (ยกเว้นยานยนต์และรถจักรยานยนต์) รวมทั้งการซ่อมแซมของใช้ส่วนบุคคลและของใช้ในครัวเรือน รองลงมาประกอบกิจการ โรงแรมและภัตตาคาร ประมาณร้อยละ 14.3 สถานประกอบการที่ดำเนินกิจกรรมการผลิต และกิจกรรมนันทนาการและการบริการอื่น ๆ มีประมาณร้อยละ 12.8 และ 11.6 ตามลำดับ สำหรับกิจกรรมทางเศรษฐกิจอื่น ๆ นอกจากที่กล่าวข้างต้น แต่ละประเภทมีสัดส่วนต่ำกว่าร้อยละ 8.0

ตาราง ก จำนวนและร้อยละของสถานประกอบการ จำแนกตามกิจกรรมทางเศรษฐกิจ

กิจกรรมทางเศรษฐกิจ	จำนวน	ร้อยละ
รวม	1,058,060	100.0
การขาย การบำรุงรักษา และการซ่อมแซมยานยนต์และรถจักรยานยนต์ รวมทั้งการขายปลีกน้ำมันเชื้อเพลิงรถยนต์	84,134	7.9
การขายส่งและการค้าเพื่อค้าขายหน้า ยกเว้นยานยนต์และรถจักรยานยนต์	43,135	4.1
การขายปลีก ยกเว้นยานยนต์และรถจักรยานยนต์ รวมทั้งการซ่อมแซม ของใช้ส่วนบุคคลและของใช้ในครัวเรือน	376,239	35.6
โรงแรมและภัตตาคาร	150,947	14.3
กิจกรรมด้านอสังหาริมทรัพย์	55,487	5.2
กิจกรรมด้านคอมพิวเตอร์และกิจการที่เกี่ยวข้อง	5,141	0.5
การให้เช่าเครื่องจักรและเครื่องอุปกรณ์ โดยไม่มีผู้ควบคุม การวิจัยและ การพัฒนา และกิจกรรมด้านธุรกิจอื่น ๆ	45,486	4.3
กิจกรรมนันทนาการและการบริการอื่น ๆ	122,755	11.6
การผลิต	135,327	12.8
การก่อสร้าง	11,173	1.0
การขนส่งทางบก สถานที่เก็บสินค้า ตัวแทนธุรกิจการท่องเที่ยว และการโทรคมนาคม	27,062	2.6
กิจกรรมด้านโรงพยาบาล	1,174	0.1

2.2 ขนาดของสถานประกอบการ

เมื่อพิจารณาขนาดของสถานประกอบการ ซึ่งวัดด้วยจำนวนคนทำงาน นั้น พบว่าส่วนใหญ่ (ประมาณร้อยละ 96.2) เป็นสถานประกอบการขนาดเล็กที่มีคนทำงาน 1-15 คน สถานประกอบการที่มีคนทำงาน 16-25 คน มีสัดส่วนประมาณร้อยละ 1.5 สำหรับสถานประกอบการที่มีคนทำงาน 51-200 คน และ 31-50 คน มีสัดส่วนที่เท่ากันคือประมาณร้อยละ 0.8 สถานประกอบการที่มีคนทำงาน 26-30 คน มีประมาณร้อยละ 0.4 ในขณะที่สถานประกอบการขนาดใหญ่ที่มีคนทำงานมากกว่า 200 คน มีสัดส่วนต่ำสุดคือประมาณร้อยละ 0.3 (ตาราง ข)

ตาราง ข จำนวนและร้อยละของสถานประกอบการ จำแนกตามขนาดของสถานประกอบการ (จำนวนคนทำงาน) และกิจกรรมทางเศรษฐกิจ

กิจกรรมทางเศรษฐกิจ	รวม	ขนาดของสถานประกอบการ (จำนวนคนทำงาน)					
		1-15 คน	16-25 คน	26-30 คน	31-50 คน	51-200 คน	มากกว่า 200 คน
รวม	1,058,060	1,017,821	16,114	4,260	8,143	8,733	2,989
	(100.0)	(96.2)	(1.5)	(0.4)	(0.8)	(0.8)	(0.3)
การขาย การบำรุงรักษา และการซ่อมแซมยานยนต์และรถจักรยานยนต์ รวมทั้งการขายปลีกน้ำมันเชื้อเพลิงรถยนต์	84,134	80,936	1,674	416	637	420	51
	(100.0)	(96.2)	(2.0)	(0.5)	(0.7)	(0.5)	(0.1)
การขายส่งและการค้าเพื่อค้าขายหน้า ยกเว้นยานยนต์และรถจักรยานยนต์	43,135	38,256	2,078	617	1,078	950	156
	(100.0)	(88.7)	(4.8)	(1.4)	(2.5)	(2.2)	(0.4)
การขายปลีก ยกเว้นยานยนต์และรถจักรยานยนต์ รวมทั้งการซ่อมแซมของใช้ส่วนบุคคลและของใช้ในครัวเรือน	376,239	372,525	1,839	394	728	570	183
	(100.0)	(99.0)	(0.5)	(0.1)	(0.2)	(0.2)	(-)
โรงแรมและภัตตาคาร	150,947	145,444	2,552	651	1,122	974	204
	(100.0)	(96.4)	(1.7)	(0.4)	(0.7)	(0.7)	(0.1)
กิจกรรมด้านอสังหาริมทรัพย์	55,487	54,504	466	112	206	152	47
	(100.0)	(98.2)	(0.8)	(0.2)	(0.4)	(0.3)	(0.1)
กิจกรรมด้านคอมพิวเตอร์และกิจการที่เกี่ยวข้อง	5,141	4,826	142	40	60	64	9
	(100.0)	(93.9)	(2.7)	(0.8)	(1.2)	(1.2)	(0.2)
การให้เช่าเครื่องจักรและเครื่องอุปกรณ์โดยไม่มีผู้ควบคุม การวิจัยและการพัฒนา และกิจกรรมด้านธุรกิจอื่น ๆ	45,486	43,099	902	253	482	574	176
	(100.0)	(94.7)	(2.0)	(0.5)	(1.1)	(1.3)	(0.4)
กิจกรรมนันทนาการและการบริการอื่น ๆ	122,755	121,273	732	182	271	240	57
	(100.0)	(98.8)	(0.6)	(0.2)	(0.2)	(0.2)	(-)
การผลิต	135,327	121,875	4,250	1,195	2,770	3,597	1,640
	(100.0)	(90.1)	(3.1)	(0.9)	(2.0)	(2.7)	(1.2)
การก่อสร้าง	11,173	9,213	843	210	427	400	80
	(100.0)	(82.5)	(7.5)	(1.9)	(3.8)	(3.6)	(0.7)
การขนส่งทางบก สถานที่เก็บสินค้า ตัวแทนธุรกิจการท่องเที่ยว และการโทรคมนาคม	27,062	25,482	610	177	319	365	109
	(100.0)	(94.2)	(2.3)	(0.6)	(1.2)	(1.3)	(0.4)
กิจกรรมด้านโรงพยาบาล	1,174	388	26	13	43	427	277
	(100.0)	(33.0)	(2.2)	(1.1)	(3.7)	(36.4)	(23.6)

หมายเหตุ : (1) ตัวเลขในวงเล็บ คือ อัตราร้อยละ

(2) - - ค่ากว่าร้อยละ 0.1

หากพิจารณาตามกิจกรรมทางเศรษฐกิจ พบว่า สถานประกอบการเกือบทุกประเภทกิจกรรมทางเศรษฐกิจส่วนใหญ่เป็นสถานประกอบการขนาดเล็กที่มีคนทำงาน 1-15 คน ในสัดส่วนที่สูงมากกว่าร้อยละ 82.0 ยกเว้นสถานประกอบการที่ดำเนินกิจกรรมเกี่ยวกับกิจกรรมด้าน โรงพยาบาล มีสัดส่วนของสถานประกอบการที่มีคนทำงาน 51-200 คน มากที่สุด ประมาณร้อยละ 36.4

2.3 รูปแบบการจัดตั้งตามกฎหมาย

สำหรับรูปแบบการจัดตั้งตามกฎหมายของสถานประกอบการที่ตั้งอยู่ในเขตเทศบาลของทั่วประเทศ พบว่าส่วนใหญ่หรือประมาณร้อยละ 88.7 มีรูปแบบการจัดตั้งเป็นส่วนบุคคล สำหรับสถานประกอบการที่มีรูปแบบเป็นบริษัทจำกัด บริษัทจำกัด (มหาชน) และห้างหุ้นส่วนจำกัด ห้างหุ้นส่วนสามัญนิติบุคคล มีประมาณร้อยละ 8.1 และ 2.8 ตามลำดับ ที่เหลือเป็นสถานประกอบการที่มีรูปแบบอื่น ๆ ได้แก่ ส่วนราชการ รัฐวิสาหกิจ สหกรณ์ มูลนิธิ สมาคม ฯลฯ ซึ่งมีสัดส่วนประมาณร้อยละ 0.4

ตาราง ก จำนวนและร้อยละของสถานประกอบการ จำแนกตามรูปแบบการจัดตั้งตามกฎหมายและกิจกรรมทางเศรษฐกิจ

กิจกรรมทางเศรษฐกิจ	รวม	รูปแบบการจัดตั้งตามกฎหมาย			
		ส่วนบุคคล	ห้างหุ้นส่วน จำกัด ห้างหุ้นส่วน สามัญนิติ บุคคล	บริษัทจำกัด บริษัท จำกัด (มหาชน)	ส่วนราชการ รัฐวิสาหกิจ สหกรณ์ และอื่นๆ
รวม	1,058,060	937,961	29,614	85,985	4,500
	(100.0)	(88.7)	(2.8)	(8.1)	(0.4)
การขาย การบำรุงรักษา และการซ่อมแซมยานยนต์และรถจักรยานยนต์ รวมทั้งการขายปลีกน้ำมันเชื้อเพลิงรถยนต์	84,134	70,462	5,566	7,873	233
	(100.0)	(83.7)	(6.6)	(9.4)	(0.3)
การขายส่งและการค้าเพื่อค่านายหน้า ยกเว้นยานยนต์และรถจักรยานยนต์	43,135	25,932	4,010	13,061	132
	(100.0)	(60.1)	(9.3)	(30.3)	(0.3)
การขายปลีก ยกเว้นยานยนต์และรถจักรยานยนต์ รวมทั้งการซ่อมแซม ของใช้ส่วนบุคคลและของใช้ในครัวเรือน	376,239	345,918	8,442	20,554	1,325
	(100.0)	(91.9)	(2.2)	(5.5)	(0.4)
โรงแรมและภัตตาคาร	150,947	145,236	748	4,728	235
	(100.0)	(96.2)	(0.5)	(3.1)	(0.2)
กิจกรรมด้านอสังหาริมทรัพย์	55,487	50,442	736	4,055	254
	(100.0)	(90.9)	(1.3)	(7.3)	(0.5)
กิจกรรมด้านคอมพิวเตอร์และกิจกรรมที่เกี่ยวข้อง	5,141	3,717	191	1,232	1
	(100.0)	(72.3)	(3.7)	(24.0)	(-)
การให้เช่าเครื่องจักรและเครื่องอุปกรณ์โดยไม่มีผู้ควบคุม การวิจัยและ การพัฒนา และกิจกรรมด้านธุรกิจอื่น ๆ	45,486	35,996	1,305	8,078	107
	(100.0)	(79.1)	(2.9)	(17.8)	(0.2)
กิจกรรมนันทนาการและการบริการอื่น ๆ	122,755	119,966	359	2,001	429
	(100.0)	(97.7)	(0.3)	(1.6)	(0.4)
การผลิต	135,327	114,189	4,762	15,291	1,085
	(100.0)	(84.4)	(3.5)	(11.3)	(0.8)
การก่อสร้าง	11,173	5,252	2,090	3,809	22
	(100.0)	(47.0)	(18.7)	(34.1)	(0.2)
การขนส่งทางบก สถานที่เก็บสินค้า ตัวแทนธุรกิจการท่องเที่ยว และการโทรคมนาคม	27,062	20,438	1,398	5,117	109
	(100.0)	(75.5)	(5.2)	(18.9)	(0.4)
กิจกรรมด้านโรงพยาบาล	1,174	413	7	186	568
	(100.0)	(35.2)	(0.6)	(15.8)	(48.4)

หมายเหตุ : (1) ตัวเลขในวงเล็บ คือ อัตราร้อยละ

(2) -- ต่ำกว่าร้อยละ 0.1

เมื่อพิจารณาตามกิจกรรมทางเศรษฐกิจและรูปแบบการจัดตั้งตามกฎหมาย พบว่า สถานประกอบการในแต่ละประเภทมีรูปแบบการจัดตั้งตามกฎหมายเช่นเดียวกับที่กล่าวข้างต้น กล่าวคือสถานประกอบการในทุกกิจกรรมทางเศรษฐกิจ ส่วนใหญ่มีรูปแบบการจัดตั้งตามกฎหมายเป็นส่วนบุคคล สำหรับสถานประกอบการที่ดำเนินกิจกรรมด้าน โรงพยาบาล พบว่า สถานประกอบการส่วนใหญ่ (ร้อยละ 48.4) มีรูปแบบเป็นส่วนราชการและอื่น ๆ

2.4 รูปแบบการจัดตั้งทางเศรษฐกิจ

ในด้านรูปแบบการจัดตั้งทางเศรษฐกิจ พบว่า สถานประกอบการส่วนใหญ่ (ร้อยละ 96.3) มีรูปแบบการจัดตั้งทางเศรษฐกิจเป็นสำนักงานแห่งเดียว ที่เป็นสำนักงานสาขาและสำนักงานใหญ่มีเพียงเล็กน้อยประมาณร้อยละ 3.3 และ 0.4 ตามลำดับ

ตาราง ง จำนวนและร้อยละของสถานประกอบการ จำแนกตามรูปแบบการจัดตั้งทางเศรษฐกิจและกิจกรรมทางเศรษฐกิจ

กิจกรรมทางเศรษฐกิจ	รวม	รูปแบบการจัดตั้งทางเศรษฐกิจ		
		สำนักงานแห่งเดียว	สำนักงานใหญ่	สำนักงานสาขา
รวม	1,058,060	1,018,601	4,860	34,599
	(100.0)	(96.3)	(0.4)	(3.3)
การขาย การบำรุงรักษา และการซ่อมแซมยานยนต์และรถจักรยานยนต์ รวมทั้งการขายปลีคน้ำมันเชื้อเพลิงรถยนต์	84,134	79,183	693	4,258
	(100.0)	(94.1)	(0.8)	(5.1)
การขายส่งและการค้าเพื่อค่านายหน้า ยกเว้นยานยนต์และรถจักรยานยนต์	43,135	40,239	817	2,079
	(100.0)	(93.3)	(1.9)	(4.8)
การขายปลีก ยกเว้นยานยนต์และรถจักรยานยนต์ รวมทั้งการซ่อมแซมของใช้ส่วนบุคคลและของใช้ในครัวเรือน	376,239	359,683	1,130	15,426
	(100.0)	(95.6)	(0.3)	(4.1)
โรงแรมและภัตตาคาร	150,947	146,735	265	3,947
	(100.0)	(97.2)	(0.2)	(2.6)
กิจกรรมด้านอสังหาริมทรัพย์	55,487	54,454	201	832
	(100.0)	(98.1)	(0.4)	(1.5)
กิจกรรมด้านคอมพิวเตอร์และกิจการที่เกี่ยวข้อง	5,141	4,941	31	169
	(100.0)	(96.1)	(0.6)	(3.3)
การให้เช่าเครื่องจักรและเครื่องอุปกรณ์โดยไม่มีผู้ควบคุม การวิจัยและการพัฒนา และกิจกรรมด้านธุรกิจอื่น ๆ	45,486	42,719	355	2,412
	(100.0)	(93.9)	(0.8)	(5.3)
กิจกรรมนันทนาการและการบริการอื่น ๆ	122,755	121,191	140	1,424
	(100.0)	(98.7)	(0.1)	(1.2)
การผลิต	135,327	132,645	843	1,839
	(100.0)	(98.0)	(0.6)	(1.4)
การก่อสร้าง	11,173	10,679	150	344
	(100.0)	(95.6)	(1.3)	(3.1)
การขนส่งทางบก สถานที่เก็บสินค้า ตัวแทนธุรกิจการท่องเที่ยว และการโทรคมนาคม	27,062	25,023	220	1,819
	(100.0)	(92.5)	(0.8)	(6.7)
กิจกรรมด้าน โรงพยาบาล	1,174	1,109	15	50
	(100.0)	(94.5)	(1.3)	(4.2)

หมายเหตุ : ตัวเลขในวงเล็บ คือ อัตราร้อยละ

2.5 การร่วมลงทุนหรือถือหุ้นของต่างประเทศ

ด้านการร่วมลงทุนหรือถือหุ้นของต่างประเทศ ตาราง จ แสดงให้เห็นว่าสถานประกอบการที่มีรูปแบบการจัดตั้งตามกฎหมายเป็นบริษัทจำกัด บริษัทจำกัด (มหาชน) ซึ่งมีประมาณ 85,985 แห่ง นั้น ส่วนใหญ่ไม่มีการลงทุนจากต่างประเทศ และประมาณร้อยละ 5.2 ที่มีต่างประเทศร่วมลงทุนหรือถือหุ้นในกิจการ ในจำนวนนี้ร้อยละ 62.3 มีต่างประเทศร่วมลงทุนโดยถือหุ้นน้อยกว่าหรือเท่ากับ 50% และมีต่างประเทศร่วมลงทุนโดยถือหุ้นมากกว่า 50% มีประมาณร้อยละ 37.7

ตาราง จ จำนวนและร้อยละของสถานประกอบการ จำแนกตามการมีต่างประเทศร่วมลงทุนหรือถือหุ้นและกิจกรรมทางเศรษฐกิจ

กิจกรรมทางเศรษฐกิจ	จำนวนสถานประกอบการ	ไม่มีต่างประเทศร่วมลงทุนหรือถือหุ้น	สัดส่วนของการร่วมลงทุนหรือถือหุ้น		
			รวม	≤ 50%	> 50%
รวม	85,985	81,501	4,484	2,795	1,689
	(100.0)	(94.8)	(5.2)	(62.3)	(37.7)
การขาย การบำรุงรักษา และการซ่อมแซมยานยนต์และรถจักรยานยนต์ รวมทั้งการขายปลั๊กน้ำมันเชื้อเพลิงรถยนต์	7,873	7,697	176	117	59
	(100.0)	(97.8)	(2.2)	(66.5)	(33.5)
การขายส่งและการค้าเพื่อค่านายหน้า ยกเว้นยานยนต์และรถจักรยานยนต์	13,061	12,129	932	588	344
	(100.0)	(92.9)	(7.1)	(63.1)	(36.9)
การขายปลีก ยกเว้นยานยนต์และรถจักรยานยนต์ รวมทั้งการซ่อมแซมของใช้ส่วนบุคคลและของใช้ในครัวเรือน	20,554	19,915	639	445	194
	(100.0)	(96.9)	(3.1)	(69.6)	(30.4)
โรงแรมและภัตตาคาร	4,728	4,273	455	321	134
	(100.0)	(90.4)	(9.6)	(70.5)	(29.5)
กิจกรรมด้านอสังหาริมทรัพย์	4,055	3,952	103	71	32
	(100.0)	(97.5)	(2.5)	(68.9)	(31.1)
กิจกรรมด้านคอมพิวเตอร์และกิจกรรมที่เกี่ยวข้อง	1,232	1,135	97	62	35
	(100.0)	(92.1)	(7.9)	(63.9)	(36.1)
การให้เช่าเครื่องจักรและเครื่องอุปกรณ์โดยไม่มีผู้ควบคุม การวิจัยและการพัฒนา และกิจกรรมด้านธุรกิจอื่น ๆ	8,078	7,723	355	209	146
	(100.0)	(95.6)	(4.4)	(58.9)	(41.1)
กิจกรรมนันทนาการและการบริการอื่น ๆ	2,001	1,939	62	43	19
	(100.0)	(96.9)	(3.1)	(69.4)	(30.6)
การผลิต	15,291	14,028	1,263	663	600
	(100.0)	(91.7)	(8.3)	(52.5)	(47.5)
การก่อสร้าง	3,809	3,673	136	94	42
	(100.0)	(96.4)	(3.6)	(69.1)	(30.9)
การขนส่งทางบก สถานที่เก็บสินค้า ตัวแทนธุรกิจการท่องเที่ยว และการโทรคมนาคม	5,117	4,851	266	182	84
	(100.0)	(94.8)	(5.2)	(68.4)	(31.6)
กิจกรรมด้านโรงพยาบาล	186	186	-	-	-
	(100.0)	(100.0)	-	-	-

หมายเหตุ : (1) ตัวเลขในวงเล็บ คือ อัตราร้อยละ

(2) เฉพาะสถานประกอบการที่มีรูปแบบการจัดตั้งตามกฎหมายเป็นบริษัทจำกัด และบริษัทจำกัด (มหาชน)

เมื่อพิจารณากิจกรรมทางเศรษฐกิจและสัดส่วนของการร่วมลงทุนหรือถือหุ้นของต่างประเทศ พบว่ากิจกรรมทุกประเภทมีสัดส่วนของการร่วมลงทุนจากต่างประเทศเช่นเดียวกับที่กล่าวข้างต้น โดยสถานประกอบการที่ดำเนินกิจการ *โรงแรมและภัตตาคาร* มีสัดส่วนของการร่วมลงทุนฯ สูงกว่ากิจกรรมประเภทอื่น ๆ คือประมาณร้อยละ 9.6 รองลงมา คือ สถานประกอบการที่ดำเนินกิจกรรมเกี่ยวกับการผลิต *กิจกรรมด้านคอมพิวเตอร์และ* *กิจกรรมที่เกี่ยวข้อง* และ*การขายส่งและการค้าเพื่อค่านายหน้า ยกเว้นยานยนต์และรถจักรยานยนต์* ประมาณร้อยละ 8.3 7.9 และ 7.1 ตามลำดับ สำหรับ*กิจกรรมด้านโรงพยาบาล*นั้น พบว่า ไม่มีการลงทุนจากต่างประเทศ

2.6 คนทำงานและลูกจ้าง

2.6.1 จำนวนคนทำงาน

ข้อมูลจากตาราง ฉ แสดงให้เห็นว่า คนทำงานที่ปฏิบัติงานในสถานประกอบการที่ตั้งอยู่ในเขตเทศบาลทั่วประเทศ มีจำนวนทั้งสิ้น 6.1 ล้านคน ในจำนวนนี้ส่วนใหญ่ (ประมาณ 2.5 ล้านคนหรือร้อยละ 41.8) เป็นคนทำงานที่ปฏิบัติงานอยู่ในสถานประกอบการขนาดเล็กที่มีคนทำงาน 1-15 คน รองลงมาปฏิบัติงานอยู่ในสถานประกอบการขนาดใหญ่ (คนทำงานมากกว่า 200 คน) และสถานประกอบการที่มีคนทำงาน 51-200 คน ประมาณร้อยละ 31.6 และ 14.1 ตามลำดับ ส่วนสถานประกอบการขนาดอื่น ๆ แต่ละขนาดมีสัดส่วนของคนทำงานไม่เกินร้อยละ 6.0

ตาราง ฉ จำนวนและร้อยละของคนทำงานและลูกจ้าง จำแนกตามขนาดของสถานประกอบการและกิจกรรมทางเศรษฐกิจ

ขนาดของสถานประกอบการ/ กิจกรรมทางเศรษฐกิจ	จำนวน สถาน ประกอบการ	คนทำงาน		ลูกจ้าง	
		จำนวน	ร้อยละ	จำนวน	ร้อยละ
รวม	1,058,060	6,098,967	100.0	4,520,964	100.0
ขนาดของสถานประกอบการ (จำนวนคนทำงาน)					
1 – 15 คน	1,017,821	2,546,753	41.8	1,156,986	25.6
16 – 25 คน	16,114	320,026	5.2	295,911	6.5
26 – 30 คน	4,260	121,887	2.0	115,660	2.6
31 – 50 คน	8,143	322,521	5.3	308,959	6.8
51 – 200 คน	8,733	862,582	14.1	843,362	18.7
มากกว่า 200 คน	2,989	1,925,198	31.6	1,800,086	39.8
กิจกรรมทางเศรษฐกิจ					
การขาย การบำรุงรักษา และการซ่อมแซมยานยนต์และรถจักรยานยนต์ รวมทั้งการขายปลั๊กน้ำมันเชื้อเพลิงรถยนต์	84,134	380,959	6.2	267,126	5.9
การขายส่งและการค้าเพื่อค่านายหน้า ยกเว้นยานยนต์และรถจักรยานยนต์	43,135	444,507	7.3	373,191	8.3
การขายปลีก ยกเว้นยานยนต์และรถจักรยานยนต์ รวมทั้งการซ่อมแซม ของใช้ส่วนบุคคลและของใช้ในครัวเรือน	376,239	994,206	16.3	457,504	10.1
โรงแรมและภัตตาคาร	150,947	677,356	11.1	442,790	9.8
กิจกรรมด้านอสังหาริมทรัพย์	55,487	164,663	2.7	102,194	2.3
กิจกรรมด้านคอมพิวเตอร์และกิจกรรมที่เกี่ยวข้อง	5,141	30,106	0.5	23,940	0.5
การให้เช่าเครื่องจักรและเครื่องอุปกรณ์โดยไม่มีผู้ควบคุม การวิจัยและ การพัฒนา และกิจกรรมด้านธุรกิจอื่น ๆ	45,486	329,282	5.4	268,279	5.9
กิจกรรมนันทนาการและการบริการอื่น ๆ	122,755	291,451	4.8	142,260	3.1
การผลิต	135,327	2,112,452	34.6	1,876,324	41.5
การก่อสร้าง	11,173	175,691	2.9	147,979	3.3
การขนส่งทางบก สถานที่เก็บสินค้า ตัวแทนธุรกิจการท่องเที่ยว และการโทรคมนาคม	27,062	219,143	3.6	159,180	3.5
กิจกรรมด้านโรงพยาบาล	1,174	279,151	4.6	260,197	5.8

สำหรับคนทำงานที่ปฏิบัติงานอยู่ในกิจกรรมทางเศรษฐกิจประเภทต่าง ๆ นั้น พบว่า ส่วนใหญ่ปฏิบัติงานอยู่ในสถานประกอบการที่ดำเนินกิจกรรมการผลิต ประมาณร้อยละ 34.6 คนทำงานที่ปฏิบัติงานอยู่ในสถานประกอบการที่ดำเนินธุรกิจการขายปลีก (ยกเว้นยานยนต์และรถจักรยานยนต์) รวมทั้งการซ่อมแซมของใช้ส่วนบุคคลและของใช้ในครัวเรือนและ โรงแรมและภัตตาคาร ประมาณร้อยละ 16.3 และ 11.1 ตามลำดับ สำหรับกิจกรรมทางเศรษฐกิจประเภทอื่น ๆ แต่ละประเภทมีสัดส่วนของคนทำงานต่ำกว่าร้อยละ 8.0

2.6.2 จำนวนลูกจ้าง

ด้านการจ้างงานของสถานประกอบการ พบว่า จำนวนลูกจ้างซึ่งปฏิบัติงานอยู่ในสถานประกอบการทั้งสิ้นมีประมาณ 4.5 ล้านคน โดยส่วนใหญ่ (ร้อยละ 39.8) ปฏิบัติงานอยู่ในสถานประกอบการขนาดใหญ่ (คนทำงานมากกว่า 200 คน) รองลงมาปฏิบัติงานอยู่ในสถานประกอบการขนาดเล็กที่มีคนทำงาน 1-15 คน และสถานประกอบการที่มีคนทำงาน 51-200 คน ประมาณร้อยละ 25.6 และ 18.7 ตามลำดับ สำหรับสถานประกอบการขนาดอื่น ๆ นั้น มีสัดส่วนการจ้างงานค่อนข้างต่ำ โดยเฉพาะสถานประกอบการที่มีคนทำงาน 26-30 คน มีการจ้างงานในสัดส่วนต่ำที่สุดประมาณร้อยละ 2.6

สำหรับการจ้างงานในกิจกรรมทางเศรษฐกิจแต่ละประเภท พบว่า มีลูกจ้างปฏิบัติงานอยู่ในสถานประกอบการที่ดำเนินกิจกรรมการผลิต ในสัดส่วนสูงที่สุดประมาณร้อยละ 41.5 สำหรับกิจกรรมทางเศรษฐกิจประเภทอื่น ๆ แต่ละประเภทมีการจ้างงานในสัดส่วนต่ำกว่าร้อยละ 11.0

CHAPTER 1

INTRODUCTION

1.1 Background

The National Statistical Office (NSO) has conducted the Industrial Census twice, in 1964 and in 1997. The main purpose is to collect the basic industrial information on industrial establishments with at least one person engaged or more throughout the country. The information collected will be useful for formulating policy and industrial development plan as well as for decision making in both government and private sectors.

At present, Thai economy has changed from agricultural sector to industrial sector, the operational structure of industrial establishments has then changed dramatically, new types of industrial establishments have arisen. The small size enterprises and household industry play important roles in developing and recovering the economic situation, therefore, it is necessary for government and private sectors to have up-to-date information concerning manufacturing in order to obtain the actual situation for setting up policy and development plan of the country.

One of the main duties of National Statistical Office is to produce basic statistics on the social and economic structure. The NSO then decided to carry out the third Industrial Census in 2007. According to the United Nations recommendation, the countries should conduct the census every 10 years. In conducting the 2007 Industrial Census, the operational plan has been divided into 2 stages. The listing stage, which basic information of establishments engaged in all economic activities is collected. The enumeration stage, which detailed information of manufacturing establishments is collected.

1.2 Objectives

The objectives of collecting basic information of establishments are as follows;

1.2.1 To collect basic information on the structure and distribution of establishments such as manufacturing, wholesale trade, retail trade, construction, other land transport, storage and warehousing, activities of travel agencies, telecommunication and hospital activities.

1.2.2 To prepare a framework for the enumeration in 2007.

1.2.3 To compile the directory, which will be used as an up-to-date sampling frame for establishments surveys.

1.3 The item of data

The item of data collected is as follows;

- Name, address and contact address of establishments
- Number and type of establishments
- Form of legal organization and form of economic organization
- Foreign investment or share holding and the country investment or share holding
- Number of persons engaged and number of employees

1.4 Scope and coverage

The collection of basic information of establishments covers establishments with at least one person, engaged in economic activities classified according to the International Standard Industrial Classification of All Economic Activities (ISIC : Rev.3) as follows;

- Business trade and services
- Manufacturing
- Construction
- Other land transport, storage and warehousing, activities of travel agencies and telecommunication
- Hospital activities

Those establishments were located in fixed premises in municipal areas throughout the country.

The data presented are those of all establishments with at least one person engaged in municipal areas located in the Whole Kingdom.

1.5 Reference period

All information compiled was subject to the establishments performing their business operation between 2006 and 2007.

1.6 Concepts and definitions

1.6.1 Establishment

An establishment is defined as an economic unit which engages, under the ownership or control of a single legal entity, in a kind of economic activity at a fixed location.

1.6.2 Economic activity

The economic activity used in conducting the 2007 Industrial Census, is based on the international standard industrial classification of all economic activities : ISIC Rev.3, as follows;

1) Sale, maintenance and repair of motor vehicles and motorcycles, retail sale of automotive fuel

- Wholesale and retail sale of new and second hand motor vehicles and motorcycles and snowmobiles, maintenance and repair, sale of parts and accessories, activities of commission agents involved in the sale of the vehicles, washing, polishing and towing of vehicles, etc. Also included is the retail sale of automotive fuel and lubricating or cooling products.

2) Wholesale trade and commission trade, except of motor vehicles and motorcycles

- The re-sale (sale without transformation) of new and used goods to retailers, to industrial, commercial, institutional or professional users; or to other wholesalers; or acting as agents or brokers in buying merchandise for, or selling merchandise to, such persons or companies.

- Wholesalers frequently physically assemble, sort and grade goods in large lots, break bulk, re-pack, redistribute in smaller lots, e.g. pharmaceuticals; store, refrigerate, deliver and install goods, engage in sales promotion for their customers and label design.

3) Retail trade, except of motor vehicles and motorcycles; repair of personal and household goods

- The re-sale (sale without transformation) of new and used goods to the general public for personal or household.

- Repair and installation of personal and household goods.

4) Hotels and restaurants

- The provision on a fee basis of short-term lodging, camping space and camping facilities, whether open to the general public or restricted to members of a particular organization. Examples of activities included here are those usually offered by hotels, motels, school dormitories, residence halls, rooming houses, guest homes and houses, youth hostels, shelters, etc.

- Sale of prepared foods and drinks for immediate consumption on the premises such as restaurants, cafes, lunch counters and refreshment stands.

5) Real estate activities

■ Buying, selling, renting and operating of self-owned or leased real estate such as apartment buildings and dwellings, non-residential buildings; developing and subdividing real estate into lots, etc. Also included are development and sale of land and cemetery lots, operating of apartment hotels and residential mobile home sites.

- Buying, selling, renting, managing and appraising real estate on a fee of contract basis.

6) Computer and related activities

■ Consultancy on type and configuration of hardware with or without associated software application.

■ The consultancy typically involves analysing the users needs and problems and presenting the best solution.

■ Activities in connection with analysis, design and programming of systems ready to use. This usually involves the analysis of the users, needs and problems, consultancy on the most economic solution and producing the necessary software to realize this solution.

■ Activities involve development, production, supply and documentation of order-made software based on orders from specific users and easy-order and ready-made (non-customized) software.

■ The processing or tabulation of all types of data. This may consist of the complete processing and preparation of reports from data supplied by the customer. It may also be specialized, such as key punching or other input preparation, conversion, such as card to tape, etc., optical character recognition etc. The services may be supplied either over-the-counter or via remote access terminals and may employ either the customer's or a proprietary program. Included is the provision of such services on an hourly or time-share basis. Also included is the management and operation of data processing facilities of others on a continuing basis.

7) Renting of machinery and equipment without operator, research and development and other business activities

■ Renting includes leasing the machinery and equipment of all kinds of personal and household goods.

■ Research and development experimental development on natural sciences, engineering social sciences and humanities.

■ Legal, accounting, book-keeping and auditing activities; tax consultancy; market research and public opinion polling; business and management consultancy.

- Architectural, engineering and other technical activities.

- Advertising

8) Recreational and other service activities

- Motion picture, radio, television and other entertainment activities.

- News agency activities.

■ Library and archives activities, museums activities and preservation of historical sites and buildings.

- Sporting and other recreational activities.
- Other service activities such as washing, and (dry-) cleaning of textile and fur products, hairdressing and other beauty treatment, funeral and related activities etc.

9) Manufacturing

Manufacturing is defined here as the physical or chemical transformation of materials or components into new products, whether the work is performed by power-driven machines or by hand, whether it is done in a factory or in the worker's home, and whether the products are sold at wholesale or retail. Assembly of the component parts of manufactured products is considered manufacturing.

10) Construction

Construction refers to economic activity directed to the creation, renovation repair and demolition of buildings, land improvement of an engineering nature and other such engineering constructions as roads, bridges and dams etc.

Construction industry refers to establishments engaged in the following activities;

- Site preparation e.g. demolition, wrecking of old building, land preparation etc.
- Building of complete constructions or parts thereof; civil engineering e.g. highways, streets, bridges, tunnel etc. including new construction additions, alteration and repairs.
- Building installation, e.g. plumbing, installation of air-conditioning, alarm system, escalator etc.
- Building completion e.g. glazing, plastering, painting and decoration floor and wall tiling, floor sanding etc.
- Renting of construction or demolition equipment with operator, e.g. renting of crane with operator etc.

11) Other land transport, storage and warehousing, activities of travel agencies and telecommunication

- Other scheduled and non-scheduled passenger land transport. This class includes all freight transport operation by road.

- Storage and warehousing : This class includes the operation of storage facilities for all kinds of goods in grain elevators, general merchandise warehouses, refrigerated warehouses, etc. Warehousing of furniture, automobiles, lumber, gas and oil, chemicals, textiles, food and agricultural products, etc. Also included is storage of goods in foreign trade zones.

- Activities of travel agencies and tour operators; tourist assistance activities etc. This class includes furnishing travel information, advice and planning, arranging tours, accommodation and transportation for travellers and tourists, furnishing tickets, etc. Also included are activities of tourist guides.

- Telecommunication : This class includes the transmission of sound, images, data or other information via cables, broadcasting, relay or satellite. Included are telephone, telegraph and telex communication. Also included is the maintenance of the network.

12) Hospital activities

■ This class includes the activities of general and specialized hospitals, sanatoria, preventoria, asylums, rehabilitation centres, leprosaria, dental centres and other health institutions which have accommodation facilities, including military base and prison hospitals. The activities are chiefly directed to in-patients and carried out under the direct supervision of medical doctors. They comprise the services of medical and para-medical staff, laboratory and technical facilities, including radiological and anaesthesiological services, food and other hospital facilities and resources such as emergency room services.

1.6.3 Form of legal organization

1) Individual proprietor

Refers to a privately-owned establishment or an establishment owned by or organized in the form of partnership, but not registered.

2) Juristic partnership

Refers to an establishment which was legally registered by at least 2 persons who were bound together to form and share their responsibilities in a business.

3) Company limited or Public company limited

■ Company limited

Refers to an establishment, which was established and legally registered by an initiative group of at least 7 persons.

■ Public company limited

Refers to an establishment, which was established and legally registered by an initiative group of at least 15 persons.

4) Government or State enterprise

Refers to an establishment, which entirely owned by the government or more than 50 percent of its shares belonged to the government.

5) Cooperatives

Refers to an establishment, which was organized on cooperative lines and registered under the Cooperation Act. With an initiative group of not less than 10 persons.

6) Others

Refers to establishments other than those mentioned earlier.

1.6.4 Form of economic organization

1) Single unit

Refers to an establishment which was not a branch of any establishment or which had no Branch or subsidiary.

2) *Head office* is a head quarter establishment, which owned or controlled their branches or subsidiary unit.

3) *Branch or subsidiary*

Refers to an establishment, which was a branch or a subsidiary of another establishment.

1.6.5 Persons engaged

This refers to paid and unpaid workers working at the end of the pay period nearest to December of the year. It also included persons who normally worked in the establishments but were absent during the referred period due to illness or on leave with pay, but excluded those persons who were on leave for military services or one who had obtained long leave or were on strike.

Persons engaged in an establishment were classified as follows;

1) The owners or business partners who managed or participated in the management of establishment; all persons living in the household of any proprietors of the owners and working in the establishment at least 20 hours a week without regular pay. The owners or the entrepreneur might provide them with money, foods, clothes and other subsidies, but were not responsible for the legal pay.

2) Employees refer to those persons who worked in the establishment and received regular pay in terms of wages or salaries or piecework. These included administrative, technical and clerical personnel such as salaried managers and directors, laboratory and research workers, salesmen and operative workers.

Exclusion is home workers, persons who were employed to work occasionally such as laborer and sale agents who do not receive regular pay.

1.7 Data collection

The interviewing method was employed in data collection. The enumerators who are permanent and temporary staffs of the National Statistical Office were sent out to the establishments for interviewing the entrepreneurs or persons entitled. All information collected period are as follows;

1.7.1 Listing Stage

- 1) Non-municipal areas : April - May 2006
- 2) Bangkok, Pattaya and municipal areas : November 2006 - March 2007

1.7.2 Enumeration Stage : July - September 2007

1.8 Data processing

Basic information of the establishments in provincial areas was processed at the provincial offices with the technical supports from the central office e.g. preparation of the software programs for data entry and tabulation, and drafting form of the report. Those basic data for regions and the whole kingdom, as well as the detailed information of the establishments were processed at the central office.

1.9 Data presentation and reporting

Results of the basic information of establishment are presented into 3 levels of publication.

- 1) Preliminary report of the region and the whole kingdom level.
- 2) Provincial level report consists of totally 76 volumes.
- 3) Regional and Whole Kingdom level report of consists of 6 volumes, i.e. Vicinity, Central region, Northern region, Northeastern region, Southern region and Whole Kingdom.

CHAPTER 2

MAJOR FINDINGS

2.1 Number of establishments

The results of data collection from establishments located in **municipal areas in the Whole Kingdom**, table A shows that there were totally 1.1 million establishments. Of that total, most of establishments (about 35.6 percent) were engaged in *retail trade, except of motor vehicles and motorcycles, repair of personal and household goods*. Followed by those engaged in *hotels and restaurants* was about 14.3 percent. Establishments engaged in *manufacturing and recreational and other services activities* were about 12.8 and 11.6 percent respectively. The other economic activities not mentioned above, each had less than 8.0 percent.

Table A Number and percentage of establishments by economic activity

Economic activity	Number	%
Total	1,058,060	100.0
Sale, maintenance and repair of motor vehicles and motorcycles, retail sale of automotive fuel	84,134	7.9
Wholesale trade and commission trade, except of motor vehicles and motorcycles	43,135	4.1
Retail trade, except of motor vehicles and motorcycles repair of personal and household goods	376,239	35.6
Hotels and restaurants	150,947	14.3
Real estate activities	55,487	5.2
Computer and related activities	5,141	0.5
Renting of machinery and equipment without operator, research and development and other activities	45,486	4.3
Recreational and other service activities	122,755	11.6
Manufacturing	135,327	12.8
Construction	11,173	1.0
Other land transport, storage and warehousing, activities of travel agencies and telecommunication	27,062	2.6
Hospital activities	1,174	0.1

2.2 Size of establishment

For the size of establishment, specified by number of persons engaged, table B shows that most of establishments (about 96.2 percent) were small scale establishments, with 1-15 persons. The establishments with 16-25 persons had the proportion of about 1.5 percent. For the establishments with 51-200 persons and 31-50 persons had the same proportion, of about 0.8 percent. The establishments with 26-30 persons had the proportion of about 0.4 percent, while the large scale establishments (more than 200 persons) were about 0.3 percent.

Table B Number and percentage of establishments by size of establishment (Number of persons engaged) and economic activity

Economic activity	Total	Size of establishment (Number of persons engaged)					
		1-15 persons	16-25 persons	26-30 persons	31-50 persons	51-200 persons	> 200 persons
Total	1,058,060	1,017,821	16,114	4,260	8,143	8,733	2,989
	<i>(100.0)</i>	<i>(96.2)</i>	<i>(1.5)</i>	<i>(0.4)</i>	<i>(0.8)</i>	<i>(0.8)</i>	<i>(0.3)</i>
Sale, maintenance and repair of motor vehicles and motorcycles, retail sale of automotive fuel	84,134	80,936	1,674	416	637	420	51
	<i>(100.0)</i>	<i>(96.2)</i>	<i>(2.0)</i>	<i>(0.5)</i>	<i>(0.7)</i>	<i>(0.5)</i>	<i>(0.1)</i>
Wholesale trade and commission trade, except of motor vehicles and motorcycles	43,135	38,256	2,078	617	1,078	950	156
	<i>(100.0)</i>	<i>(88.7)</i>	<i>(4.8)</i>	<i>(1.4)</i>	<i>(2.5)</i>	<i>(2.2)</i>	<i>(0.4)</i>
Retail trade, except of motor vehicles and motorcycles repair of personal and household goods	376,239	372,525	1,839	394	728	570	183
	<i>(100.0)</i>	<i>(99.0)</i>	<i>(0.5)</i>	<i>(0.1)</i>	<i>(0.2)</i>	<i>(0.2)</i>	<i>(- -)</i>
Hotels and restaurants	150,947	145,444	2,552	651	1,122	974	204
	<i>(100.0)</i>	<i>(96.4)</i>	<i>(1.7)</i>	<i>(0.4)</i>	<i>(0.7)</i>	<i>(0.7)</i>	<i>(0.1)</i>
Real estate activities	55,487	54,504	466	112	206	152	47
	<i>(100.0)</i>	<i>(98.2)</i>	<i>(0.8)</i>	<i>(0.2)</i>	<i>(0.4)</i>	<i>(0.3)</i>	<i>(0.1)</i>
Computer and related activities	5,141	4,826	142	40	60	64	9
	<i>(100.0)</i>	<i>(93.9)</i>	<i>(2.7)</i>	<i>(0.8)</i>	<i>(1.2)</i>	<i>(1.2)</i>	<i>(0.2)</i>
Renting of machinery and equipment without operator, research and development and other activities	45,486	43,099	902	253	482	574	176
	<i>(100.0)</i>	<i>(94.7)</i>	<i>(2.0)</i>	<i>(0.5)</i>	<i>(1.1)</i>	<i>(1.3)</i>	<i>(0.4)</i>
Recreational and other service activities	122,755	121,273	732	182	271	240	57
	<i>(100.0)</i>	<i>(98.8)</i>	<i>(0.6)</i>	<i>(0.2)</i>	<i>(0.2)</i>	<i>(0.2)</i>	<i>(- -)</i>
Manufacturing	135,327	121,875	4,250	1,195	2,770	3,597	1,640
	<i>(100.0)</i>	<i>(90.1)</i>	<i>(3.1)</i>	<i>(0.9)</i>	<i>(2.0)</i>	<i>(2.7)</i>	<i>(1.2)</i>
Construction	11,173	9,213	843	210	427	400	80
	<i>(100.0)</i>	<i>(82.5)</i>	<i>(7.5)</i>	<i>(1.9)</i>	<i>(3.8)</i>	<i>(3.6)</i>	<i>(0.7)</i>
Other land transport, storage and warehousing, activities of travel agencies and telecommunication	27,062	25,482	610	177	319	365	109
	<i>(100.0)</i>	<i>(94.2)</i>	<i>(2.3)</i>	<i>(0.6)</i>	<i>(1.2)</i>	<i>(1.3)</i>	<i>(0.4)</i>
Hospital activities	1,174	388	26	13	43	427	277
	<i>(100.0)</i>	<i>(33.0)</i>	<i>(2.2)</i>	<i>(1.1)</i>	<i>(3.7)</i>	<i>(36.4)</i>	<i>(23.6)</i>

Note : (1) Figures in the brackets are percent.

(2) - - Less than 0.1 percent.

Considering the economic activity, it was found that more than 82.0 percent of establishments in all kind of economic activities were small size, with 1-15 persons. Except for those engaged in *hospital activities*, which had the highest proportion of establishments with 51-200 persons, of about 36.4 percent.

2.3 Form of legal organization

For the form of legal organization of establishments located in municipal areas in the Whole Kingdom, table C shows that most of establishments (about 88.7 percent) were individual proprietors. The establishments, which were company limited, public company limited and juristic partnership had the proportions, of about 8.1 and 2.8 percent respectively. The rest of about 0.4 percent were government or state-enterprise, cooperative and others.

Table C Number and percentage of establishments by form of legal organization and economic activity

Economic activity	Total	Form of legal organization			
		Individual proprietor	Juristic partnership	Company limited, Public company limited	Government, State-enterprise, Cooperative and Others
Total	1,058,060	937,961	29,614	85,985	4,500
	(100.0)	(88.7)	(2.8)	(8.1)	(0.4)
Sale, maintenance and repair of motor vehicles and motorcycles, retail sale of automotive fuel	84,134	70,462	5,566	7,873	233
	(100.0)	(83.7)	(6.6)	(9.4)	(0.3)
Wholesale trade and commission trade, except of motor vehicles and motorcycles	43,135	25,932	4,010	13,061	132
	(100.0)	(60.1)	(9.3)	(30.3)	(0.3)
Retail trade, except of motor vehicles and motorcycles repair of personal and household goods	376,239	345,918	8,442	20,554	1,325
	(100.0)	(91.9)	(2.2)	(5.5)	(0.4)
Hotels and restaurants	150,947	145,236	748	4,728	235
	(100.0)	(96.2)	(0.5)	(3.1)	(0.2)
Real estate activities	55,487	50,442	736	4,055	254
	(100.0)	(90.9)	(1.3)	(7.3)	(0.5)
Computer and related activities	5,141	3,717	191	1,232	1
	(100.0)	(72.3)	(3.7)	(24.0)	(-)
Renting of machinery and equipment without operator, research and development and other activities	45,486	35,996	1,305	8,078	107
	(100.0)	(79.1)	(2.9)	(17.8)	(0.2)
Recreational and other service activities	122,755	119,966	359	2,001	429
	(100.0)	(97.7)	(0.3)	(1.6)	(0.4)
Manufacturing	135,327	114,189	4,762	15,291	1,085
	(100.0)	(84.4)	(3.5)	(11.3)	(0.8)
Construction	11,173	5,252	2,090	3,809	22
	(100.0)	(47.0)	(18.7)	(34.1)	(0.2)
Other land transport, storage and warehousing, activities of travel agencies and telecommunication	27,062	20,438	1,398	5,117	109
	(100.0)	(75.5)	(5.2)	(18.9)	(0.4)
Hospital activities	1,174	413	7	186	568
	(100.0)	(35.2)	(0.6)	(15.8)	(48.4)

Note : (1) Figures in the brackets are percent.
(2) - - Less than 0.1 percent.

Considering the economic activity and form of legal organization, it appeared that, there were the same patterns as mentioned above. That is, most of establishments engaged in every economic activity were individual proprietor. For establishment engaged in *hospital activities* had the highest proportion of government and others of about 48.4 percent.

2.4 Form of economic organization

For the form of economic organization, it shows that most of establishments (about 96.3 percent) were single unit. About 3.3 percent were in the form of branch. Those, which were head office, had very small proportion of about 0.4 percent.

Table D Number and percentage of establishments by form of economic organization and economic activity

Economic activity	Total	Form of economic organization		
		Single unit	Head office	Branch
Total	1,058,060	1,018,601	4,860	34,599
	<i>(100.0)</i>	<i>(96.3)</i>	<i>(0.4)</i>	<i>(3.3)</i>
Sale, maintenance and repair of motor vehicles and motorcycles, retail sale of automotive fuel	84,134	79,183	693	4,258
	<i>(100.0)</i>	<i>(94.1)</i>	<i>(0.8)</i>	<i>(5.1)</i>
Wholesale trade and commission trade, except of motor vehicles and motorcycles	43,135	40,239	817	2,079
	<i>(100.0)</i>	<i>(93.3)</i>	<i>(1.9)</i>	<i>(4.8)</i>
Retail trade, except of motor vehicles and motorcycles repair of personal and household goods	376,239	359,683	1,130	15,426
	<i>(100.0)</i>	<i>(95.6)</i>	<i>(0.3)</i>	<i>(4.1)</i>
Hotels and restaurants	150,947	146,735	265	3,947
	<i>(100.0)</i>	<i>(97.2)</i>	<i>(0.2)</i>	<i>(2.6)</i>
Real estate activities	55,487	54,454	201	832
	<i>(100.0)</i>	<i>(98.1)</i>	<i>(0.4)</i>	<i>(1.5)</i>
Computer and related activities	5,141	4,941	31	169
	<i>(100.0)</i>	<i>(96.1)</i>	<i>(0.6)</i>	<i>(3.3)</i>
Renting of machinery and equipment without operator, research and development and other activities	45,486	42,719	355	2,412
	<i>(100.0)</i>	<i>(93.9)</i>	<i>(0.8)</i>	<i>(5.3)</i>
Recreational and other service activities	122,755	121,191	140	1,424
	<i>(100.0)</i>	<i>(98.7)</i>	<i>(0.1)</i>	<i>(1.2)</i>
Manufacturing	135,327	132,645	843	1,839
	<i>(100.0)</i>	<i>(98.0)</i>	<i>(0.6)</i>	<i>(1.4)</i>
Construction	11,173	10,679	150	344
	<i>(100.0)</i>	<i>(95.6)</i>	<i>(1.3)</i>	<i>(3.1)</i>
Other land transport, storage and warehousing, activities of travel agencies and telecommunication	27,062	25,023	220	1,819
	<i>(100.0)</i>	<i>(92.5)</i>	<i>(0.8)</i>	<i>(6.7)</i>
Hospital activities	1,174	1,109	15	50
	<i>(100.0)</i>	<i>(94.5)</i>	<i>(1.3)</i>	<i>(4.2)</i>

Note : Figures in the brackets are percent.

2.5 Foreign investment or share holding

Looking at foreign investment or share holding, table E shows that most of 85,985 company limited and public company limited had no foreign investment or share holding, while the rest of about 5.2 percent did. Out of these, about 62.3 percent was fifty percent or lower of share holding and 37.7 percent was over fifty percent of share holding.

Table E Number and percentage of establishments by proportion of foreign investment or share holding and economic activity

Economic activity	Number of establishments	No foreign investment or share holding	Proportion of foreign investment or share holding		
			Total	≤ 50%	> 50%
Total	85,985	81,501	4,484	2,795	1,689
	<i>(100.0)</i>	<i>(94.8)</i>	<i>(5.2)</i>	<i>(62.3)</i>	<i>(37.7)</i>
Sale, maintenance and repair of motor vehicles and motorcycles, retail sale of automotive fuel	7,873	7,697	176	117	59
	<i>(100.0)</i>	<i>(97.8)</i>	<i>(2.2)</i>	<i>(66.5)</i>	<i>(33.5)</i>
Wholesale trade and commission trade, except of motor vehicles and motorcycles	13,061	12,129	932	588	344
	<i>(100.0)</i>	<i>(92.9)</i>	<i>(7.1)</i>	<i>(63.1)</i>	<i>(36.9)</i>
Retail trade, except of motor vehicles and motorcycles repair of personal and household goods	20,554	19,915	639	445	194
	<i>(100.0)</i>	<i>(96.9)</i>	<i>(3.1)</i>	<i>(69.6)</i>	<i>(30.4)</i>
Hotels and restaurants	4,728	4,273	455	321	134
	<i>(100.0)</i>	<i>(90.4)</i>	<i>(9.6)</i>	<i>(70.5)</i>	<i>(29.5)</i>
Real estate activities	4,055	3,952	103	71	32
	<i>(100.0)</i>	<i>(97.5)</i>	<i>(2.5)</i>	<i>(68.9)</i>	<i>(31.1)</i>
Computer and related activities	1,232	1,135	97	62	35
	<i>(100.0)</i>	<i>(92.1)</i>	<i>(7.9)</i>	<i>(63.9)</i>	<i>(36.1)</i>
Renting of machinery and equipment without operator, research and development and other activities	8,078	7,723	355	209	146
	<i>(100.0)</i>	<i>(95.6)</i>	<i>(4.4)</i>	<i>(58.9)</i>	<i>(41.1)</i>
Recreational and other service activities	2,001	1,939	62	43	19
	<i>(100.0)</i>	<i>(96.9)</i>	<i>(3.1)</i>	<i>(69.4)</i>	<i>(30.6)</i>
Manufacturing	15,291	14,028	1,263	663	600
	<i>(100.0)</i>	<i>(91.7)</i>	<i>(8.3)</i>	<i>(52.5)</i>	<i>(47.5)</i>
Construction	3,809	3,673	136	94	42
	<i>(100.0)</i>	<i>(96.4)</i>	<i>(3.6)</i>	<i>(69.1)</i>	<i>(30.9)</i>
Other land transport, storage and warehousing, activities of travel agencies and telecommunication	5,117	4,851	266	182	84
	<i>(100.0)</i>	<i>(94.8)</i>	<i>(5.2)</i>	<i>(68.4)</i>	<i>(31.6)</i>
Hospital activities	186	186	-	-	-
	<i>(100.0)</i>	<i>(100.0)</i>	-	-	-

Note : (1) Figures in the brackets are percent.

(2) Only establishments which were company limited and public company limited.

Considering the economic activity and proportion of foreign investment or share holding, it was found that most of establishments had the same patterns as mentioned above. Especially establishments engaged in *hotels and restaurants* had higher proportions than other economic activities, of about 9.6 percent. Followed by those engaged in *manufacturing*, *computer and related activities* and *wholesale trade and commission trade, except of motor vehicles and motorcycles*, were about 8.3, 7.9 and 7.1 percent respectively. For the *hospital activities*, it reveals that they had no foreign investment or share holding.

2.6 Persons engaged and employees

2.6.1 Number of persons engaged

Focusing on number of persons engaged, table F shows that there were totally 6.1 million persons worked in establishments located in municipal areas in the Whole Kingdom. Of that total, about 2.5 million persons or 41.8 percent were in the small scale establishments, with 1-15 persons. The following were in the large scale establishments (more than 200 persons) and 51-200 persons, of about 31.6 and 14.1 percent respectively. For the other sizes, each of them had the proportion of employees, less than 6.0 percent.

Table F Number and percentage of persons engaged and employees by size of establishment and economic activity

Size of establishment/ Economic activity	Number of establishments	Persons engaged		Employees	
		Number	%	Number	%
Total	1,058,060	6,098,967	100.0	4,520,964	100.0
Size of establishment (Number of persons engaged)					
1 – 15 Persons	1,017,821	2,546,753	41.8	1,156,986	25.6
16 – 25 Persons	16,114	320,026	5.2	295,911	6.5
26 – 30 Persons	4,260	121,887	2.0	115,660	2.6
31 – 50 Persons	8,143	322,521	5.3	308,959	6.8
51 – 200 Persons	8,733	862,582	14.1	843,362	18.7
> 200 Persons	2,989	1,925,198	31.6	1,800,086	39.8
Economic activity					
Sale, maintenance and repair of motor vehicles and motorcycles, retail sale of automotive fuel	84,134	380,959	6.2	267,126	5.9
Wholesale trade and commission trade, except of motor vehicles and motorcycles	43,135	444,507	7.3	373,191	8.3
Retail trade, except of motor vehicles and motorcycles repair of personal and household goods	376,239	994,206	16.3	457,504	10.1
Hotels and restaurants	150,947	677,356	11.1	442,790	9.8
Real estate activities	55,487	164,663	2.7	102,194	2.3
Computer and related activities	5,141	30,106	0.5	23,940	0.5
Renting of machinery and equipment without operator, research and development and other activities	45,486	329,282	5.4	268,279	5.9
Recreational and other service activities	122,755	291,451	4.8	142,260	3.1
Manufacturing	135,327	2,112,452	34.6	1,876,324	41.5
Construction	11,173	175,691	2.9	147,979	3.3
Other land transport, storage and warehousing, activities of travel agencies and telecommunication	27,062	219,143	3.6	159,180	3.5
Hospital activities	1,174	279,151	4.6	260,197	5.8

Considering number of persons engaged in each economic activity, it appeared that most of them (about 34.6 percent) were in *manufacturing*. Followed by those engaged in *retail trade, except of motor vehicles and motorcycles, repair of personal and household goods* and *hotels and restaurants* had the proportions, of about 16.3 and 11.1 percent respectively. The other economic activities, each of them had the proportion of persons engaged less than 8.0 percent.

2.6.2 Number of employees

In terms of employees, it was found that there were totally 4.5 million persons. Most of them (about 39.8 percent) worked in the large scale establishments (more than 200 persons). Followed by those working in the small scale, with 1-15 persons and 51-200 persons had the proportion, of about 25.6 and 18.7 percent respectively. The other sizes had rather low proportion of employees, especially establishments with 26-30 persons had the lowest proportion, of about 2.6 percent.

Considering the employees in each economic activity, it shows that most of those engaged in *manufacturing* had the highest proportion, of about 41.5 percent. For the other economic activities, each of them had rather low proportion of employees, less than 11.0 percent.

ตารางสถิติ

Statistical Tables

สารบัญตารางสถิติ (ต่อ)

- ตาราง 24 จำนวนสถานประกอบการ จำแนกตามขนาดของสถานประกอบการ (จำนวนคนทำงาน) และประเภทอุตสาหกรรม
- ตาราง 25 จำนวนคนทำงานในสถานประกอบการ จำแนกตามขนาดของสถานประกอบการ (จำนวนคนทำงาน) และประเภทอุตสาหกรรม
- ตาราง 26 จำนวนลูกจ้างในสถานประกอบการ จำแนกตามขนาดของสถานประกอบการ (จำนวนคนทำงาน) และประเภทอุตสาหกรรม

ตาราง 1 จำนวนสถานประกอบการ จำแนกตามกิจกรรมทางเศรษฐกิจ และภาค
TABLE 1 NUMBER OF ESTABLISHMENTS BY ECONOMIC ACTIVITY AND REGION

จำนวน สถาน ประกอบการ	กิจกรรมทางเศรษฐกิจ Economic Activity											ภาค	Region	
	การขาย การบำรุงรักษา และการซ่อมแซมยานยนต์ รวมทั้ง ยานยนต์ส่วนบุคคล และการซ่อมแซมของใช้ส่วนบุคคล	การขายส่ง และการค้าเพื่อส่ง	การขายปลีก ยกเว้นยานยนต์ และรถจักรยานยนต์ รวมทั้ง ยานยนต์ส่วนบุคคล และการซ่อมแซมของใช้ส่วนบุคคล	โรงแรม และภัตตาคาร	อสังหาริมทรัพย์	กิจกรรมด้านคอมพิวเตอร์ และกิจกรรมที่เกี่ยวข้อง	การให้เช่าเครื่องจักร และเครื่องอุปโภค โดยไม่มีผู้ควบคุม	นันทนาการ และการบริการอื่น ๆ	การผลิต	การก่อสร้าง	การขนส่งทางบก			กิจกรรมด้าน
Number of establishments	Sale, maintenance and repair of motor vehicles and motorcycles; retail sale of automotive fuel	Wholesale trade and commission trade, except of motor vehicles and motorcycles	Retail trade, except of motor vehicles and motorcycles; repair of personal and household goods	Hotels and restaurants	Real estate activities	Computer and related activities	Renting of machinery and equipment without operator etc., research and development and other business activities	Recreational and other service activities	Manufacturing	Construction	Other land transport, storage and warehousing, activities of travel agencies and telecommunications	Hospital activities		
รวม	84,134	43,135	376,239	150,947	55,487	5,141	45,486	122,755	135,327	11,173	27,062	1,174	Total	
กรุงเทพมหานคร	17,794	20,970	99,597	35,721	22,089	1,570	12,276	31,916	42,533	3,869	6,812	135	Bangkok	
ปริมณฑล	7,558	3,574	35,837	12,224	10,373	440	3,728	12,825	13,034	1,433	2,037	69	Vicinity	
ภาคกลาง	15,871	4,154	64,994	26,017	5,624	535	6,271	20,708	16,567	991	2,715	288	Central region	
ภาคเหนือ	12,727	4,292	54,922	23,532	6,278	902	7,427	18,073	22,160	1,446	4,451	149	Northern region	
ภาคตะวันออกเฉียงเหนือ	19,056	5,557	69,227	28,032	7,239	1,062	9,265	21,710	27,616	2,173	5,718	420	Northeastern region	
ภาคใต้	11,328	4,588	51,662	25,421	3,884	632	6,519	17,523	13,417	1,261	5,329	113	Southern region	

ตาราง 2 จำนวนสถานประกอบการ จำนวนตามรูปแบบการจัดตั้งตามกฎหมาย และภาค

TABLE 2 NUMBER OF ESTABLISHMENTS BY FORM OF LEGAL ORGANIZATION AND REGION

ภาค	จำนวน สถานประกอบการ Number of establishments	รูปแบบการจัดตั้งตามกฎหมาย Form of legal organization				Region
		ส่วนบุคคล Individual proprietor	หุ้นส่วนจำกัด หุ้นส่วนสามัญ นิติบุคคล Juristic partnership	บริษัทจำกัด บริษัทจำกัด (มหาชน) Company limited, Public company limited	ส่วนราชการ รัฐวิสาหกิจ สหกรณ์ และอื่นๆ Government, State-enterprises Cooperatives and Others	
รวม	1,058,060	937,961	29,614	85,985	4,500	Total
กรุงเทพมหานคร	295,282	232,836	11,446	50,423	577	Bangkok
ปริมณฑล	102,932	88,760	2,689	11,349	134	Vicinity
ภาคกลาง	164,735	153,043	3,271	7,865	556	Central region
ภาคเหนือ	156,359	146,504	3,954	4,834	1,067	Northern region
ภาคตะวันออกเฉียงเหนือ	197,075	185,728	4,535	5,234	1,578	Northeastern region
ภาคใต้	141,677	131,090	3,719	6,280	588	Southern region

ตาราง 3 จำนวนสถานประกอบการ จำนวนตามรูปแบบการจัดตั้งทางเศรษฐกิจ และภาค

TABLE 3 NUMBER OF ESTABLISHMENTS BY FORM OF ECONOMIC ORGANIZATION AND REGION

ภาค	จำนวน สถานประกอบการ Number of establishments	รูปแบบการจัดตั้งทางเศรษฐกิจ Form of economic organization			Region
		สำนักงานเดี่ยว Single unit	สำนักงานใหญ่ Head office	สำนักงานสาขา Branch	
รวม	1,058,060	1,018,601	4,860	34,599	Total
กรุงเทพมหานคร	295,282	279,898	2,167	13,217	Bangkok
ปริมณฑล	102,932	99,083	387	3,462	Vicinity
ภาคกลาง	164,735	159,489	535	4,711	Central region
ภาคเหนือ	156,359	151,643	524	4,192	Northern region
ภาคตะวันออกเฉียงเหนือ	197,075	191,546	642	4,887	Northeastern region
ภาคใต้	141,677	136,942	605	4,130	Southern region

ตาราง 4 จำนวนสถานประกอบการ จำนวนตามสัดส่วนของการร่วมลงทุนหรือถือหุ้นของต่างประเทศ และภาค

TABLE 4 NUMBER OF ESTABLISHMENTS BY PROPORTION OF FOREIGN INVESTMENT OR SHARE HOLDING AND REGION

ภาค	จำนวน สถานประกอบการ Number of establishments	ไม่มีต่างประเทศ		สัดส่วนของการร่วมลงทุนหรือถือหุ้น			Region
		รวม Total	รวม Total	Proportion of foreign investment or share holding			
				< 10%	10 - 50%	> 50%	
รวม	85,985	81,501	4,484	130	2,665	1,689	Total
กรุงเทพมหานคร	50,423	47,795	2,628	85	1,595	948	Bangkok
ปริมณฑล	11,349	10,606	743	10	415	318	Vicinity
ภาคกลาง	7,865	7,229	636	25	293	318	Central region
ภาคเหนือ	4,834	4,746	88	3	55	30	Northern region
ภาคตะวันออกเฉียงเหนือ	5,234	5,172	62	2	36	24	Northeastern region
ภาคใต้	6,280	5,953	327	5	271	51	Southern region

หมายเหตุ : เฉพาะสถานประกอบการที่รูปแบบการจัดตั้งตามกฎหมายเป็นบริษัทจำกัด และบริษัทจำกัด (มหาชน)

Note : Only establishments which were company limited and public company limited.

ตาราง 5 จำนวนสถานประกอบการ จำนวนตามประเทศที่ร่วมลงทุนหรือถือหุ้น และภาค

TABLE 5 NUMBER OF ESTABLISHMENTS BY THE COUNTRY INVESTMENT OR SHARE HOLDING AND REGION

จำนวน สถาน ประกอบการ Number of establishments	ไม่มีต่างประเทศ		มีต่างประเทศ		ประเทศที่ร่วมลงทุนหรือถือหุ้น The country investment or share holding							Total
	ร่วมลงทุน หรือถือหุ้น No foreign's investment	ร่วมลงทุน หรือถือหุ้น With foreign's investment	เกาหลี Korea	ญี่ปุ่น Japan	ไต้หวัน Taiwan	สิงคโปร์ Singapore	จีน China	สหรัฐฯ อเมริกา USA	ประเทศ ในทวีปยุโรป Country in Europe	ประเทศอื่น ๆ Other countries	ไม่ตอบ No answer	
รวม	85,985	81,501	173	1,422	281	244	166	475	960	728	35	
กรุงเทพมหานคร	50,423	47,795	97	743	162	182	122	271	550	484	17	Bangkok
ปริมณฑล	11,349	10,606	9	377	63	36	26	68	81	80	3	Vicinity
ภาคกลาง	7,865	7,229	53	253	48	14	4	72	126	53	13	Central region
ภาคเหนือ	4,834	4,746	3	18	4	2	6	15	25	15	-	Northern region
ภาคตะวันออกเฉียงเหนือ	5,234	5,172	1	9	2	1	2	22	17	7	1	Northeastern region
ภาคใต้	6,280	5,953	10	22	2	9	6	27	161	89	1	Southern region

หมายเหตุ : เฉพาะสถานประกอบการที่มีรูปแบบการจัดตั้งตามกฎหมายเป็นบริษัทจำกัด และบริษัทจำกัด (มหาชน)

Note : Only establishments which were company limited and public company limited.

ตาราง 6 จำนวนสถานประกอบการ จำนวนคนงานของสถานประกอบการ (จำนวนคนทำงาน) และภาค

TABLE 6 NUMBER OF ESTABLISHMENTS BY SIZE OF ESTABLISHMENT (NUMBER OF PERSONS ENGAGED) AND REGION

ภาค	จำนวน สถานประกอบการ Number of establishments	ขนาดของสถานประกอบการ (จำนวนคนทำงาน) Size of establishment (Number of persons engaged)										Region		
		1 - 5	6 - 10	11 - 15	16 - 20	21 - 25	26 - 30	31 - 50	51 - 100	101 - 200	201 - 500		501 - 1,000	> 1,000
รวม	1,058,060	928,903	67,298	21,620	10,186	5,928	4,260	8,143	5,459	3,274	1,991	607	391	Total
กรุงเทพมหานคร	295,282	235,735	28,857	10,292	5,147	3,042	2,251	4,401	2,817	1,439	894	234	173	Bangkok
ปริมณฑล	102,932	88,433	6,341	2,209	1,187	680	582	1,127	919	664	482	198	110	Vicinity
ภาคกลาง	164,735	148,385	8,937	2,709	1,204	647	473	825	638	480	276	97	64	Central region
ภาคเหนือ	156,359	144,226	7,090	2,029	883	506	325	586	345	231	96	31	11	Northern region
ภาคตะวันออกเฉียงเหนือ	197,075	182,950	8,571	2,314	970	543	312	613	393	240	133	16	20	Northeastern region
ภาคใต้	141,677	129,174	7,502	2,067	795	510	317	591	347	220	110	31	13	Southern region

ตาราง 7 จำนวนคนทำงานในสถานประกอบการ จำนวนตามขนาดของสถานประกอบการ (จำนวนคนทำงาน) และภาค

TABLE 7 NUMBER OF PERSONS ENGAGED IN ESTABLISHMENTS BY SIZE OF ESTABLISHMENT (NUMBER OF PERSONS ENGAGED) AND REGION

ภาค	จำนวน คนทำงาน Number of persons engaged	ขนาดของสถานประกอบการ (จำนวนคนทำงาน) Size of establishment (Number of persons engaged)										Region		
		1 - 5	6 - 10	11 - 15	16 - 20	21 - 25	26 - 30	31 - 50	51 - 100	101 - 200	201 - 500		501 - 1,000	> 1,000
รวม	6,098,967	1,765,013	507,604	274,136	185,201	134,825	121,887	322,521	392,314	470,268	618,416	430,679	876,103	Total
กรุงเทพมหานคร	2,518,201	485,029	220,274	130,639	93,897	69,301	64,667	175,118	202,395	207,825	277,759	162,328	428,969	Bangkok
ปริมณฑล	1,028,085	160,155	48,323	28,138	21,897	15,506	16,818	45,955	67,864	96,935	155,853	144,440	226,201	Vicinity
ภาคกลาง	871,928	281,055	67,033	34,230	21,659	14,678	13,395	32,463	45,562	69,621	86,119	69,545	136,568	Central region
ภาคเหนือ	519,536	255,708	52,795	25,567	15,883	11,428	9,215	22,769	23,938	32,670	29,438	22,090	18,035	Northern region
ภาคตะวันออกเฉียงเหนือ	640,630	338,354	63,836	29,477	17,603	12,390	8,828	23,313	27,981	33,354	37,084	10,852	37,558	Northeastern region
ภาคใต้	520,587	244,712	55,343	26,085	14,262	11,522	8,964	22,903	24,574	29,863	32,163	21,424	28,772	Southern region

ตาราง 8 จำนวนผู้จ้างในสถานประกอบการ จำนวนตามขนาดของสถานประกอบการ (จำนวนคนทำงาน) และภาค

TABLE 8 NUMBER OF EMPLOYEES IN ESTABLISHMENTS BY SIZE OF ESTABLISHMENT (NUMBER OF PERSONS ENGAGED) AND REGION

ภาค	จำนวน ผู้จ้าง Number of employees	ขนาดของสถานประกอบการ (จำนวนคนทำงาน) Size of establishment (Number of persons engaged)										Total	Region	
		1 - 5	6 - 10	11 - 15	16 - 20	21 - 25	26 - 30	31 - 50	51 - 100	101 - 200	201 - 500			501 - 1,000
รวม	4,520,964	497,362	415,325	244,299	170,708	125,203	115,660	308,959	382,173	461,189	609,201	427,378	763,507	
กรุงเทพมหานคร	2,060,398	193,107	188,484	119,231	88,585	65,577	62,312	169,196	198,774	204,888	274,812	161,146	334,286	Bangkok
ปริมณฑล	889,636	47,566	40,976	25,555	20,873	14,707	16,365	44,994	67,146	96,154	154,780	144,290	216,230	Vicinity
ภาคกลาง	623,657	65,794	52,338	30,167	19,646	13,574	12,696	31,031	44,270	68,380	84,578	69,145	132,038	Central region
ภาคเหนือ	296,756	57,606	41,335	21,826	13,875	10,301	8,127	21,252	22,834	32,049	27,476	22,048	18,027	Northern region
ภาคตะวันออกเฉียงเหนือ	331,226	68,875	47,536	24,367	14,724	10,537	7,699	21,093	25,673	30,853	35,785	9,864	34,220	Northeastern region
ภาคใต้	319,291	64,414	44,656	23,153	13,005	10,507	8,461	21,393	23,476	28,865	31,770	20,885	28,706	Southern region

ตาราง 9 จำนวนสถานประกอบการ จำนวนตามรูปแบบการจัดตั้งตามกฎหมาย และกิจกรรมทางเศรษฐกิจ

TABLE 9 NUMBER OF ESTABLISHMENTS BY FORM OF LEGAL ORGANIZATION AND ECONOMIC ACTIVITY

กิจกรรมทางเศรษฐกิจ	รูปแบบการจัดตั้งตามกฎหมาย Form of legal organization						Total
	จำนวน สถานประกอบการ Number of establishments	ส่วนบุคคล Individual	หุ้นส่วนจำกัด หุ้นส่วนสามัญ นิติบุคคล Juristic partnership	บริษัทจำกัด บริษัทจำกัด (มหาชน) Company limited, Public company limited	ส่วนราชการ รัฐวิสาหกิจ สหกรณ์ และอื่นๆ Government, State-enterprises Cooperatives and Others	Economic activity	
		937,961	29,614	85,985	4,500		
รวม	1,058,060	937,961	29,614	85,985	4,500	Total	
การขายการบำรุงรักษา และการซ่อมแซมยานยนต์และรถจักรยานยนต์ รวมทั้งการขายรถจักรยานยนต์มือสอง	84,134	70,462	5,566	7,873	233	Sale, maintenance and repair of motor vehicles and motorcycles; retail sale of automotive fuel	
การขายส่ง และการค้าเพื่อค้าขายหน้า ยกเว้นยานยนต์และรถจักรยานยนต์	43,135	25,932	4,010	13,061	132	Wholesale trade and commission trade, except of motor vehicles and motorcycles	
การขายปลีก ยกเว้นยานยนต์และรถจักรยานยนต์ รวมทั้งการซ่อมแซมของใช้ส่วนบุคคลและของใช้ในชีวิตประจำวัน	376,239	345,918	8,442	20,554	1,325	Retail trade, except of motor vehicles and motorcycles; repair of personal and household goods	
โรงแรมและภัตตาคาร	150,947	145,236	748	4,728	235	Hotels and restaurants	
กิจกรรมด้านอสังหาริมทรัพย์	55,487	50,442	736	4,055	254	Real estate activities	
กิจกรรมด้านคอมพิวเตอร์และกิจการที่เกี่ยวข้อง การให้เช่าเครื่องจักรและเครื่องมือกรรณ โดยไม่มีผู้ควบคุมฯ การวิจัยและการพัฒนา และกิจการด้านธุรกิจอื่นๆ	5,141	3,717	191	1,232	1	Computer and related activities Renting of machinery and equipment without operator etc; research and development and other business activities	
กิจกรรมนันทนาการและการบริการอื่นๆ	45,486	35,996	1,305	8,078	107	Recreational and other service activities	
การผลิต	122,755	119,966	359	2,001	429	Manufacturing	
การก่อสร้าง	135,327	114,189	4,762	15,291	1,085	Construction	
การขนส่งทางบก การเก็บสินค้าและสถานที่เก็บสินค้า ตัวแทนธุรกิจการท่องเที่ยว และการ โทรคมนาคม	11,173	5,252	2,090	3,809	22	Other land transport, storage and warehousing, activities of travel agencies and telecommunications	
กิจกรรมด้านโรงพยาบาล	27,062	20,438	1,398	5,117	109	Hospital activities	
	1,174	413	7	186	568		

ตาราง 10 จำนวนสถานประกอบการ จำนวนตามรูปแบบการจัดตั้งทางเศรษฐกิจ และกิจกรรมทางเศรษฐกิจ

TABLE 10 NUMBER OF ESTABLISHMENTS BY FORM OF ECONOMIC ORGANIZATION AND ECONOMIC ACTIVITY

กิจกรรมทางเศรษฐกิจ	จำนวน สถานประกอบการ Number of establishments	รูปแบบการจัดตั้งทางเศรษฐกิจ Form of economic organization			Economic activity
		สำนักงานเดี่ยว Single unit	สำนักงานใหญ่ Head office	สำนักงานสาขา Branch	
รวม	1,058,060	1,018,601	4,860	34,599	Total
การขาย การบริการ และซ่อมแซมยานยนต์และรถจักรยานยนต์					Sale, maintenance and repair of motor vehicles
รวมทั้งการขายปลีกน้ำมันเชื้อเพลิงรถยนต์	84,134	79,183	693	4,258	and motorcycles; retail sale of automotive fuel
การขายส่ง และการค้าเพื่อค้าขายหน้า ยกเว้นยานยนต์	43,135	40,239	817	2,079	Wholesale trade and commission trade,
และรถจักรยานยนต์					except of motor vehicles and motorcycles
การขายปลีก ยกเว้นยานยนต์และรถจักรยานยนต์ รวมทั้งการซ่อมแซม	376,239	359,683	1,130	15,426	Retail trade, except of motor vehicles and
ของใช้ส่วนบุคคลและของใช้ในชีวิตประจำวัน	150,947	146,735	265	3,947	motorcycles; repair of personal and household goods
โรงแรมและภัตตาคาร	55,487	54,454	201	832	Hotels and restaurants
กิจกรรมด้านอสังหาริมทรัพย์	5,141	4,941	31	169	Real estate activities
กิจกรรมด้านคอมพิวเตอร์และกิจการที่เกี่ยวข้อง					Computer and related activities
การให้เช่าเครื่องจักรและเครื่องอุปโภค					Renting of machinery and equipment without
โดยไม่มีผู้ควบคุมฯ การวิจัยและการพัฒนา	45,486	42,719	355	2,412	operator etc; research and development
และกิจการด้านธุรกิจอื่นๆ	122,755	121,191	140	1,424	and other business activities
กิจกรรมนันทนาการและการบริการอื่นๆ	135,327	132,645	843	1,839	Recreational and other service activities
การผลิต	11,173	10,679	150	344	Manufacturing
การก่อสร้าง					Construction
การขนส่งทางบก การเก็บสินค้าและสถานที่เก็บสินค้า	27,062	25,023	220	1,819	Other land transport, storage and warehousing, activities
ตัวแทนธุรกิจการท่องเที่ยว และการโทรคมนาคม	1,174	1,109	15	50	of travel agencies and telecommunications
กิจกรรมด้านโรงพยาบาล					Hospital activities

ตาราง 11 จำนวนสถานประกอบการ จำนวนตามสัดส่วนของการร่วมลงทุนหรือถือหุ้นของต่างประเทศ และกิจกรรมทางเศรษฐกิจ

TABLE 11 NUMBER OF ESTABLISHMENTS BY PROPORTION OF FOREIGN INVESTMENT OR SHARE HOLDING AND ECONOMIC ACTIVITY

กิจกรรมทางเศรษฐกิจ	จำนวน สถานประกอบการ Number of establishments	ไม่มีต่างประเทศ		สัดส่วนของการร่วมลงทุนหรือถือหุ้น			Economic activity
		รวม Total	รวมลงทุนหรือถือหุ้น No foreign's investment or share holding	Proportion of foreign investment or share holding			
				<10%	10 - 50%	> 50%	
รวม	85,985	81,501	4,484	130	2,665	1,689	Total
การขาย การบำรุงรักษา และการซ่อมแซมยานยนต์และรถจักรยานยนต์ รวมทั้งการขายปลีกน้ำมันเชื้อเพลิงรถยนต์ การขายส่ง และการค้าเพื่อค้าขายหน้า ยกเว้นยานยนต์ และรถจักรยานยนต์	7,873	7,697	176	7	110	59	Sale, maintenance and repair of motor vehicles and motorcycles; retail sale of automotive fuel Wholesale trade and commission trade, except of motor vehicles and motorcycles
การขายปลีก ยกเว้นยานยนต์และรถจักรยานยนต์ รวมทั้งการซ่อมแซม ของใช้ส่วนบุคคลและของใช้ในครัวเรือน	13,061	12,129	932	29	559	344	Retail trade, except of motor vehicles and motorcycles; repair of personal and household goods
โรงแรมและภัตตาคาร	20,554	19,915	639	20	425	194	Hotels and restaurants
กิจกรรมด้านอสังหาริมทรัพย์	4,728	4,273	455	10	311	134	Real estate activities
กิจกรรมด้านคอมพิวเตอร์และกิจกรรมที่เกี่ยวข้อง การให้เช่าเครื่องจักรและเครื่องอุปกรณ์ โดยไม่มีผู้ควบคุมฯ การวิจัยและการพัฒนา และกิจกรรมด้านธุรกิจอื่น ๆ	4,055	3,952	103	5	66	32	Computer and related activities
กิจกรรมด้านคอมพิวเตอร์และกิจการที่เกี่ยวข้อง การให้เช่าเครื่องจักรและเครื่องอุปกรณ์	1,232	1,135	97	2	60	35	Computer and related activities
กิจกรรมด้านธุรกิจบริการอื่น ๆ	8,078	7,723	355	7	202	146	Renting of machinery and equipment without operator etc.; research and development and other business activities
กิจกรรมนันทนาการและการบริการอื่น ๆ	2,001	1,939	62	1	42	19	Recreational and other service activities
การผลิต	15,291	14,028	1,263	30	633	600	Manufacturing
การก่อสร้าง	3,809	3,673	136	6	88	42	Construction
การขนส่งทางบก การเก็บสินค้าและสถานที่เก็บสินค้า ตัวแทนธุรกิจบริการท่องเที่ยว และการโทรคมนาคม	5,117	4,851	266	13	169	84	Other land transport, storage and warehousing, activities of travel agencies and telecommunications
กิจกรรมด้านโรงพยาบาล	186	186	-	-	-	-	Hospital activities

หมายเหตุ : เฉพาะสถานประกอบการที่รูปแบบการจัดตั้งตามกฎหมายเป็นบริษัทจำกัด และบริษัทจำกัด (มหาชน)

Note : Only establishments which were company limited and public company limited.

ตาราง 12 จำนวนสถานประกอบการ จัดแบ่งตามประเภทที่ร่วมลงทุนหรือถือหุ้น และกิจกรรมทางเศรษฐกิจ

TABLE 12 NUMBER OF ESTABLISHMENTS BY THE COUNTRY INVESTMENT OR SHARE HOLDING AND ECONOMIC ACTIVITY

กิจกรรมทางเศรษฐกิจ	จำนวนสถานประกอบการ	ไม่มีต่างประเทศ		ประเทศที่ร่วมลงทุนหรือถือหุ้น										รวม	Economic activity	
		รวมลงทุนหรือถือหุ้น	ร่วมลงทุนหรือถือหุ้น	The country investment or share holding												Total
				USA	China	Singapore	Taiwan	Japan	UK	Korea	Other countries	Country in Europe	ไม่ตอบ			
Number of establishments	No foreign's investment	With foreign's investment	USA	China	Singapore	Taiwan	Japan	UK	Korea	Other countries	Country in Europe	No answer				
การขายบริการรักษา และการซ่อมแซมยานยนต์และรถจักรยานยนต์	7,873	7,697	176	4	72	2	7	3	39	19	30	-	Sale, maintenance and repair of motor vehicles and motorcycles; retail sale of automotive fuel			
รวมทั้งการขอยกเลิกนั้นซึ่งเพียงยอดเดียว																
การขนส่ง และการค้าเพื่อค้าหน้า ยกเว้นยานยนต์และรถจักรยานยนต์	13,061	12,129	932	28	269	78	89	50	68	169	175	6	Wholesale trade and commission trade, except of motor vehicles and motorcycles			
การขายปลีก ยกเว้นยานยนต์และรถจักรยานยนต์ รวมทั้งการซ่อมแซมของใช้ส่วนบุคคลและของใช้ในชีวิตประจำวัน	20,554	19,915	639	22	120	18	28	23	74	219	121	14	Retail trade, except of motor vehicles and motorcycles; repair of personal and household goods			
โรงแรมและภัตตาคาร	4,728	4,273	455	8	112	4	12	5	120	146	45	3	Hotels and restaurants			
กิจกรรมด้านอสังหาริมทรัพย์	4,055	3,952	103	2	9	2	13	1	11	40	23	2	Real estate activities			
กิจกรรมด้านคอมพิวเตอร์และกิจการที่เกี่ยวข้อง	1,232	1,135	97	1	25	1	15	2	10	22	21	-	Computer and related activities			
การให้เช่าเครื่องจักรและเครื่องอุปกรณ์													Renting of machinery and equipment without operator etc; research and development			
โดยไม่มีผู้ควบคุมฯ การวิจัยและการพัฒนา																
และกิจการด้านธุรกิจอื่นๆ	8,078	7,723	355	8	94	16	26	4	56	84	63	4	and other business activities			
กิจกรรมนันทนาการและการบริการอื่นๆ	2,001	1,939	62	7	11	3	3	1	5	19	12	1	Recreational and other service activities			
การผลิต	15,291	14,028	1,263	65	576	141	35	43	71	157	175	-	Manufacturing			
การก่อสร้าง	3,809	3,673	136	3	57	6	5	15	4	24	20	2	Construction			
การขนส่งทางบก การเดินเรือและสถานที่เก็บสินค้า													Other land transport, storage and warehousing, activities			
ตัวแทนธุรกิจการท่องเที่ยว และการโทรคมนาคม	5,117	4,851	266	25	77	10	11	19	17	61	43	3	of travel agencies and telecommunications			
กิจกรรมด้านโรงพยาบาล	186	186	-	-	-	-	-	-	-	-	-	-	Hospital activities			

หมายเหตุ : เฉพาะสถานประกอบการที่มีรูปแบบการจัดตั้งตามกฎหมายและเป็นบริษัทจำกัด และบริษัทจำกัด (มหาชน)

Note : Only establishments which were company limited and public company limited

ตาราง 13 จำนวนสถานประกอบการ จำนวนตามขนาดของสถานประกอบการ (จำนวนคนทำงาน) และกิจกรรมทางเศรษฐกิจ

TABLE 13 NUMBER OF ESTABLISHMENTS BY SIZE OF ESTABLISHMENT (NUMBER OF PERSONS ENGAGED) AND ECONOMIC ACTIVITY

กิจกรรมทางเศรษฐกิจ	ขนาดของสถานประกอบการ (จำนวนคนทำงาน) Size of establishment (Number of persons engaged)										Economic activity			
	จำนวนสถานประกอบการ (จำนวนคนทำงาน) Number of establishments													
	1 - 5	6 - 10	11 - 15	16 - 20	21 - 25	26 - 30	31 - 50	51 - 100	101 - 200	201 - 500		501 - 1,000	> 1,000	
รวม	1,058,060	928,903	67,298	21,620	10,186	5,928	4,260	8,143	5,459	3,274	1,991	607	391	Total
การขาย การบำรุงรักษา และการซ่อมแซมยานยนต์และรถจักรยานยนต์														Sale, maintenance and repair of motor vehicles
รวมทั้งการขายปลีกน้ำมันเชื้อเพลิงรถยนต์	84,134	70,744	7,785	2,407	1,093	581	416	637	292	128	39	7	5	and motorcycles; retail sale of automotive fuel
การขายส่ง และการค้าปลีกยานยนต์ ยกเว้นยานยนต์														Wholesale trade and commission trade,
และรถจักรยานยนต์	43,135	28,454	7,248	2,554	1,295	783	617	1,078	674	276	113	27	16	except of motor vehicles and motorcycles
การขายปลีก ยกเว้นยานยนต์และรถจักรยานยนต์รวมทั้งการซ่อมแซม														Retail trade, except of motor vehicles and
ของใช้ส่วนบุคคลและของใช้ในครัวเรือน	376,239	354,729	14,061	3,735	1,267	572	394	728	382	188	155	20	8	motorcycles; repair of personal and household goods
โรงแรมและภัตตาคาร	150,947	131,871	10,295	3,278	1,625	927	651	1,122	684	290	161	37	6	Hotels and restaurants
กิจกรรมด้านอสังหาริมทรัพย์	55,487	51,650	2,165	689	303	163	112	206	94	58	38	5	4	Real estate activities
กิจกรรมด้านคอมพิวเตอร์และกิจการที่เกี่ยวข้อง	5,141	4,215	448	163	92	50	40	60	43	21	7	2	-	Computer and related activities
การใช้เช่าเครื่องจักรและเครื่องอุปกรณ์														Renting of machinery and equipment without
โดยไม่มีผู้ควบคุมฯ การวิจัยและการพัฒนา														operator etc; research and development
และกิจการเริ่มต้นธุรกิจอื่นฯ	45,486	38,274	3,717	1,108	583	319	253	482	354	220	121	30	25	and other business activities
กิจกรรมสนับสนุนทางการและการบริการอื่นฯ	122,755	117,065	3,220	988	471	261	182	271	161	79	46	6	5	Recreational and other service activities
การผลิต	135,327	102,840	14,094	4,941	2,525	1,725	1,195	2,770	2,107	1,490	1,029	364	247	Manufacturing
การก่อสร้าง	11,173	5,717	2,430	1,066	525	318	210	427	278	122	60	13	7	Construction
การขนส่งทางบก การเก็บสินค้าและสถานที่เก็บสินค้า														Other land transport, storage and warehousing, activities
ตัวแทนธุรกิจการท่องเที่ยว และการโทรคมนาคม	27,062	22,991	1,810	681	388	222	177	319	238	127	76	18	15	of travel agencies and telecommunications
กิจกรรมด้านโรงพยาบาล	1,174	353	25	10	19	7	13	43	152	275	146	78	53	Hospital activities

ตาราง 14 จำนวนคนทำงานในสถานประกอบการ (จำนวนทั้งงาน) และกิจกรรมทางเศรษฐกิจ

TABLE 14 NUMBER OF PERSONS ENGAGED IN ESTABLISHMENTS BY SIZE OF ESTABLISHMENT (NUMBER OF PERSONS ENGAGED) AND ECONOMIC ACTIVITY

กิจกรรมทางเศรษฐกิจ	จำนวนคนทำงาน Number of persons engaged	ขนาดของสถานประกอบการ (จำนวนคนทั้งงาน) Size of establishment (Number of persons engaged)										Economic activity		
		1 - 5	6 - 10	11- 15	16 - 20	21 - 25	26 - 30	31 - 50	51 - 100	101 - 200	201 - 500		501 - 1,000	> 1,000
รวม	6,098,967	1,765,013	507,604	274,136	185,201	134,825	121,887	322,521	392,314	470,268	618,416	430,679	876,103	Total
การขาย การบำรุงรักษา และการซ่อมแซมยานยนต์และรถจักรยานยนต์														Sale, maintenance and repair of motor vehicles and motorcycles; retail sale of automotive fuel
รวมทั้งการขายปลีกที่มีเชื้อเพลิงรถยนต์	380,959	157,875	57,874	30,588	19,572	13,199	11,769	24,846	20,558	17,764	11,363	5,067	10,484	
การขายส่ง และการค้าเพื่อค้าขายหน้า ยกเว้นยานยนต์และรถจักรยานยนต์	444,507	77,202	55,597	32,676	23,731	17,838	17,700	42,584	48,021	39,077	35,039	19,011	36,031	Wholesale trade and commission trade, except of motor vehicles and motorcycles
การขายปลีก ยกเว้นยานยนต์และรถจักรยานยนต์ รวมทั้งการซ่อมแซมของใช้ส่วนบุคคลและของใช้ครัวเรือน	994,206	641,184	106,065	46,856	22,941	13,007	11,343	28,363	27,366	26,486	45,504	13,967	11,124	Retail trade, except of motor vehicles and motorcycles; repair of personal and household goods
โรงแรมและภัตตาคาร	677,356	274,465	76,771	41,734	29,446	21,195	18,565	43,659	48,144	40,921	51,137	23,624	7,695	Hotels and restaurants
กิจกรรมด้านอสังหาริมทรัพย์	164,663	80,196	16,360	8,697	5,524	3,695	3,201	8,312	6,819	8,644	11,626	2,988	8,601	Real estate activities
กิจกรรมด้านคอมพิวเตอร์และกิจการที่เกี่ยวข้อง	30,106	8,197	3,525	2,119	1,691	1,166	1,151	2,394	3,276	3,081	2,289	1,217	-	Computer and related activities
การให้เช่าเครื่องจักรและเครื่องอุปโภคบริโภคโดยไม่ผู้ควบคุมฯ การวิจัยและการพัฒนา และกิจกรรมด้านธุรกิจอื่น ๆ	329,282	80,686	28,150	14,119	10,719	7,298	7,261	19,332	25,919	31,978	36,839	20,027	46,954	Renting of machinery and equipment without operator etc; research and development and other business activities
กิจกรรมนันทนาการและการบริการอื่น ๆ	291,451	177,997	24,074	12,535	8,622	5,933	5,243	10,789	11,328	11,101	13,060	4,652	6,117	Recreational and other service activities
การผลิต	2,112,452	213,783	106,085	62,557	45,962	39,118	34,219	110,651	152,634	217,678	326,977	263,940	538,848	Manufacturing
การก่อสร้าง	175,691	17,134	18,910	13,412	9,550	7,171	6,006	16,908	18,918	17,111	17,511	7,856	25,204	Construction
การขนส่งทางบก การเก็บสินค้าและสถานที่เก็บสินค้า														Other land transport, storage and warehousing, activities
ตัวแทนธุรกิจการท่องเที่ยว และการโทรคมนาคม	219,143	35,495	14,000	8,709	7,079	5,044	5,047	12,886	17,106	18,260	23,211	13,063	59,243	of travel agencies and telecommunications
กิจกรรมด้านโรงพยาบาล	279,151	799	193	134	364	161	382	1,797	12,225	38,167	43,860	55,267	125,802	Hospital activities

ตาราง 15 จำนวนผู้จ้างในสถานประกอบการ จำนวนคนของสถานประกอบการ (จำนวนคนทำงาน) และกิจกรรมทางเศรษฐกิจ

TABLE 15 NUMBER OF EMPLOYEES IN ESTABLISHMENTS BY SIZE OF ESTABLISHMENT (NUMBER OF PERSONS ENGAGED) AND ECONOMIC ACTIVITY

กิจกรรมทางเศรษฐกิจ	ขนาดของสถานประกอบการ (จำนวนคนทำงาน) Size of establishment (Number of persons engaged)										Economic activity		
	จำนวนผู้จ้าง Number of employees	1 - 5	6 - 10	11 - 15	16 - 20	21 - 25	26 - 30	31 - 50	51 - 100	101 - 200		201 - 500	501 - 1,000
รวม	4,520,964	497,362	415,325	244,299	170,708	125,203	115,660	308,959	382,173	461,189	609,201	427,378	763,507
การขาย การบำรุงรักษา และการซ่อมแซมยานยนต์และรถจักรยานยนต์		267,126	65,354	47,512	27,415	18,011	12,365	23,866	19,678	17,320	10,877	5,066	8,376
รวมทั้งการขายปลีกน้ำมันเชื้อเพลิงรถยนต์													
การขายส่ง และการค้าเพื่อจำหน่ายน้ำ ยกเว้นยานยนต์		373,191	46,051	29,346	22,105	16,800	16,967	41,116	47,110	38,614	34,411	18,943	25,198
และการจักรยานยนต์													
การขายปลีก ยกเว้นยานยนต์และรถจักรยานยนต์ รวมทั้งการซ่อมแซม		457,504	141,765	86,758	42,085	20,792	11,740	10,717	25,769	25,171	43,463	13,528	9,102
ของใช้ส่วนบุคคลและของใช้ในครัวเรือน													
โรงแรมและภัตตาคาร		442,790	60,717	37,022	27,635	19,968	17,842	42,131	47,179	40,090	50,086	23,553	6,474
กิจกรรมด้านอสังหาริมทรัพย์		102,194	23,102	13,853	7,793	5,170	3,466	3,041	6,653	8,374	11,165	2,935	8,600
กิจกรรมด้านคอมพิวเตอร์และกิจการที่เกี่ยวข้อง		23,940	2,948	1,911	1,625	1,099	1,100	2,329	3,226	3,052	2,287	1,217	-
การให้เช่าเครื่องจักรและเครื่องอุปโภค													
โดยไม่มีผู้ควบคุมฯ การวิจัยและการพัฒนา		268,279	29,212	23,851	12,750	10,002	6,959	6,991	25,227	31,364	36,495	20,004	46,933
และกิจการด้านธุรกิจอื่นๆ													
กิจกรรมบันเทิงและการบริการอื่นๆ		142,260	37,548	19,911	10,981	7,785	5,344	4,900	11,177	10,664	12,914	4,650	6,116
การผลิต		1,876,324	68,705	85,392	54,941	41,700	35,861	31,801	149,148	214,799	324,428	263,293	500,823
การก่อสร้าง		147,979	10,105	15,819	11,994	8,898	6,656	5,779	18,330	16,630	17,414	7,845	12,174
การขนส่งทางบก การเดินสินค้าและสถานที่เก็บสินค้า													
ตัวแทนธุรกิจการท่องเที่ยว และการโทรคมนาคม		159,180	11,626	7,942	6,629	4,786	4,855	12,562	16,653	17,943	22,465	11,706	29,867
กิจกรรมด้านโรงพยาบาล		260,197	374	169	119	356	159	381	1,770	12,023	37,168	54,638	109,844

ตาราง 16 จำนวนสถานประกอบการ จำนวนตามรูปแบบการจัดตั้งทางเศรษฐกิจ รูปแบบการจัดตั้งทางกฎหมาย และกิจกรรมทางเศรษฐกิจ

TABLE 16 NUMBER OF ESTABLISHMENTS BY FORM OF ECONOMIC ORGANIZATION, FORM OF LEGAL ORGANIZATION AND ECONOMIC ACTIVITY

รูปแบบการจัดตั้งทางกฎหมาย/ กิจกรรมทางเศรษฐกิจ	จำนวน		รูปแบบการจัดตั้งทางเศรษฐกิจ		Form of economic organization		Form of legal organization/ Economic activity
	สถานประกอบการ	Single unit	สำนักงานใหญ่	สำนักงานสาขา	Head office	Branch	
กิจการรวมทางเศรษฐกิจ	Number of establishments						
รวม	1,058,060	1,018,601	4,860	34,599	4,860	34,599	Total
ส่วนบุคคล	937,961	930,266	1,048	6,647	1,048	6,647	Individual proprietor
การขาย การบำรุงรักษา และการซ่อมแซมยานยนต์และรถจักรยานยนต์ รวมทั้งการขายปลีกน้ำมันเชื้อเพลิงรถยนต์	70,462	69,985	82	395	82	395	Sale, maintenance and repair of motor vehicles and motorcycles; retail sale of automotive fuel
การขายส่ง และการค้าเพื่อค้าขายหน้า ยกเว้นยานยนต์ และรถจักรยานยนต์	25,932	25,647	43	242	43	242	Wholesale trade and commission trade, except of motor vehicles and motorcycles
การขายปลีก ยกเว้นยานยนต์และรถจักรยานยนต์ รวมทั้งการซ่อมแซม ของใช้ส่วนบุคคลและของใช้ในครัวเรือน	345,918	342,434	452	3,032	452	3,032	Retail trade, except of motor vehicles and motorcycles; repair of personal and household goods
โรงแรมและภัตตาคาร	145,236	143,923	128	1,185	128	1,185	Hotels and restaurants
กิจกรรมด้านอสังหาริมทรัพย์	50,442	50,239	36	167	36	167	Real estate activities
กิจกรรมด้านคอมพิวเตอร์และกิจการที่เกี่ยวข้อง การให้เช่าเครื่องจักรและเครื่องอุปกรณ์ โดยไม่มีผู้ควบคุมฯ การวิจัยและการพัฒนา และกิจกรรมด้านธุรกิจอื่นๆ	3,717	3,693	-	24	-	24	Computer and related activities Renting of machinery and equipment without operator etc; research and development and other business activities
กิจกรรมนันทนาการและการบริการอื่นๆ	35,996	35,336	95	565	95	565	Recreational and other service activities
การผลิต	119,966	119,240	76	650	76	650	Manufacturing
การก่อสร้าง	114,189	113,797	114	278	114	278	Construction
การขนส่งทางบก การเก็บสินค้าและสถานที่เก็บสินค้า	5,252	5,227	8	17	8	17	Other land transport, storage and warehousing, activities

ตาราง 16 จำนวนสถานประกอบการ จำนวนตามรูปแบบการจัดตั้งทางเศรษฐกิจ รูปแบบการจัดตั้งตามกฎหมาย และกิจกรรมทางเศรษฐกิจ (ต่อ)

TABLE 16 NUMBER OF ESTABLISHMENTS BY FORM OF ECONOMIC ORGANIZATION, FORM OF LEGAL ORGANIZATION AND ECONOMIC ACTIVITY (Cont'd)

รูปแบบการจัดตั้งตามกฎหมาย/ กิจกรรมทางเศรษฐกิจ	จำนวน		รูปแบบการจัดตั้งทางเศรษฐกิจ		Form of economic organization		Form of legal organization/ Economic activity
	สถานประกอบการ	Single unit	สำนักงานใหญ่	สำนักงานสาขา	Head office	Branch	
	Number of establishments						
ตัวแทนธุรกิจการท่องเที่ยว และกร โทรคมนาคม	20,438	20,338	14	86			of travel agencies and telecommunications
กิจกรรมด้านโรงพยาบาล	413	407	-	6			Hospital activities
ห้างหุ้นส่วนจำกัด, ห้างหุ้นส่วนสามัญนิติบุคคล	29,614	25,950	733	2,931			Juristic partnership
การขาย การบำรุงรักษา และการซ่อมแซมยานยนต์และรถจักรยานยนต์ รวมทั้งการขายปลีกยานยนต์และรถจักรยานยนต์	5,566	4,384	214	968			Sale, maintenance and repair of motor vehicles and motorcycles; retail sale of automotive fuel
การขายส่ง และการค้าเพื่อค้าขายหน้า ยกเว้นยานยนต์และรถจักรยานยนต์	4,010	3,655	98	257			Wholesale trade and commission trade, except of motor vehicles and motorcycles
การขายปลีก ยกเว้นยานยนต์และรถจักรยานยนต์ รวมทั้งการซ่อมแซมของใช้ส่วนบุคคลและของใช้ในครัวเรือน	8,442	7,256	231	955			Retail trade, except of motor vehicles and motorcycles; repair of personal and household goods
โรงแรมและภัตตาคาร	748	654	17	77			Hotels and restaurants
กิจกรรมด้านอสังหาริมทรัพย์	736	679	17	40			Real estate activities
กิจกรรมด้านคอมพิวเตอร์และกิจการที่เกี่ยวข้อง	191	179	2	10			Computer and related activities
การให้เช่าเครื่องจักรและเครื่องอุปโภค							Renting of machinery and equipment without operator etc; research and development
โดยไม่มีความผูกพัน การวิจัยและการพัฒนา และกิจกรรมด้านธุรกิจอื่นๆ	1,305	1,145	22	138			and other business activities
กิจกรรมนันทนาการและการบริการอื่นๆ	359	291	9	59			Recreational and other service activities
การผลิต	4,762	4,557	54	151			Manufacturing
การก่อสร้าง	2,090	2,001	33	56			Construction
การขนส่งทางบก การเก็บสินค้าและสถานที่เก็บสินค้า							Other land transport, storage and warehousing, activities

ตาราง 16 จำนวนสถานประกอบการ จำนวนการจัดตั้งทางเศรษฐกิจ รูปแบบการจัดตั้งตามกฎหมาย และกิจกรรมทางเศรษฐกิจ (ต่อ)

TABLE 16 NUMBER OF ESTABLISHMENTS BY FORM OF ECONOMIC ORGANIZATION, FORM OF LEGAL ORGANIZATION AND ECONOMIC ACTIVITY (Cont'd)

รูปแบบการจัดตั้งตามกฎหมาย/ กิจกรรมทางเศรษฐกิจ	รูปแบบการจัดตั้งทางเศรษฐกิจ			รูปแบบการจัดตั้งทางเศรษฐกิจ		Form of legal organization/ Economic activity
	จำนวน สถานประกอบการ	สำนักงานเดี่ยว	สำนักงานใหญ่	สำนักงานสาขา	Form of economic organization	
	Number of establishments	Single unit	Head office	Branch		
ตัวแทนธุรกิจการท่องเที่ยว และการโทรคมนาคม	1,398	1,142	36	220	of travel agencies and telecommunications	
กิจกรรมด้านโรงพยาบาล	7	7	-	-	Hospital activities	
บริษัทจำกัด (มหาชน)	85,985	58,196	3,040	24,749	Company limited, Public company limited	
การขาย การบำรุงรักษา และการซ่อมแซมยานยนต์และรถจักรยานยนต์	7,873	4,611	392	2,870	Sale, maintenance and repair of motor vehicles and motorcycles; retail sale of automotive fuel	
รวมทั้งการขายปลีกน้ำมันเชื้อเพลิงรถยนต์						
การขายส่ง และการค้าเพื่อค้าหน้ายกเว้นยานยนต์	13,061	10,829	675	1,557	Wholesale trade and commission trade, except of motor vehicles and motorcycles	
และรถจักรยานยนต์						
การขายปลีก ยกเว้นยานยนต์และรถจักรยานยนต์ รวมทั้งการซ่อมแซม	20,554	8,797	430	11,327	Retail trade, except of motor vehicles and motorcycles; repair of personal and household goods	
ของใช้ส่วนบุคคลและของใช้ในครัวเรือน	4,728	1,932	119	2,677	Hotels and restaurants	
โรงแรมและภัตตาคาร	4,055	3,307	144	604	Real estate activities	
กิจกรรมด้านอสังหาริมทรัพย์	1,232	1,068	29	135	Computer and related activities	
กิจกรรมด้านคอมพิวเตอร์และกิจการที่เกี่ยวข้อง						
การให้เช่าเครื่องจักรและเครื่องอุปกรณ์	8,078	6,148	234	1,696	Renting of machinery and equipment without operator etc; research and development and other business activities	
โดยไม่มีผู้ควบคุมฯ การวิจัยและการพัฒนา	2,001	1,252	55	694	Recreational and other service activities	
และกิจการร่วมทุนธุรกิจอื่นๆ	15,291	13,219	670	1,402	Manufacturing	
กิจกรรมนันทนาการและการบริการอื่นๆ	3,809	3,431	109	269	Construction	
การผลิต						
การก่อสร้าง						
การขนส่งทางบก การเก็บสินค้าและสถานที่เก็บสินค้า						Other land transport, storage and warehousing, activities

ตาราง 16 จำนวนสถานประกอบการ จำนวนตามรูปแบบการจัดตั้งทางเศรษฐกิจ รูปแบบการจัดตั้งตามกฎหมาย และกิจกรรมทางเศรษฐกิจ (ต่อ)
 TABLE 16 NUMBER OF ESTABLISHMENTS BY FORM OF ECONOMIC ORGANIZATION, FORM OF LEGAL ORGANIZATION AND ECONOMIC ACTIVITY (Cont'd)

รูปแบบการจัดตั้งตามกฎหมาย/ กิจกรรมทางเศรษฐกิจ	จำนวน		รูปแบบการจัดตั้งทางเศรษฐกิจ		Form of economic organization		Form of legal organization/ Economic activity
	สถานประกอบการ	Single unit	สำนักงานใหญ่	สำนักงานสาขา	Head office	Branch	
	Number of establishments						
ตัวแทนธุรกิจการท่องเที่ยว และการโทรคมนาคม	5,117	3,467	170	1,480			of travel agencies and telecommunications
กิจกรรมด้านโรงพยาบาล	186	135	13	38			Hospital activities
ส่วนราชการ รัฐวิสาหกิจ สหกรณ์ และอื่น ๆ	4,500	4,189	39	272			Government, State-enterprise, Cooperative and Others
การขาย การบำรุงรักษา และการซ่อมแซมยานยนต์และรถจักรยานยนต์	233	203	5	25			Sale, maintenance and repair of motor vehicles and motorcycles; retail sale of automotive fuel
รวมทั้งการขายปลีกน้ำมันเชื้อเพลิงรถยนต์							
การขายส่ง และการค้าเพื่อค้าหน้า ยกเว้นยานยนต์และรถจักรยานยนต์	132	108	1	23			Wholesale trade and commission trade, except of motor vehicles and motorcycles
การขายปลีก ยกเว้นยานยนต์และรถจักรยานยนต์ รวมทั้งการซ่อมแซม							
ของใช้ส่วนบุคคลและของใช้ครัวเรือน	1,325	1,196	17	112			Retail trade, except of motor vehicles and motorcycles; repair of personal and household goods
โรงแรมและภัตตาคาร	235	226	1	8			Hotels and restaurants
กิจกรรมด้านอสังหาริมทรัพย์	254	229	4	21			Real estate activities
กิจกรรมด้านคอมพิวเตอร์และกิจการที่เกี่ยวข้อง	1	1	-	-			Computer and related activities
การให้เช่าเครื่องจักรและเครื่องอุปกรณ์โดยไม่มีผู้ควบคุมฯ การวิจัยและการพัฒนา	107	90	4	13			Renting of machinery and equipment without operator etc; research and development and other business activities
และกิจการสนับสนุนธุรกิจอื่นฯ	429	408	-	21			Recreational and other service activities
กิจกรรมสนับสนุนการบริการอื่นฯ	1,085	1,072	5	8			Manufacturing
การผลิต	22	20	-	2			Construction
การก่อสร้าง							
การขนส่งทางบก การเก็บสินค้าและสถานที่เก็บสินค้า	109	76	-	33			Other land transport, storage and warehousing, activities
ตัวแทนธุรกิจการท่องเที่ยว และการโทรคมนาคม	568	560	2	6			of travel agencies and telecommunications
กิจกรรมด้านโรงพยาบาล							Hospital activities

ตาราง 17 จำนวนสถานประกอบการ จำนวนคนรูปแบบการจัดตั้งทางเศรษฐกิจ รูปแบบการจัดตั้งตามกฎหมาย และขนาดของสถานประกอบการ (จำนวนคนทำงาน)

TABLE 17 NUMBER OF ESTABLISHMENTS BY FORM OF ECONOMIC ORGANIZATION, FORM OF LEGAL ORGANIZATION AND SIZE OF ESTABLISHMENTS (NUMBER OF PERSONS ENGAGED)

รูปแบบการจัดตั้งตามกฎหมาย/ ขนาดของสถานประกอบการ	จำนวน สถานประกอบการ	รูปแบบการจัดตั้งทางเศรษฐกิจ			Form of legal organization/ Size of establishment
		Single unit	Head office	Branch	
รวม	1,058,060	1,018,601	4,860	34,599	Total
ส่วนบุคคล	937,961	930,266	1,048	6,647	Individual proprietor
1 - 5 คน	883,511	877,355	770	5,386	1 - 5 persons
6 - 10 คน	38,316	37,380	172	764	6 - 10 persons
11 - 15 คน	8,574	8,303	48	223	11 - 15 persons
16 - 20 คน	2,982	2,869	20	93	16 - 20 persons
21 - 25 คน	1,656	1,589	12	55	21 - 25 persons
26 - 30 คน	789	753	8	28	26 - 30 persons
31 - 50 คน	1,340	1,268	9	63	31 - 50 persons
51 - 100 คน	534	499	8	27	51 - 100 persons
101 - 200 คน	154	149	-	5	101 - 200 persons
201 - 500 คน	82	78	1	3	201 - 500 persons
501 - 1,000 คน	16	16	-	-	501 - 1,000 persons
> 1,000 คน	7	7	-	-	> 1,000 persons

ตาราง 17 จำนวนสถานประกอบการ จำนวนคนรูปแบบการจัดตั้งทางเศรษฐกิจ รูปแบบการจัดตั้งตามกฎหมาย และขนาดของสถานประกอบการ (จำนวนคนทำงาน) (ต่อ)

TABLE 17 NUMBER OF ESTABLISHMENTS BY FORM OF ECONOMIC ORGANIZATION, FORM OF LEGAL ORGANIZATION AND SIZE OF ESTABLISHMENTS (NUMBER OF PERSONS ENGAGED) (Cont'd)

รูปแบบการจัดตั้งตามกฎหมาย/ ขนาดของสถานประกอบการ	จำนวน สถานประกอบการ Number of establishments	รูปแบบการจัดตั้งทางเศรษฐกิจ			รูปแบบการจัดตั้งทางเศรษฐกิจ		Form of legal organization/ Size of establishment
		สำนักงานเดี่ยว Single unit	สำนักงานใหญ่ Head office	สำนักงานสาขา Branch	Form of economic organization	Form of economic organization	
ทั้งสิ้นส่วนจำกัด, ห้างหุ้นส่วนสามัญนิติบุคคล	29,614	25,950	733	2,931	Juristic partnership		
1 - 5 คน	14,306	12,555	220	1,531	1 - 5 persons		
6 - 10 คน	7,833	6,854	192	787	6 - 10 persons		
11 - 15 คน	3,052	2,677	86	289	11 - 15 persons		
16 - 20 คน	1,443	1,276	65	102	16 - 20 persons		
21 - 25 คน	795	703	35	57	21 - 25 persons		
26 - 30 คน	505	446	29	30	26 - 30 persons		
31 - 50 คน	929	796	57	76	31 - 50 persons		
51 - 100 คน	464	402	28	34	51 - 100 persons		
101 - 200 คน	204	174	14	16	101 - 200 persons		
201 - 500 คน	70	56	6	8	201 - 500 persons		
501 - 1,000 คน	10	8	1	1	501 - 1,000 persons		
> 1,000 คน	3	3	-	-	> 1,000 persons		

ตาราง 17 จำนวนสถานประกอบการ จำนวนคนรูปแบบการจัดตั้งทางเศรษฐกิจ รูปแบบการจัดตั้งตามกฎหมาย และขนาดของสถานประกอบการ (จำนวนคนทำงาน) (ต่อ)

TABLE 17 NUMBER OF ESTABLISHMENTS BY FORM OF ECONOMIC ORGANIZATION, FORM OF LEGAL ORGANIZATION AND SIZE OF ESTABLISHMENTS (NUMBER OF PERSONS ENGAGED) (Cont'd)

รูปแบบการจัดตั้งตามกฎหมาย/ ขนาดของสถานประกอบการ	จำนวน สถานประกอบการ	รูปแบบการจัดตั้งทางเศรษฐกิจ			Form of legal organization/ Size of establishment
		Single unit	Head office	Branch	
	Number of establishments	Single unit	Head office	Branch	
บริษัทจำกัด, บริษัทจำกัด (มหาชน)	85,985	58,196	3,040	24,749	Company limited, Public company limited
1 - 5 คน	28,977	17,835	437	10,705	1 - 5 persons
6 - 10 คน	20,435	13,860	470	6,105	6 - 10 persons
11 - 15 คน	9,587	6,645	316	2,626	11 - 15 persons
16 - 20 คน	5,526	4,044	228	1,254	16 - 20 persons
21 - 25 คน	3,352	2,539	164	649	21 - 25 persons
26 - 30 คน	2,867	2,081	182	604	26 - 30 persons
31 - 50 คน	5,716	4,265	329	1,122	31 - 50 persons
51 - 100 คน	4,280	3,204	350	726	51 - 100 persons
101 - 200 คน	2,641	1,987	233	421	101 - 200 persons
201 - 500 คน	1,742	1,197	186	359	201 - 500 persons
501 - 1,000 คน	530	341	90	99	501 - 1,000 persons
> 1,000 คน	332	198	55	79	> 1,000 persons

ตาราง 17 จำนวนสถานประกอบการ จำนวนตามรูปแบบการจัดตั้งทางเศรษฐกิจ รูปแบบการจัดตั้งตามกฎหมาย และขนาดของสถานประกอบการ (จำนวนคนทำงาน) (ต่อ)

TABLE 17 NUMBER OF ESTABLISHMENTS BY FORM OF ECONOMIC ORGANIZATION, FORM OF LEGAL ORGANIZATION AND SIZE OF ESTABLISHMENTS (NUMBER OF PERSONS ENGAGED) (Cont'd)

รูปแบบการจัดตั้งตามกฎหมาย/ ขนาดของสถานประกอบการ	จำนวน สถานประกอบการ	รูปแบบการจัดตั้งทางเศรษฐกิจ			Form of economic organization		Form of legal organization/ Size of establishment
		สำนักงานเดี่ยว	สำนักงานใหญ่	สำนักงานสาขา	Head office	Branch	
	Number of establishments	Single unit	Head office	Branch			
ส่วนราชการ รัฐวิสาหกิจ สหกรณ์ และอื่น ๆ	4,500	4,189	39	272			Government, State-enterprise, Cooperative and Others
1 - 5 คน	2,109	1,942	15	152			1 - 5 persons
6 - 10 คน	714	648	3	63			6 - 10 persons
11 - 15 คน	407	371	7	29			11 - 15 persons
16 - 20 คน	235	229	1	5			16 - 20 persons
21 - 25 คน	125	117	5	3			21 - 25 persons
26 - 30 คน	99	98	-	1			26 - 30 persons
31 - 50 คน	158	152	2	4			31 - 50 persons
51 - 100 คน	181	178	1	2			51 - 100 persons
101 - 200 คน	275	267	3	5			101 - 200 persons
201 - 500 คน	97	89	1	7			201 - 500 persons
501 - 1,000 คน	51	51	-	-			501 - 1,000 persons
> 1,000 คน	49	47	1	1			> 1,000 persons

ตาราง 18 จำนวนสถานประกอบการ จำนวนตามสัดส่วนของการร่วมลงทุนหรือถือหุ้นของต่างประเทศ รูปแบบการจัดตั้งตามกฎหมาย และขนาดของสถานประกอบการ (จำนวนคนทำงาน)

TABLE 18 NUMBER OF ESTABLISHMENTS BY PROPORTION OF FOREIGN INVESTMENT OR SHARE HOLDING, FORM OF LEGAL ORGANIZATION AND SIZE OF ESTABLISHMENT (NUMBER OF PERSONS ENGAGED)

รูปแบบการจัดตั้งตามกฎหมาย/ ขนาดของสถานประกอบการ	จำนวน สถานประกอบการ Number of establishments	ไม่มีต่างประเทศ		สัดส่วนของการร่วมลงทุนหรือถือหุ้น			Form of legal organization/ Size of establishment
		รวม Total	รวมลงทุนหรือถือหุ้น No foreign's investment or share holding	< 10%	10 - 50%	> 50%	
รวม	85,985	81,501	4,484	130	2,665	1,689	Total
1 - 5 คน	28,977	28,145	832	30	527	275	1 - 5 persons
6 - 10 คน	20,435	19,516	919	35	577	307	6 - 10 persons
11 - 15 คน	9,587	9,120	467	13	302	152	11 - 15 persons
16 - 20 คน	5,526	5,208	318	6	206	106	16 - 20 persons
21 - 25 คน	3,352	3,179	173	3	116	54	21 - 25 persons
26 - 30 คน	2,867	2,685	182	5	107	70	26 - 30 persons
31 - 50 คน	5,716	5,351	365	12	211	142	31 - 50 persons
51 - 100 คน	4,280	3,920	360	8	192	160	51 - 100 persons
101 - 200 คน	2,641	2,319	322	7	168	147	101 - 200 persons
201 - 500 คน	1,742	1,405	337	5	172	160	201 - 500 persons
501 - 1,000 คน	530	410	120	5	61	54	501 - 1,000 persons
> 1,000 คน	332	243	89	1	26	62	> 1,000 persons

หมายเหตุ : เฉพาะสถานประกอบการที่มีรูปแบบการจัดตั้งตามกฎหมายเป็นบริษัทจำกัดและบริษัทจำกัด (มหาชน)

Note : Only establishments which were company limited and public company limited.

ตาราง 19 จำนวนสถานประกอบการ จำนวนสถานประกอบที่ร่วมลงทุนหรือถือหุ้น รูปแบบการจัดตั้งตามกฎหมาย และขนาดของสถานประกอบการ (จำนวนคนทำงาน)

TABLE 19 NUMBER OF ESTABLISHMENTS BY THE COUNTRY INVESTMENT OR SHARE HOLDING, FORM OF LEGAL ORGANIZATION AND SIZE OF PERSONS ENGAGED)

รูปแบบการจัดตั้งตามกฎหมาย/ ขนาดของสถานประกอบการ	จำนวน สถาน ประกอบการ Number of establishments	ไม่มีต่างประเทศ		ประเทศที่ร่วมลงทุนหรือถือหุ้น The country investment or share holding										Form of legal organization/ Size of establishment
		ร่วมลงทุน หรือถือหุ้น No foreign's investment	ร่วมลงทุน หรือถือหุ้น With foreign's investment	ประเทศที่ร่วมลงทุนหรือถือหุ้น										
				ญี่ปุ่น Japan	ไต้หวัน Taiwan	สิงคโปร์ Singapore	จีน China	สหรัฐฯ อเมริกา USA	ประเทศ ในทวีปยุโรป Country in Europe	Other countries	ไม่ตอบ No answer	Total		
รวม	85,985	81,501	4,484	173	1,422	281	244	166	475	960	728	35	35	
1 - 5 คน	28,977	28,145	832	41	177	44	52	40	70	196	198	14	1 - 5 persons	
6 - 10 คน	20,435	19,516	919	42	255	42	52	43	84	200	189	12	6 - 10 persons	
11 - 15 คน	9,587	9,120	467	13	132	32	26	18	48	118	79	1	11 - 15 persons	
16 - 20 คน	5,526	5,208	318	8	76	21	22	10	61	73	46	1	16 - 20 persons	
21 - 25 คน	3,352	3,179	173	9	48	13	10	6	22	41	23	1	21 - 25 persons	
26 - 30 คน	2,867	2,685	182	6	64	11	12	7	29	33	19	1	26 - 30 persons	
31 - 50 คน	5,716	5,351	365	9	118	23	26	15	53	65	54	2	31 - 50 persons	
51 - 100 คน	4,280	3,920	360	16	150	23	18	13	37	64	38	1	51 - 100 persons	
101 - 200 คน	2,641	2,319	322	17	141	32	12	6	28	52	34	-	101 - 200 persons	
201 - 500 คน	1,742	1,405	337	10	145	20	9	7	26	89	29	2	201 - 500 persons	
501 - 1,000 คน	530	410	120	-	64	13	3	1	8	16	15	-	501 - 1,000 persons	
> 1,000 คน	332	243	89	2	52	7	2	-	9	13	4	-	> 1,000 persons	

หมายเหตุ : เฉพาะสถานประกอบการที่มีรูปแบบการจัดตั้งตามกฎหมายเป็นบริษัทจำกัด และบริษัทจำกัด (มหาชน)

Note : Only establishments which were company limited and public company limited.

TABLE 20 NUMBER OF ESTABLISHMENTS BY FORM OF LEGAL ORGANIZATION AND CATEGORY OF INDUSTRY

รหัส Code	ประเภทอุตสาหกรรม Category of industry	รูปแบบการจัดตั้งตามกฎหมาย Form of legal organization							รวม Total
		จำนวน สถานประกอบการ Number of establishments	ส่วนบุคคล Individual proprietor	ห้างหุ้นส่วนจำกัด ห้างหุ้นส่วนสามัญ นิติบุคคล Juristic partnership		บริษัทจำกัด บริษัทจำกัด (มหาชน) Company limited, Public company limited		ส่วนราชการ รัฐวิสาหกิจ สหกรณ์ และอื่นๆ Government, State-enterprises, Cooperatives and Others	
				29,614	85,985	4,500			
		1,058,060	937,961	29,614	85,985	4,500			
15	การผลิตเครื่องดื่ม Manufacture of beverages	20,272	17,917	607	1,400	348		Manufacture of food products and beverages	
151	การผลิต การปรุงและการเก็บนมอมหรือสัตว์ นม นม น้ำนมและไขมัน Production, processing and preservation of meat, fish, fruit, vegetables, oils and fats	4,506	4,037	68	385	106		Production processing and preserving of meat and meat products	
1511	การผลิตเนื้อสัตว์และผลิตภัณฑ์จากเนื้อสัตว์ Production processing and preserving of fish and fish products	2,376	2,230	17	73	56		Production processing and preserving of fish and fish products	
1512	การปรุงและอาหารเก็บนมอมสัตว์น้ำ และผลิตภัณฑ์จากสัตว์น้ำ Processing and preserving of fruit and vegetables	1,340	1,140	19	164	17		Processing and preserving of fruit and vegetables	
1513	การปรุงผลไม้และผัก Manufacture of vegetable and animal oils and fats	719	561	23	103	32		Manufacture of vegetable and animal oils and fats	
1514	การผลิตน้ำมันจากพืช น้ำมันจากสัตว์และไขมันจากสัตว์ Manufacture of dairy products	161	106	9	45	1		Manufacture of dairy products	
152	การผลิตผลิตภัณฑ์ที่ใช้งานได้ Manufacture of grain mill products, starches and starch products, and prepared animal feeds	508	448	7	48	5		Manufacture of grain mill products, starches and starch products, and prepared animal feeds	
1520	การผลิตผลิตภัณฑ์ที่ใช้งานได้ Manufacture of grain mill products, starches and starch products, and prepared animal feeds	508	448	7	48	5		Manufacture of grain mill products, starches and starch products, and prepared animal feeds	
153	การผลิตผลิตภัณฑ์ที่ได้จากการไม่สัณยุพืช สัตว์และผลิตภัณฑ์จากสัตว์ และอาหารสัตว์สัตว์ปีก Manufacture of grain mill products, starches and starch products, and prepared animal feeds	3,948	3,535	156	212	45		Manufacture of grain mill products, starches and starch products, and prepared animal feeds	
1531	การผลิตผลิตภัณฑ์ที่ได้จากการไม่สัณยุพืช Manufacture of grain mill products	3,801	3,502	139	116	44		Manufacture of grain mill products	
1532	การผลิตสัตว์และผลิตภัณฑ์จากสัตว์ Manufacture of starches and starch products	43	10	10	23	-		Manufacture of starches and starch products	
1533	การผลิตอาหารสัตว์สำเร็จรูป Manufacture of prepared animal feeds	104	23	7	73	1		Manufacture of prepared animal feeds	
154	การผลิตผลิตภัณฑ์อาหารอื่น ๆ Manufacture of other food products	9,599	8,676	215	579	129		Manufacture of other food products	
1541	การผลิตผลิตภัณฑ์ประเภทอบ Manufacture of bakery products	3,435	3,239	14	148	34		Manufacture of bakery products	
1542	การผลิตน้ำตาล Manufacture of sugar	107	71	6	30	-		Manufacture of sugar	
1543	การผลิตโกโก้ ช็อคโกแลต และขนมที่ทำจากน้ำตาล Manufacture of cocoa, chocolate and sugar confectionery	361	301	14	32	14		Manufacture of cocoa, chocolate and sugar confectionery	
1544	การผลิตมะกะโรนี เส้นก๋วยเตี๋ยว เส้นหมี่ ฟู่นเส้น และผลิตภัณฑ์อาหารประเภทแป้งที่คล้ายกัน Manufacture of macaroni, noodles, couscous and similar farinaceous products	1,442	1,379	18	38	7		Manufacture of macaroni, noodles, couscous and similar farinaceous products	
1549	การผลิตผลิตภัณฑ์อาหารอื่น ๆ ซึ่งมีได้จัดประเภทไว้ในที่อื่น Manufacture of other food products n.e.c.	4,254	3,686	163	331	74		Manufacture of other food products n.e.c.	
155	การผลิตเครื่องดื่ม Manufacture of beverages	1,621	1,221	161	176	63		Manufacture of beverages	
1551	การกลั่น การกลั่นลำดับส่วนและการผสมสุรา รวมทั้งการผลิตเอทิลแอลกอฮอล์ที่ได้จากการหมัก Distilling, rectifying and blending of spirits; ethyl alcohol production from fermented materials	116	41	40	12	23		Distilling, rectifying and blending of spirits; ethyl alcohol production from fermented materials	
1552	การผลิตไวน์ Manufacture of wines	24	8	5	3	8		Manufacture of wines	
1553	การผลิตแอลกอฮอล์และเมล็ด Manufacture of malt liquors and malt	3	1	-	2	-		Manufacture of malt liquors and malt	
1554	การผลิตเครื่องดื่มที่ไม่มีแอลกอฮอล์ รวมทั้งการผลิตน้ำแร่บรรจุขวด Manufacture of soft drinks; production of mineral waters	1,478	1,171	116	159	32		Manufacture of soft drinks; production of mineral waters	

ตาราง 20 จำนวนสถานประกอบการ จำนวนตามการจัดตั้งตามกฎหมายและประเภทอุตสาหกรรม (ต่อ)

TABLE 20 NUMBER OF ESTABLISHMENTS BY FORM OF LEGAL ORGANIZATION AND CATEGORY OF INDUSTRY (Cont'd)

รหัส Code	ประเภทอุตสาหกรรม Category of industry	รูปแบบการจัดตั้งตามกฎหมาย Form of legal organization						
		จำนวน สถานประกอบการ Number of establishments	ส่วนบุคคล Individual proprietor	หุ้นส่วนจำกัด หุ้นส่วนสามัญ นิติบุคคล Juristic partnership		บริษัทจำกัด บริษัทจำกัด (มหาชน) Company limited, Public company limited		ส่วนราชการ รัฐวิสาหกิจ สหกรณ์ และอื่นๆ Government, State-enterprises, Cooperatives and Others
				2	11	3		
16	การผลิตผลิตภัณฑ์ยาสูบ	143	127	2	11	3	Manufacture of tobacco products	
160	การผลิตผลิตภัณฑ์ยาสูบ	143	127	2	11	3	Manufacture of tobacco products	
1600	การผลิตผลิตภัณฑ์ยาสูบ	143	127	2	11	3	Manufacture of tobacco products	
17	การผลิตสิ่งทอ	10,068	8,765	220	860	223	Manufacture of textiles	
171	การปั่น การทอ และการแต่งสิ่งทอ	7,068	6,327	110	495	136	Spinning, weaving and finishing of textiles	
1711	การจัดเตรียมและการปั่นเส้นใยสิ่งทอ รวมทั้งการทอสิ่งทอ	6,478	5,926	66	354	132	Preparation and spinning of textile fibres; weaving of textiles	
1712	การแต่งสิ่งทอสิ่งทอ	590	401	44	141	4	Finishing of textiles	
172	การผลิตสิ่งทออื่น ๆ	2,828	2,365	98	281	84	Manufacture of other textiles	
1721	การผลิตสิ่งทอสำเร็จรูป ยกเว้นเครื่องแต่งกาย	2,005	1,720	63	158	64	Manufacture of made-up textile articles, except apparel	
1722	การผลิตหมวก สายระโยงระยาง เข็มกลัด เข็มใหญ่ และตาข่าย เหนือ	318	281	4	21	12	Manufacture of carpets and rugs	
1723	การผลิตเชือก สายระโยงระยาง เข็มกลัด เข็มใหญ่ และตาข่าย เหนือ	173	127	14	30	2	Manufacture of cordage, rope, twine and netting	
1729	การผลิตสิ่งทออื่น ๆ ซึ่งมีได้จัดประเภทไว้ในที่อื่น	332	237	17	72	6	Manufacture of other textiles n.e.c.	
173	การผลิตหมวกและสิ่งทอที่ทำจากการถักโครเชต์และโครเซท	172	73	12	84	3	Manufacture of knitted and crocheted fabrics and articles	
1730	การผลิตหมวกและสิ่งทอที่ทำจากการถักโครเชต์ และ โครเซท	172	73	12	84	3	Manufacture of knitted and crocheted fabrics and articles	
18	การผลิตเครื่องแต่งกาย รวมทั้งการตกแต่งและย้อมสีเส้นสัตว์	39,875	38,085	346	1,319	125	Manufacture of wearing apparel; dressing and dyeing of fur	
181	การผลิตเครื่องแต่งกาย ยกเว้นเครื่องแต่งกายที่ทำจากขนสัตว์	39,829	38,044	344	1,316	125	Manufacture of wearing apparel, except fur apparel	
1810	การผลิตเครื่องแต่งกาย ยกเว้น เครื่องแต่งกายที่ทำจากขนสัตว์	39,829	38,044	344	1,316	125	Manufacture of wearing apparel, except fur apparel	
182	การตกแต่งและย้อมสีขนสัตว์ รวมทั้งการผลิตสิ่งของที่ทำจากขนสัตว์	46	41	2	3	-	Dressing and dyeing of fur; manufacture of articles of fur	
1820	การตกแต่งและย้อมสีขนสัตว์ รวมทั้งการผลิตสิ่งของที่ทำจากขนสัตว์	46	41	2	3	-	Dressing and dyeing of fur; manufacture of articles of fur	
19	การฟอกและตกแต่งหนังฟอก รวมทั้งการผลิตกระเป๋าเดินทาง กระเป๋าน้ำ โอาน้ำ เครื่องเขียนและเครื่องเขียน	3,395	2,864	100	423	8	Tanning and dressing of leather; manufacture of luggage, handbags, saddlery, harness and footwear	
191	การฟอกและตกแต่งหนังฟอก รวมทั้งการผลิตกระเป๋าเดินทาง กระเป๋าน้ำ โอาน้ำ และเครื่องเขียน	1,227	950	52	220	5	Tanning and dressing of leather; manufacture of luggage, handbags, saddlery and harness	
1911	การฟอกและตกแต่งหนังฟอก	144	39	29	75	1	Tanning and dressing of leather	
1912	การผลิตกระเป๋าเดินทาง กระเป๋าน้ำ โอาน้ำ และเครื่องเขียน	1,083	911	23	145	4	Manufacture of luggage, handbags and the like, saddlery and harness	
192	การผลิตรองเท้า	2,168	1,914	48	203	3	Manufacture of footwear	
1920	การผลิตรองเท้า	2,168	1,914	48	203	3	Manufacture of footwear	

ตาราง 20 จำนวนสถานประกอบการ จำนวนตามรูปแบบการจัดตั้งตามกฎหมาย และประเภทอุตสาหกรรม (ต่อ)

TABLE 20 NUMBER OF ESTABLISHMENTS BY FORM OF LEGAL ORGANIZATION AND CATEGORY OF INDUSTRY (Cont'd)

รหัส Code	ประเภทอุตสาหกรรม Industry	รูปแบบการจัดตั้งตามกฎหมาย Form of legal organization						Category of industry	
		จำนวน สถานประกอบการ Number of establishments	ส่วนบุคคล Individual proprietor	ห้างหุ้นส่วนจำกัด ห้างหุ้นส่วนสามัญ นิติบุคคล Juristic partnership		บริษัทจำกัด บริษัทจำกัด (มหาชน) Company limited, Public company limited			ส่วนราชการ รัฐวิสาหกิจ สหกรณ์ และอื่นๆ Government, State-enterprises, Cooperatives and Others
				158	41	72	313		
20	การผลิตไม้และผลิตภัณฑ์จากไม้ที่ไม่ถือยกยวณ ฟอร์มิเตอร์ รวมทั้งการผลิตซึ่งทำจากฟางและวัสดุจากอื่น ๆ การตัดไม้และการ ใสไม้ การผลิตผลิตภัณฑ์จากไม้ ไม้กวาด ฟาง และวัสดุจากอื่น การผลิตแผ่นไม้รีไซเคิล รวมทั้งการผลิตไม้ัด ลามิเนต แผ่นขึ้น ไม้ัด และแผ่นเนื้ออื่น ๆ และแผ่นไม้ัดอื่น ๆ การผลิตเครื่องไม้ที่ใช้ในการก่อสร้าง และเครื่องประกอบอาคาร การผลิตภาชนะไม้ การผลิตผลิตภัณฑ์ขึ้นที่มาจากไม้ รวมทั้งการผลิตซึ่งทำจากไม้จากไม้ก๊อก ฟาง และวัสดุจากอื่น	6,487	5,890	158	313	126	Manufacture of wood and of products of straw and plaiting materials; manufacture of articles of straw and plaiting materials; Sawmilling and planing of wood Sawmilling and planing of wood Manufacture of products of wood, cork, straw and plaiting materials Manufacture of veneer sheets; manufacture of plywood, laminboard, particle board and other panels and boards Manufacture of builders' carpentry and joinery Manufacture of wooden containers Manufacture of other products of wood; manufacture of articles of cork, straw and plaiting materials		
21	การผลิตกระดาษและผลิตภัณฑ์กระดาษ	5,343	5,096	35	89	123	Manufacture of paper and paper products		
210	การผลิตกระดาษและผลิตภัณฑ์กระดาษ	1,277	586	122	554	15	Manufacture of paper and paper products		
2101	การผลิตเยื่อกระดาษ กระดาษ และกระดาษแข็ง	1,277	586	122	554	15	Manufacture of pulp, paper and paperboard		
2102	การผลิตกระดาษลูกฟูก และกระดาษแข็งลูกฟูก และการผลิตภาชนะที่ทำจากกระดาษ และกระดาษแข็ง	284	132	25	122	5	Manufacture of corrugated paper and paperboard and of containers of paper and paperboard		
2109	การผลิตสิ่งของอื่น ๆ ที่ทำจากกระดาษ และกระดาษแข็ง	580	194	67	315	4	Manufacture of other articles of paper and paperboard		
22	การพิมพ์โฆษณา การพิมพ์และการทำสำเนาอื่น ๆ	413	260	30	117	6	Printing and reproduction of recorded media		
221	การพิมพ์โฆษณา	5,413	3,399	559	1,449	6	Printing and reproduction of recorded media		
2211	การพิมพ์โฆษณาหนังสือ โบรชัวร์ หนังสือเกี่ยวกับดนตรี และการพิมพ์โฆษณาอื่น ๆ	916	409	77	430	-	Printing and reproduction of recorded media		
2212	การพิมพ์โฆษณาหนังสือพิมพ์ วารสาร และนิตยสาร	344	123	40	181	-	Publishing of books, brochures, musical books and other publications		
2213	การพิมพ์โฆษณาแบบสิ่งพิมพ์	272	82	25	165	-	Publishing of newspapers, journals and periodicals		
2219	การพิมพ์โฆษณาอื่น ๆ	21	5	1	15	-	Publishing of recorded media		
222	การพิมพ์และการพิมพ์บริการที่เกี่ยวข้องกับการพิมพ์	279	199	11	69	-	Other publishing		
2221	การพิมพ์	4,460	2,981	481	992	6	Printing and service activities related to printing		
2222	กิจกรรมด้านบริการที่เกี่ยวข้องกับการพิมพ์	4,318	2,904	465	943	6	Printing		
		142	77	16	49	-	Service activities related to printing		

ตาราง 20 จำนวนสถานประกอบการ จำนวนตามรูปแบบการจัดตั้งตามกฎหมาย และประเภทอุตสาหกรรม (ต่อ)

TABLE 20 NUMBER OF ESTABLISHMENTS BY FORM OF LEGAL ORGANIZATION AND CATEGORY OF INDUSTRY (Cont'd)

รหัส Code	ประเภทอุตสาหกรรม	จำนวน สถานประกอบการ Number of establishments	รูปแบบการจัดตั้งตามกฎหมาย Form of legal organization					Category of industry
			ส่วนบุคคล Individual proprietor	หุ้นส่วนจำกัด หุ้นส่วนสามัญ นิติบุคคล Juristic partnership	บริษัทจำกัด บริษัทจำกัด (มหาชน) Company limited, Public company limited	ส่วนราชการ รัฐวิสาหกิจ สหกรณ์ และอื่นๆ Government, State-enterprises, Cooperatives and Others	-	
223	การทำสำเนาสื่อบันทึกข้อมูล	37	9	1	27	-	Reproduction of recorded media	
2230	การทำสำเนาสื่อบันทึกข้อมูล	37	9	1	27	-	Reproduction of recorded media	
23	การผลิตผลิตภัณฑ์น้ำมันก๊าก ผลิตภัณฑ์ที่ได้จากการกลั่น น้ำมันปิโตรเลียมและเชื้อเพลิงปรมาณู	64	7	3	52	2	Manufacture of coke, refined petroleum products and nuclear fuel	
231	การผลิตผลิตภัณฑ์น้ำมันก๊าก	9	4	-	5	-	Manufacture of coke oven products	
2310	การผลิตผลิตภัณฑ์น้ำมันก๊าก	9	4	-	5	-	Manufacture of coke oven products	
232	การผลิตผลิตภัณฑ์ที่ได้จากการกลั่นน้ำมันปิโตรเลียม	55	3	3	47	2	Manufacture of refined petroleum products	
2320	การผลิตผลิตภัณฑ์ที่ได้จากการกลั่นน้ำมันปิโตรเลียม	55	3	3	47	2	Manufacture of refined petroleum products	
24	การผลิตที่มีลักษณะพิเศษ	1,668	447	115	1,059	47	Manufacture of chemicals and chemical products	
241	การผลิตที่มีลักษณะพิเศษ	581	174	44	349	14	Manufacture of basic chemicals	
2411	การผลิตที่มีลักษณะพิเศษ ยกเว้นปุ๋ยและสารประกอบไนโตรเจน	224	18	13	193	-	Manufacture of basic chemicals, except fertilizers and nitrogen compounds	
2412	การผลิตปุ๋ยและสารประกอบไนโตรเจน	196	126	11	46	13	Manufacture of fertilizers and nitrogen compounds	
2413	การผลิตพลาสติกในขั้นต้นและยางสังเคราะห์	161	30	20	110	1	Manufacture of plastics in primary forms and of rubber	
242	การผลิตผลิตภัณฑ์ที่มีอื่น ๆ	1,063	268	68	694	33	Manufacture of other chemical products	
2421	การผลิตสารฆ่าศัตรูพืชและผลิตภัณฑ์เคมีทางการเกษตรอื่นๆ	41	5	2	32	2	Manufacture of pesticides and other agro-chemical products	
2422	การผลิตสีทา น้ำมันชักเงา และสิ่งที่ใช้ทาเคลือบ หมึกพิมพ์ และน้ำมันทา ไม้ (mastics) ฟิล์มลื่น	201	31	10	160	-	Manufacture of paints, varnishes and similar coatings, printing ink and mastics	
2423	การผลิตผลิตภัณฑ์ทางเภสัชกรรม เคมีภัณฑ์ที่ใช้รักษาโรค และผลิตภัณฑ์ที่ทำจากสมุนไพร และสิ่งปรุงแต่งสำหรับรับประทานหรือประเภทยา	357	100	36	210	11	Manufacture of pharmaceuticals, medicinal chemicals and botanical products	
2424	การผลิตสบู่และผงซักฟอก เคมีภัณฑ์ที่ใช้ในการทำความสะอาด และขัดเงา เครื่องทอง และสิ่งปรุงแต่งสำหรับรับประทานหรือประเภทยา	274	53	18	185	18	Manufacture of soap and detergents, cleaning and polishing preparations, perfumes and toilet preparations	
2429	การผลิตผลิตภัณฑ์เคมีอื่น ๆ ซึ่งมีได้จัดประเภทไว้ในที่อื่น	190	79	2	107	2	Manufacture of other chemical products n.e.c.	
243	การผลิตเส้นใยประดิษฐ์	24	5	3	16	-	Manufacture of man-made fibres	
2430	การผลิตเส้นใยประดิษฐ์	24	5	3	16	-	Manufacture of man-made fibres	
25	การผลิตผลิตภัณฑ์ยางและพลาสติก	2,799	1,161	327	1,305	6	Manufacture of rubber and plastics products	
251	การผลิตผลิตภัณฑ์ยาง	479	169	60	246	4	Manufacture of rubber products	
2511	การผลิตยางนอกและยางใน การหล่อดอกยางและการซ่อมสร้างยาง	112	36	14	62	-	Manufacture of rubber tyres and tubes; retreading and rebuilding of rubber tyres	

ตาราง 20 จำนวนสถานประกอบการ จำนวนตามรูปแบบการจัดตั้งตามกฎหมาย และประเภทอุตสาหกรรม (ต่อ)

TABLE 20 NUMBER OF ESTABLISHMENTS BY FORM OF LEGAL ORGANIZATION AND CATEGORY OF INDUSTRY (Cont'd)

รหัส Code	ประเภทอุตสาหกรรม Category of industry	รูปแบบการจัดตั้งตามกฎหมาย Form of legal organization						
		จำนวน สถานประกอบการ Number of establishments	ส่วนบุคคล Individual proprietor	ห้างหุ้นส่วนจำกัด ห้างหุ้นส่วนสามัญ นิติบุคคล Juristic partnership		บริษัทจำกัด บริษัทจำกัด (มหาชน) Company limited, Public company limited		ส่วนราชการ รัฐวิสาหกิจ สหกรณ์ และอื่นๆ Government, State-enterprises, Cooperatives and Others
				46	184	4		
2519	การผลิตผลิตภัณฑ์ยางอื่น ๆ	367	133	46	184	4	Manufacture of other rubber products	
252	การผลิตผลิตภัณฑ์พลาสติก	2,320	992	267	1,059	2	Manufacture of plastic products	
2520	การผลิตผลิตภัณฑ์พลาสติก	2,320	992	267	1,059	2	Manufacture of plastic products	
26	การผลิตผลิตภัณฑ์จากแร่โลหะ	3,945	3,124	220	587	14	Manufacture of other non-metallic mineral products	
261	การผลิตแก้วและผลิตภัณฑ์แก้ว	308	206	20	82	-	Manufacture of glass and glass products	
2610	การผลิตแก้วและผลิตภัณฑ์แก้ว	308	206	20	82	-	Manufacture of glass and glass products	
269	การผลิตผลิตภัณฑ์แร่โลหะ ซึ่งมีได้แก่ประเภทไว้ในที่อื่น	3,637	2,918	200	505	14	Manufacture of non-metallic mineral products n.e.c.	
2691	การผลิตเซรามิกชนิดไม่ทนไฟ ซึ่งไม่ได้ใช้ในงานก่อสร้าง	989	872	37	78	2	Manufacture of non-structural non-refractory ceramic ware	
2692	การผลิตผลิตภัณฑ์เซรามิกชนิดทนไฟ	147	124	1	22	-	Manufacture of refractory ceramic products	
2693	การผลิตผลิตภัณฑ์จากดินชนิดไม่ทนไฟ ซึ่งใช้กับงานก่อสร้าง	399	373	14	12	-	Manufacture of structural non-refractory clay ceramic products	
2694	การผลิตซีเมนต์ ปูนขาว และปูนปลาสเตอร์	121	40	22	58	1	Manufacture of cement, lime and plaster	
2695	การผลิตผลิตภัณฑ์จากคอนกรีต ซีเมนต์ และปูนปลาสเตอร์	1,653	1,250	111	281	11	Manufacture of articles of concrete, cement and plaster	
2696	การตัด การขึ้นรูป และการแต่งสำเร็จหิน	277	233	12	32	-	Cutting, shaping and finishing of stone	
2699	การผลิตผลิตภัณฑ์แร่โลหะอื่น ๆ ซึ่งมีได้แก่ประเภทไว้ในที่อื่น	51	26	3	22	-	Manufacture of other non-metallic mineral products n.e.c	
27	การผลิตโลหะขั้นมูลฐาน	877	484	88	304	1	Manufacture of basic metals	
271	การผลิตเหล็กและเหล็กกล้าขั้นมูลฐาน	327	125	36	166	-	Manufacture of basic iron and steel	
2710	การผลิตเหล็กและเหล็กกล้าขั้นมูลฐาน	327	125	36	166	-	Manufacture of basic iron and steel	
272	การผลิตโลหะมีค่าและโลหะอื่นที่มีน้ำหนักขั้นมูลฐาน	229	127	21	81	-	Manufacture of basic precious and non-ferrous metals	
2720	การผลิตโลหะมีค่า และโลหะอื่นที่มีน้ำหนักขั้นมูลฐาน	229	127	21	81	-	Manufacture of basic precious and non-ferrous metals	
273	การหล่อโลหะ	321	232	31	57	1	Casting of metals	
2731	การหล่อเหล็กและเหล็กกล้า	102	57	18	27	-	Casting of iron and steel	
2732	การหล่อโลหะที่มีน้ำหนัก	219	175	13	30	1	Casting of non-ferrous metals	
28	การผลิตผลิตภัณฑ์ที่มาจากโลหะประดิษฐ์ ยกเว้นเครื่องจักรและอุปกรณ์	19,945	16,908	1,130	1,898	9	Manufacture of fabricated metal products, except machinery and equipment	
281	การผลิตผลิตภัณฑ์ที่มีโครงสร้างเป็นโลหะ ถังน้ำ ที่กั้นน้ำ และเครื่องกำเนิดไอน้ำ	9,501	8,605	315	579	2	Manufacture of structural metal products, tanks, reservoirs and steam generators	
2811	การผลิตผลิตภัณฑ์ที่มีโครงสร้างเป็นโลหะ	9,286	8,504	286	494	2	Manufacture of structural metal products	
2812	การผลิตถังน้ำ ที่กั้นน้ำ และภาชนะบรรจุที่ทำจากโลหะ	196	99	27	70	-	Manufacture of tanks, reservoirs and containers of metal	

ตาราง 20 จำนวนสถานประกอบการ จำนวนตามรูปแบบการจัดตั้งตามกฎหมาย และประเภทอุตสาหกรรม (ต่อ)

TABLE 20 NUMBER OF ESTABLISHMENTS BY FORM OF LEGAL ORGANIZATION AND CATEGORY OF INDUSTRY (Cont'd)

รหัส Code	ประเภทอุตสาหกรรม	รูปแบบการจัดตั้งตามกฎหมาย Form of legal organization							Category of industry
		จำนวน สถานประกอบการ Number of establishments	ส่วนบุคคล Individual proprietor	ห้างหุ้นส่วนสามัญ นิติบุคคล Juristic partnership	บริษัทจำกัด บริษัทจำกัด (มหาชน) Company limited, Public company limited	ส่วนราชการ รัฐวิสาหกิจ สหกรณ์ และอื่นๆ Government, State-enterprises, Cooperatives and Others	ห้างหุ้นส่วนจำกัด	ส่วนราชการ รัฐวิสาหกิจ สหกรณ์ และอื่นๆ Government, State-enterprises, Cooperatives and Others	
2813	การผลิตเครื่องจักรไอน้ำ ยกเว้นหม้อน้ำร้อน (boiler)	19	2	2	15	-	-	Manufacture of steam generators, except central heating hot water boilers	
289	สำหรับภาชนะที่ความร้อนจากส่วนกลาง	10,444	8,303	815	1,319	7	-	Manufacture of other fabricated metal products; service activities to producers of fabricated metal products	
2891	การผลิตถังเก็บไอระเหยที่ขึ้นโดยวิธีการอัด การตกพิมพ์ และการรีดในรูปแบบต่าง ๆ รวมทั้งการผลิตโลหะผสมโลหะผง	6,995	5,535	622	838	-	-	Forging, pressing, stamping and roll-forming of metal; powder metallurgy	
2892	การตกแต่งและการเคลือบโลหะ รวมทั้งการดำเนินการเกี่ยวกับวิศวกรรมเครื่องกล โดยได้รับค่าธรรมเนียมตอบแทนหรือโดยการทำสัญญาจ้าง	1,985	1,759	108	137	1	-	Treatment and coating of metals; general mechanical engineering on a fee or contract basis	
2893	การผลิตของมีคม เครื่องมือที่ใช้งานด้วยมือและเครื่องโลหะทั่วไป	664	563	21	76	4	-	Manufacture of cutlery, hand tools and general hardware	
2899	การผลิตผลิตภัณฑ์โลหะประดิษฐ์อื่น ๆ ซึ่งมีได้ประเภทไว้ในที่อื่น	800	466	64	268	2	-	Manufacture of other fabricated metal products n.e.c.	
29	การผลิตเครื่องจักรและอุปกรณ์ซึ่งมีได้จัดประเภทไว้ในที่อื่น	2,245	1,168	214	863	-	-	Manufacture of machinery and equipment n.e.c.	
291	การผลิตเครื่องจักรที่ใช้งานทั่วไป	725	252	78	395	-	-	Manufacture of general purpose machinery	
2911	การผลิตเครื่องยนต์และเครื่องจักรกังหัน ยกเว้นเครื่องยนต์ที่ใช้กับอากาศยาน ยานยนต์และรถจักรยาน/รถจักรยานยนต์	78	60	4	14	-	-	Manufacture of engines and turbines, except aircraft, vehicle and cycle engines	
2912	การผลิตเครื่องสูบลม เครื่องอัด แก๊ส และวาล์ว	133	62	12	59	-	-	Manufacture of pumps, compressors, taps and valves	
2913	การผลิตเบรค (คัมบูชปี) เบรคและเครื่องเกียร์ และอุปกรณ์ที่ใช้ขับเคลื่อน	30	10	5	15	-	-	Manufacture of bearings, gears, gearing and driving elements	
2914	การผลิตเตาอบ เตาเผา และเครื่องพ่นหรือเครื่องฉีดสีของเตาเผา	42	14	5	23	-	-	Manufacture of ovens, furnaces and furnace burners	
2915	การผลิตอุปกรณ์ที่ใช้ในการยกและการขนย้าย	94	15	14	65	-	-	Manufacture of lifting and handling equipment	
2919	การผลิตเครื่องจักรที่ใช้งานทั่วไปอื่น ๆ	348	91	38	219	-	-	Manufacture of other general purpose machinery	
292	การผลิตเครื่องจักรที่ใช้งานเฉพาะอย่าง	1,385	884	127	374	-	-	Manufacture of special purpose machinery	
2921	การผลิตเครื่องจักรที่ใช้ในการเกษตรและการป่าไม้	647	577	23	47	-	-	Manufacture of agricultural and forestry machinery	
2922	การผลิตเครื่องมือกล	171	57	30	84	-	-	Manufacture of machine-tools	
2923	การผลิตเครื่องจักรสำหรับโลหะกรรม	21	3	2	16	-	-	Manufacture of machinery for metallurgy	
2924	การผลิตเครื่องจักรที่ใช้ในการทำเหมืองแร่ เหมืองหิน และการก่อสร้าง	130	63	23	44	-	-	Manufacture of machinery for mining, quarrying and construction	
2925	การผลิตเครื่องจักรที่ใช้ในกระบวนการผลิตอาหาร เครื่องดื่ม และยาสูบ	79	40	13	26	-	-	Manufacture of machinery for food, beverage and tobacco processing	

ตาราง 20 จำนวนสถานประกอบการ จำนวนตามรูปแบบการจัดตั้งตามกฎหมาย และประเภทอุตสาหกรรม (ต่อ)

TABLE 20 NUMBER OF ESTABLISHMENTS BY FORM OF LEGAL ORGANIZATION AND CATEGORY OF INDUSTRY (Contd)

รหัส Code	ประเภทอุตสาหกรรม	จำนวน สถานประกอบการ Number of establishments	รูปแบบการจัดตั้งตามกฎหมาย Form of legal organization					Category of industry
			ส่วนบุคคล Individual proprietor	หุ้นส่วนสามัญ นิติบุคคล Juristic partnership	บริษัทจำกัด (มหาชน) Company limited, Public company limited	ส่วนราชการ รัฐวิสาหกิจ สหกรณ์ และอื่นๆ Government, State-enterprises, Cooperatives and Others	อื่นๆ Others	
2926	การผลิตเครื่องจักรที่ใช้ในการผลิตสิ่งทอ เครื่องแต่งกาย และเครื่องหนัง	70	27	6	37	-	Manufacture of machinery for textile, apparel and leather production	
2927	การผลิตอาวุธและกระสุน	10	6	1	3	-	Manufacture of weapons and ammunition	
2929	การผลิตเครื่องจักรที่ใช้ในงานเฉพาะอย่าง อื่น ๆ	257	111	29	117	-	Manufacture of other special purpose machinery	
293	การผลิตเครื่องใช้ในบ้านเรือน ซึ่งมีได้จัดประเภทไว้ในที่อื่น	135	32	9	94	-	Manufacture of domestic appliances n.e.c.	
2930	การผลิตเครื่องใช้ในบ้านเรือน ซึ่งมีได้จัดประเภทไว้ในที่อื่น	135	32	9	94	-	Manufacture of domestic appliances n.e.c.	
30	การผลิตเครื่องจักรสำนักงาน เครื่องทำบัญชี และเครื่องคำนวณ	36	2	1	33	-	Manufacture of office, accounting and computing machinery	
300	การผลิตเครื่องจักรสำนักงาน เครื่องทำบัญชีและเครื่องคำนวณ	36	2	1	33	-	Manufacture of office, accounting and computing machinery	
3000	การผลิตเครื่องจักรสำนักงาน เครื่องทำบัญชีและเครื่องคำนวณ	36	2	1	33	-	Manufacture of office, accounting and computing machinery	
31	การผลิตเครื่องจักรและเครื่องอุปโภคไฟฟ้า ซึ่งมีได้จัดประเภทไว้ในที่อื่น	822	350	57	414	1	Manufacture of electrical machinery and apparatus n.e.c.	
31/1	การผลิตมอเตอร์ไฟฟ้า เครื่องกำเนิดไฟฟ้า และหม้อแปลงไฟฟ้า	371	237	23	110	1	Manufacture of electric motors, generators and transformers	
3110	การผลิตมอเตอร์ไฟฟ้า เครื่องกำเนิดไฟฟ้า และหม้อแปลงไฟฟ้า	371	237	23	110	1	Manufacture of electric motors, generators and transformers	
312	การผลิตอุปกรณ์เพื่อการจ่ายและควบคุมกระแสไฟฟ้า	182	46	17	119	-	Manufacture of electricity distribution and control apparatus	
3120	การผลิตอุปกรณ์เพื่อการจ่ายและควบคุมกระแสไฟฟ้า	182	46	17	119	-	Manufacture of electricity distribution and control apparatus	
313	การผลิตลวดและลวดที่พันจนวม	68	10	5	53	-	Manufacture of insulated wire and cable	
3130	การผลิตลวดและลวดที่พันจนวม	68	10	5	53	-	Manufacture of insulated wire and cable	
314	การผลิตแบตเตอรี่สะสมไฟฟ้า เซลล์ปฐมภูมิและแบตเตอรี่ปฐมภูมิ	32	2	2	28	-	Manufacture of accumulators, primary cells and primary batteries	
3140	การผลิตแบตเตอรี่สะสมไฟฟ้า เซลล์ปฐมภูมิ และแบตเตอรี่ปฐมภูมิ	32	2	2	28	-	Manufacture of accumulators, primary cells and primary batteries	
315	การผลิตหลอดไฟฟลูออโรสโตนและเครื่องอุปโภคสำหรับให้แสงสว่าง	101	35	6	60	-	Manufacture of electric lamp	
3150	การผลิตหลอดไฟฟลูออโรสโตนและเครื่องอุปโภคสำหรับให้แสงสว่าง	101	35	6	60	-	Manufacture of electric lamps and lighting equipment	
319	การผลิตเครื่องอุปโภคไฟฟ้าอื่น ๆ ซึ่งมีได้จัดประเภทไว้ในที่อื่น	68	20	4	44	-	Manufacture of other electrical equipment n.e.c.	
3190	การผลิตเครื่องอุปโภคไฟฟ้าอื่น ๆ ซึ่งมีได้จัดประเภทไว้ในที่อื่น	68	20	4	44	-	Manufacture of other electrical equipment n.e.c.	
32	การผลิตอุปกรณ์และเครื่องอุปโภควิทยุ โทรทัศน์ และการสื่อสาร	484	84	33	367	-	Manufacture of radio, television and communication equipment and apparatus	
321	การผลิตหลอดอิเล็กทรอนิกส์และส่วนประกอบอิเล็กทรอนิกส์อื่น ๆ	299	21	20	258	-	Manufacture of electronic valves and tubes and other electronic components	
3210	การผลิตหลอดอิเล็กทรอนิกส์และส่วนประกอบอิเล็กทรอนิกส์อื่น ๆ	299	21	20	258	-	Manufacture of electronic valves and tubes and other electronic components	
322	การผลิตเครื่องส่งสัญญาณ โทรทัศน์และวิทยุ และเครื่องอุปโภคสำหรับโทรศัพท์และโทรเลขแบบใช้สาย	49	13	3	33	-	Manufacture of television and radio transmitters and apparatus for line telephony and line telegraphy	

TABLE 20 NUMBER OF ESTABLISHMENTS BY FORM OF LEGAL ORGANIZATION AND CATEGORY OF INDUSTRY (Cont'd)

รหัส Code	ประเภทอุตสาหกรรม Industry	จำนวน สถานประกอบการ Number of establishments	รูปแบบการจัดตั้งตามกฎหมาย Form of legal organization				Category of industry
			ส่วนบุคคล Individual proprietor	หุ้นส่วนจำกัด นิติบุคคล Juristic partnership	บริษัทจำกัด (มหาชน) Company limited, Public company limited	ส่วนราชการ รัฐวิสาหกิจ สหกรณ์ และอื่นๆ Government, State-enterprises, Cooperatives and Others	
3220	การผลิตเครื่องส่งสัญญาณ โทรทัศน์และวิทยุ และเครื่องอุปกรณ์ สำหรับโทรศัพท์ และโทรเลขแบบใช้สาย	49	13	3	33	-	Manufacture of television and radio transmitters and apparatus for line telephony and line telegraphy
323	การผลิตเครื่องรับโทรทัศน์และวิทยุ เครื่องบันทึกเสียงหรือภาพ หรือเครื่องขยายโทรทัศน์และวิทยุ เครื่องบันทึกเสียงหรือภาพ	136	50	10	76	-	Manufacture of television and radio receivers, sound or video recording or reproducing apparatus, and associated goods
3230	การผลิตเครื่องรับโทรทัศน์และวิทยุ เครื่องบันทึกเสียงหรือภาพ หรือเครื่องขยายโทรทัศน์หรือวิดีโอ โทรทัศน์ และสินค้าที่เกี่ยวข้อง	136	50	10	76	-	Manufacture of television and radio receivers, sound or video recording or reproducing apparatus, and associated goods
33	การผลิตอุปกรณ์ที่ใช้ในทางอากาศยาน การวัดความถี่ และอุปกรณ์ที่ใช้ในทางทัศนศาสตร์ นาฬิกา	388	215	32	141	-	Manufacture of medical, precision and optical instruments, watches and clocks
331	การผลิตอุปกรณ์และเครื่องใช้ทางการแพทย์ และเครื่องใช้ที่ใช้ในการวัด การตรวจสลาย การทดสอบ การเดินเรือ การเดินอากาศและใช้ในวัตถุประสงค์อื่น ๆ	326	199	29	98	-	Manufacture of medical appliances and instruments and appliances for measuring, checking, testing, navigating and other purposes, except optical instruments
3311	การผลิตอุปกรณ์ที่ใช้ในทางกายภาพ และเครื่องใช้ทางสัตวศาสตร์กระดูก	268	187	23	58	-	Manufacture of medical and surgical equipment and or orthopaedic appliances
3312	การผลิตอุปกรณ์และเครื่องใช้เพื่อการวัด การตรวจสอบการทดลอง การเดินเรือ การเดินอากาศ และใช้ในวัตถุประสงค์อื่น ๆ	40	10	4	26	-	Manufacture of instruments and appliances for measuring, checking, testing, navigating and other purposes, except industrial process control equipment
3313	การผลิตอุปกรณ์และระบบการผลิตในทางอุตสาหกรรม	18	2	2	14	-	Manufacture of industrial process control equipment
332	การผลิตอุปกรณ์ที่ใช้ในทางทัศนศาสตร์ และเครื่องอุปกรณ์ที่ใช้ในการถ่ายภาพ	33	11	2	20	-	Manufacture of optical instruments and photographic equipment
3320	การผลิตอุปกรณ์ที่ใช้ในทางทัศนศาสตร์ และเครื่องอุปกรณ์ที่ใช้ในการถ่ายภาพ	33	11	2	20	-	Manufacture of optical instruments and photographic equipment
333	การผลิตนาฬิกา	29	5	1	23	-	Manufacture of watches and clocks
3330	การผลิตนาฬิกา	29	5	1	23	-	Manufacture of watches and clocks
34	การผลิตยานยนต์ รถยนต์และรถจักรยานยนต์	775	337	64	373	1	Manufacture of motor vehicles, trailers and semi-trailers
341	การผลิตยานยนต์	73	26	7	40	-	Manufacture of motor vehicles
3410	การผลิตยานยนต์	73	26	7	40	-	Manufacture of motor vehicles
342	การผลิตตัวถัง (coachwork) สำหรับยานยนต์ รวมทั้งการผลิตรถพ่วงและรถจักรยานยนต์	127	80	9	38	-	Manufacture of bodies (coachwork) for motor vehicles; manufacture of trailers and semi-trailers
3420	การผลิตตัวถัง (coachwork) สำหรับยานยนต์ รวมทั้งการผลิตรถพ่วง และรถจักรยานยนต์	127	80	9	38	-	Manufacture of bodies (coachwork) for motor vehicles; manufacture of trailers and semi-trailers

ตาราง 20 จำนวนสถานประกอบการ จำนวนตามรูปแบบการจัดตั้งตามกฎหมาย และประเภทอุตสาหกรรม (ต่อ)

TABLE 20 NUMBER OF ESTABLISHMENTS BY FORM OF LEGAL ORGANIZATION AND CATEGORY OF INDUSTRY (Cont'd)

รหัส Code	ประเภทอุตสาหกรรม	จำนวน สถานประกอบการ Number of establishments	รูปแบบการจัดตั้งตามกฎหมาย				Form of legal organization	ส่วนราชการ รัฐวิสาหกิจ สหกรณ์ และอื่นๆ Government, State-enterprises, Cooperatives and Others	Category of industry
			ส่วนบุคคล Individual proprietor	หุ้นส่วนจำกัด นิติบุคคล Juristic partnership	บริษัทจำกัด บริษัทจำกัด (มหาชน) Company limited, Public company limited	ส่วนราชการ รัฐวิสาหกิจ สหกรณ์ และอื่นๆ Government, State-enterprises, Cooperatives and Others			
343	การผลิตส่วนประกอบและอุปกรณ์ประกอบ สำหรับยานยนต์และเครื่องยนต์	575	231	48	295	1	Manufacture of parts and accessories for motor vehicles and their engines;		
3430	การผลิตส่วนประกอบและอุปกรณ์ประกอบสำหรับยานยนต์ และเครื่องยนต์	575	231	48	295	1	Manufacture of parts and accessories for motor vehicles and their engines		
35	การผลิตเครื่องอุปโภคบริโภคอื่น ๆ	528	355	37	135	1	Manufacture of other transport equipment		
351	การต่อเรือและกาะซ่อมเรือ	235	167	15	52	1	Building and repairing of ships and boats		
3511	การต่อเรือและกาะซ่อมเรือ	211	150	13	47	1	Building and repairing of ships		
3512	การต่อเรือและกาะซ่อมเรือที่ใช้เพื่อความสำราญ และกาะกีฬา	24	17	2	5	-	Building and repairing of pleasure and sporting boats		
353	การผลิตอากาศยานและยานอวกาศ	8	1	-	7	-	Manufacture of aircraft and spacecraft		
3530	การผลิตอากาศยาน และยานอวกาศ	8	1	-	7	-	Manufacture of aircraft and spacecraft		
359	การผลิตเครื่องอุปโภคบริโภคขนส่งซึ่งมิได้จัดประเภทไว้ในที่อื่น	285	187	22	76	-	Manufacture of transport equipment n.e.c.		
3591	การผลิตรถจักรยานยนต์	201	131	14	56	-	Manufacture of motorcycles		
3592	การผลิตรถจักรยานสองล้อ และรถสำหรับคนพิการ	57	35	6	16	-	Manufacture of bicycles and invalid carriages		
3599	การผลิตเครื่องอุปโภคบริโภคขนส่งอื่น ๆ ซึ่งมีได้จัดประเภทไว้ในที่อื่น	27	21	2	4	-	Manufacture of other transport equipment n.e.c.		
36	การผลิตเฟอร์นิเจอร์ รวมทั้งการผลิตซึ่งมิได้จัดประเภทไว้ในที่อื่น	13,705	11,829	316	1,411	149	Manufacture of furniture; manufacturing n.e.c.		
361	การผลิตเฟอร์นิเจอร์	4,505	3,682	204	576	43	Manufacture of furniture		
3610	การผลิตเฟอร์นิเจอร์	4,505	3,682	204	576	43	Manufacture of furniture		
369	การผลิต ซึ่งมิได้จัดประเภทไว้ในที่อื่น	9,200	8,147	112	835	106	Manufacturing n.e.c.		
3691	การผลิตเครื่องเพชรพลอยและรูปพรหม และของที่เกี่ยวข้อง	4,544	4,022	46	472	4	Manufacture of jewellery and related articles		
3692	การผลิตเครื่องดนตรี	54	48	2	4	-	Manufacture of musical instruments		
3693	การผลิตเครื่องกีฬา	61	22	-	39	-	Manufacture of sports goods		
3694	การผลิตของเล่นเกมและของเล่น	316	230	17	66	3	Manufacture of games and toys		
3699	การผลิตอื่น ๆ ซึ่งมีได้จัดประเภทไว้ในที่อื่น	4,225	3,825	47	254	99	Other manufacturing n.e.c.		
37	การนำขยะหรือกากมาผลิตเป็นวัสดุรีไซเคิลใหม่	116	85	11	20	-	Recycling		
371	การนำเศษและของที่ใช้ไม่ได้จากพลาสติกเป็นวัสดุรีไซเคิลใหม่	53	47	3	3	-	Recycling of metal waste and scrap		
3710	การนำเศษและของที่ใช้ไม่ได้จากพลาสติกเป็นวัสดุรีไซเคิลใหม่	53	47	3	3	-	Recycling of metal waste and scrap		
372	การนำเศษและของที่ใช้ไม่ได้จากพลาสติกเป็นวัสดุรีไซเคิลใหม่	63	38	8	17	-	Recycling of non-metal waste and scrap		
3720	การนำเศษและของที่ใช้ไม่ได้จากพลาสติกเป็นวัสดุรีไซเคิลใหม่	63	38	8	17	-	Recycling of non-metal waste and scrap		

ตาราง 20 จำนวนสถานประกอบการ จำนวนทุนแบบการจัดตั้งตามกฎหมาย และประเภทอุตสาหกรรม (ต่อ)

TABLE 20 NUMBER OF ESTABLISHMENTS BY FORM OF LEGAL ORGANIZATION AND CATEGORY OF INDUSTRY (Cont'd)

รหัส Code	ประเภทอุตสาหกรรม	รูปแบบการจัดตั้งตามกฎหมาย Form of legal organization							Category of industry
		จำนวน สถานประกอบการ Number of establishments	ส่วนบุคคล Individual proprietor	หุ้นส่วนจำกัด		บริษัทจำกัด		ส่วนราชการ รัฐวิสาหกิจ สหกรณ์ และอื่นๆ Government, State-enterprises, Cooperatives and Others	
				นิติบุคคล Juristic partnership	นิติบุคคล (มหาชน) Company limited, Public company limited	บริษัทจำกัด Company limited, Public company limited	บริษัทจำกัด สหกรณ์ และอื่นๆ Government, State-enterprises, Cooperatives and Others		
45	การก่อสร้าง	11,173	5,252	2,090	3,809	22	Construction		
451	การเตรียมสถานที่ก่อสร้าง	724	520	110	94	-	Site preparation		
4510	การเตรียมงานก่อสร้าง	724	520	110	94	-	Site preparation		
452	การก่อสร้างอาคาร รวมทั้งงานวิศวกรรมโยธา	6,757	2,758	1,572	2,407	20	Building of complete constructions or parts thereof; civil engineering		
4520	การก่อสร้างอาคาร รวมทั้งงานวิศวกรรมโยธา	6,757	2,758	1,572	2,407	20	Building of complete constructions or parts thereof; civil engineering		
453	การติดตั้งภายในอาคาร	2,047	810	274	961	2	Building installation		
4530	การติดตั้งระบบภายในอาคาร	2,047	810	274	961	2	Building installation		
454	การสร้างอาคารให้สมบูรณ์	1,565	1,129	118	318	-	Building completion		
4540	การสร้างอาคารให้สมบูรณ์	1,565	1,129	118	318	-	Building completion		
455	การให้ช่างเครื่องอุปกรณ์ที่ใช้ในงานก่อสร้างหรือการรื้อถอนโดยผู้ควบคุม	80	35	16	29	-	Renting of construction or demolition equipment with operator		
4550	การให้ช่างเครื่องอุปกรณ์ที่ใช้ในงานก่อสร้างหรือการรื้อถอนโดยผู้ควบคุม	80	35	16	29	-	Renting of construction or demolition equipment with operator		
50	การขาย การบำรุงรักษา และการซ่อมแซมยานยนต์และรถจักรยานยนต์	84,134	70,462	5,566	7,873	233	Sale, maintenance and repair of motor vehicles and motorcycles,		
	รวมทั้งการขายปลีกน้ำมันเชื้อเพลิงรถยนต์						retail sale of automotive fuel		
501	การขายยานยนต์	4,886	3,007	333	1,542	4	Sale of motor vehicles		
5010	การขายยานยนต์	4,886	3,007	333	1,542	4	Sale of motor vehicles		
502	การบำรุงรักษาและการซ่อมแซมยานยนต์	33,367	32,684	1,061	1,592	30	Maintenance and repair of motor vehicles		
5020	การบำรุงรักษาและการซ่อมแซมยานยนต์	33,367	32,684	1,061	1,592	30	Maintenance and repair of motor vehicles		
503	การขายอะไหล่ยานยนต์และชิ้นส่วนอุปกรณ์ที่เกี่ยวข้อง	10,803	8,149	1,240	1,413	1	Sale of motor vehicle parts and accessories		
5030	การขายอะไหล่ยานยนต์และชิ้นส่วนอุปกรณ์ที่เกี่ยวข้อง	10,803	8,149	1,240	1,413	1	Sale of motor vehicle parts and accessories		
504	การขาย การบำรุงรักษา และการซ่อมแซมรถจักรยานยนต์						<i>Sale, maintenance and repair of motorcycles and related parts and accessories</i>		
	<i>อะไหล่และชิ้นส่วนอุปกรณ์ที่เกี่ยวข้อง</i>								
5040	การขาย การบำรุงรักษา และการซ่อมแซมรถจักรยานยนต์	26,292	23,098	1,258	1,925	11	Sale, maintenance and repair of motorcycles and related parts and accessories		
	<i>อะไหล่และชิ้นส่วนอุปกรณ์ที่เกี่ยวข้อง</i>								
505	การขายปลีกน้ำมันเชื้อเพลิงรถยนต์	6,786	3,524	1,674	1,401	187	Retail sale of automotive fuel		
5050	การขายปลีกน้ำมันเชื้อเพลิงรถยนต์	6,786	3,524	1,674	1,401	187	Retail sale of automotive fuel		

ตาราง 20 จำนวนสถานประกอบการ จำนวนตามรูปแบบการจัดตั้งตามกฎหมาย และประเภทอุตสาหกรรม (ต่อ)

TABLE 20 NUMBER OF ESTABLISHMENTS BY FORM OF LEGAL ORGANIZATION AND CATEGORY OF INDUSTRY (Cont'd)

รหัส Code	ประเภทอุตสาหกรรม	จำนวน สถานประกอบการ Number of establishments	รูปแบบการจัดตั้งตามกฎหมาย				Form of legal organization	Category of industry
			ส่วนบุคคล Individual proprietor	หุ้นส่วนจำกัด หุ้นส่วนสามัญ นิติบุคคล partnership	บริษัทจำกัด บริษัทจำกัด (มหาชน) Company limited, Public company limited	ส่วนราชการ รัฐวิสาหกิจ สหกรณ์ (และอื่น ๆ) Government, State-enterprises, Cooperatives and Others		
51	การขายส่งและการค้าปลีกที่ค้าขายหน้า ยกเว้นยานยนต์และรถจักรยานยนต์	43,135	25,932	4,010	13,061	132	Wholesale trade and commission trade except of motor vehicles and motorcycles	
511	การขายส่งโดยได้รับค่าธรรมเนียมตอบแทนหรือโดยการทำสัญญาข้าง	677	220	70	386	1	Wholesale on a fee or contract basis	
5110	การขายส่งโดยได้รับค่าธรรมเนียมตอบแทน หรือ โดยการทำสัญญาข้าง	677	220	70	386	1	Wholesale on a fee or contract basis	
512	การขายส่งวัตถุดิบทางการเกษตร สัตว์ที่มีชีวิต อาหาร เครื่องดื่ม และยาสูบ	13,473	10,162	952	2,259	100	Wholesale of agricultural raw materials, live animals, food, beverages and tobacco	
5121	การขายส่งวัตถุดิบทางการเกษตร และสัตว์ที่มีชีวิต	2,964	2,330	145	415	74	Wholesale of agricultural raw materials and live animals	
5122	การขายส่งอาหาร เครื่องดื่ม และยาสูบ	10,509	7,832	807	1,844	26	Wholesale of food, beverages and tobacco	
513	การขายส่งของใช้ในครัวเรือน	10,587	5,920	918	3,738	11	Wholesale of household goods	
5131	การขายส่งสินค้าสิ่งทอ เสื้อผ้า และรองเท้า	5,447	3,946	374	1,121	6	Wholesale of textiles, clothing and footwear	
5139	การขายส่งของใช้อื่น ๆ ในครัวเรือน	5,140	1,974	544	2,617	5	Wholesale of other household goods	
514	การขายส่งสินค้าขั้นกลางที่มีใช้ทางการเกษตร และของที่ใช้ไม่ได้	11,007	7,071	1,047	2,871	18	Wholesale of non-agricultural intermediate products, waste and scrap	
5141	การขายส่งเชื้อเพลิงที่เป็นของแข็ง ของเหลว ก๊าซ และผลิตภัณฑ์ที่เกี่ยวข้อง	752	444	82	224	2	Wholesale of solid, liquid and gaseous fuels and related products	
5142	การขายส่งโลหะและแร่โลหะ	747	196	134	417	-	Wholesale of metals and metal ores	
5143	การขายส่งวัสดุก่อสร้าง เครื่องโลหะ อุปกรณ์ที่ใช้สำหรับการวางท่อ และการทำงานรื้อน และเครื่องมือเครื่องใช้	2,566	953	526	1,087	-	Wholesale of construction materials, hardware, plumbing and heating equipment and supplies	
5149	การขายส่งสินค้าขั้นกลางอื่นๆ เศษและของที่ไม่ได้ใช้	6,942	5,478	305	1,143	16	Wholesale of other intermediate products, waste and scrap	
515	การขายส่งเครื่องจักร เครื่องอุปโภค และเครื่องมือเครื่องใช้	6,315	1,801	925	3,587	2	Wholesale of machinery, equipment and supplies	
5150	การขายส่งเครื่องจักร เครื่องอุปโภค และเครื่องมือเครื่องใช้	6,315	1,801	925	3,587	2	Wholesale of machinery, equipment and supplies	
519	การขายส่งสินค้าประเภทอื่น ๆ	1,076	758	98	220	-	Other wholesale	
5190	การขายส่งสินค้าประเภทอื่น ๆ	1,076	758	98	220	-	Other wholesale	
52	การขายปลีก ยกเว้นยานยนต์และรถจักรยานยนต์ รวมทั้งการซ่อมแซม						Retail trade, except of motor vehicles and motorcycles;	
	ของใช้ส่วนบุคคลและของใช้ในครัวเรือน	376,239	345,918	8,442	20,554	1,325	repair of personal and household goods	
521	การขายปลีกในวันทั่วๆไป	164,526	158,484	718	4,560	764	Non-specialized retail trade	
5211	การขายปลีกอาหาร เครื่องดื่ม หรือยาสูบ เป็นสินค้าหลัก	112,893	108,420	435	3,727	311	Retail sale in non-specialized stores with food, beverages or tobacco predominating	
5219	การขายปลีกสินค้าทั่วไปอื่น ๆ	51,633	50,064	283	833	453	Other retail sale in non-specialized stores	

ตาราง 20 จำนวนสถานประกอบการ จำนวนตามรูปแบบการจัดตั้งตามกฎหมาย และประเภทอุตสาหกรรม (ต่อ)

TABLE 20 NUMBER OF ESTABLISHMENTS BY FORM OF LEGAL ORGANIZATION AND CATEGORY OF INDUSTRY (Cont'd)

รหัส Code	ประเภทอุตสาหกรรม	รูปแบบการจัดตั้งตามกฎหมาย Form of legal organization						Category of industry
		จำนวน สถานประกอบการ Number of establishments	ส่วนบุคคล Individual proprietor	หุ้นส่วนสามัญ นิติบุคคล Juristic partnership	บริษัทจำกัด บริษัทจำกัด (มหาชน) Company limited, Public company limited	ส่วนราชการ รัฐวิสาหกิจ สาธารณะ และอื่นๆ Government, State-enterprises, Cooperatives and Others	27	
522	การขายปลีกอาหาร เครื่องดื่มและยาสูบ ในร้านเฉพาะอย่างของสินค้าหนึ่ง ๆ	15,183	14,518	203	435	27	Retail sale of food, beverages and tobacco in specialized stores	
5220	การขายปลีกอาหาร เครื่องดื่มหรือยาสูบในร้านเฉพาะอย่างของสินค้าหนึ่ง ๆ	15,183	14,518	203	435	27	Retail sale of food, beverages and tobacco in specialized stores	
523	การขายปลีกสินค้าใหม่อื่น ๆ ในร้านเฉพาะอย่างของสินค้าหนึ่ง ๆ	172,408	149,977	7,101	14,873	457	Other retail trade of new goods in specialized stores	
5231	การขายปลีกสินค้าทางเภสัชกรรมและเวชภัณฑ์ เครื่องสำอาง และเครื่องประดับเงินร่างกายหรือเครื่องทอง	16,361	14,739	275	1,325	22	Retail sale of pharmaceutical and medical goods, cosmetic and toilet articles	
5232	การขายปลีกสินค้าสิ่งทอ เสื้อผ้า รองเท้า และเครื่องหนัง	38,922	36,708	421	1,748	45	Retail sale of textiles, clothing, footwear and leather goods	
5233	การขายปลีกเครื่องใช้ สิ่งของและอุปกรณ์ที่ใช้ในครัวเรือน	21,249	17,220	1,262	2,743	24	Retail sale of household appliances, articles and equipment	
5234	การขายปลีกเครื่องโลหะ สีทาและกระจก	17,436	12,751	2,582	2,099	4	Retail sale of hardware, paints and glass	
5239	การขายปลีกสินค้าอื่น ๆ ในร้านเฉพาะอย่างของสินค้าหนึ่ง ๆ	78,440	68,559	2,561	6,958	362	Other retail sale in specialized stores	
524	การขายปลีกของที่ใช้แล้วในร้าน	3,143	2,816	156	102	69	Retail sale of second-hand goods in stores	
5240	การขายปลีกของที่ใช้แล้วในร้าน	3,143	2,816	156	102	69	Retail sale of second-hand goods in stores	
525	การขายปลีกสินค้าโดยไม่มีร้าน	448	270	22	155	1	Retail trade not in stores	
5251	การขายปลีก โดยสถานประกอบการที่รับสั่งสินค้าทางไปรษณีย์	34	14	1	19	-	Retail sale via mail order houses	
5259	การขายปลีกสินค้าอื่น ๆ โดยไม่มีร้าน	414	256	21	136	1	Other non-store retail sale	
526	การซ่อมแซมของใช้ส่วนบุคคลและของใช้ในครัวเรือน	20,531	19,853	242	429	7	Repair of personal and household goods	
5260	การซ่อมแซมของใช้ส่วนบุคคล และของใช้ในครัวเรือน	20,531	19,853	242	429	7	Repair of personal and household goods	
55	โรงแรมและภัตตาคาร	150,947	145,236	748	4,728	235	Hotels and restaurants	
551	โรงแรม ค่ายพัก และที่พักชั่วคราว	13,395	11,604	407	1,302	82	Hotels; camping sites and other provision of short-stay accommodation	
5510	โรงแรม ค่ายพัก และที่พักชั่วคราว	13,395	11,604	407	1,302	82	Hotels, camping sites and other provision of short-stay accommodation	
552	ภัตตาคาร บาร์ และโรงอาหาร	137,552	133,632	341	3,426	153	Restaurants, bars and canteens	
5520	ภัตตาคาร บาร์ และโรงอาหาร	137,552	133,632	341	3,426	153	Restaurants, bars and canteens	
60	การขนส่งทางบก	19,717	16,785	902	1,971	59	Other land transport	
602	การขนส่งทางบกอื่น ๆ	19,717	16,785	902	1,971	59	Other land transport	
6021	การขนส่งผู้โดยสารทางบกอื่น ๆ ที่ไม่ตรงเวลา	4,438	3,751	94	559	34	Other scheduled passenger land transport	
6022	การขนส่งผู้โดยสารทางบกอื่น ๆ ที่ไม่มีตรงเวลา	11,296	11,002	114	168	12	Other non-scheduled passenger land transport	
6023	การขนส่งสินค้าทางถนน	3,983	2,032	694	1,244	13	Freight transport by road	

ตาราง 20 จำนวนสถานประกอบการ จำนวนตามรูปแบบการจัดตั้งตามกฎหมาย และประเภทอุตสาหกรรม (ต่อ)
TABLE 20 NUMBER OF ESTABLISHMENTS BY FORM OF LEGAL ORGANIZATION AND CATEGORY OF INDUSTRY (Cont'd)

รหัส Code	ประเภทอุตสาหกรรม	จำนวน สถานประกอบการ Number of establishments	รูปแบบการจัดตั้งตามกฎหมาย Form of legal organization				Category of industry
			ส่วนบุคคล Individual proprietor	หุ้นส่วนจำกัด นิติบุคคล Juristic partnership	บริษัทจำกัด บริษัทจำกัด (มหาชน) Company limited, Public company limited	ส่วนราชการ รัฐวิสาหกิจ สหกรณ์และอื่นๆ Government, State-enterprises, Cooperatives and Others	
63	ตัวแทนธุรกิจการท่องเที่ยว	5,481	2,274	461	2,730	16	Activities of travel agencies
630	กิจกรรมสนับสนุนและช่วยเหลือบริการขนส่ง กิจกรรมด้านตัวแทนธุรกิจการท่องเที่ยว	5,481	2,274	461	2,730	16	Supporting and auxiliary transport activities; activities of travel agencies
6302	การเดินสินค้าและสถานที่เก็บสินค้า	885	429	64	384	8	Storage and warehousing
6304	กิจกรรมของตัวแทนธุรกิจการท่องเที่ยวและผู้นำเที่ยว รวมทั้งกิจกรรม บริการขนถ่ายท่องเที่ยว ซึ่งมีได้จัดประเภทไว้ในที่อื่น ๆ	4,596	1,845	397	2,346	8	Activities of travel agencies and tour operators tourist assistance activities n.e.c.
64	การโทรคมนาคม	1,864	1,379	35	416	34	Telecommunication
642	การ โทรคมนาคม	1,864	1,379	35	416	34	Telecommunication
6420	การ โทรคมนาคม	1,864	1,379	35	416	34	Telecommunication
70	กิจกรรมด้านอสังหาริมทรัพย์	55,487	50,442	736	4,055	254	Real estate activities
701	กิจกรรมด้านอสังหาริมทรัพย์ ที่เป็นของตนเอง หรือเช่าจากผู้อื่น	53,866	49,792	692	3,258	124	Real estate activities with own or leased property
7010	กิจกรรมด้านอสังหาริมทรัพย์ที่เป็นของตนเองหรือเช่าจากผู้อื่น	53,866	49,792	692	3,258	124	Real estate activities with own or leased property
702	กิจกรรมด้านอสังหาริมทรัพย์ โดยได้รับค่าธรรมเนียมตอบแทนหรือโดยการทำสัญญา	1,621	650	44	797	130	Real estate activities on a fee or contract basis
7020	กิจกรรมด้านอสังหาริมทรัพย์ โดยได้รับค่าธรรมเนียมนตอบแทนหรือโดยการทำสัญญา	1,621	650	44	797	130	Real estate activities on a fee or contract basis
71	การให้เช่าเครื่องจักรและเครื่องมือโดยไม่มีผู้ควบคุม การให้เช่า ของใช้ส่วนบุคคลและของใช้ในครัวเรือน	10,415	9,551	159	678	27	Renting of machinery and equipment without operator and of personal and household goods
711	การให้เช่าเครื่องจักรและเครื่องมือ	967	698	46	204	19	Renting of transport equipment
7111	การให้เช่าเครื่องจักรและเครื่องมือส่งทางบก	946	688	44	195	19	Renting of land transport equipment
7112	การให้เช่าเครื่องจักรและเครื่องมือส่งทางน้ำ	20	10	2	8	-	Renting of water transport equipment
7113	การให้เช่าเครื่องจักรและเครื่องมือส่งทางอากาศ	1	-	-	1	-	Renting of air transport equipment
712	การให้เช่าเครื่องจักรและเครื่องมือประเภทอื่น ๆ	1,373	1,167	48	158	2	Renting of other machinery and equipment
7121	การให้เช่าเครื่องจักรและเครื่องมือประเภททางการเกษตร	47	40	-	6	1	Renting of agricultural machinery and equipment
7122	การให้เช่าเครื่องจักรและเครื่องมือที่ใช้ในงานก่อสร้าง และงานวิศวกรรมโยธา	121	46	23	52	-	Renting of construction and civil engineering machinery and equipment
7123	การให้เช่าเครื่องจักรและเครื่องมือที่ใช้ในสำนักงาน (รวมทั้งเครื่องคอมพิวเตอร์)	107	87	4	16	-	Renting of office machinery and equipment (including computers)
7129	การให้เช่าเครื่องจักรและเครื่องมือประเภทอื่น ๆ ซึ่งมีได้จัดประเภทไว้ในที่อื่น	1,100	994	21	84	1	Renting of other machinery and equipment n.e.c.
713	การให้เช่าของใช้ส่วนบุคคลและของใช้ในครัวเรือน ซึ่งมีได้จัดประเภทไว้ในที่อื่น	8,073	7,686	65	316	6	Renting of personal and household goods n.e.c.
7130	การให้เช่าของใช้ส่วนบุคคลและของใช้ในครัวเรือน ซึ่งมีได้จัดประเภทไว้ในที่อื่น	8,073	7,686	65	316	6	Renting of personal and household goods n.e.c.

ตาราง 20 จำนวนสถานประกอบการ จำนวนทุนรูปแบบการจัดตั้งตามกฎหมาย และประเภทอุตสาหกรรม (ต่อ)

TABLE 20 NUMBER OF ESTABLISHMENTS BY FORM OF LEGAL ORGANIZATION AND CATEGORY OF INDUSTRY (Cont'd)

รหัส Code	ประเภทอุตสาหกรรม	จำนวน สถานประกอบการ Number of establishments	ส่วนบุคคล Individual proprietor	รูปแบบการจัดตั้งตามกฎหมาย Form of legal organization				จำนวน ส่วนราชการ รัฐวิสาหกิจ สหกรณ์ และอื่นๆ Government, State-enterprises, Cooperatives and Others	Category of industry
				หุ้นส่วนจำกัด นิติบุคคล Jurisitic partnership	บริษัทจำกัด บริษัทจำกัด (มหาชน) Company limited, Public company limited	ส่วนราชการ รัฐวิสาหกิจ สหกรณ์ และอื่นๆ Government, State-enterprises, Cooperatives and Others	ส่วนราชการ รัฐวิสาหกิจ สหกรณ์ และอื่นๆ Government, State-enterprises, Cooperatives and Others		
72	กิจกรรมด้านคอมพิวเตอร์และกิจการที่เกี่ยวข้อง	5,141	3,717	191	1,232	1	Computer and related activities		
721	การให้คำปรึกษาเกี่ยวกับฮาร์ดแวร์	322	51	15	256	-	Hardware consultancy		
7210	การให้คำปรึกษาเกี่ยวกับฮาร์ดแวร์	322	51	15	256	-	Hardware consultancy		
722	การให้คำปรึกษาด้านซอฟต์แวร์และการจัดการ	583	100	21	462	-	Software consultancy and supply		
7220	การให้คำปรึกษาด้านซอฟต์แวร์และการจัดการ	583	100	21	462	-	Software consultancy and supply		
723	การประมวลผลข้อมูล	778	724	9	45	-	Data processing		
7230	การประมวลผลข้อมูล	778	724	9	45	-	Data processing		
724	กิจกรรมด้านฐานข้อมูล	438	350	7	81	-	Data base activities		
7240	กิจกรรมด้านฐานข้อมูล	438	350	7	81	-	Data base activities		
725	การบำรุงรักษาและการซ่อมแซมเครื่องจักรสำนักงาน เครื่องทำบัญชี และเครื่องคำนวณ	2,830	2,394	127	308	1	Maintenance and repair of office, accounting and computing machinery		
7250	การบำรุงรักษาและการซ่อมแซมเครื่องจักรสำนักงาน เครื่องทำบัญชี และเครื่องคำนวณ	2,830	2,394	127	308	1	Maintenance and repair of office, accounting and computing machinery		
729	กิจกรรมอื่น ๆ ที่เกี่ยวข้องกับคอมพิวเตอร์	190	98	12	80	-	Other computer related activities		
7290	กิจกรรมอื่น ๆ ที่เกี่ยวข้องกับคอมพิวเตอร์	190	98	12	80	-	Other computer related activities		
73	การวิจัยและการพัฒนา	72	24	3	40	5	Research and development		
731	การวิจัยและการพัฒนาการทดลองทางด้านวิทยาศาสตร์ธรรมชาติและวิทยาศาสตร์การเกษตร	54	18	2	29	5	Research and development on natural sciences		
7310	การวิจัยและการพัฒนาการทดลองทางด้านวิทยาศาสตร์ธรรมชาติและวิทยาศาสตร์การเกษตร	54	18	2	29	5	Research and development on natural sciences		
732	การวิจัยและการพัฒนาการทดลองทางด้านสังคมศาสตร์และมนุษยศาสตร์	18	6	1	11	-	Research and development on social sciences and humanities		
7320	การวิจัยและการพัฒนาการทดลองทางด้านสังคมศาสตร์และมนุษยศาสตร์	18	6	1	11	-	Research and development on social sciences and humanities		
74	กิจกรรมด้านธุรกิจอื่น ๆ	34,999	26,421	1,143	7,360	75	Other business activities		
741	กิจกรรมด้านกฎหมาย การบัญชี และการตรวจสอบบัญชี	7,217	5,147	212	1,823	35	Legal, accounting, book-keeping and auditing activities; tax consultancy; market research and public opinion polling;		
7411	การให้คำปรึกษาด้านกฎหมาย การวิจัยตลาด และการสำรวจความคิดเห็นของประชาชน	4,678	3,969	90	602	17	business and management consultancy		
7411	กิจกรรมด้านกฎหมาย	4,678	3,969	90	602	17	Legal activities		
7412	กิจกรรมการบัญชี การทำบัญชี และการตรวจสอบบัญชี การให้คำปรึกษาด้านภาษี	1,843	1,053	111	668	11	Accounting, book-keeping and auditing activities; tax consultancy		
7413	การวิจัยตลาดและการสำรวจความคิดเห็นของประชาชน	65	7	-	58	-	Market research and public opinion polling		
7414	กิจกรรมการให้คำปรึกษาทางธุรกิจและการจัดการ	631	118	11	495	7	Business and management consultancy activities		

ตาราง 20 จำนวนสถานประกอบการ จำนวนตามรูปแบบการจัดตั้งตามกฎหมาย และประเภทอุตสาหกรรม (ต่อ)

TABLE 20 NUMBER OF ESTABLISHMENTS BY FORM OF LEGAL ORGANIZATION AND CATEGORY OF INDUSTRY (Cont'd)

รหัส Code	ประเภทอุตสาหกรรม	จำนวน สถานประกอบการ Number of establishments	รูปแบบการจัดตั้งตามกฎหมาย Form of legal organization				Category of industry
			ส่วนบุคคล Individual proprietor	หุ้นส่วนจำกัด หุ้นส่วนสามัญ นิติบุคคล Juristic partnership	บริษัทจำกัด บริษัทจำกัด (มหาชน) Company limited, Public company limited	ส่วนราชการ รัฐวิสาหกิจ สหกรณ์ และอื่นๆ Government, State-enterprises, Cooperatives and Others	
742	กิจกรรมด้านสถาปัตยกรรม วิศวกรรม และเทคนิคอื่น ๆ	1,280	307	100	867	6	Architectural, engineering and other technical activities
7421	กิจกรรมด้านสถาปัตยกรรมและวิศวกรรม และการให้คำปรึกษาด้านเทคนิคที่เกี่ยวข้อง	1,129	291	95	739	4	Architectural and engineering activities and related technical consultancy
7422	การทดสอบและการวิเคราะห์ทางเทคนิค	151	16	5	128	2	Technical testing and analysis
743	การโฆษณา	5,135	4,094	166	873	2	Advertising
7430	การโฆษณา	5,135	4,094	166	873	2	Advertising
749	กิจกรรมด้านธุรกิจ ซึ่งมีได้จัดประเภทไว้ในที่อื่น	21,367	16,873	665	3,797	32	Business activities n.e.c.
7491	การจัดหางานและการสรรหาบุคลากร	734	132	52	549	1	Labour recruitment and provision of personnel
7492	กิจกรรมด้านการสืบสวนและการรักษาความปลอดภัย	763	67	90	603	3	Investigation and security activities
7493	กิจกรรมการทำความสะอาดอาคาร	472	92	88	291	1	Building-cleaning activities
7494	กิจกรรมการถ่ายภาพ	5,850	5,580	72	197	1	Photographic activities
7495	กิจกรรมการบรรจุหีบห่อ	377	229	19	129	-	Packaging activities
7499	กิจกรรมธุรกิจอื่นๆ ซึ่งมีได้จัดประเภทไว้ในที่อื่น	13,171	10,773	344	2,028	26	Other business activities n.e.c.
85	งานด้านสุขภาพและงานสังคมสงเคราะห์	1,174	413	7	186	568	Health and social work
851	กิจกรรมด้านสุขภาพคน	1,174	413	7	186	568	Human health activities
8511	กิจกรรมด้านโรงพยาบาล	1,174	413	7	186	568	Hospital activities
92	กิจกรรมนันทนาการ วัฒนธรรม และการศึกษา	18,783	17,136	172	1,133	342	Recreational, cultural and sporting activities
921	กิจกรรมด้านภาพยนตร์ วิทยุ โทรทัศน์ และการบันเทิงอื่น ๆ	3,456	2,561	95	707	93	Motion picture, radio and television and other entertainment activities
9211	การผลิตและการจำหน่ายภาพยนตร์และวิดีโอ	310	101	16	192	1	Motion picture and video production and distribution
9212	การฉายภาพยนตร์	510	411	8	90	1	Motion picture projection
9213	กิจกรรมด้านวิทยุและโทรทัศน์	707	290	55	310	52	Radio and television activities
9214	กิจกรรมด้านศิลปะการละคร ดนตรี และศิลปะอื่นๆ	1,782	1,653	14	77	38	Dramatic arts, music and other arts activities
9219	กิจกรรมด้านความบันเทิงอื่นๆ ซึ่งมีได้จัดประเภทไว้ในที่อื่น	147	106	2	38	1	Other entertainment activities n.e.c.
922	กิจกรรมของสำนักข่าว	112	73	6	31	2	News agency activities
9220	กิจกรรมของสำนักข่าว	112	73	6	31	2	New agency activities

TABLE 20 NUMBER OF ESTABLISHMENTS BY FORM OF LEGAL ORGANIZATION AND CATEGORY OF INDUSTRY (Cont'd)

รหัส Code	ประเภทอุตสาหกรรม	จำนวน สถานประกอบการ Number of establishments	รูปแบบการจัดตั้งตามกฎหมาย Form of legal organization							Category of industry
			ส่วนบุคคล Individual proprietor	ห้างหุ้นส่วนจำกัด		บริษัทจำกัด		รัฐวิสาหกิจ สหกรณ์ และอื่นๆ Government, State-enterprises, Cooperatives and Others		
				นิติบุคคล Juristic partnership	นิติบุคคล Juristic partnership	บริษัทจำกัด (มหาชน) Company limited, Public company limited	Public company limited			
923	กิจกรรมห้องสมุด หอจดหมายเหตุ พิพิธภัณฑ์สถาน และกิจกรรมทางวัฒนธรรมอื่น ๆ	122	45	3	17	57			Libraries, archives, museums and other cultural activities	
9231	กิจกรรมห้องสมุดและหอจดหมายเหตุ	72	22	2	2	46			Libraries and archives activities	
9232	กิจกรรมพิพิธภัณฑ์สถาน และกิจกรรมอนุรักษ์สถานที่และอาคารทางประวัติศาสตร์	26	12	-	5	9			Museums activities and preservation of historical sites and buildings	
9233	กิจกรรมด้านสวนพฤกษชาติและสวนสัตว์ และการอนุรักษ์ธรรมชาติ	24	11	1	10	2			Botanical and zoological gardens and nature reserves activities	
924	กิจกรรมการกีฬาและนันทนาการอื่น ๆ	15,093	14,457	68	378	190			Sporting and other recreational activities	
9241	กิจกรรมการกีฬา	2,833	2,437	33	238	125			Sporting activities	
9249	กิจกรรมนันทนาการอื่น ๆ	12,260	12,020	35	140	65			Other recreational activities	
93	กิจกรรมด้านบริการอื่น ๆ	103,972	102,830	187	868	87			Other service activities	
930	กิจกรรมด้านบริการอื่น ๆ	103,972	102,830	187	868	87			Other service activities	
9301	การบริหารจัดซื้อ และการจัดเก็บสิ่งของและขนสัตว์	22,677	22,498	54	122	3			Washing, cleaning and dyeing of textile and fur products	
9302	การแต่งผมและการเสริมสวยอื่น ๆ	73,517	72,996	51	453	17			Hairstressing and other beauty treatment	
9303	การที่ศพและกิจกรรมที่เกี่ยวเนื่อง	125	115	-	1	9			Funeral and related activities	
9309	กิจกรรมบริการอื่น ๆ ซึ่งมิได้จัดประเภทไว้ในที่อื่น	7,653	7,221	82	292	58			Other service activities n.e.c.	

ตาราง 21 จำนวนสถานประกอบการ จำนวนตามรูปแบบการจัดตั้งทางเศรษฐกิจ และประเภทอุตสาหกรรม

TABLE 21 NUMBER OF ESTABLISHMENTS BY FORM OF ECONOMIC ORGANIZATION AND CATEGORY OF INDUSTRY

รหัส Code	ประเภทอุตสาหกรรม	จำนวน		รูปแบบการจัดตั้งทางเศรษฐกิจ			Form of economic organization	Category of industry
		สถานประกอบการ Number of establishments	Single unit	สำนักงานใหญ่ Head office	สำนักงานสาขา Branch	สำนักงานใหญ่ Head office		
	รวม	1,058,060	1,018,601	4,860	34,599	Total		
15	การผลิตภัตตาคารอาหารและเครื่องดื่ม	20,272	19,834	143	295	Manufacture of food products and beverages		
151	การผลิต การปรุงและการเก็บถนอมเนื้อสัตว์ สัตว์น้ำ ผลไม้ ผัก น้ำมันและไขมัน	4,596	4,485	36	75	<i>Production, processing and preservation of meat, fish, fruit, vegetables, oils and fat.</i>		
1511	การผลิตเนื้อสัตว์และผลิตภัณฑ์จากเนื้อสัตว์	2,376	2,345	9	22	Production processing and preserving of meat and meat product		
1512	การแปรรูปและการเก็บถนอมสัตว์น้ำ และผลิตภัณฑ์จากสัตว์น้ำ	1,340	1,306	9	25	Processing and preserving of fish and fish Products		
1513	การแปรรูปผลไม้และผัก	719	689	13	17	Processing and preserving of fruit and vegetables		
1514	การผลิตน้ำมันจากพืช น้ำมันจากสัตว์ ไขมันจากสัตว์	161	145	5	11	Manufacture of vegetable and animal oils and fats		
152	การผลิตผลิตภัณฑ์ที่ได้จากนม	508	490	5	13	<i>Manufacture of dairy products</i>		
1520	การผลิตผลิตภัณฑ์ที่ได้จากนม	508	490	5	13	Manufacture of dairy products		
153	การผลิตผลิตภัณฑ์ที่ได้จากแป้งสาลี แป้งสาลี และผลิตภัณฑ์จากแป้งสาลี					<i>Manufacture of grain mill products, starches and starch products, and prepared animal feeds</i>		
	<i>และอาหารสัตว์อื่น ๆ</i>	3,948	3,893	22	31			
1531	การผลิตผลิตภัณฑ์ที่ได้จากแป้งสาลี แป้งสาลี และผลิตภัณฑ์จากแป้งสาลี	3,801	3,770	10	21	Manufacture of grain mill products		
1532	การผลิตแป้งสาลีและผลิตภัณฑ์จากแป้งสาลี	43	34	3	6	Manufacture of starches and starch products		
1533	การผลิตอาหารสัตว์สำหรับสัตว์อื่น ๆ	104	91	9	4	Manufacture of prepared animal feeds		
154	การผลิตผลิตภัณฑ์อาหารอื่น ๆ	9,599	9,395	63	141	<i>Manufacture of other food products</i>		
1541	การผลิตผลิตภัณฑ์ประเภทอบ	3,435	3,347	23	65	Manufacture of bakery products		
1542	การผลิตน้ำตาล	107	99	2	6	Manufacture of sugar		
1543	การผลิต โกโก้ ช็อคโกแลต และขนมที่ทำจากน้ำตาล	361	353	3	5	Manufacture of cocoa, chocolate and sugar confectionery		
1544	การผลิตกะปิ เสิ่น เสิ่นกะปิ เสิ่นกะปิ เสิ่นกะปิ เสิ่นกะปิ เสิ่นกะปิ					Manufacture of macaroni, noodles, couscous and similar farinaceous products		
	และผลิตภัณฑ์อาหารประเภทแป้งที่คล้ายกัน	1,442	1,431	5	6			
1549	การผลิตผลิตภัณฑ์อาหารอื่น ๆ ซึ่งมีได้จัดประเภทไว้ในที่อื่น	4,254	4,165	30	59	Manufacture of other food products n.e.c.		
155	การผลิตเครื่องดื่ม	1,621	1,569	17	35	<i>Manufacture of beverages</i>		
1551	การถนอม การกลั่นและส่วนผสมและการผสมสุรา	116	104	2	10	Distilling, rectifying and blending of spirits;		
	รวมทั้งการผลิตเครื่องดื่มแอลกอฮอล์ที่ได้จากการหมัก	24	24	-	-	ethyl alcohol production from fermented materials		
1552	การผลิตไวน์	3	2	1	-	Manufacture of wines		
1553	การผลิตเครื่องดื่มแอลกอฮอล์และมอลต์	1,478	1,439	14	25	Manufacture of malt liquors and malt		
1554	การผลิตเครื่องดื่มที่ไม่มีแอลกอฮอล์ รวมทั้งการผลิตน้ำแร่บรรจุขวด					Manufacture of soft drinks; production of mineral waters		

ตาราง 21 จำนวนสถานประกอบการ จำนวนตามรูปแบบการจัดตั้งทางเศรษฐกิจ และประเภทอุตสาหกรรม (ต่อ)

TABLE 21 NUMBER OF ESTABLISHMENTS BY FORM OF ECONOMIC ORGANIZATION AND CATEGORY OF INDUSTRY(Cont'd)

รหัส Code	ประเภทอุตสาหกรรม Industry	จำนวน สถานประกอบการ Number of establishments	รูปแบบการจัดตั้งทางเศรษฐกิจ Form of economic organization			Category of industry
			สำนักงานเดี่ยว Single unit	สำนักงานใหญ่ Head office	สำนักงานสาขา Branch	
16	การผลิตผลิตภัณฑ์ยาสูบ	143	138	-	5	Manufacture of tobacco products
160	การผลิตผลิตภัณฑ์ยาสูบ	143	138	-	5	Manufacture of tobacco products
1600	การผลิตผลิตภัณฑ์ยาสูบ	143	138	-	5	Manufacture of tobacco products
17	การผลิตสิ่งทอ	10,068	9,954	32	82	Manufacture of textiles
171	การปั่น การทอ และการแต่งเส้นรีดสิ่งทอ	7,068	7,017	13	38	Spinning, weaving and finishing of textiles
1711	การจัดเตรียมและการปั่นเส้น โยสิ่งทอ รวมทั้งการทอสิ่งทอ	6,478	6,436	12	30	Preparation and spinning of textile fibres; weaving of textiles
1712	การแต่งเส้นรีดสิ่งทอ	590	581	1	8	Finishing of textiles
172	การผลิตสิ่งทออื่น ๆ	2,828	2,784	17	27	Manufacture of other textiles
1721	การผลิตสิ่งทอสำหรับยานยนต์และเครื่องแต่งกาย	2,005	1,985	8	12	Manufacture of made-up textile articles, except apparel
1722	การผลิตพรมและเครื่องปูเสื่อ	318	313	1	4	Manufacture of carpets and rugs
1723	การผลิตเชือก สายระย้า โยระย้า เชือกเส้นใหญ่ และตาข่าย แห อวน	173	165	2	6	Manufacture of cordage, rope, twine and netting
1729	การผลิตสิ่งทออื่น ๆ ซึ่งมิได้จัดประเภทไว้ในที่อื่น	332	321	6	5	Manufacture of other textiles n.e.c.
173	การผลิตผ้าและสิ่งทอที่ได้จากการถักนิตติ้งและโครชท์	172	153	2	17	Manufacture of knitted and crocheted fabrics and articles
1730	การผลิตผ้าและสิ่งทอที่ได้จากการถักนิตติ้ง และโครชท์	172	153	2	17	Manufacture of knitted and crocheted fabrics and articles
18	การผลิตเครื่องแต่งกาย รวมทั้งการตกแต่งและย้อมสีเส้นสัตว์	39,875	39,641	83	151	Manufacture of wearing apparel; dressing and dyeing of fur
181	การผลิตเครื่องแต่งกาย ยกเว้นเครื่องแต่งกายที่ทำจากขนสัตว์	39,829	39,595	83	151	Manufacture of wearing apparel, except fur apparel
1810	การผลิตเครื่องแต่งกาย ยกเว้น เครื่องแต่งกายที่ทำจากขนสัตว์	39,829	39,595	83	151	Manufacture of wearing apparel, except fur apparel
182	การตกแต่งและย้อมสีขนสัตว์ รวมทั้งการผลิตสิ่งทอที่ทำจากขนสัตว์	46	46	-	-	Dressing and dyeing of fur; manufacture of articles of fur
1820	การตกแต่งและย้อมสีขนสัตว์ รวมทั้งการผลิตสิ่งทอที่ทำจากขนสัตว์	46	46	-	-	Dressing and dyeing of fur; manufacture of articles of fur
19	การฟอกและตกแต่งหนังฟอก รวมทั้งการผลิตกระเป๋าเดินทาง กระเป๋าถือ อานม้า เครื่องเขียนฉาก และรองเท้า	3,395	3,349	16	30	Tanning and dressing of leather; manufacture of luggage, handbags, saddlery, harness and footwear
191	การฟอกและตกแต่งหนังฟอก รวมทั้งการผลิตกระเป๋าเดินทาง กระเป๋าถือ อานม้า และเครื่องเขียนฉาก	1,227	1,209	7	11	Tanning and dressing of leather; manufacture of luggage, handbags, saddlery and harness
1911	การฟอกและตกแต่งหนังฟอก	144	136	4	4	Tanning and dressing of leather
1912	การผลิตกระเป๋าเดินทาง กระเป๋าถือ และสิ่งทอคล้ายกัน อานม้า และเครื่องเขียนฉาก	1,083	1,073	3	7	Manufacture of luggage, handbags and the like, saddlery and harness
192	การผลิตรองเท้า	2,168	2,140	9	19	Manufacture of footwear
1920	การผลิตรองเท้า	2,168	2,140	9	19	Manufacture of footwear

ตาราง 21 จำนวนสถานประกอบการ จำนวนทุนรูปแบบการจัดตั้งทางเศรษฐกิจ และประเภทอุตสาหกรรม (ต่อ)
 TABLE 21 NUMBER OF ESTABLISHMENTS BY FORM OF ECONOMIC ORGANIZATION AND CATEGORY OF INDUSTRY(Cont'd)

รหัส Code	ประเภทอุตสาหกรรม	จำนวน สถานประกอบการ Number of establishments	รูปแบบการจัดตั้งทางเศรษฐกิจ			Form of economic organization	Category of industry
			สำนักงานเดี่ยว Single unit	สำนักงานใหญ่ Head office	สำนักงานสาขา Branch		
20	การผลิตไม้และผลิตภัณฑ์ไม้และไม้ก๊อก ยกเว้น เฟอร์นิเจอร์ รวมทั้งการผลิตสิ่งของที่ทำจากไม้และวัสดุสังเคราะห์อื่น ๆ	6,487	6,428	16	43	Manufacture of wood and of products of wood and cork, except furniture; manufacture of articles of straw and plaiting material;	
201	การผลิตไม้และการไสไม้	373	357	6	10	Sawmilling and planing of wood	
2010	การผลิตไม้และการไสไม้	373	357	6	10	Sawmilling and planing of wood	
202	การผลิตผลิตภัณฑ์จากไม้ ไม้ก๊อก ฟาง และวัสดุกลุ่กลา	6,114	6,071	10	33	Manufacture of products of wood, cork, straw and plaiting material;	
2021	การผลิตแผ่นไม้วีเนียร์ รวมทั้งการผลิต ไม้อัด ลามิเนต ไม้อัด และแผ่นไม้ดัดอื่น ๆ และแผ่นไม้ดัดอื่น ๆ	121	109	3	9	Manufacture of veneer sheets; manufacture of plywood, laminboard, particle board and other panels and boards	
2022	การผลิตเครื่องไม้ที่ใช้ในการก่อสร้าง และเครื่องประกอบอาคาร	480	469	3	8	Manufacture of builders' carpentry and joinery	
2023	การผลิตภาชนะไม้	170	167	1	2	Manufacture of wooden containers	
209	การผลิตผลิตภัณฑ์ที่ทำจากไม้ รวมทั้งการผลิตสิ่งของที่ทำจากไม้ก๊อก ฟาง และวัสดุกลุ่กลา	5,343	5,326	3	14	Manufacture of other products of wood; manufacture of articles of cork, straw and plaiting materials	
21	การผลิตกระดาษและผลิตภัณฑ์กระดาษ	1,277	1,215	20	42	Manufacture of paper and paper products	
210	การผลิตกระดาษและผลิตภัณฑ์กระดาษ	1,277	1,215	20	42	Manufacture of paper and paper products	
2101	การผลิตเยื่อกระดาษ กระดาษ และกระดาษแข็ง	284	260	7	17	Manufacture of pulp, paper and paperboard	
2102	การผลิตกระดาษถูกผูก และกระดาษแข็งถูกผูก และการผลิตภาชนะที่ทำจากกระดาษเยื่อ และกระดาษแข็ง	580	560	6	14	Manufacture of corrugated paper and paperboard and of containers of paper and paperboard	
2109	การผลิตสิ่งของอื่น ๆ ที่ทำจากกระดาษ และกระดาษแข็ง	413	395	7	11	Manufacture of other articles of paper and paperboard	
22	การพิมพ์โฆษณา การพิมพ์ และการทำสำเนาสื่ออิเล็กทรอนิกส์	5,413	5,243	58	112	Publishing, printing and reproduction of recorded media	
221	การพิมพ์โฆษณา	916	874	15	27	Publishing	
2211	การพิมพ์โฆษณาหนังสือ โบรชัวร์ หนังสือเกี่ยวกับดนตรี และการพิมพ์โฆษณาอื่น ๆ	344	329	5	10	Publishing of books, brochures, musical books and other publications	
2212	การพิมพ์โฆษณาหนังสือพิมพ์ วารสาร และนิตยสาร	272	253	7	12	Publishing of newspapers, journals and periodicals	
2213	การพิมพ์โฆษณาของบนสื่อบันทึก	21	21	-	-	Publishing of recorded media	
2219	การพิมพ์โฆษณาอื่น ๆ	279	271	3	5	Other publishing	
222	การพิมพ์ และการกิจกรรมด้านการบริการที่เกี่ยวข้องกับการพิมพ์	4,460	4,337	40	83	Printing and service activities related to printing	
2221	การพิมพ์	4,318	4,201	36	81	Printing	
2222	กิจกรรมด้านการบริการที่เกี่ยวข้องกับการพิมพ์	142	136	4	2	Service activities related to printing	
223	การทำสำเนาสื่อบันทึกข้อมูล	37	32	3	2	Reproduction of recorded media	
2230	การทำสำเนาสื่อบันทึกข้อมูล	37	32	3	2	Reproduction of recorded media	

ตาราง 21 จำนวนสถานประกอบการ จำนวนตามรูปแบบการจัดตั้งทางเศรษฐกิจ และประเภทอุตสาหกรรม (ต่อ)

TABLE 21 NUMBER OF ESTABLISHMENTS BY FORM OF ECONOMIC ORGANIZATION AND CATEGORY OF INDUSTRY(Cont'd)

รหัส Code	ประเภทอุตสาหกรรม Industry	จำนวน สถานประกอบการ Number of establishments	รูปแบบการจัดตั้งทางเศรษฐกิจ Form of economic organization			Category of industry
			สำนักงานเดี่ยว Single unit	สำนักงานใหญ่ Head office	สำนักงานสาขา Branch	
23	การผลิตผลิตภัณฑ์อันได้แก่ผลิตภัณฑ์ที่ได้จากการกลั่นน้ำมันปิโตรเลียมและเชื้อเพลิงปรมาณู	64	50	6	8	Manufacture of coke, refined petroleum products and nuclear fuel
231	การผลิตผลิตภัณฑ์อันได้แก่	9	7	-	2	Manufacture of coke oven products
2310	การผลิตผลิตภัณฑ์อันได้แก่	9	7	-	2	Manufacture of coke oven products
232	การผลิตผลิตภัณฑ์ที่ได้จากการกลั่นน้ำมันปิโตรเลียม	55	43	6	6	Manufacture of refined petroleum products
2320	การผลิตผลิตภัณฑ์ที่ได้จากการกลั่นน้ำมันปิโตรเลียม	55	43	6	6	Manufacture of refined petroleum products
24	การผลิตเคมีภัณฑ์และผลิตภัณฑ์อื่น ๆ	1,668	1,473	74	121	Manufacture of chemicals and chemical products
241	การผลิตเคมีภัณฑ์ขั้นมูลฐาน	581	491	34	56	Manufacture of basic chemicals
2411	การผลิตเคมีภัณฑ์ขั้นมูลฐาน ยกเว้นปุ๋ยและสารประกอบไนโตรเจน	224	178	18	28	Manufacture of basic chemicals, except fertilizers and nitrogen compounds
2412	การผลิตปุ๋ยและสารประกอบไนโตรเจน	196	184	1	11	Manufacture of fertilizers and nitrogen compounds
2413	การผลิตพลาสติกในขั้นต้น และยางสังเคราะห์	161	129	15	17	Manufacture of plastics in primary forms and of rubber
242	การผลิตผลิตภัณฑ์เคมีอื่น ๆ	1,063	962	38	63	Manufacture of other chemical products
2421	การผลิตสารฆ่าเชื้อราและผลิตภัณฑ์เคมีทางการเกษตรอื่น ๆ	41	35	3	3	Manufacture of pesticides and other agro-chemical products
2422	การผลิตสีทา น้ำมันชักเงา และสิ่งที่ใช้ทาเคลือบ หมึกพิมพ์ และน้ำมันทาสี (massics) ที่คล้ายกัน	201	176	7	18	Manufacture of paints, varnishes and similar coatings, printing ink and mastics
2423	การผลิตผลิตภัณฑ์ทางเภสัชกรรม เคมีภัณฑ์ที่ใช้รักษาโรค และผลิตภัณฑ์ที่ทำจากสมุนไพร	357	337	11	9	Manufacture of pharmaceuticals, medicinal chemicals and botanical products
2424	การผลิตสบู่และผงซักฟอก เคมีภัณฑ์ที่ใช้ในการทำความสะอาด และขัดเงา เครื่องหอม และสิ่งปรุงแต่งสำหรับประทินร่างกาย หรือประทินผิว	274	242	15	17	Manufacture of soap and detergents, cleaning and polishing preparations, perfumes and toilet preparations
2429	การผลิตผลิตภัณฑ์เคมีอื่น ๆ ซึ่งมีได้แก่ประเภทไว้ในที่อื่น	190	172	2	16	Manufacture of other chemical products n.e.c.
243	การผลิตเส้นใยประดิษฐ์	24	20	2	2	Manufacture of man-made fibres
2430	การผลิตเส้นใยประดิษฐ์	24	20	2	2	Manufacture of man-made fibres
25	การผลิตผลิตภัณฑ์ยางและพลาสติก	2,799	2,630	62	107	Manufacture of rubber and plastics products
251	การผลิตผลิตภัณฑ์ยาง	479	431	17	31	Manufacture of rubber products
2511	การผลิตยางนอกและยางใน การหล่อของและการซ่อมสวิตช์ยาง	112	97	4	11	Manufacture of rubber tyres and tubes; retreading and rebuilding of rubber tyre;
2519	การผลิตผลิตภัณฑ์ยางอื่น ๆ	367	334	13	20	Manufacture of other rubber products
252	การผลิตผลิตภัณฑ์พลาสติก	2,320	2,199	45	76	Manufacture of plastic products
2520	การผลิตผลิตภัณฑ์พลาสติก	2,320	2,199	45	76	Manufacture of plastic products

ตาราง 21 จำนวนสถานประกอบการ จำนวนตามรูปแบบการจัดตั้งทางเศรษฐกิจ และประเภทอุตสาหกรรม (ต่อ)

TABLE 21 NUMBER OF ESTABLISHMENTS BY FORM OF ECONOMIC ORGANIZATION AND CATEGORY OF INDUSTRY(Cont'd)

รหัส Code	ประเภทอุตสาหกรรม Industry	รูปแบบการจัดตั้งทางเศรษฐกิจ Form of economic organization			จำนวน สถานประกอบการ Number of establishments	Category of industry
		สำนักงานใหญ่ Head office	สำนักงานเดี่ยว Single unit	สำนักงานสาขา Branch		
26	การผลิตเหล็กกล้าและเหล็กหล่อ	47	3,738	160	Manufacture of other non-metallic mineral products	
261	การผลิตแก้วและผลิตภัณฑ์แก้ว	3	293	12	Manufacture of glass and glass products	
2610	การผลิตแก้วและผลิตภัณฑ์แก้ว	3	293	12	Manufacture of glass and glass products	
269	การผลิตผลิตภัณฑ์เซรามิกอื่น ๆ	44	3,445	148	Manufacture of non-structural non-refractory ceramic ware	
2691	การผลิตเซรามิกชนิดไม่ทนไฟซึ่งไม่ได้ใช้ในงานก่อสร้าง	5	973	11	Manufacture of refractory ceramic products	
2692	การผลิตผลิตภัณฑ์เซรามิกชนิดทนไฟ	1	143	3	Manufacture of structural non-refractory clay ceramic products	
2693	การผลิตผลิตภัณฑ์เซรามิกชนิดไม่ทนไฟซึ่งใช้ในงานก่อสร้าง	2	395	2	Manufacture of cement, lime and plaster	
2694	การผลิตซีเมนต์ ปูนขาว และปูนปลาสเตอร์	9	95	17	Manufacture of articles of concrete, cement and plaster	
2695	การผลิตผลิตภัณฑ์เซรามิกชนิดทนไฟซึ่งไม่ได้ใช้ในงานก่อสร้าง	22	1,525	106	Cutting, shaping and finishing of stone	
2696	การผลิตผลิตภัณฑ์เซรามิกชนิดทนไฟซึ่งไม่ได้ใช้ในงานก่อสร้าง	4	267	6	Manufacture of other non-metallic mineral products n.e.c.	
2699	การผลิตผลิตภัณฑ์เซรามิกชนิดทนไฟซึ่งไม่ได้ใช้ในงานก่อสร้าง	1	47	3	Manufacture of basic metals	
27	การผลิตโลหะขั้นมูลฐาน	24	818	35	Manufacture of basic iron and steel	
271	การผลิตเหล็กและเหล็กกล้าขั้นมูลฐาน	14	294	19	Manufacture of basic iron and steel	
2710	การผลิตเหล็กและเหล็กกล้าขั้นมูลฐาน	14	294	19	Manufacture of basic iron and steel	
272	การผลิตโลหะมีค่าและโลหะอื่นที่มีน้ำหนักขั้นมูลฐาน	9	210	10	Manufacture of basic precious and non-ferrous metals	
2720	การผลิตโลหะมีค่าและโลหะอื่นที่มีน้ำหนักขั้นมูลฐาน	9	210	10	Manufacture of basic precious and non-ferrous metals	
273	การผลิตโลหะ	1	314	6	Casting of metals	
2731	การผลิตเหล็กและเหล็กกล้า	1	98	3	Casting of iron and steel	
2732	การผลิตโลหะที่ไม่ใช่เหล็ก	-	216	3	Casting of non-ferrous metals	
28	การผลิตผลิตภัณฑ์ที่มาจากโลหะประเภทเครื่องจักรและอุปกรณ์	82	19,661	202	Manufacture of fabricated metal products, except machinery and equipment	
281	การผลิตผลิตภัณฑ์ที่มีโครงสร้างเป็นโลหะ ถังน้ำ ที่เก็บน้ำ และเครื่องกำเนิดไอน้ำ	28	9,388	85	Manufacture of structural metal products	
2811	การผลิตผลิตภัณฑ์ที่มีโครงสร้างเป็นโลหะ	25	9,185	76	Manufacture of structural metal products	
2812	การผลิตถังน้ำ ที่เก็บน้ำ และภาชนะบรรจุที่ทำจากโลหะ	2	187	7	Manufacture of tanks, reservoirs and containers of metal	

ตาราง 21 จำนวนสถานประกอบการ จำนวนตามรูปแบบการจัดตั้งทางเศรษฐกิจ และประเภทอุตสาหกรรม (ต่อ)

TABLE 21 NUMBER OF ESTABLISHMENTS BY FORM OF ECONOMIC ORGANIZATION AND CATEGORY OF INDUSTRY(Cont'd)

รหัส Code	ประเภทอุตสาหกรรม	จำนวน		รูปแบบการจัดตั้งทางเศรษฐกิจ			Form of economic organization	Category of industry
		สถานประกอบการ Number of establishments	จำนวนแห่งเดียว Single unit	สำนักงานใหญ่ Head office	สำนักงานใหญ่ Head office	สำนักงานสาขา Branch		
2813	การผลิตเครื่องกำเนิดไอน้ำ ยกเว้นหม้อไอน้ำร้อน (boiler) สำหรับการทำงานร้อนจากส่วนกลาง	19	16	1	2	2	Manufacture of steam generators, except central heating hot water boilers	
289	การผลิตผลิตภัณฑ์โลหะประดิษฐ์อื่น ๆ รวมทั้งกิจกรรม ด้านการบริการของผู้ผลิตผลิตภัณฑ์โลหะประดิษฐ์	10,444	10,273	54	117	117	Manufacture of other fabricated metal products; service activities to producers of fabricated metal products	
2891	การผลิตผลิตภัณฑ์โลหะที่ขึ้นโดยวิธีการตี การกด การดอกลิ่ม และการรีดในรูปแบบต่าง ๆ รวมทั้งการผสมโลหะผสม	6,995	6,906	22	67	67	Forging, pressing, stamping and roll-forming of metal; powder metallurgy	
2892	การผลิตเครื่องจักรกลโลหะ รวมทั้งการดำเนินการเกี่ยวกับวิศวกรรมเครื่องกล โดยได้รับค่าธรรมเนียมนอกเหนือหรือโดยการที่สัญญาจ้าง	1,985	1,956	9	20	20	Treatment and coating of metals; general mechanical engineering on a fee or contract basis	
2893	การผลิตเครื่องมือเครื่องใช้ช่างยนต์มือและเครื่องโลหะทั่วไป	664	652	5	7	7	Manufacture of cutlery, hand tools and general hardware	
2899	การผลิตผลิตภัณฑ์โลหะประดิษฐ์อื่น ๆ ซึ่งมีได้ตั้งประเภทไว้ในที่อื่น	800	759	18	23	23	Manufacture of other fabricated metal products n.e.c.	
29	การผลิตเครื่องจักรและอุปกรณ์ซึ่งมีได้ตั้งประเภทไว้ในที่อื่น	2,245	2,091	44	110	110	Manufacture of machinery and equipment n.e.c.	
291	การผลิตเครื่องจักรที่ใช้รันทั่ว ๆ ไป	725	655	25	45	45	Manufacture of general purpose machinery	
2911	การผลิตเครื่องยนต์และเครื่องกังหัน ยกเว้นเครื่องยนต์ที่ใช้กับอากาศยาน ยานยนต์และรถจักรยาน/รถจักรยานยนต์	78	72	2	4	4	Manufacture of engines and turbines, except aircraft, vehicle and cycle engines	
2912	การผลิตเครื่องสูบลม เครื่องอัด เทป และวาล์ว	133	123	3	7	7	Manufacture of pumps, compressors, taps and valves	
2913	การผลิตเบรค (ดรัมลูกปืน) เกียร์และเครื่องเกียร์ และอุปกรณ์ที่ใช้ขับเคลื่อน	30	22	1	7	7	Manufacture of bearings, gears, gearing and driving elements	
2914	การผลิตเตาอบ เตาเผา และเครื่องพ่นหรือเครื่องฉีดสีของแข็งของตนเองเตาเผา	42	41	-	1	1	Manufacture of ovens, furnaces and furnace burners	
2915	การผลิตอุปกรณ์ที่ใช้ในการยกและการขนถ่าย	94	84	2	8	8	Manufacture of lifting and handling equipment	
2919	การผลิตเครื่องจักรที่ใช้รันทั่ว ๆ ไปอื่น ๆ	348	313	17	18	18	Manufacture of other general purpose machinery	
292	การผลิตเครื่องจักรที่ใช้ในเฉพาะอย่าง	1,385	1,312	15	58	58	Manufacture of special purpose machinery	
2921	การผลิตเครื่องจักรที่ใช้ในการเกษตรและการป่าไม้	647	630	3	14	14	Manufacture of agricultural and forestry machinery	
2922	การผลิตเครื่องมือกล	171	161	2	8	8	Manufacture of machine-tools	
2923	การผลิตเครื่องจักรสำหรับโลหะกรรม	21	19	-	2	2	Manufacture of machinery for metallurgy	
2924	การผลิตเครื่องจักรที่ใช้ในการขุดเหมืองแร่ เหมืองหิน และการก่อสร้าง	130	114	5	11	11	Manufacture of machinery for mining, quarrying and construction	
2925	การผลิตเครื่องจักรที่ใช้ในกระบวนการผลิตอาหาร เครื่องดื่ม และยาสูบ	79	74	-	5	5	Manufacture of machinery for food, beverage and tobacco processing	

ตาราง 21 จำนวนสถานประกอบการ จำนวนตามรูปแบบการจัดตั้งทางเศรษฐกิจ และประเภทอุตสาหกรรม (ต่อ)

TABLE 21 NUMBER OF ESTABLISHMENTS BY FORM OF ECONOMIC ORGANIZATION AND CATEGORY OF INDUSTRY(Cont'd)

รหัส Code	ประเภทอุตสาหกรรม Industry	จำนวน สถานประกอบการ Number of establishments	รูปแบบการจัดตั้งทางเศรษฐกิจ Form of economic organization			Category of industry
			สำนักงานเดี่ยว Single unit	สำนักงานใหญ่ Head office	สำนักงานสาขา Branch	
2926	การผลิตเครื่องจักรที่ใช้ในการผลิตสิ่งทอ เครื่องแต่งกาย และเครื่องหนัง	70	65	2	3	Manufacture of machinery for textile, apparel and leather producer
2927	การผลิตอาวุธและกระสุน	10	10	-	-	Manufacture of weapons and ammunition
2929	การผลิตเครื่องจักรที่ใช้ในงานเฉพาะอย่าง อื่น ๆ	257	239	3	15	Manufacture of other special purpose machinery
293	การผลิตเครื่องใช้ในบ้านเรือน ซึ่งมีได้จัดประเภทไว้ในที่อื่น	135	124	4	7	Manufacture of domestic appliances n.e.c.
2930	การผลิตเครื่องใช้ในบ้านเรือน ซึ่งมีได้จัดประเภทไว้ในที่อื่น	135	124	4	7	Manufacture of domestic appliances n.e.c.
30	การผลิตเครื่องจักรสำนักงาน เครื่องทำบัญชี และเครื่องคำนวณ	36	28	3	5	Manufacture of office, accounting and computing machinery
300	การผลิตเครื่องจักรสำนักงาน เครื่องทำบัญชีและเครื่องคำนวณ	36	28	3	5	Manufacture of office, accounting and computing machinery
3000	การผลิตเครื่องจักรสำนักงาน เครื่องทำบัญชี และเครื่องคำนวณ	36	28	3	5	Manufacture of office, accounting and computing machinery
31	การผลิตเครื่องจักรและเครื่องอุปโภคไฟฟ้า ซึ่งมีได้จัดประเภทไว้ในที่อื่น	822	753	21	48	Manufacture of electrical machinery and apparatus n.e.c.
31/1	การผลิตมอเตอร์ไฟฟ้า เครื่องกำเนิดไฟฟ้า และหม้อแปลงไฟฟ้า	371	342	11	18	Manufacture of electric motors, generators and transformers
3110	การผลิตมอเตอร์ไฟฟ้า เครื่องกำเนิดไฟฟ้า และหม้อแปลงไฟฟ้า	371	342	11	18	Manufacture of electric motors, generators and transformers
312	การผลิตอุปกรณ์เพื่อการจ่ายและความควบคุมกระแสไฟฟ้า	182	171	4	7	Manufacture of electricity distribution and control apparatus
3120	การผลิตอุปกรณ์เพื่อการจ่ายและความควบคุมกระแสไฟฟ้า	182	171	4	7	Manufacture of electricity distribution and control apparatus
313	การผลิตสวิตช์และเตลิตที่หุ้มฉนวน	68	59	-	9	Manufacture of insulated wire and cable
3130	การผลิตสวิตช์และเตลิตที่หุ้มฉนวน	68	59	-	9	Manufacture of insulated wire and cable
314	การผลิตหม้อสะสมไฟฟ้า เซลล์ปฐมภูมิและแบตเตอรี่ปฐมภูมิ	32	28	2	2	Manufacture of accumulators, primary cells and primary batteries
3140	การผลิตหม้อสะสมไฟฟ้า เซลล์ปฐมภูมิ และแบตเตอรี่ปฐมภูมิ	32	28	2	2	Manufacture of accumulators, primary cells and primary batteries
315	การผลิตหลอดไฟฟ้าและเครื่องอุปโภคสำหรับให้แสงสว่าง	101	91	3	7	Manufacture of electric lamp
3150	การผลิตหลอดไฟฟ้าและเครื่องอุปโภคสำหรับให้แสงสว่าง	101	91	3	7	Manufacture of electric lamps and lighting equipment
319	การผลิตเครื่องอุปโภคไฟฟ้าอื่น ๆ ซึ่งมีได้จัดประเภทไว้ในที่อื่น	68	62	1	5	Manufacture of other electrical equipment n.e.c.
3190	การผลิตเครื่องอุปโภคไฟฟ้าอื่น ๆ ซึ่งมีได้จัดประเภทไว้ในที่อื่น	68	62	1	5	Manufacture of other electrical equipment n.e.c.
32	การผลิตอุปกรณ์และเครื่องอุปโภควิทยุ โทรทัศน์ และกิจการสื่อสาร	484	406	24	54	Manufacture of radio, television and communication equipment and apparatus
321	การผลิตหลอดอิเล็กทรอนิกส์และส่วนประกอบอิเล็กทรอนิกส์อื่น ๆ	299	242	18	39	Manufacture of electronic valves and tubes and other electronic components
3210	การผลิตหลอดอิเล็กทรอนิกส์ และส่วนประกอบอิเล็กทรอนิกส์อื่น ๆ	299	242	18	39	Manufacture of electronic valves and tubes and other electronic components
322	การผลิตเครื่องส่งสัญญาณ โทรทัศน์และวิทยุ และเครื่องอุปโภคสำหรับ โทรทัศน์และ โทรเลขแบบไร้สาย	49	38	1	10	Manufacture of television and radio transmitters and apparatus for line telephony and line telegraphy

ตาราง 21 จำนวนสถานประกอบการ จำนวนตามรูปแบบการจัดตั้งทางเศรษฐกิจ และประเภทอุตสาหกรรม (ต่อ)

TABLE 21 NUMBER OF ESTABLISHMENTS BY FORM OF ECONOMIC ORGANIZATION AND CATEGORY OF INDUSTRY(Cont'd)

รหัส Code	ประเภทอุตสาหกรรม Industry	จำนวน สถานประกอบการ Number of establishments	รูปแบบการจัดตั้งทางเศรษฐกิจ Form of economic organization			Category of industry
			สำนักงานเดี่ยว Single unit	สำนักงานใหญ่ Head office	สำนักงานสาขา Branch	
3220	การผลิตสื่อส่งสัญญาณ โทรทัศน์และวิทยุ และเครื่องอุปกรณ์สำหรับโทรศัพท์ และโทรเลขแบบใช้สาย	49	38	1	10	Manufacture of television and radio transmitters and apparatus for line telephony and line telegraphy
323	การผลิตเครื่องรับ โทรทัศน์และวิทยุ เครื่องบันทึกเสียงหรือภาพ หรือเครื่องขยายโทรทัศน์หรือวิทยุ เครื่องบันทึกเสียงหรือภาพ	136	126	5	5	Manufacture of television and radio receivers, sound or video recording or reproducing apparatus, and associated goods
3230	การผลิตเครื่องรับโทรทัศน์และวิทยุ เครื่องบันทึกเสียงหรือภาพ หรือเครื่องขยายโทรทัศน์หรือวิทยุ เครื่องบันทึกเสียงหรือภาพ	136	126	5	5	Manufacture of television and radio receivers, sound or video recording or reproducing apparatus, and associated goods
33	การผลิตอุปกรณ์ที่ใช้ทางการแพทย์ การวัดความถี่ และอุปกรณ์ที่ใช้ในทางทัศนศาสตร์ นาฬิกา	388	371	5	12	Manufacture of medical, precision and optical instruments, watches and clocks
331	การผลิตอุปกรณ์และเครื่องใช้ในทางการแพทย์ และเครื่องใช้ที่ใช้ในการวัด การตรวจสอบ การเคลื่อนที่ การเคลื่อนที่ของอากาศและใช้วัตถุประสงอื่น ๆ ยกเว้นอุปกรณ์ที่ใช้ในทางทัศนศาสตร์	326	315	3	8	Manufacture of medical appliances and instruments and appliances for measuring, checking, testing, navigating and other purposes, except optical instruments
3311	การผลิตอุปกรณ์ที่ใช้ในการแพทย์และเครื่องใช้ทางการแพทย์	268	262	3	3	Manufacture of medical and surgical equipment and or orthopaedic appliances
3312	การผลิตอุปกรณ์และเครื่องใช้เพื่อการวัด การตรวจสอบการทดลอง การเดินเรือ การเดินอากาศ และใช้ในวัตถุประสงค์อื่น ๆ ยกเว้น อุปกรณ์ควบคุมระบบการผลิตในทางอุตสาหกรรม	40	36	-	4	Manufacture of instruments and appliances for measuring, checking, testing, navigating and other purposes, except industrial process control equipment
3313	การผลิตอุปกรณ์ควบคุมระบบการผลิตในทางอุตสาหกรรม	18	17	-	1	Manufacture of industrial process control equipment
332	การผลิตอุปกรณ์ที่ใช้ในทางทัศนศาสตร์ และเครื่องอุปกรณ์เกี่ยวกับภาพถ่าย	33	30	-	3	Manufacture of optical instruments and photographic equipment
3320	การผลิตอุปกรณ์ที่ใช้ในทางทัศนศาสตร์ และเครื่องอุปกรณ์เกี่ยวกับภาพถ่าย	33	30	-	3	Manufacture of optical instruments and photographic equipment
333	การผลิตนาฬิกา	29	26	2	1	Manufacture of watches and clocks
3330	การผลิตนาฬิกา	29	26	2	1	Manufacture of watches and clocks
34	การผลิตยานยนต์ รถพ่วงและรถถัง	775	688	27	60	Manufacture of motor vehicles, trailers and semi-trailers
341	การผลิตยานยนต์	73	62	2	9	Manufacture of motor vehicles
3410	การผลิตยานยนต์	73	62	2	9	Manufacture of motor vehicles
342	การผลิตตัวถัง (coachwork) สำหรับยานยนต์ รวมทั้งการผลิตรถพ่วงและรถถัง	127	119	4	4	Manufacture of bodies (coachwork) for motor vehicles; manufacture of trailers and semi-trailers
3420	การผลิตตัวถัง (coachwork) สำหรับยานยนต์ รวมทั้งการผลิตรถพ่วง และรถถัง	127	119	4	4	Manufacture of bodies (coachwork) for motor vehicles; manufacture of trailers and semi-trailers

ตาราง 21 จำนวนสถานประกอบการ จำนวนคนรูปแบบการจัดตั้งทางเศรษฐกิจ และประเภทอุตสาหกรรม (ต่อ)

TABLE 21 NUMBER OF ESTABLISHMENTS BY FORM OF ECONOMIC ORGANIZATION AND CATEGORY OF INDUSTRY(Contd)

รหัส Code	ประเภทอุตสาหกรรม	จำนวน		รูปแบบการจัดตั้งทางเศรษฐกิจ		Form of economic organization		Category of industry
		สถานประกอบการ Number of establishments	จำนวนคน Number of persons	สำนักงานเดี่ยว Single unit	สำนักงานใหญ่ Head office	สำนักงานสาขา Branch	Category of industry	
343	การผลิตส่วนประกอบและอุปกรณ์ประกอบ สำหรับยานยนต์และเครื่องยนต์	575	507	507	21	47	Manufacture of parts and accessories for motor vehicles and their engines;	
3430	การผลิตส่วนประกอบและอุปกรณ์ประกอบสำหรับยานยนต์และเครื่องยนต์	575	507	507	21	47	Manufacture of parts and accessories for motor vehicles and their engines;	
35	การผลิตเครื่องอุปโภคบริโภค	528	504	504	9	15	Manufacture of other transport equipment	
351	การต่อเรือและการซ่อมเรือ	235	226	226	3	6	Building and repairing of ships and boats	
3511	การต่อเรือและการซ่อมเรือ	211	203	203	3	5	Building and repairing of ships	
3512	การต่อเรือและการซ่อมเรือที่ใช้พลังงานความร้อน และการกีฬา	24	23	23	-	1	Building and repairing of pleasure and sporting boats	
353	การผลิตอากาศยานและยานอวกาศ	8	5	5	-	3	Manufacture of aircraft and spacecraft	
3530	การผลิตอากาศยาน และยานอวกาศ	8	5	5	-	3	Manufacture of aircraft and spacecraft	
359	การผลิตเครื่องอุปโภคบริโภค	285	273	273	6	6	Manufacture of transport equipment n.e.c.	
3591	การผลิตรถจักรยานยนต์	201	192	192	4	5	Manufacture of motorcycles	
3592	การผลิตรถจักรยานสองล้อ และรถสำหรับคนพิการ	57	54	54	2	1	Manufacture of bicycles and invalid carriages	
3599	การผลิตเครื่องอุปโภคบริโภค	27	27	27	-	-	Manufacture of other transport equipment n.e.c.	
36	การผลิตเฟอร์นิเจอร์ รวมกิจการผลิตซึ่งมีได้จัดประเภทไว้ในที่อื่น	13,705	13,518	13,518	47	140	Manufacture of furniture; manufacturing n.e.c.	
361	การผลิตเฟอร์นิเจอร์	4,505	4,420	4,420	18	67	Manufacture of furniture	
3610	การผลิตเฟอร์นิเจอร์	4,505	4,420	4,420	18	67	Manufacture of furniture	
369	การผลิตซึ่งมีได้จัดประเภทไว้ในที่อื่น	9,200	9,098	9,098	29	73	Manufacturing n.e.c.	
3691	การผลิตเครื่องเพชรพลอยและรูปประม และของที่เกี่ยวข้อง	4,544	4,503	4,503	11	30	Manufacture of jewellery and related articles	
3692	การผลิตเครื่องดนตรี	54	53	53	1	-	Manufacture of musical instruments	
3693	การผลิตเครื่องกีฬา	61	57	57	2	2	Manufacture of sports goods	
3694	การผลิตของเล่นและของเล่น	316	304	304	5	7	Manufacture of games and toys	
3699	การผลิตอื่น ๆ ซึ่งมีได้จัดประเภทไว้ในที่อื่น	4,225	4,181	4,181	10	34	Other manufacturing n.e.c.	
37	การผลิตภัณฑ์ภัณฑ์ภัณฑ์ภัณฑ์ภัณฑ์ภัณฑ์ภัณฑ์	116	114	114	-	2	Recycling	
371	การนำเศษและของที่ใช้ไม่ได้จากพลาสติกเป็นวัตถุดิบใหม่	53	53	53	-	-	Recycling of metal waste and scrap	
3710	การนำเศษและของที่ใช้ไม่ได้จากพลาสติกเป็นวัตถุดิบใหม่	53	53	53	-	-	Recycling of metal waste and scrap	
372	การนำเศษและของที่ใช้ไม่ได้จากพลาสติกเป็นวัตถุดิบใหม่	63	61	61	-	2	Recycling of non-metal waste and scrap	
3720	การนำเศษและของที่ใช้ไม่ได้จากพลาสติกเป็นวัตถุดิบใหม่	63	61	61	-	2	Recycling of non-metal waste and scrap	

ตาราง 21 จำนวนสถานประกอบการ จำนวนตามรูปแบบการจัดตั้งทางเศรษฐกิจ และประเภทอุตสาหกรรม (ต่อ)

TABLE 21 NUMBER OF ESTABLISHMENTS BY FORM OF ECONOMIC ORGANIZATION AND CATEGORY OF INDUSTRY(Contd)

รหัส Code	ประเภทอุตสาหกรรม	จำนวน สถานประกอบการ		รูปแบบการจัดตั้งทางเศรษฐกิจ		Form of economic organization		Category of industry
		Number of establishments	Single unit	สำนักงานใหญ่	สำนักงานสาขา	Head office	Branch	
45	การก่อสร้าง	11,173	10,679	150	344	Construction		
451	การเตรียมสถานที่ก่อสร้าง	724	702	9	13	Site preparation		
4510	การเตรียมงานก่อสร้าง	724	702	9	13	Site preparation		
452	การก่อสร้างอาคาร รวมทั้งงานวิศวกรรมโยธา	6,757	6,454	111	192	Building of complete constructions or parts thereof; civil engineering		
4520	การก่อสร้างอาคาร รวมทั้งงานวิศวกรรมโยธา	6,757	6,454	111	192	Building of complete construction or parts thereof; civil engineering		
453	การติดตั้งภายในอาคาร	2,047	1,913	17	117	Building installation		
4530	การติดตั้งระบบภายในอาคาร	2,047	1,913	17	117	Building installation		
454	การสร้างอาคารให้สมบูรณ์	1,565	1,538	10	17	Building completion		
4540	การสร้างอาคารให้สมบูรณ์	1,565	1,538	10	17	Building completion		
455	การให้เช่าเครื่องอุปโภคบริโภคที่ใช้ในงานก่อสร้างหรือการรื้อถอน โดยผู้ควบคุม	80	72	3	5	Renting of construction or demolition equipment with operator		
4550	การให้เช่าเครื่องอุปโภคบริโภคที่ใช้ในงานก่อสร้างหรือการรื้อถอน โดยผู้ควบคุม	80	72	3	5	Renting of construction or demolition equipment with operator		
50	การขาย การบำรุงรักษา และการซ่อมแซมยานยนต์และรถจักรยานยนต์	84,134	79,183	693	4,258	Sale, maintenance and repair of motor vehicles and motorcycles, retail sale of automotive fuel		
501	การขายยานยนต์	4,886	3,869	138	879	Sale of motor vehicles		
5010	การขายยานยนต์	4,886	3,869	138	879	Sale of motor vehicles		
502	การบำรุงรักษาและการซ่อมแซมยานยนต์	35,367	34,765	97	505	Maintenance and repair of motor vehicles		
5020	การบำรุงรักษาและการซ่อมแซมยานยนต์	35,367	34,765	97	505	Maintenance and repair of motor vehicles		
503	การขายอะไหล่ยานยนต์และชิ้นส่วนอุปกรณ์ที่เกี่ยวข้อง	10,803	10,492	89	222	Sale of motor vehicle parts and accessories		
5030	การขายอะไหล่ยานยนต์และชิ้นส่วนอุปกรณ์ที่เกี่ยวข้อง	10,803	10,492	89	222	Sale of motor vehicle parts and accessories		
504	การขาย การบำรุงรักษา และการซ่อมแซมรถจักรยานยนต์	26,292	24,312	296	1,684	Sale, maintenance and repair of motorcycles and related parts and accessories		
5040	การขาย การบำรุงรักษา และการซ่อมแซมรถจักรยานยนต์	26,292	24,312	296	1,684	Sale, maintenance and repair of motorcycles and related parts and accessories		
505	การขายปลีกน้ำมันเชื้อเพลิงรถยนต์	6,786	5,745	73	968	Retail sale of automotive fuel		
5050	การขายปลีกน้ำมันเชื้อเพลิงรถยนต์	6,786	5,745	73	968	Retail sale of automotive fuel		

ตาราง 21 จำนวนสถานประกอบการ จำนวนคนรูปแบบการจัดตั้งทางเศรษฐกิจ และประเภทอุตสาหกรรม (ต่อ)

TABLE 21 NUMBER OF ESTABLISHMENTS BY FORM OF ECONOMIC ORGANIZATION AND CATEGORY OF INDUSTRY(Contd)

รหัส Code	ประเภทอุตสาหกรรม	จำนวน สถานประกอบการ Number of establishments	รูปแบบการจัดตั้งทางเศรษฐกิจ		Form of economic organization		Category of industry
			สำนักงานเดี่ยว Single unit	สำนักงานใหญ่ Head office	สำนักงานสาขา Branch		
51	การขายส่งและการค้าปลีกที่จำหน่ายหน้า quầyขายสินค้าและรถจักรยานยนต์	43,135	40,239	817	2,079	Wholesale trade and commission trade except of motor vehicles and motorcycle:	
511	การขายส่ง โดยได้รับค่ากรรมสิทธิ์โดยตนเองหรือโดยการที่สัญญาจ้าง	677	552	18	107	Wholesale on a fee or contract basis	
5110	การขายส่ง โดยได้รับค่ากรรมสิทธิ์โดยตนเองหรือโดยการที่สัญญาจ้าง	677	552	18	107	Wholesale on a fee or contract basis	
512	การขายส่งวัตถุดิบทางการเกษตร สัตว์ที่มีชีวิต อาหาร เครื่องดื่ม และยาสูบ	13,473	12,449	178	846	Wholesale of agricultural raw materials, live animals, food, beverages and tobacco	
5121	การขายส่งวัตถุดิบทางการเกษตร และสัตว์ที่มีชีวิต	2,964	2,797	40	127	Wholesale of agricultural raw materials and live animals	
5122	การขายส่งอาหาร เครื่องดื่ม และยาสูบ	10,509	9,652	138	719	Wholesale of food, beverages and tobacco	
513	การขายส่งของใช้ในครัวเรือน	10,587	10,032	181	374	Wholesale of household goods	
5131	การขายส่งสินค้าสิ่งของ เสื้อผ้า และรองเท้า	5,447	5,292	46	109	Wholesale of textiles, clothing and footwear	
5139	การขายส่งของใช้อื่นๆ ในครัวเรือน	5,140	4,740	135	265	Wholesale of other household goods	
514	การขายส่งสินค้าขั้นกลางที่มีใช้ทางการเกษตร เช่นและของที่ใช้ไม่ใช้	11,007	10,464	223	320	Wholesale of non-agricultural intermediate products, waste and scrap	
5141	การขายส่งเชื้อเพลิงที่เป็นของแข็ง ของเหลว ก๊าซ และผลิตภัณฑ์ที่เกี่ยวข้อง	752	683	24	45	Wholesale of solid, liquid and gaseous fuels and related products	
5142	การขายส่ง โลหะและแร่ โลหะ	747	689	32	26	Wholesale of metals and metal ores	
5143	การขายส่งวัสดุก่อสร้าง เครื่องโลหะ อุปกรณ์ที่ใช้สำหรับการวางท่อ และการทำงานอื่น และเครื่องมือเครื่องใช้	2,566	2,369	88	109	Wholesale of construction materials, hardware, plumbing and heating equipment and supplies	
5149	การขายส่งสินค้าขั้นกลางอื่นๆ เช่นและของที่ใช้ไม่ได้	6,942	6,723	79	140	Wholesale of other intermediate products, waste and scrap	
515	การขายส่งเครื่องจักร เครื่องอุปโภค และเครื่องมือเครื่องใช้	6,315	5,722	198	395	Wholesale of machinery, equipment and supplies	
5150	การขายส่งเครื่องจักร เครื่องอุปโภค และเครื่องมือเครื่องใช้	6,315	5,722	198	395	Wholesale of machinery, equipment and supplies	
519	การขายส่งสินค้าประเภทอื่น ๆ	1,076	1,020	19	37	Other wholesale	
5190	การขายส่งสินค้าประเภทอื่น ๆ	1,076	1,020	19	37	Other wholesale	
52	การขายปลีก ขายหน้า quầyขายสินค้าและรถจักรยานยนต์ รวมทั้งการขายซ่อม	376,239	359,683	1,130	15,426	Retail trade, except of motor vehicles and motorcycles;	
	ของใช้ส่วนบุคคลและของใช้ในครัวเรือน					repair of personal and household goods	
521	การขายปลีกในร้านค้าทั่วไป	164,526	159,873	135	4,518	Non-specialized retail trade	
5211	การขายปลีกอาหาร เครื่องดื่ม หรือยาสูบ เป็นสินค้าหลัก	112,893	109,147	68	3,678	Retail sale in non-specialized stores with food, beverages or tobacco predominating	
5219	การขายปลีกสินค้าทั่วไปอื่น ๆ	51,633	50,726	67	840	Other retail sale in non-specialized stores	
522	การขายปลีกอาหาร เครื่องดื่มและยาสูบ ในร้านค้าเฉพาะของสินค้านั้น ๆ	15,183	14,761	35	387	Retail sale of food, beverages and tobacco in specialized stores:	
5220	การขายปลีกอาหาร เครื่องดื่มหรือยาสูบในร้านค้าเฉพาะของสินค้านั้น ๆ	15,183	14,761	35	387	Retail sale of food, beverages and tobacco in specialized stores:	

ตาราง 21 จำนวนสถานประกอบการ จำนวนตามรูปแบบการจัดตั้งทางเศรษฐกิจ และประเภทอุตสาหกรรม (ต่อ)

TABLE 21 NUMBER OF ESTABLISHMENTS BY FORM OF ECONOMIC ORGANIZATION AND CATEGORY OF INDUSTRY(Cont'd)

รหัส Code	ประเภทอุตสาหกรรม	จำนวน สถานประกอบการ Number of establishments	รูปแบบการจัดตั้งทางเศรษฐกิจ			Form of economic organization	Category of industry
			สำนักงานเดี่ยว Single unit	สำนักงานใหญ่ Head office	สำนักงานสาขา Branch		
523	การขายปลีกสินค้าใหม่อื่น ๆ ในร้านเฉพาะของสินค้านั้น ๆ	172,408	161,354	918	10,136	Other retail trade of new goods in specialized stores	
5231	การขายปลีกสินค้าทางเภสัชกรรมและเวชภัณฑ์ เครื่องสำอาง และเครื่องประดับหรือเครื่องเรือน	16,361	15,127	54	1,180	Retail sale of pharmaceutical and medical goods, cosmetic and toilet articles	
5232	การขายปลีกสินค้าสิ่งทอ เสื้อผ้า รองเท้า และเครื่องหนัง	38,922	37,174	78	1,670	Retail sale of textiles, clothing, footwear and leather goods	
5233	การขายปลีกเครื่องใช้ สิ่งของและอุปกรณ์ที่ใช้ในครัวเรือน	21,249	19,481	162	1,606	Retail sale of household appliances, articles and equipment	
5234	การขายปลีกเครื่องโลหะ สิวาและกระจก	17,436	16,871	167	398	Retail sale of hardware, paints and glass	
5239	การขายปลีกสินค้าอื่น ๆ ในร้านเฉพาะของสินค้านั้น ๆ	78,440	72,701	457	5,282	Other retail sale in specialized stores	
524	การขายปลีกของที่ระลึก	3,143	3,064	8	71	Retail sale of second-hand goods in stores	
5240	การขายปลีกของที่ระลึก	3,143	3,064	8	71	Retail sale of second-hand goods in stores	
525	การขายปลีกสินค้าโดยไม่มีร้าน	448	319	7	122	Retail trade not in stores	
5251	การขายปลีกโดยสถานประกอบการที่รับส่งสินค้าทางไปรษณีย์	34	29	1	4	Retail sale via mail order houses	
5259	การขายปลีกสินค้าอื่น ๆ โดยไม่มีร้าน	414	290	6	118	Other non-store retail sale	
526	การซ่อมแซมของใช้ส่วนบุคคลและของใช้ในครัวเรือน	20,531	20,312	27	192	Repair of personal and household goods	
5260	การซ่อมแซมของใช้ส่วนบุคคล และของใช้ในครัวเรือน	20,531	20,312	27	192	Repair of personal and household goods	
55	โรงแรมและภัตตาคาร	150,947	146,735	265	3,947	Hotels and restaurants	
551	โรงแรม ก่ายพัก และที่พักชั่วคราว	13,395	13,076	71	248	Hotels; camping sites and other provision of short-stay accommodation	
5510	โรงแรม ก่ายพัก และที่พักชั่วคราว	13,395	13,076	71	248	Hotels, camping sites and other provision of short-stay accommodation	
552	ภัตตาคาร บาร์ และโรงอาหาร	137,552	133,659	194	3,699	Restaurants, bars and canteens	
5520	ภัตตาคาร บาร์ และโรงอาหาร	137,552	133,659	194	3,699	Restaurants, bars and canteens	
60	การขนส่งทางบก	19,717	18,815	110	792	Other land transport	
602	การขนส่งทางบกอื่น ๆ	19,717	18,815	110	792	Other land transport	
6021	การขนส่งผู้โดยสารทางบกอื่น ๆ ที่มีตารางเวลา	4,438	4,144	27	267	Other scheduled passenger land transport	
6022	การขนส่งผู้โดยสารทางบกอื่น ๆ ที่ไม่มีตารางเวลา	11,296	11,252	7	37	Other non-scheduled passenger land transport	
6023	การขนส่งสินค้าทางบก	3,983	3,419	76	488	Freight transport by road	

ตาราง 21 จำนวนสถานประกอบการ จำนวนตามรูปแบบการจัดตั้งทางเศรษฐกิจ และประเภทอุตสาหกรรม (ต่อ)

TABLE 21 NUMBER OF ESTABLISHMENTS BY FORM OF ECONOMIC ORGANIZATION AND CATEGORY OF INDUSTRY(Contd)

รหัส Code	ประเภทอุตสาหกรรม Industry	รูปแบบการจัดตั้งทางเศรษฐกิจ Form of economic organization				Category of industry
		จำนวน สถานประกอบการ Number of establishments	สำนักงานเดี่ยว Single unit	สำนักงานใหญ่ Head office	สาขาส่ง Branch	
63	ตัวแทนธุรกิจท่องเที่ยว	5,481	4,633	80	768	Activities of travel agencies
630	กิจกรรมสนับสนุนและช่วยเหลือบริการขนส่ง กิจกรรมด้านตัวแทนธุรกิจการท่องเที่ยว	5,481	4,633	80	768	Supporting and auxiliary transport activities; activities of travel agencies
6302	การที่บริษัทและสถานที่อื่นที่คล้ายคลึงกัน	885	676	9	200	Storage and warehousing
6304	กิจกรรมตัวแทนธุรกิจการท่องเที่ยวและผู้ให้บริการที่เกี่ยวข้อง รวมทั้งกิจกรรมบริการนักท่องเที่ยว ซึ่งมีได้แก่ประเภทไว้ในที่อื่น ๆ	4,596	3,957	71	568	Activities of travel agencies and tour operators tourist assistance activities n.e.c.
64	การโทรคมนาคม	1,864	1,575	30	259	Telecommunication
642	การโทรคมนาคม	1,864	1,575	30	259	Telecommunication
6420	การโทรคมนาคม	1,864	1,575	30	259	Telecommunication
70	กิจกรรมด้านอสังหาริมทรัพย์	55,487	54,454	201	832	Real estate activities
701	กิจกรรมด้านอสังหาริมทรัพย์ ที่เป็นของตนเอง หรือเช่าจากผู้อื่น	53,866	53,062	163	641	Real estate activities with own or leased property
7010	กิจกรรมด้านอสังหาริมทรัพย์ ที่เป็นของตนเองหรือเช่าจากผู้อื่น	53,866	53,062	163	641	Real estate activities with own or leased property
702	กิจกรรมด้านอสังหาริมทรัพย์ โดยได้รับค่าธรรมเนียมนอกรอบหรือโดยการที่สัญญา	1,621	1,392	38	191	Real estate activities on a fee or contract basis
7020	กิจกรรมด้านอสังหาริมทรัพย์ โดยได้รับค่าธรรมเนียมนอกรอบหรือโดยการที่สัญญา	1,621	1,392	38	191	Real estate activities on a fee or contract basis
71	การให้เช่าเครื่องจักรและเครื่องมือโดยไม่มีผู้ควบคุม การให้เช่าของใช้ส่วนบุคคลและของใช้ในชีวิตประจำวัน	10,415	9,829	33	553	Renting of machinery and equipment without operator and of personal and household goods
711	การให้เช่าเครื่องจักรและเครื่องมือ	967	933	9	25	Renting of transport equipment
7111	การให้เช่าเครื่องจักรและเครื่องมือขนส่งทางบก	946	914	9	23	Renting of land transport equipment
7112	การให้เช่าเครื่องจักรและเครื่องมือขนส่งทางน้ำ	20	18	-	2	Renting of water transport equipment
7113	การให้เช่าเครื่องจักรและเครื่องมือขนส่งทางอากาศ	1	1	-	-	Renting of air transport equipment
712	การให้เช่าเครื่องจักรและเครื่องมือประเภทอื่น ๆ	1,375	1,340	5	30	Renting of other machinery and equipment
7121	การให้เช่าเครื่องจักรและเครื่องมือประเภทอื่น ๆ	47	45	-	2	Renting of agricultural machinery and equipment
7122	การให้เช่าเครื่องจักรและเครื่องมือที่ใช้ในยานยนต์ และงานวิศวกรรมโยธา	121	113	1	7	Renting of construction and civil engineering machinery and equipment
7123	การให้เช่าเครื่องจักรและเครื่องมือที่ใช้ในสำนักงาน (รวมทั้งเครื่องคอมพิวเตอร์)	107	103	-	4	Renting of office machinery and equipment (including computers)
7129	การให้เช่าเครื่องจักรและเครื่องมือประเภทอื่น ๆ ซึ่งมีได้แก่ประเภทไว้ในที่อื่น	1,100	1,079	4	17	Renting of other machinery and equipment n.e.c.
713	การให้เช่าของใช้ส่วนบุคคลและของใช้ในชีวิตประจำวัน ซึ่งมีได้แก่ประเภทไว้ในที่อื่น	8,073	7,556	19	498	Renting of personal and household goods n.e.c.
7130	การให้เช่าของใช้ส่วนบุคคลและของใช้ในชีวิตประจำวัน ซึ่งมีได้แก่ประเภทไว้ในที่อื่น	8,073	7,556	19	498	Renting of personal and household goods n.e.c.

ตาราง 21 จำนวนสถานประกอบการ จำนวนตามรูปแบบการจัดตั้งทางเศรษฐกิจ และประเภทอุตสาหกรรม (ต่อ)

TABLE 21 NUMBER OF ESTABLISHMENTS BY FORM OF ECONOMIC ORGANIZATION AND CATEGORY OF INDUSTRY(Cont'd)

รหัส Code	ประเภทอุตสาหกรรม Industry	จำนวน สถานประกอบการ Number of establishments	รูปแบบการจัดตั้งทางเศรษฐกิจ Form of economic organization			Category of industry
			จำนวน Single unit	สำนักงานใหญ่ Head office	สำนักงานสาขา Branch	
72	กิจกรรมด้านคอมพิวเตอร์และกิจการที่เกี่ยวข้อง	5,141	4,941	31	169	Computer and related activities
721	การให้คำปรึกษาเกี่ยวกับฮาร์ดแวร์	322	296	10	16	Hardware consultancy
7210	การให้คำปรึกษาเกี่ยวกับฮาร์ดแวร์	322	296	10	16	Hardware consultancy
722	การให้คำปรึกษาเกี่ยวกับซอฟต์แวร์และการจัดหา	583	533	13	37	Software consultancy and supply
7220	การให้คำปรึกษาเกี่ยวกับซอฟต์แวร์ และการจัดหา	583	533	13	37	Software consultancy and supply
723	การประมวลผลข้อมูล	778	763	1	14	Data processing
7230	การประมวลผลข้อมูล	778	763	1	14	Data processing
724	กิจกรรมด้านฐานข้อมูล	438	414	4	20	Data base activities
7240	กิจกรรมด้านฐานข้อมูล	438	414	4	20	Data base activities
725	การบำรุงรักษาและซ่อมแซมเครื่องใช้สำนักงาน เครื่องใช้ และเครื่องคำนวณ	2,830	2,755	2	73	Maintenance and repair of office, accounting and computing machinery
7250	การบำรุงรักษาและซ่อมแซมเครื่องใช้สำนักงาน เครื่องใช้ และเครื่องคำนวณ	2,830	2,755	2	73	Maintenance and repair of office, accounting and computing machinery
729	กิจกรรมอื่น ๆ ที่เกี่ยวข้องกับคอมพิวเตอร์	190	180	1	9	Other computer related activities
7290	กิจกรรมอื่น ๆ ที่เกี่ยวข้องกับคอมพิวเตอร์	190	180	1	9	Other computer related activities
73	การวิจัยและการพัฒนา	72	61	5	6	Research and development
731	การวิจัยและการพัฒนา การทดลองทางด้านวิทยาศาสตร์ธรรมชาติและวิศวกรรม	54	46	4	4	Research and development on natural sciences
7310	การวิจัยและการพัฒนา การทดลองทางด้านวิทยาศาสตร์ธรรมชาติและวิศวกรรม	54	46	4	4	Research and development on natural sciences
732	การวิจัยและการพัฒนา การทดลองทางด้านสังคมศาสตร์และมนุษยศาสตร์	18	15	1	2	Research and development on social sciences and humanities
7320	การวิจัยและการพัฒนา การทดลองทางด้านสังคมศาสตร์และมนุษยศาสตร์	18	15	1	2	Research and development on social sciences and humanities
74	กิจกรรมด้านธุรกิจอื่น ๆ	34,999	32,829	317	1,853	Other business activities
741	กิจกรรมด้านกฎหมาย การบัญชี การทำบัญชีและการตรวจสอบบัญชี การให้คำปรึกษาด้านภาษี การวิจัยตลาด และการสำรวจความคิดเห็นของประชาชน	7,217	6,937	66	194	Legal, accounting, book-keeping and auditing activities; tax consultancy; market research and public opinion polling;
7411	การให้คำปรึกษาด้านกฎหมาย และการจัดการ	4,678	4,599	21	58	business and management consultancy
7412	กิจกรรมการบัญชี การทำบัญชี และการตรวจสอบบัญชี การให้คำปรึกษาด้านภาษี	1,843	1,787	19	37	Legal activities
7413	การวิจัยตลาดและการสำรวจความคิดเห็นของประชาชน	65	50	3	12	Accounting, book-keeping and auditing activities, tax consultancy
7414	กิจกรรมการให้คำปรึกษาด้านธุรกิจและการจัดการ	631	521	23	87	Market research and public opinion polling
						Business and management consultancy activities

ตาราง 21 จำนวนสถานประกอบการ จำนวนตามรูปแบบการจัดตั้งทางเศรษฐกิจ และประเภทอุตสาหกรรม (ต่อ)

TABLE 21 NUMBER OF ESTABLISHMENTS BY FORM OF ECONOMIC ORGANIZATION AND CATEGORY OF INDUSTRY(Cont'd)

รหัส Code	ประเภทอุตสาหกรรม	จำนวน สถานประกอบการ Number of establishments	รูปแบบการจัดตั้งทางเศรษฐกิจ			Category of industry
			จำนวน Single unit	สำนักงานใหญ่ Head office	สำนักงานสาขา Branch	
742	กิจกรรมด้านสถาปัตยกรรม วิศวกรรม และเทคโนโลยีอื่น ๆ	1,280	1,153	45	82	Architectural, engineering and other technical activities
7421	กิจกรรมด้านสถาปัตยกรรมและวิศวกรรม	1,129	1,028	37	64	Architectural and engineering activities and related technical consultancy
7422	การทดสอบและการวิเคราะห์ทางเทคนิค	151	125	8	18	Technical testing and analysis
743	การโฆษณา	5,135	5,032	33	70	Advertising
7430	การโฆษณา	5,135	5,032	33	70	Advertising
749	กิจกรรมด้านธุรกิจซึ่งมิได้จัดประเภทไว้ในที่อื่น	21,367	19,687	173	1,507	Business activities n.e.c.
7491	การจัดหาแรงงานและการสรรหาบุคลากร	734	628	22	84	Labour recruitment and provision of personnel
7492	กิจกรรมด้านการสืบสวนและการรักษาความปลอดภัย	763	680	23	60	Investigation and security activities
7493	กิจกรรมการทำความสะอาด	472	399	17	56	Building-cleaning activities
7494	กิจกรรมการถ่ายภาพ	5,850	5,574	45	231	Photographic activities
7495	กิจกรรมการบรรจุหีบห่อ	377	349	6	22	Packaging activities
7499	กิจกรรมธุรกิจอื่นๆซึ่งมิได้จัดประเภทไว้ในที่อื่น	13,171	12,057	60	1,054	Other business activities n.e.c.
85	งานด้านสุขภาพและงานสังคมสงเคราะห์	1,174	1,109	15	50	Health and social work
851	กิจกรรมด้านสุขภาพคน	1,174	1,109	15	50	Human health activities
8511	กิจกรรมด้านโรงพยาบาล	1,174	1,109	15	50	Hospital activities
92	กิจกรรมนันทนาการ วัฒนธรรม และการกีฬา	18,783	18,289	55	439	Recreational, cultural and sporting activities
921	กิจกรรมด้านภาพยนตร์ วิทยุ โทรทัศน์ และการบันเทิงอื่น ๆ	3,456	3,228	32	196	Motion picture, radio and television and other entertainment activities
9211	การผลิตและการจำหน่ายภาพยนตร์และวิดีโอ	310	293	5	12	Motion picture and video production and distribution
9212	การฉายภาพยนตร์	510	400	5	105	Motion picture projection
9213	กิจกรรมด้านวิทยุและโทรทัศน์	707	638	15	54	Radio and television activities
9214	กิจกรรมด้านศิลปะการละคร ดนตรี และศิลปะอื่น ๆ	1,782	1,768	6	8	Dramatic arts, music and other arts activities
9219	กิจกรรมด้านความบันเทิงอื่นๆซึ่งมิได้จัดประเภทไว้ในที่อื่น	147	129	1	17	Other entertainment activities n.e.c.
922	กิจกรรมของสำนักงานข่าว	112	89	-	23	News agency activities
9220	กิจกรรมของสำนักงานข่าว	112	89	-	23	New agency activities

ตาราง 21 จำนวนสถานประกอบการ จำนวนตามรูปแบบการจัดตั้งทางเศรษฐกิจ และประเภทอุตสาหกรรม (ต่อ)

TABLE 21 NUMBER OF ESTABLISHMENTS BY FORM OF ECONOMIC ORGANIZATION AND CATEGORY OF INDUSTRY(Cont'd)

รหัส Code	ประเภทอุตสาหกรรม	จำนวน สถานประกอบการ Number of establishments	รูปแบบการจัดตั้งทางเศรษฐกิจ Form of economic organization			Category of industry
			สำนักงานเดี่ยว Single unit	สำนักงานใหญ่ Head office	สำนักงานสาขา Branch	
923	กิจกรรมห้องสมุด หอจดหมายเหตุ พิพิธภัณฑ์สถาน และกิจกรรมทางวัฒนธรรมอื่น ๆ	122	114	1	7	Libraries, archives, museums and other cultural activities
9231	กิจกรรมห้องสมุดและหอจดหมายเหตุ	72	68	-	4	Libraries and archives activities
9232	กิจกรรมพิพิธภัณฑ์สถาน และการอนุรักษ์สถานที่และอาคารทางประวัติศาสตร์	26	25	-	1	Museums activities and preservation of historical sites and buildings
9233	กิจกรรมสวนพฤกษชาติและสวนสัตว์ และการอนุรักษ์ธรรมชาติ	24	21	1	2	Botanical and zoological gardens and nature reserves activities
924	กิจกรรมการกีฬาและนันทนาการอื่น ๆ	15,093	14,858	22	213	Sporting and other recreational activities
9241	กิจกรรมการกีฬา	2,833	2,741	10	82	Sporting activities
9249	กิจกรรมนันทนาการอื่น ๆ	12,260	12,117	12	131	Other recreational activities
93	กิจกรรมด้านการบริการอื่น ๆ	103,972	102,902	85	985	Other service activities
930	กิจกรรมด้านการบริการอื่น ๆ	103,972	102,902	85	985	Other service activities
9301	การบริการซักรีด และการซักแห้ง ผลิตภัณฑ์สิ่งทอและขนสัตว์	22,677	22,569	14	94	Washing, cleaning and dyeing of textile and fur products
9302	การแต่งผมและการเสริมสวยอื่น ๆ	73,517	72,756	48	713	Hairstyling and other beauty treatment
9303	การทำศพและกิจกรรมที่เกี่ยวข้อง	125	122	-	3	Funeral and related activities
9309	กิจกรรมการบริการอื่น ๆ ซึ่งมิได้จัดประเภทไว้ในที่อื่น	7,653	7,455	23	175	Other service activities n.e.c.

ตาราง 22 จำนวนสถานประกอบการ จำนวนตามสัดส่วนของการร่วมลงทุนหรือถือหุ้นของต่างประเทศ และประเภทอุตสาหกรรม

TABLE 22 NUMBER OF ESTABLISHMENTS BY PROPORTION OF FOREIGN INVESTMENT OR SHARE HOLDING AND CATEGORY OF INDUSTRY

รหัส Code	ประเภทอุตสาหกรรม	จำนวน		สัดส่วนของการร่วมลงทุนหรือถือหุ้น			Category of industry
		สถานประกอบการ Number of establishments	ไม่มีต่างประเทศ No foreign investment or share holding	Proportion of foreign investment or share holding			
				รวม Total	< 10%	10 - 50%	
	รวม	85,985	81,501	4,484	130	2,665	1,689
15	การผลิตผลิตภัณฑ์อาหารและเครื่องดื่ม	1,400	1,325	75	4	41	30
151	การผลิต การแปรรูปและการเก็บถนอมเนื้อสัตว์ สัตว์น้ำ ผลไม้ ผัก น้ำมันและไขมัน	385	369	16	2	8	6
1511	การผลิตเนื้อสัตว์และผลิตภัณฑ์จากเนื้อสัตว์	73	71	2	1	-	1
1512	การแปรรูปและถนอมสัตว์น้ำ และผลิตภัณฑ์จากสัตว์น้ำ	164	156	8	1	4	3
1513	การแปรรูปผลไม้และผัก	103	98	5	-	3	2
1514	การผลิตน้ำมันจากพืช น้ำมันจากสัตว์และไขมันจากสัตว์	45	44	1	-	1	-
152	การผลิตผลิตภัณฑ์ที่ได้จากนม	48	46	2	-	1	1
1520	การผลิตผลิตภัณฑ์ที่ได้จากนม	48	46	2	-	1	1
153	การผลิตผลิตภัณฑ์ที่ได้จากการไม่-ซีอิ๊วพืช สดาร์ชและผลิตภัณฑ์จากสตาโรซ์ และอาหารสัตว์สำเร็จรูป	212	206	6	1	2	3
1531	การผลิตผลิตภัณฑ์ที่ได้จากการไม่-ซีอิ๊วพืช	116	114	2	-	1	1
1532	การผลิตสตาโรซ์และผลิตภัณฑ์จากสตาโรซ์	23	22	1	-	-	1
1533	การผลิตอาหารสัตว์สำเร็จรูป	73	70	3	1	1	1
154	การผลิตผลิตภัณฑ์อาหารอื่น ๆ	579	533	46	1	27	18
1541	การผลิตผลิตภัณฑ์ประเภทอบ	148	138	10	1	7	2
1542	การผลิตน้ำตาล	30	29	1	-	-	1
1543	การผลิตโกโก้ ช็อคโกแลต และขนมที่ทำงานตาล	32	28	4	-	3	1
1544	การผลิตมะกะโรนี เส้นบะหมี่ เส้นก๋วยเตี๋ยว เส้นหมี่ คุกกี้ และผลิตภัณฑ์อาหารประเภทแป้งที่คล้ายกัน	38	35	3	-	2	1
1549	การผลิตผลิตภัณฑ์อาหารอื่น ๆ ซึ่งมิได้จัดประเภทไว้ในที่อื่น	331	303	28	-	15	13
155	การผลิตเครื่องดื่ม	176	171	5	-	3	2
1551	การกลั่น การกลั่นลำดับส่วนและการผสมสุรา						
	รวมทั้งการผลิตเอทิลแอลกอฮอล์ที่ได้จากการหมัก	12	12	-	-	-	-
1552	การผลิตไวน์	3	3	-	-	-	-
1553	การผลิตมอลต์คอกเทลและมอลต์	2	2	-	-	-	-
1554	การผลิตเครื่องดื่มที่ไม่มีแอลกอฮอล์ รวมทั้งการผลิตน้ำแร่บรรจุขวด	159	154	5	-	3	2

ตาราง 22 จำนวนสถานประกอบการ จำนวนตามสัดส่วนของการร่วมลงทุนหรือถือหุ้นของต่างประเทศ และประเภทอุตสาหกรรม (ต่อ)

TABLE 22 NUMBER OF ESTABLISHMENTS BY PROPORTION OF FOREIGN INVESTMENT OR SHARE HOLDING AND CATEGORY OF INDUSTRY (Cont'd)

รหัส Code	ประเภทอุตสาหกรรม	จำนวน		สัดส่วนของการร่วมลงทุนหรือถือหุ้น			Category of industry
		สถานประกอบการ		สัดส่วนของการร่วมลงทุนหรือถือหุ้น			
		Number of establishments	No foreign investment or share holding	รวม	< 10%	10 - 50%	
16	การผลิตผลิตภัณฑ์ยาสูบ	11	11	-	-	-	Manufacture of tobacco products
160	การผลิตผลิตภัณฑ์ยาสูบ	11	11	-	-	-	Manufacture of tobacco products
1600	การผลิตผลิตภัณฑ์ยาสูบ	11	11	-	-	-	Manufacture of tobacco products
17	การผลิตสิ่งทอ	860	805	55	1	34	Manufacture of textiles
171	การปั่น การทอ และการแต่งสำเร็จสิ่งทอ	495	469	1	1	14	Spinning, weaving and finishing of textiles
1711	การจัดเตรียมและการปั่นเส้นใยสิ่งทอ รวมทั้งการถักทอ	354	331	1	1	11	Preparation and spinning of textile fibres; weaving of textiles
1712	การแต่งสำเร็จสิ่งทอ	141	138	3	-	3	Finishing of textiles
172	การผลิตสิ่งทออื่น ๆ	281	260	21	-	14	Manufacture of other textiles
1721	การผลิตสิ่งทอสำเร็จรูป ยกเว้นเครื่องแต่งกาย	158	149	9	-	6	Manufacture of made-up textile articles, except apparel
1722	การผลิตพรมและเครื่องปูลาด	21	15	6	-	4	Manufacture of carpets and rugs
1723	การผลิตเชือก สายระโยงระยาง เชือกเส้นใหญ่ และตาข่าย แห อวน	30	28	2	-	2	Manufacture of cordage, rope, twine and netting
1729	การผลิตสิ่งทออื่น ๆ ซึ่งมีได้จัดประเภทไว้ในที่อื่น	72	68	4	-	2	Manufacture of other textiles n.e.c.
173	การผลิตผ้าและสิ่งทอที่ได้จากการกัณทีตีและโครเชต์	84	76	8	-	6	Manufacture of knitted and crocheted fabrics and articles
1730	การผลิตผ้า และสิ่งทอที่ได้จากการถักนิตติ้ง และโครเชต์	84	76	8	-	6	Manufacture of knitted and crocheted fabrics and articles
18	การผลิตเครื่องแต่งกาย รวมทั้งการตกแต่งและย้อมสีขนสัตว์	1,319	1,268	51	1	39	Manufacture of wearing apparel; dressing and dyeing of fur
181	การผลิตเครื่องแต่งกาย ยกเว้นเครื่องแต่งกายที่ทำจากขนสัตว์	1,316	1,265	51	1	39	Manufacture of wearing apparel, except fur apparel
1810	การผลิตเครื่องแต่งกาย ยกเว้น เครื่องแต่งกายที่ทำจากขนสัตว์	1,316	1,265	51	1	39	Manufacture of wearing apparel, except fur apparel
182	การตกแต่งและย้อมสีขนสัตว์ รวมทั้งการผลิตสิ่งทอที่ทำจากขนสัตว์	3	3	-	-	-	Dressing and dyeing of fur; manufacture of articles of fur
1820	การตกแต่งและย้อมสีขนสัตว์ รวมทั้งการผลิตสิ่งทอที่ทำจากขนสัตว์	3	3	-	-	-	Dressing and dyeing of fur; manufacture of articles of fur
19	การฟอกและตกแต่งหนังฟอก รวมทั้งการผลิตกระเป๋าเดินทาง กระเป๋าถือ อานม้า เครื่องเขียนฉาก และรองเท้า	423	400	23	1	11	Tanning and dressing of leather; manufacture of luggage, handbags, saddlery, harness and footwear
191	การฟอกและตกแต่งหนังฟอก รวมทั้งการผลิตกระเป๋าเดินทาง กระเป๋าถือ อานม้า และเครื่องเขียนฉาก	220	209	11	1	4	Tanning and dressing of leather; manufacture of luggage, handbags, saddlery and harness
1911	การฟอกและตกแต่งหนังฟอก	75	74	1	-	-	Tanning and dressing of leather
1912	การผลิตกระเป๋าเดินทาง กระเป๋าถือ และสิ่งของที่คล้ายกัน อานม้า และเครื่องเขียนฉาก	145	135	10	1	4	Manufacture of luggage, handbags and the like, saddlery and harness
192	การผลิตรองเท้า	203	191	12	-	7	Manufacture of footwear
1920	การผลิตรองเท้า	203	191	12	-	7	Manufacture of footwear

ตาราง 22 จำนวนสถานประกอบการ จำนวนตามสัดส่วนของการร่วมลงทุนหรือถือหุ้นของต่างประเทศ และประเภทอุตสาหกรรม (ต่อ)

TABLE 22 NUMBER OF ESTABLISHMENTS BY PROPORTION OF FOREIGN INVESTMENT OR SHARE HOLDING AND CATEGORY OF INDUSTRY (Cont'd)

รหัส Code	ประเภทอุตสาหกรรม	จำนวน สถานประกอบการ Number of establishments	ไม่มีต่างประเทศ ร่วมลงทุนหรือถือหุ้น No foreign's investment or share holding		สัดส่วนของการร่วมลงทุนหรือถือหุ้น Proportion of foreign investment or share holding			Category of industry
			รวม Total	< 10%	10 - 50%	> 50%		
20	การผลิตไม้และผลิตภัณฑ์จากไม้และไม้ก๊อก ยกเว้นเฟอร์นิเจอร์ รวมทั้งการผลิตสิ่งของที่ทำจากฟางและวัสดุจากสานอื่นๆ รวมทั้งการผลิตสิ่งของที่ทำจากฟางและวัสดุจากสานอื่นๆ	313	297	16	-	7	9	Manufacture of wood and products of wood and cork, except furniture; manufacture of articles of straw and plaiting materials
201	การผลิตไม้และการไสไม้	72	71	1	-	1	-	Sawmilling and planing of wood
2010	การผลิตไม้และการไสไม้	72	71	1	-	1	-	Sawmilling and planing of wood
202	การผลิตผลิตภัณฑ์จากไม้ ไม้ก๊อก ฟาง และวัสดุจากสาน	241	226	15	-	6	9	Manufacture of products of wood, cork, straw and plaiting materials
2021	การผลิตแผ่นไม้วีเนียร์ รวมทั้งการผลิตไม้ก๊อก ลามิเนต แผ่นหินไม้ก๊อก และแผ่นไม้ชนิดอื่น ๆ และแผ่นไม้ชนิดอื่น ๆ	58	56	2	-	-	2	Manufacture of veneer sheets; manufacture of plywood, laminboard, particle board and other panels and boards
2022	การผลิตเครื่องไม้ที่ใช้ในการก่อสร้าง และเครื่องประกอบอาคาร	62	59	3	-	2	1	Manufacture of builders' carpentry and joinery
2023	การผลิตภาชนะไม้	32	29	3	-	-	3	Manufacture of wooden containers
2029	การผลิตผลิตภัณฑ์อื่นที่ทำจากไม้ รวมทั้งการผลิตสิ่งของที่ทำจากไม้ก๊อก ฟาง และวัสดุจากสาน	89	82	7	-	4	3	Manufacture of other products of wood; manufacture of articles of cork, straw and plaiting materials
21	การผลิตกระดาษและผลิตภัณฑ์กระดาษ	554	527	27	2	12	13	Manufacture of paper and paper products
210	การผลิตกระดาษและผลิตภัณฑ์กระดาษ	554	527	27	2	12	13	Manufacture of paper and paper products
2101	การผลิตเยื่อกระดาษ กระดาษ และกระดาษแข็ง	122	116	6	-	1	5	Manufacture of pulp, paper and paperboard
2102	การผลิตกระดาษลูกฟูก และกระดาษแข็งลูกฟูก และการผลิตภาชนะที่ทำ จากกระดาษ และกระดาษแข็ง	315	300	15	1	9	5	Manufacture of corrugated paper and paperboard and of containers of paper and paperboard
2109	การผลิตสิ่งของอื่น ๆ ที่ทำจากกระดาษ และกระดาษแข็ง	117	111	6	1	2	3	Manufacture of other articles of paper and paperboard
22	การพิมพ์โฆษณา การพิมพ์ และการทำสำเนาสื่อบันทึก	1,449	1,417	32	3	18	11	Publishing, printing and reproduction of recorded media
221	การพิมพ์โฆษณา	430	414	16	1	11	4	Publishing
2211	การพิมพ์โฆษณาหนังสือ โบรชัวร์ หนังสือเกี่ยวกับดนตรี และการพิมพ์โฆษณาอื่น ๆ	181	175	6	1	4	1	Publishing of books, brochures, musical books and other publications
2212	การพิมพ์โฆษณาหนังสือพิมพ์ วารสาร และนิตยสาร	165	156	9	-	6	3	Publishing of newspapers, journals and periodicals
2213	การพิมพ์โฆษณาของแบบสื่อบันทึก	15	14	1	-	1	-	Publishing of recorded media
2219	การพิมพ์โฆษณาอื่น ๆ	69	69	-	-	-	-	Other publishing
222	การพิมพ์และกิจการรวมศูนย์บริการที่เกี่ยวข้องกับการพิมพ์	992	979	13	1	6	6	Printing and service activities related to printing
2221	การพิมพ์	943	932	11	-	5	6	Printing
2222	กิจกรรมศูนย์บริการที่เกี่ยวข้องกับการพิมพ์	49	47	2	1	1	-	Service activities related to printing
223	การทำสำเนาสื่อบันทึกข้อมูล	27	24	3	1	1	1	Reproduction of recorded media
2230	การทำสำเนาสื่อบันทึกข้อมูล	27	24	3	1	1	1	Reproduction of recorded media

ตาราง 22 จำนวนสถานประกอบการ จำนวนเงินหรือถือหุ้นของต่างประเทศ (ต่อ)

TABLE 22 NUMBER OF ESTABLISHMENTS BY PROPORTION OF FOREIGN INVESTMENT OR SHARE HOLDING AND CATEGORY OF INDUSTRY (Cont'd)

รหัส Code	ประเภทอุตสาหกรรม	จำนวน สถานประกอบการ Number of establishments	ไม่มีต่างประเทศ		สัดส่วนของการร่วมลงทุนหรือถือหุ้น			Category of industry
			รวม		Proportion of foreign investment or share holding			
			No foreign investment or share holding	Total	< 10%	10 - 50%	> 50%	
23	การผลิตเหล็กกล้าเหล็กกล้าที่ได้ออกากัน น้ำมันปิโตรเลียมและเชื้อเพลิงปรมาณู	52	48	4	1	1	2	Manufacture of coke, refined petroleum products and nuclear fuel
231	การผลิตเหล็กกล้า เหล็ก	5	5	-	-	-	-	Manufacture of coke oven products
2310	การผลิตเหล็กกล้า เหล็ก	5	5	-	-	-	-	Manufacture of coke oven products
232	การผลิตเหล็กกล้าที่ได้ออกากันน้ำมันปิโตรเลียม	47	43	4	1	1	2	Manufacture of refined petroleum products
2320	การผลิตเหล็กกล้าที่ได้ออกากันน้ำมันปิโตรเลียม	47	43	4	1	1	2	Manufacture of refined petroleum products
24	การผลิตเคมีภัณฑ์และผลิตภัณฑ์เคมี	1,059	930	129	6	81	42	Manufacture of chemicals and chemical products
241	การผลิตเคมีภัณฑ์ขั้นมูลฐาน	349	283	66	6	38	22	Manufacture of basic chemicals
2411	การผลิตเคมีภัณฑ์ขั้นมูลฐาน ยกเว้นปุ๋ยและสารประกอบไนโตรเจน	193	152	41	3	26	12	Manufacture of basic chemicals, except fertilizers and nitrogen compounds
2412	การผลิตปุ๋ยและสารประกอบไนโตรเจน	46	43	3	1	1	1	Manufacture of fertilizers and nitrogen compounds
2413	การผลิตพลาสติกในขั้นต้น และยางสังเคราะห์	110	88	22	2	11	9	Manufacture of plastics in primary forms and of rubber
242	การผลิตผลิตภัณฑ์เคมีอื่น ๆ	694	632	62	-	42	20	Manufacture of other chemical products
2421	การผลิตสารฆ่าศัตรูพืชและผลิตภัณฑ์เคมีทางการเกษตรอื่น ๆ	32	27	5	-	3	2	Manufacture of pesticides and other agro-chemical products
2422	การผลิตสีทา น้ำมันชักเงา และสิ่งที่ใช้ทาเคลือบ หมึกพิมพ์ และน้ำมันทาไม้ (mastics) ที่คล้ายกัน	160	140	20	-	13	7	Manufacture of paints, varnishes and similar coatings, printing ink and mastics
2423	การผลิตผลิตภัณฑ์ทางเภสัชกรรม เคมีภัณฑ์ที่ใช้รักษาโรค และผลิตภัณฑ์ที่ทำจากสมุนไพร	210	202	8	-	3	5	Manufacture of pharmaceuticals, medicinal chemicals and botanical products
2424	การผลิตสบู่และผงซักฟอก เคมีภัณฑ์ที่ใช้ในการทำความสะอาด และขัดเงา เครื่องหอม และสิ่งปรุงแต่งสำหรับปรับร่างกาย หรือประพรม	185	175	10	-	9	1	Manufacture of soap and detergents, cleaning and polishing preparations, perfumes and toilet preparations
2429	การผลิตผลิตภัณฑ์เคมีอื่น ๆ ซึ่งมีได้จัดประเภทไว้ในที่อื่น	107	88	19	-	14	5	Manufacture of other chemical products n.e.c.
243	การผลิตเส้นใยประดิษฐ์	16	15	1	-	1	-	Manufacture of man-made fibres
2430	การผลิตเส้นใยประดิษฐ์	16	15	1	-	1	-	Manufacture of man-made fibres
25	การผลิตผลิตภัณฑ์ยางและพลาสติก	1,305	1,173	132	-	66	66	Manufacture of rubber and plastics products
251	การผลิตผลิตภัณฑ์ยาง	246	208	38	-	17	21	Manufacture of rubber products
2511	การผลิตยางนอกและยางใน การหล่อดอกยางและการซ่อมสร้างยาง	62	50	12	-	7	5	Manufacture of rubber tyres and tubes; retreading and rebuilding of rubber tyre;
2519	การผลิตผลิตภัณฑ์ยางอื่น ๆ	184	158	26	-	10	16	Manufacture of other rubber products
252	การผลิตผลิตภัณฑ์พลาสติก	1,059	965	94	-	49	45	Manufacture of plastic products
2520	การผลิตผลิตภัณฑ์พลาสติก	1,059	965	94	-	49	45	Manufacture of plastic products

ตาราง 22 จำนวนสถานประกอบการ จำนวนตามสัดส่วนของการร่วมลงทุนหรือถือหุ้นของต่างประเทศ และประเภทอุตสาหกรรม (ต่อ)

TABLE 22 NUMBER OF ESTABLISHMENTS BY PROPORTION OF FOREIGN INVESTMENT OR SHARE HOLDING AND CATEGORY OF INDUSTRY (Contd)

รหัส Code	ประเภทอุตสาหกรรม	จำนวน สถานประกอบการ Number of establishments	ไม่มีต่างประเทศ		สัดส่วนของการร่วมลงทุนหรือถือหุ้น			Category of industry
			รวมลงทุนหรือถือหุ้น No foreign's investment or share holding	ไม่มีต่างประเทศ	รวมลงทุนหรือถือหุ้น Proportion of foreign investment or share holding	< 10%	10 - 50%	
			รวม Total					
26	การผลิตผลิตภัณฑ์จากแร่โลหะ	587	565	22	-	15	7	Manufacture of other non-metallic mineral products
261	การผลิตแก้วและผลิตภัณฑ์แก้ว	82	76	6	-	4	2	Manufacture of glass and glass products
2610	การผลิตแก้วและผลิตภัณฑ์แก้ว	82	76	6	-	4	2	Manufacture of glass and glass products
269	การผลิตผลิตภัณฑ์แร่โลหะ ซึ่งมีได้จัดประเภทไว้ในที่อื่น	505	489	16	-	11	5	Manufacture of non-metallic mineral products n.e.c.
2691	การผลิตเซรามิกชนิดไมทนไฟ ซึ่งไม่ได้ใช้ในงานก่อสร้าง	78	72	6	-	5	1	Manufacture of non-structural non-refractory ceramic ware
2692	การผลิตผลิตภัณฑ์เซรามิกชนิดทนไฟ	22	20	2	-	-	2	Manufacture of refractory ceramic products
2693	การผลิตผลิตภัณฑ์จากดินชนิดไมทนไฟ ซึ่งใช้ในงานก่อสร้าง	12	12	-	-	-	-	Manufacture of structural non-refractory clay ceramic products
2694	การผลิตซีเมนต์ ปูนขาว และการแต่งสำเร็จหิน	58	56	2	-	1	1	Manufacture of cement, lime and plaster
2695	การผลิตผลิตภัณฑ์จากคอนกรีต ซีเมนต์ และปูนปาสเตอร์	281	279	2	-	1	1	Manufacture of articles of concrete, cement and plaster
2696	การตัด การขึ้นรูป และการแต่งสำเร็จหิน	32	31	1	-	1	-	Cutting, shaping and finishing of stone
2699	การผลิตผลิตภัณฑ์แร่โลหะอื่น ๆ ซึ่งมีได้จัดประเภทไว้ในที่อื่น	22	19	3	-	3	-	Manufacture of other non-metallic mineral products n.e.c.
27	การผลิตโลหะขั้นมูลฐาน	304	262	42	1	25	16	Manufacture of basic metals
271	การผลิตเหล็กและเหล็กกล้าขั้นมูลฐาน	166	145	21	-	13	8	Manufacture of basic iron and steel
2710	การผลิตเหล็กและเหล็กกล้าขั้นมูลฐาน	166	145	21	-	13	8	Manufacture of basic iron and steel
272	การผลิต โลหะมีค่าและโลหะอื่นที่มีน้ำหนักขั้นมูลฐาน	81	65	16	1	11	4	Manufacture of basic precious and non-ferrous metals
2720	การผลิต โลหะมีค่า และโลหะอื่นที่มีน้ำหนักขั้นมูลฐาน	81	65	16	1	11	4	Manufacture of basic precious and non-ferrous metals
273	การผลิต โลหะ	57	52	5	-	1	4	Casting of metals
2731	การหล่อเหล็กและเหล็กกล้า	27	25	2	-	1	1	Casting of iron and steel
2732	การหล่อ โลหะที่มีน้ำหนัก	30	27	3	-	-	3	Casting of non-ferrous metals
28	การผลิตผลิตภัณฑ์ที่ทำจากโลหะประดิษฐ์ ยกเว้นเครื่องจักรและอุปกรณ์	1,898	1,795	103	3	49	51	Manufacture of fabricated metal products, except machinery and equipment
281	การผลิตผลิตภัณฑ์ที่มีโครงสร้างเป็นโลหะ ซึ่งมีที่เกี่ยวกับ และเครื่องกำเนิดไอน้ำ	579	549	30	-	13	17	Manufacture of structural metal products, tanks, reservoirs and steam generators
2811	การผลิตถังน้ำ ที่เก็บน้ำ โครงสร้างเป็นโลหะ	494	473	21	-	8	13	Manufacture of structural metal products
2812	การผลิตถังน้ำ ที่เก็บน้ำ และภาชนะบรรจุที่ทำจากโลหะ	70	63	7	-	5	2	Manufacture of tanks, reservoirs and containers of metal
2813	การผลิตเครื่องกำเนิดไอน้ำ ยกเว้นหม้อน้ำร้อน (boiler)	15	13	2	-	-	2	Manufacture of steam generators, except central heating hot water boilers

ตาราง 22 จำนวนสถานประกอบการ จำนวนตามสัดส่วนของการร่วมลงทุนหรือถือหุ้นของต่างประเทศ และประเภทอุตสาหกรรม (ต่อ)

TABLE 22 NUMBER OF ESTABLISHMENTS BY PROPORTION OF FOREIGN INVESTMENT OR SHARE HOLDING AND CATEGORY OF INDUSTRY (Cont'd)

รหัส Code	ประเภทอุตสาหกรรม	จำนวน สถานประกอบการ Number of establishments	ไม่มีต่างประเทศ		สัดส่วนของการร่วมลงทุนหรือถือหุ้น			Category of industry
			รวมลงทุนหรือถือหุ้น No foreign's investment or share holding	ไม่รวมลงทุนหรือถือหุ้น Total	< 10%	10 - 50%	> 50%	
289	การผลิตผลิตภัณฑ์โลหะประเภทอื่น ๆ รวมทั้งกิจกรรมด้านการบริการแก่ผู้ผลิตผลิตภัณฑ์โลหะ	1,319	1,246	73	3	36	34	Manufacture of other fabricated metal products; service activities to producers of fabricated metal products
2891	การผลิตผลิตภัณฑ์โลหะที่ทันสมัย โดยวิธีการตี กระทบ การดัดโค้ง และการรีดในรูปแบบต่าง ๆ รวมทั้งการผสมโลหะ	838	809	29	1	17	11	Forging, pressing, stamping and roll-forming of metal; powder metallurgy
2892	การตกแต่งและการเคลือบโลหะ รวมทั้งการดำเนินการเกี่ยวกับวิศวกรรมเครื่องกล โดยได้รับการแนะนำหรือโดยการทำสัญญาจ้าง	137	127	10	-	3	7	Treatment and coating of metals; general mechanical engineering on a fee or contract basis
2893	การผลิตเครื่องมือเครื่องใช้ที่ใช้งานด้วยมือและเครื่องใช้ทั่วไป	76	66	10	-	4	6	Manufacture of cutlery, hand tools and general hardware
2899	การผลิตผลิตภัณฑ์โลหะประเภทอื่น ๆ ซึ่งมีได้แก่ประเภทไวท์น็อก	268	244	24	2	12	10	Manufacture of other fabricated metal products n.e.c.
29	การผลิตเครื่องจักรและอุปกรณ์ซึ่งมีได้แก่ประเภทไวท์น็อก	863	750	113	1	54	58	Manufacture of machinery and equipment n.e.c.
291	การผลิตเครื่องจักรที่ใช้กันทั่วไป	395	335	60	1	28	31	Manufacture of general purpose machinery
2911	การผลิตเครื่องยนต์เครื่องจักรกล ขก.วัน เครื่องยนต์ที่ใช้กับอากาศยาน ยานยนต์และรถจักรยาน/รถจักรยานยนต์	14	13	1	-	-	1	Manufacture of engines and turbines, except aircraft, vehicle and cycle engines
2912	การผลิตเครื่องสูบลม เครื่องอัด แก๊ส และวาล์ว	59	51	8	-	4	4	Manufacture of pumps, compressors, taps and valves
2913	การผลิตแมรี่ (ตลับลูกปืน) เกียร์และเครื่องเกียร์ และอุปกรณ์ที่ใช้ขับเคลื่อน	15	14	1	-	1	-	Manufacture of bearings, gears, gearing and driving elements
2914	การผลิตเตาอบ เตาเผา และเครื่องฟั่นหรือเครื่องจักรเพื่อเพลิงของเตาเผา	23	20	3	-	2	1	Manufacture of ovens, furnaces and furnace burners
2915	การผลิตอุปกรณ์ที่ใช้ในการยกและขนย้าย	65	57	8	-	4	4	Manufacture of lifting and handling equipment
2919	การผลิตเครื่องจักรที่ใช้กันทั่วไปอื่น ๆ	219	180	39	1	17	21	Manufacture of other general purpose machinery
292	การผลิตเครื่องจักรที่ใช้งานเฉพาะอย่าง	374	329	45	-	21	24	Manufacture of special purpose machinery
2921	การผลิตเครื่องจักรที่ใช้ในการเกษตรและการป่าไม้	47	46	1	-	1	-	Manufacture of agricultural and forestry machinery
2922	การผลิตเครื่องมือกล	84	71	13	-	7	6	Manufacture of machine-tools
2923	การผลิตเครื่องจักรสำหรับโลหะกรรม	16	13	3	-	3	-	Manufacture of machinery for metallurgy
2924	การผลิตเครื่องจักรที่ใช้ในการทำเหมืองแร่ เหมืองหิน และการก่อสร้าง	44	35	9	-	2	7	Manufacture of machinery for mining, quarrying and construction
2925	การผลิตเครื่องจักรที่ใช้ในกระบวนการผลิตอาหาร เครื่องดื่ม และยาสูบ	26	26	-	-	-	-	Manufacture of machinery for food, beverage and tobacco processing
2926	การผลิตเครื่องจักรที่ใช้ในการผลิตสิ่งทอ เครื่องแต่งกาย และเครื่องหนัง	37	34	3	-	1	2	Manufacture of machinery for textile, apparel and leather production
2927	การผลิตอาวุธและกระสุน	3	3	-	-	-	-	Manufacture of weapons and ammunition
2929	การผลิตเครื่องจักรที่ใช้ในงานเฉพาะอย่าง อื่น ๆ	117	101	16	-	7	9	Manufacture of other special purpose machinery
293	การผลิตเครื่องใช้ในบ้านเรือน ซึ่งมีได้แก่ประเภทไวท์น็อก	94	86	8	-	5	3	Manufacture of domestic appliances n.e.c.
2930	การผลิตเครื่องใช้ในบ้านเรือน ซึ่งมีได้แก่ประเภทไวท์น็อก	94	86	8	-	5	3	Manufacture of domestic appliances n.e.c.

ตาราง 22 จำนวนสถานประกอบการ จำนวนตามสัดส่วนของการร่วมลงทุนหรือถือหุ้นของต่างประเทศและประเภทอุตสาหกรรม (ต่อ)

TABLE 22 NUMBER OF ESTABLISHMENTS BY PROPORTION OF FOREIGN INVESTMENT OR SHARE HOLDING AND CATEGORY OF INDUSTRY (Cont'd)

รหัส Code	ประเภทอุตสาหกรรม	จำนวน สถานประกอบการ Number of establishments	ไม่มีต่างประเทศ		สัดส่วนของการร่วมลงทุนหรือถือหุ้น			Category of industry
			จำนวน No foreign's investment or share holding	จำนวน Proportion of foreign investment or share holding	< 10%	10 - 50%	> 50%	
30	การผลิตเครื่องจักรสำนักงาน เครื่องทำบัญชี และเครื่องคำนวณ	33	25	8	-	3	5	Manufacture of office, accounting and computing machinery
300	การผลิตเครื่องจักรสำนักงาน เครื่องทำบัญชีและเครื่องคำนวณ	33	25	8	-	3	5	Manufacture of office, accounting and computing machinery
3000	การผลิตเครื่องจักรสำนักงาน เครื่องทำบัญชี และเครื่องคำนวณ	33	25	8	-	3	5	Manufacture of office, accounting and computing machinery
31	การผลิตเครื่องจักรและเครื่องอุปโภคบริโภคอื่น ๆ	414	351	63	2	31	30	Manufacture of electrical machinery and apparatus n.e.c.
311	การผลิตมอเตอร์ไฟฟ้า เครื่องกำเนิดไฟฟ้า และหม้อแปลงไฟฟ้า	110	94	16	1	5	10	Manufacture of electric motors, generators and transformers
3110	การผลิตมอเตอร์ไฟฟ้า เครื่องกำเนิดไฟฟ้า และหม้อแปลงไฟฟ้า	110	94	16	1	5	10	Manufacture of electric motors, generators and transformers
312	การผลิตอุปกรณ์เพื่อการจ่ายและควบคุมกระแสไฟฟ้า	119	105	14	-	5	9	Manufacture of electricity distribution and control apparatus
3120	การผลิตอุปกรณ์เพื่อการจ่ายและควบคุมกระแสไฟฟ้า	119	105	14	-	5	9	Manufacture of electricity distribution and control apparatus
313	การผลิตลวดและเคเบิลที่หุ้มฉนวน	53	39	14	-	8	6	Manufacture of insulated wire and cable
3130	การผลิตลวดและเคเบิลที่หุ้มฉนวน	53	39	14	-	8	6	Manufacture of insulated wire and cable
314	การผลิตหม้อสะสมไฟฟ้า เซลล์ปฐมภูมิและแบตเตอรี่ปฐมภูมิ	28	26	2	1	1	-	Manufacture of accumulators, primary cells and primary batteries
3140	การผลิตหม้อสะสมไฟฟ้า เซลล์ปฐมภูมิ และแบตเตอรี่ปฐมภูมิ	28	26	2	1	1	-	Manufacture of accumulators, primary cells and primary batteries
315	การผลิตหลอดไฟฟ้าและเครื่องอุปโภคสำหรับให้แสงสว่าง	60	53	7	-	4	3	Manufacture of electric lamp
3150	การผลิตหลอดไฟฟ้าและเครื่องอุปโภคสำหรับให้แสงสว่าง	60	53	7	-	4	3	Manufacture of electric lamps and lighting equipment
319	การผลิตเครื่องอุปโภคไฟฟ้าอื่น ๆ ซึ่งมีใช้เฉพาะภายในที่อื่น	44	34	10	-	8	2	Manufacture of other electrical equipment n.e.c.
3190	การผลิตเครื่องอุปโภคไฟฟ้าอื่น ๆ ซึ่งมีใช้เฉพาะภายในที่อื่น	44	34	10	-	8	2	Manufacture of other electrical equipment n.e.c.
32	การผลิตอุปกรณ์และเครื่องอุปโภควิทยุ โทรทัศน์ และการสื่อสาร	367	243	124	1	50	73	Manufacture of radio, television and communication equipment and apparatus
321	การผลิตหลอดอิเล็กทรอนิกส์และส่วนประกอบอิเล็กทรอนิกส์อื่น ๆ	258	150	108	-	46	62	Manufacture of electronic valves and tubes and other electronic components
3210	การผลิตหลอดอิเล็กทรอนิกส์และส่วนประกอบอิเล็กทรอนิกส์อื่น ๆ	258	150	108	-	46	62	Manufacture of electronic valves and tubes and other electronic components
322	การผลิตเครื่องส่งสัญญาณ โทรทัศน์และวิทยุ และเครื่องอุปโภคสำหรับ โทรทัศน์และโทรเลขแบบใช้สาย	33	30	3	-	1	2	Manufacture of television and radio transmitters and apparatus and apparatus for line telephony and line telegraphy
3220	การผลิตเครื่องส่งสัญญาณ โทรทัศน์และวิทยุ และเครื่องอุปโภค สำหรับ โทรทัศน์ และโทรเลขแบบใช้สาย	33	30	3	-	1	2	Manufacture of television and radio transmitters and apparatus for line telephony and line telegraphy
323	การผลิตเครื่องรับ โทรทัศน์และวิทยุ เครื่องบันทึกเสียงหรือภาพ หรือเครื่องขยายเสียงหรือโทรทัศน์วิทยุ และสินค้าที่เกี่ยวข้อง	76	63	13	1	3	9	Manufacture of television and radio receivers, sound or video recording or reproducing apparatus, and associated goods
3230	การผลิตเครื่องรับ โทรทัศน์และวิทยุ เครื่องบันทึกเสียงหรือภาพ หรือเครื่องขยายเสียงหรือโทรทัศน์วิทยุ และสินค้าที่เกี่ยวข้อง	76	63	13	1	3	9	Manufacture of television and radio receivers, sound or video recording or reproducing apparatus, and associated goods

ตาราง 22 จำนวนสถานประกอบการ จำนวนตามสัดส่วนของจำนวนทุนหรือถือหุ้นของต่างประเทศ และประเภทอุตสาหกรรม (ต่อ)

TABLE 22 NUMBER OF ESTABLISHMENTS BY PROPORTION OF FOREIGN INVESTMENT OR SHARE HOLDING AND CATEGORY OF INDUSTRY (Cont'd)

รหัส Code	ประเภทอุตสาหกรรม	จำนวน		สัดส่วนของจำนวนทุนหรือถือหุ้น			Category of industry
		สถานประกอบการ Number of establishments	ไม่มีต่างประเทศ No foreign's investment or share holding	Proportion of foreign investment or share holding			
				รวม Total	< 10%	10 - 50%	
33	การผลิตอุปกรณ์ที่ใช้ในทางการแพทย์ การวัดความถี่สูง และอุปกรณ์ที่ใช้ในทางทัศนศาสตร์ นาฬิกา	141	115	26	8	18	Manufacture of medical, precision and optical instruments, watches and clocks
331	การผลิตอุปกรณ์และเครื่องมือที่ใช้ในทางการแพทย์ และเครื่องมือที่ใช้ในการวัด การตรวจสอบ การทดสอบ การเดินเครื่อง การเดินอากาศและใช้ในวัตถุประสงค์อื่น ๆ	98	88	10	4	6	Manufacture of medical appliances and instruments and appliances for measuring, checking, testing, navigating and other purposes, except optical instruments
3311	การผลิตอุปกรณ์ที่ใช้ในทางการแพทย์และเครื่องมือที่ใช้ในการวัด	58	54	4	1	3	Manufacture of medical and surgical equipment and or orthopaedic appliances
3312	การผลิตอุปกรณ์และเครื่องมือที่ใช้เพื่อการวัด การตรวจสอบการทดลอง การเดินเรือ การเดินอากาศ และใช้ในวัตถุประสงค์อื่น ๆ	26	21	5	3	2	Manufacture of instruments and appliances for measuring, checking, testing, navigating and other purposes, except industrial process control equipment
3313	การผลิตอุปกรณ์ควบคุมกระบวนการผลิตในทางอุตสาหกรรม	14	13	1	-	1	Manufacture of industrial process control equipment
332	การผลิตอุปกรณ์ที่ใช้ในทางทัศนศาสตร์ และเครื่องมือเกี่ยวกับภาพถ่าย	20	15	5	1	4	Manufacture of optical instruments and photographic equipment
3320	การผลิตอุปกรณ์ที่ใช้ในทางทัศนศาสตร์ และเครื่องมือเกี่ยวกับการถ่ายภาพ	20	15	5	1	4	Manufacture of optical instruments and photographic equipment
333	การผลิตนาฬิกา	23	12	11	3	8	Manufacture of watches and clocks
3330	การผลิตนาฬิกา	23	12	11	3	8	Manufacture of watches and clocks
34	การผลิตยานยนต์ รถพ่วงและรถจักรยานยนต์	373	298	75	36	38	Manufacture of motor vehicles, trailers and semi-trailers
341	การผลิตยานยนต์	40	35	5	4	1	Manufacture of motor vehicles
3410	การผลิตยานยนต์	40	35	5	4	1	Manufacture of motor vehicles
342	การผลิตตัวถัง (coachwork) สำหรับยานยนต์ รวมทั้งการผลิตรถพ่วงและรถจักรยานยนต์	38	37	1	-	1	Manufacture of bodies (coachwork) for motor vehicles; manufacture of trailers and semi-trailers
3420	การผลิตตัวถัง (coachwork) สำหรับยานยนต์ รวมทั้งการผลิตรถพ่วง และรถจักรยานยนต์	38	37	1	-	1	Manufacture of bodies (coachwork) for motor vehicles; manufacture of trailers and semi-trailers
343	การผลิตส่วนประกอบและอุปกรณ์ประกอบ สำหรับยานยนต์และเครื่องยนต์	295	226	69	1	36	Manufacture of parts and accessories for motor vehicles and their engines
3430	การผลิตส่วนประกอบและอุปกรณ์ประกอบสำหรับยานยนต์ และเครื่องยนต์	295	226	69	1	36	Manufacture of parts and accessories for motor vehicles and their engines
35	การผลิตเครื่องอุปโภคบริโภคอื่น ๆ	135	118	17	9	8	Manufacture of other transport equipment
351	การต่อเรือและการซ่อมเรือ	52	48	4	3	1	Building and repairing of ships and boats
3511	การต่อเรือและการซ่อมเรือ	47	43	4	3	1	Building and repairing of ships
3512	การต่อเรือและการซ่อมเรือที่ใช้เพื่อความสำราญ และการกีฬา	5	5	-	-	-	Building and repairing of pleasure and sporting boats

ตาราง 22 จำนวนสถานประกอบการ จำนวนทุนหรือถือหุ้นของต่างประเทศ และประเภทอุตสาหกรรม (ต่อ)

TABLE 22 NUMBER OF ESTABLISHMENTS BY PROPORTION OF FOREIGN INVESTMENT OR SHARE HOLDING AND CATEGORY OF INDUSTRY (Cont'd)

รหัส Code	ประเภทอุตสาหกรรม	จำนวน สถานประกอบการ Number of establishments	ไม่มีต่างประเทศ รวม No foreign's investment or share holding Total	สัดส่วนของการร่วมลงทุนหรือถือหุ้น			Category of industry	
				< 10%	10 - 50%	> 50%		
353	การผลิตอากาศยานและยานอวกาศ	7	3	4	-	1	3	Manufacture of aircraft and spacecraft
3530	การผลิตอากาศยาน และยานอวกาศ	7	3	4	-	1	3	Manufacture of aircraft and spacecraft
359	การผลิตเครื่องอุปกรณ์การขนส่ง ซึ่งมีได้จัดประเภทไว้ในที่อื่น	76	67	9	-	5	4	Manufacture of transport equipment n.e.c.
3591	การผลิตรถจักรยานยนต์	56	47	9	-	5	4	Manufacture of motorcycles
3592	การผลิตรถจักรยานสองล้อ และรถจักรยานพิการ	16	16	-	-	-	-	Manufacture of bicycles and invalid carriages
3599	การผลิตเครื่องอุปกรณ์การขนส่งอื่น ๆ ซึ่งมีได้จัดประเภทไว้ในที่อื่น	4	4	-	-	-	-	Manufacture of other transport equipment n.e.c.
36	การผลิตเฟอร์นิเจอร์ รวมทั้งการผลิตซึ่งมีได้จัดประเภทไว้ในที่อื่น	1,411	1,286	2	43	80		Manufacture of furniture; manufacturing n.e.c.
361	การผลิตเฟอร์นิเจอร์	576	547	29	-	12	17	Manufacture of furniture
3610	การผลิตเฟอร์นิเจอร์	576	547	29	-	12	17	Manufacture of furniture
369	การผลิต ซึ่งมีได้จัดประเภทไว้ในที่อื่น	835	739	96	2	31	63	Manufacturing n.e.c.
3691	การผลิตเครื่องเพชรพลอยและรูปพรรณ และของที่เกี่ยวข้อง	472	410	62	1	21	40	Manufacture of jewellery and related articles
3692	การผลิตเครื่องดนตรี	4	4	-	-	-	-	Manufacture of musical instruments
3693	การผลิตเครื่องกีฬา	39	29	10	-	3	7	Manufacture of sports goods
3694	การผลิตของเล่นเกมและของเล่น	66	60	6	-	1	5	Manufacture of games and toys
3699	การผลิตอื่น ๆ ซึ่งมีได้จัดประเภทไว้ในที่อื่น	254	236	18	1	6	11	Other manufacturing n.e.c.
37	การนำผลิตภัณฑ์กลับมาผลิตเป็นวัตถุดิบใหม่	20	19	1	-	-	1	Recycling
371	การนำเศษและของที่ไม่ได้จำพวก โลหะมาผลิตเป็นวัตถุดิบใหม่	3	3	-	-	-	-	Recycling of metal waste and scrap
3710	การนำเศษและของที่ไม่ได้จำพวก โลหะมาผลิตเป็นวัตถุดิบใหม่	3	3	-	-	-	-	Recycling of metal waste and scrap
372	การนำเศษและของที่ไม่ได้จำพวก โลหะมาผลิตเป็นวัตถุดิบใหม่	17	16	1	-	-	1	Recycling of non-metal waste and scrap
3720	การนำเศษและของที่ไม่ได้จำพวก โลหะมาผลิตเป็นวัตถุดิบใหม่	17	16	1	-	-	1	Recycling of non-metal waste and scrap
45	การก่อสร้าง	3,809	3,673	6	88	42		Construction
451	การเตรียมสถานที่ก่อสร้าง	94	93	1	-	1	-	Site preparation
4510	การเตรียมสถานที่ก่อสร้าง	94	93	1	-	1	-	Site preparation
452	การก่อสร้างอาคาร รวมทั้งงานวิศวกรรมโยธา	2,407	2,323	84	4	52	28	Building of complete constructions or parts thereof, civil engineering
4520	การก่อสร้างอาคาร รวมทั้งงานวิศวกรรมโยธา	2,407	2,323	84	4	52	28	Building of complete construction or parts thereof, civil engineering
453	การติดตั้งภายในอาคาร	961	925	36	2	27	7	Building installation

ตาราง 22 จำนวนสถานประกอบการ จำนวนตามสัดส่วนของการร่วมลงทุนหรือถือหุ้นของต่างประเทศ และประเภทอุตสาหกรรม (ต่อ)

TABLE 22 NUMBER OF ESTABLISHMENTS BY PROPORTION OF FOREIGN INVESTMENT OR SHARE HOLDING AND CATEGORY OF INDUSTRY (Cont'd)

รหัส Code	ประเภทอุตสาหกรรม	จำนวน สถานประกอบการ Number of establishments	ไม่มีต่างประเทศ		สัดส่วนของการร่วมลงทุนหรือถือหุ้น			Category of industry
			จำนวน No foreign's investment or share holding	จำนวน รวม Total	< 10%	10 - 50%	> 50%	
4530	การติดตั้งระบบในอาคาร	961	925	36	2	27	7	Building installation
454	การสร้างอาคารให้สมบูรณ์	378	305	13	-	7	6	Building completion
4540	การสร้างอาคารให้สมบูรณ์	318	305	13	-	7	6	Building completion
455	การให้เช่าเครื่องอุปกรณ์ที่ใช้ในงานก่อสร้างหรือการรื้อถอน โดยมีผู้ควบคุม	29	27	2	-	1	1	Renting of construction or demolition equipment with operator
4550	การให้เช่าเครื่องอุปกรณ์ที่ใช้ในงานก่อสร้าง หรือการรื้อถอน โดยมีผู้ควบคุม	29	27	2	-	1	1	Renting of construction or demolition equipment with operator
50	การขาย การบำรุงรักษา และการซ่อมแซมยานยนต์และรถจักรยานยนต์	7,873	7,697	176	7	110	59	Sale, maintenance and repair of motor vehicles and motorcycles, retail sale of automotive fuel
501	การขายยานยนต์	1,542	1,492	50	3	33	14	Sale of motor vehicles
5010	การขายยานยนต์	1,542	1,492	50	3	33	14	Sale of motor vehicles
502	การบำรุงรักษาและการซ่อมแซมยานยนต์	1,592	1,557	35	2	20	13	Maintenance and repair of motor vehicles
5020	การบำรุงรักษาและการซ่อมแซมยานยนต์	1,592	1,557	35	2	20	13	Maintenance and repair of motor vehicles
503	การขายอะไหล่ยานยนต์และชิ้นส่วนอุปกรณ์ที่เกี่ยวข้อง	1,413	1,375	38	1	26	11	Sale of motor vehicle parts and accessories
5030	การขายอะไหล่ยานยนต์และชิ้นส่วนอุปกรณ์ที่เกี่ยวข้อง	1,413	1,375	38	1	26	11	Sale of motor vehicle parts and accessories
504	การขาย การบำรุงรักษา และการซ่อมแซมรถจักรยานยนต์	1,925	1,918	7	-	6	1	Sale, maintenance and repair of motorcycles and related parts and accessories
5040	การขาย การบำรุงรักษา และการซ่อมแซมรถจักรยานยนต์	1,925	1,918	7	-	6	1	Sale, maintenance and repair of motorcycles and related parts and accessories
505	อะไหล่และชิ้นส่วนอุปกรณ์ที่เกี่ยวข้อง	1,401	1,355	46	1	25	20	Retail sale of automotive fuel
5050	อะไหล่และชิ้นส่วนอุปกรณ์ที่เกี่ยวข้อง	1,401	1,355	46	1	25	20	Retail sale of automotive fuel
51	การขายส่งและการค้าปลีกยานยนต์และรถจักรยานยนต์	13,061	12,129	932	29	559	344	Wholesale trade and commission trade except of motor vehicles and motorcycles
511	การขายส่ง โดยได้รับค่าธรรมเนียมโดยแทนหรือ โดยการทำสัญญาจ้าง	386	362	24	1	8	15	Wholesale on a fee or contract basis
5110	การขายส่ง โดยได้รับค่าธรรมเนียมโดยแทน หรือ โดยการทำสัญญาจ้าง	386	362	24	1	8	15	Wholesale on a fee or contract basis
512	การขายส่งวัตถุดิบทางการเกษตร สัตว์ที่มีชีวิต อาหาร เครื่องดื่ม และยาสูบ	2,259	2,137	122	9	74	39	Wholesale of agricultural raw materials, live animals, food, beverages and tobacco
5121	การขายส่งวัตถุดิบทางการเกษตร และสัตว์ที่มีชีวิต	415	391	24	5	13	6	Wholesale of agricultural raw materials and live animals
5122	การขายส่งอาหาร เครื่องดื่ม และยาสูบ	1,844	1,746	98	4	61	33	Wholesale of food, beverages and tobacco
513	การขายส่งของใช้ในครัวเรือน	3,738	3,484	254	5	151	98	Wholesale of household goods

ตาราง 22 จำนวนสถานประกอบการ จำนวนตามสัดส่วนของการร่วมลงทุนหรือถือหุ้นของต่างประเทศ และประเภทอุตสาหกรรม (ต่อ)

TABLE 22 NUMBER OF ESTABLISHMENTS BY PROPORTION OF FOREIGN INVESTMENT OR SHARE HOLDING AND CATEGORY OF INDUSTRY (Cont'd)

รหัส Code	ประเภทอุตสาหกรรม	จำนวน สถานประกอบการ Number of establishments	ไม่มีต่างประเทศ		สัดส่วนของการร่วมลงทุนหรือถือหุ้น			Category of industry
			รวมลงทุนหรือถือหุ้น		Proportion of foreign investment or share holding			
			No foreign's investment or share holding	รวม	< 10%	10 - 50%	> 50%	
5131	การขายส่งสินค้าสิ่งทอ เสื้อผ้า และรองเท้า	1,121	1,060	61	1	43	17	Wholesale of textiles, clothing and footwear
5139	การขายส่งของใช้อื่นๆ ในครัวเรือน	2,617	2,424	193	4	108	81	Wholesale of other household goods
514	การขายส่งสินค้าขั้นกลางที่มีใช้ทางการเกษตร เศษและของที่ใช้ไม่ได้	2,871	2,708	163	3	106	54	Wholesale of non-agricultural intermediate products, waste and scrap
5141	การขายส่งเชื้อเพลิงที่เป็นของแข็ง ของเหลว ก๊าซ และผลิตภัณฑ์ที่เกี่ยวข้อง	224	210	14	-	11	3	Wholesale of solid, liquid and gaseous fuels and related products
5142	การขายส่งโลหะและแร่โลหะ	417	384	33	-	22	11	Wholesale of metals and metal ores
5143	การขายส่งวัสดุก่อสร้าง เครื่องโลหะ อุปกรณ์ที่ใช้สำหรับกราวทาง และการทำถาวรร้อน และเครื่องมือเครื่องใช้	1,087	1,052	35	-	26	9	Wholesale of construction materials, hardware, plumbing and heating equipment and supplies
5149	การขายส่งสินค้าขั้นกลางอื่นๆ เศษและของที่ใช้ไม่ได้	1,143	1,062	81	3	47	31	Wholesale of other intermediate products, waste and scrap
515	การขายส่งเครื่องจักร เครื่องอุปโภค และเครื่องมือเครื่องใช้	3,587	3,229	358	11	212	135	Wholesale of machinery, equipment and supplies
5150	การขายส่งเครื่องจักร เครื่องอุปโภค และเครื่องมือเครื่องใช้	3,587	3,229	358	11	212	135	Wholesale of machinery, equipment and supplies
519	การขายส่งสินค้าประเภทอื่น ๆ	220	209	11	-	8	3	Other wholesale
5190	การขายส่งสินค้าประเภทอื่น ๆ	220	209	11	-	8	3	Other wholesale
52	การขายปลีก ยานยนต์และรถจักรยานยนต์รวมทั้งการซ่อมแซม	20,554	19,915	639	20	425	194	Retail trade, except of motor vehicles and motorcycles; repair of personal and household goods
521	การขายปลีกในร้านค้าทั่วไป	4,560	4,295	265	3	180	82	Non-specialized retail trade
5211	การขายปลีกอาหาร เครื่องดื่ม หรือยาสูบ เป็นสินค้าหลัก	3,727	3,533	194	3	135	56	Retail sale in non-specialized stores with food, beverages or tobacco predominating
5219	การขายปลีกสินค้าทั่วไปอื่นๆ	833	762	71	-	45	26	Other retail sale in non-specialized stores
522	การขายปลีกอาหาร เครื่องดื่มและยาสูบ ในร้านเฉพาะอย่างของสินค้าอื่นๆ	435	421	14	1	9	4	Retail sale of food, beverages and tobacco in specialized stores
5220	การขายปลีกอาหาร เครื่องดื่มหรือยาสูบในร้านเฉพาะอย่างของสินค้าอื่นๆ	435	421	14	1	9	4	Retail sale of food, beverages and tobacco in specialized stores
523	การขายปลีกสินค้าใหม่อื่น ๆ ในร้านเฉพาะอย่างของสินค้าอื่นๆ	14,873	14,536	337	16	220	101	Other retail trade of new goods in specialized stores
5231	การขายปลีกสินค้าทางเภสัชกรรมและเวชภัณฑ์ เครื่องสำอาง และเครื่องประดับที่นุ่งกางเกงหรือรองเท้า โคม	1,325	1,273	52	-	39	13	Retail sale of pharmaceutical and medical goods, cosmetic and toilet articles
5232	การขายปลีกสินค้าสิ่งทอ เสื้อผ้า รองเท้า และเครื่องหนัง	1,748	1,673	75	9	39	27	Retail sale of textiles, clothing, footwear and leather goods
5233	การขายปลีกเครื่องใช้ สิ่งของและอุปกรณ์ที่ใช้ในครัวเรือน	2,743	2,683	60	3	39	18	Retail sale of household appliances, articles and equipment
5234	การขายปลีกเครื่องโลหะ สีทาและกระจก	2,099	2,083	16	-	11	5	Retail sale of hardware, paints and glass
5239	การขายปลีกสินค้าอื่นๆ ในร้านเฉพาะอย่างของสินค้าอื่นๆ	6,958	6,824	134	4	92	38	Other retail sale in specialized stores

ตาราง 22 จำนวนสถานประกอบการ จำนวนคนสัดส่วนของการร่วมลงทุนหรือถือหุ้นของต่างประเทศ และประเภทอุตสาหกรรม (ต่อ)

TABLE 22 NUMBER OF ESTABLISHMENTS BY PROPORTION OF FOREIGN INVESTMENT OR SHARE HOLDING AND CATEGORY OF INDUSTRY (Cont'd)

รหัส Code	ประเภทอุตสาหกรรม	จำนวน สถานประกอบการ Number of establishments	ไม่มีต่างประเทศ		สัดส่วนของการร่วมลงทุนหรือถือหุ้น			Category of industry
			จำนวน No foreign's investment or share holding	รวม Total	< 10%	10 - 50%	> 50%	
524	การขายปลีกของที่ใช้แล้วไม่รับ	102	100	2	-	2	-	Retail sale of second-hand goods in stores
5240	การขายปลีกของที่ใช้แล้วไม่รับ	102	100	2	-	2	-	Retail sale of second-hand goods in stores
525	การขายปลีกสินค้าโดยไม่รับ	155	148	7	-	5	2	Retail trade not in stores
5251	การขายปลีกโดยสถานประกอบการที่รับสั่งสินค้าทางไปรษณีย์	19	18	1	-	1	-	Retail sale via mail order houses
5259	การขายปลีกสินค้าอื่นๆ โดยไม่รับ	136	130	6	-	4	2	Other non-store retail sale
526	การซ่อมแซมของใช้ส่วนบุคคลและของใช้ในครัวเรือน	429	415	14	-	9	5	Repair of personal and household goods
5260	การซ่อมแซมของใช้ส่วนบุคคล และของใช้ในครัวเรือน	429	415	14	-	9	5	Repair of personal and household goods
55	โรงแรมและภัตตาคาร	4,728	4,273	455	10	311	134	Hotels and restaurants
551	โรงแรม ค่ายพัก และที่พักชั่วคราว	1,302	1,206	96	1	84	11	Hotels; camping sites and other provision of short-stay accommodation
5510	โรงแรม ค่ายพัก และที่พักชั่วคราว	1,302	1,206	96	1	84	11	Hotels, camping sites and other provision of short-stay accommodation
552	ภัตตาคาร บาร์ และโรงอาหาร	3,426	3,067	359	9	227	123	Restaurants, bars and canteens
5520	ภัตตาคาร บาร์ และโรงอาหาร	3,426	3,067	359	9	227	123	Restaurants, bars and canteens
60	การขนส่งทางบก	1,971	1,909	62	2	41	19	Other land transport
602	การขนส่งทางบกอื่น ๆ	1,971	1,909	62	2	41	19	Other land transport
6021	การขนส่งผู้โดยสารทางบกอื่น ๆ ที่มีตารางเวลา	559	556	3	-	2	1	Other scheduled passenger land transport
6022	การขนส่งผู้โดยสารทางบกอื่น ๆ ที่ไม่มีตารางเวลา	168	165	3	-	2	1	Other non-scheduled passenger land transport
6023	การขนส่งสินค้าทางบก	1,244	1,188	56	2	37	17	Freight transport by road
63	ตัวแทนธุรกิจการท่องเที่ยว	2,730	2,555	175	10	108	57	Activities of travel agencies
630	กิจกรรมสนับสนุนและช่วยเหลือบริการขนส่ง กิจกรรมด้านตัวแทนธุรกิจการท่องเที่ยว	2,730	2,555	175	10	108	57	Supporting and auxiliary transport activities; activities of travel agencies
6302	การเก็บสินค้าและสถานที่เก็บสินค้า	384	348	36	1	6	29	Storage and warehousing
6304	กิจกรรมของตัวแทนธุรกิจการท่องเที่ยวและผู้ให้เช่า รวมทั้งกิจกรรมบริการนักท่องเที่ยวซึ่งมีจัดประเภทไว้ที่อื่น ๆ	2,346	2,207	139	9	102	28	Activities of travel agencies and tour operators tourist assistance activities n.e.c.
64	การโทรคมนาคม	416	387	29	1	20	8	Telecommunication
642	การโทรคมนาคม	416	387	29	1	20	8	Telecommunication
6420	การโทรคมนาคม	416	387	29	1	20	8	Telecommunication

ตาราง 22 จำนวนสถานประกอบการ จำนวนตามสัดส่วนของการร่วมลงทุนหรือถือหุ้นของต่างประเทศ และประเภทอุตสาหกรรม (ต่อ)

TABLE 22 NUMBER OF ESTABLISHMENTS BY PROPORTION OF FOREIGN INVESTMENT OR SHARE HOLDING AND CATEGORY OF INDUSTRY (Cont'd)

รหัส Code	ประเภทอุตสาหกรรม	จำนวน สถานประกอบการ Number of establishments	ไม่มีต่างประเทศ		สัดส่วนของการร่วมลงทุนหรือถือหุ้น			Category of industry
			จำนวน No foreign's investment or share holding	ไม่มีต่างประเทศ หรือร่วมลงทุนหรือถือหุ้น	Proportion of foreign investment or share holding	< 10%	10 - 50%	
70	กิจกรรมด้านอสังหาริมทรัพย์	4,055	3,952	103	5	66	32	Real estate activities
701	กิจกรรมด้านอสังหาริมทรัพย์ ที่เป็นของตนเอง หรือเช่าจากผู้อื่น	3,258	3,189	69	4	43	22	Real estate activities with own or leased property
7010	กิจกรรมด้านอสังหาริมทรัพย์ ที่เป็นของตนเองหรือเช่าจากผู้อื่น	3,258	3,189	69	4	43	22	Real estate activities with own or leased property
702	กิจกรรมด้านอสังหาริมทรัพย์ โดยได้รับค่าธรรมเนียมตอบแทนหรือ โดยการทำสัญญา	797	763	34	1	23	10	Real estate activities on a fee or contract basis
7020	กิจกรรมด้านอสังหาริมทรัพย์ โดยได้รับค่าธรรมเนียมตอบแทนหรือ โดยการทำสัญญา	797	763	34	1	23	10	Real estate activities on a fee or contract basis
71	การให้เช่าเครื่องจักรและเครื่องมือโดยไม่มีผู้ควบคุม การให้เช่า ของใช้ส่วนบุคคลและของใช้ในครัวเรือน	678	659	19	-	12	7	Renting of machinery and equipment without operator and of personal and household goods
711	การให้เช่าเครื่องจักรและเครื่องมือ	204	195	9	-	5	4	Renting of transport equipment
7111	การให้เช่าเครื่องจักรและเครื่องมือขนส่งทางบก	195	189	6	-	4	2	Renting of land transport equipment
7112	การให้เช่าเครื่องจักรและเครื่องมือขนส่งทางน้ำ	8	5	3	-	1	2	Renting of water transport equipment
7113	การให้เช่าเครื่องจักรและเครื่องมือขนส่งทางอากาศ	1	1	-	-	-	-	Renting of air transport equipment
712	การให้เช่าเครื่องจักรและเครื่องมือประเภทอื่น ๆ	158	152	6	-	4	2	Renting of other machinery and equipment
7121	การให้เช่าเครื่องจักรและเครื่องมือทางการเกษตร	6	6	-	-	-	-	Renting of agricultural machinery and equipment
7122	การให้เช่าเครื่องจักรและเครื่องมือที่ใช้ในงานก่อสร้าง และงานวิศวกรรมโยธา	52	49	3	-	3	-	Renting of construction and civil engineering machinery and equipment
7123	การให้เช่าเครื่องจักรและเครื่องมือที่ใช้ในสำนักงาน (รวมทั้งเครื่องคอมพิวเตอร์)	16	16	-	-	-	-	Renting of office machinery and equipment (including computers)
7129	การให้เช่าเครื่องจักรและเครื่องมือประเภทอื่น ๆ ซึ่งมีได้แก่ประเภทไว้ในที่อื่น	84	81	3	-	1	2	Renting of other machinery and equipment n.e.c.
713	การให้เช่าของใช้ส่วนบุคคลและของใช้ในครัวเรือน ซึ่งมีได้แก่ประเภทไว้ในที่อื่น	316	312	4	-	3	1	Renting of personal and household goods n.e.c.
7130	การให้เช่าของใช้ส่วนบุคคลและของใช้ในครัวเรือน ซึ่งมีได้แก่ประเภทไว้ในที่อื่น	316	312	4	-	3	1	Renting of personal and household goods n.e.c.
72	กิจกรรมด้านคอมพิวเตอร์และกิจการที่เกี่ยวข้อง	1,232	1,135	97	2	60	35	Computer and related activities
721	การให้คำปรึกษากับบริษัทคอมพิวเตอร์	256	234	22	2	12	8	Hardware consultancy
7210	การให้คำปรึกษากับบริษัทคอมพิวเตอร์	256	234	22	2	12	8	Hardware consultancy
722	การให้คำปรึกษากับซอฟต์แวร์และการจัดหา	462	413	49	-	32	17	Software consultancy and supply
7220	การให้คำปรึกษากับซอฟต์แวร์ และการจัดหา	462	413	49	-	32	17	Software consultancy and supply
723	การประมวลผลข้อมูล	45	41	4	-	2	2	Data processing
7230	การประมวลผลข้อมูล	45	41	4	-	2	2	Data processing
724	กิจกรรมด้านฐานข้อมูล	81	74	7	-	3	4	Data base activities
7240	กิจกรรมด้านฐานข้อมูล	81	74	7	-	3	4	Data base activities
725	การบำรุงรักษาและการซ่อมแซมเครื่องจักรสำนักงาน เครื่องทำบัญชี และเครื่องจักรกล	308	299	9	-	6	3	Maintenance and repair of office, accounting and computing machinery

ตาราง 22 จำนวนสถานประกอบการ จำนวนคนสัดส่วนของการร่วมลงทุนหรือถือหุ้นของต่างประเทศ (ต่อ)

TABLE 22 NUMBER OF ESTABLISHMENTS BY PROPORTION OF FOREIGN INVESTMENT OR SHARE HOLDING AND CATEGORY OF INDUSTRY (Cont'd)

รหัส Code	ประเภทอุตสาหกรรม	จำนวน สถานประกอบการ Number of establishments	ไม่มีต่างประเทศ		สัดส่วนของการร่วมลงทุนหรือถือหุ้น			Category of industry
			จำนวน No foreign's investment or share holding	จำนวน Proportion of foreign investment or share holding	< 10%	10 - 50%	> 50%	
7250	การบำรุงรักษาและการซ่อมแซมเครื่องจักรสำนักงาน เครื่องทำปฏิกิริยา และเครื่องคำนวณ	308	299	9	-	6	3	Maintenance and repair of office, accounting and computing machinery
729	กิจกรรมอื่น ๆ ที่เกี่ยวข้องกับคอมพิวเตอร์	80	74	6	-	5	1	Other computer related activities
7290	กิจกรรมอื่น ๆ ที่เกี่ยวข้องคอมพิวเตอร์	80	74	6	-	5	1	Other computer related activities
73	การวิจัยและการพัฒนา	40	36	4	-	2	2	Research and development
731	การวิจัยและการพัฒนาการทดลองทางด้านวิทยาศาสตร์ธรรมชาติและวิทยาศาสตร์	29	26	3	-	2	1	Research and development on natural sciences
7310	การวิจัยและการพัฒนาการทดลองทางด้านวิทยาศาสตร์ธรรมชาติและวิทยาศาสตร์	29	26	3	-	2	1	Research and development on natural sciences
732	การวิจัยและการพัฒนาการทดลองทางด้านสังคมศาสตร์และมนุษยศาสตร์	11	10	1	-	-	1	Research and development on social sciences and humanities
7320	การวิจัยและการพัฒนาการทดลองทางด้านสังคมศาสตร์และมนุษยศาสตร์	11	10	1	-	-	1	Research and development on social sciences and humanities
74	กิจกรรมด้านธุรกิจอื่น ๆ	7,360	7,028	332	7	188	137	Other business activities
741	กิจกรรมด้านกฎหมาย การบัญชี การทำบัญชีและการตรวจสอบบัญชี การให้คำปรึกษาด้านภาษี การจัดตลาด และการสำรวจความคิดเห็นของประชาชน การให้คำปรึกษาทางธุรกิจและการจัดการ	1,823	1,731	92	4	51	37	Legal, accounting, book-keeping and auditing activities; tax consultancy; market research and public opinion polling; business and management consultancy
7411	กิจกรรมด้านกฎหมาย	602	586	16	2	9	5	Legal activities
7412	กิจกรรมการบัญชี การทำบัญชี และการตรวจสอบบัญชี การให้คำปรึกษาด้านภาษี	668	656	12	1	8	3	Accounting, book-keeping and auditing activities, tax consultancy
7413	การวิจัยตลาดและการสำรวจความคิดเห็นของประชาชน	58	47	11	1	6	4	Market research and public opinion polling
7414	กิจกรรมการให้คำปรึกษาทางธุรกิจและการจัดการ	495	442	53	-	28	25	Business and management consultancy activities
742	กิจกรรมด้านสถาปัตยกรรม วิศวกรรม และเทคนิคอื่น ๆ	867	773	94	-	56	38	Architectural, engineering and other technical activities
7421	กิจกรรมด้านสถาปัตยกรรมและวิศวกรรม และการให้คำปรึกษาด้านเทคนิคที่เกี่ยวข้อง	739	670	69	-	42	27	Architectural and engineering activities and related technical consultancy
7422	การทดสอบและการวิเคราะห์ทางเทคนิค	128	103	25	-	14	11	Technical testing and analysis
743	การโฆษณา	873	846	27	1	13	13	Advertising
7430	การโฆษณา	873	846	27	1	13	13	Advertising
749	กิจกรรมด้านธุรกิจ ซึ่งมีได้จัดประเภทไว้ในที่อื่น	3,797	3,678	119	2	68	49	Business activities n.e.c.
7491	การจัดหางานและการสรรหาบุคลากร	549	518	31	2	19	10	Labour recruitment and provision of personnel
7492	กิจกรรมด้านการสืบสวนและการรักษาความปลอดภัย	603	589	14	-	9	5	Investigation and security activities
7493	กิจกรรมการทำความสะอาดอาคาร	291	283	8	-	5	3	Building-cleaning activities
7494	กิจกรรมการถ่ายภาพ	197	192	5	-	2	3	Photographic activities
7495	กิจกรรมการบรรจุหีบห่อ	129	121	8	-	3	5	Packaging activities
7499	กิจกรรมธุรกิจอื่น ๆ ซึ่งมีได้จัดประเภทไว้ในที่อื่น	2,028	1,975	53	-	30	23	Other business activities n.e.c.

ตาราง 22 จำนวนสถานประกอบการ จำนวนสถานประกอบการร่วมลงทุนหรือถือหุ้นของต่างประเทศ และประเภทอุตสาหกรรม (ต่อ)

TABLE 22 NUMBER OF ESTABLISHMENTS BY PROPORTION OF FOREIGN INVESTMENT OR SHARE HOLDING AND CATEGORY OF INDUSTRY (Cont'd)

รหัส Code	ประเภทอุตสาหกรรม	จำนวน สถานประกอบการ Number of establishments	ไม่มีต่างประเทศ		สัดส่วนของการร่วมลงทุนหรือถือหุ้น			Category of industry
			รวม No foreign's investment or share holding	ไม่มีต่างประเทศ No foreign's investment or share holding	รวม Total	< 10%	10 - 50%	
85	งานด้านสุขภาพและงานสังคมสงเคราะห์	186	186	-	-	-	Health and social work	
851	กิจกรรมด้านสุขภาพคน	186	186	-	-	-	Human health activities	
8511	กิจกรรมด้านโรงพยาบาล	186	186	-	-	-	Hospital activities	
92	กิจกรรมนันทนาการ วัฒนธรรม และการศึกษา	1,133	1,101	32	21	11	Recreational, cultural and sporting activities	
921	กิจกรรมด้านภาพยนตร์ วิทยุ โทรทัศน์ และการบันเทิงอื่น ๆ	707	695	12	7	5	Motion picture, radio and television and other entertainment activities	
9211	การผลิตและการจำหน่ายภาพยนตร์และวิดีโอ	192	186	6	3	3	Motion picture and video production and distributor	
9212	การฉายภาพยนตร์	90	90	-	-	-	Motion picture projection	
9213	กิจกรรมด้านวิทยุและโทรทัศน์	310	305	5	3	2	Radio and television activities	
9214	กิจกรรมด้านศิลปะการละคร ดนตรี และศิลปะอื่น ๆ	77	76	1	1	-	Dramatic arts, music and other arts activities	
9219	กิจกรรมด้านความบันเทิงอื่นๆ ซึ่งมีได้จัดประเภทไว้ในที่อื่น	38	38	-	-	-	Other entertainment activities n.e.c.	
922	กิจกรรมของสำนักข่าว	31	28	3	1	2	News agency activities	
9220	กิจกรรมของสำนักข่าว	31	28	3	1	2	New agency activities	
923	กิจกรรมห้องสมุด หอจดหมายเหตุ พิพิธภัณฑ์สถานและกิจกรรมทางวัฒนธรรมอื่น ๆ	17	16	1	1	-	Libraries, archives, museums and other cultural activities	
9231	กิจกรรมห้องสมุดและหอจดหมายเหตุ	2	2	-	-	-	Libraries and archives activities	
9232	กิจกรรมพิพิธภัณฑ์สถาน และการอนุรักษ์สถานที่และอาคารทางประวัติศาสตร์	5	5	-	-	-	Museums activities and preservation of historical sites and buildings	
9233	กิจกรรมด้านสวนพฤกษชาติและสวนสัตว์ และการอนุรักษ์ธรรมชาติ	10	9	1	1	-	Botanical and zoological gardens and nature reserves activities	
924	กิจกรรมการกีฬาและนันทนาการอื่น ๆ	378	362	16	12	4	Sporting and other recreational activities	
9241	กิจกรรมการกีฬา	238	226	12	9	3	Sporting activities	
9249	กิจกรรมนันทนาการอื่น ๆ	140	136	4	3	1	Other recreational activities	
93	กิจกรรมด้านบริการอื่น ๆ	868	838	30	1	8	Other service activities	
930	กิจกรรมด้านบริการอื่น ๆ	868	838	30	1	8	Other service activities	
9301	การบริหารจัดกริด และการซักแห้ง ผลิตภัณฑ์สิ่งทอและขนสัตว์	122	120	2	1	1	Washing, cleaning and dyeing of textile and fur products	
9302	การแต่งผมและการเสริมสวยอื่น ๆ	453	440	13	11	2	Hairstressing and other beauty treatment	
9303	การรักษาและกิจกรรมที่เกี่ยวข้อง	1	1	-	-	-	Funeral and related activities	
9309	กิจกรรมบริการอื่น ๆ ซึ่งมีได้จัดประเภทไว้ในที่อื่น	292	277	15	1	5	Other service activities n.e.c.	

ตาราง 23 จำนวนสถานประกอบการ จำนวนตามประเภทที่ร่วมลงทุนหรือถือหุ้น และประเภทอุตสาหกรรม

TABLE 23 NUMBER OF ESTABLISHMENTS BY THE COUNTRY INVESTMENT OR SHARE HOLDING AND CATEGORY OF INDUSTRY

รหัส Code	ประเภทอุตสาหกรรม Category of industry	จำนวน สถาน ประกอบการ Number of establishments	ไม่มีต่างประเทศ ร่วมลงทุน หรือถือหุ้น No foreign's investment		มีต่างประเทศ ร่วมลงทุน หรือถือหุ้น With foreign's investment		ประเทศที่ร่วมลงทุนหรือถือหุ้น The country investment or share holding					รวม Total	
			จำนวน หรือถือหุ้น No foreign's investment	จำนวน หรือถือหุ้น With foreign's investment	เกาหลี Korea	ญี่ปุ่น Japan	ไต้หวัน Taiwan	สิงคโปร์ Singapore	จีน China	USA	Country in Europe		Other countries
		85,985	81,501	4,484	173	1,422	281	244	166	475	960	728	35
15	การผลิตเครื่องดื่ม Manufacture of food products and beverages	1,400	1,325	75	2	27	5	1	4	7	16	13	-
151	การผลิต การแปรรูปและการเก็บแอมโมเนียม Production, processing and preservation of meat, fish, fruit, vegetables, oils and fats	385	369	16	1	4	2	-	2	1	4	2	-
1511	การผลิตเนื้อสัตว์และผลิตภัณฑ์จากเนื้อสัตว์ Production processing and preserving of meat and meat products	73	71	2	-	1	-	-	-	-	1	-	-
1512	การแปรรูปผลิตภัณฑ์จากสัตว์น้ำ Processing and preserving of fish and fish products	164	156	8	1	2	1	-	1	1	1	1	-
1513	การแปรรูปผลไม้และผัก Processing and preserving of fruit and vegetables	103	98	5	-	1	1	-	1	1	1	1	-
1514	การผลิตน้ำมันจากพืช น้ำมันจากสัตว์และไขมันจากสัตว์ Manufacture of vegetable and animal oils and fats	45	44	1	-	-	-	-	-	-	1	-	-
152	การผลิตเครื่องดื่มที่ได้อาหาร Manufacture of dairy products	48	46	2	-	-	-	-	-	-	2	-	-
1520	การผลิตเครื่องดื่มที่ได้อาหาร Manufacture of dairy products	48	46	2	-	-	-	-	-	-	2	-	-
153	การผลิตเครื่องดื่มที่ได้อาหาร ไม่-สิริยูทึช สตาร์และผลิตภัณฑ์จากสตาร์ช Manufacture of grain mill products, starches and starch products, and prepared animal feeds	212	206	6	-	3	-	-	1	2	2	-	-
1531	การผลิตเครื่องดื่มที่ได้อาหาร ไม่-สิริยูทึช Manufacture of grain mill products	116	114	2	-	2	-	-	-	-	-	-	-
1532	การผลิตสตาร์ชและผลิตภัณฑ์จากสตาร์ช Manufacture of starches and starch products	23	22	1	-	-	-	-	1	-	-	-	-
1533	การผลิตอาหารสัตว์สำเร็จรูป Manufacture of prepared animal feeds	73	70	3	-	1	-	-	-	2	-	-	-
154	การผลิตเครื่องดื่มที่ได้อาหารอื่น ๆ Manufacture of other food products	579	533	46	1	19	3	1	2	3	8	9	-
1541	การผลิตเครื่องดื่มที่ได้อาหาร Manufacture of bakery products	148	138	10	-	3	1	1	-	1	3	1	-
1542	การผลิตน้ำตาล Manufacture of sugar	30	29	1	-	1	-	-	-	-	-	-	-
1543	การผลิตโกโก้ ช็อกโกแลต และขนมที่ทำจากน้ำตาล Manufacture of cocoa, chocolate and sugar confectionery	32	28	4	-	2	-	-	-	-	-	2	-
1544	การผลิตมะกะโรนี เส้นบะหมี่ เส้นก๋วยเตี๋ยว เส้นหมี่ ฟู่นั่น และผลิตภัณฑ์อาหารประเภทแป้งกึ่งดัดกัน Manufacture of macaroni, noodles, couscous and similar farinaceous products	38	35	3	-	-	1	-	-	-	1	1	-
1549	การผลิตเครื่องดื่มที่ได้อาหารอื่น ๆ ซึ่งมีได้จัดประเภทไว้ในที่อื่น Manufacture of other food products n.e.c.	331	303	28	1	13	1	-	2	2	4	5	-
155	การผลิตเครื่องดื่ม Manufacture of beverages	176	171	5	-	1	-	-	2	-	-	2	-
1551	การกลั่น การกลั่นลำดับส่วนและการผสมสุรา Distilling, rectifying and blending of spirits; ethyl alcohol production from fermented materials	12	12	-	-	-	-	-	-	-	-	-	-
1552	การผลิตไวน์ Manufacture of wines	3	3	-	-	-	-	-	-	-	-	-	-
1553	การผลิตแอลกอฮอล์และมอลต์ Manufacture of malt liquors and malt	2	2	-	-	-	-	-	-	-	-	-	-
1554	การผลิตเครื่องดื่มที่ไม่มีแอลกอฮอล์ รวมทั้งการผลิตน้ำเบียร์อุตสาหกรรม Manufacture of soft drinks; production of mineral waters	159	154	5	-	1	-	-	2	-	-	2	-

ตาราง 23 จำนวนสถานประกอบการ จำนวนตามประเทศที่ร่วมลงทุนหรือถือหุ้น และประเภทอุตสาหกรรม (ต่อ)

TABLE 23 NUMBER OF ESTABLISHMENTS BY THE COUNTRY INVESTMENT OR SHARE HOLDING AND CATEGORY OF INDUSTRY (Cont'd)

รหัส Code	ประเภทอุตสาหกรรม Category of industry	ประเทศที่ร่วมลงทุนหรือถือหุ้น The country investment or share holding										Category of industry				
		จำนวน สถาน ประกอบการ Number of establishments		ไม่มีต่างประเทศ มีต่างประเทศ ร่วมลงทุน หรือถือหุ้น No foreign's investment With foreign's investment		เกาหลี Korea		ญี่ปุ่น Japan		ไต้หวัน สิงคโปร์ จีน Taiwan Singapore China			ประเทศ ในทวีปยุโรป USA Country in Europe		ประเภทอื่น ๆ Other	ไม่ตอบ No answer
16	การผลิตยาสูบ	11	11	-	-	-	-	-	-	-	-	-	-	-	-	Manufacture of tobacco products
160	การผลิตยาสูบ	11	11	-	-	-	-	-	-	-	-	-	-	-	-	Manufacture of tobacco products
1600	การผลิตยาสูบ	11	11	-	-	-	-	-	-	-	-	-	-	-	-	Manufacture of tobacco products
17	การผลิตสิ่งทอ	860	805	55	3	23	9	4	2	4	10	4	10	-	-	Manufacture of textiles
171	การปั่น การทอ และการแต่งสำเร็จสิ่งทอ	495	469	26	-	11	8	-	1	1	5	-	5	-	-	Spinning, weaving and finishing of textiles
1711	การจัดเตรียมและการปั่นเส้นใยสิ่งทอ รวมทั้งการดัดสิ่งทอ	354	331	23	-	9	7	-	1	1	5	-	5	-	-	Preparation and spinning of textile fibres; weaving of textiles
1712	การแต่งสำเร็จสิ่งทอ	141	138	3	-	2	1	-	-	-	-	-	-	-	-	Finishing of textiles
172	การผลิตสิ่งทออื่น ๆ	281	260	21	3	9	1	-	3	1	2	2	2	-	-	Manufacture of other textiles
1721	การผลิตสิ่งทอสำเร็จรูป ยกเว้นเครื่องแต่งกาย	158	149	9	2	3	1	-	-	1	1	1	1	-	-	Manufacture of made-up textile articles, except apparel
1722	การผลิตพรมและเครื่องปูลาด	21	15	6	1	3	-	-	2	-	-	-	-	-	-	Manufacture of carpets and rugs
1723	การผลิตเชือก สายระโยงระยาง เชือกเส้นใหญ่ และตาข่าย แอ อวน	30	28	2	-	-	-	-	1	-	1	-	1	-	-	Manufacture of cordage, rope, twine and netting
1729	การผลิตสิ่งทออื่น ๆ ซึ่งมีได้จัดประเภทไว้ในที่อื่น	72	68	4	-	3	-	-	-	-	-	-	-	-	-	Manufacture of other textiles n.e.c.
173	การผลิตหัวและสิ่งของที่ได้จากการถักนิตติ้งและโครเชต์	84	76	8	-	3	-	-	-	-	3	-	3	-	-	Manufacture of knitted and crocheted fabrics and articles
1730	การผลิตผ้า และสิ่งของที่ได้จากการถักนิตติ้ง และ โครเชต์	84	76	8	-	3	-	-	-	-	3	-	3	-	-	Manufacture of knitted and crocheted fabrics and articles
18	การผลิตเครื่องแต่งกาย รวมทั้งการตกแต่งและย้อมสีขนสัตว์	1,319	1,268	51	1	14	2	1	1	1	5	26	26	-	-	Manufacture of wearing apparel; dressing and dyeing of fur
181	การผลิตเครื่องแต่งกาย ยกเว้นเครื่องแต่งกายที่ทำจากขนสัตว์	1,316	1,265	51	1	14	2	1	1	1	5	26	26	-	-	Manufacture of wearing apparel, except fur apparel
1810	การผลิตเครื่องแต่งกาย ยกเว้น เครื่องแต่งกายที่ทำจากขนสัตว์	1,316	1,265	51	1	14	2	1	1	1	5	26	26	-	-	Manufacture of wearing apparel, except fur apparel
182	การผลิตเครื่องแต่งกายขนสัตว์ รวมทั้งการผลิตสิ่งของที่ทำจากขนสัตว์	3	3	-	-	-	-	-	-	-	-	-	-	-	-	Dressing and dyeing of fur; manufacture of articles of fur
1820	การผลิตเครื่องแต่งกายขนสัตว์ รวมทั้งการผลิตสิ่งของที่ทำจากขนสัตว์	3	3	-	-	-	-	-	-	-	-	-	-	-	-	Dressing and dyeing of fur; manufacture of articles of fur
19	การฟอกและตกแต่งหนังฟอก รวมทั้งการผลิตกระเป๋าเดินทาง	423	400	23	3	6	8	-	2	1	2	2	2	-	-	Tanning and dressing of leather; manufacture of luggage, handbags, saddlery, harness and footwear
191	การฟอกและตกแต่งหนังฟอก รวมทั้งการผลิตกระเป๋าเดินทาง	220	209	11	-	4	5	-	1	-	1	-	1	-	-	Tanning and dressing of leather; manufacture of luggage, handbags, saddlery and harness
1911	การฟอกและตกแต่งหนังฟอก	75	74	1	-	1	-	-	-	-	-	-	-	-	-	Tanning and dressing of leather
1912	การผลิตกระเป๋าเดินทาง กระเป๋าถือ และสิ่งทีคล้ายกัน อานม้า และเครื่องเทียมตา	145	135	10	-	3	5	-	1	-	1	-	1	-	-	Manufacture of luggage, handbags and the like, saddlery and harness
192	การผลิตรองเท้า	203	191	12	3	2	3	-	1	1	2	2	2	-	-	Manufacture of footwear
1920	การผลิตรองเท้า	203	191	12	3	2	3	-	1	1	2	2	2	-	-	Manufacture of footwear

TABLE 23 NUMBER OF ESTABLISHMENTS BY THE COUNTRY INVESTMENT OR SHARE HOLDING AND CATEGORY OF INDUSTRY (Cont'd)

รหัส Code	ประเภทอุตสาหกรรม Category of industry	จำนวน สถาน ประกอบการ Number of establishments	ไม่มีต่างประเทศ ร่วมลงทุน หรือถือหุ้น No foreign's investment With foreign's investment	ประเทศที่ร่วมลงทุนหรือถือหุ้น (The country investment or share holding)							ประเภทอื่น ๆ Other countries	ไม่ตอบ No answer	Category of industry			
				เกาหลี Korea	ญี่ปุ่น Japan	ไต้หวัน Taiwan	สิงคโปร์ Singapore	จีน China	สหรัฐฯ USA	ประเทศ ในทวีปยุโรป Country in Europe						
20	การผลิตไม้และผลิตภัณฑ์จากไม้และไม้กึ่งไม้ รวมทั้งการผลิตสิ่งของที่ทำจากฟางและวัสดุจากสัตว์อื่น ๆ															
201	การผลิตไม้และการใช้ไม้	313	297	16	-	3	4	-	-	1	5	3	-	-	-	Manufacture of wood and products of wood and cork, except furniture; manufacture of articles of straw and plaiting materials
2010	การผลิตไม้และการใช้ไม้	72	71	1	-	-	-	-	-	-	1	-	-	-	-	Sawmilling and planing of wood
202	การผลิตผลิตภัณฑ์จากไม้	241	226	15	-	3	4	-	-	1	4	3	-	-	-	Manufacture of products of wood, cork, straw and plaiting materials
2021	การผลิตแผ่นไม้เนื้อแข็ง รวมทั้งการผลิตไม้ขัด ลามิเนต และชิ้นไม้ขัด และแผ่นเนื้ออื่น ๆ และแผ่นไม้ขัดอื่น ๆ	58	56	2	-	-	1	-	-	1	-	-	-	-	-	Manufacture of veneer sheets; manufacture of plywood, laminboard, particle board and other panels and boards
2022	การผลิตเครื่องมือที่ใช้ในการก่อสร้าง และเครื่องประกอบอาคาร	62	59	3	-	-	1	-	-	-	2	-	-	-	-	Manufacture of builders' carpentry and joinery
2023	การผลิตภาชนะไม้	32	29	3	-	2	1	-	-	-	-	-	-	-	-	Manufacture of wooden containers
209	การผลิตผลิตภัณฑ์อื่นที่ทำจากไม้ รวมทั้งการผลิตสิ่งของที่ทำจากไม้กึ่งไม้ ฟาง และวัสดุจากสัตว์	89	82	7	-	1	1	-	-	-	2	3	-	-	-	Manufacture of other products of wood; manufacture of articles of cork, straw and plaiting materials
21	การผลิตกระดาษและผลิตภัณฑ์กระดาษ	554	527	27	2	13	6	-	3	1	1	1	-	-	-	Manufacture of paper and paper products
210	การผลิตกระดาษและผลิตภัณฑ์กระดาษ	554	527	27	2	13	6	-	3	1	1	1	-	-	-	Manufacture of paper and paper products
2101	การผลิตเยื่อกระดาษ กระดาษ และกระดาษแข็ง	122	116	6	-	5	-	-	-	-	1	-	-	-	-	Manufacture of pulp, paper and paperboard
2102	การผลิตกระดาษลูกฟูก และกระดาษแข็งลูกฟูก และการผลิตภาชนะที่ทำจากกระดาษ และกระดาษแข็ง	315	300	15	2	6	3	-	2	1	-	1	-	-	-	Manufacture of corrugated paper and paperboard and of containers of paper and paperboard
2109	การผลิตสิ่งของอื่น ๆ ที่ทำจากกระดาษ และกระดาษแข็ง	117	111	6	-	2	3	-	1	-	-	-	-	-	-	Manufacture of other articles of paper and paperboard
22	การพิมพ์โฆษณา การพิมพ์ และการทำสำเนาอื่น ๆ	1,449	1,417	32	-	11	2	1	2	2	6	8	-	-	-	Publishing, printing and reproduction of recorded media
221	การพิมพ์โฆษณา	430	414	16	-	4	1	-	2	2	3	4	-	-	-	Publishing
2211	การพิมพ์โฆษณาหนังสือ โบรชัวร์ หนังสือเกี่ยวกับดนตรี และการพิมพ์โฆษณาอื่น ๆ	181	175	6	-	2	1	-	2	-	1	-	-	-	-	Publishing of books, brochures, musical books and other publications
2212	การพิมพ์โฆษณาหนังสือพิมพ์ วารสาร และนิตยสาร	165	156	9	-	2	-	-	-	1	2	4	-	-	-	Publishing of newspapers, journals and periodicals
2213	การพิมพ์โฆษณาสิ่งพิมพ์อื่น ๆ	15	14	1	-	-	-	-	-	1	-	-	-	-	-	Publishing of recorded media
2219	การพิมพ์โฆษณาอื่น ๆ	69	69	-	-	-	-	-	-	-	-	-	-	-	-	Other publishing
222	การพิมพ์และกิจการรวมด้านบริการที่เกี่ยวข้องกับการพิมพ์	992	979	13	-	7	1	-	-	-	2	3	-	-	-	Printing and service activities related to printing
2221	การพิมพ์	943	932	11	-	6	1	-	-	-	2	2	-	-	-	Printing
2222	กิจกรรมด้านบริการที่เกี่ยวข้องกับการพิมพ์	49	47	2	-	1	-	-	-	-	-	1	-	-	-	Service activities related to printing
223	การทำสำเนาอื่น ๆ ที่เกี่ยวข้อง	27	24	3	-	-	-	-	1	-	1	1	-	-	-	Reproduction of recorded media
2230	การทำสำเนาอื่น ๆ ที่เกี่ยวข้อง	27	24	3	-	-	-	-	1	-	1	1	-	-	-	Reproduction of recorded media

ตาราง 23 จำนวนสถานประกอบการ จำนวนตามประเทศที่ร่วมลงทุนหรือถือหุ้น และประเภทอุตสาหกรรม (ต่อ)

TABLE 23 NUMBER OF ESTABLISHMENTS BY THE COUNTRY INVESTMENT OR SHARE HOLDING AND CATEGORY OF INDUSTRY (Cont'd)

รหัส Code	ประเภทอุตสาหกรรม Category of industry	จำนวน สถาน ประกอบการ Number of establishments	ไม่มีต่างประเทศ ร่วมลงทุน หรือถือหุ้น No foreign's investment		ประเทศที่ร่วมลงทุนหรือถือหุ้น The country investment or share holding										ประเภทอื่น ๆ Other	ไม่ตอบ No answer	Category of industry	
			จำนวน หรือถือหุ้น With foreign's investment	จำนวน หรือถือหุ้น Without foreign's investment	เกาหลี Korea	ญี่ปุ่น Japan	ไต้หวัน Taiwan	สิงคโปร์ Singapore	จีน China	สหรัฐ อเมริกา USA	ประเทศ ในทวีปยุโรป in Europe	ประเทศ อื่น ๆ countries						
23	การผลิตเชื้อเพลิงถ่านหินดิบ ผลิตภัณฑ์ที่ได้จากการถ่าน																	
	น้ำมันปิโตรเลียมและเชื้อเพลิงปรมาณู																	
231	การผลิตผลิตภัณฑ์ขี้มัน ไม้ก๊อก	52	48	4	-	1	-	-	-	-	1	-	-	2	-	-	-	Manufacture of coke, refined petroleum products and nuclear fuel
2310	การผลิตผลิตภัณฑ์ขี้มัน ไม้ก๊อก	5	5	-	-	-	-	-	-	-	-	-	-	-	-	-	-	Manufacture of coke oven products
232	การผลิตผลิตภัณฑ์ขี้มัน ไม้ก๊อก	5	5	-	-	-	-	-	-	-	-	-	-	-	-	-	-	Manufacture of coke oven products
2320	การผลิตผลิตภัณฑ์ขี้มัน ไม้ก๊อก	47	43	4	-	1	-	-	-	1	-	-	-	2	-	-	-	Manufacture of refined petroleum products
	การผลิตผลิตภัณฑ์ขี้มัน ไม้ก๊อก	47	43	4	-	1	-	-	-	1	-	-	-	2	-	-	-	Manufacture of refined petroleum products
24	การผลิตเคมีภัณฑ์และผลิตภัณฑ์เคมี	1,059	930	129	5	51	13	3	2	9	26	20	13	20	-	-	-	Manufacture of chemicals and chemical products
241	การผลิตเคมีภัณฑ์ขั้นมูลฐาน	349	283	66	4	22	5	2	2	6	12	13	9	13	-	-	-	Manufacture of basic chemicals
2411	การผลิตเคมีภัณฑ์ขั้นมูลฐาน ยกเว้นปุ๋ยและสารประกอบไนโตรเจน	193	152	41	1	12	4	1	1	6	7	9	9	9	-	-	-	Manufacture of basic chemicals, except fertilizers and nitrogen compounds
2412	การผลิตปุ๋ยและสารประกอบไนโตรเจน	46	43	3	-	2	-	-	-	-	-	-	-	-	-	-	-	Manufacture of fertilizers and nitrogen compounds
2413	การผลิตพลาสติก ในขั้นต้น และยางสังเคราะห์	110	88	22	3	8	1	-	1	-	5	4	4	4	-	-	-	Manufacture of plastics in primary forms and of rubber
242	การผลิตผลิตภัณฑ์เคมีอื่น ๆ	694	632	62	1	29	8	1	-	3	13	7	7	7	-	-	-	Manufacture of other chemical products
2421	การผลิตสารฆ่าศัตรูพืชและผลิตภัณฑ์กำจัดแมลงทางการเกษตรอื่น ๆ	32	27	5	-	5	-	-	-	-	-	-	-	-	-	-	-	Manufacture of pesticides and other agro-chemical products
2422	การผลิตสีทา น้ำมันชักเงา และสิ่งที่ใช้ทาเคลือบ หมึกพิมพ์ และน้ำยาล้าง (caustics) ที่คล้ายกัน	160	140	20	1	8	4	-	-	1	3	3	3	3	-	-	-	Manufacture of paints, varnishes and similar coatings, printing ink and mastics
2423	การผลิตผลิตภัณฑ์ทางเภสัชกรรม เคมีภัณฑ์ที่ใช้ภายในโรค และผลิตภัณฑ์ที่กำจัดจากสุนัขไฟ	210	202	8	-	4	-	-	-	1	2	1	1	1	-	-	-	Manufacture of pharmaceuticals, medicinal chemicals and botanical products
2424	การผลิตสบู่และผงซักฟอก เคมีภัณฑ์ที่ใช้ในการทำความสะอาด และสิ่งของหมอบ และสิ่งปรุงแต่งสำหรับประอบาน้ำยาล้าง หรือประอบเสื้อผ้า	185	175	10	-	5	1	1	-	-	3	-	-	-	-	-	-	Manufacture of soap and detergents, cleaning and polishing preparations, perfumes and toilet preparations
2429	การผลิตผลิตภัณฑ์เคมีอื่น ๆ ซึ่งมีได้จัดประเภทไว้ในที่อื่น	107	88	19	-	7	3	-	-	1	5	3	-	-	-	-	-	Manufacture of other chemical products n.e.c.
243	การผลิตเส้นใยประดิษฐ์	16	15	1	-	-	-	-	-	-	1	-	-	-	-	-	-	Manufacture of man-made fibres
2430	การผลิตเส้นใยประดิษฐ์	16	15	1	-	-	-	-	-	-	1	-	-	-	-	-	-	Manufacture of man-made fibres
25	การผลิตผลิตภัณฑ์ยางและพลาสติก	1,305	1,173	132	12	58	27	2	2	8	12	11	11	11	-	-	-	Manufacture of rubber and plastics products
251	การผลิตผลิตภัณฑ์ยาง	246	208	38	1	15	4	2	-	5	6	5	5	5	-	-	-	Manufacture of rubber products
2511	การผลิตยางมอและยาง โน การหล่อดอกยางและการซ่อมสร้างยาง	62	50	12	-	5	2	-	-	3	2	-	-	-	-	-	-	Manufacture of rubber tyres and tubes; retreading and rebuilding of rubber tyres
2519	การผลิตผลิตภัณฑ์ยางอื่น ๆ	184	158	26	1	10	2	2	-	2	4	5	5	5	-	-	-	Manufacture of other rubber products
252	การผลิตผลิตภัณฑ์พลาสติก	1,059	965	94	11	43	23	-	2	3	6	6	6	6	-	-	-	Manufacture of plastic products
2520	การผลิตผลิตภัณฑ์พลาสติก	1,059	965	94	11	43	23	-	2	3	6	6	6	6	-	-	-	Manufacture of plastic products

ตาราง 23 จำนวนสถานประกอบการ จำนวนตามประเภทที่ร่วมลงทุนหรือถือหุ้น และประเภทอุตสาหกรรม (ต่อ)

TABLE 23 NUMBER OF ESTABLISHMENTS BY THE COUNTRY INVESTMENT OR SHARE HOLDING AND CATEGORY OF INDUSTRY (Cont'd)

รหัส Code	ประเภทอุตสาหกรรม Category of industry	จำนวน สถาน ประกอบการ Number of establishments		ไม่มีต่างประเทศ ร่วมลงทุน หรือถือหุ้น No foreign's investment		ร่วมลงทุน หรือถือหุ้น With foreign's investment		ประเทศที่ร่วมลงทุนหรือถือหุ้น The country investment or share holding									ประเภทอุตสาหกรรม Category of industry
		ประเทศที่ร่วมลงทุนหรือถือหุ้น			ประเทศอื่น ๆ			ประเทศในทวีปยุโรป			ประเทศอื่น ๆ			No answer			
		ไม่มีต่างประเทศ ร่วมลงทุน หรือถือหุ้น		ร่วมลงทุน หรือถือหุ้น	ประเทศอื่น ๆ		ประเทศในทวีปยุโรป			ประเทศอื่น ๆ							
26	การผลิตเหล็กกล้าและเหล็กหล่อ	587	565	22	-	6	2	1	1	3	5	4	-	-	Manufacture of other non-metallic mineral products		
261	การผลิตแก้วและผลิตภัณฑ์แก้ว	82	76	6	-	3	-	-	1	2	-	-	-	-	Manufacture of glass and glass products		
2610	การผลิตแก้วและผลิตภัณฑ์แก้ว	82	76	6	-	3	-	-	1	2	-	-	-	-	Manufacture of glass and glass products		
269	การผลิตผลิตภัณฑ์แร่โลหะ ซึ่งมีได้จัดประเภทไว้ในที่อื่น	505	489	16	-	3	2	1	1	2	3	4	-	-	Manufacture of non-metallic mineral products n.e.c.		
2691	การผลิตเซรามิกชนิดไมทนไฟ ซึ่งไม่ได้ใช้งานก่อสร้าง	78	72	6	-	2	2	-	-	2	-	-	-	-	Manufacture of non-structural non-refractory ceramic ware		
2692	การผลิตผลิตภัณฑ์เซรามิกชนิดทนไฟ	22	20	2	-	1	-	1	-	-	-	-	-	-	Manufacture of refractory ceramic products		
2693	การผลิตผลิตภัณฑ์จากดินชนิดไมทนไฟ ซึ่งใช้กับงานก่อสร้าง	12	12	-	-	-	-	-	-	-	-	-	-	-	Manufacture of structural non-refractory clay ceramic products		
2694	การผลิตซีเมนต์ ปูนขาว และปูนปลาสเตอร์	58	56	2	-	-	-	-	1	-	-	1	-	-	Manufacture of cement, lime and plaster		
2695	การผลิตผลิตภัณฑ์จากคอนกรีต ซีเมนต์ และปูนปลาสเตอร์	281	279	2	-	-	-	-	-	2	-	2	-	-	Manufacture of articles of concrete, cement and plaster		
2696	การผลิต การขึ้นรูป และการแต่งสีหิน	32	31	1	-	-	-	1	-	-	-	-	-	-	Cutting, shaping and finishing of stone		
2699	การผลิตผลิตภัณฑ์แร่โลหะอื่น ๆ ซึ่งมีได้จัดประเภทไว้ในที่อื่น	22	19	3	-	-	-	-	1	1	1	1	-	-	Manufacture of other non-metallic mineral products n.e.c.		
27	การผลิตโลหะขั้นมูลฐาน	304	262	42	1	23	4	-	5	2	4	3	-	-	Manufacture of basic metals		
271	การผลิตเหล็กและเหล็กกล้าขั้นมูลฐาน	166	145	21	-	10	2	-	3	2	1	3	-	-	Manufacture of basic iron and steel		
2710	การผลิตเหล็กและเหล็กกล้าขั้นมูลฐาน	166	145	21	-	10	2	-	3	2	1	3	-	-	Manufacture of basic iron and steel		
272	การผลิต โลหะที่มีค่าและโลหะอื่นที่มีใช้เหล็กขั้นมูลฐาน	81	65	16	1	10	-	-	2	-	3	-	-	-	Manufacture of basic precious and non-ferrous metals		
2720	การผลิต โลหะมีค่าและโลหะอื่นที่มีใช้เหล็กขั้นมูลฐาน	81	65	16	1	10	-	-	2	-	3	-	-	-	Manufacture of basic precious and non-ferrous metals		
273	การหล่อ โลหะ	57	52	5	-	3	2	-	-	-	-	-	-	-	Casting of metals		
2731	การหล่อเหล็กและเหล็กกล้า	27	25	2	-	2	-	-	-	-	-	-	-	-	Casting of iron and steel		
2732	การหล่อ โลหะที่มีค่าเหล็ก	30	27	3	-	1	2	-	-	-	-	-	-	-	Casting of non-ferrous metals		
28	การผลิตผลิตภัณฑ์ที่ทำจากโลหะและเครื่องจักร	1,898	1,795	103	6	54	10	7	1	1	12	12	-	-	Manufacture of fabricated metal products, except machinery and equipment		
281	การผลิตผลิตภัณฑ์ที่มีโครงสร้างเป็นโลหะ ถังน้ำ ที่กั้นน้ำ และเครื่องกำเนิดไอน้ำ	579	549	30	1	15	3	-	-	-	7	4	-	-	Manufacture of structural metal products, tanks, reservoirs and steam generators		
2811	การผลิตผลิตภัณฑ์ที่มีโครงสร้างเป็นโลหะ	494	473	21	1	11	1	-	-	-	4	4	-	-	Manufacture of structural metal products		
2812	การผลิตถังน้ำ ที่กั้นน้ำ และภาชนะบรรจุน้ำที่ทำจากโลหะ	70	63	7	-	3	1	-	-	-	3	-	-	-	Manufacture of tanks, reservoirs and containers of metal		
2813	การผลิตเครื่องกำเนิดไอน้ำ ยกเว้นหม้อน้ำร้อน (boiler) สำหรับการทำความร้อนภาคส่วนกลาง	15	13	2	-	1	1	-	-	-	-	-	-	-	Manufacture of steam generators, except central heating hot water boilers		
289	การผลิตผลิตภัณฑ์โลหะประเภทอื่น ๆ รวมถึงกิจกรรม ด้านการบริการของผู้ผลิตผลิตภัณฑ์โลหะประเภทอื่น	1,319	1,246	73	5	39	7	1	1	1	5	8	-	-	Manufacture of other fabricated metal products; service activities to producers of fabricated metal products		

ตาราง 23 จำนวนสถานประกอบการ จำนวนตามประเทศที่ร่วมลงทุนหรือถือหุ้น และประเภทอุตสาหกรรม (ต่อ)

TABLE 23 NUMBER OF ESTABLISHMENTS BY THE COUNTRY INVESTMENT OR SHARE HOLDING AND CATEGORY OF INDUSTRY (Cont'd)

รหัส Code	ประเภทอุตสาหกรรม	จำนวน สถาน ประกอบการ Number of establishments	ไม่มีต่างประเทศ		มีต่างประเทศ		ประเทศที่ร่วมลงทุนหรือถือหุ้น The country investment or share holding							ประเภทอุตสาหกรรม Category of industry
			ร่วมลงทุน หรือถือหุ้น No foreign's investment	ร่วมลงทุน หรือถือหุ้น With foreign's investment	เกาหลี Korea	ญี่ปุ่น Japan	ไต้หวัน Taiwan	สิงคโปร์ Singapore	จีน China	USA	Country in Europe	ประเทศ ในทวีปยุโรป Other countries	ประเทศอื่น ๆ No answer	
2891	การผลิตผลิตภัณฑ์โลหะที่ทำขึ้นโดยวิธีการรีด การกด การดัด การตี และการรีดในรูปแบบต่าง ๆ รวมทั้งการผสมโลหะผสม	838	809	29	3	17	2	2	-	-	1	4	-	Forging, pressing, stamping and roll-forming of metal; powder metallurgy
2892	การผลิตและการเคลือบโลหะ รวมทั้งการดำเนินการเกี่ยวกับวิศวกรรมเครื่องกล โดยได้รับค่าธรรมเนียมนอกเหนือหรือ โดยการทำสัญญาจ้าง	137	127	10	1	6	1	2	-	-	-	-	-	Treatment and coating of metals; general mechanical engineering on a fee or contract basis
2893	การผลิตของมีคม เครื่องมือที่ใช้งานด้วยมือและเครื่องโลหะทั่วไป	76	66	10	1	7	-	-	-	-	1	1	-	Manufacture of cutlery, hand tools and general hardware
2899	การผลิตผลิตภัณฑ์โลหะประดิษฐ์อื่น ๆ ซึ่งมีได้จัดประเภทไว้ในที่อื่น	268	244	24	-	9	4	3	1	1	3	3	-	Manufacture of other fabricated metal products n.e.c.
29	การผลิตเครื่องจักรและอุปกรณ์ ซึ่งมิได้จัดประเภทไว้ในที่อื่น	863	750	113	8	61	2	6	4	8	11	13	-	Manufacture of machinery and equipment n.e.c.
291	<i>การผลิตเครื่องจักรที่ใช้งานทั่วไป</i>	395	335	60	4	35	-	2	3	5	6	5	-	<i>Manufacture of general purpose machinery</i>
2911	การผลิตเครื่องยนต์และเครื่องจักรอื่น ยกเว้นเครื่องยนต์ที่ใช้กับอากาศยาน ยานพาหนะและรถจักรยานยนต์	14	13	1	-	1	-	-	-	-	-	-	-	Manufacture of engines and turbines, except aircraft, vehicle and cycle engines
2912	การผลิตเครื่องสูบลม เครื่องอัด เทป และลำโพง	59	51	8	1	5	-	-	-	-	2	-	-	Manufacture of pumps, compressors, taps and valves
2913	การผลิตแม่แรง (ดัลลิวปีป) เกียร์และเครื่องเกียร์ และอุปกรณ์ที่ใช้ขับเคลื่อน	15	14	1	-	1	-	-	-	-	-	-	-	Manufacture of bearings, gears, gearing and driving elements
2914	การผลิตเตาอบ และเครื่องนึ่งหรือเครื่องผลิตเชื้อเพลิงของเตาเผา	23	20	3	-	1	-	-	-	1	-	1	-	Manufacture of ovens, furnaces and furnace burners
2915	การผลิตอุปกรณ์ที่ใช้ในการยกและยกขนย้าย	65	57	8	1	2	-	1	2	-	2	-	-	Manufacture of lifting and handling equipment
2919	การผลิตเครื่องจักรที่ใช้งานทั่วไปอื่น ๆ	219	180	39	2	25	-	1	1	4	2	4	-	Manufacture of other general purpose machinery
292	<i>การผลิตเครื่องจักรที่ใช้งานเฉพาะอย่าง</i>	374	329	45	2	23	1	4	1	3	3	8	-	<i>Manufacture of special purpose machinery</i>
2921	การผลิตเครื่องจักรที่ใช้ในการเกษตรและการป่าไม้	47	46	1	-	-	-	-	1	-	-	-	-	Manufacture of agricultural and forestry machinery
2922	การผลิตเครื่องมือกล	84	71	13	-	10	-	1	-	-	-	2	-	Manufacture of machine-tools
2923	การผลิตเครื่องจักรสำหรับโลหะกรรม	16	13	3	-	1	-	1	-	-	-	1	-	Manufacture of machinery for metallurgy
2924	การผลิตเครื่องจักรที่ใช้ในการทำเหมืองแร่ เหมืองหิน และถลุงแร่	44	35	9	1	2	-	-	-	2	2	2	-	Manufacture of machinery for mining, quarrying and construction
2925	การผลิตเครื่องจักรที่ใช้ในการอบอาหาร เครื่องดื่ม และยาสูบ	26	26	-	-	-	-	-	-	-	-	-	-	Manufacture of machinery for food, beverage and tobacco processing
2926	การผลิตเครื่องจักรที่ใช้ในการผลิตสิ่งทอ เครื่องแต่งกาย และเครื่องหนัง	37	34	3	-	2	-	-	-	-	-	1	-	Manufacture of machinery for textile, apparel and leather production
2927	การผลิตอาวุธและกระสุน	3	3	-	-	-	-	-	-	-	-	-	-	Manufacture of weapons and ammunition
2929	การผลิตเครื่องจักรที่ใช้ในงานเฉพาะอย่างอื่น ๆ	117	101	16	1	8	1	2	1	-	1	2	-	Manufacture of other special purpose machinery
293	<i>การผลิตเครื่องใช้ในบ้านเรือน ซึ่งมีได้จัดประเภทไว้ในที่อื่น</i>	94	86	8	2	3	1	-	-	-	2	-	-	<i>Manufacture of domestic appliances n.e.c.</i>
2930	การผลิตเครื่องใช้ในบ้านเรือน ซึ่งมีได้จัดประเภทไว้ในที่อื่น	94	86	8	2	3	1	-	-	-	2	-	-	Manufacture of domestic appliances n.e.c.

ตาราง 23 จำนวนสถานประกอบการ ประเภทการลงทุนหรือถือหุ้น และประเภทอุตสาหกรรม (ต่อ)

TABLE 23 NUMBER OF ESTABLISHMENTS BY THE COUNTRY INVESTMENT OR SHARE HOLDING AND CATEGORY OF INDUSTRY (Cont'd)

รหัส Code	ประเภทอุตสาหกรรม	จำนวน สถาน ประกอบการ Number of establishments	ไม่มีต่างประเทศ ร่วมลงทุน หรือถือหุ้น No foreign's investment		มีต่างประเทศ ร่วมลงทุน หรือถือหุ้น With foreign's investment		ประเทศที่ร่วมลงทุนหรือถือหุ้น The country investment or share holding					ประเภทอุตสาหกรรม Category of industry	
			จำนวน หรือถือหุ้น No foreign's investment	จำนวน หรือถือหุ้น With foreign's investment	เกาหลี Korea	ญี่ปุ่น Japan	ไต้หวัน Taiwan	สิงคโปร์ Singapore	จีน China	USA	Country in Europe		ประเทศ อื่น ๆ Other countries
30	การผลิตเครื่องจักรสำนักงาน เครื่องทำบัญชี และเครื่องคำนวณ	33	25	8	6	2	-	-	-	-	-	-	Manufacture of office, accounting and computing machinery
300	การผลิตเครื่องจักรสำนักงาน เครื่องทำบัญชีและเครื่องคำนวณ	33	25	8	6	2	-	-	-	-	-	-	Manufacture of office, accounting and computing machinery
3000	การผลิตเครื่องจักรสำนักงาน เครื่องทำบัญชี และเครื่องคำนวณ	33	25	8	6	2	-	-	-	-	-	-	Manufacture of office, accounting and computing machinery
31	การผลิตเครื่องจักรและเครื่องอุปโภคบริโภคไฟฟ้า ซึ่งมีใช้ติดประเภทอื่นที่อื่น	414	351	63	5	35	9	1	2	7	4	-	Manufacture of electrical machinery and apparatus n.e.c.
311	การผลิตมอเตอร์ไฟฟ้า เครื่องกำเนิดไฟฟ้า และมอเตอร์แปลงไฟฟ้า	110	94	16	3	8	1	-	-	2	2	-	Manufacture of electric motors, generators and transformers
3110	การผลิตมอเตอร์ไฟฟ้า เครื่องกำเนิดไฟฟ้า และมอเตอร์แปลงไฟฟ้า	110	94	16	3	8	1	-	-	2	2	-	Manufacture of electric motors, generators and transformers
312	การผลิตอุปกรณ์ที่ต่อเข้ากับและควบคุมกระแสไฟฟ้า	119	105	14	1	7	1	-	-	2	2	-	Manufacture of electricity distribution and control apparatus
3120	การผลิตอุปกรณ์ที่ต่อเข้ากับและควบคุมกระแสไฟฟ้า	119	105	14	1	7	1	-	-	2	2	-	Manufacture of electricity distribution and control apparatus
313	การผลิตลวดและเคเบิลที่หุ้มฉนวน	53	39	14	-	10	3	-	-	1	-	-	Manufacture of insulated wire and cable
3130	การผลิตลวดและเคเบิลที่หุ้มฉนวน	53	39	14	-	10	3	-	-	1	-	-	Manufacture of insulated wire and cable
314	การผลิตหม้อสะสมไฟฟ้า เซลล์ปฐมภูมิและแบตเตอรี่ปฐมภูมิ	28	26	2	-	1	-	-	-	1	-	-	Manufacture of accumulators, primary cells and primary batteries
3140	การผลิตหม้อสะสมไฟฟ้า เซลล์ปฐมภูมิ และแบตเตอรี่ปฐมภูมิ	28	26	2	-	1	-	-	-	1	-	-	Manufacture of accumulators, primary cells and primary batteries
315	การผลิตหลอดไฟฟ้าและเครื่องอุปโภคบริโภคสำหรับให้แสงสว่าง	60	53	7	-	3	3	-	-	1	-	-	Manufacture of electric lamp
3150	การผลิตหลอดไฟฟ้าและเครื่องอุปโภคบริโภคสำหรับให้แสงสว่าง	60	53	7	-	3	3	-	-	1	-	-	Manufacture of electric lamps and lighting equipment
319	การผลิตเครื่องอุปโภคบริโภคไฟฟ้าอื่น ๆ ซึ่งมีใช้ติดประเภทอื่นที่อื่น	44	34	10	1	6	1	-	-	1	-	-	Manufacture of other electrical equipment n.e.c.
3190	การผลิตเครื่องอุปโภคบริโภคไฟฟ้าอื่น ๆ ซึ่งมีใช้ติดประเภทอื่นที่อื่น	44	34	10	1	6	1	-	-	1	-	-	Manufacture of other electrical equipment n.e.c.
32	การผลิตอุปกรณ์และเครื่องอุปโภคบริโภคโทรคมนาคม และเครื่องสื่อสาร	367	243	124	11	63	20	9	4	3	7	7	Manufacture of radio, television and communication equipment and apparatus
321	การผลิตหลอดอิเล็กทรอนิกส์และส่วนประกอบอิเล็กทรอนิกส์อื่น ๆ	258	150	108	8	55	19	7	3	3	7	6	Manufacture of electronic valves and tubes and other electronic components
3210	การผลิตหลอดอิเล็กทรอนิกส์และส่วนประกอบอิเล็กทรอนิกส์อื่น ๆ	258	150	108	8	55	19	7	3	3	7	6	Manufacture of electronic valves and tubes and other electronic components
322	การผลิตเครื่องส่งสัญญาณ โทรทัศน์และวิทยุ และเครื่องอุปโภคบริโภคสำหรับโทรศัพท์และโทรคมนาคมใช้สาย	33	30	3	-	1	1	1	-	-	-	-	Manufacture of television and radio transmitters and apparatus for line telephony and line telegraphy
3220	การผลิตเครื่องส่งสัญญาณ โทรทัศน์และวิทยุ และเครื่องอุปโภคบริโภคสำหรับโทรศัพท์และโทรคมนาคมใช้สาย	33	30	3	-	1	1	1	-	-	-	-	Manufacture of television and radio transmitters and apparatus for line telephony and line telegraphy
323	การผลิตเครื่องรับ โทรทัศน์และวิทยุ เครื่องบันทึกเสียงหรือภาพ หรือเครื่องขยายเสียง โทรทัศน์หรือวิดีโอ โทรดิวง และสินค้าที่เกี่ยวข้อง	76	63	13	3	7	-	1	1	-	1	-	Manufacture of television and radio receivers, sound or video recording or reproducing apparatus, and associated goods
3230	การผลิตเครื่องรับ โทรทัศน์และวิทยุ เครื่องบันทึกเสียงหรือภาพ หรือเครื่องขยายเสียง โทรทัศน์หรือวิดีโอ โทรดิวง และสินค้าที่เกี่ยวข้อง	76	63	13	3	7	-	1	1	-	1	-	Manufacture of television and radio receivers, sound or video recording or reproducing apparatus, and associated goods

ตาราง 23 จำนวนสถานประกอบการ จำนวนตามประเทศที่ร่วมลงทุนหรือถือหุ้น และประเภทอุตสาหกรรม (ต่อ)

TABLE 23 NUMBER OF ESTABLISHMENTS BY THE COUNTRY INVESTMENT OR SHARE HOLDING AND CATEGORY OF INDUSTRY (Cont'd)

รหัส Code	ประเภทอุตสาหกรรม Category of industry	จำนวน สถาน ประกอบการ Number of establishments		ไม่มีต่างประเทศ ร่วมลงทุน หรือถือหุ้น No foreign's investment		มีต่างประเทศ ร่วมลงทุน หรือถือหุ้น With foreign's investment		ประเทศที่ร่วมลงทุนหรือถือหุ้น The country investment or share holding						Category of industry
		จำนวน สถาน ประกอบการ Number of establishments	ประเภทอุตสาหกรรม Category of industry	จำนวน สถาน ประกอบการ Number of establishments	ประเภทอุตสาหกรรม Category of industry	จำนวน สถาน ประกอบการ Number of establishments	ประเภทอุตสาหกรรม Category of industry	จำนวน สถาน ประกอบการ Number of establishments	ประเภทอุตสาหกรรม Category of industry	จำนวน สถาน ประกอบการ Number of establishments	ประเภทอุตสาหกรรม Category of industry	จำนวน สถาน ประกอบการ Number of establishments	ประเภทอุตสาหกรรม Category of industry	
33	การประดิษฐ์เครื่องใช้ไฟฟ้า และอุปกรณ์ใช้ไฟฟ้า	การวัดความถี่ และการวัดความยาวคลื่น	141	115	26	13	1	1	1	1	8	2	-	Manufacture of medical, precision and optical instruments, watches and clocks
331	การประดิษฐ์เครื่องใช้ไฟฟ้า	การวัดความถี่ และการวัดความยาวคลื่น	98	88	10	7	1	1	1	1	1	1	-	Manufacture of medical appliances and instruments and appliances for measuring, checking, testing, navigating and other purposes, except optical instruments
3311	การประดิษฐ์เครื่องใช้ไฟฟ้า	การวัดความถี่ และการวัดความยาวคลื่น	58	54	4	3	-	-	-	-	1	-	-	Manufacture of medical and surgical equipment and or orthopaedic appliances
3312	การประดิษฐ์เครื่องใช้ไฟฟ้า	การวัดความถี่ และการวัดความยาวคลื่น	26	21	5	3	1	1	1	-	-	1	-	Manufacture of instruments and appliances for measuring, checking, testing, navigating and other purposes, except industrial process control equipment
3313	การประดิษฐ์เครื่องใช้ไฟฟ้า	การวัดความถี่ และการวัดความยาวคลื่น	14	13	1	1	-	-	-	-	-	-	-	Manufacture of industrial process control equipment
332	การประดิษฐ์เครื่องใช้ไฟฟ้า	การวัดความถี่ และการวัดความยาวคลื่น	20	15	5	2	1	1	1	1	-	-	-	Manufacture of optical instruments and photographic equipment
3320	การประดิษฐ์เครื่องใช้ไฟฟ้า	การวัดความถี่ และการวัดความยาวคลื่น	20	15	5	2	1	1	1	1	-	-	-	Manufacture of optical instruments and photographic equipment
333	การประดิษฐ์เครื่องใช้ไฟฟ้า	การวัดความถี่ และการวัดความยาวคลื่น	23	12	11	4	-	-	-	6	1	-	-	Manufacture of watches and clocks
3330	การประดิษฐ์เครื่องใช้ไฟฟ้า	การวัดความถี่ และการวัดความยาวคลื่น	23	12	11	4	-	-	-	6	1	-	-	Manufacture of watches and clocks
34	การประดิษฐ์เครื่องใช้ไฟฟ้า	การวัดความถี่ และการวัดความยาวคลื่น	373	298	75	1	67	-	-	1	6	-	-	Manufacture of motor vehicles, trailers and semi-trailers
341	การประดิษฐ์เครื่องใช้ไฟฟ้า	การวัดความถี่ และการวัดความยาวคลื่น	40	35	5	5	-	-	-	-	-	-	-	Manufacture of motor vehicles
3410	การประดิษฐ์เครื่องใช้ไฟฟ้า	การวัดความถี่ และการวัดความยาวคลื่น	40	35	5	5	-	-	-	-	-	-	-	Manufacture of motor vehicles
342	การประดิษฐ์เครื่องใช้ไฟฟ้า	การวัดความถี่ และการวัดความยาวคลื่น	38	37	1	1	-	-	-	-	-	-	-	Manufacture of bodies (coachwork) for motor vehicles; manufacture of trailers and semi-trailers
3420	การประดิษฐ์เครื่องใช้ไฟฟ้า	การวัดความถี่ และการวัดความยาวคลื่น	38	37	1	1	-	-	-	-	-	-	-	Manufacture of bodies (coachwork) for motor vehicles; manufacture of trailers and semi-trailers
343	การประดิษฐ์เครื่องใช้ไฟฟ้า	การวัดความถี่ และการวัดความยาวคลื่น	295	226	69	1	61	-	-	1	6	-	-	Manufacture of parts and accessories for motor vehicles and their engines
3430	การประดิษฐ์เครื่องใช้ไฟฟ้า	การวัดความถี่ และการวัดความยาวคลื่น	295	226	69	1	61	-	-	1	6	-	-	Manufacture of parts and accessories for motor vehicles and their engines
35	การประดิษฐ์เครื่องใช้ไฟฟ้า	การวัดความถี่ และการวัดความยาวคลื่น	135	118	17	9	-	-	2	2	3	1	-	Manufacture of other transport equipment
351	การประดิษฐ์เครื่องใช้ไฟฟ้า	การวัดความถี่ และการวัดความยาวคลื่น	52	48	4	1	-	-	1	1	1	-	-	Building and repairing of ships and boats
3511	การประดิษฐ์เครื่องใช้ไฟฟ้า	การวัดความถี่ และการวัดความยาวคลื่น	47	43	4	1	-	-	1	1	1	-	-	Building and repairing of ships
3512	การประดิษฐ์เครื่องใช้ไฟฟ้า	การวัดความถี่ และการวัดความยาวคลื่น	5	5	-	-	-	-	-	-	-	-	-	Building and repairing of pleasure and sporting boats
353	การประดิษฐ์เครื่องใช้ไฟฟ้า	การวัดความถี่ และการวัดความยาวคลื่น	7	3	4	-	-	-	-	2	2	-	-	Manufacture of aircraft and spacecraft

ตาราง 23 จำนวนสถานประกอบการ จำนวนตามประเทศที่ร่วมลงทุนหรือถือหุ้น และประเภทอุตสาหกรรม (ต่อ)

TABLE 23 NUMBER OF ESTABLISHMENTS BY THE COUNTRY INVESTMENT OR SHARE HOLDING AND CATEGORY OF INDUSTRY (Cont'd)

รหัส Code	ประเภทอุตสาหกรรม Category of industry	จำนวน สถาน ประกอบการ Number of establishments		ไม่มีต่างประเทศ ร่วมลงทุน หรือถือหุ้น No foreign's investment		ร่วมลงทุน หรือถือหุ้น With foreign's investment		ประเทศที่ร่วมลงทุนหรือถือหุ้น The country investment or share holding				ประเภทอื่น ๆ Other	ไม่ตอบ No answer	Category of industry
		จำนวน สถาน ประกอบการ Number of establishments	ไม่มีต่างประเทศ ร่วมลงทุน หรือถือหุ้น No foreign's investment	ร่วมลงทุน หรือถือหุ้น With foreign's investment	เกาหลี Korea	ญี่ปุ่น Japan	ไต้หวัน Taiwan	สิงคโปร์ Singapore	จีน China	USA	Country in Europe			
3530	การผลิตอากาศยานและอากาศยาน	7	3	4	-	-	-	-	2	-	-	-	-	Manufacture of aircraft and spacecraft
359	การผลิตเครื่องจักรกลการขนส่ง ซึ่งมีได้จัดประเภทไว้ในที่อื่น	76	67	9	-	8	-	1	-	-	-	-	-	Manufacture of transport equipment n.e.c.
3591	การผลิตรถจักรยานยนต์	56	47	9	-	8	-	1	-	-	-	-	-	Manufacture of motorcycles
3592	การผลิตจักรยานสองล้อ และรถลำหรับคนพิการ	16	16	-	-	-	-	-	-	-	-	-	-	Manufacture of bicycles and invalid carriages
3599	การผลิตเครื่องจักรกลการขนส่งอื่น ๆ ซึ่งมีได้จัดประเภทไว้ในที่อื่น	4	4	-	-	-	-	-	-	-	-	-	-	Manufacture of other transport equipment n.e.c.
36	การผลิตเฟอร์นิเจอร์ รวมทั้งการผลิตซึ่งมิได้จัดประเภทไว้ในที่อื่น	1,411	1,286	125	5	32	15	3	5	15	18	32	-	Manufacture of furniture; manufacturing n.e.c.
361	การผลิตเฟอร์นิเจอร์	576	547	29	-	14	5	2	1	3	1	3	-	Manufacture of furniture
3610	การผลิตเฟอร์นิเจอร์	576	547	29	-	14	5	2	1	3	1	3	-	Manufacture of furniture
369	การผลิต ซึ่งมีได้จัดประเภทไว้ในที่อื่น	835	739	96	5	18	10	1	4	12	17	29	-	Manufacturing n.e.c.
3691	การผลิตเครื่องเพชรพลอยและรูปพรหม และของที่เกี่ยวข้อง	472	410	62	-	8	5	1	2	7	14	25	-	Manufacture of jewellery and related articles
3692	การผลิตเครื่องดนตรี	4	4	-	-	-	-	-	-	-	-	-	-	Manufacture of musical instruments
3693	การผลิตเครื่องกีฬา	39	29	10	-	5	4	-	-	1	-	-	-	Manufacture of sports goods
3694	การผลิตของเล่นเกมและของเล่น	66	60	6	3	-	-	-	2	1	-	-	-	Manufacture of games and toys
3699	การผลิตอื่น ๆ ซึ่งมีได้จัดประเภทไว้ในที่อื่น	254	236	18	2	5	1	-	2	2	2	4	-	Other manufacturing n.e.c.
37	การนำเศษเหลือใช้กลับมาผลิตเป็นวัตถุดิบใหม่	20	19	1	-	-	-	-	-	-	-	1	-	Recycling
371	การนำเศษและของที่เหลือใช้ที่ไม่ใช่พลาสติกโลหะมาผลิตเป็นวัตถุดิบใหม่	3	3	-	-	-	-	-	-	-	-	-	-	Recycling of metal waste and scrap
3710	การนำเศษและของที่เหลือใช้ที่ไม่ใช่พลาสติกโลหะมาผลิตเป็นวัตถุดิบใหม่	3	3	-	-	-	-	-	-	-	-	-	-	Recycling of metal waste and scrap
372	การนำเศษและของที่เหลือใช้ที่ไม่ใช่พลาสติกโลหะมาผลิตเป็นวัตถุดิบใหม่	17	16	1	-	-	-	-	-	-	-	1	-	Recycling of non-metal waste and scrap
3720	การนำเศษและของที่เหลือใช้ที่ไม่ใช่พลาสติกโลหะมาผลิตเป็นวัตถุดิบใหม่	17	16	1	-	-	-	-	-	-	-	1	-	Recycling of non-metal waste and scrap
45	การก่อสร้าง	3,809	3,673	136	3	57	6	5	15	4	24	20	2	Construction
451	การเตรียมสถานที่ก่อสร้าง	94	93	1	-	-	-	-	-	-	-	1	-	Site preparation
4510	การเตรียมงานก่อสร้าง	94	93	1	-	-	-	-	-	-	-	1	-	Site preparation
452	การก่อสร้างอาคาร รวมทั้งงานวิศวกรรมโยธา	2,407	2,323	84	2	32	3	3	12	3	16	12	1	Building of complete constructions or parts thereof, civil engineering
4520	การก่อสร้างอาคาร รวมทั้งงานวิศวกรรมโยธา	2,407	2,323	84	2	32	3	3	12	3	16	12	1	Building of complete construction or parts thereof, civil engineering
453	การติดตั้งอาคาร	961	925	36	1	24	1	2	-	-	6	2	-	Building installation
4530	การติดตั้งระบบภายในอาคาร	961	925	36	1	24	1	2	-	-	6	2	-	Building installation
454	การสร้างอาคารให้สมบูรณ์	318	305	13	-	1	2	-	3	1	2	4	-	Building completion

ตาราง 23 จำนวนสถานประกอบการ จำนวนตามประเภทที่ร่วมลงทุนหรือถือหุ้น และประเภทอุตสาหกรรม (ต่อ)

TABLE 23 NUMBER OF ESTABLISHMENTS BY THE COUNTRY INVESTMENT OR SHARE HOLDING AND CATEGORY OF INDUSTRY (Cont'd)

รหัส Code	ประเภทอุตสาหกรรม Category of industry	จำนวน สถาน ประกอบการ Number of establishments		ไม่มีต่างประเทศ ร่วมลงทุน หรือถือหุ้น No foreign's investment		มีต่างประเทศ ร่วมลงทุน หรือถือหุ้น With foreign's investment		ประเทศที่ร่วมลงทุนหรือถือหุ้น The country investment or share holding						ประเภท Country in Europe	ประเทศ Other countries	ไม่ตอบ No answer	Category of industry
		จำนวน หรือถือหุ้น No foreign's investment	จำนวน หรือถือหุ้น With foreign's investment	เกาหลี Korea	ญี่ปุ่น Japan	ไต้หวัน Taiwan	สิงคโปร์ Singapore	จีน China	อเมริกา USA	อเมริกา USA	ประเทศ Country	ประเทศ Other					
4540	การก่อสร้างอาคารให้สมบุรณ์	318	305	13	-	1	2	-	3	1	2	4	-	4	-	Building completion	
455	การให้เช่าเครื่องอุปโภคบริโภคที่ใช้ในงานก่อสร้างหรือการรื้อถอนโดยมีผู้ควบคุม	29	27	2	-	-	-	-	-	-	-	1	1	1	1	Renting of construction or demolition equipment with operator	
4550	การให้เช่าเครื่องจักรกลที่ใช้ในงานก่อสร้าง หรือการรื้อถอนโดยมีผู้ควบคุม	29	27	2	-	-	-	-	-	-	-	1	1	1	1	Renting of construction or demolition equipment with operator	
50	การขายรถยนต์และรถจักรยานยนต์	7,873	7,697	176	4	72	2	7	3	39	19	30	-	30	-	Sale, maintenance and repair of motor vehicles and motorcycles, retail sale of automotive fuel	
501	การขายรถยนต์	1,542	1,492	50	-	34	-	3	-	2	2	9	-	9	-	Sale of motor vehicles	
5010	การขายรถยนต์	1,542	1,492	50	-	34	-	3	-	2	2	9	-	9	-	Sale of motor vehicles	
502	การบำรุงรักษาและซ่อมแซมรถยนต์และรถจักรยานยนต์	1,592	1,557	35	3	12	-	1	1	5	10	3	-	3	-	Maintenance and repair of motor vehicles	
5020	การบำรุงรักษาและซ่อมแซมรถยนต์	1,592	1,557	35	3	12	-	1	1	5	10	3	-	3	-	Maintenance and repair of motor vehicles	
503	การขายอะไหล่รถยนต์และชิ้นส่วนอุปกรณ์ที่เกี่ยวข้อง	1,413	1,375	38	1	21	2	1	2	1	6	4	-	4	-	Sale of motor vehicle parts and accessories	
5030	การขายอะไหล่รถยนต์และชิ้นส่วนอุปกรณ์ที่เกี่ยวข้อง	1,413	1,375	38	1	21	2	1	2	1	6	4	-	4	-	Sale of motor vehicle parts and accessories	
504	การขาย การบำรุงรักษา และซ่อมแซมรถจักรยานยนต์	1,925	1,918	7	-	4	-	-	-	2	-	1	-	1	-	Sale, maintenance and repair of motorcycles and related parts and accessories	
5040	การขาย การบำรุงรักษา และซ่อมแซมรถจักรยานยนต์	1,925	1,918	7	-	4	-	-	-	2	-	1	-	1	-	Sale, maintenance and repair of motorcycles and related parts and accessories	
505	การขายปลีกน้ำมันเชื้อเพลิงรถยนต์	1,401	1,355	46	-	1	-	2	-	29	1	13	-	13	-	Retail sale of automotive fuel	
5050	การขายปลีกน้ำมันเชื้อเพลิงรถยนต์	1,401	1,355	46	-	1	-	2	-	29	1	13	-	13	-	Retail sale of automotive fuel	
51	การขายส่งและการค้าปลีกยานยนต์	13,061	12,129	922	28	269	78	89	50	68	169	175	6	175	6	Wholesale trade and commission trade except of motor vehicles and motorcycles	
511	การขายส่งโดยได้รับค่าธรรมเนียมตอบแทนหรือโดยการทำสัญญาจ้าง	386	362	24	-	6	2	4	-	4	6	2	-	2	-	Wholesale on a fee or contract basis	
5110	การขายส่งโดยได้รับค่าธรรมเนียมตอบแทน หรือ โดยการทำสัญญาจ้าง	386	362	24	-	6	2	4	-	4	6	2	-	2	-	Wholesale on a fee or contract basis	
512	การขายส่งวัตถุดิบทางการเกษตร สัตว์ที่มีชีวิต อาหาร เครื่องดื่ม และยาสูบ	2,259	2,137	122	5	28	11	4	8	11	28	26	1	26	1	Wholesale of agricultural raw materials, live animals, food, beverages and tobacco	
5121	การขายส่งวัตถุดิบทางการเกษตร และสัตว์ที่มีชีวิต	415	391	24	2	2	4	1	1	4	4	6	-	6	-	Wholesale of agricultural raw materials and live animals	
5122	การขายส่งอาหาร เครื่องดื่ม และยาสูบ	1,844	1,746	98	3	26	7	3	7	7	24	20	1	20	1	Wholesale of food, beverages and tobacco	
513	การขายส่งของใช้ในครัวเรือน	3,738	3,484	254	11	44	20	13	19	15	45	86	1	86	1	Wholesale of household goods	
5131	การขายส่งสิ่งเครื่องใช้ต่าง ๆ ในครัวเรือน	1,121	1,060	61	3	3	6	6	7	6	9	21	-	21	-	Wholesale of textiles, clothing and footwear	
5139	การขายส่งของใช้อื่น ๆ ในครัวเรือน	2,617	2,424	193	8	41	14	7	12	9	36	65	1	65	1	Wholesale of other household goods	
514	การขายส่งสิ่งอื่นที่ไม่ใช่ทางเกษตร สัตว์และของที่ใช้ไม่ได้	2,871	2,708	163	7	48	12	17	9	14	36	18	2	18	2	Wholesale of non-agricultural intermediate products, waste and scrap	
5141	การขายส่งสิ่งอื่นที่ไม่ใช่ของแข็ง ของเหลว ก๊าซ และผลิตภัณฑ์ที่เกี่ยวข้อง	224	210	14	-	2	-	-	-	2	6	3	1	3	1	Wholesale of solid, liquid and gaseous fuels and related products	

ตาราง 23 จำนวนสถานประกอบการ จำนวนตามประเทศที่ร่วมลงทุนหรือถือหุ้น และประเภทอุตสาหกรรม (ต่อ)

TABLE 23 NUMBER OF ESTABLISHMENTS BY THE COUNTRY INVESTMENT OR SHARE HOLDING AND CATEGORY OF INDUSTRY (Cont'd)

รหัส Code	ประเภทอุตสาหกรรม Category of industry	จำนวน สถาน ประกอบการ Number of establishments	ไม่มีต่างประเทศ ร่วมลงทุน หรือถือหุ้น No foreign's investment		มีต่างประเทศ ร่วมลงทุน หรือถือหุ้น With foreign's investment		ประเทศที่ร่วมลงทุนหรือถือหุ้น The country investment or share holding										ประเภทอื่น ๆ ไม่ตอบ Other No answer	Category of industry
			จำนวน หรือถือหุ้น No foreign's investment	จำนวน หรือถือหุ้น With foreign's investment	เกาหลี Korea	ญี่ปุ่น Japan	ไต้หวัน Taiwan	สิงคโปร์ Singapore	จีน China	สหรัฐ อเมริกา USA	ประเทศ ในทวีปยุโรป in Europe	Country in Europe	USA	Country in Europe	Other countries			
5142	การขุดแร่โลหะ	417	384	33	2	12	4	4	1	1	1	5	4	-	Wholesale of metals and metal ores			
5143	การขุดแร่รัตนาคง ครื่องโลหะ อุปกรณ์ที่ใช้สำหรับกรวางท่อ และกรทำควมร้อน และเครื่องมือเครื่องใช้	1,087	1,052	35	-	8	2	2	1	2	11	8	1	1	Wholesale of construction materials, hardware, plumbing and heating equipment and supplies			
5149	การขนส่งสินค้ากันกลางอื่นๆ เศษและของที่ใช้ไม่ได้	1,143	1,062	81	5	26	6	11	7	9	14	3	-	Wholesale of other intermediate products, waste and scrap				
515	การขนส่งเครื่องจักร เครื่องอุปโภค และเครื่องมือเครื่องใช้	3,587	3,229	358	5	143	31	49	14	23	51	41	1	Wholesale of machinery, equipment and supplies				
5150	การขนส่งเครื่องจักร เครื่องอุปโภค และเครื่องมือเครื่องใช้	3,587	3,229	358	5	143	31	49	14	23	51	41	1	Wholesale of machinery, equipment and supplies				
519	การขนส่งสินค้าประเภทอื่น ๆ	220	209	11	-	-	2	2	-	1	3	2	1	Other wholesale				
5190	การขนส่งสินค้าประเภทอื่น ๆ	220	209	11	-	-	2	2	-	1	3	2	1	Other wholesale				
52	การขยเหล็ก ยานยนต์และรถจักรยานยนต์ รวมถึงการซ่อมแซม	20,554	19,915	639	22	120	18	28	23	74	219	121	14	Retail trade, except of motor vehicles and motorcycles; repair of personal and household goods				
521	การขยเหล็กในร้านค้าทั่วไป	4,560	4,295	265	1	71	1	1	7	37	118	25	4	Non-specialized retail trade				
5211	การขยเหล็กอาหาร เครื่องดื่ม หรือยาสูบ เป็นสินค้าหลัก	3,727	3,533	194	-	64	-	-	7	24	86	11	2	Retail sale in non-specialized stores with food, beverages or tobacco predominating				
5219	การขยเหล็กสินค้าทั่วไปอื่นๆ	833	762	71	1	7	1	1	-	13	32	14	2	Other retail sale in non-specialized stores				
522	การขยเหล็กอาหาร เครื่องดื่มและยาสูบ ในร้านเฉพาะอย่างของสินค้าอื่น ๆ	435	421	14	-	3	-	-	-	3	7	1	-	Retail sale of food, beverages and tobacco in specialized stores				
5220	การขยเหล็กอาหาร เครื่องดื่มหรือยาสูบในร้านเฉพาะอย่างของสินค้าอื่น ๆ	435	421	14	-	3	-	-	-	3	7	1	-	Retail sale of food, beverages and tobacco in specialized stores				
523	การขยเหล็กสินค้าทางเภสัชกรรมและเวชภัณฑ์ เครื่องสำอาง	14,873	14,536	337	18	41	16	27	15	31	89	90	10	Other retail trade of new goods in specialized stores				
5231	การขยเหล็กสินค้าทางเภสัชกรรมและเวชภัณฑ์ เครื่องสำอาง และเครื่องประเทินร่างกายหรือประเทืองใจ	1,325	1,273	52	10	3	3	5	2	7	13	9	-	Retail sale of pharmaceutical and medical goods, cosmetic and toilet articles				
5232	การขยเหล็กสินค้าสิ่งทอ เสื้อผ้า รองเท้า และเครื่องหนัง	1,748	1,673	75	-	1	-	4	2	7	17	36	8	Retail sale of textiles, clothing, footwear and leather goods				
5233	การขยเหล็กเครื่องใช้ สิ่งของและอุปกรณ์ที่ใช้ในครัวเรือน	2,743	2,683	60	4	8	2	1	1	7	29	6	2	Retail sale of household appliances, articles and equipment				
5234	การขยเหล็กเครื่องโลหะ สีทาและกระจก	2,099	2,083	16	-	3	3	1	1	-	3	5	-	Retail sale of hardware, paints and glass				
5239	การขยเหล็กสินค้าอื่น ๆ ในร้านเฉพาะอย่างของสินค้าอื่น ๆ	6,958	6,824	134	4	26	8	16	9	10	27	34	-	Other retail sale in specialized stores				
524	การขยเหล็กของที่ใช้ได้ในร้าน	102	100	2	-	-	-	-	-	-	1	1	-	Retail sale of second-hand goods in stores				
5240	การขยเหล็กของที่ใช้ได้ในร้าน	102	100	2	-	-	-	-	-	-	1	1	-	Retail sale of second-hand goods in stores				
525	การขยเหล็กสินค้าโดยไม่มีร้าน	155	148	7	-	1	-	-	-	3	1	2	-	Retail trade not in stores				
5251	การขยเหล็กโดยสถานประกอบการที่รับสั่งสินค้าทางไปรษณีย์	19	18	1	-	1	-	-	-	-	-	-	-	Retail sale via mail order houses				
5259	การขยเหล็กสินค้าอื่นๆ โดยไม่มีร้าน	136	130	6	-	-	-	-	-	3	1	2	-	Other non-store retail sale				
526	การซ่อมแซมของใช้ส่วนบุคคลและของใช้ในครัวเรือน	429	415	14	3	4	1	-	1	-	3	2	-	Repair of personal and household goods				
5260	การซ่อมแซมของใช้ส่วนบุคคล และของใช้ในครัวเรือน	429	415	14	3	4	1	-	1	-	3	2	-	Repair of personal and household goods				

ตาราง 23 จำนวนสถานประกอบการ จำนวนตามประเภทที่ร่วมลงทุนหรือถือหุ้น และประเภทอุตสาหกรรม (ต่อ)

TABLE 23 NUMBER OF ESTABLISHMENTS BY THE COUNTRY INVESTMENT OR SHARE HOLDING AND CATEGORY OF INDUSTRY (Cont'd)

รหัส Code	ประเภทอุตสาหกรรม	จำนวน สถาน ประกอบการ	ไม่มีต่างประเทศ		ไม่ต่างประเภท		ประเทศที่ร่วมลงทุนหรือถือหุ้น The country investment or share holding										ประเภทอื่น ๆ Other	ไม่ตอบ No answer	Category of industry
			ร่วมลงทุน หรือถือหุ้น	ไม่ร่วมลงทุน หรือถือหุ้น	ร่วมลงทุน หรือถือหุ้น	ต่างประเภท	เกาหลี Korea	ญี่ปุ่น Japan	ไต้หวัน Taiwan	สิงคโปร์ Singapore	จีน China	อเมริกา USA	Country in Europe	ประเทศอื่น ๆ Other countries					
55	โรงแรมและภัตตาคาร	4,728	4,273	455	8	112	4	12	5	120	146	45	3	Hotels and restaurants					
551	โรงแรม ก่ายพัก และที่พักชั่วคราว	1,302	1,206	96	-	2	2	7	1	9	56	19	-	Hotels; camping sites and other provision of short-stay accommodation					
5510	โรงแรม ก่ายพัก และที่พักชั่วคราว	1,302	1,206	96	-	2	2	7	1	9	56	19	-	Hotels, camping sites and other provision of short-stay accommodation					
552	ภัตตาคาร บาร์ และโรงอาหาร	3,426	3,067	359	8	110	2	5	4	111	90	26	3	Restaurants, bars and canteens					
5520	ภัตตาคาร บาร์ และโรงอาหาร	3,426	3,067	359	8	110	2	5	4	111	90	26	3	Restaurants, bars and canteens					
60	การขนส่งทางบก	1,971	1,909	62	1	25	1	4	1	7	8	15	-	Other land transport					
602	การขนส่งทางบกอื่น ๆ	1,971	1,909	62	1	25	1	4	1	7	8	15	-	Other land transport					
6021	การขนส่งผู้โดยสารทางบกอื่น ๆ ที่มีตารางเวลา	559	556	3	-	1	-	-	-	1	-	1	-	Other scheduled passenger land transport					
6022	การขนส่งผู้โดยสารทางบกอื่น ๆ ที่ไม่มีตารางเวลา	168	165	3	-	2	-	-	-	1	-	-	-	Other non-scheduled passenger land transport					
6023	การขนส่งสินค้าทางบก	1,244	1,188	56	1	22	1	4	1	5	8	14	-	Freight transport by road					
63	ตัวแทนธุรกิจการท่องเที่ยว	2,730	2,555	175	21	46	7	4	18	9	44	24	2	Activities of travel agencies					
630	กิจกรรมสนับสนุนและช่วยบริการขนส่ง กิจกรรมด้านตัวแทนธุรกิจการท่องเที่ยว	2,730	2,555	175	21	46	7	4	18	9	44	24	2	Supporting and auxiliary transport activities; activities of travel agencies					
6302	กำกับสินค้าและสถานที่รับสินค้า	384	348	36	1	17	2	1	-	6	7	2	-	Storage and warehousing					
6304	กิจกรรมของตัวแทนธุรกิจการท่องเที่ยวและผู้มีเที่ยวรวมกิจกรรม	2,346	2,207	139	20	29	5	3	18	3	37	22	2	Activities of travel agencies and tour operators					
	บริการนักท่องเที่ยว ซึ่งมีได้จัดประเภทไว้ในที่อื่น ๆ													tourist assistance activities n.e.c.					
64	การโทรคมนาคม	416	387	29	3	6	2	3	-	1	9	4	1	Telecommunication					
642	การโทรคมนาคม	416	387	29	3	6	2	3	-	1	9	4	1	Telecommunication					
6420	การโทรคมนาคม	416	387	29	3	6	2	3	-	1	9	4	1	Telecommunication					
70	กิจกรรมด้านอสังหาริมทรัพย์	4,055	3,952	103	2	9	2	13	1	11	40	23	2	Real estate activities					
701	กิจกรรมด้านอสังหาริมทรัพย์ที่เป็นของตนเอง หรือเช่าจากผู้อื่น	3,258	3,189	69	1	7	1	11	1	8	22	16	2	Real estate activities with own or leased property					
7010	กิจกรรมด้านอสังหาริมทรัพย์ที่เป็นของตนเองหรือเช่าจากผู้อื่น	3,258	3,189	69	1	7	1	11	1	8	22	16	2	Real estate activities with own or leased property					
702	กิจกรรมด้านอสังหาริมทรัพย์ โดยได้รับค่าธรรมเนียมตอบแทนหรือโดยการที่สัญญา	797	763	34	1	2	1	2	-	3	18	7	-	Real estate activities on a fee or contract basis					
7020	กิจกรรมด้านอสังหาริมทรัพย์โดยได้รับค่าธรรมเนียมตอบแทนหรือโดยการที่สัญญา	797	763	34	1	2	1	2	-	3	18	7	-	Real estate activities on a fee or contract basis					

ตาราง 23 จำนวนสถานประกอบการ จำนวนตามประเภทที่รวมลงทุนหรือถือหุ้น และประเภทอุตสาหกรรม (ต่อ)

TABLE 23 NUMBER OF ESTABLISHMENTS BY THE COUNTRY INVESTMENT OR SHARE HOLDING AND CATEGORY OF INDUSTRY (Cont'd)

รหัส Code	ประเภทอุตสาหกรรม Category of industry	จำนวน สถาน ประกอบการ Number of establishments	ไม่มีต่างประเทศ มีต่างประเทศ		ประเทศที่รวมลงทุนหรือถือหุ้น The country investment or share holding										ประเภทอื่น ๆ Other	ไม่ตอบ No answer	Category of industry
			รวมลงทุน หรือถือหุ้น No foreign's investment	ร่วมลงทุน หรือถือหุ้น With foreign's investment	เกาหลี Korea	ญี่ปุ่น Japan	ไต้หวัน Taiwan	สิงคโปร์ Singapore	จีน China	อเมริกา อเมริกา USA	อื่นๆ Other	ในทวีปยุโรป in Europe	Country countries				
71	การให้เช่าเครื่องจักรและเครื่องมือที่ใช้ในครัวเรือน การให้เช่า ของใช้ส่วนบุคคลและของใช้ในบ้าน	678	19	7	2	4	-	1	3	2	-	-	-	-	-	-	and of personal and household goods
711	การให้เช่าเครื่องจักรการเกษตร	204	9	3	-	3	-	-	1	2	-	-	-	-	-	-	Renting of transport equipment
7111	การให้เช่าเครื่องจักรการเกษตรประเภท	195	6	3	-	1	-	-	1	1	-	-	-	-	-	-	Renting of land transport equipment
7112	การให้เช่าเครื่องจักรการเกษตรประเภท	8	3	-	-	2	-	-	-	1	-	-	-	-	-	-	Renting of water transport equipment
7113	การให้เช่าเครื่องจักรการเกษตรประเภท	1	1	-	-	-	-	-	-	-	-	-	-	-	-	-	Renting of air transport equipment
712	การให้เช่าเครื่องจักรและเครื่องมืออื่น ๆ	158	6	1	2	1	-	-	2	-	-	-	-	-	-	-	Renting of other machinery and equipment
7121	การให้เช่าเครื่องจักรและเครื่องมือประเภทเกษตร	6	6	-	-	-	-	-	-	-	-	-	-	-	-	-	Renting of agricultural machinery and equipment
7122	การให้เช่าเครื่องจักรและเครื่องมือที่ใช้ในภาคก่อสร้าง และงานวิศวกรรมโยธา	52	49	3	-	1	-	-	1	-	-	-	-	-	-	-	Renting of construction and civil engineering machinery and equipment
7123	การให้เช่าเครื่องจักรและเครื่องมือที่ใช้ในสำนักงาน (รวมทั้งเครื่องคอมพิวเตอร์)	16	16	-	-	-	-	-	-	-	-	-	-	-	-	-	Renting of office machinery and equipment (including computers)
7129	การให้เช่าเครื่องจักรและเครื่องมืออื่นๆ ซึ่งมีได้จัดประเภทไว้ในที่อื่น	84	81	3	-	1	-	-	1	-	-	-	-	-	-	-	Renting of other machinery and equipment n.e.c.
713	การให้เช่าของใช้ส่วนบุคคลและของใช้ส่วนตัวอื่น	316	312	4	-	3	-	-	1	-	-	-	-	-	-	-	Renting of personal and household goods n.e.c.
7130	การให้เช่าของใช้ส่วนบุคคลและของใช้ส่วนตัวอื่น	316	312	4	-	3	-	-	1	-	-	-	-	-	-	-	Renting of personal and household goods n.e.c.
72	กิจกรรมด้านคอมพิวเตอร์และกิจการที่เกี่ยวข้อง	1,232	97	1	25	1	15	2	10	22	21	-	-	-	-	-	Computer and related activities
721	การให้คำปรึกษาด้านฮาร์ดแวร์	256	234	22	1	3	1	4	2	6	5	-	-	-	-	-	Hardware consultancy
7210	การให้คำปรึกษาด้านฮาร์ดแวร์	256	234	22	1	3	1	4	2	6	5	-	-	-	-	-	Hardware consultancy
722	การให้คำปรึกษาด้านซอฟต์แวร์และการจัดหา	462	413	49	-	15	-	8	-	10	11	-	-	-	-	-	Software consultancy and supply
7220	การให้คำปรึกษาด้านซอฟต์แวร์ และการจัดหา	462	413	49	-	15	-	8	-	10	11	-	-	-	-	-	Software consultancy and supply
723	การประมวลผลข้อมูล	45	41	4	-	-	-	1	-	1	2	-	-	-	-	-	Data processing
7230	การประมวลผลข้อมูล	45	41	4	-	-	-	1	-	1	2	-	-	-	-	-	Data processing
724	กิจกรรมด้านฐานข้อมูล	81	74	7	-	1	-	-	-	3	3	-	-	-	-	-	Data base activities
7240	กิจกรรมด้านฐานข้อมูล	81	74	7	-	1	-	-	-	3	3	-	-	-	-	-	Data base activities
725	การบำรุงรักษาและการซ่อมแซมเครื่องจักรสำนักงาน เครื่องทำบัญชี และเครื่องคำนวณ	308	299	9	-	4	-	-	1	3	-	-	-	-	-	-	Maintenance and repair of office, accounting and computing machinery
7250	การบำรุงรักษาและการซ่อมแซมเครื่องจักรสำนักงาน เครื่องทำบัญชี และเครื่องคำนวณ	308	299	9	-	4	-	-	1	3	-	-	-	-	-	-	Maintenance and repair of office, accounting and computing machinery
729	กิจกรรมอื่น ๆ ที่เกี่ยวข้องกับคอมพิวเตอร์	80	74	6	-	2	-	2	1	-	-	-	-	-	-	-	Other computer related activities
7290	กิจกรรมอื่น ๆ ที่เกี่ยวข้องกับคอมพิวเตอร์	80	74	6	-	2	-	2	1	-	-	-	-	-	-	-	Other computer related activities

ตาราง 23 จำนวนสถานประกอบการ จำนวนตามประเภทที่ร่วมลงทุนหรือถือหุ้น และประเภทอุตสาหกรรม (ต่อ)

TABLE 23 NUMBER OF ESTABLISHMENTS BY THE COUNTRY INVESTMENT OR SHARE HOLDING AND CATEGORY OF INDUSTRY (Cont'd)

รหัส Code	ประเภทอุตสาหกรรม Category of industry	จำนวน สถาน ประกอบการ Number of establishments	ไม่มีต่างประเทศ ร่วมลงทุน หรือถือหุ้น No foreigns investment		มีต่างประเทศ ร่วมลงทุน หรือถือหุ้น With foreigns investment		ประเทศที่ร่วมลงทุนหรือถือหุ้น The country investment or share holding						ประเภทอื่น ๆ Other	ไม่ตอบ No answer	Category of industry
			จำนวน หรือถือหุ้น Investment	จำนวน หรือถือหุ้น Investment	เกาหลี Korea	ญี่ปุ่น Japan	ไต้หวัน Taiwan	สิงคโปร์ Singapore	จีน China	USA	Country in Europe	USA			
73	การวิจัยและการพัฒนา	40	36	4	2	2	1	1	1	1	1	1	1	1	Research and development
731	การวิจัยและการพัฒนาทางดองทางด้านวิทยาศาสตร์ธรรมชาติและวิทยาศาสตร์	29	26	3	1	1	1	1	1	1	1	1	1	1	Research and development on natural sciences
7310	การวิจัยและการพัฒนาทางดองทางด้านวิทยาศาสตร์ธรรมชาติและวิทยาศาสตร์	29	26	3	1	1	1	1	1	1	1	1	1	1	Research and development on natural sciences
732	การวิจัยและการพัฒนาทางดองทางด้านสังคมศาสตร์และมนุษยศาสตร์	11	10	1	1	1	1	1	1	1	1	1	1	1	Research and development on social sciences and humanities
7320	การวิจัยและการพัฒนาทางดองทางด้านสังคมศาสตร์และมนุษยศาสตร์	11	10	1	1	1	1	1	1	1	1	1	1	1	Research and development on social sciences and humanities
74	กิจกรรมด้านธุรกิจอื่น ๆ	7,360	7,028	332	8	85	14	21	4	54	81	61	4	Other business activities	
741	กิจกรรมด้านกฎหมาย การบัญชี การทำบัญชีและการตรวจสอบบัญชี														Legal, accounting, book-keeping and auditing activities;
	การให้คำปรึกษาด้านภาษี การวิจัยตลาด และการสำรวจความคิดเห็นของบริษัท														tax consultancy; market research and public opinion polling;
	การให้คำปรึกษาด้านธุรกิจและการจัดการ														business and management consultancy
7411	กิจกรรมด้านกฎหมาย	1,823	1,731	92	1	14	2	3	3	20	31	16	2	2	Legal activities
7412	กิจกรรมการบัญชี การทำบัญชี และการตรวจสอบบัญชี การให้คำปรึกษาด้านภาษี	602	586	16	-	3	-	-	-	4	7	2	-	-	Accounting, book-keeping and auditing activities, tax consultancy
7413	การวิจัยตลาดและการสำรวจความคิดเห็นของประชาชน	668	656	12	-	2	-	-	-	2	3	5	-	-	Market research and public opinion polling
7414	กิจกรรมการให้คำปรึกษาด้านธุรกิจและการจัดการ	495	47	11	-	3	1	-	-	2	4	1	-	-	Business and management consultancy activities
742	กิจกรรมด้านสถาปัตยกรรม วิศวกรรม และเทคโนโลยีอื่น ๆ	867	773	94	1	29	1	6	1	22	17	16	1	1	Architectural, engineering and other technical activities
7421	กิจกรรมด้านสถาปัตยกรรมและวิศวกรรม และการให้คำปรึกษาด้านเทคนิคที่เกี่ยวข้อง	739	670	69	-	22	1	3	1	15	11	15	1	1	Architectural and engineering activities and related technical consultancy
7422	การทดสอบและการวิเคราะห์ทางเทคนิค	128	103	25	1	7	-	3	-	7	6	1	-	-	Technical testing and analysis
743	การโฆษณา	873	846	27	-	10	2	2	-	2	5	6	-	-	Advertising
7430	การโฆษณา	873	846	27	-	10	2	2	-	2	5	6	-	-	Advertising
749	กิจกรรมด้านธุรกิจ ซึ่งมีได้แก่ประเภทไว้ในก่อน	3,797	3,678	119	6	32	9	10	-	10	28	23	1	1	Business activities n.e.c.
7491	การจัดหาแรงงานและการสรรหาบุคลากร	549	518	31	2	7	7	2	-	2	7	4	-	-	Labour recruitment and provision of personnel
7492	กิจกรรมด้านการสืบสวนและการรับทราบความปลอดภัย	603	589	14	-	6	1	1	-	1	5	-	-	-	Investigation and security activities
7493	กิจกรรมการทำความสะอาดอาคาร	291	283	8	-	3	-	-	-	1	2	2	-	-	Building-cleaning activities
7494	กิจกรรมการถ่ายภาพ	197	192	5	-	1	1	-	-	1	1	1	-	-	Photographic activities
7495	กิจกรรมการบรรจุหีบห่อ	129	121	8	-	7	-	-	-	-	-	1	-	-	Packaging activities
7499	กิจกรรมธุรกิจอื่น ๆ ซึ่งมีได้แก่ประเภทไว้ในก่อน	2,028	1,975	53	4	8	-	7	-	5	13	15	1	1	Other business activities n.e.c.

ตาราง 23 จำนวนสถานประกอบการ จำนวนตามประเทศที่ร่วมลงทุนหรือถือหุ้น และประเภทอุตสาหกรรม (ต่อ)

TABLE 23 NUMBER OF ESTABLISHMENTS BY THE COUNTRY INVESTMENT OR SHARE HOLDING AND CATEGORY OF INDUSTRY (Cont'd)

รหัส Code	ประเภทอุตสาหกรรม Category of industry	จำนวน สถาน ประกอบการ Number of establishments	ไม่มีต่างประเทศ ร่วมลงทุน หรือถือหุ้น No foreign's investment		ร่วมลงทุน หรือถือหุ้น With foreign's investment		ประเทศที่ร่วมลงทุนหรือถือหุ้น The country investment or share holding						ประเภทอื่น ๆ No answer	Country in Europe	Country countries	Category of industry
			จำนวน หรือถือหุ้น No foreign's investment	จำนวน หรือถือหุ้น With foreign's investment	เกาหลี Korea	ญี่ปุ่น Japan	ไต้หวัน Taiwan	สิงคโปร์ Singapore	จีน China	อเมริกา อเมริกา USA	ยุโรป Country in Europe	Other countries				
85	งานด้านสุขภาพและงานสังคมสงเคราะห์	186	-	-	-	-	-	-	-	-	-	-	-	-	-	Health and social work
851	กิจกรรมด้านสุขภาพ	186	-	-	-	-	-	-	-	-	-	-	-	-	-	Human health activities
8511	กิจกรรมด้านโรงพยาบาล	186	-	-	-	-	-	-	-	-	-	-	-	-	-	Hospital activities
92	กิจกรรมนันทนาการ วัฒนธรรม และการศึกษา	1,133	32	3	5	1	2	3	12	6	6	6	6	6	6	Recreational, cultural and sporting activities
921	กิจกรรมด้านภาพยนตร์ วิทยุ โทรทัศน์ และเกมมิ่งอื่น ๆ	707	12	1	4	-	-	1	3	3	-	-	-	-	-	Motion picture, radio and television and other entertainment activities
9211	การผลิตและการจำหน่ายภาพยนตร์และวิดีโอ	192	186	6	-	1	-	-	3	2	-	-	-	-	-	Motion picture and video production and distribution
9212	การฉายภาพยนตร์	90	90	-	-	-	-	-	-	-	-	-	-	-	-	Motion picture projection
9213	กิจกรรมด้านวิทยุและโทรทัศน์	310	305	5	1	2	-	1	-	1	-	-	-	-	-	Radio and television activities
9214	กิจกรรมด้านศิลปะการละคร ดนตรี และศิลปะอื่น ๆ	77	76	1	-	1	-	-	-	-	-	-	-	-	-	Dramatic arts, music and other arts activities
9219	กิจกรรมด้านความบันเทิงอื่นๆ ซึ่งมีได้จัดประเภทไว้ในที่อื่น	38	38	-	-	-	-	-	-	-	-	-	-	-	-	Other entertainment activities n.e.c.
922	กิจกรรมของสำนักข่าว	31	28	3	-	-	-	1	2	-	-	-	-	-	-	News agency activities
9220	กิจกรรมของสำนักข่าว	31	28	3	-	-	-	1	2	-	-	-	-	-	-	New agency activities
923	กิจกรรมห้องสมุด หอจดหมายเหตุ พิพิธภัณฑ์สถาน และกิจกรรมทางวัฒนธรรมอื่น ๆ	17	16	1	-	-	-	1	-	-	-	-	-	-	-	Libraries, archives, museums and other cultural activities
9231	กิจกรรมห้องสมุดและหอจดหมายเหตุ	2	2	-	-	-	-	-	-	-	-	-	-	-	-	Libraries and archives activities
9232	กิจกรรมพิพิธภัณฑ์สถาน และการอนุรักษ์สถานที่และอาคารทางประวัติศาสตร์	5	5	-	-	-	-	-	-	-	-	-	-	-	-	Museums activities and preservation of historical sites and buildings
9233	กิจกรรมสวนพฤกษศาสตร์และสวนสัตว์ และการอนุรักษ์ธรรมชาติ	10	9	1	-	-	-	1	-	-	-	-	-	-	-	Botanical and zoological gardens and nature reserves activities
924	กิจกรรมการกีฬาและนันทนาการอื่น ๆ	378	362	16	2	1	1	1	7	3	-	-	-	-	-	Sporting and other recreational activities
9241	กิจกรรมการกีฬา	238	226	12	1	1	-	1	5	3	-	-	-	-	-	Sporting activities
9249	กิจกรรมนันทนาการอื่น ๆ	140	136	4	1	-	1	-	2	-	-	-	-	-	-	Other recreational activities
93	กิจกรรมด้านบริการอื่น ๆ	868	30	4	6	2	1	1	2	7	6	1	6	1	6	Other service activities
930	กิจกรรมด้านบริการอื่น ๆ	868	30	4	6	2	1	1	2	7	6	1	6	1	6	Other service activities
9301	การบริการจัดรีด และการซักแห้ง ผิดกับเครื่องจักรและชิ้นส่วน	122	120	2	-	1	-	-	-	-	-	-	-	-	-	Washing, cleaning and dyeing of textile and fur products
9302	การแต่งผมและการเสริมสวยอื่น ๆ	453	440	13	1	1	1	-	5	4	-	-	-	-	-	Hairdressing and other beauty treatment
9303	การทำศพและกิจกรรมที่เกี่ยวข้อง	1	1	-	-	-	-	-	-	-	-	-	-	-	-	Funeral and related activities
9309	กิจกรรมบริการอื่น ๆ ซึ่งมีได้จัดประเภทไว้ในที่อื่น	292	277	15	3	4	1	-	2	1	1	2	1	1	1	Other service activities n.e.c.

ตาราง 24 จำนวนสถานประกอบการ จำนวนคนงาน สถานประกอบการ (จำนวนคนทำงาน) และประเภทอุตสาหกรรม

TABLE 24 NUMBER OF ESTABLISHMENTS BY SIZE OF ESTABLISHMENT (NUMBER OF PERSONS ENGAGED) AND CATEGORY OF INDUSTRY

รหัส Code	ประเภทอุตสาหกรรม	ขนาดของสถานประกอบการ (จำนวนคนทำงาน) Size of establishment (Number of persons engaged)										รวม Total	จำนวน สถานประกอบการ Number of establishments	Category of industry	
		จำนวน													
		1 - 5	6 - 10	11 - 15	16 - 20	21 - 25	26 - 30	31 - 50	51 - 100	101 - 200	201 - 500				501 - 1,000
		1,058,060	928,903	67,298	21,620	10,186	5,928	4,260	8,143	5,459	3,274	1,991	607	391	
15	การผลิตผลิตภัณฑ์อาหารและเครื่องดื่ม	20,272	15,804	2,101	732	335	227	157	341	233	136	117	54	35	Manufacture of food products and beverages
151	การผลิต การแปรรูปและการเก็บเกี่ยวเนื้อสัตว์ สัตว์น้ำสด ไข่สด น้ำมันและไขมัน	4,596	3,384	530	184	91	55	48	88	76	50	41	26	23	Production, processing and preservation of meat, fish, fruit, vegetables, oils and fats
1511	การผลิตเนื้อสัตว์และผลิตภัณฑ์จากเนื้อสัตว์	2,376	1,996	235	50	22	14	8	17	11	10	4	2	7	Production processing and preserving of meat and meat products
1512	การแปรรูปและการเก็บเกี่ยวเนื้อสัตว์น้ำ และผลิตภัณฑ์จากสัตว์น้ำ	1,340	826	182	78	39	28	28	42	39	27	25	18	8	Processing and preserving of fish and fish products
1513	การแปรรูปผลไม้และผัก	719	470	92	46	23	11	10	21	18	9	9	3	7	Processing and preserving of fruit and vegetables
1514	การผลิตน้ำมันจากพืช น้ำมันจากสัตว์ ไขมันจากสัตว์และไขมันจากสัตว์	161	92	21	10	7	2	2	8	8	4	3	3	1	Manufacture of vegetable and animal oils and fats
152	การผลิตผลิตภัณฑ์ที่ใช้ไขมัน	508	402	39	18	6	3	5	9	8	5	7	4	2	Manufacture of dairy products
1520	การผลิตผลิตภัณฑ์ที่ใช้ไขมัน	508	402	39	18	6	3	5	9	8	5	7	4	2	Manufacture of dairy products
153	การผลิตผลิตภัณฑ์ที่ใช้จากการไม่-สียพืช สารธรรมชาติและผลิตภัณฑ์จากสัตว์														Manufacture of grain mill products, starches and starch products, and prepared animal feeds
	และอาหารสัตว์สำเร็จรูป														
1531	การผลิตผลิตภัณฑ์ที่ใช้จากการไม่-สียพืช	3,948	3,354	215	106	56	50	23	64	46	20	12	1	1	Manufacture of grain mill products
1532	การผลิตสารธรรมชาติและผลิตภัณฑ์จากสัตว์	3,801	3,323	189	89	47	40	19	48	29	13	4	-	-	Manufacture of starches and starch products
1533	การผลิตอาหารสัตว์สำเร็จรูป	43	10	5	4	1	5	2	5	6	2	3	-	-	Manufacture of prepared animal feeds
154	การผลิตผลิตภัณฑ์อาหารอื่น ๆ	104	21	21	13	8	5	2	11	11	5	5	1	1	Manufacture of other food products
1541	การผลิตผลิตภัณฑ์ประเภทอบ	9,599	7,705	920	309	152	95	67	146	82	35	44	19	5	Manufacture of bakery products
1541	การผลิตน้ำตาล	3,435	2,891	315	78	39	16	23	26	17	17	6	5	2	Manufacture of sugar
1542	การผลิตโกโก้ช็อคโกแลต และขนมที่ทำจากน้ำตาล	107	58	16	4	4	2	-	5	1	7	7	2	1	Manufacture of cocoa, chocolate and sugar confectionery
1543	การผลิตกะโรวี เส้นบะหมี่ เส้นก๋วยเตี๋ยว เส้นพ่น ฟูเส้น	361	274	38	9	12	4	1	7	5	3	7	1	-	Manufacture of macaroni, noodles, couscous and similar farinaceous products
1544	การผลิตแป้งอาหารประเภทแป้งกั๊กด้วยกัน	1,442	1,215	140	27	11	11	2	13	10	4	4	3	2	Manufacture of other food products n.e.c.
1549	การผลิตผลิตภัณฑ์อาหารอื่น ๆ ซึ่งมีได้ทั้งประเภทไวน์ที่อื่น	4,254	3,267	411	191	86	62	41	95	49	24	20	8	-	Manufacture of beverages
155	การผลิตเครื่องดื่ม	1,621	959	397	115	30	24	14	34	21	6	13	4	4	Distilling, rectifying and blending of spirits; ethyl alcohol production from fermented materials
1551	การกลั่น การกลั่นแล้วเป็นส่วนและการผสมสุรา	116	81	16	3	-	1	-	4	2	2	6	-	1	Manufacture of wines
	รวมทั้งการผลิตเอแอลกอฮอล์ที่ได้จากการหมัก														Manufacture of malt liquors and malt
1552	การผลิตไวน์	24	9	3	4	2	4	2	-	-	-	-	-	-	Manufacture of soft drinks; production of mineral waters
1553	การผลิตเครื่องดื่มแอลกอฮอล์	3	1	-	-	-	-	-	-	-	-	-	-	-	
1554	การผลิตเครื่องดื่มที่ไม่มีแอลกอฮอล์ รวมทั้งการผลิตน้ำแร่บรรจุขวด	1,478	868	378	108	28	19	12	30	19	4	5	4	3	

ตาราง 24 จำนวนสถานประกอบการ จำนวนตามขนาดของสถานประกอบการ (จำนวนคนทำงาน) และประเภทอุตสาหกรรม (ต่อ)
 TABLE 24 NUMBER OF ESTABLISHMENTS BY SIZE OF ESTABLISHMENT (NUMBER OF PERSONS ENGAGED) AND CATEGORY OF INDUSTRY (Cont'd)

รหัส Code	ประเภทอุตสาหกรรม	จำนวน สถานประกอบการ Number of establishments	ขนาดของสถานประกอบการ (จำนวนคนทำงาน) Size of establishment (Number of persons engaged)										Category of industry					
			จำนวน															
			1 - 5	6 - 10	11 - 15	16 - 20	21 - 25	26 - 30	31 - 50	51 - 100	101 - 200	201 - 500		501 - 1,000	> 1,000			
16	การผลิตผลิตภัณฑ์ยาสูบ	143	101	16	5	4	5	2	5	2	5	2	1	1	1	1	1	Manufacture of tobacco products
160	การผลิตผลิตภัณฑ์ยาสูบ	143	101	16	5	4	5	2	5	2	5	2	1	1	1	1	1	Manufacture of tobacco products
1600	การผลิตผลิตภัณฑ์ยาสูบ	143	101	16	5	4	5	2	5	2	5	2	1	1	1	1	1	Manufacture of tobacco products
17	การผลิตสิ่งทอ	10,068	8,398	462	230	150	109	83	196	154	119	95	46	26	26	26	26	Manufacture of textiles
171	การย้อม การทอ และการแต่งสิ่งสิ่งทอ	7,068	6,100	216	130	92	71	51	130	98	79	57	28	16	16	16	16	Spinning, weaving and finishing of textiles
1711	การจัดเตรียมและการปั่นเส้นใยสิ่งทอ รวมทั้งการทอสิ่งทอ	6,478	5,791	132	91	69	59	38	90	69	62	37	26	14	14	14	14	Preparation and spinning of textile fibres; weaving of textiles
1712	การแต่งเส้นใยสิ่งทอ	590	309	84	39	23	12	13	40	29	17	20	2	2	2	2	2	Finishing of textiles
172	การผลิตสิ่งทออื่น ๆ	2,828	2,252	224	89	50	34	27	55	39	22	21	8	7	7	7	7	Manufacture of other textiles
1721	การผลิตสิ่งทอสำเร็จรูป ยกเว้นเครื่องแต่งกาย	2,005	1,650	159	56	31	14	14	26	22	13	12	4	4	4	4	4	Manufacture of made-up textile articles, except apparel
1722	การผลิตพรมและเครื่องปูลาด	318	275	13	5	1	4	5	10	2	1	1	1	1	1	1	1	Manufacture of carpets and rugs
1723	การผลิตเชือก สายระโยงระยาง เชือกเส้นใหญ่ และตาข่าย แขน อวน	173	113	14	13	5	6	2	5	3	4	3	2	3	3	3	3	Manufacture of cordage, rope, twine and netting
1729	การผลิตสิ่งทออื่น ๆ ซึ่งมีได้ชัดประเภทไว้เป็นพิเศษ	332	214	38	15	13	10	6	14	12	4	5	1	1	1	1	1	Manufacture of other textiles n.e.c.
173	การผลิตหัวและสิ่งของที่ได้จากการถักโครเชต์และโครเชต์	172	46	22	11	8	4	5	11	17	18	17	10	3	3	3	3	Manufacture of knitted and crocheted fabrics and articles
1730	การผลิตหัวและสิ่งของที่ได้จากการถักโครเชต์ และโครเชต์	172	46	22	11	8	4	5	11	17	18	17	10	3	3	3	3	Manufacture of knitted and crocheted fabrics and articles
18	การผลิตเครื่องแต่งกาย รวมทั้งการตกแต่งและย้อมสีขนสัตว์	39,875	35,073	2,649	701	316	190	108	273	212	162	117	41	33	33	33	33	Manufacture of wearing apparel; dressing and dyeing of fur
181	การผลิตเครื่องแต่งกาย ยกเว้นเครื่องแต่งกายที่ทำจากขนสัตว์	39,829	35,031	2,645	701	316	190	108	273	212	162	117	41	33	33	33	33	Manufacture of wearing apparel, except fur apparel
1810	การผลิตเครื่องแต่งกาย ยกเว้น เครื่องแต่งกายที่ทำจากขนสัตว์	39,829	35,031	2,645	701	316	190	108	273	212	162	117	41	33	33	33	33	Manufacture of wearing apparel, except fur apparel
182	การตกแต่งและย้อมสีขนสัตว์ รวมทั้งการผลิตสิ่งของที่ทำจากขนสัตว์	46	42	4	-	-	-	-	-	-	-	-	-	-	-	-	-	Dressing and dyeing of fur; manufacture of articles of fur
1820	การตกแต่งและย้อมสีขนสัตว์ รวมทั้งการผลิตสิ่งของที่ทำจากขนสัตว์	46	42	4	-	-	-	-	-	-	-	-	-	-	-	-	-	Dressing and dyeing of fur; manufacture of articles of fur
19	การฟอกและตกแต่งหนังฟอก รวมทั้งการผลิตกระเป๋าเดินทาง กระเป๋าถือ อานม้า เครื่องเขียนฉาก และรองเท้า	3,395	1,955	768	238	91	66	42	87	62	35	28	14	9	9	9	9	Tanning and dressing of leather; manufacture of luggage, handbags, saddlery, harness and footwear
191	การฟอกและตกแต่งหนังฟอก รวมทั้งการผลิตกระเป๋าเดินทาง กระเป๋าถือ อานม้า และเครื่องเขียนฉาก	1,227	760	175	86	33	27	25	46	33	20	14	5	3	3	3	3	Tanning and dressing of leather; manufacture of luggage, handbags, saddlery and harness
1911	การฟอกและตกแต่งหนังฟอก	144	18	21	25	14	10	13	15	10	9	5	3	1	1	1	1	Tanning and dressing of leather
1912	การผลิตกระเป๋าเดินทาง กระเป๋าถือ และสิ่งทอที่ทำจากขนสัตว์	1,083	742	154	61	19	17	12	31	23	11	9	2	2	2	2	2	Manufacture of luggage, handbags and the like, saddlery and harness
192	การผลิตรองเท้า	2,168	1,195	593	152	58	39	17	41	29	15	14	9	6	6	6	6	Manufacture of footwear
1920	การผลิตรองเท้า	2,168	1,195	593	152	58	39	17	41	29	15	14	9	6	6	6	6	Manufacture of footwear

ตาราง 24 จำนวนสถานประกอบการ จำนวนสถานประกอบการ (จำนวนคนทำงาน) และประเภทอุตสาหกรรม (ต่อ)
 TABLE 24 NUMBER OF ESTABLISHMENTS BY SIZE OF ESTABLISHMENT (NUMBER OF PERSONS ENGAGED) AND CATEGORY OF INDUSTRY (Cont'd)

รหัส Code	ประเภทอุตสาหกรรม Industry	จำนวน สถานประกอบการ Number of establishments	ขนาดของสถานประกอบการ (จำนวนคนทำงาน) Size of establishment (Number of persons engaged)										Category of industry		
			1 - 5 6 - 10 11 - 15 16 - 20 21 - 25 26 - 30 31 - 50 51 - 100 101 - 200 201 - 500 501 - 1,000 > 1,000												
			1 - 5	6 - 10	11 - 15	16 - 20	21 - 25	26 - 30	31 - 50	51 - 100	101 - 200	201 - 500		501 - 1,000	> 1,000
20	การผลิตไม้และผลิตภัณฑ์จากไม้และไม้สัก ยกเว้นเฟอร์นิเจอร์ รวมทั้งการผลิตสิ่งของที่ทำจากฟางและวัสดุจากสานอื่นๆ Manufacture of wood and products of wood and cork, except furniture; manufacture of articles of straw and plaiting materials	6,487	5,592	390	135	82	53	35	73	58	37	24	6	2	Manufacture of wood and products of wood, cork, straw and plaiting materials
201	การผลิตไม้และการใช้ไม้ Sawmilling and planing of wood	373	199	59	18	17	14	8	23	14	14	5	2	-	Sawmilling and planing of wood
2010	การผลิตไม้และการใช้ไม้ Sawmilling and planing of wood	373	199	59	18	17	14	8	23	14	14	5	2	-	Sawmilling and planing of wood
202	การผลิตผลิตภัณฑ์จากไม้ ไม้สัก ฟาง และวัสดุจากสาน Manufacture of products of wood, cork, straw and plaiting materials	6,114	5,393	331	117	65	39	27	50	44	23	19	4	2	Manufacture of products of wood, cork, straw and plaiting materials
2021	การผลิตแผ่นไม้เนื้อแข็ง รวมทั้งการผลิตไม้อัด ลามิเนต แผ่นหิน ไม้อัด และแผ่นไม้สังเคราะห์ Manufacture of veneer sheets; manufacture of plywood, laminboard, particle board and other panels and boards	121	33	22	12	7	4	2	8	13	6	8	4	2	Manufacture of veneer sheets; manufacture of plywood, laminboard, particle board and other panels and boards
2022	การผลิตเครื่องไม้ที่ใช้ในการก่อสร้างและเครื่องประกอบอาคาร Manufacture of builders' carpentry and joinery	480	283	112	26	18	12	6	8	9	3	3	-	-	Manufacture of builders' carpentry and joinery
2023	การผลิตภาชนะไม้ Manufacture of wooden containers	170	102	34	10	2	6	2	4	6	4	-	-	-	Manufacture of wooden containers
2029	การผลิตผลิตภัณฑ์อื่นที่ทำจากไม้ รวมทั้งการผลิตสิ่งของที่ทำจากไม้สัก ฟาง และวัสดุจากสาน Manufacture of other products of wood; manufacture of articles of cork, straw and plaiting materials	5,343	4,975	163	69	38	17	17	30	16	10	8	-	-	Manufacture of other products of wood; manufacture of articles of cork, straw and plaiting materials
21	การผลิตกระดาษและผลิตภัณฑ์กระดาษ Manufacture of paper and paper products	1,277	497	218	126	76	49	42	96	71	55	33	10	4	Manufacture of paper and paper products
210	การผลิตกระดาษและผลิตภัณฑ์กระดาษ Manufacture of paper and paper products	1,277	497	218	126	76	49	42	96	71	55	33	10	4	Manufacture of paper and paper products
2101	การผลิตเยื่อกระดาษ กระดาษ และกระดาษแข็ง Manufacture of pulp, paper and paperboard	284	117	45	25	17	8	12	21	16	11	7	4	1	Manufacture of pulp, paper and paperboard
2102	การผลิตกระดาษถูกพับ และกระดาษแข็งถูกพับ และการผลิตภาชนะที่ทำจากกระดาษ และกระดาษแข็ง Manufacture of corrugated paper and paperboard and of containers of paper and paperboard	580	158	106	75	45	31	26	44	40	32	16	5	2	Manufacture of corrugated paper and paperboard and of containers of paper and paperboard
2109	การผลิตสิ่งของอื่น ๆ ที่ทำจากกระดาษ และกระดาษแข็ง Manufacture of other articles of paper and paperboard	413	222	67	26	14	10	4	31	15	12	10	1	1	Manufacture of other articles of paper and paperboard
22	การพิมพ์โฆษณา การพิมพ์ และการทำสำเนาอื่น ๆ Publishing, printing and reproduction of recorded media	5,413	3,191	941	447	206	136	95	174	123	51	34	9	6	Publishing, printing and reproduction of recorded media
221	การพิมพ์โฆษณา Publishing	916	425	198	93	42	24	29	40	35	15	7	5	3	Publishing
2211	การพิมพ์โฆษณาหนังสือ นิตยสาร หนังสือเกี่ยวกับดนตรี และการพิมพ์โฆษณาอื่น ๆ Publishing of books, brochures, musical books and other publications	344	136	83	48	19	12	11	17	13	4	-	-	1	Publishing of books, brochures, musical books and other publications
2212	การพิมพ์โฆษณาหนังสือพิมพ์ วารสาร และนิตยสาร Publishing of newspapers, journals and periodicals	272	79	69	31	18	7	12	12	20	10	7	5	2	Publishing of newspapers, journals and periodicals
2213	การพิมพ์โฆษณาฉบับสั้น ๆ Publishing of recorded media	21	8	7	1	-	-	1	2	1	1	-	-	-	Publishing of recorded media
2219	การพิมพ์โฆษณาอื่น ๆ Other publishing	279	202	39	13	5	5	5	9	1	-	-	-	-	Other publishing
222	การพิมพ์และการบริการด้านการพิมพ์ที่เกี่ยวข้องกับการพิมพ์ Printing and service activities related to printing	4,460	2,753	735	350	163	112	65	129	85	36	25	4	3	Printing and service activities related to printing
2221	การพิมพ์ Printing	4,318	2,674	714	333	153	110	61	125	82	34	25	4	3	Printing
2222	กิจกรรมด้านการบริการที่เกี่ยวข้องกับการพิมพ์ Service activities related to printing	142	79	21	17	10	2	4	4	3	2	-	-	-	Service activities related to printing
223	การทำสำเนาเสียงบันทึกข้อมูล Reproduction of recorded media	37	13	8	4	1	-	1	5	3	-	2	-	-	Reproduction of recorded media
2230	การทำสำเนาเสียงบันทึกข้อมูล Reproduction of recorded media	37	13	8	4	1	-	1	5	3	-	2	-	-	Reproduction of recorded media

ตาราง 24 จำนวนสถานประกอบการ จำนวนคนงานของสถานประกอบการ (จำนวนคนงาน) และประเภทอุตสาหกรรม (ต่อ)
 TABLE 24 NUMBER OF ESTABLISHMENTS BY SIZE OF ESTABLISHMENT (NUMBER OF PERSONS ENGAGED) AND CATEGORY OF INDUSTRY (Cont'd)

รหัส Code	ประเภทอุตสาหกรรม Industry	ขนาดของสถานประกอบการ (จำนวนคนทำงาน) Size of establishment (Number of persons engaged)										Category of industry			
		1 - 5	6 - 10	11- 15	16 - 20	21 - 25	26 - 30	31 - 50	51 - 100	101 - 200	201 - 500		501 - 1,000	> 1,000	
23	การผลิตผลิตภัณฑ์จากปิโตรเลียมและเชื้อเพลิงปรมาณู Manufacture of petroleum products and nuclear fuel	64	12	8	8	7	6	1	6	2	2	2	4	2	Manufacture of coke, refined petroleum products and nuclear fuel
231	การผลิตผลิตภัณฑ์จากปิโตรเลียม Manufacture of refined petroleum products	9	2	1	-	-	2	-	1	1	-	-	1	1	Manufacture of refined petroleum products
2310	การผลิตผลิตภัณฑ์จากปิโตรเลียม Manufacture of refined petroleum products	9	2	1	-	-	2	-	1	1	-	-	1	1	Manufacture of refined petroleum products
232	การผลิตผลิตภัณฑ์จากปิโตรเลียม Manufacture of refined petroleum products	55	10	7	8	7	4	1	5	5	2	2	3	1	Manufacture of refined petroleum products
2320	การผลิตผลิตภัณฑ์จากปิโตรเลียม Manufacture of refined petroleum products	55	10	7	8	7	4	1	5	5	2	2	3	1	Manufacture of refined petroleum products
24	การผลิตเคมีภัณฑ์และผลิตภัณฑ์ Manufacture of chemicals and chemical products	1,668	476	217	142	100	73	67	189	189	118	75	14	8	Manufacture of chemicals and chemical products
241	การผลิตเคมีภัณฑ์พื้นฐาน Manufacture of basic chemicals	581	167	73	49	41	27	19	69	71	35	27	3	-	Manufacture of basic chemicals
2411	การผลิตเคมีภัณฑ์พื้นฐาน Manufacture of basic chemicals, except fertilizers and nitrogen compounds	224	22	31	19	18	20	8	34	39	22	10	1	-	Manufacture of basic chemicals, except fertilizers and nitrogen compounds
2412	การผลิตปุ๋ยและสารประกอบไนโตรเจน Manufacture of fertilizers and nitrogen compounds	196	125	13	15	9	4	2	16	9	1	1	1	-	Manufacture of fertilizers and nitrogen compounds
2413	การผลิตพลาสติกขั้นต้นและยางสังเคราะห์ Manufacture of plastics in primary forms and of rubber	161	20	29	15	14	3	9	19	23	12	16	1	-	Manufacture of plastics in primary forms and of rubber
242	การผลิตเคมีภัณฑ์เคมีอื่น ๆ Manufacture of other chemical products	1,063	307	141	91	59	44	47	117	115	81	46	9	6	Manufacture of other chemical products
2421	การผลิตสารกำจัดวัชพืชและผลิตภัณฑ์ทางการเกษตรอื่น ๆ Manufacture of pesticides and other agro-chemical products	41	7	11	2	-	2	3	4	7	3	2	-	-	Manufacture of pesticides and other agro-chemical products
2422	การผลิตสีทา น้ำมันชักเงา และสิ่งที่ใช้ทาเคลือบ หมึกพิมพ์ และน้ำมันทาสี (mastics) ที่สีเดียวกัน Manufacture of paints, varnishes and similar coatings, printing ink and mastics	201	40	22	19	13	13	16	22	35	14	6	-	1	Manufacture of paints, varnishes and similar coatings, printing ink and mastics
2423	การผลิตผลิตภัณฑ์จากเภสัชกรรม เคมีภัณฑ์ที่ใช้รักษาโรค และผลิตภัณฑ์ทางการแพทย์ Manufacture of pharmaceuticals, medicinal chemicals and botanical products	357	114	40	26	19	16	14	37	27	37	19	5	3	Manufacture of pharmaceuticals, medicinal chemicals and botanical products
2424	การผลิตสบู่และผงซักฟอก เคมีภัณฑ์ที่ใช้ในการทำความสะอาด และจัดมา เครื่องหอม และสิ่งปรุงแต่งสำหรับร่างกาย หรือประติงโมม Manufacture of soap and detergents, cleaning and polishing preparations, perfumes and toilet preparations	274	72	45	26	20	11	7	27	28	16	16	4	2	Manufacture of soap and detergents, cleaning and polishing preparations, perfumes and toilet preparations
2429	การผลิตผลิตภัณฑ์เคมีอื่น ๆ ซึ่งมีได้จัดประเภทไว้ในที่อื่น Manufacture of other chemical products n.e.c.	190	74	23	18	7	2	7	27	18	11	3	-	-	Manufacture of other chemical products n.e.c.
243	การผลิตเส้นใยประดิษฐ์ Manufacture of man-made fibres	24	2	3	2	-	2	1	3	3	2	2	2	2	Manufacture of man-made fibres
2430	การผลิตเส้นใยประดิษฐ์ Manufacture of man-made fibres	24	2	3	2	-	2	1	3	3	2	2	2	2	Manufacture of man-made fibres
25	การผลิตผลิตภัณฑ์ยางและพลาสติก Manufacture of rubber and plastics products	2,799	853	557	281	175	132	86	235	165	175	97	34	9	Manufacture of rubber and plastics products
251	การผลิตผลิตภัณฑ์ยาง Manufacture of rubber products	479	137	83	42	26	19	14	37	28	41	31	15	6	Manufacture of rubber products
2511	การผลิตยางดอกและยางใน การหล่อดอกยางและการซ่อมสร้างยาง Manufacture of rubber tyres and tubes; retreading and rebuilding of rubber tyres	112	27	19	8	8	1	3	8	7	10	9	8	4	Manufacture of rubber tyres and tubes; retreading and rebuilding of rubber tyres
2519	การผลิตผลิตภัณฑ์ยางอื่น ๆ Manufacture of other rubber products	367	110	64	34	18	18	11	29	21	31	22	7	2	Manufacture of other rubber products
252	การผลิตผลิตภัณฑ์พลาสติก Manufacture of plastic products	2,320	716	474	239	149	113	72	198	137	134	66	19	3	Manufacture of plastic products
2520	การผลิตผลิตภัณฑ์พลาสติก Manufacture of plastic products	2,320	716	474	239	149	113	72	198	137	134	66	19	3	Manufacture of plastic products

ตาราง 24 จำนวนสถานประกอบการ จำนวนคนงานของสถานประกอบการ (จำนวนคนงาน) และประเภทอุตสาหกรรม (ต่อ)
 TABLE 24 NUMBER OF ESTABLISHMENTS BY SIZE OF ESTABLISHMENT (NUMBER OF PERSONS ENGAGED) AND CATEGORY OF INDUSTRY (Cont'd)

รหัส Code	ประเภทอุตสาหกรรม	จำนวน สถานประกอบการ Number of establishments	ขนาดของสถานประกอบการ (จำนวนคนทำงาน) Size of establishment (Number of persons engaged)											Category of industry	
			จำนวน												
			1 - 5	6 - 10	11 - 15	16 - 20	21 - 25	26 - 30	31 - 50	51 - 100	101 - 200	201 - 500	501 - 1,000		> 1,000
26	การผลิตผลิตภัณฑ์จากแร่โลหะ	3,945	2,441	699	233	98	80	51	141	95	59	33	10	5	Manufacture of other non-metallic mineral products
261	การผลิตแก้วและผลิตภัณฑ์แก้ว	308	199	34	14	11	4	1	14	8	9	10	4	-	Manufacture of glass and glass products
2610	การผลิตแก้วและผลิตภัณฑ์แก้ว	308	199	34	14	11	4	1	14	8	9	10	4	-	Manufacture of glass and glass products
269	การผลิตผลิตภัณฑ์แร่โลหะ ซึ่งมีได้แก่ประเภทไวท์ที่อื่น	3,637	2,242	665	219	87	76	50	127	87	50	23	6	5	Manufacture of non-metallic mineral products n.e.c.
2691	การผลิตขรามิกชนิดไมทนไฟ ซึ่งไม่ได้ใช้งานก่อสร้าง	989	694	115	41	18	18	6	40	28	15	10	2	2	Manufacture of non-structural non-refractory ceramic ware
2692	การผลิตผลิตภัณฑ์ขรามิกชนิดทนไฟ	147	105	21	-	2	3	-	7	4	1	2	1	1	Manufacture of refractory ceramic products
2693	การผลิตผลิตภัณฑ์เครื่องปั้นดินเผาไมทนไฟ ซึ่งใช้ในงานก่อสร้าง	399	248	90	24	4	8	4	9	7	3	2	-	-	Manufacture of structural non-refractory clay ceramic products
2694	การผลิตซีเมนต์ ปูนขาว และปูนปลาสเตอร์	121	37	25	12	8	6	6	13	6	2	3	1	2	Manufacture of cement, lime and plaster
2695	การผลิตผลิตภัณฑ์จากอนาธา ซิเมนต์ และปูนปลาสเตอร์	1,653	927	375	125	48	35	28	50	39	20	4	2	-	Manufacture of articles of concrete, cement and plaster
2696	การผลิตในรูปแบบและการแต่งสีหิน	277	211	30	11	6	5	5	3	2	3	1	-	-	Cutting, shaping and finishing of stone
2699	การผลิตผลิตภัณฑ์แร่โลหะอื่น ๆ ซึ่งมีได้แก่ประเภทไวท์ที่อื่น	51	20	9	6	1	1	1	5	1	6	1	-	-	Manufacture of other non-metallic mineral products n.e.c.
27	การผลิตโลหะขั้นมูลฐาน	877	372	165	74	46	18	27	58	49	30	30	7	1	Manufacture of basic metals
271	การผลิตเหล็กและเหล็กกล้าขั้นมูลฐาน	327	103	54	26	26	9	12	29	30	13	20	5	-	Manufacture of basic iron and steel
2710	การผลิตเหล็กและเหล็กกล้าขั้นมูลฐาน	327	103	54	26	26	9	12	29	30	13	20	5	-	Manufacture of basic iron and steel
272	การผลิตโลหะมีค่าและโลหะอื่นที่มีใช้หลักขั้นมูลฐาน	229	112	38	14	11	2	6	16	10	13	7	-	-	Manufacture of basic, precious and non-ferrous metals
2720	การผลิตโลหะมีค่า และโลหะอื่นที่มีใช้หลักขั้นมูลฐาน	229	112	38	14	11	2	6	16	10	13	7	-	-	Manufacture of basic, precious and non-ferrous metals
273	การหล่อโลหะ	321	157	73	34	9	7	9	13	9	4	3	2	1	Casting of metals
2731	การหล่อเหล็กและเหล็กกล้า	102	39	19	14	2	1	5	9	7	3	2	1	-	Casting of iron and steel
2732	การหล่อโลหะที่มีใช้หลัก	219	118	54	20	7	6	4	4	2	1	1	1	1	Casting of non-ferrous metals
28	การผลิตผลิตภัณฑ์ที่ทำจากโลหะประเภทเครื่องจักรและอุปกรณ์	19,945	15,137	2,694	766	312	252	148	316	166	94	42	12	6	Manufacture of fabricated metal products, except machinery and equipment
281	การผลิตผลิตภัณฑ์ที่มีโครงสร้างเป็นโลหะ อังภา ที่ถังน้ำ และเครื่องกำเนิดไอน้ำ	9,501	7,900	1,014	218	80	70	37	90	45	32	12	2	1	Manufacture of structural metal products, tanks, reservoirs and steam generators
2811	การผลิตผลิตภัณฑ์ที่มีโครงสร้างเป็นโลหะ	9,286	7,814	976	196	63	64	32	71	34	23	12	-	1	Manufacture of structural metal products
2812	การผลิตถังน้ำ ที่ถังน้ำ และภาชนะบรรจุที่ทำจากโลหะ	196	82	35	20	12	5	4	16	11	9	-	2	-	Manufacture of tanks, reservoirs and containers of metal
2813	การผลิตเครื่องกำเนิดไอน้ำ ยกเว้นหม้อน้ำร้อน (boiler)	19	4	3	2	2	5	1	1	3	-	-	-	-	Manufacture of steam generators, except central heating hot water boilers
289	การผลิตผลิตภัณฑ์โลหะประเภทอื่น ๆ รวมทั้งกิจกรรมด้านการบริการของผู้ผลิตผลิตภัณฑ์โลหะประดิษฐ์	10,444	7,237	1,680	548	232	182	111	226	121	62	30	10	5	Manufacture of other fabricated metal products; service activities to producers of fabricated metal products

ตาราง 24 จำนวนสถานประกอบการ จำนวนคนงานตามขนาดสถานประกอบการ (จำนวนคนทำงาน) และประเภทอุตสาหกรรม (ต่อ)
 TABLE 24 NUMBER OF ESTABLISHMENTS BY SIZE OF ESTABLISHMENT (NUMBER OF PERSONS ENGAGED) AND CATEGORY OF INDUSTRY (Cont'd)

รหัส Code	ประเภทอุตสาหกรรม	จำนวน สถานประกอบการ Number of establishments	ขนาดของสถานประกอบการ (จำนวนคนทำงาน) Size of establishment (Number of persons engaged)										Category of industry		
			จำนวน												
			1 - 5	6 - 10	11-15	16 - 20	21 - 25	26 - 30	31 - 50	51 - 100	101 - 200	201 - 500		501 - 1,000	> 1,000
2891	การผลิตลิกซ์โลหะที่ทำงานโดยวิธีการถลุง การดองหินที่ และการรีดในรูปแบบต่าง ๆ รวมทั้งการผสมโลหะผง	6,995	4,758	1,294	387	163	109	67	134	53	17	8	5	-	Forging, pressing, stamping and roll-forming of metal; powder metallurgy
2892	การผลิตลิกซ์โลหะที่ทำงานโดยวิธีการถลุง การดองหินที่ โดยได้รับค่าธรรมเนียมตอบแทนหรือ โดยการที่สัญญาจ้าง	1,985	1,577	195	76	25	28	14	35	23	11	1	-	-	Treatment and coating of metals; general mechanical engineering on a fee or contract basis
2893	การผลิตเครื่องมือ เครื่องมือที่ใช้งานด้วยมือและเครื่องโลหะทั่วไป	664	530	45	21	10	16	7	12	12	6	5	-	-	Manufacture of cutlery, hand tools and general hardware
2899	การผลิตลิกซ์โลหะประดิษฐ์อื่น ๆ ซึ่งมีได้จัดประเภทไว้ในที่อื่น	800	372	146	64	34	29	23	45	33	28	16	5	5	Manufacture of other fabricated metal products n.e.c.
29	การผลิตเครื่องจักรและอุปกรณ์ที่มีได้จัดประเภทไว้ในที่อื่น	2,245	1,120	348	159	116	69	64	147	98	64	38	8	14	Manufacture of machinery and equipment n.e.c.
291	การผลิตเครื่องจักรที่ใช้งานทั่วไป	725	251	137	60	40	30	28	66	43	32	24	5	9	Manufacture of general purpose machinery
2911	การผลิตเครื่องยนต์และเครื่องจักรอื่น ยกเว้นเครื่องยนต์ที่ใช้กับอากาศยาน	78	56	9	2	1	1	-	5	2	1	1	-	-	Manufacture of engines and turbines, except aircraft, vehicle and cycle engines
2912	การผลิตเครื่องสูบลม เครื่องอัดแก๊ส และวาล์ว	133	68	13	5	8	5	4	11	5	9	4	1	-	Manufacture of pumps, compressors, taps and valves
2913	การผลิตเบรค (คาลิปเปอร์) เกียร์และเครื่องเกียร์ และอุปกรณ์ที่ใช้ขับเคลื่อน	30	7	4	4	2	-	-	5	-	2	3	-	3	Manufacture of bearings, gears, gearing and driving elements
2914	การผลิตเตาอบ เตาเผา และเครื่องฟั่นหรือเครื่องรีดข้อเหวี่ยงของเตาเผา	42	12	10	3	2	2	5	5	1	1	1	-	-	Manufacture of ovens, furnaces and furnace burners
2915	การผลิตอุปกรณ์ที่ใช้ในการยกและการขนถ่าย	94	27	24	11	7	5	4	6	6	1	3	-	-	Manufacture of lifting and handling equipment
2919	การผลิตเครื่องจักรที่ใช้งานทั่วไปอื่น ๆ	348	81	77	35	20	17	15	34	29	18	12	4	6	Manufacture of other general purpose machinery
292	การผลิตเครื่องจักรที่ใช้งานเฉพาะอย่าง	1,385	845	189	86	65	33	30	63	43	23	5	2	1	Manufacture of special purpose machinery
2921	การผลิตเครื่องจักรที่ใช้ในการเกษตรและการป่าไม้	647	533	45	24	12	5	4	9	10	4	-	1	-	Manufacture of agricultural and forestry machinery
2922	การผลิตเครื่องมือกล	171	58	36	17	13	11	7	19	4	3	2	-	1	Manufacture of machine-tools
2923	การผลิตเครื่องจักรสำหรับโลหะกรรม	21	3	3	2	2	-	2	4	3	2	-	-	-	Manufacture of machinery for metallurgy
2924	การผลิตเครื่องจักรที่ใช้ในการทำเหมืองแร่ หินบดหิน และการก่อสร้าง	130	58	25	12	12	3	1	9	5	4	1	-	-	Manufacture of machinery for mining, quarrying and construction
2925	การผลิตเครื่องจักรที่ใช้ในกระบวนการผลิตอาหาร เครื่องดื่ม และยาสูบ	79	34	10	12	1	3	5	7	5	2	-	-	-	Manufacture of machinery for food, beverage and tobacco processing
2926	การผลิตเครื่องจักรที่ใช้ในการผลิตสิ่งทอ เครื่องแต่งกาย และเครื่องหนัง	70	35	13	3	6	3	2	3	3	-	1	1	-	Manufacture of machinery for textile, apparel and leather production
2927	การผลิตอาวุธและกระสุน	10	7	1	-	-	1	-	1	-	-	-	-	-	Manufacture of weapons and ammunition
2929	การผลิตเครื่องจักรที่ใช้งานเฉพาะอย่างอื่น ๆ	257	117	56	16	19	7	9	11	13	8	1	-	-	Manufacture of other special purpose machinery
293	การผลิตเครื่องใช้ในบ้านเรือน ซึ่งมีได้จัดประเภทไว้ในที่อื่น	135	24	22	13	11	6	6	18	12	9	9	1	4	Manufacture of domestic appliances n.e.c.
2930	การผลิตเครื่องใช้ในบ้านเรือน ซึ่งมีได้จัดประเภทไว้ในที่อื่น	135	24	22	13	11	6	6	18	12	9	9	1	4	Manufacture of domestic appliances n.e.c.

ตาราง 24 จำนวนสถานประกอบการ จำนวนคนงาน สถานประกอบการ (จำนวนคนทำงาน) และประเภทอุตสาหกรรม (ต่อ)
 TABLE 24 NUMBER OF ESTABLISHMENTS BY SIZE OF ESTABLISHMENT (NUMBER OF PERSONS ENGAGED) AND CATEGORY OF INDUSTRY (Cont'd)

รหัส Code	ประเภทอุตสาหกรรม Category of industry	ขนาดของสถานประกอบการ (จำนวนคนทำงาน) Size of establishment (Number of persons engaged)														
		จำนวน สถานประกอบการ Number of establishments		จำนวนคนทำงาน Number of persons engaged									Category of industry			
		1-5	6-10	11-15	16-20	21-25	26-30	31-50	51-100	101-200	201-500	501-1,000		>1,000		
30	การผลิตเครื่องจักรกล เครื่องมือช่าง และเครื่องใช้ไฟฟ้า	36	5	4	2	2	3	-	6	5	2	5	1	1	1	Manufacture of office, accounting and computing machinery
300	การผลิตเครื่องจักรกล เครื่องมือช่าง และเครื่องใช้ไฟฟ้า	36	5	4	2	2	3	-	6	5	2	5	1	1	1	Manufacture of office, accounting and computing machinery
3000	การผลิตเครื่องจักรกล เครื่องมือช่าง และเครื่องใช้ไฟฟ้า	36	5	4	2	2	3	-	6	5	2	5	1	1	1	Manufacture of office, accounting and computing machinery
31	การผลิตเครื่องใช้ไฟฟ้าและเครื่องใช้ไฟฟ้าอื่น ๆ	822	332	113	61	45	33	21	51	56	46	41	12	11	11	Manufacture of electrical machinery and apparatus n.e.c.
31/1	การผลิตมอเตอร์ไฟฟ้า เครื่องใช้ไฟฟ้า และหม้อแปลงไฟฟ้า	371	234	39	20	12	7	5	12	15	13	10	2	2	2	Manufacture of electric motors, generators and transformers
3110	การผลิตมอเตอร์ไฟฟ้า เครื่องใช้ไฟฟ้า และหม้อแปลงไฟฟ้า	371	234	39	20	12	7	5	12	15	13	10	2	2	2	Manufacture of electric motors, generators and transformers
312	การผลิตอุปกรณ์การจ่ายและควบคุมกระแสไฟฟ้า	182	43	35	19	15	12	6	21	12	8	5	2	4	4	Manufacture of electricity distribution and control apparatus
3120	การผลิตอุปกรณ์การจ่ายและควบคุมกระแสไฟฟ้า	182	43	35	19	15	12	6	21	12	8	5	2	4	4	Manufacture of electricity distribution and control apparatus
313	การผลิตลวดและเคเบิลที่หุ้มฉนวน	68	6	12	3	4	4	4	5	11	4	4	1	3	3	Manufacture of insulated wire and cable
3130	การผลิตลวดและเคเบิลที่หุ้มฉนวน	68	6	12	3	4	4	4	5	11	4	4	1	3	3	Manufacture of insulated wire and cable
314	การผลิตหม้อสะสมไฟฟ้า เซลล์ปฐมภูมิและแบตเตอรี่ปฐมภูมิ	32	3	5	4	4	1	-	3	3	2	3	1	1	1	Manufacture of accumulators, primary cells and primary batteries
3140	การผลิตหม้อสะสมไฟฟ้า เซลล์ปฐมภูมิและแบตเตอรี่ปฐมภูมิ	32	3	5	4	4	1	-	3	3	2	3	1	1	1	Manufacture of accumulators, primary cells and primary batteries
315	การผลิตหลอดไฟฟ้าและเครื่องอุปโภคสำหรับให้แสงสว่าง	101	29	10	10	5	8	4	3	8	10	14	-	-	-	Manufacture of electric lamp
3150	การผลิตหลอดไฟฟ้าและเครื่องอุปโภคสำหรับให้แสงสว่าง	101	29	10	10	5	8	4	3	8	10	14	-	-	-	Manufacture of electric lamps and lighting equipment
319	การผลิตเครื่องอุปโภคไฟฟ้าอื่น ๆ ซึ่งมีได้แก่ประเภทไว้นที่อื่น	68	17	12	5	5	1	2	7	7	2	5	4	1	1	Manufacture of other electrical equipment n.e.c.
3190	การผลิตเครื่องอุปโภคไฟฟ้าอื่น ๆ ซึ่งมีได้แก่ประเภทไว้นที่อื่น	68	17	12	5	5	1	2	7	7	2	5	4	1	1	Manufacture of other electrical equipment n.e.c.
32	การผลิตอุปกรณ์อิเล็กทรอนิกส์และส่วนประกอบอิเล็กทรอนิกส์อื่น ๆ	484	92	53	46	25	20	21	38	46	41	42	23	37	37	Manufacture of radio, television and communication equipment and apparatus
321	การผลิตหลอดอิเล็กทรอนิกส์และส่วนประกอบอิเล็กทรอนิกส์อื่น ๆ	299	31	21	28	15	11	14	27	33	35	29	21	34	34	Manufacture of electronic valves and tubes and other electronic components
3210	การผลิตหลอดอิเล็กทรอนิกส์และส่วนประกอบอิเล็กทรอนิกส์อื่น ๆ	299	31	21	28	15	11	14	27	33	35	29	21	34	34	Manufacture of electronic valves and tubes and other electronic components
322	การผลิตเครื่องส่งสัญญาณ โทรทัศน์และวิทยุ และเครื่องอุปโภคสำหรับโทรศัพท์และโทรเลขแบบไร้สาย	49	14	4	5	2	5	4	6	7	-	2	-	-	-	Manufacture of television and radio transmitters and apparatus for line telephony and line telegraphy
3220	การผลิตเครื่องส่งสัญญาณ โทรทัศน์และวิทยุ และเครื่องอุปโภคสำหรับโทรศัพท์และโทรเลขแบบไร้สาย	49	14	4	5	2	5	4	6	7	-	2	-	-	-	Manufacture of television and radio transmitters and apparatus for line telephony and line telegraphy
323	การผลิตเครื่องรับโทรทัศน์และวิทยุ เครื่องบันทึกเสียงเรอิกภาพ หรือเครื่องขยายเสียงโทรทัศน์ โทรทัศน์และวิทยุ และสินค้าที่เกี่ยวข้อง	136	47	28	13	8	4	3	5	6	6	11	2	3	3	Manufacture of television and radio receivers, sound or video recording or reproducing apparatus, and associated goods
3230	การผลิตเครื่องรับโทรทัศน์และวิทยุ เครื่องบันทึกเสียงเรอิกภาพ หรือเครื่องขยายเสียงโทรทัศน์ โทรทัศน์และวิทยุ และสินค้าที่เกี่ยวข้อง	136	47	28	13	8	4	3	5	6	6	11	2	3	3	Manufacture of television and radio receivers, sound or video recording or reproducing apparatus, and associated goods

TABLE 24 NUMBER OF ESTABLISHMENTS BY SIZE OF ESTABLISHMENT (NUMBER OF PERSONS ENGAGED) AND CATEGORY OF INDUSTRY (Cont'd)

รหัส Code	ประเภทอุตสาหกรรม	จำนวน สถานประกอบการ Number of establishments	ขนาดของสถานประกอบการ (จำนวนพนักงาน) Size of establishment (Number of persons engaged)										Category of industry		
			1 - 5	6 - 10	11 - 15	16 - 20	21 - 25	26 - 30	31 - 50	51 - 100	101 - 200	201 - 500		501 - 1,000	> 1,000
33	การผลิตอุปกรณ์ที่ใช้ในทางการแพทย์ การวัดความถี่ และอุปกรณ์ที่ใช้ในทางทัศนศาสตร์ นาฬิกา	388	216	46	23	11	12	8	21	14	14	9	7	7	Manufacture of medical, precision and optical instruments, watches and clocks
331	การผลิตอุปกรณ์และเครื่องมือใช้ในทางการแพทย์ และเครื่องมือที่ใช้ในการวัด	326	199	39	20	7	9	7	17	10	11	5	2	-	Manufacture of medical appliances and instruments and appliances for measuring, checking, testing, navigating and other purposes, except optical instruments
3311	การผลิตอุปกรณ์ที่ใช้ในทางทัศนศาสตร์	268	184	28	12	3	5	5	10	8	6	5	2	-	Manufacture of medical and surgical equipment and or orthopaedic appliances
3312	การผลิตอุปกรณ์และเครื่องมือใช้เพื่อการวัด การตรวจสอบการผลิต การเดินเรือ การเดินอากาศ และใช้ในด้านอื่น ๆ	40	14	9	4	2	2	-	4	1	4	-	-	-	Manufacture of instruments and appliances for measuring, checking, testing, navigating and other purposes, except industrial process control equipment
3313	การผลิตอุปกรณ์ควบคุมระบบการผลิตในทางอุตสาหกรรม	18	1	2	4	2	2	2	3	1	1	-	-	-	Manufacture of industrial process control equipment
332	การผลิตอุปกรณ์ที่ใช้ในทางทัศนศาสตร์ และเครื่องมือที่ใช้ทางทัศนศาสตร์	33	12	3	1	1	1	3	2	3	-	3	3	3	Manufacture of optical instruments and photographic equipment
3320	การผลิตอุปกรณ์ที่ใช้ในทางทัศนศาสตร์ และเครื่องมือที่ใช้ทางทัศนศาสตร์	33	12	3	1	1	1	1	3	2	3	-	3	3	Manufacture of optical instruments and photographic equipment
333	การผลิตนาฬิกา	29	5	4	2	3	2	-	1	2	-	4	2	4	Manufacture of watches and clocks
3330	การผลิตนาฬิกา	29	5	4	2	3	2	-	1	2	-	4	2	4	Manufacture of watches and clocks
34	การผลิตยานยนต์ รถจักรยานยนต์ และรถจักรยาน	775	261	118	53	41	29	26	51	67	61	44	9	15	Manufacture of motor vehicles, trailers and semi-trailers
341	การผลิตยานยนต์	73	10	14	8	4	3	4	11	2	4	9	-	4	Manufacture of motor vehicles
3410	การผลิตยานยนต์	73	10	14	8	4	3	4	11	2	4	9	-	4	Manufacture of motor vehicles
342	การผลิตตัวถัง (coachwork) สำหรับยานยนต์	127	60	31	4	8	4	3	4	7	4	1	-	1	Manufacture of bodies (coachwork) for motor vehicles; manufacture of trailers and semi-trailers
3420	การผลิตตัวถัง (coachwork) สำหรับยานยนต์	127	60	31	4	8	4	3	4	7	4	1	-	1	Manufacture of bodies (coachwork) for motor vehicles; manufacture of trailers and semi-trailers
343	การผลิตส่วนประกอบและอุปกรณ์ประกอบ สำหรับยานยนต์และเครื่องยนต์	575	191	73	41	29	22	19	36	58	53	34	9	10	Manufacture of parts and accessories for motor vehicles and their engines
3430	การผลิตส่วนประกอบและอุปกรณ์ประกอบสำหรับยานยนต์ และเครื่องยนต์	575	191	73	41	29	22	19	36	58	53	34	9	10	Manufacture of parts and accessories for motor vehicles and their engines
35	การผลิตเครื่องอุปโภคบริโภค	528	286	69	30	29	16	11	26	26	18	10	5	2	Manufacture of other transport equipment
351	การต่อเรือและการซ่อมเรือ	235	125	40	17	15	5	5	10	10	6	2	-	-	Building and repairing of ships and boats
3511	การต่อเรือและการซ่อมเรือ	211	110	32	17	15	4	5	10	10	6	2	-	-	Building and repairing of ships
3512	การต่อเรือและการซ่อมเรือที่ใช้เพื่อความสำราญ และการกีฬา	24	15	8	-	-	1	-	-	-	-	-	-	-	Building and repairing of pleasure and sporting boats
353	การผลิตอากาศยานและยานอวกาศ	8	-	2	2	2	-	-	-	-	-	1	-	-	Manufacture of aircraft and spacecraft
3530	การผลิตอากาศยาน และยานอวกาศ	8	-	2	2	2	-	-	-	-	-	1	-	-	Manufacture of aircraft and spacecraft

ตาราง 24 จำนวนสถานประกอบการ จำนวนคนงานของสถานประกอบการ (จำนวนคนทำงาน) และประเภทอุตสาหกรรม (ต่อ)

TABLE 24 NUMBER OF ESTABLISHMENTS BY SIZE OF ESTABLISHMENT (NUMBER OF PERSONS ENGAGED) AND CATEGORY OF INDUSTRY (Contd)

รหัส Code	ประเภทอุตสาหกรรม	จำนวนสถานประกอบการ (จำนวนคนทำงาน) และประเภทอุตสาหกรรม (ต่อ)											Category of industry		
		จำนวนสถานประกอบการ		ขนาดของสถานประกอบการ (จำนวนคนทำงาน)										Number of persons engaged	
		1-5	6-10	11-15	16-20	21-25	26-30	31-50	51-100	101-200	201-500	501-1,000			>1,000
359	การผลิตหรือประกอบจักรยานซึ่งมีได้ประเภทไว้ในที่อื่น	285	161	27	11	12	11	6	16	16	11	7	5	2	Manufacture of transport equipment n.e.c.
3591	การผลิตจักรยานยนต์	201	119	13	8	5	6	5	12	12	11	5	3	2	Manufacture of motorcycles
3592	การผลิตจักรยานสองล้อ และรถสามล้อคนพิการ	57	26	10	2	4	4	1	3	3	-	2	2	-	Manufacture of bicycles and invalid carriages
3599	การผลิตจักรยานยกน้ำหนักประเภทอื่น ๆ ซึ่งมีได้ประเภทไว้ในที่อื่น	27	16	4	1	3	1	-	1	1	-	-	-	-	Manufacture of other transport equipment n.e.c.
36	การผลิตเฟอร์นิเจอร์ รวมทั้งการผลิตซึ่งมีได้ประเภทไว้ในที่อื่น	13,705	10,554	1,437	439	250	146	100	239	208	170	111	38	13	Manufacture of furniture; manufacturing n.e.c.
361	การผลิตเฟอร์นิเจอร์	4,505	3,158	594	215	119	67	51	96	81	62	47	14	1	Manufacture of furniture
3610	การผลิตเฟอร์นิเจอร์	4,505	3,158	594	215	119	67	51	96	81	62	47	14	1	Manufacture of furniture
369	การผลิตซึ่งมีได้ประเภทไว้ในที่อื่น	9,200	7,396	843	224	131	79	49	143	127	108	64	24	12	Manufacturing n.e.c.
3691	การผลิตเครื่องเพชรพลอยและรูปพรหม และของที่เกี่ยวข้อง	4,544	3,488	540	126	59	36	23	84	66	68	36	12	6	Manufacture of jewellery and related articles
3692	การผลิตเครื่องดนตรี	54	44	6	1	-	1	-	-	1	-	-	1	-	Manufacture of musical instruments
3693	การผลิตรองเท้า	61	18	8	2	1	3	-	7	7	4	4	4	3	Manufacture of sports goods
3694	การผลิตของเล่นและของเล่น	316	207	28	13	11	8	4	8	14	11	6	5	1	Manufacture of games and toys
3699	การผลิตอื่น ๆ ซึ่งมีได้ประเภทไว้ในที่อื่น	4,225	3,639	261	82	60	31	22	44	39	25	18	2	2	Other manufacturing n.e.c.
37	การนำผลิตภัณฑ์จากนมผลิตเป็นวัตถุดิบใหม่	116	72	21	10	8	1	-	1	2	-	1	-	-	Recycling
371	การนำเศษและของที่ใช้ไม่ได้จากทั่วโลกมาผลิตเป็นวัตถุดิบใหม่	53	42	7	2	2	-	-	-	-	-	-	-	-	Recycling of metal waste and scrap
3710	การนำเศษและของที่ใช้ไม่ได้จากทั่วโลกมาผลิตเป็นวัตถุดิบใหม่	53	42	7	2	2	-	-	-	-	-	-	-	-	Recycling of metal waste and scrap
372	การนำเศษและของที่ใช้ไม่ได้จากทั่วโลกมาผลิตเป็นวัตถุดิบใหม่	63	30	14	8	6	1	-	1	2	-	1	-	-	Recycling of non-metal waste and scrap
3720	การนำเศษและของที่ใช้ไม่ได้จากทั่วโลกมาผลิตเป็นวัตถุดิบใหม่	63	30	14	8	6	1	-	1	2	-	1	-	-	Recycling of non-metal waste and scrap
45	การก่อสร้าง	11,173	5,717	2,430	1,066	525	318	210	427	278	122	60	13	7	Construction
451	การเตรียมสถานที่ก่อสร้าง	724	486	129	42	22	8	8	17	8	1	2	1	-	Site preparation
4510	การเตรียมงานก่อสร้าง	724	486	129	42	22	8	8	17	8	1	2	1	-	Site preparation
452	การก่อสร้างอาคาร รวมทั้งงานวิศวกรรมโยธา	6,757	3,006	1,633	746	345	226	137	303	205	91	50	9	6	Building of complete constructions or parts thereof; civil engineering
4520	การก่อสร้างอาคาร รวมทั้งงานวิศวกรรมโยธา	6,757	3,006	1,633	746	345	226	137	303	205	91	50	9	6	Building of complete constructions or parts thereof; civil engineering
453	การติดตั้งภายในอาคาร	2,047	1,074	396	182	123	59	47	82	50	23	8	2	1	Building installation
4530	การติดตั้งระบบภายในอาคาร	2,047	1,074	396	182	123	59	47	82	50	23	8	2	1	Building installation
454	การสร้างอาคารให้สมบูรณ์	1,565	1,120	250	86	33	23	12	20	13	7	-	1	-	Building completion
4540	การสร้างอาคารให้สมบูรณ์	1,565	1,120	250	86	33	23	12	20	13	7	-	1	-	Building completion
455	การให้เช่าเครื่องอุปโภคที่ใช้ในงานก่อสร้างหรือการซ่อม โดยมีผู้ควบคุม	80	31	22	10	2	2	6	5	2	-	-	-	-	Renting of construction or demolition equipment with operator
4550	การให้เช่าเครื่องอุปโภคที่ใช้ในงานก่อสร้าง หรือการซ่อม โดยมีผู้ควบคุม	80	31	22	10	2	2	6	5	2	-	-	-	-	Renting of construction or demolition equipment with operator

ตาราง 24 จำนวนสถานประกอบการ จำนวนคนขนาดของสถานประกอบการ (จำนวนคนทั้งงาน) และประเภทอุตสาหกรรม (ต่อ)

TABLE 24 NUMBER OF ESTABLISHMENTS BY SIZE OF ESTABLISHMENT (NUMBER OF PERSONS ENGAGED) AND CATEGORY OF INDUSTRY (Cont'd)

รหัส Code	ประเภทอุตสาหกรรม	จำนวน สถานประกอบการ										ขนาดของสถานประกอบการ (จำนวนคนทั้งงาน) Size of establishment (Number of persons engaged)	Category of industry		
		1-5	6-10	11-15	16-20	21-25	26-30	31-50	51-100	101-200	201-500			501-1,000	> 1,000
50	การขาย การบำรุงรักษา และการซ่อมแซมยานยนต์และรถจักรยานยนต์ รวมทั้งการขายปลีกน้ำมันเชื้อเพลิงรถยนต์	84,134	70,744	7,785	2,407	1,093	581	416	637	292	128	39	7	5	Sale, maintenance and repair of motor vehicles and motorcycles, retail sale of automotive fuel
501	การขายยานยนต์	4,886	3,346	453	231	132	110	106	237	166	75	24	5	1	Sale of motor vehicles
5010	การขายยานยนต์	4,886	3,346	453	231	132	110	106	237	166	75	24	5	1	Sale of motor vehicles
502	การบำรุงรักษาและการซ่อมแซมยานยนต์	35,367	30,498	3,266	749	314	168	111	182	51	23	4	1	-	Maintenance and repair of motor vehicles
5020	การบำรุงรักษาและการซ่อมแซมยานยนต์	35,367	30,498	3,266	749	314	168	111	182	51	23	4	1	-	Maintenance and repair of motor vehicles
503	การขายอะไหล่ยานยนต์และชิ้นส่วนอุปกรณ์ที่เกี่ยวข้อง	10,803	8,638	1,433	346	145	63	45	69	29	11	4	-	-	Sale of motor vehicle parts and accessories
5030	การขายอะไหล่ยานยนต์และชิ้นส่วนอุปกรณ์ที่เกี่ยวข้อง	10,803	8,638	1,433	346	145	63	45	69	29	11	4	-	-	Sale of motor vehicle parts and accessories
504	การขาย การบำรุงรักษา และการซ่อมแซมรถจักรยานยนต์	26,292	24,039	1,396	396	167	83	79	80	34	11	4	1	2	Sale, maintenance and repair of motorcycles and related parts and accessories
5040	การขาย การบำรุงรักษา และการซ่อมแซมรถจักรยานยนต์	26,292	24,039	1,396	396	167	83	79	80	34	11	4	1	2	Sale, maintenance and repair of motorcycles and related parts and accessories
505	การขายปลีกน้ำมันเชื้อเพลิงรถยนต์	6,786	4,223	1,217	685	335	157	75	69	12	8	3	-	2	Retail sale of automotive fuel
5050	การขายปลีกน้ำมันเชื้อเพลิงรถยนต์	6,786	4,223	1,217	685	335	157	75	69	12	8	3	-	2	Retail sale of automotive fuel
51	การขายส่งและการค้าที่ถือค่าผ่านทาง ยกเว้นยานยนต์และรถจักรยานยนต์	43,135	28,454	7,248	2,554	1,295	783	617	1,078	674	276	113	27	16	Wholesale trade and commission trade except of motor vehicles and motorcycles
511	การขายส่ง โดยได้รับค่าธรรมเนียมตอบแทนหรือโดยการทำสัญญาจ้าง	677	325	161	66	34	22	23	19	18	8	-	1	-	Wholesale on a fee or contract basis
5110	การขายส่ง โดยได้รับค่าธรรมเนียมตอบแทน หรือ โดยการทำสัญญาจ้าง	677	325	161	66	34	22	23	19	18	8	-	1	-	Wholesale on a fee or contract basis
512	การขายส่งวัตถุดิบทางการเกษตร สัตว์ที่มีชีวิต อหาร เครื่องดื่ม และยาสูบ	13,473	9,744	2,003	611	287	188	127	230	165	67	29	14	8	Wholesale of agricultural raw materials, live animals, food, beverages and tobacco
5121	การขายส่งวัตถุดิบทางการเกษตร และสัตว์ที่มีชีวิต	2,964	2,182	462	117	61	35	24	40	28	9	3	2	1	Wholesale of agricultural raw materials and live animals
5122	การขายส่งอาหาร เครื่องดื่ม และยาสูบ	10,509	7,562	1,541	494	226	153	103	190	137	58	26	12	7	Wholesale of food, beverages and tobacco
513	การขายส่งของใช้ในครัวเรือน	10,587	7,231	1,651	549	301	194	124	239	167	83	40	6	2	Wholesale of household goods
5131	การขายส่งสินค้าสิ่งทอ เสื้อผ้า และรองเท้า	5,447	4,432	592	153	80	43	26	64	29	15	11	1	1	Wholesale of textiles, clothing and footwear
5139	การขายส่งของใช้อื่นๆ ในครัวเรือน	5,140	2,799	1,059	396	221	151	98	175	138	68	29	5	1	Wholesale of other household goods
514	การขายส่งสินค้าขั้นกลางที่ใช้ไม่ได้	11,007	7,300	1,869	662	320	189	157	267	161	58	20	2	2	Wholesale of non-agricultural intermediate products, waste and scrap
5141	การขายส่งเชื้อเพลิงที่เป็นของแข็ง ของเหลว ก๊าซ และผลิตภัณฑ์ที่เกี่ยวข้อง	752	511	103	40	22	17	12	30	12	2	3	-	-	Wholesale of solid, liquid and gaseous fuels and related products
5142	การขายส่งโลหะและแร่โลหะ	747	317	192	81	47	28	28	27	17	7	3	-	-	Wholesale of metals and metal ores
5143	การขายส่งวัสดุก่อสร้าง เครื่องโลหะ อุปกรณ์ที่ใช้สำหรับการวางท่อ และการทำความร้อน และเครื่องมือเครื่องใช้	2,566	1,241	628	255	116	72	62	96	61	22	11	1	1	Wholesale of construction materials, hardware, plumbing and heating equipment and supplies

ตาราง 24 จำนวนสถานประกอบการ จำนวนคนตามขนาดสถานประกอบการ (จำนวนคนทำงาน) และประเภทอุตสาหกรรม (ต่อ)
 TABLE 24 NUMBER OF ESTABLISHMENTS BY SIZE OF ESTABLISHMENT (NUMBER OF PERSONS ENGAGED) AND CATEGORY OF INDUSTRY (Cont'd)

รหัส Code	ประเภทอุตสาหกรรม	ขนาดสถานประกอบการ (จำนวนคนทำงาน) Size of establishment (Number of persons engaged)											จำนวน สถานประกอบการ Number of establishments	Category of industry	
		จำนวน													
		1 - 5	6 - 10	11 - 15	16 - 20	21 - 25	26 - 30	31 - 50	51 - 100	101 - 200	201 - 500	501 - 1,000			> 1,000
5149	การขายส่งสินค้าขั้นกลางอื่นๆ เศษและของที่ใช้ไม่ได้	6,942	5,231	946	286	135	72	55	114	71	27	3	1	1	Wholesale of other intermediate products, waste and scrap
515	การขายส่งเครื่องจักร เครื่องอุปโภค และเครื่องมือเครื่องใช้	6,315	3,074	1,409	612	329	174	178	307	152	54	21	3	2	Wholesale of machinery, equipment and supplies
5150	การขายส่งเครื่องจักร เครื่องอุปโภค และเครื่องมือเครื่องใช้	6,315	3,074	1,409	612	329	174	178	307	152	54	21	3	2	Wholesale of machinery, equipment and supplies
519	การขายส่งสินค้าประเภทอื่น ๆ	1,076	780	155	54	24	16	8	16	11	6	3	1	2	Other wholesale
5190	การขายส่งสินค้าประเภทอื่น ๆ	1,076	780	155	54	24	16	8	16	11	6	3	1	2	Other wholesale
52	การขายปลีก ยานยนต์และรถจักรยานยนต์ รวมทั้งการซ่อมแซม	376,239	354,729	14,061	3,735	1,267	572	394	728	382	188	155	20	8	Retail trade, except of motor vehicles and motorcycles; repair of personal and household goods
	ของใช้ส่วนบุคคลและของใช้ในครัวเรือน														
521	การขายปลีกในร้านค้าทั่วไป	164,526	158,878	3,546	1,319	234	56	40	125	113	85	115	9	6	Non-specialized retail trade
5211	การขายปลีกอาหาร เครื่องดื่ม หรือยาสูบ เป็นสินค้าหลัก	112,893	108,734	2,659	1,066	159	29	19	70	59	43	51	2	2	Retail sale in non-specialized stores with food, beverages or tobacco predominating
5219	การขายปลีกสินค้าทั่วไปอื่นๆ	51,633	50,144	887	253	75	27	21	55	54	42	64	7	4	Other retail sale in non-specialized stores
522	การขายปลีกอาหาร เครื่องดื่มและยาสูบ ในร้านเฉพาะอย่างของสินค้าอื่น ๆ	15,183	14,574	450	80	37	8	7	16	6	4	1	-	-	Retail sale of food, beverages and tobacco in specialized stores
5220	การขายปลีกอาหาร เครื่องดื่มหรือยาสูบในร้านเฉพาะอย่างของสินค้าอื่น ๆ	15,183	14,574	450	80	37	8	7	16	6	4	1	-	-	Retail sale of food, beverages and tobacco in specialized stores
523	การขายปลีกสินค้าใหม่อื่น ๆ ในร้านเฉพาะอย่างของสินค้าอื่น ๆ	172,408	158,084	9,401	2,205	949	483	333	556	254	93	35	11	2	Other retail trade of new goods in specialized stores
5231	การขายปลีกสินค้าทางเภสัชกรรมและเวชภัณฑ์ เครื่องสำอาง และเครื่องประดับร่างกายหรือเครื่องทอง	16,361	15,712	426	101	40	19	11	27	14	4	5	1	1	Retail sale of pharmaceutical and medical goods, cosmetic and toilet articles
5232	การขายปลีกสินค้าสิ่งทอ เสื้อผ้า รองเท้า และเครื่องหนัง	38,922	37,905	766	129	39	21	19	21	14	7	-	1	-	Retail sale of textiles, clothing, footwear and leather goods
5233	การขายปลีกเครื่องใช้ สิ่งของและอุปกรณ์ที่ใช้ในครัวเรือน	21,249	18,354	1,710	486	219	122	104	147	65	28	11	3	-	Retail sale of household appliances, articles and equipment
5234	การขายปลีกเครื่องโลหะ สีพาสเตอร์	17,436	13,011	2,867	735	322	172	83	155	62	20	7	1	1	Retail sale of hardware, paints and glass
5239	การขายปลีกสินค้าอื่นๆ ในร้านเฉพาะอย่างของสินค้าอื่น ๆ	78,440	73,102	3,632	754	329	151	116	206	99	34	12	5	-	Other retail sale in specialized stores
524	การขายปลีกของที่ใช้ได้ในร้าน	3,143	2,841	255	36	3	4	1	3	-	-	-	-	-	Retail sale of second-hand goods in stores
5240	การขายปลีกของที่ใช้ได้ในร้าน	3,143	2,841	255	36	3	4	1	3	-	-	-	-	-	Retail sale of second-hand goods in stores
525	การขายปลีกสินค้าโดยไม่มีร้าน	448	376	34	12	11	-	1	9	2	1	2	-	-	Retail trade not in stores
5251	การขายปลีกโดยสถานประกอบการที่รับสั่งสินค้าทางไปรษณีย์	34	25	2	2	1	-	-	2	1	-	1	-	-	Retail sale via mail order houses
5259	การขายปลีกสินค้าอื่นๆ โดยไม่มีร้าน	414	351	32	10	10	-	1	7	1	1	1	-	-	Other non-store retail sale
526	การซ่อมแซมของใช้ส่วนบุคคลและของใช้ในครัวเรือน	20,531	19,976	375	83	33	19	12	19	7	5	2	-	-	Repair of personal and household goods
5260	การซ่อมแซมของใช้ส่วนบุคคลและของใช้ในครัวเรือน	20,531	19,976	375	83	33	19	12	19	7	5	2	-	-	Repair of personal and household goods

ตาราง 24 จำนวนสถานประกอบการ จำนวนตามขนาดของสถานประกอบการ (จำนวนคนทำงาน) และประเภทอุตสาหกรรม (ต่อ)

TABLE 24 NUMBER OF ESTABLISHMENTS BY SIZE OF ESTABLISHMENT (NUMBER OF PERSONS ENGAGED) AND CATEGORY OF INDUSTRY (Cont'd)

รหัส Code	ประเภทอุตสาหกรรม	ขนาดของสถานประกอบการ (จำนวนคนทำงาน) Size of establishment (Number of persons engaged)											Category of industry		
		จำนวน สถานประกอบการ Number of establishments		จำนวนคนทำงาน										-	
		1 - 5	6 - 10	11-15	16-20	21-25	26-30	31 - 50	51 - 100	101 - 200	201 - 500	501 - 1,000			> 1,000
55	โรงแรมและภัตตาคาร	150,947	131,871	10,295	3,278	1,625	927	651	1,122	684	290	161	37	6	Hotels and restaurants
551	โรงแรม ค่ายพัก และที่พักชั่วคราว	13,395	10,233	1,045	463	289	166	150	297	343	235	134	35	5	Hotels, camping sites and other provision of short-stay accommodation
5510	โรงแรม ค่ายพัก และที่พักชั่วคราว	13,395	10,233	1,045	463	289	166	150	297	343	235	134	35	5	Hotels, camping sites and other provision of short-stay accommodation
552	ภัตตาคาร บาร์ และโรงอาหาร	137,552	121,638	9,250	2,815	1,336	761	501	825	341	55	27	2	1	Restaurants, bars and canteens
5520	ภัตตาคาร บาร์ และโรงอาหาร	137,552	121,638	9,250	2,815	1,336	761	501	825	341	55	27	2	1	Restaurants, bars and canteens
60	การขนส่งทางบก	19,717	17,505	873	360	222	134	102	202	154	90	55	14	6	Other land transport
602	การขนส่งทางบกอื่น ๆ	19,717	17,505	873	360	222	134	102	202	154	90	55	14	6	Other land transport
6021	การขนส่งผู้โดยสารทางบกอื่น ๆ ที่มีตารางเวลา	4,438	3,994	132	57	46	21	27	58	37	35	23	5	3	Other scheduled passenger land transport
6022	การขนส่งผู้โดยสารทางบกอื่น ๆ ที่ไม่มีตารางเวลา	11,296	11,076	111	29	21	9	10	12	14	11	2	1	-	Other non-scheduled passenger land transport
6023	การขนส่งสินค้าทางบก	3,983	2,435	630	274	155	104	65	132	103	44	30	8	3	Freight transport by road
63	ตัวแทนธุรกิจการท่องเที่ยว	5,481	3,967	802	271	133	68	57	76	63	28	12	2	2	Activities of travel agencies
630	กิจกรรมสนับสนุนและช่วยเหลือการขนส่ง กิจกรรมด้านตัวแทนธุรกิจการท่องเที่ยว	5,481	3,967	802	271	133	68	57	76	63	28	12	2	2	Supporting and auxiliary transport activities; activities of travel agencies
6302	การเก็บสินค้าและสถานที่เก็บสินค้า	885	562	109	58	43	12	21	27	28	15	7	2	1	Storage and warehousing
6304	กิจกรรมของตัวแทนธุรกิจการท่องเที่ยวและผู้ให้เช่า รวมทั้งกิจกรรมบริการนักท่องเที่ยว ซึ่งมิได้จัดประเภทไว้เป็นอย่างอื่น ๆ	4,596	3,405	693	213	90	56	36	49	35	13	5	-	1	Activities of travel agencies and tour operators
64	การโทรคมนาคม	1,864	1,519	135	50	33	20	18	41	21	9	9	2	7	Telecommunication
642	การโทรคมนาคม	1,864	1,519	135	50	33	20	18	41	21	9	9	2	7	Telecommunication
6420	การโทรคมนาคม	1,864	1,519	135	50	33	20	18	41	21	9	9	2	7	Telecommunication
70	กิจกรรมด้านอสังหาริมทรัพย์	55,487	51,650	2,165	689	303	163	112	206	94	58	38	5	4	Real estate activities
701	กิจกรรมด้านอสังหาริมทรัพย์ ที่เป็นของตนเอง หรือเช่าจากผู้อื่น	53,866	50,795	1,796	549	221	117	87	141	69	51	32	4	4	Real estate activities with own or leased property
7010	กิจกรรมด้านอสังหาริมทรัพย์ที่เป็นของตนเองหรือเช่าจากผู้อื่น	53,866	50,795	1,796	549	221	117	87	141	69	51	32	4	4	Real estate activities with own or leased property
702	กิจกรรมด้านอสังหาริมทรัพย์ โดยได้รับค่าธรรมเนียมนอกระบบหรือ โดยการทำสัญญา	1,621	855	369	140	82	46	25	65	25	7	6	1	-	Real estate activities on a fee or contract basis
7020	กิจกรรมด้านอสังหาริมทรัพย์โดยได้รับค่าธรรมเนียมนอกระบบหรือ โดยการทำสัญญา	1,621	855	369	140	82	46	25	65	25	7	6	1	-	Real estate activities on a fee or contract basis

ตาราง 24 จำนวนสถานประกอบการ จำนวนคนงานของสถานประกอบการ (จำนวนคนทำงาน) และประเภทอุตสาหกรรม (ต่อ)

TABLE 24 NUMBER OF ESTABLISHMENTS BY SIZE OF ESTABLISHMENT (NUMBER OF PERSONS ENGAGED) AND CATEGORY OF INDUSTRY (Cont'd)

รหัส Code	ประเภทอุตสาหกรรม	จำนวน สถานประกอบการ Number of establishments	ขนาดของสถานประกอบการ (จำนวนคนทำงาน) Size of establishment (Number of persons engaged)										Category of industry			
			1 - 5	6 - 10	11 - 15	16 - 20	21 - 25	26 - 30	31 - 50	51 - 100	101 - 200	201 - 500		501 - 1,000	> 1,000	
71	การให้เช่าเครื่องจักรและเครื่องมือที่ไม่ได้ควบคุม การให้เช่าของใช้ส่วนบุคคลและของใช้ในชีวิตประจำวัน	10,415	9,661	479	106	51	22	19	32	31	11	2	1	-	-	Renting of machinery and equipment without operator and of personal and household goods
711	การให้เช่าเครื่องอุปโภคบริโภคขนส่ง	967	780	93	30	15	10	6	11	15	5	1	1	-	-	Renting of transport equipment
7111	การให้เช่าเครื่องอุปโภคบริโภคขนส่งทางบก	946	768	89	28	15	10	6	10	14	4	1	1	-	-	Renting of land transport equipment
7112	การให้เช่าเครื่องอุปโภคบริโภคขนส่งทางน้ำ	20	12	4	2	-	-	-	-	1	1	-	-	-	-	Renting of water transport equipment
7113	การให้เช่าเครื่องอุปโภคบริโภคขนส่งทางอากาศ	1	-	-	-	-	-	-	1	-	-	-	-	-	-	Renting of air transport equipment
712	การให้เช่าเครื่องจักรและเครื่องมือประเภทอื่น ๆ	1,375	1,143	105	46	28	8	9	18	11	6	1	-	-	-	Renting of other machinery and equipment
7121	การให้เช่าเครื่องจักรและเครื่องมือประเภทการเกษตร	47	34	3	3	3	1	-	2	1	-	-	-	-	-	Renting of agricultural machinery and equipment
7122	การให้เช่าเครื่องจักรและเครื่องมือที่ใช้ในงานโยธา	121	60	20	13	8	2	6	6	4	1	1	-	-	-	Renting of construction and civil engineering machinery and equipment
7123	การให้เช่าเครื่องจักรและเครื่องมือที่ใช้ในสำนักงาน (รวมที่เครื่องคอมพิวเตอร์)	107	92	9	1	1	-	1	3	-	-	-	-	-	-	Renting of office machinery and equipment (including computers)
7129	การให้เช่าเครื่องจักรและเครื่องมืออื่น ๆ ที่มีได้จัดประเภทไว้ในที่อื่น	1,100	957	73	29	16	5	2	7	6	5	-	-	-	-	Renting of other machinery and equipment n.e.c.
713	การให้เช่าของใช้ส่วนบุคคลและของใช้ในชีวิตประจำวัน ที่มีได้จัดประเภทไว้ในที่อื่น	8,073	7,738	281	30	8	4	4	3	5	-	-	-	-	-	Renting of personal and household goods n.e.c.
7130	การให้เช่าของใช้ส่วนบุคคลและของใช้ในชีวิตประจำวัน ที่มีได้จัดประเภทไว้ในที่อื่น	8,073	7,738	281	30	8	4	4	3	5	-	-	-	-	-	Renting of personal and household goods n.e.c.
72	กิจกรรมด้านคอมพิวเตอร์และกิจกรรมที่เกี่ยวข้อง	5,141	4,215	448	163	92	50	40	60	43	21	7	2	-	-	Computer and related activities
721	การให้คำปรึกษาเกี่ยวกับฮาร์ดแวร์	322	134	73	31	23	13	11	16	10	10	-	1	-	-	Hardware consultancy
7210	การให้คำปรึกษาเกี่ยวกับฮาร์ดแวร์	322	134	73	31	23	13	11	16	10	10	-	1	-	-	Hardware consultancy
722	การให้คำปรึกษาเกี่ยวกับซอฟต์แวร์และการจัดหา	583	227	155	65	44	21	17	26	21	4	3	-	-	-	Software consultancy and supply
7220	การให้คำปรึกษาเกี่ยวกับซอฟต์แวร์ และการจัดหา	583	227	155	65	44	21	17	26	21	4	3	-	-	-	Software consultancy and supply
723	การประมวลผลข้อมูล	778	744	18	3	1	3	-	3	2	2	1	1	-	-	Data processing
7230	การประมวลผลข้อมูล	778	744	18	3	1	3	-	3	2	2	1	1	-	-	Data processing
724	กิจกรรมด้านฐานข้อมูล	438	375	26	13	7	1	3	6	4	2	1	-	-	-	Data base activities
7240	กิจกรรมด้านฐานข้อมูล	438	375	26	13	7	1	3	6	4	2	1	-	-	-	Data base activities
725	การบำรุงรักษาและการซ่อมแซมเครื่องจักรสำนักงาน เครื่องทำบัญชี และเครื่องคำนวณ	2,830	2,606	146	41	14	10	2	4	4	1	2	-	-	-	Maintenance and repair of office, accounting and computing machinery
7250	การบำรุงรักษาและการซ่อมแซมเครื่องจักรสำนักงาน เครื่องทำบัญชี และเครื่องคำนวณ	2,830	2,606	146	41	14	10	2	4	4	1	2	-	-	-	Maintenance and repair of office, accounting and computing machinery
729	กิจกรรมอื่น ๆ ที่เกี่ยวข้องกับคอมพิวเตอร์	190	129	30	10	3	2	7	5	2	2	-	-	-	-	Other computer related activities
7290	กิจกรรมอื่น ๆ ที่เกี่ยวข้องกับคอมพิวเตอร์	190	129	30	10	3	2	7	5	2	2	-	-	-	-	Other computer related activities
73	การวิจัยและการพัฒนา	72	32	10	7	1	5	2	7	4	3	1	-	-	-	Research and development
731	การวิจัยและการพัฒนาทางด้านการเกษตรธรรมชาติและวิทยาศาสตร์	54	23	8	4	-	2	2	7	4	3	1	-	-	-	Research and development on natural sciences

ตาราง 24 จำนวนสถานประกอบการ จำนวนคนงานของสถานประกอบการ (จำนวนคนทำงาน) และประเภทอุตสาหกรรม (ต่อ)
 TABLE 24 NUMBER OF ESTABLISHMENTS BY SIZE OF ESTABLISHMENT (NUMBER OF PERSONS ENGAGED) AND CATEGORY OF INDUSTRY (Cont'd)

รหัส Code	ประเภทอุตสาหกรรม	จำนวน สถานประกอบการ Number of establishments	ขนาดของสถานประกอบการ (จำนวนคนทำงาน) Size of establishment (Number of persons engaged)										ประเภทของอุตสาหกรรม Category of industry		
			1 - 5 6 - 10 11 - 15 16 - 20 21 - 25 26 - 30 31 - 50 51 - 100 101 - 200 201 - 500 501 - 1,000 > 1,000												
			1 - 5	6 - 10	11 - 15	16 - 20	21 - 25	26 - 30	31 - 50	51 - 100	101 - 200	201 - 500		501 - 1,000	> 1,000
7310	การวิจัยและการพัฒนาการทดลองด้านวิทยาศาสตร์ธรรมชาติและวิศวกรรม	54	23	8	4	-	2	2	7	4	3	1	-	-	Research and development on natural sciences
732	การวิจัยและการพัฒนาการทดลองทางด้านสังคมศาสตร์และมนุษยศาสตร์	18	9	2	3	1	3	-	-	-	-	-	-	-	Research and development on social sciences and humanities
7320	การวิจัยและการพัฒนาการทดลองทางด้านสังคมศาสตร์และมนุษยศาสตร์	18	9	2	3	1	3	-	-	-	-	-	-	-	Research and development on social sciences and humanities
74	กิจกรรมด้านธุรกิจอื่น ๆ	34,999	28,581	3,228	995	531	292	232	443	319	206	118	29	25	Other business activities
741	กิจกรรมด้านกฎหมาย การบัญชี การทำบัญชีและการตรวจสอบบัญชี														Legal, accounting, book-keeping and auditing activities;
	การให้บริการด้านภาษา การวิจัยตลาด และการสำรวจความคิดเห็นของประชาชน														tax consultancy, market research and public opinion polling;
	การให้บริการทางการแพทย์และการจัดการ														business and management consultancy
7411	กิจกรรมด้านกฎหมาย	7,217	5,539	1,029	261	135	58	43	67	43	22	15	3	2	Legal activities
7412	กิจกรรมการบัญชี การทำบัญชี และการตรวจสอบบัญชี การให้บริการด้านภาษา	4,678	4,070	392	96	40	20	7	21	15	10	7	-	-	Accounting, book-keeping and auditing activities, tax consultancy
7413	การวิจัยตลาดและการสำรวจความคิดเห็นของประชาชน	1,843	1,148	451	111	52	23	20	18	12	6	-	2	-	Market research and public opinion polling
7414	กิจกรรมการให้บริการด้านสุขภาพและการจัดการ	65	19	18	9	3	2	2	8	2	1	1	-	-	Business and management consultancy activities
742	กิจกรรมด้านสถาปัตยกรรม วิศวกรรม และเทคนิคอื่น ๆ	631	302	168	45	40	13	14	20	14	5	7	1	2	Architectural, engineering and other technical activities
7421	กิจกรรมด้านสถาปัตยกรรมและวิศวกรรม และการให้บริการด้านเทคนิคที่เกี่ยวข้อง	1,280	575	250	117	85	48	42	73	48	25	13	3	1	Architectural and engineering activities and related technical consultancy
7422	การทดสอบและการวิเคราะห์ทางเทคนิค	1,129	540	215	102	69	40	38	57	40	16	9	2	1	Technical testing and analysis
743	การโฆษณา	151	35	35	15	16	8	4	16	8	9	4	1	-	Advertising
7430	การโฆษณา	5,135	4,278	441	149	82	38	28	69	26	20	4	-	-	Advertising
749	กิจกรรมด้านธุรกิจ ซึ่งมีได้ตั้งแต่ประเภทไว้ในที่อื่น	5,135	4,278	441	149	82	38	28	69	26	20	4	-	-	Business activities n.e.c.
7491	การจัดหาแรงงานและการสรรหาบุคลากร	21,367	18,189	1,508	468	229	148	119	234	202	139	86	23	22	Labour recruitment and provision of personnel
7492	กิจกรรมด้านภาษาสืบสวนและการรักษาความปลอดภัย	734	378	183	60	17	13	9	23	14	13	15	7	2	Investigation and security activities
7493	กิจกรรมการทำความสะอาดอาคาร	763	152	104	63	48	38	36	86	103	66	43	14	10	Building-cleaning activities
7494	กิจกรรมการถ่ายภาพ	472	152	101	48	23	20	10	33	32	26	17	1	9	Photographic activities
7495	กิจกรรมบรรจุภัณฑ์	5,850	5,498	249	43	21	13	12	6	7	1	-	-	-	Packaging activities
7499	กิจกรรมธุรกิจอื่น ๆ ซึ่งมีได้ตั้งแต่ประเภทไว้ในที่อื่น	377	208	65	26	23	10	10	12	11	10	2	-	-	Other business activities n.e.c.
85	งานด้านสุขภาพและงานสังคมสงเคราะห์	13,171	11,801	806	228	97	54	42	74	35	23	9	1	1	Health and social work
851	กิจกรรมด้านสุขภาพ	1,174	353	25	10	19	7	13	43	152	275	146	78	53	Human health activities
8511	กิจกรรมด้านโรงพยาบาล	1,174	353	25	10	19	7	13	43	152	275	146	78	53	Hospital activities

ตาราง 25 จำนวนพนักงานในสถานประกอบการ จ้างตามขนาดของสถานประกอบการ (จำนวนพนักงาน) และประเภทอุตสาหกรรม

TABLE 25 NUMBER OF PERSONS ENGAGED IN ESTABLISHMENTS BY SIZE OF ESTABLISHMENT (NUMBER OF PERSONS ENGAGED) AND CATEGORY OF INDUSTRY

รหัส Code	ประเภทอุตสาหกรรม	จำนวน คนทำงาน Number of persons engaged	ขนาดของสถานประกอบการ (จำนวนพนักงาน) Size of establishment (Number of persons engaged)										รวม Total	Category of industry	
			1 - 5	6 - 10	11 - 15	16 - 20	21 - 25	26 - 30	31 - 50	51 - 100	101 - 200	201 - 500			501 - 1,000
	รวม	6,098,967	1,765,013	507,604	274,136	185,201	134,825	121,887	322,521	392,314	470,268	618,416	430,679	876,103	
15	การผลิตภัตตาคารและเครื่องดื่ม	288,236	36,643	15,862	9,330	6,082	5,140	4,485	13,350	16,681	19,194	38,561	39,877	83,051	Manufacture of food products and beverages
151	การผลิต การปรุงและกรับถนอมเนื้อสัตว์ สัตว์น้ำ ผัก ไม้สักร น้ำดื่มและไวน์	123,095	8,766	4,012	2,345	1,668	1,260	1,381	3,508	5,440	7,280	13,243	19,349	54,843	Production, processing and preservation of meat, fish, fruit, vegetables, oils and fats
1511	การผลิตเนื้อสัตว์และผลิตภัณฑ์จากเนื้อสัตว์	32,612	5,134	1,718	637	404	325	233	688	738	1,578	1,158	1,687	18,312	Production processing and preserving of meat and meat products
1512	การปรุงและกรับถนอมสัตว์น้ำ และผลิตภัณฑ์จากสัตว์น้ำ	54,382	2,199	1,406	973	712	643	801	1,675	3,004	3,813	8,114	13,388	17,654	Processing and preserving of fish and fish products
1513	การปรุงผลไม้และผัก	27,171	1,207	726	608	427	248	289	814	1,124	1,342	3,013	1,824	15,549	Processing and preserving of fruit and vegetables
1514	การผลิตน้ำดื่มจากพืช น้ำดื่มจากสัตว์และไขมันจากสัตว์	8,930	226	162	127	125	44	58	331	574	547	958	2,450	3,328	Manufacture of vegetable and animal oils and fats
152	การผลิตผลิตภัณฑ์ที่ได้อาหาร	11,328	912	296	230	107	68	147	336	567	612	2,568	2,977	2,508	Manufacture of dairy products
1520	การผลิตผลิตภัณฑ์ที่ได้อาหาร	11,328	912	296	230	107	68	147	336	567	612	2,568	2,977	2,508	Manufacture of dairy products
153	การผลิตผลิตภัณฑ์ที่ได้จากการไม่ใช้ยีสต์ ซึ่งสารและผลิตภัณฑ์จากสัตว์														Manufacture of grain mill products, starches and starch products, and prepared animal feeds
	และอาหารสัตว์สำเร็จรูป														
1531	การผลิตผลิตภัณฑ์ที่ได้จากการไม่ใช้ยีสต์	25,778	5,225	1,656	1,344	1,024	1,124	664	2,467	3,373	2,843	3,708	600	1,750	
1532	การผลิตสารและผลิตภัณฑ์จากสัตว์	17,043	5,118	1,448	1,129	852	901	547	1,864	2,093	1,830	1,261	-	-	Manufacture of grain mill products
1533	การผลิตอาหารสัตว์สำเร็จรูป	2,134	38	39	54	17	112	59	169	499	292	855	-	-	Manufacture of starches and starch products
154	การผลิตผลิตภัณฑ์อาหารอื่น ๆ	6,601	69	169	161	155	111	58	434	781	721	1,592	600	1,750	Manufacture of prepared animal feeds
1541	การผลิตผลิตภัณฑ์ประเภทอบ	93,717	18,443	6,967	3,952	2,735	2,145	1,906	5,730	5,920	7,530	14,601	14,282	9,506	Manufacture of other food products
1542	การผลิตน้ำตาล	26,265	7,126	2,326	981	709	375	663	976	1,317	2,325	2,023	4,144	3,300	Manufacture of bakery products
1543	การผลิตโกโก้ ช็อคโกแลต และขนมที่ทำจากน้ำตาล	6,131	117	114	54	69	48	-	199	78	910	2,177	1,359	1,006	Manufacture of sugar
1544	การผลิตเยลลี่ เส้นใยขนม เส้นกวนด้าย เส้นไหม ไม้เส้น และผลิตภัณฑ์จากเยลลี่	5,610	642	292	111	216	88	30	300	372	490	2,269	800	-	Manufacture of cocoa, chocolate and sugar confectionery
	และผลิตภัณฑ์จากประเภทแป้งที่ละเอียด														Manufacture of macaroni, noodles, couscous and similar farinaceous products
1549	การผลิตผลิตภัณฑ์อาหารอื่น ๆ ซึ่งมีได้แก่ประเภทไวน์ที่อื่น	15,297	3,070	1,022	354	189	246	60	470	673	568	1,105	2,340	5,200	
155	การผลิตเครื่องดื่ม	40,414	7,488	3,213	2,452	1,552	1,388	1,153	3,785	3,480	3,237	7,027	5,639	-	Manufacture of other food products n.e.c.
1551	การผลิตเครื่องดื่ม	34,318	3,297	2,931	1,459	548	387	1,289	1,381	929	4,441	2,669	14,444	14,444	Manufacture of beverages
	รวมทั้งการผลิตเครื่องดื่มแอลกอฮอล์ที่ได้จากการหมัก														Distilling, rectifying and blending of spirits;
1552	การผลิตไวน์	4,768	237	131	39	-	25	-	160	139	308	2,229	-	1,500	ethyl alcohol production from fermented materials
1553	การผลิตแอลกอฮอล์และมอลต์	295	29	21	49	39	97	60	-	-	-	-	-	-	Manufacture of wines
1554	การผลิตเครื่องดื่มที่ไม่มีแอลกอฮอล์ รวมทั้งการผลิตน้ำเบียร์จาก	634	3	-	-	-	-	-	-	-	-	631	-	-	Manufacture of malt liquors and malt
	รวมทั้งการผลิตเครื่องดื่มที่ไม่มีแอลกอฮอล์ รวมทั้งการผลิตน้ำเบียร์จาก														Manufacture of soft drinks; production of mineral waters
1554	การผลิตเครื่องดื่มที่ไม่มีแอลกอฮอล์ รวมทั้งการผลิตน้ำเบียร์จาก	28,621	3,028	2,779	1,371	509	421	327	1,129	1,242	621	1,581	2,669	12,944	

ตาราง 25 จำนวนคนทำงานในสถานประกอบการ จำนวนคนตามขนาดสถานประกอบการ (จำนวนคนทำงาน) และประเภทอุตสาหกรรม (ต่อ)

TABLE 25 NUMBER OF PERSONS ENGAGED IN ESTABLISHMENTS BY SIZE OF ESTABLISHMENT (NUMBER OF PERSONS ENGAGED) AND CATEGORY OF INDUSTRY (Cont'd)

รหัส Code	ประเภทอุตสาหกรรม persons engaged	ขนาดของสถานประกอบการ (จำนวนคนทำงาน) Size of establishment (Number of persons engaged)											Category of industry		
		1-5	6-10	11-15	16-20	21-25	26-30	31-50	51-100	101-200	201-500	501-1,000		> 1,000	
16	การผลิตผลิตภัณฑ์ยาสูบ	5,368	193	109	59	68	111	56	189	139	124	320	-	4,000	Manufacture of tobacco products
160	การผลิตผลิตภัณฑ์ยาสูบ	5,368	193	109	59	68	111	56	189	139	124	320	-	4,000	Manufacture of tobacco products
1600	การผลิตผลิตภัณฑ์ยาสูบ	5,368	193	109	59	68	111	56	189	139	124	320	-	4,000	Manufacture of tobacco products
17	การผลิตสิ่งทอ	165,927	11,859	3,567	2,986	2,813	2,518	2,380	7,903	11,368	17,158	29,712	33,184	40,479	Manufacture of textiles
171	การปั่น การทอ และการแต่งสำเร็จสิ่งทอ	104,429	7,470	1,680	1,704	1,742	1,642	1,458	5,254	7,232	11,569	18,369	20,862	25,427	Spinning, weaving and finishing of textiles
1711	การจัดเตรียมและการปั่นเส้นใยสิ่งทอ รวมทั้งการทอสิ่งทอ	84,426	6,725	1,040	1,207	1,309	1,366	1,094	3,641	5,058	8,950	12,117	19,595	22,324	Preparation and spinning of textile fibres, weaving of textiles
1712	การแต่งสำเร็จสิ่งทอ	20,003	745	640	497	433	276	364	1,613	2,194	2,619	6,252	1,267	3,103	Finishing of textiles
172	การผลิตสิ่งทออื่น ๆ	39,274	4,309	1,713	1,141	924	790	780	2,189	2,811	2,939	6,232	5,672	9,754	Manufacture of other textiles
1721	การผลิตสิ่งทอสำเร็จรูป ยกเว้นเครื่องแต่งกาย	22,014	3,359	1,198	726	566	327	405	1,041	1,638	1,855	3,503	2,570	4,826	Manufacture of made-up textile articles, except apparel
1722	การผลิตพรมและเครื่องปูลาด	2,672	406	100	65	19	96	144	421	141	120	220	940	-	Manufacture of carpets and rugs
1723	การผลิตเชือก สายระโยงระยาง เชือกเส้นใหญ่ และด้าย หวี และด้าย หวี และตาข่าย แห อวน	8,968	185	113	159	93	138	56	192	236	442	1,171	1,255	4,928	Manufacture of cordage, rope, twine and netting
1729	การผลิตสิ่งทออื่น ๆ ซึ่งมีได้จัดประเภทไว้ในที่อื่น	5,620	359	302	191	246	229	175	535	796	522	1,358	907	-	Manufacture of other textiles n.e.c.
173	การผลิตผ้า และสิ่งของที่ได้จากการถักนิตติ้งและโครเชต์	22,224	80	174	141	147	86	142	460	1,305	2,650	5,091	6,650	5,298	Manufacture of knitted and crocheted fabrics and articles
1730	การผลิตผ้า และสิ่งของที่ได้จากการถักนิตติ้งและโครเชต์	22,224	80	174	141	147	86	142	460	1,305	2,650	5,091	6,650	5,298	Manufacture of knitted and crocheted fabrics and articles
18	การผลิตเครื่องแต่งกาย รวมทั้งการผลิตและย้อมเส้นใยสัตว์	280,593	60,459	19,759	8,710	5,740	4,226	3,059	10,693	15,295	23,923	36,270	30,476	61,983	Manufacture of wearing apparel; dressing and dyeing of fur
181	การผลิตเครื่องแต่งกาย ยกเว้นเครื่องแต่งกายที่ทำจากขนสัตว์	280,469	60,369	19,725	8,710	5,740	4,226	3,059	10,693	15,295	23,923	36,270	30,476	61,983	Manufacture of wearing apparel, except fur apparel
1810	การผลิตเครื่องแต่งกาย ยกเว้นเครื่องแต่งกายที่ทำจากขนสัตว์	280,469	60,369	19,725	8,710	5,740	4,226	3,059	10,693	15,295	23,923	36,270	30,476	61,983	Manufacture of wearing apparel, except fur apparel
182	การผลิตและย้อมเส้นใยสัตว์ รวมทั้งการผลิตสิ่งของที่ทำจากขนสัตว์	124	90	34	-	-	-	-	-	-	-	-	-	-	Dressing and dyeing of fur; manufacture of articles of fur
1820	การผลิตและย้อมเส้นใยสัตว์ รวมทั้งการผลิตสิ่งของที่ทำจากขนสัตว์	124	90	34	-	-	-	-	-	-	-	-	-	-	Dressing and dyeing of fur; manufacture of articles of fur
19	การผลิตและตกแต่งหนังสัตว์ รวมทั้งการผลิตกระเป๋าเดินทาง	75,502	5,836	5,712	2,984	1,673	1,490	1,215	3,500	4,378	5,035	8,471	9,762	25,446	Tanning and dressing of leather; manufacture of luggage, handbags, saddlery, harness and footwear
191	การผลิตและตกแต่งหนังสัตว์ รวมทั้งการผลิตกระเป๋าเดินทาง	75,502	5,836	5,712	2,984	1,673	1,490	1,215	3,500	4,378	5,035	8,471	9,762	25,446	Tanning and dressing of leather; manufacture of luggage, handbags, saddlery, harness and footwear
1911	การผลิตและตกแต่งหนังสัตว์	31,481	2,115	1,316	1,077	607	619	727	1,883	2,362	2,913	4,154	3,281	10,427	Tanning and dressing of leather
1912	การผลิตกระเป๋าเดินทาง กระเป๋าถือ และสิ่งที่ทำคล้ายกัน อานม้า และเครื่องเทียมม้า	8,493	44	178	324	259	238	374	591	696	1,382	1,666	1,701	1,040	Manufacture of luggage, handbags and the like, saddlery and harness
192	การผลิตรองเท้า	22,988	2,071	1,138	753	348	381	353	1,292	1,666	1,531	2,488	1,580	9,387	Manufacture of footwear
1920	การผลิตรองเท้า	44,021	3,721	4,396	1,907	1,066	871	488	1,617	2,016	2,122	4,317	6,481	15,019	Manufacture of footwear

ตาราง 25 จำนวนพนักงานในสถานประกอบการ จำแนกตามขนาดของสถานประกอบการ (จำนวนพนักงาน) และประเภทอุตสาหกรรม (ต่อ)
TABLE 25 NUMBER OF PERSONS ENGAGED IN ESTABLISHMENTS BY SIZE OF ESTABLISHMENT (NUMBER OF PERSONS ENGAGED) AND CATEGORY OF INDUSTRY (Cont'd)

รหัส Code	ประเภทอุตสาหกรรม Category of industry	ขนาดของสถานประกอบการ (จำนวนพนักงาน) Size of establishment (Number of persons engaged)										Category of industry			
		1 - 5	6 - 10	11 - 15	16 - 20	21 - 25	26 - 30	31 - 50	51 - 100	101 - 200	201 - 500		501 - 1,000	> 1,000	
		จำนวน คนทำงาน Number of persons engaged													
20	การผลิตไม้และผลิตภัณฑ์จากไม้ที่ไม่ใช่ไม้สัก ไม้พยุง และวัสดุอื่น ๆ <i>Manufacture of wood and products of wood and cork, except furniture; manufacture of articles of straw and plaiting materials</i>	43,617	9,515	2,465	1,740	1,500	1,216	1,010	2,793	4,087	5,318	7,761	3,502	2,210	2,210
201	การผลิตไม้และวัสดุอื่น ๆ <i>Manufacture of articles of straw and plaiting materials</i>	8,879	461	456	220	301	314	228	897	908	2,161	1,763	1,170	-	-
2010	การผลิตไม้และวัสดุอื่น ๆ <i>Sawmilling and planing of wood</i>	8,879	461	456	220	301	314	228	897	908	2,161	1,763	1,170	-	-
202	การผลิตผลิตภัณฑ์จากไม้ที่ไม่ใช่ไม้สัก ไม้พยุง และวัสดุอื่น ๆ <i>Manufacture of products of wood, cork, straw and plaiting materials</i>	34,738	9,054	2,509	1,520	1,199	902	782	1,896	3,179	3,157	5,998	2,332	2,210	2,210
2021	การผลิตไม้ไผ่รวมกับการผลิตไม้สัก ไม้พยุง และวัสดุอื่น ๆ <i>Manufacture of veneer sheets; manufacture of plywood, laminboard, particle board and other panels and boards</i>	9,730	86	180	152	133	99	56	323	979	825	2,355	2,332	2,210	2,210
2022	การผลิตไม้ที่ไม่ใช่ไม้สัก ไม้พยุง และวัสดุอื่น ๆ <i>Manufacture of builders' carpentry and joinery</i>	4,984	801	825	336	321	272	174	291	608	411	945	-	-	-
2023	การผลิตกระดาษ <i>Manufacture of wooden containers</i>	1,951	261	265	120	40	136	60	164	407	498	-	-	-	-
2029	การผลิตผลิตภัณฑ์อื่น ๆ ที่ทำจากไม้ รวมทั้งการผลิตสิ่งของที่ทำจากไม้สัก ไม้พยุง และวัสดุอื่น ๆ <i>Manufacture of other products of wood; manufacture of articles of cork, straw and plaiting materials</i>	18,073	7,906	1,239	912	705	395	492	1,118	1,185	1,423	2,698	-	-	-
21	การผลิตกระดาษและผลิตภัณฑ์กระดาษ <i>Manufacture of paper and paper products</i>	54,922	13,316	1,716	1,626	1,379	1,109	1,211	3,807	5,267	8,224	10,157	7,199	11,911	11,911
210	การผลิตกระดาษและผลิตภัณฑ์กระดาษ <i>Manufacture of paper and paper products</i>	54,922	13,316	1,716	1,626	1,379	1,109	1,211	3,807	5,267	8,224	10,157	7,199	11,911	11,911
2101	การผลิตกระดาษ กระดาษ และกระดาษแข็ง <i>Manufacture of pulp, paper and paperboard</i>	11,349	274	357	317	310	182	353	862	1,223	1,628	2,118	2,685	1,040	1,040
2102	การผลิตกระดาษทุกประเภท และกระดาษแข็งทุกประเภท และการผลิตกระดาษที่ทำจากกระดาษ และกระดาษแข็ง <i>Manufacture of corrugated paper and paperboard and of containers of paper and paperboard</i>	26,246	497	844	976	825	697	740	1,687	2,882	4,709	5,074	3,514	3,801	3,801
2109	การผลิตสิ่งของอื่น ๆ ที่ทำจากกระดาษ และกระดาษแข็ง <i>Manufacture of other articles of paper and paperboard</i>	17,327	545	515	333	244	230	118	1,258	1,162	1,887	2,965	1,000	7,070	7,070
22	การพิมพ์โฆษณา การพิมพ์และการทำสำเนาสิ่งพิมพ์ <i>Publishing, printing and reproduction of recorded media</i>	79,783	8,546	7,293	5,643	3,706	3,092	2,709	6,897	8,604	7,291	9,944	5,977	10,081	10,081
221	การพิมพ์โฆษณา <i>Publishing</i>	22,110	1,159	1,561	1,202	744	544	827	1,526	2,467	2,172	1,941	3,559	4,408	4,408
2211	การพิมพ์โฆษณาหนังสือ โบรชัวร์ หนังสือเกี่ยวกับดนตรี และการพิมพ์โฆษณาอื่น ๆ <i>Publishing of books, brochures, musical books and other publications</i>	6,087	427	652	618	344	271	317	650	1,007	601	-	-	1,200	1,200
2212	การพิมพ์โฆษณาหนังสือพิมพ์ วารสาร และนิตยสาร <i>Publishing of newspapers, journals and periodicals</i>	13,929	260	541	400	320	159	338	438	1,345	1,420	1,941	3,559	3,208	3,208
2213	การพิมพ์โฆษณาเล่มอื่น ๆ <i>Publishing of recorded media</i>	411	20	55	12	-	-	30	83	60	151	-	-	-	-
2219	การพิมพ์โฆษณาอื่น ๆ <i>Other publishing</i>	1,683	452	313	172	80	114	142	355	55	-	-	-	-	-
222	การพิมพ์และการกรรณการบริการที่เกี่ยวข้องกับการพิมพ์ <i>Printing and service activities related to printing</i>	56,451	7,352	5,065	4,387	2,944	2,548	1,855	5,158	5,930	5,119	7,402	2,418	5,673	5,673
2221	การพิมพ์ <i>Printing</i>	54,811	7,126	5,481	4,167	2,764	2,502	1,742	5,005	5,732	4,799	7,402	2,418	5,673	5,673
2222	กิจกรรมด้านการบริการที่เกี่ยวข้องกับการพิมพ์ <i>Service activities related to printing</i>	1,640	226	184	220	180	46	113	153	198	320	-	-	-	-
223	การทำสำเนาสิ่งพิมพ์ทุกชนิด <i>Reproduction of recorded media</i>	1,222	35	67	54	18	-	27	213	207	-	601	-	-	-
2230	การทำสำเนาสิ่งบันทึกข้อมูล <i>Reproduction of recorded media</i>	1,222	35	67	54	18	-	27	213	207	-	601	-	-	-

ตาราง 25 จำนวนพนักงานในสถานประกอบการ จำนวนคนของสถานประกอบการ (จำนวนคนทั้งงาน) และประเภทอุตสาหกรรม (ต่อ)

TABLE 25 NUMBER OF PERSONS ENGAGED IN ESTABLISHMENTS BY SIZE OF ESTABLISHMENT (NUMBER OF PERSONS ENGAGED) AND CATEGORY OF INDUSTRY (Cont'd)

รหัส Code	ประเภทอุตสาหกรรม Category of industry	ขนาดสถานประกอบการ (จำนวนคนทั้งงาน) Size of establishment (Number of persons engaged)											จำนวน คนทั้งงาน Number of persons engaged	Category of industry		
		1 - 5	6 - 10	11-15	16-20	21 - 25	26 - 30	31 - 50	51 - 100	101 - 200	201 - 500	501 - 1,000			> 1,000	
		จำนวน คนทั้งงาน Number of persons engaged														
23	การผลิตผลิตภัณฑ์น้ำมันดิบ ผลิตภัณฑ์ที่ได้จากการกลั่นน้ำมันปิโตรเลียมและเชื้อเพลิงปรมาณู	33	66	109	129	139	26	279	381	323	743	2,665	2,860	2,860	Manufacture of coke, refined petroleum products and nuclear fuel	
231	การผลิตผลิตภัณฑ์น้ำมันดิบ	4	6	-	-	46	-	41	60	-	-	618	1,800	1,800	Manufacture of coke oven products	
2310	การผลิตผลิตภัณฑ์น้ำมันดิบ	4	6	-	-	46	-	41	60	-	-	618	1,800	1,800	Manufacture of coke oven products	
232	การผลิตผลิตภัณฑ์ที่ได้จากการกลั่นน้ำมันปิโตรเลียม	29	60	109	129	93	26	238	321	323	743	2,047	1,060	1,060	Manufacture of refined petroleum products	
2320	การผลิตผลิตภัณฑ์ที่ได้จากการกลั่นน้ำมันปิโตรเลียม	29	60	109	129	93	26	238	321	323	743	2,047	1,060	1,060	Manufacture of refined petroleum products	
24	การผลิตผลิตภัณฑ์และผลิตภัณฑ์	1,204	1,703	1,842	1,862	1,711	1,957	7,659	14,089	17,458	24,149	10,910	12,674	12,674	Manufacture of chemicals and chemical products	
241	การผลิตผลิตภัณฑ์ขั้นมูลฐาน	352	599	637	762	622	542	2,690	5,239	5,423	8,907	2,600	-	-	Manufacture of basic chemicals	
2411	การผลิตผลิตภัณฑ์ขั้นมูลฐาน ยกเว้นปุ๋ยและสารประกอบไนโตรเจน	72	260	250	330	466	235	1,328	2,849	3,476	3,266	700	-	-	Manufacture of basic chemicals, except fertilizers and nitrogen compounds	
2412	การผลิตปุ๋ยและสารประกอบไนโตรเจน	211	106	191	173	90	54	624	667	130	303	900	-	-	Manufacture of fertilizers and nitrogen compounds	
2413	การผลิตพลาสติกขั้นต้น และยางสังเคราะห์	69	233	196	259	66	253	738	1,723	1,817	5,338	1,000	-	-	Manufacture of plastics in primary forms and of rubber	
242	การผลิตผลิตภัณฑ์ขั้นต้น ๆ	63,552	848	1,076	1,183	1,100	1,039	1,389	4,831	8,611	11,730	14,600	6,823	10,322	Manufacture of other chemical products	
2421	การผลิตสารกึ่งตัวนำและผลิตภัณฑ์ทางกึ่งตัวนำ	1,905	26	83	30	-	89	162	587	347	535	-	-	-	Manufacture of pesticides and other agro-chemical products	
2422	การผลิตสี น้ำมันสี และสิ่งที่ใช้ทาเคลือบ หมึกพิมพ์ และน้ำมันทาไม้ (massics) ที่คล้ายกัน	10,968	111	172	247	244	313	468	939	2,616	2,096	1,960	-	1,802	Manufacture of paints, varnishes and similar coatings, printing ink and mastics	
2423	การผลิตผลิตภัณฑ์ทางเภสัชกรรม เคมีภัณฑ์ที่ใช้รักษาโรค และผลิตภัณฑ์ที่ใช้จากสมุนไพร	25,240	290	303	341	349	420	1,534	1,958	5,508	5,626	3,621	4,920	4,920	Manufacture of pharmaceuticals, medicinal chemicals and botanical products	
2424	การผลิตปุ๋ยผสมสังกะสี ผลิตภัณฑ์ที่ใช้ในการทำความสะอาด และขัดเงา เครื่องทอง และสิ่งปรุงแต่งสำหรับประติมากรรม หรือประติมากรรม	19,591	236	343	324	381	264	203	1,056	2,211	2,342	5,429	3,202	3,600	Manufacture of soap and detergents, cleaning and polishing preparations, perfumes and toilet preparations	
2429	การผลิตผลิตภัณฑ์ขั้นต้นอื่น ๆ ซึ่งมีได้ครบประเภทไว้ในขั้นต้น	5,848	185	175	241	126	46	209	1,140	1,239	1,437	1,050	-	-	Manufacture of other chemical products n.e.c.	
243	การผลิตเส้นใยประดิษฐ์	5,273	4	28	22	-	50	26	118	239	305	642	1,487	2,352	Manufacture of man-made fibres	
2430	การผลิตเส้นใยประดิษฐ์	5,273	4	28	22	-	50	26	118	239	305	642	1,487	2,352	Manufacture of man-made fibres	
25	การผลิตผลิตภัณฑ์ยางและพลาสติก	139,748	2,475	4,325	3,570	3,184	2,972	2,462	9,637	11,519	25,384	30,546	25,660	18,014	18,014	Manufacture of rubber and plastics products
251	การผลิตผลิตภัณฑ์ยาง	47,570	392	665	524	481	433	403	1,567	2,075	6,264	9,673	11,439	13,654	13,654	Manufacture of rubber products
2511	การผลิตยางและยางเป็น การหล่อยางและการซ่อมแซมยาง	18,004	79	144	102	151	21	89	319	560	1,447	2,927	6,355	5,810	5,810	Manufacture of rubber tyres and tubes; retreading and rebuilding of rubber tyres
2519	การผลิตผลิตภัณฑ์ยางอื่น ๆ	29,566	313	521	422	330	412	314	1,248	1,515	4,817	6,746	5,084	7,844	7,844	Manufacture of other rubber products
252	การผลิตผลิตภัณฑ์พลาสติก	92,178	2,083	3,660	3,046	2,703	2,539	2,059	8,070	9,444	19,120	20,873	14,221	4,360	4,360	Manufacture of plastic products
2520	การผลิตผลิตภัณฑ์พลาสติก	92,178	2,083	3,660	3,046	2,703	2,539	2,059	8,070	9,444	19,120	20,873	14,221	4,360	4,360	Manufacture of plastic products

ตาราง 25 จำนวนคนทำงานในสถานประกอบการ จำนวนตามขนาดของสถานประกอบการ (จำนวนคนทำงาน) และประเภทอุตสาหกรรม (ต่อ)

TABLE 25 NUMBER OF PERSONS ENGAGED IN ESTABLISHMENTS BY SIZE OF ESTABLISHMENT (NUMBER OF PERSONS ENGAGED) AND CATEGORY OF INDUSTRY (Cont'd)

รหัส Code	ประเภทอุตสาหกรรม Category of industry	จำนวน คนทำงาน Number of persons engaged	ขนาดของสถานประกอบการ (จำนวนคนทำงาน) Size of establishment (Number of persons engaged)										Category of industry		
			1-5	6-10	11-15	16-20	21-25	26-30	31-50	51-100	101-200	201-500		501-1,000	>1,000
26	การผลิตผลิตภัณฑ์จากแก้วโลหะ	67,711	6,662	5,182	2,954	1,774	1,808	1,462	5,620	6,899	8,607	9,832	7,400	9,511	Manufacture of other non-metallic mineral products
261	การผลิตแก้วและผลิตภัณฑ์แก้ว	9,930	564	244	187	206	96	30	522	630	1,395	3,073	2,983	-	Manufacture of glass and glass products
2610	การผลิตแก้วและผลิตภัณฑ์แก้ว	9,930	564	244	187	206	96	30	522	630	1,395	3,073	2,983	-	Manufacture of glass and glass products
269	การผลิตผลิตภัณฑ์แก้วโลหะ ซึ่งมีได้คือประเภทไวท์ก๊อสน์	57,781	6,098	4,938	2,767	1,568	1,712	1,432	5,098	6,269	7,212	6,759	4,417	9,511	Manufacture of non-metallic mineral products n.e.c.
2691	การผลิตเซรามิกชนิดไม่เผาไฟ ซึ่งไม่ได้ขึ้นงานก่อสร้าง	17,326	1,500	862	521	318	406	170	1,651	1,956	2,069	2,878	1,427	3,568	Manufacture of non-structural non-refractory ceramic ware
2692	การผลิตผลิตภัณฑ์เซรามิกชนิดเผาไฟ	3,307	205	144	-	35	64	-	301	258	160	570	550	1,020	Manufacture of refractory ceramic products
2693	การผลิตผลิตภัณฑ์จากดินเหนียว ไม่นเผาไฟ ซึ่งใช้กับงานก่อสร้าง	41,155	772	681	290	70	175	111	360	531	494	671	-	-	Manufacture of structural non-refractory clay ceramic products
2694	การผลิตซีเมนต์ปูนขาว และปูนไฮดรอกซ์	8,967	127	197	164	152	135	174	542	422	308	883	940	4,923	Manufacture of cement, lime and plaster
2695	การผลิตผลิตภัณฑ์จากออบมกซ์ ซีเมนต์ และปูนไฮดรอกซ์	19,736	2,901	2,770	1,577	866	798	808	1,941	2,890	2,708	977	1,500	-	Manufacture of articles of concrete, cement and plaster
2696	การผลิต การขึ้นรูป และการแต่งสำเร็จงาน	2,353	556	214	134	111	111	139	101	146	501	360	-	-	Cutting, shaping and finishing of stone
2699	การผลิตผลิตภัณฑ์แก้วโลหะอื่น ๆ ซึ่งมีได้คือประเภทไวท์ก๊อสน์	1,937	57	70	81	16	23	30	202	66	972	420	-	-	Manufacture of other non-metallic mineral products n.e.c.
27	การผลิตโลหะขั้นมูลฐาน	31,262	1,062	1,250	909	862	411	778	2,308	3,747	4,362	9,833	4,590	1,150	Manufacture of basic metals
271	การผลิตเหล็กและเหล็กกล้าขั้นมูลฐาน	17,415	291	422	325	501	208	342	1,166	2,323	2,004	6,413	3,420	-	Manufacture of basic iron and steel
2710	การผลิตเหล็กและเหล็กกล้าขั้นมูลฐาน	17,415	291	422	325	501	208	342	1,166	2,323	2,004	6,413	3,420	-	Manufacture of basic iron and steel
272	การผลิตโลหะมีค่าและโลหะอื่นที่มีขั้นมูลฐาน	6,799	309	289	178	208	47	178	627	766	1,836	2,361	-	-	Manufacture of basic precious and non-ferrous metals
2720	การผลิตโลหะมีค่าและโลหะอื่นที่มีขั้นมูลฐาน	6,799	309	289	178	208	47	178	627	766	1,836	2,361	-	-	Manufacture of basic precious and non-ferrous metals
273	การหล่อโลหะ	7,048	462	539	406	153	156	258	515	658	522	1,059	1,170	1,150	Casting of metals
2731	การหล่อเหล็กและเหล็กกล้า	3,202	106	135	162	32	23	141	364	502	365	722	650	-	Casting of iron and steel
2732	การหล่อโลหะที่มีขั้นมูลฐาน	3,846	356	404	244	121	133	117	151	156	157	337	520	1,150	Casting of non-ferrous metals
28	การผลิตผลิตภัณฑ์จากโลหะประดิษฐ์ ยกเว้นเครื่องจักรและอุปกรณ์	152,591	38,816	19,884	9,581	5,621	5,672	4,217	12,502	12,074	13,727	12,681	8,408	9,408	Manufacture of fabricated metal products, except machinery and equipment
281	การผลิตผลิตภัณฑ์ที่มีโครงสร้างเป็นโลหะ ถังน้ำ ที่ถังน้ำ และเครื่องกำเนิดไอน้ำ	52,970	20,352	7,388	2,709	1,451	1,583	1,070	3,642	3,267	4,649	3,721	1,238	2,000	Manufacture of structural metal products, tanks, reservoirs and steam generators
2811	การผลิตผลิตภัณฑ์ที่มีโครงสร้างเป็นโลหะ	47,277	20,116	6,995	2,428	1,127	1,440	924	2,843	2,381	3,302	3,721	-	2,000	Manufacture of structural metal products
2812	การผลิตถังน้ำ ที่ถังน้ำ และภาชนะบรรจุที่ทำจากโลหะ	5,338	223	268	254	229	118	116	659	886	1,347	-	1,238	-	Manufacture of tanks, reservoirs and containers of metal
2813	การผลิตเครื่องกำเนิดไอน้ำ ยกเว้นหม้อน้ำร้อน (boiler)														Manufacture of steam generators, except central heating hot water boilers
	สำหรับการทำงานร่วมกันจากส่วนกลาง	355	13	25	27	95	25	30	140	-	-	-	-	-	

ตาราง 25 จำนวนคนทำงานในสถานประกอบการ จัดตามขนาดของสถานประกอบการ (จำนวนคนทำงาน) และประเภทอุตสาหกรรม (ต่อ)
 TABLE 25 NUMBER OF PERSONS ENGAGED IN ESTABLISHMENTS BY SIZE OF ESTABLISHMENTS (NUMBER OF PERSONS ENGAGED) AND CATEGORY OF INDUSTRY (Contd.)

รหัส Code	จำนวน คนทำงาน Number of persons engaged	ประเภทอุตสาหกรรม	ขนาดของสถานประกอบการ (จำนวนคนทำงาน) Size of establishment (Number of persons engaged)											Category of industry
			ขนาดของสถานประกอบการ (จำนวนคนทำงาน) Size of establishment (Number of persons engaged)											
			1 - 5	6 - 10	11 - 15	16 - 20	21 - 25	26 - 30	31 - 50	51 - 100	101 - 200	201 - 500	501 - 1,000	
289	99,021	18,464	12,596	6,872	4,170	4,089	3,147	8,860	8,807	9,078	8,960	7,170	7,408	Manufacture of other fabricated metal products
2891	52,553	13,069	9,689	4,842	2,915	2,432	1,896	5,162	3,837	2,504	2,389	3,818	-	service activities to producers of fabricated metal products
2892	12,310	3,465	1,428	937	448	626	398	1,396	1,644	1,595	373	-	-	Forging, pressing, stamping and roll-forming of metal; powder metallurgy
2893	6,038	965	341	274	186	383	196	507	874	878	1,434	-	-	Treatment and coating of metals; general mechanical engineering on a fee or contract basis
2899	28,720	965	1,138	819	621	648	657	1,795	2,452	4,101	4,764	3,352	7,408	Manufacture of cutlery, hand tools and general hardware
29	106,957	2,771	2,683	2,046	2,101	1,582	1,833	6,025	6,832	9,248	11,790	6,891	53,155	Manufacture of other fabricated metal products n.e.c.
291	53,401	708	1,063	771	746	693	812	2,711	2,938	4,669	7,569	4,491	26,230	Manufacture of machinery and equipment n.e.c.
2911	1,067	127	60	26	19	25	-	216	131	123	340	-	-	Manufacture of general purpose machinery
2912	4,830	176	96	64	147	116	120	430	378	1,413	890	1,000	-	Manufacture of engines and turbines, except aircraft, vehicle and cycle engines
2913	13,606	20	37	54	40	-	-	238	-	221	1,006	-	11,990	Manufacture of pumps, compressors, taps and valves
2914	1,258	40	77	40	37	44	147	225	68	130	450	-	-	Manufacture of bearings, gears, gearing and driving elements
2915	2,643	87	197	144	132	119	118	268	395	200	983	-	-	Manufacture of ovens, furnaces and furnace burners
2919	29,997	258	596	443	371	389	427	1,334	1,966	2,582	3,900	3,491	14,240	Manufacture of lifting and handling equipment
292	21,283	1,987	1,447	1,105	1,155	761	851	2,554	3,064	3,299	1,660	1,800	1,600	Manufacture of other general purpose machinery
2921	4,804	1,029	316	306	215	112	109	355	731	631	-	1,000	-	Manufacture of special purpose machinery
2922	5,341	180	284	212	241	250	203	737	356	478	800	-	1,600	Manufacture of agricultural and forestry machinery
2923	758	11	26	26	35	-	60	161	155	284	-	-	-	Manufacture of machine-tools
2924	2,424	188	184	152	209	69	29	396	279	618	300	-	-	Manufacture of machinery for metallurgy
2925	1,438	106	77	163	19	69	144	303	312	245	-	-	-	Manufacture of machinery for mining, quarrying and construction
2926	1,987	107	104	42	109	68	57	124	256	-	320	800	-	Manufacture of machinery for food, beverage and tobacco processing
2927	96	18	8	-	-	23	-	47	-	-	-	-	-	Manufacture of machinery for textile, apparel and leather production
2929	4,435	348	448	204	327	170	249	431	975	1,043	240	-	-	Manufacture of weapons and ammunition
293	32,273	76	173	170	200	128	170	760	830	1,280	2,561	600	25,325	Manufacture of other special purpose machinery
2930	32,273	76	173	170	200	128	170	760	830	1,280	2,561	600	25,325	Manufacture of domestic appliances n.e.c.

ตาราง 25 จำนวนพนักงานในสถานประกอบการ จำนวนคนตามขนาดสถานประกอบการ (จำนวนพนักงาน) และประเภทอุตสาหกรรม (ต่อ)
TABLE 25 NUMBER OF PERSONS ENGAGED IN ESTABLISHMENTS BY SIZE OF ESTABLISHMENT (NUMBER OF PERSONS ENGAGED) AND CATEGORY OF INDUSTRY (Cont'd)

รหัส Code	ประเภทอุตสาหกรรม persons engaged	ขนาดของสถานประกอบการ (จำนวนคนทำงาน) Size of establishment (Number of persons engaged)											Category of industry		
		1 - 5	6 - 10	11 - 15	16 - 20	21 - 25	26 - 30	31 - 50	51 - 100	101 - 200	201 - 500	501 - 1,000		> 1,000	
30	การผลิตเครื่องสำอางภัณฑ์ เครื่องสำอาง และเครื่องสำอาง	6,620	16	32	27	37	69	-	244	422	330	1,643	800	3,000	Manufacture of office, accounting and computing machinery
300	การผลิตเครื่องจักรสำนักงาน เครื่องทำบัญชีและเครื่องคำนวณ	6,620	16	32	27	37	69	-	244	422	330	1,643	800	3,000	Manufacture of office, accounting and computing machinery
3000	การผลิตเครื่องจักรสำนักงาน เครื่องทำบัญชี และเครื่องคำนวณ	6,620	16	32	27	37	69	-	244	422	330	1,643	800	3,000	Manufacture of office, accounting and computing machinery
31	การผลิตเครื่องจักรและเครื่องอุปกรณ์ไฟฟ้า ซึ่งมีดีดลึงประกอบไว้เบื้องต้น	68,071	862	879	796	807	773	593	1,961	4,021	6,813	14,795	8,598	27,173	Manufacture of electrical machinery and apparatus n.e.c.
311	การผลิตมอเตอร์ไฟฟ้า เครื่องกำเนิดไฟฟ้า และมอเตอร์แปลงไฟฟ้า	14,313	545	289	259	221	170	141	457	1,024	1,809	3,458	1,770	4,170	Manufacture of electric motors, generators and transformers
3110	การผลิตมอเตอร์ไฟฟ้า เครื่องกำเนิดไฟฟ้า และมอเตอร์แปลงไฟฟ้า	14,313	545	289	259	221	170	141	457	1,024	1,809	3,458	1,770	4,170	Manufacture of electric motors, generators and transformers
312	การผลิตอุปกรณ์ที่เอียงจ่ายและควบคุมกระแสไฟฟ้า	21,230	140	280	244	271	288	169	817	751	1,203	2,018	1,310	13,739	Manufacture of electricity distribution and control apparatus
3120	การผลิตอุปกรณ์ที่เอียงจ่ายและควบคุมกระแสไฟฟ้า	21,230	140	280	244	271	288	169	817	751	1,203	2,018	1,310	13,739	Manufacture of electricity distribution and control apparatus
313	การผลิตหลอดและแคโทดที่เปลวบน	11,039	24	101	39	70	89	112	200	834	1,752	1,264	554	6,000	Manufacture of insulated wire and cable
3130	การผลิตหลอดและแคโทดที่เปลวบน	11,039	24	101	39	70	89	112	200	834	1,752	1,264	554	6,000	Manufacture of insulated wire and cable
314	การผลิตหม้อสะสมไฟฟ้า เซลล์ปฐมภูมิและแบตเตอรี่ปฐมภูมิ	5,168	12	38	49	74	25	-	121	216	240	1,040	2,220	1,133	Manufacture of accumulators, primary cells and primary batteries
3140	การผลิตหม้อสะสมไฟฟ้า เซลล์ปฐมภูมิ และแบตเตอรี่ปฐมภูมิ	5,168	12	38	49	74	25	-	121	216	240	1,040	2,220	1,133	Manufacture of accumulators, primary cells and primary batteries
315	การผลิตหลอดไฟฟ้าและเครื่องอุปกรณ์สำหรับให้แสงสว่าง	8,600	92	77	137	84	176	113	112	654	1,520	5,635	-	-	Manufacture of electric lamp
3150	การผลิตหลอดไฟฟ้าและเครื่องอุปกรณ์สำหรับให้แสงสว่าง	8,600	92	77	137	84	176	113	112	654	1,520	5,635	-	-	Manufacture of electric lamps and lighting equipment
319	การผลิตเครื่องอุปกรณ์ไฟฟ้าอื่น ๆ ซึ่งมีดีดลึงประกอบไว้เบื้องต้น	7,721	49	94	68	87	25	58	254	542	289	1,380	2,744	2,131	Manufacture of other electrical equipment n.e.c.
3190	การผลิตเครื่องอุปกรณ์ไฟฟ้าอื่น ๆ ซึ่งมีดีดลึงประกอบไว้เบื้องต้น	7,721	49	94	68	87	25	58	254	542	289	1,380	2,744	2,131	Manufacture of other electrical equipment n.e.c.
32	การผลิตอุปกรณ์และเครื่องอุปกรณ์วิทยุ โทรทัศน์ และการสื่อสาร	137,040	273	417	595	447	457	610	1,633	3,485	6,095	12,768	16,892	93,368	Manufacture of radio, television and communication equipment and apparatus
321	การผลิตหลอดอิเล็กทรอนิกส์และส่วนประกอบอิเล็กทรอนิกส์อื่น ๆ	120,213	104	165	368	267	259	408	1,159	2,471	5,214	8,981	15,005	85,812	Manufacture of electronic valves and tubes and other electronic components
3210	การผลิตหลอดอิเล็กทรอนิกส์และส่วนประกอบอิเล็กทรอนิกส์อื่น ๆ	120,213	104	165	368	267	259	408	1,159	2,471	5,214	8,981	15,005	85,812	Manufacture of electronic valves and tubes and other electronic components
322	การผลิตเครื่องส่งสัญญาณ โทรทัศน์และวิทยุ	1,697	45	32	63	40	108	112	255	542	-	500	-	-	Manufacture of television and radio transmitters
3220	การผลิตเครื่องส่งสัญญาณ โทรทัศน์และวิทยุ และเครื่องอุปกรณ์สำหรับโทรศัพท์ และ โทรเลขแบบไร้สาย	1,697	45	32	63	40	108	112	255	542	-	500	-	-	Manufacture of television and radio transmitters and apparatus for line telephony and line telegraphy
323	การผลิตเครื่องรับโทรทัศน์และวิทยุ เครื่องรับเทเลวิชั่นวิทยุ หรือเครื่องขยายเสียงวิทยุ	15,130	124	220	164	140	90	90	219	472	881	3,287	1,887	7,556	Manufacture of television and radio receivers
3230	การผลิตเครื่องรับโทรทัศน์และวิทยุ เครื่องรับเทเลวิชั่นวิทยุ หรือเครื่องขยายเสียงวิทยุ	15,130	124	220	164	140	90	90	219	472	881	3,287	1,887	7,556	Manufacture of television and radio receivers, sound or video recording or reproducing apparatus, and associated goods

ตาราง 25 จำนวนพนักงานในสถานประกอบการ จำแนกตามขนาดของสถานประกอบการ (จำนวนพนักงาน) และประเภทอุตสาหกรรม (ชื่อ)
 TABLE 25 NUMBER OF PERSONS ENGAGED IN ESTABLISHMENTS BY SIZE OF ESTABLISHMENT (NUMBER OF PERSONS ENGAGED) AND CATEGORY OF INDUSTRY (Cont'd)

รหัส Code	ประเภทอุตสาหกรรม Industry	จำนวน คนทำงาน Number of persons engaged	ขนาดของสถานประกอบการ (จำนวนคนทำงาน) Size of establishment (Number of persons engaged)										Category of industry		
			1 - 5	6 - 10	11 - 15	16 - 20	21 - 25	26 - 30	31 - 50	51 - 100	101 - 200	201 - 500		501 - 1,000	> 1,000
33	การผลิตอุปกรณ์ที่ใช้ทางการแพทย์ การวัดความถี่ และอุปกรณ์ที่ใช้ในทางเภสัชกรรม นานิวา	25,844	398	354	305	200	275	234	888	1,045	2,087	2,732	4,824	12,502	<i>Manufacture of medical, precision and optical instruments, watches and clocks</i>
331	การผลิตอุปกรณ์และเครื่องมือที่ใช้ในทางการแพทย์ และเครื่องมือที่ใช้ในการวัด	7,330	349	290	270	127	206	715	724	1,571	1,313	1,559	-	-	<i>Manufacture of medical appliances and instruments and appliances for measuring, checking, testing, navigating and other purposes, except optical instruments</i>
	การตรวจสอบ การทดสอบ การเดินเรือ การเดินอากาศและใช้ในวัตถุประสงค์อื่น ๆ	5,745	307	207	160	55	115	146	408	572	1,313	1,559	-	-	<i>Manufacture of medical and surgical equipment and or orthopaedic appliances</i>
3311	การผลิตอุปกรณ์ที่ใช้ในทางเภสัชกรรม และเครื่องมือทางการแพทย์และการวัด														<i>Manufacture of instruments and appliances for measuring, checking, testing, navigating and other purposes, except industrial process control equipment</i>
3312	การผลิตอุปกรณ์และเครื่องมือที่ใช้ในการวัด การตรวจสอบการทดลอง														<i>Manufacture of medical, precision and optical instruments, watches and clocks</i>
	การเดินเรือ การเดินอากาศและใช้ในวัตถุประสงค์อื่น ๆ	1,037	38	69	51	38	47	-	164	72	558	-	-	-	<i>Manufacture of medical appliances and instruments</i>
	ยานยนต์ อุปกรณ์คอมพิวเตอร์และใช้ในทางอุตสาหกรรม	548	4	14	59	34	44	60	143	80	110	-	-	-	<i>Manufacture of industrial process control equipment</i>
3313	การผลิตอุปกรณ์คอมพิวเตอร์และเครื่องมือที่ใช้ในทางอุตสาหกรรม	6,997	39	27	13	18	25	28	137	189	516	-	1,803	4,202	<i>Manufacture of optical instruments and photographic equipment</i>
332	การผลิตอุปกรณ์ที่ใช้ในทางเภสัชกรรม และเครื่องมือที่ใช้กับทางการแพทย์	6,997	39	27	13	18	25	28	137	189	516	-	1,803	4,202	<i>Manufacture of optical instruments and photographic equipment</i>
3320	การผลิตอุปกรณ์ที่ใช้ในทางเภสัชกรรม และเครื่องมือที่ใช้กับทางการแพทย์	11,517	10	37	22	55	44	-	36	132	-	1,419	1,462	8,300	<i>Manufacture of watches and clocks</i>
333	การผลิตนาฬิกา	11,517	10	37	22	55	44	-	36	132	-	1,419	1,462	8,300	<i>Manufacture of watches and clocks</i>
3330	การผลิตนาฬิกา	72,548	745	902	664	744	659	747	2,081	4,953	9,272	14,574	6,951	30,256	<i>Manufacture of motor vehicles, trailers and semi-trailers</i>
34	การผลิตยานยนต์ รถพ่วงและรถถัง	14,884	29	109	93	76	64	114	412	145	586	3,571	-	9,685	<i>Manufacture of motor vehicles</i>
341	การผลิตยานยนต์	14,884	29	109	93	76	64	114	412	145	586	3,571	-	9,685	<i>Manufacture of motor vehicles</i>
3410	การผลิตยานยนต์														<i>Manufacture of motor vehicles</i>
342	การผลิตตัวถัง (coachwork) สำหรับยานยนต์	3,772	192	216	51	139	96	87	165	445	630	250	-	1,501	<i>Manufacture of bodies (coachwork) for motor vehicles; manufacture of trailers and semi-trailers</i>
3420	การผลิตตัวถัง (coachwork) สำหรับยานยนต์														<i>Manufacture of bodies (coachwork) for motor vehicles; manufacture of trailers and semi-trailers</i>
3421	รวมทั้งการผลิตรถพ่วงและรถถัง	3,772	192	216	51	139	96	87	165	445	630	250	-	1,501	<i>Manufacture of trailers and semi-trailers</i>
343	การผลิตส่วนประกอบและอุปกรณ์ประกอบ สำหรับยานยนต์และเครื่องยนต์	53,892	524	577	520	529	499	546	1,504	4,363	8,056	10,753	6,951	19,070	<i>Manufacture of parts and accessories for motor vehicles and their engines</i>
3430	การผลิตส่วนประกอบและอุปกรณ์ประกอบ สำหรับยานยนต์ และเครื่องยนต์	53,892	524	577	520	529	499	546	1,504	4,363	8,056	10,753	6,951	19,070	<i>Manufacture of parts and accessories for motor vehicles and their engines</i>
35	การผลิตเครื่องอุปโภคบริโภค	21,435	678	515	384	522	360	310	1,065	2,000	2,626	3,407	3,107	6,461	<i>Manufacture of other transport equipment</i>
351	การก่อสร้างและการซ่อมเรือ	4,172	330	301	218	267	107	140	405	711	903	790	-	-	<i>Building and repairing of ships and boats</i>
3511	การก่อสร้างและการซ่อมเรือ	4,055	289	246	218	267	86	140	405	711	903	790	-	-	<i>Building and repairing of ships</i>
3512	การก่อสร้างและการซ่อมเรือที่ใช้เพื่อความสำราญและกีฬา	117	41	55	-	-	21	-	-	-	-	-	-	-	<i>Building and repairing of pleasure and sporting boats</i>

ตาราง 25 จำนวนพนักงานในสถานประกอบการ จำนวนตามขนาดสถานประกอบการ (จำนวนพนักงาน) และประเภทอุตสาหกรรม (ข้อ)

TABLE 25 NUMBER OF PERSONS ENGAGED IN ESTABLISHMENTS BY SIZE OF ESTABLISHMENT (NUMBER OF PERSONS ENGAGED) AND CATEGORY OF INDUSTRY (Cont'd)

รหัส Code	ประเภทอุตสาหกรรม Category of industry	ขนาดสถานประกอบการ (จำนวนพนักงาน) Size of establishment (Number of persons engaged)											จำนวน คนทำงาน Number of persons engaged	Category of industry		
		จำนวน คนทำงาน Number of persons engaged														
		1 - 5	6 - 10	11 - 15	16 - 20	21 - 25	26 - 30	31 - 50	51 - 100	101 - 200	201 - 500	501 - 1,000			> 1,000	
353	การผลิตอากาศยานอวกาศ	693	-	16	26	36	-	-	-	-	180	435	-	-	-	Manufacture of aircraft and spacecraft
3530	การผลิตอากาศยานและยานอวกาศ	693	-	16	26	36	-	-	-	-	180	435	-	-	-	Manufacture of aircraft and spacecraft
359	การผลิตเครื่องอุปโภคบริโภคที่ขายส่ง ซึ่งมีได้ตั้งประเภทไว้ในที่อื่น	16,570	348	198	140	219	253	170	660	1,289	1,543	2,182	3,107	6,461	6,461	Manufacture of transport equipment n.e.c.
3591	การผลิตจักรยานยนต์	13,824	244	97	103	96	136	140	485	958	1,543	1,731	1,830	6,461	6,461	Manufacture of motorcycles
3592	การผลิตถังขนของและรถสำหรับคนพิการ	2,450	65	75	26	68	92	30	135	231	-	451	1,277	-	-	Manufacture of bicycles and invalid carriages
3599	การผลิตเครื่องอุปโภคบริโภคที่ขายส่งอื่น ๆ ซึ่งมีได้ตั้งประเภทไว้ในที่อื่น	296	39	26	11	55	25	-	40	100	-	-	-	-	-	Manufacture of other transport equipment n.e.c.
36	การผลิตเฟอร์นิเจอร์ รวมทั้งการผลิตซึ่งมีได้ตั้งประเภทไว้ในที่อื่น	182,620	23,209	10,748	5,566	4,571	3,303	2,865	9,623	15,191	25,079	36,043	26,267	20,155	20,155	Manufacture of furniture; manufacturing n.e.c.
361	การผลิตเฟอร์นิเจอร์	64,076	7,836	4,409	2,712	2,138	1,509	1,447	3,713	5,786	9,141	14,620	9,265	1,500	1,500	Manufacture of furniture
3610	การผลิตเฟอร์นิเจอร์	64,076	7,836	4,409	2,712	2,138	1,509	1,447	3,713	5,786	9,141	14,620	9,265	1,500	1,500	Manufacture of furniture
369	การผลิต ซึ่งมีได้ตั้งประเภทไว้ในที่อื่น	118,544	15,373	6,339	2,854	2,433	1,794	1,418	5,910	9,405	15,938	21,423	17,002	18,655	18,655	Manufacturing n.e.c.
3691	การผลิตเครื่องเพชรพลอยและรูปพรหม และของที่เกี่ยวข้อง	64,145	7,942	4,012	1,571	1,096	809	670	3,498	4,867	10,020	11,998	8,388	9,274	9,274	Manufacture of jewellery and related articles
3692	การผลิตเครื่องดนตรี	767	95	46	15	-	22	-	-	82	-	-	507	-	-	Manufacture of musical instruments
3693	การผลิตเครื่องกีฬา	12,264	36	57	25	20	71	-	293	500	633	1,840	3,113	5,676	5,676	Manufacture of sports goods
3694	การผลิตของเล่นเกมและของเล่น	10,957	360	229	164	205	177	116	320	1,008	1,585	1,820	3,473	1,500	1,500	Manufacture of games and toys
3699	การผลิตอื่น ๆ ซึ่งมีได้ตั้งประเภทไว้ในที่อื่น	30,411	6,940	1,995	1,079	1,112	715	632	1,799	2,948	3,700	5,765	1,521	2,205	2,205	Other manufacturing n.e.c.
37	การนำผลิตภัณฑ์ด้านผลิตเป็นวัสดุเคมีใหม่	1,106	212	162	131	140	25	-	34	157	-	245	-	-	-	Recycling
371	การนำเศษของที่ใช้ไม่ได้จากโลหะมาผลิตเป็นวัสดุเคมีใหม่	221	111	50	25	35	-	-	-	-	-	-	-	-	-	Recycling of metal waste and scrap
3710	การนำเศษของที่ใช้ไม่ได้จากโลหะมาผลิตเป็นวัสดุเคมีใหม่	221	111	50	25	35	-	-	-	-	-	-	-	-	-	Recycling of metal waste and scrap
372	การนำเศษของที่ใช้ไม่ได้จากโลหะมาผลิตเป็นวัสดุเคมีใหม่	885	101	112	106	103	25	-	34	157	-	245	-	-	-	Recycling of non-metal waste and scrap
3720	การนำเศษของที่ใช้ไม่ได้จากโลหะมาผลิตเป็นวัสดุเคมีใหม่	885	101	112	106	105	25	-	34	157	-	245	-	-	-	Recycling of non-metal waste and scrap
45	การก่อสร้าง	175,691	17,134	18,910	13,412	9,550	7,171	6,006	16,908	18,918	17,111	17,511	7,856	25,204	25,204	Construction
451	การเตรียมสถานที่ก่อสร้าง	6,254	1,149	985	532	408	178	224	664	543	169	651	751	-	-	Site preparation
4510	การเตรียมสถานที่ก่อสร้าง	6,254	1,149	985	532	408	178	224	664	543	169	651	751	-	-	Site preparation
452	การก่อสร้างอาคาร รวมทั้งงานวิศวกรรมโยธา	117,626	9,704	12,778	9,338	6,264	5,100	3,910	11,999	13,818	12,640	14,639	5,244	12,192	12,192	Building of complete constructions or parts thereof; civil engineering
4520	การก่อสร้างอาคาร รวมทั้งงานวิศวกรรมโยธา	117,626	9,704	12,778	9,338	6,264	5,100	3,910	11,999	13,818	12,640	14,639	5,244	12,192	12,192	Building of complete construction or parts thereof; civil engineering
453	การติดตั้งภายในอาคาร	39,886	2,993	3,091	2,340	2,240	1,334	1,359	3,262	3,479	3,264	2,221	1,291	13,012	13,012	Building installation
4530	การติดตั้งระบบภายในอาคาร	39,886	2,993	3,091	2,340	2,240	1,334	1,359	3,262	3,479	3,264	2,221	1,291	13,012	13,012	Building installation

ตาราง 25 จำนวนพนักงานในสถานประกอบการ จำนวนของสถานประกอบการ (จำนวนพนักงาน) และประเภทอุตสาหกรรม (ข้อ)
 TABLE 25 NUMBER OF PERSONS ENGAGED IN ESTABLISHMENTS BY SIZE OF ESTABLISHMENT (NUMBER OF PERSONS ENGAGED) AND CATEGORY OF INDUSTRY (Cont'd)

รหัส Code	ประเภทอุตสาหกรรม Category of industry	ขนาดของสถานประกอบการ (จำนวนพนักงาน) Size of establishment (Number of persons engaged)											Category of industry		
		จำนวน พนักงาน Number of persons engaged	1 - 5	6 - 10	11 - 15	16 - 20	21 - 25	26 - 30	31 - 50	51 - 100	101 - 200	201 - 500		501 - 1,000	> 1,000
454	การช่างอาคารให้สมบูรณ์	10,971	3,213	1,884	1,084	604	513	341	782	942	1,038	-	570	-	Building completion
4540	การช่างอาคารให้สมบูรณ์	10,971	3,213	1,884	1,084	604	513	341	782	942	1,038	-	570	-	Building completion
455	การให้เช่าเครื่องมืออุปกรณ์ที่ใช้ในงานก่อสร้างหรือการรื้อถอน โดยมีผู้ควบคุม	954	75	172	118	34	46	172	201	136	-	-	-	-	Renting of construction or demolition equipment with operator
4550	การให้เช่าเครื่องมืออุปกรณ์ที่ใช้ในงานก่อสร้าง หรือการรื้อถอน โดยมีผู้ควบคุม	954	75	172	118	34	46	172	201	136	-	-	-	-	Renting of construction or demolition equipment with operator
50	การขายการบำรุงรักษา และการซ่อมแซมยานยนต์และรถจักรยานยนต์	380,959	157,875	57,874	30,588	19,572	13,199	11,769	24,846	20,558	17,764	11,563	5,067	10,484	Sale, maintenance and repair of motor vehicles and motorcycles,
	รวมทั้งการขายปลีกน้ำมันเชื้อเพลิงรถยนต์														retail sale of automotive fuel
501	การขายยานยนต์	67,255	8,309	3,436	3,034	2,395	2,539	3,050	9,487	11,884	10,575	7,382	3,663	1,501	Sale of motor vehicles
5010	การขายยานยนต์	67,255	8,309	3,436	3,034	2,395	2,539	3,050	9,487	11,884	10,575	7,382	3,663	1,501	Sale of motor vehicles
502	การบำรุงรักษาและการซ่อมแซมยานยนต์	135,381	74,350	23,773	9,453	5,554	3,803	3,137	7,023	3,445	2,996	972	875	-	Maintenance and repair of motor vehicles
5020	การบำรุงรักษาและการซ่อมแซมยานยนต์	135,381	74,350	23,773	9,453	5,554	3,803	3,137	7,023	3,445	2,996	972	875	-	Maintenance and repair of motor vehicles
503	การขายอะไหล่ยานยนต์และชิ้นส่วนอุปกรณ์ที่เก่าของ	50,727	22,839	10,699	4,402	2,618	1,436	1,282	2,733	2,119	1,522	1,077	-	-	Sale of motor vehicle parts and accessories
5030	การขายอะไหล่ยานยนต์และชิ้นส่วนอุปกรณ์ที่เก่าของ	50,727	22,839	10,699	4,402	2,618	1,436	1,282	2,733	2,119	1,522	1,077	-	-	Sale of motor vehicle parts and accessories
504	การขายการบำรุงรักษา และการซ่อมแซมรถจักรยานยนต์	77,680	43,080	10,385	5,058	2,994	1,862	2,211	3,084	2,339	1,590	1,215	529	3,333	Sale, maintenance and repair of motorcycles and related parts and accessories
	อะไหล่และชิ้นส่วนอุปกรณ์ที่เกี่ยวข้อง														related parts and accessories
5040	การขายการบำรุงรักษา และการซ่อมแซมรถจักรยานยนต์	77,680	43,080	10,385	5,058	2,994	1,862	2,211	3,084	2,339	1,590	1,215	529	3,333	Sale, maintenance and repair of motorcycles and related parts and accessories
	อะไหล่และชิ้นส่วนอุปกรณ์ที่เกี่ยวข้อง														related parts and accessories
505	การขายปลีกน้ำมันเชื้อเพลิงรถยนต์	49,916	9,297	9,581	8,641	6,011	3,559	2,089	2,519	771	1,081	717	-	5,650	Retail sale of automotive fuel
5050	การขายปลีกน้ำมันเชื้อเพลิงรถยนต์	49,916	9,297	9,581	8,641	6,011	3,559	2,089	2,519	771	1,081	717	-	5,650	Retail sale of automotive fuel
51	การขายส่งและการค้าที่ดำเนินการโดยตัวแทนและรถจักรยานยนต์	444,507	77,202	55,597	32,676	23,731	17,838	17,700	42,584	48,021	39,077	35,039	19,011	36,031	Wholesale trade and commission trade except of motor vehicles and motorcycles
511	การขายส่งโดยได้รับค่าธรรมเนียมโดยตนเองหรือ โดยการหักบัญชี	8,475	941	1,254	860	619	492	649	718	1,337	1,085	-	520	-	Wholesale on a fee or contract basis
5110	การขายส่งโดยได้รับค่าธรรมเนียมโดยตนเอง หรือ โดยการหักบัญชี	8,475	941	1,254	860	619	492	649	718	1,337	1,085	-	520	-	Wholesale on a fee or contract basis
512	การขายส่งวัตถุดิบทางการเกษตร สัตว์ที่มีชีวิต อาหาร เครื่องดื่ม และยาสูบ	127,768	26,400	15,254	7,722	5,220	4,283	3,621	9,117	11,695	9,720	8,085	10,560	16,091	Wholesale of agricultural raw materials, live animals, food, beverages and tobacco
5121	การขายส่งวัตถุดิบทางการเกษตร และสัตว์ที่มีชีวิต	22,324	5,762	3,509	1,469	1,118	805	677	1,544	2,069	1,320	701	1,550	1,800	Wholesale of agricultural raw materials and live animals
5122	การขายส่งอาหาร เครื่องดื่ม และยาสูบ	105,444	20,638	11,745	6,253	4,102	3,478	2,944	7,573	9,626	8,400	7,384	9,010	14,291	Wholesale of food, beverages and tobacco
513	การขายส่งของใช้ในครัวเรือน	103,845	19,014	12,821	7,030	5,571	4,418	3,568	9,506	11,935	11,712	13,836	4,033	2,401	Wholesale of household goods
5131	การขายส่งสินค้าสิ่งทอ เสื้อผ้าและรองเท้า	32,989	10,827	4,482	1,922	1,459	973	748	2,559	2,222	2,121	3,965	710	1,001	Wholesale of textiles, clothing and footwear

ตาราง 25 จำนวนพนักงานในสถานประกอบการ จำแนกตามขนาดของสถานประกอบการ (จำนวนพนักงาน) และประเภทอุตสาหกรรม (ต่อ)
 TABLE 25 NUMBER OF PERSONS ENGAGED IN ESTABLISHMENTS BY SIZE OF ESTABLISHMENT (NUMBER OF PERSONS ENGAGED) AND CATEGORY OF INDUSTRY (Cont'd)

รหัส Code	ประเภทอุตสาหกรรม	จำนวน คนทำงาน Number of persons engaged	ขนาดของสถานประกอบการ (จำนวนพนักงาน) Size of establishment (Number of persons engaged)											Category of industry	
			1-5	6-10	11-15	16-20	21-25	26-30	31-50	51-100	101-200	201-500	501-1,000		> 1,000
5139	การขายส่งของใช้ในบ้านครัวเรือน	72,856	8,187	8,339	5,108	4,112	3,445	2,820	6,947	9,713	9,591	8,871	3,323	1,400	Wholesale of other household goods
514	การขายส่งสินค้าขึ้นห้างที่มีซากจากเกษตร เศษและของที่ใช้ไม่ได้	97,682	19,284	14,230	8,512	5,819	4,267	4,521	10,646	11,313	8,372	6,029	1,206	3,483	Wholesale of non-agricultural intermediate products, waste and scrap
5141	การขายส่งสิ่งของสิ่งที่เป็นของแข็ง ของเหลว ก๊าซ และผลิตภัณฑ์ที่เกี่ยวข้อง	6,952	1,359	805	525	390	348	380	1,246	792	320	787	-	-	Wholesale of solid, liquid and gaseous fuels and related products
5142	การขายส่งโลหะและแร่โลหะ	10,289	1,048	1,485	1,062	868	640	807	1,065	1,184	982	1,148	-	-	Wholesale of metals and metal ores
5143	การขายส่งวัสดุต่อสร้าง เครื่องโลหะ อุปกรณ์ที่ใช้สำหรับกรวางท่อ และการทำความร้อน และเครื่องมือเครื่องใช้	33,970	3,923	4,757	3,269	2,109	1,608	1,767	3,704	4,335	3,023	3,362	650	1,463	Wholesale of construction materials, hardware, plumbing and heating equipment and supplies
5149	การขายส่งสินค้าขึ้นห้างอื่นๆ เศษและของที่ใช้ไม่ได้	46,471	12,954	7,183	3,656	2,452	1,639	1,599	4,631	5,002	4,047	732	556	2,020	Wholesale of other intermediate products, waste and scrap
515	การขายส่งเครื่องจักร เครื่องอุปโภค และเครื่องมือเครื่องใช้	87,039	9,362	10,865	7,875	6,057	4,022	5,119	12,000	11,002	7,364	6,317	1,900	5,156	Wholesale of machinery, equipment and supplies
5150	การขายส่งเครื่องจักร เครื่องอุปโภค และเครื่องมือเครื่องใช้	87,039	9,362	10,865	7,875	6,057	4,022	5,119	12,000	11,002	7,364	6,317	1,900	5,156	Wholesale of machinery, equipment and supplies
519	การขายส่งสินค้าประเภทอื่น ๆ	17,698	2,201	1,173	677	445	356	222	597	739	824	772	792	8,900	Other wholesale
5190	การขายส่งสินค้าประเภทอื่น ๆ	17,698	2,201	1,173	677	445	356	222	597	739	824	772	792	8,900	Other wholesale
52	การขายปลีก ยกเว้นยานยนต์และรถจักรยานยนต์รวมทั้งการซ่อมแซม	99,426	64,184	106,065	46,856	22,941	13,007	11,343	28,363	27,366	26,486	45,504	13,967	11,124	Retail trade, except of motor vehicles and motorcycles; repair of personal and household goods
521	การขายปลีกในร้านค้าทั่วไป	371,049	247,124	28,330	16,311	4,148	1,252	1,142	5,041	8,201	12,300	32,958	6,328	7,714	Non-specialized retail trade
5211	การขายปลีกอาหาร เครื่องดื่ม หรือยาสูบ เป็นสินค้าหลัก	232,966	161,898	21,837	13,136	2,794	659	544	2,816	4,366	6,260	14,729	1,600	2,327	Retail sale in non-specialized stores with food, beverages or tobacco predominating
5219	การขายปลีกสินค้าทั่วไปอื่นๆ	138,083	85,226	6,693	3,175	1,354	593	598	2,225	3,835	6,040	18,229	4,728	5,387	Other retail sale in non-specialized stores
522	การขายปลีกอาหาร เครื่องดื่มและยาสูบ ในร้านเฉพาะของสินค้าอื่นๆ	35,995	28,723	3,304	1,032	678	185	197	616	397	658	205	-	-	Retail sale of food, beverages and tobacco in specialized stores
5220	การขายปลีกอาหาร เครื่องดื่มหรือยาสูบในร้านเฉพาะของสินค้าอื่นๆ	35,995	28,723	3,304	1,032	678	185	197	616	397	658	205	-	-	Retail sale of food, beverages and tobacco in specialized stores
523	การขายปลีกสินค้าแฟชั่นอื่นๆ ในร้านเฉพาะของสินค้าอื่นๆ	539,555	69,311	27,830	17,243	11,051	9,594	21,464	18,131	12,634	11,173	7,639	3,410	3,410	Other retail trade of new goods in specialized stores
5231	การขายปลีกสินค้าแฟชั่นสตรีและเด็กและแวคซันต์ เครื่องสำอาง และเครื่องประดับนุ่งกางเกงหรือเสื้อโอบ	41,883	29,858	3,167	1,265	722	431	321	1,016	1,027	631	1,537	517	1,391	Retail sale of pharmaceutical and medical goods, cosmetic and toilet articles
5232	การขายปลีกสินค้าสิ่งทอ เสื้อผ้า รองเท้า และเครื่องหนัง	81,686	69,314	5,436	1,607	735	484	551	835	883	878	-	943	-	Retail sale of textiles, clothing, footwear and leather goods
5233	การขายปลีกเครื่องใช้ สิ่งของและอุปกรณ์ที่ใช้ในครัวเรือน	91,486	43,125	12,648	6,179	3,989	2,784	2,997	5,653	4,732	3,782	3,399	2,198	-	Retail sale of household appliances, articles and equipment
5234	การขายปลีกเครื่องโลหะ ชีพและกระจก	96,242	35,788	21,375	9,245	5,804	3,917	2,379	5,874	4,421	2,770	2,146	504	2,019	Retail sale of hardware, paints and glass
5239	การขายปลีกสินค้าอื่นๆ ในร้านเฉพาะของสินค้าอื่นๆ	228,258	151,990	26,685	9,534	5,993	3,435	3,346	8,066	7,068	4,573	4,091	3,477	-	Other retail sale in specialized stores
524	การขายปลีกของที่ใช้แล้วในร้าน	8,261	5,597	1,932	452	53	86	30	111	-	-	-	-	-	Retail sale of second-hand goods in stores
5240	การขายปลีกของที่ใช้แล้วในร้าน	8,261	5,597	1,932	452	53	86	30	111	-	-	-	-	-	Retail sale of second-hand goods in stores

ตาราง 25 จำนวนพนักงานในสถานประกอบการ จำนวนสถานประกอบการ (จำนวนพนักงาน) และประเภทอุตสาหกรรม (ต่อ)

TABLE 25 NUMBER OF PERSONS ENGAGED IN ESTABLISHMENTS BY SIZE OF ESTABLISHMENT (NUMBER OF PERSONS ENGAGED) AND CATEGORY OF INDUSTRY (Cont'd)

รหัส Code	ประเภทอุตสาหกรรม persons engaged	ขนาดของสถานประกอบการ (จำนวนพนักงาน) Size of establishment (Number of persons engaged)											จำนวน คนทำงาน Number of persons engaged	จำนวน Category of industry		
		1 - 5	6 - 10	11 - 15	16 - 20	21 - 25	26 - 30	31 - 50	51 - 100	101 - 200	201 - 500	501 - 1,000			> 1,000	
525	การขายปลีกสินค้าโดยไม่มีร้าน	745	257	161	210	-	30	367	134	200	540	-	-	-	-	Retail trade not in stores
525.1	การขายปลีกโดยสถานประกอบการที่รับส่งสินค้าทางไปรษณีย์	62	17	24	20	-	-	91	54	-	250	-	-	-	-	Retail sale via mail order houses
525.9	การขายปลีกสินค้าอื่นๆ โดยไม่มีร้าน	683	240	137	190	-	30	276	80	200	290	-	-	-	-	Other non-store retail sale
526	การซ่อมแซมของใช้ส่วนบุคคลและของใช้ในชีวิตประจำวัน	36,702	2,731	1,070	609	433	350	764	503	694	628	-	-	-	-	Repair of personal and household goods
526.0	การซ่อมแซมของใช้ส่วนบุคคล และของใช้ในชีวิตประจำวัน	36,702	2,731	1,070	609	433	350	764	503	694	628	-	-	-	-	Repair of personal and household goods
55	โรงแรมและภัตตาคาร	677,356	76,771	41,734	29,446	21,195	18,565	43,659	48,144	40,921	51,137	23,624	7,695	6,485	6,485	Hotels and restaurants
55.1	โรงแรม ก่อพัก และที่พักชั่วคราว	189,224	19,466	7,966	5,250	3,829	4,292	11,621	25,204	33,330	43,366	22,424	6,485	6,485	6,485	Hotels, camping sites and other provision of short-stay accommodation
55.1.0	โรงแรม ก่อพัก และที่พักชั่วคราว	189,224	19,466	7,966	5,250	3,829	4,292	11,621	25,204	33,330	43,366	22,424	6,485	6,485	6,485	Hotels, camping sites and other provision of short-stay accommodation
55.2	ภัตตาคาร บาร์ และโรงอาหาร	488,132	68,805	33,743	24,196	17,366	14,273	32,038	22,940	7,591	7,771	1,200	1,210	1,210	1,210	Restaurants, bars and canteens
55.2.0	ภัตตาคาร บาร์ และโรงอาหาร	488,132	68,805	33,743	24,196	17,366	14,273	32,038	22,940	7,591	7,771	1,200	1,210	1,210	1,210	Restaurants, bars and canteens
60	การขนส่งทางบก	131,002	22,259	6,740	4,031	3,043	2,917	8,079	11,028	12,926	15,939	10,531	28,917	28,917	28,917	Other land transport
60.2	การขนส่งผู้โดยสารทางบกอื่น ๆ	52,776	11,965	867	381	205	287	496	1,008	1,612	530	715	-	-	-	Other non-scheduled passenger land transport
60.2.1	การขนส่งผู้โดยสารทางบกอื่น ๆ ที่มีตารางเวลา	18,438	4,869	3,489	2,830	2,360	1,861	5,261	7,203	6,041	8,846	6,077	5,797	5,797	5,797	Freight transport by road
60.2.2	การขนส่งผู้โดยสารทางบกอื่น ๆ ที่ไม่มีตารางเวลา	59,788	5,154	3,489	2,830	2,360	1,861	5,261	7,203	6,041	8,846	6,077	5,797	5,797	5,797	Freight transport by road
60.2.3	การขนส่งสินค้าทางถนน	54,480	10,303	6,187	3,488	2,448	1,616	3,147	4,547	3,941	3,870	1,230	12,161	12,161	12,161	Activities of travel agencies
63	ตัวแทนธุรกิจการท่องเที่ยว	54,480	10,303	6,187	3,488	2,448	1,616	3,147	4,547	3,941	3,870	1,230	12,161	12,161	12,161	Activities of travel agencies
63.0	กิจกรรมสนับสนุนและช่วยเหลือบริการขนส่ง กิจกรรมด้านตัวแทนธุรกิจการท่องเที่ยว	14,306	1,277	838	760	273	594	1,140	1,961	2,039	2,261	1,230	1,150	1,150	1,150	Supporting and auxiliary transport activities, activities of travel agencies
63.0.2	การเก็บสินค้าและสถานที่ขึ้นสินค้า	40,174	9,026	5,349	2,728	1,665	1,022	2,007	2,886	1,902	1,609	-	11,011	11,011	11,011	Storage and warehousing
63.0.4	กิจกรรมของตัวแทนธุรกิจการท่องเที่ยวและผู้ให้บริการท่องเที่ยว รวมถึงกิจกรรมบริการนักท่องเที่ยว ซึ่งมีได้แก่ประเภทไปรษณีย์อื่น ๆ	33,661	2,933	1,073	629	459	514	1,660	1,531	1,393	3,402	1,302	18,165	18,165	18,165	Activities of travel agencies and tour operators
64	การโทรคมนาคม	33,661	2,933	1,073	629	459	514	1,660	1,531	1,393	3,402	1,302	18,165	18,165	18,165	Telecommunication
64.2	การโทรคมนาคม	33,661	2,933	1,073	629	459	514	1,660	1,531	1,393	3,402	1,302	18,165	18,165	18,165	Telecommunication
64.2.0	การโทรคมนาคม	33,661	2,933	1,073	629	459	514	1,660	1,531	1,393	3,402	1,302	18,165	18,165	18,165	Telecommunication
70	กิจกรรมด้านอสังหาริมทรัพย์	164,663	80,196	16,360	8,697	5,524	3,695	8,312	6,819	8,644	11,626	2,988	8,601	8,601	8,601	Real estate activities
70.1	กิจกรรมด้านอสังหาริมทรัพย์ ที่เป็นของตนเอง หรือเช่าจากผู้อื่น	146,542	77,629	13,497	4,034	2,652	2,481	5,701	5,064	7,549	10,017	2,388	8,601	8,601	8,601	Real estate activities with own or leased property
70.1.0	กิจกรรมด้านอสังหาริมทรัพย์ ที่เป็นของตนเอง หรือเช่าจากผู้อื่น	146,542	77,629	13,497	4,034	2,652	2,481	5,701	5,064	7,549	10,017	2,388	8,601	8,601	8,601	Real estate activities with own or leased property
70.2	กิจกรรมด้านอสังหาริมทรัพย์ โดยได้รับค่าธรรมเนียมตอบแทนหรือโดยการทำสัญญา	18,121	2,567	2,863	1,768	1,490	1,043	2,611	1,755	1,095	1,609	600	-	-	-	Real estate activities on a fee or contract basis
70.2.0	กิจกรรมด้านอสังหาริมทรัพย์ โดยได้รับค่าธรรมเนียมตอบแทนหรือโดยการทำสัญญา	18,121	2,567	2,863	1,768	1,490	1,043	2,611	1,755	1,095	1,609	600	-	-	-	Real estate activities on a fee or contract basis

ตาราง 25 จำนวนคนทำงานในสถานประกอบการ จำนวนคนงานของสถานประกอบการ (จำนวนคนทำงาน) และประเภทอุตสาหกรรม (ต่อ)
 TABLE 25 NUMBER OF PERSONS ENGAGED IN ESTABLISHMENTS BY SIZE OF ESTABLISHMENT (NUMBER OF PERSONS ENGAGED) AND CATEGORY OF INDUSTRY (Cont'd)

รหัส Code	ประเภทอุตสาหกรรม Industry	จำนวน คนทำงาน Number of persons engaged	ขนาดของสถานประกอบการ (จำนวนคนทำงาน) Size of establishment (Number of persons engaged)										Category of industry			
			1 - 5	6 - 10	11 - 15	16 - 20	21 - 25	26 - 30	31 - 50	51 - 100	101 - 200	201 - 500		501 - 1,000	> 1,000	
73	การวิจัยและการพัฒนา	1,814	86	84	92	17	118	56	304	375	430	252	-	-	-	Research and development
731	การวิจัยและการพัฒนาการทดลองทางวิทยาศาสตร์ธรรมชาติและวิศวกรรม	1,642	62	66	51	-	46	56	304	375	430	252	-	-	-	Research and development on natural sciences
7310	การวิจัยและการพัฒนาการทดลองด้านวิทยาศาสตร์ธรรมชาติและวิศวกรรม	1,642	62	66	51	-	46	56	304	375	430	252	-	-	-	Research and development on natural sciences
732	การวิจัยและการพัฒนาการทดลองทางด้านสังคมศาสตร์และมนุษยศาสตร์	172	24	18	41	17	72	-	-	-	-	-	-	-	-	Research and development on social sciences and humanities
7320	การวิจัยและการพัฒนาการทดลองทางด้านสังคมศาสตร์และมนุษยศาสตร์	172	24	18	41	17	72	-	-	-	-	-	-	-	-	Research and development on social sciences and humanities
74	กิจกรรมด้านธุรกิจอื่น ๆ	296,009	62,416	24,623	12,678	9,758	6,672	6,681	17,759	23,319	30,004	35,798	19,347	46,954	-	Other business activities
741	กิจกรรมด้านกฎหมาย การบัญชี การทำบัญชีและการตรวจสอบบัญชี การให้คำปรึกษาด้านภาษี การวิจัยตลาด และการสำรวจความคิดเห็นของประชาชน	48,419	13,013	7,819	3,322	2,479	1,319	1,252	2,691	3,195	3,093	4,150	2,084	4,002	-	Legal, accounting, book-keeping and auditing activities; tax consultancy; market research and public opinion polling; business and management consultancy
7411	กิจกรรมด้านกฎหมาย	18,827	8,417	2,917	1,215	732	456	200	844	989	1,315	1,742	-	-	-	Legal activities
7412	กิจกรรมการบัญชี การทำบัญชี และการตรวจสอบบัญชี การให้คำปรึกษาด้านภาษี	14,153	3,577	3,424	1,408	949	516	590	708	915	912	-	1,154	-	-	Accounting, book-keeping and auditing activities, tax consultancy
7413	การวิจัยตลาดและการสำรวจความคิดเห็นของประชาชน	1,397	63	138	116	57	50	56	305	192	200	220	-	-	-	Market research and public opinion polling
7414	กิจกรรมการให้คำปรึกษาด้านธุรกิจและการจัดการ	14,042	956	1,340	583	741	297	406	834	1,099	666	2,188	930	4,002	-	Business and management consultancy activities
742	กิจกรรมด้านสถาปัตยกรรม วิศวกรรม และเทคโนโลยีอื่น ๆ	26,298	1,711	1,935	1,520	1,370	1,107	1,221	2,998	3,622	3,721	3,779	2,020	1,094	-	Architectural, engineering and other technical activities
7421	กิจกรรมด้านสถาปัตยกรรมและวิศวกรรม และการให้คำปรึกษาด้านเทคนิคที่เกี่ยวข้อง	20,925	1,605	1,659	1,324	1,278	921	1,101	2,339	3,072	2,398	2,714	1,420	1,094	-	Architectural and engineering activities and related technical consultancy
7422	การทดลองและการวิเคราะห์ทางเทคนิค	5,373	106	276	196	292	186	120	659	550	1,323	1,065	600	-	-	Technical testing and analysis
743	การโฆษณา	26,326	8,956	3,363	1,895	1,509	873	791	2,712	1,872	2,921	1,434	-	-	-	Advertising
7430	การโฆษณา	26,326	8,956	3,363	1,895	1,509	873	791	2,712	1,872	2,921	1,434	-	-	-	Advertising
749	กิจกรรมด้านธุรกิจ ซึ่งมีได้ตั้งแต่ประเภทที่ 7411 ถึง 7430	194,966	38,736	11,506	5,941	4,200	3,373	3,417	9,358	14,630	20,269	26,435	15,243	41,858	-	Business activities n.e.c.
7491	การจัดหางานและการสรรหาบุคลากร	23,194	1,197	1,419	751	303	289	255	923	1,039	2,001	5,001	4,511	5,505	-	Labour recruitment and provision of personnel
7492	กิจกรรมด้านการสืบสวนและการรักษาความปลอดภัย	66,203	487	838	829	871	869	1,038	3,439	7,519	9,480	12,784	9,512	18,537	-	Investigation and security activities
7493	กิจกรรมการทำความสะอาดอาคาร	32,963	480	770	603	414	454	277	1,376	2,380	3,925	5,248	520	16,516	-	Building-cleaning activities
7494	กิจกรรมการถ่ายภาพ	16,423	12,211	1,819	550	392	300	345	227	470	109	-	-	-	-	Photographic activities
7495	กิจกรรมการบรรจุภัณฑ์	5,378	565	506	317	417	230	290	457	752	1,414	430	-	-	-	Packaging activities
7499	กิจกรรมธุรกิจอื่นๆ ซึ่งมีได้ตั้งแต่ประเภทที่ 7411 ถึง 7493	50,805	23,796	6,154	2,891	1,803	1,231	1,212	2,936	2,470	3,340	2,972	700	1,300	-	Other business activities n.e.c.

ตาราง 25 จำนวนคนทำงานในสถานประกอบการ จำนวนคนของสถานประกอบการ (จำนวนคนทำงาน) และประเภทอุตสาหกรรม (ต่อ)
 TABLE 25 NUMBER OF PERSONS ENGAGED IN ESTABLISHMENTS BY SIZE OF ESTABLISHMENT (NUMBER OF PERSONS ENGAGED) AND CATEGORY OF INDUSTRY (Cont'd)

รหัส Code	ประเภทอุตสาหกรรม Industry	จำนวน คนทำงาน Number of persons engaged	ขนาดของสถานประกอบการ (จำนวนคนทำงาน) Size of establishment (Number of persons engaged)										Category of industry		
			1 - 5	6 - 10	11 - 15	16 - 20	21 - 25	26 - 30	31 - 50	51 - 100	101 - 200	201 - 500		501 - 1,000	> 1,000
85	งานด้านสุขภาพและงานสังคมสงเคราะห์	279,151	799	193	134	364	161	382	1,797	12,225	38,167	43,860	55,267	125,802	Health and social work
851	กิจกรรมด้านสุขภาพ	279,151	799	193	134	364	161	382	1,797	12,225	38,167	43,860	55,267	125,802	Human health activities
8511	กิจกรรมด้านโรงพยาบาล	279,151	799	193	134	364	161	382	1,797	12,225	38,167	43,860	55,267	125,802	Hospital activities
92	กิจกรรมนันทนาการ วัฒนธรรม และกีฬา	95,477	28,810	9,309	6,537	4,448	3,454	3,201	6,794	6,605	7,726	10,524	4,652	3,417	Recreational, cultural and sporting activities
921	กิจกรรมนันทนาการ วิทยาศาสตร์ วิทยุ โทรทัศน์ และการบินอื่น ๆ	48,751	4,776	5,508	4,374	3,050	2,556	2,190	4,350	4,706	4,895	6,527	2,402	3,417	Motion picture, radio and television and other entertainment activities
9211	การผลิตและการจำหน่ายภาพยนตร์และวิดีโอ	5,571	389	504	340	318	256	268	607	625	632	1,082	550	-	Motion picture and video production and distribution
9212	การฉายภาพยนตร์	5,000	1,045	685	415	286	139	172	591	878	540	249	-	-	Motion picture projection
9213	กิจกรรมด้านวิทยุและโทรทัศน์	16,176	897	1,466	1,054	611	421	530	1,016	1,724	1,638	2,501	901	3,417	Radio and television activities
9214	กิจกรรมด้านศิลปะละคร ดนตรี และกีฬาอื่น ๆ	19,387	2,221	2,708	2,447	1,702	1,582	1,166	1,975	1,108	1,402	2,125	951	-	Dramatic arts, music and other arts activities
9219	กิจกรรมด้านความบันเทิงอื่นๆ ซึ่งมีได้แก่ประเภทไว้ในที่อื่น	2,617	224	145	118	133	54	161	371	371	683	570	-	-	Other entertainment activities n.e.c.
922	กิจกรรมของสำนักข่าว	2,189	207	158	27	20	49	27	95	70	324	312	900	-	News agency activities
9220	กิจกรรมของสำนักข่าว	2,189	207	158	27	20	49	27	95	70	324	312	900	-	New agency activities
923	กิจกรรมห้องสมุด หอจดหมายเหตุ พิพิธภัณฑ์สถาน และกิจกรรมทางวัฒนธรรมอื่นๆ	2,481	170	103	123	148	68	90	278	179	343	229	750	-	Libraries, archives, museums and other cultural activities
9231	กิจกรรมห้องสมุดและหอจดหมายเหตุ	349	123	42	69	-	-	-	46	-	-	-	-	-	Libraries and archives activities
9232	กิจกรรมพิพิธภัณฑ์สถาน และการอนุรักษ์สถานที่และอาคารทางประวัติศาสตร์	539	22	36	26	40	68	60	108	179	-	-	-	-	Museums activities and preservation of historical sites and buildings
9233	กิจกรรมด้านสวนพฤกษชาติและสวนสัตว์ และการอนุรักษ์ธรรมชาติ	1,593	25	25	28	39	-	30	124	-	343	229	750	-	Botanical and zoological gardens and nature reserves activities
924	กิจกรรมการศึกษาและนันทนาการอื่นๆ	42,056	23,657	3,540	2,013	1,230	781	894	2,071	1,650	2,164	3,456	600	-	Sporting and other recreational activities
9241	กิจกรรมการศึกษา	19,254	4,962	2,255	1,411	813	599	666	1,781	1,259	2,052	3,456	-	-	Sporting activities
9249	กิจกรรมนันทนาการอื่นๆ	22,802	18,695	1,285	602	417	182	228	290	391	112	-	600	-	Other recreational activities
93	กิจกรรมด้านบริการอื่นๆ	195,974	149,187	14,765	5,998	4,174	2,479	2,042	3,995	4,723	3,375	2,536	-	2,700	Other service activities
930	กิจกรรมด้านบริการอื่นๆ	195,974	149,187	14,765	5,998	4,174	2,479	2,042	3,995	4,723	3,375	2,536	-	2,700	Other service activities
9301	การบริการจัด และการจัดแห่ง ศิลปกรรมสิ่งพิมพ์และงานพิมพ์	37,438	33,250	1,037	429	193	245	236	521	207	120	-	-	1,200	Washing, cleaning and dyeing of textile and fur products
9302	การแต่งผมและการเสริมสวยอื่นๆ	117,143	102,773	6,506	1,872	1,324	666	325	860	799	217	301	-	1,500	Hairdressing and other beauty treatment
9303	การทำศพและกิจกรรมที่เกี่ยวข้อง	618	177	81	82	90	47	-	31	-	110	-	-	-	Funeral and related activities
9309	กิจกรรมการบริการอื่นๆ ซึ่งมีได้แก่ประเภทไว้ในที่อื่น	40,775	12,987	7,141	3,615	2,567	1,521	1,481	2,583	3,717	2,928	2,235	-	-	Other service activities n.e.c.

ตาราง 26 จำนวนผู้จ้างในสถานประกอบการ จำนวนสถานประกอบการ (จำนวนพนักงาน) และประเภทอุตสาหกรรม

TABLE 26 NUMBER OF EMPLOYEES IN ESTABLISHMENTS BY SIZE OF ESTABLISHMENT (NUMBER OF PERSONS ENGAGED) AND CATEGORY OF INDUSTRY

รหัส Code	ประเภทอุตสาหกรรม	ขนาดของสถานประกอบการ (จำนวนพนักงาน)										Total	Category of industry	
		1 - 5	6 - 10	11 - 15	16 - 20	21 - 25	26 - 30	31 - 50	51 - 100	101 - 200	201 - 500			501 - 1,000
4,520,964	รวม	497,562	415,325	244,299	170,708	125,203	115,660	308,959	382,173	461,189	609,201	427,378	763,507	
15	การผลิตผลิตภัณฑ์อาหารและเครื่องดื่ม	8,749	11,656	7,935	5,203	4,528	3,997	12,240	16,096	18,772	38,444	39,666	79,688	Manufacture of food products and beverages
151	การผลิต การแปรรูปและการกึ่งแปรรูปเนื้อสัตว์ สัตว์น้ำ หัก นม เนย และไขมัน	2,243	2,857	2,005	1,367	1,084	1,246	3,197	5,353	7,090	13,212	19,264	51,511	<i>Production, processing and preservation of meat, fish, fruit, vegetables, oils and fats</i>
1511	การผลิตเนื้อสัตว์และผลิตภัณฑ์จากเนื้อสัตว์	27,821	1,280	1,185	538	291	306	190	628	721	1,566	1,685	18,286	Production processing and preserving of meat and meat products
1512	การแปรรูปและการกึ่งแปรรูปเนื้อสัตว์น้ำและผลิตภัณฑ์จากสัตว์น้ำ	51,566	532	997	843	629	528	743	1,492	2,956	3,796	8,107	17,633	Processing and preserving of fish and fish products
1513	การแปรรูปผลไม้และผัก	25,646	368	546	506	348	207	255	736	1,110	1,187	3,002	15,542	Processing and preserving of fruit and vegetables
1514	การผลิตน้ำมันจากพืช น้ำมันจากสัตว์และไขมันจากสัตว์	5,396	63	129	118	99	43	58	321	566	541	958	50	Manufacture of vegetable and animal oils and fats
152	การผลิตผลิตภัณฑ์ที่ได้จากนม	10,300	145	202	201	99	68	131	324	557	2,551	2,927	2,500	<i>Manufacture of dairy products</i>
1520	การผลิตผลิตภัณฑ์ที่ได้จากนม	10,300	145	202	201	99	68	131	324	557	2,551	2,927	2,500	Manufacture of dairy products
153	การผลิตผลิตภัณฑ์ที่ได้จากการไม่-สียูเรีย สารสกัดและผลิตภัณฑ์จากสัตว์	19,729	565	1,255	1,138	895	1,027	626	2,271	3,194	2,724	3,684	600	<i>Manufacture of grain mill products, starches and starch products, and prepared animal feeds</i>
1531	และอาหารสัตว์สำเร็จรูป	11,180	506	1,075	939	736	812	511	1,726	1,923	1,711	1,241	-	Manufacture of grain mill products
1532	การผลิตผลิตภัณฑ์ที่ได้จากการไม่-สียูเรีย	2,086	26	34	51	15	104	57	163	493	292	851	-	Manufacture of starches and starch products
1533	การผลิตสัตว์และผลิตภัณฑ์จากสัตว์	6,463	33	146	148	144	111	58	382	778	721	1,592	600	Manufacture of prepared animal feeds
154	การผลิตอาหารสัตว์สำเร็จรูป	75,197	4,033	5,063	3,354	2,362	1,903	1,662	5,356	5,748	7,438	14,568	14,210	<i>Manufacture of other food products</i>
1541	การผลิตผลิตภัณฑ์ประเภทอื่น ๆ	19,811	1,831	1,732	838	587	335	578	877	1,280	2,290	2,020	4,143	Manufacture of bakery products
1542	การผลิตน้ำตาล	5,950	17	77	46	65	48	-	198	75	897	2,168	1,359	Manufacture of sugar
1543	การผลิตโกโก้ โคลาและขนมที่ทำจากน้ำตาล	4,901	147	208	100	131	79	29	292	361	487	2,267	800	Manufacture of cocoa, chocolate and sugar confectionery
1544	การผลิตขนมปัง เส้นใย เส้นก๋วยเตี๋ยว เส้นหมี่ ไข่เส้น และผลิตภัณฑ์อาหารประเภทแป้งที่คล้ายกัน	12,154	433	704	299	171	207	60	435	663	554	1,096	2,332	Manufacture of macaroni, noodles, couscous and similar farinaceous products
1549	การผลิตผลิตภัณฑ์อาหารอื่น ๆ ซึ่งมีได้จัดประเภทไว้ในที่อื่น	32,381	1,605	2,342	2,071	1,408	1,254	995	3,554	3,369	3,210	7,017	5,576	Manufacture of other food products n.e.c.
155	การผลิตเครื่องดื่ม	31,319	1,763	2,279	1,237	480	446	332	1,092	1,244	925	4,429	2,665	<i>Manufacture of beverages</i>
1551	การกลั่น การกลั่นด้วยส่วนผสมและการผสมสุรา รวมทั้งการผลิตเอทิลแอลกอฮอล์ที่ได้จากการหมัก	4,489	100	85	10	-	-	-	128	139	308	2,224	-	Distilling, rectifying and blending of spirits; ethyl alcohol production from fermented materials
1552	การผลิตไวน์	179	6	18	37	19	70	29	-	-	-	-	-	Manufacture of wines
1553	การผลิตเครื่องดื่มแอลกอฮอล์	631	-	-	-	-	-	-	-	-	-	631	-	Manufacture of malt liquors and malt
1554	การผลิตเครื่องดื่มที่ไม่มีแอลกอฮอล์ รวมทั้งการผลิตน้ำแร่บรรจุขวด	26,020	1,657	2,176	1,190	461	376	303	964	1,105	617	1,574	2,665	Manufacture of soft drinks; production of mineral waters

ตาราง 26 จำนวนลูกจ้างในสถานประกอบการ จำแนกตามขนาดของสถานประกอบการ (จำนวนจ้าง) และประเภทอุตสาหกรรม (ต่อ)

TABLE 26 NUMBER OF EMPLOYEES IN ESTABLISHMENTS BY SIZE OF ESTABLISHMENT (NUMBER OF PERSONS ENGAGED) AND CATEGORY OF INDUSTRY (Cont'd)

รหัส Code	ประเภทอุตสาหกรรม	ขนาดของสถานประกอบการ (จำนวนจ้าง)										Category of industry			
		Size of establishment (Number of persons engaged)													
จำนวน ลูกจ้าง Number of employees		1 - 5	6 - 10	11-15	16 - 20	21 - 25	26 - 30	31 - 50	51 - 100	101 - 200	201 - 500	501 - 1,000	> 1,000		
16	การผลิตยาสูบ	5,161	41	86	52	63	102	56	182	135	124	320	-	4,000	Manufacture of tobacco products
160	การผลิตยาสูบ	5,161	41	86	52	63	102	56	182	135	124	320	-	4,000	Manufacture of tobacco products
1600	การผลิตยาสูบ	5,161	41	86	52	63	102	56	182	135	124	320	-	4,000	Manufacture of tobacco products
17	การผลิตสิ่งทอ	151,448	1,778	2,716	2,382	2,340	2,161	2,090	7,185	10,900	16,773	29,620	33,111	40,392	Manufacture of textiles
171	การปั่น การทอ และการแต่งสิ่งสิ่งทอ	94,826	533	1,260	1,362	1,438	1,413	1,247	4,760	6,839	11,482	18,333	20,817	25,342	Spinning, weaving and finishing of textiles
1711	การจัดเตรียมและการปั่นเส้นสิ่งทอ รวมทั้งการทอสิ่งทอ	75,618	259	735	925	1,051	1,154	899	3,182	4,658	8,877	12,086	19,550	22,242	Preparation and spinning of textile fibres; weaving of textiles
1712	การแต่งสิ่งสิ่งทอ	19,208	274	525	437	387	259	348	1,578	2,181	2,605	6,247	1,267	3,100	Finishing of textiles
172	การผลิตสิ่งทออื่น ๆ	34,609	1,215	1,316	905	762	668	705	1,975	2,767	2,664	6,222	5,658	9,752	Manufacture of other textiles
1721	การผลิตสิ่งทอสำเร็จรูป ยกเว้นเครื่องแต่งกาย	18,672	1,037	898	546	440	276	395	880	1,623	1,695	3,488	2,570	4,824	Manufacture of made-up textile articles, except apparel
1722	การผลิตพรมและเครื่องปูลาด	2,160	45	72	63	19	45	84	419	140	120	220	933	-	Manufacture of carpets and rugs
1723	การผลิตเชือก สายระโยงระยาง เชือกเส้นใหญ่ และตาข่ายแห อวน	8,598	37	92	146	88	127	55	153	225	328	1,164	1,255	4,928	Manufacture of cordage, rope, twine and netting
1729	การผลิตสิ่งทออื่น ๆ ซึ่งมีได้ชื่อประเภทอื่น	5,179	96	254	150	215	220	171	523	779	521	1,350	900	-	Manufacture of other textiles n.e.c.
173	การผลิตผ้าและสิ่งของที่ใช้จากการย้อมสีและโครเมอ	22,013	30	140	115	140	80	138	430	1,294	2,627	5,065	6,636	5,298	Manufacture of knitted and crocheted fabrics and articles
1730	การผลิตผ้า และสิ่งของที่ได้จากการย้อมสีและโครเมอ	22,013	30	140	115	140	80	138	430	1,294	2,627	5,065	6,636	5,298	Manufacture of knitted and crocheted fabrics and articles
18	การผลิตเครื่องแต่งกาย รวมทั้งการตกแต่งและย้อมสีผ้า	226,528	15,972	16,112	7,615	5,191	3,779	2,800	10,336	14,996	23,733	36,046	30,438	60,410	Manufacture of wearing apparel; dressing and dyeing of fur
181	การผลิตเครื่องแต่งกาย ยกเว้นเครื่องแต่งกายที่ทำจากขนสัตว์	226,460	15,036	16,080	7,615	5,191	3,779	2,800	10,336	14,996	23,733	36,046	30,438	60,410	Manufacture of wearing apparel, except fur apparel
1810	การผลิตเครื่องแต่งกาย ยกเว้น เครื่องแต่งกายที่ทำจากขนสัตว์	226,460	15,036	16,080	7,615	5,191	3,779	2,800	10,336	14,996	23,733	36,046	30,438	60,410	Manufacture of wearing apparel, except fur apparel
182	การผลิตเครื่องแต่งกายที่ทำจากขนสัตว์	68	36	32	-	-	-	-	-	-	-	-	-	-	Dressing and dyeing of fur; manufacture of articles of fur
1820	การผลิตเครื่องแต่งกายที่ทำจากขนสัตว์	68	36	32	-	-	-	-	-	-	-	-	-	-	Dressing and dyeing of fur; manufacture of articles of fur
19	การฟอกและตกแต่งหนังสัตว์ รวมทั้งการผลิตกระเป๋าเดินทาง	62,360	2,562	4,522	2,679	1,594	1,416	1,157	3,318	4,296	5,012	8,416	9,736	17,662	Tanning and dressing of leather; manufacture of luggage, handbags, saddlery, harness and footwear
191	การฟอกและตกแต่งหนังสัตว์ รวมทั้งการผลิตกระเป๋าเดินทาง	62,360	2,562	4,522	2,679	1,594	1,416	1,157	3,318	4,296	5,012	8,416	9,736	17,662	Tanning and dressing of leather; manufacture of luggage, handbags, saddlery, harness and footwear
1911	การฟอกและตกแต่งหนังสัตว์	21,734	784	1,012	970	582	595	713	1,794	2,302	2,904	4,143	3,280	2,655	Manufacture of handbags, saddlery and harness
1912	การผลิตกระเป๋าเดินทาง กระเป๋าถือ และสิ่งทอที่ทำจากขนสัตว์	8,409	21	156	297	238	237	372	588	695	1,382	1,663	1,700	1,040	Tanning and dressing of leather
192	การผลิตรองเท้า	13,325	763	856	673	324	358	341	1,206	1,607	1,522	2,480	1,580	1,615	Manufacture of luggage, handbags and the like, saddlery and harness
1920	การผลิตรองเท้า	40,626	1,778	3,510	1,709	1,012	821	444	1,524	1,994	2,108	4,273	6,446	15,007	Manufacture of footwear
		40,626	1,778	3,510	1,709	1,012	821	444	1,524	1,994	2,108	4,273	6,446	15,007	Manufacture of footwear

ตาราง 26 จำนวนลูกจ้างในสถานประกอบการ จำนวนคนงานของสถานประกอบการ (จำนวนคนทั้งหมด) และประเภทอุตสาหกรรม (ต่อ)

TABLE 26 NUMBER OF EMPLOYEES IN ESTABLISHMENTS BY SIZE OF ESTABLISHMENT (NUMBER OF PERSONS ENGAGED) AND CATEGORY OF INDUSTRY (Cont'd)

รหัส Code	ประเภทอุตสาหกรรม	จำนวน ลูกจ้าง Number of employees	ขนาดของสถานประกอบการ (จำนวนคนทั้งหมด) Size of establishment (Number of persons engaged)										Category of industry		
			1-5	6-10	11-15	16-20	21-25	26-30	31-50	51-100	101-200	201-500		501-1,000	> 1,000
20	การผลิตไม้และผลิตภัณฑ์จากไม้และไม้ก๊อกยกเว้นเฟอร์นิเจอร์ รวมทั้งการผลิตสิ่งของที่ทำจากฟางและวัสดุธรรมชาติอื่นๆ	33,648	1,718	2,255	1,414	1,294	1,060	802	2,500	3,941	5,242	7,711	3,501	2,210	Manufacture of wood and of products of straw and cork, except furniture; manufacture of articles of straw and plaiting materials
201	การผลิตไม้และการไสไม้	8,273	153	375	192	272	297	217	860	873	2,114	1,751	1,169	-	Sawmilling and planing of wood
2010	การผลิตไม้และการไสไม้	8,273	153	375	192	272	297	217	860	873	2,114	1,751	1,169	-	Sawmilling and planing of wood
202	การผลิตผลิตภัณฑ์จากไม้ "ไม้ก๊อก ฟาง และวัสดุธรรมชาติ"	25,375	1,565	1,880	1,222	1,022	763	585	1,640	3,068	3,128	5,960	2,332	2,210	Manufacture of products of wood, cork, straw and plaiting materials
2021	การผลิตแผ่น ไม้วีเนียร์ รวมทั้งการผลิตไม้ขัด ลามิเนต แผ่นซีเอ็น ไม้ขัด และแผ่นเนื้ออื่น ๆ และแผ่นไม้ขัดอื่น ๆ	9,599	45	157	142	126	96	54	315	972	814	2,336	2,332	2,210	Manufacture of veneer sheets; manufacture of plywood, laminboard, particle board and other panels and boards
2022	การผลิตเครื่องไม้ที่ใช้ในการก่อสร้าง และเครื่องประกอบอาคาร	4,369	463	667	302	296	255	170	285	584	409	938	-	-	Manufacture of builders' carpentry and joinery
2023	การผลิตภาชนะไม้	1,709	109	210	107	40	126	58	160	404	495	-	-	-	Manufacture of wooden containers
2029	การผลิตผลิตภัณฑ์อื่นที่ทำจากไม้ รวมทั้งการผลิตสิ่งของที่ทำจากไม้ก๊อก ฟาง และวัสดุธรรมชาติ	9,698	948	846	671	560	286	303	880	1,108	1,410	2,686	-	-	Manufacture of other products of wood; manufacture of articles of cork, straw and plaiting materials
21	การผลิตกระดาษและผลิตภัณฑ์กระดาษ	46,154	576	1,471	1,420	1,277	1,024	1,100	3,694	5,206	8,193	10,133	7,180	4,880	Manufacture of paper and paper products
210	การผลิตกระดาษและผลิตภัณฑ์กระดาษ	46,154	576	1,471	1,420	1,277	1,024	1,100	3,694	5,206	8,193	10,133	7,180	4,880	Manufacture of paper and paper products
2101	การผลิตเยื่อกระดาษ กระดาษ และกระดาษแข็ง	10,966	85	314	295	288	172	309	836	1,215	1,620	2,112	2,680	1,040	Manufacture of pulp, paper and paperboard
2102	การผลิตกระดาษลูกฟูก และกระดาษแข็งลูกฟูก และการผลิตภาชนะที่ทำจากกระดาษ และกระดาษแข็ง	25,509	275	728	850	781	647	706	1,627	2,843	4,691	5,061	3,500	3,800	Manufacture of corrugated paper and paperboard and of containers of paper and paperboard
2109	การผลิตสิ่งของอื่น ๆ ที่ทำจากกระดาษ และกระดาษแข็ง	9,679	216	429	275	208	205	85	1,231	1,148	1,882	2,960	1,000	40	Manufacture of other articles of paper and paperboard
22	การพิมพ์โฆษณา การพิมพ์ และการทำสำเนาสื่อบันทึก	72,192	3,848	6,115	5,093	3,435	2,908	2,616	6,684	8,347	7,253	9,892	5,920	10,081	Publishing, printing and reproduction of recorded media
221	การพิมพ์โฆษณา	20,918	601	1,330	1,105	702	512	801	1,460	2,411	2,161	1,925	3,502	4,408	Publishing
2211	การพิมพ์โฆษณาหนังสือ โบรชัวร์ หนังสือเกี่ยวกับดนตรี และกาพิมพ์โฆษณาอื่น ๆ	5,667	254	554	566	321	253	307	635	979	598	-	-	1,200	Publishing of books, brochures, musical books and other publications
2212	การพิมพ์โฆษณาหนังสือพิมพ์ วารสาร และนิตยสาร	13,545	155	464	365	305	151	329	406	1,322	1,413	1,925	3,502	3,208	Publishing of newspapers, journals and periodicals
2213	การพิมพ์โฆษณาลงบนสื่อบันทึก	387	9	51	10	-	-	30	77	60	150	-	-	-	Publishing of recorded media
2219	การพิมพ์โฆษณาอื่น ๆ	1,319	183	261	164	76	108	135	342	50	-	-	-	-	Other publishing
222	การพิมพ์และกิจกรรมด้านการบริการที่เกี่ยวข้องกับการพิมพ์	50,088	3,229	4,722	3,939	2,719	2,396	1,788	5,014	5,731	5,092	7,367	2,418	5,673	Printing and service activities related to printing
2221	การพิมพ์	48,611	3,110	4,560	3,729	2,551	2,352	1,677	4,865	5,537	4,772	7,367	2,418	5,673	Printing
2222	กิจกรรมด้านการบริการที่เกี่ยวข้องกับการพิมพ์	1,477	119	162	210	168	44	111	149	194	320	-	-	-	Service activities related to printing
223	การทำสำเนาสื่อบันทึกข้อมูล	1,186	18	63	49	14	-	27	210	205	-	600	-	-	Reproduction of recorded media
2230	การทำสำเนาสื่อบันทึกข้อมูล	1,186	18	63	49	14	-	27	210	205	-	600	-	-	Reproduction of recorded media

ตาราง 26 จำนวนผู้ตั้งในสถานประกอบการ จำนวนคนทำงาน และประเภทอุตสาหกรรม (ต่อ)

TABLE 26 NUMBER OF EMPLOYEES IN ESTABLISHMENTS BY SIZE OF ESTABLISHMENT (NUMBER OF PERSONS ENGAGED) AND CATEGORY OF INDUSTRY (Cont'd)

รหัส Code	ประเภทอุตสาหกรรม Industry	จำนวน ลูกจ้าง Number of employees	ขนาดของสถานประกอบการ (จำนวนคนทำงาน) Size of establishment (Number of persons engaged)										ประเภทของอุตสาหกรรม Category of industry		
			1 - 5	6 - 10	11-15	16 - 20	21 - 25	26 - 30	31 - 50	51 - 100	101 - 200	201 - 500		501 - 1,000	> 1,000
23	การผลิตเหล็กกล้าและเหล็กกล้ารีดร้อน Manufacture of iron and steel	7,712	20	56	105	128	138	26	276	377	323	743	2,660	2,860	Manufacture of coke, refined petroleum products and nuclear fuel
231	การผลิตเหล็กกล้า Manufacture of iron	2,563	-	5	-	-	45	-	40	60	-	613	1,800	1,800	Manufacture of coke oven products
2310	การผลิตเหล็กกล้า Manufacture of iron	2,563	-	5	-	-	45	-	40	60	-	613	1,800	1,800	Manufacture of coke oven products
232	การผลิตเหล็กกล้ารีดร้อน Manufacture of iron and steel	5,149	20	51	105	128	93	26	236	317	323	743	2,047	1,060	Manufacture of refined petroleum products
2320	การผลิตเหล็กกล้ารีดร้อน Manufacture of iron and steel	5,149	20	51	105	128	93	26	236	317	323	743	2,047	1,060	Manufacture of refined petroleum products
24	การผลิตเคมีภัณฑ์พื้นฐาน Manufacture of basic chemicals	94,767	557	1,463	1,644	1,707	1,597	1,890	7,281	13,865	17,358	23,841	10,892	12,672	Manufacture of chemicals and chemical products
241	การผลิตเคมีภัณฑ์พื้นฐาน Manufacture of basic chemicals	27,508	135	519	577	676	569	528	2,446	5,142	5,421	8,895	2,600	-	Manufacture of basic chemicals
2411	การผลิตเคมีภัณฑ์พื้นฐาน Manufacture of basic chemicals	13,081	49	225	228	318	447	230	1,314	2,830	3,476	3,264	700	-	Manufacture of basic chemicals, except fertilizers and nitrogen compounds
2412	การผลิตไนโตรเจนและสารประกอบไนโตรเจน Manufacture of nitrogen compounds	2,876	41	89	167	110	62	53	411	610	130	303	900	-	Manufacture of fertilizers and nitrogen compounds
2413	การผลิตพลาสติกขั้นต้นและยางสังเคราะห์ Manufacture of primary forms of plastics and rubber	11,551	45	205	182	248	60	245	721	1,702	1,815	5,328	1,000	-	Manufacture of plastics in primary forms and of rubber
242	การผลิตเคมีภัณฑ์อื่น ๆ Manufacture of other chemical products	62,014	420	918	1,047	1,031	983	1,336	4,725	8,488	11,637	14,304	6,805	10,320	Manufacture of other chemical products
2421	การผลิตสารฆ่าศัตรูพืชและสัตว์ Manufacture of pesticides and other agro-chemical products	1,868	15	68	30	-	46	88	160	585	342	554	-	-	Manufacture of pesticides and other agro-chemical products
2422	การผลิตสีทาบ้านสีเคลือบ และสีที่ใช้ทาเคลือบ หมึกพิมพ์ และหมึกสี Manufacture of paints, varnishes and similar coatings, printing ink and mastics	10,541	61	155	230	239	297	463	920	2,582	2,094	1,700	-	1,800	Manufacture of paints, varnishes and similar coatings, printing ink and mastics
2423	การผลิตผลิตภัณฑ์เครื่องสำอางค์ Manufacture of pharmaceuticals, medicinal chemicals and botanical products	24,718	138	248	267	325	346	414	1,490	1,913	5,448	5,594	3,615	4,920	Manufacture of pharmaceuticals, medicinal chemicals and botanical products
2424	การผลิตสบู่และผงซักฟอก เคมีภัณฑ์ที่ใช้ในการทำความสะอาด และขัดเงาเครื่องทอง และสิ่งปรุงรสแต่งสีสำหรับรงบาง หรือประเภทย้อม Manufacture of soap and detergents, cleaning and polishing preparations, perfumes and toilet preparations	19,261	144	295	299	346	249	172	1,033	2,186	2,321	5,426	3,190	3,600	Manufacture of soap and detergents, cleaning and polishing preparations, perfumes and toilet preparations
2429	การผลิตผลิตภัณฑ์เคมีอื่น ๆ ซึ่งมีได้ดัดแปรเข้าไปในขั้นต้น Manufacture of other chemical products n.e.c.	5,626	62	152	221	121	45	199	1,122	1,222	1,432	1,050	-	-	Manufacture of other chemical products n.e.c.
243	การผลิตเส้นใยประดิษฐ์ Manufacture of man-made fibres	5,245	2	26	20	-	45	26	110	235	300	642	1,487	2,352	Manufacture of man-made fibres
2430	การผลิตเส้นใยประดิษฐ์ Manufacture of man-made fibres	5,245	2	26	20	-	45	26	110	235	300	642	1,487	2,352	Manufacture of man-made fibres
25	การผลิตยางและพลาสติก Manufacture of rubber and plastics products	13,628	1,409	3,698	3,194	2,977	2,792	2,362	9,327	11,308	25,205	30,198	25,598	17,960	Manufacture of rubber and plastics products
251	การผลิตยางแข็ง Manufacture of rubber products	46,793	223	576	472	458	403	395	1,532	2,031	6,241	9,434	11,418	13,610	Manufacture of rubber products
2511	การผลิตยางและยางเป็น การหล่อดอกยางและการซ่อมสร้างยาง Manufacture of rubber tyres and tubes; retreading and rebuilding of rubber tyres	17,905	51	129	92	140	20	85	313	556	1,442	2,925	6,342	5,810	Manufacture of rubber tyres and tubes; retreading and rebuilding of rubber tyres
2519	การผลิตผลิตภัณฑ์ยางอื่น ๆ Manufacture of other rubber products	28,888	172	447	380	318	383	310	1,219	1,475	4,799	6,509	5,076	7,800	Manufacture of other rubber products
252	การผลิตพลาสติกเทอร์โมพลาสติก Manufacture of plastic products	89,235	1,186	3,122	2,722	2,519	2,389	1,967	7,795	9,277	18,964	20,764	14,180	4,350	Manufacture of plastic products
2520	การผลิตพลาสติกเทอร์โมพลาสติก Manufacture of plastic products	89,235	1,186	3,122	2,722	2,519	2,389	1,967	7,795	9,277	18,964	20,764	14,180	4,350	Manufacture of plastic products

ตาราง 26 จำนวนผู้จ้างในสถานประกอบการ จำนวนคนทำงาน และประเภทอุตสาหกรรม (ต่อ)

TABLE 26 NUMBER OF EMPLOYEES IN ESTABLISHMENTS BY SIZE OF ESTABLISHMENT (NUMBER OF PERSONS ENGAGED) AND CATEGORY OF INDUSTRY (Cont'd)

รหัส Code	ประเภทอุตสาหกรรม	ขนาดของสถานประกอบการ (จำนวนคนทำงาน) Size of establishment (Number of persons engaged)											Category of industry		
		จำนวน ผู้จ้าง Number of employees	1 - 5	6 - 10	11-15	16-20	21-25	26-30	31-50	51-100	101-200	201-500		501-1,000	>1,000
26	การผลิตเหล็กกล้าจากแร่โลหะ	61,324	2,680	4,027	2,557	1,615	1,698	1,358	5,443	6,710	8,547	9,780	7,399	9,510	Manufacture of other non-metallic mineral products
261	การผลิตแก้วและผลิตภัณฑ์แก้ว	9,555	301	205	175	184	88	30	504	626	1,395	3,064	2,983	-	Manufacture of glass and glass products
2610	การผลิตแก้วและผลิตภัณฑ์แก้ว	9,555	301	205	175	184	88	30	504	626	1,395	3,064	2,983	-	Manufacture of glass and glass products
269	การผลิตผลิตภัณฑ์แร่โลหะ ซึ่งมีได้ดัดประเภทอื่นที่อื่น	51,769	2,379	3,822	2,382	1,431	1,610	1,328	4,939	6,084	7,152	6,716	4,416	9,510	Manufacture of non-metallic mineral products n.e.c.
2691	การผลิตเซรามิกชนิดไม่ทนไฟ ซึ่งไม่ได้ใช้ในงานก่อสร้าง	15,481	287	642	426	290	372	162	1,594	1,835	2,031	2,849	1,426	3,567	Manufacture of non-structural non-refractory ceramic ware
2692	การผลิตผลิตภัณฑ์เซรามิกชนิดทนไฟ	3,092	41	110	-	31	61	-	295	257	160	567	550	1,020	Manufacture of refractory ceramic products
2693	การผลิตผลิตภัณฑ์จากดินเหนียวไม่ทนไฟ ซึ่งใช้ในงานก่อสร้าง	3,385	275	509	250	61	157	106	346	520	493	668	-	-	Manufacture of structural non-refractory clay ceramic products
2694	การผลิตซีเมนต์ ปูนขาว และปูนปลาสเตอร์	8,832	81	167	149	146	132	168	528	408	307	883	940	4,923	Manufacture of cement, lime and plaster
2695	การผลิตผลิตภัณฑ์จากออกไซด์ ซิเมนต์ และปูนปลาสเตอร์	17,160	1,442	2,173	1,371	789	758	725	1,876	2,856	2,693	977	1,500	-	Manufacture of articles of concrete, cement and plaster
2696	การผลิต การขึ้นรูป และการแต่งสำเร็จหิน	1,959	231	171	111	101	107	137	99	142	500	360	-	-	Cutting, shaping and finishing of stone
2699	การผลิตผลิตภัณฑ์แร่โลหะอื่น ๆ ซึ่งมีได้ดัดประเภทอื่นที่อื่น	1,860	22	50	75	13	23	30	201	66	968	412	-	-	Manufacture of other non-metallic mineral products n.e.c.
27	การผลิตโลหะขั้นมูลฐาน	30,195	534	1,045	830	831	383	724	2,240	3,700	4,341	9,827	4,590	1,150	Manufacture of basic metals
271	การผลิตเหล็กและเหล็กกล้าขั้นมูลฐาน	17,085	160	362	302	487	193	316	1,143	2,299	1,996	6,407	3,420	-	Manufacture of basic iron and steel
2710	การผลิตเหล็กและเหล็กกล้าขั้นมูลฐาน	17,085	160	362	302	487	193	316	1,143	2,299	1,996	6,407	3,420	-	Manufacture of basic iron and steel
272	การผลิต โลหะมีค่าและ โลหะอื่นที่มีน้ำหนักขั้นมูลฐาน	6,528	153	244	165	201	42	162	602	766	1,832	2,361	-	-	Manufacture of basic precious and non-ferrous metals
2720	การผลิต โลหะมีค่าและ โลหะอื่นที่มีน้ำหนักขั้นมูลฐาน	6,528	153	244	165	201	42	162	602	766	1,832	2,361	-	-	Manufacture of basic precious and non-ferrous metals
273	การหล่อ โลหะ	6,582	221	439	363	143	148	246	495	635	513	1,059	1,170	1,150	Casting of metals
2731	การหล่อเหล็กและเหล็กกล้า	3,089	64	116	142	30	22	137	353	490	363	722	650	-	Casting of iron and steel
2732	การหล่อ โลหะที่มีน้ำหนัก	3,493	157	323	221	113	126	109	142	145	150	337	520	1,150	Casting of non-ferrous metals
28	การผลิตผลิตภัณฑ์ที่ทำจากโลหะประดิษฐ์ ยกเว้นเครื่องจักรและอุปกรณ์	126,570	18,890	16,636	8,574	5,211	5,283	3,990	12,016	11,842	13,665	12,665	8,398	9,400	Manufacture of fabricated metal products, except machinery and equipment
281	การผลิตผลิตภัณฑ์ที่มีโครงสร้างเป็นโลหะ ถังหมัก ที่กั้นน้ำ และเครื่องกำเนิดไอน้ำ	40,149	9,672	5,940	2,432	1,362	1,503	970	3,487	3,212	4,624	3,717	1,230	2,000	Manufacture of structural metal products, tanks, reservoirs and steam generators
2811	การผลิตผลิตภัณฑ์ที่มีโครงสร้างเป็นโลหะ	34,716	9,553	5,695	2,175	1,056	1,364	830	2,702	2,339	3,285	3,717	-	2,000	Manufacture of structural metal products
2812	การผลิตถังหมัก ที่ต้มน้ำ และภาชนะบรรจุที่ทำจากโลหะ	5,088	109	221	231	216	114	110	645	873	1,339	-	1,230	-	Manufacture of tanks, reservoirs and containers of metal
2813	การผลิตเครื่องกำเนิดไอน้ำ ยกเว้นหม้อไอน้ำร้อน (boiler)	345	10	24	26	90	25	30	140	-	-	-	-	-	Manufacture of steam generators, except central heating hot water boilers
289	การผลิตผลิตภัณฑ์โลหะประดิษฐ์อื่น ๆ รวมทั้งกิจกรรมด้านการบริการของผู้ผลิตผลิตภัณฑ์โลหะประดิษฐ์	86,421	9,218	10,696	6,142	3,849	3,780	3,020	8,529	8,630	9,041	8,948	7,168	7,400	Manufacture of other fabricated metal products; service activities to producers of fabricated metal products

ตาราง 26 จำนวนลูกจ้างในสถานประกอบการ (จำนวนคนทั้งงาน) และประเภทอุตสาหกรรม (ต่อ)

TABLE 26 NUMBER OF EMPLOYEES IN ESTABLISHMENTS BY SIZE OF ESTABLISHMENT (NUMBER OF PERSONS ENGAGED) AND CATEGORY OF INDUSTRY (Cont'd)

รหัส Code	ประเภทอุตสาหกรรม	จำนวน ลูกจ้าง Number of employees	ขนาดสถานประกอบการ (จำนวนคนทั้งงาน) Size of establishment (Number of persons engaged)										Category of industry		
			1 - 5	6 - 10	11- 15	16 - 20	21 - 25	26 - 30	31 - 50	51 - 100	101 - 200	201 - 500		501 - 1,000	> 1,000
2891	การผลิตโลหะที่ขึ้นรูปโดยการตี การดัดขึ้นรูป และการรีดในรูปแบบต่าง ๆ รวมทั้งการผลิตโลหะ	43,960	7,160	8,264	4,346	2,707	2,268	1,803	4,970	3,742	2,497	2,385	3,818	-	Forging, pressing, stamping and roll-forming of metal; powder metallurgy
2892	การผลิตเครื่องจักรกลและเครื่องมือกล	9,748	1,397	1,199	834	405	587	391	1,339	1,632	1,591	373	-	-	Treatment and coating of metals; general mechanical engineering on a fee or contract basis
2893	การผลิตเครื่องมือเครื่องใช้ที่ทำขึ้นด้วยมือและเครื่องใช้	5,040	205	285	227	170	319	181	491	864	865	1,433	-	-	Manufacture of cutlery, hand tools and general hardware
2899	การผลิตโลหะประดิษฐ์อื่น ๆ ซึ่งมีได้แก่โลหะที่ขึ้นรูป	27,673	456	948	735	567	606	645	1,729	2,392	4,088	4,757	3,350	7,400	Manufacture of other fabricated metal products n.e.c.
29	การผลิตเครื่องจักรและอุปกรณ์ที่มีได้แก่ประเภทอื่น	86,245	1,393	2,278	1,862	1,966	1,484	1,764	5,836	6,696	9,175	11,769	6,890	35,132	Manufacture of machinery and equipment n.e.c.
291	การผลิตเครื่องจักรที่ใช้งานทั่วไป	52,621	421	924	707	714	635	788	2,619	2,884	4,650	7,559	4,490	26,230	Manufacture of general purpose machinery
2911	การผลิตเครื่องยนต์และเครื่องจักรอื่น ยกเว้นเครื่องยนต์ที่ใช้กับอากาศยาน	976	57	49	23	18	24	-	215	130	120	340	-	-	Manufacture of engines and turbines, except aircraft, vehicle and cycle engines
2912	การผลิตปั๊ม เครื่องจักร และวาล์ว	4,667	92	81	57	138	95	120	417	374	1,407	886	1,000	-	Manufacture of pumps, compressors, taps and valves
2913	การผลิตเบรค (คัลบูกิป) เกียร์และเครื่องจักร และอุปกรณ์ที่ขับเคลื่อน	13,584	13	34	52	40	-	-	229	-	220	1,006	-	11,990	Manufacture of bearings, gears, gearing and driving elements
2914	การผลิตเตาเผา และเครื่องพ่นหรือเครื่องฉีดพ่นของเหลว	1,210	18	66	38	36	40	146	220	66	130	450	-	-	Manufacture of ovens, furnaces and furnace burners
2915	การผลิตอุปกรณ์ที่ใช้ในการขุดและกรงขี้เหล็ก	2,556	66	178	134	130	119	118	236	394	200	981	-	-	Manufacture of lifting and handling equipment
2919	การผลิตเครื่องจักรที่ใช้งานทั่วไปอื่น ๆ	29,628	175	516	403	352	357	404	1,302	1,920	2,573	3,896	3,490	14,240	Manufacture of other general purpose machinery
292	การผลิตเครื่องจักรที่ใช้งานเฉพาะอย่าง	19,555	926	1,198	1,004	1,066	727	810	2,476	3,011	3,278	1,659	1,800	1,600	Manufacture of special purpose machinery
2921	การผลิตเครื่องจักรที่ใช้ในการเกษตรและการป่าไม้	3,899	310	228	272	200	106	103	344	706	630	-	1,000	-	Manufacture of agricultural and forestry machinery
2922	การผลิตเครื่องมือกล	5,166	123	239	195	230	241	194	714	352	478	800	-	1,600	Manufacture of machine-tools
2923	การผลิตเครื่องจักรสำหรับโลหะกรรม	728	5	26	25	26	-	54	160	153	279	-	-	-	Manufacture of machinery for metallurgy
2924	การผลิตเครื่องจักรที่ใช้ในการทำเหมืองแร่ เหมืองหิน และการก่อสร้าง	2,265	123	149	142	191	65	29	381	272	613	300	-	-	Manufacture of machinery for mining, quarrying and construction
2925	การผลิตเครื่องจักรที่ใช้ในระบบการผลิตอาหาร เครื่องดื่ม และยาสูบ	1,333	66	63	145	18	65	137	294	305	240	-	-	-	Manufacture of machinery for food, beverage and tobacco processing
2926	การผลิตเครื่องจักรที่ใช้ในการผลิตสิ่งทอ เครื่องแต่งกาย และเครื่องหนัง	1,914	70	91	38	95	67	53	124	256	-	320	800	-	Manufacture of machinery for textile, apparel and leather production
2927	การผลิตอาวุธและกระสุน	85	11	7	-	-	22	-	45	-	-	-	-	-	Manufacture of weapons and ammunition
2929	การผลิตเครื่องจักรที่ใช้ในงานเฉพาะอย่างอื่น ๆ	4,165	218	395	187	306	161	240	414	967	1,038	239	-	-	Manufacture of other special purpose machinery
293	การผลิตเครื่องใช้ในบ้านเรือน ซึ่งมีได้แก่ประเภทอื่น	14,069	46	156	151	186	122	166	741	801	1,247	2,551	600	7,302	Manufacture of domestic appliances n.e.c.
2930	การผลิตเครื่องใช้ในบ้านเรือน ซึ่งมีได้แก่ประเภทอื่น	14,069	46	156	151	186	122	166	741	801	1,247	2,551	600	7,302	Manufacture of domestic appliances n.e.c.

ตาราง 26 จำนวนลูกจ้างในสถานประกอบการ จำนวนคนทำงาน และประเภทอุตสาหกรรม (ต่อ)

TABLE 26 NUMBER OF EMPLOYEES IN ESTABLISHMENTS BY SIZE OF ESTABLISHMENT (NUMBER OF PERSONS ENGAGED) AND CATEGORY OF INDUSTRY (Cont'd)

รหัส Code	ประเภทอุตสาหกรรม Category of industry	ขนาดของสถานประกอบการ (จำนวนคนทำงาน) Size of establishment (Number of persons engaged)											จำนวน ลูกจ้าง Number of employees	Category of industry	
		จำนวน													
		1 - 5	6 - 10	11 - 15	16 - 20	21 - 25	26 - 30	31 - 50	51 - 100	101 - 200	201 - 500	501 - 1,000			> 1,000
30	การผลิตเครื่องจักรสำนักงาน เครื่องทำบัญชี และเครื่องคำนวณ	8	27	26	36	68	-	243	422	330	1,642	800	3,000	3,000	Manufacture of office, accounting and computing machinery
300	การผลิตเครื่องจักรสำนักงาน เครื่องทำบัญชีและเครื่องคำนวณ	6,602	8	27	26	36	68	-	243	422	330	1,642	800	3,000	Manufacture of office, accounting and computing machinery
3000	การผลิตเครื่องจักรสำนักงาน เครื่องทำบัญชี และเครื่องคำนวณ	6,602	8	27	26	36	68	-	243	422	330	1,642	800	3,000	Manufacture of office, accounting and computing machinery
31	การผลิตเครื่องจักรและเครื่องอุปโภคไฟฟ้า ซึ่งมีลักษณะก้ำกึ่ง	6,715	458	763	713	776	728	579	1,910	3,978	6,761	14,773	6,593	27,143	Manufacture of electrical machinery and apparatus n.e.c.
311	การผลิตมอเตอร์ไฟฟ้า เครื่องกำเนิดไฟฟ้า และหม้อแปลงไฟฟ้า	13,870	253	244	218	212	163	138	447	1,015	1,788	3,452	1,770	4,170	Manufacture of electric motors, generators and transformers
3110	การผลิตมอเตอร์ไฟฟ้า เครื่องกำเนิดไฟฟ้า และหม้อแปลงไฟฟ้า	13,870	253	244	218	212	163	138	447	1,015	1,788	3,452	1,770	4,170	Manufacture of electric motors, generators and transformers
312	การผลิตอุปกรณ์ที่การจ่ายและควบคุมกระแสไฟฟ้า	21,028	96	239	221	261	265	163	790	739	1,187	2,018	1,310	13,739	Manufacture of electricity distribution and control apparatus
3120	การผลิตอุปกรณ์ที่การจ่ายและควบคุมกระแสไฟฟ้า	21,028	96	239	221	261	265	163	790	739	1,187	2,018	1,310	13,739	Manufacture of electricity distribution and control apparatus
313	การผลิตลวดและเคเบิลที่ปูลงบน	10,964	19	94	37	70	81	111	199	824	1,742	1,263	554	5,970	Manufacture of insulated wire and cable
3130	การผลิตลวดและเคเบิลที่ปูลงบน	10,964	19	94	37	70	81	111	199	824	1,742	1,263	554	5,970	Manufacture of insulated wire and cable
314	การผลิตหม้อสะสมไฟฟ้า เซลล์ปฐมภูมิและแบตเตอรี่ปฐมภูมิ	5,150	7	35	46	72	25	-	120	216	236	1,040	2,220	1,133	Manufacture of accumulators, primary cells and primary batteries
3140	การผลิตหม้อสะสมไฟฟ้า เซลล์ปฐมภูมิ และแบตเตอรี่ปฐมภูมิ	5,150	7	35	46	72	25	-	120	216	236	1,040	2,220	1,133	Manufacture of accumulators, primary cells and primary batteries
315	การผลิตหลอดไฟฟ้าและเครื่องอุปโภคสำหรับให้แสงสว่าง	8,509	55	67	126	79	171	111	110	649	1,519	5,622	-	-	Manufacture of electric lamp
3150	การผลิตหลอดไฟฟ้าและเครื่องอุปโภคสำหรับให้แสงสว่าง	8,509	55	67	126	79	171	111	110	649	1,519	5,622	-	-	Manufacture of electric lamps and lighting equipment
319	การผลิตเครื่องอุปโภคไฟฟ้าอื่น ๆ ซึ่งมีได้ตั้งประเภทไว้ก่อน	7,654	28	84	63	82	23	56	244	535	289	1,378	2,739	2,131	Manufacture of other electrical equipment n.e.c.
3190	การผลิตเครื่องอุปโภคไฟฟ้าอื่น ๆ ซึ่งมีได้ตั้งประเภทไว้ก่อน	7,654	28	84	63	82	23	56	244	535	289	1,378	2,739	2,131	Manufacture of other electrical equipment n.e.c.
32	การผลิตอุปกรณ์และเครื่องอุปโภควิทยุ โทรทัศน์ และการสื่อสาร	136,572	153	371	535	427	437	597	1,549	3,434	6,084	12,732	16,888	93,365	Manufacture of radio, television and communication equipment and apparatus
321	การผลิตหลอดอิเล็กทรอนิกส์และส่วนประกอบอิเล็กทรอนิกส์อื่น ๆ	119,928	70	145	327	250	246	399	1,089	2,432	5,205	8,955	15,001	85,809	Manufacture of electronic valves and tubes and other electronic components
3210	การผลิตหลอดอิเล็กทรอนิกส์ และส่วนประกอบอิเล็กทรอนิกส์อื่น ๆ	119,928	70	145	327	250	246	399	1,089	2,432	5,205	8,955	15,001	85,809	Manufacture of electronic valves and tubes and other electronic components
322	การผลิตเครื่องส่งสัญญาณ โทรทัศน์และวิทยุ	1,643	24	27	58	40	104	110	244	536	-	500	-	-	Manufacture of television and radio transmitters and apparatus for line telephony and line telegraphy
3220	การผลิตเครื่องส่งสัญญาณ โทรทัศน์และวิทยุ และเครื่องอุปโภคสำหรับโทรศัพท์ และโทรเลขแบบใช้สาย	1,643	24	27	58	40	104	110	244	536	-	500	-	-	Manufacture of television and radio transmitters and apparatus for line telephony and line telegraphy
323	การผลิตเครื่องรับโทรทัศน์และวิทยุ เครื่องบันทึกเสียงหรือภาพ	15,001	59	199	150	137	87	88	216	466	879	3,277	1,887	7,556	Manufacture of television and radio receivers, sound or video recording or reproducing apparatus, and associated goods
3230	การผลิตเครื่องรับโทรทัศน์และวิทยุ เครื่องบันทึกเสียงหรือภาพ หรือเครื่องขยายโทรทัศน์หรือวิดีโอโทรทัศน์และสินค้าที่เกี่ยวข้อง	15,001	59	199	150	137	87	88	216	466	879	3,277	1,887	7,556	Manufacture of television and radio receivers, sound or video recording or reproducing apparatus, and associated goods

ตาราง 26 จำนวนลูกจ้างในสถานประกอบการ จำนวนคนงานในสถานประกอบการ (จำนวนคนทำงาน) และประเภทอุตสาหกรรม (ต่อ)

TABLE 26 NUMBER OF EMPLOYEES IN ESTABLISHMENTS BY SIZE OF ESTABLISHMENT (NUMBER OF PERSONS ENGAGED) AND CATEGORY OF INDUSTRY (Cont'd)

รหัส Code	ประเภทอุตสาหกรรม Industry	จำนวน ลูกจ้าง Number of employees	ขนาดของสถานประกอบการ (จำนวนคนทำงาน) Size of establishment (Number of persons engaged)										Category of industry		
			1 - 5	6 - 10	11-15	16 - 20	21 - 25	26 - 30	31 - 50	51 - 100	101 - 200	201 - 500		501 - 1,000	> 1,000
33	การผลิตอุปกรณ์ที่ใช้ในทางการแพทย์ การวัดความถี่ และอุปกรณ์ที่ใช้ในทางทัศนศาสตร์ นาฬิกา	25,398	125	298	280	188	261	227	860	1,037	2,076	2,725	4,821	12,500	Manufacture of medical, precision and optical instruments, watches and clocks
331	การผลิตอุปกรณ์และเครื่องมือที่ใช้ในการวัด	6,936	101	242	251	120	193	199	688	716	1,561	1,306	1,559	-	Manufacture of medical appliances and instruments and appliances for measuring, checking, testing, navigating and other purposes, except optical instruments
3311	การตรวจสอบ การทดสอบ การเดินเรือ การเดินอากาศและเครื่องมือที่ใช้ในทัศนศาสตร์	5,413	78	170	143	52	105	142	396	568	894	1,306	1,559	-	Manufacture of medical and surgical equipment and or orthopaedic appliances
3312	การผลิตอุปกรณ์และเครื่องมือที่ใช้ในการวัด การตรวจสอบการทดลอง การเดินเรือ การเดินอากาศ และใช้ในวัตถุประสงค์อื่น ๆ	999	20	60	51	37	46	-	158	70	557	-	-	-	Manufacture of instruments and appliances for measuring, checking, testing, navigating and other purposes, except industrial process control equipment
3313	การวัดความถี่และการผลิตในทางอุตสาหกรรม	524	3	12	57	31	42	57	134	78	110	-	-	-	Manufacture of industrial process control equipment
332	การผลิตอุปกรณ์ที่ใช้ในทางทัศนศาสตร์ และเครื่องมือที่ใช้ในการถ่ายภาพ	6,968	24	23	12	16	25	28	136	189	515	-	1,800	4,200	Manufacture of optical instruments and photographic equipment
3320	การผลิตอุปกรณ์ที่ใช้ในทางทัศนศาสตร์ และเครื่องมือที่ใช้ในการถ่ายภาพ	6,968	24	23	12	16	25	28	136	189	515	-	1,800	4,200	Manufacture of optical instruments and photographic equipment
333	การผลิตนาฬิกา	11,494	-	33	17	52	43	-	36	132	-	1,419	1,462	8,300	Manufacture of watches and clocks
3330	การผลิตนาฬิกา	11,494	-	33	17	52	43	-	36	132	-	1,419	1,462	8,300	Manufacture of watches and clocks
34	การผลิตยานยนต์ รถพ่วงและรถถังหุ้ม	71,569	404	749	603	692	630	733	2,033	4,890	9,184	14,535	6,911	30,205	Manufacture of motor vehicles, trailers and semi-trailers
341	การผลิตยานยนต์	14,781	19	85	78	74	61	110	110	401	142	575	3,551	9,685	Manufacture of motor vehicles
3410	การผลิตยานยนต์	14,781	19	85	78	74	61	110	110	401	142	575	3,551	9,685	Manufacture of motor vehicles
342	การผลิตตัวถัง (coachwork) สำหรับยานยนต์	3,611	108	179	47	128	93	84	153	439	630	230	-	1,500	Manufacture of bodies (coachwork) for motor vehicles; manufacture of trailers and semi-trailers
3420	การผลิตตัวถัง (coachwork) สำหรับยานยนต์	3,611	108	179	47	128	93	84	153	439	630	230	-	1,500	Manufacture of bodies (coachwork) for motor vehicles; manufacture of trailers and semi-trailers
343	การผลิตส่วนประกอบและอุปกรณ์ประกอบ สำหรับยานยนต์และเครื่องยนต์	53,177	277	485	478	490	476	539	1,479	4,309	7,979	10,734	6,911	19,020	Manufacture of parts and accessories for motor vehicles and their engines
3430	การผลิตส่วนประกอบและอุปกรณ์ประกอบ สำหรับยานยนต์ และเครื่องยนต์	53,177	277	485	478	490	476	539	1,479	4,309	7,979	10,734	6,911	19,020	Manufacture of parts and accessories for motor vehicles and their engines
35	การผลิตเครื่องอุปโภคบริโภค	20,740	293	430	354	490	344	299	1,008	1,989	2,609	3,383	3,080	6,461	Manufacture of other transport equipment
351	การต่อเรือและการซ่อมเรือ	3,860	155	248	204	248	100	137	379	705	899	785	-	-	Building and repairing of ships and boats
3511	การต่อเรือและการซ่อมเรือ	3,779	139	203	204	248	80	137	379	705	899	785	-	-	Building and repairing of ships
3512	การต่อเรือและการซ่อมเรือที่ใช้เพื่อความสำราญ และการกีฬา	81	16	45	-	-	-	-	-	-	-	-	-	-	Building and repairing of pleasure and sporting boats

ตาราง 26 จำนวนลูกจ้างในสถานประกอบการ (จำแนกตามขนาดสถานประกอบการ (จำนวนพนักงาน) และประเภทอุตสาหกรรม (ต่อ)

TABLE 26 NUMBER OF EMPLOYEES IN ESTABLISHMENTS BY SIZE OF ESTABLISHMENT (NUMBER OF PERSONS ENGAGED) AND CATEGORY OF INDUSTRY (Cont'd)

รหัส Code	ประเภทอุตสาหกรรม	จำนวน ลูกจ้าง Number of employees	ขนาดสถานประกอบการ (จำนวนพนักงาน)										Category of industry			
			1 - 5	6 - 10	11 - 15	16 - 20	21 - 25	26 - 30	31 - 50	51 - 100	101 - 200	201 - 500		501 - 1,000	> 1,000	
353	การผลิตอากาศยานและอวกาศ	670	-	15	22	36	-	-	-	-	180	417	-	-	-	Manufacture of aircraft and spacecraft
3530	การผลิตอากาศยาน และอวกาศ	670	-	15	22	36	-	-	-	-	180	417	-	-	-	Manufacture of aircraft and spacecraft
359	การผลิตเครื่องอุปโภคบริโภคขนส่ง ซึ่งมีได้จัดประเภทไว้ในที่อื่น	16,210	138	167	128	206	244	162	629	1,284	1,530	2,181	3,080	6,461	6,461	Manufacture of transport equipment n.e.c.
3591	การผลิตจักรยานยนต์	13,584	87	79	96	90	130	132	464	954	1,530	1,731	1,830	6,461	6,461	Manufacture of motorcycles
3592	การผลิตจักรยานสองล้อ และรถจักรยานยนต์	2,365	30	67	22	65	91	30	130	230	-	450	1,250	-	-	Manufacture of bicycles and invalid carriages
3599	การผลิตเครื่องอุปโภคบริโภคขนส่งอื่น ๆ ซึ่งมีได้จัดประเภทไว้ในที่อื่น	261	21	21	10	51	23	-	35	100	-	-	-	-	-	Manufacture of other transport equipment n.e.c.
36	การผลิตเฟอร์นิเจอร์ รวมทั้งการผลิตซึ่งมีได้จัดประเภทไว้ในที่อื่น	160,032	7,349	8,494	4,956	4,127	3,020	2,634	9,238	14,833	24,039	34,989	26,231	20,142	20,142	Manufacture of furniture; manufacturing n.e.c.
361	การผลิตเฟอร์นิเจอร์	56,562	3,500	3,613	2,444	2,009	1,357	1,375	3,561	5,640	8,626	13,688	9,249	1,500	1,500	Manufacture of furniture
3610	การผลิตเฟอร์นิเจอร์	56,562	3,500	3,613	2,444	2,009	1,357	1,375	3,561	5,640	8,626	13,688	9,249	1,500	1,500	Manufacture of furniture
369	การผลิต ซึ่งมีได้จัดประเภทไว้ในที่อื่น	103,490	3,849	4,881	2,512	2,118	1,663	1,259	5,677	9,193	15,413	21,301	16,982	18,642	18,642	Manufacturing n.e.c.
3691	การผลิตเครื่องหัตถศิลป์และรูปพรรณ และของที่เกี่ยวข้อง	56,707	2,249	3,125	1,411	1,024	761	645	3,431	4,796	9,692	11,928	8,379	9,266	9,266	Manufacture of jewellery and related articles
3692	การผลิตเครื่องดนตรี	666	20	33	13	-	20	-	-	80	-	-	500	-	-	Manufacture of musical instruments
3693	การผลิตเครื่องกีฬา	12,206	10	46	22	20	70	-	284	496	631	1,840	3,111	5,676	5,676	Manufacture of sports goods
3694	การผลิตของเล่นและของเล่น	10,536	70	183	147	196	170	115	312	990	1,571	1,810	3,472	1,500	1,500	Manufacture of games and toys
3699	การผลิตอื่น ๆ ซึ่งมีได้จัดประเภทไว้ในที่อื่น	23,375	1,500	1,494	919	878	642	499	1,650	2,831	3,519	5,723	1,520	2,200	2,200	Other manufacturing n.e.c.
37	การนำผลิตภัณฑ์จากพลาสติกเป็นวัตถุดิบใหม่	910	88	124	118	132	20	-	34	150	-	244	-	-	-	Recycling
371	การนำเศษและของที่ใช้ไม่ได้จากพลาสติกเป็นวัตถุดิบใหม่	118	38	26	20	34	-	-	-	-	-	-	-	-	-	Recycling of metal waste and scrap
3710	การนำเศษและของที่ใช้ไม่ได้จากพลาสติกเป็นวัตถุดิบใหม่	118	38	26	20	34	-	-	-	-	-	-	-	-	-	Recycling of metal waste and scrap
372	การนำเศษและของที่ใช้ไม่ได้จากพลาสติกเป็นวัตถุดิบใหม่	792	50	98	98	98	20	-	34	150	-	244	-	-	-	Recycling of non-metal waste and scrap
3720	การนำเศษและของที่ใช้ไม่ได้จากพลาสติกเป็นวัตถุดิบใหม่	792	50	98	98	98	20	-	34	150	-	244	-	-	-	Recycling of non-metal waste and scrap
45	การก่อสร้าง	147,979	10,105	15,819	11,994	8,898	6,656	5,779	16,335	18,330	16,630	17,414	7,845	12,174	12,174	Construction
451	การเตรียมสถานที่ก่อสร้าง	5,260	513	787	446	388	170	217	638	532	169	650	750	-	-	Site preparation
4510	การเตรียมสถานที่ก่อสร้าง	5,260	513	787	446	388	170	217	638	532	169	650	750	-	-	Site preparation
452	การก่อสร้างอาคาร รวมทั้งงานวิศวกรรมโยธา	108,692	6,168	10,683	8,323	5,788	4,713	3,744	11,568	13,486	12,264	14,555	5,234	12,166	12,166	Building of complete constructions or parts thereof; civil engineering
4520	การก่อสร้างอาคาร รวมทั้งงานวิศวกรรมโยธา	108,692	6,168	10,683	8,323	5,788	4,713	3,744	11,568	13,486	12,264	14,555	5,234	12,166	12,166	Building of complete constructions or parts thereof; civil engineering
453	การติดตั้งภายในอาคาร	24,531	1,754	2,671	2,141	2,119	1,251	1,327	3,190	3,403	3,167	2,209	1,291	8	8	Building installation
4530	การติดตั้งระบบภายในอาคาร	24,531	1,754	2,671	2,141	2,119	1,251	1,327	3,190	3,403	3,167	2,209	1,291	8	8	Building installation

ตาราง 26 จำนวนผู้จ้างในสถานประกอบการ จำนวนคนทำงาน และประเภทอุตสาหกรรม (ต่อ)

TABLE 26 NUMBER OF EMPLOYEES IN ESTABLISHMENTS BY SIZE OF ESTABLISHMENT (NUMBER OF PERSONS ENGAGED) AND CATEGORY OF INDUSTRY (Cont'd)

รหัส Code	ประเภทอุตสาหกรรม	ขนาดของสถานประกอบการ (จำนวนคนทำงาน) Size of establishment (Number of persons engaged)											จำนวน ผู้จ้าง Number of employees	Category of industry	
		1 - 5	6 - 10	11-15	16 - 20	21 - 25	26 - 30	31 - 50	51 - 100	101 - 200	201 - 500	501 - 1,000			> 1,000
454	การสร้างอาคารให้สมบูรณ์	8,641	1,629	1,542	973	576	479	328	741	773	1,030	-	570	-	Building completion
4540	การสร้างอาคารให้สมบูรณ์	8,641	1,629	1,542	973	576	479	328	741	773	1,030	-	570	-	Building completion
455	การให้ค่าก่อสร้างอุปกรณ์ที่ติดตั้งงานก่อสร้างหรือการรื้อถอนโดยมีผู้ควบคุม	855	41	136	111	27	43	163	198	136	-	-	-	-	Renting of construction or demolition equipment with operator
4550	การให้ค่าก่อสร้างอุปกรณ์ที่ติดตั้งงานก่อสร้างหรือการรื้อถอนโดยมีผู้ควบคุม	855	41	136	111	27	43	163	198	136	-	-	-	-	Renting of construction or demolition equipment with operator
50	การขายการบำรุงรักษา และการซ่อมแซมยานยนต์และรถจักรยานยนต์	267,126	65,354	47,512	27,415	18,011	12,365	11,286	23,866	19,678	17,320	10,877	5,066	8,376	Sale, maintenance and repair of motor vehicles and motorcycles,
	รวมทั้งการขายเติมน้ำมันเชื้อเพลิงรถยนต์														retail sale of automotive fuel
501	การขายยานยนต์	60,978	3,873	2,895	2,803	2,221	2,431	2,974	9,267	11,511	10,497	7,344	3,662	1,500	Sale of motor vehicles
5010	การขายยานยนต์	60,978	3,873	2,895	2,803	2,221	2,431	2,974	9,267	11,511	10,497	7,344	3,662	1,500	Sale of motor vehicles
502	การบำรุงรักษาและการซ่อมแซมยานยนต์	88,089	33,973	19,258	8,438	5,074	3,548	2,996	6,702	3,292	2,967	966	873	-	Maintenance and repair of motor vehicles
5020	การบำรุงรักษาและการซ่อมแซมยานยนต์	88,089	33,973	19,258	8,438	5,074	3,548	2,996	6,702	3,292	2,967	966	873	-	Maintenance and repair of motor vehicles
503	การขายอะไหล่ยานยนต์และชิ้นส่วนอุปกรณ์ที่เกี่ยวข้อง	35,186	10,528	8,581	3,838	2,423	1,339	1,205	2,622	2,077	1,513	1,060	-	-	Sale of motor vehicle parts and accessories
5030	การขายอะไหล่ยานยนต์และชิ้นส่วนอุปกรณ์ที่เกี่ยวข้อง	35,186	10,528	8,581	3,838	2,423	1,339	1,205	2,622	2,077	1,513	1,060	-	-	Sale of motor vehicle parts and accessories
504	การขาย การบำรุงรักษา และการซ่อมแซมรถจักรยานยนต์	42,076	13,285	8,601	4,479	2,693	1,726	2,109	2,919	2,107	1,586	816	529	1,226	Sale, maintenance and repair of motorcycles and related parts and accessories
5040	การขาย การบำรุงรักษา และการซ่อมแซมรถจักรยานยนต์	42,076	13,285	8,601	4,479	2,693	1,726	2,109	2,919	2,107	1,586	816	529	1,226	Sale, maintenance and repair of motorcycles and related parts and accessories
505	อะไหล่และชิ้นส่วนอุปกรณ์ที่เกี่ยวข้อง	40,797	3,695	8,177	7,857	5,600	3,321	2,002	2,356	691	757	691	-	5,650	Retail sale of automotive fuel
5050	การขายเติมน้ำมันเชื้อเพลิงรถยนต์	40,797	3,695	8,177	7,857	5,600	3,321	2,002	2,356	691	757	691	-	5,650	Retail sale of automotive fuel
51	การขายส่งและการค้าปลีกที่จำหน่ายยานยนต์และรถจักรยานยนต์	373,191	36,530	46,051	29,346	22,105	16,800	16,967	41,116	47,110	38,614	34,411	18,943	25,198	Wholesale trade and commission trade except of motor vehicles and motorcycles
511	การขายส่ง โดยได้รับค่าธรรมเนียมตอบแทนหรือ โดยการค้าสัญญาข้าง	7,751	587	1,103	792	593	467	630	706	1,278	1,075	-	520	-	Wholesale on a fee or contract basis
5110	การขายส่ง โดยได้รับค่าธรรมเนียมตอบแทนหรือ โดยการค้าสัญญาข้าง	7,751	587	1,103	792	593	467	630	706	1,278	1,075	-	520	-	Wholesale on a fee or contract basis
512	การขายส่ง อุปกรณ์ทางการเกษตร สัตว์ที่มีชีวิต อาหาร เครื่องดื่ม และยาสูบ	97,057	10,529	12,012	6,752	4,753	4,012	3,441	8,781	11,442	9,543	7,998	10,515	7,279	Wholesale of agricultural raw materials, live animals, food, beverages and tobacco
5121	การขายส่ง อุปกรณ์ทางการเกษตร และสัตว์ที่มีชีวิต	15,442	2,347	2,648	1,233	992	730	603	1,450	2,038	1,209	636	1,550	6	Wholesale of agricultural raw materials and live animals
5122	การขายส่งอาหาร เครื่องดื่ม และยาสูบ	81,615	8,182	9,364	5,519	3,761	3,282	2,838	7,331	9,404	8,334	7,362	8,965	7,273	Wholesale of food, beverages and tobacco
513	การขายส่งของใช้ในครัวเรือน	93,557	10,543	11,052	6,448	5,245	4,181	3,421	9,176	11,699	11,628	13,753	4,011	2,400	Wholesale of household goods
5131	การขายส่งสินค้าสิ่งทอ เสื้อผ้า และรองเท้า	26,515	5,631	3,778	1,744	1,349	911	734	2,461	2,192	2,097	3,918	700	1,000	Wholesale of textiles, clothing and footwear
5139	การขายส่งของใช้อื่นๆ ในครัวเรือน	67,042	4,912	7,274	4,704	3,896	3,270	2,687	6,715	9,507	9,531	9,835	3,311	1,400	Wholesale of other household goods

ตาราง 26 จำนวนผู้จ้างในสถานประกอบการ (จำนวนพนักงาน) และประเภทอุตสาหกรรม (ต่อ)

TABLE 26 NUMBER OF EMPLOYEES IN ESTABLISHMENTS BY SIZE OF ESTABLISHMENT (NUMBER OF PERSONS ENGAGED) AND CATEGORY OF INDUSTRY (Cont'd)

รหัส Code	ประเภทอุตสาหกรรม	จำนวน ผู้จ้าง Number of employees	ขนาดของสถานประกอบการ (จำนวนพนักงาน)										Category of industry		
			1 - 5	6 - 10	11 - 15	16 - 20	21 - 25	26 - 30	31 - 50	51 - 100	101 - 200	201 - 500		501 - 1,000	> 1,000
514	การขายปลีกที่ค้าปลีกที่มีขายอาหารสด เศษและของที่ใช้ไม่ได้	79,165	8,321	11,593	7,577	5,394	3,974	4,355	10,231	11,129	8,319	5,603	1,206	1,463	Wholesale of non-agricultural intermediate products, waste and scrap
5141	การขายส่งหรือปลีกที่เป็นของแข็ง ของเหลว ก๊าซ และผลิตภัณฑ์ที่เกี่ยวข้อง	5,937	613	684	484	366	365	334	1,208	778	320	785	-	-	Wholesale of solid, liquid and gaseous fuels and related products
5142	การขายส่งโลหะและแร่โลหะ	9,415	679	1,271	989	812	611	790	1,003	1,152	962	1,146	-	-	Wholesale of metals and metal ores
5143	การขายส่งวัสดุก่อสร้าง เครื่องมือและอุปกรณ์ที่ใช้สำหรับกรวางท่อและการทำงานอื่น ๆ	30,209	2,402	3,911	2,903	1,954	1,482	1,679	3,543	4,269	3,001	2,952	650	1,463	Wholesale of construction materials, hardware, plumbing and heating equipment and supplies
5149	การขายส่งสิ่งอื่นที่ไม่ใช่สินค้า เศษและของที่ใช้ไม่ได้	33,604	4,627	5,727	3,201	2,262	1,516	1,552	4,477	4,930	4,036	720	556	-	Wholesale of other intermediate products, waste and scrap
515	การขายส่งเครื่องจักร เครื่องอุปโภค และเครื่องมือเครื่องใช้	79,698	5,657	9,359	7,181	5,700	3,850	4,907	11,641	10,841	7,240	6,287	1,899	5,156	Wholesale of machinery, equipment and supplies
5150	การขายส่งเครื่องจักร เครื่องอุปโภค และเครื่องมือเครื่องใช้	79,698	5,657	9,359	7,181	5,700	3,850	4,907	11,641	10,841	7,240	6,287	1,899	5,156	Wholesale of machinery, equipment and supplies
519	การขายส่งสินค้าประเภทอื่น ๆ	15,963	893	932	596	420	356	213	581	721	809	770	792	8,900	Other wholesale
5190	การขายส่งสินค้าประเภทอื่น ๆ	15,963	893	932	596	420	356	213	581	721	809	770	792	8,900	Other wholesale
52	การขายปลีก ยกเว้นยานยนต์และรถจักรยานยนต์ รวมทั้งการซ่อมแซม	457,504	141,765	86,758	42,085	20,792	11,740	10,717	26,614	25,769	25,171	43,463	13,528	9,102	Retail trade, except of motor vehicles and motorcycles; repair of personal and household goods
521	การขายปลีกในร้านค้าทั่วไป	134,907	19,025	24,946	15,190	3,695	954	1,018	4,594	7,349	11,642	32,867	5,918	7,709	Non-specialized retail trade
5211	การขายปลีกอาหาร เครื่องดื่ม หรือยาสูบ เป็นสินค้าหลัก	77,331	10,974	19,775	12,454	2,558	489	481	2,464	3,792	5,750	14,687	1,600	2,327	Retail sale in non-specialized stores with food, beverages or tobacco predominating
5219	การขายปลีกสินค้าทั่วไปอื่น ๆ	57,576	8,051	5,171	2,736	1,137	465	537	2,130	3,557	5,912	18,180	4,318	5,382	Other retail sale in non-specialized stores
522	การขายปลีกอาหาร เครื่องดื่มและยาสูบ ในร้านเฉพาะของของสินค้าอื่น ๆ	12,196	6,234	2,394	836	562	180	175	559	395	658	203	-	-	Retail sale of food, beverages and tobacco in specialized stores
5220	การขายปลีกอาหาร เครื่องดื่มหรือยาสูบในร้านเฉพาะของของสินค้าอื่น ๆ	12,196	6,234	2,394	836	562	180	175	559	395	658	203	-	-	Retail sale of food, beverages and tobacco in specialized stores
523	การขายปลีกสินค้าใหม่อื่น ๆ ในร้านเฉพาะของของสินค้าอื่น ๆ	292,440	109,482	55,395	24,567	13,728	10,133	9,120	20,380	17,404	11,983	9,245	7,610	1,393	Other retail trade of new goods in specialized stores
5231	การขายปลีกสินค้าทางเภสัชกรรมและเวชภัณฑ์ เครื่องสำอาง และเครื่องประดับที่สวมใส่หรือเครื่องประดับ	19,198	8,043	2,600	1,119	683	372	313	978	1,018	650	1,534	517	1,391	Retail sale of pharmaceutical and medical goods, cosmetic and toilet articles
5232	การขายปลีกสินค้าสิ่งทอ เสื้อผ้า รองเท้า และเครื่องหนัง	31,848	21,028	4,411	1,376	620	424	506	794	873	873	-	943	-	Retail sale of textiles, clothing, footwear and leather goods
5233	การขายปลีกเครื่องใช้ สิ่งของและอุปกรณ์ที่ใช้ในครัวเรือน	60,486	16,275	10,147	5,564	3,753	2,652	2,891	5,511	4,671	3,755	3,089	2,198	-	Retail sale of household appliances, articles and equipment
5234	การขายปลีกเครื่องมือโลหะ สีทาและกระจก	66,636	16,232	16,566	8,007	5,250	3,598	2,233	5,589	4,170	2,751	1,738	500	2	Retail sale of hardware, paints and glass
5239	การขายปลีกสินค้าอื่น ๆ ในร้านเฉพาะของของสินค้าอื่น ๆ	114,272	47,904	21,671	8,501	5,422	3,107	3,177	7,508	6,672	3,974	2,884	3,452	-	Other retail sale in specialized stores
524	การขายปลีกของที่ใช้ได้ในร้าน	3,751	1,525	1,615	366	49	79	29	88	-	-	-	-	-	Retail sale of second-hand goods in stores
5240	การขายปลีกของที่ใช้ได้ในร้าน	3,751	1,525	1,615	366	49	79	29	88	-	-	-	-	-	Retail sale of second-hand goods in stores
525	การขายปลีกสินค้าโดยไม่มีร้าน	2,176	347	212	152	205	-	30	356	154	200	540	-	-	Retail trade not in stores

ตาราง 26 จำนวนลูกจ้าง ในสถานประกอบการ จำนวนตามขนาดสถานประกอบการ (จำนวนลูกจ้าง) และประเภทอุตสาหกรรม (ต่อ)

TABLE 26 NUMBER OF EMPLOYEES IN ESTABLISHMENTS BY SIZE OF ESTABLISHMENT (NUMBER OF PERSONS ENGAGED) AND CATEGORY OF INDUSTRY (Cont'd)

รหัส Code	ประเภทอุตสาหกรรม	จำนวน ลูกจ้าง Number of employees	ขนาดของสถานประกอบการ (จำนวนคนทำงาน)											Category of industry		
			Size of establishment (Number of persons engaged)													
			1 - 5	6 - 10	11 - 15	16 - 20	21 - 25	26 - 30	31 - 50	51 - 100	101 - 200	201 - 500	501 - 1,000		> 1,000	
5251	การขายปลีกโดยสถานประกอบการที่รับสั่งสินค้าทางไปรษณีย์	488	35	17	22	20	-	-	90	54	-	250	-	-	-	Retail sale via mail order houses
5259	การขายปลีกสินค้าอื่น ๆ โดยไม่มีร้าน	1,688	312	195	130	185	-	30	266	80	200	290	-	-	-	Other non-store retail sale
526	การซ่อมแซมของใช้ส่วนบุคคลและของใช้ในครัวเรือน	12,034	5,152	2,196	974	553	394	345	637	487	688	608	-	-	-	Repair of personal and household goods
5260	การซ่อมแซมของใช้ส่วนบุคคล และของใช้ในครัวเรือน	12,034	5,152	2,196	974	553	394	345	637	487	688	608	-	-	-	Repair of personal and household goods
55	โรงแรมและภัตตาคาร	442,790	70,093	60,717	37,022	27,635	19,968	17,842	42,131	47,179	40,090	50,086	23,553	6,474	6,474	Hotels and restaurants
551	โรงแรม ค่ายพัก และที่พักชั่วคราว	171,620	6,334	6,565	5,332	4,968	3,607	4,096	11,271	24,694	32,780	43,146	22,333	6,474	6,474	Hotels; camping sites and other provision of short-stay accommodation
5510	โรงแรม ค่ายพัก และที่พักชั่วคราว	171,620	6,334	6,565	5,332	4,968	3,607	4,096	11,271	24,694	32,780	43,146	22,333	6,474	6,474	Hotels, camping sites and other provision of short-stay accommodation
552	ภัตตาคาร บาร์ และโรงอาหาร	271,170	63,759	54,152	31,690	22,667	16,361	13,746	30,860	22,485	7,310	6,940	1,200	-	-	Restaurants, bars and canteens
5520	ภัตตาคาร บาร์ และโรงอาหาร	271,170	63,759	54,152	31,690	22,667	16,361	13,746	30,860	22,485	7,310	6,940	1,200	-	-	Restaurants, bars and canteens
60	การขนส่งทางบก	90,021	4,174	5,757	4,150	3,741	2,866	2,780	7,812	10,771	12,631	15,600	9,176	10,563	10,563	Other land transport
602	การขนส่งทางบกอื่น ๆ	90,021	4,174	5,757	4,150	3,741	2,866	2,780	7,812	10,771	12,631	15,600	9,176	10,563	10,563	Other land transport
6021	การขนส่งผู้โดยสารทางบกอื่น ๆ ที่ไม่มีตารางเวลา	29,343	994	832	649	744	450	739	2,231	2,747	5,225	6,249	3,717	4,766	4,766	Other scheduled passenger land transport
6022	การขนส่งผู้โดยสารทางบกอื่น ๆ ที่ไม่มีตารางเวลา	6,008	599	710	329	344	198	252	485	947	1,601	529	14	-	-	Other non-scheduled passenger land transport
6023	การขนส่งสินค้าทางถนน	54,670	2,581	4,215	3,172	2,653	2,218	1,789	5,096	7,077	5,805	8,822	5,445	5,797	5,797	Freight transport by road
63	ตัวแทนธุรกิจการท่องเที่ยว	38,147	6,431	5,438	3,195	2,344	1,476	1,574	3,105	4,419	3,920	3,863	1,230	1,152	1,152	Activities of travel agencies
630	กิจกรรมสนับสนุนและช่วยเหลือการขนส่ง กิจกรรมด้านวัฒนธรรมหรือกิจการท่องเที่ยว	38,147	6,431	5,438	3,195	2,344	1,476	1,574	3,105	4,419	3,920	3,863	1,230	1,152	1,152	Supporting and auxiliary transport activities; activities of travel agencies
6302	การเป็นตัวแทนและสถานที่เก็บสินค้า	13,572	764	746	725	757	253	581	1,134	1,953	2,023	2,256	1,230	1,150	1,150	Storage and warehousing
6304	กิจกรรมของตัวแทนธุรกิจการท่องเที่ยวและอื่น ๆ รวมทั้งกิจกรรม บริการนักท่องเที่ยว ซึ่งมีได้จัดประเภทไว้ในที่อื่น ๆ	24,575	5,667	4,692	2,470	1,587	1,223	993	1,971	2,466	1,897	1,607	-	2	2	Activities of travel agencies and tour operators tourist assistance activities n.e.c.
64	การโทรคมนาคม	31,012	1,021	951	597	544	444	501	1,645	1,463	1,392	3,002	1,300	18,152	18,152	Telecommunication
642	การโทรคมนาคม	31,012	1,021	951	597	544	444	501	1,645	1,463	1,392	3,002	1,300	18,152	18,152	Telecommunication
6420	การโทรคมนาคม	31,012	1,021	951	597	544	444	501	1,645	1,463	1,392	3,002	1,300	18,152	18,152	Telecommunication
70	กิจกรรมด้านอสังหาริมทรัพย์	102,194	23,102	13,853	7,793	5,170	3,466	3,041	8,042	6,653	8,374	11,165	2,935	8,600	8,600	Real estate activities
701	กิจกรรมด้านอสังหาริมทรัพย์ ที่เป็นของตนเอง หรือเช่าจากผู้อื่น	85,375	21,113	11,347	6,174	3,736	2,445	2,337	5,518	4,927	7,287	9,556	2,335	8,600	8,600	Real estate activities with own or leased property
7010	กิจกรรมด้านอสังหาริมทรัพย์ ที่เป็นของตนเองหรือเช่าจากผู้อื่น	85,375	21,113	11,347	6,174	3,736	2,445	2,337	5,518	4,927	7,287	9,556	2,335	8,600	8,600	Real estate activities with own or leased property
702	กิจกรรมด้านอสังหาริมทรัพย์ โดยได้รับค่าธรรมเนียมตอบแทนหรือโดยการทำสัญญา	16,819	1,989	2,506	1,619	1,434	1,021	704	2,524	1,726	1,087	1,609	600	-	-	Real estate activities on a fee or contract basis
7020	กิจกรรมด้านอสังหาริมทรัพย์ โดยได้รับค่าธรรมเนียมตอบแทนหรือโดยการทำสัญญา	16,819	1,989	2,506	1,619	1,434	1,021	704	2,524	1,726	1,087	1,609	600	-	-	Real estate activities on a fee or contract basis

ตาราง 26 จำนวนลูกจ้างในสถานประกอบการ จำนวนคนงาน สถานประกอบการ (จำนวนคนทำงาน) และประเภทอุตสาหกรรม (ต่อ)

TABLE 26 NUMBER OF EMPLOYEES IN ESTABLISHMENTS BY SIZE OF ESTABLISHMENT (NUMBER OF PERSONS ENGAGED) AND CATEGORY OF INDUSTRY (Cont'd)

รหัส Code	จำนวน ลูกจ้าง Number of employees	ประเภทอุตสาหกรรม	ขนาดของสถานประกอบการ (จำนวนคนทำงาน) Size of establishment (Number of persons engaged)										ประเภทของอุตสาหกรรม Category of industry					
			1 - 5	6 - 10	11 - 15	16 - 20	21 - 25	26 - 30	31 - 50	51 - 100	101 - 200	201 - 500		501 - 1,000	> 1,000			
71		การให้เช่าเครื่องจักรและเครื่องมืออุปกรณ์ที่ไม่มีผู้ควบคุม การให้เช่า ของใช้ส่วนบุคคลและของใช้ในชีวิตประจำวัน																Renting of machinery and equipment without operator and of personal and household goods
711	17,489	การให้เช่าเครื่องอุปโภคบริโภค	5,392	2,865	1,188	907	461	507	1,171	1,997	1,536	789	676	-	-	-	-	Renting of transport equipment
7111	5,458	การให้เช่าเครื่องอุปโภคบริโภค	608	596	364	274	226	156	436	1,107	725	290	676	-	-	-	-	Renting of land transport equipment
7112	5,141	การให้เช่าเครื่องอุปโภคบริโภค	598	566	337	274	226	156	396	1,007	615	290	676	-	-	-	-	Renting of water transport equipment
7113	277	การให้เช่าเครื่องอุปโภคบริโภค	10	30	27	-	-	-	-	100	110	-	-	-	-	-	-	Renting of air transport equipment
712	40	การให้เช่าเครื่องอุปโภคบริโภค	-	-	-	-	-	-	-	40	-	-	-	-	-	-	-	Renting of other machinery and equipment
7121	5,563	การให้เช่าเครื่องจักรและเครื่องมืออุปกรณ์อื่น ๆ	883	644	524	474	170	239	646	675	811	499	-	-	-	-	-	Renting of agricultural machinery and equipment
7122	309	การให้เช่าเครื่องจักรและเครื่องมืออุปกรณ์ทางการเกษตร	19	23	35	47	25	-	75	85	-	-	-	-	-	-	-	Renting of construction and civil engineering machinery and equipment
7123	1,851	การให้เช่าเครื่องจักรและเครื่องมืออุปกรณ์ที่ใช้ในงานก่อสร้าง และงานวิศวกรรมโยธา	114	146	156	140	41	158	228	269	100	499	-	-	-	-	-	Renting of office machinery and equipment (including computers)
7129	256	การให้เช่าเครื่องจักรและเครื่องมืออุปกรณ์อื่น ๆ (รวมทั้งเครื่องมือคอมพิวเตอร์)	36	52	11	15	-	27	115	-	-	-	-	-	-	-	-	Renting of other machinery and equipment n.e.c.
713	3,149	การให้เช่าเครื่องจักรและเครื่องมืออุปกรณ์ที่ใช้ในที่พัก	714	423	322	272	104	54	228	321	711	-	-	-	-	-	-	Renting of personal and household goods n.e.c.
7130	6,466	การให้เช่าเครื่องจักรและเครื่องมืออุปกรณ์ที่ใช้ในที่พัก	3,901	1,625	300	159	65	112	89	215	-	-	-	-	-	-	-	Renting of personal and household goods n.e.c.
72	6,466	กิจกรรมด้านคอมพิวเตอร์และกิจกรรมที่เกี่ยวข้อง	3,901	1,625	300	159	65	112	89	215	-	-	-	-	-	-	-	Computer and related activities
721	23,940	การให้คำปรึกษาด้านคอมพิวเตอร์	2,948	3,146	1,911	1,625	1,099	1,100	2,329	3,226	3,052	2,287	1,217	-	-	-	-	Hardware consultancy
7210	5,559	การให้คำปรึกษาด้านคอมพิวเตอร์	285	509	383	403	292	311	581	758	1,520	-	517	-	-	-	-	Hardware consultancy
722	5,559	การให้คำปรึกษาด้านคอมพิวเตอร์	285	509	383	403	292	311	581	758	1,520	-	517	-	-	-	-	Software consultancy and supply
7220	8,359	การให้คำปรึกษาด้านคอมพิวเตอร์	485	1,137	766	789	468	457	1,067	1,495	555	1,120	-	-	-	-	-	Software consultancy and supply
723	8,359	การให้คำปรึกษาด้านคอมพิวเตอร์	485	1,137	766	789	468	457	1,067	1,495	555	1,120	-	-	-	-	-	Data processing
7230	2,057	การประมวลผลข้อมูล	327	125	37	19	68	-	118	141	222	300	700	-	-	-	-	Data processing
724	2,057	การประมวลผลข้อมูล	327	125	37	19	68	-	118	141	222	300	700	-	-	-	-	Data processing
7240	1,889	กิจกรรมด้านฐานข้อมูล	147	189	161	130	23	87	236	344	325	247	-	-	-	-	-	Data base activities
7240	1,889	กิจกรรมด้านฐานข้อมูล	147	189	161	130	23	87	236	344	325	247	-	-	-	-	-	Data base activities
725	4,635	การบำรุงรักษาและซ่อมแซมเครื่องจักรสำนักงาน เครื่องใช้ไฟฟ้า และเครื่องคำนวณ	1,525	956	458	231	204	54	134	308	145	620	-	-	-	-	-	Maintenance and repair of office, accounting and computing machinery
7250	4,635	การบำรุงรักษาและซ่อมแซมเครื่องจักรสำนักงาน เครื่องใช้ไฟฟ้า และเครื่องคำนวณ	1,525	956	458	231	204	54	134	308	145	620	-	-	-	-	-	Maintenance and repair of office, accounting and computing machinery
729	1,441	กิจกรรมอื่น ๆ ที่เกี่ยวข้องกับการคำนวณ	179	210	106	53	44	191	193	180	285	-	-	-	-	-	-	Other computer related activities
7290	1,441	กิจกรรมอื่น ๆ ที่เกี่ยวข้องกับการคำนวณ	179	210	106	53	44	191	193	180	285	-	-	-	-	-	-	Other computer related activities

ตาราง 26 จำนวนลูกจ้างในสถานประกอบการ จำนวนคนของสถานประกอบการ (จำนวนคนทั้งหมด) และประเภทอุตสาหกรรม (ต่อ)

TABLE 26 NUMBER OF EMPLOYEES IN ESTABLISHMENTS BY SIZE OF ESTABLISHMENT (NUMBER OF PERSONS ENGAGED) AND CATEGORY OF INDUSTRY (Cont'd)

รหัส Code	ประเภทอุตสาหกรรม	จำนวน ลูกจ้าง Number of employees	ขนาดของสถานประกอบการ (จำนวนคนทั้งหมด) Size of establishment (Number of persons engaged)										Category of industry		
			1-5	6-10	11-15	16-20	21-25	26-30	31-50	51-100	101-200	201-500		501-1,000	> 1,000
	การวิจัยและการพัฒนา	1,749	48	76	86	15	114	54	300	374	430	252	-	-	Research and development
731	การวิจัยและการพัฒนาการทดลองทางด้านวิทยาศาสตร์ธรรมชาติและวิศวกรรม	1,595	33	60	48	-	44	54	300	374	430	252	-	-	Research and development on natural sciences
7310	การวิจัยและการพัฒนาการทดลองทางด้านวิทยาศาสตร์ธรรมชาติและวิศวกรรม	1,595	33	60	48	-	44	54	300	374	430	252	-	-	Research and development on natural sciences
732	การวิจัยและการพัฒนาการทดลองทางด้านสังคมศาสตร์และมนุษยศาสตร์	154	15	16	38	15	70	-	-	-	-	-	-	-	Research and development on social sciences and humanities
7320	การวิจัยและการพัฒนาการทดลองทางด้านสังคมศาสตร์และมนุษยศาสตร์	154	15	16	38	15	70	-	-	-	-	-	-	-	Research and development on social sciences and humanities
74	กิจกรรมด้านธุรกิจอื่น ๆ	249,041	23,772	20,910	11,476	9,080	6,384	6,430	17,020	22,856	29,398	35,454	19,328	46,933	Other business activities
741	กิจกรรมด้านกฎหมาย การบัญชี การทำบัญชีและการตรวจสอบบัญชี														Legal, accounting, book-keeping and auditing activities;
	การให้คำปรึกษาทางด้านการเงิน การวิจัยตลาด และการสำรวจความคิดเห็นของประชาชน														tax consultancy; market research and public opinion polling;
	การให้คำปรึกษาด้านกฎหมาย การวิจัยตลาด และการสำรวจความคิดเห็นของประชาชน	39,224	5,956	6,616	2,941	2,346	1,248	1,198	2,552	3,080	3,062	4,146	2,079	4,000	business and management consultancy
7411	กิจกรรมด้านกฎหมาย	12,326	2,960	2,293	1,015	670	419	197	764	966	1,303	1,739	-	-	Legal activities
7412	กิจกรรมการบัญชี การทำบัญชี และการตรวจสอบบัญชี การให้คำปรึกษาด้านภาษี	12,020	2,248	2,955	1,288	904	492	546	690	846	902	-	1,149	-	Accounting, book-keeping and auditing activities, tax consultancy
7413	การวิจัยตลาดและการสำรวจความคิดเห็นของประชาชน	1,352	52	130	103	57	50	55	293	192	200	220	-	-	Market research and public opinion polling
7414	กิจกรรมการให้คำปรึกษาทางธุรกิจและการจัดการ	13,526	696	1,238	535	715	287	400	805	1,076	657	2,187	930	4,000	Business and management consultancy activities
742	กิจกรรมด้านสถาปัตยกรรม วิศวกรรม และเทคนิคอื่น ๆ	24,924	1,132	1,706	1,391	1,515	1,067	1,183	2,895	3,575	3,575	3,771	2,020	1,094	Architectural, engineering and other technical activities
7421	กิจกรรมด้านสถาปัตยกรรมและวิศวกรรม และการให้คำปรึกษาด้านเทคนิคที่เกี่ยวข้อง	19,788	1,051	1,461	1,212	1,228	891	1,073	2,245	3,035	2,366	2,712	1,420	1,094	Architectural and engineering activities and related technical consultancy
7422	การทดสอบและการวิเคราะห์ทางเทคนิค	5,136	81	245	179	287	176	110	650	540	1,209	1,059	600	-	Technical testing and analysis
743	การโฆษณา	19,628	3,163	2,895	1,732	1,427	848	765	2,641	1,835	2,903	1,417	-	-	Advertising
7430	การโฆษณา	19,628	3,163	2,895	1,732	1,427	848	765	2,641	1,835	2,903	1,417	-	-	Advertising
749	กิจกรรมด้านธุรกิจ ซึ่งมีได้จัดประเภทไว้ในที่อื่น	163,265	13,519	9,693	5,412	3,792	3,221	3,284	8,932	14,366	19,858	26,120	15,229	41,839	Business activities n.e.c.
7491	การจัดหาระงับและการรวบรวมสาร	22,523	848	1,283	678	278	275	245	890	1,031	1,989	4,998	4,504	5,504	Labour recruitment and provision of personnel
7492	กิจกรรมด้านการสืบสวนและการรักษาความปลอดภัย	65,414	373	741	778	803	816	1,001	3,355	7,396	9,389	12,722	9,507	18,533	Investigation and security activities
7493	กิจกรรมการทำความสะอาดอาคาร	32,445	309	681	559	384	436	254	1,337	2,334	3,898	5,233	518	16,502	Building-cleaning activities
7494	กิจกรรมการถ่ายภาพ	6,967	3,501	1,405	509	332	289	337	181	411	2	-	-	-	Photographic activities
7495	กิจกรรมการบรรจุภัณฑ์	4,938	265	441	296	390	225	282	449	747	1,413	430	-	-	Packaging activities
7499	กิจกรรมธุรกิจอื่นๆ ซึ่งมีได้จัดประเภทไว้ในที่อื่น	32,978	8,223	5,142	2,592	1,605	1,180	1,165	2,720	2,447	3,167	2,737	700	1,300	Other business activities n.e.c.
85	งานด้านสุขภาพและงานสังคมสงเคราะห์	260,197	374	169	119	356	159	381	1,770	12,023	37,168	43,196	54,638	109,844	Health and social work
851	กิจกรรมด้านสุขภาพ	260,197	374	169	119	356	159	381	1,770	12,023	37,168	43,196	54,638	109,844	Human health activities
8511	กิจกรรมด้านโรงพยาบาล	260,197	374	169	119	356	159	381	1,770	12,023	37,168	43,196	54,638	109,844	Hospital activities

ตาราง 26 จำนวนลูกจ้างในสถานประกอบการ จำนวนคนทำงาน และประเภทอุตสาหกรรม (ต่อ)

TABLE 26 NUMBER OF EMPLOYEES IN ESTABLISHMENTS BY SIZE OF ESTABLISHMENT (NUMBER OF PERSONS ENGAGED) AND CATEGORY OF INDUSTRY (Cont'd)

รหัส Code	ประเภทอุตสาหกรรม	จำนวน ลูกจ้าง Number of employees	ขนาดของสถานประกอบการ (จำนวนคนทำงาน) Size of establishment (Number of persons engaged)										Category of industry		
			1 - 5	6 - 10	11-15	16 - 20	21 - 25	26 - 30	31 - 50	51 - 100	101 - 200	201 - 500		501 - 1,000	> 1,000
92	กิจกรรมนันทนาการ วัฒนธรรม และการศึกษา	69,473	7,483	7,490	5,685	3,916	3,083	2,909	6,498	6,509	7,499	10,385	4,650	3,416	Recreational, cultural and sporting activities
921	กิจกรรมด้านภาพยนตร์ วิทยุ โทรทัศน์ และการบันทึกอื่น ๆ	43,045	4,346	3,769	2,636	2,293	2,015	4,173	4,618	4,815	6,392	2,400	3,416	3,416	Motion picture, radio and television and other entertainment activities
9211	การผลิตและการจำหน่ายภาพยนตร์และวิดีโอ	5,251	222	460	318	294	240	265	600	622	598	1,082	550	-	Motion picture and video production and distribution
9212	การฉายภาพยนตร์	4,322	541	561	377	280	139	171	589	875	540	249	-	-	Motion picture projection
9213	กิจกรรมด้านวิทยุและโทรทัศน์	15,081	527	1,162	940	561	413	496	974	1,671	1,632	2,389	900	3,416	Radio and television activities
9214	กิจกรรมด้านศิลปะละคร ดนตรี และศิลปะอื่น ๆ	15,942	757	2,052	2,026	1,376	1,350	1,031	1,851	1,082	1,365	2,102	950	-	Dramatic arts, music and other arts activities
9219	กิจกรรมด้านความบันเทิงอื่นๆ ซึ่งมีได้แก่ประเภทไว้ในที่อื่น	2,449	125	111	108	125	151	52	159	368	680	570	-	-	Other entertainment activities n.e.c.
922	กิจกรรมของสำนักข่าว	2,065	119	137	27	20	43	27	95	70	315	312	900	-	News agency activities
9220	กิจกรรมของสำนักข่าว	2,065	119	137	27	20	43	27	95	70	315	312	900	-	New agency activities
923	กิจกรรมท่องเที่ยว หอจดหมายเหตุ พิพิธภัณฑ์สถาน และกิจกรรมทางวัฒนธรรมอื่น ๆ	2,379	110	90	119	145	53	83	278	179	343	229	750	-	Libraries, archives, museums and other cultural activities
9231	กิจกรรมท่องเที่ยวและหอจดหมายเหตุ	308	87	40	66	69	-	-	46	-	-	-	-	-	Libraries and archives activities
9232	กิจกรรมพิพิธภัณฑ์สถาน และการอนุรักษ์สถานที่และอาคารทางประวัติศาสตร์	504	13	28	25	40	53	58	108	179	-	-	-	-	Museums activities and preservation of historical sites and buildings
9233	กิจกรรมด้านสวนพฤกษศาสตร์และสวนสัตว์ และการอนุรักษ์ธรรมชาติ	1,567	10	22	28	36	-	25	124	-	343	229	750	-	Botanical and zoological gardens and nature reserves activities
924	กิจกรรมการศึกษาและนันทนาการอื่น ๆ	21,984	5,082	2,917	1,720	1,115	694	784	1,952	1,642	2,026	3,452	600	-	Sporting and other recreational activities
9241	กิจกรรมการศึกษา	15,435	2,004	1,875	1,219	738	553	618	1,696	1,255	2,025	3,452	-	-	Sporting activities
9249	กิจกรรมนันทนาการอื่น ๆ	6,549	3,078	1,042	501	377	141	166	256	387	1	-	600	-	Other recreational activities
93	กิจกรรมด้านบริการอื่น ๆ	72,787	30,065	12,421	5,346	3,869	2,261	1,991	3,772	4,668	3,165	2,529	-	2,700	Other service activities
930	กิจกรรมด้านบริการอื่น ๆ	72,787	30,065	12,421	5,346	3,869	2,261	1,991	3,772	4,668	3,165	2,529	-	2,700	Other service activities
9301	การบริการจัดรีด และการซักแห้ง ผลิตภัณฑ์สิ่งทอและขนสัตว์	7,755	4,041	738	365	185	193	233	457	203	120	-	-	1,200	Washing, cleaning and dyeing of textile and fur products
9302	การแต่งผมและการเสริมสวยอื่น ๆ	33,138	20,379	5,508	1,611	1,230	571	321	779	796	143	300	-	1,500	Hairdressing and other beauty treatment
9303	การตัดผมและกิจการที่เกี่ยวข้อง	328	54	58	78	63	45	-	30	-	-	-	-	-	Funeral and related activities
9309	กิจกรรมบริการอื่น ๆ ซึ่งมีได้แก่ประเภทไว้ในที่อื่น	31,566	5,591	6,097	3,292	2,391	1,452	1,437	2,506	3,669	2,902	2,229	-	-	Other service activities n.e.c.

ภาคผนวก
APPENDIX

รายงานสำมะโน/สำรวจอุตสาหกรรมการผลิต

REPORT OF THE MANUFACTURING INDUSTRY CENSUS/SURVEY

1. รายงานสำมะโนอุตสาหกรรม พ.ศ. 2507 ทั่วราชอาณาจักร
REPORT OF THE 1964 INDUSTRIAL CENSUS WHOLE KINGDOM
2. รายงานสำมะโนอุตสาหกรรม พ.ศ. 2511 พระนคร ชนบุรี สมุทรปราการ นนทบุรี และปทุมธานี
REPORT OF THE 1968 INDUSTRIAL CENSUS PHRA NAKHON, THONBURI,
SAMUT PRAKAN, NONTHABURI AND PATHUM THANI
3. รายงานสำมะโนอุตสาหกรรม พ.ศ. 2512 ทั่วราชอาณาจักร
REPORT OF THE 1969 INDUSTRIAL CENSUS WHOLE KINGDOM
รายงานสำมะโนอุตสาหกรรม พ.ศ. 2512 พระนคร ชนบุรี สมุทรปราการ นนทบุรี และปทุมธานี
REPORT OF THE 1969 INDUSTRIAL CENSUS PHRA NAKHON, THONBURI,
SAMUT PRAKAN, NONTHABURI AND PATHUM THANI
4. รายงานสำมะโนอุตสาหกรรม พ.ศ. 2513 พระนคร ชนบุรี สมุทรปราการ นนทบุรี และปทุมธานี
REPORT OF THE 1970 INDUSTRIAL CENSUS PHRA NAKHON, THONBURI, SAMUT PRAKAN,
NONTHABURI AND PATHUM THANI
5. รายงานสำมะโนอุตสาหกรรม พ.ศ. 2514 ทั่วราชอาณาจักร
REPORT OF THE 1971 INDUSTRIAL CENSUS WHOLE KINGDOM
รายงานสำมะโนอุตสาหกรรม พ.ศ. 2514 พระนคร ชนบุรี สมุทรปราการ นนทบุรี และปทุมธานี
REPORT OF THE 1971 INDUSTRIAL CENSUS PHRA NAKHON, THONBURI, SAMUT PRAKAN,
NONTHABURI AND PATHUM THANI
6. รายงานสำมะโนอุตสาหกรรม พ.ศ. 2519 ทั่วราชอาณาจักร
REPORT OF THE 1976 INDUSTRIAL CENSUS WHOLE KINGDOM
รายงานสำมะโน พ.ศ. 2519 กรุงเทพมหานคร นนทบุรี ปทุมธานี และสมุทรปราการ
REPORT OF THE 1976 INDUSTRIAL CENSUS BANGKOK METROPOLIS, NONTHABURI,
PATHUM THANI AND SAMUT PRAKAN
7. รายงานสำมะโนอุตสาหกรรม พ.ศ. 2521 ทั่วราชอาณาจักร
REPORT OF THE 1978 INDUSTRIAL CENSUS WHOLE KINGDOM
รายงานสำมะโนอุตสาหกรรม พ.ศ. 2521 กรุงเทพมหานคร นนทบุรี ปทุมธานี และสมุทรปราการ
REPORT OF THE 1978 INDUSTRIAL CENSUS BANGKOK METROPOLIS, NONTHABURI,
PATHUM THANI AND SAMUT PRAKAN
8. รายงานสำมะโนอุตสาหกรรม พ.ศ. 2523 ทั่วราชอาณาจักร
REPORT OF THE 1980 INDUSTRIAL CENSUS WHOLE KINGDOM
รายงานสำมะโนอุตสาหกรรม พ.ศ. 2523 กรุงเทพมหานคร นนทบุรี ปทุมธานี และสมุทรปราการ
REPORT OF THE 1980 INDUSTRIAL CENSUS BANGKOK METROPOLIS, NONTHABURI,
PATHUM THANI AND SAMUT PRAKAN
9. รายงานการสำรวจอุตสาหกรรม พ.ศ. 2526 ทั่วราชอาณาจักร
REPORT OF THE 1983 INDUSTRIAL SURVEY WHOLE KINGDOM

รายงานการสำรวจอุตสาหกรรม พ.ศ. 2526 กรุงเทพมหานคร นนทบุรี ปทุมธานี และสมุทรปราการ
REPORT OF THE 1983 INDUSTRIAL SURVEY BANGKOK METROPOLIS, NONTHABURI,
PATHUM THANI AND SAMUT PRAKAN

10. รายงานการสำรวจอุตสาหกรรม พ.ศ. 2528 ทั่วประเทศ
REPORT OF THE 1985 INDUSTRIAL SURVEY WHOLE KINGDOM
รายงานการสำรวจอุตสาหกรรม พ.ศ. 2528 กรุงเทพมหานคร นนทบุรี ปทุมธานี และสมุทรปราการ
REPORT OF THE 1985 INDUSTRIAL SURVEY BANGKOK METROPOLIS,
NONTHABURI, PATHUM THANI AND SAMUT PRAKAN
11. รายงานการสำรวจอุตสาหกรรม พ.ศ. 2530 ทั่วประเทศ
REPORT OF THE 1987 INDUSTRIAL SURVEY WHOLE KINGDOM
รายงานการสำรวจอุตสาหกรรม พ.ศ. 2530 กรุงเทพมหานคร นนทบุรี ปทุมธานี และสมุทรปราการ
REPORT OF THE 1987 INDUSTRIAL SURVEY BANGKOK METROPOLIS,
NONTHABURI, PATHUM THANI AND SAMUT PRAKAN
12. รายงานการสำรวจอุตสาหกรรม พ.ศ. 2532 ทั่วประเทศ
REPORT OF THE 1989 INDUSTRIAL SURVEY WHOLE KINGDOM
รายงานการสำรวจอุตสาหกรรม พ.ศ. 2532 กรุงเทพมหานคร นนทบุรี ปทุมธานี และสมุทรปราการ
REPORT OF THE 1989 INDUSTRIAL SURVEY BANGKOK METROPOLIS,
NONTHABURI, PATHUM THANI AND SAMUT PRAKAN
13. รายงานการสำรวจอุตสาหกรรม พ.ศ. 2533 และ 2534 ทั่วประเทศ
REPORT OF THE 1990 AND 1991 INDUSTRIAL SURVEY WHOLE KINGDOM
รายงานการสำรวจอุตสาหกรรม พ.ศ. 2533 และ 2534 กรุงเทพมหานคร นนทบุรี ปทุมธานี และสมุทรปราการ
REPORT OF THE 1990 AND 1991 INDUSTRIAL SURVEY BANGKOK
METROPOLIS, NONTHABURI, PATHUM THANI AND SAMUT PRAKAN
14. รายงานการสำรวจอุตสาหกรรม พ.ศ. 2535 ทั่วประเทศ
REPORT OF THE 1992 INDUSTRIAL SURVEY WHOLE KINGDOM
รายงานการสำรวจอุตสาหกรรม พ.ศ. 2535 กรุงเทพมหานคร นนทบุรี ปทุมธานี และสมุทรปราการ
REPORT OF THE 1992 INDUSTRIAL SURVEY BANGKOK METROPOLIS,
NONTHABURI, PATHUM THANI AND SAMUT PRAKAN
15. รายงานการสำรวจอุตสาหกรรม พ.ศ. 2537 ทั่วประเทศ
REPORT OF THE 1994 INDUSTRIAL SURVEY WHOLE KINGDOM
รายงานการสำรวจอุตสาหกรรม พ.ศ. 2537 กรุงเทพมหานคร และปริมณฑล
REPORT OF THE 1994 INDUSTRIAL SURVEY BANGKOK METROPOLIS, AND VICINITY
16. รายงานการสำรวจอุตสาหกรรม พ.ศ. 2538 ทั่วประเทศ
REPORT OF THE 1995 INDUSTRIAL SURVEY WHOLE KINGDOM
รายงานการสำรวจอุตสาหกรรม พ.ศ. 2538 กรุงเทพมหานคร และปริมณฑล
REPORT OF THE 1995 INDUSTRIAL SURVEY BANGKOK METROPOLIS, AND VICINITY
17. รายงานสำมะโนอุตสาหกรรม พ.ศ. 2540 กรุงเทพมหานคร
REPORT OF THE 1997 INDUSTRIAL CENSUS : BANGKOK METROPOLIS

รายงานสำมะโนอุตสาหกรรม พ.ศ. 2540 ปริมณฑล

REPORT OF THE 1997 INDUSTRIAL CENSUS : VICINITY

รายงานสำมะโนอุตสาหกรรม พ.ศ. 2540 ภาคกลาง

REPORT OF THE 1997 INDUSTRIAL CENSUS : CENTRAL REGION

รายงานสำมะโนอุตสาหกรรม พ.ศ. 2540 ภาคเหนือ

REPORT OF THE 1997 INDUSTRIAL CENSUS : NORTHERN REGION

รายงานสำมะโนอุตสาหกรรม พ.ศ. 2540 ภาคตะวันออกเฉียงเหนือ

REPORT OF THE 1997 INDUSTRIAL CENSUS : NORTHEASTERN REGION

รายงานสำมะโนอุตสาหกรรม พ.ศ. 2540 ภาคใต้

REPORT OF THE 1997 INDUSTRIAL CENSUS : SOUTHERN REGION

รายงานสำมะโนอุตสาหกรรม พ.ศ. 2540 ทั่วราชอาณาจักร

REPORT OF THE 1997 INDUSTRIAL CENSUS : WHOLE KINGDOM

18. รายงานการสำรวจอุตสาหกรรม พ.ศ. 2542 กรุงเทพมหานคร

REPORT OF THE 1999 INDUSTRIAL SURVEY : BANGKOK METROPOLIS

รายงานการสำรวจอุตสาหกรรม พ.ศ. 2542 ปริมณฑล

REPORT OF THE 1999 INDUSTRIAL SURVEY : VICINITY

รายงานการสำรวจอุตสาหกรรม พ.ศ. 2542 ภาคกลาง

REPORT OF THE 1999 INDUSTRIAL SURVEY : CENTRAL REGION

รายงานการสำรวจอุตสาหกรรม พ.ศ. 2542 ภาคเหนือ

REPORT OF THE 1999 INDUSTRIAL SURVEY : NORTHERN REGION

รายงานการสำรวจอุตสาหกรรม พ.ศ. 2542 ภาคตะวันออกเฉียงเหนือ

REPORT OF THE 1999 INDUSTRIAL SURVEY : NORTHEASTERN REGION

รายงานการสำรวจอุตสาหกรรม พ.ศ. 2542 ภาคใต้

REPORT OF THE 1999 INDUSTRIAL SURVEY : SOUTHERN REGION

รายงานการสำรวจอุตสาหกรรม พ.ศ. 2542 ทั่วราชอาณาจักร

REPORT OF THE 1999 INDUSTRIAL SURVEY : WHOLE KINGDOM

19. รายงานการสำรวจอุตสาหกรรมการผลิต พ.ศ. 2543 กรุงเทพมหานคร

REPORT OF THE 2000 MANUFACTURING INDUSTRY SURVEY : BANGKOK METROPOLIS

รายงานการสำรวจอุตสาหกรรมการผลิต พ.ศ. 2543 ปริมณฑล

REPORT OF THE 2000 MANUFACTURING INDUSTRY SURVEY : VICINITY

รายงานการสำรวจอุตสาหกรรมการผลิต พ.ศ. 2543 ภาคกลาง

REPORT OF THE 2000 MANUFACTURING INDUSTRY SURVEY : CENTRAL REGION

รายงานการสำรวจอุตสาหกรรมการผลิต พ.ศ. 2543 ภาคเหนือ

REPORT OF THE 2000 MANUFACTURING INDUSTRY SURVEY : NORTHERN REGION

รายงานการสำรวจอุตสาหกรรมการผลิต พ.ศ. 2543 ภาคตะวันออกเฉียงเหนือ

REPORT OF THE 2000 MANUFACTURING INDUSTRY SURVEY : NORTHEASTERN REGION

รายงานการสำรวจอุตสาหกรรมการผลิต พ.ศ. 2543 ภาคใต้

REPORT OF THE 2000 MANUFACTURING INDUSTRY SURVEY : SOUTHERN REGION

- รายงานการสำรวจอุตสาหกรรมการผลิต พ.ศ. 2543 ทั่วราชอาณาจักร
REPORT OF THE 2000 MANUFACTURING INDUSTRY SURVEY : WHOLE KINGDOM
20. รายงานการสำรวจอุตสาหกรรมการผลิต พ.ศ. 2544 กรุงเทพมหานคร
REPORT OF THE 2001 MANUFACTURING INDUSTRY SURVEY : BANGKOK METROPOLIS
- รายงานการสำรวจอุตสาหกรรมการผลิต พ.ศ. 2544 ปริมณฑล
REPORT OF THE 2001 MANUFACTURING INDUSTRY SURVEY : VICINITY
- รายงานการสำรวจอุตสาหกรรมการผลิต พ.ศ. 2544 ภาคกลาง
REPORT OF THE 2001 MANUFACTURING INDUSTRY SURVEY : CENTRAL REGION
- รายงานการสำรวจอุตสาหกรรมการผลิต พ.ศ. 2544 ภาคเหนือ
REPORT OF THE 2001 MANUFACTURING INDUSTRY SURVEY : NORTHERN REGION
- รายงานการสำรวจอุตสาหกรรมการผลิต พ.ศ. 2544 ภาคตะวันออกเฉียงเหนือ
REPORT OF THE 2001 MANUFACTURING INDUSTRY SURVEY : NORTHEASTERN REGION
- รายงานการสำรวจอุตสาหกรรมการผลิต พ.ศ. 2544 ภาคใต้
REPORT OF THE 2001 MANUFACTURING INDUSTRY SURVEY : SOUTHERN REGION
- รายงานการสำรวจอุตสาหกรรมการผลิต พ.ศ. 2544 ทั่วราชอาณาจักร
REPORT OF THE 2001 MANUFACTURING INDUSTRY SURVEY : WHOLE KINGDOM
21. รายงานการสำรวจอุตสาหกรรมการผลิต พ.ศ. 2546 กรุงเทพมหานคร
REPORT OF THE 2003 MANUFACTURING INDUSTRY SURVEY : BANGKOK
- รายงานการสำรวจอุตสาหกรรมการผลิต พ.ศ. 2546 ปริมณฑล
REPORT OF THE 2003 MANUFACTURING INDUSTRY SURVEY : VICINITY
- รายงานการสำรวจอุตสาหกรรมการผลิต พ.ศ. 2546 ภาคกลาง
REPORT OF THE 2003 MANUFACTURING INDUSTRY SURVEY : CENTRAL REGION
- รายงานการสำรวจอุตสาหกรรมการผลิต พ.ศ. 2546 ภาคเหนือ
REPORT OF THE 2003 MANUFACTURING INDUSTRY SURVEY : NORTHERN REGION
- รายงานการสำรวจอุตสาหกรรมการผลิต พ.ศ. 2546 ภาคตะวันออกเฉียงเหนือ
REPORT OF THE 2003 MANUFACTURING INDUSTRY SURVEY : NORTHEASTERN REGION
- รายงานการสำรวจอุตสาหกรรมการผลิต พ.ศ. 2546 ภาคใต้
REPORT OF THE 2003 MANUFACTURING INDUSTRY SURVEY : SOUTHERN REGION
- รายงานการสำรวจอุตสาหกรรมการผลิต พ.ศ. 2546 ทั่วราชอาณาจักร
REPORT OF THE 2003 MANUFACTURING INDUSTRY SURVEY : WHOLE KINGDOM
22. สำมะโนอุตสาหกรรม พ.ศ. 2550 (ข้อมูลพื้นฐาน : นอกเขตเทศบาล) ปริมณฑล
THE 2007 INDUSTRIAL CENSUS (BASIC INFORMATION : NON-MUNICIPAL AREA) VICINITY
- สำมะโนอุตสาหกรรม พ.ศ. 2550 (ข้อมูลพื้นฐาน : นอกเขตเทศบาล) ภาคกลาง
THE 2007 INDUSTRIAL CENSUS (BASIC INFORMATION : NON-MUNICIPAL AREA) CENTRAL REGION
- สำมะโนอุตสาหกรรม พ.ศ. 2550 (ข้อมูลพื้นฐาน : นอกเขตเทศบาล) ภาคเหนือ
THE 2007 INDUSTRIAL CENSUS (BASIC INFORMATION : NON-MUNICIPAL AREA) NORTHERN REGION
- สำมะโนอุตสาหกรรม พ.ศ. 2550 (ข้อมูลพื้นฐาน : นอกเขตเทศบาล) ภาคตะวันออกเฉียงเหนือ
THE 2007 INDUSTRIAL CENSUS (BASIC INFORMATION : NON-MUNICIPAL AREA) NORTHEASTERN REGION

สำมะโนอุตสาหกรรม พ.ศ. 2550 (ข้อมูลพื้นฐาน : นอกเขตเทศบาล) ภาคใต้
THE 2007 INDUSTRIAL CENSUS (BASIC INFORMATION : NON-MUNICIPAL AREA) SOUTHERN REGION

สำมะโนอุตสาหกรรม พ.ศ. 2550 (ข้อมูลพื้นฐาน : นอกเขตเทศบาล) ทั่วราชอาณาจักร
THE 2007 INDUSTRIAL CENSUS (BASIC INFORMATION : NON-MUNICIPAL AREA) WHOLE KINGDOM

สำมะโนอุตสาหกรรม พ.ศ. 2550 (ข้อมูลพื้นฐาน : ในเขตเทศบาล) ปริมณฑล
THE 2007 INDUSTRIAL CENSUS (BASIC INFORMATION : MUNICIPAL AREA) VICINITY

สำมะโนอุตสาหกรรม พ.ศ. 2550 (ข้อมูลพื้นฐาน : ในเขตเทศบาล) ภาคกลาง
THE 2007 INDUSTRIAL CENSUS (BASIC INFORMATION : MUNICIPAL AREA) CENTRAL REGION

สำมะโนอุตสาหกรรม พ.ศ. 2550 (ข้อมูลพื้นฐาน : ในเขตเทศบาล) ภาคเหนือ
THE 2007 INDUSTRIAL CENSUS (BASIC INFORMATION : MUNICIPAL AREA) NORTHERN REGION

สำมะโนอุตสาหกรรม พ.ศ. 2550 (ข้อมูลพื้นฐาน : ในเขตเทศบาล) ภาคตะวันออกเฉียงเหนือ
THE 2007 INDUSTRIAL CENSUS (BASIC INFORMATION : MUNICIPAL AREA) NORTHEASTERN REGION

สำมะโนอุตสาหกรรม พ.ศ. 2550 (ข้อมูลพื้นฐาน : ในเขตเทศบาล) ภาคใต้
THE 2007 INDUSTRIAL CENSUS (BASIC INFORMATION : MUNICIPAL AREA) SOUTHERN REGION

สำมะโนอุตสาหกรรม พ.ศ. 2550 (ข้อมูลพื้นฐาน : ในเขตเทศบาล) ทั่วราชอาณาจักร
THE 2007 INDUSTRIAL CENSUS (BASIC INFORMATION : MUNICIPAL AREA) WHOLE KINGDOM

สำมะโนอุตสาหกรรม พ.ศ. 2550 (ข้อมูลพื้นฐาน) ทั่วราชอาณาจักร
THE 2007 INDUSTRIAL CENSUS (BASIC INFORMATION) WHOLE KINGDOM

คณะผู้จัดทำ CD - ROM

หน่วยงานเจ้าของเรื่อง

กลุ่มสถิติสภาพประกอบการ
สำนักสถิติเศรษฐกิจและสังคม
โทร. 0 2281 0333 ต่อ 1210 - 1214

หน่วยงานผลิตและออกแบบ

กลุ่มบูรณาการข้อมูลสถิติ
สำนักสถิติพยากรณ์
โทร. 0 2281 0333 ต่อ 1415 - 1418



ตารางสถิติในรูปแบบ Format Excel

Statistical Tables are in the Excel Format

ตารางสถิติในรูปแบบ Format Excel (ต่อ)

- ตาราง 24 จำนวนสถานประกอบการ จำแนกตามขนาดของสถานประกอบการ (จำนวนคนทำงาน) และประเภทอุตสาหกรรม
- ตาราง 25 จำนวนคนทำงานในสถานประกอบการ จำแนกตามขนาดของสถานประกอบการ (จำนวนคนทำงาน) และประเภทอุตสาหกรรม
- ตาราง 26 จำนวนลูกจ้างในสถานประกอบการ จำแนกตามขนาดของสถานประกอบการ (จำนวนคนทำงาน) และประเภทอุตสาหกรรม