

**คำนำ**

**บทสรุปสำหรับผู้บริหาร**

**สารบัญตาราง**

**บทที่ 1 บทนำ**

- \* ความเป็นมา
- \* วัตถุประสงค์
- \* รายการข้อมูลที่เกี่ยวข้อง
- \* ขอบข่ายและคุ้มครอง
- \* คาบเวลาอ้างอิง
- \* แนวคิดและคำนิยาม
- \* วิธีการเก็บรวบรวมข้อมูล
- \* การประมวลผลข้อมูล
- \* การเสนอผลและจัดทำรายงานผล

**บทที่ 2 สรุปข้อมูลที่สำคัญ**

- \* จำนวนสถานประกอบการ
- \* ขนาดของสถานประกอบการ
- \* รูปแบบการจัดตั้งตามกฎหมาย
- \* รูปแบบการจัดตั้งทางเศรษฐกิจ
- \* การร่วมลงทุนหรือถือหุ้นของต่างประเทศ
- \* คนทำงานและลูกจ้าง

**สารบัญตารางสถิติ**

**ภาคผนวก**

**คณะผู้จัดทำ CD-ROM**

**หน่วยงานที่เผยแพร่**

**ตารางสถิติในรูปแบบ Format Excel**

**หน่วยงานที่เผยแพร่**

สำนักสถิติพยากรณ์  
สำนักงานสถิติแห่งชาติ  
ถนนหลานหลวง เขตป้อมปราบศัตรูพ่าย กทม. 10100  
โทรศัพท์ 0 2281 0333 ต่อ 1413  
โทรสาร 0 2281 6438  
ไปรษณีย์อิเล็กทรอนิกส์ : binfopub@nso.go.th

**Distributed by**

Statistical Forecasting Bureau,  
National Statistical Office,  
Lam Luang Rd., Bangkok 10100, THAILAND  
Tel. : +66 2281 0333 ext. 1413  
Fax : +66 2281 6438  
E-mail : binfopub@nso.go.th

**ปีที่จัดพิมพ์**

2550

**Published**

2007

**ISBN 978-974-11-2932-4**

## คำนำ

ในปัจจุบัน โครงสร้างการผลิตของประเทศไทย ได้เปลี่ยนแปลงจากระบบเศรษฐกิจแบบเกษตรกรรมมาเป็นระบบเศรษฐกิจแบบอุตสาหกรรมมากขึ้น นอกจากนี้จะมีอุตสาหกรรมใหม่ ๆ เกิดขึ้นจำนวนมากแล้ว ลักษณะการประกอบอุตสาหกรรมขนาดเล็กและอุตสาหกรรมในครัวเรือนก็มีบทบาทต่อการเจริญเติบโตทางเศรษฐกิจโดยรวมของประเทศมากขึ้น ข้อมูลโครงสร้างพื้นฐานเกี่ยวกับการประกอบอุตสาหกรรมการผลิตจึงมีความสำคัญสำหรับการกำหนดนโยบายและวางแผนพัฒนาด้านเศรษฐกิจและอุตสาหกรรมทั้งในระดับประเทศและระดับจังหวัด ทำให้ความต้องการใช้ข้อมูลดังกล่าวได้เพิ่มมากขึ้นทั้งในภาครัฐและเอกชน

เพื่อให้รัฐบาลในฐานะผู้ดูแล และกำหนดนโยบายเศรษฐกิจของประเทศมีข้อมูลพื้นฐานที่ครบถ้วนทันสมัย สามารถใช้เป็นตัวชี้วัดสถานะเศรษฐกิจพื้นฐานในประเทศได้ สำนักงานสถิติแห่งชาติ ซึ่งเป็นหน่วยงานที่รับผิดชอบในการเก็บข้อมูลทั้งทางด้านเศรษฐกิจและสังคมของประเทศ จึงได้จัดทำสำมะโนอุตสาหกรรม พ.ศ. 2550 ขึ้น ซึ่งนับเป็นการจัดทำครั้งที่ 3

ในการจัดทำสำมะโนอุตสาหกรรม พ.ศ. 2550 นั้น แบ่งการดำเนินงานเป็น 2 ขั้นตอน ได้แก่ ขั้นการเก็บรวบรวมข้อมูลพื้นฐานของสถานประกอบการทุกประเภท และขั้นการเก็บรวบรวมข้อมูลรายละเอียด ซึ่งจะเก็บรวบรวมรายละเอียดเฉพาะการประกอบอุตสาหกรรมการผลิต

รายงานฉบับนี้ เป็นรายงานผลการปฏิบัติงานขั้นที่ 1 ซึ่งดำเนินการระหว่างเดือนพฤศจิกายน 2549 - มีนาคม 2550 โดยเก็บรวบรวมข้อมูลพื้นฐานของสถานประกอบการทุกประเภทที่มีคนทำงานตั้งแต่ 1 คน ขึ้นไปที่ตั้งอยู่ในเขตเทศบาลของภาคเหนือ โดยจำแนกข้อมูลตามกิจกรรมทางเศรษฐกิจทุกประเภทตามมาตรฐานสากล (International Standard Industrial Classification of All Economic Activities : ISIC Rev.3) และขนาดของสถานประกอบการ (คนทำงาน) สำหรับข้อมูลรายละเอียดเกี่ยวกับการดำเนินกิจการของสถานประกอบการอุตสาหกรรมการผลิตในทุกท้องที่ทั่วประเทศซึ่งเก็บรวบรวมในปี 2550 จะนำเสนอในรายงานผลฉบับต่อไป

สำนักงานสถิติแห่งชาติ ขอขอบคุณผู้ประกอบการและผู้เกี่ยวข้องทุกฝ่ายที่ได้ให้ความร่วมมือในการให้ข้อมูล ซึ่งเป็นผลให้การปฏิบัติงานครั้งนี้สำเร็จลุล่วงไปด้วยดี

## PREFACE

At present, Thai economy has changed from agricultural sector to industrial sector, the operational structure of industrial establishments has then changed dramatically, new types of industrial establishments have arisen. The small size enterprises and household industry play important roles in developing and recovering the economic situation, therefore, it is necessary for government and private sectors to have up-to-date information concerning manufacturing in order to obtain the actual situation for setting up policy and development plan of the country.

In order to provide the Thai government to have up-to-date basic information for setting up policy and development plan of the country, the National Statistical Office (NSO), as an authorized government agency, therefore, decides to conduct the third Industrial Census in 2007.

In conducting the 2007 Industrial Census, the operational plan has been divided into 2 stages. The listing stage, which basic information of all establishments engaged in all economic activities is collected. The enumeration stage, which detailed information of establishments engaged in only manufacturing is collected.

This publication presents the results of the first stage conducted from November 2006 to March 2007 of all establishments with at least one person engaged located in municipal areas in the **Northern region**. The data presented in this publication classified by economic activities (ISIC : Rev.3) and size of establishment. The results of the operational information of manufacturing establishments in all areas mentioned earlier were collected in 2007 will be published later.

The National Statistical Office would like to express sincere gratitude to all entrepreneurs and all those concerned for their kind cooperation contributing to the success of this census.

## บทสรุปสำหรับผู้บริหาร

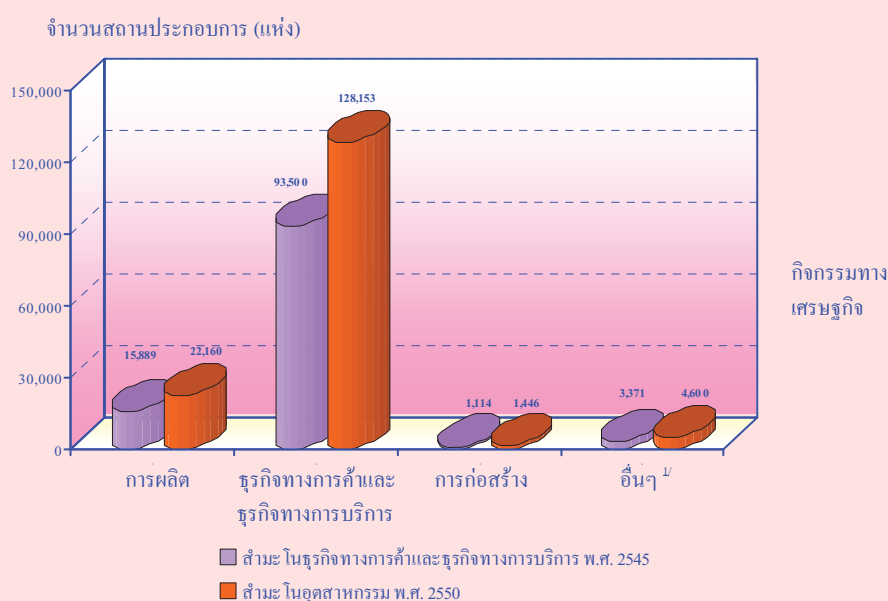
สำนักงานสถิติแห่งชาติ ได้จัดทำสำมะโนอุตสาหกรรมขึ้นเป็นครั้งแรกในปี 2507 และครั้งที่ 2 ในปี 2540 โดยมีวัตถุประสงค์เพื่อเก็บรวบรวมข้อมูลเกี่ยวกับจำนวนและลักษณะที่สำคัญของสถานประกอบการอุตสาหกรรม ที่มีคนทำงานตั้งแต่ 1 คนขึ้นไป ทั่วประเทศ เพื่อใช้ประกอบในการกำหนดนโยบายและวางแผนพัฒนาการลงทุนและปรับปรุงกิจการอุตสาหกรรมการผลิตทั้งในภาครัฐและเอกชน และเพื่อให้สอดคล้องกับข้อเสนอแนะขององค์การสหประชาชาติ ที่ให้จัดทำสำมะโนทุก 10 ปี สำนักงานสถิติแห่งชาติ จึงกำหนดให้มีการจัดทำสำมะโนอุตสาหกรรม พ.ศ. 2550 ขึ้น ซึ่งเป็นการจัดทำสำมะโนอุตสาหกรรม ครั้งที่ 3 ของประเทศไทย โดยกำหนดแผนดำเนินการเก็บรวบรวมข้อมูลเป็น 2 ขั้นตอนคือ ขั้นการเก็บรวบรวมข้อมูลพื้นฐานของสถานประกอบการทุกประเภท และขั้นการเก็บรวบรวมข้อมูลรายละเอียด ซึ่งจะดำเนินการเฉพาะการประกอบอุตสาหกรรมการผลิต

สำหรับรายงานผลสำมะโนอุตสาหกรรม พ.ศ. 2550 ฉบับนี้ เป็นผลการดำเนินการเก็บรวบรวมข้อมูลพื้นฐานของสถานประกอบการทุกประเภท ที่ตั้งอยู่ในเขตเทศบาลของภาคเหนือ ซึ่งสรุปได้ดังนี้

1. จำนวนสถานประกอบการ จำแนกตามกิจกรรมทางเศรษฐกิจ พบว่า มีจำนวนทั้งสิ้นประมาณ 156,359 แห่ง ส่วนใหญ่ (ร้อยละ 82.0) เป็นสถานประกอบการที่ดำเนินธุรกิจทางการค้าและธุรกิจทางการบริการ สถานประกอบการที่ประกอบกิจการการผลิต มีประมาณร้อยละ 14.2 สำหรับกิจกรรมทางเศรษฐกิจอื่น ๆ ได้แก่ การขนส่งทางบก การก่อสร้าง และกิจกรรมด้านโรงพยาบาล แต่ละกิจกรรมมีไม่เกินร้อยละ 3.0

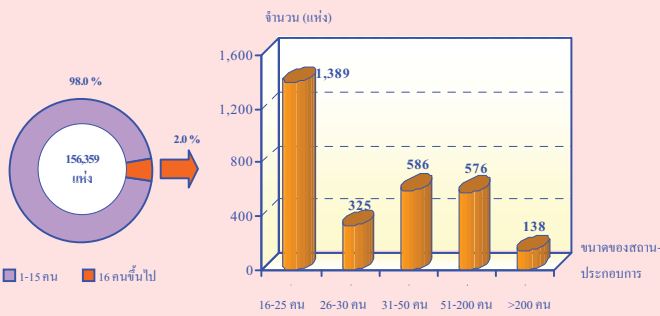
เมื่อเปรียบเทียบจำนวนสถานประกอบการตามกิจกรรมทางเศรษฐกิจปี 2550 และ ปี 2545 พบว่า มีสถานประกอบการเพิ่มขึ้นในทุกกิจกรรมทางเศรษฐกิจ โดยเฉพาะสถานประกอบการที่ดำเนินกิจการการผลิตเพิ่มขึ้นจากปี 2545 ในสัดส่วนสูงที่สุดประมาณร้อยละ 39.5 สำหรับธุรกิจทางการค้าและธุรกิจทางการบริการ และกิจกรรมการก่อสร้างมีสัดส่วนของสถานประกอบการ เพิ่มขึ้นจากปี 2545 ประมาณร้อยละ 37.1 และ 29.8 ตามลำดับ

### แผนภูมิ 1 จำนวนสถานประกอบการ จำแนกตามกิจกรรมทางเศรษฐกิจ และปีสำมะโนฯ



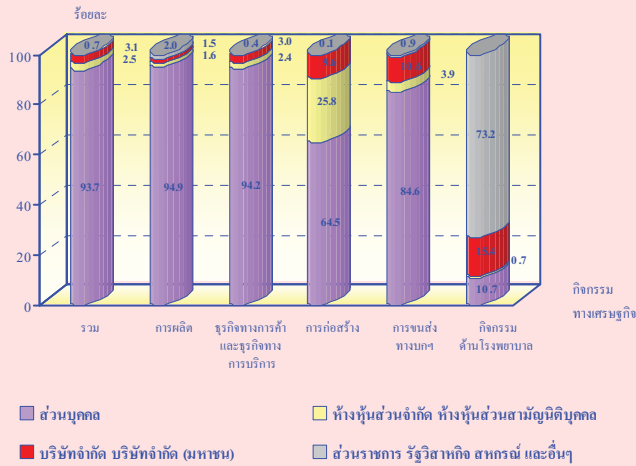
หมายเหตุ : <sup>1/</sup> สำมะโนธุรกิจทางการค้าและธุรกิจทางการบริการ พ.ศ. 2545 ได้แก่ การขนส่งทางบก และตัวแทนธุรกิจการท่องเที่ยว  
สำมะโนอุตสาหกรรม พ.ศ. 2550 ได้แก่ การขนส่งทางบก การเก็บสินค้าและสถานที่เก็บสินค้า ตัวแทนธุรกิจการท่องเที่ยว การโทรคมนาคม และกิจกรรมด้านโรงพยาบาล

แผนภูมิ 2 จำนวนสถานประกอบการ จำแนกตามขนาดของสถานประกอบการ (จำนวนคนทำงาน)



2. ขนาดของสถานประกอบการ ซึ่งวัดด้วยจำนวนคนทำงานพบว่า ส่วนใหญ่เป็นสถานประกอบการขนาดเล็กที่มีคนทำงาน 1-15 คน จำนวน 153,345 แห่ง หรือคิดเป็นร้อยละ 98.0 รองลงมาเป็นสถานประกอบการที่มีคนทำงาน 16-25 คน มีประมาณร้อยละ 0.9 สถานประกอบการที่มีคนทำงาน 31-50 คน และ 51-200 คน มีสัดส่วนที่เท่ากันคือประมาณร้อยละ 0.4 สำหรับสถานประกอบการที่มีคนทำงาน 26-30 คน มีประมาณร้อยละ 0.2 ในขณะที่สถานประกอบการขนาดใหญ่ (คนทำงานมากกว่า 200 คน) มีสัดส่วนเพียงเล็กน้อยประมาณร้อยละ 0.1

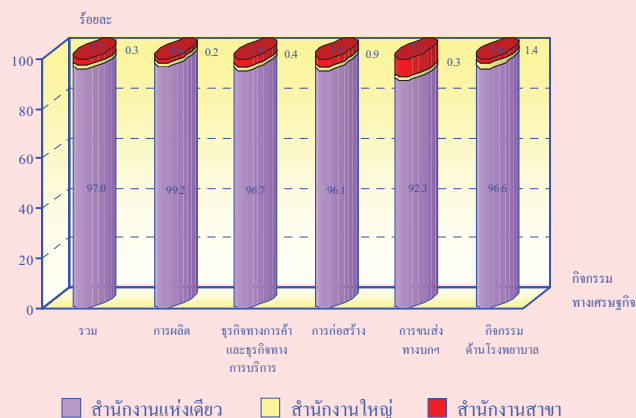
แผนภูมิ 3 ร้อยละของสถานประกอบการ จำแนกตามรูปแบบการจัดตั้งตามกฎหมาย และกิจกรรมทางเศรษฐกิจ



3. รูปแบบการจัดตั้งตามกฎหมาย ของสถานประกอบการพบว่า ส่วนใหญ่ (ร้อยละ 93.7) มีรูปแบบเป็นส่วนบุคคล รองลงมาเป็นสถานประกอบการที่มีรูปแบบเป็นบริษัทจำกัด บริษัทจำกัด (มหาชน) และห้างหุ้นส่วนสามัญนิติบุคคล ห้างหุ้นส่วนจำกัด ประมาณร้อยละ 3.1 และ 2.5 ตามลำดับที่เหลือเป็นสถานประกอบการที่มีรูปแบบเป็นส่วนราชการ รัฐวิสาหกิจ สหกรณ์ และอื่นๆ มีสัดส่วนประมาณร้อยละ 0.7

เมื่อพิจารณาตามกิจกรรมทางเศรษฐกิจ และรูปแบบการจัดตั้งตามกฎหมาย พบว่า กิจกรรมทางเศรษฐกิจเกือบทุกประเภท ส่วนใหญ่มีรูปแบบเป็นส่วนบุคคล ยกเว้นกิจกรรมด้านโรงพยาบาล ที่มีสัดส่วนของรูปแบบเป็นส่วนราชการและอื่นๆ สูงกว่ากิจกรรมประเภทอื่น

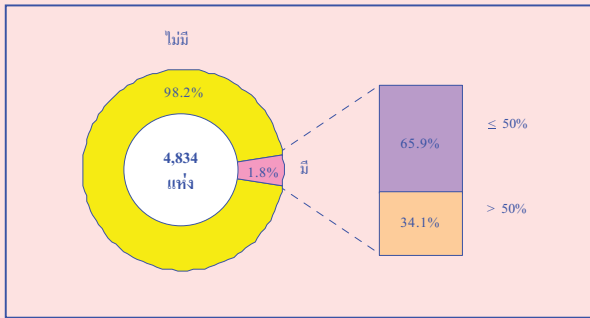
แผนภูมิ 4 ร้อยละของสถานประกอบการ จำแนกตามรูปแบบการจัดตั้งทางเศรษฐกิจ และกิจกรรมทางเศรษฐกิจ



4. รูปแบบการจัดตั้งทางเศรษฐกิจ พบว่า ส่วนใหญ่เป็นสำนักงานแห่งเดียวประมาณ 151,643 แห่ง หรือคิดเป็นร้อยละ 97.0 สำหรับสำนักงานสาขาและสำนักงานใหญ่ มีสัดส่วนเพียงเล็กน้อยประมาณร้อยละ 2.7 และ 0.3 ตามลำดับ

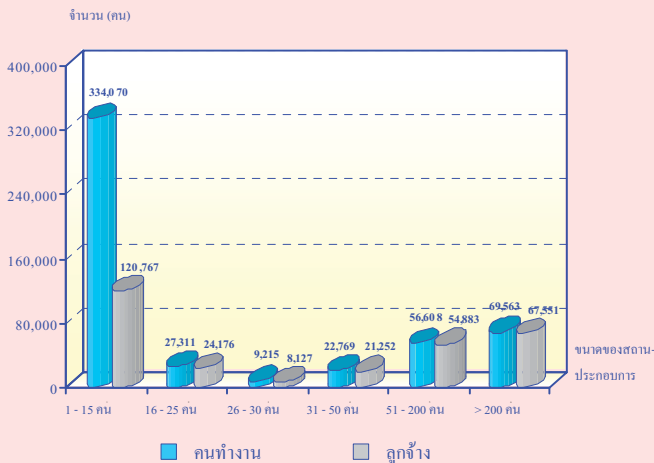
เมื่อพิจารณาตามกิจกรรมทางเศรษฐกิจและรูปแบบการจัดตั้งทางเศรษฐกิจ พบว่า สถานประกอบการทุกประเภท มีรูปแบบการจัดตั้งเป็นสำนักงานแห่งเดียวในสัดส่วนที่สูงมากกว่าร้อยละ 92.0

แผนภูมิ 5 ร้อยละของสถานประกอบการ จำแนกตามการมีต่างประเทศ  
ร่วมลงทุนหรือถือหุ้น



5. การมีต่างประเทศร่วมลงทุนหรือถือหุ้น พบว่า สถานประกอบการที่มีรูปแบบการจัดตั้งตามกฎหมายเป็นบริษัทจำกัด บริษัทจำกัด (มหาชน) ซึ่งมีประมาณ 4,834 แห่งนั้น ส่วนใหญ่ไม่มีการลงทุนจากต่างประเทศ และประมาณร้อยละ 1.8 ที่มีต่างประเทศร่วมลงทุนหรือถือหุ้นในกิจการ ในจำนวนนี้ร้อยละ 65.9 มีต่างประเทศร่วมลงทุนโดยถือหุ้นน้อยกว่าหรือเท่ากับ 50% และที่มีต่างประเทศร่วมลงทุนโดยถือหุ้นมากกว่า 50% มีประมาณร้อยละ 34.1

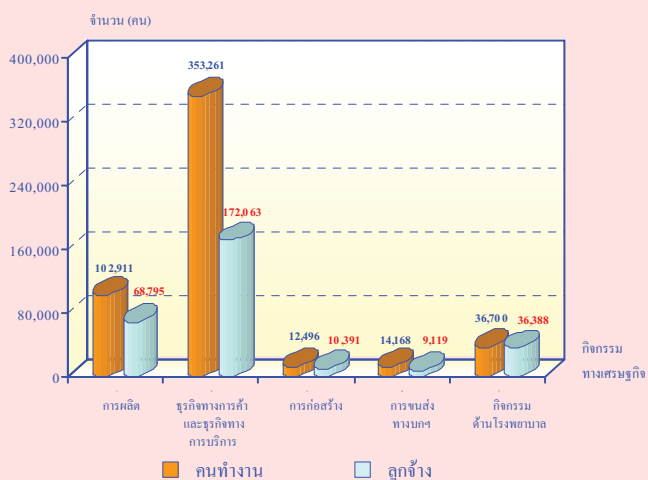
แผนภูมิ 6 จำนวนคนทำงานและลูกจ้างในสถานประกอบการ จำแนกตามขนาดของสถานประกอบการ



6. คนทำงานและลูกจ้าง พบว่า มีจำนวนคนทำงานที่ปฏิบัติงานอยู่ในสถานประกอบการที่ตั้งอยู่ในเขตเทศบาลของภาคเหนือทั้งสิ้นประมาณ 519,536 คน ในจำนวนนี้ส่วนใหญ่ (ร้อยละ 64.3) ปฏิบัติงานในสถานประกอบการที่มีคนทำงาน 1-15 คน รองลงมาประมาณร้อยละ 13.4 ปฏิบัติงานในสถานประกอบการที่มีคนทำงานมากกว่า 200 คน และสถานประกอบการที่มีคนทำงาน 26-30 คน มีสัดส่วนของคนทำงานต่ำสุดคือประมาณร้อยละ 1.8

ในด้านการจ้างงาน พบว่า มีการจ้างงานประมาณ 296,756 คน โดยมีสัดส่วนการจ้างงานในสถานประกอบการขนาดต่าง ๆ ในทำนองเดียวกับที่กล่าวข้างต้น กล่าวคือส่วนใหญ่เป็นการจ้างงานในสถานประกอบการที่มีคนทำงาน 1-15 คน มากที่สุดประมาณร้อยละ 40.7 (แผนภูมิ 6)

แผนภูมิ 7 จำนวนคนทำงานและลูกจ้างในสถานประกอบการ จำแนกตามกิจกรรมทางเศรษฐกิจ



เมื่อพิจารณาตามกิจกรรมทางเศรษฐกิจ พบว่า คนทำงานส่วนใหญ่ (ร้อยละ 68.0) ปฏิบัติงานในกิจกรรมธุรกิจทางการค้าและธุรกิจทางการบริการ รองลงมาปฏิบัติงานในกิจกรรมการผลิตและกิจกรรมด้านโรงพยาบาล ประมาณร้อยละ 19.8 และ 7.1 ตามลำดับ สำหรับกิจกรรมทางเศรษฐกิจอื่น ๆ ได้แก่ การขนส่งทางบกฯและการก่อสร้างแต่ละกิจกรรมมีคนทำงานไม่เกินร้อยละ 3.0

สำหรับการจ้างงาน นั้น พบว่า มีลูกจ้างปฏิบัติงานอยู่ในกิจกรรมประเภทต่าง ๆ ในสัดส่วนทำนองเดียวกับที่กล่าวข้างต้น (แผนภูมิ 7)

หมายเหตุ : คนทำงาน หมายถึง เจ้าของกิจการ หุ่นส่วน คนทำงานโดยไม่ได้รับค่าจ้าง เงินเดือน และลูกจ้าง

## EXECUTIVE SUMMARY

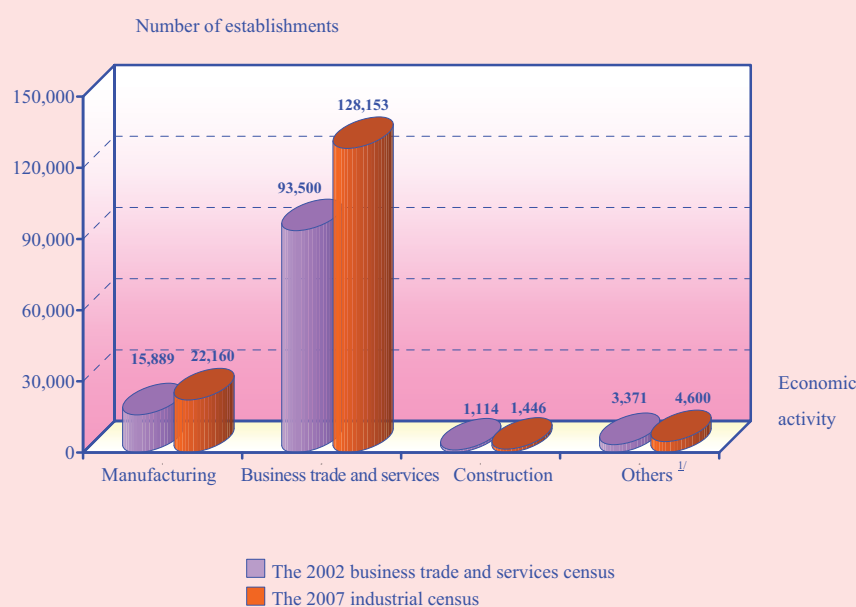
The National Statistical Office carried out the third Industrial Census in 2007, after having conducted the first one in 1964 and the second in 1997. According to the United Nations recommendation, the countries should conduct the census every 10 years to provide basic information on industrial continually. The main purpose of the 2007 Industrial Census is to collect the basic industrial information on industrial establishments with at least one person engaged or more located in non-municipal areas throughout the country. The information collected will be useful for formulating policy and industrial development plan as well as for decision making in both government and private sectors. In conducting the 2007 Industrial Census, the operational plan has been divided into 2 stages. The listing stage, which basic information of establishments engaged in all economic activities is collected. The enumeration stage, which detailed information of manufacturing establishments is collected.

This publication presents the results of the first stage which the data were establishments with at least one person engaged or more in municipal areas located in the **Northern region**. The main findings are as follows;

**1. Number of establishments by economic activity**, there were totally 156,359 establishments, it reveals that most of establishments (about 82.0 percent) were engaged in business trade and services. Establishments engaged in manufacturing were about 14.2 percent. For the other economic activities e.g. construction, other land transport etc. and hospital activities, each of them had less than 3.0 percent.

Comparing economic activities of 2007 to the year 2002, it shows that all kind of economic activities were increased, especially establishments engaged in manufacturing were increased with the highest proportion, of about 39.5 percent. For establishments engaged in business trade and services and construction increased by 37.1 and 29.8 percent, respectively.

**Figure 1 Percentage of establishments by economic activity and census**

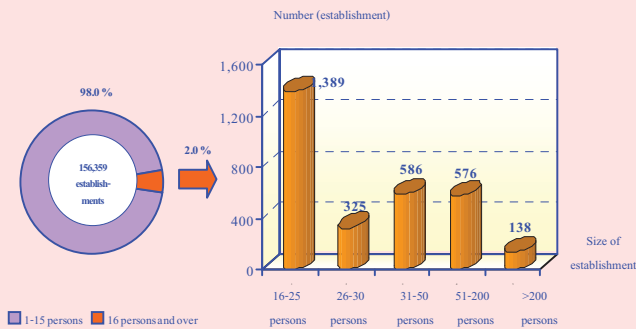


**Note :** <sup>1/</sup> The 2002 business trade and services census including land transport and activities of travel agencies.

The 2007 industrial census including other land transport, storage and warehousing, activities of travel agencies, telecommunication and hospital activities.

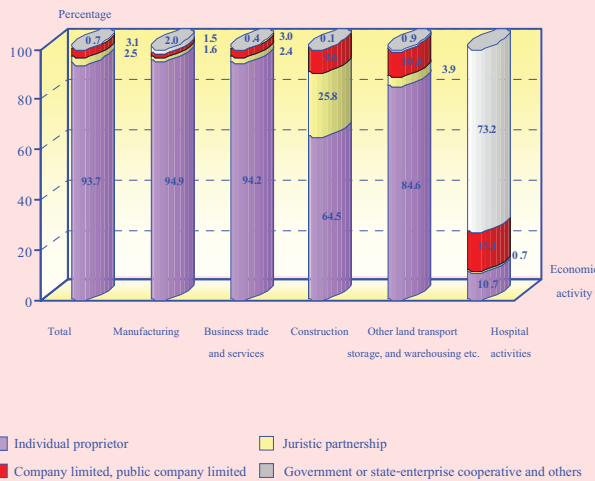


**Figure 2 Number of establishments by size of establishment (Number of persons engaged)**



**2. Size of establishment**, which was specified by number of persons engaged, it was found that most of establishments (about 153,345 establishments or 98.0 percent) were small scale establishments, with 1-15 persons. The establishments with 16-25 persons was about 0.9 percent. For the establishments with 31-50 and 51-200 persons, which had the same proportion of about 0.4 percent. The establishments with 26-30 persons were about 0.2 percent, while the large scale establishments (more than 200 persons) had the lowest proportion, of about 0.1 percent.

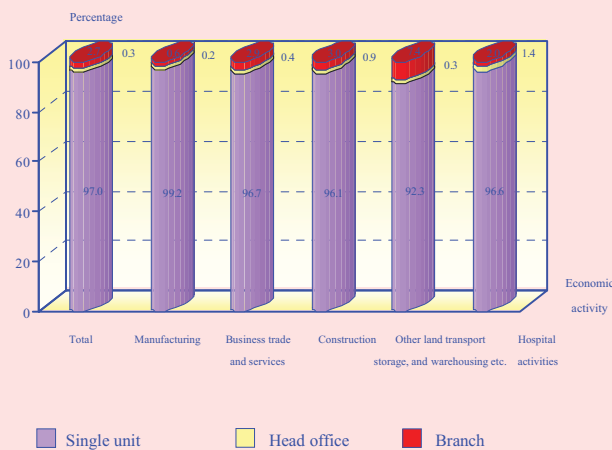
**Figure 3 Percentage of establishments by form of legal organization and economic activities**



**3. Form of legal organization**, it reveals that most of establishments (about 93.7 percent) were individual proprietor. Followed by those which were company limited, public company limited and juristic partnership, of about 3.1 and 2.5 percent respectively. The rest of about 0.7 percent were government, state-enterprise, cooperatives and others.

Considering the economic activities and form of legal organization, it was found that most of economic activities were individual proprietor, except *hospital activities*, which had higher proportion of government and others than other economic activities.

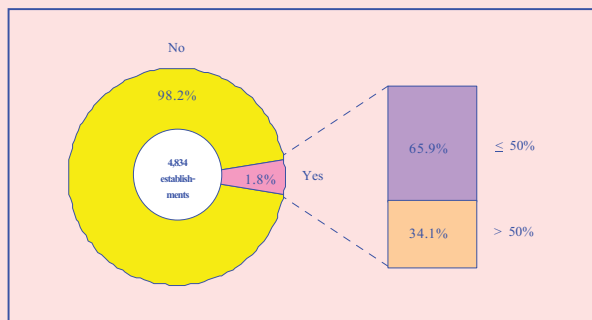
**Figure 4 Percentage of establishments by form of economic organization and economic activity**



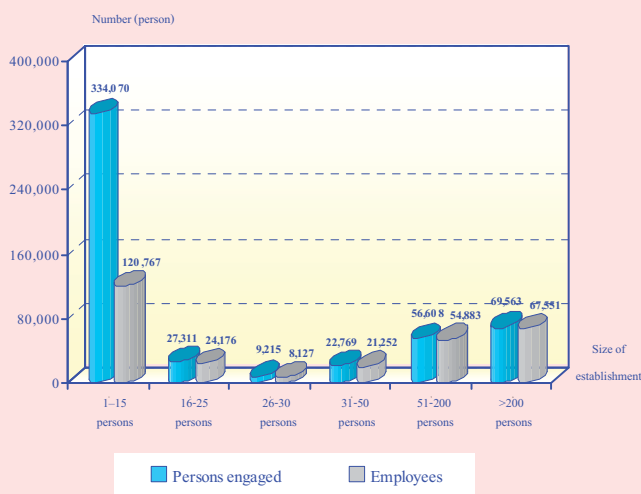
**4. Form of economic organization**, figure 4 shows that most of establishments (about 151,643 establishments or 97.0 percent) were single unit. The establishments were in the form of branch and head office, had very small proportions, of about 2.7 and 0.3 percent respectively.

Considering the economic activity and form of economic organization, it was found that all kind of economic activities were single unit with the highest proportion, each had more than 92.0 percent.

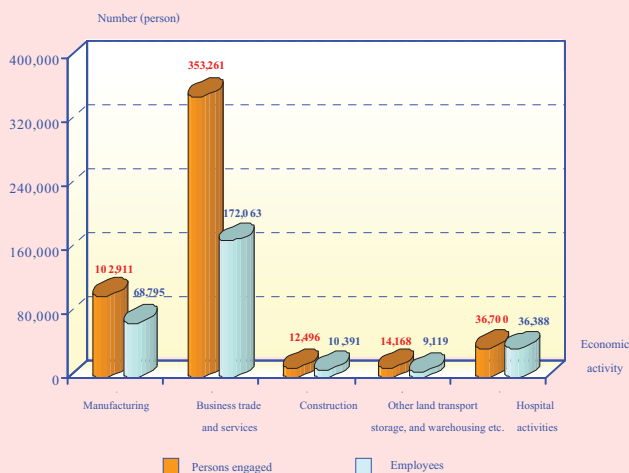
**Figure 5 Percentage of establishments by foreign investment or share holding**



**Figure 6 Number of persons engaged and employees of establishments by size of establishment**



**Figure 7 Number of persons engaged and employees of establishments by economic activities**



Note : persons engaged refer to owner or juristic partnerships unpaid worker and employees.

**5. Foreign investment or share holding**, if was found that most of 4,834 company limited and public company limited had no foreign investment or share holding, while the rest of about 1.8 percent did. Out of these, about 65.9 percent was fifty percent or lower of share holding and 34.1 percent was over fifty percent of share holding.

**6. Persons engaged and employees**, figure 6 shows that there were totally 519,536 persons working in the establishments located in municipal areas in the Northern region. Most of them (about 64.3 percent) were in the small scale establishments, with 1-15 persons. Followed by those worked in the large scale establishments (more than 200 persons), of about 13.4 percent. Establishments with 26-30 persons had the lowest proportion of persons engaged, of about 1.8 percent.

In the terms of employees, there were totally 296,756 persons. All sizes of establishment had the same patterns as mentioned above. Most of them (about 40.7 percent) worked in the small scale establishments, with 1-15 persons.

Considering by economic activity, figure 7 shows that most of persons engaged (about 68.0 percent) worked in *business trade and services*. Followed by those working in *manufacturing* and *hospital activities* were about 19.8 and 7.1 percent respectively. For the other economic activities, e.g. *other land transport etc.* and *construction* each of them had the proportion of persons engaged, less than 3.0 percent.

In terms of employees, it was found that all kind of economic activities had the same patterns as mentioned above.

## สารบัญตาราง

- ตาราง ก จำนวนและร้อยละของสถานประกอบการ จำแนกตามกิจกรรมทางเศรษฐกิจ
- ตาราง ข จำนวนและร้อยละของสถานประกอบการ จำแนกตามขนาดของสถานประกอบการ (จำนวนคนทำงาน) และกิจกรรมทางเศรษฐกิจ
- ตาราง ค จำนวนและร้อยละของสถานประกอบการ จำแนกตามรูปแบบการจัดตั้งตามกฎหมาย และกิจกรรมทางเศรษฐกิจ
- ตาราง ง จำนวนและร้อยละของสถานประกอบการ จำแนกตามรูปแบบการจัดตั้งทางเศรษฐกิจ และกิจกรรมทางเศรษฐกิจ
- ตาราง จ จำนวนและร้อยละของสถานประกอบการ จำแนกตามการมีต่างประเทศร่วมลงทุนหรือถือหุ้น และกิจกรรมทางเศรษฐกิจ
- ตาราง ฉ จำนวนและร้อยละของคนทำงานและลูกจ้าง จำแนกตามขนาดของสถานประกอบการ และกิจกรรมทางเศรษฐกิจ

# บทที่ 1

## บทนำ

### 1.1 ความเป็นมา

สำนักงานสถิติแห่งชาติ ได้จัดทำสำมะโนอุตสาหกรรมขึ้นเป็นครั้งแรกในปี 2507 และครั้งที่ 2 ในปี 2540 โดยมีวัตถุประสงค์เพื่อเก็บรวบรวมข้อมูลเกี่ยวกับจำนวนและลักษณะที่สำคัญของสถานประกอบการอุตสาหกรรมทุกขนาดทั่วประเทศ เพื่อใช้ประกอบในการกำหนดนโยบายและวางแผนพัฒนาการลงทุน และปรับปรุงกิจการอุตสาหกรรมการผลิตทั้งในภาครัฐและเอกชน

ในปัจจุบัน โครงสร้างการผลิตของประเทศได้เปลี่ยนแปลงจากระบบเศรษฐกิจแบบเกษตรกรรมมาเป็นระบบเศรษฐกิจแบบอุตสาหกรรมมากขึ้น นอกจากจะมีอุตสาหกรรมใหม่ๆ เกิดขึ้นจำนวนมากแล้ว ลักษณะการประกอบอุตสาหกรรมขนาดเล็กและอุตสาหกรรมในครัวเรือนก็มีบทบาทต่อการเจริญเติบโตทางเศรษฐกิจโดยรวมของประเทศมากขึ้น ข้อมูลโครงสร้างพื้นฐานเกี่ยวกับการประกอบอุตสาหกรรมการผลิตจึงมีความสำคัญสำหรับการกำหนดนโยบายและวางแผนพัฒนาในด้านเศรษฐกิจและอุตสาหกรรม ทั้งในระดับประเทศและระดับจังหวัด ทำให้ความต้องการใช้ข้อมูลดังกล่าวเพิ่มมากขึ้นทั้งในภาครัฐบาลและเอกชน

สำนักงานสถิติแห่งชาติ ซึ่งเป็นหน่วยงานที่รับผิดชอบในการจัดเก็บข้อมูลทั้งทางด้านเศรษฐกิจและสังคมของประเทศ จำเป็นจะต้องจัดหาข้อมูลสถิติที่เกี่ยวข้องในเรื่องนี้ และเพื่อให้สอดคล้องกับข้อเสนอแนะขององค์การสหประชาชาติ ที่เสนอแนะให้จัดทำสำมะโนทุก 10 ปี สำนักงานสถิติแห่งชาติจึงกำหนดให้มีการจัดทำสำมะโนอุตสาหกรรม พ.ศ. 2550 ขึ้น ซึ่งเป็นการจัดทำสำมะโนอุตสาหกรรม ครั้งที่ 3 ของประเทศไทย โดยกำหนดแผนดำเนินการเก็บรวบรวมข้อมูลเป็น 2 ขั้นตอน คือ ขั้นการเก็บรวบรวมข้อมูลพื้นฐานของสถานประกอบการทุกประเภท และขั้นการเก็บรวบรวมข้อมูลรายละเอียด ซึ่งจะเก็บรวบรวมรายละเอียดเฉพาะการประกอบอุตสาหกรรมการผลิต

## 1.2 วัตถุประสงค์

การเก็บรวบรวมข้อมูลพื้นฐานของสถานประกอบการมีวัตถุประสงค์ ดังนี้

1.2.1 เพื่อเก็บรวบรวมข้อมูลพื้นฐานที่แสดงให้เห็น โครงสร้างและการกระจายตัวของสถานประกอบการประเภทต่าง ๆ เช่น อุตสาหกรรมการผลิต ธุรกิจทางการค้าและธุรกิจทางการบริการ การก่อสร้าง การขนส่งทางบก สถานที่เก็บสินค้า ตัวแทนธุรกิจการท่องเที่ยว และกิจกรรมด้านโรงพยาบาล เป็นต้น

1.2.2 เพื่อจัดทำกรอบตัวอย่างสำหรับการเลือกตัวอย่างสถานประกอบการผลิตที่เข้าข่าย เพื่อเก็บรวบรวมข้อมูลรายละเอียด สำหรับโครงการสำมะโนอุตสาหกรรม พ.ศ. 2550

1.2.3 เพื่อนำข้อมูลมาจัดทำกรอบตัวอย่าง (Sampling Frame) ที่ทันสมัย สำหรับการเลือกตัวอย่างการสำรวจสถานประกอบการที่เกี่ยวข้อง

## 1.3 รายการข้อมูลที่ได้รับรวบรวม

- ชื่อ ที่ตั้ง และสถานที่ติดต่อของสถานประกอบการ
- จำนวน และประเภทของสถานประกอบการ
- รูปแบบการจัดตั้งตามกฎหมาย และรูปแบบการจัดตั้งทางเศรษฐกิจ
- การมีต่างประเทศร่วมลงทุนหรือถือหุ้น
- จำนวนคนทำงาน และจำนวนลูกจ้างของสถานประกอบการ

## 1.4 ขอบข่ายและกลุ่มรวม

**ขอบข่าย** ในการเก็บรวบรวมข้อมูลพื้นฐาน ได้แก่ กิจกรรมทางเศรษฐกิจตามการจัดประเภทอุตสาหกรรมตามกิจกรรมทางเศรษฐกิจทุกประเภทตามมาตรฐานสากล (International Standard Industrial Classification of All Economic Activities : ISIC Rev.3.0) ดังนี้

- ธุรกิจการค้าและธุรกิจทางการบริการ
- การผลิต
- การก่อสร้าง
- การขนส่งทางบก สถานที่เก็บสินค้า ตัวแทนธุรกิจการท่องเที่ยว และการโทรคมนาคม
- กิจกรรมด้านโรงพยาบาล

**กลุ่มรวม** สถานประกอบการทุกประเภท (ยกเว้น แผงลอย) ที่มีคนทำงานตั้งแต่ 1 คนขึ้นไป ที่ตั้งอยู่ในเขตเทศบาลทั่วประเทศ

ข้อมูลที่น่าสนใจในรายงานฉบับนี้ เป็นข้อมูลของสถานประกอบการตามขอบข่าย ที่มีคนทำงานตั้งแต่ 1 คนขึ้นไปที่ตั้งอยู่ในเขตเทศบาลของภาคเหนือเท่านั้น

## 1.5 คาบเวลาอ้างอิง

ข้อมูลเกี่ยวกับจำนวนและลักษณะต่าง ๆ ของสถานประกอบการที่เก็บรวบรวมเป็นข้อมูลของสถานประกอบการที่เปิดดำเนินการระหว่างปี 2549 - 2550

## 1.6 แนวคิดและคำนิยาม

### 1.6.1 สถานประกอบการ

หมายถึง สถานที่หรือบางส่วนของสถานที่ที่มีที่ตั้งที่แน่นอนและมีการดำเนินกิจกรรมทางเศรษฐกิจ ไม่ว่ากิจกรรมนั้นจะดำเนินงานโดยบุคคลที่เป็นเจ้าของหรือควบคุมกิจการโดยนิติบุคคล

### 1.6.2 กิจกรรมทางเศรษฐกิจ

การจัดทำสำมะโนอุตสาหกรรม พ.ศ. 2550 ได้จัดจำแนกสถานประกอบการตามการดำเนินกิจกรรมทางเศรษฐกิจทุกประเภทตามมาตรฐานสากล (International Standard Industrial Classification of All Economic Activities : ISIC Rev.3.0) ดังต่อไปนี้

**1) การขาย การบำรุงรักษา และการซ่อมแซมยานยนต์และรถจักรยานยนต์ รวมทั้งการขายปลีกน้ำมันเชื้อเพลิงรถยนต์** ได้แก่

- การดำเนินกิจการขายส่งและขายปลีกยานยนต์ รถจักรยานยนต์ และรถเล่นบนหิมะ ทั้งใหม่และที่ใช้แล้ว การบำรุงรักษาและการซ่อมแซม การขายอะไหล่ (ส่วนประกอบ) และชิ้นส่วนอุปกรณ์ (อุปกรณ์ประกอบ) สำหรับยานยนต์ การดำเนินกิจการของตัวแทนหรือนายหน้าที่เกี่ยวกับการจำหน่ายยานยนต์ การล้าง การขัดเงา และการลากจูงยานยนต์ รวมถึงการขายปลีกน้ำมันเชื้อเพลิงรถยนต์ และผลิตภัณฑ์น้ำมันเครื่อง/น้ำมันหล่อลื่น หรือผลิตภัณฑ์ที่ใช้เป็นตัวให้ความเย็นแก่เครื่องยนต์

**2) การขายส่งและการค้าเพื่อค่านายหน้า ยกเว้นยานยนต์และรถจักรยานยนต์** ได้แก่

- การดำเนินกิจการขาย (เป็นการขายสินค้าที่ไม่มีการเปลี่ยนแปลงรูป/ดัดแปลงสินค้า) สินค้าใหม่และสินค้าที่ใช้แล้วให้แก่ผู้ขายปลีก ผู้ใช้ในงานอุตสาหกรรม ผู้ใช้ในงานพาณิชย์กรรม ผู้ใช้ในงานสถาบัน ผู้ใช้ในงานวิชาชีพ หรือผู้ขายส่งรายอื่น ๆ หรือบุคคล/บริษัทที่ทำหน้าที่ตัวแทนหรือนายหน้าซื้อขายสินค้า

- ผู้ขายส่งซึ่งประกอบจัดแยกขนาดและคัดคุณภาพสินค้าจำนวนมากเป็นประจำ การจัดแบ่งสินค้าออกเป็นส่วนย่อย การบรรจุหีบห่อใหม่ การจัดจำหน่ายสินค้าเป็นลอตย่อย รวมถึงการเก็บสินค้า การแช่เย็นสินค้า การจัดส่งและการจัดวางสินค้า กิจกรรมที่เกี่ยวข้องเนื่องกับการส่งเสริมการขายให้แก่ลูกค้า และการออกแบบฉลากติดสินค้า

**3) การขายปลีก ยกเว้นยานยนต์และรถจักรยานยนต์ รวมทั้งการซ่อมแซมของใช้ส่วนบุคคลและของใช้ในครัวเรือน** ได้แก่

- การดำเนินกิจการขาย (เป็นการขายสินค้าที่ไม่มีการเปลี่ยนแปลงรูป/ดัดแปลงสินค้า) สินค้าใหม่และสินค้าที่ใช้แล้วให้แก่ประชาชนทั่วไป เพื่อการบริโภคหรือการใช้ประโยชน์เฉพาะส่วนบุคคลหรือในครัวเรือน

- การซ่อมและการติดตั้งของใช้ส่วนบุคคลและของใช้ในครัวเรือน

#### 4) โรงแรมและภัตตาคาร ได้แก่

- การดำเนินกิจการเกี่ยวกับการจัดหาที่พักชั่วคราว ค่ายพัก และสิ่งอำนวยความสะดวกในค่ายพักให้แก่ประชาชนทั่วไป เช่น โรงแรม โมเต็ล หอพักในสถานศึกษา หอพักภายในบ้าน เกสต์เฮาส์ ที่พักแรมเยาวชน ที่พักชั่วคราว เป็นต้น

- การขายอาหารและเครื่องดื่มที่จัดเตรียมไว้พร้อมที่จะบริโภคได้ทันทีในสถานที่ต่าง ๆ เช่น ภัตตาคาร คาเฟ่ สถานที่บริการขายอาหารกลางวัน และร้านขายเครื่องดื่ม เป็นต้น

#### 5) กิจกรรมด้านอสังหาริมทรัพย์ ได้แก่

- การซื้อ การขาย การให้เช่า และการดำเนินการเกี่ยวกับอสังหาริมทรัพย์ที่เป็นเจ้าของหรือเช่าจากผู้อื่น เช่น อาคารห้องชุดและที่อยู่อาศัย อาคารซึ่งไม่ใช่ที่อยู่อาศัย การพัฒนาและการจัดสรรอสังหาริมทรัพย์ เป็นต้น รวมทั้งการพัฒนาและการขายที่ดินและสุสาน การดำเนินการเกี่ยวกับห้องชุดและที่อยู่อาศัยเคลื่อนที่ได้

- การซื้อ การขาย การให้เช่า การจัดการและการประเมินราคาอสังหาริมทรัพย์ โดยได้รับค่าธรรมเนียมตอบแทนหรือโดยการทำสัญญา

#### 6) กิจกรรมด้านคอมพิวเตอร์และกิจกรรมที่เกี่ยวข้อง ได้แก่

- การให้คำปรึกษาเกี่ยวกับชนิดและลักษณะการใช้งานของฮาร์ดแวร์ที่มีหรือไม่มีซอฟต์แวร์ ระบบงานประยุกต์

- การให้คำปรึกษาเกี่ยวกับการวิเคราะห์ความต้องการและปัญหาของผู้ใช้ และวิธีการแก้ไขปัญหาที่ดีที่สุด

- กิจกรรมที่เกี่ยวกับการวิเคราะห์ การออกแบบ และการเขียนโปรแกรมของระบบงานที่พร้อมจะใช้งานได้ โดยทั่วไปเป็นการวิเคราะห์ความต้องการและปัญหาของผู้ใช้ การให้คำปรึกษา วิธีการแก้ปัญหาที่ประหยัดที่สุด พร้อมทั้งจัดสร้างซอฟต์แวร์ที่จำเป็นต้องใช้ เพื่อให้เกิดผลสัมฤทธิ์ตามแนวทางการแก้ปัญหา รวมทั้งการเขียนโปรแกรมตามความต้องการของผู้ใช้

- กิจกรรมที่เกี่ยวข้องกับการพัฒนา การผลิต การจัดหา และจัดทำเอกสารประกอบการใช้ซอฟต์แวร์ ซึ่งเขียนขึ้นตามความต้องการของผู้ใช้เฉพาะรายและเป็นคำสั่งง่าย ๆ และซอฟต์แวร์สำเร็จรูป

- การประมวลผลหรือการจัดทำตารางประมวลผลข้อมูลทุกชนิด ซึ่งประกอบด้วย การประมวลผลและการเตรียมรายงานที่สมบูรณ์จากข้อมูลของลูกค้า ซึ่งรวมถึงงานเฉพาะทาง เช่น การบันทึกข้อมูลหรือการเตรียมข้อมูลด้วยวิธีอื่น การแปลงข้อมูล เช่น จากบัตรไปเป็นเทป การรู้จำอักขระจากภาพ (optical character recognition) เป็นต้น ซึ่งอาจจะดำเนินการโดยการให้บริการโดยตรงหรือโดยผ่านระบบเครือข่ายโดยใช้โปรแกรมของลูกค้าหรือโปรแกรมที่มีกรรมสิทธิ์เฉพาะ รวมทั้งการจัดการบริการรายชั่วโมงหรือการแบ่งกันใช้เวลา (time-share) การจัดการและการดำเนินการที่เกี่ยวกับสิ่งอำนวยความสะดวกในการประมวลผลข้อมูลในขั้นตอนที่ต่อเนื่อง

#### 7) การให้เช่าเครื่องจักรและเครื่องอุปกรณ์โดยไม่มีผู้ควบคุม การวิจัยและการพัฒนา และกิจกรรมด้านธุรกิจอื่น ๆ ได้แก่

- การให้เช่าเครื่องอุปกรณ์การขนส่ง เครื่องจักร และเครื่องอุปกรณ์อื่น ๆ ของใช้ส่วนบุคคลและของใช้ในครัวเรือน

- การวิจัยและการพัฒนา การทดลองทางด้านวิทยาศาสตร์ธรรมชาติ วิศวกรรม สังคมศาสตร์ และมนุษยศาสตร์



- กิจกรรมด้านกฎหมาย การบัญชี การทำบัญชีและการตรวจสอบบัญชี การให้คำปรึกษาด้านภาษี การวิจัยตลาดและการสำรวจความคิดเห็นของประชาชน และการให้คำปรึกษาทางธุรกิจและการจัดการ
- กิจกรรมด้านสถาปัตยกรรม วิศวกรรม และเทคนิคอื่น ๆ
- การโฆษณา

#### 8) กิจกรรมนันทนาการและการบริการอื่น ๆ ได้แก่

- กิจกรรมด้านภาพยนตร์ วิทยุ โทรทัศน์ และการบันเทิงอื่น ๆ
- กิจกรรมของสำนักข่าว
- กิจกรรมห้องสมุด หอจดหมายเหตุ พิพิธภัณฑ์สถาน และกิจกรรมทางวัฒนธรรมอื่น ๆ
- กิจกรรมการกีฬา และนันทนาการอื่น ๆ
- กิจกรรมด้านการบริการอื่น ๆ เช่น การบริการซักรีดและซักแห้งผลิตภัณฑ์สิ่งทอและขนสัตว์ การแต่งผมและการเสริมสวยอื่น ๆ การทำศพและกิจกรรมที่เกี่ยวข้อง เป็นต้น

#### 9) การผลิต

หมายถึง การเปลี่ยนแปลงวัตถุหรือส่วนประกอบของวัตถุในทางกายภาพหรือทางเคมีให้เป็นผลิตภัณฑ์ชนิดใหม่ โดยไม่คำนึงถึงว่างานนั้นทำด้วยเครื่องจักรหรือมือ ทำในโรงงาน ทำในเคหะสถาน หรือผลิตภัณฑ์นั้นจะนำมาขายส่งหรือขายปลีกก็ตาม การประกอบชิ้นส่วนของผลิตภัณฑ์ที่ผลิตขึ้น การดัดแปลงสินค้ารวมทั้งการปรับปรุงใหม่หรือการสร้างขึ้นใหม่

#### 10) การก่อสร้าง

หมายถึง กิจกรรมทางเศรษฐกิจที่เกี่ยวข้องกับการก่อสร้างใหม่ การต่อเติม การดัดแปลง การซ่อมแซม และการรื้อทำลายอาคารหรือสิ่งก่อสร้างด้านวิศวกรรม เช่น ถนน สะพาน เขื่อน อุโมงค์ เป็นต้น

อุตสาหกรรมก่อสร้าง ประกอบด้วยสถานประกอบการที่ดำเนินกิจการ ดังต่อไปนี้

- การเตรียมสถานที่ก่อสร้าง เช่น การรื้อถอน ทำลายอาคารเก่า การถมดิน เป็นต้น
- การก่อสร้างอาคาร งานวิศวกรรมโยธา เช่น ทางหลวง ถนน สะพาน อุโมงค์ เป็นต้น ซึ่งหมายรวมทั้งการก่อสร้างใหม่ การต่อเติม ดัดแปลง และซ่อมแซมด้วย
- การติดตั้งภายในอาคาร เช่น การวางท่อ การติดตั้งระบบเครื่องปรับอากาศ ระบบสัญญาณเตือนภัย บันไดเลื่อน เป็นต้น
- การสร้างอาคารให้สมบูรณ์ เช่น การติดตั้งกระจก การฉาบปูน การทาสีและตกแต่งอาคาร การติดผนังและปูพื้นด้วยวัสดุต่าง ๆ การขัดพื้น เป็นต้น
- การให้เช่าเครื่องอุปกรณ์ที่ใช้ในงานก่อสร้างหรือการรื้อถอน โดยมีผู้ควบคุม เช่น การให้เช่ารถเครนพร้อมคนขับ เป็นต้น

#### 11) การขนส่งทางบก การเก็บสินค้าและสถานที่เก็บสินค้า ตัวแทนธุรกิจการท่องเที่ยว และการโทรคมนาคม ได้แก่

- การขนส่งผู้โดยสารทางบกอื่น ๆ ที่มีตารางเวลาและที่ไม่มีตารางเวลา รวมถึงการขนส่งสินค้าทางถนน
- การดำเนินการเกี่ยวกับสิ่งอำนวยความสะดวกในการเก็บสินค้าทุกชนิด เช่น เครื่องยนต์ เดินสายพาน สำหรับยกพัสดุขึ้นไปที่เก็บในตู้ คลังสินค้า ห้องเย็น ฯลฯ
- สถานที่เก็บสินค้าประเภทเฟอร์นิเจอร์ รถยนต์ ไม้ซุง ก๊าซ และน้ำมัน สารเคมี สิ่งทอ อาหาร และผลิตภัณฑ์ทางการเกษตร ฯลฯ ทั้งนี้รวมถึงการเก็บสินค้าในเขตการค้าระหว่างประเทศด้วย

- กิจกรรมของตัวแทนธุรกิจการท่องเที่ยวและผู้จัดนำเที่ยว รวมทั้งกิจกรรมบริการนักท่องเที่ยว

- การติดต่อสื่อสาร โดยการส่งสัญญาณเสียง ภาพ ข้อมูล หรือข่าวสารทางสายเคเบิล การกระจายเสียง การถ่ายทอดคลื่นวิทยุ/โทรทัศน์ หรือถ่ายทอดทางดาวเทียม รวมทั้งการติดต่อสื่อสารทางโทรศัพท์ โทรเลข โทรสารและเทเล็กซ์ อินเทอร์เน็ต (Internet) รวมถึงการบำรุงรักษาระบบเครือข่ายของการสื่อสารด้วย

## 12) กิจกรรมด้านโรงพยาบาล

- กิจกรรมของโรงพยาบาลทั่วไปและโรงพยาบาลเฉพาะโรค สถานพักฟื้นสำหรับผู้ป่วย ศูนย์ป้องกันโรค โรงพยาบาลโรคจิต ศูนย์ฟื้นฟู (ที่มีการรักษาทางการแพทย์) สถานพยาบาล

- กิจกรรมของศูนย์ทันตกรรม และสถาบันด้านสุขภาพอื่นๆ ซึ่งมีสิ่งอำนวยความสะดวกด้านที่พัก รวมทั้งกิจกรรมของโรงพยาบาลในฐานะภัตตาคารและในเรือนจำ

- กิจกรรมที่ให้บริการสำหรับผู้ป่วยในเป็นส่วนใหญ่ และทำการรักษาภายใต้คำแนะนำของแพทย์ ซึ่งประกอบด้วยบริการของคณะแพทย์และผู้ช่วยแพทย์ สิ่งอำนวยความสะดวกในห้องปฏิบัติการและทางด้านเทคนิค รวมทั้งบริการทางด้านรังสีวิทยาและวิสัญญีวิทยา สิ่งอำนวยความสะดวกด้านอาหารและด้านอื่น ๆ ของโรงพยาบาล เช่น การบริการด้านห้องฉุกเฉิน

### 1.6.3 รูปแบบการจัดตั้งตามกฎหมาย

#### 1) ส่วนบุคคล

หมายถึง สถานประกอบการที่มีเจ้าของเป็นบุคคลธรรมดาคนเดียวหรือหลายคนรวมกัน และให้หมายรวมถึงห้างหุ้นส่วนสามัญที่ไม่จดทะเบียนเป็นนิติบุคคลด้วย

#### 2) ห้างหุ้นส่วนจำกัด ห้างหุ้นส่วนสามัญนิติบุคคล

หมายถึง สถานประกอบการที่จัดตั้งขึ้น โดยคณะบุคคลตั้งแต่ 2 คนขึ้นไป รวมทุนกันเพื่อประกอบกิจการและรับผิดชอบร่วมกัน โดยจดทะเบียนถูกต้องตามกฎหมาย

#### 3) บริษัทจำกัด บริษัทจำกัด (มหาชน)

- บริษัทจำกัด หมายถึง สถานประกอบการที่จัดตั้งขึ้น โดยผู้ริเริ่มคณะหนึ่ง และได้จดทะเบียนถูกต้องตามกฎหมาย โดยมีผู้ริเริ่มดำเนินการอย่างน้อย 7 คน ขึ้นไป

- บริษัทจำกัด (มหาชน) หมายถึง สถานประกอบการที่จัดตั้งขึ้น โดยการจดทะเบียนจัดตั้งบริษัท การควบบริษัท หรือการแปรสภาพบริษัท และวัตถุประสงค์ที่จะขายหุ้นต่อประชาชน โดยมีผู้ริเริ่มดำเนินการ ตั้งแต่ 15 คนขึ้นไป

#### 4) ส่วนราชการ รัฐวิสาหกิจ

หมายถึง สถานประกอบการที่รัฐบาลเป็นเจ้าของหรือมีทุนอยู่ด้วย ไม่น้อยกว่าร้อยละ 50 ของทุนทั้งหมด รวมถึงสถานประกอบการที่ดำเนินการโดยรัฐบาลด้วย

#### 5) สหกรณ์

หมายถึง สถานประกอบการที่จัดตั้งขึ้นในรูปของสหกรณ์ โดยจดทะเบียนถูกต้องตามกฎหมายว่าด้วยสหกรณ์ โดยมีผู้ก่อตั้งไม่น้อยกว่า 10 คน

## 6) อื่น ๆ

หมายถึง สถานประกอบการที่จัดตั้งในรูปแบบอื่น ๆ นอกจากที่กล่าวข้างต้น เช่น มูลนิธิ สโมสร สมาคม กลุ่มแม่บ้าน ชมรมต่าง ๆ ร้านค้าสาธิต เป็นต้น

### 1.6.4 รูปแบบการจัดตั้งทางเศรษฐกิจ

#### 1) สำนักงานแห่งเดียว

หมายถึง สถานประกอบการที่ไม่มีหน่วยงานย่อยหรือสาขาอื่นใด และไม่เป็นหน่วยงานย่อยหรือสาขาของสถานประกอบการอื่น

#### 2) สำนักงานใหญ่

หมายถึง สถานประกอบการที่เป็นเจ้าของ และควบคุมกิจการของสถานประกอบการอื่นที่เป็นสำนักงานสาขาหรือหน่วยงานย่อย

#### 3) สำนักงานสาขา

หมายถึง สถานประกอบการที่เป็นสาขา หรือหน่วยงานย่อยของสถานประกอบการอื่นที่เป็นสำนักงานใหญ่

### 1.6.5 คนทำงาน

หมายถึง คนที่ทำงานในสถานประกอบการทั้งที่ได้รับเงินเดือนและไม่ได้รับเงินเดือนที่สถานประกอบการมีอยู่ตามปกติ รวมทั้งผู้ที่ปกติทำงานอยู่ในสถานประกอบการแห่งนี้ แต่ในวันดังกล่าวไม่ได้มาทำงานเนื่องจากเจ็บป่วย ลาหยุดพักผ่อน โดยได้รับค่าจ้าง/เงินเดือน ไม่รวมคนงานที่ลางานเป็นระยะเวลานาน เช่น ลาไปรับราชการทหาร เป็นต้น

#### คนทำงานประกอบด้วย

1) **เจ้าของกิจการ/หุ้นส่วน** หรือสมาชิกในครอบครัวที่ทำงานให้กับสถานประกอบการ ผู้ที่มาฝึกงานหรือผู้ปฏิบัติงานในสถานประกอบการ ซึ่งมีจำนวนชั่วโมงทำงานไม่ต่ำกว่าสัปดาห์ละ 20 ชั่วโมง โดยเจ้าของหรือผู้ประกอบการอาจให้เงิน อาหาร เครื่องนุ่งห่ม หรือช่วยเหลือเกื้อกูลอย่างอื่น ๆ แต่ไม่ต้องรับผิดชอบในเรื่องการจ่ายค่าแรงให้ตามกฎหมาย

2) **ลูกจ้าง** ได้แก่ ผู้ที่ปฏิบัติงานให้กับสถานประกอบการ โดยได้รับเงินเดือนหรือค่าจ้างเป็นประจำ ตั้งแต่ระดับบริหาร นักวิชาการ เสมียน พนักงานต่าง ๆ เช่น ผู้จัดการ ผู้อำนวยการ ผู้ปฏิบัติงานในห้องทดลอง พนักงานขาย และลูกจ้างที่ทำงานในกรรมวิธีการผลิต เป็นต้น ค่าจ้างที่ได้รับอาจเป็นรายปี รายสัปดาห์ รายวัน รายชั่วโมง หรือรายชิ้น ก็ได้ นอกจากนี้ยังรวมถึงผู้ที่สถานประกอบการส่งไปประจำที่สถานประกอบการอื่นด้วย เช่น พนักงานรักษาความปลอดภัย คนทำความสะอาด พนักงานขายตามห้างสรรพสินค้า เป็นต้น

คนทำงานไม่รวมคนที่รับงานจากโรงงานไปทำงานที่บ้านแล้วนำมาส่งโรงงาน โดยไม่ได้ลงทุนซื้อวัสดุอุปกรณ์ หรือออกค่าใช้จ่ายใด ๆ และไม่รวมคนที่สถานประกอบการจ้างมาทำงานเฉพาะอย่างเป็นครั้งคราว เช่น กรรมกรที่จ้างมาขนของ และพนักงานเดินตลาดหรือตัวแทนขายที่ไม่มีเงินเดือนประจำ

## 1.7 วิธีการเก็บรวบรวมข้อมูล

การเก็บรวบรวมข้อมูลใช้วิธีส่งเจ้าหน้าที่ ซึ่งเป็นข้าราชการและพนักงานของสำนักงานสถิติแห่งชาติ ออกไปทำการสัมภาษณ์ เจ้าของ ผู้ประกอบการ หรือผู้ที่ได้รับมอบหมายให้ตอบข้อมูลโดยดำเนินการดังนี้

### 1.7.1 ขั้นการเก็บรวบรวมข้อมูลพื้นฐาน

- 1) นอกเขตเทศบาลทั่วประเทศ ระหว่างเดือนเมษายน - พฤษภาคม 2549
- 2) กรุงเทพมหานคร เมืองพัทยา และเขตเทศบาล ระหว่างเดือนพฤศจิกายน 2549 - มีนาคม 2550

### 1.7.2 ขั้นการเก็บรวบรวมข้อมูลรายละเอียด ระหว่างเดือนกรกฎาคม - กันยายน 2550

## 1.8 การประมวลผลข้อมูล

การประมวลผลข้อมูลพื้นฐานทุกขั้นตอน และการจัดทำรายงานผลระดับจังหวัด ดำเนินการที่สำนักงานสถิติจังหวัด โดยสำนักงานสถิติแห่งชาติในส่วนกลางให้การสนับสนุนทางด้านวิชาการ เช่น การจัดทำโปรแกรมสำหรับการบันทึกข้อมูลและประมวลผลข้อมูล และการจัดทำต้นแบบตารางเสนอผลและรายงานผล เป็นต้น สำหรับข้อมูลพื้นฐานระดับภาคและทั่วประเทศรวมทั้งข้อมูลรายละเอียดเกี่ยวกับการดำเนินกิจการของสถานประกอบการทำการประมวลผลและจัดทำรายงานที่สำนักงานสถิติแห่งชาติในส่วนกลาง

## 1.9 การเสนอผลและจัดทำรายงานผล

การจัดทำรายงานผลสำมะโนอุตสาหกรรม พ.ศ. 2550 (ข้อมูลพื้นฐาน : ในเขตเทศบาล) มีดังนี้

- 1) รายงานผลเบื้องต้น ระดับภาคและทั่วราชอาณาจักร
- 2) รายงานผลระดับจังหวัด จำนวน 76 ฉบับ
- 3) รายงานผลระดับภาคและทั่วราชอาณาจักร จำนวน 6 ฉบับ ได้แก่ รายงานผลของปริมาณกลาง ภาคเหนือ ภาคตะวันออกเฉียงเหนือ ภาคใต้ และทั่วราชอาณาจักร

## บทที่ 2

### สรุปข้อมูลที่สำคัญ

#### 2.1 จำนวนสถานประกอบการ

จากการเก็บรวบรวมข้อมูลพื้นฐานของสถานประกอบการที่ตั้งอยู่ในเขตเทศบาลของภาคเหนือ (ตาราง ก) พบว่ามีจำนวนสถานประกอบการทั้งสิ้นประมาณ 156,359 แห่ง ส่วนใหญ่หรือประมาณร้อยละ 35.1 ดำเนินธุรกิจการขายปลีก (ยกเว้นยานยนต์และรถจักรยานยนต์) รวมทั้งการซ่อมแซมของใช้ส่วนบุคคลและของใช้ในครัวเรือน รองลงมาประกอบกิจการ โรงแรมและภัตตาคาร และการผลิต ประมาณร้อยละ 15.1 และ 14.2 ตามลำดับ สถานประกอบการที่ดำเนินกิจการเกี่ยวกับกิจกรรมนันทนาการและบริการอื่น ๆ และการขาย การบำรุงรักษา และการซ่อมแซมยานยนต์และรถจักรยานยนต์ รวมทั้งการขายปลีกน้ำมันเชื้อเพลิงรถยนต์ มีประมาณร้อยละ 11.6 และ 8.1 ตามลำดับ สำหรับกิจกรรมทางเศรษฐกิจอื่น ๆ นอกจากที่กล่าวข้างต้นแต่ละประเภท มีสัดส่วนต่ำกว่าร้อยละ 5.0

ตาราง ก จำนวนและร้อยละของสถานประกอบการ จำแนกตามกิจกรรมทางเศรษฐกิจ

กิจกรรมทางเศรษฐกิจ	จำนวน	ร้อยละ
<b>รวม</b>	<b>156,359</b>	<b>100.0</b>
การขาย การบำรุงรักษา และการซ่อมแซมยานยนต์และรถจักรยานยนต์ รวมทั้งการขายปลีกน้ำมันเชื้อเพลิงรถยนต์	12,727	8.1
การขายส่งและการค้าเพื่อค่านายหน้า ยกเว้นยานยนต์และรถจักรยานยนต์	4,292	2.7
การขายปลีก ยกเว้นยานยนต์และรถจักรยานยนต์ รวมทั้งการซ่อมแซมของใช้ส่วนบุคคลและของใช้ในครัวเรือน	54,922	35.1
โรงแรมและภัตตาคาร	23,532	15.1
กิจกรรมด้านอสังหาริมทรัพย์	6,278	4.0
กิจกรรมด้านคอมพิวเตอร์และกิจการที่เกี่ยวข้อง	902	0.6
การให้เช่าเครื่องจักรและเครื่องอุปกรณ์โดยไม่มีผู้ควบคุม การวิจัยและการพัฒนา และกิจกรรมด้านธุรกิจอื่น ๆ	7,427	4.8
กิจกรรมนันทนาการและการบริการอื่น ๆ	18,073	11.6
การผลิต	22,160	14.2
การก่อสร้าง	1,446	0.9
การขนส่งทางบก สถานที่เก็บสินค้าตัวแทนธุรกิจการท่องเที่ยว และการโทรคมนาคม	4,451	2.8
กิจกรรมด้านโรงพยาบาล	149	0.1

## 2.2 ขนาดของสถานประกอบการ

เมื่อพิจารณาขนาดของสถานประกอบการ ซึ่งวัดด้วยจำนวนคนทำงาน นั้น พบว่า ส่วนใหญ่ (ประมาณร้อยละ 98.0) เป็นสถานประกอบการขนาดเล็กที่มีคนทำงาน 1-15 คน สถานประกอบการที่มีคนทำงาน 16-25 คน มีสัดส่วนประมาณร้อยละ 0.9 สำหรับสถานประกอบการที่มีคนทำงาน 31-50 คน และ 51-200 คน มีสัดส่วนที่เท่ากันคือประมาณร้อยละ 0.4 สถานประกอบการที่มีคนทำงาน 26-30 คน มีประมาณร้อยละ 0.2 ส่วนสถานประกอบการขนาดใหญ่ (คนทำงานมากกว่า 200 คน) มีสัดส่วนต่ำที่สุด คือประมาณร้อยละ 0.1 (ตาราง ข)

ตาราง ข จำนวนและร้อยละของสถานประกอบการ จำแนกตามขนาดของสถานประกอบการ (จำนวนคนทำงาน) และกิจกรรมทางเศรษฐกิจ

กิจกรรมทางเศรษฐกิจ	รวม	ขนาดของสถานประกอบการ (จำนวนคนทำงาน)					
		1-15 คน	16-25 คน	26-30 คน	31-50 คน	51-200 คน	มากกว่า 200 คน
<b>รวม</b>	<b>156,359</b>	<b>153,345</b>	<b>1,389</b>	<b>325</b>	<b>586</b>	<b>576</b>	<b>138</b>
	(100.0)	(98.0)	(0.9)	(0.2)	(0.4)	(0.4)	(0.1)
การขาย การบำรุงรักษา และการซ่อมแซมยานยนต์และรถจักรยานยนต์ รวมทั้งการขายปลีกน้ำมันเชื้อเพลิงรถยนต์	12,727	12,380	202	47	55	39	4
	(100.0)	(97.3)	(1.6)	(0.4)	(0.4)	(0.3)	(-)
การขายส่งและการค้าเพื่อค้าหน้า ยานยนต์และรถจักรยานยนต์	4,292	4,071	114	30	47	29	1
	(100.0)	(94.8)	(2.7)	(0.7)	(1.1)	(0.7)	(-)
การขายปลีก ยานยนต์และรถจักรยานยนต์ รวมทั้งการซ่อมแซมของใช้ส่วนบุคคลและของใช้ในครัวเรือน	54,922	54,485	230	47	85	63	12
	(100.0)	(99.2)	(0.4)	(0.1)	(0.2)	(0.1)	(-)
โรงแรมและภัตตาคาร	23,532	23,003	244	60	105	105	15
	(100.0)	(97.8)	(1.0)	(0.3)	(0.4)	(0.4)	(0.1)
กิจกรรมด้านอสังหาริมทรัพย์	6,278	6,240	17	2	10	5	4
	(100.0)	(99.4)	(0.3)	(-)	(0.1)	(0.1)	(0.1)
กิจกรรมด้านคอมพิวเตอร์และกิจกรรมที่เกี่ยวข้อง	902	891	9	-	1	1	-
	(100.0)	(98.8)	(1.0)	-	(0.1)	(0.1)	-
การให้เช่าเครื่องจักรและเครื่องอุปกรณ์โดยไม่มีผู้ควบคุม การวิจัยและการพัฒนา และกิจกรรมด้านธุรกิจอื่น ๆ	7,427	7,316	39	7	27	30	8
	(100.0)	(98.5)	(0.5)	(0.1)	(0.4)	(0.4)	(0.1)
กิจกรรมนันทนาการและการบริการอื่น ๆ	18,073	17,915	81	26	29	19	3
	(100.0)	(99.1)	(0.5)	(0.1)	(0.2)	(0.1)	(-)
การผลิต	22,160	21,412	312	78	159	148	51
	(100.0)	(96.6)	(1.4)	(0.4)	(0.7)	(0.7)	(0.2)
การก่อสร้าง	1,446	1,298	72	13	36	26	1
	(100.0)	(89.7)	(5.0)	(0.9)	(2.5)	(1.8)	(0.1)
การขนส่งทางบก สถานีเก็บสินค้าตัวแทนธุรกิจการท่องเที่ยว และการโทรคมนาคม	4,451	4,325	67	15	20	19	5
	(100.0)	(97.2)	(1.5)	(0.3)	(0.5)	(0.4)	(0.1)
กิจกรรมด้านโรงพยาบาล	149	9	2	-	12	92	34
	(100.0)	(6.0)	(1.3)	-	(8.1)	(61.8)	(22.8)

หมายเหตุ : (1) ตัวเลขในวงเล็บ คือ อัตราร้อยละ

(2) -- ต่ำกว่าร้อยละ 0.1

หากพิจารณาตามกิจกรรมทางเศรษฐกิจ พบว่า สถานประกอบการเกือบทุกประเภทกิจกรรมทางเศรษฐกิจ ส่วนใหญ่เป็นสถานประกอบการขนาดเล็กที่มีคนทำงาน 1-15 คน ในสัดส่วนที่สูงมากกว่าร้อยละ 89.0 ยกเว้นสถานประกอบการที่ดำเนินกิจการเกี่ยวกับกิจกรรมด้าน โรงพยาบาล มีสัดส่วนของสถานประกอบการที่มีคนทำงาน 51-200 คน มากที่สุด ประมาณร้อยละ 61.8

## 2.3 รูปแบบการจัดตั้งตามกฎหมาย

สำหรับรูปแบบการจัดตั้งตามกฎหมายของสถานประกอบการที่ตั้งอยู่ในเขตเทศบาลของภาคเหนือ พบว่าส่วนใหญ่หรือประมาณร้อยละ 93.7 มีรูปแบบการจัดตั้งเป็นส่วนบุคคล สำหรับสถานประกอบการที่มีรูปแบบเป็นบริษัทจำกัด บริษัทจำกัด (มหาชน) และห้างหุ้นส่วนจำกัด ห้างหุ้นส่วนสามัญนิติบุคคล มีประมาณร้อยละ 3.1 และ 2.5 ตามลำดับ ที่เหลือเป็นสถานประกอบการที่มีรูปแบบอื่น ๆ ได้แก่ ส่วนราชการ รัฐวิสาหกิจ สหกรณ์ มูลนิธิ สมาคม ฯลฯ ซึ่งมีสัดส่วนประมาณร้อยละ 0.7

ตาราง ค จำนวนและร้อยละของสถานประกอบการ จำแนกตามรูปแบบการจัดตั้งตามกฎหมายและกิจกรรมทางเศรษฐกิจ

กิจกรรมทางเศรษฐกิจ	รวม	รูปแบบการจัดตั้งตามกฎหมาย			
		ส่วนบุคคล	ห้างหุ้นส่วน จำกัด ห้างหุ้นส่วน สามัญนิติ บุคคล	บริษัทจำกัด บริษัทจำกัด (มหาชน)	ส่วนราชการ รัฐวิสาหกิจ สหกรณ์ และอื่นๆ
<b>รวม</b>	<b>156,359</b>	<b>146,504</b>	<b>3,954</b>	<b>4,834</b>	<b>1,067</b>
	(100.0)	(93.7)	(2.5)	(3.1)	(0.7)
การขาย การบำรุงรักษา และการซ่อมแซมยานยนต์และรถจักรยานยนต์ รวมทั้งการขายปลีกน้ำมันเชื้อเพลิงรถยนต์	12,727	11,147	902	626	52
	(100.0)	(87.6)	(7.1)	(4.9)	(0.4)
การขายส่งและการค้าปลีกยานยนต์ ยานยนต์และรถจักรยานยนต์	4,292	3,393	420	448	31
	(100.0)	(79.1)	(9.8)	(10.4)	(0.7)
การขายปลีก ยานยนต์และรถจักรยานยนต์ รวมทั้งการซ่อมแซม ของใช้ส่วนบุคคลและของใช้ในครัวเรือน	54,922	51,808	1,225	1,656	233
	(100.0)	(94.4)	(2.2)	(3.0)	(0.4)
โรงแรมและภัตตาคาร	23,532	23,076	121	306	29
	(100.0)	(98.1)	(0.5)	(1.3)	(0.1)
กิจกรรมด้านอสังหาริมทรัพย์	6,278	6,038	83	152	5
	(100.0)	(96.2)	(1.3)	(2.4)	(0.1)
กิจกรรมด้านคอมพิวเตอร์และกิจกรรมที่เกี่ยวข้อง	902	807	37	58	-
	(100.0)	(89.5)	(4.1)	(6.4)	-
การให้เช่าเครื่องจักรและเครื่องอุปกรณ์โดยไม่มีผู้ควบคุม การวิจัยและ การพัฒนา และกิจกรรมด้านธุรกิจอื่น ๆ	7,427	6,679	198	519	31
	(100.0)	(89.9)	(2.7)	(7.0)	(0.4)
กิจกรรมนันทนาการและการบริการอื่นๆ	18,073	17,820	52	97	104
	(100.0)	(98.6)	(0.3)	(0.5)	(0.6)
การผลิต	22,160	21,023	367	336	434
	(100.0)	(94.9)	(1.6)	(1.5)	(2.0)
การก่อสร้าง	1,446	933	373	139	1
	(100.0)	(64.5)	(25.8)	(9.6)	(0.1)
การขนส่งทางบก สถานที่เก็บสินค้าตัวแทนธุรกิจการท่องเที่ยว และการโทรคมนาคม	4,451	3,764	175	474	38
	(100.0)	(84.6)	(3.9)	(10.6)	(0.9)
กิจกรรมด้านโรงพยาบาล	149	16	1	23	109
	(100.0)	(10.7)	(0.7)	(15.4)	(73.2)

หมายเหตุ : ตัวเลขในวงเล็บ คือ อัตราร้อยละ



เมื่อพิจารณาตามกิจกรรมทางเศรษฐกิจและรูปแบบการจัดตั้งตามกฎหมาย พบว่า สถานประกอบการในแต่ละประเภทมีรูปแบบการจัดตั้งตามกฎหมายเช่นเดียวกับที่กล่าวข้างต้น กล่าวคือสถานประกอบการในทุกกิจกรรมทางเศรษฐกิจส่วนใหญ่มีรูปแบบการจัดตั้งตามกฎหมายเป็นส่วนบุคคลรองลงมาเป็นบริษัทจำกัด บริษัทจำกัด (มหาชน) ห้างหุ้นส่วนจำกัด ห้างหุ้นส่วนสามัญนิติบุคคล และส่วนราชการรัฐวิสาหกิจ สหกรณ์ และอื่น ๆ สำหรับสถานประกอบการที่ดำเนินกิจกรรมด้านโรงพยาบาล พบว่า มีรูปแบบเป็นส่วนราชการและอื่น ๆ ในสัดส่วนที่สูงถึงร้อยละ 73.2

## 2.4 รูปแบบการจัดตั้งทางเศรษฐกิจ

ในด้านรูปแบบการจัดตั้งทางเศรษฐกิจ พบว่า สถานประกอบการส่วนใหญ่ (ร้อยละ 97.0) มีรูปแบบการจัดตั้งทางเศรษฐกิจเป็นสำนักงานแห่งเดียว ที่เป็นสำนักงานสาขามีสัดส่วนประมาณร้อยละ 2.7 สำหรับสถานประกอบการที่เป็นสำนักงานใหญ่มีสัดส่วนเพียงเล็กน้อย ประมาณร้อยละ 0.3

ตาราง ง จำนวนและร้อยละของสถานประกอบการ จำแนกตามรูปแบบการจัดตั้งทางเศรษฐกิจและกิจกรรมทางเศรษฐกิจ

กิจกรรมทางเศรษฐกิจ	รวม	รูปแบบการจัดตั้งทางเศรษฐกิจ		
		สำนักงานแห่งเดียว	สำนักงานใหญ่	สำนักงานสาขา
<b>รวม</b>	<b>156,359</b>	<b>151,643</b>	<b>524</b>	<b>4,192</b>
	(100.0)	(97.0)	(0.3)	(2.7)
การขาย การบำรุงรักษา และการซ่อมแซมยานยนต์และรถจักรยานยนต์ รวมทั้งการขายปลีกลูกปืน น้ำมันเชื้อเพลิงรถยนต์	12,727	11,955	120	652
	(100.0)	(93.9)	(1.0)	(5.1)
การขายส่งและการค้าเพื่อค้าขายหน้า ยกเว้นยานยนต์และรถจักรยานยนต์	4,292	3,942	51	299
	(100.0)	(91.8)	(1.2)	(7.0)
การขายปลีก ยกเว้นยานยนต์และรถจักรยานยนต์ รวมทั้งการซ่อมแซมของใช้ส่วนบุคคลและของใช้ในครัวเรือน	54,922	52,930	186	1,806
	(100.0)	(96.4)	(0.3)	(3.3)
โรงแรมและภัตตาคาร	23,532	23,221	30	281
	(100.0)	(98.7)	(0.1)	(1.2)
กิจกรรมด้านอสังหาริมทรัพย์	6,278	6,205	11	62
	(100.0)	(98.8)	(0.2)	(1.0)
กิจกรรมด้านคอมพิวเตอร์และกิจการที่เกี่ยวข้อง	902	871	1	30
	(100.0)	(96.6)	(0.1)	(3.3)
การให้เช่าเครื่องจักรและเครื่องอุปกรณ์โดยไม่มีผู้ควบคุม การวิจัยและการพัฒนา และกิจกรรมด้านธุรกิจอื่น ๆ	7,427	6,970	44	413
	(100.0)	(93.8)	(0.6)	(5.6)
กิจกรรมนันทนาการและการบริการอื่น ๆ	18,073	17,915	15	143
	(100.0)	(99.1)	(0.1)	(0.8)
การผลิต	22,160	21,993	38	129
	(100.0)	(99.2)	(0.2)	(0.6)
การก่อสร้าง	1,446	1,390	12	44
	(100.0)	(96.1)	(0.9)	(3.0)
การขนส่งทางบก สถานທີ່เก็บสินค้า ตัวแทนธุรกิจการท่องเที่ยว และการโทรคมนาคม	4,451	4,107	14	330
	(100.0)	(92.3)	(0.3)	(7.4)
กิจกรรมด้านโรงพยาบาล	149	144	2	3
	(100.0)	(96.6)	(1.4)	(2.0)

หมายเหตุ : ตัวเลขในวงเล็บ คือ อัตราร้อยละ

## 2.5 การร่วมลงทุนหรือถือหุ้นของต่างประเทศ

ด้านการร่วมลงทุนหรือถือหุ้นของต่างประเทศ ตาราง จ แสดงให้เห็นว่าสถานประกอบการที่มีรูปแบบการจัดตั้งตามกฎหมายเป็นบริษัทจำกัด บริษัทจำกัด (มหาชน) ซึ่งมีประมาณ 4,834 แห่ง นั้น ส่วนใหญ่ไม่มีการลงทุนจากต่างประเทศ และประมาณร้อยละ 1.8 ที่มีต่างประเทศร่วมลงทุนหรือถือหุ้นในกิจการ ในจำนวนนี้ร้อยละ 65.9 มีต่างประเทศร่วมลงทุน โดยถือหุ้นน้อยกว่าหรือเท่ากับ 50% และมีต่างประเทศร่วมลงทุน โดยถือหุ้นมากกว่า 50% มีประมาณร้อยละ 34.1

ตาราง จ จำนวนและร้อยละของสถานประกอบการ จำแนกตามกรณีต่างประเทศร่วมลงทุนหรือถือหุ้นและกิจกรรมทางเศรษฐกิจ

กิจกรรมทางเศรษฐกิจ	จำนวนสถานประกอบการ	ไม่มีต่างประเทศร่วมลงทุนหรือถือหุ้น	สัดส่วนของการร่วมลงทุนหรือถือหุ้น		
			รวม	≤ 50%	> 50%
รวม	4,834	4,746	88	58	30
	(100.0)	(98.2)	(1.8)	(65.9)	(34.1)
การขาย การบำรุงรักษา และการซ่อมแซมยานยนต์และรถจักรยานยนต์ รวมทั้งการขายปลีกน้ำมันเชื้อเพลิงรถยนต์	626	623	3	2	1
	(100.0)	(99.5)	(0.5)	(66.7)	(33.3)
การขายส่งและการค้าเพื่อค่านายหน้า ยกเว้นยานยนต์และรถจักรยานยนต์	448	434	14	5	9
	(100.0)	(96.9)	(3.1)	(35.7)	(64.3)
การขายปลีก ยกเว้นยานยนต์และรถจักรยานยนต์ รวมทั้งการซ่อมแซมของใช้ส่วนบุคคลและของใช้ในครัวเรือน	1,656	1,626	30	23	7
	(100.0)	(98.2)	(1.8)	(76.7)	(23.3)
โรงแรมและภัตตาคาร	306	304	2	2	-
	(100.0)	(99.3)	(0.7)	(100.0)	-
กิจกรรมด้านอสังหาริมทรัพย์	152	151	1	-	1
	(100.0)	(99.3)	(0.7)	-	(100.0)
กิจกรรมด้านคอมพิวเตอร์และกิจกรรมที่เกี่ยวข้อง	58	56	2	2	-
	(100.0)	(96.6)	(3.4)	(100.0)	-
การให้เช่าเครื่องจักรและเครื่องอุปกรณ์ โดยไม่มีผู้ควบคุม การวิจัยและการพัฒนา และกิจกรรมด้านธุรกิจอื่น ๆ	519	513	6	3	3
	(100.0)	(98.8)	(1.2)	(50.0)	(50.0)
กิจกรรมนันทนาการและการบริการอื่น ๆ	97	95	2	2	-
	(100.0)	(97.9)	(2.1)	(100.0)	-
การผลิต	336	316	20	13	7
	(100.0)	(94.0)	(6.0)	(65.0)	(35.0)
การก่อสร้าง	139	138	1	1	-
	(100.0)	(99.3)	(0.7)	(100.0)	-
การขนส่งทางบก สถานที่เก็บสินค้า ตัวแทนธุรกิจการท่องเที่ยว และการโทรคมนาคม	474	467	7	5	2
	(100.0)	(98.5)	(1.5)	(71.4)	(28.6)
กิจกรรมด้านโรงพยาบาล	23	23	-	-	-
	(100.0)	(100.0)	-	-	-

หมายเหตุ : (1) ตัวเลขในวงเล็บ คือ อัตราร้อยละ

(2) เฉพาะสถานประกอบการที่มีรูปแบบการจัดตั้งตามกฎหมายเป็นบริษัทจำกัด และบริษัทจำกัด (มหาชน)

เมื่อพิจารณากิจกรรมทางเศรษฐกิจและสัดส่วนของการร่วมลงทุนหรือถือหุ้นของต่างประเทศ พบว่า กิจกรรมทุกประเภทมีสัดส่วนของการร่วมลงทุนจากต่างประเทศเช่นเดียวกับที่กล่าวข้างต้น โดยเฉพาะกิจกรรมด้านการผลิต มี

สัดส่วนของการร่วมลงทุนฯ สูงกว่ากิจกรรมประเภทอื่น ๆ คือประมาณร้อยละ 6.0 สำหรับกิจกรรมด้าน โรงพยาบาลนั้นพบว่า ไม่มีการลงทุนจากต่างประเทศ

## 2.6 คนทำงานและลูกจ้าง

### 2.6.1 จำนวนคนทำงาน

ข้อมูลจากตาราง ฉ แสดงให้เห็นว่า มีคนทำงานที่ปฏิบัติงานในสถานประกอบการที่ตั้งอยู่ในเขตเทศบาลของภาคเหนือ จำนวนทั้งสิ้น 519,536 คน ในจำนวนนี้ส่วนใหญ่ประมาณร้อยละ 64.3 เป็นคนทำงานที่ปฏิบัติงานอยู่ในสถาน-ประกอบการขนาดเล็กที่มีคนทำงาน 1-15 คน รองลงมาปฏิบัติงานอยู่ในสถานประกอบการขนาดใหญ่ (คนทำงานมากกว่า 200 คน) และสถานประกอบการที่มีคนทำงาน 51-200 คน ประมาณร้อยละ 13.4 และ 10.9 ตามลำดับ สำหรับสถาน-ประกอบการขนาดอื่น ๆ แต่ละขนาด มีสัดส่วนของคนทำงานไม่เกินร้อยละ 6.0

ตาราง ฉ จำนวนและร้อยละของคนทำงานและลูกจ้าง จำแนกตามขนาดของสถานประกอบการและกิจกรรมทางเศรษฐกิจ

ขนาดของสถานประกอบการ/ กิจกรรมทางเศรษฐกิจ	จำนวน สถาน ประกอบการ	คนทำงาน		ลูกจ้าง	
		จำนวน	ร้อยละ	จำนวน	ร้อยละ
<b>รวม</b>	<b>156,359</b>	<b>519,536</b>	<b>100.0</b>	<b>296,756</b>	<b>100.0</b>
<b>ขนาดของสถานประกอบการ (จำนวนคนทำงาน)</b>					
1 – 15 คน	153,345	334,070	64.3	120,767	40.7
16 – 25 คน	1,389	27,311	5.2	24,176	8.1
26 – 30 คน	325	9,215	1.8	8,127	2.7
31 – 50 คน	586	22,769	4.4	21,252	7.2
51 – 200 คน	576	56,608	10.9	54,883	18.5
มากกว่า 200 คน	138	69,563	13.4	67,551	22.8
<b>กิจกรรมทางเศรษฐกิจ</b>					
การขาย การบำรุงรักษา และการซ่อมแซมยานยนต์และรถจักรยานยนต์ รวมทั้งการขายปลีกันน้ำมันเชื้อเพลิงรถยนต์	12,727	44,986	8.7	27,936	9.4
การขายส่งและการค้าเพื่อค้าขายหน้า ยกเว้นยานยนต์และรถจักรยานยนต์	4,292	22,559	4.3	15,505	5.2
การขายปลีก ยกเว้นยานยนต์และรถจักรยานยนต์ รวมทั้งการซ่อมแซม ของใช้ส่วนบุคคลและของใช้ในครัวเรือน	54,922	130,714	25.2	50,355	17.0
โรงแรมและภัตตาคาร	23,532	79,987	15.4	43,892	14.8
กิจกรรมด้านอสังหาริมทรัพย์	6,278	12,800	2.5	5,255	1.8
กิจกรรมด้านคอมพิวเตอร์และกิจกรรมที่เกี่ยวข้อง	902	2,274	0.4	1,159	0.4
การให้เช่าเครื่องจักรและเครื่องอุปกรณ์โดยไม่มีผู้ควบคุม การวิจัยและ การพัฒนา และกิจกรรมด้านธุรกิจอื่น ๆ	7,427	25,743	4.9	15,383	5.2
กิจกรรมนันทนาการและการบริการอื่น ๆ	18,073	34,198	6.6	12,578	4.2
การผลิต	22,160	102,911	19.8	68,795	23.2
การก่อสร้าง	1,446	12,496	2.4	10,391	3.5
การขนส่งทางบก สถานที่เก็บสินค้า ตัวแทนธุรกิจการท่องเที่ยว และการโทรคมนาคม	4,451	14,168	2.7	9,119	3.1
กิจกรรมด้าน โรงพยาบาล	149	36,700	7.1	36,388	12.2

สำหรับคนทำงานที่ปฏิบัติงานอยู่ในกิจกรรมทางเศรษฐกิจประเภทต่าง ๆ นั้น พบว่า ส่วนใหญ่ปฏิบัติงานอยู่ในสถานประกอบการที่ดำเนินธุรกิจการขายปลีก (ยกเว้นยานยนต์และรถจักรยานยนต์) รวมทั้งการซ่อมแซม ของใช้ส่วนบุคคลและของใช้ในครัวเรือน ประมาณร้อยละ 25.2 รองลงมาเป็นคนทำงานที่ปฏิบัติงานอยู่ในสถาน-ประกอบการที่ดำเนินกิจกรรมเกี่ยวกับการผลิต และ โรงแรมและภัตตาคาร ประมาณร้อยละ 19.8 และ 15.4 ตามลำดับ สำหรับกิจกรรมทางเศรษฐกิจประเภทอื่น ๆ แต่ละประเภทมีสัดส่วนของคนทำงานต่ำกว่าร้อยละ 9.0

### 2.6.2 จำนวนลูกจ้าง

ด้านการจ้างงานของสถานประกอบการ พบว่า มีจำนวนลูกจ้างซึ่งปฏิบัติงานอยู่ในสถานประกอบการทั้งสิ้นประมาณ 296,756 คน โดยส่วนใหญ่ (ร้อยละ 40.7) ปฏิบัติงานอยู่ในสถานประกอบการขนาดเล็กที่มีคนทำงาน 1-15 คน รองลงมาปฏิบัติงานอยู่ในสถานประกอบการขนาดใหญ่ (คนทำงานมากกว่า 200 คน) และสถานประกอบการที่มีคนทำงาน 51-200 คน ประมาณร้อยละ 22.8 และ 18.5 ตามลำดับ สำหรับสถานประกอบการขนาดอื่น ๆ มีสัดส่วนการจ้างงานค่อนข้างต่ำ โดยเฉพาะสถานประกอบการที่มีคนทำงาน 26-30 คน มีการจ้างงานในสัดส่วนต่ำที่สุดประมาณร้อยละ 2.7

สำหรับการจ้างงานในกิจกรรมทางเศรษฐกิจแต่ละประเภท พบว่า มีลูกจ้างปฏิบัติงานอยู่ในสถาน-ประกอบการที่ดำเนินกิจกรรมเกี่ยวกับการผลิต ในสัดส่วนสูงที่สุด ประมาณร้อยละ 23.2 รองลงมาปฏิบัติงานอยู่ในสถานประกอบการที่ดำเนินธุรกิจการขายปลีก (ยกเว้นยานยนต์และรถจักรยานยนต์) รวมทั้งการซ่อมแซมของใช้ส่วนบุคคลและของใช้ในครัวเรือน และ โรงแรมและภัตตาคาร ประมาณร้อยละ 17.0 และ 14.8 ตามลำดับ ลูกจ้างที่ปฏิบัติงานในสถานประกอบการที่ดำเนินกิจกรรมด้าน โรงพยาบาล มีประมาณร้อยละ 12.2 สำหรับกิจกรรมทางเศรษฐกิจประเภทอื่น ๆ แต่ละประเภทมีการจ้างงานในสัดส่วนต่ำกว่าร้อยละ 10.0

# **CHAPTER 1**

## **INTRODUCTION**

### **1.1 Background**

The National Statistical Office (NSO) has conducted the Industrial Census twice, in 1964 and in 1997. The main purpose is to collect the basic industrial information on industrial establishments with at least one person engaged or more throughout the country. The information collected will be useful for formulating policy and industrial development plan as well as for decision making in both government and private sectors.

At present, Thai economy has changed from agricultural sector to industrial sector, the operational structure of industrial establishments has then changed dramatically, new types of industrial establishments have arisen. The small size enterprises and household industry play important roles in developing and recovering the economic situation, therefore, it is necessary for government and private sectors to have up-to-date information concerning manufacturing in order to obtain the actual situation for setting up policy and development plan of the country.

One of the main duties of National Statistical Office is to produce basic statistics on the social and economic structure. The NSO then decided to carry out the third Industrial Census in 2007. According to the United Nations recommendation, the countries should conduct the census every 10 years. In conducting the 2007 Industrial Census, the operational plan has been divided into 2 stages. The listing stage, which basic information of establishments engaged in all economic activities is collected. The enumeration stage, which detailed information of manufacturing establishments is collected.

## **1.2 Objectives**

The objectives of collecting basic information of establishments are as follows;

1.2.1 To collect basic information on the structure and distribution of establishments such as manufacturing, wholesale trade, retail trade, construction, other land transport, storage and warehousing, activities of travel agencies, telecommunication and hospital activities.

1.2.2 To prepare a framework for the enumeration in 2007.

1.2.3 To compile the directory, which will be used as an up-to-date sampling frame for establishments surveys.

## **1.3 The item of data**

The item of data collected is as follows;

- Name, address and contact address of establishments
- Number and type of establishments
- Form of legal organization and form of economic organization
- Foreign investment or share holding and the country investment or share holding
- Number of persons engaged and number of employees

#### 1.4 Scope and coverage

The collection of basic information of establishments covers establishments with at least one person, engaged in economic activities classified according to the International Standard Industrial Classification of All Economic Activities (ISIC : Rev.3) as follows;

- Business trade and services
- Manufacturing
- Construction
- Other land transport, storage and warehousing, activities of travel agencies and telecommunication
- Hospital activities

Those establishments were located in fixed premises in municipal areas throughout the country.

**The data presented are those of all establishments with at least one person engaged in municipal areas located in Northern region.**

#### 1.5 Reference period

All information compiled was subject to the establishments performing their business operation between 2006 and 2007.

## 1.6 Concepts and definitions

### 1.6.1 Establishment

An establishment is defined as an economic unit which engages, under the ownership or control of a single legal entity, in a kind of economic activity at a fixed location.

### 1.6.2 Economic activity

The economic activity used in conducting the 2007 Industrial Census, is based on the international standard industrial classification of all economic activities : ISIC Rev.3, as follows;

#### *1) Sale, maintenance and repair of motor vehicles and motorcycles, retail sale of automotive fuel*

- Wholesale and retail sale of new and second hand motor vehicles and motorcycles and snowmobiles, maintenance and repair, sale of parts and accessories, activities of commission agents involved in the sale of the vehicles, washing, polishing and towing of vehicles, etc. Also included is the retail sale of automotive fuel and lubricating or cooling products.

#### *2) Wholesale trade and commission trade, except of motor vehicles and motorcycles*

- The re-sale (sale without transformation) of new and used goods to retailers, to industrial, commercial, institutional or professional users; or to other wholesalers; or acting as agents or brokers in buying merchandise for, or selling merchandise to, such persons or companies.

- Wholesalers frequently physically assemble, sort and grade goods in large lots, break bulk, re-pack, redistribute in smaller lots, e.g. pharmaceuticals; store, refrigerate, deliver and install goods, engage in sales promotion for their customers and label design.

#### *3) Retail trade, except of motor vehicles and motorcycles; repair of personal and household goods*

- The re-sale (sale without transformation) of new and used goods to the general public for personal or household.

- Repair and installation of personal and household goods.

#### *4) Hotels and restaurants*

- The provision on a fee basis of short-term lodging, camping space and camping facilities, whether open to the general public or restricted to members of a particular organization. Examples of activities included here are those usually offered by hotels, motels, school dormitories, residence halls, rooming houses, guest homes and houses, youth hostels, shelters, etc.

- Sale of prepared foods and drinks for immediate consumption on the premises such as restaurants, cafes, lunch counters and refreshment stands.

#### *5) Real estate activities*

- Buying, selling, renting and operating of self-owned or leased real estate such as apartment buildings and dwellings, non-residential buildings; developing and subdividing real estate into lots, etc.



Also included are development and sale of land and cemetery lots, operating of apartment hotels and residential mobile home sites.

- Buying, selling, renting, managing and appraising real estate on a fee of contract basis.

#### **6) *Computer and related activities***

■ Consultancy on type and configuration of hardware with or without associated software application.

■ The consultancy typically involves analysing the users needs and problems and presenting the best solution.

■ Activities in connection with analysis, design and programming of systems ready to use. This usually involves the analysis of the users, needs and problems, consultancy on the most economic solution and producing the necessary software to realize this solution.

■ Activities involve development, production, supply and documentation of order-made software based on orders from specific users and easy-order and ready-made (non-customized) software.

■ The processing or tabulation of all types of data. This may consist of the complete processing and preparation of reports from data supplied by the customer. It may also be specialized, such as key punching or other input preparation, conversion, such as card to tape, etc., optical character recognition etc. The services may be supplied either over-the-counter or via remote access terminals and may employ either the customer's or a proprietary program. Included is the provision of such services on an hourly or time-share basis. Also included is the management and operation of data processing facilities of others on a continuing basis.

#### **7) *Renting of machinery and equipment without operator, research and development and other business activities***

■ Renting includes leasing the machinery and equipment of all kinds of personal and household goods.

■ Research and development experimental development on natural sciences, engineering social sciences and humanities.

■ Legal, accounting, book-keeping and auditing activities; tax consultancy; market research and public opinion polling; business and management consultancy.

■ Architectural, engineering and other technical activities.

■ Advertising

#### **8) *Recreational and other service activities***

■ Motion picture, radio, television and other entertainment activities.

■ News agency activities.

■ Library and archives activities, museums activities and preservation of historical sites and buildings.

■ Sporting and other recreational activities.

■ Other service activities such as washing, and (dry-) cleaning of textile and fur products, hairdressing and other beauty treatment, funeral and related activities etc.

### **9) Manufacturing**

Manufacturing is defined here as the physical or chemical transformation of materials or components into new products, whether the work is performed by power-driven machines or by hand, whether it is done in a factory or in the worker's home, and whether the products are sold at wholesale or retail. Assembly of the component parts of manufactured products is considered manufacturing.

### **10) Construction**

Construction refers to economic activity directed to the creation, renovation repair and demolition of buildings, land improvement of an engineering nature and other such engineering constructions as roads, bridges and dams etc.

Construction industry refers to establishments engaged in the following activities;

- Site preparation e.g. demolition, wrecking of old building, land preparation etc.
- Building of complete constructions or parts thereof; civil engineering e.g. highways, streets, bridges, tunnel etc. including new construction additions, alteration and repairs.
- Building installation, e.g. plumbing, installation of air-conditioning, alarm system, escalator etc.
- Building completion e.g. glazing, plastering, painting and decoration floor and wall tiling, floor sanding etc.
- Renting of construction or demolition equipment with operator, e.g. renting of crane with operator etc.

### **11) Other land transport, storage and warehousing, activities of travel agencies and telecommunication**

- Other scheduled and non-scheduled passenger land transport. This class includes all freight transport operation by road.
- Storage and warehousing : This class includes the operation of storage facilities for all kinds of goods in grain elevators, general merchandise warehouses, refrigerated warehouses, etc. Warehousing of furniture, automobiles, lumber, gas and oil, chemicals, textiles, food and agricultural products, etc. Also included is storage of goods in foreign trade zones.
- Activities of travel agencies and tour operators; tourist assistance activities etc. This class includes furnishing travel information, advice and planning, arranging tours, accommodation and transportation for travellers and tourists, furnishing tickets, etc. Also included are activities of tourist guides.
- Telecommunication : This class includes the transmission of sound, images, data or other information via cables, broadcasting, relay or satellite. Included are telephone, telegraph and telex communication. Also included is the maintenance of the network.

### **12) Hospital activities**

- This class includes the activities of general and specialized hospitals, sanatoria, preventoria, asylums, rehabilitation centres, leprosaria, dental centres and other health institutions which have accommodation facilities, including military base and prison hospitals. The activities are chiefly directed to

in-patients and carried out under the direct supervision of medical doctors. They comprise the services of medical and para-medical staff, laboratory and technical facilities, including radiological and anaesthesiological services, food and other hospital facilities and resources such as emergency room services.

### **1.6.3 Form of legal organization**

#### **1) *Individual proprietor***

Refers to a privately-owned establishment or an establishment owned by or organized in the form of partnership, but not registered.

#### **2) *Juristic partnership***

Refers to an establishment which was legally registered by at least 2 persons who were bound together to form and share their responsibilities in a business.

#### **3) *Company limited or Public company limited***

##### **■ *Company limited***

Refers to an establishment, which was established and legally registered by an initiative group of at least 7 persons.

##### **■ *Public company limited***

Refers to an establishment, which was established and legally registered by an initiative group of at least 15 persons.

#### **4) *Government or State enterprise***

Refers to an establishment, which entirely owned by the government or more than 50 percent of its shares belonged to the government.

#### **5) *Cooperatives***

Refers to an establishment, which was organized on cooperative lines and registered under the Cooperation Act. With an initiative group of not less than 10 persons.

#### **6) *Others***

Refers to establishments other than those mentioned earlier.

### **1.6.4 Form of economic organization**

#### **1) *Single unit***

Refers to an establishment which was not a branch of any establishment or which had no Branch or subsidiary.

2) ***Head office*** is a head quarter establishment, which owned or controlled their branches or subsidiary unit.

#### **3) *Branch or subsidiary***

Refers to an establishment, which was a branch or a subsidiary of another establishment.

### **1.6.5 Persons engaged**

This refers to paid and unpaid workers working at the end of the pay period nearest to December of the year. It also included persons who normally worked in the establishments but were absent during the referred period due to illness or on leave with pay, but excluded those persons who were on leave for military services or one who had obtained long leave or were on strike.

#### **Persons engaged in an establishment were classified as follows;**

1) The owners or business partners who managed or participated in the management of establishment; all persons living in the household of any proprietors of the owners and working in the establishment at least 20 hours a week without regular pay. The owners or the entrepreneur might provide them with money, foods, clothes and other subsidies, but were not responsible for the legal pay.

2) Employees refer to those persons who worked in the establishment and received regular pay in terms of wages or salaries or piecework. These included administrative, technical and clerical personnel such as salaried managers and directors, laboratory and research workers, salesmen and operative workers.

Exclusion is home workers, persons who were employed to work occasionally such as laborer and sale agents who do not receive regular pay.

## **1.7 Data collection**

The interviewing method was employed in data collection. The enumerators who are permanent and temporary staffs of the National Statistical Office were sent out to the establishments for interviewing the entrepreneurs or persons entitled. All information collected period are as follows;

### 1.7.1 Listing Stage

- 1) Non-municipal areas : April - May 2006
- 2) Bangkok, Pattaya and municipal areas : November 2006 - March 2007

### 1.7.2 Enumeration Stage : July - September 2007

## **1.8 Data processing**

Basic information of the establishments in provincial areas was processed at the provincial offices with the technical supports from the central office e.g. preparation of the software programs for data entry and tabulation, and drafting form of the report. Those basic data for regions and the whole kingdom, as well as the detailed information of the establishments were processed at the central office.

## **1.9 Data presentation and reporting**

Results of the basic information of establishment are presented into 3 levels of publication.

- 1) Preliminary report of the region and the whole kingdom level.
- 2) Provincial level report consists of totally 76 volumes.
- 3) Regional and Whole Kingdom level report of consists of 6 volumes, i.e. Vicinity, Central region, Northern region, Northeastern region, Southern region and Whole Kingdom.

## CHAPTER 2

### MAJOR FINDINGS

#### 2.1 Number of establishments

The results of data collection from establishments located in **municipal areas in the Northern region**, table A shows that there were totally 156,359 establishments. Most of establishments (about 35.1 percent) engaged in *retail trade, except of motor vehicles and motorcycles, repair of personal and household goods*. Followed by those engaged in *hotels and restaurants* and *manufacturing* which had the proportions of about 15.1 and 14.2 percent respectively. Establishments engaged in *recreational and other service activities* and *sale, maintenance and repair of motor vehicles and motorcycles, retail sale of automotive fuel* were about 11.6 and 8.1 percent respectively. The other economic activities not mentioned above, each had less than 5.0 percent.

**Table A** Number and percentage of establishments by economic activity

Economic activity	Number	%
<b>Total</b>	<b>156,359</b>	<b>100.0</b>
Sale, maintenance and repair of motor vehicles and motorcycles, retail sale of automotive fuel	12,727	8.1
Wholesale trade and commission trade, except of motor vehicles and motorcycles motorcycles	4,292	2.7
Retail trade, except of motor vehicles and motorcycles repair of personal and household goods	54,922	35.1
Hotels and restaurants	23,532	15.1
Real estate activities	6,278	4.0
Computer and related activities	902	0.6
Renting of machinery and equipment without operator, research and development and other activities	7,427	4.8
Recreational and other service activities	18,073	11.6
Manufacturing	22,160	14.2
Construction	1,446	0.9
Other land transport, storage and warehousing, activities of travel agencies and telecommunication	4,451	2.8
Hospital activities	149	0.1

## 2.2 Size of establishment

For the size of establishment, specified by number of persons engaged, table B shows that most of establishments (about 98.0 percent) were small scale establishments, with 1-15 persons. The establishments with 16-25 persons were about 0.9 percent. The establishments with 31-50 persons and 51-200 persons, which had the same proportion of about 0.4 percent. The establishments with 26-30 persons were about 0.2 percent, while the large scale (more than 200 persons) had the lowest proportion, of about 0.1 percent.

**Table B Number and percentage of establishments by size of establishment (Number of persons engaged) and economic activity**

Economic activity	Total	Size of establishment (Number of persons engaged)					
		1-15 persons	16-25 persons	26-30 persons	31-50 persons	51-200 persons	> 200 persons
<b>Total</b>	<b>156,359</b>	<b>153,345</b>	<b>1,389</b>	<b>325</b>	<b>586</b>	<b>576</b>	<b>138</b>
	(100.0)	(98.0)	(0.9)	(0.2)	(0.4)	(0.4)	(0.1)
Sale, maintenance and repair of motor vehicles and motorcycles, retail sale of automotive fuel	12,727	12,380	202	47	55	39	4
	(100.0)	(97.3)	(1.6)	(0.4)	(0.4)	(0.3)	(-)
Wholesale trade and commission trade, except of motor vehicles and motorcycles	4,292	4,071	114	30	47	29	1
	(100.0)	(94.8)	(2.7)	(0.7)	(1.1)	(0.7)	(-)
Retail trade, except of motor vehicles and motorcycles repair of personal and household goods	54,922	54,485	230	47	85	63	12
	(100.0)	(99.2)	(0.4)	(0.1)	(0.2)	(0.1)	(-)
Hotels and restaurants	23,532	23,003	244	60	105	105	15
	(100.0)	(97.8)	(1.0)	(0.3)	(0.4)	(0.4)	(0.1)
Real estate activities	6,278	6,240	17	2	10	5	4
	(100.0)	(99.4)	(0.3)	(-)	(0.1)	(0.1)	(0.1)
Computer and related activities	902	891	9	-	1	1	-
	(100.0)	(98.8)	(1.0)	-	(0.1)	(0.1)	-
Renting of machinery and equipment without operator, research and development and other activities	7,427	7,316	39	7	27	30	8
	(100.0)	(98.5)	(0.5)	(0.1)	(0.4)	(0.4)	(0.1)
Recreational and other service activities	18,073	17,915	81	26	29	19	3
	(100.0)	(99.1)	(0.5)	(0.1)	(0.2)	(0.1)	(-)
Manufacturing	22,160	21,412	312	78	159	148	51
	(100.0)	(96.6)	(1.4)	(0.4)	(0.7)	(0.7)	(0.2)
Construction	1,446	1,298	72	13	36	26	1
	(100.0)	(89.7)	(5.0)	(0.9)	(2.5)	(1.8)	(0.1)
Other land transport, storage and warehousing, activities of travel agencies and telecommunication	4,451	4,325	67	15	20	19	5
	(100.0)	(97.2)	(1.5)	(0.3)	(0.5)	(0.4)	(0.1)
Hospital activities	149	9	2	-	12	92	34
	(100.0)	(6.0)	(1.3)	-	(8.1)	(61.8)	(22.8)

Note : (1) Figures in the brackets are percent.

(2) - - Less than 0.1 percent.



Considering the economic activity, it was found that most establishments in all kind of economic activities were the small scale establishments, with 1-15 persons each activity had rather high proportion more than 89.0 percent. Except for those engaged in *hospital activities* had the highest proportion of establishments with 51-200 persons, of about 61.8 percent.

### 2.3 Form of legal organization

For the form of legal organization of establishments located in municipal areas in the Northern region, table C shows that most of establishments (about 93.7 percent) were individual proprietors. The establishments were company limited, public company limited and juristic partnership which had the proportions, of about 3.1 and 2.5 percent respectively. The rest of about 0.7 percent were government, state-enterprise, cooperatives and others.

**Table C Number and percentage of establishments by form of legal organization and economic activity**

Economic activity	Total	Form of legal organization			
		Individual proprietors	Juristic partnership	Company limited, Public company limited	Government, State-enterprise, Cooperative and Others
<b>Total</b>	<b>156,359</b>	<b>146,504</b>	<b>3,954</b>	<b>4,834</b>	<b>1,067</b>
	<i>(100.0)</i>	<i>(93.7)</i>	<i>(2.5)</i>	<i>(3.1)</i>	<i>(0.7)</i>
Sale, maintenance and repair of motor vehicles and motorcycles, retail sale of automotive fuel	12,727	11,147	902	626	52
	<i>(100.0)</i>	<i>(87.6)</i>	<i>(7.1)</i>	<i>(4.9)</i>	<i>(0.4)</i>
Wholesale trade and commission trade, except of motor vehicles and motorcycles	4,292	3,393	420	448	31
	<i>(100.0)</i>	<i>(79.1)</i>	<i>(9.8)</i>	<i>(10.4)</i>	<i>(0.7)</i>
Retail trade, except of motor vehicles and motorcycles repair of personal and household goods	54,922	51,808	1,225	1,656	233
	<i>(100.0)</i>	<i>(94.4)</i>	<i>(2.2)</i>	<i>(3.0)</i>	<i>(0.4)</i>
Hotels and restaurants	23,532	23,076	121	306	29
	<i>(100.0)</i>	<i>(98.1)</i>	<i>(0.5)</i>	<i>(1.3)</i>	<i>(0.1)</i>
Real estate activities	6,278	6,038	83	152	5
	<i>(100.0)</i>	<i>(96.2)</i>	<i>(1.3)</i>	<i>(2.4)</i>	<i>(0.1)</i>
Computer and related activities	902	807	37	58	-
	<i>(100.0)</i>	<i>(89.5)</i>	<i>(4.1)</i>	<i>(6.4)</i>	-
Renting of machinery and equipment without operator, research and development and other activities	7,427	6,679	198	519	31
	<i>(100.0)</i>	<i>(89.9)</i>	<i>(2.7)</i>	<i>(7.0)</i>	<i>(0.4)</i>
Recreational and other service activities	18,073	17,820	52	97	104
	<i>(100.0)</i>	<i>(98.6)</i>	<i>(0.3)</i>	<i>(0.5)</i>	<i>(0.6)</i>
Manufacturing	22,160	21,023	367	336	434
	<i>(100.0)</i>	<i>(94.9)</i>	<i>(1.6)</i>	<i>(1.5)</i>	<i>(2.0)</i>
Construction	1,446	933	373	139	1
	<i>(100.0)</i>	<i>(64.5)</i>	<i>(25.8)</i>	<i>(9.6)</i>	<i>(0.1)</i>
Other land transport, storage and warehousing, activities of travel agencies and telecommunication	4,451	3,764	175	474	38
	<i>(100.0)</i>	<i>(84.6)</i>	<i>(3.9)</i>	<i>(10.6)</i>	<i>(0.9)</i>
Hospital activities	149	16	1	23	109
	<i>(100.0)</i>	<i>(10.7)</i>	<i>(0.7)</i>	<i>(15.4)</i>	<i>(73.2)</i>

Note : Figures in the brackets are percent.

Considering the economic activity and form of legal organization, it appeared that there were the same patterns as mentioned above. That is, most of establishments engaged in all economic activities were individual proprietors. Followed by those which were company limited, public company limited, juristic partnership and government, state-enterprise, cooperatives and others. For the *hospital activities*, it was found that there was the highest proportion of government and others, of about 73.2 percent.

## 2.4 Form of economic organization

For the form of economic organization, table D shows that most of establishments (about 97.0 percent) were single unit. About 2.7 percent were in the form of branch. Those, which were head office, had very small proportion of about 0.1 percent.

**Table D Number and percentage of establishments by form of economic organization and economic activity**

Economic activity	Total	Form of economic organization		
		Single unit	Head office	Branch
<b>Total</b>	<b>156,359</b>	<b>151,643</b>	<b>524</b>	<b>4,192</b>
	(100.0)	(97.0)	(0.3)	(2.7)
Sale, maintenance and repair of motor vehicles and motorcycles, retail sale of automotive fuel	12,727	11,955	120	652
	(100.0)	(93.9)	(1.0)	(5.1)
Wholesale trade and commission trade, except of motor vehicles and motorcycles	4,292	3,942	51	299
	(100.0)	(91.8)	(1.2)	(7.0)
Retail trade, except of motor vehicles and motorcycles repair of personal and household goods	54,922	52,930	186	1,806
	(100.0)	(96.4)	(0.3)	(3.3)
Hotels and restaurants	23,532	23,221	30	281
	(100.0)	(98.7)	(0.1)	(1.2)
Real estate activities	6,278	6,205	11	62
	(100.0)	(98.8)	(0.2)	(1.0)
Computer and related activities	902	871	1	30
	(100.0)	(96.6)	(0.1)	(3.3)
Renting of machinery and equipment without operator, research and development and other activities	7,427	6,970	44	413
	(100.0)	(93.8)	(0.6)	(5.6)
Recreational and other service activities	18,073	17,915	15	143
	(100.0)	(99.1)	(0.1)	(0.8)
Manufacturing	22,160	21,993	38	129
	(100.0)	(99.2)	(0.2)	(0.6)
Construction	1,446	1,390	12	44
	(100.0)	(96.1)	(0.9)	(3.0)
Other land transport, storage and warehousing, activities of travel agencies and telecommunication	4,451	4,107	14	330
	(100.0)	(92.3)	(0.3)	(7.4)
Hospital activities	149	144	2	3
	(100.0)	(96.6)	(1.4)	(2.0)

Note : Figures in the brackets are percent.

## 2.5 Foreign investment or share holding

Looking at foreign investment or share holding table E shows that most of 4,834 company limited and public company limited had no foreign investment or share holding, while the rest of about 1.8 percent did. Out of these, about 65.9 percent was fifty percent or lower of share holding and 34.1 percent was over fifty percent of share holding.

**Table E Number and percentage of establishments by proportion of foreign investment or share holding and economic activity**

Economic activity	Number of establishments	No foreign investment or share holding	Proportion of foreign investment or share holding		
			Total	≤ 50%	> 50%
<b>รวม</b>	<b>4,834</b>	<b>4,746</b>	<b>88</b>	<b>58</b>	<b>30</b>
	<i>(100.0)</i>	<i>(98.2)</i>	<i>(1.8)</i>	<i>(65.9)</i>	<i>(34.1)</i>
Sale, maintenance and repair of motor vehicles and motorcycles, retail sale of automotive fuel	626	623	3	2	1
	<i>(100.0)</i>	<i>(99.5)</i>	<i>(0.5)</i>	<i>(66.7)</i>	<i>(33.3)</i>
Wholesale trade and commission trade, except of motor vehicles and motorcycles	448	434	14	5	9
	<i>(100.0)</i>	<i>(96.9)</i>	<i>(3.1)</i>	<i>(35.7)</i>	<i>(64.3)</i>
Retail trade, except of motor vehicles and motorcycles repair of personal and household goods	1,656	1,626	30	23	7
	<i>(100.0)</i>	<i>(98.2)</i>	<i>(1.8)</i>	<i>(76.7)</i>	<i>(23.3)</i>
Hotels and restaurants	306	304	2	2	-
	<i>(100.0)</i>	<i>(99.3)</i>	<i>(0.7)</i>	<i>(100.0)</i>	-
Real estate activities	152	151	1	-	1
	<i>(100.0)</i>	<i>(99.3)</i>	<i>(0.7)</i>	-	<i>(100.0)</i>
Computer and related activities	58	56	2	2	-
	<i>(100.0)</i>	<i>(96.6)</i>	<i>(3.4)</i>	<i>(100.0)</i>	-
Renting of machinery and equipment without operator, research and development and other activities	519	513	6	3	3
	<i>(100.0)</i>	<i>(98.8)</i>	<i>(1.2)</i>	<i>(50.0)</i>	<i>(50.0)</i>
Recreational and other service activities	97	95	2	2	-
	<i>(100.0)</i>	<i>(97.9)</i>	<i>(2.1)</i>	<i>(100.0)</i>	-
Manufacturing	336	316	20	13	7
	<i>(100.0)</i>	<i>(94.0)</i>	<i>(6.0)</i>	<i>(65.0)</i>	<i>(35.0)</i>
Construction	139	138	1	1	-
	<i>(100.0)</i>	<i>(99.3)</i>	<i>(0.7)</i>	<i>(100.0)</i>	-
Other land transport, storage and warehousing, activities of travel agencies and telecommunication	474	467	7	5	2
	<i>(100.0)</i>	<i>(98.5)</i>	<i>(1.5)</i>	<i>(71.4)</i>	<i>(28.6)</i>
Hospital activities	23	23	-	-	-
	<i>(100.0)</i>	<i>(100.0)</i>	-	-	-

Note : (1) Figures in the brackets are percent.

(2) Only establishments which were company limited and public company limited

Considering the economic activity and proportion of foreign investment or share holding, it was found that all kind of economic activities had the same patterns as mentioned above. Especially establishments engaged in *manufacturing* had higher proportion than other economic activities, of about 6.0 percent. For the *hospital activities*, it reveals that they had no foreign investment or share holding.

## 2.6 Persons engaged and employees

### 2.6.1 Number of persons engaged

Focusing on the number of persons engaged, table F shows that there were totally 519,536 persons worked in establishments located in municipal areas in the Northern region. Most of persons engaged about 64.3 percent were in the small scale establishments, with 1-15 persons. The following were in the large scale establishments (more than 200 persons) and with 51-200 persons, of about 13.4 and 10.9 percent respectively. For the other sizes, each of them had the proportion less than 6.0 percent.

**Table F Number and percentage of persons engaged and employees by size of establishment and economic activity**

Size of establishment/ Economic activity	Number of establishments	Persons engaged		Employees	
		Number	%	Number	%
<b>Total</b>	<b>156,359</b>	<b>519,536</b>	<b>100.0</b>	<b>296,756</b>	<b>100.0</b>
<b>Size of establishment (Number of persons engaged)</b>					
1 – 15 Persons	153,345	334,070	64.3	120,767	40.7
16 – 25 Persons	1,389	27,311	5.2	24,176	8.1
26 – 30 Persons	325	9,215	1.8	8,127	2.7
31 – 50 Persons	586	22,769	4.4	21,252	7.2
51 – 200 Persons	576	56,608	10.9	54,883	18.5
มากกว่า 200 Persons	138	69,563	13.4	67,551	22.8
<b>Economic activity</b>					
Sale, maintenance and repair of motor vehicles and motorcycles, retail sale of automotive fuel	12,727	44,986	8.7	27,936	9.4
Wholesale trade and commission trade, except of motor vehicles and motorcycles	4,292	22,559	4.3	15,505	5.2
Retail trade, except of motor vehicles and motorcycles repair of personal and household goods	54,922	130,714	25.2	50,355	17.0
Hotels and restaurants	23,532	79,987	15.4	43,892	14.8
Real estate activities	6,278	12,800	2.5	5,255	1.8
Computer and related activities	902	2,274	0.4	1,159	0.4
Renting of machinery and equipment without operator, research and development and other activities	7,427	25,743	4.9	15,383	5.2
Recreational and other service activities	18,073	34,198	6.6	12,578	4.2
Manufacturing	22,160	102,911	19.8	68,795	23.2
Construction	1,446	12,496	2.4	10,391	3.5
Other land transport, storage and warehousing, activities of travel agencies and telecommunication	4,451	14,168	2.7	9,119	3.1
Hospital activities	149	36,700	7.1	36,388	12.2

Considering the number of persons engaged in each economic activity, it appeared that most of them worked in *retail trade, except of motor vehicles and motorcycles, repair of personal and household goods* of about 25.2 percent. Followed by those worked in *manufacturing*, and *hotels and restaurants*, which were about 19.8 and 15.4 percent respectively. The other economic activities, each of them had rather low proportion of persons engaged, less than 9.0 percent.

### **2.6.2 Number of employees**

In terms of employees, it was found that there were totally 296,756 persons. Most of them (about 40.7 percent) worked in the small scale establishments, with 1-15 persons. Followed by those working in the large scale establishments (more than 200 persons) and with 51-200 persons were about 22.8 and 18.5 percent respectively. The other sizes had rather low proportions of employees, especially establishments with 26-30 persons had the lowest proportion, of about 2.7 percent.

Considering the employees in each economic activity, it shows that most of those engaged in *manufacturing* had the highest proportion, of about 23.2 percent. Followed by those working in *retail trade, except of motor vehicles and motorcycles, repair of personal and household goods* and *hotels and restaurants* were about 17.0 and 14.8 percent respectively. The employees working in *hospital activities*, were about 12.2 percent. For the other economic activities, each of them had rather low proportion of employees less than 10.0 percent.

ตารางสถิติ  
*Statistical Tables*



## ตารางสถิติ (ต่อ)

- ตาราง 24 จำนวนสถานประกอบการ จำแนกตามขนาดของสถานประกอบการ (จำนวนคนทำงาน) และประเภทอุตสาหกรรม
- ตาราง 25 จำนวนคนทำงานในสถานประกอบการ จำแนกตามขนาดของสถานประกอบการ (จำนวนคนทำงาน) และประเภทอุตสาหกรรม
- ตาราง 26 จำนวนลูกจ้างในสถานประกอบการ จำแนกตามขนาดของสถานประกอบการ (จำนวนคนทำงาน) และประเภทอุตสาหกรรม



ตาราง 1 จำนวนสถานประกอบการ จำนวนตามกิจกรรมทางเศรษฐกิจ และจังหวัด

TABLE 1 NUMBER OF ESTABLISHMENTS BY ECONOMIC ACTIVITY AND CHANGWAI

จังหวัด	จำนวน สถาน ประกอบการ Number of establishments	กิจกรรมทางเศรษฐกิจ Economic Activity													Total
		การขาย การบำรุงรักษา และการซ่อมแซมยานยนต์ และรถจักรยานยนต์ รวมทั้ง การขายปลีกน้ำมัน Sale, maintenance and repair of motor vehicles and motorcycles; retail sale of automotive fuel	การขายส่ง และการค้า เพื่อค้าขายหน้า ยกเว้น ยานยนต์ และ รถจักรยานยนต์ Wholesale trade and commission trade, except of motor vehicles and motorcycles	การขายปลีก ยกเว้นยานยนต์ และรถจักรยานยนต์ รวมทั้ง การซ่อมแซมของใช้ส่วนบุคคล และของใช้ในชีวิตประจำวัน Retail trade, except of motor vehicles and motorcycles; repair of personal and household goods	โรงแรม และภัตตาคาร Hotels and restaurants	กิจกรรมด้าน อสังหาริมทรัพย์ Real estate activities	คอมพิวเตอร์ และกิจการ ที่เกี่ยวข้อง Computer and related activities	การให้เช่าเครื่องจักร และเครื่องมือต่าง ๆ โดย ไม่มีผู้ควบคุม การวิจัยและการพัฒนา และกิจการด้านธุรกิจอื่น ๆ Renting of machinery and equipment without operator etc., research and development and other business activities	กิจกรรม นันทนาการ และการบริการอื่น ๆ Recreational and other service activities	การผลิต Manufacturing	การก่อสร้าง Construction	การขนส่งทางบก การเดินสินค้า ตัวแทนธุรกิจ การท่องเที่ยว และการโทรคมนาคม Other land transport, storage and warehousing, activities of travel agencies and telecommunications	กิจกรรมด้าน โรงพยาบาล Hospital activities		
<b>รวม</b>	<b>156,359</b>	<b>12,727</b>	<b>4,292</b>	<b>54,922</b>	<b>23,532</b>	<b>6,278</b>	<b>902</b>	<b>7,427</b>	<b>18,073</b>	<b>22,160</b>	<b>1,446</b>	<b>4,451</b>	<b>149</b>	<b>1,499</b>	
เชียงใหม่	33,552	2,229	820	10,878	5,894	2,329	316	1,599	4,318	3,925	284	937	23	2,329	
ลำพูน	6,843	470	227	2,154	907	230	26	241	574	1,645	91	274	4	1,645	
ลำปาง	11,433	1,092	499	3,802	1,916	233	47	515	1,206	1,678	80	352	13	1,678	
อุตรดิตถ์	5,472	423	117	1,884	828	237	32	299	663	794	45	144	6	794	
แพร่	8,938	558	195	2,318	997	323	32	267	855	3,005	149	233	6	3,005	
น่าน	4,542	359	104	1,693	691	159	22	272	495	552	44	144	7	552	
พะเยา	4,797	440	112	1,849	586	54	24	214	497	821	33	165	2	821	
เชียงใหม่	20,617	1,415	369	7,185	3,492	938	116	1,207	2,300	2,605	228	753	9	2,605	
แม่ฮ่องสอน	2,455	149	48	842	508	162	38	122	254	218	17	85	12	218	
นครสวรรค์	11,604	1,315	382	4,575	1,464	426	39	594	1,473	1,132	70	118	16	1,132	
อุทัยธานี	3,318	358	141	1,239	499	30	13	165	370	364	30	104	5	364	
กำแพงเพชร	5,954	679	203	2,264	764	141	17	229	671	791	40	148	7	791	
ตาก	6,239	454	190	2,565	766	189	25	222	631	775	49	366	7	775	
สุโขทัย	6,577	525	205	2,373	776	80	20	295	677	1,345	77	201	3	1,345	
พิจิตร	10,166	806	212	3,863	1,691	445	53	477	1,384	1,045	66	110	14	1,045	
พิษณุโลก	5,502	632	154	2,231	729	69	34	266	661	601	41	77	7	601	
เพชรบูรณ์	8,350	823	314	3,207	1,024	233	48	443	1,044	864	102	240	8	864	

ตาราง 2 จำนวนสถานประกอบการ จำนวนตามรูปแบบการจัดตั้งตามกฎหมาย และจังหวัด

TABLE 2 NUMBER OF ESTABLISHMENTS BY FORM OF LEGAL ORGANIZATION AND CHANGWAT

จังหวัด	จำนวน สถานประกอบการ Number of establishments	รูปแบบการจัดตั้งตามกฎหมาย				Form of legal organization			ส่วนราชการ รัฐวิสาหกิจ สหกรณ์ และอื่น ๆ Government, State-enterprises, Cooperatives and Others	Total
		ส่วนบุคคล Individual proprietor	หุ้นส่วนจำกัด หุ้นส่วนสามัญ นิติบุคคล Juristic partnership	บริษัทจำกัด บริษัทจำกัด (มหาชน) Company limited, Public company limited	ส่วนราชการ รัฐวิสาหกิจ สหกรณ์ และอื่น ๆ Government, State-enterprises, Cooperatives and Others					
<b>รวม</b>	<b>156,359</b>	<b>146,504</b>	<b>3,954</b>	<b>4,834</b>	<b>1,067</b>					
เชียงใหม่	33,552	30,410	1,178	1,818	146			Chiang Mai		
ลำพูน	6,843	6,537	140	102	64			Lamphun		
ลำปาง	11,433	10,704	313	321	95			Lampang		
อุตรดิตถ์	5,472	5,146	122	137	67			Uttaradit		
แพร่	8,938	8,606	110	144	78			Phrae		
น่าน	4,542	4,344	100	71	27			Nan		
พะเยา	4,797	4,547	90	96	64			Phayao		
เชียงราย	20,617	19,282	512	607	216			Chiang Rai		
แม่ฮ่องสอน	2,455	2,296	80	35	44			Mae Hong Son		
นครสวรรค์	11,604	10,999	228	337	40			Nakhon Sawan		
อุทัยธานี	3,318	3,203	40	62	13			Uthai Thani		
กำแพงเพชร	5,954	5,646	148	149	11			Kamphaeng Phet		
ตาก	6,239	5,846	206	139	48			Tak		
สุโขทัย	6,577	6,240	153	133	51			Sukhothai		
พิษณุโลก	10,166	9,473	237	402	54			Phisanulok		
พิจิตร	5,502	5,280	98	111	13			Phichit		
เพชรบูรณ์	8,350	7,945	199	170	36			Phetchabun		

ตาราง 3 จำนวนสถานประกอบการ จำนวนตามรูปแบบการจัดตั้งทางเศรษฐกิจ และจังหวัด

TABLE 3 NUMBER OF ESTABLISHMENTS BY FORM OF ECONOMIC ORGANIZATION AND CHANGWAT

จังหวัด	จำนวน สถานประกอบการ Number of establishments	รูปแบบการจัดตั้งทางเศรษฐกิจ Form of economic organization			จังหวัด
		สำนักงานเดี่ยว Single unit	สำนักงานใหญ่ Head office	สำนักงานสาขา Branch	
<b>รวม</b>	<b>156,359</b>	<b>151,643</b>	<b>524</b>	<b>4,192</b>	<b>Total</b>
เชียงใหม่	33,552	32,182	144	1,226	Chiang Mai
ลำพูน	6,843	6,730	8	105	Lamphun
ลำปาง	11,433	11,217	16	200	Lampang
อุตรดิตถ์	5,472	5,310	31	131	Uttaradit
แพร่	8,938	8,794	17	127	Phrae
น่าน	4,542	4,432	14	96	Nan
พะเยา	4,797	4,670	11	116	Phayao
เชียงราย	20,617	19,855	63	699	Chiang Rai
แม่ฮ่องสอน	2,455	2,385	11	59	Mae Hong Son
นครสวรรค์	11,604	11,259	48	297	Nakhon Sawan
อุทัยธานี	3,318	3,250	5	63	Uthai Thani
กำแพงเพชร	5,954	5,774	21	159	Kamphaeng Phet
ตาก	6,239	6,063	29	147	Tak
สุโขทัย	6,577	6,434	26	117	Sukhothai
พิษณุโลก	10,166	9,808	46	312	Phisnulok
พิจิตร	5,502	5,403	9	90	Phichit
เพชรบูรณ์	8,350	8,077	25	248	Phetchabun

ตาราง 4 จำนวนสถานประกอบการ จำนวนตามสัดส่วนของการร่วมลงทุนหรือถือหุ้นของต่างประเทศ และจังหวัด

TABLE 4 NUMBER OF ESTABLISHMENTS BY PROPORTION OF FOREIGN INVESTMENT OR SHARE HOLDING AND CHANGWAT

จังหวัด	จำนวน สถานประกอบการ Number of establishments	ไม่มีต่างประเทศ		สัดส่วนของการร่วมลงทุนหรือถือหุ้น			Changwat
		รวม Total	รวมลงทุนหรือถือหุ้น No foreign's investment or share holding	< 10%	10 - 50%	> 50%	
<b>รวม</b>	<b>4,834</b>	<b>4,746</b>	<b>88</b>	<b>3</b>	<b>55</b>	<b>30</b>	<b>Total</b>
เชียงใหม่	1,818	1,780	38	1	23	14	Chiang Mai
ลำพูน	102	97	5	-	3	2	Lamphun
ลำปาง	321	321	-	-	-	-	Lampang
อุตรดิตถ์	137	137	-	-	-	-	Uttaradit
แพร่	144	143	1	-	1	-	Phrae
น่าน	71	71	-	-	-	-	Nan
พะเยา	96	95	1	-	-	1	Phayao
เชียงราย	607	598	9	2	3	4	Chiang Rai
แม่ฮ่องสอน	35	35	-	-	-	-	Mae Hong Son
นครสวรรค์	337	333	4	-	-	4	Nakhon Sawan
อุทัยธานี	62	61	1	-	1	-	Uthai Thani
กำแพงเพชร	149	149	-	-	-	-	Kamphaeng Phet
ตาก	139	117	22	-	18	4	Tak
สุโขทัย	133	133	-	-	-	-	Sukhothai
พิษณุโลก	402	402	-	-	-	-	Phisanulok
พิจิตร	111	111	-	-	-	-	Phichit
เพชรบูรณ์	170	163	7	-	6	1	Phetchabun

หมายเหตุ : เฉพาะสถานประกอบการที่มีรูปแบบการจัดตั้งตามกฎหมายเป็นบริษัทจำกัด และบริษัทจำกัด (มหาชน)

Note : Only establishments which were company limited and public company limited.

ตาราง 5 จำนวนสถานประกอบการ จำนวนตามประเทศที่ร่วมลงทุนหรือถือหุ้น และจังหวัด

TABLE 5 NUMBER OF ESTABLISHMENTS BY THE COUNTRY INVESTMENT OR SHARE HOLDING AND CHANGWAT

จังหวัด	จำนวน สถาน ประกอบการ Number of establishments	ไม่มีต่างประเทศ		มีต่างประเทศ		ประเทศที่ร่วมลงทุนหรือถือหุ้น The country investment or share holding										Total
		รวมลงทุน หรือถือหุ้น No foreign's investment	4,746	88	รวมลงทุน หรือถือหุ้น With foreign's investment	เกาหลี Korea	ญี่ปุ่น Japan	ไต้หวัน Taiwan	สิงคโปร์ Singapore	จีน China	อเมริกา USA	Country in Europe	ประเทศอื่น ๆ Other countries	Changwat		
รวม	4,834	4,746	88	3	18	4	2	6	15	25	15	15	15			
เชียงใหม่	1,818	1,780	38	3	13	1	-	1	6	7	7	7	7	Chiang Mai		
ลำพูน	102	97	5	-	-	-	-	2	-	2	1	1	1	Lamphun		
ลำปาง	321	321	-	-	-	-	-	-	-	-	-	-	-	Lampang		
อุตรดิตถ์	137	137	-	-	-	-	-	-	-	-	-	-	-	Uttaradit		
แพร่	144	143	1	-	-	-	-	-	-	1	-	-	-	Phrae		
น่าน	71	71	-	-	-	-	-	-	-	-	-	-	-	Nan		
พะเยา	96	95	1	-	1	-	-	-	-	-	-	-	-	Phayao		
เชียงใหม่	607	598	9	-	3	1	-	1	1	3	-	-	-	Chiang Rai		
แม่ฮ่องสอน	35	35	-	-	-	-	-	-	-	-	-	-	-	Mae Hong Son		
นครสวรรค์	337	333	4	-	-	-	-	-	3	1	-	-	-	Nakhon Sawan		
อุทัยธานี	62	61	1	-	-	1	-	-	-	-	-	-	-	Uthai Thani		
กำแพงเพชร	149	149	-	-	-	-	-	-	-	-	-	-	-	Kamphaeng Phet		
ตาก	139	117	22	-	1	-	2	2	1	10	6	6	6	Tak		
สุโขทัย	133	133	-	-	-	-	-	-	-	-	-	-	-	Sukhothai		
พิษณุโลก	402	402	-	-	-	-	-	-	-	-	-	-	-	Phisnulok		
พิจิตร	111	111	-	-	-	-	-	-	-	-	-	-	-	Phichit		
เพชรบูรณ์	170	163	7	-	-	1	-	-	4	1	1	1	1	Phetchabun		

หมายเหตุ : เฉพาะสถานประกอบการที่มีรูปแบบการจัดตั้งตามกฎหมายเป็นบริษัทจำกัด และบริษัทจำกัด (มหาชน)

Note : Only establishments which were company limited and public company limited.

ตาราง 6 จำนวนสถานประกอบการ จำนวนคนงานของสถานประกอบการ (จำนวนคนทำงาน) และจังหวัด

TABLE 6 NUMBER OF ESTABLISHMENTS BY SIZE OF ESTABLISHMENT (NUMBER OF PERSONS ENGAGED) AND CHANGWAT

จังหวัด	จำนวน สถานประกอบการ Number of establishments	ขนาดของสถานประกอบการ (จำนวนคนทำงาน) Size of establishment (Number of persons engaged)											Changwat	
		1 - 5	6 - 10	11 - 15	16 - 20	21 - 25	26 - 30	31 - 50	51 - 100	101 - 200	201 - 500	501 - 1,000		> 1,000
<b>รวม</b>	<b>156,359</b>	<b>144,226</b>	<b>7,090</b>	<b>2,029</b>	<b>883</b>	<b>506</b>	<b>325</b>	<b>586</b>	<b>345</b>	<b>231</b>	<b>96</b>	<b>31</b>	<b>11</b>	<b>Total</b>
เชียงใหม่	33,552	30,069	1,927	622	270	144	109	196	117	61	27	9	1	Chiang Mai
ลำพูน	6,843	6,405	257	89	21	14	15	24	10	7	-	1	-	Lamphun
ลำปาง	11,433	10,349	562	186	101	53	27	61	43	33	14	2	2	Lampang
อุตรดิตถ์	5,472	5,147	187	58	29	10	5	15	7	13	-	-	1	Uttaradit
แพร่	8,938	8,496	256	82	40	16	9	15	15	9	-	-	-	Phrae
น่าน	4,542	4,265	173	43	14	10	7	11	13	5	-	-	1	Nan
พะเยา	4,797	4,510	176	46	21	18	11	6	5	3	1	-	-	Phayao
เชียงราย	20,617	19,288	847	193	80	58	35	62	20	22	11	-	1	Chiang Rai
แม่ฮ่องสอน	2,455	2,315	87	17	12	6	5	5	6	-	2	-	-	Mae Hong Son
นครสวรรค์	11,604	10,598	599	165	78	33	27	46	26	18	9	4	1	Nakhon Sawan
อุทัยธานี	3,318	3,160	104	19	6	6	5	7	4	4	1	2	-	Uthai Thani
กำแพงเพชร	5,954	5,515	281	74	31	17	9	15	7	4	-	1	-	Kamphaeng Phet
ตาก	6,239	5,677	304	88	40	32	13	23	26	17	11	6	2	Tak
สุโขทัย	6,577	6,176	245	67	29	14	14	19	6	5	1	1	-	Sukhothai
พิษณุโลก	10,166	9,300	530	131	58	34	24	38	23	16	10	1	1	Phisnulok
พิจิตร	5,502	5,169	213	49	19	11	2	23	8	4	3	1	-	Phichit
เพชรบูรณ์	8,350	7,787	342	100	34	30	8	20	9	10	6	3	1	Phetchabun

ตาราง 7 จำนวนคนทำงานในสถานประกอบการ จำแนกตามขนาดของสถานประกอบการ (จำนวนคนทำงาน) และจังหวัด

TABLE 7 NUMBER OF PERSONS ENGAGED IN ESTABLISHMENTS BY SIZE OF ESTABLISHMENT (NUMBER OF PERSONS ENGAGED) AND CHANGWAT

จังหวัด	จำนวน คนทำงาน Number of persons engaged	ขนาดของสถานประกอบการ (จำนวนคนทำงาน) Size of establishment (Number of persons engaged)											Changwat	
		1 - 5	6 - 10	11 - 15	16 - 20	21 - 25	26 - 30	31 - 50	51 - 100	101 - 200	201 - 500	501 - 1,000		> 1,000
<b>รวม</b>	<b>519,536</b>	<b>255,708</b>	<b>52,795</b>	<b>25,567</b>	<b>15,883</b>	<b>11,428</b>	<b>9,215</b>	<b>22,769</b>	<b>23,938</b>	<b>32,670</b>	<b>29,438</b>	<b>22,090</b>	<b>18,035</b>	<b>Total</b>
เชียงใหม่	129,927	54,768	14,529	7,815	4,876	3,260	3,102	7,845	8,189	8,582	9,016	6,554	1,391	Chiang Mai
ลำพูน	18,084	10,581	1,920	1,144	369	322	426	936	734	902	-	750	-	Lamphun
ลำปาง	48,068	18,872	4,209	2,437	1,842	1,204	776	2,279	2,758	4,571	3,920	1,096	4,104	Lampang
อุตรดิตถ์	16,112	8,587	1,374	737	527	226	138	600	463	1,899	-	-	1,561	Uttaradit
แพร่	20,581	13,299	1,883	1,036	719	365	255	610	1,090	1,324	-	-	-	Phrae
น่าน	12,667	7,193	1,249	520	245	221	195	370	863	591	-	-	1,220	Nan
พะเยา	12,186	7,784	1,337	610	387	418	312	223	392	388	335	-	-	Phayao
เชียงราย	57,957	33,077	6,282	2,417	1,433	1,327	994	2,377	1,426	3,390	3,216	-	2,018	Chiang Rai
แม่ฮ่องสอน	6,821	3,952	630	209	235	130	135	194	440	-	896	-	-	Mae Hong Son
นครสวรรค์	42,007	20,435	4,481	2,050	1,404	740	775	1,747	1,711	2,452	2,270	2,934	1,008	Nakhon Sawan
อุทัยธานี	9,943	5,364	771	243	109	135	142	238	301	573	475	1,592	-	Uthai Thani
กำแพงเพชร	17,002	10,245	2,078	934	555	373	258	550	574	580	-	855	-	Kamphaeng Phet
ตาก	31,923	10,406	2,187	1,084	697	706	361	927	1,838	2,559	3,383	4,277	3,498	Tak
สุโขทัย	17,292	10,632	1,784	832	502	306	387	716	417	761	350	605	-	Sukhothai
พิษณุโลก	36,429	16,927	3,976	1,618	1,029	759	672	1,529	1,564	2,225	3,107	807	2,216	Phisamulok
พิจิตร	15,910	9,415	1,560	627	349	255	57	855	541	463	858	930	-	Pichit
เพชรบูรณ์	26,627	14,171	2,545	1,254	605	681	230	773	637	1,410	1,612	1,690	1,019	Phetchabun

ตาราง 8 จำนวนลูกจ้างในสถานประกอบการ จำแนกตามขนาดของสถานประกอบการ (จำนวนพนักงาน) และจังหวัด

TABLE 8 NUMBER OF EMPLOYEES IN ESTABLISHMENTS BY SIZE OF ESTABLISHMENT (NUMBER OF PERSONS ENGAGED) AND CHANGWAT

จังหวัด	จำนวนลูกจ้าง	ขนาดของสถานประกอบการ (จำนวนคนทำงาน) Size of establishment (Number of persons engaged)										Changwat		
		1 - 5	6 - 10	11 - 15	16 - 20	21 - 25	26 - 30	31 - 50	51 - 100	101 - 200	201 - 500		501 - 1,000	> 1,000
<b>รวม</b>	<b>296,756</b>	<b>57,606</b>	<b>41,335</b>	<b>21,826</b>	<b>13,875</b>	<b>10,301</b>	<b>8,127</b>	<b>21,252</b>	<b>22,834</b>	<b>32,049</b>	<b>27,476</b>	<b>22,048</b>	<b>18,027</b>	<b>Total</b>
เชียงใหม่	87,099	16,966	12,175	7,061	4,577	3,115	2,960	7,612	8,026	8,561	8,101	6,554	1,391	Chiang Mai
ลำพูน	8,654	1,890	1,532	931	332	308	412	878	722	899	-	750	-	Lamphun
ลำปาง	30,557	3,758	3,257	2,049	1,601	1,087	659	2,172	2,611	4,276	3,888	1,095	4,104	Lampang
อุตรดิตถ์	8,982	1,881	1,121	660	466	212	130	592	462	1,897	-	-	1,561	Uttaradit
แพร่	8,094	1,990	1,365	803	563	337	189	588	1,005	1,254	-	-	-	Phrae
น่าน	6,398	1,604	977	458	226	185	127	262	751	588	-	-	1,220	Nan
พะเยา	4,747	1,318	1,028	451	259	213	259	171	326	387	335	-	-	Phayao
เชียงราย	29,571	7,628	4,817	2,013	1,171	1,236	750	1,970	1,404	3,550	3,214	-	2,018	Chiang Rai
แม่ฮ่องสอน	3,691	1,033	477	179	226	123	130	188	439	-	896	-	-	Mae Hong Son
นครสวรรค์	23,826	4,360	3,337	1,727	1,187	675	693	1,616	1,605	2,438	2,256	2,932	1,000	Nakhon Sawan
อุทัยธานี	5,208	1,001	568	160	105	125	126	225	293	571	472	1,562	-	Uthai Thani
กำแพงเพชร	7,899	2,093	1,588	779	461	323	238	509	473	580	-	855	-	Kamphaeng Phet
ตาก	23,256	2,699	1,692	938	620	669	346	889	1,725	2,534	3,373	4,273	3,498	Tak
สุโขทัย	7,165	1,863	1,314	689	425	290	363	652	320	644	-	605	-	Sukhothai
พิษณุโลก	21,472	3,508	3,129	1,408	857	695	534	1,484	1,527	2,210	3,098	806	2,216	Phisanulok
พิจิตร	7,300	1,540	1,133	498	293	189	52	817	529	461	858	930	-	Phichit
เพชรบูรณ์	12,837	2,474	1,825	1,022	506	519	159	627	616	1,399	985	1,686	1,019	Phetchabun



ตาราง 9 จำนวนสถานประกอบการ จำแนกตามรูปแบบการจัดตั้งตามกฎหมาย และกิจกรรมทางเศรษฐกิจ

TABLE 9 NUMBER OF ESTABLISHMENTS BY FORM OF LEGAL ORGANIZATION AND ECONOMIC ACTIVITY

กิจกรรมทางเศรษฐกิจ	จำนวน สถานประกอบการ Number of establishments	รูปแบบการจัดตั้งตามกฎหมาย Form of legal organization					รวม	Economic activity
		ส่วนบุคคล Individual proprietor	หุ้นส่วนจำกัด หุ้นส่วนสามัญ นิติบุคคล Juristic partnership	บริษัทจำกัด บริษัทจำกัด (มหาชน) Company limited, Public company limited	ส่วนราชการ รัฐวิสาหกิจ สหกรณ์ และอื่น ๆ Government, State-enterprises, Cooperatives and Others	Total		
การขาย การบำรุงรักษา และการซ่อมแซมยานยนต์และรถจักรยานยนต์ รวมทั้งการขายรถจักรยานยนต์และรถจักรยานยนต์ การขนส่ง และการที่เพื่อค่าน้ำหนักยานยนต์ และรถจักรยานยนต์	156,359	146,504	3,954	4,834	1,067	1,067	Total	
การขายปลีก ยานยนต์และรถจักรยานยนต์ รวมทั้งการซ่อมแซม	12,727	11,147	902	626	52	52	Sale, maintenance and repair of motor vehicles and motorcycles; retail sale of automotive fuel	
ของใช้ส่วนบุคคลและของใช้ในครัวเรือน	4,292	3,393	420	448	31	31	Wholesale trade and commission trade, except of motor vehicles and motorcycles	
โรงแรมและภัตตาคาร	54,922	51,808	1,225	1,656	233	233	Retail trade, except of motor vehicles and motorcycles; repair of personal and household goods	
กิจกรรมด้านอสังหาริมทรัพย์	23,532	23,076	121	306	29	29	Hotels and restaurants	
กิจกรรมด้านคอมพิวเตอร์และกิจการที่เกี่ยวข้อง	6,278	6,038	83	152	5	5	Real estate activities	
การให้เช่าเครื่องจักรและเครื่องอุปโภค โดยไม่มีความรู้ การวิจัยและการพัฒนา และกิจการด้านธุรกิจอื่นๆ	902	807	37	58	-	-	Computer and related activities Renting of machinery and equipment without operator etc; research and development and other business activities	
กิจกรรมนันทนาการและการบริการอื่นๆ	7,427	6,679	198	519	31	31	Recreational and other service activities	
การผลิต	18,073	17,820	52	97	104	104	Manufacturing	
การก่อสร้าง	22,160	21,023	367	336	434	434	Construction	
การขนส่งทางบก การเก็บสินค้าและสถานที่เก็บสินค้า ตัวแทนธุรกิจการท่องเที่ยว และการโทรคมนาคม	1,446	933	373	139	1	1	Other land transport, storage and warehousing, activities of travel agencies and telecommunications	
กิจกรรมด้านโรงพยาบาล	4,451	3,764	175	474	38	38	Hospital activities	
	149	16	1	23	109	109		

ตาราง 10 จำนวนสถานประกอบการ จำแนกตามรูปแบบการจัดตั้งทางเศรษฐกิจ และกิจกรรมทางเศรษฐกิจ

TABLE 10 NUMBER OF ESTABLISHMENTS BY FORM OF ECONOMIC ORGANIZATION AND ECONOMIC ACTIVITY

กิจกรรมทางเศรษฐกิจ	จำนวน สถานประกอบการ Number of establishments	รูปแบบการจัดตั้งทางเศรษฐกิจ Form of economic organization			Total	Economic activity
		สำนักงานเดี่ยว Single unit	สำนักงานใหญ่ Head office	สำนักงานสาขา Branch		
<b>รวม</b>	<b>156,359</b>	<b>151,643</b>	<b>524</b>	<b>4,192</b>	<b>Total</b>	
การขาย การบำรุงรักษา และการซ่อมแซมยานยนต์และรถจักรยานยนต์ รวมทั้งการขายปลีกน้ำมันเชื้อเพลิงรถยนต์ การขนส่ง และการค้าเพื่อค้าหน้า ยกเว้นยานยนต์ และรถจักรยานยนต์	12,727	11,955	120	652	Sale, maintenance and repair of motor vehicles and motorcycles; retail sale of automotive fuel	
การขายปลีก ยกเว้นยานยนต์และรถจักรยานยนต์ รวมทั้งการซ่อมแซม ของใช้ส่วนบุคคลและของใช้ในครัวเรือน	4,292	3,942	51	299	Wholesale trade and commission trade, except of motor vehicles and motorcycles	
โรงแรมและภัตตาคาร	54,922	52,930	186	1,806	Retail trade, except of motor vehicles and motorcycles; repair of personal and household goods	
กิจกรรมด้านอสังหาริมทรัพย์	23,532	23,221	30	281	Hotels and restaurants	
กิจกรรมด้านคอมพิวเตอร์และกิจการที่เกี่ยวข้อง การให้เช่าเครื่องจักรและเครื่องอุปโภค โดยไม่มีผู้ควบคุมฯ การวิจัยและการพัฒนา และกิจกรรมด้านธุรกิจอื่นฯ	6,278	6,205	11	62	Real estate activities	
กิจกรรมด้านคอมพิวเตอร์และกิจการที่เกี่ยวข้อง	902	871	1	30	Computer and related activities	
การให้เช่าเครื่องจักรและเครื่องอุปโภค โดยไม่มีผู้ควบคุมฯ การวิจัยและการพัฒนา และกิจกรรมด้านธุรกิจอื่นฯ	7,427	6,970	44	413	Renting of machinery and equipment without operator etc; research and development and other business activities	
กิจกรรมนันทนาการและการบริการอื่นฯ	18,073	17,915	15	143	Recreational and other service activities	
การผลิต	22,160	21,993	38	129	Manufacturing	
การก่อสร้าง	1,446	1,390	12	44	Construction	
การขนส่งทางบก การเก็บสินค้าและสถานที่เก็บสินค้า ตัวแทนธุรกิจการท่องเที่ยว และการโทรคมนาคม	4,451	4,107	14	330	Other land transport, storage and warehousing, activities of travel agencies and telecommunications	
กิจกรรมด้านโรงพยาบาล	149	144	2	3	Hospital activities	

ตาราง 11 จำนวนสถานประกอบการ จำแนกตามสัดส่วนของรวมลงทุนหรือถือหุ้นของต่างประเทศ และกิจกรรมทางเศรษฐกิจ

TABLE 11 NUMBER OF ESTABLISHMENTS BY PROPORTION OF FOREIGN INVESTMENT OR SHARE HOLDING AND ECONOMIC ACTIVITY

กิจกรรมทางเศรษฐกิจ	จำนวน สถานประกอบการ Number of establishments	ไม่มีต่างประเทศ		สัดส่วนของรวมลงทุนหรือถือหุ้น			Economic activity
		รวม Total	รวมลงทุนหรือถือหุ้น No foreign's investment or share holding	< 10%	10 - 50%	> 50%	
<b>รวม</b>	<b>4,834</b>	<b>4,746</b>	<b>88</b>	<b>3</b>	<b>55</b>	<b>30</b>	<b>Total</b>
การขาย การบำรุงรักษา และการซ่อมแซมยานยนต์และรถจักรยานยนต์							Sale, maintenance and repair of motor vehicles
รวมทั้งการขายปลีกน้ำมันเชื้อเพลิงรถยนต์	626	623	3	-	2	1	and motorcycles; retail sale of automotive fuel
การขายส่ง และการค้าเพื่อค้าขายหน้า ยกเว้นยานยนต์	448	434	14	-	5	9	Wholesale trade and commission trade, except of motor vehicles and motorcycles
การขายปลีก ยกเว้นยานยนต์และรถจักรยานยนต์ รวมทั้งการซ่อมแซม	1,656	1,626	30	2	21	7	Retail trade, except of motor vehicles and motorcycles; repair of personal and household goods
ของใช้ส่วนบุคคลและของใช้ในชีวิตประจำวัน	306	304	2	-	2	-	Hotels and restaurants
โรงแรมและภัตตาคาร	152	151	1	-	-	1	Real estate activities
กิจกรรมด้านคอมพิวเตอร์และกิจการรวมทั้งข้าง	58	56	2	-	2	-	Computer and related activities
การให้เช่าเครื่องจักรและเครื่องอุปโภค							Renting of machinery and equipment without operator etc; research and development
โดยไม่มีผู้ควบคุมฯ การวิจัยและการพัฒนา	519	513	6	-	3	3	and other business activities
และกิจการทางด้านธุรกิจอื่นๆ	97	95	2	-	2	-	Recreational and other service activities
กิจกรรมนันทนาการและการบริการอื่นๆ	336	316	20	-	13	7	Manufacturing
การผลิต	139	138	1	-	1	-	Construction
การก่อสร้าง	474	467	7	1	4	2	Other land transport, storage and warehousing, activities
การขนส่งทางบก การเก็บสินค้าและสถานที่เก็บสินค้า	23	23	-	-	-	-	of travel agencies and telecommunications
ตัวแทนธุรกิจการท่องเที่ยว และการโทรคมนาคม							Hospital activities
กิจกรรมด้านโรงพยาบาล							

หมายเหตุ : เฉพาะสถานประกอบการที่มีรูปแบบการจัดตั้งตามกฎหมายของบริษัทจำกัด และบริษัทจำกัด (มหาชน)

Note : Only establishments which were company limited and public company limited.

ตาราง 12 จำนวนสถานประกอบการ จำนวนตามประเทศที่ร่วมลงทุนหรือถือหุ้น และกิจกรรมทางเศรษฐกิจ

TABLE 12 NUMBER OF ESTABLISHMENTS BY THE COUNTRY INVESTMENT OR SHARE HOLDING AND ECONOMIC ACTIVITY

กิจกรรมทางเศรษฐกิจ	จำนวนสถานประกอบการ	ไม่มีต่างประเทศ		ประเทศที่ร่วมลงทุนหรือถือหุ้น The country investment or share holding							รวม	Total	Economic activity
		จำนวน	ไม่ต่างประเทศ	มีต่างประเทศ	เกาหลี	ญี่ปุ่น	ไต้หวัน	สิงคโปร์	จีน	สหรัฐอเมริกา			
	Number of establishments	4,834	4,746	88	3	18	4	2	6	15	25	15	
การขยายการบำรุงรักษาและการซ่อมแซมยานยนต์และรถจักรยานยนต์รวมทั้งการขายปลีกยานยนต์ที่มีเชื้อเพลิงรถยนต์และการขนส่ง และการค้าเพื่อจำหน่ายหน้า ยกเว้นยานยนต์และรถจักรยานยนต์	626	623	3	1	-	-	-	-	-	2	-	-	Sale, maintenance and repair of motor vehicles and motorcycles; retail sale of automotive fuel
การขยายกิจการซ่อมแซมยานยนต์และรถจักรยานยนต์ รวมทั้งการขายปลีกของใช้ส่วนบุคคลและของใช้ในครัวเรือน	448	434	14	-	6	3	-	-	-	3	1	1	Wholesale trade and commission trade, except of motor vehicles and motorcycles
กิจกรรมด้านอสังหาริมทรัพย์	1,656	1,626	30	-	1	-	1	1	2	7	14	5	Retail trade, except of motor vehicles and motorcycles; repair of personal and household goods
กิจกรรมด้านคอมพิวเตอร์และกิจการรวมทั้งเกี่ยวข้อง	306	304	2	-	-	-	-	-	-	1	-	1	Hotels and restaurants
การให้เช่าเครื่องจักรและเครื่องอุปโภคบริโภค	152	151	1	-	-	-	-	-	-	-	1	-	Real estate activities
โดยไม่มีผู้ควบคุมฯ การวิจัยและการพัฒนา และกิจกรรมด้านธุรกิจอื่น ๆ	58	56	2	-	-	-	-	-	-	1	1	-	Computer and related activities
กิจการรับขนานทางการและการบริการอื่น ๆ	519	513	6	-	2	-	-	-	-	1	1	2	Renting of machinery and equipment without operator etc; research and development and other business activities
การขนส่งทางบก การเก็บสินค้าและสถานที่เก็บสินค้า	97	95	2	1	1	-	-	-	-	-	-	-	Recreational and other service activities
ตัวแทนธุรกิจการท่องเที่ยว และการโทรคมนาคม	336	316	20	-	4	1	1	1	3	-	5	6	Manufacturing
กิจการก่อสร้าง	139	138	1	-	-	-	-	-	1	-	-	-	Construction
กิจการขนส่งทางบก การเก็บสินค้าและสถานที่เก็บสินค้า	474	467	7	2	3	-	-	-	-	-	2	-	Other land transport, storage and warehousing, activities of travel agencies and telecommunications
กิจการด้านโรงพยาบาล	23	23	-	-	-	-	-	-	-	-	-	-	Hospital activities

หมายเหตุ : เฉพาะสถานประกอบการที่มีรูปแบบการจัดตั้งตามกฎหมายเป็นบริษัทจำกัด และบริษัทจำกัด (มหาชน)

Note : Only establishments which were company limited and public company limited.

ตาราง 13 จำนวนสถานประกอบการ จำแนกตามขนาดของสถานประกอบการ (จำนวนคนทำงาน) และกิจกรรมทางเศรษฐกิจ

TABLE 13 NUMBER OF ESTABLISHMENTS BY SIZE OF ESTABLISHMENT (NUMBER OF PERSONS ENGAGED) AND ECONOMIC ACTIVITY

กิจกรรมทางเศรษฐกิจ	จำนวน สถานประกอบการ Number of establishments	ขนาดของสถานประกอบการ (จำนวนคนทำงาน) Size of establishment (Number of persons engaged)											Economic activity	
		1 - 5	6 - 10	11 - 15	16 - 20	21 - 25	26 - 30	31 - 50	51 - 100	101 - 200	201 - 500	501 - 1,000		> 1,000
		144,226	7,090	2,029	883	506	325	586	345	231	96	31		11
รวม	156,359	144,226	7,090	2,029	883	506	325	586	345	231	96	31	11	Total
การขายบริการรักษา และการซ่อมแซมยานยนต์และรถจักรยานยนต์														Sale, maintenance and repair of motor vehicles
รวมทั้งการขายปลีกน้ำมันเชื้อเพลิงรถยนต์	12,727	11,148	946	286	130	72	47	55	33	6	4	-	-	and motorcycles; retail sale of automotive fuel
และการส่ง และการส่งเพื่อจำหน่ายหน้า ยก. ยานยนต์														Wholesale trade and commission trade,
และรถจักรยานยนต์	4,292	3,287	607	177	67	47	30	47	21	8	1	-	-	except of motor vehicles and motorcycles
การขายปลีก ยก. ยานยนต์และรถจักรยานยนต์ รวมทั้งการซ่อมแซม														Retail trade, except of motor vehicles and
ของใช้ส่วนบุคคลและของใช้ในชีวิตประจำวัน	54,922	52,412	1,704	369	153	77	47	85	43	20	10	2	-	motorcycles; repair of personal and household goods
โรงแรมและภัตตาคาร	23,532	21,465	1,181	357	153	91	60	105	66	39	15	-	-	Hotels and restaurants
กิจกรรมด้านอสังหาริมทรัพย์	6,278	6,085	120	35	14	3	2	10	2	3	3	1	-	Real estate activities
กิจกรรมด้านคอมพิวเตอร์และกิจการที่เกี่ยวข้อง	902	842	40	9	6	3	-	1	-	1	-	-	-	Computer and related activities
การให้เช่าเครื่องจักรและเครื่องมือกรรณ														Renting of machinery and equipment without
โดยไม่มีผู้ควบคุมฯ การวิจัยและการพัฒนา														operator etc; research and development
และกิจการรวมด้านธุรกิจอื่น ๆ	7,427	6,906	338	72	22	17	7	27	22	8	5	2	1	and other business activities
กิจกรรมสนับสนุนการและการบริการอื่นๆ	18,073	17,465	352	98	50	31	26	29	12	7	3	-	-	Recreational and other service activities
การผลิต	22,160	19,676	1,297	439	191	121	78	159	94	54	34	14	3	Manufacturing
การก่อสร้าง	1,446	850	318	130	44	28	13	36	17	9	-	1	-	Construction
การขนส่งทางบก การเก็บสินค้าและสถานที่เก็บสินค้า														Other land transport, storage and warehousing, activities
ตัวแทนธุรกิจการท่องเที่ยว และการ โทรคมนาคม	4,451	4,082	186	57	51	16	15	20	11	8	3	2	-	of travel agencies and telecommunications
กิจกรรมด้านโรงพยาบาล	149	8	1	-	2	-	-	12	24	68	18	9	7	Hospital activities

ตาราง 14 จำนวนคนทำงานในสถานประกอบการ (จำนวนคนทำงาน) และกิจกรรมทางเศรษฐกิจ

TABLE 14 NUMBER OF PERSONS ENGAGED IN ESTABLISHMENTS BY SIZE OF ESTABLISHMENT (NUMBER OF PERSONS ENGAGED) AND ECONOMIC ACTIVITY

กิจกรรมทางเศรษฐกิจ	จำนวนคนทำงาน	ขนาดของสถานประกอบการ (จำนวนคนทำงาน) Size of establishment (Number of persons engaged)										Economic activity		
		1 - 5	6 - 10	11 - 15	16 - 20	21 - 25	26 - 30	31 - 50	51 - 100	101 - 200	201 - 500		501 - 1,000	> 1,000
<b>รวม</b>	<b>519,536</b>	<b>255,708</b>	<b>52,795</b>	<b>25,567</b>	<b>15,883</b>	<b>11,428</b>	<b>9,215</b>	<b>22,769</b>	<b>23,938</b>	<b>32,670</b>	<b>29,438</b>	<b>22,090</b>	<b>18,035</b>	<b>Total</b>
การขาย การบำรุงรักษา และการซ่อมแซมยานยนต์และรถจักรยานยนต์	44,986	22,520	7,014	3,628	2,312	1,639	1,307	2,154	2,205	890	1,317	-	-	Sale, maintenance and repair of motor vehicles and motorcycles; retail sale of automotive fuel
รวมทั้งการขายปลีกน้ำมันเชื้อเพลิงรถยนต์														
การขายส่ง และการค้าเพื่อค้าหน้า ขกวันยานยนต์														Wholesale trade and commission trade, except of motor vehicles and motorcycles
และรถจักรยานยนต์	22,559	8,141	4,540	2,220	1,204	1,055	855	1,751	1,333	1,080	380	-	-	
การขายปลีก ยกเว้นยานยนต์และรถจักรยานยนต์รวมทั้งการซ่อมแซม														Retail trade, except of motor vehicles and motorcycles; repair of personal and household goods
ของใช้ส่วนบุคคลและของใช้ในครัวเรือน	130,714	93,873	12,824	4,645	2,764	1,752	1,357	3,316	2,916	2,691	2,928	1,648	-	
โรงแรมและภัตตาคาร	79,987	41,742	8,693	4,484	2,710	2,052	1,685	3,935	4,516	5,583	4,587	-	-	Hotels and restaurants
กิจกรรมด้านอสังหาริมทรัพย์	12,800	8,372	897	428	256	69	56	396	120	418	953	835	-	Real estate activities
กิจกรรมด้านคอมพิวเตอร์และกิจการที่เกี่ยวข้อง	2,274	1,449	298	117	110	68	-	44	-	188	-	-	-	Computer and related activities
การให้เช่าเครื่องจักรและเครื่องอุปโภค														Renting of machinery and equipment without operator etc; research and development
โดยไม่มีผู้ควบคุมฯ การวิจัยและการพัฒนา														
และกิจการเริ่มต้นธุรกิจอื่นๆ	25,743	12,989	2,475	904	413	384	196	1,045	1,651	1,200	1,648	1,447	1,391	and other business activities
กิจกรรมสนับสนุนการและการบริการอื่นๆ	34,198	24,250	2,614	1,235	911	685	737	1,125	799	938	904	-	-	Recreational and other service activities
การผลิต	102,911	34,226	9,641	5,622	3,471	2,738	2,232	6,254	6,475	7,879	10,302	9,565	4,506	Manufacturing
การก่อสร้าง	12,496	2,387	2,391	1,578	780	625	365	1,417	1,184	1,252	-	517	-	Construction
การขนส่งทางบก การเก็บสินค้าและสถานที่เก็บสินค้า														Other land transport, storage and warehousing, activities
ตัวแทนธุรกิจการท่องเที่ยว และการโทรคมนาคม	14,168	5,745	1,400	706	913	361	425	823	752	1,265	724	1,054	-	of travel agencies and telecommunications
กิจกรรมด้านโรงพยาบาล	36,700	14	8	-	39	-	-	509	1,987	9,286	5,695	7,024	12,138	Hospital activities

ตาราง 15 จำนวนลูกจ้างในสถานประกอบการ จำนวนคนทั้งหมด (จำนวนคนทั้งหมด) และกิจกรรมทางเศรษฐกิจ

TABLE 15 NUMBER OF EMPLOYEES IN ESTABLISHMENTS BY SIZE OF ESTABLISHMENT (NUMBER OF PERSONS ENGAGED) AND ECONOMIC ACTIVITY

กิจกรรมทางเศรษฐกิจ	จำนวนลูกจ้าง Number of employees	ขนาดของสถานประกอบการ (จำนวนคนทำงาน) Size of establishment (Number of persons engaged)										Economic activity		
		1 - 5	6 - 10	11 - 15	16 - 20	21 - 25	26 - 30	31 - 50	51 - 100	101 - 200	201 - 500		501 - 1,000	> 1,000
<b>รวม</b>	<b>296,756</b>	<b>57,606</b>	<b>41,335</b>	<b>21,826</b>	<b>13,875</b>	<b>10,301</b>	<b>8,127</b>	<b>21,252</b>	<b>22,834</b>	<b>32,049</b>	<b>27,476</b>	<b>22,048</b>	<b>18,027</b>	<b>Total</b>
การพยาบาล รังสีรักษา และการซ่อมแซมยานยนต์และรถจักรยานยนต์	27,936	8,034	5,636	3,189	2,067	1,525	1,249	2,055	1,992	882	1,307	-	-	Sale, maintenance and repair of motor vehicles and motorcycles; retail sale of automotive fuel
การขายส่ง และการค้าเพื่อจำหน่ายหน้า ยกเว้นยานยนต์	15,505	2,841	3,500	1,915	1,084	980	779	1,638	1,310	1,078	380	-	-	Wholesale trade and commission trade, except of motor vehicles and motorcycles
การขายปลีก ยกเว้นยานยนต์และรถจักรยานยนต์ รวมทั้งการซ่อมแซม	50,355	18,156	10,135	4,085	2,435	1,590	1,264	3,136	2,822	2,672	2,412	1,648	-	Retail trade, except of motor vehicles and motorcycles; repair of personal and household goods
ของใช้ส่วนบุคคลและของใช้ในชีวิตประจำวัน	43,892	9,268	6,615	3,836	2,497	1,891	1,592	3,768	4,424	5,417	4,584	-	-	Hotels and restaurants
โรงแรมและภัตตาคาร	5,255	1,490	711	374	247	68	56	390	119	417	548	835	-	Real estate activities
กิจกรรมด้านคอมพิวเตอร์และกิจการที่เกี่ยวข้อง	1,159	393	257	109	106	65	-	44	-	185	-	-	-	Computer and related activities
การให้เช่าเครื่องจักรและเครื่องอุปโภค														Renting of machinery and equipment without operator etc; research and development and other business activities
โดยไม่มีความรู้ การวิจัยและการพัฒนา และกิจกรรมด้านธุรกิจอื่นๆ	15,383	3,838	1,987	792	364	367	188	980	1,565	1,052	1,413	1,446	1,391	Recreational and other service activities
กิจกรรมนันทนาการและการบริการอื่นๆ	12,578	3,611	2,130	1,068	822	624	660	1,033	792	934	904	-	-	Manufacturing
การผลิต	68,795	7,179	7,203	4,456	2,694	2,295	1,638	5,538	6,055	7,798	9,913	9,528	4,498	Construction
การก่อสร้าง	10,391	1,345	1,970	1,376	693	560	337	1,349	1,063	1,182	-	516	-	Other land transport, storage and warehousing, activities of travel agencies and telecommunications
การขนส่งทางบก การเก็บสินค้าและสถานที่เก็บสินค้า	9,119	1,445	1,183	626	829	336	364	813	728	1,255	488	1,052	-	Hospital activities
ตัวแทนธุรกิจการท่องเที่ยว และการโทรคมนาคม	36,388	6	8	-	37	-	-	508	1,964	9,177	5,527	7,023	12,138	

ตาราง 16 จำนวนสถานประกอบการ จำนวนตามรูปแบบการจัดตั้งทางเศรษฐกิจ รูปแบบการจัดตั้งตามกฎหมาย และกิจกรรมทางเศรษฐกิจ

TABLE 16 NUMBER OF ESTABLISHMENTS BY FORM OF ECONOMIC ORGANIZATION, FORM OF LEGAL ORGANIZATION AND ECONOMIC ACTIVITY

รูปแบบการจัดตั้งตามกฎหมาย/ กิจกรรมทางเศรษฐกิจ	จำนวน สถานประกอบการ Number of establishments	รูปแบบการจัดตั้งทางเศรษฐกิจ			Form of legal organization/ Economic activity
		สำนักงานเพียงเดียว Single unit	สำนักงานใหญ่ Head office	สำนักงานสาขา Branch	
<b>รวม</b>	<b>156,359</b>	<b>151,643</b>	<b>524</b>	<b>4,192</b>	<b>Total</b>
<b>ส่วนบุคคล</b>	<b>146,504</b>	<b>145,365</b>	<b>173</b>	<b>966</b>	<b>Individual proprietor</b>
การขาย การบำรุงรักษา และการซ่อมแซมยานยนต์และรถจักรยานยนต์ รวมทั้งการขายปลีกน้ำมันเชื้อเพลิงรถยนต์	11,147	11,073	13	61	Sale, maintenance and repair of motor vehicles and motorcycles; retail sale of automotive fuel
การขายส่ง และการค้าเพื่อค้าขนานน้ำ ยกเว้นยานยนต์ และรถจักรยานยนต์	3,393	3,337	9	47	Wholesale trade and commission trade, except of motor vehicles and motorcycles
การขายปลีก ยกเว้นยานยนต์และรถจักรยานยนต์ รวมทั้งการซ่อมแซม ของใช้ส่วนบุคคลและของใช้ครัวเรือน	51,808	51,263	82	463	Retail trade, except of motor vehicles and motorcycles; repair of personal and household goods
โรงแรมและภัตตาคาร	23,076	22,919	18	139	Hotels and restaurants
กิจกรรมด้านอสังหาริมทรัพย์	6,038	6,019	4	15	Real estate activities
กิจกรรมด้านคอมพิวเตอร์และกิจกรรมที่เกี่ยวข้อง การให้เช่าเครื่องจักรและเครื่องอุปกรณ์	807	799	-	8	Computer and related activities Renting of machinery and equipment without operator etc. research and development
โดยไม่มีผู้ควบคุมฯ การวิจัยและการพัฒนา และกิจกรรมด้านธุรกิจอื่นๆ	6,679	6,547	21	111	and other business activities
กิจกรรมบันเทิงและการบริการอื่นๆ	17,820	17,736	9	75	Recreational and other service activities
การผลิต	21,023	20,976	14	33	Manufacturing
การก่อสร้าง	933	929	-	4	Construction
การขนส่งทางบก การเก็บสินค้าและสถานที่เก็บสินค้า ตัวแทนธุรกิจการท่องเที่ยว และการโทรคมนาคม	3,764	3,751	3	10	Other land transport, storage and warehousing, activities of travel agencies and telecommunications
กิจกรรมด้านโรงพยาบาล	16	16	-	-	Hospital activities



ตาราง 16 จำนวนสถานประกอบการ จำนวนตามรูปแบบการจัดตั้งทางเศรษฐกิจ รูปแบบการจัดตั้งตามกฎหมาย และกิจกรรมทางเศรษฐกิจ (ต่อ)

TABLE 16 NUMBER OF ESTABLISHMENTS BY FORM OF ECONOMIC ORGANIZATION, FORM OF LEGAL ORGANIZATION AND ECONOMIC ACTIVITY (Cont'd)

รูปแบบการจัดตั้งตามกฎหมาย/ กิจกรรมทางเศรษฐกิจ	รูปแบบการจัดตั้งทางเศรษฐกิจ				Form of legal organization/ Economic activity
	จำนวน สถานประกอบการ Number of establishments	สำนักงานเดี่ยว Single unit	สำนักงานใหญ่ Head office	สำนักงานสาขา Branch	
<b>ห้างหุ้นส่วนจำกัด, ห้างหุ้นส่วนสามัญนิติบุคคล</b>	<b>3,954</b>	<b>3,166</b>	<b>148</b>	<b>640</b>	<b>Juristic partnership</b>
การขายการบริจักษ์ และกิจการซ่อมแซมยานยนต์และรถจักรยานยนต์ รวมทั้งการขายปลีกน้ำมันเชื้อเพลิงรถยนต์ การขายส่ง และการค้าเพื่อค้าหน้า ขดเว้นยานยนต์ และรถจักรยานยนต์	902 420	606 348	54 17	242 55	Sale, maintenance and repair of motor vehicles and motorcycles; retail sale of automotive fuel Wholesale trade and commission trade, except of motor vehicles and motorcycles
การขายปลีก ขดเว้นยานยนต์และรถจักรยานยนต์รวมทั้งการซ่อมแซม ของใช้ส่วนบุคคลและของใช้ในครัวเรือน	1,225	984	44	197	Retail trade, except of motor vehicles and motorcycles; repair of personal and household goods
โรงแรมและภัตตาคาร	121	101	3	17	Hotels and restaurants
กิจกรรมด้านอสังหาริมทรัพย์	83	71	2	10	Real estate activities
กิจกรรมด้านคอมพิวเตอร์และกิจการที่เกี่ยวข้อง การให้เช่าเครื่องจักรและเครื่องอุปกรณ์ โดยไม่มีผู้ควบคุมฯ การวิจัยและการพัฒนา และกิจการรวมศูนย์ธุรกิจอื่นๆ	37	32	1	4	Computer and related activities Renting of machinery and equipment without operator etc; research and development and other business activities
กิจกรรมนันทนาการและการบริการอื่นๆ	198	160	6	32	Recreational and other service activities
การผลิต	52	41	1	10	Manufacturing
การก่อสร้าง	367	330	10	27	Construction
การขนส่งทางบก การเก็บสินค้าและสถานที่เก็บสินค้า ตัวแทนธุรกิจการท่องเที่ยว และการโทรคมนาคม	373	354	8	11	Other land transport, storage and warehousing, activities of travel agencies and telecommunications
กิจกรรมด้านโรงพยาบาล	175	138	2	35	Hospital activities
	1	1	-	-	

ตาราง 16 จำนวนสถานประกอบการ จำนวนรูปแบบการจัดตั้งทางเศรษฐกิจ รูปแบบการจัดตั้งตามกฎหมาย และกิจกรรมทางเศรษฐกิจ (ต่อ)

TABLE 16 NUMBER OF ESTABLISHMENTS BY FORM OF ECONOMIC ORGANIZATION, FORM OF LEGAL ORGANIZATION AND ECONOMIC ACTIVITY (Cont'd)

รูปแบบการจัดตั้งตามกฎหมาย/ กิจกรรมทางเศรษฐกิจ	รูปแบบการจัดตั้งทางเศรษฐกิจ			Form of legal organization/ Economic activity
	จำนวน สถานประกอบการ Number of establishments	สำนักงานเดี่ยว Single unit	สำนักงานใหญ่ Head office	
<b>บริษัทจำกัด, บริษัทจำกัด (มหาชน)</b>	<b>4,834</b>	<b>2,124</b>	<b>197</b>	<b>2,513</b>
การขาย การบริการ และ การซ่อมแซมยานยนต์และรถจักรยานยนต์	626	235	52	339
รวมทั้งการขายปลีกน้ำมันเชื้อเพลิงรถยนต์				
การขายส่ง และการค้าเพื่อค้าหน้า ยกเว้นยานยนต์	448	233	24	191
และรถจักรยานยนต์				
การขายปลีก ยกเว้นยานยนต์และรถจักรยานยนต์ รวมทั้งการซ่อมแซม	1,656	484	58	1,114
ของใช้ส่วนบุคคลและของใช้ในครัวเรือน	306	173	9	124
โรงแรมและภัตตาคาร	152	110	5	37
กิจกรรมด้านอสังหาริมทรัพย์	58	40	-	18
กิจกรรมด้านคอมพิวเตอร์และกิจการที่เกี่ยวข้อง				
การให้เช่าเครื่องจักรและเครื่องอุปกรณ์				
โดยไม่มีผู้ควบคุมฯ การวิจัยและการพัฒนา	519	239	16	264
และกิจการเริ่มต้นธุรกิจอื่นๆ	97	40	5	52
กิจกรรมนันทนาการและการบริการอื่นๆ	336	258	13	65
การผลิต	139	107	4	28
การก่อสร้าง				
การขนส่งทางบก การเก็บสินค้าและสถานที่เก็บสินค้า	474	187	9	278
ตัวแทนธุรกิจการท่องเที่ยว และการ โทรคมนาคม	23	18	2	3
กิจกรรมด้านโรงพยาบาล				

ตาราง 16 จำนวนสถานประกอบการ จำนวนตามรูปแบบการจัดตั้งทางเศรษฐกิจ รูปแบบการจัดตั้งตามกฎหมาย และกิจกรรมทางเศรษฐกิจ (ต่อ)  
 TABLE 16 NUMBER OF ESTABLISHMENTS BY FORM OF ECONOMIC ORGANIZATION, FORM OF LEGAL ORGANIZATION AND ECONOMIC ACTIVITY (Cont'd)

รูปแบบการจัดตั้งตามกฎหมาย/ กิจกรรมทางเศรษฐกิจ	รูปแบบการจัดตั้งทางเศรษฐกิจ				Form of legal organization/ Economic activity
	จำนวน สถานประกอบการ Number of establishments	สำนักงานเดี่ยว Single unit	สำนักงานใหญ่ Head office	สำนักงานสาขา Branch	
<b>ส่วนราชการ รัฐวิสาหกิจ สหกรณ์ และอื่นๆ</b>	<b>1,067</b>	<b>988</b>	<b>6</b>	<b>73</b>	<b>Government, State-enterprise, Cooperatives and Others</b>
การขายน้ำมันเชื้อเพลิงและกิจการซ่อมแซมยานยนต์และรถจักรยานยนต์	52	41	1	10	Sale, maintenance and repair of motor vehicles and motorcycles; retail sale of automotive fuel and motorcycles; retail sale of automotive fuel
การขนส่ง และการค้าเพื่อค้าขนหิ้ว ยกเว้นยานยนต์และรถจักรยานยนต์	31	24	1	6	Wholesale trade and commission trade, except of motor vehicles and motorcycles
การขายน้ำมันเชื้อเพลิงและรถจักรยานยนต์รวมทั้งการซ่อมแซม	233	199	2	32	Retail trade, except of motor vehicles and motorcycles
ของใช้ส่วนบุคคลและของใช้ในครัวเรือน	29	28	-	1	Hotels and restaurants
โรงแรมและภัตตาคาร	5	5	-	-	Real estate activities
กิจกรรมด้านอสังหาริมทรัพย์					Renting of machinery and equipment without operator etc; research and development and other business activities
การให้เช่าเครื่องจักรและเครื่องอุปโภคบริโภค	31	24	1	6	
โดยไม่มีผู้ควบคุมฯ การวิจัยและการพัฒนา	104	98	-	6	Recreational and other service activities
และกิจการรวมด้านธุรกิจอื่นๆ	434	429	1	4	Manufacturing
กิจกรรมนันทนาการและการบริการอื่นๆ	1	-	-	1	Construction
การผลิต					Other land transport, storage and warehousing, activities of travel agencies and telecommunications
การก่อสร้าง	38	31	-	7	
การขนส่งทางบก การเก็บสินค้าและสถานที่เก็บสินค้า	109	109	-	-	Hospital activities
ตัวแทนธุรกิจการท่องเที่ยว และการโทรคมนาคม					
กิจกรรมด้านโรงพยาบาล					

ตาราง 17 จำนวนสถานประกอบการ จำนวนตามรูปแบบการจัดตั้งทางเศรษฐกิจ รูปแบบการจัดตั้งตามกฎหมาย และขนาดของสถานประกอบการ (จำนวนคนทำงาน)

TABLE 17 NUMBER OF ESTABLISHMENTS BY FORM OF ECONOMIC ORGANIZATION, FORM OF LEGAL ORGANIZATION AND SIZE OF ESTABLISHMENTS (NUMBER OF PERSONS ENGAGED)

รูปแบบการจัดตั้งตามกฎหมาย/ ขนาดของสถานประกอบการ	จำนวน สถานประกอบการ Number of establishments	รูปแบบการจัดตั้งทางเศรษฐกิจ Form of economic organization			Form of legal organization/ Size of establishment
		สำนักงานเดี่ยว Single unit	สำนักงานใหญ่ Head office	สำนักงานสาขา Branch	
<b>รวม</b>	<b>156,359</b>	<b>151,643</b>	<b>524</b>	<b>4,192</b>	<b>Total</b>
<b>ส่วนบุคคล</b>	<b>146,504</b>	<b>145,365</b>	<b>173</b>	<b>966</b>	<b>Individual proprietor</b>
1 - 5 คน	139,879	138,930	126	823	1 - 5 persons
6 - 10 คน	4,701	4,567	28	106	6 - 10 persons
11 - 15 คน	1,016	985	10	21	11 - 15 persons
16 - 20 คน	345	339	1	5	16 - 20 persons
21 - 25 คน	205	198	2	5	21 - 25 persons
26 - 30 คน	100	96	2	2	26 - 30 persons
31 - 50 คน	172	166	2	4	31 - 50 persons
51 - 100 คน	62	61	1	-	51 - 100 persons
101 - 200 คน	17	17	-	-	101 - 200 persons
201 - 500 คน	6	5	1	-	201 - 500 persons
501 - 1,000 คน	1	1	-	-	501 - 1,000 persons
<b>ห้างหุ้นส่วนจำกัด, ห้างหุ้นส่วนสามัญนิติบุคคล</b>	<b>3,954</b>	<b>3,166</b>	<b>148</b>	<b>640</b>	<b>Juristic partnership</b>
1 - 5 คน	1,811	1,422	43	346	1 - 5 persons
6 - 10 คน	1,100	908	29	163	6 - 10 persons
11 - 15 คน	425	339	22	64	11 - 15 persons
16 - 20 คน	194	158	15	21	16 - 20 persons

ตาราง 17 จำนวนสถานประกอบการ จำแนกตามรูปแบบการจัดตั้งทางเศรษฐกิจ รูปแบบการจัดตั้งตามกฎหมาย และขนาดของสถานประกอบการ (จำนวนคนทำงาน) (ต่อ)

TABLE 17 NUMBER OF ESTABLISHMENTS BY FORM OF ECONOMIC ORGANIZATION, FORM OF LEGAL ORGANIZATION AND SIZE OF ESTABLISHMENTS (NUMBER OF PERSONS ENGAGED) (Cont'd)

รูปแบบการจัดตั้งตามกฎหมาย/ ขนาดของสถานประกอบการ	จำนวน สถานประกอบการ Number of establishments	รูปแบบการจัดตั้งทางเศรษฐกิจ Form of economic organization			Form of legal organization/ Size of establishment
		สำนักงานเดี่ยว Single unit	สำนักงานใหญ่ Head office	สำนักงานสาขา Branch	
21 - 25 คน	116	96	9	11	21 - 25 persons
26 - 30 คน	65	53	5	7	26 - 30 persons
31 - 50 คน	128	99	13	16	31 - 50 persons
51 - 100 คน	66	51	6	9	51 - 100 persons
101 - 200 คน	33	28	5	-	101 - 200 persons
201 - 500 คน	15	11	1	3	201 - 500 persons
501 - 1,000 คน	1	1	-	-	501 - 1,000 persons
<b>บริษัทจำกัด, บริษัทจำกัด (มหาชน)</b>	<b>4,834</b>	<b>2,124</b>	<b>197</b>	<b>2,513</b>	<b>Company limited, Public company limited</b>
1 - 5 คน	2,104	780	37	1,287	1 - 5 persons
6 - 10 คน	1,109	473	30	606	6 - 10 persons
11 - 15 คน	465	217	20	228	11 - 15 persons
16 - 20 คน	268	146	13	109	16 - 20 persons
21 - 25 คน	148	77	16	55	21 - 25 persons
26 - 30 คน	122	64	14	44	26 - 30 persons
31 - 50 คน	237	132	18	87	31 - 50 persons
51 - 100 คน	187	114	25	48	51 - 100 persons
101 - 200 คน	111	73	12	26	101 - 200 persons
201 - 500 คน	57	38	6	13	201 - 500 persons
501 - 1,000 คน	22	10	5	7	501 - 1,000 persons
> 1,000 คน	4	-	1	3	> 1,000 persons

ตาราง 17 จำนวนสถานประกอบการ จำนวนตามรูปแบบการจัดตั้งทางเศรษฐกิจ รูปแบบการจัดตั้งตามกฎหมาย และขนาดของสถานประกอบการ (จำนวนคนทำงาน) (ต่อ)

TABLE 17 NUMBER OF ESTABLISHMENTS BY FORM OF ECONOMIC ORGANIZATION, FORM OF LEGAL ORGANIZATION AND SIZE OF ESTABLISHMENTS (NUMBER OF PERSONS ENGAGED) (Cont'd)

รูปแบบการจัดตั้งตามกฎหมาย/ ขนาดของสถานประกอบการ	จำนวน สถานประกอบการ Number of establishments	รูปแบบการจัดตั้งทางเศรษฐกิจ Form of economic organization				Form of legal organization/ Size of establishment
		สำนักงานเดี่ยว Single unit	สำนักงานใหญ่ Head office	สำนักงานสาขา Branch		
<b>ส่วนราชการ รัฐวิสาหกิจ สหกรณ์ และอื่นๆ</b>	<b>1,067</b>	<b>988</b>	<b>6</b>	<b>73</b>	<b>Government, State-enterprise, Cooperatives and Others</b>	
1 - 5 คน	432	381	3	48	1 - 5 persons	
6 - 10 คน	180	167	-	13	6 - 10 persons	
11 - 15 คน	123	112	1	10	11 - 15 persons	
16 - 20 คน	76	75	-	1	16 - 20 persons	
21 - 25 คน	37	35	2	-	21 - 25 persons	
26 - 30 คน	38	37	-	1	26 - 30 persons	
31 - 50 คน	49	49	-	-	31 - 50 persons	
51 - 100 คน	30	30	-	-	51 - 100 persons	
101 - 200 คน	70	70	-	-	101 - 200 persons	
201 - 500 คน	18	18	-	-	201 - 500 persons	
501 - 1,000 คน	7	7	-	-	501 - 1,000 persons	
> 1,000 คน	7	7	-	-	> 1,000 persons	

ตาราง 18 จำนวนสถานประกอบการ จำนวนคนสัดส่วนของการร่วมลงทุนหรือถือหุ้นของต่างประเทศ รูปแบบการจัดตั้งตามกฎหมาย และขนาดของสถานประกอบการ (จำนวนคนทั้งหมด)

TABLE 18 NUMBER OF ESTABLISHMENTS BY PROPORTION OF FOREIGN INVESTMENT OR SHARE HOLDING, FORM OF LEGAL ORGANIZATION AND SIZE OF ESTABLISHMENT (NUMBER OF PERSONS ENGAGED)

รูปแบบการจัดตั้งตามกฎหมาย/ ขนาดของสถานประกอบการ	จำนวน สถานประกอบการ Number of establishments	ไม่มีต่างประเทศ		สัดส่วนของการร่วมลงทุนหรือถือหุ้น			Form of legal organization/ Size of establishment
		รวม Total	รวม Total	< 10%	10 - 50%	> 50%	
<b>รวม</b>	<b>4,834</b>	<b>4,746</b>	<b>88</b>	<b>3</b>	<b>55</b>	<b>30</b>	<b>Total</b>
1 - 5 คน	2,104	2,074	30	2	18	10	1 - 5 persons
6 - 10 คน	1,109	1,095	14	-	9	5	6 - 10 persons
11 - 15 คน	465	457	8	1	3	4	11 - 15 persons
16 - 20 คน	268	263	5	-	2	3	16 - 20 persons
21 - 25 คน	148	143	5	-	5	-	21 - 25 persons
26 - 30 คน	122	119	3	-	2	1	26 - 30 persons
31 - 50 คน	237	230	7	-	7	-	31 - 50 persons
51 - 100 คน	187	184	3	-	2	1	51 - 100 persons
101 - 200 คน	111	107	4	-	2	2	101 - 200 persons
201 - 500 คน	57	52	5	-	1	4	201 - 500 persons
501 - 1,000 คน	22	20	2	-	2	-	501 - 1,000 persons
> 1,000 คน	4	2	2	-	2	-	> 1,000 persons

หมายเหตุ : เฉพาะสถานประกอบการที่มีรูปแบบการจัดตั้งตามกฎหมายเป็นบริษัทจำกัด และบริษัทจำกัด (มหาชน)

Note : Only establishments which were company limited and public company limited.

ตาราง 19 จำนวนสถานประกอบการ จำนวนตามประเทศที่ร่วมลงทุนหรือถือหุ้น รูปแบบการจัดตั้งตามกฎหมาย และขนาดของสถานประกอบการ (จำนวนคนทำงาน)

TABLE 19 NUMBER OF ESTABLISHMENTS BY THE COUNTRY INVESTMENT OR SHARE HOLDING, FORM OF LEGAL ORGANIZATION AND SIZE OF ESTABLISHMENT (NUMBER OF PERSONS ENGAGED)

รูปแบบการจัดตั้งตามกฎหมาย/ ขนาดของสถานประกอบการ	จำนวน สถาน ประกอบการ	ไม่มีต่างประเทศ		มีต่างประเทศ		ประเทศที่ร่วมลงทุนหรือถือหุ้น The country investment or share holding										Form of legal organization/ Size of establishment
		ร่วมลงทุน หรือถือหุ้น No foreign's investment	ร่วมลงทุน หรือถือหุ้น With foreign's investment	เกาหลี Korea	ญี่ปุ่น Japan	ไต้หวัน Taiwan	สิงคโปร์ Singapore	จีน China	อเมริกา USA	Country in Europe	Other countries	Total				
<b>รวม</b>	<b>4,834</b>	<b>4,746</b>	<b>88</b>	<b>3</b>	<b>18</b>	<b>4</b>	<b>2</b>	<b>6</b>	<b>15</b>	<b>25</b>	<b>15</b>	<b>15</b>	<b>Total</b>			
1 - 5 คน	2,104	2,074	30	1	9	1	1	3	6	7	2	2	1 - 5 persons			
6 - 10 คน	1,109	1,095	14	1	3	-	-	2	2	4	2	2	6 - 10 persons			
11 - 15 คน	465	457	8	-	1	1	-	-	1	3	2	2	11 - 15 persons			
16 - 20 คน	268	263	5	-	1	1	-	-	2	1	-	-	16 - 20 persons			
21 - 25 คน	148	143	5	-	1	-	-	-	2	1	1	1	21 - 25 persons			
26 - 30 คน	122	119	3	-	-	-	-	-	-	1	2	2	26 - 30 persons			
31 - 50 คน	237	230	7	1	-	-	1	1	1	1	2	2	31 - 50 persons			
51 - 100 คน	187	184	3	-	-	-	-	-	-	3	-	-	51 - 100 persons			
101 - 200 คน	111	107	4	-	1	1	-	-	-	1	1	1	101 - 200 persons			
201 - 500 คน	57	52	5	-	1	-	-	-	1	1	2	2	201 - 500 persons			
501 - 1,000 คน	22	20	2	-	1	-	-	-	-	-	1	1	501 - 1,000 persons			
> 1,000 คน	4	2	2	-	-	-	-	-	-	2	-	-	> 1,000 persons			

หมายเหตุ : เฉพาะสถานประกอบการที่รูปแบบการจัดตั้งตามกฎหมายเป็นบริษัทจำกัด และบริษัทจำกัด (มหาชน)

Note : Only establishments which were company limited and public company limited.



TABLE 20 NUMBER OF ESTABLISHMENTS BY FORM OF LEGAL ORGANIZATION AND CATEGORY OF INDUSTRY

รหัส Code	ประเภทอุตสาหกรรม	รูปแบบการจัดตั้งตามกฎหมาย Form of legal organization							Category of industry
		จำนวน สถานประกอบการ Number of establishments	ส่วนบุคคล Individual proprietor	หุ้นส่วนสามัญ นิติบุคคล partnership	หุ้นส่วนจำกัด นิติบุคคล Juristic partnership	บริษัทจำกัด (มหาชน) Company limited, Public company limited	ส่วนราชการ รัฐวิสาหกิจ สหกรณ์ (และอื่น ๆ) Government, state-enterprises Cooperatives and Others	Total	
	<b>รวม</b>	<b>156,359</b>	<b>146,504</b>	<b>3,954</b>	<b>4,834</b>	<b>1,067</b>	<b>1,067</b>	<b>Total</b>	
15	การผลิตผลิตภัณฑ์อาหารและเครื่องดื่ม	4,576	4,193	150	88	145	145	Manufacture of food products and beverages	
151	การผลิต การแปรรูปและการเก็บหอมเนื่อสัตว์ สัตว์น้ำ ผลไม้ ผัก น้ำมันและไขมัน	1,078	1,001	13	22	42	42	Production, processing and preservation of meat, fish, fruit, vegetables, oils and fats	
1511	การผลิตเนื่อสัตว์และผลิตภัณฑ์จากเนื่อสัตว์	690	659	6	5	20	20	Production processing and preserving of meat and meat products	
1512	การแปรรูปและการเก็บหอมเนื่อสัตว์ และผลิตภัณฑ์จากสัตว์น้ำ	100	92	-	1	7	7	Processing and preserving of fish and fish Products	
1513	การแปรรูปผลไม้และผัก	265	229	7	15	14	14	Processing and preserving of fruit and vegetables	
1514	การผลิตน้ำมันจากพืช น้ำมันจากสัตว์ และไขมันจากสัตว์	23	21	-	1	1	1	Manufacture of vegetable and animal oils and fats	
152	การผลิตผลิตภัณฑ์ที่ได้จากนม	119	114	1	4	-	-	Manufacture of dairy products	
1520	การผลิตผลิตภัณฑ์ที่ได้จากนม	119	114	1	4	-	-	Manufacture of dairy products	
153	การผลิตผลิตภัณฑ์ที่ได้จากการ ไม่-สังเคราะห์ สัตว์และผลิตภัณฑ์จากสัตว์							Manufacture of grain mill products, starches and starch products,	
	และอาหารสัตว์สำเร็จรูป							and prepared animal feeds	
1531	การผลิตผลิตภัณฑ์ที่ได้จากการ ไม่-สังเคราะห์	896	823	43	21	9	9	Manufacture of grain mill products	
1532	การผลิตสัตว์และผลิตภัณฑ์จากสัตว์	890	819	41	21	9	9	Manufacture of starches and starch products	
1533	การผลิตอาหารสัตว์สำเร็จรูป	3	2	1	-	-	-	Manufacture of prepared animal feeds	
154	การผลิตผลิตภัณฑ์อาหารอื่น ๆ	1,999	1,880	36	29	54	54	Manufacture of other food products	
1541	การผลิตผลิตภัณฑ์ประเภทอบ	648	628	3	9	8	8	Manufacture of bakery products	
1542	การผลิตน้ำตาล	8	5	1	2	-	-	Manufacture of sugar	
1543	การผลิตโกโก้ ช็อค โกลเด และขนมที่ทำจากน้ำตาล	74	67	-	-	7	7	Manufacture of cocoa, chocolate and sugar confectionery	
1544	การผลิตมะกะโรนี เส้นก๋วยเตี๋ยว เส้นหมี่ ฟูแดน และผลิตภัณฑ์อาหารประเภทแป้งที่คล้ายกัน	298	290	5	1	2	2	Manufacture of macaroni, noodles, couscous and similar farinaceous products	
1549	การผลิตผลิตภัณฑ์อาหารอื่น ๆ ซึ่งมีได้จัดประเภทไว้ในที่อื่น	971	890	27	17	37	37	Manufacture of other food products n.e.c.	
155	การผลิตเครื่องดื่ม	484	375	57	12	40	40	Manufacture of beverages	
1551	การกลั่น การกลั่นลำดับส่วนและการผสมสุรา	82	34	28	-	20	20	Distilling, rectifying and blending of spirits; ethyl alcohol production from fermented materials	

ตาราง 20 จำนวนสถานประกอบการ จำนวนตามรูปแบบการจัดตั้งตามกฎหมาย และประเภทอุตสาหกรรม (ต่อ)

TABLE 20 NUMBER OF ESTABLISHMENTS BY FORM OF LEGAL ORGANIZATION AND CATEGORY OF INDUSTRY (Cont'd)

รหัส Code	ประเภทอุตสาหกรรม	รูปแบบการจัดตั้งตามกฎหมาย								Category of industry
		จำนวน สถานประกอบการ Number of establishments	ส่วนบุคคล Individual proprietor	หุ้นส่วนจำกัด		บริษัทจำกัด		ส่วนราชการ ราชการ สหกรณ์ และอื่น ๆ		
				นิติบุคคล Juristic partnership	นิติบุคคล Company limited, Public company limited	นิติบุคคล Company limited, Public company limited	นิติบุคคล Cooperatives and Others			
1532	การผลิตไวน์	8	3	3	-	-	2	2	Manufacture of wines	
1554	การผลิตเครื่องดื่มที่ไม่มีแอลกอฮอล์ รวมทั้งการผลิตน้ำแร่บรรจุขวด	394	338	26	12	18	18	18	Manufacture of soft drinks; production of mineral waters	
<b>16</b>	<b>การผลิตผลิตภัณฑ์ยาสูบ</b>	<b>72</b>	<b>62</b>	<b>2</b>	<b>6</b>	<b>2</b>	<b>2</b>	<b>2</b>	<b>Manufacture of tobacco products</b>	
160	การผลิตผลิตภัณฑ์ยาสูบ	72	62	2	6	2	2	2	Manufacture of tobacco products	
1600	การผลิตผลิตภัณฑ์ยาสูบ	72	62	2	6	2	2	2	Manufacture of tobacco products	
<b>17</b>	<b>การผลิตสิ่งทอ</b>	<b>1,368</b>	<b>1,277</b>	<b>12</b>	<b>25</b>	<b>54</b>	<b>54</b>	<b>54</b>	<b>Manufacture of textiles</b>	
171	การปั่น การทอ และการแต่งสำเร็จสิ่งทอ	518	483	1	6	28	28	28	Spinning, weaving and finishing of textiles	
1711	การจัดเตรียมและการปั่นเส้นใยสิ่งทอ รวมทั้งการทอสิ่งทอ	435	403	-	4	28	28	28	Preparation and spinning of textile fibres; weaving of textiles	
1712	การแต่งสำเร็จสิ่งทอ	83	80	1	2	-	-	-	Finishing of textiles	
172	การผลิตสิ่งทออื่น ๆ	822	784	7	6	25	25	25	Manufacture of other textiles	
1721	การผลิตสิ่งทอสำเร็จรูป ยกเว้นเครื่องแต่งกาย	520	497	6	5	12	12	12	Manufacture of made-up textile articles, except apparel	
1722	การผลิตพรมและเครื่องปูลาด	178	170	-	-	8	8	8	Manufacture of carpets and rugs	
1723	การผลิตเชือก สายระโยงระยาง เชือกเส้นใหญ่ และตาข่าย แห อวน	16	16	-	-	-	-	-	Manufacture of cordage, rope, twine and netting	
1729	การผลิตสิ่งทออื่น ๆ ซึ่งมีได้จัดประเภทไว้ในที่อื่น	108	101	1	1	5	5	5	Manufacture of other textiles n.e.c.	
173	การผลิตผ้าและสิ่งของที่ได้จากการถักมือคัตติ้งและโครเชต์	28	10	4	13	1	1	1	Manufacture of knitted and crocheted fabrics and articles	
1730	การผลิตผ้า และสิ่งของที่ได้จากการถักมือคัตติ้ง และ โครเชต์	28	10	4	13	1	1	1	Manufacture of knitted and crocheted fabrics and articles	
<b>18</b>	<b>การผลิตเครื่องแต่งกาย รวมทั้งการตกแต่งและย้อมสีขนสัตว์</b>	<b>6,987</b>	<b>6,875</b>	<b>25</b>	<b>27</b>	<b>60</b>	<b>60</b>	<b>60</b>	<b>Manufacture of wearing apparel; dressing and dyeing of fur</b>	
181	การผลิตเครื่องแต่งกาย ยกเว้นเครื่องแต่งกายที่ทำจากขนสัตว์	6,984	6,872	25	27	60	60	60	Manufacture of wearing apparel, except fur apparel	
1810	การผลิตเครื่องแต่งกาย ยกเว้น เครื่องแต่งกายที่ทำจากขนสัตว์	6,984	6,872	25	27	60	60	60	Manufacture of wearing apparel, except fur apparel	
182	การตกแต่งและย้อมสีขนสัตว์ รวมทั้งการผลิตสิ่งของที่ทำจากขนสัตว์	3	3	-	-	-	-	-	Dressing and dyeing of fur; manufacture of articles of fur	
1820	การตกแต่งและย้อมสีขนสัตว์ รวมทั้งการผลิตสิ่งของที่ทำจากขนสัตว์	3	3	-	-	-	-	-	Dressing and dyeing of fur; manufacture of articles of fur	

TABLE 20 NUMBER OF ESTABLISHMENTS BY FORM OF LEGAL ORGANIZATION AND CATEGORY OF INDUSTRY (Contd)

รหัส Code	ประเภทอุตสาหกรรม	รูปแบบการจัดตั้งตามกฎหมาย Form of legal organization						Category of industry
		จำนวน สถานประกอบการ Number of establishments	ส่วนบุคคล Individual proprietor	หุ้นส่วนจำกัด หุ้นส่วนสามัญ นิติบุคคล Juristic partnership	บริษัทจำกัด บริษัทจำกัด (มหาชน) Company limited, Public company limited	ส่วนราชการ รัฐวิสาหกิจ สหกรณ์ และอื่น ๆ Government, state-enterprises Cooperatives and Others		
19	การฟอกและตกแต่งหนังฟอก รวมทั้งการผลิตกระเป๋าเดินทาง กระเป๋าถือ อานม้า เครื่องเขียนเวลา และรองเท้า	84	74	1	6	3	Tanning and dressing of leather; manufacture of luggage, handbags, saddlery, harness and footwear	
191	การฟอกและตกแต่งหนังฟอก รวมทั้งการผลิตกระเป๋าเดินทาง กระเป๋าถือ อานม้า และเครื่องเขียนเวลา	46	40	1	3	2	Tanning and dressing of leather; manufacture of luggage, handbags, saddlery and harness	
1911	การฟอกและตกแต่งหนังฟอก	3	3	-	-	-	Tanning and dressing of leather	
1912	การผลิตกระเป๋าเดินทาง กระเป๋าถือ และสิ่งทึ่คล้ายกัน อานม้า และเครื่องเขียนเวลา	43	37	1	3	2	Manufacture of luggage, handbags and the like, saddlery and harness	
192	การผลิตรองเท้า	38	34	-	3	1	Manufacture of footwear	
1920	การผลิตรองเท้า	38	34	-	3	1	Manufacture of footwear	
20	การผลิตไม้และผลิตภัณฑ์จากไม้ ไม้ก๊อก ยกเว้น ฟอร์นิเจอร์ รวมทั้งการผลิตสิ่งของที่ทำจากฟางและวัสดุจากสถานอื่นๆ	2,268	2,165	22	21	60	Manufacture of wood and of products of wood and cork, except furniture; manufacture of articles of straw and plaiting materials	
201	การเลื่อยไม้และการไสไม้	68	55	8	3	2	Sawmilling and planing of wood	
2010	การเลื่อยไม้และการไสไม้	68	55	8	3	2	Sawmilling and planing of wood	
202	การผลิตผลิตภัณฑ์จากไม้ ไม้ก๊อก ฟาง และวัสดุจากสถาน	2,200	2,110	14	18	58	Manufacture of products of wood, cork, straw and plaiting materials	
2021	การผลิตแผ่นไม้รีนเจอร์ รวมทั้งการผลิตไม้อัด ตามบีเบอร์บอร์ด แผ่นจีน ไม้อัด และแผ่นไม้ชนิดอื่น ๆ และแผ่นไม้ชนิดอื่น ๆ	11	10	1	-	-	Manufacture of veneer sheets; manufacture of plywood, laminboard, particle board and other panels and boards	
2022	การผลิตเครื่อง ไม้ที่ใช้ในการก่อสร้าง และเครื่องประกอบอาคาร	66	62	1	3	-	Manufacture of builders' carpentry and joinery	
2023	การผลิตภาชนะไม้	8	7	1	-	-	Manufacture of wooden containers	
2029	การผลิตผลิตภัณฑ์อื่นที่ทำจากไม้ รวมทั้งการผลิตสิ่งของที่ทำจากไม้ก๊อก ฟาง และวัสดุจากสถาน	2,115	2,031	11	15	58	Manufacture of other products of wood; manufacture of articles of cork, straw and plaiting materials	
21	การผลิตกระดาษและผลิตภัณฑ์กระดาษ	190	165	4	9	12	Manufacture of paper and paper products	
210	การผลิตกระดาษและผลิตภัณฑ์กระดาษ	190	165	4	9	12	Manufacture of paper and paper products	
2101	การผลิตเยื่อกระดาษ กระดาษ และกระดาษแข็ง	92	83	1	4	4	Manufacture of pulp, paper and paperboard	
2102	การผลิตกระดาษถูกผูก และกระดาษแข็งถูกผูก และการผลิตภาชนะที่ทำจากกระดาษ และกระดาษแข็ง	12	6	1	2	3	Manufacture of corrugated paper and paperboard and of containers of paper and paperboard	
2109	การผลิตสิ่งของอื่น ๆ ที่ทำจากกระดาษ และกระดาษแข็ง	86	76	2	3	5	Manufacture of other articles of paper and paperboard	

TABLE 20 NUMBER OF ESTABLISHMENTS BY FORM OF LEGAL ORGANIZATION AND CATEGORY OF INDUSTRY (Contd)

รหัส Code	ประเภทอุตสาหกรรม	รูปแบบการจัดตั้งตามกฎหมาย Form of legal organization						Category of industry
		จำนวน สถานประกอบการ Number of establishments	ส่วนบุคคล Individual proprietor	หุ้นส่วนจำกัด หุ้นส่วนสามัญ นิติบุคคล Juristic partnership	บริษัทจำกัด บริษัทจำกัด (มหาชน) Company limited, Public company limited	ส่วนราชการ รัฐวิสาหกิจ สหกรณ์ และอื่น ๆ Government, state-enterprises Cooperatives and Others		
22	<b>การพิมพ์โฆษณา การพิมพ์ และการทำหนังสือพิมพ์</b>	516	460	27	29	-	<b>Publishing, printing and reproduction of recorded media</b>	
221	การพิมพ์โฆษณา	43	31	4	8	-	<b>Publishing</b>	
2211	การพิมพ์โฆษณาหนังสือ โบรชัวร์ หนังสือเกี่ยวกับดนตรี และการพิมพ์โฆษณาอื่น ๆ	8	6	1	1	-	Publishing of books, brochures, musical books and other publications	
2212	การพิมพ์โฆษณาหนังสือพิมพ์ วารสาร และนิตยสาร	21	12	3	6	-	Publishing of newspapers, journals and periodicals	
2213	การพิมพ์โฆษณาเล่มหนังสือบันเทิง	3	3	-	-	-	Publishing of recorded media	
2219	การพิมพ์โฆษณาอื่น ๆ	11	10	-	1	-	Other publishing	
222	การพิมพ์ และกิจกรรมด้านบริการที่เกี่ยวข้องกับการพิมพ์	471	427	23	21	-	<b>Printing and service activities related to printing</b>	
2221	การพิมพ์	464	420	23	21	-	Printing	
2222	กิจกรรมด้านการบริการที่เกี่ยวข้องกับการพิมพ์	7	7	-	-	-	Service activities related to printing	
223	การทำสำเนาสื่อบันทึกข้อมูล	2	2	-	-	-	<b>Reproduction of recorded media</b>	
2230	การทำสำเนาสื่อบันทึกข้อมูล	2	2	-	-	-	Reproduction of recorded media	
23	<b>การผลิตผลิตภัณฑ์ถ่านโค้ก ผลิตภัณฑ์ที่ได้จากการกลั่น น้ำมันปิโตรเลียมและเชื้อเพลิงปรมาณู</b>	4	2	-	-	2	<b>Manufacture of coke, refined petroleum products and nuclear fuel</b>	
231	การผลิตผลิตภัณฑ์ถ่านโค้ก	2	2	-	-	-	<b>Manufacture of coke oven products</b>	
2310	การผลิตผลิตภัณฑ์ถ่านโค้ก	2	2	-	-	-	Manufacture of coke oven products	
232	การผลิตผลิตภัณฑ์ที่ได้จากการกลั่นน้ำมันปิโตรเลียม	2	-	-	-	2	<b>Manufacture of refined petroleum products</b>	
2320	การผลิตผลิตภัณฑ์ที่ได้จากการกลั่นน้ำมันปิโตรเลียม	2	-	-	-	2	Manufacture of refined petroleum products	
24	<b>การผลิตเคมีภัณฑ์และผลิตภัณฑ์เคมี</b>	96	69	3	5	19	<b>Manufacture of chemicals and chemical products</b>	
241	การผลิตเคมีภัณฑ์พื้นฐาน	17	11	-	3	3	<b>Manufacture of basic chemicals</b>	
2411	การผลิตเคมีภัณฑ์พื้นฐาน ยกเว้นปุ๋ยและสารประกอบไนโตรเจน	3	3	-	-	-	Manufacture of basic chemicals, except fertilizers and nitrogen compounds	
2412	การผลิตปุ๋ยและสารประกอบไนโตรเจน	12	6	-	3	3	Manufacture of fertilizers and nitrogen compounds	
2413	การผลิตพลาสติกในขั้นต้น และยางสังเคราะห์	2	2	-	-	-	Manufacture of plastics in primary forms and of rubber	
242	การผลิตผลิตภัณฑ์เคมีอื่น ๆ	79	58	3	2	16	<b>Manufacture of other chemical products</b>	
2421	การผลิตสารฆ่าศัตรูพืชและผลิตภัณฑ์ทางการเกษตรอื่น ๆ	3	2	-	-	1	Manufacture of pesticides and other agro-chemical products	

ตาราง 20 จำนวนสถานประกอบการ จำนวนตามรูปแบบการจัดตั้งตามกฎหมาย และประเภทอุตสาหกรรม (ต่อ)

TABLE 20 NUMBER OF ESTABLISHMENTS BY FORM OF LEGAL ORGANIZATION AND CATEGORY OF INDUSTRY (Contd)

รหัส Code	ประเภทอุตสาหกรรม	รูปแบบการจัดตั้งตามกฎหมาย Form of legal organization					Category of industry
		จำนวน สถานประกอบการ Number of establishments	ส่วนบุคคล Individual proprietor	หุ้นส่วนสามัญ หุ้นส่วนจำกัด นิติบุคคล Juristic partnership	บริษัทจำกัด บริษัทจำกัด (มหาชน) Company limited, Public company limited	ราชการ รัฐวิสาหกิจ สหกรณ์ และอื่น ๆ Government, state-enterprises Cooperatives and Others	
2422	การผลิตสีทา น้มน้ำมันชักเงา และสิ่งที่ใช้ทาเคลือบ หมึกพิมพ์ และน้ำยาล้าง (mastics) ที่คล้ายกัน	3	2	1	-	-	Manufacture of paints, varnishes and similar coatings, printing ink and mastics
2423	การผลิตผลิตภัณฑ์ทางเภสัชกรรม เคมีภัณฑ์ที่ใช้รักษาโรค และผลิตภัณฑ์ที่ทำจากสมุนไพร	41	32	2	-	7	Manufacture of pharmaceuticals, medicinal chemicals and botanical products
2424	การผลิตสบู่และผงซักฟอก เคมีภัณฑ์ที่ใช้ในการทำความสะอาด และขัดเงา เครื่องห้อง และสิ่งปรุงแต่งสำหรับประทินร่างกาย หรือประเทืองโฉม	19	10	-	2	7	Manufacture of soap and detergents, cleaning and polishing preparations, perfumes and toilet preparations
2429	การผลิตผลิตภัณฑ์เคมีอื่น ๆ ซึ่งมีได้จัดประเภทไว้ในที่อื่น	13	12	-	-	1	Manufacture of other chemical products n.e.c.
25	<b>การผลิตผลิตภัณฑ์ยางและพลาสติก</b>	59	51	4	3	1	<b>Manufacture of rubber and plastics products</b>
251	การผลิตผลิตภัณฑ์ยาง	5	4	1	-	-	Manufacture of rubber products
2511	การผลิตยางนอกและยางใน การหล่อดอกยางและการซ่อมสร้างยาง	2	1	1	-	-	Manufacture of rubber tyres and tubes; retreading and rebuilding of rubber tyres
2519	การผลิตผลิตภัณฑ์ยางอื่น ๆ	3	3	-	-	-	Manufacture of other rubber products
252	การผลิตผลิตภัณฑ์พลาสติก	54	47	3	3	1	Manufacture of plastic products
2520	การผลิตผลิตภัณฑ์พลาสติก	54	47	3	3	1	Manufacture of plastic products
26	<b>การผลิตผลิตภัณฑ์จากแร่โลหะ</b>	1,158	1,056	47	49	6	<b>Manufacture of other non-metallic mineral products</b>
261	การผลิตแก้วและผลิตภัณฑ์แก้ว	19	18	-	1	-	Manufacture of glass and glass products
2610	การผลิตแก้วและผลิตภัณฑ์แก้ว	19	18	-	1	-	Manufacture of glass and glass products
269	การผลิตผลิตภัณฑ์แร่โลหะ ซึ่งมีได้จัดประเภทไว้ในที่อื่น	1,139	1,038	47	48	6	Manufacture of non-metallic mineral products n.e.c.
2691	การผลิตเซรามิกชนิด ไมทนไฟ ซึ่งไม่ได้ใช้ในงานก่อสร้าง	545	503	16	25	1	Manufacture of non-structural non-refractory ceramic ware
2692	การผลิตผลิตภัณฑ์เซรามิกชนิดทนไฟ	25	20	-	5	-	Manufacture of refractory ceramic products
2693	การผลิตผลิตภัณฑ์เซรามิกชนิด ไมทนไฟ ซึ่งใช้กับงานก่อสร้าง	118	116	2	-	-	Manufacture of structural non-refractory clay ceramic products
2694	การผลิตซีเมนต์ ปูนขาว และปูนปลาสเตอร์	5	2	3	-	-	Manufacture of cement, lime and plaster
2695	การผลิตผลิตภัณฑ์เซรามิกชนิด กริต ซีเมนต์ และปูนปลาสเตอร์	369	326	24	14	5	Manufacture of articles of concrete, cement and plaster
2696	การตัด การขึ้นรูป และการแต่งสำเร็จหิน	74	68	2	4	-	Cutting, shaping and finishing of stone
2699	การผลิตผลิตภัณฑ์แร่โลหะอื่น ๆ ซึ่งมีได้จัดประเภทไว้ในที่อื่น	3	3	-	-	-	Manufacture of other non-metallic mineral products n.e.c.
27	<b>การผลิตโลหะขั้นมูลฐาน</b>	47	44	1	2	-	<b>Manufacture of basic metals</b>
271	การผลิตเหล็กและเหล็กกล้าขั้นมูลฐาน	9	8	-	1	-	Manufacture of basic iron and steel
2710	การผลิตเหล็กและเหล็กกล้าขั้นมูลฐาน	9	8	-	1	-	Manufacture of basic iron and steel

ตาราง 20 จำนวนสถานประกอบการ จำนวนตามรูปแบบการจัดตั้งตามกฎหมาย และประเภทอุตสาหกรรม (ต่อ)

TABLE 20 NUMBER OF ESTABLISHMENTS BY FORM OF LEGAL ORGANIZATION AND CATEGORY OF INDUSTRY (Contd)

รหัส Code	ประเภทอุตสาหกรรม	รูปแบบการจัดตั้งตามกฎหมาย Form of legal organization						Category of industry
		จำนวน สถานประกอบการ Number of establishments	ส่วนบุคคล Individual proprietor	หุ้นส่วนจำกัด หุ้นส่วนสามัญ นิติบุคคล Juristic partnership	บริษัทจำกัด บริษัทจำกัด (มหาชน) Company limited, Public company limited	ส่วนราชการ รัฐวิสาหกิจ สหกรณ์ และอื่น ๆ Government, state-enterprises Cooperatives and Others		
272	การผลิตโลหะมีค่าและโลหะอื่นที่มีน้ำหนักเบา	12	11	-	1	-	Manufacture of basic precious and non-ferrous metals	
2720	การผลิตโลหะมีค่า และโลหะอื่นที่มีน้ำหนักเบา	12	11	-	1	-	Manufacture of basic precious and non-ferrous metals	
273	การหล่อโลหะ	26	25	1	-	-	Casting of metals	
2731	การหล่อเหล็กและเหล็กกล้า	3	2	1	-	-	Casting of iron and steel	
2732	การหล่อโลหะที่มีน้ำหนัก	23	23	-	-	-	Casting of non-ferrous metals	
28	การผลิตผลิตภัณฑ์ที่ทำจากโลหะประเภทโลหะ	2,240	2,185	37	16	2	Manufacture of fabricated metal products, except machinery and equipment	
281	การผลิตผลิตภัณฑ์ที่มีโครงสร้างเป็นโลหะ ถังน้ำ ที่เก็บน้ำ และเครื่องกำเนิดไอน้ำ	1,058	1,033	14	10	1	Manufacture of structural metal products, tanks, reservoirs and steam generators	
2811	การผลิตผลิตภัณฑ์ที่มีโครงสร้างเป็นโลหะ	1,046	1,023	13	9	1	Manufacture of structural metal products	
2812	การผลิตถังน้ำ ที่เก็บน้ำ และภาชนะบรรจุที่ทำจากโลหะ	12	10	1	1	-	Manufacture of tanks, reservoirs and containers of metal	
289	การผลิตผลิตภัณฑ์โลหะที่ขึ้นโดยวิธีการอื่น ๆ รวมทั้งกิจกรรม						Manufacture of other fabricated metal products;	
2891	ด้านการบริการแก่ผู้ผลิตผลิตภัณฑ์โลหะประเภท การกด การดัดเหล็ก	1,182	1,152	23	6	1	service activities to producers of fabricated metal products	
2892	การดัดเหล็กและการเชื่อมโลหะ รวมทั้งการดำเนินการเกี่ยวกับวิศวกรรมเครื่องกล โดยได้รับค่าธรรมเนียมหรือโดยการจ้าง	328	311	13	4	-	Forging, pressing, stamping and roll-forming of metal; powder metallurgy	
2893	การผลิตของมีคม เครื่องมือที่ใช้งานด้วยมือและเครื่องโลหะทั่วไป	650	639	9	1	1	Treatment and coating of metals; general mechanical engineering on a fee or contract basis	
2899	การผลิตผลิตภัณฑ์โลหะประเภทอื่น ๆ ซึ่งมีได้จัดประเภทไว้ในที่อื่น	147	147	-	-	-	Manufacture of cutlery, hand tools and general hardware	
29	การผลิตเครื่องจักรและอุปกรณ์ ซึ่งมีได้จัดประเภทไว้ในที่อื่น	57	55	1	1	-	Manufacture of other fabricated metal products n.e.c.	
291	การผลิตเครื่องจักรที่ใช้ร่วมกัน	270	253	8	9	-	Manufacture of machinery and equipment n.e.c.	
2911	การผลิตเครื่องยนต์และเครื่องกังหัน ยกเว้นเครื่องยนต์ที่ใช้ในอากาศยาน	30	26	2	2	-	Manufacture of general purpose machinery	
2912	ยานยนต์และรถจักรยาน/รถจักรยานยนต์	15	14	1	-	-	Manufacture of engines and turbines, except aircraft, vehicle and cycle engines	
2914	การผลิตเครื่องสูบลม เครื่องอัด แก๊ส และวาล์ว	5	5	-	-	-	Manufacture of pumps, compressors, taps and valves	
2915	การผลิตเตาอบ เตาเผา และเครื่องพ่นหรือเครื่องฉีดเชื้อเพลิงของเตาเผา	3	2	-	1	-	Manufacture of ovens, furnaces and furnace burners	
2919	การผลิตอุปกรณ์ที่ใช้ในการยกและการขนถ่าย	1	-	1	-	-	Manufacture of lifting and handling equipment	
2919	การผลิตเครื่องจักรที่ใช้งานทั่วไป	6	5	-	1	-	Manufacture of other general purpose machinery	

TABLE 20 NUMBER OF ESTABLISHMENTS BY FORM OF LEGAL ORGANIZATION AND CATEGORY OF INDUSTRY (Cont'd)

รหัส Code	ประเภทอุตสาหกรรม	จำนวน สถานประกอบการ Number of establishments	รูปแบบการจัดตั้งตามกฎหมาย Form of legal organization						Category of industry
			ส่วนบุคคล Individual proprietor	หุ้นส่วนสามัญ นิติบุคคล Juristic partnership	หุ้นส่วนจำกัด นิติบุคคล Company limited, Public company limited	บริษัทจำกัด บริษัทจำกัด (มหาชน) Company limited, Public company limited	ส่วนราชการ รัฐวิสาหกิจ สหกรณ์ (และอื่น ๆ) Government, state-enterprises Cooperatives and Others		
292	การผลิตเครื่องจักรที่ใช้ในงานเฉพาะอย่าง	238	226	6	6	-	-	Manufacture of special purpose machinery	
2921	การผลิตเครื่องจักรที่ใช้ในการเกษตรและการป่าไม้	211	203	4	4	-	-	Manufacture of agricultural and forestry machinery	
2922	การผลิตเครื่องมือกล	9	7	1	1	-	-	Manufacture of machine-tools	
2924	การผลิตเครื่องจักรที่ใช้ในการทำเหมืองแร่ เหมืองหิน และการก่อสร้าง	6	5	-	1	-	-	Manufacture of machinery for mining, quarrying and construction	
2925	การผลิตเครื่องจักรที่ใช้ในกระบวนการผลิตอาหาร เครื่องดื่ม และยาสูบ	6	5	1	-	-	-	Manufacture of machinery for food, beverage and tobacco processing	
2926	การผลิตเครื่องจักรที่ใช้ในการผลิตสิ่งทอ เครื่องแต่งกาย และเครื่องหนัง	3	3	-	-	-	-	Manufacture of machinery for textile, apparel and leather production	
2929	การผลิตเครื่องจักรที่ใช้ในงานเฉพาะอย่างอื่น ๆ	3	3	-	-	-	-	Manufacture of other special purpose machinery	
293	การผลิตเครื่องใช้ในบ้านเรือน ซึ่งมีได้แก่ประเภทไว้บนที่นอน	2	1	-	1	-	-	Manufacture of domestic appliances n.e.c.	
2930	การผลิตเครื่องใช้ในบ้านเรือน ซึ่งมีได้แก่ประเภทไว้บนที่นอน	2	1	-	1	-	-	Manufacture of domestic appliances n.e.c.	
31	การผลิตเครื่องจักรและเครื่องอุปโภคไฟฟ้า ซึ่งมีได้แก่ประเภทไว้บนที่นอน	15	13	1	1	-	-	Manufacture of electrical machinery and apparatus n.e.c.	
311	การผลิตมอเตอร์ไฟฟ้า เครื่องกำเนิด ไฟฟ้า และหม้อแปลงไฟฟ้า	10	9	1	1	-	-	Manufacture of electric motors, generators and transformers	
3110	การผลิตมอเตอร์ไฟฟ้า เครื่องกำเนิด ไฟฟ้า และหม้อแปลงไฟฟ้า	10	9	1	1	-	-	Manufacture of electric motors, generators and transformers	
313	การผลิตลวดและเคเบิลที่หุ้มฉนวน	1	-	-	1	-	-	Manufacture of insulated wire and cable	
3130	การผลิตลวดและเคเบิลที่หุ้มฉนวน	1	-	-	1	-	-	Manufacture of insulated wire and cable	
315	การผลิตหลอดไฟฟ้าและเครื่องอุปโภคสำหรับให้แสงสว่าง	4	4	-	-	-	-	Manufacture of electric lamp	
3150	การผลิตหลอดไฟฟ้าและเครื่องอุปโภคสำหรับให้แสงสว่าง	4	4	-	-	-	-	Manufacture of electric lamps and lighting equipment	
32	การผลิตอุปกรณ์และเครื่องอุปโภควิทยุ โทรทัศน์ และการสื่อสาร	13	7	1	5	-	-	Manufacture of radio, television and communication equipment and apparatus	
321	การผลิตหลอดอิเล็กทรอนิกส์และส่วนประกอบอิเล็กทรอนิกส์อื่น ๆ	6	1	1	4	-	-	Manufacture of electronic valves and tubes and other electronic components	
3210	การผลิตหลอดอิเล็กทรอนิกส์ และส่วนประกอบอิเล็กทรอนิกส์อื่น ๆ	6	1	1	4	-	-	Manufacture of electronic valves and tubes and other electronic components	
322	การผลิตเครื่องส่งสัญญาณ โทรทัศน์และวิทยุ และเครื่องอุปโภคสำหรับ โทรศัพท์และ โทรเลขแบบใช้สาย	2	2	-	-	-	-	Manufacture of television and radio transmitters and apparatus for line telephony and line telegraphy	

TABLE 20 NUMBER OF ESTABLISHMENTS BY FORM OF LEGAL ORGANIZATION AND CATEGORY OF INDUSTRY (Contd)

รหัส Code	ประเภทอุตสาหกรรม	จำนวน สถานประกอบการ Number of establishments	รูปแบบการจัดตั้งตามกฎหมาย Form of legal organization					Category of industry
			ส่วนบุคคล Individual proprietor	หุ้นส่วนสามัญ นิติบุคคล Juristic partnership	บริษัทจำกัด (มหาชน) Company limited, Public company limited	ส่วนราชการ รัฐวิสาหกิจ สหกรณ์ และอื่น ๆ Government, state-enterprises Cooperatives and Others	อื่น ๆ	
3220	การผลิตเครื่องส่งสัญญาณ โทรทัศน์และวิทยุ และเครื่องอุปกรณ์ สำหรับโทรศัพท์ และโทรเลขแบบใช้สาย	2	2	-	-	-	Manufacture of television and radio transmitters and apparatus for line telephony and line telegraphy	
323	การผลิตเครื่องรับโทรทัศน์และวิทยุ เครื่องบันทึกเสียงหรือภาพ หรือเครื่องขยายโทรทัศน์หรือวิทยุ เครื่องบันทึกเสียงหรือภาพ	5	4	-	1	-	Manufacture of television and radio receivers, sound or video recording or reproducing apparatus, and associated good	
3230	การผลิตเครื่องรับโทรทัศน์และวิทยุ เครื่องบันทึกเสียงหรือภาพ หรือเครื่องขยายโทรทัศน์หรือวิทยุ เครื่องบันทึกเสียงหรือภาพ	5	4	-	1	-	Manufacture of television and radio receivers, sound or video recording or reproducing apparatus, and associated good	
33	การผลิตอุปกรณ์ที่ใช้ในทางอากาศยาน การวัดความถี่ และอุปกรณ์ที่ใช้ในทางทัศนศาสตร์ นาฬิกา	29	27	1	1	-	Manufacture of medical, precision and optical instruments, watches and clocks	
331	การผลิตอุปกรณ์และเครื่องใช้ทางการแพทย์ และเครื่องใช้ที่ใช้ในการวัด การตรวจสอบ การทดสอบ การเคลื่อนเรือ การเดินอากาศและใช้ในวัตถุประสงค์อื่น ๆ ยกเว้นอุปกรณ์ที่ใช้ในทางทัศนศาสตร์	24	23	1	-	-	Manufacture of medical appliances and instruments and appliances for measuring, checking, testing, navigating and other purposes, except optical instruments	
3311	การผลิตอุปกรณ์ที่ใช้ในการแพทย์และศัลยกรรม และเครื่องใช้ทางสรีรศาสตร์กระดูก	24	23	1	-	-	Manufacture of medical and surgical equipment and or orthopaedic appliances	
332	การผลิตอุปกรณ์ที่ใช้ในทางทัศนศาสตร์ และเครื่องอุปกรณ์เกี่ยวกับภาพถ่าย	4	3	-	1	-	Manufacture of optical instruments and photographic equipment	
3320	การผลิตอุปกรณ์ที่ใช้ในทางทัศนศาสตร์ และเครื่องอุปกรณ์เกี่ยวกับการถ่ายภาพ	4	3	-	1	-	Manufacture of optical instruments and photographic equipment	
333	การผลิตนาฬิกา	1	1	-	-	-	Manufacture of watches and clocks	
3330	การผลิตนาฬิกา	1	1	-	-	-	Manufacture of watches and clocks	
34	การผลิตยานยนต์ รถพ่วงและรถถัง	15	11	2	2	-	Manufacture of motor vehicles, trailers and semi-trailers	
342	การผลิตตัวถัง (coachwork) สำหรับยานยนต์ รวมทั้งการผลิตรถพ่วงและรถถังรถพ่วง	5	3	1	1	-	Manufacture of bodies (coachwork) for motor vehicles; manufacture of trailers and semi-trailers	
3420	การผลิตตัวถัง (coachwork) สำหรับยานยนต์ รวมทั้งการผลิตรถพ่วงและรถถังรถพ่วง	5	3	1	1	-	Manufacture of bodies (coachwork) for motor vehicles; manufacture of trailers and semi-trailers	
343	การผลิตส่วนประกอบและอุปกรณ์ประกอบ สำหรับยานยนต์และเครื่องยนต์	10	8	1	1	-	Manufacture of parts and accessories for motor vehicles and their engines	
3430	การผลิตส่วนประกอบและอุปกรณ์ประกอบ สำหรับยานยนต์ และเครื่องยนต์	10	8	1	1	-	Manufacture of parts and accessories for motor vehicles and their engines	



TABLE 20 NUMBER OF ESTABLISHMENTS BY FORM OF LEGAL ORGANIZATION AND CATEGORY OF INDUSTRY (Contd)

รหัส Code	ประเภทอุตสาหกรรม	รูปแบบการจัดตั้งตามกฎหมาย Form of legal organization						Category of industry
		จำนวน สถานประกอบการ Number of establishments	ส่วนบุคคล Individual proprietor	หุ้นส่วนสามัญ นิติบุคคล Juristic partnership	บริษัทจำกัด (มหาชน) Company limited, Public company limited	ส่วนราชการ รัฐวิสาหกิจ สหกรณ์ และอื่น ๆ Government, state-enterprises Cooperatives and Others		
35	<b>การผลิตเครื่องอุปโภคบริโภคอื่น ๆ</b>	24	24	-	-	-	-	<b>Manufacture of other transport equipment</b>
351	การต่อเรือและการซ่อมเรือ	4	4	-	-	-	-	Building and repairing of ships and boats
3511	การต่อเรือและการซ่อมเรือ	3	3	-	-	-	-	Building and repairing of ships
3512	การต่อเรือและการซ่อมเรือที่ใช้เพื่อความสำราญ และการกีฬา	1	1	-	-	-	-	Building and repairing of pleasure and sporting boats
359	การผลิตเครื่องอุปโภคบริโภคส่ง ซึ่งมีได้จัดประเภทไว้ในที่อื่น	20	20	-	-	-	-	Manufacture of transport equipment n.e.c.
3591	การผลิตรถจักรยานยนต์	15	15	-	-	-	-	Manufacture of motorcycles
3592	การผลิตรถจักรยานสองล้อ และรถสำหรับคนพิการ	4	4	-	-	-	-	Manufacture of bicycles and invalid carriages
3599	การผลิตเครื่องอุปโภคบริโภคส่งอื่น ๆ ซึ่งมีได้จัดประเภทไว้ในที่อื่น	1	1	-	-	-	-	Manufacture of other transport equipment n.e.c.
36	<b>การผลิตเฟอร์นิเจอร์ รวมทั้งการผลิตซึ่งมีได้จัดประเภทไว้ในที่อื่น</b>	2,115	1,997	18	32	68	68	<b>Manufacture of furniture, manufacturing n.e.c.</b>
361	การผลิตเฟอร์นิเจอร์	647	613	10	8	16	16	Manufacture of furniture
3610	การผลิตเฟอร์นิเจอร์	647	613	10	8	16	16	Manufacture of furniture
369	การผลิต ซึ่งมีได้จัดประเภทไว้ในที่อื่น	1,468	1,384	8	24	52	52	Manufacturing n.e.c.
3691	การผลิตเครื่องเพชรพลอยและรูปพรหม และของที่เกี่ยวข้อ	412	394	3	13	2	2	Manufacture of jewellery and related articles
3692	การผลิตเครื่องดนตรี	14	14	-	-	-	-	Manufacture of musical instruments
3693	การผลิตเครื่องกีฬา	10	6	-	4	-	-	Manufacture of sports goods
3694	การผลิตของเล่นเกมและของเล่น	34	31	-	1	2	2	Manufacture of games and toys
3699	การผลิตอื่น ๆ ซึ่งมีได้จัดประเภทไว้ในที่อื่น	998	939	5	6	48	48	Other manufacturing n.e.c.
37	<b>การนำเศษเหลือจากการผลิตเป็นวัตถุดิบใหม่</b>	14	13	1	-	-	-	<b>Recycling</b>
371	การนำเศษและของที่ใช้ไม่ได้จากโลหะมาผลิตเป็นวัตถุดิบใหม่	8	8	-	-	-	-	Recycling of metal waste and scrap
3710	การนำเศษและของที่ใช้ไม่ได้จากโลหะมาผลิตเป็นวัตถุดิบใหม่	8	8	-	-	-	-	Recycling of metal waste and scrap
372	การนำเศษและของที่ใช้ไม่ได้จากโลหะมาผลิตเป็นวัตถุดิบใหม่	6	5	1	-	-	-	Recycling of non-metal waste and scrap
3720	การนำเศษและของที่ใช้ไม่ได้จากโลหะมาผลิตเป็นวัตถุดิบใหม่	6	5	1	-	-	-	Recycling of non-metal waste and scrap
45	<b>การก่อสร้าง</b>	1,446	933	373	139	1	1	<b>Construction</b>
451	การเตรียมสถานที่ก่อสร้าง	128	107	19	2	-	-	Site preparation
4510	การเตรียมงานก่อสร้าง	128	107	19	2	-	-	Site preparation

TABLE 20 NUMBER OF ESTABLISHMENTS BY FORM OF LEGAL ORGANIZATION AND CATEGORY OF INDUSTRY (Cont'd)

รหัส Code	ประเภทอุตสาหกรรม	รูปแบบการจัดตั้งตามกฎหมาย Form of legal organization							Category of industry
		จำนวน สถานประกอบการ Number of establishments	ส่วนบุคคล Individual proprietor	หุ้นส่วนจำกัด หุ้นส่วนสามัญ นิติบุคคล Juristic partnership	บริษัทจำกัด บริษัทจำกัด (มหาชน) Company limited, Public company limited	ส่วนราชการ รัฐวิสาหกิจ สหกรณ์ และอื่น ๆ Government, state-enterprises Cooperatives and Others	จำนวน สถานประกอบการ Number of establishments	ประเภทอุตสาหกรรม	
452	การก่อสร้างอาคาร รวมทั้งงานวิศวกรรมโยธา	1,014	580	321	113	-	-	Building of complete constructions or parts thereof; civil engineering	
4520	การก่อสร้างอาคาร รวมทั้งงานวิศวกรรมโยธา	1,014	580	321	113	-	-	Building of complete construction or parts thereof; civil engineering	
453	การติดตั้งภายในอาคาร	146	97	29	19	1	1	Building installation	
4530	การติดตั้งระบบภายในอาคาร	146	97	29	19	1	1	Building installation	
454	การก่อสร้างอาคารให้สมบูรณ์	148	141	3	4	-	-	Building completion	
4540	การก่อสร้างอาคารให้สมบูรณ์	148	141	3	4	-	-	Building completion	
455	การให้เช่าเครื่องอุปกรณ์ที่ใช้ในงานก่อสร้างหรือการรื้อถอน โดยผู้ควบคุม	10	8	1	1	-	-	Renting of construction or demolition equipment with operator	
4550	การให้เช่าเครื่องจักรอุปกรณ์ที่ใช้ในงานก่อสร้าง หรือการรื้อถอน โดยมีผู้ควบคุม	10	8	1	1	-	-	Renting of construction or demolition equipment with operator	
50	การขาย การบำรุงรักษา และการซ่อมแซมยานยนต์และรถจักรยานยนต์	12,227	11,147	902	626	52	52	Sale, maintenance and repair of motor vehicles and motorcycles, retail sale of automotive fuel	
501	การขายยานยนต์	710	483	65	161	1	1	Sale of motor vehicles	
5010	การขายยานยนต์	710	483	65	161	1	1	Sale of motor vehicles	
502	การบำรุงรักษาและการซ่อมแซมยานยนต์	4,917	4,739	112	62	4	4	Maintenance and repair of motor vehicles	
5020	การบำรุงรักษาและการซ่อมแซมยานยนต์	4,917	4,739	112	62	4	4	Maintenance and repair of motor vehicles	
503	การขายอะไหล่ยานยนต์และชิ้นส่วนอุปกรณ์ที่เกี่ยวข้อง	1,227	1,085	108	34	-	-	Sale of motor vehicle parts and accessories	
5030	การขายอะไหล่ยานยนต์และชิ้นส่วนอุปกรณ์ที่เกี่ยวข้อง	1,227	1,085	108	34	-	-	Sale of motor vehicle parts and accessories	
504	การขาย การบำรุงรักษา และการซ่อมแซมรถจักรยานยนต์ อะไหล่และชิ้นส่วนอุปกรณ์ที่เกี่ยวข้อง	4,646	4,095	309	239	3	3	Sale, maintenance and repair of motorcycles and related parts and accessories	
5040	การขาย การบำรุงรักษา และการซ่อมแซมรถจักรยานยนต์ อะไหล่และชิ้นส่วนอุปกรณ์ที่เกี่ยวข้อง	4,646	4,095	309	239	3	3	Sale, maintenance and repair of motorcycles and related parts and accessories	
505	การขายปลีกน้ำมันเชื้อเพลิงรถยนต์	1,227	745	308	130	44	44	Retail sale of automotive fuel	
5050	การขายปลีกน้ำมันเชื้อเพลิงรถยนต์	1,227	745	308	130	44	44	Retail sale of automotive fuel	

TABLE 20 NUMBER OF ESTABLISHMENTS BY FORM OF LEGAL ORGANIZATION AND CATEGORY OF INDUSTRY (Contd)

รหัส Code	ประเภทอุตสาหกรรม	จำนวน สถานประกอบการ Number of establishments	รูปแบบการจัดตั้งตามกฎหมาย Form of legal organization					Category of industry
			ส่วนบุคคล Individual proprietor	หุ้นส่วนจำกัด หุ้นส่วนสามัญ นิติบุคคล partnership	บริษัทจำกัด บริษัทจำกัด (มหาชน) Company limited, Public company limited	ส่วนราชการ รัฐวิสาหกิจ สหกรณ์ (และอื่น ๆ) Government, state-enterprises Cooperatives and Others	31	
51	การขายส่งและการค้าปลีกค้าขายหน้า ยกเว้นยานยนต์และรถจักรยานยนต์	4,292	3,393	420	448	31	Wholesale trade and commission trade except of motor vehicles and motorcycles	
511	การขายส่งโดยได้รับค่าธรรมเนียมตอบแทนหรือโดยการที่สัญญาจ้าง	81	56	10	15	-	Wholesale on a fee or contract basis	
5110	การขายส่งโดยได้รับค่าธรรมเนียมนตอบแทน หรือ โดยการที่สัญญาจ้าง	81	56	10	15	-	Wholesale on a fee or contract basis	
512	การขายส่งวัตถุดิบทางการเกษตร สัตว์ที่มีชีวิต อาหาร เครื่องดื่ม และยาสูบ	2,165	1,794	156	190	25	Wholesale of agricultural raw materials, live animals, food, beverages and tobacco	
5121	การขายส่งวัตถุดิบทางการเกษตร และสัตว์ที่มีชีวิต	637	564	27	29	17	Wholesale of agricultural raw materials and live animals	
5122	การขายส่งอาหาร เครื่องดื่ม และยาสูบ	1,528	1,230	129	161	8	Wholesale of food, beverages and tobacco	
513	การขายส่งของใช้ในครัวเรือน	399	275	60	61	3	Wholesale of household goods	
5131	การขายส่งสินค้าเครื่องแต่งกาย เสื้อผ้า และรองเท้า	107	77	14	14	2	Wholesale of textiles, clothing and footwear	
5139	การขายส่งของใช้อื่นๆ ในครัวเรือน	292	198	46	47	1	Wholesale of other household goods	
514	การขายส่งสินค้าขั้นกลางที่มีใช้ทางการเกษตร เสนและของที่ใช้ไม่ได้	1,029	870	91	65	3	Wholesale of non-agricultural intermediate products, waste and scrap	
5141	การขายส่งเชื้อเพลิงที่เป็นของแข็ง ของเหลว ก๊าซ และผลิตภัณฑ์ที่เกี่ยวข้อง	74	45	14	14	1	Wholesale of solid, liquid and gaseous fuels and related products	
5142	การขายส่งโลหะและแร่โลหะ	19	11	4	4	-	Wholesale of metals and metal ores	
5143	การขายส่งวัสดุก่อสร้าง เครื่องโลหะ อุปกรณ์ที่ใช้สำหรับการวางท่อ และการทำความร้อน และเครื่องมืองเครื่องใช้	194	129	47	18	-	Wholesale of construction materials, hardware, plumbing and heating equipment and supplies	
5149	การขายส่งสินค้าขั้นกลางอื่นๆ เสนและของที่ใช้ไม่ได้	742	685	26	29	2	Wholesale of other intermediate products, waste and scrap	
515	การขายส่งเครื่องจักร เครื่องอุปกรณ์ และเครื่องมือเครื่องใช้	468	288	80	100	-	Wholesale of machinery, equipment and supplies	
5150	การขายส่งเครื่องจักร เครื่องอุปกรณ์ และเครื่องมือเครื่องใช้	468	288	80	100	-	Wholesale of machinery, equipment and supplies	
519	การขายส่งสินค้าประเภทอื่นๆ	150	110	23	17	-	Other wholesale	
5190	การขายส่งสินค้าประเภทอื่นๆ	150	110	23	17	-	Other wholesale	
52	การขายปลีก ยกเว้นยานยนต์และรถจักรยานยนต์ รวมทั้งการซ่อมแซม	54,922	51,808	1,225	1,656	233	Retail trade, except of motor vehicles and motorcycles; repair of personal and household goods	
521	การขายปลีกไม่ร้านค้าทั่วไป	21,334	20,765	102	370	97	Non-specialized retail trade	
5211	การขายปลีกอาหาร เครื่องดื่ม หรือยาสูบ เป็นสินค้าหลัก	14,161	13,733	66	302	60	Retail sale in non-specialized stores with food, beverages or tobacco predominating	
5219	การขายปลีกสินค้าทั่วไปอื่นๆ	7,173	7,032	36	68	37	Other retail sale in non-specialized stores	

TABLE 20 NUMBER OF ESTABLISHMENTS BY FORM OF LEGAL ORGANIZATION AND CATEGORY OF INDUSTRY (Contd)

รหัส Code	ประเภทอุตสาหกรรม	รูปแบบการจัดตั้งตามกฎหมาย Form of legal organization						Category of industry
		จำนวน สถานประกอบการ Number of establishments	ส่วนบุคคล Individual proprietor	หุ้นส่วนจำกัด หุ้นส่วนสามัญ นิติบุคคล Juristic partnership	บริษัทจำกัด บริษัทจำกัด (มหาชน) Company limited, Public company limited	ส่วนราชการ รัฐวิสาหกิจ สหกรณ์ และอื่น ๆ Government, state-enterprises Cooperatives and Others		
522	การขายปลีกอาหาร เครื่องดื่มและยาสูบ ในร้านเฉพาะอย่างของสินค้าอื่น ๆ	3,142	3,043	41	50	8	Retail sale of food, beverages and tobacco in specialized stores	
5220	การขายปลีกอาหาร เครื่องดื่มหรือยาสูบในร้านเฉพาะอย่างของสินค้าอื่น ๆ	3,142	3,043	41	50	8	Retail sale of food, beverages and tobacco in specialized stores	
523	การขายปลีกสินค้าใหม่อื่น ๆ ในร้านเฉพาะอย่างของสินค้าอื่น ๆ	26,593	24,244	1,056	1,176	117	Other retail trade of new goods in specialized stores	
5231	การขายปลีกสินค้าทางเภสัชกรรมและเวชภัณฑ์ เครื่องสำอาง และเครื่องประดับในร่างกายหรือรองเท้า	2,402	2,210	39	145	8	Retail sale of pharmaceutical and medical goods, cosmetic and toilet articles	
5232	การขายปลีกสินค้าสิ่งทอ เสื้อผ้า รองเท้า และเครื่องหนัง	5,653	5,521	48	68	16	Retail sale of textiles, clothing, footwear and leather goods	
5233	การขายปลีกเครื่องใช้ สิ่งของและอุปกรณ์ที่ใช้ในครัวเรือน	3,346	2,904	212	226	4	Retail sale of household appliances, articles and equipment	
5234	การขายปลีกเครื่องโลหะ สีทาและกระจก	2,240	1,827	321	92	-	Retail sale of hardware, paints and glass	
5239	การขายปลีกสินค้าอื่น ๆ ในร้านเฉพาะอย่างของสินค้าอื่น ๆ	12,952	11,782	436	645	89	Other retail sale in specialized stores	
524	การขายปลีกของที่ใช้แล้วในวัน	300	277	6	8	9	Retail sale of second-hand goods in stores	
5240	การขายปลีกของที่ใช้แล้วในวัน	300	277	6	8	9	Retail sale of second-hand goods in stores	
525	การขายปลีกสินค้าโดยไม่มีร้าน	83	50	3	30	-	Retail trade not in stores	
5259	การขายปลีกสินค้าอื่น ๆ โดยไม่มีร้าน	83	50	3	30	-	Other non-store retail sale	
526	การซ่อมแซมของใช้ส่วนบุคคลและของใช้ในครัวเรือน	3,470	3,429	17	22	2	Repair of personal and household goods	
5260	การซ่อมแซมของใช้ส่วนบุคคล และของใช้ในครัวเรือน	3,470	3,429	17	22	2	Repair of personal and household goods	
<b>55</b>	<b>โรงแรมและภัตตาคาร</b>	<b>23,532</b>	<b>23,076</b>	<b>121</b>	<b>306</b>	<b>29</b>	<b>Hotels and restaurants</b>	
551	โรงแรม ค่ายพัก และที่พักชั่วคราว	3,743	3,521	73	135	14	Hotels; camping sites and other provision of short-stay accommodation	
5510	โรงแรม ค่ายพัก และที่พักชั่วคราว	3,743	3,521	73	135	14	Hotels, camping sites and other provision of short-stay accommodation	
552	ภัตตาคาร บาร์ และโรงอาหาร	19,789	19,555	48	171	15	Restaurants, bars and canteens	
5520	ภัตตาคาร บาร์ และโรงอาหาร	19,789	19,555	48	171	15	Restaurants, bars and canteens	
<b>60</b>	<b>การขนส่งทางบก</b>	<b>3,387</b>	<b>3,083</b>	<b>94</b>	<b>192</b>	<b>18</b>	<b>Other land transport</b>	
602	การขนส่งทางบกอื่น ๆ	3,387	3,083	94	192	18	Other land transport	
6021	การขนส่งผู้โดยสารทางบกอื่น ๆ ที่มีตารางเวลา	1,539	1,431	6	89	13	Other scheduled passenger land transport	
6022	การขนส่งผู้โดยสารทางบกอื่น ๆ ที่ไม่มีตารางเวลา	1,266	1,229	12	21	4	Other non-scheduled passenger land transport	
6023	การขนส่งสินค้าทางถนน	582	423	76	82	1	Freight transport by road	

TABLE 20 NUMBER OF ESTABLISHMENTS BY FORM OF LEGAL ORGANIZATION AND CATEGORY OF INDUSTRY (Cont'd)

รหัส Code	ประเภทอุตสาหกรรม	จำนวน สถานประกอบการ Number of establishments	รูปแบบการจัดตั้งตามกฎหมาย Form of legal organization				Category of industry
			ส่วนบุคคล Individual proprietor	หุ้นส่วนจำกัด นิติบุคคล Juristic partnership	บริษัทจำกัด บริษัทจำกัด (มหาชน) Company limited, Public company limited	ส่วนราชการ รัฐวิสาหกิจ สหกรณ์ และอื่น ๆ Government, state-enterprises Cooperatives and Others	
<b>63</b>	<b>ตัวแทนธุรกิจการท่องเที่ยว</b>	<b>782</b>	<b>470</b>	<b>73</b>	<b>234</b>	<b>5</b>	<b>Activities of travel agencies</b>
630	กิจกรรมสนับสนุนและช่วยเสริมกิจกรรมด้านตัวแทนธุรกิจการท่องเที่ยว	782	470	73	234	5	Supporting and auxiliary transport activities; activities of travel agencies
6302	การเก็บสินค้าและสถานที่เก็บสินค้า	77	51	12	13	1	Storage and warehousing
6304	กิจกรรมของตัวแทนธุรกิจการท่องเที่ยวและผู้เกี่ยวข้อง รวมทั้งกิจกรรมบริการนักท่องเที่ยว ซึ่งมีได้จัดประเภทไว้ในที่อื่น ๆ	705	419	61	221	4	Activities of travel agencies and tour operators tourist assistance activities n.e.c.
<b>64</b>	<b>การโทรคมนาคม</b>	<b>282</b>	<b>211</b>	<b>8</b>	<b>48</b>	<b>15</b>	<b>Telecommunication</b>
642	การโทรคมนาคม	282	211	8	48	15	Telecommunication
6420	การโทรคมนาคม	282	211	8	48	15	Telecommunication
<b>70</b>	<b>กิจกรรมด้านอสังหาริมทรัพย์</b>	<b>6,278</b>	<b>6,038</b>	<b>83</b>	<b>152</b>	<b>5</b>	<b>Real estate activities</b>
701	กิจกรรมด้านอสังหาริมทรัพย์ ที่เป็นของตนเอง หรือเช่าจากผู้อื่น	6,208	6,009	75	119	5	Real estate activities with own or leased property
7010	กิจกรรมด้านอสังหาริมทรัพย์ ที่เป็นของตนเองหรือเช่าจากผู้อื่น	6,208	6,009	75	119	5	Real estate activities with own or leased property
702	กิจกรรมด้านอสังหาริมทรัพย์ โดยได้รับค่าธรรมเนียมนตอบแทนหรือ โดยการทำสัญญา	70	29	8	33	-	Real estate activities on a fee or contract basis
7020	กิจกรรมด้านอสังหาริมทรัพย์ โดยได้รับค่าธรรมเนียมนตอบแทนหรือ โดยการทำสัญญา	70	29	8	33	-	Real estate activities on a fee or contract basis
<b>71</b>	<b>การให้เช่าเครื่องจักรและเครื่องอุปโภคบริโภคที่ไม่ได้ควบคุม การให้เช่าของส่วนบุคคลและของใช้ในครัวเรือน</b>	<b>1,683</b>	<b>1,634</b>	<b>20</b>	<b>26</b>	<b>3</b>	<b>Renting of machinery and equipment without operator and of personal and household goods</b>
711	การให้เช่าเครื่องอุปโภคบริโภคขนส่ง	91	82	3	6	-	Renting of transport equipment
7111	การให้เช่าเครื่องอุปโภคบริโภคขนส่งทางบก	91	82	3	6	-	Renting of land transport equipment
712	การให้เช่าเครื่องจักรและเครื่องอุปโภคอื่น ๆ	238	229	5	4	-	Renting of other machinery and equipment
7121	การให้เช่าเครื่องจักรและเครื่องอุปโภคทางการเกษตร	3	3	-	-	-	Renting of agricultural machinery and equipment
7122	การให้เช่าเครื่องจักรและเครื่องอุปโภคที่ใช้ในงานก่อสร้าง และงานวิศวกรรมโยธา	17	11	5	1	-	Renting of construction and civil engineering machinery and equipment
7123	การให้เช่าเครื่องจักรและเครื่องอุปโภคที่ใช้ในสำนักงาน (รวมทั้งเครื่องคอมพิวเตอร์)	29	29	-	-	-	Renting of office machinery and equipment (including computers)
7129	การให้เช่าเครื่องจักรและเครื่องอุปโภคอื่น ๆ ซึ่งมีได้จัดประเภทไว้ในที่อื่น	189	186	-	3	-	Renting of other machinery and equipment n.e.c.
713	การให้เช่าของใช้ส่วนบุคคลและของใช้ในครัวเรือน ซึ่งมีได้จัดประเภทไว้ในที่อื่น	1,354	1,323	12	16	3	Renting of personal and household goods n.e.c.
7130	การให้เช่าของใช้ส่วนบุคคลและของใช้ในครัวเรือน ซึ่งมีได้จัดประเภทไว้ในที่อื่น	1,354	1,323	12	16	3	Renting of personal and household goods n.e.c.

TABLE 20 NUMBER OF ESTABLISHMENTS BY FORM OF LEGAL ORGANIZATION AND CATEGORY OF INDUSTRY (Contd)

รหัส Code	ประเภทอุตสาหกรรม	รูปแบบการจัดตั้งตามกฎหมาย Form of legal organization						Category of industry
		จำนวน สถานประกอบการ Number of establishments	ส่วนบุคคล Individual proprietor	หุ้นส่วนจำกัด หุ้นส่วนสามัญ นิติบุคคล Juristic partnership	บริษัทจำกัด บริษัทจำกัด (มหาชน) Company limited, Public company limited	ส่วนการรัฐวิสาหกิจ สหกรณ์ (และอื่น ๆ) Government, state-enterprises Cooperatives and Others		
72	กิจกรรมด้านคอมพิวเตอร์และกิจการที่เกี่ยวข้อง	902	807	37	58	-	Computer and related activities	
721	การให้คำปรึกษาเกี่ยวกับฮาร์ดแวร์	19	9	2	8	-	Hardware consultancy	
7210	การให้คำปรึกษาเกี่ยวกับฮาร์ดแวร์	19	9	2	8	-	Hardware consultancy	
722	การให้คำปรึกษาเกี่ยวกับซอฟต์แวร์และการจัดหา	36	18	6	12	-	Software consultancy and supply	
7220	การให้คำปรึกษาเกี่ยวกับซอฟต์แวร์ และการจัดหา	36	18	6	12	-	Software consultancy and supply	
723	การประมวลผลข้อมูล	191	179	4	8	-	Data processing	
7230	การประมวลผลข้อมูล	191	179	4	8	-	Data processing	
724	กิจกรรมด้านฐานข้อมูล	92	86	2	4	-	Data base activities	
7240	กิจกรรมด้านฐานข้อมูล	92	86	2	4	-	Data base activities	
725	การบำรุงรักษาและการซ่อมแซมเครื่องจักรสำนักงาน เครื่องมือไฟฟ้า และเครื่องคำนวณ	551	506	22	23	-	Maintenance and repair of office, accounting and computing machinery	
7250	การบำรุงรักษาและการซ่อมแซมเครื่องจักรสำนักงาน เครื่องมือไฟฟ้า และเครื่องคำนวณ	551	506	22	23	-	Maintenance and repair of office, accounting and computing machinery	
729	กิจกรรมอื่น ๆ ที่เกี่ยวข้องกับคอมพิวเตอร์	13	9	1	3	-	Other computer related activities	
7290	กิจกรรมอื่น ๆ ที่เกี่ยวข้องกับคอมพิวเตอร์	13	9	1	3	-	Other computer related activities	
73	การวิจัยและการพัฒนา	9	3	1	-	5	Research and development	
731	การวิจัยและการพัฒนาการทดลองทางด้านวิทยาศาสตร์ธรรมชาติและวิศวกรรม	9	3	1	-	5	Research and development on natural sciences	
7310	การวิจัยและการพัฒนาการทดลองทางด้านวิทยาศาสตร์ธรรมชาติและ วิศวกรรม	9	3	1	-	5	Research and development on natural sciences	
74	กิจกรรมด้านธุรกิจอื่น ๆ	5,735	5,042	177	493	23	Other business activities	
741	กิจกรรมด้านกฎหมาย การบัญชี การทำบัญชีและการตรวจสอบบัญชี						Legal, accounting, book-keeping and auditing activities;	
	การให้คำปรึกษาด้านภาษี การวิจัยตลาด และการสำรวจความคิดเห็นของประชาชน	912	810	25	70	7	tax consultancy; market research and public opinion polling;	
	การให้คำปรึกษาทางธุรกิจและการจัดการ	691	660	9	19	3	business and management consultancy	
7411	กิจกรรมด้านกฎหมาย	195	142	15	35	3	Legal activities	
7412	กิจกรรมการบัญชี การทำบัญชี และการตรวจสอบบัญชี การให้คำปรึกษาด้านภาษี	26	8	1	16	1	Accounting, book-keeping and auditing activities, tax consultancy	
7414	กิจกรรมการให้คำปรึกษาทางธุรกิจและการจัดการ	125	68	20	36	1	Business and management consultancy activities	
742	กิจกรรมด้านสถาปัตยกรรม วิศวกรรม และเทคนิคอื่น ๆ						Architectural, engineering and other technical activities	

TABLE 20 NUMBER OF ESTABLISHMENTS BY FORM OF LEGAL ORGANIZATION AND CATEGORY OF INDUSTRY (Contd)

รหัส Code	ประเภทอุตสาหกรรม	รูปแบบการจัดตั้งตามกฎหมาย Form of legal organization						Category of industry
		จำนวน สถานประกอบการ Number of establishments	ส่วนบุคคล Individual proprietor	หุ้นส่วนจำกัด หุ้นส่วนสามัญ นิติบุคคล Juristic partnership	บริษัทจำกัด บริษัทจำกัด (มหาชน) Company limited, Public company limited	ส่วนราชการ รัฐวิสาหกิจ สหกรณ์ และอื่น ๆ Government, state-enterprises Cooperatives and Others		
7421	กิจกรรมด้านสถาปัตยกรรมและวิศวกรรม และการให้คำปรึกษาด้านเทคนิคที่เกี่ยวข้อง	112	60	19	33	-	Architectural and engineering activities and related technical consultancy	
7422	การทดสอบและการวิเคราะห์ทางเทคนิค	13	8	1	3	1	Technical testing and analysis	
743	การโฆษณา	850	795	25	29	1	Advertising	
7430	การโฆษณา	850	795	25	29	1	Advertising	
749	กิจกรรมด้านธุรกิจ ซึ่งมีได้จัดประเภทไว้ในที่อื่น	3,848	3,369	107	358	14	Business activities n.e.c.	
7491	การจัดหาแรงงานและการสรรหาบุคลากร	33	6	2	25	-	Labour recruitment and provision of personnel	
7492	กิจกรรมด้านการสืบสวนและการรักษาความปลอดภัย	42	7	17	18	-	Investigation and security activities	
7493	กิจกรรมการทำความสะอาดอาคาร	64	26	16	22	-	Building-cleaning activities	
7494	กิจกรรมการถ่ายภาพ	968	945	6	17	-	Photographic activities	
7495	กิจกรรมการบรรจุหีบห่อ	17	7	3	7	-	Packaging activities	
7499	กิจกรรมธุรกิจอื่น ๆ ซึ่งมีได้จัดประเภทไว้ในที่อื่น	2,724	2,378	63	269	14	Other business activities n.e.c.	
85	งานด้านสุขภาพและงานสังคมสงเคราะห์	149	16	1	23	109	Health and social work	
851	กิจกรรมด้านสุขภาพคน	149	16	1	23	109	Human health activities	
8511	กิจกรรมด้านโรงพยาบาล	149	16	1	23	109	Hospital activities	
92	กิจกรรมนันทนาการ วัฒนธรรม และการกีฬา	2,716	2,549	30	54	83	Recreational, cultural and sporting activities	
921	กิจกรรมด้านภาพยนตร์ วิทยุ โทรทัศน์ และการบันเทิงอื่น ๆ	569	507	13	30	19	Motion picture, radio and television and other entertainment activities	
9211	การผลิตและการจำหน่ายภาพยนตร์และวิดีโอ	25	22	1	2	-	Motion picture and video production and distribution	
9212	การฉายภาพยนตร์	42	31	2	9	-	Motion picture projection	
9213	กิจกรรมด้านวิทยุและโทรทัศน์	95	56	9	15	15	Radio and television activities	
9214	กิจกรรมด้านศิลปะการละคร ดนตรี และศิลปะอื่น ๆ	390	384	1	2	3	Dramatic arts, music and other arts activities	
9219	กิจกรรมด้านความบันเทิงอื่น ๆ ซึ่งมีได้จัดประเภทไว้ในที่อื่น	17	14	-	2	1	Other entertainment activities n.e.c.	
922	กิจกรรมของสำนักข่าว	37	29	4	2	2	News agency activities	
9220	กิจกรรมของสำนักข่าว	37	29	4	2	2	New agency activities	
923	กิจกรรมห้องสมุด หอจดหมายเหตุ พิพิธภัณฑ์สถาน และกิจกรรมทางวัฒนธรรมอื่น ๆ	44	19	-	-	25	Libraries, archives, museums and other cultural activities	

TABLE 20 NUMBER OF ESTABLISHMENTS BY FORM OF LEGAL ORGANIZATION AND CATEGORY OF INDUSTRY (Contd)

รหัส Code	ประเภทอุตสาหกรรม	รูปแบบการจัดตั้งตามกฎหมาย Form of legal organization							Category of industry
		จำนวน สถานประกอบการ Number of establishments	ส่วนบุคคล Individual proprietor	หุ้นส่วนจำกัด หุ้นส่วนสามัญ นิติบุคคล Juristic partnership	บริษัทจำกัด (มหาชน) Company limited, Public company limited	ส่วนราชการ รัฐวิสาหกิจ สหกรณ์ และอื่น ๆ Government, state-enterprises Cooperatives and Others	อื่น ๆ	อื่น ๆ	
9231	กิจกรรมห้องสมุดและหอจดหมายเหตุ	31	11	-	-	-	20	Libraries and archives activities	
9232	กิจกรรมพิพิธภัณฑ์สถาน และอนุรักษสถานและอาคารทางประวัติศาสตร์	10	6	-	-	-	4	Museums activities and preservation of historical sites and buildings	
9233	กิจกรรมด้านสวนพฤกษชาติและสวนสัตว์ และการอนุรักษ์ธรรมชาติ	3	2	-	-	-	1	Botanical and zoological gardens and nature reserves activities	
924	กิจกรรมการกีฬาและนันทนาการอื่น ๆ	2,066	1,994	13	22	22	37	Sporting and other recreational activities	
9241	กิจกรรมการกีฬา	355	305	10	12	12	28	Sporting activities	
9249	กิจกรรมนันทนาการอื่น ๆ	1,711	1,689	3	10	10	9	Other recreational activities	
93	กิจกรรมด้านการบริการอื่น ๆ	15,357	15,271	22	43	43	21	Other service activities	
930	กิจกรรมด้านการบริการอื่น ๆ	15,357	15,271	22	43	43	21	Other service activities	
9301	การบริการซักล้าง และการซักแห้ง ผลิตภัณฑ์สิ่งทอและขนสัตว์	3,943	3,938	4	1	1	-	Washing, cleaning and dyeing of textile and fur products	
9302	การแต่งผมและการเสริมสวยอื่น ๆ	10,113	10,072	8	29	29	4	Hairstressing and other beauty treatment	
9303	การทำศพและกิจการรวมทั้งศพ	31	31	-	-	-	-	Funeral and related activities	
9309	กิจกรรมการบริการอื่น ๆ ซึ่งมีได้จัดประเภทไว้ในที่อื่น	1,270	1,230	10	13	13	17	Other service activities n.e.c.	



TABLE 21 NUMBER OF ESTABLISHMENTS BY FORM OF ECONOMIC ORGANIZATION AND CATEGORY OF INDUSTRY

รหัส Code	ประเภทอุตสาหกรรม	รูปแบบการจัดตั้งทางเศรษฐกิจ				Form of economic organization	Category of industry
		จำนวน สถานประกอบการ Number of establishments	สำนักงานเพียงเดียว Single unit	สำนักงานใหญ่ Head office	สำนักงานสาขา Branch		
	<b>รวม</b>	<b>156,359</b>	<b>151,643</b>	<b>524</b>	<b>4,192</b>	<b>Total</b>	
15	<b>การผลิตผลิตภัณฑ์อาหารและเครื่องดื่ม</b>	<b>4,576</b>	<b>4,520</b>	<b>15</b>	<b>41</b>	<b>Manufacture of food products and beverages</b>	
151	การผลิต การแปรรูปและการเก็บกอมเนื้อสัตว์ สัตว์น้ำ ปลา นม เนย และไขมัน	1,078	1,065	3	10	Production, processing and preservation of meat, fish, fruit, vegetables, oils and fats	
1511	การผลิตเนื้อสัตว์และผลิตภัณฑ์จากเนื้อสัตว์	690	684	-	6	Production processing and preserving of meat and meat products	
1512	การแปรรูปปลาและผลิตภัณฑ์จากสัตว์น้ำ และผลิตภัณฑ์จากสัตว์น้ำ	100	100	-	-	Processing and preserving of fish and fish products	
1513	การแปรรูปนม เนย และสัตว์	265	258	3	4	Processing and preserving of fruit and vegetables	
1514	การผลิตน้ำมันจากพืช น้ำมันจากสัตว์และไขมันจากสัตว์	23	23	-	-	Manufacture of vegetable and animal oils and fats	
152	การผลิตผลิตภัณฑ์ที่ได้จากนม	119	116	1	2	Manufacture of dairy products	
1520	การผลิตผลิตภัณฑ์ที่ได้จากนม	119	116	1	2	Manufacture of dairy products	
153	การผลิตผลิตภัณฑ์ที่ได้จากธัญพืช สัตว์และผลิตภัณฑ์จากสัตว์					Manufacture of grain mill products, starches and starch products,	
	และอาหารสัตว์สำเร็จรูป	896	890	1	5	and prepared animal feeds	
1531	การผลิตผลิตภัณฑ์ที่ได้จากธัญพืช	890	884	1	5	Manufacture of grain mill products	
1532	การผลิตสัตว์และผลิตภัณฑ์จากสัตว์	3	3	-	-	Manufacture of starches and starch products	
1533	การผลิตอาหารสัตว์สำเร็จรูป	3	3	-	-	Manufacture of prepared animal feeds	
154	การผลิตผลิตภัณฑ์อาหารอื่น ๆ	1,999	1,975	8	16	Manufacture of other food products	
1541	การผลิตผลิตภัณฑ์ประเภทอบ	648	636	3	9	Manufacture of bakery products	
1542	การผลิตน้ำตาล	8	8	-	-	Manufacture of sugar	
1543	การผลิตโกโก้ ช็อคโกแลต และขนมที่ทำจากน้ำตาล	74	74	-	-	Manufacture of cocoa, chocolate and sugar confectionery	
1544	การผลิตมะกะโรนี เส้นมะกะโรนี เส้นก๋วยเตี๋ยว เส้นหมี่ วุ้นเส้น และผลิตภัณฑ์อาหารประเภทแป้งที่คล้ายกัน	298	297	1	-	Manufacture of macaroni, noodles, couscous and similar farinaceous products	
1549	การผลิตผลิตภัณฑ์อาหารอื่น ๆ ซึ่งมีได้ตั้งประเภทไว้ในที่อื่น	971	960	4	7	Manufacture of other food products n.e.c.	
155	การผลิตเครื่องดื่ม	484	474	2	8	Manufacture of beverages	
1551	การกลั่น การกลั่นลำดับส่วนและการผสมสุรา รวมทั้งการผลิตเอทิลแอลกอฮอล์ที่ได้จากการหมัก	82	79	1	2	Distilling, rectifying and blending of spirits; ethyl alcohol production from fermented materials	

ตาราง 21 จำนวนสถานประกอบการ จำนวนตามรูปแบบการจัดตั้งทางเศรษฐกิจ และประเภทอุตสาหกรรม (ต่อ)

TABLE 21 NUMBER OF ESTABLISHMENTS BY FORM OF ECONOMIC ORGANIZATION AND CATEGORY OF INDUSTRY (Cont'd)

รหัส Code	ประเภทอุตสาหกรรม	จำนวน สถานประกอบการ Number of establishments	รูปแบบการจัดตั้งทางเศรษฐกิจ Form of economic organization			Category of industry
			สำนักงานเดี่ยว Single unit	สำนักงานใหญ่ Head office	สำนักงานสาขา Branch	
1552	การผลิตไวน์	8	8	-	-	Manufacture of wines
1554	การผลิตเครื่องดื่มที่ไม่มีแอลกอฮอล์ รวมทั้งการผลิตน้ำแร่บรรจุขวด	394	387	1	6	Manufacture of soft drinks; production of mineral waters
16	<b>การผลิตผลิตภัณฑ์ยาสูบ</b>	72	68	-	4	<b>Manufacture of tobacco products</b>
160	การผลิตผลิตภัณฑ์ยาสูบ	72	68	-	4	Manufacture of tobacco products
1600	การผลิตผลิตภัณฑ์ยาสูบ	72	68	-	4	Manufacture of tobacco products
17	<b>การผลิตสิ่งทอ</b>	1,368	1,358	1	9	<b>Manufacture of textiles</b>
171	การปั่น การทอ และการแต่งสำเร็จสิ่งทอ	518	518	-	-	Spinning, weaving and finishing of textiles
1711	การจัดเตรียมและการปั่นเส้นใยสิ่งทอ รวมทั้งการทอสิ่งทอ	435	435	-	-	Preparation and spinning of textile fibres; weaving of textiles
1712	การแต่งสำเร็จสิ่งทอ	83	83	-	-	Finishing of textiles
172	การผลิตสิ่งทออื่น ๆ	822	821	-	1	Manufacture of other textiles
1721	การผลิตสิ่งทอสำเร็จรูป ยกเว้นเครื่องแต่งกาย	520	519	-	1	Manufacture of made-up textile articles, except apparel
1722	การผลิตพรมและเต็องปูลาด	178	178	-	-	Manufacture of carpets and rugs
1723	การผลิตเชือก สายระโยงระยาง เชือกเส้นใหญ่ และตาข่าย แห อวน	16	16	-	-	Manufacture of cordage, rope, twine and netting
1729	การผลิตสิ่งทออื่น ๆ ซึ่งมีได้จัดประเภทไว้ในที่อื่น	108	108	-	-	Manufacture of other textiles n.e.c.
173	การผลิตผ้าและสิ่งของที่ได้จากการถักกมิตัดและโครเชต์	28	19	1	8	Manufacture of knitted and crocheted fabrics and articles
1730	การผลิตผ้า และสิ่งของที่ได้จากการถักกมิตัด และโครเชต์	28	19	1	8	Manufacture of knitted and crocheted fabrics and articles
18	<b>การผลิตเครื่องแต่งกาย รวมทั้งการตกแต่งและย้อมสีขนสัตว์</b>	6,987	6,969	7	11	<b>Manufacture of wearing apparel; dressing and dyeing of fur</b>
181	การผลิตเครื่องแต่งกาย ยกเว้นเครื่องแต่งกายที่ทำจากขนสัตว์	6,984	6,966	7	11	Manufacture of wearing apparel, except fur apparel
1810	การผลิตเครื่องแต่งกาย ยกเว้น เครื่องแต่งกายที่ทำจากขนสัตว์	6,984	6,966	7	11	Manufacture of wearing apparel, except fur apparel
182	การตกแต่งและย้อมสีขนสัตว์ รวมทั้งการผลิตสิ่งของที่ทำจากขนสัตว์	3	3	-	-	Dressing and dyeing of fur; manufacture of articles of fur
1820	การตกแต่งและย้อมสีขนสัตว์ รวมทั้งการผลิตสิ่งของที่ทำจากขนสัตว์	3	3	-	-	Dressing and dyeing of fur; manufacture of articles of fur

ตาราง 21 จำนวนสถานประกอบการ จำแนกตามรูปแบบการจัดตั้งทางเศรษฐกิจ และประเภทอุตสาหกรรม (ต่อ)

TABLE 21 NUMBER OF ESTABLISHMENTS BY FORM OF ECONOMIC ORGANIZATION AND CATEGORY OF INDUSTRY (Cont'd)

รหัส Code	ประเภทอุตสาหกรรม	รูปแบบการจัดตั้งทางเศรษฐกิจ Form of economic organization				Category of industry
		จำนวน สถานประกอบการ Number of establishments	สำนักงานเดี่ยว Single unit	สำนักงานใหญ่ Head office	สำนักงานสาขา Branch	
<b>19</b>	<b>การฟอกและตกแต่งหนังฟอก รวมทั้งการผลิตกระเป๋าเดินทาง กระเป๋าถือ อานม้า เครื่องขี่มลา และรองเท้า</b>	<b>84</b>	<b>82</b>	<b>-</b>	<b>2</b>	<b>Tanning and dressing of leather; manufacture of luggage, handbags, saddlery, harness and footwear</b>
191	การฟอกและตกแต่งหนังฟอก รวมทั้งการผลิตกระเป๋าเดินทาง กระเป๋าถือ อานม้า และเครื่องขี่มลา	46	46	-	-	Tanning and dressing of leather; manufacture of luggage, handbags, saddlery and harness
1911	การฟอกและตกแต่งหนังฟอก	3	3	-	-	Tanning and dressing of leather
1912	การผลิตกระเป๋าเดินทาง กระเป๋าถือ และสิ่งที่คล้ายกัน อานม้า และเครื่องขี่มลา	43	43	-	-	Manufacture of luggage, handbags and the like, saddlery and harness
192	การผลิตรองเท้า	38	36	-	2	Manufacture of footwear
1920	การผลิตรองเท้า	38	36	-	2	Manufacture of footwear
<b>20</b>	<b>การผลิตไม้และผลิตภัณฑ์จากไม้และไม้ก๊อก ยกเว้น เฟอร์นิเจอร์ รวมทั้งการผลิตสิ่งของที่ทำงานและวัสดุภัณฑ์อื่น ๆ</b>	<b>2,268</b>	<b>2,258</b>	<b>4</b>	<b>6</b>	<b>Manufacture of wood and of products of wood and cork, except furniture; manufacture of articles of straw and plaiting materials</b>
201	การเลื่อย ไม้และการ ใส ไม้	68	65	2	1	Sawmilling and planing of wood
2010	การเลื่อย ไม้และการ ใส ไม้	68	65	2	1	Sawmilling and planing of wood
202	การผลิตผลิตภัณฑ์จาก ไม้ ไม้ก๊อก ฟาง และวัสดุภัณฑ์อื่น	2,200	2,193	2	5	Manufacture of products of wood, cork, straw and plaiting materials
2021	การผลิตแผ่น ไม้วีเนียร์ รวมทั้งการผลิตไม้อัด ลามิเนต แผ่นขึ้น ไม้อัด และแผ่นเคลือบอื่น ๆ และแผ่น ไม้อัดอื่น ๆ	11	11	-	-	Manufacture of veneer sheets; manufacture of plywood, laminboard, particle board and other panels and boards
2022	การผลิตเครื่อง ไม้ที่ใช้ในการก่อสร้าง และเครื่องประกอบอาคาร	66	65	-	1	Manufacture of builders' carpentry and joinery
2023	การผลิตภาชนะ ไม้	8	8	-	-	Manufacture of wooden containers
2029	การผลิตผลิตภัณฑ์อื่นที่ทำจาก ไม้ รวมทั้งการผลิตสิ่งของที่ทำจาก ไม้ก๊อก ฟาง และวัสดุภัณฑ์อื่น	2,115	2,109	2	4	Manufacture of other products of wood; manufacture of articles of cork, straw and plaiting materials
<b>21</b>	<b>การผลิตกระดาษและผลิตภัณฑ์กระดาษ</b>	<b>190</b>	<b>188</b>	<b>1</b>	<b>1</b>	<b>Manufacture of paper and paper products</b>
210	การผลิตกระดาษและผลิตภัณฑ์กระดาษ	190	188	1	1	Manufacture of paper and paper products
2101	การผลิตเยื่อกระดาษ กระดาษ และกระดาษแข็ง	92	92	-	-	Manufacture of pulp, paper and paperboard
2102	การผลิตกระดาษลูกฟูก และกระดาษแข็งลูกฟูก และการผลิตภาชนะที่ทำจากกระดาษ และกระดาษแข็ง	12	12	-	-	Manufacture of corrugated paper and paperboard and of containers of paper and paperboard
2109	การผลิตสิ่งของอื่น ๆ ที่ทำจากกระดาษ และกระดาษแข็ง	86	84	1	1	Manufacture of other articles of paper and paperboard

ตาราง 21 จำนวนสถานประกอบการ จำนวนตามรูปแบบการจัดตั้งทางเศรษฐกิจ และประเภทอุตสาหกรรม (ต่อ)

TABLE 21 NUMBER OF ESTABLISHMENTS BY FORM OF ECONOMIC ORGANIZATION AND CATEGORY OF INDUSTRY (Cont'd)

รหัส Code	ประเภทอุตสาหกรรม	จำนวน สถานประกอบการ Number of establishments	รูปแบบการจัดตั้งทางเศรษฐกิจ		จำนวน Single unit	Form of economic organization		Category of industry
			สำนักงานใหญ่	สำนักงานสาขา		Head office	Branch	
22	<b>การพิมพ์โฆษณา การพิมพ์และการทำสำเนาสิ่งพิมพ์</b>	<b>516</b>	<b>508</b>	<b>1</b>	<b>7</b>	<b>Publishing, printing and reproduction of recorded media</b>		
221	การพิมพ์โฆษณา	43	41	-	2	Publishing		
2211	การพิมพ์โฆษณาหนังสือ โบรชัวร์ หนังสือเกี่ยวกับดนตรี และการพิมพ์โฆษณาอื่น ๆ	8	8	-	-	Publishing of books, brochures, musical books and other publications		
2212	การพิมพ์โฆษณาหนังสือพิมพ์ วารสาร และนิตยสาร	21	19	-	2	Publishing of newspapers, journals and periodicals		
2213	การพิมพ์โฆษณาแบบสิ่งพิมพ์	3	3	-	-	Publishing of recorded media		
2219	การพิมพ์โฆษณาอื่น ๆ	11	11	-	-	Other publishing		
222	การพิมพ์และกิจการรวมด้านการบริการที่เกี่ยวข้องกับการพิมพ์	471	465	1	5	Printing and service activities related to printing		
2221	การพิมพ์	464	458	1	5	Printing		
2222	กิจกรรมด้านการบริการที่เกี่ยวข้องกับการพิมพ์	7	7	-	-	Service activities related to printing		
223	การทำสำเนาสิ่งบันทึกข้อมูล	2	2	-	-	Reproduction of recorded media		
2230	การทำสำเนาสิ่งบันทึกข้อมูล	2	2	-	-	Reproduction of recorded media		
23	<b>การผลิตผลิตภัณฑ์จากปิโตรเลียม</b>	<b>4</b>	<b>4</b>	<b>-</b>	<b>-</b>	<b>Manufacture of coke, refined petroleum products and nuclear fuel</b>		
231	การผลิตผลิตภัณฑ์จากปิโตรเลียม	2	2	-	-	Manufacture of coke oven products		
2310	การผลิตผลิตภัณฑ์จากปิโตรเลียม	2	2	-	-	Manufacture of coke oven products		
232	การผลิตผลิตภัณฑ์จากปิโตรเลียม	2	2	-	-	Manufacture of refined petroleum products		
2320	การผลิตผลิตภัณฑ์จากปิโตรเลียม	2	2	-	-	Manufacture of refined petroleum products		
24	<b>การผลิตเคมีภัณฑ์และผลิตภัณฑ์</b>	<b>96</b>	<b>96</b>	<b>-</b>	<b>-</b>	<b>Manufacture of chemicals and chemical products</b>		
241	การผลิตเคมีภัณฑ์พื้นฐาน	17	17	-	-	Manufacture of basic chemicals		
2411	การผลิตเคมีภัณฑ์พื้นฐาน ยกเว้นปุ๋ยและการประกอบไนโตรเจน	3	3	-	-	Manufacture of basic chemicals, except fertilizers and nitrogen compounds		
2412	การผลิตปุ๋ยและการประกอบไนโตรเจน	12	12	-	-	Manufacture of fertilizers and nitrogen compounds		
2413	การผลิตพลาสติก โพลีเอสเตอร์ และยางสังเคราะห์	2	2	-	-	Manufacture of plastics in primary forms and of rubber		
242	การผลิตผลิตภัณฑ์เคมีอื่น ๆ	79	79	-	-	Manufacture of other chemical products		

ตาราง 21 จำนวนสถานประกอบการ จำนวนตามรูปแบบการจัดตั้งทางเศรษฐกิจ และประเภทอุตสาหกรรม (ต่อ)

TABLE 21 NUMBER OF ESTABLISHMENTS BY FORM OF ECONOMIC ORGANIZATION AND CATEGORY OF INDUSTRY (Cont'd)

รหัส Code	ประเภทอุตสาหกรรม Industry	จำนวน Number of establishments		รูปแบบการจัดตั้งทางเศรษฐกิจ Form of economic organization		Category of industry
		สถานประกอบการ Number of establishments	Single unit	สำนักงานใหญ่ Head office	สำนักงานสาขา Branch	
2421	การผลิตสารฆ่าศัตรูพืชและสัตว์และผลิตภัณฑ์ทางการเกษตรอื่น ๆ	3	3	-	-	Manufacture of pesticides and other agro-chemical products
2422	การผลิตสีทา น้ำมันชักเงา และสิ่งที่ใช้ทาเคลือบ หมึกพิมพ์ และน้ำมันทาไม้ (massics) ที่คล้ายกัน	3	3	-	-	Manufacture of paints, varnishes and similar coatings, printing ink and mastics
2423	การผลิตผลิตภัณฑ์ทางการแพทย์ เครื่องมือแพทย์ และผลิตภัณฑ์ที่ใช้รักษาโรค และผลิตภัณฑ์ที่ทำจากสมุนไพร	41	41	-	-	Manufacture of pharmaceuticals, medicinal chemicals and botanical products
2424	การผลิตสบู่และผงซักฟอก เครื่องสำอาง และผลิตภัณฑ์ทำความสะอาด เครื่องหอม และสิ่งปรุงแต่งสำหรับร่างกาย หรือประติมากรรม	19	19	-	-	Manufacture of soap and detergents, cleaning and polishing preparations, perfumes and toilet preparations
2429	การผลิตผลิตภัณฑ์เคมีอื่น ๆ ซึ่งมีได้จัดประเภทไว้ในที่อื่น	13	13	-	-	Manufacture of other chemical products n.e.c.
25	<b>การผลิตผลิตภัณฑ์ยางและพลาสติก</b>	59	55	1	3	<b>Manufacture of Rubber and Plastics products</b>
251	การผลิตผลิตภัณฑ์ยาง	5	5	-	-	Manufacture of rubber products
2511	การผลิตยางนอกและยางใน การหล่อดอกยางและการซ่อมสร้างยาง	2	2	-	-	Manufacture of rubber tyres and tubes; retreading and rebuilding of rubber tyres
2519	การผลิตผลิตภัณฑ์ยางอื่น ๆ	3	3	-	-	Manufacture of other rubber products
252	การผลิตผลิตภัณฑ์พลาสติก	54	50	1	3	Manufacture of plastic products
2520	การผลิตผลิตภัณฑ์พลาสติก	54	50	1	3	Manufacture of plastic products
26	<b>การผลิตผลิตภัณฑ์จากแร่โลหะ</b>	1,158	1,145	1	12	<b>Manufacture of other non-metallic mineral products</b>
261	การผลิตแก้วและผลิตภัณฑ์แก้ว	19	19	-	-	Manufacture of glass and glass products
2610	การผลิตแก้วและผลิตภัณฑ์แก้ว	19	19	-	-	Manufacture of glass and glass products
269	การผลิตผลิตภัณฑ์แร่โลหะ ซึ่งไม่ได้จัดประเภทไว้ในที่อื่น	1,139	1,126	1	12	Manufacture of non-metallic mineral products n.e.c.
2691	การผลิตเซรามิกชนิดไม่ทนไฟ ซึ่งไม่ได้ใช้ในงานก่อสร้าง	545	543	-	2	Manufacture of non-structural non-refractory ceramic ware
2692	การผลิตผลิตภัณฑ์เซรามิกชนิดทนไฟ ซึ่งใช้ในงานก่อสร้าง	25	23	-	2	Manufacture of refractory ceramic products
2693	การผลิตผลิตภัณฑ์จากดินชนิดไม่ทนไฟ ซึ่งใช้กับงานก่อสร้าง	118	117	-	1	Manufacture of structural non-refractory clay ceramic products
2694	การผลิตซีเมนต์ ปูนขาว และปูนปลาสเตอร์	5	5	-	-	Manufacture of cement, lime and plaster
2695	การผลิตผลิตภัณฑ์จากคอนกรีต ซีเมนต์ และปูนปลาสเตอร์	369	363	-	6	Manufacture of articles of concrete, cement and plaster
2696	การตัด การขึ้นรูป และการแต่งสำเร็จหิน	74	72	1	1	Cutting, shaping and finishing of stone
2699	การผลิตผลิตภัณฑ์แร่โลหะอื่น ๆ ซึ่งมีได้จัดประเภทไว้ในที่อื่น	3	3	-	-	Manufacture of other non-metallic mineral products n.e.c.

ตาราง 21 จำนวนสถานประกอบการ จำนวนตามรูปแบบการจัดตั้งทางเศรษฐกิจ และประเภทอุตสาหกรรม (ต่อ)

TABLE 21 NUMBER OF ESTABLISHMENTS BY FORM OF ECONOMIC ORGANIZATION AND CATEGORY OF INDUSTRY (Cont'd)

รหัส Code	ประเภทอุตสาหกรรม Industry	จำนวน Number of establishments		รูปแบบการจัดตั้งทางเศรษฐกิจ Form of economic organization		Category of industry
		สถานประกอบการ Single unit	สำนักงานใหญ่ Head office	สำนักงานเดี่ยว Single unit	สำนักงานสาขา Branch	
27	<b>การผลิตโลหะขั้นมูลฐาน</b>	47	-	45	2	<b>Manufacture of basic metals</b>
271	การผลิตเหล็กและเหล็กกล้าขั้นมูลฐาน	9	-	8	1	Manufacture of basic iron and steel
2710	การผลิตเหล็กและเหล็กกล้าขั้นมูลฐาน	9	-	8	1	Manufacture of basic iron and steel
272	การผลิตโลหะมีค่าและโลหะอื่นที่มีน้ำหนักขั้นมูลฐาน	12	-	11	1	Manufacture of basic precious and non-ferrous metals
2720	การผลิตโลหะมีค่าและโลหะอื่นที่มีน้ำหนักขั้นมูลฐาน	12	-	11	1	Manufacture of basic precious and non-ferrous metals
273	การหล่อโลหะ	26	-	26	-	Casting of metals
2731	การหล่อเหล็กและเหล็กกล้า	3	-	3	-	Casting of iron and steel
2732	การหล่อโลหะที่มีน้ำหนัก	23	-	23	-	Casting of non-ferrous metals
28	<b>การผลิตผลิตภัณฑ์ที่ทำจากโลหะประดิษฐ์ ยกเว้นเครื่องจักรและอุปกรณ์</b>	2,240	2	2,224	14	<b>Manufacture of fabricated metal products, except machinery and equipment</b>
281	การผลิตผลิตภัณฑ์ที่โครงสร้างเป็นโลหะ ถังน้ำ ที่กั้นน้ำ และเครื่องกั้นน้ำ	1,058	1	1,048	9	Manufacture of structural metal products, tanks, reservoirs and steam generators
2811	การผลิตผลิตภัณฑ์ที่มีโครงสร้างเป็นโลหะ	1,046	1	1,036	9	Manufacture of structural metal products
2812	การผลิตถังน้ำ ที่กั้นน้ำ และภาชนะบรรจุที่ทำจากโลหะ	12	-	12	-	Manufacture of tanks, reservoirs and containers of metal
289	การผลิตผลิตภัณฑ์โลหะประดิษฐ์อื่น ๆ รวมทั้งกิจกรรมด้านการบริการแก่ผู้ผลิตผลิตภัณฑ์โลหะประดิษฐ์	1,182	1	1,176	5	Manufacture of other fabricated metal products; service activities to producers of fabricated metal products
2891	การผลิตผลิตภัณฑ์โลหะที่ขึ้นโดยวิธีการตี การกด การดัด การดกพิมพ์ และการรีดในรูปแบบต่าง ๆ รวมทั้งการผลิตโลหะผง	328	-	326	2	Forging, pressing, stamping and roll-forming of metal; powder metallurgy
2892	การตกแต่งและการเคลือบโลหะ รวมทั้งการดำเนินการเกี่ยวกับวิศวกรรมเครื่องกล โดยได้รับค่าธรรมเนียมนอกรอบหรือโดยการทำสัญญาจ้าง	650	1	648	1	Treatment and coating of metals; general mechanical engineering on a fee or contract basis
2893	การผลิตของมีคม เครื่องมือที่ใช้งานด้วยมือและเครื่องโลหะทั่วไป	147	-	147	-	Manufacture of cutlery, hand tools and general hardware
2899	การผลิตผลิตภัณฑ์โลหะประดิษฐ์อื่น ๆ ซึ่งมีได้แต่ประเภทไว้ในที่อื่น	57	-	55	2	Manufacture of other fabricated metal products n.e.c.
29	<b>การผลิตเครื่องจักรและอุปกรณ์ ซึ่งมีได้แต่ประเภทไว้ในที่อื่น</b>	270	-	265	5	<b>Manufacture of machinery and equipment n.e.c.</b>
291	การผลิตเครื่องจักรที่ใช้งานทั่วไป	30	-	30	-	Manufacture of general purpose machinery
2911	การผลิตเครื่องยนต์และเครื่องจักรที่ขับเคลื่อนด้วยเครื่องยนต์ที่ใช้กับอากาศยาน ยานยนต์และรถจักรยานยนต์	15	-	15	-	Manufacture of engines and turbines, except aircraft, vehicle and cycle engines

ตาราง 21 จำนวนสถานประกอบการ จำนวนตามรูปแบบการจัดตั้งทางเศรษฐกิจ และประเภทอุตสาหกรรม (ต่อ)

TABLE 21 NUMBER OF ESTABLISHMENTS BY FORM OF ECONOMIC ORGANIZATION AND CATEGORY OF INDUSTRY (Cont'd)

รหัส Code	ประเภทอุตสาหกรรม	รูปแบบการจัดตั้งทางเศรษฐกิจ			Form of economic organization	Category of industry
		จำนวน สถานประกอบการ Number of establishments	สำนักงานแยกตัว Single unit	สำนักงานใหญ่ Head office		
2912	การผลิตเครื่องสูบลม เครื่องอัด แท๊ป และวาล์ว	5	5	-	-	Manufacture of pumps, compressors, taps and valves
2914	การผลิตเตาอบ เตาเผา และเครื่องพ่นหรือเครื่องฉีดเชื้อเพลิงของเตาเผา	3	3	-	-	Manufacture of ovens, furnaces and furnace burners
2915	การผลิตอุปกรณ์ที่ใช้ในการยกและการขนถ่าย	1	1	-	-	Manufacture of lifting and handling equipment
2919	การผลิตเครื่องจักรที่ใช้ในงานทั่วไปอื่น ๆ	6	6	-	-	Manufacture of other general purpose machinery
292	การผลิตเครื่องจักรที่ใช้ในงานเฉพาะอย่าง	238	233	-	5	Manufacture of special purpose machinery
2921	การผลิตเครื่องจักรที่ใช้ในการเกษตรและการป่าไม้	211	208	-	3	Manufacture of agricultural and forestry machinery
2922	การผลิตเครื่องมือกล	9	9	-	-	Manufacture of machine-tools
2924	การผลิตเครื่องจักรที่ใช้ในการทำเหมืองแร่ เหมืองหิน และการก่อสร้าง	6	5	-	1	Manufacture of machinery for mining, quarrying and construction
2925	การผลิตเครื่องจักรที่ใช้ในกระบวนการผลิตอาหาร เครื่องดื่ม และยาสูบ	6	5	-	1	Manufacture of machinery for food, beverage and tobacco processing
2926	การผลิตเครื่องจักรที่ใช้ในการผลิตสิ่งทอ เครื่องแต่งกาย และเครื่องหนัง	3	3	-	-	Manufacture of machinery for textile, apparel and leather production
2929	การผลิตเครื่องจักรที่ใช้ในงานเฉพาะอย่าง อื่น ๆ	3	3	-	-	Manufacture of other special purpose machinery
293	การผลิตเครื่องใช้ในครัวเรือน ซึ่งมีได้จัดประเภทไว้ในที่อื่น	2	2	-	-	Manufacture of domestic appliances n.e.c.
2930	การผลิตเครื่องใช้ในครัวเรือน ซึ่งมีได้จัดประเภทไว้ในที่อื่น	2	2	-	-	Manufacture of domestic appliances n.e.c.
31	การผลิตเครื่องจักรและเครื่องอุปโภคไฟฟ้า ซึ่งมีได้จัดประเภทไว้ในที่อื่น	15	15	-	-	Manufacture of electrical machinery and apparatus n.e.c.
311	การผลิตมอเตอร์ไฟฟ้า เครื่องกำเนิดไฟฟ้า และหม้อแปลงไฟฟ้า	10	10	-	-	Manufacture of electric motors, generators and transformers
3110	การผลิตมอเตอร์ไฟฟ้า เครื่องกำเนิดไฟฟ้า และหม้อแปลงไฟฟ้า	10	10	-	-	Manufacture of electric motors, generators and transformers
313	การผลิตหลอดและเคเบิลที่หุ้มฉนวน	1	1	-	-	Manufacture of insulated wire and cable
3130	การผลิตหลอดและเคเบิลที่หุ้มฉนวน	1	1	-	-	Manufacture of insulated wire and cable
315	การผลิตหลอดไฟฟ้าและเครื่องอุปโภคไฟฟ้าสำหรับให้แสงสว่าง	4	4	-	-	Manufacture of electric lamp
3150	การผลิตหลอดไฟฟ้าและเครื่องอุปโภคไฟฟ้าสำหรับให้แสงสว่าง	4	4	-	-	Manufacture of electric lamps and lighting equipment

ตาราง 21 จำนวนสถานประกอบการ จำนวนตามรูปแบบการจัดตั้งทางเศรษฐกิจ และประเภทอุตสาหกรรม (ต่อ)

TABLE 21 NUMBER OF ESTABLISHMENTS BY FORM OF ECONOMIC ORGANIZATION AND CATEGORY OF INDUSTRY (Cont'd)

รหัส Code	ประเภทอุตสาหกรรม Single unit	รูปแบบการจัดตั้งทางเศรษฐกิจ Form of economic organization		จำนวน Number of establishments	จำนวน Number of establishments	Category of industry
		สำนักงานใหญ่ Head office	สำนักงานสาขา Branch			
32	การผลิตอุปกรณ์และเครื่องวิทยุ โทรทัศน์ และการสื่อสาร	12	-	1		Manufacture of radio, television and communication equipment and apparatus
321	การผลิตหลอดอิเล็กทรอนิกส์และส่วนประกอบอิเล็กทรอนิกส์อื่น ๆ	5	-	1		Manufacture of electronic valves and tubes and other electronic components
3210	การผลิตหลอดอิเล็กทรอนิกส์และส่วนประกอบอิเล็กทรอนิกส์อื่น ๆ	5	-	1		Manufacture of electronic valves and tubes and other electronic components
322	การผลิตเครื่องส่งสัญญาณ โทรทัศน์และวิทยุ และเครื่องอุปกรณัมสำหรับโทรศัพย์และโทรเลขแบบใช้สาย	2	-	-		Manufacture of television and radio transmitters and apparatus for line telephony and line telegraphy
3220	การผลิตเครื่องส่งสัญญาณ โทรทัศน์และวิทยุ และเครื่องอุปกรณัมสำหรับโทรศัพย์ และ โทรเลขแบบใช้สาย	2	-	-		Manufacture of television and radio transmitters and apparatus for line telephony and line telegraphy
323	การผลิตเครื่องรับโทรทัศน์และวิทยุ เครื่องบันทึกเสียงหรือภาพ หรือเครื่องขยายโทรทัศน์ โทรทัศน์หรือวิดีโอ โทรทัศน์ และสินค้าที่เกี่ยวข้อง	5	-	-		Manufacture of television and radio receivers and associated consumer goods
3230	การผลิตเครื่องรับโทรทัศน์และวิทยุ เครื่องบันทึกเสียงหรือภาพ หรือเครื่องขยายโทรทัศน์ โทรทัศน์หรือวิดีโอ โทรทัศน์ และสินค้าที่เกี่ยวข้อง	5	-	-		Manufacture of television and radio receivers, sound or video recording or reproducing apparatus, and associated goods
33	การผลิตอุปกรณ์ที่ใช้ทางการแพทย์ การวัดความถี่ และอุปกรณ์ที่ใช้ในทางทัศนศาสตร์ นาฬิกา	28	-	1		Manufacture of medical, precision and optical instruments, watches and clocks
331	การผลิตอุปกรณ์และเครื่องใช้ในทางการแพทย์ และเครื่องใช้ที่ใช้ในการวัด การตรวจสอบ การทดสอบ การวินิจฉัยและการรักษาและการใช้เครื่องมือทางการแพทย์ที่ใช้ในทางทัศนศาสตร์	24	-	-		Manufacture of medical appliances and instruments and appliances for measuring, checking, testing, navigating and other purposes, except optical instruments
3311	การผลิตอุปกรณ์ที่ใช้ในทางการแพทย์และศัลยกรรม และเครื่องใช้ทางศัลยกรรม	24	-	-		Manufacture of medical and surgical equipment and or orthopaedic appliances
332	การผลิตอุปกรณ์ที่ใช้ในทางทัศนศาสตร์ และเครื่องอุปกรณัมเกี่ยวกับการถ่ายภาพ	4	3	1		Manufacture of optical instruments and photographic equipment
3320	การผลิตอุปกรณ์ที่ใช้ในทางทัศนศาสตร์ และเครื่องอุปกรณัมเกี่ยวกับการถ่ายภาพ	4	3	1		Manufacture of optical instruments and photographic equipment
333	การผลิตนาฬิกา	1	-	-		Manufacture of watches and clocks
3330	การผลิตนาฬิกา	1	-	-		Manufacture of watches and clocks



ตาราง 21 จำนวนสถานประกอบการ จำนวนตามรูปแบบการจัดตั้งทางเศรษฐกิจ และประเภทอุตสาหกรรม (ต่อ)

TABLE 21 NUMBER OF ESTABLISHMENTS BY FORM OF ECONOMIC ORGANIZATION AND CATEGORY OF INDUSTRY (Cont'd)

รหัส Code	ประเภทอุตสาหกรรม	รูปแบบการจัดตั้งทางเศรษฐกิจ				Form of economic organization	Category of industry
		จำนวน สถานประกอบการ Number of establishments	สำนักงานเดี่ยว Single unit	สำนักงานใหญ่ Head office	สำนักงานสาขา Branch		
34	การผลิตยานยนต์ รถพ่วงและรถถังรถพ่วง	15	15	-	-	Manufacture of motor vehicles, trailers and semi-trailers	
342	การผลิตตัวถัง (coachwork) สำหรับยานยนต์					Manufacture of bodies (coachwork) for motor vehicles;	
3420	รวมทั้งการผลิตรถพ่วงและรถถังรถพ่วง	5	5	-	-	manufacture of trailers and semi-trailers	
	การผลิตตัวถัง (coachwork) สำหรับยานยนต์					Manufacture of bodies (coachwork) for motor vehicles;	
	รวมทั้งการผลิตรถพ่วง และรถถังรถพ่วง	5	5	-	-	manufacture of trailers and semi-trailers	
343	การผลิตส่วนประกอบและอุปกรณ์ประกอบ สำหรับยานยนต์และเครื่องยนตร์	10	10	-	-	Manufacture of parts and accessories for motor vehicles and their engines	
3430	การผลิตส่วนประกอบและอุปกรณ์ประกอบสำหรับยานยนต์ และเครื่องยนตร์	10	10	-	-	Manufacture of parts and accessories for motor vehicles and their engines	
35	การผลิตเครื่องอุปโภคบริโภคขนส่งอื่น ๆ	24	24	-	-	Manufacture of other transport equipment	
351	การต่อเรือและการซ่อมเรือ	4	4	-	-	Building and repairing of ships and boats	
3511	การต่อเรือและการซ่อมเรือ	3	3	-	-	Building and repairing of ships	
3512	การต่อเรือและการซ่อมเรือที่ใช้เพื่อความสำราญ และการกีฬา	1	1	-	-	Building and repairing of pleasure and sporting boats	
359	การผลิตเครื่องอุปโภคบริโภคขนส่งอื่น ๆ ซึ่งมีได้จัดประเภทไว้ในที่อื่น	20	20	-	-	Manufacture of transport equipment n.e.c.	
3591	การผลิตรถจักรยานยนต์	15	15	-	-	Manufacture of motorcycles	
3592	การผลิตรถจักรยานสองล้อ และรถสำหรับคนพิการ	4	4	-	-	Manufacture of bicycles and invalid carriages	
3599	การผลิตเครื่องอุปโภคบริโภคขนส่งอื่น ๆ ซึ่งมีได้จัดประเภทไว้ในที่อื่น	1	1	-	-	Manufacture of other transport equipment n.e.c.	
36	การผลิตเฟอร์นิเจอร์ รวมทั้งการผลิตซึ่งมิได้จัดประเภทไว้ในที่อื่น	2,115	2,100	5	10	Manufacture of furniture; manufacturing n.e.c.	
361	การผลิตเฟอร์นิเจอร์	647	642	3	2	Manufacture of furniture	
3610	การผลิตเฟอร์นิเจอร์	647	642	3	2	Manufacture of furniture	
369	การผลิต ซึ่งมีได้จัดประเภทไว้ในที่อื่น	1,468	1,458	2	8	Manufacturing n.e.c.	
3691	การผลิตเครื่องเพชรพลอยและรูปพรรณ และของที่เกี่ยวเนื่อง	412	410	1	1	Manufacture of jewellery and related articles	
3692	การผลิตเครื่องดนตรี	14	14	-	-	Manufacture of musical instruments	

ตาราง 21 จำนวนสถานประกอบการ จำนวนตามรูปแบบการจัดตั้งทางเศรษฐกิจ และประเภทอุตสาหกรรม (ต่อ)

TABLE 21 NUMBER OF ESTABLISHMENTS BY FORM OF ECONOMIC ORGANIZATION AND CATEGORY OF INDUSTRY (Cont'd)

รหัส Code	ประเภทอุตสาหกรรม	จำนวน สถานประกอบการ Number of establishments	รูปแบบการจัดตั้งทางเศรษฐกิจ			Category of industry
			สำนักงานเดี่ยว Single unit	สำนักงานใหญ่ Head office	สำนักงานสาขา Branch	
3693	การผลิตเครื่องกีฬา	10	10	-	-	Manufacture of sports goods
3694	การผลิตของเล่นเกมและของเล่น	34	34	-	-	Manufacture of games and toys
3699	การผลิตอื่น ๆ ซึ่งมีได้จัดประเภทไว้ในที่อื่น	998	990	1	7	Other manufacturing n.e.c.
37	<b>การนำผลิตภัณฑ์กลับมาผลิตเป็นวัตถุดิบใหม่</b>	<b>14</b>	<b>14</b>	-	-	<b>Recycling</b>
371	การนำเศษและของที่ใช้ไม่ได้อีกพวก โลหะมาผลิตเป็นวัตถุดิบใหม่	8	8	-	-	Recycling of metal waste and scrap
3710	การนำเศษและของที่ใช้ไม่ได้อีกพวก โลหะมาผลิตเป็นวัตถุดิบใหม่	8	8	-	-	Recycling of metal waste and scrap
372	การนำเศษและของที่ใช้ไม่ได้อีกพวก โลหะมาผลิตเป็นวัตถุดิบใหม่	6	6	-	-	Recycling of non-metal waste and scrap
3720	การนำเศษและของที่ใช้ไม่ได้อีกพวก โลหะมาผลิตเป็นวัตถุดิบใหม่	6	6	-	-	Recycling of non-metal waste and scrap
45	<b>การก่อสร้าง</b>	<b>1,446</b>	<b>1,390</b>	<b>12</b>	<b>44</b>	<b>Construction</b>
451	การเตรียมสถานที่ก่อสร้าง	128	126	1	1	Site preparation
4510	การเตรียมเงินก่อสร้าง	128	126	1	1	Site preparation
452	การก่อสร้างอาคาร รวมทั้งงานวิศวกรรมโยธา	1,014	977	10	27	Building of complete constructions or parts thereof: civil engineering
4520	การก่อสร้างอาคาร รวมทั้งงานวิศวกรรมโยธา	1,014	977	10	27	Building of complete constructions or parts thereof: civil engineering
453	การติดตั้งภายในอาคาร	146	133	-	13	Building installation
4530	การติดตั้งระบบภายในอาคาร	146	133	-	13	Building installation
454	การสร้างอาคารให้สมบูรณ์	148	145	-	3	Building completion
4540	การสร้างอาคารให้สมบูรณ์	148	145	-	3	Building completion
455	การให้เช่าเครื่องอุปโภคบริโภคที่ใช้ในงานก่อสร้างหรือการรื้อถอน โดยผู้ควบคุม	10	9	1	-	Renting of construction or demolition equipment with operator
4550	การให้เช่าเครื่องจักรอุปโภคบริโภคที่ใช้ในงานก่อสร้าง หรือการรื้อถอน โดยมีผู้ควบคุม	10	9	1	-	Renting of construction or demolition equipment with operator
50	<b>การขาย การบำรุงรักษา และการซ่อมแซมยานยนต์และรถจักรยานยนต์</b>	<b>12,727</b>	<b>11,955</b>	<b>120</b>	<b>652</b>	<b>Sale, maintenance and repair of motor vehicles and motorcycles, retail sale of automotive fuel</b>
501	การขายยานยนต์	710	570	20	120	Sale of motor vehicles
5010	การขายยานยนต์	710	570	20	120	Sale of motor vehicles
502	การบำรุงรักษาและการซ่อมแซมยานยนต์	4,917	4,856	9	52	Maintenance and repair of motor vehicles

ตาราง 21 จำนวนสถานประกอบการ จำนวนตามรูปแบบการจัดตั้งทางเศรษฐกิจ และประเภทอุตสาหกรรม (ต่อ)

TABLE 21 NUMBER OF ESTABLISHMENTS BY FORM OF ECONOMIC ORGANIZATION AND CATEGORY OF INDUSTRY (Cont'd)

รหัส Code	ประเภทอุตสาหกรรม Industry	จำนวน สถานประกอบการ Number of establishments	รูปแบบการจัดตั้งทางเศรษฐกิจ Form of economic organization		Category of industry
			สำนักงานเดี่ยว Single unit	สำนักงานใหญ่ Head office	
			สำนักงานสาขา Branch		
5020	การบำรุงรักษาและการซ่อมแซมยานยนต์	4,917	4,856	9	Maintenance and repair of motor vehicles
503	การขายอะไหล่ยานยนต์และชิ้นส่วนอุปกรณ์ที่เกี่ยวข้อง	1,227	1,199	6	Sale of motor vehicle parts and accessories
5030	การขายอะไหล่ยานยนต์และชิ้นส่วนอุปกรณ์ที่เกี่ยวข้อง	1,227	1,199	6	Sale of motor vehicle parts and accessories
504	การขาย การบำรุงรักษา และการซ่อมแซมรถจักรยานยนต์ อะไหล่และชิ้นส่วนอุปกรณ์ที่เกี่ยวข้อง	4,646	4,252	70	Sale, maintenance and repair of motorcycles and related parts and accessories
5040	การขาย การบำรุงรักษา และการซ่อมแซมรถจักรยานยนต์ อะไหล่และชิ้นส่วนอุปกรณ์ที่เกี่ยวข้อง	4,646	4,252	70	Sale, maintenance and repair of motorcycles and related parts and accessories
505	การขายปลีกน้ำมันเชื้อเพลิงรถยนต์	1,227	1,078	15	Retail sale of automotive fuel
5050	การขายปลีกน้ำมันเชื้อเพลิงรถยนต์	1,227	1,078	15	Retail sale of automotive fuel
51	การขายส่งและการค้าปลีกยานยนต์ ยานยนต์และรถจักรยานยนต์	4,292	3,942	51	Wholesale trade and commission trade except of motor vehicles and motorcycles
511	การขายส่ง โดยได้รับค่าธรรมเนียมคอมมิชชั่นหรือโดยการทำสัญญาจ้าง	81	64	1	Wholesale on a fee or contract basis
5110	การขายส่ง โดยได้รับค่าธรรมเนียมคอมมิชชั่น หรือ โดยการทำสัญญาจ้าง	81	64	1	Wholesale on a fee or contract basis
512	การขายส่ง วัตถุประสงค์ทางการเกษตร สัตว์ที่มีชีวิต อาหาร เครื่องดื่ม และยาสูบ	2,165	1,994	24	Wholesale of agricultural raw materials, live animals, food, beverages and tobacco
5121	การขายส่ง วัตถุประสงค์ทางการเกษตร และสัตว์ที่มีชีวิต	637	610	7	Wholesale of agricultural raw materials and live animals
5122	การขายส่งอาหาร เครื่องดื่ม และยาสูบ	1,528	1,384	17	Wholesale of food, beverages and tobacco
513	การขายส่งของใช้ในครัวเรือน	399	363	5	Wholesale of household goods
5131	การขายส่งสินค้าเครื่อง เสื้อผ้า และรองเท้า	107	101	1	Wholesale of textiles, clothing and footwear
5139	การขายส่งของใช้อื่นๆ ในครัวเรือน	292	262	4	Wholesale of other household goods
514	การขายส่งสินค้ากึ่งกลางที่มีใช้ทางการเกษตร เศษและของที่ไม่ได้	1,029	974	11	Wholesale of non-agricultural intermediate products, waste and scrap
5141	การขายส่งเชื้อเพลิงที่เป็นของแข็ง ของเหลว ก๊าซ และผลิตภัณฑ์ที่เกี่ยวข้อง	74	67	1	Wholesale of solid, liquid and gaseous fuels and related products
5142	การขายส่ง โลหะและแร่โลหะ	19	13	1	Wholesale of metals and metal ores
5143	การขายส่งวัสดุก่อสร้าง เครื่องโลหะ อุปกรณ์ที่ใช้สำหรับการวางท่อ และการทำความสะอาด และเครื่องมือเครื่องใช้	194	183	6	Wholesale of construction materials, hardware, plumbing and heating equipment and supplies
5149	การขายส่งสินค้ากึ่งกลางอื่นๆ เศษและของที่ไม่ได้	742	711	3	Wholesale of other intermediate products, waste and scrap
515	การขายส่งเครื่องจักร เครื่องอุปกรณ์ และเครื่องมือเครื่องใช้	468	407	7	Wholesale of machinery, equipment and supplies

ตาราง 21 จำนวนสถานประกอบการ จำนวนตามรูปแบบการจัดตั้งทางเศรษฐกิจ และประเภทอุตสาหกรรม (ต่อ)

TABLE 21 NUMBER OF ESTABLISHMENTS BY FORM OF ECONOMIC ORGANIZATION AND CATEGORY OF INDUSTRY (Cont'd)

รหัส Code	ประเภทอุตสาหกรรม	รูปแบบการจัดตั้งทางเศรษฐกิจ Form of economic organization				Category of industry
		จำนวน สถานประกอบการ Number of establishments	สำนักงานเดี่ยว Single unit	สำนักงานใหญ่ Head office	สำนักงานสาขา Branch	
5150	การขายส่งเครื่องจักร เครื่องอุปโภค และเครื่องมือเครื่องใช้	468	407	7	54	Wholesale of machinery, equipment and supplies
519	การขายส่งสินค้าประเภทอื่น ๆ	150	140	3	7	Other wholesale
5190	การขายส่งสินค้าประเภทอื่น ๆ	150	140	3	7	Other wholesale
52	<b>การขายปลีก ยานยนต์และรถจักรยานยนต์รวมทั้งการซ่อมแซม</b>					<b>Retail trade, except of motor vehicles and motorcycles;</b>
	<b>ของใช้ส่วนบุคคลและของใช้ในครัวเรือน</b>	<b>54,922</b>	<b>52,950</b>	<b>186</b>	<b>1,806</b>	<b>repair of personal and household goods</b>
521	การขายปลีกในร้านค้าทั่วไป	21,334	20,932	18	384	Non-specialized retail trade
5211	การขายปลีกอาหาร เครื่องดื่ม หรือยาสูบ เป็นสินค้าหลัก	14,161	13,830	7	324	Retail sale in non-specialized stores with food, beverages or tobacco predominating
5219	การขายปลีกสินค้าทั่วไปอื่น ๆ	7,173	7,102	11	60	Other retail sale in non-specialized stores
522	การขายปลีกอาหาร เครื่องดื่มและยาสูบ ในร้านค้าเฉพาะของสินค้านั้น ๆ	3,142	3,068	7	67	Retail sale of food, beverages and tobacco in specialized stores
5220	การขายปลีกอาหาร เครื่องดื่มหรือยาสูบ ในร้านค้าเฉพาะของสินค้านั้น ๆ	3,142	3,068	7	67	Retail sale of food, beverages and tobacco in specialized stores
523	การขายปลีกสินค้าอื่น ๆ ในร้านค้าเฉพาะของสินค้านั้น ๆ	26,593	25,160	153	1,280	Other retail trade of new goods in specialized stores
5231	การขายปลีกสินค้าทางเภสัชกรรมและเวชภัณฑ์ เครื่องสำอาง และเครื่องประดับร่างกายหรือประตืองโทน	2,402	2,211	4	187	Retail sale of pharmaceutical and medical goods, cosmetic and toilet articles
5232	การขายปลีกสินค้าสิ่งทอ เสื้อผ้า รองเท้า และเครื่องหนัง	5,653	5,527	9	117	Retail sale of textiles, clothing, footwear and leather goods
5233	การขายปลีกเครื่องใช้ สิ่งของและอุปกรณ์ที่ใช้ในครัวเรือน	3,346	3,078	36	232	Retail sale of household appliances, articles and equipment
5234	การขายปลีกเครื่องโลหะ สีทาและกระจก	2,240	2,156	30	54	Retail sale of hardware, paints and glass
5239	การขายปลีกสินค้าอื่น ๆ ในร้านค้าเฉพาะของสินค้านั้น ๆ	12,952	12,188	74	690	Other retail sale in specialized stores
524	การขายปลีกของที่ใช้แล้วในร้าน	300	289	2	9	Retail sale of second-hand goods in stores
5240	การขายปลีกของที่ใช้แล้วในร้าน	300	289	2	9	Retail sale of second-hand goods in stores
525	การขายปลีกสินค้า โดยไม่มีร้าน	83	47	2	34	Retail trade not in stores
5259	การขายปลีกสินค้าอื่น ๆ โดยไม่มีร้าน	83	47	2	34	Other non-store retail sale
526	การซ่อมแซมของใช้ส่วนบุคคลและของใช้ในครัวเรือน	3,470	3,434	4	32	Repair of personal and household goods
5260	การซ่อมแซมของใช้ส่วนบุคคล และของใช้ในครัวเรือน	3,470	3,434	4	32	Repair of personal and household goods

ตาราง 21 จำนวนสถานประกอบการ จำนวนตามรูปแบบการจัดตั้งทางเศรษฐกิจ และประเภทอุตสาหกรรม (ต่อ)

TABLE 21 NUMBER OF ESTABLISHMENTS BY FORM OF ECONOMIC ORGANIZATION AND CATEGORY OF INDUSTRY (Cont'd)

รหัส Code	ประเภทอุตสาหกรรม	รูปแบบการจัดตั้งทางเศรษฐกิจ Form of economic organization				Category of industry
		จำนวน สถานประกอบการ Number of establishments	สำนักงานเดี่ยว Single unit	สำนักงานใหญ่ Head office	สำนักงานสาขา Branch	
<b>55</b>	<b>โรงแรมและภัตตาคาร</b>	<b>23,532</b>	<b>23,221</b>	<b>30</b>	<b>281</b>	<b>Hotels and restaurants</b>
551	โรงแรม ค่ายพัก และที่พักชั่วคราว	3,743	3,702	11	30	Hotels; camping sites and other provision of short-stay accommodation
5510	โรงแรม ค่ายพัก และที่พักชั่วคราว	3,743	3,702	11	30	Hotels, camping sites and other provision of short-stay accommodation
552	ภัตตาคาร บาร์ และโรงอาหาร	19,789	19,519	19	251	Restaurants, bars and canteens
5520	ภัตตาคาร บาร์ และโรงอาหาร	19,789	19,519	19	251	Restaurants, bars and canteens
<b>60</b>	<b>การขนส่งทางบก</b>	<b>3,387</b>	<b>3,253</b>	<b>10</b>	<b>124</b>	<b>Other land transport</b>
602	การขนส่งทางบกอื่น ๆ	3,387	3,253	10	124	Other land transport
6021	การขนส่งผู้โดยสารทางบกอื่น ๆ ที่มีตารางเวลา	1,539	1,480	5	54	Other scheduled passenger land transport
6022	การขนส่งผู้โดยสารทางบกอื่น ๆ ที่ไม่มีตารางเวลา	1,266	1,254	-	12	Other non-scheduled passenger land transport
6023	การขนส่งสินค้าทางบก	582	519	5	58	Freight transport by road
<b>63</b>	<b>ตัวแทนธุรกิจการท่องเที่ยว</b>	<b>782</b>	<b>621</b>	<b>4</b>	<b>157</b>	<b>Activities of travel agencies</b>
630	กิจกรรมสนับสนุนและช่วยเหลือการขนส่ง กิจกรรมด้านตัวแทนธุรกิจการท่องเที่ยว	782	621	4	157	Supporting and auxiliary transport activities; activities of travel agencies
6302	การเก็บสินค้าและสถานที่เก็บสินค้า	77	67	-	10	Storage and warehousing
6304	กิจกรรมของตัวแทนธุรกิจการท่องเที่ยวและผู้ให้เช่า รวมทั้งกิจกรรมบริการนักท่องเที่ยว ซึ่งมีได้จัดประเภทไว้ในที่อื่น ๆ	705	554	4	147	Activities of travel agencies and tour operators tourist assistance activities n.e.c.
<b>64</b>	<b>การโทรคมนาคม</b>	<b>282</b>	<b>233</b>	<b>-</b>	<b>49</b>	<b>Telecommunication</b>
642	การโทรคมนาคม	282	233	-	49	Telecommunication
6420	การโทรคมนาคม	282	233	-	49	Telecommunication
<b>70</b>	<b>กิจกรรมด้านอสังหาริมทรัพย์</b>	<b>6,278</b>	<b>6,205</b>	<b>11</b>	<b>62</b>	<b>Real estate activities</b>
701	กิจกรรมด้านอสังหาริมทรัพย์ที่เป็นของตนเอง หรือเช่าจากผู้อื่น	6,208	6,155	11	42	Real estate activities with own or leased property
7010	กิจกรรมด้านอสังหาริมทรัพย์ที่เป็นของตนเองหรือเช่าจากผู้อื่น	6,208	6,155	11	42	Real estate activities with own or leased property
702	กิจกรรมด้านอสังหาริมทรัพย์ โดยไม่รับค่าธรรมเนียมแทนหรือโดยการทำสัญญา	70	50	-	20	Real estate activities on a fee or contract basis
7020	กิจกรรมด้านอสังหาริมทรัพย์ โดยไม่รับค่าธรรมเนียมแทนหรือโดยการทำสัญญา	70	50	-	20	Real estate activities on a fee or contract basis

ตาราง 21 จำนวนสถานประกอบการ จำนวนตามรูปแบบการจัดตั้งทางเศรษฐกิจ และประเภทอุตสาหกรรม (ต่อ)

TABLE 21 NUMBER OF ESTABLISHMENTS BY FORM OF ECONOMIC ORGANIZATION AND CATEGORY OF INDUSTRY (Cont'd)

รหัส Code	ประเภทอุตสาหกรรม	รูปแบบการจัดตั้งทางเศรษฐกิจ			Form of economic organization	Category of industry
		จำนวน สถานประกอบการ Number of establishments	สำนักงานเดี่ยว Single unit	สำนักงานใหญ่ Head office		
71	การให้เช่าเครื่องจักรและเครื่องอุปโภคบริโภคโดยไม่มีผู้ควบคุม การให้เช่า ของใช้ส่วนบุคคลและของใช้ในชีวิตประจำวัน	1,683	1,601	6	76	Renting of machinery and equipment without operator and of personal and household goods
711	การให้เช่าเครื่องอุปโภคบริโภคขนส่ง	91	86	-	5	Renting of transport equipment
7111	การให้เช่าเครื่องอุปโภคบริโภคขนส่งทางบก	91	86	-	5	Renting of land transport equipment
712	การให้เช่าเครื่องจักรและเครื่องอุปโภคอื่น ๆ	238	236	1	1	Renting of other machinery and equipment
7121	การให้เช่าเครื่องจักรและเครื่องอุปโภคทางการเกษตร	3	3	-	-	Renting of agricultural machinery and equipment
7122	การให้เช่าเครื่องจักรและเครื่องอุปโภคที่ใช้ในงานก่อสร้าง และงานวิศวกรรมโยธา	17	17	-	-	Renting of construction and civil engineering machinery and equipment
7123	การให้เช่าเครื่องจักรและเครื่องอุปโภคที่ใช้ในสำนักงาน (รวมทั้งเครื่องคอมพิวเตอร์)	29	29	-	-	Renting of office machinery and equipment (including computers)
7129	การให้เช่าเครื่องจักรและเครื่องอุปโภคอื่น ๆ ซึ่งมีได้แก่ประเภทไว้ในที่อื่น	189	187	1	1	Renting of other machinery and equipment n.e.c.
713	การให้เช่าของใช้ส่วนบุคคลและของใช้ในชีวิตประจำวัน ซึ่งมีได้แก่ประเภทไว้ในที่อื่น	1,354	1,279	5	70	Renting of personal and household goods n.e.c.
7130	การให้เช่าของใช้ส่วนบุคคลและของใช้ในชีวิตประจำวัน ซึ่งมีได้แก่ประเภทไว้ในที่อื่น	1,354	1,279	5	70	Renting of personal and household goods n.e.c.
72	กิจกรรมด้านคอมพิวเตอร์และกิจการที่เกี่ยวข้อง	902	871	1	30	Computer and related activities
721	การให้คำปรึกษากับฮาร์ดแวร์	19	16	-	3	Hardware consultancy
7210	การให้คำปรึกษากับฮาร์ดแวร์	19	16	-	3	Hardware consultancy
722	การให้คำปรึกษากับซอฟต์แวร์และการจัดทำ	36	34	-	2	Software consultancy and supply
7220	การให้คำปรึกษากับซอฟต์แวร์ และการจัดหา	36	34	-	2	Software consultancy and supply
723	การประมวลผลข้อมูล	191	187	-	4	Data processing
7230	การประมวลผลข้อมูล	191	187	-	4	Data processing
724	กิจกรรมด้านฐานข้อมูล	92	89	-	3	Data base activities
7240	กิจกรรมด้านฐานข้อมูล	92	89	-	3	Data base activities
725	การบำรุงรักษาและซ่อมแซมเครื่องจักรสำนักงาน เครื่องทำบัญชี และเครื่องคำนวณ	551	554	1	16	Maintenance and repair of office, accounting and computing machinery
7250	การบำรุงรักษาและซ่อมแซมเครื่องจักรสำนักงาน เครื่องทำบัญชี และเครื่องคำนวณ	551	554	1	16	Maintenance and repair of office, accounting and computing machinery
729	กิจกรรมอื่น ๆ ที่เกี่ยวข้องกับคอมพิวเตอร์	13	11	-	2	Other computer related activities
7290	กิจกรรมอื่น ๆ ที่เกี่ยวข้องกับคอมพิวเตอร์	13	11	-	2	Other computer related activities

ตาราง 21 จำนวนสถานประกอบการ จำนวนตามรูปแบบการจัดตั้งทางเศรษฐกิจ และประเภทอุตสาหกรรม (ต่อ)

TABLE 21 NUMBER OF ESTABLISHMENTS BY FORM OF ECONOMIC ORGANIZATION AND CATEGORY OF INDUSTRY (Cont'd)

รหัส Code	ประเภทอุตสาหกรรม	จำนวน			รูปแบบการจัดตั้งทางเศรษฐกิจ			Form of economic organization	Category of industry
		สถานประกอบการ Number of establishments	สำนักงานเดี่ยว Single unit	สำนักงานใหญ่ Head office	สำนักงานสาขา Branch				
73	<b>การวิจัยและการพัฒนา</b>	9	9	-	-	-	<b>Research and development</b>		
731	การวิจัยและการพัฒนา การทดลองทางด้านวิทยาศาสตร์ธรรมชาติและวิศวกรรม	9	9	-	-	-	Research and development on natural sciences		
7310	การวิจัยและการพัฒนา การทดลองด้านวิทยาศาสตร์ธรรมชาติและวิศวกรรม	9	9	-	-	-	Research and development on natural sciences		
74	<b>กิจกรรมด้านธุรกิจอื่น ๆ</b>	5,735	5,360	38	337		<b>Other business activities</b>		
741	กิจกรรมด้านกฎหมาย การบัญชี การทำบัญชีและการตรวจสอบบัญชี การให้คำปรึกษาด้านภาษี การจัดตลาด และการสำรวจความคิดเห็นของประชาชน						Legal, accounting, book-keeping and auditing activities; tax consultancy; market research and public opinion polling;		
	การให้คำปรึกษาทางธุรกิจและการจัดการ	912	878	3	31		business and management consultancy		
7411	กิจกรรมด้านกฎหมาย	691	680	1	10		Legal activities		
7412	กิจกรรมการบัญชี การทำบัญชี และการตรวจสอบบัญชี การให้คำปรึกษาด้านภาษี	195	185	1	9		Accounting, book-keeping and auditing activities, tax consultancy		
7414	กิจกรรมการให้คำปรึกษาทางธุรกิจและการจัดการ	26	13	1	12		Business and management consultancy activities		
742	กิจกรรมด้านสถาปัตยกรรม วิศวกรรม และเทคนิคอื่น ๆ	125	109	2	14		Architectural, engineering and other technical activities		
7421	กิจกรรมด้านสถาปัตยกรรมและวิศวกรรม และการให้คำปรึกษาด้านเทคนิคที่เกี่ยวข้อง	112	99	1	12		Architectural and engineering activities and related technical consultancy		
7422	การทดสอบและการวิเคราะห์ทางเทคนิค	13	10	1	2		Technical testing and analysis		
743	การโฆษณา	850	837	3	10		Advertising		
7430	การโฆษณา	850	837	3	10		Advertising		
749	กิจกรรมด้านธุรกิจ ซึ่งมีได้ตั้งประเภทไว้ในที่อื่น	3,848	3,536	30	282		Business activities n.e.c.		
7491	การจัดหาแรงงานและการสรรหาบุคลากร	33	22	3	8		Labour recruitment and provision of personnel		
7492	กิจกรรมด้านการสืบสวนและการรักษาความปลอดภัย	42	37	1	4		Investigation and security activities		
7493	กิจกรรมการทำความสะอาดอาคาร	64	52	4	8		Building-cleaning activities		
7494	กิจกรรมการถ่ายภาพ	968	927	9	32		Photographic activities		
7495	กิจกรรมการบรรจุหีบห่อ	17	14	1	2		Packaging activities		
7499	กิจกรรมธุรกิจอื่น ๆ ซึ่งมีได้ตั้งประเภทไว้ในที่อื่น	2,724	2,484	12	228		Other business activities n.e.c.		
85	<b>งานด้านสุขภาพและงานสังคมสงเคราะห์</b>	149	144	2	3		<b>Health and social work</b>		
851	กิจกรรมด้านสุขภาพคน	149	144	2	3		Human health activities		
8511	กิจกรรมด้านโรงพยาบาล	149	144	2	3		Hospital activities		

ตาราง 21 จำนวนสถานประกอบการ จำนวนรูปแบบการจัดตั้งทางเศรษฐกิจ และประเภทอุตสาหกรรม (ต่อ)

TABLE 21 NUMBER OF ESTABLISHMENTS BY FORM OF ECONOMIC ORGANIZATION AND CATEGORY OF INDUSTRY (Cont'd)

รหัส Code	ประเภทอุตสาหกรรม Industry	จำนวน สถานประกอบการ Number of establishments	รูปแบบการจัดตั้งทางเศรษฐกิจ Form of economic organization			Category of industry
			สำนักงานเดี่ยว Single unit	สำนักงานใหญ่ Head office	สำนักงานสาขา Branch	
<b>92</b>	<b>กิจกรรมนันทนาการ วัฒนธรรม และกีฬา</b>	<b>2,716</b>	<b>2,646</b>	<b>8</b>	<b>62</b>	<b>Recreational, cultural and sporting activities</b>
921	กิจกรรมด้านภาพยนตร์ วิดีโอ โทรทัศน์ และการบันเทิงอื่น ๆ	569	538	4	27	Motion picture, radio and television and other entertainment activities
9211	การผลิตและการจำหน่ายภาพยนตร์และวิดีโอ	25	24	-	1	Motion picture and video production and distribution
9212	การฉายภาพยนตร์	42	30	-	12	Motion picture projection
9213	กิจกรรมด้านวิทยุและโทรทัศน์	95	79	3	13	Radio and television activities
9214	กิจกรรมด้านศิลปะการละคร ดนตรี และศิลปะอื่น ๆ	390	389	1	-	Dramatic arts, music and other arts activities
9219	กิจกรรมด้านความบันเทิงอื่น ๆ ซึ่งมีได้จัดประเภทไว้ในที่อื่น	17	16	-	1	Other entertainment activities n.e.c.
922	กิจกรรมของสำนักข่าว	37	33	-	4	News agency activities
9220	กิจกรรมของสำนักข่าว	37	33	-	4	New agency activities
923	กิจกรรมห้องสมุด หอจดหมายเหตุ พิพิธภัณฑ์สถาน และกิจกรรมทางวัฒนธรรมอื่น ๆ	44	43	-	1	Libraries, archives, museums and other cultural activities
9231	กิจกรรมห้องสมุดและหอจดหมายเหตุ	31	30	-	1	Libraries and archives activities
9232	กิจกรรมพิพิธภัณฑ์สถาน และการอนุรักษ์สถานที่และอาคารทางประวัติศาสตร์	10	10	-	-	Museums activities and preservation of historical sites and buildings
9233	กิจกรรมสวนสวนพฤกษชาติและสวนสัตว์ และการอนุรักษ์ธรรมชาติ	3	3	-	-	Botanical and zoological gardens and nature reserves activities
924	กิจกรรมการกีฬาและนันทนาการอื่น ๆ	2,066	2,032	4	30	Sporting and other recreational activities
9241	กิจกรรมการกีฬา	355	348	2	5	Sporting activities
9249	กิจกรรมนันทนาการอื่น ๆ	1,711	1,684	2	25	Other recreational activities
<b>93</b>	<b>กิจกรรมด้านการบริการอื่น ๆ</b>	<b>15,357</b>	<b>15,269</b>	<b>7</b>	<b>81</b>	<b>Other service activities</b>
930	กิจกรรมด้านการบริการอื่น ๆ	15,357	15,269	7	81	Other service activities
9301	การบริหารจัดซื้อ และการซักแห้ง ผลิตภัณฑ์สิ่งทอและขนสัตว์	3,943	3,935	1	7	Washing, cleaning and dyeing of textile and fur products
9302	การแต่งผมและการเสริมสวยอื่น ๆ	10,113	10,050	3	60	Hairstressing and other beauty treatment
9303	การทำศพและกิจกรรมที่เกี่ยวข้อง	31	31	-	-	Funeral and related activities
9309	กิจกรรมการบริการอื่น ๆ ซึ่งมีได้จัดประเภทไว้ในที่อื่น	1,270	1,253	3	14	Other service activities n.e.c.



TABLE 22 NUMBER OF ESTABLISHMENTS BY PROPORTION OF FOREIGN INVESTMENT OR SHARE HOLDING AND CATEGORY OF INDUSTRY

รหัส Code	ประเภทอุตสาหกรรม	จำนวน สถานประกอบการ Number of establishments	ไม่มีต่างชาติ No foreign's investment or share holding		สัดส่วนของการร่วมลงทุนหรือถือหุ้น Proportion of foreign investment or share holding			Category of industry
			จำนวน establishments	รวม Total	<10%	10 - 50%	> 50%	
	<b>รวม</b>	<b>4,834</b>	<b>4,746</b>	<b>88</b>	<b>3</b>	<b>55</b>	<b>30</b>	<b>Total</b>
15	<b>การผลิตภัตตาคารอาหารและเครื่องดื่ม</b>	88	87	1	-	1	-	<b>Manufacture of food products and beverages</b>
151	การผลิต การปรุงและ การกวนนมเมื่อสัตว์ สัตว์น้ำ ผัก ไม้ หัก น้ำมันและไขมัน	22	21	1	-	1	-	<i>Production, processing and preservation of meat, fish, fruit, vegetables, oils and fats</i>
1511	การผลิตเนื้อสัตว์และผลิตภัณฑ์จากเนื้อสัตว์	5	5	-	-	-	-	Production processing and preserving of meat and meat products
1512	การปรุงและ การกวนนมเมื่อ สัตว์น้ำ และผลิตภัณฑ์จากสัตว์น้ำ	1	1	-	-	-	-	Processing and preserving of fish and fish products
1513	การปรุง ผด ไม้ และผัก	15	14	1	-	1	-	Processing and preserving of fruit and vegetables
1514	การผลิต น้ำมันจากพืช น้ำมันจากสัตว์ และไขมันจากสัตว์	1	1	-	-	-	-	Manufacture of vegetable and animal oils and fats
152	การผลิตผลิตภัณฑ์ที่ได้จากนม	4	4	-	-	-	-	<i>Manufacture of dairy products</i>
1520	การผลิตผลิตภัณฑ์ที่ได้จากนม	4	4	-	-	-	-	Manufacture of dairy products
153	การผลิตผลิตภัณฑ์ที่ได้จากการไม่เลี้ยงชีพ สัตว์และผลิตภัณฑ์จากสัตว์							<i>Manufacture of grain mill products, starches and starch products, and prepared animal feeds</i>
	และอาหารสัตว์สำเร็จรูป	21	21	-	-	-	-	
1531	การผลิตผลิตภัณฑ์ที่ได้จากการไม่เลี้ยงชีพ	21	21	-	-	-	-	Manufacture of grain mill products
154	การผลิตผลิตภัณฑ์อาหารอื่น ๆ	29	29	-	-	-	-	<i>Manufacture of other food products</i>
1541	การผลิตผลิตภัณฑ์ประเภทอบ	9	9	-	-	-	-	Manufacture of bakery products
1542	การผลิตน้ำตาล	2	2	-	-	-	-	Manufacture of sugar
1544	การผลิตมะกะโรนี เส้นบะหมี่ เส้นก๋วยเตี๋ยว เส้นหมี่ ฟูมเส้น และผลิตภัณฑ์อาหารประเภทแป้งที่คล้ายกัน	1	1	-	-	-	-	Manufacture of macaroni, noodles, couscous and similar farinaceous products
1549	การผลิตผลิตภัณฑ์อาหารอื่น ๆ ซึ่งมีได้จัดประเภทไว้ในที่อื่น	17	17	-	-	-	-	Manufacture of other food products n.e.c.
155	การผลิตเครื่องดื่ม	12	12	-	-	-	-	<i>Manufacture of beverages</i>
1554	การผลิตเครื่องดื่มที่ไม่มีแอลกอฮอล์ รวมทั้งการผลิตน้ำเบรกรูวด	12	12	-	-	-	-	Manufacture of soft drinks; production of mineral waters
16	<b>การผลิตผลิตภัณฑ์ยาสูบ</b>	6	6	-	-	-	-	<b>Manufacture of tobacco products</b>
160	การผลิตผลิตภัณฑ์ยาสูบ	6	6	-	-	-	-	<i>Manufacture of tobacco products</i>
1600	การผลิตผลิตภัณฑ์ยาสูบ	6	6	-	-	-	-	Manufacture of tobacco products
17	<b>การผลิตสิ่งทอ</b>	25	21	4	-	3	1	<b>Manufacture of textiles</b>
171	การปั่น การทอ และการแต่งสำเร็จสิ่งทอ	6	6	-	-	-	-	<i>Spinning, weaving and finishing of textiles</i>
1711	การจัดเตรียมและการปั่นเส้น โยต์สิ่งทอ รวมทั้งการทอสิ่งทอ	4	4	-	-	-	-	Preparation and spinning of textile fibres; weaving of textiles

ตาราง 22 จำนวนสถานประกอบการ จำนวนตามสัดส่วนของจำนวนถือหุ้นของต่างประเทศ และประเภทอุตสาหกรรม (ต่อ)

TABLE 22 NUMBER OF ESTABLISHMENTS BY PROPORTION OF FOREIGN INVESTMENT OR SHARE HOLDING AND CATEGORY OF INDUSTRY (Cont'd)

รหัส Code	ประเภทอุตสาหกรรม	จำนวน		สัดส่วนของกรรมกรวมถือหุ้น			Category of industry
		สถานประกอบการ Number of establishments	ไม่มีต่างประเทศ No foreign investment or share holding	รวม Total	< 10%	10 - 50%	
1712	การแต่งสำเร็จเสื้อผ้า	2	2	-	-	-	Finishing of textiles
172	การผลิตสิ่งทออื่น ๆ	6	6	-	-	-	Manufacture of other textiles
1721	การผลิตสิ่งทอสำเร็จรูป ยกเว้นเครื่องแต่งกาย	5	5	-	-	-	Manufacture of made-up textile articles, except apparel
1729	การผลิตสิ่งทออื่น ๆ ซึ่งมีได้ดัดประเภทเป็นอื่น	1	1	-	-	-	Manufacture of other textiles n.e.c.
173	การผลิตเส้นและสิ่งของที่ได้จากการถักทอและโครเชต์	13	9	4	-	3	Manufacture of knitted and crocheted fabrics and articles
1730	การผลิตผ้า และสิ่งของที่ได้จากการถักทอ และโครเชต์	13	9	4	-	3	Manufacture of knitted and crocheted fabrics and articles
18	การผลิตเครื่องแต่งกาย รวมทั้งการตกแต่งและย้อมสีขนสัตว์	27	23	4	-	3	Manufacture of wearing apparel; dressing and dyeing of fur
181	การผลิตเครื่องแต่งกาย ยกเว้นเครื่องแต่งกายที่ทำจากขนสัตว์	27	23	4	-	3	Manufacture of wearing apparel, except fur apparel
1810	การผลิตเครื่องแต่งกาย ยกเว้น เครื่องแต่งกายที่ทำจากขนสัตว์	27	23	4	-	3	Manufacture of wearing apparel, except fur apparel
19	การฟอกและตกแต่งหนังฟอก รวมทั้งการผลิตกระเป๋าเดินทาง กระเป๋าถือ อานม้า เครื่องเขียนตก และรองเท้า	6	5	1	-	1	Tanning and dressing of leather; manufacture of luggage, handbags, saddlery, harness and footwear
191	การฟอกและตกแต่งหนังฟอก รวมทั้งการผลิตกระเป๋าเดินทาง						Tanning and dressing of leather; manufacture of luggage, handbags, saddlery and harness
1912	การผลิตกระเป๋าเดินทาง กระเป๋าถือ และสิ่งที่ทำกัน อานม้า และเครื่องเขียนตก	3	2	1	-	1	Manufacture of luggage, handbags and the like, saddlery and harness
192	การผลิตรองเท้า	3	3	-	-	-	Manufacture of footwear
1920	การผลิตรองเท้า	3	3	-	-	-	Manufacture of footwear
20	การผลิตไม้และผลิตภัณฑ์จากไม้และไม้ก๊อก ยกเว้นเฟอร์นิเจอร์ รวมทั้งการผลิตสิ่งของที่ทำจากฟางและวัสดุจากสัตว์อื่น ๆ	21	21	-	-	-	Manufacture of wood and of products of wood and cork, except furniture; manufacture of articles of straw and plaiting materials
201	การผลิตไม้และการไสไม้	3	3	-	-	-	Sawmilling and planing of wood
2010	การผลิตไม้และการไสไม้	3	3	-	-	-	Sawmilling and planing of wood
202	การผลิตผลิตภัณฑ์จากไม้ ไม้ก๊อก ฟาง และวัสดุจากสัตว์	18	18	-	-	-	Manufacture of products of wood, cork, straw and plaiting materials
2022	การผลิตเครื่องมือที่ใช้ในการก่อสร้าง และเครื่องประกอบอาคาร	3	3	-	-	-	Manufacture of builders' carpentry and joinery
2029	การผลิตผลิตภัณฑ์จากไม้ รวมทั้งการผลิตสิ่งของที่ทำจากไม้ก๊อก ฟาง และวัสดุจากสัตว์	15	15	-	-	-	Manufacture of other products of wood; manufacture of articles of cork, straw and plaiting materials

ตาราง 22 จำนวนสถานประกอบการ จำนวนตามสัดส่วนของการร่วมลงทุนหรือถือหุ้นของต่างประเทศ และประเภทอุตสาหกรรม (ต่อ)

TABLE 22 NUMBER OF ESTABLISHMENTS BY PROPORTION OF FOREIGN INVESTMENT OR SHARE HOLDING AND CATEGORY OF INDUSTRY (Cont'd)

รหัส Code	ประเภทอุตสาหกรรม	จำนวน สถานประกอบการ Number of establishments	ไม่มีต่างชาติ		สัดส่วนของการร่วมลงทุนหรือถือหุ้น			Category of industry
			รวม Total	รวมลงทุนหรือถือหุ้น No foreign investment or share holding	< 10%	10 - 50%	> 50%	
21	<b>การผลิตกระดาษและผลิตภัณฑ์กระดาษ</b>	9	8	1	-	-	1	<b>Manufacture of paper and paper products</b>
210	การผลิตกระดาษและผลิตภัณฑ์กระดาษ	9	8	1	-	-	1	Manufacture of paper and paper products
2101	การผลิตเยื่อกระดาษ กระดาษ และกระดาษแข็ง	4	4	-	-	-	-	Manufacture of pulp, paper and paperboard
2102	การผลิตกระดาษลูกฟูก และกระดาษแข็งลูกฟูก และการผลิตภาชนะที่ทำจากกระดาษ และกระดาษแข็ง	2	1	1	-	-	1	Manufacture of corrugated paper and paperboard and of containers of paper and paperboard
2109	การผลิตสิ่งของอื่น ๆ ที่ทำจากกระดาษ และกระดาษแข็ง	3	3	-	-	-	-	Manufacture of other articles of paper and paperboard
22	<b>การพิมพ์โฆษณา การพิมพ์ และการทำสำเนาสื่อบันทึก</b>	29	28	1	-	1	-	<b>Publishing, printing and reproduction of recorded media</b>
221	การพิมพ์โฆษณา	8	7	1	-	1	-	Publishing
2211	การพิมพ์โฆษณาหนังสือ โบรชัวร์ หนังสือเกี่ยวกับดนตรี และการ์ตูนที่โฆษณาอื่น ๆ	1	1	-	-	-	-	Publishing of books, brochures, musical books and other publications
2212	การพิมพ์โฆษณาหนังสือพิมพ์ วารสาร และนิตยสาร	6	5	1	-	1	-	Publishing of newspapers, journals and periodicals
2219	การพิมพ์โฆษณาอื่น ๆ	1	1	-	-	-	-	Other publishing
222	การพิมพ์และกิจการรับบริการที่เกี่ยวข้องกับการพิมพ์	21	21	-	-	-	-	Printing and service activities related to printing
2221	การพิมพ์	21	21	-	-	-	-	Printing
24	<b>การผลิตเคมีภัณฑ์และผลิตภัณฑ์เคมี</b>	5	5	-	-	-	-	<b>Manufacture of chemicals and chemical products</b>
241	การผลิตเคมีภัณฑ์ขั้นพื้นฐาน	3	3	-	-	-	-	Manufacture of basic chemicals
2412	การผลิตปุ๋ยและสารประกอบไนโตรเจน	3	3	-	-	-	-	Manufacture of fertilizers and nitrogen compounds
242	การผลิตผลิตภัณฑ์เคมีอื่น ๆ	2	2	-	-	-	-	Manufacture of other chemical products
2424	การผลิตสบู่และผงซักฟอก เคมีภัณฑ์ที่ใช้ในการทำความสะอาด และขัดเงาเครื่องเรือน และสิ่งปรุงแต่งสำหรับปรับรงามหรือประเพณีนิยม	2	2	-	-	-	-	Manufacture of soap and detergents, cleaning and polishing preparations, perfumes and toilet preparations
25	<b>การผลิตผลิตภัณฑ์ยางและพลาสติก</b>	3	3	-	-	-	-	<b>Manufacture of rubber and plastics products</b>
252	การผลิตผลิตภัณฑ์พลาสติก	3	3	-	-	-	-	Manufacture of plastic products
2520	การผลิตผลิตภัณฑ์พลาสติก	3	3	-	-	-	-	Manufacture of plastic products
26	<b>การผลิตผลิตภัณฑ์แก้ว</b>	49	47	2	-	2	-	<b>Manufacture of other non-metallic mineral products</b>
261	การผลิตแก้วและผลิตภัณฑ์แก้ว	1	-	1	-	1	-	Manufacture of glass and glass products
2610	การผลิตแก้วและผลิตภัณฑ์แก้ว	1	-	1	-	1	-	Manufacture of glass and glass products

ตาราง 22 จำนวนสถานประกอบการ จำนวนสถานผลิตส่วนของการร่วมลงทุนหรือถือหุ้นของต่างประเทศ และประเภทอุตสาหกรรม (ต่อ)

TABLE 22 NUMBER OF ESTABLISHMENTS BY PROPORTION OF FOREIGN INVESTMENT OR SHARE HOLDING AND CATEGORY OF INDUSTRY (Cont'd)

รหัส Code	ประเภทอุตสาหกรรม	จำนวน สถานประกอบการ Number of establishments	ไม่มีต่างประเทศ		สัดส่วนของการร่วมลงทุนหรือถือหุ้น			Category of industry
			ไม่ มี หุ้น หรือ ส่วน ถือหุ้น	รวม รวม Total	< 10%	10 - 50%	> 50%	
269	การผลิตผลิตภัณฑ์โลหะ ซึ่งมีได้จัดประเภทไว้ที่อื่น	48	47	1	-	1	-	Manufacture of non-metallic mineral products n.e.c.
2691	การผลิตเซรามิกชนิดไม่ทนไฟ ซึ่งไม่ได้เข้าในหมวดก่อสร้าง	25	25	-	-	-	-	Manufacture of non-structural non-refractory ceramic ware
2692	การผลิตผลิตภัณฑ์เซรามิกชนิดทนไฟ	5	5	-	-	-	-	Manufacture of refractory ceramic products
2695	การผลิตผลิตภัณฑ์จากคอนกรีต ซีเมนต์ และปูนปลาสเตอร์	14	14	-	-	-	-	Manufacture of articles of concrete, cement and plaster
2696	การตัด การขึ้นรูป และการแต่งสำเร็จหิน	4	3	1	-	1	-	Cutting, shaping and finishing of stone
27	การผลิตโลหะขั้นมูลฐาน	2	2	-	-	-	-	Manufacture of basic metals
271	การผลิตเหล็กและเหล็กกล้าขั้นมูลฐาน	1	1	-	-	-	-	Manufacture of basic iron and steel
2710	การผลิตเหล็กและเหล็กกล้าขั้นมูลฐาน	1	1	-	-	-	-	Manufacture of basic iron and steel
272	การผลิตโลหะมีค่าและโลหะอื่นที่มีน้ำหนักขั้นมูลฐาน	1	1	-	-	-	-	Manufacture of basic precious and non-ferrous metals
2720	การผลิตโลหะมีค่าและโลหะอื่นที่มีน้ำหนักขั้นมูลฐาน	1	1	-	-	-	-	Manufacture of basic precious and non-ferrous metals
28	การผลิตผลิตภัณฑ์ที่มาจากโลหะประดิษฐ์ ยกเว้นเครื่องจักรและอุปกรณ์	16	16	-	-	-	-	Manufacture of fabricated metal products, except machinery and equipment
281	การผลิตผลิตภัณฑ์ที่โครงสร้างเป็นโลหะ ถังน้ำ ที่กั้นน้ำ และเครื่องกำเนิดไอน้ำ	10	10	-	-	-	-	Manufacture of structural metal products, tanks, reservoirs and steam generators
2811	การผลิตผลิตภัณฑ์ที่โครงสร้างเป็นโลหะ	9	9	-	-	-	-	Manufacture of structural metal products
2812	การผลิตถังน้ำ ที่กั้นน้ำ และภาชนะบรรจุที่ทำจากโลหะ	1	1	-	-	-	-	Manufacture of tanks, reservoirs and containers of metal
289	การผลิตผลิตภัณฑ์โลหะประดิษฐ์อื่น ๆ รวมทั้งกิจกรรม ด้านการบริการและผู้ผลิตผลิตภัณฑ์โลหะประดิษฐ์	6	6	-	-	-	-	Manufacture of other fabricated metal products; service activities to producers of fabricated metal products
2891	การผลิตผลิตภัณฑ์โลหะที่ขึ้นโดยวิธีการตี การกด การดัดงอ และการรีด ในรูปแบบต่าง ๆ รวมทั้งกรรมวิธีโลหะ	4	4	-	-	-	-	Forging, pressing, stamping and roll-forming of metal; powder metallurgy
2892	การตกแต่งและการเคลือบโลหะ รวมทั้งการดำเนินการเกี่ยวกับวิศวกรรมเครื่องกล โดยได้รับค่าธรรมเนียมนอกเหนือโดยการทำสัญญาจ้าง	1	1	-	-	-	-	Treatment and coating of metals; general mechanical engineering on a fee or contract basis
2899	การผลิตผลิตภัณฑ์โลหะประดิษฐ์อื่น ๆ ซึ่งมีได้จัดประเภทไว้ที่อื่น	1	1	-	-	-	-	Manufacture of other fabricated metal products n.e.c.
29	การผลิตเครื่องจักรและอุปกรณ์ ซึ่งมีได้จัดประเภทไว้ที่อื่น	9	9	-	-	-	-	Manufacture of machinery and equipment n.e.c.
291	การผลิตเครื่องจักรที่ใช้กันทั่วไป	2	2	-	-	-	-	Manufacture of general purpose machinery
2914	การผลิตเตาอบ เตาเผา และเครื่องฟั่นหรือเครื่องตีเส้นของเดาเผา	1	1	-	-	-	-	Manufacture of ovens, furnaces and furnace burners
2919	การผลิตเครื่องจักรที่ใช้กันทั่วไปอื่น ๆ	1	1	-	-	-	-	Manufacture of other general purpose machinery
292	การผลิตเครื่องจักรที่ใช้เฉพาะอย่าง	6	6	-	-	-	-	Manufacture of special purpose machinery

ตาราง 22 จำนวนสถานประกอบการ จำนวนตามสัดส่วนของการร่วมลงทุนหรือถือหุ้นของต่างประเทศ และประเภทอุตสาหกรรม (ต่อ)

TABLE 22 NUMBER OF ESTABLISHMENTS BY PROPORTION OF FOREIGN INVESTMENT OR SHARE HOLDING AND CATEGORY OF INDUSTRY (Cont'd)

รหัส Code	ประเภทอุตสาหกรรม	จำนวน สถานประกอบการ Number of establishments	ไม่มีต่างประเทศ		สัดส่วนของการร่วมลงทุนหรือถือหุ้น			Category of industry
			จำนวน No foreign investment or share holding	รวม Total	< 10%	10 - 50%	> 50%	
2921	การผลิตเครื่องจักรที่ใช้ในการเกษตรและการป่าไม้	4	4	-	-	-	Manufacture of agricultural and forestry machinery	
2922	การผลิตเครื่องมือกล	1	1	-	-	-	Manufacture of machine-tools	
2924	การผลิตเครื่องจักรที่ใช้ในการทำเหมืองแร่ เหมืองหิน และการก่อสร้าง	1	1	-	-	-	Manufacture of machinery for mining, quarrying and construction	
293	การผลิตเครื่องใช้ในบ้านสื่อน ซึ่งมีได้แก่ประเภทไว้ในที่อื่น	1	1	-	-	-	Manufacture of domestic appliances n.e.c.	
2930	การผลิตเครื่องใช้ในบ้านสื่อน ซึ่งมีได้แก่ประเภทไว้ในที่อื่น	1	1	-	-	-	Manufacture of domestic appliances n.e.c.	
31	การผลิตเครื่องจักรและเครื่องอุปโภคบริโภคไฟฟ้า ซึ่งมีได้แก่ประเภทไว้ในที่อื่น	1	1	-	-	-	Manufacture of electrical machinery and apparatus n.e.c.	
313	การผลิตหลอดและตะเกียงที่ใช้น้ำมัน	1	1	-	-	-	Manufacture of insulated wire and cable	
3130	การผลิตหลอดและตะเกียงที่ใช้น้ำมัน	1	1	-	-	-	Manufacture of insulated wire and cable	
32	การผลิตอุปกรณ์อิเล็กทรอนิกส์และเครื่องอุปโภคบริโภค โทรทัศน์ และการสื่อสาร	5	3	2	1	1	Manufacture of radio, television and communication equipment and apparatus	
321	การผลิตหลอดอิเล็กทรอนิกส์และส่วนประกอบอิเล็กทรอนิกส์อื่น ๆ	4	2	2	1	1	Manufacture of electronic valves and tubes and other electronic components	
3210	การผลิตหลอดอิเล็กทรอนิกส์ และส่วนประกอบอิเล็กทรอนิกส์อื่น ๆ	4	2	2	1	1	Manufacture of electronic valves and tubes and other electronic components	
323	การผลิตเครื่องรับ โทรทัศน์และวิทยุ เครื่องบันทึกเสียงหรือภาพ หรือเครื่องขยายเสียง หรือเครื่องโทรทัศน์ โทรทัศน์ และสินค้าที่เกี่ยวข้อง	1	1	-	-	-	Manufacture of television and radio receivers, sound or video recording or reproducing apparatus, and associated good	
3230	การผลิตเครื่องรับ โทรทัศน์และวิทยุ เครื่องบันทึกเสียงหรือภาพ หรือเครื่องขยายเสียง หรือวีซีดี ดีวีดี โพรเจกชัน และสินค้าที่เกี่ยวข้อง	1	1	-	-	-	Manufacture of television and radio receivers, sound or video recording or reproducing apparatus, and associated good	
33	การผลิตอุปกรณ์ที่ใช้ในทางการแพทย์ การวัดความถี่ และอุปกรณ์ที่ใช้ในทางทัศนศาสตร์ นาฬิกา และอุปกรณ์ที่ใช้ในทางทัศนศาสตร์	1	-	1	-	-	Manufacture of medical, precision and optical instruments, watches and clocks	
332	การผลิตอุปกรณ์ที่ใช้ในทางทัศนศาสตร์ และเครื่องอุปโภคบริโภคทางการแพทย์	1	-	1	-	-	Manufacture of optical instruments and photographic equipment	
3320	การผลิตอุปกรณ์ที่ใช้ในทางทัศนศาสตร์ และเครื่องอุปโภคบริโภคทางการแพทย์	1	-	1	-	-	Manufacture of optical instruments and photographic equipment	
34	การผลิตยานยนต์ รถพ่วงและรถบรรทุก	2	2	-	-	-	Manufacture of motor vehicles, trailers and semi-trailers	
342	การผลิตตัวถัง (coachwork) สำหรับยานยนต์ รวมทั้งการผลิตรถพ่วง และรถบรรทุกพ่วง	1	1	-	-	-	Manufacture of bodies (coachwork) for motor vehicles; manufacture of trailers and semi-trailers	
3420	การผลิตตัวถัง (coachwork) สำหรับยานยนต์ รวมทั้งการผลิตรถพ่วง และรถบรรทุกพ่วง	1	1	-	-	-	Manufacture of bodies (coachwork) for motor vehicles; manufacture of trailers and semi-trailers	
343	การผลิตส่วนประกอบและอุปกรณ์ประกอบ สำหรับยานยนต์และเครื่องยนต์	1	1	-	-	-	Manufacture of parts and accessories for motor vehicles and their engines	
3430	การผลิตส่วนประกอบและอุปกรณ์ประกอบ สำหรับยานยนต์และเครื่องยนต์	1	1	-	-	-	Manufacture of parts and accessories for motor vehicles and their engines	

ตาราง 22 จำนวนสถานประกอบการ จำนวนตามสัดส่วนของการร่วมลงทุนหรือถือหุ้นของต่างชาติ และประเภทอุตสาหกรรม (ต่อ)

TABLE 22 NUMBER OF ESTABLISHMENTS BY PROPORTION OF FOREIGN INVESTMENT OR SHARE HOLDING AND CATEGORY OF INDUSTRY (Contd)

รหัส Code	ประเภทอุตสาหกรรม	จำนวน สถานประกอบการ Number of establishments	ไม่มีต่างชาติ		สัดส่วนของการร่วมลงทุนหรือถือหุ้น			Category of industry
			จำนวน No foreign's investment or share holding	รวม Total	<10%	10 - 50%	>50%	
36	การผลิตเฟอร์นิเจอร์ รวมทั้งการผลิตซึ่งมีได้ประเภทไว้ในที่อื่น	32	29	3	-	1	2	Manufacture of furniture; manufacturing n.e.c.
361	การผลิตเฟอร์นิเจอร์	8	7	1	-	1	-	Manufacture of furniture
3610	การผลิตเฟอร์นิเจอร์	8	7	1	-	1	-	Manufacture of furniture
369	การผลิต ซึ่งมีได้ประเภทไว้ในที่อื่น	24	22	2	-	-	2	Manufacturing n.e.c.
3691	การผลิตเครื่องเพชรพลอยและรูปทรง และของที่เกี่ยวเนื่อง	13	11	2	-	-	2	Manufacture of jewellery and related articles
3693	การผลิตเครื่องกีฬา	4	4	-	-	-	-	Manufacture of sports goods
3694	การผลิตของเล่นเกมและของเล่น	1	1	-	-	-	-	Manufacture of games and toys
3699	การผลิตอื่น ๆ ซึ่งมีได้ประเภทไว้ในที่อื่น	6	6	-	-	-	-	Other manufacturing n.e.c.
45	การก่อสร้าง	139	138	1	-	1	-	Construction
451	การเตรียมสถานที่ก่อสร้าง	2	2	-	-	-	-	Site preparation
4510	การเตรียมงานก่อสร้าง	2	2	-	-	-	-	Site preparation
452	การก่อสร้างอาคาร รวมทั้งงานวิศวกรรมโยธา	113	112	1	-	1	-	Building of complete constructions or parts thereof; civil engineering
4520	การก่อสร้างอาคาร รวมทั้งงานวิศวกรรมโยธา	113	112	1	-	1	-	Building of complete construction or parts thereof; civil engineering
453	การติดตั้งภายในอาคาร	19	19	-	-	-	-	Building installation
4530	การติดตั้งระบบภายในอาคาร	19	19	-	-	-	-	Building installation
454	การสร้างอาคารให้สมบูรณ์	4	4	-	-	-	-	Building completion
4540	การสร้างอาคารให้สมบูรณ์	4	4	-	-	-	-	Building completion
455	การให้เช่าเครื่องอุปโภคบริโภคที่ใช้ในงานก่อสร้างหรือการรื้อถอนโดยมีผู้ควบคุม	1	1	-	-	-	-	Renting of construction or demolition equipment with operator
4550	การให้เช่าเครื่องอุปโภคบริโภคที่ใช้ในงานก่อสร้าง หรือการรื้อถอน โดยไม่มีผู้ควบคุม	1	1	-	-	-	-	Renting of construction or demolition equipment with operator
50	การขาย การบำรุงรักษา และการซ่อมแซมยานยนต์และรถจักรยานยนต์	626	623	3	-	2	1	Sale, maintenance and repair of motor vehicles and motorcycles, retail sale of automotive fuel
501	การขายยานยนต์	161	160	1	-	1	-	Sale of motor vehicles
5010	การขายยานยนต์	161	160	1	-	1	-	Sale of motor vehicles
502	การบำรุงรักษาและการซ่อมแซมยานยนต์	62	62	-	-	-	-	Maintenance and repair of motor vehicles
5020	การบำรุงรักษาและการซ่อมแซมยานยนต์	62	62	-	-	-	-	Maintenance and repair of motor vehicles
503	การขายอะไหล่ยานยนต์และชิ้นส่วนอุปกรณ์ที่เกี่ยวข้อง	34	34	-	-	-	-	Sale of motor vehicle parts and accessories
5030	การขายอะไหล่ยานยนต์และชิ้นส่วนอุปกรณ์ที่เกี่ยวข้อง	34	34	-	-	-	-	Sale of motor vehicle parts and accessories

ตาราง 22 จำนวนสถานประกอบการ จำนวนตามสัดส่วนของการร่วมลงทุนหรือถือหุ้นของต่างประเทศ และประเภทอุตสาหกรรม (ต่อ)

TABLE 22 NUMBER OF ESTABLISHMENTS BY PROPORTION OF FOREIGN INVESTMENT OR SHARE HOLDING AND CATEGORY OF INDUSTRY (Cont'd)

รหัส Code	ประเภทอุตสาหกรรม	จำนวน		สัดส่วนของการร่วมลงทุนหรือถือหุ้น			Category of industry
		สถานประกอบการ Number of establishments	ไม่มีต่างประเทศ No foreign investment or share holding	< 10%	10 - 50%	> 50%	
504	การขายน้ำมัน และ การซ่อมแซมรถจักรยานยนต์	239	239	-	-	-	Sale, maintenance and repair of motorcycles and related parts and accessories
5040	การขายน้ำมัน และ การซ่อมแซมรถจักรยานยนต์	239	239	-	-	-	Sale, maintenance and repair of motorcycles and related parts and accessories
505	การขายปลีกน้ำมันเชื้อเพลิงรถยนต์	130	128	2	1	1	Retail sale of automotive fuel
5050	การขายปลีกน้ำมันเชื้อเพลิงรถยนต์	130	128	2	1	1	Retail sale of automotive fuel
51	การขนส่งและการบินที่ท่าอากาศยาน	448	434	14	5	9	Wholesale trade and commission trade except of motor vehicles and motorcycles
511	การขนส่ง โดยได้รับค่าธรรมเนียมหรือโดยการทำสัญญา	15	15	-	-	-	Wholesale on a fee or contract basis
5110	การขนส่ง โดยได้รับค่าธรรมเนียมหรือโดยการทำสัญญา	15	15	-	-	-	Wholesale on a fee or contract basis
512	การขนส่งวัตถุดิบทางการเกษตร สัตว์ที่มีชีวิต อาหาร เครื่องดื่ม และยาสูบ	190	186	4	1	3	Wholesale of agricultural raw materials, live animals, food, beverages and tobacco
5121	การขนส่งวัตถุดิบทางการเกษตร และสัตว์ที่มีชีวิต	29	26	3	1	2	Wholesale of agricultural raw materials and live animals
5122	การขนส่งอาหาร เครื่องดื่ม และยาสูบ	161	160	1	-	1	Wholesale of food, beverages and tobacco
513	การขนส่งของใช้ในครัวเรือน	61	58	3	2	1	Wholesale of household goods
5131	การขนส่งสินค้าสิ่งทอ เสื้อผ้า และรองเท้า	14	13	1	-	1	Wholesale of textiles, clothing and footwear
5139	การขนส่งของใช้อื่น ๆ ในครัวเรือน	47	45	2	2	-	Wholesale of other household goods
514	การขนส่งสินค้าขนส่งทางบกที่มีท่าทางการเกษตร เศษและของที่ไม่ใช้ได้	65	63	2	1	1	Wholesale of non-agricultural intermediate products, waste and scrap
5141	การขนส่งเชื้อเพลิงที่เป็นของแข็ง ของเหลว ก๊าซ และผลิตภัณฑ์ที่ก่อพิษ	14	14	-	-	-	Wholesale of solid, liquid and gaseous fuels and related products
5142	การขนส่งโลหะและแร่โลหะ	4	4	-	-	-	Wholesale of metals and metal ores
5143	การขนส่งวัสดุก่อสร้าง เครื่องโลหะ อุปกรณ์ที่ใช้สำหรับการวางท่อ และการทำความร้อน และเครื่องมือเครื่องใช้	18	17	1	1	-	Wholesale of construction materials, hardware, plumbing and heating equipment and supplies
5149	การขนส่งสินค้าขนส่งทางอื่น เศษและของที่ไม่ใช้ได้	29	28	1	-	1	Wholesale of other intermediate products, waste and scrap
515	การขนส่งเครื่องจักร เครื่องอุปโภค และเครื่องมือเครื่องใช้	100	95	5	1	4	Wholesale of machinery, equipment and supplies
5150	การขนส่งเครื่องจักร เครื่องอุปโภค และเครื่องมือเครื่องใช้	100	95	5	1	4	Wholesale of machinery, equipment and supplies
519	การขนส่งสินค้าประเภทอื่น ๆ	17	17	-	-	-	Other wholesale
5190	การขนส่งสินค้าประเภทอื่น ๆ	17	17	-	-	-	Other wholesale

ตาราง 22 จำนวนสถานประกอบการ จำนวนตามสัดส่วนของการร่วมลงทุนหรือถือหุ้นของต่างประเทศ และประเภทอุตสาหกรรม (ต่อ)

TABLE 22 NUMBER OF ESTABLISHMENTS BY PROPORTION OF FOREIGN INVESTMENT OR SHARE HOLDING AND CATEGORY OF INDUSTRY (Cont'd)

รหัส Code	ประเภทอุตสาหกรรม	จำนวน		สัดส่วนของการร่วมลงทุนหรือถือหุ้น			Category of industry
		สถานประกอบการ Number of establishments	ไม่มีต่างประเทศ No foreign investment or share holding	< 10%	10 - 50%	> 50%	
<b>52</b>	<b>การขายปลีก ยกเว้นยานยนต์และรถจักรยานยนต์ รวมทั้งการซ่อมแซมของใช้ส่วนบุคคลและของใช้ในชีวิตประจำวัน</b>	<b>1,656</b>	<b>1,626</b>	<b>30</b>	<b>2</b>	<b>21</b>	<b>Retail trade, except of motor vehicles and motorcycles; repair of personal and household goods</b>
521	การขายปลีกในร้านค้าทั่วไป	370	364	6	-	2	Non-specialized retail trade
5211	การขายปลีกอาหาร เครื่องดื่ม หรือยาสูบ เป็นสินค้าหลัก	302	299	3	-	1	Retail sale in non-specialized stores with food, beverages or tobacco predominating
5219	การขายปลีกสินค้าทั่วไปอื่น ๆ	68	65	3	-	1	Other retail sale in non-specialized stores
522	การขายปลีกอาหาร เครื่องดื่มและยาสูบ ในร้านเฉพาะอย่างของสินค้าอื่น ๆ	50	50	-	-	-	Retail sale of food, beverages and tobacco in specialized stores
5220	การขายปลีกอาหาร เครื่องดื่มหรือยาสูบในร้านเฉพาะอย่างของสินค้าอื่น ๆ	50	50	-	-	-	Retail sale of food, beverages and tobacco in specialized stores
523	การขายปลีกสินค้าใหม่อื่น ๆ ในร้านเฉพาะอย่างของสินค้าอื่น ๆ	1,176	1,157	19	2	15	Other retail trade of new goods in specialized stores
5231	การขายปลีกสินค้าทางเภสัชกรรมและเวชภัณฑ์ เครื่องสำอาง และเครื่องประดับในร้านค้าปลีกหรือเพื่อโรง	145	144	1	-	1	Retail sale of pharmaceutical and medical goods, cosmetic and toilet articles
5232	การขายปลีกสินค้าสิ่งทอ เสื้อผ้า และเครื่องหนัง	68	66	2	-	1	Retail sale of textiles, clothing, footwear and leather goods
5233	การขายปลีกเครื่องใช้ สิ่งของและอุปกรณ์ที่ใช้ในชีวิตประจำวัน	226	214	12	1	10	Retail sale of household appliances, articles and equipment
5234	การขายปลีกเครื่องโลหะ สีทาและกระจก	92	92	-	-	-	Retail sale of hardware, paints and glass
5239	การขายปลีกสินค้าอื่น ๆ ในร้านเฉพาะอย่างของสินค้าอื่น ๆ	645	641	4	1	3	Other retail sale in specialized stores
524	การขายปลีกของที่ใช้แล้วในร้าน	8	8	-	-	-	Retail sale of second-hand goods in stores
5240	การขายปลีกของที่ใช้แล้วในร้าน	8	8	-	-	-	Retail sale of second-hand goods in stores
525	การขายปลีกสินค้า โดยไม่มีร้าน	30	27	3	-	2	Retail trade not in stores
5259	การขายปลีกสินค้าอื่น ๆ โดยไม่มีร้าน	30	27	3	-	2	Other non-store retail sale
526	การซ่อมแซมของใช้ส่วนบุคคลและของใช้ในชีวิตประจำวัน	22	20	2	-	2	Repair of personal and household goods
5260	การซ่อมแซมของใช้ส่วนบุคคล และของใช้ในชีวิตประจำวัน	22	20	2	-	2	Repair of personal and household goods
<b>55</b>	<b>โรงแรมและภัตตาคาร</b>	<b>306</b>	<b>304</b>	<b>2</b>	<b>-</b>	<b>2</b>	<b>Hotels and restaurants</b>
551	โรงแรม ค่ายพัก และที่พักชั่วคราว	135	134	1	-	1	Hotels, camping sites and other provision of short-stay accommodation
5510	โรงแรม ค่ายพัก และที่พักชั่วคราว	135	134	1	-	1	Hotels, camping sites and other provision of short-stay accommodation
552	ภัตตาคาร บาร์ และโรงอาหาร	171	170	1	-	1	Restaurants, bars and canteens
5520	ภัตตาคาร บาร์ และโรงอาหาร	171	170	1	-	1	Restaurants, bars and canteens



ตาราง 22 จำนวนสถานประกอบการ จำนวนตามสัดส่วนของการร่วมลงทุนหรือถือหุ้นของต่างประเทศ และประเภทอุตสาหกรรม (ต่อ)

TABLE 22 NUMBER OF ESTABLISHMENTS BY PROPORTION OF FOREIGN INVESTMENT OR SHARE HOLDING AND CATEGORY OF INDUSTRY (Contd)

รหัส Code	ประเภทอุตสาหกรรม	จำนวน สถานประกอบการ Number of establishments	ไม่มีต่างประเทศ		สัดส่วนของการร่วมลงทุนหรือถือหุ้น			Category of industry
			จำนวน No foreign investment or share holding	จำนวนหรือถือหุ้น No foreign investment or share holding	< 10%	10 - 50%	> 50%	
60	<b>การขนส่งทางบก</b>	192	191	1	-	1	-	<b>Other land transport</b>
602	การขนส่งทางบกอื่น ๆ	192	191	1	-	1	-	Other land transport
6021	การขนส่งผู้โดยสารทางบกอื่น ๆ ที่มีตารางเวลา	89	89	-	-	-	-	Other scheduled passenger land transport
6022	การขนส่งผู้โดยสารทางบกอื่น ๆ ที่ไม่มีตารางเวลา	21	21	-	-	-	-	Other non-scheduled passenger land transport
6023	การขนส่งสินค้าทางถนน	82	81	1	-	1	-	Freight transport by road
63	<b>ตัวแทนธุรกิจการท่องเที่ยว</b>	234	229	5	-	3	2	<b>Activities of travel agencies</b>
630	กิจกรรมสนับสนุนและอำนวยความสะดวกแก่ผู้เดินทาง ส่วนตัวแทนธุรกิจการท่องเที่ยว	234	229	5	-	3	2	Supporting and auxiliary transport activities; activities of travel agencies
6302	การเก็บเงินคืนและสถานที่เก็บสินค้า	13	13	-	-	-	-	Storage and warehousing
6304	กิจกรรมของตัวแทนธุรกิจการท่องเที่ยวและผู้เข้ารวมที่กิจกรรมบริการท่องเที่ยว ซึ่งมีได้แก่ประเภทไปรษณีย์อื่น ๆ	221	216	5	-	3	2	Activities of travel agencies and tour operators
64	<b>การโทรคมนาคม</b>	48	47	1	-	1	-	tourist assistance activities n.e.c.
642	การโทรคมนาคม	48	47	1	-	1	-	Telecommunication
6420	การโทรคมนาคม	48	47	1	-	1	-	Telecommunication
70	<b>กิจกรรมด้านอสังหาริมทรัพย์</b>	152	151	1	-	1	-	<b>Real estate activities</b>
701	กิจกรรมด้านอสังหาริมทรัพย์ ที่เป็นของตนเอง หรือเช่าจากผู้อื่น	119	118	1	-	1	-	Real estate activities with own or leased property
7010	กิจกรรมด้านอสังหาริมทรัพย์ ที่เป็นของตนเองหรือเช่าจากผู้อื่น	119	118	1	-	1	-	Real estate activities with own or leased property
702	กิจกรรมด้านอสังหาริมทรัพย์ โดยได้รับการแนะนำโดยตัวแทนหรือโดยการที่สัญญา	33	33	-	-	-	-	Real estate activities on a fee or contract basis
7020	กิจกรรมด้านอสังหาริมทรัพย์ โดยได้รับการแนะนำโดยตัวแทนหรือโดยการที่สัญญา	33	33	-	-	-	-	Real estate activities on a fee or contract basis
71	<b>การให้เช่าเครื่องจักรและเครื่องมือที่ไม่ได้ควบคุม การให้เช่าของใช้ส่วนบุคคลและของใช้ในชีวิตประจำวัน</b>	26	26	-	-	-	-	<b>Renting of machinery and equipment without operator and of personal and household goods</b>
711	การให้เช่าเครื่องจักรและการขนส่ง	6	6	-	-	-	-	Renting of transport equipment
7111	การให้เช่าเครื่องจักรและการขนส่งทางบก	6	6	-	-	-	-	Renting of land transport equipment
712	การให้เช่าเครื่องจักรและเครื่องมืออื่น ๆ	4	4	-	-	-	-	Renting of other machinery and equipment
7122	การให้เช่าเครื่องจักรและเครื่องมือที่ใช้ในงานก่อสร้าง และงานวิศวกรรมโยธา	1	1	-	-	-	-	Renting of construction and civil engineering machinery and equipment
7129	การให้เช่าเครื่องจักรและเครื่องมืออื่น ๆ ซึ่งมีได้แก่ประเภทไปรษณีย์อื่น	3	3	-	-	-	-	Renting of other machinery and equipment n.e.c.
713	การให้เช่าของใช้ส่วนบุคคลและของใช้ในชีวิตประจำวัน ซึ่งมีได้แก่ประเภทไปรษณีย์อื่น	16	16	-	-	-	-	Renting of personal and household goods n.e.c.
7130	การให้เช่าของใช้ส่วนบุคคลและของใช้ในชีวิตประจำวัน ซึ่งมีได้แก่ประเภทไปรษณีย์อื่น	16	16	-	-	-	-	Renting of personal and household goods n.e.c.

ตาราง 22 จำนวนสถานประกอบการ จำนวนตามสัดส่วนของการร่วมลงทุนหรือถือหุ้นของต่างประเทศ และประเภทอุตสาหกรรม (ต่อ)

TABLE 22 NUMBER OF ESTABLISHMENTS BY PROPORTION OF FOREIGN INVESTMENT OR SHARE HOLDING AND CATEGORY OF INDUSTRY (Cont'd)

รหัส Code	ประเภทอุตสาหกรรม	จำนวน สถานประกอบการ Number of establishments	ไม่มีต่างประเทศ		สัดส่วนของการร่วมลงทุนหรือถือหุ้น			Category of industry
			จำนวน No foreign's investment or share holding	รวม Total	Proportion of foreign investment or share holding			
					< 10%	10 - 50%	> 50%	
72	<b>กิจกรรมด้านคอมพิวเตอร์และกิจการที่เกี่ยวข้อง</b>	58	56	2	2	-	<b>Computer and related activities</b>	
721	การให้คำปรึกษากับซัพพลายเออร์	8	8	-	-	-	Hardware consultancy	
7210	การให้คำปรึกษาระหว่างซัพพลายเออร์	8	8	-	-	-	Hardware consultancy	
722	การให้คำปรึกษาระหว่างซัพพลายเออร์และการจัดหา	12	11	1	1	-	Software consultancy and supply	
7220	การให้คำปรึกษาระหว่างซัพพลายเออร์ และการจัดหา	12	11	1	1	-	Software consultancy and supply	
723	การประมวลผลข้อมูล	8	7	1	1	-	Data processing	
7230	การประมวลผลข้อมูล	8	7	1	1	-	Data processing	
724	กิจกรรมด้านฐานข้อมูล	4	4	-	-	-	Data base activities	
7240	กิจกรรมด้านฐานข้อมูล	4	4	-	-	-	Data base activities	
725	การบำรุงรักษาและการซ่อมแซมเครื่องจักรสำนักงาน เครื่องทำบัญชี และเครื่องคำนวณ	23	23	-	-	-	Maintenance and repair of office, accounting and computing machinery	
7250	การบำรุงรักษาและการซ่อมแซมเครื่องจักรสำนักงาน เครื่องทำบัญชี และเครื่องคำนวณ	23	23	-	-	-	Maintenance and repair of office, accounting and computing machinery	
729	กิจกรรมอื่น ๆ ที่เกี่ยวข้องกับคอมพิวเตอร์	3	3	-	-	-	Other computer related activities	
7290	กิจกรรมอื่น ๆ ที่เกี่ยวข้องกับคอมพิวเตอร์	3	3	-	-	-	Other computer related activities	
74	<b>กิจกรรมด้านธุรกิจอื่น ๆ</b>	493	487	6	3	3	<b>Other business activities</b>	
741	กิจกรรมด้านกฎหมาย การบัญชี และการตรวจสอบบัญชี	70	69	1	-	1	Legal, accounting, book-keeping and auditing activities; tax consultancy; market research and public opinion polling;	
	การให้คำปรึกษาด้านภาษี การซื้อขาย และการสำรวจความคิดเห็นของประชาชน	19	19	-	-	-	business and management consultancy	
7411	กิจกรรมด้านกฎหมาย	19	19	-	-	-	Legal activities	
7412	กิจกรรมการบัญชี และการตรวจสอบบัญชี	35	35	-	-	-	Accounting, book-keeping and auditing activities, tax consultancy	
7414	กิจกรรมการให้คำปรึกษาด้านธุรกิจและการจัดการ	16	15	1	-	1	Business and management consultancy activities	
742	กิจกรรมด้านสถาปัตยกรรม วิศวกรรม และเทคนิคอื่น ๆ	36	34	2	-	1	Architectural, engineering and other technical activities	
7421	กิจกรรมด้านสถาปัตยกรรมและวิศวกรรม และกรให้คำปรึกษาด้านเทคนิคที่เกี่ยวข้อง	33	31	2	-	1	Architectural and engineering activities and related technical consultancy	
7422	การทดสอบและการวิเคราะห์ทางเทคนิค	3	3	-	-	-	Technical testing and analysis	
743	การโฆษณา	29	29	-	-	-	Advertising	
7430	การโฆษณา	29	29	-	-	-	Advertising	
749	กิจกรรมด้านธุรกิจ อื่น ๆ ที่จัดประเภทไว้ในที่อื่น	358	355	3	-	2	Business activities n.e.c.	

ตาราง 22 จำนวนสถานประกอบการ จำนวนตามสัดส่วนของการร่วมลงทุนหรือถือหุ้นของต่างประเทศ และประเภทอุตสาหกรรม (ต่อ)

TABLE 22 NUMBER OF ESTABLISHMENTS BY PROPORTION OF FOREIGN INVESTMENT OR SHARE HOLDING AND CATEGORY OF INDUSTRY (Cont'd)

รหัส Code	ประเภทอุตสาหกรรม	จำนวน		สัดส่วนของการร่วมลงทุนหรือถือหุ้น			Category of industry
		ไม่มีต่างประเทศ		สัดส่วนของการร่วมลงทุนหรือถือหุ้น			
		สถานประกอบการ Number of establishments	รวม Total	< 10%	10 - 50%	> 50%	
7491	การจัดการขนส่งทางอากาศ	25	24	1	-	1	Labour recruitment and provision of personnel
7492	กิจกรรมด้านบริการสืบสวนและการรักษาความปลอดภัย	18	17	1	-	1	Investigation and security activities
7493	กิจกรรมการทำความสะอาดอาคาร	22	21	1	-	1	Building-cleaning activities
7494	กิจกรรมการถ่ายภาพ	17	17	-	-	-	Photographic activities
7495	กิจกรรมการบรรจุหีบห่อ	7	7	-	-	-	Packaging activities
7499	กิจกรรมธุรกิจอื่นๆ ซึ่งมีได้จัดประเภทไว้ในที่อื่น	269	269	-	-	-	Other business activities n.e.c.
<b>85</b>	<b>งานด้านสุขภาพและงานสังคมสงเคราะห์</b>	<b>23</b>	<b>23</b>	<b>-</b>	<b>-</b>	<b>-</b>	<b>Health and social work</b>
851	กิจกรรมด้านสุขภาพ	23	23	-	-	-	Human health activities
8511	กิจกรรมด้านโรงพยาบาล	23	23	-	-	-	Hospital activities
<b>92</b>	<b>กิจกรรมบันเทิง การ วัฒนธรรม และกีฬา</b>	<b>54</b>	<b>54</b>	<b>-</b>	<b>-</b>	<b>-</b>	<b>Recreational, cultural and sporting activities</b>
921	กิจกรรมด้านภาพยนตร์ วิทยุ โทรทัศน์ และการบันทึกอื่น ๆ	30	30	-	-	-	Motion picture, radio and television and other entertainment activities
9211	การผลิตและการจำหน่ายภาพยนตร์และวิดีโอ	2	2	-	-	-	Motion picture and video production and distribution
9212	การฉายภาพยนตร์	9	9	-	-	-	Motion picture projection
9213	กิจกรรมด้านวิทยุและโทรทัศน์	15	15	-	-	-	Radio and television activities
9214	กิจกรรมด้านศิลปะการละคร ดนตรี และศิลปะอื่นๆ	2	2	-	-	-	Dramatic arts, music and other arts activities
9219	กิจกรรมด้านความบันเทิงอื่นๆ ซึ่งมีได้จัดประเภทไว้ในที่อื่น	2	2	-	-	-	Other entertainment activities n.e.c.
922	กิจกรรมของสันทนาการ	2	2	-	-	-	News agency activities
9220	กิจกรรมของสำนักข่าว	2	2	-	-	-	New agency activities
924	กิจกรรมการกีฬาและนันทนาการอื่น ๆ	22	22	-	-	-	Sporting and other recreational activities
9241	กิจกรรมการกีฬา	12	12	-	-	-	Sporting activities
9249	กิจกรรมนันทนาการอื่นๆ	10	10	-	-	-	Other recreational activities
<b>93</b>	<b>กิจกรรมด้านบริการอื่น ๆ</b>	<b>43</b>	<b>41</b>	<b>2</b>	<b>-</b>	<b>2</b>	<b>Other service activities</b>
930	กิจกรรมด้านบริการอื่น ๆ	43	41	2	-	2	Other service activities
9301	การบริหารจัดกรัด และการซักแห้ง ผลิตภัณฑ์สิ่งทอและงานสัตว์	1	1	-	-	-	Washing, cleaning and dyeing of textile and fur products
9302	การแต่งผมและการเสริมสวยอื่นๆ	29	29	-	-	-	Hairstressing and other beauty treatment
9309	กิจกรรมการบริการอื่นๆ ซึ่งมีได้จัดประเภทไว้ในที่อื่น	13	11	2	-	2	Other service activities n.e.c.



ตาราง 23 จำนวนสถานประกอบการ จำนวนตามประเภทที่ร่วมลงทุนหรือถือหุ้น และประเภทอุตสาหกรรม (ต่อ)

TABLE 23 NUMBER OF ESTABLISHMENTS BY THE COUNTRY INVESTMENT OR SHARE HOLDING AND CATEGORY OF INDUSTRY (Cont'd)

รหัส Code	ประเภทอุตสาหกรรม	จำนวน สถาน ประกอบการ	ไม่ต่างประเภท		ประเทศที่ร่วมลงทุนหรือถือหุ้น The country investment or share holding										Category of industry		
			ร่วมลงทุน หรือถือหุ้น	With foreign's investment	ไม่มีประเภท ร่วมลงทุน หรือถือหุ้น	เกาหลี Korea	ญี่ปุ่น Japan	ไต้หวัน Taiwan	สิงคโปร์ Singapore	จีน China	อเมริกา USA	ประเทศ อื่น ๆ Other	ประเทศ ในทวีปยุโรป Country in Europe				
16	การผลิตผลิตภัณฑ์ยาสูบ	6	6	-	-	-	-	-	-	-	-	-	-	-	-	-	Manufacture of tobacco products
160	การผลิตผลิตภัณฑ์ยาสูบ	6	6	-	-	-	-	-	-	-	-	-	-	-	-	-	Manufacture of tobacco products
1600	การผลิตผลิตภัณฑ์ยาสูบ	6	6	-	-	-	-	-	-	-	-	-	-	-	-	-	Manufacture of tobacco products
17	การผลิตสิ่งทอ	25	21	4	-	1	-	-	-	-	-	-	-	1	2	-	Manufacture of textiles
171	การปั่น การทอ และการแต่งสำเร็จสิ่งทอ	6	6	-	-	-	-	-	-	-	-	-	-	-	-	-	Spinning, weaving and finishing of textiles
1711	การจัดเตรียมและการปั่นเส้นใยสิ่งทอ รวมทั้งการทอสิ่งทอ	4	4	-	-	-	-	-	-	-	-	-	-	-	-	-	Preparation and spinning of textile fibres; weaving of textiles
1712	การแต่งสำเร็จสิ่งทอ	2	2	-	-	-	-	-	-	-	-	-	-	-	-	-	Finishing of textiles
172	การผลิตสิ่งทออื่น ๆ	6	6	-	-	-	-	-	-	-	-	-	-	-	-	-	Manufacture of other textiles
1721	การผลิตสิ่งทอสำเร็จรูปยกเว้นเครื่องแต่งกาย	5	5	-	-	-	-	-	-	-	-	-	-	-	-	-	Manufacture of made-up textile articles, except apparel
1729	การผลิตสิ่งทออื่น ๆ ซึ่งมีได้ดัดประเภทไว้ในที่อื่น	1	1	-	-	-	-	-	-	-	-	-	-	-	-	-	Manufacture of other textiles n.e.c.
173	การผลิตเส้นและสิ่งของที่ได้จากการถักถักนิตดัดและโครเชท	13	9	4	-	1	-	-	-	-	-	-	-	1	2	-	Manufacture of knitted and crocheted fabrics and articles
1730	การผลิตผ้า และสิ่งของที่ได้จากการถักถักนิตดัด และ โครเชท	13	9	4	-	1	-	-	-	-	-	-	-	1	2	-	Manufacture of knitted and crocheted fabrics and articles
18	การผลิตเครื่องแต่งกาย รวมทั้งการผลิตหนังและย้อมสีขนสัตว์	27	23	4	-	-	-	-	1	-	-	-	-	-	3	-	Manufacture of wearing apparel; dressing and dyeing of fur
181	การผลิตเครื่องแต่งกาย ยกเว้นเครื่องแต่งกายที่ทำจากขนสัตว์	27	23	4	-	-	-	-	1	-	-	-	-	-	3	-	Manufacture of wearing apparel, except fur apparel
1810	การผลิตเครื่องแต่งกาย ยกเว้น เครื่องแต่งกายที่ทำจากขนสัตว์	27	23	4	-	-	-	-	1	-	-	-	-	-	3	-	Manufacture of wearing apparel, except fur apparel
19	การฟอกและตกแต่งหนังฟอก รวมทั้งการผลิตกระเป๋าเดินทาง กระเป๋าถือ อานม้า เครื่องเทียมตา และรองเท้า	6	5	1	-	1	-	-	-	-	-	-	-	-	-	-	Tanning and dressing of leather; manufacture of luggage, handbags, saddlery, harness and footwear
191	การฟอกและตกแต่งหนังฟอก รวมทั้งการผลิตกระเป๋าเดินทาง กระเป๋าถือ อานม้า และเครื่องเทียมตา	3	2	1	-	1	-	-	-	-	-	-	-	-	-	-	Tanning and dressing of leather; manufacture of luggage, handbags, saddlery and harness
1912	การผลิตกระเป๋าเดินทาง กระเป๋าถือ และสิ่งทอคล้ายกัน อานม้า และเครื่องเทียมตา	3	2	1	-	1	-	-	-	-	-	-	-	-	-	-	Manufacture of luggage, handbags and the like, saddlery and harness
192	การผลิตรองเท้า	3	3	-	-	-	-	-	-	-	-	-	-	-	-	-	Manufacture of footwear
1920	การผลิตรองเท้า	3	3	-	-	-	-	-	-	-	-	-	-	-	-	-	Manufacture of footwear

ตาราง 23 จำนวนสถานประกอบการ จำนวนตามประเภทที่ร่วมลงทุนหรือถือหุ้น และประเภทอุตสาหกรรม (ต่อ)

TABLE 23 NUMBER OF ESTABLISHMENTS BY THE COUNTRY INVESTMENT OR SHARE HOLDING AND CATEGORY OF INDUSTRY (Cont'd)

รหัส Code	ประเภทอุตสาหกรรม	จำนวน สถาน ประกอบการ	ไม่ต่างประเทศ		มีต่างประเทศ		ประเทศที่ร่วมลงทุนหรือถือหุ้น							The country investment or share holding Country in Europe	Category of industry
			รวมลงทุน หรือถือหุ้น	No foreign's investment	รวมลงทุน หรือถือหุ้น	With foreign's investment	เกาหลี Korea	ญี่ปุ่น Japan	ไต้หวัน Taiwan	สิงคโปร์ Singapore	จีน China	อเมริกา USA	ประเทศ อื่น ๆ Other		
20	<b>การผลิตไม้และผลิตภัณฑ์จากไม้และไม้ก๊อก ยกเว้นเฟอร์นิเจอร์</b> <b>รวมทั้งการผลิตสิ่งของที่ทำจากฟางและวัสดุจากสานอื่น ๆ</b>	21	21	-	-	-	-	-	-	-	-	-	-	-	<i>Manufacture of wood and of products of straw and cork, except furniture;</i> <i>manufacture of articles of straw and plaiting materials</i>
201	การผลิตไม้และการไสไม้	3	3	-	-	-	-	-	-	-	-	-	-	-	<i>Sawmilling and planing of wood</i>
2010	การผลิตไม้และการไสไม้	3	3	-	-	-	-	-	-	-	-	-	-	-	<i>Sawmilling and planing of wood</i>
202	การผลิตผลิตภัณฑ์จากไม้ ไม้ก๊อก ฟาง และวัสดุจากสาน	18	18	-	-	-	-	-	-	-	-	-	-	-	<i>Manufacture of products of wood, cork, straw and plaiting materials</i>
2022	การผลิตเครื่องไม้ที่ใช้ในการก่อสร้าง และเครื่องประกอบอาคาร	3	3	-	-	-	-	-	-	-	-	-	-	-	<i>Manufacture of builders' carpentry and joinery</i>
2029	การผลิตผลิตภัณฑ์ที่ทำจากไม้ รวมทั้งการผลิตสิ่งของที่ทำจากไม้ก๊อก ฟาง และวัสดุจากสาน	15	15	-	-	-	-	-	-	-	-	-	-	-	<i>Manufacture of other products of wood; manufacture of articles of cork, straw and plaiting materials</i>
21	<b>การผลิตกระดาษและผลิตภัณฑ์กระดาษ</b>	9	8	1	-	-	-	-	-	1	-	-	-	-	<i>Manufacture of paper and paper products</i>
210	การผลิตกระดาษและผลิตภัณฑ์กระดาษ	9	8	1	-	-	-	-	-	1	-	-	-	-	<i>Manufacture of paper and paper products</i>
2101	การผลิตเยื่อกระดาษ กระดาษ และกระดาษแข็ง	4	4	-	-	-	-	-	-	-	-	-	-	-	<i>Manufacture of pulp, paper and paperboard</i>
2102	การผลิตกระดาษลูกฟูก และกระดาษแข็งลูกฟูก และการผลิตภาชนะที่ทำจากกระดาษ และกระดาษแข็ง	2	1	1	-	-	-	-	-	1	-	-	-	-	<i>Manufacture of corrugated paper and paperboard and of containers of paper and paperboard</i>
2109	การผลิตสิ่งของอื่น ๆ ที่ทำจากกระดาษ และกระดาษแข็ง	3	3	-	-	-	-	-	-	-	-	-	-	-	<i>Manufacture of other articles of paper and paperboard</i>
22	<b>การพิมพ์โฆษณา การพิมพ์ และการทำสำเนาอื่น ๆ</b>	29	28	1	-	-	-	-	-	-	-	-	1	-	<i>Publishing, printing and reproduction of recorded media</i>
221	การพิมพ์โฆษณา	8	7	1	-	-	-	-	-	-	-	-	-	1	<i>Publishing</i>
2211	การพิมพ์โฆษณาหนังสือ โบรชัวร์ หนังสือเกี่ยวกับดนตรี และการพิมพ์โฆษณาอื่น ๆ	1	1	-	-	-	-	-	-	-	-	-	-	-	<i>Publishing of books, brochures, musical books and other publications</i>
2212	การพิมพ์โฆษณาหนังสือพิมพ์ วารสาร และนิตยสาร	6	5	1	-	-	-	-	-	-	-	-	1	-	<i>Publishing of newspapers, journals and periodicals</i>
2219	การพิมพ์โฆษณาอื่น ๆ	1	1	-	-	-	-	-	-	-	-	-	-	-	<i>Other publishing</i>
222	การพิมพ์และกิจการด้านบริการที่เกี่ยวข้องกับการพิมพ์	21	21	-	-	-	-	-	-	-	-	-	-	-	<i>Printing and service activities related to printing</i>
2221	การพิมพ์	21	21	-	-	-	-	-	-	-	-	-	-	-	<i>Printing</i>

ตาราง 23 จำนวนสถานประกอบการ จำนวนตามประเทศที่ร่วมลงทุนหรือถือหุ้น และประเภทอุตสาหกรรม (ต่อ)

TABLE 23 NUMBER OF ESTABLISHMENTS BY THE COUNTRY INVESTMENT OR SHARE HOLDING AND CATEGORY OF INDUSTRY (Cont'd)

รหัส Code	ประเภทอุตสาหกรรม Category of industry	จำนวน Number of establishments		ไม่ต่างประเทศ No foreign's investment		มีต่างประเทศ With foreign's investment		ประเทศที่ร่วมลงทุนหรือถือหุ้น The country investment or share holding							Category of industry	
		สถาน ประกอบ การ Number of establishments	ร่วมลงทุน หรือถือหุ้น No foreign's investment	ร่วมลงทุน หรือถือหุ้น With foreign's investment	เกาหลี Korea	ญี่ปุ่น Japan	ไต้หวัน Taiwan	สิงคโปร์ Singapore	จีน China	สหรัฐ อเมริกา USA	ประเทศ ในทวีปยุโรป Country in Europe	ประเทศอื่น ๆ Other countries				
													Other countries			
24	<b>การผลิตเคมีภัณฑ์และผลิตภัณฑ์</b>	5	5	-	-	-	-	-	-	-	-	-	-	-	-	<b>Manufacture of chemicals and chemical products</b>
241	การผลิตเคมีภัณฑ์ขั้นพื้นฐาน	3	3	-	-	-	-	-	-	-	-	-	-	-	-	<b>Manufacture of basic chemicals</b>
2412	การผลิตปุ๋ยและสารประกอบไนโตรเจน	3	3	-	-	-	-	-	-	-	-	-	-	-	-	Manufacture of fertilizers and nitrogen compounds
242	การผลิตผลิตภัณฑ์อื่น ๆ	2	2	-	-	-	-	-	-	-	-	-	-	-	-	<b>Manufacture of other chemical products</b>
2424	การผลิตสบู่และผงซักฟอก เคมีภัณฑ์ใช้ในการทำความสะอาด และจัดจรงเครื่องหอม และสิ่งปรุงแต่งสำหรับร่างกาย หรือประทืองโม	2	2	-	-	-	-	-	-	-	-	-	-	-	-	Manufacture of soap and detergents, cleaning and polishing preparations, perfumes and toilet preparations
25	<b>การผลิตผลิตภัณฑ์ยางและพลาสติก</b>	3	3	-	-	-	-	-	-	-	-	-	-	-	-	<b>Manufacture of rubber and plastics products</b>
252	การผลิตผลิตภัณฑ์พลาสติก	3	3	-	-	-	-	-	-	-	-	-	-	-	-	<b>Manufacture of plastic products</b>
2520	การผลิตผลิตภัณฑ์พลาสติก	3	3	-	-	-	-	-	-	-	-	-	-	-	-	Manufacture of plastic products
26	<b>การผลิตผลิตภัณฑ์เครื่องโลหะ</b>	49	47	2	-	-	-	-	1	-	1	-	-	-	-	<b>Manufacture of other non-metallic mineral products</b>
261	การผลิตแก้วและผลิตภัณฑ์แก้ว	1	-	1	-	-	-	-	-	-	1	-	-	-	-	<b>Manufacture of glass and glass products</b>
2610	การผลิตแก้วและผลิตภัณฑ์แก้ว	1	-	1	-	-	-	-	-	-	1	-	-	-	-	Manufacture of glass and glass products
269	การผลิตผลิตภัณฑ์เครื่องโลหะ ซึ่งมีได้ตั้งแต่ประเภท 1 ในที่อื่น	48	47	1	-	-	-	-	1	-	-	-	-	-	-	<b>Manufacture of non-metallic mineral products n.e.c.</b>
2691	การผลิตเซรามิกชนิดไม่เผาไฟ ซึ่งไม่เข้าข่ายในงอกสร้าง	25	25	-	-	-	-	-	-	-	-	-	-	-	-	Manufacture of non-structural non-refractory ceramic ware
2692	การผลิตผลิตภัณฑ์เซรามิกชนิดเผาไฟ	5	5	-	-	-	-	-	-	-	-	-	-	-	-	Manufacture of refractory ceramic products
2695	การผลิตผลิตภัณฑ์เซรามิกชนิด สิเมนต์ และปูนปลาสเตอร์	14	14	-	-	-	-	-	-	-	-	-	-	-	-	Manufacture of articles of concrete, cement and plaster
2696	การตัด การขึ้นรูป และการแต่งสำเร็จหิน	4	3	1	-	-	-	-	1	-	-	-	-	-	-	Cutting, shaping and finishing of stone
27	<b>การผลิตโลหะขั้นพื้นฐาน</b>	2	2	-	-	-	-	-	-	-	-	-	-	-	-	<b>Manufacture of basic metals</b>
271	การผลิตเหล็กและเหล็กกล้าขั้นพื้นฐาน	1	1	-	-	-	-	-	-	-	-	-	-	-	-	<b>Manufacture of basic iron and steel</b>
2710	การผลิตเหล็กและเหล็กกล้าขั้นพื้นฐาน	1	1	-	-	-	-	-	-	-	-	-	-	-	-	Manufacture of basic iron and steel
272	การผลิตโลหะที่มิใช่เหล็กขั้นพื้นฐาน	1	1	-	-	-	-	-	-	-	-	-	-	-	-	<b>Manufacture of basic precious and non-ferrous metals</b>
2720	การผลิตโลหะที่มิใช่เหล็กขั้นพื้นฐาน	1	1	-	-	-	-	-	-	-	-	-	-	-	-	Manufacture of basic precious and non-ferrous metals

ตาราง 23 จำนวนสถานประกอบการ จำนวนทุนประเทศที่ร่วมลงทุนหรือถือหุ้น และประเภทอุตสาหกรรม (ต่อ)

TABLE 23 NUMBER OF ESTABLISHMENTS BY THE COUNTRY INVESTMENT OR SHARE HOLDING AND CATEGORY OF INDUSTRY (Cont'd)

รหัส Code	ประเภทอุตสาหกรรม Industry	จำนวน สถาน ประกอบการ Number of establishments	ไม่มีต่างประเทศ ร่วมลงทุน หรือถือหุ้น No foreign's investment		มีต่างประเทศ ร่วมลงทุน หรือถือหุ้น With foreign's investment		ประเทศที่ร่วมลงทุนหรือถือหุ้น The country investment or share holding					ประเภทของอุตสาหกรรม Category of industry	
			ร่วมลงทุน หรือถือหุ้น No foreign's investment	ร่วมลงทุน หรือถือหุ้น With foreign's investment	เกาหลี Korea	ญี่ปุ่น Japan	ไต้หวัน Taiwan	สิงคโปร์ Singapore	จีน China	สหรัฐฯ อเมริกา USA	ประเทศ ในทวีปยุโรป Country in Europe		ประเทศอื่น ๆ Other countries
28	<b>การผลิตเหล็กกล้าที่ทำจากโลหะประติมันต์ ยกเว้นเครื่องจักรและอุปกรณ์</b>	16	16	-	-	-	-	-	-	-	-	-	<b>Manufacture of fabricated metal products, except machinery and equipment</b>
281	การผลิตเหล็กกล้าที่มีคาร์บอนเป็นโลหะ ถังน้ำ ที่ต้มมี และเครื่องกำเนิดไอน้ำ	10	10	-	-	-	-	-	-	-	-	-	<b>Manufacture of structural metal products; tanks, reservoirs and steam generators</b>
2811	การผลิตเหล็กกล้าที่โครงสร้างเป็น โลหะ	9	9	-	-	-	-	-	-	-	-	-	Manufacture of structural metal products
2812	การผลิตถังน้ำ ที่ต้มมี และภาชนะบรรจุที่ใช้งานโลหะ	1	1	-	-	-	-	-	-	-	-	-	Manufacture of tanks, reservoirs and containers of metal
289	<b>การผลิตเหล็กกล้าโลหะประติมันต์อื่น ๆ รวมทั้งกิจกรรม</b>	6	6	-	-	-	-	-	-	-	-	-	<b>Manufacture of other fabricated metal products;</b>
2891	ดำเนินการบริการแก่ผู้ผลิตเหล็กกล้าโลหะประติมันต์	6	6	-	-	-	-	-	-	-	-	-	<i>service activities to producers of fabricated metal products</i>
2891	การผลิตเหล็กกล้าโลหะที่ขึ้นโดยวิธีการตี การดัด การดอกลานที่	4	4	-	-	-	-	-	-	-	-	-	Forging, pressing, stamping and roll-forming of metal; powder metallurgy
2891	และการรีดในรูปแบบต่าง ๆ รวมทั้งการผสมโลหะผสม	4	4	-	-	-	-	-	-	-	-	-	Treatment and coating of metals; general mechanical engineering on a fee or contract basis
2892	การผลิตเหล็กกล้าโลหะ รวมทั้งการดำเนินการเกี่ยวกับวิศวกรรมเครื่องกล โดยได้รับคำขอรรมนยอมตนเองหรือ โดยการทำสัญญาจ้าง	1	1	-	-	-	-	-	-	-	-	-	Manufacture of other fabricated metal products n.e.c.
2899	การผลิตเหล็กกล้าโลหะประติมันต์อื่น ๆ ซึ่งมีได้ตั้งประเภทไว้ในที่อื่น	1	1	-	-	-	-	-	-	-	-	-	<b>Manufacture of machinery and equipment n.e.c.</b>
29	<b>การผลิตเครื่องจักรและอุปกรณ์ ซึ่งมีได้ตั้งประเภทไว้ในที่อื่น</b>	9	9	-	-	-	-	-	-	-	-	-	<b>Manufacture of general purpose machinery</b>
291	การผลิตเครื่องจักรที่ใช้กันทั่วไป	2	2	-	-	-	-	-	-	-	-	-	<i>Manufacture of general purpose machinery</i>
2914	การผลิตเตาอบ เตาเผา และเครื่องนึ่งหรือเครื่องรีดซึ่งผลิตเองเฉพาะ	1	1	-	-	-	-	-	-	-	-	-	Manufacture of ovens, furnaces and furnace burners
2919	การผลิตเครื่องจักรที่ใช้กันทั่วไปอื่น ๆ	1	1	-	-	-	-	-	-	-	-	-	Manufacture of other general purpose machinery
292	การผลิตเครื่องจักรที่ใช้เฉพาะอย่าง	6	6	-	-	-	-	-	-	-	-	-	<i>Manufacture of special purpose machinery</i>
2921	การผลิตเครื่องจักรที่ใช้ในการเกษตรและการป่าไม้	4	4	-	-	-	-	-	-	-	-	-	Manufacture of agricultural and forestry machinery
2922	การผลิตเครื่องมือกล	1	1	-	-	-	-	-	-	-	-	-	Manufacture of machine-tools
2924	การผลิตเครื่องจักรที่ใช้ในการขุดเหมืองแร่ เหมืองหิน และภาคก่อสร้าง	1	1	-	-	-	-	-	-	-	-	-	Manufacture of machinery for mining, quarrying and construction
293	การผลิตเครื่องใช้ในบ้านเรือน ซึ่งมีได้ตั้งประเภทไว้ในที่อื่น	1	1	-	-	-	-	-	-	-	-	-	<i>Manufacture of domestic appliances n.e.c.</i>
2930	การผลิตเครื่องใช้ในบ้านเรือน ซึ่งมีได้ตั้งประเภทไว้ในที่อื่น	1	1	-	-	-	-	-	-	-	-	-	Manufacture of domestic appliances n.e.c.



ตาราง 23 จำนวนสถานประกอบการ จำนวนทุนประเทศที่ร่วมลงทุนหรือถือหุ้น และประเภทอุตสาหกรรม (ต่อ)

TABLE 23 NUMBER OF ESTABLISHMENTS BY THE COUNTRY INVESTMENT OR SHARE HOLDING AND CATEGORY OF INDUSTRY (Cont'd)

รหัส Code	ประเภทอุตสาหกรรม Industry	จำนวน สถาน ประกอบการ Number of establishments	ไม่ต่างประเทศ มีต่างประเทศ No foreign's investment		ร่วมลงทุน หรือถือหุ้น With foreign's investment		มีต่างประเทศ ร่วมลงทุน หรือถือหุ้น With foreign's investment		ประเทศที่ร่วมลงทุนหรือถือหุ้น The country investment or share holding						Category of industry	
			จำนวน No foreign's investment	จำนวน With foreign's investment	จำนวน No foreign's investment	จำนวน With foreign's investment	เกาหลี Korea	ญี่ปุ่น Japan	ไต้หวัน Taiwan	สิงคโปร์ Singapore	จีน China	USA	อเมริกา Country in Europe	ประเทศอื่น ๆ Other countries		
31	การผลิตเครื่องจักรและเครื่องมือไฟฟ้า ซึ่งมีใช้เฉพาะภายในพื้นที่	1	1	-	-	-	-	-	-	-	-	-	-	-	-	Manufacture of electrical machinery and apparatus n.e.c.
313	การผลิตลวดและเคเบิลที่นุ่มนวล	1	1	-	-	-	-	-	-	-	-	-	-	-	-	Manufacture of insulated wire and cable
3130	การผลิตลวดและเคเบิลที่นุ่มนวล	1	1	-	-	-	-	-	-	-	-	-	-	-	-	Manufacture of insulated wire and cable
32	การผลิตอุปกรณ์และเครื่องมือวิทยุ โทรทัศน์ และการสื่อสาร	5	3	2	-	-	-	-	-	-	-	-	-	-	-	Manufacture of radio, television and communication equipment and apparatus
321	การผลิตหลอดอิเล็กทรอนิกส์และส่วนประกอบอิเล็กทรอนิกส์อื่น ๆ	4	2	2	-	-	-	-	-	-	-	-	-	-	-	Manufacture of electronic valves and tubes and other electronic components
3210	การผลิตหลอดอิเล็กทรอนิกส์ และส่วนประกอบอิเล็กทรอนิกส์อื่น ๆ	4	2	2	-	-	-	-	-	-	-	-	-	-	-	Manufacture of electronic valves and tubes and other electronic components
323	การผลิตเครื่องรับโทรทัศน์และวิทยุ เครื่องบันทึกเสียงหรือภาพ หรือเครื่องขยายเสียง โทรทัศน์หรือวิดีโอหรือเครื่องเล่นแผ่นเสียงหรือเครื่องเล่นแผ่นเสียง	1	1	-	-	-	-	-	-	-	-	-	-	-	-	Manufacture of television and radio receivers and associated consumer goods
3230	การผลิตเครื่องรับโทรทัศน์และวิทยุ เครื่องบันทึกเสียงหรือภาพ หรือเครื่องขยายเสียง โทรทัศน์หรือวิดีโอหรือเครื่องเล่นแผ่นเสียงหรือเครื่องเล่นแผ่นเสียง	1	1	-	-	-	-	-	-	-	-	-	-	-	-	Manufacture of television and radio receivers, sound or video recording or reproducing apparatus, and associated good
33	การผลิตอุปกรณ์ที่ใช้ในทางการแพทย์ การวัดความถี่ และอุปกรณ์ที่ใช้ในทางทัศนศาสตร์ นาฬิกา	1	-	1	-	-	-	-	-	-	-	-	-	-	-	Manufacture of medical, precision and optical instruments, watches and clocks
332	การผลิตอุปกรณ์ที่ใช้ในทางทัศนศาสตร์ และเครื่องมือเกี่ยวกับดาราศาสตร์	1	-	1	-	-	-	-	-	-	-	-	-	-	-	Manufacture of optical instruments and photographic equipment
3320	การผลิตอุปกรณ์ที่ใช้ในทางทัศนศาสตร์ และเครื่องมือเกี่ยวกับดาราศาสตร์	1	-	1	-	-	-	-	-	-	-	-	-	-	-	Manufacture of optical instruments and photographic equipment
34	การผลิตยานยนต์ รถพ่วงและรถบรรทุก	2	2	-	-	-	-	-	-	-	-	-	-	-	-	Manufacture of motor vehicles, trailers and semi-trailers
342	การผลิตตัวถัง (coachwork) สำหรับยานยนต์ รวมทั้งการติดตั้งเครื่องยนต์รถพ่วง	1	1	-	-	-	-	-	-	-	-	-	-	-	-	Manufacture of bodies (coachwork) for motor vehicles; manufacture of trailers and semi-trailers
3420	การผลิตตัวถัง (coachwork) สำหรับยานยนต์ รวมทั้งการติดตั้งเครื่องยนต์รถพ่วง และรถบรรทุก	1	1	-	-	-	-	-	-	-	-	-	-	-	-	Manufacture of bodies (coachwork) for motor vehicles; manufacture of trailers and semi-trailers
343	การผลิตส่วนประกอบและอุปกรณ์สำหรับยานยนต์และเครื่องยนต์	1	1	-	-	-	-	-	-	-	-	-	-	-	-	Manufacture of parts and accessories for motor vehicles and their engines
3430	การผลิตส่วนประกอบและอุปกรณ์สำหรับยานยนต์ และเครื่องยนต์	1	1	-	-	-	-	-	-	-	-	-	-	-	-	Manufacture of parts and accessories for motor vehicles and their engines

ตาราง 23 จำนวนสถานประกอบการ จำนวนตามประเทศที่ร่วมลงทุนหรือถือหุ้น และประเภทอุตสาหกรรม (ต่อ)

TABLE 23 NUMBER OF ESTABLISHMENTS BY THE COUNTRY INVESTMENT OR SHARE HOLDING AND CATEGORY OF INDUSTRY (Cont'd)

รหัส Code	ประเภทอุตสาหกรรม	จำนวน สถาน ประกอบการ	ไม่มีต่างประเทศ		มีต่างประเทศ		ประเทศที่ร่วมลงทุนหรือถือหุ้น The country investment or share holding							Category of industry
			ร่วมลงทุน หรือถือหุ้น	No foreign's investment	ร่วมลงทุน หรือถือหุ้น	With foreign's investment	เกาหลี Korea	ญี่ปุ่น Japan	ไต้หวัน Taiwan	สิงคโปร์ Singapore	จีน China	อเมริกา USA	ประเทศอื่น ๆ Other countries	
36	การผลิตเฟอร์นิเจอร์	32	29	3	-	-	-	-	-	-	-	2	-	Manufacture of furniture; manufacturing n.e.c.
361	การผลิตเฟอร์นิเจอร์	8	7	1	-	-	-	-	-	-	-	-	-	Manufacture of furniture
3610	การผลิตเฟอร์นิเจอร์	8	7	1	-	-	-	-	-	-	-	-	-	Manufacture of furniture
369	การผลิต ซึ่งมีได้ตั้งประเภทไว้ในที่อื่น	24	22	2	-	-	-	-	-	-	-	2	-	Manufacturing n.e.c.
3691	การผลิตเครื่องเพชรพลอยและรูปพรหม และของที่เกี่ยวข้อง	13	11	2	-	-	-	-	-	-	-	2	-	Manufacture of jewellery and related articles
3693	การผลิตเครื่องกีฬา	4	4	-	-	-	-	-	-	-	-	-	-	Manufacture of sports goods
3694	การผลิตของเล่นเกมและของเล่น	1	1	-	-	-	-	-	-	-	-	-	-	Manufacture of games and toys
3699	การผลิตอื่น ๆ ซึ่งมีได้ตั้งประเภทไว้ในที่อื่น	6	6	-	-	-	-	-	-	-	-	-	-	Other manufacturing n.e.c.
45	การก่อสร้าง	139	138	1	-	-	-	-	1	-	-	-	-	Construction
451	การเตรียมสถานที่ก่อสร้าง	2	2	-	-	-	-	-	-	-	-	-	-	Site preparation
4510	การเตรียมงานก่อสร้าง	2	2	-	-	-	-	-	-	-	-	-	-	Site preparation
452	การก่อสร้างอาคาร รวมทั้งงานวิศวกรรมโยธา	113	112	1	-	-	-	-	1	-	-	-	-	Building of complete constructions or parts thereof; civil engineering
4520	การก่อสร้างอาคาร รวมทั้งงานวิศวกรรมโยธา	113	112	1	-	-	-	-	1	-	-	-	-	Building of complete construction or parts thereof; civil engineering
453	การติดตั้งภายในอาคาร	19	19	-	-	-	-	-	-	-	-	-	-	Building installation
4530	การติดตั้งระบบภายในอาคาร	19	19	-	-	-	-	-	-	-	-	-	-	Building installation
454	การสร้างอาคารให้สมบูรณ์	4	4	-	-	-	-	-	-	-	-	-	-	Building completion
4540	การสร้างอาคารให้สมบูรณ์	4	4	-	-	-	-	-	-	-	-	-	-	Building completion
455	การให้เช่าเครื่องอุปโภคบริโภคที่ใช้ในงานก่อสร้างหรือการรื้อถอน โดยผู้ควบคุม	1	1	-	-	-	-	-	-	-	-	-	-	Renting of construction or demolition equipment with operator
4550	การให้เช่าเครื่องอุปโภคบริโภคที่ใช้ในงานก่อสร้าง หรือการรื้อถอน โดยผู้ควบคุม	1	1	-	-	-	-	-	-	-	-	-	-	Renting of construction or demolition equipment with operator
50	การขาย การบำรุงรักษา และการซ่อมแซมยานยนต์และรถจักรยานยนต์	626	623	3	-	-	-	-	-	-	-	2	-	Sale, maintenance and repair of motor vehicles and motorcycles,
	รวมทั้งการขายปลีกน้ำมันเชื้อเพลิงรถยนต์													retail sale of automotive fuel
501	การขายยานยนต์	161	160	1	-	-	-	-	-	-	-	-	-	Sale of motor vehicles
5010	การขายยานยนต์	161	160	1	-	-	-	-	-	-	-	-	-	Sale of motor vehicles
502	การบำรุงรักษาและการซ่อมแซมยานยนต์	62	62	-	-	-	-	-	-	-	-	-	-	Maintenance and repair of motor vehicles

ตาราง 23 จำนวนสถานประกอบการ จำนวนตามประเภทที่ร่วมลงทุนหรือถือหุ้น และประเภทอุตสาหกรรม (ต่อ)

TABLE 23 NUMBER OF ESTABLISHMENTS BY THE COUNTRY INVESTMENT OR SHARE HOLDING AND CATEGORY OF INDUSTRY (Cont'd)

รหัส Code	ประเภทอุตสาหกรรม	จำนวน สถาน ประกอบการ	จำนวน หรือถือหุ้น		ประเทศที่ร่วมลงทุนหรือถือหุ้น The country investment or share holding							Category of industry	
			ไม่มีต่างประเทศ หรือถือหุ้น	ร่วมลงทุน หรือถือหุ้น	เกาหลี Korea	ญี่ปุ่น Japan	ไต้หวัน Taiwan	สิงคโปร์ Singapore	จีน China	สหรัฐ อเมริกา USA	ประเทศ อื่น ๆ Other countries		
		Number of establishments	No foreign's investment	With foreign's investment									
5020	การบำรุงรักษาและซ่อมแซมยานยนต์	62	62	-	-	-	-	-	-	-	-	-	Maintenance and repair of motor vehicles
503	การขายอะไหล่ยานยนต์และชิ้นส่วนอุปกรณ์ที่เกี่ยวข้อง	34	34	-	-	-	-	-	-	-	-	-	Sale of motor vehicle parts and accessories
5030	การขายอะไหล่ยานยนต์และชิ้นส่วนอุปกรณ์ที่เกี่ยวข้อง	34	34	-	-	-	-	-	-	-	-	-	Sale of motor vehicle parts and accessories
504	การขาย การบำรุงรักษา และการซ่อมแซมรถจักรยานยนต์ อะไหล่และชิ้นส่วนอุปกรณ์ที่เกี่ยวข้อง	239	239	-	-	-	-	-	-	-	-	-	Sale, maintenance and repair of motorcycles and related parts and accessories
5040	การขาย การบำรุงรักษา และการซ่อมแซมรถจักรยานยนต์ อะไหล่และชิ้นส่วนอุปกรณ์ที่เกี่ยวข้อง	239	239	-	-	-	-	-	-	-	-	-	Sale, maintenance and repair of motorcycles and related parts and accessories
505	การขายผลิตภัณฑ์น้ำมันเชื้อเพลิงรถยนต์	130	128	2	-	-	-	-	2	-	-	-	Retail sale of automotive fuel
5050	การขายปลีกน้ำมันเชื้อเพลิงรถยนต์	130	128	2	-	-	-	-	2	-	-	-	Retail sale of automotive fuel
51	การขายส่งและการค้าที่คาน้ำหนัก ยานยนต์และรถจักรยานยนต์	448	434	14	-	6	3	-	-	3	1	1	Wholesale trade and commission trade except of motor vehicles and motorcycles
511	การขายส่งโดยได้รับค่าธรรมเนียมตามเกณฑ์โดยการทำสัญญาจ้าง	15	15	-	-	-	-	-	-	-	-	-	Wholesale on a fee or contract basis
5110	การขายส่งโดยได้รับค่าธรรมเนียมตามเกณฑ์โดยการทำสัญญาจ้าง	15	15	-	-	-	-	-	-	-	-	-	Wholesale on a fee or contract basis
512	การขายส่งวัตถุดิบทางการเกษตร สัตว์ที่มีชีวิต อาหาร เครื่องดื่ม และยาสูบ	190	186	4	-	1	-	-	1	1	1	1	Wholesale of agricultural raw materials, live animals, food, beverages and tobacco
5121	การขายส่งวัตถุดิบทางการเกษตร เครื่องดื่ม และยาสูบ	29	26	3	-	1	-	-	1	-	-	1	Wholesale of agricultural raw materials and live animals
5122	การขายส่งอาหาร เครื่องดื่ม และยาสูบ	161	160	1	-	-	-	-	-	-	1	-	Wholesale of food, beverages and tobacco
513	การขายส่งของใช้ในครัวเรือน	61	58	3	-	2	-	-	1	-	-	-	Wholesale of household goods
5131	การขายส่งสินค้าสิ่งทอ เสื้อผ้าและรองเท้า	14	13	1	-	-	-	-	1	-	-	-	Wholesale of textiles, clothing and footwear
5139	การขายส่งของใช้อื่นๆ ในครัวเรือน	47	45	2	-	2	-	-	-	-	-	-	Wholesale of other household goods
514	การขายส่งสินค้ากึ่งขั้นกลางที่มีไว้ทางการเกษตร เศษและของที่ไม่ได้	65	63	2	-	1	-	-	-	-	-	-	Wholesale of non-agricultural intermediate products, waste and scrap
5141	การขายส่งเชื้อเพลิงที่เป็นของแข็ง ของเหลว ก๊าซ และผลิตภัณฑ์ที่เกี่ยวข้อง	14	14	-	-	-	-	-	-	-	-	-	Wholesale of solid, liquid and gaseous fuels and related products
5142	การขายส่งโลหะและแร่โลหะ	4	4	-	-	-	-	-	-	-	-	-	Wholesale of metals and metal ores
5143	การขายส่งวัสดุก่อสร้าง เครื่อง โลหะ อุปกรณ์ที่ใช้สำหรับวางท่อ และการทำความร้อน และเครื่องมือเครื่องใช้	18	17	1	-	-	1	-	-	-	-	-	Wholesale of construction materials, hardware, plumbing and heating equipment and supplies

ตาราง 23 จำนวนสถานประกอบการ จำนวนตามประเภทที่ร่วมลงทุนหรือถือหุ้น และประเภทอุตสาหกรรม (ต่อ)

TABLE 23 NUMBER OF ESTABLISHMENTS BY THE COUNTRY INVESTMENT OR SHARE HOLDING AND CATEGORY OF INDUSTRY (Cont'd)

รหัส Code	ประเภทอุตสาหกรรม	จำนวน สถาน ประกอบการ	ไม่มีต่างประเทศ		มีต่างประเทศ ร่วมลงทุน หรือถือหุ้น	ประเทศที่ร่วมลงทุนหรือถือหุ้น The country investment or share holding							Category of industry	
			จำนวน หรือถือหุ้น	No foreign's investment		เกาหลี Korea	ญี่ปุ่น Japan	ไต้หวัน Taiwan	สิงคโปร์ Singapore	จีน China	สหรัฐฯ USA	ประเทศ อื่น ๆ Other countries		Country in Europe
5149	การขายส่งสินค้าขั้นกลางอื่นๆ เช่นตะขิงที่ใช้ในผ้า	29	28	1	-	1	-	-	-	-	-	-	-	Wholesale of other intermediate products, waste and scrap
515	การขายส่งเครื่องจักร เครื่องอุปกรณ์ และเครื่องมือเครื่องใช้	100	95	5	-	3	1	-	-	1	-	-	-	Wholesale of machinery, equipment and supplies
5150	การขายส่งเครื่องจักร เครื่องอุปกรณ์ และเครื่องมือเครื่องใช้	100	95	5	-	3	1	-	-	1	-	-	-	Wholesale of machinery, equipment and supplies
519	การขายส่งสินค้าประเภทอื่น ๆ	17	17	-	-	-	-	-	-	-	-	-	-	Other wholesale
5190	การขายส่งสินค้าประเภทอื่น ๆ	17	17	-	-	-	-	-	-	-	-	-	-	Other wholesale
52	การขายปลีก ยานพาหนะและรถจักรยานยนต์ รวมทั้งการซ่อมแซม	1,656	1,626	30	-	1	-	1	2	7	14	5	-	Retail trade, except of motor vehicles and motorcycles;
	ของใช้ส่วนบุคคลและของใช้ในชีวิตประจำวัน													repair of personal and household goods
521	การขายปลีกในร้านค้าทั่วไป	370	364	6	-	-	-	-	-	3	2	1	-	Non-specialized retail trade
5211	การขายปลีกอาหาร เครื่องดื่ม หรือยาสูบ เป็นสินค้าหลัก	302	299	3	-	-	-	-	-	1	1	1	-	Retail sale in non-specialized stores with food, beverages or tobacco predominating
5219	การขายปลีกสินค้าทั่วไปอื่นๆ	68	65	3	-	-	-	-	-	2	1	-	-	Other retail sale in non-specialized stores
522	การขายปลีกอาหาร เครื่องดื่มและยาสูบ ในร้านเฉพาะของสินค้านั้นๆ	50	50	-	-	-	-	-	-	-	-	-	-	Retail sale of food, beverages and tobacco in specialized stores
5220	การขายปลีกอาหาร เครื่องดื่มหรือยาสูบในร้านเฉพาะของสินค้านั้นๆ	50	50	-	-	-	-	-	-	-	-	-	-	Retail sale of food, beverages and tobacco in specialized stores
523	การขายปลีกสินค้าใหม่อื่นๆ ในร้านเฉพาะของสินค้านั้นๆ	1,176	1,157	19	-	1	-	1	1	2	10	4	-	Other retail trade of new goods in specialized stores
5231	การขายปลีกสินค้าทางเภสัชกรรมและเวชภัณฑ์ เครื่องสำอาง และเครื่องประดับในร้านหรือประตูทอง	145	144	1	-	-	-	-	-	-	-	1	-	Retail sale of pharmaceutical and medical goods, cosmetic and toilet articles
5232	การขายปลีกสินค้าสิ่งทอ เสื้อผ้า รองเท้า และเครื่องหนัง	68	66	2	-	-	-	-	1	-	1	-	-	Retail sale of textiles, clothing, footwear and leather goods
5233	การขายปลีกเครื่องใช้ สิ่งของและอุปกรณ์ที่ใช้ในครัวเรือน	226	214	12	-	-	-	-	-	2	9	1	-	Retail sale of household appliances, articles and equipment
5234	การขายปลีกเครื่องโลหะ สีทาและกระจก	92	92	-	-	-	-	-	-	-	-	-	-	Retail sale of hardware, paints and glass
5239	การขายปลีกสินค้าอื่นๆ ในร้านเฉพาะของสินค้านั้นๆ	645	641	4	-	1	-	-	1	-	-	2	-	Other retail sale in specialized stores
524	การขายปลีกของที่ระลึกในร้าน	8	8	-	-	-	-	-	-	-	-	-	-	Retail sale of second-hand goods in stores
5240	การขายปลีกของที่ระลึกในร้าน	8	8	-	-	-	-	-	-	-	-	-	-	Retail sale of second-hand goods in stores
525	การขายปลีกสินค้าโดยไม่มีร้าน	30	27	3	-	-	-	-	-	2	1	-	-	Retail trade not in stores
5259	การขายปลีกสินค้าอื่นๆ โดยไม่มีร้าน	30	27	3	-	-	-	-	-	2	1	-	-	Other non-store retail sale

ตาราง 23 จำนวนสถานประกอบการ จำนวนคนประเภทที่ร่วมลงทุนหรือถือหุ้น และประเภทอุตสาหกรรม (ต่อ)

TABLE 23 NUMBER OF ESTABLISHMENTS BY THE COUNTRY INVESTMENT OR SHARE HOLDING AND CATEGORY OF INDUSTRY (Cont'd)

รหัส Code	ประเภทอุตสาหกรรม Industry	จำนวน สถาน ประกอบการ Number of establishments	จำนวน ร่วมลงทุน หรือถือหุ้น No foreign's investment		มีต่างประเทศ ร่วมลงทุน หรือถือหุ้น With foreign's investment		ประเทศที่ร่วมลงทุนหรือถือหุ้น The country investment or share holding							ประเภทอื่น ๆ Other countries	Category of industry
			ไม่มีต่างประเทศ ร่วมลงทุน หรือถือหุ้น No foreign's investment	มีต่างประเทศ ร่วมลงทุน หรือถือหุ้น With foreign's investment	เกาหลี Korea	ญี่ปุ่น Japan	ไต้หวัน Taiwan	สิงคโปร์ Singapore	จีน China	สหรัฐ อเมริกา USA	ประเทศ ในทวีปยุโรป Country in Europe				
526	การซ่อมแซมของใช้ส่วนบุคคลและของใช้ในครัวเรือน	22	20	2	-	-	-	-	-	-	-	-	-	-	Repair of personal and household goods
5260	การซ่อมแซมของใช้ส่วนบุคคล และของใช้ในครัวเรือน	22	20	2	-	-	-	-	-	-	-	-	-	-	Repair of personal and household goods
55	โรงแรมและภัตตาคาร	306	304	2	-	-	-	-	-	-	-	-	-	-	Hotels and restaurants
551	โรงแรม ก่ายพัก และที่พักชั่วคราว	135	134	1	-	-	-	-	-	-	-	-	-	-	Hotels; camping sites and other provision of short-stay accommodation
5510	โรงแรม ก่ายพัก และที่พักชั่วคราว	135	134	1	-	-	-	-	-	-	-	-	-	-	Hotels, camping sites and other provision of short-stay accommodation
552	ภัตตาคาร บาร์ และโรงอาหาร	171	170	1	-	-	-	-	-	-	-	-	-	-	Restaurants, bars and canteens
5520	ภัตตาคาร บาร์ และโรงอาหาร	171	170	1	-	-	-	-	-	-	-	-	-	-	Restaurants, bars and canteens
60	การขนส่งทางบก	192	191	1	-	-	-	-	-	-	-	-	-	-	Other land transport
602	การขนส่งทางบกอื่น ๆ	192	191	1	-	-	-	-	-	-	-	-	-	-	Other land transport
6021	การขนส่งผู้โดยสารทางบกอื่น ๆ ที่มีตารางเวลา	89	89	-	-	-	-	-	-	-	-	-	-	-	Other scheduled passenger land transport
6022	การขนส่งผู้โดยสารทางบกอื่น ๆ ที่ไม่มีตารางเวลา	21	21	-	-	-	-	-	-	-	-	-	-	-	Other non-scheduled passenger land transport
6023	การขนส่งสินค้าทางถนน	82	81	1	-	-	-	-	-	-	-	-	-	-	Freight transport by road
63	ตัวแทนธุรกิจการท่องเที่ยว	234	229	5	2	2	-	-	-	-	-	-	-	-	Activities of travel agencies
630	กิจกรรมสนับสนุนและช่วยเหลือบริการขนส่ง กิจกรรมด้านตัวแทนธุรกิจการท่องเที่ยว	234	229	5	2	2	-	-	-	-	-	-	-	-	Supporting and auxiliary transport activities; activities of travel agencies
6302	การเก็บสินค้าและสถานที่เก็บสินค้า	13	13	-	-	-	-	-	-	-	-	-	-	-	Storage and warehousing
6304	กิจกรรมของตัวแทนธุรกิจการท่องเที่ยวและผู้ให้บริการท่องเที่ยว รวมถึงกิจกรรม บริการนักท่องเที่ยว ซึ่งมีได้แก่ประเภทใช้ในที่นี้ ๆ	221	216	5	2	2	-	-	-	-	-	-	-	-	Activities of travel agencies and tour operators tourist assistance activities n.e.c.
64	การโทรคมนาคม	48	47	1	-	1	-	-	-	-	-	-	-	-	Telecommunication
64.2	การโทรคมนาคม	48	47	1	-	1	-	-	-	-	-	-	-	-	Telecommunication
6420	การโทรคมนาคม	48	47	1	-	1	-	-	-	-	-	-	-	-	Telecommunication
70	กิจกรรมด้านอสังหาริมทรัพย์	152	151	1	-	-	-	-	-	-	-	-	-	-	Real estate activities
701	กิจกรรมด้านอสังหาริมทรัพย์ที่เป็นของตนเอง หรือเช่าจากผู้อื่น	119	118	1	-	-	-	-	-	-	-	-	-	-	Real estate activities with own or leased property
7010	กิจกรรมด้านอสังหาริมทรัพย์ที่เป็นของตนเองหรือเช่าจากผู้อื่น	119	118	1	-	-	-	-	-	-	-	-	-	-	Real estate activities with own or leased property
702	กิจกรรมด้านอสังหาริมทรัพย์ โดยได้รับค่าธรรมเนียมตอบแทนหรือ โดยการทำสัญญา	33	33	-	-	-	-	-	-	-	-	-	-	-	Real estate activities on a fee or contract basis
7020	กิจกรรมด้านอสังหาริมทรัพย์ โดยได้รับค่าธรรมเนียมตอบแทนหรือ โดยการทำสัญญา	33	33	-	-	-	-	-	-	-	-	-	-	-	Real estate activities on a fee or contract basis

ตาราง 23 จำนวนสถานประกอบการ จำนวนตามประเทศที่ร่วมลงทุนหรือถือหุ้น และประเภทอุตสาหกรรม (ต่อ)

TABLE 23 NUMBER OF ESTABLISHMENTS BY THE COUNTRY INVESTMENT OR SHARE HOLDING AND CATEGORY OF INDUSTRY (Cont'd)

รหัส Code	ประเภทอุตสาหกรรม	จำนวน สถาน ประกอบการ	ไม่มีต่างประเทศ มีต่างประเทศ		ประเทศที่ร่วมลงทุนหรือถือหุ้น The country investment or share holding						Category of industry	
			ร่วมลงทุน หรือถือหุ้น No foreign's investment	ร่วมลงทุน หรือถือหุ้น With foreign's investment	เกาหลี Korea	ญี่ปุ่น Japan	ไต้หวัน Taiwan	สิงคโปร์ Singapore	จีน China	สหรัฐ อเมริกา USA		ประเทศ ในทวีปยุโรป Country in Europe
71	การให้เช่าเครื่องจักรและเครื่องอุปโภคบริโภคไม่มีผู้ควบคุม การให้เช่า ของใช้ส่วนบุคคลและของใช้ครัวเรือน	26	26	-	-	-	-	-	-	-	-	Renting of machinery and equipment without operator and of personal and household goods
711	การให้เช่าเครื่องอุปโภคบริโภคขนส่ง	6	6	-	-	-	-	-	-	-	-	Renting of transport equipment
7111	การให้เช่าเครื่องอุปโภคบริโภคขนส่งทางบก	6	6	-	-	-	-	-	-	-	-	Renting of land transport equipment
712	การให้เช่าเครื่องจักรและเครื่องอุปโภคอื่น ๆ	4	4	-	-	-	-	-	-	-	-	Renting of other machinery and equipment
7122	การให้เช่าเครื่องจักรและเครื่องอุปโภคที่ใช้ในงานก่อสร้าง และงานวิศวกรรมโยธา	1	1	-	-	-	-	-	-	-	-	Renting of construction and civil engineering machinery and equipment
7129	การให้เช่าเครื่องจักรและเครื่องอุปโภคอื่น ๆ ซึ่งมีได้แก่ประเภทไว้ในที่อื่น	3	3	-	-	-	-	-	-	-	-	Renting of other machinery and equipment n.e.c.
713	การให้เช่าของใช้ส่วนบุคคลและของใช้ในครัวเรือน ซึ่งมีได้แก่ประเภทไว้ในที่อื่น	16	16	-	-	-	-	-	-	-	-	Renting of personal and household goods n.e.c.
7130	การให้เช่าของใช้ส่วนบุคคลและของใช้ในครัวเรือน ซึ่งมีได้แก่ประเภทไว้ในที่อื่น	16	16	-	-	-	-	-	-	-	-	Renting of personal and household goods n.e.c.
72	กิจกรรมด้านคอมพิวเตอร์และกิจการที่เกี่ยวข้อง	58	56	2	-	-	-	-	-	1	-	Computer and related activities
721	การให้คำปรึกษาเกี่ยวกับฮาร์ดแวร์	8	8	-	-	-	-	-	-	-	-	Hardware consultancy
7210	การให้คำปรึกษาเกี่ยวกับฮาร์ดแวร์	8	8	-	-	-	-	-	-	-	-	Hardware consultancy
722	การให้คำปรึกษาเกี่ยวกับซอฟต์แวร์และการจัดหา	12	11	1	-	-	-	-	-	1	-	Software consultancy and supply
7220	การให้คำปรึกษาเกี่ยวกับซอฟต์แวร์ และการจัดหา	12	11	1	-	-	-	-	-	1	-	Software consultancy and supply
723	การประมวลผลข้อมูล	8	7	1	-	-	-	-	-	-	1	Data processing
7230	การประมวลผลข้อมูล	8	7	1	-	-	-	-	-	-	1	Data processing
724	กิจกรรมด้านฐานข้อมูล	4	4	-	-	-	-	-	-	-	-	Data base activities
7240	กิจกรรมด้านฐานข้อมูล	4	4	-	-	-	-	-	-	-	-	Data base activities
725	การบำรุงรักษาและซ่อมแซมเครื่องจักรสำนักงาน เครื่องกับยูนิต และเครื่องคำนวณ	23	23	-	-	-	-	-	-	-	-	Maintenance and repair of office, accounting and computing machinery
7250	การบำรุงรักษาและซ่อมแซมเครื่องจักรสำนักงาน เครื่องกับยูนิต และเครื่องคำนวณ	23	23	-	-	-	-	-	-	-	-	Maintenance and repair of office, accounting and computing machinery
729	กิจกรรมอื่น ๆ ที่เกี่ยวข้องกับการคอมพิวเตอร์	3	3	-	-	-	-	-	-	-	-	Other computer related activities
7290	กิจกรรมอื่น ๆ ที่เกี่ยวข้องกับการคอมพิวเตอร์	3	3	-	-	-	-	-	-	-	-	Other computer related activities

TABLE 23 NUMBER OF ESTABLISHMENTS BY THE COUNTRY INVESTMENT OR SHARE HOLDING AND CATEGORY OF INDUSTRY (Cont'd)

รหัส Code	ประเภทอุตสาหกรรม	จำนวน สถาน ประกอบการ Number of establishments	ไม่มีต่างประเทศ		มีต่างประเทศ		ประเทศที่ร่วมลงทุนหรือถือหุ้น The country investment or share holding						Category of industry
			ร่วมลงทุน หรือถือหุ้น No foreign's investment	487	ร่วมลงทุน หรือถือหุ้น With foreign's investment	6	ญี่ปุ่น Japan	ไต้หวัน Taiwan	สิงคโปร์ Singapore	จีน China	สหรัฐฯ USA	ประเทศ อื่น ๆ Other countries	
<b>74</b>	<b>กิจกรรมด้านธุรกิจอื่น ๆ</b>	<b>493</b>	<b>487</b>	<b>6</b>	<b>2</b>	<b>1</b>	<b>1</b>	<b>1</b>	<b>1</b>	<b>1</b>	<b>2</b>	<b>Other business activities</b>	
741	กิจกรรมด้านกฎหมาย การบัญชี การทำบัญชีและการตรวจสอบบัญชี การให้บริการด้านภาษี การวิจัยตลาด และการสำรวจความคิดเห็นของประชาชน	70	69	1	-	-	-	-	1	-	-	Legal, accounting, book-keeping and auditing activities; tax consultancy, market research and public opinion polling;	
7411	การให้บริการทางธุรกิจและการจัดการ กิจกรรมด้านกฎหมาย	19	19	-	-	-	-	-	-	-	-	business and management consultancy Legal activities	
7412	กิจกรรมการบัญชี การทำบัญชี และการตรวจสอบบัญชี การให้คำปรึกษาด้านภาษี	35	35	-	-	-	-	-	-	-	-	Accounting, book-keeping and auditing activities, tax consultancy Business and management consultancy activities	
7414	กิจกรรมการให้คำปรึกษาทางธุรกิจและการจัดการ	16	15	1	-	-	-	-	1	-	-	Architectural, engineering and other technical activities	
742	กิจกรรมด้านสถาปัตยกรรม วิศวกรรม และเทคนิคอื่น ๆ	36	34	2	-	-	-	-	-	-	2	Architectural, engineering and other technical activities	
7421	กิจกรรมด้านสถาปัตยกรรมและวิศวกรรม และการให้คำปรึกษาด้านเทคนิคที่เกี่ยวข้อง	33	31	2	-	-	-	-	-	-	2	Architectural and engineering activities and related technical consultancy	
7422	การทดสอบและการวิเคราะห์ทางเทคนิค	3	3	-	-	-	-	-	-	-	-	Technical testing and analysis	
743	การโฆษณา	29	29	-	-	-	-	-	-	-	-	Advertising	
7430	การโฆษณา	29	29	-	-	-	-	-	-	-	-	Advertising	
749	กิจกรรมด้านธุรกิจซึ่งมิได้จัดประเภทไว้ที่อื่น	358	355	3	-	2	-	-	-	1	-	Business activities n.e.c.	
7491	การจัดหางานและการสรรหาบุคลากร	25	24	1	-	1	-	-	-	-	-	Labour recruitment and provision of personnel	
7492	กิจกรรมด้านบริการสืบสวนและการรักษาความปลอดภัย	18	17	1	-	1	-	-	-	-	-	Investigation and security activities	
7493	กิจกรรมการทำความสะอาด	22	21	1	-	-	-	-	-	1	-	Building-cleaning activities	
7494	กิจกรรมการถ่ายภาพ	17	17	-	-	-	-	-	-	-	-	Photographic activities	
7495	กิจกรรมการบรรจุหีบห่อ	7	7	-	-	-	-	-	-	-	-	Packaging activities	
7499	กิจกรรมธุรกิจอื่น ๆ ซึ่งมิได้จัดประเภทไว้ที่อื่น	269	269	-	-	-	-	-	-	-	-	Other business activities n.e.c.	
<b>85</b>	<b>งานด้านสุขภาพและงานสังคมสงเคราะห์</b>	<b>23</b>	<b>23</b>	<b>-</b>	<b>-</b>	<b>-</b>	<b>-</b>	<b>-</b>	<b>-</b>	<b>-</b>	<b>-</b>	<b>Health and social work</b>	
851	กิจกรรมด้านสุขภาพ	23	23	-	-	-	-	-	-	-	-	Human health activities	
8511	กิจกรรมด้านโรงพยาบาล	23	23	-	-	-	-	-	-	-	-	Hospital activities	

ตาราง 23 จำนวนสถานประกอบการ จำนวนตามประเทศที่ร่วมลงทุนหรือถือหุ้น และประเภทอุตสาหกรรม (ต่อ)

TABLE 23 NUMBER OF ESTABLISHMENTS BY THE COUNTRY INVESTMENT OR SHARE HOLDING AND CATEGORY OF INDUSTRY (Cont'd)

รหัส Code	ประเภทอุตสาหกรรม	จำนวน สถาน ประกอบการ	จำนวน หรือถือหุ้น		ประเทศที่ร่วมลงทุนหรือถือหุ้น The country investment or share holding							ประเภทของ อุตสาหกรรม			
			ไม่มีต่างประเทศ หรือถือหุ้น	ร่วมลงทุน หรือถือหุ้น	เกาหลี Korea	ญี่ปุ่น Japan	ไต้หวัน Taiwan	สิงคโปร์ Singapore	จีน China	สหรัฐ อเมริกา USA	ประเทศ ในทวีปยุโรป Country in Europe		ประเทศอื่น ๆ Other countries		
92	กิจกรรมบันเทิง Recreational, cultural and sporting activities	54	54	-	-	-	-	-	-	-	-	-	-	-	Recreational, cultural and sporting activities
921	กิจกรรมด้านภาพยนตร์ วิทยุ โทรทัศน์ และกรรมการบันเทิงอื่น ๆ Motion picture, radio and television and other entertainment activities	30	30	-	-	-	-	-	-	-	-	-	-	-	Motion picture, radio and television and other entertainment activities
9211	การผลิตและการจำหน่ายภาพยนตร์และวิดีโอ	2	2	-	-	-	-	-	-	-	-	-	-	-	Motion picture and video production and distribution
9212	ฉายภาพยนตร์	9	9	-	-	-	-	-	-	-	-	-	-	-	Motion picture projection
9213	กิจกรรมด้านวิทยุและโทรทัศน์	15	15	-	-	-	-	-	-	-	-	-	-	-	Radio and television activities
9214	กิจกรรมด้านศิลปะการละคร ดนตรี และศิลปะอื่น ๆ	2	2	-	-	-	-	-	-	-	-	-	-	-	Dramatic arts, music and other arts activities
9219	กิจกรรมด้านความบันเทิงอื่นๆ ซึ่งมีได้แก่ประเภท วิทยุ โทรทัศน์	2	2	-	-	-	-	-	-	-	-	-	-	-	Other entertainment activities n.e.c.
922	กิจกรรมของสำนักข่าว	2	2	-	-	-	-	-	-	-	-	-	-	-	News agency activities
9220	กิจกรรมของสำนักข่าว	2	2	-	-	-	-	-	-	-	-	-	-	-	New agency activities
924	กิจกรรมการกีฬาและนันทนาการอื่น ๆ	22	22	-	-	-	-	-	-	-	-	-	-	-	Sporting and other recreational activities
9241	กิจกรรมการกีฬา	12	12	-	-	-	-	-	-	-	-	-	-	-	Sporting activities
9249	กิจกรรมนันทนาการอื่นๆ	10	10	-	-	-	-	-	-	-	-	-	-	-	Other recreational activities
93	กิจกรรมด้านบริการอื่น ๆ	43	41	2	1	1	-	-	-	-	-	-	-	-	Other service activities
930	กิจกรรมด้านบริการอื่น ๆ	43	41	2	1	1	-	-	-	-	-	-	-	-	Other service activities
9301	การบริการซักแห้ง และการซักแห้ง คลึงแห้งรีดรีดและเชนส์	1	1	-	-	-	-	-	-	-	-	-	-	-	Washing, cleaning and dyeing of textile and fur products
9302	การแต่งผมและการเสริมสวยอื่นๆ	29	29	-	-	-	-	-	-	-	-	-	-	-	Hairstressing and other beauty treatment
9309	กิจกรรมบริการอื่นๆ ซึ่งมีได้แก่ประเภท วิทยุ โทรทัศน์	13	11	2	1	1	-	-	-	-	-	-	-	-	Other service activities n.e.c.



ตาราง 24 จำนวนสถานประกอบการ จำนวนคนงานของสถานประกอบการ (จำนวนคนทำงาน) และประเภทอุตสาหกรรม

TABLE 24 NUMBER OF ESTABLISHMENTS BY SIZE OF ESTABLISHMENT (NUMBER OF PERSONS ENGAGED) AND CATEGORY OF INDUSTRY

รหัส Code	ประเภทอุตสาหกรรม Industry	ขนาดของสถานประกอบการ (จำนวนคนทำงาน) Size of establishment (Number of persons engaged)											รวม Total	Category of industry	
		จำนวน สถานประกอบการ Number of establishments													
		1 - 5	6 - 10	11 - 15	16 - 20	21 - 25	26 - 30	31 - 50	51 - 100	101 - 200	201 - 500	501 - 1,000			> 1,000
		156,359	144,226	7,090	2,029	883	506	325	586	345	231	96	31	11	
15	การผลิตผลิตภัณฑ์อาหารและเครื่องดื่ม Manufacture of food products and beverages	4,576	3,782	431	144	61	40	24	57	18	10	3	5	1	Manufacture of food products and beverages
151	การผลิตเนื้อสัตว์และการถนอมเนื้อสัตว์ สัตว์น้ำ ปลา นม เนย ไขมัน Production, processing and preservation of meat, fish, fruit, vegetables, oils and fats	1,078	898	91	35	13	10	8	16	-	4	1	2	-	Production, processing and preservation of meat, fish, fruit, vegetables, oils and fats
1511	การผลิตเนื้อสัตว์และผลิตภัณฑ์จากเนื้อสัตว์ Production processing and preserving of meat and meat products	690	605	54	14	4	3	4	6	-	-	-	-	-	Production processing and preserving of meat and meat products
1512	การแปรรูปและการถนอมสัตว์น้ำ และผลิตภัณฑ์จากสัตว์น้ำ Processing and preserving of fish and fish products	100	81	10	3	2	1	1	1	-	-	-	1	-	Processing and preserving of fish and fish products
1513	การแปรรูปผลไม้และผัก Processing and preserving of fruit and vegetables	265	194	25	17	6	6	3	9	-	3	1	1	-	Processing and preserving of fruit and vegetables
1514	การผลิตน้ำมันจากพืช น้ำมันจากสัตว์และไขมันจากสัตว์ Manufacture of vegetable and animal oils and fats	23	18	2	1	1	-	-	-	-	1	-	-	-	Manufacture of vegetable and animal oils and fats
152	การผลิตผลิตภัณฑ์ที่ได้จากนม Manufacture of dairy products	119	104	7	2	-	-	2	1	-	1	-	1	1	Manufacture of dairy products
153	การผลิตผลิตภัณฑ์ที่ได้จากธัญพืช ธัญพืชและผลิตภัณฑ์จากธัญพืช และอาหารสัตว์สำเร็จรูป Manufacture of grain mill products, starches and starch products, and prepared animal feeds	896	763	68	18	15	13	2	13	4	-	-	-	-	Manufacture of grain mill products, starches and starch products, and prepared animal feeds
1531	การผลิตผลิตภัณฑ์ที่ได้จากธัญพืชที่ไม่ใช่ธัญพืช Manufacture of grain mill products	890	760	67	18	15	13	2	12	3	-	-	-	-	Manufacture of grain mill products
1532	การผลิตธัญพืชและผลิตภัณฑ์จากธัญพืช Manufacture of starches and starch products	3	2	-	-	-	-	-	1	-	-	-	-	-	Manufacture of starches and starch products
1533	การผลิตอาหารสัตว์สำเร็จรูป Manufacture of prepared animal feeds	3	1	1	-	-	-	-	1	-	-	-	-	-	Manufacture of prepared animal feeds
154	การผลิตผลิตภัณฑ์อาหารอื่น ๆ Manufacture of other food products	1,999	1,711	144	57	27	13	11	20	11	3	1	1	-	Manufacture of other food products
1541	การผลิตผลิตภัณฑ์ขนมปัง Manufacture of bakery products	648	562	51	14	9	1	5	4	1	-	1	-	-	Manufacture of bakery products
1542	การผลิตน้ำตาล Manufacture of sugar	8	5	1	-	-	-	-	-	-	2	-	-	-	Manufacture of sugar
1543	การผลิตโกโก้ ช็อคโกแลต และขนมที่ทำจากน้ำตาล Manufacture of cocoa, chocolate and sugar confectionery	74	60	7	1	6	-	-	-	-	-	-	-	-	Manufacture of cocoa, chocolate and sugar confectionery
1544	การผลิตมะกะโรนี เส้นก๋วยเตี๋ยว เส้นหมี่ คุกกี้ และผลิตภัณฑ์อาหารประเภทแป้งที่คล้ายกัน Manufacture of macaroni, noodles, couscous and similar farinaceous products	298	267	16	2	3	2	2	2	3	1	-	-	-	Manufacture of macaroni, noodles, couscous and similar farinaceous products
1549	การผลิตผลิตภัณฑ์อาหารอื่น ๆ ซึ่งมีได้ทั้งประเภทไวน์ที่อื่น Manufacture of other food products n.e.c.	971	817	69	40	9	10	4	14	7	-	-	1	-	Manufacture of other food products n.e.c.
155	การผลิตเครื่องดื่ม Manufacture of beverages	484	306	121	32	6	4	1	7	3	2	1	1	-	Manufacture of beverages
1551	การกลั่น การกลั่นเป็นส่วนผสมสุรา รวมทั้งการผลิตแอลกอฮอล์ที่ได้จากการหมัก Distilling, rectifying and blending of spirits; ethyl alcohol production from fermented materials	82	66	11	2	-	1	-	1	-	1	-	-	-	Distilling, rectifying and blending of spirits; ethyl alcohol production from fermented materials

ตาราง 24 จำนวนสถานประกอบการ จำนวนคนงานของสถานประกอบการ (จำนวนคนทำงาน) และประเภทอุตสาหกรรม (ต่อ)

TABLE 24 NUMBER OF ESTABLISHMENTS BY SIZE OF ESTABLISHMENT (NUMBER OF PERSONS ENGAGED) AND CATEGORY OF INDUSTRY (Cont'd)

รหัส Code	ประเภทอุตสาหกรรม Industry	ขนาดของสถานประกอบการ (จำนวนคนทำงาน) Size of establishment (Number of persons engaged)											Category of industry					
		จำนวน สถานประกอบการ Number of establishments																
		1 - 5	6 - 10	11 - 15	16 - 20	21 - 25	26 - 30	31 - 50	51 - 100	101 - 200	201 - 500	501 - 1,000		> 1,000				
1552	การผลิตไวน์	8	5	1	1	-	1	-	-	-	-	-	-	-	-	-	-	Manufacture of wines
1554	การผลิตเครื่องดื่มที่ไม่มีแอลกอฮอล์ รวมทั้งการผลิตน้ำแร่บรรจุขวด	394	235	109	29	6	2	1	6	3	1	1	1	1	-	-	-	Manufacture of soft drinks; production of mineral waters
16	<b>การผลิตผลิตภัณฑ์ยาสูบ</b>	72	46	9	4	2	3	2	4	1	1	-	-	-	-	-	-	<b>Manufacture of tobacco products</b>
160	การผลิตผลิตภัณฑ์ยาสูบ	72	46	9	4	2	3	2	4	1	1	-	-	-	-	-	-	Manufacture of tobacco products
1600	การผลิตผลิตภัณฑ์ยาสูบ	72	46	9	4	2	3	2	4	1	1	-	-	-	-	-	-	Manufacture of tobacco products
17	<b>การผลิตสิ่งทอ</b>	1,368	1,246	43	19	11	6	9	9	7	5	5	6	2	-	-	-	<b>Manufacture of textiles</b>
171	การปั่น การทอ และการแต่งสำเร็จสิ่งทอ	518	468	17	11	6	3	4	4	1	3	-	1	-	-	-	-	Spinning, weaving and finishing of textiles
1711	การจัดเตรียมและการปั่นเส้นใยสิ่งทอ รวมทั้งการทอสิ่งทอ	435	393	12	10	5	3	4	3	1	3	-	1	-	-	-	-	Preparation and spinning of textile fibres; weaving of textiles
1712	การแต่งสำเร็จสิ่งทอ	83	75	5	1	1	-	-	1	-	-	-	-	-	-	-	-	Finishing of textiles
172	<b>การผลิตสิ่งทออื่น ๆ</b>	822	771	26	4	5	3	4	4	5	-	-	-	-	-	-	-	<b>Manufacture of other textiles</b>
1721	การผลิตสิ่งทอสำเร็จรูป ยกเว้นเครื่องแต่งกาย	520	486	19	4	4	1	1	2	3	-	-	-	-	-	-	-	Manufacture of made-up textile articles, except apparel
1722	การผลิตพรมและเครื่องปูลาด	178	169	4	-	-	1	3	1	-	-	-	-	-	-	-	-	Manufacture of carpets and rugs
1723	การผลิตเชือก สายระโยงระยาง เชือกเส้นใหญ่ และคาน้ำแห อวน	16	15	1	-	-	-	-	-	-	-	-	-	-	-	-	-	Manufacture of cordage, rope, twine and netting
1729	การผลิตสิ่งทออื่น ๆ ซึ่งมีได้แก่ผ้าประเภท ไว้ในที่อื่น	108	101	2	-	1	1	-	1	2	-	-	-	-	-	-	-	Manufacture of other textiles n.e.c.
173	การผลิตผ้าและสิ่งของที่ได้จากการถักนิตติ้งและโครเชต์	28	7	-	4	-	-	1	1	1	2	5	5	2	-	-	-	Manufacture of knitted and crocheted fabrics and articles
1730	การผลิตผ้าและสิ่งของที่ได้จากการถักนิตติ้ง และโครเชต์	28	7	-	4	-	-	1	1	1	2	5	5	2	-	-	-	Manufacture of knitted and crocheted fabrics and articles
18	<b>การผลิตเครื่องแต่งกาย รวมทั้งการตกแต่งและย้อมสีขนสัตว์</b>	6,987	6,723	121	50	23	21	7	12	14	11	5	-	-	-	-	-	<b>Manufacture of wearing apparel; dressing and dyeing of fur</b>
181	การผลิตเครื่องแต่งกาย ยกเว้นเครื่องแต่งกายที่ทำจากขนสัตว์	6,984	6,720	121	50	23	21	7	12	14	11	5	-	-	-	-	-	Manufacture of wearing apparel, except fur apparel
1810	การผลิตเครื่องแต่งกาย ยกเว้น เครื่องแต่งกายที่ทำจากขนสัตว์	6,984	6,720	121	50	23	21	7	12	14	11	5	-	-	-	-	-	Manufacture of wearing apparel, except fur apparel
182	การผลิตแต่งและย้อมสีขนสัตว์ รวมทั้งการผลิตสิ่งของที่ทำจากขนสัตว์	3	3	-	-	-	-	-	-	-	-	-	-	-	-	-	-	Dressing and dyeing of fur; manufacture of articles of fur
1820	การผลิตแต่งและย้อมสีขนสัตว์ รวมทั้งการผลิตสิ่งของที่ทำจากขนสัตว์	3	3	-	-	-	-	-	-	-	-	-	-	-	-	-	-	Dressing and dyeing of fur; manufacture of articles of fur









ตาราง 24 จำนวนสถานประกอบการ จำนวนคนงานของสถานประกอบการ (จำนวนคนทำงาน) และประเภทอุตสาหกรรม (ต่อ)

TABLE 24 NUMBER OF ESTABLISHMENTS BY SIZE OF ESTABLISHMENT (NUMBER OF PERSONS ENGAGED) AND CATEGORY OF INDUSTRY (Cont'd)

รหัส Code	ประเภทอุตสาหกรรม	ขนาดของสถานประกอบการ (จำนวนคนทำงาน) Size of establishment (Number of persons engaged)											จำนวน สถานประกอบการ Number of establishments	Category of industry			
		จำนวน															
		1 - 5	6 - 10	11-15	16 - 20	21 - 25	26 - 30	31 - 50	51 - 100	101 - 200	201 - 500	501 - 1,000			> 1,000		
2914	การผลิตอาหาร เตาเผา และเครื่องปั้นหรือเครื่องปั้นดินเผา	3	2	1	-	-	-	-	-	-	-	-	-	-	-	-	Manufacture of ovens, furnaces and furnace burners
2915	การผลิตอุปกรณ์ที่ใช้ในการยกและขนย้าย	1	-	1	-	-	-	-	-	-	-	-	-	-	-	-	Manufacture of lifting and handling equipment
2919	การผลิตเครื่องจักรที่ใช้งานทั่วไปอื่น ๆ	6	4	2	-	-	-	-	-	-	-	-	-	-	-	-	Manufacture of other general purpose machinery
292	การผลิตเครื่องจักรที่ใช้งานเฉพาะอย่าง	238	212	13	7	1	-	1	2	2	-	-	-	-	-	-	Manufacture of special purpose machinery
2921	การผลิตเครื่องจักรที่ใช้ในการเกษตรและการป่าไม้	211	193	11	4	-	-	1	2	-	-	-	-	-	-	-	Manufacture of agricultural and forestry machinery
2922	การผลิตเครื่องมือกล	9	5	1	1	1	-	-	1	-	-	-	-	-	-	-	Manufacture of machine-tools
2924	การผลิตเครื่องจักรที่ใช้ในการทำเหมืองแร่ เหล็กกล้า และก่อสร้าง	6	4	1	1	-	-	-	-	-	-	-	-	-	-	-	Manufacture of machinery for mining, quarrying and construction
2925	การผลิตเครื่องจักรที่ใช้ในกระบวนการผลิตอาหาร เครื่องดื่ม และยาสูบ	6	4	-	1	-	-	-	1	-	-	-	-	-	-	-	Manufacture of machinery for food, beverage and tobacco processing
2926	การผลิตเครื่องจักรที่ใช้ในการผลิตสิ่งทอ เครื่องแต่งกาย และเครื่องหนัง	3	3	-	-	-	-	-	-	-	-	-	-	-	-	-	Manufacture of machinery for textile, apparel and leather production
2929	การผลิตเครื่องจักรที่ใช้ในงานเฉพาะอย่าง อื่น ๆ	3	3	-	-	-	-	-	-	-	-	-	-	-	-	-	Manufacture of other special purpose machinery
293	การผลิตเครื่องใช้ในบ้านเรือน ซึ่งมีได้แก่ประเภทไว้ที่อื่น	2	1	-	1	-	-	-	-	-	-	-	-	-	-	-	Manufacture of domestic appliances n.e.c.
2930	การผลิตเครื่องใช้ในบ้านเรือน ซึ่งมีได้แก่ประเภทไว้ที่อื่น	2	1	-	1	-	-	-	-	-	-	-	-	-	-	-	Manufacture of domestic appliances n.e.c.
31	การผลิตเครื่องจักรและเครื่องอุปโภคไฟฟ้า ซึ่งมีได้แก่ประเภทไว้ที่อื่น	15	14	-	-	-	-	1	-	-	-	-	-	-	-	-	Manufacture of electrical machinery and apparatus n.e.c.
3114	การผลิตมอเตอร์ไฟฟ้า เครื่องกำเนิดไฟฟ้า และหม้อแปลงไฟฟ้า	10	9	-	-	-	-	1	-	-	-	-	-	-	-	-	Manufacture of electric motors, generators and transformers
3110	การผลิตมอเตอร์ไฟฟ้า เครื่องกำเนิดไฟฟ้า และหม้อแปลงไฟฟ้า	10	9	-	-	-	-	1	-	-	-	-	-	-	-	-	Manufacture of electric motors, generators and transformers
313	การผลิตสายเคเบิลที่มีจำนวน	1	1	-	-	-	-	-	-	-	-	-	-	-	-	-	Manufacture of insulated wire and cable
3130	การผลิตสายเคเบิลที่มีจำนวน	1	1	-	-	-	-	-	-	-	-	-	-	-	-	-	Manufacture of insulated wire and cable
315	การผลิตหลอดไฟฟ้และเครื่องอุปโภคสำหรับให้แสงสว่าง	4	4	-	-	-	-	-	-	-	-	-	-	-	-	-	Manufacture of electric lamp
3150	การผลิตหลอดไฟฟ้และเครื่องอุปโภคสำหรับให้แสงสว่าง	4	4	-	-	-	-	-	-	-	-	-	-	-	-	-	Manufacture of electric lamps and lighting equipment
32	การผลิตอุปกรณ์และเครื่องอุปโภควิทยุ โทรทัศน์ และเครื่องสื่อสาร	13	7	-	-	-	-	1	-	1	2	1	1	-	-	-	Manufacture of radio, television and communication equipment and apparatus
321	การผลิตหลอดอิเล็กทรอนิกส์และส่วนประกอบอิเล็กทรอนิกส์อื่น ๆ	6	1	-	-	-	-	1	-	1	-	2	1	-	-	-	Manufacture of electronic valves and tubes and other electronic components
3210	การผลิตหลอดอิเล็กทรอนิกส์ และส่วนประกอบอิเล็กทรอนิกส์อื่น ๆ	6	1	-	-	-	-	1	-	1	-	2	1	-	-	-	Manufacture of electronic valves and tubes and other electronic components
322	การผลิตเครื่องส่งสัญญาณ โทรทัศน์และวิทยุ และเครื่องอุปโภคสำหรับโทรศัพท์และโทรเลขแบบใช้สาย	2	2	-	-	-	-	-	-	-	-	-	-	-	-	-	Manufacture of television and radio transmitters and apparatus for line telephony and line telegraphy

ตาราง 24 จำนวนสถานประกอบการ จำนวนคนงาน สถานประกอบการ (จำนวนคนทำงาน) และประเภทอุตสาหกรรม (ต่อ)  
TABLE 24 NUMBER OF ESTABLISHMENTS BY SIZE OF ESTABLISHMENT (NUMBER OF PERSONS ENGAGED) AND CATEGORY OF INDUSTRY (Cont'd)

รหัส Code	ประเภทอุตสาหกรรม	ขนาดของสถานประกอบการ (จำนวนคนทำงาน) Size of establishment (Number of persons engaged)										Category of industry					
		1 - 5	6 - 10	11 - 15	16 - 20	21 - 25	26 - 30	31 - 50	51 - 100	101 - 200	201 - 500		501 - 1,000	> 1,000			
3220	การผลิตเครื่องส่งสัญญาณ โทรทัศน์และวิทยุ และเครื่องอุปโภค สำหรับโทรศัพท์ และโทรเลขแบบใช้สาย	2	2	-	-	-	-	-	-	-	-	-	-	-	-	-	Manufacture of television and radio transmitters and apparatus for line telephony and line telegraphy
323	การผลิตเครื่องรับโทรทัศน์และวิทยุ เครื่องบันทึกเสียงหรือภาพ หรือเครื่องขยายเสียง โทรทัศน์หรือวิดีโอ หรือเครื่อง และสินค้าที่เกี่ยวข้อง	5	4	-	-	-	-	-	-	-	1	-	-	-	-	-	Manufacture of television and radio receivers and associated goods
3230	การผลิตเครื่องรับโทรทัศน์และวิทยุ เครื่องบันทึกเสียงหรือภาพ หรือเครื่องขยายเสียง โทรทัศน์ หรือวิดีโอ หรือเครื่อง และสินค้าที่เกี่ยวข้อง	5	4	-	-	-	-	-	-	-	1	-	-	-	-	-	Manufacture of television and radio receivers, sound or video recording or reproducing apparatus, and associated goods
33	การผลิตอุปกรณ์ที่ใช้ทางการแพทย์ การวัดความถี่ และอุปกรณ์ที่ใช้ในทางทัศนศาสตร์ นาฬิกา	29	28	-	1	-	-	-	-	-	-	-	-	-	-	-	Manufacture of medical, precision and optical instruments, watches and clocks
331	การผลิตอุปกรณ์และเครื่องใช้ในทางการแพทย์ และเครื่องใช้ที่ใช้ในการวัด การตรวจสอบคุณภาพของ การเดินเรือ การเดินอากาศและใช้ใน อุปกรณ์ประมงอื่น ๆ ชนิดอื่นอุปกรณ์ที่ใช้ในทางทัศนศาสตร์	24	23	-	1	-	-	-	-	-	-	-	-	-	-	-	Manufacture of medical appliances and instruments and appliances for measuring, checking, testing, navigating and other purposes, except optical instruments
3311	การผลิตอุปกรณ์ที่ใช้ในทางการแพทย์และสัตวกรรม และเครื่องใช้ทางทัศนศาสตร์กระ การผลิตอุปกรณ์ที่ใช้ในทางทัศนศาสตร์ และเครื่องอุปโภคเกี่ยวกับการถ่ายภาพ	24	23	-	1	-	-	-	-	-	-	-	-	-	-	-	Manufacture of medical and surgical equipment and orthopaedic appliances
332	การผลิตอุปกรณ์ที่ใช้ในทางทัศนศาสตร์ และเครื่องอุปโภคเกี่ยวกับการถ่ายภาพ	4	4	-	-	-	-	-	-	-	-	-	-	-	-	-	Manufacture of optical instruments and photographic equipment
3320	การผลิตอุปกรณ์ที่ใช้ในทางทัศนศาสตร์ และเครื่องอุปโภคเกี่ยวกับการถ่ายภาพ	4	4	-	-	-	-	-	-	-	-	-	-	-	-	-	Manufacture of optical instruments and photographic equipment
333	การผลิตนาฬิกา	1	1	-	-	-	-	-	-	-	-	-	-	-	-	-	Manufacture of watches and clocks
3330	การผลิตนาฬิกา	1	1	-	-	-	-	-	-	-	-	-	-	-	-	-	Manufacture of watches and clocks
34	การผลิตยานยนต์ รถพ่วงและรถถังรถพ่วง	15	11	2	1	-	-	-	-	-	-	-	-	-	-	-	Manufacture of motor vehicles, trailers and semi-trailers
342	การผลิตตัวถัง (coachwork) สำหรับยานยนต์ รวมทั้งการผลิตรถพ่วงและรถถังรถพ่วง	5	3	1	-	1	-	-	-	-	-	-	-	-	-	-	Manufacture of bodies (coachwork) for motor vehicles; manufacture of trailers and semi-trailers
3420	การผลิตตัวถัง (coachwork) สำหรับยานยนต์ รวมทั้งการผลิตรถพ่วง และรถถังรถพ่วง	5	3	1	-	1	-	-	-	-	-	-	-	-	-	-	Manufacture of bodies (coachwork) for motor vehicles; manufacture of trailers and semi-trailers
343	การผลิตตัวประกอบและอุปกรณ์ประกอบ สำหรับยานยนต์และเครื่องยนต์	10	8	1	1	-	-	-	-	-	-	-	-	-	-	-	Manufacture of parts and accessories for motor vehicles and their engines
3430	การผลิตตัวประกอบและอุปกรณ์ประกอบ สำหรับยานยนต์ และเครื่องยนต์	10	8	1	1	-	-	-	-	-	-	-	-	-	-	-	Manufacture of parts and accessories for motor vehicles and their engines



ตาราง 24 จำนวนสถานประกอบการ จำนวนคนงานของสถานประกอบการ (จำนวนคนทำงาน) และประเภทอุตสาหกรรม (ต่อ)  
 TABLE 24 NUMBER OF ESTABLISHMENTS BY SIZE OF ESTABLISHMENT (NUMBER OF PERSONS ENGAGED) AND CATEGORY OF INDUSTRY (Cont'd)

รหัส Code	ประเภทอุตสาหกรรม	ขนาดของสถานประกอบการ (จำนวนคนทำงาน) Size of establishment (Number of persons engaged)											จำนวน สถานประกอบการ Number of establishments	Category of industry						
		1 - 5	6 - 10	11 - 15	16 - 20	21 - 25	26 - 30	31 - 50	51 - 100	101 - 200	201 - 500	501 - 1,000			> 1,000					
<b>35</b>	<b>การผลิตเครื่องอุปโภคบริโภคสำเร็จ</b>																			<b>Manufacture of other transport equipment</b>
351	การต่อเรือและการซ่อมเรือ		4																	Building and repairing of ships and boats
3511	การต่อเรือและการซ่อมเรือ		3																	Building and repairing of ships
3512	การต่อเรือและการซ่อมเรือที่ใช้พลังงานสาาราย และการบิน		1																	Building and repairing of pleasure and sporting boats
359	การผลิตเครื่องอุปโภคบริโภคสำเร็จ ซึ่งมีได้แก่ประเภทไว้ที่อื่น	20	19																	Manufacture of transport equipment n.e.c.
3591	การผลิตรถจักรยานยนต์	15	14																	Manufacture of motorcycles
3592	การผลิตรถจักรยานสองล้อ และรถจักรยานไฟฟ้า	4	4																	Manufacture of bicycles and invalid carriages
3599	การผลิตเครื่องอุปโภคบริโภคสำเร็จอื่น ๆ ซึ่งมีได้แก่ประเภทไว้ที่อื่น	1	1																	Manufacture of other transport equipment n.e.c.
<b>36</b>	<b>การผลิตเฟอร์นิเจอร์ รวมทั้งการผลิตที่มีได้แก่ประเภทไว้ที่อื่น</b>	<b>2,115</b>	<b>1,856</b>	<b>134</b>	<b>32</b>	<b>26</b>	<b>8</b>	<b>8</b>	<b>16</b>	<b>17</b>	<b>10</b>	<b>8</b>							<b>Manufacture of furniture; manufacturing n.e.c.</b>	
361	การผลิตเฟอร์นิเจอร์	647	562	46	9	6	1	3	2	6	6	6							Manufacture of furniture	
3610	การผลิตเฟอร์นิเจอร์	647	562	46	9	6	1	3	2	6	6	6							Manufacture of furniture	
369	การผลิต ซึ่งมีได้แก่ประเภทไว้ที่อื่น	1,468	1,294	88	23	20	7	5	14	11	4	2							Manufacturing n.e.c.	
3691	การผลิตเครื่องเพชรพลอยและรูปพรรณ และของที่เกี่ยวข้อง	412	361	26	5	4	1	1	5	4	3	2							Manufacture of jewellery and related articles	
3692	การผลิตเครื่องดนตรี	14	14																Manufacture of musical instruments	
3693	การผลิตเครื่องกีฬา	10	3	3					1	3										Manufacture of sports goods
3694	การผลิตของเล่นและของเล่น	34	22	6	3	1	1	1											Manufacture of games and toys	
3699	การผลิตอื่น ๆ ซึ่งมีได้แก่ประเภทไว้ที่อื่น	998	894	53	15	15	5	3	8	4	1								Other manufacturing n.e.c.	
<b>37</b>	<b>การนำวัสดุรีไซเคิลมาใช้</b>	<b>14</b>	<b>12</b>																	<b>Recycling</b>
371	การนำเศษและของที่เหลือใช้มาใช้จากโลหะหนักเป็นวัสดุรีไซเคิลใหม่	8	7																	Recycling of metal waste and scrap
3710	การนำเศษและของที่เหลือใช้มาใช้จากโลหะหนักเป็นวัสดุรีไซเคิลใหม่	8	7																	Recycling of metal waste and scrap
372	การนำเศษและของที่เหลือใช้มาใช้จากโลหะหนักเป็นวัสดุรีไซเคิลใหม่	6	5																	Recycling of non-metal waste and scrap
3720	การนำเศษและของที่เหลือใช้มาใช้จากโลหะหนักเป็นวัสดุรีไซเคิลใหม่	6	5																	Recycling of non-metal waste and scrap

ตาราง 24 จำนวนสถานประกอบการ จำนวนตามขนาดของสถานประกอบการ (จำนวนคนทำงาน) และประเภทอุตสาหกรรม (ต่อ)

TABLE 24 NUMBER OF ESTABLISHMENTS BY SIZE OF ESTABLISHMENT (NUMBER OF PERSONS ENGAGED) AND CATEGORY OF INDUSTRY (Cont'd)

รหัส Code	ประเภทอุตสาหกรรม	จำนวน สถานประกอบการ Number of establishments	ขนาดของสถานประกอบการ (จำนวนคนทำงาน) Size of establishment (Number of persons engaged)										Category of industry		
			1 - 5	6 - 10	11 - 15	16 - 20	21 - 25	26 - 30	31 - 50	51 - 100	101 - 200	201 - 500		501 - 1,000	> 1,000
<b>45</b>	<b>ภาคก่อสร้าง</b>	<b>1,446</b>	<b>850</b>	<b>318</b>	<b>130</b>	<b>44</b>	<b>28</b>	<b>13</b>	<b>36</b>	<b>17</b>	<b>9</b>	-	<b>1</b>	-	<b>Construction</b>
451	การเตรียมสถานที่ก่อสร้าง	128	18	6	1	-	-	-	1	-	-	-	-	-	Site preparation
4510	การเตรียมสถานที่ก่อสร้าง	128	18	6	1	-	-	-	1	-	-	-	-	-	Site preparation
452	การก่อสร้างอาคาร รวมทั้งงานวิศวกรรมโยธา	1,014	498	268	111	39	26	11	35	16	9	-	<b>1</b>	-	Building of complete constructions or parts thereof; civil engineering
4520	การก่อสร้างอาคาร รวมทั้งงานวิศวกรรมโยธา	1,014	498	268	111	39	26	11	35	16	9	-	<b>1</b>	-	Building of complete construction or parts thereof; civil engineering
453	การติดตั้งภายในอาคาร	146	116	19	6	3	2	-	-	-	-	-	-	-	Building installation
4530	การติดตั้งระบบภายในอาคาร	146	116	19	6	3	2	-	-	-	-	-	-	-	Building installation
454	การสร้างอาคาร ให้สมบูรณ์	148	126	12	7	1	-	1	-	1	-	-	-	-	Building completion
4540	การสร้างอาคาร ให้สมบูรณ์	148	126	12	7	1	-	1	-	1	-	-	-	-	Building completion
455	การให้เช่าเครื่องอุปกรณ์ที่ใช้ในงานก่อสร้างหรือการรื้อถอน โดยมีผู้ควบคุม	10	8	1	-	-	-	-	1	-	-	-	-	-	Renting of construction or demolition equipment with operator
4550	การให้เช่าเครื่องอุปกรณ์ที่ใช้ในงานก่อสร้าง หรือการรื้อถอน โดยมีผู้ควบคุม	10	8	1	-	-	-	-	1	-	-	-	-	-	Renting of construction or demolition equipment with operator
<b>50</b>	<b>การขาย การบำรุงรักษา และการซ่อมแซมยานยนต์และรถจักรยานยนต์</b>	<b>12,727</b>	<b>11,148</b>	<b>946</b>	<b>286</b>	<b>180</b>	<b>72</b>	<b>47</b>	<b>55</b>	<b>33</b>	<b>6</b>	<b>4</b>	-	-	<b>Sale, maintenance and repair of motor vehicles and motorcycles,</b>
	<b>รวมทั้งการขายปลีกที่มีขึ้นที่คลังรถยนต์</b>														<b>retail sale of automotive fuel</b>
501	การขายยานยนต์	710	533	56	16	20	11	21	21	20	5	3	-	-	Sale of motor vehicles
5010	การขายยานยนต์	710	533	56	16	20	11	21	21	20	5	3	-	-	Sale of motor vehicles
502	การบำรุงรักษาและการซ่อมแซมยานยนต์	4,917	4,457	348	55	22	12	6	14	3	-	-	-	-	Maintenance and repair of motor vehicles
5020	การบำรุงรักษาและการซ่อมแซมยานยนต์	4,917	4,457	348	55	22	12	6	14	3	-	-	-	-	Maintenance and repair of motor vehicles
503	การขายอะไหล่ยานยนต์และชิ้นส่วนอุปกรณ์ที่เกี่ยวข้อง	1,227	1,019	148	36	10	7	4	2	-	-	<b>1</b>	-	-	Sale of motor vehicle parts and accessories
5030	การขายอะไหล่ยานยนต์และชิ้นส่วนอุปกรณ์ที่เกี่ยวข้อง	1,227	1,019	148	36	10	7	4	2	-	-	<b>1</b>	-	-	Sale of motor vehicle parts and accessories
504	การขาย การบำรุงรักษา และการซ่อมแซมรถจักรยานยนต์														Sale, maintenance and repair of motorcycles and related parts and accessories
	อะไหล่และชิ้นส่วนอุปกรณ์ที่เกี่ยวข้อง	4,646	4,278	220	71	31	12	16	10	7	1	-	-	-	related parts and accessories
5040	การขาย การบำรุงรักษา และการซ่อมแซมรถจักรยานยนต์														Sale, maintenance and repair of motorcycles and related parts and accessories
	อะไหล่และชิ้นส่วนอุปกรณ์ที่เกี่ยวข้อง	4,646	4,278	220	71	31	12	16	10	7	1	-	-	-	related parts and accessories
505	การขายปลีกน้ำมันเชื้อเพลิงรถยนต์	1,227	861	174	99	51	21	10	8	3	-	-	-	-	Retail sale of automotive fuel
5050	การขายปลีกน้ำมันเชื้อเพลิงรถยนต์	1,227	861	174	99	51	21	10	8	3	-	-	-	-	Retail sale of automotive fuel

ตาราง 24 จำนวนสถานประกอบการ จำนวนคนงาน สถานประกอบการ (จำนวนคนทำงาน) และประเภทอุตสาหกรรม (ต่อ)

TABLE 24 NUMBER OF ESTABLISHMENTS BY SIZE OF ESTABLISHMENT (NUMBER OF PERSONS ENGAGED) AND CATEGORY OF INDUSTRY (Cont'd)

รหัส Code	ประเภทอุตสาหกรรม Industry	จำนวน สถานประกอบการ Number of establishments	ขนาดของสถานประกอบการ (จำนวนคนทำงาน) Size of establishment (Number of persons engaged)										Category of industry			
			1 - 5	6 - 10	11 - 15	16 - 20	21 - 25	26 - 30	31 - 50	51 - 100	101 - 200	201 - 500		501 - 1,000	> 1,000	
51	การขายส่งและการค้าปลีกที่จำหน่ายหน้าเคาน์เตอร์และรถจักรยานยนต์	4,292	3,287	607	177	67	47	30	47	21	8	1	-	-	-	Wholesale trade and commission trade except of motor vehicles and motorcycles
511	การขายส่ง โดยได้รับค่าธรรมเนียมตอบแทนหรือโดยการทำสัญญาจ้าง	81	60	13	3	2	2	-	1	-	-	-	-	-	-	Wholesale on a fee or contract basis
5110	การขายส่งโดยได้รับค่าธรรมเนียมตอบแทน หรือ โดยการทำสัญญาจ้าง	81	60	13	3	2	2	-	1	-	-	-	-	-	-	Wholesale on a fee or contract basis
512	การขายส่งวัตถุดิบทางการเกษตร สัตว์ที่มีชีวิต อาหาร เครื่องดื่ม และยาสูบ	2,165	1,667	296	93	28	19	19	23	14	6	-	-	-	-	Wholesale of agricultural raw materials, live animals, food, beverages and tobacco
5121	การขายส่งวัตถุดิบทางการเกษตร และสัตว์ที่มีชีวิต	637	495	92	26	7	6	5	4	2	-	-	-	-	-	Wholesale of agricultural raw materials and live animals
5122	การขายส่งอาหาร เครื่องดื่ม และยาสูบ	1,528	1,172	204	67	21	13	14	19	12	6	-	-	-	-	Wholesale of food, beverages and tobacco
513	การขายส่งของใช้ในครัวเรือน	399	295	61	14	7	8	5	6	1	1	-	-	-	-	Wholesale of household goods
5131	การขายส่งสินค้าสิ่งทอ เสื้อผ้า และรองเท้า	107	88	12	3	1	1	1	1	-	-	-	-	-	-	Wholesale of textiles, clothing and footwear
5139	การขายส่งของใช้อื่นๆ ในครัวเรือน	292	207	49	11	6	7	4	5	1	1	-	-	-	-	Wholesale of other household goods
514	การขายส่งสินค้าขั้นกลางที่มีทั้งทางการเกษตร เศษและของที่ใช้ไม่ได้	1,029	817	124	42	14	14	3	10	5	-	-	-	-	-	Wholesale of non-agricultural intermediate products, waste and scrap
5141	การขายส่งสิ่งเหลือทิ้งที่เป็นของแข็ง ของเหลว ก๊าซ และผลิตภัณฑ์ที่เกี่ยวข้อง	74	54	8	6	2	3	1	-	-	-	-	-	-	-	Wholesale of solid, liquid and gaseous fuels and related products
5142	การขายส่งโลหะและแร่โลหะ	19	10	7	-	1	-	-	1	-	-	-	-	-	-	Wholesale of metals and metal ores
5143	การขายส่งวัสดุก่อสร้าง เครื่องโลหะ อุปกรณ์ที่ใช้สำหรับการวางท่อ และการทำงานอื่น และเครื่องมือก่อสร้าง	194	122	32	19	5	7	1	4	4	-	-	-	-	-	Wholesale of construction materials, hardware, plumbing and heating equipment and supplies
5149	การขายส่งสินค้าขั้นกลางอื่นๆ เศษและของที่ใช้ไม่ได้	742	631	77	17	6	4	1	5	1	-	-	-	-	-	Wholesale of other intermediate products, waste and scrap
515	การขายส่งเครื่องจักร เครื่องอุปโภค และเครื่องมือก่อสร้าง	468	339	88	16	13	4	3	5	-	-	-	-	-	-	Wholesale of machinery, equipment and supplies
5150	การขายส่งเครื่องจักร เครื่องอุปโภค และเครื่องมือก่อสร้าง	468	339	88	16	13	4	3	5	-	-	-	-	-	-	Wholesale of machinery, equipment and supplies
519	การขายส่งสินค้าประเภทอื่น ๆ	150	109	25	9	3	-	-	2	1	1	-	-	-	-	Other wholesale
5190	การขายส่งสินค้าประเภทอื่น ๆ	150	109	25	9	3	-	-	2	1	1	-	-	-	-	Other wholesale
52	การขายปลีก ยกเว้นยานยนต์และรถจักรยานยนต์รวมทั้งการซ่อมแซม	54,922	52,412	1,704	369	153	77	47	85	43	20	10	2	-	-	Retail trade, except of motor vehicles and motorcycles; repair of personal and household goods
521	ของใช้ส่วนบุคคลและของใช้ในชีวิตประจำวัน	21,334	20,792	358	106	23	5	4	18	11	8	9	-	-	-	Non-specialized retail trade
5211	การขายปลีกอาหาร เครื่องดื่ม หรือยาสูบ เป็นสินค้าหลัก	14,161	13,776	261	86	15	2	1	7	8	3	2	-	-	-	Retail sale in non-specialized stores with food, beverages or tobacco predominating

ตาราง 24 จำนวนสถานประกอบการ จำนวนคนงานของสถานประกอบการ (จำนวนคนทำงาน) และประเภทอุตสาหกรรม (ต่อ)

TABLE 24 NUMBER OF ESTABLISHMENTS BY SIZE OF ESTABLISHMENT (NUMBER OF PERSONS ENGAGED) AND CATEGORY OF INDUSTRY (Cont'd)

รหัส Code	ประเภทอุตสาหกรรม Industry	ขนาดของสถานประกอบการ (จำนวนคนทำงาน) Size of establishment (Number of persons engaged)											จำนวน สถานประกอบการ Number of establishments	Category of industry			
		จำนวน															
		1 - 5	6 - 10	11 - 15	16 - 20	21 - 25	26 - 30	31 - 50	51 - 100	101 - 200	201 - 500	501 - 1,000			> 1,000		
5219	การขายปลีกสินค้าทั่วไปเป็นๆ	7,173	7,016	20	8	3	3	11	3	5	7	-	-	-	-	-	Other retail sale in non-specialized stores
522	การขายปลีกอาหาร เครื่องดื่มและยาสูบ ในร้านค้าปลีกของชำ	3,142	3,022	11	8	-	1	2	1	1	-	-	-	-	-	-	Retail sale of food, beverages and tobacco in specialized stores
5220	การขายปลีกอาหาร เครื่องดื่มหรือยาสูบในร้านเฉพาะอย่างของชำ	3,142	3,022	11	8	-	1	2	1	1	-	-	-	-	-	-	Retail sale of food, beverages and tobacco in specialized stores
523	การขายปลีกสินค้าใหม่อื่น ๆ ในร้านค้าปลีกของชำ	26,593	24,819	237	118	70	42	63	31	11	1	2	-	-	-	-	Other retail trade of new goods in specialized stores
5231	การขายปลีกสินค้าทางเภสัชกรรมและเวชภัณฑ์ เครื่องสำอาง และเครื่องประดับเครื่องเพชรเครื่องทอง	2,402	2,338	4	2	2	-	3	-	-	-	-	-	-	-	-	Retail sale of pharmaceutical and medical goods, cosmetic and toilet articles
5232	การขายปลีกสินค้าสิ่งทอ เสื้อผ้า รองเท้า และเครื่องหนัง	5,653	5,529	18	7	4	4	4	-	-	-	-	-	-	-	-	Retail sale of textiles, clothing, footwear and leather goods
5233	การขายปลีกเครื่องใช้ สิ่งของและอุปกรณ์ที่ใช้ในครัวเรือน	3,346	2,949	53	35	17	13	23	13	6	-	2	-	-	-	-	Retail sale of household appliances, articles and equipment
5234	การขายปลีกเครื่องโลหะ สีทาและกระจก	2,240	1,741	327	80	39	19	10	13	9	2	-	-	-	-	-	Retail sale of hardware, paints and glass
5239	การขายปลีกสินค้าอื่น ๆ ในร้านค้าปลีกของชำ	12,952	12,262	497	35	28	15	20	9	3	1	-	-	-	-	-	Other retail sale in specialized stores
524	การขายปลีกของที่ระลึก	300	279	19	2	-	-	-	-	-	-	-	-	-	-	-	Retail sale of second-hand goods in stores
5240	การขายปลีกของที่ระลึก	300	279	19	2	-	-	-	-	-	-	-	-	-	-	-	Retail sale of second-hand goods in stores
525	การขายปลีกสินค้าโดยไม่มีร้าน	83	73	7	2	1	-	-	-	-	-	-	-	-	-	-	Retail trade not in stores
5259	การขายปลีกสินค้าอื่น ๆ โดยไม่มีร้าน	83	73	7	2	1	-	-	-	-	-	-	-	-	-	-	Other non-store retail sale
526	การซ่อมแซมของใช้ส่วนบุคคลและของใช้ในครัวเรือน	3,470	3,427	25	11	3	2	2	-	-	-	-	-	-	-	-	Repair of personal and household goods
5260	การซ่อมแซมของใช้ส่วนบุคคลและของใช้ในครัวเรือน	3,470	3,427	25	11	3	2	2	-	-	-	-	-	-	-	-	Repair of personal and household goods
55	โรงแรมและภัตตาคาร	23,532	21,465	1,181	357	153	91	60	105	66	39	15	-	-	-	-	Hotels and restaurants
551	โรงแรม ก่อพัก และที่พักชั่วคราว	3,743	3,278	184	71	36	19	26	43	42	30	14	-	-	-	-	Hotels; camping sites and other provision of short-stay accommodation
5510	โรงแรม ก่อพัก และที่พักชั่วคราว	3,743	3,278	184	71	36	19	26	43	42	30	14	-	-	-	-	Hotels, camping sites and other provision of short-stay accommodation
552	ภัตตาคาร บาร์ และโรงอาหาร	19,789	18,187	997	286	117	72	34	62	24	9	1	-	-	-	-	Restaurants, bars and canteens
5520	ภัตตาคาร บาร์ และโรงอาหาร	19,789	18,187	997	286	117	72	34	62	24	9	1	-	-	-	-	Restaurants, bars and canteens

ตาราง 24 จำนวนสถานประกอบการ จำนวนตามขนาดของสถานประกอบการ (จำนวนคนทำงาน) และประเภทอุตสาหกรรม (ต่อ)

TABLE 24 NUMBER OF ESTABLISHMENTS BY SIZE OF ESTABLISHMENT (NUMBER OF PERSONS ENGAGED) AND CATEGORY OF INDUSTRY (Cont'd)

รหัส Code	ประเภทอุตสาหกรรม Industry	จำนวน สถานประกอบการ Number of establishments	ขนาดของสถานประกอบการ (จำนวนคนทำงาน) Size of establishment (Number of persons engaged)										ประเภทของอุตสาหกรรม Category of industry			
			1 - 5	6 - 10	11 - 15	16 - 20	21 - 25	26 - 30	31 - 50	51 - 100	101 - 200	201 - 500		501 - 1,000	> 1,000	
60	การขนส่งทางบก	3,387	3,195	89	32	25	9	6	12	7	7	3	2	-	-	Other land transport
602	การขนส่งทางบกอื่น ๆ	3,387	3,195	89	32	25	9	6	12	7	7	3	2	-	-	Other land transport
6021	การขนส่งผู้โดยสารทางบกอื่น ๆ ที่มีตารางเวลา	1,539	1,485	19	7	6	4	1	4	4	5	3	1	-	-	Other scheduled passenger land transport
6022	การขนส่งผู้โดยสารทางบกอื่น ๆ ที่ไม่มีตารางเวลา	1,266	1,242	11	3	3	-	3	2	-	2	-	-	-	-	Other non-scheduled passenger land transport
6023	การขนส่งสิ่งหนักทางถนน	582	468	59	22	16	5	2	6	3	-	-	1	-	-	Freight transport by road
63	ตัวแทนธุรกิจการท่องเที่ยว	782	645	75	20	20	5	6	6	4	1	-	-	-	-	Activities of travel agencies
630	กิจกรรมสนับสนุนและช่วยเหลือบริการขนส่ง กิจกรรมด้านตัวแทนธุรกิจการท่องเที่ยว	782	645	75	20	20	5	6	6	4	1	-	-	-	-	Supporting and auxiliary transport activities; activities of travel agencies
6302	การเก็บเงินค่าและสถานที่ที่กินดื่ม	77	56	9	3	6	1	1	-	-	1	-	-	-	-	Storage and warehousing
6304	กิจกรรมของตัวแทนธุรกิจการท่องเที่ยวและผู้ให้เช่า รวมทั้งกิจกรรมบริการนักท่องเที่ยว ซึ่งมีได้แก่ประเภทไว้ในที่อื่น ๆ	705	589	66	17	14	4	5	6	4	-	-	-	-	-	Activities of travel agencies and tour operators
64	การโทรคมนาคม	282	242	22	5	6	2	3	2	-	-	-	-	-	-	tourist assistance activities n.e.c.
642	การโทรคมนาคม	282	242	22	5	6	2	3	2	-	-	-	-	-	-	Telecommunication
6420	การโทรคมนาคม	282	242	22	5	6	2	3	2	-	-	-	-	-	-	Telecommunication
70	กิจกรรมด้านอสังหาริมทรัพย์	6,278	6,085	120	35	14	3	2	10	2	3	3	1	-	-	Real estate activities
701	กิจกรรมด้านอสังหาริมทรัพย์ ที่ขึ้นของตนเอง หรือเช่าจากผู้อื่น	6,208	6,035	105	33	12	3	2	9	2	3	3	1	-	-	Real estate activities with own or leased property
7010	กิจกรรมด้านอสังหาริมทรัพย์ ที่เป็นของตนเองหรือเช่าจากผู้อื่น	6,208	6,035	105	33	12	3	2	9	2	3	3	1	-	-	Real estate activities with own or leased property
702	กิจกรรมด้านอสังหาริมทรัพย์ โดยได้รับค่าธรรมเนียมตอบแทนหรือ โดยการทักทาย	70	50	15	2	2	-	-	1	-	-	-	-	-	-	Real estate activities on a fee or contract basis
7020	กิจกรรมด้านอสังหาริมทรัพย์ โดยได้รับค่าธรรมเนียมตอบแทนหรือ โดยการทักทาย	70	50	15	2	2	-	-	1	-	-	-	-	-	-	Real estate activities on a fee or contract basis
71	การใช้เช่าเครื่องจักรและเครื่องมือที่ใช้โดยผู้ควบคุมการใช้งาน	1,683	1,618	45	13	1	1	1	3	2	-	-	-	-	-	Renting of machinery and equipment without operator
711	การใช้เช่าเครื่องจักรการขนส่ง	91	85	4	2	-	-	-	-	-	-	-	-	-	-	and of personal and household goods
7111	การใช้เช่าเครื่องจักรขนส่งทางบก	91	85	4	2	-	-	-	-	-	-	-	-	-	-	Renting of transport equipment
																Renting of land transport equipment

ตาราง 24 จำนวนสถานประกอบการ จำนวนคนงานของสถานประกอบการ (จำนวนคนทำงาน) และประเภทอุตสาหกรรม (ต่อ)

TABLE 24 NUMBER OF ESTABLISHMENTS BY SIZE OF ESTABLISHMENT (NUMBER OF PERSONS ENGAGED) AND CATEGORY OF INDUSTRY (Cont'd)

รหัส Code	ประเภทอุตสาหกรรม Industry	จำนวน สถานประกอบการ Number of establishments	ขนาดของสถานประกอบการ (จำนวนคนทำงาน) Size of establishment (Number of persons engaged)										ประเภทของอุตสาหกรรม Category of industry					
			1-5	6-10	11-15	16-20	21-25	26-30	31-50	51-100	101-200	201-500		501-1,000	>1,000			
712	การให้เช่าเครื่องจักรและเครื่องมืออื่น ๆ	238	225	7	2	1	1	1	1	1	1	1	-	-	-	-	-	Renting of other machinery and equipment
7121	การให้เช่าเครื่องจักรและเครื่องมือทางเกษตร	3	3	-	-	-	-	-	-	-	-	-	-	-	-	-	-	Renting of agricultural machinery and equipment
7122	การให้เช่าเครื่องจักรและเครื่องมือที่ใช้ในงานก่อสร้าง และงานวิศวกรรมโยธา	17	12	2	1	1	1	1	-	-	-	-	-	-	-	-	-	Renting of construction and civil engineering machinery and equipment
7123	การให้เช่าเครื่องจักรและเครื่องมือที่ใช้ในสำนักงาน (รวมทั้งเครื่องคอมพิวเตอร์)	29	29	-	-	-	-	-	-	-	-	-	-	-	-	-	-	Renting of office machinery and equipment (including computers)
7129	การให้เช่าเครื่องจักรและเครื่องมืออื่น ๆ ที่มิได้ระบุไว้	189	181	5	1	1	1	-	1	1	1	1	-	-	-	-	-	Renting of other machinery and equipment n.e.c.
713	การให้เช่าของใช้ส่วนบุคคลและของใช้ในชีวิตประจำวัน ซึ่งมิได้จัดประเภทไว้ในที่อื่น	1,354	1,308	34	9	-	-	-	2	1	1	1	-	-	-	-	-	Renting of personal and household goods n.e.c.
7130	การให้เช่าของใช้ส่วนบุคคลและของใช้ในชีวิตประจำวัน ซึ่งมีได้จัดประเภทไว้ในที่อื่น	1,354	1,308	34	9	9	-	-	2	1	1	1	-	-	-	-	-	Renting of personal and household goods n.e.c.
72	กิจกรรมด้านคอมพิวเตอร์และกิจกรรมที่เกี่ยวข้อง	902	842	40	9	6	3	-	1	1	1	1	-	-	-	-	-	Computer and related activities
721	การให้คำปรึกษากับนักคอมพิวเตอร์	19	14	4	-	1	-	-	-	-	-	-	-	-	-	-	-	Hardware consultancy
7210	การให้คำปรึกษากับนักคอมพิวเตอร์	19	14	4	-	1	-	-	-	-	-	-	-	-	-	-	-	Hardware consultancy
722	การให้คำปรึกษากับผู้ใช้คอมพิวเตอร์ในการจัดการ	36	24	5	3	2	1	-	1	-	-	-	-	-	-	-	-	Software consultancy and supply
7220	การให้คำปรึกษากับซอฟต์แวร์ และการจัดหา	36	24	5	3	2	1	-	1	-	-	-	-	-	-	-	-	Software consultancy and supply
723	การประมวลผลข้อมูล	191	185	4	1	-	1	-	1	-	-	-	-	-	-	-	-	Data processing
7230	การประมวลผลข้อมูล	191	185	4	1	-	1	-	1	-	-	-	-	-	-	-	-	Data processing
724	กิจกรรมด้านฐานข้อมูล	92	89	2	-	1	-	-	-	-	-	-	-	-	-	-	-	Data base activities
7240	กิจกรรมด้านฐานข้อมูล	92	89	2	-	1	-	-	-	-	-	-	-	-	-	-	-	Data base activities
725	การบำรุงรักษาและการซ่อมแซมเครื่องจักรสำนักงาน เครื่องมือช่าง และเครื่องมือคำนวณ	551	520	24	4	2	1	-	1	-	-	-	-	-	-	-	-	Maintenance and repair of office, accounting and computing machinery
7250	การบำรุงรักษาและการซ่อมแซมเครื่องจักรสำนักงาน เครื่องมือช่าง และเครื่องมือคำนวณ	551	520	24	4	2	1	-	1	-	-	-	-	-	-	-	-	Maintenance and repair of office, accounting and computing machinery
729	กิจกรรมอื่น ๆ ที่เกี่ยวข้องกับคอมพิวเตอร์	13	10	1	1	-	-	-	-	-	-	-	-	-	-	-	-	Other computer related activities
7290	กิจกรรมอื่น ๆ ที่เกี่ยวข้องกับคอมพิวเตอร์	13	10	1	1	-	-	-	-	-	-	-	-	-	-	-	-	Other computer related activities
73	การวิจัยและการพัฒนา	9	4	2	-	-	-	-	-	-	1	1	-	-	-	-	-	Research and development
731	การวิจัยและการพัฒนาทางด้านวิทยาศาสตร์ธรรมชาติและวิศวกรรม	9	4	2	-	-	-	-	-	-	1	1	-	-	-	-	-	Research and development on natural sciences
7310	การวิจัยและการพัฒนาทางด้านวิทยาศาสตร์ธรรมชาติและวิศวกรรม	9	4	2	-	-	-	-	-	-	1	1	-	-	-	-	-	Research and development on natural sciences

ตาราง 24 จำนวนสถานประกอบการ จำนวนคนงานของสถานประกอบการ (จำนวนคนทำงาน) และประเภทอุตสาหกรรม (ต่อ)

TABLE 24 NUMBER OF ESTABLISHMENTS BY SIZE OF ESTABLISHMENT (NUMBER OF PERSONS ENGAGED) AND CATEGORY OF INDUSTRY (Cont'd)

รหัส Code	ประเภทอุตสาหกรรม	จำนวน สถานประกอบการ Number of establishments	ขนาดของสถานประกอบการ (จำนวนคนทำงาน) Size of establishment (Number of persons engaged)										Category of industry		
			1-5	6-10	11-15	16-20	21-25	26-30	31-50	51-100	101-200	201-500		501-1,000	>1,000
74	<b>กิจกรรมด้านธุรกิจอื่น ๆ</b>	5,735	5,284	291	59	21	16	7	24	19	7	4	2	1	<b>Other business activities</b>
741	<b>กิจกรรมด้านกฎหมาย การบัญชี การทำบัญชีและการตรวจสอบบัญชี</b>														<i>Legal, accounting, book-keeping and auditing activities;</i>
	<i>การให้คำปรึกษาด้านภาษี การวิจัยตลาด และการสำรวจความคิดเห็นของประชาชน</i>	912	818	72	11	5	1	2	3	-	-	-	-	-	<i>tax consultancy; market research and public opinion polling;</i>
	<i>การให้คำปรึกษาด้านธุรกิจและการจัดการ</i>	691	660	28	2	1	-	-	-	-	-	-	-	-	<i>business and management consultancy</i>
7411	กิจกรรมด้านกฎหมาย	195	139	41	8	3	-	2	2	-	-	-	-	-	Legal activities
7412	กิจกรรมการบัญชี การทำบัญชี และการตรวจสอบบัญชี การให้คำปรึกษาด้านภาษี	26	19	3	1	1	1	1	1	-	-	-	-	-	Accounting, book-keeping and auditing activities; tax consultancy
7414	กิจกรรมการให้คำปรึกษาด้านธุรกิจและการจัดการ	125	102	13	7	1	-	1	1	-	-	-	-	-	Business and management consultancy activities
742	กิจกรรมด้านสถาปัตยกรรม วิศวกรรม และเทคนิคอื่น ๆ	112	92	11	6	1	-	1	1	-	-	-	-	-	<i>Architectural, engineering and other technical activities</i>
7421	กิจกรรมด้านสถาปัตยกรรมและวิศวกรรม และการให้คำปรึกษาด้านเทคนิคที่เกี่ยวข้อง	13	10	2	1	-	-	-	-	-	-	-	-	-	Architectural and engineering activities and related technical consultancy
7422	การทดสอบและการวิเคราะห์ทางเทคนิค	850	796	36	9	1	2	1	4	1	-	-	-	-	Technical testing and analysis
743	การโฆษณา	850	796	36	9	1	2	1	4	1	-	-	-	-	Advertising
7430	การโฆษณา	850	796	36	9	1	2	1	4	1	-	-	-	-	Advertising
749	กิจกรรมด้านธุรกิจ ซึ่งมิได้จัดประเภทไว้ในที่อื่น	3,848	3,568	170	32	14	13	4	16	17	7	4	2	1	<i>Business activities n.e.c.</i>
7491	การจัดหางานและการสรรหาบุคลากร	33	27	3	1	-	-	-	1	-	-	-	1	-	Labour recruitment and provision of personnel
7492	กิจกรรมด้านบริการส่วนบุคคลและการรักษาความปลอดภัย	42	7	4	3	3	5	1	4	10	2	2	1	-	Investigation and security activities
7493	กิจกรรมการทำความสะอาด	64	29	13	3	1	3	2	3	5	3	1	-	1	Building-cleaning activities
7494	กิจกรรมการถ่ายภาพ	968	916	46	3	1	2	-	-	-	-	-	-	-	Photographic activities
7495	กิจกรรมการบรรจุภัณฑ์	17	9	6	2	-	-	-	-	-	-	-	-	-	Packaging activities
7499	กิจกรรมธุรกิจอื่น ๆ ซึ่งมิได้จัดประเภทไว้ในที่อื่น	2,724	2,580	98	20	9	3	1	8	2	2	1	-	-	Other business activities n.e.c.
85	<b>งานด้านสุขภาพและงานสังคมสงเคราะห์</b>	149	8	1	-	2	-	-	12	24	68	18	9	7	<b>Health and social work</b>
851	กิจกรรมด้านสุขภาพ	149	8	1	-	2	-	-	12	24	68	18	9	7	<i>Human health activities</i>
8511	กิจกรรมด้านโรงพยาบาล	149	8	1	-	2	-	-	12	24	68	18	9	7	Hospital activities

ตาราง 24 จำนวนสถานประกอบการ จำนวนคนงานของสถานประกอบการ (จำนวนคนทำงาน) และประเภทอุตสาหกรรม (ต่อ)

TABLE 24 NUMBER OF ESTABLISHMENTS BY SIZE OF ESTABLISHMENT (NUMBER OF PERSONS ENGAGED) AND CATEGORY OF INDUSTRY (Cont'd)

รหัส Code	ประเภทอุตสาหกรรม Industry	จำนวน สถานประกอบการ Number of establishments	ขนาดของสถานประกอบการ (จำนวนคนทำงาน) Size of establishment (Number of persons engaged)										ประเภทของอุตสาหกรรม Category of industry		
			1-5	6-10	11-15	16-20	21-25	26-30	31-50	51-100	101-200	201-500		501-1,000	>1,000
			2,376	167	60	31	23	23	23	6	5	2		-	-
92	กิจกรรมนันทนาการ วัฒนธรรมและการกีฬา	2,716	167	60	31	23	23	6	5	2	-	-	Recreational, cultural and sporting activities		
921	กิจกรรมด้านภาพยนตร์ วิทยุ โทรทัศน์ และการบันเทิงอื่น ๆ	569	117	48	25	20	18	4	2	-	-	-	Motion picture, radio and television and other entertainment activities		
9211	การผลิตและการจำหน่ายภาพยนตร์และวิดีโอ	25	1	1	-	-	-	-	-	-	-	-	Motion picture and video production and distribution		
9212	การฉายภาพยนตร์	42	10	-	2	-	1	2	1	-	-	-	Motion picture projection		
9213	กิจกรรมด้านวิทยุและโทรทัศน์	95	19	10	3	2	1	1	-	1	-	-	Radio and television activities		
9214	กิจกรรมด้านศิลปะละคร ดนตรี และศิลปะอื่น ๆ	390	86	37	19	17	16	15	2	1	-	-	Dramatic arts, music and other arts activities		
9219	กิจกรรมด้านความบันเทิงอื่น ๆ ซึ่งมีได้แก่ประเภทไว้ในที่อื่น	17	1	-	1	1	2	-	1	-	-	-	Other entertainment activities n.e.c.		
922	กิจกรรมของสำนักข่าว	37	7	-	-	-	-	-	1	-	-	-	News agency activities		
9220	กิจกรรมของสำนักข่าว	37	7	-	-	-	-	-	1	-	-	-	New agency activities		
923	กิจกรรมห้องสมุด หอจดหมายเหตุ พิพิธภัณฑ์สถาน และกิจกรรมทางวัฒนธรรมอื่น ๆ	44	32	5	2	2	1	-	-	-	-	-	Libraries, archives, museums and other cultural activities		
9231	กิจกรรมห้องสมุดและหอจดหมายเหตุ	31	27	1	1	2	-	-	-	-	-	-	Libraries and archives activities		
9232	กิจกรรมพิพิธภัณฑ์สถาน และการอนุรักษ์สถานที่และอาคารทางประวัติศาสตร์	10	3	4	-	-	1	-	-	-	-	-	Museums activities and preservation of historical sites and buildings		
9233	กิจกรรมด้านสวนพฤกษชาติและสวนสัตว์ และการอนุรักษ์ธรรมชาติ	3	2	-	1	-	-	-	-	-	-	-	Botanical and zoological gardens and nature reserves activities		
924	กิจกรรมการศึกษาและนันทนาการอื่น ๆ	2,066	38	10	4	1	3	4	2	2	-	-	Sporting and other recreational activities		
9241	กิจกรรมการศึกษา	355	29	8	3	1	1	4	2	2	-	-	Sporting activities		
9249	กิจกรรมนันทนาการอื่น ๆ	1,711	1,697	9	2	1	-	2	-	-	-	-	Other recreational activities		
93	กิจกรรมด้านการบริการอื่น ๆ	15,357	1,5089	185	38	19	8	3	6	2	1	-	Other service activities		
930	กิจกรรมด้านการบริการอื่น ๆ	15,357	1,5089	185	38	19	8	3	6	2	1	-	Other service activities		
9301	การบริการซักล้าง และการซักแห้ง ผลิตภัณฑ์สิ่งทอและขนสัตว์	3,943	3,928	10	-	1	1	-	2	-	1	-	Washing, cleaning and dyeing of textile and fur products		
9302	การแต่งผมและการเสริมสวยอื่น ๆ	10,113	10,022	71	11	5	1	-	1	2	-	-	Hairstressing and other beauty treatment		
9303	การทำศพและกิจกรรมที่เกี่ยวข้อง	31	29	-	1	-	1	-	-	-	-	-	Funeral and related activities		
9309	กิจกรรมการบริการอื่น ๆ ซึ่งมีได้แก่ประเภทไว้ในที่อื่น	1,270	1,110	104	26	13	5	3	4	1	1	-	Other service activities n.e.c.		



ตาราง 25 จำนวนคนทำงานในสถานประกอบการ จำนวนคนของสถานประกอบการ (จำนวนคนทำงาน) และประเภทอุตสาหกรรม

TABLE 25 NUMBER OF PERSONS ENGAGED IN ESTABLISHMENTS BY SIZE OF ESTABLISHMENT (NUMBER OF PERSONS ENGAGED) AND CATEGORY OF INDUSTRY

รหัส Code	ประเภทอุตสาหกรรม	จำนวน คนทำงาน Number of persons engaged	ขนาดของสถานประกอบการ (จำนวนคนทำงาน) Size of establishment (Number of persons engaged)										รวม Total	ประเภทอุตสาหกรรม Category of industry	
			1 - 5	6 - 10	11 - 15	16 - 20	21 - 25	26 - 30	31 - 50	51 - 100	101 - 200	201 - 500			501 - 1,000
15	การผลิตผลิตภัณฑ์อาหารและเครื่องดื่ม	26,280	8,413	3,224	1,835	1,121	903	692	2,160	1,179	1,461	962	3,322	1,008	Manufacture of food products and beverages
151	การผลิต การแปรรูปและการเก็บกอมเนื้อสัตว์ สัตว์น้ำ ผด ไม้ สัก น้ำมันและไขมัน	6,932	2,112	684	447	245	233	232	651	-	673	450	1,205	-	Production, processing and preservation of meat, fish, fruit, vegetables, oils and fats
1511	การผลิตเนื้อสัตว์และผลิตภัณฑ์จากเนื้อสัตว์	2,507	1,422	394	178	80	74	117	242	-	-	-	-	-	Production processing and preserving of meat and meat products
1512	การแปรรูปและการเก็บกอมสัตว์น้ำ และผลิตภัณฑ์จากสัตว์น้ำ	1,139	197	78	39	37	24	28	50	-	-	-	686	-	Processing and preserving of fish and fish products
1513	การแปรรูปผลไม้และผัก	3,043	450	199	219	108	135	87	359	-	517	450	519	-	Processing and preserving of fruit and vegetables
1514	การผลิตน้ำมันจากพืช น้ำมันจากสัตว์และไขมันจากสัตว์	243	43	13	11	20	-	-	-	-	156	-	-	-	Manufacture of vegetable and animal oils and fats
152	การผลิตผลิตภัณฑ์ที่ได้จากนม	2,355	239	50	25	-	-	60	36	-	110	-	827	1,008	Manufacture of dairy products
1520	การผลิตผลิตภัณฑ์ที่ได้จากนม	2,355	239	50	25	-	-	60	36	-	110	-	827	1,008	Manufacture of dairy products
153	การผลิตผลิตภัณฑ์ที่ได้จากการไม่-สังเคราะห์ สัตว์เลี้ยงและผลิตภัณฑ์จากสัตว์ และอาหารสัตว์สำเร็จรูป	3,390	1,291	514	220	277	288	57	476	267	-	-	-	-	Manufacture of grain mill products, starches and starch products, and prepared animal feeds
1531	การผลิตผลิตภัณฑ์ที่ได้จากการไม่-สังเคราะห์	3,293	1,283	508	220	277	288	57	444	216	-	-	-	-	Manufacture of grain mill products
1532	การผลิตสัตว์และผลิตภัณฑ์จากสัตว์	35	3	-	-	-	-	-	32	-	-	-	-	-	Manufacture of starches and starch products
1533	การผลิตอาหารสัตว์สำเร็จรูป	62	5	6	-	-	-	-	-	51	-	-	-	-	Manufacture of prepared animal feeds
154	การผลิตผลิตภัณฑ์อาหารอื่น ๆ	9,490	3,723	1,078	737	492	286	317	749	687	419	252	730	-	Manufacture of other food products
1541	การผลิตผลิตภัณฑ์แป้งประเภทอบ	2,677	1,326	369	179	167	24	146	144	70	-	252	-	-	Manufacture of bakery products
1542	การผลิตน้ำตาล	313	8	7	-	-	-	-	-	-	298	-	-	-	Manufacture of sugar
1543	การผลิตโกโก้ ช็อคโกแลต และขนมที่ทำจากน้ำตาล	292	119	49	12	112	-	-	-	-	-	-	-	-	Manufacture of cocoas, chocolate and sugar confectionery

ตาราง 25 จำนวนคนทำงานในสถานประกอบการ (จำนวนคนทำงาน) และประเภทอุตสาหกรรม (ต่อ)

TABLE 25 NUMBER OF PERSONS ENGAGED IN ESTABLISHMENTS BY SIZE OF ESTABLISHMENT (NUMBER OF PERSONS ENGAGED) AND CATEGORY OF INDUSTRY (Cont'd)

รหัส Code	ประเภทอุตสาหกรรม	จำนวน คนทำงาน Number of persons engaged	ขนาดของสถานประกอบการ (จำนวนคนทำงาน) Size of establishment (Number of persons engaged)										Category of industry				
			1-5	6-10	11-15	16-20	21-25	26-30	31-50	51-100	101-200	201-500		501-1,000	> 1,000		
1544	การผลิตกะปิ เส้นก๋วยเตี๋ยว เส้นกึ่งเส้น และผลิตภัณฑ์อาหารประเภทแป้งที่คล้ายกัน	1,277	584	115	24	53	43	60	82	195	121	-	-	-	-	-	Manufacture of macaroni, noodles, couscous and similar farinaceous products
1549	การผลิตผลิตภัณฑ์อาหารอื่น ๆ ซึ่งมีได้จัดประเภทไว้ในที่อื่น	4,931	1,686	538	522	160	219	111	523	422	-	-	750	-	-	Manufacture of other food products n.e.c.	
155	<b>การผลิตเครื่องดื่ม</b>	4,113	1,048	898	406	107	96	26	248	225	259	260	540	-	-	Manufacture of beverages	
1551	การกลั่น การกลั่นลำดับส่วนและการผสมสุรา รวมทั้งการผลิตยีสต์แอลกอฮอล์ที่ใช้จากการหมัก	514	189	93	27	-	25	-	32	-	148	-	-	-	-	Distilling, rectifying and blending of spirits; ethyl alcohol production from fermented materials	
1552	การผลิตไวน์	61	18	7	11	-	25	-	-	-	-	-	-	-	-	Manufacture of wines	
1554	การผลิตเครื่องดื่มที่ไม่มีแอลกอฮอล์ รวมทั้งการผลิตน้ำแร่บรรจุขวด	3,538	841	798	368	107	46	26	216	225	111	260	540	-	-	Manufacture of soft drinks; production of mineral waters	
16	<b>การผลิตผลิตภัณฑ์ยาสูบ</b>	680	96	61	46	33	64	56	148	52	124	-	-	-	-	Manufacture of tobacco products	
160	การผลิตผลิตภัณฑ์ยาสูบ	680	96	61	46	33	64	56	148	52	124	-	-	-	-	Manufacture of tobacco products	
1600	การผลิตผลิตภัณฑ์ยาสูบ	680	96	61	46	33	64	56	148	52	124	-	-	-	-	Manufacture of tobacco products	
17	<b>การผลิตสิ่งทอ</b>	13,552	1,682	326	258	206	144	260	381	426	800	1,565	4,006	3,498	-	Manufacture of textiles	
171	การปั่น การทอ และการแต่งสิ่งสิ่งทอ	2,491	586	133	133	113	74	114	164	55	465	-	634	-	-	Spinning, weaving and finishing of textiles	
1711	การจัดเตรียมและการปั่นเส้นได้สิ่งทอ รวมทั้งการทอสิ่งทอ	2,239	454	96	138	94	74	114	115	55	465	-	634	-	-	Preparation and spinning of textile fibres; weaving of textiles	
1712	การแต่งเส้นสิ่งทอ	252	132	37	15	19	-	-	49	-	-	-	-	-	-	Finishing of textiles	
172	การผลิตสิ่งทออื่น ๆ	2,075	1,089	193	57	93	70	116	167	290	-	-	-	-	-	Manufacture of other textiles	
1721	การผลิตสิ่งทอสำหรับชุดเครื่องแต่งกาย	1,313	738	137	57	73	24	28	77	179	-	-	-	-	-	Manufacture of made-up textile articles, except apparel	
1722	การผลิตพรมและเครื่องปูลาด	392	207	32	-	-	25	88	40	-	-	-	-	-	-	Manufacture of carpets and rugs	

ตาราง 25 จำนวนคนทำงานในสถานประกอบการ จำนวนคนของสถานประกอบการ (จำนวนคนทำงาน) และประเภทอุตสาหกรรม (ต่อ)

TABLE 25 NUMBER OF PERSONS ENGAGED IN ESTABLISHMENTS BY SIZE OF ESTABLISHMENT (NUMBER OF PERSONS ENGAGED) AND CATEGORY OF INDUSTRY (Cont'd)

รหัส Code	ประเภทอุตสาหกรรม	ขนาดของสถานประกอบการ (จำนวนคนทำงาน) Size of establishment (Number of persons engaged)										Category of industry											
		1 - 5	6 - 10	11 - 15	16 - 20	21 - 25	26 - 30	31 - 50	51 - 100	101 - 200	201 - 500		501 - 1,000	> 1,000									
Number of persons engaged																							
1723	การผลิตเชือก สายระโยงระยาง เชือกเส้นใหญ่ และทอผ้าแห อวน	25	17	8	-	-	-	-	-	-	-	-	-	-	-	-	-	-	-	-	-	-	Manufacture of cordage, rope, twine and netting
1729	การผลิตสิ่งทออื่น ๆ ซึ่งมีได้จัดประเภทไว้ในที่อื่น	345	127	16	-	20	21	-	111	-	-	-	-	-	-	-	-	-	-	-	-	-	Manufacture of other textiles n.e.c.
173	การผลิตผ้าและสิ่งของที่ได้ออกการถักคั่นและ โครเชต์	8,986	7	-	48	-	-	30	81	335	1,565	3,372	3,498	3,498	-	-	-	-	-	-	-	-	Manufacture of knitted and crocheted fabrics and articles
1750	การผลิตผ้า และสิ่งของที่ได้จากการถักนิตติ้ง และ โครเชต์	8,986	7	-	48	-	-	30	81	335	1,565	3,372	3,498	3,498	-	-	-	-	-	-	-	-	Manufacture of knitted and crocheted fabrics and articles
18	การผลิตเครื่องแต่งกาย รวมทั้งการตกแต่งและย้อมสีขนสัตว์	16,471	8,992	920	659	411	480	198	472	1,062	1,575	-	-	-	-	-	-	-	-	-	-	-	Manufacture of wearing apparel; dressing and dyeing of fur
181	การผลิตเครื่องแต่งกาย ยกเว้นเครื่องแต่งกายที่ทำจากขนสัตว์	16,467	8,988	920	659	411	480	198	472	1,062	1,575	-	-	-	-	-	-	-	-	-	-	-	Manufacture of wearing apparel, except fur apparel
1810	การผลิตเครื่องแต่งกาย ยกเว้น เครื่องแต่งกายที่ทำจากขนสัตว์	16,467	8,988	920	659	411	480	198	472	1,062	1,575	-	-	-	-	-	-	-	-	-	-	-	Manufacture of wearing apparel, except fur apparel
182	การตกแต่งและย้อมสีขนสัตว์ รวมทั้งการผลิตสิ่งของที่ทำจากขนสัตว์	4	4	-	-	-	-	-	-	-	-	-	-	-	-	-	-	-	-	-	-	-	Dressing and dyeing of fur; manufacture of articles of fur
1820	การตกแต่งและย้อมสีขนสัตว์ รวมทั้งการผลิตสิ่งของที่ทำจากขนสัตว์	4	4	-	-	-	-	-	-	-	-	-	-	-	-	-	-	-	-	-	-	-	Dressing and dyeing of fur; manufacture of articles of fur
19	การฟอกและตกแต่งหนังฟอก รวมทั้งการผลิตกระเป๋าเดินทาง	2,259	129	64	84	16	22	58	47	-	149	810	880	-	-	-	-	-	-	-	-	-	Tanning and dressing of leather; manufacture of luggage, handbags, saddlery, harness and footwear
191	การฟอกและตกแต่งหนังฟอก รวมทั้งการผลิตกระเป๋าเดินทาง	2,259	129	64	84	16	22	58	47	-	149	810	880	-	-	-	-	-	-	-	-	-	Tanning and dressing of leather; manufacture of luggage, handbags, saddlery, harness and footwear
1911	การฟอกและตกแต่งหนังฟอก	790	71	64	58	16	22	28	47	-	149	335	-	-	-	-	-	-	-	-	-	-	Tanning and dressing of leather
1912	การผลิตกระเป๋าเดินทาง กระเป๋าถือ และสิ่งทีคล้ายกัน อานม้า และเครื่องเทียมตา	781	69	57	58	16	22	28	47	-	149	335	-	-	-	-	-	-	-	-	-	-	Manufacture of luggage, handbags and the like, saddlery and harness
192	การผลิตรองเท้า	1,469	58	-	26	-	-	30	-	-	-	475	880	-	-	-	-	-	-	-	-	-	Manufacture of footwear
1920	การผลิตรองเท้า	1,469	58	-	26	-	-	30	-	-	-	475	880	-	-	-	-	-	-	-	-	-	Manufacture of footwear

ตาราง 25 จำนวนคนทำงานในสถานประกอบการ จำนวนคนงานของสถานประกอบการ (จำนวนคนทำงาน) และประเภทอุตสาหกรรม (ต่อ)

TABLE 25 NUMBER OF PERSONS ENGAGED IN ESTABLISHMENTS BY SIZE OF ESTABLISHMENT (NUMBER OF PERSONS ENGAGED) AND CATEGORY OF INDUSTRY (Cont'd)

รหัส Code	ประเภทอุตสาหกรรม persons engaged	ขนาดของสถานประกอบการ (จำนวนคนทำงาน) Size of establishment (Number of persons engaged)										Category of industry			
		1 - 5	6 - 10	11 - 15	16 - 20	21 - 25	26 - 30	31 - 50	51 - 100	101 - 200	201 - 500		501 - 1,000	> 1,000	
20	การผลิตไม้และผลิตภัณฑ์จากไม้และไม้ก๊อก ยกเว้น เฟอร์นิเจอร์ รวมทั้งการผลิตสิ่งของที่ทำงานทำและวัสดุภัณฑ์อื่นๆ	7,334	3,093	789	497	340	248	291	386	510	308	872	-	-	Manufacture of wood and of products of wood and cork, except furniture; manufacture of articles of straw and plaiting materials
201	การผลิตไม้และการไสไม้	559	101	60	36	33	44	-	73	54	158	-	-	-	Sawmilling and planing of wood
2010	การผลิตไม้และการไสไม้	559	101	60	36	33	44	-	73	54	158	-	-	-	Sawmilling and planing of wood
202	การผลิตผลิตภัณฑ์จากไม้ ไม้ก๊อก ฟาง และวัสดุภัณฑ์	6,775	2,992	729	461	307	204	291	313	456	150	872	-	-	Manufacture of products of wood, cork, straw and plaiting materials
2021	การผลิตแผ่นไม้วีเนียร์ รวมทั้งการผลิตไม้ขัด ลามิเนต แผ่นขึ้นไม้ขัด และแผ่นไม้ชนิดอื่น ๆ	40	19	10	11	-	-	-	-	-	-	-	-	-	Manufacture of veneer sheets; manufacture of plywood, laminboard, particle board and other panels and boards
2022	การผลิตเครื่องไม้ที่ใช้ในการก่อสร้าง และเครื่องประกอบอาคาร	388	110	107	35	32	22	30	-	52	-	-	-	-	Manufacture of builders' carpentry and joinery
2023	การผลิตภาชนะไม้	54	11	10	11	-	22	-	-	-	-	-	-	-	Manufacture of wooden containers
209	การผลิตผลิตภัณฑ์อื่นที่ทำจากไม้ รวมทั้งการผลิตสิ่งของที่ทำจาก ไม้ก๊อก ฟาง และวัสดุภัณฑ์	6,293	2,852	602	404	275	160	261	313	404	150	872	-	-	Manufacture of other products of wood; manufacture of articles of cork, straw and plaiting materials
21	การผลิตกระดาษและผลิตภัณฑ์กระดาษ	1,506	276	130	192	33	-	86	208	226	105	250	-	-	Manufacture of paper and paper products
210	การผลิตกระดาษและผลิตภัณฑ์กระดาษ	1,506	276	130	192	33	-	86	208	226	105	250	-	-	Manufacture of paper and paper products
2101	การผลิตเยื่อกระดาษ กระดาษ และกระดาษแข็ง	481	141	34	94	17	-	60	35	100	-	-	-	-	Manufacture of pulp, paper and paperboard
2102	การผลิตกระดาษลูกฟูก และกระดาษแข็งลูกฟูก และการผลิตภาชนะที่ทำจากกระดาษ และกระดาษแข็ง	161	12	12	40	-	-	26	-	71	-	-	-	-	Manufacture of corrugated paper and paperboard and of containers of paper and paperboard
2109	การผลิตสิ่งของอื่น ๆ ที่ทำจากกระดาษ และกระดาษแข็ง	864	123	84	58	16	-	-	173	55	105	250	-	-	Manufacture of other articles of paper and paperboard

TABLE 25 NUMBER OF PERSONS ENGAGED IN ESTABLISHMENTS BY SIZE OF ESTABLISHMENT (NUMBER OF PERSONS ENGAGED) AND CATEGORY OF INDUSTRY (Cont'd)

รหัส Code	ประเภทอุตสาหกรรม	จำนวน คนทำงาน Number of persons engaged	ขนาดของสถานประกอบการ (จำนวนคนทำงาน) Size of establishment (Number of persons engaged)										Category of industry					
			1 - 5	6 - 10	11 - 15	16 - 20	21 - 25	26 - 30	31 - 50	51 - 100	101 - 200	201 - 500		501 - 1,000	> 1,000			
22	การพิมพ์โฆษณา การพิมพ์และการทำสำเนาสิ่งพิมพ์ และสิ่งพิมพ์อื่น ๆ	2,516	966	536	330	207	180	56	127	114	-	-	-	-	-	-	-	<i>Printing, publishing and reproduction of recorded media</i>
221	การพิมพ์โฆษณา	326	87	39	23	39	-	30	-	114	-	-	-	-	-	-	-	<i>Publishing</i>
2211	การพิมพ์โฆษณาหนังสือ นิตยสาร หนังสือเกี่ยวกับดนตรี และการพิมพ์โฆษณาอื่น ๆ	56	11	14	11	20	-	-	-	-	-	-	-	-	-	-	-	<i>Publishing of books, brochures, musical books and other publications</i>
2212	การพิมพ์โฆษณาหนังสือพิมพ์ วารสาร และนิตยสาร	229	48	18	-	19	-	30	-	114	-	-	-	-	-	-	-	<i>Publishing of newspapers, journals and periodicals</i>
2213	การพิมพ์โฆษณาของหนังสือพิมพ์	16	4	-	12	-	-	-	-	-	-	-	-	-	-	-	-	<i>Publishing of recorded media</i>
2219	การพิมพ์โฆษณาอื่น ๆ	25	18	7	-	-	-	-	-	-	-	-	-	-	-	-	-	<i>Other publishing</i>
222	การพิมพ์และกิจการรวมด้านการบริการที่เกี่ยวข้องกับการพิมพ์	2,187	882	497	307	168	180	26	127	-	-	-	-	-	-	-	-	<i>Printing and service activities related to printing</i>
2221	การพิมพ์	2,157	871	478	307	168	180	26	127	-	-	-	-	-	-	-	-	<i>Printing</i>
2222	กิจการรวมด้านการบริการที่เกี่ยวข้องกับการพิมพ์	30	11	19	-	-	-	-	-	-	-	-	-	-	-	-	-	<i>Service activities related to printing</i>
223	การทำสำเนาสิ่งพิมพ์ที่ขอยุติ	3	3	-	-	-	-	-	-	-	-	-	-	-	-	-	-	<i>Reproduction of recorded media</i>
2230	การทำสำเนาสิ่งพิมพ์ที่ขอยุติ	3	3	-	-	-	-	-	-	-	-	-	-	-	-	-	-	<i>Reproduction of recorded media</i>
23	การผลิตผลิตภัณฑ์น้ำมันดิบ ผลิตภัณฑ์ที่ได้จากการกลั่น น้ำมันปิโตรเลียมและเชื้อเพลิงปรมาณู	65	2	13	-	-	-	-	50	-	-	-	-	-	-	-	-	<i>Manufacture of coke, refined petroleum products and nuclear fuel</i>
231	การผลิตผลิตภัณฑ์ถ่านโค้ก	8	2	6	-	-	-	-	-	-	-	-	-	-	-	-	-	<i>Manufacture of coke oven products</i>
2310	การผลิตผลิตภัณฑ์ถ่านโค้ก	8	2	6	-	-	-	-	-	-	-	-	-	-	-	-	-	<i>Manufacture of coke oven products</i>
232	การผลิตผลิตภัณฑ์ที่ได้จากการกลั่นน้ำมันปิโตรเลียม	57	-	7	-	-	-	-	-	50	-	-	-	-	-	-	-	<i>Manufacture of refined petroleum products</i>
2320	การผลิตผลิตภัณฑ์ที่ได้จากการกลั่นน้ำมันปิโตรเลียม	57	-	7	-	-	-	-	50	-	-	-	-	-	-	-	-	<i>Manufacture of refined petroleum products</i>

ตาราง 25 จำนวนคนทำงานในสถานประกอบการ จำนวนคนของสถานประกอบการ (จำนวนคนทำงาน) และประเภทอุตสาหกรรม (ต่อ)

TABLE 25 NUMBER OF PERSONS ENGAGED IN ESTABLISHMENTS BY SIZE OF ESTABLISHMENT (NUMBER OF PERSONS ENGAGED) AND CATEGORY OF INDUSTRY (Cont'd)

รหัส Code	ประเภทอุตสาหกรรม	ขนาดของสถานประกอบการ (จำนวนคนทำงาน) Size of establishment (Number of persons engaged)											Category of industry			
		จำนวน คนทำงาน														
		1 - 5	6 - 10	11 - 15	16 - 20	21 - 25	26 - 30	31 - 50	51 - 100	101 - 200	201 - 500	501 - 1,000		> 1,000		
		persons engaged														
24	<b>การผลิตกัมมันต์และผลิตภัณฑ์เคมี</b>	801	131	129	80	39	21	-	256	145	-	-	-	-	-	<i>Manufacture of chemicals and chemical products</i>
241	การผลิตกัมมันต์ขั้นมูลฐาน	201	25	25	26	-	-	-	40	85	-	-	-	-	-	<i>Manufacture of basic chemicals</i>
2411	การผลิตกัมมันต์ขั้นมูลฐาน ยกเว้นปุ๋ยและสารประกอบไนโตรเจน	16	6	10	-	-	-	-	-	-	-	-	-	-	-	Manufacture of basic chemicals, except fertilizers and nitrogen compounds
2412	การผลิตปุ๋ยและสารประกอบไนโตรเจน	182	16	15	26	-	-	-	40	85	-	-	-	-	-	Manufacture of fertilizers and nitrogen compounds
2413	การผลิตพลาสติกในขั้นต้น และยางสังเคราะห์	3	3	-	-	-	-	-	-	-	-	-	-	-	-	Manufacture of plastics in primary forms and of rubber
242	<b>การผลิตผลิตภัณฑ์เคมีอื่น ๆ</b>	600	106	104	54	39	21	-	216	60	-	-	-	-	-	<i>Manufacture of other chemical products</i>
2421	การผลิตสารกำจัดพืชและผลิตภัณฑ์ทางการเกษตรอื่น ๆ	26	3	8	15	-	-	-	-	-	-	-	-	-	-	Manufacture of pesticides and other agro-chemical products
2422	การผลิตสีทา น้ำมันชักเงาและสิ่งที่ใช้ทาเคลือบ หมึกพิมพ์ และน้ำย้อมผ้า (massics) ที่คล้ายกัน	25	4	-	-	-	21	-	-	-	-	-	-	-	-	Manufacture of paints, varnishes and similar coatings, printing ink and mastics
2423	การผลิตผลิตภัณฑ์ทางการแพทย์ เคมีภัณฑ์ที่ใช้รักษาโรค และผลิตภัณฑ์ที่เข้าจากสมุนไพร	257	49	46	27	19	-	-	116	-	-	-	-	-	-	Manufacture of pharmaceuticals, medicinal chemicals and botanical products
2424	การผลิตสบู่และผงซักฟอก เคมีภัณฑ์ที่ใช้ในการทำความสะอาด และขัดเงาเครื่องหอม และสิ่งปรุงแต่งสำหรับประทักษิณร่างกาย หรือประทัดง โคม	212	26	44	12	20	-	-	50	60	-	-	-	-	-	Manufacture of soap and detergents, cleaning and polishing preparations, perfumes and toilet preparations
2429	การผลิตผลิตภัณฑ์เคมีอื่น ๆ ซึ่งมีได้จัดประเภทไว้ในที่อื่น	80	24	6	-	-	-	-	50	-	-	-	-	-	-	Manufacture of other chemical products n.e.c.
25	<b>การผลิตผลิตภัณฑ์ยางและพลาสติก</b>	228	88	44	49	19	-	-	28	-	-	-	-	-	-	<i>Manufacture of rubber and plastics products</i>
251	<b>การผลิตผลิตภัณฑ์ยาง</b>	17	7	10	-	-	-	-	-	-	-	-	-	-	-	<i>Manufacture of rubber products</i>
2511	การผลิตยางนอกและยางใน การหล่อคดของและการซ่อมสร้างยาง	11	1	10	-	-	-	-	-	-	-	-	-	-	-	Manufacture of rubber tyres and tubes; retreading and rebuilding of rubber tyres
2519	การผลิตผลิตภัณฑ์ยางอื่น ๆ	6	6	-	-	-	-	-	-	-	-	-	-	-	-	Manufacture of other rubber products
252	<b>การผลิตผลิตภัณฑ์พลาสติก</b>	211	81	34	49	19	-	-	28	-	-	-	-	-	-	<i>Manufacture of plastic products</i>
2520	การผลิตผลิตภัณฑ์พลาสติก	211	81	34	49	19	-	-	28	-	-	-	-	-	-	Manufacture of plastic products

ตาราง 25 จำนวนคนทำงานในสถานประกอบการ จำนวนคนของสถานประกอบการ (จำนวนคนทำงาน) และประเภทอุตสาหกรรม (ต่อ)

TABLE 25 NUMBER OF PERSONS ENGAGED IN ESTABLISHMENTS BY SIZE OF ESTABLISHMENT (NUMBER OF PERSONS ENGAGED) AND CATEGORY OF INDUSTRY (Cont'd)

รหัส Code	ประเภทอุตสาหกรรม	ขนาดของสถานประกอบการ (จำนวนคนทำงาน) Size of establishment (Number of persons engaged)											Category of industry				
		จำนวน คนทำงาน Number of persons engaged		1 - 5	6 - 10	11 - 15	16 - 20	21 - 25	26 - 30	31 - 50	51 - 100	101 - 200		201 - 500	501 - 1,000	> 1,000	
		10,124	1,887	1,244	690	429	266	110	1,002	1,330	1,305	1,284		577	-		
26	<b>การผลิตผลิตภัณฑ์จากโลหะ</b>																<b>Manufacture of other non-metallic mineral products</b>
261	การผลิตแก้วและผลิตภัณฑ์แก้ว	69	38	15	-	16	-	-	-	-	-	-	-	-	-	-	Manufacture of glass and glass products
2610	การผลิตแก้วและผลิตภัณฑ์แก้ว	69	38	15	-	16	-	-	-	-	-	-	-	-	-	-	Manufacture of glass and glass products
269	<b>การผลิตผลิตภัณฑ์เร็วโลหะ ซึ่งมีได้ประเภทไว้ที่อื่น</b>	10,055	1,849	1,229	690	413	266	110	1,002	1,330	1,305	1,284	577	-	-	-	<b>Manufacture of non-metallic mineral products n.e.c.</b>
2691	การผลิตชามักนไฟไม่ทนไฟ ซึ่งไม่ได้ใช้ในงานก่อสร้าง	5,617	752	297	285	172	156	56	754	797	1,067	704	577	-	-	-	Manufacture of non-structural non-refractory ceramic ware
2692	การผลิตผลิตภัณฑ์ชามักนไฟ	552	33	39	-	19	22	-	37	52	-	350	-	-	-	-	Manufacture of refractory ceramic products
2693	การผลิตผลิตภัณฑ์จากดินเหนียวไฟ ซึ่งใช้ในงานก่อสร้าง	653	217	198	58	18	-	-	71	91	-	-	-	-	-	-	Manufacture of structural non-refractory clay ceramic products
2694	การผลิตซีเมนต์ ปูนขาว และปูนปลาสเตอร์	198	2	6	-	-	-	27	-	163	-	-	-	-	-	-	Manufacture of cement, lime and plaster
2695	การผลิตผลิตภัณฑ์จากคอนกรีต ซีเมนต์ และปูนปลาสเตอร์	2,736	696	635	289	166	88	27	140	227	238	230	-	-	-	-	Manufacture of articles of concrete, cement and plaster
2696	การตัด การขึ้นรูป และการแต่งสำเร็จหิน	289	147	46	58	38	-	-	-	-	-	-	-	-	-	-	Cutting, shaping and finishing of stone
2699	การผลิตผลิตภัณฑ์เร็วโลหะอื่น ๆ ซึ่งมีได้ประเภทไว้ในที่อื่น	10	2	8	-	-	-	-	-	-	-	-	-	-	-	-	Manufacture of other non-metallic mineral products n.e.c.
27	<b>การผลิตโลหะขั้นมูลฐาน</b>	190	93	30	-	-	25	-	42	-	-	-	-	-	-	-	<b>Manufacture of basic metals</b>
271	การผลิตเหล็กและเหล็กกล้าขั้นมูลฐาน	36	12	24	-	-	-	-	-	-	-	-	-	-	-	-	Manufacture of basic iron and steel
2710	การผลิตเหล็กและเหล็กกล้าขั้นมูลฐาน	36	12	24	-	-	-	-	-	-	-	-	-	-	-	-	Manufacture of basic iron and steel
272	การผลิต โลหะมีค่าและ โลหะอื่นที่มีใช้เท่าผลิตภัณฑ์ขั้นมูลฐาน	25	25	-	-	-	-	-	-	-	-	-	-	-	-	-	Manufacture of basic precious and non-ferrous metals
2720	การผลิต โลหะมีค่า และ โลหะอื่นที่มีใช้เท่าผลิตภัณฑ์ขั้นมูลฐาน	25	25	-	-	-	-	-	-	-	-	-	-	-	-	-	Manufacture of basic precious and non-ferrous metals
273	การหล่อ โลหะ	129	56	6	-	-	25	-	42	-	-	-	-	-	-	-	Casting of metals
2731	การหล่อเหล็กและเหล็กกล้า	44	2	-	-	-	-	42	-	-	-	-	-	-	-	-	Casting of iron and steel
2732	การหล่อ โลหะที่มีใช้เท่าเหล็ก	85	54	6	-	-	25	-	-	-	-	-	-	-	-	-	Casting of non-ferrous metals





ตาราง 25 จำนวนคนทำงานในสถานประกอบการ จำนวนคนทำงาน และประเภทอุตสาหกรรม (ต่อ)

TABLE 25 NUMBER OF PERSONS ENGAGED IN ESTABLISHMENTS BY SIZE OF ESTABLISHMENT (NUMBER OF PERSONS ENGAGED) AND CATEGORY OF INDUSTRY (Cont'd)

รหัส Code	ประเภทอุตสาหกรรม	ขนาดของสถานประกอบการ (จำนวนคนทำงาน) Size of establishment (Number of persons engaged)											Category of industry				
		จำนวน คนทำงาน															
		1-5	6-10	11-15	16-20	21-25	26-30	31-50	51-100	101-200	201-500	501-1,000		> 1,000			
2919	การผลิตเครื่องจักรที่ใช้กันทั่วไปอื่น ๆ	26	11	15	-	-	-	-	-	-	-	-	-	-	-	-	Manufacture of other general purpose machinery
292	การผลิตเครื่องจักรที่ใช้เฉพาะอย่าง	804	379	88	95	19	-	27	84	112	-	-	-	-	-	-	Manufacture of special purpose machinery
2921	การผลิตเครื่องจักรที่ใช้ในการเกษตรและป่าไม้	605	332	76	58	-	-	27	-	112	-	-	-	-	-	-	Manufacture of agricultural and forestry machinery
2922	การผลิตเครื่องมือกล	96	17	6	11	19	-	-	43	-	-	-	-	-	-	-	Manufacture of machine-tools
2924	การผลิตเครื่องจักรที่ใช้ในการทำเหมืองแร่ เหมืองหิน และการก่อสร้าง	26	5	6	15	-	-	-	-	-	-	-	-	-	-	-	Manufacture of machinery for mining, quarrying and construction
2925	การผลิตเครื่องจักรที่ใช้ในกระบวนการผลิตอาหาร เครื่องดื่ม และยาสูบ	66	14	-	11	-	-	-	41	-	-	-	-	-	-	-	Manufacture of machinery for food, beverage and tobacco processing
2926	การผลิตเครื่องจักรที่ใช้ในการผลิตสิ่งทอ เครื่องแต่งกาย และเครื่องหนัง	4	4	-	-	-	-	-	-	-	-	-	-	-	-	-	Manufacture of machinery for textile, apparel and leather production
2929	การผลิตเครื่องจักรที่ใช้ในงานเฉพาะอย่าง อื่น ๆ	7	7	-	-	-	-	-	-	-	-	-	-	-	-	-	Manufacture of other special purpose machinery
293	การผลิตเครื่องใช้ในบ้านเรือน ซึ่งมีได้จัดประเภทไว้ในที่อื่น	16	2	-	14	-	-	-	-	-	-	-	-	-	-	-	Manufacture of domestic appliances n.e.c.
2930	การผลิตเครื่องใช้ในบ้านเรือน ซึ่งมีได้จัดประเภทไว้ในที่อื่น	16	2	-	14	-	-	-	-	-	-	-	-	-	-	-	Manufacture of domestic appliances n.e.c.
31	การผลิตเครื่องจักรและเครื่องอุปกรณ์ไฟฟ้า ซึ่งมีได้จัดประเภทไว้ในที่อื่น	54	29	-	-	-	-	25	-	-	-	-	-	-	-	-	Manufacture of electrical machinery and apparatus n.e.c.
311	การผลิตมอเตอร์ไฟฟ้า เครื่องกำเนิดไฟฟ้า และหม้อแปลงไฟฟ้า	40	15	-	-	-	-	25	-	-	-	-	-	-	-	-	Manufacture of electric motors, generators and transformers
3110	การผลิตมอเตอร์ไฟฟ้า เครื่องกำเนิดไฟฟ้า และหม้อแปลงไฟฟ้า	40	15	-	-	-	-	25	-	-	-	-	-	-	-	-	Manufacture of electric motors, generators and transformers
313	การผลิตลวดและเคเบิลที่ใช้บนถนน	5	5	-	-	-	-	-	-	-	-	-	-	-	-	-	Manufacture of insulated wire and cable
3130	การผลิตลวดและเคเบิลที่ใช้บนถนน	5	5	-	-	-	-	-	-	-	-	-	-	-	-	-	Manufacture of insulated wire and cable
315	การผลิตหลอดไฟและเครื่องอุปกรณ์สำหรับใช้แสงสว่าง	9	9	-	-	-	-	-	-	-	-	-	-	-	-	-	Manufacture of electric lamp
3150	การผลิตหลอดไฟและเครื่องอุปกรณ์สำหรับใช้แสงสว่าง	9	9	-	-	-	-	-	-	-	-	-	-	-	-	-	Manufacture of electric lamps and lighting equipment

ตาราง 25 จำนวนคนทำงานในสถานประกอบการ จำแนกตามขนาดของสถานประกอบการ (จำนวนคนทำงาน) และประเภทอุตสาหกรรม (ต่อ)

TABLE 25 NUMBER OF PERSONS ENGAGED IN ESTABLISHMENTS BY SIZE OF ESTABLISHMENT (NUMBER OF PERSONS ENGAGED) AND CATEGORY OF INDUSTRY (Cont'd)

รหัส Code	ประเภทอุตสาหกรรม	ขนาดของสถานประกอบการ (จำนวนคนทำงาน) Size of establishment (Number of persons engaged)										Category of industry	
		จำนวนคนทำงาน											
		1-5	6-10	11-15	16-20	21-25	26-30	31-50	51-100	101-200	201-500		501-1,000
32	การผลิตอุปกรณ์และเครื่องใช้วิทยุ โทรทัศน์ และการสื่อสาร	1,403	14	-	-	-	26	73	309	201	780	-	Manufacture of radio, television and communication equipment and apparatus
321	การผลิตหลอดอิเล็กทรอนิกส์และส่วนประกอบอิเล็กทรอนิกส์อื่น ๆ	1,318	2	-	-	-	26	-	309	201	780	-	Manufacture of electronic valves and tubes and other electronic components
3210	การผลิตหลอดอิเล็กทรอนิกส์ และส่วนประกอบอิเล็กทรอนิกส์อื่น ๆ	1,318	2	-	-	-	26	-	309	201	780	-	Manufacture of electronic valves and tubes and other electronic components
322	การผลิตเครื่องส่งสัญญาณ โทรทัศน์และวิทยุ และเครื่องอุปกรณ์สำหรับโทรทัศน์และโทรเลขแบบใช้สาย	5	5	-	-	-	-	-	-	-	-	-	Manufacture of television and radio transmitters and apparatus for line telephony and line telegraphy
3220	การผลิตเครื่องส่งสัญญาณ โทรทัศน์และวิทยุ และเครื่องอุปกรณ์สำหรับโทรทัศน์และโทรเลขแบบใช้สาย	5	5	-	-	-	-	-	-	-	-	-	Manufacture of television and radio transmitters and apparatus for line telephony and line telegraphy
323	การผลิตเครื่องรับโทรทัศน์และวิทยุ เครื่องบันทึกเสียงหรือภาพ หรือเครื่องขยายเสียง โทรทัศน์หรือวิทยุ โทรทัศน์ และสินค้าที่เกี่ยวข้อง	80	7	-	-	-	-	73	-	-	-	-	Manufacture of television and radio receivers and associated consumer goods
3230	การผลิตเครื่องรับโทรทัศน์และวิทยุ เครื่องบันทึกเสียงหรือภาพ หรือเครื่องขยายเสียง โทรทัศน์หรือวิทยุ โทรทัศน์ และสินค้าที่เกี่ยวข้อง	80	7	-	-	-	-	73	-	-	-	-	Manufacture of television and radio receivers, sound or video recording or reproducing apparatus, and associated goods
33	การผลิตอุปกรณ์ที่ใช้ในทางการแพทย์ การวัดความถี่ และอุปกรณ์ที่ใช้ในทางทันตศาสตร์ นาฬิกา	56	45	-	11	-	-	-	-	-	-	-	Manufacture of medical, precision and optical instruments, watches and clocks
331	การผลิตอุปกรณ์และเครื่องมือใช้ในทางการแพทย์ และเครื่องมือที่ใช้ในการวัด การตรวจสอบ การทดสอบ การเดินเรือ การเดินอากาศและใช้ในวันว่างประเภทอื่น ๆ	42	31	-	11	-	-	-	-	-	-	-	Manufacture of medical appliances and instruments and appliances for measuring, checking, testing, navigating and other purposes, except optical instruments
3311	การผลิตอุปกรณ์ที่ใช้ในทางการแพทย์และศัลยกรรม และเครื่องมือทางการแพทย์และศัลยกรรม	42	31	-	11	-	-	-	-	-	-	-	Manufacture of medical and surgical equipment and or orthopaedic appliances
332	การผลิตอุปกรณ์ที่ใช้ในทางทัศนศาสตร์ และเครื่องอุปกรณ์เกี่ยวกับภาพถ่าย	13	13	-	-	-	-	-	-	-	-	-	Manufacture of optical instruments and photographic equipment
3320	การผลิตอุปกรณ์ที่ใช้ในทางทัศนศาสตร์ และเครื่องอุปกรณ์เกี่ยวกับภาพถ่าย	13	13	-	-	-	-	-	-	-	-	-	Manufacture of optical instruments and photographic equipment
333	การผลิตนาฬิกา	1	1	-	-	-	-	-	-	-	-	-	Manufacture of watches and clocks
3330	การผลิตนาฬิกา	1	1	-	-	-	-	-	-	-	-	-	Manufacture of watches and clocks

ตาราง 25 จำนวนคนทำงานในสถานประกอบการ จำนวนคนงานของสถานประกอบการ (จำนวนคนทำงาน) และประเภทอุตสาหกรรม (ต่อ)

TABLE 25 NUMBER OF PERSONS ENGAGED IN ESTABLISHMENTS BY SIZE OF ESTABLISHMENT (NUMBER OF PERSONS ENGAGED) AND CATEGORY OF INDUSTRY (Cont'd)

รหัส Code	ประเภทอุตสาหกรรม Industry	จำนวน คนทำงาน Number of persons engaged	ขนาดของสถานประกอบการ (จำนวนคนทำงาน) Size of establishment (Number of persons engaged)										Category of industry					
			1-5	6-10	11-15	16-20	21-25	26-30	31-50	51-100	101-200	201-500		501-1,000	> 1,000			
34	การผลิตยานยนต์ รถพ่วงและจิ้งจอกพ่วง	72	27	16	11	18	-	-	-	-	-	-	-	-	-	-	-	Manufacture of motor vehicles, trailers and semi-trailers
342	การผลิตตัวถัง (coachwork) สำหรับยานยนต์ รวมทั้งการผลิตรถพ่วงและรถกึ่งรถพ่วง	33	8	7	-	18	-	-	-	-	-	-	-	-	-	-	-	Manufacture of bodies (coachwork) for motor vehicles; manufacture of trailers and semi-trailers
3420	การผลิตตัวถัง (coachwork) สำหรับยานยนต์	33	8	7	-	18	-	-	-	-	-	-	-	-	-	-	-	Manufacture of bodies (coachwork) for motor vehicles;
	รวมทั้งการผลิตรถพ่วง และรถกึ่งรถพ่วง																	manufacture of trailers and semi-trailers
343	การผลิตตัวประกอบและอุปกรณ์ประกอบ สำหรับยานยนต์และเครื่องยนต์	39	19	9	11	-	-	-	-	-	-	-	-	-	-	-	-	Manufacture of parts and accessories for motor vehicles and their engines
3430	การผลิตตัวประกอบและอุปกรณ์ประกอบสำหรับยานยนต์ และเครื่องยนต์	39	19	9	11	-	-	-	-	-	-	-	-	-	-	-	-	Manufacture of parts and accessories for motor vehicles and their engines
35	การผลิตเครื่องอุปโภคบริโภคอื่น ๆ	87	46	-	-	-	-	-	-	-	41	-	-	-	-	-	-	Manufacture of other transport equipment
351	การต่อเรือและการซ่อมเรือ	9	9	-	-	-	-	-	-	-	-	-	-	-	-	-	-	Building and repairing of ships and boats
3511	การต่อเรือและการซ่อมเรือ	8	8	-	-	-	-	-	-	-	-	-	-	-	-	-	-	Building and repairing of ships
3512	การต่อเรือและการซ่อมเรือที่ใช้เพื่อความสำราญ และการกีฬา	1	1	-	-	-	-	-	-	-	-	-	-	-	-	-	-	Building and repairing of pleasure and sporting boats
359	การผลิตเครื่องอุปโภคบริโภคอื่น ๆ ซึ่งมีได้จัดประเภทไว้ในที่อื่น	78	37	-	-	-	-	-	-	-	41	-	-	-	-	-	-	Manufacture of transport equipment n.e.c.
3591	การผลิตรถจักรยานยนต์	66	25	-	-	-	-	-	-	-	41	-	-	-	-	-	-	Manufacture of motorcycles
3592	การผลิตรถจักรยานสองล้อ และรถกำลังขับเคลื่อน	9	9	-	-	-	-	-	-	-	-	-	-	-	-	-	-	Manufacture of bicycles and invalid carriages
3599	การผลิตเครื่องอุปโภคบริโภคอื่น ๆ ซึ่งมีได้จัดประเภทไว้ในที่อื่น	3	3	-	-	-	-	-	-	-	-	-	-	-	-	-	-	Manufacture of other transport equipment n.e.c.
36	การผลิตเฟอร์นิเจอร์ รวมทั้งการผลิตซึ่งมิได้จัดประเภทไว้ในที่อื่น	11,603	3,492	1,002	408	475	185	232	619	1,184	1,466	2,540	-	-	-	-	-	Manufacture of furniture; manufacturing n.e.c.
361	การผลิตเฟอร์นิเจอร์	5,031	1,167	342	113	105	24	85	90	446	934	1,725	-	-	-	-	-	Manufacture of furniture
3610	การผลิตเฟอร์นิเจอร์	5,031	1,167	342	113	105	24	85	90	446	934	1,725	-	-	-	-	-	Manufacture of furniture
369	การผลิตซึ่งมิได้จัดประเภทไว้ในที่อื่น	6,572	2,325	660	295	370	161	147	529	738	532	815	-	-	-	-	-	Manufacturing n.e.c.
3691	การผลิตเครื่องเพชรพลอยและอัญมณี และของที่เกี่ยวข้อง	2,749	701	194	62	69	22	30	201	265	390	815	-	-	-	-	-	Manufacture of jewellery and related articles

ตาราง 25 จำนวนคนทำงานในสถานประกอบการ จำนวนคนของสถานประกอบการ (จำนวนคนทำงาน) และประเภทอุตสาหกรรม (ต่อ)

TABLE 25 NUMBER OF PERSONS ENGAGED IN ESTABLISHMENTS BY SIZE OF ESTABLISHMENT (NUMBER OF PERSONS ENGAGED) AND CATEGORY OF INDUSTRY (Cont'd)

รหัส Code	ประเภทอุตสาหกรรม	ขนาดของสถานประกอบการ (จำนวนคนทำงาน) Size of establishment (Number of persons engaged)											Category of industry					
		จำนวน คนทำงาน																
		1 - 5	6 - 10	11 - 15	16 - 20	21 - 25	26 - 30	31 - 50	51 - 100	101 - 200	201 - 500	> 1,000						
3692	การผลิตเครื่องดนตรี	19	-	-	-	-	-	-	-	-	-	-	-	-	-	-	Manufacture of musical instruments	
3693	การผลิตเครื่องกีฬา	290	9	22	-	-	-	40	219	-	-	-	-	-	-	-	Manufacture of sports goods	
3694	การผลิตของเล่นเกมและของเล่น	210	51	48	39	20	22	30	-	-	-	-	-	-	-	-	Manufacture of games and toys	
3699	การผลิตอื่น ๆ ซึ่งมีได้จัดประเภทไว้ในที่อื่น	3,304	1,545	396	194	281	117	87	288	254	142	-	-	-	-	-	Other manufacturing n.e.c.	
<b>37</b>	<b>การนำขยะของใช้กลับมาผลิตเป็นวัตถุดิบใหม่</b>	<b>57</b>	<b>34</b>	<b>-</b>	<b>23</b>	<b>-</b>	<b>-</b>	<b>-</b>	<b>-</b>	<b>-</b>	<b>-</b>	<b>-</b>	<b>-</b>	<b>-</b>	<b>-</b>	<b>-</b>	<b>Recycling</b>	
371	การนำขยะของใช้ที่ไม่ได้จำพวกโลหะมาผลิตเป็นวัตถุดิบใหม่	30	18	-	12	-	-	-	-	-	-	-	-	-	-	-	Recycling of metal waste and scrap	
3710	การนำเศษและของใช้ที่ไม่ได้จำพวกโลหะมาผลิตเป็นวัตถุดิบใหม่	30	18	-	12	-	-	-	-	-	-	-	-	-	-	-	Recycling of metal waste and scrap	
372	การนำเศษและของใช้ที่ไม่ได้จำพวกโลหะมาผลิตเป็นวัตถุดิบใหม่	27	16	-	11	-	-	-	-	-	-	-	-	-	-	-	Recycling of non-metal waste and scrap	
3720	การนำเศษและของใช้ที่ไม่ได้จำพวกโลหะมาผลิตเป็นวัตถุดิบใหม่	27	16	-	11	-	-	-	-	-	-	-	-	-	-	-	Recycling of non-metal waste and scrap	
<b>45</b>	<b>การก่อสร้าง</b>	<b>12,496</b>	<b>2,387</b>	<b>2,391</b>	<b>1,578</b>	<b>780</b>	<b>625</b>	<b>365</b>	<b>1,417</b>	<b>1,184</b>	<b>1,252</b>	<b>-</b>	<b>517</b>	<b>-</b>	<b>-</b>	<b>-</b>	<b>Construction</b>	
451	การเตรียมสถานที่ก่อสร้าง	456	178	138	79	17	-	-	44	-	-	-	-	-	-	-	Site preparation	
4510	การเตรียมงานก่อสร้าง	456	178	138	79	17	-	-	44	-	-	-	-	-	-	-	Site preparation	
452	การก่อสร้างอาคาร รวมทั้งงานวิศวกรรมโยธา	10,762	1,575	2,025	1,345	697	578	307	1,373	1,093	1,252	-	517	-	-	-	Building of complete constructions or parts thereof; civil engineering	
4520	การก่อสร้างอาคาร รวมทั้งงานวิศวกรรมโยธา	10,762	1,575	2,025	1,345	697	578	307	1,373	1,093	1,252	-	517	-	-	-	Building of complete construction or parts thereof; civil engineering	
453	การติดตั้งภายในอาคาร	578	267	141	74	49	47	-	-	-	-	-	-	-	-	-	Building installation	
4530	การติดตั้งระบบภายในอาคาร	578	267	141	74	49	47	-	-	-	-	-	-	-	-	-	Building installation	
454	การสร้างอาคารให้สมบูรณ์	652	355	79	80	17	-	30	-	91	-	-	-	-	-	-	Building completion	
4540	การสร้างอาคารให้สมบูรณ์	652	355	79	80	17	-	30	-	91	-	-	-	-	-	-	Building completion	
455	การใช้เครื่องมืออุปกรณ์ที่ใช้ในงานก่อสร้างหรือการรื้อถอนโดยมีผู้ควบคุม	48	12	8	-	-	-	28	-	-	-	-	-	-	-	-	-	Renting of construction or demolition equipment with operator
4550	การใช้เครื่องมืออุปกรณ์ที่ใช้ในงานก่อสร้าง หรือการรื้อถอนโดยมีผู้ควบคุม	48	12	8	-	-	-	28	-	-	-	-	-	-	-	-	-	Renting of construction or demolition equipment with operator

ตาราง 25 จำนวนคนทำงาน ในสถานประกอบการ จำนวนคนทำงาน (จำนวนคนทำงาน) และประเภทอุตสาหกรรม (ต่อ)

TABLE 25 NUMBER OF PERSONS ENGAGED IN ESTABLISHMENTS BY SIZE OF ESTABLISHMENT (NUMBER OF PERSONS ENGAGED) AND CATEGORY OF INDUSTRY (Cont'd)

รหัส Code	ประเภทอุตสาหกรรม Industry	ขนาดของสถานประกอบการ (จำนวนคนทำงาน) Size of establishment (Number of persons engaged)											ประเภทของอุตสาหกรรม Category of industry			
		1 - 5	6 - 10	11 - 15	16 - 20	21 - 25	26 - 30	31 - 50	51 - 100	101 - 200	201 - 500	501 - 1,000		> 1,000		
50	การขาย การบำรุงรักษา และการซ่อมแซมยานยนต์และรถจักรยานยนต์ รวมทั้งการขายปลีกน้ำมันเชื้อเพลิงรถยนต์	44,986	22,520	7,014	3,628	2,312	1,639	1,307	2,154	2,205	890	1,317	-	-	-	Sale, maintenance and repair of motor vehicles and motorcycles, retail sale of automotive fuel
501	การขายยานยนต์	6,883	1,196	426	325	286	458	310	808	1,377	690	1,007	-	-	-	Sale of motor vehicles
5010	การขายยานยนต์	6,883	1,196	426	325	286	458	310	808	1,377	690	1,007	-	-	-	Sale of motor vehicles
502	การบำรุงรักษาและการซ่อมแซมยานยนต์	14,701	9,927	2,511	697	392	268	168	578	160	-	-	-	-	-	Maintenance and repair of motor vehicles
5020	การบำรุงรักษาและการซ่อมแซมยานยนต์	14,701	9,927	2,511	697	392	268	168	578	160	-	-	-	-	-	Maintenance and repair of motor vehicles
503	การขายอะไหล่ยานยนต์และชิ้นส่วนอุปกรณ์ที่เกี่ยวข้อง	4,980	2,602	1,092	453	170	166	116	71	-	-	310	-	-	-	Sale of motor vehicle parts and accessories
5030	การขายอะไหล่ยานยนต์และชิ้นส่วนอุปกรณ์ที่เกี่ยวข้อง	4,980	2,602	1,092	453	170	166	116	71	-	-	310	-	-	-	Sale of motor vehicle parts and accessories
504	การขาย การบำรุงรักษา และการซ่อมแซมรถจักรยานยนต์ อะไหล่และชิ้นส่วนอุปกรณ์ที่เกี่ยวข้อง	11,941	7,071	1,650	892	558	278	442	371	479	200	-	-	-	-	Sale, maintenance and repair of motorcycles and related parts and accessories
5040	การขาย การบำรุงรักษา และการซ่อมแซมรถจักรยานยนต์ อะไหล่และชิ้นส่วนอุปกรณ์ที่เกี่ยวข้อง	11,941	7,071	1,650	892	558	278	442	371	479	200	-	-	-	-	Sale, maintenance and repair of motorcycles and related parts and accessories
505	การขายปลีกน้ำมันเชื้อเพลิงรถยนต์	6,481	1,724	1,335	1,261	906	469	271	326	189	-	-	-	-	-	Retail sale of automotive fuel
5050	การขายปลีกน้ำมันเชื้อเพลิงรถยนต์	6,481	1,724	1,335	1,261	906	469	271	326	189	-	-	-	-	-	Retail sale of automotive fuel
51	การขายส่งและการค้าปลีกที่จำหน่ายยานยนต์และรถจักรยานยนต์	22,559	8,141	4,540	2,220	1,204	1,055	855	1,751	1,333	1,080	380	-	-	-	Wholesale trade and commission trade except of motor vehicles and motorcycles
511	การขายส่งโดยผู้ค้ารถยนต์มือสองแทนหรือโดยการที่ผู้เช่าจ้าง	390	144	100	37	36	42	-	31	-	-	-	-	-	-	Wholesale on a fee or contract basis
5110	การขายส่งโดยผู้ค้ารถยนต์มือสองแทน หรือโดยการที่ผู้เช่าจ้าง	390	144	100	37	36	42	-	31	-	-	-	-	-	-	Wholesale on a fee or contract basis
512	การขายส่งวัตถุดิบทางการเกษตร สัตว์ที่มีชีวิต อาหาร เครื่องดื่ม และยาสูบ	11,563	4,111	2,228	1,162	490	431	542	850	940	809	-	-	-	-	Wholesale of agricultural raw materials, live animals, food, beverages and tobacco
5121	การขายส่งวัตถุดิบทางการเกษตร และสัตว์ที่มีชีวิต	2,879	1,166	681	319	118	137	139	147	172	-	-	-	-	-	Wholesale of agricultural raw materials and live animals
5122	การขายส่งอาหาร เครื่องดื่ม และยาสูบ	8,684	2,945	1,547	843	372	294	403	703	768	809	-	-	-	-	Wholesale of food, beverages and tobacco

ตาราง 25 จำนวนคนทำงาน ในสถานประกอบการ จำนวนคนทำงาน) และประเภทอุตสาหกรรม (ต่อ)

TABLE 25 NUMBER OF PERSONS ENGAGED IN ESTABLISHMENTS BY SIZE OF ESTABLISHMENT (NUMBER OF PERSONS ENGAGED) AND CATEGORY OF INDUSTRY (Cont'd)

รหัส Code	ประเภทอุตสาหกรรม	ขนาดของสถานประกอบการ (จำนวนคนทำงาน) Size of establishment (Number of persons engaged)											Category of industry			
		จำนวน คนทำงาน		ขนาดของสถานประกอบการ (จำนวนคนทำงาน) Size of establishment (Number of persons engaged)												
		Number of persons engaged	1 - 5	6 - 10	11 - 15	16 - 20	21 - 25	26 - 30	31 - 50	51 - 100	101 - 200	201 - 500		501 - 1,000	> 1,000	
513	การขายส่งของใช้ในครัวเรือน	2,692	755	479	173	128	178	146	228	55	170	380	-	-	-	Wholesale of household goods
5131	การขายส่งสินค้าสิ่งทอ เสื้อผ้า และรองเท้า	471	223	94	39	20	25	30	40	-	-	-	-	-	-	Wholesale of textiles, clothing and footwear
5139	การขายส่งของใช้อื่นๆ ในครัวเรือน	2,221	532	385	134	108	153	116	188	55	170	380	-	-	-	Wholesale of other household goods
514	การขายส่งสินค้าเกษตรที่มีซากการเกษตร เศษและของที่ใช้ไม่ได้	4,635	1,895	905	541	246	314	84	375	275	-	-	-	-	-	Wholesale of non-agricultural intermediate products, waste and scrap
5141	การขายส่งเชื้อเพลิงที่เป็นของแข็ง ของเหลว ก๊าซ และผลิตภัณฑ์ที่เกี่ยวข้อง	422	146	61	84	32	71	28	-	-	-	-	-	-	-	Wholesale of solid, liquid and gaseous fuels and related products
5142	การขายส่งโลหะและเยื่อโลหะ	130	27	52	-	19	-	-	32	-	-	-	-	-	-	Wholesale of metals and metal ores
5143	การขายส่งวัสดุก่อสร้าง เครื่องโลหะ อุปกรณ์ที่ใช้สำหรับกราวงท่อ และการทำความร้อน และเครื่องมือเครื่องใช้	1,485	345	240	241	89	156	26	165	223	-	-	-	-	-	Wholesale of construction materials, hardware, plumbing and heating equipment and supplies
5149	การขายส่งสินค้าขั้นกลางอื่นๆ เศษและของที่ใช้ไม่ได้	2,598	1,377	552	216	106	87	30	178	52	-	-	-	-	-	Wholesale of other intermediate products, waste and scrap
515	การขายส่งเครื่องจักร เครื่องอุปโภค และเครื่องมือเครื่องใช้	2,404	936	648	193	231	90	83	203	-	-	-	-	-	-	Wholesale of machinery, equipment and supplies
5150	การขายส่งเครื่องจักร เครื่องอุปโภค และเครื่องมือเครื่องใช้	2,404	936	648	193	251	90	83	203	-	-	-	-	-	-	Wholesale of machinery, equipment and supplies
519	การขายส่งสินค้าประเภทอื่นๆ	875	300	180	114	53	-	-	64	63	101	-	-	-	-	Other wholesale
5190	การขายส่งสินค้าประเภทอื่นๆ	875	300	180	114	53	-	-	64	63	101	-	-	-	-	Other wholesale
52	การขายปลีก ยกเว้นยานยนต์และรถจักรยานยนต์ รวมทั้งการซ่อมแซม															Retail trade, except of motor vehicles and motorcycles:
	ของใช้ส่วนบุคคลและของใช้ในครัวเรือน	130,714	93,873	12,824	4,645	2,764	1,752	1,357	3,316	2,916	2,691	2,928	1,648	-	-	repair of personal and household goods
521	การขายปลีกในร้านค้าทั่วไป	43,095	33,286	2,873	1,313	415	116	113	762	725	1,060	2,432	-	-	-	Non-specialized retail trade
5211	การขายปลีกอาหาร เครื่องดื่ม หรือยาสูบ เป็นสินค้าหลัก	26,476	21,054	2,156	1,063	266	48	30	292	548	411	608	-	-	-	Retail sale in non-specialized stores with food, beverages or tobacco predominating
5219	การขายปลีกสินค้าทั่วไป	16,619	12,232	717	250	149	68	83	470	177	649	1,824	-	-	-	Other retail sale in non-specialized stores
522	การขายปลีกอาหาร เครื่องดื่มและยาสูบ ในร้านเฉพาะอย่างของสินค้าอื่น ๆ	6,992	5,728	700	131	143	-	27	90	70	103	-	-	-	-	Retail sale of food, beverages and tobacco in specialized stores
5220	การขายปลีกอาหาร เครื่องดื่มหรือยาสูบเป็นร้านเฉพาะอย่างของสินค้าอื่น ๆ	6,992	5,728	700	131	143	-	27	90	70	103	-	-	-	-	Retail sale of food, beverages and tobacco in specialized stores

ตาราง 25 จำนวนคนทำงานในสถานประกอบการ จำนวนคนทำงาน และประเภทอุตสาหกรรม (ต่อ)

TABLE 25 NUMBER OF PERSONS ENGAGED IN ESTABLISHMENTS BY SIZE OF ESTABLISHMENT (NUMBER OF PERSONS ENGAGED) AND CATEGORY OF INDUSTRY (Cont'd)

รหัส Code	ประเภทอุตสาหกรรม	ขนาดของสถานประกอบการ (จำนวนคนทำงาน) Size of establishment (Number of persons engaged)											Category of industry		
		จำนวน คนทำงาน													
		1-5	6-10	11-15	16-20	21-25	26-30	31-50	51-100	101-200	201-500	501-1,000		> 1,000	
523	การขายปลีกสินค้าในร้านอื่น ๆ ในร้านเฉพาะอย่างของสินค้าหนึ่ง ๆ	74,719	49,716	8,876	3,007	2,135	1,594	1,217	2,381	2,121	1,528	496	1,648	-	Other retail trade of new goods in specialized stores
5231	การขายปลีกสินค้าทางเภสัชกรรมและเวชภัณฑ์ เครื่องสำอาง และเครื่องประดับเงินหรือทอง	5,031	4,377	404	51	36	49	-	114	-	-	-	-	-	Retail sale of pharmaceutical and medical goods, cosmetic and toilet articles
5232	การขายปลีกสินค้าสิ่งทอ เสื้อผ้า รองเท้า และเครื่องหนัง	11,088	9,722	618	230	135	96	117	170	-	-	-	-	-	Retail sale of textiles, clothing, footwear and leather goods
5233	การขายปลีกเครื่องใช้ สิ่งของและอุปกรณ์ที่ใช้ในครัวเรือน	14,715	6,529	1,756	675	631	403	369	901	930	873	-	1,648	-	Retail sale of household appliances, articles and equipment
5234	การขายปลีกเครื่องโลหะ สีทาและกระจก	10,874	4,658	2,437	1,019	703	420	287	482	609	259	-	-	-	Retail sale of hardware, paints and glass
5239	การขายปลีกสินค้าอื่น ๆ ในร้านเฉพาะอย่างของสินค้าหนึ่ง ๆ	33,011	24,430	3,661	1,032	630	626	444	714	582	396	496	-	-	Other retail sale in specialized stores
524	การขายปลีกของที่ระลึกไว้ในร้าน	665	496	143	26	-	-	-	-	-	-	-	-	-	Retail sale of second-hand goods in stores
5240	การขายปลีกของที่ระลึกที่ใช้เดินในร้าน	665	496	143	26	-	-	-	-	-	-	-	-	-	Retail sale of second-hand goods in stores
525	การขายปลีกสินค้าโดยไม่มีร้าน	226	135	50	25	16	-	-	-	-	-	-	-	-	Retail trade not in stores
5259	การขายปลีกสินค้าอื่น ๆ โดยไม่มีร้าน	226	135	50	25	16	-	-	-	-	-	-	-	-	Other non-store retail sale
526	การซ่อมแซมของใช้ส่วนบุคคลและของใช้ครัวเรือน	5,017	4,512	182	143	55	42	-	83	-	-	-	-	-	Repair of personal and household goods
5260	การซ่อมแซมของใช้ส่วนบุคคล และของใช้ครัวเรือน	5,017	4,512	182	143	55	42	-	83	-	-	-	-	-	Repair of personal and household goods
55	โรงแรมและภัตตาคาร	79,987	41,742	8,693	4,484	2,710	2,052	1,685	3,935	4,516	5,583	4,587	-	-	Hotels and restaurants
551	โรงแรม ก่อที่พัก และที่พักชั่วคราว	22,588	5,313	1,372	910	634	428	740	1,596	2,867	4,393	4,335	-	-	Hotels, camping sites and other provision of short-stay accommodation
5510	โรงแรม ก่อที่พัก และที่พักชั่วคราว	22,588	5,313	1,372	910	634	428	740	1,596	2,867	4,393	4,335	-	-	Hotels, camping sites and other provision of short-stay accommodation
552	ภัตตาคาร บาร์ และโรงอาหาร	57,399	36,429	7,321	3,574	2,076	1,624	945	2,339	1,649	1,190	252	-	-	Restaurants, bars and canteens
5520	ภัตตาคาร บาร์ และโรงอาหาร	57,399	36,429	7,321	3,574	2,076	1,624	945	2,339	1,649	1,190	252	-	-	Restaurants, bars and canteens

ตาราง 25 จำนวนคนทำงานในสถานประกอบการ จำนวนคนทำงาน และประเภทอุตสาหกรรม (ต่อ)

TABLE 25 NUMBER OF PERSONS ENGAGED IN ESTABLISHMENTS BY SIZE OF ESTABLISHMENT (NUMBER OF PERSONS ENGAGED) AND CATEGORY OF INDUSTRY (Cont'd)

รหัส Code	ประเภทอุตสาหกรรม persons engaged	ขนาดของสถานประกอบการ (จำนวนคนทำงาน) Size of establishment (Number of persons engaged)										Category of industry			
		จำนวน คนทำงาน													
		1-5	6-10	11-15	16-20	21-25	26-30	31-50	51-100	101-200	201-500		> 1,000		
60	<b>การขนส่งทางบก</b>	9,614	3,854	662	406	444	208	178	484	485	1,115	724	1,054	-	<b>Other land transport</b>
602	การขนส่งทางบกอื่น ๆ	9,614	3,854	662	406	444	208	178	484	485	1,115	724	1,054	-	<b>Other land transport</b>
6021	การขนส่งผู้โดยสารทางบกอื่น ๆ ที่มีตารางเวลา	4,580	1,657	138	91	100	91	28	166	263	783	724	539	-	Other scheduled passenger land transport
6022	การขนส่งผู้โดยสารทางบกอื่น ๆ ที่ไม่มีตารางเวลา	2,076	1,394	84	36	57	-	90	83	-	332	-	-	-	Other non-scheduled passenger land transport
6023	การขนส่งสินค้าทางถนน	2,958	803	440	279	287	117	60	235	222	-	-	515	-	Freight transport by road
63	<b>ตัวแทนธุรกิจการท่องเที่ยว</b>	3,556	1,454	565	239	358	110	164	249	267	150	-	-	-	<b>Activities of travel agencies</b>
630	กิจกรรมสนับสนุนและช่วยเหลือการขนส่ง กิจกรรมด้านตัวแทนธุรกิจการท่องเที่ยว	3,556	1,454	565	239	358	110	164	249	267	150	-	-	-	Supporting and auxiliary transport activities; activities of travel agencies
6302	การเก็บสินค้าและสถานที่เก็บสินค้า	531	122	66	36	106	25	26	-	-	150	-	-	-	Storage and warehousing
6304	กิจกรรมของตัวแทนธุรกิจการท่องเที่ยวและผู้ให้บริการอื่น ๆ รวมทั้งกิจกรรมบริการนำเที่ยว ซึ่งมีได้แก่	3,025	1,332	499	203	252	85	138	249	267	-	-	-	-	Activities of travel agencies and tour operators
64	<b>การโทรคมนาคม</b>	998	437	173	61	111	43	83	90	-	-	-	-	-	tourist assistance activities n.e.c.
642	การโทรคมนาคม	998	437	173	61	111	43	83	90	-	-	-	-	-	<b>Telecommunication</b>
6420	การโทรคมนาคม	998	437	173	61	111	43	83	90	-	-	-	-	-	Telecommunication
70	<b>กิจกรรมด้านอสังหาริมทรัพย์</b>	12,800	8,372	897	428	256	69	56	396	120	418	953	835	-	<b>Real estate activities</b>
701	กิจกรรมด้านอสังหาริมทรัพย์ ที่เป็นของตนเอง หรือเช่าจากผู้อื่น	12,437	8,236	778	403	219	69	56	350	120	418	953	835	-	Real estate activities with own or leased property
7010	กิจกรรมด้านอสังหาริมทรัพย์ที่เป็นของตนเองหรือเช่าจากผู้อื่น	12,437	8,236	778	403	219	69	56	350	120	418	953	835	-	Real estate activities with own or leased property
702	กิจกรรมด้านอสังหาริมทรัพย์ โดยได้รับค่าธรรมเนียมตอบแทนหรือโดยการทำสัญญา	363	136	119	25	37	-	-	46	-	-	-	-	-	Real estate activities on a fee or contract basis
7020	กิจกรรมด้านอสังหาริมทรัพย์ โดยได้รับค่าธรรมเนียมตอบแทนหรือ โดยการทำสัญญา	363	136	119	25	37	-	-	46	-	-	-	-	-	Real estate activities on a fee or contract basis





ตาราง 25 จำนวนคนทำงานในสถานประกอบการ จำนวนคนของสถานประกอบการ (จำนวนคนทำงาน) และประเภทอุตสาหกรรม (ต่อ)

TABLE 25 NUMBER OF PERSONS ENGAGED IN ESTABLISHMENTS BY SIZE OF ESTABLISHMENT (NUMBER OF PERSONS ENGAGED) AND CATEGORY OF INDUSTRY (Cont'd)

รหัส Code	ประเภทอุตสาหกรรม	ขนาดของสถานประกอบการ (จำนวนคนทำงาน) Size of establishment (Number of persons engaged)										Category of industry		
		จำนวน คนทำงาน Number of persons engaged												
		1 - 5	6 - 10	11 - 15	16 - 20	21 - 25	26 - 30	31 - 50	51 - 100	101 - 200	201 - 500	501 - 1,000	> 1,000	
7240	กิจกรรมด้านฐานข้อมูล	170	142	12	-	16	-	-	-	-	-	-	-	Data base activities
725	การบำรุงรักษาและการซ่อมแซมเครื่องจักรสำนักงาน เครื่องทำบัญชี และเครื่องคำนวณ	1,142	857	178	51	34	22	-	-	-	-	-	-	Maintenance and repair of office, accounting and computing machinery
7250	การบำรุงรักษาและการซ่อมแซมเครื่องจักรสำนักงาน เครื่องทำบัญชี และเครื่องคำนวณ	1,142	857	178	51	34	22	-	-	-	-	-	-	Maintenance and repair of office, accounting and computing machinery
729	กิจกรรมอื่น ๆ ที่เกี่ยวข้องกับคอมพิวเตอร์	223	15	8	12	-	-	-	-	188	-	-	-	Other computer related activities
7290	กิจกรรมอื่น ๆ ที่เกี่ยวข้องกับคอมพิวเตอร์	223	15	8	12	-	-	-	-	188	-	-	-	Other computer related activities
73	การวิจัยและการพัฒนา	517	13	20	-	-	-	-	95	137	252	-	-	Research and development
731	การวิจัยและการพัฒนาการทดลองทางด้านวิทยาศาสตร์ธรรมชาติและวิศวกรรม	517	13	20	-	-	-	-	95	137	252	-	-	Research and development on natural sciences
7310	การวิจัยและการพัฒนาการทดลองด้านวิทยาศาสตร์ธรรมชาติและวิศวกรรม	517	13	20	-	-	-	-	95	137	252	-	-	Research and development on natural sciences
74	กิจกรรมด้านธุรกิจอื่น ๆ	21,666	10,206	2,138	736	395	196	910	1,429	1,063	1,396	1,447	1,391	Other business activities
741	กิจกรรมด้านกฎหมาย การบัญชี การทำบัญชี และการตรวจสอบบัญชี													Legal, accounting, book-keeping and auditing activities;
	การให้คำปรึกษาด้านภาษี การวิจัยตลาด และการสำรวจความคิดเห็นของประชาชน													tax consultancy; market research and public opinion polling;
	การให้คำปรึกษาด้านธุรกิจและการจัดการ	2,564	1,609	527	136	94	24	57	117	-	-	-	-	business and management consultancy
7411	กิจกรรมด้านกฎหมาย	1,386	1,140	206	22	18	-	-	-	-	-	-	-	Legal activities
7412	กิจกรรมการบัญชี การทำบัญชี และการตรวจสอบบัญชี การให้คำปรึกษาด้านภาษี	1,002	412	299	103	59	-	57	72	-	-	-	-	Accounting, book-keeping and auditing activities, tax consultancy
7414	กิจกรรมการให้คำปรึกษาด้านธุรกิจและการจัดการ	176	57	22	11	17	24	-	45	-	-	-	-	Business and management consultancy activities
742	กิจกรรมด้านสถาปัตยกรรม วิศวกรรม และเทคนิคอื่น ๆ	551	260	99	88	16	-	-	37	51	-	-	-	Architectural, engineering and other technical activities
7421	กิจกรรมด้านสถาปัตยกรรมและวิศวกรรม และการให้คำปรึกษาด้านเทคนิคที่เกี่ยวข้อง	497	229	87	77	16	-	-	37	51	-	-	-	Architectural and engineering activities and related technical consultancy
7422	การทดสอบและการวิเคราะห์ทางเทคนิค	54	31	12	11	-	-	-	-	-	-	-	-	Technical testing and analysis
743	การโฆษณา	2,128	1,425	265	115	20	43	30	149	81	-	-	-	Advertising

ตาราง 25 จำนวนคนทำงาน ในสถานประกอบการ จำนวนคนของสถานประกอบการ (จำนวนคนทำงาน) และประเภทอุตสาหกรรม (ต่อ)

TABLE 25 NUMBER OF PERSONS ENGAGED IN ESTABLISHMENTS BY SIZE OF ESTABLISHMENT (NUMBER OF PERSONS ENGAGED) AND CATEGORY OF INDUSTRY (Cont'd)

รหัส Code	ประเภทอุตสาหกรรม	จำนวน คนทำงาน Number of persons engaged	ขนาดของสถานประกอบการ (จำนวนคนทำงาน) Size of establishment (Number of persons engaged)										Category of industry			
			1 - 5	6 - 10	11-15	16-20	21-25	26-30	31-50	51-100	101-200	201-500		501-1,000	> 1,000	
7430	การโฆษณา	2,128	1,425	265	115	20	43	30	149	81	-	-	-	-	-	Advertising
749	กิจกรรมด้านธุรกิจ ซึ่งได้แก่ประเภทไว้ในที่อื่น	16,423	6,912	1,247	397	265	292	109	607	1,297	1,063	1,396	1,447	1,391	Business activities n.e.c.	
7491	การจัดหางานและการสรรหาบุคลากร	967	93	22	14	-	-	-	31	-	-	-	807	-	Labour recruitment and provision of personnel	
7492	กิจกรรมด้านการสืบสวนและการรักษาความปลอดภัย	2,959	15	33	34	57	109	26	156	746	285	838	640	-	Investigation and security activities	
7493	กิจกรรมการทำความสะอาด	3,022	65	90	37	20	72	53	106	405	483	300	-	1,391	Building-cleaning activities	
7494	กิจกรรมการถ่ายภาพ	2,416	1,985	330	38	20	43	-	-	-	-	-	-	-	Photographic activities	
7495	กิจกรรมการบรรจุหีบห่อ	108	30	51	27	-	-	-	-	-	-	-	-	-	Packaging activities	
7499	กิจกรรมธุรกิจอื่นๆ ซึ่งมิได้จัดประเภทไว้ในที่อื่น	6,951	4,724	721	247	168	68	30	314	146	295	238	-	-	Other business activities n.e.c.	
85	งานด้านสุขภาพและงานสังคมสงเคราะห์	36,700	14	8	-	39	-	-	509	1,987	9,286	5,695	7,024	12,138	Health and social work	
851	กิจกรรมด้านสุขภาพคน	36,700	14	8	-	39	-	-	509	1,987	9,286	5,695	7,024	12,138	Human health activities	
8511	กิจกรรมด้านโรงพยาบาล	36,700	14	8	-	39	-	-	509	1,987	9,286	5,695	7,024	12,138	Hospital activities	
92	กิจกรรมนันทนาการ รัดเสริม และการศึกษา	10,553	4,180	1,253	745	567	516	649	889	394	708	652	-	-	Recreational, cultural and sporting activities	
921	กิจกรรมด้านภาพยนตร์ วิทยุ โทรทัศน์ และการบันทึกเสียง	4,947	791	874	596	459	448	563	695	238	263	-	-	-	Motion picture, radio and television and other entertainment activities	
9211	การผลิตและการจำหน่ายภาพยนตร์และวิดีโอ	63	45	6	12	-	-	-	-	-	-	-	-	-	Motion picture and video production and distribution	
9212	การฉายภาพยนตร์	355	85	72	-	32	-	27	84	55	-	-	-	-	Motion picture projection	
9213	กิจกรรมด้านวิทยุและโทรทัศน์	755	165	149	125	52	46	26	32	-	160	-	-	-	Radio and television activities	
9214	กิจกรรมด้านศิลปการละคร ดนตรี และศิลปะอื่นๆ	3,539	466	637	459	356	380	456	579	103	103	-	-	-	Dramatic arts, music and other arts activities	
9219	กิจกรรมด้านนันทนาการอื่นๆ ซึ่งมิได้จัดประเภทไว้ในที่อื่น	235	30	10	-	19	22	54	-	100	-	-	-	-	Other entertainment activities n.e.c.	
922	กิจกรรมของสำนักข่าว	260	74	51	-	-	-	-	-	-	135	-	-	-	News agency activities	
9220	กิจกรรมของสำนักข่าว	260	74	51	-	-	-	-	-	-	135	-	-	-	New agency activities	

ตาราง 25 จำนวนคนทำงานในสถานประกอบการ จำนวนคนของสถานประกอบการ (จำนวนคนทำงาน) และประเภทอุตสาหกรรม (ต่อ)

TABLE 25 NUMBER OF PERSONS ENGAGED IN ESTABLISHMENTS BY SIZE OF ESTABLISHMENT (NUMBER OF PERSONS ENGAGED) AND CATEGORY OF INDUSTRY (Cont'd)

รหัส Code	ประเภทอุตสาหกรรม	ขนาดของสถานประกอบการ (จำนวนคนทำงาน) Size of establishment (Number of persons engaged)											Category of industry									
		จำนวน คนทำงาน Number of persons engaged																				
		1 - 5	6 - 10	11 - 15	16 - 20	21 - 25	26 - 30	31 - 50	51 - 100	101 - 200	201 - 500	> 1,000										
923	กิจกรรมห้องสมุด หอจดหมายเหตุ พิพิธภัณฑ์สถาน พิพิธภัณฑ์ธรรมชาติและสัตว์ป่า และกิจกรรมทางวัฒนธรรมอื่น ๆ	248	73	36	28	33	46	-	32	-	-	-	-	-	-	-	-	-	-	-	Libraries, archives, museums and other cultural activities	
9231	กิจกรรมห้องสมุดและหอจดหมายเหตุ	111	57	6	15	33	-	-	-	-	-	-	-	-	-	-	-	-	-	-	Libraries and archives activities	
9232	กิจกรรมพิพิธภัณฑ์สถาน และการอนุรักษ์สถานที่และอาคารทางประวัติศาสตร์	116	8	30	-	-	46	-	32	-	-	-	-	-	-	-	-	-	-	-	Museums activities and preservation of historical sites and buildings	
9233	กิจกรรมด้านสวนพฤกษชาติและสวนสัตว์ และการอนุรักษ์ธรรมชาติ	21	8	-	13	-	-	-	-	-	-	-	-	-	-	-	-	-	-	-	Botanical and zoological gardens and nature reserves activities	
924	กิจกรรมการกีฬาและนันทนาการอื่น ๆ	5,098	3,242	292	121	75	22	86	162	136	310	652	-	-	-	-	-	-	-	-	Sporting and other recreational activities	
9241	กิจกรรมการกีฬา	2,327	640	223	96	56	22	30	162	136	310	652	-	-	-	-	-	-	-	-	Sporting activities	
9249	กิจกรรมนันทนาการอื่น ๆ	2,771	2,602	69	25	19	-	56	-	-	-	-	-	-	-	-	-	-	-	-	Other recreational activities	
93	กิจกรรมด้านการบริการอื่น ๆ	23,645	20,070	1,361	490	344	169	88	236	405	230	252	-	-	-	-	-	-	-	-	Other service activities	
930	กิจกรรมด้านการบริการอื่น ๆ	23,645	20,070	1,361	490	344	169	88	236	405	230	252	-	-	-	-	-	-	-	-	Other service activities	
9301	การบริการซักล้าง และการซักแห้ง ผลัดถิ่นสิ่งของและขนสัตว์	5,562	5,259	70	-	20	21	-	72	-	120	-	-	-	-	-	-	-	-	-	-	Washing, cleaning and dyeing of textile and fur products
9302	การแต่งผมและการเสริมสวยอื่น ๆ	13,751	12,813	517	141	92	21	-	45	122	-	-	-	-	-	-	-	-	-	-	-	Hairdressing and other beauty treatment
9303	การทำศพและกิจกรรมที่เกี่ยวข้อง	71	38	-	11	-	22	-	-	-	-	-	-	-	-	-	-	-	-	-	-	Funeral and related activities
9309	กิจกรรมการบริการอื่น ๆ ซึ่งมีได้จัดประเภทไว้ในที่อื่น	4,261	1,960	774	338	232	105	88	119	283	110	252	-	-	-	-	-	-	-	-	-	Other service activities n.e.c.

ตาราง 26 จำนวนผู้จ้างในสถานประกอบการ จำนวนคนตามขนาดของสถานประกอบการ (จำนวนพนักงาน) และประเภทอุตสาหกรรม

TABLE 26 NUMBER OF EMPLOYEES IN ESTABLISHMENTS BY SIZE OF ESTABLISHMENT (NUMBER OF PERSONS ENGAGED) AND CATEGORY OF INDUSTRY

รหัส Code	ประเภทอุตสาหกรรม Industry	ขนาดของสถานประกอบการ (จำนวนคนทำงาน) Size of establishment (Number of persons engaged)										รวม Total	Category of industry		
		1 - 5	6 - 10	11- 15	16- 20	21 - 25	26 - 30	31 - 50	51 - 100	101 - 200	201 - 500			> 1,000	
	จำนวน ลูกจ้าง Number of employees	296,756	57,606	41,335	21,826	13,875	10,301	8,127	21,252	22,834	32,049	27,476	22,048	18,027	
15	การผลิตผลิตภัณฑ์อาหารและเครื่องดื่ม Manufacture of food products and beverages	17,500	1,948	2,353	1,453	847	730	518	1,898	1,025	1,454	953	3,321	1,000	Manufacture of food products and beverages
151	การผลิต การแปรรูปและการเก็บเกี่ยวเนื้อสัตว์ สัตว์น้ำ ผัก ไม้ตัด ไม้ฉัด น้ำมันและไขมัน Production, processing and preservation of meat, fish, fruit, vegetables, oils and fats	4,621	469	462	359	158	172	133	545	-	668	450	1,205	-	Production, processing and preservation of meat, fish, fruit, vegetables, oils and fats
1511	การผลิตเนื้อสัตว์และผลิตภัณฑ์เนื้อสัตว์ Production processing and preserving of meat and meat products	1,093	285	252	151	59	69	77	200	-	-	-	-	-	Production processing and preserving of meat and meat products
1512	การแปรรูปและการเก็บเกี่ยวเนื้อสัตว์น้ำและผลิตภัณฑ์จากสัตว์น้ำ Processing and preserving of fish and fish products	825	36	48	20	35	-	-	-	-	-	-	686	-	Processing and preserving of fish and fish products
1513	การแปรรูปผลไม้และผัก Processing and preserving of fruit and vegetables	2,519	137	151	177	64	103	56	345	-	517	450	519	-	Processing and preserving of fruit and vegetables
1514	การผลิตน้ำมันจากพืช น้ำมันจากสัตว์และไขจากสัตว์ Manufacture of vegetable and animal oils and fats	184	11	11	-	-	-	-	-	-	151	-	-	-	Manufacture of vegetable and animal oils and fats
152	การผลิตผลิตภัณฑ์ที่ได้จากนม Manufacture of dairy products	2,104	32	27	22	-	51	35	-	110	-	-	827	1,000	Manufacture of dairy products
1520	การผลิตผลิตภัณฑ์ที่ได้จากนม Manufacture of dairy products	2,104	32	27	22	-	51	35	-	110	-	-	827	1,000	Manufacture of dairy products
153	การผลิตผลิตภัณฑ์ที่ได้จากการไม่ใช้ยีสต์ สัตว์เลี้ยงและผลิตภัณฑ์จากสัตว์ Manufacture of grain mill products, starches and starch products, and prepared animal feeds	2,023	192	407	182	222	260	55	442	263	-	-	-	-	Manufacture of grain mill products, starches and starch products, and prepared animal feeds
1531	การผลิตผลิตภัณฑ์ที่ได้จากการไม่ใช้ยีสต์ Manufacture of grain mill products	1,939	192	403	182	222	260	55	412	213	-	-	-	-	Manufacture of grain mill products
1532	การผลิตสัตว์และผลิตภัณฑ์จากสัตว์ Manufacture of starches and starch products	30	-	-	-	-	-	-	30	-	-	-	-	-	Manufacture of starches and starch products
1533	การผลิตอาหารสัตว์สำเร็จรูป Manufacture of prepared animal feeds	54	-	4	-	-	-	-	-	50	-	-	-	-	Manufacture of prepared animal feeds
154	การผลิตผลิตภัณฑ์อาหารอื่น ๆ Manufacture of other food products	5,600	691	774	593	368	229	253	670	604	418	250	750	-	Manufacture of other food products
1541	การผลิตผลิตภัณฑ์ประเภทอบ Manufacture of bakery products	1,452	302	263	151	142	23	114	138	69	-	250	-	-	Manufacture of bakery products
1542	การผลิตน้ำตาล Manufacture of sugar	302	-	5	-	-	-	-	-	-	297	-	-	-	Manufacture of sugar
1543	การผลิตโกโก้ ช็อคโกแลต และขนมที่ทำจากน้ำตาล Manufacture of cocoa, chocolate and sugar confectionery	91	18	27	12	34	-	-	-	-	-	-	-	-	Manufacture of cocoa, chocolate and sugar confectionery
1544	การผลิตมะละโรบี่ เส้นก๋วยเตี๋ยว เส้นหมี่ ฟูมันเส้น และผลิตภัณฑ์อาหารประเภทแป้งที่คล้ายกัน Manufacture of macaroni, noodles, couscous and similar farinaceous products	695	63	89	21	44	40	60	67	190	121	-	-	-	Manufacture of macaroni, noodles, couscous and similar farinaceous products

ตาราง 26 จำนวนผู้จ้างในสถานประกอบการ จำนวนคนตามขนาดของสถานประกอบการ (จำนวนคนทำงาน) และประเภทอุตสาหกรรม (ต่อ)

TABLE 26 NUMBER OF EMPLOYEES IN ESTABLISHMENTS BY SIZE OF ESTABLISHMENT (NUMBER OF PERSONS ENGAGED) AND CATEGORY OF INDUSTRY (Cont'd)

รหัส Code	ประเภทอุตสาหกรรม	จำนวน ลูกจ้าง Number of employees	ขนาดของสถานประกอบการ (จำนวนคนทำงาน) Size of establishment (Number of persons engaged)										Category of industry				
			1 - 5	6 - 10	11 - 15	16 - 20	21 - 25	26 - 30	31 - 50	51 - 100	101 - 200	201 - 500		501 - 1,000	> 1,000		
1549	การผลิตผลิตภัณฑ์อาหารอื่น ๆ ซึ่งมีได้จัดประเภทไว้ในที่อื่น	3,060	390	390	409	148	166	79	465	345	-	750	-	-	-	-	Manufacture of other food products n.e.c.
155	การผลิตเครื่องดื่ม	3,152	683	683	297	99	69	26	206	158	258	253	539	-	-	-	Manufacture of beverages
1551	การกลั่น การกลั่นลำดับส่วนและการหมักสุรา	281	77	54	2	-	-	-	-	-	148	-	-	-	-	-	Distilling, rectifying and blending of spirits; ethyl alcohol production from fermented materials
1552	การผลิตไวน์	39	6	7	1	-	25	-	-	-	-	-	-	-	-	-	Manufacture of wines
1554	การผลิตเครื่องดื่มที่ไม่มีแอลกอฮอล์ รวมทั้งการผลิตน้ำแร่บรรจุขวด	2,832	481	622	294	99	44	26	206	158	110	253	539	-	-	-	Manufacture of soft drinks; production of mineral waters
16	การผลิตผลิตภัณฑ์ยาสูบ	570	18	46	43	30	59	56	144	50	124	-	-	-	-	-	Manufacture of tobacco products
160	การผลิตผลิตภัณฑ์ยาสูบ	570	18	46	43	30	59	56	144	50	124	-	-	-	-	-	Manufacture of tobacco products
1600	การผลิตผลิตภัณฑ์ยาสูบ	570	18	46	43	30	59	56	144	50	124	-	-	-	-	-	Manufacture of tobacco products
17	การผลิตสิ่งทอ	11,465	207	185	185	131	115	173	261	367	780	1,562	4,001	3,498	-	-	Manufacture of textiles
171	การปั่น การทอ และการแต่งสำเร็จสิ่งทอ	1,601	57	60	115	75	73	57	79	-	452	-	633	-	-	-	Spinning, weaving and finishing of textiles
1711	การจัดเตรียมและการปั่นเส้นใยสิ่งทอ รวมทั้งการทอสิ่งทอ	1,471	38	27	105	56	73	57	30	-	452	-	633	-	-	-	Preparation and spinning of textile fibres; weaving of textiles
1712	การแต่งสำเร็จสิ่งทอ	130	19	33	10	19	-	-	49	-	-	-	-	-	-	-	Finishing of textiles
172	การผลิตสิ่งทออื่น ๆ	978	150	125	40	56	42	86	132	287	-	-	-	-	-	-	Manufacture of other textiles
1721	การผลิตสิ่งทอสำเร็จรูป ยกเว้นเครื่องแต่งกาย	580	124	91	40	56	22	28	42	177	-	-	-	-	-	-	Manufacture of made-up textile articles, except apparel
1722	การผลิตพรมและเครื่องปูพรม	121	11	12	-	-	-	58	40	-	-	-	-	-	-	-	Manufacture of carpets and rugs
1723	การผลิตเชือก สายระโยงระยาง เชือกเส้นใหญ่ และตาข่ายเบตา อวน	8	-	8	-	-	-	-	-	-	-	-	-	-	-	-	Manufacture of cordage, ropes, twine and netting
1729	การผลิตสิ่งทออื่น ๆ ซึ่งมีได้จัดประเภทไว้ในที่อื่น	209	15	14	-	-	20	-	50	110	-	-	-	-	-	-	Manufacture of other textiles n.e.c.
173	การผลิตเส้นและสิ่งทอที่ได้จากการถักนิตติ้งและโคราชท์	8,946	-	-	30	-	-	30	50	80	328	1,562	3,368	3,498	-	-	Manufacture of knitted and crocheted fabrics and articles
1730	การผลิตเส้นและสิ่งทอที่ได้จากการถักนิตติ้งและโคราชท์	8,946	-	-	30	-	-	30	50	80	328	1,562	3,368	3,498	-	-	Manufacture of knitted and crocheted fabrics and articles

ตาราง 26 จำนวนผู้จ้างในสถานประกอบการ จำนวนคนตามขนาดของสถานประกอบการ (จำนวนคนทำงาน) และประเภทอุตสาหกรรม (ต่อ)

TABLE 26 NUMBER OF EMPLOYEES IN ESTABLISHMENTS BY SIZE OF ESTABLISHMENT (NUMBER OF PERSONS ENGAGED) AND CATEGORY OF INDUSTRY (Cont'd)

รหัส Code	ประเภทอุตสาหกรรม Industry	จำนวน ลูกจ้าง Number of employees	ขนาดของสถานประกอบการ (จำนวนคนทำงาน) Size of establishment (Number of persons engaged)								Category of industry				
			1 - 5	6 - 10	11 - 15	16 - 20	21 - 25	26 - 30	31 - 50	51 - 100		101 - 200	201 - 500	> 1,000	
<b>18</b>	<b>การผลิตเครื่องแต่งกาย รวมทั้งการตกแต่งและย้อมสีขนสัตว์</b>	<b>7,713</b>	<b>963</b>	<b>695</b>	<b>505</b>	<b>286</b>	<b>420</b>	<b>133</b>	<b>462</b>	<b>989</b>	<b>1,692</b>	<b>1,568</b>	-	-	<i>Manufacture of wearing apparel; dressing and dyeing of fur</i>
181	การผลิตเครื่องแต่งกาย ยกเว้นเครื่องแต่งกายที่ทำจากขนสัตว์	7,712	962	695	505	286	420	133	462	989	1,692	1,568	-	-	<i>Manufacture of wearing apparel, except fur apparel</i>
1810	การผลิตเครื่องแต่งกาย ยกเว้น เครื่องแต่งกายที่ทำจากขนสัตว์	7,712	962	695	505	286	420	133	462	989	1,692	1,568	-	-	<i>Manufacture of wearing apparel, except fur apparel</i>
182	การตกแต่งและย้อมสีขนสัตว์ รวมทั้งการผลิตสิ่งของที่ทำจากขนสัตว์	1	1	-	-	-	-	-	-	-	-	-	-	-	<i>Dressing and dyeing of fur; manufacture of articles of fur</i>
1820	การตกแต่งและย้อมสีขนสัตว์ รวมทั้งการผลิตสิ่งของที่ทำจากขนสัตว์	1	1	-	-	-	-	-	-	-	-	-	-	-	<i>Dressing and dyeing of fur; manufacture of articles of fur</i>
<b>19</b>	<b>การฟอกและตกแต่งหนังฟอก รวมทั้งการผลิตกระเป๋าเดินทาง</b>	<b>2,039</b>	<b>41</b>	<b>54</b>	<b>76</b>	<b>15</b>	<b>21</b>	<b>27</b>	<b>-</b>	<b>-</b>	<b>148</b>	<b>807</b>	<b>850</b>	<b>-</b>	<i>Tanning and dressing of leather; manufacture of luggage, handbags, saddlery, harness and footwear</i>
191	การฟอกและตกแต่งหนังฟอก รวมทั้งการผลิตกระเป๋าเดินทาง	680	28	54	52	15	21	27	-	-	148	335	-	-	<i>Tanning and dressing of leather; manufacture of luggage, handbags, saddlery and harness</i>
1911	การฟอกและตกแต่งหนังฟอก	5	-	5	-	-	-	-	-	-	-	-	-	-	<i>Tanning and dressing of leather</i>
1912	การผลิตกระเป๋าเดินทาง กระเป๋าถือ และสิ่งทำคล้ายกัน อานม้า และเครื่องเขียนฉาก	675	28	49	52	15	21	27	-	-	148	335	-	-	<i>Manufacture of luggage, handbags and the like, saddlery and harness</i>
192	การผลิตรองเท้า	1,359	13	-	24	-	-	-	-	-	-	472	850	-	<i>Manufacture of footwear</i>
1920	การผลิตรองเท้า	1,359	13	-	24	-	-	-	-	-	-	472	850	-	<i>Manufacture of footwear</i>
<b>20</b>	<b>การผลิตไม้และผลิตภัณฑ์จากไม้และไม้ก๊อก ยกเว้น เฟอร์นิเจอร์</b>	<b>3,917</b>	<b>387</b>	<b>569</b>	<b>346</b>	<b>271</b>	<b>196</b>	<b>165</b>	<b>308</b>	<b>499</b>	<b>308</b>	<b>868</b>	<b>-</b>	<b>-</b>	<i>Manufacture of wood and of products of wood and cork, except furniture; manufacture of articles of straw and plaiting materials</i>
201	การผลิตไม้และการไสไม้	461	29	47	32	31	43	-	71	50	158	-	-	-	<i>Sawmilling and planing of wood</i>
2010	การผลิตไม้และการไสไม้	461	29	47	32	31	43	-	71	50	158	-	-	-	<i>Sawmilling and planing of wood</i>
202	การผลิตผลิตภัณฑ์จากไม้ ไม้ก๊อก ฟาง และวัสดุประสาน	3,456	358	522	314	240	153	165	237	449	150	868	-	-	<i>Manufacture of products of wood, cork, straw and plaiting materials</i>
2021	การผลิตแผ่นไม้วีนีร์ รวมทั้งการผลิต ไม้ฉัด ลามิเนอรัล แผ่นขึ้นไม้ฉัด และแผ่นไม้ฉัดอื่น ๆ	25	8	7	10	-	-	-	-	-	-	-	-	-	<i>Manufacture of veneer sheets; manufacture of plywood, laminboard, particle board and other panels and boards</i>

ตาราง 26 จำนวนผู้จ้างในสถานประกอบการ จำนวนคนตามขนาดของสถานประกอบการ (จำนวนคนทำงาน) และประเภทอุตสาหกรรม (ต่อ)

TABLE 26 NUMBER OF EMPLOYEES IN ESTABLISHMENTS BY SIZE OF ESTABLISHMENT (NUMBER OF PERSONS ENGAGED) AND CATEGORY OF INDUSTRY (Cont'd)

รหัส Code	ประเภทอุตสาหกรรม	จำนวน ผู้จ้าง Number of employees	ขนาดของสถานประกอบการ (จำนวนคนทำงาน) Size of establishment (Number of persons engaged)										Category of industry				
			1 - 5	6 - 10	11 - 15	16 - 20	21 - 25	26 - 30	31 - 50	51 - 100	101 - 200	201 - 500		501 - 1,000	> 1,000		
2022	การผลิตเครื่องไม้ที่ใช้ในการก่อสร้าง และเครื่องประกอบอาคาร	315	63	87	33	30	22	30	-	50	-	-	-	-	-	-	Manufacture of builders' carpentry and joinery
2023	การผลิตกระดาษไม้	43	4	9	10	-	20	-	-	-	-	-	-	-	-	-	Manufacture of wooden containers
2029	การผลิตผลิตภัณฑ์อื่นที่ทำจากไม้ รวมทั้งการผลิตสิ่งของที่ทำจากไม้ก๊อก ฟัง และวัสดุอัดกาสวน	3,073	283	419	261	210	111	135	237	399	150	868	-	-	-	-	Manufacture of other products of wood; manufacture of articles of cork, straw and plaiting materials
<b>21</b>	<b>การผลิตกระดาษและผลิตภัณฑ์กระดาษ</b>	<b>1,180</b>	<b>43</b>	<b>98</b>	<b>139</b>	<b>32</b>	<b>-</b>	<b>83</b>	<b>205</b>	<b>225</b>	<b>105</b>	<b>250</b>	<b>-</b>	<b>-</b>	<b>-</b>	<b>-</b>	<b>Manufacture of paper and paper products</b>
210	การผลิตกระดาษและผลิตภัณฑ์กระดาษ	1,180	43	98	139	32	-	83	205	225	105	250	-	-	-	-	Manufacture of paper and paper products
2101	การผลิตเยื่อกระดาษ กระดาษ และกระดาษแข็ง	346	17	29	90	17	-	58	35	100	-	-	-	-	-	-	Manufacture of pulp, paper and paperboard
2102	การผลิตกระดาษลูกฟูก และกระดาษแข็งลูกฟูก และการผลิตกระดาษที่ทำจากกระดาษ และกระดาษแข็ง	129	-	11	23	-	-	25	-	70	-	-	-	-	-	-	Manufacture of corrugated paper and paperboard and of containers of paper and paperboard
2109	การผลิตสิ่งของอื่น ๆ ที่ทำจากกระดาษ และกระดาษแข็ง	705	26	58	26	15	-	-	170	55	105	250	-	-	-	-	Manufacture of other articles of paper and paperboard
<b>22</b>	<b>การพิมพ์โฆษณา การพิมพ์ และการทำดัชนีสื่อบันทึก</b>	<b>1,735</b>	<b>349</b>	<b>444</b>	<b>298</b>	<b>197</b>	<b>165</b>	<b>52</b>	<b>119</b>	<b>111</b>	<b>-</b>	<b>-</b>	<b>-</b>	<b>-</b>	<b>-</b>	<b>-</b>	<b>Publishing, printing and reproduction of recorded media</b>
221	การพิมพ์โฆษณา	268	36	34	21	38	-	28	-	111	-	-	-	-	-	-	Publishing
2211	การพิมพ์โฆษณาหนังสือ โบรชัวร์ หนังสือเกี่ยวกับดนตรี และการพิมพ์โฆษณาอื่น ๆ	47	5	12	11	19	-	-	-	-	-	-	-	-	-	-	Publishing of books, brochures, musical books and other publications
2212	การพิมพ์โฆษณาหนังสือพิมพ์ วารสาร และนิตยสาร	202	28	16	-	19	-	28	-	111	-	-	-	-	-	-	Publishing of newspapers, journals and periodicals
2213	การพิมพ์โฆษณาเล่มหนังสือบันทึก	10	-	-	10	-	-	-	-	-	-	-	-	-	-	-	Publishing of recorded media
2219	การพิมพ์โฆษณาอื่น ๆ	9	3	6	-	-	-	-	-	-	-	-	-	-	-	-	Other publishing
222	การพิมพ์และกิจการรวมทั้งการบริการที่เกี่ยวข้องกับการพิมพ์	1,467	313	410	277	159	165	24	119	-	-	-	-	-	-	-	Printing and service activities related to printing
2221	การพิมพ์	1,448	309	395	277	159	165	24	119	-	-	-	-	-	-	-	Printing
2222	กิจกรรมด้านบริการที่เกี่ยวข้องกับการพิมพ์	19	4	15	-	-	-	-	-	-	-	-	-	-	-	-	Service activities related to printing



ตาราง 26 จำนวนผู้จ้างในสถานประกอบการ จำนวนตามขนาดของสถานประกอบการ (จำนวนคนทำงาน) และประเภทอุตสาหกรรม (ต่อ)

TABLE 26 NUMBER OF EMPLOYEES IN ESTABLISHMENTS BY SIZE OF ESTABLISHMENT (NUMBER OF PERSONS ENGAGED) AND CATEGORY OF INDUSTRY (Cont'd)

รหัส Code	ประเภทอุตสาหกรรม	ขนาดของสถานประกอบการ (จำนวนคนทำงาน) Size of establishment (Number of persons engaged)								ประเภทของอุตสาหกรรม Category of industry							
		จำนวนผู้จ้าง Number of employees		1 - 5	6 - 10	11- 15	16- 20	21 - 25	26 - 30		31 - 50	51 - 100	101 - 200	201 - 500	501 - 1,000	> 1,000	
23	การผลิตเหล็กกล้า, การผลิตเหล็กที่ได้อาคารถ้ำ น้มน้ำเกลือและเหล็กประมาญ			60	-	10	-	-	-	50	-	-	-	-	-	-	Manufacture of coke, refined petroleum products and nuclear fuel
231	การผลิตเหล็กถ่วงได้			5	-	5	-	-	-	-	-	-	-	-	-	-	Manufacture of coke oven products
2310	การผลิตเหล็กถ่วงได้			5	-	5	-	-	-	-	-	-	-	-	-	-	Manufacture of coke oven products
232	การผลิตเหล็กที่ได้อาคารถ้ำน้มน้ำเกลือ			55	-	5	-	-	-	50	-	-	-	-	-	-	Manufacture of refined petroleum products
2320	การผลิตเหล็กที่ได้อาคารถ้ำน้มน้ำเกลือ			55	-	5	-	-	-	50	-	-	-	-	-	-	Manufacture of refined petroleum products
24	การผลิตเคมีภัณฑ์และผลิตภัณฑ์			580	37	91	56	19	20	213	144	-	-	-	-	-	Manufacture of chemicals and chemical products
241	การผลิตเคมีภัณฑ์อุตสาหกรรม			127	4	22	16	-	-	-	85	-	-	-	-	-	Manufacture of basic chemicals
2411	การผลิตเคมีภัณฑ์อุตสาหกรรม ไตรเจน			12	4	8	-	-	-	-	-	-	-	-	-	-	Manufacture of basic chemicals, except fertilizers and nitrogen compounds
2412	การผลิตปุ๋ยและสารประกอบไนโตรเจน			115	-	14	16	-	-	-	85	-	-	-	-	-	Manufacture of fertilizers and nitrogen compounds
242	การผลิตผลิตภัณฑ์เคมีอื่น ๆ			453	33	69	40	19	20	213	59	-	-	-	-	-	Manufacture of other chemical products
2421	การผลิตสารฆ่าศัตรูพืชและผลิตภัณฑ์ทางการเกษตรอื่น ๆ			17	-	2	15	-	-	-	-	-	-	-	-	-	Manufacture of pesticides and other agro-chemical products
2422	การผลิตสีทา น้มน้ำยง และสีที่ใช้ทาเคลือบ หมึกพิมพ์ และน้ำยงทาไม้ (massics) ที่คล้ายกัน			22	2	-	-	-	20	-	-	-	-	-	-	-	Manufacture of paints, varnishes and similar coatings, printing ink and mastics
2423	การผลิตผลิตภัณฑ์ทางการแพทย์เคมีภัณฑ์ที่ใช้รักษาโรค และผลิตภัณฑ์ที่มาจากสมุนไพร			183	6	32	13	19	-	113	-	-	-	-	-	-	Manufacture of pharmaceuticals, medicinal chemicals and botanical products
2424	การผลิตสบู่และผงซักฟอก เคมีภัณฑ์ที่ใช้ทำความสะอาด และขัดเงาเครื่องทอง และสิ่งปรุงรสสำหรับปรุงอาหาร หรือประโศง โคม			167	16	30	12	-	-	50	59	-	-	-	-	-	Manufacture of soap and detergents, cleaning and polishing preparations, perfumes and toilet preparations
2429	การผลิตผลิตภัณฑ์เคมีอื่น ๆ ซึ่งมีได้จัดประเภทไว้ในที่อื่น			64	9	5	-	-	-	50	-	-	-	-	-	-	Manufacture of other chemical products n.e.c.
25	การผลิตผลิตภัณฑ์ยางและพลาสติก			128	24	35	25	18	-	26	-	-	-	-	-	-	Manufacture of rubber and plastics products
251	การผลิตผลิตภัณฑ์ยาง			11	4	7	-	-	-	-	-	-	-	-	-	-	Manufacture of rubber products
2511	การผลิตยางนอกและยางในการหล่อออกยางและการซ่อมสร้างยาง			7	-	7	-	-	-	-	-	-	-	-	-	-	Manufacture of rubber tyres and tubes; retreading and rebuilding of rubber tyres

ตาราง 26 จำนวนลูกจ้างในสถานประกอบการ จำนวนตามขนาดของสถานประกอบการ (จำนวนคนทำงาน) และประเภทอุตสาหกรรม (ต่อ)

TABLE 26 NUMBER OF EMPLOYEES IN ESTABLISHMENTS BY SIZE OF ESTABLISHMENT (NUMBER OF PERSONS ENGAGED) AND CATEGORY OF INDUSTRY (Cont'd)

รหัส Code	ประเภทอุตสาหกรรม	ขนาดของสถานประกอบการ (จำนวนคนทำงาน) Size of establishment (Number of persons engaged)											Category of industry	
		จำนวน ลูกจ้าง Number of employees												
		1-5	6-10	11-15	16-20	21-25	26-30	31-50	51-100	101-200	201-500	501-1,000	>1,000	
2519	การผลิตผลิตภัณฑ์ยางอื่น ๆ	4	-	-	-	-	-	-	-	-	-	-	-	Manufacture of other rubber products
252	การผลิตผลิตภัณฑ์พลาสติก	117	20	28	25	18	-	26	-	-	-	-	-	Manufacture of plastic products
2520	การผลิตผลิตภัณฑ์พลาสติก	117	20	28	25	18	-	26	-	-	-	-	-	Manufacture of plastic products
26	<b>การผลิตผลิตภัณฑ์จากแร่โลหะ</b>	<b>8,238</b>	<b>967</b>	<b>580</b>	<b>378</b>	<b>246</b>	<b>105</b>	<b>971</b>	<b>1,302</b>	<b>1,277</b>	<b>1,275</b>	<b>576</b>	-	<b>Manufacture of other non-metallic mineral products</b>
261	การผลิตแก้วและผลิตภัณฑ์แก้ว	42	15	12	-	15	-	-	-	-	-	-	-	Manufacture of glass and glass products
2610	การผลิตแก้วและผลิตภัณฑ์แก้ว	42	15	12	-	15	-	-	-	-	-	-	-	Manufacture of glass and glass products
269	การผลิตผลิตภัณฑ์แร่โลหะ ซึ่งมีได้จัดประเภทไว้ในที่อื่น	8,196	955	580	363	246	105	971	1,302	1,277	1,275	576	-	Manufacture of non-metallic mineral products n.e.c.
2691	การผลิตเซรามิกชนิดไม่ทนไฟ ซึ่งไม่ใช้ในงานก่อสร้าง	4,726	89	231	153	143	55	725	779	1,045	695	576	-	Manufacture of non-structural non-refractory ceramic ware
2692	การผลิตผลิตภัณฑ์เซรามิกชนิดทนไฟ	521	13	33	-	16	20	-	37	52	-	350	-	Manufacture of refractory ceramic products
2693	การผลิตผลิตภัณฑ์จากดินเหนียวทนไฟ ซึ่งใช้กับงานก่อสร้าง	456	74	154	51	17	-	70	90	-	-	-	-	Manufacture of structural non-refractory clay ceramic products
2694	การผลิตซีเมนต์ ปูนขาว และปูนปลาสเตอร์	187	1	4	-	-	-	25	-	157	-	-	-	Manufacture of cement, lime and plaster
2695	การผลิตผลิตภัณฑ์จากคอนกรีต ซีเมนต์ และปูนปลาสเตอร์	2,136	322	489	246	146	83	25	139	224	232	230	-	Manufacture of articles of concrete, cement and plaster
2696	การตัด การขึ้นรูป และการแต่งผลิตภัณฑ์หิน	163	47	37	48	31	-	-	-	-	-	-	-	Cutting, shaping and finishing of stone
2699	การผลิตผลิตภัณฑ์แร่โลหะอื่น ๆ ซึ่งมีให้จัดประเภทไว้ในที่อื่น	7	-	7	-	-	-	-	-	-	-	-	-	Manufacture of other non-metallic mineral products n.e.c.
27	<b>การผลิตโลหะขั้นมูลฐาน</b>	<b>117</b>	<b>28</b>	<b>25</b>	-	<b>24</b>	-	<b>40</b>	-	-	-	-	-	<b>Manufacture of basic metals</b>
271	การผลิตเหล็กและเหล็กกล้าขั้นมูลฐาน	25	5	20	-	-	-	-	-	-	-	-	-	Manufacture of basic iron and steel
2710	การผลิตเหล็กและเหล็กกล้าขั้นมูลฐาน	25	5	20	-	-	-	-	-	-	-	-	-	Manufacture of basic iron and steel
272	การผลิตโลหะมีค่าและโลหะอื่นที่มีค่าเหล็กขั้นมูลฐาน	10	10	-	-	-	-	-	-	-	-	-	-	Manufacture of basic precious and non-ferrous metals
2720	การผลิตโลหะมีค่า และโลหะอื่นที่มีค่าเหล็กขั้นมูลฐาน	10	10	-	-	-	-	-	-	-	-	-	-	Manufacture of basic precious and non-ferrous metals
273	การผลิต โลหะ	82	13	5	-	24	-	40	-	-	-	-	-	Casting of metals
2731	การหล่อเหล็กและเหล็กกล้า	40	-	-	-	-	-	40	-	-	-	-	-	Casting of iron and steel
2732	การหล่อ โลหะที่มีค่าเหล็ก	42	13	5	-	24	-	-	-	-	-	-	-	Casting of non-ferrous metals

ตาราง 26 จำนวนลูกจ้างในสถานประกอบการ จำนวนคนของสถานประกอบการ (จำนวนทั้งงาน) และประเภทอุตสาหกรรม (ต่อ)

TABLE 26 NUMBER OF EMPLOYEES IN ESTABLISHMENTS BY SIZE OF ESTABLISHMENT (NUMBER OF PERSONS ENGAGED) AND CATEGORY OF INDUSTRY (Cont'd)

รหัส Code	ประเภทอุตสาหกรรม Industry	ขนาดของสถานประกอบการ (จำนวนคนทำงาน) Size of establishment (Number of persons engaged)										ประเภทของอุตสาหกรรม Category of industry				
		จำนวนลูกจ้าง Number of employees														
		1-5	6-10	11-15	16-20	21-25	26-30	31-50	51-100	101-200	201-500		501-1,000	>1,000		
28	การผลิตผลิตภัณฑ์ที่ทำจากโลหะประดิษฐ์ ยกเว้นเครื่องจักรและอุปกรณ์	3,664	1,574	793	286	94	167	79	218	60	150	243	-	-	-	Manufacture of fabricated metal products, except machinery and equipment
281	การผลิตผลิตภัณฑ์ที่ไม่มีโครงสร้างเป็นโลหะ ถังน้ำ ที่เก็บน้ำ และเครื่องกักน้ำ	1,626	889	378	164	-	45	29	61	60	-	-	-	-	-	Manufacture of structural metal products, tanks, reservoirs and steam generators
2811	การผลิตผลิตภัณฑ์ที่ไม่มีโครงสร้างเป็นโลหะ	1,558	879	378	164	-	20	29	28	60	-	-	-	-	-	Manufacture of structural metal products
2812	การผลิตถังน้ำ ที่เก็บน้ำ และภาชนะบรรจุที่ทำจากโลหะ	68	10	-	-	-	25	-	33	-	-	-	-	-	-	Manufacture of tanks, reservoirs and containers of metal
289	การผลิตผลิตภัณฑ์โลหะประดิษฐ์อื่น ๆ รวมทั้งกิจกรรม															Manufacture of other fabricated metal products;
	ดำเนินการบริการแก่ผู้ผลิตผลิตภัณฑ์โลหะประดิษฐ์	2,038	685	415	122	94	122	50	157	-	150	243	-	-	-	service activities to producers of fabricated metal products
2891	การผลิตผลิตภัณฑ์โลหะที่ขึ้นโดยวิธีการ กัด การดัด การดัดโค้ง และการรีดในรูปแบนต่าง ๆ รวมทั้งการผลิตโลหะผสม	612	202	176	59	60	40	50	25	-	-	-	-	-	-	Forging, pressing, stamping and roll-forming of metal; powder metallurgy
2892	การตกแต่งและการเคลือบโลหะ รวมทั้งการดำเนินการเกี่ยวกับวิศวกรรมเครื่องกล โดยให้รับคำปรึกษาแนะนำแบบแผนหรือโดยการทำสัญญาจ้าง	1,085	435	189	63	34	82	-	132	-	150	-	-	-	-	Treatment and coating of metals; general mechanical engineering on a fee or contract basis
2893	การผลิตของมีคม เครื่องมือที่ใช้ในครัวเรือนและเครื่องโลหะทั่วไป	38	12	26	-	-	-	-	-	-	-	-	-	-	-	Manufacture of cutlery, hand tools and general hardware
2899	การผลิตผลิตภัณฑ์โลหะประดิษฐ์อื่น ๆ ซึ่งมีให้จัดประเภทไว้ในที่อื่น	303	36	24	-	-	-	-	-	-	-	243	-	-	-	Manufacture of other fabricated metal products n.e.c.
29	การผลิตเครื่องจักรและอุปกรณ์ ซึ่งมีได้จัดประเภทไว้ในที่อื่น	534	118	90	97	19	-	25	80	105	-	-	-	-	-	Manufacture of machinery and equipment n.e.c.
291	การผลิตเครื่องจักรที่ใช้งานทั่วไป	48	19	29	-	-	-	-	-	-	-	-	-	-	-	Manufacture of general purpose machinery
2911	การผลิตเครื่องยนต์และเครื่องจักรกลอื่น ยกเว้นเครื่องยนต์ที่ใช้ในอากาศยาน ยานยนต์และรถจักรยาน/รถจักรยานยนต์	14	9	5	-	-	-	-	-	-	-	-	-	-	-	Manufacture of engines and turbines, except aircraft, vehicle and cycle engines
2914	การผลิตเตาอบ เตาเผา และเครื่องฟั่นหรือเครื่องรีดเชื้อเพลิงของเตาเผา	8	2	6	-	-	-	-	-	-	-	-	-	-	-	Manufacture of ovens, furnaces and furnace burners
2915	การผลิตอุปกรณ์ที่ใช้ในการยกและการขนย้าย	5	-	5	-	-	-	-	-	-	-	-	-	-	-	Manufacture of lifting and handling equipment
2919	การผลิตเครื่องจักรที่ใช้งานทั่วไปอื่น ๆ	21	8	13	-	-	-	-	-	-	-	-	-	-	-	Manufacture of other general purpose machinery
292	การผลิตเครื่องจักรที่ใช้งานเฉพาะอย่าง	474	99	61	85	19	-	25	80	105	-	-	-	-	-	Manufacture of special purpose machinery
2921	การผลิตเครื่องจักรที่ใช้ในการเกษตรและการป่าไม้	308	77	51	50	-	-	25	-	105	-	-	-	-	-	Manufacture of agricultural and forestry machinery

ตาราง 26 จำนวนลูกจ้างในสถานประกอบการ จำนวนคนตามขนาดของสถานประกอบการ (จำนวนคนทำงาน) และประเภทอุตสาหกรรม (ต่อ)

TABLE 26 NUMBER OF EMPLOYEES IN ESTABLISHMENTS BY SIZE OF ESTABLISHMENT (NUMBER OF PERSONS ENGAGED) AND CATEGORY OF INDUSTRY (Cont'd)

รหัส Code	ประเภทอุตสาหกรรม	ขนาดของสถานประกอบการ (จำนวนคนทำงาน) Size of establishment (Number of persons engaged)											ประเภทของอุตสาหกรรม Category of industry				
		จำนวนลูกจ้าง Number of employees															
		1 - 5	6 - 10	11 - 15	16 - 20	21 - 25	26 - 30	31 - 50	51 - 100	101 - 200	201 - 500	501 - 1,000		> 1,000			
2922	การผลิตเครื่องมือกล	82	8	5	10	19	-	-	40	-	-	-	-	-	-	-	Manufacture of machine-tools
2924	การผลิตเครื่องจักรที่ใช้ในการทำเหมืองแร่ เหมืองหิน และการก่อสร้าง	21	1	5	15	-	-	-	-	-	-	-	-	-	-	-	Manufacture of machinery for mining, quarrying and construction
2925	การผลิตเครื่องจักรที่ใช้ในกระบวนการผลิตอาหาร เครื่องดื่ม และยาสูบ	59	9	-	10	-	-	40	-	-	-	-	-	-	-	-	Manufacture of machinery for food, beverage and tobacco processing
2929	การผลิตเครื่องจักรที่ใช้ในงานเฉพาะอย่าง อื่น ๆ	4	4	-	-	-	-	-	-	-	-	-	-	-	-	-	Manufacture of other special purpose machinery
293	การผลิตเครื่องใช้ในบ้านเรือน ซึ่งมีได้แก่ประเภทไว้ในที่อื่น	12	-	-	12	-	-	-	-	-	-	-	-	-	-	-	Manufacture of domestic appliances n.e.c.
2930	การผลิตเครื่องใช้ในบ้านเรือน ซึ่งมีได้แก่ประเภทไว้ในที่อื่น	12	-	-	12	-	-	-	-	-	-	-	-	-	-	-	Manufacture of domestic appliances n.e.c.
31	การผลิตเครื่องจักรและเครื่องอุปกรณ์ไฟฟ้า ซึ่งมีได้แก่ประเภทไว้ในที่อื่น	38	13	-	-	-	25	-	-	-	-	-	-	-	-	-	Manufacture of electrical machinery and apparatus n.e.c.
311	การผลิตมอเตอร์ไฟฟ้า เครื่องกำเนิดไฟฟ้า และหม้อแปลงไฟฟ้า	30	5	-	-	25	-	-	-	-	-	-	-	-	-	-	Manufacture of electric motors, generators and transformers
3110	การผลิตมอเตอร์ไฟฟ้า เครื่องกำเนิดไฟฟ้า และหม้อแปลงไฟฟ้า	30	5	-	-	25	-	-	-	-	-	-	-	-	-	-	Manufacture of electric motors, generators and transformers
313	การผลิตลวดและเคเบิลที่หุ้มฉนวน	5	5	-	-	-	-	-	-	-	-	-	-	-	-	-	Manufacture of insulated wire and cable
3150	การผลิตลวดและเคเบิลที่หุ้มฉนวน	5	5	-	-	-	-	-	-	-	-	-	-	-	-	-	Manufacture of insulated wire and cable
315	การผลิตหลอดไฟที่และเครื่องอุปกรณ์สำหรับให้แสงสว่าง	3	3	-	-	-	-	-	-	-	-	-	-	-	-	-	Manufacture of electric lamp
3150	การผลิตหลอดไฟที่และเครื่องอุปกรณ์สำหรับให้แสงสว่าง	3	3	-	-	-	-	-	-	-	-	-	-	-	-	-	Manufacture of electric lamps and lighting equipment
32	การผลิตอุปกรณ์และเครื่องอุปกรณ์วิทยุ โทรทัศน์ และการสื่อสาร	1,386	2	-	-	-	-	26	-	70	308	200	780	-	-	-	Manufacture of radio, television and communication equipment and apparatus
321	การผลิตหลอดอิเล็กทรอนิกส์และส่วนประกอบอิเล็กทรอนิกส์อื่น ๆ	1,314	-	-	-	-	-	26	-	-	308	200	780	-	-	-	Manufacture of electronic valves and tubes and other electronic components
3210	การผลิตหลอดอิเล็กทรอนิกส์ และส่วนประกอบอิเล็กทรอนิกส์อื่น ๆ	1,314	-	-	-	-	-	26	-	-	308	200	780	-	-	-	Manufacture of electronic valves and tubes and other electronic components
322	การผลิตเครื่องส่งสัญญาณ โทรทัศน์และวิทยุ และเครื่องอุปกรณ์สำหรับโทรศัพย์และโทรคมนาคมใช้สาย	1	1	-	-	-	-	-	-	-	-	-	-	-	-	-	Manufacture of television and radio transmitters and apparatus for line telephony and line telegraphy
3220	การผลิตเครื่องส่งสัญญาณ โทรทัศน์และวิทยุ และเครื่องอุปกรณ์สำหรับโทรศัพย์และโทรคมนาคมใช้สาย	1	1	-	-	-	-	-	-	-	-	-	-	-	-	-	Manufacture of television and radio transmitters and apparatus for line telephony and line telegraphy

ตาราง 26 จำนวนลูกจ้างในสถานประกอบการ จำนวนคนของสถานประกอบการ (จำนวนทั้งงาน) และประเภทอุตสาหกรรม (ต่อ)

TABLE 26 NUMBER OF EMPLOYEES IN ESTABLISHMENTS BY SIZE OF ESTABLISHMENT (NUMBER OF PERSONS ENGAGED) AND CATEGORY OF INDUSTRY (Cont'd)

รหัส Code	ประเภทอุตสาหกรรม Industry	ขนาดของสถานประกอบการ (จำนวนคนทั้งงาน) Size of establishment (Number of persons engaged)										ประเภทของอุตสาหกรรม Category of industry					
		1-5	6-10	11-15	16-20	21-25	26-30	31-50	51-100	101-200	201-500		501-1,000	>1,000			
323	การผลิตเครื่องรับ โทรทัศน์และวิทยุ เครื่องบันทึกเสียงหรือภาพ หรือเครื่องขยายเสียง โทรทัศน์หรือวิทยุ โทรทัศน์และเครื่องบันทึกเสียงหรือภาพ	71	1	-	-	-	-	-	-	-	70	-	-	-	-	-	Manufacture of television and radio receivers and associated consumer goods
3230	การผลิตเครื่องรับ โทรทัศน์และวิทยุ เครื่องบันทึกเสียงหรือภาพ หรือเครื่องขยายเสียง โทรทัศน์ หรือวิทยุ โทรทัศน์และเครื่องบันทึกเสียงหรือภาพ	71	1	-	-	-	-	-	-	-	70	-	-	-	-	-	Manufacture of television and radio receivers, sound or video recording or reproducing apparatus, and associated goods
33	การผลิตอุปกรณ์ที่ใช้ทางการแพทย์ การวัดความถี่ และอุปกรณ์ที่ใช้ในทางทัศนศาสตร์ นาฬิกา	24	16	-	8	-	-	-	-	-	-	-	-	-	-	-	Manufacture of medical, precision and optical instruments, watches and clocks
331	การผลิตอุปกรณ์และเครื่องมือใช้ทางการแพทย์ และเครื่องมือที่ใช้ในการวัด การตรวจสอบ การทดสอบ การเดินเรือ การเดินอากาศและใช้ในด้านอุตสาหกรรมอื่น ๆ	15	7	-	8	-	-	-	-	-	-	-	-	-	-	-	Manufacture of medical appliances and instruments and appliances for measuring, checking, testing, navigating and other purposes, except optical instruments
3311	การผลิตอุปกรณ์ที่ใช้ในทางการแพทย์และศัลยกรรม และเครื่องมือใช้ทางศัลยกรรมกระดูก	15	7	-	8	-	-	-	-	-	-	-	-	-	-	-	Manufacture of medical and surgical equipment and orthopaedic appliances
332	การผลิตอุปกรณ์ที่ใช้ในทางทัศนศาสตร์ และเครื่องอุปกรณ์เกี่ยวกับกล้องถ่ายภาพ	9	9	-	-	-	-	-	-	-	-	-	-	-	-	-	Manufacture of optical instruments and photographic equipment
3320	การผลิตอุปกรณ์ที่ใช้ในทางทัศนศาสตร์ และเครื่องอุปกรณ์เกี่ยวกับกล้องถ่ายภาพ	9	9	-	-	-	-	-	-	-	-	-	-	-	-	-	Manufacture of optical instruments and photographic equipment
34	การผลิตยานยนต์ รถพ่วงและรถกึ่งรถพ่วง	50	11	14	10	15	-	-	-	-	-	-	-	-	-	-	Manufacture of motor vehicles, trailers and semi-trailers
342	การผลิตตัวถัง (coachwork) สำหรับยานยนต์	25	4	6	-	15	-	-	-	-	-	-	-	-	-	-	Manufacture of bodies (coachwork) for motor vehicles; manufacture of trailers and semi-trailers
3420	รวมทั้งการผลิตรถพ่วงและรถกึ่งรถพ่วง	25	4	6	-	15	-	-	-	-	-	-	-	-	-	-	Manufacture of bodies (coachwork) for motor vehicles; manufacture of trailers and semi-trailers
	รวมทั้งการผลิตรถพ่วง และรถกึ่งรถพ่วง	25	4	6	-	15	-	-	-	-	-	-	-	-	-	-	Manufacture of trailers and semi-trailers
343	การผลิตส่วนประกอบและอุปกรณ์ประกอบ สำหรับยานยนต์และเครื่องยนต์	25	7	8	10	-	-	-	-	-	-	-	-	-	-	-	Manufacture of parts and accessories for motor vehicles and their engines
3430	การผลิตส่วนประกอบและอุปกรณ์ประกอบสำหรับยานยนต์ และเครื่องยนต์	25	7	8	10	-	-	-	-	-	-	-	-	-	-	-	Manufacture of parts and accessories for motor vehicles and their engines

ตาราง 26 จำนวนลูกจ้างในสถานประกอบการ จำนวนคนทำงาน และประเภทอุตสาหกรรม (ต่อ)

TABLE 26 NUMBER OF EMPLOYEES IN ESTABLISHMENTS BY SIZE OF ESTABLISHMENT (NUMBER OF PERSONS ENGAGED) AND CATEGORY OF INDUSTRY (Cont'd)

รหัส Code	ประเภทอุตสาหกรรม Category of industry	ขนาดของสถานประกอบการ (จำนวนพนักงาน) Size of establishment (Number of persons engaged)											ประเภทอุตสาหกรรม Category of industry				
		จำนวนลูกจ้าง Number of employees															
		1 - 5	6 - 10	11 - 15	16 - 20	21 - 25	26 - 30	31 - 50	51 - 100	101 - 200	201 - 500	501 - 1,000		> 1,000			
35	การผลิตเครื่องอุปโภคบริโภคอื่น ๆ	53	13	-	-	-	-	-	-	40	-	-	-	-	-	-	Manufacture of other transport equipment
359	การผลิตเครื่องอุปโภคบริโภคอื่น ๆ ซึ่งมีได้ดัดประเภทไว้ในที่อื่น	53	13	-	-	-	-	-	-	40	-	-	-	-	-	-	Manufacture of transport equipment n.e.c.
3591	การผลิตรถจักรยานยนต์	47	7	-	-	-	-	-	-	40	-	-	-	-	-	-	Manufacture of motorcycles
3592	การผลิตรถจักรยานสองล้อ และรถจักรยานพิการ	4	4	-	-	-	-	-	-	-	-	-	-	-	-	-	Manufacture of bicycles and invalid carriages
3599	การผลิตเครื่องอุปโภคบริโภคอื่น ๆ ซึ่งมีได้ดัดประเภทไว้ในที่อื่น	2	2	-	-	-	-	-	-	-	-	-	-	-	-	-	Manufacture of other transport equipment n.e.c.
36	การผลิตเฟอร์นิเจอร์ รวมทั้งการผลิตซึ่งมีได้ดัดประเภทไว้ในที่อื่น	7,776	816	734	331	342	107	170	529	1,108	1,452	2,187	-	-	-	-	Manufacture of furniture; manufacturing n.e.c.
361	การผลิตเฟอร์นิเจอร์	3,692	380	269	87	79	-	53	87	442	923	1,372	-	-	-	-	Manufacture of furniture
3610	การผลิตเฟอร์นิเจอร์	3,692	380	269	87	79	-	53	87	442	923	1,372	-	-	-	-	Manufacture of furniture
369	การผลิต ซึ่งมีได้ดัดประเภทไว้ในที่อื่น	4,084	436	465	244	263	107	117	442	666	529	815	-	-	-	-	Manufacturing n.e.c.
3691	การผลิตเครื่องเพชรพลอยและรูปพรหม และของที่เก๋ๆ	2,164	185	151	56	64	20	30	193	263	387	815	-	-	-	-	Manufacture of jewellery and related articles
3692	การผลิตเครื่องดนตรี	1	1	-	-	-	-	-	-	-	-	-	-	-	-	-	Manufacture of musical instruments
3693	การผลิตเครื่องกีฬา	274	3	20	-	-	-	-	35	216	-	-	-	-	-	-	Manufacture of sports goods
3694	การผลิตของเล่นเกมและของเล่น	156	13	39	34	20	20	30	-	-	-	-	-	-	-	-	Manufacture of games and toys
3699	การผลิตอื่น ๆ ซึ่งมีได้ดัดประเภทไว้ในที่อื่น	1,489	234	255	154	179	67	57	214	187	142	-	-	-	-	-	Other manufacturing n.e.c.
37	การนำเศษวัสดุที่ยังสามารถนำกลับมาผลิตเป็นวัสดุใหม่	28	10	-	18	-	-	-	-	-	-	-	-	-	-	-	Recycling
371	การนำเศษและของที่ใช้ไม่ได้จากโลหะมาผลิตเป็นวัสดุใหม่	9	1	-	8	-	-	-	-	-	-	-	-	-	-	-	Recycling of metal waste and scrap
3710	การนำเศษและของที่ใช้ไม่ได้จากโลหะมาผลิตเป็นวัสดุใหม่	9	1	-	8	-	-	-	-	-	-	-	-	-	-	-	Recycling of metal waste and scrap
372	การนำเศษและของที่ใช้ไม่ได้จากโลหะมาผลิตเป็นวัสดุใหม่	19	9	-	10	-	-	-	-	-	-	-	-	-	-	-	Recycling of non-metal waste and scrap
3720	การนำเศษและของที่ใช้ไม่ได้จากโลหะมาผลิตเป็นวัสดุใหม่	19	9	-	10	-	-	-	-	-	-	-	-	-	-	-	Recycling of non-metal waste and scrap

ตาราง 26 จำนวนลูกจ้างในสถานประกอบการ จำนวนคนของสถานประกอบการ (จำนวนคนทำงาน) และประเภทอุตสาหกรรม (ต่อ)

TABLE 26 NUMBER OF EMPLOYEES IN ESTABLISHMENTS BY SIZE OF ESTABLISHMENT (NUMBER OF PERSONS ENGAGED ) AND CATEGORY OF INDUSTRY (Cont'd)

รหัส Code	ประเภทอุตสาหกรรม Industry	จำนวน ลูกจ้าง Number of employees	ขนาดของสถานประกอบการ (จำนวนคนทำงาน) Size of establishment (Number of persons engaged)										Category of industry		
			1 - 5	6 - 10	11-15	16-20	21-25	26-30	31 - 50	51 - 100	101 - 200	201 - 500		501 - 1,000	> 1,000
<b>45</b>	<b>การก่อสร้าง</b>	<b>10,391</b>	<b>1,345</b>	<b>1,970</b>	<b>1,376</b>	<b>693</b>	<b>560</b>	<b>337</b>	<b>1,349</b>	<b>1,063</b>	<b>1,182</b>	-	<b>516</b>	-	<b>Construction</b>
451	การเตรียมสถานที่ก่อสร้าง	303	59	114	72	15	-	43	-	-	-	-	-	-	Site preparation
4510	การเตรียมงานก่อสร้าง	303	59	114	72	15	-	43	-	-	-	-	-	-	Site preparation
452	การก่อสร้างอาคาร รวมทั้งงานวิศวกรรมโยธา	9,309	984	1,675	1,166	624	515	281	1,306	1,060	1,182	-	516	-	Building of complete constructions or parts thereof; civil engineering
4520	การก่อสร้างอาคาร รวมทั้งงานวิศวกรรมโยธา	9,309	984	1,675	1,166	624	515	281	1,306	1,060	1,182	-	516	-	Building of complete construction or parts thereof; civil engineering
453	การติดตั้งสายไฟอาคาร	408	137	117	70	39	45	-	-	-	-	-	-	-	Building installation
4530	การติดตั้งระบบภายในอาคาร	408	137	117	70	39	45	-	-	-	-	-	-	-	Building installation
454	การสร้างอาคารให้สมบูรณ์	335	160	59	68	15	-	30	-	3	-	-	-	-	Building completion
4540	การสร้างอาคารให้สมบูรณ์	335	160	59	68	15	-	30	-	3	-	-	-	-	Building completion
455	การให้เช่าเครื่องอุปโภคบริโภคที่ใช้ในงานก่อสร้างหรือการรื้อถอน โดยมีผู้ควบคุม	36	5	5	-	-	-	26	-	-	-	-	-	-	Renting of construction or demolition equipment with operator
4550	การให้เช่าเครื่องจักรอุปกรณ์ที่ใช้ในงานก่อสร้าง หรือการรื้อถอน โดยมีผู้ควบคุม	36	5	5	-	-	-	26	-	-	-	-	-	-	Renting of construction or demolition equipment with operator
<b>50</b>	<b>การขาย การบำรุงรักษา และการซ่อมแซมยานยนต์และรถจักรยานยนต์</b>	<b>27,896</b>	<b>8,034</b>	<b>5,636</b>	<b>3,189</b>	<b>2,067</b>	<b>1,525</b>	<b>1,249</b>	<b>2,055</b>	<b>1,992</b>	<b>882</b>	<b>1,307</b>	-	-	<b>Sale, maintenance and repair of motor vehicles and motorcycles,</b>
<b>รวมทั้งการขายปลีกน้ำมันเชื้อเพลิงรถยนต์</b>															
501	การขายยานยนต์	5,797	410	351	290	264	442	301	761	1,289	682	1,007	-	-	Sale of motor vehicles
5010	การขายยานยนต์	5,797	410	351	290	264	442	301	761	1,289	682	1,007	-	-	Sale of motor vehicles
502	การบำรุงรักษาและการซ่อมแซมยานยนต์	8,123	4,078	1,965	617	330	253	161	564	155	-	-	-	-	Maintenance and repair of motor vehicles
5020	การบำรุงรักษาและการซ่อมแซมยานยนต์	8,123	4,078	1,965	617	330	253	161	564	155	-	-	-	-	Maintenance and repair of motor vehicles
503	การขายอะไหล่ยานยนต์และชิ้นส่วนอุปกรณ์ที่เกี่ยวข้อง	3,042	1,028	836	385	156	156	114	67	-	-	300	-	-	Sale of motor vehicle parts and accessories
5030	การขายอะไหล่ยานยนต์และชิ้นส่วนอุปกรณ์ที่เกี่ยวข้อง	3,042	1,028	836	385	156	156	114	67	-	-	300	-	-	Sale of motor vehicle parts and accessories
504	การขายการบำรุงรักษา และการซ่อมแซมรถจักรยานยนต์	6,167	1,955	1,354	773	487	261	415	349	373	200	-	-	-	Sale, maintenance and repair of motorcycles and related parts and accessories

ตาราง 26 จำนวนลูกจ้างในสถานประกอบการ จำนวนตามขนาดของสถานประกอบการ (จำนวนคนทำงาน) และประเภทอุตสาหกรรม (ต่อ)

TABLE 26 NUMBER OF EMPLOYEES IN ESTABLISHMENTS BY SIZE OF ESTABLISHMENT (NUMBER OF PERSONS ENGAGED) AND CATEGORY OF INDUSTRY (Cont'd)

รหัส Code	ประเภทอุตสาหกรรม Industry	จำนวน ลูกจ้าง Number of employees	ขนาดของสถานประกอบการ (จำนวนคนทำงาน) Size of establishment (Number of persons engaged)										Category of industry					
			1 - 5	6 - 10	11-15	16 - 20	21 - 25	26 - 30	31 - 50	51 - 100	101 - 200	201 - 500		501 - 1,000	> 1,000			
5040	การขายบริการรายาและเภสัชกรรมเภสัชภัณฑ์ อะไหล่และชิ้นส่วนอุปกรณ์ที่เกี่ยวข้อง การขายปลีกน้ำมันเชื้อเพลิงรถยนต์ การขายปลีกน้ำมันเชื้อเพลิงรถยนต์	6,167	1,955	1,354	773	487	261	415	349	373	200	-	-	-	-	-	-	Sale, maintenance and repair of motorcycles and related parts and accessories
5050	การขายปลีกน้ำมันเชื้อเพลิงรถยนต์	4,807	563	1,130	1,124	830	413	258	314	175	-	-	-	-	-	-	-	Retail sale of automotive fuel
5050	การขายปลีกน้ำมันเชื้อเพลิงรถยนต์	4,807	563	1,130	1,124	830	413	258	314	175	-	-	-	-	-	-	-	Retail sale of automotive fuel
51	การขายส่งและค้าปลีกที่กานขยหน้า ยกเว้นยานยนต์และรถจักรยานยนต์	15,505	2,841	3,500	1,915	1,084	980	779	1,638	1,310	1,078	380	-	-	-	-	-	Wholesale trade and commission trade except of motor vehicles and motorcycles
511	การขายส่งโดยได้รับค่ากรรมเนียมคอมแทนหรือ โดยการค้าสัญญาจ้าง	299	67	91	37	33	41	-	30	-	-	-	-	-	-	-	-	Wholesale on a fee or contract basis
5110	การขายส่งโดยได้รับค่ากรรมเนียมคอมแทน หรือ โดยการค้าสัญญาจ้าง	299	67	91	37	33	41	-	30	-	-	-	-	-	-	-	-	Wholesale on a fee or contract basis
512	การขายส่งวัตถุดิบทางการเกษตร สัตว์ที่มีชีวิต อาหาร เครื่องดื่ม และยาสูบ	7,819	1,222	1,684	980	449	387	478	827	934	808	-	-	-	-	-	-	Wholesale of agricultural raw materials, live animals, food, beverages and tobacco
5121	การขายส่งวัตถุดิบทางการเกษตร และสัตว์ที่มีชีวิต	1,773	400	497	266	109	105	87	139	170	-	-	-	-	-	-	-	Wholesale of agricultural raw materials and live animals
5122	การขายส่งอาหาร เครื่องดื่ม และยาสูบ	6,046	872	1,187	714	340	282	391	688	764	808	-	-	-	-	-	-	Wholesale of food, beverages and tobacco
513	การขายส่งของใช้ในครัวเรือน	2,121	331	378	156	115	174	140	225	52	170	380	-	-	-	-	-	Wholesale of household goods
5131	การขายส่งสินค้าสิ่งทอ เสื้อผ้า และรองเท้า	313	94	69	37	20	25	28	40	-	-	-	-	-	-	-	-	Wholesale of textiles, clothing and footwear
5139	การขายส่งของใช้อื่น ๆ ในครัวเรือน	1,808	237	309	119	95	149	112	185	52	170	380	-	-	-	-	-	Wholesale of other household goods
514	การขายส่งสินค้ากึ่งกลางที่มีชีวิตทางการเกษตร สบและของที่ใช้ไม่ได้	2,935	635	682	474	198	292	79	311	264	-	-	-	-	-	-	-	Wholesale of non-agricultural intermediate products, waste and scrap
5141	การขายส่งเชื้อเพลิงที่เป็นของแข็ง ของเหลว ก๊าซ และผลิตภัณฑ์ที่เกี่ยวข้อง	298	56	49	75	25	68	25	-	-	-	-	-	-	-	-	-	Wholesale of solid, liquid and gaseous fuels and related products
5142	การขายส่งโลหะและแร่โลหะ	76	15	44	-	17	-	-	-	-	-	-	-	-	-	-	-	Wholesale of metals and metal ores
5143	การขายส่งวัสดุก่อสร้าง เครื่องโลหะ อุปกรณ์ที่ใช้สำหรับกรวางท่อ และเครื่องมืองก่อสร้าง	1,177	177	186	209	65	143	26	157	214	-	-	-	-	-	-	-	Wholesale of construction materials, hardware, plumbing and heating equipment and supplies
5149	การขายส่งสินค้ากึ่งกลางอื่น ๆ สบและของที่ใช้ไม่ได้	1,384	387	403	190	91	81	28	154	50	-	-	-	-	-	-	-	Wholesale of other intermediate products, waste and scrap
515	การขายส่งเครื่องจักร เครื่องอุปโภค และเครื่องมือเครื่องใช้	1,712	428	522	169	240	86	82	185	-	-	-	-	-	-	-	-	Wholesale of machinery, equipment and supplies
5150	การขายส่งเครื่องจักร เครื่องอุปโภค และเครื่องมือเครื่องใช้	1,712	428	522	169	240	86	82	185	-	-	-	-	-	-	-	-	Wholesale of machinery, equipment and supplies
519	การขายส่งสินค้าประเภทอื่น ๆ	619	108	143	99	49	-	-	60	100	-	-	-	-	-	-	-	Other wholesale
5190	การขายส่งสินค้าประเภทอื่น ๆ	619	108	143	99	49	-	-	60	100	-	-	-	-	-	-	-	Other wholesale



ตาราง 26 จำนวนลูกจ้างในสถานประกอบการ จำนวนคนทำงาน และประเภทอุตสาหกรรม (ต่อ)

TABLE 26 NUMBER OF EMPLOYEES IN ESTABLISHMENTS BY SIZE OF ESTABLISHMENT (NUMBER OF PERSONS ENGAGED ) AND CATEGORY OF INDUSTRY (Cont'd)

รหัส Code	ประเภทอุตสาหกรรม	ขนาดของสถานประกอบการ (จำนวนคนทำงาน) Size of establishment (Number of persons engaged)										Category of industry																
		จำนวน ลูกจ้าง Number of employees	1 - 5	6 - 10	11-15	16-20	21-25	26-30	31 - 50	51 - 100	101 - 200		201 - 500	501 - 1,000	> 1,000													
<b>52</b>	<b>การขายปลีก ยกเว้นยานยนต์และรถจักรยานยนต์ รวมทั้งการซ่อมแซม</b>																											
	<b>ของใช้ส่วนบุคคลและของใช้ในครัวเรือน</b>																											
521	การขายปลีกในร้านค้าทั่วไป	50,355	18,156	10,135	4,085	2,435	1,590	1,264	3,136	2,822	2,672	2,412	1,648	-	-	-	-	-	-	-	-	-	-	-	-	-	Retail trade, except of motor vehicles and motorcycles;	
5211	การขายปลีกในร้านชำ	11,389	2,397	2,426	1,174	317	83	111	700	714	1,055	2,412	-	-	-	-	-	-	-	-	-	-	-	-	-	-	repair of personal and household goods	
5212	การขายปลีกในร้านชำพิเศษ	6,293	1,311	1,930	976	218	20	30	249	542	409	608	-	-	-	-	-	-	-	-	-	-	-	-	-	-	Non-specialized retail trade	
5213	การขายปลีกในร้านชำปลอดภาษี	5,096	1,086	496	198	99	63	81	451	172	646	1,804	-	-	-	-	-	-	-	-	-	-	-	-	-	-	Retail sale in non-specialized stores with food, beverages or tobacco predominating	
5214	การขายปลีกในร้านชำปลอดภาษีพิเศษ	2,107	1,086	510	122	113	-	13	90	70	103	-	-	-	-	-	-	-	-	-	-	-	-	-	-	-	Other retail sale in non-specialized stores	
5215	การขายปลีกในร้านชำปลอดภาษีพิเศษ	2,107	1,086	510	122	113	-	13	90	70	103	-	-	-	-	-	-	-	-	-	-	-	-	-	-	-	Retail sale of food, beverages and tobacco in specialized stores	
5216	การขายปลีกในร้านชำปลอดภาษีพิเศษ	35,501	13,964	6,900	2,608	1,937	1,487	1,140	2,265	2,038	1,514	-	1,648	-	-	-	-	-	-	-	-	-	-	-	-	-	Retail sale of food, beverages and tobacco in specialized stores	
5217	การขายปลีกในร้านชำปลอดภาษีพิเศษ																											Other retail trade of new goods in specialized stores
5218	การขายปลีกในร้านชำปลอดภาษีพิเศษ																											Retail sale of pharmaceutical and medical goods, cosmetic and toilet articles
5219	การขายปลีกในร้านชำปลอดภาษีพิเศษ	1,582	1,018	327	44	34	48	-	111	-	-	-	-	-	-	-	-	-	-	-	-	-	-	-	-	-	cosmetic and toilet articles	
5220	การขายปลีกในร้านชำปลอดภาษีพิเศษ	3,341	2,174	465	199	125	96	112	170	-	-	-	-	-	-	-	-	-	-	-	-	-	-	-	-	-	Retail sale of textiles, clothing, footwear and leather goods	
5221	การขายปลีกในร้านชำปลอดภาษีพิเศษ	9,619	1,999	1,383	599	592	381	356	880	915	866	-	1,648	-	-	-	-	-	-	-	-	-	-	-	-	-	Retail sale of household appliances, articles and equipment	
5222	การขายปลีกในร้านชำปลอดภาษีพิเศษ	7,308	1,994	1,835	885	634	389	270	452	595	254	-	-	-	-	-	-	-	-	-	-	-	-	-	-	-	-	Retail sale of hardware, paints and glass
5223	การขายปลีกในร้านชำปลอดภาษีพิเศษ	13,651	6,779	2,890	881	552	573	402	652	528	394	-	-	-	-	-	-	-	-	-	-	-	-	-	-	-	-	Other retail sale in specialized stores
5224	การขายปลีกในร้านชำปลอดภาษีพิเศษ	256	111	121	24	-	-	-	-	-	-	-	-	-	-	-	-	-	-	-	-	-	-	-	-	-	-	Retail sale of second-hand goods in stores
5225	การขายปลีกในร้านชำปลอดภาษีพิเศษ	256	111	121	24	-	-	-	-	-	-	-	-	-	-	-	-	-	-	-	-	-	-	-	-	-	-	Retail sale of second-hand goods in stores
5226	การขายปลีกในร้านชำปลอดภาษีพิเศษ	143	63	42	22	16	-	-	-	-	-	-	-	-	-	-	-	-	-	-	-	-	-	-	-	-	-	Retail trade not in stores
5227	การขายปลีกในร้านชำปลอดภาษีพิเศษ	143	63	42	22	16	-	-	-	-	-	-	-	-	-	-	-	-	-	-	-	-	-	-	-	-	-	Other non-store retail sale
5228	การขายปลีกในร้านชำปลอดภาษีพิเศษ	959	535	136	135	52	20	-	81	-	-	-	-	-	-	-	-	-	-	-	-	-	-	-	-	-	-	Repair of personal and household goods
5229	การขายปลีกในร้านชำปลอดภาษีพิเศษ	959	535	136	135	52	20	-	81	-	-	-	-	-	-	-	-	-	-	-	-	-	-	-	-	-	-	Repair of personal and household goods

ตาราง 26 จำนวนลูกจ้างในสถานประกอบการ จำนวนตามขนาดของสถานประกอบการ (จำนวนคนทำงาน) และประเภทอุตสาหกรรม (ต่อ)

TABLE 26 NUMBER OF EMPLOYEES IN ESTABLISHMENTS BY SIZE OF ESTABLISHMENT (NUMBER OF PERSONS ENGAGED) AND CATEGORY OF INDUSTRY (Cont'd)

รหัส Code	ประเภทอุตสาหกรรม Industry	จำนวน ลูกจ้าง Number of employees	ขนาดของสถานประกอบการ (จำนวนคนทำงาน) Size of establishment (Number of persons engaged)										Category of industry			
			1 - 5	6 - 10	11 - 15	16 - 20	21 - 25	26 - 30	31 - 50	51 - 100	101 - 200	201 - 500		501 - 1,000	> 1,000	
<b>55</b>	<b>โรงแรมและภัตตาคาร</b>	43,892	9,268	6,615	3,836	2,497	1,891	1,592	3,768	4,424	5,417	4,584	-	-	-	<b>Hotels and restaurants</b>
551	โรงแรมที่พัก และที่พักรถ	17,887	1,097	773	590	410	687	1,522	2,819	4,354	4,332	-	-	-	-	Hotels; camping sites and other provision of short-stay accommodation
5510	โรงแรมค่ายพัก และที่พักชั่วคราว	17,887	1,097	773	590	410	687	1,522	2,819	4,354	4,332	-	-	-	-	Hotels, camping sites and other provision of short-stay accommodation
552	ภัตตาคาร บาร์ และโรงอาหาร	26,005	7,965	5,518	3,063	1,907	1,481	2,246	1,605	1,063	232	-	-	-	-	Restaurants, bars and canteens
5520	ภัตตาคาร บาร์ และโรงอาหาร	26,005	7,965	5,518	3,063	1,907	1,481	2,246	1,605	1,063	232	-	-	-	-	Restaurants, bars and canteens
<b>60</b>	<b>การขนส่งทางบก</b>	5,753	532	556	362	394	195	126	477	466	1,105	488	1,052	-	-	<b>Other land transport</b>
602	การขนส่งทางบกอื่น ๆ ที่มีตราเวลา	5,753	532	556	362	394	195	126	477	466	1,105	488	1,052	-	-	Other land transport
6021	การขนส่งผู้โดยสารทางบกอื่น ๆ ที่มีตราเวลา	2,736	138	119	76	78	85	25	164	253	773	488	537	-	-	Other scheduled passenger land transport
6022	การขนส่งผู้โดยสารทางบกอื่น ๆ ที่ไม่มีตราเวลา	718	86	71	32	56	-	58	83	-	332	-	-	-	-	Other non-scheduled passenger land transport
6023	การขนส่งสินค้าทางถนน	2,299	308	366	254	260	110	43	230	213	-	-	515	-	-	Freight transport by road
<b>63</b>	<b>ตัวแทนธุรกิจการท่องเที่ยว</b>	2,705	773	473	206	336	101	156	248	262	150	-	-	-	-	<b>Activities of travel agencies</b>
630	กิจกรรมสนับสนุนและช่วยเหลือกรรมการขนส่ง กิจกรรมด้านตัวแทนธุรกิจการท่องเที่ยว	2,705	773	473	206	336	101	156	248	262	150	-	-	-	-	Supporting and auxiliary transport activities; activities of travel agencies
6302	การเก็บสินค้าและสถานที่เก็บสินค้า	440	60	55	31	99	21	24	-	-	150	-	-	-	-	Storage and warehousing
6304	กิจกรรมของตัวแทนธุรกิจการท่องเที่ยวและผู้นำเที่ยว รวมทั้งกิจกรรม บริการนำท่องเที่ยว ซึ่งมีได้แก่ประเภทไว้ในที่อื่น ๆ	2,265	713	418	175	237	80	132	248	262	-	-	-	-	-	Activities of travel agencies and tour operators
<b>64</b>	<b>การโทรคมนาคม</b>	661	140	154	58	99	40	82	88	-	-	-	-	-	-	<b>Telecommunication</b>
642	การโทรคมนาคม	661	140	154	58	99	40	82	88	-	-	-	-	-	-	Telecommunication
6420	การโทรคมนาคม	661	140	154	58	99	40	82	88	-	-	-	-	-	-	Telecommunication
<b>70</b>	<b>กิจกรรมด้านอสังหาริมทรัพย์</b>	5,255	1,490	711	374	247	68	56	390	119	417	548	835	-	-	<b>Real estate activities</b>
701	กิจกรรมด้านอสังหาริมทรัพย์ ที่เป็นของตนเอง หรือเช่าผู้อื่น	4,945	1,392	606	330	210	68	56	344	119	417	548	835	-	-	Real estate activities with own or leased property
7010	กิจกรรมด้านอสังหาริมทรัพย์ที่เป็นของตนเองหรือเช่าผู้อื่น	4,945	1,392	606	330	210	68	56	344	119	417	548	835	-	-	Real estate activities with own or leased property

ตาราง 26 จำนวนลูกจ้างในสถานประกอบการ จำนวนคนงานของสถานประกอบการ (จำนวนคนทำงาน) และประเภทอุตสาหกรรม (ต่อ)

TABLE 26 NUMBER OF EMPLOYEES IN ESTABLISHMENTS (NUMBER OF PERSONS ENGAGED ) AND CATEGORY OF INDUSTRY (Cont'd)

รหัส Code	ประเภทอุตสาหกรรม	จำนวน ลูกจ้าง Number of employees	ขนาดของสถานประกอบการ (จำนวนคนทำงาน) Size of establishment (Number of persons engaged)										Category of industry				
			1 - 5	6 - 10	11-15	16-20	21 - 25	26- 30	31 - 50	51 - 100	101 - 200	201 - 500		501 - 1,000	> 1,000		
702	กิจกรรมก่อสร้างที่มีทรัพย์สิน โดยได้รับค่าธรรมเนียมหรือโดยการทำสัญญา	310	98	105	24	37	-	-	46	-	-	-	-	-	-	-	Real estate activities on a fee or contract basis
7020	กิจกรรมด้านอสังหาริมทรัพย์ที่ได้รับค่าธรรมเนียมหรือโดยการทำสัญญา	310	98	105	24	37	-	-	46	-	-	-	-	-	-	-	Real estate activities on a fee or contract basis
71	การให้เช่าเครื่องจักรและเครื่องอุปโภคบริโภคไม่มีตัวตน การให้เช่า ของใช้ส่วนบุคคลและของใช้ในครัวเรือน	1,264	643	245	144	16	20	-	135	61	-	-	-	-	-	-	Renting of machinery and equipment without operator and of personal and household goods
711	การให้เช่าเครื่องอุปโภคบริโภคขนส่ง	103	49	29	25	-	-	-	-	-	-	-	-	-	-	-	Renting of transport equipment
7111	การให้เช่าเครื่องอุปโภคบริโภคขนส่งทางบก	103	49	29	25	-	-	-	-	-	-	-	-	-	-	-	Renting of land transport equipment
712	การให้เช่าเครื่องจักรและเครื่องอุปโภคอื่น ๆ	303	99	40	23	16	20	-	50	55	-	-	-	-	-	-	Renting of other machinery and equipment
7121	การให้เช่าเครื่องจักรและเครื่องอุปโภคทางการเกษตร	2	2	-	-	-	-	-	-	-	-	-	-	-	-	-	Renting of agricultural machinery and equipment
7122	การให้เช่าเครื่องจักรและเครื่องอุปโภคที่ใช้ในงานก่อสร้าง และงานวิศวกรรมโยธา	109	16	14	13	16	-	50	-	-	-	-	-	-	-	-	Renting of construction and civil engineering machinery and equipment
7123	การให้เช่าเครื่องจักรและเครื่องอุปโภคที่ใช้ในสำนักงาน (รวมทั้งเครื่องคอมพิวเตอร์)	2	2	-	-	-	-	-	-	-	-	-	-	-	-	-	Renting of office machinery and equipment (including computers)
7129	การให้เช่าเครื่องจักรและเครื่องอุปโภคอื่น ๆ ซึ่งมีได้จัดประเภทไว้ในที่อื่น	190	79	26	10	-	20	-	55	-	-	-	-	-	-	-	Renting of other machinery and equipment n.e.c.
713	การให้เช่าของใช้ส่วนบุคคลและของใช้ในครัวเรือน ซึ่งมีได้จัดประเภทไว้ในที่อื่น	858	495	176	96	-	-	85	6	-	-	-	-	-	-	-	Renting of personal and household goods n.e.c.
7130	การให้เช่าของใช้ส่วนบุคคลและของใช้ในครัวเรือน ซึ่งมีได้จัดประเภทไว้ในที่อื่น	858	495	176	96	-	-	85	6	-	-	-	-	-	-	-	Renting of personal and household goods n.e.c.
72	กิจกรรมด้านคอมพิวเตอร์และกิจกรรมที่เกี่ยวข้อง	1,159	393	257	109	106	65	-	44	-	185	-	-	-	-	-	Computer and related activities
721	การให้บริการเกี่ยวกับฮาร์ดแวร์	72	23	29	-	20	-	-	-	-	-	-	-	-	-	-	Hardware consultancy
7210	การให้บริการเกี่ยวกับฮาร์ดแวร์	72	23	29	-	20	-	-	-	-	-	-	-	-	-	-	Hardware consultancy
722	การให้บริการเกี่ยวกับซอฟต์แวร์และการจัดหา	218	38	34	37	40	25	-	44	-	-	-	-	-	-	-	Software consultancy and supply
7220	การให้บริการเกี่ยวกับซอฟต์แวร์ และการจัดหา	218	38	34	37	40	25	-	44	-	-	-	-	-	-	-	Software consultancy and supply
723	การประมวลผลข้อมูล	164	104	25	15	-	20	-	-	-	-	-	-	-	-	-	Data processing
7230	การประมวลผลข้อมูล	164	104	25	15	-	20	-	-	-	-	-	-	-	-	-	Data processing

ตาราง 26 จำนวนผู้จ้างในสถานประกอบการ จำนวนคนทำงาน และประเภทอุตสาหกรรม (ต่อ)

TABLE 26 NUMBER OF EMPLOYEES IN ESTABLISHMENTS BY SIZE OF ESTABLISHMENT (NUMBER OF PERSONS ENGAGED) AND CATEGORY OF INDUSTRY (Cont'd)

รหัส Code	ประเภทอุตสาหกรรม Industry	ขนาดของสถานประกอบการ (จำนวนคนทำงาน) Size of establishment (Number of persons engaged)										จำนวน ผู้จ้าง Number of employees	Category of industry											
		1 - 5	6 - 10	11-15	16-20	21-25	26-30	31 - 50	51 - 100	101 - 200	201 - 500			501 - 1,000	> 1,000									
724	กิจกรรมด้านฐานข้อมูล	60	35	10	-	15	-	-	-	-	-	-	-	-	-	-	-	-	-	-	-	-	Data base activities	
7240	กิจกรรมด้านฐานข้อมูล	60	35	10	-	15	-	-	-	-	-	-	-	-	-	-	-	-	-	-	-	-	Data base activities	
725	การบำรุงรักษาและการซ่อมแซมเครื่องจักรสำนักงาน เครื่องทำบัญชี และเครื่องคำนวณ	441	191	152	47	31	20	-	-	-	-	-	-	-	-	-	-	-	-	-	-	-	Maintenance and repair of office, accounting and computing machinery	
7250	การบำรุงรักษาและการซ่อมแซมเครื่องจักรสำนักงาน เครื่องทำบัญชี และเครื่องคำนวณ	441	191	152	47	31	20	-	-	-	-	-	-	-	-	-	-	-	-	-	-	-	Maintenance and repair of office, accounting and computing machinery	
729	กิจกรรมอื่น ๆ ที่เกี่ยวข้องกับคอมพิวเตอร์	204	2	7	10	-	-	-	-	-	-	185	-	-	-	-	-	-	-	-	-	-	Other computer-related activities	
7290	กิจกรรมอื่น ๆ ที่เกี่ยวข้องกับคอมพิวเตอร์	204	2	7	10	-	-	-	-	-	-	185	-	-	-	-	-	-	-	-	-	-	Other computer-related activities	
73	การวิจัยและการพัฒนา	510	8	18	-	-	-	-	-	95	137	252	-	-	-	-	-	-	-	-	-	-	Research and development	
731	การวิจัยและการพัฒนาการทดลองทางชีววิทยาศาสตร์ธรรมชาติและวิทยาศาสตร์	510	8	18	-	-	-	-	-	95	137	252	-	-	-	-	-	-	-	-	-	-	Research and development on natural sciences	
7310	การวิจัยและการพัฒนาการทดลองทางชีววิทยาศาสตร์ธรรมชาติและวิทยาศาสตร์	510	8	18	-	-	-	-	-	95	137	252	-	-	-	-	-	-	-	-	-	-	Research and development on natural sciences	
74	กิจกรรมด้านธุรกิจอื่น ๆ	13,609	3,187	1,724	648	348	347	188	845	1,409	915	1,161	1,446	1,391	-	-	-	-	-	-	-	-	Other business activities	
741	กิจกรรมด้านกฎหมาย การบัญชี การทำบัญชีและการตรวจสอบบัญชี																							Legal, accounting, book-keeping and auditing activities;
	การให้คำปรึกษาด้านภาษี การวิจัยตลาด และการสำรวจความคิดเห็นของประชาชน																							tax consultancy; market research and public opinion polling;
	การให้คำปรึกษาทางธุรกิจและการจัดการ	1,387	568	425	117	82	24	56	115	-	-	-	-	-	-	-	-	-	-	-	-	-	-	business and management consultancy
7411	กิจกรรมด้านกฎหมาย	457	282	146	21	8	-	-	-	-	-	-	-	-	-	-	-	-	-	-	-	-	-	Legal activities
7412	กิจกรรมการบัญชี การทำบัญชี และการตรวจสอบบัญชี การให้คำปรึกษาด้านภาษี	777	246	258	90	57	-	56	70	-	-	-	-	-	-	-	-	-	-	-	-	-	-	Accounting, book-keeping and auditing activities, tax consultancy
7414	กิจกรรมการให้คำปรึกษาทางธุรกิจและการจัดการ	153	40	21	6	17	24	-	45	-	-	-	-	-	-	-	-	-	-	-	-	-	-	Business and management consultancy activities
742	กิจกรรมด้านสถาปัตยกรรม วิศวกรรม และเทคนิคอื่น ๆ	417	145	85	85	15	-	-	37	50	-	-	-	-	-	-	-	-	-	-	-	-	-	Architectural, engineering and other technical activities
7421	กิจกรรมด้านสถาปัตยกรรมและวิศวกรรม และการให้คำปรึกษาด้านเทคนิคที่เกี่ยวข้อง	376	124	75	75	15	-	-	37	50	-	-	-	-	-	-	-	-	-	-	-	-	-	Architectural and engineering activities and related technical consultancy

ตาราง 26 จำนวนผู้จ้างในสถานประกอบการ จำนวนคนทำงาน และประเภทอุตสาหกรรม (ต่อ)

TABLE 26 NUMBER OF EMPLOYEES IN ESTABLISHMENTS BY SIZE OF ESTABLISHMENT (NUMBER OF PERSONS ENGAGED) AND CATEGORY OF INDUSTRY (Cont'd)

รหัส Code	จำนวน ผู้จ้าง Number of employees	ขนาดของสถานประกอบการ (จำนวนคนทำงาน) Size of establishment (Number of persons engaged)										ประเภทอุตสาหกรรม Category of industry					
		1-5	6-10	11-15	16-20	21-25	26-30	31-50	51-100	101-200	201-500		501-1,000	> 1,000			
7422	41	21	10	10	-	-	-	-	-	-	-	-	-	-	-	-	Technical testing and analysis
743	1,024	380	223	106	20	42	30	143	80	-	-	-	-	-	-	-	Advertising
7430	1,024	380	223	106	20	42	30	143	80	-	-	-	-	-	-	-	Advertising
749	10,781	2,094	991	340	231	281	102	550	1,279	915	1,161	1,446	1,391	-	-	-	Business activities n.e.c.
7491	922	60	22	4	-	-	-	30	-	-	-	806	-	-	-	-	Labour recruitment and provision of personnel
7492	2,921	8	30	31	55	104	23	154	735	283	858	640	-	-	-	-	Investigation and security activities
7493	2,957	35	76	35	19	70	49	103	399	480	300	-	1,391	-	-	-	Building-cleaning activities
7494	892	562	242	33	15	40	-	-	-	-	-	-	-	-	-	-	Photographic activities
7495	86	21	41	24	-	-	-	-	-	-	-	-	-	-	-	-	Packaging activities
7499	3,003	1,408	580	213	142	67	30	263	145	152	3	-	-	-	-	-	Other business activities n.e.c.
85	36,388	6	8	-	37	-	-	508	1,964	9,177	5,527	7,023	12,138	-	-	-	Health and social work
851	36,388	6	8	-	37	-	-	508	1,964	9,177	5,527	7,023	12,138	-	-	-	Human health activities
8511	36,388	6	8	-	37	-	-	508	1,964	9,177	5,527	7,023	12,138	-	-	-	Hospital activities
92	6,724	960	998	634	499	462	573	850	391	705	652	-	-	-	-	-	Recreational, cultural and sporting activities
921	3,954	326	673	496	400	396	488	660	255	260	-	-	-	-	-	-	Motion picture, radio and television and other entertainment activities
9211	32	17	5	10	-	-	-	-	-	-	-	-	-	-	-	-	Motion picture and video production and distribution
9212	294	39	59	-	31	-	27	83	55	-	-	-	-	-	-	-	Motion picture projection
9213	604	90	129	87	38	45	25	30	-	160	-	-	-	-	-	-	Radio and television activities
9214	2,818	163	480	399	314	331	384	547	100	100	-	-	-	-	-	-	Dramatic arts, music and other arts activities
9219	206	17	-	-	17	20	52	-	100	-	-	-	-	-	-	-	Other entertainment activities n.e.c.

ตาราง 26 จำนวนผู้จ้างในสถานประกอบการ จำนวนคนทำงาน และประเภทอุตสาหกรรม (ต่อ)

TABLE 26 NUMBER OF EMPLOYEES IN ESTABLISHMENTS BY SIZE OF ESTABLISHMENT (NUMBER OF PERSONS ENGAGED) AND CATEGORY OF INDUSTRY (Cont'd)

รหัส Code	ประเภทอุตสาหกรรม	ขนาดของสถานประกอบการ (จำนวนคนทำงาน) Size of establishment (Number of persons engaged)										Category of industry				
		จำนวน ผู้จ้าง Number of employees	1 - 5	6 - 10	11-15	16-20	21-25	26-30	31 - 50	51 - 100	101 - 200		201 - 500	501 - 1,000	> 1,000	
922	กิจกรรมของสำนักข่าว	223	43	45	-	-	-	-	-	-	135	-	-	-	-	News agency activities
9220	กิจกรรมของสำนักข่าว	223	43	45	-	-	-	-	-	-	135	-	-	-	-	New agency activities
923	กิจกรรมห้องสมุด หอจดหมายเหตุ พิพิธภัณฑ์สถาน และกิจกรรมทางวัฒนธรรมอื่น ๆ	214	48	27	28	33	46	-	32	-	-	-	-	-	-	Libraries, archives, museums and other cultural activities
9231	กิจกรรมห้องสมุดและหอจดหมายเหตุ	91	38	5	15	33	-	-	-	-	-	-	-	-	-	Libraries and archives activities
9232	กิจกรรมพิพิธภัณฑ์สถาน และการอนุรักษ์สถานที่และอาคารทางประวัติศาสตร์	106	6	22	-	-	46	-	32	-	-	-	-	-	-	Museums activities and preservation of historical sites and buildings
9233	กิจกรรมสวนพฤกษชาติและสวนสัตว์ และการอนุรักษ์ธรรมชาติ	17	4	-	13	-	-	-	-	-	-	-	-	-	-	Botanical and zoological gardens and nature reserves activities
924	กิจกรรมการกีฬาและนันทนาการอื่น ๆ	2,333	543	253	110	66	20	85	158	136	310	652	-	-	-	Sporting and other recreational activities
9241	กิจกรรมการกีฬา	1,846	217	190	85	48	20	30	158	136	310	652	-	-	-	Sporting activities
9249	กิจกรรมนันทนาการอื่น ๆ	487	326	63	25	18	-	55	-	-	-	-	-	-	-	Other recreational activities
93	กิจกรรมด้านบริการอื่น ๆ	5,854	2,651	1,132	434	323	162	87	183	401	229	252	-	-	-	Other service activities
930	กิจกรรมด้านบริการอื่น ๆ	5,854	2,651	1,132	434	323	162	87	183	401	229	252	-	-	-	Other service activities
9301	การบริการซักล้าง และการซักแห้ง ซักรีดล้างสิ่งทอและขนสัตว์	610	378	45	-	20	20	-	27	-	120	-	-	-	-	Washing, cleaning and dyeing of textile and fur products
9302	การแต่งผมและการเสริมสวยอื่น ๆ	2,472	1,661	429	106	89	21	-	45	121	-	-	-	-	-	Hairstyling and other beauty treatment
9303	การทำศพและกิจกรรมที่เกี่ยวข้อง	37	7	-	10	-	20	-	-	-	-	-	-	-	-	Funeral and related activities
9309	กิจกรรมบริการอื่น ๆ ซึ่งมีได้จดทะเบียนไว้ในที่อื่น	2,735	605	658	318	214	101	87	111	280	109	252	-	-	-	Other service activities n.e.c.

*ภาคผนวก*  
*APPENDIX*

## รายงานสำมะโน/สำรวจอุตสาหกรรมการผลิต

### REPORT OF THE MANUFACTURING INDUSTRY CENSUS/SURVEY

1. รายงานสำมะโนอุตสาหกรรม พ.ศ. 2507 ที่ราชอาณาจักร  
REPORT OF THE 1964 INDUSTRIAL CENSUS WHOLE KINGDOM
2. รายงานสำมะโนอุตสาหกรรม พ.ศ. 2511 พระนคร ชนบุรี สมุทรปราการ นนทบุรี และปทุมธานี  
REPORT OF THE 1968 INDUSTRIAL CENSUS PHRA NAKHON, THONBURI,  
SAMUT PRAKAN, NONTHABURI AND PATHUM THANI
3. รายงานสำมะโนอุตสาหกรรม พ.ศ. 2512 ที่ราชอาณาจักร  
REPORT OF THE 1969 INDUSTRIAL CENSUS WHOLE KINGDOM  
รายงานสำมะโนอุตสาหกรรม พ.ศ. 2512 พระนคร ชนบุรี สมุทรปราการ นนทบุรี และปทุมธานี  
REPORT OF THE 1969 INDUSTRIAL CENSUS PHRA NAKHON, THONBURI,  
SAMUT PRAKAN, NONTHABURI AND PATHUM THANI
4. รายงานสำมะโนอุตสาหกรรม พ.ศ. 2513 พระนคร ชนบุรี สมุทรปราการ นนทบุรี และปทุมธานี  
REPORT OF THE 1970 INDUSTRIAL CENSUS PHRA NAKHON, THONBURI, SAMUT PRAKAN,  
NONTHABURI AND PATHUM THANI
5. รายงานสำมะโนอุตสาหกรรม พ.ศ. 2514 ที่ราชอาณาจักร  
REPORT OF THE 1971 INDUSTRIAL CENSUS WHOLE KINGDOM  
รายงานสำมะโนอุตสาหกรรม พ.ศ. 2514 พระนคร ชนบุรี สมุทรปราการ นนทบุรี และปทุมธานี  
REPORT OF THE 1971 INDUSTRIAL CENSUS PHRA NAKHON, THONBURI, SAMUT PRAKAN,  
NONTHABURI AND PATHUM THANI
6. รายงานสำมะโนอุตสาหกรรม พ.ศ. 2519 ที่ราชอาณาจักร  
REPORT OF THE 1976 INDUSTRIAL CENSUS WHOLE KINGDOM  
รายงานสำมะโน พ.ศ. 2519 กรุงเทพมหานคร นนทบุรี ปทุมธานี และสมุทรปราการ  
REPORT OF THE 1976 INDUSTRIAL CENSUS BANGKOK METROPOLIS, NONTHABURI,  
PATHUM THANI AND SAMUT PRAKAN
7. รายงานสำมะโนอุตสาหกรรม พ.ศ. 2521 ที่ราชอาณาจักร  
REPORT OF THE 1978 INDUSTRIAL CENSUS WHOLE KINGDOM  
รายงานสำมะโนอุตสาหกรรม พ.ศ. 2521 กรุงเทพมหานคร นนทบุรี ปทุมธานี และสมุทรปราการ  
REPORT OF THE 1978 INDUSTRIAL CENSUS BANGKOK METROPOLIS, NONTHABURI,  
PATHUM THANI AND SAMUT PRAKAN
8. รายงานสำมะโนอุตสาหกรรม พ.ศ. 2523 ที่ราชอาณาจักร  
REPORT OF THE 1980 INDUSTRIAL CENSUS WHOLE KINGDOM  
รายงานสำมะโนอุตสาหกรรม พ.ศ. 2523 กรุงเทพมหานคร นนทบุรี ปทุมธานี และสมุทรปราการ  
REPORT OF THE 1980 INDUSTRIAL CENSUS BANGKOK METROPOLIS, NONTHABURI,  
PATHUM THANI AND SAMUT PRAKAN
9. รายงานการสำรวจอุตสาหกรรม พ.ศ. 2526 ที่ราชอาณาจักร  
REPORT OF THE 1983 INDUSTRIAL SURVEY WHOLE KINGDOM



รายงานการสำรวจอุตสาหกรรม พ.ศ. 2526 กรุงเทพมหานคร นนทบุรี ปทุมธานี และสมุทรปราการ  
REPORT OF THE 1983 INDUSTRIAL SURVEY BANGKOK METROPOLIS, NONTHABURI,  
PATHUM THANI AND SAMUT PRAKAN

10. รายงานการสำรวจอุตสาหกรรม พ.ศ. 2528 ทั่วประเทศ  
REPORT OF THE 1985 INDUSTRIAL SURVEY WHOLE KINGDOM  
รายงานการสำรวจอุตสาหกรรม พ.ศ. 2528 กรุงเทพมหานคร นนทบุรี ปทุมธานี และสมุทรปราการ  
REPORT OF THE 1985 INDUSTRIAL SURVEY BANGKOK METROPOLIS,  
NONTHABURI, PATHUM THANI AND SAMUT PRAKAN
11. รายงานการสำรวจอุตสาหกรรม พ.ศ. 2530 ทั่วประเทศ  
REPORT OF THE 1987 INDUSTRIAL SURVEY WHOLE KINGDOM  
รายงานการสำรวจอุตสาหกรรม พ.ศ. 2530 กรุงเทพมหานคร นนทบุรี ปทุมธานี และสมุทรปราการ  
REPORT OF THE 1987 INDUSTRIAL SURVEY BANGKOK METROPOLIS,  
NONTHABURI, PATHUM THANI AND SAMUT PRAKAN
12. รายงานการสำรวจอุตสาหกรรม พ.ศ. 2532 ทั่วประเทศ  
REPORT OF THE 1989 INDUSTRIAL SURVEY WHOLE KINGDOM  
รายงานการสำรวจอุตสาหกรรม พ.ศ. 2532 กรุงเทพมหานคร นนทบุรี ปทุมธานี และสมุทรปราการ  
REPORT OF THE 1989 INDUSTRIAL SURVEY BANGKOK METROPOLIS,  
NONTHABURI, PATHUM THANI AND SAMUT PRAKAN
13. รายงานการสำรวจอุตสาหกรรม พ.ศ. 2533 และ 2534 ทั่วประเทศ  
REPORT OF THE 1990 AND 1991 INDUSTRIAL SURVEY WHOLE KINGDOM  
รายงานการสำรวจอุตสาหกรรม พ.ศ. 2533 และ 2534 กรุงเทพมหานคร นนทบุรี ปทุมธานี และสมุทรปราการ  
REPORT OF THE 1990 AND 1991 INDUSTRIAL SURVEY BANGKOK  
METROPOLIS, NONTHABURI, PATHUM THANI AND SAMUT PRAKAN
14. รายงานการสำรวจอุตสาหกรรม พ.ศ. 2535 ทั่วประเทศ  
REPORT OF THE 1992 INDUSTRIAL SURVEY WHOLE KINGDOM  
รายงานการสำรวจอุตสาหกรรม พ.ศ. 2535 กรุงเทพมหานคร นนทบุรี ปทุมธานี และสมุทรปราการ  
REPORT OF THE 1992 INDUSTRIAL SURVEY BANGKOK METROPOLIS,  
NONTHABURI, PATHUM THANI AND SAMUT PRAKAN
15. รายงานการสำรวจอุตสาหกรรม พ.ศ. 2537 ทั่วประเทศ  
REPORT OF THE 1994 INDUSTRIAL SURVEY WHOLE KINGDOM  
รายงานการสำรวจอุตสาหกรรม พ.ศ. 2537 กรุงเทพมหานคร และปริมณฑล  
REPORT OF THE 1994 INDUSTRIAL SURVEY BANGKOK METROPOLIS, AND VICINITY
16. รายงานการสำรวจอุตสาหกรรม พ.ศ. 2538 ทั่วประเทศ  
REPORT OF THE 1995 INDUSTRIAL SURVEY WHOLE KINGDOM  
รายงานการสำรวจอุตสาหกรรม พ.ศ. 2538 กรุงเทพมหานคร และปริมณฑล  
REPORT OF THE 1995 INDUSTRIAL SURVEY BANGKOK METROPOLIS, AND VICINITY
17. รายงานสำมะโนอุตสาหกรรม พ.ศ. 2540 กรุงเทพมหานคร  
REPORT OF THE 1997 INDUSTRIAL CENSUS : BANGKOK METROPOLIS

รายงานสำมะโนอุตสาหกรรม พ.ศ. 2540 ปริมณฑล

REPORT OF THE 1997 INDUSTRIAL CENSUS : VICINITY

รายงานสำมะโนอุตสาหกรรม พ.ศ. 2540 ภาคกลาง

REPORT OF THE 1997 INDUSTRIAL CENSUS : CENTRAL REGION

รายงานสำมะโนอุตสาหกรรม พ.ศ. 2540 ภาคเหนือ

REPORT OF THE 1997 INDUSTRIAL CENSUS : NORTHERN REGION

รายงานสำมะโนอุตสาหกรรม พ.ศ. 2540 ภาคตะวันออกเฉียงเหนือ

REPORT OF THE 1997 INDUSTRIAL CENSUS : NORTHEASTERN REGION

รายงานสำมะโนอุตสาหกรรม พ.ศ. 2540 ภาคใต้

REPORT OF THE 1997 INDUSTRIAL CENSUS : SOUTHERN REGION

รายงานสำมะโนอุตสาหกรรม พ.ศ. 2540 ทั่วราชอาณาจักร

REPORT OF THE 1997 INDUSTRIAL CENSUS : WHOLE KINGDOM

18. รายงานการสำรวจอุตสาหกรรม พ.ศ. 2542 กรุงเทพมหานคร

REPORT OF THE 1999 INDUSTRIAL SURVEY : BANGKOK METROPOLIS

รายงานการสำรวจอุตสาหกรรม พ.ศ. 2542 ปริมณฑล

REPORT OF THE 1999 INDUSTRIAL SURVEY : VICINITY

รายงานการสำรวจอุตสาหกรรม พ.ศ. 2542 ภาคกลาง

REPORT OF THE 1999 INDUSTRIAL SURVEY : CENTRAL REGION

รายงานการสำรวจอุตสาหกรรม พ.ศ. 2542 ภาคเหนือ

REPORT OF THE 1999 INDUSTRIAL SURVEY : NORTHERN REGION

รายงานการสำรวจอุตสาหกรรม พ.ศ. 2542 ภาคตะวันออกเฉียงเหนือ

REPORT OF THE 1999 INDUSTRIAL SURVEY : NORTHEASTERN REGION

รายงานการสำรวจอุตสาหกรรม พ.ศ. 2542 ภาคใต้

REPORT OF THE 1999 INDUSTRIAL SURVEY : SOUTHERN REGION

รายงานการสำรวจอุตสาหกรรม พ.ศ. 2542 ทั่วราชอาณาจักร

REPORT OF THE 1999 INDUSTRIAL SURVEY : WHOLE KINGDOM

19. รายงานการสำรวจอุตสาหกรรมการผลิต พ.ศ. 2543 กรุงเทพมหานคร

REPORT OF THE 2000 MANUFACTURING INDUSTRY SURVEY : BANGKOK METROPOLIS

รายงานการสำรวจอุตสาหกรรมการผลิต พ.ศ. 2543 ปริมณฑล

REPORT OF THE 2000 MANUFACTURING INDUSTRY SURVEY : VICINITY

รายงานการสำรวจอุตสาหกรรมการผลิต พ.ศ. 2543 ภาคกลาง

REPORT OF THE 2000 MANUFACTURING INDUSTRY SURVEY : CENTRAL REGION

รายงานการสำรวจอุตสาหกรรมการผลิต พ.ศ. 2543 ภาคเหนือ

REPORT OF THE 2000 MANUFACTURING INDUSTRY SURVEY : NORTHERN REGION

รายงานการสำรวจอุตสาหกรรมการผลิต พ.ศ. 2543 ภาคตะวันออกเฉียงเหนือ

REPORT OF THE 2000 MANUFACTURING INDUSTRY SURVEY : NORTHEASTERN REGION

รายงานการสำรวจอุตสาหกรรมการผลิต พ.ศ. 2543 ภาคใต้

REPORT OF THE 2000 MANUFACTURING INDUSTRY SURVEY : SOUTHERN REGION

- รายงานการสำรวจอุตสาหกรรมการผลิต พ.ศ. 2543 ที่ราชอาณาจักร  
REPORT OF THE 2000 MANUFACTURING INDUSTRY SURVEY : WHOLE KINGDOM
20. รายงานการสำรวจอุตสาหกรรมการผลิต พ.ศ. 2544 กรุงเทพมหานคร  
REPORT OF THE 2001 MANUFACTURING INDUSTRY SURVEY : BANGKOK METROPOLIS
- รายงานการสำรวจอุตสาหกรรมการผลิต พ.ศ. 2544 ปริมณฑล  
REPORT OF THE 2001 MANUFACTURING INDUSTRY SURVEY : VICINITY
- รายงานการสำรวจอุตสาหกรรมการผลิต พ.ศ. 2544 ภาคกลาง  
REPORT OF THE 2001 MANUFACTURING INDUSTRY SURVEY : CENTRAL REGION
- รายงานการสำรวจอุตสาหกรรมการผลิต พ.ศ. 2544 ภาคเหนือ  
REPORT OF THE 2001 MANUFACTURING INDUSTRY SURVEY : NORTHERN REGION
- รายงานการสำรวจอุตสาหกรรมการผลิต พ.ศ. 2544 ภาคตะวันออกเฉียงเหนือ  
REPORT OF THE 2001 MANUFACTURING INDUSTRY SURVEY : NORTHEASTERN REGION
- รายงานการสำรวจอุตสาหกรรมการผลิต พ.ศ. 2544 ภาคใต้  
REPORT OF THE 2001 MANUFACTURING INDUSTRY SURVEY : SOUTHERN REGION
- รายงานการสำรวจอุตสาหกรรมการผลิต พ.ศ. 2544 ที่ราชอาณาจักร  
REPORT OF THE 2001 MANUFACTURING INDUSTRY SURVEY : WHOLE KINGDOM
21. รายงานการสำรวจอุตสาหกรรมการผลิต พ.ศ. 2546 กรุงเทพมหานคร  
REPORT OF THE 2003 MANUFACTURING INDUSTRY SURVEY : BANGKOK
- รายงานการสำรวจอุตสาหกรรมการผลิต พ.ศ. 2546 ปริมณฑล  
REPORT OF THE 2003 MANUFACTURING INDUSTRY SURVEY : VICINITY
- รายงานการสำรวจอุตสาหกรรมการผลิต พ.ศ. 2546 ภาคกลาง  
REPORT OF THE 2003 MANUFACTURING INDUSTRY SURVEY : CENTRAL REGION
- รายงานการสำรวจอุตสาหกรรมการผลิต พ.ศ. 2546 ภาคเหนือ  
REPORT OF THE 2003 MANUFACTURING INDUSTRY SURVEY : NORTHERN REGION
- รายงานการสำรวจอุตสาหกรรมการผลิต พ.ศ. 2546 ภาคตะวันออกเฉียงเหนือ  
REPORT OF THE 2003 MANUFACTURING INDUSTRY SURVEY : NORTHEASTERN REGION
- รายงานการสำรวจอุตสาหกรรมการผลิต พ.ศ. 2546 ภาคใต้  
REPORT OF THE 2003 MANUFACTURING INDUSTRY SURVEY : SOUTHERN REGION
- รายงานการสำรวจอุตสาหกรรมการผลิต พ.ศ. 2546 ที่ราชอาณาจักร  
REPORT OF THE 2003 MANUFACTURING INDUSTRY SURVEY : WHOLE KINGDOM
22. สำมะโนอุตสาหกรรม พ.ศ. 2550 (ข้อมูลพื้นฐาน : นอกเขตเทศบาล) ปริมณฑล  
THE 2007 INDUSTRIAL CENSUS (BASIC INFORMATION : NON-MUNICIPAL AREA) VICINITY
- สำมะโนอุตสาหกรรม พ.ศ. 2550 (ข้อมูลพื้นฐาน : นอกเขตเทศบาล) ภาคกลาง  
THE 2007 INDUSTRIAL CENSUS (BASIC INFORMATION : NON-MUNICIPAL AREA) CENTRAL REGION
- สำมะโนอุตสาหกรรม พ.ศ. 2550 (ข้อมูลพื้นฐาน : นอกเขตเทศบาล) ภาคเหนือ  
THE 2007 INDUSTRIAL CENSUS (BASIC INFORMATION : NON-MUNICIPAL AREA) NORTHERN REGION
- สำมะโนอุตสาหกรรม พ.ศ. 2550 (ข้อมูลพื้นฐาน : นอกเขตเทศบาล) ภาคตะวันออกเฉียงเหนือ  
THE 2007 INDUSTRIAL CENSUS (BASIC INFORMATION : NON-MUNICIPAL AREA) NORTHEASTERN REGION

สำมะโนอุตสาหกรรม พ.ศ. 2550 (ข้อมูลพื้นฐาน : นอกเขตเทศบาล) ภาคใต้  
THE 2007 INDUSTRIAL CENSUS (BASIC INFORMATION : NON-MUNICIPAL AREA) SOUTHERN REGION

สำมะโนอุตสาหกรรม พ.ศ. 2550 (ข้อมูลพื้นฐาน : นอกเขตเทศบาล) ทั่วราชอาณาจักร  
THE 2007 INDUSTRIAL CENSUS (BASIC INFORMATION : NON-MUNICIPAL AREA) WHOLE KINGDOM

สำมะโนอุตสาหกรรม พ.ศ. 2550 (ข้อมูลพื้นฐาน : ในเขตเทศบาล) ปริมณฑล  
THE 2007 INDUSTRIAL CENSUS (BASIC INFORMATION : MUNICIPAL AREA) VICINITY

สำมะโนอุตสาหกรรม พ.ศ. 2550 (ข้อมูลพื้นฐาน : ในเขตเทศบาล) ภาคกลาง  
THE 2007 INDUSTRIAL CENSUS (BASIC INFORMATION : MUNICIPAL AREA) CENTRAL REGION

สำมะโนอุตสาหกรรม พ.ศ. 2550 (ข้อมูลพื้นฐาน : ในเขตเทศบาล) ภาคเหนือ  
THE 2007 INDUSTRIAL CENSUS (BASIC INFORMATION : MUNICIPAL AREA) NORTHERN REGION

สำมะโนอุตสาหกรรม พ.ศ. 2550 (ข้อมูลพื้นฐาน : ในเขตเทศบาล) ภาคตะวันออกเฉียงเหนือ  
THE 2007 INDUSTRIAL CENSUS (BASIC INFORMATION : MUNICIPAL AREA) NORTHEASTERN REGION

สำมะโนอุตสาหกรรม พ.ศ. 2550 (ข้อมูลพื้นฐาน : ในเขตเทศบาล) ภาคใต้  
THE 2007 INDUSTRIAL CENSUS (BASIC INFORMATION : MUNICIPAL AREA) SOUTHERN REGION

สำมะโนอุตสาหกรรม พ.ศ. 2550 (ข้อมูลพื้นฐาน : ในเขตเทศบาล) ทั่วราชอาณาจักร  
THE 2007 INDUSTRIAL CENSUS (BASIC INFORMATION : MUNICIPAL AREA) WHOLE KINGDOM

สำมะโนอุตสาหกรรม พ.ศ. 2550 (ข้อมูลพื้นฐาน) ทั่วราชอาณาจักร  
THE 2007 INDUSTRIAL CENSUS (BASIC INFORMATION) WHOLE KINGDOM

# คณะผู้จัดทำ CD - ROM

หน่วยงานเจ้าของเรื่อง

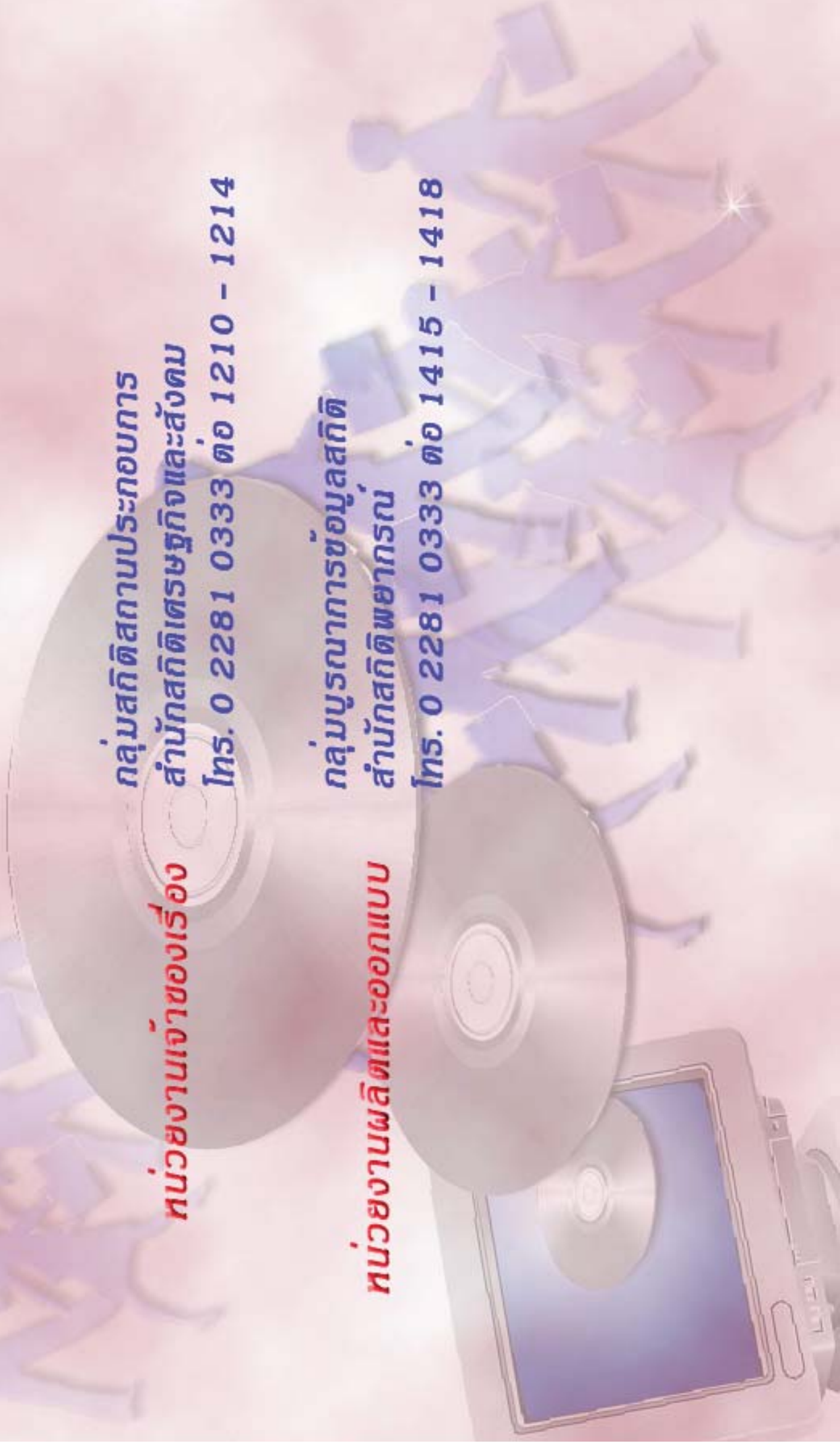
กลุ่มสถิติสภาพประกอบการ  
สำนักสถิติเศรษฐกิจและสังคม

โทร. 0 2281 0333 ต่อ 1210 - 1214

หน่วยงานผลิตและออกแบบ

กลุ่มบูรณาการข้อมูลสถิติ  
สำนักสถิติพยากรณ์

โทร. 0 2281 0333 ต่อ 1415 - 1418



*ตารางสถิติในรูปแบบ Format Excel*

*Statistical Tables are in the Excel Format*



## ตารางสถิติ (ต่อ)

- ตาราง 24 จำนวนสถานประกอบการ จำแนกตามขนาดของสถานประกอบการ (จำนวนคนทำงาน) และประเภทอุตสาหกรรม
- ตาราง 25 จำนวนคนทำงานในสถานประกอบการ จำแนกตามขนาดของสถานประกอบการ (จำนวนคนทำงาน) และประเภทอุตสาหกรรม
- ตาราง 26 จำนวนลูกจ้างในสถานประกอบการ จำแนกตามขนาดของสถานประกอบการ (จำนวนคนทำงาน) และประเภทอุตสาหกรรม