

รายงาน
สำมะโนอุตสาหกรรม พ.ศ. 2540
ภาคเหนือ
REPORT OF
THE 1997 INDUSTRIAL CENSUS
NORTHERN REGION

สำนักงานสถิติแห่งชาติ
NATIONAL STATISTICAL OFFICE



สำนักนายกรัฐมนตรี
OFFICE OF THE PRIME MINISTER

สำนักงานสถิติแห่งชาติ สำนักงานนายกรัฐมนตรี
National Statistical Office, Office of the Prime Minister

นางสาวเอี่ยมจันทร์ เปรมโยธิน	เลขาธิการสถิติแห่งชาติ
Miss Eaimchan Premyothin	Secretary General
นางศศิธร โชติกเสถียร	รองเลขาธิการสถิติแห่งชาติ
Mrs. Sasithorn Jotikasthira	Deputy Secretary General
นางวันเพ็ญ แก้วทงงค์	รองเลขาธิการสถิติแห่งชาติ
Mrs. Vunpen Klawtanonk	Deputy Secretary General

นายพิชัย ไสยสมบัติ	นักวิชาการคอมพิวเตอร์ 9
Mr. Pichai Saiyasombati	Computer Specialist 9
นายสือ ล้ออุทัย	นักวิชาการสถิติ 9
Mr. Sue Lo-Utai	Statistics Technical Officer 9

นายวรฤทธิ วงศ์เสรี	เลขานุการกรม
Mr. Worarit Wongsaree	Secretary of the Office of the Secretary
นางบุญครอง รัตนวิเชียร	ผู้อำนวยการกองคลังข้อมูลและสนเทศสถิติ
Mrs. Boonkrong Ratanavichien	Director of Statistical Data Bank and Information Dissemination Division
นายเจน นีรุตตินานนท์	ผู้อำนวยการกองจัดเก็บข้อมูลสถิติ
Mr. Jane Niroottinanont	Director of Field Operations Division
นางวรัญ วรรณตรี	ผู้อำนวยการกองนโยบายและประสานสถิติ
Mrs. Varai Woramontri	Director of Statistical Policy and Coordination Division
นางสาวสุพิรา พวงกนก	ผู้อำนวยการกองปฏิบัติการประมวลผลข้อมูล
Miss Supira Puangkanok	Director of Data Processing Operations Division
นายอังสุมาล สุนาลัย	ผู้อำนวยการกองวิชาการประมวลผลข้อมูล
Mr. Angsumal Sunalai	Director of Data Processing Techniques Division
นางวนิดา กาญจนพิพัฒน์กุล	ผู้อำนวยการกองวิชาการสถิติ
Mrs. Wanida Kanjanapipatkul	Director of Statistical Techniques Division
นางจิรวรรณ บุญเพิ่ม	ผู้อำนวยการกองสถิติเศรษฐกิจ
Mrs. Jirawan Boonperm	Director of Economic Statistics Division
นางสาวจินดนา เพชรานนท์	ผู้อำนวยการกองสถิติสังคม
Miss Chintana Pejaranonda	Director of Social Statistics Division

หน่วยงานเจ้าของเรื่อง
Division-in-Charge

ฝ่ายสถิติอุตสาหกรรมและธุรกิจ กองสถิติเศรษฐกิจ
Industrial and Business Statistics Branch, Economic Statistics Division
หมายเลขโทรศัพท์ : 281-0333 ต่อ 1805
Telephone : 281-0333 ext. 1805

คำนำ

สำนักงานสถิติแห่งชาติ ได้จัดทำสำมะโนอุตสาหกรรม พ.ศ. 2540 ซึ่งนับเป็นสำมะโนอุตสาหกรรมครั้งที่ 2 หลังจากที่ได้จัดทำครั้งแรกเมื่อ พ.ศ. 2507 การจัดทำสำมะโนอุตสาหกรรมครั้งนี้มีวัตถุประสงค์หลักเพื่อเก็บรวบรวมข้อมูลพื้นฐานเกี่ยวกับการประกอบอุตสาหกรรมการผลิตสำหรับการกำหนดนโยบายและการวางแผนพัฒนาอุตสาหกรรมการผลิตของประเทศ

รายงานฉบับนี้เป็นรายงานผลของสำมะโนอุตสาหกรรม พ.ศ. 2540 ของภาคเหนือ ข้อมูลที่นำเสนอในรายงานเป็นข้อมูลของสถานประกอบการอุตสาหกรรมการผลิตที่มีคนทำงานตั้งแต่ 10 คนขึ้นไป ซึ่งมีสถานที่ตั้งอยู่ในภาคเหนือ

สำนักงานสถิติแห่งชาติ ไคร่ขอขอบคุณเจ้าของ และผู้จัดการสถานประกอบการอุตสาหกรรมทั้งหลายที่ได้ให้ความร่วมมือในการตอบแบบสอบถาม ซึ่งเป็นผลให้การปฏิบัติงานครั้งนี้สำเร็จลุล่วงไปด้วยดี

สำนักงานสถิติแห่งชาติ
สำนักนายกรัฐมนตรื

PREFACE

The National Statistical Office carried out the second Industrial Census in 1997, after having conducted the first one in 1964. The main purpose of the 1997 Industrial Census is to collect the basic industrial information using for implementing the industrial policies and the development planning.

This publication is the final report of the 1997 Industrial Census of the Northern region. Data presented are those of manufacturing establishments with 10 persons engaged and over located in the Northern region.

The National Statistical Office would like to express her sincere gratitude to all entrepreneurs and those concerned for their kind cooperation, contributing to the success of this census.

**National Statistical Office
Office of the Prime Minister**

สารบัญ

	หน้า
คำนำ	
บทที่ 1	บทนำ
1.1	วัตถุประสงค์ -1-
1.2	ที่มา -1-
1.3	คาบเวลาอ้างอิง -1-
1.4	แนวคิดและคำนิยาม -1-
1.5	การเก็บรวบรวมข้อมูล -6-
บทที่ 2	สรุปข้อมูลที่สำคัญ
2.1	ข้อมูลทั่วไปของสถานประกอบการอุตสาหกรรมการผลิต -7-
2.2	คนทำงานและค่าตอบแทนแรงงาน -10-
2.3	มูลค่าผลผลิตและมูลค่าเพิ่ม จำแนกตามหมวดอุตสาหกรรม -12-
2.4	มูลค่าผลผลิตเฉลี่ยและมูลค่าเพิ่มเฉลี่ย จำแนกตามขนาดของ สถานประกอบการ -14-
ตารางสถิติ	
ตอนที่ 1	ข้อมูลสถิติที่สำคัญรายจังหวัด
ตาราง 1	จำนวนและอัตราร้อยละของสถานประกอบการอุตสาหกรรมการผลิต จำแนกตามขนาดของสถานประกอบการ (จำนวนคนทำงาน) และจังหวัด 5
ตาราง 2	จำนวนและอัตราร้อยละของสถานประกอบการอุตสาหกรรมการผลิต จำแนกตามรูปแบบการจัดตั้งตามกฎหมาย และจังหวัด 6
ตาราง 3	จำนวนและอัตราร้อยละของสถานประกอบการอุตสาหกรรมการผลิต จำแนกตามรูปแบบการจัดตั้งทางเศรษฐกิจ และจังหวัด 7
ตาราง 4	จำนวนและอัตราร้อยละของสถานประกอบการอุตสาหกรรมการผลิต จำแนกตามมูลค่าทุนจดทะเบียน และจังหวัด 8
ตาราง 5	สถิติมูลฐานอุตสาหกรรมการผลิต พ.ศ. 2539 จำแนกตามจังหวัด และเขตการปกครอง 9
ตาราง 6	สถิติมูลฐานอุตสาหกรรมการผลิต พ.ศ. 2539 จำแนกตามขนาดของ สถานประกอบการ (จำนวนคนทำงาน) และจังหวัด 13
ตาราง 7	สถิติมูลฐานอุตสาหกรรมการผลิต พ.ศ. 2539 จำแนกตามรูปแบบ การจัดตั้งตามกฎหมาย และจังหวัด 20
ตาราง 8	สถิติมูลฐานอุตสาหกรรมการผลิต พ.ศ. 2539 จำแนกตามรูปแบบ การจัดตั้งทางเศรษฐกิจ และจังหวัด 26

ตาราง 1	จำนวนและอัตราร้อยละของสถานประกอบการอุตสาหกรรมการผลิต จำแนกตามขนาดของสถานประกอบการ (จำนวนคนทำงาน) หมวด หมู และหมู่อ้อยอุตสาหกรรม	33
ตาราง 2	จำนวนและอัตราร้อยละของสถานประกอบการอุตสาหกรรมการผลิต จำแนกตามรูปแบบการจัดตั้งตามกฎหมาย หมวด หมู และหมู่อ้อย อุตสาหกรรม	44
ตาราง 3	จำนวนและอัตราร้อยละของสถานประกอบการอุตสาหกรรมการผลิต จำแนกตามรูปแบบการจัดตั้งทางเศรษฐกิจ หมวด หมู และหมู่อ้อย อุตสาหกรรม	55
ตาราง 4	จำนวนและอัตราร้อยละของสถานประกอบการอุตสาหกรรมการผลิต จำแนกตามระยะเวลาในการดำเนินกิจการ หมวด หมู และหมู่อ้อย อุตสาหกรรม	66
ตาราง 5	จำนวนและอัตราร้อยละของสถานประกอบการอุตสาหกรรมการผลิต จำแนกตามมูลค่าทุนจดทะเบียน หมวด หมู และหมู่อ้อยอุตสาหกรรม	77
ตาราง 6	จำนวนและอัตราร้อยละของสถานประกอบการอุตสาหกรรมการผลิต จำแนกตามการลงทุนจากต่างประเทศ หมวด หมู และหมู่อ้อยอุตสาหกรรม	87
ตาราง 7	จำนวนและอัตราร้อยละของสถานประกอบการอุตสาหกรรมการผลิต ที่ต่างประเทศร่วมลงทุน จำแนกตามประเทศที่ถือหุ้นหรือลงทุนมากที่สุด หมวด หมู และหมู่อ้อยอุตสาหกรรม	98
ตาราง 8	จำนวนและอัตราร้อยละของสถานประกอบการอุตสาหกรรมการผลิต จำแนกตามการได้รับการส่งเสริมการลงทุนจากสำนักงานคณะกรรมการ การส่งเสริมการลงทุน หมวด หมู และหมู่อ้อยอุตสาหกรรม	105
ตาราง 9	จำนวนและอัตราร้อยละของสถานประกอบการอุตสาหกรรมการผลิต จำแนกตามระยะเวลาที่ทำการผลิตในรอบปี 2539 จำนวนชั่วโมงที่ ทำการผลิตต่อวัน หมวด หมู และหมู่อ้อยอุตสาหกรรม	116
ตาราง 10	จำนวนและอัตราร้อยละของสถานประกอบการอุตสาหกรรมการผลิต จำแนกตามการส่งผลผลิตออกไปจำหน่ายในต่างประเทศ หมวด หมู และหมู่อ้อยอุตสาหกรรม	127
ตาราง 11	จำนวนและอัตราร้อยละของสถานประกอบการอุตสาหกรรมการผลิต จำแนกตามการใช้วัตถุดิบฯ สั่งเข้าจากต่างประเทศ หมวด หมู และ หมู่อ้อยอุตสาหกรรม	138
ตาราง 12	จำนวนและอัตราร้อยละของสถานประกอบการอุตสาหกรรมการผลิต จำแนกตามการลงทุนเพื่อขยายหรือปรับปรุงกิจการในรอบ 5 ปีที่ผ่านมา (พ.ศ. 2535-2539) หมวด หมู และหมู่อ้อยอุตสาหกรรม	149

ตาราง 13	จำนวนและอัตราร้อยละของสถานประกอบการอุตสาหกรรมการผลิต จำแนกตามแผนการลงทุนเพื่อขยายหรือปรับปรุงกิจการระหว่าง พ.ศ. 2540-2542 หมวด หมู และหมูย่อยอุตสาหกรรม	160
ตาราง 14	จำนวนและอัตราร้อยละของสถานประกอบการอุตสาหกรรมการผลิต จำแนกตามการจ้างคนทำงานในปี 2539 หมวด หมู และหมูย่อย อุตสาหกรรม	172
ตาราง 15	จำนวนและอัตราร้อยละของสถานประกอบการอุตสาหกรรมการผลิต จำแนกตามการมีปัญหาในการดำเนินกิจการ หมวด หมู และหมูย่อย อุตสาหกรรม	185
ตาราง 16	จำนวนและอัตราร้อยละของสถานประกอบการอุตสาหกรรมการผลิต จำแนกตามความต้องการความช่วยเหลือจากหน่วยงานของรัฐ หมวด หมู และหมูย่อยอุตสาหกรรม	195

ตอนที่ 3

ข้อมูลการดำเนินกิจการของสถานประกอบการ

ตาราง 1	สถิติมูลฐานอุตสาหกรรมการผลิต พ.ศ. 2539 จำแนกตามหมวด หมู และ หมูย่อยอุตสาหกรรม	209
ตาราง 1.1	มูลค่าผลผลิตและรายรับของสถานประกอบการอุตสาหกรรมการผลิต ในปี 2539 จำแนกตามหมวด หมู และหมูย่อยอุตสาหกรรม	221
ตาราง 1.2	ต้นทุนการผลิตของสถานประกอบการอุตสาหกรรมการผลิตในปี 2539 จำแนกตามหมวด หมู และหมูย่อยอุตสาหกรรม	233
ตาราง 2	สถิติมูลฐานอุตสาหกรรมการผลิต พ.ศ. 2539 จำแนกตามขนาดของ สถานประกอบการ	245
ตาราง 3	สถิติมูลฐานอุตสาหกรรมการผลิต พ.ศ. 2539 จำแนกตามรูปแบบการจัดตั้ง ตามกฎหมาย	246
ตาราง 4	สถิติมูลฐานอุตสาหกรรมการผลิต พ.ศ. 2539 จำแนกตามรูปแบบการจัดตั้ง ทางเศรษฐกิจ	247
ตาราง 5	จำนวนคนทำงานในสถานประกอบการการอุตสาหกรรมการผลิต จำแนกตามสถานภาพการทำงาน เพศ หมวด หมู และหมูย่อย อุตสาหกรรม	248
ตาราง 6	จำนวนสถานประกอบการอุตสาหกรรมการผลิต จำแนกตามจำนวน วันทำงานต่อสัปดาห์ จำนวนชั่วโมงทำงานเฉลี่ยต่อวัน หมวด หมู และ หมูย่อยอุตสาหกรรม	259
ตาราง 7	ค่าตอบแทนแรงงานในปี 2539 จำแนกตามหมวด หมู และ หมูย่อยอุตสาหกรรม	271

	หน้า	
ตาราง 8	จำนวนสถานประกอบการที่มีคนทำงานรับงานไปทำที่บ้าน จำนวน คนทำงานฯ และค่าจ้างที่จ่ายให้แก่คนทำงานฯ จำแนกตามหมวด หมู่ และหมู่ย่อยอุตสาหกรรม	282
ตาราง 9	มูลค่าวัตถุดิบและวัสดุประกอบ และสินค้าคงเหลือต้นปีและปลายปี จำแนกตามหมวด หมู่ และหมู่ย่อยอุตสาหกรรม	295
ตาราง 10	ส่วนเปลี่ยนแปลงของมูลค่าวัตถุดิบและวัสดุประกอบ และสินค้าคงเหลือ ในปี 2539 จำแนกตามหมวด หมู่ และหมู่ย่อยอุตสาหกรรม	305
ตาราง 11	ค่าใช้จ่ายทั้งสิ้นของสถานประกอบการอุตสาหกรรมการผลิตในปี 2539 จำแนกตามหมวด หมู่ และหมู่ย่อยอุตสาหกรรม	316
ตาราง 12	มูลค่าผลผลิตและรายรับของสถานประกอบการอุตสาหกรรมการผลิต ในปี 2539 จำแนกตามหมวด หมู่ และหมู่ย่อยอุตสาหกรรม	327
ตาราง 13	มูลค่าตามบัญชีของสินทรัพย์ถาวร เมื่อ 31 ธันวาคม 2539 และ ส่วนเปลี่ยนแปลงของสินทรัพย์ถาวร และค่าเสื่อมราคาในปี 2539 จำแนกตามหมวด หมู่ และหมู่ย่อยอุตสาหกรรม	340

CONTENT

	Page
PREFACE	
CHAPTER 1 INTRODUCTION	
1.1 Objective	-15-
1.2 Coverage	-15-
1.3 Reference Period	-15-
1.4 Concepts and Definitions	-15-
1.5 Data Collection	-19-
CHAPTER 2 MAJOR FINDINGS	
2.1 General Information about Manufacturing Establishments	-21-
2.2 Persons Engaged and Remuneration	-24-
2.3 Value of Gross Output and Value Added by Division of Industry	-26-
2.4 Average Value of Gross Output and Average Value Added by Size of Establishment	-28-
STATISTICAL TABLES	
PART I Major Information of Establishments by Province	
Table 1 Number and Percentage of Manufacturing Establishments by Size of Establishment (Number of Persons Engaged) and Changwat	5
Table 2 Number and Percentage of Manufacturing Establishments by Form of Legal Organization and Changwat	6
Table 3 Number and Percentage of Manufacturing Establishments by Form of Economic Organization and Changwat	7
Table 4 Number and Percentage of Manufacturing Establishments by Registered Capital and Changwat	8

	Page	
Table 5	Summary of Basic Statistics for Manufacturing Establishments in 1996 by Changwat and Area	9
Table 6	Summary of Basic Statistics for Manufacturing Establishments in 1996 by Size of Establishment (Number of Persons Engaged) and Changwat	13
Table 7	Summary of Basic Statistics for Manufacturing Establishments in 1996 by Form of Legal Organization and Changwat	20
Table 8	Summary of Basic Statistics for Manufacturing Establishments in 1996 by Form of Economic Organization and Changwat	26

PART 2 General Information of Establishments

Table 1	Number and Percentage of Manufacturing Establishments by Size of Establishment (Number of Persons Engaged), Division, Group and Class of Industry	33
Table 2	Number and Percentage of Manufacturing Establishments by Form of Legal Organization, Division, Group and Class of Industry	44
Table 3	Number and Percentage of Manufacturing Establishments by Form of Economic, Division, Group and Class of Industry	55
Table 4	Number and Percentage of Manufacturing Establishments by Period of Operation, Division, Group and Class of Industry	66
Table 5	Number and Percentage of Manufacturing Establishments by Registered Capital, Division, Group and Class of Industry	77
Table 6	Number and Percentage of Manufacturing Establishments by Foreign Investment, Division, Group and Class of Industry	87
Table 7	Number and Percentage of Manufacturing Establishments with Foreign Investment by the Country with the Highest Percentage of Share Holding, Division, Group and Class of Industry	98

	Page	
Table 8	Number and Percentage of Manufacturing Establishments by the Promotional Privileges from the Office of the Board of Investment , Division, Group and Class of Industry	105
Table 9	Number and Percentage of Manufacturing Establishments by Period of Operation in 1996, Number of Operating Hours Per Day, Division, Group and Class of Industry	116
Table 10	Number and Percentage of Manufacturing Establishments by Exporting, Division, Group and Class of Industry	127
Table 11	Number and Percentage of Manufacturing Establishments by Using Imported Materials, Division, Group and Class of Industry	138
Table 12	Number and Percentage of Manufacturing Establishments by Business Expanding in the Past 5 Years (1992-1996), Division, Group and Class of Industry	149
Table 13	Number and Percentage of Manufacturing Establishments by Planning to Expand the Business During 1997-1999, Division, Group and Class of Industry	160
Table 14	Number and Percentage of Manufacturing Establishments by Employment in 1996, Division, Group and Class of Industry	172
Table 15	Number and Percentage of Manufacturing Establishments by Problems on Operating the Business, Division, Group and Class of Industry	185
Table 16	Number and Percentage of Manufacturing Establishments by Needs of Government Supports, Division, Group and Class of Industry	195

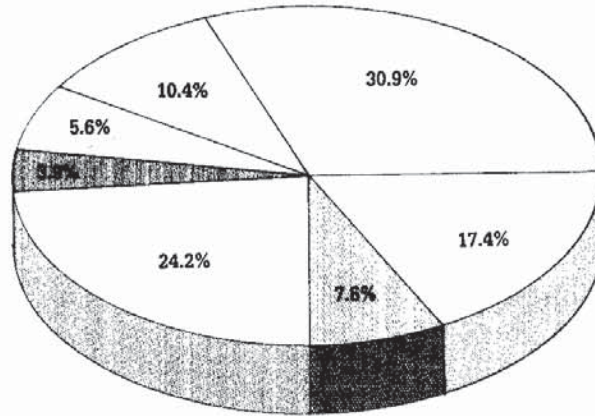
PART 3 Operation Information of Establishments

Table 1	Summary of Basic Statistics for Manufacturing Establishments in 1996 by Division, Group and Class of Industry	209
---------	---	-----

	Page
Table 1.1 Value of Gross Output and Receipts of Manufacturing Establishments in 1996 by Division, Group and Class of Industry	221
Table 1.2 Intermediate Consumption of Manufacturing Establishments in 1996 by Division, Group and Class of Industry	233
Table 2 Summary of Basic Statistics for Manufacturing Establishments in 1996 by Size of Establishment	245
Table 3 Summary of Basic Statistics for Manufacturing Establishments in 1996 by Form of Legal Organization	246
Table 4 Summary of Basic Statistics for Manufacturing Establishments in 1996 by Form of Economic Organization	247
Table 5 Number of Persons Engaged in Manufacturing Establishments by Work Status, Sex and by Division, Group and Class of Industry	248
Table 6 Number of Manufacturing Establishments by Working Days/Weeks, Working Hours/Day and by Division, Group and Class of Industry	259
Table 7 Remuneration in 1996 by Division, Group and Class of Industry	271
Table 8 Number of Establishments with Homeworkers, Number and Amount Paid to Homeworkers by Division, Group and Class of Industry	282
Table 9 Value of Stocks at the Beginning and the End of 1996 by Division, Group and Class of Industry	295
Table 10 Change in Value of Stocks in 1996 by Division, Group and Class of Industry	305
Table 11 Total Expenses of Manufacturing Establishments in 1996 by Division, Group and Class of Industry	316
Table 12 Total Receipts of Manufacturing Establishments in 1996 by Division, Group and Class of Industry	327
Table 13 Book Value of Fixed Assets as of December 31, 1996, Gross Additions to Fixed Assets and Depreciation for Fixed Assets in 1996 by Division, Group and Class of Industry	340

แผนภูมิ 1 ร้อยละของสถานประกอบการอุตสาหกรรมการผลิต
จำแนกตามหมวดอุตสาหกรรม

CHART 1 PERCENTAGE OF MANUFACTURING ESTABLISHMENTS
BY DIVISION OF INDUSTRY

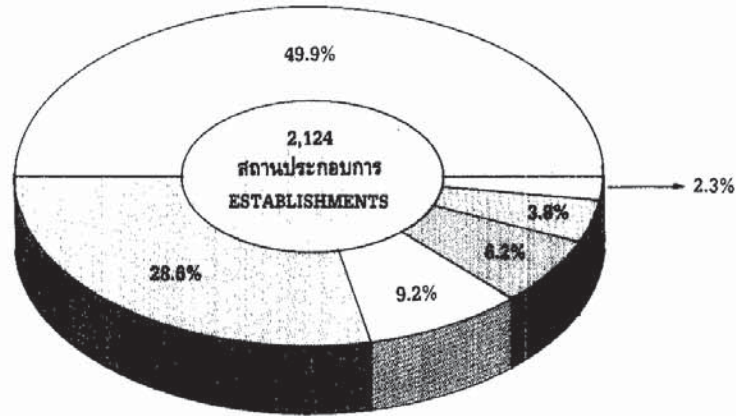


ภาคเหนือ
NORTHERN REGION

- อาหาร เครื่องดื่ม ยาสูบ (หมวด 15 - 16)
Food, Beverages and Tobacco
- สิ่งทอ เครื่องแต่งกาย ผลิตภัณฑ์หนังสัตว์ (หมวด 17 - 19)
Textiles, Wearing Apparel, Leather Products
- ไม้และผลิตภัณฑ์จากไม้ (หมวด 20)
Wood and Wood Products
- กระดาษและผลิตภัณฑ์จากกระดาษ การพิมพ์ (หมวด 21 - 22)
Paper and Paper Products, Printing
- ผลิตภัณฑ์จากแร่โลหะ (หมวด 26)
Non-Metallic Mineral Products
- ผลิตภัณฑ์โลหะ เครื่องจักรและอุปกรณ์ (หมวด 28 - 33)
Metal Products, Machinery and Equipment
- อุตสาหกรรมการผลิตอื่นๆ (หมวด 23 - 25, 27, 34 - 37)
Other Manufacturing Industries

แผนภูมิ 2 ร้อยละของสถานประกอบการอุตสาหกรรมการผลิต
จำแนกตามขนาดของสถานประกอบการ

CHART 2 PERCENTAGE OF MANUFACTURING ESTABLISHMENTS
BY SIZE OF ESTABLISHMENT

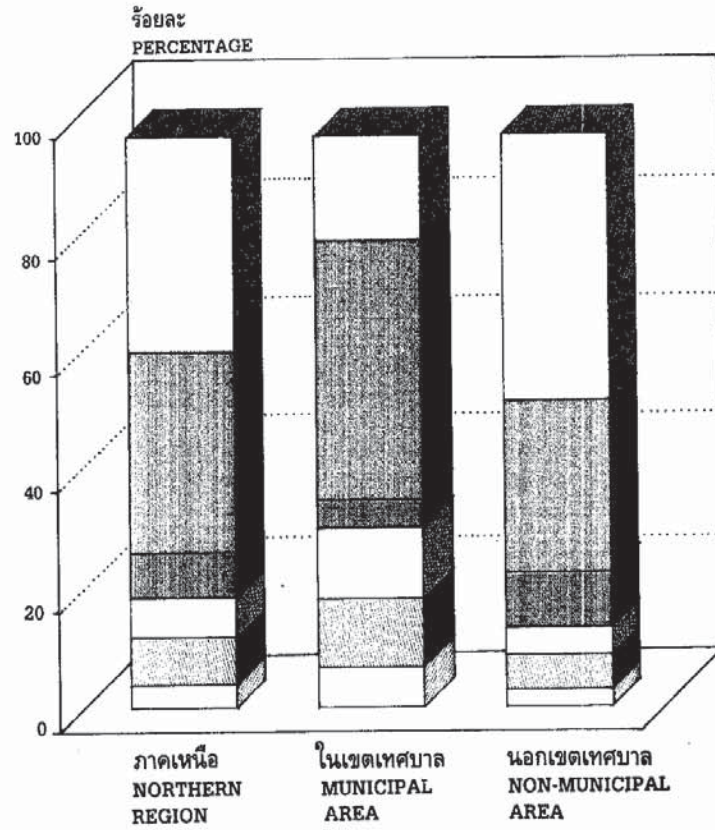


ภาคเหนือ
NORTHERN REGION

- คนทำงาน 10 - 19 คน
10 - 19 Persons Engaged
- คนทำงาน 20 - 49 คน
20 - 49 Persons Engaged
- คนทำงาน 50 - 99 คน
50 - 99 Persons Engaged
- คนทำงาน 100 - 199 คน
100 - 199 Persons Engaged
- คนทำงาน 200 - 499 คน
200 - 499 Persons Engaged
- คนทำงานตั้งแต่ 500 คนขึ้นไป
500 Persons Engaged or more

แผนภูมิ 3 ร้อยละของมูลค่าเพิ่มของสถานประกอบการอุตสาหกรรมการผลิต
จำแนกตามขนาดของสถานประกอบการ

CHART 3 PERCENTAGE OF VALUE ADDED OF MANUFACTURING
ESTABLISHMENTS BY SIZE OF ESTABLISHMENT



10 - 19 Persons Engaged

20 - 49 Persons Engaged

50 - 99 Persons Engaged

100 - 199 Persons Engaged

200 - 499 Persons Engaged

500 Persons Engaged or more

บทที่ 1

บทนำ

1.1 วัตถุประสงค์

สำนักงานสถิติแห่งชาติ ได้จัดทำสำมะโนอุตสาหกรรม พ.ศ. 2540 โดยมีวัตถุประสงค์เพื่อเก็บรวบรวมข้อมูลพื้นฐานเกี่ยวกับการประกอบอุตสาหกรรมการผลิต ได้แก่ จำนวน ประเภทและขนาดของสถานประกอบการอุตสาหกรรมการผลิต จำนวนคนทำงานและค่าตอบแทนแรงงาน ต้นทุนการผลิต และค่าใช้จ่ายประเภทต่าง ๆ ผลผลิต รายรับและสินทรัพย์ถาวรของสถานประกอบการ เป็นต้น ข้อมูลดังกล่าวจะเป็นประโยชน์ต่อภาครัฐ และภาคเอกชนในการใช้กำหนดนโยบาย และวางแผนพัฒนาอุตสาหกรรมการผลิต รวมถึงการตัดสินใจในการลงทุนและการขยายกิจการทั้งในระดับจังหวัด และระดับประเทศ

1.2 ขุ่มรวม

สำมะโนอุตสาหกรรม พ.ศ. 2540 ขุ่มรวมสถานประกอบการที่ประกอบอุตสาหกรรมการผลิตทุกประเภท ที่มีรูปแบบการจัดตั้งตามกฎหมายเป็นนิติบุคคลทุกขนาด และที่เป็นส่วนบุคคลที่มีคนทำงานตั้งแต่ 10 คนขึ้นไปทั่วประเทศ (ข้อมูลที่เสนอในรายงาน เป็นข้อมูลของสถานประกอบการที่มีคนทำงานตั้งแต่ 10 คนขึ้นไปเท่านั้น)

1.3 คาบเวลาอ้างอิง

ข้อมูลที่เกี่ยวข้องรวบรวมเป็นข้อมูลการดำเนินงานของสถานประกอบการ ระหว่างวันที่ 1 มกราคม - 31 ธันวาคม 2539

1.4 แนวคิดและคำนิยาม

1) สถานประกอบการอุตสาหกรรมการผลิต

หมายถึง สถานประกอบการที่ดำเนินการเกี่ยวกับการผลิต ซึ่งหมายถึงการเปลี่ยนรูปวัตถุดิบให้เป็นผลิตภัณฑ์ชนิดใหม่ด้วยเครื่องจักรกลหรือเคมีภัณฑ์ โดยไม่คำนึงถึงว่างานนั้นทำด้วยเครื่องจักรหรือด้วยมือ หรือทำในโรงงาน โรงซ่อมหรือเคหะสถาน หรือผลิตภัณฑ์นั้นขายส่งหรือขายปลีกก็ตาม การประกอบชิ้นส่วนของผลิตภัณฑ์ที่ผลิตขึ้นนับว่าเป็นการผลิตด้วย

2) การจำแนกประเภทอุตสาหกรรมการผลิต

ในการจัดทำสำมะโนอุตสาหกรรมครั้งนี้ ได้จำแนกประเภทอุตสาหกรรมการผลิตตามมาตรฐานอุตสาหกรรมของสหประชาชาติ (International Standard Industrial Classification of All Economic Activities; ISIC: Rev.3) ซึ่งมีการจัดจำแนกรหัสประเภทอุตสาหกรรมการผลิต (Category D) ดังนี้

หมวด (Division) ได้แก่ กลุ่มที่ใหญ่ที่สุดในการจัดประเภทอุตสาหกรรมการผลิตใช้แทนด้วยเลขรหัส 2 ตัว ตั้งแต่รหัส 15 - 37 รวม 23 หมวด

หมู่ (Group) ได้แก่ อุตสาหกรรมซึ่งแบ่งย่อยจากหมวด ใช้แทนด้วยเลขรหัส 3 ตัว ตั้งแต่รหัส 151 - 372 รวม 58 หมู่

หมู่ย่อย (Class) ได้แก่ อุตสาหกรรมซึ่งแบ่งย่อยจากหมู่ ใช้แทนด้วยเลขรหัส 4 ตัว ตั้งแต่รหัส 1511 - 3720 รวม 127 หมู่ย่อย

3) รูปแบบการจัดตั้งตามกฎหมาย

- (1) ส่วนบุคคลหรือห้างหุ้นส่วนที่ไม่เป็นนิติบุคคล
หมายถึง สถานประกอบการที่มีเจ้าของเป็นบุคคลธรรมดา คนเดียวหรือ หลายคนรวมกัน และให้หมายรวมถึงห้างหุ้นส่วนสามัญที่ไม่จดทะเบียนเป็นนิติบุคคลด้วย
- (2) ห้างหุ้นส่วนสามัญนิติบุคคล ห้างหุ้นส่วนจำกัด
หมายถึง สถานประกอบการที่จัดตั้งขึ้น โดยมีบุคคลตั้งแต่ 2 คนขึ้นไปรวมทุนกันเพื่อประกอบการผลิต และมีความรับผิดชอบร่วมกัน โดยการจดทะเบียนตามกฎหมาย
- (3) บริษัทจำกัด บริษัทมหาชนจำกัด
บริษัทจำกัด หมายถึง สถานประกอบการที่จัดตั้งขึ้นโดยผู้ริเริ่มคณะหนึ่ง และได้จดทะเบียนถูกต้องตามกฎหมาย โดยมีผู้เริ่มก่อการอย่างน้อย 7 คนขึ้นไป
บริษัทมหาชนจำกัด หมายถึง บริษัทซึ่งตั้งขึ้นโดยมีผู้ถือหุ้นตั้งแต่ 100 คนขึ้นไป
- (4) องค์กรหรือรัฐวิสาหกิจ
หมายถึง สถานประกอบการที่รัฐบาลเป็นเจ้าของหรือมีทุนอยู่ด้วยไม่น้อยกว่าร้อยละ 50 ของทุนทั้งหมด ในที่นี้หมายรวมถึงสถานประกอบการที่ดำเนินการโดยรัฐบาลด้วย ได้แก่ เรือนจำ องค์กรฟอกหนัง องค์กรแก้ว เป็นต้น
- (5) องค์กรเอกชนที่ไม่แสวงหากำไร
หมายถึง องค์กรสังคมสงเคราะห์ของเอกชน มูลนิธิ สมาคมและองค์กร ซึ่งจัดตั้งขึ้นเพื่อดำเนินงานเกี่ยวกับการสังคมสงเคราะห์ และสมาคมการกุศล ได้แก่ สมาคมวาย เอ็ม ซี เอ สมาคมส่งเสริมวัฒนธรรมหญิง สโมสรไลออนส์ ยุวพุทธิกสมาคมแห่งประเทศไทย เป็นต้น
- (6) สหกรณ์
หมายถึง สถานประกอบการที่จัดตั้งขึ้นในรูปแบบสหกรณ์ โดยจดทะเบียนถูกต้องตามกฎหมายว่าด้วยสหกรณ์ โดยมีผู้ก่อตั้งไม่น้อยกว่า 10 คน
- (7) การจัดตั้งในรูปแบบอื่น ๆ
หมายถึง รูปแบบการจัดตั้งตามกฎหมายในรูปแบบอื่น ๆ นอกจากที่กล่าวข้างต้น เช่น ในรูปสมาคมหรือสโมสร ซึ่งจะต้องจดทะเบียนก่อตั้ง โดยมีผู้ก่อตั้งอย่างน้อย 3 คน เป็นต้น

4) รูปแบบการจัดตั้งทางเศรษฐกิจ

- (1) สำนักงานแห่งเดียว
หมายถึง สถานประกอบการอุตสาหกรรมที่ไม่เป็นสาขาหรือหน่วยงานย่อยของสถานประกอบการอุตสาหกรรมอื่น และไม่มีสาขาหรือหน่วยงานย่อยอื่น
- (2) สำนักงานเครือข่าย
หมายถึง สถานประกอบการอุตสาหกรรมที่ไม่เป็นสำนักใหญ่หรือสาขา แต่มีการติดต่อพึ่งพา ได้รับการสนับสนุนหรือให้การสนับสนุนในด้านการบริหาร และดำเนินงานกับสถานประกอบการอื่นในกลุ่มหรือในเครือข่ายเป็นครั้งคราว
- (3) สำนักงานใหญ่
หมายถึง สถานประกอบการอุตสาหกรรมที่เป็นเจ้าของควบคุมกิจการของสถานประกอบการอื่น ที่เป็นสาขาหรือหน่วยงานย่อย

(4) สำนักงานสาขา

หมายถึง สถานประกอบการอุตสาหกรรมที่เป็นสาขา หรือหน่วยงานย่อยของสถานประกอบการอุตสาหกรรมอื่น

5) คนทำงาน

หมายถึง ผู้ที่ทำงานในสถานประกอบการ หรือทำงานให้กับสถานประกอบการ รวมเจ้าของหรือหุ้นส่วนที่ทำงานให้กับสถานประกอบการ ผู้ช่วยธุรกิจ คนทำงานของสถานประกอบการ ที่ไปประจำปฏิบัติงานนอกสถานที่ ไม่รวม ผู้บริหารหรือผู้ถือหุ้นที่ได้รับเบี้ยประชุมเป็นครั้งคราว คนทำงานของสถานประกอบการอื่นที่มาปฏิบัติงานประจำที่สถานประกอบการแห่งนี้ คนทำงานที่มารับงานไปทำที่บ้าน คนทำงานแบ่งออกเป็น

(1) เจ้าของหรือหุ้นส่วนที่ทำงานโดยไม่ได้รับค่าจ้าง/เงินเดือน

หมายถึง เจ้าของกิจการ หรือหุ้นส่วนที่ทำงานให้สถานประกอบการโดยไม่ได้รับค่าจ้าง/เงินเดือน

(2) คนทำงานโดยไม่ได้รับค่าจ้าง/เงินเดือน

หมายถึง ผู้ที่อาศัยอยู่ในครัวเรือนของเจ้าของกิจการ หรือหุ้นส่วน หรือบุคคลอื่นที่ทำงานให้กับสถานประกอบการอย่างน้อยสัปดาห์ละ 20 ชั่วโมง โดยไม่ได้รับค่าจ้าง/เงินเดือนเป็นประจำ

(3) ลูกจ้างในกรรมวิธีการผลิต

หมายถึง ลูกจ้างทั้งหมดที่ทำงานเกี่ยวข้องโดยตรงกับการผลิตในขั้นตอนต่าง ๆ หรือกิจกรรมที่เกี่ยวข้องกับการผลิต โดยได้รับค่าจ้างเงินเดือน

(4) ลูกจ้างอื่น ๆ

หมายถึง ลูกจ้างทั้งหมดนอกเหนือจากลูกจ้างในกรรมวิธีการผลิต รวมถึงผู้ปฏิบัติงานบริหาร นักวิชาการ เสมียนพนักงาน เช่น ผู้จัดการ ผู้อำนวยการ และกรรมการบริหารที่ได้รับค่าจ้าง/เงินเดือน ผู้ปฏิบัติงานในห้องทดลองและนักวิจัย พนักงานพิมพ์ดีด พนักงานบัญชี และพนักงานขาย เป็นต้น

6) ค่าตอบแทนแรงงาน

(1) ค่าจ้าง/เงินเดือน

หมายถึง เงินที่นายจ้างหรือสถานประกอบการจ่ายให้ลูกจ้าง ในระหว่างเดือนมกราคม-ธันวาคม 2539 (ก่อนหักภาษีเงินได้บุคคลธรรมดา เงินสมทบกองทุนประกันสังคม ในส่วนที่ลูกจ้างต้องจ่าย ค่าประกันชีวิต และรายจ่ายของลูกจ้างอื่น ๆ) ตามข้อตกลงการจ้างแรงงาน โดยอาจจ่ายตามเงื่อนไขของระยะเวลา หรือจ่ายตามปริมาณงาน

(2) ค่าล่วงเวลา โบนัส เงินรางวัลพิเศษ เงินเพิ่มค่าครองชีพ ค่าขนานน้ำ

หมายถึง เงินนอกเหนือจากค่าจ้างเงินเดือนที่สถานประกอบการจ่ายให้แก่ลูกจ้างเป็นค่าตอบแทนในการทำงาน นอกเหนือจากการทำงานในเวลาปกติ

(3) ผลประโยชน์ตอบแทนอื่น ๆ

หมายถึง ผลประโยชน์ตอบแทนแรงงานที่นายจ้างหรือสถานประกอบการจ่ายหรือบริการให้แก่ลูกจ้างนอกเหนือจากค่าจ้างเงินเดือน ได้แก่ ค่าตอบแทนแรงงานที่จ่ายเป็นสิ่งของหรือผลผลิต และสวัสดิการที่นายจ้างจัดหาหรือบริการลูกจ้าง เช่น อาหาร เครื่องดื่ม บ้านพักคนงาน ค่าเช่าบ้าน ค่ารักษาพยาบาล พาหนะรับส่งมาทำงาน บันเทิงหรือสันทนาการต่าง ๆ เป็นต้น การจ่ายอาจจะจ่ายเป็นตัวเงินหรือไม่ก็ได้

(4) เงินที่สถานประกอบการจ่ายสมทบเพื่อการประกันสังคม

หมายถึง เงินที่สถานประกอบการจ่ายสมทบเพื่อการประกันสังคมของทั้งรัฐบาลและเอกชน เพื่อให้ลูกจ้างได้รับความเดือดร้อนเมื่อต้องขาดรายได้ไปบางส่วนหรือทั้งหมด อันเนื่องมาจากการเจ็บป่วยหรือประสบอันตรายทั้งในและนอกเวลาทำงาน การคลอดบุตร ทูพพลภาพ การว่างงาน ชราภาพ และเสียชีวิต เงินดังกล่าวได้แก่ เงินสมทบกองทุนประกันสังคม กองทุนเงินทดแทน กองทุนสำรองเลี้ยงชีพ การประกันสุขภาพ เป็นต้น

7) ค่าซื้อวัตถุดิบและวัสดุประกอบที่ใช้ในการผลิต

หมายถึง มูลค่าของวัตถุดิบและส่วนประกอบที่สถานประกอบการจัดซื้อ หรือได้รับมาจากสำนักงานใหญ่ในระหว่างเดือนมกราคม-ธันวาคม 2539 เพื่อใช้ในการผลิตโดยสถานประกอบการเอง หรือจ้างสถานประกอบการอื่นหรือผู้อื่นทำการผลิต มูลค่าดังกล่าวเป็นมูลค่าที่นำส่งถึงสถานประกอบการ ซึ่งรวมค่าภาษีขาเข้า ค่าขนส่ง ค่าประกันภัย ค่าบรรจุหีบห่อ เป็นต้น

8) ค่าใช้จ่ายในการผลิต

หมายถึง ค่าใช้จ่ายที่ใช้ไปในการผลิตนอกเหนือจากค่าตอบแทนแรงงาน ค่าซื้อวัตถุดิบและส่วนประกอบที่ใช้ในการผลิต และค่าซื้อสินค้ามาจำหน่ายในสภาพเดิม ค่าใช้จ่ายในการผลิต ประกอบด้วย ค่าเชื้อเพลิงและค่าไฟฟ้าที่ใช้ในการผลิต ค่าติดตั้งซ่อมแซมและบำรุงรักษาสินค้าที่จำหน่ายให้ลูกค้า ค่าติดตั้งซ่อมแซมและบำรุงรักษาเครื่องจักร เครื่องมือฯ เป็นต้น

9) ค่าจ้างเหมาจ่ายให้สถานประกอบการอื่นผลิตสินค้าให้

หมายถึง จำนวนเงินที่จ่ายเป็นค่าจ้างให้กับสถานประกอบการอื่น เพื่อทำการผลิต สินค้า โดยวัตถุดิบและส่วนประกอบในการผลิตเป็นของสถานประกอบการผู้จ้าง

10) ค่าซื้อสินค้าที่ซื้อมาจำหน่ายในสภาพเดิม

หมายถึง มูลค่าในการซื้อสินค้าเพื่อนำมาจำหน่ายในสภาพเดิม โดยไม่มีการเปลี่ยนแปลงสภาพ

11) วัตถุดิบและสินค้าคงเหลือ

หมายถึง มูลค่าของวัตถุดิบและส่วนประกอบ และสินค้าคงเหลือ ซึ่งสถานประกอบการเป็นเจ้าของหรือควบคุมดูแลอยู่ ณ วันที่ 31 ธันวาคม 2539 วัตถุดิบและสินค้าคงเหลือเหล่านี้อาจจะเก็บไว้ที่สถานประกอบการ หรือที่หน่วยงานช่วยเสริม หรือที่โกดังสินค้า

12) ค่าใช้จ่ายในการขาย

หมายถึง ค่าใช้จ่ายที่เกี่ยวข้องโดยตรงกับการจำหน่ายสินค้าของสถานประกอบการ เช่น ค่าโฆษณา ค่านายหน้า ค่าขนส่งสินค้าที่จำหน่าย ค่าประกันภัยสินค้า เป็นต้น

13) ค่าใช้จ่ายในการบริหารและดำเนินงาน

หมายถึง ค่าใช้จ่ายนอกเหนือจากค่าใช้จ่ายที่กล่าวไว้ในข้อ 8) และข้อ 12) ค่าใช้จ่ายในการบริหารและดำเนินงาน ได้แก่ ค่าโฆษณา ค่านายหน้า ค่าไฟฟ้า ค่าน้ำประปา ค่าทำบัญชี ค่าปรึกษา ค่าไปรษณีย์โทรเลข โทรศัพท์ ค่าเช่า ค่าเสื่อมราคาเครื่องใช้สำนักงาน ดอกเบี้ยจ่าย หนี้สูญ เป็นต้น

14) มูลค่าผลผลิต

หมายถึง มูลค่าการจำหน่ายผลิตภัณฑ์ที่สถานประกอบการผลิตขึ้นเองและหรือที่สถานประกอบการอื่นผลิตให้ โดยสถานประกอบการเป็นผู้จ่ายค่าวัสดุและวัสดุประกอบในการผลิต ในระหว่างเดือนมกราคม-ธันวาคม 2539 ทั้งนี้ให้รวมมูลค่าผลผลิตที่สถานประกอบการผลิต เพื่อใช้เองหรือให้คนทำงาน เป็นส่วนหนึ่งของค่าตอบแทนแรงงาน ผลผลิตที่จัดส่งให้สำนักงานใหญ่ สำนักงานสาขา หรือสำนักงานขายของโรงงาน และราชรับจากการขายผลพลอยได้และเศษวัสดุ

15) รายรับจากการขายสินค้าที่ซื้อมาจำหน่ายในสภาพเดิม

หมายถึง จำนวนเงินที่สถานประกอบการได้รับจากการขายสินค้าที่ซื้อมาจำหน่าย โดยไม่มีการเปลี่ยนแปลงสภาพ

16) รายรับจากการรับจ้างเหมาทำการผลิตสินค้าและให้บริการด้านการวิจัย คิดตั้ง ซ่อมแซมบำรุงรักษาฯ

หมายถึง จำนวนเงินที่ได้รับจากผู้จ้างในการรับจ้างเหมาทำการผลิตสินค้า โดยผู้จ้างจัดหาวัตถุดิบให้ รวมถึงการผลิตสินค้าให้สถานประกอบการอื่นในเครือเดียวกัน และจำนวนเงินที่ได้รับจากการให้บริการซ่อมแซมรักษาและติดตั้งเครื่องจักรให้กับสถานประกอบการอื่น หรือลูกค้าอื่น ๆ หรือสถานประกอบการอื่นในเครือเดียวกัน

17) มูลค่าตามบัญชีของสินทรัพย์ถาวร

หมายถึง มูลค่าสุทธิของสินทรัพย์ถาวรตามบัญชีเมื่อได้หักค่าเสื่อมราคา ค่าสึกหรอตามระยะเวลาการใช้งานถึงวันสิ้นปี สินทรัพย์ถาวรได้แก่ ที่ดิน อาคาร เครื่องจักรและเครื่องมือ ยานพาหนะ เครื่องใช้สำนักงาน เป็นต้น มูลค่าสินทรัพย์ถาวรรวมถึงมูลค่าการต่อเติมดัดแปลง และปรับปรุงสินทรัพย์ถาวรในระหว่างเดือนมกราคม-ธันวาคม 2539 เพื่อยืดอายุการใช้งาน หรือเพิ่มประสิทธิภาพการทำงาน

18) ค่าเสื่อมราคา

หมายถึง มูลค่าที่เสื่อมสิ้นไปของสินทรัพย์ถาวรตามระยะเวลาการใช้งานในปี 2539

19) มูลค่าเพิ่ม

คำนวณโดย : มูลค่าเพิ่ม = มูลค่าผลผลิต - ต้นทุนการผลิต

มูลค่าผลผลิต

หมายถึง รายรับของสถานประกอบการ ซึ่งได้แก่

- (1) มูลค่าขายผลผลิตของสถานประกอบการ
- (2) รายรับจากการขายสินค้าที่ซื้อมาจำหน่ายในสภาพเดิม
- (3) รายรับจากการรับจ้างเหมาทำการผลิตสินค้า และรายรับจากการให้บริการด้านวิจัย

ติดตั้ง ซ่อมแซมและบำรุงรักษา

- (4) ค่าเช่ารับ
- (5) รายรับอื่นๆ
- (6) ส่วนเปลี่ยนแปลงของสินค้าคงเหลือ
- (7) ภาษีมูลค่าเพิ่มสุทธิ

ต้นทุนการผลิต

หมายถึง รายจ่ายที่ใช้ในการดำเนินกิจการของสถานประกอบการในรอบปี ซึ่งได้แก่

- (1) ค่าซื้อวัตถุดิบและวัสดุประกอบที่ใช้ในการผลิต
- (2) ค่าใช้จ่ายในการผลิต และค่าจ้างเหมาจ่ายให้สถานประกอบการอื่นผลิตสินค้าให้
- (3) ส่วนเปลี่ยนแปลงของวัตถุดิบและส่วนประกอบคงเหลือ
- (4) ค่าซื้อสินค้าที่ซื้อมาจำหน่ายในสภาพเดิม
- (5) ค่าใช้จ่ายในการขาย และค่าใช้จ่ายในการบริหารและดำเนินงาน (ไม่รวมค่าเสื่อมราคา

สินทรัพย์ถาวร ดอกเบี้ยจ่าย หนี้สูญ)

1.5 การเก็บรวบรวมข้อมูล

การเก็บรวบรวมข้อมูลใช้วิธีส่งเจ้าหน้าที่ซึ่งเป็นข้าราชการและลูกจ้างของสำนักงานสถิติแห่งชาติ ออกไปทำการสัมภาษณ์เจ้าของหรือผู้ประกอบการของสถานประกอบการอุตสาหกรรมการผลิต ซึ่งอยู่ใน คุ่มรวมของการทำสำมะโนอุตสาหกรรม ในระหว่างเดือนมิถุนายน-เดือนกันยายน 2540

บทที่ 2

สรุปข้อมูลที่สำคัญ

2.1 ข้อมูลทั่วไปของสถานประกอบการอุตสาหกรรมการผลิต

1) จำนวนและขนาดของสถานประกอบการ

ข้อมูลการจัดทำสำมะโนอุตสาหกรรม พ.ศ. 2540 พบว่า ในภาคเหนือ มีสถานประกอบการอุตสาหกรรมการผลิต ที่มีคนทำงานตั้งแต่ 10 คนขึ้นไป 2,124 แห่ง ในจำนวนนี้ตั้งอยู่ในเขตเทศบาล (รวมสุขาภิบาล) 981 แห่ง และตั้งอยู่นอกเขตเทศบาล 1,143 แห่ง (ตาราง 1) จะเห็นได้ว่า สถานประกอบการอุตสาหกรรมการผลิตส่วนใหญ่ (ประมาณร้อยละ 50) เป็นสถานประกอบการขนาดเล็กที่มีคนทำงาน 10-19 คน โดยที่ในเขตเทศบาลมีสถานประกอบการขนาดเล็กในสัดส่วนที่สูงกว่านอกเขตฯ คือประมาณร้อยละ 54.4 และร้อยละ 45.9 ตามลำดับ รองลงมาเป็นสถานประกอบการอุตสาหกรรมการผลิตที่มีคนทำงาน 20 - 49 คน โดยในเขตเทศบาลและนอกเขตฯ มีสถานประกอบการขนาด 20 - 49 คน ในสัดส่วนที่ใกล้เคียงกัน กล่าวคือประมาณร้อยละ 27.5 และร้อยละ 29.5 ตามลำดับ สถานประกอบการอุตสาหกรรมการผลิตในเขตเทศบาลและนอกเขตฯ ที่เหลืออีกประมาณร้อยละ 18.1 และ 24.6 เป็นสถานประกอบการที่มีคนทำงานตั้งแต่ 50 คนขึ้นไป และเป็นที่น่าสังเกตว่า นอกเขตฯ มีสัดส่วนของสถานประกอบการขนาดใหญ่ สูงกว่าในเขตเทศบาล

2) รูปแบบการจัดตั้งตามกฎหมาย

รูปแบบการจัดตั้งตามกฎหมายของสถานประกอบการอุตสาหกรรมการผลิตนั้น พบว่า สถานประกอบการส่วนใหญ่ทั้งในเขตเทศบาลและนอกเขตฯ เป็นสถานประกอบการที่มีรูปแบบเป็นส่วนบุคคล โดยในเขตเทศบาลมีสถานประกอบการอุตสาหกรรมการผลิตรูปแบบส่วนบุคคล ประมาณครึ่งหนึ่ง (ร้อยละ 49.4) รองลงมา เป็นสถานประกอบการที่มีรูปแบบเป็นห้างหุ้นส่วนฯ และรูปแบบบริษัทจำกัดและบริษัทมหาชน ในสัดส่วนที่ใกล้เคียงกัน คือประมาณ ร้อยละ 24.5 และร้อยละ 23.2 อีกเพียงร้อยละ 2.9 เป็นสถานประกอบการที่เป็นองค์การรัฐวิสาหกิจ สหกรณ์ และรูปแบบอื่น ๆ ในทางกลับกันนอกเขตเทศบาล มีสถานประกอบการที่เป็นบริษัทจำกัดและบริษัทมหาชน สูงถึงร้อยละ 32.5 ในขณะที่มีสถานประกอบการที่เป็นห้างหุ้นส่วนฯ เพียงร้อยละ 17.8 อีกประมาณร้อยละ 8.2 เป็นสถานประกอบการที่มีรูปแบบเป็นองค์การรัฐวิสาหกิจ สหกรณ์และอื่น ๆ

3) รูปแบบการจัดตั้งทางเศรษฐกิจ

สำหรับรูปแบบการจัดตั้งทางเศรษฐกิจของสถานประกอบการอุตสาหกรรมการผลิตนั้น พบว่า มากกว่าร้อยละ 80 ของสถานประกอบการในภาคเหนือ เป็นสถานประกอบการที่เป็นสำนักงานแห่งเดียว รองลงมา เป็นสถานประกอบการที่เป็นสำนักงานสาขา (ประมาณ ร้อยละ 9.5) นอกนั้นเป็นสถานประกอบการที่เป็นสำนักงานใหญ่และสำนักงานเครือข่าย ในสัดส่วนที่ใกล้เคียงกัน คือประมาณร้อยละ 3.3 และ 2.7 ตามลำดับ สถานประกอบการอุตสาหกรรมการผลิตทั้งในเขตเทศบาลและนอกเขตฯ มีสัดส่วนของรูปแบบการจัดตั้งทางเศรษฐกิจในทำนองเดียวกัน (ตาราง 1)

ตาราง 1 จำนวนและอัตราร้อยละของสถานประกอบการอุตสาหกรรมการผลิต จำแนกตามขนาด รูปแบบการจัดตั้งตามกฎหมาย และรูปแบบการจัดตั้งทางเศรษฐกิจ

ลักษณะของสถานประกอบการ	รวม		ในเขตเทศบาล*		นอกเขตเทศบาล	
	จำนวน	%	จำนวน	%	จำนวน	%
รวม	2,124	100.0	981	100.0	1,143	100.0
ขนาดของสถานประกอบการ						
10-19 คน	1,059	49.9	534	54.4	525	45.9
20-49 คน	607	28.6	270	27.5	337	29.5
50-99 คน	196	9.2	81	8.3	115	10.1
100-199 คน	131	6.2	50	5.1	81	7.1
200-499 คน	81	3.8	33	3.4	48	4.2
ตั้งแต่ 500 คนขึ้นไป	50	2.3	13	1.3	37	3.2
รูปแบบการจัดตั้งตามกฎหมาย						
ส่วนบุคคล	959	45.2	485	49.4	474	41.5
ห้างหุ้นส่วนจำกัด ห้างหุ้นส่วนสามัญนิติบุคคล	444	20.9	240	24.5	204	17.8
บริษัทจำกัด บริษัทมหาชนจำกัด	598	28.2	227	23.2	371	32.5
องค์การ รัฐวิสาหกิจ	18	0.8	14	1.4	4	0.3
สหกรณ์และอื่น ๆ	105	4.9	15	1.5	90	7.9
รูปแบบการจัดตั้งทางเศรษฐกิจ						
สำนักงานแห่งเดียว	1,794	84.5	841	85.7	953	83.4
สำนักงานเครือข่าย	58	2.7	27	2.7	31	2.7
สำนักงานใหญ่	71	3.3	35	3.6	36	3.1
สำนักงานสาขา	201	9.5	78	8.0	123	10.8

* รวมสุขาภิบาล

4) ประเภทอุตสาหกรรม

เมื่อพิจารณาประเภทของสถานประกอบการอุตสาหกรรมการผลิตในตาราง 2 พบว่า สถานประกอบการอุตสาหกรรมการผลิตในภาคเหนือประกอบอุตสาหกรรมการผลิตผลิตภัณฑ์อาหารและเครื่องดื่ม ในสัดส่วนสูงกว่าอุตสาหกรรมประเภทอื่น กล่าวคือประมาณร้อยละ 26.8 รองลงมา เป็นการผลิตผลิตภัณฑ์ จากแร่โลหะ ประมาณร้อยละ 24.2 การผลิตเฟอร์นิเจอร์ (รวมทั้งการผลิตซึ่งมิได้จัดประเภทไว้ในที่อื่น) มีประมาณร้อยละ 10.2 สถานประกอบการที่ผลิตสิ่งทอ เครื่องแต่งกาย รวมทั้งการฟอกและการตกแต่งหนังฟอก มีสัดส่วนรวมกันประมาณร้อยละ 10.4

เมื่อพิจารณาความแตกต่างของประเภทอุตสาหกรรมระหว่างสถานประกอบการอุตสาหกรรม การผลิต ซึ่งตั้งอยู่ในเขตเทศบาลและนอกเขตเทศบาล พบว่า ในเขตเทศบาลมีสัดส่วนของสถานประกอบการ ประเภทการผลิตอาหาร เครื่องดื่ม (ร้อยละ 31.2) และประเภทการพิมพ์โฆษณา การพิมพ์และการทำสำเนา สื่อบันทึก (ร้อยละ 4.9) ก่อนข้างสูงกว่าสัดส่วนของสถานประกอบการนอกเขตเทศบาล (นอกเขตฯ ประมาณ ร้อยละ 23.1 และร้อยละ 0.2) ในขณะที่นอกเขตฯ มีสัดส่วนของสถานประกอบการที่ผลิตผลิตภัณฑ์จากแร่ โลหะ (ร้อยละ 28.0) และการผลิตผลิตภัณฑ์ยาสูบ (ร้อยละ 5.9) สูงกว่าสัดส่วนของสถานประกอบการ ในเขตเทศบาล (ในเขตฯ ประมาณร้อยละ 19.9 และร้อยละ 2.0)

ตาราง 2 จำนวนและอัตราร้อยละของสถานประกอบการอุตสาหกรรมการผลิตจำแนกตามหมวดอุตสาหกรรม

ลักษณะของสถานประกอบการ	รวม		ในเขตเทศบาล*		นอกเขตเทศบาล	
	จำนวน	%	จำนวน	%	จำนวน	%
รวม	2,124	100.0	981	100.0	1,143	100.0
15 การผลิตผลิตภัณฑ์อาหารและเครื่องดื่ม	570	26.8	306	31.2	264	23.1
16 การผลิตผลิตภัณฑ์ยาสูบ	87	4.1	20	2.0	67	5.9
17 การผลิตสิ่งทอ	83	3.9	33	3.4	50	4.4
18 การผลิตเครื่องแต่งกาย รวมทั้งการตกแต่งและซ่อมสืงนสัตว์	121	5.7	61	6.2	60	5.2
19 การฟอกและตกแต่งหนังฟอก รวมทั้งการผลิตกระเป๋าเดินทาง กระเป๋าถือ อานม้า เครื่องเทียมลากและรองเท้า	17	0.8	9	1.0	8	0.7
20 การผลิตไม้และผลิตภัณฑ์จากไม้และไม้ก๊อก ยกเว้น เฟอร์นิเจอร์ รวมทั้งการผลิตสิ่งของที่ทำจากฟาง และวัสดุสังเคราะห์อื่น ๆ	120	5.6	44	4.5	76	6.6
21 การผลิตกระดาษและผลิตภัณฑ์กระดาษ	33	1.6	14	1.4	19	1.7
22 การพิมพ์โฆษณา การพิมพ์ และการทำสำเนาสื่อบันทึก	50	2.3	48	4.9	2	0.2
23 การผลิตผลิตภัณฑ์ถ่านโค้ก ผลิตภัณฑ์ที่ได้จากการกลั่นน้ำมันปิโตรเลียม และเชื้อเพลิงปรมาณู	6	0.3	-	-	6	0.5
24 การผลิตเคมีภัณฑ์และผลิตภัณฑ์เคมี	36	1.7	14	1.4	22	2.0
25 การผลิตผลิตภัณฑ์ยางและพลาสติก	21	1.0	6	0.6	15	1.3
26 การผลิตผลิตภัณฑ์จากแร่โลหะ	514	24.2	195	19.9	319	28.0
27 การผลิตโลหะขั้นมูลฐาน	10	0.5	5	0.5	5	0.4
28 การผลิตผลิตภัณฑ์ที่ทำจากโลหะประดิษฐ์ ยกเว้นเครื่องจักรและอุปกรณ์	90	4.2	52	5.3	38	3.3
29 การผลิตเครื่องจักรและอุปกรณ์ ซึ่งมีได้จัดประเภทไว้ในที่อื่น ^{1/}	40	1.9	20	2.0	20	1.7
30 การผลิตเครื่องจักรและเครื่องอุปกรณ์ไฟฟ้า ซึ่งมีได้จัดประเภทไว้ในที่อื่น	10	0.5	4	0.4	6	0.5
32 การผลิตอุปกรณ์และเครื่องอุปกรณ์วิทยุ โทรทัศน์ และการสื่อสาร	15	0.7	2	0.2	13	1.1
33 การผลิตอุปกรณ์ที่ใช้ในการแพทย์ การวัดความเที่ยง และอุปกรณ์ที่ใช้ในทางทัศนศาสตร์ นาฬิกา	7	0.3	3	0.3	4	0.3
34 การผลิตยานยนต์ รถพ่วง และรถกึ่งรถพ่วง	71	3.3	38	3.9	33	2.9
35 การผลิตเครื่องอุปกรณ์การขนส่งอื่น ๆ	3	0.2	2	0.2	1	0.1
36 การผลิตเฟอร์นิเจอร์ รวมทั้งการผลิตซึ่งมิได้จัดประเภทไว้ในที่อื่น	217	10.2	105	10.7	112	9.8
37 การนำผลิตภัณฑ์เข้ามาผลิตเป็นวัตถุดิบใหม่	3	0.2	-	-	3	0.3

* รวมสาขาภิบาล

^{1/} รวมการผลิตเครื่องจักรสำนักงาน เครื่องทำน้ยู่รีและเครื่องกำเนิด

2.2 คนทำงานและค่าตอบแทนแรงงาน

1) คนทำงาน จำแนกตามหมวดอุตสาหกรรม

ในภาคเหนือ มีคนทำงานในสถานประกอบการอุตสาหกรรมการผลิตทั้งสิ้น 134,532 คน ประมาณหนึ่งในสี่หรือร้อยละ 26.7 ปฏิบัติงานอยู่ในอุตสาหกรรมประเภทอาหารและเครื่องดื่ม รองลงมาปฏิบัติงานอยู่ในอุตสาหกรรมการผลิตผลิตภัณฑ์จากแร่โลหะ (ร้อยละ 14.1) การผลิตเฟอร์นิเจอร์ฯ (ร้อยละ 11.4) การผลิตอุปกรณ์และเครื่องอุปกรณ์วิทยุ โทรทัศน์ และการสื่อสาร (ร้อยละ 10.2)

2) คนทำงานเฉลี่ยต่อสถานประกอบการ

สถานประกอบการอุตสาหกรรมการผลิตในภาคเหนือ มีจำนวนคนทำงานเฉลี่ยประมาณ 63 คนต่อสถานประกอบการ และมีจำนวนลูกจ้างเฉลี่ยใกล้เคียงกัน คือ 62 คนต่อสถานประกอบการ อุตสาหกรรมการผลิตอุปกรณ์และเครื่องอุปกรณ์วิทยุ โทรทัศน์ และการสื่อสารเป็นสถานประกอบการขนาดใหญ่กว่าอุตสาหกรรมประเภทอื่น กล่าวคือมีจำนวนคนทำงานเฉลี่ยสูงสุดคือ 916 คนต่อสถานประกอบการ รองลงมา เป็นสถานประกอบการที่ผลิตเครื่องอุปกรณ์ที่ใช้ในทางการแพทย์ การวัดความเที่ยง และอุปกรณ์ที่ใช้ในทางทัศนศาสตร์ นาฬิกา และการผลิตเครื่องจักรและเครื่องอุปกรณ์ไฟฟ้า ซึ่งมีได้จัดประเภทไว้ในที่อื่น รวมทั้งสถานประกอบการที่ผลิตเครื่องจักรสำนักงาน เครื่องทำบัญชีและเครื่องคำนวณ ซึ่งมีจำนวนคนทำงานเฉลี่ยใกล้เคียงกันประมาณ 259 และ 257 คนต่อสถานประกอบการ อุตสาหกรรมกรพิมพ์โฆษณา การพิมพ์ และการทำสำเนาสื่อบันทึก มีขนาดเล็กกว่าอุตสาหกรรมประเภทอื่น ๆ คือมีจำนวนคนทำงานเฉลี่ยประมาณ 20 คนต่อสถานประกอบการ

3) ค่าตอบแทนแรงงาน

เมื่อพิจารณาค่าตอบแทนแรงงานที่ลูกจ้างได้รับในปี 2539 ในภาคเหนือ พบว่าลูกจ้างได้รับค่าตอบแทนแรงงานเฉลี่ยต่อคน ประมาณ 62,500 บาทต่อปี ลูกจ้างในสถานประกอบการอุตสาหกรรม การผลิตอุปกรณ์ขนส่งอื่น ๆ ได้รับค่าตอบแทนแรงงานเฉลี่ยสูงสุด คือประมาณ 108,300 บาทต่อคน รองลงมา เป็นลูกจ้างในสถานประกอบการอุตสาหกรรม การผลิตผลิตภัณฑ์ด้านไม้ ผลิตภัณฑ์ที่ได้จากการกลั่นน้ำมันปิโตรเลียมและเชื้อเพลิงปรมาณู และอุตสาหกรรมการผลิตยานยนต์ รถพ่วงและรถกึ่งรถพ่วง ได้รับค่าตอบแทนแรงงานประมาณ 99,400 และ 95,600 บาทต่อคน ลูกจ้างในสถานประกอบการอุตสาหกรรม การผลิตกระดาษ และผลิตภัณฑ์กระดาษ และอุตสาหกรรมการผลิตอุปกรณ์และเครื่องอุปกรณ์วิทยุโทรทัศน์ และการสื่อสาร ได้รับค่าตอบแทนแรงงานเฉลี่ยใกล้เคียงกันคือประมาณ 93,000 บาทต่อคน ลูกจ้างในสถานประกอบการอุตสาหกรรมการผลิตเฟอร์นิเจอร์ฯ (รวมทั้งการผลิตซึ่งไม่ได้จัดประเภทไว้ในที่อื่น) ได้รับค่าตอบแทนแรงงานเฉลี่ยต่ำที่สุด คือประมาณ 37,500 บาทต่อคน

ตาราง 3 คนทำงานและค่าตอบแทนแรงงาน จำแนกตามหมวดอุตสาหกรรม

หมวดอุตสาหกรรม	คนทำงาน		จำนวนเฉลี่ยต่อสถานประกอบการ		ค่าตอบแทนแรงงานเฉลี่ยต่อปีของถูกจ้าง (บาท)
	จำนวน	ร้อยละ	คนทำงาน	ถูกจ้าง	
รวม	134,592	100.0	63.8	62.1	62,464
15 การผลิตผลิตภัณฑ์อาหารและเครื่องดื่ม	35,880	26.7	62.9	61.6	63,579
16 การผลิตผลิตภัณฑ์ยาสูบ	6,699	5.0	77.0	75.4	61,884
17 การผลิตสิ่งทอ	5,733	4.3	69.1	68.5	47,427
18 การผลิตเครื่องแต่งกาย รวมทั้งการตกแต่งและซ่อมสืซนเสื้อตัว	7,906	5.9	65.3	64.2	45,642
19 การฟอกและตกแต่งหนังฟอก รวมทั้งการผลิตกระเป๋าเดินทาง กระเป๋าถือ อานม้าเครื่องเทียมลากและรองเท้า	3,367	2.5	198.1	197.5	49,092
20 การผลิตไม้และผลิตภัณฑ์จากไม้ และ ไม้ก๊อกลูกไม้เฟอร์นิเจอร์ รวมทั้งการผลิตสิ่งของที่ทำจากฟางและวัสดุจากสานอื่น ๆ	5,307	3.9	44.2	42.7	43,048
21 การผลิตกระดาษและผลิตภัณฑ์กระดาษ	2,033	1.5	61.6	60.7	93,522
22 การพิมพ์โฆษณา การพิมพ์ และการทำสำเนาสื่อบันทึก	1,035	0.8	20.7	19.8	54,860
23 การผลิตผลิตภัณฑ์ถ่านโค้ก ผลิตภัณฑ์ที่ได้จากการกลั่นน้ำมันปิโตรเลียมและเชื้อเพลิงปรมาณู	806	0.6	134.3	134.3	99,447
24 การผลิตเคมีภัณฑ์และผลิตภัณฑ์เคมี	878	0.7	24.4	23.3	42,514
25 การผลิตผลิตภัณฑ์ยางและพลาสติก	1,008	0.7	48.0	47.8	51,199
26 การผลิตผลิตภัณฑ์จากแร่โลหะ	18,951	14.1	36.9	35.6	54,401
27 การผลิตโลหะขั้นมูลฐาน	439	0.3	43.9	43.1	45,639
28 การผลิตผลิตภัณฑ์ที่ทำจากโลหะประดิษฐ์ ยกเว้นเครื่องจักร และอุปกรณ์	3,098	2.3	34.4	33.3	90,016
29 การผลิตเครื่องจักรและอุปกรณ์ ซึ่งมีได้จัดประเภทไว้ในที่อื่น	2,032	1.5	50.8	50.1	73,687
31 การผลิตเครื่องจักรและเครื่องอุปกรณ์ไฟฟ้า ซึ่งมีได้จัดประเภทไว้ในที่อื่น ^{1/}	2,566	1.9	256.6	256.4	81,779
32 การผลิตอุปกรณ์และเครื่องอุปกรณ์วิทยุ โทรทัศน์ และการสื่อสาร	13,733	10.2	915.5	915.5	93,121
33 การผลิตอุปกรณ์ที่ใช้ในทางการแพทย์ การวัดความเที่ยง และอุปกรณ์ที่ใช้ในทางทัศนศาสตร์นำพิคา	1,812	1.3	258.9	258.7	75,154
34 การผลิตยานยนต์ รถพ่วง และรถกึ่งพ่วง	5,079	3.8	71.5	70.3	95,621
35 การผลิตเครื่องอุปกรณ์การขนส่งอื่น ๆ	728	0.5	242.7	242.7	108,293
36 การผลิตเฟอร์นิเจอร์รวมทั้งการผลิต ซึ่งมีได้จัดประเภทไว้ในที่อื่น	15,348	11.4	70.7	69.1	37,510
37 การนำผลิตภัณฑ์เก่ามาผลิตเป็นวัสดุรีไซเคิลใหม่	94	0.1	51.3	28.7	67,191

^{1/} รวมการผลิตเครื่องจักรสำนักงาน เครื่องทำบัญชี และเครื่องคำนวณ

2.3 มูลค่าผลผลิตและมูลค่าเพิ่ม จำแนกตามหมวดอุตสาหกรรม

1) มูลค่าผลผลิต

เมื่อพิจารณาข้อมูลมูลค่าผลผลิตจำแนกตามหมวดอุตสาหกรรม พบว่า ในภาคเหนือ อุตสาหกรรมการผลิตผลิตภัณฑ์อาหารและเครื่องดื่ม มีมูลค่าผลผลิตสูงสุด คือสูงถึงร้อยละ 38.0 รองลงมา ได้แก่ อุตสาหกรรมในหมวดการผลิตอุปกรณ์และเครื่องอุปกรณ์ วิทยุโทรทัศน์และการสื่อสาร (ร้อยละ 12.5) และอุตสาหกรรมการผลิตผลิตภัณฑ์ยาสูบ การผลิตผลิตภัณฑ์จากแร่โลหะ และการผลิตอุปกรณ์ที่ใช้ในทางการแพทย์ การวัดความเที่ยงและอุปกรณ์ที่ใช้ในทางทัศนศาสตร์ นาฬิกา (ร้อยละ 8.0 7.3 และร้อยละ 7.3 ตามลำดับ)

2) มูลค่าเพิ่ม

หากพิจารณามูลค่าเพิ่มที่ได้จากอุตสาหกรรมประเภทต่าง ๆ พบว่า อุตสาหกรรมประเภทอาหารและเครื่องดื่มให้มูลค่าเพิ่มสูงสุด คือร้อยละ 30.1 รองลงมาได้แก่ อุตสาหกรรมประเภทการผลิตอุปกรณ์ที่ใช้ในทางการแพทย์ การวัดความเที่ยงและอุปกรณ์ที่ใช้ในทางทัศนศาสตร์ นาฬิกา และอุตสาหกรรมการผลิตผลิตภัณฑ์ยาสูบ (ร้อยละ 17.0 และร้อยละ 12.2) มูลค่าเพิ่มจากอุตสาหกรรมการผลิตผลิตภัณฑ์จากแร่โลหะ และอุตสาหกรรมการผลิตและตกแต่งหนังฟอกฯ มีสัดส่วนใกล้เคียงกัน (ร้อยละ 8.8 และ ร้อยละ 7.0)

ตาราง 4 มูลค่าผลผลิตและมูลค่าเพิ่ม จำแนกตามหมวดอุตสาหกรรม

(หน่วย : พันบาท)

หมวดอุตสาหกรรม	มูลค่าเพิ่ม		มูลค่าเพิ่ม	
	มูลค่า	ร้อยละ	มูลค่า	ร้อยละ
รวม	111,089,188.4	100.0	44,198,370.9	100.0
15 การผลิตผลิตภัณฑ์อาหารและเครื่องดื่ม	42,232,980.7	38.0	13,304,409.4	30.1
16 การผลิตผลิตภัณฑ์ยาสูบ	8,823,563.0	8.0	5,366,647.6	12.2
17 การผลิตสิ่งทอ	873,845.8	0.8	280,284.4	0.6
18 การผลิตเครื่องแต่งกาย รวมทั้งการตกแต่งและย้อมสีขนสัตว์	1,721,953.5	1.6	565,010.8	1.3
19 การฟอกและตกแต่งหนังฟอก รวมทั้งการผลิตกระเป๋าเดินทาง กระเป๋าถือ อานม้า เครื่องเขียนลาก และรองเท้า	2,142,113.0	1.9	3,104,748.2	7.0
20 การผลิตไม้และผลิตภัณฑ์จากไม้และไม้ก๊อก ยกเว้นเฟอร์นิเจอร์ รวมทั้งการผลิตสิ่งของที่ทำจากฟาง และวัสดุอีกสานอื่น ๆ	1,507,117.3	1.4	508,579.0	1.2
21 การผลิตกระดาษและผลิตภัณฑ์กระดาษ	1,558,441.1	1.4	460,076.8	1.0
22 การพิมพ์โฆษณา การพิมพ์ และการทำสำเนาสื่อบันทึก	253,318.5	0.2	139,215.5	0.3
23 การผลิตผลิตภัณฑ์จากถ่านโค้ก ผลิตภัณฑ์ที่ได้จากการถลุง น้ำมันปิโตรเลียมและเชื้อเพลิงปรมาณู	2,597,432.2	2.3	666,553.6	1.5
24 การผลิตเคมีภัณฑ์และผลิตภัณฑ์เคมี	422,705.8	0.4	165,373.2	0.4
25 การผลิตผลิตภัณฑ์ยางและพลาสติก	539,552.4	0.5	149,784.8	0.3
26 การผลิตผลิตภัณฑ์จากแร่โลหะ	8,107,305.7	7.3	3,890,602.6	8.8
27 การผลิตโลหะขั้นมูลฐาน	212,032.0	0.2	44,436.3	0.1
28 การผลิตผลิตภัณฑ์ที่ทำจากโลหะประดิษฐ์ ยกเว้นเครื่องจักร และอุปกรณ์	3,509,965.7	3.2	1,051,370.2	2.4
29 การผลิตเครื่องจักรและอุปกรณ์ ซึ่งมีได้จัดประเภทไว้ในที่อื่น	844,866.9	0.8	381,254.9	0.9
31 การผลิตเครื่องจักรและเครื่องอุปกรณ์ไฟฟ้า ซึ่งมีได้จัดประเภทไว้ในที่อื่น ^{1/}	3,678,665.7	3.3	1,604,845.5	3.6
32 การผลิตอุปกรณ์และเครื่องอุปกรณ์วิทยุ โทรทัศน์ และการสื่อสาร	13,923,510.9	12.5	2,212,817.5	5.0
33 การผลิตอุปกรณ์ที่ใช้ในทางการแพทย์ การวัดความเที่ยง และอุปกรณ์ที่ใช้ในทางทัศนศาสตร์ นาฬิกา	8,156,700.7	7.3	7,525,120.8	17.0
34 การผลิตยานยนต์ รถพ่วง และรถกึ่งพ่วง	4,947,181.1	4.5	343,033.3	0.8
35 การผลิตเครื่องอุปกรณ์การขนส่งอื่น ๆ	595,235.3	0.5	209,796.3	0.5
36 การผลิตเฟอร์นิเจอร์ รวมทั้งการผลิตซึ่งมีได้จัดประเภทไว้ในที่อื่น	4,257,830.7	3.8	2,213,526.4	5.0
37 การนำผลิตภัณฑ์เก่ามาผลิตเป็นวัสดุขุดใหม่	132,865.5	0.1	10,884.0	..

^{1/} รวมการผลิตเครื่องจักรสำนักงาน เครื่องทำบัญชี และเครื่องคำนวณ

.. ต่ำกว่าร้อยละ 0.1

2.4 มูลค่าผลผลิตเฉลี่ยและมูลค่าเพิ่มเฉลี่ย จำแนกตามขนาดของสถานประกอบการ

1) มูลค่าผลผลิตเฉลี่ย

เมื่อพิจารณามูลค่าผลผลิตเฉลี่ยต่อสถานประกอบการ จำแนกตามขนาดของสถานประกอบการ พบว่า สถานประกอบการในภาคเหนือ มีมูลค่าผลผลิตเฉลี่ยต่อสถานประกอบการแปรผันตามขนาดของสถานประกอบการ กล่าวคือสถานประกอบการที่มีขนาดเล็กที่สุด (คนทำงาน 10-19 คน) มีมูลค่าผลผลิตเฉลี่ยต่ำที่สุด คือประมาณ 4.8 ล้านบาทต่อสถานประกอบการ สถานประกอบการขนาดใหญ่ (คนทำงานตั้งแต่ 500 คนขึ้นไป) มีมูลค่าผลผลิตเฉลี่ยสูงที่สุด คือประมาณ 1,063.4 ล้านบาทต่อสถานประกอบการ สำหรับมูลค่าผลผลิตเฉลี่ยต่อคนทำงานนั้น พบว่าโดยรวมแปรผันตามขนาดของสถานประกอบการเช่นกัน กล่าวคือสถานประกอบการขนาดเล็กที่สุดมีมูลค่าผลผลิตเฉลี่ยต่อคนทำงานต่ำที่สุดคือ 355,700 บาทต่อคนทำงาน สถานประกอบการที่มีขนาดคนทำงาน 20-49 และ 50-99 คน มีมูลค่าผลผลิตเฉลี่ยต่อคนทำงานไม่แตกต่างกันมากนัก คือประมาณ 463,600 บาท และ 454,500 บาท ต่อคนทำงาน ตามลำดับ สำหรับสถานประกอบการขนาดกลางที่มีคนทำงาน 100-199 คน มีมูลค่าผลผลิตเฉลี่ยต่อคนทำงานเพียงประมาณครึ่งหนึ่งของสถานประกอบการที่มีคนทำงานขนาด 200-499 คน (คือ 565,300 บาท เปรียบเทียบกับ 1.2 ล้านบาท) อย่างไรก็ตาม น่าสังเกตว่าสถานประกอบการขนาดใหญ่ ๆ ที่มีคนทำงาน 200-499 คน และที่มีคนทำงาน 500 คนขึ้นไป มีมูลค่าผลผลิตเฉลี่ยต่อคนทำงานใกล้เคียงกัน คือประมาณ 1.15 ล้านบาท และ 1.14 ล้านบาท ต่อคนทำงาน ตามลำดับ

2) มูลค่าเพิ่มเฉลี่ย

ในทำนองเดียวกันกับผลผลิตเฉลี่ย มูลค่าเพิ่มเฉลี่ยต่อสถานประกอบการก็แปรผันตามขนาดของสถานประกอบการ นอกจากสถานประกอบการขนาดใหญ่ที่สุด สำหรับมูลค่าเพิ่มเฉลี่ยต่อคนทำงานนั้นสถานประกอบการขนาดค่อนข้างใหญ่ที่มีคนทำงาน 200-499 คน มีมูลค่าเพิ่มเฉลี่ยต่อคนทำงานสูงที่สุด คือประมาณ 600,700 บาท รองลงมาเป็นสถานประกอบการขนาดใหญ่ที่สุดที่มีคนทำงานตั้งแต่ 500 คนขึ้นไป มีมูลค่าเพิ่มเฉลี่ย 385,000 บาท ต่อคนทำงาน สำหรับสถานประกอบการที่มีขนาดเล็กที่สุด (คนทำงาน 10-19 คน) มีมูลค่าเพิ่มเฉลี่ยต่อ คนทำงานต่ำที่สุด คือประมาณ 121,100 บาท ต่อคนทำงาน (ตาราง 5)

ตาราง 5 มูลค่าผลผลิตและมูลค่าเพิ่มเฉลี่ยต่อสถานประกอบการ และต่อคนทำงานจำแนกตามขนาดของสถานประกอบการ

(หน่วย : พันบาท)

ขนาดของสถานประกอบการ	มูลค่าผลผลิตเฉลี่ย		มูลค่าเพิ่มเฉลี่ย	
	ต่อสถานประกอบการ	ต่อคนทำงาน	ต่อสถานประกอบการ	ต่อคนทำงาน
รวม	52,278.3	825.4	20,809.0	328.5
10-19 คน	4,764.4	355.7	1,622.5	121.1
20-49 คน	13,606.0	463.6	5,586.8	190.4
50-99 คน	30,437.1	454.5	15,146.6	226.2
100-199 คน	78,064.6	565.3	25,368.7	183.7
200-499 คน	350,281.9	1,146.2	183,574.2	600.7
ตั้งแต่ 500 คนขึ้นไป	1,063,397.6	1,141.8	358,549.0	385.0

CHAPTER 1

INTRODUCTION

1.1 Objective

The National Statistical Office carried out the 1997 Industrial Census to provide basic information on industrial establishments, such as number, type and size of manufacturing establishments, number of persons engaged and remuneration, cost of production and various expenses, value of gross output, receipts and fixed assets of establishment etc.

The information collected will be useful for formulating policy and industrial development plan as well as for decision making in both public and private sectors.

1.2 Coverage

The 1997 Industrial Census covered all sizes of corporation manufacturing establishments and individual proprietor establishments with 10 persons engaged and over in the country (Data presented in this report are only of those with 10 persons engaged and over)

1.3 Reference Period

All information collected refers to the operation period of establishment during January 1 to December 31, 1996

1.4 Concepts and Definitions

1) Manufacturing Establishment

Refers to establishments engaged in manufacturing which is defined as the mechanical or chemical transformation of substances into new products whether the work is performed by power-driven machines or by hand, whether it is done in a factory, a workshop or a home, and whether the products are sold wholesale or retail. The assembly of component parts of manufactured products is considered manufacturing.

2) Manufacturing Industry Classification

In this census, industrial activities were classified according to the category D (manufacturing) of the International Standard Industrial Classification of All Economic Activities (ISIC : Revision 3). The arrangement of ISIC structure are as follows;

Divisions are the largest groups identified by the first two digits code. There are totally 23 divisions, ranging from 15-37.

Groups are the sub-divisions identified by the first three-digit code. There are altogether 58 groups ranging from 151-372.

Classes are the single industries classified in the groups and identified by four-digit code. There are 127 classes ranging from 1511-3720.

3) Form of Legal Organization

(1) *Individual Proprietor* refers to a privately-owned establishment or an establishment owned by or organized in the form of partnership, but unregistered.

(2) *Juristic Partnership* refers to an establishment which is legally registered by at least 2 persons who were bound together to form and share their responsibilities in a business.

(3) *Company Limited or Public Company Limited*

Company Limited refers to an establishment which was established and legally registered by an initiative group of at least 7 persons.

Public Company Limited refers to establishment which was established and legally registered by an initiative group of at least 100 shareholders.

(4) *Government or Semi-government Enterprise* refers to an establishment which entirely owned by the government or more than 50 percent of its shares belonged to the government.

(5) *Non-profit Institute* refers to institutions primarily engaged in private social welfare services; foundation, club and other organizations which their foundation purposes are collecting and allocating of charitable contributions, such as YMCA Society, Lion's Club, Women's Cultural Promotion Society, Youth Buddhist Organization of Thailand etc.

(6) *Cooperatives* refer to an establishment which was organized on cooperative lines and registered under the Cooperation Act. with an initiative group of not less than 10 persons.

(7) *Others* refer to establishments other than those mentioned earlier and the initiative group who took part in the registration of the establishments comprised at least 3 persons. The establishments included in this category were associations, societies, clubs, etc.

4) Form of Economic Organization

(1) *Single Unit* refers to an establishment which was not a branch of any establishment or which had no branch or subsidiary.

(2) *Network* refers to an establishment which was not a head office or a branch, but it is a part of the group of establishments supporting each other on administration and operation of the business.

(3) *Head office* is a head quarter establishment which owned or controlled their branches or subsidiary units.

(4) *Branch or Subsidiary* refers to an establishment which was a branch or a subsidiary of another establishment.

5) Persons Engaged

Refer to persons who worked in or for the establishment, including working proprietors, active business partners, unpaid workers and workers permanently worked outside the establishment. Exclusion are managers or directors paid solely for their attendance at meeting of the

board of director, persons from other establishments working at this establishment and homeworkers. Persons engaged are classified as follows,

(1) *Working Proprietors* refer to the owners or business partners who managed or participated in the management of the establishment but received no wages/salaries.

(2) *Unpaid Workers* refers to persons living in the household of the owners or partners, or any other persons, who are working for the establishment at least 20 hours a week without regular pay.

(3) *Operatives* refer to those persons who were directly engaged in the production or other related activities of the establishment and received pay in terms of wages or salaries.

(4) *Other Employees* refer to all employees than operatives as define earlier. They included administrative, technical and clerical personnel such as salaried managers and directors, laboratory and research workers, clerks, typists, book-keepers, administrative supervisors, salesmen and the like.

6) Remuneration

(1) *Wages/salaries* refer to all payments paid to the employees during January-December 1996, whether they were paid by monthly, weekly, daily, hourly or piece-work basis.

(2) *Overtime, Bonus, Special Payment, Cost of Living Allowance and Commission* refer to all payments paid to employees for an extra work

(3) *Fringe benefits* refer to payments in addition to wages or salaries paid to employees such as food, beverages, lodgings, rent, medical care, transportation recreational and entertainment services etc. Payments might be in cash or in kind measured in money term.

(4) *Employer's Contribution to Social Security* refers to all payments made by employers in respect of their employees, to social security schemes for the benefits received by the employees, in respect of absence from work during employment, injury, accident disability, maternity and death. Those contributions are, for example, social security fund, workmen's compensation fund and health insurance etc.

7) Purchase of Materials and Components

Refers to the total value of raw materials, parts and components purchased by establishments, head office or purchasing agencies for production during January - December 1996. It includes value of those purchased or owned by the establishment but consumed by other enterprises in making products for the establishment under contract. The value also includes cost of transportation, custom duties and other expenses related.

8) Cost of Industrial Services

Refers to the payments made by the establishment for its production process other than remuneration, purchase of raw materials and purchase of goods for resale. It includes fuel and electricity used in production, cost of repair and maintenance of goods, machinery and equipment etc.

9) Cost of Contract and Commission Work

Refers to the total amount paid to other establishments for their work done or services rendered. Generally, materials are supplied by the customers.

10) Purchase of Goods for Resale

Refers to cost of all goods purchased to be resold without any transformation or processing.

11) Value of Stocks

Refers to the values of all raw materials parts and components; products produced by the establishment, goods purchased for resale and goods in process, which still remained in stock as on 31 December 1996. These stocks might be at establishment itself or at the ancillary unit or warehouses.

12) Sales Expenses

This covers expenses related directly to the selling activities of the establishment, such as advertising, commission fee, transportation of goods sold and goods insurance etc.,

13) Administrative Expenses

This covers the expenses on operating business other than those mentioned in item 8) and 12) such as office electricity and water supply, legal accountancy and consulting service, postage, telegram, telephone, rent, office appliances depreciation, interest paid, bad debt etc.

14) Sales of Goods Produced

This refers to the value of sales of all goods produced either by the establishment itself, or by other establishments under contract and commission as well as the value of goods produced for own use or providing for employees as of fringe benefits. Included are value of goods transfers from the producing establishment to their head office and branches or to their wholesale and retail organizations under the same ownership, and value of sales of scrap and refuse.

15) Value of Goods for Resale

This refers to value of all goods that were resold without any transformation or processing.

16) Receipts from Contract and Commission Work, Repair and Installation Work Done for Others

This item includes the value of contract and commission work done for others on materials owned by the customers, and work done for other establishments of the same enterprise. Included is value of repair, maintenance and installation work rendered to other enterprise or to other establishments of the same enterprise.

17) Book Value of Fixed Assets

Refers to the net value of fixed assets after deducting the accumulated depreciation at the end of the year. Fixed Assets are land, building, machinery and equipments, vehicles and office appliances etc. Included are major additions, alternations and improvements to fixed assets during January - December 1996 in order to extend their normal life or raise their productivity.

18) Depreciation

This refers to a decrease in the value of fixed assets through normal wear and tear.

19) Total Value Added

The total value added is computed as follows;

Total value added = Value of Gross Output-Intermediate consumption

Value of Gross Output refers to all receipts of establishment as follows;

- (1) Sales of Goods Produced
- (2) Receipts of Goods for Resale
- (3) Receipts from Contract and Commission Work, and Installation Work Done

for Others

- (4) Receivable Rent
- (5) Other Receipts
- (6) Change in Value of Stock of Work in Progress, Finished Goods and Goods for

Resale

- (7) Net Value-Added Tax

Intermediate Consumption refers to all expenses on the productive process of goods or services in the establishment, it covers items as follows;

- (1) Purchase of Materials and Components
- (2) Cost of Industrial Services
- (3) Change in Stocks of Materials and Components
- (4) Purchase of Goods for Resale
- (5) Sale and Administrative Expenses (Excluding depreciation of fixed assets,

interest paid and bad debt)

1.5 Data Collection

The interviewing method was employed in data collection. The enumerators who are permanent and temporary staff of the National Statistical Office were sent out to interview the owners or the entrepreneurs of the manufacturing establishments under this census coverage during June - September 1997.

CHAPTER 2

MAJOR FINDINGS

2.1 General Information about Manufacturing Establishments

1) Number and Size of Establishments

The results of the 1997 Industrial Census showed that, in the Northern region, there were 2,124 manufacturing establishments with 10 persons engaged and over. Out of these, 981 establishments were located in the municipal areas and those 1,143 were located in the non-municipal areas (Table 1). It was found that most manufacturing establishments (approximately 50 percent) were small scale establishments with 10-19 persons engaged. In the municipal areas, there were higher proportion of those small scale than in the non-municipal areas (about 54.4 and 45.9 percent respectively). Followed by the proportion of those with 20-49 persons engaged which had almost the same proportions in the municipal (27.5 percent) and the non-municipal areas (29.5 percent).

The rest of 18.1 percent in the municipal areas and 24.6 percent in the non-municipal areas were establishments with 50 persons engaged and over, it was noticeable that there was a higher proportion of large establishments in the non-municipal areas than in the municipal areas.

2) Form of Legal Organization

Considering the form of legal organization of manufacturing establishments, it was found that most of the establishments in both municipal and non-municipal areas were individual proprietors. In the municipal areas, there were about 49.4 percent of individual proprietors, followed by establishments which were juristic partnership and company Ltd. and public company, which had rather close proportions of 24.5 and 23.2 percent respectively. The rest of about 2.9 percent was Government or semi-government, cooperatives and others.

3) Form of Economic Organization

For the form of economic organization of manufacturing establishments in the Northern region, it was found that more than 80 percent of establishments were single unit organization, followed by those in form of the branch (about 9.5 percent). Establishments which were head office and network had the close proportions of 3.3 and 2.7 percent respectively. Establishments in both areas had the same patterns of organization distribution (Table 1).

Table 1 Number and Percentage of Manufacturing Establishments by Size, Form of Legal Organization and Form of Economic Organization

Characteristics of Establishment	Total		Municipal Area*		Non-Municipal Area	
	Number	%	Number	%	Number	%
Total	2,124	100.0	981	100.0	1,143	100.0
Size of Establishment						
10-19 persons	1,059	49.9	534	54.4	525	45.9
20-49 persons	607	28.6	270	27.5	337	29.5
50-99 persons	196	9.2	81	8.3	115	10.1
100-199 persons	131	6.2	50	5.1	81	7.1
200-499 persons	81	3.8	33	3.4	48	4.2
500 persons or more	50	2.3	13	1.3	37	3.2
Form of Legal Organization						
Individual proprietor	959	45.2	485	49.4	474	41.5
Juristic partnership	444	20.9	240	24.5	204	17.8
Company Ltd., Public Company	598	28.2	227	23.2	371	32.5
Government or semi-government	18	0.8	14	1.4	4	0.3
Cooperatives and Others	105	4.9	15	1.5	90	7.9
Form of Economic Organization						
Single unit	1,794	84.5	841	85.7	953	83.4
Network	58	2.7	27	2.7	31	2.7
Head office	71	3.3	35	3.6	26	3.1
Branch or subsidiary	201	9.5	78	8.0	123	10.8

* Included Sanitary District Areas.

4) Division of Industry

Considering the division of industry of manufacturing establishment, Table 2 illustrates that in the Northern region, establishments engaged in manufacture of food products and beverages had the highest proportion of about 26.8 percent. Followed by those engaged in manufacture of non-metallic mineral products and in manufacture of furniture (including manufacture not elsewhere classified) which were about 24.2 and 10.2 percent respectively. Establishments engaged in manufacture of textiles, wearing apparel, tanning and dressing of leather were altogether about 10.4 percent.

Considering the differences of division of industry by areas it was found that, in the municipal areas, there were relatively higher proportions of establishments engaged in manufacture of food products and beverages (about 31.2 percent) and manufacture of publishing, printing and reproduction of recorded media (about 4.9) than those in non-municipal areas (which were about 23.1 and 0.2 percent respectively). While in non-municipal areas, there were higher proportions of establishments engaged in manufacture of other non-metallic mineral products (about 28.0 percent) and manufacture of tobacco products (about 5.9 percent) than those in the municipal areas (about 19.9 and 2.0 percent respectively).

Table 2 Number and Percentage of Manufacturing Establishments by Division of Industry

Division of Industry	Total		Municipal Area*		Non-Municipal Area	
	Number	%	Number	%	Number	%
Total	2,124	100.0	981	100.0	1,143	100.0
15 Manufacture of food products and beverages	570	26.8	306	31.2	264	23.1
16 Manufacture of tobacco products	87	4.1	20	2.0	67	5.9
17 Manufacture of textiles	83	3.9	33	3.4	50	4.4
18 Manufacture of wearing apparel; dressing and dyeing of fur	121	5.7	61	6.2	60	5.2
19 Tanning and dressing of leather; manufacture of luggage, handbags, saddlery, harness and footwear	17	0.8	9	1.0	8	0.7
20 Manufacture of wood and of products of wood and cork, except furniture; manufacture of articles of straw and plaiting materials	120	5.6	44	4.5	76	6.6
21 Manufacture of paper and paper products	33	1.6	14	1.4	19	1.7
22 Publishing, printing and reproduction of media recorded	50	2.3	48	4.9	2	0.2
23 Manufacture of coke, refined petroleum and products nuclear fuel	6	0.3	-	-	6	0.5
24 Manufacture of chemicals and chemical products	36	1.7	14	1.4	22	2.0
25 Manufacture of rubber and plastic products	21	1.0	6	0.6	15	1.3
26 Manufacture of other non-metallic mineral products	514	24.2	195	19.9	319	28.0
27 Manufacture of basic metals	10	0.5	5	0.5	5	0.4
28 Manufacture of fabricated metal products, except machinery and equipment	90	4.2	52	5.3	38	3.3
29 Manufacture of machinery and equipment n.e.c.	40	1.9	20	2.0	20	1.7
31 Manufacture of electrical machinery and apparatus n.e.c. ^{1/}	10	0.5	4	0.4	6	0.5
32 Manufacture of radio, television and communication equipment and apparatus	15	0.7	2	0.2	13	1.1
33 Manufacture of medical, precision and optical instruments, watches and clocks	7	0.3	3	0.3	4	0.3
34 Manufacture of motor vehicles, trailers and semi-trailers	71	3.3	38	3.9	33	2.9
35 Manufacture of other transport equipment	3	0.2	2	0.2	1	0.1
36 Manufacture of furniture; manufacturing n.e.c.	217	10.2	105	10.7	112	9.8
37 Recycling	3	0.2	-	-	3	0.3

* Included Sanitary District Areas.

^{1/} Included manufacture of office, accounting and accounting machinery.

2.2 Persons Engaged and Remuneration

1) Persons Engaged by Division of Industry

There were totally 134,532 persons working in the manufacturing establishments in the Northern region. About a quarter or 26.7 percent were engaged in manufacture of food products and beverages. Followed by the proportions of those engaged in manufacture of other non-metallic mineral products which was about 14.1 percent, and manufacture of furniture including manufacture not elsewhere classified and manufacture of radio, television and communication equipment and apparatus which the proportions were about 11.4 and 10.2 percent respectively.

2) Average Number of Persons Engaged per Establishment

Establishments in the Northern region had, on the average, 63 persons engaged and 62 employees per establishment. Establishments engaged in manufacture of radio, television and communications equipment and apparatus were considered rather large establishment with the highest average number of persons engaged of 916 persons. Followed by those engaged in manufacture of medical, precision and optical instruments, watches and clocks and manufacture of electrical machinery and apparatus n.e.c including manufacture of office, accounting and computing machinery which the average number of persons engaged were very close; 259 and 257 persons per establishment. Establishments engaged in publishing, printing and reproduction of recorded media were relatively smaller than other division of industry, with the average of about 20 persons engaged per establishment.

3) Remuneration

Considering the remuneration of employees in 1996, it was found that on the average, each employee received about 62,500 bahts annually. Employees engaged in manufacture of other transport equipment received the highest average amount of remuneration of about 108,300 bahts per person, followed by those engaged in manufacture of coke, refined petroleum products and nuclear fuel; and manufacture of motor vehicles, trailers and semi-trailer of about 99,400 and 95,600 bahts per person respectively. Employees engaged in manufacture of paper and paper products; and manufacture of radio, television and communication equipment and apparatus received almost the same amount of remuneration, about 93,000 bahts per person. Employees engaged in manufacture of furniture including manufacture not elsewhere classified received the lowest average amount of remuneration of about 37,500 bahts per person.

Table 3 Persons Engaged, Employees and Remuneration by Division of Industry

Division of Industry	Persons Engaged		Average Number per Establishments		Average Annual Remuneration per Employee (Baht)
	Number	%	Persons Engaged	Employees	
Total	134,532	100.0	63.3	62.1	62,464
15 Manufacture of food products and beverages	35,880	26.7	62.9	61.6	63,579
16 Manufacture of tobacco products	6,699	5.0	77.0	75.4	61,884
17 Manufacture of textiles	5,733	4.3	69.1	68.5	47,427
18 Manufacture of wearing apparel; dressing and dyeing of fur	7,906	5.9	65.3	64.2	45,642
19 Tanning and dressing of leather; manufacture of luggage, handbags, saddlery, harness and footwear	3,367	2.5	198.1	197.5	49,092
20 Manufacture of wood and of products of wood and cork, except furniture; manufacture of articles of straw and plaiting materials	5,307	3.9	44.2	42.7	43,048
21 Manufacture of paper and paper products	2,033	1.5	61.6	60.7	93,522
22 Publishing, printing and reproduction of media recorded	1,035	0.8	20.7	19.8	54,860
23 Manufacture of coke, refined petroleum and products nuclear fuel	806	0.6	134.3	134.3	99,447
24 Manufacture of chemicals and chemical products	878	0.7	24.4	23.3	42,514
25 Manufacture of rubber and plastic products	1,008	0.7	48.0	47.8	51,199
26 Manufacture of other non-metallic mineral products	18,951	14.1	36.9	35.6	54,401
27 Manufacture of basic metals	439	0.3	43.9	43.1	45,639
28 Manufacture of fabricated metal products, except machinery and equipment	3,098	2.3	34.4	33.3	90,016
29 Manufacture of machinery and equipment n.e.c.	2,032	1.5	50.8	50.1	73,687
31 Manufacture of electrical machinery and apparatus n.e.c. ^{1/}	2,566	1.9	256.6	256.4	81,779
32 Manufacture of radio, television and communication equipment and apparatus	13,733	10.2	915.5	915.5	93,121
33 Manufacture of medical, precision and optical instruments, watches and clocks	1,812	1.3	258.9	258.7	75,154
34 Manufacture of motor vehicles, trailers and semi-trailers	5,079	3.8	71.5	70.3	95,621
35 Manufacture of other transport equipment	728	0.5	242.7	242.7	108,293
36 Manufacture of furniture; manufacturing n.e.c.	15,348	11.4	70.7	69.1	37,510
37 Recycling	94	0.1	31.3	28.7	67,191

^{1/} Included manufacture of office, accounting and accounting machinery.

2.3 Value of Gross Output and Value Added by Division of Industry

1) Value of Gross Output

Considering the value of gross output of establishments by division of industry, it was found that, in the Northern region establishments engaged in manufacture of food products and beverages had the highest proportion of value of gross output (about 38.0 percent). The followings were those engaged in manufacture of radio, television and communication equipment and apparatus (about 12.5 percent) and manufacture of tobacco products, manufacture of other non-metallic mineral products and manufacture of medical, precision and optical instruments, watches and clocks (about 8.0, 7.3 and 7.3 percent respectively).

2) Value Added

Considering the value added of establishments by division of industry, it was found that manufacture of food products and beverages provided the highest proportion of value added of about 30.1 percent. Followed by manufacture of medical, precision and optical instruments and apparatus and manufacture of tobacco products which provided the value added of about 17.0 and 12.2 percent respectively. Manufacture of other non-metallic mineral products and manufacture of tanning and dressing of leather etc., had the close proportion of value added of about 8.8 and 7.0 percent respectively.

Table 4 Gross Output and Value Added by Division of Industry

(In thousand baht)

Division of Industry	Gross Output		Value Added	
	Value	%	Value	%
Total	111,039,183.4	100.0	44,198,370.9	100.0
15 Manufacture of food products and beverages	42,232,980.7	38.0	13,304,409.4	30.1
16 Manufacture of tobacco products	8,823,563.0	8.0	5,366,647.6	12.2
17 Manufacture of textiles	873,845.8	0.8	280,284.4	0.6
18 Manufacture of wearing apparel; dressing and dyeing of fur	1,721,953.5	1.6	565,010.8	1.3
19 Tanning and dressing of leather; manufacture of luggage, handbags, saddlery, harness and footwear	2,142,113.0	1.9	3,104,748.2	7.0
20 Manufacture of wood and of products of wood and cork, except furniture; manufacture of articles of straw and plaiting materials	1,507,117.3	1.4	508,579.0	1.2
21 Manufacture of paper and paper products	1,558,441.1	1.4	460,076.8	1.0
22 Publishing, printing and reproduction of media recorded	253,318.5	0.2	139,215.5	0.3
23 Manufacture of coke, refined petroleum and products nuclear fuel	2,597,432.2	2.3	666,553.6	1.5
24 Manufacture of chemicals and chemical products	422,705.8	0.4	165,373.2	0.4
25 Manufacture of rubber and plastic products	539,552.4	0.5	149,784.8	0.3
26 Manufacture of other non-metallic mineral products	8,107,305.7	7.3	3,890,602.6	8.8
27 Manufacture of basic metals	212,032.0	0.2	44,436.3	0.1
28 Manufacture of fabricated metal products, except machinery and equipment	3,509,965.7	3.2	1,051,370.2	2.4
29 Manufacture of machinery and equipment n.e.c.	844,866.9	0.8	381,254.9	0.9
31 Manufacture of electrical machinery and apparatus n.e.c. ^{1/}	3,678,665.7	3.3	1,604,845.5	3.6
32 Manufacture of radio, television and communication equipment and apparatus	13,923,510.9	12.5	2,212,817.5	5.0
33 Manufacture of medical, precision and optical instruments, watches and clocks	8,156,700.7	7.3	7,525,120.8	17.0
34 Manufacture of motor vehicles, trailers and semi-trailers	4,947,181.1	4.5	343,033.3	0.8
35 Manufacture of other transport equipment	595,235.3	0.5	209,796.3	0.5
36 Manufacture of furniture; manufacturing n.e.c.	4,257,830.7	3.8	2,213,526.4	5.0
37 Recycling	132,865.5	0.1	10,884.0	..

^{1/} Included manufacture of office, accounting and accounting machinery.

.. Less than 0.1 percent.

2.4 Average Value of Gross Output and Average Value Added by Size of Establishment

1) Average Value of Gross Output

Considering the average value of gross output by size of establishment, it was found that the average value of gross output of the establishments in the Northern region varied according to the size of establishment, i.e. the smallest size of establishment (10-19 persons engaged) had the lowest average value of gross output of about 4.8 million bahts per establishment, while the largest size (500 persons engaged and over) had the highest average value of gross output of about 1,063.4 million bahts per establishment. For the average value of gross output per person engaged, it was found that, in general the average value of gross output also varied to the size of establishment. The smallest size of establishment had the lowest average value of gross output of 355,700 bahts person, while establishments with 20-49 and 50-99 persons engaged had rather close average values of about 463,600 bahts and 454,500 bahts per person respectively. Establishment in the medium size with 100-199 persons engaged had the average value of about half of those with 200-499 persons engaged (565,300 bahts compared to 1.2 million bahts). However, it is noticeable that the large sizes of establishments with 200 - 499 and 500 persons engaged and over had the close average gross output of about 1.15 and 1.14 million bahts per person respectively.

2) Average Value Added

Similar, to the average value of gross output, average value added per establishment also varied according to the size of establishment, except the largest scale establishments. The relatively large scale establishments with 200-499 persons had the highest average value added per person engaged of about 600,700 bahts per person. Followed by the largest scale establishments with 500 persons engaged and over, which the average value added was 385,000 bahts per person. The smallest size establishments (10-19 persons engaged) had the lowest average value added of about 121,100 bahts per person (Table 5).

Table 5 Average Value of Gross Output and Value Added per Person Engaged by Size of Establishment

(In thousand baht)

Size of Establishment	Average Value of Gross Output		Average Value Added	
	per Establishment	per Person Engaged	per Establishment	per Person Engaged
Total	52,278.3	825.4	20,809.0	328.5
10-19 persons	4,764.4	355.7	1,622.5	121.1
20-49 persons	13,606.0	463.6	5,586.8	190.4
50-99 persons	30,437.1	454.5	15,146.6	226.2
100-199 persons	78,064.6	565.3	25,368.7	183.7
200-499 persons	350,281.9	1,146.2	183,574.2	600.7
500 persons or more	1,063,397.6	1,141.8	358,549.0	385.0

ตารางสถิติ
STATISTICAL TABLES

ตอนที่ 1 ข้อมูลสถิติที่สำคัญรายจังหวัด

**PART 1 MAJOR INFORMATION OF ESTABLISHMENTS
BY PROVINCE**

ตาราง 1 จำนวนและอัตราร้อยละของสถานประกอบการอุตสาหกรรมผลิต จำนวนตามขนาดของสถานประกอบการ (จำนวนคนทำงาน) และจังหวัด
 Table 1 Number and Percentage of Manufacturing Establishments by Size of Establishment (Number of Persons Engaged) and Changwat

จังหวัด	รวม															
	Total		10-19		20-49		50-99		100-199		200-499		> 500		Changwat	
	จำนวน Number	ร้อยละ %	จำนวน Number	ร้อยละ %	จำนวน Number	ร้อยละ %	จำนวน Number	ร้อยละ %	จำนวน Number	ร้อยละ %	จำนวน Number	ร้อยละ %	จำนวน Number	ร้อยละ %	จำนวน Number	ร้อยละ %
ยอดรวม	2,124	100.0	1,059	49.9	607	28.6	196	9.2	181	6.2	81	3.8	50	2.4	Total	
กำแพงเพชร	67	100.0	42	62.7	12	17.9	5	7.5	3	4.5	3	4.5	2	3.0	Kamphaeng Phet	
เขื่องราย	236	100.0	132	55.9	76	32.2	18	7.6	5	2.1	3	1.3	2	0.9	Chiang Rai	
เชียงใหม่	432	100.0	220	50.9	128	29.6	41	9.5	28	6.5	11	2.6	4	0.9	Chiang Mai	
ตาก	104	100.0	36	34.6	29	27.9	14	13.5	17	16.4	5	4.8	3	2.9	Tak	
นครสวรรค์	165	100.0	90	54.6	37	22.4	23	13.9	6	3.6	4	2.4	5	3.0	Nakhon Sawan	
น่าน	40	100.0	19	47.5	10	25.0	3	7.5	5	12.5	3	7.5	-	-	Nan	
พเยา	81	100.0	36	44.4	30	37.0	8	9.9	3	3.7	2	2.5	2	2.5	Phayao	
พิจิตร	99	100.0	56	56.6	33	33.3	6	6.1	2	2.0	-	-	2	2.0	Phichit	
พิษณุโลก	110	100.0	55	50.0	31	28.2	6	5.5	9	8.2	5	4.6	4	3.6	Phitsanulok	
เพชรบูรณ์	44	100.0	21	47.7	16	36.4	3	6.8	1	2.3	2	4.6	1	2.3	Phetchabun	
แพร่	100	100.0	50	50.0	33	33.0	12	12.0	3	3.0	2	2.0	-	-	Phrae	
แม่ฮ่องสอน	12	100.0	5	41.7	7	58.3	-	-	-	-	-	-	-	-	Mae Hong Son	
ลำปาง	257	100.0	119	46.3	74	28.8	29	11.3	19	7.4	13	5.1	3	1.2	Lampang	
ลำพูน	191	100.0	71	37.2	46	24.1	14	7.3	21	11.0	20	10.5	19	10.0	Lamphun	
สุโขทัย	103	100.0	66	64.1	22	21.4	7	6.8	4	3.9	4	3.9	-	-	Sukhothai	
อุตรดิตถ์	55	100.0	27	49.1	18	32.7	4	7.3	1	1.8	4	7.3	1	1.8	Uttaradit	
อุทัยธานี	28	100.0	14	50.0	5	17.9	3	10.7	4	14.3	-	-	2	7.1	Uthai Thani	

ตาราง 2 จำนวนและอัตราร้อยละของสถานประกอบการอุตสาหกรรมการผลิต จัดตามรูปแบบการจัดตั้งตามกฎหมาย และจังหวัด
 Table 2 Number and Percentage of Manufacturing Establishments by Form of Legal Organization and Changwat

จังหวัด	รวม Total	ส่วนบุคคล Individual Proprietor		หุ้นส่วนสามัญบุคคล Juristic Partnership		บริษัทจำกัด Co. Ltd. Public Company		องค์การ รัฐบาลกิจ Government.		สหกรณ์ Cooperatives		อื่น ๆ Others		Changwat	
		จำนวน Number	ร้อยละ %	จำนวน Number	ร้อยละ %	จำนวน Number	ร้อยละ %	จำนวน Number	ร้อยละ %	จำนวน Number	ร้อยละ %	จำนวน Number	ร้อยละ %		
1	2	3	4	5	6	7	8	9	10	11	12	13	14	15	16
ยอดรวม	2,124	100.0	959	45.2	444	20.9	598	28.2	18	0.9	13	0.6	92	4.3	Total
กำแพงเพชร	67	100.0	34	50.8	16	23.9	15	22.4	-	-	1	1.5	1	1.5	Kamphaeng Phet
เชียงใหม่	236	100.0	117	49.6	38	16.1	59	25.0	-	-	2	0.9	20	8.5	Chiang Rai
ตาก	432	100.0	171	39.6	105	24.3	147	34.0	2	0.5	2	0.5	5	1.2	Chiang Mai
นครสวรรค์	104	100.0	39	37.5	19	18.3	38	36.5	2	1.9	-	-	6	5.8	Tak
น่าน	165	100.0	72	43.6	48	29.1	43	26.1	-	-	1	0.6	1	0.6	Nakhon Sawan
พะเยา	40	100.0	24	60.0	11	27.5	5	12.5	-	-	-	-	-	-	Nan
พิจิตร	81	100.0	20	24.7	15	18.5	19	23.5	-	-	-	-	27	33.3	Phayao
พิษณุโลก	99	100.0	57	57.6	21	21.2	20	20.2	-	-	1	1.0	-	-	Phichit
เพชรบูรณ์	110	100.0	52	47.3	25	22.7	30	27.3	3	2.7	-	-	-	-	Phitsanulok
แพร่	44	100.0	18	40.9	10	22.7	13	29.6	1	2.3	-	-	2	4.6	Phetchabun
แม่ฮ่องสอน	100	100.0	53	53.0	26	26.0	18	18.0	1	1.0	-	-	2	2.0	Phrae
ลำปาง	12	100.0	3	25.0	-	-	-	-	-	-	-	-	9	75.0	Ma Hong Son
ลำพูน	257	100.0	127	49.4	55	21.4	67	26.1	1	0.4	1	0.4	6	2.3	Lampang
สุโขทัย	191	100.0	76	39.8	14	7.3	93	48.7	1	0.5	-	-	7	3.7	Lamphun
สุราษฎร์ธานี	103	100.0	63	61.2	22	21.4	11	10.7	1	1.0	2	1.9	4	3.9	Sukhothai
อุตรดิตถ์	55	100.0	21	38.2	16	29.1	11	20.0	4	7.3	1	1.8	2	3.6	Uttaradit
อุทัยธานี	28	100.0	12	42.9	3	10.7	9	32.1	2	7.1	2	7.1	-	-	Uthai Thani

ตาราง 3 จำนวนและอัตราร้อยละของสถานประกอบการอุตสาหกรรมผลิต อีานตามรูปแบบการจัดตั้งทางเศรษฐกิจ และจังหวัด
 Table 3 Number and Percentage of Manufacturing Establishments by Form of Economic Organization and Changwat

จังหวัด Changwat	รวม Total		สำนักงานเดี่ยว Single Unit		สำนักงานเครือข่าย Network		สำนักงานใหญ่ Head Office		สำนักงานสาขา Branch		Changwat
	จำนวน Number	ร้อยละ %	จำนวน Number	ร้อยละ %	จำนวน Number	ร้อยละ %	จำนวน Number	ร้อยละ %	จำนวน Number	ร้อยละ %	
ยอดรวม	2,124	100.0	1,794	84.5	58	2.7	71	3.3	201	9.5	Total
กำแพงเพชร	67	100.0	59	88.1	1	1.5	3	4.5	4	6.0	Kamphaeng Phet
เชียงใหม่	236	100.0	197	83.5	5	2.1	9	3.8	25	10.6	Chiang Rai
ตาก	432	100.0	364	84.3	13	3.0	25	5.8	30	6.9	Chiang Mai
นครสวรรค์	104	100.0	81	77.9	3	2.9	5	4.8	15	14.4	Tak
น่าน	165	100.0	146	88.5	1	0.6	7	4.2	11	6.7	Nakhon Sawan
พะเยา	40	100.0	34	85.0	1	2.5	2	5.0	3	7.5	Nan
พิจิตร	81	100.0	68	84.0	1	1.2	1	1.2	11	13.6	Phayao
พิษณุโลก	99	100.0	86	86.9	4	4.0	1	1.0	8	8.1	Phichit
แพร่	110	100.0	88	80.0	7	6.4	4	3.6	11	10.0	Phitsanulok
แม่ฮ่องสอน	44	100.0	39	88.6	-	-	2	4.6	3	6.8	Phetchabun
ลำปาง	100	100.0	90	90.0	1	1.0	-	-	9	9.0	Phrae
ลำพูน	12	100.0	12	100.0	-	-	-	-	-	-	Mac Hong Son
สุโขทัย	257	100.0	220	85.6	6	2.3	4	1.6	27	10.5	Lampang
อุตรดิตถ์	191	100.0	148	77.5	10	5.2	3	1.6	30	15.7	Lamphun
อุทัยธานี	103	100.0	91	88.4	4	3.9	4	3.9	4	3.9	Sukhothai
	55	100.0	50	90.9	-	-	1	1.8	4	7.3	Uttaradit
	28	100.0	21	75.0	1	3.6	-	-	6	21.4	Uthai Thani

ตาราง 4 จำนวนและอัตราร้อยละของสถานประกอบการอุตสาหกรรมการผลิต จำนวนตามมูลค่าทุนจดทะเบียน และจังหวัด
 Table 4 Number and Percentage of Manufacturing Establishments by Registered Capital and Changwat

จังหวัด	มูลค่าทุนจดทะเบียน (ล้านบาท) Registered Capital (Million Baht)																		
	รวม		< 1		1-9		10-49		50-99		100-199		200-499		≥ 500		Changwat		
	จำนวน	ร้อยละ	จำนวน	ร้อยละ	จำนวน	ร้อยละ	จำนวน	ร้อยละ	จำนวน	ร้อยละ	จำนวน	ร้อยละ	จำนวน	ร้อยละ	จำนวน	ร้อยละ	จำนวน	ร้อยละ	
1	2	3	4	5	6	7	8	9	10	11	12	13	14	15	16	17	18		
ยอดรวม	2,124	100.0	1,218	57.3	646	30.4	182	8.0	20	1.4	18	0.8	28	1.1	10	0.5	Total		
กำแพงเพชร	67	100.0	39	58.2	17	25.4	8	11.9	-	-	-	-	2	3.0	1	1.5	Kamphaeng Phet		
เชียงใหม่	236	100.0	153	64.8	61	25.9	18	7.6	3	1.3	1	0.4	-	-	-	-	Chiang Rai		
เชียงใหม่	432	100.0	212	49.1	186	43.1	25	5.8	5	1.2	1	0.2	3	0.7	-	-	Chiang Mai		
ตาก	104	100.0	55	52.9	26	25.0	15	14.4	3	2.9	2	1.9	2	1.9	1	1.0	Tak		
นครสวรรค์	165	100.0	87	52.7	64	38.8	8	4.9	1	0.6	2	1.2	1	0.6	2	1.2	Nakhon Sawan		
น่าน	40	100.0	29	72.5	8	20.0	3	7.5	-	-	-	-	-	-	-	-	Nan		
พะเยา	81	100.0	54	66.7	20	24.7	2	2.5	-	-	4	4.9	1	1.2	-	-	Phayao		
พิจิตร	99	100.0	63	63.6	27	27.3	9	9.1	-	-	-	-	-	-	-	-	Pichit		
พิษณุโลก	110	100.0	60	54.6	39	35.5	7	6.4	1	0.9	1	0.9	1	0.9	1	0.9	Phitsanulok		
เพชรบูรณ์	44	100.0	23	52.3	16	36.4	4	9.1	1	2.3	-	-	-	-	-	-	Phetchabun		
แพร่	100	100.0	64	64.0	30	30.0	5	5.0	1	1.0	-	-	-	-	-	-	Phrae		
แม่ฮ่องสอน	12	100.0	12	100.0	-	-	-	-	-	-	-	-	-	-	-	-	-	Mae Hong Son	
ลำปาง	257	100.0	151	58.8	78	30.4	20	7.8	4	1.6	-	-	2	0.8	2	0.8	Lampang		
ลำพูน	191	100.0	88	46.1	35	18.3	41	21.5	9	4.7	6	3.1	10	5.2	2	1.0	Lamphun		
สุโขทัย	103	100.0	78	75.7	16	15.5	9	8.7	-	-	-	-	-	-	-	-	Sukhothai		
อุตรดิตถ์	55	100.0	32	58.2	15	27.3	6	10.9	-	-	-	-	1	1.8	1	1.8	Uttaradit		
อุทัยธานี	28	100.0	16	57.1	8	28.6	2	7.1	1	3.6	1	3.6	-	-	-	-	Uthai Thani		

ตาราง 5 สถิติฐานอุตสาหกรรมการผลิต พ.ศ. 2539 ชั้นเขตตามจังหวัด และเขตการปกครอง

Table 5 Summary of Basic Statistics for Manufacturing Establishments in 1996 by Changwat and Area

จังหวัดเขตการปกครอง	จำนวน		จ้างงาน		ค่าตอบแทน		มูลค่าผลิตภัณฑ์	ต้นทุน	มูลค่าเพิ่ม	Cangwa/Area
	จำนวน	จำนวน	จำนวน	จำนวน	ค่าตอบแทน	ค่าตอบแทน				
1	2	3	4	5	6	7	8	9		
	จำนวน	จำนวน	จำนวน	ค่าตอบแทน	มูลค่าผลิตภัณฑ์	ต้นทุน	มูลค่าเพิ่ม	Consumption	Value Added	
	Establishments	Persons Engaged	Number	Remuneration	Value of Gross Output	Intermediate	Consumption			
โดยรวม	2,124	184,582	131,888	8,288,802.5	111,039,183.0	66,840,812.2	44,198,870.9	Total		
ในเขตเทศบาล	440	17,428	16,711	824,410.0	11,885,768.8	7,425,091.5	4,460,677.3	Municipal Area		
ในเขตสุขนิบาต	541	28,919	28,299	1,602,027.5	20,527,123.6	10,448,143.9	10,078,969.7	Sanitary District		
นอกเขตเทศบาลฯ	1,143	88,185	86,878	5,811,865.5	78,626,291.0	48,967,567.1	29,658,723.9	Non-Municipal Area		
กำแพงเพชร	67	4,363	4,240	284,395.0	5,013,742.0	3,720,571.2	1,293,170.8	Kamphaeng Phet		
ในเขตเทศบาล	12	510	490	30,910.2	568,481.8	149,603.3	418,878.5	Municipal Area		
ในเขตสุขนิบาต	16	528	495	20,749.6	193,421.9	117,447.5	75,974.3	Sanitary District		
นอกเขตเทศบาลฯ	39	3,325	3,255	232,735.2	4,251,838.3	3,453,520.3	798,318.0	Non-Municipal Area		
เชียงราย	236	7,881	7,587	263,068.4	3,247,925.8	1,910,029.2	1,337,896.4	Chiang Rai		
ในเขตเทศบาล	34	591	538	22,984.3	241,780.6	117,766.6	124,013.9	Municipal Area		
ในเขตสุขนิบาต	47	1,533	1,496	45,679.7	464,358.8	223,788.1	240,570.6	Sanitary District		
นอกเขตเทศบาลฯ	155	5,757	5,553	194,404.4	2,541,786.4	1,568,474.5	973,311.9	Non-Municipal Area		
เชียงใหม่	432	19,555	18,978	1,033,616.7	14,425,182.2	8,155,752.4	6,269,429.9	Chiang Mai		
ในเขตเทศบาล	105	3,864	3,624	225,369.9	3,803,833.5	2,349,719.5	1,454,114.1	Municipal Area		
ในเขตสุขนิบาต	126	6,445	6,335	316,260.1	3,753,376.3	1,820,455.8	1,932,920.5	Sanitary District		
นอกเขตเทศบาลฯ	201	9,246	9,019	491,986.7	6,867,972.4	3,985,577.1	2,882,395.3	Non-Municipal Area		
ตาก	104	8,191	8,057	393,249.0	4,757,545.3	2,516,888.5	2,240,656.7	Tak		
ในเขตเทศบาล	29	1,702	1,663	34,218.2	245,233.5	148,838.8	96,394.7	Municipal Area		
ในเขตสุขนิบาต	14	2,059	2,055	44,540.3	374,811.3	290,934.5	83,876.8	Sanitary District		
นอกเขตเทศบาลฯ	61	4,430	4,339	314,490.5	4,137,500.5	2,077,115.2	2,060,385.2	Non-Municipal Area		

ตาราง 5 สถิติข้อมูลอุตสาหกรรมการผลิต พ.ศ. 2539 จำนวนตามจังหวัด และเขตการปกครอง (ต่อ)
 Table 5 Summary of Basic Statistics for Manufacturing Establishments in 1996 by Changwat and Area (Contd.)

จังหวัดเขตการปกครอง	จำนวน สถานประกอบการ Establishments	จำนวน คนทำงาน Persons Engaged	ลูกจ้าง Employees		มูลค่าผลิต Gross Output	สัม การบริโภค Consumption	มูลค่าเพิ่ม Value Added	Cangwat/Area
			จำนวน Number	ค่าตอบแทน Remuneration				
1	2	3	4	5	6	7	8	9
นครสวรรค์	165	9,889	9,697	689,573.9	12,272,127.7	8,663,708.8	3,608,418.8	Nakhon Sawan
ในเขตเทศบาล	58	2,708	2,615	199,010.5	2,494,846.9	1,499,978.1	994,868.8	Municipal Area
ในเขตสุขาภิบาล	33	1,217	1,185	43,812.1	712,983.4	597,184.9	115,798.4	Sanitary District
นอกเขตเทศบาลฯ	74	5,964	5,897	446,751.3	9,064,297.4	6,566,545.8	2,497,751.6	Non-Municipal Area
น่าน	40	2,098	2,044	115,666.8	444,814.3	308,906.5	135,907.8	Nan
ในเขตเทศบาล	2	43	43	2,396.2	10,125.6	5,706.4	4,419.2	Municipal Area
ในเขตสุขาภิบาล	6	531	520	11,875.9	107,785.1	64,950.7	42,834.5	Sanitary District
นอกเขตเทศบาลฯ	32	1,524	1,481	101,394.7	326,903.6	238,249.5	88,654.2	Non-Municipal Area
พะเยา	81	3,846	3,780	75,012.5	708,933.5	429,987.1	278,946.4	Phayao
ในเขตเทศบาล	9	174	162	7,635.1	45,686.7	24,949.9	20,736.8	Municipal Area
ในเขตสุขาภิบาล	9	153	137	4,789.8	58,960.6	52,773.5	6,187.0	Sanitary District
นอกเขตเทศบาลฯ	63	3,519	3,481	62,587.6	604,286.3	352,263.7	252,022.5	Non-Municipal Area
พิจิตร	99	3,388	3,162	134,681.7	2,701,893.6	1,243,338.6	1,458,554.9	Phichit
ในเขตเทศบาล	19	372	325	12,077.6	208,042.1	141,588.7	66,483.3	Municipal Area
ในเขตสุขาภิบาล	17	321	289	11,024.0	421,666.9	358,053.5	63,613.4	Sanitary District
นอกเขตเทศบาลฯ	63	2,695	2,548	111,580.1	2,072,184.6	743,726.4	1,328,458.2	Non-Municipal Area
พิษณุโลก	110	11,329	11,217	750,543.7	10,584,999.6	9,222,859.4	1,362,140.1	Phitsnulok
ในเขตเทศบาล	42	1,407	1,360	76,781.8	1,923,498.9	1,343,893.7	579,605.2	Municipal Area
ในเขตสุขาภิบาล	13	312	291	17,918.5	238,173.2	152,586.3	85,586.8	Sanitary District
นอกเขตเทศบาลฯ	55	9,610	9,566	655,843.4	8,423,327.5	7,726,379.4	696,948.1	Non-Municipal Area

ตาราง 5 สถิติโรงงานอุตสาหกรรมการผลิต พ.ศ. 2559 จำแนกตามจังหวัด และเขตการปกครอง (ต่อ)
 Table 5 Summary of Basic Statistics for Manufacturing Establishments in 1996 by Changwat and Area (Contd.)

จังหวัด/เขตการปกครอง	จำนวน		จำนวน		จำนวน		มูลค่าผลิตภัณฑ์	ค่าเพิ่ม	มูลค่าเพิ่ม	จังหวัด	เขตการปกครอง
	สถานประกอบการ	จำนวน	จำนวน	ค่าตอบแทน	ค่าเพิ่ม	ค่าเพิ่ม					
	Number of Establishments	Persons Engaged	Number	Remuneration	Value of Gross Output	Intermediate Consumption	Value Added	Value Added	Changwat/Area		
	2	3	4	5	6	7	8	9			
พระบุรี											
ในเขตเทศบาล	44	3,274	3,200	109,519.7	1,214,610.4	855,445.8	359,164.5	Phetchabun			
ในเขตสุขาภิบาล	12	763	750	17,806.9	269,106.4	171,036.6	98,069.8	Municipal Area			
นอกเขตเทศบาล	13	1,703	1,679	67,478.4	545,532.0	432,686.9	112,845.1	Sanitary District			
	19	808	771	24,234.4	399,972.0	251,722.3	148,249.6	Non-Municipal Area			
แพร่											
ในเขตเทศบาล	100	3,512	3,372	360,648.9	7,013,315.9	1,907,640.0	5,105,675.9	Phrae			
ในเขตสุขาภิบาล	6	345	335	14,957.4	91,026.7	65,117.5	25,909.2	Municipal Area			
นอกเขตเทศบาล	33	1,487	1,440	281,840.4	6,600,136.8	1,640,277.4	4,959,859.4	Sanitary District			
	61	1,680	1,597	63,851.1	322,152.4	202,245.1	119,907.3	Non-Municipal Area			
แม่ฮ่องสอน											
ในเขตสุขาภิบาล	12	252	249	1,763.0	7,846.9	5,152.3	2,694.6	Mae Hong Son			
นอกเขตเทศบาล	2	30	28	671.9	6,106.0	4,555.2	1,550.9	Sanitary District			
	10	222	221	1,091.1	1,740.9	597.1	1,143.7	Non-Municipal Area			
ลำปาง											
ในเขตเทศบาล	257	13,886	13,631	756,429.0	5,548,889.0	3,346,144.0	2,202,744.8	Lampang			
ในเขตสุขาภิบาล	50	2,393	2,334	101,155.5	680,807.0	325,943.3	354,863.6	Municipal Area			
นอกเขตเทศบาล	121	7,721	7,619	505,306.1	3,856,662.6	2,514,646.8	1,342,015.7	Sanitary District			
	86	3,772	3,678	149,967.4	1,011,419.4	505,553.9	505,865.5	Non-Municipal Area			
ลำพูน											
ในเขตเทศบาล	191	32,225	32,072	2,590,424.2	35,313,349.5	19,355,598.7	15,957,750.9	Lamphun			
ในเขตสุขาภิบาล	5	238	233	7,784.8	120,911.6	96,672.3	24,239.3	Municipal Area			
นอกเขตเทศบาล	37	2,232	2,180	101,033.1	2,109,419.0	1,417,515.3	691,903.8	Sanitary District			
	149	29,755	29,659	2,481,606.3	33,083,018.9	17,841,411.1	15,241,607.8	Non-Municipal Area			

ตาราง 5 สถิติมูลฐานอุตสาหกรรมการผลิต พ.ศ. 2539 จังหวัดตามจังหวัด และเขตการปกครอง (ต่อ)
 Table 5 Summary of Basic Statistics for Manufacturing Establishments in 1996 by Changwat and Area (Contd.)

จังหวัด/เขตการปกครอง	จำนวนสถานประกอบการ		จำนวนคนทำงาน		ผู้จ้าง Employees		มูลค่าผลิตภัณฑ์ Value of Gross Output	ต้นทุน การผลิต Intermediate Consumption	มูลค่าเพิ่ม Value Added	Cangwat/Area
	จำนวน Establishments	จำนวน Persons Engaged	จำนวน Number	ค่าตอบแทน Remuneration	จำนวน Number	ค่าตอบแทน Remuneration				
1	2	3	4	5	6	7	8	9		
สุโขทัย	103	4,229	4,073	176,044.8	2,303,733.2	1,735,954.7	9,262,408.5	Sukhothai		
ในเขตเทศบาล	31	1,062	1,012	28,639.6	964,300.5	861,725.1	8,797,205.4	Municipal Area		
ในเขตสุขาภิบาล	33	781	716	28,613.9	520,766.6	395,910.9	124,855.6	Sanitary District		
นอกเขตเทศบาลฯ	39	2,386	2,345	118,791.3	818,666.1	478,318.7	340,347.5	Non-Municipal Area		
อุตรดิตถ์	55	3,257	3,199	321,511.4	4,110,912.6	2,307,855.8	1,803,056.8	Uttaradit		
ในเขตเทศบาล	20	856	836	40,622.7	149,786.4	94,802.4	54,984.0	Municipal Area		
ในเขตสุขาภิบาล	14	484	462	44,283.7	382,810.4	297,163.2	85,647.2	Sanitary District		
นอกเขตเทศบาลฯ	21	1,917	1,901	236,605.0	3,578,315.9	1,915,890.2	1,662,425.7	Non-Municipal Area		
อุทัยธานี	28	3,357	3,330	182,154.0	1,369,361.9	1,154,979.4	214,382.5	Uthai Thani		
ในเขตเทศบาล	6	400	391	2,059.1	68,300.5	27,779.3	40,521.2	Municipal Area		
ในเขตสุขาภิบาล	7	1,382	1,372	56,149.8	180,152.9	67,223.3	112,929.6	Sanitary District		
นอกเขตเทศบาลฯ	15	1,575	1,567	123,945.0	1,120,908.5	1,059,976.8	60,931.7	Non-Municipal Area		

(พันบาท ใน thousand baht)

ตาราง 6 สถิติข้อมูลสาขากรรมการผลิต พ.ศ. 2539 จำแนกตามขนาดของสถานประกอบการ (จำนวนคนทั้งหมด) และจังหวัด
 Table 6 Summary of Basic Statistics for Manufacturing Establishments in 1996 by Size of Establishment (Number of Persons Engaged) and Changwat
 (พันบาท) In thousand baht

ขนาดของสถานประกอบการ	จำนวน สถานประกอบการ Number of Establishments	จำนวน คนทำงาน Number of Persons Engaged	ลูกจ้าง Employees		มูลค่าผลผลิต Value of Gross Output	ต้นทุน การผลิต Intermediate Consumption	มูลค่าเพิ่ม Value Added	ขนาดของ สถานประกอบการ Size of Establishment
			จำนวน Number	ค่าตอบแทน Remuneration				
1	2	3	4	5	6	7	8	9
ยอดรวม	2,124	194,582	131,888	8,288,303.0	111,089,188.4	66,840,812.6	44,198,370.9	Total
10 - 19 คน	1,059	14,185	12,655	511,268.2	5,045,492.2	3,327,299.5	1,718,192.7	10 - 19 persons
20 - 49 คน	607	17,814	17,036	739,447.9	8,258,829.8	4,867,631.0	3,391,198.8	20 - 49 persons
50 - 99 คน	196	13,125	12,982	617,643.0	5,965,678.1	2,996,953.5	2,968,724.7	50 - 99 persons
100 - 199 คน	131	18,089	17,907	973,463.2	10,226,467.5	6,903,171.0	3,323,296.5	100 - 199 persons
200 - 499 คน	81	24,754	24,743	1,801,902.4	28,372,837.5	13,503,327.5	14,869,510.0	200 - 499 persons
500 - 999 คน	34	21,098	21,098	1,600,863.5	21,691,203.2	14,794,857.0	6,896,346.2	500 - 999 persons
ตั้งแต่ 1,000 คนขึ้นไป	16	25,467	25,467	1,993,714.7	31,478,675.1	20,447,573.1	11,031,102.1	1,000 persons or more
กำแพงเพชร	67	4,363	4,240	284,395.0	5,013,742.0	901,000.0	257,000.0	Kamphaeng Phet
10 - 19 คน	42	533	444	18,932.0	217,658.6	1,446,279.6	295,152.9	10 - 19 persons
20 - 49 คน	12	357	323	17,216.3	363,967.5	3,720,571.2	1,293,170.8	20 - 49 persons
50 - 99 คน	5	315	315	24,928.9	395,853.3	149,603.3	418,878.5	50 - 99 persons
100 - 199 คน	3	394	394	30,747.6	244,150.0	3,617.4	8,139.0	100 - 199 persons
200 - 499 คน	3	910	910	66,797.5	912,680.1	16,792.9	5,812.5	200 - 499 persons
ตั้งแต่ 500 คนขึ้นไป	2	1,854	1,854	125,773.0	2,879,433.0	129,193.0	404,927.0	500 persons or more

ตาราง 6 สถิติฐานอุตสาหกรรมการผลิต พ.ศ. 2539 จำนวนตามขนาดของสถานประกอบการ (จำนวนคนทำงาน) และจังหวัด (ต่อ)
 Table 6 Summary of Basic Statistics for Manufacturing Establishments in 1996 by Size of Establishment and Changwat (Contd.)

ขนาดของสถานประกอบการ	จำนวน สถานประกอบการ	จำนวน คนทำงาน	ลูกจ้าง Employees		มูลค่าผลิต สุทธิ	ต้นทุน การผลิต	มูลค่าเพิ่ม	Size of Establishment
			จำนวน	ค่าตอบแทน				
	2	3	4	5	6	7	8	9
	Number of Establishments	Persons Engaged	Number	Remuneration	Gross Output	Intermediate Consumption	Value Added	
เชียงใหม่								Chiang Mai
10 - 19 คน	236	7,881	7,587	263,068.5	3,247,925.8	1,910,029.3	1,337,896.5	10 - 19 persons
20 - 49 คน	132	1,768	1,590	49,732.3	558,921.3	274,106.3	284,815.0	20 - 49 persons
50 - 99 คน	76	2,204	2,104	73,149.5	980,233.7	488,487.3	491,746.4	50 - 99 persons
ตั้งแต่ 100 คนขึ้นไป	18	1,244	1,229	35,495.2	244,013.9	135,373.9	108,640.0	100 persons or more
	10	2,665	2,664	104,691.4	1,464,756.8	1,012,061.8	452,695.1	
เชียงใหม่	432	19,555	18,978	1,033,616.7	14,425,182.2	8,155,752.3	6,269,429.9	Chiang Mai
10 - 19 คน	220	2,925	2,654	121,720.8	885,418.8	649,735.3	235,683.5	10 - 19 persons
20 - 49 คน	128	3,943	3,815	204,015.5	2,021,778.4	940,292.7	1,081,485.6	20 - 49 persons
50 - 99 คน	41	2,797	2,778	149,750.4	2,244,245.5	732,769.8	1,511,475.7	50 - 99 persons
100 - 199 คน	28	3,813	3,654	173,328.2	1,316,325.9	884,786.5	431,539.3	100 - 199 persons
ตั้งแต่ 200 คนขึ้นไป	15	6,077	6,077	384,801.8	7,957,413.7	4,948,168.0	3,009,245.7	200 persons or more
	104	8,191	8,057	393,249.1	4,757,545.3	2,516,888.5	2,240,656.7	
ตาก								Tak
10 - 19 คน	36	503	447	15,043.5	141,184.6	75,774.5	65,410.1	10 - 19 persons
20 - 49 คน	29	887	819	40,504.3	266,750.2	132,991.0	133,759.3	20 - 49 persons
50 - 99 คน	14	954	949	45,847.2	340,361.8	221,315.3	119,046.6	50 - 99 persons
100 - 199 คน	17	2,407	2,402	103,663.3	1,211,586.0	17,801.4	1,193,784.6	100 - 199 persons
ตั้งแต่ 200 คนขึ้นไป	8	3,440	3,440	188,190.8	2,797,662.6	2,069,006.4	728,656.2	200 persons or more

(พันบาท In thousand baht)

ตาราง 6 สถิติข้อมูลอุตสาหกรรมการผลิต พ.ศ. 2539 จำนวนตามขนาดของสถานประกอบการ (จำนวนคนทำงาน) และจังหวัด (ต่อ)
 Table 6 Summary of Basic Statistics for Manufacturing Establishments in 1996 by Size of Establishment (Number of Persons Engaged) and Changwat (Contd.)

ขนาดของสถานประกอบการ Establishments	จำนวน Number of	จำนวน Number of	ลูกจ้าง Employees		มูลค่าผลิตภัณฑ์ Value of	ต้นทุน การผลิต Intermediate	มูลค่าเพิ่ม Value Added	ขนาดของสถานประกอบการ Size of Establishment
			จำนวน Number	ค่าตอบแทน Remuneration				
1	2	3	4	5	6	7	8	9
นครสวรรค์	165	9,889	9,697	689,573.9	12,272,127.7	8,663,708.8	3,608,418.9	Nakhon Sawan
10 - 19 คน	90	1,235	1,103	56,966.6	822,792.2	647,876.2	174,916.0	10 - 19 persons
20 - 49 คน	37	1,070	1,036	46,145.8	545,076.2	378,207.6	166,868.6	20 - 49 persons
50 - 99 คน	23	1,420	1,394	83,486.1	488,102.3	289,167.9	198,934.4	50 - 99 persons
100 - 199 คน	6	805	805	26,285.3	437,860.6	377,979.3	59,881.3	100 - 199 persons
200 - 499 คน	4	1,019	1,019	63,197.6	2,091,336.7	1,133,536.8	957,799.9	200 - 499 persons
ตั้งแต่ 500 คนขึ้นไป	5	4,340	4,340	413,492.5	7,886,959.7	5,836,941.1	2,050,018.6	500 persons or more
น่าน	40	2,098	2,044	115,666.8	444,814.3	7,776.8	4,090.3	Nan
10 - 19 คน	19	255	235	6,535.4	70,592.7	69,201.0	63,127.0	10 - 19 persons
20 - 49 คน	10	259	245	10,303.9	119,025.6	94,446.5	16,554.4	20 - 49 persons
50 - 99 คน	3	235	232	3,270.8	11,867.1	308,906.5	135,907.8	50 - 99 persons
100 - 199 คน	5	616	610	15,128.7	132,328.0	5,706.4	4,419.2	100 - 199 persons
ตั้งแต่ 200 คนขึ้นไป	3	733	722	80,428.1	111,000.9	5,023.9	2,739.5	200 persons or more
พะเยา	81	3,846	3,780	75,012.5	708,933.5	27,284.5	24,524.3	Phayao
10 - 19 คน	36	472	441	8,590.4	77,961.0	41,795.6	24,208.7	10 - 19 persons
20 - 49 คน	30	859	831	20,850.4	142,400.8	42,879.1	51,275.7	20 - 49 persons
50 - 99 คน	8	491	484	9,651.8	51,808.8	154,900.9	121,702.9	50 - 99 persons
100 - 199 คน	3	440	440	11,934.7	66,004.4	429,987.1	278,946.4	100 - 199 persons
ตั้งแต่ 200 คนขึ้นไป	4	1,584	1,584	23,985.3	370,758.5	36,609.1	25,701.5	200 persons or more

(พันบาท In thousand baht)

ตาราง 6 สถิติฐานอุตสาหกรรมการผลิต พ.ศ. 2539 จำนวนตามขนาดของสถานประกอบการ (จำนวนคนทำงาน) และจังหวัด (ต่อ)
 Table 6 Summary of Basic Statistics for Manufacturing Establishments in 1986 by Size of Establishment and Changwat (Contd.)

(พันบาท In thousand baht)

ขนาดของสถานประกอบการ	จำนวน สถานประกอบการ	จำนวน คนทำงาน	ลูกจ้าง Employees		มูลค่าผลผลิต Value of Gross Output	ต้นทุน การผลิต Intermediate Consumption	มูลค่าเพิ่ม Value Added	Size of Establishment
			จำนวน Number	ค่าตอบแทน Remuneration				
1	2	3	4	5	6	7	8	9
พิจิตร								
10 - 19 คน	99	3,388	3,162	134,681.7	2,701,893.6	1,243,338.6	1,458,555.0	Phichit
20 - 49 คน	56	758	641	28,166.7	456,940.6	329,359.8	127,580.8	10 - 19 persons
50 - 99 คน	33	836	751	30,939.9	855,446.3	621,454.0	233,992.3	20 - 49 persons
ตั้งแต่ 100 คนขึ้นไป	6	357	335	10,972.0	161,903.4	140,099.8	21,803.6	50 - 99 persons
	4	1,437	1,435	64,603.0	1,227,603.3	152,425.0	1,075,178.3	100 persons or more
พิษณุโลก								
10 - 19 คน	110	11,329	11,217	750,543.7	10,584,999.6	9,222,859.4	1,362,140.2	Phitsanulok
20 - 49 คน	55	771	697	31,506.3	283,322.1	143,602.7	139,719.3	10 - 19 persons
50 - 99 คน	31	1,034	1,007	41,898.4	926,789.7	640,438.5	286,351.2	20 - 49 persons
100 - 199 คน	6	346	335	9,944.6	51,776.6	16,175.4	35,601.2	50 - 99 persons
ตั้งแต่ 200 คนขึ้นไป	9	1,157	1,157	52,199.9	1,876,615.0	1,633,697.1	242,917.9	100 - 199 persons
	9	8,021	8,021	614,994.6	7,446,496.2	6,788,945.6	657,550.6	200 persons or more
เพชรบูรณ์								
10 - 19 คน	44	3,274	3,200	109,519.7	1,214,610.4	171,036.6	98,069.8	Phetchabun
20 - 49 คน	21	282	237	9,504.9	179,373.4	11,966.4	26,169.6	10 - 19 persons
50 - 99 คน	16	478	449	19,389.0	351,193.9	140,899.7	72,436.1	20 - 49 persons
ตั้งแต่ 100 คนขึ้นไป	3	197	197	9,145.5	61,878.6	13,490.0	-637.5	50 - 99 persons
	4	2,317	2,317	71,480.4	622,164.5	437,367.4	112,946.7	100 persons or more

ตาราง 6 สถิติฐานอุตสาหกรรมการผลิต พ.ศ. 2539 จำนวนตามขนาดของสถานประกอบการ (จำนวนคนทำงาน) และจังหวัด (ต่อ)
 Table 6 Summary of Basic Statistics for Manufacturing Establishments in 1996 by Size of Establishment (Number of Persons Engaged) and Changwat (Contd.)

ขนาดของสถานประกอบการ	จำนวน สถานประกอบการ Number of Establishments	จำนวน คนทำงาน Number of Persons Engaged	ลูกจ้าง Employees		มูลค่าผลิต Value of Gross Output	ต้นทุน การผลิต Intermediate Consumption	มูลค่าเพิ่ม Value Added	Size of Establishment
			จำนวน Number	ค่าตอบแทน Remuneration				
1	2	3	4	5	6	7	8	9
หน่วย								
10 - 19 คน	100	3,512	3,372	360,648.9	7,013,315.9	1,907,640.0	5,105,675.9	Phrae
20 - 49 คน	50	672	590	18,097.2	128,585.3	93,675.1	34,910.2	10 - 19 persons
50 - 99 คน	33	923	878	34,857.6	212,075.9	154,480.3	57,595.5	20 - 49 persons
ตั้งแต่ 100 คนขึ้นไป	12	753	740	26,292.7	113,990.5	76,589.2	37,401.3	50 - 99 persons
	5	1,164	1,164	281,401.4	6,558,664.2	1,582,895.4	4,975,768.8	100 persons or more
แม่ฮ่องสอน								
10 - 19 คน	12	252	249	1,763.0	7,846.9	4,555.2	1,550.9	Mae Hong Son
ตั้งแต่ 20 คนขึ้นไป	5	68	66	634.6	799.8	182.3	-84.3	10 - 19 persons
	7	184	183	1,128.4	7,047.1	4,372.9	1,635.1	20 persons or more
ลำปาง								
10 - 19 คน	257	13,886	13,631	756,429.0	5,548,889.0	3,346,144.0	2,202,744.9	Lampang
20 - 49 คน	119	1,556	1,397	53,909.7	307,191.5	141,881.6	165,309.8	10 - 19 persons
50 - 99 คน	74	2,193	2,119	94,682.7	458,828.2	201,820.4	257,007.8	20 - 49 persons
100 - 199 คน	29	1,948	1,935	80,722.2	580,639.5	298,612.6	282,026.9	50 - 99 persons
ตั้งแต่ 200 คนขึ้นไป	19	2,639	2,630	107,941.0	482,946.3	220,767.4	262,179.0	100 - 199 persons
	16	5,550	5,550	419,173.4	3,719,283.4	2,483,062.0	1,236,221.4	200 persons or more

ตาราง 6 สถิติอุตสาหกรรมการผลิต พ.ศ. 2539 จำนวนตามขนาดของสถานประกอบการ (จำนวนคนทำงาน) และจังหวัด (ต่อ)
 Table 6 Summary of Basic Statistics for Manufacturing Establishments in 1996 by Size of Establishment and Changwat (Contd.)

ขนาดของสถานประกอบการ	จำนวน สถานประกอบการ	จำนวน คนทำงาน	ลูกจ้าง Employees		มูลค่าผลผลิต Value of Gross Output	ต้นทุน การผลิต Intermediate Consumption	มูลค่าเพิ่ม Value Added	ขนาดของ สถานประกอบการ Size of Establishment
			จำนวน Number	ค่าตอบแทน Remuneration				
1	2	3	4	5	6	7	8	9
ลำพูน	191	32,225	32,072	2,590,424.3	35,313,349.6	19,355,598.7	15,957,750.9	Lamphun
10 - 19 คน	71	992	887	31,092.7	214,783.2	134,247.3	80,535.9	10 - 19 persons
20 - 49 คน	46	1,284	1,240	54,393.9	489,928.0	256,435.5	233,492.5	20 - 49 persons
50 - 99 คน	14	1,010	1,006	67,181.0	758,260.5	560,427.0	197,833.5	50 - 99 persons
100 - 199 คน	21	3,097	3,097	331,015.0	2,936,244.7	2,299,902.2	636,342.5	100 - 199 persons
200 - 499 คน	20	6,700	6,700	472,042.3	6,754,239.4	2,587,331.9	4,166,907.5	200 - 499 persons
500 - 999 คน	13	8,039	8,039	658,472.4	7,093,490.8	5,144,658.7	1,948,832.1	500 - 999 persons
ตั้งแต่ 1,000 คนขึ้นไป	6	11,103	11,103	976,226.9	17,066,402.9	8,372,596.0	8,693,806.9	1,000 persons or more
สุโขทัย	103	4,229	4,073	176,044.8	2,303,733.3	1,735,954.8	567,778.5	Sukhothai
10 - 19 คน	66	849	740	40,022.5	367,007.7	267,775.8	99,231.9	10 - 19 persons
20 - 49 คน	22	632	590	20,589.7	294,735.3	142,597.7	152,137.6	20 - 49 persons
50 - 99 คน	7	509	504	14,561.6	321,972.6	281,517.2	40,455.4	50 - 99 persons
ตั้งแต่ 100 คนขึ้นไป	8	2,239	2,239	100,871.1	1,320,017.6	1,044,064.1	275,953.5	100 persons or more
อุตรดิตถ์	55	3,257	3,199	321,511.4	4,110,912.6	126,304.6	47,372.7	Uttaradit
10 - 19 คน	27	370	332	13,550.8	202,957.4	31,773.6	23,350.9	10 - 19 persons
20 - 49 คน	18	541	521	22,341.3	173,677.3	44,321.8	7,808.2	20 - 49 persons
50 - 99 คน	4	302	302	27,172.1	55,124.5	515,062.0	920,445.8	50 - 99 persons
ตั้งแต่ 100 คนขึ้นไป	6	2,044	2,044	258,447.2	3,679,153.3	3,845,544.1	2,606,670.5	100 persons or more

(พันบาท In thousand baht)

ตาราง 6 สถิติข้อมูลอุตสาหกรรมการผลิต พ.ศ. 2539 จำนวนตามขนาดของสถานประกอบการ (จำนวนคนทำงาน) และจังหวัด (ต่อ)
 Table 6 Summary of Basic Statistics for Manufacturing Establishments in 1996 by Size of Establishment (Number of Persons Engaged) and Changwat (Contd.)

ขนาดของสถานประกอบการ	จำนวน สถานประกอบการ Number of Establishments	จำนวน คนทำงาน Number of Persons Engaged	ลูกจ้าง Employees		มูลค่าผลผลิต Value of Gross Output	ต้นทุน การผลิต Intermediate Consumption	มูลค่าเพิ่ม Value Added	ขนาดของสถาน การ Size of Establishment
			จำนวน Number	ค่าตอบแทน รายชั่วโมง Remuneration				
1	2	3	4	5	6	7	8	9
อุทัยธานี	28	3,357	3,330	182,154.0	1,369,361.9	860,298.2	49,855.7	Uthai Thani
10 - 19 คน	14	176	154	7,261.8	130,002.0	1,154,979.4	214,382.5	10 - 19 persons
20 - 49 คน	5	130	125	7,041.5	49,875.7	27,779.3	40,521.2	20 - 49 persons
50 - 99 คน	3	247	247	19,220.9	83,879.0	20,629.5	33,140.8	50 - 99 persons
100 - 199 คน	4	629	629	27,163.9	195,451.2	4,285.0	5,917.0	100 - 199 persons
ตั้งแต่ 200 คนขึ้นไป	2	2,175	2,175	121,465.8	910,154.0	2,864.8	1,463.4	200 persons or more

(พันบาท In thousand baht)

ตาราง 7 สถิติมูลฐานอุตสาหกรรมการผลิต พ.ศ. 2539 จำแนกตามรูปแบบการจัดตั้งตามกฎหมาย และจังหวัด
 Table 7 Summary of Basic Statistics for Manufacturing Establishments in 1996 by Form of Legal Organization and Changwat

รูปแบบการจัดตั้งกฎหมาย	จำนวน สถานประกอบการ Number of Establishments	จำนวน คนทำงาน Number of Persons Engaged	ลูกจ้าง Employees		มูลค่าผลผลิต Value of Gross Output	ต้นทุน กึ่งกลาง Intermediate Consumption	มูลค่าเพิ่ม Value Added	Form of Legal Organization
			จำนวน Number	ค่าตอบแทน Remuneration				
1	2	3	4	5	6	7	8	9
ยอดรวม	2,124	134,532	131,888	8,238,803.0	111,039,183.4	66,840,812.6	44,198,370.9	Total
ส่วนบุคคล	959	19,474	17,366	563,339.1	3,911,646.5	2,230,807.5	1,680,839.0	Individual proprietor
ห้างหุ้นส่วนจำกัด	444	14,934	14,747	676,740.0	7,333,264.5	4,561,585.0	2,771,679.5	Juristic partnership
บริษัทจำกัด	598	90,815	90,715	6,492,942.8	91,632,701.8	57,598,599.1	34,034,102.7	Company Ltd., Public Company
องค์กร รัฐบาลทั้ง	18	6,191	6,191.0	478,732.6	7,574,720.7	2,068,443.7	5,506,277.0	Government or semi-government
สหกรณ์	13	258	241	11,636.5	539,816.4	357,478.8	182,337.6	Cooperatives
อื่น ๆ	92	2,860	2,628	14,912.0	47,033.6	23,898.5	23,135.1	Others
กำแพงเพชร	67	4,363	4,240	284,395.0	5,013,742.0	3,720,571.2	1,293,170.8	Kamphaeng Phet
ส่วนบุคคล	34	457	376	15,447.1	95,470.5	44,732.5	50,737.9	Individual proprietor
ห้างหุ้นส่วนจำกัด	16	582	557	42,154.5	637,153.2	243,072.7	394,080.5	Juristic partnership
บริษัทจำกัด	15	3,294	3,292	225,804.2	4,232,310.4	3,390,549.4	841,760.9	Company Ltd., Public Company
สหกรณ์ และอื่น ๆ	2	30	15	989.2	48,808.0	42,216.5	6,591.5	Cooperatives and Others
เชียงใหม่	236	7,881	7,587	263,068.5	3,247,925.8	1,910,029.3	1,337,896.5	Chiang Rai
ส่วนบุคคล	117	2,536	2,264	53,688.9	417,797.8	195,628.8	222,169.0	Individual proprietor
ห้างหุ้นส่วนจำกัด	38	938	928	39,809.0	397,233.5	194,755.4	202,478.2	Juristic partnership
บริษัทจำกัด	59	4,039	4,032	165,601.6	2,371,942.1	1,496,186.5	875,755.5	Company Ltd., Public Company
สหกรณ์ และอื่น ๆ	22	368	363	3,968.9	60,952.4	23,458.6	37,493.8	Cooperatives and Others

(พันบาท In thousand baht)

ตาราง 7 สถิติข้อมูลฐานอุตสาหกรรมการผลิต พ.ศ. 2539 จำแนกตามรูปแบบการจัดตั้งตามกฎหมาย และจังหวัด (ต่อ)
 Table 7 Summary of Basic Statistics for Manufacturing Establishments in 1996 by Form of Legal Organization and Changwat (Contd.)

(พันบาท ใน thousand baht)

รูปแบบการจัดตั้งกฎหมาย	จำนวน สถานประกอบการ Number of Establishments	จำนวน คนทำงาน Number of Persons Engaged	ลูกจ้าง Employees		มูลค่าผลิต Value of Gross Output	ต้นทุน การผลิต Intermediate Consumption	มูลค่าเพิ่ม Value Added	Form of Legal Organization
			จำนวน Number	ค่าตอบแทน Remuneration				
1	2	3	4	5	6	7	8	9
เชียงใหม่	432	19,555	18,978	1,033,616.7	14,425,182.2	8,155,752.3	6,269,429.9	Chiang Mai
ส่วนบุคคล	171	3,112	2,768	106,836.1	439,849.9	215,235.8	224,614.0	Individual proprietor
ห้างหุ้นส่วนจำกัด ห้างหุ้นส่วนสามัญนิติบุคคล	105	2,961	2,935	156,858.0	1,393,830.8	663,694.2	730,136.6	Juristic partnership
บริษัทจำกัด บริษัทมหาชนจำกัด	147	12,892	12,869	753,803.0	11,813,792.9	7,069,546.7	4,744,246.2	Company Ltd., Public Company
องค์การ รัฐบาล กิจ, สหกรณ์ และอื่น ๆ	9	590	406	16,119.6	777,708.6	207,275.6	570,433.1	Government or semi-government, Cooperatives and Others
ตาก	104	8,191	8,057	393,249.1	4,757,545.3	2,516,888.5	2,240,656.7	Tak
ส่วนบุคคล	39	1,154	1,070	30,498.0	182,966.9	79,530.1	103,436.8	Individual proprietor
ห้างหุ้นส่วนจำกัด ห้างหุ้นส่วนสามัญนิติบุคคล	19	1,043	1,037	28,368.7	191,846.7	118,476.8	73,370.0	Juristic partnership
บริษัทจำกัด บริษัทมหาชนจำกัด	38	5,112	5,112	333,184.7	4,371,491.7	2,308,897.5	2,062,594.3	Company Ltd., Public Company
องค์การ รัฐบาล กิจ และอื่น ๆ	8	882	838	1,197.7	11,239.9	9,984.2	1,255.7	Government or semi-government and Others
นครสวรรค์	165	9,889	9,697	689,573.9	12,272,127.7	8,663,708.8	3,608,418.9	Nakhon Sawan
ส่วนบุคคล	72	1,365	1,179	44,948.5	272,638.7	159,205.4	113,433.3	Individual proprietor
ห้างหุ้นส่วนจำกัด ห้างหุ้นส่วนสามัญนิติบุคคล	48	1,176	1,175	57,459.8	936,792.7	734,593.2	202,199.4	Juristic partnership
บริษัทจำกัด บริษัทมหาชนจำกัด	43	7,311	7,306	585,421.4	11,023,575.1	7,736,090.9	3,287,484.2	Company Ltd., Public Company
สหกรณ์ และอื่น ๆ	2	37	37	1,744.1	39,121.2	33,819.2	5,301.9	Cooperatives and Others
น่าน	40	2,098	2,044	115,666.8	444,814.3	308,906.5	135,907.8	Nan
ส่วนบุคคล	24	1,190	1,141	23,294.4	163,194.0	108,214.1	54,980.0	Individual proprietor
ห้างหุ้นส่วนจำกัด ห้างหุ้นส่วนสามัญนิติบุคคล	11	601	596	17,980.8	170,441.9	101,882.9	68,559.0	Juristic partnership
บริษัทจำกัด บริษัทมหาชนจำกัด	5	307	307	74,391.7	111,178.4	98,809.6	12,368.8	Company Ltd., Public Company

ตาราง 7 สถิติข้อมูลอุตสาหกรรมการผลิต พ.ศ. 2539 อื่นนอกตามรูปแบบการจัดตั้งตามกฎหมาย และจังหวัด (ต่อ)

Table 7 Summary of Basic Statistics for Manufacturing Establishments in 1996 by Form of Legal Organization and Changwat (Contd.)

(พันบาท ใน thousand baht)

รูปแบบการจัดตั้งกฎหมาย	จำนวน สถานประกอบการ Number of Establishments	จำนวน คนทำงาน Number of Persons Engaged	ลูกจ้าง Employees		มูลค่าผลิต Value of Gross Output	ต้นทุน การผลิต Intermediate Consumption	มูลค่าเพิ่ม Value Added	Form of Legal Organization
			จำนวน Number	ค่าตอบแทน แรงงาน Remuneration				
1	2	3	4	5	6	7	8	9
พะเยา	81	3,846	3,780	75,012.5	708,933.5	429,987.1	278,946.4	Phayao
ส่วนบุคคล	20	372	334	7,828.9	49,854.6	26,976.0	22,878.6	Individual proprietor
ห้างหุ้นส่วนจำกัด	15	401	383	15,748.4	112,636.8	83,006.4	29,630.4	Juristic partnership
บริษัทจำกัด	19	2,419	2,409	47,737.8	542,881.3	319,181.8	223,699.5	Company Ltd., Public Company
อื่น ๆ	27	654	654	3,697.4	3,560.7	822.9	2,737.8	Others
พิจิตร	99	3,388	3,162	134,681.7	2,701,893.6	1,243,338.6	1,458,555.0	Phichit
ส่วนบุคคล	57	1,018	877	31,800.4	475,468.3	331,972.8	143,495.5	Individual proprietor
ห้างหุ้นส่วนจำกัด	21	479	428	16,557.6	410,097.8	299,626.1	110,471.6	Juristic partnership
บริษัทจำกัด	20	1,875	1,841	85,568.9	1,737,890.4	539,822.0	1,198,068.4	Company Ltd., Public Company
สหกรณ์	1	16	16	754.8	78,437.2	71,917.8	6,519.4	Cooperatives
พิจิตร	110	11,329	11,217	750,543.7	10,584,999.6	9,222,859.4	1,362,140.2	Phitsanulok
ส่วนบุคคล	52	1,114	1,002	37,274.4	316,889.9	162,127.1	154,762.8	Individual proprietor
ห้างหุ้นส่วนจำกัด	25	968	968	42,107.0	528,155.3	346,818.5	181,336.8	Juristic partnership
บริษัทจำกัด	30	6,722	6,722	552,389.0	9,694,004.6	8,679,012.6	1,014,992.0	Company Ltd., Public Company
องค์กร รัฐบาล	3	2,525	2,525	118,773.3	45,949.8	34,901.3	11,048.5	Government or semi-government

ตาราง 7 สถิติข้อมูลอุตสาหกรรมการผลิต พ.ศ. 2539 จำนวนตามรูปแบบการจัดตั้งตามกฎหมาย และจังหวัด (ต่อ)
 Table 7 Summary of Basic Statistics for Manufacturing Establishments in 1986 by Form of Legal Organization and Changwat (Contd.)

รูปแบบการจัดตั้งกฎหมาย	จำนวน		จำนวน		ลูกจ้าง Employees		มูลค่าผลิต		ต้นทุน		มูลค่าเพิ่ม		Form of Legal Organization
	จำนวน Establishments	จำนวน Persons Engaged	จำนวน Number	จำนวน Number of	ค่าตอบแทน		Value of		การบริโภค		Value Added		
					จำนวน Engaged	Remuneration	Gross Output	Intermediate Consumption	Others				
เพชรบูรณ์	44	3,274	3,200	109,519.7	1,214,610.4	855,445.8	359,164.5	Petchabun					
ส่วนบุคคล	18	332	279	7,881.7	104,852.7	78,369.7	26,483.0	Individual proprietor					
ห้างหุ้นส่วนจำกัด ห้างหุ้นส่วนสามัญนิติบุคคล	10	230	218	9,923.0	235,948.7	124,539.2	111,409.5	Juristic partnership					
บริษัทจำกัด บริษัทมหาชนจำกัด	13	2,248	2,240	91,137.4	868,946.8	647,806.4	221,140.5	Company Ltd., Public Company					
องค์กร รัฐวิสาหกิจ และอื่น ๆ	3	464	463	577.6	4,862.1	4,730.6	131.6	Government or semi-government and Others					
แพร่	100	3,512	3,372	360,648.9	7,013,315.9	1,907,640.0	5,105,675.9	Phrae					
ส่วนบุคคล	53	922	805	29,041.6	90,602.1	41,083.8	49,518.2	Individual proprietor					
ห้างหุ้นส่วนจำกัด ห้างหุ้นส่วนสามัญนิติบุคคล	26	1,294	1,278	46,992.5	340,437.5	262,894.4	77,543.1	Juristic partnership					
บริษัทจำกัด บริษัทมหาชนจำกัด	18	787	780	37,028.7	169,570.0	104,274.6	65,295.4	Company Ltd., Public Company					
องค์กร รัฐวิสาหกิจ และอื่น ๆ	3	509	509	247,586.1	6,412,706.3	1,499,387.1	4,913,319.2	Government or semi-government and Others					
แม่ฮ่องสอน	12	252	249	1,763.0	7,846.9	5,152.3	2,694.6	Mae Hong Son					
ส่วนบุคคล	3	41	38	972.8	6,636.4	4,764.2	1,872.2	Individual proprietor					
อื่น ๆ	9	211	211	790.2	1,210.5	388.1	822.4	Others					
ลำปาง	257	13,886	13,631	756,429.0	5,548,889.0	3,346,144.0	2,202,744.9	Lampang					
ส่วนบุคคล	127	2,631	2,387	80,727.7	375,224.5	160,507.5	214,717.0	Individual proprietor					
ห้างหุ้นส่วนจำกัด ห้างหุ้นส่วนสามัญนิติบุคคล	55	1,961	1,950	69,279.4	391,992.6	161,669.1	230,323.4	Juristic partnership					
บริษัทจำกัด บริษัทมหาชนจำกัด	67	8,451	8,451	563,886.2	4,545,961.8	2,834,084.1	1,711,877.7	Company Ltd., Public Company					
องค์กร รัฐวิสาหกิจ, สหกรณ์ และอื่น ๆ	8	843	843	42,535.8	235,710.1	189,883.3	45,826.8	Government or semi-government, Cooperatives and others					

ตาราง 7 สถิติฐานอุตสาหกรรมการผลิต พ.ศ. 2539 จำนวนตามรูปแบบการจัดตั้งตามกฎหมาย และจังหวัด (ต่อ)

Table 7 Summary of Basic Statistics for Manufacturing Establishments in 1996 by Form of Legal Organization and Changwat (Contd.)

รูปแบบการจัดตั้งกฎหมาย	จำนวน สถานประกอบการ Number of Establishments	จำนวน คนทำงาน Number of Persons Engaged	ลูกจ้าง Employees		มูลค่าผลผลิต Value of Gross Output	ต้นทุน การผลิต Intermediate Consumption	มูลค่าเพิ่ม Value Added	Form of Legal Organization
			จำนวน Number	ค่าตอบแทน แรงงาน Remuneration				
1	2	3	4	5	6	7	8	9
ลำพูน	191	32,225	32,072	2,590,424.3	35,313,349.6	19,355,598.7	15,957,750.9	Lamphun
ส่วนบุคคล	76	1,458	1,305	34,758.6	141,423.4	56,183.8	85,239.6	Individual proprietor
ห้างหุ้นส่วนจำกัด	14	543	543	41,624.0	650,601.9	623,933.2	26,668.7	Juristic partnership
บริษัทจำกัด	93	29,730	29,730	2,513,691.5	34,515,696.0	18,670,914.3	15,844,781.7	Company Ltd., Public Company
องค์การ รัฐบาล กิ่ง และอื่น ๆ	8	494	494	350.2	5,628.4	4,567.4	1,060.9	Government or semi-government and Others
สุโขทัย	103	4,229	4,073	176,044.8	2,303,733.3	1,735,954.8	567,778.5	Sukhothai
ส่วนบุคคล	63	1,222	1,069	42,284.6	517,608.7	399,458.0	118,150.7	Individual proprietor
ห้างหุ้นส่วนจำกัด	22	1,009	1,006	51,443.1	678,090.0	421,245.8	256,844.2	Juristic partnership
บริษัทจำกัด	11	1,429	1,429	79,715.9	1,023,960.3	857,511.3	166,448.9	Company Ltd., Public Company
องค์การ รัฐบาล กิ่ง, สหกรณ์ และอื่น ๆ	7	569	569	2,601.2	84,074.2	57,739.6	26,334.7	Government or semi-government,
อุดรธานี	55	3,257	3,199	321,511.4	4,110,912.6	2,307,855.8	1,803,056.8	Uttaradit
ส่วนบุคคล	21	367	316	11,938.7	171,874.5	128,244.7	43,629.8	Individual proprietor
ห้างหุ้นส่วนจำกัด	16	691	688	36,079.2	223,474.5	160,866.7	62,607.8	Juristic partnership
บริษัทจำกัด	11	1,444	1,440	211,113.7	3,388,771.0	1,771,437.6	1,617,333.4	Company Ltd., Public Company
องค์การ รัฐบาล กิ่ง	4	715	715	61,522.4	292,267.0	221,668.8	70,598.2	Government or semi-government
สหกรณ์ และอื่น ๆ	3	40	40	857.4	34,525.6	25,638.0	8,887.7	Cooperatives and Others

(พันบาท In thousand baht)

ตาราง 7 สถิติฐานอุตสาหกรรมการผลิต พ.ศ. 2539 จำนวนตามรูปแบบการจัดตั้งตามกฎหมาย และจังหวัด (ต่อ)
 Table 7 Summary of Basic Statistics for Manufacturing Establishments in 1996 by Form of Legal Organization and Changwat (Contd.)

(พันบาท In thousand baht)

รูปแบบการจัดตั้งกฎหมาย	จำนวน สถานประกอบการ Number of Establishments	จำนวน คนทำงาน Number of Persons Engaged	ลูกจ้าง Employees		มูลค่าผลิต Value of Gross Output	ต้นทุน การผลิต Intermediate Consumption	มูลค่าเพิ่ม Value Added	Form of Legal Organization
			จำนวน Number	ค่าตอบแทน แรงงาน Remuneration				
1	2	3	4	5	6	7	8	9
อุทัยธานี	28	3,357	3,330	182,154.0	1,369,361.9	1,154,979.4	214,382.5	Uthai Thani
ส่วนบุคคล	12	183	156	4,116.8	89,293.4	38,573.1	50,720.3	Individual proprietor
ห้างหุ้นส่วนจำกัด ทั้งหุ้นส่วนสามัญนิติบุคคล	3	57	57	4,354.9	34,530.6	20,510.3	14,020.3	Juristic partnership
บริษัทจำกัด บริษัทมหาชนจำกัด	9	2,755	2,755	172,467.2	1,220,729.2	1,074,473.8	146,255.4	Company Ltd., Public Company
องค์กร รัฐบาลท้องถิ่น	2	336	336	497.0	4,328.2	2,864.8	1,463.4	Government or semi-government
สหกรณ์	2	26	26	718.1	20,480.6	18,557.4	1,923.2	Cooperatives

ตาราง 8 สถิติฐานอุตสาหกรรมการผลิต พ.ศ. 2539 จำนวนคนรูปแบบการจัดตั้งทางเศรษฐกิจ และจังหวัด

Table 8 Summary of Basic Statistics for Manufacturing Establishments in 1996 by Form of Economic Organization and Changwat

รูปแบบการจัดตั้งทางเศรษฐกิจ	จำนวน		จำนวน		จ้าง		มูลค่าผลิต Value of Gross Output	ต้นทุน การบริโภค Intermediate Consumption	มูลค่าเพิ่ม Value Added	Form of Economic Organization
	จำนวน Establishments	จำนวน Persons Engaged	จำนวน Number	จำนวน Remuneration	จำนวน Number	ค่าตอบแทน Remuneration				
	1	2	3	4	5	6	7	8	9	
ยอดรวม	2,124	134,592	181,888	8,238,808.0	111,089,183.4	86,840,812.6	44,198,370.9	Total		
สำนักงานเพียงตัว	1,794	81,481	78,946	3,927,466.9	50,550,797.9	28,588,515.5	21,962,282.4	Single unit		
สำนักงานเครือข่าย	58	7,881	7,838	588,215.1	8,017,630.6	4,273,135.1	3,744,495.6	Network		
สำนักงานใหญ่	71	6,476	6,443	427,685.3	5,448,498.5	4,308,662.6	1,139,835.9	Head office		
สำนักงานสาขา	201	38,694	38,661	3,294,935.7	47,022,256.4	29,670,499.3	17,351,757.0	Branch or subsidiary		
กำแพงเพชร	67	4,363	4,240	284,395.0	5,013,742.0	3,720,571.2	1,293,170.8	Kamphaeng Phet		
สำนักงานเพียงตัว	59	1,802	1,679	75,807.3	981,085.3	658,454.9	322,630.4	Single unit		
สำนักงานเครือข่าย	1	1,059	1,059	42,721.2	1,741,432.5	1,446,279.6	295,152.9	Network		
สำนักงานใหญ่	3	142	142	22,359.7	374,365.7	51,178.8	323,187.0	Head office		
สำนักงานสาขา	4	1,360	1,360	143,506.7	1,916,858.5	1,564,657.9	352,200.5	Branch or subsidiary		
เชียงราย	236	7,881	7,587	263,068.5	3,247,925.8	1,910,029.3	1,337,896.5	Chiang Rai		
สำนักงานเพียงตัว	197	5,325	5,036	153,710.5	1,456,863.7	784,695.7	672,167.9	Single unit		
สำนักงานเครือข่าย	5	82	77	2,273.0	26,206.0	12,694.8	13,511.3	Network		
สำนักงานใหญ่	9	197	197	11,145.1	123,004.0	47,958.9	75,045.1	Head office		
สำนักงานสาขา	25	2,277	2,277	95,939.8	1,641,852.1	1,064,679.9	577,172.2	Branch or subsidiary		

(พันบาท ใน thousand baht)

ตาราง 8 สถิติโรงงานอุตสาหกรรมการผลิต พ.ศ. 2539 จำนวนรูปแบบการจัดตั้งทางเศรษฐกิจ และจังหวัด (ต่อ)
 Table 8 Summary of Basic Statistics for Manufacturing Establishments in 1996 by Form of Economic Organization and Changwat (Contd.)

รูปแบบการจัดตั้งกฎหมาย	จำนวน สถานประกอบการ Number of Establishments	จำนวน คนทำงาน Number of Persons Engaged	ลูกจ้าง Employees		มูลค่าผลิต Value of Gross Output	ต้นทุน การผลิต Intermediate Consumption	มูลค่าเพิ่ม Value Added	Form of Legal Organization
			จำนวน Number	ค่าตอบแทน Remuneration				
1	2	3	4	5	6	7	8	9
เชียงใหม่	432	19,555	18,978	1,033,616.7	14,425,182.2	8,155,752.3	6,269,429.9	Chiang Mai
สำนักงานหนึ่งเดียว	364	13,144	12,586	635,060.9	7,048,629.1	3,639,051.0	3,409,578.0	Single unit
สำนักงานเครือข่าย	13	765	759	43,814.7	443,165.6	95,951.5	347,214.1	Network
สำนักงานใหญ่	25	2,377	2,369	139,726.6	1,591,009.4	1,403,177.7	187,831.7	Head office
สำนักงานสาขา	30	3,269	3,264	215,014.5	5,342,378.2	3,017,572.2	2,324,806.0	Branch or subsidiary
ตาก	104	8,191	8,057	393,249.1	4,757,545.3	2,516,888.5	2,240,656.7	Tak
สำนักงานหนึ่งเดียว	81	4,496	4,365	113,419.3	918,848.0	564,383.1	354,464.9	Single unit
สำนักงานเครือข่าย	3	210	208	6,161.7	59,207.2	41,525.4	17,681.9	Network
สำนักงานใหญ่	5	978	978	31,809.9	307,292.3	259,928.7	47,363.6	Head office
สำนักงานสาขา	15	2,507	2,506	241,858.2	3,472,197.7	1,651,051.4	1,821,146.4	Branch or subsidiary
นครสวรรค์	165	9,889	9,697	689,573.9	12,272,127.7	8,663,708.8	3,608,418.9	Nakhon Sawan
สำนักงานหนึ่งเดียว	146	6,747	6,568	447,753.3	7,294,850.0	5,771,444.8	1,523,405.2	Single unit
สำนักงานเครือข่าย	1	61	61	3,395.1	38,020.8	40,542.3	2,521.6	Network
สำนักงานใหญ่	7	535	522	23,565.1	105,102.4	50,508.9	54,593.4	Head office
สำนักงานสาขา	11	2,546	2,546	214,860.4	4,834,154.5	2,801,212.7	2,032,941.8	Branch or subsidiary
น่าน	40	2,098	2,044	115,666.8	444,814.3	308,906.5	135,907.8	Nan
สำนักงานหนึ่งเดียว	34	1,442	1,397	33,070.8	296,528.5	195,486.0	101,042.5	Single unit
สำนักงานเครือข่าย	1	11	11	404.4	1,191.0	309.5	881.5	Network
สำนักงานใหญ่	2	501	492	74,505.4	91,968.8	76,820.5	15,148.3	Head office
สำนักงานสาขา	3	144	144	7,686.2	55,126.0	36,290.5	18,835.4	Branch or subsidiary

(พันบาท In thousand baht)

ตาราง 8 สถิติข้อมูลอุตสาหกรรมการผลิต พ.ศ. 2539 จำนวนรูปแบบการจัดตั้งทางเศรษฐกิจ และจังหวัด (ต่อ)
 Table 8 Summary of Basic Statistics for Manufacturing Establishments in 1996 by Form of Economic Organization and Changwat (Contd.)

(พันบาท In thousand baht)

รูปแบบการจัดตั้งทางเศรษฐกิจ	จำนวน สถานประกอบการ Number of Establishments	จำนวน คนทำงาน Number of Persons Engaged	ลูกจ้าง Employees		มูลค่าผลิต Value of Gross Output	ต้นทุน การผลิต Intermediate Consumption	มูลค่าเพิ่ม Value Added	Form of Economic Organization
			จำนวน Number	ค่าตอบแทน Remuneration				
1	2	3	4	5	6	7	8	9
พะเยา								
สำนักงานหนึ่งเดียว	81	3,846	3,780	75,012.5	708,933.5	429,987.1	278,946.4	Phayao
สำนักงานเครือข่าย	68	2,222	2,156	34,868.0	218,066.9	153,805.3	64,261.6	Single unit
สำนักงานใหญ่	1	24	24	739.6	1,466.0	1,018.8	447.2	Network
สำนักงานสาขา	11	1,558	1,558	1,356.0	12,000.0	7,500.0	4,500.0	Head office
				38,048.9	477,400.6	267,663.1	209,737.5	Branch or subsidiary
พิจิตร								
สำนักงานหนึ่งเดียว	99	3,388	3,162	134,681.7	2,701,893.6	1,243,338.6	1,458,555.0	Phichit
สำนักงานเครือข่าย	86	1,896	1,689	64,509.7	1,118,131.3	818,423.9	299,707.4	Single unit
สำนักงานใหญ่	4	92	80	3,468.7	197,475.2	151,576.0	45,899.2	Network
สำนักงานสาขา	8	1,378	1,371	1,273.6	48,200.0	39,597.0	8,603.0	Head office
				65,429.6	1,338,087.1	233,741.7	1,104,345.4	Branch or subsidiary
พิษณุโลก								
สำนักงานหนึ่งเดียว	110	11,329	11,217	750,543.7	10,584,999.6	9,222,859.4	1,362,140.2	Phitsanulok
สำนักงานเครือข่าย	88	4,040	3,938	121,612.6	1,383,209.6	622,184.4	761,025.2	Single unit
สำนักงานใหญ่	7	511	505	20,592.3	265,735.6	219,032.8	46,702.8	Network
สำนักงานสาขา	4	308	308	18,527.3	1,050,248.9	998,024.0	52,224.8	Head office
				589,811.4	7,885,805.6	7,383,618.2	502,187.4	Branch or subsidiary
เพชรบูรณ์								
สำนักงานหนึ่งเดียว	44	3,274	3,200	109,519.7	1,214,610.4	855,445.8	359,164.5	Phetchabun
สำนักงานใหญ่	39	2,693	2,620	89,321.0	836,458.3	609,953.3	226,505.0	Single unit
สำนักงานสาขา	2	109	109	7,052.9	107,234.5	77,070.9	30,163.6	Head office
	3	472	471	13,145.9	270,917.6	168,421.7	102,496.0	Branch or subsidiary

ตาราง 8 สถิติฐานอุตสาหกรรมการผลิต พ.ศ. 2539 จำนวนตามรูปแบบการจัดตั้งทางเศรษฐกิจ และจังหวัด (ต่อ)
 Table 8 Summary of Basic Statistics for Manufacturing Establishments in 1996 by Form of Economic Organization and Changwat (Contd.)

(พันบาท ใน thousand baht)

รูปแบบการจัดตั้งกฎหมาย	จำนวน สถานประกอบการ Number of Establishments	จำนวน คนทำงาน Number of Persons Engaged	ลูกจ้าง Employees		มูลค่าผลิต Value of Gross Output	ต้นทุน การผลิต Intermediate Consumption	มูลค่าเพิ่ม Value Added	Form of Legal Organization
			จำนวน Number	ค่าตอบแทน Remuneration				
1	2	3	4	5	6	7	8	9
แพร่	100	3,512	3,372	360,648.9	7,013,315.9	1,907,640.0	5,105,675.9	Phrae
สำนักงานแห่งเดียว	90	2,619	2,480	91,554.6	433,625.4	285,858.5	147,766.9	Single unit
สำนักงานเครือข่าย	1	160	160	10,503.3	49,791.4	13,872.4	35,919.0	Network
สำนักงานสาขา	9	733	732	258,591.0	6,529,899.2	1,607,909.1	4,921,990.1	Branch or subsidiary
เมืองสอม	12	252	249	1,763.0	7,846.9	5,152.3	2,694.6	Mae Hong Son
สำนักงานแห่งเดียว	12	252	249	1,763.0	7,846.9	5,152.3	2,694.6	Single unit
ลำปาง	257	13,886	13,631	756,429.0	5,548,889.0	3,346,144.0	2,202,744.9	Lampang
สำนักงานแห่งเดียว	220	9,354	9,109	389,504.5	2,267,727.5	1,124,930.6	1,142,796.9	Single unit
สำนักงานเครือข่าย	6	339	334	25,567.7	216,753.8	142,440.4	74,313.4	Network
สำนักงานใหญ่	4	154	154	11,161.4	60,236.5	21,061.8	39,174.6	Head office
สำนักงานสาขา	27	4,039	4,034	330,195.5	3,004,171.2	2,057,711.2	946,460.0	Branch or subsidiary
ลำพูน	191	32,225	32,072	2,590,424.3	35,313,349.6	19,355,598.7	15,957,750.9	Lamphun
สำนักงานแห่งเดียว	148	19,576	19,434	1,435,721.4	23,214,817.3	11,745,649.3	11,469,167.9	Single unit
สำนักงานเครือข่าย	10	4,397	4,395	420,866.0	4,894,325.8	2,055,901.6	2,838,424.3	Network
สำนักงานใหญ่	3	752	752	63,900.8	705,039.0	480,612.2	224,426.9	Head office
สำนักงานสาขา	30	7,500	7,491	669,936.0	6,499,167.5	5,073,435.6	1,425,731.8	Branch or subsidiary

ตาราง 8 สถิติฐานอุตสาหกรรมการผลิต พ.ศ. 2539 จำนวนตามรูปแบบการจัดตั้งทางเศรษฐกิจ และจังหวัด (ต่อ)
 Table 8 Summary of Basic Statistics for Manufacturing Establishments in 1996 by Form of Economic Organization and Changwat (Contd.)

รูปแบบการจัดตั้งทางเศรษฐกิจ	จำนวน สถานประกอบการ Number of Establishments	จำนวน คนทำงาน Number of Persons Engaged	ลูกจ้าง Employees		มูลค่าผลิต Value of Gross Output	ต้นทุน การผลิต Intermediate Consumption	มูลค่าเพิ่ม Value Added	Form of Economic Organization
			จำนวน Number	ค่าตอบแทน Remuneration				
	2	3	4	5	6	7	8	9
สุโขทัย								
สำนักงานหนึ่งเดียว	103	4,229	4,073	176,044.8	2,303,733.3	1,735,954.8	567,778.5	Sukhothai
สำนักงานเครือข่าย	91	3,158	3,007	126,022.1	1,242,506.3	853,699.9	388,806.4	Single unit
สำนักงานใหญ่	4	160	155	7,010.2	62,409.2	33,459.2	28,949.9	Network
สำนักงานสาขา	4	334	334	20,217.8	867,587.1	792,923.2	74,663.9	Head office
	4	577	577	22,794.7	131,230.7	55,872.5	75,358.3	Branch or subsidiary
อุตรดิตถ์								
สำนักงานหนึ่งเดียว	55	3,257	3,199	321,511.4	4,110,912.6	2,307,855.8	1,803,056.8	Uttaradit
สำนักงานใหญ่	50	1,999	1,944	89,414.5	1,625,348.8	645,139.6	980,209.2	Single unit
สำนักงานสาขา	1	25	22	1,083.6	5,210.0	2,300.0	2,910.0	Head office
	4	1,233	1,233	231,013.3	2,480,353.8	1,660,416.2	819,937.6	Branch or subsidiary
อุทัยธานี								
สำนักงานหนึ่งเดียว	28	3,357	3,330	182,154.0	1,369,361.9	1,154,979.4	214,382.5	Uthai Thani
สำนักงานเครือข่าย	21	716	689	24,353.3	206,255.3	110,203.0	96,052.3	Single unit
สำนักงานสาขา	1	10	10	697.1	20,450.6	18,530.9	1,919.7	Network
	6	2,631	2,631	157,103.6	1,142,656.0	1,026,245.5	116,410.6	Branch or subsidiary

(พันบาท In thousand baht)

ตอนที่ 2 ข้อมูลทั่วไปของสถานประกอบการ

PART 2 GENERAL INFORMATION OF ESTABLISHMENTS

ตาราง 1 จำนวนและอัตราร้อยละของสถานประกอบการผลิต จำนวนคนทำงาน และหมวดอุตสาหกรรม
 Table 1 Number and Percentage of Manufacturing Establishments by Size of Establishment (Number of Person Engaged) and Division of Industry

รหัส Code	หมวดอุตสาหกรรม Division of Industry	จำนวน Total															
		3	4	5	6	7	8	9	10	11	12	13	14	15	16	17	
		จำนวน Number	ร้อยละ %	จำนวน Number	ร้อยละ %	จำนวน Number	ร้อยละ %	จำนวน Number	ร้อยละ %	จำนวน Number	ร้อยละ %	จำนวน Number	ร้อยละ %	จำนวน Number	ร้อยละ %	จำนวน Number	ร้อยละ %
1	2	3	4	5	6	7	8	9	10	11	12	13	14	15	16	17	
	ยอดรวม	2,124	100.0	1,059	49.8	607	28.8	166	9.2	131	6.2	81	3.8	50	2.4	Total	
15	การผลิตผลิตภัณฑ์อาหารและเครื่องดื่ม	570	100.0	300	52.6	164	28.8	44	7.7	17	3.0	29	5.1	16	2.8	Manufacture of food products and beverages	
16	การผลิตเครื่องดื่มแอลกอฮอล์	87	100.0	29	33.3	32	36.8	11	12.6	7	8.1	4	4.6	4	4.6	Manufacture of tobacco products	
17	การผลิตสิ่งทอ	83	100.0	42	50.6	20	24.1	11	13.3	7	8.4	1	1.2	2	2.4	Manufacture of textiles	
18	การผลิตเครื่องนุ่งห่ม รวมทั้งการตกแต่งและย้อมเส้นใย	121	100.0	58	47.9	33	27.3	5	4.1	15	12.4	7	5.8	3	2.5	Manufacture of wearing apparel; dressing and eyeing of fur	
19	การผลิตและซ่อมรองเท้าพร้อมทั้งการผลิตกระเป๋าเดินทาง กระเป๋าถือ กระเป๋า เครื่องหนังเทียม และรองเท้า	17	100.0	5	29.4	4	23.5	1	5.9	2	11.8	3	17.7	2	11.8	Tanning and dressing of leather; manufacture of luggage, handbags, saddlery, harness and footwear	
20	การผลิตไม้กระดานผลิตภัณฑ์จากไม้และไม้เทียม ผลิตภัณฑ์พลาสติก รวมทั้งการผลิตเครื่องใช้จากพลาสติก และพลาสติกแข็ง รวมทั้งการผลิตเครื่องใช้จากพลาสติก และ พลาสติกแข็ง อื่น ๆ	120	100.0	49	40.8	44	36.7	15	12.5	8	6.7	3	2.5	1	0.8	Manufacture of wood and of products of wood and cork, except furniture; manufacture of articles of straw and plaiting materials	
21	การผลิตกระดาษและผลิตภัณฑ์กระดาษ	33	100.0	14	42.4	13	39.4	2	6.1	1	3.0	2	6.1	1	3.0	Manufacture of paper and paper products	
22	การผลิตสิ่งทอขนสัตว์ การพิมพ์ และการทำสิ่งทอขนสัตว์อื่น	50	100.0	32	64.0	15	30.0	3	6.0	-	-	-	-	-	-	Publishing, printing and reproduction of recorded media	
23	การผลิตผลิตภัณฑ์พลาสติก ผลิตภัณฑ์สังเคราะห์พลาสติกอื่น ๆ โฟมแข็ง และวัสดุพลาสติก	6	100.0	2	33.3	1	16.7	-	-	2	33.3	1	16.7	-	-	Manufacture of coke, refined petroleum products and nuclear fuel	
24	การผลิตผลิตภัณฑ์และผลิตภัณฑ์อื่น ๆ	36	100.0	19	52.8	14	38.9	3	8.3	-	-	-	-	-	-	Manufacture of chemicals and chemical products	
25	การผลิตผลิตภัณฑ์พลาสติก	21	100.0	11	52.4	5	23.8	2	9.5	2	9.5	1	4.8	-	-	Manufacture of rubber and plastic products	
26	การผลิตผลิตภัณฑ์จากแร่โลหะ	514	100.0	28	5.5	138	26.9	50	9.7	33	6.4	9	1.8	1	0.2	Manufacture of other non-metallic mineral products	
27	การผลิตโลหะขั้นพื้นฐาน	10	100.0	5	50.0	2	20.0	1	10.0	2	20.0	-	-	-	-	Manufacture of basic metals	
28	การผลิตผลิตภัณฑ์ที่ทำจากโลหะและผลิตภัณฑ์อื่น ๆ	90	100.0	56	62.2	24	26.7	4	4.4	5	5.6	-	-	1	1.1	Manufacture of fabricated metal products, except machinery and equipment	
29	การผลิตเครื่องจักรและอุปกรณ์	40	100.0	19	47.5	13	32.5	2	5.0	3	7.5	2	5.0	-	-	Manufacture of machinery and equipment n.e.c.	
31	การผลิตเครื่องมือการเกษตร เครื่องมือช่างไฟฟ้า ซึ่งมีได้แก่เครื่องใช้ไฟฟ้า	10	100.0	2	20.0	1	10.0	4	40.0	-	-	1	10.0	2	20.0	Manufacture of electrical machinery and apparatus n.e.c. ^{1/}	
32	การผลิตอุปกรณ์และเครื่องมือการแพทย์ เครื่องมือช่างไฟฟ้า และเครื่องมือ	15	100.0	-	-	1	6.7	1	6.7	2	13.3	1	6.7	10	66.6	Manufacture of radio, television and communication equipment and apparatus	
33	การผลิตอุปกรณ์ที่ใช้ในการคมนาคม การสื่อสาร และอุปกรณ์ที่ใช้ในการคมนาคม อื่น ๆ	7	100.0	2	28.6	3	42.9	-	-	-	-	1	14.3	1	14.3	Manufacture of medical, precision and optical instruments, watches, and clocks	

ตาราง 1 จำนวนและอัตราร้อยละของสถานประกอบการอุตสาหกรรมผลิต จำนวนคนขายนของสถานประกอบการ (จำนวนคนทำงาน) และหมวดอุตสาหกรรม (ต่อ)
 Table 1 Number and Percentage of Manufacturing Establishments by Size of Establishment (Number of Person Engaged) and Division of Industry (Contd.)

รหัส Code	หมวดอุตสาหกรรม Type	จำนวน Total																Division of Industry
		10-19		20-49		50-99		100-199		200-499		≥ 500						
		จำนวน Number	ร้อยละ %	จำนวน Number	ร้อยละ %	จำนวน Number	ร้อยละ %	จำนวน Number	ร้อยละ %	จำนวน Number	ร้อยละ %	จำนวน Number	ร้อยละ %	จำนวน Number	ร้อยละ %			
1	2	3	4	5	6	7	8	9	10	11	12	13	14	15	16	17		
34	การผลิตยานยนต์ รถต่าง และเครื่องจักร	71	100.0	43	60.6	22	31.0	4	5.6	1	1.4	-	-	1	1.4	Manufacture of motor vehicles, trailers and semi-trailers		
35	การผลิตเครื่องอุปโภคบริโภคพลาสติก	3	100.0	-	-	-	-	2	66.7	-	-	-	-	1	33.3	Manufacture of other transport equipment		
36	การผลิตเครื่องใช้ไฟฟ้า	217	100.0	86	39.6	58	26.7	30	13.8	24	11.1	15	6.9	4	1.9	Manufacture of furniture, manufacturing n.e.c.		
37	การผลิตเครื่องใช้สำนักงาน	3	100.0	2	66.7	-	-	1	33.3	-	-	-	-	-	-	Recycling		

U/ รวมการผลิตเครื่องใช้สำนักงาน เครื่องมือบัญชี และเครื่องคำนวณ
 U/ Included Manufacture of office, accounting and accounting machinery.

ตาราง 1 จำนวนและอัตราร้อยละของสถานประกอบการผลิต จำนวนตามขนาดของสถานประกอบการ (จำนวนคนทำงาน) และหมู่อุตสาหกรรม
 Table 1 Number and Percentage of Manufacturing Establishments by Size of Establishment (Number of person Engaged) and Group of Industry

รหัส Code	หมู่อุตสาหกรรม Sector	รวม Total										Group of Industry					
		จำนวน Number	ร้อยละ %	4	5	6	7	8	9	10	11		12	13	14	15	16
1	2	2,124	100.0	1,069	49.9	607	28.0	108	9.2	131	6.2	81	3.8	50	2.4	Total	
151	การผลิต การแปรรูป และการเก็บของเนื้อสัตว์ สัตว์น้ำ สด ไข่ นม เนย และไขมัน	167	100.0	68	40.7	48	28.7	15	9.0	10	6.0	18	10.8	8	4.8	Production, processing and preservation of meat, fish, fruit, vegetables, oils and fats	
152	ผลิตภัณฑ์ที่ทำจากนม	24	100.0	10	41.7	6	25.0	7	29.2	1	4.2	-	-	-	-	Manufacture of dairy products	
153	การผลิตผลิตภัณฑ์ที่ทำจากนม-สัตว์ปีก สัตว์และ ผลิตภัณฑ์จากสัตว์ และอาหารสัตว์ในรูปแบบ	177	100.0	96	54.2	62	35.0	12	6.8	4	2.3	3	1.7	-	-	Manufacture of grain mill products, starches and starch products, and prepared animal feeds	
154	การผลิตผลิตภัณฑ์อาหารอื่น ๆ	151	100.0	93	61.6	38	25.2	7	4.6	2	1.3	4	2.7	7	4.7	Manufacture of other food products	
155	การผลิตเครื่องดื่ม	51	100.0	33	64.7	10	19.6	3	5.9	-	-	4	7.8	1	2.0	Manufacture of beverages	
160	การผลิตผลิตภัณฑ์ยาสูบ	87	100.0	29	33.3	32	36.8	11	12.6	7	8.1	4	4.6	4	4.6	Manufacture of tobacco products	
171	การปั่น การทอ และการย้อมเส้นสีต่าง	58	100.0	27	46.6	17	29.3	8	13.8	4	6.9	-	-	2	3.5	Spinning, weaving and finishing of textiles	
172	การผลิตสิ่งทออื่น ๆ	23	100.0	15	65.2	3	13.0	2	8.7	3	13.0	-	-	-	-	Manufacture of other textiles	
173	การผลิตเส้นและสิ่งทอที่ใส่จากวัตถุดิบสังเคราะห์ และแบบ โครเชต์	2	100.0	-	-	-	-	1	50.0	-	-	1	50.0	-	-	Manufacture of knitted and crocheted fabrics and articles	
181	การผลิตเครื่องแต่งกาย คนในเครื่องแต่งกายที่ทำจากเนื้อสัตว์	120	100.0	58	48.3	33	27.5	5	4.2	14	11.7	7	5.8	3	2.5	Manufacture of wearing apparel, except fur apparel	
182	การดัดแปลงและย้อมสีเนื้อสัตว์ รวมถึงการผลิตสิ่งทอที่ทำจากเนื้อสัตว์	1	100.0	-	-	-	-	-	-	1	100.0	-	-	-	-	Dressing and dyeing of fur, manufacture of articles of fur	
191	การผลิตและตกแต่งหนังสัตว์ รวมถึงการผลิตกระเป๋าเดินทาง กระเป๋าถือ กระเป๋า เครื่องสำอาง	10	100.0	2	20.0	4	40.0	-	-	2	20.0	2	20.0	-	-	Tanning and dressing of leather; manufacture of luggage; handbags, saddlery and harness	
192	การผลิตรองเท้า	7	100.0	3	42.9	-	-	1	14.3	-	-	1	14.3	2	28.6	Manufacture of footwear	
201	การผลิตไม้และกระดาษ	22	100.0	3	13.6	10	45.5	4	18.2	5	22.7	-	-	-	-	Sawmilling and planing of wood	
202	การผลิตผลิตภัณฑ์จากไม้ ไม้แปรรูป ฟิล์ม และวัสดุพลาสติก	98	100.0	46	46.9	34	34.7	11	11.2	3	3.1	3	3.1	1	1.0	Manufacture of products of wood, cork, straw and plaiting materials	
210	การผลิตกระดาษและผลิตภัณฑ์กระดาษ	33	100.0	14	42.4	13	39.4	2	6.1	1	3.0	2	6.1	1	3.0	Manufacture of paper and paper products	
221	การพิมพ์โฆษณา	12	100.0	6	50.0	3	25.0	3	25.0	-	-	-	-	-	-	Printing	
222	การพิมพ์ และกิจกรรมด้านบริการที่เกี่ยวข้องกับการพิมพ์	38	100.0	26	68.4	-	-	-	-	-	-	-	-	-	-	Printing and service activities related to printing	
231	การผลิตผลิตภัณฑ์จากไม้	2	100.0	-	-	-	-	-	-	1	50.0	1	50.0	-	-	Manufacture of coke oven products	
232	การผลิตผลิตภัณฑ์ที่ทำจากถ่านหิน น้ำมันปิโตรเลียม	3	100.0	2	66.7	-	-	-	-	1	33.3	-	-	-	-	Manufacture of refined petroleum products	
233	กระบวนการผลิตผลิตภัณฑ์ปิโตรเลียม	1	100.0	-	-	-	-	1	100.0	-	-	-	-	-	-	Processing of nuclear fuel	
241	การผลิตผลิตภัณฑ์ปิโตรเลียม	16	100.0	9	56.3	7	43.8	-	-	-	-	-	-	-	-	Manufacture of basic chemicals	

ตาราง 1 จำนวนและอัตราร้อยละของสถานประกอบการอุตสาหกรรมการผลิต จำนวนตามขนาดของสถานประกอบการ (จำนวนคนทำงาน) และหมู่อุตสาหกรรม (ต่อ)
 Table 1 Number and Percentage of Manufacturing Establishments by Size of Establishment (Number of person Engaged) and Group of Industry (Contd.)

รหัส Code	หมู่อุตสาหกรรม Sector	รวม Total																
		10-19		20-49		50-99		100-199		200-499		≥ 500		หมู่ Group of Industry				
		จำนวน Number	ร้อยละ %	จำนวน Number	ร้อยละ %	จำนวน Number	ร้อยละ %	จำนวน Number	ร้อยละ %	จำนวน Number	ร้อยละ %	จำนวน Number	ร้อยละ %					
1	2	3	4	5	6	7	8	9	10	11	12	13	14	15	16	17		
242	การผลิตสิ่งพิมพ์อื่น ๆ	20	100.0	10	50.0	7	35.0	3	15.0	-	-	-	-	-	-	-	Manufacture of other chemical products	
251	การผลิตสิ่งพิมพ์อื่น	4	100.0	1	25.0	3	75.0	-	-	-	-	-	-	-	-	-	Manufacture of rubber products	
252	การผลิตสิ่งพิมพ์ปกปก	17	100.0	10	58.8	2	11.8	2	11.8	2	11.8	1	5.9	-	-	-	Manufacture of plastic products	
269	การผลิตสิ่งพิมพ์โลหะ ซึ่งมีได้แก่ประเภทไวท์อื่น	514	100.0	283	55.1	138	26.9	50	9.7	33	6.4	9	1.8	1	0.2	-	Manufacture of non-ferrous metal products n.e.c.	
271	การผลิตเหล็กและเหล็กกล้าขั้นปฐม	1	100.0	1	100.0	-	-	-	-	-	-	-	-	-	-	-	Manufacture of basic iron and steel	
272	การผลิตโลหะมีค่าและโลหะอื่นที่มีค่าขั้นปฐม	4	100.0	1	25.0	1	25.0	-	-	2	50.0	-	-	-	-	-	Manufacture of basic precious and non-ferrous metals	
273	การผลิตโลหะ	5	100.0	3	60.0	1	20.0	1	20.0	-	-	-	-	-	-	-	Casting of metals	
281	การผลิตเหล็กที่มีโครงสร้างเป็นโลหะ ถังน้ำ ถังหมักน้ำ และเครื่องปั้นดินเผา	31	100.0	21	67.7	7	22.6	2	6.5	1	3.2	-	-	-	-	-	Manufacture of structural metal products, tanks, reservoirs and steam generators	
289	การผลิตสิ่งพิมพ์โลหะประเภทอื่น ๆ รวมทั้งการรวมกัน	59	100.0	35	59.3	17	28.8	2	3.4	4	6.8	-	-	1	1.7	-	Manufacture of other fabricated metal products; service activities to producers of fabricated metal products	
291	การผลิตเครื่องจักรที่ใช้งานทั่วไป	3	100.0	1	33.3	2	66.7	-	-	-	-	-	-	-	-	-	Manufacture of general purpose machinery	
292	การผลิตเครื่องจักรที่ใช้แรงเฉพาะอย่าง	36	100.0	17	47.2	11	30.6	2	5.6	3	8.3	3	8.3	-	-	-	Manufacture of special purpose machinery	
293	การผลิตเครื่องใช้ในบ้านเรือน ซึ่งมีได้แก่ประเภทไวท์อื่น	1	100.0	1	100.0	-	-	-	-	-	-	-	-	-	-	-	Manufacture of domestic appliances n.e.c.	
300	การผลิตเครื่องจักรสำนักงาน เครื่องทำบัญชี และเครื่องคำนวณ	1	100.0	-	-	-	-	-	-	-	-	-	-	-	-	-	Manufacture of office, accounting and computing machinery	
312	การผลิตอุปกรณ์การขนส่งและควบคุมการเดินรถไฟ	2	100.0	-	-	-	-	1	50.0	-	-	-	1	100.0	-	-	Manufacture of electricity distribution and control apparatus	
315	การผลิตหลอดไฟ	1	100.0	-	-	-	-	1	100.0	-	-	-	-	-	-	-	Manufacture of electric lamps	
319	การผลิตเครื่องอุปโภคบริโภคอื่น ๆ ซึ่งมีได้แก่ประเภทไวท์อื่น	6	100.0	2	33.3	1	16.7	2	33.3	-	-	-	-	1	16.7	-	Manufacture of other electrical equipment n.e.c.	
321	การผลิตหลอดอิเล็กทรอนิกส์ และส่วนประกอบอิเล็กทรอนิกส์อื่น ๆ	14	100.0	-	-	1	7.1	1	7.1	2	14.3	1	7.1	9	64.3	-	Manufacture of electronic valves and tubes and other electronic components	
323	การผลิตเครื่องรับ โทรทัศน์และวิทยุ และสินค้าที่เกี่ยวข้อง	1	100.0	-	-	-	-	-	-	-	-	-	-	1	100.0	-	Manufacture of television and radio receivers and associated consumer goods	
331	การผลิตอุปกรณ์และเครื่องใช้ทางการแพทย์ และเครื่องใช้ทางการแพทย์ การตรวจเอกซเรย์ การทดสอบ การผลิตเครื่องใช้ทางการแพทย์และใช้วัตถุประสงค์อื่น ๆ ยกเว้นอุปกรณ์ที่ใช้ในทางทัศนศาสตร์	5	100.0	2	40.0	3	60.0	-	-	-	-	-	-	-	-	-	Manufacture of medical appliances and instruments and appliances for measuring, checking, testing, navigating and other purposes, except optical instruments	

ตาราง 1 จำนวนและอัตราร้อยละของสถานประกอบการผลิต จำนวนตามขนาดของสถานประกอบการ และผู้อุตสาหกรรม (ต่อ)
 Table 1 Number and Percentage of Manufacturing Establishments by Size of Establishment (Number of person Engaged) and Group of Industry (Contd)

รหัส Code	หมู่ผู้อุตสาหกรรม	รวม Total																Group of Industry
		3	4	5	6	7	8	9	10	11	12	13	14	15	16	≥ 500		
		จำนวน Number	ร้อยละ %	จำนวน Number	ร้อยละ %	จำนวน Number	ร้อยละ %	จำนวน Number	ร้อยละ %	จำนวน Number	ร้อยละ %	จำนวน Number	ร้อยละ %	จำนวน Number	ร้อยละ %	จำนวน Number	ร้อยละ %	
1	2	3	4	5	6	7	8	9	10	11	12	13	14	15	16	17		
332	การผลิตอุปกรณ์ที่ใช้ในทางทัศนศาสตร์ และเครื่องอุปกรณ์ เกี่ยวกับภาพถ่าย	1	100.0	-	-	-	-	-	-	-	-	-	-	-	-	1	100.0	Manufacture of optical instruments and photographic equipment
333	การผลิตนาฬิกา	1	100.0	-	-	-	-	-	-	-	-	1	100.0	-	-	-	-	Manufacture of watches and clocks
342	การผลิตตัวถัง (Coachwork) สำหรับยานยนต์ รวมทั้งการผลิต ส่วนหัว และรถบรรทุก	66	100.0	40	60.6	21	31.8	4	6.1	1	1.5	-	-	-	-	-	-	Manufacture of bodies (coachwork) for motor vehicles; manufacture of trailers and semi-trailers
343	การผลิตส่วนประกอบ และอุปกรณ์ประกอบ สำหรับ ยานยนต์ และเครื่องเล่น	5	100.0	3	60.0	1	20.0	-	-	-	-	-	-	-	1	20.0	-	Manufacture of parts and accessories for motor vehicles and their engines
352	การผลิตหัวรถจักรของรถไฟและรถราง และรถ ที่เดินบนราง	2	100.0	-	-	-	-	2	100.0	-	-	-	-	-	-	-	-	Manufacture of railway and tramway locomotives and rolling stock
359	การผลิตเครื่องอุปโภคบริโภคบางชนิด ซึ่งมีได้ทั้งประเภทไม้ทั้งชิ้น	1	100.0	-	-	-	-	-	-	-	-	-	-	-	1	100.0	-	Manufacture of transport equipment n.e.c.
361	การผลิตเฟอร์นิเจอร์	105	100.0	45	42.9	26	24.8	9	8.6	14	13.3	9	8.6	2	2.0	-	-	Manufacture of furniture
369	การผลิต ซึ่งมีได้ทั้งประเภทไม้ทั้งชิ้น	112	100.0	41	36.6	32	28.6	21	18.8	10	8.9	6	5.4	2	1.8	-	-	Manufacturing n.e.c.
372	การนำเศษและของเหลือใช้ไม่ได้พวกโลหะมาผลิตเป็นวัสดุรีไซเคิลใหม่	3	100.0	2	66.7	-	-	1	33.3	-	-	-	-	-	-	-	-	Recycling of non-metal waste and scrap

ตาราง 1 จำนวนและอัตราร้อยละของสถานประกอบการอุตสาหกรรมการผลิต (จำนวนคนทำงาน) และหมู่ย่อยอุตสาหกรรม
 Table 1 Number and Percentage of Manufacturing Establishments by Size of Establishment (Number of Person Engaged) and Class of Industry

รหัส Code	หมู่ย่อยอุตสาหกรรม	720																	Class of Industry
		Total																	
		จำนวน Number	ร้อยละ %	จำนวน Number	ร้อยละ %	จำนวน Number	ร้อยละ %	จำนวน Number	ร้อยละ %	จำนวน Number	ร้อยละ %	จำนวน Number	ร้อยละ %	จำนวน Number	ร้อยละ %	จำนวน Number	ร้อยละ %	จำนวน Number	
1	2	3	4	5	6	7	8	9	10	11	12	13	14	15	16	17			
	ยอดรวม	2,124	100.0	1,059	49.9	807	28.6	198	9.2	131	6.2	81	3.8	50	2.4	Total			
1511	การผลิตเนื้อสัตว์และผลิตภัณฑ์เนื้อสัตว์	28	100.0	24	85.7	4	14.3	-	-	-	-	-	-	-	-	Production of meat and meat products			
1512	การแปรรูปและการถนอมสัตว์น้ำ และผลิตภัณฑ์สัตว์น้ำ	5	100.0	2	40.0	2	40.0	-	-	1	20.0	-	-	-	-	Processing and preserving of fish and fish products			
1513	การแปรรูปผลไม้และผัก	131	109.0	41	31.3	41	31.3	15	11.5	8	6.1	18	13.7	8	6.1	Processing of fruit and vegetables			
1514	การผลิตน้ำมันจากพืช น้ำมันจากสัตว์และไขมันจากสัตว์	3	100.0	1	33.3	1	33.3	-	-	1	33.3	-	-	-	-	Manufacture of vegetable and animal oils and fats			
1520	การผลิตผลิตภัณฑ์ที่ทำจากนม	24	100.0	10	41.7	6	25.0	7	29.2	1	4.2	-	-	-	-	Manufacture of dairy products			
1531	การผลิตผลิตภัณฑ์ที่ทำจากขนสัตว์	165	100.0	95	57.6	58	35.2	7	4.2	3	1.8	2	1.2	-	-	Manufacture of grain mill products			
1532	การผลิตแป้งและผลิตภัณฑ์จากแป้ง	2	100.0	-	-	-	-	2	100.0	-	-	-	-	-	-	Manufacture of starches and starch products			
1533	การผลิตอาหารสัตว์และผลิตภัณฑ์จากอาหารสัตว์	10	100.0	1	10.0	4	40.0	3	30.0	1	10.0	1	10.0	-	-	Manufacture of prepared animal feeds			
1541	การผลิตเครื่องดื่มประเภทเบียร์	29	100.0	19	65.5	8	27.6	1	3.5	1	3.5	-	-	-	-	Manufacture of bakery products			
1542	การผลิตน้ำตาล	10	100.0	-	-	-	-	-	-	-	-	3	30.0	7	70.0	Manufacture of sugar			
1543	การผลิตโกโก้ ชอคโกแลต และขนมที่ทำจากนํ้าตาล	4	100.0	3	75.0	1	25.0	-	-	-	-	-	-	-	-	Manufacture of cocoa, chocolate and sugar confectionery			
1544	การผลิตขนมปัง เส้นใยและเส้นใยสังเคราะห์	24	100.0	17	70.8	5	20.8	1	4.2	-	-	1	4.2	-	-	Manufacture of macaroni, noodles, couscous and similar farinaceous products			
1549	การผลิตผลิตภัณฑ์จากพลาสติก	84	100.0	54	64.3	24	28.6	5	6.0	1	1.2	-	-	-	-	Manufacture of other food products n.e.c.			
1551	การถัก การถักเส้นใยและเส้นใยสังเคราะห์ รวมกับการผลิตเส้นใยสังเคราะห์ที่ได้จากการถัก	3	100.0	-	-	-	-	-	-	-	-	-	3	100.0	-	Distilling, rectifying and blending of spirits, ethyl alcohol production from fermented materials			
1553	การผลิตเครื่องดื่มแอลกอฮอล์และเบียร์	2	100.0	-	-	1	50.0	1	50.0	-	-	-	-	-	-	alcohol production from fermented materials			
1554	การผลิตเครื่องดื่มที่ไม่มีแอลกอฮอล์ รวมทั้งการผลิตเครื่องดื่มประเภทอื่น	46	100.0	33	71.7	9	19.6	2	4.4	-	-	1	2.2	1	2.2	Manufacture of malt liquors and malt			
1600	การผลิตเครื่องดื่มอัดลม	87	100.0	29	33.3	32	36.8	11	12.6	7	8.1	4	4.6	4	4.6	Manufacture of soft drinks; bottling of mineral waters			
1711	การผลิตสิ่งทอและผลิตภัณฑ์สิ่งทอ รวมทั้งการผลิตสิ่งทอ	55	100.0	25	45.5	17	30.9	7	12.7	4	7.3	-	-	2	3.6	Manufacture of tobacco products			
1712	การผลิตสิ่งทอ	3	100.0	2	66.7	-	-	1	33.3	-	-	-	-	-	-	Preparation and spinning of textile fibres; weaving of textiles			
1721	การผลิตสิ่งทอสำเร็จรูป	20	100.0	14	70.0	2	10.0	1	5.0	3	15.0	-	-	-	-	Finishing of textiles			
1723	การผลิตสิ่งทอประเภทอื่น เช่น เสื้อผ้าและเครื่องนุ่งห่ม	1	100.0	-	-	-	-	1	100.0	-	-	-	-	-	-	Manufacture of made-up textile articles, except apparel			
1729	การผลิตสิ่งทออื่น ๆ ซึ่งมิได้จัดประเภทไว้ในที่อื่น	2	100.0	1	50.0	1	50.0	-	-	-	-	-	-	-	-	Manufacture of cordage, rope, twine and netting			
1730	การผลิตผ้า และสิ่งทอที่ได้จากการถักเส้นใย และโครเชต์	2	100.0	-	-	-	-	1	50.0	-	-	-	1	50.0	-	Manufacture of other textiles n.e.c.			

ตาราง 1 จำนวนและอัตราร้อยละของสถานประกอบการอุตสาหกรรมผลิต จำนวนตามขนาดของสถานประกอบการ (จำนวนคนทำงาน) และหน่วยอุตสาหกรรม (ต่อ)
 Table 1 Number and Percentage of Manufacturing Establishments by Size of Establishment (Number of Person Engaged) and Class of Industry (Contd.)

รหัส Code	หน่วยอุตสาหกรรม Total	รวม Total		10-19		20-49		50-99		100-199		200-499		≥ 500		Class of Industry	
		จำนวน Number	ร้อยละ %	จำนวน Number	ร้อยละ %	จำนวน Number	ร้อยละ %	จำนวน Number	ร้อยละ %	จำนวน Number	ร้อยละ %	จำนวน Number	ร้อยละ %	จำนวน Number	ร้อยละ %		
1	2	3	4	5	6	7	8	9	10	11	12	13	14	15	16	17	
1810	การผลิตเครื่องนุ่งห่ม ยารีน เครื่องแต่งกายที่ทำจากเส้นใย	120	100.0	58	48.3	33	27.5	5	4.2	14	11.7	7	5.8	3	2.5	Manufacture of wearing apparel, except fur apparel	
1820	การผลิตเครื่องนุ่งห่มที่ทำจากขนสัตว์ รวมถึงการผลิตของที่ทำจากขนสัตว์	1	100.0	-	-	-	-	-	-	1	100.0	-	-	-	-	Dressing and dyeing of fur; manufacture of articles of fur	
1911	การผลิตกระดาษแข็งและกระดาษกึ่งแข็ง	9	100.0	2	22.2	4	44.4	-	-	2	22.2	1	11.1	-	-	Tanning and dressing of leather	
1912	การผลิตกระดาษแข็งและกระดาษกึ่งแข็ง	7	100.0	3	42.9	-	-	1	14.3	-	-	1	14.3	2	28.6	Manufacture of luggage, handbags and the like, saddlery and harness	
1920	การผลิตกระดาษพิมพ์	22	100.0	3	13.6	10	45.5	4	18.2	5	22.7	-	-	-	-	Manufacture of footwear	
2010	การผลิตไม้และผลิตภัณฑ์ไม้	3	100.0	-	-	1	33.3	1	33.3	1	33.3	-	-	-	-	Sawmilling and planing of wood	
2021	การผลิตผลิตภัณฑ์พลาสติกและพลาสติกแข็ง	24	100.0	12	50.0	10	41.7	1	4.2	-	-	-	-	1	4.2	Manufacture of veneer sheets; manufacture of plywood, laminboard, particle board and other panels and boards	
2023	การผลิตพลาสติกและพลาสติกแข็ง	4	100.0	2	50.0	2	50.0	-	-	-	-	-	-	-	-	Manufacture of builders' carpentry and joinery	
2029	การผลิตพลาสติกและพลาสติกแข็งที่ทำจากไม้ยางพารา และพลาสติกแข็งที่ทำจากไม้ยางพารา	67	100.0	32	47.8	21	31.3	9	13.4	2	3.0	3	4.5	-	-	Manufacture of other products of wood; manufacture of articles of cork, straw and plating materials	
2101	การผลิตกระดาษ กระดาษ และกระดาษแข็ง	17	100.0	7	41.2	7	41.2	-	-	1	5.9	2	11.8	-	-	Manufacture of pulp, paper and paperboard	
2102	การผลิตกระดาษแข็งและกระดาษกึ่งแข็ง	9	100.0	2	22.2	4	44.4	2	22.2	-	-	-	-	1	11.1	Manufacture of corrugated paper and paperboard and of containers of paper and paperboard	
2109	การผลิตกระดาษแข็งและกระดาษกึ่งแข็ง	7	100.0	5	71.4	2	28.6	-	-	-	-	-	-	-	-	Manufacture of other articles of paper and paperboard	
2211	การผลิตหมึกพิมพ์และกระดาษพิมพ์	6	100.0	5	83.3	1	16.7	-	-	-	-	-	-	-	-	Publishing of books, brochures, musical books and other publications	
2212	การผลิตหมึกพิมพ์และกระดาษพิมพ์	5	100.0	1	20.0	1	20.0	3	60.0	-	-	-	-	-	-	Publishing of newspapers, journals and periodicals	
2219	การผลิตหมึกพิมพ์และกระดาษพิมพ์	1	100.0	-	-	1	100.0	-	-	-	-	-	-	-	-	Other publishing	
2221	การผลิตหมึกพิมพ์	38	100.0	26	68.4	12	31.6	-	-	-	-	-	-	-	-	Printing	
2310	การผลิตผลิตภัณฑ์ปิโตรเลียม	2	100.0	-	-	-	-	-	-	1	50.0	1	50.0	-	-	Manufacture of coke oven products	
2320	การผลิตผลิตภัณฑ์ปิโตรเลียม	3	100.0	2	66.7	-	-	-	-	1	33.3	-	-	-	-	Manufacture of refined petroleum products	

ตาราง 1 จำนวนและอัตราร้อยละของสถานประกอบการอุตสาหกรรมการผลิต จำนวนตามขนาดของสถานประกอบการ (จำนวนคนทำงาน) และหมู่ย่อยอุตสาหกรรม (ต่อ)
 Table 1 Number and Percentage of Manufacturing Establishments by Size of Establishment (Number of Person Engaged) and Class of Industry (Contd.)

รหัส Code	หมู่ย่อยอุตสาหกรรม	จำนวน																	Class of Industry
		Total	10-19		20-49		50-99		100-199		200-499		≥ 500						
		จำนวน Number	ร้อยละ %	จำนวน Number	ร้อยละ %	จำนวน Number	ร้อยละ %	จำนวน Number	ร้อยละ %	จำนวน Number	ร้อยละ %	จำนวน Number	ร้อยละ %	จำนวน Number	ร้อยละ %	จำนวน Number	ร้อยละ %		
1	2	3	4	5	6	7	8	9	10	11	12	13	14	15	16	17			
2330	กระบวนการผลิตเหล็กหล่อแบบ ในโรงหล่อ	1	100.0	-	-	1	100.0	-	-	-	-	-	-	-	-	-	-	Processing of nuclear fuel	
2411	การผลิตผลิตภัณฑ์ปิโตรเลียม สารเติมแต่งและสารประกอบ ปิโตรเลียม	8	100.0	4	50.0	4	50.0	-	-	-	-	-	-	-	-	-	-	Manufacture of basic chemicals, except fertilizers nitrogen compounds	
2412	การผลิตปุ๋ยและสารประกอบไนโตรเจน	5	100.0	3	60.0	2	40.0	-	-	-	-	-	-	-	-	-	-	Manufacture of fertilizers and nitrogen compounds	
2413	การผลิตพลาสติกในขั้นต้น และยางสังเคราะห์	3	100.0	2	66.7	1	33.3	-	-	-	-	-	-	-	-	-	-	Manufacture of plastics in primary forms and of synthetic rubber	
2421	การผลิตสารกำจัดวัชพืชและผลิตภัณฑ์ทางการเกษตรอื่น ๆ	2	100.0	-	-	1	50.0	1	50.0	-	-	-	-	-	-	-	-	Manufacture of pesticides and other agro chemical products	
2422	การผลิตสีทา น้ำมันสีทา และสีที่ใช้ทาเคลือบ หมึกพิมพ์ และหมึกพิมพ์ (masses) ที่สังเคราะห์	2	100.0	1	50.0	1	50.0	-	-	-	-	-	-	-	-	-	-	Manufacture of paints, varnishes and similar coatings, printing ink and mastics	
2423	การผลิตผลิตภัณฑ์จากยางธรรมชาติรวม ผลิตภัณฑ์ใช้ก่ออิฐ และผลิตภัณฑ์ที่ใช้ก่อปูนไฟ	3	100.0	2	66.7	1	33.3	-	-	-	-	-	-	-	-	-	-	Manufacture of pharmaceuticals, medicinal chemicals and botanical products	
2424	การผลิตสบู่และผงซักฟอก ผลิตภัณฑ์ที่ใช้ในการทำความสะอาด และซักผ้า เครื่องหอม และสิ่งของเครื่องใช้ประเภท หรือประเภทอื่น	3	100.0	3	100.0	-	-	-	-	-	-	-	-	-	-	-	-	Manufacture of soap and detergents, cleaning and polishing preparations, perfumes and toilet preparations	
2429	การผลิตผลิตภัณฑ์อื่น ๆ ที่มีขีดประเกลาไว้ที่อื่น	10	100.0	4	40.0	4	40.0	2	20.0	-	-	-	-	-	-	-	-	Manufacture of other chemical products n.e.c.	
2511	การผลิตยางและพลาสติก ยางอัดลม และยาง สังเคราะห์	3	100.0	1	33.3	2	66.7	-	-	-	-	-	-	-	-	-	-	Manufacture of rubber tyres and tubes; retreading and rebuilding of rubber tyres	
2519	การผลิตผลิตภัณฑ์อื่น ๆ	1	100.0	-	-	1	100.0	-	-	-	-	-	-	-	-	-	-	Manufacture of other rubber products	
2520	การผลิตผลิตภัณฑ์พลาสติก	17	100.0	10	58.8	2	11.8	2	11.8	2	11.8	1	5.9	-	-	-	-	Manufacture of plastic products	
2691	การผลิตผลิตภัณฑ์จากเหล็กในรูปของเหล็กหล่อ ต่าง ๆ	129	100.0	58	45.0	40	31.0	15	11.6	12	9.3	4	3.1	-	-	-	-	Manufacture of non-structural non-refractory ceramic ware	
2692	การผลิตผลิตภัณฑ์จากไฟ	20	100.0	9	45.0	11	55.0	-	-	-	-	-	-	-	-	-	-	Manufacture of refractory ceramic products	
2693	การผลิตผลิตภัณฑ์จากซิลิโคน ไฟ ซึ่งใช้กับงานก่อสร้าง	99	100.0	69	69.7	23	23.2	5	5.1	1	1.0	1	1.0	-	-	-	-	Manufacture of structural non-refractory clay products	
2694	การผลิตซีเมนต์ ปูนขาว และปูนไฮดรอกไซด์	11	100.0	7	63.6	3	27.3	-	-	-	-	-	-	1	9.1	-	-	Manufacture of cement, lime and plaster	
2695	การผลิตผลิตภัณฑ์จากคอนกรีต ซีเมนต์ และปูนปลาสเตอร์	211	100.0	133	63.0	50	23.7	15	7.1	9	4.3	4	1.9	-	-	-	-	Manufacture of articles of concrete, cement and plaster	
2696	การผลิต การขึ้นรูป และการหล่อสังกะสี	31	100.0	5	16.1	4	12.9	13	41.9	9	29.0	-	-	-	-	-	-	Cutting, shaping and finishing of stone	

ตาราง 1 จำนวนและอัตราร้อยละของสถานประกอบการอุตสาหกรรม (จำนวนคนทำงาน) และหน่วยอุตสาหกรรม (ต่อ)
 Table 1 Number and Percentage of Manufacturing Establishments by Size of Establishment (Number of Person Engaged) and Class of Industry (Contd.)

รหัส Code	หน่วยอุตสาหกรรม	จำนวน											Class of Industry				
		Total		10-19		20-49		50-99		100-199		200-499		≥ 500			
		จำนวน Number	ร้อยละ %	จำนวน Number	ร้อยละ %	จำนวน Number	ร้อยละ %	จำนวน Number	ร้อยละ %	จำนวน Number	ร้อยละ %	จำนวน Number		ร้อยละ %	จำนวน Number	ร้อยละ %	
1	2	3	4	5	6	7	8	9	10	11	12	13	14	15	16	17	
2699	การผลิตเครื่องใช้โลหะอื่น ๆ ที่มีได้ประปรายไปทั่วอื่น	13	100.0	2	15.4	7	53.9	2	15.4	2	15.4	-	-	-	-	-	Manufacture of other non-metallic mineral products n.e.c.
2710	การผลิตเหล็กและเหล็กกล้าชนิดขมขื่น	1	100.0	1	100.0	-	-	-	-	-	-	-	-	-	-	-	Manufacture of basic iron and steel
2720	การผลิตโลหะมีค่า และโลหะอื่นที่มีค่าที่แข็งของฐาน	4	100.0	1	25.0	1	25.0	-	-	2	50.0	-	-	-	-	-	Manufacture of basic precious and non-ferrous metals
2731	การผลิตเหล็กและเหล็กกล้า	3	100.0	1	33.3	1	33.3	1	33.3	-	-	-	-	-	-	-	Casting of iron and steel
2732	การผลิตโลหะที่มีค่าชนิดอื่น	2	100.0	2	100.0	-	-	-	-	-	-	-	-	-	-	-	Casting of non-ferrous metals
2811	การผลิตเครื่องใช้ที่มีโครงสร้างเป็นโลหะ	26	100.0	20	76.9	5	19.2	1	3.9	-	-	-	-	-	-	-	Manufacture of structural metal products
2812	การผลิตถังรับแก๊สและภาชนะบรรจุที่ทนทานโลหะ	5	100.0	1	20.0	2	40.0	1	20.0	1	20.0	-	-	-	-	-	Manufacture of tanks, reservoirs and containers of metal
2891	การผลิตเหล็กและเหล็กกล้าชนิดอื่น ๆ รวมทั้งการผลิตโลหะ	17	100.0	11	64.7	5	29.4	-	-	1	5.9	-	-	-	-	-	Forging, pressing, stamping and roll-forming of metal; powder metallurgy
2892	การผลิตและกลึงโลหะ รวมทั้งการผลิตชิ้นส่วนอื่น ๆ																Treatment and coating of metals, general
	การผลิตเครื่องใช้โลหะที่ได้รับแรงดันหรือการที่สูญญากาศ	12	100.0	7	58.3	3	25.0	1	8.3	-	-	-	-	1	8.3	-	mechanical engineering on a fee or contract basis
2893	การผลิตเครื่องมือ เครื่องใช้ที่ใช้งานหัตถ์ และเครื่องใช้ทั่วไป	5	100.0	1	20.0	3	60.0	-	-	1	20.0	-	-	-	-	-	Manufacture of cutlery, hand tools and general hardware
2899	การผลิตผลิตภัณฑ์โลหะประเภทอื่น ๆ ที่มีได้ประปรายไปทั่วอื่น	25	100.0	16	64.0	6	24.0	1	4.0	2	8.0	-	-	-	-	-	Manufacture of other fabricated metal products n.e.c.
2913	การผลิตเบร็ก (ตลับลูกปืน) เกียร์และเครื่องใช้ และอุปกรณ์ที่ใช้รับแรงดัน	1	100.0	-	-	1	100.0	-	-	-	-	-	-	-	-	-	Manufacture of bearings, gears, gearing and driving elements
2914	การผลิตสายพาน และเครื่องใช้ที่เกี่ยวเนื่องอื่น ๆ	1	100.0	-	-	1	100.0	-	-	-	-	-	-	-	-	-	Manufacture of ovens, furnaces and furnace burners
	ของผสมอื่น	1	100.0	1	100.0	-	-	-	-	-	-	-	-	-	-	-	Manufacture of other general purpose machinery
2919	การผลิตเครื่องจักรที่ใช้แรงขับเคลื่อนอื่น ๆ	1	100.0	1	100.0	-	-	-	-	-	-	-	-	-	-	-	Manufacture of agricultural and forestry machinery
2921	การผลิตเครื่องจักรที่ใช้การกลึง และการบด	30	100.0	15	50.0	10	33.3	-	-	2	6.7	3	10.0	-	-	-	Manufacture of machinery for mining, quarrying and construction
2924	การผลิตเครื่องจักรที่ใช้ในการทำเหมืองแร่ เครื่องหิน และการก่อสร้าง	4	100.0	1	25.0	1	25.0	2	50.0	-	-	-	-	-	-	-	Manufacture of machinery for food, beverage and tobacco processing
2925	การผลิตเครื่องจักรที่ใช้ในระบบการกลึงอาหาร เครื่องดื่ม และยาสูบ	1	100.0	1	100.0	-	-	-	-	-	-	-	-	-	-	-	Manufacture of machinery for textile, apparel and leather production
2926	การผลิตเครื่องจักรที่ใช้ในการผลิตสิ่งทอ เครื่องแต่งกาย และเครื่องหนัง	1	100.0	-	-	-	-	-	-	1	100.0	-	-	-	-	-	

ตาราง 1 จำนวนและอัตราร้อยละของสถานประกอบการอุตสาหกรรม (จำนวนคนทำงาน) และหน่วยอุตสาหกรรม (ต่อ)
 Table 1 Number and Percentage of Manufacturing Establishments by Size of Establishment (Number of Person Engaged) and Class of Industry (Contd.)

รหัส Code	หน่วยอุตสาหกรรม Sector	รวม Total																	
		3	4	5	6	7	8	9	10	11	12	13	14	15	16	17			
		จำนวน Number	ร้อยละ %	จำนวน Number	ร้อยละ %	จำนวน Number	ร้อยละ %	จำนวน Number	ร้อยละ %	จำนวน Number	ร้อยละ %	จำนวน Number	ร้อยละ %	จำนวน Number	ร้อยละ %	จำนวน Number	ร้อยละ %		
2980	การผลิตเครื่องใช้ในบ้านอื่น ๆ ที่มีกำลังประเภทยานยนต์	1	100.0	1	100.0	-	-	-	-	-	-	-	-	-	-	-	-	-	
3000	การผลิตเครื่องใช้สำนักงาน เครื่องทำน้ำแข็ง และเครื่องคำนวณ	1	100.0	-	-	-	-	-	-	-	-	1	100.0	-	-	-	-	-	
3120	การผลิตอุปกรณ์ที่ทำงานด้วยพลังงานและควบคุมระยะทาง	2	100.0	-	-	-	-	1	50.0	-	-	-	-	-	-	1	50.0	-	
3150	การผลิตหลอดไฟ	1	100.0	-	-	-	-	1	100.0	-	-	-	-	-	-	-	-	-	
3190	การผลิตเครื่องใช้ไฟฟ้าอื่น ๆ ที่มีกำลังประเภทยานยนต์	6	100.0	2	33.3	1	16.7	2	33.3	-	-	-	-	-	1	16.7	-	-	
3210	การผลิตหลอดไฟชนิดอื่น ๆ	14	100.0	-	-	-	-	1	7.1	1	7.1	2	14.3	1	7.1	9	64.3	-	
3230	การผลิตเครื่องใช้ไฟฟ้าและวิทยุ และสินค้าที่เกี่ยวข้อง	1	100.0	-	-	-	-	-	-	-	-	-	-	-	-	1	100.0	-	
3311	การผลิตอุปกรณ์ที่ใช้ในทางการแพทย์และศัลยกรรม และเครื่องมือทางการแพทย์	4	100.0	2	50.0	-	-	2	50.0	-	-	-	-	-	-	-	-	-	
3312	การผลิตอุปกรณ์และเครื่องมือที่ใช้ทางการแพทย์ การตรวจตา การทดสอบ การวินิจฉัย/การวินิจฉัยโรค และใช้																		
	วัตถุประสงค์อื่น ๆ ยกเว้น อุปกรณ์ควบคุมกระบวนการผลิต																		
	ในทางอุตสาหกรรม																		
3320	การผลิตอุปกรณ์ที่ใช้ในทางทันตศาสตร์ และเครื่องมือแพทย์	1	100.0	-	-	-	-	1	100.0	-	-	-	-	-	-	-	-	-	-
	เกี่ยวกับทางการแพทย์																		
3330	การผลิตพลาสติก	1	100.0	-	-	-	-	-	-	-	-	-	-	-	-	1	100.0	-	-
3420	การผลิตตัวถัง (coachwork) สำหรับยานยนต์ รวมทั้งการผลิต																		
	รถยนต์ และรถบรรทุก	66	100.0	40	60.6	21	31.8	4	6.1	1	1.5	-	-	-	-	-	-	-	-
3430	การผลิตยานพาหนะ และอุปกรณ์ประกอบสำหรับยานยนต์	5	100.0	3	60.0	1	20.0	-	-	-	-	-	-	-	1	20.0	-	-	-
	และเครื่องมือ																		
3520	การผลิตเครื่องจักรของรถไถและรถแทรกเตอร์	2	100.0	-	-	-	-	2	100.0	-	-	-	-	-	-	-	-	-	-
3591	การผลิตเครื่องจักรกล	1	100.0	-	-	-	-	-	-	-	-	-	-	-	-	1	100.0	-	-
3610	การผลิตเฟอร์นิเจอร์	105	100.0	45	42.9	26	24.8	9	8.6	14	13.3	9	8.6	2	2.0	2	2.0	-	-
3691	การผลิตเครื่องเพชรพลอยและอัญมณี	45	100.0	17	37.8	14	31.1	7	15.6	4	8.9	2	4.4	1	2.2	1	2.2	-	-

ตาราง 1 จำนวนและอัตราร้อยละของสถานประกอบการอุตสาหกรรมผลิต อันแนกตามขนาดของสถานประกอบการ และหมู่ย่อยอุตสาหกรรม (ต่อ)
 Table 1 Number and Percentage of Manufacturing Establishments by Size of Establishment and Class of Industry (Contd.)

รหัส Code	หมู่ย่อยอุตสาหกรรม	รวม Total		10-19		20-49		50-99		100-199		200-499		≥ 500		Class of Industry	
		จำนวน Number	ร้อยละ %	จำนวน Number	ร้อยละ %	จำนวน Number	ร้อยละ %	จำนวน Number	ร้อยละ %	จำนวน Number	ร้อยละ %	จำนวน Number	ร้อยละ %	จำนวน Number	ร้อยละ %		
1	2	3	4	5	6	7	8	9	10	11	12	13	14	15	16	17	
3693	การผลิตเครื่องกีฬา	2	100.0	-	-	-	-	-	-	-	1	50.0	1	50.0	-	-	Manufacture of sports goods
3694	การผลิตของเล่นของเด็กและของเล่น	14	100.0	4	28.6	5	35.7	1	7.1	2	14.3	1	7.1	1	7.1	-	Manufacture of games and toys
3699	การผลิตอื่น ๆ ซึ่งมิได้ระบุเฉพาะไว้เบื้องต้น	51	100.0	20	39.2	13	25.5	13	25.5	3	5.9	2	3.9	-	-	-	Other manufacturing o.e.c.
3720	การนำเศษและของทิ้งกลับมาใช้ใหม่ได้ทั้งหมด (รวมผลิตเป็นวัสดุอื่นใหม่)	3	100.0	2	66.7	-	-	1	33.3	-	-	-	-	-	-	-	Recycling of non-metal waste and scrap

ตาราง 2 จำนวนและอัตราร้อยละของสถานประกอบการอุตสาหกรรมผลิต จำแนกตามรูปแบบการจัดตั้งตามกฎหมาย และหมวดอุตสาหกรรม
 Table 2 Number and Percentage of Manufacturing Establishments by Form of Legal Organization and Division of Industry

รหัส Code	หมวดอุตสาหกรรม Total	จำนวน Number	ร้อยละ %	รวม Total		ส่วนบุคคล Individual Proprietor		ห้างหุ้นส่วนสามัญนิติบุคคล Partnership		บริษัทจำกัด บริษัทมหาชน Co. Ltd., Public Company		องค์การ, รัฐวิสาหกิจ และสหกรณ์ Government, State-Enterprise and Cooperatives		อื่น ๆ Others		Division of Industry
				จำนวน Number	ร้อยละ %	จำนวน Number	ร้อยละ %	จำนวน Number	ร้อยละ %	จำนวน Number	ร้อยละ %	จำนวน Number	ร้อยละ %	จำนวน Number	ร้อยละ %	
1	2	3	4	5	6	7	8	9	10	11	12	13	14	15		
	ยอดรวม	2,124	100.0	859	45.2	444	20.9	598	28.2	31	1.5	92	4.3	Total		
15	การผลิตผลิตภัณฑ์อาหารและเครื่องดื่ม	570	100.0	235	41.2	144	25.3	153	26.8	13	2.3	25	4.4	Manufacture of food products and beverages		
16	การผลิตผลิตภัณฑ์ยาสูบ	87	100.0	53	60.9	15	17.2	18	20.7	1	1.2	-	-	Manufacture of tobacco products		
17	การผลิตสิ่งทอ	83	100.0	22	26.5	8	9.6	22	26.5	3	3.6	28	33.7	Manufacture of textiles		
18	การผลิตเครื่องแต่งกาย รวมทั้งการตกแต่งและย้อมสีเส้นด้าย	121	100.0	72	59.5	12	9.9	31	25.6	-	-	6	5.0	Manufacture of wearing apparel; dressing and dyeing of fur		
19	การผลิตและตกแต่งหนังสัตว์ รวมทั้งการผลิตกระเป๋าเดินทาง กระเป๋าถือ อนามัย เครื่องสำอาง และรองเท้า	17	100.0	6	35.3	2	11.8	9	52.9	-	-	-	-	Tanning and dressing of leather; manufacture of luggage, handbags, saddlery, harness and footwear		
20	การผลิตไม้และผลิตภัณฑ์จากไม้และไม้ก๊อก ไม้กวาด ไม้กวาดพื้นดิน ไม้กวาดพื้นไม้ และผลิตภัณฑ์อื่น ๆ	120	100.0	59	49.2	26	21.7	30	25.0	-	-	5	4.2	Manufacture of wood and of products of wood and cork, except furniture; manufacture of articles of straw and plaiting materials		
21	การผลิตกระดาษและผลิตภัณฑ์กระดาษ	33	100.0	10	30.3	4	12.1	16	48.5	-	-	3	9.1	Manufacture of paper and paper products		
22	การพิมพ์โฆษณา การพิมพ์ และการทำสำเนาสื่อบันทึก	50	100.0	21	42.0	13	26.0	16	32.0	-	-	-	-	Publishing, printing and reproduction of recorded media		
23	การผลิตผลิตภัณฑ์จากยาง ไม้ ผลิตภัณฑ์ที่ได้จากกบและสัตว์น้ำอื่น ๆ	6	100.0	-	-	-	-	6	100.0	-	-	-	-	Manufacture of coke, refined petroleum products and nuclear fuel		
24	การสกัดและแปรรูปยาง	36	100.0	8	22.2	9	25.0	16	44.4	-	-	3	8.3	Manufacture of chemicals and chemical products		
25	การผลิตเคมีภัณฑ์และผลิตภัณฑ์เคมี	21	100.0	2	9.5	7	33.3	12	57.1	-	-	-	-	Manufacture of rubber and plastic products		
26	การผลิตผลิตภัณฑ์จากแร่โลหะ	514	100.0	276	53.7	109	21.2	127	24.7	-	-	2	0.4	Manufacture of other non-metallic mineral products		
27	การผลิตโลหะขั้นมูลฐาน	10	100.0	4	40.0	3	30.0	3	30.0	-	-	-	-	Manufacture of basic metals		
28	การผลิตผลิตภัณฑ์ที่ทำจากโลหะประดิษฐ์ ยกเว้นเครื่องจักร และอุปกรณ์	90	100.0	46	51.1	25	27.8	19	21.1	-	-	-	-	Manufacture of fabricated metal products, except machinery and equipment		
29	การผลิตเครื่องจักรและอุปกรณ์ ซึ่งมีได้ชื่อประเภทไว้ในอื่น	40	100.0	12	30.0	13	32.5	15	37.5	-	-	-	-	Manufacture of machinery and equipment n.e.c.		
31	การผลิตเครื่องจักรและอุปกรณ์ไฟฟ้า ซึ่งมีได้ชื่อประเภทไว้ในที่อื่น	10	100.0	1	10.0	3	30.0	6	60.0	-	-	-	-	Manufacture of electrical machinery and apparatus n.e.c./Manufacture of radio, television and communication equipment and apparatus		
32	การผลิตอุปกรณ์และเครื่องอุปโภคบริโภค โทรทัศน์ และการสื่อสาร	15	100.0	-	-	-	-	15	100.0	-	-	-	-	Manufacture of medical, precision and optical instruments, watches and clocks		
33	การผลิตอุปกรณ์ที่ใช้ในทางการแพทย์ การวัดความพึง และอุปกรณ์ที่ใช้ในทางทันตศาสตร์ นาฬิกา	7	100.0	1	14.3	1	14.3	5	71.4	-	-	-	-	Manufacture of medical, precision and optical instruments, watches and clocks		

ตาราง 2 จำนวนและอัตราร้อยละของสถานประกอบการอุตสาหกรรมการผลิต จำแนกตามรูปแบบการจัดตั้งตามกฎหมาย และหมวดอุตสาหกรรม (ต่อ)
 Table 2 Number and Percentage of Manufacturing Establishments by Form of Legal Organization and Division of Industry (Contd.)

รหัส Code	หมวดอุตสาหกรรม Sector	รวม Total	ส่วนบุคคล Individual Proprietor		หุ้นส่วนสามัญบุคคล Partnership		บริษัทจำกัด บริษัทมหาชน Co., Ltd. Public Company		องค์การ, รัฐวิสาหกิจ และสหกรณ์ Government, State-Enterprise and Cooperatives		อื่น ๆ Others		Division of Industry	
			จำนวน Number	ร้อยละ %	จำนวน Number	ร้อยละ %	จำนวน Number	ร้อยละ %	จำนวน Number	ร้อยละ %	จำนวน Number	ร้อยละ %		จำนวน Number
1	2	3	4	5	6	7	8	9	10	11	12	13	14	15
34	การผลิตยานยนต์ รถพ่วง และรถกึ่งรถพ่วง	71	100.0	38	53.5	21	29.6	12	16.9	-	-	-	-	Manufacture of motor vehicles, trailers and semi-trailers
35	การผลิตเครื่องอุปโภคบริโภคพลาสติกอื่น ๆ	3	100.0	-	-	-	-	1	33.3	2	66.7	-	-	Manufacture of other transport equipment
36	การผลิตเฟอร์นิเจอร์ รวมทั้งการผลิตเครื่องใช้ศิลปะประเภทอื่น	217	100.0	91	41.9	28	12.9	66	30.4	12	5.5	20	9.2	Manufacture of furniture; manufacturing n.e.c.
37	การผลิตผลิตภัณฑ์กระดาษผลิตเป็นวัสดุรีไซเคิล	3	100.0	2	66.7	1	33.3	-	-	-	-	-	-	Recycling

U/ รวมการผลิตเครื่องสำนักงาน เครื่องบัญชี และเครื่องคำนวณ
 U/ included Manufacture of office, accounting and accounting machinery.

ตาราง 2 จำนวนและอัตราส่วนของสถานประกอบการอุตสาหกรรมผลิต จำนวนตามรูปแบบการจัดตั้งตามกฎหมาย และหมู่อุตสาหกรรม
 Table 2 Number and Percentage of Manufacturing Establishments by Form of Legal Organization and Group of Industry

รหัส Code	หมู่อุตสาหกรรม Total	รวม Total		ส่วนบุคคล Individual Proprietor		ห้างหุ้นส่วนจำกัด Juristic Partnership		บริษัท Co. Ltd, Public Company and Cooperatives		องค์กร, รัฐวิสาหกิจ และสหกรณ์ Government, State-Enterprise and Cooperatives		อื่น ๆ Others		Group of Industry
		จำนวน Number	ร้อยละ %	จำนวน Number	ร้อยละ %	จำนวน Number	ร้อยละ %	จำนวน Number	ร้อยละ %	จำนวน Number	ร้อยละ %	จำนวน Number	ร้อยละ %	
1	2	3	4	5	6	7	8	9	10	11	12	13	14	15
		2,124	100.0	969	45.2	444	20.0	598	28.2	31	1.5	92	4.3	Total
151	การผลิต การแปรรูป และการเก็บถนอมเนื้อสัตว์ สัตว์น้ำ สด ไข่ สัตว์ นม เนย และไขมัน	167	100.0	77	46.1	15	9.0	56	33.5	1	0.6	18	10.8	Production, processing and preservation of meat, fish, fruit, vegetables, oils and fats
152	ผลิตภัณฑ์กระดาษ	24	100.0	9	37.5	2	8.3	11	45.8	2	8.4	-	-	Manufacture of dairy products
153	การผลิตผลิตภัณฑ์ที่ได้จากการไม่สียูเรีย คาร์บอนและ ผลิตภัณฑ์จากถ่าน และอาหารสัตว์สำเร็จรูป	177	100.0	41	23.2	82	46.3	45	25.4	8	4.5	1	0.6	Manufacture of grain mill products, starches and starch products, and prepared animal feeds
154	การผลิตผลิตภัณฑ์อาหารอื่น ๆ	151	100.0	81	53.6	34	22.5	28	18.5	2	1.3	6	4.0	Manufacture of other food products
155	การผลิตเครื่องดื่ม	51	100.0	27	52.9	11	21.6	13	25.5	-	-	-	-	Manufacture of beverages
160	การผลิตผลิตภัณฑ์จากยาง	87	100.0	53	60.9	15	17.2	18	20.7	1	1.2	-	-	Manufacture of tobacco products
171	การปั่น การทอ และการดัดสิ่งสิ่งทอ	58	100.0	13	22.4	4	6.9	13	22.4	2	3.4	26	44.8	Spinning, weaving and finishing of textiles
172	การผลิตสิ่งทออื่น ๆ	23	100.0	8	34.8	4	17.4	8	34.8	1	4.4	2	8.7	Manufacture of other textiles
173	การผลิตสิ่งของที่ได้จากการถักคั่น และแบบโครเชต์	2	100.0	1	50.0	-	-	1	50.0	-	-	-	-	Manufacture of knitted and crocheted fabrics and articles
181	การผลิตเครื่องสำอาง เครื่องสำอางที่จากพบนสัตว์	120	100.0	72	60.0	12	10.0	30	25.0	-	-	6	5.0	Manufacture of wearing apparel, except fur apparel
182	การตกแต่งและย้อมสีเนื้อสัตว์ รวมทั้งการผลิตสิ่งของที่ทำจากพบนสัตว์	1	100.0	-	-	-	-	1	100.0	-	-	-	-	Dressing and dyeing of fur; manufacture of articles of fur
191	การฟอกและตกแต่งหนังสัตว์ รวมทั้งการผลิตกระเป๋าเดินทาง กระเป๋าถือ ยานยนต์ เครื่องสำอาง	10	100.0	4	40.0	1	10.0	5	50.0	-	-	-	-	Tanning and dressing of leather; manufacture of luggage, handbags, saddlery and harness
192	การผลิตรองเท้า	7	100.0	2	28.6	1	14.3	4	57.1	-	-	-	-	Manufacture of footwear
201	การผลิตไม้และกระดาษไม้	22	100.0	4	18.2	8	36.4	10	45.5	-	-	-	-	Sawmilling and planing of wood
202	การผลิตผลิตภัณฑ์จากไม้ ไม้ฟอก ฟางและวัสดุเทียม	98	100.0	55	56.1	18	18.4	20	20.4	-	-	5	5.1	Manufacture of products of wood, cork, straw and plating materials
210	การผลิตกระดาษและผลิตภัณฑ์กระดาษ	33	100.0	10	30.3	4	12.1	16	48.5	-	-	3	9.1	Manufacture of paper and paper products
221	การพิมพ์โฆษณา	12	100.0	4	33.3	1	8.3	7	58.3	-	-	-	-	Printing and publishing
222	การพิมพ์ และการรวมตัวการบริการที่เกี่ยวข้องกับการพิมพ์	38	100.0	17	44.7	12	31.6	9	23.7	-	-	-	-	Printing and service activities related to printing
231	การผลิตผลิตภัณฑ์จากถ่าน ไม้ถ่าน	2	100.0	-	-	-	-	2	100.0	-	-	-	-	Manufacture of coke oven products
232	การผลิตผลิตภัณฑ์จากถ่าน ไม้ถ่านที่มีโครเชียม	3	100.0	-	-	-	-	3	100.0	-	-	-	-	Manufacture of refined petroleum products

ตาราง 2 จำนวนและอัตราร้อยละของสถานประกอบการอุตสาหกรรมผลิต จำแนกตามรูปแบบการจัดตั้งตามกฎหมาย และหมู่อุตสาหกรรม (ต่อ)
 Table 2 Number and Percentage of Manufacturing Establishments by Form of Legal Organization and Group of Industry (Contd.)

รหัส Code	หมู่อุตสาหกรรม	รวม Total	ส่วนบุคคล Individual Proprietor		หุ้นส่วนจำกัด Partnership		บริษัท Co. Ltd, Public		องค์การ, รัฐบาล และสหภาพ Government, State-Enterprise and Cooperatives		อื่น ๆ Others		หมู่ อุตสาหกรรม Group of Industry	
			จำนวน Number	ร้อยละ %	จำนวน Number	ร้อยละ %	จำนวน Number	ร้อยละ %	จำนวน Number	ร้อยละ %	จำนวน Number	ร้อยละ %		
1	2	3	4	5	6	7	8	9	10	11	12	13	14	15
233	กระบวนการผลิตเหล็กประเภทอื่น	1	100.0	-	-	-	-	1	100.0	-	-	-	-	Processing of nuclear fuel
241	การผลิตเหล็กหล่อ	16	100.0	3	18.8	5	31.3	8	50.0	-	-	-	-	Manufacture of basic chemicals
242	การผลิตเหล็กกล้าที่มีคาร์บอนอื่น ๆ	20	100.0	5	25.0	4	20.0	8	40.0	-	-	3	15.0	Manufacture of other chemical products
251	การผลิตเหล็กกล้าไร้คาร์บอน	4	100.0	-	-	4	100.0	-	-	-	-	-	-	Manufacture of rubber products
252	การผลิตเหล็กกล้าเหล็กกล้า	17	100.0	2	11.8	3	17.7	12	70.6	-	-	-	-	Manufacture of plastic products
269	การผลิตเหล็กกล้าไร้คาร์บอน ซึ่งมิใช่ประเภทอื่นที่อื่น	514	100.0	276	53.7	109	21.2	127	24.7	-	-	2	0.4	Manufacture of non-metallic mineral products n.e.c.
271	การผลิตเหล็กและเหล็กกล้าชนิดอื่น	1	100.0	-	-	-	-	1	100.0	-	-	-	-	Manufacture of basic iron and steel
272	การผลิตโลหะมีค่าและโลหะอื่นที่มีน้ำหนักเบา	4	100.0	1	25.0	1	25.0	2	50.0	-	-	-	-	Manufacture of basic precious and non-ferrous metals
273	การผลิตโลหะ	5	100.0	3	60.0	2	40.0	-	-	-	-	-	-	Casting of metals
281	การผลิตเหล็กกล้าที่มีโครงสร้างเป็นโลหะ (รวมทั้งที่มีคาร์บอนและเครื่องทำเหล็ก)	31	100.0	15	48.4	11	35.5	5	16.1	-	-	-	-	Manufacture of structural metal products, tanks, reservoirs and steam generators
289	การผลิตเหล็กกล้าและเหล็กอื่น ๆ รวมทั้งกิจกรรมอื่นที่มีลักษณะการผลิตเหล็กกล้า	59	100.0	31	52.5	14	23.7	14	23.7	-	-	-	-	Manufacture of other fabricated metal products; service activities to producers of fabricated metal products
291	การผลิตเครื่องจักรที่ใช้แรงทั่วไป	3	100.0	1	33.3	-	-	2	66.7	-	-	-	-	Manufacture of general purpose machinery
292	การผลิตเครื่องจักรที่ใช้แรงเฉพาะอย่าง	36	100.0	11	30.6	12	33.3	13	36.1	-	-	-	-	Manufacture of special purpose machinery
293	การผลิตเครื่องจักรที่ใช้ในบ้านเรือน ซึ่งมีได้จัดประเภทไว้ที่อื่น	1	100.0	-	-	1	100.0	-	-	-	-	-	-	Manufacture of domestic appliances n.e.c.
300	การผลิตเครื่องจักรสำนักงาน เครื่องทำบัญชี และเครื่องคำนวณ	1	100.0	-	-	-	-	1	100.0	-	-	-	-	Manufacture of office, accounting and computing machinery
312	การผลิตอุปกรณ์ที่เกี่ยวกับการกระจายและควบคุมกระแสไฟฟ้า	2	100.0	-	-	-	-	2	100.0	-	-	-	-	Manufacture of electricity distribution and control apparatus
315	การผลิตหลอดไฟฟ้า	1	100.0	-	-	-	-	1	100.0	-	-	-	-	Manufacture of electric lamps
319	การผลิตเครื่องอุปโภคไฟฟ้าอื่น ๆ ซึ่งมีได้จัดประเภทไว้ที่อื่น	6	100.0	1	16.7	3	50.0	2	33.3	-	-	-	-	Manufacture of other electrical equipment n.e.c.
321	การผลิตหลอดอิเล็กทรอนิกส์ และส่วนประกอบอิเล็กทรอนิกส์อื่น ๆ	14	100.0	-	-	-	-	14	100.0	-	-	-	-	Manufacture of electronic valves and tubes and other electronic components

ตาราง 2 จำนวนและร้อยละของสถานประกอบการผลิต จัดประเภทรูปแบบการจัดตั้งตามกฎหมาย และหมู่อุตสาหกรรม (ต่อ)
 Table 2 Number and Percentage of Manufacturing Establishments by Form of Legal Organization and Group of Industry (Contd.)

รหัส Code	หมู่อุตสาหกรรม	รวม Total		ส่วนบุคคล Individual Proprietor		หุ้นส่วนสามัญนิติบุคคล Juristic Partnership		บริษัทจำกัด บริษัทมหาชน Co. Ltd. Public Company		องค์กร, รัฐวิสาหกิจ และสหกรณ์ Government, State-Enterprise and Cooperatives		อื่น ๆ Others		หมู่อุตสาหกรรม Group of Industry
		จำนวน Number	ร้อยละ %	จำนวน Number	ร้อยละ %	จำนวน Number	ร้อยละ %	จำนวน Number	ร้อยละ %	จำนวน Number	ร้อยละ %	จำนวน Number	ร้อยละ %	
1	2	3	4	5	6	7	8	9	10	11	12	13	14	15
323	การผลิตเครื่องใช้ทางเคมีและพลาสติก และสินค้าที่เกี่ยวข้อง	1	100.0	-	-	-	-	1	100.0	-	-	-	-	Manufacture of television and radio receivers and associated consumer goods
331	การผลิตอุปกรณ์และเครื่องใช้ในทางการแพทย์ และเครื่องใช้ที่ใช้ในการวัด การตรวจสอบ การทดสอบ การค้นคว้า การค้นคว้าและใช้วัสดุประเภทอื่น ๆ	5	100.0	1	20.0	1	20.0	3	60.0	-	-	-	-	Manufacture of medical appliances and instruments and appliances for measuring, checking, testing, navigating and other purposes, except optical instruments
332	การผลิตอุปกรณ์ที่ใช้ในทางวิทยาศาสตร์ และเครื่องอุปกรณ์เกี่ยวกับดาราศาสตร์	1	100.0	-	-	-	-	1	100.0	-	-	-	-	Manufacture of optical instruments and photographic equipment
333	การผลิตนาฬิกา	1	100.0	-	-	-	-	1	100.0	-	-	-	-	Manufacture of watches and clocks
342	การผลิตตัวถัง (Coachwork) สำหรับยานยนต์ รวมถึงการผลิตรถพ่วง และรถบรรทุก	66	100.0	36	54.5	19	28.8	11	16.7	-	-	-	-	Manufacture of bodies (coachwork) for motor vehicles; manufacture of trailers and semi-trailers
343	การผลิตส่วนประกอบ และอุปกรณ์ประกอบ สำหรับยานยนต์ และเครื่องยนต์	5	100.0	2	40.0	2	40.0	1	20.0	-	-	-	-	Manufacture of parts and accessories for motor vehicles and their engines
352	การผลิตตัวถังรถของรถไฟและรถราง และรถที่ขับเคลื่อนด้วย	2	100.0	-	-	-	-	-	-	2	100.0	-	-	Manufacture of railway and tramway locomotives and rolling stock
359	การผลิตเครื่องอุปกรณ์การขนส่ง ซึ่งมีได้แก่ประเภทไว้ในที่อื่น	1	100.0	-	-	-	-	1	100.0	-	-	-	-	Manufacture of transport equipment n.e.c.
361	การผลิตเฟอร์นิเจอร์	105	100.0	40	38.1	21	20.0	24	22.9	11	10.5	9	8.6	Manufacture of furniture
369	การผลิต ซึ่งมีได้แก่ประเภทไว้ในที่อื่น	112	100.0	51	45.5	7	6.3	42	37.5	1	0.9	11	9.8	Manufacturing n.e.c.
372	การรีไซเคิลของที่ใช้ในโรงงานอุตสาหกรรมผลิตเป็นวัสดุรีไซเคิลใหม่	3	100.0	2	66.7	1	33.3	-	-	-	-	-	-	Recycling of non-metal waste and scrap

ตาราง 2 จำนวนและอัตราร้อยละของสถานประกอบการอุตสาหกรรมผลิต จำแนกตามรูปแบบการจัดตั้งตามกฎหมาย และหมู่ย่อยอุตสาหกรรม
 Table 2 Number and Percentage of Manufacturing Establishments by Form of Legal Organization and Class of Industry

รหัส Code	หมู่ย่อยอุตสาหกรรม	รวม Total	ส่วนบุคคล Individual Proprietor		หุ้นส่วนจำกัด Juristic Partnership		บริษัทจำกัด Co., Ltd, Public Company		องค์การ, รัฐวิสาหกิจ และสหกรณ์ Government, State Enterprise and Cooperatives		อื่น ๆ Others		Class of Industry	
			จำนวน Number	ร้อยละ %	จำนวน Number	ร้อยละ %	จำนวน Number	ร้อยละ %	จำนวน Number	ร้อยละ %	จำนวน Number	ร้อยละ %		
1	2	3	4	5	6	7	8	9	10	11	12	13	14	15
	ยอดรวม	2,124	100.0	959	45.2	444	20.9	508	28.2	81	1.5	92	4.3	Total
1511	การผลิตเนื้อสัตว์และผลิตภัณฑ์จากเนื้อสัตว์	28	100.0	23	82.1	3	10.7	1	3.6	-	-	1	3.6	Production of meat and meat products
1512	การแปรรูปและการเก็บเมล็ดธัญพืช และผลิตภัณฑ์จากสัตว์น้ำ	5	100.0	4	80.0	-	-	1	20.0	-	-	-	-	Processing and preserving of fish and fish products
1513	การแปรรูปผลไม้และผัก	131	100.0	50	38.2	12	9.2	51	38.9	1	0.8	17	13.0	Processing of fruit and vegetables
1514	การผลิตน้ำมันพืช น้ำมันจากสัตว์และไขมันจากสัตว์	3	100.0	-	-	-	-	3	100.0	-	-	-	-	Manufacture of vegetable and animal oils and fats
1520	การผลิตผลิตภัณฑ์ที่ใช้ในงาน	24	100.0	9	37.5	2	8.3	11	45.8	2	8.4	-	-	Manufacture of dairy products
1531	การผลิตผลิตภัณฑ์ที่ใช้ทางการไม่เชิงพาณิชย์	165	100.0	41	24.9	79	47.9	36	21.8	8	4.9	1	0.6	Manufacture of grain mill products
1532	การผลิตสารขมและผลิตภัณฑ์จากสารขม	2	100.0	-	-	2	100.0	-	-	-	-	-	-	Manufacture of starches and starch products
1533	การผลิตอาหารสัตว์สำเร็จรูป	10	100.0	-	-	1	10.0	9	90.0	-	-	-	-	Manufacture of prepared animal feeds
1541	การผลิตผลิตภัณฑ์ประเภทอบ	29	100.0	22	75.9	3	10.3	4	13.8	-	-	-	-	Manufacture of bakery products
1542	การผลิตน้ำตาล	10	100.0	-	-	-	-	8	80.0	2	20.0	-	-	Manufacture of sugar
1543	การผลิตโกโก้ ชอคโกแลต และขนมที่ทำจากโกโก้	4	100.0	2	50.0	-	-	-	-	-	-	2	50.0	Manufacture of cocoa, chocolate and sugar confectionery
1544	การผลิตมะพร้าว เส้นมะพร้าว เส้นกวมยอ เส้นหมี่ เส้นสั้น และผลิตภัณฑ์อาหารประเภทแป้งที่คล้ายกัน	24	100.0	19	79.2	5	20.8	-	-	-	-	-	-	Manufacture of macaroni, noodles, couscous and similar farinaceous products
1549	การผลิตเครื่องดื่มสุราอื่น ๆ ซึ่งมีแอลกอฮอล์ไว้เบสพื้น	84	100.0	38	45.2	26	31.0	16	19.1	-	-	4	4.8	Manufacture of other food products n.e.c.
1551	การกลั่น การกลั่นลำดับส่วนและการผสมสุรา รวมถึงการผลิต เอธิลแอลกอฮอล์ที่ใช้จากการหมัก	3	100.0	-	-	-	-	3	100.0	-	-	-	-	Distilling, rectifying and blending of spirits; ethyl alcohol production from fermented materials
1553	การผลิตแอลกอฮอล์ย้อมและมอลต์	2	100.0	-	-	-	-	2	100.0	-	-	-	-	Manufacture of malt liquors and malt
1554	การผลิตเครื่องดื่มที่ไม่มีแอลกอฮอล์ รวมทั้งการผลิตน้ำแร่ธรรมชาติ	46	100.0	27	58.7	11	23.9	8	17.4	-	-	-	-	Manufacture of soft drinks; bottling of mineral waters
1600	การผลิตผลิตภัณฑ์เย็บ	87	100.0	53	60.9	15	17.2	18	20.7	1	1.2	-	-	Manufacture of tobacco products
1711	การจืดกรรมและการปั่นเส้นใยจาก รวมทั้งการผลิตฝอย	55	100.0	12	21.8	4	7.3	11	20.0	2	3.6	26	47.3	Preparation and spinning of textile fibres; weaving of textiles
1712	การแต่งเส้นใยสิ่งทอ	3	100.0	1	33.3	-	-	2	66.7	-	-	-	-	Finishing of textiles
1721	การผลิตสิ่งทอสำเร็จรูป ยกเว้นเครื่องแต่งกาย	20	100.0	8	40.0	2	10.0	7	35.0	1	5.0	2	10.0	Manufacture of made-up textile articles, except apparel
1723	การผลิตเชือก สายรัดประโขน เชือกเส้นใหญ่และสาย PE อื่น	1	100.0	-	-	1	100.0	-	-	-	-	-	-	Manufacture of cordage, rope, twine and netting

ตาราง 2 จำนวนและอัตราร้อยละของสถานประกอบการผลิต อ้าแนตามรูปแบบการจัดตั้งตามกฎหมาย และร้อยละอุตสาหกรรม (ต่อ)
 Table 2 Number and Percentage of Manufacturing Establishments by Form of Legal Organization and Class of Industry (Contd.)

รหัส Code	หมู่ย่อยอุตสาหกรรม Sub-industry	รวม Total	ส่วนบุคคล Individual Proprietor		หุ้นส่วนจำกัด Partnership		บริษัทจำกัด Co. Ltd, Public Company		องค์การ, รัฐวิสาหกิจ และสหกรณ์ Government, State-Enterprise and Cooperatives		อื่น ๆ Others		Class of Industry	
			จำนวน Number	ร้อยละ %	จำนวน Number	ร้อยละ %	จำนวน Number	ร้อยละ %	จำนวน Number	ร้อยละ %	จำนวน Number	ร้อยละ %		
			3	4	5	6	7	8	9	10	11	12		13
1729	การผลิตสิ่งทออื่น ๆ ซึ่งมีได้ดประเภทไปนที่อื่น	2	100.0	-	-	1	50.0	1	50.0	-	-	-	Manufacture of other textiles n.e.c.	
1730	การผลิตผ้า และสิ่งทอที่ไดจากการยักนิตติ้ง และโครเชต์	2	100.0	1	50.0	-	-	1	50.0	-	-	-	Manufacture of knitted and crocheted fabrics and articles	
1810	การผลิตเครื่องแต่งกาย ขนวัน เครื่องแต่งกายที่ทำจากขนสัตว์	120	100.0	72	60.0	12	10.0	30	25.0	-	-	6	5.0	Manufacture of wearing apparel, except fur apparel
1820	การผลิตเครื่องแต่งกายขนสัตว์ รวมทั้งการผลิตสิ่งทอ ที่ทำจากขนสัตว์	1	100.0	-	-	-	-	1	100.0	-	-	-	Dressing and dyeing of fur; manufacture of articles of fur	
1911	การผลิตเครื่องหนังและเครื่องหนังเทียม	1	100.0	-	-	-	-	1	100.0	-	-	-	Tanning and dressing of leather	
1912	การผลิตกระเป๋าเดินทาง กระเป๋าถือ และสิ่งทอที่ทำจากหนัง อานม้า และเครื่องหนังเทียม	9	100.0	4	44.4	1	11.1	4	44.4	-	-	-	Manufacture of luggage, handbags and the like, saddlery and harness	
1920	การผลิตรองเท้า	7	100.0	2	28.6	1	14.3	4	57.1	-	-	-	Manufacture of footwear	
2010	การผลิตไม้และคาร์โบไนด์	22	100.0	4	18.2	8	36.4	10	45.5	-	-	-	Sawmilling and planing of wood	
2021	การผลิตแผ่นไม้วีเนียร์ รวมทั้งไม้ฉลัด ลามิเนตบอร์ด แผ่นขึ้นไม้ฉลัด และแผ่นไม้ชนิดอื่น ๆ และแผ่นไม้ชนิดอื่น ๆ	3	100.0	-	-	3	100.0	-	-	-	-	-	Manufacture of veneer sheets; manufacture of plywood, laminboard, particle board and other panels and boards	
2022	การผลิตเครื่องไม้ที่ใช้ในการก่อสร้าง และเครื่องประกอบอาคาร	24	100.0	17	70.8	2	8.3	5	20.8	-	-	-	Manufacture of builders carpentry and joinery	
2023	การผลิตภาชนะไม้	4	100.0	3	75.0	-	-	-	-	-	1	25.0	Manufacture of wooden containers	
2029	การผลิตผลิตภัณฑ์อื่นที่ทำจากไม้ รวมทั้งการผลิตสิ่งของที่ทำ จากไม้ฉลัด ฟาง และวัสดุเทียม	67	100.0	35	52.2	13	19.4	15	22.4	-	4	6.0	Manufacture of other products of wood; manufacture of articles of cork, straw and plaiting materials	
2101	การผลิตกระดาษ กระดาษ และกระดาษแข็ง	17	100.0	7	41.2	2	11.8	7	41.2	-	1	5.9	Manufacture of pulp, paper and paperboard	
2102	การผลิตกระดาษลูกฟูก และกระดาษแข็งลูกฟูก และการผลิต กระดาษที่ทางกระดาษ และกระดาษแข็ง	9	100.0	-	-	2	22.2	7	77.8	-	-	-	Manufacture of corrugated paper and paperboard and of containers of paper and paperboard	

ตาราง 2 จำนวนและอัตราร้อยละของสถานประกอบการอุตสาหกรรมผลิต จำนวนตามรูปแบบการจัดตั้งตามกฎหมาย และหมู่ย่อยอุตสาหกรรม (ต่อ)
Table 2 Number and Percentage of Manufacturing Establishments by Form of Legal Organization and Class of Industry (Contd.)

รหัส Code	หมู่ย่อยอุตสาหกรรม	รวม Total		ส่วนบุคคล Individual Proprietor		หุ้นส่วนสามัญบุคคล Partnership		บริษัทจำกัด Co. Ltd. Public		ราชการ, รัฐวิสาหกิจ และสหกรณ์ Government, State-Enterprise and Cooperatives		อื่น ๆ Others		Class of Industry
		จำนวน Number	ร้อยละ %	จำนวน Number	ร้อยละ %	จำนวน Number	ร้อยละ %	จำนวน Number	ร้อยละ %	จำนวน Number	ร้อยละ %	จำนวน Number	ร้อยละ %	
1	2	3	4	5	6	7	8	9	10	11	12	13	14	15
2109	การผลิตของอื่น ๆ ที่ทำจากกระดาษ และกระดาษแข็ง	7	100.0	3	42.9	-	-	2	28.6	-	-	2	28.6	Manufacture of other articles of paper and paperboard
2211	การพิมพ์โฆษณาหนังสือ โบรชัวร์ หนังสือเกี่ยวกับดนตรี และการพิมพ์โฆษณาอื่น ๆ	6	100.0	2	33.3	-	-	4	66.7	-	-	-	-	Publishing of books, brochures, musical books and other publications
2212	การพิมพ์โฆษณาหนังสือพิมพ์ วารสาร และนิตยสาร	5	100.0	2	40.0	-	-	3	60.0	-	-	-	-	Publishing of newspapers, journals and periodicals
2219	การพิมพ์โฆษณาอื่น ๆ	1	100.0	-	-	1	100.0	-	-	-	-	-	-	Other publishing
2221	การพิมพ์	38	100.0	17	44.7	12	31.6	9	23.7	-	-	-	-	Printing
2310	การผลิตผลิตภัณฑ์จากไม้	2	100.0	-	-	-	-	2	100.0	-	-	-	-	Manufacture of coke oven products
2320	การผลิตผลิตภัณฑ์ที่ได้จากการกลั่นน้ำมันปิโตรเลียม	3	100.0	-	-	-	-	3	100.0	-	-	-	-	Manufacture of refined petroleum products
2330	กระบวนการผลิตเชื้อเพลิงปรมาณู	1	100.0	-	-	-	-	1	100.0	-	-	-	-	Processing of nuclear fuel
2411	การผลิตเคมีภัณฑ์พื้นฐาน ยกเว้นปุ๋ยและสารประกอบไนโตรเจน	8	100.0	-	-	3	37.5	5	62.5	-	-	-	-	Manufacture of basic chemicals, except fertilizers and nitrogen compounds
2412	การผลิตปุ๋ยและสารประกอบไนโตรเจน	5	100.0	1	20.0	1	20.0	3	60.0	-	-	-	-	Manufacture of fertilizers and nitrogen compounds
2413	การผลิตพลาสติกในขั้นต้น และยางสังเคราะห์	3	100.0	2	66.7	1	33.3	-	-	-	-	-	-	Manufacture of plastics in primary forms and of synthetic rubber
2421	การผลิตสารฆ่าศัตรูพืชและสัตว์เคมีภัณฑ์บางชนิด	2	100.0	-	-	-	-	2	100.0	-	-	-	-	Manufacture of pesticides and other agro-chemical products
2422	การผลิตสีทา น้ำมันชักเงา และสิ่งที่ใช้ทาเคลือบ หมึกพิมพ์ และน้ำมันทาไม้ (massics) ที่คล้ายกัน	2	100.0	-	-	1	50.0	1	50.0	-	-	-	-	Manufacture of paints, varnishes and similar coatings, printing ink and mastics
2423	การผลิตผลิตภัณฑ์ทางเภสัชกรรม เคมีภัณฑ์ที่ใช้รักษาโรค และผลิตภัณฑ์ที่ทำจากสมุนไพร	3	100.0	1	33.3	1	33.3	-	-	-	-	1	33.3	Manufacture of pharmaceuticals, medicinal chemicals and botanical products
2424	การผลิตสบู่และผงซักฟอก เคมีภัณฑ์ที่ใช้ในการทำความสะอาด และซักเงา เครื่องหอม และสิ่งปรุงแต่งสำหรับประทินร่างกาย หรือประณีตโฉม	3	100.0	-	-	-	-	1	33.3	-	-	2	66.7	Manufacture of soap and detergents, cleaning and polishing preparations, perfumes and toilet preparations
2429	การผลิตผลิตภัณฑ์เคมีอื่น ๆ ซึ่งมีใช้ประเภทไว้ในที่อื่น	10	100.0	4	40.0	2	20.0	4	40.0	-	-	-	-	Manufacture of other chemical products n.e.c.

ตาราง 2 จำนวนและอัตราร้อยละของสถานประกอบการอุตสาหกรรม จัดแนกตามรูปแบบการจัดตั้งตามกฎหมาย และหมู่ย่อยอุตสาหกรรม (ต่อ)
 Table 2 Number and Percentage of Manufacturing Establishments by Form of Legal Organization and Class of Industry (Contd.)

รหัส Code	หมู่ย่อยอุตสาหกรรม	รวม Total	ส่วนบุคคล Individual Proprietor		หุ้นส่วนจำกัด Partnership		บริษัทจำกัด Co. Ltd, Public Company		องค์กร, รัฐวิสาหกิจ และสหกรณ์ Government, State-Enterprise and Cooperatives		อื่น ๆ Others		Class of Industry	
			จำนวน Number	ร้อยละ %	จำนวน Number	ร้อยละ %	จำนวน Number	ร้อยละ %	จำนวน Number	ร้อยละ %	จำนวน Number	ร้อยละ %		
1	2	3	4	5	6	7	8	9	10	11	12	13	14	15
2899	การผลิตเหล็กกล้าและประติรูปอื่น ๆ ซึ่งมีได้ดประเภท 17 ถึง 18	25	100.0	12	48.0	5	20.0	8	32.0	-	-	-	-	Manufacture of other fabricated metal products n.e.c.
2913	การผลิตเบร้ง (รถจักรยาน) เบร้งและเครื่องจักร และอุปกรณ์ ที่ใช้ขับเคลื่อน	1	100.0	-	-	-	-	1	100.0	-	-	-	-	Manufacture of bearings, gears, gearing and driving elements
2914	การผลิตถาอบ เตาเผา และเครื่องปั้นหรือเครื่องเคลือบ ของเตาเผา	1	100.0	-	-	-	-	1	100.0	-	-	-	-	Manufacture of ovens, furnaces and furnace burners
2919	การผลิตเครื่องจักรที่ใช้งานทั่วไปอื่น ๆ	1	100.0	1	100.0	-	-	-	-	-	-	-	-	Manufacture of other general purpose machinery
2921	การผลิตเครื่องจักรที่ใช้ในการเกษตร และการป่าไม้	30	100.0	10	33.3	11	36.7	9	30.0	-	-	-	-	Manufacture of agricultural and forestry machinery
2924	การผลิตเครื่องจักรที่ใช้ในการทำเหมืองแร่ เหมืองหิน และการก่อสร้าง	4	100.0	-	-	1	25.0	3	75.0	-	-	-	-	Manufacture of machinery for mining, quarrying and construction
2925	การผลิตเครื่องจักรที่ใช้ในกระบวนการผลิตอาหาร เครื่องดื่ม และยาสูบ	1	100.0	1	100.0	-	-	-	-	-	-	-	-	Manufacture of machinery for food, beverage and tobacco processing
2926	การผลิตเครื่องจักรที่ใช้ในการผลิตสิ่งทอ เครื่องแต่งกาย และเครื่องหนัง	1	100.0	-	-	-	-	1	100.0	-	-	-	-	Manufacture of machinery for textile, apparel and leather production
2930	การผลิตเครื่องใช้ในบ้านเรือน ซึ่งมีได้ดประเภทไว้ในข้อ 3000	1	100.0	-	-	1	100.0	-	-	-	-	-	-	Manufacture of domestic appliances n.e.c.
3000	การผลิตเครื่องใช้สำนักงาน เครื่องทำบัญชี และเครื่องคำนวณ	1	100.0	-	-	-	-	1	100.0	-	-	-	-	Manufacture of office, accounting and computing machinery
3130	การผลิตอุปกรณ์เพื่อการจ่ายและควบคุมกระแสไฟฟ้า	2	100.0	-	-	-	-	2	100.0	-	-	-	-	Manufacture of electricity distribution and control apparatus
3150	การผลิตหลอดไฟฟ้า	1	100.0	-	-	-	-	1	100.0	-	-	-	-	Manufacture of electric lamps
3190	การผลิตเครื่องอุปโภคไฟฟ้าอื่น ๆ ซึ่งมีได้ดประเภทไว้ในข้อ 3210	6	100.0	1	16.7	3	50.0	2	33.3	-	-	-	-	Manufacture of other electrical equipment n.e.c.
3210	การผลิตหลอดไส้หลอดท่อนัก และส่วนประกอบ อิเล็กทรอนิกส์อื่น ๆ	14	100.0	-	-	-	-	14	100.0	-	-	-	-	Manufacture of electronic valves and tubes and other electronic components
3230	การผลิตเครื่องรับโทรทัศน์และวิทยุ และสินค้าที่เกี่ยวข้อง	1	100.0	-	-	-	-	1	100.0	-	-	-	-	Manufacture of television and radio receivers and associated consumer goods

ตาราง 2 จำนวนและอัตราร้อยละของสถานประกอบการอุตสาหกรรมผลิต จำแนกตามรูปแบบการจัดตั้งตามกฎหมาย และหมู่ย่อยอุตสาหกรรม (ต่อ)
 Table 2 Number and Percentage of Manufacturing Establishments by Form of Legal Organization and Class of Industry (Contd.)

รหัส Code	หมู่ย่อยอุตสาหกรรม	รวม Total	ส่วนบุคคล Individual Proprietor		หุ้นส่วนสามัญนิติบุคคล Juristic Partnership		บริษัทจำกัด Co. Ltd, Public Company		องค์การ, รัฐบาลหรือ และสหกรณ์ Government, State-Enterprise and Cooperatives		อื่น ๆ Others		Class of Industry	
			จำนวน Number	ร้อยละ %	จำนวน Number	ร้อยละ %	จำนวน Number	ร้อยละ %	จำนวน Number	ร้อยละ %	จำนวน Number	ร้อยละ %		
1	2	3	4	5	6	7	8	9	10	11	12	13	14	15
3311	การผลิตอุปกรณ์ที่ใช้ในทางการแพทย์และสัตวกรรม และเครื่องมือทางสัตวศาสตร์ระยะ	4	100.0	1	25.0	-	-	3	75.0	-	-	-	-	Manufacture of medical and surgical equipment and or orthopaedic appliances
3312	การผลิตอุปกรณ์และเครื่องมือใช้ทางการแพทย์ การตรวจสอบ การทดสอบ การเดินเรือ การเดินอากาศ และใช้ในวัตถุประสงค์อื่น ๆ ยกเว้น อุปกรณ์ควบคุมกระบวนการผลิตในทางอุตสาหกรรม	1	100.0	-	-	1	100.0	-	-	-	-	-	-	Manufacture of instruments and appliances for measuring, checking, testing, navigating and other purposes, except industrial process control equipment
3320	การผลิตอุปกรณ์ที่ใช้ในทางทัศนศาสตร์ และเครื่องอุปกรณ์เกี่ยวกับภาพถ่าย	1	100.0	-	-	-	-	1	100.0	-	-	-	-	Manufacture of optical instruments and photographic equipment
3330	การผลิตนาฬิกา	1	100.0	-	-	-	-	1	100.0	-	-	-	-	Manufacture of watches and clocks
3420	การผลิตตัวถัง (coachwork) สำหรับยานยนต์ รวมทั้งการผลิตรถพ่วง และรถกึ่งรถพ่วง	66	100.0	36	54.5	19	28.8	11	16.7	-	-	-	-	Manufacture of bodies (coachwork) for motor vehicles; manufacture of trailers and semi-trailers
3430	การผลิตส่วนประกอบ และอุปกรณ์ประกอบสำหรับยานยนต์ และเครื่องบิน	5	100.0	2	40.0	2	40.0	1	20.0	-	-	-	-	Manufacture of parts and accessories for motor vehicles and their engines
3520	การผลิตตัวถังของรถ โป้และรถราง และรถที่เดินบนราง	2	100.0	-	-	-	-	-	-	2	100.0	-	-	Manufacture of railway and tramway locomotives and rolling stock
3591	การผลิตรถจักรยานยนต์	1	100.0	-	-	-	-	1	100.0	-	-	-	-	Manufacture of motorcycles
3610	การผลิตเฟอร์นิเจอร์	105	100.0	40	38.1	21	20.0	24	22.9	11	10.5	9	8.6	Manufacture of furniture
3691	การผลิตเครื่องเพชรพลอยและรูปพรรณ และของที่เกี่ยวเนื่องกัน	45	100.0	30	66.7	1	2.2	14	31.1	-	-	-	-	Manufacture of jewellery and related articles
3693	การผลิตเครื่องกีฬา	2	100.0	-	-	-	-	2	100.0	-	-	-	-	Manufacture of sports goods
3694	การผลิตของเล่นเด็กและของเล่น	14	100.0	5	35.7	1	7.1	8	57.1	-	-	-	-	Manufacture of games and toys
3699	การผลิตอื่น ๆ ซึ่งมิได้จัดประเภทไว้ในที่อื่น	51	100.0	16	31.4	5	9.8	18	35.3	1	2.0	11	21.6	Other manufacturing n.e.c.
3720	การนำขยะและเศษที่มิได้จำแนกโดยระบบจัดเป็นวัสดุไปใหม่	3	100.0	2	66.7	1	33.3	-	-	-	-	-	-	Recycling of non-metal waste and scrap

ตาราง 3 จำนวนและอัตราส่วนของสถานประกอบการอุตสาหกรรมการผลิต จำนวนตามรูปแบบการจัดตั้งทางเศรษฐกิจ และหมวดอุตสาหกรรม
 Table 3 Number and Percentage of Manufacturing Establishments by Form of Economic Organization and Division of Industry

รหัส Code	หมวดอุตสาหกรรม Sector	รวม Total		สำนักงานเดี่ยว Single Unit		สำนักงานเครือข่าย Network		สำนักงานใหญ่ Head Office		สาขาสถานที่ Branch		Division of Industry											
		จำนวน Number	ร้อยละ %	จำนวน Number	ร้อยละ %	จำนวน Number	ร้อยละ %	จำนวน Number	ร้อยละ %	จำนวน Number	ร้อยละ %												
1		3	100.0	4	100.0	5	100.0	6	100.0	7	100.0	8	100.0	9	100.0	10	100.0	11	100.0	12	100.0	13	
	ยอดรวม	2,124	100.0	1,794	84.5	58	2.7	71	3.3	201	9.5	Total											
15	การผลิตเครื่องดื่ม อาหารและเครื่องดื่ม	570	100.0	469	82.3	13	2.3	22	3.9	66	11.6	Manufacture of food products and beverages											
16	การผลิตสิ่งทอ	87	100.0	70	80.5	-	-	2	2.3	15	17.2	Manufacture of tobacco products											
17	การผลิตสิ่งทอ	83	100.0	72	86.8	3	3.6	2	2.4	6	7.2	Manufacture of textiles											
18	การผลิตเครื่องนุ่งห่ม	121	100.0	99	81.8	7	5.8	3	2.5	12	9.9	Manufacture of wearing apparel; dressing and dyeing of fur											
19	การผลิตเครื่องนุ่งห่ม รองเท้า และเครื่องหนัง	17	100.0	12	70.6	1	5.9	-	-	4	23.5	Tanning and dressing of leather; manufacture of luggage, handbags, saddlery, harness and footwear											
20	การผลิตไม้และผลิตภัณฑ์ไม้	120	100.0	111	92.5	2	1.7	3	2.5	4	3.3	Manufacture of wood and of products of wood and cork, except furniture; manufacture of articles of straw and plaiting materials											
21	การผลิตกระดาษและผลิตภัณฑ์กระดาษ	33	100.0	28	84.9	-	-	4	12.1	1	3.0	Manufacture of paper and paper products											
22	การผลิตหมึก การพิมพ์ และการถ่ายภาพ	50	100.0	44	88.0	4	8.0	-	-	2	4.0	Publishing, printing and reproduction of recorded media											
23	การผลิตสิ่งทอใยสังเคราะห์ เส้นใยสังเคราะห์ และพลาสติก	6	100.0	-	-	1	16.7	1	16.7	4	66.7	Manufacture of coke, refined petroleum products and nuclear fuel											
24	การผลิตเคมีภัณฑ์และผลิตภัณฑ์	36	100.0	28	77.8	3	8.3	-	-	5	13.9	Manufacture of chemicals and chemical products											
25	การผลิตเครื่องจักรกลและเครื่องมือ	21	100.0	19	90.5	-	-	-	-	2	9.5	Manufacture of rubber and plastic products											
26	การผลิตเครื่องจักรกลและเครื่องมือ	514	100.0	452	87.9	10	2.0	15	2.9	37	7.2	Manufacture of other non-metallic mineral products											
27	การผลิตโลหะขั้นพื้นฐาน	10	100.0	7	70.0	-	-	1	10.0	2	20.0	Manufacture of basic metals											
28	การผลิตผลิตภัณฑ์โลหะขั้นพื้นฐาน	90	100.0	80	88.9	4	4.4	4	4.4	2	2.2	Manufacture of fabricated metal products, except machinery and equipment											
29	การผลิตเครื่องจักรกลและเครื่องมือ	40	100.0	31	77.5	2	5.0	2	5.0	5	12.5	Manufacture of machinery and equipment n.e.c.											
31	การผลิตเครื่องจักรกลและเครื่องมือ	10	100.0	8	80.0	-	-	-	-	2	20.0	Manufacture of electrical machinery and apparatus n.e.c. ^{1/}											
32	การผลิตอุปกรณ์และเครื่องมือการเดินเรือ โทรทัศน์ และเครื่องเล่น	15	100.0	7	46.7	2	13.3	-	-	6	40.0	Manufacture of radio, television and communication equipment and apparatus											

ตาราง 8 จำนวนและอัตราร้อยละของสถานประกอบการอุตสาหกรรมผลิต จำนวนการจัดตั้งทางเศรษฐกิจ และหมวดอุตสาหกรรม (ต่อ)
 Table 8 Number and Percentage of Manufacturing Establishments by Form of Economic Organization and Division of Industry (Contd.)

รหัส Code	ชนิดของอุตสาหกรรม	รวม Total		สำนักงานเดี่ยว Single Unit		สำนักงานเครือข่าย Network		สำนักงานใหญ่ Head Office		สำนักงานสาขา Branch		Division of Industry
		จำนวน Number	ร้อยละ %	จำนวน Number	ร้อยละ %	จำนวน Number	ร้อยละ %	จำนวน Number	ร้อยละ %	จำนวน Number	ร้อยละ %	
33	การผลิตอุปกรณ์ที่ใช้ทางการแพทย์ การวัดความถี่ และอุปกรณ์ที่ใช้ในทางสัตวศาสตร์ นานาชาติ	7	100.0	4	57.1	-	-	1	14.3	2	28.6	Manufacture of medical, precision and optical instruments, watches and clocks
34	การผลิตยานยนต์ รถพ่วง และรถจักรยานยนต์	71	100.0	62	87.3	2	2.8	3	4.2	4	5.6	Manufacture of motor vehicles, trailers and semi-trailers
35	การผลิตเครื่องอุปโภคบริโภคอื่น ๆ	3	100.0	-	-	-	-	1	33.3	2	66.7	Manufacture of other transport equipment
36	การผลิตเฟอร์นิเจอร์ รวมทั้งการผลิตซึ่งมีใช้ประกอบภายในที่อื่น	217	100.0	188	86.6	4	1.8	7	3.2	18	8.3	Manufacture of furniture; manufacturing n.e.c.
37	การนำวัสดุรีไซเคิลมาผลิตเป็นวัสดุรีไซเคิลใหม่	3	100.0	3	100.0	-	-	-	-	-	-	Recycling

1/ รวมการผลิตเครื่องจักรสำนักงาน เครื่องทำบัญชี และเครื่องคำนวณ
 1/ Included Manufacture of office, accounting and accounting machinery.

ตาราง 3 จำนวนและอัตราร้อยละของสถานประกอบการอุตสาหกรรมผลิต ข้าแคะตามรูปแบบการจัดตั้งทางเศรษฐกิจ และหมู่อุตสาหกรรม
 Table 3 Number and Percentage of Manufacturing Establishments by Form of Economic Organization and Group of Industry

รหัส Code	หมู่อุตสาหกรรม	รวม Total		สำนักงานตั้งเดี่ยว Single Unit		สำนักงานเครือข่าย Network		สำนักงานใหญ่ Head Office		สำนักงานสาขา Branch		Group of Industry
		จำนวน Number	ร้อยละ %	จำนวน Number	ร้อยละ %	จำนวน Number	ร้อยละ %	จำนวน Number	ร้อยละ %	จำนวน Number	ร้อยละ %	
		3	4	5	6	7	8	9	10	11	12	
		2,124	100.0	1,794	84.5	58	2.7	71	3.3	201	9.5	Total
151	การผลิต การแปรรูป และการถนอมเนื้อสัตว์ สัตว์น้ำ ผลไม้ สัตว์ น้มนม และไข่จืด	167	100.0	129	77.3	4	2.4	9	5.4	28	15.0	Production, processing and preservation of meat, fish, fruit, vegetables, oils and fats
152	ผลิตภัณฑ์ที่ทำจากนม	24	100.0	20	83.3	-	-	2	8.3	2	8.3	Manufacture of dairy products
153	การผลิตผลิตภัณฑ์ที่ได้จากการโม่-สีข้าวสีหยาบ สารสีของ ผลิตภัณฑ์แป้งสาลี	177	100.0	151	85.3	4	2.3	5	2.8	17	9.6	Manufacture of grain mill products, starches and starch products, and prepared animal feeds
154	การผลิตผลิตภัณฑ์อาหารอื่น ๆ	151	100.0	127	84.1	4	2.7	5	3.3	15	9.9	Manufacture of other food products
155	การผลิตเครื่องดื่ม	51	100.0	42	82.4	1	2.0	1	2.0	7	13.7	Manufacture of beverages
160	การผลิตผลิตภัณฑ์ยาสูบ	87	100.0	70	80.5	-	-	2	2.3	15	17.2	Manufacture of tobacco products
171	การทอ และการแต่งสิ่งสิ่งทอ	58	100.0	50	86.2	3	5.2	1	1.7	4	6.9	Spinning, weaving and finishing of textiles
172	การผลิตสิ่งทออื่น ๆ	23	100.0	21	91.3	-	-	-	-	2	8.7	Manufacture of other textiles
173	การผลิตผ้าและสิ่งทอที่ได้จากการถักโครเชต์ และแบบโครเชต์	2	100.0	1	50.0	-	-	1	50.0	-	-	Manufacture of knitted and crocheted fabrics and articles
181	การผลิตเครื่องแต่งกาย ของรับหรือส่งกายที่กล่าวตามข้อ 182	120	100.0	99	82.5	6	5.0	3	2.5	12	10.0	Manufacture of wearing apparel, except fur apparel
182	การผลิตเครื่องแต่งกายที่กล่าวตามข้อ 181	1	100.0	-	-	1	100.0	-	-	-	-	Dressing and dyeing of fur, manufacture of articles of fur
191	การฟอกและตกแต่งหนังสัตว์ รวมทั้งการผลิตกระเป๋าหนังต่าง ประเภทอื่น อานม้า เครื่องปั้นดินเผา	10	100.0	8	80.0	1	10.0	-	-	1	10.0	Tanning and dressing of leather, manufacture of luggage, handbags, saddlery and harness
192	การผลิตรองเท้า	7	100.0	4	57.1	-	-	-	-	3	42.9	Manufacture of footwear
201	การผลิตไม้และการได้ไม้	22	100.0	20	90.9	-	-	2	9.1	-	-	Sawmilling and planing of wood
202	การผลิตผลิตภัณฑ์จากไม้ ไม้เทียม สิ่งทอ-วัสดุพลาสติก	98	100.0	91	92.9	2	2.0	1	1.0	4	4.1	Manufacture of products of wood, cork, straw and plating materials
210	การผลิตกระดาษและผลิตภัณฑ์กระดาษ	33	100.0	28	84.9	-	-	4	12.1	1	3.0	Manufacture of paper and paper products
221	การพิมพ์ (ทุกประเภท)	12	100.0	8	66.7	2	16.7	-	-	2	16.7	Publishing
222	การพิมพ์ และกิจการที่เกี่ยวข้องกับการพิมพ์	38	100.0	36	94.7	2	5.3	-	-	-	-	Printing and service activities related to printing
231	การผลิตสิ่งของที่ทำจากเหล็ก	2	100.0	-	-	-	-	-	-	2	100.0	Manufacture of coke oven products
232	การผลิตผลิตภัณฑ์ที่ทำจากเหล็กและเหล็กกล้า	3	100.0	-	-	1	33.3	1	33.3	1	33.3	Manufacture of refined petroleum products

ตาราง 3 จำนวนและอัตราร้อยละของสถานประกอบการผลิต จำนวนตามรูปแบบการจัดตั้งทางธุรกิจ และหมู่อุตสาหกรรม (ต่อ)
 Table 3 Number and Percentage of Manufacturing Establishments by Form of Economic Organization and Group of Industry (Contd.)

รหัส Code	หมู่อุตสาหกรรม Sector	รวม Total	Single Unit		Network		Head Office		Branch		Group of Industry	
			จำนวนร้อยละ		จำนวนร้อยละ		จำนวนร้อยละ		จำนวนร้อยละ			
			Number	%	Number	%	Number	%	Number	%		
1	2	3	4	5	6	7	8	9	10	11	12	13
233	กระบวนการผลิตเชื้อเพลิงปรมาณู	1	100.0	-	-	-	-	-	-	1	100.0	Processing of nuclear fuel
241	การผลิตเคมีภัณฑ์ขั้นพื้นฐาน	16	100.0	13	81.3	1	6.3	-	-	2	12.5	Manufacture of basic chemicals
242	การผลิตเคมีภัณฑ์เคมีอื่น ๆ	20	100.0	15	75.0	2	10.0	-	-	3	15.0	Manufacture of other chemical products
251	การผลิตผลิตภัณฑ์ยาง	4	100.0	4	100.0	-	-	-	-	-	-	Manufacture of rubber products
252	การผลิตผลิตภัณฑ์พลาสติก	17	100.0	15	88.2	-	-	-	-	2	11.8	Manufacture of plastic products
269	การผลิตผลิตภัณฑ์โลหะ ซึ่งมีสัดส่วนประกอบไปรษณีย์	514	100.0	452	87.9	10	2.0	15	2.9	37	7.2	Manufacture of non-metallic mineral products n.e.c.
271	การผลิตเหล็กและเหล็กกล้าขั้นพื้นฐาน	1	100.0	1	100.0	-	-	-	-	-	-	Manufacture of basic iron and steel
272	การผลิตโลหะมีค่าและโลหะอื่นที่มีน้ำหนักขั้นพื้นฐาน	4	100.0	2	50.0	-	-	-	-	2	50.0	Manufacture of basic precious and non-ferrous metals
273	การหล่อโลหะ	5	100.0	4	80.0	-	-	1	20.0	-	-	Casting of metals
281	การผลิตผลิตภัณฑ์ที่มีโครงสร้างเป็นโลหะ อลูมิเนียม และเครื่องกำเนิดไฟฟ้า	31	100.0	29	93.6	1	3.2	1	3.2	-	-	Manufacture of structural metal products, tanks, reservoirs and steam generators
289	การผลิตผลิตภัณฑ์โลหะประดิษฐ์อื่น ๆ รวมทั้งการรวมด้านบริการของผู้ผลิตผลิตภัณฑ์โลหะประดิษฐ์	59	100.0	51	86.4	3	5.1	3	5.1	2	3.4	Manufacture of other fabricated metal products; service activities to producers of fabricated metal products
291	การผลิตเครื่องจักรที่ใช้งานทั่วไป	3	100.0	1	33.3	1	33.3	-	-	1	33.3	Manufacture of general purpose machinery
292	การผลิตเครื่องจักรที่ใช้งานเฉพาะของ	36	100.0	30	83.3	1	2.8	1	2.8	4	11.1	Manufacture of special purpose machinery
293	การผลิตเครื่องมือใช้ในบ้านเรือน ซึ่งมีสัดส่วนประกอบไปรษณีย์	1	100.0	-	-	-	-	1	100.0	-	-	Manufacture of domestic appliances n.e.c.
300	การผลิตเครื่องมือช่างงาน เครื่องกำเนิดไฟฟ้า และเครื่องคำนวณ	1	100.0	1	100.0	-	-	-	-	-	-	Manufacture of office, accounting and computing machinery
312	การผลิตอุปกรณ์ที่ทำงานและความควบคุมระบบไฟฟ้า	2	100.0	-	-	-	-	-	-	2	100.0	Manufacture of electricity distribution and control apparatus
315	การผลิตหลอดไฟฟ้า	1	100.0	1	100.0	-	-	-	-	-	-	Manufacture of electric lamps
319	การผลิตเครื่องอุปโภคไฟฟ้าอื่น ๆ ซึ่งมีสัดส่วนประกอบไปรษณีย์	6	100.0	6	100.0	-	-	-	-	-	-	Manufacture of other electrical equipment n.e.c.
321	การผลิตหลอดอิเล็กทรอนิกส์ การอบแห้ง และส่วนประกอบอิเล็กทรอนิกส์อื่น ๆ	14	100.0	7	50.0	2	14.3	-	-	5	35.7	Manufacture of electronic valves and tubes and other electronic components

ตาราง 3 จำนวนและอัตราร้อยละของสถานประกอบการอุตสาหกรรมผลิต จำนวนตามรูปแบบการจัดตั้งทางเศรษฐกิจ และหมู่อุตสาหกรรม (ต่อ)
 Table 3 Number and Percentage of Manufacturing Establishments by Form of Economic Organization and Group of Industry (Contd.)

รหัส Code	ชนิดอุตสาหกรรม	รวม Total		สำนักงานเดี่ยว Single Unit		สำนักงานเครือข่าย Network		สำนักงานใหญ่ Head Office		สำนักงานสาขา Branch		Group of Industry		
		จำนวน Number	ร้อยละ %	จำนวน Number	ร้อยละ %	จำนวน Number	ร้อยละ %	จำนวน Number	ร้อยละ %	จำนวน Number	ร้อยละ %			
													3	4
1	2											13		
323	การผลิตเครื่องรับโทรทัศน์และวิทยุ และสินค้าที่เกี่ยวข้อง	1	100.0	-	-	-	-	-	-	-	1	100.0	Manufacture of television and radio receivers and associated consumer goods	
331	การผลิตอุปกรณ์และเครื่องใช้ในทางอากาศยาน และ เครื่องมือที่ใช้ในการบิน การตรวจสอบ การทดสอบ การเดินเรือ การเดินอากาศและใช้ในวัตถุประสงค์อื่น ๆ ยกเว้นอุปกรณ์ที่ใช้ในทางทัศนศาสตร์	5	100.0	2	40.0	-	-	1	20.0	-	2	40.0	Manufacture of medical appliances and instruments and appliances for measuring, checking, testing, navigating and other purposes, except optical instruments	
332	การผลิตอุปกรณ์ที่ใช้ในทางทัศนศาสตร์ และเครื่องอุปกรณ์ เกี่ยวกับภาพถ่ายภาพ	1	100.0	1	100.0	-	-	-	-	-	-	-	Manufacture of optical instruments and photographic equipment	
333	การผลิตนาฬิกา	1	100.0	1	100.0	-	-	-	-	-	-	-	Manufacture of watches and clocks	
342	การผลิตตัวถัง (Coachwork) สำหรับยานยนต์ รวมทั้งการผลิต รถพ่วง และรถกึ่งพ่วง	66	100.0	58	87.9	2	3.0	3	4.5	-	3	4.5	Manufacture of bodies (coachwork) for motor vehicles; manufacture of trailers and semi-trailers	
343	การผลิตส่วนประกอบ และอุปกรณ์ประกอบ สำหรับ ยานยนต์ และเครื่องยนต์	5	100.0	4	80.0	-	-	-	-	-	1	20.0	Manufacture of parts and accessories for motor vehicles and their engines	
352	การผลิตตัวรถของรถไฟและรถราง และรถ ที่เดินบนราง	2	100.0	-	-	-	-	-	-	-	2	100.0	Manufacture of railway and tramway locomotives and rolling stock	
359	การผลิตเครื่องอุปโภคกรรมสิ่ง ซึ่งมีใช้ต่อประเภทที่อื่น	1	100.0	-	-	-	-	1	100.0	-	-	-	Manufacture of transport equipment n.e.c.	
361	การผลิตเฟอร์นิเจอร์	105	100.0	89	84.8	2	1.9	5	4.8	9	8.6	9	8.6	Manufacture of furniture
369	การผลิต ซึ่งมีใช้ต่อประเภทที่อื่น	112	100.0	99	88.4	2	1.8	2	1.8	9	8.0	9	8.0	Manufacturing n.e.c.
372	การนำเศษและของที่เหลือจากโลหะมาผลิตเป็นวัสดุใหม่	3	100.0	3	100.0	-	-	-	-	-	-	-	Recycling of non-metal waste and scrap	

ตาราง 8 จำนวนและอัตราร้อยละของสถานประกอบการอุตสาหกรรมผลิต จำแนกตามรูปแบบการจัดตั้งทางเศรษฐกิจ และหมู่ย่อยอุตสาหกรรม
 Table 8 Number and Percentage of Manufacturing Establishments by Form of Economic Organization and Class of Industry

รหัส Code	หมู่ย่อยอุตสาหกรรม	รวม Total		สำนักงานหนึ่งตัว Single Unit		สำนักงานเครือข่าย Network		สำนักงานใหญ่ Head Office		สำนักงานสาขา Branch		Class of Industry		
		จำนวน Number		ร้อยละ %		จำนวน Number		ร้อยละ %		จำนวน Number			ร้อยละ %	
		3	4	5	6	7	8	9	10	11	12		13	
1	2	3	4	5	6	7	8	9	10	11	12	13		
	อุตสาหกรรม	2,124	100.0	1,794	84.5	58	2.7	71	3.3	201	9.5	Total		
1511	การผลิตเนื้อสัตว์และผลิตภัณฑ์จากเนื้อสัตว์	28	100.0	28	100.0	-	-	-	-	-	-	Production of meat and meat products		
1512	การแปรรูปและการเก็บหอมรอมริบ และผลิตภัณฑ์จากสัตว์น้ำ	5	100.0	4	80.0	-	-	1	20.0	-	-	Processing and preserving of fish and fish products		
1513	การแปรรูปผลไม้และผัก	131	100.0	95	72.5	4	3.1	7	5.3	25	19.1	Processing of fruit and vegetables		
1514	การผลิตน้ำมันจากพืช น้ำมันจากสัตว์ และไขมันจากสัตว์	3	100.0	2	66.7	-	-	1	33.3	-	-	Manufacture of vegetable and animal oils and fats		
1520	การผลิตผลิตภัณฑ์ที่ได้จากนม	24	100.0	20	83.3	-	-	2	8.3	2	8.3	Manufacture of dairy products		
1531	การผลิตผลิตภัณฑ์ที่ได้จากการไม่-สังเคราะห์	165	100.0	145	87.9	4	2.4	5	3.0	11	6.7	Manufacture of grain mill products		
1532	การผลิตคาร์บอนและผลิตภัณฑ์จากถ่าน	2	100.0	2	100.0	-	-	-	-	-	-	Manufacture of starches and starch products		
1533	การผลิตอาหารสัตว์สังเคราะห์	10	100.0	4	40.0	-	-	-	-	6	60.0	Manufacture of prepared animal feeds		
1541	การผลิตผลิตภัณฑ์จากแป้ง	29	100.0	24	82.8	-	-	2	6.9	3	10.3	Manufacture of bakery products		
1542	การผลิตน้ำตาล	10	100.0	2	20.0	1	10.0	-	-	7	70.0	Manufacture of sugar		
1543	การผลิตโกโก้ ช็อคโกแลต และขนมที่มาจากน้ำตาล	4	100.0	4	100.0	-	-	-	-	-	-	Manufacture of cocoa, chocolate and sugar confectionery		
1544	การผลิตมะพร้าว เส้นใยไหม เส้นใยสังเคราะห์ เส้นใยอื่น ๆ และผลิตภัณฑ์จากใยสังเคราะห์	24	100.0	23	95.8	1	4.2	-	-	-	-	Manufacture of macaroni, noodles, couscous and similar farinaceous products		
1549	การผลิตเครื่องดื่มอัดลม	84	100.0	74	88.1	2	2.4	3	3.6	5	6.0	Manufacture of other food products n.e.c.		
1551	การผลิตเครื่องดื่มแอลกอฮอล์	3	100.0	2	66.7	-	-	-	-	1	33.3	Distilling, rectifying and blending of spirits, ethyl alcohol production from fermented materials		
1553	การผลิตเครื่องดื่มแอลกอฮอล์	2	100.0	-	-	1	50.0	-	-	1	50.0	Manufacture of malt liquors and malt		
1554	การผลิตเครื่องดื่มที่ไม่มีแอลกอฮอล์ รวมทั้งการผลิตน้ำแร่บรรจุขวด	46	100.0	40	87.0	-	-	1	2.2	5	10.9	Manufacture of soft drinks; bottling of mineral waters		
1600	การผลิตผลิตภัณฑ์จากยาสูบ	87	100.0	70	80.5	-	-	2	2.3	15	17.2	Manufacture of tobacco products		
1711	การจัดเตรียมและการปั่นเส้นใยสังเคราะห์ รวมทั้งการผลิต	55	100.0	47	85.5	3	5.5	1	1.8	4	7.3	Preparation and spinning of textile fibres, weaving of textiles		
1712	การแต่งเส้นใยสังเคราะห์	3	100.0	3	100.0	-	-	-	-	-	-	Finishing of textiles		
1721	การผลิตสิ่งทอสำเร็จรูป ยกเว้นเครื่องแต่งกาย	20	100.0	18	90.0	-	-	-	-	2	10.0	Manufacture of made-up textile articles, except apparel		

ตาราง 8 จำนวนและอัตราร้อยละของสถานประกอบการอุตสาหกรรมผลิต จำนวนตามรูปแบบการจัดตั้งทางเศรษฐกิจ และหน่วยอุตสาหกรรม (ต่อ)
 Table 8 Number and Percentage of Manufacturing Establishments by Form of Economic Organization and Class of Industry (Contd.)

รหัส Code	หน่วยอุตสาหกรรม	รวม												Class of Industry
		จำนวน		ร้อยละ		จำนวน		ร้อยละ		จำนวน		ร้อยละ		
		Number	%	Number	%	Number	%	Number	%	Number	%	Number	%	
1	2	3	4	5	6	7	8	9	10	11	12	13		
1723	การผลิตเชือก สายระโยงระยาง เชือกเส้นใหญ่และสาย ๓๕ อาน	1	100.0	1	100.0	-	-	-	-	-	-	-	-	Manufacture of cordage, rope, twine and netting
1729	การผลิตสิ่งทออื่น ๆ ซึ่งมีได้ดประเภทไว้ในที่อื่น	2	100.0	2	100.0	-	-	-	-	-	-	-	-	Manufacture of other textiles n.e.c.
1730	การผลิตผ้า และสิ่งทอที่ได้จากการถักนิตติ้ง และโครเชต์	2	100.0	1	50.0	-	-	1	50.0	-	-	-	-	Manufacture of knitted and crocheted fabrics and articles
1810	การผลิตเครื่องแต่งกาย ชาย/นั้ เครื่องแต่งกายที่จากขนสัตว์	120	100.0	99	82.5	6	5.0	3	2.5	12	10.0	-	-	Manufacture of wearing apparel, except fur apparel
1820	การผลิตถุงและย้อมสีขนสัตว์ รวมทั้งการผลิตสิ่งของที่ทำจากขนสัตว์	1	100.0	-	-	1	100.0	-	-	-	-	-	-	Dressing and dyeing of fur; manufacture of articles of fur
1911	การฟอกและตกแต่งหนังฟอก	1	100.0	-	-	1	100.0	-	-	-	-	-	-	Tanning and dressing of leather
1912	การผลิตกระเป๋าเดินทาง กระเป๋าถือ และสัมภาระอื่น อานม้า และเครื่องเทียมลา	9	100.0	8	88.9	-	-	-	-	1	11.1	-	-	Manufacture of luggage, handbags and the like, saddlery and harness
1920	การผลิตรองเท้า	7	100.0	4	57.1	-	-	-	-	3	42.9	-	-	Manufacture of footwear
2010	การผลิตไม้และกาบไม้	22	100.0	20	90.9	-	-	2	9.1	-	-	-	-	Sawmilling and planing of wood
2021	การผลิตแผ่นไม้วีเนียร์ รวมทั้งไม้ขัด ลามิเนตบอร์ด แผ่นขึ้นไม้ขัด และแผ่นไม้ขัดอื่น ๆ และแผ่นไม้ขัดอื่น ๆ	3	100.0	3	100.0	-	-	-	-	-	-	-	-	Manufacture of veneer sheets; manufacture of plywood, laminboard, particle board and other panels and boards
2022	การผลิตเครื่องไม้ที่ใช้ในการก่อสร้าง และเครื่องประกอบอาคาร	24	100.0	23	95.8	1	4.2	-	-	-	-	-	-	Manufacture of builders carpentry and joinery
2023	การผลิตภาชนะไม้	4	100.0	4	100.0	-	-	-	-	-	-	-	-	Manufacture of wooden containers
2029	การผลิตผลิตภัณฑ์ขึ้นที่มาจากไม้ รวมทั้งการผลิตสิ่งของที่ทำจากไม้ กาก ฟาง และวัสดุทดแทน	67	100.0	61	91.0	1	1.5	1	1.5	4	6.0	-	-	Manufacture of other products of wood; manufacture of articles of cork, straw and plaiting materials
2101	การผลิตเยื่อกระดาษ กระดาษ และกระดาษแข็ง	17	100.0	15	88.2	-	-	2	11.8	-	-	-	-	Manufacture of pulp, paper and paperboard
2102	การผลิตกระดาษลูกชู้ด และกระดาษเรียงลูกชู้ด และการผลิตกระดาษที่ทับกระดาษ และกระดาษแข็ง	9	100.0	6	66.7	-	-	2	22.2	1	11.1	-	-	Manufacture of corrugated paper and paperboard and of containers of paper and paperboard
2109	การผลิตของอื่น ๆ ที่ทำจากกระดาษ และกระดาษแข็ง	7	100.0	7	100.0	-	-	-	-	-	-	-	-	Manufacture of other articles of paper and paperboard

ตาราง 3 จำนวนและอัตราร้อยละของสถานประกอบการอุตสาหกรรมผลิต จำแนกตามรูปแบบการจัดตั้งทางเศรษฐกิจ และหน่วยอุตสาหกรรม (ต่อ)
Table 3 Number and Percentage of Manufacturing Establishments by Form of Economic Organization and Class of Industry (Contd.)

รหัส Code	หน่วยอุตสาหกรรม	รวม Total		สำนักงานเดี่ยว Single Unit		สำนักงานเครือข่าย Network		สำนักงานใหญ่ Head Office		สำนักงานสาขา Branch		Class of Industry
		จำนวน Number	ร้อยละ %	จำนวน Number	ร้อยละ %	จำนวน Number	ร้อยละ %	จำนวน Number	ร้อยละ %	จำนวน Number	ร้อยละ %	
		3	4	5	6	7	8	9	10	11	12	
2211	การพิมพ์โฆษณาหนังสือ โบรชัวร์ หนังสือเกี่ยวกับคนตรี และการ์ตูนที่โฆษณาอื่น ๆ	6	100.0	4	66.7	1	16.7	-	-	1	16.7	Publishing of books, brochures, musical books and other publications
2212	การพิมพ์โฆษณาหนังสือพิมพ์ วารสาร และนิตยสาร	5	100.0	4	80.0	1	20.0	-	-	-	-	Publishing of newspapers, journals and periodicals
2219	การพิมพ์โฆษณาอื่น ๆ	1	100.0	-	-	-	-	-	-	1	100.0	Other publishing
2221	การพิมพ์	38	100.0	36	94.7	2	5.3	-	-	-	-	Printing
2310	การผลิตผลิตภัณฑ์จากไม้	2	100.0	-	-	-	-	-	-	2	100.0	Manufacture of coke oven products
2320	การผลิตผลิตภัณฑ์ที่ใช้ในการถลุงน้ำมันปิโตรเลียม	3	100.0	-	-	1	33.3	1	33.3	1	33.3	Manufacture of refined petroleum products
2330	กระบวนการผลิตเชื้อเพลิงปรมาณู	1	100.0	-	-	-	-	-	-	1	100.0	Processing of nuclear fuel
2411	การผลิตผลิตภัณฑ์ขั้นมูลฐาน ยกเว้นปุ๋ยและสารประกอบไนโตรเจน	8	100.0	6	75.0	-	-	-	-	2	25.0	Manufacture of basic chemicals, except fertilizers nitrogen compounds
2412	การผลิตปุ๋ยและสารประกอบไนโตรเจน	5	100.0	5	100.0	-	-	-	-	-	-	Manufacture of fertilizers and nitrogen compounds
2413	การผลิตพลาสติกทั้งชนิดแข็งและยางสังเคราะห์	3	100.0	2	66.7	1	33.3	-	-	-	-	Manufacture of plastics in primary forms and of synthetic rubber
2421	การผลิตสารฆ่าศัตรูพืชและสัตว์ผลิตภัณฑ์ยางรถยนต์อื่น ๆ	2	100.0	1	50.0	1	50.0	-	-	-	-	Manufacture of pesticides and other agrochemical products
2422	การผลิตสีทา น้ำมันชักเงา และสิ่งที่ใช้ทาเคลือบ หมึกพิมพ์ และน้ำมันทาไม้ (mastics) ที่คล้ายกัน	2	100.0	2	100.0	-	-	-	-	-	-	Manufacture of paints, varnishes and similar coatings, printing ink and mastics
2423	การผลิตผลิตภัณฑ์ทางเภสัชกรรม เคมีภัณฑ์ที่ใช้รักษาโรค และผลิตภัณฑ์จากยาสมุนไพร	3	100.0	3	100.0	-	-	-	-	-	-	Manufacture of pharmaceuticals, medicinal chemicals and botanical products
2424	การผลิตสบู่และผงซักฟอก เคมีภัณฑ์ที่ใช้ในการทำความสะอาด และขัดเงา เครื่องทอ และสิ่งปรุงแต่งสำหรับแต่งกาย หรือประดับเสื้อผ้า	3	100.0	2	66.7	-	-	-	-	1	33.3	Manufacture of soap and detergents, cleaning and polishing preparations, perfumes and toilet preparations
2429	การผลิตผลิตภัณฑ์อื่น ๆ ซึ่งมีได้จัดประเภทที่ข้างต้น	10	100.0	7	70.0	1	10.0	-	-	2	20.0	Manufacture of other chemical products n.e.c.

ตาราง 3 จำนวนและอัตราร้อยละของสถานประกอบการผลิต จำนวนตามรูปแบบการจัดตั้งทางเศรษฐกิจ และหมู่ย่อยอุตสาหกรรม (ต่อ)
 Table 3 Number and Percentage of Manufacturing Establishments by Form of Economic Organization and Class of Industry (Contd.)

รหัส Code	ประเภทอุตสาหกรรม Type of Industry	รวม Total		ส่วนงานเดี่ยว Single Unit		ส่วนงานเครือข่าย Network		สำนักงานใหญ่ Head Office		สาขาย่อยสาขา Branch		Class of Industry
		จำนวน Number	ร้อยละ %	จำนวน Number	ร้อยละ %	จำนวน Number	ร้อยละ %	จำนวน Number	ร้อยละ %	จำนวน Number	ร้อยละ %	
2511	การผลิตยางและยางไม้ การหล่อยาง และยาง ผสมสังเคราะห์	3	100.0	3	100.0	-	-	-	-	-	-	Manufacture of rubber tyres and tubes; retreading and rebuilding of rubber tyres
2519	การผลิตผลิตภัณฑ์ยางอื่น ๆ	1	100.0	1	100.0	-	-	-	-	-	-	Manufacture of other rubber products
2520	การผลิตผลิตภัณฑ์พลาสติก	17	100.0	15	88.2	-	-	-	-	2	11.8	Manufacture of plastic products
2691	การผลิตผลิตภัณฑ์เซรามิกประเภทอื่น ๆ ซึ่งไม่ได้ใช้แบบ ถักสั้ว	129	100.0	125	96.9	1	0.8	-	-	3	2.3	Manufacture of non-structural non-refractory ceramic ware
2692	การผลิตผลิตภัณฑ์เซรามิกประเภทไฟ	20	100.0	18	90.0	1	5.0	1	5.0	-	-	Manufacture of refractory ceramic products
2693	การผลิตผลิตภัณฑ์เซรามิกชนิดไม่ทนไฟ ซึ่งใช้ในงานก่อสร้าง	99	100.0	95	96.0	1	1.0	1	1.0	2	2.0	Manufacture of structural non-refractory clay products
2694	การผลิตซีเมนต์ ปูนขาว และปูนปลาสเตอร์	11	100.0	8	72.7	-	-	1	9.1	2	18.2	Manufacture of cement, lime and plaster
2695	การผลิตผลิตภัณฑ์จากคอนกรีต ซีเมนต์ และปูนปลาสเตอร์	211	100.0	183	86.7	6	2.8	5	2.4	17	8.1	Manufacture of articles of concrete, cement and plaster
2696	การผลิต การขึ้นรูป และการผสมสังกะสี	31	100.0	15	48.4	1	3.2	5	16.1	10	32.3	Cutting, shaping and finishing of stone
2699	การผลิตผลิตภัณฑ์แก้วใส่อื่น ๆ ซึ่งไม่ได้ประกอบไปพร้อมกับ การผลิต การขึ้นรูป และการผสมสังกะสี	13	100.0	8	61.5	-	-	2	15.4	3	23.1	Manufacture of other non-metallic mineral products n.e.c.
2710	การผลิตเหล็กและเหล็กหล่อแบบอุตสาหกรรม	1	100.0	1	100.0	-	-	-	-	-	-	Manufacture of basic iron and steel
2720	การผลิตโลหะหนัก และโลหะอื่นที่มิใช่เหล็กแบบอุตสาหกรรม	4	100.0	2	50.0	-	-	-	-	2	50.0	Manufacture of basic precious and non-ferrous metals
2731	การผลิตเหล็กและเหล็กหล่อ	3	100.0	2	66.7	-	-	1	33.3	-	-	Casting of iron and steel
2732	การผลิตโลหะที่มีน้ำหนัก	2	100.0	2	100.0	-	-	-	-	-	-	Casting of non-ferrous metals
2811	การผลิตผลิตภัณฑ์โลหะเครื่องปั้นโลหะ	26	100.0	25	96.2	-	-	1	3.9	-	-	Manufacture of structural metal products
2812	การผลิตถังหมัก ที่เก็บน้ำ และภาชนะบรรจุที่ทำจากโลหะ	5	100.0	4	80.0	1	20.0	-	-	-	-	Manufacture of tanks, reservoirs and containers of metal
2891	การผลิตผลิตภัณฑ์โลหะที่ทำขึ้นโดยวิธีการรีด การกด การหล่อขึ้นรูป และการรีดแบบเย็น ๆ รวมทั้งการขึ้นรูปโลหะ	17	100.0	14	82.4	1	5.9	1	5.9	1	5.9	Forging, pressing, stamping and roll-forming of metal; powder metallurgy
2892	การผสมผงและการเคลือบโลหะ รวมทั้งการขึ้นรูปและการขึ้นรูป ด้วยการหล่อขึ้นรูป โดยไม่ใช้ความร้อนแบบเหนียวและการ ที่อุณหภูมิสูง	12	100.0	9	75.0	1	8.3	1	8.3	1	8.3	Treatment and coating of metals; general mechanical engineering on a fee or contract basis

ตาราง 3 จำนวนและอัตราร้อยละของสถานประกอบการอุตสาหกรรมผลิต จำแนกตามรูปแบบการจัดตั้งทางเศรษฐกิจ และหน่วยอุตสาหกรรม (ต่อ)
 Table 3 Number and Percentage of Manufacturing Establishments by Form of Economic Organization and Class of Industry (Contd.)

รหัส Code	หน่วยอุตสาหกรรม	รวม Total		สำนักงานเดี่ยว Single Unit		สำนักงานเครือข่าย Network		สำนักงานใหญ่ Head Office		สำนักงานสาขา Branch		Class of Industry
		จำนวน Number	ร้อยละ %	จำนวน Number	ร้อยละ %	จำนวน Number	ร้อยละ %	จำนวน Number	ร้อยละ %	จำนวน Number	ร้อยละ %	
1	2	3	4	5	6	7	8	9	10	11	12	13
2803	การผลิตเครื่องมือที่ใช้แรงขับเคลื่อน และเครื่องโลหะทั่วไป	5	100.0	4	80.0	-	-	1	20.0	-	-	Manufacture of cutlery, hand tools and general hardware
2899	การผลิตเหล็กกล้าและโลหะประดิษฐ์อื่น ๆ ซึ่งมีใช้ทั่วประเทศ ไว้ที่บ้าน	25	100.0	24	96.0	1	4.0	-	-	-	-	Manufacture of other fabricated metal products n.e.c. Manufacture of bearings, gears, gearing and driving elements
2913	การผลิตบรรจุภัณฑ์ (ถังแก๊ส, ถังน้ำมัน, ถังบรรจุภัณฑ์ และอุปกรณ์ ที่ใช้จับเคลื่อน)	1	100.0	-	-	-	-	-	-	1	100.0	Manufacture of ovens, furnaces and furnace burners
2914	การผลิตเตาอบ, เตาเผา, และเครื่องปั้นดินเผาเครื่องปั้นดินเผา ของเคลือบ	1	100.0	1	100.0	-	-	-	-	-	-	Manufacture of other general purpose machinery
2919	การผลิตเครื่องจักรที่ใช้แรงขับเคลื่อนอื่น ๆ	1	100.0	-	-	1	100.0	-	-	-	-	Manufacture of agricultural and forestry machinery
2921	การผลิตเครื่องจักรที่ใช้ในการเกษตร และการป้อน	30	100.0	28	93.3	-	-	1	3.3	1	3.3	Manufacture of machinery for mining, quarrying and construction
2924	การผลิตเครื่องจักรที่ใช้ในการทำเหมืองแร่, เครื่องปั้น และการก่อสร้าง	4	100.0	1	25.0	-	-	-	-	3	75.0	Manufacture of machinery for food, beverage and tobacco processing
2925	การผลิตเครื่องจักรที่ใช้ในกระบวนการผลิตอาหาร เครื่องดื่ม และยาสูบ	1	100.0	1	100.0	-	-	-	-	-	-	Manufacture of machinery for textile, apparel and leather production
2926	การผลิตเครื่องจักรที่ใช้ในการผลิตสิ่งทอ เครื่องแต่งกาย และเครื่องหนัง	1	100.0	-	-	1	100.0	-	-	-	-	Manufacture of domestic appliances n.e.c.
2930	การผลิตเครื่องใช้ในบ้านเรือน ซึ่งมีได้แก่เครื่องใช้ไฟฟ้า และเครื่องใช้ไฟฟ้า	1	100.0	-	-	-	-	1	100.0	-	-	Manufacture of office, accounting and computing machinery
3000	การผลิตเครื่องจักรสำนักงาน เครื่องทำน้ำแข็ง และเครื่องทำนม	1	100.0	1	100.0	-	-	-	-	-	-	Manufacture of electricity distribution and control apparatus
3120	การผลิตอุปกรณ์การจ่ายและควบคุมกระแสไฟฟ้า	2	100.0	-	-	-	-	-	-	2	100.0	Manufacture of electric lamps
3150	การผลิตหลอดไฟฟ้า	1	100.0	1	100.0	-	-	-	-	-	-	Manufacture of other electrical equipment n.e.c.
3190	การผลิตเครื่องอุปโภคไฟฟ้าอื่น ๆ ซึ่งมีได้แก่ประเภทโทรทัศน์ และส่วนประกอบ	6	100.0	6	100.0	-	-	-	-	-	-	Manufacture of electronic valves and tubes and other electronic components
3210	การผลิตหลอดอิเล็กทรอนิกส์ และส่วนประกอบ อิเล็กทรอนิกส์อื่น ๆ	14	100.0	7	50.0	2	14.3	-	-	5	35.7	Manufacture of television and radio receivers and other electronic components
3230	การผลิตเครื่องรับโทรทัศน์และวิทยุ และสินค้าที่เกี่ยวข้อง	1	100.0	-	-	-	-	-	-	-	-	Manufacture of television and radio receivers and other electronic components

ตาราง 3 จำนวนและอัตราร้อยละของสถานประกอบการอุตสาหกรรมผลิต จำนวนตามรูปแบบการจัดตั้งทางเศรษฐกิจ และหน่วยย่อยอุตสาหกรรม (ต่อ)
 Table 3 Number and Percentage of Manufacturing Establishments by Form of Economic Organization and Class of Industry (Contd.)

รหัส Code	หมู่ย่อยอุตสาหกรรม	รวม Total		จำนวนที่ตั้งเดียว Single Unit		จำนวนเครือข่าย Network		สำนักงานใหญ่ Head Office		สำนักงานสาขา Branch		Class of Industry
		จำนวน Number	ร้อยละ %	จำนวน Number	ร้อยละ %	จำนวน Number	ร้อยละ %	จำนวน Number	ร้อยละ %	จำนวน Number	ร้อยละ %	
1	2											13
3311	การผลิตอุปกรณ์ที่ใช้ในทางอากาศยานและสิ่งทอกรรม และเครื่องใช้ทางสัตตศาสตร์ประกอบ	4	100.0	1	25.0	-	-	1	25.0	2	50.0	Manufacture of medical and surgical equipment and or orthopaedic appliances
3312	การผลิตอุปกรณ์และเครื่องมือใช้เพื่อการวัด การตรวจสอบ การทดสอบ การเดินเรือ การเดินอากาศ และใช้ในวัตถุประสงค์อื่น ๆ เช่น วัน อุปกรณ์ควบคุมกระบวนการผลิตในทางอุตสาหกรรม	1	100.0	1	100.0	-	-	-	-	-	-	Manufacture of instruments and appliances for measuring, checking, testing, navigating and other purposes, except industrial process control equipment
3330	การผลิตอุปกรณ์ที่ใช้ในทางทัศนศาสตร์ และเครื่องมือวัดเกี่ยวกับภาพถ่าย	1	100.0	1	100.0	-	-	-	-	-	-	Manufacture of optical instruments and photographic equipment
3330	การผลิตนาฬิกา	1	100.0	1	100.0	-	-	-	-	-	-	Manufacture of watches and clocks
3420	การผลิตตัวถัง (coachwork) สำหรับยานยนต์ รวมถึงการติดตั้งตัวถัง และสิ่งตกแต่งตัวถัง	66	100.0	58	87.9	2	3.0	3	4.5	3	4.5	Manufacture of bodies (coachwork) for motor vehicles; manufacture of trailers and semi-trailers
3430	การผลิตตัวประกอบประกอบตัวรถจักรยานยนต์ และเครื่องมือ	5	100.0	4	80.0	-	-	-	-	1	20.0	Manufacture of parts and accessories for motor vehicles and their engines
3520	การผลิตหัวรถจักรของรถไฟและรถราง และรถที่เดินบนราง	2	100.0	-	-	-	-	-	-	2	100.0	Manufacture of railway and tramway locomotives and rolling stock
3591	การผลิตรถจักรยานยนต์	1	100.0	-	-	-	-	1	100.0	-	-	Manufacture of motorcycles
3610	การผลิตเฟอร์นิเจอร์	108	100.0	89	81.8	2	1.9	5	4.8	9	8.6	Manufacture of furniture
3691	การผลิตเครื่องเพชรพลอยและรูปพรรณ และของตกแต่งตัวอื่น	45	100.0	41	91.1	1	2.2	1	2.2	2	4.4	Manufacture of jewellery and related articles
3693	การผลิตเครื่องกีฬา	2	100.0	2	100.0	-	-	-	-	-	-	Manufacture of sports goods
3694	การผลิตของเล่นและของประดับ	14	100.0	12	85.7	-	-	1	7.1	1	7.1	Manufacture of games and toys
3699	การผลิตอื่น ๆ ซึ่งมีผลิตภัณฑ์เป็นกลุ่ม	51	100.0	44	86.3	1	2.0	-	-	6	11.8	Other manufacturing n.e.c.
3720	การบำบัดของเสียที่ใช้ในโรงงานอุตสาหกรรมและในอุตสาหกรรมอื่น	3	100.0	3	100.0	-	-	-	-	-	-	Recycling of non-metal waste and scrap

ตาราง 4 จำนวนและอัตราส่วนของสถานประกอบการอุตสาหกรรมผลิต จำนวนตามระยะเวลาในการดำเนินงาน และหมวดอุตสาหกรรม
 Table 4 Number and Percentage of Manufacturing Establishments by Period of Operation and Division of Industry

รหัส Code	หมวดอุตสาหกรรม Division of Industry	ระยะเวลาในการดำเนินงาน (ปี) Period of Operation (Year)														
		Total														
		< 5			5-9			10-19			20-29			≥ 30		
จำนวน Number	ร้อยละ %	จำนวน Number	ร้อยละ %	จำนวน Number	ร้อยละ %	จำนวน Number	ร้อยละ %	จำนวน Number	ร้อยละ %	จำนวน Number	ร้อยละ %	จำนวน Number	ร้อยละ %	จำนวน Number	ร้อยละ %	
1	2	3	4	5	6	7	8	9	10	11	12	13	14	15	Total	
		2,124	100.0	784	34.1	842	30.2	482	20.3	188	8.6	143	6.7			
	ยกเว้น															
15	การผลิตเครื่องดื่มและอาหารและเครื่องดื่ม	570	100.0	134	23.5	141	24.7	167	29.3	70	12.3	58	10.2		Manufacture of food products and beverages	
16	การผลิตสิ่งทอ	87	100.0	10	11.5	13	14.9	21	24.1	25	28.7	18	20.7		Manufacture of textiles	
17	การผลิตสิ่งทอ	83	100.0	44	53.0	21	25.3	8	9.6	5	6.0	5	6.0		Manufacture of textiles	
18	การผลิตเครื่องแต่งกาย รวมทั้งการตกแต่งและย้อมสีขนสัตว์	121	100.0	66	54.6	38	31.4	11	9.1	5	4.1	1	0.8		Manufacture of wearing apparel; dressing and dyeing of fur	
19	การผลิตเครื่องสำอางค์	17	100.0	8	47.1	5	29.4	3	17.7	-	-	1	5.9		Tanning and dressing of leather; manufacture of luggage, handbags, saddlery, harness and footwear	
20	การผลิตไม้และผลิตภัณฑ์จากไม้และไม้ก๊อก ยกเว้นเฟอร์นิเจอร์	120	100.0	44	36.7	44	36.7	19	15.8	7	5.8	6	5.0		Manufacture of wood and of products of wood and cork, except furniture; manufacture of articles of straw and plaiting materials	
	รวมทั้งการผลิตสิ่งทอที่ทำจากผ้า และวัสดุอื่น ๆ															
21	การผลิตกระดาษและผลิตภัณฑ์กระดาษ	33	100.0	20	60.6	10	30.3	2	6.1	-	-	1	3.0		Manufacture of paper and paper products	
22	การผลิตสิ่งพิมพ์	50	100.0	6	12.0	17	34.0	13	26.0	8	16.0	6	12.0		Publishing, printing and reproduction of recorded media	
23	การผลิตผลิตภัณฑ์พลาสติก	6	100.0	2	33.3	2	33.3	2	33.3	-	-	-	-		Manufacture of coke, refined petroleum products and nuclear fuel	
	ปิโตรเลียม และเชื้อเพลิงปรมาณู															
24	การผลิตเคมีภัณฑ์และผลิตภัณฑ์เคมี	36	100.0	12	33.3	8	22.2	8	22.2	4	11.1	4	11.1		Manufacture of chemicals and chemical products	
25	การผลิตสิ่งทอสิ่งทอและพลาสติก	21	100.0	11	52.4	6	28.6	2	9.5	1	4.8	1	4.8		Manufacture of rubber and plastic products	
26	การผลิตผลิตภัณฑ์จากแร่โลหะ	514	100.0	189	36.8	184	35.8	98	19.1	29	5.6	14	2.7		Manufacture of other non-metallic mineral products	
27	การผลิต โลหะขั้นปฐม	10	100.0	3	30.0	5	50.0	1	10.0	-	-	1	10.0		Manufacture of basic metals	
28	การผลิตผลิตภัณฑ์ที่ทำจากโลหะประเภทโลหะผสม ยกเว้นเครื่องจักรและอุปกรณ์	90	100.0	42	46.7	23	25.6	18	20.0	2	2.2	5	5.6		Manufacture of fabricated metal products, except machinery and equipment	
29	การผลิตเครื่องจักรและอุปกรณ์	40	100.0	13	32.5	12	30.0	6	15.0	6	15.0	3	7.5		Manufacture of machinery and equipment n.e.c.	
31	การผลิตเครื่องจักรและเครื่องอุปโภคบริโภค	10	100.0	2	20.0	4	40.0	1	10.0	-	-	3	30.0		Manufacture of electrical machinery and apparatus n.e.c. ^{1/}	
	ไฟฟ้า															
32	การผลิตอุปกรณ์และเครื่องอุปโภคบริโภค	15	100.0	4	26.7	10	66.7	1	6.7	-	-	-	-		Manufacture of radio, television and communication equipment and apparatus	

ตาราง 4 จำนวนและอัตราร้อยละของสถานประกอบการอุตสาหกรรมผลิต จำนวนตามระยะเวลาในการดำเนินงาน และหมวดอุตสาหกรรม (ต่อ)
 Table 4 Number and Percentage of Manufacturing Establishments by Period of Operation and Division of Industry (Contd.)

รหัส Code	หมวดอุตสาหกรรม	รวม Total	ระยะเวลาในการดำเนินงาน (ปี) Period of Operation (Year)												Division of Industry		
			< 5		5-9		10-19		20-29		≥ 30		จำนวน Number	ร้อยละ %			
			จำนวน Number	ร้อยละ %	จำนวน Number	ร้อยละ %	จำนวน Number	ร้อยละ %	จำนวน Number	ร้อยละ %	จำนวน Number	ร้อยละ %					
3	4	5	6	7	8	9	10	11	12	13	14	15					
33	การผลิตอุปกรณ์ที่ใช้ในทางการแพทย์ การวัดความถี่ และอุปกรณ์ที่ใช้ในทางทัศนศาสตร์ นานิศา	7	100.0	3	42.9	3	42.9	1	14.3	-	-	-	-	-	-	-	Manufacture of medical, precision and optical instruments, watches and clocks
34	การผลิตยานยนต์ รถพ่วง และรถแทรกเตอร์	71	100.0	25	35.2	18	25.4	17	23.9	9	12.7	2	2.8	-	-	-	Manufacture of motor vehicles, trailers and semi-trailers
35	การผลิตเครื่องอุปโภคบริโภคอื่น ๆ	3	100.0	-	-	-	-	-	-	-	-	-	-	3	100.0	-	Manufacture of other transport equipment
36	การผลิตเฟอร์นิเจอร์ รวมทั้งการผลิตสิ่งมีค่าตั้งประเภทไม้เนื้อแข็ง	217	100.0	85	39.2	78	35.9	31	14.3	12	5.5	11	5.1	-	-	-	Manufacture of furniture; manufacturing n.e.c.
37	การนำวัสดุกลับมาผลิตเป็นวัสดุขบใหม่	3	100.0	1	33.3	-	-	2	66.7	-	-	-	-	-	-	-	Recycling

1/ รวมการผลิตเครื่องจักรสำนักงาน เครื่องทำบัญชี และเครื่องคำนวณ
 2/ Included Manufacture of office, accounting and accounting machinery.

ตาราง 4 จำนวนและอัตราร้อยละของสถานประกอบการผลิต จำนวนตามระยะเวลาในการดำเนินงาน และหมู่อุตสาหกรรม
 Table 4 Number and Percentage of Manufacturing Establishments by Period of Operation and Group of Industry

รหัส Code	หมู่อุตสาหกรรม	ระยะเวลาในการดำเนินงาน (ปี) Period of Operation (Year)															Group of Industry	
		รวม Total																
		< 5			5-9			10-19			20-29			≥ 30				
จำนวน Number	ร้อยละ %	จำนวน Number	ร้อยละ %	จำนวน Number	ร้อยละ %	จำนวน Number	ร้อยละ %	จำนวน Number	ร้อยละ %	จำนวน Number	ร้อยละ %	จำนวน Number	ร้อยละ %	จำนวน Number	ร้อยละ %	จำนวน Number	ร้อยละ %	
1	2	3	4	5	6	7	8	9	10	11	12	13	14	15				
		2,124	100.0	724	34.1	642	30.2	482	20.8	188	8.6	143	6.7		Total			
151	การผลิต การแปรรูป และการเก็บถนอมเนื้อสัตว์ สัตว์น้ำ ผลไม้ ผัก น้ำมัน และไขมัน	167	100.0	60	35.9	51	30.5	40	24.0	11	6.6	5	3.0		Production, processing and preservation of meat, fish, fruit, vegetables, oils and fats			
152	ผลิตผลิตภัณฑ์กระดาษ	24	100.0	4	16.7	9	37.5	7	29.2	1	4.2	3	12.5		Manufacture of dairy products			
153	การผลิตผลิตภัณฑ์ที่ได้จากการไม่สั้รังพืช สตราชและ ผลิตภัณฑ์จากสตาโร และอาหารสัตว์ตัวจริงรูป	177	100.0	23	13.0	34	19.2	63	35.6	32	18.1	25	14.1		Manufacture of grain mill products, starches and starch products, and prepared animal feeds			
154	การผลิตผลิตภัณฑ์อาหารอื่น ๆ	151	100.0	27	17.9	35	23.2	42	27.8	22	14.6	25	16.6		Manufacture of other food products			
155	การผลิตเครื่องดื่ม	51	100.0	20	39.2	12	23.5	15	29.4	4	7.8	-	-		Manufacture of beverages			
160	การผลิตผลิตภัณฑ์ข้าวสุก	87	100.0	10	11.5	13	14.9	21	24.1	25	28.7	18	20.7		Manufacture of tobacco products			
171	การปั่น การทอ และการแต่งเส้นใย	58	100.0	25	43.1	17	29.3	8	13.8	4	6.9	4	6.9		Spinning, weaving and finishing of textiles			
172	การผลิตสิ่งทออื่น ๆ	23	100.0	17	73.9	4	17.4	-	-	-	-	1	4.4		Manufacture of other textiles			
173	การผลิตผ้าและสิ่งทอที่ได้จากการถักคด และแบบโครเชต์	2	100.0	2	100.0	-	-	-	-	-	-	-	-		Manufacture of knitted and crocheted fabrics and articles			
181	การผลิตเครื่องแต่งกาย ยกเว้นเครื่องแต่งกายที่ทำจากเนื้อสัตว์	120	100.0	66	55.0	37	30.8	11	9.2	5	4.2	1	0.8		Manufacture of wearing apparel, except fur apparel			
182	การผลิตเครื่องแต่งกายที่ทำจากเนื้อสัตว์	1	100.0	-	-	-	-	-	-	-	-	-	-		Dressing and dyeing of fur, manufacture of articles of fur			
191	การผลิตเครื่องแต่งกายหนังสัตว์ รวมทั้งการผลิตกระเป๋าเดินทาง กระเป๋าถือ กระเป๋า เครื่องขึ้นรถ	10	100.0	4	40.0	3	30.0	2	20.0	-	-	1	10.0		Tanning and dressing of leather; manufacture of luggage, handbags, saddlery and harness			
192	การผลิตรองเท้า	7	100.0	4	57.1	2	28.6	1	14.3	-	-	-	-		Manufacture of footwear			
201	การผลิตไม้และกระดานไม้	22	100.0	4	18.2	4	18.2	4	18.2	5	22.7	5	22.7		Sawmilling and planing of wood			
202	การผลิตผลิตภัณฑ์จากไม้ ไม้ก๊อก ฟางและวัสดุเทียม	98	100.0	40	40.8	40	40.8	15	15.3	2	2.0	1	1.0		Manufacture of products of wood, cork, straw and plaiting materials			
210	การผลิตกระดาษและผลิตภัณฑ์กระดาษ	33	100.0	20	60.6	10	30.3	2	6.1	-	-	1	3.0		Manufacture of paper and paper products			
221	การพิมพ์โฆษณา	12	100.0	2	16.7	4	33.3	2	16.7	2	16.7	2	16.7		Publishing			
222	การพิมพ์ และกิจกรรมด้านการพิมพ์ที่เกี่ยวข้องกับการพิมพ์	38	100.0	4	10.5	13	34.2	11	29.0	6	15.8	4	10.5		Printing and service activities related to printing			
231	การผลิตผลิตภัณฑ์จากไม้	2	100.0	-	-	-	-	2	100.0	-	-	-	-		Manufacture of coke oven products			
232	การผลิตผลิตภัณฑ์ที่ได้จากการถลุงแร่ที่มีโครเมียม	3	100.0	2	66.7	1	33.3	-	-	-	-	-	-		Manufacture of refined petroleum products			
233	กระบวนการผลิตเชื้อเพลิงปรมาณู	1	100.0	-	-	1	100.0	-	-	-	-	-	-		Processing of nuclear fuel			
241	การผลิตเคมีภัณฑ์ขั้นพื้นฐาน	16	100.0	8	50.0	4	25.0	4	25.0	-	-	-	-		Manufacture of basic chemicals			

ตาราง 4 จำนวนและอัตราร้อยละของสถานประกอบการอุตสาหกรรมผลิต จำแนกตามระยะเวลาในการดำเนินงาน และหมู่อุตสาหกรรม (ต่อ)
 Table 4 Number and Percentage of Manufacturing Establishments by Period of Operation and Group of Industry (Contd.)

รหัส Code	หมู่อุตสาหกรรม	ระยะเวลาในการดำเนินงาน (ปี) Period of Operation (Year)															Group of Industry		
		รวม Total																	
		< 5		5-9		10-19		20-29		≥ 30		13		14		15			
จำนวน Number	ร้อยละ %	จำนวน Number	ร้อยละ %	จำนวน Number	ร้อยละ %	จำนวน Number	ร้อยละ %	จำนวน Number	ร้อยละ %	จำนวน Number	ร้อยละ %	จำนวน Number	ร้อยละ %	จำนวน Number	ร้อยละ %	จำนวน Number	ร้อยละ %		
332	การผลิตอุปกรณ์ที่ใช้ในทางทัศนศาสตร์ และเครื่องมือ เกี่ยวกับการถ่ายภาพ	1	100.0	-	-	1	100.0	-	-	-	-	-	-	-	-	-	-	-	Manufacture of optical instruments and photographic equipment
333	การผลิตนาฬิกา	1	100.0	-	-	1	100.0	-	-	-	-	-	-	-	-	-	-	-	Manufacture of watches and clocks
342	การผลิตตัวถัง (Coachwork) สำหรับยานยนต์ รวมทั้งการผลิต รถพ่วง และรถถังรถพ่วง	66	100.0	23	34.8	17	25.8	16	24.2	8	12.1	2	3.0	-	-	-	-	-	Manufacture of bodies (coachwork) for motor vehicles; manufacture of trailers and semi-trailers
343	การผลิตส่วนประกอบ และอุปกรณ์ประกอบ สำหรับ ยานยนต์ และเครื่องยนต์	5	100.0	2	40.0	1	20.0	1	20.0	1	20.0	-	-	-	-	-	-	-	Manufacture of parts and accessories for motor vehicles and their engines
352	การผลิตหัวรถจักรของรถไฟและรถราง และรถ ที่เดินบนราง	2	100.0	-	-	-	-	-	-	-	-	-	-	-	-	-	-	-	Manufacture of railway and tramway locomotives and rolling stock
359	การผลิตเครื่องอุปโภคบริโภคอื่น ๆ ซึ่งมีใช้เฉพาะภาคใ้ในท้องถิ่น	1	100.0	-	-	-	-	-	-	-	-	-	-	-	-	-	-	-	Manufacture of transport equipment n.e.c.
361	การผลิตเฟอร์นิเจอร์	105	100.0	34	32.4	31	29.5	22	21.0	9	8.6	9	8.6	-	-	-	-	-	Manufacture of furniture
369	การผลิต ซึ่งมีใช้เฉพาะภาคใ้ในท้องถิ่น	112	100.0	51	45.5	47	42.0	9	8.0	3	2.7	2	1.8	-	-	-	-	-	Manufacturing n.e.c.
372	การบำบัดและของที่เหลือใช้จากโลหะหนักและของเสีย	3	100.0	1	33.3	-	-	2	66.7	-	-	-	-	-	-	-	-	-	Recycling of non-metal waste and scrap

ตาราง 4 จำนวนและอัตราร้อยละของสถานประกอบการการผลิต จำนวนตามระยะเวลาในการดำเนินงาน และหมู่ย่อยอุตสาหกรรม
 Table 4 Number and Percentage of Manufacturing Establishments by Period of Operation and Class of Industry

รหัส Code	หมู่ย่อยอุตสาหกรรม	ระยะเวลาในการดำเนินงาน (ปี) Period of Operation (Year)														Class of Industry
		รวม Total														
		< 5		5-9		10-19		20-29		≥ 30		จำนวน Number	ร้อยละ %			
จำนวน Number	ร้อยละ %	จำนวน Number	ร้อยละ %	จำนวน Number	ร้อยละ %	จำนวน Number	ร้อยละ %	จำนวน Number	ร้อยละ %	จำนวน Number	ร้อยละ %					
1	2	3	4	5	6	7	8	9	10	11	12	13	14	15		
	อุตสาหกรรม	2,124	100.0	724	34.1	642	30.2	432	20.3	183	8.6	143	6.7	Total		
1511	การผลิตเนื้อสัตว์และผลิตภัณฑ์จากเนื้อสัตว์	28	100.0	7	25.0	2	7.1	13	46.4	3	10.7	3	10.7	Production of meat and meat products		
1512	การแปรรูปและแยกไขมันของสัตว์น้ำ และผลิตภัณฑ์สัตว์น้ำ	5	100.0	1	20.0	-	-	2	40.0	2	40.0	-	-	Processing and preserving of fish and fish products		
1513	การแปรรูปผลไม้และผัก	131	100.0	51	38.9	49	37.4	23	17.6	6	4.6	2	1.5	Processing of fruit and vegetables		
1514	การผลิตน้ำมันจากพืช น้ำมันจากสัตว์และไขมันจากสัตว์	3	100.0	1	33.3	-	-	2	66.7	-	-	-	-	Manufacture of vegetable and animal oils and fats		
1520	การผลิตผลิตภัณฑ์ที่ได้อาหาร	24	100.0	4	16.7	9	37.5	7	29.2	1	4.2	3	12.5	Manufacture of dairy products		
1531	การผลิตผลิตภัณฑ์ที่ได้จากการโม่-สีขยู่	165	100.0	18	10.9	32	19.4	58	35.2	32	19.4	25	15.2	Manufacture of grain mill products		
1532	การผลิตสารปรุงและผลิตภัณฑ์จากพืชไร่	2	100.0	-	-	-	-	2	100.0	-	-	-	-	Manufacture of starches and starch products		
1533	การผลิตอาหารสัตว์สำเร็จรูป	10	100.0	5	50.0	2	20.0	3	30.0	-	-	-	-	Manufacture of prepared animal feeds		
1541	การผลิตผลิตภัณฑ์จากแป้ง	29	100.0	7	24.1	10	34.5	6	20.7	3	10.3	3	10.3	Manufacture of bakery products		
1542	การผลิตน้ำตาล	10	100.0	2	20.0	1	10.0	-	-	3	30.0	4	40.0	Manufacture of sugar		
1543	การผลิตโกโก้ ชอคโกแลต และขนมที่ทำจากแป้งช็อค	4	100.0	2	50.0	1	25.0	-	-	-	-	1	25.0	Manufacture of cocoa, chocolate and sugar confectionery		
1544	การผลิตขนมปัง เส้นก๋วยเตี๋ยว เส้นก๋วยเตี๋ยวเส้นก๋วยเตี๋ยว และผลิตภัณฑ์อาหารประเภทแป้งที่คล้ายกัน	24	100.0	4	16.7	4	16.7	9	37.5	5	20.8	2	8.3	Manufacture of macaroni, noodles, couscous and similar farinaceous products		
1549	การผลิตผลิตภัณฑ์อาหารอื่น ๆ ซึ่งมีได้จัดประเภทไว้ในที่อื่น	84	100.0	12	14.3	19	22.6	27	32.1	11	13.1	15	17.9	Manufacture of other food products n.e.c.		
1551	การกลั่น การกลั่นเศษส่วนและการผสมสุรา รวมถึงการผลิตเครื่องดื่มแอลกอฮอล์ที่ได้จากการหมัก	3	100.0	-	-	-	-	3	100.0	-	-	-	-	Distilling, rectifying and blending of spirits; ethyl alcohol production from fermented materials		
1553	การผลิตของดีกลีทอร์และเบเกอิล	2	100.0	-	-	1	50.0	1	50.0	-	-	-	-	Manufacture of malt liquors and malt		
1554	การผลิตเครื่องดื่มที่ไม่มีแอลกอฮอล์ รวมถึงการผลิตน้ำแร่บรรจุขวด	46	100.0	20	43.5	11	23.9	11	23.9	4	8.7	-	-	Manufacture of soft drinks; bottling of mineral waters		
1600	การผลิตผลิตภัณฑ์จากยาสูบ	87	100.0	10	11.5	13	14.9	21	24.1	25	28.7	18	20.7	Manufacture of tobacco products		
1711	การผลิตเครื่องแต่งกายที่ขึ้นเส้นไหมล้วน รวมถึงการผลิตกางเกง	55	100.0	25	45.5	15	27.3	7	12.7	4	7.3	4	7.3	Preparation and spinning of textile fibres; weaving of textiles		
1712	การผลิตเสื้อผ้าสำเร็จรูป	3	100.0	-	-	2	66.7	1	33.3	-	-	-	-	Finishing of textiles		
1721	การผลิตเสื้อผ้าสำเร็จรูป ขนวันเครื่องแต่งกาย	20	100.0	15	75.0	4	20.0	-	-	-	-	1	5.0	Manufacture of made-up textile articles, except apparel		
1723	การผลิตเชือก สายเคเบิลของ สวิตช์เส้นไหมและผ้าฝ้าย ผง กวน	1	100.0	1	100.0	-	-	-	-	-	-	-	-	Manufacture of cordage, rope, twine and netting		
1729	การผลิตสิ่งทออื่น ๆ ซึ่งมีได้จัดประเภทไว้ในที่อื่น	2	100.0	1	50.0	-	-	-	-	1	50.0	-	-	Manufacture of other textiles n.e.c.		

ตาราง 4 จำนวนและอัตราร้อยละของสถานประกอบการอุตสาหกรรมผลิต จำนวนตามระยะเวลาในการดำเนินงาน และหมู่ย่อยอุตสาหกรรม (ต่อ)
 Table 4 Number and Percentage of Manufacturing Establishments by Period of Operation and Class of Industry (Contd.)

รหัส Code	หมู่ย่อยอุตสาหกรรม	ระยะเวลาในการดำเนินงาน (ปี) Period of Operation (Year)															Class of Industry
		< 5		5-9		10-19		20-29		≥ 30							
		จำนวน Number	ร้อยละ %	จำนวน Number	ร้อยละ %	จำนวน Number	ร้อยละ %	จำนวน Number	ร้อยละ %	จำนวน Number	ร้อยละ %	จำนวน Number	ร้อยละ %	จำนวน Number	ร้อยละ %		
1	2	3	4	5	6	7	8	9	10	11	12	13	14	15			
1730	การผลิตผ้า และสิ่งของที่ใช้จากการถักนิตติ้ง และโครเชต์	2	100.0	2	100.0	-	-	-	-	-	-	-	-	-	Manufacture of knitted and crocheted fabrics and articles		
1810	การผลิตเครื่องสำอาง ยกเว้น เครื่องสำอางที่จากขนสัตว์	120	100.0	66	55.0	37	30.8	11	9.2	5	4.2	1	0.8	Manufacture of wearing apparel, except fur apparel			
1820	การผลิตผงและก้อนแข็งขนสัตว์ รวมทั้งการผลิตสิ่งของที่ทำจากขนสัตว์	1	100.0	-	-	1	100.0	-	-	-	-	-	-	Dressing and dyeing of fur; manufacture of articles of fur			
1911	การผลิตและตกแต่งหนังฟอก	1	100.0	-	-	-	-	1	100.0	-	-	-	-	Tanning and dressing of leather			
1912	การผลิตกระเป๋าเดินทาง กระเป๋าถือ และสิ่งพัสต์กัน สวมผ้า และเครื่องประดับ	9	100.0	4	44.4	3	33.3	1	11.1	-	-	1	11.1	Manufacture of luggage, handbags and the like, saddlery and harness			
1920	การผลิตรองเท้า	7	100.0	4	57.1	2	28.6	1	14.3	-	-	-	-	Manufacture of footwear			
2010	การผลิตไม้และกระป๋องไม้	22	100.0	4	18.2	4	18.2	4	18.2	5	22.7	5	22.7	Sawmilling and planing of wood			
2021	การผลิตแผ่น ไม้ฉลิมอร์ รวมทั้งไม้ฉลิมอร์ สานบดอร์ แผ่นทำไม้ฉลิมอร์ และแผ่นไม้ฉลิมอร์ อื่น ๆ	3	100.0	2	66.7	-	-	1	33.3	-	-	-	-	Manufacture of veneer sheets, manufacture of plywood, laminboard, particle board and other panels and boards			
2022	การผลิตเครื่องมือที่ใช้ในการก่อสร้าง และเครื่องประกอบอาคาร	24	100.0	11	45.8	6	25.0	6	25.0	-	-	1	4.2	Manufacture of builders carpentry and joinery			
2023	การผลิตภาชนะ ไม้	4	100.0	3	75.0	1	25.0	-	-	-	-	-	-	Manufacture of wooden containers			
2029	การผลิตผลิตภัณฑ์ที่ทำจากไม้ รวมทั้งการผลิตสิ่งของที่ทำจากไม้ของ ฟาง และวัสดุกระดาษ	67	100.0	24	35.8	33	49.3	8	11.9	2	3.0	-	-	Manufacture of other products of wood; manufacture of articles of cork, straw and plaiting materials			
2101	การผลิตเยื่อกระดาษ กระดาษ และกระดาษแข็ง	17	100.0	12	70.6	4	23.5	1	5.9	-	-	-	-	Manufacture of pulp, paper and paperboard			
2102	การผลิตกระดาษเย็บเล่ม และกระดาษแข็งเย็บเล่ม และกระดาษเย็บเล่ม	9	100.0	2	22.2	6	66.7	1	11.1	-	-	-	-	Manufacture of corrugated paper and paperboard and of containers of paper and paperboard			
2109	การผลิตเย็บเล่มอื่น ๆ ที่ทำจากกระดาษ และกระดาษแข็ง	7	100.0	6	85.7	-	-	-	-	-	-	1	14.3	Manufacture of other articles of paper and paperboard			
2211	การพิมพ์โฆษณาหนังสือ โบรชัวร์ หนังสือเกี่ยวกับคนรู้ และการพิมพ์โฆษณาอื่น ๆ	6	100.0	2	33.3	1	16.7	2	33.3	-	-	1	16.7	Publishing of books, brochures, musical books and other publications			
2212	การพิมพ์โฆษณาหนังสือพิมพ์ วารสาร และนิตยสาร	5	100.0	-	-	2	40.0	-	-	2	40.0	1	20.0	Publishing of newspapers, journals and periodicals			
2219	การพิมพ์โฆษณาอื่น ๆ	1	100.0	-	-	1	100.0	-	-	-	-	-	-	Other publishing			

ตาราง 4 จำนวนและอัตราร้อยละของสถานประกอบการอุตสาหกรรมผลิต จำนวนตามระยะเวลาในการดำเนินงาน และหมู่ย่อยอุตสาหกรรม (ต่อ)
 Table 4 Number and Percentage of Manufacturing Establishments by Period of Operation and Class of Industry (Contd.)

รหัส Code	หมู่ย่อยอุตสาหกรรม	รวม Total	ระยะเวลาในการดำเนินงาน (ปี) Period of Operation (Year)															Class of Industry										
			< 5					5-9					10-19						20-29					≥ 30				
			จำนวน Number	ร้อยละ %	จำนวน Number	ร้อยละ %	จำนวน Number	ร้อยละ %	จำนวน Number	ร้อยละ %	จำนวน Number	ร้อยละ %	จำนวน Number	ร้อยละ %	จำนวน Number	ร้อยละ %	จำนวน Number		ร้อยละ %	จำนวน Number	ร้อยละ %	จำนวน Number	ร้อยละ %					
1	2	3	4	5	6	7	8	9	10	11	12	13	14	15														
2221	การพิมพ์	38	100.0	4	10.5	13	34.2	11	29.0	6	15.8	4	10.5	Printing														
2310	การผลิตเหล็กกล้า	2	100.0	-	-	-	-	2	100.0	-	-	-	-	Manufacture of coke oven products														
2320	การผลิตเหล็กกล้าที่ได้ออกก่อนนำมันไปหล่อ	3	100.0	2	66.7	1	33.3	-	-	-	-	-	-	Manufacture of refined petroleum products														
2330	กระบวนการผลิตเชื้อเพลิงปรมาณู	1	100.0	-	-	1	100.0	-	-	-	-	-	-	Processing of nuclear fuel														
2411	การผลิตมีดเหล็กพื้นฐาน ธรรมดาและดาวประกอบ ในโรงเจ	8	100.0	5	62.5	1	12.5	2	25.0	-	-	-	-	Manufacture of basic chemicals, except fertilizers nitrogen compounds														
2412	การผลิตปุ๋ยและสารประกอบไนโตรเจน	5	100.0	2	40.0	1	20.0	2	40.0	-	-	-	-	Manufacture of fertilizers and nitrogen compounds														
2413	การผลิตพลาสติกในขั้นต้น และของสังเคราะห์	3	100.0	1	33.3	2	66.7	-	-	-	-	-	-	Manufacture of plastics in primary forms and of synthetic rubber														
2421	การผลิตสารฆ่าศัตรูพืชและสัตว์และผลิตภัณฑ์ทางการเกษตรอื่น ๆ	2	100.0	-	-	-	-	1	50.0	1	50.0	-	-	Manufacture of pesticides and other agro- chemical products														
2422	การผลิตสีทา น้ำมันชักเงา และสิ่งทอจากเส้นใย หนักทั้งที่ และน้ำหนักเบา (masses) ที่คล้ายกัน	2	100.0	1	50.0	1	50.0	-	-	-	-	-	-	Manufacture of paints, varnishes and similar coatings, printing ink and mastics														
2423	การผลิตผลิตภัณฑ์ทางการแพทย์ เครื่องมือแพทย์ที่ใช้รักษาโรค และผลิตภัณฑ์ที่ทำจากสมุนไพร	3	100.0	-	-	-	-	1	33.3	-	-	2	66.7	Manufacture of pharmaceuticals, medicinal chemicals and botanical products														
2424	การผลิตปุ๋ยและผงซักฟอก เครื่องใช้ที่ใช้ในการทำความสะอาด และขัดเงา เครื่องหอม และสิ่งปรุงแต่งสำหรับปรับแต่งกาย หรือประติงโอม	3	100.0	2	66.7	1	33.3	-	-	-	-	-	-	Manufacture of soap and detergents, cleaning and polishing preparations, perfumes and toilet preparations														
2429	การผลิตผลิตภัณฑ์อื่น ๆ ซึ่งมีใช้ประเภทไฟฟ้ที่ขึ้น	10	100.0	1	10.0	2	20.0	2	20.0	3	30.0	2	20.0	Manufacture of other chemical products n.e.c.														
2511	การผลิตยางเทียมและยางใน การหล่อคอกยาง และการ ซ่อมสร้างยาง	3	100.0	-	-	1	33.3	1	33.3	1	33.3	-	-	Manufacture of rubber tyres and tubes; retreading and rebuilding of rubber tyres														
2519	การผลิตผลิตภัณฑ์ยางอื่น ๆ	1	100.0	-	-	-	-	1	100.0	-	-	-	-	Manufacture of other rubber products														
2520	การผลิตผลิตภัณฑ์พลาสติก	17	100.0	11	64.7	5	29.4	-	-	-	-	1	5.9	Manufacture of plastic products														
2691	การผลิตผลิตภัณฑ์เซรามิกชนิดไม่ทนไฟ ซึ่งไม่ได้ใช้ในงาน ก่อสร้าง	129	100.0	41	31.8	55	42.6	22	17.1	9	7.0	2	1.6	Manufacture of non-structural non-refractory ceramic ware														
2692	การผลิตผลิตภัณฑ์เซรามิกทนไฟ	20	100.0	4	20.0	9	45.0	4	20.0	2	10.0	1	5.0	Manufacture of refractory ceramic products														

ตาราง 4 จำนวนและอัตราร้อยละของสถานประกอบการอุตสาหกรรมผลิต จำแนกตามระยะเวลาในการดำเนินงาน และหมู่ย่อยอุตสาหกรรม (ต่อ)
 Table 4 Number and Percentage of Manufacturing Establishments by Period of Operation and Class of Industry (Contd.)

รหัส Code	หมู่ย่อยอุตสาหกรรม	ระยะเวลาในการดำเนินงาน (ปี) Period of Operation (Year)														Class of Industry		
		รวม Total																
		< 5		5-9		10-19		20-29		≥ 30								
จำนวน Number	ร้อยละ %	จำนวน Number	ร้อยละ %	จำนวน Number	ร้อยละ %	จำนวน Number	ร้อยละ %	จำนวน Number	ร้อยละ %	จำนวน Number	ร้อยละ %	จำนวน Number	ร้อยละ %	จำนวน Number	ร้อยละ %			
1	2	3	4	5	6	7	8	9	10	11	12	13	14	15				
2693	การผลิตเหล็กจากถ่านหินโค้กไปหล่อไฟ ซึ่งใช้กับงานก่อสร้าง	99	100.0	49	49.5	26	26.3	19	19.2	4	4.0	1	1.0	1	1.0	Manufacture of structural non-refractory city products		
2694	การผลิตซีเมนต์ ปูนขาว และปูนไฮดรอลิก	11	100.0	3	27.3	5	45.5	2	18.2	-	-	1	9.1	1	9.1	Manufacture of cement, lime and plaster		
2695	การผลิตผลิตภัณฑ์พอลิเมอร์ ซิเมนต์ และปูนปลาสเตอร์	211	100.0	84	39.8	62	29.4	43	20.4	14	6.6	8	3.8	8	3.8	Manufacture of articles of concrete, cement and plaster		
2696	การผลิต การขึ้นรูป และการแต่งสำเร็จหิน	31	100.0	5	16.1	20	64.5	5	16.1	-	-	1	3.2	1	3.2	Cutting, shaping and finishing of stone		
2699	การผลิตผลิตภัณฑ์แร่ โลหะอื่น ๆ ซึ่งมีได้แก่ประเภทที่ 1 ถึง 13	13	100.0	3	23.1	7	53.9	3	23.1	-	-	-	-	-	-	Manufacture of other non-metallic mineral products n.e.c.		
2710	การผลิตเหล็กและเหล็กกล้า ร้อน	1	100.0	-	-	1	100.0	-	-	-	-	-	-	-	-	Manufacture of basic iron and steel		
2720	การผลิต โลหะมีค่า และโลหะอื่นที่มีค่าหนักขั้นสุดท้าย	4	100.0	1	25.0	3	75.0	-	-	-	-	-	-	-	-	Manufacture of basic precious and non-ferrous metals		
2731	การผลิตเหล็กและเหล็กกล้า	3	100.0	-	-	1	33.3	1	33.3	-	-	1	33.3	1	33.3	Casting of iron and steel		
2732	การผลิตโลหะที่มีค่าหนักขั้นสุดท้าย	2	100.0	2	100.0	-	-	-	-	-	-	-	-	-	-	Casting of non-ferrous metals		
2811	การผลิตผลิตภัณฑ์โครมสังเคราะห์	26	100.0	13	50.0	6	23.1	7	26.9	-	-	-	-	-	-	Manufacture of structural metal products		
2812	การผลิตสังกะสี ทองแดง และโลหะอื่นที่มาจากโลหะ	5	100.0	3	60.0	2	40.0	-	-	-	-	-	-	-	-	Manufacture of tanks, reservoirs and containers of metal		
2891	การผลิตผลิตภัณฑ์โลหะที่ขึ้นรูปโดยวิธี การกด	17	100.0	4	23.5	7	41.2	2	11.8	-	-	4	23.5	4	23.5	Forging, pressing, stamping and roll-forming of metal; powder metallurgy		
2892	การผลิตและการเคลือบโลหะ รวมทั้งการดำเนินการเกี่ยวกับวิศวกรรมเครื่องกล โดยได้รับการรวมเป็นสองส่วนหรือการที่แยกกัน	12	100.0	5	41.7	1	8.3	5	41.7	-	-	1	8.3	1	8.3	Treatment and coating of metals; general mechanical engineering on a fee or contract basis		
2893	การผลิตเครื่องมือ เครื่องมือที่ใช้แรงขับเคลื่อน และเครื่องใช้ต่าง ๆ	5	100.0	3	60.0	1	20.0	1	20.0	-	-	-	-	-	-	Manufacture of cutlery, hand tools and general hardware		
2899	การผลิตผลิตภัณฑ์โลหะประเภทอื่น ๆ ซึ่งมีได้แก่ประเภทที่ 1 ถึง 13	25	100.0	14	56.0	6	24.0	3	12.0	2	8.0	-	-	-	-	Manufacture of other fabricated metal products n.e.c.		
2913	การผลิตเบรค (ต้นสูบ) ยंत्रและเครื่องมือ และอุปกรณ์ที่ใช้ขับเคลื่อน	1	100.0	-	-	1	100.0	-	-	-	-	-	-	-	-	Manufacture of bearings, gears, gearing and driving elements		
2914	การผลิตเตาเผา และเครื่องมือหรือเครื่องจักรกลต่าง ๆ ของเตาเผา	1	100.0	1	100.0	-	-	-	-	-	-	-	-	-	-	Manufacture of ovens, furnaces and furnace burners		
2919	การผลิตเครื่องมือจักรที่ใช้กับทั่วไปอื่น ๆ	1	100.0	1	100.0	-	-	-	-	-	-	-	-	-	-	Manufacture of other general purpose machinery		
2921	การผลิตเครื่องมือจักรที่ใช้ในการเกษตร และการป่าไม้	30	100.0	9	30.0	8	26.7	4	13.3	6	20.0	3	10.0	3	10.0	Manufacture of agricultural and forestry machinery		

ตาราง 4 จำนวนและอัตราส่วนของสถานประกอบการอุตสาหกรรมผลิต จำแนกตามระยะเวลาในการดำเนินงาน และหน่วยอุตสาหกรรม (ต่อ)
 Table 4 Number and Percentage of Manufacturing Establishments by Period of Operation and Class of Industry (Contd.)

รหัส Code	หน่วยอุตสาหกรรม Total	ระยะเวลาในการดำเนินงาน (ปี) Period of Operation (Year)												Class of Industry	
		< 5													
		จำนวน Number	ร้อยละ %	จำนวน Number	ร้อยละ %	จำนวน Number	ร้อยละ %	จำนวน Number	ร้อยละ %	จำนวน Number	ร้อยละ %	จำนวน Number	ร้อยละ %		
1	2	3	4	5	6	7	8	9	10-19	10-19	11	12	13	14	15
2924	การผลิตเครื่องจักรที่ใช้ในการทำเหมืองแร่ เหมืองหิน และการก่อสร้าง	4	100.0	1	25.0	2	50.0	1	25.0	-	-	-	-	-	Manufacture of machinery for mining, quarrying and construction
2925	การผลิตเครื่องจักรที่ใช้ในกระบวนการผลิตอาหาร เครื่องดื่ม และยาสูบ	1	100.0	-	-	-	-	1	100.0	-	-	-	-	-	Manufacture of machinery for food, beverage and tobacco processing
2926	การผลิตเครื่องจักรที่ใช้ในการผลิตสิ่งทอ เครื่องแต่งกาย และเครื่องหนัง	1	100.0	-	-	1	100.0	-	-	-	-	-	-	-	Manufacture of machinery for textile, apparel and leather production
2930	การผลิตเครื่องใช้ในครัวเรือน ซึ่งมิได้ระบุประเภทไว้ในที่อื่น	1	100.0	1	100.0	-	-	-	-	-	-	-	-	-	Manufacture of domestic appliances n.e.c.
3000	การผลิตเครื่องจักรสำนักงาน เครื่องพิมพ์ และเครื่องคำนวณ	1	100.0	1	100.0	-	-	-	-	-	-	-	-	-	Manufacture of office, accounting and computing machinery
3120	การผลิตอุปกรณ์เครื่องจักรและควบคุมกระแสไฟฟ้า	2	100.0	1	50.0	-	-	1	50.0	-	-	-	-	-	Manufacture of electricity distribution and control apparatus
3150	การผลิตหลอดไฟ	1	100.0	-	-	1	100.0	-	-	-	-	-	-	-	Manufacture of electric lamps
3190	การผลิตเครื่องอุปโภคไฟฟ้าอื่น ๆ ซึ่งมิได้ระบุประเภทไว้ในที่อื่น	6	100.0	-	-	3	50.0	-	-	-	-	-	3	50.0	Manufacture of other electrical equipment n.e.c.
3210	การผลิตหลอดอิเล็กทรอนิกส์ และส่วนประกอบอิเล็กทรอนิกส์อื่น ๆ	14	100.0	4	28.6	10	71.4	-	-	-	-	-	-	-	Manufacture of electronic valves and tubes and other electronic components
3230	การผลิตเครื่องรับโทรทัศน์และวิทยุ และสินค้าที่เกี่ยวข้อง	1	100.0	-	-	-	-	1	100.0	-	-	-	-	-	Manufacture of television and radio receivers and associated consumer goods
3311	การผลิตอุปกรณ์ที่ใช้ในทางการแพทย์และศัลยกรรม และเครื่องมือทางสัตวศาสตร์กระดูก	4	100.0	3	75.0	1	25.0	-	-	-	-	-	-	-	Manufacture of medical and surgical equipment and or orthopaedic appliances
3312	การผลิตอุปกรณ์และเครื่องมือใช้ศัลยกรรม การตรวจสอ การทดสอบ การเห็นหรือการคิดอากาศ และใช้ในวัตถุประสงค์อื่น ๆ ยกเว้น อุปกรณ์ควบคุมกระบวนการผลิตในทางอุตสาหกรรม	1	100.0	-	-	-	-	1	100.0	-	-	-	-	-	Manufacture of instruments and appliances for measuring, checking, testing, navigating and other purposes, except industrial process control equipment
3320	การผลิตอุปกรณ์ที่ใช้ในทางทัศนศาสตร์ และเครื่องอุปกรณ์เกี่ยวกับภาพถ่าย	1	100.0	-	-	1	100.0	-	-	-	-	-	-	-	Manufacture of optical instruments and photographic equipment
3330	การผลิตนาฬิกา	1	100.0	-	-	1	100.0	-	-	-	-	-	-	-	Manufacture of watches and clocks
3420	การผลิตคัมบัง (coachwork) สำหรับยานยนต์ รวมทั้งการผลิตรถพ่วง และรถแทรกเตอร์	66	100.0	23	34.8	17	25.8	16	24.2	8	12.1	2	3.0	-	Manufacture of bodies (coachwork) for motor vehicles; manufacture of trailers and semi-trailers
3430	การผลิตส่วนประกอบ และอุปกรณ์ประกอบสำหรับยานยนต์ และเครื่องยนต์	5	100.0	2	40.0	1	20.0	1	20.0	1	20.0	-	-	-	Manufacture of parts and accessories for motor vehicles and their engines

ตาราง 4 จำนวนและอัตราร้อยละของสถานประกอบการอุตสาหกรรมผลิต จำนวนตามระยะเวลาในการดำเนินงาน และหมู่อุตสาหกรรม (ต่อ)
Table 4 Number and Percentage of Manufacturing Establishments by Period of Operation and Class of Industry (Contd.)

รหัส Code	หมู่อุตสาหกรรม Number	ระยะเวลาในการดำเนินงาน (ปี) Period of Operation (Year)													Class of Industry
		รวม Total													
		< 5		5-9		10-19		20-29		≥ 30					
จำนวน Number	ร้อยละ %	จำนวน Number	ร้อยละ %	จำนวน Number	ร้อยละ %	จำนวน Number	ร้อยละ %	จำนวน Number	ร้อยละ %	จำนวน Number	ร้อยละ %	จำนวน Number	ร้อยละ %		
1	2	3	4	5	6	7	8	9	10	11	12	13	14	15	
3520	การผลิตหัวรถจักรของรถไฟและรถราง และรถที่เดินบนราง	2	100.0	-	-	-	-	-	-	-	-	2	100.0	Manufacture of railway and tramway locomotives and rolling stock	
3591	การผลิตรถจักรยานยนต์	1	100.0	-	-	-	-	-	-	-	-	1	100.0	Manufacture of motorcycles	
3610	การผลิตเฟอร์นิเจอร์	105	100.0	34	32.4	31	29.5	22	21.0	9	8.6	9	8.6	Manufacture of furniture	
3691	การผลิตเครื่องเพชรพลอยและรูปพรรณ และของที่เกี่ยวข้องกัน	45	100.0	22	48.9	19	42.2	3	6.7	1	2.2	-	-	Manufacture of jewellery and related articles	
3693	การผลิตเครื่องกีฬา	2	100.0	-	-	2	100.0	-	-	-	-	-	-	Manufacture of sports goods	
3694	การผลิตของเล่นเกมและของเล่น	14	100.0	6	42.9	7	50.0	-	-	1	7.1	-	-	Manufacture of games and toys	
3699	การผลิตอื่น ๆ ซึ่งมีได้จัดประเภทไว้ในที่อื่น	51	100.0	23	45.1	19	37.3	6	11.8	1	2.0	2	3.9	Other manufacturing n.e.c.	
3720	การบำบัดและของที่ใช้มีค่าพวกโลหะเป็นผลิตภัณฑ์เป็นดัชนีคู่ใหม่	3	100.0	1	33.3	-	-	2	66.7	-	-	-	-	Recycling of non-metal waste and scrap	

ตาราง 5 จำนวนและอัตราร้อยละของสถานประกอบการผลิต จำนวนตามมูลค่าทุนจดทะเบียน และหมวดอุตสาหกรรม
 Table 5 Number and Percentage of Manufacturing Establishments by Registered Capital and Division of Industry

รหัส Code	นามอุตสาหกรรม	มูลค่าทุนจดทะเบียน (ล้านบาท) Registered Capital (Million Baht)																		Division of Industry
		รวม																		
		Total	< 1	1-9	10-49	50-99	100-199	200-499	≥ 500	จำนวน ไร่ละ		จำนวน ไร่ละ		จำนวน ไร่ละ		จำนวน ไร่ละ				
Number	%	Number	%	Number	%	Number	%	Number	%	Number	%	Number	%	Number	%	Number	%	Number	%	
1	2	3	4	5	6	7	8	9	10	11	12	13	14	15	16	17	18	19		
	ยอดรวม	2,124	100.0	1,218	57.3	646	30.4	182	8.6	29	1.4	18	0.8	23	1.1	10	0.5	Total		
15	การผลิตผลิตภัณฑ์อาหารและเครื่องดื่ม	570	100.0	304	53.3	182	31.9	54	9.5	8	1.4	8	1.4	9	1.6	5	0.9	Manufacture of food products and beverages		
16	การผลิตผลิตภัณฑ์ขี้ยาสูบ	87	100.0	59	67.8	17	19.5	8	9.2	-	-	3	3.5	-	-	-	-	Manufacture of tobacco products		
17	การผลิตสิ่งทอ	83	100.0	54	65.1	22	26.5	6	7.2	1	1.2	-	-	-	-	-	-	Manufacture of textiles		
18	การผลิตเครื่องสำอาง รวมทั้งการตกแต่งและซ่อมเสริมตัวรถ	121	100.0	83	68.6	23	19.0	14	11.6	1	0.8	-	-	-	-	-	-	Manufacture of wearing apparel; dressing and dyeing of fur		
19	การผลิตและตกแต่งรองเท้า รวมทั้งการผลิตกระเป๋าเดินทาง กระเป๋าถือ อนามัย เครื่องสำอาง และรองเท้า	17	100.0	8	47.1	5	29.4	2	11.8	1	5.9	-	-	1	5.9	-	-	Tanning and dressing of leather; manufacture of luggage, handbags, saddlery, harness and footwear		
20	การผลิตไม้และผลิตภัณฑ์จากไม้และไม้ก๊อก ทุกรุ่นเฟอร์นิเจอร์ รวมทั้งการผลิตสิ่งของที่ทำจากหนัง และวัสดุเทียมอื่น ๆ	120	100.0	69	57.5	44	36.7	7	5.8	-	-	-	-	-	-	-	-	Manufacture of wood and of products of wood and cork, except furniture; manufacture of articles of straw and plaiting materials		
21	การผลิตกระดาษและผลิตภัณฑ์กระดาษ	33	100.0	14	42.4	12	36.4	7	21.2	-	-	-	-	-	-	-	-	Manufacture of paper and paper products		
22	การผลิตหมึก การพิมพ์ และการทำสำเนาซึ่งบันทึก	50	100.0	27	54.0	22	44.0	1	2.0	-	-	-	-	-	-	-	-	Publishing, printing and reproduction of recorded media		
23	การผลิตผลิตภัณฑ์จากน้ำมันดิบ ผลิตภัณฑ์ที่ได้จากการกลั่นน้ำมัน ปิโตรเลียม และเชื้อเพลิงปรมาณู	6	100.0	-	-	1	16.7	2	33.3	-	-	-	-	2	33.3	1	16.7	Manufacture of coke, refined petroleum products and nuclear fuel		
24	การผลิตเคมีภัณฑ์และผลิตภัณฑ์เคมี	36	100.0	15	41.7	17	47.2	4	11.1	-	-	-	-	-	-	-	-	Manufacture of chemicals and chemical products		
25	การผลิตผลิตภัณฑ์พลาสติกและพลาสติก	21	100.0	2	9.5	17	81.0	1	4.8	-	-	-	-	1	4.8	-	-	Manufacture of rubber and plastic products		
26	การผลิตผลิตภัณฑ์จากแร่โลหะ	514	100.0	317	61.7	139	27.0	41	8.0	10	2.0	3	0.6	3	0.6	1	0.2	Manufacture of other non-metallic mineral products		
27	การผลิตโลหะขั้นพื้นฐาน	10	100.0	5	50.0	3	30.0	2	20.0	-	-	-	-	-	-	-	-	Manufacture of basic metals		
28	การผลิตผลิตภัณฑ์ที่ทำจากโลหะบริสุทธิ์ ทุกรุ่นเครื่องจักร และอุปกรณ์	90	100.0	56	62.2	27	30.0	4	4.4	1	1.1	1	1.1	-	-	1	1.1	Manufacture of fabricated metal products, except machinery and equipment		
29	การผลิตเครื่องจักรและอุปกรณ์ ซึ่งมีได้แก่ประเภทโรบอต	40	100.0	16	40.0	18	45.0	5	12.5	-	-	-	-	3	7.5	-	-	Manufacture of machinery and equipment n.e.c.		
31	การผลิตหรือผู้รับและเครื่องอุปโภคไฟฟ้า ซึ่งมีได้แก่ประเภทโทรทัศน์	10	100.0	1	10.0	5	50.0	3	30.0	-	-	1	10.0	-	-	-	-	Manufacture of electrical machinery and apparatus n.e.c.		
32	การผลิตอุปกรณ์และเครื่องอุปโภควิทยุ โทรทัศน์ และเครื่องสื่อสาร	15	100.0	-	-	2	13.3	3	20.0	2	13.3	1	6.7	5	33.3	2	13.4	Manufacture of radio, television and communication equipment and apparatus		
33	การผลิตอุปกรณ์ที่ใช้ในทางการแพทย์ การวัดความถี่ และอุปกรณ์ที่ใช้ในทางทัศนศาสตร์ นาฬิกา	7	100.0	2	28.6	2	28.6	2	28.6	-	-	-	-	1	14.3	-	-	Manufacture of medical, precision and optical instruments, watches and clocks		

ตาราง 5 จำนวนและอัตราร้อยละของสถานประกอบการผลิต จำนวนตามมูลค่าทุนจดทะเบียน และหมวดอุตสาหกรรม (ต่อ)
 Table 5 Number and Percentage of Manufacturing Establishments by Registered Capital and Division of Industry (Contd.)

รหัส Code	หมวดอุตสาหกรรม 2	รวม Total	มูลค่าทุนจดทะเบียน (ล้านบาท) Registered Capital (Million Baht)																	Division of Industry 19
			< 1		1-9		10-49		50-99		100-199		200-499		≥ 500					
			จำนวน Number	ร้อยละ %	จำนวน Number	ร้อยละ %	จำนวน Number	ร้อยละ %	จำนวน Number	ร้อยละ %	จำนวน Number	ร้อยละ %	จำนวน Number	ร้อยละ %	จำนวน Number	ร้อยละ %				
34	การผลิตยานยนต์ รถพ่วง และรถบรรทุก	71	100.0	46	64.8	20	28.2	4	5.6	1	1.4	-	-	-	-	-	-	-	Manufacture of motor vehicles, trailers and semi-trailers	
35	การผลิตเครื่องอุปโภคบริโภคประเภทอื่น ๆ	3	100.0	2	66.7	-	-	-	-	-	-	1	33.3	-	-	-	-	-	Manufacture of other transport equipment	
36	การผลิตเฟอร์นิเจอร์ รวมการผลิตเครื่องมือโลหะประเภทอื่นอื่น	217	100.0	134	61.8	68	31.3	11	5.1	4	1.8	-	-	-	-	-	-	-	Manufacture of furniture; manufacturing n.e.c.	
37	การผลิตกระดาษและผลิตภัณฑ์กระดาษ	3	100.0	2	66.7	-	-	1	33.3	-	-	-	-	-	-	-	-	-	Recycling	

U/ รวมการผลิตเครื่องจักรสำนักงาน เครื่องทำบัญชี และเครื่องคำนวณ
 U/ Included Manufacture of office, accounting and accounting machinery.

ตาราง 5 จำนวนและอัตราร้อยละของสถานประกอบการอุตสาหกรรมผลิต จำนวนตามมูลค่าทุนจดทะเบียน และหมู่อุตสาหกรรม
 Table 5 Number and Percentage of Manufacturing Establishments by Registered Capital and Group of Industry

รหัส Code	หมู่อุตสาหกรรม Total	มูลค่าทุนจดทะเบียน (ล้านบาท) Registered Capital (Million Baht)																		Group of Industry
		< 1		1-9		10-49		50-99		100-199		200-199		≥ 500		Total				
		จำนวน Number	ร้อยละ %	จำนวน Number	ร้อยละ %	จำนวน Number	ร้อยละ %	จำนวน Number	ร้อยละ %	จำนวน Number	ร้อยละ %	จำนวน Number	ร้อยละ %	จำนวน Number	ร้อยละ %					
1	รวม	3	4	5	6	7	8	9	10	11	12	13	14	15	16	17	18	19		
		2,124	100.0	1,216	57.3	646	30.4	182	8.6	29	1.4	18	0.9	28	1.1	10	0.5		Total	
151	การผลิต การแปรรูป และการเก็บเกี่ยวเมล็ดพืช สัตว์น้ำ ผลไม้ ผัก น้ำมัน และไขมัน	167	100.0	99	59.3	29	17.4	28	16.8	4	2.4	2	1.2	3	1.8	2	1.2		Production, processing and preservation of meat, fish, fruit, vegetables, oils and fats	
152	ผลิตภัณฑ์พลาสติกได้แกวม	24	100.0	11	45.8	10	41.7	1	4.2	-	-	1	4.2	1	4.2	-	-		Manufacture of dairy products	
153	การผลิตผลิตภัณฑ์สิ่งทอที่ไม่ใช่ใยพืช สัตว์และ ผลิตภัณฑ์จากสัตว์ และอาหารสัตว์สัตว์	177	100.0	60	33.9	96	54.2	15	8.5	4	2.3	2	1.1	-	-	-	-		Manufacture of grain mill products, starches and starch products, and prepared animal feeds	
154	การผลิตผลิตภัณฑ์อาหารอื่น ๆ	151	100.0	100	66.2	37	24.5	7	4.6	-	-	1	0.7	3	2.0	3	2.0		Manufacture of other food products	
155	การผลิตเครื่องดื่ม	51	100.0	34	66.7	10	19.6	3	5.9	-	-	2	3.9	2	3.9	-	-		Manufacture of beverages	
160	การผลิตผลิตภัณฑ์ยาสูบ	87	100.0	59	67.8	17	19.5	8	9.2	-	-	3	3.5	-	-	-	-		Manufacture of tobacco products	
171	การปั่น การทอ และการแต่งสิ่งสิ่งทอ	58	100.0	41	70.7	13	22.4	3	5.2	1	1.7	-	-	-	-	-	-		Spinning, weaving and finishing of textiles	
172	การผลิตสิ่งทออื่น ๆ	23	100.0	12	52.2	9	39.1	2	8.7	-	-	-	-	-	-	-	-		Manufacture of other textiles	
173	การผลิตผ้าและสิ่งของที่ใช้จากการถักคด และแบบโครเชต์	2	100.0	1	50.0	-	-	1	50.0	-	-	-	-	-	-	-	-		Manufacture of knitted and crocheted fabrics and articles	
181	การผลิตเครื่องแต่งกาย สวมหรือสวมคลุมที่ทำงานสัตว์	120	100.0	83	69.2	23	19.2	13	10.8	1	0.8	-	-	-	-	-	-		Manufacture of wearing apparel, except fur apparel	
182	การผลิตและซ่อมผลิตภัณฑ์ รวมไม่แยกสิ่งของที่ทำจากขนสัตว์	1	100.0	-	-	-	-	1	100.0	-	-	-	-	-	-	-	-		Dressing and dyeing of fur, manufacture of articles of fur	
191	การฟอกและตกแต่งขนสัตว์ รวมนึ่งการผลิตกระเป๋าเดินทาง กระเป๋าถือ ขาน้ำ เครื่องเขียน	10	100.0	4	40.0	4	40.0	-	-	1	10.0	-	-	1	10.0	-	-		Tanning and dressing of leather, manufacture of luggage, handbags, saddlery and harness	
192	การผลิตรองเท้า	7	100.0	4	57.1	1	14.3	2	28.6	-	-	-	-	-	-	-	-		Manufacture of footwear	
201	การผลิตไม้และกาบไผ่	22	100.0	5	22.7	14	63.6	3	13.6	-	-	-	-	-	-	-	-		Sawmilling and planing of wood	
202	การผลิตผลิตภัณฑ์จากไม้ ไม้ก๊อก ฟางและวัสดุเทียม	98	100.0	64	65.3	30	30.6	4	4.1	-	-	-	-	-	-	-	-		Manufacture of products of wood, cork, straw and plaiting materials	
210	การผลิตกระดาษและผลิตภัณฑ์กระดาษ	33	100.0	14	42.4	12	36.4	7	21.2	-	-	-	-	-	-	-	-		Manufacture of paper and paper products	
221	การพิมพ์โฆษณา	12	100.0	5	41.7	6	50.0	1	8.3	-	-	-	-	-	-	-	-		Printing	
222	การพิมพ์ และกิจกรรมด้านบริการที่เกี่ยวข้องกับการพิมพ์	38	100.0	22	57.9	16	42.1	-	-	-	-	-	-	-	-	-	-		Printing and service activities related to printing	
231	การผลิตผลิตภัณฑ์ถ่านโค้ก	2	100.0	-	-	-	-	1	50.0	-	-	-	-	1	50.0	-	-		Manufacture of coke oven products	
232	การผลิตผลิตภัณฑ์ได้จากถ่านโค้กถ่านไม้ปิโตรเลียม	3	100.0	-	-	1	33.3	-	-	-	-	-	-	1	33.3	1	33.3		Manufacture of refined petroleum products	
233	กระบวนการผลิตเชื้อเพลิงปรมาณู	1	100.0	-	-	-	-	1	100.0	-	-	-	-	-	-	-	-		Processing of nuclear fuel	

ตาราง 5 จำนวนและอัตราร้อยละของสถานประกอบการผลิต ข้าแค้นตามอุตสาหกรรม (ต่อ)
Table 5 Number and Percentage of Manufacturing Establishments by Registered Capital and Group of Industry (Contd.)

รหัส Code	หมู่อุตสาหกรรม	มูลค่าทุนจดทะเบียน (ล้านบาท) Registered Capital (Million Baht)																		Group of Industry
		รวม																		
		< 1		1-9		10-49		50-99		100-199		200-499		≥ 500						
จำนวน Number	ร้อยละ %	จำนวน Number	ร้อยละ %	จำนวน Number	ร้อยละ %	จำนวน Number	ร้อยละ %	จำนวน Number	ร้อยละ %	จำนวน Number	ร้อยละ %	จำนวน Number	ร้อยละ %	จำนวน Number	ร้อยละ %	จำนวน Number	ร้อยละ %			
1	2	3	4	5	6	7	8	9	10	11	12	13	14	15	16	17	18	19		
241	การผลิตเคมีภัณฑ์ผสมผสาน	16	100.0	4	25.0	11	68.8	1	6.3	-	-	-	-	-	-	-	-	-	Manufacture of basic chemicals	
242	การผลิตผลิตภัณฑ์พลาสติกอื่น ๆ	20	100.0	11	55.0	6	30.0	3	15.0	-	-	-	-	-	-	-	-	-	Manufacture of other chemical products	
251	การผลิตพลาสติกแข็ง	4	100.0	-	-	4	100.0	-	-	-	-	-	-	-	-	-	-	-	Manufacture of rubber products	
252	การผลิตพลาสติกอ่อน	17	100.0	2	11.8	13	76.5	1	5.9	-	-	-	-	-	1	5.9	-	-	Manufacture of plastic products	
269	การผลิตสังกะสีและโลหะอื่นที่มีค่าสูง	514	100.0	317	61.7	139	27.0	41	8.0	10	2.0	3	0.6	3	0.6	1	0.2	-	Manufacture of non-metallic mineral products n.e.c.	
271	การผลิตเหล็กและเหล็กกล้า	1	100.0	-	-	1	100.0	-	-	-	-	-	-	-	-	-	-	-	Manufacture of basic iron and steel	
272	การผลิตโลหะหนักและโลหะอื่นที่มีค่าสูง	4	100.0	1	25.0	1	25.0	2	50.0	-	-	-	-	-	-	-	-	-	Manufacture of basic precious and non-ferrous metals	
273	การผลิตโลหะ	5	100.0	4	80.0	1	20.0	-	-	-	-	-	-	-	-	-	-	-	Casting of metals	
281	การผลิตเหล็กที่มีโครงสร้างเป็นโลหะ อังมา ที่เย็นน้ำ และเครื่องปั้นดินเผา	31	100.0	19	61.3	11	35.5	1	3.2	-	-	-	-	-	-	-	-	-	Manufacture of structural metal products, tanks, reservoirs and steam generators	
289	การผลิตผลิตภัณฑ์โลหะผสมอื่น ๆ รวมทั้งการรับคืน	59	100.0	37	62.7	16	27.1	3	5.1	1	1.7	1	1.7	-	-	-	-	-	Manufacture of other fabricated metal products; service activities to producers of fabricated metal products	
291	การผลิตเครื่องจักรที่ใช้แรงทั่วไป	3	100.0	1	33.3	2	66.7	-	-	-	-	-	-	-	-	-	-	-	Manufacture of general purpose machinery	
292	การผลิตเครื่องจักรที่ใช้แรงเฉพาะอย่าง	36	100.0	15	41.7	15	41.7	5	13.9	-	-	-	-	1	2.8	-	-	-	Manufacture of special purpose machinery	
293	การผลิตเครื่องใช้ในบ้านเรือน ซึ่งมีได้แก่เครื่องใช้ไฟฟ้า	1	100.0	-	-	1	100.0	-	-	-	-	-	-	-	-	-	-	-	Manufacture of domestic appliances n.e.c.	
300	การผลิตเครื่องจักรสำนักงาน เครื่องทำบัญชี และเครื่องคำนวณ	1	100.0	-	-	1	100.0	-	-	-	-	-	-	-	-	-	-	-	Manufacture of office, accounting and computing machinery	
312	การผลิตอุปกรณ์การวัดและควบคุมกระแสไฟฟ้า	2	100.0	-	-	1	50.0	1	50.0	-	-	-	-	-	-	-	-	-	Manufacture of electricity distribution and control apparatus	
315	การผลิตหลอดไฟ	1	100.0	-	-	1	100.0	-	-	-	-	-	-	-	-	-	-	-	Manufacture of electric lamps	
319	การผลิตเครื่องอุปโภคไฟฟ้าอื่น ๆ ซึ่งมีได้แก่เครื่องใช้ไฟฟ้า	6	100.0	1	16.7	4	66.7	1	16.7	-	-	-	-	-	-	-	-	-	Manufacture of other electrical equipment n.e.c.	
321	การผลิตหลอดอิเล็กทรอนิกส์และส่วนประกอบอิเล็กทรอนิกส์อื่น ๆ	14	100.0	-	-	1	7.1	3	21.4	2	14.3	1	7.1	5	35.7	2	14.2	-	Manufacture of electronic valves and tubes and other electronic components	
323	การผลิตเครื่องรับโทรทัศน์และวิทยุ และสินค้าที่เกี่ยวข้อง	1	100.0	-	-	1	100.0	-	-	-	-	-	-	-	-	-	-	-	Manufacture of television and radio receivers and associated consumer goods	

ตาราง 5 จำนวนและอัตราร้อยละของสถานประกอบการอุตสาหกรรมผลิต จำแนกตามมูลค่าทุนจดทะเบียน และหน่วยอุตสาหกรรม
 Table 5 Number and Percentage of Manufacturing Establishments by Registered Capital and Class of Industry

รหัส Code	หน่วยอุตสาหกรรม	มูลค่าทุนจดทะเบียน (ล้านบาท) Registered Capital (Million Baht)																		Class of Industry
		รวม		< 1		1-9		10-49		50-99		100-199		200-499		≥ 500				
		จำนวน Number	ร้อยละ %	จำนวน Number	ร้อยละ %	จำนวน Number	ร้อยละ %	จำนวน Number	ร้อยละ %	จำนวน Number	ร้อยละ %	จำนวน Number	ร้อยละ %	จำนวน Number	ร้อยละ %	จำนวน Number	ร้อยละ %			
1	2	3	4	5	6	7	8	9	10	11	12	13	14	15	16	17	18	19		
		2,124	100.0	1,216	57.3	646	30.4	182	8.6	29	1.4	18	0.9	23	1.1	10	0.5	Total		
1511	การผลิตเนื้อสัตว์และผลิตภัณฑ์เนื้อสัตว์	28	100.0	24	85.7	4	14.3	-	-	-	-	-	-	-	-	-	-	Production of meat and meat products		
1512	การแปรรูปและการเก็บของสัตว์น้ำ และผลิตภัณฑ์จากสัตว์น้ำ	5	100.0	4	80.0	-	-	1	20.0	-	-	-	-	-	-	-	-	Processing and preserving of fish and fish products		
1513	การแปรรูปผลไม้และผัก	131	100.0	71	54.2	24	18.3	25	19.1	4	3.1	2	1.5	3	2.3	2	1.5	Processing of fruit and vegetables		
1514	การผลิตน้ำมันจากพืช น้ำมันจากสัตว์ และไขนึ่งจากสัตว์	3	100.0	-	-	1	33.3	2	66.7	-	-	-	-	-	-	-	-	Manufacture of vegetable and animal oils and fats		
1520	การผลิตผลิตภัณฑ์ที่ได้ออกแทน	24	100.0	11	45.8	10	41.7	1	4.2	-	-	1	4.2	1	4.2	-	-	Manufacture of dairy products		
1531	การผลิตผลิตภัณฑ์ที่ได้จากการไม่-สังเคราะห์	165	100.0	60	36.4	92	55.8	9	5.5	3	1.8	1	0.6	-	-	-	-	Manufacture of grain mill products		
1532	การผลิตกระดาษและผลิตภัณฑ์กระดาษรีไซเคิล	2	100.0	-	-	2	100.0	-	-	-	-	-	-	-	-	-	-	Manufacture of starches and starch products		
1533	การผลิตอาหารสัตว์สำเร็จรูป	10	100.0	-	-	2	20.0	6	60.0	1	10.0	1	10.0	-	-	-	-	Manufacture of prepared animal feeds		
1541	การผลิตผลิตภัณฑ์ประเภทอบ	29	100.0	25	86.2	3	10.3	1	3.5	-	-	-	-	-	-	-	-	Manufacture of bakery products		
1542	การผลิตน้ำตาล	10	100.0	2	20.0	-	-	1	10.0	-	-	1	10.0	3	30.0	3	30.0	Manufacture of sugar		
1543	การผลิต ไข่ไก่ ไข่ไก่แช่แข็ง และขนมที่ทำจากแป้ง	4	100.0	4	100.0	-	-	-	-	-	-	-	-	-	-	-	-	Manufacture of cocoa, chocolate and sugar confectionery		
1544	การผลิตมะกะโรนี เส้นก๋วยเตี๋ยว เส้นกึ่งมัน เส้นกึ่งแข็ง และเส้นกึ่งนุ่ม	24	100.0	20	83.3	2	8.3	2	8.3	-	-	-	-	-	-	-	-	Manufacture of macaroni, noodles, couscous and similar farinaceous products		
1549	การผลิตผลิตภัณฑ์อาหารอื่น ๆ ซึ่งมีให้รับประทานในร้าน	84	100.0	49	58.3	32	38.1	3	3.6	-	-	-	-	-	-	-	-	Manufacture of other food products n.e.c.		
1551	การกลั่น การกลั่นให้บริสุทธิ์และการผสมสุรา รวมทั้งการผลิตเอทิลแอลกอฮอล์ที่ได้จากการหมัก	3	100.0	-	-	-	-	-	-	-	-	1	33.3	2	66.7	-	-	Distilling, rectifying and blending of spirits; ethyl alcohol production from fermented materials		
1553	การผลิตแอลกอฮอล์ประเภทเบียร์	2	100.0	1	50.0	-	-	1	50.0	-	-	-	-	-	-	-	-	Manufacture of malt liquors and malt		
1554	การผลิตเครื่องดื่มที่มีแอลกอฮอล์ รวมทั้งการผลิตเบียร์สุรา	46	100.0	33	71.7	10	21.7	2	4.4	-	-	1	2.2	-	-	-	-	Manufacture of soft drinks; bottling of mineral waters		
1600	การผลิตผลิตภัณฑ์ยาสูบ	87	100.0	59	67.8	17	19.5	8	9.2	-	-	3	3.5	-	-	-	-	Manufacture of tobacco products		
1711	การจัดเตรียมและการปั่นเส้นใยฝอย รวมทั้งการทอสิ่งทอ	55	100.0	40	72.7	11	20.0	3	5.5	1	1.8	-	-	-	-	-	-	Preparation and spinning of textile fibres; weaving of textiles		
1712	การแต่งเส้นใยสิ่งทอ	3	100.0	1	33.3	2	66.7	-	-	-	-	-	-	-	-	-	-	Finishing of textiles		
1721	การผลิตสิ่งทอสำเร็จรูป ยกเว้นเครื่องแต่งกาย	20	100.0	12	60.0	6	30.0	2	10.0	-	-	-	-	-	-	-	-	Manufacture of made-up textile articles, except apparel		
1723	การผลิตเชือก สายระโยงของ เชือกเส้นใยและผ้าปูเตียง	1	100.0	-	-	1	100.0	-	-	-	-	-	-	-	-	-	-	Manufacture of cordage, rope, twine and netting		
1729	การผลิตสิ่งทออื่น ๆ ซึ่งมีให้รับประทานในร้าน	2	100.0	-	-	2	100.0	-	-	-	-	-	-	-	-	-	-	Manufacture of other textiles n.e.c.		
1730	การผลิตผ้า และสิ่งทอที่ใช้ทางการยัดยัด และโครเชต์	2	100.0	1	50.0	-	-	1	50.0	-	-	-	-	-	-	-	-	Manufacture of knitted and crocheted fabrics and articles		

ตาราง 5 จำนวนและอัตราร้อยละของสถานประกอบการอุตสาหกรรมการผลิต จำนวนตามมูลค่าทุนจดทะเบียน และหมู่ย่อยอุตสาหกรรม (ต่อ)
Table 5 Number and Percentage of Manufacturing Establishments by Registered Capital and Class of Industry (Contd.)

รหัส Code	หมู่ย่อยอุตสาหกรรม	มูลค่าทุนจดทะเบียน (ล้านบาท) Registered Capital (Million Baht)																		Class of Industry
		< 1		1-9		10-49		50-99		100-199		200-499		≥ 500		Class of Industry				
		จำนวน Number	ร้อยละ %	จำนวน Number	ร้อยละ %	จำนวน Number	ร้อยละ %	จำนวน Number	ร้อยละ %	จำนวน Number	ร้อยละ %	จำนวน Number	ร้อยละ %	จำนวน Number	ร้อยละ %					
1	2	3	4	5	6	7	8	9	10	11	12	13	14	15	16	17	18	19		
1810	การผลิตเครื่องแต่งกาย ยกเว้น เครื่องแต่งกายที่ทำจากขนสัตว์	120	100.0	83	69.2	23	19.2	13	10.8	1	0.8	-	-	-	-	-	-	-	Manufacture of wearing apparel, except for apparel	
1820	การผลิตเครื่องแต่งกายและอัญมณีขนสัตว์ รวมทั้งการผลิตเสื้อผ้าที่ทำจากขนสัตว์	1	100.0	-	-	-	-	1	100.0	-	-	-	-	-	-	-	-	-	Dressing and dyeing of fur, manufacture of articles of fur	
1911	การฟอกและตกแต่งหนังสัตว์	9	100.0	4	44.4	4	44.4	-	-	1	11.1	-	-	-	-	-	-	-	Tanning and dressing of leather	
1912	การผลิตกระเป๋าเดินทาง กระเป๋าถือ และสิ่งที่เกี่ยวข้องกัน อานม้า และเครื่องขี่ม้า	7	100.0	4	57.1	1	14.3	2	28.6	-	-	-	-	-	-	-	-	-	Manufacture of luggage, handbags and the like, saddlery and harness	
1920	การผลิตรองเท้า	22	100.0	5	22.7	14	63.6	3	13.6	-	-	-	-	-	-	-	-	-	Manufacture of footwear	
2010	การผลิตไม้และกระดาษ ไม้	3	100.0	-	-	-	-	-	-	-	-	-	-	-	-	-	-	-	Sawmilling and planing of wood	
2021	การผลิตแผ่น ไม้วีเนียร์ รวมทั้งไม้ขัด ลามิเนต แผ่นซีเอ็ม ไม้ขัด และแผ่นไม้ชนิดอื่น ๆ	24	100.0	17	70.8	5	20.8	2	8.3	-	-	-	-	-	-	-	-	-	Manufacture of veneer sheets, manufacture of plywood, laminboard, particle board and other panels and boards	
2022	การผลิตเครื่องมือที่ใช้ในการก่อสร้าง และเครื่องมือประกอบอาคาร	4	100.0	4	100.0	-	-	-	-	-	-	-	-	-	-	-	-	-	Manufacture of builders carpentry and joinery	
2023	การผลิตภาชนะ ไม้	67	100.0	43	64.2	22	32.8	2	3.0	-	-	-	-	-	-	-	-	-	Manufacture of wooden containers	
2029	การผลิตผลิตภัณฑ์อื่นที่ทำจากไม้ รวมทั้งการผลิตสิ่งของที่ทำจากไม้ก๊อก ฟาง และวัสดุเทียม	17	100.0	8	47.1	5	29.4	4	23.5	-	-	-	-	-	-	-	-	-	Manufacture of other products of wood, manufacture of articles of cork, straw and plating materials	
2101	การผลิตกระดาษ กระดาษ และกระดาษแข็ง	9	100.0	1	11.1	5	55.6	3	33.3	-	-	-	-	-	-	-	-	-	Manufacture of pulp, paper and paperboard	
2102	การผลิตกระดาษเย็บเล่ม และกระดาษเย็บเล่มผูก และการผลิตกระดาษที่ทำจากกระดาษ และกระดาษแข็ง	7	100.0	5	71.4	2	28.6	-	-	-	-	-	-	-	-	-	-	-	Manufacture of corrugated paper and paperboard and of containers of paper and paperboard	
2109	การผลิตสิ่งอื่น ๆ ที่ทำจากกระดาษ และกระดาษแข็ง	6	100.0	2	33.3	4	66.7	-	-	-	-	-	-	-	-	-	-	-	Manufacture of other articles of paper and paperboard	
2211	การผลิตพิมพ์งานทางหนังสือ โบรชัวร์ หนังสือเกี่ยวกับดนตรี และการพิมพ์งานอื่น ๆ	5	100.0	2	40.0	2	40.0	1	20.0	-	-	-	-	-	-	-	-	-	Publishing of books, brochures, musical books and other publications	
2212	การผลิตพิมพ์งานทางสิ่งพิมพ์ วารสาร และนิตยสาร	1	100.0	1	100.0	-	-	-	-	-	-	-	-	-	-	-	-	-	Publishing of newspapers, journals and periodicals	
2219	การผลิตพิมพ์งานอื่น ๆ	38	100.0	22	57.9	16	42.1	-	-	-	-	-	-	-	-	-	-	-	Other publishing	
2221	การผลิตพิมพ์	2	100.0	-	-	-	-	1	50.0	-	-	-	-	-	-	-	-	-	Printing	
2310	การผลิตผลิตภัณฑ์ขั้นกลาง	3	100.0	-	-	-	-	1	33.3	-	-	-	-	-	-	-	-	-	Manufacture of coke oven products	
2320	การผลิตผลิตภัณฑ์ขั้นกลางที่ได้จากการกลั่นน้ำมันปิโตรเลียม	3	100.0	-	-	-	-	1	33.3	-	-	-	-	-	-	-	-	-	Manufacture of refined petroleum products	

ตาราง 5 จำนวนและอัตราร้อยละของสถานประกอบการอุตสาหกรรมผลิต จำนวนตามมูลค่าทุนจดทะเบียน และหมู่ย่อยอุตสาหกรรม (ต่อ)
 Table 5 Number and Percentage of Manufacturing Establishments by Registered Capital and Class of Industry (Contd.)

รหัส Code	หมู่ย่อยอุตสาหกรรม	มูลค่าทุนจดทะเบียน (ล้านบาท) Registered Capital (Million Baht)																		Class of Industry
		< 1		1-9		10-49		50-99		100-199		200-499		≥ 500		รวม Total				
		จำนวน Number	ร้อยละ %	จำนวน Number	ร้อยละ %	จำนวน Number	ร้อยละ %	จำนวน Number	ร้อยละ %	จำนวน Number	ร้อยละ %	จำนวน Number	ร้อยละ %	จำนวน Number	ร้อยละ %					
2330	กระบวนการผลิตเชื้อเพลิงปรมานู	1	100.0	-	-	-	-	1	100.0	-	-	-	-	-	-	-	-	Processing of nuclear fuel		
2411	การผลิตเคมีภัณฑ์พื้นฐาน ยกเว้นปุ๋ยและสารประกอบไนโตรเจน	8	100.0	-	-	7	87.5	1	12.5	-	-	-	-	-	-	-	-	Manufacture of basic chemicals, except fertilizers and nitrogen compounds		
2412	การผลิตปุ๋ยและสารประกอบไนโตรเจน	5	100.0	1	20.0	4	80.0	-	-	-	-	-	-	-	-	-	-	Manufacture of fertilizers and nitrogen compounds		
2413	การผลิตพลาสติกในขั้นต้น และยางสังเคราะห์	3	100.0	3	100.0	-	-	-	-	-	-	-	-	-	-	-	-	Manufacture of plastics in primary forms and of synthetic rubber		
2421	การผลิตสารฆ่าศัตรูพืชและสัตว์เคมีภัณฑ์ทางการเกษตรอื่นๆ	2	100.0	1	50.0	1	50.0	-	-	-	-	-	-	-	-	-	-	Manufacture of pesticides and other agro-chemical products		
2422	การผลิตสีทา น้ำมันชักเงา และสิ่งที่ใช้ทาเคลือบ หมึกพิมพ์ และน้ำมันทาร์ (masses) ที่คล้ายกัน	2	100.0	-	-	2	100.0	-	-	-	-	-	-	-	-	-	-	Manufacture of paints, varnishes and similar coatings, printing ink and masses		
2423	การผลิตผลิตภัณฑ์จากพลาสติกที่มีลักษณะที่คล้ายกับกระดาษและผลิตภัณฑ์ที่ทำจากพลาสติก	3	100.0	3	100.0	-	-	-	-	-	-	-	-	-	-	-	-	Manufacture of pharmaceuticals, medicinal chemicals and botanical products		
2424	การผลิตสบู่และผงซักฟอก เคมีภัณฑ์ที่ใช้ในการทำสบู่และยาด และซักผง เครื่องหอม และสิ่งปรุงแต่งสำหรับประทินร่างกาย หรือประพรม	3	100.0	3	100.0	-	-	-	-	-	-	-	-	-	-	-	-	Manufacture of soap and detergents, cleaning and polishing preparations, perfumes and toilet preparations		
2429	การผลิตสิ่งพิมพ์ชนิดอื่น ๆ ซึ่งมีได้แก่ประเภทไวน์ที่ดื่ม	10	100.0	4	40.0	3	30.0	3	30.0	-	-	-	-	-	-	-	-	Manufacture of other chemical products n.e.c.		
2511	การผลิตยางคอมพาวด์และยางใน การหล่อคอกยาง และยาง	3	100.0	-	-	3	100.0	-	-	-	-	-	-	-	-	-	-	Manufacture of rubber tyres and tubes, retreading and rebuilding of rubber tyres		
2519	การผลิตผลิตภัณฑ์พลาสติกอื่น ๆ	1	100.0	-	-	1	100.0	-	-	-	-	-	-	-	-	-	-	Manufacture of other rubber products		
2520	การผลิตผลิตภัณฑ์พลาสติก	17	100.0	2	11.8	13	76.5	1	5.9	-	-	-	-	1	5.9	-	-	Manufacture of plastic products		
2691	การผลิตผลิตภัณฑ์เซรามิกไมทนไฟ ซึ่งไม่ได้ใช้ในงานก่อสร้าง	129	100.0	83	64.3	37	28.7	6	4.7	2	1.6	-	-	1	0.8	-	-	Manufacture of non-structural non-refractory ceramic ware		
2692	การผลิตผลิตภัณฑ์เซรามิกทนไฟ	20	100.0	11	55.0	9	45.0	-	-	-	-	-	-	-	-	-	-	Manufacture of refractory ceramic products		
2693	การผลิตผลิตภัณฑ์เซรามิกทนกรด ไมทนไฟ ซึ่งใช้ในงานก่อสร้าง	99	100.0	91	91.9	8	8.1	-	-	-	-	-	-	-	-	-	-	Manufacture of structural non-refractory clay products		
2694	การผลิตซีเมนต์ ปูนขาว และปูนปลาสเตอร์	21	100.0	6	28.6	3	14.3	1	4.8	-	-	-	-	-	-	-	-	Manufacture of cement, lime and plaster		
2695	การผลิตผลิตภัณฑ์จากคอนกรีต ซีเมนต์ และปูนปลาสเตอร์	211	100.0	119	56.4	70	33.2	17	8.1	4	1.9	1	0.5	-	-	-	-	Manufacture of articles of concrete, cement and plaster		
2696	การตัด การขึงรูป และการแต่งเสริมกับ	31	100.0	3	9.7	6	19.4	14	45.2	4	12.9	2	6.5	26.5	-	-	-	Cutting, shaping and finishing of stone		
2699	การผลิตผลิตภัณฑ์แร่โลหะอื่น ๆ ซึ่งมีได้แก่ประเภทไวน์ที่ดื่ม	13	100.0	4	30.8	6	46.2	3	23.1	-	-	-	-	-	-	-	-	Manufacture of other non-metallic mineral products n.e.c.		

ตาราง 5 จำนวนและอัตราร้อยละของสถานประกอบการอุตสาหกรรมผลิต จำนวนตามมูลค่าทุนจดทะเบียน และร้อยละอุตสาหกรรม (ต่อ)

Table 5 Number and Percentage of Manufacturing Establishments by Registered Capital and Class of Industry (Contd.)

รหัส Code	หมู่ย่อยอุตสาหกรรม Sub-industry	มูลค่าทุนจดทะเบียน (ล้านบาท) Registered Capital (Million Baht)																		Class of Industry
		Total																		
		< 1		1-9		10-49		50-99		100-199		200-499		≥ 500						
จำนวน Number	ร้อยละ %	จำนวน Number	ร้อยละ %	จำนวน Number	ร้อยละ %	จำนวน Number	ร้อยละ %	จำนวน Number	ร้อยละ %	จำนวน Number	ร้อยละ %	จำนวน Number	ร้อยละ %	จำนวน Number	ร้อยละ %	จำนวน Number	ร้อยละ %			
1	2	3	4	5	6	7	8	9	10	11	12	13	14	15	16	17	18	19		
2710	การผลิตเหล็กและเหล็กกล้าขั้นมูลฐาน	1	100.0	-	-	-	1	100.0	-	-	-	-	-	-	-	-	-	-	Manufacture of basic iron and steel	
2720	การผลิตโลหะมีค่า และโลหะอื่นที่มีน้ำหนักขั้นมูลฐาน	4	100.0	1	25.0	2	50.0	-	-	-	-	-	-	-	-	-	-	-	Manufacture of basic precious and non-ferrous metals	
2731	การผลิตเหล็กและเหล็กกล้า	3	100.0	2	66.7	1	33.3	-	-	-	-	-	-	-	-	-	-	-	Casting of iron and steel	
2732	การผลิตโลหะที่มีน้ำหนัก	2	100.0	2	100.0	-	-	-	-	-	-	-	-	-	-	-	-	-	Casting of non-ferrous metals	
2811	การผลิตผลิตภัณฑ์ที่มีโครงสร้างเป็นโลหะ	26	100.0	18	69.2	8	30.8	-	-	-	-	-	-	-	-	-	-	-	Manufacture of structural metal products	
2812	การผลิตถังบ่ม พัดน้ำ และภาชนะบรรจุที่ทำจากโลหะ	5	100.0	1	20.0	1	20.0	-	-	-	-	-	-	-	-	-	-	-	Manufacture of tanks, reservoirs and containers of metal	
2891	การผลิตเหล็กกล้าโลหะที่ชุบโครเมียม การกลด	17	100.0	14	82.4	2	11.8	15.9	-	-	-	-	-	-	-	-	-	-	Forging, pressing, stamping and roll-forming of metal; powder metallurgy	
2892	การชุบเคลือบและการเคลือบโลหะ รวมทั้งการดำเนินการเกี่ยวกับวิศวกรรมเครื่องกล โดยได้รับการยอมรับจากหน่วยงานหรือกรมกำกับดูแล	12	100.0	7	58.3	3	25.0	1	8.3	-	-	-	-	-	-	-	-	-	Treatment and coating of metals; general mechanical engineering on a fee or contract basis	
2893	การผลิตของมีคม เครื่องมือที่ใช้ในครัวเรือน และเครื่องใช้โลหะทั่วไป	5	100.0	2	40.0	2	40.0	-	-	1	20.0	-	-	-	-	-	-	-	Manufacture of cutlery, hand tools and general hardware	
2899	การผลิตผลิตภัณฑ์โลหะประดิษฐ์อื่น ๆ ที่ไม่ได้จัดประเภทไว้ข้างต้น	25	100.0	14	56.0	9	36.0	1	4.0	-	-	1	4.0	-	-	-	-	-	Manufacture of other fabricated metal products n.e.c.	
2913	การผลิตเบร้ง (สับลูกปืน) เกียร์และเครื่องจักร และอุปกรณ์ที่ใช้ขับเคลื่อน	1	100.0	-	-	-	-	-	-	-	-	-	-	-	-	-	-	-	Manufacture of bearings, gears, gearing and driving elements	
2914	การผลิตเตาอบ เตาเผา และเครื่องพ่นหรือเครื่องฉีดพ่นสีของพลาสติก	1	100.0	-	-	-	-	-	-	-	-	-	-	-	-	-	-	-	Manufacture of ovens, furnaces and furnace burners	
2919	การผลิตเครื่องจักรที่ใช้ร่วมกันอื่น ๆ	1	100.0	1	100.0	-	-	-	-	-	-	-	-	-	-	-	-	-	Manufacture of other general purpose machinery	
2921	การผลิตเครื่องจักรที่ใช้ในการเกษตร และการป่าไม้	30	100.0	14	46.7	13	43.3	3	10.0	-	-	-	-	-	-	-	-	-	Manufacture of agricultural and forestry machinery	
2924	การผลิตเครื่องจักรที่ใช้ในการทำเหมืองแร่ เหมืองหิน และการก่อสร้าง	4	100.0	-	-	2	50.0	1	25.0	-	-	-	1	25.0	-	-	-	-	Manufacture of machinery for mining, quarrying and construction	
2925	การผลิตเครื่องจักรที่ใช้ในระบบการผลิตอาหาร เครื่องดื่ม และยาสูบ	1	100.0	1	100.0	-	-	-	-	-	-	-	-	-	-	-	-	-	Manufacture of machinery for food, beverage and tobacco processing	
2926	การผลิตเครื่องจักรที่ใช้ในการผลิตสิ่งทอ เครื่องนุ่งห่ม และเครื่องหนัง	1	100.0	-	-	-	-	1	100.0	-	-	-	-	-	-	-	-	-	Manufacture of machinery for textile, apparel and leather production	
2930	การผลิตเครื่องใช้ในบ้านเรือน ซึ่งมีให้จัดประเภทไว้ในที่อื่น	1	100.0	-	-	-	-	1	100.0	-	-	-	-	-	-	-	-	-	Manufacture of domestic appliances n.e.c.	
3000	การผลิตเครื่องจักรสำนักงาน เครื่องทำบัญชี และเครื่องคำนวณ	1	100.0	-	-	-	-	1	100.0	-	-	-	-	-	-	-	-	-	Manufacture of office, accounting and computing machinery	

ตาราง 5 จำนวนและอัตราส่วนของสถานประกอบการผลิต จำแนกตามมูลค่าทุนจดทะเบียน และหน่วยอุตสาหกรรม (ต่อ)
 Table 5 Number and Percentage of Manufacturing Establishments by Registered Capital and Class of Industry (Contd.)

รหัส Code	หน่วยอุตสาหกรรม Sector	มูลค่าทุนจดทะเบียน (ล้านบาท) Registered Capital (Million Baht)																		Class of Industry
		รวม Total																		
		< 1		1-9		10-49		50-99		100-199		200-499		≥ 500						
จำนวน Number	ร้อยละ %	จำนวน Number	ร้อยละ %	จำนวน Number	ร้อยละ %	จำนวน Number	ร้อยละ %	จำนวน Number	ร้อยละ %	จำนวน Number	ร้อยละ %	จำนวน Number	ร้อยละ %	จำนวน Number	ร้อยละ %	จำนวน Number	ร้อยละ %			
3120	การผลิตอุปกรณ์การรับและควบคุมกระแสไฟฟ้า	2	100.0	-	-	-	-	1	50.0	-	-	1	50.0	-	-	-	-	-	Manufacture of electricity distribution and control apparatus	
3150	การผลิตหลอดไฟฟ้า	1	100.0	-	-	-	-	1	100.0	-	-	-	-	-	-	-	-	-	Manufacture of electric lamps	
3190	การผลิตเครื่องอุปโภคไฟฟ้าอื่น ๆ ซึ่งมีได้ประมาณไว้เบื้องต้น	6	100.0	1	16.7	4	66.7	-	-	-	-	-	-	-	-	-	-	-	Manufacture of other electrical equipment n.e.c.	
3210	การผลิตของใช้ที่ทนทานและส่วนประกอบอิเล็กทรอนิกส์อื่น ๆ	14	100.0	-	-	1	7.1	3	21.4	2	14.3	1	7.1	5	35.7	2	14.2	-	Manufacture of electronic valves and tubes and other electronic components	
3230	การผลิตเครื่องรับโทรทัศน์และวิทยุ และสินค้าที่เกี่ยวข้อง	1	100.0	-	-	1	100.0	-	-	-	-	-	-	-	-	-	-	-	Manufacture of television and radio receivers and associated consumer goods	
3311	การผลิตอุปกรณ์ที่ใช้ในทางเกษตรและสัตวกรรม และเครื่องใช้ทางสัตวศาสตร์และสัตว	4	100.0	1	25.0	2	50.0	1	25.0	-	-	-	-	-	-	-	-	-	Manufacture of medical and surgical equipment and or orthopaedic appliances	
3312	การผลิตอุปกรณ์และเครื่องใช้เพื่อการวัด การตรวจสอบ การเดินเรือ การเดินอากาศ และใช้วัตถุประสงค์อื่น ๆ ยกเว้น อุปกรณ์ควบคุมกระบวนการผลิต	1	100.0	1	100.0	-	-	-	-	-	-	-	-	-	-	-	-	-	Manufacture of instruments and appliances for measuring, checking, testing, navigating and other purposes, except industrial process control equipment	
3320	การผลิตอุปกรณ์ที่ใช้ในทางทันตศาสตร์ และเครื่องอุปโภคเกี่ยวกับทันตกรรม	1	100.0	1	100.0	-	-	-	-	-	-	-	-	-	-	-	-	-	Manufacture of optical instruments and photographic equipment	
3330	การผลิตนาฬิกา	1	100.0	-	-	-	-	-	-	-	-	-	-	1	100.0	-	-	-	Manufacture of watches and clocks	
3420	การผลิตตัวถัง (coachwork) สำหรับยานยนต์ รวมทั้งการผลิตตัวถังรถบรรทุก และรถจักรยานยนต์	66	100.0	43	65.2	19	28.8	4	6.1	-	-	-	-	-	-	-	-	-	Manufacture of bodies (coachwork) for motor vehicles; manufacture of trailers and semi-trailers	
3430	การผลิตส่วนประกอบ และอุปกรณ์ประกอบสำหรับยานยนต์ และเครื่องยนต์	5	100.0	3	60.0	1	20.0	-	-	1	20.0	-	-	-	-	-	-	-	Manufacture of parts and accessories for motor vehicles and their engines	
3520	การผลิตตัวถังของรถไฟและรถราง และรถที่เดินบนราง	2	100.0	2	100.0	-	-	-	-	-	-	-	-	-	-	-	-	-	Manufacture of railway and tramway locomotives and rolling stock	
3591	การผลิตรถจักรยานยนต์	1	100.0	-	-	-	-	-	-	-	-	1	100.0	-	-	-	-	-	Manufacture of motorcycles	
3610	การผลิตเฟอร์นิเจอร์	105	100.0	65	61.9	35	33.3	4	3.8	1	1.0	-	-	-	-	-	-	-	Manufacture of furniture	
3691	การผลิตเครื่องเพชรพลอยและของที่คล้ายกัน และของที่ทำด้วยแก้ว	45	100.0	31	68.9	10	22.2	3	6.7	1	2.2	-	-	-	-	-	-	-	Manufacture of jewellery and related articles	
3693	การผลิตเครื่องกีฬา	2	100.0	-	-	-	-	1	50.0	1	50.0	-	-	-	-	-	-	-	Manufacture of sports goods	
3694	การผลิตของเล่นและของอื่น ๆ	14	100.0	5	35.7	7	50.0	2	14.3	-	-	-	-	-	-	-	-	-	Manufacture of games and toys	
3699	การผลิตอื่น ๆ ซึ่งมีได้ประมาณไว้เบื้องต้น	51	100.0	33	64.7	16	31.4	1	2.0	1	2.0	-	-	-	-	-	-	-	Other manufacturing n.e.c.	
3720	การนำเศษและของที่เหลือมาใช้ใหม่ได้ทั้งหมด โดยไม่คิดเป็นวัตถุดิบใหม่	3	100.0	2	66.7	-	-	1	33.3	-	-	-	-	-	-	-	-	-	Recycling of non-metal waste and scrap	

ตาราง 6 จำนวนและอัตราร้อยละของสถานประกอบการอุตสาหกรรมผลิต จำนวนตามการลงทุนจากต่างประเทศ และหมวดอุตสาหกรรม
 Table 6 Number and Percentage of Manufacturing Establishments by Foreign Investment and Division of Industry

รหัส Code	หมวดอุตสาหกรรม	มีการลงทุนจากต่างประเทศ Foreign's Investment																
		ไม่ลงทุน								มีการลงทุน								Division of Industry
		รวม Total		จากต่างประเทศ No Foreign's Investment		รวม Total		> 50%		50%		< 50%						
จำนวน Number	ร้อยละ %	จำนวน Number	ร้อยละ %	จำนวน Number	ร้อยละ %	จำนวน Number	ร้อยละ %	จำนวน Number	ร้อยละ %	จำนวน Number	ร้อยละ %							
1	2	3	4	5	6	7	8	9	10	11	12	13	14	15	16	17		
	ทั้งหมด	2,124	100.0	1,888	84.0	128	8.0	38	25.8	92	25.0	5	8.9	58	45.3	Total		
15	การผลิตผลิตภัณฑ์อาหารและเครื่องดื่ม	570	100.0	538	94.4	32	5.6	5	15.6	8	25.0	2	6.3	17	53.1	Manufacture of food products and beverages		
16	การผลิตผลิตภัณฑ์ยาสูบ	87	100.0	85	97.7	2	2.3	-	-	-	-	-	-	2	100.0	Manufacture of tobacco products		
17	การผลิตสิ่งทอ	83	100.0	80	96.4	3	3.6	1	33.3	1	33.3	-	-	1	33.3	Manufacture of textiles		
18	การผลิตเครื่องแต่งกาย รวมทั้งการตกแต่งและย้อมสีเส้นด้าย	121	100.0	112	92.6	9	7.4	3	33.3	3	33.3	-	-	3	33.3	Manufacture of wearing apparel, dressing and dyeing of fur		
19	การผลิตเครื่องหนังรองเท้า รวมทั้งการผลิตกระเป๋าเดินทาง กระเป๋าถือ อนามัย เครื่องสำอาง และรองเท้า	17	100.0	13	76.5	4	23.5	-	-	1	25.0	-	-	3	75.0	Tanning and dressing of leather, manufacture of luggage, handbags, saddlery, harness and footwear		
20	การผลิตไม้และผลิตภัณฑ์จากไม้และไม้กลึง ยกเว้นเฟอร์นิเจอร์ รวมทั้งการผลิตสิ่งของที่ทำจากฟาง และวัสดุเทียมอื่น ๆ	120	100.0	117	97.5	3	2.5	1	33.3	1	33.3	-	-	1	33.3	Manufacture of wood and of products of wood and cork, except furniture; manufacture of articles of straw and plaiting materials		
21	การผลิตกระดาษและผลิตภัณฑ์กระดาษ	33	100.0	28	84.9	5	15.2	-	-	2	40.0	1	20.0	2	40.0	Manufacture of paper and paper products		
22	การพิมพ์โฆษณา การพิมพ์ และการทำสำเนาสิ่งพิมพ์	50	100.0	50	100.0	-	-	-	-	-	-	-	-	-	-	Publishing, printing and reproduction of recorded media		
23	การผลิตผลิตภัณฑ์พลาสติก เคมีภัณฑ์ที่ใช้ในการถนอมเนื้อสัตว์ ปิโตรเลียม และเชื้อเพลิงปรมาณู	6	100.0	4	66.7	2	33.3	-	-	-	-	-	-	2	100.0	Manufacture of coke, refined petroleum products and nuclear fuel		
24	การผลิตเคมีภัณฑ์และผลิตภัณฑ์เคมี	36	100.0	32	88.9	4	11.1	-	-	-	-	-	-	4	100.0	Manufacture of chemicals and chemical products		
25	การผลิตผลิตภัณฑ์ยางและพลาสติก	21	100.0	19	90.5	2	9.5	1	50.0	1	50.0	-	-	-	-	Manufacture of rubber and plastic products		
26	การผลิตผลิตภัณฑ์จากแร่โลหะ	514	100.0	506	98.4	8	1.6	2	25.0	-	-	-	-	6	75.0	Manufacture of other non-metallic mineral products		
27	การผลิตโลหะขั้นมูลฐาน	10	100.0	9	90.0	1	10.0	-	-	-	-	-	-	1	100.0	Manufacture of basic metals		
28	การผลิตผลิตภัณฑ์ที่มาจากโลหะสังกะสี ยกเว้นเครื่องจักรและอุปกรณ์	90	100.0	82	91.1	8	8.9	3	37.5	1	12.5	1	12.5	3	37.5	Manufacture of fabricated metal products, except machinery and equipment		
29	การผลิตเครื่องจักรและอุปกรณ์ ซึ่งมิใช่ประเภทที่ระบุอื่น	40	100.0	39	97.5	1	2.5	1	100.0	-	-	-	-	-	-	Manufacture of machinery and equipment n.e.c.		
30	การผลิตเครื่องสำอางสกินแคร์ เครื่องสำอาง และเครื่องสำอาง	1	100.0	-	-	1	100.0	1	100.0	-	-	-	-	-	-	Manufacture of office, accounting and computing machinery		
31	การผลิตเครื่องจักรและอุปกรณ์ไฟฟ้า ซึ่งมีให้ต่อประเภทที่ระบุอื่น	10	100.0	5	50.0	5	50.0	2	40.0	2	40.0	-	-	1	20.0	Manufacture of electrical machinery and apparatus n.e.c.		

ตาราง 6 จำนวนและอัตราร้อยละของสถานประกอบการผลิต จัดเนกตามการลงทุนจากต่างประเทศ และหมวดอุตสาหกรรม (ต่อ)
 Table 6 Number and Percentage of Manufacturing Establishments by Foreign Investment and Division of Industry (Contd.)

รหัส Code	หมวดอุตสาหกรรม Sector	มีการลงทุนจากต่างประเทศ Foreign's Investment															Division of Industry
		รวม Total					ไม่ลงทุน No Foreign's Investment					รวม Total					
		จำนวน Number	ร้อยละ %	จำนวน Number	ร้อยละ %	จำนวน Number	ร้อยละ %	จำนวน Number	ร้อยละ %	จำนวน Number	ร้อยละ %	จำนวน Number	ร้อยละ %	จำนวน Number	ร้อยละ %	จำนวน Number	
1	2	3	4	5	6	7	8	9	10	11	12	13	14	15	16	17	
32	การผลิตอุปกรณ์อิเล็กทรอนิกส์ โทรทัศน์ และการสื่อสาร	15	100.0	2	13.3	13	86.7	6	46.2	4	30.8	-	-	3	23.1	Manufacture of radio, television and communication equipment and apparatus.	
33	การผลิตอุปกรณ์ที่ใช้ในทางแพทย์ การวัดความถี่ และอุปกรณ์ที่ใช้ในทางวิทยาศาสตร์ นานา	7	100.0	4	57.1	3	42.9	2	66.7	-	-	-	-	1	33.3	Manufacture of medical, precision and optical instruments, watches and clocks	
34	การผลิตยานยนต์ รถพ่วง และรถบรรทุก	71	100.0	70	98.6	1	1.4	-	-	1	100.0	-	-	-	-	Manufacture of motor vehicles, trailers and semi-trailers	
35	การผลิตเครื่องอุปโภคบริโภคชนิดอื่น ๆ	3	100.0	2	66.7	1	33.3	-	-	-	-	-	-	1	100.0	Manufacture of other transport equipment	
36	การผลิตเฟอร์นิเจอร์ รวมทั้งการผลิตสิ่งประดิษฐ์ประเภทอื่นที่อื่น	217	100.0	196	90.3	21	9.7	6	28.6	7	33.3	1	4.8	7	33.3	Manufacture of furniture; manufacturing n.e.c.	
37	การนำเศษซากกลับมาผลิตเป็นวัสดุใหม่	3	100.0	3	100.0	-	-	-	-	-	-	-	-	-	-	Recycling	

U รวมการผลิตเครื่องจักรสำนักงาน เครื่องทำบัญชี และเครื่องคำนวณ

U Included manufacture of office, accounting and accounting machinery.

ตาราง 6 จำนวนและอัตราร้อยละของสถานประกอบการอุตสาหกรรมผลิต จำแนกตามการลงทุนจากต่างประเทศ และหมู่อุตสาหกรรม
 Table 6 Number and Percentage of Manufacturing Establishments by Foreign Investment and Group of Industry

รหัส Code	หมู่อุตสาหกรรม Industry	ไม่มีการลงทุน No Foreign Investment										มีการลงทุนจากต่างประเทศ Foreign Investment										Group of Industry
		รวม Total		จากต่างประเทศ From Foreign Investment		รวม Total		จากต่างประเทศ From Foreign Investment		100%		> 50%		50%		< 50%						
		จำนวน Number	ร้อยละ %	จำนวน Number	ร้อยละ %	จำนวน Number	ร้อยละ %	จำนวน Number	ร้อยละ %	จำนวน Number	ร้อยละ %	จำนวน Number	ร้อยละ %	จำนวน Number	ร้อยละ %	จำนวน Number	ร้อยละ %					
1	2	3	4	5	6	7	8	9	10	11	12	13	14	15	16	17						
	ยอดรวม	2,124	100.0	1,896	94.0	128	6.0	38	25.8	82	25.0	5	3.9	58	45.3	Total						
151	การผลิต การแปรรูป และยกบนเนื้อสัตว์ สัตว์น้ำ สด ไข่ สัตว์ นม และไขมัน	167	100.0	145	86.8	22	13.2	5	22.7	5	22.7	1	4.6	11	50.0	Production, processing and preservation of meat, fish, fruit, vegetables, oils and fats						
152	ผลิตภัณฑ์จากพืชที่ได้ออกมา	24	100.0	23	95.8	1	4.2	-	-	-	-	-	-	1	100.0	Manufacture of dairy products						
153	การผลิตผลิตภัณฑ์ได้จากขน ไม้ สัตว์ปีก สัตว์ทะเล ผลิตภัณฑ์จากสัตว์ และอาหารสัตว์สำเร็จรูป	177	100.0	171	96.6	6	3.4	-	-	2	33.3	-	-	4	66.7	Manufacture of grain mill products, starches and starch products, and prepared animal feeds						
154	การผลิตผลิตภัณฑ์อาหารอื่น ๆ	151	100.0	149	98.7	2	1.3	-	-	1	50.0	1	50.0	-	-	Manufacture of other food products						
155	การผลิตเครื่องดื่ม	51	100.0	50	98.0	1	2.0	-	-	-	-	-	-	1	100.0	Manufacture of beverages						
160	การผลิตผลิตภัณฑ์จากพืช	87	100.0	85	97.7	2	2.3	-	-	-	-	-	-	2	100.0	Manufacture of tobacco products						
171	การปั่น การทอ และการแต่งเส้นสิ่งย้อม	58	100.0	57	98.3	1	1.7	1	100.0	-	-	-	-	-	-	Spinning, weaving and finishing of textiles						
172	การผลิตสิ่งย้อมอื่น ๆ	23	100.0	21	91.3	2	8.7	-	-	1	50.0	-	-	1	50.0	Manufacture of other textiles						
173	การผลิตเส้นและสิ่งย้อมที่ใช้จากการถักโครเชต์ และแบบโครเชต์	2	100.0	2	100.0	-	-	-	-	-	-	-	-	-	-	Manufacture of knitted and crocheted fabrics and articles						
181	การผลิตเครื่องแต่งกาย ที่รวมเครื่องแต่งกายที่ออกแบบสัตว์	120	100.0	112	93.3	8	6.7	2	25.0	3	37.5	-	-	3	37.5	Manufacture of wearing apparel, except fur apparel						
182	การตกแต่งและย้อมสิ่งย้อม สวมที่ทำการผลิตสิ่งย้อมที่จากขนสัตว์	1	100.0	-	-	1	100.0	1	100.0	-	-	-	-	-	-	Dressing and dyeing of fur; manufacture of articles of fur						
191	การฟอกและตกแต่งหนังสัตว์ รวมถึงการผลิตกระเป๋าเดินทาง กระเป๋าถือ กระเป๋า และกระเป๋าสะพาย	10	100.0	7	70.0	3	30.0	-	-	-	-	-	-	3	100.0	Tanning and dressing of leather; manufacture of luggage, handbags, saddlery and harness						
192	การผลิตรองเท้า	7	100.0	6	85.7	1	14.3	-	-	1	100.0	-	-	-	-	Manufacture of footwear						
201	การผลิตไม้และกระดาษ	22	100.0	22	100.0	-	-	-	-	-	-	-	-	-	-	Sawmilling and planing of wood						
202	การผลิตผลิตภัณฑ์จากไม้ ไม้กลัด ฟางและวัสดุเทียม	98	100.0	95	96.9	3	3.1	1	33.3	1	33.3	-	-	1	33.3	Manufacture of products of wood, cork, straw and plaiting materials						
210	การผลิตกระดาษและผลิตภัณฑ์กระดาษ	33	100.0	28	84.9	5	15.2	-	-	2	40.0	1	20.0	2	40.0	Manufacture of paper and paper products						
221	การพิมพ์โฆษณา	12	100.0	12	100.0	-	-	-	-	-	-	-	-	-	-	Printing						
222	การพิมพ์ และกิจกรรมด้านการบริการที่เกี่ยวข้องกับการพิมพ์	38	100.0	38	100.0	-	-	-	-	-	-	-	-	-	-	Printing and service activities related to printing						
231	การผลิตผลิตภัณฑ์จากถ่านโค้ก	2	100.0	-	-	2	100.0	-	-	-	-	-	-	2	100.0	Manufacture of coke oven products						
232	การผลิตผลิตภัณฑ์ที่ได้จากการถลุงแร่ปิโตรเลียม	3	100.0	3	100.0	-	-	-	-	-	-	-	-	-	-	Manufacture of refined petroleum products						
233	กระบวนการผลิตเชื้อเพลิงปรมาณู	1	100.0	1	100.0	-	-	-	-	-	-	-	-	-	-	Processing of nuclear fuel						

ตาราง 6 จำนวนและอัตราร้อยละของสถานประกอบการผลิต ด้านนิตการการลงทุนจากต่างประเทศ และหมู่อุตสาหกรรม (ต่อ)
 Table 6 Number and Percentage of Manufacturing Establishments by Foreign Investment and Group of Industry (Contd.)

รหัส Code	หมู่อุตสาหกรรม	นิตการลงทุนจากต่างประเทศ Foreign's Investment																Group of Industry
		รวม Total		ไม่มีการลงทุน No Foreign's Investment		100%		> 50%		50%		< 50%		Group of Industry				
		จำนวน Number	ร้อยละ %	จำนวน Number	ร้อยละ %	จำนวน Number	ร้อยละ %	จำนวน Number	ร้อยละ %	จำนวน Number	ร้อยละ %	จำนวน Number	ร้อยละ %					
1	2	3	4	5	6	7	8	9	10	11	12	13	14	15	16	17		
241	การผลิตเคมีภัณฑ์พื้นฐาน	16	100.0	12	75.0	4	25.0	-	-	-	-	-	-	4	100.0	Manufacture of basic chemicals		
242	การผลิตเคมีภัณฑ์เคมีอื่น ๆ	20	100.0	20	100.0	-	-	-	-	-	-	-	-	-	-	Manufacture of other chemical products		
251	การผลิตผลิตภัณฑ์ยาง	4	100.0	4	100.0	-	-	-	-	-	-	-	-	-	-	Manufacture of rubber products		
252	การผลิตผลิตภัณฑ์พลาสติก	17	100.0	15	88.2	2	11.8	1	50.0	1	50.0	-	-	-	-	Manufacture of plastic products		
269	การผลิตผลิตภัณฑ์โลหะ ซึ่งมีได้แก่ประเภทอื่นที่อื่น	51.4	100.0	506	98.4	8	1.6	2	25.0	-	-	-	-	6	75.0	Manufacture of non-metallic mineral products n.e.c.		
271	การผลิตเหล็กและเหล็กกล้าขั้นมูลฐาน	1	100.0	1	100.0	-	-	-	-	-	-	-	-	-	-	Manufacture of basic iron and steel		
272	การผลิตโลหะค่าและโลหะอื่นที่มีชื่อเรียกอื่น ๆ	4	100.0	3	75.0	1	25.0	-	-	-	-	-	-	1	100.0	Manufacture of basic precious and non-ferrous metals		
273	การหล่อโลหะ	5	100.0	5	100.0	-	-	-	-	-	-	-	-	-	-	Casting of metals		
281	การผลิตผลิตภัณฑ์เครื่องจักรกลต่าง ๆ ที่มีกำลังม้า และเครื่องกำเนิดไอน้ำ	31	100.0	31	100.0	-	-	-	-	-	-	-	-	-	-	Manufacture of structural metal products, tanks, reservoirs and steam generators		
289	การผลิตผลิตภัณฑ์โลหะประติมากรรมอื่น ๆ รวมทั้งกิจกรรมด้านบริการแก่ผู้ใช้ผลิตภัณฑ์โลหะประดิษฐ์	59	100.0	51	86.4	8	13.6	3	37.5	1	12.5	1	12.5	3	37.5	Manufacture of other fabricated metal products, service activities to producers of fabricated metal products		
291	การผลิตเครื่องจักรที่ใช้แรงทวีไป	3	100.0	3	100.0	-	-	-	-	-	-	-	-	-	-	Manufacture of general purpose machinery		
292	การผลิตเครื่องจักรที่ใช้แรงเฉพาะของ	36	100.0	35	97.2	1	2.8	1	100.0	-	-	-	-	-	-	Manufacture of special purpose machinery		
293	การผลิตเครื่องใช้ในบ้านเรือน ซึ่งมีได้แก่ประเภทอื่นที่อื่น	1	100.0	1	100.0	-	-	-	-	-	-	-	-	-	-	Manufacture of domestic appliances n.e.c.		
300	การผลิตเครื่องจักรสำนักงาน เครื่องทำบัญชี และเครื่องคำนวณ	1	100.0	-	-	1	100.0	1	100.0	-	-	-	-	-	-	Manufacture of office, accounting and computing machinery		
312	การผลิตอุปกรณ์การจ่ายและความควบคุมกระแสไฟฟ้า	2	100.0	-	-	2	100.0	-	-	1	50.0	-	-	1	50.0	Manufacture of electricity distribution and control apparatus		
315	การผลิตหลอดไฟฟ้า	1	100.0	-	-	1	100.0	1	100.0	-	-	-	-	-	-	Manufacture of electric lamps		
319	การผลิตเครื่องใช้ไฟฟ้าอื่น ๆ ซึ่งมีได้แก่ประเภทอื่นที่อื่น	6	100.0	5	83.3	1	16.7	-	-	1	100.0	-	-	-	-	Manufacture of other electrical equipment n.e.c.		
321	การผลิตหลอดอิเล็กทรอนิกส์ และส่วนประกอบอิเล็กทรอนิกส์อื่น ๆ	14	100.0	1	7.1	13	92.9	6	46.2	4	30.8	-	-	3	23.1	Manufacture of electronic valves and tubes and other electronic components		
323	การผลิตเครื่องรับโทรทัศน์และวิทยุ และสินค้าที่เกี่ยวข้อง	1	100.0	1	100.0	-	-	-	-	-	-	-	-	-	-	Manufacture of television and radio receivers and associated consumer goods		

ตาราง 6 จำนวนและอัตราร้อยละของสถานประกอบการอุตสาหกรรมผลิต จำนวนตามการลงทุนจากต่างประเทศ และหมู่อุตสาหกรรม (ต่อ)
 Table 6 Number and Percentage of Manufacturing Establishments by Foreign Investment and Group of Industry (Contd.)

รหัส Code	หมู่อุตสาหกรรม	มีการลงทุนจากต่างประเทศ Foreign's Investment																Group of Industry
		รวม Total		ไม่มีการลงทุน No Foreign's Investment		100%		> 50%		50%		< 50%						
		จำนวน Number	ร้อยละ %	จำนวน Number	ร้อยละ %	จำนวน Number	ร้อยละ %	จำนวน Number	ร้อยละ %	จำนวน Number	ร้อยละ %	จำนวน Number	ร้อยละ %					
1	2	3	4	5	6	7	8	9	10	11	12	13	14	15	16	17		
331	การผลิตประตู่และเครื่องใช้ในทางเกษตรกรรม และ เครื่องใช้ที่ใช้ในการวัด การตรวจสอบ การทดสอบ การเดินเรือ การเดินอากาศและใช้ในเรือประมงอื่น ๆ ยกเว้นอุปกรณ์ที่ใช้ในทางทัศนศาสตร์	5	100.0	4	80.0	1	20.0	-	-	-	-	-	-	1	100.0		Manufacture of medical appliances and instruments and appliances for measuring, checking, testing, navigating and other purposes, except optical instruments	
332	การผลิตอุปกรณ์ที่ใช้ในทางทัศนศาสตร์ และเครื่องอุปโภค เกี่ยวกับการถ่ายภาพ	1	100.0	-	-	1	100.0	1	100.0	-	-	-	-	-	-		Manufacture of optical instruments and photographic equipment	
333	การผลิตนาฬิกา	1	100.0	-	-	1	100.0	1	100.0	-	-	-	-	-	-		Manufacture of watches and clocks	
342	การผลิตตัวถัง (Coachwork) สำหรับยานยนต์ รวมทั้งการผลิต รถพ่วง และรถสี่ล้อพ่วง	66	100.0	66	100.0	-	-	-	-	-	-	-	-	-	-		Manufacture of bodies (coachwork) for motor vehicles; manufacture of trailers and semi-trailers	
343	การผลิตส่วนประกอบ และอุปกรณ์ประกอบ สำหรับ ยานยนต์ และเครื่องจักร	5	100.0	4	80.0	1	20.0	-	-	1	100.0	-	-	-	-		Manufacture of parts and accessories for motor vehicles and their engines	
352	การผลิตตัวรถจักรของรถไฟและรถราง และวอ ที่ติดบนราง	2	100.0	2	100.0	-	-	-	-	-	-	-	-	-	-		Manufacture of railway and tramway locomotives and rolling stock	
359	การผลิตเครื่องอุปโภคการขนส่ง ซึ่งมีได้แก่ประเภทไว้นั่งนอน	1	100.0	-	-	1	100.0	-	-	-	-	-	-	1	100.0		Manufacture of transport equipment n.e.c.	
361	การผลิตเฟอร์นิเจอร์	105	100.0	104	99.1	1	1.0	-	-	-	-	-	-	1	100.0		Manufacture of furniture	
369	การผลิต ซึ่งมีได้แก่ประเภทไว้นั่งนอน	112	100.0	92	82.1	20	17.9	6	30.0	7	35.0	1	5.0	6	30.0		Manufacturing n.e.c.	
372	การนำเศษและของที่เหลือใช้มาทำเป็นวัสดุใหม่	3	100.0	3	100.0	-	-	-	-	-	-	-	-	-	-		Recycling of non-metal waste and scrap	

ตาราง 6 จำนวนและอัตราร้อยละของสถานประกอบการอุตสาหกรรมผลิต จำแนกตามการลงทุนจากต่างประเทศ และหน่วยอุตสาหกรรม (ต่อ)
Table 6 Number and Percentage of Manufacturing Establishments by Foreign Investment and Class of Industry (Contd.)

รหัส Code	หน่วยอุตสาหกรรม Industry	มีการลงทุนจากต่างประเทศ Foreign's Investment															
		รวม Total		ไม่มีการลงทุน จากต่างประเทศ No Foreign's Investment		รวม Total		100%		> 50%		50%		< 50%		Class of Industry	
		จำนวน Number	ร้อยละ %	จำนวน Number	ร้อยละ %	จำนวน Number	ร้อยละ %	จำนวน Number	ร้อยละ %	จำนวน Number	ร้อยละ %	จำนวน Number	ร้อยละ %	จำนวน Number	ร้อยละ %		
1	2	3	4	5	6	7	8	9	10	11	12	13	14	15	16		17
1810	การผลิตเครื่องแต่งกาย ยกเว้น เครื่องแต่งกายที่ทำจากขนสัตว์	120	100.0	112	93.3	8	6.7	2	25.0	3	37.5	-	-	3	37.5	Manufacture of wearing apparel, except fur apparel	
1820	การตกดองและย้อมสีขนสัตว์ รวมทั้งการผลิตสิ่งของที่ทำจากขนสัตว์	1	100.0	-	-	1	100.0	1	100.0	-	-	-	-	-	-	Dressing and dyeing of fur; manufacture of articles of fur	
1911	การฟอกและตกแต่งหนังฟอก	9	100.0	7	77.8	2	22.2	-	-	-	-	-	-	2	100.0	Tanning and dressing of leather; Manufacture of luggage, handbags and the like, saddlery and harness	
1912	การผลิตกระเป๋าเดินทาง กระเป๋าถือ และสิ่งทอที่คล้ายกัน ยานยนต์ และเครื่องเชื่อมลาถ	7	100.0	6	85.7	1	14.3	-	-	1	100.0	-	-	-	-	Manufacture of footwear	
1920	การผลิตรองเท้า	22	100.0	22	100.0	-	-	-	-	-	-	-	-	-	-	Sawmilling and planing of wood	
2010	การผลิตแผ่นไม้อัดและกระดาษไม้อัด	3	100.0	3	100.0	-	-	-	-	-	-	-	-	-	-	Manufacture of veneer sheets; manufacture of plywood, laminboard, particle board and other panels and boards	
2021	การผลิตแผ่นไม้อัด และแผ่นไม้อัดอื่น ๆ	24	100.0	24	100.0	-	-	-	-	-	-	-	-	-	-	Manufacture of builders carpentry and joinery	
2022	การผลิตเครื่องไม้ที่ใช้ในการก่อสร้าง และเครื่องประกอบอาคาร	4	100.0	4	100.0	-	-	-	-	-	-	-	-	-	-	Manufacture of wooden containers	
2023	การผลิตกระดาษไม้	67	100.0	64	95.5	3	4.5	1	33.3	1	33.3	-	-	1	33.3	Manufacture of other products of wood; manufacture of articles of cork, straw and plaiting materials	
2029	การผลิตผลิตภัณฑ์อื่นที่ทำจากไม้ รวมทั้งการผลิตสิ่งของที่ทำจากไม้ก๊อก ฟาง และวัสดุเทียม	17	100.0	14	82.4	3	17.7	-	-	2	66.7	-	-	1	33.3	Manufacture of pulp, paper and paperboard	
2101	การผลิตเยื่อกระดาษ กระดาษ และกระดาษแข็ง	9	100.0	9	100.0	-	-	-	-	-	-	-	-	-	-	Manufacture of corrugated paper and paperboard and of containers of paper and paperboard	
2102	การผลิตกระดาษลูกฟูก และกระดาษแข็งลูกฟูก และการผลิตกระดาษที่ทำจากกระดาษ และกระดาษแข็ง	7	100.0	5	71.4	2	28.6	-	-	-	-	1	50.0	1	50.0	Manufacture of other articles of paper and paperboard	
2109	การผลิตของอื่น ๆ ที่ทำจากกระดาษ และกระดาษแข็ง	6	100.0	6	100.0	-	-	-	-	-	-	-	-	-	-	Publishing of books, brochures, musical books and other publications	
2211	การพิมพ์โฆษณาหนังสือ นิตยสาร หนังสือพิมพ์ วิทยุ และโทรทัศน์โฆษณาอื่น ๆ	5	100.0	5	100.0	-	-	-	-	-	-	-	-	-	-	Publishing of newspapers, journals and periodicals	
2212	การพิมพ์โฆษณาหนังสือพิมพ์ นิตยสาร และนิตยสาร	1	100.0	1	100.0	-	-	-	-	-	-	-	-	-	-	Other publishing	
2219	การพิมพ์โฆษณาอื่น ๆ	38	100.0	38	100.0	-	-	-	-	-	-	-	-	-	-	Printing	
2221	การพิมพ์	2	100.0	-	-	2	100.0	-	-	-	-	-	-	2	100.0	Manufacture of coke oven products	
2310	การผลิตผลิตภัณฑ์ด้านไฟฟ้า																

ตาราง 8 จำนวนและอัตราร้อยละของสถานประกอบการอุตสาหกรรมผลิต จำแนกตามการลงทุนจากต่างประเทศ และหมู่ย่อยอุตสาหกรรม (ต่อ)
 Table 8 Number and Percentage of Manufacturing Establishments by Foreign Investment and Class of Industry (Contd.)

รหัส Code	หมู่ย่อยอุตสาหกรรม	มีการลงทุนจากต่างประเทศ Foreign's Investment																
		รวม Total		ไม่มีการลงทุน จากต่างประเทศ No Foreign's Investment		รวม Total		100%		> 50%		50%		< 50%		Class of Industry		
		จำนวน Number	ร้อยละ %	จำนวน Number	ร้อยละ %	จำนวน Number	ร้อยละ %	จำนวน Number	ร้อยละ %	จำนวน Number	ร้อยละ %	จำนวน Number	ร้อยละ %	จำนวน Number	ร้อยละ %			
1	2	3	4	5	6	7	8	9	10	11	12	13	14	15	16	17		
2320	การผลิตผลิตภัณฑ์ได้จากการกลั่นน้ำมันปิโตรเลียม	3	100.0	3	100.0	-	-	-	-	-	-	-	-	-	-	-	Manufacture of refined petroleum products	
2330	ระบบการผลิตเชื้อเพลิงปรมาณู	1	100.0	1	100.0	-	-	-	-	-	-	-	-	-	-	-	Processing of nuclear fuel	
2411	การผลิตเคมีภัณฑ์ขั้นพื้นฐาน ยกเว้นปุ๋ยและการประกอบไนโตรเจน	8	100.0	5	62.5	3	37.5	-	-	-	-	-	-	3	100.0	-	Manufacture of basic chemicals, except fertilizers	
2412	การผลิตปุ๋ยและการประกอบไนโตรเจน	5	100.0	4	80.0	1	20.0	-	-	-	-	-	-	1	100.0	-	Manufacture of fertilizers and nitrogen compounds	
2413	การผลิตพลาสติกขั้นต้น และของสังเคราะห์	3	100.0	3	100.0	-	-	-	-	-	-	-	-	-	-	-	Manufacture of plastics in primary forms and of synthetic rubber	
2421	การผลิตสารฆ่าศัตรูพืชและผลิตภัณฑ์ทางการเกษตรอื่น ๆ	2	100.0	2	100.0	-	-	-	-	-	-	-	-	-	-	-	Manufacture of pesticides and other agro-chemical products	
2422	การผลิตสีทา น้ำมันชักเงา และสีที่ใช้ทาเคลือบ หมึกพิมพ์ และน้ำยันทาไม้ (masses) ที่สั้ยกับ	2	100.0	2	100.0	-	-	-	-	-	-	-	-	-	-	-	Manufacture of paints, varnishes and similar coatings, printing ink and massics	
2423	การผลิตผลิตภัณฑ์ทางการแพทย์ เคมีภัณฑ์ที่ใช้รักษาโรค และผลิตภัณฑ์ที่ใช้ทางการแพทย์	3	100.0	3	100.0	-	-	-	-	-	-	-	-	-	-	-	Manufacture of pharmaceuticals, medicinal chemicals and botanical products	
2424	การผลิตสบู่และผงซักฟอก เคมีภัณฑ์ที่ใช้ในการทำความสะอาด และซักเงา เครื่องหอม และสิ่งปรุงแต่งสำหรับประทินร่างกาย หรือประเทืองใจ	3	100.0	3	100.0	-	-	-	-	-	-	-	-	-	-	-	Manufacture of soap and detergents, cleaning and polishing preparations, perfumes and toilet preparations	
2429	การผลิตผลิตภัณฑ์เคมีอื่น ๆ ซึ่งมีได้ประเภทไว้ในอื่น	10	100.0	10	100.0	-	-	-	-	-	-	-	-	-	-	-	Manufacture of other chemical products n.e.c.	
2511	การผลิตยางรถและยางไน การหล่อตอกยาง และยางซ่อมสร้างยาง	3	100.0	3	100.0	-	-	-	-	-	-	-	-	-	-	-	Manufacture of rubber tyres and tubes; retreading and rebuilding of rubber tyres	
2519	การผลิตผลิตภัณฑ์ยางอื่น ๆ	1	100.0	1	100.0	-	-	-	-	-	-	-	-	-	-	-	Manufacture of other rubber products	
2520	การผลิตผลิตภัณฑ์พลาสติก	17	100.0	15	88.2	2	11.8	1	50.0	1	50.0	-	-	-	-	-	Manufacture of plastic products	
2691	การผลิตผลิตภัณฑ์เซรามิกชนิดไม่ทนไฟ ซึ่งไม่ได้ใช้ในงานก่อสร้าง	129	100.0	127	98.5	2	1.6	1	50.0	-	-	-	-	1	50.0	-	Manufacture of non-structural non-refractory ceramic ware	
2692	การผลิตผลิตภัณฑ์เซรามิกทนไฟ	20	100.0	20	100.0	-	-	-	-	-	-	-	-	-	-	-	Manufacture of refractory ceramic products	
2693	การผลิตผลิตภัณฑ์จากดินเหนียวเผาไฟ ซึ่งใช้ในงานก่อสร้าง	99	100.0	98	99.0	1	1.0	1	100.0	-	-	-	-	-	-	-	Manufacture of structural non-refractory clay products	
2694	การผลิตซีเมนต์ ปูนขาว และปูนปลาสเตอร์	11	100.0	11	100.0	-	-	-	-	-	-	-	-	-	-	-	Manufacture of cement, lime and plaster	

ตาราง 6 จำนวนและอัตราร้อยละของสถานประกอบการผลิตข้ามเขตตามการลงทุนจากต่างประเทศ และหมู่ย่อยอุตสาหกรรม (ต่อ)
Table 6 Number and Percentage of Manufacturing Establishments by Foreign Investment and Class of Industry (Contd.)

รหัส Code	หมู่ย่อยอุตสาหกรรม	รวม Total		ไม่มีการลงทุน จากต่างประเทศ No Foreign's Investment		มีการลงทุนจากต่างประเทศ Foreign's Investment											Class of Industry
		จำนวน Number	ร้อยละ %	จำนวน Number	ร้อยละ %	100%		> 50%		50%		< 50%					
						จำนวน Number	ร้อยละ %	จำนวน Number	ร้อยละ %	จำนวน Number	ร้อยละ %	จำนวน Number	ร้อยละ %				
3	4	5	6	7	8	9	10	11	12	13	14	15	16	17			
2695	การผลิตผลิตภัณฑ์จากคอนกรีต ซิเมนต์ และปูนปลาสเตอร์	211	100.0	210	99.5	1	0.5	-	-	-	-	-	-	1	100.0	Manufacture of articles of concrete, cement and plaster	
2696	การผลิต การขึ้นรูป และการแต่งสีกระจก	31	100.0	28	90.3	3	9.7	-	-	-	-	-	-	3	100.0	Cutting, shaping and finishing of stone	
2699	การผลิตผลิตภัณฑ์จากโลหะอื่น ๆ ซึ่งมีได้แก่ประเภทที่ 1 ถึง 16	13	100.0	12	92.3	1	7.7	-	-	-	-	-	-	1	100.0	Manufacture of other non-metallic mineral products n.e.c.	
2710	การผลิตเหล็กและเหล็กกล้าขั้นมูลฐาน	1	100.0	1	100.0	-	-	-	-	-	-	-	-	-	-	Manufacture of basic iron and steel	
2720	การผลิต โลหะมีค่า และโลหะอื่นที่มีค่าขั้นมูลฐาน	4	100.0	3	75.0	1	25.0	-	-	-	-	-	-	1	100.0	Manufacture of basic precious and non-ferrous metals	
2731	การผลิตเหล็กและเหล็กกล้า	3	100.0	3	100.0	-	-	-	-	-	-	-	-	-	-	Casting of iron and steel	
2732	การผลิตโลหะที่มีโซลัด	2	100.0	2	100.0	-	-	-	-	-	-	-	-	-	-	Casting of non-ferrous metals	
2811	การผลิตผลิตภัณฑ์ที่มีโครงสร้างเป็นโลหะ	26	100.0	26	100.0	-	-	-	-	-	-	-	-	-	-	Manufacture of structural metal products	
2812	การผลิตถังน้ำ ที่เก็บน้ำ และภาชนะบรรจุที่ทำจากโลหะ	5	100.0	5	100.0	-	-	-	-	-	-	-	-	-	-	Manufacture of tanks, reservoirs and containers of metal	
2891	การผลิตผลิตภัณฑ์โลหะที่ทำขึ้นโดยวิธีการตี การกด การสลัก และกระบวนการอื่นใด	17	100.0	16	94.1	1	5.9	-	-	-	-	-	-	1	100.0	Forging, pressing, stamping and roll-forming of metal; powder metallurgy	
2892	การผลิตและตกแต่งโลหะ รวมทั้งการดำเนินการเกี่ยวกับวิธีการรมความร้อน โลหะที่ได้รับกับกรรมวิธีอบชุบหรือการชุบสี	12	100.0	11	91.7	1	8.3	-	-	-	-	-	-	1	100.0	Treatment and coating of metals; general mechanical engineering on a fee or contract basis	
2893	การผลิตเครื่องมือ เครื่องมือที่ใช้แรงด้วยมือ และเครื่องโลหะทั่วไป	5	100.0	4	80.0	1	20.0	-	-	-	-	-	-	-	-	Manufacture of cutlery, hand tools and general hardware	
2899	การผลิตผลิตภัณฑ์โลหะประดิษฐ์อื่น ๆ ซึ่งมีได้แก่ประเภทที่ 1 ถึง 16	25	100.0	20	80.0	5	20.0	3	60.0	-	-	-	-	2	40.0	Manufacture of other fabricated metal products n.e.c.	
2913	การผลิตบรรจุภัณฑ์ (ฉบับสุดท้าย) เครื่องจักรกล และอุปกรณ์ที่รับผล	1	100.0	1	100.0	-	-	-	-	-	-	-	-	-	-	Manufacture of bearings, gears, gearing and driving elements	
2914	การผลิตเตาอบ เตาเผา และเครื่องปั้นหรือเครื่องจักรกลต่างชนิด	1	100.0	1	100.0	-	-	-	-	-	-	-	-	-	-	Manufacture of ovens, furnaces and furnace burners	
2919	การผลิตเครื่องจักรที่ใช้พลังงานทั่วไปอื่น ๆ	1	100.0	1	100.0	-	-	-	-	-	-	-	-	-	-	Manufacture of other general purpose machinery	
2921	การผลิตเครื่องจักรที่ใช้ในการเกษตร และการป่าไม้	30	100.0	30	100.0	-	-	-	-	-	-	-	-	-	-	Manufacture of agricultural and forestry machinery	
2924	การผลิตเครื่องจักรที่ใช้ในการทำเหมืองแร่ หินอ่อน และอุปกรณ์ต่าง	4	100.0	4	100.0	-	-	-	-	-	-	-	-	-	-	Manufacture of machinery for mining, quarrying and construction	

ตาราง 6 จำนวนและอัตราร้อยละของสถานประกอบการอุตสาหกรรมผลิต จำนวนตามการลงทุนจากต่างประเทศ และหมู่ย่อยอุตสาหกรรม (ต่อ)
Table 6 Number and Percentage of Manufacturing Establishments by Foreign Investment and Class of Industry (Contd.)

รหัส Code	หมู่ย่อยอุตสาหกรรม	มีการลงทุนต่างประเทศ Foreign's Investment																Class of Industry
		รวม Total		ไม่การลงทุน จากต่างประเทศ No Foreign's Investment		รวม Total		> 50%		50%		< 50%						
		จำนวน Number	ร้อยละ %	จำนวน Number	ร้อยละ %	จำนวน Number	ร้อยละ %	จำนวน Number	ร้อยละ %	จำนวน Number	ร้อยละ %	จำนวน Number	ร้อยละ %					
1	2	3	4	5	6	7	8	9	10	11	12	13	14	15	16	17		
2925	การผลิตเครื่องจักรที่ใช้ในกระบวนการผลิตอาหาร เครื่องดื่ม และยาสูบ	1	100.0	1	100.0	-	-	-	-	-	-	-	-	-	-	-	Manufacture of machinery for food, beverage and tobacco processing	
2926	การผลิตเครื่องจักรที่ใช้ในการผลิตสิ่งทอ เครื่องแต่งกาย และเครื่องหนัง	1	100.0	-	-	1	100.0	1	100.0	-	-	-	-	-	-	-	Manufacture of machinery for textile, apparel and leather production	
2930	การผลิตเครื่องใช้ในบ้านเรือน ซึ่งมีได้แก่เครื่องใช้ไฟฟ้าในครัวเรือน	1	100.0	1	100.0	-	-	-	-	-	-	-	-	-	-	-	Manufacture of domestic appliances n.e.c.	
3000	การผลิตเครื่องจักรสำนักงาน เครื่องพิมพ์ และเครื่องคำนวณ	1	100.0	-	-	1	100.0	1	100.0	-	-	-	-	-	-	-	Manufacture of office, accounting and computing machinery	
3120	การผลิตอุปกรณ์เพื่อการจ่ายและควบคุมกระแสไฟฟ้า	2	100.0	-	-	2	100.0	-	-	1	50.0	-	-	1	50.0	-	Manufacture of electricity distribution and control apparatus	
3150	การผลิตหลอดไฟฟ้า	1	100.0	-	-	1	100.0	1	100.0	-	-	-	-	-	-	-	Manufacture of electric lamps	
3190	การผลิตเครื่องอุปโภคบริโภคอื่น ๆ ซึ่งมีได้แก่เครื่องใช้ไฟฟ้าในครัวเรือน	6	100.0	5	83.3	1	16.7	-	-	1	100.0	-	-	-	-	-	Manufacture of other electrical equipment n.e.c.	
3210	การผลิตหลอดอิเล็กทรอนิกส์ และส่วนประกอบอิเล็กทรอนิกส์อื่น ๆ	14	100.0	1	7.1	13	92.9	6	46.2	4	30.8	-	-	3	23.1	-	Manufacture of electronic valves and tubes and other electronic components	
3220	การผลิตเครื่องรับโทรทัศน์และวิทยุ และสินค้าที่เกี่ยวข้อง	1	100.0	1	100.0	-	-	-	-	-	-	-	-	-	-	-	Manufacture of television and radio receivers and associated consumer goods	
3311	การผลิตอุปกรณ์ที่ใช้ในทางกายภาพและสัตวกรรม และเครื่องใช้ทางสัตวศาสตร์กระดูก	4	100.0	3	75.0	1	25.0	-	-	-	-	-	-	1	100.0	-	Manufacture of medical and surgical equipment and or orthopaedic appliances	
3312	การผลิตอุปกรณ์และเครื่องใช้เพื่อการวัด การตรวจสอบ การทดสอบ การเคาะหรือการเคาะออก และใช้วัดประจุพลังงานอื่น ๆ ยกเว้น อุปกรณ์ควบคุมกระบวนการผลิตในทางอุตสาหกรรม	1	100.0	1	100.0	-	-	-	-	-	-	-	-	-	-	-	Manufacture of instruments and appliances for measuring, checking, testing, navigating and other purposes, except industrial process control equipment	
3320	การผลิตอุปกรณ์ที่ใช้ในทางทัศนศาสตร์ และเครื่องอุปกรณ์เกี่ยวกับการถ่ายภาพ	1	100.0	-	-	1	100.0	1	100.0	-	-	-	-	-	-	-	Manufacture of optical instruments and photographic equipment	
3330	การผลิตนาฬิกา	1	100.0	-	-	1	100.0	1	100.0	-	-	-	-	-	-	-	Manufacture of watches and clocks	
3420	การผลิตสิ่ง (coachwork) สำหรับยานยนต์ รวมทั้งการผลิตรถพ่วง และรถบรรทุกพ่วง	66	100.0	66	100.0	-	-	-	-	-	-	-	-	-	-	-	Manufacture of bodies (coachwork) for motor vehicles; manufacture of trailers and semi-trailers	
3430	การผลิตส่วนประกอบ และอุปกรณ์ประกอบสำหรับยานยนต์ และเครื่องยนต์	5	100.0	4	80.0	1	20.0	-	-	1	100.0	-	-	-	-	-	Manufacture of parts and accessories for motor vehicles and their engines	

ตาราง 6 จำนวนและอัตราร้อยละของสถานประกอบการผลิต จำแนกตามการลงทุนจากต่างประเทศ และหน่วยอุตสาหกรรม (ต่อ)
 Table 6 Number and Percentage of Manufacturing Establishments by Foreign Investment and Class of Industry (Contd.)

รหัส Code	หน่วยอุตสาหกรรม Industry	ไม่การลงทุน No Foreign's Investment		มีการลงทุนต่างประเทศ Foreign's Investment											Class of Industry		
		รวม Total		รวม Total		100%		> 50%		50%		< 50%					
		จำนวน Number	ร้อยละ %	จำนวน Number	ร้อยละ %	จำนวน Number	ร้อยละ %	จำนวน Number	ร้อยละ %	จำนวน Number	ร้อยละ %	จำนวน Number	ร้อยละ %				
1	2	3	4	5	6	7	8	9	10	11	12	13	14	15	16	17	
3520	การผลิตหัวรถจักรของรถไฟและรถราง และรถดีเซลเบนซิน	2	100.0	2	100.0	-	-	-	-	-	-	-	-	-	-	-	Manufacture of railway and tramway locomotives and rolling stock
3591	การผลิตวงจักรยานยนต์	1	100.0	-	-	1	100.0	-	-	-	-	-	-	1	100.0	-	Manufacture of motorcycles
3610	การผลิตเฟอร์นิเจอร์	105	100.0	104	99.1	1	1.0	-	-	-	-	-	-	1	100.0	-	Manufacture of furniture
3691	การผลิตเครื่องเพชรยอดและรูปทรง และของที่เกี่ยวข้องกัน	45	100.0	38	84.4	7	15.6	1	14.3	3	42.9	-	-	3	42.9	-	Manufacture of jewellery and related articles
3693	การผลิตเครื่องกีฬา	2	100.0	-	-	2	100.0	1	50.0	-	-	-	-	1	50.0	-	Manufacture of sports goods
3694	การผลิตของเล่นเด็กและของเล่น	14	100.0	10	71.4	4	28.6	1	25.0	1	25.0	-	-	2	50.0	-	Manufacture of games and toys
3699	การผลิตอื่น ๆ ซึ่งมีได้จนประเภทอื่น	51	100.0	44	86.3	7	13.7	3	42.9	3	42.9	1	14.3	-	-	-	Other manufacturing n.e.c.
3720	การบำบัดและของที่ใช้ในครัวเรือนโดยผลิตเป็นวัสดุรีไซเคิล	3	100.0	3	100.0	-	-	-	-	-	-	-	-	-	-	-	Recycling of non-metal waste and scrap

ตาราง 7 จำนวนและอัตราร้อยละของสถานประกอบการอุตสาหกรรมผลิตที่ต่างประเทศตามประเทศที่ถือหุ้น หรือลงทุนมากที่สุด และหมวดอุตสาหกรรม (ต่อ)
 Table 7 Number and Percentage of Manufacturing Establishments with Foreign Investment by the Country with the Highest Percentage of Share Holding and Division of Industry (Contd.)

รหัส Code	หมวดอุตสาหกรรม	รวม		เกาหลี, สิงคโปร์ และจีน		ญี่ปุ่น		ไต้หวัน		อเมริกา		ประเทศในยุโรป		ประเทศอื่น		Division of Industry
		จำนวน	ร้อยละ	จำนวน	ร้อยละ	จำนวน	ร้อยละ	จำนวน	ร้อยละ	จำนวน	ร้อยละ	จำนวน	ร้อยละ	จำนวน	ร้อยละ	
1	2	3	4	5	6	7	8	9	10	11	12	13	14	15	16	17
34	การผลิตยานยนต์ รถพ่วง และรถเกี่ยวข้าว	1	100.0	-	-	1	100.0	-	-	-	-	-	-	-	-	Manufacture of motor vehicles, trailers and semi-trailers
35	การผลิตเครื่องอุปโภคบริโภคชนิดอื่น ๆ	1	100.0	-	-	1	100.0	-	-	-	-	-	-	-	-	Manufacture of other transport equipment
36	การผลิตเฟอร์นิเจอร์ รวมทั้งการผลิตสิ่งได้แก่ประเภทอื่นที่อื่น	21	100.0	-	-	6	28.6	4	19.1	7	33.3	1	4.8	3	14.3	Manufacture of furniture; manufacturing n.e.c.

U/ รวมการผลิตเครื่องจักรสำนักงาน เครื่องทำบัญชี และเครื่องคำนวณ
 U/ Included Manufacture of office, accounting and accounting machinery.

ตาราง 7 จำนวนและอัตราร้อยละของสถานประกอบการอุตสาหกรรมผลิตที่ต่างประเทศร่วมลงทุน จำนวนตามประเทศที่ถือหุ้น หรือลงทุนมากที่สุด และหมู่อุตสาหกรรม
 Table 7 Number and Percentage of Manufacturing Establishments with Foreign Investment by the Country with the Highest Percentage of Share Holding and Group of Industry

รหัส Code	หมู่อุตสาหกรรม Sector	รวม Total		เกาหลี, สิงคโปร์ และจีน Korea, Singapore and China		ญี่ปุ่น Japan		ไต้หวัน Taiwan		อเมริกา USA		ประเทศในยุโรป Countries in Europe		ประเทศอื่น Other Countries		Group of Industry
		จำนวน Number	ร้อยละ %	จำนวน Number	ร้อยละ %	จำนวน Number	ร้อยละ %	จำนวน Number	ร้อยละ %	จำนวน Number	ร้อยละ %	จำนวน Number	ร้อยละ %	จำนวน Number	ร้อยละ %	
1	2	3	4	5	6	7	8	9	10	11	12	13	14	15	16	17
	ยอดรวม	128	100.0	6	4.0	40	31.3	28	20.3	21	16.4	16	11.7	21	18.4	Total
151	การผลิต การแปรรูป และกำกับตนเองเนื้อสัตว์ สัตว์ปีก สด ไข่ สัตว์ นม เน้น และไขมัน	22	100.0	-	-	8	36.4	10	45.5	3	13.6	-	-	1	4.6	Production, processing and preservation of meat, fish, fruit, vegetables, oils and fats
152	ผลิตภัณฑ์ที่ทำจากขน	1	100.0	1	100.0	-	-	-	-	-	-	-	-	-	-	Manufacture of dairy products
153	การผลิตผลิตภัณฑ์ที่ได้จากการ ไม่-สังเคราะห์ สารธรรมชาติและ ผลิตภัณฑ์จากสัตว์ และอาหารสัตว์สำเร็จรูป	6	100.0	1	16.7	1	16.7	-	-	3	50.0	-	-	1	16.7	Manufacture of grain mill products, starches and starch products, and prepared animal feeds
154	การผลิตผลิตภัณฑ์อาหารอื่น ๆ	2	100.0	-	-	-	-	-	-	-	-	2	100.0	-	-	Manufacture of other food products
155	การผลิตเครื่องดื่ม	1	100.0	-	-	-	-	-	-	1	100.0	-	-	-	-	Manufacture of beverages
160	การผลิตผลิตภัณฑ์ยาสูบ	2	100.0	-	-	-	-	-	-	-	-	2	100.0	-	-	Manufacture of tobacco products
171	การปั่น การทอ และการแต่งสำเร็จสิ่งทอ	1	100.0	-	-	-	-	1	100.0	-	-	-	-	-	-	Spinning, weaving and finishing of textiles
172	การผลิตสิ่งทออื่น ๆ	2	100.0	-	-	-	-	-	-	-	-	2	100.0	-	-	Manufacture of other textiles
181	การผลิตเครื่องแต่งกาย อุปกรณ์เครื่องแต่งกายที่ทำงานและสัตว์	8	100.0	-	-	1	12.5	1	12.5	-	-	1	12.5	5	62.5	Manufacture of wearing apparel, except for apparel Dressing and dyeing of fur; manufacture of articles of fur
182	การตกแต่งและย้อมสีเนื้อสัตว์ รวมทั้งการผลิตสิ่งของที่ทำจากขนสัตว์	1	100.0	-	-	1	100.0	-	-	-	-	-	-	-	-	Tanning and dressing of leather; manufacture of luggage, handbags, saddlery and harness
191	การผลิตและตกแต่งหนังรองเท้า รวมทั้งการผลิตกระเป๋าเดินทาง กระเป๋าถือ อานม้า เครื่องเขียนและ	3	100.0	-	-	-	-	1	33.3	-	-	1	33.3	1	33.3	Manufacture of footwear
192	การผลิตรองเท้า	1	100.0	-	-	1	100.0	-	-	-	-	-	-	-	-	Manufacture of products of wood, cork, straw and plaiting materials
202	การผลิตผลิตภัณฑ์จากไม้ ไม้ก๊อก ฟางและวัสดุอุตสาหกรรม	3	100.0	-	-	1	33.3	1	33.3	-	-	-	-	-	-	Manufacture of paper and paper products
210	การผลิตกระดาษและผลิตภัณฑ์กระดาษ	5	100.0	-	-	1	20.0	4	80.0	-	-	-	-	-	-	Manufacture of paper and paper products
231	การผลิตผลิตภัณฑ์จากไม้	2	100.0	-	-	1	50.0	-	-	-	-	-	-	1	50.0	Manufacture of coke oven products
241	การผลิตผลิตภัณฑ์ขี้เถ้าปูน	4	100.0	-	-	-	-	1	25.0	2	50.0	1	25.0	-	-	Manufacture of basic chemicals
252	การผลิตผลิตภัณฑ์พลาสติก	2	100.0	-	-	-	-	-	-	2	100.0	-	-	-	-	Manufacture of plastic products
269	การผลิตผลิตภัณฑ์แร่โลหะ ซึ่งได้แก่ประเภทไวท์ซัน	8	100.0	-	-	1	12.5	2	25.0	-	-	3	37.5	2	25.0	Manufacture of non-metallic mineral products n.e.c.
272	การผลิตโลหะมีค่าและ โลหะอื่นที่มีน้ำหนักเบา	1	100.0	1	100.0	-	-	-	-	-	-	-	-	-	-	Manufacture of basic precious and non-ferrous metals
289	การผลิตผลิตภัณฑ์โลหะประดิษฐ์อื่น ๆ รวมทั้งกิจกรรมด้าน บริการแก่ผู้ผลิตผลิตภัณฑ์โลหะประดิษฐ์	8	100.0	-	-	1	12.5	1	12.5	2	25.0	-	-	4	50.0	Manufacture of other fabricated metal products; service activities to producers of fabricated metal products

ตาราง 7 จำนวนและอัตราร้อยละของสถานประกอบการอุตสาหกรรมผลิตที่ต่างประเทศที่ถือหุ้น หรือลงทุนมากที่สุด และหมู่อุตสาหกรรม (ต่อ)
 Table 7 Number and Percentage of Manufacturing Establishments with Foreign Investment by the Country with the Highest Percentage of Share Holding and Group of Industry (Contd.)

รหัส Code	หมู่อุตสาหกรรม	รวม		เกาหลี, สิงคโปร์ และจีน		ญี่ปุ่น		ไต้หวัน		อเมริกา		ประเทศในยุโรป		ประเทศอื่น		Group of Industry
		จำนวน	ร้อยละ	จำนวน	ร้อยละ	จำนวน	ร้อยละ	จำนวน	ร้อยละ	จำนวน	ร้อยละ	จำนวน	ร้อยละ	จำนวน	ร้อยละ	
1	2	3	4	5	6	7	8	9	10	11	12	13	14	15	16	17
292	การผลิตเครื่องจักรที่ใช้แรงพิเศษอย่าง	1	100.0	-	-	-	-	-	-	-	-	-	-	1	100.0	Manufacture of special purpose machinery
300	การผลิตเครื่องจักรสำนักงาน เครื่องทำบัญชี และ	1	100.0	-	-	1	100.0	-	-	-	-	-	-	-	-	Manufacture of office, accounting and
	เครื่องคำนวณ	2	100.0	-	-	2	100.0	-	-	-	-	-	-	-	-	computing machinery
312	การผลิตอุปกรณ์ที่การจ่ายและควบคุมกระแสไฟฟ้า															Manufacture of electricity distribution and
315	การผลิตหลอดไฟฟ้า	1	100.0	-	-	1	100.0	-	-	-	-	-	-	-	-	control apparatus
319	การผลิตเครื่องอุปกรณ์ไฟฟ้าอื่น ๆ ซึ่งมีได้ตั้งประเภทไว้ในที่อื่น	1	100.0	-	-	1	100.0	-	-	-	-	-	-	-	-	Manufacture of electric lamps
321	การผลิตหลอดอิเล็กทรอนิกส์และส่วนประกอบ	13	100.0	2	15.4	8	61.5	-	-	-	-	2	15.4	1	7.7	Manufacture of other electrical equipment n.e.c.
331	อิเล็กทรอนิกส์ที่ใช้ในทางเภสัช และ															Manufacture of electronic valves and tubes
	เครื่องใช้ที่ใช้ในการวัด การตรวจสอบ การทดสอบ															and other electronic components
	การเดินเรือ การเดินอากาศและใช้ในวัตถุประสงค์อื่น ๆ															Manufacture of medical appliances and
	ยานยนต์ที่ใช้ในทางทัศนศาสตร์															instruments and appliances for measuring,
332	การผลิตอุปกรณ์ที่ใช้ในทางทัศนศาสตร์ และเครื่องอุปกรณ์	1	100.0	-	-	-	-	-	-	-	-	-	-	1	100.0	checking, testing, navigating and other
	เกี่ยวกับภาพถ่าย															purposes, except optical instruments
333	การผลิตนาฬิกา	1	100.0	-	-	1	100.0	-	-	-	-	-	-	-	-	Manufacture of optical instruments and
343	การผลิตส่วนประกอบ และอุปกรณ์ประกอบ สำหรับ	1	100.0	-	-	1	100.0	-	-	-	-	-	-	-	-	photographic equipment
	ยานยนต์ และเครื่องอื่น															Manufacture of watches and clocks
359	การผลิตเครื่องอุปกรณ์การขนส่ง ซึ่งมีได้ตั้งประเภทไว้ในที่อื่น	1	100.0	-	-	1	100.0	-	-	-	-	-	-	-	-	Manufacture of parts and accessories for
361	การผลิตเฟอร์นิเจอร์	1	100.0	-	-	-	-	1	100.0	-	-	-	-	-	-	motor vehicles and their engines
369	การผลิต ซึ่งมีได้ตั้งประเภทไว้ในที่อื่น	20	100.0	-	-	6	30.0	3	15.0	7	35.0	1	5.0	3	15.0	Manufacture of transport equipment n.e.c.
																Manufacture of furniture
																Manufacturing n.e.c.

ตาราง 7 จำนวนและอัตราร้อยละของสถานประกอบการผลิตที่ต่างประเทศร่วมลงทุน จำนวนตามประเทศที่ถือหุ้น หรือลงทุนมากที่สุด และหมู่ย่อยอุตสาหกรรม
 Table 7 Number and Percentage of Manufacturing Establishments with Foreign Investment by the Country with the Highest Percentage of Share Holding and Class of Industry

รหัส Code	หมู่ย่อยอุตสาหกรรม Class of Industry	รวม Total		เกาหลี, สิงคโปร์ และจีน Korea, Singapore and China		ญี่ปุ่น Japan		ไต้หวัน Taiwan		อเมริกา USA		ประเทศในยุโรป Countries in Europe		ประเทศอื่น Other Countries		
		จำนวน Number	ร้อยละ %	จำนวน Number	ร้อยละ %	จำนวน Number	ร้อยละ %	จำนวน Number	ร้อยละ %	จำนวน Number	ร้อยละ %	จำนวน Number	ร้อยละ %	จำนวน Number	ร้อยละ %	
1	2	3	4	5	6	7	8	9	10	11	12	13	14	15	16	17
	ยอดรวม	128	100.0	5	4.0	40	31.3	26	20.3	21	16.4	15	11.7	21	16.4	Total
1513	การแปรรูปผลไม้และผัก	22	100.0	-	-	8	36.4	10	45.5	3	13.6	-	-	1	4.6	Processing of fruit and vegetables
1520	การผลิตผลิตภัณฑ์ที่ทำจากนม	1	100.0	1	100.0	-	-	-	-	-	-	-	-	-	-	Manufacture of dairy products
1531	การผลิตผลิตภัณฑ์ที่ทำจากยางไม้-สังเคราะห์	4	100.0	1	25.0	1	25.0	-	-	1	25.0	-	-	1	25.0	Manufacture of grain mill products
1533	การผลิตอาหารสัตว์น้ำจืด	2	100.0	-	-	-	-	-	-	2	100.0	-	-	-	-	Manufacture of prepared animal feeds
1541	การผลิตผลิตภัณฑ์ประเภทอบ	1	100.0	-	-	-	-	-	-	-	-	1	100.0	-	-	Manufacture of bakery products
1549	การผลิตผลิตภัณฑ์อาหารอื่น ๆ ซึ่งมิได้จัดประเภทไว้ในที่อื่น	1	100.0	-	-	-	-	-	-	-	-	1	100.0	-	-	Manufacture of other food products n.e.c.
1554	การผลิตเครื่องดื่มไม่แอลกอฮอล์ รวมทั้งการผลิตเบียร์รพชาติ	1	100.0	-	-	-	-	-	-	1	100.0	-	-	-	-	Manufacture of soft drinks; bottling of mineral waters
1600	การผลิตผลิตภัณฑ์ยาสูบ	2	100.0	-	-	-	-	-	-	-	-	2	100.0	-	-	Manufacture of tobacco products
1711	การจัดเตรียมและการปั่นเส้นใยสังเคราะห์ รวมทั้งการผลิตไหม	1	100.0	-	-	-	-	1	100.0	-	-	-	-	-	-	Preparation and spinning of textile fibres; weaving of textiles
1721	การผลิตเครื่องแต่งกายสำเร็จรูป ยกเว้นเครื่องแต่งกาย	2	100.0	-	-	-	-	-	-	-	-	2	100.0	-	-	Manufacture of made-up textile articles, except apparel
1810	การผลิตเครื่องแต่งกาย ยกเว้น เครื่องแต่งกายที่ทำจากขนสัตว์	8	100.0	-	-	1	12.5	1	12.5	-	-	1	12.5	5	62.5	Manufacture of wearing apparel, except fur apparel
1820	การผลิตเครื่องแต่งกายขนสัตว์ รวมทั้งการผลิตสิ่งของที่ทำจากขนสัตว์	1	100.0	-	-	1	100.0	-	-	-	-	-	-	-	-	Dressing and dyeing of fur; manufacture of articles of fur
1911	การฟอกและตกแต่งหนังสัตว์	1	100.0	-	-	-	-	-	-	-	-	-	-	-	-	Tanning and dressing of leather
1912	การผลิตกระเป๋าเดินทาง กระเป๋าถือ และสิ่งที่ทำด้วยหนัง อื่นๆ	1	100.0	-	-	-	-	-	-	-	-	-	-	1	100.0	Manufacture of luggage, handbags and the like, saddlery and harness
1920	การผลิตรองเท้า	2	100.0	-	-	-	-	1	50.0	-	-	1	50.0	-	-	Manufacture of footwear
2029	การผลิตผลิตภัณฑ์ที่ทำจากไม้ รวมทั้งการผลิตสิ่งของที่ทำจากไม้สัก พง และวัสดุเทียม	3	100.0	-	-	1	33.3	1	33.3	1	33.3	-	-	-	-	Manufacture of other products of wood; manufacture of articles of cork, straw and plaiting materials
2101	การผลิตกระดาษและกระดาษแข็ง	3	100.0	-	-	1	33.3	2	66.7	-	-	-	-	-	-	Manufacture of pulp, paper and paperboard
2109	การผลิตของอื่น ๆ ที่ทำจากกระดาษ และกระดาษแข็ง	2	100.0	-	-	-	-	2	100.0	-	-	-	-	-	-	Manufacture of other articles of paper and paperboard
2310	การผลิตผลิตภัณฑ์จากไม้	2	100.0	-	-	1	50.0	-	-	-	-	-	-	1	50.0	Manufacture of coke oven products
2411	การผลิตเคมีภัณฑ์พื้นฐาน ยกเว้นปุ๋ยและสารประกอบไนโตรเจน	3	100.0	-	-	-	-	-	-	2	66.7	1	33.3	-	-	Manufacture of basic chemicals, except fertilizers and nitrogen compounds

ตาราง 7 จำนวนและอัตราร้อยละของสถานประกอบการผลิตที่ตั้งประเทศรวมลงทุน จำนวนตามประเทศที่ถือหุ้น หรือลงทุนมากที่สุด และหมู่ย่อยอุตสาหกรรม (ต่อ)
 Table 7 Number and Percentage of Manufacturing Establishments with Foreign Investment by the Country with the Highest Percentage of Share Holding and Class of Industry (Contd.)

รหัส Code	หมู่ย่อยอุตสาหกรรม	รวม Total		เกาหลี, สิงคโปร์ และจีน Korea, Singapore and China		ญี่ปุ่น Japan		ไต้หวัน Taiwan		อเมริกา USA		ประเทศในยุโรป Countries in Europe		ประเทศอื่น Other Countries		Class of Industry
		จำนวน Number	ร้อยละ %	จำนวน Number	ร้อยละ %	จำนวน Number	ร้อยละ %	จำนวน Number	ร้อยละ %	จำนวน Number	ร้อยละ %	จำนวน Number	ร้อยละ %	จำนวน Number	ร้อยละ %	
1	2	3	4	5	6	7	8	9	10	11	12	13	14	15	16	17
2412	การผลิตปุ๋ยและสารประกอบไนโตรเจน	1	100.0	-	-	-	-	1	100.0	-	-	-	-	-	-	Manufacture of fertilizers and nitrogen compounds
2520	การผลิตผลิตภัณฑ์พลาสติก	2	100.0	-	-	-	-	-	-	2	100.0	-	-	-	-	Manufacture of plastic products
2691	การผลิตผลิตภัณฑ์รวมกันชนิดไมโครไฟ ซึ่งไม่ได้ใช้งาน ก่อสร้าง	2	100.0	-	-	1	50.0	-	-	-	-	-	-	1	50.0	Manufacture of non-structural non-refractory ceramic ware
2693	การผลิตผลิตภัณฑ์กึ่งนำสารชนิดไมโครไฟ ซึ่งใช้ในงานก่อสร้าง	1	100.0	-	-	-	-	-	-	-	-	1	100.0	-	-	Manufacture of structural non-refractory clay products
2695	การผลิตผลิตภัณฑ์เซรามิก อิมมัล และปูนปลาสเตอร์	1	100.0	-	-	-	-	-	-	-	-	1	100.0	-	-	Manufacture of articles of concrete, cement and plaster
2696	การผลิต การขึ้นรูป และการแต่งสำเร็จหิน	3	100.0	-	-	-	-	2	66.7	-	-	1	33.3	-	-	Cutting, shaping and finishing of stone
2699	การผลิตผลิตภัณฑ์เซรามิกอื่น ๆ ซึ่งมีได้แก่ประเภทไว้ในที่อื่น	1	100.0	-	-	-	-	-	-	-	-	-	-	1	100.0	Manufacture of other non-metallic mineral products n.e.c.
2720	การผลิต โลหะมีค่า และโลหะอื่นที่มีใช้หลักขั้นมูลฐาน	1	100.0	1	100.0	-	-	-	-	-	-	-	-	-	-	Manufacture of basic precious and non-ferrous metals
2891	การผลิตผลิตภัณฑ์โลหะที่ขึ้น โคเวรีคาร์บ์ การกด การตบตีบ และการรีดในรูปแผ่นต่าง ๆ รวมทั้งการผสมโลหะผสม	1	100.0	-	-	-	-	-	-	-	-	-	-	1	100.0	Forging, pressing, stamping and roll-forming of metal; powder metallurgy
2892	การตบตีบและการหล่อโลหะ รวมทั้งการดำเนินการเกี่ยวกับ วิศวกรรมเครื่องกล โดยได้รวมการเชื่อมเชื่อมแบบหรือการ ทำสายอุ้งข้าง	1	100.0	-	-	-	-	1	100.0	-	-	-	-	-	-	Treatment and coating of metals, general
2893	การผลิตของมีคม เครื่องมือที่ใช้ในงานฝีมือ และเครื่องโลหะทั่วไป ไว้ในที่อื่น	1	100.0	-	-	1	100.0	-	-	-	-	-	-	-	-	mechanical engineering on a fee or contract basis
2899	การผลิตผลิตภัณฑ์โลหะประดิษฐ์อื่น ๆ ซึ่งมีได้แก่ประเภท ไว้ในที่อื่น	5	100.0	-	-	-	-	-	-	2	40.0	-	-	3	60.0	Manufacture of cutlery, hand tools and general hardware
2926	การผลิตเครื่องจักรที่ใช้ในการผลิตสิ่งทอ เครื่องยนต์ภายใน และเครื่องยนต์ต่าง	1	100.0	-	-	-	-	-	-	-	-	-	-	1	100.0	Manufacture of other fabricated metal products n.e.c.
3000	การผลิตเครื่องจักรกลสำนักงาน เครื่องทำบัญชี และเครื่องคำนวณ	1	100.0	-	-	1	100.0	-	-	-	-	-	-	-	-	Manufacture of machinery for textile, apparel and leather production
3120	การผลิตอุปกรณ์เพื่อการจ่ายและควบคุมกระแสไฟฟ้า	2	100.0	-	-	2	100.0	-	-	-	-	-	-	-	-	Manufacture of office, accounting and computing machinery
3150	การผลิตหลอด ไฟฟ้า	1	100.0	-	-	1	100.0	-	-	-	-	-	-	-	-	Manufacture of electricity distribution and control apparatus
3190	การผลิตเครื่องอุปกรณ์ไฟฟ้าอื่น ๆ ซึ่งมีได้แก่ประเภทไว้ในที่อื่น	1	100.0	-	-	1	100.0	-	-	-	-	-	-	-	-	Manufacture of electric lamps
3210	การผลิตหลอดอิเล็กทรอนิกส์ และส่วนประกอบ อิเล็กทรอนิกส์อื่น ๆ	13	100.0	2	15.4	8	61.5	-	-	-	-	2	15.4	1	7.7	Manufacture of other electrical equipment n.e.c.
3311	การผลิตอุปกรณ์ที่ใช้ในทางการแพทย์และศัลยกรรม และเครื่องใช้ทางสัตวศาสตร์กระดูก	1	100.0	-	-	-	-	-	-	-	-	-	-	1	100.0	Manufacture of electronic valves and tubes and other electronic components
																Manufacture of medical and surgical equipment and or orthopaedic appliances

ตาราง 7 จำนวนและอัตราร้อยละของสถานประกอบการอุตสาหกรรมต่างประเทศที่ถือหุ้น หรือลงทุนมากที่สุด และหน่วยอุตสาหกรรม (ต่อ)
 Table 7 Number and Percentage of Manufacturing Establishments with Foreign Investment by the Country with the Highest Percentage of Share Holding and Class of Industry (Contd.)

รหัส Code	หน่วยอุตสาหกรรม	รวม		เกาหลี, สิงคโปร์ และจีน		ญี่ปุ่น		ไต้หวัน		อเมริกา		ประเทศในยุโรป		ประเทศอื่น		Class of Industry
		จำนวน	ร้อยละ	จำนวน	ร้อยละ	จำนวน	ร้อยละ	จำนวน	ร้อยละ	จำนวน	ร้อยละ	จำนวน	ร้อยละ	จำนวน	ร้อยละ	
1	2	3	4	5	6	7	8	9	10	11	12	13	14	15	16	17
3320	การผลิตอุปกรณ์ที่ใช้ทางทัศนศาสตร์ และเครื่องอุปกรณ์เกี่ยวกับภาพถ่าย	1	100.0	-	-	1	100.0	-	-	-	-	-	-	-	-	Manufacture of optical instruments and photographic equipment
3330	การผลิตนาฬิกา	1	100.0	-	-	1	100.0	-	-	-	-	-	-	-	-	Manufacture of watches and clocks
3430	การผลิตส่วนประกอบ และอุปกรณ์ประกอบสำหรับยานยนต์และเครื่องจักร	1	100.0	-	-	1	100.0	-	-	-	-	-	-	-	-	Manufacture of parts and accessories for motor vehicles and their engines
3591	การผลิตเครื่องขยายเสียง	1	100.0	-	-	1	100.0	-	-	-	-	-	-	-	-	Manufacture of motorcycles
3610	การผลิตเฟอร์นิเจอร์	1	100.0	-	-	1	100.0	-	-	-	-	-	-	-	-	Manufacture of furniture
3691	การผลิตเครื่องเพชรทองและรูปพรรณและของที่เกี่ยวข้องกัน	7	100.0	-	-	1	14.3	-	-	3	42.9	1	14.3	2	28.6	Manufacture of jewellery and related articles
3693	การผลิตเครื่องกีฬา	2	100.0	-	-	1	50.0	-	-	-	-	-	-	1	50.0	Manufacture of sports goods
3694	การผลิตของเล่นเกมและของเล่น	4	100.0	-	-	1	25.0	1	25.0	2	50.0	-	-	-	-	Manufacture of games and toys
3699	การผลิตอื่น ๆ ซึ่งมีได้แก่ประเภทไว้ในที่อื่น	7	100.0	-	-	3	42.9	2	28.6	2	28.6	-	-	-	-	Other manufacturing n.e.c.

ตาราง 8 จำนวนและอัตราร้อยละของสถานประกอบการอุตสาหกรรมการผลิต จำแนกตามการได้รับการส่งเสริมการลงทุนจากสำนักงานคณะกรรมการส่งเสริมการลงทุน และหมวดอุตสาหกรรม
 Table 8 Number and Percentage of Manufacturing Establishments by the Promotional Privileges from the Office of Investment and Division of Industry

รหัส Code	หมวดอุตสาหกรรม	รวม Total		ไม่ได้รับ No Privileges		ได้รับ Having Privileges		Division of Industry
		จำนวน Number	ร้อยละ %	จำนวน Number	ร้อยละ %	จำนวน Number	ร้อยละ %	
1	2	3	4	5	6	7	8	9
	ยอดรวม	2,124	100.0	1,061	91.9	173	8.2	Total
15	การผลิตผลิตภัณฑ์อาหารและเครื่องดื่ม	570	100.0	533	93.5	37	6.5	Manufacture of food products and beverages
16	การผลิตผลิตภัณฑ์ยาสูบ	87	100.0	84	96.6	3	3.5	Manufacture of tobacco products
17	การผลิตสิ่งทอ	83	100.0	75	90.4	8	9.6	Manufacture of textiles
18	การผลิตเครื่องแต่งกาย รวมทั้งการตกแต่งและย้อมสีขนสัตว์	121	100.0	109	90.1	12	9.9	Manufacture of wearing apparel; dressing and dyeing of fur
19	การซ่อมและตกแต่งหนังฟอก รวมทั้งการผลิตกระเป๋าเดินทาง กระเป๋าถือ ยานยนต์ เครื่องมือเหล็ก และรองเท้า	17	100.0	10	58.8	7	41.2	Tanning and dressing of leather; manufacture of luggage, handbags, saddlery, harness and footwear
20	การผลิตไม้และผลิตภัณฑ์จากไม้และไม้เทียม ยกเว้นเฟอร์นิเจอร์ รวมทั้งการผลิตสิ่งของที่ทำจากหนัง และวัสดุพลาสติกอื่น ๆ	120	100.0	115	95.8	5	4.2	Manufacture of wood and of products of wood and cork, except furniture; manufacture of articles of straw and plaiting materials
21	การผลิตกระดาษและผลิตภัณฑ์กระดาษ	33	100.0	28	84.9	5	15.2	Manufacture of paper and paper products
22	การพิมพ์โฆษณา การพิมพ์ และการทำสำเนาสื่ออื่นที่มี	50	100.0	48	96.0	2	4.0	Publishing, printing and reproduction of recorded media
23	การผลิตผลิตภัณฑ์ขี้ผึ้ง ไม้กัก ผลิตภัณฑ์ที่ใช้ไฟ การกลั่นน้ำมันดิบ เติรม และเชื้อเพลิงปรมาณู	6	100.0	3	50.0	3	50.0	Manufacture of coke, refined petroleum products and nuclear fuel
24	การผลิตเคมีภัณฑ์และผลิตภัณฑ์เคมี	36	100.0	32	88.9	4	11.1	Manufacture of chemicals and chemical products
25	การผลิตผลิตภัณฑ์ยางและพลาสติก	21	100.0	15	71.4	6	28.6	Manufacture of rubber and plastic products
26	การผลิตผลิตภัณฑ์เหล็กกล้าและโลหะ	514	100.0	490	95.3	24	4.7	Manufacture of other non-metallic mineral products
27	การผลิตโลหะขั้นมูลฐาน	10	100.0	9	90.0	1	10.0	Manufacture of basic metals
28	การผลิตผลิตภัณฑ์ที่ทำจากโลหะประติรูป ยกเว้นเครื่องจักรและอุปกรณ์	90	100.0	82	91.1	8	8.9	Manufacture of fabricated metal products, except machinery and equipment
29	การผลิตเครื่องจักรและอุปกรณ์ ซึ่งมีได้จัดประเภทไว้ในอื่น	40	100.0	36	90.0	4	10.0	Manufacture of machinery and equipment n.e.c.
31	การผลิตเครื่องจักรและอุปกรณ์ไฟฟ้า ซึ่งมีได้จัดประเภทไว้ในอื่น	10	100.0	7	70.0	3	30.0	Manufacture of electrical machinery and apparatus n.e.c.

ตาราง 8 จำนวนและอัตราร้อยละของสถานประกอบการอุตสาหกรรมผลิต จำนวนตามการส่งเสริมการลงทุนจากสำนักงานคณะกรรมการส่งเสริมการลงทุน และหมวดอุตสาหกรรม (ต่อ)
 Table 8 Number and Percentage of Manufacturing Establishments by the Promotional Privileges from the Office of the Board of Investment and Division of Industry (Contd.)

รหัส Code	หมวดอุตสาหกรรม	รวม Total		ไม่ได้รับ No Privileges		ได้รับ Having Privileges		Division of Industry
		จำนวน Number	ร้อยละ %	จำนวน Number	ร้อยละ %	จำนวน Number	ร้อยละ %	
1	2	3	4	5	6	7	8	9
32	การผลิตอุปกรณ์และเครื่องใช้ทางวิทยุ โทรทัศน์ และการสื่อสาร	15	100.0	2	13.3	13	86.7	Manufacture of radio, television and communication equipment and apparatus
33	การผลิตอุปกรณ์ที่ใช้ในทางการแพทย์ การวัดความถี่ และอุปกรณ์ที่ใช้ในทางทัศนศาสตร์ มหิตา	7	100.0	4	57.1	3	42.9	Manufacture of medical, precision and optical instruments, watches and clocks
34	การผลิตยานยนต์ รถพ่วง และรถแทรกเตอร์	71	100.0	69	97.2	2	2.8	Manufacture of motor vehicles, trailers and semi-trailers
35	การผลิตเครื่องอุปโภคบริโภคอื่น ๆ	3	100.0	2	66.7	1	33.3	Manufacture of other transport equipment
36	การผลิตเฟอร์นิเจอร์ รวมทั้งการผลิตสิ่งไม้ได้ประเภทไม้เนื้ออ่อน	217	100.0	195	89.9	22	10.1	Manufacture of furniture; manufacturing n.e.c.
37	การนำผลิตภัณฑ์เก่ามาผลิตเป็นวัสดุรีไซเคิลใหม่	3	100.0	3	100.0	-	-	Recycling

1/ รวมการผลิตเครื่องจักรสำนักงาน เครื่องทำบัญชี และเครื่องคำนวณ

1/ Included Manufacture of office, accounting and accounting machinery.

ตาราง 8 จำนวนและอัตราร้อยละของสถานประกอบการอุตสาหกรรมที่ได้รับสิทธิส่งเสริมการลงทุนจากสำนักงานคณะกรรมการส่งเสริมการลงทุน และหมู่อุตสาหกรรม (ต่อ)
 Table 8 Number and Percentage of Manufacturing Establishments by the Promotional Privileges from the Office of the Board of Investment and Group of Industry (Contd.)

รหัส Code	หมู่อุตสาหกรรม	รวม Total		ไม่ได้รับ No Privileges		ได้รับ Having Privileges		Group of Industry
		จำนวน Number	ร้อยละ %	จำนวน Number	ร้อยละ %	จำนวน Number	ร้อยละ %	
1	2	3	4	5	6	7	8	9
231	การผลิตเหล็กกล้าในได้	2	100.0	-	-	2	100.0	Manufacture of coke oven products
232	การผลิตผลิตภัณฑ์ที่ใช้จากการกลั่นน้ำมันปิโตรเลียม	3	100.0	2	66.7	1	33.3	Manufacture of refined petroleum products
233	กระบวนการผลิตเชื้อเพลิงปรมาณู	1	100.0	1	100.0	-	-	Processing of nuclear fuel
241	การผลิตเคมีภัณฑ์ขั้นพื้นฐาน	16	100.0	13	81.3	3	18.8	Manufacture of basic chemicals
242	การผลิตผลิตภัณฑ์เคมีอื่น ๆ	20	100.0	19	95.0	1	5.0	Manufacture of other chemical products
251	การผลิตพลาสติกแข็ง	4	100.0	4	100.0	-	-	Manufacture of rubber products
252	การผลิตพลาสติกพลาสติก	17	100.0	11	64.7	6	35.3	Manufacture of plastic products
269	การผลิตผลิตภัณฑ์โลหะ ซึ่งมีได้ประเภทไว้นั้นอื่น	514	100.0	490	95.3	24	4.7	Manufacture of non-metallic mineral products n.e.c.
271	การผลิตเหล็กและเหล็กกล้าเชื่อม	1	100.0	-	-	1	100.0	Manufacture of basic iron and steel
272	การผลิตโลหะมีค่าและโลหะอื่นที่มีน้ำหนักขั้นพื้นฐาน	4	100.0	4	100.0	-	-	Manufacture of basic precious and non-ferrous metals
273	การหล่อโลหะ	5	100.0	5	100.0	-	-	Casting of metals
281	การผลิตผลิตภัณฑ์ที่มีโครงสร้างเป็นโลหะ อังนำ ที่กั้นน้ำ และเครื่องกำเนิดไอน้ำ	31	100.0	30	96.8	1	3.2	Manufacture of structural metal products, tanks, reservoirs and steam generators
289	การผลิตผลิตภัณฑ์โลหะประดิษฐ์อื่น ๆ รวมทั้งกิจกรรมด้าน บริการแก่ผู้ผลิตผลิตภัณฑ์โลหะประดิษฐ์	59	100.0	52	88.1	7	11.9	Manufacture of other fabricated metal products: service activities to producers of fabricated metal products
291	การผลิตเครื่องจักรที่ใช้ทั่วไป	3	100.0	3	100.0	-	-	Manufacture of general purpose machinery
292	การผลิตเครื่องจักรที่ใช้เฉพาะอย่าง	36	100.0	32	88.9	4	11.1	Manufacture of special purpose machinery
293	การผลิตเครื่องใช้ในบ้านเรือน ซึ่งมีได้ประเภทไว้นั้นอื่น	1	100.0	1	100.0	-	-	Manufacture of domestic appliances n.e.c.
300	การผลิตเครื่องจักรสำนักงาน เครื่องทำบัญชี และ เครื่องคำนวณ	1	100.0	-	-	1	100.0	Manufacture of office, accounting and computing machinery
312	การผลิตอุปกรณ์เพื่อการจ่ายและควบคุมกระแสไฟฟ้า	2	100.0	1	50.0	1	50.0	Manufacture of electricity distribution and control apparatus
315	การผลิตหลอดไฟฟ้า	1	100.0	-	-	1	100.0	Manufacture of electric lamps

ตาราง 8 จำนวนและอัตราร้อยละของสถานประกอบการผลิต อัญมณีตามการได้รับการส่งเสริมการลงทุนจากสำนักงานคณะกรรมการส่งเสริมการลงทุน และอุตสาหกรรม (ต่อ)
 Table 8 Number and Percentage of Manufacturing Establishments by the Promotional Privileges from the Office of the Board of Investment and Group of Industry (Contd.)

รหัส Code	หมู่อุตสาหกรรม Industry	รวม Total		ไม่ได้รับ No Privileges		ได้รับ Having Privileges		Group of Industry
		จำนวน Number	ร้อยละ %	จำนวน Number	ร้อยละ %	จำนวน Number	ร้อยละ %	
1	2	3	4	5	6	7	8	9
319	การผลิตอุปกรณ์ไฟฟ้าอื่น ๆ ซึ่งมีได้แก่ประเภท ไลน์อื่น	6	100.0	6	100.0	-	-	Manufacture of other electrical equipment n.e.c.
321	การผลิตหลอดอิเล็กทรอนิกส์ และส่วนประกอบอิเล็กทรอนิกส์อื่น ๆ	14	100.0	1	7.1	13	92.9	Manufacture of electronic valves and tubes and other electronic components
323	การผลิตเครื่องรับโทรทัศน์และวิทยุ และสินค้าที่เกี่ยวข้อง	1	100.0	1	100.0	-	-	Manufacture of television and radio receivers and associated consumer goods
331	การผลิตอุปกรณ์และเครื่องมือทางการแพทย์ และเครื่องมือที่ใช้ในการวัด การตรวจสอบ การทดสอบ การเดินเรือ การเดินอากาศและใช้ในวัตถุประสงค์อื่น ๆ	5	100.0	3	60.0	2	40.0	Manufacture of medical appliances and instruments and appliances for measuring, checking, testing, navigating and other purposes, except optical instruments
332	การผลิตอุปกรณ์ที่ใช้ในทางทัศนศาสตร์ และเครื่องอุปกรณ์เกี่ยวกับการถ่ายภาพ	1	100.0	-	-	1	100.0	Manufacture of optical instruments and photographic equipment
333	การผลิตยานพาหนะ	1	100.0	1	100.0	-	-	Manufacture of motor vehicles
342	การผลิตตัวถัง (Coachwork) สำหรับยานยนต์ รวมทั้งการผลิต 30 ฟังก์ และรถจักรยานยนต์	66	100.0	65	98.5	1	1.5	Manufacture of bodies (coachwork) for motor vehicles, manufacture of trailers and semi-trailers
343	การผลิตส่วนประกอบ และอุปกรณ์ประกอบ สำหรับ ยานยนต์ และเครื่องยนต์	5	100.0	4	80.0	1	20.0	Manufacture of parts and accessories for motor vehicles and their engines
352	การผลิตหัวรถจักรของรถไฟและรถราง และรถที่ติดบนราง	2	100.0	2	100.0	-	-	Manufacture of railway and tramway locomotives and rolling stock
359	การผลิตเครื่องอุปโภคบริโภคอื่น ๆ ซึ่งมีได้แก่ประเภท ไลน์อื่น	1	100.0	-	-	1	100.0	Manufacture of transport equipment n.e.c.
361	การผลิตเฟอร์นิเจอร์	105	100.0	101	96.2	4	3.8	Manufacture of furniture
369	การผลิต ซึ่งมีได้แก่ประเภท ไลน์อื่น	112	100.0	94	83.9	18	16.1	Manufacturing n.e.c.
372	การนำเศษและของที่ไม่ได้จำหน่าย ไปผลิตเป็นวัสดุรีไซเคิลใหม่	3	100.0	3	100.0	-	-	Recycling of non-metal waste and scrap

ตาราง 8 จำนวนและอัตราร้อยละของสถานประกอบการผลิต จำแนกตามการได้รับการส่งเสริมการลงทุน จากสำนักงานคณะกรรมการส่งเสริมการลงทุน และร้อยละอุตสาหกรรม
 Table 8 Number and Percentage of Manufacturing Establishments by the Promotional Privileges from the Office of the Board of Investment and Class of Industry

รหัส Code	หมู่อุตสาหกรรม Sector	รวม Total		ไม่ได้รับ No Privileges		ได้รับ Having Privileges		Class of Industry
		จำนวน Number	ร้อยละ %	จำนวน Number	ร้อยละ %	จำนวน Number	ร้อยละ %	
		3	4	5	6	7	8	9
	ยอดรวม	2,124	100.0	1,961	91.9	173	8.2	Total
1511	การผลิตเนื้อสัตว์และผลิตภัณฑ์จากเนื้อสัตว์	28	100.0	28	100.0	-	-	Production of meat and meat products
1512	การปรุงและกรรมภัณฑ์นมสัตว์น้ำ และผลิตภัณฑ์จากสัตว์น้ำ	5	100.0	5	100.0	-	-	Processing and preserving of fish and fish products
1513	การแปรรูปผลไม้และผัก	131	100.0	108	82.4	23	17.6	Processing of fruit and vegetables
1514	การผลิตน้ำมันจากพืช น้ำมันจากสัตว์และไขมันจากสัตว์	3	100.0	3	100.0	-	-	Manufacture of vegetable and animal oils and fats
1520	การผลิตผลิตภัณฑ์ที่ได้จากนม	24	100.0	23	95.8	1	4.2	Manufacture of dairy products
1531	การผลิตผลิตภัณฑ์ที่ได้จากการไม่สืษุพืช	165	100.0	159	96.4	6	3.6	Manufacture of grain mill products
1532	การผลิตสารและผลิตภัณฑ์จากคาร์โบไฮเดรต	2	100.0	2	100.0	-	-	Manufacture of starches and starch products
1533	การผลิตอาหารสัตว์สำเร็จรูป	10	100.0	6	60.0	4	40.0	Manufacture of prepared animal feeds
1541	การผลิตผลิตภัณฑ์ประกอบ	29	100.0	28	96.6	1	3.5	Manufacture of bakery products
1542	การผลิตน้ำตาล	10	100.0	10	100.0	-	-	Manufacture of sugar
1543	การผลิตโกโก้ ชอคโกแลต และขนมที่ทำจากน้ำตาล	4	100.0	4	100.0	-	-	Manufacture of cocoa, chocolate and sugar confectionery
1544	การผลิตมะกะโรนี เส้นก๋วยเตี๋ยว เส้นหมี่ เส้นสับ และผลิตภัณฑ์อาหารประเภทแป้งที่คล้ายกัน	24	100.0	24	100.0	-	-	Manufacture of macaroni, noodles, couscous and similar farinaceous products
1549	การผลิตผลิตภัณฑ์อาหารอื่น ๆ ซึ่งมีได้แก่ประเภทไวน์ที่อื่น	84	100.0	83	98.8	1	1.2	Manufacture of other food products n.e.c.
1551	การกลั่น การกลั่นด้วยตัวกลางและการผสมสุรา รวมทั้งการผลิต เอธิลแอลกอฮอล์ที่ได้จากการหมัก	3	100.0	3	100.0	-	-	Distilling, rectifying and blending of spirits; ethyl alcohol production from fermented materials
1553	การผลิตแอลกอฮอล์และเบียร์	2	100.0	1	50.0	1	50.0	Manufacture of malt liquors and malt
1554	การผลิตเครื่องดื่มที่ไม่มีแอลกอฮอล์ รวมทั้งการผลิตน้ำแร่บรรจุขวด	46	100.0	46	100.0	-	-	Manufacture of soft drinks; bottling of mineral waters
1600	การผลิตผลิตภัณฑ์ยาสูบ	87	100.0	84	96.6	3	3.5	Manufacture of tobacco products
1711	การจัดเตรียมและการปั่นเส้นไหมสังเคราะห์ รวมทั้งการย้อมสี	55	100.0	49	89.1	6	10.9	Preparation and spinning of textile fibres; weaving of textiles
1712	การแต่งสีสิ่งทอ	3	100.0	3	100.0	-	-	Finishing of textiles

ตาราง 8 จำนวนและอัตราร้อยละของสถานประกอบการอุตสาหกรรมผลิต จำนวนตามการได้รับการส่งเสริมการลงทุนจากสำนักงานคณะกรรมการส่งเสริมการลงทุนและข้อมูลอุตสาหกรรม (ต่อ)
 Table 8 Number and Percentage of Manufacturing Establishments by the Promotional Privileges from the Office of the Board of Investment and Class of Industry (Contd.)

รหัส Code	หน่วยอุตสาหกรรม Industry	รวม Total		ไม่ได้รับ No Privileges		ได้รับ Having Privileges		Class of Industry
		จำนวน Number	ร้อยละ %	จำนวน Number	ร้อยละ %	จำนวน Number	ร้อยละ %	
1	2	3	4	5	6	7	8	9
1721	การผลิตถ้วยรูป ตกบันหรือส่งถาก	20	100.0	19	95.0	1	5.0	Manufacture of made-up textile articles, except apparel
1723	การผลิตเชือก สายระโยงระยาง เชือกเส้นใหญ่และค้าย เขม อวม	1	100.0	1	100.0	-	-	Manufacture of cordage, rope, twine and netting
1729	การผลิตสิ่งทออื่น ๆ ซึ่งมีได้ดะระกษาไว้ในที่อื่น	2	100.0	2	100.0	-	-	Manufacture of other textiles n.e.c.
1730	การผลิตผ้า และสิ่งทอที่ได้จากการถักนิตติ้ง และโครเชต์	2	100.0	1	50.0	1	50.0	Manufacture of knitted and crocheted fabrics and articles
1810	การผลิตเครื่องแต่งกาย ยกเว้น เครื่องแต่งกายที่ทำจากขนสัตว์	120	100.0	109	90.8	11	9.2	Manufacture of wearing apparel, except fur apparel
1820	การผลิตเครื่องแต่งกายที่ทำจากขนสัตว์ รวมทั้งการผลิตสิ่งของ ที่ทำจากขนสัตว์	1	100.0	-	-	1	100.0	Dressing and dyeing of fur, manufacture of articles of fur
1911	การฟอกและตกแต่งหนังฟอก	1	100.0	-	-	1	100.0	Tanning and dressing of leather
1912	การผลิตกระเป๋าเดินทาง กระเป๋าถือ และสิ่งทอคล้ายกัน อานม้า และเครื่องเทียมถาก	9	100.0	7	77.8	2	22.2	Manufacture of luggage, handbags and the like, saddlery and harness
1920	การผลิตรองเท้า	7	100.0	3	42.9	4	57.1	Manufacture of footwear
2010	การผลิตไม้และกาบ ไม้ไผ่	22	100.0	22	100.0	-	-	Sawmilling and planing of wood
2021	การผลิตแผ่นไม้ที่มีเนื้อ รวมทั้งไม้ขัด ลานไม้บอร์ด แผ่นพื้น ไม้ขัด และแผ่นไม้ชนิดอื่น ๆ	3	100.0	2	66.7	1	33.3	Manufacture of veneer sheets, manufacture of plywood, laminboard, particle board and other panels and boards
2022	การผลิตเครื่องมือที่ใช้ในการก่อสร้าง และเครื่องมือประกอบอาคาร	24	100.0	24	100.0	-	-	Manufacture of builders carpentry and joinery
2023	การผลิตภาชนะไม้	4	100.0	4	100.0	-	-	Manufacture of wooden containers
2029	การผลิตผลิตภัณฑ์อื่นที่ทำจากไม้ รวมทั้งการผลิตสิ่งของที่ทำจากไม้ก๊อก ฟาง และวัสดุเทียม	67	100.0	63	94.0	4	6.0	Manufacture of other products of wood; manufacture of articles of cork, straw and plaiting materials
2101	การผลิตเยื่อกระดาษ กระดาษ และกระดาษแข็ง	17	100.0	14	82.4	3	17.7	Manufacture of pulp, paper and paperboard
2102	การผลิตกระดาษลูกฟูก และกระดาษแข็งลูกฟูก และการผลิตกระดาษที่ทำจากกระดาษ และกระดาษแข็ง	9	100.0	9	100.0	-	-	Manufacture of corrugated paper and paperboard and of containers of paper and paperboard

ตาราง 8 จำนวนและอัตราร้อยละของสถานประกอบการอุตสาหกรรมที่ได้รับสิทธิส่งเสริมการลงทุนจากสำนักงานคณะกรรมการส่งเสริมการลงทุนและหน่วยงานอุตสาหกรรม (ต่อ)
 Table 8 Number and Percentage of Manufacturing Establishments by the Promotional Privileges from the Office of the Board of Investment and Class of Industry (Contd.)

รหัส Code	หมู่อุตสาหกรรม Sector	รวม Total		ไม่ได้รับ No Privileges		ได้รับ Having Privileges		Class of Industry
		จำนวน Number	ร้อยละ %	จำนวน Number	ร้อยละ %	จำนวน Number	ร้อยละ %	
1	2	3	4	5	6	7	8	9
2109	การผลิตสิ่งอื่น ๆ ที่ทางกระดาษ และกระดาษแข็ง	7	100.0	5	71.4	2	28.6	Manufacture of other articles of paper and paper board
2211	การพิมพ์โฆษณาหนังสือ ใบรื้อ หรือสิ่งเกี่ยวกับดนตรี และการพิมพ์โฆษณาอื่น ๆ	6	100.0	4	66.7	2	33.3	Publishing of books, brochures, musical books and other publications
2212	การพิมพ์โฆษณาหนังสือพิมพ์ วารสาร และนิตยสาร	5	100.0	5	100.0	-	-	Publishing of newspapers, journals and periodicals
2219	การพิมพ์โฆษณาอื่น ๆ	1	100.0	1	100.0	-	-	Other publishing
2221	การพิมพ์	38	100.0	38	100.0	-	-	Printing
2310	การผลิตผลิตภัณฑ์จากไม้	2	100.0	-	-	2	100.0	Manufacture of coke oven products
2320	การผลิตผลิตภัณฑ์ที่ได้จากการกลั่นน้ำมันปิโตรเลียม	3	100.0	2	66.7	1	33.3	Manufacture of refined petroleum products
2330	กระบวนการผลิตเชื้อเพลิงปรมาณู	1	100.0	1	100.0	-	-	Processing of nuclear fuel
2411	การผลิตเคมีภัณฑ์ขั้นมูลฐาน ยกเว้นปุ๋ยและสารประกอบ ไนโตรเจน	8	100.0	6	75.0	2	25.0	Manufacture of basic chemicals, except fertilizers nitrogen compounds
2412	การผลิตปุ๋ยและสารประกอบไนโตรเจน	5	100.0	4	80.0	1	20.0	Manufacture of fertilizers and nitrogen compounds
2413	การผลิตพลาสติกในขั้นต้น และยางสังเคราะห์	3	100.0	3	100.0	-	-	Manufacture of plastics in primary forms and of synthetic rubber
2421	การผลิตสารกำจัดศัตรูพืชและผลิตภัณฑ์ทางเกษตรอื่นๆ	2	100.0	2	100.0	-	-	Manufacture of pesticides and other agro- chemical products
2422	การผลิตสีทา น้ำมันชักเงา และสิ่งที่ใช้ทาเคลือบ หมึกพิมพ์ และน้ำมันทาไม้ (massics) ที่คล้ายกัน	2	100.0	2	100.0	-	-	Manufacture of paints, varnishes and similar coatings, printing ink and mastics
2423	การผลิตผลิตภัณฑ์ทางเภสัชกรรม เคมีภัณฑ์ที่ใช้รักษาโรค และผลิตภัณฑ์ทางการแพทย์	3	100.0	3	100.0	-	-	Manufacture of pharmaceuticals, medicinal chemicals and botanical products
2424	การผลิตสบู่และผงซักฟอก เคมีภัณฑ์ที่ใช้ในการทำสบู่ และซักผ้า เครื่องหอม และสิ่งปรุงแต่งสำหรับประดับร่างกาย หรือประทินผิว	3	100.0	3	100.0	-	-	Manufacture of soap and detergents, cleaning and polishing preparations, perfumes and toilet preparations

ตาราง 8 จำนวนและอัตราร้อยละของสถานประกอบการอุตสาหกรรมที่ได้รับสิทธิส่งเสริมการลงทุนจากสำนักงานคณะกรรมการส่งเสริมการลงทุนและหน่วยงานอุตสาหกรรม (ต่อ)
 Table 8 Number and Percentage of Manufacturing Establishments by the Promotional Privileges from the Office of the Board of Investment and Class of Industry (Contd.)

รหัส Code	หมู่อุตสาหกรรม Industry	รวม Total		ไม่ได้รับ No Privileges		ได้รับ Having Privileges		Class of Industry
		จำนวน Number	ร้อยละ %	จำนวน Number	ร้อยละ %	จำนวน Number	ร้อยละ %	
1	2	3	4	5	6	7	8	9
2893	การผลิตเครื่องมือ เครื่องมือที่ใช้ในงานฝีมือ และเครื่องมือโลหะทั่วไป	5	100.0	4	80.0	1	20.0	Manufacture of cutlery, hand tools and general hardware
2899	การผลิตผลิตภัณฑ์โลหะประเภทอื่น ๆ ซึ่งมีได้แก่ประเภท ไวน์ที่อื่น	25	100.0	21	84.0	4	16.0	Manufacture of other fabricated metal products n.e.c.
2913	การผลิตเครื่อง (เซลล์ดูปปีง) เกียร์และเครื่องจักร และอุปกรณ์ ที่ใช้ขับเคลื่อน	1	100.0	1	100.0	-	-	Manufacture of bearings, gears, gearing and driving elements
2914	การผลิตเตาอบ เตาเผา และเครื่องหมักหรือเครื่องฉีดเซรามิก ของเตาเผา	1	100.0	1	100.0	-	-	Manufacture of ovens, furnaces and furnace burners
2919	การผลิตเครื่องจักรที่ใช้รวมทั่วไปอื่น ๆ	1	100.0	1	100.0	-	-	Manufacture of other general purpose machinery
2921	การผลิตเครื่องจักรที่ใช้ในการเกษตร และการป่าไม้	30	100.0	27	90.0	3	10.0	Manufacture of agricultural and forestry machinery
2924	การผลิตเครื่องจักรที่ใช้ในการทำเหมืองแร่ เครื่องจักร และการก่อสร้าง	4	100.0	4	100.0	-	-	Manufacture of machinery for mining, quarrying and construction
2925	การผลิตเครื่องจักรที่ใช้ในกระบวนการผลิตอาหาร เครื่องดื่ม และยาสูบ	1	100.0	1	100.0	-	-	Manufacture of machinery for food, beverage and tobacco processing
2926	การผลิตเครื่องจักรที่ใช้ในการผลิตสิ่งทอ เครื่องแต่งกาย และเครื่องหนัง	1	100.0	-	-	1	100.0	Manufacture of machinery for textile, apparel and leather production
2930	การผลิตเครื่องใช้ในบ้านเรือน ซึ่งมีได้แก่ประเภทไวน์ที่อื่น	1	100.0	1	100.0	-	-	Manufacture of domestic appliances n.e.c.
3000	การผลิตเครื่องจักรสำนักงาน เครื่องทำน้ำดื่ม และเครื่องคำนวณ	1	100.0	-	-	1	100.0	Manufacture of office, accounting and computing machinery
3120	การผลิตอุปกรณ์ที่ออกจำหน่ายและควบคุมกระแสไฟฟ้า	2	100.0	1	50.0	1	50.0	Manufacture of electricity distribution and control apparatus
3150	การผลิตหลอดไฟฟ้า	1	100.0	-	-	1	100.0	Manufacture of electric lamps
3190	การผลิตเครื่องอุปโภคบริโภคอื่น ๆ ซึ่งมีได้แก่ประเภทไวน์ที่อื่น	6	100.0	6	100.0	-	-	Manufacture of other electrical equipment n.e.c.
3210	การผลิตหลอดอิเล็กทรอนิกส์ และส่วนประกอบ อิเล็กทรอนิกส์อื่น ๆ	14	100.0	1	7.1	13	92.9	Manufacture of electronic valves, tubes and other electronic components

ตาราง 8 จำนวนและอัตราร้อยละของสถานประกอบการผลิต จำแนกตามการได้รับการส่งเสริมการลงทุน จากสำนักงานคณะกรรมการส่งเสริมการลงทุนและศูนย์อุตสาหกรรม (ต่อ)
 Table 8 Number and Percentage of Manufacturing Establishments by the Promotional Privileges from the Office of Investment and Class of Industry (Contd.)

รหัส Code	หมู่อุตสาหกรรม Industry	รวม Total		ไม่ได้รับ No Privileges		ได้รับ Having Privileges		Class of Industry
		จำนวน Number	ร้อยละ %	จำนวน Number	ร้อยละ %	จำนวน Number	ร้อยละ %	
1	2	3	4	5	6	7	8	9
3230	การผลิตเครื่องรับโทรทัศน์และวิทยุ และสินค้าที่เกี่ยวข้อง	1	100.0	1	100.0	-	-	Manufacture of television and radio receivers and associated consumer goods
3311	การผลิตอุปกรณ์ที่ใช้ในทางการแพทย์และศัลยกรรม และเครื่องใช้ทางสัตวศาสตร์กระดูก	4	100.0	2	50.0	2	50.0	Manufacture of medical and surgical equipment and or orthopaedic appliances
3312	การผลิตอุปกรณ์และเครื่องใช้ทางการแพทย์ การตรวจสอบ การทดสอบ การเดินเรือ การเดินอากาศ และใช้ในวัตถุประสงค์อื่น ๆ ยกเว้น อุปกรณ์ควบคุมกระบวนการผลิตในทางอุตสาหกรรม	1	100.0	1	100.0	-	-	Manufacture of instruments and appliances for measuring, checking, testing, navigating and other purposes, except industrial process control equipment
3320	การผลิตอุปกรณ์ที่ใช้ในทางทัศนศาสตร์ และเครื่องอุปกรณ์เกี่ยวกับภาพถ่าย	1	100.0	-	-	1	100.0	Manufacture of optical instruments and photographic equipment
3330	การผลิตนาฬิกา	1	100.0	1	100.0	-	-	Manufacture of watches and clocks
3420	การผลิตตัวถัง (coachwork) สำหรับยานยนต์ รวมทั้งการผลิตตัวถัง และรถจักรยานยนต์	66	100.0	65	98.5	1	1.5	Manufacture of bodies (coachwork) for motor vehicles; manufacture of trailers and semi-trailers
3430	การผลิตส่วนประกอบ และอุปกรณ์ประกอบสำหรับยานยนต์ และเครื่องยนต์	5	100.0	4	80.0	1	20.0	Manufacture of parts and accessories for motor vehicles and their engines
3520	การผลิตหัวรถจักรของรถไฟและรถราง และรถที่คล้ายรถราง	2	100.0	2	100.0	-	-	Manufacture of railway and tramway locomotives and rolling stock
3591	การผลิตรถจักรยานยนต์	1	100.0	-	-	1	100.0	Manufacture of motorcycles
3610	การผลิตเฟอร์นิเจอร์	105	100.0	101	96.2	4	3.8	Manufacture of furniture
3691	การผลิตเครื่องเพชรพลอยและรูปพรหม และของที่เกี่ยวเนื่องกัน	45	100.0	37	82.2	8	17.8	Manufacture of jewellery and related articles
3693	การผลิตเครื่องกีฬา	2	100.0	1	50.0	1	50.0	Manufacture of sports goods
3694	การผลิตของเล่นแบบและของเล่น	14	100.0	10	71.4	4	28.6	Manufacture of games and toys
3699	การผลิตอื่น ๆ ซึ่งมีได้จัดประเภทไว้ในที่อื่น	51	100.0	46	90.2	5	9.8	Other manufacturing n.e.c.
3720	การนำเศษและของที่ไม่ได้ใช้พวกอื่น โดยแยกคิดเป็น จัดตั้งใหม่	3	100.0	3	100.0	-	-	Recycling of non-metal waste and scrap

ตาราง 9 จำนวนและอัตราร้อยละของการอุตสาหกรรมการผลิต จำนวนตามระยะเวลาที่ทำการผลิตในรอบปี 2539 จำนวนชั่วโมงที่ทำการผลิตต่อวัน และหมวดอุตสาหกรรม
 Table 9 Number and Percentage of Manufacturing Establishments by Period of Operation in 1996, Number of Operating Hours Per Day and Division of Industry

รหัส Code	หมวดอุตสาหกรรม	ระยะเวลาที่ทำการผลิตในปี 2539 (เดือน) Period of Operation in 1996 (Month)												จำนวนที่ทำการผลิตต่อวัน Operating Hours Per Day			Division of Industry	
		รวม Total		< 3		3-6		7-9		10-12		< 8		8-10		> 10		
		จำนวน Number	ร้อยละ %	จำนวน Number	ร้อยละ %	จำนวน Number	ร้อยละ %	จำนวน Number	ร้อยละ %	จำนวน Number	ร้อยละ %	จำนวน Number	ร้อยละ %	จำนวน Number	ร้อยละ %	จำนวน Number		ร้อยละ %
1	2	3	4	5	6	7	8	9	10	11	12	13	14	15	16	17	18	19
	ยอดรวม	2,124	100.0	66	3.1	162	7.6	208	9.8	1,608	79.7	168	7.7	1,728	81.1	238	11.2	Total
15	การผลิตผลิตภัณฑ์อาหารและเครื่องดื่ม	570	100.0	42	7.4	69	12.1	87	15.3	372	65.3	63	11.1	404	70.9	103	18.1	Manufacture of food products and beverages
16	การผลิตผลิตภัณฑ์ยาสูบ	87	100.0	-	-	45	51.7	32	36.8	10	11.5	-	-	42	48.3	45	51.7	Manufacture of tobacco products
17	การผลิตสิ่งทอ	83	100.0	4	4.8	11	13.3	10	12.1	58	69.9	14	16.9	66	79.5	3	3.6	Manufacture of textiles
18	การผลิตเครื่องแต่งกาย รวมทั้งการตกแต่งและย้อมสีสิ่งทอ	121	100.0	4	3.3	3	2.5	6	5.0	108	89.3	6	5.0	110	90.9	5	4.1	Manufacture of wearing apparel; dressing and dyeing of fur
19	การผลิตและตกแต่งหนังสัตว์ รวมถึงการผลิตกระเป๋าเดินทาง กระเป๋าถือ ยานยนต์ เครื่องมือกลึง และรองเท้า	17	100.0	-	-	1	5.9	-	-	16	94.1	-	-	15	88.2	2	11.8	Tanning and dressing of leather; manufacture of luggage, handbags, saddlery, harness and footwear
20	การผลิตไม้และผลิตภัณฑ์จากไม้และไม้เทียม ยกเว้นเฟอร์นิเจอร์ รวมทั้งการผลิตสิ่งของที่ทำจากพลาสติก และวัสดุพลาสติกอื่น ๆ	120	100.0	1	0.8	4	3.3	12	10.0	103	85.8	8	6.7	109	90.8	3	2.5	Manufacture of wood and of products of wood and cork, except furniture; manufacture of articles of straw and plaiting materials
21	การผลิตกระดาษและผลิตภัณฑ์กระดาษ	33	100.0	2	6.1	2	6.1	2	6.1	27	81.8	2	6.1	25	75.8	6	18.2	Manufacture of paper and paper products
22	การผลิตพิมพ์โลหะ การพิมพ์ และการทำสำเนาสิ่งพิมพ์	50	100.0	-	-	-	-	2	4.0	48	96.0	3	6.0	46	92.0	1	2.0	Printing, publishing and reproduction of recorded media
23	การผลิตผลิตภัณฑ์จากปิโตรเลียม ผลิตภัณฑ์พลาสติก และพลาสติกอื่น ๆ	6	100.0	-	-	1	16.7	-	-	5	83.3	-	-	3	50.0	3	50.0	Manufacture of coke, refined petroleum products and nuclear fuel
24	การผลิตเคมีภัณฑ์และผลิตภัณฑ์เคมี	36	100.0	1	2.8	7	19.4	3	8.3	25	69.4	5	13.9	30	83.3	1	2.8	Manufacture of chemicals and chemical products
25	การผลิตผลิตภัณฑ์ยางและพลาสติก	21	100.0	-	-	1	4.8	1	4.8	19	90.5	-	-	14	66.7	7	33.3	Manufacture of rubber and plastic products
26	การผลิตผลิตภัณฑ์จากแร่โลหะ	514	100.0	5	1.0	12	2.3	28	5.5	469	91.3	29	5.6	453	88.1	32	6.2	Manufacture of other non-metallic mineral products
27	การผลิตโลหะขั้นมูลฐาน	10	100.0	-	-	-	-	1	10.0	9	90.0	-	-	9	90.0	1	10.0	Manufacture of basic metals
28	การผลิตผลิตภัณฑ์ที่ทำจากโลหะประดิษฐ์ ยกเว้นเครื่องจักรและอุปกรณ์	90	100.0	1	1.1	-	-	6	6.7	83	92.2	5	5.6	81	90.0	4	4.4	Manufacture of fabricated metal products, except machinery and equipment
29	การผลิตเครื่องจักรและอุปกรณ์ ซึ่งมีได้แก่ประเภทไว้ในที่อื่น	40	100.0	-	-	1	2.5	1	2.5	38	95.0	1	2.5	37	92.5	2	5.0	Manufacture of machinery and equipment n.e.c.
31	การผลิตเครื่องจักรและอุปกรณ์ไฟฟ้า ซึ่งมีได้แก่ประเภทไว้ในที่อื่น	10	100.0	-	-	-	-	-	-	10	100.0	-	-	6	66.7	3	33.3	Manufacture of electrical machinery and apparatus n.e.c.
32	การผลิตอุปกรณ์และเครื่องอุปกรณีย์ โทรทัศน์ และการสื่อสาร	15	100.0	-	-	-	-	-	-	15	100.0	-	-	4	26.7	11	73.3	Manufacture of radio, television and communication equipment and apparatus
33	การผลิตอุปกรณ์ที่ใช้ในทางการแพทย์ การวัดความถี่ และอุปกรณ์ที่ใช้ในทางทัศนศาสตร์ นิพิทยา	7	100.0	-	-	-	-	-	-	7	100.0	-	-	6	85.7	1	14.3	Manufacture of medical, precision and optical instruments, watches and clocks

ตาราง 9 จำนวนและอัตราร้อยละของสถานประกอบการอุตสาหกรรมผลิต จำนวนตามระยะเวลาที่ทำการผลิตในรอบปี 2539 จำนวนชั่วโมงที่ทำการผลิตต่อวัน และหมวดอุตสาหกรรม (ต่อ)
 Table 9 Number and Percentage of Manufacturing Establishments by Period of Operation in 1996, Number of Operating Hours Per Day and Division of Industry (Contd.)

รหัส Code	หมวดอุตสาหกรรม	รวม Total	ระยะเวลาที่ทำการผลิตในปี 2539 (เดือน) Period of Operation in 1996 (Months)												ชั่วโมงที่ทำการผลิตต่อวัน Operating Hours Per Day			Division of Industry
			< 3		3-6		7-9		10-12		< 8		8-10		> 10			
			จำนวน Number	ร้อยละ %	จำนวน Number	ร้อยละ %	จำนวน Number	ร้อยละ %	จำนวน Number	ร้อยละ %	จำนวน Number	ร้อยละ %	จำนวน Number	ร้อยละ %	จำนวน Number	ร้อยละ %		
1	2	3	4	5	6	7	8	9	10	11	12	13	14	15	16	17	18	19
34	การผลิตยานยนต์ รถพ่วง และรถเกี่ยวพ่วง	71	100.0	-	-	-	-	1	1.4	70	98.6	-	-	70	98.6	1	1.4	Manufacture of motor vehicles, trailers and semi-trailers
35	การผลิตเครื่องอุปโภคบริโภคงานเสริม ๗	3	100.0	-	-	-	-	1	33.3	2	66.7	-	-	3	100.0	-	-	Manufacture of other transport equipment
36	การผลิตเฟอร์นิเจอร์ รวมที่ทำการผลิตซึ่งมิได้ประกอบทำไว้เป็นพิเศษ	217	100.0	6	2.8	5	2.3	10	4.6	196	90.3	26	12.0	188	86.6	3	1.4	Manufacture of furniture; manufacturing n.e.c.
37	การนำผลิตภัณฑ์จากวัสดุเหลือใช้มาผลิตเป็นวัสดุรีไซเคิลใหม่	3	100.0	-	-	-	-	-	-	3	100.0	1	33.3	2	66.7	-	-	Recycling

1/ รวมการผลิตเครื่องจักรสำนักงาน เครื่องทำบัญชี และเครื่องคำนวณ

2/ Included Manufacture of office, accounting and accounting machinery.

ตาราง 9 จำนวนและอัตราร้อยละของสถานประกอบการอุตสาหกรรมผลิต จำนวนชั่วโมงที่ทำการผลิตต่อวัน และหมู่อุตสาหกรรม
 Table 9 Number and Percentage of Manufacturing Establishments by Period of Operation in 1996, Number of Operating Hours Per Day and Group of Industry

รหัส Code	หมู่อุตสาหกรรม	ระยะเวลาที่ทำการผลิตในปี 2539 (เดือน) / Period of Operation in 1996 (Month)												ชั่วโมงที่ทำการผลิตต่อวัน / Operating Hours Per Day					Group of Industry																																																																																																																																																																																																																																																																																																																																																																																																																																																																																																																																																																																																																																																																																																																																																																																																																																																																																																																																																																																																																				
		< 3		3-6		7-9		10-12		< 8		8-10		> 10																																																																																																																																																																																																																																																																																																																																																																																																																																																																																																																																																																																																																																																																																																																																																																																																																																																																																																																																																																																																																									
		จำนวน Number	ร้อยละ %	จำนวน Number	ร้อยละ %	จำนวน Number	ร้อยละ %	จำนวน Number	ร้อยละ %	จำนวน Number	ร้อยละ %	จำนวน Number	ร้อยละ %	จำนวน Number	ร้อยละ %																																																																																																																																																																																																																																																																																																																																																																																																																																																																																																																																																																																																																																																																																																																																																																																																																																																																																																																																																																																																																								
1	2	3	4	5	6	7	8	9	10	11	12	13	14	15	16	17	18	19	20	21	22	23	24	25	26	27	28	29	30	31	32	33	34	35	36	37	38	39	40	41	42	43	44	45	46	47	48	49	50	51	52	53	54	55	56	57	58	59	60	61	62	63	64	65	66	67	68	69	70	71	72	73	74	75	76	77	78	79	80	81	82	83	84	85	86	87	88	89	90	91	92	93	94	95	96	97	98	99	100	101	102	103	104	105	106	107	108	109	110	111	112	113	114	115	116	117	118	119	120	121	122	123	124	125	126	127	128	129	130	131	132	133	134	135	136	137	138	139	140	141	142	143	144	145	146	147	148	149	150	151	152	153	154	155	156	157	158	159	160	161	162	163	164	165	166	167	168	169	170	171	172	173	174	175	176	177	178	179	180	181	182	183	184	185	186	187	188	189	190	191	192	193	194	195	196	197	198	199	200	201	202	203	204	205	206	207	208	209	210	211	212	213	214	215	216	217	218	219	220	221	222	223	224	225	226	227	228	229	230	231	232	233	234	235	236	237	238	239	240	241	242	243	244	245	246	247	248	249	250	251	252	253	254	255	256	257	258	259	260	261	262	263	264	265	266	267	268	269	270	271	272	273	274	275	276	277	278	279	280	281	282	283	284	285	286	287	288	289	290	291	292	293	294	295	296	297	298	299	300	301	302	303	304	305	306	307	308	309	310	311	312	313	314	315	316	317	318	319	320	321	322	323	324	325	326	327	328	329	330	331	332	333	334	335	336	337	338	339	340	341	342	343	344	345	346	347	348	349	350	351	352	353	354	355	356	357	358	359	360	361	362	363	364	365	366	367	368	369	370	371	372	373	374	375	376	377	378	379	380	381	382	383	384	385	386	387	388	389	390	391	392	393	394	395	396	397	398	399	400	401	402	403	404	405	406	407	408	409	410	411	412	413	414	415	416	417	418	419	420	421	422	423	424	425	426	427	428	429	430	431	432	433	434	435	436	437	438	439	440	441	442	443	444	445	446	447	448	449	450	451	452	453	454	455	456	457	458	459	460	461	462	463	464	465	466	467	468	469	470	471	472	473	474	475	476	477	478	479	480	481	482	483	484	485	486	487	488	489	490	491	492	493	494	495	496	497	498	499	500	501	502	503	504	505	506	507	508	509	510	511	512	513	514	515	516	517	518	519	520	521	522	523	524	525	526	527	528	529	530	531	532	533	534	535	536	537	538	539	540	541	542	543	544	545	546	547	548	549	550	551	552	553	554	555	556	557	558	559	560	561	562	563	564	565	566	567	568	569	570	571	572	573	574	575	576	577	578	579	580	581	582	583	584	585	586	587	588	589	590	591	592	593	594	595	596	597	598	599	600	601	602	603	604	605	606	607	608	609	610	611	612	613	614	615	616	617	618	619	620	621	622	623	624	625	626	627	628	629	630	631	632	633	634	635	636	637	638	639	640	641	642	643	644	645	646	647	648	649	650	651	652	653	654	655	656	657	658	659	660	661	662	663	664	665	666	667	668	669	670	671	672	673	674	675	676	677	678	679	680	681	682	683	684	685	686	687	688	689	690	691	692	693	694	695	696	697	698	699	700	701	702	703	704	705	706	707	708	709	710	711	712	713	714	715	716	717	718	719	720	721	722	723	724	725	726	727	728	729	730	731	732	733	734	735	736	737	738	739	740	741	742	743	744	745	746	747	748	749	750	751	752	753	754	755	756	757	758	759	760	761	762	763	764	765	766	767	768	769	770	771	772	773	774	775	776	777	778	779	780	781	782	783	784	785	786	787	788	789	790	791	792	793	794	795	796	797	798	799	800	801	802	803	804	805	806	807	808	809	810	811	812	813	814	815	816	817	818	819	820	821	822	823	824	825	826	827	828	829	830	831	832	833	834	835	836	837	838	839	840	841	842	843	844	845	846	847	848	849	850	851	852	853	854	855	856	857	858	859	860	861	862	863	864	865	866	867	868	869	870	871	872	873	874	875	876	877	878	879	880	881	882	883	884	885	886	887	888	889	890	891	892	893	894	895	896	897	898	899	900	901	902	903	904	905	906	907	908	909	910	911	912	913	914	915	916	917	918	919	920	921	922	923	924	925	926	927	928	929	930	931	932	933	934	935	936	937	938	939	940	941	942	943	944	945	946	947	948	949	950	951	952	953	954	955	956	957	958	959	960	961	962	963	964	965	966	967	968	969	970	971	972	973	974	975	976	977	978	979	980	981	982	983	984	985	986	987	988	989	990	991	992	993	994	995	996	997	998	999	1000

ตาราง 9 จำนวนและอัตราร้อยละของสถานประกอบการอุตสาหกรรมการผลิต จำนวนชั่วโมงที่ทำการผลิตต่อวัน และหมู่อุตสาหกรรม (ต่อ)
 Table 9 Number and Percentage of Manufacturing Establishments by Period of Operation in 1996, Number of Operating Hours Per Day and Group of Industry (Contd.)

รหัส Code	หมู่อุตสาหกรรม Sector	จำนวนชั่วโมงที่ทำการผลิตในปี 2539 (เดือน) จำนวนชั่วโมงที่ทำการผลิตต่อวัน Operating Hours Per Day																
		ระยะเวลาที่ทำการผลิตในปี 2539 (เดือน) Period of Operation in 1996 (Months)						จำนวนชั่วโมงที่ทำการผลิตต่อวัน Operating Hours Per Day										
		Total	< 3	3-6	7-9	10-12	> 12	< 8	8-10	10-12	> 12	> 10	> 18					
จำนวน Number	ร้อยละ %	จำนวน Number	ร้อยละ %	จำนวน Number	ร้อยละ %	จำนวน Number	ร้อยละ %	จำนวน Number	ร้อยละ %	จำนวน Number	ร้อยละ %	จำนวน Number	ร้อยละ %					
1	2	3	4	5	6	7	8	9	10	11	12	13	14	15	16	17	18	19
333	การผลิตนาฬิกา	1	100.0	-	-	-	-	-	-	1	100.0	-	-	1	100.0	-	-	-
342	การผลิตตัวถัง (Coachwork) สำหรับรถยนต์ รวมทั้งการผลิตรถพ่วง และรถบรรทุกพ่วง	66	100.0	-	-	-	-	1	1.5	65	98.5	-	-	66	100.0	-	-	-
343	การผลิตส่วนประกอบ และอุปกรณ์ประกอบ สำหรับยานยนต์ และเครื่องยนต์	5	100.0	-	-	-	-	-	-	5	100.0	-	-	4	80.0	1	20.0	-
352	การผลิตหัวรถจักรของรถไฟและรถราง และรถไฟดีเซล	2	100.0	-	-	-	-	-	-	2	100.0	-	-	2	100.0	-	-	-
359	การผลิตเครื่องอุปโภคบริโภคที่ทำจากพลาสติก	105	100.0	-	-	-	-	1	100.0	-	-	-	-	1	100.0	-	-	-
361	การผลิตเฟอร์นิเจอร์	112	100.0	6	5.4	3	2.7	5	4.5	98	87.5	11	10.5	94	83.9	3	2.7	-
369	การผลิตที่มีใช้สำหรับพลาสติก	3	100.0	-	-	-	-	-	-	3	100.0	1	33.3	2	66.7	-	-	-
372	การนำเศษและของที่เหลือใช้จากพลาสติกเป็นวัตถุดิบใหม่																	

Manufacture of watches and clocks
 Manufacture of bodies (coachwork) for motor vehicles; manufacture of trailers and semi-trailers
 Manufacture of parts and accessories for motor vehicles and their engines
 Manufacture of railway and tramway locomotives and rolling stock
 Manufacture of transport equipment n.e.c.
 Manufacture of furniture
 Manufacturing n.e.c.
 Recycling of non-metal waste and scrap

ตาราง 9 จำนวนและอัตราร้อยละของสถานประกอบการอุตสาหกรรมผลิต จำนวนตามระยะเวลาที่ทำการผลิตในรอบปี 2539 จำนวนชั่วโมงที่ทำการผลิตต่อวัน และหมู่ย่อยอุตสาหกรรม
 Table 9 Number and Percentage of Manufacturing Establishments by Period of Operation in 1996, Number of Operating Hours Per Day and Class of Industry

รหัส Code	หมู่ย่อยอุตสาหกรรม Sub-industry	ระยะเวลาที่ทำการผลิตในปี 2539 (เดือน) Period of Operation in 1996 (Month)																			รวม Total	จำนวน Number	ร้อยละ %	ชั่วโมงที่ทำการผลิตต่อวัน Operating Hours Per Day																																																																																																																																																																																																																																																																																																																																																																																																																																																																																																																																																																																																																																																																																																																																																																																																																																																																																																																																																																																																															
		< 3			3-6			7-9			10-12			< 8			8-10			> 10																																																																																																																																																																																																																																																																																																																																																																																																																																																																																																																																																																																																																																																																																																																																																																																																																																																																																																																																																																																																																			
		จำนวน Number	ร้อยละ %	จำนวน Number	ร้อยละ %	จำนวน Number	ร้อยละ %	จำนวน Number	ร้อยละ %	จำนวน Number	ร้อยละ %	จำนวน Number	ร้อยละ %	จำนวน Number	ร้อยละ %	จำนวน Number	ร้อยละ %	จำนวน Number	ร้อยละ %	จำนวน Number				ร้อยละ %																																																																																																																																																																																																																																																																																																																																																																																																																																																																																																																																																																																																																																																																																																																																																																																																																																																																																																																																																																																																															
1	2	3	4	5	6	7	8	9	10	11	12	13	14	15	16	17	18	19	20	21	22	23	24	25	26	27	28	29	30	31	32	33	34	35	36	37	38	39	40	41	42	43	44	45	46	47	48	49	50	51	52	53	54	55	56	57	58	59	60	61	62	63	64	65	66	67	68	69	70	71	72	73	74	75	76	77	78	79	80	81	82	83	84	85	86	87	88	89	90	91	92	93	94	95	96	97	98	99	100	101	102	103	104	105	106	107	108	109	110	111	112	113	114	115	116	117	118	119	120	121	122	123	124	125	126	127	128	129	130	131	132	133	134	135	136	137	138	139	140	141	142	143	144	145	146	147	148	149	150	151	152	153	154	155	156	157	158	159	160	161	162	163	164	165	166	167	168	169	170	171	172	173	174	175	176	177	178	179	180	181	182	183	184	185	186	187	188	189	190	191	192	193	194	195	196	197	198	199	200	201	202	203	204	205	206	207	208	209	210	211	212	213	214	215	216	217	218	219	220	221	222	223	224	225	226	227	228	229	230	231	232	233	234	235	236	237	238	239	240	241	242	243	244	245	246	247	248	249	250	251	252	253	254	255	256	257	258	259	260	261	262	263	264	265	266	267	268	269	270	271	272	273	274	275	276	277	278	279	280	281	282	283	284	285	286	287	288	289	290	291	292	293	294	295	296	297	298	299	300	301	302	303	304	305	306	307	308	309	310	311	312	313	314	315	316	317	318	319	320	321	322	323	324	325	326	327	328	329	330	331	332	333	334	335	336	337	338	339	340	341	342	343	344	345	346	347	348	349	350	351	352	353	354	355	356	357	358	359	360	361	362	363	364	365	366	367	368	369	370	371	372	373	374	375	376	377	378	379	380	381	382	383	384	385	386	387	388	389	390	391	392	393	394	395	396	397	398	399	400	401	402	403	404	405	406	407	408	409	410	411	412	413	414	415	416	417	418	419	420	421	422	423	424	425	426	427	428	429	430	431	432	433	434	435	436	437	438	439	440	441	442	443	444	445	446	447	448	449	450	451	452	453	454	455	456	457	458	459	460	461	462	463	464	465	466	467	468	469	470	471	472	473	474	475	476	477	478	479	480	481	482	483	484	485	486	487	488	489	490	491	492	493	494	495	496	497	498	499	500	501	502	503	504	505	506	507	508	509	510	511	512	513	514	515	516	517	518	519	520	521	522	523	524	525	526	527	528	529	530	531	532	533	534	535	536	537	538	539	540	541	542	543	544	545	546	547	548	549	550	551	552	553	554	555	556	557	558	559	560	561	562	563	564	565	566	567	568	569	570	571	572	573	574	575	576	577	578	579	580	581	582	583	584	585	586	587	588	589	590	591	592	593	594	595	596	597	598	599	600	601	602	603	604	605	606	607	608	609	610	611	612	613	614	615	616	617	618	619	620	621	622	623	624	625	626	627	628	629	630	631	632	633	634	635	636	637	638	639	640	641	642	643	644	645	646	647	648	649	650	651	652	653	654	655	656	657	658	659	660	661	662	663	664	665	666	667	668	669	670	671	672	673	674	675	676	677	678	679	680	681	682	683	684	685	686	687	688	689	690	691	692	693	694	695	696	697	698	699	700	701	702	703	704	705	706	707	708	709	710	711	712	713	714	715	716	717	718	719	720	721	722	723	724	725	726	727	728	729	730	731	732	733	734	735	736	737	738	739	740	741	742	743	744	745	746	747	748	749	750	751	752	753	754	755	756	757	758	759	760	761	762	763	764	765	766	767	768	769	770	771	772	773	774	775	776	777	778	779	780	781	782	783	784	785	786	787	788	789	790	791	792	793	794	795	796	797	798	799	800	801	802	803	804	805	806	807	808	809	810	811	812	813	814	815	816	817	818	819	820	821	822	823	824	825	826	827	828	829	830	831	832	833	834	835	836	837	838	839	840	841	842	843	844	845	846	847	848	849	850	851	852	853	854	855	856	857	858	859	860	861	862	863	864	865	866	867	868	869	870	871	872	873	874	875	876	877	878	879	880	881	882	883	884	885	886	887	888	889	890	891	892	893	894	895	896	897	898	899	900	901	902	903	904	905	906	907	908	909	910	911	912	913	914	915	916	917	918	919	920	921	922	923	924	925	926	927	928	929	930	931	932	933	934	935	936	937	938	939	940	941	942	943	944	945	946	947	948	949	950	951	952	953	954	955	956	957	958	959	960	961	962	963	964	965	966	967	968	969	970	971	972	973	974	975	976	977	978	979	980	981	982	983	984	985	986	987	988	989	990	991	992	993	994	995	996	997	998	999	1000

ตาราง 9 จำนวนและอัตราร้อยละของสถานประกอบการอุตสาหกรรมผลิต จำนวนตามระยะเวลาที่ทำการผลิตในวัน และหน่วยอุตสาหกรรม (ต่อ)
 Table 9 Number and Percentage of Manufacturing Establishments by Period of Operation in 1996, Number of Operating Hours Per Day and Class of Industry (Contd.)

รหัส Code	หน่วยอุตสาหกรรม Sector	จำนวนที่ทำการผลิตในปี 2539 (เดือน) Period of Operation in 1996 (Month)											ชั่วโมงที่ทำการผลิตต่อวัน Operating Hours Per Day											Class of Industry
		< 3			3-6			7-9			10-12			< 8			8-10			> 10				
		จำนวน Number	ร้อยละ %	จำนวน %	จำนวน Number	ร้อยละ %	จำนวน %	จำนวน Number	ร้อยละ %	จำนวน %	จำนวน Number	ร้อยละ %	จำนวน %	จำนวน Number	ร้อยละ %	จำนวน %	จำนวน Number	ร้อยละ %	จำนวน %					
1	2	3	4	5	6	7	8	9	10	11	12	13	14	15	16	17	18	19						
1730	การผลิตผ้า และสิ่งของที่ได้จากการถักคด และโครเชต์	2	100.0	-	-	-	-	-	-	2	100.0	-	-	2	100.0	-	-	2	100.0	-	-	-	Manufacture of knitted and crocheted fabrics and articles	
1810	การผลิตเครื่องแต่งกาย ยกเว้น เครื่องแต่งกายที่ทำจากขนสัตว์	120	100.0	4	3.3	3	2.5	6	5.0	107	89.2	6	5.0	109	90.8	5	4.2					Manufacture of wearing apparel, except fur apparel		
1820	การผลิตเครื่องแต่งกายที่ทำจากขนสัตว์ รวมทั้งการผลิตสิ่งของที่ทำจากขนสัตว์	1	100.0	-	-	-	-	-	-	1	100.0	-	-	1	100.0	-	-	1	100.0	-	-	Dressing and dyeing of fur; manufacture of articles of fur		
1911	การฟอกและตกแต่งหนังฟอก	1	100.0	-	-	-	-	-	-	1	100.0	-	-	1	100.0	-	-	1	100.0	-	-	Tanning and dressing of leather		
1912	การผลิตกระเป๋าเดินทาง กระเป๋าถือ และสิ่งหัตถ์อื่น ๆ นอกเหนือจากเครื่องเขียน	9	100.0	-	-	-	-	-	-	9	100.0	-	-	9	100.0	-	-	9	100.0	-	-	Manufacture of luggage, handbags and the like, saddlery and harness		
1920	การผลิตรองเท้า	7	100.0	-	-	1	14.3	-	-	6	85.7	-	-	5	71.4	2	28.6					Manufacture of footwear		
2010	การผลิตไม้และกาบไม้	22	100.0	-	-	1	4.6	1	4.6	20	90.9	2	9.1	2	9.0	-	-					Sawmilling and planing of wood		
2021	การผลิตแผ่น ไม้วีเนียร์ รวมทั้งไม้ขัด แกนงอร์ด แผ่นรีน ไม้ขัด และแผ่นไม้ชนิดอื่น ๆ	3	100.0	-	-	-	-	-	-	3	100.0	-	-	3	100.0	-	-	3	100.0	-	-	Manufacture of veneer sheets; manufacture of plywood, laminboard, particle board and other panels and boards		
2022	การผลิตเครื่องมือที่ใช้ในการก่อสร้าง และเครื่องมือประกอบอาคาร	24	100.0	-	-	2	8.3	4	16.7	18	75.0	-	-	24	100.0	-	-					Manufacture of builders carpentry and joinery		
2023	การผลิตภาชนะไม้	4	100.0	-	-	-	-	1	25.0	3	75.0	-	-	4	100.0	-	-					Manufacture of wooden containers		
2029	การผลิตผลิตภัณฑ์ที่ทำจากไม้ รวมทั้งการผลิตสิ่งของที่ทำจากไม้ที่ขัด ฟัง และวัสดุประสาน	67	100.0	1	1.5	1	1.5	6	9.0	59	88.1	6	9.0	58	86.6	3	4.5					Manufacture of other products of wood, manufacture of articles of cork, straw and plaiting materials		
2101	การผลิตเยื่อกระดาษ กระดาษ และกระดาษแข็ง	17	100.0	1	5.9	1	5.9	2	11.8	13	76.5	1	5.9	12	70.6	4	23.5					Manufacture of pulp, paper and paperboard		
2102	การผลิตกระดาษลูกฟูก และกระดาษแข็งลูกฟูก และการผลิตกระดาษที่ทั้งจากกระดาษ และกระดาษแข็ง	9	100.0	-	-	-	-	-	-	9	100.0	-	-	7	77.8	2	22.2					Manufacture of corrugated paper and paperboard and of containers of paper and paperboard		
2109	การผลิตของอื่น ๆ ที่ทำจากกระดาษ และกระดาษแข็ง	7	100.0	1	14.3	1	14.3	-	-	5	71.4	1	14.3	6	85.7	-	-					Manufacture of other articles of paper and paperboard		
2211	การพิมพ์โฆษณาหนังสือ โบรชัวร์ หนังสือเกี่ยวกับดนตรี และการพิมพ์โฆษณาอื่น ๆ	6	100.0	-	-	-	-	-	-	6	100.0	-	-	6	100.0	-	-	6	100.0	-	-	Publishing of books, brochures, musical books and other publications		
2212	การพิมพ์โฆษณาหนังสือพิมพ์ วารสาร และนิตยสาร	5	100.0	-	-	-	-	-	-	5	100.0	1	20.0	4	80.0	-	-					Publishing of newspapers, journals and periodicals		
2219	การพิมพ์โฆษณาอื่น ๆ	1	100.0	-	-	-	-	-	-	1	100.0	-	-	1	100.0	-	-	1	100.0	-	-	Other publishing		

ตาราง 9 จำนวนและอัตราร้อยละของสถานประกอบการอุตสาหกรรมผลิต จำนวนตามระยะเวลาที่ทำการผลิตในรอบปี 2539 จำนวนชั่วโมงที่ทำการผลิตต่อวัน และหน่วยอุตสาหกรรม (ต่อ)
 Table 9 Number and Percentage of Manufacturing Establishments by Period of Operation in 1996, Number of Operating Hours Per Day and Class of Industry (Contd.)

รหัส Code	หน่วยอุตสาหกรรม Industry	ระยะเวลาที่ทำการผลิตในปี 2539 (เดือน) Period of Operation in 1996 (Month)											ชั่วโมงที่ทำการผลิตต่อวัน Operating Hours Per Day			Class of Industry		
		< 3		3-6		7-9		10-12		< 8		8-10		> 10				
		จำนวน Number	ร้อยละ %	จำนวน Number	ร้อยละ %	จำนวน Number	ร้อยละ %	จำนวน Number	ร้อยละ %	จำนวน Number	ร้อยละ %	จำนวน Number	ร้อยละ %	จำนวน Number	ร้อยละ %			
1	2	3	4	5	6	7	8	9	10	11	12	13	14	15	16	17	18	19
2221	การพิมพ์	38	100.0	-	-	-	-	2	5.3	36	94.7	2	5.3	35	92.1	1	2.6	Printing
2310	การผลิตผลิตภัณฑ์จากผ้า	2	100.0	-	-	-	-	-	-	2	100.0	-	-	-	-	2	100.0	Manufacture of coke oven products
2320	การผลิตผลิตภัณฑ์จากกระดาษ	3	100.0	-	-	1	33.3	-	-	2	66.7	-	-	2	66.7	1	33.3	Manufacture of refined petroleum products
2330	กระบวนการผลิตเชื้อเพลิงปรมาณู	1	100.0	-	-	-	-	-	-	1	100.0	-	-	-	1	100.0	-	Processing of nuclear fuel
2411	การผลิตผลิตภัณฑ์พื้นฐาน ยกเว้นปุ๋ยและการประกอบไนโตรเจน	8	100.0	-	-	1	12.5	1	12.5	6	75.0	1	12.5	7	87.5	-	-	Manufacture of basic chemicals, except fertilizers and nitrogen compounds
2412	การผลิตปุ๋ยและการประกอบไนโตรเจน	5	100.0	-	-	2	40.0	-	-	3	60.0	1	20.0	4	80.0	-	-	Manufacture of fertilizers and nitrogen compounds
2413	การผลิตพลาสติกในขั้นต้น และยางสังเคราะห์	3	100.0	-	-	-	-	-	-	3	100.0	1	33.3	2	66.7	-	-	Manufacture of plastics in primary forms and of synthetic rubber
2421	การผลิตสารกำจัดศัตรูพืชและผลิตภัณฑ์ทางเกษตรอื่น ๆ	2	100.0	-	-	-	-	1	50.0	1	50.0	-	-	2	100.0	-	-	Manufacture of pesticides and other agro-chemical products
2422	การผลิตสีทา น้ำมันชักเงา และสิ่งที่ใช้ทาเคลือบ หมึกพิมพ์ และหมึกพิมพ์ (massics) พิมพ์อื่น	2	100.0	-	-	-	-	-	-	2	100.0	-	-	2	100.0	-	-	Manufacture of paints, varnishes and similar coatings, printing ink and massics
2423	การผลิตผลิตภัณฑ์ทางเภสัชกรรม ผลิตภัณฑ์ใช้รักษาโรค และผลิตภัณฑ์ที่เกี่ยวกับยาสูบ	3	100.0	-	-	-	-	-	-	3	100.0	1	33.3	2	66.7	-	-	Manufacture of pharmaceuticals, medicinal chemicals and botanical products
2424	การผลิตอุปกรณ์เครื่องสำอาง ผลิตภัณฑ์ที่ใช้ในการทำความสะอาด และจัดนา เครื่องหอม และสิ่งปรุงแต่งสำหรับประทินร่างกาย หรือประติงโอม	3	100.0	-	-	-	-	-	-	3	100.0	-	-	3	100.0	-	-	Manufacture of soap and detergents, cleaning and polishing preparations, perfumes and toilet preparations
2429	การผลิตผลิตภัณฑ์อื่น ๆ ซึ่งมิได้จัดประเภทไว้ในที่อื่น	3	100.0	1	33.3	-	-	-	-	1	33.3	1	33.3	1	33.3	1	33.3	Manufacture of other chemical products n.e.c.
2511	การผลิตยางนอนและยางใบ การหล่อลอยยาง และการซ่อมยาง	10	100.0	-	-	3	30.0	1	10.0	6	60.0	-	-	10	100.0	-	-	Manufacture of rubber tyres and tubes; retreading and rebuilding of rubber tyres
2519	การผลิตผลิตภัณฑ์อื่น ๆ	3	100.0	-	-	-	-	-	-	3	100.0	-	-	3	100.0	-	-	Manufacture of other rubber products
2520	การผลิตผลิตภัณฑ์พลาสติก	1	100.0	-	-	-	-	-	-	1	100.0	-	-	1	100.0	-	-	Manufacture of plastic products
2691	การผลิตผลิตภัณฑ์เซรามิกเซรามิก ไฟ ซึ่งไม่ได้ใช้งานก่อสร้าง	17	100.0	-	-	1	5.9	15	88.2	-	-	-	-	10	58.8	7	41.2	Manufacture of non-structural non-refractory ceramic ware
129		129	100.0	1	0.8	2	1.6	1	0.8	125	96.9	4	3.1	121	93.8	4	3.1	

ตาราง 9 จำนวนและอัตราร้อยละของสถานประกอบการอุตสาหกรรมการผลิต จำนวนตามระยะเวลาที่ทำการผลิตต่อวัน และหน่วยอุตสาหกรรม (ต่อ)
 Table 9 Number and Percentage of Manufacturing Establishments by Period of Operation in 1996, Number of Operating Hours Per Day and Class of Industry (Contd.)

รหัส Code	หน่วยอุตสาหกรรม	ระยะเวลาที่ทำการผลิตในปี 2539 (เดือน) Period of Operation in 1996 (Month)												ชั่วโมงที่ทำการผลิตต่อวัน Operating Hours Per Day			Class of Industry						
		< 3			3-6			7-9			10-12			< 8				8-10			> 10		
		จำนวน Number	ร้อยละ %	จำนวน %	จำนวน Number	ร้อยละ %	จำนวน %	จำนวน Number	ร้อยละ %	จำนวน %	จำนวน Number	ร้อยละ %	จำนวน %	จำนวน Number	ร้อยละ %	จำนวน %		จำนวน Number	ร้อยละ %	จำนวน %			
1	2	3	4	5	6	7	8	9	10	11	12	13	14	15	16	17	18	19					
2692	การผลิตลิกนินที่เสริมกันไฟ	20	100.0	-	-	-	-	-	-	20	100.0	1	5.0	19	95.0	-	-	-	Manufacture of refractory ceramic products				
2693	การผลิตลิกนินที่เสริมกันไฟ ซึ่งใช้กับงานก่อสร้าง	99	100.0	1	1.0	4	4.0	13	13.1	81	81.8	8	8.1	90	90.9	1	1.0	-	Manufacture of structural non-refractory clay products				
2694	การผลิตซีเมนต์ ปูนขาว และปูนไฮดรอกไซด์	11	100.0	-	-	-	-	-	-	11	100.0	2	18.2	7	63.6	2	18.2	-	Manufacture of cement, lime and plaster				
2695	การผลิตลิกนินที่เสริมกันไฟ ซีเมนต์ และปูนไฮดรอกไซด์	211	100.0	3	1.4	6	2.8	12	5.7	190	90.1	13	6.2	192	91.0	6	2.8	-	Manufacture of articles of concrete, cement and plaster				
2696	การผลิต การขึ้นรูป และการแต่งสำเร็จหิน	31	100.0	-	-	-	-	1	3.2	30	96.8	1	3.2	14	45.2	16	51.6	-	Cutting, shaping and finishing of stone				
2699	การผลิตลิกนินที่เสริมกันไฟอื่น ๆ ซึ่งมีได้แก่ประเภทไวไฟที่อื่น	13	100.0	-	-	-	-	1	7.7	12	92.3	-	-	10	76.9	3	23.1	-	Manufacture of other non-metallic mineral products n.e.c.				
2710	การผลิตเหล็กและเหล็กกล้าขั้นปฐม	1	100.0	-	-	-	-	-	-	1	100.0	-	-	-	1	100.0	-	-	Manufacture of basic iron and steel				
2720	การผลิต โลหะมีค่า และ โลหะอื่นที่มีน้ำหนักขั้นปฐม	4	100.0	-	-	-	-	1	25.0	3	75.0	-	-	3	75.0	1	25.0	-	Manufacture of basic precious and non ferrous metals				
2731	การผลิตเหล็กและเหล็กกล้า	3	100.0	-	-	-	-	-	-	3	100.0	-	-	-	3	100.0	-	-	Casting of iron and steel				
2732	การผลิต โลหะที่มีน้ำหนักขั้นปฐม	2	100.0	-	-	-	-	-	-	2	100.0	-	-	-	2	100.0	-	-	Casting of non-ferrous metals				
2811	การผลิตลิกนินที่มีโครงสร้างเป็นโลหะ	26	100.0	1	3.9	-	-	-	-	25	96.2	1	3.9	25	96.2	-	-	-	Manufacture of structural metal products				
2812	การผลิตถังน้ำ ที่เก็บน้ำ และภาชนะบรรจุที่ทำจากโลหะ	5	100.0	-	-	-	-	-	-	5	100.0	1	20.0	4	80.0	-	-	-	Manufacture of tanks, reservoirs and containers of metal				
2891	การผลิตลิกนินที่เสริมกันไฟที่ขึ้นโดยวิธีการตี การกด การสอดเข็ม และการรีดในแบบต่างๆ รวมทั้งการผลิตโลหะ	17	100.0	-	-	-	-	3	17.7	14	82.4	-	-	-	17	100.0	-	-	Forging, pressing, stamping and roll-forming of metal; powder metallurgy				
2892	การผลิตเหล็กและเหล็กกล้าโลหะ รวมทั้งการผลิตโลหะ และการตีโลหะ	12	100.0	-	-	-	-	-	-	12	100.0	1	8.3	9	75.0	2	16.7	-	Treatment and coating of metals; general mechanical engineering on a fee or contract basis				
2893	การผลิตเครื่องมือ เครื่องมือที่ใช้ในเหมือง และเครื่องโลหะทั่วไป	5	100.0	-	-	-	-	-	-	5	100.0	-	-	4	80.0	1	20.0	-	Manufacture of cutlery, hand tools and general hardware				
2899	การผลิตลิกนินที่เสริมกันไฟประเภทอื่น ๆ ซึ่งมีได้แก่ประเภทไวไฟที่อื่น	25	100.0	-	-	-	-	3	12.0	22	88.0	2	8.0	22	88.0	1	4.0	-	Manufacture of other fabricated metal products n.e.c.				
2913	การผลิตเบรจ (ตลับลูกปืน) เกียร์และเครื่องเกียร์ และอุปกรณ์ที่ใช้กับเครื่อง	1	100.0	-	-	-	-	-	-	1	100.0	-	-	-	1	100.0	-	-	Manufacture of bearings, gears, gearing and driving elements				
2914	การผลิตเตาอบ เตาเผา และเครื่องพ่นหรือเครื่องเชื่อมเชื่อมเหล็ก	1	100.0	-	-	-	-	-	-	1	100.0	-	-	-	1	100.0	-	-	Manufacture of ovens, furnaces and furnace burners				
2919	การผลิตเครื่องจักรที่ใช้งานทั่วไปอื่น ๆ	1	100.0	-	-	-	-	-	-	1	100.0	-	-	-	1	100.0	-	-	Manufacture of other general purpose machinery				

ตาราง 9 จำนวนและอัตราร้อยละของสถานประกอบการอุตสาหกรรมผลิต จำนวนตามระยะเวลาที่ทำการผลิตต่อวัน และหมู่ย่อยอุตสาหกรรม (ต่อ)
 Table 9 Number and Percentage of Manufacturing Establishments by Period of Operation in 1996, Number of Operating Hours Per Day and Class of Industry (Contd.)

รหัส Code	หมู่ย่อยอุตสาหกรรม	จำนวนที่ทำการผลิตต่อวัน																	
		ระยะเวลาที่ทำการผลิตในปี 2539 (เดือน) Period of Operation in 1996 (Month)																	
		< 3		3-6		7-9		10-12		< 8		8-10		> 10		Class of Industry			
จำนวน Number	ร้อยละ %	จำนวน Number	ร้อยละ %	จำนวน Number	ร้อยละ %	จำนวน Number	ร้อยละ %	จำนวน Number	ร้อยละ %	จำนวน Number	ร้อยละ %	จำนวน Number	ร้อยละ %	จำนวน Number	ร้อยละ %				
1	2	3	4	5	6	7	8	9	10	11	12	13	14	15	16	17	18	19	
	Total	30	100.0	-	-	1	3.3	1	3.3	28	93.3	-	-	28	93.3	2	6.7	Manufacture of agricultural and forestry machinery	
2921	การผลิตเครื่องจักรที่ใช้ในการเกษตร และการป้อน																	Manufacture of machinery for mining, quarrying and construction	
2924	การผลิตเครื่องจักรที่ใช้ในการทำเหมืองแร่ เหมืองหิน และการก่อสร้าง	4	100.0	-	-	-	-	-	-	4	100.0	-	-	4	100.0	-	-	Manufacture of machinery for food, beverage and tobacco processing	
2925	การผลิตเครื่องจักรที่ใช้ในกระบวนการผลิตอาหาร เครื่องดื่ม และยาสูบ	1	100.0	-	-	-	-	-	-	1	100.0	-	-	1	100.0	-	-	Manufacture of machinery for textile, apparel and leather production	
2926	การผลิตเครื่องจักรที่ใช้ในการผลิตสิ่งทอ เครื่องแต่งกาย และเครื่องหนัง	1	100.0	-	-	-	-	-	-	1	100.0	-	-	1	100.0	-	-	Manufacture of domestic appliances n.e.c.	
2930	การผลิตเครื่องใช้ในครัวเรือน ซึ่งมีได้จัดประเภทไว้ในที่อื่น	1	100.0	-	-	-	-	-	-	1	100.0	-	-	1	100.0	-	-	Manufacture of office, accounting and computing machinery	
3000	การผลิตเครื่องจักรสำนักงาน เครื่องทำน้ำดื่ม และเครื่องอำนวยความสะดวก	1	100.0	-	-	-	-	-	-	1	100.0	-	-	-	-	-	-	Manufacture of electricity distribution and control apparatus	
3120	การผลิตอุปกรณ์เพื่อการจ่ายและความคุ้มครองแก่ไฟฟ้า	2	100.0	-	-	-	-	-	-	2	100.0	-	-	-	-	-	-	Manufacture of electric lamps	
3150	การผลิตหลอดไฟฟ้า	1	100.0	-	-	-	-	-	-	1	100.0	-	-	1	100.0	-	-	Manufacture of other electrical equipment n.e.c.	
3190	การผลิตหลอดอิเล็กทรอนิกส์ และส่วนประกอบอิเล็กทรอนิกส์อื่น ๆ	6	100.0	-	-	-	-	-	-	6	100.0	-	-	5	83.3	1	16.7	Manufacture of electronic valves and tubes and other electronic components	
3210	การผลิตหลอดอิเล็กทรอนิกส์ และส่วนประกอบอิเล็กทรอนิกส์อื่น ๆ	14	100.0	-	-	-	-	-	-	14	100.0	-	-	3	21.4	11	78.6	Manufacture of television and radio receivers and associated consumer goods	
3230	การผลิตเครื่องรับโทรทัศน์และวิทยุ และสินค้าที่เกี่ยวข้อง	1	100.0	-	-	-	-	-	-	1	100.0	-	-	1	100.0	-	-	Manufacture of medical and surgical equipment and or orthopaedic appliances	
3311	การผลิตอุปกรณ์ที่ใช้ในทางการแพทย์และศัลยกรรม และเครื่องมือทางสัตวศาสตร์กระดูก	4	100.0	-	-	-	-	-	-	4	100.0	-	-	4	100.0	-	-	Manufacture of instruments and appliances for measuring, checking, testing, navigating and other purposes, except industrial process control equipment	
3312	การผลิตอุปกรณ์และเครื่องมือใช้เพื่อการวัด การตรวจเชย การทดสอบ การเดินเรือ/การเดินอากาศ และใช้ใ้ในภาคขนส่ง	1	100.0	-	-	-	-	-	-	1	100.0	-	-	1	100.0	-	-	Manufacture of optical instruments and photographic equipment	
3320	การผลิตอุปกรณ์ที่ใช้ในทางวิทยาศาสตร์ และเครื่องมือประเภทอื่น	1	100.0	-	-	-	-	-	-	1	100.0	-	-	-	-	-	-	Manufacture of watches and clocks	
3330	การผลิตนาฬิกา	1	100.0	-	-	-	-	-	-	1	100.0	-	-	1	100.0	-	-		

ตาราง 9 จำนวนและอัตราจ้างของสถานประกอบการอุตสาหกรรมการผลิต จำนวนตามระยะเวลาที่ทำการผลิตในรายปี 2539 จำนวนชั่วโมงที่ทำการผลิตต่อวัน และหมู่ย่อยอุตสาหกรรม (ต่อ)
 Table 9 Number and Percentage of Manufacturing Establishments by Period of Operation in 1996, Number of Operating Hours Per Day and Class of Industry (Contd.)

รหัส Code	หมู่ย่อยอุตสาหกรรม	ระยะเวลาที่ทำการผลิตในปี 2539 (เดือน) Period of Operation in 1996 (Month)												ชั่วโมงที่ทำการผลิตต่อวัน Operating Hours Per Day			Class of Industry						
		< 3			3-6			7-9			10-12			< 8				8-10			> 10		
		จำนวน Number	ร้อยละ %	จำนวน %	จำนวน Number	ร้อยละ %	จำนวน %	จำนวน Number	ร้อยละ %	จำนวน %	จำนวน Number	ร้อยละ %	จำนวน %	จำนวน Number	ร้อยละ %	จำนวน %		จำนวน Number	ร้อยละ %	จำนวน %			
1	2	3	4	5	6	7	8	9	10	11	12	13	14	15	16	17	18	19					
3420	การผลิตตัวถัง (coachwork) สำหรับยานยนต์ รวมทั้งการผลิต รถพ่วง และรถสี่ล้อพ่วง	66	100.0	-	-	-	-	1	1.5	65	98.5	-	-	-	66	100.0	-	-	Manufacture of bodies (coachwork) for motor vehicles; manufacture of trailers and semi-trailers				
3430	การผลิตส่วนประกอบ และอุปกรณ์ประกอบสำหรับยานยนต์ และเครื่องยนต์	5	100.0	-	-	-	-	-	-	5	100.0	-	-	-	4	80.0	1	20.0	Manufacture of parts and accessories for motor vehicles and their engines				
3520	การผลิตหัวรถจักรของรถไฟและรถราง และรถที่เดินบนราง	2	100.0	-	-	-	-	-	-	2	100.0	-	-	-	2	100.0	-	-	Manufacture of railway and tramway locomotives and rolling stock				
3591	การผลิตรถจักรยานยนต์	1	100.0	-	-	-	-	1	100.0	-	-	-	-	-	1	100.0	-	-	Manufacture of motorcycles				
3610	การผลิตเฟอร์นิเจอร์	105	100.0	-	-	2	1.9	5	4.8	98	93.3	11	10.5	94	89.5	-	-	-	Manufacture of furniture				
3691	การผลิตเครื่องเพชรพลอยและรูปพรรณ และของที่ทำด้วยเงิน	45	100.0	-	-	-	-	1	2.2	44	97.8	1	2.2	42	93.3	2	4.4	-	Manufacture of jewellery and related articles				
3693	การผลิตเครื่องกีฬา	2	100.0	-	-	-	-	-	-	2	100.0	-	-	-	2	100.0	-	-	Manufacture of sports goods				
3694	การผลิตของเล่นเด็กและของเล่น	14	100.0	-	-	-	-	-	-	14	100.0	-	-	13	92.9	1	7.1	-	Manufacture of games and toys				
3699	การผลิตอื่น ๆ ซึ่งมีได้จัดประเภทไว้ในที่อื่น	51	100.0	6	11.8	3	5.9	4	7.8	38	74.5	14	27.5	37	72.6	-	-	-	Other manufacturing n.e.c.				
3720	การนำเศษและของที่ใช้ไม่ได้จากของโลหะมาผลิตเป็นวัสดุรีไซเคิล	3	100.0	-	-	-	-	-	-	3	100.0	1	33.3	2	66.7	-	-	-	Recycling of non-metal waste and scrap				

ตาราง 10 จำนวนและอัตราร้อยละของสถานประกอบการผลิต จำนวนตามการส่งผลผลิตออกไปจำหน่ายในต่างประเทศ และหมวดอุตสาหกรรม (ต่อ)
 Table 10 Number and Percentage of Manufacturing Establishments by Exporting and Division of Industry (Contd.)

รหัส Code	หมวดอุตสาหกรรม	มีการส่งออก Exporting																
		รวม Total		ไม่ส่งออก No Export		มีการส่งออก Exporting												Division of Industry
		จำนวน Number	ร้อยละ %	จำนวน Number	ร้อยละ %	รวม Total	100%	> 50%	50%	< 50%	จำนวน Number	ร้อยละ %	จำนวน Number	ร้อยละ %	จำนวน Number	ร้อยละ %		
1	2	3	4	5	6	7	8	9	10	11	12	13	14	15	16	17		
35	การผลิตเครื่องปั้นดินเผาทุกชนิด	3	100.0	2	66.7	1	33.3	-	-	-	-	-	-	-	1	100.0	Manufacture of other transport equipment	
36	การผลิตเฟอร์นิเจอร์ รวมสิ่งการผลิตซึ่งมิได้จัดประเภทไว้ในที่อื่น	217	100.0	148	68.2	69	31.8	33	47.8	26	37.7	3	4.4	7	10.1	Manufacture of furniture; manufacturing n.e.c.		
37	การผลิตสินค้ากันดารผลิตเป็นวัสดุรีไซเคิล	3	100.0	3	100.0	-	-	-	-	-	-	-	-	-	-	-	Recycling	

1/ รวมการผลิตเครื่องจักรสำนักงาน เครื่องทำบัญชี และเครื่องคำนวณ
 1/ Included Manufacture of office, accounting and accounting machinery.

ตาราง 10 จำนวนและอัตราร้อยละของสถานประกอบการผลิต จำแนกตามการส่งออกไปยังต่างประเทศ และหมู่อุตสาหกรรม
 Table 10 Number and Percentage of Manufacturing Establishments by Exporting and Group of Industry

รหัส Code	หมู่อุตสาหกรรม	มีการส่งออก Exporting																	Group of Industry			
		ไม่ส่งออก No Export								ส่งออก Exporting												
		รวม Total		100%		> 50%		50%		< 50%		รวม Total		100%		> 50%		50%		< 50%		
จำนวน Number	ร้อยละ %	จำนวน Number	ร้อยละ %	จำนวน Number	ร้อยละ %	จำนวน Number	ร้อยละ %	จำนวน Number	ร้อยละ %	จำนวน Number	ร้อยละ %	จำนวน Number	ร้อยละ %	จำนวน Number	ร้อยละ %	จำนวน Number	ร้อยละ %	จำนวน Number	ร้อยละ %			
1	2	3	4	5	6	7	8	9	10	11	12	13	14	15	16	17						
		2,124	100.0	1,787	82.7	807	17.8	125	84.1	132	36.0	30	8.2	80	21.8							
151	การผลิต การแปรรูป และการเก็บถนอมเนื้อสัตว์ สัตว์น้ำ ปลา นก นม และไข่	167	100.0	114	68.3	53	31.7	20	37.7	20	37.7	2	3.8	11	20.8							Production, processing and preservation of meat, fish, fruit, vegetables, oils and fats
152	ผลิตภัณฑ์ที่ใช้งาน	24	100.0	22	91.7	2	8.3	-	-	-	-	-	-	2	100.0						Manufacture of dairy products	
153	การผลิตผลิตภัณฑ์ที่ใช้จากการไม่สัมผัส สารและ ผลิตภัณฑ์จากถั่ว และอาหารสัตว์สำเร็จรูป	177	100.0	162	91.5	15	8.5	1	6.7	7	46.7	3	20.0	4	26.7						Manufacture of grain mill products, starches and starch products, and prepared animal feeds	
154	การผลิตผลิตภัณฑ์อาหารอื่น ๆ	151	100.0	134	88.7	17	11.3	2	11.8	12	70.6	2	11.8	1	5.9						Manufacture of other food products	
155	การผลิตเครื่องดื่ม	51	100.0	49	96.1	2	3.9	-	-	-	-	-	-	2	100.0						Manufacture of beverages	
160	การปั่น การทอ และการแต่งสำเร็จผ้า	87	100.0	77	88.5	10	11.5	3	30.0	4	40.0	-	-	3	30.0						Manufacture of tobacco products	
171	การผลิตสิ่งทออื่น ๆ	58	100.0	51	87.9	7	12.1	2	28.6	1	14.3	1	14.3	3	42.9						Spinning, weaving and finishing of textiles	
172	การผลิตสิ่งทออื่น ๆ	23	100.0	19	82.6	4	17.4	1	25.0	3	75.0	-	-	-	-						Manufacture of other textiles	
173	การผลิตและสิ่งทอที่ใช้การถักมือ และแบบโครเชต์	2	100.0	1	50.0	1	50.0	1	100.0	-	-	-	-	-	-						Manufacture of knitted and crocheted fabrics and articles	
181	การผลิตเครื่องแต่งกาย ยกเว้นเครื่องแต่งกายที่ทำจากขนสัตว์	120	100.0	87	72.5	33	27.5	14	42.4	9	27.3	7	21.2	3	9.1						Manufacture of wearing apparel, except fur apparel	
182	การหุกลและตกแต่งสิ่งเคี้ยว รวมถึงการผลิตของที่ทำจากขนสัตว์	1	100.0	-	-	1	100.0	1	100.0	-	-	-	-	-	-						Dressing and dyeing of fur; manufacture of articles of fur	
191	การฟอกและตกแต่งสิ่งฟอก รวมทั้งการผลิตกระเป๋าเดินทาง กระเป๋าถือ กระเป๋า เครื่องหนัง	10	100.0	4	40.0	6	60.0	2	33.3	1	16.7	-	-	3	50.0						Tanning and dressing of leather; manufacture of luggage, handbags, saddlery and harness	
192	การผลิตรองเท้า	7	100.0	4	57.1	3	42.9	1	33.3	2	66.7	-	-	-	-						Manufacture of footwear	
201	การเย็บไม้และการไสไม้	22	100.0	19	86.4	3	13.6	2	66.7	-	-	-	-	1	33.3						Sawmilling and planing of wood	
202	การผลิตผลิตภัณฑ์จากไม้ ไม้เทียม ฟางและวัสดุเทียม	98	100.0	78	79.6	20	20.4	5	25.0	10	50.0	1	5.0	4	20.0						Manufacture of products of wood, cork, straw and plating materials	
210	การผลิตกระดาษและผลิตภัณฑ์กระดาษ	33	100.0	18	54.6	15	45.5	7	46.7	5	33.3	1	6.7	2	13.3						Manufacture of paper and paper products	
221	การพิมพ์โฆษณา	12	100.0	11	91.7	1	8.3	-	-	1	100.0	-	-	-	-						Publishing	
222	การพิมพ์ และกิจกรรมด้านการบริการที่เกี่ยวข้องกับการพิมพ์	38	100.0	38	100.0	-	-	-	-	-	-	-	-	-	-						Printing and service activities related to printing	
231	การผลิตผลิตภัณฑ์ปิโตรเลียม	2	100.0	2	100.0	-	-	-	-	-	-	-	-	-	-						Manufacture of coke oven products	
232	การผลิตผลิตภัณฑ์ปิโตรเลียม	3	100.0	3	100.0	-	-	-	-	-	-	-	-	-	-						Manufacture of refined petroleum products	
233	กระบวนการผลิตเชื้อเพลิงปรมาณู	1	100.0	1	100.0	-	-	-	-	-	-	-	-	-	-						Processing of nuclear fuel	
241	การผลิตผลิตภัณฑ์ขั้นสูง	16	100.0	14	87.5	2	12.5	1	50.0	-	-	-	-	1	50.0						Manufacture of basic chemicals	

ตาราง 10 จำนวนและอัตราร้อยละของสถานประกอบการผลิตที่จำหน่ายในต่างประเทศ และหมู่อุตสาหกรรม (ต่อ)
 Table 10 Number and Percentage of Manufacturing Establishments by Exporting and Group of Industry (Contd.)

รหัส Code	หมู่อุตสาหกรรม	ปีสิ้นสุด																	Group of industry
		ปีสิ้นสุด																	
		รวม		No. Export		Total		100%		> 50%		50%		< 50%					
จำนวน Number	ร้อยละ %	จำนวน Number	ร้อยละ %	จำนวน Number	ร้อยละ %	จำนวน Number	ร้อยละ %	จำนวน Number	ร้อยละ %	จำนวน Number	ร้อยละ %	จำนวน Number	ร้อยละ %	จำนวน Number	ร้อยละ %				
1	2	3	4	5	6	7	8	9	10	11	12	13	14	15	16	17			
242	การผลิตกับเจ็ดขึ้น ๆ	20	100.0	16	80.0	4	20.0	2	50.0	1	25.0	-	-	1	25.0	Manufacture of other chemical products			
251	การผลิตกับเจ็ดขึ้น	4	100.0	4	100.0	-	-	-	-	-	-	-	-	-	-	Manufacture of rubber products			
252	การผลิตกับเจ็ดขึ้นพลาสติก	17	100.0	15	88.2	2	11.8	2	100.0	-	-	-	-	-	-	Manufacture of plastic products			
269	การผลิตกับเจ็ดขึ้นโลหะ ซึ่งมีสี่สิบประเภทขึ้นไป	514	100.0	459	89.3	55	10.7	5	9.1	19	34.6	9	16.4	22	40.0	Manufacture of non-metallic mineral products n.e.c.			
271	การผลิตกับเจ็ดขึ้นเหล็กกล้า	1	100.0	1	100.0	-	-	-	-	-	-	-	-	-	-	Manufacture of basic iron and steel			
272	การผลิตโลหะมีค่าและโลหะอื่นที่มีน้ำหนักเบา	4	100.0	3	75.0	1	25.0	1	100.0	-	-	-	-	-	-	Manufacture of basic precious and non-ferrous metals			
273	การหล่อโลหะ	5	100.0	5	100.0	-	-	-	-	-	-	-	-	-	-	Casting of metals			
281	การผลิตกับเจ็ดขึ้นที่โครงสร้างเป็นโลหะ อังค้ำ กังหัน และเครื่องกำเนิดไฟฟ้า	31	100.0	30	96.8	1	3.2	-	-	-	-	-	-	1	100.0	Manufacture of structural metal products, tanks, reservoirs and steam generators			
289	การผลิตกับเจ็ดขึ้นโลหะประติงอื่น ๆ รวมทั้งกรรมวิธี	59	100.0	50	84.8	9	15.3	3	33.3	4	44.4	1	11.1	1	11.1	Manufacture of other fabricated metal products, service activities to producers of fabricated metal products			
291	การผลิตเครื่องจักรที่ใช้แรงทั่วไป	3	100.0	2	66.7	1	33.3	-	-	-	-	-	-	1	100.0	Manufacture of general purpose machinery			
292	การผลิตเครื่องจักรที่ใช้แรงเฉพาะอย่าง	36	100.0	31	86.1	5	13.9	1	20.0	-	-	-	-	4	80.0	Manufacture of special purpose machinery			
293	การผลิตเครื่องใช้ในบ้านเรือน ซึ่งมีสี่สิบประเภทขึ้นไป	1	100.0	1	100.0	-	-	-	-	-	-	-	-	-	-	Manufacture of domestic appliances n.e.c.			
300	การผลิตเครื่องจักรสำนักงาน เครื่องทำบัญชี และเครื่องมือคำนวณ	1	100.0	-	-	1	100.0	1	100.0	-	-	-	-	-	-	Manufacture of office, accounting and computing machinery			
312	การผลิตอุปกรณ์การขนส่งและยานพาหนะไฟฟ้า	2	100.0	-	-	2	100.0	1	50.0	1	50.0	-	-	-	-	Manufacture of electricity distribution and control apparatus			
315	การผลิตหลอดไฟฟ้า	1	100.0	-	-	1	100.0	1	100.0	-	-	-	-	-	-	Manufacture of electric lamps			
319	การผลิตเครื่องอุปกรณ์ไฟฟ้าอื่น ๆ ซึ่งมีสี่สิบประเภทขึ้นไป	6	100.0	5	83.3	1	16.7	-	-	1	100.0	-	-	-	-	Manufacture of other electrical equipment n.e.c.			
321	การผลิตหลอดอิเล็กทรอนิกส์ และส่วนประกอบอิเล็กทรอนิกส์อื่น ๆ	14	100.0	1	7.1	13	92.9	9	69.2	4	30.8	-	-	-	-	Manufacture of electronic valves and tubes and other electronic components			
323	การผลิตเครื่องรับโทรทัศน์และวิทยุ และสินค้าที่เกี่ยวข้อง	1	100.0	-	-	1	100.0	-	-	1	100.0	-	-	-	-	Manufacture of television and radio receivers and associated consumer goods			

ตาราง 10 จำนวนและอัตราร้อยละของสถานประกอบการผลิต จำนวนตามการส่งออกผลิตภัณฑ์ไปยังต่างประเทศ และหมู่อุตสาหกรรม (ต่อ)
 Table 10 Number and Percentage of Manufacturing Establishments by Exporting and Group of Industry (Contd.)

รหัส Code	หมู่อุตสาหกรรม	นับส่งออก																	Group of Industry
		มีการส่งออก Exporting																	
		รวม Total		ไม่ส่งออก No Export		รวม Total		> 50%		100%		50%		< 50%					
จำนวน Number	ร้อยละ %	จำนวน Number	ร้อยละ %	จำนวน Number	ร้อยละ %	จำนวน Number	ร้อยละ %	จำนวน Number	ร้อยละ %	จำนวน Number	ร้อยละ %	จำนวน Number	ร้อยละ %	จำนวน Number	ร้อยละ %				
1	2	3	4	5	6	7	8	9	10	11	12	13	14	15	16	17			
331	การผลิตอุปกรณ์และเครื่องใช้ทางการแพทย์ และ เครื่องมือที่ใช้ในการวัด การตรวจสอบ การทดสอบ การเดินเรือ การเดินอากาศและใช้วัตถุประสงอื่น ๆ ยกเว้นอุปกรณ์ที่ใช้ในทางทัศนศาสตร์ และเครื่องอุปกรณ เกี่ยวกับภาพถ่าย	5	100.0	3	60.0	2	40.0	-	-	-	-	-	-	2	100.0		Manufacture of medical appliances and instruments and appliances for measuring, checking, testing, navigating and other purposes, except optical instruments		
332	การผลิตอุปกรณ์ที่ใช้ในทางทัศนศาสตร์ และเครื่องอุปกรณ เกี่ยวกับการถ่ายภาพ	1	100.0	-	-	1	100.0	1	100.0	-	-	-	-	-	-		Manufacture of optical instruments and photographic equipment		
333	การผลิตนาฬิกา	1	100.0	-	-	1	100.0	1	100.0	-	-	-	-	-	-		Manufacture of watches and clocks		
342	การผลิตตัวถัง (Coachwork) สำหรับยานยนต์ รวมทั้งการผลิต รถพ่วง และรถแทรกเตอร์	66	100.0	66	100.0	-	-	-	-	-	-	-	-	-	-		Manufacture of bodies (coachwork) for motor vehicles; manufacture of trailers and semi-trailers		
343	การผลิตส่วนประกอบ และอุปกรณ์ประกอบ สำหรับ ยานยนต์ และเครื่องชนิด	5	100.0	4	80.0	1	20.0	1	100.0	-	-	-	-	-	-		Manufacture of parts and accessories for motor vehicles and their engines		
352	การผลิตหัวรถจักรของรถ ไฟและขบวนรถ และรถ ที่ขับเคลื่อนราง	2	100.0	2	100.0	-	-	-	-	-	-	-	-	-	-		Manufacture of railway and tramway locomotives and rolling stock		
359	การผลิตเครื่องอุปกรณการขนส่ง ซึ่งมีให้จัดประเภทไว้ในที่อื่น	1	100.0	-	-	1	100.0	-	-	-	-	-	-	1	100.0		Manufacture of transport equipment n.e.c.		
361	การผลิตเฟอร์นิเจอร์	105	100.0	81	77.1	24	22.9	6	25.0	10	41.7	2	8.3	6	25.0		Manufacture of furniture		
369	การผลิต ซึ่งมีให้จัดประเภทไว้ในที่อื่น	112	100.0	67	59.8	45	40.2	27	60.0	16	35.6	1	2.2	1	2.2		Manufacturing n.e.c.		
372	การนำเศษและของที่เหลือที่ได้จากโรงงานผลิตเป็นวัสดุรีไซเคิลใหม่	3	100.0	3	100.0	-	-	-	-	-	-	-	-	-	-		Recycling of non-metal waste and scrap		

ตาราง 10 จำนวนและอัตราร้อยละของสถานประกอบการผลิต จำแนกตามการส่งออกผลิตภัณฑ์ไปจำหน่ายในต่างประเทศ และหมู่ยอดอุตสาหกรรม
 Table 10 Number and Percentage of Manufacturing Establishments by Exporting and Class of Industry

รหัส Code	รวม		ไม่ส่งออก													Class of Industry	
	รวม		มีการส่งออก Exporting														
	จำนวน Number	ร้อยละ %	3	4	5	6	7	8	9	10	11	12	13	14	15		16
1	2		2,124	100.0	1,757	82.7	367	17.3	125	34.1	182	98.0	30	8.2	80	21.8	Total
1511	การผลิตสิ่งทอและผลิตภัณฑ์สิ่งทออื่น	28	100.0	28	100.0	-	-	-	-	-	-	-	-	-	-	-	Production of meat and meat products
1512	การแปรรูปและการเก็บถนอมสัตว์น้ำ และผลิตภัณฑ์จากสัตว์น้ำ	5	100.0	4	80.0	1	20.0	-	-	-	1	100.0	-	-	-	-	Processing and preserving of fish and fish products
1513	การแปรรูปผลไม้และผัก	131	100.0	79	60.3	52	39.7	20	38.5	19	36.5	2	3.9	11	21.2	-	Processing of fruit and vegetables
1514	การผลิตน้ำมันจากพืช น้ำมันจากสัตว์ และไขจากสัตว์	3	100.0	3	100.0	-	-	-	-	-	-	-	-	-	-	-	Manufacture of vegetable and animal oils and fats
1520	การผลิตผลิตภัณฑ์สำเร็จรูป	24	100.0	22	91.7	2	8.3	-	-	-	-	-	-	2	100.0	-	Manufacture of dairy products
1531	การผลิตผลิตภัณฑ์เครื่องใช้ภายใน	165	100.0	153	92.7	12	7.3	-	-	7	58.3	3	25.0	2	16.7	-	Manufacture of grain mill products
1532	การผลิตเครื่องใช้ไฟฟ้า	2	100.0	1	50.0	1	50.0	-	-	-	-	-	-	1	100.0	-	Manufacture of starches and starch products
1533	การผลิตเครื่องใช้และผลิตภัณฑ์พลาสติก	10	100.0	8	80.0	2	20.0	1	50.0	-	-	-	-	1	50.0	-	Manufacture of prepared animal feeds
1541	การผลิตผลิตภัณฑ์ประเภทอื่น	29	100.0	28	96.6	1	3.5	-	-	1	100.0	-	-	-	-	-	Manufacture of bakery products
1542	การผลิตน้ำตาล	10	100.0	-	-	10	100.0	-	-	9	90.0	1	10.0	-	-	-	Manufacture of sugar
1543	การผลิตโกโก้ ชอคโกแลต และขนมที่ทำจากน้ำตาล	4	100.0	4	100.0	-	-	-	-	-	-	-	-	-	-	-	Manufacture of cocoa, chocolate and sugar confectionery
1544	การผลิตและประกอบชิ้นส่วนและเครื่องใช้ไฟฟ้า	24	100.0	22	91.7	2	8.3	-	-	1	50.0	1	50.0	-	-	-	Manufacture of macaroni, noodles, couscous and similar farinaceous products
1549	การผลิตผลิตภัณฑ์อาหารอื่น ๆ ซึ่งมีสัดส่วนรวมกันไม่ถึง 1%	84	100.0	80	95.2	4	4.8	2	50.0	1	25.0	-	-	1	25.0	-	Manufacture of other food products n.e.c.
1551	การถัก การถักเส้นใยและเส้นใยสังเคราะห์ รวมทั้งการผลิตเส้นใยสังเคราะห์	3	100.0	3	100.0	-	-	-	-	-	-	-	-	-	-	-	Distilling, rectifying and blending of spirits; ethyl alcohol production from fermented materials
1553	การผลิตเครื่องดื่มแอลกอฮอล์	2	100.0	2	100.0	-	-	-	-	-	-	-	-	-	-	-	Manufacture of malt liquors and malt
1554	การผลิตเครื่องปั้นดินเผา เครื่องเคลือบ และผลิตภัณฑ์จากเครื่องปั้นดินเผา	46	100.0	44	95.7	2	4.4	-	-	-	-	-	-	2	100.0	-	Manufacture of soft drinks; bottling of mineral waters
1600	การผลิตผลิตภัณฑ์จากยาง	87	100.0	77	88.5	10	11.5	3	30.0	4	40.0	-	-	3	30.0	-	Manufacture of tobacco products
1711	การจัดเตรียมและการปั่นเส้นใยสังเคราะห์ รวมทั้งการผลิตเส้นใยสังเคราะห์	55	100.0	48	87.3	7	12.7	2	28.6	1	14.3	1	14.3	3	42.9	-	Preparation and spinning of textile fibres; weaving of textiles
1712	การผลิตสิ่งทอสำเร็จรูป	3	100.0	3	100.0	-	-	-	-	-	-	-	-	-	-	-	Finishing of textiles
1721	การผลิตสิ่งทอสำเร็จรูป ยกเว้นเครื่องแต่งกาย	20	100.0	16	80.0	4	20.0	1	25.0	3	75.0	-	-	-	-	-	Manufacture of made-up textile articles, except apparel
1723	การผลิตเชือก สายระโยงระยาง เชือกถักไหมและสายไหม	1	100.0	1	100.0	-	-	-	-	-	-	-	-	-	-	-	Manufacture of cordage, rope, twine and netting
1729	การผลิตสิ่งทออื่น ๆ ซึ่งมีสัดส่วนรวมกันไม่ถึง 1%	2	100.0	2	100.0	-	-	-	-	-	-	-	-	-	-	-	Manufacture of other textiles n.e.c.

ตาราง 10 จำนวนและอัตราร้อยละของสถานประกอบการอุตสาหกรรมผลิตจำหน่าย ในต่างประเทศ และหน่วยอุตสาหกรรม (ต่อ)
 Table 10 Number and Percentage of Manufacturing Establishments by Exporting and Class of Industry (Contd.)

รหัส Code	หน่วยอุตสาหกรรม	มีการส่งออก Exporting																	Class of Industry
		รวม Total		ไม่ส่งออก No Export		มีการส่งออก Exporting													
		จำนวน Number	ร้อยละ %	จำนวน Number	ร้อยละ %	100%	> 50%	50%	< 50%										
1	2	3	4	5	6	7	8	9	10	11	12	13	14	15	16	17			
1730	การผลิตผ้า และสิ่งของที่ได้จากการถักนิตติ้ง และโครเชต์	2	100.0	1	50.0	1	50.0	1	100.0	-	-	-	-	-	-	-	Manufacture of knitted and crocheted fabrics and articles		
1810	การผลิตเครื่องแต่งกาย ขนวัน เครื่องแต่งกายที่ทำจากขนสัตว์	120	100.0	87	72.5	33	27.5	14	42.4	9	27.3	7	21.2	3	9.1	Manufacture of wearing apparel, except fur apparel			
1820	การผลิตเครื่องแต่งกายขนสัตว์ รวมทั้งการผลิตสิ่งของที่ทำจากขนสัตว์	1	100.0	-	-	1	100.0	1	100.0	-	-	-	-	-	-	Dressing and dyeing of fur; manufacture of articles of fur			
1911	การฟอกและตกแต่งหนังฟอก	1	100.0	-	-	1	100.0	-	-	1	100.0	-	-	-	-	Tanning and dressing of leather			
1912	การผลิตกระเป๋าเดินทาง กระเป๋าถือ และสิ่งที่มีลักษณะคล้ายกัน	9	100.0	4	44.4	5	55.6	2	40.0	-	-	-	-	3	60.0	Manufacture of luggage, handbags and the like; saddlery and harness			
1920	การผลิตรองเท้า	7	100.0	4	57.1	3	42.9	1	33.3	2	66.7	-	-	-	-	Manufacture of footwear			
2010	การผลิตไม้และกระโถน	22	100.0	19	86.4	3	13.6	2	66.7	-	-	-	-	1	33.3	Sawmilling and planing of wood			
2021	การผลิตแผ่นไม้เนื้อแข็ง รวมทั้งไม้ขัด ลามิเนต แผ่นขึ้นไม้ขัด และแผ่นเนื้ออื่น ๆ และแผ่นไม้ขัดอื่น ๆ	3	100.0	-	-	3	100.0	1	33.3	-	-	-	-	2	66.7	Manufacture of veneer sheets; manufacture of plywood, laminboard, particle board and other panels and boards			
2022	การผลิตเครื่องมือที่ใช้ในการก่อสร้าง และเครื่องประกอบอาคาร	24	100.0	23	95.8	1	4.2	-	-	1	100.0	-	-	-	-	Manufacture of builders carpentry and joinery			
2023	การผลิตภาชนะไม้	4	100.0	4	100.0	-	-	-	-	-	-	-	-	-	-	Manufacture of wooden containers			
2029	การผลิตผลิตภัณฑ์อื่นที่ทำจากไม้ รวมทั้งการผลิตสิ่งของที่ทำจากไม้ก๊อก ฟาง และวัสดุเทียม	67	100.0	51	76.1	16	23.9	4	25.0	9	56.3	1	6.3	2	12.5	Manufacture of other products of wood; manufacture of articles of cork, straw and plaiting materials			
2101	การผลิตกระดาษ กระดาษ และกระดาษแข็ง	17	100.0	8	47.1	9	52.9	4	44.4	4	44.4	-	-	1	11.1	Manufacture of pulp, paper and paperboard			
2102	การผลิตกระดาษลูกฟูก และกระดาษแข็งลูกฟูก และกระดาษลักษณะที่ต่างจากกระดาษ และกระดาษแข็ง	9	100.0	8	88.9	1	11.1	1	100.0	-	-	-	-	-	-	Manufacture of corrugated paper and paperboard and of containers of paper and paperboard			
2109	การผลิตของอื่น ๆ ที่ทำจากกระดาษ และกระดาษแข็ง	7	100.0	2	28.6	5	71.4	2	40.0	1	20.0	1	20.0	1	20.0	Manufacture of other articles of paper and paperboard			
2211	การพิมพ์โฆษณาหนังสือ โบรชัวร์ หนังสือเกี่ยวกับดนตรี และการพิมพ์โฆษณาอื่น ๆ	6	100.0	6	100.0	-	-	-	-	-	-	-	-	-	-	Publishing of books, brochures, musical books and other publications			
2212	การพิมพ์โฆษณาหนังสือพิมพ์ วารสาร และนิตยสาร	5	100.0	5	100.0	-	-	-	-	-	-	-	-	-	-	Publishing of newspapers, journals and periodicals			
2219	การพิมพ์โฆษณาอื่น ๆ	1	100.0	-	-	1	100.0	-	-	1	100.0	-	-	-	-	Other publishing			

ตาราง 10 จำนวนและอัตราร้อยละของสถานประกอบการการผลิต จำแนกตามการส่งออกผลิตภัณฑ์จำหน่าย ในต่างประเทศ และหมู่ย่อยอุตสาหกรรม (ต่อ)
 Table 10 Number and Percentage of Manufacturing Establishments by Exporting and Class of Industry (Contd.)

รหัส Code	หมู่ย่อยอุตสาหกรรม	ไม่ส่งออก Exporting																Class of Industry
		รวม Total		ไม่ส่งออก No Export		รวม Total		100%		> 50%		50%		< 50%				
		จำนวน Number	ร้อยละ %	จำนวน Number	ร้อยละ %	จำนวน Number	ร้อยละ %	จำนวน Number	ร้อยละ %	จำนวน Number	ร้อยละ %	จำนวน Number	ร้อยละ %	จำนวน Number	ร้อยละ %			
1	2	3	4	5	6	7	8	9	10	11	12	13	14	15	16	17		
2221	การพิมพ์	38	100.0	38	100.0	-	-	-	-	-	-	-	-	-	-	-	Printing	
2310	การผลิตผลิตภัณฑ์กันไฟ	2	100.0	2	100.0	-	-	-	-	-	-	-	-	-	-	-	Manufacture of coke oven products	
2320	การผลิตผลิตภัณฑ์โคมไฟ	3	100.0	3	100.0	-	-	-	-	-	-	-	-	-	-	-	Manufacture of refined petroleum products	
2330	กระบวนการผลิตเชื้อเพลิงปรมาณู	1	100.0	1	100.0	-	-	-	-	-	-	-	-	-	-	-	Processing of nuclear fuel	
2411	การผลิตเคมีภัณฑ์พื้นฐาน ออร์แกนิกและสารประกอบไนโตรเจน	8	100.0	6	75.0	2	25.0	1	50.0	-	-	-	-	1	50.0	-	Manufacture of basic chemicals, except fertilizers nitrogen compounds	
2412	การผลิตปุ๋ยและสารประกอบไนโตรเจน	5	100.0	5	100.0	-	-	-	-	-	-	-	-	-	-	-	Manufacture of fertilizers and nitrogen compounds	
2413	การผลิตพลาสติกในขั้นต้น และของสังเคราะห์	3	100.0	3	100.0	-	-	-	-	-	-	-	-	-	-	-	Manufacture of plastics in primary forms and of synthetic rubber	
2421	การผลิตสารฆ่าศัตรูพืชและสัตว์ภัณฑ์ทางการเกษตรอื่น ๆ	2	100.0	2	100.0	-	-	-	-	-	-	-	-	-	-	-	Manufacture of pesticides and other agro-chemical products	
2422	การผลิตสีทา น้ำมันชักเงา และสิ่งที่ใช้ทาเคลือบ หมึกพิมพ์ และน้ำมันทาไม้ (massics) ที่คล้ายกัน	2	100.0	2	100.0	-	-	-	-	-	-	-	-	-	-	-	Manufacture of paints, varnishes and similar coatings, printing ink and massics	
2423	การผลิตผลิตภัณฑ์ทางการแพทย์ สมุนไพรที่ใช้รักษาโรค และผลิตภัณฑ์ที่กำจัด กตสนุนไทร	3	100.0	3	100.0	-	-	-	-	-	-	-	-	-	-	-	Manufacture of pharmaceuticals, medicinal chemicals and botanical products	
2424	การผลิตสบู่น้ำมันซักฟอก สมุนไพรที่ใช้ในการทำความสะอาด และซักผ้า เครื่องหอม และสิ่งปรุงแต่งสำหรับประทินร่างกาย หรือประติงใจ	3	100.0	3	100.0	-	-	-	-	-	-	-	-	-	-	-	Manufacture of soap and detergents, cleaning and polishing preparations, perfumes and toilet preparations	
2429	การผลิตผลิตภัณฑ์เคมีอื่น ๆ ซึ่งมีได้จกประเภทไวน์ที่อื่น	10	100.0	6	60.0	4	40.0	2	50.0	1	25.0	-	-	1	25.0	-	Manufacture of other chemical products n.e.c.	
2511	การผลิตยางนอนและยางไม้ การหล่อรองเท้า และการซ่อมรองเท้า	3	100.0	3	100.0	-	-	-	-	-	-	-	-	-	-	-	Manufacture of rubber tyres and tubes; retreading and rebuilding of rubber tyres	
2519	การผลิตผลิตภัณฑ์ต่างอื่น ๆ	1	100.0	1	100.0	-	-	-	-	-	-	-	-	-	-	-	Manufacture of other rubber products	
2520	การผลิตผลิตภัณฑ์พลาสติก	17	100.0	15	88.2	2	11.8	2	100.0	-	-	-	-	-	-	-	Manufacture of plastic products	
2691	การผลิตผลิตภัณฑ์เซรามิกชนิดไม่ทนไฟ ซึ่งไม่ได้ใช้ในงานก่อสร้าง	129	100.0	88	68.2	41	31.8	5	12.2	18	43.9	7	17.1	11	26.8	-	Manufacture of non-structural non-refractory ceramic ware	

ตาราง 10 จำนวนและอัตราร้อยละของสถานประกอบการอุตสาหกรรมผลิต จักรเย็บผ้าในประเทศ และจำหน่ายอุตสาหกรรม (ต่อ)
 Table 10 Number and Percentage of Manufacturing Establishments by Exporting and Class of Industry (Contd.)

รหัส Code	หมู่ของอุตสาหกรรม	มีการส่งออก Exporting																Class of Industry
		รวม Total		ไม่ส่งออก No Export		รวม Total		100%		> 50%		50%		< 50%				
		จำนวน Number	ร้อยละ %	จำนวน Number	ร้อยละ %	จำนวน Number	ร้อยละ %	จำนวน Number	ร้อยละ %	จำนวน Number	ร้อยละ %	จำนวน Number	ร้อยละ %	จำนวน Number	ร้อยละ %			
1	2	3	4	5	6	7	8	9	10	11	12	13	14	15	16	17		
2692	การผลิตผลิตภัณฑ์เซรามิกทั่วไป	20	100.0	16	80.0	4	20.0	-	-	1	25.0	1	25.0	2	50.0	Manufacture of refractory ceramic products		
2693	การผลิตผลิตภัณฑ์เซรามิกชนิดไม่ทนไฟ ซึ่งใช้กับเครื่องจักร	99	100.0	94	95.0	5	5.1	-	-	-	-	1	20.0	4	80.0	Manufacture of structural non-refractory clay products		
2694	การผลิตซีเมนต์ ปูนขาว และปูนปลาสเตอร์	11	100.0	11	100.0	-	-	-	-	-	-	-	-	-	-	Manufacture of cement, lime and plaster		
2695	การผลิตผลิตภัณฑ์คอนกรีต ซีเมนต์ และปูนปลาสเตอร์	211	100.0	208	98.6	3	1.4	-	-	-	-	-	-	3	100.0	Manufacture of articles of concrete, cement and plaster		
2696	การขึ้นรูป และการแต่งสำเร็จหิน	31	100.0	30	96.8	1	3.2	-	-	-	-	-	-	1	100.0	Cutting, shaping and finishing of stone		
2699	การผลิตผลิตภัณฑ์โลหะอื่น ๆ ซึ่งมีได้ประเภทอื่นที่อื่น	13	100.0	12	92.3	1	7.7	-	-	-	-	-	-	1	100.0	Manufacture of other non-metallic mineral products n.e.c.		
2710	การผลิตเหล็กและเหล็กกล้าขั้นปฐม	1	100.0	1	100.0	-	-	-	-	-	-	-	-	-	-	Manufacture of basic iron and steel		
2720	การผลิตโลหะมีค่า และโลหะอื่นที่มีน้ำหนักเบา	4	100.0	3	75.0	1	25.0	1	100.0	-	-	-	-	-	-	Manufacture of basic precious and non-ferrous metals		
2731	การผลิตเหล็กและเหล็กกล้า	3	100.0	3	100.0	-	-	-	-	-	-	-	-	-	-	Casting of iron and steel		
2732	การผลิตโลหะที่มีน้ำหนักเบา	2	100.0	2	100.0	-	-	-	-	-	-	-	-	-	-	Casting of non-ferrous metals		
2811	การผลิตผลิตภัณฑ์ที่โครงสร้างเป็นโลหะ	26	100.0	25	96.2	1	3.9	-	-	-	-	-	-	1	100.0	Manufacture of structural metal products		
2812	การผลิตถังรับแก๊ส และภาชนะบรรจุที่ทำจากโลหะ	5	100.0	5	100.0	-	-	-	-	-	-	-	-	-	-	Manufacture of tanks, reservoirs and containers of metal		
2891	การผลิตผลิตภัณฑ์โลหะที่ทำงานโดยวิธีการ กวาก	17	100.0	16	94.1	1	5.9	-	-	1	100.0	-	-	-	-	Forging, pressing, stamping and roll-forming of metal; powder metallurgy		
2892	การเคลือบและการทาสีโลหะ รวมทั้งการดำนิโครมที่อื่น	12	100.0	11	91.7	1	8.3	-	-	1	100.0	-	-	-	-	Treatment and coating of metals; general mechanical engineering on a fee or contract basis		
2893	การผลิตเครื่องมือที่ใช้ช่างตัดเย็บ และเครื่องจักรที่ใช้	5	100.0	4	80.0	1	20.0	-	-	1	100.0	-	-	-	-	Manufacture of cutlery, hand tool and general hardware		
2899	การผลิตผลิตภัณฑ์โลหะประเภทอื่น ๆ ซึ่งมิได้จัดประเภทไว้เป็นอื่น	25	100.0	19	76.0	6	24.0	3	50.0	1	16.7	1	16.7	1	16.7	Manufacture of other fabricated metal products n.e.c.		
2913	การผลิตเบรค (รถจักรยาน) เกียร์และเครื่องจักร และอุปกรณ์ที่ใช้จักรยาน	1	100.0	1	100.0	-	-	-	-	-	-	-	-	-	-	Manufacture of bearings, gears, gearing and driving elements		
2914	การผลิตเตาอบ เตาเผา และเครื่องพ่นหรือเครื่องฉีดพ่นสีของเตา	1	100.0	1	100.0	-	-	-	-	-	-	-	-	-	-	Manufacture of ovens, furnaces and furnace burners		
2919	การผลิตเครื่องจักรที่ใช้รวมทั่วไปอื่น ๆ	1	100.0	-	-	1	100.0	-	-	-	-	-	-	1	100.0	Manufacture of other general purpose machinery		

ตาราง 10 จำนวนและอัตราร้อยละของสถานประกอบการผลิต จำแนกตามการส่งผลผลิตออกไปจำหน่าย ในต่างประเทศ และหมู่ย่อยอุตสาหกรรม (ต่อ)
 Table 10 Number and Percentage of Manufacturing Establishments by Exporting and Class of Industry (Contd.)

รหัส Code	หมู่ย่อยอุตสาหกรรม	ปริมาณส่งออก Exporting																Class of Industry
		รวม Total		ไม่ส่งออก No Export		รวม Total		100%		> 50%		50%		< 50%				
		จำนวน Number	ร้อยละ %	จำนวน Number	ร้อยละ %	จำนวน Number	ร้อยละ %	จำนวน Number	ร้อยละ %	จำนวน Number	ร้อยละ %	จำนวน Number	ร้อยละ %	จำนวน Number	ร้อยละ %			
1	2	3	4	5	6	7	8	9	10	11	12	13	14	15	16	17		
2921	การผลิตเครื่องจักรที่ใช้ในการเกษตร และการป่าไม้	30	100.0	26	86.7	4	13.3	-	-	-	-	-	-	4	100.0	Manufacture of agricultural and forestry machinery		
2924	การผลิตเครื่องจักรที่ใช้ในการทำเหมืองแร่ ทองคำหิน และการก่อสร้าง	4	100.0	4	100.0	-	-	-	-	-	-	-	-	-	-	Manufacture of machinery for mining, quarrying and construction		
2925	การผลิตเครื่องจักรที่ใช้ในกระบวนการผลิตอาหาร เครื่องดื่ม และยาสูบ	1	100.0	1	100.0	-	-	-	-	-	-	-	-	-	-	Manufacture of machinery for food, beverages and tobacco processing		
2926	การผลิตเครื่องจักรที่ใช้ในการผลิตสิ่งทอ เครื่องแต่งกาย และเครื่องหนัง	1	100.0	-	-	1	100.0	1	100.0	-	-	-	-	-	-	Manufacture of machinery for textile, apparel and leather production		
2930	การผลิตเครื่องใช้ในบ้านอื่น ๆ ซึ่งมีได้แก่เครื่องใช้ไฟฟ้าในครัว	1	100.0	1	100.0	-	-	-	-	-	-	-	-	-	-	Manufacture of domestic appliances n.e.c.		
3000	การผลิตเครื่องจักรกลโรงงาน เครื่องกลึง และเครื่องกำเนิดไฟฟ้า	1	100.0	-	-	1	100.0	1	100.0	-	-	-	-	-	-	Manufacture of office, accounting and computing machinery		
3120	การผลิตอุปกรณ์เพื่อการจ่ายและความควบคุมกระแสไฟฟ้า	2	100.0	-	-	2	100.0	1	50.0	1	50.0	-	-	-	-	Manufacture of electricity distribution and control apparatus		
3150	การผลิตหลอดไฟ	1	100.0	-	-	1	100.0	1	100.0	-	-	-	-	-	-	Manufacture of electric lamps		
3190	การผลิตเครื่องอุปกรณ์ไฟฟ้าอื่น ๆ ซึ่งมีได้แก่ประเภทปั๊มในครัว	6	100.0	5	83.3	1	16.7	-	-	1	100.0	-	-	-	-	Manufacture of other electrical equipment n.e.c.		
3210	การผลิตหลอดอิเล็กทรอนิกส์ และส่วนประกอบอิเล็กทรอนิกส์อื่น ๆ	14	100.0	1	7.1	13	92.9	9	69.2	4	30.8	-	-	-	-	Manufacture of electronic valves and tubes and other electronic components		
3230	การผลิตเครื่องรับโทรทัศน์และวิทยุ และสินค้าที่เกี่ยวข้อง	1	100.0	-	-	1	100.0	-	-	1	100.0	-	-	-	-	Manufacture of television and radio receivers and associated consumer goods		
3311	การผลิตอุปกรณ์ที่ใช้ในทางการแพทย์และศัลยกรรม และเครื่องมือทางสัตวศาสตร์	4	100.0	2	50.0	2	50.0	-	-	-	-	-	-	2	100.0	Manufacture of medical and surgical equipment and or orthopedic appliances		
3312	การผลิตอุปกรณ์และเครื่องมือใช้เพื่อการวัด การตรวจสอบ การทดสอบ การเดินเรือ/การเดินอากาศ และใช้ในวัตถุประสงค์อื่น ๆ ยกเว้น อุปกรณ์ควบคุมกระบวนการผลิตในทางอุตสาหกรรม	1	100.0	1	100.0	-	-	-	-	-	-	-	-	-	-	Manufacture of instruments and appliances for measuring, checking, testing, navigating and other purposes, except industrial process control equipment		
3320	การผลิตอุปกรณ์ที่ใช้ในงานทัศนศาสตร์ และเครื่องอุปกรณ์เกี่ยวกับการถ่ายภาพ	1	100.0	-	-	1	100.0	1	100.0	-	-	-	-	-	-	Manufacture of optical instruments and photographic equipment		
3330	การผลิตนาฬิกา	1	100.0	-	-	1	100.0	1	100.0	-	-	-	-	-	-	Manufacture of watches and clocks		

ตาราง 10 จำนวนและอัตราร้อยละของสถานประกอบการอุตสาหกรรมผลิต จำแนกตามการส่งผลิตรายไปจำหน่าย ในต่างประเทศ และหมู่ย่อยอุตสาหกรรม (ต่อ)
 Table 10 Number and Percentage of Manufacturing Establishments by Exporting and Class of Industry (Contd.)

รหัส Code	หมู่ย่อยอุตสาหกรรม	กิจการส่งออก Exporting																Class of Industry
		รวม Total		ไม่ส่งออก No Export		มีการส่งออก Exporting												
		จำนวน Number	ร้อยละ %	จำนวน Number	ร้อยละ %	100%	> 50%	50%	< 50%									
1	2	3	4	5	6	7	8	9	10	11	12	13	14	15	16	17		
3420	การผลิตตัวถัง (coachwork) สำหรับยานยนต์ รวมถึงการผลิต ของพ่วง และรถกึ่งรถพ่วง	66	100.0	66	100.0	-	-	-	-	-	-	-	-	-	-	-	Manufacture of bodies (coachwork) for motor vehicles; manufacture of trailers and semi-trailers	
3430	การผลิตส่วนประกอบ และอุปกรณ์ประกอบสำหรับยานยนต์ และเครื่องยนต์	5	100.0	4	80.0	1	20.0	1	100.0	-	-	-	-	-	-	-	Manufacture of parts and accessories for motor vehicles and their engines	
3520	การผลิตตัวถังของรถไฟและรถราง และรถที่เดินบนราง	2	100.0	2	100.0	-	-	-	-	-	-	-	-	-	-	-	Manufacture of railway and tramway locomotives and rolling stock	
3591	การผลิตรถจักรยานยนต์	1	100.0	-	-	1	100.0	-	-	-	-	-	-	-	-	1	100.0	Manufacture of motorcycles
3610	การผลิตเฟอร์นิเจอร์	105	100.0	81	77.1	24	22.9	6	25.0	10	41.7	2	8.3	6	25.0	-	Manufacture of furniture	
3691	การผลิตเครื่องทรงผมและรูปทรง และของที่เกี่ยวข้องกัน	45	100.0	33	73.3	12	26.7	8	66.7	4	33.3	-	-	-	-	-	Manufacture of jewellery and related articles	
3693	การผลิตเครื่องกีฬา	2	100.0	-	-	2	100.0	1	50.0	1	50.0	-	-	-	-	-	Manufacture of sports goods	
3694	การผลิตของเล่นเกมและของเล่น	14	100.0	3	21.4	11	78.6	4	36.4	7	63.6	-	-	-	-	-	Manufacture of games and toys	
3699	การผลิตอื่น ๆ ซึ่งมิได้จัดประเภทไว้ในที่อื่น	51	100.0	31	60.8	20	39.2	14	70.0	4	20.0	1	5.0	1	5.0	-	Other manufacturing n.e.c.	
3720	การนำเศษและของที่เหลือที่ได้จากภาคโลหะมาผลิตเป็นวัสดุรีไซเคิลใหม่	3	100.0	3	100.0	-	-	-	-	-	-	-	-	-	-	-	Recycling of non-metal waste and scrap	

ตาราง 11 จำนวนและอัตราร้อยละของสถานประกอบการอุตสาหกรรมผลิต จำแนกตามการใช้วัตถุดิบฯ ซึ่งนำเข้าจากต่างประเทศ และหมวดอุตสาหกรรม
 Table 11 Number and Percentage of Manufacturing Establishments by Using Imported Materials and Division of Industry

รหัส Code	หมวดอุตสาหกรรม Sector	มีการใช้วัตถุดิบ ซึ่งนำเข้าจากต่างประเทศ Using Imported Materials															
		รวม Total		ไม่ใช้วัตถุดิบ ซึ่งนำเข้าจากต่างประเทศ Not Using Imported Materials		รวม Total		100%		> 50%		50%		< 50%		Division of Industry	
		จำนวน Number	ร้อยละ %	จำนวน Number	ร้อยละ %	จำนวน Number	ร้อยละ %	จำนวน Number	ร้อยละ %	จำนวน Number	ร้อยละ %	จำนวน Number	ร้อยละ %	จำนวน Number	ร้อยละ %		
1	2	3	4	5	6	7	8	9	10	11	12	13	14	15	16	17	
	ยอดรวม	2,124	100.0	1,758	82.8	300	17.2	20	7.1	97	26.5	86	9.8	207	56.8	Total	
15	การผลิตภัตตาคารอาหารและเครื่องดื่ม	570	100.0	502	88.1	68	11.9	1	1.5	7	10.3	8	11.8	52	76.5	Manufacture of food products and beverages	
16	การผลิตเครื่องดื่มขม	87	100.0	86	98.9	1	1.2	-	-	-	-	-	-	1	100.0	Manufacture of tobacco products	
17	การผลิตสิ่งทอ	83	100.0	68	81.9	15	18.1	2	13.3	5	33.3	2	13.3	6	40.0	Manufacture of textiles	
18	การผลิตเครื่องแต่งกาย รวมทั้งการตกแต่งและตกแต่งสิ่งทอ	121	100.0	102	84.3	19	15.7	-	-	6	31.6	2	10.5	11	57.9	Manufacture of wearing apparel, dressing and dyeing of fur	
19	การผลิตและตกแต่งสิ่งทอ รวมทั้งการผลิตกระเป๋าเดินทาง กระเป๋าถือ อานม้า เครื่องเขียน และรองเท้า	17	100.0	9	52.9	8	47.1	-	-	3	37.5	1	12.5	4	50.0	Tanning and dressing of leather; manufacture of luggage, handbags, saddlery, harness and footwear	
20	การผลิตไม้และผลิตภัณฑ์จากไม้และไม้ก๊อก ยกเว้นเฟอร์นิเจอร์ รวมทั้งการผลิตสิ่งของที่ทำจากฟาง และวัสดุอุตสาหกรรมอื่น ๆ	120	100.0	98	81.7	22	18.3	7	31.8	5	22.7	3	13.6	7	31.8	Manufacture of wood and of products of wood and cork, except furniture; manufacture of articles of straw and plaiting materials	
21	การผลิตกระดาษและผลิตภัณฑ์กระดาษ	33	100.0	27	81.8	6	18.2	-	-	2	33.3	1	16.7	3	50.0	Manufacture of paper and paper products	
22	การพิมพ์โฆษณา การพิมพ์ และการทำสำเนาสิ่งพิมพ์	50	100.0	41	82.0	9	18.0	-	-	1	11.1	3	33.3	5	55.6	Publishing, printing and reproduction of recorded media	
23	การผลิตผลิตภัณฑ์จากพลาสติก ผลิตภัณฑ์ที่ได้จากการถลุงน้ำมันปิโตรเลียม และเชื้อเพลิงปรมาณู	6	100.0	5	83.3	1	16.7	-	-	-	-	-	-	1	100.0	Manufacture of coke, refined petroleum products and nuclear fuel	
24	การผลิตเคมีภัณฑ์และผลิตภัณฑ์เคมี	36	100.0	31	86.1	5	13.9	-	-	2	40.0	-	-	3	60.0	Manufacture of chemicals and chemical products	
25	การผลิตผลิตภัณฑ์ยางและพลาสติก	21	100.0	13	61.9	8	38.1	1	12.5	3	37.5	-	-	4	50.0	Manufacture of rubber and plastic products	
26	การผลิตผลิตภัณฑ์จากแร่โลหะ	514	100.0	452	87.9	62	12.1	1	1.6	5	8.1	2	3.2	54	87.1	Manufacture of other non-metallic mineral products	
27	การผลิตโลหะขั้นมูลฐาน	10	100.0	8	80.0	2	20.0	-	-	-	-	-	-	2	100.0	Manufacture of basic metals	
28	การผลิตผลิตภัณฑ์ทำทอง โลหะประติมากรรม ยกเว้นเครื่องจักรและอุปกรณ์	90	100.0	71	78.9	19	21.1	1	5.3	8	42.1	3	15.8	7	36.8	Manufacture of fabricated metal products, except machinery and equipment	
29	การผลิตเครื่องจักรและอุปกรณ์ ซึ่งมีได้แก่ประเภทไว้นานขึ้น	40	100.0	23	57.5	17	42.5	2	11.8	3	17.7	2	11.8	10	58.8	Manufacture of machinery and equipment n.e.c.	
31	การผลิตเครื่องจักรและเครื่องอุปโภคไฟฟ้า ซึ่งมีได้แก่ประเภทไว้นานขึ้น	10	100.0	2	20.0	8	80.0	-	-	5	62.5	-	-	3	37.5	Manufacture of electrical machinery and apparatus n.e.c.	
32	การผลิตอุปกรณ์และเครื่องอุปโภคไฟฟ้า โทรทัศน์ และภาพยนตร์	15	100.0	1	6.7	14	93.3	2	14.3	12	85.7	-	-	-	-	Manufacture of radio, television and communication equipment and apparatus	
33	การผลิตอุปกรณ์ที่ใช้ในทางการแพทย์ การวัดความถี่ และอุปกรณ์ที่ใช้ในทางทัศนศาสตร์ ทัศนศึกษา	7	100.0	-	-	7	100.0	1	14.3	5	71.4	-	-	1	14.3	Manufacture of medical, precision and optical instruments, watches and clocks	
34	การผลิตยานยนต์ รถพ่วง และรถกึ่งรถพ่วง	71	100.0	53	74.7	18	25.4	1	5.6	7	38.9	2	11.1	8	44.4	Manufacture of motor vehicles, trailers and semi-trailers	

ตาราง 11 จำนวนและอัตราร้อยละของสถานประกอบการอุตสาหกรรมผลิต จำแนกตามการใช้วัตถุดิบฯ สิ่งเข้าจากต่างประเทศ และหมวดอุตสาหกรรม (ต่อ)
 Table 11 Number and Percentage of Manufacturing Establishments by Using Imported Materials and Division of Industry (Contd.)

รหัส Code	หมวดอุตสาหกรรม	มีการใช้วัตถุดิบฯ สิ่งเข้าจากต่างประเทศ Using Imported Materials												Division of Industry						
		ไม่ได้ใช้วัตถุดิบฯ สิ่งเข้า Not Using Imported Materials			รวม Total			100%			> 50%				50%			< 50%		
		จำนวน Number	ร้อยละ %	จำนวน %	จำนวน Number	ร้อยละ %	จำนวน %	จำนวน Number	ร้อยละ %	จำนวน Number	ร้อยละ %	จำนวน Number	ร้อยละ %		จำนวน Number	ร้อยละ %	จำนวน Number	ร้อยละ %	จำนวน Number	ร้อยละ %
1	2	3	4	5	6	7	8	9	10	11	12	13	14	15	16	17				
35	การผลิตเครื่องจักรขนส่งอื่น ๆ	3	100.0	-	-	3	100.0	-	-	1	33.3	-	-	2	66.7	Manufacture of other transport equipment				
36	การผลิตเฟอร์นิเจอร์ รวมสำนักงานผลิตซึ่งมีวัตถุประสงค์อื่น	217	100.0	164	75.6	53	24.4	7	13.2	17	32.1	7	13.2	22	41.5	Manufacture of furniture: manufacturing n.e.c.				
37	การนำผลิตภัณฑ์กลับมาผลิตเป็นวัตถุดิบใหม่	3	100.0	2	66.7	1	33.3	-	-	-	-	-	-	1	100.0	Recycling				

1/ รวมการผลิตเครื่องจักรสำนักงาน เครื่องทำบัญชี และเครื่องคำนวณ

2/ Included manufacture of office, accounting and accounting machinery.

ตาราง 11 จำนวนและอัตราร้อยละของสถานประกอบการผลิต จำแนกตามการใช้วัตถุดิบฯ ซึ่งนำเข้าจากต่างประเทศ และหมู่อุตสาหกรรม
Table 11 Number and Percentage of Manufacturing Establishments by Using Imported Materials and Group of Industry

รหัส Code	หมู่อุตสาหกรรม Sector	มีการใช้วัตถุดิบ ซึ่งนำเข้าจากต่างประเทศ Using Imported Materials																	Group of Industry		
		ไม่ได้ใช้วัตถุดิบ ซึ่งนำเข้า Not Using Imported Materials					รวม Total					> 50%					50%			< 50%	
		จำนวน Number	ร้อยละ %	จำนวน Number	ร้อยละ %	จำนวน Number	จำนวน Number	ร้อยละ %	จำนวน Number	ร้อยละ %	จำนวน Number	ร้อยละ %	จำนวน Number	ร้อยละ %	จำนวน Number	ร้อยละ %	จำนวน Number	ร้อยละ %			
1	2	3	4	5	6	7	8	9	10	11	12	13	14	15	16	17	Total				
		2,124	100.0	1,758	82.8	366	17.2	26	7.1	97	26.5	36	9.8	2.7	66.6	Total					
151	การผลิต การแปรรูป และการเก็บถนอมเมล็ดธัญพืช สัตว์น้ำ ผลิต แป้ง มันฝรั่ง และไขมัน	167	100.0	146	87.4	21	12.6	-	-	2	9.5	1	4.8	18	85.7	Production, processing and preservation of meat, fish, fruit, vegetables, oils and fats					
152	ผลิตภัณฑ์พลาสติกที่ได้จากปิโตรเลียม	24	100.0	12	50.0	12	50.0	-	-	1	8.3	3	25.0	8	66.7	Manufacture of dairy products					
153	การผลิตผลิตภัณฑ์ที่ได้จากการไม่ใช้พืช สัตว์และผลิตภัณฑ์จากสัตว์ และอาหารสัตว์ต่างรูป	177	100.0	168	94.9	9	5.1	1	11.1	-	-	-	-	8	88.9	Manufacture of grain mill products, starches and starch products, and prepared animal feeds					
154	การผลิตผลิตภัณฑ์พลาสติก	151	100.0	132	87.4	19	12.6	-	-	1	5.3	4	21.1	14	73.7	Manufacture of other food products					
155	การผลิตเครื่องดื่ม	51	100.0	44	86.3	7	13.7	-	-	3	42.9	-	-	4	57.1	Manufacture of beverages					
160	การผลิตผลิตภัณฑ์จากพืช	87	100.0	86	98.9	1	1.2	-	-	-	-	-	-	1	100.0	Manufacture of tobacco products					
171	การปั่น การทอ และการแต่งสิ่งทอ	58	100.0	52	89.7	6	10.3	1	16.7	2	33.3	-	-	3	50.0	Spinning, weaving and finishing of textiles					
172	การผลิตสิ่งทออื่น ๆ	23	100.0	15	65.2	8	34.8	1	12.5	3	37.5	2	25.0	2	25.0	Manufacture of other textiles					
173	การผลิตผ้าและสิ่งของที่ได้จากการถักคด และแบบโครเชต์	2	100.0	1	50.0	1	50.0	-	-	-	-	-	-	1	100.0	Manufacture of knitted and crocheted fabrics and articles					
181	การผลิตเครื่องแต่งกาย ยกเว้นเครื่องแต่งกายที่ทำจากขนสัตว์	120	100.0	102	85.0	18	15.0	-	-	5	27.8	2	11.1	11	61.1	Manufacture of wearing apparel, except fur apparel					
182	การผลิตและย้อมสิ่งทอ รวมทั้งการผลิตสิ่งของที่ทำจากขนสัตว์	1	100.0	-	-	1	100.0	-	-	-	-	-	-	-	-	Dressing and dyeing of fur; manufacture of articles of fur					
191	การฟอกและตกแต่งหนังสัตว์ รวมทั้งการผลิตกระเป๋าเดินทาง กระเป๋าถือ อานม้า เครื่องขี่ม้า	10	100.0	5	50.0	5	50.0	-	-	2	40.0	-	-	3	60.0	Tanning and dressing of leather; manufacture of luggage, handbags, saddlery and harness					
192	การผลิตรองเท้า	7	100.0	4	57.1	3	42.9	-	-	1	33.3	1	33.3	1	33.3	Manufacture of footwear					
201	การเย็บไม้และการใช้ไม้	22	100.0	10	45.5	12	54.6	5	41.7	3	25.0	2	16.7	2	16.7	Sawmilling and planing of wood					
202	การผลิตผลิตภัณฑ์จากไม้ ไม้เทียม ฟางและวัสดุเทียม	98	100.0	88	89.8	10	10.2	2	20.0	2	20.0	1	10.0	5	50.0	Manufacture of products of wood, cork, straw and plating materials					
210	การผลิตกระดาษและผลิตภัณฑ์กระดาษ	33	100.0	27	81.8	6	18.2	-	-	2	33.3	1	16.7	3	50.0	Manufacture of paper and paper products					
221	การพิมพ์โฆษณา	12	100.0	10	83.3	2	16.7	-	-	-	-	1	50.0	1	50.0	Publishing					
222	การพิมพ์ และกิจกรรมการบริการที่เกี่ยวข้องกับการพิมพ์	38	100.0	31	81.6	7	18.4	-	-	1	14.3	2	28.6	4	57.1	Printing and service activities related to printing					
231	การผลิตผลิตภัณฑ์จากปิโตรเลียม	2	100.0	2	100.0	-	-	-	-	-	-	-	-	-	-	Manufacture of coke oven products					
232	การผลิตผลิตภัณฑ์ที่ได้จากการกลั่นน้ำมันปิโตรเลียม	3	100.0	2	66.7	1	33.3	-	-	-	-	-	-	1	100.0	Manufacture of refined petroleum products					
233	กระบวนการผลิตเชื้อเพลิงปรมาณู	1	100.0	1	100.0	-	-	-	-	-	-	-	-	-	-	Processing of nuclear fuel					
241	การผลิตเคมีภัณฑ์พื้นฐาน	16	100.0	16	100.0	-	-	-	-	-	-	-	-	-	-	Manufacture of basic chemicals					

ตาราง 11 จำนวนและอัตราร้อยละของสถานประกอบการอุตสาหกรรมการผลิต จำแนกตามการใช้วัตถุดิบฯ สัมพันธ์จากต่างประเทศ และหมู่อุตสาหกรรม (ต่อ)
Table 11 Number and Percentage of Manufacturing Establishments by Using Imported Materials and Group of Industry (Contd.)

รหัส Code	หมู่อุตสาหกรรม	มีการใช้วัตถุดิบ สัมพันธ์จากต่างประเทศ Using Imported Materials																	Group of Industry
		รวม Total		ไม่ได้ใช้วัตถุดิบ สัมพันธ์					ใช้					มากกว่าใช้วัตถุดิบ สัมพันธ์จากต่างประเทศ					
		จำนวน Number	ร้อยละ %	จำนวน Number	ร้อยละ %	จำนวน Number	ร้อยละ %	จำนวน Number	ร้อยละ %	จำนวน Number	ร้อยละ %	จำนวน Number	ร้อยละ %	จำนวน Number	ร้อยละ %	จำนวน Number	ร้อยละ %		
1	2	3	4	5	6	7	8	9	10	11	12	13	14	15	16	17			
242	การผลิตผลิตภัณฑ์เคมีอื่น ๆ	20	100.0	15	75.0	5	25.0	-	-	2	40.0	-	-	3	60.0	Manufacture of other chemical products			
251	การผลิตผลิตภัณฑ์ยาง	4	100.0	1	25.0	3	75.0	-	-	1	33.3	-	-	2	66.7	Manufacture of rubber products			
252	การผลิตผลิตภัณฑ์พลาสติก	17	100.0	12	70.6	5	29.4	1	20.0	2	40.0	-	-	2	40.0	Manufacture of plastic products			
269	การผลิตผลิตภัณฑ์แร่โลหะ ซึ่งมีได้แก่ประเภทไวท์เฟอ	514	100.0	452	87.9	62	12.1	1	1.6	5	8.1	2	3.2	54	87.1	Manufacture of non-metallic mineral products n.e.c.			
271	การผลิตเหล็กและเหล็กกล้าขั้นมูลฐาน	1	100.0	1	100.0	-	-	-	-	-	-	-	-	-	-	Manufacture of basic iron and steel			
272	การผลิตโลหะมีค่าและ โลหะอื่นที่มีค่าเหล็กขั้นมูลฐาน	4	100.0	2	50.0	2	50.0	-	-	-	-	-	-	2	100.0	Manufacture of basic precious and non-ferrous metals			
273	การหล่อโลหะ	5	100.0	5	100.0	-	-	-	-	-	-	-	-	-	-	Casting of metals			
281	การผลิตผลิตภัณฑ์ปิโตรสังเคราะห์อื่น ๆ รวมทั้งเครื่องยนต์ และเครื่องกำเนิดไอน้ำ	31	100.0	28	90.3	3	9.7	-	-	2	66.7	-	-	1	33.3	Manufacture of structural metal products, tanks, reservoirs and steam generators			
289	การผลิตผลิตภัณฑ์โลหะประติงอื่น ๆ รวมทั้งกิจกรรมด้านบริการแก่ผู้ผลิตผลิตภัณฑ์โลหะประติง	59	100.0	43	72.9	16	27.1	1	6.3	6	37.5	3	18.8	6	37.5	Manufacture of other fabricated metal products, service activities to products of fabricated metal products			
291	การผลิตเครื่องจักรที่ใช้กันทั่วไป	3	100.0	-	-	3	100.0	-	-	1	33.3	-	-	2	66.7	Manufacture of general purpose machinery			
292	การผลิตเครื่องจักรที่ใช้เฉพาะอย่าง	36	100.0	22	61.1	14	38.9	2	14.3	2	14.3	2	14.3	8	57.1	Manufacture of special purpose machinery			
293	การผลิตเครื่องใช้ในบ้านหรือ ซึ่งมีได้แก่ประเภทไวท์เฟอ	1	100.0	1	100.0	-	-	-	-	-	-	-	-	-	-	Manufacture of domestic appliances n.e.c.			
300	การผลิตเครื่องจักรสำนักงาน เครื่องถ่ายยิวซ์ และ เครื่องถ่ายนาม	1	100.0	-	-	1	100.0	-	-	1	100.0	-	-	-	-	Manufacture of office, accounting and computing machinery			
312	การผลิตอุปกรณ์เพื่อการจ่ายและความคุ้มครองไฟฟ้า	2	100.0	-	-	2	100.0	-	-	2	100.0	-	-	-	-	Manufacture of electricity distribution and control apparatus			
315	การผลิตหลอดไฟ	1	100.0	-	-	1	100.0	-	-	1	100.0	-	-	-	-	Manufacture of electric lamps			
319	การผลิตเครื่องอุปโภคไฟฟ้าอื่น ๆ ซึ่งมีได้แก่ประเภทไวท์เฟอ	6	100.0	2	33.3	4	66.7	-	-	1	25.0	-	-	3	75.0	Manufacture of other electrical equipment n.e.c.			
321	การผลิตหลอดอิเล็กทรอนิกส์ และส่วนประกอบอิเล็กทรอนิกส์อื่น ๆ	14	100.0	1	7.1	13	92.9	2	15.4	11	84.6	-	-	-	-	Manufacture of electronic valves and tubes and other electronic components			
323	การผลิตเครื่องรับโทรทัศน์และวิทยุ และสินค้าที่เกี่ยวข้อง	1	100.0	-	-	1	100.0	-	-	1	100.0	-	-	-	-	Manufacture of television and radio receivers and associated consumer goods			

ตาราง 11 จำนวนและอัตราส่วนของสถานประกอบการอุตสาหกรรมการผลิต จำแนกตามการใช้วัตถุดิบฯ ซึ่งเข้าจากต่างประเทศ และหมู่อุตสาหกรรม (ต่อ)
 Table 11 Number and Percentage of Manufacturing Establishments by Using Imported Materials and Group of Industry (Contd.)

รหัส Code	หมู่อุตสาหกรรม	ปริมาณการใช้วัตถุดิบฯ ซึ่งเข้าจากต่างประเทศ Using Imported Materials																
		รวม Total		ไม่ใช้วัตถุดิบฯ ซึ่งเข้า Not Using Imported Materials		รวม Total		100%		> 50%		50%		< 50%		Group of Industry		
		จำนวน Number	ร้อยละ %	จำนวน Number	ร้อยละ %	จำนวน Number	ร้อยละ %	จำนวน Number	ร้อยละ %	จำนวน Number	ร้อยละ %	จำนวน Number	ร้อยละ %	จำนวน Number	ร้อยละ %			
1	2	3	4	5	6	7	8	9	10	11	12	13	14	15	16	17		
331	การผลิตอุปกรณ์และเครื่องใช้ในทางการแพทย์ และ เครื่องใช้ที่ใช้ในการวัด การตรวจสอบ การทดสอบ การเค้นเคี้ยว การเค้นอกภาคและใช้วัสดุประสมสังเคราะห์ ยกเว้นอุปกรณ์ที่ใช้ในทางทันตศาสตร์	5	100.0	-	-	5	100.0	-	-	4	80.0	-	-	1	20.0	Manufacture of medical appliances and instruments and appliances for measuring, checking, testing, navigating and other purposes, except optical instruments		
332	การผลิตอุปกรณ์ที่ใช้ในทางทันตศาสตร์ และเครื่องอุปโภค เกี่ยวกับการถ่ายภาพ	1	100.0	-	-	1	100.0	1	100.0	-	-	-	-	-	-	Manufacture of optical instruments and photographic equipment		
333	การผลิตนาฬิกา	1	100.0	-	-	1	100.0	-	-	1	100.0	-	-	-	-	Manufacture of watches and clocks		
342	การผลิตตัวถัง (Coachwork) สำหรับยานยนต์ รวมทั้งการผลิต รถพ่วง และรถถังรถพ่วง	66	100.0	49	74.2	17	25.8	1	5.9	6	35.3	2	11.8	8	47.1	Manufacture of bodies (coachwork) for motor vehicles; manufacture of trailers and semi-trailers		
343	การผลิตส่วนประกอบ และอุปกรณ์ประกอบ สำหรับ ยานยนต์ และเครื่องยนต์	5	100.0	4	80.0	1	20.0	-	-	1	100.0	-	-	-	-	Manufacture of parts and accessories for motor vehicles and their engines		
352	การผลิตหัวรถจักรขบวนรถไฟและขบวน ที่เดินบนราง	2	100.0	-	-	2	100.0	-	-	1	50.0	-	-	1	50.0	Manufacture of railway and tramway locomotives and rolling stock		
359	การผลิตเครื่องอุปโภคภัณฑ์การขนส่ง ซึ่งมีได้แก่ประเภทอื่น ที่นอกเหนือจากเครื่องจักร	1	100.0	-	-	1	100.0	-	-	-	-	-	-	-	-	Manufacture of transport equipment n.e.c.		
361	การผลิตเฟอร์นิเจอร์	105	100.0	93	88.6	12	11.4	2	16.7	4	33.3	1	8.3	5	41.7	Manufacture of furniture		
369	การผลิต ซึ่งมีได้แก่ประเภทอื่นที่นอกเหนือ จากเฟอร์นิเจอร์	112	100.0	71	63.4	41	36.6	5	12.2	13	31.7	6	14.6	17	41.5	Manufacturing n.e.c.		
372	การนำเศษและของที่เหลือใช้มา ใช้จำพวก โลหะภาคการผลิตเป็นวัตถุดิบใหม่	3	100.0	2	66.7	1	33.3	-	-	-	-	-	-	1	100.0	Recycling of non-metal waste and scrap		

ตาราง 11 จำนวนและอัตราร้อยละของสถานประกอบการอุตสาหกรรมผลิต จำนวนตามการใช้วัตถุดิบฯ สืบจากต่างประเทศ และหมู่ย่อยอุตสาหกรรม
 Table 11 Number and Percentage of Manufacturing Establishments by Using Imported Materials and Class of Industry

รหัส Code	หมู่ผู้ประกอบการ Manufacturing Establishments	มีการใช้วัตถุดิบ สืบจากต่างประเทศ Using Imported Materials																	Class of Industry
		ทั้งหมด Total		ไม่ใช้วัตถุดิบ Not Using Imported Materials		100%		> 50%		50%		< 50%		จำนวน Number	ร้อยละ %	จำนวน Number	ร้อยละ %		
		จำนวน Number	ร้อยละ %	จำนวน Number	ร้อยละ %	จำนวน Number	ร้อยละ %	จำนวน Number	ร้อยละ %	จำนวน Number	ร้อยละ %	จำนวน Number	ร้อยละ %						
1	2	3	4	5	6	7	8	9	10	11	12	13	14	15	16	17	Total		
		2,124	100.0	1,758	82.8	806	17.2	26	7.1	97	26.5	86	9.8	207	56.6		Total		
1511	การผลิตเนื้อสัตว์และผลิตภัณฑ์จากเนื้อสัตว์	28	100.0	26	92.9	2	7.1	-	-	-	-	-	-	2	100.0	-	Production of meat and meat products		
1512	การแปรรูปและการเก็บถนอมสัตว์น้ำ และผลิตภัณฑ์สัตว์น้ำ	5	100.0	2	40.0	3	60.0	-	-	-	-	-	-	3	100.0	-	Processing and preserving of fish and fish products		
1513	การแปรรูปผลไม้และผัก	131	100.0	117	89.3	14	10.7	-	-	2	14.3	-	-	12	85.7	-	Processing of fruit and vegetables		
1514	การผลิตน้ำมันจากพืช น้ำมันจากสัตว์ น้ำมันจากสัตว์ และไขมันจากสัตว์	3	100.0	1	33.3	2	66.7	-	-	-	-	1	50.0	1	50.0	-	Manufacture of vegetable and animal oils and fats		
1520	การผลิตไขมันจากพืชที่ใช้งานได้ทั้งหมด	24	100.0	12	50.0	12	50.0	-	-	1	8.3	3	25.0	8	66.7	-	Manufacture of dairy products		
1531	การผลิตผลิตภัณฑ์ที่ได้จากการไม่สังเคราะห์	165	100.0	163	98.8	2	1.2	1	50.0	-	-	-	-	1	50.0	-	Manufacture of grain mill products		
1532	การผลิตสตรว์และผลิตภัณฑ์จากสตรว์	2	100.0	2	100.0	-	-	-	-	-	-	-	-	-	-	-	Manufacture of starches and starch products		
1533	การผลิตอาหารสัตว์สำเร็จรูป	10	100.0	3	30.0	7	70.0	-	-	-	-	-	-	7	100.0	-	Manufacture of prepared animal feeds		
1541	การผลิตผลิตภัณฑ์ประเภทอบ	29	100.0	22	75.9	7	24.1	-	-	1	14.3	1	14.3	5	71.4	-	Manufacture of bakery products		
1542	การผลิตน้ำตาล	10	100.0	8	80.0	2	20.0	-	-	-	-	-	-	1	50.0	-	Manufacture of sugar		
1543	การผลิตโกโก้ ชอคโกแลต และขนมที่ทำจากน้ำตาล	4	100.0	4	100.0	-	-	-	-	-	-	-	-	-	-	-	Manufacture of cocoa, chocolate and sugar confectionery		
1544	การผลิตกะปิ เติมน้ำมัน เติมน้ำมัน เติมน้ำมัน เติมน้ำมัน	24	100.0	21	87.5	3	12.5	-	-	-	-	1	33.3	2	66.7	-	Manufacture of macaroni, noodles, couscous and similar farinaceous products		
1549	การผลิตภัณฑ์อาหารอื่น ๆ ซึ่งมีได้แก่ประเภทอื่น ๆ	84	100.0	77	91.7	7	8.3	-	-	-	-	1	14.3	6	85.7	-	Manufacture of other food products n.e.c.		
1551	การกลั่น การกลั่นด้วยน้ำและการผสมสุรา รวมทั้งการผลิตเอธิลแอลกอฮอล์ที่ได้จากการหมัก	3	100.0	3	100.0	-	-	-	-	-	-	-	-	-	-	-	Distilling, rectifying and blending of spirits; ethyl alcohol production from fermented materials		
1553	การผลิตเครื่องดื่มอัดลมและเครื่องดื่ม	2	100.0	1	50.0	1	50.0	-	-	1	100.0	-	-	-	-	-	Manufacture of malt liquors and malt		
1554	การผลิตเครื่องดื่มที่ไม่มีแอลกอฮอล์ รวมทั้งการผลิตเครื่องดื่มรสจืด	46	100.0	40	87.0	6	13.0	-	-	2	33.3	-	-	4	66.7	-	Manufacture of soft drinks; bottling of mineral waters		
1600	การผลิตผลิตภัณฑ์จากใย	87	100.0	86	98.9	1	1.2	-	-	-	-	-	-	1	100.0	-	Manufacture of tobacco products		
1711	การผลิตใยและการปั่นเส้นใยสังเคราะห์ รวมทั้งการผลิต	55	100.0	50	90.9	5	9.1	1	20.0	2	40.0	-	-	2	40.0	-	Preparation and spinning of textile fibres; weaving of textiles		
1712	การแต่งสำเร็จสิ่งทอ	3	100.0	2	66.7	1	33.3	-	-	-	-	-	-	1	100.0	-	Finishing of textiles		
1721	การผลิตสิ่งทอสำเร็จรูป ยกเว้นเครื่องแต่งกาย	20	100.0	12	60.0	8	40.0	1	12.5	3	37.5	2	25.0	2	25.0	-	Manufacture of made-up textile articles, except apparel		
1723	การผลิตเชือก สายระโยงระยาง เชือกเส้นใยและสายเคเบิล	1	100.0	1	100.0	-	-	-	-	-	-	-	-	-	-	-	Manufacture of cordage, rope, twine and netting		
1729	การผลิตสิ่งทออื่น ๆ ซึ่งมีได้แก่ประเภทอื่น ๆ	2	100.0	2	100.0	-	-	-	-	-	-	-	-	-	-	-	Manufacture of other textiles n.e.c.		
1730	การผลิตผ้า และสิ่งทอที่ได้จากการถักนิตติ้ง และโครเชต์	2	100.0	1	50.0	1	50.0	-	-	-	-	-	-	1	100.0	-	Manufacture of knitted and crocheted fabrics and articles		

ตาราง 11 จำนวนและอัตราร้อยละของสถานประกอบการการผลิต จำแนกตามการใช้วัตถุดิบฯ สั่งเข้าจากต่างประเทศ และหมู่ย่อยอุตสาหกรรม (ต่อ)
 Table 11 Number and Percentage of Manufacturing Establishments by Using Imported Materials and Class of Industry (ต่อ)

รหัส Code	หมู่ย่อยอุตสาหกรรม	ไม่ได้รับวัตถุดิบ สั่งเข้าจากต่างประเทศ Using Imported Materials																	Class of Industry
		รวม Total		Not Using Imported Materials		รวม Total		100%		> 50%		50%		< 50%					
		จำนวน Number	ร้อยละ %	จำนวน Number	ร้อยละ %	จำนวน Number	ร้อยละ %	จำนวน Number	ร้อยละ %	จำนวน Number	ร้อยละ %	จำนวน Number	ร้อยละ %	จำนวน Number	ร้อยละ %				
1	2	3	4	5	6	7	8	9	10	11	12	13	14	15	16	17			
1810	การผลิตเครื่องสำอาง ยกเว้น เครื่องสำอางที่ทางเภสัชกร ผลิต	120	100.0	102	85.0	18	15.0	-	-	5	27.8	2	11.1	11	61.1	Manufacture of wearing apparel, except fur apparel			
1820	การผลิตเครื่องสำอางยกเว้นเครื่องสำอางที่ทางเภสัชกรผลิต ที่ทางเภสัชกร	1	100.0	-	-	1	100.0	-	-	1	100.0	-	-	-	-	Dressing and dyeing of fur; manufacture of articles of fur			
1911	การผลิตเครื่องสำอางยกเว้นเครื่องสำอางที่ทางเภสัชกรผลิต ที่ทางเภสัชกร	1	100.0	-	-	1	100.0	-	-	1	100.0	-	-	-	-	Tanning and dressing of leather			
1912	การผลิตเครื่องสำอางยกเว้นเครื่องสำอางที่ทางเภสัชกรผลิต ที่ทางเภสัชกร	9	100.0	5	55.6	4	44.4	-	-	1	25.0	-	-	3	75.0	Manufacture of luggage, handbags and the like; saddlery and harness			
1920	การผลิตเครื่องสำอางยกเว้นเครื่องสำอางที่ทางเภสัชกรผลิต ที่ทางเภสัชกร	7	100.0	4	57.1	3	42.9	-	-	1	33.3	1	33.3	1	33.3	Manufacture of footwear			
2010	การผลิตเครื่องสำอางยกเว้นเครื่องสำอางที่ทางเภสัชกรผลิต ที่ทางเภสัชกร	22	100.0	10	45.5	12	54.6	5	41.7	3	25.0	2	16.7	2	16.7	Sawmilling and planing of wood			
2021	การผลิตเครื่องสำอางยกเว้นเครื่องสำอางที่ทางเภสัชกรผลิต ที่ทางเภสัชกร	3	100.0	3	100.0	-	-	-	-	-	-	-	-	-	-	Manufacture of veneer sheets; manufacture of plywood, laminboard, particle board and other panels and boards			
2022	การผลิตเครื่องสำอางยกเว้นเครื่องสำอางที่ทางเภสัชกรผลิต ที่ทางเภสัชกร	24	100.0	19	79.2	5	20.8	2	40.0	1	20.0	1	20.0	1	20.0	Manufacture of builders carpentry and joinery			
2023	การผลิตเครื่องสำอางยกเว้นเครื่องสำอางที่ทางเภสัชกรผลิต ที่ทางเภสัชกร	4	100.0	4	100.0	-	-	-	-	-	-	-	-	-	-	Manufacture of wooden containers			
2029	การผลิตเครื่องสำอางยกเว้นเครื่องสำอางที่ทางเภสัชกรผลิต ที่ทางเภสัชกร	67	100.0	62	92.5	5	7.5	-	-	1	20.0	-	-	4	80.0	Manufacture of other products of wood; manufacture of articles of cork, straw and plaiting materials			
2101	การผลิตกระดาษและกระดาษแข็ง	17	100.0	12	70.6	5	29.4	-	-	1	20.0	1	20.0	3	60.0	Manufacture of pulp, paper and paperboard			
2102	การผลิตกระดาษและกระดาษแข็ง	9	100.0	9	100.0	-	-	-	-	-	-	-	-	-	-	Manufacture of corrugated paper and paperboard and of containers of paper and paperboard			
2109	การผลิตกระดาษและกระดาษแข็ง	7	100.0	6	85.7	1	14.3	-	-	1	100.0	-	-	-	-	Manufacture of other articles of paper and paperboard			
2211	การผลิตหมึกพิมพ์	6	100.0	5	83.3	1	16.7	-	-	-	-	-	-	1	100.0	Publishing of books, brochures, musical books and other publications			
2212	การผลิตหมึกพิมพ์	5	100.0	4	80.0	1	20.0	-	-	-	-	-	1	100.0	-	Publishing of newspapers, journals and periodicals			
2219	การผลิตหมึกพิมพ์	1	100.0	1	100.0	-	-	-	-	-	-	-	-	-	-	Other publishing			
2221	การผลิตหมึกพิมพ์	38	100.0	31	81.6	7	18.4	-	-	1	14.3	2	28.6	4	57.1	Printing			
2310	การผลิตผลิตภัณฑ์ปิโตรเลียม	2	100.0	2	100.0	-	-	-	-	-	-	-	-	-	-	Manufacture of coke oven products			
2320	การผลิตผลิตภัณฑ์ปิโตรเลียม	3	100.0	2	66.7	1	33.3	-	-	-	-	-	-	1	100.0	Manufacture of refined petroleum products			

ตาราง 11 จำนวนและอัตราร้อยละของสถานประกอบการอุตสาหกรรมผลิต อุตสาหกรรมต่างประเทศไทย และหมู่ย่อยอุตสาหกรรม (ต่อ)
 Table 11 Number and Percentage of Manufacturing Establishments by Using Imported Materials and Class of Industry (Contd.)

รหัส Code	หมู่ย่อยอุตสาหกรรม	มีการใช้วัตถุดิบ สิ่งซึ่งต่างประเทศไทย Using Imported Materials																	Class of Industry
		ไม่ได้ใช้วัตถุดิบ สิ่งซึ่งต่างประเทศไทย Not Using Imported Materials			ใช้วัตถุดิบ สิ่งซึ่งต่างประเทศไทย Using Imported Materials														
		จำนวน Total	ร้อยละ %	จำนวน Number	ร้อยละ %	จำนวน Number	ร้อยละ %	จำนวน Number	ร้อยละ %	จำนวน Number	ร้อยละ %	จำนวน Number	ร้อยละ %	จำนวน Number	ร้อยละ %	จำนวน Number	ร้อยละ %		
1	2	3	4	5	6	7	8	9	10	11	12	13	14	15	16	17			
2330	กระบวนการผลิตเชื้อเพลิงปรมาณู	1	100.0	1	100.0	-	-	-	-	-	-	-	-	-	-	-	Processing of nuclear fuel		
2411	การผลิตมีภัณฑ์ขี้ผึ้งรูปพรรณ ยกเว้นปุ๋ยและสารประกอบไนโตรเจน	8	100.0	8	100.0	-	-	-	-	-	-	-	-	-	-	-	Manufacture of basic chemicals, except fertilizers nitrogen compounds		
2412	การผลิตปุ๋ยและสารประกอบไนโตรเจน	5	100.0	5	100.0	-	-	-	-	-	-	-	-	-	-	-	Manufacture of fertilizers and nitrogen compounds		
2413	การผลิตพลาสติกในขั้นต้น และยางสังเคราะห์	3	100.0	3	100.0	-	-	-	-	-	-	-	-	-	-	-	Manufacture of plastics in primary forms and of synthetic rubber		
2421	การผลิตสารกำจัดวัชพืชและผลิตภัณฑ์ทางเกษตรกรรมอื่น ๆ	2	100.0	1	50.0	1	50.0	-	-	-	1	100.0	-	-	-	-	Manufacture of pesticides and other agro-chemical products		
2422	การผลิตสีทา น้ำมันชักเงา และสิ่งที่ใช้ทาเคลือบ หมึกพิมพ์ และน้ำมันทาสี (emastics) ที่ละลายกัน	2	100.0	-	-	2	100.0	-	-	-	1	50.0	-	1	50.0	-	Manufacture of paints, varnishes and similar coatings, printing ink and mastics		
2423	การผลิตผลิตภัณฑ์ทางเภสัชกรรม โดยมีหน้าที่ใช้รักษาโรค และผลิตภัณฑ์ทำยาเภสัชสมุนไพร	3	100.0	3	100.0	-	-	-	-	-	-	-	-	-	-	-	Manufacture of pharmaceuticals, medicinal chemicals and botanical products		
2424	การผลิตสบู่และผงซักฟอก เคมีภัณฑ์ที่ใช้ในการทำความสะอาด และขัดเงา เครื่องหอม และสิ่งปรุงแต่งสำหรับประทินร่างกาย หรือประดับงาช้าง	3	100.0	3	100.0	-	-	-	-	-	-	-	-	-	-	-	Manufacture of soap and detergents, cleaning and polishing preparations, perfumes and toilet preparations		
2429	การผลิตผลิตภัณฑ์พลาสติกอื่น ๆ ซึ่งมีใช้ตามปกติในรถยนต์	10	100.0	8	80.0	2	20.0	-	-	-	-	-	-	2	100.0	-	Manufacture of other chemical products n.e.c.		
2511	การผลิตยางรถยนต์และยางอื่น ๆ การหล่อลอยยาง และการซ่อมสร้างยาง	3	100.0	1	33.3	2	66.7	-	-	-	-	-	-	2	100.0	-	Manufacture of rubber tyres and tubes; retreading and rebuilding of rubber tyres		
2519	การผลิตผลิตภัณฑ์พลาสติกอื่น ๆ	1	100.0	-	-	1	100.0	-	-	-	1	100.0	-	-	-	-	Manufacture of other rubber products		
2520	การผลิตผลิตภัณฑ์พลาสติก	17	100.0	12	70.6	5	29.4	1	20.0	2	40.0	-	-	2	40.0	-	Manufacture of plastic products		
2691	การผลิตผลิตภัณฑ์เซรามิกไมทนไฟ ซึ่งไม่ได้ใช้ในงานก่อสร้าง	129	100.0	97	75.2	32	24.8	1	3.1	2	6.3	-	-	29	90.6	-	Manufacture of non-structural non-refractory ceramic ware		
2692	การผลิตผลิตภัณฑ์เซรามิกทนไฟ	20	100.0	15	75.0	5	25.0	-	-	-	-	-	-	5	100.0	-	Manufacture of refractory ceramic products		
2693	การผลิตผลิตภัณฑ์เซรามิกทนไฟ ซึ่งใช้ในงานก่อสร้าง	99	100.0	96	97.0	3	3.0	-	-	-	-	-	-	3	100.0	-	Manufacture of structural non-refractory clay products		
2694	การผลิตซีเมนต์ ปูนขาว และปูนปลาสเตอร์	11	100.0	11	100.0	-	-	-	-	-	-	-	-	-	-	-	Manufacture of cement, lime and plaster		
2695	การผลิตผลิตภัณฑ์จากคอนกรีต ซีเมนต์ และปูนปลาสเตอร์	211	100.0	203	96.2	8	3.8	-	-	-	-	-	-	8	100.0	-	Manufacture of articles of concrete, cement and plaster		
2696	การตัด การขึ้นรูป และการแต่งเนื้อหิน	31	100.0	19	61.3	12	38.7	-	-	-	3	25.0	2	16.7	7	58.3	Cutting, shaping and finishing of stone		

ตาราง 11 จำนวนและอัตราร้อยละของสถานประกอบการการผลิต จำแนกตามการใช้วัตถุดิบฯ ซึ่งเข้าจากต่างประเทศ และหมู่ย่อยอุตสาหกรรม (ต่อ)
 Table 11 Number and Percentage of Manufacturing Establishments by Using Imported Materials and Class of Industry (Contd.)

รหัส Code	หมู่ย่อยอุตสาหกรรม	มีการใช้วัตถุดิบ ซึ่งเข้าจากต่างประเทศ Using Imported Materials																Class of Industry
		ไม่ใช้วัตถุดิบ ซึ่งเข้า Not Using Imported Materials								ใช้วัตถุดิบ ซึ่งเข้าจากต่างประเทศ								
		รวม Total		จำนวน Number		ร้อยละ %		จำนวน Number		ร้อยละ %		จำนวน Number		ร้อยละ %		จำนวน Number		
3	4	5	6	7	8	9	10	11	12	13	14	15	16	17				
2699	การผลิตเหล็กหล่อและเหล็กกล้าชนิดอื่น ๆ ซึ่งไม่ได้ใช้ประเภทที่ใช้ในขั้นต้น	13	100.0	11	84.6	2	15.4	-	-	-	-	-	-	2	100.0	Manufacture of other non-metallic mineral products n.e.c.		
2710	การผลิตเหล็กและเหล็กกล้าชนิดอื่น ๆ	1	100.0	1	100.0	-	-	-	-	-	-	-	-	-	-	Manufacture of basic iron and steel		
2720	การผลิตโลหะที่กล้า และโลหะอื่นที่มีจุดหลอมสูง	4	100.0	2	50.0	2	50.0	-	-	-	-	-	-	2	100.0	Manufacture of basic precious and non-ferrous metals		
2731	การผลิตเหล็กและเหล็กกล้า	3	100.0	3	100.0	-	-	-	-	-	-	-	-	-	-	Casting of iron and steel		
2732	การผลิตโลหะที่มีประโยชน์	2	100.0	2	100.0	-	-	-	-	-	-	-	-	-	-	Casting of non-ferrous metals		
2811	การผลิตเหล็กกล้าที่มีโครงสร้างเป็นโลหะ	26	100.0	24	92.3	2	7.7	-	-	2	100.0	-	-	-	-	Manufacture of structural metal products		
2812	การผลิตถังรับแรงดัน	5	100.0	4	80.0	1	20.0	-	-	-	-	-	-	1	100.0	Manufacture of tanks, reservoirs and containers of metal		
2891	การผลิตเหล็กกล้าและเหล็กกล้าชนิดอื่น ๆ รวมทั้งการผลิตโลหะ	17	100.0	16	94.1	1	5.9	-	-	1	100.0	-	-	-	-	Forging, pressing, stamping and roll-forming of metal; powder metallurgy		
2892	การผลิตเหล็กกล้าและเหล็กกล้าชนิดอื่น ๆ รวมทั้งการผลิตโลหะ	17	100.0	16	94.1	1	5.9	-	-	1	100.0	-	-	-	-	Treatment and coating of metals; general mechanical engineering on a fee or contract basis		
2893	การผลิตเครื่องมือเครื่องใช้ที่ทำขึ้นด้วยโลหะ	12	100.0	8	66.7	4	33.3	-	-	1	25.0	1	25.0	2	50.0	Manufacture of cutlery, hand tools and general hardware		
2899	การผลิตเหล็กกล้าและเหล็กกล้าชนิดอื่น ๆ ซึ่งไม่ได้ใช้ประเภทอื่น ๆ	5	100.0	2	40.0	3	60.0	-	-	2	66.7	1	33.3	-	-	Manufacture of other fabricated metal products n.e.c.		
2913	การผลิตเบรจ (ดรัมเบรจ) เบรจและเบรจอื่น ๆ และอุปกรณ์ที่ใช้เบรจ	25	100.0	17	68.0	8	32.0	1	12.5	2	25.0	1	12.5	4	50.0	Manufacture of bearings, gears, gearing and driving elements		
2914	การผลิตเตาเผา และเครื่องปั้นหรือเครื่องปั้นดินเผา	1	100.0	-	-	1	100.0	-	-	-	-	-	-	1	100.0	Manufacture of ovens, furnaces and furnace burners		
2919	การผลิตเครื่องจักรที่ใช้พลังงานอื่น ๆ	1	100.0	-	-	1	100.0	-	-	1	100.0	-	-	-	-	Manufacture of other general purpose machinery		
2921	การผลิตเครื่องจักรที่ใช้พลังงานกล และอุปกรณ์	30	100.0	20	66.7	10	33.3	-	-	1	10.0	2	20.0	7	70.0	Manufacture of agricultural and forestry machinery		
2924	การผลิตเครื่องจักรที่ใช้ในการทำเหมืองแร่	4	100.0	1	25.0	3	75.0	1	33.3	1	33.3	-	-	1	33.3	Manufacture of machinery for mining, quarrying and construction		
2925	การผลิตเครื่องจักรที่ใช้ในระบบการผลิตอาหาร เครื่องดื่ม และยาสูบ	1	100.0	1	100.0	-	-	-	-	-	-	-	-	-	-	Manufacture of machinery for food, beverage and tobacco processing		
2926	การผลิตเครื่องจักรที่ใช้ในการผลิตสิ่งทอ เครื่องแต่งกาย และเครื่องหนัง	1	100.0	-	-	1	100.0	1	100.0	-	-	-	-	-	-	Manufacture of machinery for textile, apparel and leather production		

ตาราง 11 จำนวนและอัตราร้อยละของสถานประกอบการอุตสาหกรรมผลิต จำแนกตามการใช้วัตถุดิบฯ ซึ่งเข้ามาต่างประเทศ และหมู่ย่อยอุตสาหกรรม (ต่อ)
 Table 11 Number and Percentage of Manufacturing Establishments by Using Imported Materials and Class of Industry (Contd.)

รหัส Code	หมู่ย่อยอุตสาหกรรม	มีการใช้วัตถุดิบฯ ซึ่งเข้ามาต่างประเทศ Using Imported Materials																	Class of Industry
		ไม่ได้รับวัตถุดิบฯ ซึ่งเข้า																	
		Total		Not Using Imported Materials		Total		100%		> 50%		50%		< 50%					
จำนวน Number	ร้อยละ %	จำนวน Number	ร้อยละ %	จำนวน Number	ร้อยละ %	จำนวน Number	ร้อยละ %	จำนวน Number	ร้อยละ %	จำนวน Number	ร้อยละ %	จำนวน Number	ร้อยละ %	จำนวน Number	ร้อยละ %	จำนวน Number	ร้อยละ %		
1	2	3	4	5	6	7	8	9	10	11	12	13	14	15	16	17			
2930	การผลิตเครื่องใช้ในบ้านอื่น ซึ่งมีได้จัดประเภทไว้ในที่อื่น	1	100.0	1	100.0	-	-	-	-	-	-	-	-	-	-	-	Manufacture of domestic appliances n.e.c.		
3000	การผลิตเครื่องใช้สำนักงาน เครื่องทำน้ำแข็ง และเครื่องคำนวณ	1	100.0	-	-	1	100.0	-	-	1	100.0	-	-	-	-	-	Manufacture of office, accounting and computing machinery		
3120	การผลิตอุปกรณ์เพื่อการขนส่งและควบคุมการเดินไฟฟ้า	2	100.0	-	-	2	100.0	-	-	2	100.0	-	-	-	-	-	Manufacture of electricity distribution and control apparatus		
3150	การผลิตหลอดไฟไส้	1	100.0	-	-	1	100.0	-	-	1	100.0	-	-	-	-	-	Manufacture of electric lamps		
3190	การผลิตเครื่องอุปโภคไฟฟ้าอื่น ๆ ซึ่งมีได้จัดประเภทไว้ในที่อื่น	6	100.0	2	33.3	4	66.7	-	-	1	25.0	-	-	3	75.0	-	Manufacture of other electrical equipment n.e.c.		
3210	การผลิตหลอดอิเล็กทรอนิกส์ และส่วนประกอบอิเล็กทรอนิกส์อื่น ๆ	14	100.0	1	7.1	13	92.9	2	15.4	11	84.6	-	-	-	-	-	Manufacture of electronic valves and tubes and other electronic components		
3230	การผลิตเครื่องมือโทรทัศนและวิทยุ และสินค้าที่เกี่ยวข้อง	1	100.0	-	-	1	100.0	-	-	1	100.0	-	-	-	-	-	Manufacture of television and radio receivers and associated consumer goods		
3311	การผลิตอุปกรณ์ที่ใช้ในทางทันตแพทย์และศัลยกรรม และเครื่องมือทางการแพทย์กระดูก	4	100.0	-	-	4	100.0	-	-	4	100.0	-	-	-	-	-	Manufacture of medical and surgical equipment and or orthopaedic appliances		
3312	การผลิตอุปกรณ์และเครื่องมือใช้เพื่อการวัด การตรวจสอบ การทดสอบ การเดินเรือ การเดินอากาศ และใช้ในห้องปฏิบัติการอื่น ๆ ยกเว้น อุปกรณ์ควบคุมกระบวนการผลิตในทางอุตสาหกรรม	1	100.0	-	-	1	100.0	-	-	-	-	-	-	1	100.0	-	Manufacture of instruments and appliances for measuring, checking, testing, navigating and other purposes, except industrial process control equipment		
3320	การผลิตอุปกรณ์ที่ใช้ในทางทัศนศาสตร์ และเครื่องมืออุปโภคเกี่ยวกับการถ่ายภาพ	1	100.0	-	-	1	100.0	1	100.0	-	-	-	-	-	-	-	Manufacture of optical instruments and photographic equipment		
3330	การผลิตนาฬิกา	1	100.0	-	-	1	100.0	-	-	1	100.0	-	-	-	-	-	Manufacture of watches and clocks		
3420	การผลิตตัวถัง (coachwork) สำหรับยานยนต์ รวมทั้งการผลิตรถพ่วง และรถบรรทุกพ่วง	66	100.0	49	74.2	17	25.8	1	5.9	6	35.3	2	11.8	8	47.1	-	Manufacture of bodies (coachwork) for motor vehicles; manufacture of trailers and semi-trailers		
3430	การผลิตตัวประกอบ และอุปกรณ์ประกอบสำหรับยานยนต์และรถจักรยานยนต์	5	100.0	4	80.0	1	20.0	-	-	1	100.0	-	-	-	-	-	Manufacture of parts and accessories for motor vehicles and their engines		
3520	การผลิตหัวรถจักรของรถไฟและรถราง และรถดีเซลเบนเบน	2	100.0	-	-	2	100.0	-	-	1	50.0	-	-	1	50.0	-	Manufacture of railway and tramway locomotives and rolling stock		
3591	การผลิตรถจักรยานยนต์	1	100.0	-	-	1	100.0	-	-	-	-	-	-	1	100.0	-	Manufacture of motorcycles		
3610	การผลิตเฟอร์นิเจอร์	105	100.0	93	88.6	12	11.4	2	16.7	4	33.3	1	8.3	5	41.7	-	Manufacture of furniture		
3691	การผลิตเครื่องเพชรพลอยและรูปพรรณ และของที่เกี่ยวข้องกัน	45	100.0	28	62.2	17	37.8	5	29.4	5	29.4	4	23.5	3	17.7	-	Manufacture of jewellery and related articles		

ตาราง 11 จำนวนและอัตราร้อยละของสถานประกอบการอุตสาหกรรมการผลิต จำแนกตามการใช้วัตถุดิบฯ ซึ่งข้างจากต่างประเทศ และหมู่ย่อยอุตสาหกรรม (ต่อ)
 Table 11 Number and Percentage of Manufacturing Establishments by Using Imported Materials and Class of Industry (Contd.)

รหัส Code	หมู่ย่อยอุตสาหกรรม	มีการใช้วัตถุดิบ ซึ่งข้างจากต่างประเทศ Using Imported Materials																	Class of Industry
		ไม่ใช้วัตถุดิบ ซึ่งข้าง				ใช้วัตถุดิบ ซึ่งข้างจากต่างประเทศ				ใช้วัตถุดิบ ซึ่งข้างจากต่างประเทศ Using Imported Materials									
		รวม Total		Not Using Imported Materials		รวม Total		100%		> 50%		50%		< 50%					
จำนวน Number	ร้อยละ %	จำนวน Number	ร้อยละ %	จำนวน Number	ร้อยละ %	จำนวน Number	ร้อยละ %	จำนวน Number	ร้อยละ %	จำนวน Number	ร้อยละ %	จำนวน Number	ร้อยละ %	จำนวน Number	ร้อยละ %				
1	2	3	4	5	6	7	8	9	10	11	12	13	14	15	16	17			
3693	การผลิตเครื่องกีฬา	2	100.0	-	-	2	100.0	-	-	1	50.0	-	-	1	50.0	Manufacture of sports goods			
3694	การผลิตของเล่นและของเล่น	14	100.0	8	57.1	6	42.9	-	-	2	33.3	-	-	4	66.7	Manufacture of games and toys			
3699	การผลิตอื่น ๆ ซึ่งมีได้ตั้งประเภทไว้ในต้น	51	100.0	35	68.6	16	31.4	-	-	5	31.3	2	12.5	9	56.3	Other manufacturing n.e.c.			
3720	การนำเศษและของที่ใช้ไม่ได้จากของโลหะมาผลิตเป็น วัสดุใหม่	3	100.0	2	66.7	1	33.3	-	-	-	-	-	-	1	100.0	Recycling of non-metal waste and scrap			

ตาราง 12 จำนวนและอัตราร้อยละของสถานประกอบการอุตสาหกรรมการผลิต จำนวนตามการลงทุนเพื่อขยายหรือปรับปรุงกิจการ ในรอบ 5 ปีที่ผ่านมา (พ.ศ. 2535-2539) และหมวดอุตสาหกรรม (ต่อ)
 Table 12 Number and Percentage of Manufacturing Establishments by Business Expanding in the Past 5 Years (1992-1996) and Division of Industry (Contd.)

รหัส Code	หมวดอุตสาหกรรม	ไม่มีการขยาย/ ไม่มีการลงทุนเพิ่มกิจการ Expand the Business											Division of Industry			
		รวม Total	ปรับปรุงกิจการ No Expansion	รวม Total	ขยายหรือ ก่อสร้างโรงงาน Buil New Plant	ซื้อเครื่องจักร เครื่องมือ Bought New Machines and Equipments	จ้างคน ทำงานเพิ่ม Employed More Labours	เพิ่มปริมาณ การผลิต Increased Volume of Production								
		จำนวน Number	ร้อยละ %	จำนวน Number	ร้อยละ %	จำนวน Number	ร้อยละ %	จำนวน Number	ร้อยละ %	จำนวน Number	ร้อยละ %	จำนวน Number	ร้อยละ %	จำนวน Number	ร้อยละ %	
1	2	3	4	5	6	7	8	9	10	11	12	13	14	15	16	17
33	การผลิตอุปกรณ์ที่ใช้ในทางเกษตร การวัดความถี่ และอุปกรณ์ที่ใช้ในงานทัศนศาสตร์ นานา	7	100.0	2	28.6	5	71.4	-	-	3	60.0	-	-	2	40.0	Manufacture of medical, precision and optical instruments, watches and clocks
34	การผลิตยานยนต์ รถพ่วง และรถจักรยานพ่วง	71	100.0	32	45.1	39	54.9	8	20.5	8	20.5	13	33.3	10	25.6	Manufacture of motor vehicles, trailers and semi-trailers
35	การผลิตเครื่องอุปโภคบริโภคของพลาสติกอื่น ๆ	3	100.0	2	66.7	1	33.3	1	100.0	-	-	-	-	-	-	Manufacture of other transport equipment
36	การผลิตเฟอร์นิเจอร์ รวมทั้งการผลิตชิ้นไม้ได้ประเภทไม้ในขั้นต้น	217	100.0	130	59.9	87	40.1	11	12.6	12	13.8	5	5.8	59	67.8	Manufacture of furniture; manufacturing n.e.c.
37	การนำผลิตภัณฑ์จากถ่านผลิตเป็นวัสดุชนิดใหม่	3	100.0	1	33.3	2	66.7	-	-	1	50.0	-	-	1	50.0	Recycling

U/ รวมการผลิตเครื่องจักรสำนักงาน เครื่องทำบัญชี และเครื่องคำนวณ

V/ Included manufacture of office, accounting and accounting machinery.

ตาราง 12 จำนวนและอัตราร้อยละของสถานประกอบการผลิต จำนวนตามการลงทุนเพื่อขยายหรือปรับปรุงกิจการ ในรอบ 5 ปีที่ผ่านมา (พ.ศ. 2535-2539) และหมู่อุตสาหกรรม (ต่อ)
 Table 12 Number and Percentage of Manufacturing Establishments by Business Expanding in the Past 5 Years (1992-1996) and Group of Industry (Contd.)

รหัส Code	หมู่อุตสาหกรรม	มีการขยาย/ปรับปรุงกิจการ/Expand the Business																	Group of Industry	
		รวม		ปรับปรุงกิจการ		ขยายหรือ ก่อสร้างใหม่		ซื้อเครื่องจักร เครื่องมือ		จ้างคนเพิ่ม		เพิ่มปริมาณ การผลิต		จ้างคน เพิ่ม		เพิ่มปริมาณ การผลิต				
		จำนวน	ร้อยละ	จำนวน	ร้อยละ	จำนวน	ร้อยละ	จำนวน	ร้อยละ	จำนวน	ร้อยละ	จำนวน	ร้อยละ	จำนวน	ร้อยละ	จำนวน	ร้อยละ			
1		3	100.0	1	33.3	2	66.7	-	-	1	50.0	-	-	1	50.0	-	-	1	50.0	Manufacture of refined petroleum products
232	การผลิตปิโตรเลียมที่ได้จากการกลั่นน้ำมันปิโตรเลียม	3	100.0	1	33.3	2	66.7	-	-	1	50.0	-	-	1	50.0	-	-	1	50.0	Manufacture of refined petroleum products
233	กระบวนการผลิตเชื้อเพลิงปรมาณู	1	100.0	-	-	1	100.0	-	-	-	-	-	-	1	100.0	-	-	-	-	Processing of nuclear fuel
241	การผลิตเคมีภัณฑ์พื้นฐาน	16	100.0	11	68.8	5	31.3	1	20.0	2	40.0	-	-	2	40.0	-	-	2	40.0	Manufacture of basic chemicals
242	การผลิตเคมีภัณฑ์อื่น ๆ	20	100.0	10	50.0	10	50.0	1	10.0	3	30.0	1	10.0	5	50.0	-	-	5	50.0	Manufacture of other chemical products
251	การผลิตพลาสติก	4	100.0	3	75.0	1	25.0	-	-	1	100.0	-	-	-	-	-	-	-	-	Manufacture of rubber products
252	การผลิตพลาสติกพลาสติก	17	100.0	8	47.1	9	52.9	-	-	2	22.2	-	-	7	77.8	-	-	7	77.8	Manufacture of plastic products
269	การผลิตสิ่งทอเส้นใยไหม	514	100.0	298	58.0	216	42.0	16	7.4	45	20.8	21	9.7	134	62.0	-	-	134	62.0	Manufacture of non-metallic mineral products n.e.c.
271	การผลิตเหล็กและเหล็กกล้าขั้นพื้นฐาน	1	100.0	-	-	1	100.0	-	-	1	100.0	-	-	-	-	-	-	-	-	Manufacture of basic iron and steel
272	การผลิตโลหะมีค่าและโลหะที่มีน้ำหนักเบา	4	100.0	2	50.0	2	50.0	-	-	-	-	-	-	2	100.0	-	-	2	100.0	Manufacture of basic precious and non-ferrous metals
273	การผลิตโลหะ	5	100.0	3	60.0	2	40.0	-	-	1	50.0	1	50.0	-	-	-	-	-	-	Casting of metals
281	การผลิตสิ่งทอเส้นใยไหมและสิ่งทอเส้นใยสังเคราะห์	31	100.0	18	58.1	13	41.9	1	7.7	3	23.1	4	30.8	5	38.5	-	-	5	38.5	Manufacture of structural metal products, tanks, reservoirs and steam generators
289	การผลิตสิ่งทอเส้นใยสังเคราะห์และสิ่งทอเส้นใยสังเคราะห์อื่น ๆ รวมกันกิจกรรมด้านบริการและผู้ผลิตสิ่งทอเส้นใยสังเคราะห์	59	100.0	32	54.2	27	45.8	-	-	13	48.2	3	11.1	11	40.7	-	-	11	40.7	Manufacture of other fabricated metal products; service activities to producers of fabricated metal products
291	การผลิตเครื่องจักรที่ใช้พลังงานทั่วไป	3	100.0	-	-	3	100.0	-	-	1	33.3	-	-	2	66.7	-	-	2	66.7	Manufacture of general purpose machinery
292	การผลิตเครื่องจักรที่ใช้พลังงานเฉพาะอย่าง	36	100.0	22	61.1	14	38.9	1	7.1	6	42.9	1	7.1	6	42.9	-	-	6	42.9	Manufacture of special purpose machinery
293	การผลิตเครื่องใช้ในบ้านเรือน ซึ่งมีได้แก่ประเภทโทรทัศน์	1	100.0	-	-	1	100.0	-	-	1	100.0	-	-	-	-	-	-	-	-	Manufacture of domestic appliances n.e.c.
300	การผลิตเครื่องจักรสำนักงาน เครื่องใช้ไฟฟ้า และเครื่องคำนวณ	1	100.0	-	-	1	100.0	-	-	-	-	-	-	-	-	-	-	-	-	Manufacture of office, accounting and computing machinery
312	การผลิตอุปกรณ์เพื่อการจ่ายและควบคุมกระแสไฟฟ้า	2	100.0	-	-	2	100.0	1	50.0	-	-	-	-	1	50.0	-	-	1	50.0	Manufacture of electricity distribution and control apparatus
315	การผลิตหลอดไฟฟ้า	1	100.0	-	-	1	100.0	-	-	-	-	-	-	1	100.0	-	-	1	100.0	Manufacture of electric lamps
319	การผลิตเครื่องอุปโภคไฟฟ้าอื่น ๆ ซึ่งมีได้แก่ประเภทโทรทัศน์	6	100.0	1	16.7	5	83.3	-	-	1	20.0	1	20.0	3	60.0	-	-	3	60.0	Manufacture of other electrical equipment n.e.c.

ตาราง 12 จำนวนและอัตราส่วนของสถานประกอบการอุตสาหกรรมผลิต จำแนกตามการลงทุนเพื่อขยายหรือปรับปรุงกิจการ ในรอบ 5 ปีที่ผ่านมา (พ.ศ. 2535-2539) และหมู่อุตสาหกรรม (ต่อ)
 Table 12 Number and Percentage of Manufacturing Establishments by Business Expanding in the Past 5 Years (1992-1996) and Group of Industry (Contd.)

รหัส Code	หมู่อุตสาหกรรม	ไม่มีการขยาย/มีการขยาย/ปรับปรุงกิจการ/Expand the Business																Group of Industry												
		รวม		ปรับปรุงกิจการ		ขยายหรือ ก่อสร้างโรงงาน		ซื้อมาหรือ เครื่องมือ		จ้างคนเพิ่ม		เพิ่มปริมาณ การผลิต		Group of Industry																
		จำนวน	ร้อยละ	จำนวน	ร้อยละ	จำนวน	ร้อยละ	จำนวน	ร้อยละ	จำนวน	ร้อยละ	จำนวน	ร้อยละ																	
1		3		4		5		6		7		8		9		10		11		12		13		14		15		16		17
321	การผลิตเครื่องใช้ไฟฟ้า อิเล็กทรอนิกส์ และส่วนประกอบอิเล็กทรอนิกส์อื่น ๆ	14	100.0	2	14.3	-	-	-	-	-	-	-	-	1	8.3	11	91.7	-	-	-	-	-	-	-	-	-	-	-	-	Manufacture of electronic valves and tubes and other electronic components
323	การผลิตเครื่องรับโทรทัศน์และวิทยุ และสินค้าที่เกี่ยวข้อง	1	100.0	-	-	-	-	-	-	-	-	-	-	-	-	-	-	-	-	-	-	-	-	-	-	-	-	-	Manufacture of television and radio receivers and associated consumer goods	
331	การผลิตอุปกรณ์และเครื่องมือทางการแพทย์ และเครื่องมือที่ใช้ในการวัด การตรวจสอบ การทดสอบ การเคลื่อนย้าย การเดินเรือ การเดินอากาศและใช้ในงานประมงอื่น ๆ	5	100.0	2	40.0	3	60.0	-	-	2	66.7	-	-	-	-	-	-	-	-	-	-	-	-	-	-	-	-	-	Manufacture of medical appliances and instruments and appliances for measuring, checking, testing, navigating and other purposes, except optical instruments	
332	การผลิตอุปกรณ์ที่ใช้ในงานทันตศาสตร์ และเครื่องมืออุปกรณืเกี่ยวกับทันตกรรม	1	100.0	-	-	1	100.0	-	-	-	-	-	-	-	-	-	-	-	-	-	-	-	-	-	-	-	-	-	Manufacture of optical instruments and photographic equipment	
333	การผลิตนาฬิกา	1	100.0	-	-	1	100.0	-	-	1	100.0	-	-	-	-	-	-	-	-	-	-	-	-	-	-	-	-	-	Manufacture of watches and clocks	
342	การผลิตตัวถัง (Coachwork) สำหรับยานยนต์ รวมทั้งการผลิตรถพ่วง และรถแทรกเตอร์	66	100.0	30	45.5	36	54.5	8	22.2	7	19.4	12	33.3	9	25.0	-	-	-	-	-	-	-	-	-	-	-	-	-	-	Manufacture of bodies (coachwork) for motor vehicles; manufacture of trailers and semi-trailers
343	การผลิตส่วนประกอบ และอุปกรณ์ประกอบ สำหรับยานยนต์ และเครื่องยนต์	5	100.0	2	40.0	3	60.0	-	-	1	33.3	1	33.3	1	33.3	-	-	-	-	-	-	-	-	-	-	-	-	-	-	Manufacture of parts and accessories for motor vehicles and their engines
352	การผลิตหัวรถจักรขบวนรถไฟและรถราง และรถที่เดินบนราง	2	100.0	2	100.0	-	-	-	-	-	-	-	-	-	-	-	-	-	-	-	-	-	-	-	-	-	-	-	-	Manufacture of railway and tramway locomotives and rolling stock
359	การผลิตเครื่องอุปกรณืการขนส่ง ซึ่งมีใช้จัดประเภทไว้ในที่อื่น	1	100.0	-	-	1	100.0	1	100.0	-	-	-	-	-	-	-	-	-	-	-	-	-	-	-	-	-	-	-	-	Manufacture of transport equipment n.e.c.
361	การผลิตเฟอร์นิเจอร์	105	100.0	65	61.9	40	38.1	6	15.0	8	20.0	2	5.0	24	60.0	-	-	-	-	-	-	-	-	-	-	-	-	-	-	Manufacture of furniture
369	การผลิต ซึ่งมีใช้จัดประเภทไว้ในที่อื่น	112	100.0	65	58.0	47	42.0	5	10.6	4	8.5	3	6.4	35	74.5	-	-	-	-	-	-	-	-	-	-	-	-	-	-	Manufacturing n.e.c.
372	การนำเศษและของที่เหลือใช้มาใช้เพื่อผลิตเป็นวัสดุขั้นใหม่	3	100.0	1	33.3	2	66.7	-	-	1	50.0	-	-	1	50.0	-	-	-	-	-	-	-	-	-	-	-	-	-	-	Recycling of non-metal waste and scrap

ตาราง 12 จำนวนและอัตราร้อยละของสถานประกอบการอุตสาหกรรมที่เพิ่มขึ้นหรือปรับปรุงกิจการ ในรอบ 5 ปีที่ผ่านมา (พ.ศ. 2535-2539) และหมู่ย่อยอุตสาหกรรม
 Table 12 Number and Percentage of Manufacturing Establishments by Business Expanding in the Past 5 Years (1992-1998) and Class of Industry

รหัส Code	หมู่ย่อยอุตสาหกรรม	มีการขยายปรับปรุงกิจการ Expand the Business																Class of Industry
		ไม่มีการขยาย		ปรับปรุงกิจการ		รวม Total	ขยายหรือ ก่อสร้างโรงงาน		ซื้อเครื่องจักร เครื่องใช้		จ้างคน ทำงานเพิ่ม		เพิ่มปริมาณ การผลิต		Class of Industry			
		จำนวน Number	ร้อยละ %	จำนวน Number	ร้อยละ %		จำนวน Number	ร้อยละ %	จำนวน Number	ร้อยละ %	จำนวน Number	ร้อยละ %	จำนวน Number	ร้อยละ %		จำนวน Number	ร้อยละ %	
1	2	3	4	5	6	7	8	9	10	11	12	13	14	15	16	17		
		2,124	100.0	1,178	55.2	981	44.8	98	9.8	251	20.4	77	8.1	580	55.7	Total		
1511	การผลิตเนื้อสัตว์และผลิตภัณฑ์จากเนื้อสัตว์	28	100.0	18	64.3	10	35.7	2	20.0	4	40.0	-	-	4	40.0	Production of meat and near products		
1512	การแปรรูปและการเก็บนมและผลิตภัณฑ์ และผลิตภัณฑ์จากสัตว์น้ำ	5	100.0	2	40.0	3	60.0	1	33.3	1	33.3	-	-	1	33.3	Processing and preserving of fish and fish products		
1513	การแปรรูปผลไม้และผัก	131	100.0	68	51.9	63	48.1	7	11.1	13	20.6	2	3.2	41	65.1	Processing of fruit and vegetables		
1514	การผลิตน้ำมันจากพืช น้ำมันจากสัตว์และไขมันจากสัตว์	3	100.0	-	-	3	100.0	-	-	-	-	1	33.3	2	66.7	Manufacture of vegetable and animal oils and fats		
1520	การผลิตผลิตภัณฑ์ที่ทำจากนม	24	100.0	7	29.2	17	70.8	1	5.9	4	23.5	-	-	12	70.6	Manufacture of dairy products		
1531	การผลิตผลิตภัณฑ์ที่ได้จากการไม่สับพืช	165	100.0	78	47.3	87	52.7	13	14.9	37	42.5	6	6.9	31	35.6	Manufacture of grain mill products		
1532	การผลิตสตราชและผลิตภัณฑ์จากสตราช	2	100.0	1	50.0	1	50.0	-	-	1	100.0	-	-	-	-	Manufacture of starches and starch products		
1533	การผลิตอาหารสัตว์สำเร็จรูป	10	100.0	3	30.0	7	70.0	-	-	3	42.9	-	-	4	57.1	Manufacture of prepared animal feeds		
1541	การผลิตผลิตภัณฑ์ประเภทอบ	29	100.0	14	48.3	15	51.7	1	6.7	2	13.3	3	20.0	9	60.0	Manufacture of bakery products		
1542	การผลิตน้ำตาล	10	100.0	-	-	10	100.0	-	-	2	20.0	-	-	8	80.0	Manufacture of sugar		
1543	การผลิตไอศกรีม ช็อคโกแลต และขนมที่ทำจากน้ำตาล	4	100.0	4	100.0	-	-	-	-	-	-	-	-	-	-	Manufacture of cocoa, chocolate and sugar confectionery		
1544	การผลิตมะกะโรนี เส้นก๋วยเตี๋ยว เส้นก๋วยเตี๋ยว เส้นก๋วยเตี๋ยว	24	100.0	8	33.3	16	66.7	1	6.3	6	37.5	-	-	9	56.3	Manufacture of macaroni, noodles, couscous and similar farinaceous products		
1549	การผลิตผลิตภัณฑ์อาหารอื่น ๆ ซึ่งมีได้จัดประเภทไว้ในที่อื่น	84	100.0	52	61.9	32	38.1	1	3.1	8	25.0	1	3.1	22	68.8	Manufacture of other food products n.e.c.		
1551	การกลั่น การกลั่นส่วนและสารผสมสุรา รวมทั้งการผลิตเอธิลแอลกอฮอล์ที่ได้จากการหมัก	3	100.0	3	100.0	-	-	-	-	-	-	-	-	-	-	Distilling, rectifying and blending of spirits; ethyl alcohol production from fermented materials		
1553	การผลิตเบียร์และเครื่องดื่มแอลกอฮอล์	2	100.0	1	50.0	1	50.0	-	-	-	-	-	-	1	100.0	Manufacture of malt liquors and malt		
1554	การผลิตเครื่องดื่มที่ไม่มีแอลกอฮอล์ รวมทั้งการผลิตน้ำแร่บรรจุขวด	46	100.0	26	56.5	20	43.5	2	10.0	6	30.0	1	5.0	11	55.0	Manufacture of soft drinks; bottling of mineral waters		
1600	การผลิตผลิตภัณฑ์ผ้า	87	100.0	70	80.5	17	19.5	6	35.3	6	35.3	-	-	5	29.4	Manufacture of tobacco products		
1711	การฟั่นเส้นและการปั่นเส้นใยสังเคราะห์ รวมทั้งการผลิต	55	100.0	36	65.5	19	34.6	3	15.8	4	21.1	-	-	12	63.2	Preparation and spinning of textile fibres; weaving of textiles		
1712	การผลิตสิ่งทอสำเร็จรูป	3	100.0	2	66.7	1	33.3	-	-	1	100.0	-	-	-	-	Finishing of textiles		
1721	การผลิตสิ่งทอสำเร็จรูป อุปกรณ์เครื่องแต่งกาย	20	100.0	15	75.0	5	25.0	-	-	2	40.0	-	-	3	60.0	Manufacture of made-up textile articles, except apparel		

ตาราง 12 จำนวนและอัตราร้อยละของสถานประกอบการอุตสาหกรรมการผลิต ขยายตามการลงทุนเพื่อขยายหรือปรับปรุงกิจการในรอบ 5 ปีที่ผ่านมา (พ.ศ. 2535-2539) และหมู่ย่อยอุตสาหกรรม (ต่อ)
 Table 12 Number and Percentage of Manufacturing Establishments by Business Expanding in the Past 5 Years (1992-1996) and Class of Industry (Contd.)

รหัส Code	หมู่ย่อยอุตสาหกรรม	กิจการขยายปรับปรุงกิจการ Expand the Business																	Class of Industry
		รวม		ปรับปรุงกิจการ		รวม		ขยายใหม่		ซื้อเครื่องจักร		จ้างงาน		เพิ่มปริมาณ		Class of Industry			
		จำนวน	ร้อยละ	จำนวน	ร้อยละ	จำนวน	ร้อยละ	จำนวน	ร้อยละ	จำนวน	ร้อยละ	จำนวน	ร้อยละ	จำนวน	ร้อยละ		จำนวน	ร้อยละ	
1		3	4	5	6	7	8	9	10	11	12	13	14	15	16	17			
	รวม	Total	No	%	Total	%	Built	%	Bought	%	More	%	Employed	%	Increased	%			
	หมู่ย่อยอุตสาหกรรม	Expansion	Number	%	Number	%	New Plant	%	New Machines	%	Labours	%	Produced	%					
1723	การผลิตเชือก สายระโยงระยาง เรือต้นใหญ่และสายเบ็ด เอน		1	100.0	1	100.0	-	-	-	-	-	-	-	-	-	-	Manufacture of cordage, rope, twine and netting		
1729	การผลิตสิ่งทออื่น ๆ ซึ่งมีได้ดประเภทยาวเส้นสั้น		2	100.0	2	100.0	-	-	-	-	-	-	-	-	-	-	Manufacture of other textiles n.e.c.		
1730	การผลิตผ้า และสิ่งของที่ได้จากการถักโครเชต์ และโครเซท		2	100.0	1	50.0	-	-	-	-	-	-	-	1	100.0	-	Manufacture of knitted and crocheted fabrics and articles		
1810	การผลิตเครื่องแต่งกาย ชายผ้า เครื่องแต่งกายที่ทำจากขนสัตว์		120	100.0	76	63.3	4	9.1	9	20.5	2	4.6	29	65.9	-	-	Manufacture of wearing apparel, except fur apparel		
1820	การตกแต่งและย้อมสีขนสัตว์ รวมทั้งการผลิตสิ่งของที่ทำจากขนสัตว์		1	100.0	-	-	-	-	-	-	-	-	-	1	100.0	-	Dressing and dyeing of fur; manufacture of articles of fur		
1911	การผลิตกระดาษแข็งทุกชนิด		1	100.0	-	-	-	-	-	-	-	-	-	1	100.0	-	Tanning and dressing of leather		
1912	การผลิตกระเป๋าเดินทาง กระเป๋านักกีฬา และสิ่งทอคล้ายกัน อานม้า และเครื่องขี่มอถอก		9	100.0	5	55.6	4	44.4	-	-	1	25.0	3	75.0	-	-	Manufacture of luggage, handbags, and the like; saddlery and harness		
1920	การผลิตรองเท้า		7	100.0	2	28.6	5	71.4	-	-	2	40.0	-	3	60.0	-	Manufacture of footwear		
2010	การผลิตแผ่นไม้ใช้สอย รวมทั้งไม้ขัด อามันครูด แผ่นรับไม้ขัด และแผ่นไม้ชนิดอื่น ๆ		22	100.0	12	54.6	10	45.5	2	20.0	3	30.0	1	10.0	4	40.0	-	Sawmilling and planing of wood	
2021	การผลิตแผ่นไม้ใช้สอย รวมทั้งไม้ขัด อามันครูด แผ่นรับไม้ขัด และแผ่นไม้ชนิดอื่น ๆ		3	100.0	1	33.3	2	66.7	-	-	-	-	1	50.0	1	50.0	-	Manufacture of veneer sheets; manufacture of plywood, laminboard, particle board and other panels and boards	
2022	การผลิตเครื่องไม้ที่ใช้ในการก่อสร้าง และเครื่องประกอบอาคาร		24	100.0	17	70.8	7	29.2	1	14.3	3	42.9	1	14.3	2	28.6	-	Manufacture of builders' carpentry and joinery	
2023	การผลิตภาชนะไม้		4	100.0	2	50.0	2	50.0	-	-	-	-	-	2	100.0	-	Manufacture of wooden containers		
2029	การผลิตผลิตภัณฑ์อื่นที่ทำจากไม้ รวมทั้งการผลิตสิ่งของที่ทำจากไม้ทุก พัง และวัสดุกลา		67	100.0	33	49.3	34	0.8	5	14.7	11	32.4	1	2.9	17	50.0	-	Manufacture of other products of wood; manufacture of articles of cork, straw and plaiting materials	
2101	การผลิตกระดาษ กระดาษ และกระดาษแข็ง		17	100.0	8	47.1	9	52.9	-	-	3	33.3	1	11.1	5	55.6	-	Manufacture of pulp, paper and paperboard	
2102	การผลิตกระดาษห่อหุ้ม และกระดาษแข็งรูปท่อน และกระดาษแข็ง		9	100.0	1	11.1	8	88.9	-	-	1	12.5	-	-	7	87.5	-	Manufacture of corrugated paper and paperboard and of containers of paper and paperboard	
2109	การผลิตของอื่น ๆ ที่ทำจากกระดาษ และกระดาษแข็ง		7	100.0	5	71.4	2	28.6	-	-	1	50.0	-	-	1	50.0	-	Manufacture of other articles of paper and paperboard	
2211	การพิมพ์โฆษณาหนังสือ โบรชัวร์ หนังสือเกี่ยวกับดนตรี และวารสารพิมพ์รายสัปดาห์		6	100.0	3	50.0	3	50.0	-	-	-	-	-	3	100.0	-	Publishing of books, brochures, musical books and other publications		

ตาราง 12 จำนวนและร้อยละของสถานประกอบการผลิต จำแนกตามการลงทุนเพื่อขยายหรือปรับปรุงกิจการ ในรอบ 5 ปีที่ผ่านมา (พ.ศ. 2535-2539) และหมู่ยอดอุตสาหกรรม (ต่อ)
 Table 12 Number and Percentage of Manufacturing Establishments by Business Expanding in the Past 5 Years (1992-1996) and Class of Industry (Contd.)

รหัส Code	หมู่ยอดอุตสาหกรรม	ไม่มีการขยาย										มีการขยาย/ปรับปรุงกิจการ/Expanded the Business						Class of Industry	
		รวม		ปรับปรุงกิจการ		ขยายหรือ ก่อสร้างโรงงาน		ซื้อเครื่องจักร เครื่องมือ		จ้างคน จ้างคนเพิ่ม		เพิ่มปริมาณ การผลิต		Class of Industry					
		จำนวน Number	ร้อยละ %	จำนวน Number	ร้อยละ %	จำนวน Number	ร้อยละ %	จำนวน Number	ร้อยละ %	จำนวน Number	ร้อยละ %	จำนวน Number	ร้อยละ %						
1	2	3	4	5	6	7	8	9	10	11	12	13	14	15	16	17			
2212	การพิมพ์ของฉบับสิ่งพิมพ์ วารสาร และนิตสาร	5	100.0	2	40.0	3	60.0	-	-	-	1	33.3	1	33.3	1	33.3	1	33.3	Publishing of newspapers, journals and periodicals
2219	การพิมพ์สิ่งพิมพ์อื่น ๆ	1	100.0	-	-	1	100.0	-	-	-	-	-	-	-	1	100.0	-	100.0	Other publishing
2221	การพิมพ์	38	100.0	15	39.5	23	60.5	1	4.4	12	52.2	2	8.7	8	34.8	-	-	34.8	Printing
2310	การผลิตสิ่งพิมพ์ต้นฉบับ	2	100.0	1	50.0	1	50.0	-	-	-	-	-	-	-	1	100.0	-	100.0	Manufacture of coke oven products
2330	การผลิตผลิตภัณฑ์ที่ได้จากการกลั่นน้ำมันปิโตรเลียม	3	100.0	1	33.3	2	66.7	-	-	1	50.0	-	-	-	1	50.0	-	50.0	Manufacture of refined petroleum products
2330	กระบวนการผลิตเชื้อเพลิงปรมาณู	1	100.0	-	-	1	100.0	-	-	-	-	-	1	100.0	-	-	-	50.0	Processing of nuclear fuel
2411	การผลิตเคมีภัณฑ์ขั้นพื้นฐาน ยกเว้นปุ๋ยและสารประกอบไนโตรเจน	8	100.0	5	62.5	3	37.5	1	33.3	-	-	-	-	-	2	66.7	-	66.7	Manufacture of basic chemicals, except fertilizers nitrogen compounds
2412	การผลิตปุ๋ยและสารประกอบไนโตรเจน	5	100.0	4	80.0	1	20.0	-	-	-	1	100.0	-	-	-	-	-	-	Manufacture of fertilizers and nitrogen compounds
2413	การผลิตพลาสติกในขั้นต้น และยางสังเคราะห์	3	100.0	2	66.7	1	33.3	-	-	-	1	100.0	-	-	-	-	-	-	Manufacture of plastics in primary forms and of synthetic rubber
2421	การผลิตสารฆ่าศัตรูพืชและสัตว์เคมีภัณฑ์ทางการเกษตรอื่น ๆ	2	100.0	-	-	2	100.0	-	-	-	-	-	1	50.0	1	50.0	-	50.0	Manufacture of pesticides and other agro-chemical products
2422	การผลิตสีทา น้ำมันชักเงา และสิ่งที่ใช้ทาเคลือบ หมึกพิมพ์ และน้ำมันกาวใช้ (masses) ที่คล้ายกัน	2	100.0	-	-	2	100.0	-	-	1	50.0	-	-	-	1	50.0	-	50.0	Manufacture of paints, varnishes and similar coatings, printing ink and mucics
2423	การผลิตผลิตภัณฑ์จากพลาสติกกรรมเคมีภัณฑ์ที่ใช้รักษาโรค และผลิตภัณฑ์ที่ใช้จากสมุนไพร	3	100.0	2	66.7	1	33.3	-	-	-	-	-	-	-	1	100.0	-	100.0	Manufacture of pharmaceuticals, medicinal chemicals and botanical products
2424	การผลิตสบู่และผงซักฟอก เคมีภัณฑ์ที่ใช้ในการทำความสะอาด และขัดเงา เครื่องหอม และสิ่งปรุงแต่งสำหรับประทักษิณภาพหรือประติมากรรม	3	100.0	3	100.0	-	-	-	-	-	-	-	-	-	-	-	-	-	Manufacture of soap and detergents, cleaning and polishing preparations, perfumes and toilet preparation
2429	การผลิตผลิตภัณฑ์เคมีอื่น ๆ ซึ่งมิได้คงประเภทไว้ข้างต้น	10	100.0	5	50.0	5	50.0	1	20.0	2	40.0	-	-	-	2	40.0	-	40.0	Manufacture of other chemical products n.e.c.
2511	การผลิตยางรมและยางอื่น การผลิตดอกยาง และการซ่อมสร้างยาง	3	100.0	2	66.7	1	33.3	-	-	-	-	-	-	-	-	-	-	-	Manufacture of rubber tyres and tubes; retreading and rebuilding of rubber tyres
2519	การผลิตผลิตภัณฑ์ยางอื่น ๆ	1	100.0	1	100.0	-	-	-	-	-	1	100.0	-	-	-	-	-	-	Manufacture of other rubber products
2520	การผลิตผลิตภัณฑ์พลาสติก	17	100.0	8	47.1	9	52.9	-	-	-	2	22.2	-	-	7	77.8	-	77.8	Manufacture of plastic products
2691	การผลิตผลิตภัณฑ์เซรามิกชนิดไม่ทนไฟ ซึ่งไม่ได้ใช้ในงานก่อสร้าง	129	100.0	75	58.1	54	41.9	5	9.3	8	14.8	5	9.3	5	9.3	36	66.7	66.7	Manufacture of non-structural non-refractory ceramic ware

ตาราง 12 จำนวนและอัตราร้อยละของสถานประกอบการผลิต ขยายการผลิต ขยายการลงทุนหรือปรับปรุงกิจการ ในรอบ 5 ปีที่ผ่านมา (พ.ศ. 2535-2539) และหมู่ย่อยอุตสาหกรรม (ต่อ)
 Table 12 Number and Percentage of Manufacturing Establishments by Business Expanding in the Past 5 Years (1992-1996) and Class of Industry (Contd.)

รหัส Code	หมู่ย่อยอุตสาหกรรม	มีการขยาย/มีการลงทุน/ปรับปรุงกิจการ/ขยายการผลิต																	Class of Industry
		รวม		ปรับปรุงกิจการ		รวม		ขยายหรือ ก่อสร้างโรงงาน		ซื้อเครื่องจักร เครื่องมือ		จ้าง งานเพิ่ม		เพิ่มปริมาณ การผลิต					
		จำนวน Number	ร้อยละ %	จำนวน Number	ร้อยละ %	จำนวน Number	ร้อยละ %	จำนวน Number	ร้อยละ %	จำนวน Number	ร้อยละ %	จำนวน Number	ร้อยละ %	จำนวน Number	ร้อยละ %				
1	2	3	4	5	6	7	8	9	10	11	12	13	14	15	16	17			
2692	การผลิตผลิตภัณฑ์เซรามิกทนไฟ	20	100.0	19	95.0	1	5.0	-	-	-	-	-	-	1	100.0	1	100.0	Manufacture of refractory ceramic products	
2693	การผลิตผลิตภัณฑ์เซรามิกทนไฟ ซึ่งใช้ในงานก่อสร้าง	99	100.0	62	62.6	37	37.4	3	8.1	7	18.9	3	8.1	24	64.9	24	64.9	Manufacture of structural non-refractory clay products	
2694	การผลิตซีเมนต์ ปูนขาว และปูนปลาสเตอร์	11	100.0	8	72.7	3	27.3	-	-	-	-	-	-	3	100.0	3	100.0	Manufacture of cement, lime and plaster	
2695	การผลิตผลิตภัณฑ์จากคอนกรีต ซีเมนต์ และปูนปลาสเตอร์	211	100.0	115	54.5	96	45.5	8	8.3	20	20.8	10	10.4	58	60.4	58	60.4	Manufacture of articles of concrete, cement and plaster	
2696	การตัด การขึ้นรูป และการแต่งส่วนเครื่องหิน	31	100.0	15	48.4	16	51.6	-	-	-	-	-	-	6	37.5	6	37.5	Cutting, shaping and finishing of stone	
2699	การผลิตผลิตภัณฑ์โลหะอื่น ๆ ซึ่งมีผลิตภัณฑ์เหล็กเป็นต้น	13	100.0	4	30.8	9	69.2	-	-	-	-	-	-	6	66.7	6	66.7	Manufacture of other non-metallic mineral products n.e.c.	
2710	การผลิตเหล็กและเหล็กกล้าขั้นมูลฐาน	1	100.0	-	-	1	100.0	-	-	-	-	-	-	-	-	-	-	Manufacture of basic iron and steel	
2720	การผลิตโลหะมีค่า และโลหะอื่นที่มีน้ำหนักขั้นมูลฐาน	4	100.0	2	50.0	2	50.0	-	-	-	-	-	-	2	100.0	2	100.0	Manufacture of basic precious and non-ferrous metals	
2731	การผลิตเหล็กและเหล็กกล้า	3	100.0	1	33.3	2	66.7	-	-	-	-	-	-	1	50.0	1	50.0	Casting of iron and steel	
2732	การผลิตโลหะที่มีน้ำหนัก	2	100.0	2	100.0	-	-	-	-	-	-	-	-	-	-	-	-	Casting of non-ferrous metals	
2811	การผลิตผลิตภัณฑ์ที่มีโครงสร้างเป็นโลหะ	26	100.0	18	69.2	8	30.8	1	12.5	1	12.5	2	25.0	4	50.0	4	50.0	Manufacture of structural metal products	
2812	การผลิตถังน้ำ ที่มีน้ำหนัก และภาชนะบรรจุที่วางจากโลหะ	5	100.0	-	-	5	100.0	-	-	2	40.0	2	40.0	1	20.0	1	20.0	Manufacture of tanks, reservoirs and containers of metal	
2891	การผลิตผลิตภัณฑ์โลหะที่หล่อขึ้นโดยการตี การกด การดัดพับ และการรีดในรูปแผ่น ฯลฯ รวมถึงการหล่อในกรณีอื่นด้วย	17	100.0	7	41.2	10	58.8	-	-	5	50.0	1	10.0	4	40.0	4	40.0	Forging, pressing, stamping and roll-forming of metal; powder metallurgy	
2892	การผลิตเครื่องกล โดยใช้กรรมวิธีของแบบหรือการ ทำเชิงกลเชิง	12	100.0	8	66.7	4	33.3	-	-	3	75.0	-	-	1	25.0	1	25.0	Treatment and coating of metals; general mechanical engineering on a fee or contract basis	
2893	การผลิตเครื่องมือ เครื่องมือที่ใช้ในงานช่าง และเครื่องมือช่างทั่วไป	5	100.0	3	60.0	2	40.0	-	-	2	100.0	-	-	-	-	-	-	Manufacture of cutlery, hand tools and general hardware	
2899	การผลิตผลิตภัณฑ์โลหะประเภทอื่น ๆ ซึ่งมีผลิตภัณฑ์ เหล็กเป็นต้น	25	100.0	14	56.0	11	44.0	-	-	3	27.3	2	18.2	6	54.6	6	54.6	Manufacture of other fabricated metal products n.e.c.	
2913	การผลิตบรรจุภัณฑ์ (ผลิตภัณฑ์) เครื่องมือเครื่องใช้ และอุปกรณ์ ที่ใช้ขับเคลื่อน	1	100.0	-	-	1	100.0	-	-	1	100.0	-	-	-	-	-	-	Manufacture of bearings, gears, gearing and driving elements	
2914	การผลิตเตาอบ เตาเผา และเครื่องฟุ้งหรือเครื่องฉีดเชื้อเพลิง ของเตาเผา	1	100.0	-	-	1	100.0	-	-	-	-	-	-	1	100.0	1	100.0	Manufacture of ovens, furnaces and furnace burners	
2919	การผลิตเครื่องมือที่ใช้ในงานทั่วไปอื่น ๆ	1	100.0	-	-	1	100.0	-	-	-	-	-	-	1	100.0	1	100.0	Manufacture of other general purpose machinery	

ตาราง 12 จำนวนและอัตราส่วนของสถานประกอบการผลิต อำนวยความสะดวกในการขยายหรือปรับปรุงกิจการในรอบ 5 ปีที่ผ่านมา (พ.ศ. 2535-2539) และหมู่ย่อยอุตสาหกรรม (ต่อ)
 Table 12 Number and Percentage of Manufacturing Establishments by Business Expanding in the Past 5 Years (1992-1996) and Class of Industry (Contd.)

รหัส Code	หน่วยอุตสาหกรรม	มีการขยาย/มีการลงทุนเพิ่มขึ้น/Expand the Business																Class of Industry
		รวม		ปรับปรุงกิจการ		ขยายหรือ ก่อสร้างโรงงาน		ซื้อมือเครื่อง เครื่อง		จ้างคน ทำงานเพิ่ม		เพิ่มเงิน ทุน		จ้างคน ทำงานเพิ่ม		Class of Industry		
		จำนวน	ร้อยละ	จำนวน	ร้อยละ	จำนวน	ร้อยละ	จำนวน	ร้อยละ	จำนวน	ร้อยละ	จำนวน	ร้อยละ	จำนวน	ร้อยละ			
1		3	4	5	6	7	8	9	10	11	12	13	14	15	16	17		
2921	การผลิตเครื่องจักรที่ใช้ในการเกษตร และการป้อน	30	100.0	20	66.7	10	33.3	-	-	5	50.0	-	-	5	50.0	-	Manufacture of agricultural and forestry machinery	
2924	การผลิตเครื่องจักรที่ใช้ในการทำเหมืองแร่ ทองคำเงิน และการก่อสร้าง	4	100.0	2	50.0	2	50.0	1	50.0	-	-	1	50.0	-	-	-	Manufacture of machinery for mining, quarrying and construction	
2925	การผลิตเครื่องจักรที่ใช้ในกระบวนการผลิตอาหาร เครื่องดื่ม และยาสูบ	1	100.0	-	-	1	100.0	-	-	1	100.0	-	-	-	-	-	Manufacture of machinery for food, beverage and tobacco processing	
2926	การผลิตเครื่องจักรที่ใช้ในการผลิตสิ่งทอ เครื่องแต่งกาย และเครื่องหนัง	1	100.0	-	-	1	100.0	-	-	-	-	-	-	-	-	-	Manufacture of machinery for textile, apparel and leather production	
2930	การผลิตเครื่องใช้ในบ้านเรือน ซึ่งมีได้แก่เครื่องใช้ไฟฟ้า	1	100.0	-	-	1	100.0	-	-	-	-	-	-	-	-	-	Manufacture of domestic appliances n.e.c.	
3000	การผลิตเครื่องใช้สำนักงาน เครื่องทำปอชี่ และเครื่องคำนวณ	1	100.0	-	-	1	100.0	-	-	1	100.0	-	-	-	-	-	Manufacture of office, accounting and computing machinery	
3120	การผลิตอุปกรณ์เพื่อการจ่ายและควบคุมกระแสไฟฟ้า	2	100.0	-	-	2	100.0	1	50.0	-	-	-	-	-	-	-	Manufacture of electricity distribution and control apparatus	
3150	การผลิตหลอดไฟ	1	100.0	-	-	1	100.0	1	100.0	-	-	-	-	-	-	-	Manufacture of electric lamps	
3190	การผลิตเครื่องอุปโภคใช้สอยอื่น ๆ ซึ่งมีได้แก่ประเภทไม้ที่ขึ้น	6	100.0	1	16.7	5	83.3	-	-	1	20.0	1	20.0	3	60.0	-	Manufacture of other electrical equipment n.e.c.	
3210	การผลิตหลอดอิเล็กทรอนิกส์ทรานซิสเตอร์ และส่วนประกอบ	14	100.0	2	14.3	12	85.7	-	-	-	-	1	8.3	11	91.7	-	Manufacture of electronic valves and tubes and other electronic components	
3230	การผลิตเครื่องรับโทรทัศน์และวิทยุ และสินค้าที่เกี่ยวข้อง	1	100.0	-	-	1	100.0	-	-	-	-	-	-	1	100.0	-	Manufacture of television and radio receivers and associated consumer goods	
3311	การผลิตอุปกรณ์ที่ใช้ในทางการแพทย์และสัตวกรรม และเครื่องใช้ทางสัตวศาสตร์กระดูก	4	100.0	2	50.0	2	50.0	-	-	1	50.0	-	-	1	50.0	-	Manufacture of medical and surgical equipment and or orthopaedic appliances	
3312	การผลิตอุปกรณ์และเครื่องใช้เพื่อการวัด การตรวจสอบ การทดสอบ การเดินเรือ การเดินอากาศ และอื่น ๆ ที่เกี่ยวข้อง	1	100.0	-	-	1	100.0	-	-	1	100.0	-	-	-	-	-	Manufacture of instruments and appliances for measuring, checking, testing, navigating and other purposes, except industrial process control equipment	
3320	การผลิตอุปกรณ์ที่ใช้ในทางทัศนศาสตร์ และเครื่องอุปโภค ใช้สอย	1	100.0	-	-	1	100.0	-	-	-	-	-	-	-	-	-	Manufacture of optical instruments and photographic equipment	
3330	การผลิตนาฬิกา	1	100.0	-	-	1	100.0	-	-	1	100.0	-	-	-	-	-	Manufacture of watches and clocks	

ตาราง 12 จำนวนและอัตราร้อยละของสถานประกอบการอุตสาหกรรมผลิต จำนวนตามการลงทุนเพื่อขยายหรือปรับปรุงกิจการในรอบ 5 ปีที่ผ่านมา (พ.ศ. 2535-2539) และหมู่ย่อยอุตสาหกรรม (ต่อ)
 Table 12 Number and Percentage of Manufacturing Establishments by Business Expanding in the Past 5 Years (1992-1996) and Class of Industry (Contd.)

รหัส Code	หมู่ย่อยอุตสาหกรรม	ไปกิจการขยาย/ Expand the Business																	Class of Industry
		รวม		ปรับปรุงกิจการ		รวม	ขยายกิจการ		ซื้อเครื่องจักร		จ้างคน		เพิ่มปริมาณ		Class of Industry				
		จำนวน	ร้อยละ	จำนวน	ร้อยละ		จำนวน	ร้อยละ	จำนวน	ร้อยละ	จำนวน	ร้อยละ	จำนวน	ร้อยละ		จำนวน	ร้อยละ		
1	2	3	4	5	6	7	8	9	10	11	12	13	14	15	16	17			
		จำนวน	ร้อยละ	จำนวน	ร้อยละ	จำนวน	ร้อยละ	จำนวน	ร้อยละ	จำนวน	ร้อยละ	จำนวน	ร้อยละ	จำนวน	ร้อยละ	จำนวน	ร้อยละ		
		Number	%	Number	%	Number	%	Number	%	Number	%	Number	%	Number	%	Number	%		
		รวม		ปรับปรุงกิจการ		รวม	ขยายกิจการ		ซื้อเครื่องจักร		จ้างคน		เพิ่มปริมาณ		Class of Industry				
		Total	No	Expansion	Total		Built New Plant	Bought New Machines and Equipments	More Labours	Increased Volume of Production									
		จำนวน	ร้อยละ	จำนวน	ร้อยละ	จำนวน	ร้อยละ	จำนวน	ร้อยละ	จำนวน	ร้อยละ	จำนวน	ร้อยละ	จำนวน	ร้อยละ	จำนวน	ร้อยละ		
		Number	%	Number	%	Number	%	Number	%	Number	%	Number	%	Number	%	Number	%		
3420	การผลิตตัวถัง (coachwork) สำหรับยานยนต์ รวมกิจการผลิต รถพ่วง และรถจักรยานยนต์	66	100.0	30	455.5	36	54.5	8	22.2	7	19.4	12	33.3	9	25.0		Manufacture of bodies (coachwork) for motor vehicles, manufacture of trailers and semi-trailers		
3430	การผลิตส่วนประกอบ และอุปกรณ์ประกอบสำหรับยานยนต์ และเครื่องเล่น	5	100.0	2	40.0	3	60.0	-	-	1	33.3	1	33.3	1	33.3		Manufacture of parts and accessories for motor vehicles and their engines		
3520	การผลิตหัวรถจักรของรถไฟและวอจ และรถที่เดินบนราง	2	100.0	2	100.0	-	-	-	-	-	-	-	-	-	-		Manufacture of railway and tramway locomotives and rolling stock		
3591	การผลิตถังรถยนต์	1	100.0	-	-	1	100.0	1	100.0	-	-	-	-	-	-		Manufacture of motorcycles		
3610	การผลิตเฟอร์นิเจอร์	105	100.0	65	61.9	40	38.1	6	15.0	8	20.0	2	5.0	24	60.0		Manufacture of furniture		
3691	การผลิตเครื่องเพชรพลอยและรูปพรรณ และของตกแต่งบ้าน	45	100.0	26	57.8	19	42.2	1	5.3	2	10.5	1	5.3	15	79.0		Manufacture of jewellery and related articles		
3693	การผลิตเครื่องกีฬา	2	100.0	1	50.0	1	50.0	-	-	-	-	-	-	1	100.0		Manufacture of sports goods		
3694	การผลิตของเล่นเด็กและของเล่น	14	100.0	7	50.0	7	50.0	-	-	-	-	1	14.3	6	85.7		Manufacture of games and toys		
3699	การผลิตอื่น ๆ ซึ่งมีได้จัดประเภทไว้ในที่อื่น	51	100.0	31	60.8	20	39.2	4	20.0	2	10.0	1	5.0	13	65.0		Other manufacturing n.e.c.		
3720	การนำเศษและของเสียไปใช้เพื่อผลิตใหม่หรือใช้ใหม่	3	100.0	1	33.3	2	66.7	-	-	1	50.0	-	-	1	50.0		Recycling of non-metal waste and scrap		

ตาราง 13 จำนวนและอัตราร้อยละของสถานประกอบการอุตสาหกรรมผลิต จักรเย็บผ้าเพื่อขยายหรือปรับปรุงกิจการ ระหว่าง พ.ศ. 2540-2542 และหมวดอุตสาหกรรม (ต่อ)
 Table 13 Number and Percentage of Manufacturing Establishments by Planning to Expand the Business During 1987-1989 and Division of Industry (Contd.)

รหัส Code	หมวดอุตสาหกรรม	แผนขยาย/ปรับปรุงกิจการ Plan for Expansion											Division of Industry			
		รวม		ปรับปรุงกิจการ		รวม		ซื้อเครื่องจักร		จ้าง		เพิ่มปริมาณ				
		จำนวน	ร้อยละ	จำนวน	ร้อยละ	Total	ร้อยละ	จำนวน	ร้อยละ	จำนวน	ร้อยละ	จำนวน		ร้อยละ		
3	4	5	6	7	8	9	10	11	12	13	14	15	16	17		
33	การผลิตปรอทที่ใช้ในทางการแพทย์ การวัดความถี่ และอุปกรณ์ที่ใช้ในทางเภสัชศาสตร์ นาฬิกา	7	100.0	2	28.6	5	71.4	-	-	1	20.0	-	4	80.0	Manufacture of medical, precision and optical instruments, watches and clocks	
34	การผลิตยานยนต์ รถพ่วง และรถแทรกเตอร์	71	100.0	40	56.3	31	43.7	2	6.5	6	19.4	8	25.8	15	48.4	Manufacture of motor vehicles, trailers and semi-trailers
35	การผลิตเครื่องอุปโภคบริโภคอื่น ๆ	3	100.0	2	66.7	1	33.3	1	100.0	-	-	-	-	-	-	Manufacture of other transport equipment
36	การผลิตเฟอร์นิเจอร์ รวมกับผลิตภัณฑ์ไม้ที่ต่อเนื่อง	217	100.0	136	62.7	81	37.3	6	7.4	8	9.9	7	8.6	60	74.1	Manufacture of furniture; manufacturing n.e.c.
37	การผลิตผลิตภัณฑ์พลาสติกในอุตสาหกรรม	3	100.0	2	66.7	1	33.3	-	-	-	-	-	-	1	100.0	Recycling

U/ รวมการผลิตเครื่องจักรสำนักงาน เครื่องทำบัญชี และเครื่องคำนวณ
 U/ Included manufacture of office, accounting and accounting machinery.

ตาราง 13 จำนวนและอัตราร้อยละของสถานประกอบการอุตสาหกรรมผลิต จำนวนตามแผนการลงทุนหรือปรับปรุงกิจการ ระหว่าง พ.ศ. 2540-2542 และหมู่อุตสาหกรรม
 Table 13 Number and Percentage of Manufacturing Establishments by Planning to Expand the Business During 1997-1999 and Group of Industry

รหัส Code	หมู่อุตสาหกรรม Group of Industry	มีแผนขยาย/ปรับปรุงกิจการ/Plan for Expansion																
		รวม Total		ไม่มีแผนขยาย/ No Plan for Expansion		รวม Total		ขยายใหม่ ก่อสร้างใหม่ Build New Plant		ซื้อเครื่องจักร เครื่องใช้ Buy New Machinery and Equipments		จ้าง เพิ่ม จ้าง เพิ่ม Employ More Labourers		เพิ่มปริมาณ การผลิต Increased Volume of Production		Group of Industry		
		จำนวน Number	ร้อยละ %	จำนวน Number	ร้อยละ %	จำนวน Number	ร้อยละ %	จำนวน Number	ร้อยละ %	จำนวน Number	ร้อยละ %	จำนวน Number	ร้อยละ %	จำนวน Number	ร้อยละ %			
1		3	4	5	6	7	8	9	10	11	12	13	14	15	16	17		
	อุตสาหกรรม	2,124	100.0	1,802	81.3	822	38.7	71	8.6	183	16.2	62	7.5	556	67.8	Total		
151	การผลิต การแปรรูป และการเก็บของเนื้อสัตว์ สัตว์น้ำ สด ไข่ สัตว์ นม และไขมัน	167	100.0	97	58.1	70	41.9	9	12.9	9	12.9	4	5.7	48	68.6	Production, processing and preservation of meat, fish, fruit, vegetables, oils and fats		
152	ผลิตภัณฑ์ที่ทำได้จากนม	24	100.0	13	54.2	11	45.8	1	9.1	3	27.3	-	-	7	63.6	Manufacture of dairy products		
153	การผลิตผลิตภัณฑ์ที่ได้จากการไม่ใช้ยีสต์ สตาร์ชและ ผลิตภัณฑ์จากแป้ง และอาหารสัตว์เป็นรูป	177	100.0	116	65.5	61	34.5	5	8.2	22	36.1	6	9.8	28	45.9	Manufacture of grain mill products, starches and starch products, and prepared animal feeds		
154	การผลิตผลิตภัณฑ์อาหารอื่น ๆ	151	100.0	92	60.9	59	39.1	3	5.1	8	13.6	2	3.4	46	78.0	Manufacture of other food products		
155	การผลิตเครื่องดื่ม	51	100.0	31	60.8	20	39.2	3	15.0	4	20.0	1	5.0	12	60.0	Manufacture of beverages		
160	การผลิตผลิตภัณฑ์ยาสูบ	87	100.0	65	74.7	22	25.3	-	-	6	27.3	1	4.6	15	68.2	Manufacture of tobacco products		
171	การปั่น การทอ และการแต่งผ้าสำเร็จรูป	58	100.0	36	62.1	22	37.9	1	4.6	3	13.6	2	9.1	16	72.7	Spinning, weaving and finishing of textiles		
172	การผลิตสิ่งทออื่น ๆ	23	100.0	14	60.9	9	39.1	-	-	1	11.1	1	11.1	7	77.8	Manufacture of other textiles		
173	การผลิตผ้าและสิ่งของที่ใช้การถักโครเชต์ และแบบโครเชต์	2	100.0	1	50.0	1	50.0	-	-	-	-	-	-	1	100.0	Manufacture of knitted and crocheted fabrics and articles		
181	การผลิตเครื่องสำอาง ยาเสริมเครื่องสำอางที่ไร้แอลกอฮอล์	120	100.0	78	65.0	42	35.0	4	9.5	3	7.1	7	16.7	28	66.7	Manufacture of wearing apparel, except fur apparel		
182	การผลิตและย้อมสีเนื้อสัตว์ รวมทั้งการผลิตหนังที่จากเนื้อสัตว์	1	100.0	1	100.0	-	-	-	-	-	-	-	-	-	-	Dressing and dyeing of fur; manufacture of articles of fur		
191	การฟอกและตกแต่งหนังฟอก รวมทั้งการผลิตกระเป๋าเดินทาง กระเป๋าถือ กระเป๋า และเครื่องสำอาง	10	100.0	5	50.0	5	50.0	-	-	-	-	-	-	5	100.0	Tanning and dressing of leather; manufacture of luggage, handbags, saddlery and harness		
192	การผลิตรองเท้า	7	100.0	3	42.9	4	57.1	-	-	-	-	-	-	4	100.0	Manufacture of footwear		
201	การผลิตไม้และการใช้ไม้	22	100.0	13	59.1	9	40.9	2	22.2	2	22.2	-	-	5	55.6	Sawmilling and planing of wood		
202	การผลิตผลิตภัณฑ์จากไม้ ไม้กลัด ฟางและวัสดุอัดกลั่น	98	100.0	55	56.1	43	43.9	3	7.0	10	23.3	1	2.3	29	67.4	Manufacture of products of wood, cork, straw and plating materials		
210	การผลิตกระดาษและผลิตภัณฑ์กระดาษ	33	100.0	15	45.5	18	54.6	3	16.7	2	11.1	-	-	13	72.2	Manufacture of paper and paper products		
221	การพิมพ์โฆษณา	12	100.0	7	58.3	5	41.7	-	-	1	20.0	-	-	4	80.0	Printing		
222	การพิมพ์ และกิจการบริการที่เกี่ยวข้องกับการพิมพ์	38	100.0	22	57.9	16	42.1	1	6.3	7	43.8	1	6.3	7	43.8	Printing and service activities related to printing		
231	การผลิตผลิตภัณฑ์แก้ว	2	100.0	2	100.0	-	-	-	-	-	-	-	-	-	-	Manufacture of coke oven products		

ตาราง 13 จำนวนและอัตราร้อยละของสถานประกอบการอุตสาหกรรมผลิต ขยายตามแผนการลงทุนเพื่อขยายหรือปรับปรุงกิจการ ระหว่าง พ.ศ. 2540-2542 และหมู่อุตสาหกรรม (ต่อ)
 Table 13 Number and Percentage of Manufacturing Establishments by Planning to Expand the Business During 1997-1999 and Group of Industry (Contd.)

รหัส Code	หมู่อุตสาหกรรม	แผนขยาย/ปรับปรุงกิจการ Plan for Expansion																กลุ่ม อุตสาหกรรม Group of Industry
		รวม Total		ไม่มีการขยาย No Plan for Expansion		รวม Total		ขยายหรือ ก่อสร้างโรงงาน Build New Plant		ซื้อเครื่องจักร หรือ เครื่อง Buy New Machinerys		จ้าง งาน เพิ่ม Employ More		จ้าง งาน เพิ่ม Employ More		เพิ่มปริมาณ การผลิต Increased Volume of Production		
		จำนวน Number	ร้อยละ %	จำนวน Number	ร้อยละ %	จำนวน Number	ร้อยละ %	จำนวน Number	ร้อยละ %	จำนวน Number	ร้อยละ %	จำนวน Number	ร้อยละ %	จำนวน Number	ร้อยละ %			
1	2	3	4	5	6	7	8	9	10	11	12	13	14	15	16	17		
232	การผลิตผลิตภัณฑ์ปิโตรเลียม	3	100.0	1	33.3	2	66.7	-	-	-	-	-	-	2	100.0	Manufacture of refined petroleum products		
233	กระบวนการผลิตเชื้อเพลิงปรมาณู	1	100.0	-	-	1	100.0	-	-	1	100.0	-	-	-	-	Processing of nuclear fuel		
241	การผลิตเคมีภัณฑ์ปิโตรเคมี	16	100.0	12	75.0	4	25.0	-	-	1	25.0	1	25.0	2	50.0	Manufacture of basic chemicals		
242	การผลิตผลิตภัณฑ์เคมีอื่น ๆ	20	100.0	13	65.0	7	35.0	1	14.3	-	-	-	-	6	85.7	Manufacture of other chemical products		
251	การผลิตผลิตภัณฑ์ยาง	4	100.0	3	75.0	1	25.0	-	-	-	-	-	-	1	100.0	Manufacture of rubber products		
252	การผลิตผลิตภัณฑ์พลาสติก	17	100.0	11	64.7	6	35.3	1	16.7	1	16.7	-	-	4	66.7	Manufacture of plastic products		
269	การผลิตเหล็กและเหล็กกล้าขั้นสูง	514	100.0	333	64.8	181	35.2	15	8.3	27	14.9	7	3.9	132	72.9	Manufacture of non-metallic mineral products n.e.c.		
271	การผลิตเหล็กและเหล็กกล้าขั้นสูง	1	100.0	-	-	1	100.0	-	-	-	-	-	-	1	100.0	Manufacture of basic iron and steel		
272	การผลิตโลหะมีค่าและโลหะอื่นที่มีชื่อเสียงสูง	4	100.0	1	25.0	3	75.0	-	-	1	33.3	-	-	2	66.7	Manufacture of basic precious and non-ferrous metals		
273	การหล่อโลหะ	5	100.0	4	80.0	1	20.0	-	-	-	-	1	100.0	-	-	Casting of metals		
281	การผลิตผลิตภัณฑ์ที่มีโครงสร้างเป็นโลหะ อลูมิเนียม และเครื่องปั้นดินเผา	31	100.0	17	54.8	14	45.2	2	14.3	1	7.1	7	50.0	4	28.6	Manufacture of structural metal products, tanks, reservoirs and steam generators		
289	การผลิตผลิตภัณฑ์โลหะประดิษฐ์อื่น ๆ รวมทั้งกิจกรรมด้านบริการแก่ผู้ผลิตผลิตภัณฑ์โลหะประดิษฐ์	59	100.0	30	50.9	29	49.2	4	13.8	3	10.3	3	10.3	19	65.5	Manufacture of other fabricated metal products, service activities to producers of fabricated metal products		
291	การผลิตเครื่องจักรที่ใช้แรงทั่วไป	3	100.0	2	66.7	1	33.3	-	-	-	-	-	-	1	100.0	Manufacture of general purpose machinery		
292	การผลิตเครื่องจักรที่ใช้แรงเฉพาะอย่าง	36	100.0	21	58.3	15	41.7	2	13.3	2	13.3	2	13.3	9	60.0	Manufacture of special purpose machinery		
293	การผลิตเครื่องใช้ในบ้านเรือน ซึ่งมิได้ประกอบเข้าไว้ก่อน	1	100.0	-	-	1	100.0	-	-	-	-	-	-	1	100.0	Manufacture of domestic appliances n.e.c.		
300	การผลิตเครื่องจักรสำนักงาน เครื่องทำบัญชี และเครื่องคำนวณ	1	100.0	-	-	1	100.0	-	-	-	-	-	-	1	100.0	Manufacture of office, accounting and computing machinery		
312	การผลิตอุปกรณ์ที่เกี่ยวกับการจ่ายและความคุ้มครองระบบไฟฟ้า	2	100.0	-	-	2	100.0	-	-	-	-	-	-	2	100.0	Manufacture of electricity distribution and control apparatus		
315	การผลิตหลอดไฟฟ้า	1	100.0	-	-	1	100.0	-	-	-	-	-	-	1	100.0	Manufacture of electric lamps		
319	การผลิตเครื่องอุปกรณ์ไฟฟ้าอื่น ๆ ซึ่งมิได้จัดประเภทไว้ก่อน	6	100.0	4	66.7	2	33.3	1	50.0	-	-	-	-	1	50.0	Manufacture of other electrical equipment n.e.c.		

ตาราง 18 จำนวนและอัตราส่วนของสถานประกอบการผลิต ข้ามตามแผนการลงทุนหรือปรับปรุงกิจการ ระหว่าง พ.ศ. 2540-2542 และหมู่อุตสาหกรรม (ต่อ)
 Table 18 Number and Percentage of Manufacturing Establishments by Planning to Expand the Business During 1997-1999 and Group of Industry (Contd.)

รหัส Code	หมู่อุตสาหกรรม	ปริมาณของปรับปรุงกิจการ Plan for Expansion																Group of Industry
		รวม		ปรับปรุงกิจการ		ซ่อมหรือ		ซื้อเครื่องจักร		จ้างเพิ่ม		จ้างเพิ่ม		จ้างเพิ่ม		เพิ่มปริมาณ การผลิต		
		จำนวน	ร้อยละ	จำนวน	ร้อยละ	จำนวน	ร้อยละ	จำนวน	ร้อยละ	จำนวน	ร้อยละ	จำนวน	ร้อยละ	จำนวน	ร้อยละ		จำนวน	
1	2	3	4	5	6	7	8	9	10	11	12	13	14	15	16	17		
321	การผลิตเครื่องใช้ทางอิเล็กทรอนิกส์ และส่วนประกอบอิเล็กทรอนิกส์อื่น ๆ	14	100.0	2	14.3	12	85.7	1	8.3	-	-	-	-	11	91.7	Manufacture of electronic valves and tubes and other electronic components		
323	การผลิตเครื่องรับโทรทัศน์และวิทยุ และสินค้าที่เกี่ยวข้อง	1	100.0	-	-	1	100.0	-	-	-	-	-	-	1	100.0	Manufacture of television and radio receivers and associated consumer goods		
331	การผลิตอุปกรณ์และเครื่องใช้ทางเกษตรกรรม และเครื่องใช้ใช้ในครัวเรือน การตรวจซ่อม การทดสอบ การเดินเรือ การเดินอากาศและใช้ในวัตถุประสงค์อื่น ๆ	5	100.0	2	40.0	3	60.0	-	-	1	33.3	-	-	2	66.7	Manufacture of medical appliances and instruments and appliances for measuring, checking, testing, navigating and other purposes, except optical instruments		
332	การผลิตอุปกรณ์ที่ใช้ในทางทัศนศาสตร์ และเครื่องอุปกรณ์เกี่ยวกับภาพถ่าย	1	100.0	-	-	1	100.0	-	-	-	-	-	-	1	100.0	Manufacture of optical instruments and photographic equipment		
333	การผลิตรถม้า	1	100.0	-	-	1	100.0	-	-	-	-	-	-	1	100.0	Manufacture of watches and clocks		
342	การผลิตตัวถัง (Coachwork) สำหรับยานยนต์ รวมทั้งการผลิตรถพ่วง และรถเกี่ยวข้าว	66	100.0	38	57.6	28	42.4	1	3.6	5	17.9	7	25.0	15	53.6	Manufacture of bodies (coachwork) for motor vehicles; manufacture of trailers and semi-trailers		
343	การผลิตส่วนประกอบ และอุปกรณ์ประกอบ สำหรับยานยนต์ และเครื่องยนต์	5	100.0	2	40.0	3	60.0	1	33.3	1	33.3	1	33.3	-	-	Manufacture of parts and accessories for motor vehicles and their engines		
352	การผลิตหัวรถจักรของรถไฟและรถราง และรถที่เดินบนราง	2	100.0	2	100.0	-	-	-	-	-	-	-	-	-	-	Manufacture of railway and tramway locomotives and rolling stock		
359	การผลิตเครื่องอุปกรณ์การขนส่ง ซึ่งมีได้ทั้งประเภทไว้บนดิน	105	100.0	71	67.6	34	32.4	2	5.9	4	11.8	2	5.9	26	76.5	Manufacture of transport equipment n.e.c.		
361	การผลิตเฟอร์นิเจอร์	112	100.0	65	58.0	47	42.0	4	8.5	4	8.5	5	10.6	34	72.3	Manufacture of furniture		
369	การผลิต ซึ่งมีได้ทั้งประเภทไว้บนดิน	3	100.0	2	66.7	1	33.3	-	-	-	-	-	-	1	100.0	Manufacturing n.e.c.		
372	การนำเศษและของทิ้งมาใช้ให้จําพวกโลหะผลิตเป็นวัสดุรีไซเคิลใหม่															Recycling of non-metal waste and scrap		

ตาราง 13 จำนวนและอัตราร้อยละของสถานประกอบการอุตสาหกรรมเพื่อขยายหรือปรับปรุงกิจการ ระหว่าง พ.ศ. 2540-2542 และหมู่ย่อยอุตสาหกรรม
 Table 13 Number and Percentage of Manufacturing Establishments by Planning to Expand the Business During 1997-1999 and Class of Industry

รหัส Code	ปริมาณขยายปรับปรุงกิจการ Plan for Expansion																	Class of Industry	
	รวม Total	ไม่มีแผนขยาย/ No Plan for Expansion						ขยายหรือ ก่อสร้างโรงงาน Build New Plant						ซื้อเครื่องจักร เครื่องมือ Buy New Machinery and Equipments		จ้างคน ทำงานเพิ่ม Employ More Labours			เพิ่มปริมาณ การผลิต Increased Volume of Production
		จำนวน Number	ร้อยละ %	จำนวน Number	ร้อยละ %	จำนวน Number	ร้อยละ %	จำนวน Number	ร้อยละ %	จำนวน Number	ร้อยละ %	จำนวน Number	ร้อยละ %	จำนวน Number	ร้อยละ %	จำนวน Number	ร้อยละ %		
1	2,124	100.0	1,802	85.3	822	38.7	71	8.0	188	16.2	62	7.5	566	87.6	Total				
1511	การผลิตเนื้อสัตว์และผลิตภัณฑ์จากเนื้อสัตว์	28	100.0	20	71.4	8	28.6	2	25.0	1	12.5	1	12.5	4	50.0	Production of meat and meat products			
1512	การแปรรูปและการเก็บถนอมสัตว์น้ำ และผลิตภัณฑ์จากสัตว์น้ำ	5	100.0	4	80.0	1	20.0	-	-	1	100.0	-	-	-	-	Processing and preserving of fish and fish products			
1513	การแปรรูปผลไม้และผัก	131	100.0	71	54.2	60	45.8	7	11.7	6	10.0	3	5.0	44	73.3	Processing of fruit and vegetables			
1514	การผลิตน้ำมันจากพืช น้ำมันจากสัตว์และไขมันจากสัตว์	3	100.0	2	66.7	1	33.3	-	-	1	100.0	-	-	-	-	Manufacture of vegetable and animal oils and fats			
1520	การผลิตผลิตภัณฑ์ที่ทำให้งาม	24	100.0	13	54.2	11	45.8	1	9.1	3	27.3	-	-	7	63.6	Manufacture of dairy products			
1531	การผลิตผลิตภัณฑ์ที่ได้จากการไม่สังเคราะห์	165	100.0	111	67.3	54	32.7	5	9.3	20	37.0	6	11.1	23	42.6	Manufacture of grain mill products			
1532	การผลิตสารและผลิตภัณฑ์จากสาร	2	100.0	1	50.0	1	50.0	-	-	-	-	-	-	1	100.0	Manufacture of starches and starch products			
1533	การผลิตอาหารสัตว์สำเร็จรูป	10	100.0	4	40.0	6	60.0	-	-	2	33.3	-	-	4	66.7	Manufacture of prepared animal feeds			
1541	การผลิตผลิตภัณฑ์ประเภทอบ	29	100.0	21	72.4	8	27.6	2	25.0	-	-	-	-	6	75.0	Manufacture of bakery products			
1542	การผลิตน้ำตาล	10	100.0	4	40.0	6	60.0	-	-	-	-	-	-	6	100.0	Manufacture of sugar			
1543	การผลิตแป้ง คุกกี้ ไอศกรีม และขนมที่ทำจากน้ำตาล	4	100.0	3	75.0	1	25.0	-	-	1	100.0	-	-	-	-	Manufacture of cocoa, chocolate and sugar confectionery			
1544	การผลิตมะพร้าว เส้นใยไหม เส้นใยสังเคราะห์ เส้นใย	24	100.0	11	45.8	13	54.2	-	-	4	30.8	1	7.7	8	61.5	Manufacture of macaroni, noodles, couscous and similar farinaceous products			
1549	การผลิตผลิตภัณฑ์อาหารอื่น ๆ ซึ่งมีสัดส่วนมากกว่า 1% ในเดือน	84	100.0	53	63.1	31	36.9	1	3.2	3	9.7	1	3.2	26	83.9	Manufacture of other food products n.e.c.			
1551	การกลั่น การอบแห้ง การผสมและการหมักสุรา รวมทั้งการผลิตเครื่องดื่มแอลกอฮอล์ที่ใช้ในการหมัก	3	100.0	3	100.0	-	-	-	-	-	-	-	-	-	-	Distilling, rectifying and blending of spirits; ethyl alcohol production from fermented materials			
1553	การผลิตเครื่องดื่มแอลกอฮอล์	2	100.0	1	50.0	1	50.0	-	-	-	-	-	-	1	100.0	Manufacture of malt liquors and malt			
1554	การผลิตเครื่องดื่มที่ไม่มีแอลกอฮอล์ รวมทั้งการผลิตน้ำแร่บรรจุขวด	46	100.0	27	58.7	19	41.3	3	15.8	4	21.1	1	5.3	11	57.9	Manufacture of soft drinks; bottling of mineral waters			
1600	การผลิตผลิตภัณฑ์จากเส้นใย	87	100.0	65	74.7	22	25.3	-	-	6	27.3	1	4.6	15	68.2	Manufacture of tobacco products			
1711	การจัดเรียงและการปั่นเส้นใยสังเคราะห์ รวมทั้งการผลิตเส้นใย	55	100.0	34	61.8	21	38.2	1	4.8	2	9.5	2	9.5	16	76.2	Preparation and spinning of textile fibres; weaving of textiles			

ตาราง 18 จำนวนและอัตราร้อยละของสถานประกอบการอุตสาหกรรมผลิต จำนวนตามแผนการลงทุนหรือปรับปรุงกิจการ ระหว่าง พ.ศ. 2540-2542 และหมู่ย่อยอุตสาหกรรม (ต่อ)
 Table 18 Number and Percentage of Manufacturing Establishments by Planning to Expand the Business During 1997-1999 and Class of Industry (Contd.)

รหัส Code	หมู่ย่อยอุตสาหกรรม	รวม Total		ไม่มีแผนขยาย/ No Plan for Expansion		มีแผนขยาย/ปรับปรุงกิจการ Plan for Expansion											เพิ่มขึ้น/การผลิต Increased Volume of Production	Class of Industry								
		จำนวน Number	ร้อยละ %	จำนวน Number	ร้อยละ %	1	2	3	4	5	6	7	8	9	10	11			12	13	14	15	16			
1712	การแต่งสำเร็จสิ่งทอ	3	100.0	2	66.7	1	33.3	-	-	-	-	-	-	-	-	-	-	-	-	-	-	-	-	-	Finishing of textiles	
1721	การผลิตสิ่งทอสำเร็จรูป ยกเว้นเครื่องแต่งกาย	20	100.0	12	60.0	8	40.0	-	-	-	-	-	-	-	-	-	-	-	-	-	-	-	-	-	Manufacture of made-up textile articles, except apparel	
1723	การผลิตสิ่งทอ สบระโยะของ เซ็กส์, ไหม และสายเชือก	1	100.0	1	100.0	-	-	-	-	-	-	-	-	-	-	-	-	-	-	-	-	-	-	-	Manufacture of cordage, rope, twine and netting	
1729	การผลิตสิ่งทออื่น ๆ ซึ่งมีได้ครบประเภทไว้ในที่อื่น	2	100.0	1	50.0	1	50.0	-	-	-	-	-	-	-	-	-	-	-	-	-	-	-	-	-	Manufacture of other textiles n.e.c.	
1730	การผลิตผ้า และสิ่งของที่ได้จากการถักนิตติ้ง และโครเชท	2	100.0	1	50.0	1	50.0	-	-	-	-	-	-	-	-	-	-	-	-	-	-	-	-	-	Manufacture of knitted and crocheted fabrics and articles	
1810	การผลิตเครื่องแต่งกาย ยกเว้น เครื่องแต่งกายที่ทำจากขนสัตว์	120	100.0	78	65.0	42	35.0	4	9.5	3	7.1	7	16.7	28	66.7	-	-	-	-	-	-	-	-	-	Manufacture of wearing apparel, except fur apparel	
1820	การตกแต่งและย้อมสีขนสัตว์ รวมทั้งการผลิตสิ่งของที่ทำจากขนสัตว์	1	100.0	1	100.0	-	-	-	-	-	-	-	-	-	-	-	-	-	-	-	-	-	-	-	Dressing and dyeing of fur; manufacture of articles of fur	
1911	การฟอกและตกแต่งหนังสัตว์	1	100.0	-	-	1	100.0	-	-	-	-	-	-	-	-	-	-	-	-	-	-	-	-	-	Tanning and dressing of leather	
1912	การผลิตกระเป๋าเดินทาง กระเป๋าถือ และสิ่งทอที่ทำด้วยหนัง	9	100.0	5	55.6	4	44.4	-	-	-	-	-	-	-	-	-	-	-	-	-	-	-	-	-	Manufacture of luggage, handbags and the like; saddlery and harness	
1920	การผลิตรองเท้า	7	100.0	3	42.9	4	57.1	-	-	-	-	-	-	-	-	-	-	-	-	-	-	-	-	-	Manufacture of footwear	
2010	การเลื่อยไม้และ加工ไม้	22	100.0	13	59.1	9	40.9	2	22.2	2	22.2	-	-	-	-	-	-	-	-	-	-	-	-	-	-	Sawmilling and planing of wood
2021	การผลิตแผ่นไม้มีผิว ไม้มีผิว ไม้ขัด ไม้สน ไม้โอ๊ค และแผ่นไม้ขัดอื่น ๆ	3	100.0	-	-	3	100.0	-	-	-	-	-	-	-	-	-	-	-	-	-	-	-	-	-	-	Manufacture of veneer sheets; manufacture of plywood, laminboard, particle board and other panels and boards
2022	การผลิตเครื่องมือที่ใช้ในการก่อสร้าง และเครื่องประกอบอาคาร	24	100.0	13	54.2	11	45.8	-	-	-	-	-	-	-	-	-	-	-	-	-	-	-	-	-	-	Manufacture of builders' carpentry and joinery
2023	การผลิตภาชนะไม้	4	100.0	3	75.0	1	25.0	1	100.0	-	-	-	-	-	-	-	-	-	-	-	-	-	-	-	-	Manufacture of wooden containers
2029	การผลิตผลิตภัณฑ์อื่นที่จำกัไม้ รวมทั้งการผลิตสิ่งของที่ทำจากไม้ที่อื่น ฟาง และวัสดุผลิตจาก	67	100.0	39	58.2	28	41.8	2	7.1	5	17.9	1	3.6	20	71.4	-	-	-	-	-	-	-	-	-	-	Manufacture of other products of wood; manufacture of articles of cork, straw and plaiting materials

ตาราง 18 จำนวนและอัตราร้อยละของสถานประกอบการอุตสาหกรรมที่ปรับปรุงกิจการ ระหว่าง พ.ศ. 2540-2542 และหมู่ย่อยอุตสาหกรรม (ต่อ)
 Table 18 Number and Percentage of Manufacturing Establishments by Planning to Expand the Business During 1997-1999 and Class of Industry (Contd.)

รหัส Code	หมู่ย่อยอุตสาหกรรม	ลักษณะ/ปรับปรุงกิจการ/Plan for Expansion																Class of Industry
		รวม		ปรับปรุงกิจการ		ขยายหรือ ก่อสร้างโรงงาน		ซื้อเครื่องจักร เครื่องใช้		จ้างคน เพิ่ม		เพิ่มโรงงาน การผลิต		รวม				
		จำนวน Number	ร้อยละ %	จำนวน Number	ร้อยละ %	จำนวน Number	ร้อยละ %	จำนวน Number	ร้อยละ %	จำนวน Number	ร้อยละ %	จำนวน Number	ร้อยละ %	จำนวน Number	ร้อยละ %			
1	2	3	4	5	6	7	8	9	10	11	12	13	14	15	16	17		
2101	การผลิตเครื่องกระดาษ กระดาษ และกระดาษแข็ง	17	100.0	8	47.1	9	52.9	1	11.1	1	11.1	-	-	7	77.8	Manufacture of pulp, paper and paperboard		
2102	การผลิตกระดาษลูกฟูก และกระดาษแข็งลูกฟูก และการผลิต กระดาษที่กึ่งจากกระดาษ และกระดาษแข็ง	9	100.0	4	44.4	5	55.6	2	40.0	-	-	-	-	3	60.0	Manufacture of corrugated paper and paperboard and of containers of paper and paperboard		
2109	การผลิตของอื่น ๆ ที่กึ่งจากกระดาษ และกระดาษแข็ง	7	100.0	3	42.9	4	57.1	-	-	1	25.0	-	-	3	75.0	Manufacture of other articles of paper and paperboard		
2211	การพิมพ์โฆษณาหนังสือ โบรชัวร์ หนังสือที่เกี่ยวกับดนตรี และการพิมพ์โฆษณาอื่น ๆ	6	100.0	4	66.7	2	33.3	-	-	1	50.0	-	-	1	50.0	Publishing of books, brochures, musical books and other publications		
2212	การพิมพ์โฆษณาหนังสือพิมพ์ วารสาร และนิตยสาร	5	100.0	3	60.0	2	40.0	-	-	-	-	-	-	2	100.0	Publishing of newspapers, journals and periodicals		
2219	การพิมพ์โฆษณาอื่น ๆ	1	100.0	-	-	1	100.0	-	-	-	-	-	-	1	100.0	Other publishing		
2221	การพิมพ์	38	100.0	22	57.9	16	42.1	1	6.3	7	43.8	1	6.3	7	43.8	Printing		
2310	การผลิตผลิตภัณฑ์กันไฟ	2	100.0	2	100.0	-	-	-	-	-	-	-	-	-	-	Manufacture of coke oven products		
2320	การผลิตผลิตภัณฑ์ที่ใช้ในการกลั่นน้ำมันปิโตรเลียม	3	100.0	1	33.3	2	66.7	-	-	-	-	-	-	2	100.0	Manufacture of refined petroleum products		
2330	กระบวนการผลิตเชื้อเพลิงปรมาณู	1	100.0	-	-	1	100.0	-	-	1	100.0	-	-	-	-	Processing of nuclear fuel		
2411	การผลิตเคมีภัณฑ์ขั้นพื้นฐาน ยกเว้นปุ๋ยและสารประกอบ ไนโตรเจน	8	100.0	5	62.5	3	37.5	-	-	1	33.3	-	-	2	66.7	Manufacture of basic chemicals, except fertilizers nitrogen compounds		
2412	การผลิตปุ๋ยและการประกอบปุ๋ยไนโตรเจน	5	100.0	5	100.0	-	-	-	-	-	-	-	-	-	-	Manufacture of fertilizers and nitrogen compounds		
2413	การผลิตพลาสติกขั้นต้น และของสังเคราะห์	3	100.0	2	66.7	1	33.3	-	-	-	-	1	100.0	-	-	Manufacture of plastics in primary forms and of synthetic rubber		
2421	การผลิตสารกำจัดวัชพืชและผลิตภัณฑ์ทางการเกษตรอื่น ๆ	2	100.0	2	100.0	-	-	-	-	-	-	-	-	-	-	Manufacture of pesticides and other agro- chemical products		
2422	การผลิตสีทา น้ำมันชักเงา และสิ่งที่ใช้ทาเคลือบ หมึกพิมพ์ และน้ำมันทาสี (masses) ที่ขัดมัน	2	100.0	-	-	2	100.0	-	-	-	-	-	-	2	100.0	Manufacture of paints, varnishes and similar coatings, printing ink and mastics		

ตาราง 13 จำนวนและอัตราร้อยละของสถานประกอบการอุตสาหกรรมที่ขยายหรือปรับปรุงกิจการ ระหว่าง พ.ศ. 2540-2542 และหมู่ยอดอุตสาหกรรม (ต่อ)
Table 13 Number and Percentage of Manufacturing Establishments by Planning to Expand the Business During 1997-1999 and Class of Industry (Contd.)

รหัส Code	หมู่ยอดอุตสาหกรรม	ไม่มีแผนขยาย/ปรับปรุงกิจการ No Plan for Expansion										มีแผนขยาย/ปรับปรุงกิจการ Plan for Expansion										Class of Industry			
		รวม Total		ขยายหรือ ต่อสร้างโรงงาน Build New Plant		ซื้อเครื่องจักร เครื่องมือ Buy New Machineries and Equipments		จ้างคน ทำงานเพิ่ม Employ More Labours		เพิ่มปริมาณ การผลิต Increased Volume of Production		รวม Total		ขยายหรือ ต่อสร้างโรงงาน Build New Plant		ซื้อเครื่องจักร เครื่องมือ Buy New Machineries and Equipments		จ้างคน ทำงานเพิ่ม Employ More Labours		เพิ่มปริมาณ การผลิต Increased Volume of Production					
		จำนวน Number	ร้อยละ %	จำนวน Number	ร้อยละ %	จำนวน Number	ร้อยละ %	จำนวน Number	ร้อยละ %	จำนวน Number	ร้อยละ %	จำนวน Number	ร้อยละ %	จำนวน Number	ร้อยละ %	จำนวน Number	ร้อยละ %	จำนวน Number	ร้อยละ %	จำนวน Number	ร้อยละ %		จำนวน Number	ร้อยละ %	
1	2	3	4	5	6	7	8	9	10	11	12	13	14	15	16	17									
2423	การผลิตผลิตภัณฑ์ทางเภสัชกรรม เคมีภัณฑ์ที่ใช้รักษาโรค และผลิตภัณฑ์ทางการแพทย์	3	100.0	3	100.0	-	-	-	-	-	-	-	-	-	-	-	-	-	-	-	-	-	-	-	Manufacture of pharmaceuticals, medicinal chemicals and botanical products
2424	การผลิตสบู่และผงซักฟอก เคมีภัณฑ์ที่ใช้ในการทำความสะอาด และชิ้นงาน เครื่องหอม และสิ่งปรุงแต่งสำหรับประทินร่างกาย หรือประพรม	3	100.0	2	66.7	1	33.3	-	-	-	-	-	-	-	1	100.0	-	-	-	-	-	-	-	-	Manufacture of soap and detergents, cleaning and polishing preparations, perfumes and toilet preparations
2429	การผลิตผลิตภัณฑ์เคมีอื่น ๆ ซึ่งมีใช้ตั้งแต่เกษตรไปจนถึง	10	100.0	6	60.0	4	40.0	1	25.0	-	-	-	-	-	3	75.0	-	-	-	-	-	-	-	-	Manufacture of other chemical products n.e.c.
2511	การผลิตยางนอกและยางใน การหล่อลอยยาง และยาง	3	100.0	2	66.7	1	33.3	-	-	-	-	-	-	-	1	100.0	-	-	-	-	-	-	-	-	Manufacture of rubber tyres and tubes; retreading and rebuilding of rubber tyres
2519	การผลิตผลิตภัณฑ์ยางอื่น ๆ	1	100.0	1	100.0	-	-	-	-	-	-	-	-	-	-	-	-	-	-	-	-	-	-	-	Manufacture of other rubber products
2520	การผลิตผลิตภัณฑ์พลาสติก	17	100.0	11	64.7	6	35.3	1	16.7	1	16.7	-	-	-	4	66.7	-	-	-	-	-	-	-	-	Manufacture of plastic products
2691	การผลิตผลิตภัณฑ์เซรามิกชนิดไม่ทนไฟ ซึ่งไม่ได้ใช้ในงานก่อสร้าง	129	100.0	80	62.0	49	38.0	1	2.0	7	14.3	3	6.1	38	77.6	-	-	-	-	-	-	-	-	-	Manufacture of non-structural non-refractory ceramic ware
2692	การผลิตผลิตภัณฑ์เซรามิกทนไฟ	20	100.0	14	70.0	6	30.0	2	33.3	-	-	-	-	4	66.7	-	-	-	-	-	-	-	-	-	Manufacture of refractory ceramic products
2693	การผลิตผลิตภัณฑ์เซรามิกชนิดไม่ทนไฟ ซึ่งใช้ในงานก่อสร้าง	99	100.0	76	76.8	23	23.2	1	4.4	4	17.4	-	-	18	78.3	-	-	-	-	-	-	-	-	-	Manufacture of structural non-refractory clay products
2694	การผลิตซีเมนต์ ปูนขาว และปูนปลาสเตอร์	11	100.0	8	72.7	3	27.3	-	-	-	-	-	-	3	100.0	-	-	-	-	-	-	-	-	-	Manufacture of cement, lime and plaster
2695	การผลิตผลิตภัณฑ์จากอะลูมิเนียม และโปแตสเซอ	211	100.0	127	60.2	84	39.8	9	10.7	13	15.5	3	3.6	59	70.2	-	-	-	-	-	-	-	-	-	Manufacture of articles of concrete, cement and plaster
2696	การผลิต การขึ้นรูป และการแต่งสำเร็จหิน	31	100.0	22	71.0	9	29.0	1	11.1	2	22.2	-	-	6	66.7	-	-	-	-	-	-	-	-	-	Cutting, shaping and finishing of stone
2699	การผลิตผลิตภัณฑ์แก้ว โลหะอื่น ๆ ซึ่งมีใช้ตั้งแต่ประตู่ไปจนถึง	13	100.0	6	46.2	7	53.9	1	14.3	1	14.3	1	14.3	4	57.1	-	-	-	-	-	-	-	-	-	Manufacture of other non-metallic mineral products n.e.c.
2710	การผลิตเหล็กและเหล็กกล้ารีดร้อน	1	100.0	-	-	1	100.0	-	-	-	-	-	-	1	100.0	-	-	-	-	-	-	-	-	-	Manufacture of basic iron and steel
2720	การผลิต โลหะมีค่า และ โลหะอื่นที่มีน้ำหนักขุมสูง	4	100.0	1	25.0	3	75.0	-	-	1	33.3	-	-	2	66.7	-	-	-	-	-	-	-	-	-	Manufacture of basic precious and non-ferrous metals
2731	การผลิตเหล็กและเหล็กกล้า	3	100.0	2	66.7	1	33.3	-	-	-	-	-	-	1	100.0	-	-	-	-	-	-	-	-	-	Casting of iron and steel
2732	การผลิตโลหะที่มีน้ำหนัก	2	100.0	2	100.0	-	-	-	-	-	-	-	-	-	-	-	-	-	-	-	-	-	-	-	Casting of non-ferrous metals

ตาราง 13 จำนวนและอัตราร้อยละของสถานประกอบการผลิต จำนวนตามแผนการลงทุนเพื่อขยายหรือปรับปรุงกิจการ ระหว่าง พ.ศ. 2540-2542 และหมู่ย่อยอุตสาหกรรม (ต่อ)
 Table 13 Number and Percentage of Manufacturing Establishments by Planning to Expand the Business During 1997-1999 and Class of Industry (Contd.)

รหัส Code	หมู่ย่อยอุตสาหกรรม	แผนขยาย/ปรับปรุงกิจการ Plan for Expansion																	Class of Industry		
		ไม่มีแผนขยาย/ปรับปรุงกิจการ No Plan for Expansion																			
		รวม Total	ขยายหรือ ก่อสร้างโรงงาน Build New Plant	ซื้อเครื่องจักร เครื่องมือ Buy New Machines and Equipments	จ้างคน ทำงานเพิ่ม Employ More Labours	เพิ่มปริมาณ การผลิต Increased Volume of Production															
จำนวน Number	ร้อยละ %	จำนวน Number	ร้อยละ %	จำนวน Number	ร้อยละ %	จำนวน Number	ร้อยละ %	จำนวน Number	ร้อยละ %	จำนวน Number	ร้อยละ %	จำนวน Number	ร้อยละ %	จำนวน Number	ร้อยละ %	จำนวน Number	ร้อยละ %	จำนวน Number	ร้อยละ %		
3	4	5	6	7	8	9	10	11	12	13	14	15	16	17							
2811	การผลิตเหล็กที่มีโครงสร้างเป็นโลหะ	26	100.0	17	65.4	9	34.6	1	11.1	1	11.1	5	55.6	2	22.2						Manufacture of structural metal products
2812	การผลิตถัง ที่เก็บน้ำ และภาชนะบรรจุที่ทำจากโลหะ	5	100.0	-	-	5	100.0	1	20.0	-	-	2	40.0	2	40.0						Manufacture of tanks, reservoirs and containers of metal
2891	การผลิตผลิตภัณฑ์โลหะที่ทำขึ้นโดยวิธีการตี การกด การดัดขึ้นรูป และการรีดในรูปแผ่นต่าง ๆ รวมทั้งการผลิตเหล็ก	17	100.0	11	64.7	6	35.3	1	16.7	1	16.7	-	-	4	66.7						Forging, pressing, stamping and roll-forming of metal; powder metallurgy
2892	การผลิตและการตีโลหะ รวมทั้งการดัดขึ้นรูปและการขึ้นรูป																				Treatment and coating of metals; general
	อุตสาหกรรมเครื่องกล โดยได้รับการรวมมีดคมแบบหรือการ ทำเส้นอุ้ง	12	100.0	7	58.3	5	41.7	2	40.0	-	-	2	40.0	1	20.0						mechanical engineering on a fee or contract basis
2893	การผลิตของมีด เครื่องมือที่ใช้ช่างด้วยมือ และเครื่องโลหะทั่วไป	5	100.0	3	60.0	2	40.0	-	-	1	50.0	-	-	1	50.0						Manufacture of cutlery, hand tools and general hardware
2899	การผลิตผลิตภัณฑ์โลหะประดิษฐ์อื่น ๆ ซึ่งมีได้ทั้งประเภท ทั่วไปและ	25	100.0	9	36.0	16	64.0	1	6.3	1	6.3	1	6.3	13	81.3						Manufacture of other fabricated metal products n.e.c.
2913	การผลิตเบรค (ฉบับลูกปืน) เกียร์และเครื่องเกียร์ และอุปกรณ์ ที่ใช้รับตลับ	1	100.0	1	100.0	-	-	-	-	-	-	-	-	-	-						Manufacture of bearings, gears, gearing and driving elements
2914	การผลิตเตาอบ เตาเผา และเครื่องพ่นหรือเครื่องฉีดเชื้อเพลิง ของเหลว	1	100.0	1	100.0	-	-	-	-	-	-	-	-	-	-						Manufacture of ovens, furnaces and furnace burners
2919	การผลิตเครื่องจักรที่ใช้พลังงานทั่วไปอื่น ๆ	1	100.0	-	-	1	100.0	-	-	-	-	-	-	1	100.0						Manufacture of other general purpose machinery
2921	การผลิตเครื่องจักรที่ใช้ในการเกษตร และการป้อน	30	100.0	18	60.0	12	40.0	2	16.7	2	16.7	1	8.3	7	58.3						Manufacture of agricultural and forestry machinery
2924	การผลิตเครื่องจักรที่ใช้ในการทำเหมืองแร่ เหมืองหิน และการก่อสร้าง	4	100.0	2	50.0	2	50.0	-	-	-	-	1	50.0	1	50.0						Manufacture of machinery for mining, quarrying and construction
2925	การผลิตเครื่องจักรที่ใช้ในระบบการกลึงอาหาร เครื่องต้ม และยาสูบ	1	100.0	1	100.0	-	-	-	-	-	-	-	-	-	-						Manufacture of machinery for food, beverage and tobacco processing
2926	การผลิตเครื่องจักรที่ใช้ในการผลิตสิ่งทอ เครื่องแต่งกาย และเครื่องหนัง	1	100.0	-	-	1	100.0	-	-	-	-	-	-	1	100.0						Manufacture of machinery for textile, apparel and leather production

ตาราง 18 จำนวนและอัตราร้อยละของสถานประกอบการผลิต จัดตามแผนการลงทุนเพื่อขยายหรือปรับปรุงกิจการ ระหว่าง พ.ศ. 2540-2542 และหมู่ย่อยอุตสาหกรรม (ต่อ)
Table 18 Number and Percentage of Manufacturing Establishments by Planning to Expand the Business During 1997-1999 and Class of Industry (Contd.)

รหัส Code	หมู่ย่อยอุตสาหกรรม	ไม่มีแผนขยาย/ ปรับปรุงกิจการ										มีแผนขยาย/ปรับปรุงกิจการ Plan for Expansion						Class of Industry
		รวม		ปรับปรุงกิจการ		รวม		ขยายหรือ ก่อสร้างโรงงาน		ซื้อเครื่องจักร เครื่องมือ		จ้างคน ทำงานเพิ่ม		เพิ่มปริมาณ การผลิต				
		จำนวน Number	ร้อยละ %	จำนวน Number	ร้อยละ %	จำนวน Number	ร้อยละ %	จำนวน Number	ร้อยละ %	จำนวน Number	ร้อยละ %	จำนวน Number	ร้อยละ %	จำนวน Number	ร้อยละ %			
1	2	3	4	5	6	7	8	9	10	11	12	13	14	15	16	17		
2930	การผลิตเครื่องใช้ในบ้านอื่น ๆ	1	100.0	-	-	1	100.0	-	-	-	-	-	-	1	100.0	Manufacture of domestic appliances n.e.c.		
3000	การผลิตเครื่องจักรสำนักงาน เครื่องทำปิ้งขนมปัง และเครื่องซักผ้า	1	100.0	-	-	1	100.0	-	-	-	-	-	-	1	100.0	Manufacture of office, accounting and computing machinery		
3120	การผลิตอุปกรณ์สื่อสารและควบคุมกระแสไฟฟ้า	2	100.0	-	-	2	100.0	-	-	-	-	-	-	2	100.0	Manufacture of electricity distribution and control apparatus		
3150	การผลิตหลอดไฟ	1	100.0	-	-	1	100.0	-	-	-	-	-	-	1	100.0	Manufacture of electric lamps		
3190	การผลิตตู้ควบคุมไฟฟ้าลิ้นชัก และตู้ควบคุมไฟฟ้าอื่น ๆ	6	100.0	4	66.7	2	33.3	1	50.0	-	-	-	-	1	50.0	Manufacture of other electrical equipment n.e.c.		
3210	การผลิตหลอดอิเล็กทรอนิกส์และส่วนประกอบอิเล็กทรอนิกส์อื่น ๆ	14	100.0	2	14.3	12	85.7	1	8.3	-	-	-	-	11	91.7	Manufacture of electronic valves and tubes and other electronic components		
3230	การผลิตเครื่องรับโทรทัศน์และวิทยุ และสินค้าที่เกี่ยวข้อง	1	100.0	-	-	1	100.0	-	-	-	-	-	-	1	100.0	Manufacture of television and radio receivers and associated consumer goods		
3311	การผลิตอุปกรณ์ที่ใช้ในทางการแพทย์และศัลยกรรม และเครื่องมือใช้กับศัลยกรรมกระดูก	4	100.0	2	50.0	2	50.0	-	-	-	-	-	-	2	100.0	Manufacture of medical and surgical equipment and/or orthopaedic appliances		
3312	การผลิตอุปกรณ์และเครื่องมือใช้เพื่อการวัด การตรวจสอบ การทดสอบ การค้นคว้าการเดินอากาศ และใช้ในงานประมงอื่น ๆ ยกเว้น อุปกรณ์ควบคุมระบบการผลิตในทางอุตสาหกรรม	1	100.0	-	-	1	100.0	-	-	1	100.0	-	-	-	-	Manufacture of instruments and appliances for measuring, checking, testing, navigating and other purposes, except industrial process control equipment		
3330	การผลิตอุปกรณ์ที่ใช้ในทางทัศนศาสตร์ และกล้องจุลทรรศน์เกี่ยวกับกล้องถ่ายภาพ	1	100.0	-	-	1	100.0	-	-	-	-	-	-	1	100.0	Manufacture of optical instruments and photographic equipment		
3350	การผลิตนาฬิกา	1	100.0	-	-	1	100.0	-	-	-	-	-	-	1	100.0	Manufacture of watches and clocks		
3420	การผลิตตัวถัง (coachwork) สำหรับยานยนต์ รวมถึงการผลิตรถพ่วง และรถดึงพ่วง	66	100.0	38	57.6	28	42.4	1	3.6	5	17.9	7	25.0	15	53.6	Manufacture of bodies (coachwork) for motor vehicles; manufacture of trailers and semi-trailers		
3430	การผลิตส่วนประกอบ และอุปกรณ์ประกอบสำหรับยานยนต์ และเครื่องยนต์	5	100.0	2	40.0	3	60.0	1	33.3	1	33.3	1	33.3	-	-	Manufacture of parts and accessories for motor vehicles and their engines		

ตาราง 13 จำนวนและอัตราร้อยละของสถานประกอบการอุตสาหกรรมผลิต จำแนกตามแผนการลงทุนเพื่อขยายหรือปรับปรุงกิจการ ระหว่าง พ.ศ. 2540-2542 และหน่วยอุตสาหกรรม (ต่อ)
 Table 13 Number and Percentage of Manufacturing Establishments by Planning to Expand the Business During 1997-1999 and Class of Industry (Contd.)

รหัส Code	หน่วยอุตสาหกรรม Industry	มีแผนขยาย/ปรับปรุงกิจการ Plan for Expansion																	Class of Industry
		รวม Total		ปรับปรุงกิจการ No. Plan for Expansion		รวม Total		ซื้อเครื่องจักร เครื่องมือ Buy New Machines and Equipments		จ้าง งานเพิ่ม Employ More Labours		เพิ่มปริมาณ การผลิต Increased Volume of Production		Class of Industry					
		จำนวน Number	ร้อยละ %	จำนวน Number	ร้อยละ %	จำนวน Number	ร้อยละ %	จำนวน Number	ร้อยละ %	จำนวน Number	ร้อยละ %	จำนวน Number	ร้อยละ %						
1	2	3	4	5	6	7	8	9	10	11	12	13	14	15	16	17			
3520	การผลิตหัวรถจักรของรถไฟและรถราง และรถที่เดินบนราง	2	100.0	2	100.0	-	-	-	-	-	-	-	-	-	-	-	Manufacture of railway and tramway locomotives and rolling stock		
3591	การผลิตหรือจักรเย็บผ้า	1	100.0	-	-	1	100.0	1	100.0	-	-	-	-	-	-	-	Manufacture of motorcycles		
3610	การผลิตเฟอร์นิเจอร์	105	100.0	71	67.6	34	32.4	2	5.9	4	11.8	2	5.9	26	76.5	-	Manufacture of furniture		
3691	การผลิตเครื่องเพชรพลอยและรูปพรรณ และของทำขึ้นด้วยหิน	45	100.0	27	60.0	18	40.0	1	5.6	2	11.1	4	22.2	11	61.1	-	Manufacture of jewellery and related articles		
3693	การผลิตเครื่องกีฬา	2	100.0	1	50.0	1	50.0	-	-	-	-	-	-	1	100.0	-	Manufacture of sports goods		
3694	การผลิตของเล่นเด็กและของเล่น	14	100.0	8	57.1	6	42.9	-	-	-	-	-	-	6	100.0	-	Manufacture of games and toys		
3699	การผลิตอื่น ๆ ซึ่งมิได้จัดประเภทไว้เป็นพิเศษ	51	100.0	29	56.9	22	43.1	3	13.6	2	9.1	1	4.6	16	72.7	-	Other manufacturing n.e.c.		
3720	การนำเศษและของทิ้งที่รีไซเคิลมาใช้เพื่อผลิตเป็นวัสดุอุปโภคบริโภค	3	100.0	2	66.7	1	33.3	-	-	-	-	-	-	1	100.0	-	Recycling of non-metal waste and scrap		

ตาราง 14 จำนวนและอัตราร้อยละของสถานประกอบการอุตสาหกรรมผลิต ชี้แแนตามการจ้างงานในปี 2539 และหมวดอุตสาหกรรม
 Table 14 Number and Percentage of Manufacturing Establishments by Employment in 1996 and Division of Industry

รหัส Code	หมวดอุตสาหกรรม	รวม Total		จ้างงานตลอดปี Regularly Employed		จ้างเปลี่ยนแปลงตามฤดูกาล Seasonally Employed		Division of Industry
		จำนวน Number	ร้อยละ %	จำนวน Number	ร้อยละ %	จำนวน Number	ร้อยละ %	
1	2	3	4	5	6	7	8	9
	ยอดรวม	2,124	100.0	1,350	63.6	774	36.4	Total
15	การผลิตภัตตาคารและเครื่องดื่ม	570	100.0	348	61.1	222	39.0	Manufacture of food products and beverages
16	การผลิตผลิตภัณฑ์ยาสูบ	87	100.0	4	4.6	83	95.4	Manufacture of tobacco products
17	การผลิตสิ่งทอ	83	100.0	59	71.1	24	28.9	Manufacture of textiles
18	การผลิตเครื่องแต่งกาย รวมทั้งการตกแต่งและย้อมสีเส้นสัตว์	121	100.0	74	61.2	47	38.8	Manufacture of wearing apparel; dressing and dyeing of fur
19	การฟอกและตกแต่งหนังฟอก รวมทั้งการผลิตกระเป๋าเดินทาง กระเป๋าถือ ยานยนต์ เครื่องมือเขียนลาย และรองเท้า	17	100.0	12	70.6	5	29.4	Tanning and dressing of leather; manufacture of luggage, handbags, saddlery, harness and footwear
20	การผลิตไม้และผลิตภัณฑ์จากไม้และไม้เทียม อยเว้นเฟอร์นิเจอร์ รวมทั้งการผลิตสิ่งของที่ทำจากฟาง และวัสดุอุตสาหกรรมอื่น ๆ	120	100.0	70	58.3	50	41.7	Manufacture of wood and of products of wood and cork, except furniture; manufacture of articles of straw and plaiting materials
21	การผลิตกระดาษและผลิตภัณฑ์กระดาษ	33	100.0	18	54.6	15	45.5	Manufacture of paper and paper products
22	การพิมพ์โฆษณา การพิมพ์ และการทำสำเนาสิ่งพิมพ์	50	100.0	38	76.0	12	24.0	Publishing, printing and reproduction of recorded media
23	การผลิตผลิตภัณฑ์ขี้ผึ้งไข่มุก ผลิตภัณฑ์ที่ได้จากการกลั่นน้ำมัน ปิโตรเลียม และเชื้อเพลิงปรมาณู	6	100.0	6	100.0	-	-	Manufacture of coke, refined petroleum products and nuclear fuel
24	การผลิตเคมีภัณฑ์และผลิตภัณฑ์เคมี	36	100.0	22	61.1	14	38.9	Manufacture of chemicals and chemical products
25	การผลิตผลิตภัณฑ์ยางและพลาสติก	21	100.0	17	81.0	4	19.1	Manufacture of rubber and plastic products
26	การผลิตผลิตภัณฑ์จากแร่โลหะ	514	100.0	330	64.2	184	35.8	Manufacture of other non-metallic mineral products
27	การผลิตโลหะขั้นมูลฐาน	10	100.0	7	70.0	3	30.0	Manufacture of basic metals
28	การผลิตผลิตภัณฑ์ที่ทำจากโลหะประดิษฐ์ ยกเว้นเครื่องจักรและอุปกรณ์	90	100.0	74	82.2	16	17.8	Manufacture of fabricated metal products, except machinery and equipment
29	การผลิตเครื่องจักรและอุปกรณ์ ซึ่งมีได้แก่ประเภทไว้ในที่อื่น	40	100.0	33	82.5	7	17.5	Manufacture of machinery and equipment n.e.c.

ตาราง 14 จำนวนและอัตราร้อยละของสถานประกอบการอุตสาหกรรมผลิต จำนวนตามการจ้างงานในปี 2539 และหมวดอุตสาหกรรม (ต่อ)
Table 14 Number and Percentage of Manufacturing Establishments by Employment in 1996 and Division of Industry (Contd.)

รหัส Code	หมวดอุตสาหกรรม Sector	รวม Total		จ้างงานตลอดปี Regularly Employed		จ้างงานตามฤดูกาล Seasonally Employed		Division of Industry
		จำนวน Number	ร้อยละ %	จำนวน Number	ร้อยละ %	จำนวน Number	ร้อยละ %	
1	2	3	4	5	6	7	8	9
31	การผลิตเครื่องจักรและเครื่องอุปโภคไฟฟ้า ซึ่งมีได้ครบประเภท ไว้ในที่อื่น ^{1/}	10	100.0	9	90.0	1	10.0	Manufacture of electrical machinery and apparatus n.e.c. ^{1/}
32	การผลิตอุปกรณ์และเครื่องปรุกรั่วหิว โทรทัศน์ และการสื่อสาร	15	100.0	15	100.0	-	-	Manufacture of radio, television and communication equipment and apparatus
33	การผลิตอุปกรณ์ที่ใช้ในทางการแพทย์ การวัดความถี่สูง และอุปกรณ์ที่ใช้ในทางวิทยาศาสตร์ นานาเทค	7	100.0	5	71.4	2	28.6	Manufacture of medical, precision and optical instruments, watches and clocks
34	การผลิตยานยนต์ รถพ่วง และรถถังรถพ่วง	71	100.0	54	76.1	17	23.9	Manufacture of motor vehicles, trailers and semi-trailers
35	การผลิตเครื่องอุปโภคประจำวันอื่น ๆ	3	100.0	3	100.0	-	-	Manufacture of other transport equipment
36	การผลิตเฟอร์นิเจอร์ รวมทั้งการผลิตซึ่งมีได้ครบประเภทไว้ในที่อื่น	217	100.0	150	69.1	67	30.9	Manufacture of furniture; manufacturing n.e.c.
37	การนำผลิตภัณฑ์กลับมาผลิตเป็นวัสดุรูปใหม่	3	100.0	2	66.7	1	33.3	Recycling

^{1/} รวมการผลิตเครื่องจักรสำนักงาน เครื่องทำบัญชี และเครื่องคำนวณ

^{1/} Included manufacture of office, accounting and accounting machinery.

ตาราง 14 จำนวนและอัตราร้อยละของสถานประกอบการอุตสาหกรรมผลิต จำนวนตามการจ้างงานในปี 2539 และหมู่อุตสาหกรรม
 Table 14 Number and Percentage of Manufacturing Establishments by Employment in 1996 and Group of Industry

รหัส Code	หมู่อุตสาหกรรม	รวม Total		จ้างมาเสมอตลอดปี Regularly Employed		จ้างมาเปลี่ยนงานบ่อยตามฤดูกาล Seasonally Employed		Group of Industry
		จำนวน Number	ร้อยละ %	จำนวน Number	ร้อยละ %	จำนวน Number	ร้อยละ %	
1	2	3	4	5	6	7	8	9
	อุตสาหกรรม	2,124	100.0	1,350	63.6	774	36.4	Total
151	การผลิต การแปรรูป และการเก็บขนของเนื้อสัตว์ สัตว์น้ำ ผลไม้ ผัก น้ำมัน และไขมัน	167	100.0	64	38.3	103	61.7	Production, processing and preservation of meat, fish, fruit, vegetables, oils and fats
152	ผลิตผลิตภัณฑ์ที่ได้จากนม	24	100.0	18	75.0	6	25.0	Manufacture of dairy products
153	การผลิตผลิตภัณฑ์ที่ได้จากพืชไม่-สังเคราะห์ ธรรมชาติและ ผลิตภัณฑ์จากสัตว์ และอาหารสัตว์สำเร็จรูป	177	100.0	117	66.1	60	33.9	Manufacture of grain mill products, starches and starch products, and prepared animal feeds
154	การผลิตผลิตภัณฑ์อาหารอื่น ๆ	151	100.0	107	70.9	44	29.1	Manufacture of other food products
155	การผลิตเครื่องดื่ม	51	100.0	42	82.4	9	17.7	Manufacture of beverages
160	การผลิตผลิตภัณฑ์ยาสูบ	87	100.0	4	4.6	83	95.4	Manufacture of tobacco products
171	การปั่น การทอ และการแต่งเส้นใยสังเคราะห์	58	100.0	39	67.2	19	32.8	Spinning, weaving and finishing of textiles
172	การผลิตสิ่งทออื่น ๆ	23	100.0	19	82.6	4	17.4	Manufacture of other textiles
173	การผลิตผ้าและสิ่งทอที่ได้จากการถักโครเชต์ และแบบโครเชต์	2	100.0	1	50.0	1	50.0	Manufacture of knitted and crocheted fabrics and articles
181	การผลิตเครื่องแต่งกาย ยกเว้นเครื่องแต่งกายที่ทำจากขนสัตว์	120	100.0	73	60.8	47	39.2	Manufacture of wearing apparel, except fur apparel
182	การผลิตเครื่องแต่งกายขนสัตว์ รวมทั้งการผลิตสิ่งทอที่ทำจากขนสัตว์	1	100.0	1	100.0	-	-	Dressing and dyeing of fur; manufacture of articles of fur
191	การฟอกและตกแต่งหนังฟอก รวมทั้งการผลิตกระเป๋าเดินทาง กระเป๋าถือ อานม้า เครื่องเขียนต่าง	10	100.0	7	70.0	3	30.0	Tanning and dressing of leather; manufacture of luggage, handbags, saddlery and harness
192	การผลิตรองเท้า	7	100.0	5	71.4	2	28.6	Manufacture of footwear
201	การเลื่อยไม้และการไสไม้	22	100.0	11	50.0	11	50.0	Sawmilling and planing of wood
202	การผลิตผลิตภัณฑ์จากไม้ ไม้ก๊อก ฟางและวัสดุเทียม	98	100.0	59	60.2	39	39.8	Manufacture of products of wood, cork, straw and plaiting materials
210	การผลิตกระดาษและผลิตภัณฑ์กระดาษ	33	100.0	18	54.6	15	45.5	Manufacture of paper and paper products

ตาราง 14 จำนวนและอัตราร้อยละของสถานประกอบการอุตสาหกรรมผลิต อุตสาหกรรมบริการที่จดทะเบียนใน 2539 และหมู่อุตสาหกรรม (ต่อ)
Table 14 Number and Percentage of Manufacturing Establishments by Employment in 1996 and Group of Industry (Contd.)

รหัส Code	หมู่อุตสาหกรรม Industry	รวม Total		จ้างงานตลอดปี Regularly Employed		จ้างงานไม่ตลอดปี Seasonally Employed		หมู่ %	Group of Industry
		จำนวน Number	ร้อยละ %	จำนวน Number	ร้อยละ %	จำนวน Number	ร้อยละ %		
1	2	3	4	5	6	7	8	9	
221	การพิมพ์โฆษณา	12	100.0	9	75.0	3	25.0		Publishing
222	การพิมพ์ และกิจกรรมด้านการบริการที่เกี่ยวข้องกับการพิมพ์	38	100.0	29	76.3	9	23.7		Printing and service activities related to printing
231	การผลิตผลิตภัณฑ์กระดาษ	2	100.0	2	100.0	-	-		Manufacture of coke oven products
232	การผลิตผลิตภัณฑ์ที่ได้จากการกลั่นน้ำมันปิโตรเลียม	3	100.0	3	100.0	-	-		Manufacture of refined petroleum products
233	กระบวนการผลิตเชื้อเพลิงปรมาณู	1	100.0	1	100.0	-	-		Processing of nuclear fuel
241	การผลิตเคมีภัณฑ์ขั้นมูลฐาน	16	100.0	11	68.8	5	31.3		Manufacture of basic chemicals
242	การผลิตเคมีภัณฑ์เคมีอื่น ๆ	20	100.0	11	55.0	9	45.0		Manufacture of other chemical products
251	การผลิตผลิตภัณฑ์ยาง	4	100.0	4	100.0	-	-		Manufacture of rubber products
252	การผลิตผลิตภัณฑ์พลาสติก	17	100.0	13	76.5	4	23.5		Manufacture of plastic products
269	การผลิตผลิตภัณฑ์แร่โลหะ ซึ่งมีได้ดัดแปรอย่างไรก็ตาม	514	100.0	330	64.2	184	35.8		Manufacture of non-metallic mineral products n.e.c.
271	การผลิตเหล็กและเหล็กกล้าขั้นมูลฐาน	1	100.0	1	100.0	-	-		Manufacture of basic iron and steel
272	การผลิตโลหะมีค่าและโลหะอื่นที่มีเชิงตั้งมูลฐาน	4	100.0	1	25.0	3	75.0		Manufacture of basic precious and non-ferrous metals
273	การหล่อโลหะ	5	100.0	5	100.0	-	-		Casting of metals
281	การผลิตผลิตภัณฑ์ที่มีโครงสร้างเป็นโลหะ ถังน้ำ ที่เก็บน้ำ และเครื่องกำเนิดไอน้ำ	31	100.0	22	71.0	9	29.0		Manufacture of structural metal products, tanks, reservoirs and steam generators
289	การผลิตผลิตภัณฑ์โลหะประดิษฐ์อื่น ๆ รวมทั้งกิจกรรมด้านบริการแก่ผู้ผลิตผลิตภัณฑ์โลหะประดิษฐ์	59	100.0	52	88.1	7	11.9		Manufacture of other fabricated metal products; service activities to producers of fabricated metal products
291	การผลิตเครื่องจักรที่ใช้งานทั่วไป	3	100.0	2	66.7	1	33.3		Manufacture of general purpose machinery
292	การผลิตเครื่องจักรที่ใช้งานเฉพาะอย่าง	36	100.0	31	86.1	5	13.9		Manufacture of special purpose machinery
293	การผลิตเครื่องใช้ในบ้านเรือน ซึ่งมีได้ดัดแปรอย่างไรก็ตาม	1	100.0	-	-	1	100.0		Manufacture of domestic appliances n.e.c.

ตาราง 14 จำนวนและอัตราร้อยละของสถานประกอบการอุตสาหกรรมผลิต จำแนกตามการจ้างคนทำงานในปี 2539 และหมู่อุตสาหกรรม (ต่อ)
 Table 14 Number and Percentage of Manufacturing Establishments by Employment in 1996 and Group of Industry (Contd.)

รหัส Code	หมู่อุตสาหกรรม	รวม Total		จ้างงานตลอดปี Regularly Employed		จ้างเปลี่ยนแปลงตามฤดูกาล Seasonally Employed		Group of Industry
		จำนวน Number	ร้อยละ %	จำนวน Number	ร้อยละ %	จำนวน Number	ร้อยละ %	
300	การผลิตเครื่องจักรสำนักงาน เครื่องทำบัญชี และ เครื่องคำนวณ	1	100.0	1	100.0	-	-	Manufacture of office, accounting and computing machinery
312	การผลิตอุปกรณ์เพื่อการจ่ายและควบคุมกระแสไฟฟ้า	2	100.0	2	100.0	-	-	Manufacture of electricity distribution and control apparatus
315	การผลิตหลอดไฟฟ้า	1	100.0	1	100.0	-	-	Manufacture of electric lamps
319	การผลิตเครื่องอุปกรณ์ไฟฟ้าอื่น ๆ ซึ่งมีใช้ติดประเภทไว้ในที่อื่น	6	100.0	5	83.3	1	16.7	Manufacture of other electrical equipment n.e.c.
321	การผลิตหลอดอิเล็กทรอนิกส์ และส่วนประกอบ อิเล็กทรอนิกส์อื่น ๆ	14	100.0	14	100.0	-	-	Manufacture of electronic valves and tubes and other electronic components
323	การผลิตเครื่องรับโทรทัศน์และวิทยุ และสินค้าที่เกี่ยวข้อง	1	100.0	1	100.0	-	-	Manufacture of television and radio receivers and associated consumer goods
331	การผลิตอุปกรณ์และเครื่องมือใช้ทางการแพทย์ และ เครื่องมือที่ใช้ในกาโรค การตรวจสอบ การทดสอบ การเดินเรือ การเดินอากาศและใช้ในวัตถุประสงค์อื่น ๆ	5	100.0	3	60.0	2	40.0	Manufacture of medical appliances and instruments and appliances for measuring, checking, testing, navigating and other purposes, except optical instruments
332	การผลิตอุปกรณ์ที่ใช้ในทางทัศนศาสตร์ และเครื่องอุปกรณ์ เกี่ยวกับการถ่ายภาพ	1	100.0	1	100.0	-	-	Manufacture of optical instruments and photographic equipment
333	การผลิตนาฬิกา	1	100.0	1	100.0	-	-	Manufacture of watches and clocks
342	การผลิตตัวถัง (Coachwork) สำหรับยานยนต์ รวมทั้งการผลิต รถพ่วง และรถกึ่งรถพ่วง	66	100.0	49	74.2	17	25.8	Manufacture of bodies (coachwork) for motor vehicles; manufacture of trailers and semi-trailers
343	การผลิตส่วนประกอบ และอุปกรณ์ประกอบ สำหรับ ยานยนต์ และเครื่องยนต์	5	100.0	5	100.0	-	-	Manufacture of parts and accessories for motor vehicles and their engines

ตาราง 14 จำนวนและอัตราร้อยละของสถานประกอบการอุตสาหกรรมการผลิต จำแนกตามการจ้างงานในปี 2539 และหมู่อุตสาหกรรม (ต่อ)
 Table 14 Number and Percentage of Manufacturing Establishments by Employment in 1996 and Group of Industry (Contd.)

รหัส Code	หมู่อุตสาหกรรม	รวม Total		จ้างสม่ำเสมอตลอดปี Regularly Employed		จ้างเปลี่ยนแปลงตามฤดูกาล Seasonally Employed		Class of Industry				
		จำนวน Number	ร้อยละ %	จำนวน Number	ร้อยละ %	จำนวน Number	ร้อยละ %	3	4	5	6	7
352	การผลิตหัวรถจักรของรถไฟและรถราง และรถ ที่เดินบนราง	2	100.0	2	100.0	-	-	Manufacture of railway and tramway locomotives and rolling stock				
359	การผลิตเครื่องอุปโภคบริโภคประเภทอื่น	1	100.0	1	100.0	-	-	Manufacture of transport equipment n.e.c.				
361	การผลิตเฟอร์นิเจอร์	105	100.0	78	74.3	27	25.7	Manufacture of furniture				
369	การผลิต ซึ่งมีได้จัดประเภทไว้ในที่อื่น	112	100.0	72	64.3	40	35.7	Manufacturing n.e.c.				
372	การนำเศษและของทิ้งไปใช้ไม่ได้พวกใดโดยเฉพาะผลิตเป็นวัสดุใหม่	3	100.0	2	66.7	1	33.3	Recycling of non-metal waste and scrap				

ตาราง 14 จำนวนและอัตราร้อยละของสถานประกอบการอุตสาหกรรมผลิต จำแนกตามการจ้างงานในปี 2539 และร้อยละอุตสาหกรรม
 Table 14 Number and Percentage of Manufacturing Establishments by Employment in 1996 and Class of Industry

รหัส Code	หมู่อุตสาหกรรม	รวม Total		จ้างงานตลอดปี Regularly Employed		จ้างงานตามฤดูกาล Seasonally Employed		Class of Industry
		จำนวน Number	ร้อยละ %	จำนวน Number	ร้อยละ %	จำนวน Number	ร้อยละ %	
1	2	3	4	5	6	7	8	9
	ยอดรวม	2,124	100.0	1,850	88.6	774	38.4	Total
1511	การผลิตเนื้อสัตว์และผลิตภัณฑ์จากเนื้อสัตว์	28	100.0	25	89.3	3	10.7	Production of meat and meat products
1512	การแปรรูปและการเก็บนมอมสัตว์น้ำ และผลิตภัณฑ์จากสัตว์น้ำ	5	100.0	1	20.0	4	80.0	Processing and preserving of fish and fish products
1513	การแปรรูปผลไม้และผัก	131	100.0	36	27.5	95	72.5	Processing of fruit and vegetables
1514	การผลิตน้ำมันจากพืช น้ำมันจากสัตว์และไขมันจากสัตว์	3	100.0	2	66.7	1	33.3	Manufacture of vegetable and animal oils and fats
1520	การผลิตผลิตภัณฑ์ที่ได้จากนม	24	100.0	18	75.0	6	25.0	Manufacture of dairy products
1531	การผลิตผลิตภัณฑ์ที่ได้จากการไม่สียูเรีย	165	100.0	107	64.9	58	35.2	Manufacture of grain mill products
1532	การผลิตสสารและผลิตภัณฑ์จากสสาร	2	100.0	1	50.0	1	50.0	Manufacture of starches and starch products
1533	การผลิตอาหารสัตว์สำเร็จรูป	10	100.0	9	90.0	1	10.0	Manufacture of prepared animal feeds
1541	การผลิตผลิตภัณฑ์ประเภทอบ	29	100.0	24	82.8	5	17.2	Manufacture of bakery products
1542	การผลิตน้ำตาล	10	100.0	-	-	10	100.0	Manufacture of sugar
1543	การผลิตโกโก้ ชอคโกแลต และขนมที่ทำจากน้ำตาล	4	100.0	4	100.0	-	-	Manufacture of cocoa, chocolate and sugar confectionery
1544	การผลิตมะกะโรนี เส้นบะหมี่ เส้นก๋วยเตี๋ยว เส้นหมี่ เส้นเส้น และผลิตภัณฑ์อาหารประเภทแป้งที่คล้ายกัน	24	100.0	22	91.7	2	8.3	Manufacture of macaroni, noodles, couscous and similar farinaceous products
1549	การผลิตผลิตภัณฑ์อาหารอื่น ๆ ซึ่งมีได้จัดประเภทไว้ในที่อื่น	84	100.0	57	67.9	27	32.1	Manufacture of other food products n.e.c.
1551	การกลั่น การกลั่นเอาส่วนและการผสมสุรา รวมทั้งการผลิต เครื่องดื่มแอลกอฮอล์ที่ได้จากการหมัก	3	100.0	3	100.0	-	-	Distilling, rectifying and blending of spirits; ethyl alcohol production from fermented materials
1553	การผลิตเครื่องดื่มแอลกอฮอล์และเบเกอรี่	2	100.0	2	100.0	-	-	Manufacture of malt liquors and malt
1554	การผลิตเครื่องดื่มที่ไม่มีแอลกอฮอล์ รวมทั้งการผลิตน้ำแร่บรรจุขวด	46	100.0	37	80.4	9	19.6	Manufacture of soft drinks; bottling of mineral waters
1600	การผลิตผลิตภัณฑ์ยาสูบ	87	100.0	4	4.6	83	95.4	Manufacture of tobacco products
1711	การจัดเตรียมและการปั่นเส้นใยสังเคราะห์ รวมทั้งการทอสิ่งทอ	55	100.0	38	69.1	17	30.9	Preparation and spinning of textile fibres; weaving of textiles

ตาราง 14 จำนวนและอัตราร้อยละของสถานประกอบการอุตสาหกรรมผลิต จำนวนตามการจ้างงานในปี 2539 และหุ้ยอุตสาหกรรม (ต่อ)
Table 14 Number and Percentage of Manufacturing Establishments by Employment in 1996 and Class of Industry (Contd.).

รหัส Code	หุ้ยอุตสาหกรรม Industry	รวม Total		จ้างงานตลอดปี Regularly Employed		จ้างงานตามฤดูกาล Seasonally Employed		Class of Industry
		จำนวน Number	ร้อยละ %	จำนวน Number	ร้อยละ %	จำนวน Number	ร้อยละ %	
1	2	3	4	5	6	7	8	9
1712	การแต่งสำเร็จสิ่งทอ	3	100.0	1	33.3	2	66.7	Finishing of textiles
1721	การผลิตสิ่งทอสำเร็จรูป ยกเว้นเครื่องแต่งกาย	20	100.0	17	*85.0	3	15.0	Manufacture of made-up textile articles, except apparel
1723	การผลิตเชือก สายระโยงระยาง เชือกเส้นใหญ่และตาข่าย แห อวน	1	100.0	-	-	1	100.0	Manufacture of cordage, rope, twine and netting
1729	การผลิตสิ่งทออื่น ๆ ซึ่งมีได้ดัดประเภทไว้ในที่อื่น	2	100.0	2	100.0	-	-	Manufacture of other textiles n.e.c.
1730	การผลิตผ้า และสิ่งของที่ได้ออกจากการถักนิตติ้ง และโครเชต์	2	100.0	1	50.0	1	50.0	Manufacture of knitted and crocheted fabrics and articles
1810	การผลิตเครื่องแต่งกาย ยกเว้น เครื่องแต่งกายที่ทำงานคนเสีตัว	120	100.0	73	60.8	47	39.2	Manufacture of wearing apparel, except fur apparel
1820	การผลิตเครื่องแต่งกายคนเสีตัว รวมทั้งการผลิตสิ่งของที่ทำจากขนสัตว์	1	100.0	1	100.0	-	-	Dressing and dyeing of fur; manufacture of articles of fur
1911	การฟอกและตกแต่งหนังบางฟอง	1	100.0	1	100.0	-	-	Tanning and dressing of leather
1912	การผลิตกระเป๋าเดินทาง กระเป๋าถือ และสิ่งของที่คล้ายกัน อานม้า และเครื่องเขียนตา	9	100.0	6	66.7	3	33.3	Manufacture of luggage, handbags and the like, saddlery and harness
1920	การผลิตรองเท้า	7	100.0	5	71.4	2	28.6	Manufacture of footwear
2010	การเลื่อยไม้และการไสไม้	22	100.0	11	50.0	11	50.0	Sawmilling and planing of wood
2021	การผลิตแผ่นไม้วีเนียร์ รวมทั้งไม้ขัด ลามิเนต แผ่นขึ้นไม้ขัด และแผ่นไม้ดัดอื่น ๆ และแผ่นไม้ดัดอื่น ๆ	3	100.0	2	66.7	1	33.3	Manufacture of veneer sheets; manufacture of plywood, laminboard, particle board and other panels and boards
2022	การผลิตเครื่องมือที่ใช้ในการก่อสร้าง และเครื่องประกอบอาคาร	24	100.0	9	37.5	15	62.5	Manufacture of builders carpentry and joinery
2023	การผลิตภาชนะไม้	4	100.0	3	75.0	1	25.0	Manufacture of wooden containers
2029	การผลิตผลิตภัณฑ์อื่นที่ทำจากไม้ รวมทั้งการผลิตสิ่งของที่ทำจากไม้ก๊อก ฟาง และวัสดุเทียม	67	100.0	45	67.2	22	32.8	Manufacture of other products of wood; manufacture of articles of cork, straw and plaiting materials
2101	การผลิตเยื่อกระดาษ กระดาษ และกระดาษแข็ง	17	100.0	7	41.2	10	58.8	Manufacture of pulp, paper and paperboard

ตาราง 14 จำนวนและอัตราร้อยละของสถานประกอบการอุตสาหกรรมผลิต จำแนกตามการจ้างคนทำงานในปี 2539 และร้อยละอุตสาหกรรม (ต่อ)
 Table 14 Number and Percentage of Manufacturing Establishments by Employment in 1996 and Class of Industry (Contd.)

รหัส Code	หมู่ย่อยอุตสาหกรรม	รวม Total		จ้างมาตลอดปี Regularly Employed		จ้างเปลี่ยนแปรงมาบ้างตามฤดูกาล Seasonally Employed		Class of Industry
		จำนวน Number	ร้อยละ %	จำนวน Number	ร้อยละ %	จำนวน Number	ร้อยละ %	
1	2	3	4	5	6	7	8	9
2102	การผลิตกระดาษลูกฟูก และกระดาษแข็งลูกฟูก และการผลิต ภาชนะที่ทนจากกระดาษ และกระดาษแข็ง	9	100.0	6	66.7	3	33.3	Manufacture of corrugated paper and paperboard and of containers of paper and paperboard
2109	การผลิตของอื่น ๆ ที่ทำจากกระดาษ และกระดาษแข็ง	7	100.0	5	71.4	2	28.6	Manufacture of other articles of paper and paperboard
2211	การพิมพ์โฆษณาหนังสือ โบรชัวร์ หนังสือเกี่ยวกับดนตรี และการพิมพ์โฆษณาอื่น ๆ	6	100.0	6	100.0	-	-	Publishing of books, brochures, musical books and other publications
2212	การพิมพ์โฆษณาหนังสือพิมพ์ วารสาร และนิตยสาร	5	100.0	3	60.0	2	40.0	Publishing of newspapers, journals and periodicals
2219	การพิมพ์โฆษณาอื่น ๆ	1	100.0	-	-	1	100.0	Other publishing
2221	การพิมพ์	38	100.0	29	76.3	9	23.7	Printing
2310	การผลิตผลิตภัณฑ์ซักผ้า	2	100.0	2	100.0	-	-	Manufacture of coke oven products
2320	การผลิตผลิตภัณฑ์ที่ได้จากการถลุงน้ำมันปิโตรเลียม	3	100.0	3	100.0	-	-	Manufacture of refined petroleum products
2330	กระบวนการผลิตเชื้อเพลิงปรมาณู	1	100.0	1	100.0	-	-	Processing of nuclear fuel
2411	การผลิตผลิตภัณฑ์ขั้นมูลฐาน ยกเว้นปูนและสารประกอบ ไนโตรเจน	8	100.0	6	75.0	2	25.0	Manufacture of basic chemicals, except fertilizers nitrogen compounds
2412	การผลิตปุ๋ยและสารประกอบไนโตรเจน	5	100.0	2	40.0	3	60.0	Manufacture of fertilizers and nitrogen compounds
2413	การผลิตพลาสติกในขั้นต้น และยางสังเคราะห์	3	100.0	3	100.0	-	-	Manufacture of plastics in primary forms and of synthetic rubber
2421	การผลิตสารฆ่าศัตรูพืชและผลิตภัณฑ์ทางการเกษตรอื่น ๆ	2	100.0	1	50.0	1	50.0	Manufacture of pesticides and other agro- chemical products
2422	การผลิตสีทา น้ำมันชักเงา และสิ่งที่ใช้ทาเคลือบ หมึกพิมพ์ และน้ำมันทาไม้ (massics) ที่คล้ายกัน	2	100.0	1	50.0	1	50.0	Manufacture of paints, varnishes and similar coatings, printing ink and mastics

ตาราง 14 จำนวนและอัตราร้อยละของสถานประกอบการอุตสาหกรรมผลิต จำนวนตามการจ้างงานในปี 2539 และหน่วยย่อยอุตสาหกรรม (ต่อ)
 Table 14 Number and Percentage of Manufacturing Establishments by Employment in 1996 and Class of Industry (Contd.)

รหัส Code	หน่วยอุตสาหกรรม	รวม Total		จ้างมาตลอดปี Regularly Employed		จ้างเป็นบางครั้งตามฤดูกาล Seasonally Employed		Class of Industry
		จำนวน Number	ร้อยละ %	จำนวน Number	ร้อยละ %	จำนวน Number	ร้อยละ %	
1	2	3	4	5	6	7	8	9
2423	การผลิตผลิตภัณฑ์ทางเภสัชกรรม เคมีภัณฑ์ที่ใช้รักษาโรค และผลิตภัณฑ์ที่จากสมุนไพร	3	100.0	2	66.7	1	33.3	Manufacture of pharmaceuticals, medicinal chemicals and botanical products
2424	การผลิตสบู่และผงซักฟอก เคมีภัณฑ์ใช้ในการทำความสะอาด และซักผ้า เครื่องหอม และสิ่งปรุงแต่งสำหรับประทัดร่างกาย หรือประติงโมม	3	100.0	3	100.0	-	-	Manufacture of soap and detergents, cleaning and polishing preparations, perfumes and toilet preparations
2429	การผลิตผลิตภัณฑ์ซักผ้าอื่น ๆ ซึ่งมีได้จัดประเภทไว้ในที่อื่น	10	100.0	4	40.0	6	60.0	Manufacture of other chemical products n.e.c.
2511	การผลิตยางนอกและยางใน การหล่อคอกยาง และการซ่อมสร้างยาง	3	100.0	3	100.0	-	-	Manufacture of rubber tyres and tubes; retreading and rebuilding of rubber tyres
2519	การผลิตผลิตภัณฑ์ยางอื่น ๆ	1	100.0	1	100.0	-	-	Manufacture of other rubber products
2520	การผลิตผลิตภัณฑ์พลาสติก	17	100.0	13	76.5	4	23.5	Manufacture of plastic products
2691	การผลิตผลิตภัณฑ์เซรามิกชนิดไม่ทนไฟ ซึ่งไม่ได้ใช้งานก่อสร้าง	129	100.0	94	72.9	35	27.1	Manufacture of non-structural non-refractory ceramic ware
2692	การผลิตผลิตภัณฑ์เซรามิกทนไฟ	20	100.0	8	40.0	12	60.0	Manufacture of refractory ceramic products
2693	การผลิตผลิตภัณฑ์จากดินชนิดไม่ทนไฟ ซึ่งใช้กับงานก่อสร้าง	99	100.0	47	47.5	52	52.5	Manufacture of structural non-refractory clay products
2694	การผลิตซีเมนต์ ปูนขาว และปูนปลาสเตอร์	11	100.0	7	63.6	4	36.4	Manufacture of cement, lime and plaster
2695	การผลิตผลิตภัณฑ์จากอามริค ซีเมนต์ และปูนปลาสเตอร์	211	100.0	140	66.4	71	33.7	Manufacture of articles of concrete, cement and plaster
2696	การตัด การขึ้นรูป และการแต่งสำเร็จหิน	31	100.0	22	71.0	9	29.0	Cutting, shaping and finishing of stone
2699	การผลิตผลิตภัณฑ์แร่โลหะอื่น ๆ ซึ่งมีได้จัดประเภทไว้ในที่อื่น	13	100.0	12	92.3	1	7.7	Manufacture of other non-metallic mineral products n.e.c.
2710	การผลิตเหล็กและเหล็กกล้าขั้นปฐมภูม	1	100.0	1	100.0	-	-	Manufacture of basic iron and steel
2720	การผลิตโลหะมีค่า และโลหะอื่นที่มีใช้หลักขั้นปฐมภูม	4	100.0	1	25.0	3	75.0	Manufacture of basic precious and non-ferrous metals
2731	การหล่อเหล็กและเหล็กกล้า	3	100.0	3	100.0	-	-	Casting of iron and steel

ตาราง 14 จำนวนและอัตราร้อยละของสถานประกอบการผลิต อื่นตามการจ้างงานในปี 2538 และหุ้ยอุตสาหกรรม (ต่อ)
 Table 14 Number and Percentage of Manufacturing Establishments by Employment in 1986 and Class of Industry (Contd.)

รหัส Code	หุ้ยอุตสาหกรรม	รวม Total		จ้างสม่ำเสมอ Regularly Employed		จ้างไม่สม่ำเสมอ Seasonally Employed		Class of Industry
		จำนวน Number	ร้อยละ %	จำนวน Number	ร้อยละ %	จำนวน Number	ร้อยละ %	
1	2	3	4	5	6	7	8	9
2732	การผลิตโลหะที่มีเหล็ก	2	100.0	2	100.0	-	-	Casting of non-ferrous metals
2811	การผลิตผลิตภัณฑ์ที่มีโครงสร้างเป็นโลหะ	26	100.0	19	73.1	7	26.9	Manufacture of structural metal products
2812	การผลิตถังน้ำ ที่เก็บน้ำ และภาชนะบรรจุที่ทำจากโลหะ	5	100.0	3	60.0	2	40.0	Manufacture of tanks, reservoirs and containers of metal
2891	การผลิตผลิตภัณฑ์โลหะที่ขึ้นโดยวิธีการตี การกด	17	100.0	17	100.0	-	-	Forging, pressing, stamping and roll-forming of metal; powder metallurgy
2892	การผลิตและแปรรูปโลหะ รวมทั้งการดำเนินการเกี่ยวกับ วิศวกรรมเครื่องกล โดยได้รับค่าธรรมเนียมตอบแทนหรือการ ทำสัญญาจ้าง	12	100.0	11	91.7	1	8.3	Treatment and coating of metals; general mechanical engineering on a fee or contract basis
2893	การผลิตเครื่องมือ เครื่องมือที่ใช้งานหัตถ์ และเครื่องโลหะทั่วไป	5	100.0	5	100.0	-	-	Manufacture of cutlery, hand tools and general hardware
2899	การผลิตผลิตภัณฑ์โลหะประดิษฐ์อื่น ๆ ซึ่งมีได้จัดประเภท ไว้ในที่อื่น	25	100.0	19	76.0	6	24.0	Manufacture of other fabricated metal products n.e.c.
2913	การผลิตเบร้ง (คัปดูปปีน) เกียร์และเครื่องกั๊ว และอุปกรณ์ ที่ใช้ขับเคลื่อน	1	100.0	1	100.0	-	-	Manufacture of bearings, gears, gearing and driving elements
2914	การผลิตเตาอบ เตาเผา และเครื่องพ่นหรือเครื่องฉีดพ่น ของเตาเผา	1	100.0	-	-	1	100.0	Manufacture of ovens, furnaces and furnace burners
2919	การผลิตเครื่องจักรที่ใช้งานทั่วไปอื่น ๆ	1	100.0	1	100.0	-	-	Manufacture of other general purpose machinery
2921	การผลิตเครื่องจักรที่ใช้ในการเกษตร และการป่าไม้	30	100.0	26	86.7	4	13.3	Manufacture of agricultural and forestry machinery
2924	การผลิตเครื่องจักรที่ใช้ในการทำเหมืองแร่ เหมืองหิน และการก่อสร้าง	4	100.0	3	75.0	1	25.0	Manufacture of machinery for mining, quarrying and construction
2925	การผลิตเครื่องจักรที่ใช้ในกระบวนการผลิตอาหาร เครื่องดื่ม และยาสูบ	1	100.0	1	100.0	-	-	Manufacture of machinery for food, beverage and tobacco processing

ตาราง 14 จำนวนและอัตราร้อยละของสถานประกอบการอุตสาหกรรมผลิต จำนวนตามการจ้างงานในปี 2539 และหมู่ย่อยอุตสาหกรรม (ต่อ)
Table 14 Number and Percentage of Manufacturing Establishments by Employment in 1996 and Class of Industry (Contd.)

รหัส Code	หมู่ย่อยอุตสาหกรรม	รวม Total		จ้างแบบตลอดปี Regularly Employed		จ้างเดือนแปดมท่อนิตตามฤดูกาล Seasonally Employed		Class of Industry
		จำนวน Number	ร้อยละ %	จำนวน Number	ร้อยละ %	จำนวน Number	ร้อยละ %	
1	2	3	4	5	6	7	8	9
2926	การผลิตเครื่องจักรที่ใช้ในการผลิตสิ่งทอ เครื่องแต่งกาย และเครื่องหนัง	1	100.0	1	100.0	-	-	Manufacture of machinery for textile, apparel and leather production
2930	การผลิตเครื่องใช้ในครัวเรือน ซึ่งมีได้จัดประเภทไว้ที่อื่น	1	100.0	-	-	1	100.0	Manufacture of domestic appliances n.e.c.
3000	การผลิตเครื่องจักรสำนักงาน เครื่องทำบัญชี และเครื่องคำนวณ	1	100.0	1	100.0	-	-	Manufacture of office, accounting and computing machinery
3120	การผลิตอุปกรณ์เพื่อการจ่ายและควบคุมกระแสไฟฟ้า	2	100.0	2	100.0	-	-	Manufacture of electricity distribution and control apparatus
3150	การผลิตหลอดไฟฟ้า	1	100.0	1	100.0	-	-	Manufacture of electric lamps
3190	การผลิตเครื่องอุปกรณไฟฟ้าอื่น ๆ ซึ่งมีได้จัดประเภทไว้ที่อื่น	6	100.0	5	83.3	1	16.7	Manufacture of other electrical equipment n.e.c.
3210	การผลิตหลอดอิเล็กทรอนิกส์ และส่วนประกอบอิเล็กทรอนิกส์อื่น ๆ	14	100.0	14	100.0	-	-	Manufacture of electronic valves and tubes and other electronic components
3230	การผลิตเครื่องรับ โทรทัศน์และวิทยุ และสินค้าที่เกี่ยวข้อง	1	100.0	1	100.0	-	-	Manufacture of television and radio receivers and associated consumer goods
3311	การผลิตอุปกรณ์ที่ใช้ในทางการแพทย์และศัลยกรรม และเครื่องมือทางสัตวศาสตร์กระดูก	4	100.0	3	75.0	1	25.0	Manufacture of medical and surgical equipment and or orthopaedic appliances
3312	การผลิตอุปกรณ์และเครื่องมือใช้เพื่อการวัด การตรวจสอบ การทดสอบ การเดินเรือ/การเดินอากาศ และใช้ในวัตถุประสงค์อื่น ๆ ยกเว้น อุปกรณ์ควบคุมกระบวนการผลิตในทางอุตสาหกรรม	1	100.0	-	-	1	100.0	Manufacture of instruments and appliances for measuring, checking, testing, navigating and other purposes, except industrial process control equipment
3320	การผลิตอุปกรณ์ที่ใช้ในทางทัศนศาสตร์ และเครื่องอุปกรณเกี่ยวกับภาพถ่าย	1	100.0	1	100.0	-	-	Manufacture of optical instruments and photographic equipment
3330	การผลิตนาฬิกา	1	100.0	1	100.0	-	-	Manufacture of watches and clocks
3420	การผลิตตัวถัง (coachwork) สำหรับยานยนต์ รวมทั้งการผลิตรถพ่วง และรถกึ่งพ่วง	66	100.0	49	74.2	17	25.8	Manufacture of bodies (coachwork) for motor vehicles; manufacture of trailers and semi-trailers

ตาราง 14 จำนวนและอัตราร้อยละของสถานประกอบการอุตสาหกรรมผลิต จำแนกตามการจ้างงานในปี 2539 และหมู่อุตสาหกรรม (ต่อ)
 Table 14 Number and Percentage of Manufacturing Establishments by Employment in 1996 and Class of Industry (Contd.)

รหัส Code	หมู่อุตสาหกรรม	รวม Total		จ้างงานตลอดปี Regularly Employed		จ้างงานไม่ตลอดปี Seasonally Employed		Class of Industry
		จำนวน Number	ร้อยละ %	จำนวน Number	ร้อยละ %	จำนวน Number	ร้อยละ %	
1	2	3	4	5	6	7	8	9
3430	การผลิตส่วนประกอบ และอุปกรณ์ประกอบสำหรับยานยนต์และเครื่องยนต์	5	100.0	5	100.0	-	-	Manufacture of parts and accessories for motor vehicles and their engines
3520	การผลิตหัวรถจักรของรถไฟและขบวน และรถที่เดินบนราง	2	100.0	2	100.0	-	-	Manufacture of railway and tramway locomotives and rolling stock
3591	การผลิตรถจักรยานยนต์	1	100.0	1	100.0	-	-	Manufacture of motorcycles
3610	การผลิตเฟอร์นิเจอร์	105	100.0	78	74.3	27	25.7	Manufacture of furniture
3691	การผลิตเครื่องเพชรพลอยและรูปพรรณ และของที่เกี่ยวข้องกัน	45	100.0	33	73.3	12	26.7	Manufacture of jewellery and related articles
3693	การผลิตเครื่องกีฬา	2	100.0	2	100.0	-	-	Manufacture of sports goods
3694	การผลิตของเล่นกับของเล่น	14	100.0	9	64.3	5	35.7	Manufacture of games and toys
3699	การผลิตอื่น ๆ ซึ่งมีได้จัดประเภทไว้ในที่อื่น	51	100.0	28	54.9	23	45.1	Other manufacturing n.e.c.
3720	การนำเศษและของที่ใช้ไม่ได้ทำพวกโลหะมาผลิตเป็นวัสดุใหม่	3	100.0	2	66.7	1	33.3	Recycling of non-metal waste and scrap

ตาราง 15 จำนวนและอัตราร้อยละของสถานประกอบการอุตสาหกรรมที่มีปัญหาในการดำเนินงาน และหมวดอุตสาหกรรม (ต่อ)
 Table 15 Number and Percentage of Manufacturing Establishments by Problems on Operating the Business and Division of Industry (Contd.)

รหัส Code	หมวดอุตสาหกรรม Industry	ไม่มีปัญหา No Problems										มีปัญหาระดับโรงงาน Problems at Plant Level										Division of Industry
		รวม Total	จำนวน Number	ร้อยละ %	จำนวน Number	ร้อยละ %	จำนวน Number	ร้อยละ %	จำนวน Number	ร้อยละ %	จำนวน Number	ร้อยละ %	จำนวน Number	ร้อยละ %	จำนวน Number	ร้อยละ %	จำนวน Number	ร้อยละ %				
1	2	3	4	5	6	7	8	9	10	11	12	13	14	15	16	17	18	19	20	21		
34	การผลิตยานยนต์ รถจักรยานยนต์ และรถจักรยาน Motor Vehicle, Motorcycle and Bicycle Manufacturing	71	100.0	20	28.2	51	71.8	41	80.4	6	11.8	33	64.7	6	11.8	11	21.6	4	7.8	Manufacture of motor vehicles, trailers and semi-trailers		
35	การผลิตเครื่องใช้ไฟฟ้าทุกชนิด Electrical Machinery Manufacturing	3	100.0	3	100.0	-	-	-	-	-	-	-	-	-	-	-	-	-	-	Manufacture of other transport equipment		
36	การผลิตเฟอร์นิเจอร์ รวมการผลิตไม้ได้ประเภทอื่นที่นับ Furniture Manufacturing	217	100.0	68	31.3	149	68.7	61	40.9	55	36.9	73	49.0	66	44.3	36	17.5	12	8.1	Manufacture of furniture; manufacturing n.e.c.		
37	การผลิตเครื่องปั้นดินเผา เครื่องเคลือบ Ceramics and Glass Products Manufacturing	3	100.0	-	-	3	100.0	3	100.0	1	33.3	2	66.7	1	33.3	1	33.3	-	-	Recycling		

U/ รวมการผลิตเครื่องใช้สำนักงาน เครื่องปั้นดินเผา และเครื่องเคลือบ
 U/ Included manufacture of office, accounting and accounting machinery.

ตาราง 15 จำนวนและอัตราร้อยละของสถานประกอบการอุตสาหกรรมที่มีปัญหาในการดำเนินงานและหยุดอุตสาหกรรม (ต่อ)
 Table 15 Number and Percentage of Manufacturing Establishments by Problems on Operating the Business and Group of Industry (Contd.)

รหัส Code	วิสาหกิจกรรม Industry	ไม่มีปัญหา No Problems										มีปัญหาในการดำเนินงาน Having Problems										Group of Industry
		รวม Total		ไม่เกิดปัญหา No Problems		รวม Total		ขาดแรงงาน Labour Shortage		ขาดทุนวัสดุ Insufficient Capital		ตลาดอ่อนแอ Marketing Products		นโยบายการค้า Trade Policy		อื่น ๆ Others						
		จำนวน Number	ร้อยละ %	จำนวน Number	ร้อยละ %	จำนวน Number	ร้อยละ %	จำนวน Number	ร้อยละ %	จำนวน Number	ร้อยละ %	จำนวน Number	ร้อยละ %	จำนวน Number	ร้อยละ %	จำนวน Number	ร้อยละ %					
1		3	4	5	6	7	8	9	10	11	12	13	14	15	16	17	18	19	20	21		
251	การผลิตเหล็กกล้า	4	100.0	-	-	4	100.0	4	100.0	-	-	1	25.0	-	-	-	-	-	-	-	Manufacture of rubber products	
252	การผลิตเหล็กกล้า	17	100.0	5	29.4	12	70.6	8	66.7	2	16.7	6	50.0	5	41.7	2	16.7	2	16.7	-	Manufacture of plastic products	
269	การผลิตเหล็กกล้า	514	100.0	118	23.0	396	77.0	198	50.0	83	21.0	211	53.3	153	38.6	111	28.0	47	11.9	-	Manufacture of non-metallic mineral products n.e.c.	
271	การผลิตเหล็กกล้า	1	100.0	-	-	1	100.0	-	-	-	-	1	100.0	1	100.0	1	100.0	-	-	-	Manufacture of basic iron and steel	
272	การผลิตเหล็กกล้า	4	100.0	1	25.0	3	75.0	1	33.3	1	33.3	2	66.7	2	66.7	1	33.3	-	-	-	Manufacture of basic precious and non-ferrous metals	
273	การผลิตเหล็กกล้า	5	100.0	2	40.0	3	60.0	2	66.7	1	33.3	1	33.3	1	33.3	-	-	-	-	-	Casting of metals	
281	การผลิตเหล็กกล้า	31	100.0	12	38.7	19	61.3	13	68.4	3	15.8	13	68.4	3	15.8	4	21.1	-	-	-	Manufacture of structural metal products, tanks, reservoirs and steam generators	
289	การผลิตเหล็กกล้า	59	100.0	15	25.4	44	74.6	23	52.3	10	22.7	18	40.9	14	31.8	10	22.7	4	9.1	-	Manufacture of other fabricated metal products; service activities to producers of fabricated metal products	
291	การผลิตเครื่องจักรที่ใช้แก๊ส	3	100.0	-	-	3	100.0	2	66.7	-	-	1	33.3	3	100.0	1	33.3	1	33.3	-	Manufacture of general purpose machinery	
292	การผลิตเครื่องจักรที่ใช้แก๊ส	36	100.0	10	27.8	26	72.2	15	57.7	5	19.2	17	65.4	11	42.3	11	42.3	2	7.7	-	Manufacture of special purpose machinery	
293	การผลิตเครื่องจักรที่ใช้แก๊ส	1	100.0	-	-	1	100.0	1	100.0	-	-	-	-	1	100.0	1	100.0	-	-	-	Manufacture of domestic appliances n.e.c.	
306	การผลิตเครื่องจักรที่ใช้แก๊ส	1	100.0	1	100.0	-	-	-	-	-	-	-	-	-	-	-	-	-	-	-	Manufacture of office, accounting and computing machinery	
312	การผลิตอุปกรณ์การเชื่อมและควบคุมกระแสไฟฟ้า	2	100.0	-	-	2	100.0	1	50.0	1	50.0	-	-	-	-	1	50.0	-	-	-	Manufacture of electricity distribution and control apparatus	
315	การผลิตหลอดไฟฟ้า	1	100.0	-	-	1	100.0	-	-	1	100.0	-	-	1	100.0	-	-	-	-	-	Manufacture of electric lamps	
319	การผลิตเครื่องอุปโภคบริโภคอื่น ๆ	6	100.0	1	16.7	5	83.3	4	80.0	-	-	2	40.0	-	-	1	20.0	1	20.0	-	Manufacture of other electrical equipment n.e.c.	
321	การผลิตเครื่องอุปโภคบริโภคอื่น ๆ	14	100.0	3	21.4	11	78.6	7	63.6	4	36.4	3	27.3	1	9.1	2	18.2	2	18.2	-	Manufacture of electronic valves and tubes and other electronic components	
323	การผลิตเครื่องอุปโภคบริโภคอื่น ๆ	1	100.0	1	100.0	-	-	-	-	-	-	-	-	-	-	-	-	-	-	-	Manufacture of television and radio receivers and associated consumer goods	
331	การผลิตอุปกรณ์และเครื่องมือทางการแพทย์และเครื่องมือใช้ในห้องปฏิบัติการ	5	100.0	2	40.0	3	60.0	1	33.3	-	-	1	33.3	2	66.7	2	66.7	-	-	-	Manufacture of medical appliances and instruments and appliances for measuring, checking, testing, navigating and other purposes, except optical instruments	
332	การผลิตอุปกรณ์ที่ใช้ในงานช่างเครื่องกลและเครื่องมือช่าง	1	100.0	1	100.0	-	-	-	-	-	-	-	-	-	-	-	-	-	-	-	Manufacture of optical instruments and photographic equipment	

ตาราง 15 จำนวนและอัตราร้อยละของสถานประกอบการอุตสาหกรรมที่มีปัญหาในการดำเนินงาน และหยุดอุตสาหกรรม (ต่อ)
 Table 15 Number and Percentage of Manufacturing Establishments by Problems on Operating the Business and Group of Industry (Contd.)

รหัส Code	หมู่อุตสาหกรรม	ไม่มีปัญหา										มีปัญหาในการดำเนินงาน Having Problems										Group of Industry	
		รวม					ไม่มีการดำเนินงาน					รวม					ขาดแคลนเงินทุน						อื่น ๆ Others
		จำนวน Number	ร้อยละ %	จำนวน Number	ร้อยละ %	จำนวน Number	ร้อยละ %	จำนวน Number	ร้อยละ %	จำนวน Number	ร้อยละ %	จำนวน Number	ร้อยละ %	จำนวน Number	ร้อยละ %	จำนวน Number	ร้อยละ %	จำนวน Number	ร้อยละ %				
1	2	3	4	5	6	7	8	9	10	11	12	13	14	15	16	17	18	19	20	21			
333	การเดินเรือ	1	100.0	-	-	1	100.0	1	100.0	-	-	-	-	-	-	-	1	100.0	-	-	Manufacture of watches and clocks		
342	การผลิตสินค้า (Coachwork) สำหรับยานยนต์ รวมตัวการเดินรถราง และรถจักรยานยนต์	66	100.0	17	25.8	49	74.2	40	81.6	6	12.2	32	65.3	5	10.2	10	20.4	4	8.2	-	Manufacture of bodies (coachwork) for motor vehicles; manufacture of trailers and semi-trailers		
343	การผลิตส่วนประกอบ และอุปกรณ์ประกอบ สำหรับ ยานยนต์ และเรือยนต์	5	100.0	3	60.0	2	40.0	1	50.0	-	-	1	50.0	1	50.0	1	50.0	-	-	-	Manufacture of parts and accessories for motor vehicles and their engines		
352	การผลิตหัวรถจักรของรถไฟและรถราง และรถที่ติดเครื่องยนต์	2	100.0	2	100.0	-	-	-	-	-	-	-	-	-	-	-	-	-	-	-	Manufacture of railway and tramway locomotives and rolling stock		
359	การผลิตเครื่องจักรกลการขนส่ง ซึ่งมีใช้ติดประกอบไว้บนตัวรถ	105	100.0	34	32.4	71	67.6	27	38.0	37	52.1	32	55.1	30	42.3	13	18.3	5	7.0	-	Manufacture of transport equipment n.e.c.		
369	การผลิต ซึ่งมีใช้ติดประกอบไว้บนตัวรถ	112	100.0	34	30.4	78	69.6	34	45.6	18	23.1	41	52.6	36	46.2	13	16.7	7	9.0	-	Manufacturing n.e.c.		
372	การรีไซเคิลและของที่ใช้ไม่ได้จากอุตสาหกรรมอื่น	3	100.0	-	-	3	100.0	3	100.0	1	33.3	2	66.7	1	33.3	1	33.3	1	33.3	-	Recycling of non-metal waste and scrap		

ตาราง 15 จำนวนและอัตราร้อยละของสถานประกอบการอุตสาหกรรมผลิต จำนวนตามการมีปัญหาค่าเงินกิจการ และหมู่ย่อยอุตสาหกรรม
 Table 15 Number and Percentage of Manufacturing Establishments by Problems on Operating the Business and Class of Industry

รหัส Code	หมู่ย่อยอุตสาหกรรม	ไม่มีปัญหา										มีปัญหาในการดำเนินงาน Having Problems										Class of Industry
		รวม		ขาดทุน		ขาดทุนเล็กน้อย		ขาดทุนเล็กน้อย		ขาดทุนเล็กน้อย		ขาดทุนเล็กน้อย		ขาดทุนเล็กน้อย		ขาดทุนเล็กน้อย		ขาดทุนเล็กน้อย		อื่น ๆ		
		จำนวน	ร้อยละ	จำนวน	ร้อยละ	จำนวน	ร้อยละ	จำนวน	ร้อยละ	จำนวน	ร้อยละ	จำนวน	ร้อยละ	จำนวน	ร้อยละ	จำนวน	ร้อยละ	จำนวน	ร้อยละ		จำนวน	
1	2	3	4	5	6	7	8	9	10	11	12	13	14	15	16	17	18	19	20	21		
		จำนวน	ร้อยละ	จำนวน	ร้อยละ	จำนวน	ร้อยละ	จำนวน	ร้อยละ	จำนวน	ร้อยละ	จำนวน	ร้อยละ	จำนวน	ร้อยละ	จำนวน	ร้อยละ	จำนวน	ร้อยละ	จำนวน	ร้อยละ	
		Number	%	Number	%	Number	%	Number	%	Number	%	Number	%	Number	%	Number	%	Number	%	Number	%	
		3	4	5	6	7	8	9	10	11	12	13	14	15	16	17	18	19	20	21		
		2,124	100.0	535	25.2	1,589	74.8	818	51.4	402	25.3	897	52.7	670	35.9	415	28.1	187	11.8	Total		
1511	การผลิตสัตว์และผลิตภัณฑ์จากสัตว์	28	100.0	8	28.6	20	71.4	10	50.0	6	30.0	8	40.0	5	25.0	4	20.0	5	25.0	Production of meat and meat products		
1512	การประมงและการเก็บเกี่ยวสัตว์น้ำ และผลิตภัณฑ์จากสัตว์น้ำ	5	100.0	1	20.0	4	80.0	2	50.0	1	25.0	2	50.0	2	50.0	-	-	2	50.0	Processing and preserving of fish and fish products		
1513	การประมงน้ำจืดและสัตว์น้ำ	3	100.0	29	22.1	102	77.9	42	41.2	43	42.2	53	52.0	42	41.2	26	25.5	9	8.8	Processing of fruit and vegetables		
1514	การประมงน้ำเค็ม	3	100.0	1	33.3	2	66.7	1	50.0	2	100.0	1	50.0	-	-	1	50.0	-	-	Manufacture of vegetable and animal oils and fats		
1520	การผลิตสัตว์ปีก	24	100.0	6	25.0	18	75.0	6	33.3	1	5.6	14	77.8	5	27.8	9	50.0	3	16.7	Manufacture of dairy products		
1531	การผลิตพืชไร่และการปลูกพืชไร่	165	100.0	39	23.6	126	76.4	82	65.1	35	27.8	56	44.4	48	38.1	46	36.5	10	7.9	Manufacture of grain mill products		
1532	การผลิตพืชไร่และการปลูกพืชไร่	2	100.0	1	50.0	1	100.0	-	-	-	-	-	-	-	-	-	-	1	100.0	Manufacture of starches and starch products		
1533	การผลิตอาหารสัตว์	10	100.0	2	20.0	8	80.0	2	25.0	5	62.5	-	-	1	12.5	3	37.5	3	37.5	Manufacture of prepared animal feeds		
1541	การผลิตพืชไร่และการปลูกพืชไร่	29	100.0	9	31.0	20	69.0	9	45.0	-	-	12	60.0	8	40.0	2	10.0	3	15.0	Manufacture of bakery products		
1542	การผลิตพืชไร่	10	100.0	1	10.0	9	90.0	6	66.7	7	77.8	4	44.4	-	-	2	32.2	2	22.2	Manufacture of sugar		
1543	การผลิตไข่ไก่	4	100.0	1	25.0	3	75.0	2	66.7	-	-	1	33.3	2	66.7	-	-	1	33.3	Manufacture of cocoa, chocolate and sugar confectionery		
1544	การผลิตไข่ไก่	24	100.0	7	29.2	17	70.8	11	64.7	5	29.4	8	47.1	7	41.2	1	5.9	3	17.7	Manufacture of macaroni, noodles, couscous and similar farinaceous products		
1549	การผลิตสัตว์ปีก	84	100.0	22	26.2	62	73.8	32	31.6	9	14.5	23	40.3	29	46.8	18	29.0	12	19.4	Manufacture of other food products n.e.c.		
1551	การผลิตสัตว์ปีก	3	100.0	3	100.0	-	-	-	-	-	-	-	-	-	-	-	-	-	-	-	Distilling, rectifying and blending of spirits; etyl alcohol production from fermented materials	
1553	การผลิตสัตว์ปีก	2	100.0	2	100.0	-	-	-	-	-	-	-	-	-	-	-	-	-	-	-	Manufacture of malt liquors and malt	
1554	การผลิตสัตว์ปีก	46	100.0	11	23.9	35	76.1	21	60.0	7	20.0	23	65.7	6	17.1	11	31.4	8	22.9	Manufacture of soft drinks; bottling of mineral waters		
1600	การผลิตสัตว์ปีก	87	100.0	21	24.1	66	75.9	42	63.6	17	25.8	36	54.6	12	18.2	20	30.3	10	15.2	Manufacture of tobacco products		
1711	การผลิตสัตว์ปีก	55	100.0	9	16.4	46	83.6	10	21.7	11	23.9	26	56.5	30	65.2	12	26.1	4	8.7	Preparation and spinning of textile fibres; weaving of textiles		
1712	การผลิตสัตว์ปีก	3	100.0	1	33.3	2	66.7	1	50.0	-	-	2	100.0	1	50.0	-	-	-	-	-	Finishing of textiles	
1721	การผลิตสัตว์ปีก	20	100.0	3	15.0	17	85.0	8	47.1	1	5.9	10	58.8	8	47.1	7	41.2	3	17.7	Manufacture of made-up textile articles, except apparel		
1723	การผลิตสัตว์ปีก	1	100.0	-	-	1	100.0	1	100.0	-	-	1	100.0	1	100.0	-	-	-	-	-	Manufacture of cordage, rope, twine and netting	
1729	การผลิตสัตว์ปีก	2	100.0	-	-	2	100.0	1	50.0	-	-	1	50.0	1	50.0	-	-	-	-	-	Manufacture of other articles n.e.c.	
1730	การผลิตสัตว์ปีก	2	100.0	-	-	2	100.0	1	50.0	-	-	1	50.0	1	50.0	-	-	-	-	-	Manufacture of knitted and crocheted fabrics and articles	
1810	การผลิตสัตว์ปีก	120	100.0	27	22.5	93	77.5	53	57.0	15	16.1	54	58.1	26	28.0	23	24.7	13	14.0	Manufacture of wearing apparel, except for apparel		

ตาราง 15 จำนวนและอัตราร้อยละของสถานประกอบการผลิต จำแนกตามการมีปัญหามิในการดำเนินงาน และหยุดอุตสาหกรรม (ต่อ)
 Table 15 Number and Percentage of Manufacturing Establishments by Problems on Operating the Business and Class of Industry (Contd.)

รหัส Code	หมู่อุตสาหกรรม Industry	ไม่มีปัญหา No Problems										มีปัญหามิในการดำเนินงาน Having Problems										Class of Industry
		รวม Total		ไม่พบปัญหา No Problems		ขาดคนงาน Labour Shortage		ขาดทุน Material Shortage		เงินทุนไม่พอ Insufficient Capital		การตลาดไม่ดี Marketing		การกระจายไม่พอ Distribution		อื่น ๆ Others						
		จำนวน Number	ร้อยละ %	จำนวน Number	ร้อยละ %	จำนวน Number	ร้อยละ %	จำนวน Number	ร้อยละ %	จำนวน Number	ร้อยละ %	จำนวน Number	ร้อยละ %	จำนวน Number	ร้อยละ %	จำนวน Number	ร้อยละ %					
1	3	4	5	6	7	8	9	10	11	12	13	14	15	16	17	18	19	20	21			
1820	การผลิตเครื่องจักรกล รวมเครื่องจักรกลต่าง ๆ ที่ใช้งานแล้ว	1	100.0	-	-	1	100.0	-	-	-	-	-	-	-	-	-	-	-	1	100.0		
1911	การผลิตเครื่องจักรกล	1	100.0	1	100.0	-	-	-	-	-	-	-	-	-	-	-	-	-	-	-		
1912	การผลิตเครื่องจักรกลประเภทอื่น ๆ	9	100.0	4	44.4	5	55.6	-	-	1	20.0	1	20.0	1	20.0	4	80.0	-	-	-		
1920	การผลิตเครื่องจักรกล	7	100.0	2	28.6	5	71.4	2	40.0	1	20.0	5	100.0	3	60.0	1	20.0	-	-	-		
2010	การผลิตเครื่องจักรกล	22	100.0	4	18.2	18	81.8	7	31.8	9	50.0	7	38.9	7	38.9	5	27.8	3	16.7	-		
3021	การผลิตเครื่องจักรกลประเภทอื่น ๆ	3	100.0	-	-	3	100.0	-	-	1	33.3	2	66.7	2	66.7	-	-	-	-	-		
2022	การผลิตเครื่องจักรกลที่ใช้ในการก่อสร้าง และเครื่องจักรกลก่อสร้าง	24	100.0	3	12.5	21	87.5	6	28.6	9	42.9	15	71.4	10	47.6	5	23.8	1	4.8	-		
2023	การผลิตเครื่องจักรกล	4	100.0	-	-	4	100.0	2	50.0	2	50.0	4	100.0	2	50.0	-	-	1	25.0	-		
2029	การผลิตเครื่องจักรกลที่ใช้ในการก่อสร้าง รวมเครื่องจักรกลก่อสร้างต่าง ๆ ที่ใช้กันทั่วไป	67	100.0	13	19.4	54	80.6	23	42.6	26	48.2	32	59.3	22	40.7	13	24.1	5	9.3	-		
2101	การผลิตกระดาษ กระดาษ และกระดาษแข็ง	17	100.0	2	11.8	15	88.2	11	73.3	5	33.3	12	80.0	2	13.3	2	13.3	1	6.7	-		
2102	การผลิตกระดาษที่ใช้ในการพิมพ์ และกระดาษแข็ง	9	100.0	3	33.3	6	66.7	3	50.0	1	16.7	3	50.0	-	-	1	16.7	1	16.7	-		
2109	การผลิตกระดาษที่ใช้ในการพิมพ์ และกระดาษแข็ง	7	100.0	-	-	7	100.0	2	28.6	1	14.3	4	57.1	3	42.9	-	-	-	-	-		
2211	การผลิตกระดาษแข็ง กระดาษ และกระดาษแข็ง	6	100.0	5	83.3	1	16.7	-	-	-	-	1	100.0	1	100.0	1	100.0	-	-	-		
2212	การผลิตกระดาษที่ใช้ในการพิมพ์ และกระดาษแข็ง	5	100.0	2	40.0	3	60.0	2	66.7	-	-	3	100.0	-	-	-	-	-	-	-		
2219	การผลิตกระดาษแข็ง กระดาษ และกระดาษแข็ง	1	100.0	1	100.0	-	-	-	-	-	-	-	-	-	-	-	-	-	-	-		
2221	การผลิตกระดาษแข็ง กระดาษ และกระดาษแข็ง	38	100.0	15	39.5	23	60.5	13	56.5	3	13.0	14	60.9	3	13.0	4	17.4	4	17.4	-		
2310	การผลิตกระดาษที่ใช้ในการพิมพ์ และกระดาษแข็ง	2	100.0	1	50.0	1	50.0	-	-	-	-	-	-	-	-	-	-	-	-	-		
2320	การผลิตกระดาษที่ใช้ในการพิมพ์ และกระดาษแข็ง	3	100.0	1	33.3	2	66.7	2	100.0	-	-	-	-	-	-	2	100.0	-	-	-		
2330	การผลิตกระดาษที่ใช้ในการพิมพ์ และกระดาษแข็ง	1	100.0	1	100.0	-	-	-	-	-	-	-	-	-	-	-	-	-	-	-		

Dressing and dyeing of fur; manufacture of articles of fur
 Tanning and dressing of leather
 Manufacture of luggage, handbags and the like, saddlery and harness
 Manufacture of footwear
 Sawmilling and planing of wood
 Manufacture of veneer sheets; manufacture of plywood, laminboard, particle board and other panels and boards
 Manufacture of builders' carpentry and joinery
 Manufacture of wooden containers
 Manufacture of other products of wood
 manufacture of articles of cork, straw and plaiting materials
 Manufacture of pulp, paper and paperboard
 Manufacture of corrugated paper and paperboard and of containers of paper and paperboard
 Manufacture of other articles of paper and paperboard
 Publishing of books, brochures, musical books and other publications
 Publishing of newspapers, journals and periodicals
 Other publishing
 Printing
 Manufacture of coke oven products
 Manufacture of refined petroleum products
 Processing of nuclear fuel

ตาราง 15 จำนวนและอัตราร้อยละของสถานประกอบการอุตสาหกรรมที่มีปัญหาในการดำเนินงาน และหยุดยุดอุตสาหกรรม (ต่อ)
 Table 15 Number and Percentage of Manufacturing Establishments by Problems on Operating the Business and Class of Industry (Contd.)

รหัส Code	ปัญหาอุตสาหกรรม Manufacturing Problems	มีปัญหากับการดำเนินงาน Having Problems																				Class of Industry
		ไม่มีปัญหา No Problems																				
		รวม Total		ไม่มีการดำเนินงาน No Problems		ขาดคนหรือคน ที่ใช้ไม่เต็มที่ Labor Shortage that is not fully utilized		เงินทุนไม่เพียงพอ Insufficient Capital		การตลาดไม่ดี Marketing Problems		การกระจาย ไม่แน่นอน Distribution Uncertain Policy		อื่น ๆ Others								
จำนวน Number	ร้อยละ %	จำนวน Number	ร้อยละ %	จำนวน Number	ร้อยละ %	จำนวน Number	ร้อยละ %	จำนวน Number	ร้อยละ %	จำนวน Number	ร้อยละ %	จำนวน Number	ร้อยละ %	จำนวน Number	ร้อยละ %	จำนวน Number	ร้อยละ %	จำนวน Number	ร้อยละ %			
1	2	3	4	5	6	7	8	9	10	11	12	13	14	15	16	17	18	19	20	21		
2411	การผลิตมีผลิตภัณฑ์คุณภาพต่ำ ไม่พอ การผลิตมีผลิตภัณฑ์คุณภาพต่ำ ไม่พอ	8	100.0	3	37.5	5	62.5	3	60.0	1	20.0	4	80.0	1	20.0	-	-	-	1	20.0	Manufacture of basic chemicals, except fertilizers nitrogen compounds	
2412	การผลิตมีผลิตภัณฑ์คุณภาพต่ำ ไม่พอ	3	100.0	2	66.7	1	33.3	2	66.7	1	33.3	2	66.7	1	33.3	3	100.0	3	100.0	-	Manufacture of fertilizers and nitrogen compounds	
2413	การผลิตมีผลิตภัณฑ์คุณภาพต่ำ ไม่พอ	3	100.0	1	33.3	2	66.7	2	100.0	-	-	-	-	-	-	-	-	-	-	-	Manufacture of plastics in primary forms and of synthetic rubber	
2421	การผลิตมีผลิตภัณฑ์คุณภาพต่ำ ไม่พอ	2	100.0	-	-	2	100.0	1	50.0	-	-	1	50.0	1	50.0	1	50.0	1	50.0	-	Manufacture of pesticides and other agro-chemical products	
2422	การผลิตมีผลิตภัณฑ์คุณภาพต่ำ ไม่พอ	2	100.0	-	-	2	100.0	1	50.0	1	50.0	1	50.0	1	50.0	1	50.0	1	50.0	-	Manufacture of paints, varnishes and similar coatings, printing ink and mastics	
2423	การผลิตมีผลิตภัณฑ์คุณภาพต่ำ ไม่พอ	3	100.0	1	33.3	2	66.7	-	-	-	1	33.3	2	66.7	1	33.3	2	66.7	-	-	Manufacture of pharmaceuticals, medicinal chemicals and botanical products	
2424	การผลิตมีผลิตภัณฑ์คุณภาพต่ำ ไม่พอ	3	100.0	1	33.3	2	66.7	-	-	-	1	33.3	2	66.7	1	33.3	2	66.7	-	-	Manufacture of soap and detergents, cleaning and polishing preparations, perfumes and toilet preparations	
2429	การผลิตมีผลิตภัณฑ์คุณภาพต่ำ ไม่พอ	10	100.0	2	20.0	8	80.0	6	75.0	3	37.5	3	37.5	3	37.5	1	12.5	1	12.5	-	Manufacture of other chemical products n.e.c.	
2511	การผลิตมีผลิตภัณฑ์คุณภาพต่ำ ไม่พอ	3	100.0	-	-	3	100.0	3	100.0	-	-	1	33.3	-	-	-	-	-	-	-	Manufacture of rubber tyres and tubes; retreading and rebuilding of rubber tyres	
2519	การผลิตมีผลิตภัณฑ์คุณภาพต่ำ ไม่พอ	1	100.0	-	-	1	100.0	1	100.0	-	-	-	-	-	-	-	-	-	-	-	Manufacture of other rubber products	
2520	การผลิตมีผลิตภัณฑ์คุณภาพต่ำ ไม่พอ	17	100.0	5	29.4	12	70.6	8	46.7	2	16.7	6	50.0	5	41.7	2	16.7	2	16.7	2	16.7	Manufacture of plastic products
2601	การผลิตมีผลิตภัณฑ์คุณภาพต่ำ ไม่พอ	129	100.0	27	20.9	102	79.1	49	48.0	15	14.7	58	56.9	52	51.0	24	23.5	14	13.7	-	Manufacture of non-structural non-refractory ceramic ware	
2602	การผลิตมีผลิตภัณฑ์คุณภาพต่ำ ไม่พอ	20	100.0	5	25.0	15	75.0	8	53.3	1	6.7	4	26.7	9	60.0	4	26.7	3	20.0	-	Manufacture of refractory ceramic products	
2603	การผลิตมีผลิตภัณฑ์คุณภาพต่ำ ไม่พอ	99	100.0	19	19.2	80	80.8	42	52.5	25	31.3	44	55.0	32	40.0	16	20.0	7	8.8	-	Manufacture of structural non-refractory clay products	
2604	การผลิตมีผลิตภัณฑ์คุณภาพต่ำ ไม่พอ	11	100.0	3	27.3	8	72.7	3	37.5	2	25.0	1	12.5	2	25.0	-	-	2	25.0	-	Manufacture of cement, lime and plaster	
2605	การผลิตมีผลิตภัณฑ์คุณภาพต่ำ ไม่พอ	211	100.0	57	27.0	154	73.0	85	55.2	30	19.5	88	57.1	45	29.2	48	31.2	15	9.7	-	Manufacture of articles of concrete, cement and plaster	
2606	การผลิตมีผลิตภัณฑ์คุณภาพต่ำ ไม่พอ	31	100.0	4	12.9	27	87.1	10	37.0	8	29.6	12	44.4	9	33.3	17	63.0	3	11.1	-	Coating, shaping and finishing of stone	
2699	การผลิตมีผลิตภัณฑ์คุณภาพต่ำ ไม่พอ	13	100.0	3	23.1	10	76.9	1	10.0	2	20.0	4	40.0	4	40.0	2	20.0	3	30.0	-	Manufacture of other non-metallic mineral products n.e.c.	
2710	การผลิตมีผลิตภัณฑ์คุณภาพต่ำ ไม่พอ	1	100.0	-	-	1	100.0	-	-	-	-	1	100.0	1	100.0	1	100.0	1	100.0	-	Manufacture of basic iron and steel	

ตาราง 15 จำนวนและอัตราร้อยละของสถานประกอบการที่มีปัญหาในการดำเนินงาน และร้อยละอุตสาหกรรม (ต่อ)
 Table 15 Number and Percentage of Manufacturing Establishments by Problems on Operating the Business and Class of Industry (Contd.)

รหัส Code	ชนิดอุตสาหกรรม Industry	ไม่มีปัญหา No Problems										มีปัญหาในการดำเนินงาน Having Problems										Class of Industry
		รวม Total		ขาดทุน Loss		กำไร Profit		ขาดทุน Loss		กำไร Profit		ขาดทุน Loss		กำไร Profit		ขาดทุน Loss		กำไร Profit		Others		
		จำนวน Number	ร้อยละ %	จำนวน Number	ร้อยละ %	จำนวน Number	ร้อยละ %	จำนวน Number	ร้อยละ %	จำนวน Number	ร้อยละ %	จำนวน Number	ร้อยละ %	จำนวน Number	ร้อยละ %	จำนวน Number	ร้อยละ %	จำนวน Number	ร้อยละ %			
1	2	3	4	5	6	7	8	9	10	11	12	13	14	15	16	17	18	19	20	21		
2720	การผลิตโลหะหนัก และโลหะอื่นที่ไม่ใช่เหล็กพื้นฐาน	4	100.0	1	25.0	3	75.0	1	33.3	1	33.3	2	66.7	2	66.7	1	33.3	-	-	-	Manufacture of basic precious and non-ferrous metals	
2731	การผลิตเหล็กและเหล็กกล้า	3	100.0	-	-	3	100.0	2	66.7	1	33.3	1	33.3	1	33.3	-	-	-	-	-	Casting of iron and steel	
2732	การหล่อโลหะที่มีเหล็ก	2	100.0	2	100.0	-	-	-	-	-	-	-	-	-	-	-	-	-	-	-	Casting of non-ferrous metals	
2811	การผลิตสินค้าที่มีเหล็กและโลหะที่หนักโลหะ	26	100.0	11	42.3	15	57.7	12	80.0	2	13.3	9	60.0	2	13.3	3	20.0	-	-	-	Manufacture of structural metal products	
2812	การผลิตสินค้าที่มีเหล็ก และโลหะที่หนักโลหะ	5	100.0	1	20.0	4	80.0	1	25.0	1	25.0	4	100.0	1	25.0	1	25.0	-	-	-	Manufacture of tanks, reservoirs and containers of metal	
2891	การผลิตเหล็กและโลหะที่หนักโลหะ	17	100.0	4	23.5	13	76.5	7	53.9	1	7.7	3	23.1	3	23.1	2	15.4	1	7.7	-	Forging, pressing, stamping and roll-forming of metal; powder metallurgy	
2892	การผลิตและกรรมวิธีโลหะ และโลหะที่หนักโลหะ	12	100.0	1	8.3	11	91.7	7	63.6	5	45.5	4	36.4	1	9.1	1	9.1	2	18.2	-	Treatment and coating of metals; general mechanical engineering on a fee or contract basis	
2893	การผลิตเครื่องมือ เครื่องมือที่ใช้เหล็กและโลหะที่หนักโลหะ	5	100.0	1	20.0	4	80.0	1	25.0	-	-	-	-	3	75.0	-	-	1	25.0	-	Manufacture of cutlery, hand tools and general hardware	
2909	การผลิตเครื่องใช้โลหะที่หนักโลหะ	25	100.0	9	36.0	16	64.0	8	50.0	4	25.0	11	68.8	7	43.8	7	43.8	-	-	-	Manufacture of other fabricated metal products n.e.c.	
2913	การผลิตเครื่องใช้โลหะที่หนักโลหะ	1	100.0	-	-	1	100.0	-	-	-	-	1	100.0	1	100.0	-	-	-	-	-	Manufacture of bearings, gears, gearing and driving elements	
2914	การผลิตโลหะ และเครื่องใช้โลหะที่หนักโลหะ	1	100.0	-	-	1	100.0	1	100.0	-	-	-	-	-	-	-	-	-	-	-	Manufacture of ovens, furnaces and furnace burners	
2919	การผลิตเครื่องใช้โลหะที่หนักโลหะ	1	100.0	-	-	1	100.0	1	100.0	-	-	-	-	-	-	1	100.0	-	-	-	Manufacture of other general purpose machinery	
2921	การผลิตเครื่องใช้โลหะที่หนักโลหะ	30	100.0	7	23.3	23	76.7	13	56.5	4	17.4	16	69.6	11	47.8	10	43.5	-	-	-	Manufacture of agricultural and forestry machinery	
2924	การผลิตเครื่องใช้โลหะที่หนักโลหะ	4	100.0	3	75.0	1	25.0	1	100.0	-	-	-	-	-	-	-	-	1	100.0	-	Manufacture of machinery for mining, quarrying and construction	
2925	การผลิตเครื่องใช้โลหะที่หนักโลหะ	1	100.0	-	-	1	100.0	-	-	-	-	1	100.0	-	-	1	100.0	-	-	-	Manufacture of machinery for food, beverage and tobacco processing	
2926	การผลิตเครื่องใช้โลหะที่หนักโลหะ	1	100.0	-	-	1	100.0	-	-	1	100.0	-	-	-	-	-	-	1	100.0	-	Manufacture of machinery for textile, apparel and leather production	
2930	การผลิตเครื่องใช้โลหะที่หนักโลหะ	1	100.0	-	-	1	100.0	-	-	-	-	-	-	-	-	1	100.0	-	-	-	Manufacture of domestic appliances n.e.c.	
3000	การผลิตเครื่องใช้โลหะที่หนักโลหะ	1	100.0	1	100.0	-	-	-	-	-	-	-	-	-	-	-	-	-	-	-	Manufacture of office, accounting and computing machinery	
3120	การผลิตอุปกรณ์การกระจายและควบคุมระบบไฟฟ้า	2	100.0	-	-	2	100.0	1	50.0	1	50.0	-	-	-	-	1	50.0	-	-	-	Manufacture of electricity distribution and control apparatus	

ตาราง 15 จำนวนและอัตราร้อยละของสถานประกอบการอุตสาหกรรมที่มีปัญหาในการดำเนินงาน และหม้อย่อยอุตสาหกรรม (ต่อ)
 Table 15 Number and Percentage of Manufacturing Establishments by Problems on Operating the Business and Class of Industry (Contd.)

รหัส Code	หมู่ย่อยอุตสาหกรรม Sub-industry	ปัญหาในการดำเนินงาน Having Problems																					Class of Industry
		ไม่มีปัญหา No Problems		ขาดแคลนแรงงาน Labour Shortage		วัสดุการคลัง Material Shortage		เงินทุนไม่เพียงพอ Insufficient Capital		การกระจายสินค้าไม่เหมาะสม Distribution		ปัญหาอื่น ๆ Others											
		จำนวน Number	ร้อยละ %	จำนวน Number	ร้อยละ %	จำนวน Number	ร้อยละ %	จำนวน Number	ร้อยละ %	จำนวน Number	ร้อยละ %	จำนวน Number	ร้อยละ %										
1	2	3	4	5	6	7	8	9	10	11	12	13	14	15	16	17	18	19	20	21			
3150	การผลิตหลอดไฟ	1	100.0	-	-	-	1	100.0	-	-	1	100.0	-	-	1	100.0	-	-	-	-	-	Manufacture of electric lamps	
3190	การผลิตเครื่องปรับอากาศ ตู้เย็น ฯลฯ ซึ่งมีใช้ไปหมดทั้งสิ้น	6	100.0	1	16.7	5	83.3	4	80.0	-	-	2	40.0	-	-	1	20.0	1	20.0	1	20.0	Manufacture of other electrical equipment n.e.c.	
3210	การผลิตท่อเหล็ก การถลุงเหล็ก การหล่อเหล็ก และส่วนประกอบ	14	100.0	3	21.4	11	78.6	7	63.6	4	36.4	3	27.3	1	9.1	2	18.2	2	18.2	2	18.2	Manufacture of electronic valves and tubes and other electronic components	
3230	การผลิตเครื่องใช้ไฟฟ้าและเครื่องใช้ไฟฟ้า	1	100.0	1	100.0	-	-	-	-	-	-	-	-	-	-	-	-	-	-	-	-	Manufacture of television and radio receivers and associated consumer goods	
3311	การผลิตอุปกรณ์ที่ใช้ในการทำงานหนักและเครื่องจักร และเครื่องมือช่างเครื่องจักร	4	100.0	1	25.0	3	75.0	1	33.3	-	-	1	33.3	2	66.7	2	66.7	-	-	-	-	Manufacture of medical and surgical equipment and orthopaedic appliances	
3312	การผลิตอุปกรณ์และเครื่องใช้เพื่อการผลิต การวางท่อ การผลิต การเชื่อม การตัดเหล็ก การขึ้นรูปเหล็ก และใช้	1	100.0	1	100.0	-	-	-	-	-	-	-	-	-	-	-	-	-	-	-	-	Manufacture of instruments and appliances for measuring, checking, testing, navigating and other purposes, except industrial process control equipment	
3320	การผลิตอุปกรณ์ที่ใช้ในทางเดินอากาศ และเครื่องจักร	1	100.0	1	100.0	-	-	-	-	-	-	-	-	-	-	-	-	-	-	-	-	Manufacture of optical instruments and photographic equipment	
3330	การผลิตนาฬิกา	1	100.0	1	100.0	-	-	-	-	-	-	-	-	-	-	-	-	-	-	-	-	Manufacture of watches and clocks	
3420	การผลิตตัวรับ (receivers) สำหรับวิทยุ โทรทัศน์ วิทยุ และโทรทัศน์	66	100.0	17	25.8	49	74.2	40	81.6	6	12.2	32	65.3	5	10.2	10	30.4	4	8.2	-	-	Manufacture of bodies (chassis) for motor vehicles; manufacture of trailers and semi-trailers	
3430	การผลิตส่วนประกอบ และอุปกรณ์ประกอบสำหรับยานยนต์ และเรือยนต์	5	100.0	3	60.0	2	40.0	1	50.0	-	-	1	50.0	1	50.0	1	50.0	1	50.0	-	-	Manufacture of parts and accessories for motor vehicles and their engines	
3520	การผลิตวัสดุของยางพลาสติกและกระดาษ และผลิตภัณฑ์อื่น	2	100.0	2	100.0	-	-	-	-	-	-	-	-	-	-	-	-	-	-	-	-	Manufacture of railway and tramway locomotives and rolling stock	
3591	การผลิตยางรถยนต์	1	100.0	1	100.0	-	-	-	-	-	-	-	-	-	-	-	-	-	-	-	-	Manufacture of motorcycles	
3610	การผลิตเฟอร์นิเจอร์	105	100.0	34	32.4	71	67.6	27	38.0	37	32.1	32	45.1	30	42.3	13	18.3	5	7.0	-	-	Manufacture of furniture	
3691	การผลิตเครื่องประดับและเครื่องใช้ทองคำ และเครื่องใช้ทองคำ	45	100.0	16	35.6	29	64.4	15	51.7	4	13.8	13	44.8	13	44.8	6	20.7	2	6.9	-	-	Manufacture of jewellery and related articles	
3693	การผลิตเครื่องใช้ไฟฟ้า	2	100.0	1	50.0	1	50.0	-	-	-	-	-	-	-	1	100.0	1	100.0	-	-	-	Manufacture of sports goods	
3694	การผลิตของเล่นและของเล่น	14	100.0	6	42.9	8	57.1	4	50.0	-	-	5	62.5	4	50.0	1	12.5	1	12.5	1	12.5	Manufacture of games and toys	
3699	การผลิตอื่น ๆ ซึ่งมีใช้ไปหมดทั้งสิ้น	51	100.0	11	21.6	40	78.4	15	37.5	14	35.0	23	57.5	18	45.0	5	12.5	4	10.0	-	-	Other manufacturing n.e.c.	
3720	การผลิตของที่ทำขึ้นได้จากของใช้แล้วแต่มีคุณภาพดี	3	100.0	-	-	3	100.0	3	100.0	1	33.3	2	66.7	1	33.3	1	33.3	-	-	-	-	Recycling of non-metal waste and scrap	

ตาราง 16 จำนวนและอัตราร้อยละของสถานประกอบการผลิต จำนวนความต้องการช่วยเหลือจากหน่วยงานของรัฐ และหมวดอุตสาหกรรม
 Table 16 Number and Percentage of Manufacturing Establishments by Needs of Government Supports and Division of Industry

รหัส Code	หมวดอุตสาหกรรม Division of Industry	ไม่ต้องการ No Need		ต้องการความช่วยเหลือจากหน่วยงานของรัฐ Need Government's Support										รวม Total	อื่น ๆ Others				
		จำนวน Number	ร้อยละ %	รวม Total	จัดฝึกอบรม และส่งเสริมงาน Organize Training Courses	พัฒนาแหล่ง ทรัพยากรธรรมชาติ Develop Natural Sources	ลด Import Tax	สินเชื่อ Supply Low Interest	ดอกเบี้ย Rate Loan	ส่งเสริมการส่งออก Marketing and Export Promotion	เงินอุดหนุน Subsidy	อื่นๆ Others							
3	4	5	6	7	8	9	10	11	12	13	14	15	16	17	18	19	20	21	
	ยอดรวม	2,124	100.0	485	22.8	1,039	77.2	529	32.3	337	30.6	686	35.8	1,106	67.4	709	43.3	131	8.0
15	การผลิตสินค้าหยาบและร่อนเส้น	570	100.0	146	25.6	424	74.4	114	26.9	101	23.8	133	31.4	307	72.4	194	45.8	33	7.8
16	การผลิตสิ่งทอ	87	100.0	17	19.5	70	80.5	7	10.0	18	25.7	18	25.7	51	72.9	32	45.7	13	18.6
17	การผลิตสิ่งทอ	83	100.0	12	14.5	71	85.5	36	50.7	8	11.3	15	21.1	43	60.6	50	70.4	7	9.9
18	การผลิตสิ่งทอและเครื่องนุ่งห่ม	121	100.0	21	17.4	100	82.6	46	46.0	11	11.0	35	35.0	70	70.0	43	43.0	5	5.0
19	การผลิตและประกอบเครื่องใช้ไฟฟ้า รวมทั้งการผลิตและประกอบเครื่องใช้ไฟฟ้าชนิดอื่น ๆ	17	100.0	4	23.5	13	76.5	4	30.8	2	15.4	7	53.9	8	61.5	5	38.5	-	-
20	การผลิตไม้และผลิตภัณฑ์จากไม้และไม้กลัด ผลิตเฟอร์นิเจอร์ รวมทั้งการผลิตสิ่งของที่ทำจากหนัง และวัสดุพลาสติกอื่น ๆ	120	100.0	22	18.3	98	81.7	20	20.4	26	26.5	27	27.6	60	61.2	58	59.2	5	5.1
21	การผลิตกระดาษและผลิตภัณฑ์กระดาษ	33	100.0	5	15.2	28	84.9	16	57.1	8	28.6	10	35.7	16	57.1	10	35.7	3	10.7
22	การผลิตสิ่งทอ การพิมพ์ และการกระดาษเขียนพิมพ์	50	100.0	13	26.0	37	74.0	18	48.7	4	10.8	18	48.7	28	75.7	2	5.4	1	2.7
23	การผลิตสิ่งทอเส้นใย ผลิตสิ่งทอที่ได้จากการถักเส้นใย	6	100.0	4	66.7	2	33.3	2	100.0	1	50.0	2	100.0	1	50.0	-	-	-	-
24	การผลิตสิ่งทอเส้นใยและสิ่งทอเส้นใย	36	100.0	13	36.1	23	63.9	7	40.4	3	13.0	10	43.5	13	56.5	10	43.5	-	-
25	การผลิตสิ่งทอเส้นใยและสิ่งทอเส้นใย	21	100.0	5	23.8	16	76.2	7	43.8	3	18.8	10	62.5	9	56.3	5	31.3	3	18.8
26	การผลิตสิ่งทอเส้นใยและสิ่งทอเส้นใย	514	100.0	99	19.3	415	80.7	111	26.8	97	23.4	142	34.2	296	71.3	164	39.5	35	8.4
27	การผลิตโลหะขั้นมูลฐาน	10	100.0	3	30.0	7	70.0	5	71.4	1	14.3	4	57.1	5	71.4	4	57.1	-	-
28	การผลิตสิ่งทอที่ทำจากโลหะประเภทโลหะขั้นมูลฐาน	90	100.0	27	30.0	63	70.0	30	47.6	7	11.1	34	54.0	39	61.9	14	22.2	8	12.7
29	การผลิตเครื่องจักรและอุปกรณ์ ซึ่งไม่ได้ประกอบไปพร้อมกับ	40	100.0	7	17.5	33	82.5	16	48.5	5	15.2	23	69.7	26	78.8	9	27.3	2	6.1
31	การผลิตเครื่องจักรและอุปกรณ์ไฟฟ้า ซึ่งมีได้ประเภทอื่นๆด้วย	10	100.0	2	20.0	8	80.0	2	25.0	1	12.5	5	62.5	4	50.0	3	37.5	-	-
32	การผลิตอุปกรณ์และเครื่องใช้ไฟฟ้า โทรทัศน์ และเครื่องใช้	15	100.0	2	13.3	13	86.7	7	53.9	1	7.7	8	61.5	7	53.9	5	38.5	1	7.7

ตาราง 16 จำนวนและอัตราร้อยละของสถานประกอบการอุตสาหกรรมผลิต จำแนกตามความต้องการความช่วยเหลือจากหน่วยงานของรัฐ และหมวดอุตสาหกรรม (ต่อ)
 Table 16 Number and Percentage of Manufacturing Establishments by Needs of Government Supports and Division of Industry (Contd.)

รหัส Code	หมวดอุตสาหกรรม Division of Industry	รวม Total		ไม่ต้องการ No Need										ต้องการความช่วยเหลือจากรัฐ Need Government's Support									
		จำนวน Number	ร้อยละ %	ความรุดหน้า Advance		จัดฝึกอบรม Organize Training		พัฒนาแหล่ง พัฒนาธรรมชาติ Develop Natural		ลด Import Tax		ลดดอกเบี้ย Supply Low Interest		ลดภาษี Rate Loan		ส่งเสริมการตลาด Marketing and Export		อื่น ๆ Others					
				จำนวน Number	ร้อยละ %	จำนวน Number	ร้อยละ %	จำนวน Number	ร้อยละ %	จำนวน Number	ร้อยละ %	จำนวน Number	ร้อยละ %	จำนวน Number	ร้อยละ %	จำนวน Number	ร้อยละ %	จำนวน Number	ร้อยละ %				
1	2	3	4	5	6	7	8	9	10	11	12	13	14	15	16	17	18	19	20	21			
33	การผลิตที่ใช้พลังงานเพชร การวัดรวมถ้ำ และอุปกรณ์ที่ใช้ในทางเทคนิค นกติก	7	100.0	3	42.9	4	57.1	2	50.0	1	25.0	3	75.0	1	25.0	2	50.0	-	-	-	Manufacture of medical, precision and optical instruments, watches and clocks		
34	การผลิตยานยนต์ รถพ่วง และรถแทรกเตอร์	71	100.0	19	26.8	52	73.2	24	46.2	1	1.9	28	53.9	41	78.9	6	11.5	3	5.8	-	Manufacture of motor vehicles, trailers and semi-trailers		
35	การผลิตเครื่องอุปโภคบริโภคประเภทอื่น ๆ	3	100.0	2	66.7	1	33.3	-	-	-	-	1	100.0	-	-	1	100.0	-	-	Manufacture of other transport equipment			
36	การผลิตเฟอร์นิเจอร์ วัสดุและเครื่องมือใช้ประกอบการทำไม้	217	100.0	59	27.2	158	72.8	53	33.5	37	23.4	51	32.3	78	49.4	92	58.2	12	7.6	-	Manufacture of furniture, manufacturing n.e.c.		
37	การผลิตผลิตภัณฑ์พลาสติกเป็นรูปฉบับใหม่	3	100.0	-	-	3	100.0	2	66.7	1	33.3	2	66.7	2	66.7	-	-	-	-	-	Recycling		

1/ รวมการผลิตเครื่องสำนักงาน เครื่องใช้บัญชี และเครื่องคำนวณ
 1/ included Manufacture of office, accounting and accounting machinery.

ตาราง 16 จำนวนและอัตราร้อยละของสถานประกอบการผลิต จำนวนความช่วยเหลือจากหน่วยงานของรัฐ และหมู่อุตสาหกรรม
 Table 16 Number and Percentage of Manufacturing Establishments by Needs of Government Supports and Group of Industry

รหัส Code	หมู่อุตสาหกรรม Group of Industry	ต้องการความช่วยเหลือจากหน่วยงานของรัฐ Need Government's Support																			
		ไม่ต้องการ No Need										ต้องการความช่วยเหลือจากหน่วยงานของรัฐ Need Government's Support									
		รวม Total	จำนวน Number	ร้อยละ %	จำนวน Number	ร้อยละ %	จำนวน Number	ร้อยละ %	จำนวน Number	ร้อยละ %	จำนวน Number	ร้อยละ %	จำนวน Number	ร้อยละ %	จำนวน Number	ร้อยละ %	จำนวน Number	ร้อยละ %	จำนวน Number	ร้อยละ %	จำนวน Number
1		2,124	100.0	488	22.8	1,059	77.2	529	82.3	887	20.0	586	35.8	1,105	87.4	709	43.8	131	8.0	Total	
151	การผลิต การปลูก และการเก็บเกี่ยวเมล็ดพืช สัตว์น้ำ ปลา สัตว์ปีก และไข่	167	100.0	35	21.0	132	79.0	30	22.7	37	28.0	41	31.1	85	64.4	67	50.8	10	7.6	Production, processing and preservation of meat, fish, fruit, vegetables, oils and fats	
152	ผลิตภัณฑ์ที่ทำจากนม	24	100.0	7	29.2	17	70.8	5	29.4	2	11.8	10	58.8	16	94.1	1	5.9	-	-	Manufacture of dairy products	
153	การผลิตผลิตภัณฑ์สิ่งทอที่ไม่ใช่เส้นใย สัตว์ทะเล ผลิตภัณฑ์สิ่งทอที่ทำจากเส้นใยสังเคราะห์ และอาหารสัตว์	177	100.0	43	24.3	134	75.7	44	32.8	34	25.4	28	20.9	104	77.6	87	64.9	8	6.0	Manufacture of grain mill products, starches and starch products, and prepared animal feeds	
154	การผลิตผลิตภัณฑ์อาหารอื่น ๆ	151	100.0	47	31.1	104	68.9	23	22.1	24	23.1	39	37.5	71	68.3	30	28.9	12	11.5	Manufacture of other food products	
155	การผลิตเครื่องดื่ม	51	100.0	14	27.5	37	72.6	12	32.4	4	10.8	15	40.5	31	83.8	9	24.3	3	8.1	Manufacture of beverages	
160	การผลิตผลิตภัณฑ์เย็บ	87	100.0	17	19.5	70	80.5	7	10.0	18	25.7	18	25.7	51	72.9	32	45.7	13	18.6	Manufacture of tobacco products	
171	การย้อม การทอ และการเคลือบสิ่งสิ่งทอ	58	100.0	9	15.5	49	84.5	24	49.0	8	16.3	7	14.3	27	55.1	38	77.6	6	12.2	Spinning, weaving and finishing of textiles	
172	การผลิตสิ่งทออื่น ๆ	23	100.0	2	8.7	21	91.3	11	52.4	-	-	8	38.1	15	71.4	11	52.4	1	4.8	Manufacture of other textiles	
173	การผลิตเครื่องแต่งกาย ยกเว้นเครื่องแต่งกายที่ทอด้วยเส้นใย	2	100.0	1	50.0	1	50.0	1	100.0	-	-	-	-	1	100.0	1	100.0	-	-	Manufacture of knitted and crocheted fabrics and articles	
181	การผลิตเครื่องแต่งกาย ยกเว้นเครื่องแต่งกายที่ทอด้วยเส้นใย	120	100.0	21	17.5	99	82.5	46	46.5	11	11.1	35	35.4	70	70.7	43	43.4	4	4.0	Manufacture of wearing apparel, except for apparel	
182	การผลิตเครื่องแต่งกายอื่น ๆ	1	100.0	-	-	1	100.0	-	-	-	-	-	-	-	-	-	-	1	100.0	Dressing and dyeing of fur, manufacture of articles of fur	
191	การผลิตและตกแต่งสิ่งทอพร้อมกับการผลิตกระดาษ กระดาษพิมพ์ อานม้า เครื่องเย็บเย็บ	10	100.0	2	20.0	8	80.0	1	12.5	4	50.0	4	50.0	4	50.0	2	25.0	-	-	Tanning and dressing of leather, manufacture of luggage, handbags, saddlery and harness	
192	การผลิตรองเท้า	7	100.0	2	28.6	5	71.4	3	60.0	1	20.0	3	60.0	4	80.0	3	60.0	-	-	Manufacture of footwear	
201	การผลิตไม้และการใช้ไม้	22	100.0	4	18.2	18	81.8	2	11.1	2	11.1	7	38.9	10	55.6	5	27.8	4	22.2	Sawmilling and planing of wood	
202	การผลิตผลิตภัณฑ์จากไม้ ไม้ทอ พานและ ไม้ขีดไฟ	98	100.0	18	18.4	80	81.6	18	22.5	24	30.0	20	25.0	50	62.5	53	66.3	1	1.3	Manufacture of products of wood, cork, straw and plating materials	
210	การผลิตกระดาษและผลิตภัณฑ์กระดาษ	33	100.0	5	15.2	28	84.9	16	57.1	8	28.6	10	35.7	16	57.1	10	35.7	3	10.7	Manufacture of paper and paper products	
221	การผลิตหนังสือ	12	100.0	4	33.3	8	66.7	1	12.5	-	-	3	37.5	6	75.0	1	12.5	1	12.5	Publishing	
222	การพิมพ์ และการประกอบงานพิมพ์ที่เกี่ยวข้องกับการพิมพ์	38	100.0	9	23.7	29	76.3	17	58.6	4	13.8	15	51.7	22	75.9	1	3.5	-	-	Printing and service activities related to printing	
231	การผลิตผลิตภัณฑ์จากยาง	2	100.0	1	50.0	1	50.0	1	100.0	1	100.0	1	100.0	1	100.0	-	-	-	-	Manufacture of coke oven products	
232	การผลิตผลิตภัณฑ์ที่ได้จากการถลุงถ่านหินปิโตรเลียม	3	100.0	2	66.7	1	33.3	1	100.0	-	-	1	100.0	1	100.0	-	-	-	-	Manufacture of refined petroleum products	
233	กระบวนการการผลิตผลิตภัณฑ์ปิโตรเลียม	1	100.0	1	100.0	-	-	-	-	-	-	-	-	-	-	-	-	-	-	Processing of nuclear fuel	
241	การผลิตผลิตภัณฑ์เคมีอนินทรีย์	16	100.0	6	37.5	10	62.5	4	40.0	1	10.0	3	30.0	5	50.0	4	40.0	-	-	Manufacture of basic chemicals	
242	การผลิตผลิตภัณฑ์เคมีอินทรีย์	20	100.0	7	35.0	13	65.0	3	23.1	2	15.4	7	53.9	8	61.5	6	46.2	-	-	Manufacture of other chemical products	
251	การผลิตผลิตภัณฑ์ยาง	4	100.0	-	-	4	100.0	2	50.0	-	-	3	75.0	2	50.0	1	25.0	-	-	Manufacture of rubber products	

ตาราง 16 จำนวนและอัตราร้อยละของสถานประกอบการผลิต จำแนกตามความต้องการความช่วยเหลือจากหน่วยงานของรัฐ และหมู่อุตสาหกรรม (ต่อ)
 Table 16 Number and Percentage of Manufacturing Establishments by Needs of Government Supports and Group of Industry (Contd.)

รหัส Code	หมู่อุตสาหกรรม	ไม่ต้องการ										ต้องการความช่วยเหลือจากหน่วยงานของรัฐ Need Government's Support										Group of Industry		
		จำนวน		จำนวน		จำนวน		จำนวน		จำนวน		จำนวน		จำนวน		จำนวน		จำนวน		จำนวน				
		Number	%	Number	%	Number	%	Number	%	Number	%	Number	%	Number	%	Number	%	Number	%	Number	%	Number	%	
		3	4	5	6	7	8	9	10	11	12	13	14	15	16	17	18	19	20					
	รวม Total	314	100.0	99	31.5	415	131.5	268	85.4	111	35.3	23.4	7.5	23.8	7.5	23.8	7.5	23.8	7.5	23.8	7.5	23.8	7.5	Others
252	การผลิตสินค้าพลาสติก	17	100.0	5	29.4	12	70.6	5	41.7	3	25.0	7	58.3	7	58.3	4	33.3	3	25.0					Manufacture of plastic products
269	การผลิตผลิตภัณฑ์โลหะ ซึ่งมีวัสดุประเภทไฟเบอร์กลาส	314	100.0	99	31.5	415	131.5	268	85.4	111	35.3	23.4	7.5	23.8	7.5	23.8	7.5	23.8	7.5	23.8	7.5	23.8	7.5	Manufacture of non-metallic mineral products n.e.c.
271	การผลิตเหล็กและเหล็กกล้าพื้นฐาน	1	100.0	-	-	1	100.0	-	-	-	-	1	100.0	1	100.0	1	100.0	1	100.0	1	100.0	1	100.0	Manufacture of basic iron and steel
272	การผลิตโลหะเหล็กและโลหะที่มีส่วนผสมของอะลูมิเนียม	4	100.0	-	-	4	100.0	3	75.0	1	25.0	2	50.0	3	75.0	2	50.0	2	50.0	2	50.0	2	50.0	Manufacture of basic precious and non-ferrous metals
273	การผลิตโลหะ	5	100.0	3	60.0	2	40.0	2	100.0	-	-	1	50.0	1	50.0	1	50.0	1	50.0	1	50.0	1	50.0	Casting of metals
281	การผลิตผลิตภัณฑ์เครื่องปั้นดินเผา ดินเผา ดินเผาที่มีเคลือบสี	31	100.0	11	35.5	20	64.5	10	50.0	-	-	8	40.0	13	65.0	1	5.0	4	20.0	4	20.0	4	20.0	Manufacture of structural metal products, tanks, reservoirs and steam generators
289	การผลิตผลิตภัณฑ์โลหะประเภทอื่น ๆ รวมถึงกิจกรรมด้านบริการของผู้ผลิตผลิตภัณฑ์โลหะประเภทอื่น	59	100.0	16	27.1	43	72.9	20	46.5	7	16.3	26	60.5	26	60.5	13	30.2	4	9.3	4	9.3	4	9.3	Manufacture of other fabricated metal products; service activities to producers of fabricated metal products
291	การผลิตเครื่องจักรที่ใช้พลังงานไฟฟ้า	3	100.0	-	-	3	100.0	2	66.7	1	33.3	1	33.3	2	66.7	1	33.3	-	-	-	-	-	-	Manufacture of general purpose machinery
292	การผลิตเครื่องจักรที่ใช้แรงขับเคลื่อน	36	100.0	7	19.4	29	80.6	13	44.8	4	13.8	21	72.4	23	79.3	8	27.6	2	6.9	2	6.9	2	6.9	Manufacture of special purpose machinery
293	การผลิตเครื่องใช้ในบ้านเรือน ซึ่งมีให้ใช้ประเภทไฟเบอร์กลาส	1	100.0	-	-	1	100.0	1	100.0	-	-	1	100.0	1	100.0	-	-	-	-	-	-	-	-	Manufacture of domestic appliances n.e.c.
300	การผลิตเครื่องจักรสำนักงาน เครื่องใช้บัญชี และเครื่องคำนวณ	1	100.0	-	-	1	100.0	1	100.0	-	-	1	100.0	-	-	-	-	-	-	-	-	-	-	Manufacture of office, accounting and computing machinery
312	การผลิตอุปกรณ์การวัดและควบคุมระบบไฟฟ้า	2	100.0	-	-	2	100.0	1	50.0	-	-	2	100.0	-	-	-	-	-	-	-	-	-	-	Manufacture of electricity distribution and control apparatus
315	การผลิตหลอดไฟ	1	100.0	-	-	1	100.0	-	-	1	100.0	1	100.0	-	-	-	-	-	-	-	-	-	-	Manufacture of electric lamps
319	การผลิตเครื่องปรับอากาศชนิดอื่น ๆ ซึ่งมีวัสดุประเภทไฟเบอร์กลาส	6	100.0	2	33.3	4	66.7	-	-	-	-	1	25.0	4	100.0	1	25.0	-	-	-	-	-	-	Manufacture of other electrical equipment n.e.c.
321	การผลิตเครื่องใช้ทางโทรคมนาคม และส่วนประกอบอิเล็กทรอนิกส์อื่น ๆ	14	100.0	2	14.3	12	85.7	7	50.0	1	8.3	7	50.0	6	42.9	4	28.6	4	28.6	4	28.6	4	28.6	Manufacture of electronic valves and tubes and other electronic components
323	การผลิตเครื่องใช้ทางโทรคมนาคมและวิทยุ และสินค้าที่เกี่ยวข้อง	1	100.0	-	-	1	100.0	-	-	-	-	1	100.0	1	100.0	1	100.0	1	100.0	1	100.0	1	100.0	Manufacture of television and radio receivers and associated consumer goods
331	การผลิตอุปกรณ์และเครื่องมือใช้ทางการแพทย์ และเครื่องมือใช้ทางการศึกษา การเกษตร การเดินเรือ การเดินอากาศและใช้ใต้น้ำประเภทอื่น ๆ	5	100.0	2	40.0	3	60.0	1	20.0	1	20.0	3	60.0	1	20.0	1	20.0	2	40.0	2	40.0	2	40.0	Manufacture of medical appliances and instruments and appliances for measuring, checking, testing, navigating and other purposes, except optical instruments
332	การผลิตอุปกรณ์ที่ใช้ทางการแพทย์ และเครื่องมือใช้ทางการศึกษา	1	100.0	1	100.0	-	-	-	-	-	-	-	-	-	-	-	-	-	-	-	-	-	-	Manufacture of optical instruments and photographic equipment
333	การผลิตนาฬิกา	1	100.0	-	-	1	100.0	1	100.0	-	-	-	-	-	-	-	-	-	-	-	-	-	-	Manufacture of watches and clocks

ตาราง 16 จำนวนและอัตราร้อยละของสถานประกอบการอุตสาหกรรมผลิต จำแนกตามความต้องการความช่วยเหลือจากหน่วยงานของรัฐ และหมู่อุตสาหกรรม (ต่อ)
 Table 16 Number and Percentage of Manufacturing Establishments by Needs of Government Supports and Group of Industry (Contd.)

รหัส Code	หมู่อุตสาหกรรม	ไม่ต้องการ		ต้องการความช่วยเหลือจากหน่วยงานของรัฐ Need Government's Support										Group of Industry						
		รวม Total	จำนวนร้อยละ No Need	รวม Total	จัดฝึกอบรม Organize Training Courses	พัฒนาแหล่ง ทรัพยากรธรรมชาติ Develop Natural Sources	ลดภาษีนำเข้า Reduce Import Tax	จัดหาเงินทุน ดอกเบี้ยต่ำ Supply Low Interest Rate Loan	ช่วยเหลือ ดอกเบี้ยต่ำ Marketing and Export Promotion	ช่วยเหลือ ดอกเบี้ยต่ำ Marketing and Export Promotion	ช่วยเหลือ ดอกเบี้ยต่ำ Marketing and Export Promotion	ช่วยเหลือ ดอกเบี้ยต่ำ Marketing and Export Promotion	ช่วยเหลือ ดอกเบี้ยต่ำ Marketing and Export Promotion		ช่วยเหลือ ดอกเบี้ยต่ำ Marketing and Export Promotion					
1	2	3	4	5	6	7	8	9	10	11	12	13	14	15	16	17	18	19	20	21
342	การผลิตชิ้น (Coachwork) สำหรับยานยนต์ รวมการผลิต รถพ่วง และรถบรรทุก	66	100.0	18	27.3	48	72.7	24	50.0	-	-	25	52.1	38	79.2	5	10.4	2	4.2	Manufacture of bodies (coachwork) for motor vehicles; manufacture of trailers and semi-trailers
343	การผลิตตัวประกอบ และอุปกรณ์ประกอบ สำหรับ ยานยนต์ และเครื่องยนต์	5	100.0	1	20.0	4	80.0	-	-	1	25.0	3	75.0	3	75.0	1	25.0	1	25.0	Manufacture of parts and accessories for motor vehicles and their engines
352	การผลิตตัวประกอบรถจักรยานยนต์และรถจักรยาน สี่ล้อ	2	100.0	2	100.0	-	-	-	-	-	-	-	-	-	-	-	-	-	-	Manufacture of railway and tramway locomotives and rolling stock
359	การผลิตอุปกรณ์การขนส่ง ซึ่งได้แก่รถบรรทุกใช้ที่ดิน	1	100.0	-	-	1	100.0	-	-	-	-	1	100.0	-	-	1	100.0	-	-	Manufacture of transport equipment n.e.c.
361	การผลิตเฟอร์นิเจอร์	105	100.0	28	26.7	77	73.3	26	33.8	24	31.2	22	28.6	42	54.6	47	61.0	5	6.5	Manufacture of furniture
369	การผลิต ซึ่งมีได้แก่รถบรรทุกใช้ที่ดิน	112	100.0	31	27.7	81	72.3	27	33.3	13	16.1	29	35.8	36	44.4	45	55.6	7	8.6	Manufacturing n.e.c.
372	การผลิตและขนส่งซึ่งได้แก่รถบรรทุกและผลิตภัณฑ์อื่น ๆ	3	100.0	-	-	3	100.0	2	66.7	1	33.3	2	66.7	2	66.7	-	-	-	-	Recycling of non-metal waste and scrap

ตาราง 16 จำนวนและอัตราร้อยละของสถานประกอบการอุตสาหกรรมผลิต จำแนกตามความต้องการความช่วยเหลือจากหน่วยงานของรัฐ และหมู่ย่อยอุตสาหกรรม
 Table 16 Number and Percentage of Manufacturing Establishments by Needs of Government Supports and Class of Industry

รหัส Code	หมู่ย่อยอุตสาหกรรม Sub-industry	ต้องการความช่วยเหลือจากหน่วยงานของรัฐ Need Government's Support																				รวม Total	รวม Total	อื่น ๆ Others	Class of Industry																																																																																																																																																																																																																																																																																																																																																																																																																																																																																																																																																																																																																																																																																																																																																																																																																																																																																																																																																																																																														
		ไม่มี No Need					จัดฝึกอบรม Organize Training Courses					พัฒนาแหล่ง พัฒนาแหล่ง Develop Natural Sources					ลด Reduce									อัตราดอกเบี้ย Rate Loan					ส่งเสริมการส่งออก Marketing and Export Promotion																																																																																																																																																																																																																																																																																																																																																																																																																																																																																																																																																																																																																																																																																																																																																																																																																																																																																																																																																																																																								
		จำนวน Number	ร้อยละ %	จำนวน Number	ร้อยละ %	จำนวน Number	ร้อยละ %	จำนวน Number	ร้อยละ %	จำนวน Number	ร้อยละ %	จำนวน Number	ร้อยละ %	จำนวน Number	ร้อยละ %	จำนวน Number	ร้อยละ %	จำนวน Number	ร้อยละ %	จำนวน Number	ร้อยละ %					จำนวน Number	ร้อยละ %	จำนวน Number	ร้อยละ %	จำนวน Number	ร้อยละ %	จำนวน Number	ร้อยละ %																																																																																																																																																																																																																																																																																																																																																																																																																																																																																																																																																																																																																																																																																																																																																																																																																																																																																																																																																																																																						
1	2	3	4	5	6	7	8	9	10	11	12	13	14	15	16	17	18	19	20	21	22	23	24	25	26	27	28	29	30	31	32	33	34	35	36	37	38	39	40	41	42	43	44	45	46	47	48	49	50	51	52	53	54	55	56	57	58	59	60	61	62	63	64	65	66	67	68	69	70	71	72	73	74	75	76	77	78	79	80	81	82	83	84	85	86	87	88	89	90	91	92	93	94	95	96	97	98	99	100	101	102	103	104	105	106	107	108	109	110	111	112	113	114	115	116	117	118	119	120	121	122	123	124	125	126	127	128	129	130	131	132	133	134	135	136	137	138	139	140	141	142	143	144	145	146	147	148	149	150	151	152	153	154	155	156	157	158	159	160	161	162	163	164	165	166	167	168	169	170	171	172	173	174	175	176	177	178	179	180	181	182	183	184	185	186	187	188	189	190	191	192	193	194	195	196	197	198	199	200	201	202	203	204	205	206	207	208	209	210	211	212	213	214	215	216	217	218	219	220	221	222	223	224	225	226	227	228	229	230	231	232	233	234	235	236	237	238	239	240	241	242	243	244	245	246	247	248	249	250	251	252	253	254	255	256	257	258	259	260	261	262	263	264	265	266	267	268	269	270	271	272	273	274	275	276	277	278	279	280	281	282	283	284	285	286	287	288	289	290	291	292	293	294	295	296	297	298	299	300	301	302	303	304	305	306	307	308	309	310	311	312	313	314	315	316	317	318	319	320	321	322	323	324	325	326	327	328	329	330	331	332	333	334	335	336	337	338	339	340	341	342	343	344	345	346	347	348	349	350	351	352	353	354	355	356	357	358	359	360	361	362	363	364	365	366	367	368	369	370	371	372	373	374	375	376	377	378	379	380	381	382	383	384	385	386	387	388	389	390	391	392	393	394	395	396	397	398	399	400	401	402	403	404	405	406	407	408	409	410	411	412	413	414	415	416	417	418	419	420	421	422	423	424	425	426	427	428	429	430	431	432	433	434	435	436	437	438	439	440	441	442	443	444	445	446	447	448	449	450	451	452	453	454	455	456	457	458	459	460	461	462	463	464	465	466	467	468	469	470	471	472	473	474	475	476	477	478	479	480	481	482	483	484	485	486	487	488	489	490	491	492	493	494	495	496	497	498	499	500	501	502	503	504	505	506	507	508	509	510	511	512	513	514	515	516	517	518	519	520	521	522	523	524	525	526	527	528	529	530	531	532	533	534	535	536	537	538	539	540	541	542	543	544	545	546	547	548	549	550	551	552	553	554	555	556	557	558	559	560	561	562	563	564	565	566	567	568	569	570	571	572	573	574	575	576	577	578	579	580	581	582	583	584	585	586	587	588	589	590	591	592	593	594	595	596	597	598	599	600	601	602	603	604	605	606	607	608	609	610	611	612	613	614	615	616	617	618	619	620	621	622	623	624	625	626	627	628	629	630	631	632	633	634	635	636	637	638	639	640	641	642	643	644	645	646	647	648	649	650	651	652	653	654	655	656	657	658	659	660	661	662	663	664	665	666	667	668	669	670	671	672	673	674	675	676	677	678	679	680	681	682	683	684	685	686	687	688	689	690	691	692	693	694	695	696	697	698	699	700	701	702	703	704	705	706	707	708	709	710	711	712	713	714	715	716	717	718	719	720	721	722	723	724	725	726	727	728	729	730	731	732	733	734	735	736	737	738	739	740	741	742	743	744	745	746	747	748	749	750	751	752	753	754	755	756	757	758	759	760	761	762	763	764	765	766	767	768	769	770	771	772	773	774	775	776	777	778	779	780	781	782	783	784	785	786	787	788	789	790	791	792	793	794	795	796	797	798	799	800	801	802	803	804	805	806	807	808	809	810	811	812	813	814	815	816	817	818	819	820	821	822	823	824	825	826	827	828	829	830	831	832	833	834	835	836	837	838	839	840	841	842	843	844	845	846	847	848	849	850	851	852	853	854	855	856	857	858	859	860	861	862	863	864	865	866	867	868	869	870	871	872	873	874	875	876	877	878	879	880	881	882	883	884	885	886	887	888	889	890	891	892	893	894	895	896	897	898	899	900	901	902	903	904	905	906	907	908	909	910	911	912	913	914	915	916	917	918	919	920	921	922	923	924	925	926	927	928	929	930	931	932	933	934	935	936	937	938	939	940	941	942	943	944	945	946	947	948	949	950	951	952	953	954	955	956	957	958	959	960	961	962	963	964	965	966	967	968	969	970	971	972	973	974	975	976	977	978	979	980	981	982	983	984	985	986	987	988	989	990	991	992	993	994	995	996	997	998	999	1000

ตาราง 16 จำนวนและอัตราร้อยละของสถานประกอบการอุตสาหกรรมผลิต จำแนกตามความต้องการความช่วยเหลือจากหน่วยงานของรัฐ และหมู่ย่อยอุตสาหกรรม (ต่อ)
 Table 16 Number and Percentage of Manufacturing Establishments by Needs of Government Supports and Class of Industry (Contd.)

รหัส Code	หมู่ย่อยอุตสาหกรรม	ไม่ต้องการ		ต้องการความช่วยเหลือจากหน่วยงานของรัฐ Need Government's Support																Class of Industry	
		รวม Total	ความช่วยเหลือ จากหน่วยงานของรัฐ No Need	รวม Total	จัดฝึกอบรม และฟื้นฟูขีดความสามารถ Organize Training Courses	พัฒนาแหล่ง ทรัพยากรธรรมชาติ Develop Natural Sources	ลดภาษี Import Tax	ลดดอกเบี้ย Supply Low Interest	จัดหาสินเชื่อ เงินกู้ยืม Rate Loan	จัดหาแหล่ง วัตถุดิบ Supply Raw Material	จัดหาแหล่ง วัตถุดิบ Supply Raw Material	จัดหาแหล่ง วัตถุดิบ Supply Raw Material	จัดหาแหล่ง วัตถุดิบ Supply Raw Material	จัดหาแหล่ง วัตถุดิบ Supply Raw Material	จัดหาแหล่ง วัตถุดิบ Supply Raw Material	จัดหาแหล่ง วัตถุดิบ Supply Raw Material	จัดหาแหล่ง วัตถุดิบ Supply Raw Material	จัดหาแหล่ง วัตถุดิบ Supply Raw Material	จัดหาแหล่ง วัตถุดิบ Supply Raw Material		จัดหาแหล่ง วัตถุดิบ Supply Raw Material
1	2	3	4	5	6	7	8	9	10	11	12	13	14	15	16	17	18	19	20	21	
2330	กระบวนการผลิตเหล็กแผ่นบาง	1	100.0	1	100.0																Processing of nuclear fuel
2411	การผลิตผลิตภัณฑ์สิ่งทอขนสัตว์ ยกเว้นใยและสารประกอบไนลอน	8	100.0	2	25.0	6	75.0	3	50.0	1	16.7	2	33.3	4	66.7	1	16.7				Manufacture of basic chemicals, except fertilizers and nitrogen compounds
2412	การผลิตใยและสารประกอบไนลอน	5	100.0	2	40.0	3	60.0					1	33.3	1	33.3	3	100.0				Manufacture of fertilizers and nitrogen compounds
2413	การผลิตพลาสติกขั้นต้น และของสังเคราะห์	3	100.0	2	66.7	1	33.3	1	100.0												Manufacture of plastics in primary forms and of synthetic rubber
2421	การผลิตสารกำจัดพืชและสัตว์ที่คล้ายกันยกเว้นอื่น ๆ	2	100.0	1	50.0	1	100.0					1	100.0								Manufacture of pesticides and other agro-chemical products
2422	การผลิตสีทา น้ำมันชักเงา และสีที่ใช้กันลื่น หมึกพิมพ์ และแม่พิมพ์ (matrices) ที่กดด้วย	2	100.0			2	100.0					2	100.0	2	100.0	1	50.0				Manufacture of paints, varnishes and similar coatings, printing ink and mastics
2423	การผลิตผลิตภัณฑ์ทางการแพทย์ ผลิตภัณฑ์ใช้กันไวรัส และผลิตภัณฑ์กำจัดแมลงพาหะ	3	100.0			3	100.0	1	33.3	2	66.7	1	33.3	1	33.3	1	33.3				Manufacture of pharmaceuticals, medicinal chemicals and botanical products
2424	การผลิตปุ๋ยและของตกผลึกที่มีธาตุไนโตรเจนและธาตุฟอสฟอรัส และสิ่งปรุงแต่งสำหรับปศุสัตว์	10	100.0	5	50.0	5	50.0					3	60.0	4	80.0	2	40.0				Manufacture of soap and detergents, cleaning and polishing preparations, perfumes and toilet preparations
2429	การผลิตผลิตภัณฑ์สิ่งทออื่น ๆ ที่มีได้ดัดแปรสภาพใยที่ขึ้น	3	100.0			3	100.0	1	33.3			2	66.7	2	66.7	1	33.3				Manufacture of other chemical products n.e.c.
2511	การผลิตยานยนต์และอุปกรณ์ประกอบ	17	100.0	5	29.4	12	70.6	5	41.7	3	25.0	7	58.3	7	58.3	4	33.3	3	25.0		Manufacture of rubber tyres and tubes; retreading and rebuilding of rubber tyres
2519	การผลิตผลิตภัณฑ์พลาสติก	129	100.0	26	20.2	103	79.8	31	30.1	19	18.5	33	32.0	70	68.0	63	61.2	7	6.8		Manufacture of other rubber products
2520	การผลิตผลิตภัณฑ์พลาสติก	20	100.0	6	30.0	14	70.0	4	28.6	3	21.4	3	21.4	7	50.0	11	78.6	1	7.1		Manufacture of structural non-refractory clay products
2691	การผลิตผลิตภัณฑ์สิ่งทอใยสังเคราะห์	99	100.0	17	17.2	82	82.8	14	17.1	15	18.3	19	23.2	70	85.4	27	32.9	8	9.8		Manufacture of cement, lime and plaster
2692	การผลิตผลิตภัณฑ์สิ่งทอใยสังเคราะห์	11	100.0	4	36.4	7	63.6	1	14.3	3	42.9	4	57.1	4	57.1	4	57.1				Manufacture of articles of concrete, cement and plaster
2693	การผลิตผลิตภัณฑ์สิ่งทอใยสังเคราะห์	211	100.0	42	19.9	169	80.1	54	32.0	45	26.6	64	37.9	123	72.8	45	26.6	11	6.5		Cutting, shaping and finishing of stone
2694	การผลิตผลิตภัณฑ์สิ่งทอใยสังเคราะห์	31	100.0	3	9.7	28	90.3	6	21.4	7	25.0	16	57.1	16	57.1	13	46.4	5	17.9		

ตาราง 16 จำนวนและอัตราร้อยละของสถานประกอบการผลิต จำนวนความต้องการช่วยเหลือจากหน่วยงานของรัฐ และร้อยละอุตสาหกรรม (ต่อ)
 Table 16 Number and Percentage of Manufacturing Establishments by Needs of Government Supports and Class of Industry (Contd.)

รหัส Code	วัตถุประสงค์อุตสาหกรรม	ไม่ต้องการ										ต้องการช่วยเหลือจากหน่วยงานของรัฐ										รวม Total	อัตราช่วยเหลือ No Need	รวม Total	อัตราช่วยเหลือ Need Government's Support	Class of Industry																		
		จำนวน		ร้อยละ		จำนวน		ร้อยละ		จำนวน		ร้อยละ		จำนวน		ร้อยละ		พัฒนาแหล่ง พัฒนาแหล่ง พัฒนาแหล่ง พัฒนาแหล่ง	ลดภาษีนำเข้าวัสดุ ลดภาษีนำเข้าวัสดุ ลดภาษีนำเข้าวัสดุ ลดภาษีนำเข้าวัสดุ	จัดหาแหล่งเงินกู้ จัดหาแหล่งเงินกู้ จัดหาแหล่งเงินกู้ จัดหาแหล่งเงินกู้	อื่นๆ อื่นๆ อื่นๆ อื่นๆ																							
		จำนวน	ร้อยละ	จำนวน	ร้อยละ	จำนวน	ร้อยละ	จำนวน	ร้อยละ	จำนวน	ร้อยละ	จำนวน	ร้อยละ	จำนวน	ร้อยละ	จำนวน	ร้อยละ																											
1		3		4		5		6		7		8		9		10		11		12		13		14		15		16		17		18		19		20		21						
2699	การผลิตสิ่งพิมพ์และสิ่งพิมพ์	13	100.0	1	7.7	12	92.3	1	8.3	5	41.7	4	33.3	6	50.0	1	8.3	3	25.0	1	8.3	3	25.0	1	8.3	3	25.0	1	8.3	3	25.0	1	8.3	3	25.0	1	8.3	3	25.0	Manufacture of other non-metallic mineral products n.e.c.				
2710	การผลิตเหล็กและเหล็กหล่อ	1	100.0	-	-	1	100.0	-	-	-	-	1	100.0	1	100.0	1	100.0	1	100.0	1	100.0	1	100.0	1	100.0	1	100.0	1	100.0	1	100.0	1	100.0	1	100.0	1	100.0	1	100.0	Manufacture of basic iron and steel				
2720	การผลิตโลหะกล้า และโลหะที่มีไฮโดรเจนสูง	4	100.0	-	-	4	100.0	3	75.0	1	25.0	2	50.0	3	75.0	2	50.0	2	50.0	2	50.0	2	50.0	2	50.0	2	50.0	2	50.0	2	50.0	2	50.0	2	50.0	2	50.0	2	50.0	2	50.0	Manufacture of basic precious and non-ferrous metals		
2731	การผลิตเหล็กและเหล็กกล้า	3	100.0	1	33.3	2	66.7	2	100.0	-	-	1	50.0	1	50.0	1	50.0	1	50.0	1	50.0	1	50.0	1	50.0	1	50.0	1	50.0	1	50.0	1	50.0	1	50.0	1	50.0	1	50.0	1	50.0	Casting of iron and steel		
2732	การผลิตโลหะที่มีไฮโดรเจนสูง	2	100.0	2	100.0	-	-	-	-	-	-	-	-	-	-	-	-	-	-	-	-	-	-	-	-	-	-	-	-	-	-	-	-	-	-	-	-	-	Manufacture of non-ferrous metals					
2811	การผลิตสิ่งพิมพ์ที่มีกระดาษพิมพ์โลหะ	26	100.0	11	42.3	15	57.7	8	30.8	3	11.5	6	23.1	8	30.8	3	11.5	6	23.1	8	30.8	3	11.5	6	23.1	8	30.8	3	11.5	6	23.1	8	30.8	3	11.5	6	23.1	8	30.8	Manufacture of structural metal products				
2812	การผลิตสิ่งพิมพ์ที่มีกระดาษพิมพ์โลหะ	5	100.0	-	-	5	100.0	2	40.0	-	-	2	40.0	5	100.0	-	-	2	40.0	5	100.0	-	-	2	40.0	5	100.0	-	-	2	40.0	5	100.0	-	-	2	40.0	5	100.0	Manufacture of tanks, reservoirs and containers of metal				
2891	การผลิตสิ่งพิมพ์โลหะที่ขึ้นรูปโดยวิธีการ การกด	17	100.0	5	29.4	12	70.6	4	23.5	1	5.9	8	47.1	6	35.3	1	5.9	8	47.1	6	35.3	1	5.9	8	47.1	6	35.3	1	5.9	8	47.1	6	35.3	1	5.9	8	47.1	6	35.3	Forging, pressing, stamping and roll-forming of metal; powder metallurgy				
2892	การผลิตสิ่งพิมพ์โลหะที่ขึ้นรูปโดยวิธีการ การขึ้นรูปด้วยเครื่องอัดรีด	12	100.0	4	33.3	8	66.7	6	50.0	1	8.3	5	41.7	6	50.0	1	8.3	5	41.7	6	50.0	1	8.3	5	41.7	6	50.0	1	8.3	5	41.7	6	50.0	1	8.3	5	41.7	6	50.0	1	8.3	5	41.7	The iron and coating of metals, general
2893	การผลิตสิ่งพิมพ์โลหะที่ขึ้นรูปโดยวิธีการ การขึ้นรูปด้วยเครื่องอัดรีด	5	100.0	1	20.0	4	80.0	2	50.0	-	-	1	25.0	2	50.0	1	25.0	2	50.0	1	25.0	2	50.0	1	25.0	2	50.0	1	25.0	2	50.0	1	25.0	2	50.0	1	25.0	2	50.0	1	25.0	2	50.0	Mechanical engineering on a fee or contract basis
2899	การผลิตสิ่งพิมพ์โลหะที่ขึ้นรูปโดยวิธีการ การขึ้นรูปด้วยเครื่องอัดรีด	25	100.0	6	24.0	19	76.0	8	32.0	5	20.0	13	52.0	13	52.0	8	32.0	5	20.0	13	52.0	13	52.0	8	32.0	5	20.0	13	52.0	13	52.0	8	32.0	5	20.0	13	52.0	13	52.0	8	32.0	5	20.0	Manufacture of cutlery, hand tools and general hardware
2913	การผลิตสิ่งพิมพ์โลหะที่ขึ้นรูปโดยวิธีการ การขึ้นรูปด้วยเครื่องอัดรีด	1	100.0	-	-	1	100.0	-	-	-	-	-	-	-	-	-	-	-	-	-	-	-	-	-	-	-	-	-	-	-	-	-	-	-	-	-	-	-	-	Manufacture of other fabricated metal products n.e.c.				
2914	การผลิตสิ่งพิมพ์โลหะที่ขึ้นรูปโดยวิธีการ การขึ้นรูปด้วยเครื่องอัดรีด	1	100.0	-	-	1	100.0	-	-	-	-	-	-	-	-	-	-	-	-	-	-	-	-	-	-	-	-	-	-	-	-	-	-	-	-	-	-	-	Manufacture of bearings, gears, gearing and driving elements					
2919	การผลิตสิ่งพิมพ์โลหะที่ขึ้นรูปโดยวิธีการ การขึ้นรูปด้วยเครื่องอัดรีด	1	100.0	-	-	1	100.0	1	100.0	1	100.0	1	100.0	1	100.0	1	100.0	1	100.0	1	100.0	1	100.0	1	100.0	1	100.0	1	100.0	1	100.0	1	100.0	1	100.0	1	100.0	1	100.0	1	100.0	Manufacture of ovens, furnaces and furnace burners		
2921	การผลิตสิ่งพิมพ์โลหะที่ขึ้นรูปโดยวิธีการ การขึ้นรูปด้วยเครื่องอัดรีด	30	100.0	5	16.7	25	83.3	9	30.0	4	13.3	16	53.3	20	66.7	8	26.7	20	66.7	8	26.7	20	66.7	8	26.7	20	66.7	8	26.7	20	66.7	8	26.7	20	66.7	8	26.7	20	66.7	8	26.7	20	66.7	Manufacture of other general purpose machinery
2924	การผลิตสิ่งพิมพ์โลหะที่ขึ้นรูปโดยวิธีการ การขึ้นรูปด้วยเครื่องอัดรีด	4	100.0	2	50.0	2	50.0	2	50.0	2	50.0	2	50.0	2	50.0	2	50.0	2	50.0	2	50.0	2	50.0	2	50.0	2	50.0	2	50.0	2	50.0	2	50.0	2	50.0	2	50.0	2	50.0	2	50.0	2	50.0	Manufacture of agricultural and forestry machinery
2925	การผลิตสิ่งพิมพ์โลหะที่ขึ้นรูปโดยวิธีการ การขึ้นรูปด้วยเครื่องอัดรีด	1	100.0	-	-	1	100.0	1	100.0	1	100.0	1	100.0	1	100.0	1	100.0	1	100.0	1	100.0	1	100.0	1	100.0	1	100.0	1	100.0	1	100.0	1	100.0	1	100.0	1	100.0	1	100.0	1	100.0	1	100.0	Manufacture of machinery for food, beverage and tobacco processing
2926	การผลิตสิ่งพิมพ์โลหะที่ขึ้นรูปโดยวิธีการ การขึ้นรูปด้วยเครื่องอัดรีด	1	100.0	-	-	1	100.0	1	100.0	1	100.0	1	100.0	1	100.0	1	100.0	1	100.0	1	100.0	1	100.0	1	100.0	1	100.0	1	100.0	1	100.0	1	100.0	1	100.0	1	100.0	1	100.0	1	100.0	1	100.0	Manufacture of machinery for textile, apparel and leather production

ตาราง 16 จำนวนและอัตราร้อยละของสถานประกอบการอุตสาหกรรมผลิต จำแนกตามความต้องการความช่วยเหลือจากหน่วยงานของรัฐ และหน่วยอุตสาหกรรม (ต่อ)
 Table 16 Number and Percentage of Manufacturing Establishments by Needs of Government Supports and Class of Industry (Contd.)

รหัส Code	หน่วยอุตสาหกรรม Class of Industry	ไม่ต้องการ Don't Need										ต้องการความช่วยเหลือจากหน่วยงานของรัฐ Need Government's Support										
		รวม Total		ความช่วยเหลือ จากหน่วยงานของรัฐ No Need		รวม Total		จัดฝึกอบรม และพัฒนาฝีมือแรงงาน Organize Training Courses		พัฒนาแหล่ง ทรัพยากรธรรมชาติ Develop Natural Sources		ลด ภาษีนำเข้า Reduce Import Tax		จัดหาแหล่ง วัตถุดิบ Supply Low Interest Rate Loan		ช่วยเหลือ การตลาด Marketing and Export Promotion		อื่น ๆ Others				
		จำนวน Number	ร้อยละ %	จำนวน Number	ร้อยละ %	จำนวน Number	ร้อยละ %	จำนวน Number	ร้อยละ %	จำนวน Number	ร้อยละ %	จำนวน Number	ร้อยละ %	จำนวน Number	ร้อยละ %	จำนวน Number	ร้อยละ %	จำนวน Number	ร้อยละ %			
1		2	3	4	5	6	7	8	9	10	11	12	13	14	15	16	17	18	19	20	21	
2990	การผลิตเครื่องใช้ในบ้านอื่น ๆ ซึ่งมิได้ระบุไว้ในที่อื่น	1	100.0	-	-	-	1	100.0	1	100.0	-	-	1	100.0	1	100.0	-	-	-	-	-	-
3000	การผลิตเครื่องใช้ในบ้านอื่น ๆ เครื่องใช้ไฟฟ้า และเครื่องใช้ไฟฟ้า	2	100.0	-	-	-	2	100.0	2	100.0	-	-	2	100.0	-	-	-	-	-	-	-	-
3120	การผลิตเครื่องใช้ไฟฟ้า	1	100.0	-	-	-	1	100.0	-	-	-	-	1	100.0	-	-	-	-	-	-	-	-
3150	การผลิตเครื่องใช้ไฟฟ้า	6	100.0	2	33.3	4	66.7	-	-	-	-	-	1	25.0	4	100.0	1	25.0	-	-	-	-
3190	การผลิตเครื่องใช้ไฟฟ้า	14	100.0	2	14.3	12	85.7	7	58.3	1	8.3	7	58.3	6	50.0	4	33.3	1	8.3	-	-	-
3210	การผลิตเครื่องใช้ไฟฟ้า	1	100.0	-	-	-	1	100.0	-	-	-	-	1	100.0	1	100.0	1	100.0	-	-	-	-
3230	การผลิตเครื่องใช้ไฟฟ้า	4	100.0	1	25.0	3	75.0	1	33.3	1	33.3	3	100.0	1	33.3	2	66.7	-	-	-	-	-
3311	การผลิตอุปกรณ์ใช้ในบ้านอื่น ๆ ซึ่งมิได้ระบุไว้ในที่อื่น	1	100.0	-	-	-	1	100.0	-	-	-	-	-	-	-	-	-	-	-	-	-	-
3312	การผลิตอุปกรณ์ใช้ในบ้านอื่น ๆ ซึ่งมิได้ระบุไว้ในที่อื่น	1	100.0	-	-	-	1	100.0	-	-	-	-	-	-	-	-	-	-	-	-	-	-
3320	การผลิตอุปกรณ์ใช้ในบ้านอื่น ๆ ซึ่งมิได้ระบุไว้ในที่อื่น	1	100.0	-	-	-	1	100.0	-	-	-	-	-	-	-	-	-	-	-	-	-	-
3330	การผลิตอุปกรณ์ใช้ในบ้านอื่น ๆ ซึ่งมิได้ระบุไว้ในที่อื่น	1	100.0	-	-	-	1	100.0	-	-	-	-	-	-	-	-	-	-	-	-	-	-
3420	การผลิตเครื่องใช้ไฟฟ้า	66	100.0	18	27.3	48	72.7	24	50.0	-	-	25	52.1	38	79.2	5	10.4	2	4.2	-	-	-
3430	การผลิตเครื่องใช้ไฟฟ้า	5	100.0	1	20.0	4	80.0	-	-	-	-	1	25.0	3	75.0	1	25.0	1	25.0	1	25.0	1
3520	การผลิตเครื่องใช้ไฟฟ้า	2	100.0	2	100.0	-	-	-	-	-	-	-	-	-	-	-	-	-	-	-	-	-
3591	การผลิตเครื่องใช้ไฟฟ้า	1	100.0	-	-	-	1	100.0	-	-	-	-	1	100.0	-	-	1	100.0	-	-	-	-
3610	การผลิตเครื่องใช้ไฟฟ้า	105	100.0	28	26.7	77	73.3	36	33.8	24	31.2	22	28.6	42	54.6	47	61.0	5	6.5	-	-	-
3691	การผลิตเครื่องใช้ไฟฟ้า	45	100.0	14	31.1	31	68.9	14	45.2	3	9.7	16	51.6	11	35.5	17	54.8	2	6.5	-	-	-

ตาราง 16 จำนวนและอัตราร้อยละของสถานประกอบการอุตสาหกรรมผลิต จำแนกตามความต้องการความช่วยเหลือจากหน่วยงานของรัฐ และร้อยละอุตสาหกรรม (ต่อ)
 Table 16 Number and Percentage of Manufacturing Establishments by Needs of Government Supports and Class of Industry (Contd.)

รหัส Code	ประเภทอุตสาหกรรม Industry	รวม Total		ไม่ต้องการ ความต้องการ No Need		ต้องการความช่วยเหลือจากหน่วยงานของรัฐ Need Government's Support														Class of Industry
		จำนวน Number	ร้อยละ %	จำนวน Number	ร้อยละ %	รวม Total	จัดฝึกอบรม Organize Training	พัฒนาแหล่ง พัฒนาแหล่ง แหล่งผลิต Develop Natural Sources	จัดตั้งโรงงาน และเพิ่มขีดความสามารถ ของโรงงาน Organize Training Develop Natural Sources	ลดภาษีนำเข้า Reduce Import Tax	จัดหาแหล่ง จัดหาแหล่ง จัดหาแหล่ง Supply Low Interest	ลดอัตราดอกเบี้ย Reduce Rate Loan	จัดหาแหล่ง จัดหาแหล่ง จัดหาแหล่ง Supply Low Interest	จัดหาแหล่ง จัดหาแหล่ง จัดหาแหล่ง Rate Loan	จัดหาแหล่ง จัดหาแหล่ง จัดหาแหล่ง Marketing and Export Promotion	อื่น ๆ Others				
1	2	3	4	5	6	7	8	9	10	11	12	13	14	15	16	17	18	19	20	21
3693	การผลิตเครื่องกีฬา	2	100.0	1	50.0	1	50.0	1	100.0	-	-	1	100.0	-	-	1	100.0	-	-	Manufacture of sports goods
3694	การผลิตของเล่นและเกม	14	100.0	5	35.7	9	64.3	3	33.3	1	11.1	4	44.4	4	44.4	7	77.8	-	-	Manufacture of games and toys
3699	การผลิตอื่น ๆ ที่มีได้ประเภทอื่น	51	100.0	11	21.6	40	78.4	9	22.5	9	22.5	8	20.0	21	52.5	20	50.0	5	12.5	Other manufacturing n.e.c.
3720	3	100.0	-	-	3	100.0	2	66.7	1	33.3	2	66.7	2	66.7	-	-	-	-	Recycling of non-ferrous waste and scrap	

ตอนที่ 3 ข้อมูลการดำเนินงานของสถานประกอบการ

PART 3 OPERATION INFORMATION OF ESTABLISHMENTS

ตาราง 1 สถิติอุตสาหกรรมการผลิต พ.ศ. 2539 จำแนกตามหมวดอุตสาหกรรม

Table 1. Summary of Basic Statistics for Manufacturing Establishments in 1996 by Division of Industry

รหัส Code	หมวดอุตสาหกรรม Establishments	จำนวน Number of			จ้าง Employees		มูลค่าผลิต Value of Gross Output	ต้นทุน การผลิต Intermediate Consumption	มูลค่าเพิ่ม Value Added	Division of Industry
		จำนวน Number of	จ้าง Number of	จ้าง Number of	ค่าตอบแทน Remuneration					
1	2	3	4	5	6	7	8	9	10	
	อุตสาหกรรม	2,124	134,532	131,868	8,238,303.0	111,099,188.4	86,840,812.8	44,198,370.9	Total	
15	การผลิตเครื่องดื่ม อาหาร และเครื่องดื่ม	570	35,880	35,095	2,231,302.9	42,232,980.7	28,928,571.4	13,304,409.4	Manufacture of food products and beverages	
16	การผลิตผลิตภัณฑ์ยาสูบ	87	6,699	6,563	406,143.4	8,823,563.0	3,456,915.4	5,366,647.6	Manufacture of tobacco products	
17	การผลิตสิ่งทอ	83	5,733	5,686	269,668.1	873,845.8	593,561.4	280,284.4	Manufacture of textiles	
18	การผลิตเครื่องแต่งกาย รวมทั้งการตกแต่งและซ่อมสิ่งทอ	121	7,906	7,769	354,596.5	1,721,953.5	1,156,942.7	565,010.8	Manufacture of wearing apparel, dressing and dyeing of fur	
19	การฟอกและตกแต่งหนังสัตว์ รวมทั้งการผลิตกระเป๋าเดินทาง กระเป๋าถือ อานม้า เครื่องเขียน และรองเท้า	17	3,367	3,358	164,850.7	2,142,113.0	962,635.1	3,104,748.2	Tanning and dressing of leather, manufacture of luggage, handbags, saddlery, harness and footwear	
20	การผลิตไม้และผลิตภัณฑ์จากไม้และไม้เทียม ยกเว้นเฟอร์นิเจอร์ รวมทั้งการผลิตสิ่งของที่ทำจากพลาสติก และวัสดุพลาสติกอื่น ๆ	120	5,307	5,126	220,661.9	1,507,117.3	998,538.3	508,579.0	Manufacture of wood and of products of wood and cork, except furniture; manufacture of articles of straw and plaiting materials	
21	การผลิตกระดาษและผลิตภัณฑ์กระดาษ	33	2,033	2,002	187,230.7	1,558,441.1	1,098,364.3	460,076.8	Manufacture of paper and paper products	
22	การพิมพ์โฆษณา การพิมพ์ และการทำสำเนาสิ่งพิมพ์	50	1,035	992	54,420.9	253,318.5	114,103.0	139,215.5	Publishing, printing and reproduction of recorded media	
23	การผลิตผลิตภัณฑ์จากยางไม้ ผลิตภัณฑ์ที่ได้จากการกลั่นมันยาง ไม้กวาด และเชือกพลาสติก	6	806	806	80,154.6	2,597,432.2	1,930,878.6	666,553.6	Manufacture of coke, refined petroleum products and nuclear fuel	
24	การผลิตเคมีภัณฑ์และผลิตภัณฑ์	36	878	839	35,669.4	422,705.8	257,332.6	165,373.2	Manufacture of chemicals and chemical products	
25	การผลิตผลิตภัณฑ์ยางและพลาสติก	21	1,008	1,004	51,403.9	539,552.4	389,767.6	149,784.8	Manufacture of rubber and plastic products	
26	การผลิตผลิตภัณฑ์จากแร่โลหะ	514	18,951	18,317	996,460.5	8,107,305.7	4,216,703.0	3,890,602.6	Manufacture of other non-metallic mineral products	
27	การผลิตโลหะขั้นมูลฐาน	10	439	431	19,670.5	212,032.0	167,595.8	44,436.3	Manufacture of basic metals	
28	การผลิตผลิตภัณฑ์ที่ทำจากโลหะประดิษฐ์ ยกเว้นเครื่องจักรและอุปกรณ์	90	3,098	2,999	269,957.7	3,509,965.7	2,458,595.6	1,051,370.2	Manufacture of fabricated metal products, except machinery and equipment	
29	การผลิตเครื่องจักรและอุปกรณ์ ซึ่งมีได้แก่ประเภทโรบินสัน	40	2,032	2,005	147,743.2	844,866.9	463,612.0	381,254.9	Manufacture of machinery and equipment n.e.c.	
30	การผลิตเครื่องจักรและเครื่องมือไฟฟ้า ซึ่งมีได้แก่ประเภทไฟฟ้าอื่น ๆ	10	2,566	2,564	209,680.5	3,678,665.7	2,073,820.2	1,604,845.5	Manufacture of electrical machinery and apparatus n.e.c.	

(พันบาท In thousand baht)

ตาราง 1 สถิติพื้นฐานอุตสาหกรรมการผลิต พ.ศ. 2539 จำแนกตามหมวดอุตสาหกรรม (ต่อ)
 Table 1 Summary of Basic Statistics for Manufacturing Establishments in 1996 by Division of Industry (Contd.)

รหัส Code	หมวดอุตสาหกรรม Sector	จำนวน สถานประกอบการ Number of Establishments	จำนวน คนทำงาน Number of Persons Engaged	จ้าง Employees		มูลค่าผลิต Value of Gross Output	ต้นทุน การผลิต Intermediate Consumption	มูลค่าเพิ่ม Value Added	Division of Industry
				จำนวน Number	ค่าตอบแทน Remuneration				
1	2	3	4	5	6	7	8	9	10
32	การผลิตอุปกรณ์และเครื่องจักรวิทยุ โทรทัศน์ และการสื่อสาร	15	13,733	13,733	1,278,827.3	13,923,510.9	11,710,693.4	2,212,817.5	Manufacture of radio, television communication equipment and apparatus
33	การผลิตอุปกรณ์ที่ใช้ในทางการแพทย์ การวัดความถี่สูง และอุปกรณ์ที่ใช้ในห้องทศนาสตร์ นาฬิกา	7	1,812	1,811	136,103.9	8,156,700.7	631,579.9	7,525,120.8	Manufacture of medical, precision and optical instruments, watches and clocks
34	การผลิตยานยนต์ รถพ่วง และรถแทรกเตอร์	71	5,079	4,989	477,053.9	4,947,181.1	4,604,147.9	343,033.3	Manufacture of motor vehicles, trailers and semi-trailers
35	การผลิตเครื่องอุปโภคบริโภคชนิดอื่น ๆ	3	728	728	78,837.4	595,235.3	385,439.0	209,796.3	Manufacture of other transport equipment
36	การผลิตเฟอร์นิเจอร์ รวมทั้งการผลิตไม้ได้ดัดประเภทไม้เนื้ออ่อน	217	15,348	14,985	562,086.9	4,257,830.7	2,044,304.4	2,213,526.4	Manufacture of furniture; manufacturing n.e.c.
37	การนำผลิตภัณฑ์จากพลาสติกเป็นวัสดุรีไซเคิล	3	94	86	5,778.5	132,865.5	121,981.4	10,884.0	Recycling

U/ รวมการผลิตเครื่องจักรสำนักงาน เครื่องทำบัญชี และเครื่องคำนวณ
 U/ Included manufacture of office, accounting and accounting machinery.

ตาราง 1 สถิติพื้นฐานอุตสาหกรรมการผลิต พ.ศ. 2539 จำแนกตามหมู่อุตสาหกรรม

Table 1 Summary of Basic Statistics for Manufacturing Establishments in 1996 by Group of Industry

(พันบาท In thousand baht)

รหัส Code	หมู่อุตสาหกรรม	จำนวน สถานประกอบการ Establishments	จำนวน คนทำงาน Number of Persons Engaged	จ้าง Employees		มูลค่าผลิต Value of Gross Output	ต้นทุน การผลิต Intermediate Consumption	มูลค่าเพิ่ม Value Added	Group of Industry
				จำนวน Number	ค่าตอบแทน Remuneration				
1	2	3	4	5	6	7	8	9	10
	ยอดรวม	2,184	134,552	131,888	8,238,303.0	111,039,183.4	66,840,812.6	44,198,370.9	Total
151	การผลิต การแปรรูป และการถนอมเนื้อสัตว์ สัตว์น้ำ สดไม่ สด ไขมัน และไขมัน	167	15,456	15,229	618,559.7	10,200,729.1	6,712,845.4	3,487,883.7	Production, processing and preservation of meat, fish, fruit, vegetables, oils and fats
152	ผลิตภัณฑ์ที่ได้จากนม	24	956	925	79,691.6	1,514,972.8	585,206.6	929,766.2	Manufacture of dairy products
153	การผลิตผลิตภัณฑ์ที่ได้จากการไม่ใช้ยีสต์ สตาร์ชและ ผลิตภัณฑ์จากสตาร์ช และอาหารสัตว์สังเคราะห์	177	5,166	4,976	301,798.0	8,736,330.4	7,267,257.8	1,469,062.5	Manufacture of grain mill products, starches and starch products, and prepared animal feeds
154	การผลิตผลิตภัณฑ์อาหารอื่น ๆ	151	11,712	11,461	929,623.3	14,031,650.6	11,237,436.2	2,794,214.5	Manufacture of other food products
155	การผลิตเครื่องดื่ม	51	2,590	2,504	301,630.4	7,749,307.9	3,125,825.4	4,623,482.4	Manufacture of beverages
160	การผลิตผลิตภัณฑ์ยาสูบ	87	6,699	6,563	406,143.4	8,823,563.0	3,456,915.4	5,366,647.6	Manufacture of tobacco products
171	การปั่น การทอ และการดัดเส้นใยสังเคราะห์	58	4,638	4,606	218,740.8	652,409.1	457,992.1	194,417.1	Spinning, weaving and finishing of textiles
172	การผลิตสิ่งทออื่น ๆ	23	778	765	39,408.5	199,787.8	127,698.1	72,089.7	Manufacture of other textiles
173	การผลิตผ้าและสิ่งของที่ได้จากการถักโครเชต์ และโครเชต์	2	317	315	D	D	D	D	Manufacture of knitted and crocheted fabrics and articles
181	การผลิตเครื่องแต่งกาย ยกเว้นเครื่องแต่งกายที่ทำจากขนสัตว์	120	7,726	7,589	338,584.9	1,602,297.8	1,053,891.8	548,406.0	Manufacture of wearing apparel, except fur apparel
182	การผลิตผ้าและของขึ้นต้นสัตว์ รวมทั้งการผลิตสิ่งของที่ทำจาก ขนสัตว์	1	180	180	D	D	D	D	Dressing and dyeing of fur; manufacture of articles of fur
191	การฟอกและสีย้อมสิ่งทอ รวมทั้งการผลิตกระดาษสีเงินทอง กระดาษเย็บ ยานยนต์ และเครื่องเขียนต่าง	10	1,241	1,235	75,956.6	1,723,673.8	-1,076,419.6	2,800,093.4	Tanning and dressing of leather; manufacture of luggage, handbags, saddlery and harness
192	การผลิตรองเท้า	7	2,126	2,123	88,894.1	418,439.3	113,794.5	304,654.8	Manufacture of footwear
201	การเย็บไม้และการไต่ไม้	22	1,226	1,208	52,909.9	585,697.7	401,557.5	184,140.2	Sawmilling and planing of wood
202	การผลิตผลิตภัณฑ์จากไม้ ไม้ก๊อก ฟางและวัสดุเทียม	98	4,081	3,918	167,752.1	921,419.6	596,980.8	324,438.8	Manufacture of products of wood, cork, straw and plating materials
210	การผลิตกระดาษและผลิตภัณฑ์กระดาษ	33	2,033	2,002	187,230.7	1,558,441.1	1,098,364.3	460,076.8	Manufacture of paper and paper products
221	การพิมพ์โฆษณา	12	391	386	21,114.8	93,236.6	31,680.5	61,556.1	Publishing

ตาราง 1 สถิติฐานอุตสาหกรรมการผลิต พ.ศ. 2538 จำแนกตามหมู่อุตสาหกรรม (ต่อ)
 Table 1 Summary of Basic Statistics for Manufacturing Establishments in 1996 by Group of Industry (Contd.)

รหัส Code	หมู่อุตสาหกรรม	จำนวน สถานประกอบการ Number of Establishments	จำนวน คนทำงาน Number of Persons Engaged		จ้าง จำนวน Number		ค่าตอบแทน รายชั่วโมง Remuneration	มูลค่าผลิต ขั้นต้น Value of Gross Output	ต้นทุน การผลิต Intermediate Consumption	มูลค่าเพิ่ม Value Added	กลุ่ม อุตสาหกรรม Group of Industry
			3	4	5	6					
222	การพิมพ์ และกิจกรรมด้านการบริการที่เกี่ยวข้องกับการพิมพ์	38	644	606	33,306.1	160,081.9	82,422.5	77,659.4	D	Printing and service activities related to printing	
231	การผลิตผลิตภัณฑ์กระดาษ	2	573	573	D	D	D	D	D	Manufacture of coke oven products	
232	การผลิตผลิตภัณฑ์ที่ได้จากถ่านหินเป็นไม้ไคร้	3	211	211	3,163.4	631,632.6	493,529.6	138,103.0	D	Manufacture of refined petroleum products	
233	กระบวนการผลิตเชื้อเพลิงปรมาณู	1	22	22	D	D	D	D	D	Processing of nuclear fuel	
241	การผลิตเคมีภัณฑ์ขั้นพื้นฐาน	16	344	338	13,538.9	141,137.6	68,027.0	73,110.6	D	Manufacture of basic chemicals	
242	การผลิตผลิตภัณฑ์เคมีอื่น ๆ	20	534	501	22,110.5	281,568.2	189,305.6	92,262.6	D	Manufacture of other chemical products	
251	การผลิตผลิตภัณฑ์ยาง	4	93	93	4,784.4	80,971.9	57,825.6	23,146.3	D	Manufacture of rubber products	
252	การผลิตผลิตภัณฑ์พลาสติก	17	915	911	46,619.5	458,580.5	331,942.0	126,638.5	D	Manufacture of plastic products	
269	การผลิตผลิตภัณฑ์เหล็ก โลหะ ซึ่งมีได้จัดประเภทไว้ก่อนหน้านี้	514	18,951	18,317	996,466.5	8,107,305.7	4,216,703.0	3,890,602.6	D	Manufacture of non-metallic mineral products n.e.c.	
271	การผลิตเหล็กและเหล็กกล้าขั้นพื้นฐาน	1	19	19	D	D	D	D	D	Manufacture of basic iron and steel	
272	การผลิตโลหะมีค่าและโลหะอื่นที่มีน้ำหนักเบา	4	282	281	11,442.8	182,943.7	155,988.5	26,955.3	D	Manufacture of basic precious and non-ferrous metals	
273	การหล่อโลหะ	5	138	131	7,099.0	23,976.9	9,848.5	14,128.3	D	Casting of metals	
281	การผลิตผลิตภัณฑ์ที่มีโครงสร้างเป็นโลหะ ถังหมัก ที่เก็บน้ำ และเครื่องกำเนิดไอน้ำ	31	746	715	30,597.4	284,344.7	207,330.4	77,014.3	D	Manufacture of structural metal products, tanks, reservoirs and steam generators	
289	การผลิตผลิตภัณฑ์โลหะประดิษฐ์อื่น ๆ รวมทั้งกิจกรรมด้านบริการแก่ผู้ผลิตผลิตภัณฑ์โลหะประดิษฐ์	59	2,352	2,284	239,360.3	3,225,621.0	2,251,265.1	974,355.9	D	Manufacture of other fabricated metal products; service activities to producers of fabricated metal products	
291	การผลิตเครื่องจักรที่ใช้จำนวนทั่วไป	3	64	61	3,062.0	52,846.3	22,070.0	30,776.3	D	Manufacture of general purpose machinery	
292	การผลิตเครื่องจักรที่ใช้เฉพาะอย่าง	36	1,958	1,934	144,315.8	789,503.1	439,495.0	350,008.1	D	Manufacture of special purpose machinery	
293	การผลิตเครื่องใช้ในบ้านเรือน ซึ่งมีได้แก่เครื่องใช้ขึ้น	1	10	10	D	D	D	D	D	Manufacture of domestic appliances n.e.c.	
300	การผลิตเครื่องจักรสำนักงาน เครื่องทำบัญชี และเครื่องคำนวณ	1	292	292	D	D	D	D	D	Manufacture of office, accounting and computing machinery	
312	การผลิตอุปกรณ์ที่กระจายและควบคุมกระแสไฟฟ้า	2	1,172	1,172	D	D	D	D	D	Manufacture of electricity distribution and control apparatus	
315	การผลิตหลอดไฟฟ้า	1	65	65	D	D	D	D	D	Manufacture of electric lamps	

(พันบาท) In thousand baht

ตาราง 1 สถิติอุตสาหกรรมการผลิต พ.ศ. 2539 จำแนกตามหมู่อุตสาหกรรม (ต่อ)
Table 1 Summary of Basic Statistics for Manufacturing Establishments in 1996 by Group of Industry (Contd.)

รหัส Code	หมู่อุตสาหกรรม	จำนวน สถานประกอบ กิจการ Establishments	จำนวน คนทำงาน Number of Persons Engaged	ลูกจ้าง Employees		มูลค่าผลิต Value of Gross Output	ต้นทุน การผลิต Intermediate Consumption	มูลค่าเพิ่ม Value Added	กลุ่ม อุตสาหกรรม Group of Industry
				จำนวน Number	ค่าตอบแทน Remuneration				
1	2	3	4	5	6	7	8	9	10
319	การผลิตเครื่องอุปโภคไฟฟ้าอื่น ๆ ซึ่งมีได้แก่ประเภทไปนที่อื่น	6	1,037	1,035	84,576.7	448,184.7	73,844.0	374,340.7	Manufacture of other electrical equipment n.e.c.
321	การผลิตหลอดอิเล็กทรอนิกส์และส่วนประกอบอิเล็กทรอนิกส์อื่น ๆ	14	13,100	13,100	1,248,348.5	13,396,106.6	11,390,396.6	2,005,710.1	Manufacture of electronic valves and tubes and other electronic components
323	การผลิตเครื่องรับโทรทัศน์และวิทยุและสิ่งที่เกี่ยวข้อง	1	633	633	D	D	D	D	Manufacture of television and radio receivers and associated consumer goods
331	การผลิตอุปกรณ์และเครื่องใช้ทางการแพทย์ และเครื่องใช้ใช้ในครัว การตรวจสอบ การทดสอบ การเดินเรือ การเดินอากาศและใช้วัตถุประสงค์อื่น ๆ	5	111	110	7,236.7	62,133.6	38,847.9	23,285.8	Manufacture of medical appliances and instruments and appliances for measuring, checking, testing, navigating and other purposes, except optical instruments
332	การผลิตอุปกรณ์ที่ใช้ในทางทันตศัลยกรรม และเครื่องอุปโภคเกี่ยวกับรถจักรยาน	1	1,401	1,401	D	D	D	D	Manufacture of optical instruments and photographic equipment
333	การผลิตนาฬิกา	1	300	300	D	D	D	D	Manufacture of watches and clocks
342	การผลิตตัวถัง (Coachwork) สำหรับยานยนต์ รวมทั้งการผลิตพวง และวงเกียร์ต่าง	66	1,512	1,427	75,633.3	1,413,411.2	1,199,363.1	214,048.1	Manufacture of bodies (coachwork) for motor vehicles; manufacture of trailers and semi-trailers
343	การผลิตส่วนประกอบ และอุปกรณ์ประกอบ สำหรับยานยนต์ และเครื่องยนต์	5	3,567	3,562	401,420.6	3,533,769.9	3,404,784.8	128,985.1	Manufacture of parts and accessories for motor vehicles and their engines
352	การผลิตหัวรถจักรของรถไฟและขบวน และรถที่เดินขบวน	2	161	161	D	D	D	D	Manufacture of railway and tramway locomotives and rolling stock
359	การผลิตเครื่องอุปโภคกรรมขนส่ง ซึ่งมีได้แก่ประเภทไปนที่อื่น	1	567	567	D	D	D	D	Manufacture of transport equipment n.e.c.
361	การผลิตเฟอร์นิเจอร์	108	8,261	8,012	177,940.8	2,020,562.8	717,546.2	1,303,016.6	Manufacture of furniture
369	การผลิต ซึ่งมีได้แก่ประเภทไปนที่อื่น	112	7,087	6,973	384,146.1	2,237,267.9	1,326,758.2	910,509.7	Manufacturing n.e.c.
372	การนำเศษและของที่เหลือที่ได้จากอุตสาหกรรมผลิตเป็นวัตถุดิบใหม่	3	94	86	5,778.5	132,865.5	121,981.4	10,884.0	Recycling of non-metal waste and scrap

D หมายถึงตัวเลขที่ปิดบัง D means disclosure prohibited

ตาราง 1 สถิติพื้นฐานอุตสาหกรรมการผลิต พ.ศ. 2539 จำแนกตามหน่วยอุตสาหกรรม

Table 1 Summary of Basic Statistics for Manufacturing Establishments in 1996 by Class of Industry

รหัส Code	หน่วยอุตสาหกรรม Establishments	จำนวน สถานประกอบกิจการ Number of Establishments	จำนวน คนทำงาน Number of Persons Engaged	ลูกจ้าง Employees		มูลค่าเพิ่ม สุทธิ Value of Gross Output	ต้นทุน การผลิต Intermediate Consumption	มูลค่าเพิ่ม Value Added	Class of Industry
				จำนวน Number	ค่าตอบแทน Remuneration				
1	2	3	4	5	6	7	8	9	10
	ยอดรวม	2,124	134,532	131,688	8,238,308.0	111,030,188.4	66,840,812.6	44,198,870.9	Total
1511	การผลิตเบ็ดสัตว์ และผลิตภัณฑ์จากเนื้อสัตว์	28	429	361	14,532.0	136,440.5	81,164.1	55,276.4	Production of meat and meat products
1512	การประมงและการกักขังสัตว์น้ำ และผลิตภัณฑ์จากสัตว์น้ำ	5	261	254	2,724.3	14,206.5	7,667.4	6,539.1	Processing and preserving of fish and fish products
1513	การประมงทะเลไม่เลี้ยง	131	14,595	14,443	591,596.2	9,263,040.7	5,902,698.8	3,360,341.9	Processing of fruit and vegetables
1514	การผลิตน้ำมันจากพืช น้ำมันจากสัตว์และไขมันจากสัตว์	3	171	171	9,707.2	787,041.4	721,315.1	65,726.4	Manufacture of vegetable and animal oils and fats
1520	การผลิตผลิตภัณฑ์ใส่สุกานม	24	956	925	79,691.6	1,514,972.8	585,206.6	929,766.2	Manufacture of dairy products
1531	การผลิตผลิตภัณฑ์จากกระดาษ	165	4,302	4,119	208,196.8	6,061,703.6	4,876,271.2	1,185,432.5	Manufacture of grain mill products
1532	การผลิตกระดาษและผลิตภัณฑ์จากกระดาษ	2	132	130	D	D	D	D	Manufacture of starches and starch products
1533	การผลิตอาหารสัตว์สำเร็จรูป	10	732	727	87,791.3	2,654,075.6	2,372,821.0	281,254.6	Manufacture of prepared animal feeds
1541	การผลิตผลิตภัณฑ์จากแป้ง	29	704	644	39,880.0	155,175.9	86,130.2	69,045.7	Manufacture of bakery products
1542	การผลิตน้ำตาล	10	8,346	8,346	798,221.9	13,274,117.9	10,829,634.4	2,444,483.4	Manufacture of sugar
1543	การผลิตโกโก้ ช็อคโกแลต และขนมที่จากโกโก้	4	58	46	817.8	1,961.4	615.7	1,345.7	Manufacture of cocoa, chocolate and sugar confectionery
1544	การผลิตขนมปัง เส้นขนมปัง เส้นก๋วยเตี๋ยว เส้นหมี่ เส้นสั้น และผลิตภัณฑ์อาหารประเภทแป้งที่คล้ายกัน	24	697	644	25,155.2	205,667.2	133,760.2	71,907.1	Manufacture of macaroni, noodles, couscous and similar farinaceous products
1549	การผลิตผลิตภัณฑ์อาหารอื่น ๆ ซึ่งมีได้จัดประเภทไว้ในที่อื่น	84	1,907	1,781	65,548.3	394,728.3	187,295.7	207,432.6	Manufacture of other food products n.e.c.
1551	การกลั่น การกลั่นตัวและกรรมวิธีอื่น รวมทั้งการผลิต เอธิลแอลกอฮอล์ที่ใช้ในการหมัก	3	794	794	80,055.4	5,019,559.4	1,777,035.1	3,242,524.4	Distilling, rectifying and blending of spirits; ethylalcohol production from fermented materials
1553	การผลิตเครื่องดื่มแอลกอฮอล์	2	137	137	D	D	D	D	Manufacture of malt liquors and malt
1554	การผลิตเครื่องดื่มที่ไม่มีแอลกอฮอล์ รวมทั้งการผลิตน้ำแร่บรรจุขวด	46	1,659	1,573	205,399.9	2,222,543.8	1,343,021.8	879,522.0	Manufacture of soft drinks; bottling of mineral waters
1600	การผลิตผลิตภัณฑ์จากสูบ	87	6,699	6,563	406,143.4	8,823,563.0	3,456,915.4	5,366,647.6	Manufacture of tobacco products
1711	การจัดเตรียมและการปั่นเส้นใยสังเคราะห์ รวมทั้งการผลิต ของเส้นใยสังเคราะห์	55	4,551	4,521	215,685.3	643,820.9	453,955.8	189,865.1	Preparation and spinning of textile fibres; weaving of textiles
1712	การผลิตสิ่งทอสำเร็จรูป	3	87	85	3,055.5	8,588.3	4,036.3	4,552.0	Finishing of textiles

ตาราง 1 สถิติพื้นฐานอุตสาหกรรมการผลิต พ.ศ. 2539 จำนวนตามหน่วยย่อยอุตสาหกรรม (ต่อ)

Table 1 Summary of Basic Statistics for Manufacturing Establishments in 1996 by Class of Industry (Contd.)

รหัส Code	1	2	3	4	5	6		7	8	9	10
						จำนวน สถานประกอบการ Establishments	จำนวน คนทำงาน Persons Engaged				
1721		การผลิตสิ่งทอสำเร็จรูป ยกเว้นเครื่องแต่งกาย	20	691	678	35,644.2	189,756.3	64,777.5	124,978.8	D	Manufacture of made-up textile articles, except apparel
1723		การผลิตเชือก สายระโยงระยาง เชือกเส้นใหญ่และสายเชือก อื่น	1	55	55	D	D	D	D	D	Manufacture of cordage, rope, twine and netting
1729		การผลิตสิ่งทออื่น ๆ ซึ่งมิได้จัดประเภทไว้ในที่อื่น	2	32	32	D	D	D	D	D	Manufacture of other textiles n.e.c.
1730		การผลิตผ้า และสิ่งของที่ได้จากการถักนิตติ้ง และโครเชต์	2	317	315	D	D	D	D	D	Manufacture of knitted and crocheted fabrics and articles
1810		การผลิตเครื่องแต่งกาย ยกเว้น เครื่องแต่งกายที่ทำจากขนสัตว์	120	7,726	7,589	338,584.9	1,602,297.8	548,406.0	1,053,891.8	D	Manufacture of wearing apparel, except fur apparel
1820		การผลิตเครื่องแต่งกายที่ทำจากขนสัตว์ รวมทั้งการผลิตสิ่งของที่ทำจากขนสัตว์	1	180	180	D	D	D	D	D	Dressing and dyeing of fur; manufacture of articles of fur
1911		การฟอกและตกแต่งหนังสัตว์	1	356	356	D	D	D	D	D	Tanning and dressing of leather
1912		การผลิตกระเป๋าเดินทาง กระเป๋าถือ และสิ่งกักตัวกัน อื่นๆ	9	885	879	48,822.9	245,555.2	130,088.6	115,466.6	D	Manufacture of luggage, handbags and the like, saddlery and harness
1920		การผลิตรองเท้า	7	2,126	2,123	88,894.1	418,439.3	304,054.8	113,784.5	D	Manufacture of footwear
2010		การผลิตเย็บไม้และกาไสไม้	22	1,226	1,208	52,909.9	585,697.7	184,140.2	401,557.5	D	Sawmilling and planing of wood
2021		การผลิตแผ่นไม้วีเนียร์ รวมทั้งไม้ขัด ลามิเนต และแผ่นไม้ชนิด และแผ่นไม้ชนิดอื่น ๆ	3	191	191	8,359.2	53,612.7	23,621.9	29,990.8	D	Manufacture of veneer sheets; manufacture of plywood, laminboard, particle board and other panels and boards
2022		การผลิตเครื่องไม้ที่ใช้ในการก่อสร้าง และเครื่องประกอบอาคาร	24	1,101	1,055	53,049.9	403,714.9	168,937.4	234,777.6	D	Manufacture of builders' carpentry and joinery
2023		การผลิตภาชนะไม้	4	94	55	1,479.6	6,262.5	3,517.1	2,745.4	D	Manufacture of wooden containers
2029		การผลิตผลิตภัณฑ์ที่ทำจากไม้ รวมทั้งการผลิตสิ่งของที่ทำจากไม้ชนิด ฟาง และวัสดุเทียม	67	2,695	2,617	104,863.4	457,829.4	128,462.4	329,467.0	D	Manufacture of other products of wood; manufacture of articles of cork, straw and plating materials
2101		การผลิตเยื่อกระดาษ กระดาษ และกระดาษแข็ง	17	1,071	1,046	124,710.9	329,239.8	129,723.2	199,516.6	D	Manufacture of pulp, paper and paperboard
2102		การผลิตกระดาษเย็บเล่ม และกระดาษแข็งเย็บเล่ม และการผลิตภาชนะที่ทำจากกระดาษ และกระดาษแข็ง	9	846	845	59,069.8	1,204,015.3	318,743.5	885,271.8	D	Manufacture of corrugated paper and paperboard and of containers of paper and paperboard

ตาราง 1 สถิติข้อมูลอุตสาหกรรมการผลิต พ.ศ. 2539 จำแนกตามหมู่ย่อยอุตสาหกรรม (ต่อ)

Table 1 Summary of Basic Statistics for Manufacturing Establishments in 1996 by Class of Industry (Contd.)

รหัส Code	หมู่ย่อยอุตสาหกรรม	จำนวน Establishments		จำนวน Persons Engaged		จำนวน Employees		มูลค่าผลิตภัณฑ์ Gross Output	ต้นทุน การผลิต Intermediate Consumption	มูลค่าเพิ่ม Value Added	Class of Industry
		จำนวน Number of	จำนวน Number of	จำนวน Number of	จำนวน Number of	จำนวน Number of	จำนวน Number of				
1	2	3	4	5	6	7	8	9	10		
2109	การผลิตของอื่น ๆ ที่ทำจากกระดาษ และกระดาษแข็ง	7	116	111	3,450.0	25,186.0	13,575.9	11,610.1			Manufacture of other articles of paper and paperboard
2211	การพิมพ์โฆษณาหนังสือ โบรชัวร์ หนังสือเกี่ยวกับดนตรี และการพิมพ์โฆษณาอื่น ๆ	6	105	103	7,336.3	26,914.4	10,105.2	16,809.2			Publishing of books, brochures, musical books and other publications
2212	การพิมพ์โฆษณาหนังสือพิมพ์ วารสาร และนิตยสาร	5	260	257	11,963.1	63,959.9	20,892.7	43,067.2			Publishing of newspapers, journals and periodicals
2219	การพิมพ์โฆษณาอื่น ๆ	1	26	26	D	D	D	D			Other publishing
2221	การพิมพ์	38	644	606	33,306.1	160,081.9	82,422.5	77,659.4			Printing
2310	การผลิตผลิตภัณฑ์จากไม้	2	573	573	D	D	D	D			Manufacture of coke oven products
2320	การผลิตผลิตภัณฑ์ที่ได้จากการถ่านหินไม่มีโครงสร้าง	3	211	211	3,163.4	631,632.6	493,529.6	138,103.0			Manufacture of refined petroleum products
2330	กระบวนการผลิตเชื้อเพลิงปรมาณู	1	22	22	D	D	D	D			Processing of nuclear fuel
2411	การผลิตเคมีภัณฑ์ขั้นมูลฐาน ยกเว้นปุ๋ยและสารประกอบไนโตรเจน	8	195	195	8,302.8	107,721.1	54,187.7	53,533.3			Manufacture of basic chemicals, except fertilizers
2412	การผลิตปุ๋ยและสารประกอบไนโตรเจน	5	86	84	2,772.7	21,350.2	11,576.8	9,773.4			nitrogen compounds
2413	การผลิตพลาสติกขั้นขั้นต้น และยางสังเคราะห์	3	63	59	2,483.4	12,066.4	2,262.5	9,803.9			Manufacture of fertilizers and nitrogen compounds
2421	การผลิตสารฆ่าศัตรูพืชและสัตว์เคมีภัณฑ์ทางการเกษตรอื่น ๆ	2	92	85	D	D	D	D			Manufacture of plastics in primary forms and of synthetic rubber
2422	การผลิตสีทา น้ำมันชักเงา และสิ่งที่ใช้ทาเคลือบ หมึกพิมพ์ และน้ำยันทาไม้ (masses) ที่คล้ายกัน	2	46	46	D	D	D	D			Manufacture of pesticides and other agro-chemical products
2423	การผลิตผลิตภัณฑ์ทางเภสัชกรรม เคมีภัณฑ์ที่ใช้รักษาโรค และผลิตภัณฑ์ที่ใช้ทางเภสัชวิทยา	3	55	51	2,243.3	4,573.6	1,406.3	3,167.3			Manufacture of paints, varnishes and similar coatings, printing ink and mastics
2424	การผลิตสบู่และผงซักฟอก เคมีภัณฑ์ที่ใช้ในการทำความสะอาด และซักล้าง เครื่องหอม และสิ่งปรุงแต่งสำหรับเครื่องสำอางหรือเครื่องสำอาง	3	43	28	99.0	6,035.6	3,999.1	2,036.4			Manufacture of pharmaceuticals, medicinal chemicals and botanical products

ตาราง 1 สถิติข้อมูลฐานอุตสาหกรรมการผลิต พ.ศ. 2539 จำแนกตามหน่วยอุตสาหกรรม (ต่อ)
 Table 1 Summary of Basic Statistics for Manufacturing Establishments in 1996 by Class of Industry (Contd.)

รหัส Code	หน่วยอุตสาหกรรม Industry	จำนวน Number of Establishments		จำนวน Persons Engaged		จำนวน Number of Employees		มูลค่าผลิตภัณฑ์ Gross Output Value of Intermediate Consumption	มูลค่าเพิ่ม Value Added	Class of Industry
		3	4	5	6	7	8			
2429	การผลิตผลิตภัณฑ์อื่น ๆ ซึ่งมีให้จำหน่ายปลีก	10	298	291	11,739.7	151,839.8	106,927.8	44,912.0	Manufacture of other chemical products n.e.c.	
2511	การผลิตยางและยางนํ้า - ผลิตภัณฑ์ของ และยาง สังเคราะห์ยาง	3	58	58	3,009.4	64,477.9	46,185.6	18,292.3	Manufacture of rubber tyres and tubes; retreading and rebuilding of rubber tyres	
2519	การผลิตผลิตภัณฑ์อื่น ๆ	1	35	35	D	D	D	D	Manufacture of other rubber products	
2520	การผลิตผลิตภัณฑ์พลาสติก	17	915	911	46,619.5	458,580.5	331,942.0	126,638.5	Manufacture of plastic products	
2691	การผลิตผลิตภัณฑ์เซรามิกชนิดไมเผา ซึ่งไม่ได้ใช้ในงานก่อสร้าง	129	6,214	6,073	285,329.0	1,414,943.3	792,774.6	622,168.7	Manufacture of non-structural non-refractory ceramic ware	
2692	การผลิตผลิตภัณฑ์เซรามิกเผาไฟ	20	475	457	28,471.4	122,607.9	71,561.9	51,046.0	Manufacture of refractory ceramic products	
2693	การผลิตผลิตภัณฑ์เซรามิกชนิดไมเผา ซึ่งใช้ในงานก่อสร้าง	99	2,116	1,927	67,770.7	296,741.9	118,071.1	178,670.7	Manufacture of structural non-refractory clay products	
2694	การผลิตซีเมนต์ ปูนขาว และปูนไฮดรอกไซด์	11	694	683	76,935.9	970,539.8	689,597.1	280,942.7	Manufacture of cement, lime and plaster	
2695	การผลิตผลิตภัณฑ์จากคอนกรีต ซีเมนต์ และปูนไฮดรอกไซด์	211	6,474	6,213	337,121.9	3,423,080.4	2,108,450.6	1,317,629.7	Manufacture of articles of concrete, cement and plaster	
2696	การผลิต การขึ้นรูป และการแต่งผลิตภัณฑ์	31	2,359	2,347	154,489.5	1,446,391.1	172,919.6	1,273,471.5	Cutting, shaping and finishing of stone	
2699	การผลิตผลิตภัณฑ์ประเภทโลหะอื่น ๆ ซึ่งมีให้จำหน่ายปลีก	13	619	617	46,342.1	433,001.3	266,328.1	166,673.1	Manufacture of other non-metallic mineral products n.e.c.	
2710	การผลิตเหล็กและเหล็กกล้าขั้นมูลฐาน	1	19	19	D	D	D	D	Manufacture of basic iron and steel	
2720	การผลิตโลหะมีค่า และโลหะอื่นที่มีค่าขั้นมูลฐาน	4	282	281	11,442.8	182,943.7	155,986.5	26,955.3	Manufacture of basic precious and non-ferrous metals	
2731	การผลิตเหล็กและเหล็กกล้า	3	108	105	5,564.5	19,714.0	7,675.9	12,038.1	Casting of iron and steel	
2732	การผลิตโลหะที่มีค่าขั้นมูลฐาน	2	30	26	D	D	D	D	Casting of non-ferrous metals	
2811	การผลิตผลิตภัณฑ์ที่มีโครงสร้างเป็นโลหะ	26	429	398	17,548.0	106,170.5	48,328.0	57,842.6	Manufacture of structural metal products	
2812	การผลิตผลิตภัณฑ์โลหะที่กักเก็บโดยมีกรด การกลึง การดัดขึ้นรูป และการขึ้นรูปอย่างอื่น ๆ รวมทั้งการผสมโลหะ	5	317	317	13,049.4	178,174.2	159,002.5	19,171.7	Manufacture of tanks, reservoirs and containers of metal	
2891	การผลิตผลิตภัณฑ์และการขึ้นรูปอย่างอื่น ๆ รวมทั้งการผสมโลหะ	17	412	388	19,752.9	101,346.0	37,923.4	63,422.6	Forging, pressing, stamping and roll-forming of metal; powder metallurgy	

(พันบาท In thousand baht)

ตาราง 1 สถิติฐานอุตสาหกรรมภาคการผลิต พ.ศ. 2539 จำนวนตามหมู่ย่อยอุตสาหกรรม (ต่อ)
 Table 1 Summary of Basic Statistics for Manufacturing Establishments in 1996 by Class of Industry (Contd.)

รหัส Code	หมู่ย่อยอุตสาหกรรม	จำนวน สถานประกอบการ Number of Establishments	จำนวน คนทำงาน Number of Persons Engaged	ลูกจ้าง Employees		มูลค่าเพิ่ม สุทธิ Value Added	ต้นทุน การผลิต Intermediate Consumption	มูลค่าเพิ่ม Value Added	Class of Industry
				จำนวน Number	ค่าตอบแทน 1513111 Remuneration				
2892	การผสมและการเคลือบโลหะ รวมถึงการดำเนินการเกี่ยวกับ วิศวกรรมเครื่องกล ไซส์ได้รับค่าธรรมเนียมโดยกรมวิศวกรรม ทำสัญญาจ้าง	12	1,013	1,002	161,938.8	2,595,082.2	1,891,214.7	703,867.4	Treatment and coating of metals, general mechanical engineering on a fee or contract basis
2893	การผลิตขมเข็ม เครื่องมือที่ใช้งานด้วยมือ และเครื่องโลหะทั่วไป	5	200	193	12,805.0	58,219.3	32,965.8	25,253.5	Manufacture of cutlery, hand tools and general hardware
2899	การผลิตผลิตภัณฑ์โลหะประคิมสูงอื่น ๆ ซึ่งมีได้แก่ประเภท ไว้ใช้กัน	25	727	701	44,843.6	470,973.5	289,161.2	181,812.3	Manufacture of other fabricated metal products n.e.c.
2913	การผลิตแม่พิมพ์ (ตลับลูกปืน) ตัวรับและตัวพิมพ์ และอุปกรณ์ ที่ใช้พิมพ์ต่อเนื่อง	1	29	29	D	D	D	D	Manufacture of bearings, gears, gearing and driving elements
2914	การผลิตเตาอบ เตาเผา และเครื่องฟั่นหรือเครื่องฉีดพลาสติก ชนิดผง	1	20	20	D	D	D	D	Manufacture of ovens, furnaces and firmace burners
2919	การผลิตเครื่องจักรที่ใช้กันทั่วไปอื่น ๆ	1	15	12	D	D	D	D	Manufacture of other general purpose machinery
2921	การผลิตเครื่องจักรที่ใช้ในการเกษตร และการป่าไม้	30	1,585	1,563	72,788.5	603,956.2	361,196.2	242,760.0	Manufacture of agricultural and forestry machinery
2924	การผลิตเครื่องจักรที่ใช้ในการทำเหมืองแร่ เหมืองหิน และการก่อสร้าง	4	173	173	27,046.3	104,436.7	28,120.1	76,316.6	Manufacture of machinery for mining, quarrying and construction
2925	การผลิตเครื่องจักรที่ใช้ในกระบวนการผลิตอาหาร เครื่องดื่ม และยาสูบ	1	17	15	D	D	D	D	Manufacture of machinery for food, beverage and tobacco processing
2926	การผลิตเครื่องจักรที่ใช้ในการผลิตสิ่งทอ เครื่องแต่งกาย และเครื่องหนัง	1	183	183	D	D	D	D	Manufacture of machinery for textile, apparel and leather production
2930	การผลิตเครื่องมือใช้ในบ้านเรือน ซึ่งมีได้แก่ประเภทไว้ใช้กัน อื่น	1	10	10	D	D	D	D	Manufacture of domestic appliances n.e.c.
3000	การผลิตเครื่องจักรสำนักงาน เครื่องคำนวณ เครื่องพิมพ์ และเครื่องคำนวณ ไฟฟ้า	1	292	292	D	D	D	D	Manufacture of office, accounting and computing machinery
3120	การผลิตอุปกรณ์เพื่อการจ่ายและควบคุมกระแสไฟฟ้า	2	1,172	1,172	D	D	D	D	Manufacture of electricity distribution and control apparatus
3150	การผลิตหลอดไฟฟ้า	1	65	65	D	D	D	D	Manufacture of electric lamps
3190	การผลิตเครื่องอุปกรณไฟฟ้าอื่น ๆ ซึ่งมีได้แก่ประเภทไว้ใช้กัน อื่น	6	1,037	1,035	84,576.7	448,184.7	73,844.0	374,340.7	Manufacture of other electrical equipment n.e.c.

(พันบาท In thousand baht)

ตาราง 1 สถิติพื้นฐานอุตสาหกรรมการผลิต พ.ศ. 2539 จำแนกตามหน่วยอุตสาหกรรม (ต่อ)

Table 1 Summary of Basic Statistics for Manufacturing Establishments in 1996 by Class of Industry (Contd.)

รหัส Code	หน่วยอุตสาหกรรม Establishments	จำนวน ของ โรงงาน Number of Establishments	จำนวน คนทำงาน Number of Persons Engaged	ผู้จ้าง Employees		มูลค่าเพิ่ม สุทธิ Value Added	มูลค่าเพิ่ม ขั้นกลาง Intermediate Consumption	มูลค่าเพิ่ม สุทธิ Value Added	ประเภท อุตสาหกรรม Class of Industry
				จำนวน Number	ค่าตอบแทน Remuneration				
3210	การผลิตเหล็กหล่อเหล็ก และส่วนประกอบ อิเล็กทรอนิกส์อื่น ๆ	14	13,100	3,100	1,248,348.5	13,396,106.6	11,390,396.6	2,005,710.1	Manufacture of electronic valves and tubes and other electronic components
3230	การผลิตเครื่องรับโทรทัศน์และวิทยุ และสินค้าที่เกี่ยวข้อง	1	633	633	D	D	D	D	Manufacture of television and radio receivers and associated consumer goods
3311	การผลิตอุปกรณ์ที่ใช้ในทางการแพทย์และศัลยกรรม และเครื่องมือทางสัตวศาสตร์กระดูก	4	84	83	5,976.8	52,808.2	33,119.4	19,688.8	Manufacture of medical and surgical equipment and or orthopaedic appliances
3312	การผลิตอุปกรณ์และเครื่องมือใช้สำหรับวัด การตรวจสอบ การทดสอบ การเดินเรือ/การเดินอากาศ และใช้ใน วัตถุประสงค์อื่น ๆ ยกเว้น อุปกรณ์ควบคุมกระบวนการผลิต ในทางอุตสาหกรรม	1	27	27	D	D	D	D	Manufacture of instruments and appliances for measuring, checking, testing, navigating and other purposes, except industrial process control equipment
3320	การผลิตอุปกรณ์ที่ใช้ในทางทัศนศาสตร์ และเครื่องอุปกรณ์ เกี่ยวกับการถ่ายภาพ	1	1,401	1,401	D	D	D	D	Manufacture of optical instruments and photographic equipment
3330	การผลิตนาฬิกา	1	300	300	D	D	D	D	Manufacture of watches and clocks
3420	การผลิตตั้ถัง (coachwork) สำหรับยานยนต์ รวมถึงการผลิต รถพ่วง และรถถังรถพ่วง	66	1,512	1,427	75,633.3	1,413,411.2	1,199,363.1	214,048.1	Manufacture of bodies (coachwork) for motor vehicles; manufacture of trailers and semi-trailers
3430	การผลิตส่วนประกอบ และอุปกรณ์ประกอบสำหรับยานยนต์ และเครื่องยนต์	5	3,567	3,562	401,420.6	3,533,769.9	3,404,784.8	128,985.1	Manufacture of parts and accessories for motor vehicles and their engines
3520	การผลิตหัวรถจักรพลังงานไอน้ำและถ่าน และรถที่เดินบนราง	2	161	161	D	D	D	D	Manufacture of railway and tramway locomotives and rolling stock
3591	การผลิตเครื่องยนต์รถยนต์	1	567	567	D	D	D	D	Manufacture of motorcycles
3610	การผลิตเฟอร์นิเจอร์	105	8,261	8,012	177,940.8	2,020,562.8	717,546.2	1,303,016.6	Manufacture of furniture
3691	การผลิตเครื่องเพชรพลอยและอุปกรณ์ประดับ และของที่เกี่ยวข้องกัน	45	2,909	2,845	166,141.7	1,337,484.9	666,204.6	671,280.2	Manufacture of jewellery and related articles
3693	การผลิตเครื่องกีฬา	2	347	347	D	D	D	D	Manufacture of sports goods

(พันบาท) In thousand baht

ตาราง 1 สถิติอุตสาหกรรมการผลิต พ.ศ. 2539 จำแนกตามหมู่ย่อยอุตสาหกรรม (ต่อ)

Table 1 Summary of Basic Statistics for Manufacturing Establishments in 1996 by Class of Industry (Contd.)

รหัส Code	หมู่ย่อยอุตสาหกรรม 2	จำนวน สถานประกอบการ Number of Establishments	จำนวน คนทำงาน Number of Persons Engaged	ลูกจ้าง Employees		มูลค่าผลิต Value of Gross Output	ต้นทุน การผลิต Intermediate Consumption	มูลค่าเพิ่ม Value Added	Class of Industry
				จำนวน Number	ค่าตอบแทน Remuneration				
1	3	4	5	6	7	8	9	10	
3694	การผลิตของเล่นและของเล่น	4	1,417	1,405	80,381.3	409,054.2	340,288.5	68,765.7	Manufacture of games and toys
3699	การผลิตอื่น ๆ ซึ่งมีได้แต่ประเภทอื่น	51	2,414	2,376	96,712.4	413,549.4	262,808.8	150,740.6	Other manufacturing n.e.c.
3720	การนำเศษและของที่เหลือมาใช้เพื่อผลิตเป็นวัตถุดิบใหม่	3	94	86	5,778.5	132,865.5	121,981.4	10,884.0	Recycling of non-metal waste and scrap

D หมายถึงค่าที่ไม่เปิดเผย

D means disclosure prohibited

ตาราง 1.1 มูลค่าผลิตและรายรับของสถานประกอบการผลิตในปี 2539 จำแนกตามหมวดอุตสาหกรรม
 Table 1.1 Value of Gross Output and Receipts of Manufacturing Establishments in 1996 by Division of Industry

รหัส Code	หมวดอุตสาหกรรม Division of Industry	จำนวน สถานประกอบการ Number of Establishments	ผลิตและรายรับ Gross Output and Receipts										
			รวม Total	มูลค่าผลิต Sales of Goods Produced	ขายปลีก Sales of Goods for Retail	รับซื้อ Receipts from Contract and Commission Work	รับจ้าง Receipts from Subcontracting	รับจ้าง Receipts from Subcontracting	รับจ้าง Receipts from Subcontracting	รับจ้าง Receipts from Subcontracting	รับจ้าง Receipts from Subcontracting	รับจ้าง Receipts from Subcontracting	รับจ้าง Receipts from Subcontracting
1		2	3	4	5	6	7	8	9	10	11		
		รวม	2,124	111,089,188.4	108,208,286.6	8,886,740.4	1,043,918.2	868,576.1	1,318,688.9	754,125.9	Total		
15	การผลิตเครื่องดื่มและเครื่องดื่ม	570	42,232,980.7	38,402,294.3	1,541,999.9	507,745.3	715,769.0	683,625.1	381,547.2	8,578.8	Manufacture of food products and beverages		
16	การผลิตเครื่องดื่มขบ	87	8,823,563.0	8,600,186.1	70,176.6	40,330.0	293,904.4	398,195.8	8,578.8	12,962.7	Manufacture of tobacco products		
17	การผลิตสิ่งทอ	83	873,845.8	749,003.7	41,997.7	2,272.5	60,278.1	7,331.1	3,253.5	5,302.7	Manufacture of textiles		
18	การผลิตเครื่องนุ่งห่ม	121	1,721,953.5	1,603,217.6	48,311.3	42,983.3	18,985.1	5,302.7	3,253.5	12,962.7	Manufacture of wearing apparel, dressing and dyeing of fur		
19	การผลิตและซ่อมรองเท้า	17	2,142,113.0	1,847,825.4	3,600.0	84,000.0	194,134.4	9,779.7	2,772.5	2,772.5	Tanning and dressing of leather, manufacture of luggage, handbags, saddlery, harness and footwear		
20	การผลิตไม้และผลิตภัณฑ์จากไม้	120	1,507,117.3	1,313,597.9	42,442.1	5,888.3	13,178.0	26,193.3	105,847.9	105,847.9	Manufacture of wood and of products of wood and cork, except furniture; manufacture of articles of straw and plaiting materials		
21	การผลิตกระดาษและผลิตภัณฑ์กระดาษ	33	1,558,441.1	1,500,741.9	1,772.6	137.4	20,798.8	31,648.3	3,341.0	3,341.0	Manufacture of paper and paper products		
22	การพิมพ์โฆษณา การพิมพ์ และการทำสำเนา	50	253,318.5	213,249.1	2,630.0	10,972.0	1,805.2	3,307.4	22,563.2	22,563.2	Publishing, printing and reproduction of recorded media		
23	การผลิตผลิตภัณฑ์จากไม้ ผลิตภัณฑ์ที่ได้ออกมาจากไม้	6	2,597,432.2	2,124,868.9	426,057.9	-	-34,210.4	80,715.7	-	-	Manufacture of coke, refined petroleum products and nuclear fuel		
24	การผลิตภัณฑ์และผลิตภัณฑ์	36	422,705.8	392,390.8	912.0	16,968.2	7,440.2	4,994.6	-	-	Manufacture of chemicals and chemical products		
25	การผลิตผลิตภัณฑ์พลาสติก	21	539,552.4	517,425.0	17,384.3	4,345.9	-2,289.1	2,686.4	-	-	Manufacture of rubber and plastic products		
26	การผลิตภัณฑ์จากแร่โลหะ	514	8,107,305.7	7,530,935.5	138,162.0	54,622.4	154,765.9	118,441.0	110,378.9	110,378.9	Manufacture of other non-metallic mineral products		
27	การผลิตโลหะขั้นมูลฐาน	10	21,032.0	203,045.6	50.0	126.0	5,564.6	3,433.8	12.0	12.0	Manufacture of basic metals		
28	การผลิตภัณฑ์ที่ทำจากโลหะขั้นมูลฐาน	90	3,509,965.7	3,379,501.0	10,402.0	32,790.1	37,696.5	49,324.7	351.4	351.4	Manufacture of fabricated metal products, except machinery and equipment		

(พันบาท In thousand baht)

ตาราง 1.1 มูลค่าผลผลิตและรายรับของสถานประกอบการอุตสาหกรรมการผลิตในปี 2539 จำแนกตามหมวดอุตสาหกรรม (ต่อ)
 Table 1.1 Value of Gross Output and Receipts of Manufacturing Establishments in 1996 by Division of Industry (Contd.)

รหัส Code	หมวดอุตสาหกรรม Establishments	จำนวน สถานประกอบ การ Number of Establishments	รวม Total	ผลผลิตและรายรับ Gross Output and Receipts							รายรับอื่น ๆ Other Receipts	Division of Industry
				มูลค่าผลผลิต Sales of Goods Produced	รายรับจากการ ขาย Sales for Resale	รายรับจากการ รับจ้าง Receipts from Contract and Commission Work	ส่วนเพิ่ม สินค้าคงเหลือ Change in Stock of Goods	ภาษี Net Value Added Tax	รวม รวม รวม			
29	การผลิตเครื่องจักรและอุปกรณ์ ซึ่งมีได้แก่ประเภทใบมีด การผลิตเครื่องจักรและเครื่องอุปโภคไฟฟ้า ซึ่งมีได้แก่ประเภท ใบมีด	40	844,866.9	762,292.9	61,262.0	5,783.6	-57.0	14,493.4	390.0	Manufacture of machinery and equipment n.e.c.		
31	การผลิตอุปกรณ์และเครื่องอุปโภคไฟฟ้า ซึ่งมีได้แก่ประเภท โทรทัศน์	10	3,678,665.7	3,633,826.5	4,704.7	44,654.3	-8,133.8	3,614.0	-	Manufacture of electrical machinery and apparatus n.e.c.		
32	การผลิตอุปกรณ์และเครื่องอุปโภควิทยุ โทรทัศน์ และการสื่อสาร	15	15,923,510.9	13,869,162.9	36,351.4	91,944.3	-74,117.7	-15,541.6	15,711.5	Manufacture of radio, television and communication equipment and apparatus		
33	การผลิตอุปกรณ์ที่ใช้ในทางการแพทย์ การวัดความชื้น และอุปกรณ์ที่ใช้ในห้องปฏิบัติการ	7	8,156,700.7	8,165,161.3	300.0	-	-24,061.6	15,300.9	-	Manufacture of medical, precision and optical instruments, watches and clocks		
34	การผลิตยานยนต์ รถพ่วง และรถแทรกเตอร์	71	4,947,181.1	3,896,415.7	1,000,446.2	35,037.6	-25,147.1	23,159.1	17,269.6	Manufacture of motor vehicles, trailers and semi-trailers		
35	การผลิตเครื่องอุปโภคประเภทอื่น ๆ	3	595,235.3	597,579.7	-	-	-2,048.4	-417.9	121.9	Manufacture of other transport equipment		
36	การผลิตเฟอร์นิเจอร์ รวมทั้งการผลิตสิ่งมีได้แก่ประเภทใบมีด	217	4,257,830.7	3,878,871.9	123,393.6	63,347.2	106,976.1	52,659.9	38,622.1	Manufacture of furniture, manufacturing n.e.c.		
37	การนำวัสดุรีไซเคิลกลับมาผลิตเป็นวัสดุอุปโภค	3	132,865.5	18,991.9	113,384.2	-	-	-489.4	-	Recycling		

รวมการผลิตเครื่องจักรสำนักงาน เครื่องทำบัญชี และเครื่องคำนวณ
 Included manufacture of office, accounting and computing machinery.

ตาราง 1.1 มูลค่าผลิตภัณฑ์และรายรับของสถานประกอบการอุตสาหกรรมการผลิตในปี 2539 จำแนกตามหมู่อุตสาหกรรม
Table 1.1 Value of Gross Output and Receipts of Manufacturing Establishments in 1996 by Group of Industry

รหัส Code	หมู่อุตสาหกรรม Establishments	จำนวน สถานประกอบการ Number of Establishments	รวม Total	ผลิตภัณฑ์ขายรับ Gross Output and Receipts							ภาษี Tax	มูลค่าเพิ่มสุทธิ Net Value Added	หมู่สินค้า Group of Industry
				มูลค่าของผลิต Sales of Goods Produced	ขายปลีก Sales for Retail	ขายส่ง Sales for Wholesale	รับจ้าง Contract and Commission Work	รับซื้อ Receipts from of Goods	ส่วนเพิ่ม Change in Stock	สุทธิ Net Value Added			
1	2	3	4	5	6	7	8	9	10	11			
	อุตสาหกรรม	2,124	111,039,188.4	103,208,286.5	3,686,740.4	1,048,918.8	868,976.1	1,516,538.9	724,125.3	Total			
151	การผลิต การแปรรูป และการเก็บเกี่ยวเมล็ดพืช สัตว์น้ำ ผลไม้ ผัก น้ำมัน และไขมัน	167	10,200,729.1	9,457,366.0	434,230.5	-	168,361.3	65,738.8	75,032.5	Production, processing and preservation of meat, fish, fruit, vegetables, oils and fats			
152	ผลิตภัณฑ์จากพืชได้กวน	24	1,514,972.8	1,489,559.2	66,932.9	3,500.0	-56,529.7	5,110.5	4,399.9	Manufacture of dairy products			
153	การผลิตสิ่งทอที่ได้อีกการไม่ สัตว์ปีก สัตว์ทะเล ผลิตภัณฑ์จากถั่ว และอาหารสัตว์สำเร็จรูป	177	8,736,320.4	8,345,536.3	191,879.4	432.0	99,507.5	55,454.9	43,510.2	Manufacture of grain mill products, starches, and starch products, and prepared animal feeds			
154	การผลิตสิ่งทอขนสัตว์อื่น ๆ	151	14,031,650.6	12,841,105.8	451,304.4	3,522.1	336,440.2	144,973.8	251,304.5	Manufacture of other food products			
155	การผลิตเครื่องดื่ม	51	7,749,307.9	6,268,727.0	395,652.7	500,291.2	167,989.6	412,347.1	4,300.3	Manufacture of beverages			
160	การผลิตสิ่งทอขนสัตว์	87	8,823,563.0	8,600,186.1	70,176.6	40,330.0	-293,904.4	398,195.8	8,578.8	Manufacture of tobacco products			
171	การปั่น การทอ และการย้อมสีสิ่งทอ	58	652,409.1	545,385.0	41,417.7	1,552.5	57,512.7	5,755.2	786.0	Spinning, weaving and finishing of textiles			
172	การผลิตสิ่งทออื่น ๆ	23	99,787.8	182,158.7	880.0	720.0	2,665.4	1,487.0	12,176.7	Manufacture of other textiles			
173	การผลิตสิ่งทอสิ่งทอที่ได้จากการถักคัตติ้ง และไรเซอซ์	2	D	D	D	-	D	D	-	Manufacture of knitted and crocheted fabrics and articles			
181	การผลิตเครื่องแต่งกาย ผลิตภัณฑ์ขนสัตว์ที่ถักขนสัตว์	120	1,602,297.8	1,481,046.9	48,311.3	42,983.3	22,723.3	4,483.8	2,749.1	Manufacture of wearing apparel, except fur apparel			
182	การผลิตและย้อมสีขนสัตว์ รวมทั้งการผลิตสิ่งทอที่จาก ขนสัตว์	1	D	D	D	-	D	D	D	Dressing and dyeing of fur; manufacture of articles of fur			
191	การผลิตและตกแต่งหนังฟอก รวมทั้งการผลิตกระเป๋าเดินทาง กระเป๋าถือ กระเป๋า และเครื่องหนัง	10	1,723,673.8	1,516,032.4	3,600.0	-	194,744.4	7,043.6	2,253.4	Tanning and dressing of leather; manufacture of luggage, handbags, saddlery and harness			
192	การผลิตรองเท้า	7	418,439.3	331,793.0	-	84,000.0	-410.0	2,736.1	520.1	Manufacture of footwear			
201	การผลิตไม้และการใช้ไม้	22	585,697.7	439,544.6	17,138.1	1,256.1	8,404.9	14,241.1	105,113.0	Sawmilling and planing of wood			
202	การผลิตผลิตภัณฑ์จากไม้ ไม้เทียม ฟางและใยสังเคราะห์	98	921,419.6	874,053.3	25,304.0	4,602.0	4,773.1	11,952.2	734.8	Manufacture of products of wood, cork, straw and plating materials			
210	การผลิตกระดาษและผลิตภัณฑ์กระดาษ	33	1,558,441.1	1,500,741.9	1,772.6	137.4	20,799.8	31,648.3	3,341.0	Manufacture of paper and paper products			
221	การพิมพ์โฆษณา	12	93,236.6	67,062.5	1,580.0	960.0	-503.3	1,214.1	22,953.2	Publishing			

(พันบาท In thousand baht)

ตาราง 1.1 มูลค่าผลผลิตและรายรับของสถานประกอบการอุตสาหกรรมการผลิตในปี 2539 จำแนกตามหมู่อุตสาหกรรม (ต่อ)
Table 1.1 Value of Gross Output and Receipts of Manufacturing Establishments in 1996 by Group of Industry (Contd.)

รหัส Code	หมู่อุตสาหกรรม Establishments	จำนวน สถานประกอบการ Number of	มูลค่าเพิ่มสุทธิ Gross Output and Receipts											กลุ่มอุตสาหกรรม Group of Industry
			รวม Total	มูลค่าผลผลิต Sales of Goods Produced	ขายส่ง Sales for Wholesale	ขายปลีก Sales for Retail	รับซื้อ Receipts from Contract and Commission Work	เปลี่ยนแปลง สินค้าคงคลัง Change in Stock	สุทธิ Net Value Added	ภาษี Tax	รวม รวม Other Receipts			
1	2	3	4	5	6	7	8	9	10	11				
222	การพิมพ์ และกิจกรรมการบริการที่เกี่ยวข้องกับการพิมพ์	38	160,081.9	148,386.6	1,080.0	10,012.0	-1,299.9	2,093.3	10.0	Printing and service activities related to printing				
231	การผลิตผลิตภัณฑ์กระดาษ	2	D	D	D	D	D	D	D	Manufacture of coke oven products				
232	การผลิตผลิตภัณฑ์ที่ได้จากถ่านหินปิโตรเลียม	3	631,632.6	626,420.0	-	-	1,325.0	3,687.6	-	Manufacture of refined petroleum products				
233	การผลิตผลิตภัณฑ์ปิโตรเลียม	1	D	D	-	-	-	D	-	Processing of nuclear fuel				
241	การผลิตผลิตภัณฑ์พลาสติก	16	41,137.6	143,388.6	192.0	1,050.0	-5,611.7	2,118.7	-	Manufacture of basic chemicals				
242	การผลิตผลิตภัณฑ์เคมีภัณฑ์อื่น ๆ	20	281,568.2	240,002.2	720.0	15,918.7	13,051.8	2,875.9	-	Manufacture of other chemical products				
251	การผลิตผลิตภัณฑ์ยาง	4	80,971.9	59,257.7	16,894.3	4,345.9	-328.4	802.4	-	Manufacture of rubber products				
252	การผลิตผลิตภัณฑ์พลาสติก	17	458,380.5	458,167.3	490.0	-	-1,960.7	1,884.0	-	Manufacture of plastic products				
269	การผลิตผลิตภัณฑ์โลหะ ซึ่งมีได้แก่ประเภทอื่นที่ไม่ใช่	514	8,107,305.7	7,520,935.5	1,381,620.0	54,622.4	154,765.9	118,441.0	110,378.9	Manufacture of non-ferrous metal products n.e.c.				
271	การผลิตผลิตภัณฑ์เหล็กกล้า	1	D	D	-	-	D	D	D	Manufacture of basic iron and steel				
272	การผลิตโลหะที่มีค่าและโลหะที่มีค่าสูง	4	182,943.7	175,381.6	50.0	-	4,299.6	3,212.5	-	Manufacture of basic precious and non-ferrous metals				
273	การผลิตโลหะ	5	23,976.9	23,440.0	-	126.0	265.0	145.9	-	Casting of metals				
281	การผลิตผลิตภัณฑ์โลหะที่มีโครงสร้างเป็นโลหะ อื่นๆ ที่ไม่มี	31	284,344.7	262,310.4	2,992.9	18,176.9	-1,366.8	2,231.4	-	Manufacture of structural metal products, tanks, reservoirs and steam generators				
289	การผลิตผลิตภัณฑ์โลหะประดิษฐ์อื่น ๆ รวมทั้งกิจกรรมด้าน	59	3,225,621.0	3,117,190.6	7,409.1	14,613.2	39,063.3	46,993.3	351.4	Manufacture of other fabricated metal products; service activities to producers of fabricated metal products				
291	การผลิตเครื่องจักรที่ใช้ทั่วไป	3	52,846.3	44,150.0	-	4,000.0	391.3	4,305.0	-	Manufacture of general purpose machinery				
292	การผลิตเครื่องจักรที่ใช้เฉพาะทาง	36	89,403.1	716,342.9	61,262.0	1,783.6	-448.3	10,172.9	390.0	Manufacture of special purpose machinery				
293	การผลิตเครื่องใช้ในบ้านเรือน ซึ่งมีได้แก่ประเภทอื่น	1	D	D	-	-	-	D	-	Manufacture of domestic appliances n.e.c.				
300	การผลิตเครื่องจักรสำนักงาน เครื่องทำน้ำแข็ง และเครื่องคำนวณ	1	D	D	-	D	D	-	-	Manufacture of office, accounting and computing machinery				
312	การผลิตอุปกรณ์การพิมพ์และคอมพิวเตอร์ประเภทอื่น	2	D	D	-	-	-	D	-	Manufacture of electricity distribution and control apparatus				
315	การผลิตหลอดไฟ	1	D	D	-	-	-	-	-	Manufacture of electric lamps				
319	การผลิตเครื่องอุปโภคไฟฟ้าอื่น ๆ ซึ่งมีได้แก่ประเภทอื่น	6	448,184.7	442,741.9	4,704.7	1,400.0	-276.0	-386.0	-	Manufacture of other electrical equipment n.e.c.				

(พันบาท ใน thousand baht)

ตาราง 1.1 มูลค่าผลิตและรายรับของสถานประกอบการอุตสาหกรรมการผลิตในปี 2539 จำแนกตามหมู่อุตสาหกรรม (ต่อ)
Table 1.1 Value of Gross Output and Receipts of Manufacturing Establishments in 1996 by Group of Industry (Contd.)

รหัส Code	หมู่อุตสาหกรรม Establishments	จำนวน สถานประกอบการ Number of Establishments	ผลผลิตและรายรับ Gross Output and Receipts											กลุ่มกิจการ Group of Industry
			รวม Total	มูลค่าการผลิต Sales of Goods Produced	ขายสำหรับ ขาย Sales of Goods for Resale	รับเงินจากการ รับซื้อจากผู้ รับซื้อจากผู้ Receipts from Contract and Commission Work	ส่วนที่เปลี่ยนแปลง สินค้าคงเหลือ Change in Stock of Goods	สุทธิ Net Value Added Tax	รายอื่น ๆ Other Receipts	10	11			
321	การผลิตเครื่องใช้ทางอิเล็กทรอนิกส์และส่วนประกอบอิเล็กทรอนิกส์อื่น ๆ	14	13,306,106.6	13,356,655.3	36,351.4	91,944.3	-75,614.3	-29,941.6	15,711.5				Manufacture of electronic valves and tubes and other electronic components	
322	การผลิตเครื่องใช้ทางทัศนศาสตร์และเลนส์ที่คล้ายคลึง	1											Manufacture of television and radio receivers and associated consumer goods	
331	การผลิตอุปกรณ์และเครื่องใช้ทางการแพทย์และเครื่องมือที่ใช้ในทางทันตกรรม การตรวจตา การทดสอบ การผสมยา การผลิตยา และการผลิตเครื่องมือแพทย์และเครื่องมือทันตกรรม	5	62,133.6	55,499.3	300.0		5,083.4	1,259.9					Manufacture of medical appliances and instruments and appliances for measuring, checking, testing, navigating and other purposes, except optical instruments	
332	การผลิตอุปกรณ์ที่ใช้ในงานทัศนศาสตร์และเครื่องมือแพทย์	1											Manufacture of optical instruments and photographic equipment	
333	การผลิตนาฬิกา	1											Manufacture of watches and clocks	
342	การผลิตสิ่งทอ (Cotton, wool, silk, man-made fibres) สำหรับเครื่องนุ่งห่ม	66	1,413,411.2	354,215.7	995,266.2	35,037.6	1,757.7	4,864.5	17,269.6				Manufacture of bodies (coachwork) for motor vehicles; manufacture of trailers and semi-trailers	
343	การผลิตส่วนประกอบและอุปกรณ์ประกอบสำหรับยานยนต์และเครื่องบิน	5	3,533,769.9	3,542,200.0	5,100.0		-26,904.7	13,294.6					Manufacture of parts and accessories for motor vehicles and their engines	
344	การผลิตส่วนประกอบและอุปกรณ์ประกอบสำหรับรถจักรยานยนต์และรถจักรยาน	2											Manufacture of railway and tramway locomotives and rolling stock	
359	การผลิตเครื่องใช้ทางกลและการขนส่งที่มีล้อ	1											Manufacture of transport equipment n.e.c.	
361	การผลิตเฟอร์นิเจอร์	105	2,020,562.8	1,689,295.6	110,030.7	39,533.4	104,793.1	39,150.4	37,768.7				Manufacture of furniture	
369	การผลิตที่มีล้อประเภทที่ระบุอื่น ๆ	112	2,237,267.9	2,189,576.3	13,372.9	23,612.8	-3,857.0	13,509.5	853.4				Manufacturing n.e.c.	
372	การผลิตและของมีค่าอื่น ๆ ที่จำหน่ายปลีก	3	132,865.5	18,991.9	113,384.2			-489.4					Recycling of non-metal waste and scrap	

D หมายถึงการเปิดเผยข้อมูลที่ไม่ได้

D means disclosure prohibited

พันบาท In thousand baht

ตาราง 1.1 มูลค่าผลผลิตและรายรับของสถานประกอบการอุตสาหกรรมผลิตในปี 2539 จำแนกตามหน่วยอุตสาหกรรม
 Table 1.1 Value of Gross Output and Receipts of Manufacturing Establishments in 1996 by Class of Industry

รหัส Code	หน่วยอุตสาหกรรม	จำนวน สถานประกอบการ Number of Establishments	ผลผลิตและรายรับ Gross Output and Receipts										ประเภทอุตสาหกรรม Class of Industry	
			รวม Total	มูลค่าผลผลิต Sales of Goods Produced	รายรับจากการ ขายปลีก Sales of Goods for Resale	รายรับจากการ รับจ้าง Receipts from Contract and Commission Work	ส่วนเพิ่ม Change in Stock	สุทธิ Net Value Added	ภาษี Tax	รายรับอื่น ๆ Other Receipts	รวม Total			
			1	2	3	4	5	6	7	8	9	10	11	
				มียอดรวม										
151	การผลิตเนื้อสัตว์และผลิตภัณฑ์สัตว์	28	136,440.5	134,070.5	1,052.0	-	-	-	-	-	-	-	-	Production of meat and meat products
152	การแปรรูปและการถนอมสัตว์น้ำ และผลิตภัณฑ์สัตว์น้ำ	5	14,206.5	13,744.5	-	-	-	-	-	-	-	-	-	Processing and preserving of fish and fish products
153	การแปรรูปผลไม้และผัก	131	9,263,040.7	8,588,556.0	433,178.5	-	-	-	-	-	-	-	-	Processing of fruit and vegetables
154	การผลิตน้ำมันพืช น้ำมันจากสัตว์และไขมันจากสัตว์	3	787,041.4	720,995.0	-	-	-	-	-	-	-	-	-	Manufacture of vegetable and animal oils and fats
1520	การผลิตผลิตภัณฑ์ไขมัน	24	1,514,572.8	1,489,559.2	68,932.9	3,500.0	-	-	-	-	-	-	-	Manufacture of dairy products
1531	การผลิตผลิตภัณฑ์ไขมันจากนม	165	6,061,703.6	5,742,083.2	169,578.3	432.0	-	-	-	-	-	-	-	Manufacture of grain mill products
1532	การผลิตสัตว์และผลิตภัณฑ์จากสัตว์	2	D	D	-	-	-	-	-	-	-	-	-	Manufacture of starches and starch products
1533	การผลิตอาหารสัตว์สัตว์ปีก	10	2,654,075.6	2,574,554.9	22,301.1	-	-	-	-	-	-	-	-	Manufacture of prepared animal feeds
1541	การผลิตผลิตภัณฑ์ประเภทอบ	29	155,175.9	148,923.9	1,764.7	-	-	-	-	-	-	-	-	Manufacture of bakery products
1542	การผลิตน้ำตาล	10	13,274,117.9	12,109,432.0	437,152.6	3,467.4	-	-	-	-	-	-	-	Manufacture of sugar
1543	การผลิตแป้งสาลี ขอบแป้ง และขนมที่ทำจากแป้งสาลี	4	1,961.4	1,899.2	-	-	-	-	-	-	-	-	-	Manufacture of cocoa, chocolate and sugar confectionery
1544	การผลิตและแปรรูป เส้นและแป้ง เส้นใยสังเคราะห์	24	205,667.2	194,246.8	1,800.0	-	-	-	-	-	-	-	-	Manufacture of macaroni, noodles, couscous and similar farinaceous products
1549	การผลิตผลิตภัณฑ์อาหารอื่น ๆ ซึ่งมีได้แก่ประเภทไวน์ เบียร์	84	394,728.3	386,603.7	16,587.1	54.7	-	-	-	-	-	-	-	Manufacture of other food products n.e.c.
1551	การกลั่น การกลั่นลำดับส่วนและการผสมสุรา รวมทั้งการผลิตเครื่องดื่มแอลกอฮอล์ที่ได้จากการหมัก	3	5,019,559.4	4,591,417.3	-	-	-	-	-	-	-	-	-	Distilling, rectifying and blending of spirits; ethylalcohol production from fermented materials
1553	การผลิตเครื่องดื่มอัดลมและเบียร์	2	D	-	-	-	-	-	-	-	-	-	-	Manufacture of malt liquors and malt
1554	การผลิตเครื่องดื่มที่ไม่มีแอลกอฮอล์ รวมทั้งการผลิตน้ำแร่บรรจุขวด	46	2,222,543.8	1,677,399.7	395,652.7	291.2	-	-	-	-	-	-	-	Manufacture of soft drinks; bottling of mineral waters
1600	การผลิตผลิตภัณฑ์กระดาษ	87	8,823,563.0	8,600,186.1	70,176.6	40,330.0	-	-	-	-	-	-	-	Manufacture of tobacco products
1711	การ績เส้นใยและการปั่นเส้นใยสังเคราะห์ รวมทั้งการผลิตผ้า	55	643,820.9	538,735.6	41,177.7	56.0	-	-	-	-	-	-	-	Preparation and spinning of textile fibres; weaving of textiles

(พันบาท In thousand baht)

ตาราง 1.1 มูลค่าผลิตและรายรับของสถานประกอบการอุตสาหกรรมในปี 2539 อันแนกตามหมู่ย่อยอุตสาหกรรม (ต่อ)
 Table 1.1 Value of Gross Output and Receipts of Manufacturing Establishments in 1996 by Class of Industry (Contd.)

รหัส Code	หมู่ย่อยอุตสาหกรรม Establishments	จำนวน สถานประกอบการ Number of Establishments	รวม Total	มูลค่าการผลิต Sales of Goods Produced	ขายให้แก่ ผู้ขาย Sales for Retail	ผลผลิตและรายรับ Gross Output and Receipts				ภาษีมูลค่า เพิ่ม Net Value Added Tax	รายรับอื่น ๆ Other Receipts	ประเภท อุตสาหกรรม Class of Industry
						จำนวน สถานประกอบการ Number of Establishments	รวม Total	มูลค่าการผลิต Sales of Goods Produced	ขายให้แก่ ผู้ขาย Sales for Retail			
1	2	3	4	5	6	7	8	9	10	11		
1712	การผลิตเส้นด้าย	3	8,586.3	6,649.4	240.0	1,496.5	-75.6	278.0	-	Finishing of textiles		
1721	การผลิตสิ่งทอที่จับรูป ดอมนักหรือดอมนก	20	189,756.3	177,225.7	580.0	720.0	2,676.2	1,377.7	71,776.7	Manufacture of made-up textile articles, except apparel		
1723	การผลิตเชือก สายระโยงระยาง เชือกเส้นใหญ่และสาย ๓๗ จวน	1	D	D	-	-	D	D	D	Manufacture of cordage, rope, twine and netting		
1729	การผลิตสิ่งทออื่น ๆ ซึ่งมีใช้ประกอบการทอ	2	D	D	-	-	D	D	D	Manufacture of other textiles n.e.c.		
1730	การผลิตผ้า และสิ่งทอที่ใช้ประกอบการถักด้าย และโครเชต์	2	D	D	-	-	D	D	D	Manufacture of knitted and crocheted fabrics and articles		
1810	การผลิตเครื่องสำอาง สบู่ สบู่เหลว สบู่ก้อน และเครื่องสำอางค์	120	1,602,297.8	1,481,046.9	48,311.3	42,983.3	22,723.3	4,483.8	2,749.1	Manufacture of wearing apparel, except fur apparel		
1820	การผลิตและซ่อมเสื้อผ้า รวมการผลิตสิ่งของ ที่ง่ายแก่การตัด	1	D	D	-	-	D	D	D	Dressing and dyeing of fur, manufacture of articles of fur		
1911	การผลิตและซ่อมรองเท้า	1	D	D	-	-	D	D	D	Tanning and dressing of leather		
1912	การผลิตกระเป๋าเดินทาง กระเป๋าถือ และสิ่งทอที่คล้ายกัน อนามัย และเครื่องใช้สอย	9	245,555.2	238,155.7	3,600.0	-	-240.0	4,039.5	-	Manufacture of luggage, handbags and the like, saddlery and harness		
1920	การผลิตรองเท้า	7	418,439.3	331,793.0	-	81,000.0	-610.0	2,716.1	520.1	Manufacture of footwear		
2010	การผลิตไม้และกระดาษ	22	585,697.7	439,544.6	17,138.1	1,256.1	8,404.9	14,241.1	105,113.0	Sawmilling and planing of wood		
2021	การผลิตกระดาษไม้เนื้อหยาบ รวมทั้งไม้ขีด ไม้ฉีกกระดาษ ไม้แผ่น และแผ่นไม้ชนิดอื่น ๆ และแผ่นไม้ท่อน ๆ	3	53,612.7	50,725.4	-	-	1,232.3	1,455.0	200.0	Manufacture of veneer sheets, manufacture of plywood, laminboard, particle board and other panels and boards		
2022	การผลิตกระดาษที่ใช้ในการก่อสร้าง และเครื่องประกอบอาคาร	24	403,714.9	391,630.3	11,488.8	1,628.0	-5,187.8	4,123.7	30.0	Manufacture of builders' carpentry and joinery		
2023	การผลิตกระดาษ-ไม้	4	6,262.5	6,188.3	-	-	-77.0	151.2	-	Manufacture of wooden containers		
2029	การผลิตผลิตภัณฑ์ที่ทำจากไม้ รวมทั้งการผลิตสิ่งของที่ทำ จากไม้ท่อน ไม้ และวัสดุเทียม	67	457,829.4	425,509.4	13,815.2	2,974.0	8,405.6	6,220.3	504.8	Manufacture of other products of wood; manufacture of articles of cork, straw and plating materials		
2101	การผลิตเย็บกระดาษ กระดาษ และกระดาษแข็ง	17	325,239.8	301,234.3	1,224.0	-	8,608.7	14,813.8	3,329.0	Manufacture of pulp, paper and paperboard		

(พันบาท)

ตาราง 1.1 มูลค่าผลิตและรายรับของสถานประกอบการผลิตในปี 2539 จำแนกตามหมู่ย่อยอุตสาหกรรม (ต่อ)
 Table 1.1 Value of Gross Output and Receipts of Manufacturing Establishments in 1996 by Class of Industry (Contd.)

รหัส Code	หมู่ย่อยอุตสาหกรรม Establishments	จำนวน สถานประกอบ Number of Establishments	รวม Total	HHHhhmm(11677) Gross Output and Receipts							ภาษี Tax	มูลค่าเพิ่ม Net Value Added	รายรับอื่น ๆ Other Receipts	Class of Industry
				มูลค่าขายผลิต Sales of Goods Produced	ขายส่งขายปลีก Sales for Resale	ขายส่งขายปลีก Receipts from Contract and Commission Work	รับจ้าง Receipts from Contract and Commission Work	เปลี่ยนแปลง Change in Stock of Goods	หักสินค้า Deducted	หักค่าเพิ่ม Change in Stock of Goods				
1	2	3	4	5	6	7	8	9	10	11				
2102	การผลิตกระดาษถูก และกระดาษแข็งถูก และการตัด กระดาษที่ทำกระดาษ และกระดาษแข็ง	9	1,204,015.3	1,175,878.0	545.6	137.4	12,112.8	15,341.5	-				Manufacture of corrugated paper and paperboard and of containers of paper and paperboard	
2109	การผลิตของอื่น ๆ ที่ทำจากกระดาษ และกระดาษแข็ง	7	25,186.0	23,629.7	3.0	-	78.3	1,463.0	12.0				Manufacture of other articles of paper and paperboard	
2211	การพิมพ์ของหนังสือ นิตยสาร หนังสือพิมพ์และ และการ์ตูนพิมพ์และอื่น ๆ	6	26,914.4	25,033.7	1,550.0	-	-100.9	431.7	-				Publishing of books, brochures, musical books and other publications	
2212	การพิมพ์โฆษณาหนังสือพิมพ์ นิตยสาร และนิตยสาร	5	63,959.9	39,268.4	-	960.0	-	778.3	22,953.2				Publishing of newspapers, journals and periodicals	
2219	การพิมพ์และอื่น ๆ	1	D	D	-	-	D	D	-				Other publishing	
2221	การพิมพ์	38	160,081.9	148,186.6	1,080.0	10,012.0	-1,299.9	2,093.3	10.0				Printing	
2310	การผลิตผลิตภัณฑ์จากไม้	2	D	D	D	-	D	D	-				Manufacture of coke oven products	
2320	การผลิตผลิตภัณฑ์ที่ได้จากการกลั่นน้ำมันปิโตรเลียม	3	631,632.6	626,420.0	-	-	1,525.0	3,687.6	-				Manufacture of refined petroleum products	
2330	กระบวนการผลิตผลิตภัณฑ์ปิโตรเลียม	1	D	D	-	-	-	D	-				Processing of nuclear fuel	
2411	การผลิตมีดเจ็ทมีดงู๊ว สกรูและสกรูประกอบ ในโรงงาน	8	107,721.1	113,165.4	192.0	-	-7,647.6	2,011.3	-				Manufacture of basic chemicals, except fertilizers nitrogen compounds	
2412	การผลิตปุ๋ยและสารประกอบไนโตรเจน	5	21,350.2	19,214.7	-	-	2,086.0	49.6	-				Manufacture of fertilizers and nitrogen compounds	
2413	การผลิตพลาสติกโพลีเอทิลีน และอะครีลิกอะส ในโรงงาน	3	12,066.4	11,098.5	-	1,080.0	-50.0	57.9	-				Manufacture of plastics in primary forms and of synthetic rubber	
2421	การผลิตสารกำจัดวัชพืชและผลิตภัณฑ์ทางการเกษตรอื่น ๆ	2	D	D	-	D	D	D	-				Manufacture of pesticides and other agro-chemical products	
2422	การผลิตสีทา น้ำมันชักเงา และสิ่งที่ใช้ทาเคลือบ หมึกพิมพ์ และน้ำมันก๊วย (massics) ที่คล้ายกัน	2	D	D	-	-	D	D	-				Manufacture of paints, varnishes and similar coatings, printing ink and mastics	
2423	การผลิตผลิตภัณฑ์ทางการแพทย์ ผลิตภัณฑ์ใช้รักษาโรค และผลิตภัณฑ์ทางการแพทย์	3	4,573.6	4,518.7	-	-	-47.4	102.2	-				Manufacture of pharmaceuticals, medicinal chemicals and botanical products	

(พันบาท In thousand baht)

ตาราง 1.1 มูลค่าผลิตและรายรับของสถานประกอบการผลิตในปี 2539 จำแนกตามหน่วยอุตสาหกรรม (ต่อ)
Table 1.1 Value of Gross Output and Receipts of Manufacturing Establishments in 1996 by Class of Industry (Contd.)

รหัส Code	ชื่ออุตสาหกรรม Industry	จำนวน สถานประกอบการ Number of Establishments	รวม Total	ผลิตและรายรับสุทธิ Gross Output and Receipts											Class of Industry
				มูลค่าผลิต Sales of Goods Produced	รายรับจากการ ขายสินค้า Sales for Retail	รายรับจากการ รับซื้อสินค้า Receipts from Contract and Commission Work	เปลี่ยนแปลง สินค้าคงมือ Change in Stock of Goods	ภาษี Net Value Added Tax	รายรับอื่น ๆ Other Receipts						
1	2	3	4	5	6	7	8	9	10	11					
2424	การผลิตสบู่และผงซักฟอก เคมีภัณฑ์ที่ใช้ในการทำความสะอาด และซักล้าง เสื้อผ้า และสิ่งปลูกสร้างประเภทบ้านพักอาศัย หรือประเภทอื่น	3	6,035.6	5,921.3	120.0	-	-151.1	145.3	-		Manufacture of soap and detergents, cleaning and polishing preparations, perfumes and toilet preparations.				
2429	การผลิตสิ่งพิมพ์ทุกชนิด	10	151,839.8	137,199.5	600.0	-	12,021.6	2,018.7	-		Manufacture of other chemical products n.e.c.				
2511	การผลิตยางรมและยางรม การผลิตกระดาษ และกระดาษ ชนิดอื่น ๆ	3	64,377.9	43,257.7	16,894.3	4,345.9	-372.4	352.4	-		Manufacture of rubber tyres and tubes; retreading and rebuilding of rubber tyres				
2519	การผลิตสิ่งพิมพ์ชนิดอื่น ๆ	1	D	D	-	-	D	D	-		Manufacture of other rubber products				
2520	การผลิตสิ่งพิมพ์ทุกชนิด	17	458,380.5	458,167.3	490.0	-	-1,960.7	1,884.0	-		Manufacture of plastic products				
2691	การผลิตผลิตภัณฑ์พลาสติก มีกาวติด ไมกานไฟ ซึ่งไม่ได้ใช้ในงาน ก่อสร้าง	129	1,414,943.3	1,251,071.1	7,475.4	9,210.5	118,909.7	13,071.8	14,604.7		Manufacture of non-structural non-refractory ceramic ware				
2692	การผลิตผลิตภัณฑ์พลาสติกชนิดอื่น ๆ	20	122,607.9	119,696.4	-	-	1,110.5	1,801.0	-		Manufacture of refractory ceramic products				
2693	การผลิตผลิตภัณฑ์พลาสติกชนิดไมกานไฟ ซึ่งใช้กับงานก่อสร้าง	99	296,241.9	291,513.3	6,949.2	-	-6,990.9	4,970.3	300.0		Manufacture of structural non-refractory clay products				
2694	การผลิตผลิตภัณฑ์พลาสติกประเภทอื่น ๆ	11	970,510.8	969,394.1	500.0	-	-4,108.2	4,743.9	-		Manufacture of cement, lime and plaster				
2695	การผลิตผลิตภัณฑ์พลาสติกประเภทอื่น ๆ	211	3,423,080.4	3,145,305.6	119,837.3	15,760.0	8,026.3	54,745.8	79,405.3		Manufacture of articles of concrete, cement and plaster				
2696	การผลิต ผลิตภัณฑ์พลาสติกประเภทอื่น ๆ	31	1,446,391.1	1,335,600.4	3,400.0	29,651.9	34,048.3	27,810.7	15,879.8		Coating, shaping and finishing of stone				
2699	การผลิตผลิตภัณฑ์พลาสติกประเภทอื่น ๆ	13	433,001.3	418,354.6	-	-	3,770.2	10,687.4	189.0		Manufacture of other non-metallic mineral products n.e.c.				
2710	การผลิตเหล็กและเหล็กกล้า	1	D	D	-	-	D	D	D		Manufacture of basic iron and steel				
2720	การผลิตโลหะชนิดอื่น ๆ	4	182,943.7	175,381.6	50.0	-	4,299.6	3,212.5	-		Manufacture of basic ferrous and non-ferrous metals				
2731	การผลิตเหล็กและเหล็กกล้า	3	19,714.0	19,240.0	-	126.0	225.0	123.0	-		Casting of iron and steel				
2732	การผลิตโลหะที่มีพิษ	2	D	D	-	-	D	D	-		Casting of non-ferrous metals				
2811	การผลิตผลิตภัณฑ์ที่มีโครงสร้างเป็นโลหะ	26	106,170.5	85,002.0	2,592.9	17,230.1	-217.1	1,562.6	-		Manufacture of structural metal products				
2812	การผลิตถังเก็บน้ำ และภาชนะบรรจุต่าง ๆ	5	178,174.2	177,508.3	400.0	946.8	-1,149.7	668.7	-		Manufacture of tanks, reservoirs and containers of metal				

(พันบาท) In thousand baht

ตาราง 1.1 มูลค่าผลิตและรายรับของสถานประกอบการอุตสาหกรรมการผลิตในปี 2539 จำแนกตามหมู่ย่อยอุตสาหกรรม (ต่อ)
Table 1.1 Value of Gross Output and Receipts of Manufacturing Establishments in 1996 by Class of Industry (Contd.)

รหัส Code	หมู่ย่อยอุตสาหกรรม	จำนวน สถานประกอบการ Number of Establishments	ผลผลิตและรายรับ Gross Output and Receipts								Class of Industry		
			รวม Total	มูลค่าของผลิต Sales of Goods Produced	รายรับจากการขายสินค้า ที่ขายให้แก่ ในภาคนี้ Sales of Goods for Resale	รายรับจากการ รับจ้างผลิต หรือรับจ้าง ผลิตสินค้า Receipts from Contract and Commission Work	ส่วนเติมคง สินค้าคงเหลือ Change in Stock of Goods	ภาษีมูลค่าเพิ่ม Net Value Added Tax	รายรับอื่น ๆ Other Receipts				
			1	2	3	4	5	6	7	8	9	10	11
2891	การผลิตโลหะที่ขึ้นรูปโดยวิธีกลึง การกด การตอกขึ้นรูป และการขึ้นรูปแบบต่าง ๆ รวมทั้งการผสมโลหะ	17	101,346.0	85,070.8	690.7	4,518.2	8,789.2	2,157.2	119.8				Forging, pressing, stamping and roll-forming of metal; powder metallurgy
2892	การผลิตแม่และแกนสปีดโลหะ รวมทั้งการผลิตแม่พิมพ์ การรวมหรือถัก โดยได้รับค่าธรรมเนียมตามแบบวิธีการทำด้วยช่าง	12	2,595,082.2	2,532,945.0	120.0	-	25,565.3	36,451.9	-				Treatment and coating of metals; general mechanical engineering on a fee or contract basis
2893	การผลิตเครื่องมือ เครื่องมือที่ใช้งานฝีมือ และเครื่องโลหะทั่วไป	5	58,219.3	56,849.7	296.0	-	-316.8	1,390.4	-				Manufacture of cutlery, hand tools and general hardware
2899	การผลิตผลิตภัณฑ์โลหะประเภทอื่น ๆ ซึ่งมีได้จำประเภทไว้ในที่อื่น	25	470,973.5	442,328.1	6,302.4	10,095.1	5,025.6	6,993.8	231.6				Manufacture of other fabricated metal products n.e.c.
2913	การผลิตเบรค (ยกข้อยกเว้น) เบรคและเครื่องยึด และอุปกรณ์ที่ใช้จับเคลื่อน	1	D	D	-	-	-	D	-				Manufacture of bearings, gears, gearing and driving elements
2914	การผลิตเตาอบ เตาเผา และเครื่องเผาหรือเครื่องผลิตผลิตภัณฑ์เซรามิก	1	D	D	-	-	D	D	-				Manufacture of ovens, furnaces and furnice burners
2919	การผลิตเครื่องจักรที่ใช้งานทั่วไปอื่น ๆ	1	D	D	-	-	D	D	-				Manufacture of other general purpose machinery
2921	การผลิตเครื่องจักรที่ใช้ในการเกษตร และการทำไม้	30	603,956.2	580,488.2	24,782.0	1,683.6	-11,857.4	8,489.8	390.0				Manufacture of agricultural and forestry machinery
2924	การผลิตเครื่องจักรที่ใช้ในการขุดเหมือง เหมืองถ่าน และการทำเหมือง	4	104,436.7	66,686.7	36,000.0	-	310.0	1,440.0	-				Manufacture of machinery for mining, quarrying and construction
2925	การผลิตเครื่องจักรที่ใช้ในการรวบรวมการผลิตอาหาร เครื่องดื่ม และยาสูบ	1	D	D	D	D	D	D	-				Manufacture of machinery for food, beverage and tobacco processing
2926	การผลิตเครื่องจักรที่ใช้ในการผลิตสิ่งทอ เครื่องเคลือบ และเครื่องหนัง	1	D	D	-	-	D	D	-				Manufacture of machinery for textile, apparel and leather production
2930	การผลิตเครื่องจักรใช้งานอื่น ซึ่งมีได้จำประเภทไว้ในที่อื่น	1	D	D	-	-	-	D	-				Manufacture of domestic appliances n.e.c.

(พันบาท ใน thousand baht)

ตาราง 1.1 มูลค่าผลิตและรายรับของสถานประกอบการอุตสาหกรรมในปี 2539 อันเนกตามหน่วยอุตสาหกรรม (ต่อ)
 Table 1.1 Value of Gross Output and Receipts of Manufacturing Establishments in 1996 by Class of Industry (Contd.)

รหัส Code	หน่วยอุตสาหกรรม	จำนวน สถานประกอบการ Number of Establishments	ผลิตและรายรับ Gross Output and Receipts							สุทธิค่าเพิ่ม สุทธิ Net Value Added Tax	รายรับอื่น ๆ Other Receipts	Class of Industry
			รวม Total	มูลค่าขายผลิต Sales of Goods Produced	การขาย สำหรับขาย Sales of Goods for Resale	รับจาก การขาย Receipts from Contract and Commission Work	ส่วน เพิ่ม การ ขาย Change in Stock of Goods	ส่วน เพิ่ม การ ขาย Change in Stock of Goods	ภาษี หัก ภาษี หัก Tax			
1	2	3	4	5	6	7	8	9	10	11		
3000	การผลิตเครื่องจักรกล, เครื่องปั้นดินเผา และเครื่องปั้นดินเผา	1	D	D	-	D	D	-	-	-	Manufacture of office, accounting and computing machinery	
3120	การผลิตอุปกรณ์เครื่องจักรกลและเครื่องมือช่าง	2	D	D	-	-	-	D	D	-	Manufacture of electricity distribution and control apparatus	
3150	การผลิตหลอดไฟ	1	D	D	-	-	-	D	-	-	Manufacture of electric lamps	
3190	การผลิตเครื่องอุปโภคบริโภคอื่น ๆ ที่มีสี่ล้อไปจนถึงสิบ	6	-448,184.7	442,741.9	4,704.7	1,400.0	-376.0	-	-386.0	-	Manufacture of other electrical equipment n.e.c.	
3210	การผลิตเครื่องใช้ครัวเรือนและส่วนประกอบอื่น ๆ	14	13,396,106.6	13,356,655.3	36,351.4	91,944.3	-75,614.3	-28,941.6	15,711.5	-	Manufacture of electronic valves and tubes and other electronic components	
3230	การผลิตเครื่องมือทางวิทยาศาสตร์และเครื่องมือช่าง	1	D	D	-	-	D	D	-	-	Manufacture of television and radio receivers and associated consumer goods	
3311	การผลิตอุปกรณ์ที่ใช้ทางการแพทย์และสัตวกรรม และเครื่องมือทางการแพทย์	4	52,808.2	45,663.0	300.0	-	5,622.1	1,223.0	-	-	Manufacture of medical and surgical equipment and or orthopaedic appliances	
3312	การผลิตอุปกรณ์และเครื่องมือใช้เพื่อการวัด การตรวจสอบ การติดตั้ง การเดินเครื่อง และการใช้										Manufacture of instruments and appliances for measuring, checking, testing, navigating and other purposes, except industrial process control equipment	
3320	การผลิตอุปกรณ์ที่ใช้ทางทัศนศาสตร์ และเครื่องอุปโภคบริโภคอื่น ๆ เช่น อุปกรณ์ควบคุมระบบการเดินเครื่อง	1	D	D	-	-	D	D	-	-	Manufacture of optical instruments and photographic equipment	
3330	การผลิตนาฬิกา	1	D	D	-	-	D	D	-	-	Manufacture of watches and clocks	
3420	การผลิตตัวถัง (coachwork) สำหรับยานยนต์ รวมทั้งการผลิตตัวถัง และรถจักรยานยนต์	66	1,413,411.2	354,215.7	995,266.2	35,037.6	1,757.7	9,864.5	17,269.6	-	Manufacture of bodies (coachwork) for motor vehicles; manufacture of trailers and semi-trailers	
3430	การผลิตส่วนประกอบ และอุปกรณ์ประกอบสำหรับยานยนต์และเครื่องจักร	5	3,533,769.9	3,542,200.0	5,180.0	-	-26,994.7	13,294.6	-	-	Manufacture of parts and accessories for motor vehicles and their engines	

(พันบาท) In thousand baht

ตาราง 1.2 ต้นทุนการผลิตของสถานประกอบการอุตสาหกรรมการผลิตในปี 2539 จำแนกตามหมวดอุตสาหกรรม
Table 1.2 Intermediate Consumption of Manufacturing Establishments in 1996 by Division of Industry

รหัส Code	หมวดอุตสาหกรรม Establishments	จำนวน สถาน- ประกอบ Number of Establishments	รวม Total	ต้นทุนการผลิต Intermediate Consumption			ส่วนเปลี่ยนแปลง วัสดุคงคลัง Change in Stock of Materials	ค่าใช้จ่าย ในการดำเนินงาน Operating Expense	Division of Industry
				จำนวน และ วัสดุประกอบ Purchase of Materials and Components	ค่าใช้จ่าย ในการผลิต Cost of Industrial Services	ค่าซื้อสินค้า ที่ซื้อจากร้าน ในต่างประเทศ Purchase of Goods for Resale			
1	2	3	4	5	6	7	8	9	10
	ยอดรวม	2,124	66,840,812.6	49,297,201.3	8,820,682.3	3,130,287.3	-2,963,888.5	9,006,650.1	Total
15	การผลิตเครื่องจักรและเครื่องมือ	570	28,928,571.4	22,050,981.0	2,260,601.9	1,352,199.9	133,857.0	3,130,931.5	Manufacture of food products and beverages
16	การผลิตสิ่งทอ	87	3,456,915.4	2,795,848.3	500,955.2	36,035.5	-26,616.7	150,693.0	Manufacture of tobacco products
17	การผลิตเครื่องสำอาง	83	593,561.4	404,772.3	98,925.1	39,431.6	9,853.5	40,578.9	Manufacture of textiles
18	การผลิตเครื่องสำอาง	121	1,156,942.7	918,471.1	112,664.5	37,361.3	-21,734.8	110,180.5	Manufacture of wearing apparel; dressing and dyeing of fur
19	การผลิตและตกแต่งหนังสัตว์ รวมถึงการผลิตกระเป๋าเดินทาง กระเป๋าถือ ยานยนต์ เครื่องใช้ภายในบ้าน และรองเท้า	17	962,635.1	969,033.7	122,520.7	3,000.0	-2,179,214.3	122,024.8	Tanning and dressing of leather; manufacture of luggage, handbags, saddlery, harness and footwear
20	การผลิตไม้และผลิตภัณฑ์จากไม้และไม้ก๊อก ยกเว้นเฟอร์นิเจอร์ รวมทั้งการผลิตของที่ทำจากฟาง และวัสดุพลาสติกอื่น ๆ	120	998,538.3	646,622.8	136,603.3	26,756.0	-5,635.1	194,191.4	Manufacture of wood and of products of wood and cork, except furniture; manufacture of articles of straw and plaiting materials
21	การผลิตกระดาษและผลิตภัณฑ์กระดาษ	33	1,098,364.3	927,191.5	96,893.1	1,122.7	18,332.4	54,824.6	Manufacture of paper and paper products
22	การพิมพ์โฆษณา การพิมพ์ และการทำสำเนาสิ่งพิมพ์	50	114,103.0	81,721.1	10,209.4	2,180.0	2,916.0	17,076.4	Printing, publishing and reproduction of recorded media
23	การผลิตผลิตภัณฑ์จากไม้ ผลิตภัณฑ์ที่ได้จากการถลุงน้ำมันปิโตรเลียม และเชื้อเพลิงปรมาณู	6	1,930,878.6	443,743.2	644,173.2	339,279.8	-18,866.4	522,598.8	Manufacture of coke, refined petroleum products and nuclear fuel
24	การผลิตเคมีภัณฑ์และผลิตภัณฑ์เคมี	36	257,332.6	246,677.4	14,892.7	925.0	-17,224.2	12,061.8	Manufacture of chemicals and chemical products
25	การผลิตผลิตภัณฑ์พลาสติกและพลาสติก	21	389,767.6	275,890.0	65,343.5	10,135.3	4,239.0	34,159.7	Manufacture of rubber and plastic products
26	การผลิตผลิตภัณฑ์จากแร่โลหะ	514	4,216,703.0	2,812,271.2	1,151,013.4	86,491.7	-598,303.8	765,230.5	Manufacture of other non-metallic mineral products
27	การผลิตโลหะขั้นปฐม	10	167,595.8	146,744.3	2,148.5	50.0	2,942.8	15,710.2	Manufacture of basic metals

(พันบาท In thousand baht)

ตาราง 1.2 ต้นทุนการผลิตของสถานประกอบการอุตสาหกรรมผลิตในปี 2539 จำแนกตามหมวดอุตสาหกรรม (ต่อ)
Table 1.2 Intermediate Consumption of Manufacturing Establishments in 1996 by Division of Industry (Contd.)

รหัส Code	หมวดอุตสาหกรรม	จำนวน สถาน- ประกอบ การ Number of Establishments	รวม Total	ต้นทุนการผลิต Intermediate Consumption						การดำเนินงาน ในการค้า Operating Expense	Division of Industry
				ค่าซื้อวัตถุดิบ และ วัสดุประกอบ Purchase of Materials and Components	ค่าจ้าง ในอุตสาหกรรม Industrial Services	ค่าซื้อวัตถุดิบ ที่ซื้อจากภายนอก Purchase of Goods for Resale	ค่าจ้าง ในอุตสาหกรรม Industrial Services	ค่าซื้อวัตถุดิบ ที่ซื้อจากภายนอก Purchase of Goods for Resale	การเปลี่ยนแปลง มูลค่าสินค้าคง คลัง Change in Stock of Materials		
1	2	3	4	5	6	7	8	9	10		
28	การผลิตเหล็กกล้าจากโลหะประติงก์ อลูมิเนียม อลูมิเนียม และอุปกรณ์	90	2,458,595.6	722,775.5	67,006.3	8,564.8	16,060.0	1,644,189.0	Manufacture of fabricated metal products, except machinery and equipment		
29	การผลิตเครื่องจักรและอุปกรณ์ ซึ่งมีได้แก่ประเภทอื่นที่ไม่ใช่	40	463,612.0	349,071.9	40,859.3	27,997.0	-20,802.1	66,485.9	Manufacture of machinery and equipment n.e.c.		
31	การผลิตเครื่องจักรและเครื่องมือไฟฟ้า ซึ่งมีได้แก่ประเภทอื่นที่ไม่ใช่	10	2,073,820.2	894,105.4	1,094,386.5	3,587.6	-35,562.3	237,332.9	Manufacture of electrical machinery and apparatus n.e.c. ^{1/}		
32	การผลิตอุปกรณ์และเครื่องใช้ทุกประเภท โทรทัศน์ และเครื่องใช้	15	11,710,693.4	9,025,826.5	1,615,916.7	4,564.4	38,813.9	1,025,542.0	Manufacture of radio, television and communication equipment and apparatus		
33	การผลิตอุปกรณ์ที่ใช้ในทางการแพทย์ การวัดความถี่ และอุปกรณ์ที่ใช้ในทางวิทยาศาสตร์ นานา	7	631,579.9	158,113.1	128,593.1	1,038.2	71,694.3	272,141.2	Manufacture of medical, precision and optical instruments, watches and clocks		
34	การผลิตยานยนต์ รถบรรทุก และรถจักรยานยนต์	71	4,604,147.9	3,632,022.0	43,206.3	966,502.5	-121,460.6	83,877.6	Manufacture of motor vehicles, trailers and semi-trailers		
35	การผลิตเครื่องอุปโภคบริโภคประเภทอื่น ๆ	3	385,439.0	298,034.8	8,389.5	-	-33,700.3	112,715.0	Manufacture of other transport equipment		
36	การผลิตเฟอร์นิเจอร์ รวมทั้งการผลิตซึ่งมีได้แก่ประเภทอื่นที่ไม่ใช่	217	2,044,304.4	1,486,183.2	192,768.6	77,027.9	-184,241.0	472,565.8	Manufacture of furniture, manufacturing n.e.c.		
37	การนำเอาเศษซากจากผลิตภัณฑ์อื่น ๆ มาใช้	3	121,981.4	11,101.2	2,671.5	106,036.0	751.0	1,418.7	Recycling		

^{1/} รวมการผลิตเครื่องใช้สำนักงาน เครื่องใช้ไฟฟ้า และเครื่องคำนวณ
^{1/} Included Manufacture of office, accounting and measuring machinery.

ตาราง 1.2 ต้นทุนการผลิตของสถานประกอบการอุตสาหกรรมในปี 2539 อุตสาหกรรมผู้ผลิตสาขากรรม
Table 1.2 Intermediate Consumption of Manufacturing Establishments in 1996 by Group of Industry

รหัส Code	ชื่ออุตสาหกรรม Establishments	จำนวน สถาน- ประกอบ Number of Establishments	ต้นทุนการผลิต Intermediate Consumption							ค่าใช้จ่าย ในการดำเนินงาน Operating Expense	กลุ่มของ Industry
			รวม Total	ซื้อวัตถุดิบ และ วัสดุประกอบ Purchase of Materials and Components	ค่าใช้ บริการ Cost of Industrial Services	ค่าซื้อสินค้า ที่ส่งมอบ ในภาค Purchase of Goods for Resale	ส่วนเปลี่ยนแปลง วัตถุดิบคงเหลือ Change in Stock of Materials	ค่าใช้ ในการผลิต Cost of Production	ค่าใช้ ในการดำเนินงาน Operating Expense		
1	2	3	4	5	6	7	8	9	10		
	ทั้งหมด	2,124	66,840,812.6	49,297,201.3	8,320,602.3	3,180,287.3	-2,963,868.5	9,066,580.1	Total		
151	การผลิต การแปรรูป และการกวนของเนื้อสัตว์ สัตว์น้ำ ปลา นม นมข้น และไข่ไก่	167	6,712,845.4	4,608,763.0	697,043.0	408,123.8	8,202.3	990,713.2	Production, processing and preservation of meat, fish, fruit, vegetables, oils and fats		
152	ผลิตภัณฑ์ขนสัตว์ที่ใช้งาน	24	585,206.6	410,618.2	34,598.3	34,328.7	-12,094.0	117,755.3	Manufacture of dairy products		
153	การผลิตผลิตภัณฑ์ที่ได้จากการไม่สียพืช สบู่และ ผลิตภัณฑ์ซักล้าง และอาหารสัตว์สำเร็จรูป	177	7,267,257.8	6,373,346.7	277,401.0	139,847.6	147,288.1	329,374.3	Manufacture of grain mill products, starches and starch products, and prepared animal feeds		
154	การผลิตเครื่องดื่มแอลกอฮอล์อื่น ๆ	151	11,237,436.2	8,822,395.1	900,436.1	422,651.6	-6,479.8	1,098,433.2	Manufacture of other food products		
155	การผลิตเครื่องดื่ม	51	3,125,825.4	1,835,857.9	351,125.6	347,248.1	-3,059.5	594,655.4	Manufacture of beverages		
160	การผลิตผลิตภัณฑ์ยาสูบ	87	3,456,415.4	2,795,848.3	500,955.2	36,035.5	-26,616.7	150,693.0	Manufacture of tobacco products		
171	การปั่น การทอ และการถักสิ่งทอ	58	457,992.1	307,525.9	87,639.4	38,931.6	-5,964.4	29,859.5	Spinning, weaving and finishing of textiles		
172	การผลิตสิ่งทออื่น ๆ	23	127,698.1	93,071.4	9,875.9	500.0	15,605.9	8,645.0	Manufacture of other textiles		
173	การผลิตสิ่งทอที่ได้ออกจากเส้นด้าย และโครเชต์	2	D	D	D	D	D	D	Manufacture of knitted and crocheted fabrics and articles		
181	การผลิตสิ่งทอต่าง ๆ ยกเว้นเครื่องนุ่งห่มที่ทำงานสตรี	120	1,053,891.8	825,589.4	108,720.8	37,361.3	-20,256.9	102,477.1	Manufacture of wearing apparel, except fur apparel		
182	การดัดและย้อมสิ่งทอ รวมทั้งการผลิตสิ่งทอที่ทำงานสตรี	1	D	D	D	D	D	D	Dressing and dyeing of fur, manufacture of articles of fur		
191	การฟอกและตกแต่งหนังสัตว์ รวมทั้งการผลิตกระเป๋าเดินทาง กระเป๋าถือ กระเป๋า และเครื่องขึ้นตา	10	-1,076,419.6	928,063.6	99,507.1	3,000.0	-2,216,297.4	109,307.1	Tanning and dressing of leather; manufacture of luggage, handbags, saddlery and harness		
192	การผลิตรองเท้า	7	113,784.5	40,970.2	23,013.5	-	37,083.1	12,717.7	Manufacture of footwear		
201	การผลิตไม้และการใช้ไม้	22	401,457.5	275,137.8	23,613.2	14,341.3	-27,767.9	116,233.1	Sawmilling and planing of wood		
202	การผลิตผลิตภัณฑ์จากไม้ ไม้ก๊อก ฟางและวัสดุเทียม ปลูกฝัง	98	596,980.8	371,484.9	112,990.1	12,414.6	22,132.8	77,958.3	Manufacture of products of wood, cork, straw and planting materials		
210	การผลิตกระดาษและผลิตภัณฑ์กระดาษ	33	1,098,364.3	927,191.5	96,893.1	1,122.7	18,332.4	54,824.6	Manufacture of paper and paper products		
221	การพิมพ์โฆษณา	12	31,080.5	24,886.0	2,887.5	1,200.0	-2,016.8	4,723.8	Publishing		

(พันบาท In thousand baht)

ตาราง 1.2 ต้นทุนการผลิตของสถานประกอบการผลิตในปี 2539 จำแนกตามหมู่อุตสาหกรรม (ต่อ)
 Table 1.2 Intermediate Consumption of Manufacturing Establishments in 1996 by Group of Industry (Contd.)

รหัส Code	หมู่อุตสาหกรรม	จำนวน สถาน ประกอบ การ Number of Establishments	ต้นทุนการผลิต Intermediate Consumption							กลุ่ม อุตสาหกรรม Group of Industry
			รวม Total	ค่าซื้อวัสดุ และ วัตถุดิบ Purchase of Materials and Components	ค่าใช้ บริการ Cost of Industrial Services	ค่าซื้อสินค้า ที่ซื้อจก ผู้ขาย Purchase of Goods for Resale	ส่วนที่ เปลี่ยนแปลง ของ สต็อก Change in Stock of Materials	ค่าใช้ ในการ ดำเนินงาน Operating Expense		
1	2	3	4	5	6	7	8	9	10	
222	การพิมพ์ และกิจกรรมด้านการพิมพ์ที่เกี่ยวข้องกับการพิมพ์	38	82,422.5	56,835.1	7,321.9	980.0	4,932.8	12,352.6	Printing and service activities related to printing	
231	การผลิตผลิตภัณฑ์กระดาษ	2	D	D	D	D	D	D	Manufacture of coke oven products	
232	การผลิตผลิตภัณฑ์ที่ได้จากการถลุงแร่เหล็ก	3	493,529.6	322,480.0	143,526.0	-	-1,120.0	28,643.6	Manufacture of refined petroleum products	
233	กระบวนการผลิตเหล็กประเภท	1	D	D	D	-	D	D	Processing of nuclear fuel	
241	การผลิตเหล็กขั้นปฐม	16	68,027.0	55,664.6	6,380.3	475.0	2,206.9	3,200.2	Manufacture of basic chemicals	
242	การผลิตเหล็กขั้นที่สอง	20	189,305.6	191,012.8	8,512.4	450.0	-19,531.1	8,861.6	Manufacture of other chemical products	
251	การผลิตผลิตภัณฑ์ยาง	4	57,825.6	33,764.8	11,968.3	9,785.3	-1,038.0	3,345.2	Manufacture of rubber products	
252	การผลิตผลิตภัณฑ์พลาสติก	17	331,942.0	242,125.3	55,375.2	350.0	5,277.0	30,814.5	Manufacture of plastic products	
269	การผลิตผลิตภัณฑ์โลหะ ซึ่งมีได้แก่ประเภทอื่นที่ขึ้น	514	4,216,703.0	2,812,271.2	1,151,013.4	86,491.7	-598,303.8	765,230.5	Manufacture of non-metallic mineral products n.e.c.	
271	การผลิตเหล็กและเหล็กกล้าขั้นปฐม	1	D	D	D	-	D	D	Manufacture of basic iron and steel	
272	การผลิต โลหะมีค่าและโลหะที่มีน้ำหนักขั้นปฐม	4	155,988.5	135,441.9	1,174.1	50.0	4,671.8	14,650.7	Manufacture of basic precious and non-ferrous metals	
273	การผลิต โลหะ	5	9,848.5	9,960.0	801.0	-	-1,922.0	1,009.5	Casting of metals	
281	การผลิตผลิตภัณฑ์ที่มีโครงสร้างเป็นโลหะ ถังหมัก ที่เก็บน้ำ และเครื่องกลไอน้ำ	31	207,330.4	179,940.6	12,017.2	1,646.1	2,413.6	11,312.9	Manufacture of structural metal products, tanks, reservoirs and steam generators	
289	การผลิตผลิตภัณฑ์โลหะประดิษฐ์อื่น ๆ รวมทั้งกิจกรรมด้าน	59	2,251,265.1	542,834.9	54,989.1	6,918.7	13,646.4	1,632,876.0	Manufacture of other fabricated metal products;	
291	บริการเกี่ยวกับผลิตภัณฑ์โลหะประดิษฐ์	3	22,070.0	18,600.0	1,960.0	-	-2,150.0	3,660.0	service activities to producers of fabricated metal products	
292	การผลิตเครื่องจักรที่ใช้งานทั่วไป	36	439,495.0	338,771.9	38,851.3	27,997.0	-18,909.5	62,784.3	Manufacture of general purpose machinery	
293	การผลิตเครื่องจักรใช้งานอื่น ๆ ซึ่งได้แก่ประเภทอื่นที่ขึ้น	1	D	D	D	-	D	D	Manufacture of special purpose machinery	
300	การผลิตเครื่องจักรใช้งาน เครื่องทำยาสูบ และเครื่องคำนวณ	1	D	D	D	-	D	D	Manufacture of domestic appliances n.e.c.	
312	การผลิตอุปกรณ์การขนส่งและควบคุมการขนส่ง	2	D	D	D	-	D	D	Manufacture of office, accounting and computing machinery	
315	การผลิตหลอดไฟ	1	D	D	D	-	D	D	Manufacture of electricity distribution and control apparatus	

(พันบาท In thousand baht)

ตาราง 1.2 ต้นทุนการผลิตของสถานประกอบการอุตสาหกรรมผลิตในปี 2539 จัดแนกตามหมู่อุตสาหกรรม (ต่อ)
 Table 1.2 Intermediate Consumption of Manufacturing Establishments in 1998 by Group of Industry (Contd.)

รหัส Code	หมู่อุตสาหกรรม	จำนวนสถาน-ประกอบ การ Establishments	ต้นทุนการผลิต Intermediate Consumption										Group of Industry
			รวม Total	ค่าซื้อวัตถุดิบ และ วัสดุประกอบ Purchase of Materials and Components	ค่าซื้อในภาคอุตสาหกรรม Industrial Services	ค่าซื้อสินค้าที่โอนจำหน่ายในภาคอุตสาหกรรม Purchase of Goods for Resale	ส่วนเปลี่ยนแปลงวัสดุคงเหลือ Change in Stock of Materials	ค่าใช้จ่ายในการดำเนินงาน Operating Expense					
1	2	3	4	5	6	7	8	9	10				
319	การผลิตเครื่องอุปโภคบริโภคอื่น ๆ ซึ่งไม่ได้จัดประเภทไว้ในที่อื่น	6	73,844.0	20,835.2	13,508.0	3,587.6	-540.4	36,453.5	Manufacture of other electrical equipment n.e.c.				
321	การผลิตหัตถกรรมเครื่องปั้นดินเผา และส่วนประกอบ	14	11,390,596.6	8,718,321.9	1,611,158.4	4,564.4	39,059.5	1,017,292.4	Manufacture of electronic valves and tubes and other electronic components				
323	การผลิตเครื่องรับโทรทัศน์และวิทยุ และสินค้าที่เกี่ยวข้อง	1	D	D	D	D	D	D	Manufacture of television and radio receivers and associated consumer goods				
331	การผลิตอุปกรณ์และเครื่องใช้ในทางการแพทย์ และเครื่องใช้ที่ใช้ในครัว การตรวจสอบ การทดสอบ การวินิจฉัย การตั้งอากาศและใช้ในวัตถุประสงค์อื่น ๆ	5	38,847.9	29,721.1	4,856.1	1,038.2	-618.7	3,851.2	Manufacture of medical appliances and instruments and appliances for measuring, checking, testing, navigating and other purposes, except optical instruments				
332	การผลิตอุปกรณ์ที่ใช้ในทางทัศนศาสตร์ และเครื่องอุปโภคเกี่ยวกับภาพถ่าย	1	D	D	D	D	D	D	Manufacture of optical instruments and photographic equipment				
333	การผลิตนาฬิกา	1	D	D	D	D	D	D	Manufacture of watches and clocks				
342	การผลิตคันชัก (Coachwork) สำหรับยานยนต์ รวมทั้งการผลิตช่วง และเครื่องช่วย	66	1,199,563.1	201,251.2	27,566.5	962,022.5	-25,307.3	33,830.2	Manufacture of bodies (coachwork) for motor vehicles; manufacture of trailers and semi-trailers				
343	การผลิตส่วนประกอบ และอุปกรณ์ประกอบ สำหรับยานยนต์ และเครื่องยนต์	5	3,404,784.8	3,430,770.8	15,639.8	4,480.0	96,153.2	50,017.5	Manufacture of parts and accessories for motor vehicles and their engines				
352	การผลิตหัวจักรของรถไฟและราง และผลิตแบบราง	2	D	D	D	D	D	D	Manufacture of railway locomotives and rolling stock				
359	การผลิตเครื่องอุปโภคทางการขนส่ง ซึ่งมีได้แก่ประเภทไว้ในที่อื่น	1	D	D	D	D	D	D	Manufacture of transport equipment n.e.c.				
361	การผลิตเฟอร์นิเจอร์	105	717,546.2	576,948.4	64,177.5	71,208.4	-195,568.6	200,780.6	Manufacture of furniture				
369	การผลิต ซึ่งมีได้แก่ประเภทไว้ในที่อื่น	112	1,326,758.2	909,234.8	128,591.1	5,819.5	11,327.6	271,785.2	Manufacturing n.e.c.				
372	การนำเศษและของที่เหลือมาใช้จากของโลหะผลิตเป็นวัตถุดิบใหม่	3	1,21,981.4	11,101.2	2,671.5	106,036.0	754.0	1,418.7	Recycling of non-metal waste and scrap				

D หมายถึงจำนวนที่เป็นศูนย์ D means disclosure prohibited

ตาราง 1.2 ต้นทุนการผลิตของสถานประกอบการอุตสาหกรรมการผลิตในปี 2539 จำแนกตามหมู่ย่อยอุตสาหกรรม
 Table 1.2 Intermediate Consumption of Manufacturing Establishments in 1996 by Class of Industry

รหัส Code	หมู่ย่อยอุตสาหกรรม	จำนวน สถาน- ประกอบ Number of Establishments	รวม Total	ต้นทุนการผลิต Intermediate Consumption						ค่าใช้จ่าย ในการดำเนินงาน Operating Expense	Class of Industry
				ค่าซื้อวัตถุดิบ และ วัสดุประกอบ Purchase of Materials and Components	ค่าจ้าง ในการผลิต Cost of Industrial Services	ค่าซื้อสินค้า ที่ซื้อเข้ามา ในรูป Purchase for Resale	ส่วนเปลี่ยนแปลง วัตถุดิบคงเหลือ Change in Stock of Materials	ค่าจ้าง ในการดำเนินงาน Operating Expense			
1	2	3	4	5	6	7	8	9	10		
	ยอดรวม	2,124	60,840,812.0	49,297,201.3	8,320,682.3	3,130,287.3	-2,869,888.5	9,056,530.1	Total		
1511	การผลิตเบเกอรี่และผลิตภัณฑ์ขนมอบ	28	81,164.1	70,057.1	4,322.2	835.8	1,154.3	4,794.7	Production of meat and meat products		
1512	การแปรรูปและการเก็บถนอมสัตว์น้ำ และผลิตภัณฑ์จากสัตว์น้ำ	5	7,667.4	6,831.7	293.8	-	49.1	492.9	Processing and preserving of fish and fish products		
1513	การแปรรูปผลไม้และผัก	131	5,902,698.8	3,850,268.4	652,654.3	407,288.0	32,159.2	960,328.9	Processing of fruit and vegetables		
1514	การผลิตน้ำมันจากพืช น้ำมันจากสัตว์และไขจากสัตว์	3	721,315.1	681,605.8	39,772.7	-	-25,160.2	25,096.7	Manufacture of vegetable and animal oils and fats		
1520	การผลิตผลิตภัณฑ์ใยสังเคราะห์	24	585,206.6	410,618.2	34,598.3	34,328.7	-12,094.0	117,755.3	Manufacture of dairy products		
1531	การผลิตสัตว์ที่เลี้ยงทางน้ำ-สัตว์น้ำ	165	4,876,271.2	4,151,085.6	223,280.8	117,345.7	112,646.2	271,912.8	Manufacture of grain mill products		
1532	การผลิตสารและผลิตภัณฑ์จากสัตว์	2	D	D	D	-	D	D	Manufacture of starches and starch products		
1533	การผลิตอาหารสัตว์สำหรับสุกร	10	2,372,821.0	2,210,386.5	49,705.0	22,501.9	35,860.6	54,367.0	Manufacture of prepared animal feeds		
1541	การผลิตผลิตภัณฑ์ประเภทอบ	29	86,130.2	52,045.6	10,282.3	1,379.5	1,541.7	20,881.0	Manufacture of bakery products		
1542	การผลิตน้ำตาล	10	10,829,634.4	8,600,582.4	800,596.3	412,861.4	-	1,012,594.4	Manufacture of sugar		
1543	การผลิตโกโก้ ชอคโกแลต และขนมที่ทำจากน้ำตาล	4	615.7	431.6	110.8	-	-10.7	83.9	Manufacture of cocoa, chocolate and sugar confectionery		
1544	การผลิตมะกะโรนี เส้นก๋วยเตี๋ยว เส้นก๋วยเตี๋ยวเส้น และผลิตภัณฑ์อาหารประเภทแป้งที่คล้ายกัน	24	133,760.2	110,794.2	11,838.4	2,000.0	-15,159.3	24,286.9	Manufacture of macaroni, noodles, couscous and similar farinaceous products		
1549	การผลิตผลิตภัณฑ์อาหารอื่น ๆ ซึ่งมีวัตถุประสงค์ประเภทไว้ในที่อื่น	84	187,295.7	58,541.3	77,608.3	3,410.7	7,148.5	40,487.0	Manufacture of other food products n.e.c.		
1551	การถนอม การถนอมสัตว์น้ำและการหมักสุรา รวมทั้งการผลิตเบียร์และเครื่องดื่มที่ได้ออกมา	3	1,777,035.1	1,160,490.3	286,075.3	52,510.5	1,469.6	276,489.5	Distilling, rectifying and blending of spirits; ethylalcohol production from fermented materials		
1553	การผลิตเครื่องดื่มแอลกอฮอล์	2	D	-	-	-	-	D	Manufacture of malt liquors and malt		
1554	การผลิตเครื่องดื่มที่มีแอลกอฮอล์ รวมทั้งการผลิตน้ำแร่บรรจุขวด	46	1,343,021.8	675,367.7	65,048.3	294,737.6	-4,529.1	312,397.4	Manufacture of soft drinks, bottling of mineral waters		
1600	การผลิตผลิตภัณฑ์ยาสูบ	87	3,456,915.4	2,795,848.3	500,955.2	36,035.5	-26,616.7	150,693.0	Manufacture of tobacco products		

(พันบาท) In thousand baht)

ตาราง 1.2 ต้นทุนการผลิตของสถานประกอบการอุตสาหกรรมผลิตในปี 2539 อีแกนตามหมู่ย่อยอุตสาหกรรม (ต่อ)
Table 1.2 Intermediate Consumption of Manufacturing Establishments in 1996 by Class of Industry (Contd.)

รหัส Code	หมู่ย่อยอุตสาหกรรม	จำนวน สถาน- ประกอบ Number of Establishments	ต้นทุนการผลิต Intermediate Consumption										Class of Industry
			รวม Total	ค่าซื้อวัสดุ และ วัสดุประเภท Purchase of Materials and Components	ค่าจ้าง ในการผลิต Cost of Industrial Services	ค่าซื้อสินค้า ที่ขายเข้ามา ในการผลิต Purchase of Goods for Resale	ตัวเปลี่ยนแปลง วัตถุดิบสุทธิ Change in Stock of Materials	ค่าจ้าง ในการดำเนินงาน Operating Expense					
1	2	3	4	5	6	7	8	9	10				
1711	การจัดเครื่องมือและกรรมวิธีเส้นใยสังเคราะห์ รวมทั้งการทอสิ่งทอ	55	453,055.8	305,300.7	86,931.3	38,751.6	-6,059.3	29,031.4	Preparation and spinning of textile fibres; weaving of textiles				
1712	การแต่งสำเร็จสิ่งทอ	3	4,056.3	2,225.1	708.1	180.0	94.9	828.1	Finishing of textiles				
1721	การผลิตสิ่งทอสำเร็จรูป ยกเว้นเครื่องแต่งกาย	20	124,978.8	92,309.9	8,982.9	500.0	15,562.9	7,623.2	Manufacture of made-up textile articles, except apparel				
1723	การผลิตเชือก สายระโยงระยาง เชือกเส้นใหญ่และสาย แห อวน	1	D	D	D	-	D	D	Manufacture of cordage, rope, twine and netting				
1729	การผลิตสิ่งทออื่น ๆ ซึ่งมีได้ประปรายไปนที่อื่น	2	D	D	D	-	D	D	Manufacture of other textiles n.e.c.				
1730	การผลิตผ้า และสิ่งของที่ใช้ในการจัดโต๊ะ และโครเชต์	2	D	D	D	-	D	D	Manufacture of knitted and crocheted fabrics and articles				
1810	การผลิตเครื่องแต่งกาย ยกเว้น เครื่องแต่งกายที่ทำจากขนสัตว์	120	1,053,891.8	825,589.4	108,720.8	37,361.3	-20,256.9	102,477.1	Manufacture of wearing apparel, except fur apparel				
1820	การผลิตเครื่องแต่งกายขนสัตว์ รวมทั้งการผลิตสิ่งของที่ทำจากขนสัตว์	1	D	D	D	-	D	D	Dressing and dyeing of fur; manufacture of articles of fur				
1911	การฟอกและตกแต่งหนังสัตว์	1	D	D	D	-	D	D	Tanning and dressing of leather				
1912	การผลิตกระเป๋าเดินทาง กระเป๋าถือ และสิ่งคล้ายกัน อานม้า และเครื่องเทียมรถจักรยาน	9	115,466.6	93,618.9	6,530.0	3,000.0	-3,568.7	15,886.4	Manufacture of luggage, handbags and the like, saddlery and harness				
1920	การผลิตรองเท้า	7	113,784.5	40,970.2	23,013.5	-	37,083.1	12,717.7	Manufacture of footwear				
2010	การผลิตไม้และกระดาษ ไม้ไผ่	22	401,557.5	275,137.8	23,613.2	14,341.3	-27,767.9	116,233.1	Sawmilling and planing of wood				
2021	การผลิตแผ่นไม้ลามิเนต รวมทั้งไม้ขัด อานับบอร์ด แผ่นชั้น ไม้ขัด และแผ่นไม้ขัดอื่น ๆ	3	29,990.8	19,187.7	5,998.5	-	950.4	4,754.3	Manufacture of veneer sheets; manufacture of plywood, laminboard, particle board and other panels and boards				
2022	การผลิตโครงไม้ที่ใช้ในการก่อสร้าง และเครื่องประกอบอาคาร	24	234,777.6	158,752.0	36,613.5	7,588.6	8,495.2	23,328.3	Manufacture of builders' carpentry and joinery				
2023	การผลิตภาชนะไม้	4	2,748.4	1,918.8	171.5	-	4.0	651.1	Manufacture of wooden containers				
2029	การผลิตผลิตภัณฑ์อื่นที่ทำจากไม้ รวมทั้งการผลิตสิ่งของที่ทำจากไม้ขัด ฟาง และวัสดุทดแทน	67	329,467.0	191,626.5	71,106.6	4,826.0	12,683.3	49,224.6	Manufacture of other products of wood; manufacture of articles of cork, straw and plating materials				

(พันบาท In thousand baht)

ตาราง 1.2 ต้นทุนการผลิตของสถานประกอบการอุตสาหกรรมผลิตในปี 2538 จำแนกตามหน่วยอุตสาหกรรม (ต่อ)
Table 1.2 Intermediate Consumption of Manufacturing Establishments in 1996 by Class of Industry (Contd.)

รหัส Code	หน่วยอุตสาหกรรม Industry	จำนวน สถาน- ประกอบการ Number of Establishments	รวม Total	ต้นทุนการผลิต Intermediate Consumption						ส่วนเปลี่ยนแปลง วัสดุคงเหลือ Change in Stock of Materials	ค่าใช้จ่าย ในการดำเนินงาน Operating Expense	Class of Industry
				ค่าซื้อวัตถุดิบ และ วัสดุประกอบ Purchase of Materials and Components	ค่าจ้าง ในกรณี Industrial Services	ค่าซื้อสินค้า เพื่อการขาย ในภาค Purchase of Goods for Resale	ค่าจ้าง ในกรณี Industrial Services	ค่าจ้าง ในกรณี Industrial Services	ค่าจ้าง ในกรณี Industrial Services			
1	2	3	4	5	6	7	8	9	10			
2101	การผลิตกระดาษ กระดาษ และกระดาษแข็ง	17	196,516.6	109,031.8	65,831.0	615.1	552.2	23,486.6	Manufacture of pulp, paper and paperboard			
2102	การผลิตกระดาษลูกฟูก และกระดาษแข็งลูกฟูก และการผลิต ภาชนะที่พับจากกระดาษ และกระดาษแข็ง	9	885,271.8	810,649.7	27,774.5	495.6	17,800.0	28,552.0	Manufactur. of corrugated paper and paperboard and of containers of paper and paperboard			
2109	การผลิตของอื่น ๆ ที่ทำจากกระดาษ และกระดาษแข็ง	7	13,575.9	7,510.0	3,287.6	12.0	-19.7	2,786.0	Manufacture of other articles of paper and paperboard			
2211	การพิมพ์โฆษณาหนังสือ โบรชัวร์ หนังสือเกี่ยวกับดนตรี และการ์ตูนที่โฆษณาอื่น ๆ	6	10,105.2	8,020.5	1,592.2	1,200.0	-2,142.2	1,434.7	Publishing of books, brochures, musical books and other publications			
2212	การพิมพ์โฆษณาหนังสือพิมพ์ วารสาร และนิตยสาร	5	20,892.7	16,452.5	1,289.3	-	133.8	3,017.1	Publishing of newspapers, journals and periodicals			
2219	การพิมพ์โฆษณาอื่น ๆ	1	D	D	D	-	D	D	Other publishing			
2221	การพิมพ์	38	82,422.5	56,835.1	7,321.9	980.0	4,932.8	12,352.6	Printing			
2310	การผลิตเหล็กหล่อและเหล็ก	2	D	D	D	D	D	D	Manufacture of coke oven products			
2320	การผลิตเหล็กกล้าที่ผ่านการกลั่นนํ้ามันปิโตรเลียม	3	493,529.6	322,480.0	143,526.0	-	-1,120.0	28,643.6	Manufacture of refined petroleum products			
2330	กระบวนการผลิตเชื้อเพลิงปรมาณู	1	D	D	D	-	D	D	Processing of nuclear fuel			
2411	การผลิตเคมีภัณฑ์พื้นฐาน ยกเว้นปุ๋ยและสารประกอบ ไนโตรเจน	8	54,187.7	43,727.2	4,652.1	175.0	4,051.2	1,582.2	Manufacture of basic chemicals, except fertilizers nitrogen compounds			
2412	การผลิตปุ๋ยและสารประกอบไนโตรเจน	5	11,576.8	10,483.4	1,389.5	300.0	-1,842.1	1,246.0	Manufacture of fertilizers and nitrogen compounds			
2413	การผลิตพลาสติกในขั้นต้น และของสังเคราะห์	3	2,262.5	1,454.0	338.7	-	97.8	372.0	Manufacture of plastics in primary forms and of synthetic rubber			
2421	การผลิตสารฆ่าศัตรูพืชและสัตว์ที่มีทั้งทางเกษตรอื่น ๆ	2	D	D	D	-	D	D	Manufacture of pesticides and other agro-chemical products			
2422	การผลิตสีทา นํ้ามันชักเงา และสิ่งที่ใช้ทาเคลือบ หมึกพิมพ์ และน้ำหมึกทำสี (inastics) ที่คล้ายกัน	2	D	D	D	-	D	D	Manufacture of paints, varnishes and similar coatings, printing ink and mastics			

(พันบาท In thousand baht)

ตาราง 1.2 ต้นทุนการผลิตของสถานประกอบการอุตสาหกรรมการผลิตในปี 2539 จำแนกตามหมู่ย่อยอุตสาหกรรม (ต่อ)
Table 1.2 Intermediate Consumption of Manufacturing Establishments in 1996 by Class of Industry (Contd.)

รหัส Code	หมู่ย่อยอุตสาหกรรม Number of Establishments	จำนวน สถาน- ประกอบ Establishments	ต้นทุนการผลิต Intermediate Consumption							Class of Industry
			รวม Total	ค่าซื้อวัตถุดิบ และ วัสดุประกอบ Purchase of Materials and Components	ค่าใช้จ้ช ในภาค อุตสาหกรรม Industrial Services	ค่าซื้อสินค้า ที่ซื้อเข้ามา ในภาค Purchase of Goods for Resale	ส่วนเปลี่ยนแปลง มูลค่าคงเหลือ Change in Stock of Materials	ค่าใช้จ้ช ในการดำเนินงาน Operating Expense		
1	2	3	4	5	6	7	8	9	10	
2423	การผลิตผลิตภัณฑ์ทางเภสัชกรรม เคมีภัณฑ์ที่ใช้รักษาโรค และผลิตภัณฑ์จากสมุนไพร	3	1,406.3	453.9	272.6	-	57.1	622.8	Manufacture of pharmaceuticals, medicinal chemicals and botanical products	
2424	การผลิตสบู่และผงซักฟอก เคมีภัณฑ์ที่ใช้ในครัวเรือนและอุตสาหกรรม และเครื่องสำอาง เครื่องหอม และสิ่งปรุงแต่งสำหรับประทินผิว หรือประทินผิว	3	3,999.1	3,224.8	41.0	120.0	383.0	230.3	Manufacture of soap and detergents, cleaning and polishing preparations, perfumes and toilet preparations	
2429	การผลิตผลิตภัณฑ์เคมีอื่น ๆ ซึ่งมีได้ตั้งแต่ประเภท 1 ถึง 21	10	106,927.8	114,223.8	6,092.8	330.0	-19,134.1	5,415.3	Manufacture of other chemical products n.e.c.	
2511	การผลิตยางรมและยางใน การผลิตดอกยาง และกาว ซ่อมสร้างยาง	3	46,185.6	25,439.8	10,168.3	9,785.3	-938.0	1,730.2	Manufacture of rubber tyres and tubes; retreading and rebuilding of rubber tyres	
2519	การผลิตผลิตภัณฑ์ยางอื่น ๆ	1	D	D	D	-	D	D	Manufacture of other rubber products	
2520	การผลิตผลิตภัณฑ์พลาสติก	17	331,942.0	242,125.3	53,375.2	350.0	5,277.0	30,814.5	Manufacture of plastic products	
2691	การผลิตผลิตภัณฑ์กระดาษที่มีส่วนผสมของใยแก้ว กึ่งกระดาษ	129	792,774.6	409,788.4	157,265.2	4,777.8	19,029.6	201,916.6	Manufacture of non-structural non-refractory ceramic ware	
2692	การผลิตผลิตภัณฑ์กระดาษที่มีส่วนผสม ของใยแก้ว	20	71,561.9	37,662.9	17,542.2	-	-933.4	22,310.0	Manufacture of refractory ceramic products	
2693	การผลิตผลิตภัณฑ์กระดาษที่มีส่วนผสมของใยแก้ว และปูนปลาสเตอร์	99	118,071.1	57,023.8	30,350.4	7,092.5	5,526.5	18,077.9	Manufacture of structural non-refractory clay products	
2694	การผลิตผลิตภัณฑ์กระดาษที่มีส่วนผสมของใยแก้ว และปูนปลาสเตอร์	11	689,597.1	369,574.9	238,195.3	280.0	1,971.5	59,575.4	Manufacture of cement, lime and plaster	
2695	การผลิตผลิตภัณฑ์กระดาษที่มีส่วนผสมของใยแก้ว และปูนปลาสเตอร์	211	2,105,450.6	1,340,660.9	370,948.7	71,154.3	-9,614.2	332,301.0	Manufacture of articles of concrete, cement and plaster	
2696	การผลิตผลิตภัณฑ์กระดาษที่มีส่วนผสมของใยแก้ว และปูนปลาสเตอร์	31	172,919.6	472,676.6	221,918.6	3,187.2	-616,848.6	91,985.8	Curing, shaping and finishing of stone	
2699	การผลิตผลิตภัณฑ์กระดาษที่มีส่วนผสมของใยแก้ว และปูนปลาสเตอร์	13	266,328.1	124,886.8	99,792.8	-	2,584.8	39,063.7	Manufacture of other non-metallic mineral products n.e.c.	
2710	การผลิตเหล็กและเหล็กกล้า	1	D	D	D	-	D	D	Manufacture of basic iron and steel	
2720	การผลิตโลหะมีค่า และโลหะอื่นที่มีส่วนผสมของเงิน	4	155,988.5	135,441.9	1,174.1	50.0	4,671.8	14,650.7	Manufacture of basic precious and non-ferrous metals	
2731	การผลิตเหล็กและเหล็กกล้า	3	7,675.9	8,000.0	772.0	-	-2,000.0	903.9	Casting of iron and steel	

(พันบาท ใน thousands baht)

ตาราง 1.2 ต้นทุนการผลิตของสถานประกอบการอุตสาหกรรมผลิตในปี 2589 จำแนกตามหน่วยย่อยอุตสาหกรรม (ต่อ)
Table 1.2 Intermediate Consumption of Manufacturing Establishments in 1986 by Class of Industry (Contd.)

รหัส Code	หน่วยอุตสาหกรรม	จำนวน สถาน- ประกอบ Number of Establishments	ต้นทุนการผลิต Intermediate Consumption							9	10
			4	5	6	7	8	9			
			รวม Total	ค่าซื้อวัตถุดิบ และ วัสดุประกอบ Purchase of Materials and Components	ค่าใช้จ่าย ในการผลิต Cost of Industrial Services	ค่าซื้อสินค้า ที่พร้อมจำหน่าย ในสภาพเดิม Purchase of Goods for Resale	ส่วนเปลี่ยนแปลง สต็อกสินค้า Change in Stock of Materials	ค่าใช้จ่าย ในการดำเนินงาน Operating Expense			
2732	การหล่อโลหะที่มีน้ำหนัก	2	D	D	D	D	D	D	D	D	Casting of non-ferrous metals
2811	การผลิตเหล็กที่มีโครงสร้างเป็นโลหะ	26	48,328.0	36,187.3	3,159.2	1,546.1	2,365.7	5,065.6	D	5,065.6	Manufacture of structural metal products
2812	การผลิตสิ่งอื่น ๆ ที่เกี่ยวเนื่อง และภาชนะบรรจุที่ทำจากโลหะ	5	159,002.5	143,753.3	8,838.0	100.0	47.9	6,243.3	D	6,243.3	Manufacture of tanks, reservoirs and containers of metal
2891	การผลิตผลิตภัณฑ์โลหะที่ทำขึ้นโดยวิธีการรีด การกด การดัดพัน และกรรมวิธีในรูปแบบต่าง ๆ รวมทั้งการทอโลหะ	17	37,923.4	29,125.8	3,940.5	561.8	-151.7	4,447.1	D	4,447.1	Forging, pressing, stamping and roll-forming of metal; powder metallurgy
2892	การผลิตแผ่นและกานเคลือบโลหะ รวมทั้งการดำเนินการเกี่ยวกับวิศวกรรมเครื่องกล โดยได้รับค่าธรรมเนียมนอกเหนือจากการที่สัญญาจ้าง	12	1,891,214.7	263,557.7	16,470.2	480.0	17,715.7	1,592,991.1	D	1,592,991.1	Treatment and coating of metals; general mechanical engineering on a fee or contract basis
2893	การผลิตของมีด เครื่องมือที่ใช้กันด้วยมือ และเครื่องโลหะทั่วไป	5	32,965.8	24,966.1	2,400.8	600.0	838.4	4,160.5	D	4,160.5	Manufacture of cutlery, hand tools and general hardware
2899	การผลิตผลิตภัณฑ์โลหะประเภทอื่น ๆ ซึ่งมีได้แก่ประเภทอื่น ๆ	25	289,161.2	225,185.2	32,177.6	5,276.9	-4,755.9	31,277.4	D	31,277.4	Manufacture of other fabricated metal products n.s.c.
2913	การผลิตเบร็ก (ตลับลูกปืน) เบร็กและเครื่องส่ง และอุปกรณ์ที่ใช้ขับเคลื่อน	1	D	D	D	D	-	D	D	D	Manufacture of bearings, gears, gearing and driving elements
2914	การผลิตเตาเผา และเครื่องปั้นดินเผาเครื่องเคลือบ	1	D	D	D	D	D	D	D	D	Manufacture of ovens, furnaces and furnaces
2919	การผลิตเครื่องจักรที่ใช้ร่วมกับอื่น ๆ	1	D	D	D	D	D	D	D	D	Manufacture of other general purpose machinery
2921	การผลิตเครื่องจักรที่ใช้ในการเกษตร และการป่าไม้	30	361,196.2	290,132.9	30,088.3	15,497.0	-16,300.6	41,778.6	D	41,778.6	Manufacture of agricultural and forestry machinery
2924	การผลิตเครื่องจักรที่ใช้ในการขุดเหมืองแร่ เหมืองหิน และการก่อสร้าง	4	28,170.1	9,396.0	2,036.0	12,400.0	2,456.1	1,832.0	D	1,832.0	Manufacture of machinery for mining, quarrying and construction

(พันบาท In thousand baht)

ตาราง 1.2 ต้นทุนการผลิตของสถานประกอบการอุตสาหกรรมผลิตในปี 2539 จำแนกตามหมู่ย่อยอุตสาหกรรม (ต่อ)
 Table 1.2 Intermediate Consumption of Manufacturing Establishments in 1986 by Class of Industry (Contd.)

รหัส Code	หมู่ย่อยอุตสาหกรรม	จำนวน สถาน- ประกอบการ Number of Establishments	รวม Total	ค่าซื้อ วัสดุ หรือ วัสดุประกอบ Purchase of Materials and Components	ค่าซื้อ ในการผลิต Cost of Industrial Services	ค่าซื้อสินค้า ที่ซื้อเข้ามา ไม่เข้าบัญชี Purchase of Goods for Resale	ส่วนเปลี่ยนแปลง วัตถุดิบคงเหลือ Change in Stock of Materials	ค่าใช้จ่าย ในการดำเนินงาน Operating Expense	Class of Industry
2925	การผลิตเครื่องดื่มที่ใช้น้อกะบวนการผลิตอาหาร เครื่องดื่ม และเบverage	1	D	D	D	D	D	D	Manufacture of machinery for food, beverage and tobacco processing
2926	การผลิตเครื่องจักรที่ใช้ในการผลิตสิ่งทอ เครื่องหนัง และเครื่องหนัง	1	D	D	D	-	D	D	Manufacture of machinery for textile, apparel and leather production
2930	การผลิตเครื่องใช้ในบ้านเรือน ซึ่งมีได้แก่เครื่องใช้ไฟฟ้า	1	D	D	D	-	D	D	Manufacture of domestic appliances n.e.c.
3000	การผลิตเครื่องจักรส่วนโรงงาน เครื่องทำบัญชี และเครื่องคำนวณ	1	D	D	D	-	D	D	Manufacture of office, accounting and computing machinery
3120	การผลิตอุปกรณ์เกี่ยวกับการจ่ายและควบคุมกระแสไฟฟ้า	2	D	D	D	-	D	D	Manufacture of electricity distribution and control apparatus
3150	การผลิตหลอดไฟ	1	D	D	D	-	D	D	Manufacture of electric lamps
3190	การผลิตเครื่องอุปโภคไฟฟ้าอื่น ๆ ซึ่งมีได้แก่ประเภทไว้ในที่อื่น	6	73,844.0	20,635.2	13,508.0	3,587.6	-540.4	36,453.5	Manufacture of other electrical equipment n.e.c.
3210	การผลิตหลอดอิเล็กทรอนิกส์ และส่วนประกอบ อิเล็กทรอนิกส์อื่น ๆ	14	11,390,396.6	8,718,321.9	1,611,158.4	4,564.4	39,059.5	1,017,292.4	Manufacture of electronic valves and tubes and other electronic components
3230	การผลิตเครื่องรับโทรทัศน์และวิทยุ และสินค้าที่เกี่ยวข้อง	1	D	D	D	-	D	D	Manufacture of television and radio receivers and associated consumer goods
3311	การผลิตอุปกรณ์ที่ใช้ในทางการแพทย์และสัตวกรรม และเครื่องมือทางการแพทย์กระดูก	4	33,119.4	24,343.6	4,833.5	1,038.2	-255.4	3,159.5	Manufacture of medical and surgical equipment and or orthopaedic appliances
3312	การผลิตอุปกรณ์และเครื่องมือที่ใช้ในการวัด การตรวจสอบ การทดสอบ การเดินเรือ การเดินอากาศ และใช้ใน วัตถุประสงค์อื่น ๆ ยกเว้น อุปกรณ์ควบคุมกระบวนการผลิต ในทางอุตสาหกรรม	1	D	D	D	-	D	D	Manufacture of instruments and appliances for measuring, checking, testing, navigating and other purposes, except industrial process control equipment
3320	การผลิตอุปกรณ์ที่ใช้ในทางทัศนศาสตร์ และเครื่องอุปโภค เกี่ยวกับภาพถ่าย	1	D	D	D	-	D	D	Manufacture of optical instruments and photographic equipment

(พันบาท In thousand baht)

ตาราง 1.2 ต้นทุนการผลิตของสถานประกอบการอุตสาหกรรมผลิตในปี 2539 จำนวนตามหมู่ย่อยอุตสาหกรรม (ต่อ)
 Table 1.2 Intermediate Consumption of Manufacturing Establishments in 1986 by Class of Industry (Contd.)

รหัส Code	หมู่ย่อยอุตสาหกรรม	จำนวน สถาน- ประกอบ Number of Establishments	ต้นทุนการผลิต Intermediate Consumption										Class of Industry	
			รวม Total	ค่าซื้อ วัสดุ และ วัสดุประกอบ Purchase of Materials and Components	ค่าซื้อ ในการผลิต Cost of Industrial Services	ค่าซื้อ ที่ส่งมาจำหน่าย ในสภาพเดิม Purchase of Goods for Resale	ส่วนเปลี่ยนแปลง วัตถุดิบคงเหลือ Change in Stock of Materials	ค่าใช้จ่าย ในการดำเนินงาน Operating Expense	10					
3330	การผลิตสินค้า	1	D	D	D	D	D	D	D	D	D	D	D	Manufacture of watches and clocks
3420	การผลิตตัวถัง (coachwork) สำหรับยานยนต์ รวมทั้งการผลิต รถพ่วง และเครื่องพ่วง	66	1,199,363.1	201,251.2	27,566.5	962,022.5	-25,307.3	33,830.2	D	D	D	D	Manufacture of bodies (coachwork) for motor vehicles; manufacture of trailers and semi-trailers	
3430	การผลิตส่วนประกอบ และอุปกรณ์ประกอบสำหรับยานยนต์ และเครื่องยนต์	5	3,404,784.8	3,430,770.8	15,639.8	4,480.0	-96,153.2	50,047.5	D	D	D	D	Manufacture of parts and accessories for motor vehicles and their engines	
3520	การผลิตตัวถังรถของรถไฟและรถราง และรถเดินบนราง	2	D	D	D	D	D	D	D	D	D	D	Manufacture of railway and tramway locomotives and rolling stock	
3591	การผลิตเครื่องยนต์	1	D	D	D	D	D	D	D	D	D	D	Manufacture of motorcycles	
3610	การผลิตเฟอร์นิเจอร์	105	717,546.2	576,948.4	64,177.5	71,208.4	-195,568.6	200,780.6	D	D	D	D	Manufacture of furniture	
3691	การผลิตเครื่องเพชรพลอยและรูปธรรม และของที่เกี่ยวข้องกัน	45	666,204.6	552,607.5	40,996.2	306.3	5,920.8	66,373.9	D	D	D	D	Manufacture of jewellery and related articles	
3693	การผลิตเครื่องกีฬา	2	D	D	D	D	D	D	D	D	D	D	Manufacture of sports goods	
3694	การผลิตของเล่นเด็กและของเล่น	14	340,288.5	120,738.7	57,055.5	5,015.9	1,309.7	156,168.7	D	D	D	D	Manufacture of games and toys	
3699	การผลิตอื่น ๆ ซึ่งมีให้จัดประเภทไว้ในที่อื่น	51	262,808.8	188,140.3	28,480.1	497.2	1,379.3	44,311.9	D	D	D	D	Other manufacturing n.e.c.	
3720	การนำเศษและของที่เหลือมาใช้ให้เกิดประโยชน์และเป็นวัสดุรีไซเคิลใหม่	3	121,981.4	11,101.2	2,671.5	106,036.0	754.0	1,418.7	D	D	D	D	Recycling of non-metal waste and scrap	

D หมายถึงตัวเลขที่ไม่ได้บอก

ตาราง 2 สถิติฐานอุตสาหกรรมการผลิต พ.ศ. 2539 จำนวนตามขนาดของสถานประกอบการ

Table 2 Summary of Basic Statistics for Manufacturing Establishments in 1996 by Size of Establishment

ขนาดของสถานประกอบการ	จำนวน สถานประกอบการ Number of Establishments	จำนวน คนทำงาน Number of Persons Engaged	ลูกจ้าง Employees		มูลค่าผลผลิต Value of Gross Output	ต้นทุน การผลิต Intermediate Consumption	มูลค่าเพิ่ม Value Added	Size of Establishment	
			จำนวน Number	ค่าตอบแทน Remuneration					
	1	2	3	4	5	6	7	8	9
ยอดรวม	2,124	184,532	131,888	8,238,308.0	111,099,188.4	66,840,812.6	44,198,370.9	Total	
10-19 คน	1,059	14,185	12,655	511,268.2	5,045,492.2	3,327,299.5	1,718,192.7	10-19 persons	
20-49 คน	607	17,814	17,036	739,447.9	8,258,829.8	4,867,631.0	3,391,198.8	20-49 persons	
50-99 คน	196	13,125	12,982	617,643.0	5,965,678.1	2,996,953.5	2,968,724.7	50-99 persons	
100-199 คน	131	18,089	17,907	973,463.2	10,226,467.5	6,903,171.0	3,323,296.5	100-199 persons	
200-499 คน	81	24,754	24,743	1,801,902.4	28,372,837.5	13,503,327.5	14,869,510.0	200-499 persons	
500-999 คน	34	21,098	21,098	1,600,863.5	21,691,203.2	14,794,857.0	6,896,346.2	500-999 persons	
ตั้งแต่ 1,000 คนขึ้นไป	16	25,467	25,467	1,993,714.7	31,478,675.1	20,447,573.1	11,031,102.1	1,000 persons or more	

(พันบาท In thousand baht)

ตาราง 3 สถิติพื้นฐานอุตสาหกรรมการผลิต พ.ศ. 2539 อื่นนอกตามรูปแบบการจัดตั้งตามกฎหมาย
 Table 3 Summary of Basic Statistics for Manufacturing Establishments in 1996 by Form of Legal Organization

พันบาท In thousand baht

รูปแบบการจัดตั้งตามกฎหมาย	จำนวน สถานประกอบการ Number of Establishments	จำนวน คนทำงาน Number of Persons Engaged	ลูกจ้าง Employees		มูลค่าผลิต Value of Gross Output	ต้นทุน การผลิต Intermediate Consumption	มูลค่าเพิ่ม Value Added	Form of Legal Organization	
			จำนวน Number	ค่าตอบแทน Remuneration					
	1	2	3	4	5	6	7	8	9
ยอดรวม	2,124	134,582	131,888	8,238,903.0	111,039,188.4	66,840,812.6	44,198,370.9	Total	
ส่วนบุคคล	959	19,474	17,366	563,339.1	3,911,646.5	2,230,807.5	1,680,839.0	Individual proprietor	
หุ้นส่วนจำกัด ห้างหุ้นส่วนสามัญนิติบุคคล	444	14,934	14,747	676,740.0	7,333,264.5	4,561,585.0	2,771,679.5	Juristic partnership	
บริษัทจำกัด บริษัทมหาชนจำกัด	598	90,815	90,715	6,492,942.8	91,632,701.8	57,598,599.1	34,034,102.7	Company Ltd., Public Company	
องค์การ รัฐวิสาหกิจ	18	6,191	6,191	478,732.6	7,574,720.7	2,068,443.7	5,506,277.0	Government or semi-government	
สหกรณ์	13	258	241	11,636.5	539,816.4	357,478.8	182,337.6	Cooperatives	
อื่น ๆ	92	2,860	2,628	14,912.0	47,033.6	23,898.5	23,135.1	Others	

ตาราง 4 สถิติฐานอุตสาหกรรมการผลิต พ.ศ. 2539 จำแนกตามรูปแบบการจัดตั้งทางเศรษฐกิจ
 Table 4 Summary of Basic Statistics for Manufacturing Establishments in 1996 by Form of Economic Organization

รูปแบบการจัดตั้งทางเศรษฐกิจ	จำนวน สถานประกอบการ Number of Establishments	จำนวน คนทำงาน Number of Persons Engaged	ลูกจ้าง Employees		มูลค่าผลิต Value of Gross Output	ต้นทุน การผลิต Intermediate Consumption	มูลค่าเพิ่ม Value Added	Form of Economic Organization
			จำนวน Number	ค่าตอบแทน Remuneration				
	2	3	4	5	6	7	8	9
ยอดรวม	2,124	134,582	131,888	8,239,303.0	111,039,183.4	66,840,812.6	44,198,370.9	Total
สำนักงานเพียงตัว	1,794	81,481	78,946	3,927,466.9	50,550,797.9	28,588,515.5	21,962,282.4	Single unit
สำนักงานเครือข่าย	58	7,881	7,838	588,215.1	8,017,630.6	4,273,135.1	3,744,495.6	Network
สำนักงานใหญ่	71	6,476	6,443	427,685.3	5,448,498.5	4,308,662.6	1,139,835.9	Head office
สำนักงานสาขา	201	38,694	38,661	3,294,935.7	47,022,256.4	29,670,499.3	17,351,757.0	Branch or subsidiary

(พันบาท In thousand baht)

ตาราง 5 จำนวนคนทำงานเป็นสถานประกอบการผลิต อเนกตามสถานภาพการทำงาน เพศ และหมวดอุตสาหกรรม
 Table 5 Number of Persons Engaged in Manufacturing Establishments by Work Status, Sex and Division of Industry

รหัส Code	หมวดอุตสาหกรรม Industry	สถานภาพการทำงาน Work Status																		Division of Industry
		จำนวน สถาน- ประกอบ		เจ้าของและหุ้นส่วน Owners and Partners			คนทำงานโดยไม่ได้รับค่าจ้าง Unpaid Worker			ผู้ปฏิบัติงาน Operators			ผู้จ้างอื่น Other Employees			Total	Total			
		จำนวน Establishments	Total	M	F	Total	M	F	Total	M	F	Total	M	F	Total			M	F	
1	2	3	4	5	6	7	8	9	10	11	12	13	14	15	16	17	18	19		
	โดยรวม	2,124	134,532	57,575	70,867	1,064	1,080	934	680	393	387	117,095	48,867	88,428	14,768	7,485	7,808	Total		
15	การผลิตเครื่องดื่มแอลกอฮอล์และเครื่องดื่ม	570	35,880	18,630	17,250	540	295	245	245	172	123	29,915	15,147	14,768	5,180	3,066	2,114	Manufacture of food products and beverages		
16	การผลิตสิ่งพิมพ์และสื่อ	87	6,099	2,761	3,338	118	64	54	18	8	10	6,168	2,454	3,714	395	235	160	Manufacture of tobacco products		
17	การผลิตสิ่งทอ	83	5,733	1,534	4,199	44	18	26	3	1	2	4,490	869	3,621	1,196	646	550	Manufacture of textiles		
18	การผลิตเครื่องแต่งกาย รวมทั้งการผลิตเครื่องประดับ	121	7,906	768	7,138	124	49	75	13	7	6	7,304	594	6,710	465	118	347	Manufacture of wearing apparel; dressing and dyeing of fur		
19	การผลิตกระดาษและผลิตภัณฑ์กระดาษ รวมทั้งการผลิตกระดาษแข็งและกระดาษรีไซเคิล	17	3,367	520	2,847	9	5	4	-	-	-	3,172	438	2,734	186	77	109	Tanning and dressing of leather; manufacture of luggage, handbags, saddlery, harness and footwear		
20	การผลิตไม้และผลิตภัณฑ์จากไม้และไม้เทียม รวมทั้งการผลิตเฟอร์นิเจอร์	120	5,307	3,676	2,631	115	62	53	66	17	49	4,719	2,434	2,285	407	163	244	Manufacture of wood and products of wood and cork, except furniture; manufacture of articles of straw and plaiting materials		
21	การผลิตกระดาษและผลิตภัณฑ์กระดาษ	33	2,033	842	1,191	19	8	11	12	6	6	1,763	727	1,036	239	101	138	Manufacture of paper and paper products		
22	การผลิตพลาสติก การพิมพ์ และการทำสิ่งพิมพ์	50	1,035	548	487	38	22	16	5	3	2	844	462	382	148	61	87	Publishing, printing and reproduction of recorded media		
23	การผลิตผลิตภัณฑ์พลาสติก ผลิตภัณฑ์สังเคราะห์ และพลาสติกแข็ง	6	806	674	132	-	-	-	-	-	-	436	389	47	370	285	85	Manufacture of coke, refined petroleum products and nuclear fuel		
24	การผลิตยาสูบและผลิตภัณฑ์ยาสูบ	36	878	513	365	28	7	21	11	7	4	723	438	285	116	61	55	Manufacture of chemicals and chemical products		
25	การผลิตผลิตภัณฑ์พลาสติก	21	1,008	371	637	4	2	2	-	-	-	887	327	560	117	42	75	Manufacture of rubber and plastic products		
26	การผลิตผลิตภัณฑ์พลาสติก	514	18,951	9,552	9,399	552	286	266	82	35	47	16,242	8,127	8,115	2,075	1,104	971	Manufacture of other non-metallic mineral products		
27	การผลิตโลหะขั้นพื้นฐาน	10	439	288	151	7	3	4	1	-	1	386	267	119	45	18	27	Manufacture of basic metals		
28	การผลิตผลิตภัณฑ์ที่ทำจากโลหะประดิษฐ์ อุปกรณ์เครื่องจักร และอุปกรณ์	90	3,098	2,280	818	78	49	29	21	12	9	2,424	1,869	555	575	350	225	Manufacture of fabricated metal products, except machinery and equipment		
29	การผลิตเครื่องจักรและอุปกรณ์ ซึ่งมีใช้ประกอบการเดินเครื่อง	40	2,032	1,438	594	25	17	8	2	1	1	1,721	1,284	437	284	136	148	Manufacture of machinery and equipment n.e.c.		
31	การผลิตเครื่องจักรและอุปกรณ์ไฟฟ้า ซึ่งมีใช้ประกอบการเดินเครื่อง	10	2,566	418	2,148	2	1	1	-	-	-	2,448	387	2,061	116	30	86	Manufacture of electrical machinery and apparatus n.e.c.		

ตาราง 5 จำนวนคนทั้งหมดในสถานประกอบการอุตสาหกรรมผลิต จำแนกตามสถานภาพการทำงาน เพศ และหมวดอุตสาหกรรม (ต่อ)
 Table 5 Number of Persons Engaged in Manufacturing Establishments by Work Status, Sex and Division of Industry (Contd.)

รหัส Code	หมวดอุตสาหกรรม Sector	สถานภาพทำงาน Work Status																			Division of Industry		
		จำนวน สถาน- ประกอบ			เจ้าของและหุ้นส่วน Owners and Partners			พนักงานที่ไม่ได้รับค่าจ้าง Unpaid Worker			ผู้จ้างในกรรมสิทธิ์ภาค Operatives						ผู้จ้างอื่น Other Employees						
		จำนวน Establishments		Total	ชาย M		หญิง F	ชาย M		หญิง F	Total	ชาย M		หญิง F	ชาย M		หญิง F	ชาย M		หญิง F			
		1	2	3	4	5	6	7	8	9	10	11	12	13	14	15	16	17	18	19			
32	การผลิตอุปกรณ์และเครื่องใช้พลาสติก ไทวอยด์ และ กาวสีต่าง	15	13,733	2,665	11,068	-	-	-	-	-	-	-	12,130	2,153	9,977	1,603	512	1,091	1,091	Manufacture of radio, television and communication equipment and apparatus			
33	การผลิตอุปกรณ์ที่ใช้ในทางเกษตร การวัดความถี่ และอุปกรณ์ที่ใช้ในทางอิเล็กทรอนิกส์ ชนิดอื่น	7	1,812	624	1,188	1	1	-	-	-	-	-	1,717	574	1,143	94	49	45	45	Manufacture of medical, precision and optical instruments, watches and clocks			
34	การผลิตยานยนต์ รถพ่วง และรถจักรยานยนต์	71	5,079	1,654	3,425	74	47	27	16	6	10	4,652	1,498	3,154	337	103	234	234	234	Manufacture of motor vehicles, trailers and semi-trailers			
35	การผลิตเครื่องใช้ประเภทขนส่งอื่น ๆ	3	728	395	333	-	-	-	-	-	-	-	687	365	322	41	30	11	11	Manufacture of other transport equipment			
36	การผลิตเฟอร์นิเจอร์ รวมทั้งการผลิตไม้ได้แก่ประกอบ ไม้เนื้ออ่อน	217	15,348	8,355	6,993	179	90	89	184	167	17	14,196	7,808	6,388	789	290	499	499	499	Manufacture of furniture; manufacturing n.e.c.			
37	การผลิตสินค้าที่ทำจากเหล็กเป็นวัสดุสิ้นเปลือง	3	94	69	25	7	4	3	1	1	-	71	56	15	15	8	7	7	7	Recycling			

U/ รวมการผลิตเครื่องใช้สำนักงาน เครื่องทำบัญชี (รวมเครื่องคำนวณ)
 U/ Included manufacture of office, accounting and accounting machinery.

ตาราง 5 จำนวนคนทำงานในสถานประกอบการผลิต จำนวนตามสถานภาพการทำงาน เพศ และหมู่อุตสาหกรรม
 Table 5 Number of Persons Engaged in Manufacturing Establishments by Work Status, Sex and Group of Industry

รหัส Code	หมู่อุตสาหกรรม Sector	จำนวน สถาน- ประกอบ Number of Establishments	สถานภาพการทำงาน Work Status																		Group of Industry
			รวม Total		เจ้าของ/หุ้นส่วน Owners and Partners				คนทำงานโดยไม่ได้รับค่าจ้าง/ ไม่ได้รับค่าจ้าง Unpaid Worker				ลูกจ้างบริหารงาน Operatives				ลูกจ้างอื่น Other Employees				
			ชาย M	หญิง F	ชาย M	หญิง F	ชาย M	หญิง F	ชาย M	หญิง F	ชาย M	หญิง F	ชาย M	หญิง F	ชาย M	หญิง F	ชาย M	หญิง F			
1	2	3	4	5	6	7	8	9	10	11	12	13	14	15	16	17	18	19			
			2,124	134,532	57,575	76,957	1,084	1,030	934	880	383	287	117,095	48,687	68,428	14,793	7,465	7,308	Total		
151	การผลิต การแปรรูป และถนอมเก็บของเนื้อสัตว์ สัตว์น้ำ และไข่ สัตว์ นก และ ปลา	167	15,456	4,664	10,852	173	81	92	54	20	34	14,090	3,977	10,113	1,139	526	613	Production, processing and preservation of meat, fish, fruit, vegetables, oils and fats			
152	ผลิตภัณฑ์ที่ทำจากนม	24	936	549	407	19	8	11	12	5	7	658	397	261	267	139	128	Manufacture of dairy products			
153	การผลิตผลิตภัณฑ์ที่ใช้ในการก่อสร้าง ซ่อมแซมและ ผลิตภัณฑ์เครื่องจักร และอากาศยาน	177	5,166	3,526	1,640	108	67	41	82	50	32	4,172	2,967	1,205	804	442	362	Manufacture of grain mill products, starches and starch products, and prepared animal feeds			
154	การผลิตผลิตภัณฑ์อาหารอื่น ๆ	151	11,712	8,211	3,501	192	109	83	59	22	37	9,449	6,792	2,657	2,012	1,288	724	Manufacture of other food products			
155	การผลิตเครื่องดื่ม	51	2,590	1,740	850	48	30	18	38	25	13	1,516	1,014	532	958	671	287	Manufacture of beverages			
160	การผลิตผลิตภัณฑ์ยาสูบ	87	6,699	2,761	3,938	118	64	54	18	8	10	6,168	2,454	3,714	395	235	160	Manufacture of tobacco products			
171	การปั่น การทอ และการแต่งผ้าสิ่งทอ	58	4,638	1,332	3,306	29	11	18	3	1	2	3,498	712	2,786	1,108	608	500	Spinning, weaving and finishing of textiles			
172	การผลิตสิ่งทออื่น ๆ	23	778	146	632	13	6	7	-	-	-	693	112	581	72	28	44	Manufacture of other textiles			
173	การผลิตผ้าและสิ่งทอที่ใช้ทางการเดินเครื่อง และ การทอ	2	317	56	261	2	1	1	-	-	-	299	45	254	16	10	6	Manufacture of knitted and crocheted fabrics and articles			
181	การผลิตเครื่องแต่งกาย เครื่องประดับและสิ่งทอเครื่องนุ่งห่ม	120	7,726	747	6,979	124	49	75	13	7	6	7,137	575	6,562	452	116	336	Manufacture of wearing apparel, except fur apparel			
182	การผลิตเครื่องนุ่งห่มสำเร็จรูป รวมทั้งการผลิตสิ่งทอที่เจาะ พบสัตว์	1	180	21	159	-	-	-	-	-	-	167	19	148	13	2	11	Dressing and dyeing of fur; manufacture of articles of fur			
191	การทอและตกแต่งหนังสัตว์ รวมทั้งการผลิตกระเป๋าเดินทาง กระเป๋าถือ กระเป๋า และเครื่องนุ่งห่ม	10	1,241	349	892	6	3	3	-	-	-	1,143	314	829	92	32	60	Tanning and dressing of leather; manufacture of luggage, handbags, saddlery and harness			
192	การผลิตรองเท้า	7	2,126	171	1,955	3	2	1	-	-	-	2,029	124	1,905	94	45	49	Manufacture of footwear			
201	การผลิตไม้และกระดาษ	22	1,226	719	507	4	3	1	14	7	7	1,034	641	393	174	68	106	Sawmilling and planing of wood			
202	การผลิตผลิตภัณฑ์จากไม้ ไม้ก๊อก ฟองและวัสดุพลาสติก	98	4,081	1,957	2,124	111	59	52	52	10	42	3,685	1,793	1,892	233	95	138	Manufacture of products of wood, cork, straw and plating materials			
210	การผลิตกระดาษและผลิตภัณฑ์กระดาษ	33	2,033	842	1,191	19	8	11	12	6	6	1,763	727	1,036	239	101	138	Manufacture of paper and paper products			
221	การพิมพ์โฆษณา	12	391	209	182	5	3	2	-	-	-	305	172	133	81	34	47	Publishing			
222	การพิมพ์ และกิจกรรมด้านการพิมพ์ที่เกี่ยวข้องกับการพิมพ์	38	644	339	305	33	19	14	5	3	2	539	290	249	67	27	40	Printing and service activities related to printing			
231	การผลิตผลิตภัณฑ์ขนสัตว์	2	573	476	97	-	-	-	-	-	-	304	273	31	269	203	66	Manufacture of coke oven products			
232	การผลิตผลิตภัณฑ์ที่ใช้จากการถลุงเหล็กและโลหะ	3	211	180	31	-	-	-	-	-	-	114	100	14	97	80	17	Manufacture of refined petroleum products			

ตาราง 5 จำนวนคนทำงานในสถานประกอบการอุตสาหกรรมผลิต จำนวนตามสถานภาพการทำงาน เพศ และหมู่อุตสาหกรรม (ต่อ)
 Table 5 Number of Persons Engaged in Manufacturing Establishments by Work Status, Sex and Group of Industry (Contd.)

รหัส Code	หมู่อุตสาหกรรม Industry	จำนวน สถาน ประกอบการ Establishments	สถานภาพการทำงาน Work Status																		Group of Industry		
			ทั้งหมด Total		เจ้าของและผู้ร่วม Owners and Partners			ผู้จ้างแบบไม่ได้รับค่าจ้าง Unpaid Worker			ผู้จ้างแบบรับค่าจ้าง Operatives						ผู้จ้างอื่น Other Employees						
			ชาย M	หญิง F	ชาย M	หญิง F	ชาย M	หญิง F	ชาย M	หญิง F	ชาย M	หญิง F	ชาย M	หญิง F	ชาย M	หญิง F	ชาย M	หญิง F					
1	2	3	4	5	6	7	8	9	10	11	12	13	14	15	16	17	18	19					
233	กระบวนการผลิตสิ่งป้อน	1	22	18	4	-	-	-	-	-	-	18	16	2	4	2	2	2	Processing of nuclear fuel				
241	การผลิตปิโตรเคมีภัณฑ์	16	344	202	142	5	3	2	1	1	-	298	179	119	40	19	21	21	Manufacture of basic chemicals				
242	การผลิตผลิตภัณฑ์อื่น ๆ	20	534	311	223	23	4	19	10	6	4	425	259	166	76	42	34	34	Manufacture of other chemical products				
251	การผลิตยาง	4	93	69	24	-	-	-	-	-	-	76	59	17	17	10	7	7	Manufacture of rubber products				
252	การผลิตพลาสติก	17	915	302	613	4	2	2	-	-	-	811	268	543	100	32	68	68	Manufacture of plastic products				
269	การผลิตเหล็กหล่อ โลหะ ซึ่งมีใช้ประกอบเครื่องจักร	514	18,951	9,552	9,399	552	286	266	82	35	47	16,242	8,127	8,115	2,075	1,104	971	971	Manufacture of non-metallic mineral products n.e.c.				
271	การผลิตเหล็กและเหล็กกล้า	1	19	16	3	-	-	-	-	-	-	14	14	-	5	2	3	3	Manufacture of basic iron and steel				
272	การผลิตโลหะขั้นสูงและโลหะขั้นสูงที่หล่อขึ้นรูป	4	282	152	130	1	-	1	-	-	-	249	138	111	32	14	18	18	Manufacture of basic precious and non-ferrous metals				
273	การหล่อโลหะ	5	138	120	18	6	3	3	1	-	1	123	115	8	8	2	6	6	Casting of metals				
281	การผลิตผลิตภัณฑ์โลหะขั้นสูง โลหะ อลูมิเนียม และเหล็กกล้า	31	746	542	204	26	15	11	5	3	2	610	484	126	105	40	65	65	Manufacture of structural metal products, tanks, reservoirs and steam generators				
289	การผลิตผลิตภัณฑ์โลหะประติมากรรม วัสดุโลหะผสม และเหล็กกล้า	59	2,552	1,738	814	52	34	18	16	9	7	1,814	1,385	429	470	310	160	160	Manufacture of other fabricated metal products: service activities to producers of fabricated metal products				
291	การผลิตเครื่องจักรที่ใช้พลังงานไฟฟ้า	3	64	41	23	3	1	2	-	-	-	54	36	18	7	4	3	3	Manufacture of general purpose machinery				
292	การผลิตเครื่องจักรที่ใช้พลังงานความร้อน	36	1,958	1,388	570	22	16	6	2	1	1	1,657	1,239	418	277	132	145	145	Manufacture of special purpose machinery				
293	การผลิตเครื่องใช้ในบ้านเรือน ซึ่งมีใช้ประกอบเครื่องจักร	1	10	9	1	-	-	-	-	-	-	10	9	1	-	-	-	-	Manufacture of domestic appliances n.e.c.				
300	การผลิตเครื่องจักรสำนักงาน เครื่องพิมพ์ และเครื่องคำนวณ	1	292	10	282	-	-	-	-	-	-	278	7	271	14	3	11	11	Manufacture of office, accounting and computing machinery				
312	การผลิตอุปกรณ์การวัดและควบคุมกระบวนการผลิต	2	1,172	277	895	-	-	-	-	-	-	1,144	268	876	28	9	19	19	Manufacture of electricity distribution and control apparatus				
315	การผลิตหลอดไฟ	1	65	8	57	-	-	-	-	-	-	58	5	53	7	3	4	4	Manufacture of electric lamps				
319	การผลิตเครื่องใช้ไฟฟ้าอื่น ๆ ซึ่งมีใช้ประกอบเครื่องจักร	6	1,037	123	914	2	1	1	-	-	-	968	107	861	67	15	52	52	Manufacture of other electrical equipment n.e.c.				
321	การผลิตหลอดอิเล็กทรอนิกส์ และส่วนประกอบอิเล็กทรอนิกส์	14	13,100	2,406	10,694	-	-	-	-	-	-	11,530	1,906	9,624	1,570	500	1,070	1,070	Manufacture of electronic valves and tubes and other electronic components				
323	การผลิตเครื่องรับโทรทัศน์และวิทยุ และสินค้าที่เกี่ยวข้อง	1	633	259	374	-	-	-	-	-	-	600	247	353	35	12	23	23	Manufacture of television and radio receivers and associated consumer goods				

ตาราง 5 จำนวนคนทำงานในสถานประกอบการอุตสาหกรรมผลิต จำนวนตามสถานภาพการทำงาน เพศ และหมู่อุตสาหกรรม (ต่อ)
 Table 5 Number of Persons Engaged in Manufacturing Establishments by Work Status, Sex and Group of Industry (Contd.)

รหัส Code	หมู่อุตสาหกรรม Establishments	สถานภาพทำงาน Work Status																			Group of Industry
		จำนวน Number of		รวม Total		เจ้าของและผู้มีส่วน Owners and Partners		คนทำงานโดยไม่ได้รับค่าจ้าง EmpLOY Worker		ผู้จ้างในกรรมสิทธิ์ Operatives		ผู้จ้างอื่น Other Employees		19							
		จำนวน Total	ชาย M	หญิง F	จำนวน Total	ชาย M	หญิง F	จำนวน Total	ชาย M	หญิง F	จำนวน Total	ชาย M	หญิง F		จำนวน Total	ชาย M	หญิง F				
331	การผลิตอุปกรณ์และเครื่องมือทางการแพทย์ และเครื่องมือใช้ในห้องปฏิบัติการ การตรวจสอบ การทดสอบ การวินิจฉัย การวินิจฉัยและเครื่องมือใช้ในห้องปฏิบัติการอื่น ๆ	5	111	65	46	1	1	-	-	-	94	56	38	16	8	8	Manufacture of medical appliances and instruments and appliances for measuring, checking, testing, navigating and other purposes, except optical instruments				
332	การผลิตอุปกรณ์ที่ใช้ในทางสัตวศาสตร์ และเครื่องมือปรุงรส	1	1,401	379	1,022	-	-	-	-	-	1,334	345	989	67	34	33	Manufacture of optical instruments and photographic equipment				
333	การผลิตยานพาหนะ	1	300	180	120	-	-	-	-	-	289	173	116	11	7	4	Manufacture of watches and clocks				
334	การผลิตยานยนต์ (Coachwork) สำหรับยานยนต์	66	1,512	1,271	241	69	43	26	16	6	1,176	1,137	39	251	85	166	Manufacture of bodies (coachwork) for motor vehicles, manufacture of trailers and semi-trailers				
343	การผลิตชิ้นประกอบ และอุปกรณ์ประกอบ สำหรับยานยนต์ และเครื่องมืออื่น	5	3,567	383	3,184	5	4	1	-	-	3,476	361	3,115	86	18	68	Manufacture of parts and accessories for motor vehicles and their engines				
352	การผลิตหัวรถจักรของรถไฟและตาราง และรถที่เดินบนราง	2	161	159	2	-	-	-	-	-	141	141	-	20	18	2	Manufacture of railway and tramway locomotives and rolling stock				
359	การผลิตเครื่องอุปโภคบริโภคที่บรรจุภัณฑ์ซึ่งมีได้ตั้งประเภทไว้ในที่อื่น	1	567	236	331	-	-	-	-	-	546	224	322	21	12	9	Manufacture of transport equipment n.e.c.				
361	การผลิตเครื่องใช้	105	8,261	6,232	2,029	81	41	40	168	160	8	7,697	5,891	1,806	315	140	175	Manufacture of furniture			
369	การผลิต ซึ่งมีได้ตั้งประเภทไว้ในที่อื่น	112	7,087	2,123	4,964	98	49	49	16	7	9	6,499	1,917	4,582	474	150	324	Manufacturing n.e.c.			
372	การผลิตและซ่อมแซมที่มิใช่ได้ตั้งประเภทใดเลยแต่เป็นอุตสาหกรรม	3	94	69	25	7	4	3	1	1	-	71	56	15	8	7	Recycling of non-metal waste and scrap				

ตาราง 5 จำนวนคนทำงานในสถานประกอบการผลิต จัมนกตามสถานภาพการจ้างงาน เพศ และหมู่ย่อยอุตสาหกรรม (ต่อ)
 Table 5 Number of Persons Engaged in Manufacturing Establishments by Work Status, Sex and Class of Industry (Contd.)

รหัส Code	หมู่ย่อยอุตสาหกรรม Sub-industry	จำนวน Total	สถานภาพการจ้างงาน Work Status										Class of Industry					
			จำนวน Total		ชายและสตรี Males and Females		ลูกจ้าง Employees		ผู้ปฏิบัติงานอิสระ Self-employed		ลูกจ้างอิสระ Other Employees							
			M	F	M	F	M	F	M	F	M	F						
			Total	M	F	Total	M	F	Total	M	F	Total		M	F			
1	2	4	5	6	7	8	9	10	11	12	13	14	15	16	17	18	19	
123	การผลิตสิ่งทอ สวมใส่และเครื่องนุ่งห่ม	3	55	20	35	-	-	-	-	-	52	20	32	3	-	3	Manufacture of clothing, rope, wire and netting	
1730	การผลิตสิ่งทออื่น ๆ ซึ่งมิใช่เส้นใยสังเคราะห์	2	32	23	9	-	-	-	-	-	27	23	4	5	-	5	Manufacture of other textiles n.e.c.	
1730	การผลิตผ้า และสิ่งทอที่ใช้ในการผลิตสิ่งทอ และเครื่องนุ่งห่ม	2	317	56	261	2	1	1	-	-	299	48	251	16	10	6	Manufacture of knitted and crocheted fabrics and articles	
1810	การผลิตสิ่งทอสังเคราะห์	120	7,726	747	6,979	124	49	75	13	7	6	7,137	575	6,562	452	116	336	Manufacture of wearing apparel, except fur apparel
1820	การผลิตสิ่งทอสังเคราะห์รวมกับการผลิตสิ่งทออื่น ๆ																	Dressing and dyeing of fur; manufacture of articles of fur
1911	การผลิตเครื่องนุ่งห่ม	1	180	21	159	-	-	-	-	-	-	167	19	148	13	2	11	Tanning and dressing of leather
1912	การผลิตกระเป๋าเดินทาง กระเป๋าถือ และสิ่งทอสังเคราะห์	1	356	226	130	-	-	-	-	-	-	337	223	114	19	3	16	Manufacture of luggage, handbags and the like, saddlery and harness
1920	การผลิตเครื่องนุ่งห่ม	9	885	123	762	6	3	3	-	-	-	806	91	715	73	29	44	Manufacture of footwear
2010	การผลิตไม้และกระดาษ	7	2,126	171	1,955	3	2	1	-	-	-	2,029	124	1,905	94	45	49	Manufacture of wood and wood products
2021	การผลิตกระดาษพิมพ์ รวมทั้งกระดาษพิมพ์และสิ่งทอสังเคราะห์	22	1,226	719	507	4	3	1	14	7	7	1,034	641	393	174	68	106	Manufacture of paper and paperboard
2021	การผลิตกระดาษพิมพ์ รวมทั้งกระดาษพิมพ์และสิ่งทอสังเคราะห์	3	191	99	92	-	-	-	-	-	-	156	80	76	35	19	16	Manufacture of veneer sheets; manufacture of plywood, laminboard, particle board and other panels and boards
2022	การผลิตสิ่งทอไม้ที่ใช้ในการก่อสร้าง และเครื่องนุ่งห่ม	24	1,101	593	508	36	17	19	10	6	4	982	544	438	73	26	47	Manufacture of builders carpentry and joinery
2023	การผลิตกระดาษพิมพ์	4	94	19	75	5	3	2	34	1	33	55	15	40	-	-	-	Manufacture of wooden containers
2029	การผลิตสิ่งทอไม้ที่ใช้ในการก่อสร้าง รวมทั้งการผลิตสิ่งทอไม้จากไม้ และสิ่งทอสังเคราะห์	67	2,695	1,246	1,449	70	39	31	8	3	5	2,492	1,154	1,338	125	50	75	Manufacture of other products of wood; manufacture of articles of cork, straw and plaiting materials
2101	การผลิตสิ่งทอกระดาษ กระดาษ และกระดาษแข็ง	17	1,071	350	721	14	6	8	11	5	6	923	291	632	123	48	75	Manufacture of corrugated paper and paperboard
2102	การผลิตกระดาษพิมพ์ และกระดาษแข็ง	9	846	445	401	-	-	-	1	1	-	733	393	340	112	51	61	Manufacture of containers of paper and paperboard
2109	การผลิตสิ่งทออื่น ๆ ที่ใช้ในการพิมพ์ และกระดาษแข็ง	7	116	47	69	5	2	3	-	-	-	107	43	64	4	2	2	Manufacture of other articles of paper and paperboard
2211	การผลิตสิ่งทอสังเคราะห์ รวมทั้งการผลิตสิ่งทอสังเคราะห์	6	105	57	48	2	1	1	-	-	-	83	47	36	20	9	11	Publishing of books, brochures, musical books and other publications
2212	การผลิตสิ่งทอสังเคราะห์ รวมทั้งการผลิตสิ่งทอสังเคราะห์	5	260	152	108	3	2	1	-	-	-	202	125	77	55	25	30	Publishing of newspapers, journals and periodicals
2219	การผลิตสิ่งทอสังเคราะห์	1	26	-	26	-	-	-	-	-	-	20	6	-	6	-	6	Other publishing

ตาราง 5 จำนวนคนทำงานในสถานประกอบการผลิต จำนวนตามสถานภาพการทำงาน เพศ และหมู่ย่อยอุตสาหกรรม (ต่อ)
Table 5 Number of Persons Engaged in Manufacturing Establishments by Work Status, Sex and Class of Industry (Contd.)

รหัส Code	หมู่ย่อยอุตสาหกรรม	จำนวน สถาน- ประกอบการ	สถานภาพทำงาน Work Status																		Class of Industry
			รวม		เจ้าของและผู้ร่วม			คนทำงานโดยไม่ได้รับค่าจ้าง			ลูกจ้างในครัวเรือน			ลูกจ้างในบริษัทหรือห้าง			ลูกจ้างอื่น				
			ชาย	หญิง	รวม	ชาย	หญิง	รวม	ชาย	หญิง	รวม	ชาย	หญิง	รวม	ชาย	หญิง	รวม	ชาย	หญิง	รวม	
1	2	3	4	5	6	7	8	9	10	11	12	13	14	15	16	17	18	19			
			ชาย	หญิง	รวม	ชาย	หญิง	รวม	ชาย	หญิง	รวม	ชาย	หญิง	รวม	ชาย	หญิง	รวม	ชาย	หญิง	รวม	
			Total	M	F	Total	M	F	Total	M	F	Total	M	F	Total	M	F	Total	M	F	
			Number of Establishments	Total	M	F	Total	M	F	Total	M	F	Total	M	F	Total	M	F	Total	M	F
2221	การพิมพ์	38	644	339	305	33	19	14	5	3	2	539	290	249	67	27	40	Printing			
2310	การผลิตเหล็กขึ้นรูป	2	573	476	97	-	-	-	-	-	-	304	273	31	269	203	66	Manufacture of coke oven products			
2320	การผลิตเหล็กหล่อ	3	211	180	31	-	-	-	-	-	-	114	100	14	97	80	17	Manufacture of refined petroleum products			
2330	กระบวนการผลิตเหล็กปฐมภูมิ	1	22	18	4	-	-	-	-	-	-	18	16	2	4	2	2	Processing of nuclear fuel			
2411	การผลิตเคมีภัณฑ์พื้นฐาน	8	195	117	78	-	-	-	-	-	-	170	105	65	25	12	13	Manufacture of basic chemicals, except fertilizers and nitrogen compounds			
2412	การผลิตปุ๋ยและสารประกอบไนโตรเจน	5	86	59	27	1	1	1	1	1	1	71	50	21	13	7	6	Manufacture of fertilizers and nitrogen compounds			
2413	การผลิตพลาสติกในขั้นต้น และยางสังเคราะห์	3	63	26	37	4	2	2	-	-	-	57	24	33	2	-	2	Manufacture of plastics in primary forms and of synthetic rubber			
2421	การผลิตสารกำจัดวัชพืชและผลิตภัณฑ์ทางการเกษตรอื่น ๆ	2	92	61	31	-	-	-	7	5	2	57	39	18	28	17	11	Manufacture of pesticides and other agro-chemical products			
2422	การผลิตสีทา น้ำมันชักเงา และสีที่ไร้ทองเหลือง หมึกพิมพ์ และน้ำยาล้าง (solvents) ที่กลั่นแล้ว	2	46	37	9	-	-	-	-	-	-	40	35	5	6	2	4	Manufacture of paints, varnishes and similar coatings, printing ink and mastics			
2423	การผลิตผลิตภัณฑ์ทางเภสัชกรรม เคมีภัณฑ์ที่ใช้รักษาโรค และผลิตภัณฑ์ทางการแพทย์	3	55	18	37	1	1	1	3	1	2	45	15	30	6	1	5	Manufacture of pharmaceuticals, medicinal chemicals and botanical products			
2424	การผลิตสบู่และผงซักฟอก ผลิตภัณฑ์ใช้ทำความสะอาดและขัดเงา และเครื่องสำอาง และสิ่งปรุงแต่งสำหรับประทินร่างกาย หรือประทินผิว	3	43	6	37	15	0	15	-	-	-	23	3	20	5	3	2	Manufacture of soap and detergents, cleaning and polishing preparations, perfumes and roller preparations			
2429	การผลิตผลิตภัณฑ์เคมีอื่น ๆ ที่มีได้แก่ประเภทอื่น	10	298	189	109	7	3	4	-	-	-	260	167	93	31	19	12	Manufacture of other chemical products n.e.c.			
2511	การผลิตยางและพลาสติก ยางล้อรถจักรยาน และแกว	3	58	50	8	-	-	-	-	-	-	46	44	2	12	6	6	Manufacture of rubber tyres and tubes; retreading and rebuilding of rubber tyres			
2519	การผลิตผลิตภัณฑ์ต่าง ๆ	1	35	19	16	-	-	-	-	-	-	30	15	15	5	4	1	Manufacture of other rubber products			
2520	การผลิตผลิตภัณฑ์พลาสติก	17	915	302	613	4	2	2	-	-	-	811	268	543	100	32	68	Manufacture of plastic products			
2691	การผลิตผลิตภัณฑ์เซรามิกขั้นต้น ไฟฟ้าที่ไม่ได้ใช้งาน	129	6,214	1,439	4,775	138	65	73	3	1	2	5,663	1,246	4,417	410	127	283	Manufacture of non-structural non-refractory ceramic ware			
2692	การผลิตผลิตภัณฑ์เซรามิกขั้นต้น ไฟฟ้า	20	475	234	241	18	10	8	-	-	-	410	200	210	47	24	23	Manufacture of refractory ceramic products			

ตาราง 5 จำนวนคนทำงานในสถานประกอบการผลิต จำนวนตามสถานภาพการทำงาน เพศ และหมู่ย่อยอุตสาหกรรม (ต่อ)
Table 5 Number of Persons Engaged in Manufacturing Establishments by Work Status, Sex and Class of Industry (Contd.)

รหัส Code	หมู่ย่อยอุตสาหกรรม	สถานภาพทำงาน Work Status																			Class of Industry
		จำนวน สถาน- ประกอบการ Number of Establishments	รวม Total		เจ้าของและหุ้นส่วน Owners and Partners			คนทำงานโดยไม่ได้รับค่าจ้าง Unpaid Worker			ผู้จ้าง Guarantee			ผู้จ้างในกรรมสิทธิ์ตนเอง Operatives			ผู้จ้างอื่น Other Employees				
			♂	♀	Total	♂	♀	Total	♂	♀	Total	♂	♀	Total	♂	♀	Total	♂	♀	Total	
1	2	3	4	5	6	7	8	9	10	11	12	13	14	15	16	17	18	19			
2693	การผลิตเหล็กกล้าและเหล็กหล่อ	99	2,116	1,052	1,064	172	92	80	17	8	9	1,767	840	927	160	112	48	Manufacture of structural non-ferrous alloy products			
2694	การผลิตซีเมนต์ ปูนขาว และปูนปลาสเตอร์	11	694	600	94	11	6	5	-	-	-	438	388	50	245	266	39	Manufacture of cement, lime and plaster			
2695	การผลิตผลิตภัณฑ์จากคอนกรีต ซีเมนต์ และปูนปลาสเตอร์	211	6,474	4,057	2,417	200	107	93	61	25	36	5,364	3,455	1,909	849	470	379	Manufacture of articles of concrete, cement and plaster			
2696	การผลิต การขุด และกรรมที่เกี่ยวข้อง	31	2,359	1,709	650	11	5	6	1	1	-	2,106	1,600	506	241	103	138	Cutting, shaping and finishing of stone			
2699	การผลิตผลิตภัณฑ์โลหะอื่น ๆ ซึ่งมีได้ประเภทไว้ในที่อื่น	13	619	461	158	2	1	1	-	-	-	494	398	96	123	62	61	Manufacture of other non-ferrous metal products n.e.c.			
2710	การผลิตเหล็กและเหล็กกล้าเชื่อมประสาน	1	19	16	3	-	-	-	-	-	-	14	14	-	5	2	3	Manufacture of basic iron and steel			
2720	การผลิต โลหะสี และ โลหะที่มีส่วนผสมของสังกะสี	4	282	152	130	1	-	1	-	-	-	249	138	111	32	14	18	Manufacture of basic precious and non-ferrous metals			
2731	การผลิตเหล็กและเหล็กกล้า	3	108	100	8	2	1	1	1	1	1	97	97	-	8	2	6	Casting of iron and steel			
2732	การผลิตโลหะที่มีส่วนผสม	2	30	20	10	4	2	2	-	-	-	26	18	8	-	-	-	Casting of non-ferrous metals			
2811	การผลิตผลิตภัณฑ์โลหะ	26	429	326	103	26	15	11	5	3	2	350	294	56	48	14	34	Manufacture of structural metal products			
2812	การผลิตถัง ที่ต้มน้ำ และภาชนะบรรจุที่ทำจากโลหะ	5	317	216	101	-	-	-	-	-	-	260	190	70	57	26	31	Manufacture of tanks, reservoirs and containers of metal			
2891	การผลิตผลิตภัณฑ์โลหะที่ขึ้นรูปโดยการตี การดัด การดัดขึ้นรูป และการรีดในรูปของด่าง ๆ รวมทั้งการผสมโลหะ	17	412	228	184	24	15	9	-	-	-	358	205	153	30	8	22	Forging, pressing, stamping and roll-forming of metal; powder metallurgy			
2892	การผลิตและกรรมสิทธิ์โลหะ รวมทั้งการผลิตโลหะผสมกับวัสดุอื่น ๆ																	Treatment and coating of metals; general			
2893	การผลิตเครื่องกล โดยได้รับการรวมชื่อตามประเภทที่ระบุข้างต้น	12	1,013	880	133	7	5	2	4	2	2	663	621	42	339	232	87	mechanical engineering on a fee or contract basis			
2894	การผลิตเครื่องมือ เครื่องมือที่ใช้แรงด้วยมือ และเครื่องมือที่ใช้แรงด้วยเครื่องจักร	5	200	126	74	4	2	2	3	1	2	175	110	65	18	13	5	Manufacture of cutlery, hand tools and general hardware			
2895	การผลิตผลิตภัณฑ์โลหะประติมากรรมอื่น ๆ ซึ่งมีได้จัดประเภทไว้ในที่อื่น	25	727	504	223	17	12	5	9	6	3	618	449	169	83	37	46	Manufacture of other fabricated metal products n.e.c.			
2913	การผลิตเครื่องจักร (รวมถึงลูกสูบ) เบ็ดตกปลา และอุปกรณ์ที่ใช้รับลม	1	29	11	18	-	-	-	-	-	-	28	10	18	1	1	-	Manufacture of bearings, gears, gearing and driving elements			
2914	การผลิตเตาอบ เตาเผา และเครื่องปั้นดินเผา	1	20	17	3	-	-	-	-	-	-	16	16	-	4	1	3	Manufacture of ovens, furnaces and furnaces burners			
2919	การผลิตเครื่องจักรที่ใช้แรงขับเคลื่อนอื่น ๆ	1	15	13	2	3	1	2	-	-	-	10	10	-	2	2	-	Manufacture of other general purpose machinery			
2921	การผลิตเครื่องจักรที่ใช้แรงขับเคลื่อน และการนำไม้	30	1,585	1,092	493	20	15	5	2	1	1	1,462	1,001	361	201	75	126	Manufacture of agricultural and forestry machinery			

ตาราง 5 จำนวนคนทำงานในสถานประกอบการอุตสาหกรรมผลิต จัดแบบตามสถานภาพการทำงาน เพศ และหมู่ย่อยอุตสาหกรรม (ต่อ)
 Table 5 Number of Persons Engaged in Manufacturing Establishments by Work Status, Sex and Class of Industry (Contd.)

รหัส Code	หมู่ย่อยอุตสาหกรรม	สถานภาพการทำงาน Work Status																		Class of Industry
		จำนวน ตม.		ทั้งหมด		เจ้าของและผู้ร่วม เป็นเจ้าของ		จ้างและคู่สมรส		พนักงาน ประจำ		พนักงาน ชั่วคราว		พนักงาน ไม่ประจำ		พนักงาน ไม่ประจำ		พนักงาน อื่น ๆ		
		จำนวน Establishments	Total	M	F	Total	M	F	Total	M	F	Total	M	F	Total	M	F			
1	2	3	4	5	6	7	8	9	10	11	12	13	14	15	16	17	18	19		
2924	การผลิตเครื่องจักรที่ใช้ในการขุดเหมืองแร่ เหมืองหิน และถลุงแร่	4	173	160	13	-	-	-	-	-	-	137	133	4	36	27	9	Manufacture of machinery for mining, quarrying and construction		
2925	การผลิตเครื่องจักรที่ใช้ในกระบวนการผลิตอาหาร เครื่องดื่ม และยาสูบ	1	17	14	3	2	1	1	-	-	-	15	13	2	-	-	-	Manufacture of machinery for food, beverage and tobacco processing		
2926	การผลิตเครื่องจักรที่ใช้ในการผลิตสิ่งทอ เครื่องแต่งกาย และเครื่องหนัง	1	183	122	61	-	-	-	-	-	-	143	92	51	40	30	10	Manufacture of machinery for textiles, apparel and leather production		
2930	การผลิตเครื่องใช้ในบ้านเรือน ซึ่งมีใช้เพื่อประเภทอื่นที่ขึ้น	1	10	9	1	-	-	-	-	-	-	10	9	1	-	-	-	Manufacture of domestic appliances n.e.c.		
3000	การผลิตเครื่องจักรกลานยนต์ เครื่องมือช่าง และเครื่องกลานยนต์	1	292	10	282	-	-	-	-	-	-	278	7	271	14	3	11	Manufacture of office, accounting and computing machinery		
3120	การผลิตอุปกรณ์ที่ถ่ายและควบคุมระบบไฟฟ้า	2	1,172	277	895	-	-	-	-	-	-	1,144	268	876	28	9	19	Manufacture of electricity distribution and control apparatus		
3150	การผลิตหลอดไฟฟ้า	1	65	8	57	-	-	-	-	-	-	58	5	53	7	3	4	Manufacture of electric lamps		
3190	การผลิตเครื่องอุปโภคใช้สอย ๆ ซึ่งมีใช้ประเภทอื่นที่ขึ้น	6	1,037	123	914	2	1	1	-	-	-	908	107	861	67	15	52	Manufacture of other electrical equipment n.e.c.		
3210	การผลิตหลอดอิเล็กทรอนิกส์ และส่วนประกอบอิเล็กทรอนิกส์อื่น ๆ	14	13,100	2,406	10,694	-	-	-	-	-	-	11,530	1,906	9,624	1,570	500	1,070	Manufacture of electronic valves and tubes and other electronic components		
3230	การผลิตเครื่องรับโทรทัศน์และวิทยุ และสินค้าที่เกี่ยวข้อง	1	633	259	374	-	-	-	-	-	-	600	247	353	33	12	21	Manufacture of television and radio receivers and associated consumer goods		
3311	การผลิตอุปกรณ์ที่ใช้ในทางการแพทย์และสัตวกรรม	4	84	39	45	1	1	-	-	-	-	70	32	38	13	6	7	Manufacture of medical and surgical equipment and orthopaedic appliances		
3312	การผลิตอุปกรณ์และเครื่องมือใช้ทางการแพทย์ การตรวจสุขภาพ การวินิจฉัยและการเสริมสร้างสุขภาพ และใช้เพื่อวัตถุประสงค์อื่น ๆ ของอุปกรณ์ทางการแพทย์และเครื่องมือทางการแพทย์	1	27	26	1	-	-	-	-	-	-	24	24	-	3	2	1	Manufacture of instruments and appliances for measuring, checking, testing, navigating and other purposes, except industrial process control equipment		
3320	การผลิตอุปกรณ์ที่ใช้ในทางวิทยาศาสตร์ และเครื่องมืออุปกรณ์ทางการแพทย์	1	4,401	379	4,022	-	-	-	-	-	-	1,334	345	989	67	34	33	Manufacture of optical instruments and photographic equipment		
3330	การผลิตนาฬิกา	1	300	180	120	-	-	-	-	-	-	289	173	116	11	7	4	Manufacture of watches and clocks		
3420	การผลิตตัวถัง (coachwork) สำหรับยานยนต์ รวมทั้งการผลิตรถถัง และรถบรรทุก	66	1,512	1,271	241	69	43	26	16	6	10	1,176	1,137	39	251	85	166	Manufacture of bodies (coachwork) for motor vehicles; manufacture of tractors and semi-tractors		

ตาราง 5 จำนวนคนทำงานในสถานประกอบการอุตสาหกรรมผลิต จำแนกตามสถานภาพการทำงาน เพศ และหมู่ย่อยอุตสาหกรรม (ต่อ)
 Table 5 Number of Persons Engaged in Manufacturing Establishments by Work Status, Sex and Class of Industry (Contd.)

รหัส Code	หมู่ย่อยอุตสาหกรรม	จำนวน สถาน- ประกอบ การ	รวมตามหน้าที่งาน Work Status																		Class of Industry
			เจ้าของและผู้ร่วม Ownes and Partners			คนทำงานโดยไม่ได้รับค่าจ้าง/ Unpaid Worker			ลูกจ้าง Employees			ลูกจ้างบริหาร/บริหาร Operatives			ลูกจ้างอื่น Other Employees						
			ชาย M	หญิง F	รวม Total	ชาย M	หญิง F	รวม Total	ชาย M	หญิง F	รวม Total	ชาย M	หญิง F	รวม Total	ชาย M	หญิง F	รวม Total	ชาย M	หญิง F	รวม Total	
			1	2	3	4	5	6	7	8	9	10	11	12	13	14	15	16	17	18	
3430	การผลิตสารประกอบ และอุปกรณ์ประกอบตัวรถยนต์ และเครื่องยนต์	5	3,567	383	3,184	5	4	1	-	-	-	-	3,276	361	3,115	86	18	68	Manufacture of parts and accessories for motor vehicles and their engines		
3520	การผลิตตัวรถบรรทุกไม่แรงจูง และรถเดินราง	2	161	159	2	-	-	-	-	-	-	-	141	141	-	20	18	2	Manufacture of railway and tramway locomotives and rolling stock		
3691	การผลิตรถจักรยานยนต์	1	567	236	331	-	-	-	-	-	-	-	546	224	322	21	12	9	Manufacture of motorcycles		
3610	การผลิตเฟอร์นิเจอร์	105	8,261	6,232	2,029	81	41	40	168	160	8	7,697	5,891	1,806	315	140	175	Manufacture of furniture			
3691	การผลิตเครื่องเพชรพลอยและรูปพรรณ และของที่คล้ายกัน	45	2,909	1,044	1,865	60	30	30	4	1	3	2,674	965	1,709	171	48	123	Manufacture of jewellery and related articles			
3693	การผลิตเครื่องกีฬา	2	347	165	182	-	-	-	-	-	-	327	155	172	20	10	10	Manufacture of sports goods			
3694	การผลิตของเล่นและของเล่น	14	1,417	260	1,157	9	5	4	3	3	-	1,344	229	1,115	61	23	38	Manufacture of games and toys			
3699	การผลิตอื่น ๆ ที่มีได้แก่ประเภทใดก็ได้	51	2,414	654	1,760	29	14	15	9	3	6	2,154	588	1,586	222	69	153	Other manufacturing n.e.c.			
3720	การบำบัดของเสียที่ไม่ใช่จากโลหะผลิตเป็นวัตถุใหม่	3	94	69	25	7	4	3	1	1	-	-	71	56	15	15	8	7	Recycling of non-metal waste and scrap		

ตาราง 6 จำนวนสถานประกอบการอุตสาหกรรมผลิต จำนวนตามจำนวนวันทำงานต่อสัปดาห์ จำนวนชั่วโมงทำงานเฉลี่ยต่อวัน และหมวดอุตสาหกรรม

Table 6 Number of Manufacturing Establishments by Working Days/Weeks, Working Hours/Day and Division of Industry

รหัส Code	หมวดอุตสาหกรรม Number of Establishments	จำนวนโรงงาน/สัปดาห์ Number of Working Days/Week					จำนวนชั่วโมงทำงานต่อวัน Number of Working Hours/Day					Division of Industry
		≤ 5	6	7	8 - 10	11 - 12	< 8	8 - 10	11 - 12	> 12		
1	2	3	4	5	6	7	8	9	10	11		
	ยอดรวม	2,124	180	1,452	492	170	1,895	81	88	Total		
15	การผลิตผลิตภัณฑ์อาหารและเครื่องดื่ม	570	51	348	171	73	448	37	12	Manufacture of food products and beverages		
16	การผลิตผลิตภัณฑ์ยาสูบ	87	5	15	67	-	56	18	13	Manufacture of tobacco products		
17	การผลิตสิ่งทอ	83	19	38	26	14	67	2	-	Manufacture of textiles		
18	การผลิตเครื่องแต่งกาย รวมทั้งการตกแต่งและย้อมสีขนสัตว์	121	4	97	20	4	114	3	-	Manufacture of wearing apparel; dressing and dyeing of fur		
19	การฟอกและตกแต่งหนังสัตว์ รวมทั้งการผลิตกระเป๋าเดินทาง กระเป๋าถือ อานม้า เครื่องเขียนกลา และรองเท้า	17	-	15	2	-	15	1	1	Tanning and dressing of leather; manufacture of luggage, handbags, saddlery, harness and footwear		
20	การผลิตไม้และผลิตภัณฑ์ซึ่งทำไม้และไม้เทียม ยกเว้นเฟอร์นิเจอร์ รวมทั้งการผลิตสิ่งของที่ทำจากฟาง และวัสดุเทียมอื่น ๆ	120	16	72	32	8	109	3	-	Manufacture of wood and of products of wood and cork, except furniture; manufacture of articles of straw and plaiting materials		
21	การผลิตกระดาษและผลิตภัณฑ์กระดาษ	33	4	21	8	2	29	1	1	Manufacture of paper and paper products		
22	การพิมพ์โฆษณา การพิมพ์ และการทำสำเนาสื่อสิ่งพิมพ์	50	1	46	3	4	44	2	-	Publishing, printing and reproduction of recorded media		
23	การผลิตผลิตภัณฑ์จากปิโตรเลียม ผลิตภัณฑ์ที่ได้จากการถลุงถ่านหิน	6	1	3	2	-	5	-	1	Manufacture of coke, refined petroleum products and nuclear fuel		
24	ปิโตรเลียม และเชื้อเพลิงปรมาณู	36	5	30	1	5	31	-	-	Manufacture of chemicals and chemical products		
25	การผลิตเคมีภัณฑ์และผลิตภัณฑ์เคมี	21	1	20	-	1	19	-	1	Manufacture of rubber and plastic products		
26	การผลิตผลิตภัณฑ์ยางและพลาสติก	514	33	376	105	30	474	4	6	Manufacture of other non-metallic mineral products		
27	การผลิตโลหะขั้นพื้นฐาน	10	2	7	1	-	10	-	-	Manufacture of basic metals		
28	การผลิตสิ่งพิมพ์ที่มาจากโลหะประสมสีน้ำตาล รวมทั้งเครื่องจักรและอุปกรณ์	90	9	77	4	5	85	-	-	Manufacture of fabricated metal products, except machinery and equipment		
29	การผลิตเครื่องจักรและอุปกรณ์ ซึ่งมีใช้จัดประเภทไปข้างต้น	40	-	39	1	-	39	-	1	Manufacture of machinery and equipment n.e.c.		

ตาราง 6 จำนวนสถานประกอบการอุตสาหกรรมการผลิต จำแนกตามจำนวนวันทำงานต่อสัปดาห์ จำนวนชั่วโมงทำงานเฉลี่ยต่อวัน และหมวดอุตสาหกรรม (ต่อ)
 Table 6 Number of Manufacturing Establishments by Working Days/Weeks, Working Hours/Day and Division of Industry (Contd.)

รหัส Code	หมวดอุตสาหกรรม	จำนวน สถานประกอบ Establishments	จำนวนวันทำงานต่อสัปดาห์ Number of Working Days/Week							จำนวนชั่วโมงทำงานเฉลี่ยต่อวัน Number of Working Hours/Day			Division of Industry
			≤ 5	6	7	< 8	8 - 10	11 - 12	> 12	8	9	10	
31	การผลิตเครื่องจักรและเครื่องมือกลไฟฟ้า ซึ่งมีได้ตั้งประเภท ไว้ในที่อื่น ^{1/}	10	-	10	-	-	-	-	8	1	1	1	Manufacture of electrical machinery and apparatus n.e.c.
32	การผลิตอุปกรณ์และเครื่องมือวิทยุ โทรทัศน์ และแก๊สอุตสาหกรรม	15	-	15	-	1	-	9	5	-	-	-	Manufacture of radio, television and communication equipment and apparatus
33	การผลิตอุปกรณ์ที่ใช้ในทางการแพทย์ การวัดความถี่ และอุปกรณ์ที่ใช้ในทางทัศนศาสตร์ ทัศนศึกษา	7	-	7	-	-	-	6	1	-	-	Manufacture of medical, precision and optical instruments, watches and clocks	
34	การผลิตยานยนต์ รถสามล้อ และรถบรรทุก	71	2	65	4	-	-	70	1	-	-	Manufacture of motor vehicles, trailers and semi-trailers	
35	การผลิตเครื่องอุปโภคบริโภคอื่น ๆ	3	-	3	-	-	-	3	-	-	-	Manufacture of other transport equipment	
36	การผลิตเฟอร์นิเจอร์ รวมทั้งการผลิตเครื่องมือได้ตั้งประเภทไว้ในที่อื่น	217	27	146	44	23	191	2	1	1	1	Manufacture of furniture, manufacturing n.e.c.	
37	การนำผลิตภัณฑ์กลับมาผลิตเป็นวัสดุใหม่	3	-	2	1	-	3	-	-	-	-	Recycling	

^{1/} รวมการผลิตเครื่องจักรสำนักงาน เครื่องบัญชี และเครื่องคำนวณ
^{1/} Included manufacture of office, accounting and accounting machinery.

ตาราง 6 จำนวนสถานประกอบการอุตสาหกรรมการผลิต จำแนกตามจำนวนวันทำงานต่อสัปดาห์ จำนวนชั่วโมงทำงานเฉลี่ยต่อวัน และหมู่อุตสาหกรรม (ต่อ)
 Table 6 Number of Manufacturing Establishments by Working Days/Weeks, Working Hours/Day and Group of Industry (Contd.)

รหัส Code	หมู่อุตสาหกรรม	จำนวน สถานประกอบการ Number of Establishments					จำนวนวันทำงาน/สัปดาห์ Number of Working Days/Week					จำนวนชั่วโมงทำงานเฉลี่ย/วัน Number of Working Hours/Day					หมู่ Group of Industry					
		3	4	5	6	7	< 8	8 - 10	11 - 12	> 12	1	2	3	4	5	6		7	8	9	10	11
231	การผลิตเหล็กกล้า	2	-	1	1	1	-	-	2	-	-	-	-	-	-	-	-	-	-	-	-	Manufacture of coke oven products
232	การผลิตเหล็กกล้าที่ได้จากการถลุงแร่เหล็ก	3	1	2	-	-	-	-	2	-	-	-	-	-	-	-	-	-	-	-	1	Manufacture of refined petroleum products
233	กระบวนการผลิตเชื้อเพลิงปรมาณู	1	-	-	-	1	-	-	1	-	-	-	-	-	-	-	-	-	-	-	-	Processing of nuclear fuel
241	การผลิตเคมีภัณฑ์พื้นฐาน	16	1	14	1	2	14	-	-	-	-	-	-	-	-	-	-	-	-	-	-	Manufacture of basic chemicals
242	การผลิตเคมีภัณฑ์เคมีอื่น ๆ	20	4	16	-	3	17	-	-	-	-	-	-	-	-	-	-	-	-	-	-	Manufacture of other chemical products
251	การผลิตพลาสติก	4	-	4	-	-	-	-	4	-	-	-	-	-	-	-	-	-	-	-	-	Manufacture of rubber products
252	การผลิตพลาสติกสังเคราะห์	17	1	16	-	1	15	-	-	-	-	-	-	-	-	-	-	-	-	-	1	Manufacture of plastic products
269	การผลิตเหล็กกล้าที่มีโครงสร้างเป็นท่อ	514	33	376	105	30	474	4	6	-	-	-	-	-	-	-	-	-	-	-	-	Manufacture of non-metallic mineral products n.e.c.
271	การผลิตเหล็กกล้าและเหล็กกล้าเชื่อม	1	-	1	-	-	-	-	1	-	-	-	-	-	-	-	-	-	-	-	-	Manufacture of basic iron and steel
272	การผลิตโลหะที่มีเหล็กเชื่อม	4	-	3	1	-	-	-	4	-	-	-	-	-	-	-	-	-	-	-	-	Manufacture of basic precious and non-ferrous metals
273	การผลิตโลหะ	5	2	3	-	-	-	-	5	-	-	-	-	-	-	-	-	-	-	-	-	Casting of metals
281	การผลิตเหล็กกล้าที่มีโครงสร้างเป็นโลหะ ถังน้ำ ที่เก็บน้ำ และเครื่องสูบน้ำ	31	-	30	1	2	29	-	-	-	-	-	-	-	-	-	-	-	-	-	-	Manufacture of structural metal products, tanks, reservoirs and steam generators
289	การผลิตเหล็กกล้าโลหะประติงอื่น ๆ รวมทั้งกรรมด้านบริการแก่ผู้ใช้ผลิตภัณฑ์โลหะประติง	59	9	47	3	3	56	-	-	-	-	-	-	-	-	-	-	-	-	-	-	Manufacture of other fabricated metal products; service activities to producers of fabricated metal products
291	การผลิตเครื่องจักรที่ใช้งานทั่วไป	3	-	3	-	-	-	-	3	-	-	-	-	-	-	-	-	-	-	-	-	Manufacture of general purpose machinery
292	การผลิตเครื่องจักรที่ใช้งานเฉพาะอย่าง	36	-	35	1	-	35	-	1	-	-	-	-	-	-	-	-	-	-	-	1	Manufacture of special purpose machinery
293	การผลิตเครื่องใช้ในบ้านเรือน ซึ่งมีได้แก่ประเภทอื่นที่อื่น	1	-	1	-	-	1	-	-	-	-	-	-	-	-	-	-	-	-	-	-	Manufacture of domestic appliances n.e.c.
300	การผลิตเครื่องจักรสำนักงาน เครื่องทำบัญชี และเครื่องคำนวณ	1	-	1	-	-	-	-	1	-	-	-	-	-	-	-	-	-	-	-	-	Manufacture of office, accounting and computing machinery
312	การผลิตอุปกรณ์การส่งและควบคุมกระแสไฟฟ้า	2	-	2	-	-	-	-	1	-	-	-	-	-	-	-	-	-	-	-	1	Manufacture of electricity distribution and control apparatus
315	การผลิตหลอดไฟ	1	-	1	-	-	-	-	1	-	-	-	-	-	-	-	-	-	-	-	-	Manufacture of electric lamps
319	การผลิตเครื่องอุปกรณ์ไฟฟ้าอื่น ๆ ซึ่งมีได้แก่ประเภทอื่นที่อื่น	6	-	6	-	-	-	-	6	-	-	-	-	-	-	-	-	-	-	-	-	Manufacture of other electrical equipment n.e.c.

ตาราง 6 จำนวนสถานประกอบการอุตสาหกรรมการผลิต จำนวนคนจำนวนวันทำงานต่อสัปดาห์ จำนวนชั่วโมงทำงานเฉลี่ยต่อวัน และหมู่อุตสาหกรรม (ต่อ)
Table 6 Number of Manufacturing Establishments by Working Days/Weeks, Working Hours/Day and Group of Industry (Contd.)

รหัส Code	หมู่อุตสาหกรรม Number of Establishments	จำนวนวันทำงาน/สัปดาห์ Number of Working Days/Week							จำนวนชั่วโมงทำงานเฉลี่ย/วัน Number of Working Hours/Day				Group of Industry							
		≤ 5	6	7	< 8	8 - 10	11 - 12	> 12	1	2	3	4		5	6	7	8	9	10	11
321	การผลิตของดีบุกทอเบกโก และส่วนประกอบ อิเล็กทรอนิกส์อื่น ๆ	14	-	14	-	1	1	8	5	-	-	-	-	-	-	-	-	-	-	Manufacture of electronic valves and tubes and other electronic components
323	การผลิตเครื่องรับโทรทัศน์และวิทยุ และสิ่งที่เกี่ยวข้อง	1	-	1	-	-	-	1	-	-	-	-	-	-	-	-	-	-	Manufacture of television and radio receivers and associated consumer goods	
331	การผลิตอุปกรณ์และเครื่องมือทางการแพทย์ และเครื่องมือที่ใช้ใน การวัด การตรวจสอบ การทดสอบ การเดินเรือ การเดินอากาศและใช้ในวัตถุประสงค์อื่น ๆ	5	-	5	-	-	-	5	-	-	-	-	-	-	-	-	-	-	Manufacture of medical appliances and instruments and appliances for measuring, checking, testing, navigating and other purposes, except optical instruments	
332	การผลิตอุปกรณ์ที่ใช้ในทางทัศนศาสตร์ และเครื่องอุปกรณ เกี่ยวกับภาพถ่าย	1	-	1	-	-	-	-	1	-	-	-	-	-	-	-	-	-	Manufacture of optical instruments and photographic equipment	
333	การผลิตนาฬิกา	1	-	1	-	-	-	1	-	-	-	-	-	-	-	-	-	-	Manufacture of watches and clocks	
342	การผลิตตัวถัง (Coachwork) สำหรับยานยนต์	66	-	62	4	-	-	65	1	-	-	-	-	-	-	-	-	-	Manufacture of bodies (coachwork) for motor vehicles; manufacture of trailers and semi-trailers	
343	การผลิตส่วนประกอบ และอุปกรณ์ประกอบ สำหรับยานยนต์ และเครื่องมือ	5	2	3	-	-	-	5	-	-	-	-	-	-	-	-	-	-	Manufacture of parts and accessories for motor vehicles and their engines	
352	การผลิตหัวรถจักรของรถไฟและราง และรถที่เดินบนราง	2	-	2	-	-	-	2	-	-	-	-	-	-	-	-	-	-	Manufacture of railway and tramway locomotives and rolling stock	
359	การผลิตเครื่องอุปกรณการขนส่ง ซึ่งมีได้จัดประเภทไว้ในที่อื่น	1	-	1	-	-	-	1	-	-	-	-	-	-	-	-	-	-	Manufacture of transport equipment n.e.c.	
361	การผลิตเฟอร์นิเจอร์	105	17	69	19	9	96	96	-	-	-	-	-	-	-	-	-	-	Manufacture of furniture	
369	การผลิต ซึ่งมีได้จัดประเภทไว้ในที่อื่น	112	10	77	25	14	95	95	2	1	-	-	-	-	-	-	-	-	Manufacturing n.e.c.	
372	การนำเศษและของที่ใช้ไม่ได้จากของโลหะมาผลิตเป็นวัสดุใหม่	3	-	2	1	-	-	3	-	-	-	-	-	-	-	-	-	-	Recycling of non-metal waste and scrap	

ตาราง 6 จำนวนสถานประกอบการอุตสาหกรรมผลิต จำนวนตามจำนวนวันทำงานต่อสัปดาห์ จำนวนชั่วโมงทำงานเฉลี่ยต่อวัน และหน่วยอุตสาหกรรม (ต่อ)
Table 6 Number of Manufacturing Establishments by Working Days/Weeks, Working Hours/Day and Class of Industry (Contd.)

รหัส Code	หน่วยอุตสาหกรรม	จำนวน สถานประกอบ Number of Establishments	จำนวนวันทำงาน/สัปดาห์ Number of Working Days/Week					จำนวนชั่วโมงทำงานเฉลี่ย/วัน Number of Working Hours/Day				Class of Industry
			≤ 5	6	7	< 8	8 - 10	11 - 12	> 12			
1	2	3	4	5	6	7	8	9	10	11		
1721	การผลิตสิ่งทอสำเร็จรูป ยกเว้นเครื่องแต่งกาย	20	5	14	1	-	20	-	-	-	Manufacture of made-up textile articles, except apparel	
1723	การผลิตเชือก สายระโยงระยาง เชือกเส้นใหญ่และสายอื่น ๆ	1	-	1	-	-	1	-	-	-	Manufacture of cordage, rope, twine and netting	
1729	การผลิตสิ่งทออื่น ๆ ซึ่งมิใช่ผ้าประเภทใยในท้องถิ่น	2	1	1	-	-	2	-	-	-	Manufacture of other textiles n.e.c.	
1730	การผลิตผ้า และสิ่งของที่ได้จากการถักโครเชต์ และโครเชต์	2	-	2	-	-	2	-	-	-	Manufacture of knitted and crocheted fabrics and articles	
1810	การผลิตเครื่องแต่งกาย ยกเว้น เครื่องแต่งกายที่ทำจากขนสัตว์	120	4	96	20	4	113	3	-	-	Manufacture of wearing apparel, except fur apparel	
1820	การผลิตและเย็บเย็บขนสัตว์ รวมทั้งการผลิตสิ่งของที่ทำจากขนสัตว์	1	-	1	-	-	1	-	-	-	Dressing and dyeing of fur; manufacture of articles of fur	
1911	การฟอกและตกแต่งหนังสัตว์	1	-	1	-	-	1	-	-	-	Tanning and dressing of leather	
1912	การผลิตกระเป๋าเดินทาง กระเป๋าถือ และสิ่งคล้ายกัน อานม้า และเครื่องมือคล้าย	1	-	1	-	-	1	-	-	-	Manufacture of luggage, handbags and the like, saddlery and harness	
1920	การผลิตรองเท้า	9	-	7	2	-	9	-	-	-	Manufacture of footwear	
2010	การผลิตไม้และการใช้ไม้	7	-	7	-	-	5	1	1	-	Sawmilling and planing of wood	
2021	การผลิตแผ่น ไม้วีเนียร์ รมสีไม้ ไม้ขัด สานไม้บอร์ค แผ่นซีเอ็มบีซีดี และแผ่นอื่น ๆ และแผ่น ไม้ขัดอื่น ๆ	22	-	20	2	1	21	-	-	-	Manufacture of veneer sheets; manufacture of plywood, laminboard, particle board and other panels and boards	
2022	การผลิตเครื่องมือที่ใช้ในการก่อสร้าง และเครื่องประกอบอาคาร	24	7	14	3	-	24	-	-	-	Manufacture of builders carpentry and joinery	
2023	การผลิตภาชนะไม้	4	-	1	3	-	4	-	-	-	Manufacture of wooden containers	
2029	การผลิตผลิตภัณฑ์อื่นที่ทำจากไม้ รวมทั้งการผลิตสิ่งของที่ทำจาก ไม้ก๊อก ฟาง และวัสดุเทียม	67	9	34	24	7	57	3	-	-	Manufacture of other products of wood; manufacture of articles of cork, straw and plating materials	
2101	การผลิตเยื่อกระดาษ กระดาษ และกระดาษแข็ง	17	2	7	8	1	14	1	1	-	Manufacture of pulp, paper and paperboard	
2102	การผลิตกระดาษเย็บกระดาษ และกระดาษเย็บกระดาษ และกระดาษที่ทำงานกระดาษ และกระดาษแข็ง	9	-	9	-	-	9	-	-	-	Manufacture of corrugated paper and paperboard and of containers of paper and paperboard	

ตาราง 6 จำนวนสถานประกอบการอุตสาหกรรมการผลิต ขัณฑ์ตามจำนวนวันทำงานต่อสัปดาห์ จำนวนชั่วโมงทำงานเฉลี่ยต่อวัน และหมู่ย่อยอุตสาหกรรม (ต่อ)
 Table 6 Number of Manufacturing Establishments by Working Days/Weeks, Working Hours/Day and Class of Industry (Contd.)

รหัส Code	หมู่ย่อยอุตสาหกรรม	จำนวน สถานประกอบการ Number of Establishments	จำนวนวันทำงานต่อสัปดาห์ Number of Working Days/Week							จำนวนชั่วโมงทำงานเฉลี่ยต่อวัน Number of Working Hours/Day			Class of Industry
			≤ 5	6	7	< 8	8 - 10	11 - 12	> 12				
1	2	3	4	5	6	7	8	9	10	11			
2109	การผลิตเขียน ๑ ที่ทำงานกระดาษ และกระดาษแข็ง	7	2	5	-	1	6	-	-	-	-	Manufacture of other articles of paper and paperboard	
2211	การพิมพ์โฆษณาหนังสือ โบรชัวร์ หนังสือเกี่ยวกับดนตรี และกาพิมพ์โฆษณาอื่น ๆ	6	-	6	-	-	6	-	-	-	-	Publishing of books, brochures, musical books and other publications	
2212	การพิมพ์โฆษณาหนังสือพิมพ์ วารสาร และนิตยสาร	5	1	1	3	1	3	1	-	-	-	Publishing of newspapers, journals and periodicals	
2219	การพิมพ์โฆษณาอื่น ๆ	1	-	1	-	-	1	-	-	-	-	Other publishing	
2221	การพิมพ์	38	-	38	-	3	34	1	-	-	-	Printing	
2310	การผลิตผลิตภัณฑ์จากเหล็ก	2	-	1	1	-	2	-	-	-	-	Manufacture of coke oven products	
2320	การผลิตผลิตภัณฑ์ที่ได้จากการกลั่นน้ำมันปิโตรเลียม	3	1	2	-	-	2	-	1	-	-	Manufacture of refined petroleum products	
2330	กระบวนการผลิตเชื้อเพลิงปรมาณู	1	-	-	1	-	1	-	-	-	-	Processing of nuclear fuel	
2411	การผลิตผลิตภัณฑ์ขั้นมูลฐาน ยกเว้นปุ๋ยและสารประกอบไนโตรเจน	8	1	7	-	1	7	-	-	-	-	Manufacture of basic chemicals, except fertilizers nitrogen compounds	
2412	การผลิตปุ๋ยและสารประกอบไนโตรเจน	5	-	5	-	1	4	-	-	-	-	Manufacture of fertilizers and nitrogen compounds	
2413	การผลิตพลาสติกในขั้นต้น และยางสังเคราะห์	3	-	2	1	-	3	-	-	-	-	Manufacture of plastics in primary forms and of synthetic rubber	
2421	การผลิตสารนำตัวชี้วัดและผลิตภัณฑ์ทางการเกษตรอื่น ๆ	2	-	2	-	-	2	-	-	-	-	Manufacture of pesticides and other agro-chemical products	
2422	การผลิตสีทา น้ำมันสีทา และสีที่ใช้ทาเคลือบ หมึกพิมพ์ และน้ำมันทาไม้ (mastics) ที่คล้ายกัน	2	1	1	-	-	2	-	-	-	-	Manufacture of paints, varnishes and similar coatings, printing ink and mastics	
2423	การผลิตผลิตภัณฑ์จากเภสัชกรรม เคมีภัณฑ์ที่ใช้รักษาโรค และผลิตภัณฑ์ทางการแพทย์	3	2	1	-	1	2	-	-	-	-	Manufacture of pharmaceuticals, medicinal chemicals and botanical products	
2424	การผลิตสบู่และผงซักฟอก เคมีภัณฑ์ที่ใช้ในการทำสบู่และสอ และขี้ผึ้ง เครื่องหอม และสิ่งปรุงแต่งสำหรับร่างกาย หรือระเหยในอากาศ	3	1	2	-	2	1	-	-	-	-	Manufacture of soap and detergents, cleaning and polishing preparations, perfumes and toilet preparations	

ตาราง 6 จำนวนสถานประกอบการอุตสาหกรรมการผลิต จำนวนตามจำนวนวันทำงานต่อสัปดาห์ จำนวนชั่วโมงทำงานเฉลี่ยต่อวัน และหมู่ย่อยอุตสาหกรรม (ต่อ)
 Table 6 Number of Manufacturing Establishments by Working Days/Weeks, Working Hours/Day and Class of Industry (Contd.)

รหัส Code	หมู่ย่อยอุตสาหกรรม	จำนวน สถานประกอบการ Number of Establishments	จำนวนวันทำงานต่อสัปดาห์ Number of Working Days/Week							จำนวนชั่วโมงทำงานเฉลี่ยต่อวัน Number of Working Hours/Day			Class of Industry
			≤ 5	6	7	< 8	8 - 10	11 - 12	> 12				
			3	4	5	6	7	8	9	10	11		
2429	การผลิตผลิตภัณฑ์เคมีอื่น ๆ ซึ่งมีได้แก่ประเภทไว้ในที่อื่น	10	-	10	-	-	-	-	10	-	-	-	Manufacture of other chemical products n.e.c.
2511	การผลิตยางนอตและยางไม้ การหล่อคอกาง และกาง รองเท้ายาง	3	-	3	-	-	-	-	3	-	-	-	Manufacture of rubber tyres and tubes; retreading and rebuilding of rubber tyres
2519	การผลิตผลิตภัณฑ์อื่น ๆ	1	-	1	-	-	-	-	1	-	-	-	Manufacture of other rubber products
2520	การผลิตผลิตภัณฑ์พลาสติก	17	1	16	-	-	-	-	15	-	-	1	Manufacture of plastic products
2691	การผลิตผลิตภัณฑ์เซรามิกชนิด ไม่นาไฟ ซึ่งไม่ได้ใช้งาน ก่อสร้าง	129	4	120	5	4	4	123	2	-	-	-	Manufacture of non-structural non-refractory ceramic ware
2692	การผลิตผลิตภัณฑ์เซรามิกชนิด ไม่นาไฟ	20	2	14	4	-	-	20	-	-	-	-	Manufacture of refractory ceramic products
2693	การผลิตผลิตภัณฑ์เซรามิกชนิด ไม่นาไฟ ซึ่งใช้กับงานก่อสร้าง	99	9	60	30	8	90	90	1	-	-	1	Manufacture of structural non-refractory clay products
2694	การผลิตซีเมนต์ ปูนขาว และปูนปลาสเตอร์	11	2	6	3	2	9	197	-	-	-	-	Manufacture of cement, lime and plaster
2695	การผลิตผลิตภัณฑ์เซรามิกชนิด ซีเมนต์ และปูนปลาสเตอร์	211	13	140	58	14	197	197	-	-	-	-	Manufacture of articles of concrete, cement and plaster
2696	การตัด การขึ้นรูป และการแต่งสีหรือหิน	31	-	28	3	2	23	1	5	-	-	-	Cutting, shaping and finishing of stone
2699	การผลิตผลิตภัณฑ์แร่ โลหะอื่น ๆ ซึ่งมีได้แก่ประเภทไว้ในที่อื่น	13	3	8	2	-	-	12	1	-	-	-	Manufacture of other non-metallic mineral products n.e.c.
2710	การผลิตเหล็กและเหล็กกล้าขั้นพื้นฐาน	1	-	1	-	-	-	1	-	-	-	-	Manufacture of basic iron and steel
2720	การผลิต โลหะมีค่า และโลหะอื่นที่มีมูลค่าขั้นพื้นฐาน	4	-	3	1	-	-	4	-	-	-	-	Manufacture of basic precious and non-ferrous metals
2731	การหล่อเหล็กและเหล็กกล้า	3	-	3	-	-	-	3	-	-	-	-	Casting of iron and steel
2732	การหล่อ โลหะที่มีค่าเหล็ก	2	2	-	-	-	-	2	-	-	-	-	Casting of non-ferrous metals
2811	การผลิตผลิตภัณฑ์ที่โถงว่างเป็นโลหะ	26	-	25	1	1	1	25	-	-	-	-	Manufacture of structural metal products
2812	การผลิตถังรับ ที่เก็บน้ำ และภาชนะบรรจุที่ว่างโลหะ	5	-	5	-	-	1	4	-	-	-	-	Manufacture of tanks, reservoirs and containers of metal
2891	การผลิตผลิตภัณฑ์โลหะที่ทำขึ้นโดยวิธีการ การกด การดัดตีพิมพ์ และการรีดในรูปแบบต่าง ๆ รวมทั้งการผลิต โลหะผง	17	3	14	-	-	-	17	-	-	-	-	Forging, pressing, stamping and roll-forming of metal; powder metallurgy

ตาราง 6 จำนวนสถานประกอบการอุตสาหกรรมผลิต จำนวนคนจำนวนวันทำงานเฉลี่ยต่อสัปดาห์ จำนวนชั่วโมงทำงานเฉลี่ยต่อวัน และหน่วยอุตสาหกรรม (ต่อ)
Table 6 Number of Manufacturing Establishments by Working Days/Weeks, Working Hours/Day and Class of Industry (Contd.)

รหัส Code	หน่วยอุตสาหกรรม	จำนวน สถานประกอบการ		จำนวนวันทำงาน/สัปดาห์ Number of Working Days/Week							จำนวนชั่วโมงทำงานเฉลี่ย/วัน Number of Working Hours/Day	Class of Industry
		≤ 5	6 - 7	8 - 10	11 - 12	> 12						
1	2	3	4	5	6	7	8	9	10	11		
2892	การดัดแปลงและกรรมสิทธิ์โลหะ รวมทั้งการดำเนินงานเกี่ยวกับ วิศวกรรมเครื่องกล โดยได้รับคำขอร้องหรือมอบหมายหรือการ ทำสัญญาจ้าง	12	2	8	2	2	10	-	-	-	Treatment and coating of metals, general mechanical engineering on a fee or contract basis	
2893	การผลิตของมีคม เครื่องมือที่ใช้แรงด้วยมือ และเครื่องมือโลหะทั่วไป	5	-	5	-	-	5	-	-	-	Manufacture of cutlery, hand tools and general hardware	
2899	การผลิตผลิตภัณฑ์โลหะประดิษฐ์อื่น ๆ ซึ่งมีได้ครบประเภท ไว้เป็นอย่างอื่น	25	4	20	1	1	24	-	-	-	Manufacture of other fabricated metal products n.e.c.	
2913	การผลิตเบร็ก (สำหรับรถจักรยาน) เกียร์และเครื่องมือเกียร์ และอุปกรณ์ ที่ใช้ขับเคลื่อน	1	-	1	-	-	1	-	-	-	Manufacture of bearings, gears, gearing and driving elements	
2914	การผลิตเตาอบ ตาเผา และเครื่องฟั่นหรือเครื่องจัดซื้อเพลิง ของเตาเผา	1	-	1	-	-	1	-	-	-	Manufacture of ovens, furnaces and furnace burners	
2919	การผลิตเครื่องจักรที่ใช้แรงทั่วไปอื่น ๆ	1	-	1	-	-	1	-	-	-	Manufacture of other general purpose machinery	
2921	การผลิตเครื่องจักรที่ใช้ในการเกษตร และการป่าไม้	30	-	29	1	-	29	-	1	-	Manufacture of agricultural and forestry machinery	
2924	การผลิตเครื่องจักรที่ใช้ในการขุดเหมืองแร่ เหมืองหิน และการก่อสร้าง	4	-	4	-	-	4	-	-	-	Manufacture of machinery for mining, quarrying and construction	
2925	การผลิตเครื่องจักรที่ใช้ในระบบการผลิตอาหาร เครื่องดื่ม และยาสูบ	1	-	1	-	-	1	-	-	-	Manufacture of machinery for food, beverage and tobacco processing	
2926	การผลิตเครื่องจักรที่ใช้ในการผลิตสิ่งทอ เครื่องแต่งกาย และเครื่องหนัง	1	-	1	-	-	1	-	-	-	Manufacture of machinery for textile, apparel and leather production	
2930	การผลิตเครื่องใช้ในครัวเรือน ซึ่งมีได้ครบประเภทไว้เบื้องต้น	1	-	1	-	-	1	-	-	-	Manufacture of domestic appliances n.e.c.	
3000	การผลิตเครื่องจักรสำนักงาน เครื่องทำบัญชี และเครื่องคำนวณ	1	-	1	-	-	1	-	1	-	Manufacture of office, accounting and computing machinery	
3120	การผลิตอุปกรณ์เพื่อการจ่ายและควบคุมกระแสไฟฟ้า	2	-	2	-	-	2	-	1	-	Manufacture of electricity distribution and control apparatus	
3150	การผลิตหลอดไฟฟ้า	1	-	1	-	-	1	-	1	-	Manufacture of electric lamps	
3190	การผลิตเครื่องอุปกรณ์ไฟฟ้าอื่น ๆ ซึ่งมีได้ครบประเภทไว้เบื้องต้น	6	-	6	-	-	6	-	-	-	Manufacture of other electrical equipment n.e.c.	

ตาราง 6 จำนวนสถานประกอบการอุตสาหกรรมผลิต ชิ้นแถมตามจำนวนวันทำงานต่อสัปดาห์ จำนวนชั่วโมงงานเฉลี่ยต่อวัน และหมู่ย่อยอุตสาหกรรม (ต่อ)
 Table 6 Number of Manufacturing Establishments by Working Days/Weeks, Working Hours/Day and Class of Industry (Contd.)

รหัส Code	หมู่ย่อยอุตสาหกรรม	จำนวน สถานประกอบการ Number of Establishments	จำนวนวันทำงาน/สัปดาห์ Number of Working Days/Week							จำนวนชั่วโมงงานเฉลี่ย/วัน Number of Working Hours/Day	Class of Industry
			≤ 5	6	7	< 8	8 - 10	11 - 12	> 12		
1	2	3	4	5	6	7	8	9	10	11	
3210	การผลิตหลอดอิเล็กทรอนิกส์ และส่วนประกอบอิเล็กทรอนิกส์อื่น ๆ	14	-	14	-	1	8	5	-	-	Manufacture of electronic valves and tubes and other electronic components
3230	การผลิตเครื่องรับโทรทัศน์และวิทยุ และสินค้าที่เกี่ยวข้อง	1	-	1	-	-	1	-	-	-	Manufacture of television and radio receivers and associated consumer goods
3311	การผลิตอุปกรณ์ที่ใช้ทางการแพทย์และศัลยกรรม และเครื่องใช้ทางสัตวศาสตร์กระดูก	4	-	4	-	-	4	-	-	-	Manufacture of medical and surgical equipment and of orthopaedic appliances
3312	การผลิตอุปกรณ์และเครื่องใช้เพื่อการวัด การตรวจสอบ การทดสอบ การเดินเรือ/การเดินอากาศ และใช้ใบเรือประมงอื่น ๆ ยกเว้นอุปกรณ์ควบคุมระบบการผลิต										Manufacture of instruments and appliances for measuring, checking, testing, navigating and other purposes, except industrial process control equipment
3320	การผลิตอุปกรณ์ที่ใช้ในทางทัศนศาสตร์ และเครื่องอุปโภคเกี่ยวกับภาพถ่าย	1	-	1	-	-	1	-	-	-	Manufacture of optical instruments and photographic equipment
3330	การผลิตนาฬิกา	1	-	1	-	-	1	-	-	-	Manufacture of watches and clocks
3420	การผลิตตัวถัง (coachwork) สำหรับยานยนต์ รวมถึงการผลิตรถพ่วง และรถกึ่งพ่วง	66	-	62	4	-	65	1	-	-	Manufacture of bodies (coachwork) for motor vehicles; manufacture of trailers and semi-trailers
3430	การผลิตส่วนประกอบ และอุปกรณ์ประกอบสำหรับยานยนต์ และเครื่องยนต์	5	2	3	-	-	5	-	-	-	Manufacture of parts and accessories for motor vehicles and their engines
3520	การผลิตหัวรถจักรของรถไฟและรถราง และรถที่เดินบนราง	2	-	2	-	-	2	-	-	-	Manufacture of railway and tramway locomotives and rolling stock
3591	การผลิตรถจักรยานยนต์	1	-	1	-	-	1	-	-	-	Manufacture of motorcycles
3610	การผลิตเฟอร์นิเจอร์	105	17	69	19	9	96	-	-	-	Manufacture of furniture
3691	การผลิตเครื่องเพชรพลอยและรูปพรรณ และของที่เกี่ยวพันกัน	45	3	34	8	1	42	1	1	1	Manufacture of jewellery and related articles

ตาราง 6 จำนวนสถานประกอบการอุตสาหกรรมการผลิต จำนวนตามจำนวนวันทำงานต่อสัปดาห์ จำนวนชั่วโมงทำงานเฉลี่ยต่อวัน และหน่วยอุตสาหกรรม (ต่อ)
 Table 6 Number of Manufacturing Establishments by Working Days/Weeks, Working Hours/Day and Class of Industry (Contd.)

รหัส Code	หน่วยอุตสาหกรรม	จำนวน สถานประกอบการ Number of Establishments	จำนวนวันทำงาน/สัปดาห์ Number of Working Days/Week					จำนวนชั่วโมงทำงานเฉลี่ย/วัน Number of Working Hours/Day					Class of Industry
			≤ 5	6	7	< 8	8 - 10	11 - 12	> 12				
1	2	3	4	5	6	7	8	9	10	11			
3693	การผลิตเครื่องกีฬา	2	-	2	-	-	2	-	-	-	Manufacture of sports goods		
3694	การผลิตของเล่นของเด็ก	14	-	13	1	-	13	1	-	-	Manufacture of games and toys		
3699	การผลิตอื่น ๆ ซึ่งมีได้ครบทุกไว้บนพื้น	51	7	28	16	13	38	-	-	-	Other manufacturing n.e.c.		
3720	การนำเศษและของที่เหลือมาใช้ใหม่ได้ พวกนี้โดยระบบผลิตเป็นวัสดุเป็นใหม่	3	-	2	1	-	3	-	-	-	Recycling of non-metal waste and scrap		

ตาราง 7 ค่าตอบแทนแรงงานในปี 2539 อุตสาหกรรมหมวดอุตสาหกรรม
Table 7 Remuneration in 1996 by Division of Industry

รหัส Code	หมวดอุตสาหกรรม Division of Industry	จำนวน สถาน- ประกอบ Number of Establishments	จำนวนคน ทำงาน Number of Employees	ค่าตอบแทนแรงงาน Remuneration														
				จุดจ้างในกรรมสิทธิ์การผลิต Operators					จุดจ้างอื่น ๆ Other Employees					พนักงานนอก				
				รวม Total	เงินเดือน Wages	โบนัส Overtime	ค่าตอบแทนอื่น ๆ Other Fringe Benefits	รวม Total	เงินเดือน Wages	โบนัส Overtime	ค่าตอบแทนอื่น ๆ Other Fringe Benefits	รวม Total	เงินเดือน Wages	โบนัส Overtime	ค่าตอบแทนอื่น ๆ Other Fringe Benefits	รวม Total	เงินเดือน Wages	โบนัส Overtime
1	2	3	4	5	6	7	8	9	10	11	12	13	14	15				
	โดยรวม	2,124	131,888	8,238,303.0	6,409,880.3	5,016,078.0	1,234,072.6	159,734.8	1,666,032.3	1,307,774.3	323,221.4	37,038.0	160,300.8	Total				
15	การผลิตผลิตภัณฑ์อาหารและเครื่องดื่ม	570	35,095	2,231,302.9	1,575,150.6	1,292,092.8	253,071.6	29,986.2	574,394.6	455,619.9	111,606.8	7,168.0	81,757.6	Manufacture of food products and beverages				
16	การผลิตสิ่งทอสิ่งทอ	87	6,563	406,143.4	362,746.9	193,592.8	167,872.6	1,281.5	35,121.9	33,154.5	1,468.8	501.6	8,274.5	Manufacture of tobacco products				
17	การผลิตสิ่งทอ	83	5,686	269,668.1	220,240.3	208,241.3	2,867.4	9,131.6	47,739.4	45,191.2	947.1	1,621.1	1,668.4	Manufacture of textiles				
18	การผลิตเครื่องแต่งกาย รวมทั้งการตกแต่งเครื่องนุ่งห่ม	121	7,769	354,896.5	297,452.4	250,987.5	44,291.1	1,873.8	53,045.2	44,678.2	7,283.3	1,083.7	4,098.8	Manufacture of wearing apparel; dressing and dyeing of fur				
19	การผลิตและตกแต่งหนังสัตว์ รวมทั้งการผลิตกระเป๋าเดินทาง กระเป๋าถือ กระเป๋า รองเท้า และรองเท้า	17	3,358	164,850.7	141,456.5	124,481.3	16,739.3	36.0	20,627.1	17,995.1	2,632.0	-	2,767.1	Tanning and dressing of leather; manufacture of luggage, handbags, saddlery, harness and footwear				
20	การผลิตไม้และผลิตภัณฑ์ไม้ที่ไม่ใช่ไม้ขีด ไม้ขีด และผลิตภัณฑ์ไม้ รวมทั้งการผลิตสิ่งทอที่ทำจากหนัง และวัสดุเทียมอื่น ๆ	120	5,126	220,661.9	178,613.4	165,345.8	11,531.4	1,736.3	39,139.9	34,249.8	4,900.3	9.8	2,888.6	Manufacture of wood and of products of wood and cork, except furniture; manufacture of articles of straw and plaiting materials				
21	การผลิตกระดาษและผลิตภัณฑ์กระดาษ	33	2,002	187,230.7	156,801.0	133,814.4	21,611.5	1,375.1	28,667.9	23,605.6	3,373.6	1,688.7	1,761.8	Manufacture of paper and paper products				
22	การผลิตสิ่งพิมพ์ การพิมพ์ และการทำสิ่งพิมพ์	50	992	54,420.9	42,500.2	39,120.9	3,282.3	97.0	11,183.1	10,317.8	652.9	12.4	737.7	Publishing, printing and reproduction of recorded media				
23	การผลิตผลิตภัณฑ์ปิโตรเลียม ผลิตภัณฑ์ที่ได้จากการกลั่นน้ำมัน ปิโตรเลียม และเชื้อเพลิงปรมาณู	6	806	80,154.6	37,402.0	31,381.1	4,407.7	1,613.2	41,961.7	31,140.0	7,813.0	3,098.8	790.8	Manufacture of coke, refined petroleum products and nuclear fuel				
24	การผลิตผลิตภัณฑ์พลาสติกและผลิตภัณฑ์	36	839	35,669.4	26,600.8	24,857.7	1,487.2	255.9	8,659.9	7,538.3	891.3	260.4	408.7	Manufacture of chemicals and chemical products				
25	การผลิตผลิตภัณฑ์ยางและพลาสติก	21	1,004	51,403.9	40,031.5	37,616.3	2,384.1	31.2	10,303.9	9,870.9	633.0	-	988.4	Manufacture of rubber and plastic products				
26	การผลิตผลิตภัณฑ์โลหะ	514	18,317	996,460.5	782,330.8	717,805.7	59,054.7	5,466.3	198,245.6	176,825.5	19,417.3	2,002.8	15,884.1	Manufacture of other non-metallic mineral products				
27	การผลิตโลหะขั้นมูลฐาน	10	431	19,670.5	16,104.0	15,869.0	505.0	230.0	3,405.3	3,208.4	186.9	10.0	161.2	Manufacture of basic metals				
28	การผลิตผลิตภัณฑ์จากโลหะขั้นมูลฐาน เครื่องจักร และอุปกรณ์	90	2,999	269,957.7	231,165.0	195,138.7	27,911.1	10,115.2	35,866.3	32,970.5	1,077.8	1,018.1	1,728.4	Manufacture of fabricated metal products, except machinery and equipment				
29	การผลิตเครื่องจักรและอุปกรณ์ ซึ่งมีได้แก่ประเภท 1-1 ถึง 1-4	40	2,005	147,743.2	91,916.8	65,134.4	25,191.1	1,591.3	54,371.2	42,750.2	10,659.3	961.7	1,453.3	Manufacture of machinery and equipment n.e.c.				
31	การผลิตประเภท 1-5 ถึง 1-7													Manufacture of electrical machinery and apparatus n.e.c.				
32	การผลิตอุปกรณ์และเครื่องมือทางวิทยุ โทรทัศน์ และทางสื่อสาร	15	13,733	1,278,827.3	1,056,339.4	646,519.5	336,541.7	73,278.1	207,742.8	141,761.7	52,615.2	13,365.9	14,745.2	Manufacture of radio, television and communication equipment and apparatus				

(พันบาท In thousand baht)

ตาราง 7 ค่าตอบแทนแรงงานในปี 2539 ชี้แจงตามหมวดอุตสาหกรรม (ต่อ)
 Table 7 Remuneration in 1996 by Division of Industry (Contd.)

(พันบาท ใน thousand baht)

รหัส Code	หมวดอุตสาหกรรม Number of Establishments	จำนวน พนักงาน Employees	จำนวนผู้จ้าง Total	ค่าตอบแทนแรงงาน Remuneration											Division of Industry				
				ผู้จ้างในกรรมสิทธิ์ Operatives					ผู้จ้างอื่น ๆ Other Employees					ผู้จ้างรวม Total		ค่าจ้าง Wages	ค่าจ้าง Salaries	ค่าจ้าง Benefits	ค่าจ้าง Social Security
				ค่าจ้าง Wages	ค่าจ้าง Salaries	ค่าจ้าง Benefits	ค่าจ้าง Social Security	ค่าจ้าง Wages	ค่าจ้าง Salaries	ค่าจ้าง Benefits	ค่าจ้าง Social Security								
1	2	3	4	5	6	7	8	9	10	11	12	13	14	15					
33	การผลิตอุปกรณ์ที่ใช้ทางการแพทย์ การวัดรวมทั้ง และอุปกรณ์ที่ใช้ในห้องปฏิบัติการ	7	1,811	136,103.9	118,685.8	82,153.6	27,020.2	9,512.0	16,254.3	13,525.3	1,792.4	976.6	1,163.8	Manufacture of medical, precision and optical instruments, watches and clocks					
34	การผลิตยานยนต์ รถพ่วง และรถจักรยานยนต์	71	4,989	477,063.9	334,342.2	179,527.6	151,021.2	793.5	135,549.7	53,849.6	81,696.0	10.0	7,162.0	Manufacture of motor vehicles, trailers and semi-trailers					
35	การผลิตเครื่องใช้สำนักงาน เครื่องใช้สำนักงาน เครื่องใช้สำนักงาน	3	728	78,837.4	64,141.4	47,801.8	15,080.3	1,259.4	14,083.5	11,456.0	837.8	1,789.7	612.5	Manufacture of other transport equipment					
36	การผลิตเฟอร์นิเจอร์ รวมทั้งการผลิตไม้ใช้สอย การผลิตเฟอร์นิเจอร์	217	14,985	562,086.9	447,196.9	397,777.5	39,371.5	10,047.9	105,534.0	93,637.3	10,399.3	1,587.4	9,356.0	Manufacture of furniture; manufacturing n.e.c.					
37	การผลิตเครื่องใช้สำนักงาน เครื่องใช้สำนักงาน	3	86	5,778.5	4,324.3	4,273.3	36.0	15.0	1,439.0	1,439.0	-	-	15.2	Recycling					

U รวมการผลิตเครื่องใช้สำนักงาน เครื่องใช้สำนักงาน และเครื่องใช้สำนักงาน
 U Included manufacture of office, accounting and accounting machinery.

ตาราง 7 ค่าตอบแทนแรงงานในปี 2539 จัดแนกตามหมู่อุตสาหกรรม
Table 7 Remuneration in 1996 by Group of Industry

รหัส Code	หมู่อุตสาหกรรม Industry	จำนวน สถาน- ประกอบ Number of Establishment	จำนวน คน- งาน Number of Employees	ค่าตอบแทนแรงงาน Remuneration															กลุ่มอุตสาหกรรม Group of Industry
				ผู้จ้างในกรณีที่มีกรรมสิทธิ์ Operatives					ผู้จ้างอื่น ๆ Other Employees					ผู้จ้างทั้งหมด ทั้งหมด Total					
				รวม Total	ค่าจ้าง Wages	โบนัส Bonus etc.	ส่วนอื่น ๆ Other Fringe Benefits	รวม Total	ค่าจ้าง Wages	โบนัส Bonus etc.	ส่วนอื่น ๆ Other Fringe Benefits	รวม Total	ค่าจ้าง Wages	โบนัส Bonus etc.	ส่วนอื่น ๆ Other Fringe Benefits	รวม Total	ค่าจ้าง Wages	โบนัส Bonus etc.	
1	2	3	4	5	6	7	8	9	10	11	12	13	14	15					
	เกษตรกรรม	2,124	181,888	8,298,808.0	6,400,880.8	5,016,078.0	1,284,072.8	159,794.8	1,668,082.8	1,807,774.8	323,221.4	37,086.6	100,390.0		Total				
151	การผลิต การแปรรูป และการกักเก็บของเนื้อสัตว์ สัตว์ปีก สัตว์ปีก นม เนย ไข่	167	15,229	618,559.7	516,488.9	455,244.7	59,663.7	1,580.5	94,706.3	80,801.1	13,614.7	284.5	7,370.5	Production, processing and preservation of meat, fish, fruit, vegetables, oils and fats					
152	ผลิตภัณฑ์ขนสัตว์ ฝ้าย	24	925	79,691.6	38,303.4	34,012.9	3,486.4	894.2	40,532.2	38,021.4	1,966.7	544.1	855.9	Manufacture of dairy products					
153	การผลิตผลิตภัณฑ์ที่ได้จากการโม่สีอุตสาหกรรม ผลิตภัณฑ์แป้ง อลิตัว และอาหารสัตว์	177	4,976	301,798.0	227,396.7	207,028.2	16,122.4	4,246.1	70,466.8	63,508.7	5,345.3	1,612.8	3,934.4	Manufacture of grain mill products, starches and starch products, and prepared animal feeds					
154	การผลิตผลิตภัณฑ์อาหารอื่น ๆ	151	11,461	929,623.3	679,871.9	505,783.5	152,374.7	21,713.8	182,704.1	135,007.3	43,657.6	4,039.1	67,047.3	Manufacture of other food products					
155	การผลิตเครื่องดื่ม	51	2,504	301,630.4	113,088.7	90,023.6	21,424.4	1,541.7	185,991.2	138,281.4	47,022.5	687.4	2,549.5	Manufacture of beverages					
160	การผลิตผลิตภัณฑ์ยาสูบ	87	6,563	406,143.4	362,746.9	193,592.8	167,872.6	1,281.5	35,121.9	33,154.5	1,465.8	501.6	8,274.5	Manufacture of tobacco products					
171	การปั่น การทอ และการแต่งสิ่งทอ	58	4,606	218,740.8	181,604.5	171,709.3	1,250.6	8,644.5	35,961.2	34,168.8	287.3	1,505.2	1,175.2	Spinning, weaving and finishing of textiles					
172	การผลิตสิ่งทออื่น ๆ	23	765	39,408.5	29,343.0	27,239.2	1,616.7	487.1	9,716.2	9,060.4	539.8	116.0	349.2	Manufacture of other textiles					
173	การผลิตสิ่งทอที่ใช้ในการปักผ้า และโครเชต์	2	315	D	D	D	D	D	D	D	D	D	D	Manufacture of knitted and crocheted fabrics and articles					
181	การผลิตเครื่องกลึง การขึ้นรูปพลาสติก การขึ้นรูปโลหะ	120	7,589	338,584.9	284,986.0	242,519.8	40,592.3	1,873.8	49,653.3	41,862.3	7,007.4	1,083.7	3,945.6	Manufacture of wearing apparel, except fur apparel					
182	การผลิตเครื่องกลึงโลหะ การขึ้นรูปโลหะ													Dress and dyeing of fur, manufacture of articles of fur					
191	การผลิตและตกแต่งหนังสัตว์ รวมทั้งการผลิตรองเท้า กระเป๋า และเครื่องหนัง	10	1,235	75,958.6	57,438.0	49,364.7	8,037.3	36.0	17,493.4	15,125.6	2,367.8	-	1,052.2	Tanning and dressing of leather; manufacture of luggage, handbags, saddlery and harness					
192	การผลิตยาง	7	2,123	88,894.1	84,018.6	75,316.6	8,702.0	-	3,133.6	2,869.5	764.2	-	1,741.9	Manufacture of footwear					
201	การผลิตไม้และกระดาษ	22	1,208	52,909.9	35,331.5	31,804.1	3,515.3	12.1	16,527.7	13,983.2	2,544.5	-	1,050.7	Sawmilling and planing of wood					
202	การผลิตผลิตภัณฑ์ไม้ ไม้ขีด ฝา และ วัสดุกระดาษ	98	3,918	167,752.1	143,282.0	133,541.7	8,016.1	1,724.2	22,632.2	20,266.6	2,355.8	9.8	1,837.9	Manufacture of products of wood, cork, straw and plaiting materials					
210	การผลิตกระดาษและผลิตภัณฑ์กระดาษ	33	2,002	187,230.7	156,801.0	133,815.4	21,611.5	1,375.1	28,667.9	23,605.6	3,373.6	1,688.7	1,761.8	Manufacture of paper and paper products					
221	การผลิตพิมพ์	12	386	21,114.8	14,711.7	13,491.0	1,680.7	60.0	6,151.1	5,770.7	370.4	10.0	252.0	Printing					
222	การผลิตเครื่องจักรกลที่ใช้ในอุตสาหกรรม	38	606	33,306.1	27,788.5	25,529.9	2,221.5	37.0	5,032.0	4,747.1	282.5	2.4	485.6	Printing and service activities related to printing					
231	การผลิตผลิตภัณฑ์เหล็ก	2	573	D	D	D	D	D	D	D	D	D	D	Manufacture of coke oven products					
232	การผลิตผลิตภัณฑ์เหล็กที่ใช้ในการถลุงเหล็ก	3	211	3,163.4	2,144.0	2,002.0	142.0	-	981.6	917.6	64.0	-	37.8	Manufacture of refined petroleum products					

(พันบาท In thousand baht)

ตาราง 7 ค่าตอบแทนแรงงานในปี 2539 จำแนกตามหมู่อุตสาหกรรม (ต่อ)
Table 7 Remuneration in 1996 by Group of Industry (Contd.)

รหัส Code	หมู่อุตสาหกรรม Number of Establishments	จำนวนผู้จ้าง Number of Employees	ค่าตอบแทนแรงงาน Remuneration														กลุ่มอุตสาหกรรม Group of Industry
			ผู้จ้างในกรรมสิทธิ์การผลิต Operatives							ผู้จ้างอื่น ๆ Other Employees							
			รวม Total	ค่าจ้าง Wages	เงินเดือน Salaries	โบนัส Bonus etc.	ค่าล่วงเวลา Overtime	ผลประโยชน์อื่น ๆ Other Benefits	รวม Total	ค่าจ้าง Wages	เงินเดือน Salaries	โบนัส Bonus etc.	ค่าล่วงเวลา Overtime	ผลประโยชน์อื่น ๆ Other Benefits			
331	การผลิตอุปกรณ์และเครื่องใช้ในทางเกษตรกรรม และเครื่องใช้ทางการวัด การตรวจสอบ การทดสอบ การเดินเรือ การเดินอากาศและใช้ในกิจการอื่น ๆ ยกเว้นอุปกรณ์ที่ใช้ในการบินพาณิชย์	5	110	7,236.7	5,158.2	4,678.0	380.3	100.0	1,981.2	1,438.8	542.4	-	97.2	Manufacture of medical appliances and instruments and appliances for measuring, checking, testing, navigating and other purposes, except optical instruments			
332	การผลิตอุปกรณ์ที่ใช้ในทางเดินอากาศ และเครื่องอุปกรณ์เกี่ยวกับการบิน	1	1,401	D	D	D	D	D	D	D	D	D	D	Manufacture of optical instruments and photographic equipment			
342	การผลิตสิ่งทอ (Coachwork) สำหรับยานยนต์ รวมทั้งการยกลูกบอล และรถจักรยานยนต์	66	1,427	75,633.3	62,264.4	58,985.7	2,485.3	795.5	12,249.5	11,785.9	453.5	10.0	1,119.4	Manufacture of watches and clocks			
343	การผลิตส่วนประกอบ และอุปกรณ์ประกอบ สำหรับยานยนต์ และเครื่องยนต์	5	3,562	401,420.6	272,077.8	120,541.9	151,535.9	-	123,300.2	42,963.7	81,234.5	-	6,042.6	Manufacture of bodies (coachwork) for motor vehicles; manufacture of trailers and semi-trailers			
352	การผลิตหัวรถจักรของรถไฟและรถราง และรถดีเซลเบนซิน	2	161	D	D	D	D	-	D	D	-	-	-	Manufacture of parts and accessories for motor vehicles and their engines			
359	การผลิตเครื่องอุปโภคบริโภคที่มีได้แก่ประเภทที่ใช้ในห้องน้ำ	1	567	D	D	D	D	D	D	D	D	D	D	Manufacture of railway and tramway locomotives and rolling stock			
361	การผลิตเฟอร์นิเจอร์	105	8,012	177,940.8	150,034.4	145,281.9	3,657.5	1,095.0	23,477.5	21,380.8	2,022.6	74.0	4,428.9	Manufacture of transport equipment n.e.c.			
369	การผลิต ซึ่งมีได้แก่ประเภทที่ใช้ในห้องน้ำ	112	6,973	384,146.1	297,162.5	252,495.6	35,714.0	8,952.9	82,056.5	72,256.5	8,286.6	1,513.4	4,927.1	Manufacture of furniture			
372	การนำเศษและของทิ้งมาใช้ได้แก่ของโลหะและผลิตภัณฑ์พลาสติก	3	86	5,778.5	4,324.3	4,273.3	36.0	15.0	1,439.0	1,439.0	-	-	15.2	Recycling of non-metal waste and scrap			

D หมายถึงค่าตอบแทนที่ห้ามเปิดเผย

D means disclosure prohibited

ตาราง 7 ค่าตอบแทนแรงงานในปี 2539 จำแนกตามหมู่ย่อยอุตสาหกรรม
Table 7 Remuneration in 1996 by Class of Industry

รหัส Code	หมู่ย่อยอุตสาหกรรม Sub-industry	จำนวน สถาน- ประกอบ Number of Establishments	จำนวน คน Number of Employees	ค่าตอบแทนแรงงาน Remuneration															Class of Industry
				ผู้จ้างในกรรมสิทธิ์ Operatives					ผู้จ้างอื่น ๆ Other Employees					ผู้จ้างอื่น ๆ Employers'					
				รวม Total	ค่าจ้าง Wages	โบนัส Other Fringe Benefits	รวม Total	ค่าจ้าง Wages	โบนัส Other Fringe Benefits	รวม Total	ค่าจ้าง Wages	โบนัส Other Fringe Benefits	รวม Total	ค่าจ้าง Wages	โบนัส Other Fringe Benefits	รวม Total	ค่าจ้าง Wages	โบนัส Other Fringe Benefits	
1	2	3	4	5	6	7	8	9	10	11	12	13	14	15					
	โดยรวม	2,124	131,888	8,238,303.0	6,409,880.3	6,016,073.0	1,234,072.6	159,794.8	1,666,082.3	1,807,774.3	823,921.4	37,036.6	160,390.3	Total					
1511	การผลิตสัตว์และผลิตภัณฑ์จากสัตว์	28	361	14,532.0	13,164.7	12,105.4	675.4	383.9	1,201.7	1,058.0	143.2	0.5	165.6	Production of meat and meat products					
1512	การแปรรูปและกรรมวิธีแปรรูปสัตว์น้ำ และผลิตภัณฑ์จากสัตว์น้ำ	5	254	2,724.3	2,354.7	2,109.7	300.0	45.0	347.2	272.2	50.0	25.0	72.4	Processing and preserving of fish and fish products					
1513	การผลิตผลไม้และผัก	131	14,443	591,596.2	494,803.8	435,221.9	58,430.3	1,151.6	89,722.0	76,041.6	13,421.5	259.0	7,070.4	Processing of fruit and vegetables					
1514	การผลิตน้ำมันพืช น้ำมันจากสัตว์และไขมันจากสัตว์	3	171	9,797.2	6,165.8	5,807.8	358.0	-	3,429.4	3,429.4	-	-	112.1	Manufacture of vegetable and animal oils and fats					
1520	การผลิตผลิตภัณฑ์สิ่งทอ	24	925	79,691.6	38,303.4	34,012.9	3,886.4	894.2	40,532.2	38,021.4	1,966.7	544.1	855.9	Manufacture of dairy products					
1531	การผลิตผลิตภัณฑ์สิ่งทอไหม-สัตว์	165	4,119	208,196.8	156,911.2	142,820.7	10,465.5	3,825.0	48,081.8	42,665.9	4,303.2	1,112.8	3,203.7	Manufacture of grain mill products					
1532	การผลิตกระดาษและผลิตภัณฑ์กระดาษ	2	130	D	D	D	D	-	D	D	-	-	D	Manufacture of starch products					
1533	การผลิตอาหารสัตว์สำหรับปศุสัตว์	10	727	87,791.3	65,380.6	59,302.6	5,656.9	421.1	21,761.0	20,218.8	1,042.2	500.0	646.7	Manufacture of prepared animal feeds					
1541	การผลิตผลิตภัณฑ์กระดาษ	29	644	39,880.0	24,538.1	22,404.2	1,338.3	775.6	14,814.4	13,680.6	717.5	416.3	527.5	Manufacture of bakery products					
1542	การผลิตน้ำตาล	10	8,346	798,221.9	578,287.0	413,433.2	145,044.0	19,799.8	154,537.7	108,729.4	42,382.3	3,426.0	65,397.2	Manufacture of sugar					
1543	การผลิตไวน์ ชาติไทย และเครื่องดื่มที่คล้ายกัน	4	46	812.8	817.8	817.8	-	-	-	-	-	-	-	Manufacture of cocoa, chocolate and sugar confectionery					
1544	การผลิตและไวน์ เครื่องดื่ม เครื่องดื่มอื่น ๆ	24	644	25,152.2	21,228.3	19,885.0	828.5	514.8	3,514.1	3,418.4	62.1	33.7	412.8	Manufacture of macaroni, noodles, couscous and similar farinaceous products					
1549	การผลิตเครื่องดื่มแอลกอฮอล์ 3 ชนิดได้แก่เบียร์ ไวน์ และเครื่องดื่มอื่น ๆ	84	1,781	65,548.3	55,000.8	49,233.3	5,143.8	623.6	9,837.8	9,178.9	495.8	163.1	709.7	Manufacture of other food products n.e.c.					
1551	การผลิตเครื่องดื่มแอลกอฮอล์รวมกัน	3	794	80,055.4	52,010.4	41,025.0	10,211.3	774.0	26,969.9	24,888.6	1,583.3	498.0	1,073.2	Distilling, rectifying and blending of spirits; ethylalcohol production from fermented materials					
1553	การผลิตเครื่องดื่มแอลกอฮอล์และเบียร์	2	137	D	D	D	D	-	D	D	-	-	D	Manufacture of malt liquors and malt					
1554	การผลิตเครื่องดื่มไม่มีแอลกอฮอล์ รวมกัน	46	1,573	205,399.9	52,200.7	43,599.6	7,823.4	867.7	151,791.8	108,209.6	43,392.8	189.4	1,317.4	Manufacture of soft drinks, bottling of mineral waters					
1600	การผลิตผลิตภัณฑ์สิ่งทอ	87	6,563	406,143.4	362,746.9	193,592.8	167,872.6	1,281.5	35,121.9	33,154.5	1,463.8	501.6	8,274.5	Manufacture of tobacco products					
1711	การผลิตเครื่องจักรกลไฟฟ้า	55	4,521	215,685.3	178,659.0	169,168.9	845.7	8,644.5	35,889.2	34,096.8	287.3	1,505.2	1,137.1	Preparation and spinning of textile fibres; weaving of textiles					
1712	การผลิตเครื่องจักรกล	3	85	3,055.5	2,945.4	2,540.5	405.0	-	72.0	72.0	-	-	38.1	Finishing of textiles					
1721	การผลิตเครื่องจักรกลไฟฟ้า	20	678	35,641.2	25,945.4	1,602.7	487.1	-	9,364.6	8,723.8	524.8	116.0	334.2	Manufacture of made-up textile articles, except apparel					
1723	การผลิตเครื่องจักรกลไฟฟ้า	1	55	D	D	D	D	-	D	D	-	-	-	Manufacture of cordage, rope, twine and netting					
1729	การผลิตเครื่องจักรกลไฟฟ้า	2	32	D	D	D	D	-	D	D	-	-	-	Manufacture of other textiles, n.e.c.					

(บาท) In thousand baht

ตาราง 7 ค่าตอบแทนแรงงานในปี 2539 จำแนกตามหมู่ย่อยอุตสาหกรรม (ต่อ)
Table 7 Remuneration in 1996 by Class of Industry (Contd.)

รหัส Code	หมู่ย่อยอุตสาหกรรม Number of Establishments	จำนวน สถาน- ประกอบ Number of Employees	ค่าตอบแทนแรงงาน Remuneration														
			ผู้จ้างในกรรมสิทธิ์ Operatives					ผู้จ้างอื่น ๆ Other Employees					ไม่ระบุ Contribution to Social Security				
			Total	Wages	Salaries	Over-time	Bonus etc.	Total	Wages	Salaries	Over-time	Bonus etc.	Total	Wages	Salaries	Over-time	Bonus etc.
2300	การผลิตผลิตภัณฑ์ปิโตรเลียม	3	211	3,163.4	2,144.0	2,002.0	142.0	-	981.6	917.6	64.0	-	-	37.8	Manufacture of refined petroleum products.		
2330	กระบวนการผลิตเชื้อเพลิงปรมาณู	1	22	D	D	D	D	-	D	D	D	-	-	Processing of nuclear fuel			
2411	การผลิตผลิตภัณฑ์ปุ๋ย	8	195	8,302.8	6,661.0	6,424.8	211.0	25.2	1,531.4	1,293.1	233.3	5.0	110.4	Manufacture of basic chemicals, except fertilizers and nitrogen compounds.			
2412	การผลิตปุ๋ยและสารประกอบไนโตรเจน	5	84	2,772.7	2,097.1	2,034.7	62.4	-	663.6	663.6	-	-	12.0	Manufacture of fertilizers and nitrogen compounds.			
2413	การผลิตพลาสติกขั้นต้น และพลาสติกอะครีลิก	3	59	2,483.4	2,349.4	2,281.4	68.0	-	108.0	108.0	-	-	26.0	Manufacture of plastics in primary forms and of synthetic rubber			
2421	การผลิตสารกำจัดวัชพืชและผลิตภัณฑ์ทางการเกษตรอื่นๆ	2	85	D	D	D	D	-	D	D	D	-	-	Manufacture of pesticides and other agro-chemical products			
2422	การผลิตสีทา น้ย้อมสี และสิ่งที่ใช้เคลือบ หรือพ่น และน้ำยาล้าง (manures) ที่คล้ายกัน	2	46	D	D	D	D	D	D	D	D	D	D	Manufacture of paints, varnishes and similar coatings, printing ink and mastics			
2423	การผลิตผลิตภัณฑ์ทางการแพทย์: ผลิตภัณฑ์ใช้ภายใน และผลิตภัณฑ์ที่ใช้ภายนอก	3	51	2,243.3	1,912.7	1,816.6	96.1	-	299.9	286.2	13.7	-	30.7	Manufacture of pharmaceuticals, medicinal chemicals and botanical products			
2424	การผลิตปุ๋ยและผลิตภัณฑ์ที่ใช้ในการรักษาและขาด และขาด ผลิตภัณฑ์และสิ่งอื่นที่เกี่ยวข้อง	3	28	99.0	59.8	53.2	-	6.7	38.0	30.0	5.0	3.0	1.2	Manufacture of soap and detergents, cleaning and polishing preparations, perfumes and toilet preparations			
2429	การผลิตผลิตภัณฑ์อื่น ๆ ซึ่งมิได้ระบุไว้ในที่อื่น	10	291	11,739.7	8,432.0	7,731.6	700.4	20.0	3,152.6	2,808.6	104.0	240.0	135.2	Manufacture of other chemical products n.e.c.			
2511	การผลิตยางและพลาสติก การผลิตของหนัง และแก้ว	3	58	3,009.4	2,155.6	2,121.6	34.0	-	792.4	624.4	168.0	-	61.4	Manufacture of rubber tyres and tubes; retreading and rebuilding of rubber tyres			
2519	การผลิตผลิตภัณฑ์อื่น ๆ	1	35	D	D	D	D	-	D	D	D	-	-	Manufacture of other rubber products			
2520	การผลิตผลิตภัณฑ์พลาสติก	17	911	46,619.5	36,655.9	34,369.7	2,255.1	31.2	9,191.5	8,766.5	425.0	-	772.0	Manufacture of plastic products			
2691	การผลิตผลิตภัณฑ์ที่มีแร่ธาตุ ไฟฟ้า เซมิคอนดักเตอร์	129	6,073	285,329.0	231,950.0	222,282.9	7,617.7	2,049.4	48,867.2	40,888.4	6,434.6	1,544.1	4,511.9	Manufacture of non-structural non-refractory ceramic ware			
2692	การผลิตผลิตภัณฑ์เซรามิก	20	457	28,471.4	23,763.9	22,765.4	990.0	308.5	4,369.7	4,353.6	16.1	-	337.8	Manufacture of refractory ceramic products			
2693	การผลิตผลิตภัณฑ์เซรามิกขั้นสูง	99	1,927	67,707.7	59,436.3	57,471.9	1,990.3	274.1	7,910.8	7,389.0	585.6	36.2	423.7	Manufacture of structural non-refractory clay products			
2694	การผลิตซีเมนต์ ปูนขาว และปูนปลาสเตอร์	11	683	76,935.9	66,843.3	55,312.7	3,849.0	1,781.6	15,683.5	15,663.5	20.0	-	409.1	Manufacture of cement, lime and plaster			
2695	การผลิตผลิตภัณฑ์จากคอนกรีต ซีเมนต์ และปูนปลาสเตอร์	211	6,213	337,121.9	255,299.4	229,722.1	34,991.7	965.6	77,042.7	66,142.4	10,528.3	372.0	4,799.8	Manufacture of articles of concrete, cement and plaster			

(พันบาท In thousand baht)

ตาราง 7 ค่าตอบแทนแรงงานในปี 2539 จำแนกตามหมู่ย่อยอุตสาหกรรม (ต่อ)
Table 7 Remuneration in 1996 by Class of Industry (Contd.)

รหัส Code	หมู่ย่อยอุตสาหกรรม Sub-industry	จำนวน สถาน. ประกอบ Number of Establishments	จำนวนผู้จ้าง Total Employees	ค่าตอบแทนแรงงาน Remuneration											ประเภทอุตสาหกรรม Class of Industry
				ผู้จ้างในกรรมสิทธิ์หลัก Operators					ผู้จ้างอื่น ๆ Other Employees					ผู้จ้าง Total	
				ค่าจ้าง Wages	โบนัส Bonus etc.	ค่าล่วงเวลา Overtime	ผลประโยชน์ Benefits	ค่าจ้าง Wages	โบนัส Bonus etc.	ค่าล่วงเวลา Overtime	ผลประโยชน์ Benefits				
1	2	3	4	5	6	7	8	9	10	11	12	13	14	15	
2096	การผลิต กระดาษ และกระดาษแข็ง	31	2,347	154,489.5	117,662.3	104,082.6	13,558.6	20.0	32,116.5	31,065.2	1,051.3	-	4,710.7	Cutting, shaping and finishing of stone	
2099	การผลิตผลิตภัณฑ์กระดาษ	13	617	46,342.1	33,393.8	26,271.2	7,057.4	67.2	12,235.2	11,423.3	781.5	50.4	691.1	Manufacture of other non-metallic mineral products n.e.c.	
2710	การผลิตเหล็กและเหล็กกล้า	1	19	D	D	D	D	D	D	D	D	D	D	Manufacture of basic iron and steel	
2720	การผลิตโลหะหนัก และโลหะอื่นที่ไม่ใช่เหล็กขั้นสูง	4	281	11,442.8	8,915.7	8,495.7	320.0	100.0	2,438.5	2,272.2	171.3	10.0	68.7	Manufacture of basic precious and non-ferrous metals	
2731	การผลิตเหล็กและเหล็กกล้า	3	105	5,564.5	4,900.2	4,775.2	185.0	-	526.8	511.2	15.6	-	77.5	Casting of iron and steel	
2732	การผลิตโลหะหนัก	2	26	D	D	D	D	D	D	D	D	D	D	Casting of non-ferrous metals	
2811	การผลิตผลิตภัณฑ์โลหะขั้นสูง	26	398	17,548.0	15,040.3	14,675.5	319.8	54.0	2,285.6	2,227.6	18.0	40.0	213.1	Manufacture of structural metal products	
2812	การผลิตเหล็กกล้า	5	317	13,049.4	10,260.8	9,501.0	590.0	172.8	2,541.5	2,375.5	166.0	-	244.1	Manufacture of tanks, reservoirs and containers of metal	
2891	การผลิตผลิตภัณฑ์โลหะขั้นสูง													Forging, pressing, stamping and roll-forming of metal; powder metallurgy	
2892	การผลิตเหล็กกล้า	17	388	19,752.9	17,858.7	16,023.3	1,601.8	233.5	1,482.5	1,395.8	86.7	-	411.7	Treatment and coating of metals; general mechanical engineering on a fee or contract basis	
2893	การผลิตเหล็กกล้า	12	1,002	161,958.8	144,584.4	116,149.5	21,069.1	7,365.8	17,138.2	17,125.2	2.0	1.0	246.3	Manufacture of cutlery, hand tools and general hardware	
2894	การผลิตเหล็กกล้า	5	193	12,805.0	10,830.5	10,211.3	619.2	-	1,865.0	1,740.0	125.0	-	109.4	Manufacture of other fabricated metal products n.e.c.	
2899	การผลิตเหล็กกล้า	25	701	44,843.6	34,578.3	28,578.0	3,711.2	2,289.1	9,763.5	8,106.4	650.1	977.1	501.8	Manufacture of bearings, gears, gearing and driving elements	
2911	การผลิตเครื่องจักร	1	29	D	D	D	D	D	D	D	D	D	D	Manufacture of ovens, furnaces and furnaces burners	
2914	การผลิตเครื่องจักร	1	20	D	D	D	D	D	D	D	D	D	D	Manufacture of other general purpose machinery	
2919	การผลิตเครื่องจักร	1	12	D	D	D	D	D	D	D	D	D	D	Manufacture of agricultural and forestry machinery	
2921	การผลิตเครื่องจักร	30	1,563	72,788.5	59,391.1	44,810.4	14,223.2	337.5	12,490.8	9,448.9	3,001.8	40.0	906.6	Manufacture of machinery for mining, quarrying and construction	
2924	การผลิตเครื่องจักร	4	173	27,646.3	17,496.0	8,196.0	9,300.0	-	9,300.0	3,200.0	6,100.0	-	251.3	Manufacture of machinery for food, beverage and tobacco processing	
2925	การผลิตเครื่องจักร	1	15	D	D	D	D	D	D	D	D	D	D		

(พันบาท ใน thousand baht)

ตาราง 7 ค่าตอบแทนแรงงานในปี 2539 จำนวนตามหมู่ย่อยอุตสาหกรรม (ต่อ)
Table 7 Remuneration in 1996 by Class of Industry (Contd.)

รหัส Code	หน่วยอุตสาหกรรม Establishments	จำนวน สถาน- ประกอบ Number of Establishments	จำนวนผู้จ้าง Number of Employees	ค่าตอบแทนแรงงาน Remuneration															Class of Industry								
				ผู้จ้างในกรรมสิทธิ์ Operatives					ผู้จ้างในกรรมสิทธิ์อื่น ๆ Other Employees					ผู้จ้างอื่น ๆ Employer's													
				Total	รวม Total	ค่าจ้าง Wages	ค่าจ้าง Salaries	ค่าจ้าง Overtime Bonu etc.	Total	รวม Total	ค่าจ้าง Wages	ค่าจ้าง Salaries	ค่าจ้าง Overtime Bonu etc.	Total	รวม Total	ค่าจ้าง Wages	ค่าจ้าง Salaries	ค่าจ้าง Overtime Bonu etc.									
2926	การผลิตเครื่องจักรที่ใช้ในการผลิตสิ่งทอ เครื่องแต่งกาย และเครื่องหนัง	1	183	D	D	D	D	D	D	D	D	D	D	D	D	D	D	D	D	D	D	D	D	D	Manufacture of machinery for textile, apparel and leather production		
2930	การผลิตเครื่องใช้ในบ้านเรือน ซึ่งมีได้แก่ประตูดึงไว้กับพื้น	1	10	D	D	D	D	D	D	D	D	D	D	D	D	D	D	D	D	D	D	D	D	D	D	Manufacture of domestic appliances n.e.c.	
3000	การผลิตเครื่องจักรกลานยนต์ เครื่องใช้ช่าง และเครื่องคำนวณ	1	292	D	D	D	D	D	D	D	D	D	D	D	D	D	D	D	D	D	D	D	D	D	D	Manufacture of office, accounting and computing machinery	
3120	การผลิตอุปกรณ์เพื่อการจราจรและควบคุมระบบไฟฟ้า	2	1,172	D	D	D	D	D	D	D	D	D	D	D	D	D	D	D	D	D	D	D	D	D	D	Manufacture of electricity distribution and control apparatus	
3150	การผลิตหลอดไฟไส้	1	65	D	D	D	D	D	D	D	D	D	D	D	D	D	D	D	D	D	D	D	D	D	D	Manufacture of electric lamps	
3190	การผลิตเครื่องใช้ประตูดึงพื้นอื่น ๆ ซึ่งมีได้แก่ประตูดึงไว้กับพื้น	6	1,035	84,576.7	68,407.5	60,960.6	7,438.5	8.4	15,328.0	14,320.0	1,008.0	-	-	-	-	-	-	-	-	-	-	-	-	-	-	Manufacture of other electrical equipment n.e.c.	
3210	การผลิตหลอดอิเล็กทรอนิกส์ และส่วนประกอบอิเล็กทรอนิกส์อื่น ๆ	14	13,100	1,248,348.5	1,028,445.7	624,406.9	330,760.7	71,278.1	205,289.6	139,626.5	52,297.3	13,365.9	-	-	-	-	-	-	-	-	-	-	-	-	-	Manufacture of electronic valves and tubes and other electronic components	
3230	การผลิตเครื่องรับโทรทัศน์และวิทยุ และสินค้าที่เกี่ยวข้อง	1	633	D	D	D	D	D	D	D	D	D	D	D	D	D	D	D	D	D	D	D	D	D	D	Manufacture of television and radio receivers and associated consumer goods	
3311	การผลิตอุปกรณ์ที่ใช้ในทางการแพทย์และสัตวกรรม และเครื่องมือใช้ทางสัตวศาสตร์และสัตว	4	83	5,976.8	4,206.6	3,726.4	380.3	100.0	1,687.2	1,144.8	542.4	-	-	-	-	-	-	-	-	-	-	-	-	-	-	Manufacture of medical and surgical equipment and orthopaedic appliances	
3312	การผลิตอุปกรณ์และเครื่องมือใช้ทางการแพทย์ การตรวจสุขภาพ และเครื่องมือใช้ทางการแพทย์ และเครื่องมือใช้ทางการแพทย์	1	27	D	D	D	D	D	D	D	D	D	D	D	D	D	D	D	D	D	D	D	D	D	D	Manufacture of instruments and appliances for measuring, checking, testing, navigating and other purposes, except industrial process control equipment	
3320	การผลิตอุปกรณ์ที่ใช้ในทางทัศนศาสตร์ และเครื่องมืออุปกรณ์เกี่ยวกับภาพถ่าย	1	1,401	D	D	D	D	D	D	D	D	D	D	D	D	D	D	D	D	D	D	D	D	D	D	Manufacture of optical instruments and photographic equipment	
3330	การผลิตนาฬิกา	1	300	D	D	D	D	D	D	D	D	D	D	D	D	D	D	D	D	D	D	D	D	D	D	Manufacture of watches and clocks	
3420	การผลิตตัวถังรถบรรทุก (coachwork) สำหรับยานยนต์ รถจักรยานยนต์ รถพ่วง และรถบรรทุก	66	1,427	75,633.3	62,264.4	58,985.7	2,485.3	793.5	12,249.5	11,785.9	453.5	10.0	-	-	-	-	-	-	-	-	-	-	-	-	-	Manufacture of bodies (coachwork) for motor vehicles; manufacture of trailers and semi-trailers	
3430	การผลิตตัวถังรถบรรทุก และอุปกรณ์ประกอบตัวถังรถบรรทุก และเครื่องมือ	5	3,562	401,420.6	272,077.8	120,541.9	151,535.9	-	123,300.2	42,003.7	81,236.5	-	-	-	-	-	-	-	-	-	-	-	-	-	-	Manufacture of parts and accessories for motor vehicles and their engines	
3520	การผลิตหัวรถจักรของรถไฟและรถราง และรถที่ขับเคลื่อนทาง	2	161	D	D	D	D	D	D	D	D	D	D	D	D	D	D	D	D	D	D	D	D	D	D	D	Manufacture of railway and tramway locomotives and rolling stock
3591	การผลิตจักรยานยนต์	1	567	D	D	D	D	D	D	D	D	D	D	D	D	D	D	D	D	D	D	D	D	D	D	D	Manufacture of motorcycles

(พันบาท ใน thousand baht)

ตาราง 7 ค่าตอบแทนแรงงานปี 2539 จำแนกตามหน่วยอุตสาหกรรม (ต่อ)
 Table 7 Remuneration in 1998 by Class of Industry (Contd.)

รหัส Code	หน่วยอุตสาหกรรม Industry	จำนวน สถาน- ประกอบ Number of Establishments	จำนวนผู้จ้าง Number of Employees	ค่าตอบแทนแรงงาน Remuneration										ประเภทอุตสาหกรรม Class of Industry
				รวม Total	ค่าจ้าง Wages	เงินเดือน Salaries	โบนัส Bonus etc.	ค่าจ้าง Wages	เงินเดือน Salaries	โบนัส Bonus etc.	ค่าจ้าง Wages	เงินเดือน Salaries	โบนัส Bonus etc.	
1	2	3	4	5	6	7	8	9	10	11	12	13	14	15
3610	การผลิตสิ่งทอ	105	8,012	177,940.8	150,034.4	145,281.9	3,657.5	1,095.0	23,777.5	21,380.8	2,022.6	714.0	4,428.9	Manufacture of textile
3691	การผลิตเครื่องทอและเครื่องจักรเย็บผ้า	45	2,845	166,141.7	134,125.0	115,435.5	14,062.3	4,627.2	30,356.5	25,488.8	4,358.3	539.4	1,660.3	Manufacture of machinery and related articles
3693	การผลิตเครื่องจักรเย็บผ้า	2	347	D	D	D	D	D	D	D	D	D	D	Manufacture of sports goods
3694	การผลิตเครื่องจักรเย็บผ้าและเครื่องจักรเย็บผ้า	14	1,405	80,381.3	71,147.5	57,643.6	13,503.9	-	8,274.2	7,132.8	1,141.4	-	959.6	Manufacture of games and toys
3699	การผลิตอื่น ๆ ซึ่งมิได้จัดประเภทไว้	51	2,376	96,712.4	72,314.7	62,814.1	6,148.0	3,352.6	22,440.9	20,267.3	1,652.0	521.6	1,956.8	Other manufacturing n.e.c.
3720	การผลิตและประกอบเครื่องจักรกล	3	86	5,778.5	4,324.3	4,273.3	36.0	15.0	1,439.0	1,439.0	-	-	15.2	Recycling of non-metal waste and scrap

D หมายถึงตัวเลขที่ไม่วัด

D means disclosure prohibited

ตาราง 8 จำนวนสถานประกอบการที่คนทำงานรับงานไปทำที่บ้าน จำนวนคนทำงานฯ และค่าจ้างที่จ่ายให้แก่คนทำงานฯ จำนวนตามหมวดอุตสาหกรรม
 Table 8 Number of Establishments with Homeworkers, Number and Amount Paid to Homeworkers by Division of Industry

รหัส Code	หมวดอุตสาหกรรม	จำนวนสถานประกอบการ Number of Establishments				จำนวนคนทำงาน Number of Homeworkers	ค่าจ้าง Remuneration of Homeworkers	Division of Industry
		รวม Total	ที่มีคนทำงานรับงานไปทำที่บ้าน With Homeworkers	4	5			
	ยอดรวม	2,124	154	2,016	81,088.3	Total		
15	การผลิตผลิตภัณฑ์อาหารและเครื่องดื่ม	570	11	670	8,470.1	Manufacture of food products and beverages		
16	การผลิตผลิตภัณฑ์สิ่งทอ	87	-	-	-	Manufacture of tobacco products		
17	การผลิตสิ่งทอ	83	14	175	5,083.8	Manufacture of textiles		
18	การผลิตเครื่องแต่งกาย รวมทั้งการตกแต่งและย้อมสีขนสัตว์	121	40	679	21,991.4	Manufacture of wearing apparel, dressing and dyeing of fur		
19	การฟอกและตกแต่งหนังฟอก รวมทั้งการผลิตกระเป๋าเดินทาง กระเป๋าถือ กาน้ำ เครื่องใช้ของโลหะ และรองเท้า	17	2	15	D	Tanning and dressing of leather, manufacture of luggage, handbags, saddlery, harness and footwear		
20	การผลิตไม้และผลิตภัณฑ์จากไม้และไม้ก๊อก ยกเว้นเฟอร์นิเจอร์ รวมทั้งการผลิตสิ่งของที่ทำจากฟาง และวัสดุพลาสติกอื่น ๆ	120	22	220	10,153.6	Manufacture of wood and of products of wood and cork, except furniture; manufacture of articles of straw and plaiting materials		
21	การผลิตกระดาษและผลิตภัณฑ์กระดาษ	33	7	80	4,350.8	Manufacture of paper and paper products		
22	การพิมพ์โฆษณา การพิมพ์ และการทำสำเนาสื่อบันทึก	50	4	25	380.0	Publishing, printing and reproduction of recorded media		
23	การผลิตผลิตภัณฑ์ด้าน ไม้ก๊อก ผลิตภัณฑ์ที่ได้จากการกลั่นน้ำมัน ปิโตรเลียม และเชื้อเพลิงปรมาณู	6	-	-	-	Manufacture of coke, refined petroleum products and nuclear fuel		
24	การผลิตเคมีภัณฑ์และผลิตภัณฑ์เคมี	36	-	-	-	Manufacture of chemicals and chemical products		
25	การผลิตผลิตภัณฑ์ยางและพลาสติก	21	1	6	D	Manufacture of rubber and plastic products		
26	การผลิตผลิตภัณฑ์ขงแก้ว โลหะ	514	11	113	3,729.8	Manufacture of other non-metallic mineral products		
27	การผลิตโลหะขั้นมูลฐาน	10	2	52	D	Manufacture of basic metals		
28	การผลิตผลิตภัณฑ์ที่ทำจากโลหะและเครื่องมือกล รวมทั้งเครื่องจักรและอุปกรณ์	90	2	6	D	Manufacture of fabricated metal products, except machinery and equipment		

(พันบาท ใน thousands baht)

ตาราง 8 จำนวนสถานประกอบการที่มีคนทำงานรับงานไปทำที่บ้าน จำนวนคนทำงาน และค่าจ้างที่จ่ายให้แก่คนทำงาน¹ จำนวนตามหมวดอุตสาหกรรม (ต่อ)
 Table 8 Number of Establishments with Homeworkers, Number and Amount Paid to Homeworkers by Division of Industry (Contd.)

(พันบาท In thousand baht)

รหัส Code	หมวดอุตสาหกรรม	จำนวนสถานประกอบการ Number of Establishments				จำนวนคนทำงาน Number of Homeworkers	ค่าจ้าง Remuneration of Homeworkers	Division of Industry
		รวม Total	ที่มีคนทำงานรับงานไปทำที่บ้าน With Homeworkers	4	5			
29	การผลิตเครื่องจักรและอุปกรณ์ ซึ่งมีได้จัดประเภทไว้ในที่อื่น	40	-	-	-	-	Manufacture of machinery and equipment n.e.c.	
31	การผลิตเครื่องจักรและเครื่องอุปกรณ์ไฟฟ้า ซึ่งมีได้จัดประเภทไว้ในที่อื่น ^{1/}	10	-	-	-	-	Manufacture of electrical machinery and apparatus n.e.c.	
32	การผลิตอุปกรณ์และเครื่องอุปกรณ์วิทยุ โทรทัศน์ และการสื่อสาร	15	-	-	-	-	Manufacture of radio, television and communication equipment and apparatus	
33	การผลิตอุปกรณ์ที่ใช้ในทางการแพทย์ การวัดความถี่ และอุปกรณ์ที่ใช้ในทางทัศนศาสตร์ นาฬิกา	7	-	-	-	-	Manufacture of medical, precision and optical instruments, watches and clocks	
34	การผลิตยานยนต์ รถพ่วง และรถแทรกเตอร์	71	3	12	259.4	-	Manufacture of motor vehicles, trailers and semi-trailers	
35	การผลิตเครื่องอุปกรณ์การขนส่งอื่น ๆ	3	-	-	-	-	Manufacture of other transport equipment	
36	การผลิตเฟอร์นิเจอร์ รวมทั้งการผลิตซึ่งมีได้จัดประเภทไว้ในที่อื่น	217	35	863	26,417.0	-	Manufacture of furniture; manufacturing n.e.c.	
37	การนำผลิตภัณฑ์จากผลิตเป็นวัสดุไปใหม่	3	-	-	-	-	Recycling	

^{1/} รวมการผลิตเครื่องจักรสำนักงาน เครื่องทำบัญชี และเครื่องคำนวณ

^{1/} Included manufacture of office, accounting and accounting machinery.

ตาราง 8 จำนวนสถานประกอบการที่มีคนทำงานรับเงินไปทำที่บ้าน จำนวนคนที่จ่ายให้แก่นักทำงานฯ จำนวนคนหมู่อุตสาหกรรม
 Table 8 Number of Establishments with Homeworkers, Number and Amount Paid to Homeworkers by Group of Industry

รหัส Code	หมู่อุตสาหกรรม Group of Industry	จำนวนสถานประกอบการ Number of Establishments				จำนวนคนทำงาน Number of Homeworkers	ค่าจ้าง Remuneration of Homeworkers	กลุ่มอุตสาหกรรม Group of Industry
		รวม Total	ที่มีคนทำงานรับเงินไปทำที่บ้าน With Homeworkers	3	4			
151	การผลิต การแปรรูป และถนอมเก็บของเนื้อสัตว์ สัตว์น้ำ ปลา นม เนย และไขมัน	2,124	154	2,018	81,958.3	Production, processing and preservation of meat, fish, fruit, vegetables, oils and fats		
152	ผลิตภัณฑ์ที่ทำได้จากนม	167	8	656	8,272.1	Manufacture of dairy products		
153	การผลิตผลิตภัณฑ์ที่ได้จากนม-สัตว์ปีก สัตว์ขนและผลิตภัณฑ์จากสัตว์ และอาหารสัตว์ได้ในรูปแบบ	24	-	-	-	Manufacture of grain mill products, starches and starch products, and prepared animal feeds		
154	การผลิตผลิตภัณฑ์อาหารอื่น ๆ	177	-	-	-	Manufacture of other food products		
155	การผลิตเครื่องดื่ม	151	2	13	D	Manufacture of beverages		
160	การผลิตผลิตภัณฑ์ย้อม	51	1	1	D	Manufacture of tobacco products		
171	การปั่น การทอ และการแต่งเส้นสิ่งทอ	87	-	-	-	Spinning, weaving and finishing of textiles		
172	การผลิตสิ่งทออื่น ๆ	58	7	77	1,164.5	Manufacture of other textiles		
173	การผลิตเส้นและสิ่งทอที่ได้จากการถักนิตติ้ง และโครเชต์	23	7	98	3,919.3	Manufacture of knitted and crocheted fabrics and articles		
181	การผลิตเครื่องแต่งกาย ของนุ่งห่มเครื่องแต่งกายที่ทำจากขนสัตว์	2	-	-	-	Manufacture of wearing apparel, except fur apparel		
182	การตกแต่งและย้อมสีขนสัตว์ รวมถึงการผลิตสิ่งทอที่ทำจากขนสัตว์	120	40	679	21,991.4	Dressing and dyeing of fur; manufacture of articles of fur		
191	การฟอกและตกแต่งหนังสัตว์ รวมทั้งการผลิตกระเป๋าเดินทาง กระเป๋าถือ ของนุ่งห่ม และเครื่องขึ้นรถ	1	-	-	-	Tanning and dressing of leather; manufacture of luggage, handbags, saddlery and harness		
192	การผลิตรองเท้า	10	2	15	D	Manufacture of footwear		
201	การผลิตไม้และกระดาษไม้	7	-	-	-	Sawmilling and planing of wood		
202	การผลิตผลิตภัณฑ์จากไม้ ไม้เทียม ฟางและวัสดุอุตสาหกรรม	22	-	-	-	Manufacture of products of wood, cork, straw and plaiting materials		
		98	22	220	10,153.6			

(พันบาท In thousand baht)

ตาราง 8 จำนวนสถานประกอบการที่มีคนทำงานรับงานไปทำที่บ้าน จำนวนคนทำงาน และค่าจ้างที่จ่ายให้แก่คนทำงานฯ จำนวนตามหมู่อุตสาหกรรม
 Table 8 Number of Establishments with Homeworkers, Number and Amount Paid to Homeworkers by Group of Industry

(พันบาท In thousand baht)

รหัส Code	หมู่อุตสาหกรรม	จำนวนสถานประกอบการ Number of Establishments				จำนวนคนทำงาน Number of Homeworkers	ค่าจ้าง Remuneration of Homeworkers	หมู่ Group of Industry
		รวม Total	ที่คนทำงานรับงานไปทำที่บ้าน With Homeworkers	3	4			
210	การผลิตกระดาษและผลิตภัณฑ์กระดาษ	33	7	80	4,350.8	Manufacture of paper and paper products		
221	การพิมพ์โฆษณา	12	3	15	280.0	Publishing		
222	การพิมพ์ และกิจกรรมด้านการบริการที่เกี่ยวข้องกับการพิมพ์	38	1	10	D	Printing and service activities related to printing		
231	การผลิตผลิตภัณฑ์ถ่าน ไม้	2	-	-	-	Manufacture of coke oven products		
232	การผลิตผลิตภัณฑ์ที่ได้จากการถ่านน้ำมันปิโตรเลียม	3	-	-	-	Manufacture of refined petroleum products		
233	กระบวนการผลิตเชื้อเพลิงปรมาณู	1	-	-	-	Processing of nuclear fuel		
241	การผลิตเคมีภัณฑ์พื้นฐาน	16	-	-	-	Manufacture of basic chemicals		
242	การผลิตผลิตภัณฑ์เคมีอื่น ๆ	20	-	-	-	Manufacture of other chemical products		
251	การผลิตผลิตภัณฑ์ยาง	4	-	-	-	Manufacture of rubber products		
252	การผลิตผลิตภัณฑ์พลาสติก	17	1	6	D	Manufacture of plastic products		
269	การผลิตผลิตภัณฑ์โลหะ ซึ่งมีจัดประเภทที่อื่น	51.4	11	113	3,729.8	Manufacture of non-metallic mineral products n.e.c.		
271	การผลิตเหล็กและเหล็กกล้าขั้นมูลฐาน	1	-	-	-	Manufacture of basic iron and steel		
272	การผลิต โลหะมีค่าและโลหะที่มีจุดหลอมต่ำ	4	2	52	D	Manufacture of basic precious and non-ferrous metals		
273	การหล่อ โลหะ	5	-	-	-	Casting of metals		
281	การผลิตผลิตภัณฑ์ที่โครงสร้างเป็นโลหะ ตั้งแต่ หนักกว่า 10 กิโลกรัม และเครื่องกำเนิดไอน้ำ	31	-	-	-	Manufacture of structural metal products, tanks, reservoirs and steam generators		
289	การผลิตผลิตภัณฑ์โลหะประเภทอื่น ๆ รวมทั้งกิจกรรมด้านบริการของผู้ผลิตผลิตภัณฑ์โลหะประดิษฐ์	59	2	6	D	Manufacture of other fabricated metal products: service activities to producers of fabricated metal products		
291	การผลิตเครื่องจักรที่ใช้ทั่วไป	3	-	-	-	Manufacture of general purpose machinery		
292	การผลิตเครื่องจักรที่ใช้เฉพาะอย่าง	36	-	-	-	Manufacture of special purpose machinery		

ตาราง 8 จำนวนสถานประกอบการที่มิได้จดทะเบียนภาษีมูลค่าเพิ่ม จำนวนคนทำงาน และค่าจ้างที่จ่ายให้แก่คนทำงานฯ จำนวนคนและมูลค่าอุตสาหกรรม (ต่อ)
 Table 8 Number of Establishments with Homeworkers, Number and Amount Paid to Homeworkers by Group of Industry (Contd.)

รหัส Code	ผู้ประกอบการ	จำนวนสถานประกอบการ Number of Establishments				จำนวนคนทำงาน Number of Homeworkers	ค่าจ้าง Remuneration of Homeworkers	กลุ่มอุตสาหกรรม Group of Industry
		รวม Total	ที่มีคนทำงานร่วมกับไปรษณีย์ With Homeworkers	4	5			
293	การผลิตเครื่องใช้ในบ้านเรือน ซึ่งมีได้จัดประเภทไว้ในที่อื่น	1	-	-	-	-	-	Manufacture of domestic appliances n.e.c.
300	การผลิตเครื่องจักรสำนักงาน เครื่องใช้บัญชี และเครื่องคำนวณ	1	-	-	-	-	-	Manufacture of office, accounting and computing machinery
312	การผลิตอุปกรณ์เพื่อการจ่ายและควบคุมกระแสไฟฟ้า	2	-	-	-	-	-	Manufacture of electricity distribution and control apparatus
315	การผลิตหลอดไฟฟ้า	1	-	-	-	-	-	Manufacture of electric lamps
319	การผลิตหรืออุปกรณ์ไฟฟ้าที่อื่น ๆ ซึ่งมีได้จัดประเภทไว้ในที่อื่น	6	-	-	-	-	-	Manufacture of other electrical equipment n.e.c.
321	การผลิตหรืออิเล็กทรอนิกส์ และส่วนประกอบอิเล็กทรอนิกส์อื่น ๆ	14	-	-	-	-	-	Manufacture of electronic valves and tubes and other electronic components
323	การผลิตเครื่องรับโทรทัศน์และวิทยุ และสินค้าที่เกี่ยวข้อง	1	-	-	-	-	-	Manufacture of television and radio receivers and associated consumer goods
331	การผลิตอุปกรณ์และเครื่องมือใช้ในทางการแพทย์ และเครื่องใช้ที่ใช้ในครัว การตรวจสอบ การทดสอบ การติดตั้ง การเดินอากาศและใช้ในตัวประจุอื่น ๆ	5	-	-	-	-	-	Manufacture of medical appliances and instruments and appliances for measuring, checking, testing, navigating and other purposes, except optical instruments
332	การผลิตอุปกรณ์ที่ใช้ในทางทัศนศาสตร์ และเครื่องอุปกรณ์เกี่ยวกับภาพถ่าย	1	-	-	-	-	-	Manufacture of optical instruments and photographic equipment
333	การผลิตนาฬิกา	1	-	-	-	-	-	Manufacture of watches and clocks
342	การผลิตตัวถัง (Coachwork) สำหรับยานยนต์ รวมทั้งการผลิตรถพ่วง และรถเกี่ยวหัว	66	2	4	4	D	D	Manufacture of bodies (coachwork) for motor vehicles; manufacture of trailers and semi-trailers
343	การผลิตส่วนประกอบ และอุปกรณ์ประกอบ สำหรับยานยนต์ และเครื่องยนต์	5	1	8	8	D	D	Manufacture of parts and accessories for motor vehicles and their engines

(หน่วย: ใน 100,000 บาท)

ตาราง 8 จำนวนสถานประกอบการที่มีคนทำงานรับงานไปทำที่บ้าน จำนวนคนทำงาน และค่าจ้างที่จ่ายให้คนทำงานฯ จำนวนตามหมวดอุตสาหกรรม (ต่อ)
 Table 8 Number of Establishments with Homeworkers, Number and Amount Paid to Homeworkers by Group of Industry (Contd.)

รหัส Code	หมวดอุตสาหกรรม	จำนวนสถานประกอบการ Number of Establishments				จำนวนคนทำงาน Number of Homeworkers	ค่าจ้าง Remuneration of Homeworkers	Class of Industry
		รวม Total	3	4	5			
352	การผลิตตัวถังของรถไฟและรถราง และที่เดินรถราง	2	-	-	-	-	-	Manufacture of railway and tramway locomotives and rolling stock
359	การผลิตเครื่องอุปโภคบริโภคการขนส่ง ซึ่งมีได้จัดประเภทไว้ในที่อื่น	1	-	-	-	-	-	Manufacture of transport equipment n.e.c.
361	การผลิตเฟอร์นิเจอร์	105	12	89	89	2,337.6	2,337.6	Manufacture of furniture
369	การผลิต ซึ่งมีได้จัดประเภทไว้ในที่อื่น	112	23	774	774	24,079.4	24,079.4	Manufacturing n.e.c.
372	การนำเศษและของที่เหลือที่ได้จากกลไกอะลูมิเนียมมาผลิตเป็นวัสดุอื่นใหม่	3	-	-	-	-	-	Recycling of non-metal waste and scrap

D หมายถึงตัวเลขที่ไม่นับเลข

D means disclosure prohibited

(พันบาท In thousand baht)

ตาราง 8 จำนวนสถานประกอบการที่คนทำงานรับงานไปทำที่บ้าน จำนวนคนทำงาน และค่าจ้างที่จ่ายให้ที่เกณฑ์งาน ๑ จำนวนตามบัญชีอุตสาหกรรม
 Table 8 Number of Establishments with Homeworkers, Number and Amount Paid to Homeworkers by Class of Industry

(เป็นบาท ใน thousand baht)

รหัส Code	บัญชีอุตสาหกรรม Industry	จำนวนสถานประกอบการ Number of Establishments					จำนวนคนทำงาน Number of Homeworkers	ค่าจ้าง Remuneration of Homeworkers	Class of Industry
		รวม Total	ที่มีคนทำงานรับงานไปทำที่บ้าน With Homeworkers	3	4	5			
1	2	3	4	5	6	7			
	อุตสาหกรรม	2,124	164	2,918	81,888.3	Total			
1511	การผลิตเนื้อสัตว์และผลิตภัณฑ์จากเนื้อสัตว์	28	1	15	D	Production of meat and meat products			
1512	การแปรรูปและการเก็บรวบรวมสัตว์น้ำ และผลิตภัณฑ์จากสัตว์น้ำ	5	-	-	-	Processing and preserving of fish and fish products			
1513	การแปรรูปผลไม้และผัก	131	7	641	7,975.1	Processing of fruit and vegetables			
1514	การผลิตน้ำมันจากพืช น้ำมันจากสัตว์ และไขมันจากสัตว์	3	-	-	-	Manufacture of vegetable and animal oils and fats			
1520	การผลิตผลิตภัณฑ์ที่ได้จากนม	24	-	-	-	Manufacture of dairy products			
1531	การผลิตผลิตภัณฑ์ที่ได้จากการไม่-สียพืช	165	-	-	-	Manufacture of grain mill products			
1532	การผลิตคาร์บอนและผลิตภัณฑ์จากถ่านลาร์ช	2	-	-	-	Manufacture of starches and starch products			
1533	การผลิตอาหารสัตว์ส่วนใหญ่	10	-	-	-	Manufacture of prepared animal feeds			
1541	การผลิตผลิตภัณฑ์ประเภทอบ	29	-	-	-	Manufacture of bakery products			
1542	การผลิตน้ำตาล	10	-	-	-	Manufacture of sugar			
1543	การผลิตโกโก้ ชอคโกแลต และขนมที่ทำจากน้ำตาล	4	-	-	-	Manufacture of cocoa, chocolate and sugar confectionery			
1544	การผลิตมะกะโรนี เส้นบะหมี่ เส้นก๋วยเตี๋ยว เส้นหมี่ เส้นสั้น และผลิตภัณฑ์จากแป้งประเภทแป้งแข็งเส้นสั้น	24	-	-	-	Manufacture of macaroni, noodles, couscous and similar farinaceous products			
1549	การผลิตผลิตภัณฑ์อาหารอื่น ๆ ซึ่งมีได้จัดประเภทไว้ในที่อื่น	84	2	13	D	Manufacture of other food products n.e.c.			
1551	การกลั่น การกลั่นส่วนและสารผสมสุรา รวมทั้งการผลิต เอริทริทอลของยีสที่ได้จากการหมัก	3	-	-	-	Distilling, rectifying and blending of spirits; ethylalcohol production from fermented materials			
1553	การผลิตเบียร์และเครื่องดื่ม	2	-	-	-	Manufacture of malt liquors and malt			
1554	การผลิตเครื่องดื่มที่ไม่มีแอลกอฮอล์ รวมทั้งการผลิตน้ำแร่บรรจุขวด	46	1	1	D	Manufacture of soft drinks; bottling of mineral waters			
1600	การผลิตผลิตภัณฑ์สูบ	87	-	-	-	Manufacture of tobacco products			

ตาราง 8 จำนวนสถานประกอบการที่มีคนทำงานรับงานไปทำที่บ้าน จำนวนคนทำงาน และค่าจ้างที่จ่ายให้แก่นักงาน จำนวนตามหมู่ย่อยอุตสาหกรรม (ต่อ)
 Table 8 Number of Establishments with Homeworkers, Number and Amount Paid to Homeworkers by Class of Industry (Contd.)

รหัส Code	หมู่ย่อยอุตสาหกรรม	จำนวนสถานประกอบการ Number of Establishments				จำนวนคนทำงาน Number of Homeworkers	ค่าจ้าง Remuneration of Homeworkers	Class of Industry
		รวม Total	ที่คนทำงานรับงานไปทำที่บ้าน With Homeworkers	3	4			
1711	การจักเครื่องและการปั่นเส้นใยสิ่งทอ รวมทั้งการทอสิ่งทอ	55	7	77	1,164.5	Preparation and spinning of textile fibres; weaving of textiles		
1712	การนึ่งสิ่งสิ่งสิ่งทอ	3	-	-	-	Finishing of textiles		
1721	การผลิตสิ่งทอสำเร็จรูป ยกเว้นเครื่องแต่งกาย	20	7	98	3,919.3	Manufacture of made up textile articles, except apparel		
1723	การผลิตเชือก สายระโยงระยาง เชือกเส้นใหญ่และตาข่าย แยก อื่น	1	-	-	-	Manufacture of cordage, rope, twine and netting		
1729	การผลิตสิ่งทออื่น ๆ ซึ่งมีได้จัดประเภทไว้ในที่อื่น	2	-	-	-	Manufacture of other textiles n.e.c.		
1730	การผลิตผ้า และสิ่งของที่ใช้จากการจักยี่ดัด และโครเชต์	2	-	-	-	Manufacture of knitted and crocheted fabrics and articles		
1810	การผลิตเครื่องแต่งกาย ยกเว้น เครื่องแต่งกายที่ทำจากขนสัตว์	120	40	679	21,991.4	Manufacture of wearing apparel, except fur apparel		
1820	การผลิตและย้อมสีขนสัตว์ รวมทั้งการผลิตสิ่งของ ที่ทำจากขนสัตว์	1	-	-	-	Dressing and dyeing of fur; manufacture of articles of fur		
1911	การฟอกและตกแต่งสิ่งสิ่งทอ	1	-	-	-	Tanning and dressing of leather		
1912	การผลิตกระเป๋าเดินทาง กระเป๋าถือ และสิ่งของที่คล้ายกัน อานม้า และเครื่องขี่อานม้า	9	2	15	D	Manufacture of luggage, handbags and the like, saddlery and harness		
1920	การผลิตรองเท้า	7	-	-	-	Manufacture of footwear		
2010	การผลิตไม้และการใช้ไม้	22	-	-	-	Sawmilling and planing of wood		
2021	การผลิตแผ่นไม้ที่มีผิวเรียบ รวมทั้งไม้ขัด ลานบินบอร์ด แผ่นพื้นไม้ขัด และแผ่นไม้ชนิดอื่น ๆ	3	-	-	-	Manufacture of veneer sheets; manufacture of plywood, laminboard, particle board and other panels and boards		
2022	การผลิตเครื่องมือที่ใช้ในการก่อสร้าง และเครื่องประกอบอาคาร	24	1	10	D	Manufacture of builders carpentry and joinery		
2023	การผลิตภาชนะไม้	4	-	-	-	Manufacture of wooden containers		

ตาราง 8 จำนวนสถานประกอบการที่มีคนทำงานรับงานไปทำที่บ้าน จำนวนคนทำงาน และค่าจ้างที่จ่ายให้แก่คนทำงานฯ จำนวนตามหน่วยอุตสาหกรรม (ต่อ)
 Table 8 Number of Establishments with Homeworkers, Number and Amount Paid to Homeworkers by Class of Industry (Contd.)

รหัส Code	หมู่ย่อยอุตสาหกรรม	จำนวนสถานประกอบการ Number of Establishments					จำนวนคนทำงาน Number of Homeworkers	ค่าจ้าง Remuneration of Homeworkers	Class of Industry
		รวม Total	3	4	5	6			
2029	การผลิตผลิตภัณฑ์ที่ทำจากไม้ รวมทั้งการผลิตสิ่งของที่ทำจากไม้สัก ฟาง และวัสดุประสาน	67	21		210	3,845.4	Manufacture of other products of wood;		
2101	การผลิตเยื่อกระดาษ กระดาษ และกระดาษแข็ง	17	2		53	D	manufacture of articles of cork, straw and plaiting materials		
2102	การผลิตกระดาษลูกฟูก และกระดาษแข็งลูกฟูก และการผลิตกระดาษที่ทำจากกระดาษ และกระดาษแข็ง	9	2		6	D	Manufacture of pulp, paper and paperboard		
2109	การผลิตของอื่น ๆ ที่ทำจากกระดาษ และกระดาษแข็ง	7	3		21	1,30.8	Manufacture of corrugated paper and paperboard and of containers of paper and paperboard		
2211	การพิมพ์โฆษณาหนังสือ นิตยสาร หนังสือเกี่ยวกับดนตรี และการพิมพ์โฆษณาอื่น ๆ	6	1		2	D	Manufacture of other articles of paper and paperboard		
2212	การพิมพ์โฆษณาหนังสือพิมพ์ นิตยสาร และนิตยสาร	5	1		3	D	Publishing of books, brochures, musical books and other publications		
2219	การพิมพ์โฆษณาอื่น ๆ	1	1		10	D	Publishing of newspapers, journals and periodicals		
2221	การพิมพ์	38	1		10	D	Other publishing		
2310	การผลิตผลิตภัณฑ์เบเกอรี่	2					Printing		
2320	การผลิตผลิตภัณฑ์ที่ได้จากการถลุงน้ำมันปิโตรเลียม	3					Manufacture of coke oven products		
2330	ระบบการผลิตเชื้อเพลิงปรมาณู	1					Manufacture of refined petroleum products		
2411	การผลิตเคมีภัณฑ์พื้นฐาน ยกเว้นปุ๋ยและสารประกอบไนโตรเจน	8					Processing of nuclear fuel		
2412	การผลิตปุ๋ยและสารประกอบไนโตรเจน	5					Manufacture of basic chemicals, except fertilizers nitrogen compounds		
2413	การผลิตพลาสติกในขั้นต้น และยางสังเคราะห์	3					Manufacture of fertilizers and nitrogen compounds		
2421	การผลิตสารกำจัดวัชพืชและผลิตภัณฑ์ทางการเกษตรอื่น ๆ	2					Manufacture of plastics in primary forms and of synthetic rubber		
							Manufacture of pesticides and other agro-chemical products		

(พันบาท In thousand baht)

ตาราง 8 จำนวนสถานประกอบการที่มีคนทำงานไปทำที่บ้าน จำนวนคนทำงาน และค่าจ้างที่จ่ายให้แก่คนทำงาน จำนวนตามหมู่ย่อยอุตสาหกรรม (ต่อ)
 Table 8 Number of Establishments with Homeworkers, Number and Amount Paid to Homeworkers by Class of Industry (Contd.)

รหัส Code	หมู่ย่อยอุตสาหกรรม	จำนวนสถานประกอบการ Number of Establishments				จำนวนคนทำงาน Number of Homeworkers	ค่าจ้าง Remuneration of Homeworkers	Class of Industry
		รวม Total	ที่มีคนทำงานไปทำที่บ้าน With Homeworkers	3	4			
1	2	3	4	5	6	7		
2422	การผลิตสีทา น้มน้ำชักเงา และสิ่งที่ใช้ทาเคลือบ หมึกพิมพ์ และน้ำมันทาไม้ (masses) ที่คล้ายกัน	2	-	-	-	-	Manufacture of paints, varnishes and similar coatings, printing ink and masses	
2423	การผลิตผลิตภัณฑ์ทางเภสัชกรรม เคมีภัณฑ์ที่ใช้รักษาโรค และผลิตภัณฑ์ที่ส่งผลกระทบต่อ	3	-	-	-	-	Manufacture of pharmaceuticals, medicinal chemicals and botanical products	
2424	การผลิตสบู่และผงซักฟอก เคมีภัณฑ์ที่ใช้ในการทำความสะอาด และของ เครื่องหอม และสิ่งปรุงแต่งสำหรับประดับร่างกาย หรือประดับใจ	3	-	-	-	-	Manufacture of soap and detergents, cleaning and polishing preparations, perfumes and toilet preparations	
2429	การผลิตผลิตภัณฑ์อื่น ๆ ซึ่งมิได้ตกประเภทอื่นที่อื่น	10	-	-	-	-	Manufacture of other chemical products n.e.c.	
2511	การผลิตยางบอกละยางใน การผลิตดอกยาง และการซ่อมยาง	3	-	-	-	-	Manufacture of rubber tyres and tubes; retreading and rebuilding of rubber tyres	
2519	การผลิตผลิตภัณฑ์อื่น ๆ	1	-	-	-	-	Manufacture of other rubber products	
2520	การผลิตผลิตภัณฑ์พลาสติก	17	1	6	D	-	Manufacture of plastic products	
2691	การผลิตผลิตภัณฑ์เซรามิกชนิดไม่ทนไฟ ซึ่งมิได้ใช้งานก่อสร้าง	129	10	110	3,689.8	-	Manufacture of non-structural non-refractory ceramic ware	
2692	การผลิตผลิตภัณฑ์เซรามิกทนไฟ	20	-	-	-	-	Manufacture of refractory ceramic products	
2693	การผลิตผลิตภัณฑ์เคลือบหินปูนไฟ ซึ่งใช้กับผนังก่อ	99	-	-	-	-	Manufacture of structural non-refractory clay products	
2694	การผลิตซีเมนต์ ปูนขาว และปูนปลาสเตอร์	11	-	-	-	-	Manufacture of cement, lime and plaster	
2695	การผลิตผลิตภัณฑ์จากคอนกรีต ซีเมนต์ และปูนปลาสเตอร์	211	-	-	-	-	Manufacture of articles of concrete, cement and plaster	
2696	การผลิต การขึ้นรูป และการแต่งสีหิน	31	1	3	D	-	Cutting, shaping and finishing of stone	
2699	การผลิตผลิตภัณฑ์เหล็กโลหะอื่น ๆ ซึ่งมิได้จัดประเภทไว้ในที่อื่น	13	-	-	-	-	Manufacture of other non-ferrous mineral products n.e.c.	
2710	การผลิตเหล็กและเหล็กกล้าขั้นมูลฐาน	1	-	-	-	-	Manufacture of basic iron and steel	

ตาราง 8 จำนวนสถานประกอบการที่มียอดขายเกินหนึ่งล้านบาท จำนวนคนทำงาน และค่าจ้างที่จ่ายให้แก่คนทำงาน จำนวนตามหมู่ย่อยอุตสาหกรรม (ต่อ)
 Table 8 Number of Establishments with Homeworkers, Number and Amount Paid to Homeworkers by Class of Industry (Contd.)

รหัส Code	หมู่ย่อยอุตสาหกรรม Sub-class of Industry	จำนวนสถานประกอบการ Number of Establishments				จำนวนคนทำงาน Number of Homeworkers	ค่าจ้าง Remuneration of Homeworkers	Class of Industry
		รวม Total	ที่มีคนทำงานประจำไปรษณีย์ With Homeworkers	4	5			
2720	การผลิตโลหะมีค่า และโลหะอื่นที่มีน้ำหนักเชิงอุตสาหกรรม	4	2		52	D	Manufacture of basic precious and non-ferrous metals	
2731	การหล่อเหล็กและเหล็กกล้า	3	-		-	-	Casting of iron and steel	
2732	การหล่อโลหะที่มีสีสังกะสี	2	-		-	-	Casting of non-ferrous metals	
2811	การผลิตผลิตภัณฑ์ที่มีโครงสร้างเป็นโลหะ	26	-		-	-	Manufacture of structural metal products	
2812	การผลิตถังน้ำ ที่เก็บน้ำ และภาชนะบรรจุที่ทำจากโลหะ	5	-		-	-	Manufacture of tanks, reservoirs and containers of metal	
2891	การผลิตผลิตภัณฑ์โลหะที่ขึ้น, โดยวิธีการตี การกด การดัดขึ้นรูป และการรีดในรูปแผ่นต่าง ๆ รวมทั้งการผสมโลหะ	17	1		2	D	Forging, pressing, stamping and roll-forming of metal, powder metallurgy	
2892	การตกแต่งและขายปลีกโลหะ รวมทั้งการค้าปลีกโลหะ						Treatment and coating of metals; general	
2893	บริการซ่อมเครื่องกล โดยได้รับค่าธรรมเนียมนอกเหนือจากการทำสัญญาจ้าง	12	-		-	-	mechanical engineering on a fee or contract basis	
2899	การผลิตเครื่องมือ เครื่องมือที่ใช้ในครัวเรือน และเครื่องโลหะทั่วไป	5	-		-	-	Manufacture of cutlery, hand tools and general hardware	
2913	การผลิตเครื่องใช้โลหะประเภทอื่น ๆ ซึ่งมีให้ใช้โดยปกติ	25	1		4	D	Manufacture of other fabricated metal products	
2914	การผลิตเบรค (ตัวถังเบรค) เบรคและเครื่องจักร และอุปกรณ์ที่ใช้รับเคลื่อน	1	-		-	-	n.e.c.	
2919	การผลิตเตาอบ เตาเผา และเครื่องหมักหรือเครื่องผลิตเชื้อเพลิงของเตาเผา	1	-		-	-	Manufacture of bearings, gears, gearing and driving elements	
2921	การผลิตเครื่องจักรที่ใช้ในการเกษตร และกรบไร่	30	-		-	-	Manufacture of ovens, furnaces and furnaces burners	
							Manufacture of other general purpose machinery	
							Manufacture of agricultural and forestry machinery	

(พันบาท In thousand baht)

ตาราง 8 จำนวนสถานประกอบการที่มิดคนทำงานรับเงินไปทำที่บ้าน จำนวนคนทำงาน และค่าจ้างที่จ่ายให้แก่คนทำงาน จำนวนตามหน่วยอุตสาหกรรม (ต่อ)
 Table 8 Number of Establishments with Homeworkers, Number and Amount Paid to Homeworkers by Class of Industry (Contd.)

รหัส Code	หน่วยอุตสาหกรรม Industry	จำนวนสถานประกอบการ Number of Establishments			จำนวนคนทำงาน Number of Homeworkers	ค่าจ้าง Remuneration of Homeworkers	Class of Industry
		รวม Total	มีคนทำงานไปทำบ้าน With Homeworkers	4			
2924	การผลิตเครื่องจักรที่ใช้ในการทำเหมืองแร่ เหมืองหิน และกรวดสร้าง	4	-	-	-	-	Manufacture of machinery for mining, quarrying and construction
2925	การผลิตเครื่องจักรที่ใช้ในกระบวนการผลิตอาหาร เครื่องดื่ม และยาสูบ	1	-	-	-	-	Manufacture of machinery for food, beverage and tobacco processing
2926	การผลิตเครื่องจักรที่ใช้ในการผลิตสิ่งทอ เครื่องแต่งกาย และเครื่องหนัง	1	-	-	-	-	Manufacture of machinery for textile, apparel and leather production
2930	การผลิตเครื่องใช้ในบ้านเรือน ซึ่งมีได้แก่ประเภทไว้บนพื้น	1	-	-	-	-	Manufacture of domestic appliances n.e.c.
3000	การผลิตเครื่องจักรส่วนงาน เครื่องทำน้ำอุ่น และเครื่องจำนวนมาก	1	-	-	-	-	Manufacture of office, accounting and computing machinery
3120	การผลิตอุปกรณ์เพื่อการจ่ายและควบคุมกระแสไฟฟ้า	2	-	-	-	-	Manufacture of electricity distribution and control apparatus
3150	การผลิตหลอดไฟ	1	-	-	-	-	Manufacture of electric lamps
3190	การผลิตเครื่องอุปโภคไฟฟ้าอื่น ๆ ซึ่งมีได้แก่ประเภทไว้บนพื้นอื่น	6	-	-	-	-	Manufacture of other electrical equipment n.e.c.
3210	การผลิตหลอดอิเล็กทรอนิกส์ และส่วนประกอบอิเล็กทรอนิกส์อื่น ๆ	14	-	-	-	-	Manufacture of electronic valves and tubes and other electronic components
3230	การผลิตเครื่องรับโทรทัศน์และวิทยุ และสินค้าที่เกี่ยวข้อง	1	-	-	-	-	Manufacture of television and radio receivers and associated consumer goods
3311	การผลิตอุปกรณ์ที่ใช้ในงานทางการแพทย์และศัลยกรรม และเครื่องใช้ทางสัตวศาสตร์กระดูก	4	-	-	-	-	Manufacture of medical and surgical equipment and or orthopaedic appliances
3312	การผลิตอุปกรณ์และเครื่องใช้เพื่อการวัด การตรวจสอบ การทดสอบ การเดินเรือ การเดินอากาศ และใช้ในวัตถุประสงค์อื่น ๆ ยกเว้น อุปกรณ์ควบคุมกระบวนการผลิตในทางอุตสาหกรรม	1	-	-	-	-	Manufacture of instruments and appliances for measuring, checking, testing, navigating and other purposes, except industrial process control equipment

(พันบาท In thousand baht)

ตาราง 8 จำนวนสถานประกอบการที่มีคนทำงานรับงานไปทำที่บ้าน จำนวนคนทำงาน และค่าจ้างที่จ่ายให้แก่คนทำงาน จำนวนตามหมู่ย่อยอุตสาหกรรม (ต่อ)
 Table 8 Number of Establishments with Homeworkers, Number and Amount Paid to Homeworkers by Class of Industry (Contd.)

รหัส Code	หมู่ย่อยอุตสาหกรรม	จำนวนสถานประกอบการ Number of Establishments				จำนวนคนทำงาน Number of Homeworkers	ค่าจ้าง Remuneration of Homeworkers	Class of Industry
		รวม Total	ที่ส่งงานรับงานไปทำที่บ้าน With Homeworkers	4	5			
3320	การผลิตอุปกรณ์ที่ใช้ในทางทัศนศาสตร์ และเครื่องอุปกรณ์เกี่ยวกับภาพถ่าย	1	-	-	-	-	Manufacture of optical instruments and photographic equipment	
3330	การผลิตนาฬิกา	1	-	-	-	-	Manufacture of watches and clocks	
3420	การผลิตตัวถัง (coachwork) สำหรับยานยนต์ รวมทั้งการผลิตรถพ่วง และรถจักรยานยนต์	66	2	4	4	D	Manufacture of bodies (coachwork) for motor vehicles; manufacture of trailers and semi-trailers	
3430	การผลิตส่วนประกอบ และอุปกรณ์ประกอบสำหรับยานยนต์ และเครื่องยนต์	5	1	8	8	D	Manufacture of parts and accessories for motor vehicles and their engines	
3520	การผลิตหัวรถจักรของรถไฟและราง และรถดีเซลเบนจาง	2	-	-	-	-	Manufacture of railway and tramway locomotives and rolling stock	
3591	การผลิตรถจักรยานยนต์	1	-	-	-	-	Manufacture of motorcycles	
3610	การผลิตเฟอร์นิเจอร์	105	12	89	89	2,337.6	Manufacture of furniture	
3691	การผลิตเครื่องเพชรพลอยและรูปทวาร และของที่เกี่ยวข้องกัน	45	5	145	145	2,420.4	Manufacture of jewellery and related articles	
3693	การผลิตเครื่องกีฬา	2	-	-	-	-	Manufacture of sports goods	
3694	การผลิตของเล่นเด็กและของเล่น	14	7	163	163	8,334.5	Manufacture of games and toys	
3699	การผลิตอื่น ๆ ซึ่งมีได้จัดประเภทไว้ในที่อื่น	51	11	466	466	13,324.5	Other manufacturing n.e.c.	
3720	การนำเศษและของทิ้งไปใช้ให้เกิดประโยชน์หรือรีไซเคิล	3	-	-	-	-	Recycling of non-metal waste and scrap	

D หมายถึงตัวเลขที่ไม่มีขีด

D means disclosure prohibited

(พันบาท In thousand baht)

ตาราง 9 มูลค่าวัตถุดิบและวัสดุประกอบ และสินค้าคงเหลือต้นปีและปลายปี จำแนกตามหมวดอุตสาหกรรม
Table 9 Value of Stocks at the Beginning and the End of 1996 by Division of Industry

รหัส Code	จำนวน สถาน- ประกอบ Number of Establishments	มูลค่า ณ. ต้นปี 2539 At the Beginning of 1996											มูลค่า ณ. ปลายปี 2539 At the End of 1996										
		รวม Total	วัตถุดิบ และ วัสดุประกอบ Materials and Components	สินค้า ระหว่าง ผลิต Work in Progress	สินค้า สำเร็จรูป Finished Goods	สินค้า คงเหลือ ค้างต้นปี Finished Goods for Resale	รวม Total	วัตถุดิบ และ วัสดุประกอบ Materials and Components	สินค้า ระหว่าง ผลิต Work in Progress	สินค้า สำเร็จรูป Finished Goods	สินค้า คงเหลือ ค้างต้นปี Finished Goods	สินค้า คงเหลือ ค้างปลายปี Finished Goods for Resale	รวม Total	วัตถุดิบ และ วัสดุประกอบ Materials and Components	สินค้า ระหว่าง ผลิต Work in Progress	สินค้า สำเร็จรูป Finished Goods	สินค้า คงเหลือ ค้างปลายปี Finished Goods for Resale						
		1	2	3	4	5	6	7	8	9	10	11	12	13	14								
		อุตสาหกรรม																					
15	การผลิตผลิตภัณฑ์จากยางและเครื่องปั้นดินเผา	2,124	15,558,276.5	6,938,618.2	2,487,868.4	5,771,110.2	360,182.7	10,386,720.1	9,017,486.7	2,041,188.2	6,038,103.6	488,841.7	Total										
		570	5,685,935.5	1,790,141.3	364,600.8	3,350,242.1	180,931.4	6,267,847.5	1,656,394.3	667,076.4	3,653,620.3	350,866.5	Manufacture of food products and beverages										
16	การผลิตผลิตภัณฑ์จากยาง	87	1,820,761.4	960,329.2	343,898.5	516,526.7	7.0	1,553,473.7	986,945.8	295,146.0	271,374.9	7.0	Manufacture of tobacco products										
17	การผลิตสิ่งทอ	83	422,804.6	177,273.9	30,587.7	213,882.9	1,160.1	473,329.2	167,420.4	24,238.3	279,949.1	721.4	Manufacture of textiles										
18	การผลิตเครื่องสำอาง รวมทั้งการควบคุมและย้อมเส้นด้าย	121	280,887.9	160,996.7	68,689.8	30,418.3	580.0	321,407.7	182,734.5	88,785.0	48,466.5	1,421.7	Manufacture of wearing apparel, dressing and dyeing of fur										
19	การผลิตและควบคุมสิ่งทอ รวมทั้งการผลิตกระดาษเป็นลักษณะกระดาษ กระดาษเย็บกระดาษ เครื่องเขียนกลบ และของทำมือ	17	654,421.8	183,229.0	434,655.5	14,537.2	2,000.0	3,007,770.5	2,362,443.4	628,668.2	15,159.0	1,500.0	Tanning and dressing of leather; manufacture of luggage, handbags, saddlery, harness and footwear										
20	การผลิตไม้และผลิตภัณฑ์จากไม้และไม้เทียม อยุ่รวมทั้งเครื่องใช้	120	458,325.4	243,073.7	45,179.1	151,462.5	18,608.1	477,138.5	248,710.7	39,530.0	172,256.4	16,641.4	Manufacture of wood and of products of wood and cork, except furniture; manufacture of articles of straw and plaiting materials										
21	การผลิตกระดาษและผลิตภัณฑ์กระดาษ	33	118,779.3	88,976.6	4,541.0	24,646.5	615.1	121,246.7	70,644.2	9,280.1	40,200.8	1,121.6	Manufacture of paper and paper products										
22	การผลิตฟิล์มและกระดาษ การพิมพ์ และการทำสิ่งพิมพ์อื่น	50	24,146.7	18,421.2	3,019.6	1,736.0	970.0	19,427.5	15,505.1	2,192.4	1,279.9	450.0	Publishing, printing and reproduction of recorded media										
23	การผลิตผลิตภัณฑ์พลาสติก ผลิตภัณฑ์ที่ได้จากการสังเคราะห์ปิโตรเลียม และผลิตภัณฑ์ยาง	6	165,187.7	27,313.5	3,411.1	134,463.1	-	199,833.7	46,179.8	1,812.1	101,700.1	151.7	Manufacture of coke, refined petroleum products and nuclear fuel										
24	การผลิตสิ่งทอและผลิตภัณฑ์สิ่งทอ	36	85,396.5	59,181.1	16,157.3	9,935.0	23.0	109,960.9	76,405.4	17,165.8	16,337.7	52.0	Manufacture of chemicals and chemical products										
25	การผลิตผลิตภัณฑ์จากยางและพลาสติก	21	125,050.5	36,271.5	2,054.0	85,945.0	780.0	118,522.3	32,032.4	5,379.3	80,840.6	270.0	Manufacture of rubber and plastic products										
26	การผลิตผลิตภัณฑ์จากแร่โลหะ	514	1,807,739.8	525,085.0	231,038.9	515,315.5	36,300.5	2,060,809.5	1,123,388.7	294,202.5	614,461.3	28,757.0	Manufacture of other non-metallic mineral products										
27	การผลิตโลหะขั้นมูลฐาน	10	17,184.6	13,313.2	974.9	2,846.5	50.0	19,606.4	10,370.4	2,571.1	6,634.9	30.0	Manufacture of basic metals										
28	การผลิตผลิตภัณฑ์จากโลหะประติงซ์ อยุ่รวมทั้งเครื่องจักรและอุปกรณ์	90	271,482.2	192,594.2	15,721.4	62,318.8	847.8	293,118.8	176,534.2	14,307.5	100,466.5	1,810.6	Manufacture of fabricated metal products, except machinery and equipment										
29	การผลิตเครื่องจักรและอุปกรณ์ ซึ่งมีได้ทั้งประเภทไฟฟ้าและไม่ใช้ไฟฟ้า	40	373,231.5	297,217.1	43,367.4	19,708.0	12,941.0	393,976.6	318,019.2	33,655.0	31,297.4	11,005.0	Manufacture of machinery and equipment n.e.c.										
31	การผลิตเครื่องมือและเครื่องมือการไฟฟ้า ซึ่งมีได้ทั้งประเภทไฟฟ้าและไม่ใช้ไฟฟ้า	10	263,421.8	174,188.0	62,276.4	25,645.1	1,312.4	290,850.3	209,750.3	55,338.7	24,687.6	1,058.8	Manufacture of electrical machinery and apparatus n.e.c.										
32	การผลิตอุปกรณ์และเครื่องมือการไฟฟ้า โทรทัศน์ และการสื่อสาร	15	2,196,694.6	1,281,729.5	575,294.7	339,670.3	-	2,083,733.1	1,242,885.7	512,517.8	327,123.3	1,206.4	Manufacture of radio, television and communication equipment and apparatus										

(พันบาท ใน thousand baht)

ตาราง 9 มูลค่าวัตถุดิบและวัสดุประกอบ และสินค้าคงเหลือต้นปีและปลายปี ด้านอุตสาหกรรม (ต่อ)
 Table 9 Value of Stocks at the Beginning and the End of 1996 by Division of Industry (Contd.)

มูลค่า ณ ต้นปี 2539 At the Beginning of 1996

มูลค่า ณ ปลายปี 2539 At the End of 1996

(พันบาท In thousand baht)

รหัส Code	หมวดอุตสาหกรรม Number of Establishments	จำนวน โรงงาน Total	มูลค่า ณ ต้นปี 2539 At the Beginning of 1996				มูลค่า ณ ปลายปี 2539 At the End of 1996				Division of Industry		
			รวม Total	วัสดุประกอบ Materials and Components	วัตถุดิบ และ วัสดุประกอบ Materials and Components	สินค้า คงเหลือ Finished Goods	รวม Total	วัสดุประกอบ Materials and Components	วัตถุดิบ และ วัสดุประกอบ Materials and Components	สินค้า คงเหลือ Finished Goods			
1	2	3	4	5	6	7	8	9	10	11	12	13	14
33	การผลิตรายที่ใช้ในทางการแพทย์ การวัดความถี่ และอุปกรณ์ที่ใช้ในทางทัศนศาสตร์ นาฬิกา	7	135,066.4	97,460.5	33,773.9	3,832.0	-	39,310.6	25,766.2	6,375.7	7,130.5	38.2	Manufacture of medical, precision and optical instruments, watches and clocks
34	การผลิตยานยนต์ รถแทรกเตอร์ และรถจักรยานยนต์	71	500,992.6	359,080.4	22,115.0	44,734.6	74,562.7	596,806.3	480,540.9	16,675.5	34,072.0	65,517.7	Manufacture of motor vehicles, trailers and semi-trailers
35	การผลิตเครื่องอุปโภคบริโภคขั้นต้น	3	76,387.2	42,337.3	20,799.3	13,250.6	-	108,039.1	76,037.6	13,588.0	18,413.5	-	Manufacture of other transport equipment
36	การผลิตเฟอร์นิเจอร์ รวมกลุ่มเฟอร์นิเจอร์ประเภทที่อื่น	217	592,577.2	222,899.2	115,209.0	189,993.4	64,473.6	877,754.3	407,140.2	271,603.1	192,636.3	6,314.7	Manufacture of furniture, manufacturing n.e.c.
37	การนำวัสดุขั้นต้นกลับมาผลิตเป็น วัสดุใหม่	3	2,501.2	2,501.2	-	-	-	1,747.2	1,747.2	-	-	-	Recycling

1/ รวมการผลิตเครื่องสำนักงาน เครื่องทำบัญชี และเครื่องคำนวณ

1/ Included manufacture of office, accounting and accounting machinery.

ตาราง 9 มูลค่าวัตถุดิบและวัสดุประกอบ และสินค้าคงเหลือต้นปีและปลายปี จำแนกตามอุตสาหกรรม
Table 9 Value of Stocks at the Beginning and the End of 1996 by Group of Industry

รหัส Code	จำนวน ประกอบ ประกอบ Number of Establishments	มูลค่า ณ ต้นปี 2539 At the Beginning of 1996				มูลค่า ณ ปลายปี 2539 At the End of 1996				กลุ่ม อุตสาหกรรม Group of Industry			
		รวม Total	วัตถุดิบ และ วัสดุประกอบ Materials and Components	สินค้า คงเหลือ Work in Progress	สินค้า สำเร็จรูป Finished Goods	รวม Total	วัตถุดิบ และ วัสดุประกอบ Materials and Components	สินค้า คงเหลือ Work in Progress	สินค้า สำเร็จรูป Finished Goods				
1	2	3	4	5	6	7	8	9	10	11	12	13	14
													Total
151		2,124	15,556,276.5	6,653,616.2	2,487,866.4	5,771,110.2	806,182.7	16,385,720.1	9,917,486.7	2,941,188.2	6,035,103.5	488,941.7	Total
													Production, processing and preservation of meat,
		167	1,439,978.7	437,550.8	193,879.8	775,998.2	32,449.9	1,600,137.7	429,348.6	167,056.7	912,131.5	91,600.9	fish, fruit, vegetables, oils and fats
		24	106,626.4	41,638.5	800.0	61,452.1	2,735.7	62,190.8	45,732.6	580.0	5,265.7	2,612.5	Manufacture of dairy products
		177	1,899,463.2	1,003,543.4	81,214.5	780,835.5	33,769.8	1,851,592.7	856,253.3	81,870.7	887,156.8	26,299.8	Manufacture of grain mill products, starches and
		151	1,112,137.1	84,586.3	22,510.7	973,941.6	31,098.5	1,455,057.0	91,066.1	20,379.7	1,147,509.2	196,102.1	starch products, and prepared animal feeds
		51	1,127,830.1	222,822.3	66,195.8	758,014.7	80,797.4	1,298,879.3	225,881.8	337,189.3	701,557.1	34,251.2	Manufacture of other food products
		87	1,820,761.4	960,129.2	343,896.5	516,526.7	7.0	1,533,473.7	986,945.8	295,146.0	271,374.9	7.0	Manufacture of beverages
		58	356,857.8	94,930.0	28,955.1	211,882.6	1,090.1	400,334.9	100,894.4	22,071.5	278,677.6	691.4	Manufacture of tobacco products
		23	84,286.7	81,383.9	1,432.5	1,300.3	70.0	71,346.3	65,778.0	2,966.8	2,571.5	36.0	Spinning, weaving and finishing of textiles
		2	D	D	D	D	D	D	D	D	D	D	Manufacture of other textiles
		120	241,781.1	128,276.7	64,172.8	48,751.6	580.0	284,761.3	148,533.6	87,716.1	47,089.9	1,421.7	Manufacture of knitted and crocheted fabrics and articles
		1	D	D	D	D	D	D	D	D	D	D	Manufacture of wearing apparel, except fur apparel
		10	565,588.7	115,095.9	434,125.5	14,337.2	2,000.0	2,976,690.5	2,331,393.4	628,648.2	15,049.0	1,500.0	Dressing and dyeing of fur, manufacture of
		7	68,863.1	68,133.1	530.0	200.0	-	31,170.0	31,650.0	10.0	110.0	-	articles of fur
		22	245,330.3	115,516.8	10,051.7	103,478.9	16,513.0	281,703.2	143,284.7	5,543.3	116,744.7	16,130.5	Tanning and dressing of leather, manufacture of
		98	212,795.0	127,558.9	35,157.4	47,984.7	2,095.1	195,435.3	105,426.0	33,986.7	55,511.7	510.9	luggage, handbags, saddlery and harness
		33	118,779.3	88,976.6	4,541.0	24,646.5	615.1	121,246.7	70,644.2	9,280.1	40,200.8	1,121.6	Manufacture of footwear
		12	4,707.4	3,012.8	99.6	1,895.0	-	6,220.9	5,029.6	75.3	1,115.9	-	Sawmilling and planing of wood
		38	19,439.4	15,408.4	2,920.0	141.0	970.0	13,206.6	10,475.5	2,117.1	164.0	450.0	Manufacture of products of wood, cork, straw and
		2	D	D	D	D	D	D	D	D	D	D	plaiting materials
		3	16,375.0	4,800.0	1,200.0	10,375.0	-	19,020.0	5,920.0	500.0	12,600.0	-	Manufacture of paper and paper products
		1	-	-	-	-	-	-	-	-	-	-	Printing and publishing
		192	การตัดเย็บเสื้อผ้าและเครื่องแต่งกาย										Manufacture of coke oven products
		201	การตัดเย็บเสื้อผ้า										Manufacture of refined petroleum products
		202	การตัดเย็บเสื้อผ้าและเครื่องแต่งกาย										Processing of nuclear fuel
		210	การตัดเย็บเสื้อผ้าและเครื่องแต่งกาย										
		221	การตัดเย็บเสื้อผ้า										
		222	การตัดเย็บเสื้อผ้าและเครื่องแต่งกาย										
		231	การตัดเย็บเสื้อผ้าและเครื่องแต่งกาย										
		232	การตัดเย็บเสื้อผ้าและเครื่องแต่งกาย										
		233	การตัดเย็บเสื้อผ้าและเครื่องแต่งกาย										

(พันบาท) In thousand baht

ตาราง 8 มูลค่าวัตถุดิบและวัสดุประกอบ และสินค้าคงเหลือต้นปีและปลายปี จำแนกตามอุตสาหกรรม (ต่อ)
 Table 8 Value of Stocks at the Beginning and the End of 1986 by Group of Industry (Contd.)

(พันบาท In thousand baht)

รหัส Code	อุตสาหกรรม Industry	จำนวน สถาน- ประกอบ Number of Establishments	มูลค่า ณ ต้นปี 2539 A: the Beginning of 1986				มูลค่า ณ ปลายปี 2539 B: the End of 1986				Group of Industry		
			รวม Total	วัตถุดิบ Materials	สินค้า คงเหลือ Work in Progress	สินค้า สำเร็จ รูป Finished Goods	รวม Total	วัตถุดิบ และ วัสดุประกอบ Materials and Components	สินค้า คงเหลือ Work in Progress	สินค้า สำเร็จ รูป Finished Goods			
1	2	3	4	5	6	7	8	9	10	11	12	13	14
332	การผลิตพลาสติกใช้ในยานยนต์และเครื่องอุปโภค เกี่ยวกับอาคารอเนกภาพ												
333	การผลิตยาง	1	D	D	D	D	D	D	D	D	D	D	Manufacture of optical instruments and photographic equipment
342	การผลิตสิ่ง (Coachwork) สำหรับยานยนต์	1	D	D	D	D	D	D	D	D	D	D	Manufacture of watches and clocks
343	รวมทั้งการผลิตรถพ่วง และเครื่องพ่วง และเครื่องยนต์	66	131,724.3	45,869.4	5,889.2	6,127.1	73,847.7	158,789.3	71,167.7	3,221.6	19,272.2	65,127.7	Manufacture of bodies (coachwork) for motor vehicles; manufacture of trailers and semi-trailers
352	การผลิตหัวรถจักรของรถไฟและรถไฟ และรถที่ขับเคลื่อนรถไฟ	5	368,788.4	313,220.0	16,225.8	38,607.6	715.0	438,016.9	409,373.2	13,453.9	14,799.8	390.0	Manufacture of parts and accessories for motor vehicles and their engines
359	การผลิตเครื่องอุปโภคขนส่ง ซึ่งมีได้แก่ประเภทไว้ในอื่น	2											Manufacture of railway and tramway locomotives and rolling stock
361	การผลิตเฟอร์นิเจอร์	108	329,650.2	91,906.0	47,360.2	126,527.1	63,866.9	630,021.9	287,474.7	213,001.8	123,531.3	6,014.1	Manufacture of transport equipment n.e.c.
369	การผลิต ซึ่งมีได้แก่ประเภทไว้ในอื่น	112	262,917.0	130,993.1	67,648.8	63,468.3	666.7	247,732.4	119,665.5	58,661.3	69,104.9	300.6	Manufacture of furniture
372	การแปรรูปและของที่ใช้ไม่ได้ทางพาณิชย์-วัตถุดิบใหม่	3	2,501.2	2,401.2				1,747.2	1,747.2				Recycling of non-metal waste and scrap

D หมายถึงตัวเลขที่ไม่เปิดเผย

D means disclosure prohibited

ตาราง 9 มูลค่าวัตถุดิบและวัสดุประกอบ และสินค้าคงเหลือต้นปีและปลายปี จำแนกตามหมู่ย่อยอุตสาหกรรม
Table 9 Value of Stocks at the Beginning and the End of 1996 by Class of Industry

รหัส Code	หมู่ย่อยอุตสาหกรรม	จำนวน สถาน- ประกอบ Number of Establishments	มูลค่า ณ ต้นปี 2539 At the Beginning of 1996				มูลค่า ณ ปลายปี 2539 At the End of 1996				สินค้า สำเร็จรูป Finished Goods	สินค้า ในขั้น ผลิต Work in Progress	สินค้า คงเหลือ ค้าง ขาย Resale Goods	รวม Total	Class of Industry		
			รวม Total	วัตถุดิบ และ วัสดุประกอบ Materials and Components	สินค้า คงเหลือ ค้าง ขาย Resale Goods	สินค้า สำเร็จรูป Finished Goods	รวม Total	วัตถุดิบ และ วัสดุประกอบ Materials and Components	สินค้า คงเหลือ ค้าง ขาย Resale Goods	สินค้า สำเร็จรูป Finished Goods							
			1	2	3	4	5	6	7	8	9	10	11	12	13	14	
	ทั้งหมด		2,124	15,658,276.5	6,958,618.2	2,497,965.4	6,771,110.2	396,182.7	19,885,720.1	9,917,486.7	2,941,188.2	6,038,109.5	488,941.7	Total			
151	การผลิตสัตว์และผลิตภัณฑ์สัตว์		28	3,910.5	3,456.6	175.8	241.0	57.2	2,655.4	2,282.3	168.0	133.9		Production of meat and meat products	61.2		
152	การแปรรูปและถนอมสัตว์น้ำ และผลิตภัณฑ์สัตว์น้ำ		5	4,073.7	1,446.3	66.0	2,861.4	-	4,156.6	1,397.3	124.0	2,635.3		Processing and preserving of fish and fish products	-		
153	การประมงน้ำจืด		131	1,272,635.1	329,355.5	193,209.2	717,577.7	32,492.7	1,350,955.0	297,196.3	166,374.2	795,844.8	91,539.7		Processing of fruit and vegetables	91,539.7	
154	การผลิตมันฝรั่ง น้ำมันจากสัตว์ และไข่จากสัตว์		3	159,359.5	103,312.5	428.8	55,618.2	-	242,380.8	128,472.7	390.5	113,517.6	-		Manufacture of vegetable and animal oils and fats	-	
1520	การผลิตผลิตภัณฑ์ที่ทำจากนม		24	106,626.4	41,658.5	800.0	61,452.1	2,735.7	62,190.8	53,732.6	580.0	5,265.7	2,612.5		Manufacture of dairy products	2,612.5	
1531	การผลิตผลิตภัณฑ์ที่ทำจากปลา-ปลิงพืช		165	1,531,337.8	690,343.5	67,034.0	740,190.4	33,769.8	1,524,715.2	577,697.3	60,157.4	860,560.7	26,299.8		Manufacture of grain mill products	26,299.8	
1532	การผลิตตราและผลิตภัณฑ์จากถั่ว		2	D	D	D	D	-	D	D	D	D		Manufacture of starches and starch products	-		
1533	การผลิตอาหารสัตว์สำเร็จรูป		10	347,598.9	304,505.0	7,642.9	35,451.1	-	313,694.3	268,644.4	18,701.4	26,348.5	-		Manufacture of prepared animal feeds	-	
1541	การผลิตผลิตภัณฑ์ประเภทนม		29	7,621.4	6,011.2	116.5	1,421.4	72.3	6,752.2	4,469.5	593.2	1,595.9	70.6		Manufacture of bakery products	70.6	
1542	การผลิตน้ำตาล		10	1,004,391.5	-	13,800.0	963,452.8	27,138.7	1,343,283.5	-	13,800.0	1,133,921.7	195,561.8		Manufacture of sugar	195,561.8	
1543	การผลิตไข่ไก่ ขงโคและเนื้อหมู		4	105.4	25.0	-	80.4	-	50.3	35.7	-	14.6	-		Manufacture of cocoa, chocolate and sugar confectionery	-	
1544	การผลิตมะพร้าว แป้ง และขนมปัง		4	105.4	25.0	-	80.4	-	50.3	35.7	-	14.6	-		Manufacture of macaroni, noodles, couscous and similar farinaceous products	-	
1549	การผลิตผลิตภัณฑ์อาหารอื่น ๆ ซึ่งมีได้แก่ประเภทไวน์ที่ขึ้น		24	57,476.9	54,931.2	171.8	373.9	2,000.0	78,068.3	70,090.5	261.5	7,516.3	200.0		Manufacture of other food products n.e.c.	200.0	
1551	การถนอม การถนอมข้าวและถนอมธัญพืช รวมทั้งการผลิต		84	42,541.9	23,618.9	8,422.4	8,613.2	1,897.5	26,925.6	16,470.4	5,724.9	4,460.5	269.8		Distilling, rectifying and blending of spirits; ethylalcohol production from fermented materials	269.8	
	เครื่องดื่มแอลกอฮอล์ต่าง ๆ		3	673,313.7	134,724.1	55,609.1	492,980.6	-	794,588.2	123,254.5	327,849.5	343,484.2	-		Manufacture of malt liquors and malt	-	
1553	การผลิตเครื่องดื่มอัดลมและเบียร์		2	-	-	-	-	-	-	-	-	-	-		Manufacture of soft drinks; bottling of mineral waters	-	
1554	การผลิตเครื่องดื่มที่มีแอลกอฮอล์ รวมทั้งการผลิตเบียร์จาก		46	454,516.4	98,098.2	10,586.7	265,042.2	80,797.4	504,291.1	102,627.3	9,339.8	358,072.9	34,251.2		Manufacture of tobacco products	34,251.2	
1600	การผลิตผลิตภัณฑ์จากพืช		87	1,820,761.4	960,329.2	343,898.5	516,526.7	7.0	1,553,473.7	986,945.8	295,146.0	271,374.9	7.0		Preparation and spinning of textile fibres; weaving of textiles	7.0	
1711	การผลิตเส้นใยธรรมชาติและเส้นใยสังเคราะห์ รวมทั้งการผลิต		55	335,717.7	94,800.3	28,790.1	211,237.1	1,090.1	399,465.2	100,659.6	21,950.5	276,063.7	691.4		Finishing of textiles	691.4	
1712	การผลิตเส้นใยสังเคราะห์		3	1,140.2	329.7	165.0	645.5	-	969.7	234.7	121.0	613.9	-		Manufacture of made-up textile articles, except apparel	-	
1721	การผลิตสิ่งทอสำเร็จรูป		20	83,851.4	81,053.9	1,499.2	1,228.3	70.0	70,964.8	65,491.0	2,916.3	2,527.5	30.0		Manufacture of cordage, rope, twine and netting	30.0	
1723	การผลิตสิ่งทอ		1	D	D	D	D	-	D	D	D	D		Manufacture of other textiles n.e.c.	-		
1729	การผลิตสิ่งทออื่น ๆ ซึ่งมีได้แก่ประเภทใยสัง		2	D	D	D	D	-	D	D	D	D		Manufacture of knitted and crocheted fabrics and articles	-		
1730	การผลิตผ้า และสิ่งของที่ใช้ในการถักด้าย และโคร		2	D	D	D	D	-	D	D	D	D			-		

ตาราง 9 มูลค่าวัตถุดิบและวัสดุประกอบ และสินค้าคงเหลือต้นปีและปลายปี จำแนกตามหมู่ย่อยอุตสาหกรรม (ต่อ)
 Table 9 Value of Stocks at the Beginning and the End of 1996 by Class of Industry (Contd.)

รหัส Code	หมู่ย่อยอุตสาหกรรม Sub-industry	จำนวน สถาน- ประกอบการ Number of Establishments	มูลค่า ณ ต้นปี 2539 At the Beginning of 1996				มูลค่า ณ ปลายปี 2539 At the End of 1996				สินค้า ระหว่าง ผลิต Work in Progress and Components	สินค้า ระหว่าง ผลิต Work in Progress	สินค้า สำเร็จ แล้ว Finished Goods	สินค้า สำเร็จ แล้ว Finished Goods for Resale	Class of Industry
			รวม Total	วัตถุดิบ Materials and Components	สินค้า ระหว่าง ผลิต Work in Progress	สินค้า สำเร็จ แล้ว Finished Goods	รวม Total	วัตถุดิบ Materials and Components	สินค้า ระหว่าง ผลิต Work in Progress	สินค้า สำเร็จ แล้ว Finished Goods					
180	การผลิตเครื่องเล่น โทรทัศน์ เครื่องเล่นเสียง และเครื่องเล่นวิดีโอ	120	241,781.1	138,276.7	64,172.8	48,751.6	580.0	284,761.3	148,333.6	87,716.1	47,089.9	1,421.7	Manufacture of wearing apparel, except fur apparel		
1820	การผลิตเครื่องเล่นเสียงและวิดีโอ												Dressing and dyeing of fur; manufacture of articles of fur		
191	การผลิตเครื่องเล่นเสียงและวิดีโอ	1	D	D	D	D	D	D	D	D	D	D	Tanning and dressing of leather		
1912	การผลิตเครื่องเล่นเสียงและวิดีโอ	1	D	D	D	D	D	D	D	D	D	D	Manufacture of luggage, handbags and the like, saddlery and harness		
192	การผลิตเครื่องเล่นเสียงและวิดีโอ	9	20,507.8	5,224.5	5,980.9	7,302.3	2,000.0	23,836.5	8,793.2	5,640.6	7,902.7	1,500.0	Manufacture of footwear		
1920	การผลิตเครื่องเล่นเสียงและวิดีโอ	7	68,863.1	68,133.1	530.0	200.0	-	31,170.0	31,050.0	10.0	110.0	-	Sawmilling and planing of wood		
200	การผลิตเครื่องเล่นเสียงและวิดีโอ	22	245,550.3	115,516.8	10,021.7	103,478.9	16,513.0	281,703.2	143,384.7	5,543.3	116,744.7	16,130.5	Manufacture of veneer sheets, manufacture of plywood, laminboard, particle board and other panels and boards		
201	การผลิตเครื่องเล่นเสียงและวิดีโอ	3	6,439.2	4,933.7	230.0	1,255.5	-	6,771.1	3,983.3	250.0	2,487.8	-	Manufacture of builders' carpentry and joinery		
202	การผลิตเครื่องเล่นเสียงและวิดีโอ	24	119,075.7	60,139.1	24,526.5	32,995.6	1,414.5	105,992.7	51,644.0	22,706.1	30,818.8	223.9	Manufacture of wooden containers		
2023	การผลิตเครื่องเล่นเสียงและวิดีโอ	4	191.5	50.0	37.5	19.0	85.0	110.5	46.0	10.0	19.5	35.0	Manufacture of other products of wood		
2029	การผลิตเครื่องเล่นเสียงและวิดีโอ	67	87,088.7	62,536.1	10,243.5	13,713.6	595.6	83,211.0	49,752.8	11,020.6	22,185.7	252.0	Manufacture of articles of cork, straw and plaiting materials		
210	การผลิตกระดาษ และกระดาษพิมพ์	17	31,774.5	12,714.7	2,452.1	15,992.5	615.1	39,831.0	12,162.6	6,860.5	19,985.0	823.0	Manufacture of corrugated paper and paperboard		
2102	การผลิตกระดาษพิมพ์ และกระดาษพิมพ์	9	86,108.8	75,425.9	2,028.9	8,654.0	-	80,021.6	57,625.9	2,311.4	30,196.7	287.6	Manufacture of containers of paper and paperboard		
2109	การผลิตกระดาษพิมพ์ และกระดาษพิมพ์	7	896.0	836.0	60.0	-	-	994.0	855.7	108.2	19.1	11.0	Manufacture of other articles of paper and paperboard		
221	การผลิตหนังสือ นิตยสาร และสิ่งพิมพ์	6	3,942.7	2,660.7	87.0	1,195.0	-	5,984.0	4,802.9	65.2	1,115.9	-	Publishing of books, brochures, musical books and other publications		
2219	การผลิตหนังสือ นิตยสาร และสิ่งพิมพ์	5	341.4	341.4	-	-	-	207.6	207.6	-	-	-	Publishing of newspapers, journals and periodicals		
222	การผลิตหนังสือ นิตยสาร และสิ่งพิมพ์	1	D	D	D	D	D	D	D	D	D	D	Other publishing		
2221	การผลิตหนังสือ นิตยสาร และสิ่งพิมพ์	38	19,439.4	15,508.4	2,920.0	141.0	970.0	15,206.6	10,475.5	2,117.1	164.0	430.0	Printing		
230	การผลิตผลิตภัณฑ์ปิโตรเลียม	2	D	D	D	D	D	D	D	D	D	D	Manufacture of coke oven products		
2306	การผลิตผลิตภัณฑ์ปิโตรเลียม	3	16,375.0	4,800.0	1,200.0	10,375.0	-	19,020.0	5,920.0	500.0	12,600.0	-	Manufacture of refined petroleum products		
2309	การผลิตผลิตภัณฑ์ปิโตรเลียม	1	-	-	-	-	-	D	D	D	D	-	Processing of nuclear fuel		

(พันบาท) In thousand baht

ตาราง 9 มูลค่าวัตถุดิบและวัสดุประกอบ และสินค้าคงเหลือต้นปีและปลายปี จำแนกตามหมู่ย่อยอุตสาหกรรม (ต่อ)
 Table 9 Value of Stocks at the Beginning and the End of 1996 by Class of Industry (Contd.)

รหัส Code	หมู่ย่อยอุตสาหกรรม	จำนวน สถาน- ประกอบ Number of Establishments	มูลค่า ณ ต้นปี 2539 At the Beginning of 1996					มูลค่า ณ ปลายปี 2539 At the End of 1996					สินค้าคงเหลือ ต้นปี Finished Goods	สินค้าคงเหลือ ปลายปี Finished Goods	Class of Industry
			รวม Total	วัสดุ และ วัสดุประกอบ Materials and Components	สินค้า ระหว่าง ผลิต Work in Progress	สินค้า สำเร็จ รูป Finished Goods	สินค้า ระหว่าง ผลิต Work in Progress	รวม Total	วัสดุ และ วัสดุประกอบ Materials and Components	สินค้า ระหว่าง ผลิต Work in Progress	สินค้า สำเร็จ รูป Finished Goods				
1		3	4	5	6	7	8	9	10	11	12	13	14		
2720	การผลิตโลหะดำ และโลหะที่มีน้ำหนักเบา	4	0,250.5	63,18.2	899.9	2,482.5	50.0	9,578.4	2,146.4	2,471.1	5,230.9	30.0	Manufacture of basic precious and non-ferrous metals		
2731	การผลิตเหล็กและเหล็กกล้า	3	6,375.0	6,000.0	75.0	300.0	-	8,600.0	8,000.0	100.0	500.0	-	Casting of iron and steel		
2732	การผลิตโลหะที่มีน้ำหนักเบา	2	D	D	-	D	-	D	D	-	D	-	Casting of non-ferrous metals		
2811	การผลิตโลหะที่มีโครงสร้างเป็นโลหะ	26	12,965.2	9,275.1	1,420.7	1,821.5	148.0	10,382.5	7,209.4	1,283.0	1,714.5	175.5	Manufacture of structural metal products		
2812	การผลิตถัง ไซ้ถัง และภาชนะบรรจุที่ทำจากโลหะ	5	3,545.0	2,006.8	713.0	775.2	50.0	2,347.4	1,958.9	131.4	207.0	50.0	Manufacture of tanks, reservoirs and containers of metal		
2891	การผลิตผลิตภัณฑ์โลหะที่ขึ้นโลหะรีดร้อน อลูมิเนียม การเคลือบ และการรีดขึ้นรูปแผ่นต่าง ๆ รวมทั้งการผลิตเหล็กกล้า	17	18,367.5	15,341.5	1,367.4	1,039.1	419.5	27,308.5	15,493.2	910.2	10,246.8	658.2	Forging, pressing, stamping and roll-forming of metal; powder metallurgy		
2892	การผลิตเครื่องกลึงโลหะ รวมทั้งการผลิตเครื่องกลึง ใช้กรรมกรื่องกลึง โดยได้รับการสนับสนุนจากกรมวิทย์ แห่งชาติ	12	169,606.0	120,079.8	1,426.3	48,179.9	-	177,535.5	102,364.1	1,034.3	73,737.2	400.0	Treatment and coating of metals; general mechanical engineering on a fee or contract basis		
2893	การผลิตของขึ้น เครื่องมือที่ใช้แรงขับเคลื่อน และเครื่องมือใช้ มือ	5	8,580.3	4,168.0	1,991.3	2,421.0	-	7,425.1	3,329.6	1,848.8	1,846.7	400.0	Manufacture of cutlery, hand tools and general hardware		
2899	การผลิตผลิตภัณฑ์โลหะประเภทอื่น ๆ ซึ่งมิได้ระบุประเภทไว้ที่อื่น	25	58,338.3	41,423.0	8,602.8	8,082.2	230.3	68,119.8	46,179.0	9,099.7	12,714.2	126.9	Manufacture of other fabricated metal products n.e.c.		
2913	การผลิตเบรค เครื่องใช้ไฟฟ้า และเครื่องใช้ ที่จับที่เคลื่อน	1	D	D	D	-	-	D	D	D	-	-	Manufacture of bearings, gears, gearing and driving elements		
2914	การผลิตปั๊ม เตาเผา และเครื่องใช้หรือเครื่องใช้ต่าง ของสาขา	1	-	-	-	-	-	D	D	D	-	-	Manufacture of ovens, furnaces and furnace burners		
2919	การผลิตเครื่องใช้ที่จับที่เคลื่อนอื่น ๆ	1	D	D	-	D	-	D	D	D	D	-	Manufacture of other general purpose machinery		
2921	การผลิตเครื่องจักรที่ใช้ในการเกษตร และการป้อน น้ำ	30	134,680.4	72,142.0	37,370.4	12,507.0	12,661.0	139,123.6	88,442.6	25,743.9	14,552.1	10,385.0	Manufacture of agricultural and forestry machinery		
2923	การผลิตเครื่องจักรที่ใช้ในการทำเหมืองแร่ เหมืองหิน และการก่อสร้าง	4	304,123.1	203,683.1	60.0	100.0	280.0	201,977.0	201,227.0	80.0	130.0	540.0	Manufacture of machinery for mining, quarrying and construction		
2925	การผลิตเครื่องจักรที่ใช้ในระบบการผลิตอาหาร เครื่องดื่ม และยาสูบ	1	-	-	-	-	-	D	D	D	D	D	Manufacture of machinery for food, beverage and tobacco processing		
2926	การผลิตเครื่องจักรที่ใช้ในการผลิตสิ่งทอ เครื่องแต่งกาย และเครื่องหนัง	1	D	D	D	D	-	D	D	D	D	-	Manufacture of machinery for textile, apparel and leather production		
2930	การผลิตเครื่องใช้บ้านเรือน ซึ่งมีได้แก่เครื่องใช้ภายในบ้าน 3000 การผลิตเครื่องใช้ภายในบ้าน เครื่องทำน้ำเย็น และเครื่องทำความ เย็น	1	D	D	-	D	-	D	D	D	-	-	Manufacture of domestic appliances n.e.c.		
3120	การผลิตอุปกรณ์การพิมพ์และคอมพิวเตอร์ส่วนบุคคล 3150 การผลิตหลอดไฟ	2	D	D	D	D	-	D	D	D	D	-	Manufacture of office, accounting and computing machinery		
		1	D	D	-	D	-	D	D	D	-	-	Manufacture of electricity distribution and control apparatus		
		1	D	D	-	D	-	D	D	D	-	-	Manufacture of electric lamps		

(บาทหมื่น ใน thousand baht)

ตาราง 9 มูลค่าวัตถุดิบและวัสดุประกอบ และสินค้าคงเหลือต้นปี(และปลายปี) จำแนกตามหมู่ย่อยอุตสาหกรรม (ต่อ)
Table 9 Value of Stocks at the Beginning and the End of 1996 by Class of Industry (Contd.)

รหัส Code	หมู่ย่อยอุตสาหกรรม Sub-industry	จำนวน สถาน- ประกอบ Number of Establishments	มูลค่า ณ ต้นปี 2539 At the Beginning of 1996					มูลค่า ณ ปลายปี 2539 At the End of 1996					ประเภท Class of Industry
			รวม Total	วัตถุดิบ และ ประกอบ Materials and Components	สินค้า คงเหลือ Work in Progress	สินค้า สำเร็จ แล้ว Finished Goods	สินค้า คงเหลือ รอขาย Goods for Sale	รวม Total	วัตถุดิบ และ ประกอบ Materials and Components	สินค้า คงเหลือ Work in Progress	สินค้า สำเร็จ แล้ว Finished Goods	สินค้า คงเหลือ รอขาย Goods for Sale	
1	2	3	4	5	6	7	8	9	10	11	12	13	14
3190	การผลิตเครื่องอุปโภคบริโภคอื่น ๆ ซึ่งมีสัดส่วนประเภทไว้ในที่อื่น	0	23,113.8	16,180.9	1,276.4	4,344.1	1,312.4	23,378.3	16,721.4	358.7	5,239.4	1,058.8	Manufacture of other electrical equipment n.e.c.
3210	การผลิตเครื่องใช้ทางอิเล็กทรอนิกส์ และส่วนประกอบ												Manufacture of electronic valves and tubes and other electronic components
	อิเล็กทรอนิกส์อื่น ๆ	14	2,183,211.6	1,279,573.4	566,180.5	337,457.6	-	2,068,337.8	1,240,513.9	502,492.2	324,325.3	1,206.4	Manufacture of television and radio receivers and associated consumer goods
3230	การผลิตเครื่องใช้ทางอิเล็กทรอนิกส์ และสินค้าที่เกี่ยวข้อง	1	D	D	D	D	D	D	D	D	D	D	Manufacture of medical and surgical equipment and/or orthopaedic appliances
3311	การผลิตอุปกรณ์ที่ใช้ในทางการแพทย์และสัตวกรรม และเครื่องมือใช้ทางสัตวศาสตร์และสัตวกรรม	4	2,589.3	1,675.6	13.6	900.0	-	8,466.8	1,931.1	8.0	6,489.5	38.2	Manufacture of instruments and appliances for measuring, checking, testing, navigating and other purposes, except industrial process control equipment
3312	การผลิตเครื่องมือและเครื่องมือใช้ทางการแพทย์ การตรวจเช็ก การทดสอบ การเสริมหรือการสืบสายประสาท และใช้ในห้องปฏิบัติการอื่น ๆ เช่น รังสี, อุปกรณ์ควบคุมกระบวนการผลิตในทางอุตสาหกรรม												Manufacture of watches and clocks
3330	การผลิตนาฬิกา	1	D	D	D	D	D	D	D	D	D	D	Manufacture of bodies (coachworks) for motor vehicles; manufacture of trailers and semi-trailers
3420	การผลิตตัวถัง (coachwork) สำหรับยานยนต์ รวมทั้งการผลิตรถพ่วง และรถส่งของ	1	D	D	D	D	D	D	D	D	D	D	Manufacture of parts and accessories for motor vehicles and their engines
3430	การผลิตส่วนประกอบ และอุปกรณ์ประกอบสำหรับยานยนต์ และเครื่องมือ	66	131,724.3	45,860.4	5,889.2	6,127.1	73,847.7	158,789.3	71,167.7	3,221.6	19,272.2	65,127.7	Manufacture of railway and tramway locomotives and rolling stock
3520	การผลิตหัวรถจักรของรถไฟและรถราง และรถตีถนนบาง	5	368,768.4	313,226.0	16,225.8	38,607.6	715.0	438,016.9	409,373.2	13,453.9	14,799.8	390.0	Manufacture of motorcycles
3591	การผลิตรถจักรยานยนต์	1	D	D	D	D	D	D	D	D	D	D	Manufacture of furniture
3610	การผลิตเฟอร์นิเจอร์	105	359,660.2	91,906.0	47,360.2	126,527.1	63,866.9	630,021.9	287,474.7	213,001.8	123,531.3	6,014.1	Manufacture of jewellery and related articles
3691	การผลิตเครื่องเพชรและเครื่องประดับอื่น ๆ เช่น เครื่องประดับ	45	100,291.0	53,683.8	16,959.9	29,623.3	24.0	98,919.2	47,763.0	19,913.0	31,026.5	216.7	Manufacture of sports goods
3693	การผลิตเครื่องกีฬา	2	D	D	D	D	D	D	D	D	D	D	Manufacture of games and toys
3699	การผลิตของเล่นและของเล่น	14	71,391.8	27,864.9	36,571.2	6,460.9	484.7	60,784.4	26,555.2	27,182.3	7,017.5	29.4	Other manufacturing n.e.c.
3720	การผลิตอื่น ๆ ซึ่งมีสัดส่วนประเภทไว้ในที่อื่น	51	66,132.8	34,568.7	11,386.8	20,689.3	88.0	63,171.1	33,189.5	8,018.4	21,908.7	54.5	Recycling of non-metal waste and scrap
		3	2,501.2	2,501.2	-	-	-	1,747.2	1,747.2	-	-	-	

D หมายถึงค่าที่ไม่นับรวม D means disclosure prohibited

ตาราง 10 ส่วนเปลี่ยนแปลงของมูลค่าวัตถุดิบและวัสดุประกอบ และสินค้าคงเหลือในปี 2539 จำแนกตามหมวดอุตสาหกรรม
Table 10 Change in Value of Stocks in 1996 by Division of Industry

รหัส Code	หมวดอุตสาหกรรม Sector	จำนวน สถานประกอบการ Number of Establishments	ส่วนเปลี่ยนแปลงของมูลค่าวัตถุดิบและวัสดุประกอบ และสินค้าคงเหลือ Change in Value of Stocks				สินค้า สำเร็จรูป Finished Goods	สินค้าที่ซื้อ เข้ามาในสภาพเดิม Goods for Resale	Division of Industry
			รวม Total	วัตถุดิบและ วัสดุประกอบ Materials and Components	สินค้าระหว่าง ผลิต Work in Progress	สินค้า ค้างรูป Finished Goods			
1	2	3	4	5	6	7	8	9	
	ยอดรวม	2,124	3,827,443.6	2,093,888.5	503,822.8	266,098.3	92,759.0	Total	
15	การผลิตสินค้าอาหารและเครื่องดื่ม	570	581,912.0	-133,857.0	242,475.6	303,378.2	169,915.2	Manufacture of food products and beverages	
16	การผลิตสินค้ายาสูบ	87	-267,287.7	26,616.7	-48,752.5	-245,151.8	-	Manufacture of tobacco products	
17	การผลิตสิ่งทอ	83	50,424.6	-9,853.5	-5,349.4	66,066.2	438.7	Manufacture of textiles	
18	การผลิตเครื่องแต่งกาย รวมทั้งการตกแต่งและดัดย้อมสิ่งทอ	121	40,719.8	21,734.8	20,095.1	-1,951.8	841.7	Manufacture of wearing apparel; dressing and dyeing of fur	
19	การผลิตเครื่องหนัง รองเท้า และเครื่องหนัง	17	2,373,348.7	2,179,214.3	194,012.7	621.7	-500.0	Tanning and dressing of leather; manufacture of luggage, handbags, saddlery, harness and footwear	
20	การผลิตไม้และผลิตภัณฑ์จากไม้และไม้เทียม ยกเว้นเฟอร์นิเจอร์ รวมทั้งการผลิตสิ่งของที่ทำจากฟาง และวัสดุเทียมอื่น ๆ	120	18,813.1	5,635.1	-5,649.2	20,793.9	-1,966.7	Manufacture of wood and of products of wood and cork, except furniture; manufacture of articles of straw and plaiting materials	
21	การผลิตกระดาษและผลิตภัณฑ์กระดาษ	33	2,467.4	-18,332.4	4,739.1	15,554.3	506.5	Manufacture of paper and paper products	
22	การพิมพ์โฆษณา การพิมพ์ และการทำหนังสือพิมพ์	50	-4,719.2	-2,916.0	-827.2	-456.0	-520.0	Publishing, printing and reproduction of recorded media	
23	การผลิตผลิตภัณฑ์จากพลาสติก ผลิตภัณฑ์ที่สังเคราะห์ขึ้น	6	-15,344.0	18,866.4	-1,599.0	-32,763.0	151.7	Manufacture of coke, refined petroleum products and nuclear fuel	
24	การผลิตเคมีภัณฑ์และผลิตภัณฑ์เคมีภัณฑ์	36	24,664.4	17,224.2	1,008.5	6,402.7	29.0	Manufacture of chemicals and chemical products	
25	การผลิตผลิตภัณฑ์ยางและพลาสติก	21	-6,528.2	-4,239.0	3,325.2	-5,104.4	-510.0	Manufacture of rubber and plastic products	
26	การผลิตผลิตภัณฑ์จากแร่โลหะ	514	753,069.7	598,303.8	63,163.6	99,145.8	-7,543.5	Manufacture of other non-metallic mineral products	
27	การผลิตโลหะขั้นพื้นฐาน	10	2,421.8	-2,942.8	1,596.2	3,788.4	-20.0	Manufacture of basic metals	
28	การผลิตผลิตภัณฑ์ที่ทำจากโลหะประติงเจอร์ ยกเว้นเครื่องจักรและอุปกรณ์	90	21,636.5	-16,060.0	-1,413.9	38,147.6	962.8	Manufacture of fabricated metal products, except machinery and equipment	
29	การผลิตเครื่องจักรและอุปกรณ์ ที่มีใช้สำหรับภาคอื่น ๆ	40	20,745.1	26,802.1	-9,712.4	11,591.4	-1,936.0	Manufacture of machinery and equipment n.e.c.	
31	การผลิตเครื่องจักรและเครื่องมือไฟฟ้า ซึ่งมีใช้โดยภาคอื่น ๆ	10	27,428.5	35,562.3	-6,917.7	-962.5	-253.6	Manufacture of electrical machinery and apparatus n.e.c./	

(พันบาท) In thousand baht

ตาราง 10 ส่วนเปลี่ยนแปลงของมูลค่าวัตถุดิบและวัสดุประกอบ และสินค้าคงเหลือในปี 2539 จำแนกตามหมวดอุตสาหกรรม (ต่อ)
Table 10 Change in Value of Stocks in 1996 by Division of Industry (Contd.)

รหัส Code	หมวดอุตสาหกรรม Sector	จำนวน สถานประกอบการ Number of Establishments	ส่วนเปลี่ยนแปลงของมูลค่าวัตถุดิบและวัสดุประกอบ และสินค้าคงเหลือ Change in Value of Stocks					Division of Industry
			รวม Total	วัตถุดิบและ วัสดุประกอบ Materials and Components	สินค้าระหว่าง ผลิต Work in Progress	สินค้า สำเร็จ Finished Goods	สินค้าที่ซื้อ จำนวนในสภาพเดิม Goods for Resale	
1	2	3	4	5	6	7	8	9
32	การผลิตอุปกรณ์และเครื่องอุปโภคบริโภค โทรทัศน์ และการสื่อสาร	15	-112,961.5	-38,843.9	-62,777.0	-12,547.1	1,206.4	Manufacture of radio, television and communication equipment and apparatus
33	การผลิตอุปกรณ์ที่ใช้ในทางคมนาคม การวัดความถี่ และอุปกรณ์ที่ใช้ในทางทัศนศาสตร์ นาฬิกา	7	-95,755.9	-71,694.3	-27,398.3	3,298.5	38.2	Manufacture of medical, precision and optical instruments, watches and clocks
34	การผลิตยานยนต์ รถพ่วง และรถจักรยานยนต์	71	96,313.5	121,460.6	-5,439.5	-10,662.6	-9,045.0	Manufacture of motor vehicles, trailers and semi-trailers
35	การผลิตเครื่องอุปโภคบริโภคประเภทอื่น ๆ	3	31,651.9	33,700.3	-2,111.3	5,162.9	-	Manufacture of other transport equipment
36	การผลิตเฟอร์นิเจอร์ รวมทั้งการผลิตซึ่งมิได้จัดประเภทไว้ในที่อื่น	217	285,177.1	184,241.0	156,454.1	2,640.9	-58,158.9	Manufacture of furniture; manufacturing n.e.c.
37	การนำผลิตภัณฑ์กลับมาผลิตเป็นวัตถุดิบใหม่	3	-754.0	-754.0	-	-	-	Recycling

1/ รวมการผลิตเครื่องสำนักงาน เครื่องทำบัญชี และเครื่องคำนวณ

1/ Included manufacture of office, accounting and accounting machinery.

ตาราง 10 ส่วนเปลี่ยนแปลงของมูลค่าวัตถุดิบและวัสดุประกอบ และสินค้าคงเหลือในปี 2539 จำแนกตามหมู่อุตสาหกรรม
Table 10 Change in Value of Stocks in 1996 by Group of Industry

รหัส Code	หมู่อุตสาหกรรม Number of Establishments	จำนวน Total	ส่วนเปลี่ยนแปลงของมูลค่าวัตถุดิบและวัสดุประกอบ และสินค้าคงเหลือ Change in Value of Stocks					สินค้าคงเหลือ ค้างอยู่ในสภาพเดิม Goods for Resale	หมู่อุตสาหกรรม Group of Industry
			วัสดุประกอบ Materials	สินค้าระหว่าง ผลิต Work in Progress	สินค้า สำเร็จ Finished Goods	สินค้า ค้างชำระ ค้างชำระ	รวม Total		
1	2	3	4	5	6	7	8	9	
			3,827,443.8	2,968,868.5	503,822.8	286,993.3	92,759.0	Total	
			3,827,443.8	2,968,868.5	503,822.8	286,993.3	92,759.0	Total	
151	การผลิต การแปรรูป และกำกับการขนส่งสัตว์ สัตว์น้ำ ผลไม้ ผัก น้ำมัน และไขมัน	2,124	3,827,443.8	2,968,868.5	503,822.8	286,993.3	92,759.0	Production, processing and preservation of meat, fish, fruit, vegetables, oils and fats	
152	ผลิตภัณฑ์ที่ทำจากนม	167	160,159.0	-8,202.3	-26,823.1	136,133.3	59,051.0	Manufacture of dairy products	
153	การผลิตผลิตภัณฑ์ที่ใช้จากยางไม้-สังเคราะห์ สลาร์และ ผลิตภัณฑ์จากสลาร์ และอาหารสัตว์สัตว์รูป	24	44,435.6	12,094.0	-220.0	-56,186.4	-123.2	Manufacture of grain mill products, starches and starch products, and prepared animal feeds	
154	การผลิตผลิตภัณฑ์จากกระดาษ-สังเคราะห์ สลาร์และ ผลิตภัณฑ์จากกระดาษ	177	47,780.6	-147,288.1	656.2	106,321.4	-7,470.0	Manufacture of other food products	
155	การผลิตเครื่องดื่ม	151	342,920.0	6,479.8	-2,131.0	173,567.5	165,003.6	Manufacture of beverages	
160	การผลิตผลิตภัณฑ์จากผ้า	51	171,049.2	3,059.5	270,993.5	-56,457.6	-46,546.2	Manufacture of tobacco products	
171	การปั่น การทอ และการแต่งสำเร็จสิ่งทอ	87	-267,287.7	26,616.7	-48,752.5	-245,151.8	-	Spinning, weaving and finishing of textiles	
172	การผลิตสิ่งทออื่น ๆ	58	63,477.1	5,964.4	-6,883.6	64,795.0	-398.7	Manufacture of other textiles	
173	การผลิตผ้าและสิ่งของที่โหว การถักนิตติ้ง และโครเชต์	23	-12,940.5	-15,605.9	1,434.2	1,271.2	-40.0	Manufacture of knitted and crocheted fabrics and articles	
181	การผลิตเครื่องแต่งกาย ยกเว้นเครื่องแต่งกายที่ทำจากขนสัตว์	2	D	D	D	-	-	Manufacture of wearing apparel, except fur apparel	
182	การผลิตเครื่องแต่งกายที่ทำจากขนสัตว์ รวมทั้งการผลิตสิ่งของที่ทำจาก ขนสัตว์	120	42,980.2	20,256.9	23,543.3	-1,661.7	841.7	Dressing and dyeing of fur; manufacture of articles of fur	
191	การฟอกและตกแต่งหนังฟอก รวมทั้งการผลิตกระเป๋าเดินทาง กระเป๋าถือ กระเป๋า และเครื่องหนัง	1	D	D	D	D	-	Tanning and dressing of leather; manufacture of luggage, handbags, saddlery and harness	
192	การผลิตรองเท้า	10	2,411,041.8	2,216,297.4	194,532.7	711.7	-500.0	Manufacture of footwear	
201	การผลิตไม้และกระดาษ	7	-37,693.1	-37,083.1	-520.0	-96.0	-	Sawmilling and planing of wood	
202	การผลิตผลิตภัณฑ์จากไม้ ไม้เทียม ฟางและวัสดุเทียม	22	36,172.8	27,767.9	-4,478.4	13,265.8	-382.5	Manufacture of products of wood, cork, straw and plaiting materials	
210	การผลิตกระดาษและผลิตภัณฑ์กระดาษ	98	-17,359.7	-22,132.8	-1,170.7	7,528.1	-1,584.2	Manufacture of paper and paper products	
221	การพิมพ์โฆษณา	33	2,467.4	-18,332.4	4,739.1	15,554.3	506.5	Publishing	
222	การพิมพ์ และกิจการอื่นที่เกี่ยวข้องกับการพิมพ์	12	1,513.6	2,016.8	-24.2	-479.0	-	Printing and service activities related to printing	
		38	-6,232.8	-4,932.8	-802.9	33.0	-520.0		

(พันบาท) In thousand baht

ตาราง 10 ส่วนเปลี่ยนแปลงของมูลค่าวัตถุดิบและวัสดุประกอบ และสินค้าคงเหลือในปี 2539 ด้านอุตสาหกรรม (ต่อ)
Table 10 Change in Value of Stocks in 1996 by Group of Industry (Contd.)

รหัส Code	หมู่อุตสาหกรรม Sector	จำนวน สถานประกอบการ Number of Establishments	ส่วนเปลี่ยนแปลงของมูลค่าวัตถุดิบและวัสดุประกอบ และสินค้าคงเหลือ Change in Value of Stocks				สินค้า สำเร็จรูป Finished Goods	สินค้าที่ซื้อ เข้ามา จำหน่ายแก่ภาค ค้าปลีก Goods for Resale	กลุ่ม อุตสาหกรรม Group of Industry
			รวม Total	วัตถุดิบและ วัสดุประกอบ Materials and Components	สินค้าระหว่าง ผลิต Work in Progress	สินค้า คงเหลือ Finished Goods			
1	2	3	4	5	6	7	8	9	
231	การผลิตเหล็กกล้า							Manufacture of coke oven products	
232	การผลิตเหล็กกล้าที่ได้ออกการถลุงแบบบิวโครเดียม	2	D	D	D	D	D	Manufacture of refined petroleum products	
		3	2,645.0	1,120.0	-700.0	2,225.0	-	Processing of nuclear fuel	
233	กระบวนการผลิตเชื้อเพลิงปรมาณู	1	D	D	-	-	-	Manufacture of basic chemicals	
241	การผลิตเคมีภัณฑ์ขั้นสูง	16	-7,918.6	-2,306.9	-8,064.2	2,410.5	42.0	Manufacture of other chemical products	
242	การผลิตเคมีภัณฑ์ขั้นต้น ๆ	20	32,583.0	19,531.1	9,072.7	3,992.2	-13.0	Manufacture of rubber products	
251	การผลิตเหล็กกล้า	4	709.6	1,038.0	511.0	-439.4	-400.0	Manufacture of plastic products	
252	การผลิตเหล็กกล้าที่ผ่านการกลึง	17	-7,237.7	-5,277.0	2,814.2	-4,665.0	-110.0	Manufacture of non-metallic mineral products n.e.c.	
269	การผลิตเหล็กกล้าที่เชื่อมโลหะ ซึ่งมีโครงสร้างเหล็กไว้ที่อื่น	514	753,069.7	598,303.8	63,163.6	99,145.8	-7,543.5	Manufacture of basic iron and steel	
271	การผลิตเหล็กและเหล็กกล้าขั้นสูง	1	D	D	-	D	-	Manufacture of basic precious and non-ferrous metals	
272	การผลิตโลหะที่เชื่อมโลหะ และโลหะที่มีค่าสูง	4	-372.2	-4,671.8	1,571.2	2,748.4	-20.0	Casting of metals	
273	การผลิตโลหะ	5	2,187.0	1,972.0	25.0	240.0	-	Manufacture of structural metal products, tanks, reservoirs and steam generators	
281	การผลิตเหล็กที่มีโครงสร้างเชิงโลหะ ถังน้ำ ที่เชื่อมโลหะ และเครื่องกำเนิดไอน้ำ	31	-3,780.4	-2,413.6	-719.2	-675.1	27.5	Manufacture of other fabricated metal products; service activities to producers of fabricated metal products	
289	การผลิตเหล็กที่มีโครงสร้างเชิงโลหะที่เชื่อมโลหะ รวมทั้งกิจกรรมด้านบริการและผู้ผลิตเหล็กกล้าและประติมากรรม	59	25,416.9	-13,646.4	-694.7	38,822.8	935.3	Manufacture of general purpose machinery	
291	การผลิตเครื่องจักรที่ใช้กันทั่วไป	3	2,541.3	2,150.0	380.0	11.3	-	Manufacture of special purpose machinery	
292	การผลิตเครื่องจักรที่ใช้ในงานเฉพาะทาง	36	18,461.2	18,999.5	-10,092.4	11,580.1	-1,936.0	Manufacture of domestic appliances n.e.c.	
293	การผลิตเครื่องใช้ในบ้านเรือน ซึ่งมีได้ทั้งประเภทไว้ในที่อื่น	1	D	D	-	-	-	Manufacture of office, accounting and computing machinery	
300	การผลิตเครื่องจักรส่วนงาน เครื่องกำเนิดไฟฟ้า และเครื่องกำเนิด	1	D	D	-	D	-	Manufacture of electricity distribution and control apparatus	
312	การผลิตอุปกรณ์เพื่อการจ่ายและควบคุมกระแสไฟฟ้า	2	D	D	D	D	-	Manufacture of electric lamps	
315	การผลิตหลอดไฟฟ้า	1	D	D	-	D	-	Manufacture of other electrical equipment n.e.c.	
319	การผลิตเครื่องอุปโภคบริโภคไฟฟ้าอื่น ๆ ซึ่งมีได้ทั้งประเภทไว้ในที่อื่น	6	264.5	540.4	-917.7	895.3	-253.6		

(พันบาท In thousand baht)

ตาราง 10 ส่วนเปลี่ยนแปลงของมูลค่าวัตถุดิบและวัสดุประกอบ และสินค้าคงเหลือในปี 2539 จำนวนตามหมู่อุตสาหกรรม (ต่อ)
Table 10 Change in Value of Stocks in 1998 by Group of Industry (Contd.)

รหัส Code	หมู่อุตสาหกรรม Number of Establishments	จำนวน Total	ส่วนเปลี่ยนแปลงของมูลค่าวัตถุดิบและวัสดุประกอบ และสินค้าคงเหลือ Change in Value of Stocks				Group of Industry	
			รวม Total	วัตถุดิบและ วัสดุประกอบ Materials and Components	สินค้าระหว่าง ผลิต Work in Progress	สินค้า สำเร็จรูป Finished Goods		สินค้าที่ซื้อ เข้ามาในสภาพเดิม Goods for Resale
1	2	3	4	5	6	7	8	9
321	การผลิตฮอตโรลเลอร์และส่วนประกอบ ฮอตโรลเลอร์อื่น ๆ	14	-114,673.8	-39,059.5	-63,688.4	-13,132.3	1,206.4	Manufacture of electronic valves and tubes and other electronic components
323	การผลิตเครื่องรับโทรทัศน์และวิทยุ และสินค้าที่เกี่ยวข้อง	1	D	D	D	D	D	Manufacture of television and radio receivers and associated consumer goods
331	การผลิตอุปกรณ์และเครื่องมือช่างภาพ และเครื่องใช้ที่ใช้ ในการวัด การตรวจสอบ การทดสอบ การเดินเรือ การเดินอากาศและใช้ในวัตถุประสงค์อื่น ๆ	5	5,702.1	618.7	27.7	5,017.5	36.2	Manufacture of medical appliances and instruments and appliances for measuring, checking, testing, navigating and other purposes, except optical instruments
332	การผลิตอุปกรณ์ที่ใช้ในทางทัศนศาสตร์ และเครื่องมือ เกี่ยวกับภาพถ่าย	1	D	D	D	D	D	Manufacture of optical instruments and photographic equipment
333	การผลิตนาฬิกา	1	D	D	D	D	D	Manufacture of watches and clocks
342	การผลิตตัวถัง (Coachwork) สำหรับยานยนต์ รวมทั้งการผลิตรถพ่วง และรถบรรทุกพ่วง	66	27,065.0	25,307.3	-2,667.5	13,145.2	-8,720.0	Manufacture of bodies (coachwork) for motor vehicles; manufacture of trailers and semi-trailers
343	การผลิตส่วนประกอบ และอุปกรณ์ประกอบ สำหรับยานยนต์ และเครื่องมือ	5	69,248.5	96,153.2	-2,771.9	-23,807.8	-325.0	Manufacture of parts and accessories for motor vehicles and their engines
352	การผลิตหัวรถจักรของรถไฟและรถราง และรถที่เดินบนราง	2	D	D	D	D	D	Manufacture of railway and tramway locomotives and rolling stock
359	การผลิตเครื่องอุปโภคบริโภคต่าง ๆ ซึ่งมิได้จัดประเภทไว้ในที่อื่น	1	D	D	D	D	D	Manufacture of transport equipment n.e.c.
361	การผลิตเฟอร์นิเจอร์	105	300,361.7	195,568.6	165,641.6	-2,995.8	-57,852.7	Manufacture of furniture
369	การผลิต ซึ่งมิได้จัดประเภทไว้ในที่อื่น	112	-15,184.6	-11,327.6	-9,187.5	5,636.6	-306.1	Manufacturing n.e.c.
372	การนำเศษและของทิ้งมาใช้ได้จำพวกโลหะและผลิตภัณฑ์โลหะ	3	-754.0	-754.0	-	-	-	Recycling of non-metal waste and scrap

D หมายถึงตัวเลขที่ไม่นับถือ D means disclosure prohibited

ตาราง 10 ส่วนเปลี่ยนแปลงของมูลค่าวัตถุดิบและวัสดุประกอบ และสินค้าคงเหลือในปี 2539 ข้ามภาคตามหมู่ย่อยอุตสาหกรรม
Table 10 Change in Value of Stocks in 1996 by Class of Industry

รหัส Code	หมู่ย่อยอุตสาหกรรม Number of Establishments	จำนวน Total	ส่วนเปลี่ยนแปลงของมูลค่าวัตถุดิบและวัสดุประกอบ และสินค้าคงเหลือ Change in Value of Stocks				สินค้า สำเร็จรูป Finished Goods	สินค้าที่ซื้อ เข้ามาในสภาพเดิม Goods for Resale	Class of Industry
			วัตถุดิบและ วัสดุประกอบ Materials and Components	สินค้าระหว่าง ผลิต Work in Progress	สินค้า สำเร็จรูป Finished Goods	สินค้าที่ซื้อ เข้ามาในสภาพเดิม Goods for Resale			
1.	2.	3.	4.	5.	6.	7.	8.	9.	
อาหาร									
1511	การผลิตเนื้อสัตว์และผลิตภัณฑ์จากเนื้อสัตว์	2,124	3,897,443.8	2,969,868.6	508,822.8	286,098.3	92,759.0	Total	
1512	การแปรรูปและการเก็บของเนื้อสัตว์ และผลิตภัณฑ์จากสัตว์น้ำ	28	-1,265.1	-1,154.3	-7.8	-107.1	4.0	Production of meat and meat products	
1513	การแปรรูปปลาและสัตว์น้ำ	5	82.9	-49.1	58.0	74.0	-	Processing and preserving of fish and fish products	
1514	การผลิตเนยจากพืช น้ำมันจากสัตว์ และไขมันจากสัตว์	131	78,319.9	-32,189.2	-26,835.0	78,267.1	59,947.0	Processing of fruit and vegetables	
1520	การผลิตผลิตภัณฑ์จากนม	3	83,021.3	25,180.2	-38.2	57,899.3	-	Manufacture of vegetable and animal oils and fats	
1531	การผลิตผลิตภัณฑ์ที่ได้จากการไม่ใช้ยีสต์	24	-44,435.6	12,094.0	-220.0	-56,186.4	-123.2	Manufacture of dairy products	
1532	การผลิตสตร้าและผลิตภัณฑ์จากสตร้า	165	-6,622.5	-112,646.2	-6,876.6	120,370.3	-7,470.0	Manufacture of grain mill products	
1533	การผลิตอาหารสัตว์สัตว์รูป	2	D	D	D	D	-	Manufacture of starches and starch products	
1541	การผลิตผลิตภัณฑ์ประเภทนม	10	-33,904.6	-35,860.6	11,058.6	-9,102.6	-	Manufacture of prepared animal feeds	
1542	การผลิตน้ำตาล	29	-892.1	-1,541.7	476.7	174.5	-1.7	Manufacture of bakery products	
1543	การผลิตโกโก้ ช็อคโกแลต และขนมที่ทำจากน้ำตาล	10	338,892.0	-	-	170,469.0	168,423.0	Manufacture of sugar	
1544	การผลิตมะพร้าว เส้นใย และผลิตภัณฑ์จากข้าวสาลี	4	-55.1	10.7	-	65.8	-	Manufacture of cocoa, chocolate and sugar confectionery	
1549	การผลิตผลิตภัณฑ์อาหารประเภทแป้งและขนมปัง	24	20,591.4	15,159.5	89.7	7,142.4	-1,800.0	Manufacture of macaroni, noodles, couscous and similar farinaceous products	
1551	การผลิตเครื่องดื่มแอลกอฮอล์ที่ไม่มีแอลกอฮอล์ รวมทั้งการผลิตน้ำดื่มบรรจุขวด	84	-15,616.3	-7,148.5	-2,697.4	-4,152.7	-1,617.7	Manufacture of other food products n.e.c.	
1553	การผลิตเครื่องดื่มแอลกอฮอล์	3	121,274.5	-1,469.6	272,240.4	-149,496.4	-	Distilling, rectifying and blending of spirits; ethylalcohol production from fermented materials	
1600	การผลิตผลิตภัณฑ์ยาสูบ	2	-	-	-	-	-	Manufacture of malt liquors and malt	
1711	การจัดเตรียมและการปั่นเส้นใยฝ้าย รวมทั้งการผลิตฝ้าย	46	49,774.7	4,529.1	-1,246.9	93,038.8	-46,546.2	Manufacture of soft drinks; bottling of mineral waters	
1712	การแต่งสำเร็จสิ่งทอ	87	-267,287.7	26,616.7	-48,752.5	-245,151.8	-	Manufacture of tobacco products	
1721	การผลิตสิ่งทอสำเร็จรูป ยกเว้นเครื่องแต่งกาย	55	63,647.6	6,059.3	-6,839.6	64,826.6	-398.7	Preparation and spinning of textile fibres; weaving of textiles	
		3	-170.5	-94.9	-44.0	-31.6	-	Finishing of textiles	
		20	-12,886.7	-15,562.9	1,417.0	1,299.2	-40.0	Manufacture of made-up textile articles, except apparel	

(พันบาท ในหน่วยพันบาท)

ตาราง 10 ส่วนเปลี่ยนแปลงของมูลค่าวัตถุดิบและวัสดุประกอบ และสินค้าคงเหลือในปี 2559 จำแนกตามหมู่ย่อยอุตสาหกรรม (ต่อ)
Table 10 Change in Value of Stocks in 1998 by Class of Industry (Contd.)

(พันบาท In thousand baht)

รหัส Code	หมู่ย่อยอุตสาหกรรม Number of Establishments	จำนวน สถานประกอบการ Total	ส่วนเปลี่ยนแปลงของมูลค่าวัตถุดิบและวัสดุประกอบ และสินค้าคงเหลือ Change in Value of Stocks				สินค้า สำเร็จรูป Finished Goods	สินค้าที่ซื้อ เข้ามา จำหน่ายในสภาพเดิม Goods for Resale	Class of Industry
			วัตถุดิบและ วัสดุประกอบ Materials and Components	สินค้าระหว่าง ผลิต Work in Progress	สินค้า สำเร็จรูป Finished Goods	สินค้าที่ซื้อ เข้ามา จำหน่ายในสภาพเดิม Goods for Resale			
1	2	3	4	5	6	7	8	9	
1723	การผลิตเชือก สหระโธระของ เข็มเส้นใหญ่และสายขึง กท ยม	1	D	D	D	D	-	Manufacture of cordage, rope, twine and netting	
1729	การผลิตสิ่งทออื่น ๆ ซึ่งมีได้แก่ประเภทไว้ในที่อื่น	2	D	D	D	D	-	Manufacture of other textiles n.e.c.	
1730	การผลิตผ้า และสิ่งทอที่ได้จากการถักนิตติ้ง และโครเชต์	2	D	D	D	-	-	Manufacture of knitted and crocheted fabrics and articles	
1810	การผลิตเครื่องแต่งกาย ยกเว้น เครื่องแต่งกายที่ทำจากขนสัตว์	120	42,980.2	20,256.9	23,543.3	-1,661.7	841.7	Manufacture of wearing apparel, except fur apparel	
1820	การผลิตแต่งและย้อมสีขนสัตว์ รวมทั้งการผลิตสิ่งของที่ทำจากขนสัตว์	1	D	D	D	D	-	Dressing and dyeing of fur; manufacture of articles of fur	
1911	การผลิตและตกแต่งหนังฟอก	1	D	D	D	D	-	Tanning and dressing of leather	
1912	การผลิตกระเป๋าเดินทาง กระเป๋าถือ และสิ่งทอคล้ายกัน อานม้า และเครื่องขี่มอญ	9	3,328.7	3,568.7	-340.4	600.4	-500.0	Manufacture of luggage, handbags and the like; saddlery and harness	
1920	การผลิตรองเท้า	7	-37,693.1	-37,083.1	-520.0	-90.0	-	Manufacture of footwear	
2010	การผลิตไม้และกระโถไม้	22	36,172.8	27,767.9	-4,478.4	13,265.8	-382.5	Sawmilling and planing of wood	
2021	การผลิตแผ่นไม้วีเนียร์ รวมทั้งไม้ขัด อามีนบอร์ด แผ่นรับไม้ขัด และแผ่นไม้ขัดอื่น ๆ	3	282.0	-950.4	-	1,232.3	-	Manufacture of veneer sheets; manufacture of plywood, laminboard, particle board and other panels and boards	
2022	การผลิตเครื่องมือที่ใช้ในการก่อสร้าง และเครื่องประกอบอาคาร	24	-13,683.0	-8,495.2	-1,820.4	-2,176.8	-1,190.6	Manufacture of builders carpentry and joinery	
2023	การผลิตภาชนะไม้	4	-81.0	-4.0	-27.5	0.5	-50.0	Manufacture of wooden containers	
2029	การผลิตผลิตภัณฑ์เซรามิกที่ทำจากไม้ รวมทั้งการผลิตสิ่งของที่ทำจากไม้ก๊อก ฟาง และวัตถุดิบสาม	67	-3,877.6	-12,683.3	677.1	8,472.1	-343.6	Manufacture of other products of wood; manufacture of articles of cork, straw and plating materials	
2101	การผลิตเยื่อกระดาษ กระดาษ และกระดาษแข็ง	17	8,056.6	-552.2	-4,408.4	3,992.5	207.9	Manufacture of pulp, paper and paperboard	
2102	การผลิตกระดาษอุทก และกระดาษเย็บเล่ม และการผลิตกระดาษที่เจาะกระดาษ และกระดาษแข็ง	9	5,687.2	-17,800.0	282.5	11,542.7	287.6	Manufacture of corrugated paper and paperboard and of containers of paper and paperboard	
2109	การผลิตเยื่ออื่น ๆ ที่เจาะกระดาษ และกระดาษแข็ง	7	98.0	19.7	48.2	19.1	11.0	Manufacture of other articles of paper and paperboard	

ตาราง 10 ส่วนเปลี่ยนแปลงของมูลค่าวัตถุดิบและวัสดุประกอบ และสินค้าคงเหลือในปี 2539 จำแนกตามหมู่ย่อยอุตสาหกรรม (ต่อ)
Table 10 Change in Value of Stocks in 1996 by Class of Industry (Contd.)

รหัส Code	หมู่ย่อยอุตสาหกรรม Number of Establishments	จำนวน Total	ส่วนเปลี่ยนแปลงของมูลค่าวัตถุดิบและวัสดุประกอบ และสินค้าคงเหลือ Change in Value of Stocks				สินค้าคงเหลือ ที่เสร็จแล้ว Finished Goods	สินค้าที่รอจำหน่าย ในสภาพเดิม Goods for Resale	Class of Industry
			วัตถุดิบและ วัสดุประกอบ Materials and Components	สินค้าระหว่าง ผลิต Work in Progress	สินค้าที่รอจำหน่าย ในสภาพเดิม Goods for Resale	สินค้าที่รอจำหน่าย ในสภาพเดิม Goods for Resale			
1	2	3	4	5	6	7	8	9	
2211	การพิมพ์โฆษณา หนังสือ โบรชัวร์ หนังสือสำหรับเด็ก และการ์ตูนที่พิมพ์ลงนิตยสารต่าง ๆ	6	2,041.3	2,142.2	-21.8	-79.0	-	Publishing of books, brochures, musical books and other publications	
2212	การพิมพ์โฆษณา หนังสือพิมพ์ วารสาร และนิตยสาร	5	-133.8	-133.8	-	-	-	Publishing of newspapers, journals and periodicals	
2219	การพิมพ์โฆษณาอื่น ๆ	1	D	D	D	D	-	Other publishing	
2221	การพิมพ์	38	-6,232.8	-4,932.8	-802.9	23.0	-520.0	Printing	
2310	การผลิตผลิตภัณฑ์จากไม้	2	D	D	D	D	D	Manufacture of coke oven products	
2320	การผลิตผลิตภัณฑ์ที่สังเคราะห์ขึ้นที่มีไฮโดรคาร์บอน	3	2,645.0	1,126.0	-700.0	2,225.0	-	Manufacture of refined petroleum products	
2330	กระบวนการผลิตเชื้อเพลิงปรมาณู	1	D	D	-	-	-	Processing of nuclear fuel	
2411	การผลิตเคมีภัณฑ์พื้นฐาน ยกเว้นปุ๋ยและสารประกอบไนโตรเจน	8	-11,698.8	-4,051.2	-8,420.0	730.4	42.0	Manufacture of basic chemicals, except fertilizers nitrogen compounds	
2412	การผลิตปุ๋ยและสารประกอบไนโตรเจน	5	3,928.0	1,842.1	355.8	1,780.1	-	Manufacture of fertilizers and nitrogen compounds	
2413	การผลิตพลาสติกโพลีเอทิลีน และยางสังเคราะห์	3	-147.8	-97.8	-	-50.0	-	Manufacture of plastics in primary forms and of synthetic rubber	
2421	การผลิตสารฆ่าศัตรูพืชและสัตว์ที่มีทั้งทางการเกษตรอื่น ๆ	2	D	D	-	D	-	Manufacture of pesticides and other agro-chemical products	
2422	การผลิตสีทา น้ำมันชักเงา และสิ่งที่ใช้ทาเคลือบ หมึกพิมพ์ และหมึกพิมพ์ (inks) ที่คล้ายกัน	2	D	D	-	D	-	Manufacture of paints, varnishes and similar coatings, printing ink and mastics	
2423	การผลิตผลิตภัณฑ์ทางการแพทย์ เคมีภัณฑ์ที่ใช้รักษาโรค และผลิตภัณฑ์ที่ทางการแพทย์	3	-104.5	-57.1	-15.3	-32.1	-	Manufacture of pharmaceuticals, medicinal chemicals and botanical products	
2424	การผลิตสบู่และผงซักฟอก เคมีภัณฑ์ที่ใช้ในการทำความสะอาด และขี้ดอง เครื่องหอม และสิ่งปรุงแต่งสำหรับประทินร่างกาย หรือประทินผิว	3	-534.1	-383.0	-112.0	-26.1	-13.0	Manufacture of soap and detergents, cleaning and polishing preparations, perfumes and toilet preparations	
2429	การผลิตผลิตภัณฑ์เคมีอื่น ๆ ซึ่งมีได้จัดประเภทไว้ในอื่น	10	31,155.7	19,134.1	9,200.0	2,821.6	-	Manufacture of other chemical products n.e.c.	

(หน่วยบาท ในพันบาท)

ตาราง 10 ส่วนเปลี่ยนแปลงของมูลค่าวัตถุดิบและวัสดุประกอบ และสินค้าคงคลังในปี 2539 จำแนกตามหมู่ย่อยอุตสาหกรรม (ต่อ)
Table 10 Change in Value of Stocks in 1996 by Class of Industry (Contd.)

รหัส Code	หมู่ย่อยอุตสาหกรรม Sub-industry	จำนวน สถานประกอบการ Number of Establishments	ส่วนเปลี่ยนแปลงของมูลค่าวัตถุดิบและวัสดุประกอบ และสินค้าคงคลัง Change in Value of Stocks					Class of Industry
			รวม Total	วัตถุดิบและ วัสดุประกอบ Materials and Components	สินค้าคงคลัง Work in Progress	สินค้า สำเร็จรูป Finished Goods	สินค้าที่รอ จำหน่ายในสภาพเดิม Goods for Resale	
1	2	3	4	5	6	7	8	9
2511	การผลิตของหม้อและเตา การผลิตของหม้อ และเตา							
	ช้อนครัวงาน							
		3	565.6	938.0	517.0	-489.4	-400.0	Manufacture of rubber tyres and tubes; retreading and rebuilding of rubber tyres
2519	การผลิตสิ่งทอใยสังเคราะห์อื่น ๆ	1	D	D	D	D	-	Manufacture of other rubber products
2520	การผลิตสิ่งทอใยสังเคราะห์สัตว์	17	-7,237.7	-5,277.0	2,814.2	-4,665.0	-110.0	Manufacture of plastic products
2691	การผลิตสิ่งทอใยสังเคราะห์ มีขนชนิดไม่ทนไฟ ซึ่งไม่มีสีใช้ในงานก่อสร้าง	129	99,880.1	-19,029.6	70,670.2	49,628.4	-1,388.9	Manufacture of non-structural non-refractory ceramic ware
2692	การผลิตสิ่งทอใยสังเคราะห์ มีกานไฟ	20	2,063.9	953.4	877.1	233.4	-	Manufacture of refractory ceramic products
2693	การผลิตสิ่งทอใยสังเคราะห์ชนิดไม่ทนไฟ ซึ่งใช้ในงานก่อสร้าง	99	-12,517.4	-5,526.5	-5,489.5	-4,033.4	2,332.0	Manufacture of structural non-refractory clay products
2694	การผลิตสิ่งทอใยสังเคราะห์ชนิด ปูนขาว และปูนปลาสเตอร์	11	-6,079.7	-1,971.5	-3,694.8	-411.5	-2.0	Manufacture of cement, lime and plaster
2695	การผลิตสิ่งทอใยสังเคราะห์ชนิดซีเมนต์ และปูนปลาสเตอร์	211	17,640.6	9,614.2	2,008.1	14,702.9	-8,684.7	Manufacture of articles of concrete, cement and plaster
2696	การผลิตสิ่งทอใยสังเคราะห์ชนิดซีเมนต์ และปูนปลาสเตอร์	31	650,896.9	616,848.6	-81.7	34,130.0	-	Cutting, shaping and finishing of stone
2699	การผลิตสิ่งทอใยสังเคราะห์ชนิดซีเมนต์ ซึ่งมิได้ใช้ประกอบทำเป็นชิ้น	13	1,185.4	-2,584.8	-1,125.8	4,896.0	-	Manufacture of other non-metallic mineral products n.e.c.
2710	การผลิตเหล็กและเหล็กกล้าขั้นมูลฐาน	1	D	D	-	D	-	Manufacture of basic iron and steel
2720	การผลิตโลหะกล้า และโลหะอื่นที่มีใช้ทำเหล็กขั้นมูลฐาน	4	-372.2	-4,671.8	1,571.2	2,748.4	-20.0	Manufacture of basic precious and non-ferrous metals
2731	การผลิตเหล็กและเหล็กกล้า	3	2,225.0	2,000.0	25.0	200.0	-	Casting of iron and steel
2732	การผลิตโลหะที่มีใช้หล่อ	2	D	D	-	D	-	Casting of non-ferrous metals
2811	การผลิตสิ่งทอใยสังเคราะห์ชนิดใยสังเคราะห์ชนิดใยสังเคราะห์	26	-2,382.8	-2,365.7	-137.7	-106.9	27.5	Manufacture of structural metal products
2812	การผลิตสิ่งทอใยสังเคราะห์ชนิดใยสังเคราะห์ชนิดใยสังเคราะห์	5	-1,197.6	-47.9	-581.5	-568.2	-	Manufacture of tanks, reservoirs and containers of metal
2801	การผลิตสิ่งทอใยสังเคราะห์ชนิดใยสังเคราะห์ชนิดใยสังเคราะห์							Forging, pressing, stamping and roll-forming of metal; powder metallurgy
	การผลิตเหล็ก และเหล็กกล้าขั้นมูลฐาน							Treatment and coating of metals; general
	โลหะ	17	8,941.0	151.7	-657.2	9,207.7	238.7	mechanical engineering on a fee or contract basis
2802	การผลิตสิ่งทอใยสังเคราะห์ชนิดใยสังเคราะห์ชนิดใยสังเคราะห์							
	การผลิตสิ่งทอใยสังเคราะห์ชนิดใยสังเคราะห์ชนิดใยสังเคราะห์							
	การผลิตสิ่งทอใยสังเคราะห์ชนิดใยสังเคราะห์ชนิดใยสังเคราะห์	12	7,849.6	-17,715.7	-392.0	25,557.3	400.0	

ตาราง 10 ส่วนเปลี่ยนแปลงของมูลค่าวัตถุดิบและวัสดุประกอบ และสินค้าคงเหลือในปี 2539 จำแนกตามหมู่ย่อยอุตสาหกรรม (ต่อ)
Table 10 Change in Value of Stocks in 1996 by Class of Industry (Contd.)

รหัส Code	หมู่ย่อยอุตสาหกรรม Sub-industry	จำนวน สถานประกอบการ Number of Establishments	ส่วนเปลี่ยนแปลงของมูลค่าวัตถุดิบและวัสดุประกอบ และสินค้าคงเหลือ Change in Value of Stocks					Class of Industry
			รวม Total	วัตถุดิบและ วัสดุประกอบ Materials	สินค้าระหว่าง ผลิต Work in Progress	สินค้า สำเร็จรูป Finished Goods	สินค้าที่ จำหน่ายในสภาพเดิม Goods for Resale	
1	2	3	4	5	6	7	8	9
2893	การผลิตของแข็ง เครื่องมือที่ใช้งานด้วยมือ และเครื่องมือโลหะทั่วไป	5	-1,155.2	-838.4	-142.5	-574.3	400.0	Manufacture of cutlery, hand tools and general hardware
2899	การผลิตผลิตภัณฑ์โลหะประดิษฐ์อื่น ๆ ซึ่งมีได้จัดประเภทไว้ในที่อื่น	25	9,781.5	4,755.9	497.0	4,632.0	-103.4	Manufacture of other fabricated metal products n.e.c.
2913	การผลิตเบร็ก (คาน์ลูกปืน) มีดและเครื่องมือตัด และอุปกรณ์ที่ใช้จับยึด	1	-	-	-	-	-	Manufacture of bearings, gears, gearing and driving elements
2914	การผลิตเตาเผา และเครื่องปั้นหรือเครื่องเคลือบเคลือบ	1	D	D	D	D	-	Manufacture of ovens, furnaces and furnace burners
2919	การผลิตเครื่องจักรที่ใช้งานทั่วไปอื่น ๆ	1	D	D	-	D	-	Manufacture of other general purpose machinery
2921	การผลิตเครื่องจักรที่ใช้ในการเกษตร และกรรไกร	30	4,443.2	16,300.6	-11,626.5	2,045.1	-2,276.0	Manufacture of agricultural and forestry machinery
2924	การผลิตเครื่องจักรที่ใช้ในการทำเหมืองแร่ เหมืองหิน และกรรไกรตัด	4	-2,146.1	-2,456.1	20.0	30.0	260.0	Manufacture of machinery for mining, quarrying and construction
2925	การผลิตเครื่องจักรที่ใช้ในกระบวนการผลิตอาหาร เครื่องดื่ม และยาสูบ	1	D	D	D	D	D	Manufacture of machinery for food, beverage and tobacco processing
2926	การผลิตเครื่องจักรที่ใช้ในการผลิตสิ่งทอ เครื่องหนัง และเครื่องหนัง	1	D	D	D	D	-	Manufacture of machinery for textile, apparel and leather production
2930	การผลิตเครื่องใช้ในบ้านอื่น ๆ ซึ่งมิได้จัดประเภทไว้ในที่อื่น	1	D	D	-	-	-	Manufacture of domestic appliances n.e.c.
3000	การผลิตเครื่องใช้สำนักงาน เครื่องทำบัญชี และเครื่องคำนวณ	1	D	D	-	D	-	Manufacture of office, accounting and computing machinery
3120	การผลิตอุปกรณ์การจ่ายและควบคุมกระแสไฟฟ้า	2	D	D	D	D	-	Manufacture of electricity distribution and control apparatus
3150	การผลิตหลอดไฟ	1	D	D	-	D	-	Manufacture of electric lamps
3190	การผลิตเครื่องอุปโภคไฟฟ้าอื่น ๆ ซึ่งมิได้จัดประเภทไว้ในที่อื่น	6	264.5	540.4	-97.7	895.3	-253.6	Manufacture of other electrical equipment n.e.c.
3210	การผลิตหลอดอิเล็กทรอนิกส์ และส่วนประกอบอิเล็กทรอนิกส์อื่น ๆ	14	-114,673.8	-39,059.5	-63,688.4	-13,132.3	1,206.4	Manufacture of electronic valves and tubes and other electronic components
3230	การผลิตเครื่องรับโทรทัศน์และวิทยุ และสินค้าที่เกี่ยวข้อง	1	D	D	D	D	-	Manufacture of television and radio receivers and

(พันบาท) In thousand baht

ตาราง 10 ส่วนเปลี่ยนแปลงของมูลค่าวัตถุดิบและวัสดุประกอบ และสินค้าคงเหลือในปี 2539 จำแนกตามหมู่ย่อยอุตสาหกรรม (ต่อ)
Table 10 Change in Value of Stocks in 1996 by Class of Industry (Contd.)

รหัส Code	หมู่ย่อยอุตสาหกรรม Number of Establishments	จำนวน Total	ส่วนเปลี่ยนแปลงของมูลค่าวัตถุดิบและวัสดุประกอบ และสินค้าคงเหลือ Change in Value of Stocks (พันบาท In thousand baht)				Class of Industry	
			วัตถุดิบและ วัสดุประกอบ Materials and Components	สินค้าระหว่าง ผลิต Work in Progress	สินค้า สำเร็จรูป Finished Goods	สินค้าที่ซื้อ เข้ามาในภาค ผลิต Goods for Resale		
1	2	3	4	5	6	7	8	9
3311	การผลิตอุปกรณ์ที่ใช้ในทางการแพทย์และศัลยกรรม และเครื่องมือทางการแพทย์กระดูก	4	5,877.5	255.4	-5.6	5,589.5	38.2	Manufacture of medical and surgical equipment and or orthopaedic appliances
3312	การผลิตอุปกรณ์และเครื่องมือใช้เพื่อการวัด การตรวจสอบ การทดสอบ การเดินเรือ การเดินอากาศ และใช้ วัตถุประสงค์อื่น ๆ เช่นอื่น อุปกรณ์ควบคุมระบบการผลิต ในทางอุตสาหกรรม	1	D	D	D	D	-	Manufacture of instruments and appliances for measuring, checking, testing, navigating and other purposes, except industrial process control equipment
3320	การผลิตอุปกรณ์ที่ใช้ในทางทัศนศาสตร์ และเครื่องมือประยุกต์ เกี่ยวกับภาพถ่าย	1	D	D	D	D	-	Manufacture of optical instruments and photographic equipment
3330	การผลิตนาฬิกา	1	D	D	D	D	-	Manufacture of watches and clocks
3420	การผลิตตัวถัง (coachwork) สำหรับยานยนต์ รวมทั้งการผลิต สปริง และที่นั่งรถพ่วง	66	27,065.0	25,307.3	-2,667.5	13,145.2	-8,720.0	Manufacture of bodies (coachwork) for motor vehicles; manufacture of trailers and semi-trailers
3430	การผลิตชิ้นส่วนประกอบ และอุปกรณ์ประกอบสำหรับยานยนต์ และเครื่องมือ	5	69,248.5	96,153.2	-2,771.9	-23,807.8	-325.0	Manufacture of parts and accessories for motor vehicles and their engines
3520	การผลิตหัวรถจักรของรถไฟและรถราง และรถดีเซลราง	2	D	D	-	-	-	Manufacture of railway and tramway locomotives and rolling stock
3591	การผลิตรถจักรยานยนต์	1	D	D	D	D	-	Manufacture of motorcycles
3610	การผลิตเฟอร์นิเจอร์	105	300,361.7	195,568.6	165,641.6	-2,995.8	-57,852.7	Manufacture of furniture
3691	การผลิตเครื่องเพชรพลอยและรูปทรง และของที่เกี่ยวเนื่องกัน	45	-1,371.9	-5,920.8	2,953.0	1,403.2	192.7	Manufacture of jewellery and related articles
3693	การผลิตเครื่องกีฬา	2	D	D	D	D	-	Manufacture of sports goods
3694	การผลิตของเล่นและของเล่น	14	-10,607.4	-1,309.7	-9,389.0	556.5	-465.3	Manufacture of games and toys
3699	การผลิตอื่น ๆ ซึ่งมีได้ตั้งแต่ประเภท 3691 ถึง 3694	51	-2,961.7	-1,379.3	-3,368.4	1,819.4	-33.5	Other manufacturing n.e.c.
3720	การนำเศษและของที่ไม่ได้จำหน่ายไปรวมกัน และของเหลือจากอุตสาหกรรมอื่น	3	-754.0	-754.0	-	-	-	Recycling of non-metal waste and scrap

D หมายถึงจำนวนที่เป็นศูนย์

D means disclosure prohibited

ตาราง 11 ค่าใช้จ่ายทั้งสิ้นของสถานประกอบการอุตสาหกรรมการผลิตในปี 2539 จำแนกตามหมวดอุตสาหกรรม
Table 11 Total Expenses of Manufacturing Establishments in 1996 by Division of Industry

รหัส Code	หมวดอุตสาหกรรม Establishments	จำนวน สถาน- ประกอบ Number of Establishments	รวม Total	ประเภทของค่าใช้จ่าย Type of Expense												Division of Industry
				ค่าซื้อวัตถุดิบ และ วัสดุประกอบ Purchase of Materials and Components	ค่าจ้าง ในการผลิต Cost of Industrial Services	ค่าซื้อสินค้า ที่นำมาขาย ส่วนประกอบ อื่นต่อสินค้า Purchase of Goods for Resale	ค่าจ้าง ในการขาย Sales Expense	ค่าเช่า ที่ดิน และ สิ่งปลูก สร้าง Leasehold Improvements and Expenses	ค่าจ้าง อื่น ๆ Other Expense	รวม Total	ค่าจ้าง ในการผลิต Cost of Industrial Services	ค่าซื้อสินค้า ที่นำมาขาย ส่วนประกอบ อื่นต่อสินค้า Purchase of Goods for Resale	ค่าจ้าง ในการขาย Sales Expense	ค่าเช่า ที่ดิน และ สิ่งปลูก สร้าง Leasehold Improvements and Expenses	ค่าจ้าง อื่น ๆ Other Expense	
1	2	3	4	5	6	7	8	9	10	11	12					
	อุตสาหกรรม	2,124	90,073,297.5	49,297,201.3	8,210,576.3	3,130,287.3	110,086.1	3,198,482.3	14,020,666.2	12,106,007.8	Total					
15	การผลิตเครื่องดื่มและเครื่องดื่ม	570	34,930,910.5	22,650,981.0	2,223,666.1	1,352,199.9	36,921.9	1,423,742.3	5,459,791.4	2,381,593.9	Manufacture of food products and beverages					
16	การผลิตผลิตภัณฑ์ยาสูบ	87	7,213,578.7	2,795,848.3	500,653.2	36,035.5	302.0	71,667.6	231,897.6	4,077,174.6	Manufacture of tobacco products					
17	การผลิตสิ่งทอ	83	5,688,128.2	404,772.3	95,723.7	39,431.6	3,201.4	10,979.6	124,010.0	5,010,009.6	Manufacture of textiles					
18	การผลิตเครื่องนุ่งห่ม รวมทั้งการทอผ้าและย้อมสีเส้นด้าย	121	1,287,865.9	918,471.1	108,807.9	37,361.3	3,886.5	27,497.2	185,280.4	6,611.4	Manufacture of wearing apparel, dressing and dyeing of fur					
19	การผลิตและตกแต่งหนังสัตว์, รวมทั้งการผลิตกระเป๋าเดินทาง กระเป๋าถือ, ของหนังสัตว์ และรองเท้า	17	1,440,233.4	969,033.7	119,303.4	3,000.0	3,217.3	22,080.0	313,086.2	10,512.8	Tanning and dressing of leather; manufacture of luggage, handbags, saddlery, harness and footwear					
20	การผลิตไม้และผลิตภัณฑ์จากไม้และไม้เทียม ตลอดจนเฟอร์นิเจอร์ รวมทั้งการผลิตสิ่งของที่ทำจากพลาสติก และผลิตภัณฑ์อื่น ๆ	120	1,132,746.5	646,622.8	136,333.3	26,756.0	270.0	134,199.5	169,333.0	29,243.0	Manufacture of wood and of products of wood and cork, except furniture; manufacture of articles of straw and plaiting materials					
21	การผลิตกระดาษและผลิตภัณฑ์กระดาษ	33	1,208,269.7	927,191.5	93,893.1	1,122.7	3,000.0	16,483.8	104,184.4	62,394.2	Manufacture of paper and paper products					
22	การผลิตหินฉาบ การพิมพ์ และการทำสิ่งพิมพ์อื่น ๆ	80	159,784.5	81,721.1	10,137.0	2,180.0	72.4	2,788.8	59,160.9	3,697.3	Printing, publishing and reproduction of recorded media					
23	การผลิตผลิตภัณฑ์ปิโตรเลียม, ผลิตภัณฑ์พลาสติก, ผลิตภัณฑ์ไฟเบอร์กลาส, ผลิตภัณฑ์ยาง และผลิตภัณฑ์อื่น ๆ	6	2,176,684.7	443,743.2	644,123.2	339,279.8	-	247,981.8	411,018.0	90,508.7	Manufacture of coke, refined petroleum products and nuclear fuel					
24	การผลิตผลิตภัณฑ์เคมีภัณฑ์	36	306,922.3	246,677.4	14,892.7	925.0	-	4,137.2	28,441.3	5,848.8	Manufacture of chemicals and chemical products					
25	การผลิตผลิตภัณฑ์พลาสติก	21	411,643.1	275,890.0	65,343.5	10,135.3	-	7,488.1	49,535.3	3,250.8	Manufacture of rubber and plastic products					
26	การผลิตผลิตภัณฑ์โลหะ	514	6,091,126.3	2,812,271.2	1,106,869.1	86,591.7	44,144.2	288,963.8	1,527,554.2	244,831.9	Manufacture of other non-metallic mineral products					
27	การผลิตโลหะขั้นพื้นฐาน	10	181,230.9	146,744.3	2,148.5	50.0	-	1,801.7	26,812.7	3,573.7	Manufacture of basic metals					
28	การผลิตผลิตภัณฑ์ที่ทำจากโลหะประเภทอื่น ๆ และเครื่องจักรและอุปกรณ์	90	2,605,724.8	722,775.5	62,749.7	8,564.8	4,256.6	292,559.7	1,552,712.0	52,106.5	Manufacture of fabricated metal products, except machinery and equipment					
29	การผลิตเครื่องจักรและอุปกรณ์	40	617,129.4	349,071.9	89,335.0	27,997.0	1,424.3	5,317.3	166,202.8	27,681.0	Manufacture of machinery and equipment n.e.c.					
31	การผลิตเครื่องมือและเครื่องมือการวัด, ซึ่งมีได้แก่ประเภทอื่น ๆ	10	2,459,447.8	894,105.4	1,003,756.5	3,887.6	600.0	26,942.8	525,928.3	4,527.1	Manufacture of electrical machinery and apparatus n.e.c.					

(พันบาท) In thousand baht

ตาราง 11 ค่าใช้จ่ายทั้งสิ้นของสถานประกอบการอุตสาหกรรมการผลิตในปี 2539 จำแนกตามหมู่อุตสาหกรรม (ต่อ)
Table 11 Total Expenses of Manufacturing Establishments in 1996 by Group of Industry (Contd.)

รหัส Code	หมู่อุตสาหกรรม Establishments	จำนวน สถาน- ประกอบ Number of Establishments	รวม Total	ประเภทค่าใช้จ่าย Type of Expense								กลุ่ม อุตสาหกรรม Group of Industry	
				ค่าจ้าง และ วัสดุ Purchase of Materials and Components	ค่าจ้าง ใน อุตสาหกรรม Industrial Services	ค่าจ้าง ที่ ซื้อ จาก ผู้ ขาย นอก ประเทศ Purchase of Goods for Resale	ค่าจ้าง ใน อุตสาหกรรม Industrial Services	ค่าจ้าง ใน การ ขาย Sales Expense	ค่าจ้าง บริหาร การ งาน ทั่วไป Administrative Expense	ค่าจ้าง อื่น ๆ Other Expense			
1	2	3	4	5	6	7	8	9	10	11	12		
321	การผลิตเครื่องจักรกลและส่วนประกอบ อื่น ๆ อื่น ๆ	14	12,382,985.6	8,718,321.9	1,611,158.4	4,264.4	-	479,629.4	1,592,078.1	-	22,766.6	D	Manufacture of electronic valves and tubes and other electronic components
323	การผลิตเครื่องปั้นดินเผาและวัสดุ และสินค้าที่เกี่ยวข้อง	1	D	D	D	D	-	-	D	-	D	D	Manufacture of television and radio receivers and associated consumer goods
331	การผลิตอุปกรณ์และเครื่องใช้ในยานยนต์ และเครื่องใช้ใช้ในครัวเรือน การตรวจสอบ การเดินเรือ การเดินอากาศ และใช้ในวัตถุประสงค์อื่น ๆ	5	48,476.5	29,721.1	4,856.1	1,036.2	-	607.7	10,771.4	-	1,482.0	D	Manufacture of medical appliances and instruments and appliances for measuring, checking, testing, navigating and other purposes, except optical instruments
332	การผลิตอุปกรณ์ที่ใช้ในทางคมนาคม และเครื่องอุปโภค	1	D	D	D	D	-	-	D	-	D	D	Manufacture of optical instruments and photographic equipment
333	การผลิตนาฬิกา	1	D	D	D	D	-	-	D	-	D	D	Manufacture of watches and clocks
342	การผลิตตู้รถ (Coachwork) สำหรับยานยนต์	66	1,280,313.2	201,251.2	21,647.1	962,022.5	5,919.4	7,785.3	69,974.0	-	11,713.7	D	Manufacture of bodies (coachwork) for motor vehicles, manufacture of trailers and semi-trailers
343	การผลิตส่วนประกอบ และอุปกรณ์ประกอบ สำหรับยานยนต์ และเครื่องยนต์	5	3,758,472.3	3,430,770.8	15,639.8	4,480.0	-	163.2	293,962.2	-	13,456.3	D	Manufacture of parts and accessories for motor vehicles and their engines
352	การผลิตหัวรถจักรของรถไฟและรถราง และรถดีเซลเบนซิน	2	D	D	D	D	-	-	D	-	-	D	Manufacture of railway and tramway locomotives and rolling stock
359	การผลิตเครื่องจักรกลการขนส่ง ซึ่งมีได้แก่รถประเภทไถในท้อง	1	D	D	D	D	-	-	D	-	-	D	Manufacture of transport equipment n.e.c.
361	การผลิตเฟอร์นิเจอร์	105	1,104,141.8	576,948.4	61,603.5	71,208.4	2,574.0	120,586.9	230,788.0	-	40,432.8	D	Manufacture of furniture
369	การผลิต ซึ่งมีได้แก่ประเภทไถในท้อง	112	1,428,615.2	909,234.8	128,265.1	5,819.5	326.0	92,475.6	277,312.0	-	15,182.3	D	Manufacturing n.e.c.
372	การนำขยะและของเสียมาใช้ได้พยายามโดยการผลิตเป็นวัสดุคุณภาพ	3	123,780.9	11,101.2	2,671.5	106,036.0	-	833.6	2,588.0	-	540.7	D	Recycling of non-metal waste and scrap

D หมายถึงข้อมูลที่ไม่มี D means disclosure prohibited

ตาราง 11 ค่าใช้จ่ายทั้งสิ้นของสถานประกอบการอุตสาหกรรมการผลิตในปี 2539 จำแนกตามหมู่ย่อยอุตสาหกรรม (ต่อ)
Table 11 Total Expenses of Manufacturing Establishments in 1996 by Class of Industry (Contd.)

รหัส Code	จำนวน สถาน- ประกอบการ Number of Establishments	รวม Total	ประเภทของค่าใช้จ่าย Type of Expense										Class of Industry
			ค่าซื้อวัตถุดิบ และ วัสดุประกอบ Purchase of Materials and Components	ค่าจ้าง ในภาคอุตสาหกรรม Cost of Industrial Services	ค่าซื้อสินค้า ที่ส่งจำหน่าย ในภาคอุตสาหกรรม Purchase of Goods for Resale	ค่าจ้างขนส่ง สินค้า Cost of Contract and Commission Work	ค่าจ้าง ขาย Sales Expense	ค่าจ้าง บริหาร/ ดำเนินงาน Administrative Expense	ค่าจ้าง อื่น ๆ Other Expense				
1	2	3	4	5	6	7	8	9	10	11	12		
2211	การพิมพ์โฆษณาหนังสือ โบรชัวร์ หนังสือเกี่ยวกับดนตรี และการพิมพ์โฆษณาอื่น ๆ	15,755.1	8,020.5	1,589.8	1,206.0	2.4	324.0	4,081.5	536.9			Publishing of books, brochures, musical books and other publications	
2212	การพิมพ์โฆษณาหนังสือพิมพ์ วารสาร และนิตยสาร	35,308.9	16,452.5	1,289.3	-	-	345.8	16,417.2	804.1			Publishing of newspapers, journals and periodicals	
2219	การพิมพ์โฆษณาอื่น ๆ	D	D	D	-	-	-	D	D			Other publishing	
2221	การพิมพ์	107,481.1	56,835.1	7,251.9	980.0	70.0	1,996.0	37,996.3	2,351.8			Printing	
2310	การผลิตผลิตภัณฑ์พลาสติก	D	D	D	-	-	-	D	D			Manufacture of coke oven products	
2320	การผลิตผลิตภัณฑ์ที่ใช้จากการถลุงน้ำมันปิโตรเลียม	539,872.5	322,480.0	143,526.0	-	-	15,120.0	53,946.2	4,800.3			Manufacture of refined petroleum products	
2330	กระบวนการผลิตเชื้อเพลิงปรมาณู	D	D	D	-	-	-	D	D			Processing of nuclear fuel	
2411	การผลิตผลิตภัณฑ์และผลิตภัณฑ์ที่มีทางเกษตรอื่นๆ ในโตรเจน	56,146.3	43,727.2	4,652.1	175.0	-	-	287.6	5,029.7			Manufacture of basic chemicals, except fertilizers nitrogen compounds	
2412	การผลิตปุ๋ยและสารประกอบไนโตรเจน	16,155.8	10,483.4	1,389.5	300.0	-	-	630.1	3,190.1			Manufacture of fertilizers and nitrogen compounds	
2413	การผลิตพลาสติกไปจนถึง และยางสังเคราะห์	3,894.2	1,454.0	338.7	-	-	-	120.0	1,907.2			Manufacture of plastics in primary forms and of synthetic rubber	
2421	การผลิตสารกำจัดศัตรูพืชและผลิตภัณฑ์ทางการเกษตรอื่นๆ	D	D	D	-	-	-	D	D			Manufacture of pesticides and other agro-chemical products	
2422	การผลิตสีทา น้ำมันชักเงา และสีที่ใช้ทาเคลือบ รมักพิมพ์ และน้ำมันเทียน (massics) ที่คล้ายกัน	D	D	D	-	-	-	D	D			Manufacture of paints, varnishes and similar coatings, printing ink and massics	
2423	การผลิตผลิตภัณฑ์ทางเภสัชกรรม เคมีภัณฑ์ที่ใช้รักษาโรค และผลิตภัณฑ์ที่ทางเภสัชกร	1,745.0	453.9	272.6	-	-	-	307.5	587.9			Manufacture of pharmaceuticals, medicinal chemicals and botanical products	
2424	การผลิตสบู่และผงซักฟอก ผลิตภัณฑ์ที่ใช้ในการทำความสะอาด และขัดเงา เครื่องหอม และสิ่งปรุงแต่งสำหรับประดับประดา หรือประเพณี	3,927.7	3,224.8	41.0	120.0	-	-	120.0	273.5			Manufacture of soap and detergents, cleaning and polishing preparations, perfumes and toilet preparations	
2429	การผลิตผลิตภัณฑ์อื่น ๆ ซึ่งมิได้จัดประเภทไว้ในที่อื่น	136,731.7	114,223.8	6,092.8	336.0	-	-	2,303.7	11,538.5			Manufacture of other chemical products n.e.c.	

(พันบาท) In thousand baht

ตาราง II ค่าใช้จ่ายทั้งสิ้นของสถานประกอบการอุตสาหกรรมผลิตในปี 2539 จำแนกตามหมู่ย่อยอุตสาหกรรม (ต่อ)
 Table II Total Expenses of Manufacturing Establishments in 1996 by Class of Industry (Contd.)

รหัส Code	หมู่ย่อยอุตสาหกรรม	จำนวน สถาน- ประกอบการ Number of Establishments	รวม Total	ประเภทค่าใช้จ่าย Type of Expense												Class of Industry
				ค่าซื้อวัตถุดิบ และ วัสดุประกอบ Purchase of Materials and Components	ค่าจ้าง ในกรณี อุตสาหกรรม Cost of Industrial Services	ค่าซื้อสินค้า ที่ส่งจำหน่าย ในสหภาพ Purchase of Goods for Retail	ค่าจ้าง ช่าง ซ่อม การ ซ่อม การ ซ่อม Cost of Contract and Commission Work	ค่าจ้าง ในกรณี ขาย Sales Expense	ค่าจ้าง บริหาร Administrative Expense	ค่าจ้าง อื่น ๆ Other Expense						
1	2	3	4	5	6	7	8	9	10	11	12					
2511	การผลิตยางนอกและยางใน การหล่อตอกยาง และยาง ซ่อมสร้างยาง	3	49,760.3	25,439.8	10,168.3	9,785.3	-	289.2	3,684.9	392.9		Manufacture of rubber tyres and tubes; retreading and rebuilding of rubber tyres				
2519	การผลิตผลิตภัณฑ์ต่าง ๆ	1	D	D	D	D	-	D	D	D		Manufacture of other rubber products				
2520	การผลิตผลิตภัณฑ์พลาสติก	17	546,962.7	242,125.3	53,375.2	350.0	-	7,078.9	43,650.4	2,382.9		Manufacture of plastic products				
2691	การผลิตผลิตภัณฑ์เซรามิกไมโครไฟไฟที่ไม่ได้ใช้งาน	129	1,174,848.5	409,785.4	157,107.2	4,777.8	158.0	94,033.9	378,779.1	130,207.1		Manufacture of non-structural non-refractory ceramic ware				
2692	การผลิตผลิตภัณฑ์เซรามิกไมโครไฟไฟ	20	88,234.1	37,662.9	12,132.2	-	410.0	2,174.6	33,262.5	2,591.9		Manufacture of refractory ceramic products				
2693	การผลิตผลิตภัณฑ์เซรามิกไมโครไฟไฟ ซึ่งใช้กับงานก่อสร้าง	99	140,791.4	57,023.8	30,350.4	7,092.5	-	6,366.2	43,129.6	5,828.9		Manufacture of structural non-refractory clay products				
2694	การผลิตซีเมนต์ ปูนขาว และปูนปลาสเตอร์	11	875,619.8	369,574.9	258,015.3	280.0	180.0	1,526.2	240,157.3	5,886.2		Manufacture of cement, lime and plaster				
2695	การผลิตผลิตภัณฑ์ซีเมนต์ ซีเมนต์ และปูนปลาสเตอร์	211	2,470,467.3	1,340,660.9	351,888.9	71,154.3	19,059.7	135,066.0	492,995.3	59,642.1		Manufacture of articles of concrete, cement and plaster				
2696	การผลิต กระเบื้องปู และกระเบื้องต่าง ๆ	31	1,001,638.2	472,676.6	219,918.6	3,187.2	2,000.0	19,646.7	254,627.9	29,581.1		Cutting, shaping and finishing of stone				
2699	การผลิตผลิตภัณฑ์โลหะอื่น ๆ ซึ่งมิได้จัดประเภทไว้ในที่อื่น	13	330,527.0	124,886.8	77,456.4	-	22,336.4	10,150.2	84,602.5	11,094.6		Manufacture of other non-metallic mineral products n.e.c.				
2710	การผลิตเหล็กและโลหะขั้นปฐม	1	D	D	D	D	-	-	D	D		Manufacture of basic iron and steel				
2720	การผลิต โลหะมีค่า และโลหะอื่นที่มีค่าที่ถลุงแล้ว	4	164,224.9	135,441.9	1,174.1	50.0	-	1,631.2	22,607.8	3,319.8		Manufacture of basic precious and non-ferrous metals				
2731	การผลิตเหล็กและเหล็กกล้า	3	12,693.6	8,000.0	772.0	-	-	270.5	3,508.4	142.8		Casting of iron and steel				
2732	การผลิต โลหะที่มีค่า	2	D	D	D	-	-	-	D	D		Casting of non-ferrous metals				
2811	การผลิตผลิตภัณฑ์ที่มีโครงสร้างเป็นโลหะ	26	58,035.0	36,187.3	3,040.4	1,546.1	118.8	697.0	14,515.5	1,929.9		Manufacture of structural metal products				
2812	การผลิตถังน้ำ พัดลม และภาชนะบรรจุต่าง ๆ จากโลหะ	5	169,169.2	143,753.3	6,933.0	100.0	1,925.0	1,319.9	14,421.4	716.6		Manufacture of tanks, reservoirs and containers of metal				
2891	การผลิตผลิตภัณฑ์โลหะที่หล่อขึ้นโดยวิธีการที่ กบกด การดัดเหล็ก และวิธีการอื่น ๆ รวมทั้งการผสมโลหะ	17	57,622.0	29,125.8	3,925.5	561.8	15.0	947.9	20,757.2	2,288.8		Forging, pressing, stamping and roll-forming of metal; powder metallurgy				
2892	การตกแต่งและการเคลือบโลหะ รวมทั้งการดำเนินการเกี่ยวกับ วิศวกรรมเครื่องกล โดยได้รับการรวมเป็นหมวดของวิศวกรรม ทางช่าง	12	1,923,316.2	263,557.7	16,470.2	480.0	-	179,933.7	1,424,851.6	38,023.0		Treatment and coating of metals; general mechanical engineering on a fee or contract basis				

(พันบาท In thousand baht)

ตาราง 11 ค่าใช้จ่ายทั้งสิ้นของสถานประกอบการอุตสาหกรรมในปี 2539 อีแนกตามหมู่ย่อยอุตสาหกรรม (ต่อ)
 Table 11 Total Expenses of Manufacturing Establishments in 1988 by Class of Industry (Contd.)

(พันบาท In thousand baht)

รหัส Code	หมู่ย่อยอุตสาหกรรม Establishments	จำนวน สถาน- ประกอบการ Number of Establishments	รวม Total	ประเภทของค่าใช้จ่าย Type of Expense												Class of Industry
				ค่าใช้จึ ในการผลิต Cost of Industrial Services	ค่าใช้จึ ในการซื้อ วัสดุและ ชิ้นส่วน Purchase of Goods for Resale	ค่าใช้จึ ในการซื้อ วัตถุดิบ และ ประกอบ Purchase of Materials and Components	ค่าใช้จึ ในการซื้อ บริการ Industrial Services	ค่าใช้จึ ในการซื้อ ที่ดิน และ สิ่งปลูก สร้าง Purchase of Land and Buildings	ค่าใช้จึ ในการซื้อ เครื่องมือ เครื่อง จักร และ ยานพา หนะ Purchase of Machinery and Vehicles	ค่าใช้จึ ในการซื้อ วัสดุ และ ชิ้นส่วน Purchase of Materials and Components	ค่าใช้จึ ในการซื้อ บริการ Industrial Services	ค่าใช้จึ ในการซื้อ ที่ดิน และ สิ่งปลูก สร้าง Purchase of Land and Buildings	ค่าใช้จึ ในการซื้อ เครื่องมือ เครื่อง จักร และ ยานพา หนะ Purchase of Machinery and Vehicles	ค่าใช้จึ ในการซื้อ วัสดุ และ ชิ้นส่วน Purchase of Materials and Components	ค่าใช้จึ ในการซื้อ บริการ Industrial Services	
2893	การผลิตขมิ้น เครื่องมือที่ใช้ในครัวเรือน และเครื่องใช้ไฟฟ้า	5	45,027.6	2,403.8	600.0	-	-	-	-	-	-	1,740.4	13,801.4	1,519.0	Manufacture of cutlery, hand tools and general hardware	
2899	การผลิตผลิตภัณฑ์โลหะประดิษฐ์อื่น ๆ ซึ่งมีได้แก่ประเภท ทุบตี	25	352,554.9	225,185.2	29,979.8	5,276.9	2,197.8	17,920.9	-	-	-	64,364.9	7,629.3	Manufacture of other fabricated metal products n.e.c.		
2913	การผลิตเบร้ง (ดับเพลิง) เบร้งและเบร้งมือ และอุปกรณ์ ที่รับเบร้ง	1	D	D	D	-	-	-	-	-	-	D	D	D	Manufacture of bearings, gears, gearing and driving elements	
2914	การผลิตเตาอบ เตาเผา และเครื่องทอหรือเครื่องจักร ของเตาเผา	1	D	D	D	-	-	-	-	-	-	D	D	D	Manufacture of ovens, furnaces and furnace burners	
2919	การผลิตเครื่องจักรที่ใช้ในครัวเรือนอื่น ๆ	1	D	D	D	-	-	-	-	-	-	D	D	D	Manufacture of other general purpose machinery	
2921	การผลิตเครื่องจักรที่ใช้ในการเกษตร และการป่าไม้	30	477,038.6	290,132.9	28,704.0	15,597.0	1,384.3	4,219.1	-	-	-	117,972.5	19,128.7	Manufacture of agricultural and forestry machinery		
2924	การผลิตเครื่องจักรที่ใช้ในการทำเหมืองแร่ เหมืองหิน และการก่อสร้าง	4	29,779.5	9,396.0	12,400.0	-	-	-	-	-	-	4,162.0	1,473.5	Manufacture of machinery for mining, quarrying and construction		
2925	การผลิตเครื่องจักรที่ใช้ในระบบการผลิตอาหาร เครื่องดื่ม และยาสูบ	1	D	D	D	D	D	D	D	D	D	D	D	D	Manufacture of machinery for food, beverage and tobacco processing	
2926	การผลิตเครื่องจักรที่ใช้ในการผลิตสิ่งทอ เครื่องแต่งกาย และเครื่องหนัง	1	D	D	D	-	-	-	-	-	-	D	D	D	Manufacture of machinery for textile, apparel and leather production	
2930	การผลิตเครื่องใช้ในบ้านอื่น ๆ ซึ่งมีได้แก่ประเภททุบตี การผลิตเครื่องใช้สำนักงาน เครื่องทำเบร้ง และเครื่องทำนม	1	D	D	D	-	-	-	-	-	-	D	D	D	Manufacture of office, accounting and computing machinery	
3120	การผลิตอุปกรณ์การจ่ายและความคมระแสไฟฟ้า	2	D	D	D	-	-	-	-	-	-	D	D	D	Manufacture of electricity distribution and control apparatus	
3130	การผลิตหลอดไฟ	1	D	D	D	-	-	-	-	-	-	D	D	D	Manufacture of electric lamps	
3190	การผลิตเครื่องใช้ไฟฟ้าอื่น ๆ ซึ่งมีได้แก่ประเภททุบตี และส่วนประกอบ	6	90,184.6	20,835.2	12,908.0	3,587.6	600.0	11,035.2	-	-	-	40,957.7	260.8	Manufacture of other electrical equipment n.e.c.		
3210	การผลิตหลอดอิเล็กทรอนิกส์ และส่วนประกอบ อิเล็กทรอนิกส์อื่น ๆ	14	12,382,985.6	8,718,321.9	1,611,158.4	4,564.4	-	479,629.4	-	-	-	1,592,078.1	-22,766.6	Manufacture of electronic valves and tubes and other electronic components		
3230	การผลิตเครื่องรับ-โทรทัศน์และวิทยุ และสินค้าที่เกี่ยวข้อง	1	D	D	D	-	-	-	-	-	-	D	D	D	Manufacture of television and radio receivers and associated consumer goods	

ตาราง 11 ค่าใช้จ่ายทั้งสิ้นของสถานประกอบการผลิตในปี 2539 จำนวนตามหมู่ย่อยอุตสาหกรรม (ต่อ)
 Table 11 Total Expenses of Manufacturing Establishments in 1996 by Class of Industry (Contd.)

รหัส Code	จำนวน สถาน- ประกอบ Number of Establishments	หมู่ย่อยอุตสาหกรรม	รวม Total	ประเภทของค่าใช้จ่าย Type of Expense												Class of Industry								
				จำนวน วัสดุและ ชิ้นส่วน Purchase of Materials and Components	ค่าใช้ จ่าย ใน อุตสาหกรรม Cost of Industrial Services	ค่าใช้ จ่าย ที่ ซื้อ จาก ผู้ ขาย นอก ประเทศ Purchase of Goods for Resale	ค่าใช้ จ่าย ใน อุตสาหกรรม Sales Expense	ค่าใช้ จ่าย ในการ บริหาร งาน การ เงิน ทุน Administrative Expense	ค่าใช้ จ่าย อื่น ๆ Other Expense	ค่าใช้ จ่าย ใน การ ขาย สินค้า ใน ประเทศ Sales Expense	ค่าใช้ จ่าย ใน การ ขาย สินค้า ใน ประเทศ Sales Expense	ค่าใช้ จ่าย ใน การ ขาย สินค้า ใน ประเทศ Sales Expense	ค่าใช้ จ่าย ใน การ ขาย สินค้า ใน ประเทศ Sales Expense	ค่าใช้ จ่าย ใน การ ขาย สินค้า ใน ประเทศ Sales Expense	ค่าใช้ จ่าย ใน การ ขาย สินค้า ใน ประเทศ Sales Expense									
3311	4	การผลิตอุปกรณ์ที่ใช้ในทางการแพทย์และศัลยกรรม และเครื่องมือทางรังสีศาสตร์กระดูก	42,272.7	24,343.6	4,833.5	1,038.2	-	329.7	10,289.1	1,438.5	-	-	-	-	-	-	-	-	-	-	-	-	-	Manufacture of medical and surgical equipment and or orthopaedic appliances
3312		การผลิตอุปกรณ์และเครื่องมือใช้เพื่อการวัด การตรวจสอบ การวินิจฉัยหรือการเดินอากาศ และใช้ในวัตถุประสงค์อื่น ๆ ยกเว้น อุปกรณ์ควบคุมกระบวนการผลิตในทางอุตสาหกรรม																						Manufacture of instruments and appliances for measuring, checking, testing, navigating and other purposes, except industrial process control equipment
3320		การผลิตอุปกรณ์ที่ใช้ในทางทัศนศาสตร์ และเครื่องมือภาพเกี่ยวกับภาพถ่าย																						Manufacture of optical instruments and photographic equipment
3330		การผลิตนาฬิกา																						Manufacture of watches and clocks
3420		การผลิตตัวถัง (coachwork) สำหรับยานยนต์ รวมทั้งการผลิตรถพ่วง และรถเกี่ยวพ่วง																						Manufacture of bodies (coachwork) for motor vehicles; manufacture of trailers and semi-trailers
3430	66	การผลิตตัวประกอบ และอุปกรณ์ประกอบสำหรับยานยนต์ และเครื่องมือ	1,380,313.2	201,251.2	21,647.1	962,022.5	5,919.4	7,785.3	69,974.0	11,713.7	-	-	-	-	-	-	-	-	-	-	-	-	Manufacture of parts and accessories for motor vehicles and their engines	
3520	5	การผลิตขบวนรถรางไฟฟ้าและรถราง และรถที่เดินบนราง	3,758,472.3	3,430,770.8	15,639.8	4,480.0	-	163.2	293,962.2	13,456.3	-	-	-	-	-	-	-	-	-	-	-	-	Manufacture of railway and tramway locomotives and rolling stock	
3591	1	การผลิตรถจักรยานยนต์																						Manufacture of motorcycles
3610	105	การผลิตเฟอร์นิเจอร์	1,104,141.8	576,948.4	61,603.5	71,208.4	2,574.0	120,586.9	230,788.0	40,432.8	-	-	-	-	-	-	-	-	-	-	-	-	Manufacture of furniture	
3691	45	การผลิตเครื่องเพชรพลอยและรูปพรรณ และของที่เกี่ยวข้อกัน	717,325.0	552,607.5	40,996.2	306.3	-	22,611.9	87,679.2	13,123.9	-	-	-	-	-	-	-	-	-	-	-	-	Manufacture of jewellery and related articles	
3693	2	การผลิตเครื่องกีฬา																						Manufacture of sports goods
3694	14	การผลิตของเล่นเกมและของเล่น	374,176.0	120,738.7	56,729.6	326.0	-	53,267.0	136,287.7	1,811.2	-	-	-	-	-	-	-	-	-	-	-	-	Manufacture of games and toys	
3699	51	การผลิตอื่น ๆ ซึ่งมีได้แก่ประเภทไว้ในที่อื่น	277,420.7	188,140.3	28,480.1	497.2	-	14,007.9	46,731.6	-436.5	-	-	-	-	-	-	-	-	-	-	-	-	Other manufacturing n.e.c.	
3720	3	การนำกลับมาใช้ใหม่ได้พวกโลหะมาผลิตเป็นวัสดุรีไซเคิล	123,780.9	11,101.2	2,671.5	106,036.0	-	843.6	2,588.0	540.7	-	-	-	-	-	-	-	-	-	-	-	-	Recycling of non-metal waste and scrap	

D หมายถึงข้อมูลที่ไม่เปิดเผย D means disclosure prohibited

ตาราง 12 มูลค่าผลิตและรายรับของสถานประกอบการอุตสาหกรรมการผลิตในปี 2539 อําเภอดงหลวงอุตสาหกรรม
 Table 12 Total Receipts of Manufacturing Establishments in 1986 by Division of Industry

รหัส Code	ขนาดอุตสาหกรรม Establishments	จำนวน สถานประกอบการ Number of Establishments	รวม Total	ประเภทการขาย Type of Receipts						เงินอุดหนุน จากภาครัฐ Government's Subsidy	Division of Industry
				มูลค่าการผลิต Sales of Goods Produced	ขายปลีก Sales for Retail	รับซื้อ Receipts from Contract and Commission Work	รับจ้าง รับจ้าง Receipts from Contract and Commission Work	รับซื้อ Receipts from Contract and Commission Work	รายอื่น ๆ Other Receipts		
1	2	3	4	5	6	7	8	9	10		
	โดยรวม	2,124	109,190,312.9	103,205,285.5	3,686,740.4	1,043,915.2	1,245,009.3	12,359.5	Total		
15	การผลิตสิ่งทอเครื่องนุ่งห่มและเครื่องนุ่งห่ม	570	41,023,752.0	38,402,294.3	1,541,999.9	507,745.3	563,874.5	7,838.1	Manufacture of food products and beverages		
16	การผลิตสิ่งทอเครื่องนุ่งห่ม	87	8,824,166.6	8,690,186.1	70,176.6	40,330.0	111,969.9	1,534.0	Manufacture of tobacco products		
17	การผลิตสิ่งทอเครื่องนุ่งห่ม	83	813,567.5	749,903.7	41,997.2	2,272.5	17,446.1	2,847.5	Manufacture of textiles		
18	การผลิตเครื่องนุ่งห่ม	121	1,700,057.4	1,603,217.6	48,311.3	42,983.3	5,515.2	30.0	Manufacture of wearing apparel, dressing and dyeing of fur		
19	การผลิตเครื่องนุ่งห่ม	17	2,040,192.6	1,847,823.4	3,600.0	84,000.0	104,754.1	13.0	Tanning and dressing of leather, manufacture of luggage, handbags, saddlery, harness and footwear		
20	การผลิตไม้กระดานและเครื่องนุ่งห่ม	120	1,468,559.0	1,313,597.9	42,442.1	5,858.1	106,636.9	24.0	Manufacture of wood and of products of wood and cork, except furniture; manufacture of articles of straw and plaiting materials		
21	การผลิตกระดาษและสิ่งทอเครื่องนุ่งห่ม	33	1,506,141.5	1,500,741.9	1,772.6	137.4	3,489.6	-	Manufacture of paper and paper products		
22	การผลิตสิ่งทอเครื่องนุ่งห่ม	50	251,811.5	215,249.1	2,630.0	10,979.0	33,983.4	-	Printing, publishing and reproduction of recorded media		
23	การผลิตสิ่งทอเครื่องนุ่งห่ม	6	2,577,584.8	2,124,868.9	420,057.9	-	26,652.9	-	Manufacture of coke, refined petroleum products and nuclear fuel		
24	การผลิตสิ่งทอเครื่องนุ่งห่ม	36	410,452.9	392,396.8	912.0	16,968.2	26.0	55.0	Manufacture of chemicals and chemical products		
25	การผลิตสิ่งทอเครื่องนุ่งห่ม	21	539,191.9	517,435.0	17,864.4	3,343.0	46.7	-	Manufacture of rubber and plastic products		
26	การผลิตสิ่งทอเครื่องนุ่งห่ม	514	7,838,252.0	7,530,935.5	1,96,162.0	54,623.4	114,529.1	4.0	Manufacture of other non-metallic mineral products		
27	การผลิตโลหะ	10	203,233.6	203,025.6	80.0	1,204.0	12.0	-	Manufacture of basic metals		
28	การผลิตสิ่งทอเครื่องนุ่งห่ม	90	3,421,913.1	3,399,401.0	10,102.0	42,796.1	1,220.0	-	Manufacture of fabricated metal products, except machinery and equipment		

(พันบาท) In thousand baht

ตาราง 12 มูลค่าผลผลิตและรายรับของสถานประกอบการอุตสาหกรรมการผลิตในปี 2539 จำแนกตามหมวดอุตสาหกรรม (ต่อ)
Table 12 Total Receipts of Manufacturing Establishments in 1996 by Division of Industry (Contd.)

รหัส Code	หมวดอุตสาหกรรม Industry	จำนวน สถานประกอบการ Number of Establishments	รวม Total	ประเภทของรับ Type of Receipts							10
				มูลค่าของผลิต Sales of Goods Produced	รวมการขายสินค้า ที่ถือเข้ามา ในสหกรณ์ Sales of Goods for Resale	รับจ้าง ผลิต Receipts from Contract and Commission Work	รับจ้าง ผลิต Receipts from Contract and Commission Work	รายอื่น ๆ Other Receipts	เงินอุดหนุน จากรัฐบาล Government's Subsidy		
1	2	3	4	5	6	7	8	9	10		
29	การผลิตเครื่องจักรและอุปกรณ์ ซึ่งมีใช้ต่อประเภทอื่น	40	830,735.2	762,992.9	61,262.0	5,783.6	706.7	-	Manufacture of machinery and equipment n.e.c.		
31	การผลิตเครื่องจักรและเครื่องมือที่มีใช้ต่อประเภทอื่น	10	3,686,184.2	3,633,826.5	4,704.7	44,654.3	2,998.7	-	Manufacture of electrical machinery and apparatus n.e.c.		
32	การผลิตอุปกรณ์และเครื่องจักรไฟฟ้า โทรทัศน์ และการสื่อสาร	15	64,083,272.0	13,869,162.9	36,351.4	91,944.3	87,813.4	-	Manufacture of radio, television and communication equipment and apparatus		
33	การผลิตอุปกรณ์ที่ใช้ในยานยนต์ การวัดความถี่ และอุปกรณ์ที่ใช้ในทางทัศนศาสตร์ นาฬิกา	7	8,171,384.3	8,165,161.3	300.0	-	5,923.0	-	Manufacture of medical, precision and optical instruments, watches and clocks		
34	การผลิตรถยนต์ รถพ่วง และรถจักรยานยนต์	71	4,952,728.6	3,896,415.7	1,000,446.2	35,037.6	20,829.1	-	Manufacture of motor vehicles, trailers and semi-trailers		
35	การผลิตเครื่องจักรต่างประเภทยื่น ๆ	3	602,077.3	597,579.7	-	-	4,497.6	-	Manufacture of other transport equipment		
36	การผลิตเฟอร์นิเจอร์ รวมทั้งการผลิตซึ่งมีใช้ต่อประเภทอื่น	217	4,108,768.8	3,878,871.9	123,193.6	63,347.2	43,111.3	44.9	Manufacture of furniture; manufacturing n.e.c.		
37	การผลิตสินค้าอื่นผลิตเป็นวัสดุรีไซเคิล	3	132,376.1	18,913.9	113,384.2	-	-	-	Recycling		

✓ รวมการผลิตซึ่งทำงานรับจ้าง ซึ่งรวมอยู่ในบัญชี และข้อความ
✓ Included manufacture of office, accounting and auditing machinery.

ตาราง 12 มูลค่าผลผลิตและรายรับของการอุตสาหกรรมผลิตในปี 2539 จำแนกตามหมู่อุตสาหกรรม
Table 12 Total Receipts of Manufacturing Establishments in 1996 by Group of Industry

(พันบาท In thousand baht)

รหัส Code	หมู่อุตสาหกรรม Establishments	จำนวน สถานประกอบ Number of Establishments	รวม Total	ประเภทของรายรับ Type of Receipts							เงินอุดหนุน จากรัฐบาลของรัฐ Government's Subsidy	Group of Industry
				มูลค่าผลผลิต Sales of Goods Produced	รายรับจากการขายสินค้า ที่ซื้อเข้ามาเพื่อ ในภาคเดิม Sales of Goods for Resale	รายรับจากการ รับจ้างซ่อมแซม ผลิตภัณฑ์/ให้บริการ Receipts from Contract and Commission Work	รายรับอื่น ๆ Other Receipts	เงินอุดหนุน จากรัฐบาลของรัฐ Government's Subsidy				
1	2	3	4	5	6	7	8	9	10			
	อุตสาหกรรม	2,124	109,190,312.9	103,203,285.5	3,885,740.4	1,043,918.2	1,245,009.3	12,359.5	Total			
151	การผลิต การแปรรูป และเก็บเกี่ยวของเมล็ดพืช สัตว์น้ำ ผลไม้ ผัก น้ำมัน และไขมัน	167	10,012,416.6	9,457,366.0	434,230.5	-	118,702.1	2,118.0	Production, processing and preservation of meat, fish, fruit, vegetables, oils and fats			
152	ผลิตภัณฑ์ที่ทำจากนม	24	1,568,559.1	1,489,592.2	68,932.9	3,500.0	6,567.0	-	Manufacture of dairy products			
153	การผลิตผลิตภัณฑ์ที่ใช้จากการแปะสี/ยิว สัตว์และ ผลิตภัณฑ์จากสัตว์ และอาหารสัตว์ในรูปแบบ	177	8,629,169.0	8,345,536.3	191,879.4	432.0	86,015.2	5,306.1	Manufacture of grain mill products, starches and starch products, and prepared animal feeds			
154	การผลิตผลิตภัณฑ์อาหารอื่น ๆ	151	13,644,332.0	12,841,105.8	451,304.4	3,522.1	347,885.7	414.0	Manufacture of other food products			
155	การผลิตเครื่องดื่ม	51	7,169,375.3	6,268,727.0	395,652.7	500,291.2	4,704.4	-	Manufacture of beverages			
160	การผลิตผลิตภัณฑ์ยาสูบ	87	8,324,166.6	8,600,186.1	70,176.6	40,330.0	111,969.9	1,504.0	Manufacture of tobacco products			
171	การปั่น การทอ และการแต่งสำเร็จสิ่งทอ	58	590,414.8	542,385.0	41,417.7	1,552.5	862.1	1,197.5	Spinning, weaving and finishing of textiles			
172	การผลิตสิ่งทออื่น ๆ	23	201,692.7	182,158.7	580.0	720.0	16,584.0	1,650.0	Manufacture of other textiles			
173	การผลิตสิ่งทอที่ผลิตจากการย้อมสี และ โครมาต์	2	D	D	-	-	-	-	Manufacture of knitted and crocheted fabrics and articles			
181	การผลิตเครื่องแต่งกาย ยกเว้นเครื่องแต่งกายที่ทำจากขนสัตว์	120	1,577,332.7	1,481,046.9	48,311.3	42,983.3	4,961.2	30.0	Manufacture of wearing apparel, except fur apparel			
182	การดัดและย้อมสีขนสัตว์ รวมทั้งการผลิตสิ่งทอที่ทำจาก ขนสัตว์	1	D	D	-	-	-	-	Dressing and dyeing of fur; manufacture of articles of fur			
191	การผลิตและตกแต่งหนังสัตว์ รวมทั้งการผลิตกระเป๋าเดินทาง กระเป๋าถือ อานม้า และเครื่องสัมภาระ	10	1,622,448.3	1,516,032.4	3,600.0	-	102,816.0	-	Tanning and dressing of leather; manufacture of luggage, handbags, saddlery and harness			
192	การผลิตรองเท้า	7	417,744.2	331,793.0	-	84,000.0	1,518.2	13.0	Manufacture of footwear			
201	การเย็บไม้และการทำไม้	22	563,576.3	439,544.6	17,138.1	1,256.1	105,637.6	-	Sawmilling and planing of wood			
202	การผลิตผลิตภัณฑ์จากไม้ ไม้ขัด ฟางและวัสดุอุตสาหกรรม	98	994,982.7	874,053.3	25,304.0	4,602.0	999.3	24.0	Manufacture of products of wood, cork, straw and plaiting materials			

ตาราง 12 มูลค่าผลิตผลและรายรับของสถานประกอบการอุตสาหกรรมการผลิตในปี 2539 จำแนกตามหมู่อุตสาหกรรม (ต่อ)
 Table 12 Total Receipts of Manufacturing Establishments in 1996 by Group of Industry (Contd.)

รหัส Code	หมู่อุตสาหกรรม Establishments	จำนวน สถานประกอบการ Number of Establishments	รวม Total	ประเภทการรับ Type of Receipts							กลุ่มอุตสาหกรรม Group of Industry
				มูลค่าผลิตผล Sales of Goods Produced	เงินค่าขาย จำหน่าย Sales of Goods for Resale	รับค่า รับค่า Receipts from Contract and Commission Work	รายอื่น ๆ Other Receipts	เงินอุดหนุน จาก รัฐบาล Subsidy Government's			
210	การผลิตกระดาษและผลิตภัณฑ์กระดาษ	33	1,506,141.5	1,590,741.9	1,772.6	137.4	3,489.6	-	-	-	Manufacture of paper and paper products
221	การพิมพ์	12	92,525.7	67,062.5	1,550.0	960.0	22,953.2	-	-	-	Printing
222	การพิมพ์ และกิจการด้านการบริการที่เกี่ยวข้องกับการพิมพ์	38	159,208.8	148,186.6	1,080.0	16,012.0	10.2	-	-	-	Printing and service activities related to printing
231	การผลิตเหล็กกล้า	2	D	D	D	-	D	-	-	-	Manufacture of coke oven products
232	การผลิตเหล็กกล้าที่ผ่านการถลุงแล้ว	3	636,420.0	626,420.0	-	-	10,000.0	-	-	-	Manufacture of refined petroleum products
233	กระบวนการผลิตเหล็กปฐมฤกษ์	1	D	D	-	-	-	-	-	-	Processing of nuclear fuel
241	การผลิตผลิตภัณฑ์ปิโตรเลียม	16	144,645.5	143,388.6	192.0	1,050.0	14.9	-	-	-	Manufacture of basic chemicals
242	การผลิตผลิตภัณฑ์ปิโตรเลียมอื่น ๆ	20	265,707.4	249,002.2	720.0	15,918.2	12.0	55.0	-	-	Manufacture of other chemical products
251	การผลิตผลิตภัณฑ์ยาง	4	80,497.9	92,257.7	16,894.3	4,345.9	-	-	-	-	Manufacture of rubber products
252	การผลิตผลิตภัณฑ์พลาสติก	17	458,094.0	458,167.3	490.0	-	36.7	-	-	-	Manufacture of plastic products
269	การผลิตผลิตภัณฑ์โลหะ ที่มีได้แก่ประเภทอื่นที่อื่น	314	7,838,257.0	7,530,935.5	1,38,162.0	54,622.4	111,520.1	3.0	-	-	Manufacture of non-metallic mineral products n.e.c.
271	การผลิตเหล็กและเหล็กกล้าขั้นสูง	1	D	D	-	-	D	-	-	-	Manufacture of basic iron and steel
272	การผลิตโลหะมีค่าและโลหะอื่นที่มีค่าขั้นสูง	4	175,431.6	175,381.6	50.0	-	-	-	-	-	Manufacture of basic precious and non ferrous metals
273	การผลิตโลหะ	5	23,566.0	23,440.0	-	126.0	-	-	-	-	Casting of metals
281	การผลิตผลิตภัณฑ์โลหะที่รวมทั้งเป็นโลหะ ถังหมัก เซลล์ และท่อ	31	283,570.1	262,310.4	2,992.9	18,176.9	90.0	-	-	-	Manufacture of structural metal products, tanks, reservoirs and steam generators
289	การผลิตผลิตภัณฑ์โลหะประเภทอื่น ๆ รวมทั้งกิจกรรมด้านการบริการของผู้ผลิตผลิตภัณฑ์โลหะ	59	3,140,342.9	3,117,006.6	7,409.1	14,613.2	1,130.0	-	-	-	Manufacture of other fabricated metal products; service activities to producers of fabricated metal products
291	การผลิตเครื่องจักรที่ใช้ทุกตัว	3	48,150.0	44,150.0	-	4,000.0	-	-	-	-	Manufacture of general purpose machinery
292	การผลิตเครื่องจักรที่ใช้เฉพาะอย่าง	36	780,095.2	716,342.9	61,262.0	1,783.6	706.7	-	-	-	Manufacture of special purpose machinery
293	การผลิตเครื่องใช้ในบ้าน ซึ่งไม่ได้เป็นประเภทอื่น	1	D	D	-	-	-	-	-	-	Manufacture of domestic appliances n.e.c.

ในหน่วยเงินบาท

In thousand baht

ตาราง 12 มูลค่าผลิตและรายรับของสถานประกอบการอุตสาหกรรมการผลิตในปี 2539 จำแนกตามหมู่อุตสาหกรรม (ต่อ)
 Table 12 Total Receipts of Manufacturing Establishments in 1996 by Group of Industry (Contd.)

รหัส Code	หมู่อุตสาหกรรม Industry	จำนวน สถานประกอบการ Number of Establishments	รวม Total	ประเภทของรับ Type of Receipts							กลุ่ม อุตสาหกรรม Group of Industry
				มูลค่าผลิต Sales of Goods Produced	ขายปลีก Sales for Retail	รับซื้อ Receipts from Contract and Commission Work	รับจ้าง Receipts from Subcontracting	รายอื่น ๆ Other Receipts	เงินอุดหนุน จากหน่วยงานรัฐ Government's Subsidy		
1	2	3	4	5	6	7	8	9	10		
300	การผลิตเครื่องสำนักงาน เครื่องทำปิ้งสุก และเครื่องทำขนม	1	D	D	-	D	-	-	-	-	Manufacture of office, accounting and computing machinery
312	การผลิตอุปกรณ์ที่ทำการซ่อมและควบคุมกระแสไฟฟ้า	2	D	D	-	-	-	-	-	-	Manufacture of electricity distribution and control apparatus
315	การผลิตหลอดไฟฟ้า	1	D	D	-	-	-	D	-	-	Manufacture of electric lamps
319	การผลิตเครื่องอุปโภคไฟฟ้าอื่น ๆ ที่มีได้ตั้งประเภทไว้ในที่อื่น	6	451,789.0	442,741.9	4,764.7	1,400.0	2,942.4	-	-	-	Manufacture of other electrical equipment n.e.c.
321	การผลิตหลอดอิเล็กทรอนิกส์และส่วนประกอบอิเล็กทรอนิกส์อื่น ๆ	14	13,572,764.4	13,256,655.3	36,351.4	91,944.3	87,813.4	-	-	-	Manufacture of electronic valves and tubes and other electronic components
323	การผลิตเครื่องรับโทรทัศน์และวิทยุ และสินค้าที่เกี่ยวข้อง	1	D	D	-	-	-	-	-	-	Manufacture of television and radio receivers and associated consumer goods
331	การผลิตอุปกรณ์และเครื่องใช้ทางการแพทย์ และเครื่องใช้ที่ใช้ในครัวเรือน การตรวจตา การทดสอบ การเดินเรือ การเดินอากาศและใช้ในเรือประมงอื่น ๆ	5	56,337.3	55,499.3	300.0	-	538.0	-	-	-	Manufacture of medical appliances and instruments and appliances for measuring, checking, testing, navigating and other purposes, except optical instruments
332	การผลิตอุปกรณ์ที่ใช้ในทางทัศนศาสตร์ และเครื่องอุปโภคเกี่ยวกับทรงกลมภาพ	1	D	D	-	-	-	D	-	-	Manufacture of optical instruments and photographic equipment
333	การผลิตนาฬิกา	1	D	D	-	-	-	D	-	-	Manufacture of watches and clocks
342	การผลิตตัวถัง (Coachwork) สำหรับยานยนต์ รวมทั้งการผลิตพวง และเครื่องตกแต่ง	66	1,405,348.6	354,215.7	995,266.2	35,037.6	20,829.1	-	-	-	Manufacture of bodies (coachworks) for motor vehicles; manufacture of trailers and semi-trailers
343	การผลิตส่วนประกอบ และอุปกรณ์ประกอบ สำหรับยานยนต์ และเครื่องยนต์	5	3,547,380.0	3,542,200.0	5,180.0	-	-	-	-	-	Manufacture of parts and accessories for motor vehicles and their engines
352	การผลิตหัวรถจักรของรถไฟและรถราง และรถถังเดินบนราง	2	D	D	-	-	-	-	-	-	Manufacture of railway and tramway locomotives and rolling stock

(พันบาท In thousand baht)

ตาราง 12 มูลค่าผลิตและรายรับของสถานประกอบการอุตสาหกรรมผลิตในปี 2589 จำแนกตามหมู่อุตสาหกรรม (ต่อ)
 Table 12 Total Receipts of Manufacturing Establishments in 1996 by Group of Industry (Contd.)

รหัส Code	หมู่อุตสาหกรรม Industry	จำนวน สถานประกอบการ Number of Establishments	รวม Total	ประเภทของรายรับ Type of Receipts							กลุ่มอุตสาหกรรม Group of Industry
				มูลค่าของผลิต Sales of Goods Produced	รายรับจากการขายสินค้า ที่ซื้อเข้ามาเพื่อ ในสต็อกเดิม Sales of Goods for Resale	รายรับจากการ รับจ้างทำ ผลิตสินค้า/ให้บริการ Receipts from Contract and Commission Work	รายรับอื่น ๆ Other Receipts	เงินอุดหนุน จากหน่วยงานของรัฐ Government's Subsidy			
1	2	3	4	5	6	7	8	9	10		
359	การผลิตเครื่องอุปโภคบริโภค										
361	การผลิตเฟอร์นิเจอร์	105	1,878,938.0	1,689,295.6	110,020.7	39,534.4	40,087.3	-	-	Manufacture of transport equipment n.e.c.	
369	การผลิตสินค้าใช้ครัวเรือน	112	2,229,830.8	2,189,576.3	13,372.9	23,812.8	3,023.9	44.9	-	Manufacture of furniture	
372	การแปรรูปของที่ใช้ในครัวเรือน	3	132,376.1	18,091.9	13,384.2	-	-	-	-	Manufacturing n.e.c.	
										Recycling of non-metal waste and scrap	

D หมายถึงตัวเลขที่ไม่เปิดเผย

D means disclosure prohibited

ตาราง 12 มูลค่าผลผลิตและรายรับของสถานประกอบการอุตสาหกรรมการผลิตในปี 2539 จำแนกตามหมู่ย่อยอุตสาหกรรม
Table 12 Total Receipts of Manufacturing Establishments in 1996 by Class of Industry

รหัส Code	หมู่ย่อยอุตสาหกรรม Establishments	จำนวน สถานประกอบการ Number of Establishments	รวม Total	ประเภทของรายรับ Type of Receipts						เงินอุดหนุน จากรัฐบาลของรัฐ Government's Subsidy	Class of Industry
				มูลค่าของผลผลิต Sales of Goods Produced	รายรับจากการขายสินค้า ที่ซื้อจากร้าน ในภาคพื้น Sales of Goods for Retail	รายรับจากการ รับจ้างทำ ผลิตภัณฑ์ Receipts from Contract and Commission Work	รายรับอื่น ๆ Other Receipts	รวม Total			
1	2	3	4	5	6	7	8	9	10		
	ยอดรวม	2,124	109,190,312.9	103,205,285.5	3,085,740.4	1,048,918.2	1,845,009.3	12,959.5	Total		
1511	การผลิตเบเกอรี่และผลิตภัณฑ์จากแป้งสาลี	28	135,235.5	134,070.5	1,052.0	-	96.0	15.0	Production of meat and meat products		
1512	การแปรรูปและขายกับดกเนื้อสัตว์ น้ำ และผลิตภัณฑ์จากสัตว์น้ำ	5	13,744.5	13,744.5	-	-	-	-	Processing and preserving of fish and fish products		
1513	การแปรรูปผลไม้และผัก	131	9,142,443.6	8,588,556.0	433,178.5	-	118,696.1	2,103.0	Processing of fruit and vegetables		
1514	การผลิตน้ำมันจากพืช น้ำมันจากสัตว์ น้ำมันจากสัตว์และไขมันจากสัตว์	3	720,995.0	720,995.0	-	-	-	-	Manufacture of vegetable and animal oils and fats		
1520	การผลิตผลิตภัณฑ์ที่ใส่จากนม	24	1,588,559.1	1,489,559.7	68,932.9	3,500.0	6,567.0	-	Manufacture of dairy products		
1531	การผลิตผลิตภัณฑ์ที่ได้จากแป้งสาลี	165	5,980,854.8	5,742,883.2	169,578.3	432.0	43,455.2	5,306.1	Manufacture of grain mill products		
1532	การผลิตคาร์ซีและผลิตภัณฑ์จากคาร์ซี	2	D	D	-	-	-	-	Manufacture of starches and starch products		
1533	การผลิตอาหารสัตว์น้ำในรูป	10	2,639,415.9	2,574,554.9	22,301.1	-	42,560.0	-	Manufacture of prepared animal feeds		
1541	การผลิตผลิตภัณฑ์ประเภทอบ	29	150,707.5	148,923.9	1,764.7	-	18.9	-	Manufacture of bakery products		
1542	การผลิตน้ำตาล	10	12,896,401.8	12,109,432.0	437,152.6	3,467.4	346,349.8	-	Manufacture of sugar		
1543	การผลิตโกโก้ ชอคโกแลต และขนมที่ทำจากน้ชาด	4	3,171.3	1,899.3	-	-	1,172.0	150.0	Manufacture of cocoa, chocolate and sugar confectionery		
1544	การผลิตอะโรไร ซีเมนต์ ซีเมนต์สีเทา ซีเมนต์ ปูนซีเมนต์ และผลิตภัณฑ์จากอะโรไรซีเมนต์	24	196,046.8	194,246.8	1,800.0	-	-	-	Manufacture of macaroni, noodles, couscous and similar farinaceous products		
1549	การผลิตผลิตภัณฑ์อาหารอื่น ๆ ซึ่งมีได้แก่ประเภทไวน์ที่อื่น	84	397,904.6	386,603.7	10,587.1	54.7	395.0	264.0	Manufacture of other food products n.e.c.		
1551	การผลิต การกลั่นน้ำมันและกลั่นและกลั่นรวมที่การผลิต เอธิลแอลกอฮอล์ที่ได้จากการหมัก	3	4,595,452.6	4,591,417.3	-	-	4,035.3	-	Distilling, rectifying and blending of spirits; ethylalcohol production from fermented materials		
1553	การผลิตของค็อกเทลและเบียร์	2	D	-	-	D	-	-	Manufacture of malt liquors and malt		
1554	การผลิตเครื่องดื่มที่ไม่มีแอลกอฮอล์ รวมทั้งการผลิตน้ำแร่บรรจุขวด	46	2,073,922.7	1,677,309.7	395,652.7	291.2	669.1	-	Manufacture of soft drinks; bottling of mineral waters		
1600	การผลิตผลิตภัณฑ์จากยาสูบ	87	8,824,166.6	8,600,186.1	70,176.6	40,330.0	111,969.9	1,504.0	Manufacture of tobacco products		

(พันบาท) In thousand baht

ตาราง 12 ยอดค่าผลผลิตและรายรับของสถานประกอบการผลิตในปี 2539 จำแนกตามหมู่ย่อยอุตสาหกรรม (ต่อ)
Table 12 Total Receipts of Manufacturing Establishments in 1986 by Class of Industry (Contd.)

รหัส Code	หมู่ย่อยอุตสาหกรรม	จำนวน สถานประกอบการ Number of Establishments	รวม Total	ประเภทของรายรับ Type of Receipts							เงินอุดหนุน จากรัฐบาลของรัฐ Government's Subsidy	Class of Industry
				มูลค่าผลผลิต Sales of Goods Produced	รายรับจากการ ซื้อเข้าเพื่อ ในสต็อก Sales of Goods for Resale	รายรับจากการ รับจ้างทำ ผลิตภัณฑ์/บริการ Receipts from Contract and Commission Work	รายรับอื่น ๆ Other Receipts	เงินอุดหนุน จากรัฐบาลของรัฐ Government's Subsidy				
1.	2.	3.	4.	5.	6.	7.	8.	9.	10.			
1711	การ績ตัวและการปั่นเส้นใยสังเคราะห์รวมทั้งการ績ตัว	55	582,029.0	538,735.6	41,177.7	56.0	862.1	1,197.5	Preparation and spinning of textile fibres; weaving of textiles			
1712	การ績ตัวสังเคราะห์	3	8,385.9	6,649.4	240.0	1,496.5	-	-	Finishing of textiles			
1721	การผลิตสิ่งทอสำเร็จรูป ยกเว้นเครื่องนุ่งห่ม	20	191,759.7	177,225.7	590.0	720.0	11,594.0	1,630.0	Manufacture of made-up textile articles, except apparel			
1723	การผลิตสิ่งทอ ยกเว้นเครื่องนุ่งห่ม	1	D	D	-	-	-	-	Manufacture of corsets, tops, trunks and netting			
1729	การผลิตสิ่งทออื่น ๆ ซึ่งมีได้แก่ประเป๋า/กระเป๋า/เสื้อ	2	D	D	-	-	-	-	Manufacture of other textiles n.e.c.			
1730	การผลิตผ้า และสิ่งของที่ได้จากการ績ตัว และเครื่องนุ่งห่ม	2	D	D	-	-	-	-	Manufacture of knitted and crocheted fabrics and articles			
1810	การผลิตเครื่องนุ่งห่ม ยกเว้น เครื่องนุ่งห่มที่ทางพาณิชย์	120	1,577,332.7	1,481,046.9	48,311.3	42,983.3	4,961.2	30.0	Manufacture of wearing apparel, except fur apparel			
1820	การผลิตสิ่งนุ่งห่มและเครื่องนุ่งห่ม รวมทั้งการผลิตสิ่งของ ที่ทางพาณิชย์	I	D	D	-	-	-	-	Dressing and dyeing of fur; manufacture of articles of fur			
1911	การพอกและตกแต่งหนังสัตว์	I	D	D	-	-	-	-	Tanning and dressing of leather			
1912	การผลิตกระเป๋าเดินทาง กระเป๋าถือ และสิ่งที่เกี่ยวข้องกัน ยกเว้น และเครื่องนุ่งห่ม	9	241,755.7	238,155.7	3,600.0	-	-	-	Manufacture of luggage, handbags and the like; saddlery and harness			
1920	การผลิตรองเท้า	7	477,744.2	331,793.0	-	84,000.0	1,938.2	13.0	Manufacture of footwear			
2010	การผลิตไม้และการไม้	22	563,276.3	439,544.6	17,138.1	1,256.1	105,637.6	-	Sawmilling and planing of wood			
2021	การผลิตแผ่นไม้/ไม้ฉลิมอร์ รวมทั้งไม้ฉลิมอร์ อื่นๆ ยกเว้น ไม้ฉลิมอร์ และแผ่นไม้ฉลิมอร์ อื่นๆ	3	50,925.4	50,725.4	-	-	200.0	-	Manufacture of veneer sheets; manufacture of plywood, laminboard, particle board and other panels and boards			
2022	การผลิตเครื่องไม้ที่ใช้ในการก่อสร้าง และเครื่องประกอบอาคาร	24	404,832.1	391,630.3	11,488.8	1,628.0	85.0	-	Manufacture of builders carpentry and joinery			
2023	การผลิตภาชนะไม้	4	6,191.3	6,188.3	-	-	3.0	-	Manufacture of wooden containers			
2029	การผลิตผลิตภัณฑ์ไม้ที่ทำจากไม้ รวมทั้งการผลิตสิ่งงอกที่ จากไม้ทุก ฟัน และวัสดุตกแต่ง	67	443,034.0	425,509.4	13,815.2	2,974.0	711.3	24.0	Manufacture of other products of wood; manufacture of articles of cork, straw and plaiting materials			

(พันบาท In thousand baht)

ตาราง 12 มูลค่าผลิตและรายรับของสถานประกอบการอุตสาหกรรมผลิตในปี 2539 จำแนกตามหมู่ย่อยอุตสาหกรรม (ต่อ)
 Table 12 Total Receipts of Manufacturing Establishments in 1996 by Class of Industry (Contd.)

รหัส Code	หมู่ย่อยอุตสาหกรรม	จำนวน สถานประกอบ Number of Establishments	รวม Total	มูลค่าผลิต Sales of Goods Produced	ประเภทของรับ Type of Receipts						เงินอุดหนุน จากรัฐบาลของรัฐ Government's Subsidy	Class of Industry
					ขายปลีก Sales for Retail	ขายส่ง Wholesale	รับค่าจ้าง Contract and Commission Work	รายรับจาก ลิขสิทธิ์/ค่าบริการ Receipts from Contract and Commission Work	รับค่าเช่า Rental	รายรับจาก บริการ Service		
2101	การผลิตกระดาษ กระดาษ และกระดาษแข็ง	17	305,935.9	301,234.3	1,224.0	-	-	-	-	3,477.6	-	Manufacture of pulp, paper and paperboard
2102	การผลิตกระดาษลูกฟูก และกระดาษเย็บคู่ และการผลิตกระดาษที่ขูดกระดาษ	9	1,176,561.0	1,175,878.0	545.6	137.4	-	-	-	-	-	Manufacture of corrugated paper and paperboard and of containers of paper and paperboard
2109	การผลิตของอื่น ๆ ที่ทำจากกระดาษ และกระดาษแข็ง	7	23,644.7	23,629.7	3.0	-	-	-	-	12.0	-	Manufacture of other articles of paper and paperboard
2211	การพิมพ์โฆษณาหนังสือ นิตยสาร หนังสือพิมพ์และสิ่งพิมพ์อื่น ๆ	6	26,583.7	25,033.7	1,550.0	-	-	-	-	-	-	Publishing of books, brochures, musical books and other publications
2212	การพิมพ์โฆษณาหนังสือพิมพ์ นิตยสาร และนิตยสาร	5	63,181.6	39,368.4	-	960.0	-	960.0	-	22,953.2	-	Publishing of newspapers, journals and periodicals
2219	การพิมพ์โฆษณาอื่น ๆ	1	D	D	-	-	-	-	-	-	-	Other publishing
2221	การพิมพ์	38	159,238.8	148,186.6	1,080.0	10,012.0	-	10,012.0	-	10.1	-	Printing
2310	การผลิตผลิตภัณฑ์เหล็ก	2	D	D	D	-	-	-	-	D	-	Manufacture of coke oven products
2320	การผลิตผลิตภัณฑ์ที่ได้จากการถลุงเหล็กที่หล่อ	3	636,420.0	626,420.0	-	-	-	-	-	10,000.0	-	Manufacture of refined petroleum products
2330	การผลิตผลิตภัณฑ์เหล็กหล่อ	1	D	D	D	-	-	-	-	-	-	Processing of nuclear fuel
2411	การผลิตผลิตภัณฑ์เคมีภัณฑ์อื่น ๆ	8	113,372.3	113,165.4	192.0	-	-	-	-	14.9	-	Manufacture of basic chemicals, except fertilizers, nitrogen compounds
2412	การผลิตปุ๋ยและการประกอบปุ๋ย	5	19,214.7	19,214.7	-	-	-	-	-	-	-	Manufacture of fertilizers and nitrogen compounds
2413	การผลิตพลาสติกและยาง	3	12,058.5	11,008.5	-	-	-	1,050.0	-	-	-	Manufacture of plastics in primary forms and of synthetic rubber
2421	การผลิตสารกำจัดศัตรูพืชและผลิตภัณฑ์ทางการเกษตรอื่น ๆ	2	D	D	D	-	-	D	-	-	-	Manufacture of pesticides and other agro-chemical products
2422	การผลิตสีทาบ้านและสิ่งพิมพ์สีทาผนัง ฝ้าเพดาน และวัสดุเคลือบสีอื่น ๆ	3	D	D	D	-	-	-	-	-	-	Manufacture of paints, varnishes and similar coatings, printing ink and mastics

(พันบาท In thousand baht)

ตาราง 12 มูลค่าผลิตและรายรับของสถานประกอบการอุตสาหกรรมในปี 2539 จำแนกตามหมู่ย่อยอุตสาหกรรม (ต่อ)
Table 12 Total Receipts of Manufacturing Establishments in 1996 by Class of Industry (Contd.)

รหัส Code	หมู่ย่อยอุตสาหกรรม	จำนวน สถานประกอบการ Number of Establishments	รวม Total	ประเภทของรายรับ Type of Receipts						เงินอุดหนุน จากหน่วยงานของรัฐ Government's Subsidy	Class of Industry
				มูลค่าขายผลิต Sales of Goods Produced	รายรับจากการขายสินค้า ที่ซื้อมาใหม่ Sales of Goods for Resale	รายรับจากการ รับจ้าง Receipts from Contract and Commission Work	รายรับอื่น ๆ Other Receipts	เงินอุดหนุน จากหน่วยงานของรัฐ Government's Subsidy			
1	2	3	4	5	6	7	8	9	10		
2423	การผลิตภัตตาคารและภัตตาคาร และเครื่องดื่มที่จำหน่ายไป	3	4,530.7	4,518.7	-	-	12.0	-	Manufacture of pharmaceuticals, medicinal chemicals and botanical products		
2424	การผลิตสุบู่และเครื่องดื่มแอลกอฮอล์ และเครื่องดื่มร้อน และสิ่งปรุงแต่งสำหรับรับประทาน หรือเครื่องดื่ม	3	6,096.3	5,921.3	120.0	-	-	55.0	Manufacture of soap and detergents, cleaning and polishing preparations, perfumes and toilet preparations		
2429	การผลิตเครื่องดื่มชนิดอื่น ๆ ซึ่งมีรสประปรายไว้บริโภค	10	137,799.5	137,199.5	600.0	-	-	-	Manufacture of other chemical products n.e.c.		
2511	การผลิตยางและพลาสติก การหัตถ์คัตยาง และกาว เชื่อมด้วยยาง	3	64,897.9	43,257.7	16,894.3	4,345.9	-	-	Manufacture of rubber tyres and tubes; retreading and rebuilding of rubber tyres		
2519	การผลิตพลาสติกชนิดอื่น ๆ	1	D	D	-	-	-	-	Manufacture of other rubber products		
2520	การผลิตพลาสติกหัตถ์คัต	17	458,694.0	458,167.3	490.0	-	36.7	-	Manufacture of plastic products		
2691	การผลิตอิฐและอิฐเผา อิฐเผาไหม้ที่ไม่ได้ใช้งาน ก่อสร้าง	129	1,283,794.6	1,251,071.1	7,475.4	9,210.5	16,094.5	3.0	Manufacture of non-structural non-refractory ceramic ware		
2692	การผลิตอิฐเผาชนิดอื่น ๆ	20	119,996.4	119,696.4	-	-	300.0	-	Manufacture of refractory ceramic products		
2693	การผลิตอิฐเผาชนิดอื่น ๆ ซึ่งใช้ในงานก่อสร้าง	99	298,872.5	291,513.3	6,949.2	-	410.0	-	Manufacture of structural non-refractory clay products		
2694	การผลิตซีเมนต์ ปูนขาว และปูนปลาสเตอร์	11	970,144.5	969,394.1	500.0	-	250.4	-	Manufacture of cement, lime and plaster		
2695	การผลิตอิฐเผาชนิดอื่น ๆ ซึ่งใช้ในงานก่อสร้าง	211	3,461,321.0	3,145,305.6	119,837.3	15,760.0	80,618.1	-	Manufacture of articles of concrete, cement and plaster		
2696	การผลิต การขึ้นรูป และตกแต่งผลิตภัณฑ์	31	1,385,096.0	1,335,600.4	3,400.0	29,651.9	16,445.6	-	Cutting, shaping and finishing of stone		
2699	การผลิตอิฐเผาชนิดอื่น ๆ ซึ่งมิใช่ประเภทอื่นใด	13	418,825.0	418,354.6	-	-	470.4	-	Manufacture of other non-metallic mineral products n.e.c.		
2710	การผลิตเหล็กและเหล็กกล้าขั้นพื้นฐาน	1	D	D	-	-	D	-	Manufacture of basic iron and steel		
2720	การผลิตโลหะหนัก และโลหะอื่นที่ไม่ใช่เหล็กขั้นพื้นฐาน	4	175,431.6	175,381.6	50.0	-	-	-	Manufacture of basic precious and non-ferrous metals		
2731	การผลิตเหล็กและเหล็กกล้า	3	19,366.0	19,240.0	-	126.0	-	-	Casting of iron and steel		
2732	การผลิตโลหะอื่นที่ไม่ใช่เหล็ก	2	D	D	-	-	-	-	Casting of non-ferrous metals		

(พันบาท In thousand baht)

ตาราง 12 มูลค่าผลิตและรายรับของสถานประกอบการอุตสาหกรรมในปี 2539 จำแนกตามหมู่ย่อยอุตสาหกรรม (ต่อ)
 Table 12 Total Receipts of Manufacturing Establishments in 1996 by Class of Industry (Contd.)

รหัส Code	หมู่ย่อยอุตสาหกรรม Sub-industry	จำนวน สถานประกอบการ Number of Establishments	รวม Total	มูลค่าผลิต Sales of Goods Produced	ประเภทของรายรับ Type of Receipts				เงินอุดหนุน จากรัฐบาล Government's Subsidy	Class of Industry
					ขายปลีก Sales for Retail	ขายส่ง Wholesale	รับจ้าง Receipts from Contract and Commission Work	รายอื่น ๆ Other Receipts		
2811	การผลิตเหล็กที่มีโครงสร้างเป็นโลหะ	26	104,915.0	85,002.0	2,592.9	17,250.1	90.0	-	Manufacture of structural metal products	
2812	การผลิตแผ่นเหล็ก และภาชนะบรรจุที่ทำจากโลหะ	5	178,655.1	177,308.3	480.0	946.8	-	-	Manufacture of tanks, reservoirs and containers of metal	
2891	การผลิตผลิตภัณฑ์โลหะที่ขึ้นโลหะที่ การถลุง การหล่อ และกรรมวิธีอื่น ๆ รวมทั้งการผสมโลหะ	17	90,599.6	85,070.8	690.7	4,518.2	319.8	-	Forging, pressing, stamping and roll-forming of metal; powder metallurgy	
2892	การผลิตและงานเคลือบโลหะ รวมทั้งการชุบสีและการเชื่อม									
	วิศวกรรมเครื่องกล โลหะได้รับการเชื่อมเชื่อมหรือการ									
	ทำด้วยเหล็ก	12	2,533,065.0	2,532,945.0	120.0	-	-	-	Treatment and coating of metals, general	
2893	การผลิตของมีคม เครื่องมือที่ใช้งานด้วยมือ และเครื่องมือโลหะทั่วไป	5	57,145.7	56,449.7	296.0	-	-	-	mechanical engineering on a fee or contract basis	
2899	การผลิตผลิตภัณฑ์โลหะประเภทอื่น ๆ ที่มีได้ดังประเภทไว้ในที่อื่น	25	459,532.7	442,325.1	6,302.4	10,095.1	810.1	-	Manufacture of cutlery, hand tools and general hardware	
2913	การผลิตบรรจุภัณฑ์โลหะ, โลหะเคลือบ และอุปกรณ์ที่ใช้รับเคลื่อน								Manufacture of other fabricated metal products	
2914	การผลิตของโลหะ และเครื่องใช้หรือเครื่องใช้เหล็กหล่อ	1	D	D	-	-	-	-	n.e.c.	
	ของโลหะ	1	D	D	-	-	-	-	Manufacture of bearings, gears, gearing and driving elements	
2919	การผลิตเครื่องจักรที่ใช้งานทั่วไปอื่น ๆ	1	D	D	-	-	-	-	Manufacture of ovens, furnaces and furnaces burners	
2921	การผลิตเครื่องจักรที่ใช้ในการเกษตร และกรบป่า	30	607,640.5	580,488.2	24,762.0	1,683.6	706.7	-	Manufacture of other general purpose machinery	
2924	การผลิตเครื่องจักรที่ใช้ในงานทำเหมืองแร่ และหิน และการก่อสร้าง	4	102,686.7	66,686.7	36,000.0	-	-	-	Manufacture of agricultural and forestry machinery	
2925	การผลิตเครื่องจักรที่ใช้ในระบบงานผลิตอาหาร เครื่องดื่ม และยาสูบ	1	D	D	D	D	-	-	Manufacture of machinery for mining, quarrying and construction	
									Manufacture of machinery for food, beverage and tobacco processing	

(พันบาท In thousand baht)

ตาราง 12 มูลค่าผลผลิตและรายรับของสถานประกอบการอุตสาหกรรมการผลิตในปี 2539 จำแนกตามหมู่ย่อยอุตสาหกรรม (ต่อ)
Table 12 Total Receipts of Manufacturing Establishments in 1986 by Class of Industry (Contd.)

รหัส Code	หมู่ย่อยอุตสาหกรรม	จำนวน สถานประกอบ Number of Establishments	รวม Total	ประเภทของรายรับ Type of Receipts						Class of Industry
				มูลค่าขายผลิต Sales of Goods Produced	ขายของขายปลีก Sales for Retail	ขายของขายส่ง Sales for Wholesale	รับจ้าง รับจ้าง ผลิต/รับ ผลิต Receipts from Contract and Commission Work	รายอื่น ๆ Other Receipts	เงินอุดหนุน จากรัฐบาล Government's Subsidy	
1	2	3	4	5	6	7	8	9	10	
2926	การผลิตเครื่องจักรที่ใช้ในการผลิตสิ่งทอ เครื่องหนัง และเครื่องหนัง									Manufacture of machinery for textile, apparel and leather production
2930	การผลิตเครื่องใช้ในบ้านอื่น ๆ ซึ่งมีใช้โดยประชาชนเป็นหลัก	1	D	D	D	-	-	-	-	Manufacture of domestic appliances n.e.c.
3000	การผลิตเครื่องใช้สำนักงาน เครื่องใช้ไฟฟ้า และเครื่องคำนวณ	1	D	D	D	-	D	-	-	Manufacture of office, accounting and computing machinery
3120	การผลิตอุปกรณ์เครื่องจักรและเครื่องมือช่างไฟฟ้า	2	D	D	D	-	-	-	-	Manufacture of electricity distribution and control apparatus
3150	การผลิตหลอดไฟ	1	D	D	D	-	-	D	-	Manufacture of electric lamps
3190	การผลิตเครื่องอุปโภคใช้กัน ๆ ซึ่งมีใช้โดยประชาชนเป็นหลัก	6	451,789.0	442,741.9	4,704.7	1,400.0	2,942.4	-	-	Manufacture of other electrical equipment n.e.c.
3210	การผลิตเครื่องใช้สำนักงาน เครื่องใช้ไฟฟ้า และส่วนประกอบอิเล็กทรอนิกส์อื่น ๆ	14	13,572,764.4	13,356,655.3	36,351.4	91,944.3	87,813.4	-	-	Manufacture of electronic valves and tubes and other electronic components
3230	การผลิตเครื่องรับ โทรทัศน์และวิทยุ และสิ่งที่เกี่ยวข้อง	1	D	D	-	-	-	-	-	Manufacture of television and radio receivers and associated consumer goods
3311	การผลิตอุปกรณ์ที่ใช้ในการแพทย์และสัตวกรรม และเครื่องมือทางการแพทย์	4	46,501.0	45,663.0	300.0	-	538.0	-	-	Manufacture of medical and surgical equipment and or orthopaedic appliances
3312	การผลิตอุปกรณ์และเครื่องมือใช้เพื่อการวัด การตรวจสอบ การทดสอบ การคำนวณ การสืบรอยการเดินอากาศ และใช้ในเรือประมงอื่น ๆ ยกเว้น อุปกรณ์ควบคุมกระบวนการผลิตในทางอุตสาหกรรม	1	D	D	-	-	-	-	-	Manufacture of instruments and appliances for measuring, checking, testing, navigating and other purposes, except industrial process control equipment
3320	การผลิตอุปกรณ์ที่ใช้ในทางทัศนศาสตร์ และเครื่องอุปโภคเกี่ยวกับทางอากาศ	1	D	D	-	-	-	-	-	Manufacture of optical instruments and photographic equipment
3330	การผลิตนาฬิกา	1	D	D	-	-	-	-	-	Manufacture of watches and clocks
3420	การผลิตตัวถัง (coachwork) สำหรับยานยนต์ รวมทั้งการผลิตรถพ่วง และรถบรรทุก	66	1,405,348.6	354,215.7	995,266.2	33,037.6	20,829.1	-	-	Manufacture of bodies (coachwork) for motor vehicles, manufacture of trailers and semi-trailers

(พันบาท In thousand baht)

ตาราง 12 มูลค่าผลิตและรายรับของสถานประกอบการอุตสาหกรรมการผลิตในปี 2539 จำแนกตามหมู่ย่อยอุตสาหกรรม (ต่อ)
 Table 12 Total Receipts of Manufacturing Establishments in 1996 by Class of Industry (Contd.)

รหัส Code	หมู่ย่อยอุตสาหกรรม	จำนวน สถานประกอบการ Number of Establishments	รวม Total	ประเภทของรายรับ Type of Receipts							Class of Industry
				มูลค่าผลิต Sales of Goods Produced	รายรับจากการขายสินค้า ที่ซื้อเข้ามา ในสภาพเดิม Sales of Goods for Resale	รายรับจากการ รับสินค้าที่ ผลิตขึ้น/ให้บริการ Receipts from Contract and Commission Work	รายรับอื่น ๆ Other Receipts	เงินอุดหนุน จากรัฐบาล Government's Subsidy			
1	2	3	4	5	6	7	8	9	10		
3430	การผลิตส่วนประกอบ และอุปกรณ์ประกอบสำหรับยานยนต์ และเครื่องยนต์	5	3,547,380.0	3,542,200.0	5,100.0	-	-	-	-	Manufacture of parts and accessories for motor vehicles and their engines	
3520	การผลิตหัวรถจักรของรถไฟและรถราง และรถที่เดินบนราง	2	D	D	-	-	-	-	-	Manufacture of railway and tramway locomotives and rolling stock	
3591	การผลิตรถจักรยานยนต์	1	D	D	-	-	-	D	-	Manufacture of motorcycles	
3610	การผลิตเฟอร์นิเจอร์	105	1,878,938.0	1,689,295.6	1,100,020.7	39,534.4	40,087.3	-	-	Manufacture of furniture	
3691	การผลิตเครื่องเพชรพลอยและรูปทรง และของที่เกี่ยวข้องกัน	45	1,321,581.6	1,299,249.3	159.0	20,467.7	1,705.6	-	-	Manufacture of jewellery and related articles	
3693	การผลิตเครื่องกีฬา	2	D	D	-	-	-	D	-	Manufacture of sports goods	
3694	การผลิตของเล่นเกมและของเล่น	14	417,089.3	402,827.5	11,578.4	2,491.1	192.3	-	-	Manufacture of games and toys	
3699	การผลิตอื่น ๆ ที่มีลักษณะใกล้เคียงกัน	51	416,868.9	413,296.3	1,635.5	854.0	1,048.3	44.9	-	Other manufacturing n.e.c.	
3720	การรีไซเคิลและของที่ใช้เป็นได้ซึ่งพวกโลหะและสิ่งอื่นที่คล้ายกัน	3	132,376.1	18,991.9	113,384.2	-	-	-	-	Recycling of non-metal waste and scrap	

D หมายถึงตัวเลขที่ไม่เปิดเผย D means disclosure prohibited

(พันบาท In thousand baht)

ตาราง 13 มูลค่าตามบัญชีของสินทรัพย์ถาวรเมื่อ 31 ธันวาคม 2539 และส่วนเปลี่ยนแปลงของสินทรัพย์ถาวรและค่าเสื่อมราคา ในปี 2539 จำนวนตามหมวดอุตสาหกรรม
 Table 13 Book Value of Fixed Assets as of December 31, 1996, Gross Additions to Fixed Assets and Depreciation for Fixed Assets in 1996 by Division of Industry

รหัส Code	หมวดอุตสาหกรรม Division of Industry	จำนวน สถานประกอบการ Number of Establishments	รวม Total	มูลค่าตามบัญชีในปี 2539 Book Value of Fixed Assets as of December 31, 1996							สินทรัพย์ถาวร อื่น ๆ Other Fixed Assets	ส่วนเพิ่มสุทธิ ของสินทรัพย์ถาวร Gross Additions to Fixed Assets	ค่าเสื่อมราคา Depreciation	Division of Industry
				ที่ดินและ การปรับปรุงที่ดิน Land and Land Improvements	อาคารและ สิ่งก่อสร้าง Buildings and Other	เครื่องจักร และ อุปกรณ์ Machinery and Appliances	ยานพาหนะ Vehicles	เครื่องมือ สำนักงาน Office Appliances	ยานพาหนะ Vehicles	สินทรัพย์ถาวร อื่น ๆ Other Fixed Assets				
1	2	3	4	5	6	7	8	9	10	11	12	13		
	อุตสาหกรรม													
15	การผลิตเครื่องดื่มและเครื่องดื่มแข็ง	2,124	63,925,877.0	10,702,405.5	12,065,483.2	94,462,805.1	992,762.6	8,203,201.0	2,170,050.0	6,858,181.4	4,888,912.2	Total		
16	การผลิตเครื่องดื่มอัดลม	579	19,598,753.0	3,224,406.0	3,594,816.6	10,455,432.2	315,333.9	1,644,717.5	734,046.8	3,648,551.7	1,934,179.7	Manufacture of food products and beverages		
17	การผลิตยาสูบ	87	1,282,212.7	553,339.9	318,814.9	569,962.6	26,011.3	48,204.2	11,879.9	19,473.8	53,262.3	Manufacture of tobacco products		
18	การผลิตสิ่งทอ	83	725,630.2	130,882.3	266,823.7	248,610.8	34,611.8	37,037.9	7,663.7	3,532.2	29,743.0	Manufacture of textiles		
19	การผลิตเครื่องหนัง รวมทั้งการตกแต่งและย้อมสีหนัง	121	705,485.8	223,368.1	163,899.8	29,666.5	40,680.6	22,541.6	17,422.2	17,422.2	16,327.9	Manufacture of wearing apparel, dressing and dyeing of fur		
20	การผลิตยานยนต์ เครื่องมือกล และรถบรรทุก	17	503,827.9	53,128.6	190,542.8	209,880.7	20,000.0	14,778.4	15,407.4	35,015.8	63,825.8	Tanning and dressing of leather; manufacture of luggage, handbags, saddlery, harness and footwear		
21	การผลิตไม้และผลิตภัณฑ์ไม้และไม้เทียม รวมทั้งเฟอร์นิเจอร์	120	915,357.0	460,651.9	154,038.7	164,059.1	12,799.2	88,792.2	35,015.8	9,657.9	16,327.9	Manufacture of wood and of products of wood and cork, except furniture; manufacture of articles of straw and plaiting materials		
22	การผลิตกระดาษและผลิตภัณฑ์กระดาษ	33	887,785.4	250,943.1	291,840.4	279,450.5	18,033.5	30,935.4	16,582.5	200,234.3	45,500.7	Manufacture of paper and paper products		
23	การผลิตสิ่งพิมพ์ และการทำสิ่งพิมพ์	50	363,496.4	142,610.4	62,086.2	130,271.2	11,334.1	17,175.4	19.1	53,965.9	35,211.6	Manufacture of printed matter		
24	การผลิตสิ่งพิมพ์และสิ่งพิมพ์	6	1,169,625.1	492,507.4	46,651.0	343,007.8	22,331.4	100,582.4	164,545.1	116,613.0	92,062.4	Manufacture of coke, refined petroleum products and nuclear fuel		
25	การผลิตสิ่งพิมพ์และสิ่งพิมพ์	36	168,437.8	63,509.0	43,731.1	43,080.0	3,785.9	14,617.0	1,112.9	338.3	15,132.8	Manufacture of chemicals and chemical products		
26	การผลิตสิ่งพิมพ์และสิ่งพิมพ์	21	368,314.3	84,008.6	133,933.6	117,164.7	5,651.1	14,917.7	12,638.5	3,798.9	13,730.4	Manufacture of rubber and plastic products		
27	การผลิตโลหะและโลหะผสม	514	6,992,484.0	2,365,660.3	1,133,121.2	2,504,782.4	91,421.7	907,870.5	89,627.9	1,006,130.0	784,609.8	Manufacture of other non-metallic mineral products		
28	การผลิตโลหะและโลหะผสม	10	98,070.4	27,730.0	34,214.2	24,858.6	468.5	4,539.2	6,269.9	3,934.5	9,776.8	Manufacture of basic metals		
29	การผลิตสิ่งพิมพ์และสิ่งพิมพ์	90	5,152,822.1	772,767.9	1,360,385.4	2,184,125.4	82,227.9	43,560.8	709,814.8	385,820.5	86,797.7	Manufacture of fabricated metal products, except machinery and equipment		
30	การผลิตสิ่งพิมพ์และสิ่งพิมพ์	40	770,659.2	236,547.9	244,041.9	204,563.5	16,614.1	65,178.7	3,713.1	29,481.1	70,815.1	Manufacture of machinery and equipment n.e.c.		
31	การผลิตสิ่งพิมพ์และสิ่งพิมพ์	10	1,426,106.6	220,129.3	247,143.5	909,636.0	17,982.6	21,829.5	4,315.7	12,854.0	338,469.7	Manufacture of electrical machinery and apparatus n.e.c.		

(พันบาท ใน thousand baht)

ตาราง 18 มูลค่าตามบัญชีของสินทรัพย์ถาวรเมื่อ 31 ธันวาคม 2539 และส่วนเปลี่ยนแปลงของสินทรัพย์ถาวรและค่าเสื่อมราคา ในปี 2539 จำแนกตามหมวดอุตสาหกรรม (ต่อ)
 Table 18 Book Value of Fixed Assets as of December 31, 1996, Gross Additions to Fixed Assets and Depreciation for Fixed Assets in 1996 by Division of Industry (Contd.)

มูลค่าตามบัญชีในปี 2539 Book Value of Fixed Assets as of December 31, 1996

รหัส Code	หมวดอุตสาหกรรม Industry	จำนวน สถานประกอบการ Number of Establishments	รวม Total	ที่ดินและ การปรับปรุงที่ดิน Land and Land Improvements	อาคารและ สิ่งก่อสร้าง Buildings and Other Consumation	เครื่องจักรและ เครื่องมือ Machinery and Equipment	สิ่งใช้ สำนักงาน Office Apphances	ยานพาหนะ Vehicles	สินทรัพย์ถาวร Fixed Assets		ค่าเสื่อมราคา Depreciation	Division of Industry
									สินทรัพย์ถาวร อื่น ๆ Other	รวม Gross Additions to Fixed Assets		
1	2	3	4	5	6	7	8	9	10	11	12	13
32	การผลิตอุปกรณ์และเครื่องใช้ทางวิศวกรรม อิเล็กทรอนิกส์ และเครื่องใช้สำนักงาน	15	7,986,239.5	361,063.3	2,503,869.0	4,672,284.5	161,500.3	36,227.4	251,295.0	851,936.4	736,020.4	Manufacture of radio, television and communication equipment and apparatus
33	การผลิตอุปกรณ์ที่ใช้ในทางการแพทย์ การวัดรวมทั้งและอุปกรณ์ที่ใช้ในงานด้านเกษตร นานา	7	812,933.4	46,692.0	233,422.9	474,995.6	22,413.3	6,581.5	29,048.0	2,988.6	125,876.4	Manufacture of medical, precision and optical instruments, watches and clocks
34	การผลิตยานยนต์ รถพ่วง และรถจักรยานยนต์	71	1,184,485.6	229,538.3	595,601.0	239,477.1	24,183.5	44,456.8	31,279.0	17,009.7	129,369.6	Manufacture of motor vehicles, trailers and semi-trailers
35	การผลิตเครื่องอุปโภคบริโภคประเภทอื่น ๆ	3	376,417.6	13,974.6	132,048.4	218,863.6	3,676.7	7,857.3	-	1,300.0	81,953.0	Manufacture of other transport equipment
36	การผลิตเฟอร์นิเจอร์ รวมทั้งการผลิตสิ่งประดิษฐ์ประเภทอื่น	317	1,878,749.7	875,976.7	534,275.0	304,865.0	31,991.5	101,590.7	30,102.8	75,509.5	124,553.0	Manufacture of furniture, manufacturing n.e.c.
37	การผลิตสิ่งพิมพ์และสิ่งพิมพ์อื่น ๆ	3	5,903.3	1,000.0	1,643.5	546.1	1,633.7	1,080.0	-	60.0	1,668.8	Recycling

1/ รวมการผลิตเครื่องใช้สำนักงาน เครื่องคำนวณ และเครื่องคำนวณ
 1/ Included manufacture of office, accounting and accounting machinery.

ตาราง 13 มูลค่าตามบัญชีของสินทรัพย์ถาวรเมื่อ 31 ธันวาคม 2539 และส่วนเปลี่ยนแปลงของสินทรัพย์ถาวรและค่าเสื่อมราคา ในปี 2539 จำแนกตามหมู่อุตสาหกรรม
 Table 13 Book Value of Fixed Assets as of December 31, 1996, Gross Additions to Fixed Assets and Depreciation for Fixed Assets in 1996 by Group of Industry

รหัส Code	หมู่อุตสาหกรรม Establishments	จำนวน สถานประกอบการ Number of Establishments	มูลค่าตามบัญชีในปี 2539 Book Value of Fixed Assets as of December 31, 1996										12	13
			ที่ดินและ การปรับปรุงที่ดิน Land and Land Improvements	สิ่งปลูกสร้าง Buildings and Other Construction	เครื่องจักร เครื่องใช้ Machinery and Equipment	ยานพาหนะ Vehicles	สิ่งของ เครื่องใช้ Office Appliances	สิ่งของ เครื่องใช้ Office Appliances	สิ่งของ เครื่องใช้ Office Appliances	สิ่งของ เครื่องใช้ Office Appliances	สิ่งของ เครื่องใช้ Office Appliances	สิ่งของ เครื่องใช้ Office Appliances		
		2,124	55,923,877.0	10,702,295.5	12,255,868.2	24,482,806.1	952,752.0	3,263,201.0	2,176,868.8	6,588,181.4	4,858,912.2	Total		
151	การผลิต กบแปรรูป และอาหารทะเลแช่แข็ง (สัตว์น้ำ)											Production, processing and preservation of meat, fish, fruit, vegetables, oils and fats		
	และไข่ สัตว์ นาน้ำ และไข่นม	167	2,751,747.7	777,625.5	921,818.6	693,151.4	62,549.4	203,749.1	92,853.8	326,859.6	196,204.6			
152	ผลิตภัณฑ์สัตว์ที่ได้ออกนม	24	781,558.4	170,685.9	127,649.1	379,272.9	9,598.2	91,270.9	3,081.3	-5,751.3	197,568.5	Manufacture of dairy products		
153	การผลิตผลิตภัณฑ์ที่ได้จากการไม่ สัตว์ปีก สัตว์ทะเลและสัตว์น้ำ	177	2,577,016.1	1,072,913.4	572,077.5	588,241.7	38,001.3	262,997.9	42,784.3	159,506.4	198,107.0	Manufacture of grain mill products, starches and search products, and prepared animal feeds		
154	การผลิตผลิตภัณฑ์จากสัตว์น้ำ	151	11,796,674.9	882,344.6	1,602,638.1	8,030,593.9	75,836.1	713,274.1	491,988.2	2,990,550.8	1,054,135.7	Manufacture of other food products		
155	การผลิตเครื่องดื่ม	51	2,001,755.8	350,836.7	280,633.4	764,172.1	129,349.0	373,425.5	103,339.2	177,385.2	278,163.8	Manufacture of beverages		
160	การผลิตผลิตภัณฑ์ยาสูบ	87	1,528,212.7	553,330.9	318,814.9	569,962.6	26,011.3	48,204.2	11,879.9	19,473.8	53,862.3	Manufacture of tobacco products		
171	การถักนิต และการย้อมสีสิ่งทอ	58	593,668.0	93,265.2	217,999.5	222,833.5	31,990.5	25,916.2	3,851.2	3,287.8	18,549.3	Spinning, weaving and finishing of textiles		
172	การผลิตสิ่งทออื่น ๆ	23	105,993.8	32,302.9	44,128.7	12,421.3	2,332.6	10,795.7	3,812.5	1,244.4	17,807.7	Manufacture of other textiles		
173	การผลิตเสื้อผ้าที่สวมใส่ได้จากการถักนิต และโคราช	2	D	D	D	D	D	D	D	-	D	Manufacture of knitted and crocheted fabrics and articles		
181	การผลิตเครื่องแต่งกาย สวมใส่เครื่องแต่งกายที่ทำงานของสตรี	120	687,828.9	224,259.7	299,390.1	162,101.6	29,202.9	40,393.0	22,541.6	27,311.9	52,185.9	Manufacture of wearing apparel, except fur apparel		
182	การผลิตเครื่องแต่งกายอื่น ๆ รวมกับการผลิตสิ่งทอที่ทำงาน											Dressing and dyeing of fur, manufacture of articles of fur		
191	การผลิตและซ่อมแซมยานยนต์ รวมกับการผลิตอะไหล่ยานยนต์											Tanning and dressing of leather, manufacture of luggage, handbags, saddlery and harness		
	การประกอบยานยนต์ และเครื่องใช้ยานยนต์	10	433,289.9	48,328.6	164,512.6	182,434.5	10,071.6	13,319.6	14,623.0	6,023.4	6,138.3			
192	การผลิตรองเท้า	7	70,537.9	4,800.0	26,090.2	27,446.1	9,078.3	1,458.8	874.5	11,398.8	10,169.6	Manufacture of footwear		
201	การผลิตไม้และกระดาษไม้	22	391,031.6	276,446.0	25,892.9	28,017.9	3,802.7	46,074.7	12,795.3	4,797.9	21,900.9	Sawmilling and planing of wood		
202	การผลิตผลิตภัณฑ์จากไม้ ไม้เทียม ฟันและเครื่องมือช่าง	98	524,325.4	184,203.9	130,145.8	136,041.2	8,996.5	42,717.5	22,230.5	4,859.9	41,924.9	Manufacture of products of wood, cork, straw and plating materials		
210	การผลิตกระดาษและผลิตภัณฑ์กระดาษ	33	887,786.4	280,943.1	291,840.4	279,450.3	18,003.3	30,035.4	16,582.5	200,234.3	45,503.7	Manufacture of paper and paper products		
221	การพิมพ์โฆษณา	12	103,074.5	13,998.0	15,785.5	62,058.0	5,986.1	5,227.8	19.1	44,705.9	15,644.3	Publishing		
222	การผลิตและให้บริการด้านการพิมพ์ที่เกี่ยวข้องกับการพิมพ์	38	260,421.9	128,612.4	46,300.7	68,213.3	5,348.0	11,947.6	-	9,250.0	19,567.3	Printing and service activities related to printing		
231	การผลิตผลิตภัณฑ์จากถ่านโค้ก	2	D	D	D	D	D	D	D	D	D	Manufacture of coke oven products		
232	การผลิตถ่านโค้กที่ใช้ในการถลุงถ่านหินปิโตรเลียม	3	92,392.4	10,800.0	18,800.0	32,300.0	2,912.4	27,560.0	-	4,400.0	39,822.6	Manufacture of refined petroleum products		

(พันบาท In thousand baht)

ตาราง 13 มูลค่าตามบัญชีของสินทรัพย์ถาวรเมื่อ 31 ธันวาคม 2539 และส่วนเปลี่ยนแปลงของสินทรัพย์ถาวรและค่าเสื่อมราคา ในปี 2539 จัดแยกตามหมู่อุตสาหกรรม (ต่อ)
Table 13 Book Value of Fixed Assets as of December 31, 1996, Gross Additions to Fixed Assets and Depreciation for Fixed Assets in 1996 by Group of Industry (Contd.)

มูลค่าตามบัญชีในปี 2539 Book Value of Fixed Assets as of December 31, 1996

รหัส Code	หมู่อุตสาหกรรม Establishments	จำนวน สถานประกอบการ Number of Establishments	มูลค่าตามบัญชีในปี 2539 Book Value of Fixed Assets as of December 31, 1996													กลุ่มสาขา Group of Industry
			รวม Total	ที่ดินและ การปรับปรุงที่ดิน Land and Land Improvements	อาคารและ สิ่งก่อสร้าง Buildings and Other Construction	เครื่องจักร เครื่องใช้ Machinery and Appliances	ยานพาหนะ Vehicles	สิ่งอื่น ๆ Other	ส่วนเพิ่มสุทธิ ของสินทรัพย์ถาวร Gross Additions to Fixed Assets	ค่าเสื่อมราคา Depreciation						
1	2	3	4	5	6	7	8	9	10	11	12	13				
233	กระบวนการผลิตซึ่งถาวร	1	D	D	D	D	D	D	D	D	-	-	D	Processing of nuclear fuel		
24	การผลิตปิโตรเลียมขั้นต้น	16	81,813.6	33,975.0	20,720.9	18,552.2	1,176.7	6,094.6	394.2	6,094.6	240.0	6,161.6	Manufacture of basic chemicals			
242	การผลิตปิโตรเลียมขั้นต้น ๗	20	86,624.2	29,594.0	22,552.2	23,527.8	2,609.2	7,622.4	718.7	7,622.4	98.3	8,971.3	Manufacture of other chemical products			
25	การผลิตยางสังเคราะห์	4	43,931.6	21,000.0	8,044.0	7,439.4	1,845.5	5,320.0	282.7	5,320.0	600.0	2,448.9	Manufacture of rubber products			
252	การผลิตยางสังเคราะห์	17	324,382.6	63,008.6	125,889.6	109,725.2	3,805.6	9,597.7	12,355.8	9,597.7	3,149.0	10,381.5	Manufacture of plastic products			
269	การผลิตปิโตรเลียมขั้นต้นโลหะ ซึ่งมีได้ประเภทอื่นที่อื่น	514	6,992,484.0	2,365,660.3	1,133,121.2	2,504,782.4	91,421.7	907,870.5	89,627.9	907,870.5	1,058,130.0	784,609.8	Manufacture of non-metallic mineral products n.e.c.			
271	การผลิตเหล็กและเหล็กกล้าขั้นต้น	1	D	D	D	D	D	D	D	D	-	-	D	Manufacture of basic iron and steel		
272	การผลิตโลหะขั้นต้นและโลหะขั้นต้นขั้นสูง	4	55,408.4	4,370.0	21,879.9	18,886.2	214.7	787.6	6,269.9	3,734.5	6,678.9	6,678.9	Manufacture of basic precious and non-ferrous metals			
273	การผลิตโลหะ	5	39,713.4	19,460.0	10,719.2	5,838.7	253.8	3,421.6	-	3,421.6	200.0	2,907.5	Casting of metals			
281	การผลิตเหล็กกล้าที่มีโครงสร้างเป็นโลหะ ยัดน้ำ ที่เย็น และเครื่องกลึงได้	31	353,345.8	273,890.0	47,782.4	13,704.0	2,723.0	13,640.2	1,626.3	13,640.2	4,247.8	8,434.9	Manufacture of structural metal products, tanks, reservoirs and steam generators			
289	การผลิตเหล็กกล้าและเหล็กกล้าอื่น ๆ รวมทั้งกรรมวิธี บริการของผู้ผลิตเหล็กกล้าประเภทอื่น	59	4,799,556.4	498,877.9	1,312,623.1	2,170,421.4	79,504.9	29,920.6	708,188.5	381,572.8	78,362.8	78,362.8	Manufacture of other fabricated metal products, service activities to producers of fabricated metal products			
291	การผลิตเครื่องจักรที่ใช้เครื่องยนต์	3	25,168.0	4,800.0	7,414.0	9,879.0	766.0	1,309.0	-	1,309.0	1,649.0	3,753.5	Manufacture of general purpose machinery			
292	การผลิตเครื่องจักรที่ใช้เครื่องยนต์เฉพาะอย่าง	36	741,469.6	238,247.9	236,037.9	194,304.5	15,844.5	63,321.7	3,713.1	27,831.1	27,831.1	67,019.2	Manufacture of special purpose machinery			
293	การผลิตเครื่องจักรกลอื่น ๆ ที่มีโครงสร้างเหล็ก	1	D	D	D	D	D	D	D	D	-	-	D	Manufacture of domestic appliances n.e.c.		
300	การผลิตเครื่องจักรกลอื่น ๆ ที่มีโครงสร้างเหล็ก และเครื่องจักร	1	D	D	D	D	D	D	D	D	-	-	D	Manufacture of office, accounting and computing machinery		
312	การผลิตอุปกรณ์การวัดและการควบคุมระบบไฟฟ้า	2	D	D	D	D	D	D	D	D	-	-	D	Manufacture of electricity distribution and control apparatus		
315	การผลิตหลอดไฟ	1	D	D	D	D	D	D	D	D	-	-	D	Manufacture of electric lamps		
319	การผลิตเครื่องใช้ไฟฟ้าที่อื่น ๆ ซึ่งมีได้ประเภทอื่นที่อื่น	6	178,859.7	47,985.2	30,755.3	81,063.5	7,071.1	5,688.9	4,315.7	12,834.0	9,454.9	9,454.9	Manufacture of other electrical equipment n.e.c.			
321	การผลิตหลอดไฟและหลอดไฟที่อื่น ๆ และส่วนประกอบ ที่อื่นที่นอกเหนือ ๗	14	7,973,749.5	357,563.3	2,502,369.0	4,668,384.5	159,500.3	34,727.4	251,295.0	461,958.4	755,546.7	755,546.7	Manufacture of electronic valves and tubes and other electronic components			
323	การผลิตเครื่องรับโทรทัศน์และวิทยุ และสินค้าที่เกี่ยวข้อง	1	D	D	D	D	D	D	D	D	-	-	D	Manufacture of television and radio receivers and associated consumer goods		

(พันบาท ใน thousand baht)

ตาราง 18 มูลค่าตามบัญชีของสินทรัพย์ถาวรเมื่อ 31 ธันวาคม 2539 และส่วนเปลี่ยนแปลงของสินทรัพย์ถาวรและค่าเสื่อมราคา ในปี 2539 จำนวนตามหมู่อุตสาหกรรม (ต่อ)
 Table 18 Book Value of Fixed Assets as of December 31, 1996, Gross Additions to Fixed Assets and Depreciation for Fixed Assets in 1996 by Group of Industry (Contd.)

มูลค่าตามบัญชีในปี 2539 Book Value of Fixed Assets as of December 31, 1996

รหัส Code	หมู่อุตสาหกรรม Industry	จำนวน สถานประกอบการ Number of Establishments	รวม Total	ที่ดินและ การปรับปรุงที่ดิน Land and Land Improvements	อาคารและ สิ่งก่อสร้าง Buildings and Other Construction	เครื่องจักรและ เครื่องมือ Machinery and Equipment	เครื่องใช้ สำนักงาน Office Appliances	ยานพาหนะ Vehicles	สิ่งอื่น ๆ Other	รวม Fixed Assets	ส่วนเพิ่มของ ของสินทรัพย์ถาวร Gross Additions to Fixed Assets	ค่าเสื่อมราคา Depreciation	กลุ่มอุตสาหกรรม Group of Industry
331	การผลิตอุปกรณ์และเครื่องใช้ทางกลเกษตร และเครื่องใช้ทำขี้ ในครัวเรือน การบรรจุขวด การคัดสรร การคั้นนม การคั้นนม และการใช้วัตถุประหลาดอื่น ๆ	5	27,741.2	2,500.0	2,024.8	20,618.8	1,305.6	743.9	548.0	2,521.6	5,504.4		Manufacture of medical appliances and instruments and appliances for measuring, checking, testing, navigating and other purposes, except optical instruments
332	การผลิตอุปกรณ์ที่ใช้ในทางกลเกษตร และเครื่องจักรกล เกี่ยวกับการทำนา	1	D	D	D	D	D	D	D	D	D	D	Manufacture of optical instruments and photographic equipment
333	การผลิตนาฬิกา	1	D	D	D	D	D	D	D	D	D	D	Manufacture of watches and clocks
342	การผลิตสิ่ง (Coachwork) สำหรับยานยนต์ รวมทั้งการติดตั้งพวง และรถจักรยาน	66	410,838.7	184,881.3	124,941.5	45,145.1	11,217.2	40,715.2	3,958.5	16,906.7	28,777.7		Manufacture of bodies (coachwork) for motor vehicles, manufacture of trailers and semi-trailers
343	การผลิตส่วนประกอบ และอุปกรณ์ประกอบ สำหรับยานยนต์ และเครื่องมือ	5	773,626.9	44,657.0	470,659.5	214,332.0	12,966.3	3,741.6	27,270.5	100.0	100,531.9		Manufacture of parts and accessories for motor vehicles and their engines
352	การผลิตหัวรถจักรของรถไฟและรถราง และรถที่เดินบนราง	2	D	-	D	D	D	-	-	D	D	D	Manufacture of railway and tramway locomotives and rolling stock
359	การผลิตเครื่องอุปโภคบริโภคที่ทนทาน ซึ่งมิได้ใช้ประกอบไปนอื่น	1	D	D	D	D	D	D	-	-	D	D	Manufacture of transport equipment n.e.c.
361	การผลิตเฟอร์นิเจอร์	105	1,060,002.2	580,841.2	285,940.8	116,802.4	14,247.6	58,513.2	3,657.1	17,914.3	55,572.9		Manufacture of furniture
369	การผลิต ซึ่งมีได้แก่ประแจทำไม้ที่ขึ้น	112	818,747.5	295,135.5	248,284.2	188,060.6	17,743.9	43,077.5	26,445.8	57,591.2	68,980.1		Manufacturing n.e.c.
372	การรีไซเคิลและของที่ใช้ไม่ได้จากโลหะหนักเป็นวัสดุที่ไม่	3	5,903.3	1,000.0	1,643.5	546.1	1,633.7	1,080.0	-	60.0	1,868.8		Recycling of non-metal waste and scrap

D หมายถึงค่าลบที่ไม่ได้บอก

D means disclosure prohibited

ตาราง 13 มูลค่าตามบัญชีของสินทรัพย์ถาวรเมื่อ 31 ธันวาคม 2539 และส่วนเปลี่ยนแปลงของสินทรัพย์ถาวรและค่าเสื่อมราคาในปี 2539 จำแนกตามหมู่ย่อยอุตสาหกรรม
 Table 13 Book Value of Fixed Assets as of December 31, 1996, Gross Additions to Fixed Assets and Depreciation for Fixed Assets in 1996 by Class of Industry
 (พันบาท) In thousand baht

รหัส Code	หมู่ย่อยอุตสาหกรรม Number of Establishments	จำนวน Total	มูลค่าตามบัญชีเมื่อ 31 ธันวาคม 2539 Book Value of Fixed Assets as of December 31, 1996											Class of Industry
			ที่ดินและ การปรับปรุงที่ดิน Land and Land Improvements	อาคารและ สิ่งก่อสร้าง Buildings and Other Construction	เครื่องจักรและ เครื่องมือ Machinery and Equipment	สำนักงาน Office Appliances	ยานพาหนะ Vehicles	สินทรัพย์ถาวร อื่น ๆ Other Fixed Assets	ส่วนเสื่อมค่า ของสินทรัพย์ถาวร Gross Additions to Fixed Assets	ค่าเสื่อมราคา Depreciation				
			4	5	6	7	8	9	10	11	12	13		
			2,124	63,023,877.0	10,786,295.5	12,265,863.2	24,482,805.1	952,732.8	3,293,201.0	2,176,050.0	0,538,141.4	4,853,912.2	Total	
1511	การเดินเครื่องจักรและผลิตภัณฑ์จากสัตว์	28	204,797.9	132,955.0	46,974.8	13,114.2	1,610.4	10,115.9	47.5	1,428.7	8,739.1	Production of meat and meat products		
1512	การแปรรูปและถนอมผลิตภัณฑ์ และผลิตภัณฑ์จากสัตว์	5	11,163.3	8,300.0	1,253.0	216.8	71.5	1,320.0	-	350.0	533.7	Processing and preserving of fish and fish products		
1513	การแปรรูปผลไม้และผัก	131	2,434,693.8	635,387.8	867,756.7	611,450.4	57,594.3	171,409.8	91,094.9	321,523.3	172,136.2	Processing of fruit and vegetables		
1514	การผลิตน้ำมันพืช น้ำมันจากสัตว์ และไขมันจากสัตว์	3	101,092.8	1,002.7	5,832.0	68,370.1	3,273.2	20,903.4	1,711.4	3,546.6	14,735.5	Manufacture of vegetable and animal oils and fats		
1520	การผลิตผลิตภัณฑ์จากนม	24	781,558.4	170,685.9	127,649.1	379,272.9	9,398.2	91,270.9	3,081.3	-5,751.3	197,588.5	Manufacture of dairy products		
1531	การผลิตผลิตภัณฑ์จากแป้ง	165	2,181,519.0	917,648.4	476,494.2	477,024.6	29,396.1	244,624.6	36,131.0	90,706.0	174,336.4	Manufacture of grain mill products		
1532	การผลิตคาร์บอนและผลิตภัณฑ์จากคาร์บอน	2	D	D	D	D	D	D	D	D	D	Manufacture of starches and starch products		
1533	การผลิตอาหารสัตว์สำเร็จรูป	10	384,635.6	153,426.4	90,651.5	108,316.1	7,942.1	17,646.3	6,653.3	68,031.0	22,676.9	Manufacture of prepared animal feeds		
1541	การผลิตผลิตภัณฑ์ประกอบ	29	197,359.5	78,148.1	46,633.8	57,483.3	3,805.3	10,426.8	760.3	3,417.7	7,291.0	Manufacture of bakery products		
1542	การผลิตน้ำตาล	10	10,726,765.5	405,460.8	1,390,207.1	7,747,587.9	65,152.7	6,660,069.9	482,350.1	2,983,248.5	983,115.9	Manufacture of sugar		
1543	การผลิตไอศกรีมและขนมที่ทำจากนม	4	2,827.7	1,370.0	1,210.3	40.8	6.6	200.0	-	112.0	77.9	Manufacture of cocoa, chocolate and sugar confectionery		
1544	การผลิตและแปรรูปเส้นใย เส้นใยสังเคราะห์ และผลิตภัณฑ์จากเส้นใยสังเคราะห์	24	186,571.6	110,102.0	27,646.5	30,405.8	1,376.6	16,046.2	950.6	-780.4	10,553.0	Manufacture of macaroni, noodles, couscous and similar farinaceous products		
1549	การผลิตผลิตภัณฑ์อาหารอื่น ๆ ซึ่งมีได้จกประเภทอื่นที่ขึ้น	84	683,200.6	287,263.8	136,944.5	194,976.0	5,494.8	50,394.2	7,927.3	6,562.9	61,098.0	Manufacture of other food products n.e.c.		
1551	การผลิตเครื่องดื่มและเครื่องดื่มผสมจากผลไม้	3	720,124.9	51,608.0	78,266.6	114,123.4	106,780.9	287,385.1	81,961.9	110,389.0	72,907.9	Distilling, rectifying and blending of spirits; ethylalcohol production from fermented materials		
1553	การผลิตเครื่องดื่มแอลกอฮอล์	2	D	D	D	D	D	D	D	-	D	Manufacture of malt liquors and malt		
1554	การผลิตเครื่องดื่มที่ไม่มีแอลกอฮอล์ รวมทั้งการผลิตน้ำดื่มบรรจุขวด	46	572,730.9	259,238.6	97,866.7	90,049.8	18,968.2	85,240.4	21,377.2	67,096.3	58,955.9	Manufacture of soft drinks; bottling of mineral waters		
1600	การผลิตผลิตภัณฑ์จากเส้นใย	87	1,528,212.7	553,139.9	318,814.9	569,962.6	26,011.3	48,204.2	11,879.9	19,173.8	51,862.3	Manufacture of tobacco products		
1711	การผลิตเส้นใยและเส้นด้าย	55	585,421.2	88,905.2	215,915.3	220,911.7	31,886.7	23,977.1	3,851.2	60.5	18,378.9	Preparation and spinning of textile fibres; weaving of textiles		
1712	การผลิตเส้นด้ายสำเร็จรูป	3	9,448.8	4,360.0	1,184.1	1,919.8	41.8	1,941.1	-	2,277.3	570.3	Finishing of textiles		
1721	การผลิตเครื่องแต่งกายสำเร็จรูป	20	88,693.0	22,902.9	38,738.7	11,645.3	2,232.1	10,275.7	3,798.3	1,244.4	16,287.4	Manufacture of made-up textile articles, except apparel		
1723	การผลิตเสื้อผ้า สวมใส่ โดยกระดุม เข็มกลัดใหญ่และเข็มกลัดเล็ก	1	D	D	D	D	D	D	D	-	D	Manufacture of corsets, caps, trawls and netting		
1729	การผลิตสิ่งทออื่น ๆ ซึ่งมีได้จกประเภทอื่นที่ขึ้น	2	D	D	D	D	D	D	D	-	D	Manufacture of other textiles n.e.c.		

ตาราง 13 มูลค่าตามบัญชีของสินทรัพย์ถาวรเมื่อ 31 ธันวาคม 2539 และส่วนเปลี่ยนแปลงของสินทรัพย์ถาวรและค่าเสื่อมราคา ในปี 2539 จำแนกตามหมู่ย่อยอุตสาหกรรม (ต่อ)
Table 13 Book Value of Fixed Assets as of December 31, 1996, Gross Additions to Fixed Assets and Depreciation for Fixed Assets in 1996 by Class of Industry (Contd.)

รหัส Code	หมู่ย่อยอุตสาหกรรม Establishments	จำนวน สถานประกอบการ Number of Establishments	รวม Total	มูลค่าตามบัญชีเมื่อ 31 ธันวาคม 2539 Book Value of Fixed Assets as of December 31, 1996				เครื่องใช้ สำนักงาน Office Appliances	ยานพาหนะ Vehicles	สิ่งของอื่น ๆ Fixed Assets Other	ส่วนเพิ่มสุทธิ Gross Additions to Fixed Assets	ค่าเสื่อมราคา Depreciation	Class of Industry
				ที่ดินและ การปรับปรุงที่ดิน Land and Land Improvements	อาคารและ สิ่งปลูกสร้าง Buildings and Other Construction	เครื่องจักร เครื่องใช้ Machinery and Equipment	ค่าเสื่อม ค่า Depreciation						
1	2	3	4	5	6	7	8	9	10	11	12	13	
1730	การพิมพ์ และสิ่งของที่ใช้จากการพิมพ์ และโทรพิมพ์	2	D	D	D	D	D	D	D	-	-	D	Manufacture of knitted and crocheted fabrics and articles
1810	การผลิตเสื้อผ้า และสิ่งของที่ใช้จากการพิมพ์ และโทรพิมพ์	120	687,828.9	224,250.7	200,330.1	162,101.6	29,202.9	40,393.0	22,541.6	27,311.9	52,185.9	D	Manufacture of wearing apparel, except for apparel
1820	การผลิตเครื่องใช้สำนักงาน เครื่องใช้สำนักงาน และสิ่งของที่ใช้ในการผลิตสิ่งของ	1	D	D	D	D	D	D	D	-	D	D	Dressing and dyeing of fur; manufacture of articles of fur
1911	การผลิตเครื่องใช้สำนักงาน เครื่องใช้สำนักงาน และสิ่งของที่ใช้ในการผลิตสิ่งของ	1	D	D	D	D	D	D	D	-	D	D	Tanning and dressing of leather
1912	การผลิตเครื่องใช้สำนักงาน เครื่องใช้สำนักงาน และสิ่งของที่ใช้ในการผลิตสิ่งของ	1	D	D	D	D	D	D	D	-	D	D	Manufacture of luggage, handbags, and the like
1920	การผลิตเครื่องใช้สำนักงาน เครื่องใช้สำนักงาน และสิ่งของที่ใช้ในการผลิตสิ่งของ	9	85,494.7	41,433.6	26,438.3	10,266.8	2,750.0	4,537.6	28.5	80.0	2,992.2	D	saddlery and harness
1920	การผลิตเครื่องใช้สำนักงาน เครื่องใช้สำนักงาน และสิ่งของที่ใช้ในการผลิตสิ่งของ	7	70,537.9	4,800.0	26,030.2	27,446.1	9,928.3	1,458.8	874.5	11,398.8	10,169.6	D	Manufacture of footwear
2010	การผลิตและใช้วัสดุ ไม้ และสิ่งของที่ใช้ในการผลิตสิ่งของ	22	391,031.6	276,448.0	23,892.9	28,017.9	3,802.7	46,074.7	12,795.3	4,797.9	21,900.9	D	Sawmilling and planing of wood
2021	การผลิตและใช้วัสดุ ไม้ และสิ่งของที่ใช้ในการผลิตสิ่งของ	3	7,512.6	2,090.0	840.0	2,152.6	470.0	1,640.0	320.0	425.0	955.5	D	Manufacture of veneer sheets; manufacture of plywood, laminboard, particle board and other panels and boards
2022	การผลิตและใช้วัสดุ ไม้ และสิ่งของที่ใช้ในการผลิตสิ่งของ	24	240,728.8	75,571.0	50,939.3	93,934.3	3,845.9	11,455.7	4,983.6	-2,538.6	14,740.3	D	Manufacture of builders carpentry and joinery
2023	การผลิตและใช้วัสดุ ไม้ และสิ่งของที่ใช้ในการผลิตสิ่งของ	4	2,341.3	800.0	378.3	107.4	9.6	1,046.0	-	289.0	189.3	D	Manufacture of wooden containers
2029	การผลิตและใช้วัสดุ ไม้ และสิ่งของที่ใช้ในการผลิตสิ่งของ	67	273,742.7	105,742.9	77,988.3	39,846.9	4,671.0	28,573.8	16,917.9	6,684.5	26,030.8	D	Manufacture of other products of wood; manufacture of articles of cork, straw and plaiting materials
2101	การผลิตกระดาษ กระดาษ และกระดาษแข็ง	17	266,267.0	64,126.1	85,193.3	79,106.7	11,725.1	15,883.8	10,232.0	-1,406.1	21,902.6	D	Manufacture of pulp, paper and paperboard
2102	การผลิตกระดาษ กระดาษ และกระดาษแข็ง	9	601,895.3	178,317.0	201,973.2	196,662.4	6,161.2	12,432.5	6,348.9	200,790.4	21,847.2	D	Manufacture of corrugated paper and paperboard and of containers of paper and paperboard
2109	การผลิตกระดาษ กระดาษ และกระดาษแข็ง	7	19,623.1	8,500.0	4,673.9	3,681.5	147.1	2,619.0	1.6	850.0	1,755.8	D	Manufacture of other articles of paper and paperboard
2211	การผลิตหนังสือ นิตยสาร หนังสือพิมพ์ และสิ่งพิมพ์อื่น ๆ	6	36,663.1	8,498.6	11,822.5	13,517.7	1,264.9	1,560.0	-	-	2,598.7	D	Publishing of books, brochures, musical books and other publications
2212	การผลิตหนังสือ นิตยสาร หนังสือพิมพ์ และสิ่งพิมพ์อื่น ๆ	5	65,897.5	5,500.0	3,963.0	48,482.7	4,520.9	3,411.8	19.1	44,705.9	12,531.6	D	Publishing of newspapers, journals and periodicals
2219	การผลิตหนังสือ นิตยสาร หนังสือพิมพ์ และสิ่งพิมพ์อื่น ๆ	1	D	D	D	D	D	D	D	-	D	D	Other publishing
2221	การผลิตหนังสือ นิตยสาร หนังสือพิมพ์ และสิ่งพิมพ์อื่น ๆ	38	260,421.9	128,612.4	46,300.7	68,213.3	5,348.0	11,947.6	-	9,260.0	19,567.3	D	Printing

พันบาท In thousand baht

ตาราง 13 มูลค่าตามบัญชีของสินทรัพย์ถาวรเมื่อ 31 ธันวาคม 2539 และส่วนเปลี่ยนแปลงของสินทรัพย์ถาวรและค่าเสื่อมราคา ในปี 2539 จำแนกตามหมู่ย่อยอุตสาหกรรม (ต่อ)
 Table 13 Book Value of Fixed Assets as of December 31, 1996, Gross Additions to Fixed Assets and Depreciation for Fixed Assets in 1996 by Class of Industry (Contd.)

รหัส Code	หมู่ย่อยอุตสาหกรรม	จำนวน สถานประกอบการ Number of Establishments	มูลค่าตามบัญชีในปี 2539 Book Value of Fixed Assets as of December 31, 1996												
			ที่ดินและ การปรับปรุงที่ดิน Land and Land Improvements	อาคารและ สิ่งก่อสร้าง Buildings and Other Construction	เครื่องจักรและ เครื่องมือ Machinery and Equipment	เครื่องใช้ สำนักงาน Office Appliances	ยานพาหนะ Vehicles	สินทรัพย์ถาวร อื่น ๆ Fixed Assets Other	ส่วนเปลี่ยนแปลง ของสินทรัพย์ถาวร Gross Additions to Fixed Assets	ค่าเสื่อมราคา Depreciation	Class of Industry				
1	2	3	4	5	6	7	8	9	10	11	12	13			
2310	การผลิตเหล็กกล้า, ไม้	2	D	D	D	D	D	D	D	D	D	D	D	D	Manufacture of coke oven products
2320	การผลิตเหล็กกล้าที่ใช้ในการถลุงแร่เหล็ก	3	92,392.4	10,800.0	18,800.0	32,300.0	2,932.4	27,560.0	-	4,400.0	-	-	39,822.6	-	Manufacture of refined petroleum products
2330	กระบวนการผลิตเหล็กกล้า	1	D	D	D	D	D	D	D	-	-	-	-	-	Processing of nuclear fuel
2411	การผลิตเคมีภัณฑ์พื้นฐาน ยกเว้นปุ๋ยและสารประกอบไนโตรเจน	8	29,998.3	13,275.0	7,756.1	5,553.7	269.7	2,754.5	209.3	-	-	-	2,175.8	-	Manufacture of basic chemicals, except fertilizers nitrogen compounds
2412	การผลิตปุ๋ยและสารประกอบไนโตรเจน	5	27,195.2	8,400.0	4,972.8	10,956.5	309.4	3,271.6	184.9	240.0	-	-	2,529.4	-	Manufacture of fertilizers and nitrogen compounds
2413	การผลิตพลาสติกไนโอแลน และของสังเคราะห์ไนโอแลน	3	24,620.1	12,100.0	8,012.0	2,942.0	897.6	968.5	-	-	-	-	1,456.4	-	Manufacture of plastics in primary forms and of synthetic rubber
2421	การผลิตสารฆ่าเชื้อและผลิตภัณฑ์ทางการแพทย์และเครื่องมือ	2	D	D	D	D	D	D	D	-	-	-	-	-	Manufacture of pesticides and other agro-chemical products
2422	การผลิตสีทา น้ำมันชักเงา และสีที่ใช้ทาเคลือบ หมึกพิมพ์ และน้ำมันพ่นสี (masses) ที่ละลาย	2	D	-	-	-	-	D	D	-	-	-	-	-	Manufacture of paints, varnishes and similar coatings, printing ink and mastics
2423	การผลิตผลิตภัณฑ์ทางการแพทย์ที่มีส่วนผสมที่เรียกว่าโพรและผลิตภัณฑ์ทางการแพทย์	3	13,946.4	10,720.0	2,383.6	350.4	92.5	400.0	-	-	-	-	272.6	-	Manufacture of pharmaceuticals, medicinal chemicals and botanical products
2424	การผลิตปุ๋ยและของแข็งที่ผลิตขึ้นซึ่งใช้ในการทำความสะอาดและชำระ เครื่องทอ และสิ่งปรุงแต่งสำหรับประกันสภาพ	3	606.1	75.0	33.3	5.8	92.1	400.0	-	-	-	-	113.2	-	Manufacture of soap and detergents, cleaning and polishing preparations, perfumes and toilet preparations
2429	การผลิตผลิตภัณฑ์อื่น ๆ ซึ่งมิได้จัดประเภทไว้ในข้อนี้	10	55,088.4	17,787.2	18,778.5	13,715.6	1,669.8	2,418.6	-	98.3	-	-	5,178.9	-	Manufacture of other chemical products n.e.c.
2511	การผลิตยานยนต์และยานพาหนะ	3	27,736.6	13,000.0	3,294.0	4,739.4	1,420.5	55,000.0	282.7	640.0	-	-	2,143.9	-	Manufacture of rubber tyres and tubes; retreading and rebuilding of rubber tyres
2519	การผลิตผลิตภัณฑ์อื่น ๆ	1	D	D	D	D	D	D	D	-	-	-	-	-	Manufacture of other rubber products
2520	การผลิตผลิตภัณฑ์พลาสติก	17	324,382.6	65,008.6	125,889.6	109,725.2	3,805.6	9,597.7	12,355.8	3,149.0	-	-	10,881.5	-	Manufacture of plastic products
2691	การผลิตอิฐและอิฐเผา มีทั้งชนิดไม่เผาไฟ และไม่ใช้พลังงาน	129	1,828,497.4	584,215.0	386,761.5	749,237.7	29,660.3	60,121.8	18,501.0	195,905.2	-	-	196,626.0	-	Manufacture of non-structural non-refractory ceramic ware
2692	การผลิตอิฐและอิฐเผาไม่เผาไฟ	20	410,371.2	318,390.0	37,550.2	28,932.3	952.1	23,964.7	382.0	170.0	-	-	7,890.4	-	Manufacture of refractory ceramic products
2693	การผลิตอิฐและอิฐเผาไม่เผาไฟ ซึ่งใช้ในงานก่อสร้าง	99	386,472.3	232,055.5	45,301.1	99,202.7	3,279.5	46,709.8	2,073.8	13,865.4	-	-	22,559.7	-	Manufacture of structural non-refractory clay products

(ทั้งหมด ใน thousand baht)

ตาราง 18 มูลค่าตามบัญชีของสินทรัพย์ถาวรเมื่อ 31 ธันวาคม 2539 และส่วนเปลี่ยนแปลงของสินทรัพย์ถาวรและค่าเสื่อมราคา ในปี 2539 จำนวนตามบัญชีอุตสาหกรรม (ต่อ)
Table 18 Book Value of Fixed Assets as of December 31, 1996, Gross Additions to Fixed Assets and Depreciation for Fixed Assets in 1996 by Class of Industry (Contd.)

รหัส Code	หมู่ย่อยอุตสาหกรรม Sub-industry	จำนวน สถานประกอบการ Number of Establishments	รวม Total	มูลค่าตามบัญชีในปี 2539 Book Value of Fixed Assets as of December 31, 1996							รวม Fixed Assets	ค่าเสื่อมราคา Depreciation	ประเภทอุตสาหกรรม Class of Industry
				ที่ดินและ การปรับปรุงที่ดิน Land and Land Improvements	อาคารและ สิ่งก่อสร้าง Buildings and Other Construction	เครื่องจักร เครื่องใช้ และ อุปกรณ์ Machinery and Appliances	ยานพาหนะ Vehicles	สิ่งอื่น ๆ Other	รวม Fixed Assets	ค่าเสื่อมราคา Depreciation			
1	2	3	4	5	6	7	8	9	10	11	12	13	
2694	การผลิตซีเมนต์ ปูนขาว และปูนไฮดรอกซ์	11	819,134.0	54,519.2	44,722.0	685,671.5	1,191.7	33,029.7	-	700,000.0	181,280.6	Manufacture of cement, lime and plaster	
2695	การผลิตผลิตภัณฑ์จากอะลูมิเนียม ซีเมนต์ และปูนไฮดรอกซ์	211	2,442,242.3	944,444.7	386,789.8	565,886.5	33,867.3	478,715.6	32,858.4	102,197.6	207,426.1	Manufacture of articles of concrete, cement and plaster	
2696	การผลิต การขุด และ การแต่งแร่หิน	31	822,653.7	88,514.1	189,786.0	296,761.7	16,824.5	196,644.9	34,122.6	28,956.6	131,387.8	Cutting, shaping and finishing of stone	
2699	การผลิตผลิตภัณฑ์โลหะอื่น ๆ ซึ่งมีได้แก่ประเภทโรงงานอื่น ๆ	13	283,113.2	42,271.8	45,430.6	119,080.1	5,940.4	68,684.1	1,690.1	18,935.3	37,439.3	Manufacture of other non-metallic mineral products n.e.c.	
2710	การผลิตเหล็กและเหล็กหล่อ	1	D	D	D	D	-	-	-	-	D	Manufacture of basic iron and steel	
2720	การผลิต โลหะมีค่า และ โลหะอื่นที่มีค่าสูงถึงขั้นทองคำ	4	52,408.4	4,370.0	21,879.9	18,886.2	214.7	787.6	6,269.9	3,734.5	6,678.9	Manufacture of basic precious and non-ferrous metals	
2731	การผลิตเหล็กและเหล็กหล่อ	3	25,800.1	7,000.0	10,046.3	5,820.0	253.8	2,680.0	-	300.0	2,677.0	Casting of iron and steel	
2732	การผลิต โลหะที่มีค่าสูง	2	D	D	D	D	-	-	-	-	D	Casting of non-ferrous metals	
2811	การผลิตผลิตภัณฑ์โลหะอื่น ๆ ซึ่งมีได้แก่ประเภทโรงงานอื่น ๆ	26	292,487.6	242,840.0	31,641.4	6,385.6	1,129.1	9,340.2	951.3	850.0	5,273.7	Manufacture of structural metal products	
2812	การผลิตถังเหล็ก ที่ถังแก๊ส และภาชนะบรรจุเหล็กจากโลหะ	5	60,858.2	31,950.0	15,921.0	7,318.3	1,593.9	4,300.0	675.0	3,397.8	3,161.2	Manufacture of tanks, reservoirs and containers of metal	
2891	การผลิตผลิตภัณฑ์โลหะที่อื่น ๆ รวมทั้งการผสมโลหะ	17	126,709.3	32,018.3	15,801.1	68,048.0	2,107.3	7,596.4	1,138.3	37,925.8	11,503.7	Forging, pressing, stamping and roll-forming of metal; powder metallurgy	
2892	การผลิตและการเคลือบโลหะ รวมทั้งการเคลือบสีกับสีการรวมกันของโลหะ โดยได้รับการผสมของเหลว	12	4,083,131.3	3,956,402.2	1,082,429.0	1,864,430.4	62,308.0	7,650.0	716,673.6	251,255.1	11,774.1	Treatment and coating of metals, general	
2893	การผลิตของผสม เครื่องมือที่ใช้งานด้วยมือ และเครื่องมือช่างทั่วไป	5	161,940.4	29,444.4	74,857.9	53,388.4	1,425.6	3,024.1	-	1,206.2	11,052.2	Mechanical engineering on a fee or contract basis	
2899	การผลิตผลิตภัณฑ์โลหะประเภทอื่น ๆ ซึ่งมีได้แก่ประเภทโรงงานอื่น ๆ	25	427,755.3	77,774.9	139,535.0	184,254.6	12,664.0	11,650.1	376.6	9,185.6	44,032.7	Manufacture of other fabricated metal products n.e.c.	
2912	การผลิตเบรค (ล้อรถจักรยาน) เบรคและเครื่องมือช่าง และอุปกรณ์ที่ใช้จักรยาน	1	D	D	D	D	D	D	-	-	D	Manufacture of bearings, gears, gearing and driving elements	
2914	การผลิตเตาอบ เตาเผา และเครื่องปั้นดินเผาเครื่องปั้นดินเผา	1	D	D	D	D	D	D	-	D	D	Manufacture of ovens, furnaces and furnaces	
2919	การผลิตเครื่องมือช่างที่ใช้ร่วมกัน	1	D	D	D	D	D	D	-	D	D	Manufacture of other general purpose machinery	
2921	การผลิตเครื่องมือช่างที่ใช้การเกษตร และการทำไม้	30	603,741.5	194,614.5	201,651.7	137,064.2	12,198.8	55,194.4	3,017.9	23,277.5	54,602.9	Manufacture of agricultural and forestry machinery	

ตาราง 13 มูลค่าตามบัญชีของสินทรัพย์ถาวรเมื่อ 31 ธันวาคม 2559 และส่วนเปลี่ยนแปลงของสินทรัพย์ถาวรและค่าเสื่อมราคา ในปี 2559 จำแนกตามหมู่ย่อยอุตสาหกรรม (ต่อ)

Table 13 Book Value of Fixed Assets as of December 31, 1996, Gross Additions to Fixed Assets and Depreciation for Fixed Assets by Class of Industry (Contd.)

(พันบาท ใน thousand baht)

รหัส Code	หมู่ย่อยอุตสาหกรรม Establishments	จำนวน Number of	รวม Total	มูลค่าตามบัญชีในปี 2559 Book Value of Fixed Assets as of December 31, 1996							ส่วนเพิ่มสุทธิ Gross Additions in	ค่าเสื่อมราคา Depreciation	Class of Industry
				ที่ดินและ การปรับปรุงที่ดิน Land and Land Improvements	อาคารและ สิ่งก่อสร้าง Buildings and Other Construction	เครื่องจักรและ เครื่องมือ Machinery and Equipment	เครื่องใช้ สำนักงาน Office Appliances	ยานพาหนะ Vehicles	สินทรัพย์ถาวร อื่น ๆ Other Fixed Assets	ส่วนเพิ่มสุทธิ Gross Additions in			
1	2	3	4	5	6	7	8	9	10	11	12	13	
2924	การผลิตเครื่องจักรที่ใช้ในการทำเหมืองแร่ เครื่องปั้น และกระดาษรีขัง	4	34,568.0	21,000.0	2,565.0	4,235.0	548.0	6,220.0	-	-	2,502.0	Manufacture of machinery for mining, quarrying and construction	
2925	การผลิตเครื่องจักรที่ใช้ในระบบการผลิตอาหาร เครื่องดื่ม และยาสูบ	1	D	D	D	D	D	D	D	D	D	Manufacture of machinery for food, beverage and tobacco processing	
2926	การผลิตเครื่องจักรที่ใช้ในการผลิตสิ่งทอ เครื่องแต่งกาย และเครื่องหนัง	1	D	D	D	D	D	D	D	D	D	Manufacture of machinery for textile, apparel and leather production	
2930	การผลิตเครื่องใช้ในบ้านอื่น ๆ ซึ่งมีได้แก่ประเภทที่ 1 ถึง 10	1	D	D	D	D	D	D	D	D	D	Manufacture of domestic appliances n.e.c.	
3000	การผลิตเครื่องจักรสำนักงาน เครื่องทำบัญชี และเครื่องคำนวณ	1	D	D	D	D	D	D	D	D	D	Manufacture of office, accounting and computing machinery	
3120	การผลิตอุปกรณ์เพื่อการเกษตรและควบคุมระบบไฟฟ้า	2	D	D	D	D	D	D	D	D	D	Manufacture of electricity distribution and control apparatus	
3150	การผลิตหลอดไฟฟ้า	1	D	D	D	D	D	D	D	D	D	Manufacture of electric lamps	
3190	การผลิตเครื่องอุปโภคบริโภคอื่น ๆ ซึ่งมีได้แก่ประเภทที่ 1 ถึง 10	6	178,899.7	47,995.2	30,755.3	83,063.5	7,071.1	5,658.9	4,315.7	12,854.0	9,454.9	Manufacture of other electrical equipment n.e.c.	
3210	การผลิตหลอดไส้หลอดชนิดหลอดนีออน และส่วนประกอบ ที่ติดตั้งกับหลอด	14	7,973,739.5	357,463.3	2,502,369.0	4,668,284.5	159,503.3	34,727.4	251,295.0	851,036.4	735,546.7	Manufacture of electronic valves and tubes and other electronic components	
3330	การผลิตเครื่องรับโทรทัศน์และวิทยุ และสินค้าที่เกี่ยวข้อง	1	D	D	D	D	D	D	D	D	D	Manufacture of television and radio receivers and associated consumer goods	
3411	การผลิตอุปกรณ์ที่ใช้ในการทำงานแพทย์และสัตวกรรม และเครื่องมือทางการแพทย์	4	27,385.6	2,500.0	2,024.8	20,491.0	1,077.9	743.9	548.0	2,000.0	5,435.8	Manufacture of medical and surgical equipment and or orthopaedic appliances	
3412	การผลิตอุปกรณ์และเครื่องมือใช้เพื่อการวัด การตรวจสอบ การทดสอบ การเดินเรือ/การผลิตอากาศยาน และใช้ วัตถุประสงค์อื่น ๆ เช่นอื่น อุปกรณ์ควบคุมกระบวนการผลิต ในทางอุตสาหกรรม	1	D	-	-	D	D	D	-	D	D	Manufacture of instruments and appliances for measuring, checking, testing, navigating and other purposes, except industrial process control equipment	
3420	การผลิตอุปกรณ์ที่ใช้ทางทัศนศาสตร์ และเครื่องมือวัด เกี่ยวกับภาพถ่าย	1	D	D	D	D	D	D	D	D	D	Manufacture of optical instruments and photographic equipment	
3430	การผลิตนาฬิกา	1	D	D	D	D	D	D	D	D	D	Manufacture of watches and clocks	
3440	การผลิตตัวถัง (couchwork) สำหรับยานยนต์ รวมถึงการผลิต ตัวถัง และวัสดุตัวถัง	66	410,858.7	184,481.3	124,941.5	45,145.1	11,217.2	40,715.2	3,988.5	16,906.7	28,777.7	Manufacture of bodies (couchwork) for motor vehicles; manufacture of trailers and semi-trailers	

ตาราง 18 มูลค่าตามบัญชีของสินทรัพย์ถาวรเมื่อ 31 ธันวาคม 2539 และส่วนเปลี่ยนแปลงของสินทรัพย์ถาวรและค่าเสื่อมราคา ในปี 2539 จำแนกตามหมู่ย่อยอุตสาหกรรม (ต่อ)
 Table 18 Book Value of Fixed Assets as of December 31, 1996, Gross Additions to Fixed Assets and Depreciation for Fixed Assets by Class of Industry (Contd.)

รหัส Code	หมู่ย่อยอุตสาหกรรม Establishments	จำนวน สถานประกอบการ Number of Establishments	มูลค่าตามบัญชีในปี 2539 Book Value of Fixed Assets as of December 31, 1996										13
			3	4	5	6	7	8	9	10	11	12	
			ที่ดินและ การปรับปรุงที่ดิน Land and Land Improvements	อาคารและ สิ่งก่อสร้าง Buildings and Other Construction	เครื่องจักรและ เครื่องมือ Machinery and Equipment	เครื่องใช้ สำนักงาน Office Appliances	ยานพาหนะ Vehicles	สินทรัพย์ถาวร อื่น ๆ Other Fixed Assets	ส่วนเปลี่ยนแปลง สุทธิสุทธิสุทธิ Gross Additions to Fixed Assets	ค่าเสื่อมราคา Depreciation	Class of Industry		
3430	การผลิตส่วนประกอบ และอุปกรณ์ประกอบสำหรับยานยนต์ และเครื่องยนต์	5	773,626.9	44,657.0	470,659.5	214,332.0	12,966.3	3,741.6	27,270.5	100.0	D	100,531.9	Manufacture of parts and accessories for motor vehicles and their engines
3520	การผลิตหัวรถจักรของรถไฟและขบวนรถไฟและขบวนรถ	2	D	D	D	D	D	-	-	D	D	D	Manufacture of railway and tramway locomotives and rolling stock
3591	การผลิตจักรยานยนต์	1	D	D	D	D	D	D	-	-	D	D	Manufacture of motorcycles
3610	การผลิตเฟอร์นิเจอร์	105	1,060,002.2	580,641.2	285,940.8	116,802.4	14,247.6	58,513.2	3,657.1	17,914.3	55,572.9	29,842.0	Manufacture of furniture
3691	การผลิตเครื่องเพชรพลอยและรูปพรรณ และของที่เกี่ยวข้องกัน	45	352,187.5	152,379.0	99,244.8	55,145.3	10,276.5	24,309.5	10,832.4	25,287.6	29,842.0	29,842.0	Manufacture of jewellery and related articles
3693	การผลิตเครื่องกีฬา	2	D	D	D	D	D	D	D	D	D	D	Manufacture of sports goods
3694	การผลิตของเล่นและของเล่น	14	219,656.0	57,440.3	67,165.5	80,246.3	3,470.9	7,474.0	3,859.0	378.1	25,455.5	25,455.5	Manufacture of games and toys
3699	การผลิตอื่น ๆ ซึ่งไม่ได้ระบุประเภทไว้ในที่อื่น	51	212,595.4	24,840.3	63,976.2	47,445.3	3,850.2	10,964.7	11,518.2	31,778.6	12,373.7	12,373.7	Other manufacturing n.e.c.
3720	การนำขยะและของที่เหลือใช้มาใช้ให้เกิดประโยชน์หรือรีไซเคิล	3	5,903.3	1,000.0	1,643.5	546.1	1,633.7	1,080.0	-	60.0	1,868.8	1,868.8	Recycling of non-metal waste and scrap

D หมายความว่าห้ามมิให้เปิดเผย D means disclosure prohibited

คณะผู้จัดทำ
รายงานสำมะโนอุตสาหกรรม พ.ศ. 2540

Working Staff on
Report of the 1997 Industrial Census

นางจีราวรรณ บุญเพิ่ม ผู้อำนวยการกองสถิติเศรษฐกิจ	Mrs. Jirawan Boonperm Director of Economic Statistics Division
นางสุนี ลีโนทัย หัวหน้าฝ่ายสถิติอุตสาหกรรม และธุรกิจ	Mrs. Suneen Leenothai Chief of Industrial and Business Statistics Branch
นางสาวเฉลิมขวัญ เข้มประชานารากร หัวหน้างานสถิติอุตสาหกรรม	Miss Chalermkwun Chemprachanarakorn Chief of Industrial Statistics Section
นางสาวอารีรัตน์ โล่ห์ทองมงคล หัวหน้างานสถิติธุรกิจ	Miss Areerat Lothongmongkol Chief of Business Statistics Section
นางจุฬาลักษณ์ อติवास นักสถิติเศรษฐกิจสังคม 6	Mrs. Julaluck Ativart Socio-economic Statistician 6
นางปิยาภรณ์ ชินศรี นักสถิติเศรษฐกิจสังคม 6	Mrs. Piyaporn Chinnasri Socio-economic Statistician 6
นางสาวจันทนา สารเลิศ นักสถิติเศรษฐกิจสังคม 5	Miss Jantana Saralert Socio-economic Statistician 5
นางสาวสกุลกานต์ ขันแข็ง นักวิชาการสถิติ 4	Miss Sakulkarn Khankhaeng Statistics Technical Officer 4