

รายงาน
สำมะโนอุตสาหกรรม พ.ศ. 2540
ภาคใต้

REPORT OF
THE 1997 INDUSTRIAL CENSUS
SOUTHERN REGION

สำนักงานสถิติแห่งชาติ
NATIONAL STATISTICAL OFFICE



สำนักนายกรัฐมนตรี
OFFICE OF THE PRIME MINISTER

สำนักงานสถิติแห่งชาติ สำนักงานนายกรัฐมนตรี
National Statistical Office, Office of the Prime Minister

นางสาวเอี่ยมจันทร์ เปรมโยธิน	เลขาธิการสถิติแห่งชาติ
Miss Eaimchan Premyothin	Secretary General
นางศศิธร โชติกเสถียร	รองเลขาธิการสถิติแห่งชาติ
Mrs. Sasithorn Jotikasthira	Deputy Secretary General
นายสีอู ล้ออุทัย	รองเลขาธิการสถิติแห่งชาติ
Mr. Sue Lo-Utai	Deputy Secretary General

นายพิชัย ไสยสมบัติ	นักวิชาการคอมพิวเตอร์ 9
Mr. Pichai Saiyasombati	Computer Specialist 9
นางวรัญ วรรณตรี	นักสถิติเศรษฐกิจสังคม 9
Mrs. Varai Woramontri	Socio-Economic Statistician 9

นายวรฤทธิ์ วงศ์เสรี	เลขานุการกรม
Mr. Worarit Wongsaree	Secretary of the Office of the Secretary
นางบุญครอง รัตนะวิเชียร	ผู้อำนวยการกองคลังข้อมูลและสนเทศสถิติ
Mrs. Boonkroong Ratanavichien	Director of Statistical Data Bank and Information Dissemination Division
นายเสรี ไตรระกูล	ผู้อำนวยการกองจัดเก็บข้อมูลสถิติ
Mr. Seri Laitragool	Director of Field Operations Division
นางพรระณวดี พรปฏิมากร	ผู้อำนวยการกองนโยบายและประสานสถิติ
Mrs. Phunvadee Pornpatimakorn	Director of Statistical Policy and Coordination Division
นางสาวสุพิธา พวงกนก	ผู้อำนวยการกองปฏิบัติการประมวลผลข้อมูล
Miss Supira Puangkanok	Director of Data Processing Operations Division
นายอังศุมล สุนาลัย	ผู้อำนวยการกองวิชาการประมวลผลข้อมูล
Mr. Angsumal Sunalai	Director of Data Processing Techniques Division
นางวนิดา กาญจนพิพัฒนกุล	ผู้อำนวยการกองวิชาการสถิติ
Mrs. Wanida Kanjanapatkul	Director of Statistical Techniques Division
นางจีราวรรณ บุญเพิ่ม	ผู้อำนวยการกองสถิติเศรษฐกิจ
Mrs. Jirawan Boonperm	Director of Economic Statistics Division
นางสาวจินตนา เพชรานนท์	ผู้อำนวยการกองสถิติสังคม
Miss Chintana Pejarononda	Director of Social Statistics Division

หน่วยงานเจ้าของเรื่อง

Division-in-Charge

ฝ่ายสถิติอุตสาหกรรมและธุรกิจ กองสถิติเศรษฐกิจ
Industrial and Business Statistics Branch, Economic Statistics Division

หมายเลขโทรศัพท์ 281-0333 ต่อ 1805

Telephone 281-0333 ext. 1805

คำนำ

สำนักงานสถิติแห่งชาติ ได้จัดทำสำมะโนอุตสาหกรรม พ.ศ. 2540 ซึ่งนับเป็นสำมะโนอุตสาหกรรม ครั้งที่ 2 หลังจากที่ได้จัดทำครั้งแรกเมื่อ พ.ศ. 2507 การจัดทำสำมะโนอุตสาหกรรมครั้งนี้มีวัตถุประสงค์หลักเพื่อเก็บรวบรวมข้อมูลพื้นฐานเกี่ยวกับการประกอบอุตสาหกรรมการผลิตสำหรับใช้ในการกำหนดนโยบายและการวางแผนพัฒนาอุตสาหกรรมการผลิตของประเทศ

รายงานฉบับนี้เป็นรายงานผลของสำมะโนอุตสาหกรรม พ.ศ. 2540 ของภาคใต้ ข้อมูลที่นำเสนอในรายงานเป็นข้อมูลของสถานประกอบการอุตสาหกรรมการผลิตที่มีคนทำงานตั้งแต่ 10 คนขึ้นไป ซึ่งมีสถานที่ตั้งอยู่ในภาคใต้

สำนักงานสถิติแห่งชาติ ขอขอบคุณเจ้าของ และผู้จัดการสถานประกอบการอุตสาหกรรมทั้งหลายที่ได้ให้ความร่วมมือในการตอบแบบสอบถาม ซึ่งเป็นผลให้การปฏิบัติงานครั้งนี้สำเร็จลุล่วงไปด้วยดี

สำนักงานสถิติแห่งชาติ
สำนักนายกรัฐมนตรื

PREFACE

The National Statistical Office carried out the second Industrial Census in 1997, after having conducted the first one in 1964. The main purpose of the 1997 Industrial Census is to collect the basic industrial information using for implementing the industrial policies and the development planning.

This publication is the final report of the 1997 Industrial Census of the Southern region. Data presented are those of manufacturing establishments with 10 persons engaged and over located in the Southern region.

The National Statistical Office would like to express her sincere gratitude to all entrepreneurs and those concerned for their kind cooperation, contributing to the success of this census.

National Statistical Office
Office of the Prime Minister

สารบัญ

		หน้า
คำนำ		
บทที่ 1	บทนำ	
	1.1 วัตถุประสงค์	1
	1.2 คุ้มครอง	1
	1.3 คาบเวลาอ้างอิง	1
	1.4 แนวคิดและคำนิยาม	1
	1.5 การเก็บรวบรวมข้อมูล	7
บทที่ 2	สรุปข้อมูลที่สำคัญ	
	2.1 ข้อมูลทั่วไปของสถานประกอบการอุตสาหกรรมการผลิต	9
	2.2 คนทำงานและค่าตอบแทนแรงงาน	14
	2.3 มูลค่าผลผลิตและมูลค่าเพิ่ม จำแนกตามหมวดอุตสาหกรรม	16
	2.4 มูลค่าผลผลิตเฉลี่ยและมูลค่าเพิ่มเฉลี่ย จำแนกตามขนาดของสถานประกอบการ	17
ตารางสถิติ		
ตอนที่ 1	ข้อมูลสถิติที่สำคัญรายจังหวัด	
ตาราง 1	จำนวนและอัตราร้อยละของสถานประกอบการอุตสาหกรรมการผลิต จำแนกตามขนาดของสถานประกอบการ (จำนวนคนทำงาน) และจังหวัด	5
ตาราง 2	จำนวนและอัตราร้อยละของสถานประกอบการอุตสาหกรรมการผลิต จำแนกตามรูปแบบการจัดตั้งตามกฎหมาย และจังหวัด	6
ตาราง 3	จำนวนและอัตราร้อยละของสถานประกอบการอุตสาหกรรมการผลิต จำแนกตามรูปแบบการจัดตั้งทางเศรษฐกิจ และจังหวัด	7
ตาราง 4	จำนวนและอัตราร้อยละของสถานประกอบการอุตสาหกรรมการผลิต จำแนกตามมูลค่าทุนจดทะเบียน และจังหวัด	8
ตาราง 5	สถิติมาตรฐานอุตสาหกรรมการผลิต พ.ศ. 2539 จำแนกตามจังหวัด และเขตการปกครอง	9

	หน้า
ตาราง 6 สถิติมูลฐานอุตสาหกรรมการผลิต พ.ศ. 2539 จำแนกตามขนาดของสถานประกอบการ (จำนวนคนทำงาน) และจังหวัด	12
ตาราง 7 สถิติมูลฐานอุตสาหกรรมการผลิต พ.ศ. 2539 จำแนกตามรูปแบบการจัดตั้งตามกฎหมาย และจังหวัด	16
ตาราง 8 สถิติมูลฐานอุตสาหกรรมการผลิต พ.ศ. 2539 จำแนกตามรูปแบบการจัดตั้งทางเศรษฐกิจ และจังหวัด	20
ตอนที่ 2 ข้อมูลทั่วไปของสถานประกอบการ	
ตาราง 1 จำนวนและอัตราร้อยละของสถานประกอบการอุตสาหกรรมการผลิต จำแนกตามขนาดของสถานประกอบการ (จำนวนคนทำงาน) หมวด หมู่ และหมุ่ย่อยอุตสาหกรรม	27
ตาราง 2 จำนวนและอัตราร้อยละของสถานประกอบการอุตสาหกรรมการผลิต จำแนกตามรูปแบบการจัดตั้งตามกฎหมาย หมวด หมู่ และหมุ่ย่อยอุตสาหกรรม	35
ตาราง 3 จำนวนและอัตราร้อยละของสถานประกอบการอุตสาหกรรมการผลิต จำแนกตามรูปแบบการจัดตั้งทางเศรษฐกิจ หมวด หมู่ และหมุ่ย่อยอุตสาหกรรม	44
ตาราง 4 จำนวนและอัตราร้อยละของสถานประกอบการอุตสาหกรรมการผลิต จำแนกตามระยะเวลาในการดำเนินกิจการ หมวด หมู่ และหมุ่ย่อยอุตสาหกรรม	52
ตาราง 5 จำนวนและอัตราร้อยละของสถานประกอบการอุตสาหกรรมการผลิต จำแนกตามมูลค่าทุนจดทะเบียน หมวด หมู่ และหมุ่ย่อยอุตสาหกรรม	60
ตาราง 6 จำนวนและอัตราร้อยละของสถานประกอบการอุตสาหกรรมการผลิต จำแนกตามการลงทุนจากต่างประเทศ หมวด หมู่ และหมุ่ย่อยอุตสาหกรรม	68
ตาราง 7 จำนวนและอัตราร้อยละของสถานประกอบการอุตสาหกรรมการผลิต ที่ต่างประเทศร่วมลงทุน จำแนกตามประเทศที่ถือหุ้นหรือลงทุนมากที่สุด หมวด หมู่ และหมุ่ย่อยอุตสาหกรรม	76
ตาราง 8 จำนวนและอัตราร้อยละของสถานประกอบการอุตสาหกรรมการผลิต จำแนกตามการได้รับการส่งเสริมการลงทุนจากสำนักงานคณะกรรมการส่งเสริมการลงทุน หมวด หมู่ และหมุ่ย่อยอุตสาหกรรม	79

	หน้า	
ตาราง 9	จำนวนและอัตราร้อยละของสถานประกอบการอุตสาหกรรมการผลิต จำแนกตามระยะเวลาที่ทำการผลิตในรอบปี 2539 จำนวนชั่วโมงที่ทำการ ผลิตต่อวัน หมวด หมู และหมูย่อยอุตสาหกรรม	88
ตาราง 10	จำนวนและอัตราร้อยละของสถานประกอบการอุตสาหกรรมการผลิต จำแนกตามการส่งผลผลิตออกไปจำหน่ายในต่างประเทศ หมวด หมู และ หมูย่อยอุตสาหกรรม	94
ตาราง 11	จำนวนและอัตราร้อยละของสถานประกอบการอุตสาหกรรมการผลิต จำแนกตามการใช้วัตถุดิบฯ สั่งเข้าจากต่างประเทศ หมวด หมู และ หมูย่อยอุตสาหกรรม	102
ตาราง 12	จำนวนและอัตราร้อยละของสถานประกอบการอุตสาหกรรมการผลิต จำแนกตามการลงทุนเพื่อขยายหรือปรับปรุงกิจการในรอบ 5 ปีที่ผ่านมา (พ.ศ. 2535-2539) หมวด หมู และหมูย่อยอุตสาหกรรม	110
ตาราง 13	จำนวนและอัตราร้อยละของสถานประกอบการอุตสาหกรรมการผลิต จำแนกตามแผนการลงทุนเพื่อขยายหรือปรับปรุงกิจการระหว่าง พ.ศ. 2540-2542 หมวด หมู และหมูย่อยอุตสาหกรรม	118
ตาราง 14	จำนวนและอัตราร้อยละของสถานประกอบการอุตสาหกรรมการผลิต จำแนกตามการจ้างคนทำงานในปี 2539 หมวด หมู และหมูย่อยอุตสาหกรรม	126
ตาราง 15	จำนวนและอัตราร้อยละของสถานประกอบการอุตสาหกรรมการผลิต จำแนกตามการมีปัญหาในการดำเนินกิจการ หมวด หมู และหมูย่อย อุตสาหกรรม	134
ตาราง 16	จำนวนและอัตราร้อยละของสถานประกอบการอุตสาหกรรมการผลิต จำแนกตามความต้องการความช่วยเหลือจากหน่วยงานของรัฐ หมวด หมู และหมูย่อยอุตสาหกรรม	140
ตอนที่ 3	ข้อมูลการดำเนินงานของสถานประกอบการ	
ตาราง 1	สถิติมูลฐานอุตสาหกรรมการผลิต พ.ศ. 2539 จำแนกตามหมวด หมู และ หมูย่อยอุตสาหกรรม	151
ตาราง 1.1	มูลค่าผลผลิตและรายรับของสถานประกอบการอุตสาหกรรมการผลิต ในปี 2539 จำแนกตามหมวด หมู และหมูย่อยอุตสาหกรรม	159

	หน้า	
ตาราง 1.2	ต้นทุนการผลิตของสถานประกอบการอุตสาหกรรมการผลิตในปี 2539 จำแนกตามหมวด หมู และหมูย่อยอุตสาหกรรม	168
ตาราง 2	สถิติมูลฐานอุตสาหกรรมการผลิต พ.ศ. 2539 จำแนกตามขนาดของ สถานประกอบการ	176
ตาราง 3	สถิติมูลฐานอุตสาหกรรมการผลิต พ.ศ. 2539 จำแนกตามรูปแบบการจัดตั้ง ตามกฎหมาย	177
ตาราง 4	สถิติมูลฐานอุตสาหกรรมการผลิต พ.ศ. 2539 จำแนกตามรูปแบบการจัดตั้ง ทางเศรษฐกิจ	178
ตาราง 5	จำนวนคนทำงานในสถานประกอบการการอุตสาหกรรมการผลิต จำแนกตามสถานภาพการทำงาน เพศ หมวด หมู และหมูย่อยอุตสาหกรรม	179
ตาราง 6	จำนวนสถานประกอบการอุตสาหกรรมการผลิต จำแนกตามจำนวน วันทำงานต่อสัปดาห์ จำนวนชั่วโมงทำงานเฉลี่ยต่อวัน หมวด หมู และ หมูย่อยอุตสาหกรรม	188
ตาราง 7	ค่าตอบแทนแรงงานในปี 2539 จำแนกตามหมวด หมู และ หมูย่อยอุตสาหกรรม	196
ตาราง 8	จำนวนสถานประกอบการที่มีคนทำงานรับงานไปทำที่บ้าน จำนวนคน- ทำงานฯ และค่าจ้างที่จ่ายให้แก่คนทำงานฯ จำแนกตามหมวด หมู และ หมูย่อยอุตสาหกรรม	204
ตาราง 9	มูลค่าวัตถุดิบและวัสดุประกอบ และสินค้าคงเหลือต้นปีและปลายปี จำแนกตามหมวด หมู และหมูย่อยอุตสาหกรรม	212
ตาราง 10	ส่วนเปลี่ยนแปลงของมูลค่าวัตถุดิบและวัสดุประกอบ และสินค้าคงเหลือ ในปี 2539 จำแนกตามหมวด หมู และหมูย่อยอุตสาหกรรม	220
ตาราง 11	ค่าใช้จ่ายทั้งสิ้นของสถานประกอบการอุตสาหกรรมการผลิตในปี 2539 จำแนกตามหมวด หมู และหมูย่อยอุตสาหกรรม	228
ตาราง 12	มูลค่าผลผลิตและรายรับของสถานประกอบการอุตสาหกรรมการผลิต ในปี 2539 จำแนกตามหมวด หมู และหมูย่อยอุตสาหกรรม	236
ตาราง 13	มูลค่าตามบัญชีของสินทรัพย์ถาวร เมื่อ 31 ธันวาคม 2539 และ ส่วนเปลี่ยนแปลงของสินทรัพย์ถาวร และค่าเสื่อมราคาในปี 2539 จำแนกตามหมวด หมู และหมูย่อยอุตสาหกรรม	244

CONTENT

	Page
PREFACE	
CHAPTER 1 INTRODUCTION	
1.1 Objective	19
1.2 Coverage	19
1.3 Reference Period	19
1.4 Concepts and Definitions	20
1.5 Data Collection	27
CHAPTER 2 MAJOR FINDINGS	
2.1 General Information about Manufacturing Establishments	29
2.2 Persons Engaged and Remuneration	36
2.3 Value of Gross Output and Value Added by Division of Industry	39
2.4 Average Value of Gross Output and Average Value Added by Size of Establishment	40
STATISTICAL TABLES	
PART 1 Major Information of Establishments by Province	
Table 1 Number and Percentage of Manufacturing Establishments by Size of Establishment (Number of Persons Engaged) and Changwat	5
Table 2 Number and Percentage of Manufacturing Establishments by Form of Legal Organization and Changwat	6
Table 3 Number and Percentage of Manufacturing Establishments by Form of Economic Organization and Changwat	7

	Page
Table 4 Number and Percentage of Manufacturing Establishments by Registered Capital and Changwat	8
Table 5 Summary of Basic Statistics for Manufacturing Establishments in 1996 by Changwat and Area	9
Table 6 Summary of Basic Statistics for Manufacturing Establishments in 1996 by Size of Establishment (Number of Persons Engaged) and Changwat	12
Table 7 Summary of Basic Statistics for Manufacturing Establishments in 1996 by Form of Legal Organization and Changwat	16
Table 8 Summary of Basic Statistics for Manufacturing Establishments in 1996 by Form of Economic Organization and Changwat	20

PART 2 General Information of Establishments

Table 1 Number and Percentage of Manufacturing Establishments by Size of Establishment (Number of Persons Engaged), Division, Group and Class of Industry	27
Table 2 Number and Percentage of Manufacturing Establishments by Form of Legal Organization, Division, Group and Class of Industry	35
Table 3 Number and Percentage of Manufacturing Establishments by Form of Economic, Division, Group and Class of Industry	44
Table 4 Number and Percentage of Manufacturing Establishments by Period of Operation, Division, Group and Class of Industry	52
Table 5 Number and Percentage of Manufacturing Establishments by Registered Capital, Division, Group and Class of Industry	60
Table 6 Number and Percentage of Manufacturing Establishments by Foreign Investment, Division, Group and Class of Industry	68

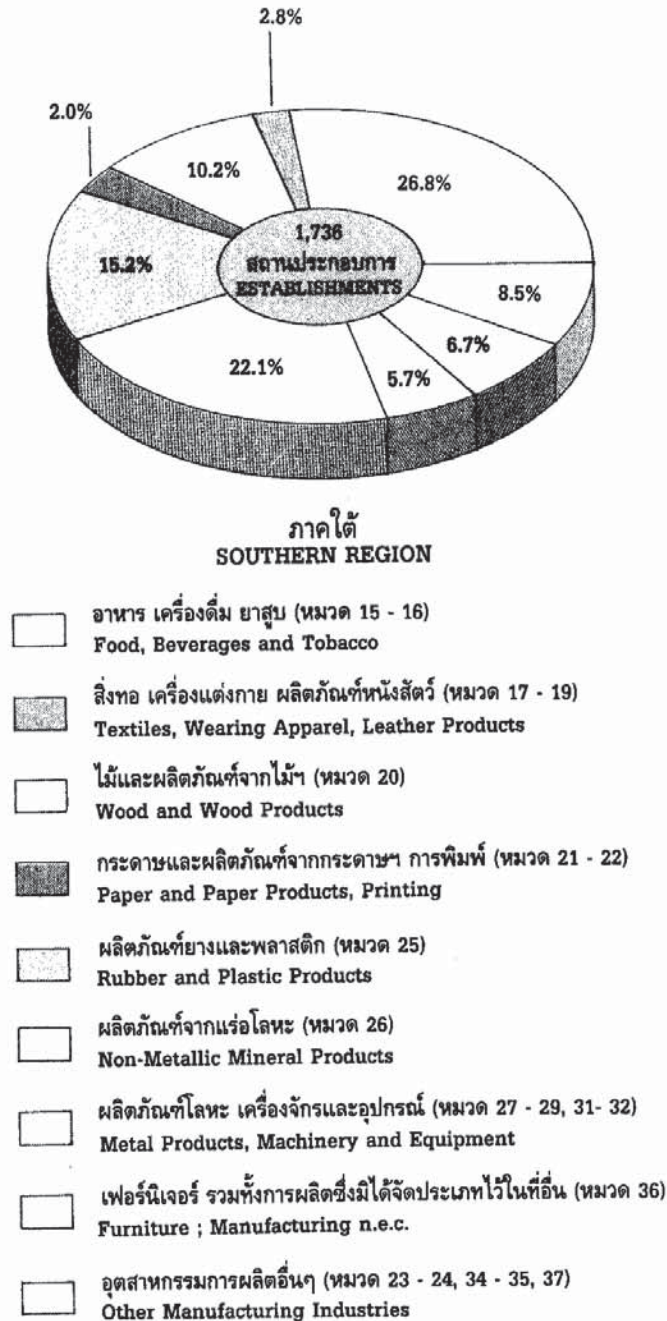
	Page
Table 7 Number and Percentage of Manufacturing Establishments with Foreign Investment by the Country with the Highest Percentage of Share Holding, Division, Group and Class of Industry	76
Table 8 Number and Percentage of Manufacturing Establishments by the Promotional Privileges from the Office of the Board of Investment, Division, Group and Class of Industry	79
Table 9 Number and Percentage of Manufacturing Establishments by Period of Operation in 1996, Number of Operating Hours Per Day, Division, Group and Class of Industry	88
Table 10 Number and Percentage of Manufacturing Establishments by Exporting, Division, Group and Class of Industry	94
Table 11 Number and Percentage of Manufacturing Establishments by Using Imported Materials, Division, Group and Class of Industry	102
Table 12 Number and Percentage of Manufacturing Establishments by Business Expanding in the Past 5 Years (1992-1996), Division, Group and Class of Industry	110
Table 13 Number and Percentage of Manufacturing Establishments by Planning to Expand the Business During 1997-1999, Division, Group and Class of Industry	118
Table 14 Number and Percentage of Manufacturing Establishments by Employment in 1996, Division, Group and Class of Industry	126
Table 15 Number and Percentage of Manufacturing Establishments by Problems on Operating the Business, Division, Group and Class of Industry	134

	Page
Table 16 Number and Percentage of Manufacturing Establishments by Needs of Government Supports, Division, Group and Class of Industry	140
PART 3	
Operation Information of Establishments	
Table 1 Summary of Basic Statistics for Manufacturing Establishments in 1996 by Division, Group and Class of Industry	151
Table 1.1 Value of Gross Output and Receipts of Manufacturing Establishments in 1996 by Division, Group and Class of Industry	159
Table 1.2 Intermediate Consumption of Manufacturing Establishments in 1996 by Division, Group and Class of Industry	168
Table 2 Summary of Basic Statistics for Manufacturing Establishments in 1996 by Size of Establishment	176
Table 3 Summary of Basic Statistics for Manufacturing Establishments in 1996 by Form of Legal Organization	177
Table 4 Summary of Basic Statistics for Manufacturing Establishments in 1996 by Form of Economic Organization	178
Table 5 Number of Persons Engaged in Manufacturing Establishments by Work Status, Sex and by Division, Group and Class of Industry	179
Table 6 Number of Manufacturing Establishments by Working Days/Weeks, Working Hours/Day and by Division, Group and Class of Industry	188
Table 7 Remuneration in 1996 by Division, Group and Class of Industry	196
Table 8 Number of Establishments with Homeworkers, Number and Amount Paid to Homeworkers and by Division, Group and Class of Industry	204
Table 9 Value of Stocks at the Beginning and the End of 1996 by Division, Group and Class of Industry	212

	Page
Table 10 Change in Value of Stocks in 1996 by Division, Group and Class of Industry	220
Table 11 Total Expenses of Manufacturing Establishments in 1996 by Division, Group and Class of Industry	228
Table 12 Total Receipts of Manufacturing Establishments in 1996 by Division, Group and Class of Industry	236
Table 13 Book Value of Fixed Assets as of December 31, 1996, Gross Additions to Fixed Assets and Depreciation for Fixed Assets in 1996 by Division, Group and Class of Industry	244

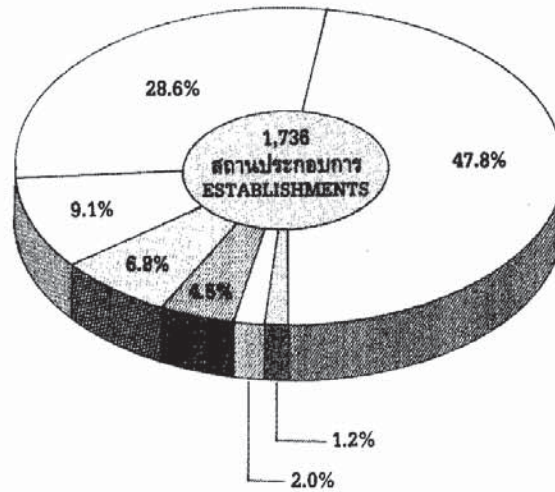
แผนภูมิ 1 ร้อยละของสถานประกอบการอุตสาหกรรมผลิต
จำแนกตามหมวดอุตสาหกรรม

FIGURE 1 PERCENTAGE OF MANUFACTURING ESTABLISHMENTS BY
DIVISION OF INDUSTRY



แผนภูมิ 2 ร้อยละของสถานประกอบการอุตสาหกรรมการผลิต
จำแนกตามขนาดของสถานประกอบการ

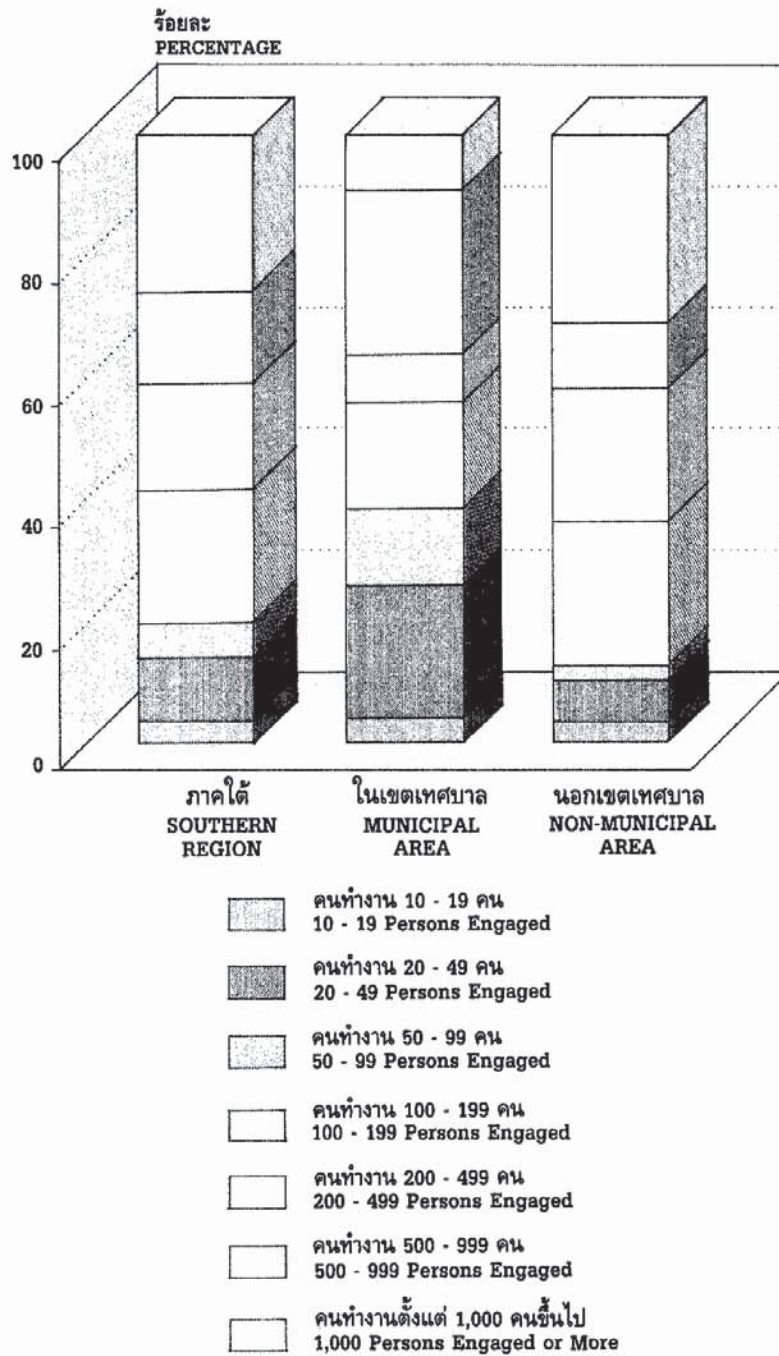
FIGURE 2 PERCENTAGE OF MANUFACTURING ESTABLISHMENTS BY
SIZE OF ESTABLISHMENT



ภาคใต้
SOUTHERN REGION

- คนทำงาน 10 - 19 คน
10 - 19 Persons Engaged
- คนทำงาน 20 - 49 คน
20 - 49 Persons Engaged
- คนทำงาน 50 - 99 คน
50 - 99 Persons Engaged
- คนทำงาน 100 - 199 คน
100 - 199 Persons Engaged
- คนทำงาน 200 - 499 คน
200 - 499 Persons Engaged
- คนทำงาน 500 - 999 คน
500 - 999 Persons Engaged
- คนทำงานตั้งแต่ 1,000 คนขึ้นไป
1,000 Persons Engaged or More

แผนภูมิ 3 ร้อยละของมูลค่าเพิ่มของสถานประกอบการอุตสาหกรรมการผลิต
 จำแนกตามขนาดของสถานประกอบการ
 FIGURE 3 PERCENTAGE OF VALUE ADDED OF MANUFACTURING
 ESTABLISHMENTS BY SIZE OF ESTABLISHMENT



บทที่ 1

บทนำ

1.1 วัตถุประสงค์

สำนักงานสถิติแห่งชาติ ได้จัดทำสำมะโนอุตสาหกรรม พ.ศ. 2540 โดยมีวัตถุประสงค์เพื่อเก็บรวบรวมข้อมูลพื้นฐานเกี่ยวกับการประกอบอุตสาหกรรมการผลิต ได้แก่ จำนวน ประเภทและขนาดของสถานประกอบการอุตสาหกรรมการผลิต จำนวนคนทำงานและค่าตอบแทนแรงงาน ต้นทุนการผลิต และค่าใช้จ่ายประเภทต่างๆ ผลผลิต รายรับและสินทรัพย์ถาวรของสถานประกอบการ เป็นต้น ข้อมูลดังกล่าวจะเป็นประโยชน์ต่อภาครัฐ และภาคเอกชนในการใช้กำหนดนโยบาย และวางแผนพัฒนาอุตสาหกรรมการผลิต รวมถึงการตัดสินใจในการลงทุนและการขยายกิจการทั้งในระดับจังหวัด และระดับประเทศ

1.2 กลุ่มรวม

สำมะโนอุตสาหกรรม พ.ศ. 2540 กลุ่มรวมสถานประกอบการที่ประกอบอุตสาหกรรมการผลิตทุกประเภท ที่มีรูปแบบการจัดตั้งตามกฎหมายเป็นนิติบุคคลทุกขนาด และที่เป็นส่วนบุคคลที่มีคนทำงานตั้งแต่ 10 คนขึ้นไปทั่วประเทศ (ข้อมูลที่เสนอในรายงาน เป็นข้อมูลของสถานประกอบการที่มีคนทำงานตั้งแต่ 10 คนขึ้นไปเท่านั้น)

1.3 คาบเวลาอ้างอิง

ข้อมูลที่เกี่ยวข้องรวบรวมเป็นข้อมูลการดำเนินงานของสถานประกอบการ ระหว่างวันที่ 1 มกราคม - 31 ธันวาคม 2539

1.4 แนวคิดและคำนิยาม

1) สถานประกอบการอุตสาหกรรมการผลิต

หมายถึง สถานประกอบการที่ดำเนินการเกี่ยวกับการผลิต ซึ่งหมายถึงการเปลี่ยนรูปวัตถุดิบให้เป็นผลิตภัณฑ์ชนิดใหม่ด้วยเครื่องจักรกลหรือเคมีภัณฑ์ โดยไม่คำนึงถึงว่างานนั้นทำด้วยเครื่องจักรหรือด้วยมือ หรือทำในโรงงาน โรงซ่อมหรือเคหะสถาน หรือผลิตภัณฑ์นั้นขายส่งหรือขายปลีกก็ตาม การประกอบชิ้นส่วนของผลิตภัณฑ์ที่ผลิตขึ้นนับว่าเป็นการผลิตด้วย

2) การจำแนกประเภทอุตสาหกรรมการผลิต

ในการจัดทำสำมะโนอุตสาหกรรมครั้งนี้ ได้จำแนกประเภทอุตสาหกรรมการผลิตตามมาตรฐานอุตสาหกรรมของสหประชาชาติ (International Standard Industrial Classification of All Economic Activities; ISIC: Rev.3) ซึ่งมีการจัดจำแนกรหัสประเภทอุตสาหกรรมการผลิต (Category D) ดังนี้

หมวด (Division)	ได้แก่ กลุ่มที่ใหญ่ที่สุดในการจัดประเภทอุตสาหกรรมการผลิต ใช้แทนด้วยเลขรหัส 2 ตัว ตั้งแต่รหัส 15 - 37 รวม 23 หมวด
หมู่ (Group)	ได้แก่ อุตสาหกรรมซึ่งแบ่งย่อยจากหมวด ใช้แทนด้วยเลขรหัส 3 ตัว ตั้งแต่รหัส 151 - 372 รวม 58 หมู่
หมู่ย่อย (Class)	ได้แก่ อุตสาหกรรมซึ่งแบ่งย่อยจากหมู่ ใช้แทนด้วยเลขรหัส 4 ตัว ตั้งแต่รหัส 1511 - 3720 รวม 127 หมู่ย่อย

3) รูปแบบการจัดตั้งตามกฎหมาย

(1) ส่วนบุคคลหรือห้างหุ้นส่วนที่ไม่เป็นนิติบุคคล

หมายถึง สถานประกอบการที่มีเจ้าของเป็นบุคคลธรรมดา คนเดียวหรือหลายคนรวมกัน และให้หมายรวมถึงห้างหุ้นส่วนสามัญที่ไม่จดทะเบียนเป็นนิติบุคคลด้วย

(2) ห้างหุ้นส่วนสามัญนิติบุคคล ห้างหุ้นส่วนจำกัด

หมายถึง สถานประกอบการที่จัดตั้งขึ้น โดยมีบุคคลตั้งแต่ 2 คนขึ้นไปรวมทุนกันเพื่อประกอบการผลิต และมีความรับผิดชอบร่วมกัน โดยการจดทะเบียนตามกฎหมาย

(3) บริษัทจำกัด บริษัทมหาชนจำกัด

บริษัทจำกัด หมายถึง สถานประกอบการที่จัดตั้งขึ้นโดยผู้ริเริ่มคณะหนึ่ง และได้จดทะเบียนถูกต้องตามกฎหมาย โดยมีผู้ริเริ่มก่อการอย่างน้อย 7 คนขึ้นไป

บริษัทมหาชนจำกัด หมายถึง บริษัทซึ่งตั้งขึ้นโดยมีผู้ถือหุ้นตั้งแต่ 100 คนขึ้นไป

(4) องค์กรหรือรัฐวิสาหกิจ

หมายถึง สถานประกอบการที่รัฐบาลเป็นเจ้าของหรือมีทุนอยู่ด้วยไม่น้อยกว่าร้อยละ 50 ของทุนทั้งหมด ในที่นี้หมายรวมถึงสถานประกอบการที่ดำเนินการโดยรัฐบาลด้วย ได้แก่ เรือนจำ องค์กรฟอกหนัง องค์กรแก้ว เป็นต้น

(5) องค์กรเอกชนที่ไม่แสวงหากำไร

หมายถึง องค์กรสังคมสงเคราะห์ของเอกชน มูลนิธิ สมาคมและ องค์กร ซึ่งจัดตั้งขึ้นเพื่อดำเนินงานเกี่ยวกับการสังคมสงเคราะห์ และสมาคมการกุศล ได้แก่ สมาคม วาย เอ็ม ซี เอ สมาคมส่งเสริมวัฒนธรรมหญิง สโมสรไลออนส์ ยุวพุทธิกสมาคมแห่งประเทศไทย เป็นต้น

(6) สหกรณ์

หมายถึง สถานประกอบการที่จัดตั้งขึ้นในรูปสหกรณ์ โดยจดทะเบียนถูกต้อง ตามกฎหมายว่าด้วยสหกรณ์ โดยมีผู้ก่อตั้งไม่น้อยกว่า 10 คน

(7) การจัดตั้งในรูปแบบอื่น ๆ

หมายถึง รูปแบบการจัดตั้งตามกฎหมายในรูปแบบอื่น ๆ นอกจากที่กล่าว ข้างต้น เช่น ในรูปสมาคมหรือสโมสร ซึ่งจะต้องจดทะเบียนก่อตั้ง โดยมีผู้ก่อตั้งอย่างน้อย 3 คน เป็นต้น

4) รูปแบบการจัดตั้งทางเศรษฐกิจ

(1) สำนักงานแห่งเดียว

หมายถึง สถานประกอบการอุตสาหกรรมที่ไม่เป็นสาขาหรือหน่วยงานย่อย ของสถานประกอบการอุตสาหกรรมอื่น และไม่มีสาขาหรือหน่วยงานย่อยอื่น

(2) สำนักงานเครือข่าย

หมายถึง สถานประกอบการอุตสาหกรรมที่ไม่เป็นสำนักใหญ่หรือสาขา แต่มี การติดต่อพึ่งพา ได้รับการสนับสนุนหรือให้การสนับสนุนในด้านการบริหาร และดำเนินงานกับสถาน- ประกอบการอื่นในกลุ่มหรือในเครือข่ายเป็นครั้งคราว

(3) สำนักงานใหญ่

หมายถึง สถานประกอบการอุตสาหกรรมที่เป็นเจ้าของควบคุมกิจการของ สถานประกอบการอื่น ที่เป็นสาขาหรือหน่วยงานย่อย

(4) สำนักงานสาขา

หมายถึง สถานประกอบการอุตสาหกรรมที่เป็นสาขา หรือหน่วยงานย่อยของ สถานประกอบการอุตสาหกรรมอื่น

5) คนทำงาน

หมายถึง ผู้ที่ทำงานในสถานประกอบการ หรือทำงานให้กับสถานประกอบการ รวม เจ้าของหรือหุ้นส่วนที่ทำงานให้กับสถานประกอบการ ผู้ช่วยธุรกิจ คนทำงานของสถานประกอบการ ที่ไปประจำปฏิบัติงานนอกสถานที่ ไม่รวม ผู้บริหารหรือผู้ถือหุ้นที่ได้รับเบี้ยประชุมเป็นครั้งคราว คนทำงานของสถานประกอบการอื่นที่มาปฏิบัติงานประจำที่สถานประกอบการแห่งนี้ คนทำงานที่มา รับงานไปทำที่บ้าน คนทำงานแบ่งออกเป็น

(1) เจ้าของหรือหุ้นส่วนที่ทำงาน โดยไม่ได้รับค่าจ้าง/เงินเดือน

หมายถึง เจ้าของกิจการ หรือหุ้นส่วนที่ทำงานให้สถานประกอบการ โดยไม่ได้ รับค่าจ้าง/เงินเดือน

(2) คนทำงาน โดยไม่ได้รับค่าจ้าง/เงินเดือน

หมายถึง ผู้ที่อาศัยอยู่ในครัวเรือนของเจ้าของกิจการ หรือหุ้นส่วน หรือบุคคลอื่นที่ทำงานให้กับสถานประกอบการอย่างน้อยสัปดาห์ละ 20 ชั่วโมง โดยไม่ได้รับค่าจ้าง/เงินเดือนเป็นประจำ

(3) ลูกจ้างในกรรมวิธีการผลิต

หมายถึง ลูกจ้างทั้งหมดที่ทำงานเกี่ยวข้องโดยตรงกับการผลิตในขั้นตอนต่างๆ หรือกิจกรรมที่เกี่ยวข้องกับการผลิต โดยได้รับค่าจ้างเงินเดือน

(4) ลูกจ้างอื่น ๆ

หมายถึง ลูกจ้างทั้งหมดคนนอกเหนือจากลูกจ้างในกรรมวิธีการผลิต รวมถึง ผู้ปฏิบัติงานบริหาร นักวิชาการ เสมียนพนักงาน เช่น ผู้จัดการ ผู้อำนวยการ และกรรมการบริหารที่ได้รับค่าจ้าง/เงินเดือน ผู้ปฏิบัติงานในห้องทดลองและนักวิจัย พนักงานพิมพ์ดีด พนักงานบัญชี และพนักงานขาย เป็นต้น

6) ค่าตอบแทนแรงงาน

(1) ค่าจ้าง/เงินเดือน

หมายถึง เงินที่นายจ้างหรือสถานประกอบการจ่ายให้ลูกจ้าง ในระหว่างเดือน มกราคม - ธันวาคม 2539 (ก่อนหักภาษีเงินได้บุคคลธรรมดา เงินสมทบกองทุนประกันสังคมในส่วนของลูกจ้างต้องจ่าย ค่าประกันชีวิต และรายจ่ายของลูกจ้างอื่น ๆ) ตามข้อตกลงการจ้างแรงงาน โดยอาจจ่ายตามเงื่อนไขของระยะเวลา หรือจ่ายตามปริมาณงาน

(2) ค่าล่วงเวลา โบนัส เงินรางวัลพิเศษ เงินเพิ่มค่าครองชีพ ค่านายหน้า

หมายถึง เงินนอกเหนือจากค่าจ้างเงินเดือนที่สถานประกอบการจ่ายให้แก่ลูกจ้างเป็นค่าตอบแทนในการทำงาน นอกเหนือจากการทำงานในเวลาปกติ

(3) ผลประโยชน์ตอบแทนอื่น ๆ

หมายถึง ผลประโยชน์ตอบแทนแรงงานที่นายจ้างหรือสถานประกอบการจ่ายหรือบริการให้แก่ลูกจ้างนอกเหนือจากค่าจ้างเงินเดือน ได้แก่ ค่าตอบแทนแรงงานที่จ่ายเป็นสิ่งของหรือผลผลิต และสวัสดิการที่นายจ้างจัดหาหรือบริการลูกจ้าง เช่น อาหาร เครื่องดื่ม บ้านพักคนงาน ค่าเช่าบ้าน ค่ารักษาพยาบาล พาหนะรับส่งมาทำงาน บันเทิงหรือสันทนาการต่าง ๆ เป็นต้น การจ่ายอาจจะจ่ายเป็นตัวเงินหรือไม่ก็ได้

(4) เงินที่สถานประกอบการจ่ายสมทบเพื่อการประกันสังคม

หมายถึง เงินที่สถานประกอบการจ่ายสมทบเพื่อการประกันสังคมของทั้งรัฐบาลและเอกชน เพื่อมิให้ลูกจ้างได้รับความเดือดร้อนเมื่อต้องขาดรายได้ไปบางส่วนหรือทั้งหมด อันเนื่องมาจากการเจ็บป่วยหรือประสบอันตรายทั้งใน และนอกเวลาทำงาน การคลอดบุตร ทูพพลภาพ การว่างงาน ชราภาพ และเสียชีวิต เงินดังกล่าวได้แก่ เงินสมทบกองทุนประกันสังคม กองทุนเงินทดแทน กองทุนสำรองเลี้ยงชีพ การประกันสุขภาพ เป็นต้น

7) ค่าซื้อวัตถุดิบและวัสดุประกอบที่ใช้ในการผลิต

หมายถึง มูลค่าของวัตถุดิบและส่วนประกอบที่สถานประกอบการจัดซื้อ หรือได้รับมาจากสำนักงานใหญ่ในระหว่างเดือนมกราคม - ธันวาคม 2539 เพื่อใช้ในการผลิตโดยสถานประกอบการเอง หรือจ้างสถานประกอบการอื่นหรือผู้อื่นทำการผลิต มูลค่าดังกล่าวเป็นมูลค่าที่นำส่งถึงสถานประกอบการ ซึ่งรวมค่าภาษีขาเข้า ค่าขนส่ง ค่าประกันภัย ค่าบรรจุหีบห่อ เป็นต้น

8) ค่าใช้จ่ายในการผลิต

หมายถึง ค่าใช้จ่ายที่ใช้ไปในการผลิตนอกเหนือจากค่าตอบแทนแรงงาน ค่าซื้อวัตถุดิบและส่วนประกอบที่ใช้ในการผลิต และค่าซื้อสินค้ามาจำหน่ายในสภาพเดิม ค่าใช้จ่ายในการผลิตประกอบด้วย ค่าเชื้อเพลิงและค่าไฟฟ้าที่ใช้ในการผลิต ค่าติดตั้งซ่อมแซมและบำรุงรักษาสินค้าที่จำหน่ายให้ลูกค้า ค่าติดตั้งซ่อมแซมและบำรุงรักษาเครื่องจักร เครื่องมือ เป็นต้น

9) ค่าจ้างเหมาจ่ายให้สถานประกอบการอื่นผลิตสินค้าให้

หมายถึง จำนวนเงินที่จ่ายเป็นค่าจ้างให้กับสถานประกอบการอื่น เพื่อทำการผลิตสินค้า โดยวัตถุดิบและส่วนประกอบในการผลิตเป็นของสถานประกอบการผู้จ้าง

10) ค่าซื้อสินค้าที่ซื้อมาจำหน่ายในสภาพเดิม

หมายถึง มูลค่าในการซื้อสินค้าเพื่อนำมาจำหน่ายในสภาพเดิม โดยไม่มีการเปลี่ยนแปลงสภาพ

11) วัตถุดิบและสินค้าคงเหลือ

หมายถึง มูลค่าของวัตถุดิบและส่วนประกอบ และสินค้าคงเหลือ ซึ่งสถานประกอบการเป็นเจ้าของหรือควบคุมดูแลอยู่ ณ วันที่ 31 ธันวาคม 2539 วัตถุดิบและสินค้าคงเหลือเหล่านี้อาจจะเก็บไว้ที่สถานประกอบการ หรือที่หน่วยงานช่วยเสริม หรือที่โกดังสินค้า

12) ค่าใช้จ่ายในการขาย

หมายถึง ค่าใช้จ่ายที่เกี่ยวข้องโดยตรงกับการจำหน่ายสินค้าของสถานประกอบการ เช่น ค่าโฆษณา ค่านายหน้า ค่าขนส่งสินค้าที่จำหน่าย ค่าประกันภัยสินค้า เป็นต้น

13) ค่าใช้จ่ายในการบริหารและดำเนินงาน

หมายถึง ค่าใช้จ่ายนอกเหนือจากค่าใช้จ่ายที่กล่าวแล้วในข้อ 8) และข้อ 12) ค่าใช้จ่ายในการบริหารและดำเนินงาน ได้แก่ ค่าโฆษณา ค่าขนานหน้า ค่าไฟฟ้า ค่าน้ำประปา ค่าทำบัญชี ค่าปรึกษา ค่าไปรษณีย์โทรเลข โทรศัพท์ ค่าเช่า ค่าเสื่อมราคาเครื่องใช้สำนักงาน ดอกเบี้ยจ่าย หนี้สูญ เป็นต้น

14) มูลค่าผลผลิต

หมายถึง มูลค่าการจำหน่ายผลิตภัณฑ์ที่สถานประกอบการผลิตขึ้นเองและหรือที่สถานประกอบการอื่นผลิตให้ โดยสถานประกอบการเป็นผู้จ่ายค่าวัสดุและวัสดุประกอบในการผลิต ในระหว่างเดือนมกราคม - ธันวาคม 2539 ทั้งนี้ให้รวมมูลค่าผลผลิตที่สถานประกอบการผลิตเพื่อใช้เอง หรือให้คนทำงาน เป็นส่วนหนึ่งของค่าตอบแทนแรงงาน ผลผลิตที่จัดส่งให้สำนักงานใหญ่ สำนักงานสาขา หรือสำนักงานขายของโรงงาน และรายรับจากการขายผลพลอยได้และเศษวัสดุ

15) รายรับจากการขายสินค้าที่ซื้อมาจำหน่ายในสภาพเดิม

หมายถึง จำนวนเงินที่สถานประกอบการได้รับจากการขายสินค้าที่ซื้อมาจำหน่าย โดยไม่มีการเปลี่ยนแปลงสภาพ

16) รายรับจากการรับจ้างเหมาทำการผลิตสินค้าและให้บริการด้านการวิจัย คิดตั้ง ซ่อมแซมบำรุงรักษาฯ

หมายถึง จำนวนเงินที่ได้รับจากผู้จ้างในการรับจ้างเหมาทำการผลิตสินค้า โดยผู้จ้างจัดหาวัตถุดิบให้ รวมถึงการผลิตสินค้าให้สถานประกอบการอื่นในเครือเดียวกัน และจำนวนเงินที่ได้รับจากการให้บริการซ่อมแซมรักษาและติดตั้งเครื่องจักรให้กับสถานประกอบการอื่น หรือลูกค้าอื่นๆ หรือสถานประกอบการอื่นในเครือเดียวกัน

17) มูลค่าตามบัญชีของสินทรัพย์ถาวร

หมายถึง มูลค่าสุทธิของสินทรัพย์ถาวรตามบัญชีเมื่อได้หักค่าเสื่อมราคา ค่าสึกหรอตามระยะเวลาการใช้งานถึงวันสิ้นปี สินทรัพย์ถาวรได้แก่ ที่ดิน อาคาร เครื่องจักรและเครื่องมือยานพาหนะ เครื่องใช้สำนักงาน เป็นต้น มูลค่าสินทรัพย์ถาวรรวมถึงมูลค่าการต่อเติมดัดแปลงและปรับปรุงสินทรัพย์ถาวรในระหว่างเดือนมกราคม - ธันวาคม 2539 เพื่อยืดอายุการใช้งาน หรือเพิ่มประสิทธิภาพการทำงาน

18) ค่าเสื่อมราคา

หมายถึง มูลค่าที่เสื่อมสิ้นไปของสินทรัพย์ถาวรตามระยะเวลาการใช้งานในปี 2539

19) มูลค่าเพิ่ม

คำนวณโดย : มูลค่าเพิ่ม = มูลค่าผลผลิต - ต้นทุนการผลิต

มูลค่าผลผลิต

หมายถึง รายรับของสถานประกอบการ ซึ่งได้แก่

- (1) มูลค่าขายผลผลิตของสถานประกอบการ
- (2) รายรับจากการขายสินค้าที่ซื้อมาจำหน่ายในสภาพเดิม
- (3) รายรับจากการรับจ้างเหมาทำการผลิตสินค้า และรายรับจากการให้บริการ
ด้านวิจัย คิดตั้ง ซ่อมแซมและบำรุงรักษา
- (4) ค่าเช่ารับ
- (5) รายรับอื่นๆ
- (6) ส่วนเปลี่ยนแปลงของสินค้าคงเหลือ
- (7) ภาษีมูลค่าเพิ่มสุทธิ

ต้นทุนการผลิต

หมายถึง รายจ่ายที่ใช้ในการดำเนินการของสถานประกอบการในรอบปี ซึ่งได้แก่

- (1) ค่าซื้อวัตถุดิบและวัสดุประกอบที่ใช้ในการผลิต
- (2) ค่าใช้จ่ายในการผลิต และค่าจ้างเหมาจ่ายให้สถานประกอบการอื่นผลิตสินค้าให้
- (3) ส่วนเปลี่ยนแปลงของวัตถุดิบและส่วนประกอบคงเหลือ
- (4) ค่าซื้อสินค้าที่ซื้อมาจำหน่ายในสภาพเดิม
- (5) ค่าใช้จ่ายในการขาย และค่าใช้จ่ายในการบริหารและดำเนินงาน (ไม่รวมค่าเสื่อมราคาสินทรัพย์ถาวร ดอกเบี้ยจ่าย หนี้สูญ)

1.5 การเก็บรวบรวมข้อมูล

การเก็บรวบรวมข้อมูลใช้วิธีส่งเจ้าหน้าที่ซึ่งเป็นข้าราชการและลูกจ้างของสำนักงานสถิติแห่งชาติ ออกไปทำการสัมภาษณ์เจ้าของหรือผู้ประกอบการของสถานประกอบการอุตสาหกรรม การผลิต ซึ่งอยู่ในคู่มารวมของการทำสำมะโนอุตสาหกรรม ในระหว่างเดือนมิถุนายน - เดือนกันยายน 2540

บทที่ 2

สรุปข้อมูลที่สำคัญ

2.1 ข้อมูลทั่วไปของสถานประกอบการอุตสาหกรรมการผลิต

1) จำนวนและขนาดของสถานประกอบการ

ในการจัดทำสำมะโนอุตสาหกรรม พ.ศ. 2540 พบว่า ในภาคใต้มีสถานประกอบการอุตสาหกรรมการผลิต ที่มีคนทำงานตั้งแต่ 10 คนขึ้นไป 1,736 แห่ง ในจำนวนนี้ตั้งอยู่ในเขตเทศบาล (รวมสุขาภิบาล) 601 แห่ง และตั้งอยู่นอกเขตเทศบาล 1,135 แห่ง (ตาราง 1) จะเห็นได้ว่าสถานประกอบการอุตสาหกรรมการผลิตในภาคใต้ มีจำนวนแปรผกผันกับขนาดของสถานประกอบการ กล่าวคือ สถานประกอบการอุตสาหกรรมการผลิตขนาดเล็กที่มีคนทำงาน 10 - 19 คน มีสัดส่วนสูงที่สุด คือ ประมาณร้อยละ 48 ในขณะที่สถานประกอบการขนาดใหญ่ที่สุด (ตั้งแต่ 1,000 คนขึ้นไป) มีสัดส่วนเพียงประมาณร้อยละ 1.2 เมื่อพิจารณาสถานประกอบการในเขตเทศบาลและนอกเขตเทศบาล พบว่า แต่ละเขตก็มีจำนวนสถานประกอบการแปรผกผันกับขนาดของสถานประกอบการเช่นกัน อย่างไรก็ตามพบว่ามีเขตเทศบาลมีสถานประกอบการขนาดเล็กในสัดส่วนที่สูงกว่านอกเขตเทศบาล คือประมาณร้อยละ 51.2 และร้อยละ 46.0 ในขณะที่ในเขตเทศบาลมีสถานประกอบการขนาด 20-49 คน ในสัดส่วนที่ต่ำกว่านอกเขตเทศบาล (ในเขตเทศบาล ประมาณร้อยละ 24.8 และนอกเขตเทศบาล ประมาณร้อยละ 30.6) และเป็นที่น่าสนใจที่นอกเขตเทศบาล มีสัดส่วนของสถานประกอบการขนาดใหญ่ที่สุด สูงกว่าในเขตเทศบาลถึง 3 เท่า

2) รูปแบบการจัดตั้งตามกฎหมาย

รูปแบบการจัดตั้งตามกฎหมายของสถานประกอบการอุตสาหกรรมการผลิตส่วนใหญ่เป็นสถานประกอบการที่มีรูปแบบ เป็นบริษัทจำกัด บริษัทมหาชนจำกัด และรูปแบบเป็นส่วนบุคคล ในสัดส่วนใกล้เคียงกัน คือประมาณร้อยละ 35.8 และ 32.6 ตามลำดับ โดยในเขตเทศบาลมีสัดส่วนสถานประกอบการอุตสาหกรรมการผลิตส่วนบุคคลสูงที่สุด คือประมาณร้อยละ 39 รองลงมา เป็นสถานประกอบการที่เป็นบริษัทจำกัด และบริษัทมหาชนจำกัด ประมาณร้อยละ 33.1 เป็นสถานประกอบการที่เป็นห้างหุ้นส่วนฯ ประมาณร้อยละ 23.6 อีกเพียงร้อยละ 4.3 เป็นสถานประกอบการที่เป็นองค์การรัฐวิสาหกิจ สหกรณ์ และรูปแบบอื่น ๆ นอกเขตเทศบาลมีสถานประกอบการที่เป็นบริษัทจำกัดและบริษัทมหาชนถึงร้อยละ 37.2 มีสถานประกอบการที่เป็นส่วนบุคคล ประมาณร้อยละ 29.3 และที่เป็นห้างหุ้นส่วนฯ มีสัดส่วนประมาณร้อยละ 17.9 อีกประมาณร้อยละ 15.6 เป็นสถานประกอบการที่มีรูปแบบเป็นองค์การ รัฐวิสาหกิจ สหกรณ์ และอื่น ๆ

3) รูปแบบการจัดตั้งทางเศรษฐกิจ

สำหรับรูปแบบการจัดตั้งทางเศรษฐกิจของสถานประกอบการอุตสาหกรรมการผลิตนั้นพบว่า มากกว่าร้อยละ 80 ของสถานประกอบการในภาคได้ เป็นสถานประกอบการที่เป็นสำนักงานแห่งเดียว รองลงมา เป็นสถานประกอบการที่เป็นสำนักงานสาขา (ประมาณร้อยละ 10.6) นอกนั้นเป็นสถานประกอบการที่เป็นสำนักงานใหญ่และสำนักงานเครือข่าย ประมาณร้อยละ 4.4 และ 1.2 ตามลำดับ สถานประกอบการอุตสาหกรรมผลิตทั้งในเขตเทศบาลและนอกเขตเทศบาล มีรูปแบบการจัดตั้งทางเศรษฐกิจในทำนองเดียวกัน (ตาราง 1)

ตาราง 1 จำนวนและอัตราร้อยละของสถานประกอบการอุตสาหกรรมผลิต จำแนกตามขนาด รูปแบบการจัดตั้งตามกฎหมาย และรูปแบบการจัดตั้งทางเศรษฐกิจ

ลักษณะของสถานประกอบการ	รวม		ในเขตเทศบาล		นอกเขตเทศบาล	
	จำนวน	%	จำนวน	%	จำนวน	%
รวม	1,736	100.0	601	100.0	1,135	100.0
ขนาดของสถานประกอบการ						
10 - 19 คน	830	47.8	308	51.2	522	46.0
20 - 49 คน	496	28.6	149	24.8	347	30.6
50 - 99 คน	158	9.1	61	10.2	97	8.5
100 - 199 คน	119	6.8	35	5.8	84	7.4
200 - 499 คน	79	4.5	31	5.2	48	4.2
500 - 999 คน	34	2.0	14	2.3	20	1.8
ตั้งแต่ 1,000 คนขึ้นไป	20	1.2	3	0.5	17	1.5
รูปแบบการจัดตั้งตามกฎหมาย						
ส่วนบุคคล	567	32.6	234	39.0	333	29.3
ห้างหุ้นส่วนจำกัด ห้างหุ้นส่วนสามัญนิติบุคคล	345	19.9	142	23.6	203	17.9
บริษัทจำกัด บริษัทมหาชนจำกัด	621	35.8	199	33.1	422	37.2
องค์การ รัฐวิสาหกิจ	14	0.8	9	1.5	5	0.4
สหกรณ์และอื่น ๆ	189	10.9	17	2.8	172	15.2
รูปแบบการจัดตั้งทางเศรษฐกิจ						
สำนักงานแห่งเดียว	1,455	83.8	510	84.9	945	83.3
สำนักงานเครือข่าย	20	1.2	4	0.7	16	1.4
สำนักงานใหญ่	76	4.4	29	4.8	47	4.1
สำนักงานสาขา	185	10.6	58	9.6	127	11.2

หมายเหตุ : รวมตุ๊กตาบิดา

4) ประเภทอุตสาหกรรม

เมื่อพิจารณาการประกอบอุตสาหกรรม ในตาราง 2 พบว่าสถานประกอบการอุตสาหกรรมการผลิตในภาคใต้ ประกอบอุตสาหกรรมการผลิตผลิตภัณฑ์อาหาร เครื่องดื่ม และยาสูบ ในสัดส่วนสูงกว่าอุตสาหกรรมประเภทอื่น ๆ คือประมาณร้อยละ 26.8 รองลงมาเป็นการผลิตผลิตภัณฑ์จากแร่โลหะ ประมาณร้อยละ 22.1 การผลิตผลิตภัณฑ์ยางและพลาสติก มีประมาณร้อยละ 15.2 สถานประกอบการที่ผลิตไม้และผลิตภัณฑ์จากไม้ และการผลิตเฟอร์นิเจอร์ (รวมทั้งการผลิตซึ่งมิได้จัดประเภทไว้ในที่อื่น) มีสัดส่วนใกล้เคียงกัน คือประมาณร้อยละ 10

เมื่อพิจารณาการกระจายตัวของประเภทอุตสาหกรรมของสถานประกอบการ ซึ่งตั้งอยู่ในเขตเทศบาลและนอกเขตเทศบาล พบว่า ในเขตเทศบาลมีสัดส่วนของสถานประกอบการประเภทการผลิตอาหาร เครื่องดื่ม และยาสูบ สูงที่สุดและสูงกว่านอกเขตเทศบาล (ร้อยละ 30.6 และร้อยละ 24.8 ตามลำดับ) ในขณะที่นอกเขตเทศบาล มีสัดส่วนของสถานประกอบการที่ผลิตผลิตภัณฑ์จากแร่โลหะ สูงกว่าสัดส่วนในเขตเทศบาล (ร้อยละ 26.3 และร้อยละ 14.1 ตามลำดับ)

ตาราง 2 จำนวนและอัตราร้อยละของสถานประกอบการอุตสาหกรรมการผลิต จำแนกตามหมวดอุตสาหกรรม

หมวดอุตสาหกรรม	รวม		ในเขตเทศบาล		นอกเขตเทศบาล	
	จำนวน	%	จำนวน	%	จำนวน	%
รวม	1,736	100.0	601	100.0	1,135	100.0
การผลิตผลิตภัณฑ์อาหาร เครื่องดื่ม และยาสูบ	465	26.8	184	30.6	281	24.8
การผลิตสิ่งทอ เครื่องแต่งกาย รวมทั้งการตกแต่งและซ่อมสิ่งขึ้นตัว						
การฟอกและตกแต่งหนังฟอก รวมทั้งการผลิตกระเป๋าเดินทาง						
กระดาษเยื่อ อานม้า เครื่องเขียนลาก และรองเท้า	49	2.8	10	1.7	39	3.4
การผลิตไม้และผลิตภัณฑ์จากไม้และไม้ก๊อก ยกเว้นเฟอร์นิเจอร์						
รวมทั้งการผลิตสิ่งของที่ทำจากฟาง และวัสดุอีกสถานอื่น ๆ	177	10.2	45	7.5	132	11.6
การผลิตกระดาษและผลิตภัณฑ์กระดาษ การพิมพ์โฆษณา การพิมพ์						
และการทำสำเนา สื่อบันทึก	34	2.0	30	5.0	4	0.4
การผลิตเคมีภัณฑ์และผลิตภัณฑ์เคมี	25	1.4	7	1.2	18	1.6
การผลิตผลิตภัณฑ์ยางและพลาสติก	264	15.2	74	12.3	190	16.7
การผลิตผลิตภัณฑ์จากแร่โลหะ	384	22.1	85	14.1	299	26.3
การผลิตโลหะขั้นมูลฐาน และผลิตภัณฑ์ที่ทำจากโลหะประดิษฐ์						
ยกเว้นเครื่องจักรและอุปกรณ์	85	4.9	54	9.0	31	2.7
การผลิตยานยนต์ รถพ่วง และรถกึ่งรถพ่วง	48	2.8	30	5.0	18	1.6
การผลิตเฟอร์นิเจอร์ รวมทั้งการผลิตซึ่งมิได้จัดประเภทไว้ในที่อื่น	174	10.0	69	11.5	105	9.2
การผลิตอื่น ๆ	31	1.8	13	2.1	18	1.7

หมายเหตุ : รวมสุขาภิบาล

5) ทุนจดทะเบียน

ข้อมูลเกี่ยวกับทุนจดทะเบียนของสถานประกอบการอุตสาหกรรมการผลิตในภาคใต้ แสดงให้เห็นว่าสถานประกอบการส่วนใหญ่ (ประมาณ 3 ใน 4) มีทุนจดทะเบียนต่ำกว่า 10 ล้านบาท ประมาณร้อยละ 19.1 มีทุนจดทะเบียน 10 - 99 ล้านบาท และอีกประมาณร้อยละ 4.7 มีทุนจดทะเบียน ตั้งแต่ 100 ล้านบาทขึ้นไป เมื่อพิจารณามูลค่าทุนจดทะเบียนของสถานประกอบการ จำแนกตามประเภท อุตสาหกรรม พบว่า อุตสาหกรรมทุกประเภทส่วนใหญ่มีทุนจดทะเบียนต่ำกว่า 10 ล้านบาท อุตสาหกรรมที่มีทุนจดทะเบียนค่อนข้างสูง (100 ล้านบาทขึ้นไป) ได้แก่ อุตสาหกรรมการผลิตผลิตภัณฑ์ยางและพลาสติก และการผลิตอาหาร เครื่องดื่มและยาสูบ ซึ่งมีสัดส่วนของสถานประกอบการที่มีทุนจดทะเบียน ตั้งแต่ 100 ล้านบาทขึ้นไป ประมาณร้อยละ 10.6 และ 7.3 ตามลำดับ (ตาราง 3)

ตาราง 3 จำนวนและอัตราร้อยละของสถานประกอบการอุตสาหกรรมการผลิต จำแนกตามมูลค่าทุนจดทะเบียน และหมวดอุตสาหกรรม

หมวดอุตสาหกรรม	ทุนจดทะเบียน (ล้านบาท)							
	รวม		< 10		10-99		≥ 100	
	จำนวน	ร้อยละ	จำนวน	ร้อยละ	จำนวน	ร้อยละ	จำนวน	ร้อยละ
รวม	1,736	100.0	1,323	76.2	331	19.1	81	4.7
การผลิตผลิตภัณฑ์อาหาร เครื่องดื่ม และยาสูบ	465	100.0	301	64.7	130	28.0	34	7.3
การผลิตสิ่งทอ เครื่องแต่งกาย รวมทั้งการตกแต่ง และย้อมสีขนสัตว์ การฟอกและตกแต่ง หนังฟอก รวมทั้งการผลิตกระเป๋าเดินทาง กระเป๋าถือ อานม้า เครื่องเทียมลาก และรองเท้า	49	100.0	47	95.9	2	4.1	-	-
การผลิตไม้และผลิตภัณฑ์จากไม้และไม้กึ่งอก ยกเว้นเฟอร์นิเจอร์ รวมทั้งการผลิตสิ่งของที่ ทำจากฟาง และวัสดุจากสานอื่น ๆ	177	100.0	142	80.2	31	17.5	4	2.3
การผลิตกระดาษและผลิตภัณฑ์กระดาษ การพิมพ์โฆษณา การพิมพ์ และการทำสำเนา สื่อบันทึก	34	100.0	32	94.1	-	-	2	5.9
การผลิตเคมีภัณฑ์และผลิตภัณฑ์เคมี	25	100.0	19	76.0	6	24.0	-	-
การผลิตผลิตภัณฑ์ยางและพลาสติก	264	100.0	160	60.6	76	28.8	28	10.6
การผลิตผลิตภัณฑ์จากแร่โลหะ	384	100.0	320	83.3	56	14.6	8	2.1
การผลิตโลหะขั้นมูลฐาน และผลิตภัณฑ์ที่ทำจาก โลหะประติมุข ยกเว้นเครื่องจักรและอุปกรณ์	85	100.0	74	87.0	9	10.6	2	2.4
การผลิตยานยนต์ รถพ่วง และรถกึ่งรถพ่วง	48	100.0	45	93.7	2	4.2	1	2.1
การผลิตเฟอร์นิเจอร์ รวมทั้งการผลิตซึ่งมิได้จัด ประเภทไว้ในที่อื่น	174	100.0	156	89.6	17	9.8	1	0.6
การผลิตอื่น ๆ	31	100.0	27	87.1	3	9.7	1	3.2

6) การลงทุนจากต่างประเทศ และการส่งสินค้าไปจำหน่ายยังต่างประเทศ

ตาราง 4 แสดงให้เห็นว่าสถานประกอบการอุตสาหกรรมการผลิตในภาคใต้ส่วนใหญ่ (ประมาณร้อยละ 94.0) ไม่มีการลงทุนจากต่างประเทศ สัดส่วนของสถานประกอบการที่มีต่างประเทศร่วมลงทุนในกิจการมีเพียงประมาณร้อยละ 6 โดยอุตสาหกรรมการผลิตเคมีภัณฑ์และผลิตภัณฑ์เคมี และ การผลิตผลิตภัณฑ์ยางและพลาสติก มีสัดส่วนของสถานประกอบการที่มีต่างประเทศร่วมลงทุนค่อนข้างสูงกว่าอุตสาหกรรมผลิตประเภทอื่นๆ คือประมาณร้อยละ 20.0 และ 14.0 ของจำนวนสถานประกอบการแต่ละประเภท สถานประกอบการอุตสาหกรรมประเภทต่าง ๆ นอกจากที่กล่าวมีสัดส่วนการลงทุนจากต่างประเทศต่ำกว่า ร้อยละ 10 ของจำนวนสถานประกอบการในแต่ละประเภท

สำหรับการส่งสินค้าออกไปจำหน่ายยังต่างประเทศนั้น พบว่าสถานประกอบการในภาคใต้มีการส่งออกเพียงร้อยละ 13.7 เป็นที่น่าสังเกตว่า อุตสาหกรรมการผลิตผลิตภัณฑ์ยางและพลาสติก ซึ่งมีสัดส่วนของสถานประกอบการที่มีต่างประเทศร่วมลงทุนค่อนข้างสูงนั้น มีสัดส่วนของสถานประกอบการที่ส่งออกในสัดส่วนที่สูงมากเช่นกัน คือประมาณร้อยละ 40.5 ของจำนวนสถานประกอบการประเภทนี้ อุตสาหกรรมการผลิตที่มีการส่งออกในสัดส่วนค่อนข้างสูง ได้แก่ การผลิตสิ่งทอ เครื่องแต่งกาย การผลิตอาหาร เครื่องดื่มและยาสูบ และการผลิตเฟอร์นิเจอร์ รวมทั้งการผลิตซึ่งไม่ได้จัดประเภทไว้ในที่อื่น คือประมาณร้อยละ 16.3 14.4 และร้อยละ 13.8 ตามลำดับ

ตาราง 4 จำนวนและอัตราร้อยละของสถานประกอบการอุตสาหกรรมผลิต จำแนกตามการลงทุนจากต่างประเทศ และการส่งสินค้าออกไปจำหน่ายยังต่างประเทศ และหมวดอุตสาหกรรม

หมวดอุตสาหกรรม	รวม		การลงทุนจากต่างประเทศ				การส่งออก			
			ไม่มีการลงทุนจากต่างประเทศ		มีการลงทุนจากต่างประเทศ		ไม่มีการส่งออก		มีการส่งออก	
	จำนวน	ร้อยละ	จำนวน	ร้อยละ	จำนวน	ร้อยละ	จำนวน	ร้อยละ	จำนวน	ร้อยละ
รวม	1,736	100.0	1,632	94.0	104	6.0	1,498	86.3	238	13.7
การผลิตผลิตภัณฑ์อาหาร เครื่องดื่ม และยาสูบ	465	100.0	429	92.3	36	7.7	398	85.6	67	14.4
การผลิตสิ่งทอ เครื่องแต่งกาย รวมทั้งการตกแต่งและย้อมสีขนสัตว์ การฟอกย้อมและตกแต่งหนังฟอก รวมทั้งการผลิตกระเป๋าเดินทาง กระเป๋าถือ ฮานาม่า เครื่องเทียมถา และรองเท้า	49	100.0	48	98.0	1	2.0	41	83.7	8	16.3
การผลิตไม้และผลิตภัณฑ์จากไม้และไม้กึ่งถนอม เฟอร์นิเจอร์ รวมทั้งการผลิตสิ่งของที่ทำจากฟาง และวัสดุพลาสติกอื่น ๆ	177	100.0	173	97.7	4	2.3	163	92.1	14	7.9
การผลิตกระดาษและผลิตภัณฑ์กระดาษ การพิมพ์-โฆษณา การพิมพ์ และการทำสำเนา ตีอับนทึก	34	100.0	34	100.0	-	-	34	100.0	-	-
การผลิตเคมีภัณฑ์และผลิตภัณฑ์เคมี	25	100.0	20	80.0	5	20.0	22	88.0	3	12.0
การผลิตผลิตภัณฑ์ยางและพลาสติก	264	100.0	227	86.0	37	14.0	157	59.5	107	40.5
การผลิตผลิตภัณฑ์จากแร่โลหะ	384	100.0	383	99.7	1	0.3	378	98.4	6	1.6
การผลิตโลหะขั้นมูลฐาน และผลิตภัณฑ์ที่ทำจากโลหะขั้นมูลฐาน ยกเว้นเครื่องจักรและอุปกรณ์	85	100.0	81	95.3	4	4.7	79	92.9	6	7.1
การผลิตยานยนต์ รถพ่วง และรถกึ่งรถพ่วง	48	100.0	47	97.9	1	2.1	47	97.9	1	2.1
การผลิตเฟอร์นิเจอร์ รวมทั้งการผลิตซึ่งมิได้จัดประเภทไว้ในที่อื่น	174	100.0	162	93.1	12	6.9	150	86.2	24	13.8
การผลิตอื่น ๆ	31	100.0	28	90.3	3	9.7	29	93.5	2	6.5

2.2 คนทำงานและค่าตอบแทนแรงงาน

1) คนทำงาน จำแนกตามหมวดอุตสาหกรรม

ในภาคใต้ มีคนทำงานในสถานประกอบการอุตสาหกรรมการผลิตที่มีคนทำงานตั้งแต่ 10 คนขึ้นไปทั้งสิ้น 142,359 คน เกือบครึ่งหนึ่งหรือร้อยละ 45.3 ปฏิบัติงานอยู่ในอุตสาหกรรมประเภทอาหาร เครื่องดื่ม และยาสูบ รองลงมาประมาณหนึ่งในสี่ของจำนวนคนทำงานทั้งสิ้นปฏิบัติงานอยู่ในอุตสาหกรรมการผลิตผลิตภัณฑ์ยางและพลาสติก (ร้อยละ 25.2) สถานประกอบการผลิตผลิตภัณฑ์จากแร่ อโลหะ และการผลิตไม้และผลิตภัณฑ์จากไม้^๑ มีจำนวนคนปฏิบัติงานอยู่ประมาณร้อยละ 9.2 และ 8.4 ของจำนวนคนทำงานทั้งสิ้น ตามลำดับ

2) คนทำงานเฉลี่ยต่อสถานประกอบการ

สถานประกอบการอุตสาหกรรมการผลิตในภาคใต้ มีจำนวนคนทำงานเฉลี่ยประมาณ 82 คนต่อสถานประกอบการ ในจำนวนนี้เป็นลูกจ้างเฉลี่ย 81 คนต่อสถานประกอบการ สถานประกอบการอุตสาหกรรม การผลิตอาหาร เครื่องดื่มและยาสูบ และการผลิตผลิตภัณฑ์ยางและพลาสติก มีขนาดใหญ่กว่าสถานประกอบการอุตสาหกรรมประเภทอื่น ๆ กล่าวคือ มีจำนวนคนทำงานเฉลี่ยค่อนข้างสูง คือ 139 คน และ 136 คนต่อสถานประกอบการ ตามลำดับ รองลงมาเป็นสถานประกอบการการผลิตไม้และผลิตภัณฑ์จากไม้^๑ และการผลิตเฟอร์นิเจอร์รวมทั้งการผลิตซึ่งมิได้จัดประเภทไว้ในที่อื่น มีจำนวนคนทำงานเฉลี่ย 68 คน และ 56 คนต่อสถานประกอบการ ตามลำดับ สถานประกอบการอุตสาหกรรมการผลิตยานยนต์ รถพ่วงและรถกึ่งรถพ่วง มีขนาดเล็กกว่าสถานประกอบการอุตสาหกรรมประเภทอื่น ๆ คือมีจำนวนคนทำงานเฉลี่ยประมาณ 18 คนต่อสถานประกอบการ (ตาราง 5)

3) ค่าตอบแทนแรงงาน

เมื่อพิจารณาค่าตอบแทนแรงงานที่ลูกจ้างซึ่งปฏิบัติงานอยู่ในสถานประกอบการ-อุตสาหกรรมการผลิตในภาคใต้ได้รับ ในปี 2539 พบว่า ลูกจ้างได้รับค่าตอบแทนแรงงานโดยเฉลี่ยประมาณ 54,800 บาท ต่อคน ลูกจ้างในสถานประกอบการอุตสาหกรรมการผลิตยานยนต์ รถพ่วง และรถกึ่งรถพ่วง ได้รับค่าตอบแทนแรงงานเฉลี่ยสูงสุด คือประมาณ 100,094 บาทต่อคน รองลงมาเป็นลูกจ้างในสถานประกอบการอุตสาหกรรมการผลิตกระดาษ และผลิตภัณฑ์กระดาษ^๑ ได้รับค่าตอบแทนแรงงานเฉลี่ยประมาณ 72,778 บาทต่อคน ลูกจ้างในสถานประกอบการอุตสาหกรรมการผลิตผลิตภัณฑ์จากแร่ อโลหะ และอุตสาหกรรมการผลิตโลหะขั้นมูลฐาน^๑ ได้รับค่าตอบแทนแรงงานเฉลี่ยใกล้เคียงกัน คือประมาณ 61,956 และ 60,564 บาทต่อคน ตามลำดับ ลูกจ้างในสถานประกอบการอุตสาหกรรมการผลิตสิ่งทอ เครื่องแต่งกาย^๑ ได้รับค่าตอบแทนแรงงานเฉลี่ยต่ำที่สุด คือประมาณ 26,154 บาทต่อคน

ตาราง 5 คนทำงานและค่าตอบแทนแรงงาน อำนวยความสะดวกอุตสาหกรรม

หมวดอุตสาหกรรม	คนทำงาน		จำนวนเฉลี่ยต่อสถานประกอบการ		ค่าตอบแทนแรงงานเฉลี่ยต่อปีของถูกจ้าง (บาท)
	จำนวน	ร้อยละ	คนทำงาน	ถูกจ้าง	
รวม	142,359	100.0	82.0	81.1	54,799
การผลิตผลิตภัณฑ์อาหาร เครื่องดื่ม และยาสูบ	64,530	45.3	138.8	138.1	56,084
การผลิตสิ่งทอ เครื่องแต่งกาย รวมทั้งการตกแต่งและซ่อมยีนสัตัว การฟอกและตกแต่งหนังฟอก รวมทั้งการผลิตกระเป๋าเดินทาง กระเป๋าถือ อานม้า เครื่องเขียนฉาก และรองเท้า	1,317	0.9	26.9	26.2	26,154
การผลิตไม้และผลิตภัณฑ์จากไม้และไม้ก๊อก ยกเว้นเฟอร์นิเจอร์ รวมทั้งการผลิตสิ่งของที่ทำจากฟาง และวัสดุอีกสานอื่น ๆ	11,954	8.4	67.5	67.0	57,444
การผลิตกระดาษและผลิตภัณฑ์กระดาษ การพิมพ์โฆษณา การพิมพ์ และการทำสำเนา สื่อบันทึก	909	0.7	26.7	25.5	72,778
การผลิตเคมีภัณฑ์และผลิตภัณฑ์เคมี	868	0.6	34.7	31.7	53,503
การผลิตผลิตภัณฑ์ยางและพลาสติก	35,813	25.2	135.7	135.5	54,309
การผลิตผลิตภัณฑ์จากแร่ โลหะ	13,089	9.2	34.1	33.2	61,956
การผลิตโลหะขั้นมูลฐาน และผลิตภัณฑ์ที่ทำจากโลหะประดิษฐ์ ยกเว้นเครื่องจักรและอุปกรณ์	2,020	1.4	23.8	22.8	60,564
การผลิตยานยนต์ รถพ่วง และรถกึ่งรถพ่วง	867	0.6	18.1	17.3	100,094
การผลิตเฟอร์นิเจอร์ รวมทั้งการผลิตซึ่งมิได้จัดประเภทไว้ในที่อื่น	9,701	6.8	55.8	53.0	30,900
การผลิตอื่น ๆ	1,291	0.9	41.6	40.9	59,727

4) คนทำงานที่รับงานไปทำที่บ้านและค่าตอบแทนแรงงาน

สถานประกอบการอุตสาหกรรมการผลิตในภาคใต้ ประมาณร้อยละ 1.4 หรือ 25 สถานประกอบการ เป็นสถานประกอบการที่มีคนทำงานที่รับงานไปทำที่บ้านนอกเหนือจากคนทำงานในสถานประกอบการ ส่วนใหญ่เป็นสถานประกอบการที่ผลิตสิ่งทอ เครื่องแต่งกายฯ (ร้อยละ 40.0) และสถานประกอบการที่ผลิตผลิตภัณฑ์อาหาร และเครื่องดื่ม (ร้อยละ 32.0) ผลของสำมะโนแสดงให้เห็นว่า คนที่รับงานไปทำที่บ้านมีจำนวนทั้งสิ้น 352 คน คนที่รับงานไปทำที่บ้านส่วนใหญ่อยู่ในอุตสาหกรรมการผลิตสิ่งทอ เครื่องแต่งกายฯ และอุตสาหกรรมการผลิตอาหาร เครื่องดื่ม คือประมาณร้อยละ 47.4 และ 44.9 ของจำนวนคนทำงานที่รับงานไปทำที่บ้านทั้งสิ้น

สำหรับค่าตอบแทนแรงงานนั้น พบว่าในรอบปี 2539 สถานประกอบการได้จ่ายค่าตอบแทนแรงงานให้แก่คนทำงานเหล่านี้เป็นจำนวนประมาณ 2.48 ล้านบาท โดยเฉลี่ยคนทำงานที่รับงานไปทำที่บ้านได้รับค่าตอบแทนแรงงานเฉลี่ย 7,052 บาทต่อคน โดยที่คนทำงานที่รับงานไปทำที่บ้านจากสถานประกอบการที่ผลิตอาหาร และเครื่องดื่ม ได้รับค่าตอบแทนแรงงานเฉลี่ยประมาณ 8,236 บาทต่อคน คนทำงานที่รับงานไปทำที่บ้านจากสถานประกอบการผลิตสิ่งทอ เครื่องแต่งกายฯ ได้รับค่าตอบแทน แรงงานเฉลี่ยก่อนข้างต่ำประมาณ 3,439 บาทต่อคน อุตสาหกรรมประเภทอื่น ๆ นอกจากสองประเภท ที่กล่าวมาแล้ว คนทำงานที่รับงานไปทำที่บ้าน ได้ค่าตอบแทนแรงงานเฉลี่ยก่อนข้างสูง คือ ประมาณ 22,470 บาทต่อคน (ตาราง 6)

ตาราง 6 จำนวนและอัตราร้อยละของสถานประกอบการอุตสาหกรรมการผลิตที่มีคนทำงานรับงานไปทำที่บ้าน และค่าตอบแทนแรงงาน
จำแนกตามหมวดอุตสาหกรรม

หมวดอุตสาหกรรม	จำนวนสถาน- ประกอบการ		จำนวนคนทำงาน		ค่าตอบแทนแรงงาน เฉลี่ยต่อคนทำงาน (บาท)
	จำนวน	ร้อยละ	จำนวน	ร้อยละ	
รวม	25	100.0	352	100.0	7,052
การผลิตผลิตภัณฑ์อาหารและเครื่องดื่ม	8	32.0	158	44.9	8,236
การผลิตสิ่งทอ เครื่องแต่งกาย รวมทั้งการตกแต่งและย้อมสีขนสัตว์					
การฟอกและตกแต่งหนังฟอก รวมทั้งการผลิตกระเป๋าเดินทาง					
กระเบื้องอิฐ อานม้า เครื่องเขียนลาก และรองเท้า	10	40.0	167	47.4	3,439
อุตสาหกรรมการผลิตประเภทอื่น	7	28.0	27	7.7	22,470

2.3 มูลค่าผลผลิตและมูลค่าเพิ่ม จำแนกตามหมวดอุตสาหกรรม

1) มูลค่าผลผลิต

เมื่อพิจารณาข้อมูลมูลค่าผลผลิตจำแนกตามหมวดอุตสาหกรรมในภาคใต้ พบว่า มีมูลค่าผลผลิตรวมทั้งสิ้นประมาณ 169,361.5 ล้านบาท เป็นมูลค่าผลผลิตจากอุตสาหกรรมการผลิตผลิตภัณฑ์ยางและพลาสติกสูงสุด คือประมาณครึ่งหนึ่งของมูลค่าผลผลิตทั้งสิ้น หรือประมาณ ร้อยละ 52.2 รองลงมา ได้แก่ อุตสาหกรรมการผลิตในหมวดการผลิตอาหาร เครื่องดื่มและยาสูบ มีมูลค่าผลผลิตประมาณ 57,954.3 ล้านบาท หรือร้อยละ 34.2 อุตสาหกรรมในหมวดอื่น ๆ แต่ละหมวดมีมูลค่าผลผลิตต่ำกว่าร้อยละ 10 ของมูลค่าผลผลิตรวม (ตาราง 7)

2) มูลค่าเพิ่ม

หากพิจารณามูลค่าเพิ่มที่ได้จากอุตสาหกรรมการผลิตประเภทต่าง ๆ พบว่า อุตสาหกรรมการผลิตผลิตภัณฑ์ยางและพลาสติกให้มูลค่าเพิ่มสูงสุด คือประมาณ 19,070.9 ล้านบาท หรือประมาณร้อยละ 44.0 ของมูลค่าเพิ่มรวมทั้งหมด รองลงมา ได้แก่ อุตสาหกรรมประเภทอาหาร เครื่องดื่มและยาสูบ คือ ให้มูลค่าเพิ่มประมาณ 14,547.7 ล้านบาท หรือประมาณร้อยละ 33.6 มูลค่าเพิ่มจากอุตสาหกรรมการผลิตผลิตภัณฑ์จากแร่โลหะ ซึ่งมีสัดส่วนของมูลค่าเพิ่มอยู่ในลำดับต่อมา มีสัดส่วนเพียงประมาณร้อยละ 11.4 สำหรับอุตสาหกรรมอื่น ๆ นอกจากนี้มีมูลค่าเพิ่มจากการผลิตรวมกันประมาณร้อยละ 11.0 ของมูลค่าเพิ่มรวมทั้งหมด (ตาราง 7)

ตาราง 7 มูลค่าผลผลิตและมูลค่าเพิ่ม จำแนกตามหมวดอุตสาหกรรม

(หน่วย : พันบาท)

หมวดอุตสาหกรรม	มูลค่าผลผลิต		มูลค่าเพิ่ม	
	มูลค่า	ร้อยละ	มูลค่า	ร้อยละ
รวม	169,361,519.8	100.0	43,297,564.7	100.0
การผลิตผลิตภัณฑ์อาหาร เครื่องดื่ม และยาสูบ	57,954,284.1	34.2	14,547,707.3	33.6
การผลิตสิ่งทอ เครื่องแต่งกาย รวมทั้งการตกแต่งและซ่อมสิ่งนسيج				
การฟอกและตกแต่งหนังฟอก รวมทั้งการผลิตกระเป๋าเดินทาง กระจ่างใส อานม้า เครื่องที่ข้อมลากลาก และรองเท้า	148,444.6	0.1	50,492.4	0.1
การผลิตไม้และผลิตภัณฑ์จากไม้และไม้ก๊อก ยกเว้นเฟอร์นิเจอร์ รวมทั้งการผลิตสิ่งของที่ทำจากฟาง และวัสดุจากสานอื่น ๆ	7,055,880.7	4.2	2,801,459.0	6.5
การผลิตกระดาษและผลิตภัณฑ์กระดาษ การพิมพ์โฆษณา การพิมพ์ และการทำสำเนา สื่อบันทึก	1,086,951.8	0.6	339,374.8	0.8
การผลิตเคมีภัณฑ์และผลิตภัณฑ์เคมี	273,936.9	0.2	84,011.0	0.2
การผลิตผลิตภัณฑ์ยางและพลาสติก	88,407,779.6	52.2	19,070,926.9	44.0
การผลิตผลิตภัณฑ์จากแร่โลหะ	9,675,221.0	5.7	4,922,228.1	11.4
การผลิตโลหะขั้นมูลฐาน และผลิตภัณฑ์ที่ทำจากโลหะประดิษฐ์ ยกเว้นเครื่องจักรและอุปกรณ์	1,967,110.3	1.2	478,631.5	1.1
การผลิตยานยนต์ รถพ่วง และรถกึ่งรถพ่วง	369,502.7	0.2	151,879.1	0.4
การผลิตเฟอร์นิเจอร์ รวมทั้งการผลิตซึ่งมิได้จัดประเภทไว้ในที่อื่น	1,952,453.4	1.1	582,154.5	1.3
การผลิตอื่น ๆ	469,954.6	0.3	268,700.1	0.6

2.4 มูลค่าผลผลิตเฉลี่ยและมูลค่าเพิ่มเฉลี่ย จำแนกตามขนาดของสถานประกอบการ

1) มูลค่าผลผลิตเฉลี่ย

เมื่อพิจารณามูลค่าผลผลิตเฉลี่ยต่อสถานประกอบการ จำแนกตามขนาดของสถานประกอบการนั้น พบว่า สถานประกอบการอุตสาหกรรมการผลิตในภาคใต้ มีมูลค่าผลผลิตเฉลี่ยต่อสถานประกอบการแปรผันตามขนาดของสถานประกอบการ กล่าวคือ สถานประกอบการขนาดใหญ่ (คนทำงานตั้งแต่ 1,000 คนขึ้นไป) มีมูลค่าผลผลิตเฉลี่ยสูงที่สุด คือประมาณ 2,479.3 ล้านบาทต่อสถานประกอบการ สถานประกอบการที่มีขนาดเล็กที่สุด (คนทำงาน 10-19 คน) มีมูลค่าผลผลิตเฉลี่ยต่ำที่สุด คือประมาณ 4.6 ล้านบาทต่อสถานประกอบการ สำหรับมูลค่าผลผลิตเฉลี่ยต่อคนทำงานนั้น พบว่า สถานประกอบการขนาดกลางที่มีคนทำงาน 100-199 คน มีมูลค่าผลผลิตเฉลี่ยต่อคนทำงานสูงที่สุดคือ 1.8 ล้านบาทต่อคน สถานประกอบการที่มีคนทำงานขนาด 200-499 คน 500-999 คน และ 1,000 คนขึ้นไป มีมูลค่าผลผลิตเฉลี่ยต่อคนทำงานใกล้เคียงกันมาก คือประมาณ 1.2 ล้านบาทต่อคน อย่างไรก็ตาม สถานประกอบการขนาดเล็กที่สุดมีมูลค่าผลผลิตเฉลี่ยต่อคนทำงานต่ำที่สุดคือ 343,400 บาทต่อคน

2) มูลค่าเพิ่มเฉลี่ย

สำหรับมูลค่าเพิ่มเฉลี่ยต่อสถานประกอบการ นั้น พบว่า แปรผันตามขนาดของสถานประกอบการเช่นกัน กล่าวคือ สถานประกอบการขนาดใหญ่ที่สุด (1,000 คนขึ้นไป) มีมูลค่าเพิ่มเฉลี่ยต่อสถานประกอบการสูงที่สุด คือประมาณ 545.8 ล้านบาทต่อสถานประกอบการ ซึ่งสูงกว่ามูลค่าเพิ่มเฉลี่ยของสถานประกอบการ ขนาด 500-999 คน ซึ่งเป็นขนาดที่ใหญ่รองลงมาเกือบ 3 เท่า สถานประกอบการขนาดเล็กที่สุดมีมูลค่าเพิ่มเฉลี่ยต่อสถานประกอบการต่ำที่สุด คือประมาณ 1.9 ล้านบาทต่อสถานประกอบการ สำหรับมูลค่าเพิ่มเฉลี่ยต่อคนทำงานนั้น สถานประกอบการขนาดกลางที่มีคนทำงาน 100-199 คน มีมูลค่าเพิ่มเฉลี่ยต่อคนทำงานสูงที่สุด คือประมาณ 570,000 บาท รองลงมา เป็นสถานประกอบการที่มีขนาดใหญ่กว่า (คนทำงาน 200-499 คน) มีมูลค่าเพิ่มเฉลี่ย 309,500 บาทต่อคนทำงาน เป็นที่น่าสังเกตว่าสถานประกอบการที่มีคนทำงาน 20-49 คน มีมูลค่าเพิ่มเฉลี่ยต่อคนทำงานใกล้เคียงกับสถานประกอบการขนาดใหญ่ที่สุด (คนทำงานตั้งแต่ 1,000 คนขึ้นไป) คือประมาณ 296,600 บาท และ 282,200 บาทต่อคน ตามลำดับ สำหรับสถานประกอบการที่มีขนาดเล็กที่สุด (คนทำงาน 10-19 คน) มีมูลค่าเพิ่มเฉลี่ยต่อคนทำงานต่ำที่สุด คือประมาณ 146,400 บาทต่อคน (ตาราง 8)

ตาราง 8 มูลค่าผลผลิตและมูลค่าเพิ่มเฉลี่ยต่อสถานประกอบการ และต่อคนทำงาน
จำแนกตามขนาดของสถานประกอบการ

(หน่วย : พันบาท)

ขนาดของสถานประกอบการ	มูลค่าผลผลิตเฉลี่ย		มูลค่าเพิ่มเฉลี่ย	
	ต่อสถานประกอบการ	ต่อคนทำงาน	ต่อสถานประกอบการ	ต่อคนทำงาน
รวม	97,558.5	1,189.7	24,941.0	304.1
10 - 19 คน	4,631.6	343.4	1,974.7	146.4
20 - 49 คน	23,148.0	766.6	8,957.2	296.6
50 - 99 คน	73,588.7	1,042.0	15,432.8	218.5
100 - 199 คน	259,658.5	1,849.2	80,073.1	570.2
200 - 499 คน	384,594.5	1,212.6	98,155.5	309.5
500 - 999 คน	927,679.1	1,283.3	193,511.4	267.7
ตั้งแต่ 1,000 คนขึ้นไป	2,479,273.2	1,281.9	545,753.8	282.2

CHAPTER 1

INTRODUCTION

1.1 Objective

The National Statistical Office carried out the 1997 Industrial Census to provide basic information on industrial establishments, such as number, type and size of manufacturing establishments, number of persons engaged and remuneration, cost of production and various expenses, value of gross output, receipts and fixed assets of establishment etc.

The information collected will be useful for formulating policy and industrial development plan as well as for decision making in both public and private sectors.

1.2 Coverage

The 1997 Industrial Census covered all sizes of corporation manufacturing establishments and individual proprietor establishments with 10 persons engaged and over in the country (Data presented in this report are only of those with 10 persons engaged and over)

1.3 Reference Period

All information collected refers to the operation period of establishment during January 1 to December 31, 1996

1.4 Concepts and Definitions

1) Manufacturing Establishment

Refers to establishments engaged in manufacturing which is defined as the mechanical or chemical transformation of substances into new products whether the work is performed by power-driven machines or by hand, whether it is done in a factory, a workshop or a home, and whether the products are sold wholesale or retail. The assembly of component parts of manufactured products is considered manufacturing.

2) Manufacturing Industry Classification

In this census, industrial activities were classified according to the category D (manufacturing) of the International Standard Industrial Classification of All Economic Activities (ISIC : Revision 3). The arrangement of ISIC structure are as follows;

Divisions are the largest groups identified by the first two digits code. There are totally 23 divisions, ranging from 15 - 37.

Groups are the sub-divisions identified by the first three-digit code. There are altogether 58 groups ranging from 151 - 372.

Classes are the single industries classified in the groups and identified by four-digit code. There are 127 classes ranging from 1511 - 3720.

3) Form of Legal Organization

(1) *Individual Proprietor* refers to a privately-owned establishment or an establishment owned by or organized in the form of partnership, but unregistered.

(2) *Juristic Partnership* refers to an establishment which is legally registered by at least 2 persons who were bound together to form and share their responsibilities in a business.

(3) Company Limited or Public Company Limited

Company Limited refers to an establishment which was established and legally registered by an initiative group of at least 7 persons.

Public Company Limited refers to establishment which was established and legally registered by an initiative group of at least 100 shareholders.

(4) Government or Semi-government Enterprise refers to an establishment which entirely owned by the government or more than 50 percent of its shares belonged to the government.

(5) Non-profit Institute refers to institutions primarily engaged in private social welfare services; foundation, club and other organizations which their foundation purposes are collecting and allocating of charitable contributions, such as YMCA Society, Lion's Club, Women's Cultural Promotion Society, Youth Buddhist Organization of Thailand etc.

(6) Cooperatives refer to an establishment which was organized on cooperative lines and registered under the Cooperation Act. with an initiative group of not less than 10 persons.

(7) Others refer to establishments other than those mentioned earlier and the initiative group who took part in the registration of the establishments comprised at least 3 persons. The establishments included in this category were associations, societies, clubs, etc.

4) Form of Economic Organization

(1) Single Unit refers to an establishment which was not a branch of any establishment or which had no branch or subsidiary.

(2) Network refers to an establishment which was not a head office or a branch, but it is a part of the group of establishments supporting each other on administration and operation of the business.

(3) *Head office* is a head quarter establishment which owned or controlled their branches or subsidiary units.

(4) *Branch or Subsidiary* refers to an establishment which was a branch or a subsidiary of another establishment.

5) Persons Engaged

Refer to persons who worked in or for the establishment, including working proprietors, active business partners, unpaid workers and workers permanently worked outside the establishment. Exclusion are managers or directors paid solely for their attendance at meeting of the board of director, persons from other establishments working at this establishment and homeworkers. Persons engaged are classified as follows,

(1) *Working Proprietors* refer to the owners or business partners who managed or participated in the management of the establishment but received no wages/salaries.

(2) *Unpaid Workers* refers to persons living in the household of the owners or partners, or any other persons, who are working for the establishment at least 20 hours a week without regular pay.

(3) *Operatives* refer to those persons who were directly engaged in the production or other related activities of the establishment and received pay in terms of wages or salaries.

(4) *Other Employees* refer to all employees than operatives as define earlier. They included administrative, technical and clerical personnel such as salaried managers and directors, laboratory and research workers, clerks, typists, book-keepers, administrative supervisors, salesmen and the like.

6) Remuneration

(1) *Wages/salaries* refer to all payments paid to the employees during January - December 1996, whether they were paid by monthly, weekly, daily, hourly or piece-work basis.

(2) *Overtime, Bonus, Special Payment, Cost of Living Allowance and Commission* refer to all payments paid to employees for an extra work

(3) *Fringe benefits* refer to payments in addition to wages or salaries paid to employees such as food, beverages, lodgings, rent, medical care, transportation recreational and entertainment services etc. Payments might be in cash or in kind measured in money term.

(4) *Employer's Contribution to Social Security* refers to all payments made by employers in respect of their employees, to social security schemes for the benefits received by the employees, in respect of absence from work during employment, injury, accident disability, maternity and death. Those contributions are, for example, social security fund, workmen's compensation fund and health insurance etc.

7) Purchase of Materials and Components

Refers to the total value of raw materials, parts and components purchased by establishments, head office or purchasing agencies for production during January - December 1996. It includes value of those purchased or owned by the establishment but consumed by other enterprises in making products for the establishment under contract. The value also includes cost of transportation, custom duties and other expenses related.

8) Cost of Industrial Services

Refers to the payments made by the establishment for its production process other than remuneration, purchase of raw materials and purchase of goods for resale. It includes fuel and electricity used in production, cost of repair and maintenance of goods, machinery and equipment etc.

9) Cost of Contract and Commission Work

Refers to the total amount paid to other establishments for their work done or services rendered. Generally, materials are supplied by the customers.

10) Purchase of Goods for Resale

Refers to cost of all goods purchased to be resold without any transformation or processing.

11) Value of Stocks

Refers to the values of all raw materials parts and components; products produced by the establishment, goods purchased for resale and goods in process, which still remained in stock as on 31 December 1996. These stocks might be at establishment itself or at the ancillary unit or warehouses.

12) Sales Expenses

This covers expenses related directly to the selling activities of the establishment, such as advertising, commission fee, transportation of goods sold and goods insurance etc.,

13) Administrative Expenses

This covers the expenses on operating business other than those mentioned in item 8) and 12) such as office electricity and water supply, legal accountancy and consulting service, postage, telegram, telephone, rent, office appliances depreciation, interest paid, bad debt etc.

14) Sales of Goods Produced

This refers to the value of sales of all goods produced either by the establishment itself, or by other establishments under contract and commission as well as the value of goods produced for own use or providing for employees as of fringe benefits. Included are value of goods transfers from the producing establishment to their head office and branches or to their wholesale and retail organizations under the same ownership, and value of sales of scrap and refuse.

15) Value of Goods for Resale

This refers to value of all goods that were resold without any transformation or processing.

16) Receipts from Contract and Commission Work, Repair and Installation Work Done for Others

This item includes the value of contract and commission work done for others on materials owned by the customers, and work done for other establishments of the same enterprise. Included is value of repair, maintenance and installation work rendered to other enterprise or to other establishments of the same enterprise.

17) Book Value of Fixed Assets

Refers to the net value of fixed assets after deducting the accumulated depreciation at the end of the year. Fixed Assets are land, building, machinery and equipments, vehicles and office appliances etc. Included are major additions, alternations and improvements to fixed assets during January - December 1996 in order to extend their normal life or raise their productivity.

18) Depreciation

This refers to a decrease in the value of fixed assets through normal wear and tear.

19) Total Value Added

The total value added is computed as follows;

Total value added = Value of Gross Output - Intermediate consumption

Value of Gross Output refers to all receipts of establishment as follows;

- (1) Sales of Goods Produced
 - (2) Receipts of Goods for Resale
 - (3) Receipts from Contract and Commission Work, and
Installation Work Done for Others
 - (4) Receivable Rent
 - (5) Other Receipts
 - (6) Change in Value of Stock of Work in Progress, Finished
Goods and Goods for Resale
 - (7) Net Value - Added Tax
-

Intermediate Consumption refers to all expenses on the productive process of goods or services in the establishment, it covers items as follows;

- (1) Purchase of Materials and Components
- (2) Cost of Industrial Services
- (3) Change in Stocks of Materials and Components
- (4) Purchase of Goods for Resale
- (5) Sale and Administrative Expenses (Excluding depreciation of fixed assets, interest paid and bad debt)

1.5 Data Collection

The interviewing method was employed in data collection. The enumerators who are permanent and temporary staff of the National Statistical Office were sent out to interview the owners or the entrepreneurs of the manufacturing establishments under this census coverage during June - September 1997.

CHAPTER 2

MAJOR FINDINGS

2.1 General Information about Manufacturing Establishments

1) Number and Size of Establishments

The results of the 1997 Industrial Census showed that, in the Southern region, there were 1,736 manufacturing establishments with 10 persons engaged and over. Out of these, 601 establishments were located in the municipal areas and those 1,135 were located in the non-municipal areas (Table 1). It was found that the number of establishments reversed to size of establishments. That is, the smallest size of establishments (10-19 persons engaged) had the highest proportion (about 48 percent), while the largest (1,000 persons and over) had the lowest proportion of about 1.2 percent. Considering establishments by area, it was found that the distribution of establishments by size in each area had the same pattern as those mentioned earlier. However, there was higher proportion of the smallest scale in the municipal areas than in the non-municipal areas (about 51.2 and 46.0 percent respectively), while the proportion of those with 20-49 persons engaged was lower in the municipal areas than in the non-municipal areas (24.8 percent compared to 30.6 percent). It was noticeable that the proportion of the largest size establishments in the non-municipal areas was 3 times as high as those in the municipal areas.

2) Form of Legal Organization

Considering the form of legal organization of manufacturing establishments, it was found that most establishments were company Ltd. and public company, and individual proprietors with the close proportion of 35.8 and 32.6 percent respectively. In the municipal areas, the highest proportion was individual proprietors (about 39 percent), followed by those which were company Ltd. and public company with 33.1 percent. Establishments which were juristic partnerships were about 23.6 percent. The rests of about 4.3 percent were Government or semi-government, cooperatives and others.

In the non-municipal areas, the highest proportion was company Ltd. and public company of about 37.2 percent, while those of individual proprietor was about 29.3 percent. Establishments which were juristic partnerships were about 17.9 percent, the rests of 15.6 percent were Government, semi-government, cooperatives and others.

3) Form of Economic Organization

For the form of economic organization of manufacturing establishments, it was found that more than 80 percent of establishments in the Southern region were single unit organization, followed by those in form of branch (about 10.6 percent). Establishments which were head office and network were about 4.4 and 1.2 percent respectively. Establishments in both areas had the same patterns of economic organization distribution (Table 1).

Table 1 Number and Percentage of Manufacturing Establishments by Size, Form of Legal Organization and Form of Economic Organization

Characteristics of Establishment	Total		Municipal Area *		Non-Municipal Area	
	Number	%	Number	%	Number	%
Total	1,736	100.0	601	100.0	1,135	100.0
Size of Establishment						
10 - 19 persons	830	47.8	308	51.2	522	46.0
20 - 49 persons	496	28.6	149	24.8	347	30.6
50 - 99 persons	158	9.1	61	10.2	97	8.5
100 - 199 persons	119	6.8	35	5.8	84	7.4
200 - 499 persons	79	4.5	31	5.2	48	4.2
500 - 999 persons	34	2.0	14	2.3	20	1.8
1,000 persons or more	20	1.2	3	0.5	17	1.5
Form of Legal Organization						
Individual proprietor	567	32.6	234	39.0	333	29.3
Juristic partnership	345	19.9	142	23.6	203	17.9
Company Ltd., Public Company	621	35.8	199	33.1	422	37.2
Government or semi-government	14	0.8	9	1.5	5	0.4
Cooperatives and Others	189	10.9	17	2.8	172	15.2
Form of Economic Organization						
Single unit	1,455	83.8	510	84.9	945	83.3
Network	20	1.2	4	0.7	16	1.4
Head office	76	4.4	29	4.8	47	4.1
Branch or subsidiary	185	10.6	58	9.6	127	11.2

Note : * Included Sanitary District Areas.

4) Division of Industry

Considering the division of industry of manufacturing establishment, table 2 illustrates that in the Southern region, establishments engaged in manufacture of food products, beverages and tobacco products had the highest proportion of about 26.8 percent. Followed by those engaged in manufacture of other non-metallic mineral products of about 22.1 percent. Establishments engaged in manufacture of rubber and plastic products were about 15.2 percent, and those engaged in manufacture of wood and of products of wood etc. and of furniture (including manufacture not elsewhere classified) were very close proportion of about 10 percent.

Considering the distribution of division of industry by area, it was found that, in the municipal areas, there was the highest proportion of establishments engaged in manufacture of food products, beverages and tobacco products. This proportion was higher than those of the same division of industry in the non-municipal areas (about 30.6 and 24.8 percent). While in the non-municipal areas, there was a higher proportion of establishments engaged in manufacture of other non-metallic mineral products than those in the municipal areas (about 26.3 and 14.1 percent respectively).

Table 2 Number and Percentage of Manufacturing Establishments by Division of Industry

Division of Industry	Total		Municipal Area*		Non-Municipal Area	
	Number	%	Number	%	Number	%
Total	1,736	100.0	601	100.0	1,135	100.0
Manufacture of food products, beverages and tobacco products	465	26.8	184	30.6	281	24.8
Manufacture of textiles, wearing apparel, tanning and dressing of Leather and manufacture of luggage saddlery, harness and Footwear	49	2.8	10	1.7	39	3.4
Manufacture of wood and of products of wood and cork, except Furniture, manufacture of article of straw and plaiting materials	177	10.2	45	7.5	132	11.6
Manufacture of paper and paper products, publishing, printing and Reproduction of recorded media	34	2.0	30	5.0	4	0.4
Manufacture of chemical and chemical products	25	1.4	7	1.2	18	1.6
Manufacture of rubber and plastic products	264	15.2	74	12.3	190	16.7
Manufacture of other non-metallic mineral products	384	22.1	85	14.1	299	26.3
Manufacture of basic metal and of fabricated metal products, Except machinery and equipment	85	4.9	54	9.0	31	2.7
Manufacture of motor vehicles, trailers and semi-trailers	48	2.8	30	5.0	18	1.6
Manufacture of furniture, manufacturing n.e.c.	174	10.0	69	11.5	105	9.2
Other manufacturing	31	1.8	13	2.1	18	1.7

Note : * Included Sanitary District Areas.

5) Registered Capital

Data concerning registered capital of manufacturing establishments in the Southern region showed that most establishments, about three quarters, had less than 10 million bahts of registered capital. About 19.1 percent of establishments had 10-99 million bahts of registered capital and the rests of 4.7 percent of establishments in the Southern region had 100 million bahts and more of registered capital.

Considering the value of registered capital by division of industry, it was found that more than half of the establishments in all divisions of industry had less than 10 million bahts of registered capital. Establishments which had rather high registered capital (100 million bahts or more), were engaged in manufacture of rubber and plastics products and manufacture of food products, beverages and tobacco products with the proportions of 10.6 and 7.3 percent respectively (Table 3).

Table 3 Number and Percentage of Manufacturing Establishments by Registered Capital and Division of Industry

Division of Industry	Registered Capital (Million baht)							
	Total		< 10		10-99		≥ 100	
	Number	%	Number	%	Number	%	Number	%
Total	1,736	100.0	1,323	76.2	331	19.1	81	4.7
Manufacture of food products, beverages and tobacco products	465	100.0	301	64.7	130	28.0	34	7.3
Manufacture of textiles, wearing apparel, tanning and dressing of leather and leather and manufacture of luggage Saddlery, harness and footwear	49	100.0	47	95.9	2	4.1	-	-
Manufacture of wood and of products of wood and cork, except furniture, Manufacture of article of straw and plaiting materials	177	100.0	142	80.2	31	17.5	4	2.3
Manufacture of paper and paper products, Publishing, printing and reproduction of recorded media	34	100.0	32	94.1	-	-	2	5.9
Manufacture of chemical and chemical Products	25	100.0	19	76.0	6	24.0	-	-
Manufacture of rubber and plastic Products	264	100.0	160	60.6	76	28.8	28	10.6
Manufacture of other non-metallic mineral products	384	100.0	320	83.3	56	14.6	8	2.1
Manufacture of basic metal and of Fabricated metal products, except Machinery and equipment	85	100.0	74	87.0	9	10.6	2	2.4
Manufacture of motor vehicles, trailers and semi-trailers	48	100.0	45	93.7	2	4.2	1	2.1
Manufacture of furniture; manufacturing n.e.c.	174	100.0	156	89.6	17	9.8	1	0.6
Other manufacturing	31	100.0	27	87.1	3	9.7	1	3.2

6) Foreign Investment and Export

Table 4 shows that most manufacturing establishments (about 94.0 percent) in the Southern region had no investment from foreign countries, while the rests of about 6.0 percent did. Manufacture of chemical and chemical products and manufacture of rubber and plastic products had rather high proportion of establishments with foreign investment of about 20.0 percent and 14.0 percent of the total number of establishments in each division respectively. Other divisions of industry except those mentioned above had less than 10 percent of establishments with foreign investment.

For export, it was found that only 13.7 percent of establishments in the Southern region had exported. It was noticeable that manufacture of rubber and plastic products, with relatively high proportion of foreign investment, had the highest proportion of establishments with exporting of about 40.5 percent of the total number of establishments in this division. Establishments engaged in manufacture of textiles, wearing apparel etc., manufacture of food products, beverage and tobacco products and manufacture of furniture; manufacturing n.e.c. had rather high proportions of exporting of about 16.3 14.4 and 13.8 percent respectively.

Table 4 Number and Percentage of Manufacture Establishments by Foreign Investment, Exporting and Division of Industry

Division of Industry	Total		Foreign Investment				Exporting			
	Number	%	No		Yes		No		Yes	
			Number	%	Number	%	Number	%	Number	%
Total	1,736	100.0	1,632	94.0	104	6.0	1,498	86.3	238	13.7
Manufacture of food products, beverages and tobacco products	465	100.0	429	92.3	36	7.7	398	85.6	67	14.4
Manufacture of textiles, wearing apparel, tanning and dressing of leather and leather and manufacture of luggage saddlery, harness and footwear	49	100.0	48	98.0	1	2.0	41	83.7	8	16.3
Manufacture of wood and of products of wood and cork, except furniture, manufacture of article of straw and plaiting materials	177	100.0	173	97.7	4	2.3	163	92.1	14	7.9
Manufacture of paper and paper products, publishing, printing and reproduction of recorded media	34	100.0	34	100.0	-	-	34	100.0	-	-
Manufacture of chemical and chemical products	25	100.0	20	80.0	5	20.0	22	88.0	3	12.0
Manufacture of rubber and plastic products	264	100.0	227	86.0	37	14.0	157	59.5	107	40.5
Manufacture of other non-metallic mineral products	384	100.0	383	99.7	1	0.3	378	98.4	6	1.6
Manufacture of basic metal and of fabricated metal products, except machinery and equipment	85	100.0	81	95.3	4	4.7	79	92.9	6	7.1
Manufacture of motor vehicles, trailers and semi-trailers	48	100.0	47	97.9	1	2.1	47	97.9	1	2.1
Manufacture of furniture; manufacturing n.e.c.	174	100.0	162	93.1	12	6.9	150	86.2	24	13.8
Other manufacturing	31	100.0	28	90.3	3	9.7	29	93.5	2	6.5

2.2 Persons Engaged and Remuneration

1) Persons Engaged by Division of Industry

There were totally 142,359 persons working in the manufacturing establishments; with 10 persons engaged or more, in the Southern region. Nearly half, or about 45.3 percent, were engaged in manufacture of food products, beverages and tobacco products. Followed by the proportion of those engaged in manufacture of rubber and plastic products, which was about a quarter of the total number of persons engaged or about 25.2 percent. There were about 9.2 and 8.4 percent of persons engaged in manufacture of other non-metallic products and manufacture of wood and of products of wood etc. respectively.

2) Average Number of Persons Engaged per Establishment

Establishments in the Southern region had, on the average, 82 persons engaged per establishment, and within this number, 81 persons were employees. Establishments engaged in manufacture of food products, beverages and tobacco products and in manufacture of rubber and plastic products were considered rather large scale with relatively high average number of persons engaged of 139 and 136 persons respectively. Followed by those engaged in manufacture of wood and of wood products etc; and manufacture of furniture; manufacturing n.e.c. which the average number of persons engaged were 68 and 56 persons per establishment respectively. Establishments engaged in manufacture of motor vehicles, trailers and semi-trailers were smaller than those engaged in other divisions of industry, with the lowest average number of about 18 persons engaged per establishment (Table 5).

3) Remuneration

Considering the remuneration of employees, it was found that in 1996, employee in manufacturing establishments in the Southern region received on the average 54,800 bahts per person. Employees engaged in manufacture of motor vehicles, trailers and semi-trailers received the highest average amount of remuneration of about 100,094 bahts per person, followed by those engaged in manufacture of paper and paper products etc. which received about 72,778 bahts per person. Employees engaged in manufacture of other non-metallic products, and manufacture of basic metal, manufacture of fabricated metal products etc. received the close amount of remuneration of about 61,956 and 60,564 bahts per person respectively. Employees engaged in manufacture of textile, wearing apparel, tanning and dressing of leather received the lowest average amount of remuneration of about 26,154 bahts per person.

Table 5 Persons Engaged, Employees and Remuneration by Division of Industry

Division of Industry	Persons Engaged		Average Number per Establishments		Average Annual Remuneration Per Employee (Baht)
	Number	%	Persons Engaged	Employees	
Total	142,359	100.0	82.0	81.1	54,799
Manufacture of food products, beverages and tobacco products	64,530	45.3	138.8	138.1	56,084
Manufacture of textiles, wearing apparel, tanning and dressing of leather and manufacture of luggage saddlery, harness and footwear	1,317	0.9	26.9	26.2	26,154
Manufacture of wood and of products of wood and cork, except furniture, manufacture of article of straw and plaiting materials	11,954	8.4	67.5	67.0	57,444
Manufacture of paper and paper products, publishing, printing and reproduction of recorded media	909	0.7	26.7	25.5	72,778
Manufacture of chemical and chemical products	868	0.6	34.7	31.7	53,503
Manufacture of rubber and plastic products	35,813	25.2	135.7	135.5	54,309
Manufacture of other non-metallic mineral products	13,089	9.2	34.1	33.2	61,956
Manufacture of basic metal and of fabricated metal products, except machinery and equipment	2,020	1.4	23.8	22.8	60,564
Manufacture of motor vehicles, trailers and semi-trailers	867	0.6	18.1	17.3	100,094
Manufacture of furniture; manufacturing n.e.c.	9,701	6.8	55.8	53.0	30,900
Other manufacturing	1,291	0.9	41.6	40.9	59,727

4) Homeworkers and Remuneration

About 1.4 percent or 25 manufacturing establishments in the Southern region, had homeworkers in addition to employees. Most of them were establishments engaged in manufacture of textiles and wearing apparel (40.0 percent) and manufacture of food products (32.0 percent). The results show that there were totally 352 of homeworkers. Most of them were engaged in manufacture of textiles, wearing apparel etc. and manufacture of food products of about 47.4 percent and 44.9 percent of the total number of homeworkers respectively.

For remuneration, in the year 1996, establishments paid about 2.48 million bahts of remuneration to homeworkers. On average, homeworkers received about 7,052 bahts per person. It was found that homeworkers in the manufacture of food products, reproduction of recorded media received the average remuneration of about 8,236 bahts per person. Homeworkers in the manufacture of textiles, wearing apparel etc. received rather low average amount of remuneration, about 3,439 bahts per person. Those in the other divisions of industry received, on the average, about 22,470 bahts per person (Table 6).

Table 6 Number and Percentage of Establishments with Homeworkers, Homeworkers and Remuneration by Division of Industry

Division of Industry	Number of Establishments		Homeworkers		Average Remuneration (Baht)
	number	%	Number	%	
Total	25	100.0	352	100.0	7,052
Manufacture of food products and beverages	8	32.0	158	44.9	8,236
Manufacture of textiles; manufacture of wearing apparel; dressing and dyeing of fur; tanning and dressing of leather; manufacture of luggage, handbags, saddlery, harness and footwear	10	40.0	167	47.4	3,439
Others manufacturing	7	28.0	27	7.7	22,470

2.3 Value of Gross Output and Value Added by Division of Industry

1) Value of Gross Output

Considering the value of gross output by division of industry, it was found that, in the Southern region, there was totally 169,361.5 million bahts of gross output. Establishments engaged in manufacture of rubber and plastic products had the highest proportion of value of gross output, about half or 52.2 percent. The following were those engaged in manufacture of food products, beverage and tobacco products which had about 57,954.3 million bahts of gross output or 34.2 percent. Other divisions of industry had relatively low gross output with less than 10 percent of the total value of gross output (Table 7).

2) Value Added

Considering the value added of establishments by division of industry, it was found that manufacture of rubber and plastic products provided the highest proportion of value added of about 19,070.9 million bahts or 44.0 percent. Followed by manufacture of food products, beverage and tobacco products which provided the value added of about 14,547.7 million bahts or 33.6 percent. Manufacture of other non-metallic mineral products had relatively low value added of about 11.4 percent. For other divisions, not mentioned above, had the value added altogether 11.0 percent of the total value added (Table 7).

Table 7 Gross Output and Value Added by Division of Industry

(In thousand baht)

Division of Industry	Gross Output		Value Added	
	Value	%	Value	%
Total	169,361,519.8	100.0	43,297,564.7	100.0
Manufacture of food products, beverages and tobacco products	57,954,284.1	34.2	14,547,707.3	33.6
Manufacture of textiles, wearing apparel, tanning and dressing of Leather and manufacture of luggage saddlery, harness and Footwear	148,444.6	0.1	50,492.4	0.1
Manufacture of wood and of products of wood and cork, except Furniture, manufacture of article of straw and plaiting materials	7,055,880.7	4.2	2,801,459.0	6.5
Manufacture of paper and paper products, publishing, printing and Reproduction of recorded media	1,086,951.8	0.6	339,374.8	0.8
Manufacture of chemical and chemical products	273,936.9	0.2	84,011.0	0.2
Manufacture of rubber and plastic products	88,407,779.6	52.2	19,070,926.9	44.0
Manufacture of other non-metallic mineral products	9,675,221.0	5.7	4,922,228.1	11.4
Manufacture of basic metal and of fabricated metal products, Except machinery and equipment	1,967,110.3	1.2	478,631.5	1.1
Manufacture of motor vehicles, trailers and semi-trailers	369,502.7	0.2	151,879.1	0.4
Manufacture of furniture; manufacturing n.e.c.	1,952,453.4	1.1	582,154.5	1.3
Other manufacturing	469,954.6	0.3	268,700.1	0.6

2.4 Average Value of Gross Output and Average Value Added by Size of Establishment

1) Average Value of Gross Output

Considering the average value of gross output by size of establishment, it was found that the average value of gross output in the Southern region varied to the size of establishment. That is, the largest size (1,000 persons engaged and over) had the highest average value of gross output of about 2,479.3 million bahts per establishment. The smallest size of establishment (10-19 persons engaged) had the lowest average value of gross output of about 4.6 million bahts per establishment. For the average value of gross output per persons engaged, it was found that, the average value of gross output of the medium size establishments with 100 - 199 persons engaged had the highest average values of about 1.8 million bahts per person. The large size establishments with 200 - 499 persons, 500 - 999 persons and 1,000 persons engaged and over had rather close average value of about 1.2 million bahts per person. However, it is noticeable that the smallest size of establishment had the lowest average value of gross output of 343,400 bahts per person.

2) Average Value Added

The average value added per establishment also varied to the size of establishment. That is, the largest scale establishments (1,000 persons engaged and over) had the highest average value added of about 545.8 million bahts per establishment, which was almost three times as high as those of establishments with 500 - 999 persons engaged. The smallest size establishments had the lowest average value added of about 1.9 million bahts per establishment. For the average value added per person, the medium scale establishments with 100 - 199 persons engaged had the highest average value added of about 570,000 bahts per person. Followed by the larger scale establishments with 200 - 499 persons engaged, which the average value added was 309,500 bahts per person. It is noticeable that the rather small scale establishments with 20 - 49 persons engaged had the

value of average value added close to those of the largest scale establishments (1,000 persons engaged and over), about 296,600 and 282,200 bahts per person respectively. The smallest size establishments (10 - 19 persons engaged) had the lowest average value added of about 146,400 bahts per person (Table 8).

Table 8 Average Value of Gross Output and Value Added per Person Engaged by Size of Establishment

(In thousand baht)

Size of Establishment	Average Value of Gross Output		Average Value Added	
	Per Establishment	Per Persons Engaged	Per Establishment	Per Persons Engaged
Total	97,558.5	1,189.7	24,941.0	304.1
10 - 19 persons	4,631.6	343.4	1,974.7	146.4
20 - 49 persons	23,148.0	766.6	8,957.2	296.6
50 - 99 persons	73,588.7	1,042.0	15,432.8	218.5
100 - 199 persons	259,658.5	1,849.2	80,073.1	570.2
200 - 499 persons	384,594.5	1,212.6	98,155.5	309.5
500 - 999 persons	927,679.1	1,283.3	193,511.4	267.7
1,000 persons or more	2,479,273.2	1,281.9	545,753.8	282.2

ตารางสถิติ

STATISTICAL TABLES

ตอนที่ 1 ข้อมูลสถิติที่สำคัญรายจังหวัด

**PART 1 MAJOR INFORMATION OF ESTABLISHMENTS
BY PROVINCE**

ตาราง 1 จำนวนและอัตราร้อยละของสถานประกอบการอุตสาหกรรมผลิต จำนวนตามขนาดของสถานประกอบการ (จำนวนคนทำงาน) และจังหวัด
 Table 1 Number and Percentage of Manufacturing Establishments by Size of Establishment (Number of Persons Engaged) and Changwat

จังหวัด	จังหวัด																		Total	Changwat
	7-9		10-19		20-49		50-99		100-199		200-499		500-999		≥ 1,000		Total	18		
	จำนวน	ร้อยละ	จำนวน	ร้อยละ	จำนวน	ร้อยละ	จำนวน	ร้อยละ	จำนวน	ร้อยละ	จำนวน	ร้อยละ	จำนวน	ร้อยละ	จำนวน	ร้อยละ				
Number	%	Number	%	Number	%	Number	%	Number	%	Number	%	Number	%	Number	%	Number	%			
ยกรวม	1,736	100.0	830	47.8	496	28.6	158	9.1	119	6.9	79	4.6	34	2.0	20	1.2	Total	18		
กระบี่	53	100.0	27	50.9	17	32.1	2	3.8	1	1.9	3	5.7	2	3.8	1	1.9	Krabi	1.9		
ชุมพร	103	100.0	51	49.5	31	30.1	10	9.7	2	1.9	6	5.8	2	1.9	1	1.0	Chumphon	1.0		
ตรัง	179	100.0	96	53.6	38	21.2	17	9.5	11	6.2	9	5.0	5	2.8	3	1.7	Trang	1.7		
นครศรีธรรมราช	262	100.0	165	63.0	59	22.5	13	5.0	13	5.0	10	3.8	2	0.8	-	-	Nakhon Si Thammarat	5		
นราธิวาส	65	100.0	21	32.3	31	47.7	5	7.7	6	9.2	2	3.1	-	-	-	-	Narathiwat	-		
ปัตตานี	122	100.0	60	49.2	38	31.2	6	4.9	7	5.7	7	5.7	4	3.3	-	-	Pattani	-		
พังงา	72	100.0	45	62.5	19	26.4	5	6.9	-	-	2	2.8	1	1.4	-	-	Phangnga	-		
พัทลุง	89	100.0	61	68.5	23	25.8	3	3.4	-	-	2	2.3	-	-	-	-	Phatthalung	-		
ภูเก็ต	112	100.0	58	51.8	38	33.9	6	5.4	6	5.4	3	2.7	1	0.9	-	-	Phuket	-		
ยะลา	86	100.0	23	26.7	29	33.7	13	15.1	15	17.4	5	5.8	1	1.2	-	-	Yala	-		
ระนอง	95	100.0	34	35.8	43	45.3	11	11.6	2	2.1	3	3.2	1	1.1	1	1.1	Ranong	1.1		
สงขลา	282	100.0	100	35.5	61	21.6	43	15.3	39	13.8	17	6.0	11	3.9	11	3.9	Songkhla	3.9		
สตูล	52	100.0	25	48.1	22	42.3	2	3.9	1	1.9	1	1.9	-	-	1	1.9	Satun	1.9		
สุราษฎร์ธานี	164	100.0	64	39.0	47	28.7	22	13.4	16	9.8	9	5.5	4	2.4	2	1.2	Surat Thani	1.2		

ตาราง 2 จำนวนและอัตราร้อยละของสถานประกอบการอุตสาหกรรมภาคอุตสาหกรรม อุตสาหกรรมบริการ อุตสาหกรรมเกษตร และจังหวัด
 Table 2 Number and Percentage of Manufacturing Establishments by Form of Legal Organization and Changwat

จังหวัด	รวม	ส่วนบุคคล		หุ้นส่วนสามัญบุคคล		บริษัทจำกัด		องค์การ, รัฐวิสาหกิจ		สหกรณ์		อื่นๆ		Changwat
		จำนวน	ร้อยละ	จำนวน	ร้อยละ	จำนวน	ร้อยละ	จำนวน	ร้อยละ	จำนวน	ร้อยละ	จำนวน	ร้อยละ	
1	2	3	4	5	6	7	8	9	10	11	12	13	14	15
ยอดรวม	1,736	100.0	567	32.7	345	19.9	621	35.8	14	0.8	64	3.7	125	7.2
กระบี่	53	100.0	15	28.3	8	15.1	17	32.1	-	-	5	9.4	8	15.1
กาญจนบุรี	103	100.0	31	30.1	26	25.2	41	39.8	4	3.9	1	1.0	-	Chumphon
ศรีสะเกษ	179	100.0	52	29.1	38	21.2	50	27.9	-	-	19	10.6	20	11.2
นครศรีธรรมราช	262	100.0	124	47.3	50	19.1	39	14.9	4	1.5	24	9.2	21	8.0
นราธิวาส	65	100.0	17	26.2	18	27.7	18	27.7	-	-	-	-	12	18.5
ปัตตานี	122	100.0	62	50.8	20	16.4	33	27.1	2	1.6	4	3.3	1	0.8
พังงา	72	100.0	29	40.3	13	18.1	26	36.1	-	-	2	2.8	2	2.8
พัทลุง	89	100.0	20	22.5	8	9.0	8	9.0	-	-	-	-	53	59.6
ภูเก็ต	112	100.0	32	28.6	21	18.8	56	50.0	2	1.8	-	-	1	0.9
ยะลา	86	100.0	14	16.3	21	24.4	48	55.8	2	2.3	1	1.2	-	Yala
ระนอง	95	100.0	28	29.5	28	29.5	38	40.0	-	-	-	-	1	1.1
สงขลา	282	100.0	68	24.1	52	18.4	154	54.6	-	-	6	2.1	2	0.7
สุโขทัย	52	100.0	30	57.7	9	17.3	13	25.0	-	-	-	-	-	-
สุราษฎร์ธานี	164	100.0	45	27.4	33	20.1	80	48.8	-	-	2	1.2	4	2.4

ตาราง 3 จำนวนและร้อยละของสถานประกอบการอุตสาหกรรมผลิต จำนวนตามรูปแบบการจัดตั้งทางเศรษฐกิจ และจังหวัด
 Table 3 Number and Percentage of Manufacturing Establishments by Form of Economic Organization and Changwat

จังหวัด 1	รวม Total		สำนักงานเดี่ยว Single Unit		สำนักงานเครือข่าย Network		สำนักงานใหญ่ Head Office		สำนักงานสาขา Branch		Changwat
	จำนวน Number	ร้อยละ %	จำนวน Number	ร้อยละ %	จำนวน Number	ร้อยละ %	จำนวน Number	ร้อยละ %	จำนวน Number	ร้อยละ %	
ยอดรวม	1,736	100.0	1,455	83.8	20	1.2	76	4.4	185	10.7	Total
กระบี่	53	100.0	46	86.8	-	-	-	-	7	13.2	Krabi
ชุมพร	103	100.0	84	81.6	2	1.9	3	2.9	14	13.6	Chumphon
ตรัง	179	100.0	147	82.1	2	1.1	8	4.5	22	12.3	Trang
นครศรีธรรมราช	262	100.0	239	91.2	-	-	6	2.3	17	6.5	Nakhon Si Thammarat
นราธิวาส	65	100.0	54	83.1	-	-	2	3.1	9	13.9	Narathiwat
ปัตตานี	122	100.0	105	86.1	2	1.6	6	4.9	9	7.4	Pattani
พังงา	72	100.0	58	80.6	1	1.4	3	4.2	10	13.9	Phangnga
พัทลุง	89	100.0	85	95.5	1	1.1	2	2.3	1	1.1	Phatthalung
ภูเก็ต	112	100.0	99	88.4	-	-	5	4.5	8	7.1	Phuket
ยะลา	86	100.0	64	74.4	-	-	8	9.3	14	16.3	Yala
ระนอง	95	100.0	85	89.5	-	-	5	5.3	5	5.3	Ranong
สงขลา	282	100.0	225	79.8	9	3.2	19	6.7	29	10.3	Songkhla
สตูล	52	100.0	48	92.3	-	-	1	1.9	3	5.8	Satun
สุราษฎร์ธานี	164	100.0	116	70.7	3	1.8	8	4.9	37	22.6	Surat Thani

ตาราง 4 จำนวนและอัตราส่วนของสถานประกอบการอุตสาหกรรมผลิต จำนวนตามมูลค่าจดทะเบียน และจังหวัด
 Table 4 Number and Percentage of Manufacturing Establishments by Registered Capital and Changwat

จังหวัด	มูลค่าจดทะเบียน (ล้านบาท) Registered Capital (Million Baht)																	
	Total		< 1		1-9		10-49		50-99		100-199		200-499		≥ 500		Changwat	
	จำนวน	ร้อยละ	จำนวน	ร้อยละ	จำนวน	ร้อยละ	จำนวน	ร้อยละ	จำนวน	ร้อยละ	จำนวน	ร้อยละ	จำนวน	ร้อยละ	จำนวน	ร้อยละ	จำนวน	ร้อยละ
1	2	3	4	5	6	7	8	9	10	11	12	13	14	15	16	17	18	Total
รวมทั้ง	1,736	100.0	855	49.3	468	27.0	289	16.7	43	2.5	38	2.2	28	1.6	15	0.9	0.9	
กระบี่	53	100.0	28	52.8	13	24.5	8	15.1	-	-	1	1.9	3	5.7	-	-	-	Krabi
ชุมพร	103	100.0	40	38.8	40	38.8	16	15.5	1	1.0	2	1.9	3	2.9	1	1.0	1.0	Chumphon
ศรีสะเกษ	179	100.0	98	54.8	41	22.9	27	15.1	6	3.4	2	1.1	4	2.2	1	0.6	0.6	Sri Saket
นครศรีธรรมราช	262	100.0	185	70.6	49	18.7	23	8.8	2	0.8	-	-	3	1.2	-	-	-	Nakhon Si Thammarat
นราธิวาส	65	100.0	35	53.9	17	26.2	10	15.4	1	1.5	1	1.5	-	-	1	1.5	1.5	Narathiwat
ปัตตานี	122	100.0	77	63.1	20	16.4	19	15.6	3	2.5	3	2.5	-	-	-	-	-	Pattani
พังงา	72	100.0	36	50.0	20	27.8	13	18.1	2	2.8	-	-	-	-	1	1.4	1.4	Phangnga
พัทลุง	89	100.0	73	82.0	11	12.4	4	4.5	1	1.1	-	-	-	-	-	-	-	Phatthalung
ภูเก็ต	112	100.0	45	40.2	47	42.0	15	13.4	2	1.8	1	0.9	2	1.8	-	-	-	Phuket
ยะลา	86	100.0	21	24.4	38	44.2	25	29.1	-	-	1	1.2	-	-	1	1.2	1.2	Yala
ระนอง	95	100.0	32	33.7	36	37.9	23	24.2	2	2.1	-	-	-	-	2	2.1	2.1	Ranong
สงขลา	282	100.0	94	33.3	69	24.5	72	25.5	14	5.0	19	6.7	8	2.8	6	2.1	2.1	Songkhla
สตูล	52	100.0	32	61.5	12	23.1	5	9.6	1	1.9	2	3.9	-	-	-	-	-	Stali
สุราษฎร์ธานี	164	100.0	59	36.0	55	33.5	29	17.7	8	4.9	6	3.7	5	3.1	2	1.2	1.2	Surat Thani

ตาราง 5 สถิติข้อมูลอุตสาหกรรมภาคการผลิต พ.ศ. 2539 จำนวนตามจังหวัด และเขตการปกครอง

Table 5 Summary of Basic Statistics for Manufacturing Establishments in 1996 by Changwat and Area

จังหวัด/เขตการปกครอง	จำนวน		ลูกจ้าง Employees		มูลค่าผลิตภัณฑ์		ต้นทุน		มูลค่าเพิ่ม		Changwat/Area
	จำนวน Establishments	จำนวน Persons Engaged	จำนวน Number	ค่าตอบแทน Remuneration	มูลค่า Value of	การผลิด Intermediate	การผลิด Consumption	มูลค่าเพิ่ม Value Added			
									สถานประกอบการ Number of	คนทำงาน Number of	
1	2	3	4	5	6	7	8	9			
ยอดรวม	1,736	142,359	140,782	7,714,760.7	169,361,519.8	126,063,955.1	43,297,564.7	Total			
ในเขตเทศบาล	392	26,770	26,157	1,340,090.6	36,228,311.6	28,266,675.9	7,961,635.6	Municipal Area			
ในเขตสุขวิภาต	209	15,755	15,542	886,031.3	18,794,214.3	14,922,458.5	3,871,755.8	Sanitary District			
นอกเขตเทศบาล	1,135	99,834	99,083	5,488,638.8	114,338,993.9	82,874,820.7	31,464,173.2	Non-Municipal Area			
กระบี่								Krabi			
ในเขตเทศบาล	10	660	645	18,500.6	658,930.3	647,037.0	11,893.3	Municipal Area			
ในเขตสุขวิภาต	8	1,894	1,889	138,489.9	2,102,066.2	1,246,763.9	855,302.3	Sanitary District			
นอกเขตเทศบาล	35	2,471	2,460	149,797.6	1,939,319.9	1,503,991.5	435,328.5	Non-Municipal Area			
ชุมพร								Chumphon			
ในเขตเทศบาล	22	542	518	19,646.1	186,606.1	107,969.7	78,636.4	Municipal Area			
ในเขตสุขวิภาต	23	964	949	47,381.7	1,660,440.7	1,371,708.0	288,732.8	Sanitary District			
นอกเขตเทศบาล	58	6,563	6,544	416,012.8	5,558,839.5	4,463,065.5	1,095,774.0	Non-Municipal Area			
ตรัง								Trang			
ในเขตเทศบาล	44	6,746	6,711	328,018.9	9,853,927.9	9,236,024.3	617,903.6	Municipal Area			
ในเขตสุขวิภาต	23	4,078	4,068	243,628.5	2,496,618.8	2,006,054.7	490,564.1	Sanitary District			
นอกเขตเทศบาล	112	6,475	6,398	395,005.9	6,110,618.8	5,400,176.2	710,442.5	Non-Municipal Area			
นครศรีธรรมราช								Nakhon Si Thammarat			
ในเขตเทศบาล	32	2,076	2,051	63,479.0	768,282.6	616,381.0	157,701.6	Municipal Area			
ในเขตสุขวิภาต	38	2,267	2,231	101,890.7	4,929,385.6	4,676,842.8	252,542.8	Sanitary District			
นอกเขตเทศบาล	192	7,242	7,042	520,148.4	6,786,831.6	5,468,599.5	1,318,232.1	Non-Municipal Area			

(พันบาท In thousand baht)

ตาราง 5 สถิติข้อมูลฐานอุตสาหกรรมการผลิต พ.ศ. 2539 จำแนกตามจังหวัด และเขตการปกครอง (ต่อ)
Table 5 Summary of Basic Statistics for Manufacturing Establishments in 1996 by Changwat and Area (Contd.)

(พันบาท In thousand baht)

จังหวัด/เขตการปกครอง	จำนวน สถานประกอบการ Number of Establishments	จำนวน คนทำงาน Number of Persons Engaged	ลูกจ้าง Employees		มูลค่าผลผลิต Value of Gross Output	ต้นทุน การผลิต Intermediate Consumption	มูลค่าเพิ่ม Value Added	Changwat/Area
			จำนวน Number	ค่าตอบแทน แรงงาน Remuneration				
1	2	3	4	5	6	7	8	9
นราธิวาส	65	3,093	3,067	59,548.0	4,144,850.8	1,889,357.0	2,255,493.9	Narathiwat
ในเขตเทศบาล	22	1,449	1,434	26,276.4	2,731,881.2	992,964.2	1,738,917.0	Municipal Area
ในเขตสุขาภิบาล	5	252	251	2,510.8	508,578.4	309,811.4	198,767.0	Sanitary District
นอกเขตเทศบาลฯ	38	1,392	1,382	30,760.7	904,391.2	586,581.4	317,809.8	Non-Municipal Area
ปัตตานี	122	9,492	9,331	397,557.7	5,125,194.1	3,457,508.0	1,667,686.1	Pattani
ในเขตเทศบาล	15	259	242	9,284.2	64,112.9	20,614.8	43,498.1	Municipal Area
ในเขตสุขาภิบาล	12	587	571	29,715.0	587,254.2	251,751.5	335,502.7	Sanitary District
นอกเขตเทศบาลฯ	95	8,646	8,518	358,558.5	4,473,826.9	3,185,141.7	1,288,685.3	Non-Municipal Area
พังงา	72	2,734	2,356	104,835.9	2,064,046.7	1,194,704.7	869,342.0	Phangnga
ในเขตเทศบาล	4	398	90	2,700.2	9,900.5	5,365.3	4,555.2	Municipal Area
ในเขตสุขาภิบาล	6	112	108	5,894.7	26,813.3	23,749.2	3,064.1	Sanitary District
นอกเขตเทศบาลฯ	62	2,224	2,158	96,241.0	2,027,333.0	1,165,590.2	861,742.7	Non-Municipal Area
พัทลุง	89	2,250	2,189	61,047.6	679,820.3	516,309.0	163,511.4	Phatthalung
ในเขตเทศบาล	13	626	614	12,564.1	83,198.1	39,884.1	43,313.9	Municipal Area
ในเขตสุขาภิบาล	8	146	138	2,829.9	20,735.3	13,688.5	7,046.7	Sanitary District
นอกเขตเทศบาลฯ	68	1,478	1,437	45,653.6	575,887.0	462,736.3	113,150.7	Non-Municipal Area
ภูเก็ต	112	4,903	4,841	368,160.9	4,235,255.6	3,311,962.5	923,293.1	Phuket
ในเขตเทศบาล	35	1,060	1,025	45,324.8	528,825.7	344,386.9	184,438.8	Municipal Area
ในเขตสุขาภิบาล	16	538	532	33,881.1	1,343,064.2	1,070,518.6	272,545.6	Sanitary District
นอกเขตเทศบาลฯ	61	3,305	3,284	188,955.0	2,363,365.7	1,897,057.0	466,308.7	Non-Municipal Area
ยะลา	86	6,338	6,300	293,393.0	7,764,258.5	5,263,678.2	2,500,580.3	Yala
ในเขตเทศบาล	29	2,164	2,147	70,172.6	3,757,788.9	2,443,499.8	1,314,289.1	Municipal Area
ในเขตสุขาภิบาล	6	854	852	58,035.7	705,811.2	546,131.4	159,679.8	Sanitary District
นอกเขตเทศบาลฯ	51	3,320	3,301	165,184.8	3,300,658.4	2,274,047.0	1,026,611.4	Non-Municipal Area
ระนอง	95	5,885	5,813	311,413.7	5,764,487.1	4,906,576.3	857,910.8	Ranong
ในเขตเทศบาล	7	398	388	27,820.0	552,770.8	408,838.7	143,932.1	Municipal Area
ในเขตสุขาภิบาล	11	276	257	6,591.9	160,473.2	133,541.3	26,931.8	Sanitary District
นอกเขตเทศบาลฯ	77	5,211	5,168	277,001.8	5,051,243.1	4,364,196.3	687,046.8	Non-Municipal Area
สงขลา	282	48,578	48,389	2,703,403.0	58,005,362.3	45,867,222.9	12,138,139.4	Songkhla
ในเขตเทศบาล	97	6,102	6,027	365,146.2	4,466,025.1	3,386,941.8	1,079,083.3	Municipal Area
ในเขตสุขาภิบาล	30	2,795	2,726	155,870.1	2,671,745.3	2,116,631.3	555,114.1	Sanitary District
นอกเขตเทศบาลฯ	155	39,681	39,636	2,182,386.6	50,867,591.8	40,363,649.9	10,503,942.0	Non-Municipal Area
สตูล	52	3,011	2,967	142,889.5	1,519,763.9	1,240,280.1	279,483.8	Satun
ในเขตเทศบาล	4	60	58	3,273.1	15,647.9	13,962.3	1,685.6	Municipal Area
ในเขตสุขาภิบาล	3	80	78	4,120.8	8,362.6	6,988.6	1,374.0	Sanitary District
นอกเขตเทศบาลฯ	45	2,871	2,831	135,495.6	1,495,753.3	1,219,329.2	276,424.2	Non-Municipal Area
สุราษฎร์ธานี	164	14,095	14,023	930,511.4	37,006,612.4	21,677,542.4	15,329,070.0	Surat Thani
ในเขตเทศบาล	58	4,228	4,207	347,884.4	12,550,413.5	10,008,606.1	2,541,807.4	Municipal Area
ในเขตสุขาภิบาล	20	912	892	55,190.6	1,572,865.2	1,148,277.2	424,588.0	Sanitary District
นอกเขตเทศบาลฯ	86	8,955	8,924	527,436.4	22,883,333.6	10,520,659.1	12,362,674.5	Non-Municipal Area

ตาราง 6 สถิติมูลฐานอุตสาหกรรมการผลิต พ.ศ. 2539 จำแนกตามขนาดของสถานประกอบการ (จำนวนคนทำงาน) และจังหวัด

Table 6 Summary of Basic Statistics for Manufacturing Establishments in 1996 by Size of Establishment (Number of Persons Engaged) and Changwat

(พันบาท In thousand baht)

ขนาดของสถานประกอบการ	จำนวน สถานประกอบการ Number of Establishments	จำนวน คนทำงาน Number of Persons Engaged	ลูกจ้าง Employees		มูลค่าผลิต Value of Gross Output	ต้นทุน การผลิต Intermediate Consumption	มูลค่าเพิ่ม Value Added	Size of Establishment
			จำนวน Number	ค่าตอบแทน แรงงาน Remuneration				
ยอดรวม	1,736	142,359	140,782	7,714,760.7	169,361,519.8	126,063,955.1	43,297,564.7	Total
10-19 คน	830	11,196	10,311	426,334.8	3,844,196.2	2,205,234.1	1,638,962.1	10-19 persons
20-49 คน	496	14,977	14,686	728,352.3	11,481,425.9	7,038,648.4	4,442,777.5	20-49 persons
50-99 คน	158	11,158	11,073	627,383.5	11,627,012.1	9,188,631.2	2,438,380.9	50-99 persons
100-199 คน	119	16,710	16,709	934,985.8	30,899,364.2	21,370,666.2	9,528,698.0	100-199 persons
200-499 คน	79	25,057	24,742	1,287,359.5	30,382,967.6	22,628,684.6	7,754,282.9	200-499 persons
500-999 คน	34	24,579	24,579	1,225,662.7	31,541,089.0	24,961,701.8	6,579,387.2	500-999 persons
ตั้งแต่ 1,000 คนขึ้นไป	20	38,682	38,682	2,484,682.2	49,585,464.9	38,670,388.7	10,915,076.1	1,000 persons or more
กระบี่	53	5,025	4,994	306,788.1	4,700,316.5	3,397,792.4	1,302,524.1	Krabi
10-19 คน	27	361	334	8,596.6	149,938.0	59,574.7	90,363.2	10-19 persons
20-49 คน	17	489	485	23,978.7	293,687.4	209,129.1	84,558.3	20-49 persons
ตั้งแต่ 50 คนขึ้นไป	9	4,175	4,175	274,212.8	4,256,691.1	3,129,088.6	1,127,602.5	50 persons or more
ชุมพร	103	8,069	8,011	483,040.6	7,405,886.4	5,942,743.1	1,463,143.2	Chumphon
10-19 คน	51	674	629	39,788.2	393,051.1	220,940.1	172,111.0	10-19 persons
20-49 คน	31	993	982	58,108.7	1,353,317.6	1,015,173.8	338,143.8	20-49 persons
50-99 คน	10	732	730	30,340.6	280,964.1	210,088.3	70,875.8	50-99 persons
100-199 คน	2	216	216	D	D	D	D	100-199 persons
200-499 คน	6	1,644	1,644	74,518.4	2,047,030.3	1,696,270.0	350,760.3	200-499 persons
ตั้งแต่ 500 คนขึ้นไป	3	3,810	3,810	257,179.8	3,086,069.5	2,592,361.0	493,208.5	500 persons or more
ตรัง	179	17,301	17,177	966,653.4	18,461,165.6	16,642,255.3	1,818,910.3	Trang
10-19 คน	96	1,249	1,150	37,336.3	240,794.5	143,212.3	97,582.2	10-19 persons
20-49 คน	38	1,162	1,139	67,702.5	709,113.5	599,330.9	109,782.6	20-49 persons
50-99 คน	17	1,175	1,173	77,332.7	1,675,460.0	1,650,617.7	24,842.3	50-99 persons
100-199 คน	11	1,582	1,582	66,337.1	1,980,324.5	1,813,957.7	166,366.9	100-199 persons
200-499 คน	9	2,773	2,773	158,911.0	2,097,793.1	1,810,593.2	287,199.8	200-499 persons
500-999 คน	5	3,939	3,939	167,849.0	2,878,821.8	2,681,564.5	197,257.4	500-999 persons
ตั้งแต่ 1,000 คนขึ้นไป	3	5,421	5,421	391,184.7	8,878,858.1	7,942,979.0	935,879.0	1,000 persons or more
นครศรีธรรมราช	262	11,585	11,324	685,518.0	12,484,499.8	10,756,023.3	1,728,476.5	Nakhon Si Thammarat
10-19 คน	165	2,268	2,045	67,157.2	471,206.7	296,064.9	175,141.8	10-19 persons
20-49 คน	59	1,702	1,666	79,291.1	1,056,422.9	775,759.1	280,663.8	20-49 persons
50-99 คน	13	976	974	48,639.2	530,306.0	409,884.0	120,422.0	50-99 persons
100-199 คน	13	1,825	1,825	110,572.8	2,311,953.6	1,690,818.5	621,135.2	100-199 persons
200-499 คน	10	3,414	3,414	354,911.5	6,165,198.4	5,662,446.0	502,752.4	200-499 persons
ตั้งแต่ 500 คนขึ้นไป	2	1,400	1,400	D	D	D	D	500 persons or more
นราธิวาส	65	3,093	3,067	59,548.0	4,144,850.8	1,889,357.0	2,255,493.9	Narathiwat
10-19 คน	21	306	292	9,888.1	53,325.5	39,921.7	13,403.8	10-19 persons
20-49 คน	31	890	879	22,533.1	1,613,585.7	98,668.2	1,514,917.5	20-49 persons
50-99 คน	5	314	313	5,627.5	299,626.9	230,364.5	69,262.4	50-99 persons
100-199 คน	6	1,028	1,028	14,380.4	1,850,291.2	1,191,426.1	658,865.1	100-199 persons
ตั้งแต่ 200 คนขึ้นไป	2	555	555	D	D	D	D	200 persons or more
ปัตตานี	122	9,492	9,331	397,557.7	5,125,194.1	3,457,508.0	1,667,686.1	Pattani
10-19 คน	60	863	767	21,956.8	192,822.1	84,903.2	107,918.9	10-19 persons
20-49 คน	38	1,105	1,049	49,269.0	425,532.1	277,650.0	147,882.1	20-49 persons
50-99 คน	6	441	434	29,690.7	628,515.0	357,972.8	290,542.2	50-99 persons
100-199 คน	7	962	961	55,078.8	1,038,039.5	379,098.4	658,941.4	100-199 persons
200-499 คน	7	2,731	2,730	90,822.5	1,638,560.6	1,201,946.8	436,613.7	200-499 persons
ตั้งแต่ 500 คนขึ้นไป	4	3,390	3,390	150,129.9	1,201,724.5	1,175,936.8	25,787.7	500 persons or more

ตาราง 6 สถิติข้อมูลอุตสาหกรรมรวมการมิด พ.ศ. 2539 จำแนกตามขนาดของสถานประกอบการ (จำนวนคนทำงาน) และจังหวัด (ต่อ)

Table 6 Summary of Basic Statistics for Manufacturing Establishments in 1996 by Size of Establishment (Number of Persons Engaged) and Changwat (Contd.)

(หน่วยนับในพันบาท)

ขนาดของสถานประกอบการ	จำนวน สถานประกอบการ Number of Establishments	จำนวน คนทำงาน Number of Persons Engaged	ลูกจ้าง Employees		มูลค่าผลผลิต Value of Gross Output	ต้นทุน การผลิต Intermediate Consumption	มูลค่าเพิ่ม Value Added	Size of Establishment
			จำนวน Number	ค่าตอบแทน แรงงาน Remuneration				
พังงา	72	2,734	2,356	104,835.9	2,064,046.7	1,194,704.7	869,342.0	Phangnga
10-19 คน	45	626	589	30,503.2	658,957.0	288,951.8	370,005.2	10-19 persons
20-49 คน	19	556	522	30,053.3	393,380.1	236,739.1	156,641.0	20-49 persons
ตั้งแต่ 50 คนขึ้นไป	8	1,552	1,245	44,279.4	1,011,709.6	669,013.8	342,695.8	50 persons or more
พัทลุง	89	2,250	2,189	61,047.6	679,820.3	516,309.0	163,511.4	Phatthalung
10-19 คน	61	778	728	15,815.5	140,261.1	111,342.6	28,918.6	10-19 persons
20-49 คน	23	628	620	18,924.9	214,366.6	148,040.7	66,325.9	20-49 persons
ตั้งแต่ 50 คนขึ้นไป	5	844	841	26,307.3	325,192.6	256,925.7	68,266.9	50 persons or more
ภูเก็ต	112	4,903	4,841	268,160.9	4,235,255.6	3,311,962.5	923,293.1	Phuket
10-19 คน	58	728	677	45,756.3	388,576.7	286,210.4	102,366.3	10-19 persons
20-49 คน	38	1,184	1,177	69,697.1	797,109.9	596,559.1	200,550.7	20-49 persons
50-99 คน	6	423	419	32,251.0	160,141.8	129,259.8	30,882.0	50-99 persons
100-199 คน	6	969	969	62,983.7	1,581,540.1	1,222,778.5	358,761.7	100-199 persons
ตั้งแต่ 200 คนขึ้นไป	4	1,599	1,599	57,472.9	1,307,887.1	1,077,154.7	230,732.4	200 persons or more
ยะลา	86	6,338	6,300	293,393.0	7,764,258.5	5,263,678.2	2,500,580.3	Yala
10-19 คน	23	335	322	15,306.0	172,121.1	76,675.6	95,445.5	10-19 persons
20-49 คน	29	923	909	50,793.7	970,860.0	543,520.1	427,339.9	20-49 persons
50-99 คน	13	920	917	31,872.0	1,136,959.3	781,466.5	355,492.8	50-99 persons
100-199 คน	15	2,005	2,065	109,967.6	4,071,872.4	2,786,421.8	1,285,450.6	100-199 persons
ตั้งแต่ 200 คนขึ้นไป	6	2,155	2,147	85,458.9	1,412,445.7	1,075,594.1	336,851.6	200 persons or more
ระนอง	95	5,885	5,813	311,413.7	5,764,487.1	4,906,576.3	857,910.8	Ranong
10-19 คน	34	488	450	13,949.0	161,082.7	110,911.5	50,171.2	10-19 persons
20-49 คน	43	1,273	1,242	39,641.7	483,654.5	387,027.1	96,627.4	20-49 persons
50-99 คน	11	735	732	22,507.3	369,148.5	316,506.6	52,642.0	50-99 persons
ตั้งแต่ 100 คนขึ้นไป	7	3,389	3,389	235,315.7	4,750,601.4	4,092,131.2	658,470.2	100 persons or more
สงขลา	282	48,578	48,389	2,703,403.0	58,005,362.3	45,867,222.9	12,138,139.4	Songkhla
10-19 คน	100	1,317	1,205	64,507.6	506,736.0	325,777.4	180,958.7	10-19 persons
20-49 คน	61	1,957	1,937	95,798.0	1,239,288.1	869,593.8	369,694.3	20-49 persons
50-99 คน	43	3,077	3,020	180,669.3	3,280,897.5	2,761,245.8	519,651.7	50-99 persons
100-199 คน	39	5,371	5,371	324,170.4	12,675,988.7	9,020,002.4	3,655,986.3	100-199 persons
200-499 คน	17	5,099	5,099	252,042.8	9,627,795.4	5,763,652.3	3,864,143.2	200-499 persons
500-999 คน	11	8,082	8,082	354,617.1	8,084,095.1	7,216,854.4	867,240.7	500-999 persons
ตั้งแต่ 1,000 คนขึ้นไป	11	23,675	23,675	1,431,597.7	22,590,561.4	19,910,096.8	2,680,464.5	1,000 persons or more
สตูล	52	3,011	2,967	142,889.5	1,519,763.9	1,240,280.1	279,483.8	Satun
10-19 คน	25	353	326	17,025.4	76,410.5	55,833.4	20,577.1	10-19 persons
20-49 คน	22	645	628	28,638.5	322,893.7	287,253.2	35,640.6	20-49 persons
ตั้งแต่ 50 คนขึ้นไป	5	2,013	2,013	97,225.6	1,120,459.6	897,193.5	223,266.1	50 persons or more
สุราษฎร์ธานี	164	14,095	14,023	930,511.4	37,006,612.4	21,677,542.4	15,329,070.0	Surat Thani
10-19 คน	64	850	797	38,754.7	238,913.3	104,914.6	133,998.6	10-19 persons
20-49 คน	47	1,470	1,451	93,922.0	1,608,213.9	994,204.1	614,009.7	20-49 persons
50-99 คน	22	1,490	1,490	109,895.0	1,865,163.0	1,263,517.2	601,645.9	50-99 persons
100-199 คน	16	2,113	2,113	136,838.7	4,829,276.4	2,883,372.8	1,945,903.6	100-199 persons
200-499 คน	9	2,958	2,958	185,456.9	3,729,051.5	2,004,959.0	1,724,092.6	200-499 persons
ตั้งแต่ 500 คนขึ้นไป	6	5,214	5,214	365,644.0	24,735,994.3	14,426,574.8	10,309,419.5	500 persons or more

หมายเหตุ : D หมายถึง ตัวเลขไม่เปิดเผย

Note : D means disclosure prohibited.

ตาราง 7 สถิติพื้นฐานอุตสาหกรรมการผลิต พ.ศ. 2539 จำแนกตามรูปแบบการจัดตั้งตามกฎหมาย และจังหวัด

Table 7 Summary of Basic Statistics for Manufacturing Establishments in 1996 by Form of Legal Organization and Changwat

(Units in thousand baht)

รูปแบบการจัดตั้งตามกฎหมาย	จำนวน สถานประกอบการ Number of Establishments	จำนวน คนทำงาน Number of Persons Engaged	ลูกจ้าง Employees		มูลค่าผลผลิต Value of Gross Output	ต้นทุน การผลิต Intermediate Consumption	มูลค่าเพิ่ม Value Added	Form of Legal Organization
			จำนวน Number	ค่าตอบแทน Remuneration				
			1	2				
โดยรวม	1,736	142,359	140,782	7,714,760.7	169,261,519.8	126,063,955.1	43,297,564.7	Total
ส่วนบุคคล	567	9,708	8,709	327,943.5	2,114,868.3	1,144,585.3	970,283.1	Individual proprietor
ห้างหุ้นส่วนจำกัด ห้างหุ้นส่วนสามัญนิติบุคคล	345	13,193	13,110	700,448.3	13,220,348.9	8,940,265.2	4,280,083.8	Juristic partnership
บริษัทจำกัด บริษัทมหาชนจำกัด	621	112,140	112,025	6,478,589.1	152,436,747.5	114,755,167.0	37,681,580.5	Company Ltd., Public Company
องค์การ รัฐวิสาหกิจ	14	2,860	2,852	155,342.2	843,302.1	646,968.6	196,333.5	Government or semi-government
สหกรณ์	64	945	921	19,864.6	389,142.5	290,675.7	98,466.8	Cooperatives
อื่น ๆ	125	3,513	3,165	32,572.9	357,110.5	286,293.3	70,817.2	Others
กระบี่	53	5,025	4,994	306,788.1	4,700,316.5	3,397,792.4	1,302,524.1	Krabi
ส่วนบุคคล	15	230	200	7,077.0	38,105.1	22,476.6	15,628.5	Individual proprietor
ห้างหุ้นส่วนจำกัด ห้างหุ้นส่วนสามัญนิติบุคคล	8	170	170	12,281.8	184,649.9	78,989.9	105,660.1	Juristic partnership
บริษัทจำกัด บริษัทมหาชนจำกัด	17	4,250	4,250	285,518.2	4,463,628.6	3,286,621.1	1,177,007.5	Company Ltd., Public Company
สหกรณ์	5	60	59	633.0	7,345.7	5,708.7	1,637.0	Cooperatives
อื่น ๆ	8	315	315	1,278.2	6,587.1	3,996.1	2,591.0	Others
ชุมพร	103	8,069	8,011	483,040.6	7,405,886.4	5,942,743.1	1,463,143.2	Chumphon
ส่วนบุคคล	31	486	430	20,631.9	203,074.1	89,612.6	113,461.4	Individual proprietor
ห้างหุ้นส่วนจำกัด ห้างหุ้นส่วนสามัญนิติบุคคล	26	784	782	51,562.4	513,416.3	331,045.2	182,371.0	Juristic partnership
บริษัทจำกัด บริษัทมหาชนจำกัด	41	6,525	6,525	405,086.8	6,545,089.7	5,402,614.3	1,142,475.4	Company Ltd., Public Company
องค์การ รัฐวิสาหกิจ และสหกรณ์	5	274	274	5,759.4	144,306.3	119,471.0	24,835.3	Government or semi-government
ตรัง	179	17,301	17,177	965,653.4	18,461,163.6	16,642,255.3	1,818,910.3	Trang
ส่วนบุคคล	52	969	877	32,282.5	169,339.1	95,123.0	74,216.1	Individual proprietor
ห้างหุ้นส่วนจำกัด ห้างหุ้นส่วนสามัญนิติบุคคล	38	1,607	1,599	89,444.2	1,233,176.5	1,165,369.9	67,806.6	Juristic partnership
บริษัทจำกัด บริษัทมหาชนจำกัด	50	14,059	14,059	839,077.0	16,995,833.4	15,341,755.6	1,654,077.8	Company Ltd., Public Company
สหกรณ์	19	288	276	3,347.0	52,066.2	37,939.0	14,127.2	Cooperatives
อื่น ๆ	20	378	366	2,502.7	10,750.3	2,067.9	8,682.5	Others
นครศรีธรรมราช	262	11,585	11,324	685,518.0	12,484,499.8	10,756,023.3	1,728,476.5	Nakhon Si Thammarat
ส่วนบุคคล	124	1,914	1,665	55,230.2	379,831.0	216,427.5	163,403.4	Individual proprietor
ห้างหุ้นส่วนจำกัด ห้างหุ้นส่วนสามัญนิติบุคคล	50	2,838	2,835	161,474.8	5,074,566.7	4,646,173.8	428,392.8	Juristic partnership
บริษัทจำกัด บริษัทมหาชนจำกัด	39	4,542	4,541	308,963.8	6,046,925.0	5,114,949.2	931,975.7	Company Ltd., Public Company
องค์การ รัฐวิสาหกิจ	4	1,437	1,437	146,498.2	804,957.3	624,552.2	180,405.1	Government or semi-government
สหกรณ์	24	344	338	6,370.1	79,541.4	67,713.6	11,827.8	Cooperatives
อื่น ๆ	21	510	508	6,980.9	98,678.5	86,206.9	12,471.6	Others
นราธิวาส	65	3,093	3,067	59,548.0	4,144,850.8	1,889,357.0	2,255,493.9	Narathiwat
ส่วนบุคคล	17	340	314	9,080.8	68,043.2	25,741.7	42,301.5	Individual proprietor
ห้างหุ้นส่วนจำกัด ห้างหุ้นส่วนสามัญนิติบุคคล	18	733	733	19,654.8	1,623,890.4	176,629.9	1,447,260.4	Juristic partnership
บริษัทจำกัด บริษัทมหาชนจำกัด	18	1,494	1,494	29,214.0	2,447,639.0	1,684,285.0	763,354.0	Company Ltd., Public Company
อื่น ๆ	12	526	526	1,598.4	5,278.3	2,700.4	2,577.9	Others
ปัตตานี	122	9,492	9,331	397,557.7	5,125,194.1	3,457,508.0	1,667,686.1	Pattani
ส่วนบุคคล	62	1,167	1,046	33,842.4	228,329.4	121,690.9	106,638.6	Individual proprietor
ห้างหุ้นส่วนจำกัด ห้างหุ้นส่วนสามัญนิติบุคคล	20	535	506	22,790.7	226,507.0	154,694.1	71,813.0	Juristic partnership
บริษัทจำกัด บริษัทมหาชนจำกัด	33	7,208	7,201	335,168.4	4,624,744.9	3,161,848.5	1,462,896.4	Company Ltd., Public Company
องค์การ รัฐวิสาหกิจ สหกรณ์ และอื่น ๆ	7	582	578	5,756.2	45,612.7	19,274.6	26,338.1	Government or semi-government, Cooperatives and Others
พังงา	72	2,734	2,356	104,835.9	2,064,046.7	1,194,704.7	869,342.0	Phangnga
ส่วนบุคคล	29	496	453	18,519.1	65,724.9	47,183.4	18,541.5	Individual proprietor
ห้างหุ้นส่วนจำกัด ห้างหุ้นส่วนสามัญนิติบุคคล	13	360	360	20,253.5	685,458.5	275,474.6	409,983.9	Juristic partnership
บริษัทจำกัด บริษัทมหาชนจำกัด	26	1,495	1,468	65,049.1	1,286,771.8	850,423.5	436,348.3	Company Ltd., Public Company
สหกรณ์ และอื่น ๆ	4	383	75	1,014.2	26,091.5	21,623.2	4,468.4	Cooperatives and Others
พัทลุง	89	2,250	2,189	61,047.6	679,820.3	516,309.0	163,511.4	Phatthalung
ส่วนบุคคล	20	309	274	7,950.3	45,483.1	28,346.3	17,136.8	Individual proprietor
ห้างหุ้นส่วนจำกัด ห้างหุ้นส่วนสามัญนิติบุคคล	8	183	179	9,321.4	56,678.0	15,753.9	36,924.1	Juristic partnership
บริษัทจำกัด บริษัทมหาชนจำกัด	8	522	517	27,581.1	377,864.3	306,050.2	71,214.2	Company Ltd., Public Company
อื่น ๆ	53	1,236	1,219	16,194.9	192,794.8	162,158.6	57,636.3	Others

16

17

ตาราง 7 สถิติข้อมูลอุตสาหกรรมการผลิต พ.ศ. 2539 จำแนกตามรูปแบบการจัดตั้งตามกฎหมาย และจังหวัด (ต่อ)

Table 7 Summary of Basic Statistics for Manufacturing Establishments in 1996 by Form of Legal Organization and Changwat (Contd.)

(หน่วยบาท in thousand baht)

รูปแบบการจัดตั้งตามกฎหมาย	จำนวน สถานประกอบการ Number of Establishments	จำนวน คนทำงาน Number of Persons Engaged	ลูกจ้าง Employees		มูลค่าผลิต Value of Gross Output	ต้นทุน การผลิต Intermediate Consumption	มูลค่าเพิ่ม Value Added	Form of Legal Organization
			จำนวน Number	ค่าตอบแทน แรงงาน Remuneration				
1	2	3	4	5	6	7	8	9
ภูเก็ต	112	4,903	4,841	268,160.9	4,235,255.6	3,311,962.5	923,293.1	Phuket
ส่วนบุคคล	32	537	479	21,095.4	103,463.3	62,491.4	40,971.9	Company Ltd., Public Company
ห้างหุ้นส่วนจำกัด ห้างหุ้นส่วนสามัญนิติบุคคล	21	512	512	39,902.8	293,167.4	207,596.5	85,570.9	Juristic partnership
บริษัทจำกัด บริษัทมหาชนจำกัด	56	3,410	3,406	204,892.7	3,826,587.7	3,032,320.4	794,267.3	Individual proprietor
องค์กร รัฐบาล กึ่ง และอื่น ๆ	3	444	444	2,269.9	12,037.3	9,554.3	2,483.0	Government or semi-government and Others
ยะลา	86	6,338	6,300	293,393.0	7,764,258.5	5,263,678.2	2,500,580.3	Yala
ส่วนบุคคล	14	265	243	13,963.8	101,411.4	44,975.7	56,435.7	Individual proprietor
ห้างหุ้นส่วนจำกัด ห้างหุ้นส่วนสามัญนิติบุคคล	21	1,626	1,621	66,096.1	1,088,805.0	503,217.3	585,587.7	Juristic partnership
บริษัทจำกัด บริษัทมหาชนจำกัด	48	4,146	4,143	212,567.5	6,557,567.1	4,708,800.5	1,848,766.6	Company Ltd., Public Company
องค์กร รัฐบาล กึ่ง และสหกรณ์	3	301	293	765.6	16,474.9	6,684.7	9,790.3	Government or semi-government and Cooperatives
ระนอง	95	5,885	5,813	311,413.7	5,764,487.1	4,906,576.3	857,910.8	Ranong
ส่วนบุคคล	28	567	529	12,119.6	76,080.9	32,039.1	44,041.9	Individual proprietor
ห้างหุ้นส่วนจำกัด ห้างหุ้นส่วนสามัญนิติบุคคล	28	740	714	22,428.8	396,900.3	312,470.2	84,430.1	Juristic partnership
บริษัทจำกัด บริษัทมหาชนจำกัด	38	4,568	4,560	276,787.3	5,291,360.4	4,561,962.7	729,397.7	Company Ltd., Public Company
อื่น ๆ	1	10	10	D	D	D	D	Others
สงขลา	282	48,578	48,389	2,703,403.0	58,005,362.3	45,867,222.9	12,138,139.4	Songkhla
ส่วนบุคคล	58	1,099	981	42,817.4	395,649.7	259,156.5	136,493.3	Individual proprietor
ห้างหุ้นส่วนจำกัด ห้างหุ้นส่วนสามัญนิติบุคคล	32	1,602	1,691	86,943.5	1,076,945.4	650,789.8	426,155.6	Juristic partnership
บริษัทจำกัด บริษัทมหาชนจำกัด	154	45,674	45,614	2,571,327.7	55,497,570.2	44,936,620.5	11,560,949.5	Company Ltd., Public Company
สหกรณ์ และอื่น ๆ	8	113	103	2,314.3	35,197.0	20,655.8	14,541.1	Cooperatives and Others
สตูล	52	3,011	2,967	142,889.5	1,519,763.9	1,240,280.1	279,483.8	Satun
ส่วนบุคคล	30	614	573	21,090.2	45,998.8	25,338.4	20,660.4	Individual proprietor
ห้างหุ้นส่วนจำกัด ห้างหุ้นส่วนสามัญนิติบุคคล	9	219	216	20,032.6	118,398.6	110,560.4	7,838.3	Juristic partnership
บริษัทจำกัด บริษัทมหาชนจำกัด	13	2,178	2,178	101,766.7	1,355,366.4	1,104,381.3	250,985.1	Company Ltd., Public Company
สุราษฎร์ธานี	164	14,095	14,023	930,511.4	37,006,612.4	21,677,542.4	15,329,070.0	Surat Thani
ส่วนบุคคล	45	715	645	32,242.8	194,334.3	73,982.3	120,352.1	Individual proprietor
ห้างหุ้นส่วนจำกัด ห้างหุ้นส่วนสามัญนิติบุคคล	33	1,194	1,192	78,260.7	647,789.0	307,499.6	340,289.3	Juristic partnership
บริษัทจำกัด บริษัทมหาชนจำกัด	80	12,069	12,069	815,588.9	36,119,799.0	21,262,534.1	14,857,264.8	Company Ltd., Public Company
สหกรณ์ และอื่น ๆ	6	117	117	4,418.9	44,690.1	33,526.4	11,163.7	Cooperatives and Others

หมายเหตุ : D หมายถึง ตัวเลขไม่เปิดเผย

Note : D means disclosure prohibited.

ตาราง 8 สถิติข้อมูลฐานอุตสาหกรรมการผลิต พ.ศ. 2539 จำแนกตามรูปแบบการจัดตั้งทางเศรษฐกิจ และจังหวัด

Table 8 Summary of Basic Statistics for Manufacturing Establishments in 1996 by Form of Economic Organization and Changwat

(พันบาท In thousand baht)

รูปแบบการจัดตั้งทางเศรษฐกิจ	จำนวน สถานประกอบการ Number of Establishments	จำนวน คนทำงาน Number of Persons Engaged	ลูกจ้าง Employees		มูลค่าผลผลิต Value of Gross Output	ต้นทุน การผลิต Intermediate Consumption	มูลค่าเพิ่ม Value Added	Form of Economic Organization
			จำนวน Number	ค่าตอบแทน แรงงาน Remuneration				
1	2	3	4	5	6	7	8	9
ยอดรวม	1,736	142,359	140,782	7,714,760.7	169,361,519.8	126,063,955.1	43,297,564.7	Total
สำนักงานแห่งเดียว	1,455	68,976	67,511	3,266,695.3	55,932,357.3	41,860,642.7	14,071,714.6	Single unit
สำนักงานเครือข่าย	20	6,410	6,407	370,240.3	4,359,468.0	3,638,930.7	720,537.3	Network
สำนักงานใหญ่	76	26,514	26,502	1,705,038.2	42,709,061.0	32,813,740.9	9,895,320.0	Head office
สำนักงานสาขา	185	40,459	40,362	2,372,787.0	66,360,633.5	47,750,640.8	18,609,992.7	Branch or subsidiary
กระบี่	53	5,025	4,994	306,788.1	4,700,316.5	3,397,792.4	1,302,524.1	Krabi
สำนักงานแห่งเดียว	46	1,574	1,543	60,693.9	1,099,106.6	941,295.4	157,811.2	Single unit
สำนักงานสาขา	7	3,451	3,451	246,094.2	3,601,209.9	2,456,497.0	1,144,712.8	Branch or subsidiary
ชุมพร	103	8,069	8,011	483,040.6	7,405,886.4	5,942,743.1	1,463,143.2	Chumphon
สำนักงานแห่งเดียว	84	2,930	2,875	140,909.1	2,596,302.3	1,926,392.5	669,909.8	Single unit
สำนักงานเครือข่าย	2	980	980	D	D	D	D	Network
สำนักงานใหญ่	3	2,563	2,561	200,327.9	2,512,845.8	2,089,238.6	423,607.2	Head office
สำนักงานสาขา	14	1,596	1,595	87,580.6	1,808,691.2	1,504,093.7	304,597.4	Branch or subsidiary
ตรัง	179	17,301	17,177	966,653.4	18,461,165.6	16,642,255.3	1,818,910.3	Trang
สำนักงานแห่งเดียว	147	8,989	8,866	495,479.7	6,571,489.4	5,865,749.5	704,739.9	Single unit
สำนักงานเครือข่าย	2	155	154	D	D	D	D	Network
สำนักงานใหญ่	8	2,330	2,330	151,129.7	2,118,116.1	1,747,280.2	370,835.9	Head office
สำนักงานสาขา	22	5,827	5,627	312,116.7	9,282,451.6	8,596,023.3	686,428.3	Branch or subsidiary
นครศรีธรรมราช	262	11,585	11,324	685,518.0	12,484,499.8	10,756,023.3	1,728,476.5	Nakhon Si Thammarat
สำนักงานแห่งเดียว	239	8,149	7,889	314,191.9	7,488,822.2	6,515,824.0	972,998.2	Single unit
สำนักงานใหญ่	6	1,362	1,361	178,951.1	3,024,386.5	2,955,599.7	68,786.8	Head office
สำนักงานสาขา	17	2,074	2,074	192,374.9	1,971,291.1	1,284,599.6	686,691.5	Branch or subsidiary
นราธิวาส	65	3,093	3,067	59,548.0	4,144,850.8	1,889,357.0	2,255,493.9	Narathiwat
สำนักงานแห่งเดียว	54	2,318	2,293	48,675.5	919,143.1	756,792.7	162,350.4	Single unit
สำนักงานใหญ่	2	82	82	D	D	D	D	Head office
สำนักงานสาขา	9	693	692	9,918.5	1,725,704.7	1,057,853.4	667,851.3	Branch or subsidiary
ปัตตานี	122	9,492	9,331	397,557.7	5,125,194.1	3,457,508.0	1,667,686.1	Pattani
สำนักงานแห่งเดียว	105	5,089	4,934	206,417.9	2,535,358.8	1,462,204.1	1,073,154.7	Single unit
สำนักงานเครือข่าย	2	30	28	D	D	D	D	Network
สำนักงานใหญ่	6	2,077	2,075	98,258.0	735,933.0	792,951.8	-57,018.8	Head office
สำนักงานสาขา	9	2,296	2,294	91,824.4	1,845,130.0	1,197,789.5	647,340.6	Branch or subsidiary
พังงา	72	2,734	2,356	104,835.9	2,064,046.7	1,194,704.7	869,342.0	Phangnga
สำนักงานแห่งเดียว	58	2,368	2,017	80,514.8	1,643,585.8	839,860.6	803,725.2	Single unit
สำนักงานเครือข่าย	1	31	31	D	D	D	D	Network
สำนักงานใหญ่	3	56	56	1,859.2	9,433.5	10,234.2	-800.6	Head office
สำนักงานสาขา	10	279	252	20,672.4	400,959.1	337,397.6	63,561.5	Branch or subsidiary
พัทลุง	89	2,250	2,189	61,047.6	679,820.3	516,309.0	163,511.4	Phatthalung
สำนักงานแห่งเดียว	85	2,145	2,087	51,972.0	420,127.1	292,479.1	127,648.0	Single unit
สำนักงานเครือข่าย	1	10	10	D	D	D	D	Network
สำนักงานใหญ่	2	74	76	D	D	D	D	Head office
สำนักงานสาขา	1	16	16	D	D	D	D	Branch or subsidiary

ตาราง 8 สถิติข้อมูลฐานอุตสาหกรรมกรมหค พ.ศ. 2539 จำแนกตามรูปแบบการจัดตั้งทางเศรษฐกิจ และจังหวัด (ต่อ)

Table 8 Summary of Basic Statistics for Manufacturing Establishments in 1996 by Form of Economic Organization and Changwat (Contd.)

(พันบาท In thousand baht)

รูปแบบการจัดตั้งทางเศรษฐกิจ	จำนวน สถานประกอบการ Number of Establishments	จำนวน คนทำงาน Number of Persons Engaged	ลูกจ้าง Employees		มูลค่าผลผลิต Value of Gross Output	ต้นทุน การผลิต Intermediate Consumption	มูลค่าเพิ่ม Value Added	Form of Economic Organization
			จำนวน Number	ค่าตอบแทน แรงงาน Remuneration				
ภูเก็ต	112	4,903	4,841	268,160.9	4,235,255.6	3,311,962.5	923,293.1	Phuket
สำนักงานเดี่ยว	99	2,945	2,883	183,915.5	2,746,870.2	2,086,377.4	660,492.7	Single unit
สำนักงานใหญ่	5	457	457	13,608.2	102,199.0	89,428.7	12,770.3	Head office
สำนักงานสาขา	8	1,501	1,501	70,637.2	1,386,186.4	1,136,156.4	250,030.0	Branch or subsidiary
ยะลา	86	6,338	6,300	293,393.0	7,764,258.5	5,263,678.2	2,500,580.3	Yala
สำนักงานเดี่ยว	64	3,296	3,258	150,340.2	3,098,542.7	2,116,483.3	982,059.4	Single unit
สำนักงานใหญ่	8	980	980	36,456.6	975,604.4	296,997.4	678,606.9	Head office
สำนักงานสาขา	14	2,062	2,062	106,596.2	3,690,111.4	2,850,197.4	839,913.9	Branch or subsidiary
ระนอง	95	5,885	5,813	311,413.7	5,764,487.1	4,906,576.3	857,910.8	Ranong
สำนักงานเดี่ยว	85	3,370	3,306	124,401.8	2,139,531.6	1,627,882.9	511,648.6	Single unit
สำนักงานใหญ่	5	629	627	26,170.8	725,322.3	718,037.4	7,284.9	Head office
สำนักงานสาขา	5	1,886	1,880	160,841.2	2,899,633.2	2,560,655.9	338,977.3	Branch or subsidiary
สงขลา	282	48,578	48,389	2,703,403.0	58,005,362.3	45,867,222.9	12,138,139.4	Songkhla
สำนักงานเดี่ยว	225	20,245	20,114	1,094,567.7	21,156,266.3	15,167,195.8	5,989,070.5	Single unit
สำนักงานเครือข่าย	9	5,090	5,090	302,112.1	3,336,489.5	2,760,567.6	575,921.0	Network
สำนักงานใหญ่	19	12,095	12,095	769,204.0	18,731,170.1	17,428,137.0	1,303,033.1	Head office
สำนักงานสาขา	29	11,148	11,090	537,519.1	14,781,436.4	10,511,322.5	4,270,113.9	Branch or subsidiary
สตูล	52	3,011	2,967	142,889.5	1,519,763.9	1,240,280.1	279,483.8	Satun
สำนักงานเดี่ยว	48	1,483	1,439	67,653.3	519,080.0	432,054.2	87,025.8	Single unit
สำนักงานใหญ่	1	1,450	1,450	D	D	D	D	Head office
สำนักงานสาขา	3	78	78	5,437.9	119,233.7	102,415.1	16,818.6	Branch or subsidiary
สุราษฎร์ธานี	164	14,095	14,023	930,511.4	37,006,612.4	21,677,542.4	15,329,070.0	Surat Thani
สำนักงานเดี่ยว	116	4,075	4,007	246,961.9	2,998,131.4	1,829,051.2	1,169,080.1	Single unit
สำนักงานเครือข่าย	3	114	114	2,998.6	26,733.6	11,324.2	15,409.4	Network
สำนักงานใหญ่	8	2,354	2,352	150,267.9	11,143,157.4	5,689,747.8	5,453,409.7	Head office
สำนักงานสาขา	37	7,552	7,550	530,283.0	22,838,590.0	14,147,419.3	8,691,170.7	Branch or subsidiary

หมายเหตุ : D หมายถึง ตัวเลข ไม่เปิดเผย

Note : D means disclosure prohibited.

ตอนที่ 2 ข้อมูลทั่วไปของสถานประกอบการ

PART 2 GENERAL INFORMATION OF ESTABLISHMENTS



ตาราง 1 จำนวนและอัตราร้อยละของสถานประกอบการผลิต จำนวนตามขนาดของสถานประกอบการ (จำนวนคนทำงาน) และหมวดอุตสาหกรรม
 Table 1 Number and Percentage of Manufacturing Establishments by Size of Establishment (Number of Persons Engaged) and Division of Industry

รหัส Code	หมวดอุตสาหกรรม Sector	จำนวน ร้อยละ จำนวน ร้อยละ จำนวน ร้อยละ จำนวน ร้อยละ จำนวน ร้อยละ จำนวน ร้อยละ											Division of Industry					
		Total	10-19	20-49	50-99	100-199	200-499	500-999	≥ 1,000	Total	Total	Total		Total	Total			
1	ขจกรรม	1,736	100.0	830	47.8	496	28.6	158	9.1	119	6.9	79	4.6	34	2.0	20	1.2	Total
15	การผลิตผลิตภัณฑ์อาหารและเครื่องดื่ม	462	100.0	188	40.7	152	32.9	45	9.7	23	5.0	20	4.3	19	4.1	15	3.3	Manufacture of food products and beverages
16	การผลิตผลิตภัณฑ์ยาสูบ	3	100.0	2	66.7	1	33.3	-	-	-	-	-	-	-	-	-	-	Manufacture of tobacco products
17	การผลิตสิ่งทอ	32	100.0	15	46.9	15	46.9	2	6.3	-	-	-	-	-	-	-	-	Manufacture of textiles
18	การผลิตเครื่องแต่งกาย รวมทั้งการดัดผมและซ่อมเสริมเสื้อผ้า	15	100.0	13	86.7	-	-	1	6.7	1	6.7	-	-	-	-	-	-	Manufacture of wearing apparel, dressing and dyeing of fur
19	การผลิตและตกแต่งหนังรองเท้า รวมทั้งการผลิตกระเป๋าเดินทาง กระเป๋าถือ ออกรถ เครื่องเขียนกลอก และรองเท้า	2	100.0	1	50.0	-	-	1	50.0	-	-	-	-	-	-	-	-	Tanning and dressing of leather, manufacture of luggage, handbags, saddlery, harness and footwear
20	การผลิตไม้และผลิตภัณฑ์จากไม้และไม้กลอก ยกเว้นเฟอร์นิเจอร์ รวมทั้งการผลิตสิ่งของที่ทำจากฟาง และวัสดุเทียมอื่น ๆ	177	100.0	60	33.9	60	33.9	26	14.7	17	9.6	11	6.2	3	1.7	-	-	Manufacture of wood and of products of wood and cork, except furniture; manufacture of articles of straw and plaiting materials
21	การผลิตกระดาษและผลิตภัณฑ์กระดาษ	1	100.0	-	-	-	-	1	100.0	-	-	-	-	-	-	-	-	Manufacture of paper and paper products
22	การพิมพ์ที่โฆษณา การพิมพ์ และการทำสำเนาสื่ออิเล็กทรอนิกส์	33	100.0	21	63.6	11	33.3	-	-	-	-	1	3.0	-	-	-	-	Publishing, printing and reproduction of recorded media
23	การผลิตผลิตภัณฑ์พลาสติกที่ได้จากการกลั่นน้ำมันปิโตรเลียมและเชื้อเพลิงปิโตรเลียม	1	100.0	-	-	1	100.0	-	-	-	-	-	-	-	-	-	-	Manufacture of coke, refined petroleum products and nuclear fuel
24	การผลิตเคมีภัณฑ์อนินทรีย์และผลิตภัณฑ์	25	100.0	14	56.0	5	20.0	5	20.0	1	4.0	-	-	-	-	-	-	Manufacture of chemicals and chemical products
25	การผลิตผลิตภัณฑ์ยางและพลาสติก	264	100.0	103	39.0	44	16.7	26	9.9	48	18.2	30	11.4	8	3.0	5	1.9	Manufacture of rubber and plastic products
26	การผลิตผลิตภัณฑ์จากแร่โลหะ	384	100.0	217	56.5	114	29.7	27	7.0	20	5.2	5	1.3	1	0.3	-	-	Manufacture of other non-metallic mineral products
27	การผลิตโลหะขั้นมูลฐาน	4	100.0	3	75.0	1	25.0	-	-	-	-	-	-	-	-	-	-	Manufacture of basic metals
28	การผลิตผลิตภัณฑ์ที่ทำจากโลหะและประติมากรรมเครื่องจักรและอุปกรณ์	31	100.0	50	61.7	20	24.7	11	13.6	-	-	-	-	-	-	-	-	Manufacture of fabricated metal products, except machinery and equipment
29	การผลิตเครื่องจักรและอุปกรณ์ที่ส่ง, ได้รับและยกไว้ในที่อื่น	9	100.0	8	88.9	1	11.1	-	-	-	-	-	-	-	-	-	-	Manufacture of machinery and equipment n.e.c.
31	การผลิตเครื่องจักรและเครื่องอุปกรณ์ไฟฟ้า ซึ่งมีได้จัดประเภทไว้ในที่อื่น	2	100.0	1	50.0	1	50.0	-	-	-	-	-	-	-	-	-	-	Manufacture of electrical machinery and apparatus n.e.c.

ตาราง 1 จำนวนและอัตราร้อยละของสถานประกอบการอุตสาหกรรมผลิต จำนวนคนทำงาน และหมวดอุตสาหกรรม (ต่อ)
 Table 1 Number and Percentage of Manufacturing Establishments by Size of Establishment (Number of Persons Engaged) and Division of Industry (Contd.)

รหัส Code	หมวดอุตสาหกรรม Division of Industry	จำนวน ร้อยละ จำนวน ร้อยละ จำนวน ร้อยละ จำนวน ร้อยละ จำนวน ร้อยละ จำนวน ร้อยละ จำนวน ร้อยละ											≥ 1,000 Number %						
		7-9		10-19		20-49		50-99		100-199		200-499		500-999					
		Number %	Number %	Number %	Number %	Number %	Number %	Number %	Number %	Number %	Number %	Number %		Number %	Number %				
1	Total	3	100.0	1	33.3	-	-	-	-	1	33.3	-	-	1	33.3	-	-	17	18
32	การผลิตอุปกรณ์โทรคมนาคม โทรทัศน์ และการสื่อสาร	3	100.0	1	33.3	-	-	-	-	1	33.3	-	-	1	33.3	-	-	17	18
34	การผลิตยานยนต์ รถพ่วง และรถจักรยานยนต์	48	100.0	31	64.6	16	33.3	1	2.1	-	-	-	-	-	-	-	-	-	-
35	การผลิตเครื่องอุปโภคบริโภคอื่น ๆ	15	100.0	8	53.3	6	40.0	1	6.7	-	-	-	-	-	-	-	-	-	-
36	การผลิตเฟอร์นิเจอร์ รวมทั้งการผลิตสิ่งมีค่าประเภทไม้ยางขึ้น	174	100.0	93	53.4	48	27.6	11	6.3	8	4.6	12	6.9	2	1.1	-	-	-	-
37	การผลิตภัณฑ์ที่ทำมาจากพลาสติก	1	100.0	1	100.0	-	-	-	-	-	-	-	-	-	-	-	-	-	-

ตาราง 1 จำนวนและอัตราร้อยละของสถานประกอบการผลิต จำนวนคนทำงาน และผู้ถือกรรมสิทธิ์
 Table 1 Number and Percentage of Manufacturing Establishments by Size of Establishment (Number of Persons Engaged) and Group of Industry

รหัส Code	หมู่อุตสาหกรรม Sector	รวม Total										Group of Industry							
		1-3	4	5	6	7	8	9	10	11	12		13	14	15	16	17	18	19
		จำนวน	ร้อยละ	จำนวน	ร้อยละ	จำนวน	ร้อยละ	จำนวน	ร้อยละ	จำนวน	ร้อยละ	จำนวน	ร้อยละ	จำนวน	ร้อยละ	จำนวน	ร้อยละ	จำนวน	ร้อยละ
		1,756	100.0	830	47.8	496	28.6	158	9.1	119	6.9	79	4.6	34	2.0	20	1.2		
151	การผลิต การแปรรูป และการเก็บถนอมเนื้อสัตว์ สัตว์น้ำ สด ไข่ นม เนย และไขมัน	241	100.0	71	29.5	71	29.5	31	12.9	19	7.9	16	6.6	19	7.9	14	5.8		
152	ผลิตภัณฑ์ที่ทำให้งาน	21	100.0	6	28.6	9	42.9	6	28.6	-	-	-	-	-	-	-	-		
153	การผลิตผลิตภัณฑ์ที่ได้จากการไม่สีย้อมพืช สัตว์และ ผลิตภัณฑ์จากสัตว์ และอาหารสัตว์สำเร็จรูป	39	100.0	16	41.0	16	41.0	5	12.8	1	2.6	1	2.6	-	-	-	-		
154	การผลิตผลิตภัณฑ์อาหารอื่น ๆ	138	100.0	81	58.7	50	36.2	3	2.2	3	2.2	1	0.7	-	-	-	-		
155	การผลิตเครื่องดื่ม	23	100.0	14	60.9	6	26.1	-	-	-	-	2	8.7	-	-	1	4.4		
160	การผลิตผลิตภัณฑ์ย้อม	3	100.0	2	66.7	1	33.3	-	-	-	-	-	-	-	-	-	-		
171	การปั่น การทอ และการแต่งเส้นสิ่งทอ	23	100.0	11	47.8	11	47.8	1	4.4	-	-	-	-	-	-	-	-		
172	การผลิตสิ่งทออื่น ๆ	9	100.0	4	44.4	4	44.4	1	11.1	-	-	-	-	-	-	-	-		
181	การผลิตเครื่องสำอาง ยกเว้นเครื่องสำอางที่จากขนสัตว์	15	100.0	13	86.7	-	-	1	6.7	1	6.7	-	-	-	-	-	-		
191	การผลิตและตกแต่งหนังฟอก รวมทั้งการผลิตกระเป๋าเดินทาง กระเป๋าถือ กระเป๋า และเครื่องสำอาง	2	100.0	1	50.0	-	-	1	50.0	-	-	-	-	-	-	-	-		
201	การเย็บผ้า และการทำเสื้อผ้า	126	100.0	36	28.6	46	36.5	19	15.1	15	11.9	8	6.4	2	1.6	-	-		
202	การผลิตผลิตภัณฑ์ที่ทำจากไม้ ไม้เทียม ฟาง และวัสดุเทียม	51	100.0	24	47.1	14	27.5	7	13.7	2	3.9	3	5.9	1	2.0	-	-		
210	การผลิตกระดาษและผลิตภัณฑ์กระดาษ	1	100.0	-	-	-	-	1	100.0	-	-	-	-	-	-	-	-		
221	การพิมพ์โฆษณา	8	100.0	6	75.0	2	25.0	-	-	-	-	-	-	-	-	-	-		
222	การพิมพ์ และกิจกรรมด้านการบริการที่เกี่ยวข้องกับการพิมพ์	25	100.0	15	60.0	9	36.0	-	-	-	-	1	4.0	-	-	-	-		
232	การผลิตผลิตภัณฑ์ที่ได้จากการถักนิตที่มีใยโพลีเอสเตอร์	1	100.0	-	-	1	100.0	-	-	-	-	-	-	-	-	-	-		
241	การผลิตผลิตภัณฑ์ย้อม	15	100.0	9	60.0	2	13.3	4	26.7	-	-	-	-	-	-	-	-		
242	การผลิตผลิตภัณฑ์ย้อมอื่น ๆ	10	100.0	5	50.0	3	30.0	1	10.0	1	10.0	-	-	-	-	-	-		
251	การผลิตผลิตภัณฑ์ย้อม	237	100.0	94	39.7	21	8.8	23	9.7	46	19.4	30	12.7	8	3.4	5	2.1		
252	การผลิตผลิตภัณฑ์ย้อมพิเศษ	27	100.0	9	33.3	13	48.2	5	18.5	2	7.4	-	-	-	-	-	-		
261	การผลิตแก้ว และผลิตภัณฑ์แก้ว	4	100.0	3	75.0	1	25.0	-	-	-	-	-	-	-	-	-	-		
269	การผลิตผลิตภัณฑ์แก้วโลหะ ซึ่งมีได้รูปประเภทไวท์เซรามิก	380	100.0	214	56.3	113	29.7	27	7.1	20	5.3	5	1.3	1	0.3	-	-		

ตาราง 1 จำนวนและอัตราส่วนของสถานประกอบการอุตสาหกรรมผลิต อุตสาหกรรมของสถานประกอบการ (จำนวนคนทำงาน) และผู้ปฏิบัติงานกรรม (ต่อ)
 Table 1 Number and Percentage of Manufacturing Establishments by Size of Establishment (Number of Persons Engaged) and Group of Industry (Contd.)

รหัส Code	หมู่อุตสาหกรรม Sector	รวม Total		10-19		20-49		50-99		100-199		200-499		500-999		≥ 1,000		Group of Industry
		จำนวน Number	ร้อยละ %	จำนวน Number	ร้อยละ %	จำนวน Number	ร้อยละ %	จำนวน Number	ร้อยละ %	จำนวน Number	ร้อยละ %	จำนวน Number	ร้อยละ %	จำนวน Number	ร้อยละ %	จำนวน Number	ร้อยละ %	
271	การผลิตเหล็กและเหล็กกล้าขั้นปฐม	1	100.0	1	100.0	-	-	-	-	-	-	-	-	-	-	-	-	Manufacture of basic iron and steel
273	การหล่อโลหะ	3	100.0	2	66.7	1	33.3	-	-	-	-	-	-	-	-	-	-	Casting of metals
281	การผลิตผลิตภัณฑ์ที่มีโครงสร้างเป็นโลหะ อังนำ ที่สั้นน้ำ และเครื่องกำเนิดไฟฟ้า	37	100.0	26	70.3	5	13.5	6	16.2	-	-	-	-	-	-	-	-	Manufacture of structural metal products, tanks, reservoirs and steam generators
289	การผลิตผลิตภัณฑ์โลหะประเภทอื่น ๆ รวมทั้งจักรรวมดัด	44	100.0	24	54.6	15	34.1	5	11.4	-	-	-	-	-	-	-	-	Manufacture of other fabricated metal products; service activities to producers of fabricated metal products
291	บริการแก่ผู้ผลิตผลิตภัณฑ์โลหะประดิษฐ์	2	100.0	2	100.0	-	-	-	-	-	-	-	-	-	-	-	-	Manufacture of general purpose machinery
292	การผลิตเครื่องจักรที่ใช้งานทั่วไป	6	100.0	5	83.3	1	16.7	-	-	-	-	-	-	-	-	-	-	Manufacture of special purpose machinery
293	การผลิตเครื่องใช้ในบ้านเรือน ซึ่งมีได้ประเภทไว้ในที่อื่น	1	100.0	1	100.0	-	-	-	-	-	-	-	-	-	-	-	-	Manufacture of domestic appliances a.o.c.
311	การผลิตมอเตอร์ไฟฟ้า เครื่องกำเนิดไฟฟ้า และหม้อแปลงไฟฟ้า	1	100.0	-	-	1	100.0	-	-	-	-	-	-	-	-	-	-	Manufacture of electric motors, generators and transformers
319	การผลิตเครื่องอุปโภคบริโภคอื่น ๆ ซึ่งมีได้ประเภทไว้ในที่อื่น	1	100.0	1	100.0	-	-	-	-	-	-	-	-	-	-	-	-	Manufacture of other electrical equipment a.o.c.
321	การผลิตหลอดอิเล็กทรอนิกส์ และส่วนประกอบอิเล็กทรอนิกส์อื่น ๆ	3	100.0	1	33.3	-	-	-	-	1	33.3	-	-	-	-	-	-	Manufacture of electronic valves and tubes and other electronic components
342	การผลิตตัวถัง (coachwork) สำหรับยานยนต์ รวมทั้งการผลิตรถพ่วง และรถบรรทุก	45	100.0	29	64.4	16	35.6	-	-	-	-	-	-	-	-	-	-	Manufacture of bodies (coachwork) for motor vehicles; manufacture of trailers and semi-trailers
343	การผลิตส่วนประกอบและอุปกรณ์ประกอบสำหรับยานยนต์ และเครื่องยนต์	3	100.0	2	66.7	-	-	1	33.3	-	-	-	-	-	-	-	-	Manufacture of parts and accessories for motor vehicles and their engines
351	การต่อเรือและการซ่อมเรือ	15	100.0	8	53.3	6	40.0	1	6.7	-	-	-	-	-	-	-	-	Building and repairing of ships and boats
361	การผลิตเฟอร์นิเจอร์	73	100.0	32	43.8	12	16.4	10	13.7	6	8.2	11	15.1	2	2.7	-	-	Manufacture of furniture
369	การผลิต ซึ่งมีได้ประเภทไว้ในที่อื่น	101	100.0	61	60.4	36	35.6	1	1.0	2	2.0	1	1.0	-	-	-	-	Manufacturing a.o.c.
372	การนำเศษและของที่ใช้ไม่ได้จากอุตสาหกรรมผลิตเป็นวัสดุใหม่	1	100.0	1	100.0	-	-	-	-	-	-	-	-	-	-	-	-	Recycling of non-metal waste and scrap

ตาราง 1 จำนวนและอัตราร้อยละของสถานประกอบการอุตสาหกรรมขนาดเล็ก จำนวนคนงานของสถานประกอบการ (จำนวนทั้งหมด) และหมู่อุตสาหกรรม
 Table 1 Number and Percentage of Manufacturing Establishments by Size of Establishment (Number of Persons Engaged) and Class of Industry

รหัส Code	หมู่อุตสาหกรรม Industry	Class of Industry																	
		20-49		50-99		100-199		200-499		500-999		≥ 1,000		Total		Class of Industry			
		จำนวน Number	ร้อยละ %	จำนวน Number	ร้อยละ %	จำนวน Number	ร้อยละ %	จำนวน Number	ร้อยละ %	จำนวน Number	ร้อยละ %	จำนวน Number	ร้อยละ %	จำนวน Number	ร้อยละ %		จำนวน Number	ร้อยละ %	
1,736	100.0	830	47.8	496	28.6	158	9.1	119	6.9	79	4.6	34	2.0	20	1.2	18	1.0	Total	
1511	การผลิตเนื้อสัตว์และผลิตภัณฑ์จากเนื้อสัตว์	5	100.0	4	80.0	1	20.0	-	-	-	-	-	-	-	-	-	-	-	Production of meat and meat products
1512	การแปรรูปและการถนอมเนื้อสัตว์ และผลิตภัณฑ์จากเนื้อสัตว์	178	100.0	51	28.7	47	26.4	23	12.9	15	8.4	13	7.3	16	9.0	13	7.3	-	Processing and preserving of fish and fish products
1513	การแปรรูปผลไม้และผัก	21	100.0	11	52.4	6	28.6	1	4.8	-	-	2	9.5	1	4.8	-	-	-	Processing of fruit and vegetables
1514	การผลิตน้ำมันจากพืช น้ำมันจากสัตว์และไขมันจากสัตว์	37	100.0	5	13.5	17	46.0	7	18.9	4	10.8	1	2.7	2	5.4	1	2.7	-	Manufacture of vegetable and animal oils and fats
1520	การผลิตผลิตภัณฑ์ที่ทำจากนม	21	100.0	6	28.6	9	42.9	6	28.6	-	-	-	-	-	-	-	-	-	Manufacture of dairy products
1531	การผลิตผลิตภัณฑ์ที่ได้จากการไม่สีย้อมสี	23	100.0	16	69.6	6	26.1	1	4.4	-	-	-	-	-	-	-	-	-	Manufacture of grain mill products
1533	การผลิตอาหารสัตว์ที่บรรจุ	16	100.0	-	-	10	62.5	4	25.0	1	6.3	1	6.3	-	-	-	-	-	Manufacture of prepared animal feeds
1541	การผลิตผลิตภัณฑ์ประเภท	16	100.0	10	62.5	3	18.8	-	-	3	18.8	-	-	-	-	-	-	-	Manufacture of bakery products
1543	การผลิตกาแฟ โขลกโกลส และขนมที่ทำจากแป้ง	4	100.0	3	75.0	1	25.0	-	-	-	-	-	-	-	-	-	-	-	Manufacture of confectionery
1544	การผลิตและโรยสีบนขนมปัง ส่วนผสม และขนมปังที่คล้ายกัน	6	100.0	5	83.3	-	-	-	-	-	1	16.7	-	-	-	-	-	-	Manufacture of macaroni, noodles, couscous and similar farinaceous products
1549	การผลิตผลิตภัณฑ์อาหารอื่น ๆ ซึ่งมีได้แก่ประเภทไว้ในที่อื่น	112	100.0	63	56.3	46	41.1	3	2.7	-	-	-	-	-	-	-	-	-	Manufacture of other food products n.e.c.
1551	การถนอม การถนอมส่วนและกรรมวิธี การถนอมผลิตภัณฑ์	1	100.0	-	-	-	-	-	-	-	-	-	-	-	-	-	-	-	Distilling, rectifying and blending of spirits, ethylalcohol production from fermented materials
1554	การผลิตเครื่องดื่มที่ไม่มีแอลกอฮอล์ รวมทั้งการผลิตน้ำแร่บรรจุขวด	22	100.0	14	63.6	6	27.3	-	-	-	-	1	4.6	-	-	-	-	-	Manufacture of soft drinks, bottling of mineral waters
1600	การผลิตผลิตภัณฑ์ยาสูบ	3	100.0	2	66.7	1	33.3	-	-	-	-	-	-	-	-	-	-	-	Manufacture of tobacco products
1711	การผลิตเครื่องแต่งกายพร้อมและเครื่องแต่งกาย	21	100.0	9	42.9	11	52.4	1	4.8	-	-	-	-	-	-	-	-	-	Preparation and spinning of textile fibres, weaving of textiles
1712	การผลิตเครื่องแต่งกาย	2	100.0	2	100.0	-	-	-	-	-	-	-	-	-	-	-	-	-	Finishing of textiles
1722	การผลิตเครื่องแต่งกายสำเร็จรูป	2	100.0	1	50.0	-	-	1	50.0	-	-	-	-	-	-	-	-	-	Manufacture of made-up textile articles, except apparel
1729	การผลิตสิ่งทออื่น ๆ ซึ่งมีได้แก่ประเภทไว้ในที่อื่น	3	100.0	1	33.3	2	66.7	-	-	-	-	-	-	-	-	-	-	-	Manufacture of carpets and rugs
1810	การผลิตเครื่องแต่งกายชุดนอน เครื่องแต่งกายที่อาจพบสัตว์	4	100.0	2	50.0	2	50.0	-	-	-	-	-	-	-	-	-	-	-	Manufacture of other textiles n.e.c.
1911	การผลิตเครื่องแต่งกายเครื่องนุ่งห่ม	15	100.0	13	86.7	-	-	1	6.7	-	-	-	-	-	-	-	-	-	Manufacture of wearing apparel, except for apparel
1912	การผลิตเครื่องนุ่งห่ม การเย็บปัก และสิ่งที่เกี่ยวข้องกัน อานม้า และเครื่องขี่ม้า	1	100.0	-	-	1	100.0	-	-	-	-	-	-	-	-	-	-	-	Tanning and dressing of leather
2010	การผลิตกระดาษและกระดาษแข็ง และสิ่งที่เกี่ยวข้องกัน อานม้า และเครื่องขี่ม้า	126	100.0	36	28.6	46	36.5	19	15.1	15	11.9	8	6.4	2	1.6	-	-	-	Manufacture of luggage, handbags and the like, saddlery and harness

ตาราง 1 จำนวนและอัตราร้อยละของสถานประกอบการอุตสาหกรรมการผลิต ข้ามตามขนาดของสถานประกอบการ (จำนวนคนทำงาน) และหมู่ย่อยอุตสาหกรรม (ต่อ)

Table 1 Number and Percentage of Manufacturing Establishments by Size of Establishment (Number of Persons Engaged) and Class of Industry (Contd.)

รหัส Code	หมู่ย่อยอุตสาหกรรม	รวม Total		10-19		20-49		50-99		100-199		200-499		500-999		≥ 1,000		Class of Industry
		จำนวน	ร้อยละ	จำนวน	ร้อยละ	จำนวน	ร้อยละ	จำนวน	ร้อยละ	จำนวน	ร้อยละ	จำนวน	ร้อยละ	จำนวน	ร้อยละ	จำนวน	ร้อยละ	
		Number	%	Number	%	Number	%	Number	%	Number	%	Number	%	Number	%	Number	%	
2021	การผลิตแผ่นไม้เนื้อแข็ง รวมทั้งไม้ขัด ลามิเนตบอร์ด แผ่นซีเอ็มบีซีดี และแผ่นไม้ชนิดอื่น ๆ และแผ่นไม้ชนิดอื่น ๆ	15	100.0	2	13.3	4	26.7	4	26.7	2	13.3	2	13.3	1	6.7	-	-	Manufacture of veneer sheets; manufacture of plywood, laminboard, particle board and other panels and boards
2022	การผลิตเครื่องมือที่ใช้ในการก่อสร้าง และเครื่องประกอบอาคาร	26	100.0	18	69.2	6	23.1	2	7.7	-	-	-	-	-	-	-	-	Manufacture of builders' carpentry and joinery
2023	การผลิตภาชนะไม้	4	100.0	2	50.0	1	25.0	1	25.0	-	-	-	-	-	-	-	-	Manufacture of wooden containers
2029	การผลิตผลิตภัณฑ์อื่นที่ทำจากไม้ รวมทั้งการผลิตสิ่งของที่ทำจากไม้ที่ตกแต่ง และวัสดุตกแต่ง	6	100.0	2	33.3	3	50.0	-	-	-	-	1	16.7	-	-	-	-	Manufacture of other products of wood; manufacture of articles of cork, straw and plaiting materials
2102	การผลิตกระดาษลูกฟูก และกระดาษแข็งลูกฟูก และการผลิตกระดาษที่ต่างจากกระดาษ และกระดาษแข็ง	1	100.0	-	-	-	-	1	100.0	-	-	-	-	-	-	-	-	Manufacture of corrugated paper and paperboard and of containers of paper and paperboard
2211	การพิมพ์โฆษณาหนังสือ โบรชัวร์ หนังสือที่เกี่ยวกับดนตรี และการพิมพ์โฆษณาอื่น ๆ	6	100.0	4	66.7	2	33.3	-	-	-	-	-	-	-	-	-	-	Publishing of books, brochures, musical books and other publications
2212	การพิมพ์โฆษณาหนังสือพิมพ์ วารสาร และนิตยสาร	2	100.0	2	100.0	-	-	-	-	-	-	-	-	-	-	-	-	Publishing of newspapers, journals and periodicals
2221	การพิมพ์	25	100.0	15	60.0	9	36.0	-	-	-	-	1	4.0	-	-	-	-	Printing
2320	การผลิตผลิตภัณฑ์ที่ได้จากการกลั่นน้ำมันปิโตรเลียม	1	100.0	-	-	1	100.0	-	-	-	-	-	-	-	-	-	-	Manufacture of refined petroleum products
2411	การผลิตเคมีภัณฑ์ขั้นพื้นฐาน ยกเว้นปุ๋ยและสารประกอบไนโตรเจน	6	100.0	5	83.3	-	-	1	16.7	-	-	-	-	-	-	-	-	Manufacture of basic chemicals, except fertilizers nitrogen compounds
2412	การผลิตปุ๋ยและสารประกอบไนโตรเจน	4	100.0	3	75.0	1	25.0	-	-	-	-	-	-	-	-	-	-	Manufacture of fertilizers and nitrogen compounds
2413	การผลิตพลาสติกในขั้นต้น และของสังเคราะห์	5	100.0	1	20.0	1	20.0	3	60.0	-	-	-	-	-	-	-	-	Manufacture of plastics in primary forms and of synthetic rubber
2421	การผลิตสารฆ่าศัตรูพืชและผลิตภัณฑ์ทางการเกษตรอื่น ๆ	2	100.0	1	50.0	-	-	1	50.0	-	-	-	-	-	-	-	-	Manufacture of pesticides and other agro-chemical products
2424	การผลิตสบู่และผงซักฟอก เคมีภัณฑ์ที่ใช้ในการทำความสะอาด และสินค้า เครื่องหอม และสิ่งปรุงแต่งสำหรับปรับแต่งร่างกายหรือประทัดงอม	6	100.0	3	50.0	3	50.0	-	-	-	-	-	-	-	-	-	-	Manufacture of soap and detergents, cleaning and polishing preparations, perfumes and toilet preparations
2429	การผลิตผลิตภัณฑ์อื่น ๆ ซึ่งมีได้จัดประเภทไว้ในที่อื่น	2	100.0	1	50.0	-	-	-	-	1	50.0	-	-	-	-	-	-	Manufacture of other chemical products n.e.c.
2511	การผลิตยางนอกและยางใน การล้อรถยนต์ และการซ่อมยาง	2	100.0	1	50.0	1	50.0	-	-	-	-	-	-	-	-	-	-	Manufacture of rubber tyres and tubes; retreading and rebuilding of rubber tyres
2519	การผลิตผลิตภัณฑ์อื่น ๆ	235	100.0	39.6	30	12.8	23	9.8	46	19.6	30	12.8	8	3.4	5	2.1	-	Manufacture of other rubber products
2520	การผลิตผลิตภัณฑ์พลาสติก	27	100.0	9	33.3	13	48.2	3	11.1	2	7.4	-	-	-	-	-	-	Manufacture of plastic products
2610	การผลิตแก้วและผลิตภัณฑ์แก้ว	4	100.0	3	75.0	1	25.0	-	-	-	-	-	-	-	-	-	-	Manufacture of glass and glass products
2691	การผลิตผลิตภัณฑ์เซรามิกชนิดไม่ทนไฟ ซึ่งไม่ได้ใช้ในงานก่อสร้าง	8	100.0	4	50.0	4	50.0	-	-	-	-	-	-	-	-	-	-	Manufacture of non-structural non-refractory ceramic ware
2692	การผลิตผลิตภัณฑ์เซรามิกทนไฟ	17	100.0	12	70.6	2	11.8	1	5.9	2	11.8	-	-	-	-	-	-	Manufacture of refractory ceramic products
2693	การผลิตผลิตภัณฑ์จากดินชนิดไม่ทนไฟ ซึ่งใช้ในงานก่อสร้าง	152	100.0	105	69.1	43	28.3	2	1.3	1	0.7	1	0.7	-	-	-	-	Manufacture of structural non-refractory clay products
2694	การผลิตซีเมนต์ ปูนขาว และปูนปลาสเตอร์	7	100.0	4	57.1	3	42.9	-	-	-	-	-	-	-	-	-	-	Manufacture of cement, lime and plaster
2695	การผลิตผลิตภัณฑ์จากคอนกรีต ซีเมนต์ และปูนปลาสเตอร์	156	100.0	79	50.6	40	25.6	17	10.9	15	9.6	4	2.6	1	0.6	-	-	Manufacture of articles of concrete, cement and plaster
2696	การตัด การขึ้นรูป และการแต่งสำเร็จหิน	9	100.0	4	44.4	2	22.2	1	11.1	2	22.2	-	-	-	-	-	-	Cutting, shaping and finishing of stone
2699	การผลิตผลิตภัณฑ์อื่น ๆ ซึ่งมีได้จัดประเภทไว้ในที่อื่น	31	100.0	6	19.4	19	61.3	6	19.4	-	-	-	-	-	-	-	-	Manufacture of other non-metallic mineral products n.e.c.
2710	การผลิตเหล็กและเหล็กกล้าขั้นพื้นฐาน	1	100.0	1	100.0	-	-	-	-	-	-	-	-	-	-	-	-	Manufacture of basic iron and steel
2731	การหล่อเหล็กและเหล็กกล้า	3	100.0	2	66.7	1	33.3	-	-	-	-	-	-	-	-	-	-	Casting of iron and steel
2811	การผลิตผลิตภัณฑ์ที่ไม่โครงสร้างเป็นโลหะ	34	100.0	26	76.5	3	8.8	5	14.7	-	-	-	-	-	-	-	-	Manufacture of structural metal products
2812	การผลิตถังน้ำ ที่มีปีก และภาชนะบรรจุที่ทำจากโลหะ	2	100.0	-	-	1	50.0	1	50.0	-	-	-	-	-	-	-	-	Manufacture of tanks, reservoirs and containers of metal
2813	การผลิตเครื่องกำเนิดไอน้ำ ยกเว้นหม้อน้ำ (boiler) น้ำร้อน สำหรับการทำความร้อนจากส่วนกลาง	1	100.0	-	-	1	100.0	-	-	-	-	-	-	-	-	-	-	Manufacture of steam generators, except central heating hot water boilers
2891	การผลิตผลิตภัณฑ์โลหะที่ผ่านการตี การกด การดัด การตีขึ้นรูป และการรีดในรูปแบบต่างๆ รวมทั้งการผสมโลหะผง	13	100.0	9	69.2	4	30.8	-	-	-	-	-	-	-	-	-	-	Forging, pressing, stamping and roll-forming of metal; powder metallurgy
2892	การตกแต่งและการเคลือบโลหะ รวมทั้งการดำเนินการเกี่ยวกับวิธีการรวมหรือถอด โดยได้รับค่าจ้างรวมเมื่อตอนแทนหรือการทำสัญญาจ้าง	15	100.0	8	53.3	7	46.7	-	-	-	-	-	-	-	-	-	-	Treatment and coating of metals; general mechanical engineering on a fee or contract basis
2893	การผลิตของมีคม เครื่องมือที่ใช้ในงานครัว และเครื่องมือช่าง	6	100.0	3	50.0	3	50.0	-	-	-	-	-	-	-	-	-	-	Manufacture of cutlery, hand tools and general hardware
2899	การผลิตผลิตภัณฑ์โลหะประดิษฐ์อื่น ๆ ซึ่งมีได้จัดประเภทไว้ในที่อื่น	10	100.0	4	40.0	1	10.0	5	50.0	-	-	-	-	-	-	-	-	Manufacture of other fabricated metal products n.e.c.
2914	การผลิตเตาอบ เตาเผา และเครื่องทำความร้อนหรือเครื่องทำความร้อนของเตาเผา	1	100.0	1	100.0	-	-	-	-	-	-	-	-	-	-	-	-	Manufacture of ovens, furnaces and furnace burners
2919	การผลิตเครื่องจักรที่ใช้ในงานทั่วไปอื่น ๆ	1	100.0	1	100.0	-	-	-	-	-	-	-	-	-	-	-	-	Manufacture of other general purpose machinery
2921	การผลิตเครื่องจักรที่ใช้ในการเกษตร และการป่าไม้	5	100.0	4	80.0	1	20.0	-	-	-	-	-	-	-	-	-	-	Manufacture of agricultural and forestry machinery
2922	การผลิตเครื่องมือตัด	1	100.0	1	100.0	-	-	-	-	-	-	-	-	-	-	-	-	Manufacture of machine tools
2930	การผลิตเครื่องใช้ในบ้านเรือน ซึ่งมีได้จัดประเภทไว้ในที่อื่น	1	100.0	1	100.0	-	-	-	-	-	-	-	-	-	-	-	-	Manufacture of domestic appliances n.e.c.
3110	การผลิตมอเตอร์ไฟฟ้า เครื่องกำเนิดไฟฟ้า และหม้อแปลงไฟฟ้า	1	100.0	-	-	1	100.0	-	-	-	-	-	-	-	-	-	-	Manufacture of electric motors, generators and transformers
3190	การผลิตเครื่องใช้ไฟฟ้าอื่น ๆ ซึ่งมีได้จัดประเภทไว้ในที่อื่น	1	100.0	1	100.0	-	-	-	-	-	-	-	-	-	-	-	-	Manufacture of other electrical equipment n.e.c.
3210	การผลิตหลอดอิเล็กทรอนิกส์ และส่วนประกอบอิเล็กทรอนิกส์อื่น ๆ	3	100.0	1	33.3	-	-	1	33.3	-	-	1	33.3	-	-	-	-	Manufacture of electronic valves and tubes and other electronic components
3420	การผลิตตัวถัง (coachwork) สำหรับยานยนต์ รวมทั้งการผลิตบังโคลน และรถจักรยานยนต์	45	100.0	29	64.4	16	35.6	-	-	-	-	-	-	-	-	-	-	Manufacture of bodies (coachwork) for motor vehicles; manufacture of trailers and semi-trailers
3430	การผลิตส่วนประกอบและอุปกรณ์สำหรับยานยนต์ และเครื่องยนต์	3	100.0	2	66.7	-	-	1	33.3	-	-	-	-	-	-	-	-	Manufacture of parts and accessories for motor vehicles and their engines

ตาราง 1 จำนวนและอัตราร้อยละของสถานประกอบการอุตสาหกรรมการผลิต จำแนกตามขนาดของสถานประกอบการ (จำนวนคนทำงาน) และหมู่ย่อยอุตสาหกรรม (ต่อ)

Table 1 Number and Percentage of Manufacturing Establishments by Size of Establishment (Number of Persons Engaged) and Class of Industry (Contd.)

รหัส Code	หมู่ย่อยอุตสาหกรรม	รวม Total																Class
		10-19		20-49		50-99		100-199		200-499		500-999		≥ 1,000				
		จำนวน Number	ร้อยละ %	จำนวน Number	ร้อยละ %	จำนวน Number	ร้อยละ %	จำนวน Number	ร้อยละ %	จำนวน Number	ร้อยละ %	จำนวน Number	ร้อยละ %	จำนวน Number	ร้อยละ %			
3511	การต่อเรือและการซ่อมเรือ	13	100.0	6	46.2	6	46.2	1	7.7	-	-	-	-	-	-	-	-	Building and repairing of ships
3512	การต่อเรือและการซ่อมเรือที่ใช้เพื่อความสำราญ และการกีฬา	2	100.0	2	100.0	-	-	-	-	-	-	-	-	-	-	-	-	Building and repairing of pleasure
3610	การผลิตเฟอร์นิเจอร์	73	100.0	32	43.8	12	16.4	10	13.7	6	8.2	11	15.1	2	2.7	-	-	Manufacture of furniture
3691	การผลิตเครื่องเพชรพลอยและรูปพรรณ และของที่เกี่ยวข้องกัน	7	100.0	6	85.7	1	14.3	-	-	-	-	-	-	-	-	-	-	Manufacture of jewellery and
3694	การผลิตของเล่นเกมและของเล่น	2	100.0	1	50.0	-	-	-	-	-	-	1	50.0	-	-	-	-	Manufacture of games and toys
3699	การผลิตอื่น ๆ ซึ่งมีได้จัดประเภทไว้ในที่อื่น	92	100.0	54	58.7	35	38.0	1	1.1	2	2.2	-	-	-	-	-	-	Other manufacturing n.e.c.
3720	การนำเศษและของทิ้งมาใช้ใหม่ได้จำพวกโลหะหนักเป็นวัสดุคืบใหม่	1	100.0	1	100.0	-	-	-	-	-	-	-	-	-	-	-	-	Recycling of non-metal waste

ตาราง 2 จำนวนและร้อยละของสถานประกอบการอุตสาหกรรมผลิต จำนวนตามรูปแบบการจัดตั้งตามกฎหมาย และหมวดอุตสาหกรรม

Table 2 Number and Percentage of Manufacturing Establishments by Form of Legal Organization and Division of Industry

รหัส Code	หมวดอุตสาหกรรม	รวม		ส่วนบุคคล		ห้างหุ้นส่วนสามัญนิติบุคคล		บริษัทจำกัด		องค์การเอกชน		สหกรณ์		อื่น ๆ		Division
		Total		Individual Proprietor		ห้างหุ้นส่วนจำกัด		บริษัทมหาชน		ไม่แสวงหากำไร		Cooperatives		Others		
		จำนวน	ร้อยละ	จำนวน	ร้อยละ	จำนวน	ร้อยละ	จำนวน	ร้อยละ	จำนวน	ร้อยละ	จำนวน	ร้อยละ	จำนวน	ร้อยละ	
		3	4	5	6	7	8	9	10	11	12	13	14	15	16	
	ยอดรวม	1,736	100.0	567	32.7	345	19.9	621	35.8	14	0.8	64	3.7	125	7.2	
15	การผลิตผลิตภัณฑ์อาหารและเครื่องดื่ม	462	100.0	110	23.8	103	22.3	208	45.0	3	0.7	2	0.4	36	7.8	Manufacture of food products
16	การผลิตผลิตภัณฑ์ยาสูบ	3	100.0	3	100.0	-	-	-	-	-	-	-	-	-	-	Manufacture of tobacco products
17	การผลิตสิ่งทอ	32	100.0	8	25.0	-	-	5	15.6	-	-	-	-	19	59.4	Manufacture of textiles
18	การผลิตเครื่องแต่งกาย รวมทั้งการตกแต่งและซ่อมแซมเสื้อผ้า	15	100.0	11	73.3	-	-	2	13.3	-	-	-	-	2	13.3	Manufacture of wearing apparel
19	การฟอกและตกแต่งหนังฟอก รวมทั้งการผลิตกระเป๋าเดินทาง กระเป๋าถือ ขาหนีบ เครื่องเขียนลาก และรองเท้า	2	100.0	1	50.0	-	-	1	50.0	-	-	-	-	-	-	Tanning and dressing of leather, handbags, saddlery, harness
20	การผลิตไม้และผลิตภัณฑ์จากไม้และไม้ก๊อก ยกเว้นเฟอร์นิเจอร์ รวมทั้งการผลิตสิ่งของที่ทำจากฟาง และวัสดุธรรมชาติอื่น ๆ	177	100.0	51	28.8	44	24.9	79	44.6	-	-	1	0.6	2	1.1	Manufacture of wood and of products of wood and of cork, except furniture; manufacture of other articles of wood and of cork, of straw and of wicker
21	การผลิตกระดาษและผลิตภัณฑ์กระดาษ	1	100.0	-	-	-	-	1	100.0	-	-	-	-	-	-	Manufacture of paper and paper products
22	การพิมพ์โฆษณา การพิมพ์ และการทำสำเนาสิ่งพิมพ์	33	100.0	17	51.5	7	21.2	9	27.3	-	-	-	-	-	-	Publishing, printing and reproduction of recorded media
23	การผลิตผลิตภัณฑ์ถ่านโค้ก ผลิตภัณฑ์ที่ได้จากการถ่านน้ำมัน ปิโตรเลียม และเชื้อเพลิงปรมาณู	1	100.0	-	-	1	100.0	-	-	-	-	-	-	-	-	Manufacture of coke, refined petroleum products and nuclear fuel
24	การผลิตเคมีภัณฑ์และผลิตภัณฑ์เคมี	25	100.0	1	4.0	6	24.0	12	48.0	-	-	-	-	6	24.0	Manufacture of chemicals and chemical products
25	การผลิตผลิตภัณฑ์ยางและพลาสติก	264	100.0	6	2.3	24	9.1	130	49.2	1	0.4	60	22.7	43	16.3	Manufacture of rubber and plastic products
26	การผลิตผลิตภัณฑ์จากแร่โลหะ	384	100.0	173	45.1	110	28.7	98	25.5	2	0.5	1	0.3	-	-	Manufacture of other non-metallic mineral products
27	การผลิตโลหะขั้นมูลฐาน	4	100.0	2	50.0	2	50.0	-	-	-	-	-	-	-	-	Manufacture of basic metal industries
28	การผลิตผลิตภัณฑ์ที่ทำจากโลหะและโลหะผสม เครื่องจักร และอุปกรณ์	81	100.0	42	51.9	15	18.5	24	29.6	-	-	-	-	-	-	Manufacture of fabricated metal products, machinery and equipment
29	การผลิตเครื่องจักรและอุปกรณ์ ซึ่งมีได้จัดประเภทไว้ในที่อื่น	9	100.0	4	44.4	3	33.3	2	22.2	-	-	-	-	-	-	Manufacture of machinery and equipment

ตาราง 2 จำนวนและอัตราร้อยละของสถานประกอบการอุตสาหกรรมการผลิต จำแนกตามรูปแบบการดำเนินงานตามกฎหมาย และหมู่อุตสาหกรรม
 Table 2 Number and Percentage of Manufacturing Establishments by Form of Legal Organization and Group of Industry

รหัส Code	หมู่อุตสาหกรรม	รวม		ส่วนบุคคล		หุ้นส่วนสามัญนิติบุคคล		บริษัทจำกัด		องค์การเอกชน		สหกรณ์		อื่น ๆ		Group of Ind
		Total		Individual Proprietor		หุ้นส่วนจำกัด		บริษัทมหาชน		ไม่แสวงหากำไร		Cooperatives		Others		
		จำนวน	ร้อยละ	จำนวน	ร้อยละ	จำนวน	ร้อยละ	จำนวน	ร้อยละ	จำนวน	ร้อยละ	จำนวน	ร้อยละ	จำนวน	ร้อยละ	
1	2	3	4	5	6	7	8	9	10	11	12	13	14	15	16	17
	ยอดรวม	1,736	100.0	567	32.7	345	19.9	621	35.8	14	0.8	64	3.7	125	7.2	Total
151	การผลิต การแปรรูป และการเก็บถนอมเนื้อสัตว์ สัตว์น้ำ ผลไม้ ผัก น้ำมัน และไขมัน	241	100.0	66	27.4	31	12.9	129	53.5	-	-	1	0.4	14	5.8	Production, processing and preservation vegetables, oils and fats
152	ผลิตผลิตภัณฑ์ที่ได้จากนม	21	100.0	5	23.8	5	23.8	9	42.9	-	-	1	4.8	1	4.8	Manufacture of dairy products
153	การผลิตผลิตภัณฑ์ที่ได้จากการไม่ตัดยีสต์ สตราและ ผลิตภัณฑ์จากสตรา และอาหารสัตว์สำเร็จรูป	39	100.0	12	30.8	7	18.0	10	25.6	-	-	-	-	10	25.6	Manufacture of grain mill products, st products, and prepared animal feeds
154	การผลิตผลิตภัณฑ์อาหารอื่น ๆ	138	100.0	21	15.2	55	39.9	48	34.8	3	2.2	-	-	11	8.0	Manufacture of other food products
155	การผลิตเครื่องดื่ม	23	100.0	6	26.1	5	21.7	12	52.2	-	-	-	-	-	-	Manufacture of beverages
160	การผลิตผลิตภัณฑ์ยาสูบ	3	100.0	3	100.0	-	-	-	-	-	-	-	-	-	-	Manufacture of tobacco products
171	การปั่น การทอ และการแต่งสำเร็จสิ่งทอ	23	100.0	6	26.1	-	-	3	13.0	-	-	-	-	14	60.9	Spinning, weaving and finishing of tex
172	การผลิตสิ่งทออื่น ๆ	9	100.0	2	22.2	-	-	2	22.2	-	-	-	-	5	55.6	Manufacture of other textiles
181	การผลิตเครื่องแต่งกาย ยางวันเครื่องแต่งกายที่ทำจากขนสัตว์	15	100.0	11	73.3	-	-	2	13.3	-	-	-	-	2	13.3	Manufacture of wearing apparel, exce
191	การฟอกและตกแต่งหนังฟอก รวมทั้งการผลิตกระเป๋าเดินทาง กระเป๋าถือ อามัก เครื่องเทียมตา	2	100.0	1	50.0	-	-	1	50.0	-	-	-	-	-	-	Tanning and dressing of leather; man handbags, saddlery and harness
201	การเลื่อยไม้และการไสไม้	126	100.0	38	30.2	33	26.2	55	43.7	-	-	-	-	-	-	Sawmilling and planing of wood
202	การผลิตผลิตภัณฑ์จากไม้ ไม้ทึบ ฝาและวัสดุอัดสาม	51	100.0	13	25.5	11	21.6	24	47.1	-	-	1	2.0	2	3.9	Manufacture of products of wood, cor
210	การผลิตกระดาษและผลิตภัณฑ์กระดาษ	1	100.0	-	-	-	-	1	100.0	-	-	-	-	-	-	Manufacture of paper and paper prod
221	การพิมพ์โฆษณา	8	100.0	1	12.5	3	37.5	4	50.0	-	-	-	-	-	-	Printing
222	การพิมพ์ และกิจกรรมด้านการบริการที่เกี่ยวข้องกับการพิมพ์	25	100.0	16	64.0	4	16.0	5	20.0	-	-	-	-	-	-	Printing and service activities relat
231	การผลิตผลิตภัณฑ์ที่ได้จากการกลั่นน้ำมันปิโตรเลียม	1	100.0	-	-	1	100.0	-	-	-	-	-	-	-	-	Manufacture of refined petroleum pro
241	การผลิตเคมีภัณฑ์พื้นฐาน	15	100.0	-	-	4	26.7	10	66.7	-	-	-	-	1	6.7	Manufacture of basic chemicals

ตาราง 2 จำนวนและร้อยละของสถานประกอบการอุตสาหกรรมการผลิต จำแนกตามรูปแบบการจัดตั้งตามกฎหมาย และหมู่อุตสาหกรรม (ต่อ)
 Table 2 Number and Percentage of Manufacturing Establishments by Form of Legal Organization and Group of Industry (Contd.)

รหัส Code	หมู่อุตสาหกรรม Group of Industry	รวม Total		ส่วนบุคคล Individual Proprietor		ห้างหุ้นส่วนสามัญนิติบุคคล Juristic Partnership		บริษัทจำกัด Co. Ltd, Public Company		องค์การเอกชน ไม่แสวงหากำไร Non-Profit Institute		สหกรณ์ Cooperatives		อื่น ๆ Others		Group of Industry
		จำนวน	ร้อยละ	จำนวน	ร้อยละ	จำนวน	ร้อยละ	จำนวน	ร้อยละ	จำนวน	ร้อยละ	จำนวน	ร้อยละ	จำนวน	ร้อยละ	
		Number	%	Number	%	Number	%	Number	%	Number	%	Number	%	Number	%	
		1	2	3	4	5	6	7	8	9	10	11	12	13	14	
242	การผลิตผลิตภัณฑ์เคมีอื่น ๆ	10	100.0	1	10.0	2	20.0	2	20.0	-	-	-	-	5	50.0	Manufacture of other chemical products
251	การผลิตผลิตภัณฑ์ยาง	237	100.0	3	1.3	14	5.9	116	49.0	1	0.4	60	25.3	43	18.1	Manufacture of rubber products
252	การผลิตผลิตภัณฑ์พลาสติก	27	100.0	3	11.1	10	37.0	14	51.9	-	-	-	-	-	-	Manufacture of plastic products
261	การผลิตแก้ว และผลิตภัณฑ์แก้ว	4	100.0	1	25.0	2	50.0	1	25.0	-	-	-	-	-	-	Manufacture of glass and glass products
269	การผลิตผลิตภัณฑ์แร่โลหะ ซึ่งมีได้จกประเภทไว้ในที่อื่น	380	100.0	172	45.3	108	28.4	97	25.5	2	0.5	1	0.3	-	-	Manufacture of non-metallic mineral products n.e.c.
271	การผลิตเหล็กและเหล็กกล้าขั้นมูลฐาน	1	100.0	1	100.0	-	-	-	-	-	-	-	-	-	-	Manufacture of basic iron and steel
273	การหล่อโลหะ	3	100.0	1	33.3	2	66.7	-	-	-	-	-	-	-	-	Casting of metals
281	การผลิตผลิตภัณฑ์ที่มีโครงสร้างเป็นโลหะ ดึงน้ำ ที่เก็บน้ำ และเครื่องกำเนิดไอน้ำ	37	100.0	19	51.4	8	21.6	10	27.0	-	-	-	-	-	-	Manufacture of structural metal products, tanks, reservoirs and steam generators
289	การผลิตผลิตภัณฑ์โลหะประดิษฐ์อื่น ๆ รวมทั้งกิจกรรมด้าน บริการแก่ผู้ผลิตผลิตภัณฑ์โลหะประดิษฐ์	44	100.0	23	52.3	7	15.9	14	31.8	-	-	-	-	-	-	Manufacture of other fabricated metal products; service activities to producers of fabricated metal products
291	การผลิตเครื่องจักรที่ใช้งานทั่วไป	2	100.0	1	50.0	-	-	1	50.0	-	-	-	-	-	-	Manufacture of general purpose machinery
292	การผลิตเครื่องจักรที่ใช้งานเฉพาะอย่าง	6	100.0	2	33.3	3	50.0	1	16.7	-	-	-	-	-	-	Manufacture of special purpose machinery
293	การผลิตเครื่องใช้ในบ้านเรือน ซึ่งมีได้จกประเภทไว้ในที่อื่น	1	100.0	1	100.0	-	-	-	-	-	-	-	-	-	-	Manufacture of domestic appliances n.e.c.
311	การผลิตมอเตอร์ไฟฟ้า เครื่องกำเนิดไฟฟ้า และหม้อแปลงไฟฟ้า	1	100.0	-	-	-	-	1	100.0	-	-	-	-	-	-	Manufacture of electric motors, generators and transformers
319	การผลิตเครื่องอุปกรณ์ไฟฟ้าอื่น ๆ ซึ่งมีได้จกประเภทไว้ในที่อื่น	1	100.0	-	-	1	100.0	-	-	-	-	-	-	-	-	Manufacture of other electrical equipment n.e.c.
321	การผลิตหลอดอิเล็กทรอนิกส์ และส่วนประกอบ อิเล็กทรอนิกส์อื่น ๆ	3	100.0	-	-	-	-	3	100.0	-	-	-	-	-	-	Manufacture of electronic valves and tubes and other electronic components
342	การผลิตตัวถัง (coachwork) สำหรับยานยนต์ รวมทั้งการผลิต รถพ่วง และรถดึงรถพ่วง	45	100.0	23	51.1	12	26.7	10	22.2	-	-	-	-	-	-	Manufacture of bodies (coachwork) for motor vehicles; manufacture of trailers and semi-trailers
343	การผลิตส่วนประกอบ และอุปกรณ์ประกอบ สำหรับ ยานยนต์ และเครื่องยนต์	3	100.0	1	33.3	1	33.3	1	33.3	-	-	-	-	-	-	Manufacture of parts and accessories for motor vehicles and their engines
351	การต่อเรือและการซ่อมเรือ	15	100.0	7	46.7	2	13.3	6	40.0	-	-	-	-	-	-	Building and repairing of ships and boats
361	การผลิตเฟอร์นิเจอร์	73	100.0	29	39.7	8	11.0	21	28.8	8	11.0	-	-	7	9.6	Manufacture of furniture
369	การผลิต ซึ่งมีได้จกประเภทไว้ในที่อื่น	101	100.0	77	76.2	6	5.9	8	7.9	-	-	-	-	10	9.9	Manufacturing n.e.c.
372	การนำเศษและของที่ใช้ไม่ได้จากโลหะมาผลิตเป็นวัตถุคืนใหม่	1	100.0	1	100.0	-	-	-	-	-	-	-	-	-	-	Recycling of non-metal waste and scrap

39

39

ตาราง 2 จำนวนและอัตราร้อยละของสถานประกอบการอุตสาหกรรมการผลิต จำแนกตามรูปแบบการจัดตั้งตามกฎหมาย และหมู่ย่อยอุตสาหกรรม
 Table 2 Number and Percentage of Manufacturing Establishments by Form of Legal Organization and Class of Industry

รหัส Code	หมู่ย่อยอุตสาหกรรม	รวม		ส่วนบุคคล		หุ้นส่วนสามัญบุคคล		บริษัทจำกัด		องค์การเอกชน		สหกรณ์		อื่น ๆ		Class of Industry
		Total		Individual Proprietor		หุ้นส่วนจำกัด		บริษัทมหาชน		Non-Profit Institute		Cooperatives		Others		
						Juristic Partnership		Co. Ltd, Public Company								
		จำนวน	ร้อยละ	จำนวน	ร้อยละ	จำนวน	ร้อยละ	จำนวน	ร้อยละ	จำนวน	ร้อยละ	จำนวน	ร้อยละ	จำนวน	ร้อยละ	
1	2	3	4	5	6	7	8	9	10	11	12	13	14	15	16	17
	อุตสาหกรรม	1,736	100.0	567	32.7	345	19.9	621	35.8	14	0.8	64	3.7	125	7.2	Total
1511	การผลิตเนื้อสัตว์และผลิตภัณฑ์จากเนื้อสัตว์	5	100.0	4	80.0	1	20.0	-	-	-	-	-	-	-	-	Production of meat and meat products
1512	การแปรรูปและการเก็บถนอมสัตว์น้ำ และผลิตภัณฑ์จากสัตว์น้ำ	178	100.0	57	32.0	25	14.0	93	52.3	-	-	-	3	1.7	Processing and preserving of fish and fish products	
1513	การแปรรูปผลไม้และผัก	21	100.0	4	19.1	1	4.8	5	23.8	-	-	-	11	52.4	Processing of fruit and vegetables	
1514	การผลิตน้ำมันจากพืช น้ำมันจากสัตว์ และไขมันจากสัตว์	37	100.0	1	2.7	4	10.8	31	83.8	-	-	1	2.7	-	Manufacture of vegetable and animal oils and fats	
1520	การผลิตผลิตภัณฑ์ที่ได้จากนม	21	100.0	5	23.8	5	23.8	9	42.9	-	-	1	4.8	1	4.8	Manufacture of dairy products
1531	การผลิตผลิตภัณฑ์ที่ได้จากการไม่-สังเคราะห์	23	100.0	12	52.2	2	8.7	-	-	-	-	-	-	9	39.1	Manufacture of grain mill products
1533	การผลิตอาหารสัตว์สังเคราะห์	16	100.0	-	-	5	31.3	10	62.5	-	-	-	-	1	6.3	Manufacture of prepared animal feeds
1541	การผลิตผลิตภัณฑ์ประเภทขนม	16	100.0	8	50.0	1	6.3	4	25.0	-	-	-	3	18.8	Manufacture of bakery products	
1543	การผลิตโกโก้ ช็อคโกแลต และขนมที่ทำจากน้ำตาล	4	100.0	-	-	-	-	1	25.0	-	-	-	3	75.0	Manufacture of cocoa, chocolates and sugar confectionery	
1544	การผลิตมะกะโรนี เส้นพาสต้า เส้นก๋วยเตี๋ยว เส้นหมี่ เส้นเส้น และผลิตภัณฑ์อาหารประเภทแป้งที่คล้ายกัน	6	100.0	5	83.3	1	16.7	-	-	-	-	-	-	-	-	Manufacture of macaroni, noodles, conicos and similar farinaceous products
1549	การผลิตผลิตภัณฑ์อาหารประเภทแป้งที่คล้ายกัน	112	100.0	8	7.1	53	47.3	43	38.4	3	2.7	-	-	5	4.5	Manufacture of other food products n.e.c.
1551	การกลั่น การขึ้นฉ่ำส่วนผสมและกรรมวิธีรวมทั้งการผลิต เครื่องดื่มแอลกอฮอล์ที่ได้จากการหมัก	1	100.0	-	-	-	-	1	100.0	-	-	-	-	-	-	Distilling, rectifying and blending of spirits; ethylalcohol production from fermented materials
1554	การผลิตเครื่องดื่มที่ไม่มีแอลกอฮอล์ รวมทั้งการผลิตน้ำแร่บรรจุขวด	22	100.0	6	27.3	5	22.7	11	50.0	-	-	-	-	-	-	Manufacture of soft drinks; bottling of mineral waters
1600	การผลิตผลิตภัณฑ์ยาสูบ	3	100.0	3	100.0	-	-	-	-	-	-	-	-	-	-	Manufacture of tobacco products
1711	การจัดเตรียมและการปั่นเส้นใยที่หยาบ รวมทั้งการทอสิ่งทอ	21	100.0	5	23.8	-	-	2	9.5	-	-	-	-	14	66.7	Preparation and spinning of textile fibres; weaving of textiles
1712	การแต่งสำเร็จสิ่งทอ	2	100.0	1	50.0	-	-	1	50.0	-	-	-	-	-	-	Finishing of textiles
1721	การผลิตสิ่งทอสำเร็จรูป ยกเว้นเครื่องนุ่งห่ม	2	100.0	1	50.0	-	-	1	50.0	-	-	-	-	-	-	Manufacture of made-up textile articles, except apparel
1722	การผลิตพรมและเครื่องปูลาด	3	100.0	-	-	-	-	1	33.3	-	-	-	-	2	66.7	Manufacture of carpets and rugs
1729	การผลิตสิ่งทออื่น ๆ ซึ่งมีได้จัดประเภทไว้ในที่อื่น	4	100.0	1	25.0	-	-	-	-	-	-	-	-	3	75.0	Manufacture of other textiles n.e.c.
1810	การผลิตเครื่องแต่งกาย อากาศ เครื่องแต่งกายที่ทำจากขนสัตว์	15	100.0	11	73.3	-	-	2	13.3	-	-	-	2	13.3	Manufacture of wearing apparel, except fur apparel	
1911	การฟอกและตกแต่งหนังสัตว์	1	100.0	-	-	-	-	1	100.0	-	-	-	-	-	-	Tanning and dressing of leather
1912	การผลิตกระเป๋าเดินทาง กระเป๋าถือ และสิ่งกีดขวางกัน อานม้า และเครื่องเทียมอาน	1	100.0	1	100.0	-	-	-	-	-	-	-	-	-	-	Manufacture of luggage, handbags and the like, saddlery and harness
2010	การเลื่อยไม้และการไสไม้	126	100.0	38	30.2	33	26.2	55	43.7	-	-	-	-	-	-	Sawmilling and planing of wood
2021	การผลิตแผ่นไม้วีเฟอร์ รวมทั้งไม้ขัด ฉาฉิมบอร์ค แผ่นขึ้นไม้ขัด และแผ่นไม้อื่น ๆ และแผ่นไม้ขัดอื่น ๆ	15	100.0	-	-	1	6.7	14	93.3	-	-	-	-	-	-	Manufacture of veneer sheets; manufacture of plywood, laminboard, particle board and other panels and boards
2022	การผลิตเครื่องมือที่ใช้ในการก่อสร้าง และเครื่องประกอบอาหาร	26	100.0	10	38.5	7	26.9	9	34.6	-	-	-	-	-	-	Manufacture of builders' carpentry and joinery
2023	การผลิตภาชนะไม้	4	100.0	2	50.0	2	50.0	-	-	-	-	-	-	-	-	Manufacture of wooden containers
2029	การผลิตผลิตภัณฑ์อื่นที่ทำจากไม้ รวมทั้งการผลิตสิ่งของที่ทำ จากไม้ก๊อก ฟาง และวัสดุเทียม	6	100.0	1	16.7	1	16.7	1	16.7	-	-	1	16.7	2	33.3	Manufacture of other products of wood; manufacture of articles of cork, straw and plaiting materials
2102	การผลิตกระดาษลูกฟูก และกระดาษแข็งลูกฟูก และการผลิต ภาชนะที่ทำจากกระดาษ และกระดาษแข็ง	1	100.0	-	-	-	-	1	100.0	-	-	-	-	-	-	Manufacture of corrugated paper and paperboard and of containers of paper and paperboard
2211	การพิมพ์โฆษณาหนังสือ โบรชัวร์ หนังสือเกี่ยวกับดนตรี และการพิมพ์โฆษณาอื่น ๆ	6	100.0	1	16.7	2	33.3	3	50.0	-	-	-	-	-	-	Publishing of books, brochures, musical books and other publications
2212	การพิมพ์โฆษณาหนังสือพิมพ์ วารสาร และนิตยสาร	2	100.0	-	-	1	50.0	1	50.0	-	-	-	-	-	-	Publishing of newspapers, journals and periodicals
2221	การพิมพ์	25	100.0	16	64.0	4	16.0	5	20.0	-	-	-	-	-	-	Printing
2320	การผลิตผลิตภัณฑ์ที่ได้จากการกลั่นน้ำมันปิโตรเลียม	1	100.0	-	-	1	100.0	-	-	-	-	-	-	-	-	Manufacture of refined petroleum products
2411	การผลิตเคมีภัณฑ์พื้นฐาน ยกเว้นปุ๋ยและสารประกอบ ไนโตรเจน	6	100.0	-	-	1	16.7	5	83.3	-	-	-	-	-	-	Manufacture of basic chemicals, except fertilizers nitrogen compounds
2412	การผลิตปุ๋ยและสารประกอบไนโตรเจน	4	100.0	-	-	1	25.0	2	50.0	-	-	-	1	25.0	Manufacture of fertilizers and nitrogen compounds	
2413	การผลิตพลาสติกขั้นต้น และของแข็งตระกูล	5	100.0	-	-	2	40.0	3	60.0	-	-	-	-	-	-	Manufacture of plastics in primary forms and of synthetic rubber
2421	การผลิตสารซักฟอกและผลิตภัณฑ์ทำความสะอาดอื่น ๆ	2	100.0	-	-	1	50.0	1	50.0	-	-	-	-	-	-	Manufacture of pesticides and other agro-chemical products
2424	การผลิตสบู่และผงซักฟอก เคมีภัณฑ์ที่ใช้ในการทำความสะอาด และขัดเงา เครื่องหอม และสิ่งปรุงแต่งสำหรับประทินร่างกาย หรือประเภทยา	6	100.0	1	16.7	-	-	-	-	-	-	-	-	5	83.3	Manufacture of soap and detergents, cleaning and polishing preparations, perfumes and toilet preparations
2429	การผลิตผลิตภัณฑ์จากมีนอื่น ๆ ซึ่งมีได้จัดประเภทไว้ในที่อื่น	2	100.0	-	-	1	50.0	1	50.0	-	-	-	-	-	-	Manufacture of other chemical products n.e.c.
2511	การผลิตยางและยางสังเคราะห์ การหุ้มล้อรถ และการ ซ่อมรถจักรยาน	2	100.0	1	50.0	1	50.0	-	-	-	-	-	-	-	-	Manufacture of rubber tyres and tubes; retreading and rebuilding of rubber tyres
2519	การผลิตผลิตภัณฑ์ยางอื่น ๆ	235	100.0	2	0.9	13	5.5	116	49.4	1	0.4	60	25.5	43	18.3	Manufacture of other rubber products
2520	การผลิตผลิตภัณฑ์พลาสติก	27	100.0	3	11.1	10	37.0	14	51.9	-	-	-	-	-	-	Manufacture of plastic products
2610	การผลิตแก้วและผลิตภัณฑ์แก้ว	4	100.0	1	25.0	2	50.0	1	25.0	-	-	-	-	-	-	Manufacture of glass and glass products

ตาราง 2 จำนวนและร้อยละของสถานประกอบการอุตสาหกรรมภาค อุตสาหกรรมรูปแบบการจัดตั้งตามกฎหมาย และหมู่อุตสาหกรรม (ต่อ)
 Table 2 Number and Percentage of Manufacturing Establishments by Form of Legal Organization and Class of Industry (Contd.)

รหัส Code	หมู่อุตสาหกรรม	รวม		ส่วนบุคคล		หุ้นส่วนสามัญบุคคล		บริษัทจำกัด		องค์การเอกชน		สหกรณ์		อื่น ๆ		Class of Industry
		Total		Individual Proprietor		หุ้นส่วนจำกัด		บริษัทมหาชน		ไม่แสวงหากำไร		Cooperatives		Others		
						Juristic		Company								
		จำนวน	ร้อยละ	จำนวน	ร้อยละ	จำนวน	ร้อยละ	จำนวน	ร้อยละ	จำนวน	ร้อยละ	จำนวน	ร้อยละ	จำนวน	ร้อยละ	
1	2	3	4	5	6	7	8	9	10	11	12	13	14	15	16	17
2691	การผลิตผลิตภัณฑ์เซรามิกไมทนไฟ ซึ่งไม่ได้ใช้ในงานก่อสร้าง	8	100.0	3	37.5	2	25.0	2	25.0	-	-	1	12.5	-	-	Manufacture of non-structural non-refractory ceramic ware
2692	การผลิตผลิตภัณฑ์เซรามิกทนไฟ	17	100.0	12	70.6	2	11.8	3	17.7	-	-	-	-	-	-	Manufacture of refractory ceramic products
2693	การผลิตผลิตภัณฑ์เซรามิกทนไฟ ซึ่งใช้กับงานก่อสร้าง	152	100.0	121	79.6	21	13.8	10	6.6	-	-	-	-	-	-	Manufacture of structural non-refractory clay products
2694	การผลิตซีเมนต์ ปูนขาว และปูนปลาสเตอร์	7	100.0	3	42.9	3	42.9	1	14.3	-	-	-	-	-	-	Manufacture of cement, lime and plaster
2695	การผลิตผลิตภัณฑ์จากคอนกรีต ซีเมนต์ และปูนปลาสเตอร์	156	100.0	33	21.2	59	37.8	62	39.7	2	1.3	-	-	-	-	Manufacture of articles of concrete, cement and plaster
2696	การตัด การขึ้นรูป และการตกแต่งสำเร็จหิน	9	100.0	-	-	3	33.3	6	66.7	-	-	-	-	-	-	Cutting, shaping and finishing of stone
2699	การผลิตผลิตภัณฑ์แร่โลหะอื่น ๆ ซึ่งมีได้ตั้งประเภทไว้ในที่อื่น	31	100.0	-	-	18	58.1	13	41.9	-	-	-	-	-	-	Manufacture of other non-metallic mineral products n.e.c.
2710	การผลิตเหล็กและเหล็กกล้าขั้นมูลฐาน	1	100.0	1	100.0	-	-	-	-	-	-	-	-	-	-	Manufacture of basic iron and steel
2731	การหล่อเหล็กและเหล็กกล้า	3	100.0	1	33.3	2	66.7	-	-	-	-	-	-	-	-	Casting of iron and steel
2811	การผลิตผลิตภัณฑ์ที่มีโครงสร้างเป็นโลหะ	34	100.0	19	55.9	6	17.7	9	26.5	-	-	-	-	-	-	Manufacture of structural metal products
2812	การผลิตถังน้ำ ที่เก็บน้ำ และภาชนะบรรจุที่หุ้มโลหะ	2	100.0	-	-	1	50.0	1	50.0	-	-	-	-	-	-	Manufacture of tanks, reservoirs and containers of metal
2813	การผลิตเครื่องกำเนิดไอน้ำ อ่างร้อนไอน้ำ (boiler) น้ำร้อน สำหรับการผลิตความร้อนจากส่วนกลาง	1	100.0	-	-	1	100.0	-	-	-	-	-	-	-	-	Manufacture of steam generators, except central heating hot water boilers
2891	การผลิตผลิตภัณฑ์โลหะที่ขึ้นรูปโดยวิธีการตี การกด การดัด การขึ้นรูป และการรีดในรูปแผ่นต่าง ๆ รวมทั้งการผสมโลหะผง และการรีดในรูปแผ่นต่าง ๆ	13	100.0	8	61.5	2	15.4	3	23.1	-	-	-	-	-	-	Forging, pressing, stamping and roll-forming of metal; powder metallurgy
2892	การดัดและการเชื่อมโลหะ รวมทั้งการดัดขึ้นรูปการขึ้นรูปโลหะกรรมวิธีต่าง ๆ โดยวิธีขึ้นรูปแบบเย็นโดยคนหรือเครื่องจักร	15	100.0	7	46.7	4	26.7	4	26.7	-	-	-	-	-	-	Treatment and coating of metals; general mechanical engineering on a fee or contract basis
2893	การผลิตเครื่องมือ เครื่องมือที่ใช้ในงานฝีมือ และเครื่องโลหะทั่วไป	6	100.0	5	83.3	-	-	1	16.7	-	-	-	-	-	-	Manufacture of cutlery, hand tools and general hardware
2899	การผลิตผลิตภัณฑ์โลหะประดิษฐ์อื่น ๆ ซึ่งมีได้ตั้งประเภทไว้ในที่อื่น	10	100.0	3	30.0	1	10.0	6	60.0	-	-	-	-	-	-	Manufacture of other fabricated metal products n.e.c.
2914	การผลิตเตาอบ เตาเผา และเครื่องทำความร้อนหรือเครื่องผลิตเชื้อเพลิงของเหลว	1	100.0	1	100.0	-	-	-	-	-	-	-	-	-	-	Manufacture of ovens, furnaces and furnace burners
2919	การผลิตเครื่องจักรที่ใช้ในงานทั่วไปอื่น ๆ	1	100.0	-	-	-	-	1	100.0	-	-	-	-	-	-	Manufacture of other general purpose machinery
2921	การผลิตเครื่องจักรที่ใช้ในการเกษตร และกบป้าไถ	5	100.0	1	20.0	3	60.0	1	20.0	-	-	-	-	-	-	Manufacture of agricultural and forestry machinery
2922	การผลิตเครื่องมือกล	1	100.0	1	100.0	-	-	-	-	-	-	-	-	-	-	Manufacture of machine-tools
2930	การผลิตเครื่องใช้ในบ้านเรือน ซึ่งมีได้ตั้งประเภทไว้ในที่อื่น	1	100.0	1	100.0	-	-	-	-	-	-	-	-	-	-	Manufacture of domestic appliances n.e.c.
3110	การผลิตมอเตอร์ไฟฟ้า เครื่องกำเนิดไฟฟ้า และหม้อแปลงไฟฟ้า	1	100.0	-	-	-	-	1	100.0	-	-	-	-	-	-	Manufacture of electric motors, generators and transformer
3190	การผลิตเครื่องอุปกรณ์ไฟฟ้าอื่น ๆ ซึ่งมีได้ตั้งประเภทไว้ในที่อื่น	1	100.0	-	-	1	100.0	-	-	-	-	-	-	-	-	Manufacture of other electrical equipment n.e.c.
3210	การผลิตหลอดอิเล็กทรอนิกส์ และส่วนประกอบอิเล็กทรอนิกส์อื่น ๆ	3	100.0	-	-	-	-	3	100.0	-	-	-	-	-	-	Manufacture of electronic valves and tubes and other electronic components
3420	การผลิตตัวถัง (coachwork) สำหรับยานยนต์ รวมทั้งการผลิตรถพ่วง และรถกึ่งรถพ่วง	45	100.0	23	51.1	12	26.7	10	22.2	-	-	-	-	-	-	Manufacture of bodies (coachwork) for motor vehicles; manufacture of trailers and semi-trailers
3430	การผลิตส่วนประกอบ และอุปกรณ์ประกอบสำหรับยานยนต์ และเครื่องยนต์	3	100.0	1	33.3	1	33.3	1	33.3	-	-	-	-	-	-	Manufacture of parts and accessories for motor vehicles and their engines
3511	การดัดเรือและการซ่อมเรือ	13	100.0	7	53.9	2	15.4	4	30.8	-	-	-	-	-	-	Building and repairing of ships
3512	การดัดเรือและการซ่อมเรือที่ใช้เพื่อความสำราญและการกีฬา	2	100.0	-	-	-	-	2	100.0	-	-	-	-	-	-	Building and repairing of pleasure and sporting boats
3610	การผลิตเฟอร์นิเจอร์	73	100.0	29	39.7	8	11.0	21	28.8	8	11.0	-	-	7	9.6	Manufacture of furniture
3691	การผลิตเครื่องเพชรพลอยและรูปทรง และของที่ระลึกอื่น ๆ	7	100.0	7	100.0	-	-	-	-	-	-	-	-	-	-	Manufacture of jewellery and related articles
3694	การผลิตของเล่นเกมและของเล่น	2	100.0	1	50.0	-	-	1	50.0	-	-	-	-	-	-	Manufacture of games and toys
3699	การผลิตอื่น ๆ ซึ่งมีได้ตั้งประเภทไว้ในที่อื่น	92	100.0	69	75.0	6	6.5	7	7.6	-	-	-	-	10	10.9	Other manufacturing n.e.c.
3720	การนำเศษและของทิ้งที่ไม่ได้ใช้พวกโลหะมาผลิตเป็นวัสดุใหม่	1	100.0	1	100.0	-	-	-	-	-	-	-	-	-	-	Recycling of non-metal waste and scrap

ตาราง 3 จำนวนและร้อยละของสถานประกอบการอุตสาหกรรมผลิต จำนวนตามรูปแบบการจัดตั้งทางเศรษฐกิจ และหมวดอุตสาหกรรม
 Table 3 Number and Percentage of Manufacturing Establishments by Form of Economic Organization and Division of Industry

รหัส Code	หมวดอุตสาหกรรม	รวม		สำนักงานหนึ่งเดียว		สำนักงานเครือข่าย		สำนักงานใหญ่		สำนักงานสาขา		Division of Industry
		Total		Single Unit		Network		Head Office		Branch		
		จำนวน Number	ร้อยละ %	จำนวน Number	ร้อยละ %	จำนวน Number	ร้อยละ %	จำนวน Number	ร้อยละ %	จำนวน Number	ร้อยละ %	
	ยอดรวม	1,736	100.0	1,455	83.8	20	1.2	76	4.4	185	10.7	Total
15	การผลิตผลิตภัณฑ์อาหารและเครื่องดื่ม	462	100.0	360	77.9	7	1.5	29	6.3	66	14.3	Manufacture of food products and beverages
16	การผลิตผลิตภัณฑ์ยาสูบ	3	100.0	3	100.0	-	-	-	-	-	-	Manufacture of tobacco products
17	การผลิตสิ่งทอ	32	100.0	32	100.0	-	-	-	-	-	-	Manufacture of textiles
18	การผลิตเครื่องแต่งกาย รวมทั้งการตกแต่งและย้อมสีขนสัตว์	15	100.0	13	86.7	1	6.7	-	-	1	6.7	Manufacture of wearing apparel; dressing and dyeing of fur
19	การฟอกและตกแต่งหนังฟอก รวมทั้งการผลิตกระเป๋าเดินทาง กระเป๋าถือ อานม้า เครื่องเย็บผ้า และรองเท้า	2	100.0	2	100.0	-	-	-	-	-	-	Tanning and dressing of leather; manufacture of luggage, handbags, saddlery, harness and footwear
20	การผลิตไม้และผลิตภัณฑ์จากไม้และไม้ก๊อก ยกเว้นเฟอร์นิเจอร์ รวมทั้งการผลิตสิ่งของที่ทำจากฟาง และวัสดุอัดสานอื่น ๆ	177	100.0	144	81.4	3	1.7	8	4.5	22	12.4	Manufacture of wood and of products of wood and cork, except furniture; manufacture of articles of straw and plaiting materials
21	การผลิตกระดาษและผลิตภัณฑ์กระดาษ	1	100.0	1	100.0	-	-	-	-	-	-	Manufacture of paper and paper products
22	การพิมพ์โฆษณา การพิมพ์ และการทำสำเนาเสียงบันทึก	33	100.0	33	100.0	-	-	-	-	-	-	Publishing, printing and reproduction of recorded media
23	การผลิตผลิตภัณฑ์ถ่านโค้ก ผลิตภัณฑ์ที่ได้จากการถลุงน้ำมันปิโตรเลียม และเชื้อเพลิงปรมาณู	1	100.0	-	-	-	-	-	-	1	100.0	Manufacture of coke, refined petroleum products and nuclear fuel
24	การผลิตเคมีภัณฑ์และผลิตภัณฑ์เคมี	25	100.0	23	92.0	-	-	1	4.0	1	4.0	Manufacture of chemicals and chemical products
25	การผลิตผลิตภัณฑ์ยางและพลาสติก	264	100.0	192	72.7	6	2.3	15	5.7	51	19.3	Manufacture of rubber and plastic products
26	การผลิตผลิตภัณฑ์จากแร่โลหะ	384	100.0	338	88.0	2	0.5	12	3.1	32	8.3	Manufacture of other non-metallic mineral products
27	การผลิตโลหะขั้นมูลฐาน	4	100.0	3	75.0	-	-	1	25.0	-	-	Manufacture of basic metals
28	การผลิตผลิตภัณฑ์ที่ทำจากโลหะประดิษฐ์ ยกเว้นเครื่องจักรและอุปกรณ์	81	100.0	72	88.9	-	-	4	4.9	5	6.2	Manufacture of fabricated metal products, except machinery and equipment
29	การผลิตเครื่องจักรและอุปกรณ์ ซึ่งมิได้จัดประเภทไว้ในที่อื่น	9	100.0	8	88.9	-	-	-	-	1	11.1	Manufacture of machinery and equipment n.e.c.
31	การผลิตเครื่องจักรและเครื่องอุปกรณ์ไฟฟ้า ซึ่งมิได้จัดประเภทไว้ในที่อื่น	2	100.0	2	100.0	-	-	-	-	-	-	Manufacture of electrical machinery and apparatus n.e.c.
32	การผลิตอุปกรณ์และเครื่องอุปกรณ์วิทยุ โทรทัศน์ และเครื่องสื่อสาร	3	100.0	2	66.7	-	-	-	-	1	33.3	Manufacture of radio, television and communication equipment and apparatus
34	การผลิตยานยนต์ รถพ่วง และรถกึ่งรถพ่วง	48	100.0	46	95.8	-	-	1	2.1	1	2.1	Manufacture of motor vehicles, trailers and semi-trailers
35	การผลิตเครื่องอุปกรณ์การขนส่งอื่น ๆ	15	100.0	13	86.7	-	-	1	6.7	1	6.7	Manufacture of other transport equipment
36	การผลิตเฟอร์นิเจอร์ รวมทั้งการผลิตซึ่งมิได้จัดประเภทไว้ในที่อื่น	174	100.0	167	96.0	1	0.6	4	2.3	2	1.1	Manufacture of furniture; manufacturing n.e.c.
37	การนำผลิตภัณฑ์เก่ามาผลิตเป็นวัสดุใหม่	1	100.0	1	100.0	-	-	-	-	-	-	Recycling

44

45

ตาราง 3 จำนวนและอัตราร้อยละของสถานประกอบการอุตสาหกรรมการผลิต จำแนกตามรูปแบบการจัดตั้งทางเศรษฐกิจ และหมู่อุตสาหกรรม

Table 3 Number and Percentage of Manufacturing Establishments by Form of Economic Organization and Group of Industry

รหัส Code	หมู่อุตสาหกรรม	รวม		สำนักงานเดี่ยว		สำนักงานเครือข่าย		สำนักงานใหญ่		สำนักงานสาขา		Group of Industry
		Total		Single Unit		Network		Head Office		Branch		
		จำนวน Number	ร้อยละ %	จำนวน Number	ร้อยละ %	จำนวน Number	ร้อยละ %	จำนวน Number	ร้อยละ %	จำนวน Number	ร้อยละ %	
1	2	3	4	5	6	7	8	9	10	11	12	13
	โดยรวม	1,736	100.0	1,455	83.8	20	1.2	76	4.4	185	10.7	Total
151	การผลิต การแปรรูป และการเก็บถนอมเนื้อสัตว์ สัตว์น้ำ ผลไม้ ผัก น้ำมัน และไขมัน	241	100.0	176	73.0	3	1.2	18	7.5	44	18.3	Production, processing and preservation of meat, fish, fruit, vegetables, oils and fats
152	ผลิตภัณฑ์ที่ทำจากนม	21	100.0	20	95.2	-	-	1	4.8	-	-	Manufacture of dairy products
153	การผลิตผลิตภัณฑ์ที่ได้จากการไม่-ซีอิ๊วพืช สัตว์และ ผลิตภัณฑ์จากสัตว์ และอาหารสัตว์สำเร็จรูป	39	100.0	35	89.7	-	-	2	5.1	2	5.1	Manufacture of grain mill products, starches and starch products, and prepared animal foods
154	การผลิตผลิตภัณฑ์อาหารอื่น ๆ	138	100.0	110	79.7	4	2.9	7	5.1	17	12.3	Manufacture of other food products
155	การผลิตเครื่องดื่ม	23	100.0	19	82.6	-	-	1	4.4	3	13.0	Manufacture of beverages
160	การผลิตผลิตภัณฑ์ยาสูบ	3	100.0	3	100.0	-	-	-	-	-	-	Manufacture of tobacco products
171	การปั่น การทอ และการแต่งสำเร็จสิ่งทอ	23	100.0	23	100.0	-	-	-	-	-	-	Spinning, weaving and finishing of textiles
172	การผลิตสิ่งทออื่น ๆ	9	100.0	9	100.0	-	-	-	-	-	-	Manufacture of other textiles
181	การผลิตเครื่องแต่งกาย ยกเว้นเครื่องแต่งกายที่ทำจากขนสัตว์	15	100.0	13	86.7	1	6.7	-	-	1	6.7	Manufacture of wearing apparel, except fur apparel
191	การฟอกและตกแต่งหนังฟอก รวมทั้งการผลิตกระเป๋าเดินทาง กระเป๋าถือ ฮาม้า เครื่องเทียมฮอก	2	100.0	2	100.0	-	-	-	-	-	-	Tanning and dressing of leather; manufacture of luggage, handbags, saddlery and harness
201	การเลื่อยไม้และการไสไม้	126	100.0	103	81.8	1	0.8	4	3.2	18	14.3	Sawmilling and planing of wood
202	การผลิตผลิตภัณฑ์จากไม้ ไม้ก๊อก ฟางและวัสดุภัณฑ์	51	100.0	41	80.4	2	3.9	4	7.8	4	7.8	Manufacture of products of wood, cork, straw and plaiting materials
210	การผลิตกระดาษและผลิตภัณฑ์กระดาษ	1	100.0	1	100.0	-	-	-	-	-	-	Manufacture of paper and paper products
221	การพิมพ์โฆษณา	8	100.0	8	100.0	-	-	-	-	-	-	Publishing
222	การพิมพ์ และกิจกรรมด้านบริการที่เกี่ยวข้องกับการพิมพ์	25	100.0	25	100.0	-	-	-	-	-	-	Printing and service activities related to printing
232	การผลิตผลิตภัณฑ์ที่ได้จากการกลั่นน้ำมันปิโตรเลียม	1	100.0	-	-	-	-	-	-	1	100.0	Manufacture of refined petroleum products
241	การผลิตเคมีภัณฑ์ขั้นมูลฐาน	15	100.0	13	86.7	-	-	1	6.7	1	6.7	Manufacture of basic chemicals
242	การผลิตผลิตภัณฑ์เคมีอื่น ๆ	10	100.0	10	100.0	-	-	-	-	-	-	Manufacture of other chemical products
251	การผลิตผลิตภัณฑ์ยาง	237	100.0	168	70.9	5	2.1	15	6.3	49	20.7	Manufacture of rubber products
252	การผลิตผลิตภัณฑ์พลาสติก	27	100.0	24	88.9	1	3.7	-	-	2	7.4	Manufacture of plastic products
261	การผลิตแก้ว และผลิตภัณฑ์แก้ว	4	100.0	3	75.0	-	-	-	-	1	25.0	Manufacture of glass and glass products
269	การผลิตผลิตภัณฑ์แร่โลหะ ซึ่งมีได้จัดประเภทไว้ในที่อื่น	380	100.0	335	88.2	2	0.5	12	3.2	31	8.2	Manufacture of non-metallic mineral products n.e.c.
271	การผลิตเหล็กและเหล็กกล้าขั้นมูลฐาน	1	100.0	1	100.0	-	-	-	-	-	-	Manufacture of basic iron and steel
273	การหล่อโลหะ	3	100.0	2	66.7	-	-	1	33.3	-	-	Casting of metals
281	การผลิตผลิตภัณฑ์ที่มีโครงสร้างเป็นโลหะ ดังนั้น ที่เก็บน้ำ และเครื่องกำเนิดไอน้ำ	37	100.0	32	86.5	-	-	2	5.4	3	8.1	Manufacture of structural metal products, tanks, reservoirs and steam generators
289	การผลิตผลิตภัณฑ์โลหะประดิษฐ์อื่น ๆ รวมทั้งกิจกรรมด้าน บริการแก่ผู้ผลิตผลิตภัณฑ์โลหะประดิษฐ์	44	100.0	40	90.9	-	-	2	4.6	2	4.6	Manufacture of other fabricated metal products; service activities to producers of fabricated metal products
291	การผลิตเครื่องจักรที่ใช้งานทั่วไป	2	100.0	2	100.0	-	-	-	-	-	-	Manufacture of general purpose machinery
292	การผลิตเครื่องจักรที่ใช้งานเฉพาะอย่าง	6	100.0	5	83.3	-	-	-	-	1	16.7	Manufacture of special purpose machinery
293	การผลิตเครื่องใช้ในบ้านเรือน ซึ่งมีได้จัดประเภทไว้ในที่อื่น	1	100.0	1	100.0	-	-	-	-	-	-	Manufacture of domestic appliances n.e.c.
311	การผลิตมอเตอร์ไฟฟ้า เครื่องกำเนิดไฟฟ้า และหม้อแปลงไฟฟ้า	1	100.0	1	100.0	-	-	-	-	-	-	Manufacture of electric motors, generators and transformers
319	การผลิตเครื่องอุปกรณ์ไฟฟ้าอื่น ๆ ซึ่งมีได้จัดประเภทไว้ในที่อื่น	1	100.0	1	100.0	-	-	-	-	-	-	Manufacture of other electrical equipment n.e.c.
321	การผลิตหลอดอิเล็กทรอนิกส์และส่วนประกอบ อิเล็กทรอนิกส์อื่น ๆ	3	100.0	2	66.7	-	-	-	-	1	33.3	Manufacture of electronic valves and tubes and other electronic components
342	การผลิตตัวถัง (coachwork) สำหรับยานยนต์ รวมทั้งการผลิต รถพ่วง และรถกึ่งรถพ่วง	45	100.0	44	97.8	-	-	-	-	1	2.2	Manufacture of bodies (coachwork) for motor vehicles; manufacture of trailers and semi-trailers
343	การผลิตส่วนประกอบ และอุปกรณ์ประกอบ สำหรับ ยานยนต์ และเครื่องอื่น	3	100.0	2	66.7	-	-	1	33.3	-	-	Manufacture of parts and accessories for motor vehicles and their engines
351	การต่อเรือและการซ่อมเรือ	15	100.0	13	86.7	-	-	1	6.7	1	6.7	Building and repairing of ships and boats
361	การผลิตเฟอร์นิเจอร์	73	100.0	68	93.2	-	-	3	4.1	2	2.7	Manufacture of furniture
369	การผลิต ซึ่งมีได้จัดประเภทไว้ในที่อื่น	101	100.0	99	98.0	1	1.0	1	1.0	-	-	Manufacturing n.e.c.
372	การนำเศษและของที่ไม่ใช้แล้วจากโลหะมาผลิตเป็นวัสดุคืนใหม่	1	100.0	1	100.0	-	-	-	-	-	-	Recycling of non-metal waste and scrap

ตาราง 3 จำนวนและร้อยละของสถานประกอบการอุตสาหกรรมภาคผลิต จำแนกตามรูปแบบการจัดตั้งทางเศรษฐกิจ และหน่วยย่อยอุตสาหกรรม

Table 3 Number and Percentage of Manufacturing Establishments by Form of Economic Organization and Class of Industry

รหัส Code	หน่วยย่อยอุตสาหกรรม	รวม Total		สำนักงานเดี่ยว Single Unit		สำนักงานเครือข่าย Network		สำนักงานใหญ่ Head Office		สำนักงานสาขา Branch		Class of Industry
		จำนวน Number	ร้อยละ %	จำนวน Number	ร้อยละ %	จำนวน Number	ร้อยละ %	จำนวน Number	ร้อยละ %	จำนวน Number	ร้อยละ %	
		3	4	5	6	7	8	9	10	11	12	
	อุตสาหกรรม	1,736	100.0	1,455	83.8	20	1.2	76	4.4	185	10.7	Total
1511	การผลิตเนื้อสัตว์และผลิตภัณฑ์จากเนื้อสัตว์	5	100.0	5	100.0	-	-	-	-	-	-	Production of meat and meat products
1512	การแปรรูปและการเก็บถนอมสัตว์น้ำและผลิตภัณฑ์จากสัตว์น้ำ	178	100.0	135	75.8	2	1.1	15	8.4	26	14.6	Processing and preserving of fish and fish products
1513	การแปรรูปผลไม้และผัก	21	100.0	19	90.5	1	4.8	-	-	1	4.8	Processing of fruit and vegetables
1514	การผลิตน้ำมันจากพืช น้ำมันจากสัตว์และไขมันจากสัตว์	37	100.0	17	46.0	-	-	3	8.1	17	46.0	Manufacture of vegetable and animal oils and fats
1520	การผลิตผลิตภัณฑ์ที่ได้จากนม	21	100.0	20	95.2	-	-	1	4.8	-	-	Manufacture of dairy products
1531	การผลิตผลิตภัณฑ์ที่ได้จากการไม่ใช้ธัญพืช	23	100.0	23	100.0	-	-	-	-	-	-	Manufacture of grain mill products
1533	การผลิตอาหารสัตว์สำเร็จรูป	16	100.0	12	75.0	-	-	2	12.5	2	12.5	Manufacture of prepared animal feeds
1541	การผลิตผลิตภัณฑ์ประเภทอบ	16	100.0	15	93.8	-	-	1	6.3	-	-	Manufacture of bakery products
1543	การผลิตโกโก้ ช็อคโกแลต และขนมที่ทำจากน้ำตาล	4	100.0	4	100.0	-	-	-	-	-	-	Manufacture of cocoa, chocolate and sugar confectionery
1544	การผลิตมะกะโรนี เส้นบะหมี่ เส้นก๋วยเตี๋ยว เส้นหมี่ วุ้นเส้น และผลิตภัณฑ์อาหารประเภทแป้งที่คล้ายกัน	6	100.0	6	100.0	-	-	-	-	-	-	Manufacture of macaroni, noodles, couscous and similar farinaceous products
1549	การผลิตผลิตภัณฑ์อาหารอื่น ๆ ซึ่งมีได้จัดประเภทไว้ในที่อื่น	112	100.0	85	75.9	4	3.6	6	5.4	17	15.2	Manufacture of other food products n.e.c.
1551	การกลั่น การกลั่นเข้มข้นและการผสมสุรา รวมทั้งการผลิต เอธิลแอลกอฮอล์ที่ได้จากการหมัก	1	100.0	-	-	-	-	-	-	1	100.0	Distilling, rectifying and blending of spirits; ethylalcohol production from fermented materials
1554	การผลิตเครื่องดื่มที่ไม่มีแอลกอฮอล์ รวมทั้งการผลิตน้ำแร่บรรจุขวด	22	100.0	19	86.4	-	-	1	4.6	2	9.1	Manufacture of soft drinks; bottling of mineral waters
1600	การผลิตผลิตภัณฑ์ยาสูบ	3	100.0	3	100.0	-	-	-	-	-	-	Manufacture of tobacco products
1711	การจัดเตรียมและการปั่นเส้นใยสิ่งทอ รวมทั้งการทอสิ่งทอ	21	100.0	21	100.0	-	-	-	-	-	-	Preparation and spinning of textile fibres; weaving of textiles
1712	การแต่งสำเร็จสิ่งทอ	2	100.0	2	100.0	-	-	-	-	-	-	Finishing of textiles
1721	การผลิตสิ่งทอสำเร็จรูป ยกเว้นเครื่องแต่งกาย	2	100.0	2	100.0	-	-	-	-	-	-	Manufacture of made-up textile articles, except apparel
1722	การผลิตพรมและเครื่องปูลาด	3	100.0	3	100.0	-	-	-	-	-	-	Manufacture of carpets and rugs
1729	การผลิตสิ่งทออื่น ๆ ซึ่งมีได้จัดประเภทไว้ในที่อื่น	4	100.0	4	100.0	-	-	-	-	-	-	Manufacture of other textiles n.e.c.
1810	การผลิตเครื่องแต่งกาย ยกเว้น เครื่องแต่งกายที่ทำจากขนสัตว์	15	100.0	13	86.7	1	6.7	-	-	1	6.7	Manufacture of wearing apparel, except fur apparel
1911	การฟอกและตกแต่งหนังฟอก	1	100.0	1	100.0	-	-	-	-	-	-	Tanning and dressing of leather
1912	การผลิตกระเป๋าเดินทาง กระเป๋าถือ และสิ่งทีคล้ายกัน ฮามมิง และเครื่องเทียมลาก	1	100.0	1	100.0	-	-	-	-	-	-	Manufacture of luggage, handbags and the like, saddlery and harness
2010	การผลิตไม้และกาบไม้	126	100.0	103	81.8	1	0.8	4	3.2	18	14.3	Sawmilling and planing of wood
2021	การผลิตแผ่นไม้วีเออร์ รวมทั้งไม้ขัด ลามิเนตบอร์ด แผ่นฉนวนไม้ขัด และแผ่นไม้อื่น ๆ และแผ่นไม้ขัดอื่น ๆ	15	100.0	11	73.3	1	6.7	1	6.7	2	13.3	Manufacture of veneer sheets; manufacture of plywood, laminiboard, particle board and other panels and boards
2022	การผลิตเครื่องมือที่ใช้ในการก่อสร้าง และเครื่องประกอบอาคาร	26	100.0	21	80.8	1	3.9	3	11.5	1	3.9	Manufacture of builders' carpentry and joinery
2023	การผลิตภาชนะไม้	4	100.0	4	100.0	-	-	-	-	-	-	Manufacture of wooden containers
2029	การผลิตผลิตภัณฑ์อื่นที่ทำจากไม้ รวมทั้งการผลิตสิ่งของที่ทำ จากไม้ที่ถือ ฟาง และวัสดุคล้ายกัน	6	100.0	5	83.3	-	-	-	-	1	16.7	Manufacture of other products of wood; manufacture of articles of cork, straw and plaiting materials
2102	การผลิตกระดาษลูกฟูก และกระดาษแข็งลูกฟูก และการผลิต ภาชนะที่ทำจากกระดาษ และกระดาษแข็ง	1	100.0	1	100.0	-	-	-	-	-	-	Manufacture of corrugated paper and paperboard and of containers of paper and paperboard
2211	การพิมพ์โฆษณาหนังสือ โบรชัวร์ หนังสือเกี่ยวกับดนตรี และการพิมพ์โฆษณาอื่น ๆ	6	100.0	6	100.0	-	-	-	-	-	-	Publishing of books, brochures, musical books and other publications
2212	การพิมพ์โฆษณาหนังสือพิมพ์ วารสาร และนิตยสาร	2	100.0	2	100.0	-	-	-	-	-	-	Publishing of newspapers, journals and periodicals
2221	การพิมพ์	25	100.0	25	100.0	-	-	-	-	-	-	Printing
2320	การผลิตผลิตภัณฑ์ที่ได้จากการกลั่นน้ำมันปิโตรเลียม	1	100.0	-	-	-	-	-	-	-	-	Manufacture of refined petroleum products
2411	การผลิตเคมีภัณฑ์พื้นฐาน ยกเว้นปุ๋ยและสารประกอบ ไนโตรเจน	6	100.0	5	83.3	-	-	1	16.7	-	-	Manufacture of basic chemicals, except fertilizers, nitrogen compounds
2412	การผลิตปุ๋ยและสารประกอบไนโตรเจน	4	100.0	4	100.0	-	-	-	-	-	-	Manufacture of fertilizers and nitrogen compounds
2413	การผลิตพลาสติกในขั้นต้น และยางสังเคราะห์	5	100.0	4	80.0	-	-	-	-	1	20.0	Manufacture of plastics in primary forms and of synthetic rubber
2421	การผลิตสารฆ่าศัตรูพืชและผลิตภัณฑ์ทางการเกษตรอื่น ๆ	2	100.0	2	100.0	-	-	-	-	-	-	Manufacture of pesticides and other agro-chemical products
2424	การผลิตสบู่และผงซักฟอก เคมีภัณฑ์ที่ใช้ในการทำความสะอาด และขัดเงา เครื่องเรือน และสิ่งปรุงแต่งสำหรับปรับประทินร่างกาย หรือประติงโฉม	6	100.0	6	100.0	-	-	-	-	-	-	Manufacture of soap and detergents, cleaning and polishing preparations, perfumes and toilet preparations
2429	การผลิตผลิตภัณฑ์เคมีอื่น ๆ ซึ่งมีได้จัดประเภทไว้ในที่อื่น	2	100.0	2	100.0	-	-	-	-	-	-	Manufacture of other chemical products n.e.c.
2511	การผลิตยางนอกและยางใน การห่อคอกยาง และการ ซ่อมสร้างยาง	2	100.0	2	100.0	-	-	-	-	-	-	Manufacture of rubber tyres and tubes; retreading and rebuilding of rubber tyres
2510	การผลิตผลิตภัณฑ์ยางอื่น ๆ	235	100.0	166	70.6	5	2.1	15	6.4	49	20.9	Manufacture of other rubber products
2520	การผลิตผลิตภัณฑ์พลาสติก	27	100.0	24	88.9	1	3.7	-	-	2	7.4	Manufacture of plastic products
2610	การผลิตแก้วและผลิตภัณฑ์แก้ว	4	100.0	3	75.0	-	-	-	-	1	25.0	Manufacture of glass and glass products
2691	การผลิตผลิตภัณฑ์เซรามิกชนิดไม่ทนไฟ ซึ่งไม่ได้ใช้ในงานก่อสร้าง	8	100.0	8	100.0	-	-	-	-	-	-	Manufacture of non-structural non-refractory ceramic ware

ตาราง 3 จำนวนและร้อยละของสถานประกอบการอุตสาหกรรมการผลิต จำแนกตามรูปแบบการจัดตั้งทางเศรษฐกิจ และหน่วยอุตสาหกรรม (ต่อ)

Table 3 Number and Percentage of Manufacturing Establishments by Form of Economic Organization and Class of Industry (Contd.)

รหัส Code	หน่วยอุตสาหกรรม	รวม		สำนักงานเดี่ยว		สำนักงานเครือข่าย		สำนักงานใหญ่		สำนักงานสาขา		Class of Industry
		Total		Single Unit		Network		Head Office		Branch		
		จำนวน Number	ร้อยละ %	จำนวน Number	ร้อยละ %	จำนวน Number	ร้อยละ %	จำนวน Number	ร้อยละ %	จำนวน Number	ร้อยละ %	
1	2	3	4	5	6	7	8	9	10	11	12	13
2692	การผลิตผลิตภัณฑ์เซรามิกทนไฟ	17	100.0	17	100.0	-	-	-	-	-	-	Manufacture of refractory ceramic products
2693	การผลิตผลิตภัณฑ์จากดินชนิดไม่ทนไฟ ซึ่งใช้กับงานก่อสร้าง	152	100.0	147	96.7	1	0.7	2	1.3	2	1.3	Manufacture of structural non-refractory clay products
2694	การผลิตซีเมนต์ ปูนขาว และปูนปลาสเตอร์	7	100.0	5	71.4	-	-	-	-	2	28.6	Manufacture of cement, lime and plaster
2695	การผลิตผลิตภัณฑ์จากคอนกรีต ซีเมนต์ และปูนปลาสเตอร์	156	100.0	133	85.3	1	0.6	6	3.9	16	10.3	Manufacture of articles of concrete, cement and plaster
2696	การตัด การขึ้นรูป และการแต่งสำเร็จหิน	9	100.0	4	44.4	-	-	1	11.1	4	44.4	Cutting, shaping and finishing of stone
2699	การผลิตผลิตภัณฑ์แร่โลหะอื่น ๆ ซึ่งมีได้จัดประเภทไว้ในที่อื่น	31	100.0	21	67.7	-	-	3	9.7	7	22.6	Manufacture of other non-metallic mineral products n.e.c.
2710	การผลิตเหล็กและเหล็กกล้าขั้นมูลฐาน	1	100.0	1	100.0	-	-	-	-	-	-	Manufacture of basic iron and steel
2731	การหล่อเหล็กและเหล็กกล้า	3	100.0	2	66.7	-	-	1	33.3	-	-	Casting of iron and steel
2811	การผลิตผลิตภัณฑ์ที่มีโครงสร้างเป็นโลหะ	34	100.0	30	88.2	-	-	2	5.9	2	5.9	Manufacture of structural metal products
2812	การผลิตถังน้ำ ที่เก็บน้ำ และภาชนะบรรจุที่ทำจากโลหะ	2	100.0	1	50.0	-	-	-	-	1	50.0	Manufacture of tanks, reservoirs and containers of metal
2813	การผลิตเครื่องกำเนิดไอน้ำ ๓๖๖๖๖๖๖๖ (boiler) น้ำร้อน สำหรับการทำความร้อนจากถ่านกลาง	1	100.0	1	100.0	-	-	-	-	-	-	Manufacture of steam generators, except central heating hot water boilers
2891	การผลิตผลิตภัณฑ์โลหะที่หล่อขึ้นโดยวิธีการตี การกด การดัด การตีขึ้นรูป และการรีดในรูปแบบต่าง ๆ รวมทั้งการผสมโลหะผง	13	100.0	13	100.0	-	-	-	-	-	-	Forging, pressing, stamping and roll-forming of metal; powder metallurgy
2892	การชุบแข็งและการเคลือบโลหะ รวมทั้งการดำเนินการเกี่ยวกับวิศวกรรมเครื่องกล โดยได้รับค่าธรรมเนียมนอกระบบหรือการทำสัญญาจ้าง	15	100.0	13	86.7	-	-	2	13.3	-	-	Treatment and coating of metals; general mechanical engineering on a fee or contract basis
2893	การผลิตของมีคม เครื่องมือที่ใช้ในงานครัวเรือน และเครื่องโลหะทั่วไป	6	100.0	6	100.0	-	-	-	-	-	-	Manufacture of cutlery, hand tools and general hardware
2899	การผลิตผลิตภัณฑ์โลหะประดิษฐ์อื่น ๆ ซึ่งมีได้จัดประเภทไว้ในที่อื่น	10	100.0	8	80.0	-	-	-	-	2	20.0	Manufacture of other fabricated metal products n.e.c.
2914	การผลิตเตาอบ เตาเผา และเครื่องฟืนหรือเครื่องปั้นดินเผาของดินเผา	1	100.0	1	100.0	-	-	-	-	-	-	Manufacture of ovens, furnaces and furnace burners
2919	การผลิตเครื่องจักรที่ใช้งานทั่วไปอื่น ๆ	1	100.0	1	100.0	-	-	-	-	-	-	Manufacture of other general purpose machinery
2921	การผลิตเครื่องจักรที่ใช้ในการเกษตร และการป่าไม้	5	100.0	4	80.0	-	-	-	-	1	20.0	Manufacture of agricultural and forestry machinery
2922	การผลิตเครื่องมือกล	1	100.0	1	100.0	-	-	-	-	-	-	Manufacture of machine-tools
2930	การผลิตเครื่องใช้ในบ้านเรือน ซึ่งมีได้จัดประเภทไว้ในที่อื่น	1	100.0	1	100.0	-	-	-	-	-	-	Manufacture of domestic appliances n.e.c.
3110	การผลิตมอเตอร์ไฟฟ้า เครื่องกำเนิดไฟฟ้า และหม้อแปลงไฟฟ้า	1	100.0	1	100.0	-	-	-	-	-	-	Manufacture of electric motors, generators and transformer
3190	การผลิตเครื่องอุปกรณ์ไฟฟ้าอื่น ๆ ซึ่งมีได้จัดประเภทไว้ในที่อื่น	1	100.0	1	100.0	-	-	-	-	-	-	Manufacture of other electrical equipment n.e.c.
3210	การผลิตหลอดอิเล็กทรอนิกส์และส่วนประกอบอิเล็กทรอนิกส์อื่น ๆ	3	100.0	2	66.7	-	-	-	-	1	33.3	Manufacture of electronic valves and tubes and other electronic components
3420	การผลิตตัวถัง (coachwork) สำหรับยานยนต์ รวมทั้งการผลิตรถพ่วง และรถกึ่งรถพ่วง	45	100.0	44	97.8	-	-	-	-	1	2.2	Manufacture of bodies (coachwork) for motor vehicles; manufacture of trailers and semi-trailers
3430	การผลิตส่วนประกอบ และอุปกรณ์ประกอบสำหรับยานยนต์ และเครื่องยนต์	3	100.0	2	66.7	-	-	1	33.3	-	-	Manufacture of parts and accessories for motor vehicles and their engines
3511	การต่อเรือและการซ่อมเรือ	13	100.0	12	92.3	-	-	1	7.7	-	-	Building and repairing of ships
3512	การต่อเรือและการซ่อมเรือที่ใช้เพื่อความสำราญ และการกีฬา	2	100.0	1	50.0	-	-	-	-	1	50.0	Building and repairing of pleasure and sporting boats
3610	การผลิตเฟอร์นิเจอร์	73	100.0	68	93.2	-	-	3	4.1	2	2.7	Manufacture of furniture
3691	การผลิตเครื่องเพชรพลอยและรูปพรรณ และของตกแต่งอื่น	7	100.0	7	100.0	-	-	-	-	-	-	Manufacture of jewellery and related articles
3694	การผลิตของเล่นเกมและของเล่น	2	100.0	2	100.0	-	-	-	-	-	-	Manufacture of games and toys
3699	การผลิตอื่น ๆ ซึ่งมีได้จัดประเภทไว้ในที่อื่น	92	100.0	90	97.8	1	1.1	1	1.1	-	-	Other manufacturing n.e.c.
3720	การนำเศษและของที่ไม่ได้ใช้ทำพลาโอสถภัณฑ์เป็นวัสดุรีไซเคิลใหม่	1	100.0	1	100.0	-	-	-	-	-	-	Recycling of non-metal waste and scrap

8

51

ตาราง 4 จำนวนและร้อยละของสถานประกอบการอุตสาหกรรมการผลิต จำแนกตามระยะเวลาในการดำเนินงาน และการหมวดอุตสาหกรรม
Table 4 Number and Percentage of Manufacturing Establishments by Period of Operation and Division of Industry

รหัส Code	หมวดอุตสาหกรรม	รวม		ระยะเวลาในการดำเนินงาน (ปี) Period of Operation (Year)										Division of Industry
		Total		< 5		5-9		10-19		20-29		≥ 30		
		จำนวน Number	ร้อยละ %	จำนวน Number	ร้อยละ %	จำนวน Number	ร้อยละ %	จำนวน Number	ร้อยละ %	จำนวน Number	ร้อยละ %	จำนวน Number	ร้อยละ %	
1	2	3	4	5	6	7	8	9	10	11	12	13	14	15
	ยอดรวม	1,736	100.0	665	38.3	460	26.5	389	22.4	143	8.2	79	4.6	Total
15	การผลิตผลิตภัณฑ์อาหารและเครื่องดื่ม	462	100.0	125	27.1	128	27.7	139	30.1	60	13.0	10	2.2	Manufacture of food products and beverages
16	การผลิตผลิตภัณฑ์ยาสูบ	3	100.0	1	33.3	1	33.3	1	33.3	-	-	-	-	Manufacture of tobacco products
17	การผลิตสิ่งทอ	32	100.0	11	34.4	6	18.8	11	34.4	3	9.4	1	3.1	Manufacture of textiles
18	การผลิตเครื่องแต่งกาย รวมทั้งการตกแต่งและย้อมสีขนสัตว์	15	100.0	10	66.7	3	20.0	2	13.3	-	-	-	-	Manufacture of wearing apparel, dressing and dyeing of fur
19	การฟอกและตกแต่งหนังฟอก รวมทั้งการผลิตกระเป๋าเดินทาง กระเป๋าถือ อานม้า เครื่องหนังและรองเท้า	2	100.0	-	-	2	100.0	-	-	-	-	-	-	Tanning and dressing of leather, manufacture of luggage, handbags, saddlery, harness and footwear
20	การผลิตไม้และผลิตภัณฑ์จากไม้และไม้ก๊อก ยกเว้นเฟอร์นิเจอร์ รวมทั้งการผลิตสิ่งของที่ทำจากฟาง และวัสดุอัดกันอื่น ๆ	177	100.0	79	44.6	49	27.7	39	22.0	7	4.0	3	1.7	Manufacture of wood and of products of wood and cork, except furniture, manufacture of articles of straw and plaiting materials
21	การผลิตกระดาษและผลิตภัณฑ์กระดาษ	1	100.0	1	100.0	-	-	-	-	-	-	-	-	Manufacture of paper and paper products
22	การพิมพ์โฆษณา การพิมพ์ และการทำสำเนาสื่อบันทึก	33	100.0	5	15.2	11	33.3	7	21.2	5	15.2	5	15.2	Publishing, printing and reproduction of recorded media
23	การผลิตผลิตภัณฑ์ถ่านโค้ก ผลิตภัณฑ์ที่ได้จากการถ่านน้ำมัน ปิโตรเลียม และเชื้อเพลิงปรมาณู	1	100.0	1	100.0	-	-	-	-	-	-	-	-	Manufacture of coke, refined petroleum products and nuclear fuel
24	การผลิตเคมีภัณฑ์และผลิตภัณฑ์เคมี	25	100.0	12	48.0	10	40.0	3	12.0	-	-	-	-	Manufacture of chemicals and chemical products
25	การผลิตผลิตภัณฑ์ยางและพลาสติก	264	100.0	134	50.8	52	19.7	52	19.7	13	4.9	13	4.9	Manufacture of rubber and plastic products
26	การผลิตผลิตภัณฑ์จากแร่โลหะ	384	100.0	176	45.8	114	29.7	63	16.4	25	6.5	6	1.6	Manufacture of other non-metallic mineral products
27	การผลิตโลหะขั้นมูลฐาน	4	100.0	-	-	1	25.0	2	50.0	1	25.0	-	-	Manufacture of basic metals
28	การผลิตผลิตภัณฑ์ที่ทำจากโลหะประดิษฐ์ ยกเว้นเครื่องจักร และอุปกรณ์	81	100.0	24	29.6	22	27.2	20	24.7	8	9.9	7	8.6	Manufacture of fabricated metal products, except machinery and equipment
29	การผลิตเครื่องจักรและอุปกรณ์ ซึ่งมีได้จัดประเภทไว้ในที่อื่น	9	100.0	2	22.2	4	44.4	1	11.1	-	-	2	22.2	Manufacture of machinery and equipment, n.e.c.
31	การผลิตเครื่องจักรและเครื่องอุปกรณไฟฟ้า ซึ่งมิได้จัดประเภทไว้ในที่อื่น	2	100.0	1	50.0	1	50.0	-	-	-	-	-	-	Manufacture of electrical machinery and apparatus, n.e.c.
32	การผลิตอุปกรณ์และเครื่องอุปกรณ์วิทยุ โทรทัศน์ และการสื่อสาร	3	100.0	2	66.7	1	33.3	-	-	-	-	-	-	Manufacture of radio, television and communication equipment and apparatus
34	การผลิตยานยนต์ รถพ่วง และรถที่รถพ่วง	48	100.0	14	29.2	18	37.5	8	16.7	5	10.4	3	6.3	Manufacture of motor vehicles, trailers and semi-trailers
35	การผลิตเครื่องอุปกรณการขนส่งอื่น ๆ	15	100.0	4	26.7	1	6.7	9	60.0	1	6.7	-	-	Manufacture of other transport equipment
36	การผลิตเฟอร์นิเจอร์ รวมทั้งการผลิตซึ่งมิได้จัดประเภทไว้ในที่อื่น	174	100.0	62	35.6	36	20.7	32	18.4	15	8.6	29	16.7	Manufacture of furniture, manufacturing n.e.c.
37	การนำผลิตภัณฑ์กลับมาผลิตเป็นวัตถุดิบใหม่	1	100.0	1	100.0	-	-	-	-	-	-	-	-	Recycling

ตาราง 4 จำนวนและร้อยละของสถานประกอบการอุตสาหกรรมการผลิต จำแนกตามระยะเวลาในการดำเนินงาน และหมู่อุตสาหกรรม

Table 4 Number and Percentage of Manufacturing Establishments by Period of Operation and Group of Industry

รหัส Code	หมู่อุตสาหกรรม	รวม ระยะเวลาในการดำเนินงาน (ปี) Period of Operation (Year)												Group of Industry
		Total		<5		5-9		10-19		20-29		≥ 30		
		จำนวน	ร้อยละ	จำนวน	ร้อยละ	จำนวน	ร้อยละ	จำนวน	ร้อยละ	จำนวน	ร้อยละ	จำนวน	ร้อยละ	
		Number	%	Number	%	Number	%	Number	%	Number	%	Number	%	
1	2	3	4	5	6	7	8	9	10	11	12	13	14	15
	ยอดรวม	1,736	100.0	665	38.3	460	26.5	389	22.4	143	8.2	79	4.6	Total
151	การผลิต การแปรรูป และการเก็บถนอมเนื้อสัตว์ สัตว์น้ำ ผลไม้ ผัก น้ำมัน และไขมัน	241	100.0	75	31.1	73	30.3	71	29.5	21	8.7	1	0.4	Production, processing and preservation of meat, fish, fruit, vegetables, oils and fats
152	ผลิตภัณฑ์ที่ทำจากนม	21	100.0	4	19.1	6	28.6	8	38.1	2	9.5	1	4.8	Manufacture of dairy products
153	การผลิตผลิตภัณฑ์ที่ได้จากการไม่สืงพืช ธัญพืชและ ผลิตภัณฑ์จากเมล็ดธัญพืชและอาหารสัตว์สำเร็จรูป	39	100.0	14	35.9	10	25.6	11	28.2	3	7.7	1	2.6	Manufacture of grain mill products, starches and starch products, and prepared animal feeds
154	การผลิตผลิตภัณฑ์อาหารอื่น ๆ	138	100.0	25	18.1	31	22.5	42	30.4	33	23.9	7	5.1	Manufacture of other food products
155	การผลิตเครื่องดื่ม	23	100.0	7	30.4	8	34.8	7	30.4	1	4.4	-	-	Manufacture of beverages
160	การผลิตผลิตภัณฑ์ยาสูบ	3	100.0	1	33.3	1	33.3	1	33.3	-	-	-	-	Manufacture of tobacco products
171	การปั่น การทอ และการแต่งสำเร็จสิ่งทอ	23	100.0	5	21.7	6	26.1	8	34.8	3	13.0	1	4.4	Spinning, weaving and finishing of textiles
172	การผลิตสิ่งทออื่น ๆ	9	100.0	6	66.7	-	-	3	33.3	-	-	-	-	Manufacture of other textiles
181	การผลิตเครื่องแต่งกาย ยกเว้นเครื่องแต่งกายที่ทำจากขนสัตว์	15	100.0	10	66.7	3	20.0	2	13.3	-	-	-	-	Manufacture of wearing apparel, except fur apparel
191	การฟอกและตกแต่งหนังฟอก รวมทั้งการผลิตกระเป๋าค้นทาง กระเป๋าถือ กระเป๋า เครื่องหนัง	2	100.0	-	-	2	100.0	-	-	-	-	-	-	Tanning and dressing of leather, manufacture of luggage, handbags, saddlery and harness
201	การเลื่อยไม้และการไสไม้	126	100.0	58	46.0	35	27.8	29	23.0	2	1.6	2	1.6	Sawmilling and planing of wood
202	การผลิตผลิตภัณฑ์จากไม้ ไม้เทียม ฟางและวัสดุอัดกัน	51	100.0	21	41.2	14	27.5	10	19.6	5	9.8	1	2.0	Manufacture of products of wood, cork, straw and plaiting materials
210	การผลิตกระดาษและผลิตภัณฑ์กระดาษ	1	100.0	1	100.0	-	-	-	-	-	-	-	-	Manufacture of paper and paper products
221	การพิมพ์โฆษณา	8	100.0	2	25.0	4	50.0	1	12.5	-	-	1	12.5	Publishing
222	การพิมพ์ และกิจกรรมด้านการบริการที่เกี่ยวข้องกับการพิมพ์	25	100.0	3	12.0	7	28.0	6	24.0	5	20.0	4	16.0	Printing and service activities related to printing
232	การผลิตผลิตภัณฑ์ที่ได้จากการกลั่นน้ำมันปิโตรเลียม	1	100.0	1	100.0	-	-	-	-	-	-	-	-	Manufacture of refined petroleum products
241	การผลิตเคมีภัณฑ์ขั้นมูลฐาน	15	100.0	7	46.7	5	33.3	3	20.0	-	-	-	-	Manufacture of basic chemicals
242	การผลิตเคมีภัณฑ์เคมีอื่น ๆ	10	100.0	5	50.0	5	50.0	-	-	-	-	-	-	Manufacture of other chemical products
251	การผลิตผลิตภัณฑ์ยาง	237	100.0	122	51.5	43	18.1	46	19.4	13	5.5	13	5.5	Manufacture of rubber products
252	การผลิตผลิตภัณฑ์พลาสติก	27	100.0	12	44.4	9	33.3	6	22.2	-	-	-	-	Manufacture of plastic products
261	การผลิตแก้ว และผลิตภัณฑ์แก้ว	4	100.0	1	25.0	3	75.0	-	-	-	-	-	-	Manufacture of glass and glass products
269	การผลิตผลิตภัณฑ์แร่โลหะ ซึ่งมีได้จัดประเภทไว้ในที่อื่น	380	100.0	175	46.1	111	29.2	63	16.6	25	6.6	6	1.6	Manufacture of non-metallic mineral products n.e.c.
271	การผลิตเหล็กและเหล็กกล้าขั้นมูลฐาน	1	100.0	-	-	-	-	1	100.0	-	-	-	-	Manufacture of basic iron and steel
273	การหล่อโลหะ	3	100.0	-	-	1	33.3	1	33.3	1	33.3	-	-	Casting of metals
281	การผลิตผลิตภัณฑ์ที่มีโครงสร้างเป็นโลหะ ถังน้ำ ที่เก็บน้ำ และเครื่องกำเนิดไอน้ำ	37	100.0	14	37.8	12	32.4	7	18.9	3	8.1	1	2.7	Manufacture of structural metal products, tanks, reservoirs and steam generators
289	การผลิตผลิตภัณฑ์โลหะประดิษฐ์อื่น ๆ รวมทั้งกิจกรรมด้าน บริการแก่ผู้ผลิตผลิตภัณฑ์โลหะประดิษฐ์	44	100.0	10	22.7	10	22.7	13	29.6	5	11.4	6	13.6	Manufacture of other fabricated metal products; service activities to producers of fabricated metal products
291	การผลิตเครื่องจักรทั่วไป	2	100.0	-	-	-	-	1	50.0	-	-	1	50.0	Manufacture of general purpose machinery
292	การผลิตเครื่องจักรที่ใช้งานเฉพาะอย่าง	6	100.0	1	16.7	4	66.7	-	-	-	-	1	16.7	Manufacture of special purpose machinery
293	การผลิตเครื่องใช้ในครัวเรือน ซึ่งมีได้จัดประเภทไว้ในที่อื่น	1	100.0	1	100.0	-	-	-	-	-	-	-	-	Manufacture of domestic appliances n.e.c.
311	การผลิตมอเตอร์ไฟฟ้า เครื่องกำเนิดไฟฟ้า และหม้อแปลงไฟฟ้า	1	100.0	1	100.0	-	-	-	-	-	-	-	-	Manufacture of electric motors, generators and transformers
319	การผลิตเครื่องอุปกรณ์ไฟฟ้าอื่น ๆ ซึ่งมีได้จัดประเภทไว้ในที่อื่น	1	100.0	-	-	1	100.0	-	-	-	-	-	-	Manufacture of other electrical equipment n.e.c.
321	การผลิตหลอดอิเล็กทรอนิกส์ และส่วนประกอบ อิเล็กทรอนิกส์อื่น ๆ	3	100.0	2	66.7	1	33.3	-	-	-	-	-	-	Manufacture of electronic valves and tubes and other electronic components
342	การผลิตตัวถัง (coachwork) สำหรับยานยนต์ รวมทั้งการผลิต รถหิ้ว และรถจักรยาน	45	100.0	13	28.9	18	40.0	8	17.8	3	6.7	3	6.7	Manufacture of bodies (coachwork) for motor vehicles; manufacture of trailers and semi-trailers
343	การผลิตส่วนประกอบ และอุปกรณ์ประกอบ สำหรับ ยานยนต์ และเครื่องยนต์	3	100.0	1	33.3	-	-	-	-	2	66.7	-	-	Manufacture of parts and accessories for motor vehicles and their engines
351	การต่อเรือและการซ่อมเรือ	15	100.0	4	26.7	1	6.7	9	60.0	1	6.7	-	-	Building and repairing of ships and boats
361	การผลิตเฟอร์นิเจอร์	73	100.0	31	42.5	12	16.4	17	23.3	8	11.0	5	6.9	Manufacture of furniture
369	การผลิต ซึ่งมีได้จัดประเภทไว้ในที่อื่น	101	100.0	31	30.7	24	23.8	15	14.9	7	6.9	24	23.8	Manufacturing n.e.c.
372	การนำเศษและของทิ้งมาใช้ไม่ได้จำพวกโลหะหนักเป็นวัสดุใหม่	1	100.0	1	100.0	-	-	-	-	-	-	-	-	Recycling of non-metal waste and scrap

ตาราง 4 จำนวนและอัตราการขยายตัวของสถานประกอบการอุตสาหกรรมผลิต จำแนกตามระยะเวลาในการดำเนินงาน และหมู่ย่อยอุตสาหกรรม

Table 4 Number and Percentage of Manufacturing Establishments by Period of Operation and Class of Industry

รหัส Code	หมู่ย่อยอุตสาหกรรม	ระยะเวลาในการดำเนินงาน (ปี) Period of Operation (Year)														Class of Industry
		รวม Total		<5		5-9		10-19		20-29		≥30				
		จำนวน Number	ร้อยละ %	จำนวน Number	ร้อยละ %	จำนวน Number	ร้อยละ %	จำนวน Number	ร้อยละ %	จำนวน Number	ร้อยละ %	จำนวน Number	ร้อยละ %			
	ยอดรวม	1,736	100.0	665	38.3	460	26.5	389	22.4	143	8.2	79	4.6	Total		
1511	การผลิตเนื้อสัตว์และผลิตภัณฑ์จากเนื้อสัตว์	5	100.0	3	60.0	1	20.0	1	20.0	-	-	-	-	Production of meat and meat products		
1512	การแปรรูปและการเก็บถนอมสัตว์น้ำ และผลิตภัณฑ์จากสัตว์น้ำ	178	100.0	50	28.1	57	32.0	53	29.8	18	10.1	-	-	Processing and preserving of fish and fish products		
1513	การแปรรูปผลไม้และผัก	21	100.0	10	47.6	4	19.1	6	28.6	-	-	1	4.8	Processing of fruit and vegetables		
1514	การผลิตน้ำมันจากพืช น้ำมันจากสัตว์และไขมันจากสัตว์	37	100.0	12	32.4	11	29.7	11	29.7	3	8.1	-	-	Manufacture of vegetable and animal oils and fats		
1520	การผลิตผลิตภัณฑ์ที่ได้จากนม	21	100.0	4	19.1	6	28.6	8	38.1	2	9.5	1	4.8	Manufacture of dairy products		
1531	การผลิตผลิตภัณฑ์ที่ได้จากการไม่-ธัญพืช	23	100.0	9	39.1	4	17.4	7	30.4	2	8.7	1	4.4	Manufacture of grain mill products		
1533	การผลิตอาหารสัตว์สำเร็จรูป	16	100.0	5	31.3	6	37.5	4	25.0	1	6.3	-	-	Manufacture of prepared animal feeds		
1541	การผลิตผลิตภัณฑ์ประเภทอบ	16	100.0	4	25.0	5	31.3	4	25.0	3	18.8	-	-	Manufacture of bakery products		
1543	การผลิตโกโก้ ช็อคโกแลต และขนมที่ทำจากน้ำตาล	4	100.0	3	75.0	1	25.0	-	-	-	-	-	-	Manufacture of cocoa, chocolate and sugar confectionery		
1544	การผลิตกะหรี่ เส้นก๋วยเตี๋ยว เส้นพรม เส้นสั้น และผลิตภัณฑ์อาหารประเภทแป้งที่คล้ายกัน	6	100.0	1	16.7	1	16.7	3	50.0	1	16.7	-	-	Manufacture of macaroni, noodles, couscous and similar farinaceous products		
1549	การผลิตผลิตภัณฑ์อาหารอื่น ๆ ซึ่งมีได้จัดประเภทไว้ในที่อื่น	112	100.0	17	15.2	24	21.4	35	31.3	29	25.9	7	6.3	Manufacture of other food products n.e.c.		
1551	การกลั่น การกลั่นลำดับส่วนและการผสมสุรา รวมทั้งการผลิต เอธิลแอลกอฮอล์ที่ได้จากการหมัก	1	100.0	-	-	-	-	1	100.0	-	-	-	-	Distilling, rectifying and blending of spirits; ethylalcohol production from fermented materials		
1554	การผลิตเครื่องดื่มที่ไม่มีแอลกอฮอล์ รวมทั้งการผลิตน้ำแร่บรรจุขวด	22	100.0	7	31.8	8	36.4	6	27.3	1	4.6	-	-	Manufacture of soft drinks; bottling of mineral waters		
1600	การผลิตผลิตภัณฑ์ยาสูบ	3	100.0	1	33.3	1	33.3	1	33.3	-	-	-	-	Manufacture of tobacco products		
1711	การจัดเตรียมและการป้อนเส้นใยถึงทอ รวมทั้งการทอสิ่งทอ	21	100.0	4	19.1	6	28.6	7	33.3	3	14.3	1	4.8	Preparation and spinning of textile fibres; weaving of textiles		
1712	การแต่งสำเร็จสิ่งทอ	2	100.0	1	50.0	-	-	1	50.0	-	-	-	-	Finishing of textiles		
1721	การผลิตสิ่งทอสำเร็จรูป ยกเว้นเครื่องแต่งกาย	2	100.0	-	-	-	-	2	100.0	-	-	-	-	Manufacture of made-up textile articles, except apparel		
1722	การผลิตพรมและเครื่องปูพรม	3	100.0	3	100.0	-	-	-	-	-	-	-	-	Manufacture of carpets and rugs		
1729	การผลิตสิ่งทออื่น ๆ ซึ่งมีให้จัดประเภทไว้ในที่อื่น	4	100.0	3	75.0	-	-	1	25.0	-	-	-	-	Manufacture of other textiles n.e.c.		
1810	การผลิตเครื่องแต่งกาย ยกเว้น เครื่องแต่งกายที่ทำจากขนสัตว์	15	100.0	10	66.7	3	20.0	2	13.3	-	-	-	-	Manufacture of wearing apparel, except fur apparel		
1911	การฟอกและตกแต่งหนังสัตว์	1	100.0	-	-	1	100.0	-	-	-	-	-	-	Tanning and dressing of leather		
1912	การผลิตกระเป๋าเดินทาง กระเป๋าถือ และสิ่งทอคล้ายกัน อานม้า และเครื่องเทียมลาก	1	100.0	-	-	1	100.0	-	-	-	-	-	-	Manufacture of luggage, handbags and the like, saddlery and harness		
2010	การเลื่อยไม้และการไสไม้	126	100.0	58	46.0	35	27.8	29	23.0	2	1.6	2	1.6	Sawmilling and planing of wood		
2021	การผลิตแผ่นไม้วีเนียร์ รวมทั้งไม้ขัด ลามิเนตบอร์ด เบนซิน ไม้ขัด และแผ่นไม้ชนิดอื่น ๆ	15	100.0	10	66.7	2	13.3	3	20.0	-	-	-	-	Manufacture of veneer sheets; manufacture of plywood, laminboard, particle board and other panels and boards		
2022	การผลิตเครื่องมือที่ใช้ในการก่อสร้าง และเครื่องประกอบอาหาร	26	100.0	8	30.8	8	30.8	5	19.2	4	15.4	1	3.9	Manufacture of builders' carpentry and joinery		
2023	การผลิตภาชนะไม้	4	100.0	2	50.0	1	25.0	-	-	1	25.0	-	-	Manufacture of wooden containers		
2029	การผลิตผลิตภัณฑ์อื่นที่ทำจากไม้ รวมทั้งการผลิตสิ่งของที่ทำ จากไม้ก๊อก ฟาง และวัสดุอุตสาหกรรม	6	100.0	1	16.7	3	50.0	2	33.3	-	-	-	-	Manufacture of other products of wood; manufacture of articles of cork, straw and plaiting materials		
2102	การผลิตกระดาษลูกฟูก และกระดาษแข็งลูกฟูก และการผลิต ภาชนะที่ทำจากกระดาษ และกระดาษแข็ง	1	100.0	1	100.0	-	-	-	-	-	-	-	-	Manufacture of corrugated paper and paperboard and of containers of paper and paperboard		
2211	การพิมพ์โฆษณาหนังสือ ไร่ขวัญ หนังสือเกี่ยวกับดนตรี และการพิมพ์โฆษณาอื่น ๆ	6	100.0	2	33.3	2	33.3	1	16.7	-	-	1	16.7	Publishing of books, brochures, musical books and other publications		
2212	การพิมพ์โฆษณาหนังสือพิมพ์ วารสาร และนิตยสาร	2	100.0	-	-	2	100.0	-	-	-	-	-	-	Publishing of newspapers, journals and periodicals		
2221	การพิมพ์	25	100.0	3	12.0	7	28.0	6	24.0	5	20.0	4	16.0	Printing		
2320	การผลิตผลิตภัณฑ์ที่ได้จากการกลั่นน้ำมันปิโตรเลียม	1	100.0	1	100.0	-	-	-	-	-	-	-	-	Manufacture of refined petroleum products		
2411	การผลิตเคมีภัณฑ์พื้นฐาน ยกเว้นปุ๋ยและสารประกอบ ไนโตรเจน	6	100.0	4	66.7	2	33.3	-	-	-	-	-	-	Manufacture of basic chemicals, except fertilizers; nitrogen compounds		
2412	การผลิตปุ๋ยและสารประกอบไนโตรเจน	4	100.0	2	50.0	1	25.0	1	25.0	-	-	-	-	Manufacture of fertilizers and nitrogen compounds		
2413	การผลิตพลาสติกในขั้นต้น และของสังเคราะห์	5	100.0	1	20.0	2	40.0	2	40.0	-	-	-	-	Manufacture of plastics in primary forms and of synthetic rubber		
2421	การผลิตสารฆ่าศัตรูพืชและผลิตภัณฑ์เคมีทางการเกษตรอื่น ๆ	2	100.0	-	-	2	100.0	-	-	-	-	-	-	Manufacture of pesticides and other agro-chemical products		
2424	การผลิตสบู่และผงซักฟอก เคมีภัณฑ์ที่ใช้ในการทำความสะอาด และขัดเงา เครื่องหอม และสิ่งปรุงแต่งสำหรับประพรมร่างกาย หรือประพรมดอกไม้	6	100.0	4	66.7	2	33.3	-	-	-	-	-	-	Manufacture of soap and detergents, cleaning and polishing preparations, perfumes and toilet preparations		
2429	การผลิตผลิตภัณฑ์เคมีอื่น ๆ ซึ่งมีได้จัดประเภทไว้ในที่อื่น	2	100.0	1	50.0	1	50.0	-	-	-	-	-	-	Manufacture of other chemical products n.e.c.		
2511	การผลิตยางนอกและยางใน การถอดดอกยาง และการ ซ่อมสร้างยาง	2	100.0	1	50.0	-	-	-	-	-	-	1	50.0	Manufacture of rubber tyres and tubes; retreading and rebuilding of rubber tyres		
2519	การผลิตผลิตภัณฑ์ยางอื่น ๆ	235	100.0	121	51.5	43	18.3	46	19.6	13	5.5	12	5.1	Manufacture of other rubber products		
2520	การผลิตผลิตภัณฑ์พลาสติก	27	100.0	12	44.4	9	33.3	6	22.2	-	-	-	-	Manufacture of plastic products		
2610	การผลิตแก้วและผลิตภัณฑ์แก้ว	4	100.0	1	25.0	3	75.0	-	-	-	-	-	-	Manufacture of glass and glass products		
2691	การผลิตผลิตภัณฑ์เซรามิกชนิดไม่ทนไฟ ซึ่งไม่ได้ใช้ในงานก่อสร้าง	8	100.0	2	25.0	5	62.5	1	12.5	-	-	-	-	Manufacture of non-structural non-refractory ceramic ware		
2692	การผลิตผลิตภัณฑ์เซรามิกทนไฟ	17	100.0	5	29.4	2	11.8	5	29.4	4	23.5	1	5.9	Manufacture of refractory ceramic products		
2693	การผลิตผลิตภัณฑ์เซรามิกชนิดทนไฟ ซึ่งใช้ในงานก่อสร้าง	152	100.0	80	52.6	44	29.0	20	13.2	6	4.0	2	1.3	Manufacture of structural non-refractory clay products		
2694	การผลิตซีเมนต์ ปูนขาว และปูนปลาสเตอร์	7	100.0	3	42.9	3	42.9	1	14.3	-	-	-	-	Manufacture of cement, lime and plaster		
2695	การผลิตผลิตภัณฑ์จากคอนกรีต ซีเมนต์ และปูนปลาสเตอร์	156	100.0	75	48.1	47	30.1	25	16.0	9	5.8	-	-	Manufacture of articles of concrete, cement and plaster		
2696	การตัด การขึ้นรูป และการตกแต่งสำเร็จหิน	9	100.0	-	-	4	44.4	2	22.2	1	11.1	2	22.2	Cutting, shaping and finishing of stone		

ตาราง 4 จำนวนและอัตราร้อยละของสถานประกอบการอุตสาหกรรมการผลิต จำแนกตามระยะเวลาในการดำเนินงาน และการปล่อยอุตสาหกรรม (ต่อ)

Table 4 Number and Percentage of Manufacturing Establishments by Period of Operation and Class of Industry (Contd.)

รหัส Code	หน่วยอุตสาหกรรม	ระยะเวลาในการดำเนินงาน (ปี) Period of Operation (Year)														Class of Industry
		รวม Total		<5		5-9		10-19		20-29		≥30				
		จำนวน Number	ร้อยละ %	จำนวน Number	ร้อยละ %	จำนวน Number	ร้อยละ %	จำนวน Number	ร้อยละ %	จำนวน Number	ร้อยละ %	จำนวน Number	ร้อยละ %			
2699	การผลิตผลิตภัณฑ์แร่โลหะอื่น ๆ ซึ่งมิได้จัดประเภทไว้ในที่อื่น	31	100.0	10	32.3	6	19.4	9	29.0	5	16.1	1	3.2	Manufacture of other non-metallic mineral products n.e.c.		
2710	การผลิตเหล็กและเหล็กกล้าขั้นมูลฐาน	1	100.0	-	-	-	-	1	100.0	-	-	-	-	Manufacture of basic iron and steel		
2731	การหล่อเหล็กและเหล็กกล้า	3	100.0	-	-	1	33.3	1	33.3	1	33.3	-	-	Casting of iron and steel		
2811	การผลิตผลิตภัณฑ์ที่มีโครงสร้างเป็นโลหะ	34	100.0	13	38.2	11	32.4	6	17.7	3	8.8	1	2.9	Manufacture of structural metal products		
2812	การผลิตถังน้ำ ที่เก็บน้ำ และภาชนะบรรจุที่ทำจากโลหะ	2	100.0	1	50.0	1	50.0	-	-	-	-	-	-	Manufacture of tanks, reservoirs and containers of metal		
2813	การผลิตเครื่องกำเนิดไอน้ำ ยกเว้นหม้อน้ำ (boiler) หม้อร้อน สำหรับการทำความร้อนจากช่วงกลาง	1	100.0	-	-	-	-	1	100.0	-	-	-	-	Manufacture of steam generators, except central heating hot water boilers		
2891	การผลิตผลิตภัณฑ์โลหะที่ห้ขึ้นโดยวิธีการตี การกด การดัดคีมตี และการรีดในรูปแบบต่างๆ รวมทั้งการผสมโลหะผง และการรีดในรูปแบบต่างๆ	13	100.0	1	7.7	3	23.1	3	23.1	3	23.1	3	23.1	Forging, pressing, stamping and roll-forming of metal; powder metallurgy		
2892	การตกแต่งและการเคลือบโลหะ รวมทั้งการดำเนินการที่เกี่ยวกับวิศวกรรมเครื่องกล โดยได้รับค่าธรรมเนียมตอนแถมหรือการทำสัญญาจ้าง	15	100.0	4	26.7	4	26.7	5	33.3	-	-	2	13.3	Treatment and coating of metals; general mechanical engineering on a fee or contract basis		
2893	การผลิตของมีคม เครื่องมือที่ใช้งานด้วยมือ และเครื่องโลหะทั่วไป	6	100.0	1	16.7	2	33.3	1	16.7	1	16.7	1	16.7	Manufacture of cutlery, hand tools and general hardware		
2899	การผลิตผลิตภัณฑ์โลหะประดิษฐ์อื่น ๆ ซึ่งมิได้จัดประเภทไว้ในที่อื่น	10	100.0	4	40.0	1	10.0	4	40.0	1	10.0	-	-	Manufacture of other fabricated metal products n.e.c.		
2914	การผลิตเตาอบ เตาเผา และเครื่องทำหรือเครื่องฉีกเชื้อเพลิงของเหลว	1	100.0	-	-	-	-	1	100.0	-	-	-	-	Manufacture of ovens, furnaces and furnace burners		
2919	การผลิตเครื่องจักรที่ใช้งานทั่วไปอื่น ๆ	1	100.0	-	-	-	-	-	-	-	-	1	100.0	Manufacture of other general purpose machinery		
2921	การผลิตเครื่องจักรที่ใช้ในการเกษตร และการป่าไม้	5	100.0	-	-	4	80.0	-	-	-	-	1	20.0	Manufacture of agricultural and forestry machinery		
2922	การผลิตเครื่องมือกล	1	100.0	1	100.0	-	-	-	-	-	-	-	-	Manufacture of machine-tools		
2930	การผลิตเครื่องใช้ในบ้านเรือน ซึ่งมีได้จัดประเภทไว้ในที่อื่น	1	100.0	1	100.0	-	-	-	-	-	-	-	-	Manufacture of domestic appliances n.e.c.		
3110	การผลิตมอเตอร์ไฟฟ้า เครื่องกำเนิดไฟฟ้า และหม้อแปลงไฟฟ้า	1	100.0	1	100.0	-	-	-	-	-	-	-	-	Manufacture of electric motors, generators and transformers		
3130	การผลิตเครื่องอุปโภคไฟฟ้าอื่น ๆ ซึ่งมิได้จัดประเภทไว้ในที่อื่น	1	100.0	-	-	1	100.0	-	-	-	-	-	-	Manufacture of other electrical equipment n.e.c.		
5210	การผลิตหลอดอิเล็กทรอนิกส์และส่วนประกอบอิเล็กทรอนิกส์อื่น ๆ	3	100.0	2	66.7	1	33.3	-	-	-	-	-	-	Manufacture of electronic valves and tubes and other electronic components		
3420	การผลิตตัวถัง (coachwork) สำหรับยานยนต์ รวมทั้งการผลิตรถพ่วง และรถกึ่งพ่วง	45	100.0	13	28.9	18	40.0	8	17.8	3	6.7	3	6.7	Manufacture of bodies (coachwork) for motor vehicles; manufacture of trailers and semi-trailers		
3430	การผลิตส่วนประกอบ และอุปกรณ์ประกอบสำหรับยานยนต์ และเครื่องยนต์	3	100.0	1	33.3	-	-	-	-	2	66.7	-	-	Manufacture of parts and accessories for motor vehicles and their engines		
3511	การต่อเรือและการซ่อมเรือ	13	100.0	2	15.4	1	7.7	9	69.2	1	7.7	-	-	Building and repairing of ships		
3512	การต่อเรือและการซ่อมเรือที่ใช้เพื่อความสำราญ และการกีฬา	2	100.0	2	100.0	-	-	-	-	-	-	-	-	Building and repairing of pleasure and sporting boats		
3610	การผลิตเฟอร์นิเจอร์	73	100.0	31	42.5	12	16.4	17	23.3	8	11.0	5	6.9	Manufacture of furniture		
3691	การผลิตเครื่องเพชรพลอยและรูปพรรณ และของที่เกี่ยวข้องกัน	7	100.0	4	57.1	2	28.6	1	14.3	-	-	-	-	Manufacture of jewellery and related articles		
3694	การผลิตของเล่นเกมและของเล่น	2	100.0	-	-	2	100.0	-	-	-	-	-	-	Manufacture of games and toys		
3699	การผลิตอื่น ๆ ซึ่งมิได้จัดประเภทไว้ในที่อื่น	92	100.0	27	29.3	20	21.7	14	15.2	7	7.6	24	26.1	Other manufacturing n.e.c.		
3720	การนำเศษและของที่ใช้ไม่ได้จำพวกโลหะมาผลิตเป็นวัสดุรีไซเคิลใหม่	1	100.0	1	100.0	-	-	-	-	-	-	-	-	Recycling of non-metal waste and scrap		

ตาราง 5 จำนวนและอัตราร้อยละของสถานประกอบการอุตสาหกรรมผลิต จำนวนตามมูลค่าทุนจดทะเบียน และหมวดอุตสาหกรรม

Table 5 Number and Percentage of Manufacturing Establishments by Registered Capital and Division of Industry

รหัส Code	หมวดอุตสาหกรรม	มูลค่าทุนจดทะเบียน (ล้านบาท) Registered Capital (Million baht)																		Division of Industry
		รวม Total		<1		1-9		10-49		50-99		100-199		200-499		≥ 500				
		จำนวน Number	ร้อยละ %	จำนวน Number	ร้อยละ %	จำนวน Number	ร้อยละ %	จำนวน Number	ร้อยละ %	จำนวน Number	ร้อยละ %	จำนวน Number	ร้อยละ %	จำนวน Number	ร้อยละ %	จำนวน Number	ร้อยละ %			
	อุตสาหกรรม	1,736	100.0	855	49.3	468	27.0	289	16.7	43	2.5	38	2.2	28	1.6	15	0.9	Total		
15	การผลิตผลิตภัณฑ์อาหารและเครื่องดื่ม	462	100.0	167	36.2	131	28.4	115	24.9	15	3.3	18	3.9	11	2.4	5	1.1	Manufacture of food products and beverages		
16	การผลิตผลิตภัณฑ์ยาสูบ	3	100.0	3	100.0	-	-	-	-	-	-	-	-	-	-	-	-	Manufacture of tobacco products		
17	การผลิตสิ่งทอ	32	100.0	28	87.5	3	9.4	1	3.1	-	-	-	-	-	-	-	-	Manufacture of textiles		
18	การผลิตเครื่องแต่งกาย รวมทั้งการตกแต่งและย้อมสีขนสัตว์	15	100.0	13	86.7	2	13.3	-	-	-	-	-	-	-	-	-	-	Manufacture of wearing apparel; dressing and dyeing of fur		
19	การฟอกและตกแต่งหนังฟอก รวมทั้งการผลิตกระเป๋าเดินทาง กระเป๋าถือ อานม้า เครื่องเทียมลาก และรองเท้า	2	100.0	1	50.0	-	-	1	50.0	-	-	-	-	-	-	-	-	Tanning and dressing of leather; manufacture of luggage, handbags, saddlery, harness and footwear		
20	การผลิตไม้และผลิตภัณฑ์จากไม้และไม้ท่อน ยกเว้นเฟอร์นิเจอร์ รวมทั้งการผลิตสิ่งของที่ทำจากฟาง และวัสดุอีกสานอื่น ๆ	177	100.0	67	37.9	75	42.4	28	15.8	3	1.7	2	1.1	-	-	2	1.1	Manufacture of wood and of products of wood and cork, except furniture; manufacture of articles of straw and plaiting materials		
21	การผลิตกระดาษและผลิตภัณฑ์กระดาษ	1	100.0	-	-	-	-	-	-	-	-	1	100.0	-	-	-	-	Manufacture of paper and paper products		
22	การพิมพ์โฆษณา การพิมพ์ และการทำสำเนาเสียงบันทึก	33	100.0	18	54.6	14	42.4	-	-	-	-	-	-	1	3.0	-	-	Publishing, printing and reproduction of recorded media		
23	การผลิตผลิตภัณฑ์ถ่านโค้ก ผลิตภัณฑ์ที่ได้จากการถ่านน้ำมันปิโตรเลียม และเชื้อเพลิงปรมาณู	1	100.0	-	-	-	-	-	-	1	100.0	-	-	-	-	-	-	Manufacture of coke, refined petroleum products and nuclear fuel		
24	การผลิตเคมีภัณฑ์และผลิตภัณฑ์เคมี	25	100.0	8	32.0	11	44.0	5	20.0	1	4.0	-	-	-	-	-	-	Manufacture of chemicals and chemical products		
25	การผลิตผลิตภัณฑ์ยางและพลาสติก	264	100.0	112	42.4	48	18.2	61	23.1	15	5.7	13	4.9	8	3.0	7	2.7	Manufacture of rubber and plastic products		
26	การผลิตผลิตภัณฑ์จากแร่โลหะ	384	100.0	199	51.8	121	31.5	52	13.5	4	1.0	-	-	7	1.8	1	0.3	Manufacture of other non-metallic mineral products		
27	การผลิตโลหะขั้นมูลฐาน	4	100.0	3	75.0	1	25.0	-	-	-	-	-	-	-	-	-	-	Manufacture of basic metals		
28	การผลิตผลิตภัณฑ์ที่ทำจากโลหะประดิษฐ์ ยกเว้นเครื่องจักรและอุปกรณ์	61	100.0	47	58.0	25	28.4	7	8.6	2	2.5	1	1.2	1	1.2	-	-	Manufacture of fabricated metal products, except machinery and equipment		
29	การผลิตเครื่องจักรและอุปกรณ์ ซึ่งมีได้จัดประเภทไว้ในที่อื่น	9	100.0	7	77.8	2	22.2	-	-	-	-	-	-	-	-	-	-	Manufacture of machinery and equipment n.e.c.		
31	การผลิตเครื่องจักรและเครื่องอุปกรณ์ไฟฟ้า ซึ่งมีได้จัดประเภทไว้ในที่อื่น	2	100.0	-	-	2	100.0	-	-	-	-	-	-	-	-	-	-	Manufacture of electrical machinery and apparatus n.e.c.		
32	การผลิตอุปกรณ์และเครื่องอุปกรณ์วิทยุ โทรทัศน์ และการสื่อสาร	3	100.0	1	33.3	1	33.3	1	33.3	-	-	-	-	-	-	-	-	Manufacture of radio, television and communication equipment and apparatus		
34	การผลิตยานยนต์ รถพ่วง และรถกึ่งพ่วง	48	100.0	35	72.9	10	20.8	2	4.2	-	-	1	2.1	-	-	-	-	Manufacture of motor vehicles, trailers and semi-trailers		
35	การผลิตเครื่องอุปกรณ์การขนส่งอื่น ๆ	15	100.0	8	53.3	5	33.3	1	6.7	-	-	1	6.7	-	-	-	-	Manufacture of other transport equipment		
36	การผลิตเฟอร์นิเจอร์ รวมทั้งการผลิตซึ่งมิได้จัดประเภทไว้ในที่อื่น	174	100.0	137	78.7	19	10.9	15	8.6	2	1.1	1	0.6	-	-	-	-	Manufacture of furniture, manufacturing n.e.c.		
37	การนำผลิตภัณฑ์เก่ามาผลิตเป็นวัสดุรีไซเคิลใหม่	1	100.0	1	100.0	-	-	-	-	-	-	-	-	-	-	-	-	Recycling		

ตาราง 5 จำนวนและร้อยละของสถานประกอบการอุตสาหกรรม จําแนกตามมูลค่าทุนจดทะเบียน และหมู่อุตสาหกรรม
Table 5 Number and Percentage of Manufacturing Establishments by Registered Capital and Group of Industry

รหัส Code	หมู่อุตสาหกรรม	มูลค่าทุนจดทะเบียน (ล้านบาท) Registered Capital (Million baht)																Group of Industry
		รวม Total		< 1		1 - 9		10 - 49		50 - 99		100 - 199		200 - 499		≥ 500		
		จำนวน Number	ร้อยละ %	จำนวน Number	ร้อยละ %	จำนวน Number	ร้อยละ %	จำนวน Number	ร้อยละ %	จำนวน Number	ร้อยละ %	จำนวน Number	ร้อยละ %	จำนวน Number	ร้อยละ %	จำนวน Number	ร้อยละ %	
	อุตสาหกรรม	1,736	100.0	855	49.3	468	27.0	289	16.7	43	2.5	38	2.2	28	1.6	15	0.9	Total
151	การผลิต การแปรรูป และการเก็บถนอมเนื้อสัตว์ สัตว์น้ำ ผลไม้ ไขมัน และไขมัน	241	100.0	87	36.1	51	21.2	60	24.9	14	5.8	16	6.6	10	4.2	3	1.2	Production, processing and preservation of meat, fish, fruit, vegetables, oils and fats
152	ผลิตภัณฑ์จากนม	21	100.0	7	33.3	6	28.6	8	38.1	-	-	-	-	-	-	-	-	Manufacture of dairy products
153	การผลิตผลิตภัณฑ์ที่ได้จากการไม่ซีเรียส ซาร์ฟและ ผลิตภัณฑ์จากสัตว์ และอาหารสัตว์สำเร็จรูป	39	100.0	21	53.9	7	18.0	8	20.5	1	2.6	-	-	-	-	2	5.1	Manufacture of grain mill products, starches and starch products, and preparation of animal feeds
154	การผลิตผลิตภัณฑ์อาหารอื่น ๆ	138	100.0	39	28.3	63	45.7	35	25.4	-	-	1	0.7	-	-	-	-	Manufacture of other food products
155	การผลิตเครื่องดื่ม	23	100.0	13	56.5	4	17.4	4	17.4	-	-	1	4.4	1	4.4	-	-	Manufacture of beverages
160	การผลิตผลิตภัณฑ์ยาสูบ	3	100.0	3	100.0	-	-	-	-	-	-	-	-	-	-	-	-	Manufacture of tobacco products
171	การปั่น การทอ และการแต่งสำเร็จสิ่งทอ	23	100.0	21	91.3	2	8.7	-	-	-	-	-	-	-	-	-	-	Spinning, weaving and finishing of textiles
172	การผลิตสิ่งทออื่น ๆ	9	100.0	7	77.8	1	11.1	1	11.1	-	-	-	-	-	-	-	-	Manufacture of other textiles
181	การผลิตเครื่องแต่งกาย ยกเว้นเครื่องแต่งกายที่ทำจากขนสัตว์	15	100.0	13	86.7	2	13.3	-	-	-	-	-	-	-	-	-	-	Manufacture of wearing apparel, except for apparel made of wool
191	การฟอกและตกแต่งหนังฟอก รวมทั้งการผลิตกระเป๋าเดินทาง กระเป๋าถือ อาม่าน เครื่องเขียนจาก	2	100.0	1	50.0	-	-	1	50.0	-	-	-	-	-	-	-	-	Tanning and dressing of leather; manufacture of luggage, handbags, saddlery and harness
201	การผลิตไม้และกาบไม้	126	100.0	47	37.3	50	39.7	23	18.3	2	1.6	2	1.6	-	-	2	1.6	Sawmilling and planing of wood
202	การผลิตผลิตภัณฑ์จากไม้ ไม้ก๊อก ฟางและวัสดุอุตสาหกรรม	51	100.0	20	39.2	25	49.0	5	9.8	1	2.0	-	-	-	-	-	-	Manufacture of products of wood, cork, straw and plaiting materials
210	การผลิตกระดาษและผลิตภัณฑ์กระดาษ	1	100.0	-	-	-	-	-	-	-	-	1	100.0	-	-	-	-	Manufacture of paper and paper products
221	การพิมพ์โฆษณา	8	100.0	2	25.0	6	75.0	-	-	-	-	-	-	-	-	-	-	Publishing
222	การพิมพ์ และกิจกรรมด้านการบริการที่เกี่ยวข้องกับการพิมพ์	25	100.0	16	64.0	8	32.0	-	-	-	-	-	-	1	4.0	-	-	Printing and service activities related to printing
232	การผลิตผลิตภัณฑ์ที่ได้จากการกลั่นน้ำมันปิโตรเลียม	1	100.0	-	-	-	-	-	-	1	100.0	-	-	-	-	-	-	Manufacture of refined petroleum products
241	การผลิตเคมีภัณฑ์ขั้นพื้นฐาน	15	100.0	1	6.7	10	66.7	3	20.0	1	6.7	-	-	-	-	-	-	Manufacture of basic chemicals
242	การผลิตผลิตภัณฑ์เคมีอื่น ๆ	10	100.0	7	70.0	1	10.0	2	20.0	-	-	-	-	-	-	-	-	Manufacture of other chemical products
251	การผลิตผลิตภัณฑ์ยาง	237	100.0	108	45.6	32	13.5	55	23.2	15	6.3	13	5.5	8	3.4	6	2.5	Manufacture of rubber products
252	การผลิตผลิตภัณฑ์พลาสติก	27	100.0	4	14.8	16	59.3	6	22.2	-	-	-	-	-	-	-	-	Manufacture of plastic products
261	การผลิตแก้ว และผลิตภัณฑ์แก้ว	4	100.0	1	25.0	3	75.0	-	-	-	-	-	-	-	-	-	-	Manufacture of glass and glass products
269	การผลิตผลิตภัณฑ์แร่โลหะ ซึ่งมีได้จัดประเภทไว้ในที่อื่น	380	100.0	198	52.1	118	31.1	52	13.7	4	1.1	-	-	7	1.8	1	0.3	Manufacture of non-metallic mineral products n.e.c.
271	การผลิตเหล็กและเหล็กกล้าขั้นพื้นฐาน	1	100.0	1	100.0	-	-	-	-	-	-	-	-	-	-	-	-	Manufacture of basic iron and steel
273	การหล่อโลหะ	3	100.0	2	66.7	1	33.3	-	-	-	-	-	-	-	-	-	-	Casting of metals
281	การผลิตผลิตภัณฑ์ที่มีโครงสร้างเป็นโลหะ ดึงน้ำ ที่เก็บน้ำ และเครื่องกำเนิดไอน้ำ	37	100.0	21	56.8	11	29.7	3	8.1	1	2.7	1	2.7	-	-	-	-	Manufacture of structural metal products, tanks, reservoirs and steam generators
289	การผลิตผลิตภัณฑ์โลหะประดิษฐ์อื่น ๆ รวมทั้งกิจกรรมด้าน บริการแก่ผู้ผลิตผลิตภัณฑ์โลหะประดิษฐ์	44	100.0	26	59.1	12	27.3	4	9.1	1	2.3	-	-	1	2.3	-	-	Manufacture of other fabricated metal products, service activities to producers of fabricated metal products
291	การผลิตเครื่องจักรที่ใช้งานทั่วไป	2	100.0	2	100.0	-	-	-	-	-	-	-	-	-	-	-	-	Manufacture of general purpose machinery
292	การผลิตเครื่องจักรที่ใช้งานเฉพาะอย่าง	6	100.0	4	66.7	2	33.3	-	-	-	-	-	-	-	-	-	-	Manufacture of special purpose machinery
293	การผลิตเครื่องใช้ในบ้านเรือน ซึ่งมีได้จัดประเภทไว้ในที่อื่น	1	100.0	1	100.0	-	-	-	-	-	-	-	-	-	-	-	-	Manufacture of domestic appliances n.e.c.
311	การผลิตมอเตอร์ไฟฟ้า เครื่องกำเนิดไฟฟ้า และหม้อแปลงไฟฟ้า	1	100.0	-	-	1	100.0	-	-	-	-	-	-	-	-	-	-	Manufacture of electric motors, generators and transformers
319	การผลิตเครื่องอุปกรณ์ไฟฟ้าอื่น ๆ ซึ่งมีได้จัดประเภทไว้ในที่อื่น	1	100.0	-	-	1	100.0	-	-	-	-	-	-	-	-	-	-	Manufacture of other electrical equipment n.e.c.
321	การผลิตหลอดอิเล็กทรอนิกส์และส่วนประกอบ อิเล็กทรอนิกส์อื่น ๆ	3	100.0	1	33.3	1	33.3	1	33.3	-	-	-	-	-	-	-	-	Manufacture of electronic valves and tubes and other electronic components
342	การผลิตตัวถัง (coachwork) สำหรับยานยนต์ รวมทั้งการผลิต รถพ่วง และรถจักรยานยนต์	45	100.0	34	75.6	9	20.0	2	4.4	-	-	-	-	-	-	-	-	Manufacture of bodies (coachwork) for motor vehicles; manufacture of trailers and semi-trailers
343	การผลิตส่วนประกอบ และอุปกรณ์ประกอบ สำหรับ ยานยนต์ และเครื่องยนต์	3	100.0	1	33.3	1	33.3	-	-	-	-	1	33.3	-	-	-	-	Manufacture of parts and accessories for motor vehicles and their engines
351	การต่อเรือและการซ่อมเรือ	15	100.0	8	53.3	5	33.3	1	6.7	-	-	1	6.7	-	-	-	-	Building and repairing of ships and boats
361	การผลิตเฟอร์นิเจอร์	73	100.0	44	60.3	13	17.8	13	17.8	2	2.7	1	1.4	-	-	-	-	Manufacture of furniture
369	การผลิต ซึ่งมีได้จัดประเภทไว้ในที่อื่น	101	100.0	93	92.1	6	5.9	2	2.0	-	-	-	-	-	-	-	-	Manufacturing n.e.c.
372	การนำเศษของที่ไม่ได้จำพวกโลหะมาผลิตเป็นวัสดุรีไซเคิลใหม่	1	100.0	1	100.0	-	-	-	-	-	-	-	-	-	-	-	-	Recycling of non-metal waste and scrap

ตาราง 5 จำนวนและร้อยละของสถานประกอบการอุตสาหกรรมการผลิต จำแนกตามมูลค่าทุนจดทะเบียน และหน่วยอุตสาหกรรม (ต่อ)
Table 5 Number and Percentage of Manufacturing Establishments by Registered Capital and Class of Industry (Contd.)

รหัส Code	หน่วยอุตสาหกรรม	รวม		มูลค่าทุนจดทะเบียน (ล้านบาท) Registered Capital (Million baht)														Class of Industry	
		Total		< 1		1 - 9		10 - 49		50 - 99		100 - 199		200 - 499		≥ 500			
		จำนวน	ร้อยละ	จำนวน	ร้อยละ	จำนวน	ร้อยละ	จำนวน	ร้อยละ	จำนวน	ร้อยละ	จำนวน	ร้อยละ	จำนวน	ร้อยละ	จำนวน	ร้อยละ		
3	4	5	6	7	8	9	10	11	12	13	14	15	16	17	18	19			
2731	การหล่อเหล็กและเหล็กกล้า	3	100.0	2	66.7	1	33.3	-	-	-	-	-	-	-	-	-	-	-	Casting of iron and steel
2811	การผลิตผลิตภัณฑ์ที่มีโครงสร้างเป็นโลหะ	34	100.0	21	61.8	9	26.3	2	5.9	1	2.9	1	2.9	-	-	-	-	-	Manufacture of structural metal products
2812	การผลิตถังน้ำ ที่เก็บน้ำ และภาชนะบรรจุที่ทนจากโลหะ	2	100.0	-	-	1	50.0	1	50.0	-	-	-	-	-	-	-	-	-	Manufacture of tanks, reservoirs and containers of metal
2813	การผลิตเครื่องกำเนิดไอน้ำ ยกเว้นหม้อน้ำ (boiler) น้ำร้อน	-	-	-	-	-	-	-	-	-	-	-	-	-	-	-	-	-	Manufacture of steam generators, except central heating hot water boilers
2891	การผลิตผลิตภัณฑ์โลหะที่ขึ้นโลหะโดยการตี การกด การดัด การขึ้น และการรีดในรูปแบบต่างๆ รวมทั้งการผสมโลหะผง	1	100.0	-	-	1	100.0	-	-	-	-	-	-	-	-	-	-	-	Forging, pressing, stamping and roll-forming of metal; powder metallurgy
2892	การตกแต่งและการเคลือบโลหะ รวมทั้งการดำเนินการเกี่ยวกับวิศวกรรมเครื่องกล โลหะได้รับคำพรณเป็นคอมเพนทหรือการที่สัญญาจ้าง	13	100.0	10	76.9	2	15.4	1	7.7	-	-	-	-	-	-	-	-	-	Treatment and coating of metals; general mechanical engineering on a fee or contract basis
2893	การผลิตของมีคม เครื่องมือที่ใช้งานด้วยมือ และเครื่องโลหะทั่วไป	15	100.0	7	46.7	8	53.3	-	-	-	-	-	-	-	-	-	-	-	Manufacture of cutlery, hand tools and general hardware
2899	การผลิตผลิตภัณฑ์โลหะประดิษฐ์อื่น ๆ ซึ่งมีได้จกประเภทไว้ในที่อื่น	6	100.0	5	83.3	1	16.7	-	-	-	-	-	-	-	-	-	-	-	Manufacture of other fabricated metal products n.e.c.
2914	การผลิตเตาอบ เตาเผา และเครื่องทำเครื่องปั้นดินเผาเครื่องเคลือบ	10	100.0	4	40.0	1	10.0	3	30.0	1	10.0	-	-	1	10.0	-	-	-	Manufacture of ovens, furnaces and furnace buozes
2919	การผลิตเครื่องจักรที่ใช้งานทั่วไปอื่น ๆ	1	100.0	1	100.0	-	-	-	-	-	-	-	-	-	-	-	-	-	Manufacture of other general purpose machinery
2921	การผลิตเครื่องจักรที่ใช้ในการเกษตร และการป่าไม้	5	100.0	3	60.0	2	40.0	-	-	-	-	-	-	-	-	-	-	-	Manufacture of agricultural and forestry machinery
2922	การผลิตเครื่องมือกล	1	100.0	1	100.0	-	-	-	-	-	-	-	-	-	-	-	-	-	Manufacture of machine-tools
2930	การผลิตเครื่องใช้ในบ้านเรือน ซึ่งมีได้จกประเภทไว้ในที่อื่น	1	100.0	1	100.0	-	-	-	-	-	-	-	-	-	-	-	-	-	Manufacture of domestic appliances n.e.c.
3110	การผลิตมอเตอร์ไฟฟ้า เครื่องกำเนิดไฟฟ้า และหม้อแปลงไฟฟ้า	1	100.0	-	-	1	100.0	-	-	-	-	-	-	-	-	-	-	-	Manufacture of electric motors, generators and transformer
3190	การผลิตเครื่องอุปโภคไฟฟ้าที่อื่น ๆ ซึ่งมีได้จกประเภทไว้ในที่อื่น	1	100.0	-	-	1	100.0	-	-	-	-	-	-	-	-	-	-	-	Manufacture of other electrical equipment n.e.c.
3210	การผลิตหลอดอิเล็กทรอนิกส์ และส่วนประกอบอิเล็กทรอนิกส์อื่น ๆ	3	100.0	1	33.3	1	33.3	1	33.3	-	-	-	-	-	-	-	-	-	Manufacture of electronic valves and tubes and other electronic components
3420	การผลิตตัวถัง (coachwork) สำหรับยานยนต์ รวมทั้งการผลิตรถพ่วง และรถดึงรถพ่วง	45	100.0	34	75.6	9	20.0	2	4.4	-	-	-	-	-	-	-	-	-	Manufacture of bodies (coachwork) for motor vehicles; manufacture of trailers and semi-trailers
3430	การผลิตชิ้นส่วนประกอบ และอุปกรณ์ประกอบสำหรับยานยนต์ และเครื่องยนต์	3	100.0	1	33.3	1	33.3	-	-	-	-	1	33.3	-	-	-	-	-	Manufacture of parts and accessories for motor vehicles and their engines
3511	การต่อเรือและการซ่อมเรือ	13	100.0	8	61.5	4	30.8	-	-	-	-	1	7.7	-	-	-	-	-	Building and repairing of ships
3512	การต่อเรือและการซ่อมเรือที่ใช้เพื่อความสำราญ และการกีฬา	2	100.0	-	-	1	50.0	1	50.0	-	-	-	-	-	-	-	-	-	Building and repairing of pleasure and sporting boats
3610	การผลิตเฟอร์นิเจอร์	73	100.0	44	60.3	13	17.8	13	17.8	2	2.7	1	1.4	-	-	-	-	-	Manufacture of furniture
3691	การผลิตเครื่องเพชรพลอยและรูปพรรณ และของที่เกี่ยวข้องกัน	7	100.0	7	100.0	-	-	-	-	-	-	-	-	-	-	-	-	-	Manufacture of jewellery and related articles
3694	การผลิตของเล่นเกมและของเล่น	2	100.0	1	50.0	-	-	1	50.0	-	-	-	-	-	-	-	-	-	Manufacture of games and toys
3699	การผลิตอื่น ๆ ซึ่งมีได้จกประเภทไว้ในที่อื่น	92	100.0	85	92.4	6	6.5	1	1.1	-	-	-	-	-	-	-	-	-	Other manufacturing n.e.c.
3720	การนำเศษและของที่ใช้ไม่ได้จากโลหะมาผลิตเป็นวัสดุรีไซเคิลใหม่	1	100.0	1	100.0	-	-	-	-	-	-	-	-	-	-	-	-	-	Recycling of non-metal waste and scrap

ตาราง 6 จำนวนและอัตราร้อยละของสถานประกอบการอุตสาหกรรมผลิต จำแนกตามการลงทุนจากต่างประเทศ และหมวดอุตสาหกรรม

Table 6 Number and Percentage of Manufacturing Establishments by Foreign Investment and Division of Industry

รหัส	หมวดอุตสาหกรรม	ไม่มีการลงทุน		มีการลงทุนจากต่างประเทศ Foreign's Investment												Division of Industry
		รวม		จากต่างประเทศ		รวม		100%		> 50%		50%		< 50%		
		จำนวน	ร้อยละ	จำนวน	ร้อยละ	จำนวน	ร้อยละ	จำนวน	ร้อยละ	จำนวน	ร้อยละ	จำนวน	ร้อยละ	จำนวน	ร้อยละ	
		3	4	5	6	7	8	9	10	11	12	13	14	15	16	
	ยกรวม	1,736	100.0	1,632	94.0	104	6.0	12	11.5	13	12.5	5	4.8	74	71.2	Total
15	การผลิตผลิตภัณฑ์อาหารและเครื่องดื่ม	462	100.0	426	92.2	36	7.8	3	8.3	5	13.9	2	5.6	26	72.2	Manufacture of food products and beverages
16	การผลิตผลิตภัณฑ์ยาสูบ	3	100.0	3	100.0	-	-	-	-	-	-	-	-	-	-	Manufacture of tobacco products
17	การผลิตสิ่งทอ	32	100.0	31	96.9	1	3.1	-	-	-	-	-	-	1	100.0	Manufacture of textiles
18	การผลิตเครื่องแต่งกาย รวมทั้งการตกแต่งและย้อมสีขนสัตว์	15	100.0	15	100.0	-	-	-	-	-	-	-	-	-	-	Manufacture of wearing apparel, dressing and dyeing of fur
19	การฟอกและตกแต่งหนังสัตว์ รวมทั้งการผลิตกระเป๋าเดินทาง กระเป๋าถือ ยานม้า เครื่องเทียมรถ และรองเท้า	2	100.0	2	100.0	-	-	-	-	-	-	-	-	-	-	Tanning and dressing of leather, manufacture of luggage, handbags, saddlery, harness and footwear
20	การผลิตไม้และผลิตภัณฑ์จากไม้และไม้ก๊อก ยกเว้นเฟอร์นิเจอร์ รวมทั้งการผลิตสิ่งของที่ทำจากฟาง และวัสดุอุตสาหกรรมอื่น ๆ	177	100.0	173	97.7	4	2.3	-	-	-	-	1	25.0	3	75.0	Manufacture of wood and of products of wood and cork, except furniture; manufacture of articles of straw and plaiting materials
21	การผลิตกระดาษและผลิตภัณฑ์กระดาษ	1	100.0	1	100.0	-	-	-	-	-	-	-	-	-	-	Manufacture of paper and paper products
22	การพิมพ์โฆษณา การพิมพ์ และการทำสำเนาอื่นบันทึก	33	100.0	33	100.0	-	-	-	-	-	-	-	-	-	-	Publishing, printing and reproduction of recorded media
23	การผลิตผลิตภัณฑ์ถ่านโค้ก ผลิตภัณฑ์ที่ได้จากการกลั่นน้ำมันปิโตรเลียม และเชื้อเพลิงปรมาณู	1	100.0	1	100.0	-	-	-	-	-	-	-	-	-	-	Manufacture of coke, refined petroleum products and nuclear fuel
24	การผลิตเคมีภัณฑ์และผลิตภัณฑ์เคมี	25	100.0	20	80.0	5	20.0	-	-	1	20.0	-	-	4	80.0	Manufacture of chemicals and chemical products
25	การผลิตผลิตภัณฑ์ยางและพลาสติก	264	100.0	227	86.0	37	14.0	6	16.2	2	5.4	1	2.7	28	75.7	Manufacture of rubber and plastic products
26	การผลิตผลิตภัณฑ์จากแร่โลหะ	384	100.0	353	99.7	1	0.3	-	-	1	100.0	-	-	-	-	Manufacture of other non-metallic mineral products
27	การผลิตโลหะขั้นมูลฐาน	4	100.0	4	100.0	-	-	-	-	-	-	-	-	-	-	Manufacture of basic metals
28	การผลิตผลิตภัณฑ์ที่ต่างจากโลหะประดิษฐ์ ยกเว้นเครื่องจักรและอุปกรณ์	81	100.0	77	95.1	4	4.9	-	-	1	25.0	-	-	3	75.0	Manufacture of fabricated metal products, except machinery and equipment
29	การผลิตเครื่องจักรและอุปกรณ์ ซึ่งมีได้จัดประเภทไว้ในข้ออื่น	9	100.0	9	100.0	-	-	-	-	-	-	-	-	-	-	Manufacture of machinery and equipment n.e.c.
31	การผลิตเครื่องจักรและอุปกรณ์ไฟฟ้า ซึ่งมีได้จัดประเภท															Manufacture of electrical machinery and apparatus n.e.c.
32	การผลิตอุปกรณ์และเครื่องอุปกรณ์วิทยุ โทรทัศน์ และการสื่อสาร	3	100.0	2	66.7	1	33.3	1	100.0	-	-	-	-	-	-	Manufacture of radio, television and communication equipment and apparatus
34	การผลิตยานยนต์ รถพ่วง และรถกึ่งพ่วง	48	100.0	47	97.9	1	2.1	-	-	-	-	1	100.0	-	-	Manufacture of motor vehicles, trailers and semi-trailers
35	การผลิตเครื่องอุปกรณ์การขนส่งอื่น ๆ	15	100.0	13	86.7	2	13.3	-	-	-	-	-	-	2	100.0	Manufacture of other transport equipment
36	การผลิตเฟอร์นิเจอร์ รวมทั้งการผลิตซึ่งมีได้จัดประเภทไว้ในข้ออื่น	174	100	162	93.1	12	6.9	2	16.7	3	25.0	-	-	7	58.3	Manufacture of furniture, manufacturing n.e.c.
37	การนำผลิตภัณฑ์ผ่านผลิตเป็นวัสดุรีไซเคิล	1	100	1	100	-	-	-	-	-	-	-	-	-	-	Recycling

ตาราง 6 จำนวนและอัตราร้อยละของสถานประกอบการอุตสาหกรรมผลิต จำนวนตามการลงทุนจากต่างประเทศ และหมู่อุตสาหกรรม

Table 6 Number and Percentage of Manufacturing Establishments by Foreign Investment and Group of Industry.

รหัส Code	หมู่อุตสาหกรรม Group of Industry	ไม่มีการลงทุน				มีการลงทุนจากต่างประเทศ Foreign's Investment								Group of Industry		
		รวม		จากต่างประเทศ		รวม		100%		> 50%		50%			< 50%	
		Total		No Foreign's Investment		Total		100%		> 50%		50%			< 50%	
		จำนวน	ร้อยละ	จำนวน	ร้อยละ	จำนวน	ร้อยละ	จำนวน	ร้อยละ	จำนวน	ร้อยละ	จำนวน	ร้อยละ		จำนวน	ร้อยละ
1	2	3	4	5	6	7	8	9	10	11	12	13	14	15	16	17
	ยอดรวม	1,736	100.0	1,632	94.0	104	6.0	12	11.5	13	12.5	5	4.8	74	71.2	Total
151	การผลิต การแปรรูป และการเก็บถนอมเนื้อสัตว์ สัตว์น้ำ ผลไม้ ผัก น้ำมัน และไขมัน	241	100.0	210	87.1	31	12.9	3	9.7	4	12.9	1	3.2	23	74.2	Production, processing and preservation of meat, fish, fruit, vegetables, oils and fats
152	ผลิตผลิตภัณฑ์ที่ได้จากนม	21	100.0	20	95.2	1	4.8	-	-	-	-	-	-	1	100.0	Manufacture of dairy products
153	การผลิตผลิตภัณฑ์ที่ได้จากการไม่ใช้ยีสต์ สคาร์ดและ ผลิตภัณฑ์จากสคาร์ด และอาหารสัตว์สำเร็จรูป	39	100.0	39	100.0	-	-	-	-	-	-	-	-	-	-	Manufacture of grain mill products, starches and starch products, and prepared animal foods
154	การผลิตเครื่องดื่มอาหารอื่น ๆ	138	100.0	136	98.6	2	1.5	-	-	-	-	1	50.0	1	50.0	Manufacture of other food products
155	การผลิตเครื่องดื่ม	23	100.0	21	91.3	2	8.7	-	-	1	50.0	-	-	1	50.0	Manufacture of beverages
160	การผลิตผลิตภัณฑ์ยาสูบ	3	100.0	3	100.0	-	-	-	-	-	-	-	-	-	-	Manufacture of tobacco products
171	การปั่น การทอ และการแต่งสำเร็จสิ่งทอ	23	100.0	22	95.7	1	4.4	-	-	-	-	-	-	1	100.0	Spinning, weaving and finishing of textiles
172	การผลิตสิ่งทออื่น ๆ	9	100.0	9	100.0	-	-	-	-	-	-	-	-	-	-	Manufacture of other textiles
181	การผลิตเครื่องแต่งกาย สวมเครื่องแต่งกายที่ทำงานชนิดวี การฟอกและตกแต่งหนังฟอก รวมทั้งการผลิตกระเป๋าเดินทาง กระเป๋าถือ ขาหมากรุก เครื่องเย็บปัก	15	100.0	15	100.0	-	-	-	-	-	-	-	-	-	-	Manufacture of wearing apparel, except for apparel
191	การผลิตและตกแต่งหนังฟอก รวมทั้งการผลิตกระเป๋าเดินทาง กระเป๋าถือ ขาหมากรุก เครื่องเย็บปัก	2	100.0	2	100.0	-	-	-	-	-	-	-	-	-	-	Tanning and dressing of leather; manufacture of luggage, handbags, saddlery and harness
201	การเลื่อยไม้และการไสไม้	126	100.0	122	96.8	4	3.2	-	-	-	-	1	25.0	3	75.0	Sawmilling and planing of wood
202	การผลิตผลิตภัณฑ์จากไม้ ไม้ก๊อก ฟางและวัสดุทดแทน	51	100.0	51	100.0	-	-	-	-	-	-	-	-	-	-	Manufacture of products of wood, cork, straw and plaiting materials
210	การผลิตกระดาษและผลิตภัณฑ์กระดาษ	1	100.0	1	100.0	-	-	-	-	-	-	-	-	-	-	Manufacture of paper and paper products
221	การพิมพ์โฆษณา	8	100.0	8	100.0	-	-	-	-	-	-	-	-	-	-	Printing
222	การพิมพ์ และกิจกรรมด้านการบริการที่เกี่ยวข้องกับการพิมพ์	25	100.0	25	100.0	-	-	-	-	-	-	-	-	-	-	Printing and service activities related to printing
232	การผลิตผลิตภัณฑ์ที่ได้จากการกลั่นน้ำมันปิโตรเลียม	1	100.0	1	100.0	-	-	-	-	-	-	-	-	-	-	Manufacture of refined petroleum products
241	การผลิตเคมีภัณฑ์ขั้นพื้นฐาน	15	100.0	13	86.7	2	13.3	-	-	-	-	-	-	2	100.0	Manufacture of basic chemicals
242	การผลิตเคมีภัณฑ์อื่น ๆ	10	100.0	7	70.0	3	30.0	-	-	1	33.3	-	-	2	66.7	Manufacture of other chemical products
251	การผลิตผลิตภัณฑ์ยาง	237	100.0	202	85.2	35	14.8	6	17.1	2	5.7	1	2.9	26	74.3	Manufacture of rubber products
252	การผลิตผลิตภัณฑ์พลาสติก	27	100.0	25	92.6	2	7.4	-	-	-	-	-	-	2	100.0	Manufacture of plastic products
261	การผลิตแก้ว และผลิตภัณฑ์แก้ว	4	100.0	4	100.0	-	-	-	-	-	-	-	-	-	-	Manufacture of glass and glass products
269	การผลิตผลิตภัณฑ์แร่โลหะ ซึ่งมีได้จัดประเภทไว้ในที่อื่น	380	100.0	379	99.7	1	0.3	-	-	1	100.0	-	-	-	-	Manufacture of non-metallic mineral products n.e.c.
271	การผลิตเหล็กและเหล็กกล้าขั้นพื้นฐาน	1	100.0	1	100.0	-	-	-	-	-	-	-	-	-	-	Manufacture of basic iron and steel
273	การหล่อโลหะ	3	100.0	3	100.0	-	-	-	-	-	-	-	-	-	-	Casting of metals
281	การผลิตผลิตภัณฑ์ที่มีโครงสร้างเป็นโลหะ ดึงน้ำ ที่เก็บน้ำ และเครื่องกำเนิดไอน้ำ	37	100.0	36	97.3	1	2.7	-	-	-	-	-	-	1	100.0	Manufacture of structural metal products, tanks, reservoirs and steam generators
289	การผลิตผลิตภัณฑ์โลหะประดิษฐ์อื่น ๆ รวมทั้งกิจกรรมด้าน บริการแก่ผู้ผลิตผลิตภัณฑ์โลหะประดิษฐ์	44	100.0	41	93.2	3	6.8	-	-	1	33.3	-	-	2	66.7	Manufacture of other fabricated metal products; service activities to producers of fabricated metal products
291	การผลิตเครื่องจักรที่ใช้งานทั่วไป	2	100.0	2	100.0	-	-	-	-	-	-	-	-	-	-	Manufacture of general purpose machinery
292	การผลิตเครื่องจักรที่ใช้งานเฉพาะอย่าง	6	100.0	6	100.0	-	-	-	-	-	-	-	-	-	-	Manufacture of special purpose machinery
293	การผลิตเครื่องใช้ในบ้านเรือน ซึ่งมีได้จัดประเภทไว้ในที่อื่น	1	100.0	1	100.0	-	-	-	-	-	-	-	-	-	-	Manufacture of domestic appliances n.e.c.
311	การผลิตมอเตอร์ไฟฟ้า เครื่องกำเนิดไฟฟ้า และหม้อแปลงไฟฟ้า	1	100.0	1	100.0	-	-	-	-	-	-	-	-	-	-	Manufacture of electric motors, generators and transformers
319	การผลิตเครื่องอุปกรณ์ไฟฟ้าอื่น ๆ ซึ่งมีได้จัดประเภทไว้ในที่อื่น	1	100.0	1	100.0	-	-	-	-	-	-	-	-	-	-	Manufacture of other electrical equipment n.e.c.
321	การผลิตหลอดอิเล็กทรอนิกส์ และส่วนประกอบ อิเล็กทรอนิกส์อื่น ๆ	3	100.0	2	66.7	1	33.3	1	100.0	-	-	-	-	-	-	Manufacture of electronic valves and tubes and other electronic components
342	การผลิตตัวถัง (coachwork) สำหรับยานยนต์ รวมทั้งการผลิต รถพ่วง และรถกึ่งรถพ่วง	45	100.0	45	100.0	-	-	-	-	-	-	-	-	-	-	Manufacture of bodies (coachwork) for motor vehicles; manufacture of trailers and semi-trailers
343	การผลิตส่วนประกอบ และอุปกรณ์ประกอบ สำหรับ ยานยนต์ และเครื่องยนต์	3	100.0	2	66.7	1	33.3	-	-	-	-	1	100.0	-	-	Manufacture of parts and accessories for motor vehicles and their engines
351	การต่อเรือและการซ่อมเรือ	15	100.0	13	86.7	2	13.3	-	-	-	-	-	-	2	100.0	Building and repairing of ships and boats
361	การผลิตเฟอร์นิเจอร์	73	100.0	63	86.3	10	13.7	1	10.0	3	30.0	-	-	6	60.0	Manufacture of furniture
369	การผลิต ซึ่งมีได้จัดประเภทไว้ในที่อื่น	101	100.0	99	98.0	2	2.0	1	50.0	-	-	-	-	1	50.0	Manufacturing n.e.c.
372	การนำเศษและของที่ไม่ได้ใช้จากโลหะมาผลิตเป็นวัสดุใหม่	1	100.0	1	100.0	-	-	-	-	-	-	-	-	-	-	Recycling of non-metal waste and scrap

ตาราง 6 จำนวนและอัตราร้อยละของสถานประกอบการอุตสาหกรรมการผลิต จำนวนตามการลงทุนจากต่างประเทศ และหมู่ย่อยอุตสาหกรรม
Table 6 Number and Percentage of Manufacturing Establishments by Foreign Investment and Class of Industry

รหัส Code	หมู่ย่อยอุตสาหกรรม Class of Industry	ไม่มีการลงทุน No Foreign's Investment		มีการลงทุนจากต่างประเทศ Foreign's Investment								Class of Industry				
		รวม Total		จากต่างประเทศ No Foreign's Investment		รวม Total		100%		> 50%			50%		< 50%	
		จำนวน Number	ร้อยละ %	จำนวน Number	ร้อยละ %	จำนวน Number	ร้อยละ %	จำนวน Number	ร้อยละ %	จำนวน Number	ร้อยละ %		จำนวน Number	ร้อยละ %	จำนวน Number	ร้อยละ %
	ยอดรวม	1,736	100.0	1,632	94.0	104	6.0	12	11.5	13	12.5	5	4.8	74	71.2	Total
1511	การผลิตเนื้อสัตว์และผลิตภัณฑ์จากเนื้อสัตว์	5	100.0	5	100.0	-	-	-	-	-	-	-	-	-	-	Production of meat and meat products
1512	การแปรรูปและการเก็บนมของสัตว์น้ำ และผลิตภัณฑ์จากสัตว์น้ำ	178	100.0	151	84.8	27	15.2	3	11.1	3	11.1	1	3.7	20	74.1	Processing and preserving of fish and fish products
1513	การแปรรูปผลไม้และผัก	21	100.0	20	95.2	1	4.8	-	-	-	-	-	-	1	100.0	Processing of fruit and vegetables
1514	การผลิตน้ำมันจากพืช น้ำมันจากสัตว์และไขมันจากสัตว์	37	100.0	34	91.9	3	8.1	-	-	1	33.3	-	-	2	66.7	Manufacture of vegetable and animal oils and fats
1520	การผลิตผลิตภัณฑ์ที่ได้จากนม	21	100.0	20	95.2	1	4.8	-	-	-	-	-	-	1	100.0	Manufacture of dairy products
1531	การผลิตผลิตภัณฑ์ที่ได้จากการไม่-สียพืช	23	100.0	23	100.0	-	-	-	-	-	-	-	-	-	-	Manufacture of grain mill products
1533	การผลิตอาหารสัตว์สำเร็จรูป	16	100.0	16	100.0	-	-	-	-	-	-	-	-	-	-	Manufacture of prepared animal feeds
1541	การผลิตผลิตภัณฑ์ประเภทอบ	16	100.0	15	93.8	1	6.3	-	-	-	-	-	-	1	100.0	Manufacture of bakery products
1543	การผลิตโกโก้ ช็อคโกแลต และขนมที่ทำจากน้ำตาล	4	100.0	4	100.0	-	-	-	-	-	-	-	-	-	-	Manufacture of cocoa, chocolate and sugar confectionery
1544	การผลิตมะกอก โรยีน เส้นใย เส้นกึ่งเคียว เส้นไหม เส้นเอ็น และผลิตภัณฑ์อาหารประเภทแป้งที่คล้ายกัน	6	100.0	6	100.0	-	-	-	-	-	-	-	-	-	-	Manufacture of macaroni, noodles, couscous and similar farinaceous products
1549	การผลิตผลิตภัณฑ์อาหารอื่น ๆ ซึ่งมีได้จัดประเภทไว้ในที่อื่น	112	100.0	111	99.1	1	0.9	-	-	-	-	1	100.0	-	-	Manufacture of other food products n.e.c.
1551	การกลั่น การกลั่นส่วนประกอบและการผสมสุรา รวมทั้งการผลิต เอทิลแอลกอฮอล์ที่ได้จากการหมัก	1	100.0	1	100.0	-	-	-	-	-	-	-	-	-	-	Distilling, rectifying and blending of spirits; ethylalcohol production from fermented materials
1554	การผลิตเครื่องดื่มที่ไม่มีแอลกอฮอล์ รวมทั้งการผลิตน้ำแร่บรรจุขวด	22	100.0	20	90.9	2	9.1	-	-	1	50.0	-	-	1	50.0	Manufacture of soft drinks; bottling of mineral waters
1600	การผลิตผลิตภัณฑ์ยาสูบ	3	100.0	3	100.0	-	-	-	-	-	-	-	-	-	-	Manufacture of tobacco products
1711	การจักเครื่องและการปั่นเส้นใยสังเคราะห์ รวมทั้งการทอสิ่งทอ	21	100.0	21	100.0	-	-	-	-	-	-	-	-	-	-	Preparation and spinning of textile fibres; weaving of textiles
1712	การแต่งผ้าสำเร็จรูป	2	100.0	1	50.0	1	50.0	-	-	-	-	-	-	1	100.0	Finishing of textiles
1721	การผลิตสิ่งทอสำเร็จรูป ยกเว้นเครื่องแต่งกาย	2	100.0	2	100.0	-	-	-	-	-	-	-	-	-	-	Manufacture of made-up textile articles, except apparel
1722	การผลิตพรมและเครื่องปูอาศ	3	100.0	3	100.0	-	-	-	-	-	-	-	-	-	-	Manufacture of carpets and rugs
1729	การผลิตสิ่งทออื่น ๆ ซึ่งมีได้จัดประเภทไว้ในที่อื่น	4	100.0	4	100.0	-	-	-	-	-	-	-	-	-	-	Manufacture of other textiles n.e.c.
1810	การผลิตเครื่องแต่งกาย ยกเว้น เครื่องแต่งกายที่ทำจากขนสัตว์	15	100.0	15	100.0	-	-	-	-	-	-	-	-	-	-	Manufacture of wearing apparel, except fur apparel
1911	การฟอกและตกแต่งหนังสัตว์	1	100.0	1	100.0	-	-	-	-	-	-	-	-	-	-	Tanning and dressing of leather
1912	การผลิตกระเป๋าเดินทาง กระเป๋ายัด และสิ่งทีคล้ายกัน อานม้า และเครื่องขี่มอเตอ	1	100.0	1	100.0	-	-	-	-	-	-	-	-	-	-	Manufacture of luggage, handbags and the like, saddlery and harness
2010	การเยื่อไม้และการไสไม้	126	100.0	122	96.8	4	3.2	-	-	-	-	1	25.0	3	75.0	Sawmilling and planing of wood
2021	การผลิตแผ่นไม้อัด วมทั้งไม้ขัด อามีนบอร์ด แผ่นฉนวนไม้ขัด และแผ่นใยอื่น ๆ และแผ่นไม้ขัดอื่น ๆ	15	100.0	15	100.0	-	-	-	-	-	-	-	-	-	-	Manufacture of veneer sheets, manufacture of plywood, laminboard, particle board and other panels and boards
2022	การผลิตเครื่องไม้ที่ใช้ในการก่อสร้าง และเครื่องประกอบอาคาร	26	100.0	26	100.0	-	-	-	-	-	-	-	-	-	-	Manufacture of builders' carpentry and joinery
2023	การผลิตภาชนะไม้	4	100.0	4	100.0	-	-	-	-	-	-	-	-	-	-	Manufacture of wooden containers
2029	การผลิตผลิตภัณฑ์อื่นที่มาจากไม้ รวมทั้งการผลิตสิ่งของที่ทำ จากไม้ขัด ฟาง และวัสดุคล้ายกัน	6	100.0	6	100.0	-	-	-	-	-	-	-	-	-	-	Manufacture of other products of wood, manufacture of articles of cork, straw and plaiting materials
2102	การผลิตกระดาษลูกกอล์ฟ และกระดาษแข็งลูกกอล์ฟ และการผลิต กระดาษที่ทำจากกระดาษ และกระดาษแข็ง	1	100.0	1	100.0	-	-	-	-	-	-	-	-	-	-	Manufacture of corrugated paper and paperboard and of containers of paper and paperboard
2211	การพิมพ์โฆษณาหนังสือ นิตยสาร หนังสือพิมพ์กับคนตรี และการพิมพ์โฆษณาอื่น ๆ	6	100.0	6	100.0	-	-	-	-	-	-	-	-	-	-	Publishing of books, brochures, statistical books and other publications
2212	การพิมพ์โฆษณาหนังสือพิมพ์ นิตยสาร และนิตยสาร	2	100.0	2	100.0	-	-	-	-	-	-	-	-	-	-	Publishing of newspapers, journals and periodicals
2221	การพิมพ์	25	100.0	25	100.0	-	-	-	-	-	-	-	-	-	-	Printing
2320	การผลิตผลิตภัณฑ์ที่ได้จากการกลั่นน้ำมันปิโตรเลียม	1	100.0	1	100.0	-	-	-	-	-	-	-	-	-	-	Manufacture of refined petroleum products
2411	การผลิตเคมีภัณฑ์พื้นฐาน ยกเว้นปุ๋ยและสารประกอบ ไนโตรเจน	6	100.0	5	83.3	1	16.7	-	-	-	-	-	-	1	100.0	Manufacture of basic chemicals, except fertilizers nitrogen compounds
2412	การผลิตปุ๋ยและสารประกอบไนโตรเจน	4	100.0	4	100.0	-	-	-	-	-	-	-	-	-	-	Manufacture of fertilizers and nitrogen compounds
2413	การผลิตพลาสติกในขั้นต้น และยางสังเคราะห์	5	100.0	4	80.0	1	20.0	-	-	-	-	-	-	1	100.0	Manufacture of plastics in primary forms and of synthetic rubber
2421	การผลิตสารฆ่าศัตรูพืชและผลิตภัณฑ์ที่มีฤทธิ์ทางเกษตรอื่น ๆ	2	100.0	1	50.0	1	50.0	-	-	1	100.0	-	-	-	-	Manufacture of pesticides and other agro-chemical products
2424	การผลิตสบู่และผงซักฟอก เคมีภัณฑ์ที่ใช้ในการทำความสะอาด และซักผ้า เครื่องหอม และสิ่งปรุงแต่งสำหรับประทินร่างกาย หรือประทินผิว	6	100.0	6	100.0	-	-	-	-	-	-	-	-	-	-	Manufacture of soap and detergents, cleansing and polishing preparations, perfumes and toilet preparations
2429	การผลิตผลิตภัณฑ์เคมีอื่น ๆ ซึ่งมีได้จัดประเภทไว้ในที่อื่น	2	100.0	-	-	2	100.0	-	-	-	-	-	-	2	100.0	Manufacture of other chemical products n.e.c.
2511	การผลิตยางนอกและยางใน การถอดดอกยาง และการ ซ่อมยาง	2	100.0	2	100.0	-	-	-	-	-	-	-	-	-	-	Manufacture of rubber tyres and tubes; retreading and rebuilding of rubber tyres
2519	การผลิตผลิตภัณฑ์ยางอื่น ๆ	235	100.0	200	85.1	35	14.9	6	17.1	2	5.7	1	2.9	26	74.3	Manufacture of other rubber products
2520	การผลิตผลิตภัณฑ์พลาสติก	27	100.0	25	92.6	2	7.4	-	-	-	-	-	-	2	100.0	Manufacture of plastic products
2610	การผลิตแก้วและผลิตภัณฑ์แก้ว	4	100.0	4	100.0	-	-	-	-	-	-	-	-	-	-	Manufacture of glass and glass products
2691	การผลิตผลิตภัณฑ์เซรามิกชนิดไม่ทนไฟ ซึ่งไม่ได้ใช้ในภาชนะ หรือภาชนะ	8	100.0	8	100.0	-	-	-	-	-	-	-	-	-	-	Manufacture of non-structural non-refractory ceramic ware
2692	การผลิตผลิตภัณฑ์เซรามิกทนไฟ	17	100.0	17	100.0	-	-	-	-	-	-	-	-	-	-	Manufacture of refractory ceramic products
2693	การผลิตผลิตภัณฑ์จากดินเหนียวดิบ ซึ่งใช้กับงานก่อสร้าง	152	100.0	152	100.0	-	-	-	-	-	-	-	-	-	-	Manufacture of structural non-refractory clay products
2694	การผลิตซีเมนต์ ปูนขาว และปูนปลาสเตอร์	7	100.0	7	100.0	-	-	-	-	-	-	-	-	-	-	Manufacture of cement, lime and plaster
2695	การผลิตผลิตภัณฑ์จากคอนกรีต ซีเมนต์ และปูนปลาสเตอร์	156	100.0	155	99.4	1	0.6	-	-	1	100.0	-	-	-	-	Manufacture of articles of concrete, cement and plaster

ตาราง 6 จำนวนและอัตราร้อยละของสถานประกอบการอุตสาหกรรมผลิต ชั้นบนคณะกรรมการลงทุนจากต่างประเทศ และหน่วยอุตสาหกรรม (ต่อ)

Table 6 Number and Percentage of Manufacturing Establishments by Foreign Investment and Class of Industry (Contd.)

รหัส Code	หน่วยอุตสาหกรรม	ไม่มีการลงทุน				มีการลงทุนจากต่างประเทศ Foreign's Investment								Class of Industry			
		รวม		จากต่างประเทศ		รวม		100%	> 50%	50%	< 50%	จำนวน	ร้อยละ				
		Total	No Foreign's	Total	Investment	Total	%	%	%	%							
		จำนวน	ร้อยละ	จำนวน	ร้อยละ	จำนวน	ร้อยละ	จำนวน	ร้อยละ	จำนวน	ร้อยละ						
3	4	5	6	7	8	9	10	11	12	13	14	15	16	17			
2696	การตัด การขึ้นรูป และการแต่งสำเร็จหิน	9	100.0	9	100.0	-	-	-	-	-	-	-	-	-	-	-	Cutting, shaping and finishing of stone
2699	การผลิตผลิตภัณฑ์แร่โลหะอื่น ๆ ซึ่งมีได้จัดประเภทไว้ในที่อื่น	31	100.0	31	100.0	-	-	-	-	-	-	-	-	-	-	-	Manufacture of other non-metallic mineral products n.e.c.
2710	การผลิตเหล็กและเหล็กกล้าขั้นปฐม	1	100.0	1	100.0	-	-	-	-	-	-	-	-	-	-	-	Manufacture of basic iron and steel
2731	การหล่อเหล็กและเหล็กกล้า	3	100.0	3	100.0	-	-	-	-	-	-	-	-	-	-	-	Casting of iron and steel
2811	การผลิตผลิตภัณฑ์ที่มีโครงสร้างเป็นโลหะ	34	100.0	33	97.1	1	2.9	-	-	-	-	-	-	-	1	100.0	Manufacture of structural metal products
2812	การผลิตถังน้ำ ที่เก็บน้ำ และภาชนะบรรจุที่หยากรโลหะ	2	100.0	2	100.0	-	-	-	-	-	-	-	-	-	-	-	Manufacture of tanks, reservoirs and containers of metal
2813	การผลิตเครื่องกำเนิดไอน้ำ ชนิดหม้อน้ำ (boiler) น้ำร้อน สำหรับการผลิตพลังงานจากถ่านหิน	1	100.0	1	100.0	-	-	-	-	-	-	-	-	-	-	-	Manufacture of steam generators, except central heating hot water boilers
2891	การผลิตผลิตภัณฑ์โลหะที่ทำการขึ้นโลหะด้วยการตี การกด การดัด การเชื่อม และการรีดในรูปแบบต่างๆ รวมทั้งการผสมโลหะผสม	13	100.0	13	100.0	-	-	-	-	-	-	-	-	-	-	-	Forging, pressing, stamping and roll-forming of metal; powder metallurgy
2892	การตกแต่งและการเคลือบโลหะ รวมทั้งการดำเนินการเกี่ยวกับวิศวกรรมเครื่องกล โดยได้รับคำขอร้องเมื่อขอความเห็นหรือการที่สัญญาจ้าง	15	100.0	14	93.3	1	6.7	-	-	-	-	-	-	-	1	100.0	Treatment and coating of metals; general mechanical engineering on a fee or contract basis
2893	การผลิตของมีคม เครื่องมือที่ใช้ในบ้านครัว และเครื่องโลหะทั่วไป	6	100.0	6	100.0	-	-	-	-	-	-	-	-	-	-	-	Manufacture of cutlery, hand tools and general hardware
2899	การผลิตผลิตภัณฑ์โลหะประดิษฐ์อื่น ๆ ซึ่งมีได้จัดประเภทไว้ในที่อื่น	10	100.0	8	80.0	2	20.0	-	-	1	50.0	-	-	-	1	50.0	Manufacture of other fabricated metal products n.e.c.
2914	การผลิตเตาอบ เตาเผา และเครื่องปั้นหรือเครื่องเคลือบเคลือบของเตาเผา	1	100.0	1	100.0	-	-	-	-	-	-	-	-	-	-	-	Manufacture of ovens, furnaces and furnace burners
2919	การผลิตเครื่องจักรที่ใช้งานทั่วไปอื่น ๆ	1	100.0	1	100.0	-	-	-	-	-	-	-	-	-	-	-	Manufacture of other general purpose machinery
2921	การผลิตเครื่องจักรที่ใช้ในการเกษตร และการปาล์	5	100.0	5	100.0	-	-	-	-	-	-	-	-	-	-	-	Manufacture of agricultural and forestry machinery
2922	การผลิตเครื่องมือกล	1	100.0	1	100.0	-	-	-	-	-	-	-	-	-	-	-	Manufacture of machine-tools
2930	การผลิตเครื่องใช้ในบ้านเรือน ซึ่งมีได้จัดประเภทไว้ในที่อื่น	1	100.0	1	100.0	-	-	-	-	-	-	-	-	-	-	-	Manufacture of domestic appliances n.e.c.
3110	การผลิตมอเตอร์ไฟฟ้า เครื่องกำเนิดไฟฟ้า และหม้อแปลงไฟฟ้า	1	100.0	1	100.0	-	-	-	-	-	-	-	-	-	-	-	Manufacture of electric motors, generators and transformers
3190	การผลิตเครื่องอุปกรณ์ไฟฟ้าอื่น ๆ ซึ่งมีได้จัดประเภทไว้ในที่อื่น	1	100.0	1	100.0	-	-	-	-	-	-	-	-	-	-	-	Manufacture of other electrical equipment n.e.c.
3210	การผลิตหลอดกึ่งตัวนำและส่วนประกอบอิเล็กทรอนิกส์อื่น ๆ	3	100.0	2	66.7	1	33.3	1	100.0	-	-	-	-	-	-	-	Manufacture of electronic valves and tubes and other electronic components
3420	การผลิตตัวถัง (coachwork) สำหรับยานยนต์ รวมทั้งการผลิตรถพ่วง และรถกึ่งรถพ่วง	45	100.0	45	100.0	-	-	-	-	-	-	-	-	-	-	-	Manufacture of bodies (coachwork) for motor vehicles; manufacture of trailers and semi-trailers
3430	การผลิตส่วนประกอบ และอุปกรณ์ประกอบสำหรับยานยนต์ และเครื่องยนต์	3	100.0	2	66.7	1	33.3	-	-	-	-	-	1	100.0	-	-	Manufacture of parts and accessories for motor vehicles and their engines
3511	การต่อเรือและการซ่อมเรือ	13	100.0	13	100.0	-	-	-	-	-	-	-	-	-	-	-	Building and repairing of ships
3512	การต่อเรือและการซ่อมเรือที่ใช้เพื่อความสำราญ และการกีฬา	2	100.0	-	-	2	100.0	-	-	-	-	-	-	-	2	100.0	Building and repairing of pleasure and sporting boats
3610	การผลิตเฟอร์นิเจอร์	73	100.0	63	86.3	10	13.7	1	10.0	3	30.0	-	-	-	6	60.0	Manufacture of furniture
3691	การผลิตเครื่องเพชรพลอยและรูปทรง และของที่มีเกี่ยวข้องกัน	7	100.0	7	100.0	-	-	-	-	-	-	-	-	-	-	-	Manufacture of jewellery and related articles
3694	การผลิตของเล่นเกมและของเล่น	2	100.0	2	100.0	-	-	-	-	-	-	-	-	-	-	-	Manufacture of games and toys
3699	การผลิตอื่น ๆ ซึ่งมีได้จัดประเภทไว้ในที่อื่น	92	100.0	90	97.8	2	2.2	1	50.0	-	-	-	-	-	1	50.0	Other manufacturing n.e.c.
3720	การนำเศษและของที่ไม่ได้ใช้จากโลหะมาผลิตเป็นวัตถุขึ้นใหม่	1	100.0	1	100.0	-	-	-	-	-	-	-	-	-	-	-	Recycling of non-metal waste and scrap

ตาราง 7 จำนวนและร้อยละของสถานประกอบการอุตสาหกรรมที่มีการผลิตที่ต่างประเทศร่วมลงทุน จำนวนตามประเทศที่ถือหุ้น หรือลงทุนมากที่สุด และหมวดอุตสาหกรรม
 Table 7 Number and Percentage of Manufacturing Establishments with Foreign Investment by the Country with the Highest Percentage of Share Holding and Division of Industry

รหัส Code	หมวดอุตสาหกรรม	รวม		เกาหลี		ญี่ปุ่น		ไต้หวัน		สิงคโปร์		จีน		อเมริกา		ประเทศในยุโรป		ประเทศอื่น ๆ		Division of Industry	
		Total		Korea		Japan		Taiwan		Singapore		China		USA		Countries in Europe		Other Countries			
		จำนวน	ร้อยละ	จำนวน	ร้อยละ	จำนวน	ร้อยละ	จำนวน	ร้อยละ	จำนวน	ร้อยละ	จำนวน	ร้อยละ	จำนวน	ร้อยละ	จำนวน	ร้อยละ	จำนวน	ร้อยละ		
1	2	3	4	5	6	7	8	9	10	11	12	13	14	15	16	17	18	19	20	21	
	โดยรวม	104	100.0	4	3.9	17	16.4	14	13.5	9	8.7	5	4.8	5	4.8	6	5.8	44	42.3	Total	
15	การผลิตผลิตภัณฑ์อาหารและเครื่องดื่ม	36	100.0	3	8.3	10	27.8	7	19.4	-	-	2	5.6	4	11.1	3	8.3	7	19.4	Manufacture of food products and beverages	
17	การผลิตสิ่งทอ	1	100.0	-	-	-	-	-	-	-	-	-	-	-	-	1	100.0	-	-	Manufacture of textiles	
20	การผลิตไม้และผลิตภัณฑ์จากไม้และไม้ก๊อก ยกเว้นเฟอร์นิเจอร์ รวมทั้งการผลิตสิ่งของที่ทำงานทำง และวัสดุภัณฑ์อื่น ๆ	4	100.0	-	-	-	-	2	50.0	-	-	-	-	-	-	1	25.0	1	25.0	Manufacture of wood and of products of wood and cork, except furniture; manufacture of articles of straw and plaiting materials	
24	การผลิตเคมีภัณฑ์และผลิตภัณฑ์เคมี	5	100.0	-	-	1	20.0	-	-	1	20.0	1	20.0	-	-	-	-	2	40.0	Manufacture of chemicals and chemical products	
25	การผลิตผลิตภัณฑ์ยางและพลาสติก	37	100.0	1	2.7	3	8.1	3	8.1	5	13.5	2	5.4	1	2.7	1	2.7	21	56.8	Manufacture of rubber and plastic products	
26	การผลิตผลิตภัณฑ์จากแร่โลหะ	1	100.0	-	-	-	-	-	-	1	100.0	-	-	-	-	-	-	-	-	Manufacture of other non-metallic mineral products	
28	การผลิตผลิตภัณฑ์โลหะจากโลหะบริสุทธิ์ รวมทั้งเครื่องจักรและอุปกรณ์	4	100.0	-	-	-	-	1	25.0	2	50.0	-	-	-	-	-	-	-	1	25.0	Manufacture of fabricated metal products, except machinery and equipment
32	การผลิตอุปกรณ์และเครื่องอุปกรณ์วิทยุ โทรทัศน์ และการสื่อสาร	1	100.0	-	-	-	-	-	-	-	-	-	-	-	-	-	-	-	1	100.0	Manufacture of radio, television and communication equipment and apparatus
34	การผลิตยานยนต์ รถพ่วง และรถจักรยานยนต์	1	100.0	-	-	-	-	-	-	-	-	-	-	-	-	-	-	-	1	100.0	Manufacture of motor vehicles, trailers and semi-trailers
35	การผลิตเครื่องอุปกรณ์การขนส่งอื่น ๆ	2	100.0	-	-	-	-	-	-	-	-	-	-	-	-	-	-	-	2	100.0	Manufacture of other transport equipment
36	การผลิตเฟอร์นิเจอร์ รวมทั้งการผลิตสิ่งไม้ได้จัดประเภทไว้ในที่อื่น	12	100.0	-	-	3	25.0	1	8.3	-	-	-	-	-	-	-	-	-	3	66.7	Manufacture of furniture; manufacturing n.e.c.

ตาราง 7 จำนวนและร้อยละของสถานประกอบการอุตสาหกรรมที่มีการผลิตที่ต่างประเทศร่วมลงทุน จำนวนตามประเทศที่ถือหุ้น หรือลงทุนมากที่สุด และกลุ่มอุตสาหกรรม
 Table 7 Number and Percentage of Manufacturing Establishments with Foreign Investment by the Country with the Highest Percentage of Share Holding and Group of Industry

รหัส Code	กลุ่มอุตสาหกรรม	รวม		เกาหลี		ญี่ปุ่น		ไต้หวัน		สิงคโปร์		จีน		อเมริกา		ประเทศในยุโรป		ประเทศอื่น ๆ		Group of Industry	
		Total		Korea		Japan		Taiwan		Singapore		China		USA		Countries in Europe		Other Countries			
		จำนวน	ร้อยละ	จำนวน	ร้อยละ	จำนวน	ร้อยละ	จำนวน	ร้อยละ	จำนวน	ร้อยละ	จำนวน	ร้อยละ	จำนวน	ร้อยละ	จำนวน	ร้อยละ	จำนวน	ร้อยละ		
1	2	3	4	5	6	7	8	9	10	11	12	13	14	15	16	17	18	19	20	21	
	โดยรวม	104	100.0	4	3.9	17	16.4	14	13.5	9	8.7	5	4.8	5	4.8	6	5.8	44	42.3	Total	
151	การผลิต การแปรรูป และการเก็บของนมเนยชีสรีชีร์ นมผง ไข่ไก่ นมข้น และไขมัน	31	100.0	3	9.7	10	32.3	6	19.4	-	-	2	6.5	3	9.7	3	9.7	4	12.9	Production, processing and preservation of meat, fat, fish, vegetables, oils and fats	
152	ผลิตภัณฑ์นมที่ได้น้ำนม	1	100.0	-	-	-	-	-	-	-	-	-	-	-	-	-	-	-	1	100.0	Manufacture of dairy products
154	การผลิตผลิตภัณฑ์อาหารอื่น ๆ	2	100.0	-	-	-	-	-	-	-	-	-	-	-	-	-	-	2	100.0	Manufacture of other food products	
155	การผลิตเครื่องดื่ม	2	100.0	-	-	-	-	1	50.0	-	-	-	-	1	50.0	-	-	-	-	Manufacture of beverages	
171	การปั่น การทอ และการมัดเส้นสิ่งทอ	1	100.0	-	-	-	-	-	-	-	-	-	-	-	-	1	100.0	-	-	Spinning, weaving and finishing of textiles	
201	การผลิตไม้และการไสไม้	4	100.0	-	-	-	-	2	50.0	-	-	-	-	-	-	1	25.0	1	25.0	Sawmilling and planing of wood	
241	การผลิตเคมีภัณฑ์พื้นฐาน	2	100.0	-	-	1	50.0	-	-	-	-	-	-	-	-	-	-	-	1	50.0	Manufacture of basic chemicals
242	การผลิตผลิตภัณฑ์เคมีอื่น ๆ	3	100.0	-	-	-	-	-	-	1	33.3	1	33.3	-	-	-	-	-	1	33.3	Manufacture of other chemical products
251	การผลิตผลิตภัณฑ์ยาง	35	100.0	1	2.9	3	8.6	3	8.6	5	14.3	2	5.7	1	2.9	1	2.9	19	54.3	Manufacture of rubber products	
252	การผลิตผลิตภัณฑ์พลาสติก	2	100.0	-	-	-	-	-	-	-	-	-	-	-	-	-	-	-	2	100.0	Manufacture of plastic products
269	การผลิตผลิตภัณฑ์จากแร่โลหะ ซิลิกาได้จัดประเภทไว้ในที่อื่น	1	100.0	-	-	-	-	-	-	1	100.0	-	-	-	-	-	-	-	-	Manufacture of non-metallic mineral products n.e.c.	
281	การผลิตผลิตภัณฑ์โลหะโครงสร้างเป็นโลหะ ดีบุก ที่ขึ้นรูป และเครื่องกำเนิดไอน้ำ	1	100.0	-	-	-	-	-	-	-	-	-	-	-	-	-	-	-	1	100.0	Manufacture of structural metal products, boilers, reservoirs and steam generators
289	การผลิตผลิตภัณฑ์โลหะประดิษฐ์อื่น ๆ รวมทั้งกิจกรรมที่บริการแก่ผู้ผลิตผลิตภัณฑ์โลหะประดิษฐ์	3	100.0	-	-	-	-	1	33.3	2	66.7	-	-	-	-	-	-	-	-	Manufacture of other fabricated metal products; service activities to producers of fabricated metal products	
321	การผลิตหลอดอิเล็กทรอนิกส์ และส่วนประกอบอิเล็กทรอนิกส์อื่น ๆ	1	100.0	-	-	-	-	-	-	-	-	-	-	-	-	-	-	-	1	100.0	Manufacture of electronic valves and tubes and other electronic components
343	การผลิตส่วนประกอบ และอุปกรณ์ประกอบ สำหรับยานยนต์ และเครื่องยนต์	1	100.0	-	-	-	-	-	-	-	-	-	-	-	-	-	-	-	1	100.0	Manufacture of parts and accessories for motor vehicles and their engines
351	การต่อเรือและการซ่อมเรือ	2	100.0	-	-	-	-	-	-	-	-	-	-	-	-	-	-	-	2	100.0	Building and repairing of ships and boats
361	การผลิตเฟอร์นิเจอร์	10	100.0	-	-	3	30.0	1	10.0	-	-	-	-	-	-	-	-	-	6	60.0	Manufacture of furniture
369	การผลิต สิ่งไม้ได้จัดประเภทไว้ในที่อื่น	2	100.0	-	-	-	-	-	-	-	-	-	-	-	-	-	-	-	2	100.0	Manufacturing n.e.c.

ตาราง 7 จำนวนและอัตราร้อยละของสถานประกอบการอุตสาหกรรมการผลิตที่ต่างประเทศร่วมลงทุน จำนวนสถานประกอบที่ถือหุ้น หรือลงทุนมากที่สุด และหมู่ย่อยอุตสาหกรรม
Table 7 Number and Percentage of Manufacturing Establishments with Foreign Investment by the Country with the Highest Percentage of Share Holding and Class of Industry

รหัส Code	หมู่ย่อยอุตสาหกรรม	รวม		เกาหลี		ญี่ปุ่น		ไต้หวัน		สิงคโปร์		จีน		อเมริกา		ประเทศในยุโรป		ประเทศอื่น ๆ		Class of Industry
		Total		Korea		Japan		Taiwan		Singapore		China		USA		Countries in Europe		Other Countries		
		จำนวน	ร้อยละ	จำนวน	ร้อยละ	จำนวน	ร้อยละ	จำนวน	ร้อยละ	จำนวน	ร้อยละ	จำนวน	ร้อยละ	จำนวน	ร้อยละ	จำนวน	ร้อยละ	จำนวน	ร้อยละ	
1	2	3	4	5	6	7	8	9	10	11	12	13	14	15	16	17	18	19	20	21
	ยอดรวม	104	100.0	4	3.9	17	16.4	14	13.5	9	8.7	5	4.8	5	4.8	6	5.8	44	42.3	Total
1511	การผลิตเนื้อสัตว์และผลิตภัณฑ์จากเนื้อสัตว์	27	100.0	3	11.1	10	37.0	6	22.2	-	-	2	7.4	2	7.4	1	3.7	3	11.1	Production of meat and meat products
1513	การแปรรูปผลไม้และผัก	1	100.0	-	-	-	-	-	-	-	-	-	-	1	100.0	-	-	-	-	Processing of fruit and vegetables
1514	การผลิตน้ำมันจากพืช น้ำมันจากสัตว์และไขมันจากสัตว์	3	100.0	-	-	-	-	-	-	-	-	-	-	-	-	2	66.7	1	33.3	Manufacture of vegetable and animal oils and fats
1520	การผลิตผลิตภัณฑ์ที่ได้อาหาร	1	100.0	-	-	-	-	-	-	-	-	-	-	-	-	-	-	1	100.0	Manufacture of dairy products
1541	การผลิตผลิตภัณฑ์เบเกอรี่	1	100.0	-	-	-	-	-	-	-	-	-	-	-	-	-	-	1	100.0	Manufacture of bakery products
1549	การผลิตเครื่องดื่มอาหารอื่น ๆ ซึ่งมีได้จัดประเภทไว้ในที่อื่น	1	100.0	-	-	-	-	-	-	-	-	-	-	-	-	-	-	1	100.0	Manufacture of other food products n.e.c.
1554	การผลิตเครื่องดื่มที่ไม่มีแอลกอฮอล์ รวมทั้งการผลิตน้ำแร่บรรจุขวด	2	100.0	-	-	-	-	1	50.0	-	-	-	-	1	50.0	-	-	-	-	Manufacture of soft drinks; bottling of mineral waters
1712	การผลิตสิ่งทอ	1	100.0	-	-	-	-	-	-	-	-	-	-	-	-	1	100.0	-	-	Finishing of textiles
2010	การผลิตไม้และกาบ ไม้	4	100.0	-	-	-	-	2	50.0	-	-	-	-	-	-	1	25.0	1	25.0	Sawmilling and planing of wood
2411	การผลิตเคมีภัณฑ์พื้นฐาน ยกเว้นปุ๋ยและสารประกอบไนโตรเจน	1	100.0	-	-	1	100.0	-	-	-	-	-	-	-	-	-	-	-	-	Manufacture of basic chemicals, except fertilizers nitrogen compounds
2413	การผลิตพลาสติกขั้นต้น และยางสังเคราะห์	1	100.0	-	-	-	-	-	-	-	-	-	-	-	-	-	-	1	100.0	Manufacture of plastics in primary forms and of synthetic rubber
2421	การผลิตสารกำจัดศัตรูพืชและผลิตภัณฑ์ทางการเกษตรอื่น ๆ	1	100.0	-	-	-	-	-	-	1	100.0	-	-	-	-	-	-	-	-	Manufacture of pesticides and other agro-chemical products
2429	การผลิตผลิตภัณฑ์เคมีอื่น ๆ ซึ่งมีได้จัดประเภทไว้ในที่อื่น	2	100.0	-	-	-	-	-	-	-	-	1	50.0	-	-	-	-	1	50.0	Manufacture of other chemical products n.e.c.
2519	การผลิตผลิตภัณฑ์ยางอื่น ๆ	35	100.0	1	2.9	3	8.6	3	8.6	5	14.3	2	5.7	1	2.9	1	2.9	19	54.3	Manufacture of other rubber products
2520	การผลิตผลิตภัณฑ์พลาสติก	2	100.0	-	-	-	-	-	-	-	-	-	-	-	-	-	-	2	100.0	Manufacture of plastic products
2695	การผลิตผลิตภัณฑ์จากคอนกรีต ซีเมนต์ และปูนปลาสเตอร์	1	100.0	-	-	-	-	-	-	1	100.0	-	-	-	-	-	-	-	-	Manufacture of articles of concrete, cement and plaster
2811	การผลิตผลิตภัณฑ์ที่มีโครงสร้างเป็นโลหะ	1	100.0	-	-	-	-	-	-	-	-	-	-	-	-	-	-	1	100.0	Manufacture of structural metal products
2892	การตกแต่งและการเคลือบโลหะ รวมทั้งการดำเนินการเกี่ยวกับวิศวกรรมเครื่องกล โลหะได้รับค่าธรรมเนียมหรือการช่วยเหลือ	1	100.0	-	-	-	-	-	-	1	100.0	-	-	-	-	-	-	-	-	Treatment and coating of metals; general mechanical engineering on a fee or contract basis
2895	การผลิตผลิตภัณฑ์โลหะประดิษฐ์อื่น ๆ ซึ่งมีได้จัดประเภทไว้ในที่อื่น	2	100.0	-	-	-	-	1	50.0	1	50.0	-	-	-	-	-	-	-	-	Manufacture of other fabricated metal products n.e.c.
3210	การผลิตหลอดอิเล็กทรอนิกส์ และส่วนประกอบอิเล็กทรอนิกส์อื่น ๆ	1	100.0	-	-	-	-	-	-	-	-	-	-	-	-	-	-	1	100.0	Manufacture of electronic valves and tubes and other electronic components
3420	การผลิตชิ้นส่วนประกอบ และอุปกรณ์ประกอบสำหรับยานยนต์และเครื่องยนต์	1	100.0	-	-	-	-	-	-	-	-	-	-	-	-	-	-	1	100.0	Manufacture of parts and accessories for motor vehicles and their engines
3512	การซ่อมเรือและการซ่อมเรือที่ใช้เครื่องยนต์ดีเซล และการทำ	2	100.0	-	-	-	-	-	-	-	-	-	-	-	-	-	-	2	100.0	Building and repairing of pleasure and sporting boats
3610	การผลิตเฟอร์นิเจอร์	10	100.0	-	-	3	30.0	1	10.0	-	-	-	-	-	-	-	-	6	60.0	Manufacture of furniture
3699	การผลิตอื่น ๆ ซึ่งมีได้จัดประเภทไว้ในที่อื่น	2	100.0	-	-	-	-	-	-	-	-	-	-	-	-	-	-	2	100.0	Other manufacturing n.e.c.

ตาราง 8 จำนวนและอัตราร้อยละของสถานประกอบการอุตสาหกรรมการผลิต จำนวนสถานประกอบการที่ได้รับการส่งเสริมการลงทุนจากสำนักงานคณะกรรมการส่งเสริมการลงทุน และหมวดอุตสาหกรรม

Table 8 Number and Percentage of Manufacturing Establishments by the Promotional Privileges from the Office of the Board of Investment and Division of Industry

รหัส Code	หมวดอุตสาหกรรม	รวม		ไม่ได้รับ No Privileges		ได้รับ Having Privileges		Division of Industry
		Total		จำนวน		ร้อยละ		
		จำนวน	ร้อยละ	จำนวน	ร้อยละ	จำนวน	ร้อยละ	
1	2	3	4	5	6	7	8	9
	ยอดรวม	1,736	100.0	1,557	89.7	179	10.3	Total
15	การผลิตผลิตภัณฑ์อาหารและเครื่องดื่ม	462	100.0	408	88.3	54	11.7	Manufacture of food products and beverages
16	การผลิตผลิตภัณฑ์ยาสูบ	3	100.0	3	100.0	-	-	Manufacture of tobacco products
17	การผลิตสิ่งทอ	32	100.0	29	90.6	3	9.4	Manufacture of textiles
18	การผลิตเครื่องแต่งกาย รวมทั้งการตกแต่งและย้อมสีขนสัตว์	15	100.0	15	100.0	-	-	Manufacture of wearing apparel; dressing and dyeing of fur
19	การฟอกและตกแต่งหนังฟอก รวมทั้งการผลิตกระเป๋าเดินทาง กระเป๋าถือ อามร์ เครื่องพรมฉาก และรองเท้า	2	100.0	2	100.0	-	-	Tanning and dressing of leather; manufacture of luggage, handbags, saddlery, harness and footwear
20	การผลิต ไม้และผลิตภัณฑ์จากไม้และไม้ก๊อก ยกเว้นเฟอร์นิเจอร์ รวมทั้งการผลิตสิ่งของที่ทำจากฟาง และวัสดุอุตสาหกรรมอื่น ๆ	177	100.0	155	87.6	22	12.4	Manufacture of wood and of products of wood and cork, except furniture; manufacture of articles of straw and plaiting materials
21	การผลิตกระดาษและผลิตภัณฑ์กระดาษ	1	100.0	-	-	1	100.0	Manufacture of paper and paper products
22	การพิมพ์ โฆษณา การพิมพ์ และการทำสำเนาเสียงบันทึก	33	100.0	32	97.0	1	3.0	Publishing, printing and reproduction of recorded media
23	การผลิตผลิตภัณฑ์ถ่านโค้ก ผลิตภัณฑ์ที่ได้จากการถลุงน้ำมันปิโตรเลียม และเชื้อเพลิงปรมาณู	1	100.0	1	100.0	-	-	Manufacture of coke, refined petroleum products and nuclear fuel
24	การผลิตเคมีภัณฑ์และผลิตภัณฑ์เคมี	25	100.0	22	88.0	3	12.0	Manufacture of chemicals and chemical products
25	การผลิตผลิตภัณฑ์ยางและพลาสติก	264	100.0	206	78.0	58	22.0	Manufacture of rubber and plastic products
26	การผลิตผลิตภัณฑ์จากแร่โลหะ	384	100.0	379	98.7	5	1.3	Manufacture of other non-metallic mineral products
27	การผลิต โลหะขั้นมูลฐาน	4	100.0	4	100.0	-	-	Manufacture of basic metals
28	การผลิตผลิตภัณฑ์ที่ทำจากโลหะประดิษฐ์ ยกเว้นเครื่องจักรและอุปกรณ์	81	100.0	73	90.1	8	9.9	Manufacture of fabricated metal products, except machinery and equipment
29	การผลิตเครื่องจักรและอุปกรณ์ ซึ่งมีได้จัดประเภทไว้ในที่อื่น	9	100.0	9	100.0	-	-	Manufacture of machinery and equipment n.e.c.

ตาราง 8 จำนวนและอัตราร้อยละของสถานประกอบการอุตสาหกรรมการผลิต จำแนกตามการได้รับการส่งเสริมการลงทุนจากสำนักงานคณะกรรมการส่งเสริมการลงทุน และหมวดอุตสาหกรรม (ต่อ)

Table 8 Number and Percentage of Manufacturing Establishments by the Promotional Privileges from the Office of the Board of Investment and Division of Industry (Contd.)

รหัส Code	หมวดอุตสาหกรรม	รวม Total		ไม่ได้รับ No Privileges		ได้รับ Having Privileges		Division of Industry
		จำนวน	ร้อยละ	จำนวน	ร้อยละ	จำนวน	ร้อยละ	
		Number	%	Number	%	Number	%	
1	2	3	4	5	6	7	8	9
31	การผลิตเครื่องจักรและเครื่องอุปกรณไฟฟ้า ซึ่งมีได้จัดประเภทไว้นที่อื่น	2	100.0	2	100.0	-	-	Manufacture of electrical machinery and apparatus n.e.c.
32	การผลิตอุปกรณ์และเครื่องอุปกรณวิทยุ โทรทัศน์ และการสื่อสาร	3	100.0	2	66.7	1	33.3	Manufacture of radio, television and communication equipment and apparatus
34	การผลิตยานยนต์ รถพ่วง และรถกึ่งรถพ่วง	48	100.0	47	97.9	1	2.1	Manufacture of motor vehicles, trailers and semi-trailers
35	การผลิตเครื่องอุปกรณการขนส่งอื่น ๆ	15	100.0	14	93.3	1	6.7	Manufacture of other transport equipment
36	การผลิตเฟอร์นิเจอร์ รวมทั้งการผลิตซึ่งมิได้จัดประเภทไว้นที่อื่น	174	100.0	153	87.9	21	12.1	Manufacture of furniture; manufacturing n.e.c.
37	การนำวัตถุดิบเข้ามามีการผลิตเป็นวัสดุคืบใหม่	1	100.0	1	100.0	-	-	Recycling

03

ตาราง 8 จำนวนและอัตราร้อยละของสถานประกอบการอุตสาหกรรมการผลิต จำแนกตามการได้รับการส่งเสริมการลงทุนจากสำนักงานคณะกรรมการส่งเสริมการลงทุน และหมู่อุตสาหกรรม

Table 8 Number and Percentage of Manufacturing Establishments by the Promotional Privileges from the Office of the Board of Investment and Group of Industry

รหัส Code	หมู่อุตสาหกรรม	รวม Total		ไม่ได้รับ No Privileges		ได้รับ Having Privileges		Group of Industry
		จำนวน	ร้อยละ	จำนวน	ร้อยละ	จำนวน	ร้อยละ	
		Number	%	Number	%	Number	%	
1	2	3	4	5	6	7	8	9
	โดยรวม	1,736	100.0	1,557	89.7	179	10.3	Total
151	การผลิต การแปรรูป และการเก็บถนอมเนื้อสัตว์ สัตว์น้ำ ผลไม้ ผัก น้ำมัน และไขมัน	241	100.0	191	79.3	50	20.8	Production, processing and preservation of meat, fish, fruit, vegetables, oils and fats
152	ผลิตผลิตภัณฑ์ที่ได้จากนม	21	100.0	21	100.0	-	-	Manufacture of dairy products
153	การผลิตผลิตภัณฑ์ที่ได้จากการไม่-สียัญพืช สตราว์และผลิตภัณฑ์จากสตราว์ และอาหารสัตว์สำเร็จรูป	39	100.0	38	97.4	1	2.6	Manufacture of grain mill products, starches and starch products, and prepared animal feeds
154	การผลิตผลิตภัณฑ์อาหารอื่น ๆ	138	100.0	137	99.3	1	0.7	Manufacture of other food products
155	การผลิตเครื่องดื่ม	23	100.0	21	91.3	2	8.7	Manufacture of beverages
160	การผลิตผลิตภัณฑ์ยาสูบ	3	100.0	3	100.0	-	-	Manufacture of tobacco products
171	การปั่น การทอ และการแต่งสำเร็จสิ่งทอ	23	100.0	21	91.3	2	8.7	Spinning, weaving and finishing of textiles
172	การผลิตสิ่งทออื่น ๆ	9	100.0	8	88.9	1	11.1	Manufacture of other textiles
181	การผลิตเครื่องแต่งกาย ยกเว้นเครื่องแต่งกายที่ทำจากขนสัตว์	15	100.0	15	100.0	-	-	Manufacture of wearing apparel, except fur apparel
191	การฟอกและตกแต่งหนังฟอก รวมทั้งการผลิตกระเป๋าค้นทาง กระเป๋าถือ อานม้า เครื่องกันขมิถาก	2	100.0	2	100.0	-	-	Tanning and dressing of leather; manufacture of luggage, handbags, saddlery and harness
201	การเลื่อยไม้และการไสไม้	126	100.0	109	86.5	17	13.5	Sawmilling and planing of wood
202	การผลิตผลิตภัณฑ์จากไม้ ไม่กึ่งกึ่ง ฟางและวัสดุอัดถ่าน	51	100.0	46	90.2	5	9.8	Manufacture of products of wood, cork, straw and plaiting materials
210	การผลิตกระดาษและผลิตภัณฑ์กระดาษ	1	100.0	-	-	1	100.0	Manufacture of paper and paper products
221	การพิมพ์โฆษณา	8	100.0	8	100.0	-	-	Publishing
222	การพิมพ์ และกิจกรรมด้านการบริการที่เกี่ยวข้องกับการพิมพ์	25	100.0	24	96.0	1	4.0	Printing and service activities related to printing
232	การผลิตผลิตภัณฑ์ที่ได้จากการกลั่นน้ำมันปิโตรเลียม	1	100.0	1	100.0	-	-	Manufacture of refined petroleum products
241	การผลิตเคมีภัณฑ์ขั้นมูลฐาน	15	100.0	13	86.7	2	13.3	Manufacture of basic chemicals
242	การผลิตผลิตภัณฑ์เคมีอื่น ๆ	10	100.0	9	90.0	1	10.0	Manufacture of other chemical products

03

ตาราง 8 จำนวนและอัตราร้อยละของสถานประกอบการอุตสาหกรรมการผลิต จำแนกตามการได้รับการส่งเสริมการลงทุนจากสำนักงานคณะกรรมการส่งเสริมการลงทุน และหมู่อุตสาหกรรม (ต่อ)

Table 8 Number and Percentage of Manufacturing Establishments by the Promotional Privileges from the Office of the Board of Investment and Group of Industry (Contd.)

รหัส Code	หมู่อุตสาหกรรม	รวม Total		ไม่ได้รับ No Privileges		ได้รับ Having Privileges		Group of Industry
		จำนวน	ร้อยละ	จำนวน	ร้อยละ	จำนวน	ร้อยละ	
		Number	%	Number	%	Number	%	
1	2	3	4	5	6	7	8	9
251	การผลิตผลิตภัณฑ์ยาง	237	100.0	184	77.6	53	22.4	Manufacture of rubber products
252	การผลิตผลิตภัณฑ์พลาสติก	27	100.0	22	81.5	5	18.5	Manufacture of plastic products
261	การผลิตแก้ว และผลิตภัณฑ์แก้ว	4	100.0	4	100.0	-	-	Manufacture of glass and glass products
269	การผลิตผลิตภัณฑ์แร่โลหะ ซึ่งมีได้จัดประเภทไว้ในที่อื่น	380	100.0	375	98.7	5	1.3	Manufacture of non-metallic mineral products n.e.c.
271	การผลิตเหล็กและเหล็กกล้าขั้นมูลฐาน	1	100.0	1	100.0	-	-	Manufacture of basic iron and steel
273	การหล่อโลหะ	3	100.0	3	100.0	-	-	Casting of metals
281	การผลิตผลิตภัณฑ์ที่มีโครงสร้างเป็นโลหะ ดึงน้ำ ที่เก็บน้ำ และเครื่องกำเนิดไอน้ำ	37	100.0	32	86.5	5	13.5	Manufacture of structural metal products, tanks, reservoirs and steam generators
289	การผลิตผลิตภัณฑ์โลหะประดิษฐ์อื่น ๆ รวมทั้งกิจกรรมด้านบริการแก่ผู้ผลิตผลิตภัณฑ์โลหะประดิษฐ์	44	100.0	41	93.2	3	6.8	Manufacture of other fabricated metal products; service activities to producers of fabricated metal products
291	การผลิตเครื่องจักรที่ใช้งานทั่วไป	2	100.0	2	100.0	-	-	Manufacture of general purpose machinery
292	การผลิตเครื่องจักรที่ใช้งานเฉพาะอย่าง	6	100.0	6	100.0	-	-	Manufacture of special purpose machinery
293	การผลิตเครื่องใช้ในบ้านเรือน ซึ่งมีได้จัดประเภทไว้ในที่อื่น	1	100.0	1	100.0	-	-	Manufacture of domestic appliances n.e.c.
311	การผลิตมอเตอร์ไฟฟ้า เครื่องกำเนิดไฟฟ้า และหม้อแปลงไฟฟ้า	1	100.0	1	100.0	-	-	Manufacture of electric motors, generators and transformers
319	การผลิตเครื่องอุปกรณ์ไฟฟ้าอื่น ๆ ซึ่งมีได้จัดประเภทไว้ในที่อื่น	1	100.0	1	100.0	-	-	Manufacture of other electrical equipment n.e.c.
321	การผลิตหลอดอิเล็กทรอนิกส์ และส่วนประกอบอิเล็กทรอนิกส์อื่น ๆ	3	100.0	2	66.7	1	33.3	Manufacture of electronic valves and tubes and other electronic components
342	การผลิตตัวถัง (coachwork) สำหรับยานยนต์ รวมทั้งการผลิตรถพ่วง และรถกึ่งรถพ่วง	45	100.0	45	100.0	-	-	Manufacture of bodies (coachwork) for motor vehicles; manufacture of trailers and semi-trailers
343	การผลิตส่วนประกอบ และอุปกรณ์ประกอบ สำหรับยานยนต์ และเครื่องยนต์	3	100.0	2	66.7	1	33.3	Manufacture of parts and accessories for motor vehicles and their engines
351	การต่อเรือและการซ่อมเรือ	15	100.0	14	93.3	1	6.7	Building and repairing of ships and boats
361	การผลิตเฟอร์นิเจอร์	73	100.0	57	78.1	16	21.9	Manufacture of furniture
369	การผลิต ซึ่งมีได้จัดประเภทไว้ในที่อื่น	101	100.0	96	95.0	5	5.0	Manufacturing n.e.c.
372	การนำเศษและของที่ใช้ไม่ได้จำพวกโลหะมาผลิตเป็นวัสดุใหม่	1	100.0	1	100.0	-	-	Recycling of non-metal waste and scrap

ตาราง 8 จำนวนและอัตราร้อยละของสถานประกอบการอุตสาหกรรมผลิต จำนวนคนตามการได้รับการส่งเสริมการลงทุนจากสำนักงานคณะกรรมการส่งเสริมการลงทุน และหมู่ย่อยอุตสาหกรรม

Table 8 Number and Percentage of Manufacturing Establishments by the Promotional Privileges from the Office of the Board of Investment and Class of Industry

รหัส Code	หมู่ย่อยอุตสาหกรรม	รวม Total		ไม่ได้รับ No Privileges		ได้รับ Having Privileges		Class of Industry
		จำนวน Number	ร้อยละ %	จำนวน Number	ร้อยละ %	จำนวน Number	ร้อยละ %	
	ยอดรวม	1,736	100.0	1,557	89.7	179	10.3	Total
1511	การผลิตเนื้อสัตว์และผลิตภัณฑ์จากเนื้อสัตว์	5	100.0	5	100.0	-	-	Production of meat and meat products
1512	การแปรรูปและการเก็บถนอมสัตว์น้ำและผลิตภัณฑ์จากสัตว์น้ำ	178	100.0	147	82.6	31	17.4	Processing and preserving of fish and fish products
1513	การแปรรูปผลไม้และผัก	21	100.0	20	95.2	1	4.8	Processing of fruit and vegetables
1514	การผลิตน้ำมันจากพืช น้ำมันจากสัตว์และไขมันจากสัตว์	37	100.0	19	51.4	18	48.7	Manufacture of vegetable and animal oils and fats
1520	การผลิตผลิตภัณฑ์ที่ได้จากนม	21	100.0	21	100.0	-	-	Manufacture of dairy products
1531	การผลิตผลิตภัณฑ์ที่ได้จากการไม่-ธัญพืช	23	100.0	23	100.0	-	-	Manufacture of grain mill products
1533	การผลิตอาหารสัตว์สำเร็จรูป	16	100.0	15	93.8	1	6.3	Manufacture of prepared animal feeds
1541	การผลิตผลิตภัณฑ์ประเภทขนม	16	100.0	16	100.0	-	-	Manufacture of bakery products
1543	การผลิตโกโก้ ช็อคโกแลต และขนมที่ทำจากน้ำตาล	4	100.0	4	100.0	-	-	Manufacture of cocoas, chocolate and sugar confectionery
1544	การผลิตมะกะโรนี เส้นพาสต้า เส้นก๋วยเตี๋ยว เส้นหมี่ วุ้นเส้น และผลิตภัณฑ์อาหารประเภทแป้งที่คล้ายกัน	6	100.0	6	100.0	-	-	Manufacture of macaroni, noodles, couscous and similar farinaceous products
1549	การผลิตผลิตภัณฑ์อาหารอื่น ๆ ซึ่งมีได้จัดประเภทไว้ในที่อื่น	112	100.0	111	99.1	1	0.9	Manufacture of other food products n.e.c.
1551	การกลั่น การกลั่นลำดับส่วนและการผสมสุรา รวมทั้งการผลิต เอธิลแอลกอฮอล์ที่ได้จากการหมัก	1	100.0	1	100.0	-	-	Distilling, rectifying and blending of spirits; ethylalcohol production from fermented materials
1554	การผลิตเครื่องดื่มที่ไม่มีแอลกอฮอล์ รวมทั้งการผลิตน้ำแร่บรรจุขวด	22	100.0	20	90.9	2	9.1	Manufacture of soft drinks; bottling of mineral waters
1600	การผลิตผลิตภัณฑ์ยาสูบ	3	100.0	3	100.0	-	-	Manufacture of tobacco products
1711	การจัดเตรียมและการปั่นเส้นใยสังเคราะห์รวมทั้งการทอสิ่งทอ	21	100.0	19	90.5	2	9.5	Preparation and spinning of textile fibres; weaving of textiles
1712	การแต่งสำเร็จสิ่งทอ	2	100.0	2	100.0	-	-	Finishing of textiles
1721	การผลิตสิ่งทอสำเร็จรูป ยกเว้นเครื่องแต่งกาย	2	100.0	2	100.0	-	-	Manufacture of made-up textile articles, except apparel
1722	การผลิตพรมและเครื่องปูอาด	3	100.0	2	66.7	1	33.3	Manufacture of carpets and rugs
1729	การผลิตสิ่งทออื่น ๆ ซึ่งมีได้จัดประเภทไว้ในที่อื่น	4	100.0	4	100.0	-	-	Manufacture of other textiles n.e.c.
1810	การผลิตเครื่องแต่งกาย ยกเว้น เครื่องแต่งกายที่ทำจากขนสัตว์	15	100.0	15	100.0	-	-	Manufacture of wearing apparel, except fur apparel
1911	การฟอกและตกแต่งหนังฟอก	1	100.0	1	100.0	-	-	Tanning and dressing of leather
1912	การผลิตกระเป๋าเดินทาง กระเป๋าสตางค์ และสิ่งที่ทำด้วยหนัง อามัน และเครื่องเทียมหนัง	1	100.0	1	100.0	-	-	Manufacture of luggage, handbags and the like, saddlery and harness
2010	การเลื่อยไม้และการไสไม้	126	100.0	109	86.5	17	13.5	Sawmilling and planing of wood
2021	การผลิตแผ่นไม้ฉลิมือร่ว รวมทั้งไม้ฉลิมือร่ว อามันบอร์ด แผ่นฉลิมือร่ว และแผ่นไม้ฉลิมือร่วอื่น ๆ และแผ่นไม้ฉลิมือร่วอื่น ๆ	15	100.0	11	73.3	4	26.7	Manufacture of veneer sheets; manufacture of plywood, laminboard, particle board and other panels and boards
2022	การผลิตเครื่องมือที่ใช้ในการก่อสร้าง และเครื่องประกอบอาคาร	26	100.0	26	100.0	-	-	Manufacture of builders' carpentry and joinery
2023	การผลิตภาชนะไม้	4	100.0	4	100.0	-	-	Manufacture of wooden containers
2029	การผลิตผลิตภัณฑ์อื่นที่ทำจากไม้ รวมทั้งการผลิตสิ่งของที่ทำ จากไม้ที่ถือ ฟาง และวัสดุคล้ายกัน	6	100.0	5	83.3	1	16.7	Manufacture of other products of wood; manufacture of articles of cork, straw and plaiting materials
2102	การผลิตกระดาษลูกฟูก และกระดาษแข็งลูกฟูก และการผลิต ภาชนะที่ทำจากกระดาษ และกระดาษแข็ง	1	100.0	-	-	1	100.0	Manufacture of corrugated paper and paperboard and of containers of paper and paperboard
2211	การพิมพ์โฆษณาหนังสือ โบรชัวร์ หนังสือเกี่ยวกับดนตรี และการพิมพ์โฆษณาอื่น ๆ	6	100.0	6	100.0	-	-	Publishing of books, brochures, musical books and other publications
2212	การพิมพ์โฆษณาหนังสือพิมพ์ วารสาร และนิตยสาร	2	100.0	2	100.0	-	-	Publishing of newspapers, journals and periodicals
2221	การพิมพ์	25	100.0	24	96.0	1	4.0	Printing
2320	การผลิตผลิตภัณฑ์ที่ได้จากการกลั่นน้ำมันปิโตรเลียม	1	100.0	1	100.0	-	-	Manufacture of refined petroleum products
2411	การผลิตเคมีภัณฑ์ขั้นพื้นฐาน ยกเว้นปุ๋ยและสารประกอบ ไนโตรเจน	6	100.0	5	83.3	1	16.7	Manufacture of basic chemicals, except fertilizers nitrogen compounds
2412	การผลิตปุ๋ยและสารประกอบไนโตรเจน	4	100.0	4	100.0	-	-	Manufacture of fertilizers and nitrogen compounds
2413	การผลิตพลาสติกในขั้นต้น และยางสังเคราะห์	5	100.0	4	80.0	1	20.0	Manufacture of plastics in primary forms and of synthetic rubber
2421	การผลิตสารกำจัดวัชพืชและผลิตภัณฑ์เคมีทางการเกษตรอื่น ๆ	2	100.0	2	100.0	-	-	Manufacture of pesticides and other agro-chemical products
2424	การผลิตสบู่และผงซักฟอก เคมีภัณฑ์ที่ใช้ในการทำความสะอาด และจัดจาง เครื่องหอม และสิ่งปรุงแต่งสำหรับประทินร่างกาย หรือประทินผิว	6	100.0	6	100.0	-	-	Manufacture of soap and detergents, cleaning and polishing preparations, perfumes and toilet preparations
2429	การผลิตผลิตภัณฑ์เคมีอื่น ๆ ซึ่งมีได้จัดประเภทไว้ในที่อื่น	2	100.0	1	50.0	1	50.0	Manufacture of other chemical products n.e.c.
2511	การผลิตยางนอกและยางใน การถอดดอกยาง และการ ซ่อมสร้างยาง	2	100.0	2	100.0	-	-	Manufacture of rubber tyres and tubes; retreading and rebuilding of rubber tyres
2519	การผลิตผลิตภัณฑ์ยางอื่น ๆ	235	100.0	182	77.5	53	22.6	Manufacture of other rubber products
2520	การผลิตผลิตภัณฑ์พลาสติก	27	100.0	22	81.5	5	18.5	Manufacture of plastic products
2610	การผลิตแก้วและผลิตภัณฑ์แก้ว	4	100.0	4	100.0	-	-	Manufacture of glass and glass products
2691	การผลิตผลิตภัณฑ์เซรามิกที่ไม่ทนไฟ ซึ่งไม่ได้ใช้ในงานก่อสร้าง	8	100.0	8	100.0	-	-	Manufacture of non-structural non-refractory ceramic ware
2692	การผลิตผลิตภัณฑ์เซรามิกทนไฟ	17	100.0	17	100.0	-	-	Manufacture of refractory ceramic products

ตาราง 8 จำนวนและร้อยละของสถานประกอบการอุตสาหกรรมการผลิต จำแนกตามการได้รับการส่งเสริมการลงทุนจากสำนักงานคณะกรรมการส่งเสริมการลงทุน และหน่วยอุตสาหกรรม (ต่อ)
 Table 8 Number and Percentage of Manufacturing Establishments by the Promotional Privileges from the Office of the Board of Investment and Class of Industry (Contd.)

รหัส Code	หน่วยอุตสาหกรรม	รวม Total		ไม่ได้รับ No Privileges		ได้รับ Having Privileges		Class of Industry
		จำนวน Number	ร้อยละ %	จำนวน Number	ร้อยละ %	จำนวน Number	ร้อยละ %	
2693	การผลิตผลิตภัณฑ์จากดินชนิดไม่ทนไฟ ซึ่งใช้กับงานก่อสร้าง	152	100.0	152	100.0	-	-	Manufacture of structural non-refractory clay products
2694	การผลิตซีเมนต์ ปูนขาว และปูนปลาสเตอร์	7	100.0	7	100.0	-	-	Manufacture of cement, lime and plaster
2695	การผลิตผลิตภัณฑ์จากคอนกรีต ซีเมนต์ และปูนปลาสเตอร์	156	100.0	151	96.8	5	3.2	Manufacture of articles of concrete, cement and plaster
2696	การตัด การขึ้นรูป และการแต่งสำเร็จหิน	9	100.0	9	100.0	-	-	Cutting, shaping and finishing of stone
2699	การผลิตผลิตภัณฑ์หล่อโลหะอื่น ๆ ซึ่งมีได้จัดประเภทไว้ในที่อื่น	31	100.0	31	100.0	-	-	Manufacture of other non-metallic mineral products n.e.c.
2710	การผลิตเหล็กและเหล็กกล้าขั้นปฐมฐาน	1	100.0	1	100.0	-	-	Manufacture of basic iron and steel
2731	การหล่อเหล็กและเหล็กกล้า	3	100.0	3	100.0	-	-	Casting of iron and steel
2811	การผลิตผลิตภัณฑ์ที่มีโครงสร้างเป็นโลหะ	34	100.0	30	88.2	4	11.8	Manufacture of structural metal products
2812	การผลิตถังน้ำ ที่เก็บน้ำ และภาชนะบรรจุที่ทำจากโลหะ	2	100.0	1	50.0	1	50.0	Manufacture of tanks, reservoirs and containers of metal
2813	การผลิตเครื่องกำเนิดไอน้ำ ยกเว้นหม้อน้ำ (boiler) น้ำร้อนสำหรับทำความร้อนจากสวนกลาง	1	100.0	1	100.0	-	-	Manufacture of steam generators, except central heating hot water boilers
2891	การผลิตผลิตภัณฑ์โลหะที่ขึ้นรูปโดยการตี การกด การดัด การพับ และการรีดในรูปแบบต่างๆ รวมทั้งการผสมโลหะผง	13	100.0	13	100.0	-	-	Forging, pressing, stamping and roll-forming of metal; powder metallurgy
2892	การตกแต่งและการเคลือบโลหะ รวมทั้งการดำเนินการเกี่ยวกับวิศวกรรมเครื่องกล โดยได้รับค่าธรรมเนียมตอบแทนหรือการทำสัญญาจ้าง	15	100.0	14	93.3	1	6.7	Treatment and coating of metals; general mechanical engineering on a fee or contract basis
2893	การผลิตของมีคม เครื่องมือที่ใช้งานครัวมือ และเครื่องโลหะทั่วไป	6	100.0	6	100.0	-	-	Manufacture of cutlery, hand tools and general hardware
2899	การผลิตผลิตภัณฑ์โลหะประดิษฐ์อื่น ๆ ซึ่งมีได้จัดประเภทไว้ในที่อื่น	10	100.0	8	80.0	2	20.0	Manufacture of other fabricated metal products n.e.c.
2914	การผลิตเตาอบ เตาเผา และเครื่องฟืนหรือเครื่องดีเซลเชื้อเพลิงของเตาเผา	1	100.0	1	100.0	-	-	Manufacture of ovens, furnaces and furnace burners
2919	การผลิตเครื่องจักรที่ใช้งานทั่วไปอื่น ๆ	1	100.0	1	100.0	-	-	Manufacture of other general purpose machinery
2921	การผลิตเครื่องจักรที่ใช้ในการเกษตร และการป่าไม้	5	100.0	5	100.0	-	-	Manufacture of agricultural and forestry machinery
2922	การผลิตเครื่องมือกล	1	100.0	1	100.0	-	-	Manufacture of machine-tools
2930	การผลิตเครื่องใช้ในบ้านเรือน ซึ่งมีได้จัดประเภทไว้ในที่อื่น	1	100.0	1	100.0	-	-	Manufacture of domestic appliances n.e.c.
3110	การผลิตมอเตอร์ไฟฟ้า เครื่องกำเนิดไฟฟ้า และหม้อแปลงไฟฟ้า	1	100.0	1	100.0	-	-	Manufacture of electric motors, generators and transformer
3190	การผลิตเครื่องอุปกรณ์ไฟฟ้าอื่น ๆ ซึ่งมีได้จัดประเภทไว้ในที่อื่น	1	100.0	1	100.0	-	-	Manufacture of other electrical equipment n.e.c.
3210	การผลิตหลอดอิเล็กทรอนิกส์และส่วนประกอบอิเล็กทรอนิกส์อื่น ๆ	3	100.0	2	66.7	1	33.3	Manufacture of electronic valves and tubes and other electronic components
3420	การผลิตตัวถัง (coachwork) สำหรับยานยนต์ รวมทั้งการผลิตรถพ่วง และรถกึ่งรถพ่วง	45	100.0	45	100.0	-	-	Manufacture of bodies (coachwork) for motor vehicles; manufacture of trailers and semi-trailers
3430	การผลิตส่วนประกอบและอุปกรณ์ประกอบสำหรับยานยนต์และเครื่องยนต์	3	100.0	2	66.7	1	33.3	Manufacture of parts and accessories for motor vehicles and their engines
3511	การต่อเรือและการซ่อมเรือ	13	100.0	13	100.0	-	-	Building and repairing of ships
3512	การต่อเรือและการซ่อมเรือที่ใช้เพื่อความสำราญ และการกีฬา	2	100.0	1	50.0	1	50.0	Building and repairing of pleasure and sporting boats
3610	การผลิตเฟอร์นิเจอร์	73	100.0	57	78.1	16	21.9	Manufacture of furniture
3691	การผลิตเครื่องเพชรพลอยและรูปพรรณ และของที่เกี่ยวเนื่องกัน	7	100.0	7	100.0	-	-	Manufacture of jewellery and related articles
3694	การผลิตของเล่นและของเล่น	2	100.0	2	100.0	-	-	Manufacture of games and toys
3699	การผลิตอื่น ๆ ซึ่งมีได้จัดประเภทไว้ในที่อื่น	92	100.0	87	94.6	5	5.4	Other manufacturing n.e.c.
3720	การนำเศษและของที่ไม่ได้ใช้จากโลหะมาผลิตเป็นวัสดุรีไซเคิล	1	100.0	1	100.0	-	-	Recycling of non-metal waste and scrap

ตาราง 9 จำนวนและร้อยละของสถานประกอบการอุตสาหกรรมภาคเหล็ก จำนวนตามระยะเวลาที่ทำการผลิตในรอบปี 2539 จำนวนชั่วโมงที่ทำการผลิตต่อวัน และหมวดอุตสาหกรรม
 Table 9 Number and Percentage of Manufacturing Establishments by Period of Operation in 1996, Number of Operating Hours Per Day and Division of Industry

รหัส Code	หมวดอุตสาหกรรม	รวม		ระยะเวลาที่ทำการผลิตในปี 2539 (เดือน) Period of Operation in 1996 (Month)								ชั่วโมงที่ทำการผลิตต่อวัน Operating Hours Per Day						Division of Industry
		Total		<3		3-6		7-9		10-12		<8		8-10		>10		
		จำนวน Number	ร้อยละ %	จำนวน Number	ร้อยละ %	จำนวน Number	ร้อยละ %	จำนวน Number	ร้อยละ %	จำนวน Number	ร้อยละ %	จำนวน Number	ร้อยละ %	จำนวน Number	ร้อยละ %	จำนวน Number	ร้อยละ %	
1	โดยรวม	1,736	100.0	30	1.7	133	7.7	244	14.1	1,329	76.6	180	10.4	1,064	61.3	492	28.3	Total
15	การผลิตผลิตภัณฑ์อาหารและเครื่องดื่ม	462	100.0	7	1.5	27	5.8	49	10.6	379	82.0	58	12.6	238	51.5	166	35.9	Manufacture of food products and beverages
16	การผลิตผลิตภัณฑ์ยาสูบ	3	100.0	-	-	-	-	-	-	3	100.0	1	33.3	2	66.7	-	-	Manufacture of tobacco products
17	การผลิตสิ่งทอ	32	100.0	-	-	1	3.1	4	12.5	27	84.4	15	46.9	17	53.1	-	-	Manufacture of textiles
18	การผลิตเครื่องแต่งกาย รวมทั้งการตกแต่งและย้อมสีขนสัตว์	15	100.0	-	-	1	6.7	3	20.0	11	73.3	2	13.3	11	73.3	2	13.3	Manufacture of wearing apparel, dressing and dyeing of fur
19	การฟอกและตกแต่งหนังฟอก รวมทั้งการผลิตกระเป๋าเดินทาง กระเป๋าถือ อานม้า เครื่องเขียน และรองเท้า	2	100.0	-	-	-	-	-	-	2	100.0	-	-	2	100.0	-	-	Tanning and dressing of leather; manufacture of luggage, handbags, saddlery, harness and footwear
20	การผลิตไม้และผลิตภัณฑ์จากไม้ที่ไม่ใช่เฟอร์นิเจอร์ รวมทั้งการผลิตเครื่องใช้ทางห้อง และวัสดุอุตสาหกรรมอื่น ๆ	177	100.0	2	1.1	20	11.3	25	14.1	130	73.5	9	5.1	155	87.6	13	7.3	Manufacture of wood and of products of wood and cork, except furniture; manufacture of articles of straw and plaiting materials
21	การผลิตกระดาษและผลิตภัณฑ์กระดาษ	1	100.0	-	-	-	-	-	-	1	100.0	-	-	-	-	1	100.0	Manufacture of paper and paper products
22	การพิมพ์โฆษณา การพิมพ์ และการทำสำเนาสิ่งพิมพ์	33	100.0	-	-	-	-	-	-	33	100.0	1	3.0	31	93.9	1	3.0	Printing, printing and reproduction of recorded media
23	การผลิตผลิตภัณฑ์ปิโตรเลียม ผลิตภัณฑ์ที่ได้จากการกลั่นน้ำมันปิโตรเลียม และเชื้อเพลิงปรมาณู	1	100.0	-	-	-	-	-	-	1	100.0	-	-	1	100.0	-	-	Manufacture of coke, refined petroleum products and nuclear fuel
24	การผลิตเคมีภัณฑ์และผลิตภัณฑ์	25	100.0	3	12.0	3	12.0	3	12.0	16	64.0	7	28.0	13	52.0	5	20.0	Manufacture of chemicals and chemical products
25	การผลิตผลิตภัณฑ์พลาสติก	264	100.0	7	2.7	35	13.3	49	18.6	173	65.5	10	3.8	109	41.3	145	54.9	Manufacture of rubber and plastic products
26	การผลิตผลิตภัณฑ์จากแร่โลหะ	384	100.0	5	1.3	33	8.6	76	19.8	270	70.3	44	11.5	233	60.7	107	27.9	Manufacture of other non-metallic mineral products
27	การผลิตโลหะขั้นปฐม	4	100.0	-	-	-	-	-	-	4	100.0	-	-	4	100.0	-	-	Manufacture of basic metals
28	การผลิตผลิตภัณฑ์ที่ทำจากโลหะขั้นปฐม ยกเว้นเครื่องจักรและอุปกรณ์	81	100.0	1	1.2	1	1.2	4	4.9	75	92.6	2	2.5	73	90.1	6	7.4	Manufacture of fabricated metal products, except machinery and equipment
29	การผลิตเครื่องจักรและอุปกรณ์ ซึ่งมีได้จดทะเบียนไว้ในที่อื่น	9	100.0	-	-	1	11.1	1	11.1	7	77.8	-	-	8	88.9	1	11.1	Manufacture of machinery and equipment n.e.c.
31	การผลิตเครื่องจักรและอุปกรณ์ไฟฟ้า ซึ่งมีได้จดทะเบียนไว้ในที่อื่น	2	100.0	-	-	-	-	1	50.0	1	50.0	-	-	2	100.0	-	-	Manufacture of electrical machinery and apparatus n.e.c.
32	การผลิตอุปกรณ์และเครื่องมือวัด โทรทัศน์ และเครื่องสื่อสาร	3	100.0	-	-	-	-	-	-	3	100.0	-	-	1	33.3	2	66.7	Manufacture of radio, television and communication equipment and apparatus
34	การผลิตยานยนต์ รถพ่วง และรถจักรยานยนต์	48	100.0	-	-	-	-	1	2.1	47	97.9	-	-	47	97.9	1	2.1	Manufacture of motor vehicles, trailers and semi-trailers
35	การผลิตเรือ อุปกรณ์การขนส่งอื่น ๆ	15	100.0	-	-	-	-	2	13.3	13	86.7	-	-	15	100.0	-	-	Manufacture of other transport equipment
36	การผลิตเฟอร์นิเจอร์ รวมทั้งการผลิตซึ่งมีได้จดทะเบียนไว้ในที่อื่น	174	100.0	5	2.9	11	6.3	26	14.9	152	75.9	51	17.8	101	58.0	42	24.1	Manufacture of furniture, manufacturing n.e.c.
37	การนำผลิตภัณฑ์จากวัสดุอื่นมาผลิตใหม่	1	100.0	-	-	-	-	-	-	1	100.0	-	-	1	100.0	-	-	Recycling

ตาราง 9 จำนวนและร้อยละของสถานประกอบการอุตสาหกรรมภาคเหล็ก จำนวนตามระยะเวลาที่ทำการผลิตในรอบปี 2539 จำนวนชั่วโมงที่ทำการผลิตต่อวัน และกลุ่มอุตสาหกรรม
 Table 9 Number and Percentage of Manufacturing Establishments by Period of Operation in 1996, Number of Operating Hours Per Day and Group of Industry

รหัส Code	กลุ่มอุตสาหกรรม	รวม		ระยะเวลาที่ทำการผลิตในปี 2539 (เดือน) Period of Operation in 1996 (Month)								ชั่วโมงที่ทำการผลิตต่อวัน Operating Hours Per Day						Group of Industry
		Total		<3		3-6		7-9		10-12		<8		8-10		>10		
		จำนวน Number	ร้อยละ %	จำนวน Number	ร้อยละ %	จำนวน Number	ร้อยละ %	จำนวน Number	ร้อยละ %	จำนวน Number	ร้อยละ %	จำนวน Number	ร้อยละ %	จำนวน Number	ร้อยละ %	จำนวน Number	ร้อยละ %	
1	โดยรวม	1,736	100.0	30	1.7	133	7.7	244	14.1	1,329	76.6	180	10.4	1,064	61.3	492	28.3	Total
151	การผลิต การแปรรูป และการเก็บถนอมเนื้อสัตว์ สัตว์น้ำ ปลา นม เนย และไขมัน	241	100.0	2	0.8	18	7.5	35	14.5	186	77.2	32	13.3	146	60.6	63	26.1	Production, processing and preservation of meat, fish, fruit, vegetables, oils and fats
152	ผลิตภัณฑ์ที่ได้จากนม	21	100.0	-	-	-	-	1	4.8	20	95.2	-	-	8	38.1	13	61.9	Manufacture of dairy products
153	การผลิตผลิตภัณฑ์ที่ได้จากการไม่ใช้พืช ธัญพืชและผลิตภัณฑ์จากถั่ว และอาหารสัตว์สำเร็จรูป	39	100.0	1	2.6	5	12.8	4	10.3	29	74.4	11	28.2	18	46.2	10	25.6	Manufacture of grain mill products, starches and starch
154	การผลิตผลิตภัณฑ์อาหารอื่น ๆ	138	100.0	3	2.2	4	2.9	9	6.5	122	88.4	13	9.4	48	34.8	77	55.8	Manufacture of other food products
155	การผลิตเครื่องดื่ม	23	100.0	1	4.4	-	-	-	-	22	95.7	2	8.7	18	78.3	3	13.0	Manufacture of beverages
160	การผลิตผลิตภัณฑ์ยาสูบ	3	100.0	-	-	-	-	-	-	3	100.0	1	33.3	2	66.7	-	-	Manufacture of tobacco products
171	การปั่น การทอ และการแต่งเส้นใยสิ่งทอ	23	100.0	-	-	-	-	4	17.4	19	82.6	10	43.5	13	56.5	-	-	Spinning, weaving and finishing of textiles
172	การผลิตสิ่งทออื่น ๆ	9	100.0	-	-	1	11.1	-	-	8	88.9	5	55.6	4	44.4	-	-	Manufacture of other textiles
181	การผลิตเครื่องแต่งกาย ยกเว้นเครื่องแต่งกายที่ทำจากขนสัตว์	15	100.0	-	-	1	6.7	3	20.0	11	73.3	2	13.3	11	73.3	2	13.3	Manufacture of wearing apparel, except fur apparel
191	การฟอกและตกแต่งหนังฟอก รวมทั้งการผลิตกระเป๋าเดินทาง กระเป๋าถือ อานม้า เครื่องเขียน	2	100.0	-	-	-	-	-	-	2	100.0	-	-	2	100.0	-	-	Tanning and dressing of leather; manufacture of luggage, handbags, saddlery and harness
201	การผลิตไม้และกระดาษ	126	100.0	2	1.6	16	12.7	24	19.1	84	66.7	5	4.0	112	88.9	9	7.1	Sawmilling and planing of wood
202	การผลิตผลิตภัณฑ์จากไม้ที่ไม่ใช่เฟอร์นิเจอร์	51	100.0	-	-	4	7.8	1	2.0	46	90.2	4	7.8	43	84.3	4	7.8	Manufacture of products of wood, cork, straw and plaiting materials
210	การผลิตกระดาษและผลิตภัณฑ์กระดาษ	1	100.0	-	-	-	-	-	-	1	100.0	-	-	-	-	1	100.0	Manufacture of paper and paper products
221	การพิมพ์โฆษณา	8	100.0	-	-	-	-	-	-	8	100.0	-	-	8	100.0	-	-	Printing
222	การพิมพ์ และกิจกรรมด้านการบริการที่เกี่ยวข้องกับการพิมพ์	25	100.0	-	-	-	-	-	-	25	100.0	1	4.0	23	92.0	1	4.0	Printing and service activities related to printing
232	การผลิตผลิตภัณฑ์ที่ได้จากการกลั่นน้ำมันปิโตรเลียม	1	100.0	-	-	-	-	-	-	1	100.0	-	-	1	100.0	-	-	Manufacture of refined petroleum products
241	การผลิตเคมีภัณฑ์ขั้นปฐม	15	100.0	-	-	2	13.3	1	6.7	12	80.0	3	20.0	8	53.3	4	26.7	Manufacture of basic chemicals
242	การผลิตผลิตภัณฑ์เคมีอื่น ๆ	10	100.0	3	30.0	1	10.0	2	20.0	4	40.0	4	40.0	5	50.0	1	10.0	Manufacture of other chemical products
251	การผลิตผลิตภัณฑ์จากยาง	237	100.0	7	3.0	35	14.8	48	20.3	147	62.0	10	4.2	96	40.5	131	55.3	Manufacture of rubber products
252	การผลิตผลิตภัณฑ์พลาสติก	27	100.0	-	-	-	-	1	3.7	26	96.3	-	-	13	48.1	14	51.9	Manufacture of plastic products
261	การผลิตแก้ว และผลิตภัณฑ์แก้ว	4	100.0	-	-	-	-	-	-	4	100.0	-	-	4	100.0	-	-	Manufacture of glass and glass products
269	การผลิตผลิตภัณฑ์จากแร่โลหะ ซึ่งมีได้จดทะเบียนไว้ในที่อื่น	380	100.0	5	1.3	33	8.7	76	20.0	266	70.0	44	11.6	229	60.3	107	28.2	Manufacture of non-metallic mineral products n.e.c.
271	การผลิตเหล็กและเหล็กกล้าขั้นปฐม	1	100.0	-	-	-	-	-	-	1	100.0	-	-	1	100.0	-	-	Manufacture of basic iron and steel
273	การหล่อโลหะ	3	100.0	-	-	-	-	-	-	3	100.0	-	-	3	100.0	-	-	Casting of metals

ตาราง 9 จำนวนและร้อยละของสถานประกอบการอุตสาหกรรมตามชนิด จำนวนคาบระยะเวลาที่ทำการผลิตในรอบปี 2539 จำนวนชั่วโมงที่ทำการผลิตต่อวัน และหมู่อุตสาหกรรม (ต่อ)

Table 9 Number and Percentage of Manufacturing Establishments by Period of Operation in 1996, Number of Operating Hours Per Day and Group of Industry (Cont'd.)

รหัส Code	หมู่อุตสาหกรรม	รวม Total		ระยะเวลาที่ทำการผลิตในปี 2539 (เดือน) Period of Operation in 1996 (Month)								ชั่วโมงที่ทำการผลิตต่อวัน Operating Hours Per Day						Group of Industry			
		จำนวน Number	ร้อยละ %	<3		3-6		7-9		10-12		<8		8-10		>10					
				จำนวน	ร้อยละ	จำนวน	ร้อยละ	จำนวน	ร้อยละ	จำนวน	ร้อยละ	จำนวน	ร้อยละ	จำนวน	ร้อยละ	จำนวน	ร้อยละ				
281	การผลิตผลิตภัณฑ์โลหะที่มีโครงสร้างเป็นโลหะ ดีบุก ดีบุกน้ำ และเครื่องกลึงโลหะ	37	100.0	1	2.7	-	-	-	-	3	8.1	33	89.2	-	-	35	94.6	2	5.4	Manufacture of structural metal products, tanks, reservoirs and steam generators	
289	การผลิตผลิตภัณฑ์โลหะประดิษฐ์อื่น ๆ รวมทั้งกิจกรรมขึ้นรูปกรรมวิธีขึ้นรูปโลหะด้วยไฟฟ้า	44	100.0	-	-	1	2.3	1	2.3	42	95.5	2	4.6	38	86.4	4	9.1	1	50.0	Manufacture of other fabricated metal products; service activities to producers of fabricated metal products	
291	การผลิตเครื่องจักรที่ใช้ในงานทั่วไป	2	100.0	-	-	-	-	-	-	2	100.0	-	-	-	-	-	-	1	50.0	Manufacture of general purpose machinery	
292	การผลิตเครื่องจักรที่ใช้เฉพาะอย่าง	6	100.0	-	-	-	-	1	16.7	5	83.3	-	-	-	-	6	100.0	-	-	Manufacture of special purpose machinery	
293	การผลิตเครื่องใช้ในบ้านเรือน ซึ่งมิได้จัดประเภทไว้ในที่อื่น	1	100.0	-	-	1	100.0	-	-	-	-	-	-	-	-	-	1	100.0	-	-	Manufacture of domestic appliances n.e.c.
311	การผลิตมอเตอร์ไฟฟ้า เครื่องกำเนิดไฟฟ้า และอุปกรณ์ไฟฟ้า	1	100.0	-	-	-	-	1	100.0	-	-	-	-	-	-	-	1	100.0	-	-	Manufacture of electric motors, generators and transformers
319	การผลิตเครื่องอุปกรณ์ไฟฟ้าอื่น ๆ ซึ่งมิได้จัดประเภทไว้ในที่อื่น	1	100.0	-	-	-	-	-	-	1	100.0	-	-	-	-	-	1	100.0	-	-	Manufacture of other electrical equipment n.e.c.
321	การผลิตหลอดอิเล็กทรอนิกส์ และส่วนประกอบอิเล็กทรอนิกส์อื่น ๆ	3	100.0	-	-	-	-	-	-	3	100.0	-	-	-	-	1	33.3	2	66.7	Manufacture of electronic valves and tubes and other electronic components	
342	การผลิตตัวถัง (coachwork) สำหรับยานยนต์ รวมทั้งการผลิตรถพ่วง และรถแทรกเตอร์	45	100.0	-	-	-	-	1	2.2	44	97.8	-	-	-	-	45	100.0	-	-	Manufacture of bodies (coachwork) for motor vehicles; manufacture of trailers and semi-trailers	
343	การผลิตส่วนประกอบ และอุปกรณ์ประกอบ สำหรับยานยนต์ และเรือยนต์	3	100.0	-	-	-	-	-	-	3	100.0	-	-	-	-	2	66.7	1	33.3	Manufacture of parts and accessories for motor vehicles and their engines	
351	การก่อสร้างและซ่อมเรือ	15	100.0	-	-	-	-	2	13.3	13	86.7	-	-	-	-	15	100.0	-	-	Building and repairing of ships and boats	
361	การผลิตเฟอร์นิเจอร์	73	100.0	1	1.4	4	5.5	6	8.2	62	84.9	13	17.8	56	76.7	4	5.5	-	-	Manufacture of furniture	
369	การผลิต ซึ่งมิได้จัดประเภทไว้ในที่อื่น	101	100.0	4	4.0	7	7.1	20	20.2	70	70.7	18	18.2	45	45.5	38	38.4	-	-	Manufacturing n.e.c.	
372	การนำขยะและของที่ไม่ใช้ไปทำของใหม่หรือรีไซเคิล	1	100.0	-	-	-	-	-	-	1	100.0	-	-	-	-	1	100.0	-	-	Recycling of non-metal waste and scrap	

ตาราง 9 จำนวนและร้อยละของสถานประกอบการอุตสาหกรรมตามชนิด จำนวนคาบระยะเวลาที่ทำการผลิตในรอบปี 2539 จำนวนชั่วโมงที่ทำการผลิตต่อวัน และหมู่อุตสาหกรรม

Table 9 Number and Percentage of Manufacturing Establishments by Period of Operation in 1996, Number of Operating Hours Per Day and Class of Industry

รหัส Code	หมู่อุตสาหกรรม	รวม Total		ระยะเวลาที่ทำการผลิตในปี 2539 (เดือน) Period of Operation in 1996 (Month)								ชั่วโมงที่ทำการผลิตต่อวัน Operating Hours Per Day						Class of Industry		
		จำนวน Number	ร้อยละ %	<3		3-6		7-9		10-12		<8		8-10		>10				
				จำนวน	ร้อยละ	จำนวน	ร้อยละ	จำนวน	ร้อยละ	จำนวน	ร้อยละ	จำนวน	ร้อยละ	จำนวน	ร้อยละ	จำนวน	ร้อยละ			
	อุตสาหกรรม	1,736	100.0	30	1.7	133	7.7	244	14.1	1,329	76.6	180	10.4	1,064	61.3	492	28.3		Total	
1511	การผลิตเนื้อสัตว์และผลิตภัณฑ์จากเนื้อสัตว์	5	100.0	-	-	-	-	-	-	5	100.0	4	80.0	1	20.0	-	-	-	-	Production of meat and meat products
1512	การแปรรูปและการเก็บรักษาสัตว์น้ำ และผลิตภัณฑ์จากสัตว์น้ำ	178	100.0	-	-	13	7.3	24	13.5	141	79.2	21	11.8	125	70.2	32	18.0	-	-	Processing and preserving of fish and fish products
1513	การแปรรูปผลไม้และผัก	21	100.0	2	9.5	3	14.3	6	28.6	10	47.6	7	33.3	10	47.6	4	19.1	-	-	Processing of fruit and vegetables
1514	การผลิตน้ำมันจากพืช น้ำมันจากสัตว์และไขมันจากสัตว์	37	100.0	-	-	2	5.4	5	13.5	30	81.1	-	-	10	27.0	27	73.0	-	-	Manufacture of vegetable and animal oils and fats
1520	การผลิตผลิตภัณฑ์จากนม	21	100.0	-	-	-	-	1	4.8	20	95.2	-	-	8	38.1	13	61.9	-	-	Manufacture of dairy products
1531	การผลิตผลิตภัณฑ์ที่ได้จากการไม่ซีอิ๊วพืช	23	100.0	1	4.4	5	21.7	1	4.4	16	69.6	9	39.1	14	60.9	-	-	-	-	Manufacture of grain mill products
1533	การผลิตอาหารสัตว์สำเร็จรูป	16	100.0	-	-	-	-	3	18.8	13	81.3	2	12.5	4	25.0	10	62.5	-	-	Manufacture of prepared animal feeds
1541	การผลิตผลิตภัณฑ์จากแป้ง	16	100.0	1	6.3	2	12.5	1	6.3	12	75.0	4	25.0	11	68.8	1	6.3	-	-	Manufacture of bakery products
1543	การผลิตโกโก้ ช็อคโกแลต และขนมที่ทำจากน้ำตาล	4	100.0	-	-	1	25.0	2	50.0	1	25.0	3	75.0	1	25.0	-	-	-	-	Manufacture of cocoa, chocolate and sugar confectionery
1544	การผลิตเบเกอรี่ มีส่วนผสมของแป้งและไขมัน	6	100.0	-	-	-	-	-	-	6	100.0	1	16.7	4	66.7	1	16.7	-	-	Manufacture of macaroni, noodles, couscous and similar farinaceous products
1549	การผลิตผลิตภัณฑ์จากอาหารอื่น ๆ ซึ่งมิได้จัดประเภทไว้ในที่อื่น	112	100.0	2	1.8	1	0.9	6	5.4	103	92.0	5	4.5	32	28.6	75	67.0	-	-	Manufacture of other food products n.e.c.
1551	การกลั่น การกลั่นตัวและการผสมสุรา รวมทั้งการผลิตเอธิลแอลกอฮอล์ที่ได้จากการหมัก	1	100.0	-	-	-	-	-	-	1	100.0	-	-	-	-	1	100.0	-	-	Distilling, rectifying and blending of spirits, ethyl alcohol production from fermented materials
1554	การผลิตเครื่องดื่มที่ไม่นับเอธิลแอลกอฮอล์ รวมทั้งการผลิตน้ำแร่บรรจุขวด	22	100.0	1	4.6	-	-	-	-	21	95.5	2	9.1	18	81.8	2	9.1	-	-	Manufacture of soft drinks; bottling of mineral waters
1600	การผลิตผลิตภัณฑ์จากเส้นใย	3	100.0	-	-	-	-	-	-	3	100.0	1	33.3	2	66.7	-	-	-	-	Manufacture of tobacco products
1711	การตัดเย็บและการปรับเส้นใยสิ่งทอ รวมทั้งการทอสิ่งทอ	21	100.0	-	-	-	-	4	19.1	17	81.0	10	47.6	11	52.4	-	-	-	-	Preparation and spinning of textile fibres; weaving of textiles
1712	การแต่งสำเร็จสิ่งทอ	2	100.0	-	-	-	-	-	-	2	100.0	-	-	2	100.0	-	-	-	-	Finishing of textiles
1721	การผลิตสิ่งทอสำเร็จรูป หนาหรือบาง	2	100.0	-	-	-	-	-	-	2	100.0	-	-	2	100.0	-	-	-	-	Manufacture of made-up textile articles, except apparel
1722	การผลิตพรมและเครื่องปูพื้น	3	100.0	-	-	1	33.3	-	-	2	66.7	2	66.7	1	33.3	-	-	-	-	Manufacture of carpets and rugs
1729	การผลิตสิ่งทออื่น ๆ ซึ่งมิได้จัดประเภทไว้ในที่อื่น	4	100.0	-	-	-	-	-	-	4	100.0	3	75.0	1	25.0	-	-	-	-	Manufacture of other textiles n.e.c.
1810	การผลิตเครื่องแต่งกายอื่น ๆ เครื่องแต่งกายที่ทำจากขนสัตว์	15	100.0	-	-	1	6.7	3	20.0	11	73.3	2	13.3	11	73.3	2	13.3	-	-	Manufacture of wearing apparel, except fur apparel
1911	การทอหนังและตกแต่งหนัง	1	100.0	-	-	-	-	-	-	1	100.0	-	-	1	100.0	-	-	-	-	Tanning and dressing of leather
1912	การผลิตกระเป๋าเดินทาง กระเป๋าถือ และสิ่งทอหนัง อานม้า และเครื่องเทียมรถม้า	1	100.0	-	-	-	-	-	-	1	100.0	-	-	1	100.0	-	-	-	-	Manufacture of luggage, handbags and the like, saddlery and harness
2010	การผลิตไม้และกระดาษ	126	100.0	2	1.6	16	12.7	24	19.1	84	66.7	5	4.0	112	89.9	9	7.1	-	-	Sawmilling and planing of wood
2021	การผลิตแผ่นไม้หรือไม้กระดาน ไม้เนื้อแข็ง ไม้เนื้ออ่อน ไม้เนื้อแข็ง ไม้เนื้ออ่อน และแผ่นไม้ชนิดอื่น ๆ	15	100.0	-	-	1	6.7	-	-	14	93.3	-	-	11	73.3	4	26.7	-	-	Manufacture of veneer sheets; manufacture of plywood, laminboard, particle board and other panels and boards
2022	การผลิตเครื่องมือที่ใช้ในการก่อสร้าง และเครื่องประกอบอาคาร	26	100.0	-	-	-	-	-	-	26	100.0	1	3.9	25	96.2	-	-	-	-	Manufacture of builders' carpentry and joinery

ตาราง 9 จำนวนและร้อยละของสถานประกอบการอุตสาหกรรมผลิต อันตรกมระยะเวลาที่ทำการผลิตในรอบปี 2539 จำนวนชั่วโมงที่ทำการผลิตต่อวัน และรายอุตสาหกรรม (ต่อ)
 Table 9 Number and Percentage of Manufacturing Establishments by Period of Operation in 1996, Number of Operating Hours Per Day and Class of Industry (Contd.)

รหัส Code	หมู่อุตสาหกรรม	รวม		ระยะเวลาที่ทำการผลิตในปี 2539 (เดือน) Period of Operation in 1996 (Month)								ชั่วโมงที่ทำการผลิตต่อวัน Operating Hours Per Day						Class of Industry
		Total		<3		3-6		7-9		10-12		<8		8-10		>10		
		จำนวน Number	ร้อยละ %	จำนวน Number	ร้อยละ %	จำนวน Number	ร้อยละ %	จำนวน Number	ร้อยละ %	จำนวน Number	ร้อยละ %	จำนวน Number	ร้อยละ %	จำนวน Number	ร้อยละ %	จำนวน Number	ร้อยละ %	
1	2	3	4	5	6	7	8	9	10	11	12	13	14	15	16	17	18	19
2023	การผลิตกระดาษไม้	4	100.0	-	-	1	25.0	-	-	3	75.0	-	-	4	100.0	-	-	Manufacture of wooden containers
2029	การผลิตผลิตภัณฑ์ที่ทำจากไม้ รวมทั้งการผลิตสิ่งของที่ทำจากไม้ก๊อก ฟาง และวัสดุประสาน	6	100.0	-	-	2	33.3	1	16.7	3	50.0	3	50.0	3	50.0	-	-	Manufacture of other products of wood; manufacture of articles of cork, straw and plaiting materials
2102	การผลิตกระดาษลูกฟูก และกระดาษแข็งทุกประเภท รวมทั้งการผลิตกระดาษที่ผ่านการเคลือบ และกระดาษแข็ง	1	100.0	-	-	-	-	-	-	1	100.0	-	-	-	-	1	100.0	Manufacture of corrugated paper and paperboard and of containers of paper and paperboard
2211	การพิมพ์ในหลายชนิด ยกเว้น โบรชัวร์ หนังสือเกี่ยวกับดนตรี และการพิมพ์โฆษณาอื่น ๆ	6	100.0	-	-	-	-	-	-	6	100.0	-	-	6	100.0	-	-	Publishing of books, brochures, musical books and other publications
2212	การพิมพ์ในหลายชนิด ยกเว้น หนังสือ วารสาร และนิตยสาร	2	100.0	-	-	-	-	-	-	2	100.0	-	-	2	100.0	-	-	Publishing of newspapers, journals and periodicals
2221	การพิมพ์	25	100.0	-	-	-	-	-	-	25	100.0	1	4.0	23	92.0	1	4.0	Printing
2320	การผลิตผลิตภัณฑ์ปิโตรเลียมที่ได้ออกมาจากถ่านหิน น้ำมันปิโตรเลียม	1	100.0	-	-	-	-	-	-	1	100.0	-	-	1	100.0	-	-	Manufacture of refined petroleum products
2411	การผลิตผลิตภัณฑ์ปุ๋ยอินทรีย์ สารเคมีปุ๋ยและสารประกอบไนโตรเจน	6	100.0	-	-	-	-	-	-	6	100.0	-	-	3	50.0	3	50.0	Manufacture of basic chemicals, except fertilizers, nitrogen compounds
2412	การผลิตปุ๋ยและสารประกอบไนโตรเจน	4	100.0	-	-	1	25.0	1	25.0	2	50.0	2	50.0	2	50.0	-	-	Manufacture of fertilizers and nitrogen compounds
2413	การผลิตพลาสติกในขั้นต้น และของสังเคราะห์	5	100.0	-	-	1	20.0	-	-	4	80.0	1	20.0	3	60.0	1	20.0	Manufacture of plastics in primary forms and of synthetic rubber
2421	การผลิตสารซักฟอก ผลิตภัณฑ์ทำความสะอาด การเกษตรอื่น ๆ	2	100.0	-	-	1	50.0	-	-	1	50.0	-	-	1	50.0	1	50.0	Manufacture of soaps and detergents, cleaning and polishing preparations, perfumes and toilet preparations
2424	การผลิตอุปกรณ์พลาสติก ผลิตภัณฑ์ที่ใช้ในครัวเรือน สวมใส่ และสิ่งของอื่น ๆ	6	100.0	3	50.0	-	-	2	33.3	1	16.7	4	66.7	2	33.3	-	-	Manufacture of other chemical products n.e.c.
2429	การผลิตผลิตภัณฑ์เคมีอื่น ๆ ซึ่งมิได้จัดประเภทไว้ในที่อื่น	2	100.0	-	-	-	-	-	-	2	100.0	-	-	2	100.0	-	-	Manufacture of rubber tyres and tubes, retreading and rebuilding of rubber tyres
2511	การผลิตยางนอกและยางใน การหล่อของยาง และการซ่อมยาง	2	100.0	-	-	-	-	-	-	2	100.0	-	-	2	100.0	-	-	Manufacture of other rubber products
2519	การผลิตผลิตภัณฑ์พลาสติกอื่น ๆ	235	100.0	7	3.0	35	14.9	48	20.4	145	61.7	10	4.3	94	40.0	131	55.7	Manufacture of plastic products
2520	การผลิตผลิตภัณฑ์พลาสติก	27	100.0	-	-	-	-	1	3.7	26	96.3	-	-	13	48.2	14	51.9	Manufacture of structural plastic products
2610	การผลิตแก้วและผลิตภัณฑ์แก้ว	4	100.0	-	-	-	-	-	-	4	100.0	-	-	4	100.0	-	-	Manufacture of glass and glass products
2691	การผลิตผลิตภัณฑ์เซรามิกขั้นต้นที่ไม่ใช่ไฟฟาในบางผลิตภัณฑ์	8	100.0	-	-	-	-	3	37.5	5	62.5	1	12.5	5	62.5	2	25.0	Manufacture of non-structural non-refractory ceramic ware
2692	การผลิตผลิตภัณฑ์เซรามิกขั้นต้นที่ไม่ใช่ไฟฟา	17	100.0	-	-	2	11.8	3	17.7	12	70.6	3	17.7	12	70.6	2	11.8	Manufacture of refractory ceramic products
2693	การผลิตผลิตภัณฑ์เซรามิกขั้นต้นที่ไม่ใช่ไฟฟา ซึ่งใช้กับงานก่อสร้าง	152	100.0	3	2.0	22	14.5	49	32.2	78	51.3	19	12.5	48	31.6	85	55.9	Manufacture of structural non-refractory clay products
2694	การผลิตผลิตภัณฑ์เซรามิกขั้นต้นที่ไม่ใช่ไฟฟา และอุปกรณ์ก่อสร้าง	7	100.0	-	-	1	14.3	2	28.6	4	57.1	-	-	2	28.6	5	71.4	Manufacture of cement, lime and plaster
2695	การผลิตผลิตภัณฑ์จากคอนกรีต ชั้มน้ำ และปูนปลาสเตอร์	156	100.0	1	0.6	8	5.1	14	9.0	133	85.3	17	10.9	128	82.1	11	7.1	Manufacture of articles of concrete, cement and plaster
2696	การตัด การขึ้นรูป และการตกแต่งหิน	9	100.0	-	-	-	-	-	-	9	100.0	1	11.1	8	88.9	-	-	Cutting, shaping and finishing of stone
2699	การผลิตผลิตภัณฑ์แร่โลหะอื่น ๆ ซึ่งมิได้จัดประเภทไว้ในที่อื่น	31	100.0	1	3.2	-	-	5	16.1	25	80.7	3	9.7	26	83.9	2	6.5	Manufacture of other non-metallic mineral products n.e.c.
2710	การผลิตเหล็กและผลิตภัณฑ์เหล็กขั้นปฐม	1	100.0	-	-	-	-	-	-	1	100.0	-	-	1	100.0	-	-	Manufacture of basic iron and steel
2731	การหล่อเหล็กและผลิตภัณฑ์	3	100.0	-	-	-	-	-	-	3	100.0	-	-	3	100.0	-	-	Casting of iron and steel
2811	การผลิตผลิตภัณฑ์ที่มีโครงสร้างเป็นโลหะ	34	100.0	1	2.9	-	-	3	8.8	30	88.2	-	-	32	94.1	2	5.9	Manufacture of structural metal products
2812	การผลิตถังรับแก๊ส และภาชนะบรรจุที่ทนทานต่อความดัน	2	100.0	-	-	-	-	-	-	2	100.0	-	-	2	100.0	-	-	Manufacture of tanks, reservoirs and containers of metal
2813	การผลิตเครื่องกำเนิดไอน้ำ เครื่องยนต์ (boiler) น้ำร้อน	1	100.0	-	-	-	-	-	-	1	100.0	-	-	1	100.0	-	-	Manufacture of steam generators, except central heating hot water boilers
2891	การผลิตผลิตภัณฑ์โลหะที่ขึ้นรูปโดยการตี การกด การดัด การขึ้นรูป และการขึ้นรูปแบบผง รวมทั้งการขึ้นรูปโลหะผง	13	100.0	-	-	-	-	-	-	13	100.0	-	-	13	100.0	-	-	Forging, pressing, stamping and roll-forming of metal; powder metallurgy
2892	การตกแต่งและกลึงโลหะ รวมทั้งการขึ้นรูปโลหะที่ขึ้นรูปด้วยวิธีการอื่น ๆ	15	100.0	-	-	-	-	-	-	15	100.0	-	-	14	93.3	1	6.7	Treatment and coating of metals; general mechanical engineering on a fee or contract basis
2893	การผลิตของมีคม เครื่องมือที่ใช้งานหัตถศิลป์ และเครื่องมือช่างทั่วไป	6	100.0	-	-	-	-	1	16.7	5	83.3	1	16.7	5	83.3	-	-	Manufacture of cutlery, hand tools and general hardware
2899	การผลิตผลิตภัณฑ์โลหะขั้นปฐมอื่น ๆ ซึ่งมิได้จัดประเภทไว้ในที่อื่น	10	100.0	-	-	1	10.0	-	-	9	90.0	1	10.0	6	60.0	3	30.0	Manufacture of other fabricated metal products n.e.c.
2914	การผลิตเตาเผา และเครื่องทำความร้อนอื่น ๆ	1	100.0	-	-	-	-	-	-	1	100.0	-	-	-	-	1	100.0	Manufacture of ovens, furnaces and furnace business
2919	การผลิตเครื่องจักรที่ใช้แรงทั่วไปอื่น ๆ	1	100.0	-	-	-	-	-	-	1	100.0	-	-	1	100.0	-	-	Manufacture of other general purpose machinery
2921	การผลิตเครื่องจักรที่ใช้ในการเกษตร และการป่าไม้	5	100.0	-	-	-	-	1	20.0	4	80.0	-	-	5	100.0	-	-	Manufacture of agricultural and forestry machinery
2922	การผลิตเครื่องมือกล	1	100.0	-	-	-	-	-	-	1	100.0	-	-	1	100.0	-	-	Manufacture of machine-tools
2930	การผลิตเครื่องใช้ในบ้านเรือน ซึ่งมิได้จัดประเภทไว้ในที่อื่น	1	100.0	-	-	1	100.0	-	-	-	-	-	-	1	100.0	-	-	Manufacture of domestic appliances n.e.c.
3110	การผลิตแบตเตอรี่ไฟฟ้า เครื่องใช้ไฟฟ้า และหม้อแปลงไฟฟ้า	1	100.0	-	-	-	-	1	100.0	-	-	-	-	1	100.0	-	-	Manufacture of electric motors, generators and transformers
3190	การผลิตเครื่องใช้ไฟฟ้าอื่น ๆ ซึ่งมิได้จัดประเภทไว้ในที่อื่น	1	100.0	-	-	-	-	-	-	1	100.0	-	-	1	100.0	-	-	Manufacture of other electrical appliances n.e.c.
3210	การผลิตหลอดไส้หลอดชนิดอื่น ๆ และส่วนประกอบ	3	100.0	-	-	-	-	-	-	3	100.0	-	-	1	33.3	2	66.7	Manufacture of electronic valves and tubes and other electronic components
3420	การผลิตไม้ค้ำ (coachwork) สำหรับยานยนต์ รวมทั้งการผลิตรถพ่วง และรถจักรยานยนต์	45	100.0	-	-	-	-	1	2.2	44	97.8	-	-	45	100.0	-	-	Manufacture of bodies (coachwork) for motor vehicles; manufacture of trailers and semi-trailers
3430	การผลิตส่วนประกอบและอุปกรณ์ประกอบสำหรับยานยนต์และเครื่องบิน	3	100.0	-	-	-	-	-	-	3	100.0	-	-	2	66.7	1	33.3	Manufacture of parts and accessories for motor vehicles and aircraft
3511	การต่อเรือและการซ่อมเรือ	13	100.0	-	-	-	-	2	15.4	11	84.6	-	-	13	100.0	-	-	Building and repairing of ships
3512	การต่อเรือและการซ่อมเรือที่ใช้เพื่อความสำราญ และการกีฬา	2	100.0	-	-	-	-	-	-	2	100.0	-	-	2	100.0	-	-	Building and repairing of pleasure and sporting boats
3610	การผลิตเฟอร์นิเจอร์	73	100.0	1	1.4	4	5.5	6	8.2	62	84.9	13	17.8	56	76.7	4	5.5	Manufacture of furniture
3691	การผลิตเครื่องประดับเพชรพลอยและของที่เกี่ยวเนื่อง	7	100.0	-	-	-	-	-	-	7	100.0	3	42.9	4	57.1	-	-	Manufacture of jewellery and related articles
3694	การผลิตของเล่นและของหมัด	2	100.0	-	-	-	-	-	-	2	100.0	-	-	1	50.0	1	50.0	Manufacture of games and toys
3699	การผลิตอื่น ๆ ซึ่งมิได้จัดประเภทไว้ในที่อื่น	92	100.0	4	4.3	7	7.6	20	21.7	61	66.3	15	16.3	40	43.5	37	40.2	Other manufacturing n.e.c.
3720	การนำเศษของแข็งที่ใช้ในโรงงานอุตสาหกรรมมาผลิตเป็นวัสดุรีไซเคิล	1	100.0	-	-	-	-	-	-	1	100.0	-	-	1	100.0	-	-	Recycling of non-metallic waste and scrap

ตาราง 10 จำนวนและร้อยละของสถานประกอบการอุตสาหกรรมผลิต อุตสาหกรรมส่งออกและผลิตออกไปจำหน่ายในต่างประเทศ และหมวดอุตสาหกรรม
 Table 10 Number and Percentage of Manufacturing Establishments by Exporting and Division of Industry

รหัส Code	หมวดอุตสาหกรรม Division of Industry	ไม่ส่งออก No Export				มีการส่งออก Exporting								Division of Industry		
		รวม Total		ไม่ส่งออก No Export		รวม Total		100 %	> 50 %	50 %	< 50 %					
		จำนวน Number	ร้อยละ %	จำนวน Number	ร้อยละ %	จำนวน Number	ร้อยละ %	จำนวน Number	ร้อยละ %	จำนวน Number	ร้อยละ %	จำนวน Number	ร้อยละ %			
		3	4	5	6	7	8	9	10	11	12	13	14		15	16
	โดยรวม	1,736	100.0	1,498	86.3	238	13.7	86	36.1	106	44.5	6	2.5	40	16.8	Total
15	การผลิตผลิตภัณฑ์อาหารและเครื่องดื่ม	462	100.0	395	85.5	67	14.5	36	53.7	24	35.8	2	3.0	5	7.5	Manufacture of food products and beverages
16	การผลิตผลิตภัณฑ์ยาสูบ	3	100.0	3	100.0	-	-	-	-	-	-	-	-	-	-	Manufacture of tobacco products
17	การผลิตสิ่งทอ	32	100.0	30	93.8	2	6.3	-	-	-	-	-	-	2	100.0	Manufacture of textiles
18	การผลิตเครื่องแต่งกาย รวมทั้งการตกแต่งและดัดย้อมสิ่งทอ	15	100.0	10	66.7	5	33.3	1	20.0	2	40.0	1	20.0	1	20.0	Manufacture of wearing apparel; dressing and dyeing of fur
19	การฟอกและตกแต่งหนังฟอก รวมทั้งการผลิตกระเป๋าเดินทาง กระเป๋าถือ ซามัว เครื่องเขียน และรองเท้า	2	100.0	1	50.0	1	50.0	-	-	-	-	-	-	1	100.0	Tanning and dressing of leather; manufacture of luggage, handbags, saddlery, harness and footwear
20	การผลิตไม้และผลิตภัณฑ์จากไม้และไม้ก๊อก ยกเว้นเฟอร์นิเจอร์ รวมทั้งการผลิตสิ่งของที่ทำจากทั้ง ไม้และวัสดุทดแทนอื่น ๆ	177	100.0	163	92.1	14	7.9	1	7.1	6	42.9	-	-	7	50.0	Manufacture of wood and of products of wood and cork, except furniture; manufacture of articles of straw and plaiting materials
21	การผลิตกระดาษและผลิตภัณฑ์กระดาษ	1	100.0	1	100.0	-	-	-	-	-	-	-	-	-	-	Manufacture of paper and paper products
22	การพิมพ์โฆษณา การพิมพ์ และการทำสำเนาเสียงบันทึก	33	100.0	33	100.0	-	-	-	-	-	-	-	-	-	-	Publishing, printing and reproduction of recorded media
23	การผลิตผลิตภัณฑ์ถ่านโค้ก ผลิตภัณฑ์ที่ได้จากการถ่านหิน น้ำมันปิโตรเลียม และเชื้อเพลิงปรมาณู	1	100.0	1	100.0	-	-	-	-	-	-	-	-	-	-	Manufacture of coke, refined petroleum products and nuclear fuel
24	การผลิตเคมีภัณฑ์และผลิตภัณฑ์เคมี	25	100.0	22	88.0	3	12.0	-	-	3	100.0	-	-	-	-	Manufacture of chemicals and chemical products
25	การผลิตผลิตภัณฑ์ยางและพลาสติก	264	100.0	157	59.5	107	40.5	33	30.8	60	56.1	1	0.9	13	12.2	Manufacture of rubber and plastic products
26	การผลิตผลิตภัณฑ์จากแร่โลหะ	384	100.0	378	98.4	6	1.6	1	16.7	2	33.3	-	-	3	50.0	Manufacture of other non-metallic mineral products
27	การผลิตโลหะขั้นมูลฐาน	4	100.0	4	100.0	-	-	-	-	-	-	-	-	-	-	Manufacture of basic metals
28	การผลิตผลิตภัณฑ์ที่มาจากโลหะประดิษฐ์ ยกเว้นเครื่องจักรและอุปกรณ์	81	100.0	75	92.6	6	7.4	1	16.7	2	33.3	-	-	3	50.0	Manufacture of fabricated metal products, except machinery and equipment
29	การผลิตเครื่องจักรและอุปกรณ์ ซึ่งมิได้จัดประเภทไว้ในที่อื่น	9	100.0	8	88.9	1	11.1	-	-	-	-	-	-	1	100.0	Manufacture of machinery and equipment n.e.c.
31	การผลิตเครื่องจักรและเครื่องอุปโภคบริโภค ซึ่งมีได้จัดประเภทไว้ในที่อื่น	2	100.0	2	100.0	-	-	-	-	-	-	-	-	-	-	Manufacture of electric machinery and apparatus n.e.c.
32	การผลิตอุปกรณ์และเครื่องอุปโภคบริโภค โทรทัศน์ และการสื่อสาร	3	100.0	2	66.7	1	33.3	1	100.0	-	-	-	-	-	-	Manufacture of radio, television and communication equipment and apparatus
34	การผลิตยานยนต์ รถพ่วง และรถกึ่งรถพ่วง	48	100.0	47	97.9	1	2.1	-	-	-	-	1	100.0	-	-	Manufacture of motor vehicles, trailers and semi-trailers
35	การผลิตเครื่องอุปโภคบริโภคขนส่งอื่น ๆ	15	100.0	15	100.0	-	-	-	-	-	-	-	-	-	-	Manufacture of other transport equipment
36	การผลิตเฟอร์นิเจอร์ รวมทั้งการผลิตซึ่งมิได้จัดประเภทไว้ในที่อื่น	174	100.0	150	86.2	24	13.8	12	50.0	7	29.2	1	4.2	4	16.7	Manufacture of furniture, manufacturing n.e.c.
37	การนำผลิตภัณฑ์กลับมาผลิตเป็นวัตถุดิบใหม่	1	100.0	1	100.0	-	-	-	-	-	-	-	-	-	-	Recycling

94

95

ตาราง 10 จำนวนและอัตราร้อยละของสถานประกอบการอุตสาหกรรมการผลิต จำนวนตามการส่งผลผลิตออกไปจำหน่ายในต่างประเทศ และหมู่อุตสาหกรรม

Table 10 Number and Percentage of Manufacturing Establishments by Exporting and Group of Industry

รหัส Code	หมู่อุตสาหกรรม	รวม Total		ไม่ส่งออกไป No Export		มีการส่งออก Exporting								Group of Industry		
		จำนวน Number	ร้อยละ %	จำนวน Number	ร้อยละ %	รวม Total		100 %		> 50 %		50 %			< 50 %	
						จำนวน Number	ร้อยละ %	จำนวน Number	ร้อยละ %	จำนวน Number	ร้อยละ %	จำนวน Number	ร้อยละ %		จำนวน Number	ร้อยละ %
1	2	3	4	5	6	7	8	9	10	11	12	13	14	15	16	17
	โดยรวม	1,736	100.0	1,498	86.3	238	13.7	86	36.1	106	44.5	6	2.5	40	16.8	Total
151	การผลิต การแปรรูป และการเก็บถนอมเนื้อสัตว์ สัตว์น้ำ ผลไม้ ตัก น้ำมัน และไขมัน	241	100.0	177	73.4	64	26.6	36	56.3	23	35.9	2	3.1	3	4.7	Production, processing and preservation of meat, fish, fruit, vegetables, oils and fats
152	ผลิตภัณฑ์นมที่ได้จากนม	21	100.0	21	100.0	-	-	-	-	-	-	-	-	-	-	Manufacture of dairy products
153	การผลิตผลิตภัณฑ์ที่ได้จากการไม่-มีอีลูทรี ซดราจและ ผลิตภัณฑ์จากสัตว์ และอาหารสัตว์สัตว์รูป	39	100.0	39	100.0	-	-	-	-	-	-	-	-	-	-	Manufacture of grain mill products, starches and starch products, and prepared animal foods
154	การผลิตผลิตภัณฑ์อาหารอื่น ๆ	138	100.0	136	98.6	2	1.5	-	-	1	50.0	-	-	1	50.0	Manufacture of other food products
155	การผลิตเครื่องดื่ม	23	100.0	22	95.7	1	4.4	-	-	-	-	-	-	1	100.0	Manufacture of beverages
160	การผลิตผลิตภัณฑ์ยาสูบ	3	100.0	3	100.0	-	-	-	-	-	-	-	-	-	-	Manufacture of tobacco products
171	การปั่น การทอ และการแต่งสำเร็จสิ่งทอ	23	100.0	21	91.3	2	8.7	-	-	-	-	-	-	2	100.0	Spinning, weaving and finishing of textiles
172	การผลิตสิ่งทออื่น ๆ	9	100.0	9	100.0	-	-	-	-	-	-	-	-	-	-	Manufacture of other textiles
181	การผลิตเครื่องแต่งกาย ยกเว้นเครื่องแต่งกายที่ทำจากขนสัตว์	15	100.0	10	66.7	5	33.3	1	20.0	2	40.0	1	20.0	1	20.0	Manufacture of wearing apparel, except fur apparel
191	การฟอกและตกแต่งหนังฟอก รวมทั้งการผลิตกระเป๋าเดินทาง กระเป๋าถือ อานม้า เครื่องเขียนกลา	2	100.0	1	50.0	1	50.0	-	-	-	-	-	-	1	100.0	Tanning and dressing of leather; manufacture of luggage, handbags, saddlery and harness
201	การเลื่อยไม้และการไสไม้	126	100.0	116	92.1	10	7.9	-	-	5	50.0	-	-	5	50.0	Sawmilling and planing of wood
202	การผลิตผลิตภัณฑ์จากไม้ ไม้ก๊อก ฟางและวัสดุคล้าย	51	100.0	47	92.2	4	7.8	1	25.0	1	25.0	-	-	2	50.0	Manufacture of products of wood, cork, straw and planting materials
210	การผลิตกระดาษและผลิตภัณฑ์กระดาษ	1	100.0	1	100.0	-	-	-	-	-	-	-	-	-	-	Manufacture of paper and paper products
221	การพิมพ์โฆษณา	8	100.0	8	100.0	-	-	-	-	-	-	-	-	-	-	Publishing
222	การพิมพ์ และกิจกรรมด้านการบริการที่เกี่ยวข้องกับการพิมพ์	25	100.0	25	100.0	-	-	-	-	-	-	-	-	-	-	Printing and service activities related to printing
232	การผลิตผลิตภัณฑ์ที่ได้จากการกลั่นน้ำมันปิโตรเลียม	1	100.0	1	100.0	-	-	-	-	-	-	-	-	-	-	Manufacture of refined petroleum products
241	การผลิตผลิตภัณฑ์จำมูลฐาน	15	100.0	14	93.3	1	6.7	-	-	1	100.0	-	-	-	-	Manufacture of basic chemicals
242	การผลิตผลิตภัณฑ์อื่น ๆ	10	100.0	8	80.0	2	20.0	-	-	2	100.0	-	-	-	-	Manufacture of other chemical products
231	การผลิตผลิตภัณฑ์ยาง	237	100.0	134	56.5	103	43.5	33	32.0	60	58.3	1	1.0	9	8.7	Manufacture of rubber products
252	การผลิตผลิตภัณฑ์พลาสติก	27	100.0	23	85.2	4	14.8	-	-	-	-	-	-	4	100.0	Manufacture of plastic products
261	การผลิตแก้ว และผลิตภัณฑ์แก้ว	4	100.0	4	100.0	-	-	-	-	-	-	-	-	-	-	Manufacture of glass and glass products
269	การผลิตผลิตภัณฑ์แร่โลหะ ซึ่งมีได้จัดประเภทไว้ในที่อื่น	380	100.0	374	98.4	6	1.6	1	16.7	2	33.3	-	-	3	50.0	Manufacture of non-metallic mineral products n.e.c.
271	การผลิตเหล็กและเหล็กกล้าขั้นมูลฐาน	1	100.0	1	100.0	-	-	-	-	-	-	-	-	-	-	Manufacture of basic iron and steel
273	การหล่อโลหะ	3	100.0	3	100.0	-	-	-	-	-	-	-	-	-	-	Casting of metals
281	การผลิตผลิตภัณฑ์ที่มีโครงสร้างเป็นโลหะ ดึงน้ำ ที่เก็บน้ำ และเครื่องกำเนิดไอน้ำ	37	100.0	34	91.9	3	8.1	1	33.3	1	33.3	-	-	1	33.3	Manufacture of structural metal products, tanks, reservoirs and steam generators
289	การผลิตผลิตภัณฑ์โลหะประดิษฐ์อื่น ๆ รวมทั้งกิจกรรมด้าน บริการแก่ผู้ผลิตผลิตภัณฑ์โลหะประดิษฐ์	44	100.0	41	93.2	3	6.8	-	-	1	33.3	-	-	2	66.7	Manufacture of other fabricated metal products; service activities to producers of fabricated metal products
291	การผลิตเครื่องจักรที่ใช้งานทั่วไป	2	100.0	1	50.0	1	50.0	-	-	-	-	-	-	1	100.0	Manufacture of general purpose machinery
292	การผลิตเครื่องจักรที่ใช้งานเฉพาะอย่าง	6	100.0	6	100.0	-	-	-	-	-	-	-	-	-	-	Manufacture of special purpose machinery
293	การผลิตเครื่องใช้ในบ้านเรือน ซึ่งมีได้จัดประเภทไว้ในที่อื่น	1	100.0	1	100.0	-	-	-	-	-	-	-	-	-	-	Manufacture of domestic appliances n.e.c.
311	การผลิตมอเตอร์ไฟฟ้า เครื่องกำเนิดไฟฟ้า และหม้อแปลงไฟฟ้า	1	100.0	1	100.0	-	-	-	-	-	-	-	-	-	-	Manufacture of electric motors, generators and transformers
319	การผลิตเครื่องอุปกรณ์ไฟฟ้าอื่น ๆ ซึ่งมีได้จัดประเภทไว้ในที่อื่น	1	100.0	1	100.0	-	-	-	-	-	-	-	-	-	-	Manufacture of other electrical equipment n.e.c.
321	การผลิตหลอดอิเล็กทรอนิกส์ และส่วนประกอบ อิเล็กทรอนิกส์อื่น ๆ	3	100.0	2	66.7	1	33.3	1	100.0	-	-	-	-	-	-	Manufacture of electronic valves and tubes and other electronic components
342	การผลิตตัวถัง (coachwork) สำหรับยานยนต์ รวมทั้งการผลิต รถพ่วง และรถกึ่งรถพ่วง	45	100.0	45	100.0	-	-	-	-	-	-	-	-	-	-	Manufacture of bodies (coachwork) for motor vehicles; manufacture of trailers and semi-trailers
343	การผลิตส่วนประกอบ และอุปกรณ์ประกอบ สำหรับ ยานยนต์ และเครื่องจักร	3	100.0	2	66.7	1	33.3	-	-	-	-	1	100.0	-	-	Manufacture of parts and accessories for motor vehicles and their engines
351	การต่อเรือและการซ่อมเรือ	15	100.0	15	100.0	-	-	-	-	-	-	-	-	-	-	Building and repairing of ships and boats
361	การผลิตเฟอร์นิเจอร์	73	100.0	59	80.8	14	19.2	9	64.3	2	14.3	-	-	3	21.4	Manufacture of furniture
369	การผลิต ซึ่งมีได้จัดประเภทไว้ในที่อื่น	101	100.0	91	90.1	10	9.9	3	30.0	5	50.0	1	10.0	1	10.0	Manufacturing n.e.c.
372	การนำขยะของที่ใช้ไม่ได้จากภาชนะผลิตเป็นวัสดุรีไซเคิล	1	100.0	1	100.0	-	-	-	-	-	-	-	-	-	-	Recycling of non-metal waste and scrap

96

97

ตาราง 10 จำนวนและอัตราร้อยละของสถานประกอบการอุตสาหกรรมที่ส่งของผลิตออกไปจำหน่ายในต่างประเทศ และหมู่ย่อยอุตสาหกรรม

Table 10 Number and Percentage of Manufacturing Establishments by Exporting and Class of Industry

รหัส Code	หมู่ย่อยอุตสาหกรรม Class of Industry	รวม Total		ไม่ส่งออก No Export		มีการส่งออก Exporting											
		รวม Total		รวม Total		100 %		> 50 %		50 %		< 50 %					
		จำนวน Number	ร้อยละ %	จำนวน Number	ร้อยละ %	จำนวน Number	ร้อยละ %	จำนวน Number	ร้อยละ %	จำนวน Number	ร้อยละ %	จำนวน Number	ร้อยละ %				
1	2	3	4	5	6	7	8	9	10	11	12	13	14	15	16	17	
	ยอดรวม	1,736	100.0	1,498	86.3	238	13.7	86	36.1	106	44.5	6	2.5	40	16.8		Total
1511	การผลิตเนื้อสัตว์และผลิตภัณฑ์จากเนื้อสัตว์	5	100.0	5	100.0	-	-	-	-	-	-	-	-	-	-	-	Production of meat and meat products
1512	การแปรรูปและการถนอมเนื้อสัตว์น้ำ และผลิตภัณฑ์จากสัตว์น้ำ	178	100.0	118	66.3	60	33.7	35	58.3	23	38.3	-	-	2	3.3	-	Processing and preserving of fish and fish products
1513	การแปรรูปผลไม้และผัก	21	100.0	17	81.0	4	19.1	1	25.0	-	-	2	50.0	1	25.0	-	Processing of fruit and vegetables
1514	การผลิตน้ำมันจากพืช น้ำมันจากสัตว์และไขมันจากสัตว์	37	100.0	37	100.0	-	-	-	-	-	-	-	-	-	-	-	Manufacture of vegetable and animal oils and fats
1520	การผลิตผลิตภัณฑ์ที่ได้จากนม	21	100.0	21	100.0	-	-	-	-	-	-	-	-	-	-	-	Manufacture of dairy products
1531	การผลิตผลิตภัณฑ์ที่ได้จากการไม่-สียูเรีย	23	100.0	23	100.0	-	-	-	-	-	-	-	-	-	-	-	Manufacture of grain mill products
1533	การผลิตอาหารสัตว์สำเร็จรูป	16	100.0	16	100.0	-	-	-	-	-	-	-	-	-	-	-	Manufacture of prepared animal feeds
1541	การผลิตผลิตภัณฑ์ประเภทอบ	16	100.0	16	100.0	-	-	-	-	-	-	-	-	-	-	-	Manufacture of bakery products
1543	การผลิตโกโก้ ชอคโกแลต และขนมที่ทำจากน้ำตาล	4	100.0	4	100.0	-	-	-	-	-	-	-	-	-	-	-	Manufacture of cocoa, chocolate and sugar confectionery
1544	การผลิตกระดาษ ใยไหม เส้นใยสังเคราะห์ เส้นใยเทียม และผลิตภัณฑ์อาหารประเภทแป้งที่คล้ายกัน	6	100.0	5	83.3	1	16.7	-	-	-	-	-	-	1	100.0	-	Manufacture of mineral, woodlike, composites and similar fibrous products
1549	การผลิตผลิตภัณฑ์อาหารอื่น ๆ ซึ่งมีได้จัดประเภทไว้ในที่อื่น	112	100.0	111	99.1	1	0.9	-	-	-	-	1	100.0	-	-	-	Manufacture of other food products n.e.c.
1551	การกลั่น การกลั่นลำดับส่วนและการผสมสุรา รวมทั้งการผลิตเอซิติกแอลกอฮอล์ที่ได้จากการหมัก	1	100.0	1	100.0	-	-	-	-	-	-	-	-	-	-	-	Distilling, rectifying and blending of spirits; ethylalcohol production from fermented materials
1554	การผลิตเครื่องดื่มที่ไม่มีแอลกอฮอล์ รวมทั้งการผลิตน้ำแร่บรรจุขวด	22	100.0	21	95.5	1	4.6	-	-	-	-	-	-	1	100.0	-	Manufacture of soft drinks; bottling of mineral waters
1600	การผลิตผลิตภัณฑ์ยาสูบ	3	100.0	3	100.0	-	-	-	-	-	-	-	-	-	-	-	Manufacture of tobacco products
1711	การจัดเตรียมและการปั่นเส้นใยสิ่งทอ รวมทั้งการทอสิ่งทอ	21	100.0	20	95.2	1	4.8	-	-	-	-	-	-	1	100.0	-	Preparation and spinning of textile fibres; weaving of textiles
1712	การแต่งสำเร็จสิ่งทอ	2	100.0	1	50.0	1	50.0	-	-	-	-	-	-	1	100.0	-	Finishing of textiles
1721	การผลิตสิ่งทอสำเร็จรูป ยกเว้นเครื่องแต่งกาย	2	100.0	2	100.0	-	-	-	-	-	-	-	-	-	-	-	Manufacture of made-up textile articles, except apparel
1722	การผลิตพรมและเครื่องปูพื้น	3	100.0	3	100.0	-	-	-	-	-	-	-	-	-	-	-	Manufacture of carpets and rugs
1729	การผลิตสิ่งทออื่น ๆ ซึ่งมีได้จัดประเภทไว้ในที่อื่น	4	100.0	4	100.0	-	-	-	-	-	-	-	-	-	-	-	Manufacture of other textiles n.e.c.
1810	การผลิตเครื่องแต่งกาย ยกเว้น เครื่องนุ่งผ้าที่ทำจากขนสัตว์	15	100.0	10	66.7	5	33.3	1	20.0	2	40.0	1	20.0	1	20.0	20.0	Manufacture of wearing apparel, except fur apparel
1911	การฟอกและตกแต่งหนังฟอก	1	100.0	-	-	1	100.0	-	-	-	-	-	-	1	100.0	-	Tanning and dressing of leather
1912	การผลิตกระเป๋าเดินทาง กระเป๋าถือ และสิ่งคล้ายกัน ยานม้า และเครื่องเทียมลาก	1	100.0	1	100.0	-	-	-	-	-	-	-	-	-	-	-	Manufacture of luggage, handbags and the like, saddlery and harness
2010	การเลื่อยไม้และการไสไม้	126	100.0	116	92.1	10	7.9	-	-	-	-	5	50.0	-	5	50.0	Sawmilling and planing of wood
2021	การผลิตแผ่นไม้ฉีกหรือ ไม้ยัด อามันบอร์ด แผ่นขึ้นไม้ยัด และแผ่นไม้ยัดอื่น ๆ และแผ่นไม้ยัดอื่น ๆ	15	100.0	15	100.0	-	-	-	-	-	-	-	-	-	-	-	Manufacture of veneer sheets; manufacture of plywood, laminboard, particle board and other panels and boards
2022	การผลิตเครื่องมือที่ใช้ในการก่อสร้าง และเครื่องประกอบอาคาร	26	100.0	25	96.2	1	3.9	-	-	-	-	-	-	1	100.0	-	Manufacture of builders' carpentry and joinery
2023	การผลิตกระดาษไม้	4	100.0	3	75.0	1	25.0	1	100.0	-	-	-	-	-	-	-	Manufacture of wooden containers
2029	การผลิตผลิตภัณฑ์อื่นที่ทำจากไม้ รวมทั้งการผลิตสิ่งของที่ทำจากไม้ก๊อก ฟาง และวัสดุเทียม	6	100.0	4	66.7	2	33.3	-	-	1	50.0	-	-	1	50.0	-	Manufacture of other products of wood; manufacture of articles of cork, straw and plaiting materials
2102	การผลิตกระดาษลูกฟูก และกระดาษแข็งลูกฟูก และการผลิตภาชนะที่ทำจากกระดาษ และกระดาษแข็ง	1	100.0	1	100.0	-	-	-	-	-	-	-	-	-	-	-	Manufacture of corrugated paper and paperboard and of containers of paper and paperboard
2211	การพิมพ์โฆษณาหนังสือ โบรชัวร์ หนังสือเกี่ยวกับคนคดี และการพิมพ์โฆษณาอื่น ๆ	6	100.0	6	100.0	-	-	-	-	-	-	-	-	-	-	-	Publishing of books, brochures, musical books and other publications
2212	การพิมพ์โฆษณาหนังสือพิมพ์ วารสาร และนิตยสาร	2	100.0	2	100.0	-	-	-	-	-	-	-	-	-	-	-	Publishing of newspapers, journals and periodicals
2221	การพิมพ์	25	100.0	25	100.0	-	-	-	-	-	-	-	-	-	-	-	Printing
2320	การผลิตผลิตภัณฑ์ที่ได้จากการกลั่นน้ำมันปิโตรเลียม	1	100.0	1	100.0	-	-	-	-	-	-	-	-	-	-	-	Manufacture of refined petroleum products
2411	การผลิตเคมีภัณฑ์พื้นฐาน ยกเว้นปุ๋ยและสารประกอบไนโตรเจน	6	100.0	6	100.0	-	-	-	-	-	-	-	-	-	-	-	Manufacture of basic chemicals, except fertilizers nitrogen compounds
2412	การผลิตปุ๋ยและสารประกอบไนโตรเจน	4	100.0	4	100.0	-	-	-	-	-	-	-	-	-	-	-	Manufacture of fertilizers and nitrogen compounds
2413	การผลิตพลาสติกในขั้นต้น และยางสังเคราะห์	5	100.0	4	80.0	1	20.0	-	-	1	100.0	-	-	-	-	-	Manufacture of plastics in primary forms and of synthetic rubber
2421	การผลิตสารฆ่าศัตรูพืชและผลิตภัณฑ์ทางการเกษตรอื่น ๆ	2	100.0	1	50.0	1	50.0	-	-	1	100.0	-	-	-	-	-	Manufacture of pesticides and other agro-chemical products
2424	การผลิตสบู่ผงซักฟอก เคมีภัณฑ์ที่ใช้ในการทำความสะอาด และขี้ผึ้ง เครื่องสำอาง และสิ่งปรุงแต่งสำหรับประทินผิวหรือประเทืองโฉม	6	100.0	5	83.3	1	16.7	-	-	1	100.0	-	-	-	-	-	Manufacture of soap and detergents, cleaning and polishing preparations, perfumes and toilet preparations
2429	การผลิตผลิตภัณฑ์เคมีอื่น ๆ ซึ่งมีได้จัดประเภทไว้ในที่อื่น	2	100.0	2	100.0	-	-	-	-	-	-	-	-	-	-	-	Manufacture of other chemical products n.e.c.
2511	การผลิตยางนอกและยางใน การถอดดอกยาง และการซ่อมสร้างยาง	2	100.0	2	100.0	-	-	-	-	-	-	-	-	-	-	-	Manufacture of rubber tyres and tubes; retreading and rebuilding of rubber tyres
2519	การผลิตผลิตภัณฑ์ยางอื่น ๆ	235	100.0	132	56.2	103	43.8	33	32.0	60	58.3	1	1.0	9	8.7	-	Manufacture of other rubber products
2520	การผลิตผลิตภัณฑ์พลาสติก	27	100.0	23	85.2	4	14.8	-	-	-	-	-	-	4	100.0	-	Manufacture of plastic products
2610	การผลิตแก้วและผลิตภัณฑ์แก้ว	4	100.0	4	100.0	-	-	-	-	-	-	-	-	-	-	-	Manufacture of glass and glass products
2691	การผลิตผลิตภัณฑ์เซรามิกชนิดไม่ทนไฟ ซึ่งไม่ได้ใช้ในงานก่อสร้าง	8	100.0	7	87.5	1	12.5	-	-	1	100.0	-	-	-	-	-	Manufacture of non-structural non-refractory ceramic ware
2692	การผลิตผลิตภัณฑ์เซรามิกทนไฟ	17	100.0	17	100.0	-	-	-	-	-	-	-	-	-	-	-	Manufacture of refractory ceramic products
2693	การผลิตผลิตภัณฑ์จากดินเหนียวทนไฟ ซึ่งใช้กับงานก่อสร้าง	152	100.0	150	98.7	2	1.3	-	-	1	50.0	-	-	1	50.0	-	Manufacture of structural non-refractory clay products
2694	การผลิตซีเมนต์ ปูนขาว และปูนปลาสเตอร์	7	100.0	7	100.0	-	-	-	-	-	-	-	-	-	-	-	Manufacture of cement, lime and plaster

ตาราง 10 จำนวนและอัตราร้อยละของสถานประกอบการอุตสาหกรรมการผลิด จำนวนตามการส่งออกผลิตภัณฑ์ออกไปจำหน่ายในต่างประเทศ และหมู่ย่อยอุตสาหกรรม (ต่อ)

Table 10 Number and Percentage of Manufacturing Establishments by Exporting and Class of Industry (Contd.)

รหัส Code	หมู่ย่อยอุตสาหกรรม	รวม Total		ไม่ส่งออก No Export		มีการส่งออก Exporting										Class of Industry
		จำนวน Number	ร้อยละ %	จำนวน Number	ร้อยละ %	รวม Total		100 %		> 50 %		50 %		< 50 %		
						จำนวน Number	ร้อยละ %	จำนวน Number	ร้อยละ %	จำนวน Number	ร้อยละ %	จำนวน Number	ร้อยละ %			
														3	4	
2695	การผลิตผลิตภัณฑ์จากคอนกรีต ซีเมนต์ และปูนปลาสเตอร์	156	100.0	154	98.7	2	1.3	1	50.0	-	-	-	-	1	50.0	Manufacture of articles of concrete, cement and plaster
2696	การตัด การขึ้นรูป และการแต่งสำเร็จหิน	9	100.0	9	100.0	-	-	-	-	-	-	-	-	-	-	Cutting, shaping and finishing of stone
2699	การผลิตผลิตภัณฑ์เซรามิก โลหะอื่น ๆ ซึ่งมีได้จัดประเภทไว้ในที่อื่น	31	100.0	30	96.8	1	3.2	-	-	-	-	-	-	1	100.0	Manufacture of other non-metallic mineral products n.e.c.
2710	การผลิตเหล็กและเหล็กกล้าขั้นปฐม	1	100.0	1	100.0	-	-	-	-	-	-	-	-	-	-	Manufacture of basic iron and steel
2731	การหล่อเหล็กและเหล็กกล้า	3	100.0	3	100.0	-	-	-	-	-	-	-	-	-	-	Casting of iron and steel
2811	การผลิตผลิตภัณฑ์ที่มีโครงสร้างเป็นโลหะ	34	100.0	33	97.1	1	2.9	-	-	-	-	-	-	1	100.0	Manufacture of structural metal products
2812	การผลิตถังน้ำ ที่เก็บน้ำ และภาชนะบรรจุที่หยาบโลหะ	2	100.0	-	-	2	100.0	1	50.0	1	50.0	-	-	-	-	Manufacture of tanks, reservoirs and containers of metal
2813	การผลิตเครื่องกำเนิดไอน้ำ ยกเว้นหม้อน้ำ (boiler) หม้อน้ำ	-	-	-	-	-	-	-	-	-	-	-	-	-	-	Manufacture of steam generators, except central heating hot water boilers
2891	การผลิตผลิตภัณฑ์โลหะที่ขึ้นโลหะวิธีการตี การกด การดัดพันท์ และการรีดในรูปแบบต่างๆ รวมทั้งการผลิตโลหะผง	13	100.0	13	100.0	-	-	-	-	-	-	-	-	-	-	Forging, pressing, stamping and roll-forming of metal; powder metallurgy
2892	การตกแต่งและการเคลือบโลหะ รวมทั้งการดำเนินการเกี่ยวกับวิศวกรรมเครื่องกล โดยได้รับค่าธรรมเนียมจดทะเบียนหรือการทำสัญญาจ้าง	15	100.0	14	93.3	1	6.7	-	-	1	100.0	-	-	-	-	Treatment and coating of metals; general mechanical engineering on a fee or contract basis
2893	การผลิตของมีคม เครื่องมือที่ใช้แรงคนมือ และเครื่องโลหะทั่วไป	6	100.0	6	100.0	-	-	-	-	-	-	-	-	-	-	Manufacture of cutlery, hand tools and general hardware
2899	การผลิตผลิตภัณฑ์โลหะประดิษฐ์อื่น ๆ ซึ่งมีได้จัดประเภทไว้ในที่อื่น	10	100.0	8	80.0	2	20.0	-	-	-	-	-	-	2	100.0	Manufacture of other fabricated metal products n.e.c.
2914	การผลิตเตาอบ เตาเผา และเครื่องฟืนหรือเครื่องทำความร้อนของโรงงาน	1	100.0	-	-	1	100.0	-	-	-	-	-	-	1	100.0	Manufacture of ovens, furnaces and furnace burners
2919	การผลิตเครื่องจักรที่ใช้แรงทั่วไปอื่น ๆ	1	100.0	1	100.0	-	-	-	-	-	-	-	-	-	-	Manufacture of other general purpose machinery
2921	การผลิตเครื่องจักรที่ใช้ทางการเกษตร และการป่าไม้	5	100.0	5	100.0	-	-	-	-	-	-	-	-	-	-	Manufacture of agricultural and forestry machinery
2922	การผลิตเครื่องมือกล	1	100.0	1	100.0	-	-	-	-	-	-	-	-	-	-	Manufacture of machine-tools
2930	การผลิตเครื่องใช้ใบพัดรวม ซึ่งมีได้จัดประเภทไว้ในที่อื่น	1	100.0	1	100.0	-	-	-	-	-	-	-	-	-	-	Manufacture of blastic appliances n.e.c.
3110	การผลิตมอเตอร์ไฟฟ้า เครื่องกำเนิดไฟฟ้า และหม้อแปลงไฟฟ้า	1	100.0	1	100.0	-	-	-	-	-	-	-	-	-	-	Manufacture of electric motors, generators and transformers
3190	การผลิตเครื่องอุปโภคบริโภคไฟฟ้าอื่น ๆ ซึ่งมีได้จัดประเภทไว้ในที่อื่น	1	100.0	1	100.0	-	-	-	-	-	-	-	-	-	-	Manufacture of other electrical equipment n.e.c.
3210	การผลิตหลอดอิเล็กทรอนิกส์ และส่วนประกอบอิเล็กทรอนิกส์อื่น ๆ	3	100.0	2	66.7	1	33.3	1	100.0	-	-	-	-	-	-	Manufacture of electronic valves and tubes and other electronic components
3420	การผลิตตัวถัง (coachwork) สำหรับยานยนต์ รวมทั้งการผลิตรถพ่วง และรถกึ่งรถพ่วง	45	100.0	45	100.0	-	-	-	-	-	-	-	-	-	-	Manufacture of bodies (coachwork) for motor vehicles; manufacture of trailers and semi-trailers
3430	การผลิตส่วนประกอบ และอุปกรณ์ประกอบสำหรับยานยนต์ และเครื่องยนต์	3	100.0	2	66.7	1	33.3	-	-	-	-	1	100.0	-	-	Manufacture of parts and accessories for motor vehicles and their engines
3511	การต่อเรือและการซ่อมเรือ	13	100.0	13	100.0	-	-	-	-	-	-	-	-	-	-	Building and repairing of ships
3512	การต่อเรือและการซ่อมเรือที่ใช้เพื่อความสันทนาการ และการกีฬา	2	100.0	2	100.0	-	-	-	-	-	-	-	-	-	-	Building and repairing of pleasure and sporting boats
3610	การผลิตเฟอร์นิเจอร์	73	100.0	59	80.8	14	19.2	9	64.3	2	14.3	-	-	3	21.4	Manufacture of furniture
3691	การผลิตเครื่องเพชรพลอยและรูปพรรณ และของที่เกี่ยวเนื่องกัน	7	100.0	6	85.7	1	14.3	-	-	-	-	-	-	1	100.0	Manufacture of jewellery and related articles
3694	การผลิตของเล่นและของเล่น	2	100.0	2	100.0	-	-	-	-	-	-	-	-	-	-	Manufacture of games and toys
3699	การผลิตอื่น ๆ ซึ่งมีได้จัดประเภทไว้ในที่อื่น	92	100.0	83	90.2	9	9.8	3	33.3	5	55.6	1	11.1	-	-	Other manufacturing n.e.c.
3720	การนำเศษและของที่ใช้ไม่ได้จำพวกโลหะมาผลิตเป็นวัสดุคืนใหม่	1	100.0	1	100.0	-	-	-	-	-	-	-	-	-	-	Recycling of non-metal waste and scrap

ตาราง 11 จำนวนและอัตราร้อยละของสถานประกอบการอุตสาหกรรมการผลิต จำแนกตามการใช้วัตถุดิบฯ ซึ่งเข้าจากต่างประเทศ และหมวดอุตสาหกรรม
 Table 11 Number and Percentage of Manufacturing Establishments by Using Imported Materials and Division of Industry

รหัส Code	หมวดอุตสาหกรรม Division of Industry	ไม่ใช้วัตถุดิบฯ ดังเข้า				มีการใช้วัตถุดิบฯ ซึ่งเข้าจากต่างประเทศ Using Imported Materials								17		
		รวม Total		Not Using Imported Materials		รวม Total		100 %		> 50 %		50 %			< 50 %	
		จำนวน Number	ร้อยละ %	จำนวน Number	ร้อยละ %	จำนวน Number	ร้อยละ %	จำนวน Number	ร้อยละ %	จำนวน Number	ร้อยละ %	จำนวน Number	ร้อยละ %		จำนวน Number	ร้อยละ %
1	2	3	4	5	6	7	8	9	10	11	12	13	14	15	16	17
	ยอดรวม	1,736	100.0	1,553	89.5	183	10.5	20	10.9	36	19.7	19	10.4	108	59.0	Total
15	การผลิตผลิตภัณฑ์อาหารและเครื่องดื่ม	462	100.0	414	89.6	48	10.4	3	6.3	4	8.3	8	16.7	33	68.8	Manufacture of food products and beverages
16	การผลิตผลิตภัณฑ์ยาสูบ	3	100.0	3	100.0	-	-	-	-	-	-	-	-	-	-	Manufacture of tobacco products
17	การผลิตสิ่งทอ	32	100.0	29	90.6	3	9.4	-	-	-	-	1	33.3	2	66.7	Manufacture of textiles
18	การผลิตเครื่องแต่งกาย รวมทั้งการตกแต่งและย้อมสีขนสัตว์	15	100.0	13	86.7	2	13.3	-	-	-	-	1	50.0	1	50.0	Manufacture of wearing apparel; dressing and dyeing of fur
19	การฟอกและตกแต่งหนังฟอก รวมทั้งการผลิตกระเป๋าเดินทาง กระเป๋าถือ อานม้า เครื่องที่มลาถ และรองเท้า	2	100.0	1	50.0	1	50.0	-	-	-	-	-	-	1	100.0	Tanning and dressing of leather; manufacture of luggage, handbags, saddlery, harness and footwear
20	การผลิตไม้และผลิตภัณฑ์จากไม้และไม้ก๊อก ยกเว้นเฟอร์นิเจอร์ รวมทั้งการผลิตสิ่งของที่มาจากหนัง และวัตถุดิบอื่น ๆ	177	100.0	145	81.9	32	18.1	14	43.8	8	25.0	3	9.4	7	21.9	Manufacture of wood and of products of wood and cork, except furniture; manufacture of articles of straw and plaiting materials
21	การผลิตกระดาษและผลิตภัณฑ์กระดาษ	1	100.0	-	-	1	100.0	-	-	-	-	-	-	1	100.0	Manufacture of paper and paper products
22	การพิมพ์โฆษณา การพิมพ์ และการทำสำเนาอื่นที่ก	33	100.0	24	72.7	9	27.3	-	-	-	-	1	11.1	8	88.9	Publishing, printing and reproduction of recorded media
23	การผลิตผลิตภัณฑ์ถ่านโค้ก ผลิตภัณฑ์ที่ได้จากการกลั่นน้ำมันปิโตรเลียม และเชื้อเพลิงปรมาณู	1	100.0	1	100.0	-	-	-	-	-	-	-	-	-	-	Manufacture of coke, refined petroleum products and nuclear fuel
24	การผลิตเคมีภัณฑ์และผลิตภัณฑ์เคมี	25	100.0	20	80.0	5	20.0	-	-	1	20.0	-	-	4	80.0	Manufacture of chemicals and chemical products
25	การผลิตผลิตภัณฑ์ยางและพลาสติก	264	100.0	243	92.1	21	8.0	-	-	3	14.3	-	-	18	85.7	Manufacture of rubber and plastic products
26	การผลิตผลิตภัณฑ์จากแร่โลหะ	384	100.0	375	97.7	9	2.3	-	-	3	33.3	-	-	6	66.7	Manufacture of other non-metallic mineral products
27	การผลิตโลหะขั้นมูลฐาน	4	100.0	4	100.0	-	-	-	-	-	-	-	-	-	-	Manufacture of basic metals
28	การผลิตผลิตภัณฑ์ที่ทำจากโลหะประดิษฐ์ ยกเว้นเครื่องจักรและอุปกรณ์	81	100.0	67	82.7	14	17.3	1	7.1	4	28.6	1	7.1	8	57.1	Manufacture of fabricated metal products, except machinery and equipment
29	การผลิตเครื่องจักรและอุปกรณ์ ซึ่งมีได้จัดประเภทไว้ในที่อื่น	0	100.0	7	77.8	2	22.2	-	-	1	50.0	1	50.0	-	-	Manufacture of machinery and equipment n.e.c.
31	การผลิตเครื่องจักรและเครื่องอุปกรณไฟฟ้า ซึ่งมีได้จัดประเภทไว้ในที่อื่น	2	100.0	1	50.0	1	50.0	-	-	1	100.0	-	-	-	-	Manufacture of electrical machinery and apparatus n.e.c.
32	การผลิตอุปกรณ์และเครื่องอุปกรณวิทยุ โทรทัศน์ และการสื่อสาร	3	100.0	2	66.7	1	33.3	-	-	1	100.0	-	-	-	-	Manufacture of radio, television and communication equipment and apparatus
34	การผลิตยานยนต์ รถพ่วง และรถกึ่งรถพ่วง	48	100.0	43	89.6	5	10.4	-	-	2	40.0	1	20.0	2	40.0	Manufacture of motor vehicles, trailers and semi-trailers
35	การผลิตเครื่องอุปกรณการขนส่งอื่น ๆ	15	100.0	12	80.0	3	20.0	-	-	2	66.7	-	-	1	33.3	Manufacture of other transport equipment
36	การผลิตเฟอร์นิเจอร์ รวมทั้งการผลิตซึ่งมิได้จัดประเภทไว้ในที่อื่น	174	100.0	148	85.1	26	14.9	2	7.7	6	23.1	2	7.7	16	61.5	Manufacture of furniture; manufacturing n.e.c.
37	การนำผลิตภัณฑ์กลับมาผลิตเป็นวัตถุดิบใหม่	1	100.0	1	100.0	-	-	-	-	-	-	-	-	-	-	Recycling

ตาราง 11 จำนวนและร้อยละของสถานประกอบการอุตสาหกรรมการผลิต จำแนกตามการใช้วัตถุดิบฯ ซึ่งเข้าจากต่างประเทศ และหมู่อุตสาหกรรม

Table 11 Number and Percentage of Manufacturing Establishments by Using Imported Materials and Group of Industry

รหัส Code	หมู่อุตสาหกรรม Group of Industry	ไม่ได้ใช้วัตถุดิบฯ สั่งเข้า Not Using Imported Materials				มีการใช้วัตถุดิบฯ ซึ่งเข้าจากต่างประเทศ Using Imported Materials								Group of Industry			
		รวม Total		จำนวน ร้อยละ Number %		รวม Total		100 %		> 50 %		50 %			< 50 %		
		จำนวน Number	ร้อยละ %	จำนวน Number	ร้อยละ %	จำนวน Number	ร้อยละ %	จำนวน Number	ร้อยละ %	จำนวน Number	ร้อยละ %	จำนวน Number	ร้อยละ %		จำนวน Number	ร้อยละ %	
1	2	3	4	5	6	7	8	9	10	11	12	13	14	15	16	17	
	ยอดรวม	1,736	100.0	1,553	89.5	183	10.5	20	10.9	36	19.7	19	10.4	108	59.0		Total
151	การผลิต การแปรรูป และการเก็บถนอมเนื้อสัตว์ สัตว์น้ำ ผลไม้ ถัก นํ้ามัน และไขมัน	241	100.0	212	88.0	29	12.0	1	3.5	2	6.9	4	13.8	22	75.9		Production, processing and preservation of meat, fish, fruit, vegetables, oils and fats
152	ผลิตภัณฑ์ที่ทำจากนม	21	100.0	15	71.4	6	28.6	-	-	-	-	2	33.3	4	66.7		Manufacture of dairy products
153	การผลิตผลิตภัณฑ์ที่ได้จากการไม่-สัริฐพืช สตราจและ ผลิตภัณฑ์จากสตราจ และอาหารสัตว์สำเร็จรูป	39	100.0	34	87.2	5	12.8	1	20.0	2	40.0	-	-	2	40.0		Manufacture of grain mill products, starches and starch products, and prepared animal feeds
154	การผลิตผลิตภัณฑ์อาหารอื่น ๆ	138	100.0	133	96.4	5	3.6	-	-	-	-	1	20.0	4	80.0		Manufacture of other food products
155	การผลิตเครื่องดื่ม	23	100.0	20	87.0	3	13.0	1	33.3	-	-	1	33.3	1	33.3		Manufacture of beverages
160	การผลิตผลิตภัณฑ์ยาสูบ	3	100.0	3	100.0	-	-	-	-	-	-	-	-	-	-		Manufacture of tobacco products
171	การปั่น การทอ และการแต่งสำเร็จสิ่งทอ	23	100.0	22	95.7	1	4.4	-	-	-	-	-	-	1	100.0		Spinning, weaving and finishing of textiles
172	การผลิตสิ่งทออื่น ๆ	9	100.0	7	77.8	2	22.2	-	-	-	-	1	50.0	1	50.0		Manufacture of other textiles
181	การผลิตเครื่องแต่งกาย ยกเว้นเครื่องแต่งกายที่ทำจากขนสัตว์	15	100.0	13	86.7	2	13.3	-	-	-	-	1	50.0	1	50.0		Manufacture of wearing apparel, except fur apparel
191	การฟอกและตกแต่งหนังฟอก รวมทั้งการผลิตกระเป๋าเดินทาง กระเป๋าถือ ยานม้า เครื่องขี่มอไซค์	2	100.0	1	50.0	1	50.0	-	-	-	-	-	-	1	100.0		Tanning and dressing of leather; manufacture of luggage, handbags, saddlery and harness
201	การเลื่อยไม้และการไสไม้	126	100.0	109	86.5	17	13.5	5	29.4	5	29.4	1	5.9	6	35.3		Sawmilling and planing of wood
202	การผลิตผลิตภัณฑ์จากไม้ ไม้เทียม ฟางและวัสดุอัดกัน	51	100.0	36	70.6	15	29.4	9	60.0	3	20.0	2	13.3	1	6.7		Manufacture of products of wood, cork, straw and plaiting materials
210	การผลิตกระดาษและผลิตภัณฑ์กระดาษ	1	100.0	-	-	1	100.0	-	-	-	-	-	-	1	100.0		Manufacture of paper and paper products
221	การพิมพ์โฆษณา	8	100.0	5	62.5	3	37.5	-	-	-	-	-	-	3	100.0		Publishing
222	การพิมพ์ และกิจกรรมด้านการบริการที่เกี่ยวข้องกับการพิมพ์	25	100.0	19	76.0	6	24.0	-	-	-	-	1	16.7	5	83.3		Printing and service activities related to printing
232	การผลิตผลิตภัณฑ์ที่ได้จากการกลั่นน้ำมันปิโตรเลียม	1	100.0	1	100.0	-	-	-	-	-	-	-	-	-	-		Manufacture of refined petroleum products
241	การผลิตที่มีลักษณะพื้นฐาน	15	100.0	12	80.0	3	20.0	-	-	1	33.3	-	-	2	66.7		Manufacture of basic chocolate
242	การผลิตผลิตภัณฑ์เคมีอื่น ๆ	10	100.0	8	80.0	2	20.0	-	-	-	-	-	-	2	100.0		Manufacture of other chemical products
251	การผลิตผลิตภัณฑ์ยาง	237	100.0	218	92.0	19	8.0	-	-	3	15.8	-	-	16	84.2		Manufacture of rubber products
252	การผลิตผลิตภัณฑ์พลาสติก	27	100.0	25	92.6	2	7.4	-	-	-	-	-	-	2	100.0		Manufacture of plastic products
261	การผลิตแก้ว และผลิตภัณฑ์แก้ว	4	100.0	4	100.0	-	-	-	-	-	-	-	-	-	-		Manufacture of glass and glass products
269	การผลิตผลิตภัณฑ์แร่โลหะ ซึ่งมีได้ทั้งประเภทไว้ในที่อื่น	380	100.0	371	97.6	9	2.4	-	-	3	33.3	-	-	6	66.7		Manufacture of non-metallic mineral products n.e.c.
271	การผลิตเหล็กและเหล็กกล้าขั้นปฐม	1	100.0	1	100.0	-	-	-	-	-	-	-	-	-	-		Manufacture of basic iron and steel
273	การหล่อโลหะ	3	100.0	3	100.0	-	-	-	-	-	-	-	-	-	-		Casting of metals
281	การผลิตผลิตภัณฑ์ที่มีโครงสร้างเป็นโลหะ สังกะสี ที่เก็บน้ำ และเครื่องกำเนิดไอน้ำ	37	100.0	30	81.1	7	18.9	-	-	3	42.9	1	14.3	3	42.9		Manufacture of structural metal products, tanks, reservoirs and steam generators
289	การผลิตผลิตภัณฑ์โลหะประดิษฐ์อื่น ๆ รวมทั้งกิจกรรมด้าน บริการแก่ผู้ผลิตผลิตภัณฑ์โลหะประดิษฐ์	44	100.0	37	84.1	7	15.9	1	14.3	1	14.3	-	-	5	71.4		Manufacture of other fabricated metal products, service activities to producers of fabricated metal products
291	การผลิตเครื่องจักรที่ใช้กันทั่วไป	2	100.0	2	100.0	-	-	-	-	-	-	-	-	-	-		Manufacture of general purpose machinery
292	การผลิตเครื่องจักรที่ใช้งานเฉพาะอย่าง	6	100.0	4	66.7	2	33.3	-	-	1	50.0	1	50.0	-	-		Manufacture of special purpose machinery
293	การผลิตเครื่องใช้ในบ้านเรือน ซึ่งมีได้ทั้งประเภทไว้ในที่อื่น	1	100.0	1	100.0	-	-	-	-	-	-	-	-	-	-		Manufacture of domestic appliances n.e.c.
311	การผลิตมอเตอร์ไฟฟ้า เครื่องกำเนิดไฟฟ้า และหม้อแปลงไฟฟ้า	1	100.0	-	-	1	100.0	-	-	1	100.0	-	-	-	-		Manufacture of electric motors, generators and transformers
319	การผลิตเครื่องอุปกรณ์ไฟฟ้าอื่น ๆ ซึ่งมีได้ทั้งประเภทไว้ในที่อื่น	1	100.0	1	100.0	-	-	-	-	-	-	-	-	-	-		Manufacture of other electrical equipment n.e.c.
321	การผลิตหลอดอิเล็กทรอนิกส์และส่วนประกอบ อิเล็กทรอนิกส์อื่น ๆ	3	100.0	2	66.7	1	33.3	-	-	1	100.0	-	-	-	-		Manufacture of electronic valves and tubes and other electronic components
342	การผลิตตัวถัง (coachwork) สำหรับยานยนต์ รวมทั้งการผลิต รถพ่วง และรถดึงพ่วง	45	100.0	41	91.1	4	8.9	-	-	1	25.0	1	25.0	2	50.0		Manufacture of bodies (coachwork) for motor vehicles; manufacture of trailers and semi-trailers
343	การผลิตส่วนประกอบ และอุปกรณ์ประกอบ สำหรับ ยานยนต์ และเครื่องยนต์	3	100.0	2	66.7	1	33.3	-	-	1	100.0	-	-	-	-		Manufacture of parts and accessories for motor vehicles and their engines
351	การต่อเรือและการซ่อมเรือ	15	100.0	12	80.0	3	20.0	-	-	2	66.7	-	-	1	33.3		Building and repairing of ships and boats
361	การผลิตเฟอร์นิเจอร์	73	100.0	58	79.5	15	20.6	2	13.3	1	6.7	-	-	12	80.0		Manufacture of furniture
369	การผลิต ซึ่งมีได้ทั้งประเภทไว้ในที่อื่น	101	100.0	90	89.1	11	10.9	-	-	5	45.5	2	18.2	4	36.4		Manufacturing n.e.c.
372	การนำขยะและของที่ไม่ใช้มาจำหน่ายหรือโลหะเศษเป็นวัตถุดิบใหม่	1	100.0	1	100.0	-	-	-	-	-	-	-	-	-	-		Recycling of non-metal waste and scrap

ตาราง 11 จำนวนและอัตราร้อยละของสถานประกอบการอุตสาหกรรมผลิต จำนวนคณะกรรมการใช้วัตถุดิบฯ ตั้งจากต่างประเทศ และหน่วยอุตสาหกรรม

Table 11 Number and Percentage of Manufacturing Establishments by Using Imported Materials and Class of Industry

รหัส Code	หน่วยอุตสาหกรรม	ไม่ใช้วัตถุดิบฯ ตั้งเข้า				มีการใช้วัตถุดิบฯ ตั้งจากต่างประเทศ Using Imported Materials								Class of Industry			
		รวม		Not Using		รวม		100 %		> 50 %		50 %			< 50 %		
		จำนวน	ร้อยละ	จำนวน	ร้อยละ	จำนวน	ร้อยละ	จำนวน	ร้อยละ	จำนวน	ร้อยละ	จำนวน	ร้อยละ		จำนวน	ร้อยละ	
		Number	%	Number	%	Number	%	Number	%	Number	%	Number	%		Number	%	
1	2	3	4	5	6	7	8	9	10	11	12	13	14	15	16	17	
	ยอดรวม	1,736	100.0	1,553	89.5	183	10.5	20	10.9	36	19.7	19	10.4	108	59.0	Total	
1511	การผลิตเนื้อสัตว์และผลิตภัณฑ์จากเนื้อสัตว์	5	100.0	5	100.0	-	-	-	-	-	-	-	-	-	-	Production of meat and meat products	
1512	การแปรรูปและการเก็บถนอมสัตว์น้ำ และผลิตภัณฑ์จากสัตว์น้ำ	178	100.0	150	84.3	28	15.7	1	3.6	2	7.1	4	14.3	21	75.0	Processing and preserving of fish and fish products	
1513	การแปรรูปผลไม้และผัก	21	100.0	20	95.2	1	4.8	-	-	-	-	-	-	1	100.0	Processing of fruit and vegetables	
1514	การผลิตน้ำมันจากพืช น้ำมันจากสัตว์และไขมันจากสัตว์	37	100.0	37	100.0	-	-	-	-	-	-	-	-	-	-	Manufacture of vegetable and animal oils and fats	
1520	การผลิตผลิตภัณฑ์ที่ได้จากนม	21	100.0	15	71.4	6	28.6	-	-	-	-	-	2	33.3	4	66.7	Manufacture of dairy products
1531	การผลิตผลิตภัณฑ์ที่ได้จากธัญพืช	23	100.0	23	100.0	-	-	-	-	-	-	-	-	-	-	Manufacture of grain mill products	
1533	การผลิตอาหารสัตว์สำเร็จรูป	16	100.0	11	68.8	5	31.3	1	20.0	2	40.0	-	-	2	40.0	Manufacture of prepared animal feeds	
1541	การผลิตผลิตภัณฑ์ประเภทอบ	16	100.0	15	93.8	1	6.3	-	-	-	-	-	1	100.0	-	Manufacture of bakery products	
1543	การผลิตโกโก้ ช็อกโกแลต และขนมที่ทำจากน้ำตาล	4	100.0	4	100.0	-	-	-	-	-	-	-	-	-	-	Manufacture of cocoa, chocolate and sugar confectionery	
1544	การผลิตมะพร้าว เส้นใยไหม เส้นใยฝ้าย เส้นใยไหม	6	100.0	5	83.3	1	16.7	-	-	-	-	-	-	1	100.0	Manufacture of macaroni, noodles, couscous and similar farinaceous products	
1549	การผลิตผลิตภัณฑ์อาหารประเภทเบเกอรี่ที่อื่น	112	100.0	109	97.3	3	2.7	-	-	-	-	-	-	3	100.0	Manufacture of other food products n.e.c.	
1551	การกลั่น การกลั่นลำดับส่วนและการผสมสุรา รวมทั้งการผลิตเอทิลแอลกอฮอล์ที่ได้จากการหมัก	1	100.0	1	100.0	-	-	-	-	-	-	-	-	-	-	Distilling, rectifying and blending of spirits; ethylalcohol production from fermented materials	
1554	การผลิตเครื่องดื่มที่ไม่มีแอลกอฮอล์ รวมทั้งการผลิตน้ำแร่บรรจุขวด	22	100.0	19	86.4	3	13.6	1	33.3	-	-	-	1	33.3	1	33.3	Manufacture of soft drinks; bottling of mineral waters
1600	การผลิตผลิตภัณฑ์ยาสูบ	3	100.0	3	100.0	-	-	-	-	-	-	-	-	-	-	Manufacture of tobacco products	
1711	การย้อมสีและการปั่นเส้นใยสิ่งทอ รวมทั้งการทอสิ่งทอ	21	100.0	21	100.0	-	-	-	-	-	-	-	-	-	-	Preparation and spinning of textile fibres; weaving of textiles	
1712	การแต่งสำเร็จสิ่งทอ	2	100.0	1	50.0	1	50.0	-	-	-	-	-	-	-	1	100.0	Finishing of textiles
1721	การผลิตสิ่งของสำเร็จรูป ยกเว้นเครื่องแต่งกาย	2	100.0	1	50.0	1	50.0	-	-	-	-	-	1	100.0	-	Manufacture of made-up textile articles, except apparel	
1722	การผลิตพรมและเครื่องปูอาศ	3	100.0	2	66.7	1	33.3	-	-	-	-	-	-	-	1	100.0	Manufacture of carpets and rugs
1729	การผลิตสิ่งทออื่น ๆ ซึ่งมิได้จัดประเภทไว้ในที่อื่น	4	100.0	4	100.0	-	-	-	-	-	-	-	-	-	-	Manufacture of other textiles n.e.c.	
1810	การผลิตเครื่องแต่งกาย ยกเว้น เครื่องแต่งกายที่ทำจากขนสัตว์	15	100.0	13	86.7	2	13.3	-	-	-	-	-	1	50.0	1	50.0	Manufacture of wearing apparel, except fur apparel
1911	การฟอกและตกแต่งหนังสัตว์	1	100.0	-	-	1	100.0	-	-	-	-	-	-	-	1	100.0	Tanning and dressing of leather
1912	การผลิตกระเป๋าเดินทาง กระเป๋าถือ และสิ่งทำคล้ายกัน อานม้า และเครื่องเทียมรถจักรยาน	1	100.0	1	100.0	-	-	-	-	-	-	-	-	-	-	Manufacture of luggage, handbags and the like, saddlery and harness	
2010	การผลิตไม้และกาบไม้	126	100.0	109	86.5	17	13.5	5	29.4	5	29.4	1	5.9	6	35.3	Sawmilling and planing of wood	
2021	การผลิตแผ่นไม้มีใยไม้ รวมทั้งไม้ขัด ลามิเนต แผ่นใยไม้ขัด และแผ่นใยอื่น ๆ และแผ่นไม้ขัดอื่น ๆ	15	100.0	14	93.3	1	6.7	-	-	-	-	-	-	1	100.0	Manufacture of veneer sheets; manufacture of plywood, laminboard, particle board and other panels and boards	
2022	การผลิตเครื่องมือที่ใช้ในการก่อสร้าง และเครื่องประกอบอาคาร	26	100.0	12	46.2	14	53.9	9	64.3	3	21.4	2	14.3	-	-	Manufacture of builders' carpentry and joinery	
2023	การผลิตภาชนะไม้	4	100.0	4	100.0	-	-	-	-	-	-	-	-	-	-	Manufacture of wooden containers	
2029	การผลิตผลิตภัณฑ์อื่นที่ทำจากไม้ รวมทั้งการผลิตสิ่งของที่ทำจากไม้ก๊อก ฟาง และวัสดุเทียม	6	100.0	6	100.0	-	-	-	-	-	-	-	-	-	-	Manufacture of other products of wood; manufacture of articles of cork, straw and plaiting materials	
2102	การผลิตกระดาษถูกพับ และกระดาษแข็งถูกพับ และการผลิตกระดาษที่เสากกระดาษ และกระดาษแข็ง	1	100.0	-	-	1	100.0	-	-	-	-	-	-	1	100.0	Manufacture of corrugated paper and paperboard and of containers of paper and paperboard	
2211	การพิมพ์โฆษณาหนังสือ นิตยสาร หนังสือพิมพ์กับคหบดี และการพิมพ์โฆษณาอื่น ๆ	6	100.0	3	50.0	3	50.0	-	-	-	-	-	-	3	100.0	Publishing of books, brochures, medical books and other publications	
2212	การพิมพ์โฆษณาหนังสือพิมพ์ นิตยสาร และนิตยสาร	2	100.0	2	100.0	-	-	-	-	-	-	-	-	-	-	Publishing of newspapers, journals and periodicals	
2221	การพิมพ์	25	100.0	19	76.0	6	24.0	-	-	-	-	-	1	16.7	5	83.3	Printing
2320	การผลิตผลิตภัณฑ์ที่ได้จากการกลั่นน้ำมันปิโตรเลียม	1	100.0	1	100.0	-	-	-	-	-	-	-	-	-	-	Manufacture of refined petroleum products	
2411	การผลิตเคมีภัณฑ์ขั้นมูลฐาน ยกเว้นปุ๋ยและสารประกอบไนโตรเจน	6	100.0	4	66.7	2	33.3	-	-	-	-	-	-	2	100.0	Manufacture of basic chemicals, except fertilizers nitrogen compounds	
2412	การผลิตปุ๋ยและสารประกอบไนโตรเจน	4	100.0	3	75.0	1	25.0	-	-	1	100.0	-	-	-	-	Manufacture of fertilizers and nitrogen compounds	
2413	การผลิตพลาสติกในขั้นต้น และของสังเคราะห์	5	100.0	5	100.0	-	-	-	-	-	-	-	-	-	-	Manufacture of plastics in primary forms and of synthetic rubber	
2421	การผลิตสารฆ่าศัตรูพืชและสัตว์ที่มีทั้งทางกายและเคมี	2	100.0	1	50.0	1	50.0	-	-	-	-	-	-	1	100.0	Manufacture of pesticides and other agro-chemical products	
2424	การผลิตสบู่และผงซักฟอก เคมีภัณฑ์ที่ใช้ในการทำความสะอาด และขัดเงา เครื่องสำอาง และสิ่งปรุงแต่งสำหรับประทินร่างกาย หรือประติงโอม	6	100.0	6	100.0	-	-	-	-	-	-	-	-	-	-	Manufacture of soap and detergents, cleaning and polishing preparations, perfumes and toilet preparations	
2429	การผลิตผลิตภัณฑ์เคมีอื่น ๆ ซึ่งมิได้จัดประเภทไว้ในที่อื่น	2	100.0	1	50.0	1	50.0	-	-	-	-	-	-	-	-	Manufacture of other chemical products n.e.c.	
2511	การผลิตยางมกและยางไน การหล่อคอกยาง และการซ่อมสร้างยาง	2	100.0	1	50.0	1	50.0	-	-	-	-	-	-	1	100.0	Manufacture of rubber tyres and tubes; retreading and rebuilding of rubber tyres	
2519	การผลิตผลิตภัณฑ์ยางอื่น ๆ	235	100.0	217	92.3	18	7.7	-	-	3	16.7	-	-	15	83.3	Manufacture of other rubber products	
2520	การผลิตผลิตภัณฑ์พลาสติก	27	100.0	25	92.6	2	7.4	-	-	-	-	-	-	2	100.0	Manufacture of plastic products	
2610	การผลิตแก้วและผลิตภัณฑ์แก้ว	4	100.0	4	100.0	-	-	-	-	-	-	-	-	-	-	Manufacture of glass and glass products	
2691	การผลิตผลิตภัณฑ์เซรามิกที่มีรูพรุนที่ไม่ใช่ไฟเบอร์ซีเมนต์	8	100.0	8	100.0	-	-	-	-	-	-	-	-	-	-	Manufacture of non-structural non-refractory ceramic ware	
2692	การผลิตผลิตภัณฑ์เซรามิกทนไฟ	17	100.0	17	100.0	-	-	-	-	-	-	-	-	-	-	Manufacture of refractory ceramic products	
2693	การผลิตผลิตภัณฑ์จากดินชนิดไม่ทนไฟ ซึ่งใช้กับงานก่อสร้าง	152	100.0	152	100.0	-	-	-	-	-	-	-	-	-	-	Manufacture of structural non-refractory clay products	
2694	การผลิตซีเมนต์ ปูนขาว และปูนปลาสเตอร์	7	100.0	7	100.0	-	-	-	-	-	-	-	-	-	-	Manufacture of cement, lime and plaster	

ตาราง 11 จำนวนและร้อยละของสถานประกอบการอุตสาหกรรมผลิต จานนคมการใช้วัตถุดิบฯ ซึ่งเข้าจากต่างประเทศ และหน่วยอุตสาหกรรม (ต่อ)

Table 11 Number and Percentage of Manufacturing Establishments by Using Imported Materials and Class of Industry (Contd.)

รหัส Code	หน่วยอุตสาหกรรม	ไม่ได้ใช้วัตถุดิบฯ เข้า				มีการใช้วัตถุดิบฯ เข้าจากต่างประเทศ Using Imported Materials								Class of Industry			
		รวม		Not Using		รวม		100 %	> 50 %	50 %	< 50 %						
		จำนวน	ร้อยละ	จำนวน	ร้อยละ	จำนวน	ร้อยละ	จำนวน	ร้อยละ	จำนวน	ร้อยละ						
1	2	3	4	5	6	7	8	9	10	11	12	13	14	15	16	17	
2695	การผลิตผลิตภัณฑ์จากคอนกรีต ฉาบปูน และปูนปลาสเตอร์	156	100.0	151	96.8	5	3.2	-	-	-	2	40.0	-	-	3	60.0	Manufacture of articles of concrete, cement and plaster
2696	การตัด การขึ้นรูป และการแต่งสำเร็จหิน	9	100.0	9	100.0	-	-	-	-	-	-	-	-	-	-	-	Cutting, shaping and finishing of stone
2699	การผลิตผลิตภัณฑ์เบ่งโลหะอื่น ๆ ซึ่งมีได้จัดประเภทไว้ในที่อื่น	31	100.0	27	87.1	4	12.9	-	-	-	1	25.0	-	-	3	75.0	Manufacture of other non-metallic mineral products n.e.c.
2710	การผลิตเหล็กและเหล็กกล้าขั้นพื้นฐาน	1	100.0	1	100.0	-	-	-	-	-	-	-	-	-	-	-	Manufacture of basic iron and steel
2731	การหล่อเหล็กและเหล็กกล้า	3	100.0	3	100.0	-	-	-	-	-	-	-	-	-	-	-	Casting of iron and steel
2811	การผลิตผลิตภัณฑ์ที่มีโครงสร้างเป็นโลหะ	34	100.0	29	85.3	5	14.7	-	-	-	2	40.0	1	20.0	2	40.0	Manufacture of structural metal products
2812	การผลิตถังน้ำ ที่เก็บน้ำ และภาชนะบรรจุที่ทำจากโลหะ	2	100.0	1	50.0	1	50.0	-	-	-	1	100.0	-	-	-	-	Manufacture of tanks, reservoirs and containers of metal
2813	การผลิตเครื่องกำเนิดไอน้ำ ยกเว้นหม้อน้ำ (Boiler) น้ำร้อน สำหรับการทำความร้อนจากส่วนกลาง	1	100.0	-	-	1	100.0	-	-	-	-	-	-	-	1	100.0	Manufacture of steam generators, except central heating boilers
2891	การผลิตผลิตภัณฑ์โลหะที่ขึ้นโดยวิธีการตี การกด การดัด การขึ้นรูป และการรีดในรูปแบบต่างๆ รวมทั้งการผสมโลหะผง	13	100.0	12	92.3	1	7.7	-	-	-	-	-	-	-	1	100.0	Forging, pressing, stamping and roll-forming of metal; powder metallurgy
2892	การตกแต่งและการเคลือบโลหะ รวมทั้งการดำเนินการเกี่ยวกับวิศวกรรมเครื่องกล โดยได้รับค่าธรรมเนียมคอนแทกหรือการหักบัญชี	15	100.0	12	80.0	3	20.0	-	-	-	1	33.3	-	-	2	66.7	Treatment and coating of metals; general mechanical engineering on a fee or contract basis
2893	การผลิตของมีคม เครื่องมือที่ใช้แรงด้วยมือ และเครื่องโลหะทั่วไป	6	100.0	5	83.3	1	16.7	-	-	-	-	-	-	-	1	100.0	Manufacture of cutlery, hand tools and general hardware
2899	การผลิตผลิตภัณฑ์โลหะประดิษฐ์อื่น ๆ ซึ่งมีได้จัดประเภทไว้ในที่อื่น	10	100.0	8	80.0	2	20.0	1	50.0	-	-	-	-	-	1	50.0	Manufacture of other fabricated metal products n.e.c.
2914	การผลิตเตาอบ เตาเผา และเครื่องฟืนหรือเครื่องฉีกเชื้อเพลิงของเตาเผา	1	100.0	1	100.0	-	-	-	-	-	-	-	-	-	-	-	Manufacture of ovens, furnaces and furnace burners
2919	การผลิตเครื่องจักรที่ใช้แรงทั่วไปอื่น ๆ	1	100.0	1	100.0	-	-	-	-	-	-	-	-	-	-	-	Manufacture of other general purpose machinery
2921	การผลิตเครื่องมือที่ใช้ในการเกษตร และการปศุสัตว์	5	100.0	3	60.0	2	40.0	-	-	-	1	50.0	1	50.0	-	-	Manufacture of agricultural and forestry machinery
2922	การผลิตเครื่องมือกล	1	100.0	1	100.0	-	-	-	-	-	-	-	-	-	-	-	Manufacture of machine tools
2920	การผลิตเครื่องใช้ภายในเรือน ซึ่งมีได้จัดประเภทไว้ในที่อื่น	1	100.0	1	100.0	-	-	-	-	-	-	-	-	-	-	-	Manufacture of domestic appliances n.e.c.
3110	การผลิตมอเตอร์ไฟฟ้า เครื่องกำเนิดไฟฟ้า และหม้อแปลงไฟฟ้า	1	100.0	-	-	1	100.0	-	-	-	1	100.0	-	-	-	-	Manufacture of electric motors, generators and transformers
3190	การผลิตเครื่องอุปกรณ์ไฟฟ้าอื่น ๆ ซึ่งมีได้จัดประเภทไว้ในที่อื่น	1	100.0	1	100.0	-	-	-	-	-	-	-	-	-	-	-	Manufacture of other electrical equipment n.e.c.
3210	การผลิตหลอดอิเล็กทรอนิกส์ และส่วนประกอบอิเล็กทรอนิกส์อื่น ๆ	3	100.0	2	66.7	1	33.3	-	-	-	1	100.0	-	-	-	-	Manufacture of electronic valves and tubes and other electronic components
3420	การผลิตตัวถัง (coachwork) สำหรับรถยนต์ รวมทั้งการผลิตรถพ่วง และรถกึ่งรถพ่วง	45	100.0	41	91.1	4	8.9	-	-	-	1	25.0	1	25.0	2	50.0	Manufacture of bodies (coachwork) for motor vehicles; manufacture of trailers and semi-trailers
3430	การผลิตส่วนประกอบ และอุปกรณ์ประกอบสำหรับรถยนต์ และเครื่องยนต์	3	100.0	2	66.7	1	33.3	-	-	-	1	100.0	-	-	-	-	Manufacture of parts and accessories for motor vehicles and their engines
3511	การต่อเรือและการซ่อมเรือ	13	100.0	10	76.9	3	23.1	-	-	-	2	66.7	-	-	1	33.3	Building and repairing of ships
3512	การต่อเรือและการซ่อมเรือที่ใช้เพื่อความสำราญ และการกีฬา	2	100.0	2	100.0	-	-	-	-	-	-	-	-	-	-	-	Building and repairing of pleasure and sporting boats
3610	การผลิตเฟอร์นิเจอร์	73	100.0	58	79.5	15	20.6	2	13.3	1	6.7	-	-	-	12	80.0	Manufacture of furniture
3691	การผลิตเครื่องเพชรพลอยและรูปพรรณ และของที่เกี่ยวข้ออื่น	7	100.0	5	71.4	2	28.6	-	-	-	2	100.0	-	-	-	-	Manufacture of jewellery and related articles
3694	การผลิตของเล่นกับและของเล่น	2	100.0	2	100.0	-	-	-	-	-	-	-	-	-	-	-	Manufacture of games and toys
3699	การผลิตอื่น ๆ ซึ่งมีได้จัดประเภทไว้ในที่อื่น	92	100.0	83	90.2	9	9.8	-	-	-	3	33.3	2	22.2	4	44.4	Other manufacturing n.e.c.
3720	การนำเศษและของที่ไม่ได้ใช้จากโลหะมาผลิตเป็นวัตถุดิบใหม่	1	100.0	1	100.0	-	-	-	-	-	-	-	-	-	-	-	Recycling of non-metal waste and scrap

109

109

ตาราง 12 จำนวนและอัตราร้อยละของสถานประกอบการอุตสาหกรรมผลิต จำนวนตามการลงทุนเพื่อขยายหรือปรับปรุงกิจการ ในรอบ 5 ปีที่ผ่านมา (พ.ศ. 2535-2539) และหมวดอุตสาหกรรม
 Table 12 Number and Percentage of Manufacturing Establishments by Business Expanding in the Past 5 Years (1992-1996) and Division of Industry

รหัส Code	หมวดอุตสาหกรรม	ไม่มีการขยาย/ No Expansion		มีการขยายปรับปรุงกิจการ Expand the Business												Division of Industry
		รวม Total	ปรับปรุงกิจการ Expansion	รวม Total	ขยายหรือ ก่อสร้างโรงงาน New Plant		ซื้อเครื่องจักร และเครื่องมือ Bought New Machineries and Equipments		จ้างคน ทำงานเพิ่ม More Labours		เพิ่มปริมาณ การผลิต Increased Volume of Production		รวม Total			
					จำนวน Number	ร้อยละ %	จำนวน Number	ร้อยละ %	จำนวน Number	ร้อยละ %	จำนวน Number	ร้อยละ %		จำนวน Number	ร้อยละ %	
		3	4	5	6	7	8	9	10	11	12	13	14	15	16	
	โดยรวม	1,736	100.0	1,092	62.9	644	37.1	62	9.6	158	24.5	73	11.3	351	54.5	Total
15	การผลิตผลิตภัณฑ์อาหารและเครื่องดื่ม	462	100.0	277	60.0	185	40.0	12	6.5	53	28.7	17	9.2	103	55.7	Manufacture of food products and beverages
16	การผลิตผลิตภัณฑ์ขงสูบ	3	100.0	3	100.0	-	-	-	-	-	-	-	-	-	-	Manufacture of tobacco products
17	การผลิตสิ่งทอ	32	100.0	26	81.3	6	18.8	-	-	3	50.0	-	-	3	50.0	Manufacture of textiles
18	การผลิตเครื่องแต่งกาย รวมทั้งการตกแต่งและย้อมสีขนสัตว์	15	100.0	11	73.3	4	26.7	-	-	2	50.0	1	25.0	1	25.0	Manufacture of wearing apparel; dressing and dyeing of fur
19	การฟอกและตกแต่งหนังฟอก รวมทั้งการผลิตกระเป๋าเดินทาง กระเป๋าถือ อานม้า เครื่องเทียมรถจักรยาน และรองเท้า	2	100.0	1	50.0	1	50.0	-	-	1	100.0	-	-	-	-	Tanning and dressing of leather; manufacture of luggage, handbags, saddlery, harness and footwear
20	การผลิตไม้และผลิตภัณฑ์จากไม้และไม้ก๊อก ยกเว้นเฟอร์นิเจอร์ รวมทั้งการผลิตสิ่งของที่ทำจากฟาง และวัสดุที่คล้ายกัน ๆ	177	100.0	105	59.3	72	40.7	14	19.4	13	18.1	8	11.1	37	51.4	Manufacture of wood and of products of wood and cork, except furniture; manufacture of articles of straw and plaiting materials
21	การผลิตกระดาษและผลิตภัณฑ์กระดาษ	1	100.0	1	100.0	-	-	-	-	-	-	-	-	-	-	Manufacture of paper and paper products
22	การพิมพ์โฆษณา การพิมพ์ และการทำสำเนาเสียงบันทึก	33	100.0	9	27.3	24	72.7	-	-	7	29.2	4	16.7	13	54.2	Publishing, printing and reproduction of recorded media
23	การผลิตผลิตภัณฑ์จากปิโตรเลียม ผลิตภัณฑ์ที่ได้จากการกลั่นน้ำมัน ปิโตรเลียม และเชื้อเพลิงปรมาณู	1	100.0	1	100.0	-	-	-	-	-	-	-	-	-	-	Manufacture of coke, refined petroleum products and nuclear fuel
24	การผลิตเคมีภัณฑ์และผลิตภัณฑ์เคมี	25	100.0	12	48.0	13	52.0	2	15.4	3	23.1	1	7.7	7	53.9	Manufacture of chemicals and chemical products
25	การผลิตผลิตภัณฑ์ยางและพลาสติก	264	100.0	153	58.0	111	42.1	12	10.8	21	18.9	9	8.1	69	62.2	Manufacture of rubber and plastic products
26	การผลิตผลิตภัณฑ์จากแร่โลหะ	384	100.0	252	65.6	132	34.4	13	9.9	35	26.5	16	12.1	68	51.5	Manufacture of other non-metallic mineral products
27	การผลิตโลหะขั้นมูลฐาน	4	100.0	4	100.0	-	-	-	-	-	-	-	-	-	-	Manufacture of basic metals
28	การผลิตผลิตภัณฑ์ที่ทำจากโลหะประสมด้วยชิ้นส่วนเครื่องจักร และอุปกรณ์	81	100.0	47	58.0	34	42.0	4	11.8	5	14.7	6	17.7	19	55.9	Manufacture of fabricated metal products, except machinery and equipment
29	การผลิตเครื่องจักรและอุปกรณ์ ซึ่งมีได้จัดประเภทไว้ในที่อื่น	9	100.0	7	77.8	2	22.2	-	-	-	-	1	50.0	1	50.0	Manufacture of machinery and equipment n.e.c.
31	การผลิตเครื่องจักรและอุปกรณ์ไฟฟ้า ซึ่งมีได้จัดประเภทไว้ในที่อื่น	2	100.0	-	-	2	100.0	-	-	-	-	1	50.0	1	50.0	Manufacture of electrical machinery and apparatus n.e.c.
32	การผลิตอุปกรณ์และเครื่องอุปกรณวิทยุ โทรทัศน์ และการสื่อสาร	3	100.0	1	33.3	2	66.7	-	-	-	-	-	-	2	100.0	Manufacture of radio, television and communication equipment and apparatus
34	การผลิตยานยนต์ รถพ่วง และรถกึ่งรถพ่วง	48	100.0	32	66.7	16	33.3	2	12.5	3	18.8	2	12.5	9	56.3	Manufacture of motor vehicles, trailers and semi-trailers
35	การผลิตเครื่องอุปกรณการขนส่งอื่น ๆ	15	100.0	10	66.7	5	33.3	-	-	2	40.0	3	60.0	-	-	Manufacture of other transport equipment
36	การผลิตเฟอร์นิเจอร์ รวมทั้งการผลิตซึ่งมีได้จัดประเภทไว้ในที่อื่น	174	100.0	139	79.9	35	20.1	3	8.6	10	28.6	4	11.4	18	51.4	Manufacture of furniture; manufacturing n.e.c.
37	การนำผลิตภัณฑ์กลับมาผลิตเป็นวัสดุใหม่	1	100.0	1	100.0	-	-	-	-	-	-	-	-	-	-	Recycling

110

ตาราง 12 จำนวนและร้อยละของสถานประกอบการอุตสาหกรรมการผลิต จำนวนสถานประกอบการลงทุนเพื่อขยายหรือปรับปรุงกิจการ ในรอบ 5 ปีที่ผ่านมา (พ.ศ. 2535-2539) และหมู่อุตสาหกรรม
 Table 12 Number and Percentage of Manufacturing Establishments by Business Expanding in the Past 5 Years (1992-1996) and Group of Industry

รหัส Code	หมู่อุตสาหกรรม Group of Industry	ไม่มีการขยาย/ ปรับปรุงกิจการ		มีการขยายปรับปรุงกิจการ Expand the Business											Total	
		รวม Total	ปรับปรุงกิจการ Expansion	รวม Total	ขยายหรือ ก่อสร้างโรงงาน Built		ซื้อเครื่องจักร และเครื่องมือ New Plant and Equipments		จ้างคน ทำงานเพิ่ม More Labours		เพิ่มปริมาณ การผลิต of Production					
					จำนวน Number	ร้อยละ %	จำนวน Number	ร้อยละ %	จำนวน Number	ร้อยละ %	จำนวน Number	ร้อยละ %	จำนวน Number	ร้อยละ %		
		3	4	5	6	7	8	9	10	11	12	13	14	15		16
	อุตสาหกรรม	1,736	100.0	1,092	62.9	644	37.1	62	9.6	158	24.5	73	11.3	351	54.5	
151	การผลิต การแปรรูป และการเก็บถนอมเนื้อสัตว์ สัตว์น้ำ ผลไม้ ผัก น้ำมัน และไขมัน	241	100.0	134	55.6	107	44.4	8	7.5	27	25.2	9	8.4	63	58.9	Production, processing and preservation of meat, fish, fruit, vegetables, oils and fats
152	ผลิตภัณฑ์แป้งที่โม่จากนม	21	100.0	12	57.1	9	42.9	-	-	3	33.3	-	-	6	66.7	Manufacture of dairy products
153	การผลิตผลิตภัณฑ์ที่ได้จากการไม่-อีฐูพืช สัตว์และ ผลิตภัณฑ์จากสัตว์และอาหารสัตว์สำเร็จรูป	39	100.0	20	51.3	19	48.7	2	10.5	7	36.8	2	10.5	8	42.1	Manufacture of grain mill products, starches and starch products, and prepared animal foods
154	การผลิตเครื่องดื่มอาหารอื่น ๆ	138	100.0	94	68.1	44	31.9	1	2.3	15	34.1	6	13.6	22	50.0	Manufacture of other food products
155	การผลิตเครื่องดื่ม	23	100.0	17	73.9	6	26.1	1	16.7	1	16.7	-	-	4	66.7	Manufacture of beverages
160	การผลิตผลิตภัณฑ์จากเส้นใย	3	100.0	3	100.0	-	-	-	-	-	-	-	-	-	-	Manufacture of tobacco products
166	การผลิตผลิตภัณฑ์จากเส้นใย	23	100.0	19	82.6	4	17.4	-	-	2	50.0	-	-	2	50.0	Spinning, weaving and finishing of textiles
171	การทอ และการแต่งผ้าสำเร็จรูป	9	100.0	7	77.8	2	22.2	-	-	1	50.0	-	-	1	50.0	Manufacture of other textiles
172	การผลิตสิ่งทออื่น ๆ	15	100.0	11	73.3	4	26.7	-	-	2	50.0	1	25.0	1	25.0	Manufacture of wearing apparel, except fur apparel
181	การผลิตเครื่องแต่งกาย สวมเครื่องแต่งกายที่หาหนนสัตว์	2	100.0	1	50.0	1	50.0	-	-	1	100.0	-	-	-	-	Tanning and dressing of leather; manufacture of luggage, handbags, saddlery and harness
191	การฟอกและตกแต่งหนังสัตว์ รวมทั้งการผลิตกระเป๋าเดินทาง กระเป๋าถือ สานผ้า เครื่องเย็บผ้า	126	100.0	77	61.1	49	38.9	10	20.4	8	16.3	3	6.1	28	57.1	Sawmilling and planing of wood
201	การผลิตไม้และการใช้ไม้	51	100.0	28	54.9	23	45.1	4	17.4	5	21.7	5	21.7	9	39.1	Manufacture of products of wood, cork, straw and plaiting materials
202	การผลิตผลิตภัณฑ์จากไม้ ไม้ก๊อก ฟองและวัสดุคล้ายกัน	1	100.0	1	100.0	-	-	-	-	-	-	-	-	-	-	Manufacture of paper and paper products
210	การผลิตกระดาษและผลิตภัณฑ์กระดาษ	8	100.0	3	37.5	5	62.5	-	-	2	40.0	1	20.0	2	40.0	Publishing
221	การพิมพ์โฆษณา	23	100.0	6	24.0	19	76.0	-	-	5	26.3	3	15.8	11	57.9	Printing and service activities related to printing
222	สารพิษ และกิจกรรมอื่นที่เกี่ยวกับการที่เกี่ยวกับสารพิษ	1	100.0	1	100.0	-	-	-	-	-	-	-	-	-	-	Manufacture of refined petroleum products
232	การผลิตผลิตภัณฑ์ที่ได้จากการถลุงแร่เหล็ก	15	100.0	6	40.0	9	60.0	1	11.1	2	22.2	1	11.1	5	55.6	Manufacture of basic chemicals
241	การผลิตเคมีภัณฑ์ขั้นมูลฐาน	10	100.0	6	60.0	4	40.0	1	25.0	1	25.0	-	-	2	50.0	Manufacture of other chemical products
242	การผลิตผลิตภัณฑ์เคมีอื่น ๆ	237	100.0	137	57.8	100	42.2	11	11.0	19	19.0	8	8.0	62	62.0	Manufacture of rubber products
251	การผลิตผลิตภัณฑ์ยาง	27	100.0	16	59.3	11	40.7	1	9.1	2	18.2	1	9.1	7	63.6	Manufacture of plastic products
261	การผลิตแก้ว และผลิตภัณฑ์แก้ว	4	100.0	3	75.0	1	25.0	-	-	-	-	1	100.0	-	-	Manufacture of glass and glass products
269	การผลิตผลิตภัณฑ์จากโลหะ ซึ่งมีได้แก่ประเภทไวโรนที่อื่น	380	100.0	249	65.5	131	34.5	13	9.9	35	26.7	15	11.5	68	51.9	Manufacture of non-metallic mineral products n.e.c.
271	การผลิตเหล็กและเหล็กกล้าขั้นมูลฐาน	1	100.0	1	100.0	-	-	-	-	-	-	-	-	-	-	Manufacture of basic iron and steel
273	การหล่อโลหะ	3	100.0	3	100.0	-	-	-	-	-	-	-	-	-	-	Casting of metals
281	การผลิตผลิตภัณฑ์ที่มีโครงสร้างเป็นโลหะ อื่นๆ ที่เกี่ยวกับ และเครื่องกำเนิดไอน้ำ	37	100.0	21	56.8	16	43.2	2	12.5	3	18.8	2	12.5	9	56.3	Manufacture of structural metal products, tanks, reservoirs and steam generators
289	การผลิตผลิตภัณฑ์โลหะประดิษฐ์อื่น ๆ รวมทั้งกิจกรรมด้าน บริการแก่ผู้ใช้ผลิตภัณฑ์โลหะประดิษฐ์	44	100.0	26	59.1	18	40.9	2	11.1	2	11.1	4	22.2	10	55.6	Manufacture of other fabricated metal products; service activities to producers of fabricated metal products
291	การผลิตเครื่องจักรที่ใช้งานทั่วไป	2	100.0	2	100.0	-	-	-	-	-	-	-	-	-	-	Manufacture of general purpose machinery
292	การผลิตเครื่องจักรที่ใช้งานเฉพาะอย่าง	6	100.0	4	66.7	2	33.3	-	-	-	-	1	50.0	1	50.0	Manufacture of special purpose machinery
293	การผลิตเครื่องใช้ในบ้านเรือน ซึ่งมีได้แก่ประเภทไวโรนที่อื่น	1	100.0	1	100.0	-	-	-	-	-	-	-	-	-	-	Manufacture of domestic appliances n.e.c.
311	การผลิตมอเตอร์ไฟฟ้า เครื่องกำเนิดไฟฟ้า และหม้อแปลงไฟฟ้า	1	100.0	-	-	1	100.0	-	-	-	-	-	-	1	100.0	Manufacture of electric motors, generators and transformers
319	การผลิตเครื่องอุปโภคไฟฟ้าอื่น ๆ ซึ่งมีได้แก่ประเภทไวโรนที่อื่น	1	100.0	-	-	1	100.0	-	-	-	-	1	100.0	-	-	Manufacture of other electrical equipment n.e.c.
321	การผลิตหลอดอิเล็กทรอนิกส์ และส่วนประกอบ อิเล็กทรอนิกส์อื่น ๆ	3	100.0	1	33.3	2	66.7	-	-	-	-	-	-	2	100.0	Manufacture of electronic valves and tubes and other electronic components
342	การผลิตตัวถัง (coachwork) สำหรับยานยนต์ รวมทั้งการผลิต รถพ่วง และรถกึ่งพ่วง	45	100.0	29	64.4	16	35.6	2	12.5	3	18.8	2	12.5	9	56.3	Manufacture of bodies (coachwork) for motor vehicles; manufacture of trailers and semi-trailers
343	การผลิตส่วนประกอบ และอุปกรณ์ประกอบ สำหรับ ยานยนต์ และเครื่องยนต์	3	100.0	3	100.0	-	-	-	-	-	-	-	-	-	-	Manufacture of parts and accessories for motor vehicles and their engines
351	การต่อเรือและการซ่อมเรือ	15	100.0	10	66.7	5	33.3	-	-	2	40.0	3	60.0	-	-	Building and repairing of ships and boats
361	การผลิตเฟอร์นิเจอร์	73	100.0	53	72.6	20	27.4	1	5.0	6	30.0	1	5.0	12	60.0	Manufacture of furniture
369	การผลิต ซึ่งมีได้แก่ประเภทไวโรนที่อื่น	101	100.0	86	85.1	15	14.9	2	13.3	4	26.7	3	20.0	6	40.0	Manufacturing n.e.c.
372	การนำเศษและของที่เหลือมาใช้ใหม่ได้จากพวกโลหะหนักเป็นวัสดุใหม่	1	100.0	1	100.0	-	-	-	-	-	-	-	-	-	-	Recycling of non-metal waste and scrap

ตาราง 12 จำนวนและอัตราร้อยละของสถานประกอบการอุตสาหกรรมภาคอุตสาหกรรม จำนวนสถานประกอบการที่ขยายหรือปรับปรุงกิจการ ในรอบ 5 ปีที่ผ่านมา (พ.ศ. 2535-2539) และหมู่ย่อยอุตสาหกรรม
 Table 12 Number and Percentage of Manufacturing Establishments by Business Expanding in the Past 5 Years (1992-1996) and Class of Industry

รหัส Code	หมู่ย่อยอุตสาหกรรม	ไม่มีการขยาย/		มีการขยาย/ปรับปรุงกิจการ Expand the Business										Class of Industry		
		รวม		ขยายหรือ		ซื้อเครื่องจักร		จ้างคน		เพิ่มปริมาณ		การผลิต				
		Total	No	Total	ก่อสร้างโรงงาน	และเครื่องเย็บ	ทำงานเพิ่ม	การผลิต	จ้างคน	เพิ่มปริมาณ						
		Expansion	Number	%	Number	%	Number	%	Number	%	Number		%			
ยอดรวม		1,736	100.0	1,092	62.9	644	37.1	62	9.6	158	24.5	73	11.3	351	54.5	Total
1511	การผลิตปศุสัตว์และผลิตภัณฑ์จากเนื้อสัตว์	5	100.0	4	80.0	1	20.0	-	-	-	-	-	-	1	100.0	Production of meat and meat products
1512	การแปรรูปและการเก็บถนอมสัตว์น้ำ และผลิตภัณฑ์จากสัตว์น้ำ	178	100.0	100	56.2	78	43.8	5	6.4	22	28.2	6	7.7	45	57.7	Processing and preserving of fish and fish products
1513	การแปรรูปผลไม้และผัก	21	100.0	12	57.1	9	42.9	2	22.2	1	11.1	2	22.2	4	44.4	Processing of fruit and vegetables
1514	การผลิตน้ำมันจากพืช น้ำมันจากสัตว์และไขมันจากสัตว์	37	100.0	18	48.7	19	51.4	1	5.3	4	21.1	1	5.3	13	68.4	Manufacture of vegetable and animal oils and fats
1520	การผลิตผลิตภัณฑ์ที่ได้จากนม	21	100.0	12	57.1	9	42.9	-	-	3	33.3	-	-	6	66.7	Manufacture of dairy products
1531	การผลิตผลิตภัณฑ์ที่ได้จากธัญพืช	23	100.0	10	43.5	13	56.5	1	7.7	4	30.8	1	7.7	7	53.9	Manufacture of grain mill products
1533	การผลิตอาหารสัตว์สำเร็จรูป	16	100.0	10	62.5	6	37.5	1	16.7	3	50.0	1	16.7	1	16.7	Manufacture of prepared animal feeds
1541	การผลิตผลิตภัณฑ์จากแป้ง	16	100.0	11	68.8	5	31.3	-	-	2	40.0	-	-	3	60.0	Manufacture of bakery products
1543	การผลิตโกโก้ ช็อคโกแลต และขนมที่ทำจากน้ำตาล	4	100.0	2	50.0	2	50.0	-	-	-	-	1	50.0	1	50.0	Manufacture of cocoa, chocolate and sugar confectionery
1544	การผลิตมะกะโรนี เส้นก๋วยเตี๋ยว เส้นหมี่ คุกกี้ และผลิตภัณฑ์อาหารประเภทแป้งที่คล้ายกัน	6	100.0	4	66.7	2	33.3	-	-	-	-	-	-	2	100.0	Manufacture of macaroni, noodles, conicos and similar farinaceous products
1549	การผลิตผลิตภัณฑ์อาหารอื่น ๆ ซึ่งมีได้ทั้งประเภทไวน์ที่อื่น	112	100.0	77	68.8	35	31.3	1	2.9	13	37.1	5	14.3	16	45.7	Manufacture of other food products n.e.c.
1551	การกลั่น การกลั่นลำดับชั้นและการผสมรวม รวมทั้งการผลิตเอธิลแอลกอฮอล์ที่ได้จากการหมัก	1	100.0	1	100.0	-	-	-	-	-	-	-	-	-	-	Distilling, rectifying and blending of spirits; ethylalcohol production from fermented materials
1554	การผลิตเครื่องดื่มที่ไม่มีแอลกอฮอล์ รวมทั้งการผลิตน้ำแร่บรรจุขวด	22	100.0	16	72.7	6	27.3	1	16.7	1	16.7	-	-	4	66.7	Manufacture of soft drinks; bottling of mineral waters
1600	การผลิตผลิตภัณฑ์ยาสูบ	3	100.0	3	100.0	-	-	-	-	-	-	-	-	-	-	Manufacture of tobacco products
1711	การเตรียมและปั่นเส้นใยธรรมชาติและเส้นใยสังเคราะห์ รวมทั้งการทอสิ่งทอ	21	100.0	17	81.0	4	19.1	-	-	2	50.0	-	-	2	50.0	Preparation and spinning of textile fibres; weaving of textiles
1712	การย้อมสีผ้าสิ่งทอ	2	100.0	2	100.0	-	-	-	-	-	-	-	-	-	-	Finishing of textiles
1721	การผลิตสิ่งทอสำเร็จรูป เช่น เสื้อ กางเกง	2	100.0	2	100.0	-	-	-	-	-	-	-	-	-	-	Manufacture of made-up textile articles, except apparel
1722	การผลิตพรมและเครื่องปูอาว	3	100.0	2	66.7	1	33.3	-	-	-	-	-	-	1	100.0	Manufacture of carpets and rugs
1729	การผลิตสิ่งทออื่น ๆ ซึ่งมีได้ทั้งประเภทไวน์ที่อื่น	4	100.0	3	75.0	1	25.0	-	-	1	100.0	-	-	-	-	Manufacture of other textiles n.e.c.
1810	การผลิตเครื่องแต่งกาย ยกเว้น เครื่องแต่งกายที่ทำจากเนื้อสัตว์	15	100.0	11	73.3	4	26.7	-	-	2	50.0	1	25.0	1	25.0	Manufacture of wearing apparel, except fur apparel
1911	การฟอกและตกแต่งหนังสัตว์	1	100.0	-	-	1	100.0	-	-	1	100.0	-	-	-	-	Tanning and dressing of leather
1912	การผลิตกระเป๋าเดินทาง กระเป๋าถือ และสิ่งทอคล้ายกัน ฮานามิ และเครื่องเขียน	1	100.0	1	100.0	-	-	-	-	-	-	-	-	-	-	Manufacture of luggage, handbags and the like, saddlery and harness
2010	การเลื่อยไม้และการไสไม้	126	100.0	77	61.1	49	38.9	10	20.4	8	16.3	3	6.1	28	57.1	Sawmilling and planing of wood
2021	การผลิตแผ่นไม้อัดรวมทั้งไม้ขัดลามิเนต แผ่นไม้ขัดและแผ่นไม้ขัดอื่น ๆ และแผ่นไม้ขัดอื่น ๆ	15	100.0	8	53.3	7	46.7	1	14.3	1	14.3	2	28.6	3	42.9	Manufacture of veneer sheets; manufacture of plywood, laminboard, particle board and other panels and boards
2022	การผลิตเครื่องมือที่ใช้ในการก่อสร้าง และเครื่องประกอบอาคาร	26	100.0	15	57.7	11	42.3	1	9.1	3	27.3	3	27.3	4	36.4	Manufacture of builders' carpentry and joinery
2023	การผลิตภาชนะไม้	4	100.0	1	25.0	3	75.0	2	66.7	-	-	-	-	1	33.3	Manufacture of wooden containers
2029	การผลิตผลิตภัณฑ์อื่นที่ทำจากไม้ รวมทั้งการผลิตสิ่งของที่ทำจากไม้ขัด ฟาง และวัสดุประสาน	6	100.0	4	66.7	2	33.3	-	-	1	50.0	-	-	1	50.0	Manufacture of other products of wood; manufacture of articles of cork, straw and plaiting materials
2102	การผลิตกระดาษลูกฟูก และกระดาษแข็งลูกฟูก และการผลิตกระดาษที่มาจากกระดาษ และกระดาษแข็ง	1	100.0	1	100.0	-	-	-	-	-	-	-	-	-	-	Manufacture of corrugated paper and paperboard and of containers of paper and paperboard
2211	การพิมพ์โฆษณาหนังสือ โบรชัวร์ หนังสือเกี่ยวกับคนตรี และการ์ตูนพิมพ์อื่น ๆ	6	100.0	1	16.7	5	83.3	-	-	2	40.0	1	20.0	2	40.0	Publishing of books, brochures, musical books and other publications
2212	การพิมพ์โฆษณาหนังสือพิมพ์ วารสาร และนิตยสาร	2	100.0	2	100.0	-	-	-	-	-	-	-	-	-	-	Publishing of newspapers, journals and periodicals
2221	การพิมพ์	25	100.0	6	24.0	19	76.0	-	-	5	26.3	3	15.8	11	57.9	Printing
2320	การผลิตผลิตภัณฑ์ที่ได้จากการกลั่นน้ำมันปิโตรเลียม	1	100.0	1	100.0	-	-	-	-	-	-	-	-	-	-	Manufacture of refined petroleum products
2411	การผลิตเคมีภัณฑ์พื้นฐาน ยกเว้นปุ๋ยและสารประกอบไนโตรเจน	6	100.0	4	66.7	2	33.3	-	-	-	-	1	50.0	1	50.0	Manufacture of basic chemicals, except fertilizers nitrogen compounds
2412	การผลิตปุ๋ยและสารประกอบไนโตรเจน	4	100.0	1	25.0	3	75.0	1	33.3	1	33.3	-	-	1	33.3	Manufacture of fertilizers and nitrogen compounds
2413	การผลิตพลาสติกในขั้นต้น และยางสังเคราะห์	5	100.0	1	20.0	4	80.0	-	-	1	25.0	-	-	3	75.0	Manufacture of plastics in primary forms and of synthetic rubber
2421	การผลิตสารฆ่าศัตรูพืชและผลิตภัณฑ์ทางการเกษตรอื่น ๆ	2	100.0	-	-	2	100.0	1	50.0	1	50.0	-	-	-	-	Manufacture of pesticides and other agro-chemical products
2424	การผลิตสบู่ผงซักฟอก เคมีภัณฑ์ที่ใช้ในการทำความสะอาด และซักล้าง เครื่องหอม และสิ่งปรุงแต่งสำหรับประทินร่างกาย หรือประเพณีอื่น	6	100.0	5	83.3	1	16.7	-	-	-	-	-	-	1	100.0	Manufacture of soap and detergents, cleaning and polishing preparations, perfumes and toilet preparations
2429	การผลิตผลิตภัณฑ์เคมีอื่น ๆ ซึ่งมีได้ทั้งประเภทไวน์ที่อื่น	2	100.0	1	50.0	1	50.0	-	-	-	-	-	-	1	100.0	Manufacture of other chemical products n.e.c.
2511	การผลิตยางนอกและของใน การหล่อดอกยาง และการซ่อมรถจักรยาน	2	100.0	2	100.0	-	-	-	-	-	-	-	-	-	-	Manufacture of rubber tyres and tubes; retreading and rebuilding of rubber tyres
2519	การผลิตผลิตภัณฑ์ยางอื่น ๆ	235	100.0	135	57.5	100	42.6	11	11.0	19	19.0	8	8.0	62	62.0	Manufacture of other rubber products
2520	การผลิตผลิตภัณฑ์พลาสติก	27	100.0	16	59.3	11	40.7	1	9.1	2	18.2	1	9.1	7	63.6	Manufacture of plastic products
2610	การผลิตแก้วและผลิตภัณฑ์แก้ว	4	100.0	3	75.0	1	25.0	-	-	-	-	1	100.0	-	-	Manufacture of glass and glass products
2691	การผลิตผลิตภัณฑ์เซรามิกที่ไม่ทนไฟ ซึ่งไม่ได้ใช้ในงานก่อสร้าง	8	100.0	5	62.5	3	37.5	-	-	1	33.3	-	-	2	56.7	Manufacture of unglazed non-refractory ceramic ware
2692	การผลิตผลิตภัณฑ์เซรามิกทนไฟ	17	100.0	14	82.4	3	17.7	-	-	-	-	2	66.7	1	33.3	Manufacture of refractory ceramic products
2693	การผลิตผลิตภัณฑ์จากดินเหนียวทนไฟ ซึ่งใช้ในงานก่อสร้าง	152	100.0	116	76.3	36	23.7	6	16.7	11	30.6	-	-	19	52.8	Manufacture of structural non-refractory clay products
2694	การผลิตซีเมนต์ ปูนขาว และปูนปลาสเตอร์	7	100.0	7	100.0	-	-	-	-	-	-	-	-	-	-	Manufacture of cement, lime and plaster

114

115

ตาราง 12 จำนวนและร้อยละของสถานประกอบการอุตสาหกรรมการผลิต ด้านคมนาคมทางบกที่ขยายหรือปรับปรุงกิจการ ในรอบ 5 ปีที่ผ่านมา (พ.ศ. 2535-2539) และหมู่ย่อยอุตสาหกรรม (ต่อ)
 Table 12 Number and Percentage of Manufacturing Establishments by Business Expanding in the Past 5 Years (1992-1996) and Class of Industry (Contd.)

รหัส Code	หมู่ย่อยอุตสาหกรรม	ไม่มีการขยาย/ No Expansion		กิจการขยายปรับปรุงกิจการ Expand the Business												Class of Industry
		รวม Total	ปรับปรุงกิจการ Expansion	รวม		ขยายหรือ ก่อสร้างโรงงาน Build New Plant		ซื้อเครื่องจักร และเครื่องมือ Bought New Machineries and Equipments		จ้างคน ทำงานเพิ่ม Employed More Labourers		เพิ่มปริมาณ การผลิต Increased Volume of Production				
				จำนวน	ร้อยละ	จำนวน	ร้อยละ	จำนวน	ร้อยละ	จำนวน	ร้อยละ	จำนวน	ร้อยละ	จำนวน	ร้อยละ	
		Number	%	Number	%	Number	%	Number	%	Number	%	Number	%	Number	%	
2695	การผลิตอิฐดินเผาจากคอนกรีต ซีเมนต์ และปูนปลาสเตอร์	156	100.0	85	54.5	71	45.5	5	7.0	15	21.1	12	16.9	39	54.9	Manufacture of articles of concrete, cement and plaster
2696	การตัด การขึ้นรูป และการตกแต่งสำเร็จหิน	9	100.0	3	33.3	6	66.7	2	33.3	2	33.3	-	-	2	33.3	Cutting, shaping and finishing of stone
2699	การผลิตอิฐดินเผาหรือโลหะอื่น ๆ ซึ่งมีได้จัดประเภทไว้ในที่อื่น	31	100.0	19	61.3	12	38.7	-	-	6	50.0	1	8.3	5	41.7	Manufacture of other non-metallic mineral products n.e.c.
2710	การผลิตเหล็กและเหล็กกล้าขั้นปฐม	1	100.0	1	100.0	-	-	-	-	-	-	-	-	-	-	Manufacture of basic iron and steel
2731	การหล่อเหล็กและเหล็กกล้า	3	100.0	3	100.0	-	-	-	-	-	-	-	-	-	-	Casting of iron and steel
2811	การผลิตผลิตภัณฑ์โลหะโครงสร้างเป็นโลหะ	34	100.0	20	58.8	14	41.2	2	14.3	1	7.1	2	14.3	9	64.3	Manufacture of structural metal products
2812	การผลิตถังน้ำ ที่เก็บน้ำ และภาชนะบรรจุที่ทำจากโลหะ	2	100.0	1	50.0	1	50.0	-	-	1	100.0	-	-	-	-	Manufacture of tanks, reservoirs and containers of metal
2813	การผลิตเครื่องกำเนิดไอน้ำ หารวมหม้อน้ำ (boiler) น้ำร้อน สำหรับการทำความร้อนจากตัวกลาง	1	100.0	-	-	1	100.0	-	-	1	100.0	-	-	-	-	Manufacture of steam generators, except central heating hot water boilers
2891	การผลิตผลิตภัณฑ์โลหะที่ขึ้นโดยวิธีการตี การกด การดัดคดพัน และการรีดในรูปแบบต่างๆ รวมทั้งการผสมโลหะผง	13	100.0	11	84.6	2	15.4	-	-	-	-	1	50.0	1	50.0	Forging, pressing, stamping and roll-forming of metal; powder metallurgy
2892	การตกแต่งและการเคลือบโลหะ รวมทั้งการดำเนินการเกี่ยวกับวิศวกรรมเครื่องกล โดยได้รับค่าแรงเดือนคอมแทนหรือการทำสัญญาจ้าง	15	100.0	9	60.0	6	40.0	1	16.7	1	16.7	2	33.3	2	33.3	Treatment and coating of metals; general mechanical engineering on a fee or contract basis
2893	การผลิตของมีคม เครื่องมือที่ใช้งานด้วยมือ และเครื่องโลหะทั่วไป	6	100.0	2	33.3	4	66.7	1	25.0	1	25.0	-	-	2	50.0	Manufacture of cutlery, hand tools and general hardware
2894	การผลิตผลิตภัณฑ์โลหะประดิษฐ์อื่น ๆ ซึ่งมีได้จัดประเภทไว้ในที่อื่น	10	100.0	4	40.0	6	60.0	-	-	-	-	1	16.7	5	83.3	Manufacture of other fabricated metal products n.e.c.
2914	การผลิตเตาอบ เตาเผา และเครื่องปั้นหรือเครื่องฉีดยืดของเซรามิก	1	100.0	1	100.0	-	-	-	-	-	-	-	-	-	-	Manufacture of ovens, furnaces and furnace burners
2919	การผลิตเครื่องจักรที่ใช้แรงทั่วไปอื่น ๆ	1	100.0	1	100.0	-	-	-	-	-	-	-	-	-	-	Manufacture of other general purpose machinery
2921	การผลิตเครื่องจักรที่ใช้ในการเกษตร และการป้อน	5	100.0	3	60.0	2	40.0	-	-	-	-	1	50.0	1	50.0	Manufacture of agricultural and forestry machinery
2922	การผลิตเครื่องมือกล	1	100.0	1	100.0	-	-	-	-	-	-	-	-	-	-	Manufacture of machine-tools
2930	การผลิตเครื่องใช้ในบ้านเรือน ซึ่งมีได้จัดประเภทไว้ในที่อื่น	1	100.0	1	100.0	-	-	-	-	-	-	-	-	-	-	Manufacture of domestic appliances n.e.c.
3110	การผลิตมอเตอร์ไฟฟ้า เครื่องกำเนิดไฟฟ้า และหม้อแปลงไฟฟ้า	1	100.0	-	-	1	100.0	-	-	-	-	-	-	1	100.0	Manufacture of electric motors, generators and transformers
3190	การผลิตเครื่องอุปกรณ์ไฟฟ้าอื่น ๆ ซึ่งมีได้จัดประเภทไว้ในที่อื่น	1	100.0	-	-	1	100.0	-	-	-	-	-	-	-	-	Manufacture of other electrical equipment n.e.c.
3210	การผลิตหลอดอิเล็กทรอนิกส์และส่วนประกอบอิเล็กทรอนิกส์อื่น ๆ	3	100.0	1	33.3	2	66.7	-	-	-	-	-	-	2	100.0	Manufacture of electronic valves and tubes and other electronic components
3420	การผลิตตัวถัง (coachwork) สำหรับยานยนต์ รวมทั้งการผลิตรถพ่วง และรถกึ่งพ่วง	45	100.0	29	64.4	16	35.6	2	12.5	3	18.8	2	12.5	9	56.3	Manufacture of bodies (coachwork) for motor vehicles; manufacture of trailers and semi-trailers
3430	การผลิตส่วนประกอบ และอุปกรณ์ประกอบสำหรับยานยนต์ และเครื่องยนต์	3	100.0	3	100.0	-	-	-	-	-	-	-	-	-	-	Manufacture of parts and accessories for motor vehicles and their engines
3511	การลัดเรือและการซ่อมเรือ	13	100.0	9	69.2	4	30.8	-	-	2	50.0	2	50.0	-	-	Building and repairing of ships
3512	การต่อเรือและการซ่อมเรือที่ใช้เพื่อความสำราญ และการกีฬา	2	100.0	1	50.0	1	50.0	-	-	-	-	1	100.0	-	-	Building and repairing of pleasure and sporting boats
3610	การผลิตเฟอร์นิเจอร์	73	100.0	53	72.6	20	27.4	1	5.0	6	30.0	1	5.0	12	60.0	Manufacture of furniture
3691	การผลิตเครื่องเพชรพลอยและรูปพรรณ และของที่เกี่ยวเนื่องกัน	7	100.0	7	100.0	-	-	-	-	-	-	-	-	-	-	Manufacture of jewellery and related articles
3694	การผลิตของเล่นเกมและของเล่น	2	100.0	2	100.0	-	-	-	-	-	-	-	-	-	-	Manufacture of games and toys
3699	การผลิตอื่น ๆ ซึ่งมีได้จัดประเภทไว้ในที่อื่น	92	100.0	77	83.7	15	16.3	2	13.3	4	26.7	3	20.0	6	40.0	Other manufacturing n.e.c.
3720	การนำเศษและของที่ไม่ได้จำพวกโลหะมาผลิตเป็นวัสดุใหม่	1	100.0	1	100.0	-	-	-	-	-	-	-	-	-	-	Recycling of non-metal waste and scrap

ตาราง 13 จำนวนและอัตราร้อยละของสถานประกอบการอุตสาหกรรมการผลิต จำนวนคนแผนการลงทุนเพื่อขยายหรือปรับปรุงกิจการ ระหว่าง พ.ศ. 2540-2542 และหมวดอุตสาหกรรม

Table 13 Number and Percentage of Manufacturing Establishments by Planning to Expand the Business During 1997-1999 and Division of Industry

รหัส Code	หมวดอุตสาหกรรม	ไม่มีแผนขยาย/ No Plan for Expansion		มีแผนขยายปรับปรุงกิจการ Plan for Expansion								Division of Industry				
		รวม Total	ปรับปรุงกิจการ No Plan for Expansion	รวม Total		ขยายหรือ ก่อสร้างโรงงาน Build New Plant		ซื้อเครื่องจักร และเครื่องมือ Buy New Machineries and Equipments		จ้างคน ทำงานเพิ่ม Employ More Labours			เพิ่มปริมาณ การผลิต Increase Volume of Production			
				จำนวน Number	ร้อยละ %	จำนวน Number	ร้อยละ %	จำนวน Number	ร้อยละ %	จำนวน Number	ร้อยละ %		จำนวน Number	ร้อยละ %	จำนวน Number	ร้อยละ %
		3	4	5	6	7	8	9	10	11	12		13	14	15	16
	ยอดรวม	1,736	100.0	1,186	68.3	550	31.7	58	10.6	88	16.0	28	5.1	376	68.4	Total
15	การผลิตผลิตภัณฑ์อาหารและเครื่องดื่ม	462	100.0	325	70.4	137	29.7	10	7.3	21	15.3	4	2.9	102	74.5	Manufacture of food products and beverages
16	การผลิตผลิตภัณฑ์ยาสูบ	3	100.0	3	100.0	-	-	-	-	-	-	-	-	-	-	Manufacture of tobacco products
17	การผลิตสิ่งทอ	32	100.0	23	71.9	9	28.1	-	-	1	11.1	-	-	8	88.9	Manufacture of textiles
18	การผลิตเครื่องแต่งกาย รวมทั้งการตกแต่งและย้อมสีขนสัตว์	15	100.0	12	80.0	3	20.0	1	33.3	-	-	-	-	2	66.7	Manufacture of wearing apparel; dressing and dyeing of fur
19	การฟอกและตกแต่งหนังฟอก รวมทั้งการผลิตกระเป๋าเดินทาง กระเป๋าถือ อานม้า เครื่องมือเหล็ก และรองเท้า	2	100.0	1	50.0	1	50.0	-	-	-	-	-	-	1	100.0	Tanning and dressing of leather; manufacture of luggage, handbags, saddlery, harness and footwear
20	การผลิตไม้และผลิตภัณฑ์จากไม้และไม้ก๊อก ยกเว้นเฟอร์นิเจอร์ รวมทั้งการผลิตสิ่งของที่ทำจากฟาง และวัสดุจากสานอื่น ๆ	177	100.0	130	73.5	47	26.6	3	6.4	8	17.0	4	8.5	32	68.1	Manufacture of wood and of products of wood and cork, except furniture; manufacture of articles of straw and plaiting materials
21	การผลิตกระดาษและผลิตภัณฑ์กระดาษ	1	100.0	-	-	1	100.0	-	-	1	100.0	-	-	-	-	Manufacture of paper and paper products
22	การพิมพ์โฆษณา การพิมพ์ และการทำสำเนาเสียงบันทึก	33	100.0	19	57.6	14	42.4	1	7.1	1	7.1	2	14.3	10	71.4	Publishing, printing and reproduction of recorded media
23	การผลิตผลิตภัณฑ์ถ่านโค้ก ผลิตภัณฑ์ที่ได้จากการถ่านน้ำมันปิโตรเลียม และเชื้อเพลิงปรมาณู	1	100.0	1	100.0	-	-	-	-	-	-	-	-	-	-	Manufacture of coke, refined petroleum products and nuclear fuel
24	การผลิตเคมีภัณฑ์และผลิตภัณฑ์เคมี	25	100.0	10	40.0	15	60.0	5	33.3	-	-	-	-	10	66.7	Manufacture of chemicals and chemical products
25	การผลิตผลิตภัณฑ์ยางและพลาสติก	264	100.0	144	54.6	120	45.5	15	12.5	13	10.8	5	4.2	87	72.5	Manufacture of rubber and plastic products
26	การผลิตผลิตภัณฑ์จากแร่โลหะ	384	100.0	276	71.9	108	28.1	12	11.1	25	23.2	6	5.6	65	60.2	Manufacture of other non-metallic mineral products
27	การผลิตโลหะขั้นมูลฐาน	4	100.0	4	100.0	-	-	-	-	-	-	-	-	-	-	Manufacture of basic metals
28	การผลิตผลิตภัณฑ์ที่มาจากโลหะประติงษ์ ยกเว้นเครื่องจักรและอุปกรณ์	81	100.0	51	63.0	30	37.0	4	13.3	4	13.3	1	3.3	21	70.0	Manufacture of fabricated metal products, except machinery and equipment
29	การผลิตเครื่องจักรและอุปกรณ์ ซึ่งมีได้จัดประเภทไว้ในที่อื่น	9	100.0	8	88.9	1	11.1	-	-	-	-	1	100.0	-	-	Manufacture of machinery and equipment n.e.c.
31	การผลิตเครื่องจักรและเครื่องอุปกรณ์ไฟฟ้า ซึ่งมีได้จัดประเภทไว้ในที่อื่น	2	100.0	1	50.0	1	50.0	-	-	-	-	-	-	1	100.0	Manufacture of electrical machinery and apparatus n.e.c.
32	การผลิตอุปกรณ์และเครื่องอุปกรณ์วิทยุ โทรทัศน์ และการสื่อสาร	3	100.0	1	33.3	2	66.7	-	-	-	-	-	-	2	100.0	Manufacture of radio, television and communication equipment and apparatus
34	การผลิตยานยนต์ รถพ่วง และรถกึ่งพ่วง	48	100.0	30	62.5	18	37.5	2	11.1	5	27.8	1	5.6	10	55.6	Manufacture of motor vehicles, trailers and semi-trailers
35	การผลิตเครื่องอุปกรณ์การขนส่งอื่น ๆ	15	100.0	11	73.3	4	26.7	2	50.0	-	-	-	-	2	50.0	Manufacture of other transport equipment
36	การผลิตเฟอร์นิเจอร์ รวมทั้งการผลิตซึ่งมิได้จัดประเภทไว้ในที่อื่น	173	100.0	134	77.5	39	22.5	3	7.7	9	23.1	4	10.3	23	59.0	Manufacture of furniture; manufacturing n.e.c.
37	การนำผลิตภัณฑ์กลับมาผลิตเป็นวัสดุใหม่	1	100.0	1	100.0	-	-	-	-	-	-	-	-	-	-	Recycling

ตาราง 13 จำนวนและร้อยละของสถานประกอบการอุตสาหกรรมภาคอุตสาหกรรม จำนวนตามแผนการลงทุนเพื่อขยายหรือปรับปรุงกิจการ ระหว่าง พ.ศ. 2540-2542 และหมู่อุตสาหกรรม
 Table 13 Number and Percentage of Manufacturing Establishments by Planning to Expand the Business During 1997-1999 and Group of Industry

รหัส Code	หมู่อุตสาหกรรม	ไม่มีแผนขยาย		มีแผนขยายปรับปรุงกิจการ Plan for Expansion												Group of Industry
		รวม Total	ปรับปรุงกิจการ No Plan for Expansion	รวม		ขยายหรือ ก่อสร้างโรงงาน Build		ซื้อเครื่องจักร และเครื่องมือ Buy New Machineries and Equipments		จ้างคน ทำงานเพิ่ม Employ More Labours		เพิ่มปริมาณ การผลิต Increase Volume of Production				
				จำนวน	ร้อยละ	จำนวน	ร้อยละ	จำนวน	ร้อยละ	จำนวน	ร้อยละ	จำนวน	ร้อยละ	จำนวน	ร้อยละ	
				Number	%	Number	%	Number	%	Number	%	Number	%	Number	%	
1	2	3	4	5	6	7	8	9	10	11	12	13	14	15	16	17
	โดยรวม	1,736	100.0	1,186	68.3	550	31.7	58	10.6	88	16.0	28	5.1	376	68.4	Total
151	การผลิต การแปรรูป และการถนอมเนื้อสัตว์ สัตว์น้ำ ผลไม้ ผัก น้ำมัน และไขมัน	241	100.0	163	67.6	78	32.4	6	7.7	7	9.0	2	2.6	63	80.8	Production, processing and preservation of meat, fish, fruit, vegetables, oils and fats
152	ผลิตผลิตภัณฑ์ที่ได้จากนม	21	100.0	16	76.2	5	23.8	-	-	1	20.0	-	-	4	80.0	Manufacture of dairy products
153	การผลิตผลิตภัณฑ์ที่ได้จากการไม่-ดีสีพืช สรรพและ ผลิตภัณฑ์จากสัตว์ และอาหารสัตว์สำเร็จรูป	39	100.0	25	64.1	14	35.9	-	-	5	35.7	1	7.1	8	57.1	Manufacture of grain mill products, starches and starch products, and prepared animal feeds
154	การผลิตผลิตภัณฑ์อาหารอื่น ๆ	138	100.0	107	77.5	31	22.5	4	12.9	6	19.4	-	-	21	67.7	Manufacture of other food products
155	การผลิตเครื่องดื่ม	23	100.0	14	60.9	9	39.1	-	-	2	22.2	1	11.1	6	66.7	Manufacture of beverages
160	การผลิตผลิตภัณฑ์ยาสูบ	3	100.0	3	100.0	-	-	-	-	-	-	-	-	-	-	Manufacture of tobacco products
171	การปั่น การทอ และการแต่งเส้นไหมสิ่งทอ	23	100.0	16	69.6	7	30.4	-	-	1	14.3	-	-	6	85.7	Spinning, weaving and finishing of textiles
172	การผลิตสิ่งทออื่น ๆ	9	100.0	7	77.8	2	22.2	-	-	-	-	-	-	2	100.0	Manufacture of other textiles
181	การผลิตเครื่องแต่งกาย ยกเว้นเครื่องแต่งกายที่ทำจากขนสัตว์	15	100.0	12	80.0	3	20.0	1	33.3	-	-	-	-	2	66.7	Manufacture of wearing apparel, except for apparel
191	การฟอกและตกแต่งหนังเทียม รวมทั้งการผลิตกระเป๋าเดินทาง กระเป๋าถือ กระเป๋า เครื่องหนังเทียม	2	100.0	1	50.0	1	50.0	-	-	-	-	-	-	1	100.0	Tanning and dressing of leather; manufacture of luggage, handbags, saddlery and harness
201	การเลื่อยไม้และการไสไม้	126	100.0	96	76.2	30	23.8	2	6.7	7	23.3	3	10.0	18	60.0	Sawmilling and planing of wood
202	การผลิตผลิตภัณฑ์จากไม้ ไผ่ กอ ฟาง และวัสดุเทียม	51	100.0	34	66.7	17	33.3	1	5.9	1	5.9	1	5.9	14	82.4	Manufacture of products of wood, cork, straw and plaiting materials
210	การผลิตกระดาษและผลิตภัณฑ์กระดาษ	1	100.0	-	-	1	100.0	-	-	1	100.0	-	-	-	-	Manufacture of paper and paper products
221	การพิมพ์โฆษณา	8	100.0	6	75.0	2	25.0	-	-	-	-	-	-	2	100.0	Publishing
222	การพิมพ์ และกิจกรรมที่เกี่ยวข้องกับการพิมพ์	25	100.0	13	52.0	12	48.0	1	8.3	1	8.3	2	16.7	8	66.7	Printing and service activities related to printing
232	การผลิตผลิตภัณฑ์ที่ได้จากการถลุงน้ำมันปิโตรเลียม	1	100.0	1	100.0	-	-	-	-	-	-	-	-	-	-	Manufacture of refined petroleum products
241	การผลิตผลิตภัณฑ์ขั้นมูลฐาน	15	100.0	4	26.7	11	73.3	5	65.5	-	-	-	-	6	54.6	Manufacture of basic chemicals
242	การผลิตผลิตภัณฑ์ขั้นสูงอื่น ๆ	10	100.0	6	60.0	4	40.0	-	-	-	-	-	-	4	100.0	Manufacture of other chemical products
251	การผลิตผลิตภัณฑ์ยาง	237	100.0	124	52.3	113	47.7	13	11.5	13	11.5	4	3.5	83	73.5	Manufacture of rubber products
252	การผลิตผลิตภัณฑ์พลาสติก	27	100.0	20	74.1	7	25.9	2	28.6	-	-	1	14.3	4	57.1	Manufacture of plastic products
261	การผลิตแก้ว และผลิตภัณฑ์แก้ว	4	100.0	4	100.0	-	-	-	-	-	-	-	-	-	-	Manufacture of glass and glass products
269	การผลิตผลิตภัณฑ์แร่โลหะ ซึ่งมีได้จัดประเภทไว้ในที่อื่น	380	100.0	272	71.6	108	28.4	12	11.1	25	23.2	6	5.6	65	60.2	Manufacture of non-metallic mineral products n.e.c.
271	การผลิตเหล็กและเหล็กกล้าขั้นมูลฐาน	1	100.0	1	100.0	-	-	-	-	-	-	-	-	-	-	Manufacture of basic iron and steel
273	การหล่อโลหะ	3	100.0	3	100.0	-	-	-	-	-	-	-	-	-	-	Casting of metals
281	การผลิตผลิตภัณฑ์ที่มีโครงสร้างเป็นโลหะ ถังน้ำ ที่เก็บน้ำ และเครื่องกำเนิดไอน้ำ	37	100.0	23	62.2	14	37.8	3	21.4	3	21.4	-	-	8	57.1	Manufacture of structural metal products, tanks, reservoirs and steam generators
289	การผลิตผลิตภัณฑ์โลหะประดิษฐ์อื่น ๆ รวมทั้งกิจกรรมด้าน บริการแก่ผู้ผลิตผลิตภัณฑ์โลหะประดิษฐ์	44	100.0	28	63.6	16	36.4	1	6.3	1	6.3	1	6.3	13	81.3	Manufacture of other fabricated metal products; service activities to producers of fabricated metal products
291	การผลิตเครื่องจักรที่ใช้งานทั่วไป	2	100.0	2	100.0	-	-	-	-	-	-	-	-	-	-	Manufacture of general purpose machinery
292	การผลิตเครื่องจักรที่ใช้งานเฉพาะอย่าง	6	100.0	5	83.3	1	16.7	-	-	-	-	1	100.0	-	-	Manufacture of special purpose machinery
293	การผลิตเครื่องใช้ในบ้านเรือน ซึ่งมีได้จัดประเภทไว้ในที่อื่น	1	100.0	1	100.0	-	-	-	-	-	-	-	-	-	-	Manufacture of domestic appliances n.e.c.
311	การผลิตมอเตอร์ไฟฟ้า เครื่องกำเนิดไฟฟ้า และหม้อแปลงไฟฟ้า	1	100.0	-	-	1	100.0	-	-	-	-	-	-	1	100.0	Manufacture of electric motors, generators and transformers
319	การผลิตเครื่องอุปโภคไฟฟ้าอื่น ๆ ซึ่งมีได้จัดประเภทไว้ในที่อื่น	1	100.0	1	100.0	-	-	-	-	-	-	-	-	-	-	Manufacture of other electrical equipment n.e.c.
321	การผลิตหลอดอิเล็กทรอนิกส์และส่วนประกอบ อิเล็กทรอนิกส์อื่น ๆ	3	100.0	1	33.3	2	66.7	-	-	-	-	-	-	2	100.0	Manufacture of electronic valves and tubes and other electronic components
342	การผลิตตัวถัง (coachwork) สำหรับยานยนต์ รวมทั้งการผลิต รถพ่วง และรถกึ่งพ่วง	45	100.0	28	62.2	17	37.8	2	11.8	5	29.4	1	5.9	9	52.9	Manufacture of bodies (coachwork) for motor vehicles; manufacture of trailers and semi-trailers
343	การผลิตส่วนประกอบ และอุปกรณ์ประกอบ สำหรับ ยานยนต์ และเครื่องยนต์	3	100.0	2	66.7	1	33.3	-	-	-	-	-	-	1	100.0	Manufacture of parts and accessories for motor vehicles and their engines
351	การต่อเรือและการซ่อมเรือ	15	100.0	11	73.3	4	26.7	2	50.0	-	-	-	-	2	50.0	Building and repairing of ships and boats
361	การผลิตเฟอร์นิเจอร์	73	100.0	50	68.5	23	31.5	1	4.4	8	34.8	1	4.4	13	56.5	Manufacture of furniture
369	การผลิต ซึ่งมีได้จัดประเภทไว้ในที่อื่น	101	100.0	85	84.2	16	15.8	2	12.5	1	6.3	3	18.8	10	62.5	Manufacturing n.e.c.
372	การนำเศษและของทิ้งมาใช้ใหม่ได้จำพวกโลหะและผลิตภัณฑ์โลหะ	1	100.0	1	100.0	-	-	-	-	-	-	-	-	-	-	Recycling of non-metal waste and scrap

ตาราง 13 จำนวนและร้อยละของสถานประกอบการอุตสาหกรรมผลิต จำนวนตามแผนการลงทุนที่ขยายหรือปรับปรุงกิจการ ระหว่าง พ.ศ. 2540-2542 และหมู่ย่อยอุตสาหกรรม
 Table 13 Number and Percentage of Manufacturing Establishments by Planning to Expand the Business During 1997-1999 and Class of Industry

รหัส Code	หมู่ย่อยอุตสาหกรรม	ไม่มีแผนขยาย		มีแผนขยายปรับปรุงกิจการ Plan for Expansion												Class of Industry
		รวม Total	ปรับปรุงกิจการ No Plan for Expansion	รวม		ขยายหรือ ก่อสร้างโรงงาน Build New Plant		ซื้อเครื่องจักร และเครื่องมือ Buy New Machineries and Equipments		จ้างคน ทำงานเพิ่ม Employ More Labours		เพิ่มปริมาณ การผลิต Increase Volume of Production				
				จำนวน	ร้อยละ	จำนวน	ร้อยละ	จำนวน	ร้อยละ	จำนวน	ร้อยละ	จำนวน	ร้อยละ	จำนวน	ร้อยละ	
		1	2	3	4	5	6	7	8	9	10	11	12	13	14	
	อุตสาหกรรม	1,736	100.0	1,186	68.3	550	31.7	58	10.6	88	16.0	28	5.1	376	68.4	Total
1511	การผลิตเนื้อสัตว์และผลิตภัณฑ์จากเนื้อสัตว์	5	100.0	5	100.0	-	-	-	-	-	-	-	-	-	-	Production of meat and meat products
1512	การแปรรูปและการเก็บถนอมสัตว์น้ำ และผลิตภัณฑ์จากสัตว์น้ำ	178	100.0	128	71.9	50	28.1	4	8.0	6	12.0	2	4.0	38	76.0	Processing and preserving of fish and fish products
1513	การแปรรูปผลไม้และผัก	21	100.0	9	42.9	12	57.1	-	-	1	8.3	-	-	11	91.7	Processing of fruit and vegetables
1514	การผลิตน้ำมันจากพืช น้ำมันจากสัตว์และไขมันจากสัตว์	37	100.0	21	56.8	16	43.2	2	12.5	-	-	-	-	14	87.5	Manufacture of vegetable oil animal oils and fats
1520	การผลิตผลิตภัณฑ์ที่ได้จากการ	21	100.0	16	76.2	5	23.8	-	-	1	20.0	-	-	4	80.0	Manufacture of dairy products
1531	การผลิตผลิตภัณฑ์ที่ได้จากการไม่-ดีดิวซ์	23	100.0	12	52.2	11	47.8	-	-	4	36.4	-	-	7	63.6	Manufacture of grain mill products
1533	การผลิตอาหารสัตว์สำเร็จรูป	16	100.0	13	81.3	3	18.8	-	-	1	33.3	1	33.3	1	33.3	Manufacture of prepared animal foods
1541	การผลิตผลิตภัณฑ์ประเภทอบ	16	100.0	11	68.8	5	31.3	-	-	-	-	-	-	-	-	Manufacture of cocoa, chocolate and sugar confectionery
1543	การผลิตไอ้โก้ ซอซ ไก่แฉก และขนมที่ทำจากน้ำตาล	4	100.0	3	75.0	1	25.0	-	-	-	-	-	-	-	-	Manufacture of macaroni, noodles, confection and similar
1544	การผลิตขนมโรนีส เช่นขนมปัง เส้นก๋วยเตี๋ยว เส้นหมี่	6	100.0	5	83.3	1	16.7	-	-	-	-	-	-	1	100.0	farinaceous products
1549	การผลิตผลิตภัณฑ์อาหารประเภทเบเกอรี่ที่คล้ายกัน	112	100.0	88	78.6	24	21.4	4	16.7	6	25.0	-	-	14	58.3	Manufacture of other food products n.e.c.
1551	การกลั่น การกลั่นลำดับส่วนและการผสมสุรา รวมทั้งการผลิตเครื่องดื่มแอลกอฮอล์ได้จากการหมัก	1	100.0	1	100.0	-	-	-	-	-	-	-	-	-	-	Distilling, rectifying and blending of spirits, ethylalcohol production from fermented materials
1554	การผลิตเครื่องดื่มที่มีแอลกอฮอล์ รวมทั้งการผลิตน้ำเบียร์สุรา	22	100.0	13	59.1	9	40.9	-	-	2	22.2	1	11.1	6	66.7	Manufacture of soft drinks; bottling of mineral waters
1600	การผลิตผลิตภัณฑ์จากถั่ว	3	100.0	3	100.0	-	-	-	-	-	-	-	-	-	-	Manufacture of tobacco products
1711	การจัดเตรียมและการเป็นเส้นใยสังเคราะห์ รวมทั้งการทอสิ่งทอ	21	100.0	14	66.7	7	33.3	-	-	-	-	1	14.3	-	-	Preparation and spinning of textile fibres; weaving of textiles
1712	การเคลือบสิ่งทอ	2	100.0	2	100.0	-	-	-	-	-	-	-	-	-	-	Finishing of textiles
1721	การผลิตสิ่งทอสังเคราะห์ ควบรวมกับเครื่องแต่งกาย	2	100.0	2	100.0	-	-	-	-	-	-	-	-	-	-	Manufacture of made-up textile articles, except apparel
1722	การผลิตหมวกและเครื่องประดับ	3	100.0	2	66.7	1	33.3	-	-	-	-	-	-	1	100.0	Manufacture of carpets and rugs
1729	การผลิตสิ่งทออื่น ๆ ซึ่งมีได้จกประเภทอื่นที่อื่น	4	100.0	3	75.0	1	25.0	-	-	-	-	-	-	1	100.0	Manufacture of other textiles n.e.c.
1810	การผลิตเครื่องแต่งกาย ยกเว้น เครื่องแต่งกายที่ทำจากขนสัตว์	15	100.0	12	80.0	3	20.0	1	33.3	-	-	-	-	2	66.7	Manufacture of wearing apparel, except fur apparel
1911	การฟอกและตกแต่งหนังฟอก	1	100.0	-	-	1	100.0	-	-	-	-	-	-	1	100.0	Tanning and dressing of leather
1912	การผลิตกระเป๋าเดินทาง กระเป๋าถือ และสิ่งที่เกี่ยวข้องกัน ซาน้ำ และเครื่องเทียมอก	1	100.0	1	100.0	-	-	-	-	-	-	-	-	-	-	Manufacture of luggage, handbags and the like, saddlery and harness
2010	การผลิตไม้และกาบไม้	126	100.0	96	76.2	30	23.8	2	6.7	7	23.3	3	10.0	18	60.0	Sawmilling and planing of wood
2021	การผลิตแผ่นไม้มีเนื้อไม้ รวมทั้งไม้ขัด ลามิเนตบอร์ด แผ่นใยไม้ขัด และแผ่นไม้ชนิดอื่น ๆ และแผ่นไม้ชนิดอื่น ๆ	15	100.0	10	66.7	5	33.3	-	-	1	20.0	-	-	4	80.0	Manufacture of veneer sheets; manufacture of plywood, laminboard, particle board and other panels and boards
2022	การผลิตเครื่องไม้ที่ใช้ในการก่อสร้าง และเครื่องประกอบอาคาร	26	100.0	18	69.2	8	30.8	-	-	-	-	1	12.5	7	87.5	Manufacture of builders' carpentry and joinery
2023	การผลิตภาชนะไม้	4	100.0	2	50.0	2	50.0	-	-	-	-	-	-	2	100.0	Manufacture of wooden containers
2029	การผลิตผลิตภัณฑ์ที่ทำจากไม้ รวมทั้งการผลิตสิ่งของที่ทำจากไม้ที่กึ่ง กึ่ง และวัสดุที่ติดกัน	6	100.0	4	66.7	2	33.3	1	50.0	-	-	-	-	1	50.0	Manufacture of other products of wood; manufacture of articles of cork, straw and plaiting materials
2102	การผลิตกระดาษลูกฟูก และกระดาษแข็งลูกฟูก และการผลิตกระดาษที่ทำจากกระดาษ และกระดาษแข็ง	1	100.0	-	-	1	100.0	-	-	1	100.0	-	-	-	-	Manufacture of corrugated paper and paperboard and of containers of paper and paperboard
2211	การพิมพ์โฆษณาหนังสือ โบรชัวร์ หนังสือเกี่ยวกับดนตรี และการพิมพ์โฆษณาอื่น ๆ	6	100.0	4	66.7	2	33.3	-	-	-	-	-	-	2	100.0	Publishing of books, brochures, musical books and other publications
2212	การพิมพ์โฆษณาหนังสือพิมพ์ วารสาร และนิตยสาร	2	100.0	2	100.0	-	-	-	-	-	-	-	-	-	-	Publishing of newspapers, journals and periodicals
2221	การพิมพ์	25	100.0	13	52.0	12	48.0	1	8.3	1	8.3	2	16.7	8	66.7	Printing
2320	การผลิตผลิตภัณฑ์ที่ได้จากการถลุงน้ำมันปิโตรเลียม	1	100.0	1	100.0	-	-	-	-	-	-	-	-	-	-	Manufacture of refined petroleum products
2411	การผลิตเคมีภัณฑ์พื้นฐาน ยกเว้นปุ๋ยและสารประกอบไนโตรเจน	6	100.0	1	16.7	5	83.3	3	60.0	-	-	-	-	2	40.0	Manufacture of basic chemicals, except fertilizers nitrogen compounds
2412	การผลิตปุ๋ยและสารประกอบไนโตรเจน	4	100.0	2	50.0	2	50.0	-	-	-	-	-	-	2	100.0	Manufacture of fertilizers and nitrogen compounds
2413	การผลิตพลาสติกในขั้นต้น และของสังเคราะห์	5	100.0	1	20.0	4	80.0	2	50.0	-	-	-	-	2	50.0	Manufacture of plastics in primary forms and of synthetic rubber
2421	การผลิตสารฆ่าศัตรูพืชและผลิตภัณฑ์เคมีทางการเกษตรอื่น ๆ	2	100.0	1	50.0	1	50.0	-	-	-	-	-	-	1	100.0	Manufacture of pesticides and other agro-chemical products
2424	การผลิตสบู่และผงซักฟอก เคมีภัณฑ์ที่ใช้ในการทำความสะอาด และซักล้าง เครื่องหอม และสิ่งปรุงแต่งสำหรับประทินร่างกาย หรือประทินผิว	6	100.0	3	50.0	3	50.0	-	-	-	-	-	-	3	100.0	Manufacture of soap and detergents, cleaning and polishing preparations, perfumes and toilet preparations
2429	การผลิตผลิตภัณฑ์เคมีอื่น ๆ ซึ่งมีได้จกประเภทอื่นที่อื่น	2	100.0	2	100.0	-	-	-	-	-	-	-	-	-	-	Manufacture of other chemical products n.e.c.
2511	การผลิตยางหมกและยางใน การวัลลอยยาง และการซ่อมสร้างยาง	2	100.0	2	100.0	-	-	-	-	-	-	-	-	-	-	Manufacture of rubber tyres and tubes; retreading and rebuilding of rubber tyres
2519	การผลิตผลิตภัณฑ์ยางอื่น ๆ	235	100.0	122	51.9	113	48.1	13	11.5	13	11.5	4	3.5	83	73.5	Manufacture of other rubber products
2520	การผลิตผลิตภัณฑ์พลาสติก	27	100.0	20	74.1	7	25.9	2	28.6	-	-	1	14.3	4	57.1	Manufacture of plastic products
2610	การผลิตแก้วและผลิตภัณฑ์แก้ว	4	100.0	4	100.0	-	-	-	-	-	-	-	-	-	-	Manufacture of glass and glass products
2691	การผลิตผลิตภัณฑ์เซรามิกชนิดไม่ทนไฟ ซึ่งไม่ได้ใช้ในงานก่อสร้าง	8	100.0	5	62.5	3	37.5	-	-	-	-	1	33.3	2	66.7	Manufacture of non-structural non-refractory ceramic ware
2692	การผลิตผลิตภัณฑ์เซรามิกทนไฟ	17	100.0	15	88.2	2	11.8	-	-	1	50.0	-	-	1	50.0	Manufacture of refractory ceramic products
2693	การผลิตผลิตภัณฑ์เซรามิกชนิดทนไฟ ซึ่งใช้ในงานก่อสร้าง	152	100.0	131	86.2	21	13.8	3	14.3	4	19.1	-	-	14	66.7	Manufacture of structural non-refractory clay products
2694	การผลิตซีเมนต์ ปูนขาว และปูนปลาสเตอร์	7	100.0	7	100.0	-	-	-	-	-	-	-	-	-	-	Manufacture of cement, lime and plaster

ตาราง 13 จำนวนและอัตราร้อยละของสถานประกอบการอุตสาหกรรมการผลิต จำนวนตามแผนการดำเนินงานเพื่อขยายหรือปรับปรุงกิจการ ระหว่าง พ.ศ. 2540-2542 และหมู่ย่อยอุตสาหกรรม (ต่อ)

Table 13 Number and Percentage of Manufacturing Establishments by Planning to Expand the Business During 1997-1999 and Class of Industry (Contd.)

รหัส Code	หมู่ย่อยอุตสาหกรรม	ไม่มีแผนขยาย/ No Plan for Expansion		มีแผนขยายปรับปรุงกิจการ Plan for Expansion												Class of Industry
		รวม Total	ปรับปรุงกิจการ Expansion	รวม Total	ขยายหรือ ก่อสร้างโรงงาน Build New Plant		ซื้อเครื่องจักร และเครื่องมือ Buy New Machinery and Equipments		จ้าง พนักงานเพิ่ม Employ More Labours		เพิ่มปริมาณ การผลิต Increase Volume of Production					
					จำนวน Number	ร้อยละ %	จำนวน Number	ร้อยละ %	จำนวน Number	ร้อยละ %	จำนวน Number	ร้อยละ %	จำนวน Number	ร้อยละ %		
		3	4	5	6	7	8	9	10	11	12	13	14	15	16	
2695	การผลิตผลิตภัณฑ์จากคอนกรีต ซีเมนต์ และปูนปลาสเตอร์	156	100.0	88	56.4	68	43.6	7	10.3	16	23.5	5	7.4	40	58.8	Manufacture of articles of concrete, cement and plaster
2696	การตัด การขึ้นรูป และการแต่งสำเร็จหิน	9	100.0	8	88.9	1	11.1	-	-	-	-	-	-	1	100.0	Cutting, shaping and finishing of stone
2699	การผลิตผลิตภัณฑ์เซรามิกอื่น ๆ ซึ่งมีได้จัดประเภทไว้ในที่อื่น	31	100.0	18	58.1	13	41.9	2	15.4	4	30.8	-	-	7	53.9	Manufacture of other non-metallic mineral products n.e.c.
2710	การผลิตเหล็กและเหล็กกล้าขั้นมูลฐาน	1	100.0	1	100.0	-	-	-	-	-	-	-	-	-	-	Manufacture of basic iron and steel
2731	การหล่อเหล็กและเหล็กกล้า	3	100.0	3	100.0	-	-	-	-	-	-	-	-	-	-	Casting of iron and steel
2811	การผลิตผลิตภัณฑ์ที่มีโครงสร้างเป็นโลหะ	34	100.0	22	64.7	12	35.3	3	25.0	1	8.3	-	-	8	66.7	Manufacture of structural metal products
2812	การผลิตถังน้ำ ที่เก็บน้ำ และภาชนะบรรจุที่ทนจากโลหะ	2	100.0	1	50.0	1	50.0	-	-	1	100.0	-	-	-	-	Manufacture of tanks, reservoirs and containers of metal
2813	การผลิตเครื่องกำเนิดไอน้ำ ยกเว้นหม้อน้ำ (boiler) มีหรือไม่มีส่วนการทำความร้อนจากส่วนกลาง	1	100.0	-	-	1	100.0	-	-	1	100.0	-	-	-	-	Manufacture of steam generators, except central heating hot water boilers
2891	การผลิตผลิตภัณฑ์โลหะที่ขึ้นโดยวิธีการตี การกด การดัดขึ้นรูป และการรีดในรูปแผ่นต่างๆ รวมทั้งการผสมโลหะผง	13	100.0	11	84.6	2	15.4	1	50.0	1	50.0	-	-	-	-	Forging, pressing, stamping and roll-forming of metal; powder metallurgy
2892	การตกแต่งและการเคลือบโลหะ รวมทั้งการดำเนินการเกี่ยวกับวิศวกรรมเครื่องกล โดยได้รับค่าธรรมเนียมนอกเหนือหรือการทำสัญญาจ้าง	15	100.0	10	66.7	5	33.3	-	-	-	-	1	20.0	4	80.0	Treatment and coating of metals; general mechanical engineering on a fee or contract basis
2893	การผลิตของมีคม เครื่องมือที่ใช้งานด้วยมือ และเครื่องโลหะทั่วไป	6	100.0	4	66.7	2	33.3	-	-	-	-	-	-	2	100.0	Manufacture of cutlery, hand tools and general hardware
2899	การผลิตผลิตภัณฑ์โลหะประดิษฐ์อื่น ๆ ซึ่งมีได้จัดประเภทไว้ในที่อื่น	10	100.0	3	30.0	7	70.0	-	-	-	-	-	-	7	100.0	Manufacture of other fabricated metal products n.e.c.
2914	การผลิตเตาเผา และเครื่องทำหรือเครื่องฉีกเซรามิกของเตาเผา	1	100.0	1	100.0	-	-	-	-	-	-	-	-	-	-	Manufacture of ovens, furnaces and furnace burners
2919	การผลิตเครื่องจักรที่ใช้งานทั่วไปอื่น ๆ	1	100.0	1	100.0	-	-	-	-	-	-	-	-	-	-	Manufacture of other general purpose machinery
2921	การผลิตเครื่องจักรที่ใช้แรงกลและแรงดันไอน้ำ	5	100.0	4	80.0	1	20.0	-	-	-	-	1	100.0	-	-	Manufacture of agricultural and forestry machinery
2922	การผลิตเครื่องมือกล	1	100.0	1	100.0	-	-	-	-	-	-	-	-	-	-	Manufacture of machine-tools
2930	การผลิตเครื่องใช้ในบ้านเรือน ซึ่งมีได้จัดประเภทไว้ในที่อื่น	1	100.0	1	100.0	-	-	-	-	-	-	-	-	-	-	Manufacture of domestic appliances n.e.c.
3110	การผลิตมอเตอร์ไฟฟ้า เครื่องกำเนิดไฟฟ้า และหม้อแปลงไฟฟ้า	1	100.0	-	-	1	100.0	-	-	-	-	-	-	1	100.0	Manufacture of electric motors, generators and transformers
3190	การผลิตเครื่องอุปโภคไฟฟ้าอื่น ๆ ซึ่งมีได้จัดประเภทไว้ในที่อื่น	1	100.0	1	100.0	-	-	-	-	-	-	-	-	-	-	Manufacture of other electrical equipment n.e.c.
3210	การผลิตหลอดอิเล็กทรอนิกส์ และส่วนประกอบอิเล็กทรอนิกส์อื่น ๆ	3	100.0	1	33.3	2	66.7	-	-	-	-	-	-	2	100.0	Manufacture of electronic valves and tubes and other electronic components
3420	การผลิตตัวถัง (coachwork) สำหรับยานยนต์ รวมทั้งการผลิตรถพ่วง และรถดึงรถพ่วง	45	100.0	28	62.2	17	37.8	2	11.8	5	29.4	1	5.9	9	52.9	Manufacture of bodies (coachwork) for motor vehicles; manufacture of trailers and semi-trailers
3430	การผลิตส่วนประกอบและอุปกรณ์ประกอบสำหรับยานยนต์และเครื่องยนต์	3	100.0	2	66.7	1	33.3	-	-	-	-	-	-	1	100.0	Manufacture of parts and accessories for motor vehicles and their engines
3511	การต่อเรือและการซ่อมเรือ	13	100.0	10	76.9	3	23.1	2	66.7	-	-	-	-	1	33.3	Building and repairing of ships
3512	การต่อเรือและการซ่อมเรือที่ใช้เพื่อความสำราญและการกีฬา	2	100.0	1	50.0	1	50.0	-	-	-	-	-	-	1	100.0	Building and repairing of pleasure and sporting boats
3610	การผลิตเฟอร์นิเจอร์	73	100.0	50	68.5	23	31.5	1	4.4	8	34.8	1	4.4	13	56.5	Manufacture of furniture
3691	การผลิตเครื่องเพชรพลอยและรูปพรรณ และของที่เกี่ยวข้องกัน	7	100.0	4	57.1	3	42.9	-	-	-	-	1	33.3	2	66.7	Manufacture of jewellery and related articles
3694	การผลิตของเล่นและของเล่น	2	100.0	2	100.0	-	-	-	-	-	-	-	-	-	-	Manufacture of games and toys
3699	การผลิตอื่น ๆ ซึ่งมีได้จัดประเภทไว้ในที่อื่น	92	100.0	79	85.9	13	14.1	2	15.4	1	7.7	2	15.4	8	61.5	Other manufacturing n.e.c.
3720	การนำเศษและของที่ไม่ได้จำพวกโลหะมาผลิตเป็นวัสดุใหม่	1	100.0	1	100.0	-	-	-	-	-	-	-	-	-	-	Recycling of non-metal waste and scrap

ตาราง 14 จำนวนและอัตราร้อยละของสถานประกอบการอุตสาหกรรมการผลิต จำนวนตามการจ้างคนทำงานในปี 2539 และหมวดอุตสาหกรรม

Table 14 Number and Percentage of Manufacturing Establishments by Employment in 1996 and Division of Industry

รหัส Code	หมวดอุตสาหกรรม	รวม		จ้างสม่ำเสมอตลอดปี		จ้างเปลี่ยนแปลงตามฤดูกาล		Division of Industry
		Total		Regularly Employed		Seasonally Employed		
		จำนวน Number	ร้อยละ %	จำนวน Number	ร้อยละ %	จำนวน Number	ร้อยละ %	
	ยอดรวม	1,736	100.0	1,118	64.4	618	35.6	Total
15	การผลิตผลิตภัณฑ์อาหารและเครื่องดื่ม	462	100.0	326	70.6	136	29.4	Manufacture of food products and beverages
16	การผลิตผลิตภัณฑ์ยาสูบ	3	100.0	3	100.0	-	-	Manufacture of tobacco products
17	การผลิตสิ่งทอ	32	100.0	23	71.9	9	28.1	Manufacture of textiles
18	การผลิตเครื่องแต่งกาย รวมทั้งการตกแต่งและย้อมสีขนสัตว์	15	100.0	8	53.3	7	46.7	Manufacture of wearing apparel; dressing and dyeing of fur
19	การฟอกและตกแต่งหนังฟอก รวมทั้งการผลิตกระเป๋าเดินทาง กระเป๋าถือ ซามบ้า เครื่องเขียนลาก และรองเท้า	2	100.0	2	100.0	-	-	Tanning and dressing of leather; manufacture of luggage, handbags, saddlery, harness and footwear
20	การผลิตไม้และผลิตภัณฑ์จากไม้และไม้ทอก ยกเว้นเฟอร์นิเจอร์ รวมทั้งการผลิตสิ่งของที่ทอจากฟาง และวัสดุถักสานอื่น ๆ	177	100.0	105	59.3	72	40.7	Manufacture of wood and of products of wood and cork, except furniture; manufacture of articles of straw and plaiting materials
21	การผลิตกระดาษและผลิตภัณฑ์กระดาษ	1	100.0	1	100.0	-	-	Manufacture of paper and paper products
22	การพิมพ์โฆษณา การพิมพ์ และการทำสำเนาเสียงบันทึก	33	100.0	27	81.8	6	18.2	Publishing, printing and reproduction of recorded media
23	การผลิตผลิตภัณฑ์ถ่านโค้ก ผลิตภัณฑ์ที่ได้จากการถ่านน้ำมัน ปิโตรเลียม และเชื้อเพลิงปรมาณู	1	100.0	1	100.0	-	-	Manufacture of coke, refined petroleum products and nuclear fuel
24	การผลิตเคมีภัณฑ์และผลิตภัณฑ์เคมี	25	100.0	19	76.0	6	24.0	Manufacture of chemicals and chemical products
25	การผลิตผลิตภัณฑ์ยางและพลาสติก	264	100.0	160	60.6	104	39.4	Manufacture of rubber and plastic products
26	การผลิตผลิตภัณฑ์จากแร่โลหะ	384	100.0	225	58.6	159	41.4	Manufacture of other non-metallic mineral products
27	การผลิตโลหะขั้นมูลฐาน	4	100.0	4	100.0	-	-	Manufacture of basic metals
28	การผลิตผลิตภัณฑ์ที่มาจากโลหะประดิษฐ์ ยกเว้นเครื่องจักร และอุปกรณ์	81	100.0	61	75.3	20	24.7	Manufacture of fabricated metal products, except machinery and equipment
29	การผลิตเครื่องจักรและอุปกรณ์ ซึ่งมีได้จัดประเภทไว้ในที่อื่น	9	100.0	8	88.9	1	11.1	Manufacture of machinery and equipment n.e.c.
31	การผลิตเครื่องจักรและเครื่องอุปกรณ์ไฟฟ้า ซึ่งมีได้จัดประเภทไว้ในที่อื่น	2	100.0	2	100.0	-	-	Manufacture of electrical machinery and apparatus n.e.c.
32	การผลิตอุปกรณ์และเครื่องอุปกรณ์วิทยุ โทรทัศน์ และการสื่อสาร	3	100.0	2	66.7	1	33.3	Manufacture of radio, television and communication equipment and apparatus
34	การผลิตยานยนต์ รถพ่วง และรถกึ่งรถพ่วง	48	100.0	35	72.9	13	27.1	Manufacture of motor vehicles, trailers and semi-trailers
35	การผลิตเครื่องอุปกรณ์การขนส่งอื่น ๆ	15	100.0	8	53.3	7	46.7	Manufacture of other transport equipment
36	การผลิตเฟอร์นิเจอร์ รวมทั้งการผลิตซึ่งมิได้จัดประเภทไว้ในที่อื่น	174	100.0	97	55.7	77	44.3	Manufacture of furniture; manufacturing n.e.c.
37	การนำผลิตภัณฑ์เก่ามาผลิตเป็นวัสดุใหม่	1	100.0	1	100.0	-	-	Recycling

ตาราง 14 จำนวนและร้อยละของสถานประกอบการอุตสาหกรรมผลิต จำแนกตามการจ้างคนทำงานในปี 2539 และหมู่อุตสาหกรรม

Table 14 Number and Percentage of Manufacturing Establishments by Employment in 1996 and Group of Industry

รหัส Code	หมู่อุตสาหกรรม	รวม Total		จ้างงานตลอดปี Regularly Employed		จ้างเปลี่ยนแปลงมาไม่น้อยตามฤดูกาล Seasonally Employed		Group of Industry
		จำนวน Number	ร้อยละ %	จำนวน Number	ร้อยละ %	จำนวน Number	ร้อยละ %	
		1	2	3	4	5	6	
	ยอดรวม	1,736	100.0	1,118	64.4	618	35.6	Total
151	การผลิต การแปรรูป และการเก็บถนอมเนื้อสัตว์ สัตว์น้ำ ผลไม้ ผัก น้ำมัน และไขมัน	241	100.0	162	67.2	79	32.8	Production, processing and preservation of meat, fish, fruit, vegetables, oils and fats
152	ผลิตผลิตภัณฑ์ที่ได้จากนม	21	100.0	13	61.9	8	38.1	Manufacture of dairy products
153	การผลิตผลิตภัณฑ์ที่ได้จากการไม่สั้ญพืช สดรายและ ผลิตภัณฑ์จากสดราย และอาหารสัตว์สำเร็จรูป	39	100.0	26	66.7	13	33.3	Manufacture of grain mill products, starches and starch products, and prepared animal feeds
154	การผลิตผลิตภัณฑ์อาหารอื่น ๆ	138	100.0	110	79.7	28	20.3	Manufacture of other food products
155	การผลิตเครื่องดื่ม	23	100.0	15	65.2	8	34.8	Manufacture of beverages
160	การผลิตผลิตภัณฑ์ยาสูบ	3	100.0	3	100.0	-	-	Manufacture of tobacco products
171	การปั่น การทอ และการแต่งสำเร็จสิ่งทอ	23	100.0	16	69.6	7	30.4	Spinning, weaving and finishing of textiles
172	การผลิตสิ่งทออื่น ๆ	9	100.0	7	77.8	2	22.2	Manufacture of other textiles
181	การผลิตเครื่องแต่งกาย ยกเว้นเครื่องแต่งกายที่ทำจากขนสัตว์	15	100.0	8	53.3	7	46.7	Manufacture of wearing apparel, except fur apparel
191	การฟอกและตกแต่งหนังฟอก รวมทั้งการผลิตกระเป๋าเดินทาง กระเป๋าถือ อานม้า เครื่องที่มอลาก	2	100.0	2	100.0	-	-	Tanning and dressing of leather; manufacture of luggage, handbags, saddlery and harness
201	การเลื่อยไม้และการไสไม้	126	100.0	77	61.1	49	38.9	Sawmilling and planing of wood
202	การผลิตผลิตภัณฑ์จากไม้ ไม้ก๊อก ฟางและวัสดุอีกตาม	51	100.0	28	54.9	23	45.1	Manufacture of products of wood, cork, straw and plaiting materials
210	การผลิตกระดาษและผลิตภัณฑ์กระดาษ	1	100.0	1	100.0	-	-	Manufacture of paper and paper products
221	การพิมพ์โฆษณา	8	100.0	5	62.5	3	37.5	Publishing
222	การพิมพ์ และกิจกรรมด้านการบริการที่เกี่ยวข้องกับการพิมพ์	25	100.0	22	88.9	3	12.0	Printing and service activities related to printing
232	การผลิตผลิตภัณฑ์ที่ได้จากการกลั่นน้ำมันปิโตรเลียม	1	100.0	1	100.0	-	-	Manufacture of refined petroleum products
241	การผลิตผลิตภัณฑ์ขั้นมูลฐาน	15	100.0	11	73.3	4	26.7	Manufacture of basic chemicals
242	การผลิตผลิตภัณฑ์เคมีอื่น ๆ	10	100.0	8	80.0	2	20.0	Manufacture of other chemical products
251	การผลิตผลิตภัณฑ์ยาง	237	100.0	144	60.8	93	39.2	Manufacture of rubber products
252	การผลิตผลิตภัณฑ์พลาสติก	27	100.0	16	59.3	11	40.7	Manufacture of plastic products
261	การผลิตแก้ว และผลิตภัณฑ์แก้ว	4	100.0	3	75.0	1	25.0	Manufacture of glass and glass products
269	การผลิตผลิตภัณฑ์แร่ โลหะ ซึ่งมีได้จัดประเภทไว้ในที่อื่น	380	100.0	222	58.4	158	41.6	Manufacture of non-metallic mineral products n.e.c.
271	การผลิตเหล็กและเหล็กกล้าขั้นมูลฐาน	1	100.0	1	100.0	-	-	Manufacture of basic iron and steel
273	การหล่อโลหะ	3	100.0	3	100.0	-	-	Casting of metals
281	การผลิตผลิตภัณฑ์ที่มีโครงสร้างเป็นโลหะ ถังน้ำ ที่เก็บน้ำ และเครื่องกำเนิดไอน้ำ	37	100.0	29	78.4	8	21.6	Manufacture of structural metal products, tanks, reservoirs and steam generators
289	การผลิตผลิตภัณฑ์โลหะประดิษฐ์อื่น ๆ รวมทั้งกิจกรรมด้าน บริการแก่ผู้ผลิตผลิตภัณฑ์โลหะประดิษฐ์	44	100.0	32	72.7	12	27.3	Manufacture of other fabricated metal products; service activities to producers of fabricated metal products
291	การผลิตเครื่องจักรที่ใช้งานทั่วไป	2	100.0	1	50.0	1	50.0	Manufacture of general purpose machinery
292	การผลิตเครื่องจักรที่ใช้งานเฉพาะอย่าง	6	100.0	6	100.0	-	-	Manufacture of special purpose machinery
293	การผลิตเครื่องใช้ในบ้านเรือน ซึ่งมีได้จัดประเภทไว้ในที่อื่น	1	100.0	1	100.0	-	-	Manufacture of domestic appliances n.e.c.
311	การผลิตมอเตอร์ไฟฟ้า เครื่องกำเนิดไฟฟ้า และหม้อแปลงไฟฟ้า	1	100.0	1	100.0	-	-	Manufacture of electric motors, generators and transformers
319	การผลิตเครื่องอุปกรณ์ไฟฟ้าอื่น ๆ ซึ่งมีได้จัดประเภทไว้ในที่อื่น	1	100.0	1	100.0	-	-	Manufacture of other electrical equipment n.e.c.
321	การผลิตหลอดอิเล็กทรอนิกส์และส่วนประกอบ อิเล็กทรอนิกส์อื่น ๆ	3	100.0	2	66.7	1	33.3	Manufacture of electronic valves and tubes and other electronic components
342	การผลิตตัวถัง (coachwork) สำหรับยานยนต์ รวมทั้งการผลิต รถพ่วง และรถกึ่งรถพ่วง	45	100.0	35	77.8	10	22.2	Manufacture of bodies (coachwork) for motor vehicles; manufacture of trailers and semi-trailers
343	การผลิตส่วนประกอบ และอุปกรณ์ประกอบ สำหรับ ยานยนต์ และเครื่องยนต์	3	100.0	-	-	3	100.0	Manufacture of parts and accessories for motor vehicles and their engines
351	การต่อเรือและการซ่อมเรือ	15	100.0	8	53.3	7	46.7	Building and repairing of ships and boats
361	การผลิตเฟอร์นิเจอร์	73	100.0	38	52.1	35	47.9	Manufacture of furniture
369	การผลิต ซึ่งมีได้จัดประเภทไว้ในที่อื่น	101	100.0	59	58.4	42	41.6	Manufacturing n.e.c.
372	การนำเศษและของที่ใช้ไม่ได้จากของโลหะมาผลิตเป็นวัสดุใหม่	1	100.0	1	100.0	-	-	Recycling of non-metal waste and scrap

ตาราง 14 จำนวนและร้อยละของสถานประกอบการอุตสาหกรรมผลิต จำนวนตามการจ้างคนทำงานในปี 2539 และหมู่ย่อยอุตสาหกรรม

Table 14 Number and Percentage of Manufacturing Establishments by Employment in 1996 and Class of Industry

รหัส Code	หมู่ย่อยอุตสาหกรรม	รวม Total		จ้างมาเสมอตลอดปี Regularly Employed		จ้างเปลี่ยนแปลงมาไม่น้อยตามฤดูกาล Seasonally Employed		Class of Industry
		จำนวน Number	ร้อยละ %	จำนวน Number	ร้อยละ %	จำนวน Number	ร้อยละ %	
	ยอดรวม	1,736	100.0	1,118	64.4	618	35.6	Total
1511	การผลิตเนื้อสัตว์และผลิตภัณฑ์จากเนื้อสัตว์	5	100.0	5	100.0	-	-	Production of meat and meat products
1512	การแปรรูปและถนอมเก็บถนอมสัตว์น้ำ และผลิตภัณฑ์จากสัตว์น้ำ	178	100.0	118	66.3	60	33.7	Processing and preserving of fish and fish products
1513	การแปรรูปผลไม้และผัก	21	100.0	13	61.9	8	38.1	Processing of fruit and vegetables
1514	การผลิตน้ำมันจากพืช น้ำมันจากสัตว์และไขมันจากสัตว์	37	100.0	26	70.3	11	29.7	Manufacture of vegetable and animal oils and fats
1520	การผลิตผลิตภัณฑ์ที่ได้จากนม	21	100.0	13	61.9	8	38.1	Manufacture of dairy products
1531	การผลิตผลิตภัณฑ์ที่ได้จากการไม่สียพืช	23	100.0	14	60.9	9	39.1	Manufacture of grain mill products
1533	การผลิตอาหารสัตว์สำเร็จรูป	16	100.0	12	75.0	4	25.0	Manufacture of prepared animal feeds
1541	การผลิตผลิตภัณฑ์ประเภทอบ	16	100.0	11	68.8	5	31.3	Manufacture of bakery products
1543	การผลิตโกโก้ ช็อคโกแลต และขนมที่ทำจากน้ำตาล	4	100.0	3	75.0	1	25.0	Manufacture of cocoa, chocolate and sugar confectionery
1544	การผลิตมะกะโรนี เส้นบะหมี่ เส้นก๋วยเตี๋ยว เส้นหมี่ เส้นเต๋น และผลิตภัณฑ์อาหารประเภทแป้งที่คล้ายกัน	6	100.0	3	50.0	3	50.0	Manufacture of macaroni, noodles, couscous and similar farinaceous products
1549	การผลิตผลิตภัณฑ์อาหารอื่น ๆ ซึ่งมีได้จัดประเภทไว้ในที่อื่น	112	100.0	93	83.0	19	17.0	Manufacture of other food products n.e.c.
1551	การกลั่น การกลั่นลำดับส่วนและการผสมสุรา รวมทั้งการผลิต เอธิลแอลกอฮอล์ที่ได้จากการหมัก	1	100.0	1	100.0	-	-	Distilling, rectifying and blending of spirits; ethylalcohol production from fermented materials
1554	การผลิตเครื่องดื่มที่ไม่มีแอลกอฮอล์ รวมทั้งการผลิตน้ำแร่บรรจุขวด	22	100.0	14	63.6	8	36.4	Manufacture of soft drinks; bottling of mineral waters
1600	การผลิตผลิตภัณฑ์ยาสูบ	3	100.0	3	100.0	-	-	Manufacture of tobacco products
1711	การจักหริ้อมและการปั่นเส้นใยสิ่งทอ รวมทั้งการทอสิ่งทอ	21	100.0	14	66.7	7	33.3	Preparation and spinning of textile fibres; weaving of textiles
1712	การแต่งสำเร็จสิ่งทอ	2	100.0	2	100.0	-	-	Finishing of textiles
1721	การผลิตสิ่งทอสำเร็จรูป ยกเว้นเครื่องแต่งกาย	2	100.0	1	50.0	1	50.0	Manufacture of made-up textile articles, except apparel
1722	การผลิตพรมและเครื่องปูลาด	3	100.0	3	100.0	-	-	Manufacture of carpets and rugs
1729	การผลิตสิ่งทออื่น ๆ ซึ่งมีได้จัดประเภทไว้ในที่อื่น	4	100.0	3	75.0	1	25.0	Manufacture of other textiles n.e.c.
1810	การผลิตเครื่องแต่งกาย ยกเว้น เครื่องแต่งกายที่ทำจากขนสัตว์	15	100.0	8	53.3	7	46.7	Manufacture of wearing apparel, except fur apparel
1911	การฟอกและตกแต่งหนังฟอก	1	100.0	1	100.0	-	-	Tanning and dressing of leather
1912	การผลิตกระเป๋าเดินทาง กระเป๋าถือ และสิ่งทีคล้ายกัน อานม้า และเครื่องเทียมลาก	1	100.0	1	100.0	-	-	Manufacture of luggage, handbags and the like, saddlery and harness
2010	การเลื่อยไม้และการไสไม้	126	100.0	77	61.1	49	38.9	Sawmilling and planing of wood
2021	การผลิตแผ่นไม้วีเนียร์ รวมทั้งไม้ฉีก ลามิเนตบอร์ด แผ่นชั้น ไม้ฉีก และแผ่นไม้ฉีกอื่น ๆ และแผ่นไม้ฉีกอื่น ๆ	15	100.0	7	46.7	8	53.3	Manufacture of veneer sheets; manufacture of plywood, laminboard, particle board and other panels and boards
2022	การผลิตเครื่องมือที่ใช้ในการก่อสร้าง และเครื่องประกอบอาคาร	26	100.0	17	65.4	9	34.6	Manufacture of builders' carpentry and joinery
2023	การผลิตภาชนะไม้	4	100.0	-	-	4	100.0	Manufacture of wooden containers
2029	การผลิตผลิตภัณฑ์อื่นที่ทำจากไม้ รวมทั้งการผลิตสิ่งของที่ทำ จากไม้ก๊อก ฟาง และวัสดุพืชสาน	6	100.0	4	66.7	2	33.3	Manufacture of other products of wood; manufacture of articles of cork, straw and plaiting materials
2102	การผลิตกระดาษลูกฟูก และกระดาษแข็งลูกฟูก และการผลิต กระดาษที่ทำจากกระดาษ และกระดาษแข็ง	1	100.0	1	100.0	-	-	Manufacture of corrugated paper and paperboard and of containers of paper and paperboard
2211	การพิมพ์โฆษณาหนังสือ โบรชัวร์ หนังสือเกี่ยวกับดนตรี และการพิมพ์โฆษณาอื่น ๆ	6	100.0	3	50.0	3	50.0	Publishing of books, brochures, musical books and other publications
2212	การพิมพ์โฆษณาหนังสือพิมพ์ วารสาร และนิตยสาร	2	100.0	2	100.0	-	-	Publishing of newspapers, journals and periodicals
2221	การพิมพ์	25	100.0	22	88.0	3	12.0	Printing
2320	การผลิตผลิตภัณฑ์ที่ได้จากการกลั่นน้ำมันปิโตรเลียม	1	100.0	1	100.0	-	-	Manufacture of refined petroleum products
2411	การผลิตเคมีภัณฑ์ขั้นมูลฐาน ยกเว้นปุ๋ยและสารประกอบ ไนโตรเจน	6	100.0	6	100.0	-	-	Manufacture of basic chemicals, except fertilizers: nitrogen compounds
2412	การผลิตปุ๋ยและสารประกอบไนโตรเจน	4	100.0	1	25.0	3	75.0	Manufacture of fertilizers and nitrogen compounds
2413	การผลิตพลาสติกในขั้นต้น และยางสังเคราะห์	5	100.0	4	80.0	1	20.0	Manufacture of plastics in primary forms and of synthetic rubber
2421	การผลิตสารกำจัดศัตรูพืชและผลิตภัณฑ์เคมีทางการเกษตรอื่น ๆ	2	100.0	1	50.0	1	50.0	Manufacture of pesticides and other agro-chemical products
2424	การผลิตสบู่และผงซักฟอก เคมีภัณฑ์ที่ใช้ในการทำความสะอาด และขัดเงา เครื่องหอม และสิ่งปรุงแต่งสำหรับประทินร่างกาย หรือประเทืองใจ	6	100.0	6	100.0	-	-	Manufacture of soap and detergents, cleaning and polishing preparations, perfumes and toilet preparations
2429	การผลิตผลิตภัณฑ์เคมีอื่น ๆ ซึ่งมีได้จัดประเภทไว้ในที่อื่น	2	100.0	1	50.0	1	50.0	Manufacture of other chemical products n.e.c.
2511	การผลิตยางนอกและยางใน การวัลลอยยาง และการ ซ่อมตัวถังยาง	2	100.0	2	100.0	-	-	Manufacture of rubber tyres and tubes; retreading and rebuilding of rubber tyres
2519	การผลิตผลิตภัณฑ์ยางอื่น ๆ	235	100.0	142	60.4	93	39.6	Manufacture of other rubber products
2520	การผลิตผลิตภัณฑ์พลาสติก	27	100.0	16	59.3	11	40.7	Manufacture of plastic products
2610	การผลิตแก้วและผลิตภัณฑ์แก้ว	4	100.0	3	75.0	1	25.0	Manufacture of glass and glass products

130

131

ตาราง 14 จำนวนและร้อยละของสถานประกอบการอุตสาหกรรมผลิต จำแนกตามการจ้างคนทำงานในปี 2539 และหมู่ย่อยอุตสาหกรรม (ต่อ)

Table 14 Number and Percentage of Manufacturing Establishments by Employment in 1996 and Class of Industry (Contd.)

รหัส Code	หมู่ย่อยอุตสาหกรรม	รวม Total		จ้างสม่ำเสมอตลอดปี Regularly Employed		จ้างเปลี่ยนแปลงมากน้อยตามฤดูกาล Seasonally Employed		Class of Industry
		จำนวน Number	ร้อยละ %	จำนวน Number	ร้อยละ %	จำนวน Number	ร้อยละ %	
2691	การผลิตผลิตภัณฑ์เซรามิกชนิดไม่ทนไฟ ซึ่งไม่ได้ใช้ในงานก่อสร้าง	8	100.0	5	62.5	3	37.5	Manufacture of non-structural non-refractory ceramic ware
2692	การผลิตผลิตภัณฑ์เซรามิกทนไฟ	17	100.0	8	47.1	9	52.9	Manufacture of refractory ceramic products
2693	การผลิตผลิตภัณฑ์จากดินชนิดไม่ทนไฟ ซึ่งใช้กับงานก่อสร้าง	152	100.0	75	49.3	77	50.7	Manufacture of structural non-refractory clay products
2694	การผลิตซีเมนต์ ปูนขาว และปูนปลาสเตอร์	7	100.0	3	42.9	4	57.1	Manufacture of cement, lime and plaster
2695	การผลิตผลิตภัณฑ์จากคอนกรีต ซีเมนต์ และปูนปลาสเตอร์	156	100.0	107	68.6	49	31.4	Manufacture of articles of concrete, cement and plaster
2696	การตัด การขึ้นรูป และการแต่งสำเร็จหิน	9	100.0	5	55.6	4	44.4	Cutting, shaping and finishing of stone
2699	การผลิตผลิตภัณฑ์แร่โลหะอื่น ๆ ซึ่งมีได้จัดประเภทไว้ในที่อื่น	31	100.0	19	61.3	12	38.7	Manufacture of other non-metallic mineral products n.e.c.
2710	การผลิตเหล็กและเหล็กกล้าขั้นมูลฐาน	1	100.0	1	100.0	-	-	Manufacture of basic iron and steel
2731	การหล่อเหล็กและเหล็กกล้า	3	100.0	3	100.0	-	-	Casting of iron and steel
2811	การผลิตผลิตภัณฑ์ที่มีโครงสร้างเป็นโลหะ	34	100.0	26	76.5	8	23.5	Manufacture of structural metal products
2812	การผลิตถังน้ำ ที่เก็บน้ำ และภาชนะบรรจุที่ทำจากโลหะ	2	100.0	2	100.0	-	-	Manufacture of tanks, reservoirs and containers of metal
2813	การผลิตเครื่องกำเนิดไอน้ำ ยกเว้นหม้อน้ำ (boiler) หม้อเรือน สำหรับการทำความร้อนจากส่วนกลาง	1	100.0	1	100.0	-	-	Manufacture of steam generators, except central heating hot water boilers
2891	การผลิตผลิตภัณฑ์โลหะที่ทำขึ้นโดยวิธีการตี การกด การดัด การขึ้นรูป และการรีดในรูปแบบต่างๆ รวมทั้งการผสมโลหะผง และการรีดในรูปแบบต่างๆ	13	100.0	10	76.9	3	23.1	Forging, pressing, stamping and roll-forming of metal; powder metallurgy
2892	การตกแต่งและการเคลือบโลหะ รวมทั้งการดำเนินการเกี่ยวกับวิศวกรรมเครื่องกล โดยได้รับคำสั่งรวมเนียบคอนเทนหรือการทำสัญญาจ้าง	15	100.0	10	66.7	5	33.3	Treatment and coating of metals; general mechanical engineering on a fee or contract basis
2893	การผลิตของมีคม เครื่องมือที่ใช้แรงด้วยมือ และเครื่องโลหะทั่วไป	6	100.0	5	83.3	1	16.7	Manufacture of cutlery, hand tools and general hardware
2899	การผลิตผลิตภัณฑ์โลหะประเภทอื่น ๆ ซึ่งมีได้จัดประเภทไว้ในที่อื่น	16	100.0	7	70.0	3	30.0	Manufacture of other fabricated metal products n.e.c.
2914	การผลิตเตาอบ เตาเผา และเครื่องปั้นหรือเครื่องปั้นดินเผา	1	100.0	-	-	1	100.0	Manufacture of ovens, furnaces and furnace burners
2919	การผลิตเครื่องจักรที่ใช้แรงทั่วไปอื่น ๆ	1	100.0	1	100.0	-	-	Manufacture of other general purpose machinery
2921	การผลิตเครื่องจักรที่ใช้ในการเกษตร และการป่าไม้	5	100.0	5	100.0	-	-	Manufacture of agricultural and forestry machinery
2922	การผลิตเครื่องมือกล	1	100.0	1	100.0	-	-	Manufacture of machine-tools
2930	การผลิตเครื่องใช้ในบ้านเรือน ซึ่งมีได้จัดประเภทไว้ในที่อื่น	1	100.0	1	100.0	-	-	Manufacture of domestic appliances n.e.c.
3110	การผลิตมอเตอร์ไฟฟ้า เครื่องกำเนิดไฟฟ้า และหม้อแปลงไฟฟ้า	1	100.0	1	100.0	-	-	Manufacture of electric motors, generators and transformer
3190	การผลิตเครื่องอุปกรณ์ไฟฟ้าอื่น ๆ ซึ่งมีได้จัดประเภทไว้ในที่อื่น	1	100.0	1	100.0	-	-	Manufacture of other electrical equipment n.e.c.
3210	การผลิตหลอดอิเล็กทรอนิกส์ และส่วนประกอบอิเล็กทรอนิกส์อื่น ๆ	3	100.0	2	66.7	1	33.3	Manufacture of electronic valves and tubes and other electronic components
3420	การผลิตตัวถัง (coachwork) สำหรับยานยนต์ รวมทั้งการผลิตรถพ่วง และรถกึ่งรถพ่วง	45	100.0	35	77.8	10	22.2	Manufacture of bodies (coachwork) for motor vehicles; manufacture of trailers and semi-trailers
3430	การผลิตส่วนประกอบ และอุปกรณ์ประกอบสำหรับยานยนต์ และเครื่องยนต์	3	100.0	-	-	3	100.0	Manufacture of parts and accessories for motor vehicles and their engines
3511	การต่อเรือและการซ่อมเรือ	13	100.0	7	53.9	6	46.2	Building and repairing of ships
3512	การต่อเรือและการซ่อมเรือที่ใช้เพื่อความสำราญ และการกีฬา	2	100.0	1	50.0	1	50.0	Building and repairing of pleasure and sporting boats
3610	การผลิตเฟอร์นิเจอร์	73	100.0	38	52.1	35	48.0	Manufacture of furniture
3691	การผลิตเครื่องเพชรพลอยและรูปพระ และของที่เกี่ยวเนื่องกัน	7	100.0	5	71.4	2	28.6	Manufacture of jewellery and related articles
3694	การผลิตของเล่นเกมและของเล่น	2	100.0	2	100.0	-	-	Manufacture of games and toys
3699	การผลิตอื่น ๆ ซึ่งมีได้จัดประเภทไว้ในที่อื่น	92	100.0	52	56.5	40	43.5	Other manufacturing n.e.c.
3720	การนำเศษและของที่ใช้ไม่ได้จากของโลหะมาผลิตเป็นวัสดุรีไซเคิลใหม่	1	100.0	1	100.0	-	-	Recycling of non-metal waste and scrap

132

133

ตาราง 15 จำนวนและร้อยละของสถานประกอบการที่มีปัญหาในการดำเนินงาน และผู้ขาดทุน
 Table 15 Number and Percentage of Manufacturing Establishments by Problems on Operating the Business and Group of Industry

รหัส Code	หมู่สาขากรรม	ไม่มีปัญหา		มีปัญหาระหว่างการดำเนินงาน Having Problems										อื่น ๆ Others	Group of Industry						
		ไม่ขาดทุน No Problems		ขาดทุนเล็กน้อย Minor Capital		ขาดทุนเล็กน้อย Insufficient Capital		ขาดทุนเล็กน้อย Marketing Problems		ขาดทุนเล็กน้อย Production		ขาดทุนเล็กน้อย Distribution				ขาดทุนเล็กน้อย Uncertain Policy					
		จำนวน Number	ร้อยละ %	จำนวน Number	ร้อยละ %	จำนวน Number	ร้อยละ %	จำนวน Number	ร้อยละ %	จำนวน Number	ร้อยละ %	จำนวน Number	ร้อยละ %			จำนวน Number	ร้อยละ %				
รวม Total		1,796	100.0	460	25.6	73.5	4.1	541	30.2	492	27.4	692	38.6	441	24.6	400	22.3	31.4	1.8		
151	การผลิต การบรรจุ และการขนส่งผลิตภัณฑ์สัตว์ Food and kindred products of animals	241	100.0	61	25.3	180	74.7	55	22.9	140	58.1	61	25.3	39	16.2	21.7	8.9	30.0	12.4	5.1	
152	ผลิตภัณฑ์ที่ทำจากยาง Rubber, plastics, and other materials of vulcanized rubber	21	100.0	6	28.6	15	71.4	1	4.8	3	14.3	7	33.3	5	23.8	3	14.3	3	14.3	14.3	6.8
153	การผลิตผลิตภัณฑ์ที่ทำจากพลาสติก Plastics, in primary forms	39	100.0	10	25.6	29	74.4	9	23.1	18	46.2	16	41.0	11	28.2	7	17.9	7	17.9	17.9	45.9
154	การผลิตผลิตภัณฑ์ที่ทำจากกระดาษ Paper and allied products	138	100.0	48	34.8	90	65.2	37	26.8	41	29.7	35	25.4	32	23.2	32	23.2	21	15.2	15.2	11.0
155	การผลิตสิ่งทอ Textiles	23	100.0	7	30.4	16	69.6	5	21.7	2	8.7	8	34.8	3	13.0	3	13.0	6	26.1	4	17.4
156	การผลิตผลิตภัณฑ์ที่ทำจากโลหะ Metal products	3	100.0	1	33.3	2	66.7	-	-	-	-	1	33.3	1	33.3	1	33.3	-	-	-	-
171	การถลุงแร่ และการผลิตแร่สังกะสี Mining and quarrying	23	100.0	11	47.8	12	52.2	6	26.1	5	21.7	6	26.1	5	21.7	5	21.7	5	21.7	5	21.7
172	การผลิตไฟฟ้า Electricity and gas	9	100.0	3	33.3	6	66.7	1	11.1	2	22.2	3	33.3	3	33.3	3	33.3	3	33.3	3	33.3
181	การผลิตเครื่องกลึง Machinery	15	100.0	5	33.3	10	66.7	5	33.3	2	13.3	5	33.3	4	26.7	4	26.7	4	26.7	4	26.7
191	การผลิตและซ่อมแซมยานยนต์ Transport equipment	2	100.0	-	-	2	100.0	-	-	1	50.0	2	100.0	2	100.0	2	100.0	2	100.0	2	100.0
201	การผลิตเครื่องใช้ในบ้าน Household appliances	126	100.0	22	17.5	104	82.5	38	30.2	53	42.1	60	47.6	44	34.9	27	21.4	27	21.4	14	11.1
202	การผลิตเครื่องใช้สำนักงาน Office machinery	51	100.0	10	19.6	41	80.4	18	35.3	24	47.1	28	54.9	15	29.4	11	21.6	11	21.6	3	5.9
210	การผลิตกระดาษและผลิตภัณฑ์กระดาษ Paper and allied products	1	100.0	1	100.0	-	-	-	-	-	-	-	-	-	-	-	-	-	-	-	-
221	การผลิตยางพารา Rubber	8	100.0	5	62.5	3	37.5	2	25.0	2	25.0	2	25.0	2	25.0	2	25.0	2	25.0	2	25.0
222	การผลิตผลิตภัณฑ์ที่ทำจากพลาสติก Plastics	25	100.0	8	32.0	17	68.0	13	52.0	13	52.0	13	52.0	13	52.0	13	52.0	13	52.0	13	52.0
232	การผลิตผลิตภัณฑ์ที่ทำจากโลหะ Metal products	1	100.0	-	-	1	100.0	-	-	-	-	-	-	-	-	-	-	-	-	-	-
241	การผลิตสิ่งทอ Textiles	15	100.0	6	40.0	9	60.0	5	33.3	3	20.0	7	46.7	3	20.0	3	20.0	3	20.0	3	20.0
242	การผลิตเครื่องใช้สำนักงาน Office machinery	10	100.0	3	30.0	7	70.0	1	10.0	3	30.0	5	50.0	2	20.0	2	20.0	2	20.0	2	20.0
251	การผลิตผลิตภัณฑ์ที่ทำจากโลหะ Metal products	237	100.0	68	28.7	169	71.3	67	28.3	34	14.3	72	30.4	50	21.1	29	12.2	29	12.2	94	39.7
252	การผลิตสิ่งทอ Textiles	27	100.0	8	29.6	19	70.4	15	55.6	5	18.5	10	37.0	3	11.1	3	11.1	3	11.1	3	11.1
261	การผลิตสิ่งทอ Textiles	4	100.0	1	25.0	3	75.0	2	50.0	2	50.0	2	50.0	2	50.0	2	50.0	2	50.0	2	50.0
269	การผลิตสิ่งทอ Textiles	380	100.0	90	23.7	290	76.3	128	33.7	44	11.6	156	41.1	147	38.7	57	14.7	57	14.7	99	26.1
271	การผลิตสิ่งทอ Textiles	1	100.0	-	-	1	100.0	-	-	-	-	-	-	-	-	-	-	-	-	-	-
272	การผลิตสิ่งทอ Textiles	3	100.0	2	66.7	1	33.3	-	-	-	-	-	-	-	-	-	-	-	-	-	-

Production, processing and preservation of meat, fish, fruit, vegetables, oils and fats

Manufacture of dairy products

Manufacture of grain mill products, starches and starch products, and prepared animal foods

Manufacture of other food products

Manufacture of beverages

Manufacture of tobacco products

Spinning, weaving and finishing of textiles

Manufacture of other textiles

Manufacture of wearing apparel, except fur apparel

Tanning and dressing of leather, manufacture of luggage, handbags, saddlery and harness

Sawmilling and joining of wood

Manufacture of products of wood, cork, straw and plaiting materials

Manufacture of paper and paper products

Publishing

Printing and service activities related to printing

Manufacture of refined petroleum products

Manufacture of basic chemicals

Manufacture of other chemical products

Manufacture of rubber products

Manufacture of plastic products

Manufacture of glass and glass products

Manufacture of non-metallic mineral products except cement

Manufacture of basic iron and steel

Smelting and refining of metals

ตาราง 15 จำนวนและอัตราร้อยละของสถานประกอบการที่มีปัญหาในการดำเนินงาน และกลุ่มอุตสาหกรรม (ต่อ)
 Table 15 Number and Percentage of Manufacturing Establishments by Problems on Operating the Business and Group of Industry (Contd.)

รหัส Code	หมู่ผู้ประกอบการ	ปัญหาในการดำเนินงาน Having Problems																				กลุ่ม Others	Group of Industry				
		ไม่มีปัญหา No Problems				ขาดแคลนเงินทุน Insufficient Capital				ขาดแคลนวัตถุดิบ Material Shortage				ขาดแคลนแรงงาน Labour Shortage				ขาดแคลนเงินทุน Insufficient Capital						การขาดเงินทุน Lack of Capital			
		จำนวน Number	ร้อยละ %	จำนวน Number	ร้อยละ %	จำนวน Number	ร้อยละ %	จำนวน Number	ร้อยละ %	จำนวน Number	ร้อยละ %	จำนวน Number	ร้อยละ %	จำนวน Number	ร้อยละ %	จำนวน Number	ร้อยละ %	จำนวน Number	ร้อยละ %	จำนวน Number	ร้อยละ %						
281	การผลิตผลิตภัณฑ์ปิโตรเลียม โกละ ดับบลิว ซีอีบีบี และเครื่องปั้นดินเผา	37	100.0	9	24.3	28	75.7	16	57.1	5	17.9	17	60.7	4	14.3	7	25.0	5	17.9	5	17.9	Manufacture of petroleum, metal products, bricks, earthenware and steam generators					
289	การผลิตผลิตภัณฑ์โลหะประเภทอื่น ๆ รวมทั้งการรวมกัน บริการที่ผู้ผลิตผลิตภัณฑ์โลหะประติงซ์	44	100.0	9	20.5	35	79.6	18	51.4	4	11.4	13	37.1	13	37.1	10	28.6	3	8.6	3	8.6	Manufacture of other fabricated metal products; service activities to producers of fabricated metal products					
291	การผลิตเครื่องจักรที่ใช้แรงทั่วไป	2	100.0	-	-	2	100.0	2	100.0	-	-	1	50.0	-	-	-	-	-	-	-	-	Manufacture of general purpose machinery					
292	การผลิตเครื่องจักรที่ใช้แรงพิเศษ	6	100.0	1	16.7	5	83.3	2	40.0	-	-	2	40.0	1	20.0	1	20.0	1	20.0	1	20.0	Manufacture of special purpose machinery					
293	การผลิตเครื่องจักรที่ใช้แรงเหวี่ยง ซึ่งมีใช้ประกอบกับเครื่อง	1	100.0	1	100.0	-	-	-	-	-	-	-	-	-	-	-	-	-	-	-	-	Manufacture of electric appliances, etc.					
311	การผลิตมอเตอร์ไฟฟ้ากระแสตรงและไฟฟ้ากระแสสลับแรงดันสูง	1	100.0	-	-	1	100.0	1	100.0	-	-	1	100.0	-	-	-	-	-	-	-	-	Manufacture of electric motors, generators and transformers					
319	การผลิตเครื่องอุปกรณ์ไฟฟ้าอื่น ๆ ซึ่งมีใช้ประกอบกับเครื่อง	1	100.0	-	-	1	100.0	-	-	-	-	1	100.0	-	-	-	-	-	-	-	-	Manufacture of other electrical equipment, etc.					
321	การผลิตพลาสติกชนิดเทอร์โมพลาสติค และพลาสติกแข็ง ชนิดเทอร์โมเซตติง	3	100.0	1	33.3	2	66.7	1	50.0	-	-	-	-	-	-	-	-	-	-	1	50.0	Manufacture of thermoplastic and other plastic components					
342	การผลิตสี-วีนีล (Coachwork) สำหรับยานยนต์ รวมทั้งการผลิต สีพลาสติกและสีผง	45	100.0	21	46.7	24	53.3	13	54.2	1	4.2	15	62.5	1	4.2	4	16.7	-	-	-	-	Manufacture of paints (enamelwork) for motor vehicles					
343	การผลิตชิ้นส่วนประกอบ และอุปกรณ์ประกอบ สำหรับ ยานยนต์ และเครื่องยนต์	3	100.0	2	66.7	1	33.3	1	100.0	-	-	-	-	-	-	-	-	1	100.0	1	100.0	Manufacture of parts and accessories for motor vehicles and their engines					
351	การผลิตและซ่อมเรือ	15	100.0	2	13.3	13	86.7	9	69.2	7	53.9	7	53.9	1	7.7	-	-	-	-	-	-	Building and repairing of ships and boats					
361	การผลิตเฟอร์นิเจอร์	73	100.0	19	26.0	54	74.0	29	53.7	24	44.4	26	48.2	18	33.3	13	24.1	6	11.1	6	11.1	Manufacture of furniture					
369	การผลิต ซึ่งมีใช้ประกอบกับเครื่อง	101	100.0	18	17.8	83	82.2	41	49.4	28	33.7	23	27.7	27	32.5	28	33.7	15	18.1	15	18.1	Manufacturing, etc.					
372	การบำบัดน้ำเสียและของเสียอื่น ๆ ซึ่งใช้ประกอบกับการผลิตปูนซีเมนต์	1	100.0	1	100.0	-	-	-	-	-	-	-	-	-	-	-	-	-	-	-	-	Recycling of non-metal waste and scrap					

ตาราง 15 จำนวนและอัตราร้อยละของสถานประกอบการอุตสาหกรรมการผลิต ชั้นแรกตามการมีปัญหาในการดำเนินงาน และหมู่ย่อยอุตสาหกรรม
 Table 15 Number and Percentage of Manufacturing Establishments by Problems on Operating the Business and Class of Industry

รหัส Code	หมู่ย่อยอุตสาหกรรม	ไม่มีปัญหา		มีปัญหาในการดำเนินงาน Having Problems																
		รวม		รวม	ขาดแคลนแรงงาน Labour Shortage	ขาดแคลนวัตถุดิบ ที่ใช้ในการผลิต Material Shortage	เงินทุนไม่เพียงพอ Insufficient Capital	ตลาดผลผลิตแคบ Marketing, Products Distribution	นโยบายการค้า ของรัฐบาลไม่แน่นอน Uncertain Policy	อื่น ๆ Others										
		รวม	กิจการ								จำนวน	ร้อยละ	จำนวน	ร้อยละ	จำนวน	ร้อยละ	จำนวน	ร้อยละ	จำนวน	ร้อยละ
		Total	กิจการ	Number	%	Number	%	Number	%	Number	%	Number	%	Number	%	Number	%			
	อุตสาหกรรม	1,736	100.0	460	26.5	1,276	73.5	541	42.4	492	38.6	602	47.2	441	34.6	400	31.4	150	11.8	
1511	การผลิตเนื้อสัตว์และผลิตภัณฑ์จากเนื้อสัตว์	5	100.0	1	20.0	4	80.0	1	25.0	2	50.0	1	25.0	1	25.0	1	25.0	-	-	Production of meat and
1512	การแปรรูปและการเก็บของเนื้อสัตว์น้ำและผลิตภัณฑ์จากสัตว์น้ำ	178	100.0	48	27.0	130	73.0	39	30.0	105	80.8	45	34.6	25	19.2	35	26.9	12	9.2	Processing and preserving
1513	การแปรรูปผลไม้และผัก	21	100.0	6	28.6	15	71.4	3	20.0	6	40.0	5	33.3	8	53.3	7	46.7	-	-	Processing of fruit and
1514	การผลิตนมมีนจากสัตว์ นมมีนจากสัตว์และไขมันจากสัตว์	37	100.0	6	16.2	31	83.8	12	38.7	27	87.1	10	32.3	5	16.1	11	35.5	2	6.5	Manufacture of vegetable
1520	การผลิตผลิตภัณฑ์ที่ได้จากนม	21	100.0	6	28.6	15	71.4	1	6.7	3	20.0	7	46.7	5	33.3	3	20.0	6	40.0	Manufacture of dairy p
1531	การผลิตผลิตภัณฑ์ที่ได้จากการไม่ใช้วิถีพืช	23	100.0	8	34.8	15	65.2	6	40.0	6	40.0	12	80.0	6	40.0	5	33.3	3	20.0	Manufacture of grain p
1533	การผลิตอาหารสัตว์สัตว์รูป	16	100.0	2	12.5	14	87.5	3	21.4	12	85.7	4	28.6	5	35.7	2	14.3	-	-	Manufacture of prepar
1541	การผลิตผลิตภัณฑ์ประเภทอบ	16	100.0	6	37.5	10	62.5	6	60.0	3	30.0	4	40.0	2	20.0	3	30.0	-	-	Manufacture of bakery
1543	การผลิตโกโก้ ชอคโกแลต และขนมที่ทำจากน้ำตาล	4	100.0	1	25.0	3	75.0	-	-	2	66.7	1	33.3	2	66.7	1	33.3	-	-	Manufacture of conco
1544	การผลิตและโรยเมล็ดธัญพืช เช่น ข้าวสาลี ข้าวโพด ข้าวฟ่าง	6	100.0	1	16.7	5	83.3	2	40.0	-	-	2	40.0	3	60.0	2	40.0	-	-	Manufacture of amon
1549	การผลิตผลิตภัณฑ์อาหารอื่น ๆ ซึ่งมีได้ทั้งประเภทไวน์ที่อื่น	112	100.0	40	35.7	72	64.3	29	40.3	16	22.2	28	38.9	25	34.7	15	20.8	12	16.7	Manufacture of other
1551	การกลั่น การกลั่นลำดับส่วนและการหมักสุรา รวมทั้งการผลิต เอทิลแอลกอฮอล์ที่ได้จากการหมัก	1	100.0	1	100.0	-	-	-	-	-	-	-	-	-	-	-	-	-	-	Distilling, rectifying a
1554	การผลิตเครื่องดื่มที่ไม่มีแอลกอฮอล์ รวมทั้งการผลิตเบียร์บรรจุขวด	22	100.0	6	27.3	16	72.7	5	31.3	2	12.5	8	50.0	3	18.8	6	37.5	4	25.0	Manufacture of soft d
1600	การผลิตเครื่องดื่มแอลกอฮอล์	3	100.0	1	33.3	2	66.7	-	-	2	100.0	1	50.0	1	50.0	-	-	-	-	Manufacture of alcoho
1711	การจัดเตรียมและการปั่นเส้นใยสิ่งทอ รวมทั้งการทอสิ่งทอ	21	100.0	9	42.9	12	57.1	6	50.0	5	41.7	6	50.0	5	41.7	-	-	-	-	Preparation and spin
1712	การแต่งสำเร็จสิ่งทอ	2	100.0	2	100.0	-	-	-	-	-	-	-	-	-	-	-	-	-	-	Finishing of textiles
1721	การผลิตสิ่งทอสำเร็จรูป สดวันเครื่องแต่งกาย	2	100.0	1	50.0	1	50.0	-	-	-	-	1	100.0	-	-	1	100.0	-	-	Manufacture of made
1722	การผลิตพรมและเครื่องปูลาด	3	100.0	-	-	3	100.0	-	-	1	33.3	1	33.3	3	100.0	-	-	-	-	Manufacture of carpet
1729	การผลิตสิ่งทออื่น ๆ ซึ่งมีได้ทั้งประเภทไวน์ที่อื่น	4	100.0	2	50.0	2	50.0	1	50.0	1	50.0	1	50.0	-	-	-	-	-	-	Manufacture of other
1810	การผลิตเครื่องแต่งกาย ยกันวัน เครื่องแต่งกายที่ทำจากขนสัตว์	15	100.0	5	33.3	10	66.7	5	50.0	2	20.0	5	50.0	4	40.0	3	30.0	1	10.0	Manufacture of weara
1911	การฟอกและตกแต่งหนังฟอก	1	100.0	-	-	1	100.0	-	-	-	-	1	100.0	1	100.0	1	100.0	-	-	Tanning and dressin
1912	การผลิตกระเปาะหนัง การเป่าเนื้อ และสิ่งที่ทำขึ้นกัน ขานมัว และเครื่องเทียมต่าง	1	100.0	-	-	1	100.0	-	-	1	100.0	1	100.0	1	100.0	-	-	-	-	Manufacture of leath
2010	การผลิตไม้และกระดาษ	126	100.0	22	17.5	104	82.5	38	36.5	53	51.0	60	57.7	44	42.3	27	26.0	14	13.5	Sawmilling and plani

ตาราง 15 จำนวนและอัตราหรือของของขนาดประกอบอุตสาหกรรมการผลิต จำนวนความถี่ปัญหาในการดำเนินงาน และร้อยละอุตสาหกรรม (ต่อ)
Table 15 Number and Percentage of Manufacturing Establishments by Problems on Operating the Business and Class of Industry (Cont'd.)

รหัส Code	ปัญหาอุตสาหกรรม Class of Industry	ไม่มีปัญหา No Problems		มีปัญหาในการดำเนินงาน Having Problems															
		รวม Total		รวม Total		ขาดแคลนแรงงาน Labour Shortage		ขาดแคลนวัสดุ ที่ใช้ในการผลิต Material Shortage		เงินทุนไม่เพียงพอ Insufficient Capital		การตลาดไม่ดี Marketing, Products Distribution		นโยบายด้านราคา ของรัฐบาลไม่แน่นอน Uncertain Policy		อื่น ๆ Others			
		จำนวน Number	ร้อยละ %	จำนวน Number	ร้อยละ %	จำนวน Number	ร้อยละ %	จำนวน Number	ร้อยละ %	จำนวน Number	ร้อยละ %	จำนวน Number	ร้อยละ %	จำนวน Number	ร้อยละ %	จำนวน Number	ร้อยละ %		
		3	4	5	6	7	8	9	10	11	12	13	14	15	16	17	18	19	20
2021	การผลิตแผ่นไม้รีดรีด รวมกับไม้ขัด อานไม้บอร์ด แผ่นไม้ใช้ขัด และแผ่นไม้อื่น ๆ และแผ่นไม้ใช้ขัดอื่น ๆ	15	100.0	3	20.0	12	80.0	6	50.0	8	66.7	8	66.7	6	50.0	4	33.3	1	8.3
2022	การผลิตเครื่องไม้ที่ใช้ในการทำประตูและประตูบานเลื่อน	26	100.0	5	19.2	21	80.8	11	52.4	13	61.9	17	81.0	4	19.1	5	23.8	-	-
2023	การผลิตภาชนะไม้	4	100.0	-	-	4	100.0	1	25.0	2	50.0	2	50.0	2	50.0	2	50.0	1	25.0
2029	การผลิตผลิตภัณฑ์ที่ทำจากไม้ รวมทั้งเครื่องใช้ของที่ทำจากไม้ กัด ฟัน และวัสดุประสาน	6	100.0	2	33.3	4	66.7	-	-	1	25.0	1	25.0	3	75.0	-	-	1	25.0
2102	การผลิตกระดาษลูกฟูกและกระดาษแข็งลูกฟูก และกระดาษที่พิมพ์กระดาษ และกระดาษแข็ง	1	100.0	1	100.0	-	-	-	-	-	-	-	-	-	-	-	-	-	-
2211	การพิมพ์หนังสือพิมพ์ นิตยสาร หนังสือเกี่ยวกับเทคนิคและวารสารพิมพ์โฆษณาอื่น ๆ	6	100.0	3	50.0	3	50.0	2	66.7	2	66.7	2	66.7	1	33.3	1	33.3	-	-
2212	การพิมพ์โฆษณาหนังสือพิมพ์ นิตยสาร และนิตยสาร	2	100.0	2	100.0	-	-	-	-	-	-	-	-	-	-	-	-	-	-
2221	การพิมพ์	25	100.0	8	32.0	17	68.0	13	76.5	1	5.9	9	52.9	2	11.8	4	23.5	-	-
2320	การผลิตผลิตภัณฑ์ที่ได้จากการถลุงน้ำมันปิโตรเลียม	1	100.0	-	-	1	100.0	-	-	-	-	1	100.0	1	100.0	-	-	-	-
2411	การผลิตผลิตภัณฑ์พื้นฐาน สารเคมีและสารประกอบในโรงงาน	6	100.0	4	66.7	2	33.3	-	-	1	50.0	2	100.0	1	50.0	-	-	-	-
2412	การผลิตปุ๋ยและสารประกอบในโรงงาน	4	100.0	1	25.0	3	75.0	2	66.7	2	66.7	3	100.0	1	33.3	-	-	-	-
2413	การผลิตพลาสติกในขั้นต้น และพลาสติกเกรด	5	100.0	1	20.0	4	80.0	3	75.0	-	-	2	50.0	1	25.0	-	-	3	75.0
2421	การผลิตสารกำจัดศัตรูพืชและผลิตภัณฑ์ทางการเกษตรอื่น ๆ	2	100.0	1	50.0	1	50.0	1	100.0	-	-	1	100.0	-	-	-	-	-	-
2424	การผลิตสบู่และผงซักฟอก ผลิตภัณฑ์ที่ใช้ในการทำความสะอาด และซักผ้า เครื่องหอม และสิ่งปรุงแต่งสำหรับประทัดร่างกายหรือประทัดอื่น ๆ	6	100.0	1	16.7	5	83.3	-	-	3	60.0	4	80.0	2	40.0	-	-	-	-
2429	การผลิตผลิตภัณฑ์อื่น ๆ ซึ่งมีได้โปรดปรานไว้ในที่อื่น	2	100.0	1	50.0	1	50.0	-	-	-	-	-	-	-	-	1	100.0	-	-
2511	การผลิตยางและยางใน การทำล้อรถ และยางพิมพ์	2	100.0	2	100.0	-	-	-	-	-	-	-	-	-	-	-	-	-	-
2519	การผลิตผลิตภัณฑ์ยางอื่น ๆ	115	100.0	66	57.4	169	71.9	67	58.3	34	29.5	72	62.6	50	43.5	94	82.6	33	28.7
2520	การผลิตผลิตภัณฑ์พลาสติก	27	100.0	8	29.6	19	70.4	15	79.6	5	26.3	10	57.6	3	15.8	2	10.5	4	21.1
2610	การผลิตแก้วและผลิตภัณฑ์แก้ว	4	100.0	1	25.0	3	75.0	2	66.7	-	-	2	66.7	1	33.3	1	33.3	1	33.3
2691	การผลิตผลิตภัณฑ์เซรามิกขั้นต้นในขั้นต้น ซึ่งไม่มีใช้ในงานก่อสร้าง	6	100.0	1	12.5	7	37.5	3	42.9	2	28.6	4	37.1	5	71.4	3	42.9	-	-
2692	การผลิตผลิตภัณฑ์เซรามิกขั้นต้น	17	100.0	4	23.5	13	76.5	6	46.2	6	46.2	5	38.5	4	30.8	3	23.1	-	-
2693	การผลิตผลิตภัณฑ์เซรามิกขั้นต้นที่ใช้ในงานก่อสร้าง	152	100.0	25	16.5	127	83.5	51	40.2	31	24.4	76	55.1	88	69.3	51	40.2	14	11.0
2694	การผลิตซีเมนต์ ปูนขาว และปูนปลาสเตอร์	7	100.0	3	42.9	4	57.1	3	75.0	-	-	3	75.0	1	25.0	-	-	-	-
2695	การผลิตผลิตภัณฑ์จากคอนกรีต ซีเมนต์ และปูนปลาสเตอร์	156	100.0	44	28.2	112	71.8	58	51.8	51	45.5	63	56.3	42	37.5	33	29.5	5	4.5
2696	การผลิต การขึ้นรูป และการตกแต่งสำหรับ	9	100.0	3	33.3	6	66.7	-	-	3	50.0	1	16.7	4	66.7	1	16.7	-	-
2699	การผลิตผลิตภัณฑ์โลหะอื่น ๆ ซึ่งมีได้โปรดปรานไว้ในที่อื่น	31	100.0	10	32.3	21	67.7	7	33.3	9	42.9	10	47.6	3	14.3	8	38.1	1	4.8
2710	การผลิตเหล็กและเหล็กกล้าขั้นปฐม	1	100.0	-	-	1	100.0	-	-	-	-	-	-	1	100.0	-	-	-	-
2731	การผลิตเหล็กและเหล็กกล้า	3	100.0	2	66.7	1	33.3	-	-	-	-	-	-	1	100.0	-	-	-	-
2811	การผลิตผลิตภัณฑ์ที่มีโครงสร้างเป็นโลหะ	34	100.0	8	23.5	26	76.5	15	57.7	4	15.4	16	61.5	3	11.5	7	26.9	4	15.4
2812	การผลิตสินค้าที่เกี่ยวกับ และกระบวนการที่เกี่ยวกับโลหะ	2	100.0	1	50.0	1	50.0	-	-	-	-	1	100.0	-	-	-	-	1	100.0
2813	การผลิตเครื่องจักรกลไอน้ำ อ่างรีดร้อน (boiler) น้ำร้อน อ่างรีดน้ำ ความร้อนของหม้อต้ม	1	100.0	-	-	1	100.0	1	100.0	1	100.0	-	-	1	100.0	-	-	-	-
2891	การผลิตผลิตภัณฑ์โลหะที่ขึ้นรูปโดยวิธีกด การกด การดัด และการรีดในรูปของแผ่น รวมทั้งการเชื่อมโลหะ	13	100.0	4	30.8	9	69.2	4	44.4	3	33.3	3	33.3	1	11.1	1	11.1	2	22.2
2892	การดัดและกระบวนการเชื่อมโลหะ รวมทั้งการดำเนินการเกี่ยวกับวิศวกรรมเครื่องกล โลหะได้รับค่ากรรมสิทธิ์เฉพาะหรือการที่ประยุกต์ใช้	15	100.0	4	26.7	11	73.3	6	54.6	1	9.1	6	54.6	5	45.5	5	45.5	-	-
2893	การผลิตเครื่องมือ เครื่องใช้ช่างยนต์ และเครื่องโลหะทั่วไป	6	100.0	1	16.7	5	83.3	2	40.0	-	-	1	20.0	3	60.0	-	-	-	-
2899	การผลิตผลิตภัณฑ์โลหะประเภทอื่น ๆ ซึ่งมีได้โปรดปรานไว้ในที่อื่น	10	100.0	-	-	10	100.0	6	60.0	-	-	3	30.0	4	40.0	4	40.0	1	10.0
2914	การผลิตยานยนต์ และเครื่องจักรกลเครื่องยนต์ดีเซล	1	100.0	-	-	1	100.0	1	100.0	-	-	1	100.0	-	-	-	-	-	-
2919	การผลิตเครื่องจักรที่ใช้ในงานทั่วไป	1	100.0	-	-	1	100.0	1	100.0	-	-	-	-	-	-	-	-	-	-
2921	การผลิตเครื่องจักรที่ใช้ในการเกษตร และการป่าไม้	5	100.0	1	20.0	4	80.0	2	50.0	-	-	2	50.0	-	-	-	-	1	25.0
2922	การผลิตเครื่องมือกล	1	100.0	-	-	1	100.0	-	-	-	-	-	-	1	100.0	1	100.0	-	-
2930	การผลิตเครื่องใช้ในบ้านเรือน ซึ่งมีได้โปรดปรานไว้ในที่อื่น	1	100.0	1	100.0	-	-	-	-	-	-	-	-	-	-	-	-	-	-
3110	การผลิตเครื่องใช้ไฟฟ้า เครื่องใช้ในบ้านไฟฟ้า และหม้อแปลงไฟฟ้า	1	100.0	-	-	1	100.0	1	100.0	-	-	1	100.0	-	-	-	-	-	-
3190	การผลิตเครื่องใช้ไฟฟ้าอื่น ๆ ซึ่งมีได้โปรดปรานไว้ในที่อื่น	1	100.0	-	-	1	100.0	-	-	-	-	-	-	1	100.0	-	-	-	-
3210	การผลิตเครื่องใช้ไฟฟ้าอิเล็กทรอนิกส์ และส่วนประกอบอิเล็กทรอนิกส์อื่น ๆ	3	100.0	1	33.3	2	66.7	1	50.0	-	-	-	-	-	-	-	-	1	50.0
3420	การผลิตตัวถัง (coachwork) สำหรับยานยนต์ รวมทั้งการผลิตรถพ่วง และรถบรรทุกพ่วง	45	100.0	21	46.7	24	53.3	13	54.2	1	4.2	15	62.5	1	4.2	4	16.7	-	-
3430	การผลิตส่วนประกอบ และอุปกรณ์ประกอบสำหรับยานยนต์ และเครื่องยนต์	3	100.0	2	66.7	1	33.3	1	100.0	-	-	-	-	-	-	1	100.0	1	100.0
3511	การซ่อมแซมและการซ่อมเรือ	13	100.0	2	15.4	11	84.6	7	63.6	5	45.5	7	63.6	1	9.1	-	-	-	-
3512	การซ่อมแซมและการซ่อมเรือให้มีความแข็งแรง และการกักน้ำ	2	100.0	-	-	2	100.0	2	100.0	-	-	-	-	-	-	-	-	-	-
3610	การผลิตเฟอร์นิเจอร์	73	100.0	19	26.0	54	74.0	29	53.7	24	44.4	26	48.2	18	33.3	13	24.1	6	11.1
3691	การผลิตเครื่องประดับและอุปกรณ์ และของที่เกี่ยวข้องกัน	7	100.0	3	42.9	4	57.1	-	-	1	25.0	2	50.0	2	50.0	3	75.0	1	25.0
3694	การผลิตของเล่นและของเล่น	2	100.0	1	50.0	1	50.0	-	-	-	-	-	-	1	100.0	1	100.0	-	-
3699	การผลิตอื่น ๆ ซึ่งมีได้โปรดปรานไว้ในที่อื่น	92	100.0	14	15.2	78	84.8	41	52.6	27	34.6	21	26.9	24	30.8	24	30.8	14	17.9
3720	การนำขยะของใช้ไปใช้ทำวัสดุก่อสร้าง ผลิตภัณฑ์รีไซเคิล	1	100.0	1	100.0	-	-	-	-	-	-	-	-	-	-	-	-	-	-

ตาราง 16 จำนวนและอัตราของโรงงานประกอบอุตสาหกรรมการผลิต จำแนกตามความต้องการความช่วยเหลือจากหน่วยงานของรัฐ และหมวดอุตสาหกรรม
 Table 16 Number and Percentage of Manufacturing Establishments by Needs of Government Supports and Division of Industry

รหัส Code	หมวดอุตสาหกรรม	ไม่ต้องการ		ต้องการความช่วยเหลือจากหน่วยงานของรัฐ														Division of Industry			
		รวม Total	ความช่วยเหลือ จากหน่วยงาน ของรัฐ No Need	รวม Total	จัดฝึกอบรม และพัฒนา (และพัฒนา) Organize Training Courses		พัฒนาแหล่ง ทรัพยากรธรรมชาติ Develop Natural Sources		ลดภาษีนำเข้า เครื่องใช้ Reduce Import Tax		จัดหาวัตถุดิบ เครื่องใช้ Supply Low Interest Rate Loan		ช่วยเหลือ ดอกเบี้ยต่ำ ส่งเสริมการส่งออก Marketing and Export Promotion		อื่นๆ Others						
					จำนวน Number	ร้อยละ %	จำนวน Number	ร้อยละ %	จำนวน Number	ร้อยละ %	จำนวน Number	ร้อยละ %	จำนวน Number	ร้อยละ %	จำนวน Number	ร้อยละ %	จำนวน Number		ร้อยละ %		
					3	4	5	6	7	8	9	10	11	12	13	14	15		16	17	18
	ยอดรวม	1,736	100.0	485	28.0	1,331	76.7	389	29.2	381	28.6	451	33.9	860	64.6	581	43.7	137	10.3	Total	
15	การผลิตผลิตภัณฑ์อาหารและเครื่องดื่ม	462	100.0	120	26.0	342	74.0	83	24.3	137	40.1	115	33.6	208	60.8	116	33.9	44	12.9	Manufacture of food products and beverages	
16	การผลิตผลิตภัณฑ์ยาสูบ	3	100.0	2	66.7	1	33.3	-	-	1	100.0	-	-	1	100.0	1	100.0	-	-	Manufacture of tobacco products	
17	การผลิตเชื้อเพลิง	32	100.0	6	18.8	26	81.3	14	53.9	8	30.8	2	7.7	9	34.6	14	53.9	1	3.9	Manufacture of fertilizers	
18	การผลิตเครื่องแต่งกาย รวมทั้งการตกแต่งและย้อมสีขนสัตว์	15	100.0	4	26.7	11	73.3	3	27.3	3	27.3	5	45.5	3	27.3	6	54.6	1	9.1	Manufacture of wearing apparel, dressing and dyeing of fur	
19	การผลิตเครื่องหนัง รองเท้า รวมทั้งการผลิตกระเป๋าเดินทาง กระเป๋าถือ กระเป๋าหนัง รองเท้า และรองเท้า	2	100.0	-	-	2	100.0	-	-	1	50.0	1	50.0	2	100.0	2	100.0	-	-	Tanning and dressing of leather, manufacture of luggage, handbags, saddlery, trunks and footwear	
20	การผลิตไม้และผลิตภัณฑ์จากไม้และไม้ก๊อก ยกเว้นเฟอร์นิเจอร์ รวมทั้งการผลิตสิ่งของที่ทำจากหนัง และวัสดุธรรมชาติอื่น ๆ	177	100.0	30	17.0	147	83.1	33	22.5	49	33.3	47	32.0	115	78.2	82	55.8	13	8.8	Manufacture of wood and of products of wood and cork, except furniture; manufacture of articles of straw and plaiting materials	
21	การผลิตกระดาษและผลิตภัณฑ์กระดาษ	1	100.0	1	100.0	-	-	-	-	-	-	-	-	-	-	-	-	-	-	Manufacture of paper and paper products	
22	การพิมพ์โฆษณา การพิมพ์ และการทำสิ่งพิมพ์อื่นที่มิใช่	33	100.0	8	24.2	25	75.8	15	60.0	7	28.0	16	64.0	11	44.0	3	12.0	-	-	Printing, publishing and reproduction of recorded media	
23	การผลิตผลิตภัณฑ์จากปิโตรเลียม ผลิตภัณฑ์ที่ใช้พลาสติกอื่นที่มิใช่	1	100.0	-	-	1	100.0	-	-	1	100.0	-	-	1	100.0	-	-	1	100.0	Manufacture of coke, refined petroleum products and nuclear fuel	
24	การผลิตผลิตภัณฑ์เคมีและผลิตภัณฑ์อื่น	25	100.0	7	28.0	18	72.0	3	16.7	4	22.2	5	27.8	14	77.8	7	38.9	1	5.6	Manufacture of chemicals and chemical products	
25	การผลิตผลิตภัณฑ์พลาสติก	264	100.0	60	22.7	204	77.3	65	31.9	32	15.7	73	35.8	126	61.8	124	60.8	33	16.2	Manufacture of rubber and plastic products	
26	การผลิตผลิตภัณฑ์จากแร่โลหะ	384	100.0	79	20.6	305	79.4	77	25.3	92	30.2	104	34.1	216	70.8	158	51.8	14	4.6	Manufacture of other non-ferrous metals products	
27	การผลิตโลหะพื้นฐาน	4	100.0	3	75.0	1	25.0	-	-	-	-	1	100.0	1	100.0	-	-	-	-	Manufacture of basic metals	
28	การผลิตผลิตภัณฑ์ที่มาจากโลหะประดิษฐ์ ยกเว้นเครื่องจักร	31	100.0	17	21.0	14	79.0	27	42.2	4	6.3	31	46.4	48	75.0	14	21.9	4	6.3	Manufacture of fabricated metal products, except machinery and equipment	
29	การผลิตเครื่องจักรกลทุกชนิด ซึ่งมิได้ใช้ประกอบใช้กับที่อื่น	7	100.0	4	44.4	3	55.6	3	60.0	-	-	3	60.0	4	80.0	-	-	-	-	Manufacture of machinery and equipment n.e.c.	
31	การผลิตเครื่องจักรกลและอุปกรณ์ไฟฟ้า ซึ่งมิได้ใช้ประกอบใช้กับที่อื่น	2	100.0	-	-	2	100.0	2	100.0	-	-	-	-	2	100.0	-	-	-	-	Manufacture of electrical machinery and apparatus n.e.c.	
32	การผลิตอุปกรณ์และเครื่องใช้ทางโทรคมนาคม และเครื่องใช้	3	100.0	1	33.3	2	66.7	2	100.0	-	-	-	-	-	-	-	-	-	1	50.0	Manufacture of radio, television and communication equipment and apparatus
34	การผลิตยานยนต์ รถพ่วง และรถจักรยานยนต์	48	100.0	15	31.3	33	68.8	15	45.5	1	3.0	20	60.6	24	72.7	2	6.1	1	3.0	Manufacture of motor vehicles, trailers and semi-trailers	
35	การผลิตเครื่องอุปโภคบริโภคอื่น ๆ	15	100.0	2	13.3	13	86.7	7	53.9	2	15.4	2	15.4	9	69.2	1	7.7	2	15.4	Manufacture of other transport equipment	
36	การผลิตเครื่องมือเครื่องใช้รวมทั้งการผลิตที่มีได้ตั้งประเภทไว้ในที่อื่น	174	100.0	45	25.9	129	74.1	40	31.0	39	30.2	26	20.2	66	51.2	51	39.5	21	16.3	Manufacture of furniture, glass, pottery, n.e.c.	
37	การนำผลิตภัณฑ์กลับมาใช้ใหม่	1	100.0	1	100.0	-	-	-	-	-	-	-	-	-	-	-	-	-	-	Recycling	

140

141

ตาราง 16 จำนวนและอัตราร้อยละของสถานประกอบการอุตสาหกรรมผลิต จำแนกตามความต้องการความช่วยเหลือจากหน่วยงานของรัฐ และกลุ่มอุตสาหกรรม
 Table 16 Number and Percentage of Manufacturing Establishments by Needs of Government Supports and Group of Industry

รหัส Code	หมู่อุตสาหกรรม Group of Industry	ไม่ต้องการ No Need		ต้องการความช่วยเหลือจากหน่วยงานของรัฐ Need Government's Support																	
		รวม Total	จากหน่วยงาน ของรัฐ No Need	รวม Total		จัดฝึกอบรม และพัฒนา ฝีมือแรงงาน Organize Training Courses		พัฒนาแหล่ง ทรัพยากรธรรมชาติ Sources		ลดภาษี หรือเงิน อุดหนุน Import Tax		จัดหาเงินทุน ดอกเบี้ยต่ำ Supply Low Interest		ขอตลาด รับซื้อ Marketing and Export		อื่น ๆ Others					
				จำนวน Number	ร้อยละ %	จำนวน Number	ร้อยละ %	จำนวน Number	ร้อยละ %	จำนวน Number	ร้อยละ %	จำนวน Number	ร้อยละ %	จำนวน Number	ร้อยละ %	จำนวน Number	ร้อยละ %	จำนวน Number	ร้อยละ %		
				3	4	5	6	7	8	9	10	11	12	13	14	15	16	17	18	19	20
รวม Total																					
		1,736	100.0	485	23.3	1,331	76.7	389	29.2	381	28.6	451	33.9	860	64.6	581	43.7	137	10.3		
151	การผลิต การแปรรูป และการเก็บถนอมเนื้อสัตว์ สัตว์น้ำ ผลไม้ ผัก น้ำมัน และไขมัน	241	100.0	60	24.9	181	75.1	41	22.7	105	58.0	52	28.7	109	60.2	65	35.9	22	12.2	Production, processing and preservation of meat, fish, fruit, vegetables, oils and fats	
152	ผลิตภัณฑ์ที่ทำจากนม	21	100.0	3	14.3	18	85.7	3	16.7	3	16.7	10	55.6	10	55.6	3	16.7	5	27.8	Manufacture of dairy products	
153	การผลิตผลิตภัณฑ์ได้จากสัตว์ปีก สัตว์ปีก ผลิตภัณฑ์จากสัตว์ปีก และอาหารสัตว์ สัตว์ปีก	39	100.0	4	10.3	35	89.7	9	25.7	16	45.7	8	22.9	18	51.4	14	40.0	4	11.4	Manufacture of grain mill products, starches and starch products, and prepared animal feeds	
154	การผลิตผลิตภัณฑ์อาหารอื่น ๆ	138	100.0	45	32.6	93	67.4	27	20.0	13	14.0	37	39.8	57	61.3	29	31.2	13	14.0	Manufacture of other food products	
155	การผลิตเครื่องดื่ม	23	100.0	8	34.8	15	65.2	3	20.0	-	-	8	53.3	14	93.3	5	33.3	-	-	Manufacture of beverages	
160	การผลิตผลิตภัณฑ์ยาสูบ	3	100.0	2	66.7	1	33.3	-	-	1	100.0	-	-	1	100.0	1	100.0	-	-	Manufacture of tobacco products	
171	การปั่น การทอ และการแต่งผ้าสิ่งทอ	23	100.0	5	21.7	18	78.3	10	55.6	4	22.2	2	11.1	7	38.9	10	55.6	1	5.6	Spinning, weaving and finishing of textiles	
172	การผลิตสิ่งทออื่น ๆ	9	100.0	1	11.1	8	88.9	4	50.0	4	50.0	-	-	2	25.0	4	50.0	-	-	Manufacture of other textiles	
181	การผลิตเครื่องนุ่งห่ม เครื่องนุ่งห่มที่ทำจากขนสัตว์	15	100.0	4	26.7	11	73.3	3	27.3	3	27.3	5	45.5	3	27.3	6	54.6	1	9.1	Manufacture of wearing apparel, except fur apparel	
191	การผลิตเครื่องนุ่งห่มจากผ้าใยสังเคราะห์ รวมกับการผลิตเครื่องนุ่งห่มจาก กระดาษ ผ้าใยสังเคราะห์ และผ้าใยสังเคราะห์	2	100.0	-	-	2	100.0	-	-	1	50.0	1	50.0	2	100.0	2	100.0	-	-	Tanning and dressing of leather; manufacture of luggage, handbags, suitcases and trunks	
201	การผลิตไม้และการใช้ไม้	126	100.0	20	15.9	106	84.1	16	15.1	34	32.1	31	29.3	85	80.2	64	60.4	10	9.4	Sawmilling and planing of wood	
202	การผลิตผลิตภัณฑ์จากไม้ ไม้เทียม ฝ้าและวัสดุตกแต่ง	51	100.0	10	19.6	41	80.4	17	41.5	15	36.6	16	39.0	30	73.2	18	43.9	3	7.3	Manufacture of products of wood, cork, straw and plaiting materials	
210	การผลิตกระดาษและผลิตภัณฑ์กระดาษ	1	100.0	1	100.0	-	-	-	-	-	-	-	-	-	-	-	-	-	-	Manufacture of paper and paper products	
221	การพิมพ์	8	100.0	4	50.0	4	50.0	2	50.0	2	50.0	3	75.0	2	50.0	2	50.0	-	-	Printing	
222	การพิมพ์ และการบริการที่เกี่ยวข้องกับการพิมพ์	25	100.0	4	16.0	21	84.0	13	61.9	5	23.8	13	61.9	9	42.9	1	4.8	-	-	Printing and service activities related to printing	
232	การผลิตผลิตภัณฑ์ปิโตรเลียม	1	100.0	-	-	1	100.0	-	-	1	100.0	-	-	1	100.0	-	-	1	100.0	Manufacture of refined petroleum products	
241	การผลิตผลิตภัณฑ์ปิโตรเลียม	15	100.0	3	33.3	10	66.7	-	-	1	10.0	5	30.0	9	90.0	4	40.0	-	-	Manufacture of basic chemicals	
242	การผลิตผลิตภัณฑ์ปิโตรเลียมอื่น ๆ	10	100.0	2	20.0	8	80.0	3	37.5	3	37.5	2	25.0	5	62.5	3	37.5	1	12.5	Manufacture of other chemical products	
251	การผลิตผลิตภัณฑ์พลาสติก	237	100.0	48	20.3	189	79.8	54	28.6	37	16.9	65	36.0	116	61.4	122	64.6	31	16.4	Manufacture of plastic products	
252	การผลิตผลิตภัณฑ์พลาสติก	27	100.0	12	44.4	15	55.6	11	73.3	-	-	5	33.3	10	66.7	3	15.2	2	13.3	Manufacture of plastic products	
261	การผลิตเครื่องและผลิตภัณฑ์เครื่อง	4	100.0	1	25.0	3	75.0	1	33.3	1	33.3	1	33.3	1	33.3	-	-	1	33.3	Manufacture of glass and glass products	
269	การผลิตผลิตภัณฑ์โลหะ ซึ่งมีได้ทั้งประเภทไวไฟและไม่ไวไฟ	380	100.0	78	20.5	302	79.5	76	25.2	91	30.1	103	34.1	215	71.2	158	52.3	13	4.3	Manufacture of ferrous and non-ferrous metal products n.e.c.	
271	การผลิตผลิตภัณฑ์โลหะไวไฟ	1	100.0	1	100.0	-	-	-	-	-	-	-	-	-	-	-	-	-	-	Manufacture of ferrous metal products	
273	การผลิตโลหะ	3	100.0	2	66.7	1	33.3	-	-	-	-	1	100.0	1	100.0	-	-	-	-	Casting of metals	
281	การผลิตผลิตภัณฑ์โลหะที่มีโครงสร้างเป็นโลหะ ฉนวน ฉนวนกันไฟ และเครื่องกลไก	37	100.0	7	18.9	30	81.1	11	36.7	1	3.3	17	56.7	22	73.3	6	20.0	3	10.0	Manufacture of structural metal products, tanks, reservoirs and steam generators	
289	การผลิตผลิตภัณฑ์โลหะประดิษฐ์อื่น ๆ รวมทั้งกิจกรรมอื่น บริการการผลิตผลิตภัณฑ์โลหะประดิษฐ์	44	100.0	10	22.7	34	77.3	16	47.1	3	8.8	14	41.2	26	76.5	8	23.5	1	2.9	Manufacture of other fabricated metal products, service activities to producers of fabricated metal products	
291	การผลิตเครื่องจักรที่ใช้กันทั่วไป	2	100.0	1	50.0	1	50.0	1	100.0	-	-	-	-	1	100.0	-	-	-	-	Manufacture of general purpose machinery	
292	การผลิตเครื่องจักรที่ใช้เฉพาะอย่าง	6	100.0	2	33.3	4	66.7	2	50.0	-	-	3	75.0	3	75.0	-	-	-	-	Manufacture of special purpose machinery	
293	การผลิตเครื่องใช้ในบ้านเรือน ซึ่งมีได้ทั้งประเภทไวไฟและไม่ไวไฟ	1	100.0	1	100.0	-	-	-	-	-	-	-	-	-	-	-	-	-	-	Manufacture of domestic appliances n.e.c.	
311	การผลิตมอเตอร์ไฟฟ้า เครื่องกำเนิดไฟฟ้า และหม้อแปลงไฟฟ้า	1	100.0	-	-	1	100.0	1	100.0	-	-	-	-	1	100.0	-	-	-	-	Manufacture of electric motors, generators and transformers	
319	การผลิตเครื่องใช้ไฟฟ้าอื่น ๆ ซึ่งมีได้ทั้งประเภท ไวไฟและไม่ไวไฟ	1	100.0	-	-	1	100.0	1	100.0	-	-	-	-	1	100.0	-	-	-	-	Manufacture of other electric appliances n.e.c.	
321	การผลิตผลิตภัณฑ์ประปาและท่อประปา และส่วนประกอบ ผลิตภัณฑ์อื่น ๆ	3	100.0	1	33.3	2	66.7	2	100.0	-	-	-	-	-	-	-	-	-	1	50.0	Manufacture of electronic valves and tubes and other electronic components
342	การผลิตสินค้า (Coachwork) สำหรับยานยนต์ รวมทั้งการผลิต รถพ่วง และรถบรรทุก	45	100.0	15	33.3	30	66.7	14	46.7	1	3.3	19	63.3	24	80.0	-	-	1	3.3	Manufacture of bodies (coachwork) for motor vehicles; manufacture of trailers and semi-trailers	
343	การผลิตชิ้นประกอบ และอุปกรณ์ประกอบ สำหรับ ยานยนต์ และเครื่องจักร	3	100.0	-	-	3	100.0	1	33.3	-	-	1	33.3	-	-	2	66.7	-	-	Manufacture of parts and accessories for motor vehicles and their engines	
351	การผลิตเรือและการซ่อมเรือ	15	100.0	2	13.3	13	86.7	7	53.9	2	15.4	2	15.4	9	69.2	1	7.7	2	15.4	Building and repairing of ships and boats	
361	การผลิตเฟอร์นิเจอร์	73	100.0	22	30.1	51	69.9	27	52.9	16	31.4	19	37.3	31	60.8	15	29.4	4	7.8	Manufacture of furniture	
369	การผลิตซึ่งมีได้ทั้งประเภทไวไฟและไม่ไวไฟ	101	100.0	23	22.8	78	77.2	13	16.7	23	29.5	7	9.0	35	44.9	36	46.2	17	21.8	Manufacturing n.e.c.	
372	การนำกลับมาใช้ใหม่ได้ซึ่งพวกโลหะหนักเป็นวัสดุขุดใหม่	1	100.0	1	100.0	-	-	-	-	-	-	-	-	-	-	-	-	-	-	Recycling of non-ferrous waste and scrap	

142

143

ตาราง 16 จำนวนและอัตราร้อยละของโรงงานประกอบอุตสาหกรรมการผลิต ขึ้นตามความต้องการความช่วยเหลือจากหน่วยงานของรัฐ และหน่วยอุตสาหกรรม
Table 16 Number and Percentage of Manufacturing Establishments by Needs of Government Supports and Class of Industry

รหัส Code	หน่วยอุตสาหกรรม Class of Industry	ไม่ต้องการ		ต้องการความช่วยเหลือจากหน่วยงานของรัฐ Need Government's Support																อื่นๆ Others	รวม Total
		รวม Total		รวม Total		จัดหาฝึกอบรม และพัฒนา ฝีมือแรงงาน Organize Trainin Sources		พัฒนาแหล่ง ทรัพยากรธรรมชาติ Develop Natural Sources		ลดภาษีเงินได้ หรือเมื่อ เสียภาษี Import Tax		จัดหาแหล่งเงินกู้ ดอกเบี้ยต่ำ Supply Low Interest Rate Loan		ขาดตลาด รับซื้อผลิต ส่วนเกินผลิต Marketing and Export Promotion		อื่นๆ Others					
		จำนวน Number	ร้อยละ %	จำนวน Number	ร้อยละ %	จำนวน Number	ร้อยละ %	จำนวน Number	ร้อยละ %	จำนวน Number	ร้อยละ %	จำนวน Number	ร้อยละ %	จำนวน Number	ร้อยละ %	จำนวน Number	ร้อยละ %				
		3	4	5	6	7	8	9	10	11	12	13	14	15	16	17	18	19	20		
		1,736	100.0	405	23.3	1,331	76.7	389	29.2	381	28.6	451	33.9	840	64.6	581	43.7	137	10.3		
1511	การผลิตสัตว์ปีกและผลิตภัณฑ์จากสัตว์ปีก	5	100.0	1	20.0	4	80.0	-	-	2	50.0	1	25.0	2	50.0	2	50.0	-	-	Production of meat and meat products	
1512	การแปรรูปและการถนอมอาหารสัตว์น้ำ และผลิตภัณฑ์จากสัตว์น้ำ	178	100.0	49	27.5	129	72.5	25	19.4	77	59.7	41	31.8	77	59.7	43	33.3	14	10.9	Processing and preserving of fish and fish products	
1513	การแปรรูปผลไม้และผัก	21	100.0	4	19.1	17	81.0	5	29.4	6	35.3	1	5.9	8	47.1	10	58.8	6	35.3	Processing of fruit and vegetables	
1514	การผลิตนมจากสัตว์ นมผงจากสัตว์และไขมันจากสัตว์	37	100.0	6	16.2	31	83.8	11	35.5	20	64.5	9	29.0	22	71.0	10	32.3	2	6.5	Manufacture of vegetable and animal oils and fats	
1520	การผลิตผลิตภัณฑ์จากนม	21	100.0	3	14.3	18	85.7	3	16.7	3	16.7	10	55.6	10	55.6	3	16.7	5	27.8	Manufacture of dairy products	
1531	การผลิตผลิตภัณฑ์ที่ได้จากการ ไน-มีรีลูซิ	23	100.0	3	13.0	20	87.0	8	40.0	6	30.0	4	20.0	12	60.0	10	50.0	3	15.0	Manufacture of grain mill products	
1533	การผลิตอาหารสัตว์ขี้นู๋	16	100.0	1	6.3	15	93.8	1	6.7	10	66.7	4	26.7	6	40.0	4	26.7	1	6.7	Manufacture of prepared animal feeds	
1541	การผลิตผลิตภัณฑ์ประเภทอบ	16	100.0	2	12.5	14	87.5	4	26.7	2	14.3	6	42.9	8	57.1	6	42.9	-	-	Manufacture of bakery products	
1543	การผลิตโกโก้ช็อค โคลน และขนมที่ทำจากน้ำตาล	4	100.0	1	25.0	3	75.0	2	66.7	1	33.3	1	33.3	1	33.3	1	33.3	1	33.3	Manufacture of cocoa, chocolate and sugar confectionery	
1544	การผลิตขนมปัง เน้นขนมปัง เน้นขนมปัง เน้นขนมปัง เน้นขนมปัง	6	100.0	3	50.0	3	50.0	-	-	-	-	-	-	3	100.0	1	33.3	-	-	Manufacture of macaroni, noodles, soups and similar farinaceous products	
1549	การผลิตผลิตภัณฑ์อาหารประเภทเนื้อสัตว์แช่แข็ง	112	100.0	39	34.8	73	65.2	21	28.8	10	13.7	30	41.1	45	61.6	21	28.8	12	16.4	Manufacture of other food products n.e.c.	
1551	การผลิต เครื่องดื่มแอลกอฮอล์และเครื่องดื่มอัดลม	1	100.0	1	100.0	-	-	-	-	-	-	-	-	-	-	-	-	-	-	Distilling, rectifying and blending of spirits; ethyl alcohol production from fermented materials	
1554	การผลิตเครื่องดื่มที่ไม่มีแอลกอฮอล์ รวมเครื่องดื่มร้อนรวมเครื่องดื่มเย็น	22	100.0	7	31.8	15	68.2	3	20.0	-	-	8	53.3	14	93.3	5	33.3	-	-	Manufacture of soft drinks, bottling of mineral waters	
1600	การผลิตผลิตภัณฑ์จากพืช	3	100.0	2	66.7	1	33.3	-	-	1	100.0	-	-	1	100.0	1	100.0	-	-	Manufacture of tobacco products	
1711	การผลิตเส้นใยและเส้นใยสังเคราะห์	21	100.0	5	23.8	16	76.2	9	56.3	4	25.0	1	6.3	7	43.8	9	56.3	1	6.3	Preparation and spinning of textile fibres, weaving of textiles	
1712	การผลิตเส้นใยสังเคราะห์	2	100.0	-	-	2	100.0	1	50.0	-	-	1	50.0	-	-	1	50.0	-	-	Finishing of textiles	
1721	การผลิตเสื้อผ้าสำเร็จรูป ยกเว้นเครื่องนุ่งห่ม	2	100.0	1	50.0	1	50.0	-	-	1	100.0	-	-	-	-	1	100.0	-	-	Manufacture of finished-up textile articles, except apparel	
1722	การผลิตเครื่องนุ่งห่มสำเร็จรูป	3	100.0	-	-	3	100.0	1	33.3	1	33.3	-	-	1	33.3	3	100.0	-	-	Manufacture of carpets and rugs	
1723	การผลิตเครื่องนุ่งห่มสำเร็จรูป	4	100.0	-	-	4	100.0	3	75.0	2	50.0	-	-	1	25.0	-	-	-	-	Manufacture of other textiles n.e.c.	
1810	การผลิตเครื่องนุ่งห่มสำเร็จรูป	15	100.0	4	26.7	11	73.3	3	27.5	3	27.5	5	45.3	3	27.3	6	54.6	1	9.1	Manufacture of wearing apparel, except fur apparel	
1911	การผลิตกระเป๋าเดินทาง	1	100.0	-	-	1	100.0	-	-	-	-	1	100.0	1	100.0	1	100.0	-	-	Tanning and dressing of leather	
1912	การผลิตกระเป๋าเดินทาง กระเป๋าหนัง และสิ่งทอที่ทำจากหนัง	1	100.0	-	-	1	100.0	-	-	1	100.0	-	-	1	100.0	1	100.0	-	-	Manufacture of luggage, handbags and the like, saddlery and harness	
2010	การผลิตไม้และแปรรูปไม้	126	100.0	20	15.9	106	84.1	16	15.1	34	32.1	31	29.3	85	80.2	64	60.4	10	9.4	Sawmilling and planing of wood	
2021	การผลิตแผ่นไม้แปรรูป รวมไม้แปรรูป แผ่นไม้แปรรูป และแผ่นไม้แปรรูป	15	100.0	2	13.3	13	86.7	6	46.2	6	46.2	4	30.8	9	69.2	9	69.2	-	-	Manufacture of veneer sheets; manufacture of plywood, laminboard, particle board and other panels and boards	
2022	การผลิตเครื่องไม้ที่ใช้ในการก่อสร้าง และเครื่องประกอบอาคาร	26	100.0	8	30.8	18	69.2	8	44.4	5	27.8	11	61.1	15	83.3	3	16.7	1	5.6	Manufacture of millinery, carpentry and joinery	
2023	การผลิตกระดาษ	4	100.0	-	-	4	100.0	-	-	2	50.0	-	-	3	75.0	2	50.0	1	25.0	Manufacture of wooden containers	
2029	การผลิตผลิตภัณฑ์อื่นที่ทำจากไม้ รวมไม้แปรรูปที่ทำจากไม้ที่กลึง ฟัน และวัสดุจากไม้	6	100.0	-	-	6	100.0	3	50.0	2	33.3	1	16.7	3	50.0	4	66.7	1	16.7	Manufacture of other products of wood; manufacture of articles of cork, straw and plaiting materials	
2102	การผลิตกระดาษจากพืช และกระดาษแข็ง และการผลิตกระดาษที่ต่างกระดาษ และกระดาษแข็ง	1	100.0	1	100.0	-	-	-	-	-	-	-	-	-	-	-	-	-	-	Manufacture of corrugated paper and paperboard and of containers of paper and paperboard	
2211	การผลิตโฆษณาหนังสือ นิตยสาร หนังสือพิมพ์และสิ่งพิมพ์	6	100.0	2	33.3	4	66.7	2	50.0	3	50.0	3	75.0	2	50.0	2	50.0	-	-	Publication of books, brochures, musical books and other publications	
2212	การผลิตโฆษณาหนังสือ นิตยสาร และสิ่งพิมพ์	2	100.0	2	100.0	-	-	-	-	-	-	-	-	-	-	-	-	-	-	Publication of newspapers, journals and periodicals	
2221	การผลิตสิ่งพิมพ์	25	100.0	4	16.0	21	84.0	13	61.9	5	23.8	13	61.9	9	42.9	1	4.8	-	-	Printing	
2320	การผลิตผลิตภัณฑ์ที่ได้จากการกลั่นปิโตรเลียม	1	100.0	-	-	1	100.0	-	-	1	100.0	-	-	1	100.0	-	-	1	100.0	Manufacture of refined petroleum products	
2411	การผลิตผลิตภัณฑ์จากปุ๋ยยูเรีย ยกเว้นปุ๋ยและสารประกอบไนโตรเจน	6	100.0	3	50.0	3	50.0	-	-	-	-	1	33.3	2	66.7	2	66.7	-	-	Manufacture of basic chemicals, except fertilizers nitrogen compounds	
2412	การผลิตปุ๋ยและสารประกอบไนโตรเจน	4	100.0	1	25.0	3	75.0	-	-	1	33.3	-	-	3	100.0	-	-	-	-	Manufacture of fertilizers and nitrogen compounds	
2413	การผลิตพลาสติกในขั้นต้น และพลาสติกสำเร็จ	5	100.0	1	20.0	4	80.0	-	-	-	-	2	50.0	4	100.0	2	50.0	-	-	Manufacture of plastics in primary forms and of synthetic rubber	
2421	การผลิตสารเคมีและผลิตภัณฑ์เคมีที่มีกรรมกรรมกรรมกรรม	2	100.0	1	50.0	1	50.0	-	-	1	100.0	1	100.0	1	100.0	-	-	-	-	Manufacture of pesticides and other agro-chemical products n.e.c.	
2424	การผลิตสบู่และผงซักฟอก ผลิตภัณฑ์ที่ใช้ในการทำความสะอาด และซักล้าง เครื่องนุ่งห่ม และสิ่งทอที่ทำจากเส้นใยสังเคราะห์	6	100.0	-	-	6	100.0	3	50.0	2	33.3	-	-	3	50.0	2	33.3	1	16.7	Manufacture of soap and detergents, cleaning and polishing preparations, perfumes and toilet preparations	
2429	การผลิตผลิตภัณฑ์เคมีอื่น ๆ ที่ไม่ได้จัดประเภทไว้ในที่อื่น	2	100.0	1	50.0	1	50.0	-	-	-	-	1	100.0	1	100.0	1	100.0	-	-	Manufacture of other chemical products n.e.c.	
2511	การผลิตยางธรรมชาติและยางสังเคราะห์	2	100.0	1	50.0	1	50.0	-	-	-	-	1	100.0	-	-	-	-	-	-	Manufacture of rubber tyres and tubes, retreading and rebuilding of rubber tyres	
2519	การผลิตผลิตภัณฑ์จากยาง	235	100.0	47	20.0	188	80.0	54	28.7	32	17.0	67	35.6	116	61.7	122	64.9	31	16.5	Manufacture of other rubber products	
2520	การผลิตผลิตภัณฑ์พลาสติก	27	100.0	12	44.4	15	55.6	11	73.3	-	-	5	33.3	10	66.7	2	13.3	2	33.3	Manufacture of plastic products	
2610	การผลิตแก้วและผลิตภัณฑ์แก้ว	4	100.0	1	25.0	3	75.0	1	33.3	1	33.3	1	33.3	1	33.3	-	-	1	33.3	Manufacture of glass and glass products	
2691	การผลิตผลิตภัณฑ์จากเซรามิก ยกเว้นเครื่องปั้นดินเผา	8	100.0	2	25.0	6	75.0	2	33.3	1	16.7	3	50.0	4	66.7	5	83.3	-	-	Manufacture of non-structural non-refractory ceramic ware	
2692	การผลิตผลิตภัณฑ์จากเซรามิก ยกเว้นเครื่องปั้นดินเผา	17	100.0	5	29.4	12	70.6	4	33.3	4	33.3	2	16.7	8	66.7	7	58.3	1	8.3	Manufacture of structural ceramic products	
2693	การผลิตผลิตภัณฑ์จากเซรามิก ยกเว้นเครื่องปั้นดินเผา	152	100.0	19	12.5	133	87.5	20	15.0	24	18.1	39	29.3	108	81.2	105	79.0	7	5.3	Manufacture of structural non-refractory clay products	
2694	การผลิตซีเมนต์ ปูนขาว และปูนปลาสเตอร์	7	100.0	2	28.6	5	71.4	-	-	-	-	-	-	4	80.0	2	40.0	1	20.0	Manufacture of cement, lime and plaster	
2695	การผลิตผลิตภัณฑ์จากหินอ่อน หินแกรนิต หินอ่อน และปูนปลาสเตอร์	156	100.0	38	24.4	118	75.6	47	39.8	43	36.4	49	41.5	79	67.0	33	28.0	2	1.7	Manufacture of articles of quartz, onyx and granite	
2696	การผลิตหินอ่อน หินแกรนิต หินอ่อน และปูนปลาสเตอร์	9	100.0	5	55.6	4	44.4	-	-	3	75.0	1	25.0	2	50.0	1	25.0	-	-	Cutting, shaping and finishing of stones	
2699	การผลิตผลิตภัณฑ์อื่น ๆ ที่ไม่ได้จัดประเภทไว้ในที่อื่น	31	100.0	7	22.6	24	77.4	3	12.5	16	66.7	9	37.5	10	41.7	4	16.7	1	4.2	Manufacture of other non-metallic mineral products n.e.c.	
2710	การผลิตเหล็กและผลิตภัณฑ์เหล็ก	1	100.0	1	100.0	-	-	-	-	-	-	-	-	-	-	-	-	-	-	Manufacture of basic iron and steel	
2721	การผลิตเหล็กและผลิตภัณฑ์เหล็ก	3	100.0	2	66.7	1	33.3	-	-	-	-	1	100.0	1	100.0	-	-	-	-	Casting of iron and steel	
2811	การผลิตผลิตภัณฑ์ที่มีโครงสร้างเป็นโลหะ	34	100.0	7	20.6	27	79.4	10	37.0	1	3.7	14	51.9	19	70.4	5	18.5	3	11.1	Manufacture of structural metal products	

ตาราง 16 จำนวนและอัตราร้อยละของสถานประกอบการอุตสาหกรรมการผลิต จำแนกตามความต้องการความช่วยเหลือจากหน่วยงานของรัฐ และแหล่งอุตสาหกรรม (ต่อ)
 Table 16 Number and Percentage of Manufacturing Establishments by Needs of Government Supports and Class of Industry (Contd.)

รหัส Code	หมู่อุตสาหกรรม Class of Industry	ไม่ต้องการ		ต้องการความช่วยเหลือจากหน่วยงานของรัฐ Need Government's Support																
		รวม Total	ความช่วยเหลือ จากหน่วยงาน ของรัฐ No Need	รวม Total	จัดหาฝึกอบรม และพัฒนา ฝีมือแรงงาน Organize Trainin g Courses	พัฒนาแหล่ง ทรัพยากรธรรมชาติ Develop Natural Sources	ลดภาระภาษี หรือลดอัตรา ดอกเบี้ย Reduce Import Tax	ลดอัตราดอกเบี้ย หรือมีเงินกู้ ดอกเบี้ยต่ำ Supply Low Interest Rate Loan	ขาดตลาด รับซื้อผลิต ภัณฑ์ Marketing and Export Promotion	อื่น ๆ Others	จำนวน		ร้อยละ		จำนวน		ร้อยละ			
											จำนวน	ร้อยละ	จำนวน	ร้อยละ	จำนวน	ร้อยละ	จำนวน	ร้อยละ		
		Number	%	Number	%	Number	%	Number	%	Number	%	Number	%	Number	%	Number	%			
2812	การผลิตถังเก็บน้ำ และภาชนะบรรจุที่ทนทานโลหะ	2	100.0	-	-	2	100.0	-	-	-	-	-	-	-	-	-	-	-	-	Manufacture of tanks, reservoirs and containers of metal
2813	การผลิตเครื่องกำเนิดไอน้ำ และรับเหตุน้ำ (boiler) น้ำร้อน สำหรับอุตสาหกรรมขนาดเล็ก	1	100.0	-	-	1	100.0	1	100.0	-	-	-	-	1	100.0	-	-	-	Manufacture of steam generators, except central heating hot water boilers	
2891	การผลิตผลิตภัณฑ์โลหะที่ขึ้นโลหะวิศวกรรม ครอบคลุมตีขึ้น และการรีดในรูปแบบต่างๆ รวมทั้งการหล่อโลหะ	13	100.0	4	30.8	9	69.2	4	44.4	1	11.1	6	66.7	6	66.7	1	11.1	-	Forging, pressing, stamping and roll-forming of metal; powder metallurgy	
2892	การเคลือบและการเคลือบโลหะ รวมทั้งการดำเนินการเกี่ยวกับ วิศวกรรมเครื่องกล โลหะได้รับคุ้มครองแบบหรือการ ทำสัญญาจ้าง	15	100.0	4	26.7	11	73.3	6	54.6	1	9.1	3	27.3	10	90.9	3	27.3	-	Treatment and coating of metals; general mechanical engineering on a fee or contract basis	
2893	การผลิตของมีคม เครื่องมือที่ใช้งานด้วยมือ และเครื่องมือทั่วไป	6	100.0	2	33.3	4	66.7	2	50.0	1	25.0	-	-	2	50.0	1	25.0	-	Manufacture of cutlery, hand tools and general hardware	
2899	การผลิตผลิตภัณฑ์โลหะประเภทอื่น ๆ ซึ่งมิได้จัดประเภทไว้ในที่นี้	10	100.0	-	-	10	100.0	4	40.0	-	-	5	50.0	8	80.0	3	30.0	1	10.0	Manufacture of other fabricated metal products n.e.c.
2914	การผลิตเตาเผา และเครื่องทำหรือเครื่องขึ้นรูปเหล็ก ของอุตสาหกรรม	1	100.0	-	-	1	100.0	1	100.0	-	-	-	-	1	100.0	-	-	-	Manufacture of ovens, furnaces and furnace burners	
2919	การผลิตเครื่องจักรที่ใช้งานทั่วไปอื่น ๆ	1	100.0	1	100.0	-	-	-	-	-	-	-	-	-	-	-	-	-	Manufacture of other general purpose machinery	
2921	การผลิตเครื่องจักรที่ใช้ในการเกษตร และการป่าไม้	5	100.0	2	40.0	3	60.0	1	33.3	-	-	2	66.7	2	66.7	-	-	-	Manufacture of agricultural and forestry machinery	
2922	การผลิตเครื่องมือกล	1	100.0	-	-	1	100.0	1	100.0	-	-	1	100.0	1	100.0	-	-	-	Manufacture of machine-tools	
2930	การผลิตเครื่องใช้ในบ้านเรือน ซึ่งมีได้จัดประเภทไว้ในที่อื่น	1	100.0	1	100.0	-	-	-	-	-	-	-	-	-	-	-	-	-	Manufacture of domestic appliances n.e.c.	
3110	การผลิตมอเตอร์ไฟฟ้า เครื่องกำเนิดไฟฟ้า และหม้อแปลงไฟฟ้า	1	100.0	-	-	1	100.0	1	100.0	-	-	-	-	1	100.0	-	-	-	Manufacture of electric motors, generators and transformer	
3190	การผลิตเครื่องอุปกรณ์ไฟฟ้าอื่น ๆ ซึ่งมีได้จัดประเภทไว้ในที่อื่น	1	100.0	-	-	1	100.0	1	100.0	-	-	-	-	1	100.0	-	-	-	Manufacture of other electrical equipment n.e.c.	
3210	การผลิตหลอดอิเล็กทรอนิกส์ และส่วนประกอบ อิเล็กทรอนิกส์อื่น ๆ	3	100.0	1	33.3	2	66.7	2	100.0	-	-	-	-	-	-	-	-	1	50.0	Manufacture of electronic valves and tubes and other electronic components
3420	การผลิตตัวถัง (coachwork) สำหรับรถยนต์ รวมทั้งการผลิต รถหุ้ม และรถที่ระพวง	45	100.0	15	33.3	30	66.7	14	46.7	1	3.3	19	63.3	24	80.0	-	-	1	3.3	Manufacture of bodies (coachwork) for motor vehicles; manufacture of trailers and semi-trailers
3430	การผลิตส่วนประกอบ และอุปกรณ์ประกอบสำหรับยานยนต์ และเครื่องยนต์	3	100.0	-	-	3	100.0	1	33.3	-	-	1	33.3	-	-	2	66.7	-	-	Manufacture of parts and accessories for motor vehicles and their engines
3511	การต่อเรือและการซ่อมเรือ	13	100.0	1	7.7	12	92.3	7	58.3	2	16.7	1	8.3	9	75.0	1	8.3	2	16.7	Building and repairing of ships
3512	การต่อเรือและการซ่อมเรือที่ใช้เพื่อความสุขสำราญ และการกีฬา	2	100.0	1	50.0	1	50.0	-	-	-	-	1	100.0	-	-	-	-	-	-	Building and repairing of pleasure and sporting boats
3610	การผลิตเฟอร์นิเจอร์	73	100.0	22	30.1	51	69.9	27	52.9	16	31.4	19	37.3	31	60.8	15	29.4	4	7.8	Manufacture of furniture
3691	การผลิตเครื่องเพชรพลอยและรูปพรรณ และของที่เกี่ยวเนื่องกัน	7	100.0	2	28.6	5	71.4	1	20.0	-	-	-	-	2	40.0	2	40.0	-	-	Manufacture of jewellery and related articles
3694	การผลิตของเล่นและของเล่น	2	100.0	1	50.0	1	50.0	-	-	-	-	-	-	1	100.0	1	100.0	-	-	Manufacture of games and toys
3699	การผลิตอื่น ๆ ซึ่งมีได้จัดประเภทไว้ในที่อื่น	92	100.0	20	21.7	72	78.3	12	16.7	23	31.9	7	9.7	32	44.4	33	45.8	17	23.6	Other manufacturing n.e.c.
3720	การนำขยะและของเหลือใช้มาใช้เพื่อวัตถุประสงค์เป็นวัสดุรีไซเคิล	1	100.0	1	100.0	-	-	-	-	-	-	-	-	-	-	-	-	-	-	Recycling of non-metal waste and scrap

ตอนที่ 3 ข้อมูลการดำเนินงานของสถานประกอบการ

PART 3 OPERATION INFORMATION OF ESTABLISHMENTS



ตาราง 1 สถิติข้อมูลพื้นฐานของโรงงานการผลิต พ.ศ. 2539 จำแนกตามหมวดอุตสาหกรรม

Table 1 Summary of Basic Statistics for Manufacturing Establishments in 1996 by Division of Industry

รหัส Code	หมวดอุตสาหกรรม Industry	จำนวน สถานประกอบการ Number of Establishments	จำนวน คนทำงาน Number of Persons Engaged	จ้าง Employees		มูลค่าผลิต สุทธิ Value of Gross Output	ต้นทุน การผลิต Intermediate Consumption	มูลค่าเพิ่ม Value Added	Division of Industry
				จำนวน Number	ค่าตอบแทน Remuneration				
10									
Total									
	อุตสาหกรรม	1,736	142,359	140,782	7,714,760.7	169,361,519.8	126,063,955.1	43,297,564.7	
15	การผลิตสินค้าอาหารและเครื่องดื่ม	462	64,473	64,163	3,596,990.4	57,898,364.5	43,379,608.0	14,518,756.5	Manufacture of food products and beverages
16	การผลิตเครื่องดื่มที่กลั่น	3	57	52	4,456.7	55,919.6	26,968.9	28,950.8	Manufacture of tobacco products
17	การผลิตสิ่งถัก	32	776	760	12,349.4	47,501.8	28,723.8	18,778.0	Manufacture of textiles
18	การผลิตเครื่องแต่งกาย รวมทั้งการตกแต่งและย้อมสีเส้นด้าย	15	431	414	13,279.1	49,950.3	41,027.4	8,922.8	Manufacture of wearing apparel; dressing and dyeing of fur
19	การผลิตเครื่องสำอางค์ รวมทั้งการผลิตเครื่องสำอางค์เป็นสินค้า	2	110	108					Tanning and dressing of leather; manufacture of luggage, handbags, saddlery, harness and footwear
20	การผลิตไม้และผลิตภัณฑ์จากไม้และไม้เทียม ยกเว้นเฟอร์นิเจอร์ รวมทั้งการผลิตสิ่งของที่ทำจากพลาสติก และวัสดุพลาสติกอื่น ๆ	177	11,954	11,860	681,288.5	7,055,880.7	4,254,421.6	2,801,459.0	Manufacture of wood and of products of wood and cork, except furniture; manufacture of articles of straw and plaiting materials
21	การผลิตกระดาษและผลิตภัณฑ์กระดาษ	1	92	92					Manufacture of paper and paper products
22	การผลิตพิมพ์และงานพิมพ์ และการทำสำเนา	33	817	776	50,170.4	940,372.3	616,800.3	323,572.0	Publishing, printing and reproduction of recorded media
23	การผลิตผลิตภัณฑ์จากปิโตรเลียมที่ได้จากการกลั่นน้ำมัน								Manufacture of coke, refined petroleum products and nuclear fuel
24	ปิโตรเลียม และเชื้อเพลิงปรมาณู	1	30	30					D
25	การผลิตเคมีภัณฑ์และผลิตภัณฑ์เคมี	25	888	793	42,427.7	273,936.9	189,925.9	84,011.0	Manufacture of chemicals and chemical products
26	การผลิตผลิตภัณฑ์ยางและพลาสติก	264	35,813	35,769	1,942,578.7	88,407,779.6	69,338,852.7	19,070,926.9	Manufacture of rubber and plastic products
27	การผลิตโลหะขั้นพื้นฐาน	384	13,089	12,738	789,190.1	9,675,221.0	4,752,992.9	4,922,228.1	Manufacture of other non-metallic mineral products
28	การผลิตโลหะขั้นสูง	4	55	51	2,827.5	9,875.5	4,574.5	5,301.0	Manufacture of basic metals
29	การผลิตผลิตภัณฑ์ที่ทำจากโลหะขั้นสูง ยกเว้นเครื่องจักรและอุปกรณ์	81	1,965	1,891	114,787.0	1,957,234.8	1,483,004.3	471,320.5	Manufacture of fabricated metal products, except machinery and equip. trans.
30	การผลิตเครื่องจักรกลและอุปกรณ์	9	141	129	7,391.9	42,706.4	30,640.7	12,067.7	Manufacture of machinery and equipment n.e.c.

ตาราง 1 สถิติเบื้องต้นของสถานประกอบการผลิต พ.ศ. 2539 อุตสาหกรรมเครื่องจักรกล (ต่อ)
 Table 1 Summary of Basic Statistics for Manufacturing Establishments in 1996 by Division of Industry (Contd.)

รหัส Code	หมวดอุตสาหกรรม Establishments	จำนวน สถานประกอบการ Number of Establishments	จำนวน คนทำงาน Number of Persons Engaged	ลูกจ้าง Employees		มูลค่าเพิ่ม สุทธิ Value Added	มูลค่าเพิ่ม ขั้นกลาง Intermediate Consumption	Division of Industry
				จำนวน Number	ค่าตอบแทน Remuneration			
31	การผลิตเครื่องจักรและเครื่องอุปโภคบริโภค ซึ่งมีได้แก่ประเภท ไว้บนที่อื่น	2	36	36	D	D	D	Manufacture of electrical machinery and apparatus n.e.c.
32	การผลิตอุปกรณ์และเครื่องอุปโภคบริโภค โทรทัศน์ และการสื่อสาร	3	707	707	46,015.0	298,861.7	94,924.6	Manufacture of radio, television and communication equipment and apparatus
34	การผลิตยานยนต์ รถพ่วง และรถแทรกเตอร์	48	867	828	82,878.2	369,502.7	217,623.6	Manufacture of motor vehicles, trailers and semi-trailers
35	การผลิตเครื่องอุปโภคบริโภคประเภทอื่น ๆ	15	365	356	17,544.9	68,890.4	43,894.6	Manufacture of other transport equipment
36	การผลิตเฟอร์นิเจอร์ รวมทั้งการผลิตซึ่งได้แก่ประเภทไว้บนที่อื่น	174	9,701	9,218	284,832.1	1,952,453.4	1,370,298.9	Manufacture of furniture, manufacturing n.e.c.
37	การผลิตที่เกี่ยวข้องกับการผลิตเป็นวัสดุรีไซเคิล	1	12	11	D	D	D	Recycling

หมายเหตุ : D หมายถึง ค่าที่ไม่นับรวม
 Note : D means disclosure prohibited.

ตาราง 1 สถิติข้อมูลอุตสาหกรรมการผลิต พ.ศ. 2539 ชั้นแรกตามหมู่อุตสาหกรรม
 Table 1 Summary of Basic Statistics for Manufacturing Establishments in 1996 by Group of Industry
 (ค่าหน่วย ใน thousand baht)

รหัส Code	หมู่อุตสาหกรรม Establishments	จำนวน Number of	จำนวน Person Engaged	จำนวน Employees		มูลค่าเพิ่ม Value of Gross Output	ต้นทุน Intermediate Consumption	มูลค่าเพิ่ม Value Added	หมู่โรงงาน Group of Industry
				จำนวน Number	จำนวน Remuneration				
อุตสาหกรรม									
1	2	3	4	5	6	7	8	9	10
Total									
151	การผลิต การแปรรูป และการเก็บถนอมเนื้อสัตว์ สัตว์น้ำ สด ไข่ นม เนย และ โยเกิร์ต	241	56,148	55,972	3,112,345.5	48,161,240.9	37,990,019.0	10,171,221.9	Production, processing and preservation of meat, fish, fruit, vegetables, oils and fats
152	ผลิตภัณฑ์ที่ทำได้จากนม	21	821	809	45,105.9	288,869.7	200,211.8	88,657.9	Manufacture of dairy products
153	การผลิตผลิตภัณฑ์ที่ได้จากการไม่ใช้เนื้อสัตว์ สัตว์น้ำและ ผลิตภัณฑ์จากสัตว์น้ำ	39	1,423	1,390	93,962.1	5,662,855.4	3,493,990.1	2,168,865.3	Manufacture of grain mill products, starches and starch products, and prepared animal feeds
154	การผลิตผลิตภัณฑ์อาหารอื่น ๆ	138	3,447	3,374	149,193.9	1,218,990.2	833,968.7	385,021.5	Manufacture of other food products
155	การผลิตเครื่องดื่ม	23	2,634	2,618	196,383.0	2,566,408.3	861,418.4	1,704,989.9	Manufacture of beverages
160	การผลิตผลิตภัณฑ์ยาสูบ	3	57	52	4,456.7	55,919.6	26,968.9	28,950.8	Manufacture of tobacco products
171	การปั่น การทอ และการแต่งตัวสิ่งทอ	23	551	537	7,340.6	23,348.2	10,117.4	13,230.8	Spinning, weaving and finishing of textiles
172	การผลิตสิ่งทออื่น ๆ	9	225	223	5,608.8	24,153.6	18,606.5	5,547.2	Manufacture of other textiles
181	การผลิตเครื่องแต่งกาย ยกเว้นเครื่องแต่งกายที่ทำจากขนสัตว์	15	431	414	13,279.1	49,950.3	41,027.4	8,922.8	Manufacture of wearing apparel, except fur apparel
191	การฟอกและตกแต่งหนังฟอก รวมทั้งการผลิตกระเป๋าเดินทาง กระเป๋าถือ กระเป๋า เครื่องสำอาง	2	110	108	D	D	D	D	Tanning and dressing of leather; manufacture of luggage, handbags, saddlery and harness
201	การผลิตไม้และกระดาษ	126	8,998	8,933	533,256.6	5,819,397.1	3,403,300.0	2,416,097.1	Sawmilling and planing of wood
202	การผลิตผลิตภัณฑ์จากไม้ ไม้ก๊อก ฟางและวัสดุอุตสาหกรรม	51	2,956	2,927	148,031.9	1,236,483.6	851,121.7	385,361.9	Manufacture of products of wood, cork, straw and plaiting materials
210	การผลิตกระดาษและผลิตภัณฑ์กระดาษ	1	92	92	D	D	D	D	Manufacture of paper and paper products
221	การผลิตสิ่งพิมพ์	8	132	130	12,184.3	61,358.3	32,623.1	28,735.2	Printing and service activities related to printing
222	การผลิตและกิจการบริการที่เกี่ยวข้องกับการพิมพ์	25	685	646	37,986.1	879,014.0	584,177.2	254,835.9	Printing and service activities related to printing
232	การผลิตผลิตภัณฑ์จากยาง	1	30	30	D	D	D	D	Manufacture of refined petroleum products
241	การผลิตผลิตภัณฑ์พลาสติก	15	504	445	25,596.5	706,428.7	135,070.2	65,359.5	Manufacture of basic chemicals
242	การผลิตผลิตภัณฑ์เคมีอื่น ๆ	10	364	345	16,831.2	77,508.2	54,855.8	18,652.5	Manufacture of other chemical products
251	การผลิตผลิตภัณฑ์ยาง	237	34,831	34,792	1,879,260.4	87,712,612.7	68,765,709.0	18,946,003.7	Manufacture of rubber products
252	การผลิตผลิตภัณฑ์พลาสติก	27	982	977	63,318.2	695,166.9	571,143.7	124,023.3	Manufacture of plastic products

ตาราง 1 สถิติข้อมูลอุตสาหกรรมการผลิต พ.ศ. 2539 จำนวนตามหมู่อุตสาหกรรม (ต่อ)

Table 1. Summary of Basic Statistics for Manufacturing Establishments in 1996 by Group of Industry (Contd.)

รหัส Code	หมู่อุตสาหกรรม Establishments	จำนวน Number of Persons Engaged	จำนวน Number	ลูกจ้าง Employees		มูลค่าผลิต Value of Gross Output	สิ้น Intermediate Consumption	มูลค่าเพิ่ม Value Added	กลุ่ม Group of Industry
				จำนวน Number	ค่าตอบแทน Remuneration				
261	การผลิตแก้ว และผลิตภัณฑ์แก้ว	4	64	63	3,263.1	21,943.2	17,826.1	4,119.1	Manufacture of glass and glass products
269	การผลิตผลิตภัณฑ์โลหะ ซึ่งมิได้ประกอบไว้ในที่อื่น	380	13,025	12,675	785,936.0	9,653,275.8	4,735,166.9	4,918,109.0	Manufacture of non-ferrous metal products n.e.c.
271	การผลิตเหล็กและเหล็กหล่อขมข่วน	1	12	10	D	D	D	D	Manufacture of basic iron and steel
273	การหล่อโลหะ	3	43	41	2,108.4	7,229.0	3,418.7	3,810.3	Casting of metals
281	การผลิตผลิตภัณฑ์โลหะซึ่งเป็นโลหะ ดึงน้ำ ที่เก็บน้ำ และเครื่องกำเนิดไอน้ำ	37	868	829	53,972.8	732,075.0	599,098.2	222,976.8	Manufacture of structural metal products, tanks, reservoirs and steam generators
289	การผลิตผลิตภัณฑ์โลหะประดิษฐ์อื่น ๆ รวมถึงกิจกรรมด้านบริการที่ใช้ผลิตภัณฑ์โลหะประดิษฐ์	44	1,097	1,062	60,814.2	1,225,159.8	974,896.1	250,333.7	Manufacture of other fabricated metal products, service activities to producers of fabricated metal products
291	การผลิตเครื่องจักรที่ใช้จำนวนทั่วไป	2	29	27	D	D	D	D	Manufacture of general purpose machinery
292	การผลิตเครื่องจักรที่ใช้เฉพาะของ	6	94	85	5,406.0	23,593.8	18,099.8	5,496.0	Manufacture of special purpose machinery
293	การผลิตเครื่องใช้ในบ้านอื่น ซึ่งมีได้แก่ประเภทไว้ในที่อื่น	1	18	17	D	D	D	D	Manufacture of domestic appliances n.e.c.
311	การผลิตมอเตอร์ไฟฟ้า เครื่องกำเนิดไฟฟ้า และขดลวดแม่เหล็กไฟฟ้า	1	22	22	D	D	D	D	Manufacture of electric motors, generators and transformers
319	การผลิตเครื่องอุปโภคบริโภคอื่น ๆ ซึ่งมีได้แก่ประเภทไว้ในที่อื่น	1	14	14	D	D	D	D	Manufacture of other electrical equipment n.e.c.
321	การผลิตหลอดไฟทวอยท์ และส่วนประกอบอิเล็กทรอนิกส์อื่น ๆ	3	707	707	46,015.0	298,861.7	94,924.6	208,937.2	Manufacture of electronic valves and tubes and other electronic components
342	การผลิตตัวถัง (coachwork) สำหรับยานยนต์ รวมการผลิตรถพ่วง และรถจักรยานยนต์	45	792	754	80,394.1	2,68,094.6	143,103.8	124,990.8	Manufacture of bodies (coachwork) for motor vehicles; manufacture of trailers and semi-trailers
343	การผลิตส่วนประกอบและอุปกรณ์ประกอบสำหรับยานยนต์ และเครื่องยนต์	3	75	74	2,484.1	101,408.2	74,519.8	26,888.3	Manufacture of parts and accessories for motor vehicles and their engines
351	การต่อเรือและการซ่อมเรือ	15	365	356	17,544.9	68,890.4	43,894.6	24,995.8	Building and repairing of ships and boats
361	การผลิตเฟอร์นิเจอร์	73	7,191	6,815	191,082.5	1,155,640.3	831,665.9	323,976.4	Manufacture of furniture
369	การผลิต ซึ่งมีได้แก่ประเภทไว้ในที่อื่น	101	2,510	2,402	93,749.6	796,813.1	538,635.0	258,178.1	Manufacturing n.e.c.
372	การนำเศษและของที่เหลือใช้จากโลหะมาผลิตเป็นวัสดุใหม่	1	12	11	D	D	D	D	Recycling of non-metal waste and scrap

หมายเหตุ : D หมายถึง ค่าลงที่นับได้

Note : D means disclosure prohibited.

ตาราง 1 สถิติข้อมูลฐานอุตสาหกรรมการผลิต พ.ศ. 2539 จำนวนตามหมู่ย่อยอุตสาหกรรม

Table 1 Summary of Basic Statistics for Manufacturing Establishments in 1996 by Class of Industry

รหัส Code	หมู่ย่อยอุตสาหกรรม	จำนวน สถานประกอบการ Number of Establishments	จำนวน คนทำงาน Number of Persons Engaged	ลูกจ้าง Employees		มูลค่าผลิต Value of Gross Output	ต้นทุน การผลิต Intermediate Consumption	มูลค่าเพิ่ม Value Added	Class of Industry	
				จำนวน Number	ค่าตอบแทน Remuneration					
1	2	3	4	5	6	7	8	9		
	โดยรวม		1,736	142,359	140,782	7,714,760.7	169,361,519.8	126,063,955.1	43,297,564.7	
1511	การผลิตเนื้อสัตว์และผลิตภัณฑ์จากเนื้อสัตว์	5	65	56	2,381.2	74,251.4	64,764.4	9,487.0	Production of meat and meat products	
1512	การแปรรูปและการเก็บนอมสัตว์น้ำ และผลิตภัณฑ์จากสัตว์น้ำ	178	49,128	48,975	2,635,171.0	37,768,461.3	30,942,799.1	6,825,662.2	Processing and preserving of fish and fish products	
1513	การแปรรูปผลไม้และผัก	21	1,872	1,866	76,992.4	909,266.6	649,615.0	259,651.6	Processing of fruit and vegetable products	
1514	การผลิตน้ำมันจากพืช น้ำมันจากสัตว์และไขมันจากสัตว์	37	5,083	5,075	397,800.8	9,409,261.6	6,332,840.5	3,076,421.1	Manufacture of vegetable and animal oils and fats	
1520	การผลิตผลิตภัณฑ์ที่ได้จากนม	21	821	809	45,105.9	288,869.7	200,211.8	88,657.9	Manufacture of dairy products	
1531	การผลิตผลิตภัณฑ์ที่ได้จากการไม่สียัญพืช	23	415	382	9,885.4	108,033.6	63,581.4	44,452.2	Manufacture of grain mill products	
1533	การผลิตอาหารสัตว์สำเร็จรูป	16	1,008	1,008	84,076.7	5,554,821.8	3,430,408.7	2,124,413.2	Manufacture of prepared animal feeds	
1541	การผลิตผลิตภัณฑ์ประเภทอบ	16	567	551	13,792.3	132,990.2	88,790.7	44,199.5	Manufacture of bakery products	
1543	การผลิตโกโก้ ช็อคโกแลต และขนมที่ทำจากน้ำคacao	4	66	66	2,187.0	16,120.8	7,567.0	8,553.8	Manufacture of cocoa, chocolate and confectionery	
1544	การผลิตมะกะโรนี เส้นพาสต้า เส้นกวยเตี๋ยว เส้นหมี่ คุกกี้ และผลิตภัณฑ์อาหารประเภทแป้งที่คล้ายกัน	6	368	358	8,174.0	83,275.2	67,287.3	15,987.9	Manufacture of macaroni, noodles, pasta, etc.	
1549	การผลิตผลิตภัณฑ์อาหารอื่น ๆ ซึ่งมีได้จัดประเภทไว้ในที่อื่น	112	2,446	2,399	125,040.6	986,604.1	670,323.8	316,280.3	Manufacture of other food products	
1551	การกลั่น การกลั่นลำดับส่วนและการผสมสุรา รวมทั้งการผลิตเอธิลแอลกอฮอล์ที่ได้จากการหมัก	!	311	311	D	D	D	D	Distilling, rectifying and blending of alcoholic beverages	
1554	การผลิตเครื่องดื่มที่ไม่มีแอลกอฮอล์ รวมทั้งการผลิตไวน์เบียร์ขูด	22	2,323	2,307	164,477.6	1,296,440.3	802,115.7	494,324.6	Manufacture of soft drinks; bottling of beverages	
1600	การผลิตผลิตภัณฑ์ยาสูบ	3	57	52	4,456.7	55,919.6	26,968.9	28,950.8	Manufacture of tobacco products	
1711	การจัดเตรียมและการปั่นเส้นใยสิ่งทอ รวมทั้งการทอสิ่งทอ	21	526	513	6,802.8	22,118.5	9,205.6	12,913.0	Preparation and spinning of textile fibres	
1712	การแต่งผ้าสำเร็จสิ่งทอ	2	25	24	D	D	D	D	Finishing of textiles	
1721	การผลิตสิ่งทอสำเร็จรูป ยกเว้นเครื่องแต่งกาย	2	64	63	D	D	D	D	Manufacture of made-up textile articles	
1722	การผลิตพรมและเครื่องปูเตียง	3	79	79	1,282.5	4,852.9	3,785.2	1,067.7	Manufacture of carpets and rugs	
1729	การผลิตสิ่งทออื่น ๆ ซึ่งมีได้จัดประเภทไว้ในที่อื่น	4	82	81	581.5	1,009.9	428.0	581.9	Manufacture of other textiles	
1810	การผลิตเครื่องแต่งกาย ยกเว้น เครื่องแต่งกายที่ทำจากขนสัตว์	15	431	414	13,279.1	49,950.3	41,027.4	8,922.8	Manufacture of wearing apparel	
1911	การฟอกและตกแต่งหนังฟอก	1	96	96	D	D	D	D	Tanning and dressing of leather	

ตาราง 1 สถิติพื้นฐานอุตสาหกรรมการผลิต พ.ศ. 2539 จำแนกตามหมู่ย่อยอุตสาหกรรม (ต่อ)

Table 1 Summary of Basic Statistics for Manufacturing Establishments in 1996 by Class of Industry (Contd.)

(พันบาท In thousand baht)

รหัส Code	หมู่ย่อยอุตสาหกรรม	จำนวน สถานประกอบการ Number of Establishments	จำนวน คนทำงาน Number of Persons Engaged	ลูกจ้าง Employees		มูลค่าผลิต Value of การผลิต Gross Output	ต้นทุน การผลิต Intermediate Consumption	มูลค่าเพิ่ม Value Added	Class of Industry
				จำนวน Number	ค่าตอบแทน Remuneration				
1	2	3	4	5	6	7	8	9	10
1912	การผลิตกระเป๋าเดินทาง กระเป๋าถือ และสิ่งของที่คล้ายกัน อานม้า และเครื่องเทียมลา	1	14	12	D	D	D	D	Manufacture of luggage, handbags and the like, saddlery and harness
2010	การเลื่อยไม้และการ ไล้ไม้	126	8,998	8,933	533,256.6	5,819,397.1	3,403,300.0	2,416,097.1	Sawmilling and planing of wood
2021	การผลิตแผ่นไม้วีเนียร์ รวมทั้งไม้ยึด ลามิเนตบอร์ด แผ่นรีนไม้อัด และแผ่นเนื้ออื่น ๆ และแผ่นไม้ยึดอื่น ๆ	15	1,874	1,871	68,096.9	641,270.5	433,839.8	207,430.7	Manufacture of veneer sheets; manufacture of plywood, lamina board, particle board and other panels and boards
2022	การผลิตเครื่องมือที่ใช้ในการก่อสร้าง และเครื่องประกอบอาคาร	26	577	556	37,247.4	322,353.2	250,517.0	71,836.2	Manufacture of builders' carpentry and joinery
2023	การผลิตภาชนะไม้	4	111	108	4,774.4	42,385.1	26,456.8	15,928.3	Manufacture of wooden containers
2029	การผลิตผลิตภัณฑ์อื่นที่ทำจากไม้ รวมทั้งการผลิตสิ่งของที่ทำจากไม้ก๊อก ฟาง และวัสดุอัดขึ้น	6	394	392	37,913.2	230,474.8	140,308.0	90,166.7	Manufacture of other products of wood; manufacture of articles of cork, straw and plaiting materials
2102	การผลิตกระดาษถูกหูก และกระดาษแข็งถูกหูก และการผลิตภาชนะที่ทำจากกระดาษ และกระดาษแข็ง	1	92	92	D	D	D	D	Manufacture of corrugated paper and paperboard and of containers of paper and paperboard
2211	การพิมพ์โฆษณาหนังสือ โบรชัวร์ หนังสือเกี่ยวกับคนตรี และการพิมพ์โฆษณาอื่น ๆ	6	110	108	7,293.4	40,510.8	19,344.5	21,166.3	Publishing of books, brochures, musical books and other publications
2212	การพิมพ์โฆษณาหนังสือพิมพ์ วารสาร และนิตยสาร	2	22	22	D	D	D	D	Publishing of newspapers, journals and periodicals
2221	การพิมพ์	25	685	646	37,986.1	879,014.0	584,177.2	294,836.9	Printing
2320	การผลิตผลิตภัณฑ์ที่ได้จากการกลั่นน้ำมันปิโตรเลียม	1	30	30	D	D	D	D	Manufacture of refined petroleum products
2411	การผลิตเคมีภัณฑ์ขั้นมูลฐาน ยกเว้นปุ๋ยเคมีการเกษตรอินทรีย์	6	134	134	10,139.3	54,969.2	37,199.2	17,770.0	Manufacture of basic chemicals, except fertilizers nitrogen compounds
2412	การผลิตปุ๋ยเคมีการเกษตรอินทรีย์	4	60	60	1,671.9	9,714.6	7,644.3	2,070.3	Manufacture of fertilizers and nitrogen compounds
2413	การผลิตพลาสติกในขั้นต้น และยางสังเคราะห์	5	310	254	13,785.3	135,744.9	90,226.7	45,518.2	Manufacture of plastics in primary forms and of synthetic rubber
2421	การผลิตสารกำจัดศัตรูพืชและผลิตภัณฑ์เกี่ยวกับการเกษตรอื่น ๆ	2	66	66	D	D	D	D	Manufacture of pesticides and other agro-chemical products
2424	การผลิตสบู่และผงซักฟอก เคมีภัณฑ์ที่ใช้ในครัวเรือนทำความสะอาด และขัดเงา เครื่องหอม และสิ่งปรุงแต่งสำหรับประทินร่างกายหรือประทินผิว	6	123	104	203.6	576.7	397.7	179.0	Manufacture of soap and detergents, cleaning and polishing preparations, perfumes and toilet preparations
2429	การผลิตผลิตภัณฑ์เคมีอื่น ๆ ซึ่งมีได้จัดประเภทไว้ในที่อื่น	2	175	175	D	D	D	D	Manufacture of other chemical products n.e.c.
2511	การผลิตยางนอกและยางใน การหล่อคอกยาง และการซ่อมสร้างยาง	2	47	45	D	D	D	D	Manufacture of rubber tyres and tubes, retreading and rebuilding of rubber tyres
2519	การผลิตผลิตภัณฑ์ยางอื่น ๆ	235	34,784	34,747	1,876,612.8	87,663,702.7	68,743,257.0	18,920,445.7	Manufacture of other rubber products
2520	การผลิตผลิตภัณฑ์พลาสติก	27	982	977	63,318.2	695,166.9	571,143.7	124,023.3	Manufacture of plastic products
2610	การผลิตแก้วและผลิตภัณฑ์แก้ว	4	64	63	3,263.1	21,945.2	17,826.1	4,119.1	Manufacture of glass and glass products
2691	การผลิตผลิตภัณฑ์เซรามิกชนิดไม่ทนไฟ ซึ่งไม่ได้ใช้ในงานก่อสร้าง	8	184	179	10,672.0	89,318.0	12,639.8	76,678.3	Manufacture of non-structural non-refractory ceramic ware
2692	การผลิตผลิตภัณฑ์เซรามิกทนไฟ	17	566	543	13,336.6	58,489.1	33,250.4	25,238.7	Manufacture of refractory ceramic products
2693	การผลิตผลิตภัณฑ์เซรามิกทนไฟทนความร้อน ซึ่งใช้ในงานก่อสร้าง	152	3,352	3,117	105,353.8	1,883,277.6	195,396.3	1,687,881.3	Manufacture of structural non-refractory clay products
2694	การผลิตซีเมนต์ ปูนขาว และปูนปลาสเตอร์	7	116	111	3,555.1	67,975.1	10,426.3	57,548.8	Manufacture of cement, lime and plaster
2695	การผลิตผลิตภัณฑ์จากคอนกรีต ซีเมนต์ และปูนปลาสเตอร์	156	7,264	7,183	546,119.8	5,529,499.6	3,430,047.8	2,099,451.8	Manufacture of articles of concrete, cement and plaster
2696	การตัด การขึ้นรูป และการแต่งสำเร็จหิน	9	416	416	22,890.6	635,663.5	301,611.9	334,051.6	Cutting, shaping and finishing of stone
2699	การผลิตผลิตภัณฑ์แร่โลหะอื่น ๆ ซึ่งมีได้จัดประเภทไว้ในที่อื่น	31	1,127	1,126	84,008.2	1,389,052.8	751,794.5	637,258.4	Manufacture of other non-metallic mineral products n.e.c.
2710	การผลิตเหล็กและเหล็กกล้าขั้นมูลฐาน	1	12	10	D	D	D	D	Manufacture of basic iron and steel
2731	การหล่อเหล็กและเหล็กกล้า	3	43	41	2,108.4	7,229.0	3,418.7	3,810.3	Casting of iron and steel
2811	การผลิตผลิตภัณฑ์ที่มีโครงสร้างเป็นโลหะ	34	759	720	44,898.5	554,556.9	417,096.9	137,460.0	Manufacture of structural metal products
2812	การผลิตถังน้ำ ที่เก็บน้ำ และภาชนะบรรจุที่ทำจากโลหะ	2	84	84	D	D	D	D	Manufacture of tanks, reservoirs and containers of metal
2813	การผลิตเครื่องกำเนิดไอน้ำ ยกเว้นหม้อน้ำ (boiler) หม้อต้มสำหรับทำความร้อนจากส่วนกลาง	1	25	25	D	D	D	D	Manufacture of steam generators, except central heating hot water boilers
2891	การผลิตผลิตภัณฑ์โลหะที่ขึ้นรูปโดยวิธีการตี การกด การดัด และ การรีดในรูปแบบต่าง ๆ รวมทั้งการผสมโลหะผง	13	222	207	10,569.5	65,772.9	28,764.2	37,008.7	Forging, pressing, stamping and roll-forming of metal; powder metallurgy
2892	การตกแต่งและการเคลือบโลหะ รวมทั้งการดำเนินการเกี่ยวกับวิศวกรรมเครื่องกล โลหะได้รับค่าธรรมเนียมตอบแทนหรือการทำสัญญาจ้าง	15	300	290	14,717.8	262,449.5	206,653.5	55,796.0	Treatment and coating of metals; general mechanical engineering on a fee or contract basis
2893	การผลิตของมีคม เครื่องมือที่ใช้งานด้วยมือ และเครื่องโลหะทั่วไป	6	119	113	5,116.3	139,669.3	68,136.5	71,532.8	Manufacture of cutlery, hand tools and general hardware
2899	การผลิตผลิตภัณฑ์โลหะประดิษฐ์อื่น ๆ ซึ่งมีได้จัดประเภทไว้ในที่อื่น	10	456	452	30,410.6	757,268.2	671,252.0	86,016.2	Manufacture of other fabricated metal products n.e.c.
2914	การผลิตเตาอบ เตาเผา และเครื่องฟืนหรือเครื่องฉีกเชื้อเพลิงของเตาเผา	1	12	10	D	D	D	D	Manufacture of ovens, furnaces and furnace burners
2919	การผลิตเครื่องจักรที่ใช้งานทั่วไปอื่น ๆ	1	17	17	D	D	D	D	Manufacture of other general purpose machinery
2921	การผลิตเครื่องจักรที่ใช้ในการเกษตร และการป่าไม้	5	76	69	4,821.2	22,033.5	16,721.2	5,312.3	Manufacture of agricultural and forestry machinery
2922	การผลิตเครื่องมือกล	1	18	16	D	D	D	D	Manufacture of machine-tools
2930	การผลิตเครื่องใช้ในบ้านเรือน ซึ่งมีได้จัดประเภทไว้ในที่อื่น	1	18	17	D	D	D	D	Manufacture of domestic appliances n.e.c.

156

157

ตาราง 1 สถิติข้อมูลฐานอุตสาหกรรมการผลิต พ.ศ. 2539 จำแนกตามหมู่ย่อยอุตสาหกรรม (ต่อ)

Table 1 Summary of Basic Statistics for Manufacturing Establishments in 1996 by Class of Industry (Contd.)

รหัส Code	หมู่ย่อยอุตสาหกรรม	จำนวน สถานประกอบการ Number of Establishments	จำนวน คนทำงาน Number of Persons Engaged	ลูกจ้าง Employees		มูลค่าผลผลิต Value of Gross Output	ต้นทุน การผลิต Intermediate Consumption	มูลค่าเพิ่ม Value Added	Class of Industry
				จำนวน Number	ค่าตอบแทน แรงงาน Remuneration				
1	2	3	4	5	6	7	8	9	10
3110	การผลิตมอเตอร์ไฟฟ้า เครื่องกำเนิดไฟฟ้า และหม้อแปลงไฟฟ้า	1	22	22	D	D	D	D	Manufacture of electric motors, generators and transformers
3190	การผลิตเครื่องอุปกรณ์ไฟฟ้าอื่น ๆ ซึ่งมีได้จัดประเภทไว้มาก่อน	1	14	14	D	D	D	D	Manufacture of other electrical equipment
3210	การผลิตหลอดอิเล็กทรอนิกส์ และส่วนประกอบอิเล็กทรอนิกส์อื่น ๆ	3	707	707	46,015.0	298,861.7	94,924.6	203,937.2	Manufacture of electronic valves and components
3420	การผลิตตัวถัง (coachwork) สำหรับยานยนต์ รวมทั้งการผลิตรถพ่วง และรถกึ่งรถพ่วง	45	792	754	80,394.1	268,094.6	143,103.8	124,990.8	Manufacture of bodies (coachwork) for motor vehicles, manufacture of trailers and semi-trailers
3430	การผลิตส่วนประกอบ และอุปกรณ์ประกอบสำหรับยานยนต์ และเครื่องยนต์	3	75	74	2,484.1	101,408.2	74,519.8	26,888.3	Manufacture of parts and accessories for motor vehicles and their engines
3511	การต่อเรือและการซ่อมเรือ	13	335	326	14,893.8	63,831.6	39,190.1	24,641.5	Building and repairing of ships
3512	การต่อเรือและการซ่อมเรือที่ใช้เพื่อความสำราญ และการกีฬา	2	30	30	D	D	D	D	Building and repairing of pleasure boats
3610	การผลิตเฟอร์นิเจอร์	73	7,191	6,816	191,082.5	1,155,640.3	831,663.9	323,976.4	Manufacture of furniture
3691	การผลิตเครื่องเพชรพลอยและรูปพรรณ และของที่เกี่ยวข้องกัน	7	103	94	2,028.4	8,388.3	3,909.1	4,479.2	Manufacture of jewellery and related articles
3694	การผลิตของเล่นและของเล่น	2	308	307	D	D	D	D	Manufacture of games and toys
3699	การผลิตอื่น ๆ ซึ่งมีได้จัดประเภทไว้มาก่อน	92	2,099	2,001	65,271.8	250,032.7	136,241.7	113,791.0	Other manufacturing n.e.c.
3720	การนำเศษและของที่ใช้ไม่ได้จำพวก โลหะมาผลิตเป็นวัสดุคืบใหม่	1	12	11	D	D	D	D	Recycling of non-metal waste and scrap

หมายเหตุ : D หมายถึง ตัวเลขที่ไม่เปิดเผย

Note : D means disclosure prohibited.

ตาราง 1.1 มูลค่าผลผลิตและรายรับของสถานประกอบการอุตสาหกรรมการผลิตในปี 2539 จำแนกตามหมวดอุตสาหกรรม

Table 1.1 Value of Gross Output and Receipts of Manufacturing Establishments in 1996 by Division of Industry

รหัส Code	หมวดอุตสาหกรรม	จำนวน สถาน- ประกอบการ Number of Establishments	ผลผลิตและรายรับ Gross Output and Receipts							รายรับอื่น ๆ Other Receipts	Division
			รวม Total	มูลค่าขายผลผลิต Sales of Goods Produced	รายรับจากการ ขายสินค้า ที่เข้ามาจำหน่าย ในสภาพเดิม Sales of Goods for Resale	รายรับจากการ รับจ้างเหมาทำการ ผลิตสินค้า Receipts from Contract and Commission Work	ส่วนเปลี่ยนแปลง สินค้าคงเหลือ Change in Stock of Goods	ภาษีมูลค่าเพิ่ม สุทธิ Net Value Added Tax	ภาษีมูลค่าเพิ่ม สุทธิ Net Value Added Tax		
1	2	3	4	5	6	7	8	9	10		
	ยอดรวม	1,736	169,361,519.8	163,165,879.8	4,168,692.7	1,845,189.1	-1,478,448.9	1,059,623.9	600,583.2		
15	การผลิตผลิตภัณฑ์อาหารและเครื่องดื่ม	462	57,898,364.5	55,002,595.5	895,898.0	889,615.5	551,610.8	340,173.6	218,471.1	Manufacture of food products	
16	การผลิตผลิตภัณฑ์ยาสูบ	3	55,919.6	55,586.8	-	-	-2,072.0	2,404.8	-	Manufacture of tobacco products	
17	การผลิตสิ่งทอ	32	47,501.8	45,795.6	28.5	-	600.9	967.5	109.3	Manufacture of textiles	
18	การผลิตเครื่องแต่งกาย รวมทั้งการตกแต่งและซ่อมดัดขนสัตว์	15	49,950.3	45,765.4	350.0	2,939.9	-565.6	253.0	1,207.5	Manufacture of wearing apparel	
19	การฟอกและตกแต่งหนังฟอก รวมทั้งการผลิตกระเป๋าเดินทาง กระเป๋าถือ อานม้า เครื่องเทียมลาก และรองเท้า	2	D	D	-	-	D	D	D	Tanning and dressing of leather, manufacture of luggage, trunks, vanity cases, vanity bags, purses and wallets, handbags, saddlery, harness and footwear	
20	การผลิตไม้และผลิตภัณฑ์จากไม้และไม้ก๊อก ยกเว้นเฟอร์นิเจอร์ รวมทั้งการผลิตสิ่งของที่ทำจากฟาง และวัสดุเทียมอื่น ๆ	177	7,055,880.7	6,753,257.1	93,873.1	52,038.0	-936.9	150,369.2	7,280.1	Manufacture of wood and of wood and cork products, except furniture, manufacture of articles of straw, raffia, bamboo and plaiting materials	
21	การผลิตกระดาษและผลิตภัณฑ์กระดาษ	1	D	D	-	-	D	D	-	Manufacture of paper and paper products	
22	การพิมพ์โฆษณา การพิมพ์ และการทำสำเนาอื่นบันทึก	33	940,372.3	889,742.0	309.9	3,600.0	-1,052.1	47,726.8	45.6	Publishing, printing and reproduction of motion pictures, television and cinematograph films, and other recorded media	
23	การผลิตผลิตภัณฑ์จากถ่านโค้ก ผลิตภัณฑ์ที่ได้จากการกลั่นน้ำมันปิโตรเลียม และเชื้อเพลิงปรมาณู	1	D	D	-	-	-	D	-	Manufacture of coke, refined petroleum products and nuclear fuel	
24	การผลิตเคมีภัณฑ์และผลิตภัณฑ์เคมี	25	273,936.9	231,479.3	675.3	236.8	34,370.8	1,485.6	5,689.2	Manufacture of chemicals and chemical products	
25	การผลิตผลิตภัณฑ์ยางและพลาสติก	264	88,407,779.6	85,519,090.5	2,763,297.7	20,213.6	-293,332.8	200,983.5	197,527.2	Manufacture of rubber and plastic products	
26	การผลิตผลิตภัณฑ์จากแร่อโลหะ	384	9,675,221.0	10,081,541.1	196,662.8	768,345.2	-1,764,734.0	256,187.1	137,218.8	Manufacture of other non-metallic mineral products	
27	การผลิตโลหะขั้นมูลฐาน	0	9,875.5	9,498.4	-	-	38.0	759.1	80.0	Manufacture of basic metals	
28	การผลิตผลิตภัณฑ์ที่ทำจากโลหะประดิษฐ์ ยกเว้นเครื่องจักรและอุปกรณ์	81	1,957,234.8	1,687,753.1	165,569.0	75,294.2	4,533.8	16,867.5	7,217.2	Manufacture of fabricated metal products, except machinery and equipment	

ตาราง 1.1 มูลค่าผลผลิตและรายรับของสถานประกอบการอุตสาหกรรมการผลิตในปี 2539 จำแนกตามหมวดอุตสาหกรรม (ต่อ)
 Table 1.1 Value of Gross Output and Receipts of Manufacturing Establishments in 1996 by Division of Industry (Contd.)

รหัส Code	หมวดอุตสาหกรรม	จำนวน สถาน- ประกอบการ Number of Establishments	ผลผลิตและรายรับ Gross Output and Receipts								Division of Industry
			รวม	มูลค่าขายผลผลิต	รายรับจากการ ขายสินค้า	รายรับจากการ รับจ้างเหมาทำการ ผลิตสินค้า	ส่วนเปลี่ยนแปลง สินค้าคงเหลือ	ภาษีมูลค่าเพิ่ม สุทธิ	รายรับอื่น ๆ		
			Total	Sales of Goods Produced	ที่ ซื้อ มา จำหน่าย ใน สภาพ เดิม Sales of Goods for Resale	Receipts from Contract and Commission Work	Change in Stock of Goods	Value Added Tax	Other Receipts		
1	2	3	4	5	6	7	8	9	10	11	
29	การผลิตเครื่องจักรและอุปกรณ์ ซึ่งมีได้จัดประเภทไว้ในที่อื่น	9	42,708.4	34,305.2	4,700.0	280.0	2,274.9	548.3	600.0	Manufacture of machinery and	
31	การผลิตเครื่องจักรและอุปกรณ์ไฟฟ้า ซึ่งมีได้จัดประเภทไว้ในที่อื่น	2	D	D	D	D	D	D	D	Manufacture of electrical mach	
32	การผลิตอุปกรณ์และเครื่องอุปกรณ์วิทยุ โทรทัศน์ และการสื่อสาร	3	298,861.7	285,524.1	5,789.0	-	-6,611.3	14,159.9	-	Manufacture of radio, televisio equipment and apparatus	
34	การผลิตยานยนต์ รถพ่วง และรถจักรยานยนต์	48	369,502.7	317,424.1	3,500.0	23,210.3	4,243.6	8,676.3	12,448.5	Manufacture of motor vehicles	
35	การผลิตเครื่องอุปโภคบริโภคอื่น ๆ	15	68,890.4	61,056.8	6,024.0	400.0	-410.1	979.8	840.0	Manufacture of other transport	
36	การผลิตเฟอร์นิเจอร์ รวมทั้งการผลิตซึ่งมิได้จัดประเภทไว้ในที่อื่น	174	1,952,453.4	1,889,850.9	23,752.4	6,515.6	7,248.6	13,761.3	11,324.6	Manufacture of furniture, man	
37	การนำผลิตภัณฑ์กลับมาผลิตเป็นวัตถุดิบใหม่	1	D	D	D	-	D	D	-	Recycling	

หมายเหตุ : D หมายถึง ตัวเลขที่ไม่เปิดเผย

Note : D means disclosure prohibited.

ตาราง 1.1 มูลค่าผลผลิตและรายรับของสถานประกอบการอุตสาหกรรมการผลิตในปี 2539 จำแนกตามหมู่อุตสาหกรรม

Table 1.1 Value of Gross Output and Receipts of Manufacturing Establishments in 1996 by Group of Industry

รหัส Code	หมู่อุตสาหกรรม	จำนวน สถาน- ประกอบการ Number of Establishments	ผลผลิตและรายรับ Gross Output and Receipts							รายรับอื่น ๆ Other Receipts	Group of Industry
			รวม Total	มูลค่าของผลผลิต Sales of Goods Produced	รายรับจากการ	รายรับจากการ	ส่วนเปลี่ยนแปลง สินค้าคงเหลือ Change in Stock of Goods	กำไรมูลค่าเพิ่ม สุทธิ Net Value Added	รายรับอื่น ๆ Other Receipts		
					ขายสินค้า ที่เข้ามาจำหน่าย ในสภาพเดิม Sales of Goods for Resale	รับจ้างเหมาทำการ ผลิตสินค้า Receipts from Contract and Commission Work					
1	2	3	4	5	6	7	8	9	10	11	
	โดยรวม	1,736	169,361,519.8	163,165,879.8	4,168,692.7	1,845,189.1	-1,478,448.9	1,059,623.9	600,583.2	Total	
151	การผลิต การแปรรูป และการเก็บถนอมเนื้อสัตว์ สัตว์น้ำ ผลไม้ หัก น้ำมัน และไขมัน	241	48,161,240.9	45,832,959.8	540,554.0	879,778.3	459,499.7	263,262.5	185,186.6	Production, processing and preservation of vegetables, oils and fats	
152	ผลิตผลิตภัณฑ์ที่ได้จากนม	21	288,869.7	286,978.9	90.3	-	-649.1	2,268.0	181.6	Manufacture of dairy products	
153	การผลิตผลิตภัณฑ์ที่ได้จากการไม่-ดีรี्यूพีซ สตราซ์และ ผลิตภัณฑ์จากสตราซ์ และอาหารสัตว์สำเร็จรูป	39	5,662,855.4	5,595,863.4	58,750.8	1,340.0	-17,523.3	11,437.2	12,987.3	Manufacture of grain mill products, products, and prepared animal feeds	
154	การผลิตผลิตภัณฑ์อาหารอื่น ๆ	138	1,218,990.2	1,127,173.2	37,013.0	8,497.2	9,089.2	17,402.1	19,815.6	Manufacture of other food products	
155	การผลิตเครื่องดื่ม	23	2,566,408.3	2,159,620.2	259,490.0	-	101,194.3	45,803.8	300.0	Manufacture of beverages	
160	การผลิตผลิตภัณฑ์ยาสูบ	3	55,919.6	55,586.8	-	-	-2,072.0	2,404.8	-	Manufacture of tobacco products	
171	การปั่น การทอ และการแต่งสำเร็จสิ่งทอ	23	23,348.2	22,605.2	-	-	72.9	564.8	105.3	Spinning, weaving and finishing of textiles	
172	การผลิตสิ่งทออื่น ๆ	9	24,153.6	23,190.5	28.5	-	528.0	402.7	4.0	Manufacture of other textiles	
181	การผลิตเครื่องแต่งกาย ยกเว้นเครื่องแต่งกายที่ทำจากขนสัตว์	15	49,950.3	45,765.4	350.0	2,939.9	-565.6	253.0	1,207.5	Manufacture of wearing apparel, ex- cept of fur	
191	การฟอกและตกแต่งหนังฟอก รวมทั้งการผลิตกระเป๋าเดินทาง กระเป๋าถือ อานม้า เครื่องเทียมลาถ	2	D	D	-	-	D	D	D	Tanning and dressing of leather, m- anufacture of trunks, suitcases, vanity cases, handbags, saddlery and harness	
201	การเลื่อยไม้และการไสไม้	126	5,819,397.1	5,618,717.1	63,244.1	8,078.9	-740.5	123,618.0	6,479.4	Sawmilling and planing of wood	
202	การผลิตผลิตภัณฑ์จากไม้ ไม้ก๊อก ฟางและวัสดุถักสาน	51	1,236,483.6	1,134,540.0	30,629.0	43,959.1	-196.4	26,751.2	800.6	Manufacture of products of wood, of cork, of straw, of reeds, of raffia and of other vegetable fibres	
210	การผลิตกระดาษและผลิตภัณฑ์กระดาษ	1	D	D	-	-	D	D	-	Manufacture of paper and paper pro- ducts	
221	การพิมพ์โฆษณา	8	51,358.3	51,316.7	-	-	-322.7	564.3	-	Printing	
222	การพิมพ์ และกิจกรรมด้านการบริการที่เกี่ยวข้องกับการพิมพ์	25	879,014.0	828,425.3	369.9	3,600.0	-729.3	47,362.5	45.6	Printing and service activities relat- ed to publishing	
232	การผลิตผลิตภัณฑ์ที่ได้จากการกลั่นน้ำมันปิโตรเลียม	1	D	D	-	-	-	D	-	Manufacture of refined petroleum p- roducts	
241	การผลิตเคมีภัณฑ์ขั้นมูลฐาน	15	200,428.7	158,750.0	675.3	236.8	34,521.9	675.6	5,569.2	Manufacture of basic chemicals	

ตาราง 1.1 มูลค่าผลผลิตและรายรับของสถานประกอบการอุตสาหกรรมการผลิตในปี 2539 จำแนกตามหมู่อุตสาหกรรม (ต่อ)

Table 1.1 Value of Gross Output and Receipts of Manufacturing Establishments in 1996 by Group of Industry (Contd.)

(พันบาท In thousand baht)

รหัส Code	หมู่อุตสาหกรรม Group of Industry	จำนวน สถาน- ประกอบการ Number of Establishments	ผลผลิตและรายรับ Gross Output and Receipts							รายรับอื่น ๆ Other Receipts	Group of Industry
			รวม Total	มูลค่าของผลผลิต Sales of Goods Produced	รายรับจากการ	รายรับจากการ	ส่วนเปลี่ยนแปลง	ภาษีมูลค่าเพิ่ม	รายรับอื่น ๆ		
					ขายสินค้า	รับจ้างเหมาทำการ	สินค้าคงเหลือ	สุทธิ			
					ที่ซื้อมาจำหน่าย ในสภาพเดิม	ผลิตสินค้า	Change in Stock of Goods	Value Added Net Tax			
Sales of Goods for Resale		Commission Work									
1	2	3	4	5	6	7	8	9	10	11	
242	การผลิตผลิตภัณฑ์เคมีอื่น ๆ	10	73,508.2	72,729.3	-	-	-151.1	810.0	120.0	Manufacture of other chemical products	
251	การผลิตผลิตภัณฑ์ยาง	237	87,712,612.7	84,932,103.3	2,685,525.2	19,213.6	-316,333.6	194,589.1	197,515.1	Manufacture of rubber products	
252	การผลิตผลิตภัณฑ์พลาสติก	27	695,166.9	586,987.2	77,772.5	1,000.0	23,000.7	6,394.4	12.1	Manufacture of plastic products	
261	การผลิตแก้ว และผลิตภัณฑ์แก้ว	4	21,945.2	8,887.3	12,307.6	-	523.8	226.5	-	Manufacture of glass and glass products	
269	การผลิตผลิตภัณฑ์แร่โลหะ ซึ่งมีได้จัดประเภทไว้ในที่อื่น	380	9,653,275.8	10,072,653.8	184,355.2	768,345.2	-1,765,257.8	255,960.6	137,218.8	Manufacture of non-metallic mineral products n.e.c.	
271	การผลิตเหล็กและเหล็กกล้าขั้นมูลฐาน	1	D	D	-	-	D	D	-	Manufacture of basic iron and steel	
273	การหล่อโลหะ	3	7,229.0	6,898.4	-	-	-	250.6	80.0	Casting of metals	
281	การผลิตผลิตภัณฑ์ที่มีโครงสร้างเป็นโลหะ ถังน้ำ ที่เก็บน้ำ และเครื่องกำเนิดไอน้ำ	37	732,075.0	682,951.9	5,002.8	34,715.5	-3,448.9	9,603.7	3,250.1	Manufacture of structural metal products, tanks, reservoirs and steam generators	
289	การผลิตผลิตภัณฑ์โลหะประดิษฐ์อื่น ๆ รวมทั้งกิจกรรมด้านบริการแก่ผู้ผลิตผลิตภัณฑ์โลหะประดิษฐ์	44	1,225,159.8	1,004,801.2	160,566.2	40,578.7	7,982.7	7,263.8	3,967.1	Manufacture of other fabricated metal products; service activities to producers of fabricated metal products	
291	การผลิตเครื่องจักรที่ใช้งานทั่วไป	2	D	D	D	-	D	D	-	Manufacture of general purpose machinery	
292	การผลิตเครื่องจักรที่ใช้งานเฉพาะอย่าง	6	23,595.8	20,831.4	1,200.0	280.0	348.7	335.7	600.0	Manufacture of special purpose machinery	
293	การผลิตเครื่องใช้ในบ้านเรือน ซึ่งมีได้จัดประเภทไว้ในที่อื่น	1	D	D	-	-	D	D	-	Manufacture of domestic appliances n.e.c.	
311	การผลิตมอเตอร์ไฟฟ้า เครื่องกำเนิดไฟฟ้า และหม้อแปลงไฟฟ้า	1	D	D	D	D	D	D	D	Manufacture of electric motors, generators and transformers	
319	การผลิตเครื่องอุปกรณ์ไฟฟ้าอื่น ๆ ซึ่งมีได้จัดประเภทไว้ในที่อื่น	1	D	D	-	-	-	D	-	Manufacture of other electrical equipment n.e.c.	
321	การผลิตหลอดอิเล็กทรอนิกส์ และส่วนประกอบอิเล็กทรอนิกส์อื่น ๆ	3	298,861.7	285,524.1	5,789.0	-	-6,611.3	14,159.9	-	Manufacture of electronic valves and tubes and other electronic components	
342	การผลิตตัวถัง (coachwork) สำหรับยานยนต์ รวมทั้งการผลิตรถต่าง และรถจักรยานยนต์	45	268,094.6	217,857.2	3,500.0	23,210.3	5,043.0	6,085.6	12,398.5	Manufacture of bodies (coachwork) for motor vehicles; manufacture of trailers and semi-trailers	
343	การผลิตส่วนประกอบ และอุปกรณ์ประกอบ สำหรับยานยนต์ และเครื่องยนต์	3	101,408.2	59,566.9	-	-	-799.4	2,590.7	50.0	Manufacture of parts and accessories for motor vehicles and their engines	
351	การต่อเรือและการซ่อมเรือ	15	68,890.4	61,056.8	6,024.0	400.0	-410.1	979.8	840.0	Building and repairing of ships and boats	
361	การผลิตเฟอร์นิเจอร์	73	1,155,640.3	1,096,676.6	16,754.9	6,515.6	20,413.7	9,075.4	6,204.0	Manufacture of furniture	
369	การผลิต ซึ่งมีได้จัดประเภทไว้ในที่อื่น	101	796,813.1	793,174.3	6,997.5	-	-13,165.1	4,685.9	5,120.6	Manufacturing n.e.c.	
372	การนำเศษและของที่ไม่ได้จำพวกโลหะมาผลิตเป็นวัสดุใหม่	1	D	D	D	-	D	D	-	Recycling of non-metal waste and scrap	

หมายเหตุ : D หมายถึง ค่าเลขที่ไม่เปิดเผย

Note : D means disclosure prohibited.

ตาราง 1.1 มูลค่าผลผลิตและรายรับของสถานประกอบการอุตสาหกรรมการผลิตในปี 2539 จำแนกตามหมู่ย่อยอุตสาหกรรม

Table 1.1 Value of Gross Output and Receipts of Manufacturing Establishments in 1996 by Class of Industry

		ผลผลิตและรายรับ Gross Output and Receipts									(พันบาท In thousand baht)
รหัส Code	หมู่ย่อยอุตสาหกรรม Class of Industry	จำนวน สถาน- ประกอบการ Number of Establishments	รวม Sales of Goods Produced Total	รายรับจากการ ขายสินค้า ที่ซื้อเข้ามา ในสภาพเดิม Sales of Goods for Resale	รายรับจากการ ผลิตสินค้า ที่จ้างเหมาทำ การผลิต Receipts from Contract and Commission Work	ส่วนเปลี่ยนแปลง สินค้าคงเหลือ Change in Stock of Goods	สุทธิ กำไรมูลค่าเพิ่ม Net Value Added Tax	รายรับอื่น ๆ Other Receipts			
									1	2	3
	ยอดรวม	1,736	169,361,519.8	163,165,879.8	4,168,692.7	1,845,189.1	-1,478,448.9	1,059,623.9	600,583.2	Total	
1511	การผลิตเนื้อสัตว์และผลิตภัณฑ์จากเนื้อสัตว์	5	74,251.4	73,856.9	8.0	-	-	239.5	147.0	Production of meat and meat products	
1512	การแปรรูปและการเก็บของสดสัตว์น้ำ และผลิตภัณฑ์จากสัตว์น้ำ	178	37,768,461.3	35,861,990.8	419,580.1	879,778.3	294,704.5	137,877.7	174,530.0	Processing and preserving of fish and fish products	
1513	การแปรรูปผลไม้และผัก	21	909,266.6	900,949.1	3,150.0	-	-	1,509.4	3,658.0	Processing of fruit and vegetables	
1514	การผลิตน้ำมันจากพืช น้ำมันจากสัตว์และไขมันจากสัตว์	37	9,409,261.6	8,996,163.0	117,815.9	-	163,285.8	121,487.3	10,509.6	Manufacture of vegetable and animal oils and fats	
1520	การผลิตผลิตภัณฑ์ที่ได้จากนม	21	288,869.7	286,978.9	90.3	-	-649.1	2,268.0	181.6	Manufacture of dairy products	
1531	การผลิตผลิตภัณฑ์ที่ได้จากการไม่สัณฐานพืช	23	108,033.6	93,108.8	3,355.5	1,340.0	-1,366.3	1,085.8	10,509.8	Manufacture of grain mill products	
1533	การผลิตอาหารสัตว์สำเร็จรูป	16	5,554,821.8	5,502,754.6	55,395.3	-	-16,157.0	10,351.4	2,477.5	Manufacture of prepared animal feeds	
1541	การผลิตผลิตภัณฑ์ประกอบ	16	132,990.2	130,910.8	-	-	-	1,933.1	146.3	Manufacture of bakery products	
1543	การผลิตโกโก้ ช็อคโกแลต และขนมที่ทำจากน้ำตาล	4	16,120.8	11,900.6	-	-	-	4,195.2	20.0	Manufacture of cocoa, chocolate and sugar confectionery	
1544	การผลิตขนมปัง เค้ก คุกกี้ และขนมปังกรอบ และผลิตภัณฑ์อาหารประเภทแป้งที่คล้ายกัน	6	83,275.2	79,452.3	36.0	-	-	2,093.6	1,693.2	Manufacture of macaroni, noodles, couscous and similar farinaceous products	
1549	การผลิตผลิตภัณฑ์อาหารอื่น ๆ ซึ่งมีได้จัดประเภทไว้ในที่อื่น	112	986,604.1	904,909.4	36,977.0	8,497.2	867.3	15,542.6	19,810.6	Manufacture of other food products n.e.c.	
1551	การกลั่น การกลั่นส่วนและกรรมวิธีรวม รวมทั้งการผลิตเอทิลแอลกอฮอล์ที่ได้จากการหมัก	1	D	D	-	-	D	D	-	Distilling, rectifying and blending of spirits, ethylalcohol production from fermented materials	
1554	การผลิตเครื่องดื่มที่ไม่มีแอลกอฮอล์ รวมทั้งการผลิตน้ำดื่มบรรจุขวด	22	1,296,440.3	1,003,220.2	259,490.0	-	-373.7	33,803.8	300.0	Manufacture of soft drinks; bottling of mineral waters	
1600	การผลิตผลิตภัณฑ์ยาสูบ	3	55,919.6	55,585.8	-	-	-2,072.0	2,404.8	-	Manufacture of tobacco products	
1711	การย้อมสีและการปรับเส้นใยสิ่งทอ รวมทั้งการย้อมสีสิ่งทอ	21	22,118.5	21,377.3	-	-	104.9	531.0	105.3	Preparation and spinning of textile fibres; weaving of textiles	
1712	การทอสิ่งทอสำเร็จรูป ยกเว้นเครื่องแต่งกาย	2	D	D	-	-	D	D	-	Finishing of textiles	
1721	การผลิตเสื้อผ้าสำเร็จรูป ยกเว้นเครื่องแต่งกาย	2	D	D	-	-	D	D	-	Manufacture of made-up textile articles, except apparel	
1722	การผลิตเครื่องแต่งกายสำเร็จรูป	3	4,852.9	4,590.0	28.5	-	-17.6	288.0	4.0	Manufacture of carpets and rugs	
1729	การผลิตสิ่งทออื่น ๆ ซึ่งมีได้จัดประเภทไว้ในที่อื่น	4	1,009.9	956.3	-	-	34.0	19.6	-	Manufacture of other textiles n.e.c.	
1810	การผลิตเครื่องแต่งกาย ยกเว้น เครื่องแต่งกายที่ทำจากขนสัตว์	15	49,950.3	45,765.4	350.0	2,939.9	-565.6	253.0	1,207.5	Manufacture of wearing apparel, except fur apparel	
911	การฟอกและตกแต่งหนังฟอก	1	D	D	-	-	D	D	-	Tanning and dressing of leather	
912	การผลิตกระเป๋าเดินทาง กระเป๋าถือ และสิ่งที่เกี่ยวข้องกัน ขานม้า และเครื่องเทียมรถจักรยาน	1	D	D	-	-	D	D	D	Manufacture of luggage, handbags and the like, saddlery and harness	
010	การเลื่อยไม้และการไสไม้	126	5,819,397.1	5,618,717.1	63,244.1	8,078.9	-740.5	123,618.0	6,479.4	Sawmilling and planing of wood	
021	การผลิตแผ่นไม้วีเนียร์ รวมทั้งไม้ขัด ลามีนบอร์ด แผ่นขึ้นไม้ขัด และแผ่นอื่น ๆ และแผ่นไม้ขัดอื่น ๆ	15	641,270.5	596,141.7	19,809.9	2,128.9	-2,387.5	25,488.7	88.7	Manufacture of veneer sheets; manufacture of plywood, laminboard, particle board and other panels and boards	
022	การผลิตเครื่องมือไม้ที่ใช้ในการก่อสร้าง และเครื่องประกอบอาคาร	26	322,353.2	270,051.8	10,819.1	41,830.2	-2,704.9	2,209.0	148.0	Manufacture of builders' carpentry and joinery	
023	การผลิตภาชนะไม้	4	42,385.1	40,892.9	-	-	-27.3	1,519.5	-	Manufacture of wooden containers	
029	การผลิตผลิตภัณฑ์อื่นที่ทำจากไม้ รวมทั้งการผลิตสิ่งของที่ทำจากไม้ก๊อก ฟาง และวัสดุอัดเยื่อ	6	230,474.8	227,453.5	-	-	4,923.3	-2,466.0	563.9	Manufacture of other products of wood; manufacture of articles of cork, straw and plaiting materials	
1102	การผลิตกระดาษลูกฟูก และกระดาษแข็งลูกฟูก และการผลิตกระดาษที่ทำจากกระดาษ และกระดาษแข็ง	1	D	D	-	-	D	D	-	Manufacture of corrugated paper and paperboard and of containers of paper and paperboard	
1211	การพิมพ์โฆษณา หนังสือ โทรสาร หนังสือเกี่ยวกับดนตรี และการพิมพ์โฆษณาอื่น ๆ	6	40,510.8	40,571.6	-	-	-322.7	262.0	-	Publishing of books, brochures, musical books and other publications	
1212	การพิมพ์โฆษณาหนังสือพิมพ์ วารสาร และนิตยสาร	2	D	D	-	-	-	D	-	Publishing of newspapers, journals and periodicals	
1221	การพิมพ์	25	879,014.0	828,425.3	309.9	3,600.0	-729.3	47,362.5	45.6	Printing	
2320	การผลิตผลิตภัณฑ์ที่ได้จากการกลั่นน้ำมันปิโตรเลียม	1	D	D	-	-	-	D	-	Manufacture of refined petroleum products	
2411	การผลิตเคมีภัณฑ์พื้นฐาน ยกเว้นปุ๋ยและสารประกอบไนโตรเจน	6	54,969.2	57,245.0	675.3	-	-3,163.3	212.2	-	Manufacture of basic chemicals, except fertilizers, nitrogen compounds	
2412	การผลิตปุ๋ยและสารประกอบไนโตรเจน	4	9,714.6	9,254.7	-	236.8	153.1	70.0	-	Manufacture of fertilizers and nitrogen compounds	
2413	การผลิตพลาสติกในขั้นต้น และยางสังเคราะห์	5	135,744.9	92,250.3	-	-	37,532.1	393.4	5,569.2	Manufacture of plastics in primary forms and of synthetic rubber	
2421	การผลิตสารฆ่าศัตรูพืชและผลิตภัณฑ์เคมีทางการเกษตรอื่น ๆ	2	D	D	-	-	D	D	-	Manufacture of pesticides and other agro-chemical products	
2424	การผลิตสบู่ผงซักฟอก เคมีภัณฑ์ที่ใช้ในการทำความสะอาด และจัดจาง เครื่องหอม และสิ่งปรุงแต่งสำหรับประทินร่างกาย หรือประเทืองใจ	6	576.7	702.7	-	-	-248.5	2.5	120.0	Manufacture of soap and detergents, cleaning and polishing preparations, perfumes and toilet preparations	
2429	การผลิตผลิตภัณฑ์เคมีอื่น ๆ ซึ่งมีได้จัดประเภทไว้ในที่อื่น	2	D	D	-	-	D	D	-	Manufacture of other chemical products n.e.c.	
2511	การผลิตยางนอกและยางใน การหล่อคอกยาง และการซ่อมสร้างยาง	2	D	D	D	-	D	D	-	Manufacture of rubber tyres and tubes; retreading and rebuilding of rubber tyres	
1519	การผลิตผลิตภัณฑ์อื่น ๆ	235	87,663,702.7	84,908,503.3	2,660,525.2	19,213.6	-316,133.6	194,079.1	197,515.1	Manufacture of other rubber products	
2520	การผลิตพลาสติกสำเร็จรูป	27	695,166.9	586,987.2	77,772.5	1,000.0	23,000.7	6,394.4	12.1	Manufacture of plastic products	
2610	การผลิตแก้วและผลิตภัณฑ์แก้ว	4	21,945.2	8,887.3	12,307.6	-	523.8	226.5	-	Manufacture of glass and glass products	
2691	การผลิตผลิตภัณฑ์เซรามิกชนิดไม่ทนไฟ ซึ่งไม่ได้ใช้ในโรงงานก่อสร้าง	8	89,318.0	93,248.6	-	-	-1,978.9	-2,088.1	86.4	Manufacture of non-structural non-refractory ceramic ware	
2692	การผลิตผลิตภัณฑ์เซรามิกทนไฟ	17	58,489.1	57,933.4	-	-	-1,038.5	1,594.2	-	Manufacture of refractory ceramic products	
2693	การผลิตผลิตภัณฑ์จากดินเหนียวไม่ทนไฟ ซึ่งใช้กับงานก่อสร้าง	152	1,885,277.6	1,863,843.1	5,569.8	50.0	-6,291.2	7,874.9	12,231.0	Manufacture of structural non-refractory clay products	

ตาราง 1.1 มูลค่าผลผลิตและรายรับของสถานประกอบการอุตสาหกรรมการผลิตในปี 2539 จำแนกตามหมู่ย่อยอุตสาหกรรม (ต่อ)
 table 1.1 Value of Gross Output and Receipts of Manufacturing Establishments in 1996 by Class of Industry (Contd.)

(พันบาท In thousand baht)

รหัส Code	หมู่ย่อยอุตสาหกรรม	จำนวน สถาน- ประกอบการ Number of Establishments	ผลผลิตและรายรับ Gross Output and Receipts							Class of Industry
			รวม Total	มูลค่าผลผลิต Sales of Goods Produced	รายรับจากการ	รายรับจากการ	ส่วนเปลี่ยนแปลง สินค้าคงเหลือ Change in Stock of Goods	กำไรมูลค่าเพิ่ม สุทธิ Net Value Added Tax	รายรับอื่น ๆ Other Receipts	
					ขายสินค้า	รับจ้างเหมาทำการ				
					ที่ซื้อมาจำหน่าย ในสภาพเดิม Sales of Goods for Resale	ผลิตขึ้นค่า Contract and Commission Work				
2694	การผลิตซีเมนต์ ปูนขาว และปูนปลาสเตอร์	7	67,975.1	59,796.1	2,520.0	5,300.0	-218.0	529.0	48.0	Manufacture of cement, lime and plaster
2695	การผลิตผลิตภัณฑ์จากคอนกรีต ซีเมนต์ และปูนปลาสเตอร์	156	5,529,499.6	6,620,935.2	172,177.3	180,485.6	-1,743,728.4	174,966.1	124,663.8	Manufacture of articles of concrete, cement and plaster
2696	การตัด การขึ้นรูป และการแต่งสำเร็จหิน	9	635,663.5	330,157.3	1,985.0	301,848.2	122.4	1,550.7	-	Cutting, shaping and finishing of stone
2699	การผลิตผลิตภัณฑ์แร่โลหะอื่น ๆ ซึ่งมีได้จัดประเภทไว้ในที่อื่น	31	1,389,052.8	1,046,740.0	2,103.1	280,661.4	-12,175.2	71,533.8	189.6	Manufacture of other non-metallic mineral products n.e.c.
2710	การผลิตเหล็กและเหล็กกล้าขั้นมูลฐาน	1	D	D	-	-	D	D	-	Manufacture of basic iron and steel
2731	การหล่อเหล็กและเหล็กกล้า	3	7,229.0	6,898.4	-	-	-	250.6	80.0	Casting of iron and steel
2811	การผลิตผลิตภัณฑ์ที่มีโครงสร้างเป็นโลหะ	34	554,556.9	544,713.7	5,002.8	3,264.3	-7,513.8	5,839.7	3,250.1	Manufacture of structural metal products
2812	การผลิตถังน้ำ ที่เก็บน้ำ และภาชนะบรรจุที่หุ้มจากโลหะ	2	D	D	-	-	D	D	-	Manufacture of tanks, reservoirs and containers of metal
2813	การผลิตเครื่องกำเนิดไอน้ำ อควีนหม้อน้ำ (boiler) น้ำร้อน สำหรับทำความร้อนจากส่วนกลาง	1	D	D	-	D	D	D	-	Manufacture of steam generators, except central heating hot water boilers
2891	การผลิตผลิตภัณฑ์โลหะที่ขึ้น โดยวิธีการตี การกด การดัด การดัดขึ้นรูป และการรีดในรูปแบบต่างๆ รวมทั้งการผสมโลหะ	13	65,772.9	62,108.5	-	1,640.0	-1,304.7	1,829.0	1,500.0	Forging, pressing, stamping and roll-forming of metal; powder metallurgy
2892	การผลิตและการเคลือบโลหะ รวมทั้งการดำเนินการเกี่ยวกับ วิศวกรรมเครื่องกล โดยได้รับค่าธรรมเนียมตอบแทนหรือการ ทำสัญญาจ้าง	15	262,449.5	72,303.0	160,000.0	30,758.7	-4,429.8	2,184.5	1,633.1	Treatment and coating of metals; general mechanical engineering on a fee or contract basis
2893	การผลิตของมีคม เครื่องมือที่ใช้งานด้วยมือ และเครื่องโลหะทั่วไป	6	139,669.3	138,093.1	237.6	2,100.0	-1,299.6	402.2	136.0	Manufacture of cutlery, hand tools and general hardware
2899	การผลิตผลิตภัณฑ์โลหะประดิษฐ์อื่น ๆ ซึ่งมีได้จัดประเภทไว้ในที่อื่น	10	757,268.2	732,296.7	328.6	6,080.0	15,016.8	2,848.1	698.0	Manufacture of other fabricated metal products n.e.c.
2914	การผลิตเตาอบ เตาเผา และเครื่องอื่นหรือเครื่องจักรเชื่อมเชื่อม ของเหล็ก	1	D	D	-	-	-	D	-	Manufacture of ovens, furnaces and furnace burners
2919	การผลิตเครื่องจักรที่ใช้งานทั่วไปอื่น ๆ	1	D	D	D	-	D	D	-	Manufacture of other general purpose machinery
2921	การผลิตเครื่องจักรที่ใช้ในการเกษตร และการป่าไม้	5	22,033.5	19,181.4	1,200.0	280.0	533.3	238.8	600.0	Manufacture of agricultural and forestry machinery
2922	การผลิตเครื่องมือกล	1	D	D	-	-	D	D	-	Manufacture of machine-tools
2930	การผลิตเครื่องใช้ในบ้านเรือน ซึ่งมีได้จัดประเภทไว้ในที่อื่น	1	D	D	-	-	D	D	-	Manufacture of domestic appliances n.e.c.
110	การผลิตมอเตอร์ไฟฟ้า เครื่องกำเนิดไฟฟ้า และหม้อแปลงไฟฟ้า	1	D	D	D	D	D	D	D	Manufacture of electric motors, generators and transformers
190	การผลิตเครื่องอุปกรณ์ไฟฟ้าอื่น ๆ ซึ่งมีได้จัดประเภทไว้ในที่อื่น	1	D	D	-	-	-	D	-	Manufacture of other electrical equipment n.e.c.
210	การผลิตหลอดอิเล็กทรอนิกส์ และส่วนประกอบ อิเล็กทรอนิกส์อื่น ๆ	3	298,861.7	285,524.1	5,789.0	-	-6,611.3	14,159.9	-	Manufacture of electronic valves and tubes and other electronic components
420	การผลิตตัวถัง (coachwork) สำหรับยานยนต์ รวมทั้งการผลิต รถพ่วง และรถกึ่งรถพ่วง	45	268,094.6	217,857.2	3,500.0	23,210.3	5,043.0	6,085.6	12,398.5	Manufacture of bodies (coachwork) for motor vehicles; manufacture of trailers and semi-trailers
430	การผลิตตัวประกอบและอุปกรณ์ประกอบสำหรับยานยนต์ และเครื่องยนต์	3	101,408.2	99,566.9	-	-	-799.4	2,590.7	50.0	Manufacture of parts and accessories for motor vehicles and their engines
3511	การต่อเรือและการซ่อมเรือ	13	63,831.6	56,061.1	6,024.0	-	89.9	816.7	840.0	Building and repairing of ships
3512	การต่อเรือและการซ่อมเรือที่ใช้เพื่อความสำราญ และการกีฬา	2	D	D	-	D	D	D	-	Building and repairing of pleasure and sporting boats
3610	การผลิตเฟอร์นิเจอร์	73	1,155,640.3	1,096,676.6	16,754.9	6,515.6	20,413.7	9,075.4	6,204.0	Manufacture of furniture
3691	การผลิตเครื่องเพชรพลอยและรูปพรรณ และของที่เกี่ยวข้องกัน	7	8,388.3	9,598.0	-	-	-1,600.0	390.3	-	Manufacture of jewellery and related articles
3694	การผลิตของเล่นเกมและของเล่น	2	D	D	-	-	D	D	-	Manufacture of games and toys
3699	การผลิตอื่น ๆ ซึ่งมีได้จัดประเภทไว้ในที่อื่น	92	250,032.7	242,932.2	6,997.5	-	-8,143.7	3,126.1	5,120.6	Other manufacturing n.e.c.
3720	การนำเศษและของที่ใช้ไม่ได้จำพวกโลหะมาผลิตเป็นวัสดุรีไซเคิลใหม่	1	D	D	D	-	D	D	-	Recycling of non-metal waste and scrap

หมายเหตุ : D หมายถึง ตัวเลขที่ไม่เปิดเผย

Note : D means disclosure prohibited.

ตาราง 1.2 ต้นทุนการผลิตของสถานประกอบการอุตสาหกรรมการผลิตในปี 2539 จำนวนตามหมวดอุตสาหกรรม
 table 1.2 Intermediate Consumption of Manufacturing Establishments in 1996 by Division of Industry

(พันบาท In thousand baht)

รหัส Code	หมวดอุตสาหกรรม	จำนวน สถาน- ประกอบการ Number of Establishments	ต้นทุนการผลิต Intermediate Consumption						Division of Industry
			รวม Total	ซื้อวัตถุดิบ และ วัสดุประกอบ Purchase of Materials and Components	ค่าใช้จ่าย ในการผลิต Cost of Industrial Services	ซื้อสินค้า ที่ซื้อจําหน่าย ในสภาพเดิม Purchase of Goods for Resale	ส่วนเปลี่ยนแปลง วัตถุดิบคงเหลือ Change in Stock of Materials	ค่าใช้จ่าย ในการดำเนินงาน Operating Expense	
				4	5	6	7	8	
	ยอดรวม	1,736	126,063,955.1	102,345,500.0	9,396,278.8	5,968,694.6	399,759.8	7,953,721.9	Total
15	การผลิตผลิตภัณฑ์อาหารและเครื่องดื่ม	462	43,379,608.0	35,577,921.2	4,214,110.9	759,206.3	-267,070.3	3,095,439.9	Manufacture of food products and beverages
16	การผลิตผลิตภัณฑ์ยาสูบ	3	26,968.9	21,135.3	990.4	-	-1,836.8	6,680.0	Manufacture of tobacco products
17	การผลิตสิ่งทอ	32	28,723.8	21,846.3	2,257.3	25.4	-519.4	5,114.3	Manufacture of textiles
18	การผลิตเครื่องแต่งกาย รวมทั้งการตกแต่งและย้อมสีขนสัตว์	15	41,027.4	22,053.2	12,968.5	-	1,290.5	4,715.2	Manufacture of wearing apparel, dressing and dyeing of fur
19	การฟอกและตกแต่งหนังฟอก รวมทั้งการผลิตกระเป๋าเดินทาง กระเป๋าสตางค์ เข็มขัด เครื่องหนัง และรองเท้า	2	D	D	D	-	D	D	Tanning and dressing of leather, manufacture of luggage, handbags, saddlery, harness and footwear
20	การผลิตไม้และผลิตภัณฑ์จากไม้และไม้ก๊อก ยกเว้นเฟอร์นิเจอร์ รวมทั้งการผลิตสิ่งของที่ทํากาจากฟาง และวัสดุถักสานอื่น ๆ	177	4,254,421.6	2,938,980.5	827,416.0	93,829.7	-64,677.9	458,873.3	Manufacture of wood and of products of wood and cork, except furniture; manufacture of articles of straw and plaiting materials
21	การผลิตกระดาษและผลิตภัณฑ์กระดาษ	1	D	D	D	-	D	D	Manufacture of paper and paper products
22	การพิมพ์โฆษณา การพิมพ์ และการทำสำเนาอื่นบันทึก	33	616,800.3	128,697.5	469,881.5	209.6	-2,055.1	20,066.8	Publishing, printing and reproduction of recorded media
23	การผลิตผลิตภัณฑ์น้ำมันได้ก ผลิตภัณฑ์ที่ได้จากการถ่านหินมันปิโตรเลียม และเชื้อเพลิงปรมาณู	1	D	D	D	-	D	D	Manufacture of coke, refined petroleum products and nuclear fuel
24	การผลิตเคมีภัณฑ์และผลิตภัณฑ์เคมี	25	189,925.9	141,247.3	30,662.0	1,292.7	4,055.2	12,668.7	Manufacture of chemicals and chemical products
25	การผลิตผลิตภัณฑ์ยางและพลาสติก	264	69,336,852.7	58,062,225.9	2,628,978.3	4,735,950.2	683,359.2	3,226,339.2	Manufacture of rubber and plastic products
26	การผลิตผลิตภัณฑ์จากแร่โลหะ	384	4,752,992.9	2,848,172.8	940,734.2	177,873.1	-20,803.7	807,016.5	Manufacture of other non-metallic mineral products
27	การผลิตโลหะขั้นมูลฐาน	4	4,574.5	3,253.8	320.8	80.0	-328.2	1,248.2	Manufacture of basic metals
28	การผลิตผลิตภัณฑ์ที่ทํากาโลหะประดิษฐ์ ยกเว้นเครื่องจักรและอุปกรณ์	81	1,483,904.3	1,131,821.7	88,641.3	163,911.0	-3,559.7	103,090.1	Manufacture of fabricated metal products, except machinery and equipment
29	การผลิตเครื่องจักรและอุปกรณ์ ซึ่งมีได้จัดประเภทไว้ในที่อื่น	9	30,640.7	16,490.9	3,100.5	6,383.6	-408.2	5,073.8	Manufacture of machinery and equipment n.e.c.
31	การผลิตเครื่องจักรและเครื่องอุปกรณ์ไฟฟ้า ซึ่งมีได้จัดประเภทไว้ในที่อื่น	2	D	D	D	D	D	D	Manufacture of electrical machinery and apparatus n.e.c.
32	การผลิตอุปกรณ์และเครื่องอุปกรณ์วิทยุ โทรทัศน์ และการสื่อสาร	3	94,924.6	63,996.9	12,275.3	3,987.5	3,459.4	11,205.6	Manufacture of radio, television and communication equipment and apparatus
34	การผลิตยานยนต์ รถพ่วง และรถที่รูดพ่วง	48	217,623.6	162,790.2	15,483.5	4,033.0	12,102.3	23,214.6	Manufacture of motor vehicles, trailers and semi-trailers
35	การผลิตเครื่องอุปกรณ์การขนส่งอื่น ๆ	15	43,894.6	28,112.3	4,456.3	5,020.0	68.8	6,237.2	Manufacture of other transport equipment
36	การผลิตเฟอร์นิเจอร์ รวมทั้งการผลิตซึ่งมีได้จัดประเภทไว้ในที่อื่น	174	1,370,298.9	1,027,586.5	121,506.8	14,152.5	75,641.6	131,411.5	Manufacture of furniture; manufacturing n.e.c.
37	การนำผลิตภัณฑ์จากวัสดุเป็นวัตถุดิบใหม่	1	D	D	D	D	D	D	Recycling

หมายเหตุ: D หมายถึง ตัวเลขที่ไม่เปิดเผย

Note: D means disclosure prohibited.

ตาราง 1.2 ต้นทุนการผลิตของสถานประกอบการอุตสาหกรรมการผลิตในปี 2539 จำแนกตามหมู่อุตสาหกรรม
 table 1.2 Intermediate Consumption of Manufacturing Establishments in 1996 by Group of Industry

(พันบาท) In thousand baht

รหัส Code	หมู่อุตสาหกรรม Group of Industry	จำนวน สถาน- ประกอบ การ Number of Establishments	ต้นทุนการผลิต Intermediate Consumption						Group of Industry						
			รวม Total	ค่าซื้อวัตถุดิบ และ วัสดุประกอบ Purchase of Materials and Components	ค่าใช้จ่าย ในการผลิต Cost of Industrial Services for Resale	ค่าซื้อสินค้า ที่เข้ามาจำหน่าย ในสภาพเดิม Purchase of Goods	ส่วนเปลี่ยนแปลง วัตถุดิบคงเหลือ Change in Stock of Materials	ค่าใช้จ่าย ในการดำเนินงาน Operating Expense							
1	2	3	4	5	6	7	8	9	10						
	ยอดรวม	1,736	126,063,955.1	102,345,500.0	9,396,278.8	5,968,694.6	399,759.8	7,953,721.9	Total						
151	การผลิต การแปรรูป และการเก็บถนอมเนื้อสัตว์ สัตว์น้ำ ผลไม้ ผัก น้ำมัน และไขมัน	241	37,990,019.0	31,836,997.2	3,227,550.0	452,813.6	-210,885.3	2,683,543.5	Production, processing and preservation of meat, fish, fruit, vegetables, oils and fats						
152	ผลิตภัณฑ์นมที่ได้จากนม	21	200,211.8	76,058.3	90,915.4	142.5	-7,015.2	40,110.9	Manufacture of dairy products						
153	การผลิตผลิตภัณฑ์ได้จากกรอกไม่สียพืช สตรัซและ ผลิตภัณฑ์จากสตรัซ และอาหารสัตว์สำเร็จรูป	39	3,493,990.1	3,085,011.6	341,854.7	43,637.5	-51,871.2	75,357.4	Manufacture of grain mill products, starches and starch products, and prepared animal feeds						
154	การผลิตผลิตภัณฑ์อาหารอื่น ๆ	138	833,968.7	277,291.1	387,602.9	23,954.7	-4,249.3	149,369.4	Manufacture of other food products						
155	การผลิตเครื่องดื่ม	23	861,418.4	302,563.1	166,187.8	238,658.0	6,950.7	147,058.8	Manufacture of beverages						
160	การผลิตผลิตภัณฑ์ยาสูบ	3	26,968.9	21,135.3	990.4	-	-1,836.8	6,680.0	Manufacture of tobacco products						
171	การปั่น การทอ และการแต่งเส้นสิ่งทอ	23	10,117.4	5,478.2	1,699.7	-	544.8	2,394.6	Spinning, weaving and finishing of textiles						
172	การผลิตสิ่งทออื่น ๆ	9	18,606.5	16,368.1	557.6	25.4	-1,064.2	2,719.7	Manufacture of other textiles						
181	การผลิตเครื่องแต่งกาย ขนวันเครื่องแต่งกายที่ทำจากขนสัตว์	15	41,027.4	22,053.2	12,968.5	-	1,290.5	4,715.2	Manufacture of wearing apparel, except fur apparel						
191	การฟอกและตกแต่งหนังเทียม รวมทั้งการผลิตกระเป๋าเดินทาง กระเป๋าคือ อานม้า เครื่องเทือกลา	2	D	D	D	-	D	D	Tanning and dressing of leather, manufacture of luggage, handbags, saddlery and harness						
201	การเย็บไม้และการไสไม้	126	3,403,300.0	2,408,695.6	667,375.6	62,806.2	-66,310.6	330,733.1	Sawmilling and planing of wood						
202	การผลิตผลิตภัณฑ์จากไม้ ไม้ไผ่ กอ ฟางและวัสดุถักสาน	51	851,121.7	520,284.9	160,040.3	31,023.5	1,632.7	128,140.3	Manufacture of products of wood, cork, straw and plaiting materials						
210	การผลิตกระดาษและผลิตภัณฑ์กระดาษ	1	D	D	D	-	D	D	Manufacture of paper and paper products						
221	การพิมพ์โฆษณา	8	32,623.1	18,661.3	10,078.6	20.0	-273.3	4,136.5	Publishing						
222	การพิมพ์ และกิจกรรมด้านบริการที่เกี่ยวข้องกับการพิมพ์	25	584,177.2	110,036.1	459,802.9	189.6	-1,781.8	15,930.3	Printing and service activities related to printing						
232	การผลิตผลิตภัณฑ์ที่ได้จากการกลั่นน้ำมันปิโตรเลียม	1	D	D	D	-	D	D	Manufacture of refined petroleum products						
241	การผลิตเคมีภัณฑ์ขั้นมูลฐาน	15	135,070.2	94,680.1	25,592.0	1,292.7	4,108.5	9,396.8	Manufacture of basic chemicals						
242	การผลิตเคมีภัณฑ์ขั้นอื่น ๆ	10	54,855.8	46,567.2	5,069.9	-	-53.2	3,271.9	Manufacture of other chemical products						
251	การผลิตผลิตภัณฑ์ยาง	237	68,765,709.0	57,640,758.0	2,561,434.3	4,678,671.4	704,112.1	3,180,733.2	Manufacture of rubber products						
252	การผลิตผลิตภัณฑ์พลาสติก	27	571,143.7	421,467.9	67,544.0	57,278.8	-20,753.0	45,606.0	Manufacture of plastic products						
261	การผลิตแก้ว และผลิตภัณฑ์แก้ว	4	17,826.1	10,241.8	483.3	6,497.4	-655.4	1,258.9	Manufacture of glass and glass products						
269	การผลิตผลิตภัณฑ์แร่โลหะ ซึ่งมีได้จัดประเภทไว้ในที่อื่น	380	4,735,166.9	2,837,931.0	940,250.9	171,375.7	-20,148.4	805,757.7	Manufacture of non-metallic mineral products n.e.c.						
271	การผลิตเหล็กและเหล็กกล้าขั้นมูลฐาน	1	D	D	D	D	D	D	Manufacture of basic iron and steel						
273	การหล่อโลหะ	3	3,418.7	2,353.8	188.8	-	-298.2	1,174.4	Casting of metals						
281	การผลิตผลิตภัณฑ์ที่มีโครงสร้างเป็นโลหะ ดึงน้ำ ที่เก็บน้ำ และเครื่องกำเนิดไอน้ำ	37	509,098.2	442,577.7	24,072.2	5,493.7	-5,272.8	42,227.2	Manufacture of structural metal products, tanks, reservoirs and steam generators						
289	การผลิตผลิตภัณฑ์โลหะประดิษฐ์อื่น ๆ รวมทั้งกิจกรรมด้าน บริการแก่ผู้ผลิตผลิตภัณฑ์โลหะประดิษฐ์	44	974,806.1	689,243.9	64,569.1	158,417.2	1,713.1	60,862.9	Manufacture of other fabricated metal products; service activities to producers of fabricated metal products						
291	การผลิตเครื่องจักรที่ใช้งานทั่วไป	2	D	D	D	D	D	D	Manufacture of general purpose machinery						
292	การผลิตเครื่องจักรที่ใช้งานเฉพาะอย่าง	6	18,099.8	9,787.3	2,538.3	2,000.0	4.2	3,770.0	Manufacture of special purpose machinery						
293	การผลิตเครื่องใช้ในบ้านเรือน ซึ่งมีได้จัดประเภทไว้ในที่อื่น	1	D	D	D	-	D	D	Manufacture of domestic appliances n.e.c.						
311	การผลิตมอเตอร์ไฟฟ้า เครื่องกำเนิดไฟฟ้า และหม้อแปลงไฟฟ้า	1	D	D	D	D	D	D	Manufacture of electric motors, generators and transformers						
319	การผลิตเครื่องอุปกรณ์ไฟฟ้าอื่น ๆ ซึ่งมีได้จัดประเภทไว้ในที่อื่น	1	D	D	D	-	D	D	Manufacture of other electrical equipment n.e.c.						
321	การผลิตหลอดอิเล็กทรอนิกส์ และส่วนประกอบ อิเล็กทรอนิกส์อื่น ๆ	3	94,924.6	63,996.9	12,275.3	3,987.5	3,459.4	11,205.6	Manufacture of electronic valves and tubes and other electronic components						
342	การผลิตตัวถัง (coachwork) สำหรับยานยนต์ รวมทั้งการผลิต รถพ่วง และรถกึ่งพ่วง	45	143,103.8	101,450.2	13,910.7	4,033.0	952.1	22,757.8	Manufacture of bodies (coachwork) for motor vehicles; manufacture of trailers and semi-trailers						
343	การผลิตส่วนประกอบ และอุปกรณ์ประกอบ สำหรับ ยานยนต์ และเครื่องยนต์	3	74,519.8	61,340.0	1,572.8	-	11,150.2	456.8	Manufacture of parts and accessories for motor vehicles and their engines						
351	การต่อเรือและการซ่อมเรือ	15	43,894.6	28,112.3	4,456.3	5,020.0	68.8	6,237.2	Building and repairing of ships and boats						
361	การผลิตเฟอร์นิเจอร์	73	831,663.9	606,266.4	104,942.6	11,785.0	-2,974.9	111,644.8	Manufacture of furniture						
369	การผลิต ซึ่งมีได้จัดประเภทไว้ในที่อื่น	101	538,635.0	421,320.1	16,564.1	2,367.5	78,616.5	19,766.8	Manufacturing n.e.c.						
372	กรรมาแยกและของที่ใช้ไม่ได้สำหรับโลหะมาผลิตเป็นวัตถุดิบใหม่	1	D	D	D	D	D	D	Recycling of non-metal waste and scrap						

หมายเหตุ : D หมายถึง ตัวเลขที่ไม่เปิดเผย

Note : D means disclosure prohibited.

170

171

ตาราง 1.2 ต้นทุนการผลิตของสถานประกอบการอุตสาหกรรมการผลิตในปี 2539 จำแนกตามหมู่ย่อยอุตสาหกรรม

Table 1.2 Intermediate Consumption of Manufacturing Establishments in 1996 by Class of Industry

(พันบาท In thousand baht)

รหัส Code	หมู่ย่อยอุตสาหกรรม Number of Establishments	จำนวน ประกอบกร Total	ต้นทุนการผลิต Intermediate Consumption					ค่าใช้จาย ในการดำเนินงาน Operating Expense	Class of Industry
			รวม และ วัสดุประกอบ Purchase of Materials and Components	ค่าใช้จาย ในการผลิต Cost of Industrial Services	ค่าซื้อสินค้า ที่ออกมาจำหน่าย ในสภาพเดิม Purchase of Goods for Resale	ส่วนเปลี่ยนแปลง วัสดุคงเหลือ Change in Stock of Materials			
1	2	3	4	5	6	7	8	9	10
	ยอดรวม	1,736	126,063,955.1	102,345,500.0	9,396,278.8	5,968,694.6	399,759.8	7,953,721.9	Total
1511	การผลิตเนื้อสัตว์และผลิตภัณฑ์จากเนื้อสัตว์	5	64,764.4	59,430.4	2,667.6	3.0	236.6	2,426.8	Production of meat and meat products
1512	การแปรรูปและการเก็บถนอมสัตว์น้ำ และผลิตภัณฑ์จากสัตว์น้ำ	178	30,942,799.1	25,930,945.0	2,854,898.4	346,990.6	-219,041.8	2,029,006.9	Processing and preserving of fish and fish products
1513	การแปรรูปผลไม้และผัก	21	649,615.0	452,323.6	24,053.4	1,755.0	512.6	170,970.4	Processing of fruit and vegetables
1514	การผลิตน้ำมันจากพืช น้ำมันจากสัตว์ และไขมันจากสัตว์	37	6,332,840.5	5,394,298.2	345,930.6	104,065.0	7,407.3	481,139.5	Manufacture of vegetable and animal oils and fats
1520	การผลิตผลิตภัณฑ์ที่ได้จากนม	21	200,211.8	76,058.3	90,915.4	142.5	-7,015.2	40,110.9	Manufacture of dairy products
1531	การผลิตผลิตภัณฑ์ที่ได้จากการไม่-ลิธิซุพืช	23	63,581.4	55,596.1	5,291.2	2,745.8	-3,159.3	3,107.6	Manufacture of grain mill products
1533	การผลิตอาหารสัตว์สำเร็จรูป	16	3,430,408.7	3,029,415.6	336,563.5	40,891.7	-48,711.9	72,249.8	Manufacture of prepared animal feeds
1541	การผลิตผลิตภัณฑ์ประเภทอบ	16	88,790.7	68,958.0	5,429.8	-	-1,436.5	15,839.5	Manufacture of bakery products
1543	การผลิตโกโก้ ชอคโกแลต และขนมที่ทำจากน้ำตาล	4	7,567.0	6,576.9	602.1	-	-16.2	404.2	Manufacture of cocoa, chocolate and sugar confectionery
1544	การผลิตมะกะโรนี เส้นบะหมี่ เส้นก๋วยเตี๋ยว เส้นพาสต้า และผลิตภัณฑ์อาหารประเภทแป้งที่คล้ายกัน	6	67,287.3	39,399.8	33,604.9	24.0	-8,468.0	2,726.6	Manufacture of macaroni, noodles, couscous and similar farinaceous products
1549	การผลิตผลิตภัณฑ์อาหารอื่น ๆ ซึ่งมีได้จึงประเภทไว้ในที่อื่น	112	670,323.8	162,356.4	347,966.1	23,930.7	5,671.6	130,399.1	Manufacture of other food products n.e.c.
1551	การกลั่น การร่นลำดับชั้นและการผสมสุรา รวมทั้งการผลิตเอธิลแอลกอฮอล์ที่ได้จากการหมัก	1	D	D	D	-	D	D	Distilling, rectifying and blending of spirits; ethylalcohol production from fermented materials
1554	การผลิตเครื่องดื่มที่ไม่มีแอลกอฮอล์ รวมทั้งการผลิตน้ำแร่บรรจุขวด	22	802,115.7	284,080.4	161,067.3	238,658.0	-449.4	118,758.8	Manufacture of soft drinks; bottling of mineral waters
1600	การผลิตผลิตภัณฑ์ยาสูบ	3	26,968.9	21,135.3	990.4	-	-1,836.8	6,680.0	Manufacture of tobacco products
1711	การจัดเตรียมและการปั่นเส้นใยสังเคราะห์ รวมทั้งการทอสิ่งทอ	21	9,205.6	4,837.9	1,621.7	-	570.0	2,176.0	Preparation and spinning of textile fibres; weaving of textiles
1712	การตกแต่งสำเร็จสิ่งทอ	2	D	D	D	-	D	D	Finishing of textiles
1721	การผลิตสิ่งทอสำเร็จรูป ยกเว้นเครื่องแต่งกาย	2	D	D	D	-	D	D	Manufacture of made-up textile articles, except apparel
1722	การผลิตพรมและเครื่องปูอาดา	3	3,785.2	2,759.0	83.1	25.4	2.1	915.6	Manufacture of carpets and rugs
1729	การผลิตสิ่งทออื่น ๆ ซึ่งมีได้จึงประเภทไว้ในที่อื่น	4	428.0	289.0	22.4	-	10.0	106.6	Manufacture of other textiles n.e.c.
1810	การผลิตเครื่องแต่งกาย ยกเว้น เครื่องแต่งกายที่ทำจากขนสัตว์	15	41,027.4	22,053.2	12,968.5	-	1,290.5	4,715.2	Manufacture of wearing apparel, except fur apparel
1911	การฟอกและตกแต่งหนังฟอก	1	D	D	D	-	D	D	Tanning and dressing of leather
1912	การผลิตกระเป๋าเดินทาง กระเป๋ารถ และสิ่งทำคล้ายกัน ขานม้า และเครื่องเทียมลาก	1	D	D	D	-	D	D	Manufacture of luggage, handbags and the like, saddlery and harness
2010	การเลื่อยไม้และการไสไม้	126	3,403,300.0	2,408,695.6	667,375.6	62,806.2	-66,310.6	330,733.1	Sawmilling and planing of wood
2021	การผลิตแผ่นไม้วีเนียร์ รวมทั้งไม้ขัด ลามิเนตบอร์ด แผ่นชั้น ไม้ขัด และแผ่นเคลือบอื่น ๆ และแผ่นไม้ขัดอื่น ๆ	15	433,839.8	229,295.2	120,530.3	18,118.2	1,856.6	64,039.6	Manufacture of veneer sheets; manufacture of plywood, laminboard, particle board and other panels and boards
2022	การผลิตเครื่องมือที่ใช้ในการก่อสร้าง และเครื่องประกอบอาคาร	26	250,517.0	197,916.8	11,108.0	12,905.3	-2,814.7	31,401.7	Manufacture of builders' carpentry and joinery
2023	การผลิตภาชนะไม้	4	26,456.8	23,607.4	1,935.3	-	78.5	835.6	Manufacture of wooden containers
2029	การผลิตผลิตภัณฑ์อื่นที่ทำจากไม้ รวมทั้งการผลิตสิ่งของที่ทำจากไม้ก๊อก ฟาง และวัสดุอีกมากมาย	6	140,308.0	79,465.4	26,466.8	-	2,512.4	31,863.5	Manufacture of other products of wood; manufacture of articles of cork, straw and plaiting materials
2102	การผลิตกระดาษลูกฟูก และกระดาษแข็งลูกฟูก และการผลิตกระดาษที่ทำจากกระดาษ และกระดาษแข็ง	1	D	D	D	-	D	D	Manufacture of corrugated paper and paperboard and of containers of paper and paperboard
2211	การพิมพ์โฆษณาหนังสือ โบรชัวร์ หนังสือเกี่ยวกับดนตรี และการพิมพ์โฆษณาอื่น ๆ	6	19,344.5	14,243.1	1,695.9	20.0	-273.3	3,658.8	Publishing of books, brochures, musical books and other publications
2212	การพิมพ์โฆษณาหนังสือพิมพ์ วารสาร และนิตยสาร	2	D	D	D	-	-	D	Publishing of newspapers, journals and periodicals
2221	การพิมพ์	25	584,177.2	110,036.1	459,802.9	189.6	-1,781.8	15,930.3	Printing
2320	การผลิตผลิตภัณฑ์ที่ได้จากการกลั่นน้ำมันปิโตรเลียม	1	D	D	D	-	D	D	Manufacture of refined petroleum products
2411	การผลิตเคมีภัณฑ์ขั้นพื้นฐาน ยกเว้นปุ๋ยและสารประกอบไนโตรเจน	6	37,199.2	21,640.1	6,451.5	1,292.7	3,442.8	4,382.1	Manufacture of basic chemicals, except fertilizers nitrogen compounds
2412	การผลิตปุ๋ยและสารประกอบไนโตรเจน	4	7,644.3	5,821.5	917.1	-	42.1	863.5	Manufacture of fertilizers and nitrogen compounds
2413	การผลิตพลาสติกในขั้นต้น และยางสังเคราะห์	5	90,226.7	67,228.5	18,223.5	-	623.6	4,151.2	Manufacture of plastics in primary forms and of synthetic rubber
2421	การผลิตสารกำจัดศัตรูพืชและผลิตภัณฑ์ทางการเกษตรอื่น ๆ	2	D	D	D	-	D	D	Manufacture of pesticides and other agro-chemical products
2424	การผลิตสบู่และผงซักฟอก เคมีภัณฑ์ที่ใช้ในการทำความสะอาด และจัดงา เครื่องหอม และสิ่งปรุงแต่งสำหรับประทินร่างกาย หรือประทินผิว	6	397.7	128.7	41.2	-	34.2	193.7	Manufacture of soap and detergents, cleaning and polishing preparations, perfumes and toilet preparations

172

173

ตาราง 1.2 ต้นทุนการผลิตของสถานประกอบการอุตสาหกรรมภาคในปี 2539 จำแนกตามหมู่ย่อยอุตสาหกรรม (ต่อ)

Table 1.2 Intermediate Consumption of Manufacturing Establishments in 1996 by Class of Industry (Contd.)

(พันบาท ใน thousand baht)

รหัส Code	หมู่ย่อยอุตสาหกรรม Number of Establishments	ต้นทุนการผลิต Intermediate Consumption							Class of Industry
		รวม Total	ค่าซื้อวัตถุดิบ และ วัสดุประกอบ Purchase of Materials and Components	ค่าใช้จ่าย ในการผลิต Cost of Industrial Services	ค่าซื้อสินค้า ที่ซื้อมาจำหน่าย ในสภาพเดิม Purchase of Goods for Resale	ส่วนเปลี่ยนแปลง วัตถุดิบคงเหลือ Change in Stock of Materials	ค่าใช้จ่าย ในการดำเนินงาน Operating Expense		
								จำนวน สถาน- ประกอบ การ Number of Establishments	
2429	การผลิตผลิตภัณฑ์อื่น ๆ ซึ่งมีได้จัดประเภทไว้ในที่อื่น	2	D	D	D	-	D	D	Manufacture of other chemical products n.e.c.
2511	การผลิตยางนอกและยางใน การห่อดอกยาง และการซ่อมสร้างยาง	2	D	D	D	D	D	D	Manufacture of rubber tyres and tubes; retreading and rebuilding of rubber tyres
2519	การผลิตผลิตภัณฑ์ยางอื่น ๆ	235	68,743,257.0	57,639,758.0	2,560,954.3	4,658,671.4	704,052.1	3,179,821.2	Manufacture of other rubber products
2520	การผลิตผลิตภัณฑ์พลาสติก	27	571,143.7	421,467.9	67,544.0	57,278.8	-20,753.0	45,606.0	Manufacture of plastic products
2610	การผลิตแก้วและผลิตภัณฑ์แก้ว	4	17,826.1	10,241.8	483.3	6,497.4	-655.4	1,258.9	Manufacture of glass and glass products
2691	การผลิตผลิตภัณฑ์เซรามิกชนิดไม่ทนไฟ ซึ่งไม่ได้ใช้ในงานก่อสร้าง	8	12,639.8	6,857.9	2,087.2	-	1,453.1	2,241.6	Manufacture of non-structural non-refractory ceramic ware
2692	การผลิตผลิตภัณฑ์เซรามิกทนไฟ	17	33,250.4	24,993.8	3,475.0	-	-152.7	4,934.3	Manufacture of refractory ceramic products
2693	การผลิตผลิตภัณฑ์จากดินชนิดไม่ทนไฟ ซึ่งใช้ในงานก่อสร้าง	152	195,396.3	69,849.3	65,026.8	4,490.9	22,799.4	33,229.9	Manufacture of structural non-refractory clay products
2694	การผลิตซีเมนต์ ปูนขาว และปูนปลาสเตอร์	7	10,426.3	2,797.0	3,228.1	1,830.0	481.0	2,060.2	Manufacture of cement, lime and plaster
2695	การผลิตผลิตภัณฑ์จากคอนกรีต ซีเมนต์ และปูนปลาสเตอร์	156	3,430,047.8	2,378,694.7	398,457.0	163,404.7	-62,853.3	552,344.7	Manufacture of articles of concrete, cement and plaster
2696	การตัด การขึ้นรูป และการแต่งสำเร็จหิน	9	301,611.9	160,029.3	129,902.3	1,200.0	352.7	10,127.7	Cutting, shaping and finishing of stone
2699	การผลิตผลิตภัณฑ์แร่โลหะอื่น ๆ ซึ่งมีได้จัดประเภทไว้ในที่อื่น	31	751,794.5	194,709.2	338,044.5	450.0	17,771.4	200,819.4	Manufacture of other non-metallic mineral products n.e.c.
2710	การผลิตเหล็กและเหล็กกล้าขั้นมูลฐาน	1	D	D	D	D	D	D	Manufacture of basic iron and steel
2731	การหล่อเหล็กและเหล็กกล้า	3	3,418.7	2,353.8	188.8	-	-292.2	1,174.4	Casting of iron and steel
2811	การผลิตผลิตภัณฑ์ที่มีโครงสร้างเป็นโลหะ	34	417,096.9	374,056.5	19,592.2	5,493.7	-16,025.8	33,980.3	Manufacture of structural metal products
2812	การผลิตถังน้ำ ที่เก็บน้ำ และภาชนะบรรจุที่ทำจากโลหะ	2	D	D	D	-	D	D	Manufacture of tanks, reservoirs and containers of metal
2813	การผลิตเครื่องกำเนิดไอน้ำ เครื่องหม้อน้ำ (boiler) น้ำร้อน สำหรับทำความร้อนจากตัวกลาง	1	D	D	D	-	D	D	Manufacture of steam generators, except central heating boilers
2891	การผลิตผลิตภัณฑ์โลหะที่ทำงานโดยวิธีการตี การดัด การดัดขึ้นรูป และการรีดในรูปแบบต่างๆ รวมทั้งการผสมโลหะผง	13	28,764.2	20,102.6	5,714.0	-	166.1	2,781.5	Forging, pressing, stamping and roll-forming of metal; powder metallurgy
2892	การตกแต่งและการเคลือบโลหะ รวมทั้งการดำเนินการเกี่ยวกับวิศวกรรมเครื่องกล โดยได้รับค่าธรรมเนียมตอบแทนหรือการทำสัญญาจ้าง	15	206,653.5	31,539.9	6,722.1	158,000.0	-8.6	10,400.1	Treatment and coating of metals; general mechanical engineering on a fee or contract basis
2893	การผลิตของมีคม เครื่องมือที่ใช้งานด้วยมือ และเครื่องโลหะทั่วไป	6	68,136.5	55,341.9	10,232.0	139.2	618.8	1,804.6	Manufacture of cutlery, hand tools and general hardware
2899	การผลิตผลิตภัณฑ์โลหะประดิษฐ์อื่น ๆ ซึ่งมีได้จัดประเภทไว้ในที่อื่น	10	671,252.0	582,259.5	41,901.0	278.0	936.7	45,876.6	Manufacture of other fabricated metal products n.e.c.
2914	การผลิตเตาอบ เตาเผา และเครื่องฟืนหรือเครื่องขีดเชื้อเพลิงของเตาเผา	1	D	D	D	-	D	D	Manufacture of ovens, furnaces and furnace burners
2919	การผลิตเครื่องจักรที่ใช้ในงานทั่วไปอื่น ๆ	1	D	D	D	D	D	D	Manufacture of other general purpose machinery
2921	การผลิตเครื่องจักรที่ใช้ในการเกษตร และการป่าไม้	5	16,721.2	8,737.7	2,442.3	2,000.0	-23.6	3,564.8	Manufacture of agricultural and forestry machinery
2922	การผลิตเครื่องมือกล	1	D	D	D	-	D	D	Manufacture of machine-tools
2930	การผลิตเครื่องใช้ในบ้านเรือน ซึ่งมีได้จัดประเภทไว้ในที่อื่น	1	D	D	D	-	D	D	Manufacture of domestic appliances n.e.c.
3110	การผลิตมอเตอร์ไฟฟ้า เครื่องกำเนิดไฟฟ้า และหม้อแปลงไฟฟ้า	1	D	D	D	D	D	D	Manufacture of electric motors, generators and transformer
3190	การผลิตเครื่องอุปกรณ์ไฟฟ้าอื่น ๆ ซึ่งมีได้จัดประเภทไว้ในที่อื่น	1	D	D	D	-	D	D	Manufacture of other electrical equipment n.e.c.
3210	การผลิตหลอดอิเล็กทรอนิกส์ และส่วนประกอบอิเล็กทรอนิกส์อื่น ๆ	3	94,924.6	63,996.9	12,275.3	3,987.5	3,459.4	11,205.6	Manufacture of electronic valves and tubes and other electronic components
3420	การผลิตตัวถัง (coachwork) สำหรับยานยนต์ รวมทั้งการผลิตรถพ่วง และรถกึ่งรถพ่วง	45	143,103.8	101,450.2	13,910.7	4,033.0	952.1	22,757.8	Manufacture of bodies (coachwork) for motor vehicles; manufacture of trailers and semi-trailers
3430	การผลิตส่วนประกอบและอุปกรณ์ประกอบสำหรับยานยนต์ และเครื่องยนต์	3	74,519.8	61,340.0	1,572.8	-	11,150.2	456.8	Manufacture of parts and accessories for motor vehicles and their engines
3511	การต่อเรือและการซ่อมเรือ	13	39,190.1	25,658.3	3,477.7	5,020.0	130.1	4,903.9	Building and repairing of ships
3512	การต่อเรือและการซ่อมเรือที่ใช้เพื่อความสำราญ และการกีฬา	2	D	D	D	-	D	D	Building and repairing of pleasure and sporting boats
3610	การผลิตเฟอร์นิเจอร์	73	831,663.9	606,266.4	104,942.6	11,785.0	-2,974.9	111,644.8	Manufacture of furniture
3691	การผลิตเครื่องเพชรพลอยและรูปพรรณ และของที่เกี่ยวเนื่องกัน	7	3,909.1	3,182.4	226.6	-	71.9	428.1	Manufacture of jewellery and related articles
3694	การผลิตของเล่นเกมและของเล่น	2	D	D	D	-	D	D	Manufacture of games and toys
3699	การผลิตอื่น ๆ ซึ่งมีได้จัดประเภทไว้ในที่อื่น	92	136,241.7	90,812.5	14,641.4	2,367.5	11,607.2	17,412.1	Other manufacturing n.e.c.
1720	การนำเศษและของที่ใช้ไม่ได้จำหน่ายโดยโรงงานผลิตเป็นวัตถุดิบใหม่	1	D	D	D	D	D	D	Recycling of non-metal waste and scrap

หมายเหตุ : D หมายถึงตัวเลขที่ไม่เปิดเผย

Note : D means disclosure prohibited.

174

175

ตาราง 2 สถิติมูลฐานอุตสาหกรรมการผลิต พ.ศ. 2539 จำแนกตามขนาดของสถานประกอบการ

Table 2 Summary of Basic Statistics for Manufacturing Establishments in 1996 by Size of Establishment

ขนาดของสถานประกอบการ	จำนวน	จำนวน	ลูกจ้าง Employees		มูลค่าผลผลิต	ต้นทุน	มูลค่าเพิ่ม
	สถานประกอบการ	คนทำงาน	จำนวน	ค่าตอบแทน	Value of	การผลิต	Value Added
	Number of	Number of	Number	แรงงาน	Gross Output	Intermediate	
	Establishments	Persons Engaged		Remuneration		Consumption	
1	2	3	4	5	6	7	8
ยอรวม	1,736	142,359	140,782	7,714,760.7	169,361,519.8	126,063,955.1	43,297,564.7
10-19 คน	830	11,196	10,311	426,334.8	3,844,196.2	2,205,234.1	1,638,962.1
20-49 คน	496	14,977	14,686	728,352.3	11,481,425.9	7,038,648.4	4,442,777.5
50-99 คน	158	11,158	11,073	627,383.5	11,627,012.1	9,188,631.2	2,438,380.9
100-199 คน	119	16,710	16,709	934,985.8	30,899,364.2	21,370,666.2	9,528,698.0
200-499 คน	79	25,057	24,742	1,287,359.5	30,382,967.6	22,628,684.6	7,754,282.9
500-999 คน	34	24,579	24,579	1,225,662.7	31,541,089.0	24,961,701.8	6,579,387.2
ตั้งแต่ 1,000 คนขึ้นไป	20	38,682	38,682	2,484,682.2	49,585,464.9	38,670,388.7	10,915,076.1

ตาราง 3 สถิติมูลฐานอุตสาหกรรมการผลิต พ.ศ. 2539 จำแนกตามรูปแบบการจัดตั้งตามกฎหมาย

Table 3 Summary of Basic Statistics for Manufacturing Establishments in 1996 by Form of Legal Organization

รูปแบบการจัดตั้งตามกฎหมาย	จำนวน สถานประกอบการ Number of Establishments	จำนวน คนทำงาน Number of Persons Engaged	ลูกจ้าง Employees		มูลค่าผลผลิต Value of Gross Output	ต้นทุน การผลิต Intermediate Consumption	มูลค่าเพิ่ม Value Added	Form of L
			จำนวน	ค่าตอบแทน				
			จำนวน	แรงงาน Remuneration				
1	2	3	4	5	6	7	8	
ยอรวม	1,736	142,359	140,782	7,714,760.7	169,361,519.8	126,063,955.1	43,297,564.7	
ส่วนบุคคล	567	9,708	8,709	327,943.5	2,114,868.3	1,144,585.3	970,283.1	Individual pr
ห้างหุ้นส่วนจำกัด ห้างหุ้นส่วนสามัญนิติบุคคล	345	13,193	13,110	700,448.3	13,220,348.9	8,940,265.2	4,280,083.8	Juristic partne
บริษัทจำกัด บริษัทมหาชนจำกัด	621	112,140	112,025	6,478,589.1	152,436,747.5	114,755,167.0	37,681,580.5	Company Ltd
องค์การ รัฐวิสาหกิจ	14	2,860	2,852	155,342.2	843,302.1	646,968.6	196,333.5	Government
สหกรณ์	64	945	921	19,864.6	389,142.5	290,675.7	98,466.8	Cooperatives
อื่น ๆ	125	3,513	3,165	32,572.9	357,110.5	286,293.3	70,817.2	Others

ตาราง 4 สถิติข้อมูลฐานอุตสาหกรรมการผลิต พ.ศ. 2539 จำแนกตามรูปแบบการจัดตั้งทางเศรษฐกิจ

Table 4 Summary of Basic Statistics for Manufacturing Establishments in 1996 by Form of Economic Organization

รูปแบบการจัดตั้งทางเศรษฐกิจ	จำนวน		ลูกจ้าง Employees		มูลค่าผลผลิต Value of Gross Output	ต้นทุน การผลิต Intermediate Consumption	มูลค่าเพิ่ม Value Added	Form of Econo
	สถานประกอบการ	คนทำงาน	จำนวน	ค่าตอบแทน				
	Number of Establishments	Number of Persons Engaged	Number	แรงงาน Remuneration				
1	2	3	4	5	6	7	8	
ยอดรวม	1,736	142,359	140,782	7,714,760.7	169,361,519.8	126,063,955.1	43,297,564.7	
สำนักงานแห่งเดียว	1,455	68,976	67,511	3,266,695.3	55,932,357.3	41,860,642.7	14,071,714.6	Single unit
สำนักงานเครือข่าย	20	6,410	6,407	370,240.3	4,359,468.0	3,638,930.7	720,537.3	Network
สำนักงานใหญ่	76	26,514	26,502	1,705,038.2	42,709,061.0	32,813,740.9	9,895,320.0	Head office
สำนักงานสาขา	185	40,459	40,362	2,372,787.0	66,360,633.5	47,750,640.8	18,609,992.7	Branch or subsidi

ตาราง 5 จำนวนคนทำงานในสถานประกอบการอุตสาหกรรมการผลิต จำแนกตามสถานภาพการทำงาน เพศ และหมวดอุตสาหกรรม

Table 5 Number of Persons Engaged in Manufacturing Establishments by Work Status, Sex and Division of Industry

รหัส Code	หมวดอุตสาหกรรม	จำนวน สถาน- ประกอบการ Number of Establishments	สถานภาพการทำงาน Work Status															Division of Industry
			รวม			เจ้าของและผู้ร่วม			คนทำงานโดยไม่ได้รับ			ถูกจ้าง Employees						
			Total			Owners and Partners			ค่าจ้างเงินเดือน			ถูกจ้างในกรรมวิธีการผลิต			ถูกจ้างอื่น ๆ			
			Unpaid Workers			Operatives			Other Employees									
รวม	ช	ญ	รวม	ช	ญ	รวม	ช	ญ	รวม	ช	ญ	รวม	ช	ญ				
Total	M	F	Total	M	F	Total	M	F	Total	M	F	Total	M	F				
4	5	6	7	8	9	10	11	12	13	14	15	16	17	18				
	ยอรวม	1,736	142,359	60,540	81,819	940	616	324	637	459	178	125,651	51,680	73,971	15,131	7,785	7,346	
15	การผลิตผลิตภัณฑ์อาหารและเครื่องดื่ม	462	64,473	20,175	44,298	199	120	79	111	63	48	57,399	16,697	40,702	6,764	3,295	3,469	Manufacture of food products
16	การผลิตผลิตภัณฑ์ยาสูบ	3	57	11	46	4	2	2	1	-	1	52	9	43	-	-	-	Manufacture of tobacco products
17	การผลิตสิ่งทอ	32	776	120	656	13	8	5	3	1	2	738	100	638	22	11	11	Manufacture of textiles
18	การผลิตเครื่องแต่งกาย รวมทั้งการตกแต่งและย้อมสีขนสัตว์	15	431	77	354	14	6	8	3	1	2	374	55	319	40	15	25	Manufacture of wearing apparel
19	การฟอกและตกแต่งหนังฟอก รวมทั้งการผลิตกระเป๋าเดินทาง กระเป๋าถือ อานม้า เครื่องเขียนถาก และรองเท้า	2	110	47	63	2	1	1	-	-	-	92	35	57	16	11	5	Tanning and dressing of leather, handbags, saddlery, harness and footwear
20	การผลิตไม้และผลิตภัณฑ์จากไม้และไม้ก๊อก ยกเว้นเฟอร์นิเจอร์ รวมทั้งการผลิตสิ่งของที่ทำจากฟาง และวัสดุัดักสานอื่น ๆ	177	11,954	6,312	5,642	79	54	25	15	9	6	10,569	5,606	4,963	1,291	643	648	Manufacture of wood and of products of wood, except furniture; manufacture of straw plaiting materials
21	การผลิตกระดาษและผลิตภัณฑ์กระดาษ	1	92	78	14	-	-	-	-	-	-	76	69	7	16	9	7	Manufacture of paper and paper products
22	การพิมพ์โฆษณา การพิมพ์ และการทำแผ่นอัดบันทึก	33	817	440	377	35	17	18	6	-	6	648	385	263	128	38	90	Publishing, printing and reproduction of motion pictures
23	การผลิตผลิตภัณฑ์ด้านโถก ผลิตภัณฑ์ที่ได้จากการถลุงน้ำมันปิโตรเลียม และเชื้อเพลิงปรมาณู	1	30	27	3	-	-	-	-	-	-	30	27	3	-	-	-	Manufacture of coke, refined petroleum products and nuclear fuel
24	การผลิตเคมีภัณฑ์และผลิตภัณฑ์เคมี	25	868	470	398	2	1	1	73	1	72	649	387	262	144	81	63	Manufacture of chemicals and chemical products
25	การผลิตผลิตภัณฑ์ยางและพลาสติก	264	35,813	15,484	20,329	15	11	4	29	28	1	32,385	13,728	18,657	3,384	1,717	1,667	Manufacture of rubber and plastic products
26	การผลิตผลิตภัณฑ์จากแร่โลหะ	384	13,089	8,333	4,756	309	201	108	42	28	14	10,523	6,857	3,666	2,215	1,447	768	Manufacture of other non-metallic mineral products
27	การผลิตโลหะขั้นมูลฐาน	4	55	52	3	3	3	-	1	1	-	38	38	-	13	10	3	Manufacture of basic metals
28	การผลิตผลิตภัณฑ์ที่ทำจากโลหะประสมด้วย 6-9 ชิ้นเครื่องจักร และอุปกรณ์	51	1,965	1,475	490	62	43	19	12	6	6	1,529	1,237	292	352	189	173	Manufacture of fabricated metal products, except machinery and equipment
29	การผลิตเครื่องจักรและอุปกรณ์ ซึ่งมีวิธีรับประเภทไว้ในที่อื่น	9	141	119	22	7	5	2	5	5	-	101	91	10	28	18	10	Manufacture of machinery and equipment

ตาราง 5 จำนวนคนทำงานในสถานประกอบการอุตสาหกรรมชนิด อำนวยความสะดวกตามสภาพการทำงาน เพศ และหมวดอุตสาหกรรม (ต่อ)

Table 5 Number of Persons Engaged in Manufacturing Establishments by Work Status, Sex and Division of Industry (Contd.)

รหัส Code	หมวดอุตสาหกรรม	จำนวน สถาน- ประกอบการ Number of Establishments	สถานภาพการทำงาน Work Status															Division
			รวม			เจ้าของและหุ้นส่วน			คนทำงานโดยไม่ได้รับ			ลูกจ้าง Employees						
			Total			Owners and Partners			ค่าจ้างเงินเดือน			ลูกจ้างในกรรมวิธีการผลิต			ลูกจ้างอื่น ๆ			
			Total	M	F	Total	M	F	Total	M	F	Total	M	F	Total	M	F	
1	2	3	4	5	6	7	8	9	10	11	12	13	14	15	16	17	18	
31	การผลิตเครื่องจักรและเครื่องอุปกรณ์ไฟฟ้า ซึ่งมีได้จัดประเภทไว้ในที่อื่น	2	36	28	8	-	-	-	-	-	-	16	16	-	20	12	8	Manufacture of electrical
32	การผลิตอุปกรณ์และเครื่องจักรวิทยุ โทรทัศน์ และการสื่อสาร	3	707	44	663	-	-	-	-	-	-	648	15	633	59	29	30	Manufacture of radio, tele- equipment and apparatus
34	การผลิตยานยนต์ รถพ่วง และรถกึ่งรถพ่วง	48	867	743	124	36	24	12	3	3	-	725	684	41	103	32	71	Manufacture of motor veh.
35	การผลิตเครื่องอุปโภคภัณฑ์ขนส่งอื่น ๆ	15	365	295	70	8	7	1	1	-	1	290	246	44	66	42	24	Manufacture of other transp.
36	การผลิตเฟอร์นิเจอร์ รวมทั้งการผลิตซึ่งมิได้จัดประเภทไว้ในที่อื่น	174	9,701	6,002	3,699	151	112	39	332	313	19	8,758	5,391	3,367	460	186	274	Manufacture of furniture;
37	การนำผลิตภัณฑ์จากผลิตเป็นวัสดุคืนใหม่	1	12	8	4	1	1	-	-	-	-	11	7	4	-	-	-	Recycling

ตาราง 5 จำนวนคนทำงานในสถานประกอบการอุตสาหกรรมการผลิต จำแนกตามสถานภาพการทำงาน เพศ และหมู่อุตสาหกรรม
 Table 5 Number of Persons Engaged in Manufacturing Establishments by Work Status, Sex and Group of Industry

รหัส Code	หมู่อุตสาหกรรม	จำนวน สถาน- ประกอบการ Number of Establishments	สถานภาพการทำงาน Work Status															Group of Industry
			รวม			เจ้าของและหุ้นส่วน			คนทำงานโดยไม่ได้รับ ค่าจ้าง/เงินเดือน			ลูกจ้าง Employees						
			Total			Owners and Partners			Unpaid Workers			ลูกจ้างในกรรมวิธีกรรมผลิต Operatives			ลูกจ้างอื่น ๆ Other Employees			
			รวม	ช	ญ	รวม	ช	ญ	รวม	ช	ญ	รวม	ช	ญ	รวม	ช	ญ	
	อุตสาหกรรม	1,736	142,359	60,540	81,819	940	616	324	637	459	178	125,651	51,680	73,971	15,131	7,785	7,346	Total
151	การผลิต การแปรรูป และการเก็บขนของเนื้อสัตว์ สัตว์น้ำ ผลไม้ ผัก น้ำมัน และไขมัน	241	56,148	14,648	41,500	116	72	44	60	38	22	50,576	11,997	38,579	5,396	2,541	2,855	Production, processing and preserv- vegetables, oils and fats
152	ผลิตผลิตภัณฑ์ที่ได้จากนม	21	821	545	276	9	6	3	3	2	1	695	482	213	114	55	59	Manufacture of dairy products
153	การผลิตผลิตภัณฑ์ที่ได้จากการ ไม่ใช้ยีสต์ยีสต์ สหพันธ์และ ผลิตภัณฑ์จากสัตว์ และอาหารสัตว์สำเร็จรูป	39	1,423	940	483	30	15	15	3	2	1	1,073	738	335	317	185	132	products, and prepared animal fo Manufacture of other food produc
154	การผลิตผลิตภัณฑ์อาหารอื่น ๆ	138	3,447	2,247	1,200	30	20	10	43	19	24	2,810	1,950	860	564	258	306	Manufacture of other food produc
155	การผลิตเครื่องดื่ม	23	2,634	1,795	839	14	7	7	2	2	-	2,245	1,530	715	373	256	117	Manufacture of beverages
160	การผลิตผลิตภัณฑ์ยาสีฟัน	3	57	11	46	4	2	2	1	-	1	52	9	43	-	-	-	Manufacture of tobacco products
171	การปั่น การทอ และการแต่งสำเร็จสิ่งทอ	23	551	73	478	11	6	5	3	1	2	527	59	468	10	7	3	Spinning, weaving and finishing
172	การผลิตสิ่งทออื่น ๆ	9	225	47	178	2	2	-	-	-	-	211	41	170	12	4	8	Manufacture of other textiles
181	การผลิตเครื่องแต่งกาย อกรวมเครื่องแต่งกายที่ทำจากขนสัตว์	15	431	77	354	14	6	8	3	1	2	374	55	319	40	15	25	Manufacture of wearing apparel,
191	การฟอกและตกแต่งหนังฟอก รวมทั้งการผลิตกระเป๋าเดินทาง กระเป๋าถือ อานม้า เครื่องเทียมรถ	2	110	47	63	2	1	1	-	-	-	92	35	57	16	11	5	handbags, saddlery and harness
201	การเลื่อยไม้และการไสไม้	126	8,998	4,729	4,269	56	41	15	9	4	5	8,060	4,286	3,774	873	398	475	Sawmilling and planing of wood
202	การผลิตผลิตภัณฑ์จากไม้ ไม้ก๊อก ฟางและวัสดุถักสาน	51	2,956	1,583	1,373	23	13	10	6	5	1	2,509	1,320	1,189	418	245	173	Manufacture of products of wood
210	การผลิตกระดาษและผลิตภัณฑ์กระดาษ	1	92	78	14	-	-	-	-	-	-	76	69	7	16	9	7	Manufacture of paper and paper
221	การพิมพ์โฆษณา	8	132	79	53	2	1	1	-	-	-	101	72	29	29	6	23	Publishing
222	การพิมพ์ และกิจกรรมด้านบริการที่เกี่ยวข้องกับการพิมพ์	25	685	361	324	33	16	17	6	-	6	547	313	234	99	32	67	Printing and service activities re
232	การผลิตผลิตภัณฑ์ที่ได้จากการกลั่นน้ำมันปิโตรเลียม	1	30	27	3	-	-	-	-	-	-	30	27	3	-	-	-	Manufacture of refined petroleu
241	การผลิตเคมีภัณฑ์ขั้นพื้นฐาน	15	504	302	202	-	-	-	56	-	56	341	232	109	107	70	37	Manufacture of basic chemicals
242	การผลิตเคมีภัณฑ์เคมีอื่น ๆ	10	364	168	196	2	1	1	17	1	16	308	155	153	37	11	26	Manufacture of other chemical

ตาราง 5 จำนวนคนทำงานในสถานประกอบการอุตสาหกรรมเคมี จำนวนตามสถานภาพการทำงาน เพศ และหมู่อุตสาหกรรม (ต่อ)
 Table 5 Number of Persons Engaged in Manufacturing Establishments by Work Status, Sex and Group of Industry (Contd.)

รหัส Code	หมู่อุตสาหกรรม Industry	จำนวน สถาน- ประกอบการ Number of Establishments	สถานภาพการทำงาน Work Status															Group of Industry
			รวม Total			เจ้าของและหุ้นส่วน Owners and Partners			คนที่งานโดยไม่ได้รับ ค่าจ้าง/เงินเดือน Unpaid Workers			ถูกจ้าง Employees						
			รวม Total	♂ M	♀ F	รวม Total	♂ M	♀ F	รวม Total	♂ M	♀ F	ถูกจ้างในกรรมวิธีการผลิต Operatives			ถูกจ้างอื่น ๆ Other Employees			
												รวม Total	♂ M	♀ F	รวม Total	♂ M	♀ F	
3	4	5	6	7	8	9	10	11	12	13	14	15	16	17	18	19		
251	การผลิตผลิตภัณฑ์ยาง	237	34,831	14,993	19,838	10	8	2	29	28	1	31,535	13,284	18,251	3,257	1,673	1,584	Manufacture of rubber products
252	การผลิตผลิตภัณฑ์พลาสติก	27	982	491	491	5	3	2	-	-	-	850	444	406	127	44	83	Manufacture of plastic products
261	การผลิตแก้ว และผลิตภัณฑ์แก้ว	4	64	55	9	1	1	-	-	-	-	34	34	-	29	20	9	Manufacture of glass and glass products
269	การผลิตผลิตภัณฑ์แร่โลหะ ซึ่งมีได้จกประเภทไวท์นที่อื่น	380	13,025	8,478	4,547	308	200	108	42	28	14	10,489	6,823	3,666	2,186	1,427	759	Manufacture of non-metallic mineral products n.e.c.
271	การผลิตเหล็กและเหล็กกล้าขั้นมูลฐาน	1	12	12	-	2	2	-	-	-	-	9	9	-	1	1	-	Manufacture of basic iron and steel
273	การหล่อโลหะ	3	43	40	3	1	1	-	1	1	-	29	29	-	12	9	3	Casting of metals
281	การผลิตผลิตภัณฑ์ที่มีโครงสร้างเป็นโลหะ ถังนำ ที่เก็บน้ำ และเครื่องกำเนิดไอน้ำ	37	868	672	196	31	19	12	8	5	3	638	546	92	191	102	89	Manufacture of structural metal products, tanks, reservoirs and steam generators
289	การผลิตผลิตภัณฑ์โลหะประดิษฐ์อื่น ๆ รวมทั้งกิจกรรมด้าน บริการแก่ผู้ผลิตผลิตภัณฑ์โลหะประดิษฐ์	44	1,097	803	294	31	24	7	4	1	3	891	691	200	171	87	84	Manufacture of other fabricated metal products; service activities to producers of fabricated metal products
291	การผลิตเครื่องจักรที่ใช้งานทั่วไป	2	29	25	4	2	1	1	-	-	-	23	20	3	4	4	-	Manufacture of general purpose machinery
292	การผลิตเครื่องจักรที่ใช้งานเฉพาะอย่าง	6	94	79	15	4	3	1	5	5	-	62	58	4	23	13	10	Manufacture of special purpose machinery
293	การผลิตเครื่องใช้ในบ้านเรือน ซึ่งมีได้จกประเภทไวท์นที่อื่น	1	18	15	3	1	1	-	-	-	-	16	13	3	1	1	-	Manufacture of domestic appliances n.e.c.
311	การผลิตมอเตอร์ไฟฟ้า เครื่องกำเนิดไฟฟ้า และหม้อแปลงไฟฟ้า	1	22	17	5	-	-	-	-	-	-	12	12	-	10	5	5	Manufacture of electric motors, generators and transformers
319	การผลิตเครื่องอุปกรณ์ไฟฟ้าอื่น ๆ ซึ่งมีได้จกประเภท ไวท์นที่อื่น	1	14	11	3	-	-	-	-	-	-	4	4	-	10	7	3	Manufacture of other electrical equipment n.e.c.
321	การผลิตหลอดอิเล็กทรอนิกส์ และส่วนประกอบ อิเล็กทรอนิกส์อื่น ๆ	3	707	44	663	-	-	-	-	-	-	648	15	633	59	29	30	Manufacture of electronic valves and tubes and other electronic components
342	การผลิตตัวถัง (coachwork) สำหรับยานยนต์ รวมทั้งการผลิต รถพ่วง และรถกึ่งรถพ่วง	45	792	698	94	35	25	12	3	5	-	661	642	19	93	30	63	Manufacture of bodies (coachwork) for motor vehicles; manufacture of trailers and semi-trailers
343	การผลิตส่วนประกอบ และอุปกรณ์ประกอบ สำหรับ ยานยนต์ และเครื่องจักร	3	75	45	30	1	1	-	-	-	-	64	42	22	10	2	8	Manufacture of parts and accessories for motor vehicles and their engines
351	การต่อเรือและการซ่อมเรือ	15	365	295	70	8	7	1	1	-	1	290	246	44	66	42	24	Building and repairing of ships and boats
361	การผลิตเฟอร์นิเจอร์	73	7,191	4,640	2,551	50	32	18	325	309	16	6,501	4,162	2,339	315	157	178	Manufacture of furniture
369	การผลิต ซึ่งมีได้จกประเภทไวท์นที่อื่น	101	2,510	1,362	1,148	101	80	21	7	4	3	2,257	1,229	1,028	145	49	96	Manufacturing n.e.c.
372	การนำเศษและของใช้ที่ไม่ได้ใช้พวก โลหะมาผลิตเป็นวัสดุรีไซเคิล	1	12	8	4	1	1	-	-	-	-	11	7	4	-	-	-	Recycling of non-metal waste and scrap

ตาราง 5 จำนวนคนทำงานในสถานประกอบการอุตสาหกรรมผลิต ชั้นนอกสถานประกอบการทำงาน เพศ และหมู่ย่อยอุตสาหกรรม

Table 5 Number of Persons Engaged in Manufacturing Establishments by Work Status, Sex and Class of Industry

รหัส Code	หมู่ย่อยอุตสาหกรรม Sub-industry	จำนวน สถาน- ประกอบการ Number of Establishment	สถานประกอบการทำงาน Work Status																		Class of Industry
			รวม Total			เจ้าของและผู้มีส่วน Owners and Partners			คนทำงานโดยไม่ได้รับ ค่าจ้างเงินเดือน Unpaid Workers			ลูกจ้าง Employees									
			รวม Total	ชาย M	หญิง F	รวม Total	ชาย M	หญิง F	รวม Total	ชาย M	หญิง F	ลูกจ้างในกรรมวิธีการผลิต Operatives			ลูกจ้างอื่น ๆ Other Employees						
												รวม Total	ชาย M	หญิง F	รวม Total	ชาย M	หญิง F				
1	2	3	4	5	6	7	8	9	10	11	12	13	14	15	16	17	18	19			
	ยอดรวม	1,736	142,359	60,540	81,819	940	616	324	637	459	178	125,651	51,680	73,971	15,131	7,785	7,346	Total			
1511	การผลิตเนื้อสัตว์และผลิตภัณฑ์จากสัตว์	5	65	31	34	4	3	1	5	1	4	53	27	26	3	-	3	Production of meat and meat products			
1512	การแปรรูปและการเก็บถนอมสัตว์น้ำ และผลิตภัณฑ์จากสัตว์น้ำ	178	49,128	10,091	39,037	104	63	41	49	33	16	44,555	8,079	36,476	4,420	1,916	2,504	Processing and preserving of fish and fish products			
1513	การแปรรูปผลไม้และผัก	21	1,872	387	1,485	6	4	2	-	-	-	1,766	331	1,435	100	52	48	Processing of fruit and vegetables			
1514	การผลิตน้ำมันจากพืช น้ำมันจากสัตว์และไขมันจากสัตว์	37	5,083	4,139	944	2	2	-	6	4	2	4,202	3,560	642	873	573	300	Manufacture of vegetable and animal oils and fats			
1520	การผลิตผลิตภัณฑ์ที่ได้จากนม	21	821	545	276	9	6	3	3	2	1	695	482	213	114	55	59	Manufacture of dairy products			
1531	การผลิตผลิตภัณฑ์ที่ได้จากธัญพืช	23	415	125	290	30	15	15	3	2	1	357	91	266	25	17	8	Manufacture of grain mill products			
1533	การผลิตอาหารสัตว์สำเร็จรูป	16	1,008	815	193	-	-	-	-	-	-	716	647	69	292	168	124	Manufacture of prepared animal feeds			
1541	การผลิตผลิตภัณฑ์ประเภทอบ	16	567	175	392	13	8	5	3	1	2	496	153	343	55	13	42	Manufacture of bakery products			
1543	การผลิตโกโก้ ช็อคโกแลต และขนมที่ทำจากน้ำตาล	4	66	9	57	-	-	-	-	-	-	64	9	55	2	-	2	Manufacture of cocoa, chocolate and sugar confectionery			
1544	การผลิตกะหรี่ โรตีสั้น เช่นขนมปังที่ทอดแล้ว เช่นขนมปังโรตีสั้น และผลิตภัณฑ์อาหารประเภทแป้งที่คล้ายกัน	6	368	159	209	7	5	2	3	2	1	293	143	150	65	9	56	Manufacture of macaroni, noodles, sausages and similar farinaceous products			
1549	การผลิตผลิตภัณฑ์อาหารประเภทอื่น ๆ ซึ่งมิได้จัดประเภทไว้ในที่อื่น	112	2,446	1,904	542	10	7	3	37	16	21	1,957	1,645	312	442	236	206	Manufacture of other food products n.e.c.			
1551	การกลั่น การกลั่นลำดับส่วนและการผสมสุรา รวมทั้งการผลิตเอทิลแอลกอฮอล์ที่ได้จากการหมัก	1	311	204	107	-	-	-	-	-	-	282	190	92	29	14	15	Distilling, rectifying and blending of spirits; ethylalcohol production from fermentable materials			
1554	การผลิตเครื่องดื่มที่ไม่มีแอลกอฮอล์ รวมทั้งการผลิตน้ำแร่บรรจุขวด	22	2,323	1,591	732	14	7	7	2	2	-	1,963	1,340	623	344	242	102	Manufacture of soft drinks; bottling of mineral waters			
1600	การผลิตผลิตภัณฑ์ยาสูบ	3	57	11	46	4	2	2	1	-	1	52	9	43	-	-	-	Manufacture of tobacco products			
1711	การจัดเตรียมและการปั่นเส้นใยสิ่งทอ รวมทั้งการทอสิ่งทอ	21	526	57	469	10	5	5	3	1	2	506	47	459	7	4	3	Preparation and spinning of textile fibres; weaving of textiles			
1712	การแต่งสำเร็จสิ่งทอ	2	25	16	9	1	1	-	-	-	-	21	12	9	3	3	-	Finishing of textiles			
1721	การผลิตสิ่งทอสำเร็จรูป ยกเว้นเครื่องแต่งกาย	2	64	35	29	1	1	-	-	-	-	54	30	24	9	4	5	Manufacture of made-up textile articles, except apparel			
1722	การผลิตพรมและเครื่องปูอาศรม	3	79	1	78	-	-	-	-	-	-	78	1	77	1	-	1	Manufacture of carpets and rugs			
1729	การผลิตสิ่งทออื่น ๆ ซึ่งมิได้จัดประเภทไว้ในที่อื่น	4	82	11	71	1	1	-	-	-	-	79	10	69	2	-	2	Manufacture of other textiles n.e.c.			
1810	การผลิตเครื่องแต่งกาย ยกเว้น เครื่องแต่งกายที่ทำจากขนสัตว์	15	431	77	354	14	6	8	3	1	2	374	55	319	40	15	25	Manufacture of wearing apparel, except fur apparel			
1911	การฟอกและตกแต่งหนังสัตว์	1	96	41	55	-	-	-	-	-	-	80	30	50	16	11	5	Tanning and dressing of leather			
1912	การผลิตกระเป๋าเดินทาง กระเป๋าคาด และสิ่งทำคล้ายกัน ขนสัตว์และเครื่องเย็บ 가죽	1	14	6	8	2	1	1	-	-	-	12	5	7	-	-	-	Manufacture of luggage, handbags and the like, saddlery and harness			
2010	การผลิตไม้แปรรูปและถาวร	126	8,998	4,729	4,269	56	41	15	9	4	5	8,060	4,286	3,774	873	398	475	Sawmilling and planing of wood			
2021	การผลิตแผ่นไม้ไม้อัด รวมทั้งไม้ขัด ฐานไม้บอร์ด แผ่นชั้นไม้ขัด และแผ่นไม้ชนิดอื่น ๆ และแผ่นไม้ชนิดอื่น ๆ	15	1,874	970	904	-	-	-	3	2	1	1,639	819	820	232	149	83	Manufacture of veneer sheets, manufacture of plywood, laminboard, particle board and other panels and boards			
2022	การผลิตเครื่องมือที่ใช้ในการก่อสร้าง และเครื่องประกอบอาคาร	26	577	407	170	19	11	8	2	2	-	438	339	99	118	55	63	Manufacture of builders' carpentry and joinery			
2023	การผลิตกระเบื้องไม้	4	111	38	73	3	2	1	-	-	-	102	33	69	6	3	3	Manufacture of wooden coastainers			
2029	การผลิตผลิตภัณฑ์ที่ทำจากไม้ รวมทั้งการผลิตสิ่งของที่ทำจากไม้ก๊อก ฟอง และวัสดุตกแต่ง	6	394	168	226	1	-	1	1	1	-	330	129	201	62	38	24	Manufacture of other products of wood; manufacture of articles of cork, straw and plating materials			
2102	การผลิตกระดาษลูกฟูก และกระดาษแข็งลูกฟูก และการผลิตกระดาษที่ทำจากกระดาษ และกระดาษแข็ง	1	92	78	14	-	-	-	-	-	-	76	69	7	16	9	7	Manufacture of corrugated paper and paperboard and of containers of paper and paperboard			
2211	การพิมพ์โฆษณาหนังสือ โบรชัวร์ หนังสือเกี่ยวกับดนตรี และการพิมพ์โฆษณาอื่น ๆ	6	110	69	41	2	1	1	-	-	-	89	62	27	19	6	13	Publishing of books, brochures, musical books and other publications			
2212	การพิมพ์โฆษณาหนังสือพิมพ์ วารสาร และนิตยสาร	2	22	10	12	-	-	-	-	-	-	12	10	2	10	-	10	Publishing of newspapers, journals and periodicals			
2221	การพิมพ์	25	685	361	324	33	16	17	6	-	6	547	313	234	99	32	67	Printing			
2320	การผลิตผลิตภัณฑ์ที่ได้จากการกลั่นน้ำมันปิโตรเลียม	1	30	27	3	-	-	-	-	-	-	30	27	3	-	-	-	Manufacture of refined petroleum products			
2411	การผลิตเคมีภัณฑ์ขั้นพื้นฐาน ยกเว้นปุ๋ยและสารประกอบไนโตรเจน	6	134	121	13	-	-	-	-	-	-	80	78	2	54	43	11	Manufacture of basic chemicals, except fertilizers nitrogen compounds			
2412	การผลิตปุ๋ยและสารประกอบไนโตรเจน	4	60	52	8	-	-	-	-	-	-	51	45	6	9	7	2	Manufacture of fertilizers and nitrogen compounds			
2413	การผลิตพลาสติกในขั้นต้น และของสังเคราะห์	5	310	129	181	-	-	-	56	-	56	210	109	101	44	20	24	Manufacture of plastics in primary forms and of synthetic rubber			
2421	การผลิตสารกำจัดศัตรูพืชและผลิตภัณฑ์เคมีทางการเกษตรอื่น ๆ	2	66	34	32	-	-	-	-	-	-	57	30	27	9	4	5	Manufacture of pesticides and other agro-chemical products			
2424	การผลิตสบู่และผงซักฟอก เคมีภัณฑ์ที่ใช้ในการทำความสะอาด และขจัดเงา เครื่องหอม และสิ่งปรุงแต่งสำหรับระบรินร่างกาย หรือประดับเรือน	6	123	17	106	2	1	1	17	1	16	95	15	80	9	-	9	Manufacture of soap and detergents, cleaning and polishing preparations, perfumes and toilet preparations			
2429	การผลิตผลิตภัณฑ์เคมีอื่น ๆ ซึ่งมิได้จัดประเภทไว้ในที่อื่น	2	175	117	58	-	-	-	-	-	-	156	110	46	19	7	12	Manufacture of other chemical products n.e.c.			
2511	การผลิตยางนอกและยางใน การถอดลอกยาง และการซ่อมยาง	2	47	40	7	2	2	-	-	-	-	34	30	4	11	8	3	Manufacture of rubber tyres and tubes; retreading and rebuilding of rubber tyres			
2519	การผลิตผลิตภัณฑ์ยางอื่น ๆ	235	34,784	14,953	19,831	8	6	2	29	28	1	31,501	13,254	18,247	3,246	1,665	1,581	Manufacture of other rubber products			
2520	การผลิตผลิตภัณฑ์พลาสติก	27	982	491	491	5	3	2	-	-	-	850	444	406	127	44	83	Manufacture of plastic products			
2610	การผลิตกระจกและผลิตภัณฑ์แก้ว	4	64	55	9	1	1	-	-	-	-	34	34	-	29	20	9	Manufacture of glass and glass products			
2691	การผลิตผลิตภัณฑ์เซรามิกชนิดไม่ทนไฟ ซึ่งไม่ได้ใช้ในงานก่อสร้าง	8	184	92	92	5	3	2	-	-	-	172	87	85	7	2	5	Manufacture of non-structural non-refractory ceramic ware			
2692	การผลิตผลิตภัณฑ์เซรามิกทนไฟ	17	566	328	238	23	12	11	-	-	-	515	310	205	28	6	22	Manufacture of refractory ceramic products			
2693	การผลิตผลิตภัณฑ์จากดินเหนียวทนไฟ ซึ่งใช้ในงานก่อสร้าง	152	3,352	1,692	1,660	217	145	72	18	14	4	2,564	1,128	1,436	553	405	148	Manufacture of structural non-refractory clay products			

ตาราง 5 จำนวนคนทำงานในสถานประกอบการอุตสาหกรรมผลิต จำนวนตามสถานภาพการทำงาน เพศ และหมู่ย่อยอุตสาหกรรม (ต่อ)

Table 5 Number of Persons Engaged in Manufacturing Establishments by Work Status, Sex and Class of Industry (Contd.)

รหัส Code	หมู่ย่อยอุตสาหกรรม	จำนวน สถาน- ประกอบการ	สถานภาพการทำงาน Work Status															Class of Industry
			รวม			เจ้าของและหุ้นส่วน			คนทำงานโดยไม่ได้รับ			ลูกจ้าง Employees						
			Total			Owners and Partners			Unpaid Workers			ลูกจ้างในกรรมวิธีการผลิต			ลูกจ้างอื่น ๆ			
			Total	M	F	Total	M	F	Total	M	F	Total	M	F	Total	M	F	
1	2	3	4	5	6	7	8	9	10	11	12	13	14	15	16	17	18	19
2694	การผลิตซีเมนต์ ปูนขาว และปูนปลาสเตอร์	7	116	76	40	5	3	2	-	-	-	90	62	28	21	11	10	Manufacture of cement, lime and plaster
2695	การผลิตผลิตภัณฑ์จากคอนกรีต ซีเมนต์ และปูนปลาสเตอร์	156	7,264	4,935	2,329	58	37	21	23	13	10	5,925	4,106	1,819	1,258	779	479	Manufacture of articles of concrete, cement and plaster
2696	การตัด การขึ้นรูป และการแต่งสำเร็จหิน	9	416	348	68	-	-	-	-	-	-	344	305	39	72	43	29	Cutting, shaping and finishing of stone
2699	การผลิตผลิตภัณฑ์แร่โลหะอื่น ๆ ซึ่งมีได้จัดประเภทไว้ในที่อื่น	31	1,127	1,007	120	-	-	-	1	1	-	879	825	54	247	181	66	Manufacture of other non-metallic mineral products n.e.c.
2710	การผลิตเหล็กและเหล็กกล้าขั้นมูลฐาน	1	12	12	-	2	2	-	-	-	-	9	9	-	1	1	-	Manufacture of basic iron and steel
2731	การหล่อเหล็กและเหล็กกล้า	3	43	40	3	1	1	-	1	1	-	29	29	-	12	9	3	Casting of iron and steel
2811	การผลิตผลิตภัณฑ์ที่มีโครงสร้างเป็นโลหะ	34	759	582	177	31	19	12	8	5	3	549	462	87	171	96	75	Manufacture of structural metal products
2812	การผลิตถังน้ำ ที่เก็บน้ำ และภาชนะบรรจุที่ทางโลหะ	2	84	69	15	-	-	-	-	-	-	69	64	5	15	5	10	Manufacture of tanks, reservoirs and containers of metal
2813	การผลิตเครื่องกำเนิดไอน้ำ ฝอยไอน้ำ (boiler) น้ำร้อน สำหรับทำความร้อนจากส่วนกลาง	1	25	21	4	-	-	-	-	-	-	20	20	-	5	1	4	Manufacture of steam generators, except central heating hot water boilers
2891	การผลิตผลิตภัณฑ์โลหะที่ทำขึ้นโดยวิธีการตี ทุบกด การดัดขึ้นรูป และการรีดในรูปแบบต่างๆ รวมทั้งการผลิตผงโลหะ	13	222	195	27	12	9	3	3	-	3	179	172	7	28	14	14	Forging, pressing, stamping and roll-forming of metal; powder metallurgy
2892	การเคลือบและกระบวนการเคลือบโลหะ รวมทั้งการดำเนินการเกี่ยวกับวิศวกรรมเครื่องกล โดยได้รับค่าธรรมเนียมตอบแทนหรือการพาณิชย์บางส่วน	15	300	263	37	9	7	2	1	1	-	234	231	3	56	24	32	Treatment and coating of metals; general mechanical engineering on a fee or contract basis
2893	การผลิตเครื่องมือ เครื่องมือที่ใช้งานด้วยมือ และเครื่องมือโลหะทั่วไป	6	119	80	39	6	5	1	-	-	-	101	69	32	12	6	6	Manufacture of cutlery, hand tools and general hardware
2899	การผลิตผลิตภัณฑ์โลหะประเภทอื่น ๆ ซึ่งมีได้จัดประเภทไว้ในที่อื่น	10	456	265	191	4	3	1	-	-	-	377	219	158	75	43	32	Manufacture of other fabricated metal products n.e.c.
2914	การผลิตเตาอบ เตาเผา และเครื่องอื่นหรือเครื่องผลิตเชื้อเพลิงของเหลว	1	12	8	4	2	1	1	-	-	-	10	7	3	-	-	-	Manufacture of ovens, furnaces and furnace burners
2919	การผลิตเครื่องจักรที่ใช้งานทั่วไปอื่น ๆ	1	17	17	-	-	-	-	-	-	-	13	13	-	4	4	-	Manufacture of other general purpose machinery
2921	การผลิตเครื่องจักรที่ใช้ในการเกษตร และการป่าไม้	5	76	64	12	2	2	-	5	5	-	52	48	4	17	9	8	Manufacture of agricultural and forestry machinery
2922	การผลิตเครื่องมือกล	1	18	15	3	2	1	1	-	-	-	10	10	-	6	4	2	Manufacture of machine tools
2930	การผลิตเครื่องใช้ในบ้านเรือน ซึ่งมีได้จัดประเภทไว้ในที่อื่น	1	18	15	3	1	1	-	-	-	-	16	13	3	1	1	-	Manufacture of domestic appliances n.e.c.
3110	การผลิตมอเตอร์ไฟฟ้า เครื่องกำเนิดไฟฟ้า และหม้อแปลงไฟฟ้า	1	22	17	5	-	-	-	-	-	-	12	12	-	10	5	5	Manufacture of electric motors, generators and transformers
3190	การผลิตเครื่องอุปโภคบริโภคอื่น ๆ ซึ่งมีได้จัดประเภทไว้ในที่อื่น	1	14	11	3	-	-	-	-	-	-	4	4	-	10	7	3	Manufacture of other electrical equipment n.e.c.
3210	การผลิตหลอดอิเล็กทรอนิกส์ และส่วนประกอบอิเล็กทรอนิกส์อื่น ๆ	3	707	44	663	-	-	-	-	-	-	648	15	633	59	29	30	Manufacture of electronic valves and tubes and other electronic components
3420	การผลิตตัวถัง (coachwork) สำหรับยานยนต์ รวมทั้งการผลิตรถพ่วง และรถกึ่งพ่วง	45	792	698	94	35	23	12	3	3	-	661	642	19	93	30	63	Manufacture of bodies (coachwork) for motor vehicles; manufacture of trailers and semi-trailers
3430	การผลิตส่วนประกอบ และอุปกรณ์ประกอบสำหรับยานยนต์ และเครื่องยนต์	3	75	45	30	1	1	-	-	-	-	64	42	22	10	2	8	Manufacture of parts and accessories for motor vehicles and their engines
3511	การต่อเรือและการซ่อมเรือ	13	335	280	55	8	7	1	1	-	1	266	235	31	60	38	22	Building and repairing of ships
3512	การต่อเรือและการซ่อมเรือที่ใช้ที่ความสวยงาม และการกีฬา	2	30	15	15	-	-	-	-	-	-	24	11	13	6	4	2	Building and repairing of pleasure and sporting boats
3610	การผลิตเฟอร์นิเจอร์	73	7,191	4,640	2,551	50	32	18	325	309	16	6,501	4,162	2,339	315	137	178	Manufacture of furniture
3691	การผลิตเครื่องเพชรพลอยและรูปพรรณ และของที่เกี่ยวเนื่องกัน	7	103	79	24	9	7	2	-	-	-	93	72	21	1	-	1	Manufacture of jewellery and related articles
3694	การผลิตของเล่นเกมและของเล่น	2	308	145	163	1	1	-	-	-	-	281	132	149	26	12	14	Manufacture of games and toys
3699	การผลิตอื่น ๆ ซึ่งมีได้จัดประเภทไว้ในที่อื่น	92	2,099	1,138	961	91	72	19	7	4	3	1,883	1,025	858	118	37	81	Other manufacturing n.e.c.
3720	การนำเศษและของที่ไม่ได้ใช้จากโลหะมาผลิตเป็นวัสดุคืนใหม่	1	12	8	4	1	1	-	-	-	-	11	7	4	-	-	-	Recycling of non-metal waste and scrap

ตาราง 6 จำนวนสถานประกอบการอุตสาหกรรมการผลิต จำแนกตามจำนวนวันทำงานต่อสัปดาห์ จำนวนชั่วโมงทำงานเฉลี่ยต่อวัน และหมวดอุตสาหกรรม
 Table 6 Number of Manufacturing Establishments by Working Days/Weeks, Working Hours/Day and Division of Industry

รหัส Code	หมวดอุตสาหกรรม	จำนวน สถานประกอบการ Number of Establishments	จำนวนวันทำงาน/สัปดาห์ Number of Working Days/Week			จำนวนชั่วโมงทำงานเฉลี่ย/วัน Number of Working Hours/Day				Division of Industry
			≤ 5	6	7	< 8	8 - 10	11 - 12	> 12	
			1	2	3	4	5	6	7	
	ยอดรวม	1,736	243	1,139	354	215	1,432	31	58	Total
15	การผลิตผลิตภัณฑ์อาหารและเครื่องดื่ม	462	51	256	155	73	349	15	25	Manufacture of food products and beverages
16	การผลิตผลิตภัณฑ์ยาสูบ	3	-	1	2	1	2	-	-	Manufacture of tobacco products
17	การผลิตสิ่งทอ	32	5	12	15	16	16	-	-	Manufacture of textiles
18	การผลิตเครื่องแต่งกาย รวมทั้งการตกแต่งและย้อมสีขนสัตว์	15	1	9	5	1	12	2	-	Manufacture of wearing apparel, dressing and dyeing of fur
19	การฟอกและตกแต่งหนังฟอก รวมทั้งการผลิตกระเป๋าเดินทาง กระเป๋าถือ ซานม้า เครื่องเทียมลาก และรองเท้า	2	-	1	1	-	2	-	-	Tanning and dressing of leather; manufacture of luggage, handbags, saddlery, harness and footwear
20	การผลิตไม้และผลิตภัณฑ์จากไม้และไม้ก๊อก ยกเว้นเฟอร์นิเจอร์ รวมทั้งการผลิตสิ่งของที่ทำจากฟาง และวัสดุถักสานอื่น ๆ	177	30	136	11	10	162	-	5	Manufacture of wood and of products of wood and cork, except furniture; manufacture of articles of straw and plaiting materials
21	การผลิตกระดาษและผลิตภัณฑ์กระดาษ	1	-	1	-	-	1	-	-	Manufacture of paper and paper products
22	การพิมพ์โฆษณา การพิมพ์ และการทำแผ่นเสียงบันทึก	33	-	32	1	2	31	-	-	Publishing, printing and reproduction of recorded media
23	การผลิตผลิตภัณฑ์ถ่านโค้ก ผลิตภัณฑ์ที่ได้จากการกลั่นน้ำมันปิโตรเลียม และเชื้อเพลิงปรมาณู	2	-	1	1	-	2	-	-	Manufacture of coke, refined petroleum products and nuclear fuel
24	การผลิตเคมีภัณฑ์และผลิตภัณฑ์เคมี	25	7	15	3	9	15	-	1	Manufacture of chemicals and chemical products
25	การผลิตผลิตภัณฑ์ยางและพลาสติก	264	17	148	99	16	221	9	18	Manufacture of rubber and plastic products
26	การผลิตผลิตภัณฑ์จากแร่โลหะ	384	85	274	25	51	329	3	1	Manufacture of other non-metallic mineral products
27	การผลิตโลหะขั้นมูลฐาน	4	-	4	-	-	4	-	-	Manufacture of basic metals
28	การผลิตผลิตภัณฑ์ที่ทำจากโลหะประดิษฐ์ ยกเว้นเครื่องจักรและอุปกรณ์	81	-	80	1	2	78	-	1	Manufacture of fabricated metal products, except machinery and equipment
29	การผลิตเครื่องจักรและอุปกรณ์ ซึ่งมีได้จัดประเภทไว้ในที่อื่น	9	-	9	-	-	9	-	-	Manufacture of machinery and equipment n.e.c.
31	การผลิตเครื่องจักรและอุปกรณ์ไฟฟ้า ซึ่งมีได้จัดประเภทไว้ในที่อื่น	2	-	2	-	-	2	-	-	Manufacture of electrical machinery and apparatus n.e.c.
32	การผลิตอุปกรณ์และเครื่องอุปกรณ์วิทยุ โทรทัศน์ และการสื่อสาร	3	-	3	-	-	1	-	2	Manufacture of radio, television and communication equipment and apparatus
34	การผลิตยานยนต์ รถพ่วง และรถกึ่งรถพ่วง	48	1	47	-	-	48	-	-	Manufacture of motor vehicles, trailers and semi-trailers
35	การผลิตเครื่องอุปกรณ์การขนส่งอื่น ๆ	15	1	11	3	-	15	-	-	Manufacture of other transport equipment
36	การผลิตเฟอร์นิเจอร์ รวมทั้งการผลิตซึ่งมีได้จัดประเภทไว้ในที่อื่น	173	45	96	32	34	132	2	5	Manufacture of furniture; manufacturing n.e.c.
37	การนำผลิตภัณฑ์เก่ามาผลิตเป็นวัสดุรีไซเคิลใหม่	1	-	1	-	-	1	-	-	Recycling

ตาราง 6 จำนวนสถานประกอบการอุตสาหกรรมการผลิต จำนวนตามจำนวนวันทำงานต่อสัปดาห์ จำนวนชั่วโมงทำงานเฉลี่ยต่อวัน และหมู่อุตสาหกรรม

Table 6 Number of Manufacturing Establishments by Working Days/Weeks, Working Hours/Day and Group of Industry

รหัส Code	หมู่อุตสาหกรรม	จำนวน สถานประกอบการ Number of Establishments	จำนวนวันทำงานต่อสัปดาห์ Number of Working Days/Week			จำนวนชั่วโมงทำงานเฉลี่ย/วัน Number of Working Hours/Day				Group of Industry
			≤ 5	6	7	< 8	8 - 10	11 - 12	> 12	
1	2	3	4	5	6	7	8	9	10	11
	ยอดรวม	1,736	243	1,139	354	215	1,432	31	58	Total
151	การผลิต การแปรรูป และการเก็บถนอมเนื้อสัตว์ สัตว์น้ำ ผลไม้ คัด น้ำมัน และไขมัน	241	23	154	64	35	195	5	6	Production, processing and preservation of meat, fish, fruit, vegetables, oils and fats
152	ผลิตผลิตภัณฑ์ที่ได้จากนม	21	2	13	6	1	17	-	3	Manufacture of dairy products
153	การผลิตผลิตภัณฑ์ที่ได้จากการไม่-ซีรีบูทซ์ สตาร์ชและ ผลิตภัณฑ์จากสตรัซ และอาหารสัตว์สำเร็จรูป	39	12	18	9	12	22	3	2	Manufacture of grain mill products, starches and starch products, and prepared animal feeds
154	การผลิตผลิตภัณฑ์อาหารอื่น ๆ	138	14	51	73	23	95	6	14	Manufacture of other food products
155	การผลิตเครื่องดื่ม	23	-	20	3	2	20	1	-	Manufacture of beverages
160	การผลิตผลิตภัณฑ์ยาสูบ	3	-	1	2	1	2	-	-	Manufacture of tobacco products
171	การปั่น การทอ และการแต่งสำเร็จสิ่งทอ	23	2	8	13	11	12	-	-	Spinning, weaving and finishing of textiles
172	การผลิตสิ่งทออื่น ๆ	9	3	4	2	5	4	-	-	Manufacture of other textiles
181	การผลิตเครื่องแต่งกาย ยกเว้นเครื่องแต่งกายที่ทำจากขนสัตว์	15	1	9	5	1	12	2	-	Manufacture of wearing apparel, except fur apparel
191	การฟอกและตกแต่งหนังฟอก รวมทั้งการผลิตกระเป๋าเดินทาง กระเป๋าถือ อานม้า เครื่องเทียมจาก	2	-	1	1	-	2	-	-	Tanning and dressing of leather; manufacture of luggage, handbags, saddlery and harness
201	การเลื่อยไม้และการ ไม้	126	26	92	8	6	117	-	3	Sawmilling and planing of wood
202	การผลิตผลิตภัณฑ์จากไม้ ไม้ก๊อก ฟางและวัสดุอุตสาหกรรม	51	4	44	3	4	45	-	2	Manufacture of products of wood, cork, straw and plaiting materials
210	การผลิตกระดาษและผลิตภัณฑ์กระดาษ	1	-	1	-	-	1	-	-	Manufacture of paper and paper products
221	การพิมพ์โฆษณา	8	-	8	-	-	8	-	-	Publishing
222	การพิมพ์ และกิจกรรมด้านบริการที่เกี่ยวข้องกับการพิมพ์	25	-	24	1	2	23	-	-	Printing and service activities related to printing
232	การผลิตผลิตภัณฑ์ที่ได้จากการกลั่นน้ำมันปิโตรเลียม	1	-	-	1	-	1	-	-	Manufacture of refined petroleum products
241	การผลิตเคมีภัณฑ์ขั้นมูลฐาน	15	2	12	1	4	11	-	-	Manufacture of basic chemicals
242	การผลิตเคมีภัณฑ์เคมีอื่น ๆ	10	5	3	2	5	4	-	1	Manufacture of other chemical products
251	การผลิตผลิตภัณฑ์ยาง	237	17	123	97	16	196	9	16	Manufacture of rubber products
252	การผลิตผลิตภัณฑ์พลาสติก	27	-	25	2	-	25	-	2	Manufacture of plastic products
261	การผลิตแก้ว และผลิตภัณฑ์แก้ว	4	-	4	-	-	4	-	-	Manufacture of glass and glass products
269	การผลิตผลิตภัณฑ์แร่โลหะ ซึ่งมีได้จัดประเภทไว้ในที่อื่น	380	85	270	25	51	325	3	1	Manufacture of non-metallic mineral products n.e.c.
271	การผลิตเหล็กและเหล็กกล้าขั้นมูลฐาน	1	-	1	-	-	1	-	-	Manufacture of basic iron and steel
273	การหล่อโลหะ	3	-	3	-	-	3	-	-	Casting of metals
281	การผลิตผลิตภัณฑ์ที่มีโครงสร้างเป็นโลหะ อังน้ำ ที่เก็บน้ำ และเครื่องกำเนิดไอน้ำ	37	-	37	-	-	37	-	-	Manufacture of structural metal products, tanks, reservoirs and steam generators
289	การผลิตผลิตภัณฑ์โลหะประดิษฐ์อื่น ๆ รวมทั้งกิจกรรมด้าน บริการแก่ผู้ผลิตผลิตภัณฑ์โลหะประดิษฐ์	44	-	43	1	2	41	-	1	Manufacture of other fabricated metal products; service activities to producers of fabricated metal products
291	การผลิตเครื่องจักรที่ใช้งานทั่วไป	2	-	2	-	-	2	-	-	Manufacture of general purpose machinery
292	การผลิตเครื่องจักรที่ใช้งานเฉพาะอย่าง	6	-	6	-	-	6	-	-	Manufacture of special purpose machinery
293	การผลิตเครื่องใช้ในบ้านเรือน ซึ่งมีได้จัดประเภทไว้ในที่อื่น	1	-	1	-	-	1	-	-	Manufacture of domestic appliances n.e.c.
311	การผลิตมอเตอร์ไฟฟ้า เครื่องกำเนิดไฟฟ้า และหม้อแปลงไฟฟ้า	1	-	1	-	-	1	-	-	Manufacture of electric motors, generators and transformers
319	การผลิตเครื่องอุปกรณ์ไฟฟ้าอื่น ๆ ซึ่งมีได้จัดประเภทไว้ในที่อื่น	1	-	1	-	-	1	-	-	Manufacture of other electrical equipment n.e.c.
321	การผลิตหลอดอิเล็กทรอนิกส์ และส่วนประกอบ อิเล็กทรอนิกส์อื่น ๆ	3	-	3	-	-	1	-	2	Manufacture of electronic valves and tubes and other electronic components
342	การผลิตตัวถัง (coachwork) สำหรับยานยนต์ รวมทั้งการผลิต รถพ่วง และรถกึ่งรถพ่วง	45	1	44	-	-	45	-	-	Manufacture of bodies (coachwork) for motor vehicles; manufacture of trailers and semi-trailers
343	การผลิตส่วนประกอบ และอุปกรณ์ประกอบ สำหรับ ยานยนต์ และเครื่องยนต์	3	-	3	-	-	3	-	-	Manufacture of parts and accessories for motor vehicles and their engines
351	การต่อเรือและการซ่อมเรือ	15	1	11	3	-	15	-	-	Building and repairing of ships and boats
361	การผลิตเฟอร์นิเจอร์	73	15	56	2	12	58	-	3	Manufacture of furniture
369	การผลิต ซึ่งมีได้จัดประเภทไว้ในที่อื่น	101	30	41	30	22	75	2	2	Manufacturing n.e.c.
372	การนำเศษและของที่ใช้ไม่ได้จำพวกโลหะมาผลิตเป็นวัสดุรีไซเคิล	1	-	1	-	-	1	-	-	Recycling of non-metal waste and scrap

18

191

ตาราง 6 จำนวนสถานประกอบการอุตสาหกรรมผลิต ชิ้นแถมตามจำนวนวันทำงานต่อสัปดาห์ จำนวนชั่วโมงทำงานเฉลี่ยต่อวัน และหมู่ย่อยอุตสาหกรรม

Table 6 Number of Manufacturing Establishments by Working Days/Weeks, Working Hours/Day and Class of Industry

รหัส Code	หมู่ย่อยอุตสาหกรรม	จำนวน สถานประกอบการ Number of Establishments	จำนวนวันทำงานต่อสัปดาห์ Number of Working Days/Week			จำนวนชั่วโมงทำงานเฉลี่ยต่อวัน Number of Working Hours/Day				Class of Industry
			≤5	6	7	<8	8-10	11-12	>12	
			1	2	3	4	5	6	7	
	ยอดรวม	1,736	243	1,139	354	215	1,432	31	58	Total
1511	การผลิตเนื้อสัตว์และผลิตภัณฑ์จากเนื้อสัตว์	5	1	2	2	4	1	-	-	Production of meat and meat products
1512	การแปรรูปและการเก็บนอมสัตว์น้ำ และผลิตภัณฑ์จากสัตว์น้ำ	178	14	109	55	23	147	3	5	Processing and preserving of fish and fish products
1513	การแปรรูปผลไม้และผัก	21	7	10	4	8	13	-	-	Processing of fruit and vegetables
1514	การผลิตน้ำมันจากพืช น้ำมันจากสัตว์และไขมันจากสัตว์	37	1	33	3	-	34	2	1	Manufacture of vegetable and animal oils and fats
1520	การผลิตผลิตภัณฑ์ที่ได้จากนม	21	2	13	6	1	17	-	3	Manufacture of dairy products
1531	การผลิตผลิตภัณฑ์ที่ได้จากการไม่-สียพืช	23	9	9	5	9	14	-	-	Manufacture of grain mill products
1533	การผลิตอาหารสัตว์สำเร็จรูป	16	3	9	4	3	8	3	2	Manufacture of prepared animal feeds
1541	การผลิตผลิตภัณฑ์ประเภทอบ	16	2	11	3	5	11	-	-	Manufacture of bakery products
1543	การผลิตโกโก้ ช็อคโกแลต และขนมที่ทำจากน้ำตาล	4	2	1	1	3	1	-	-	Manufacture of cocoa, chocolate and sugar confectionery
1544	การผลิตมะกอกโรนีสั้นและขนมเส้นก๋วยเตี๋ยว เส้นหมี่ ฟูเส้น และผลิตภัณฑ์อาหารประเภทแป้งที่คล้ายกัน	6	-	1	5	1	4	-	1	Manufacture of macaroni, noodles, couscous and similar farinaceous products
1549	การผลิตผลิตภัณฑ์อาหารอื่น ๆ ซึ่งมีได้จัดประเภทไว้ในที่อื่น	112	10	38	64	14	79	6	13	Manufacture of other food products n.e.c.
1551	การกลั่น การกลั่นลำดับส่วนและการผสมสุรา รวมทั้งการผลิตเอซิแอลกอฮอล์ที่ได้จากการหมัก	1	-	1	-	-	1	-	-	Distilling, rectifying and blending of spirits; ethylalcohol production from fermented materials
1554	การผลิตเครื่องดื่มที่ไม่มีแอลกอฮอล์ รวมทั้งการผลิตน้ำแร่บรรจุขวด	22	-	19	3	2	19	1	-	Manufacture of soft drinks; bottling of mineral waters
1600	การผลิตผลิตภัณฑ์ยาสูบ	3	-	1	2	1	2	-	-	Manufacture of tobacco products
1711	การจัดเตรียมและการปั่นเส้นใยสังเคราะห์ รวมทั้งการทอสิ่งทอ	21	2	6	13	11	10	-	-	Preparation and spinning of textile fibres; weaving of textiles
1712	การแต่งสำเร็จสิ่งทอ	2	-	2	-	-	2	-	-	Finishing of textiles
1721	การผลิตสิ่งทอสำเร็จรูป ยกเว้นเครื่องแต่งกาย	2	-	2	-	-	2	-	-	Manufacture of made-up textile articles, except apparel
1722	การผลิตพรมและเครื่องปูลาด	3	-	1	2	2	1	-	-	Manufacture of carpets and rugs
1729	การผลิตสิ่งทออื่น ๆ ซึ่งมีได้จัดประเภทไว้ในที่อื่น	4	3	1	-	3	1	-	-	Manufacture of other textiles n.e.c.
1810	การผลิตเครื่องแต่งกาย ยกเว้น เครื่องแต่งกายที่ทำจากขนสัตว์	15	1	9	5	1	12	2	-	Manufacture of wearing apparel, except fur apparel
1911	การฟอกและตกแต่งหนังฟอก	1	-	1	-	-	1	-	-	Tanning and dressing of leather
1912	การผลิตกระเป๋าเดินทาง กระเป๋าถือ และสิ่งทอคล้ายกัน อานม้า และเครื่องเทียมลา	1	-	-	1	-	1	-	-	Manufacture of luggage, handbags and the like, saddlery and harness
2010	การเลื่อยไม้และการไสไม้	126	26	92	8	6	117	-	3	Sawmilling and planing of wood
2021	การผลิตแผ่นไม้วีเนียร์ รวมทั้งไม้ยึด ลามิเนตบอร์ด แผ่นขึ้นไม้ยึด และแผ่นไม้ยึดอื่น ๆ และแผ่นไม้ยึดอื่น ๆ	15	-	15	-	-	13	-	2	Manufacture of veneer sheets; manufacture of plywood, laminboard, particle board and other panels and boards
2022	การผลิตเครื่องมือที่ใช้ในการก่อสร้าง และเครื่องประกอบอาหาร	26	2	23	1	1	25	-	-	Manufacture of builders' carpentry and joinery
2023	การผลิตภาชนะไม้	4	-	4	-	-	4	-	-	Manufacture of wooden containers
2029	การผลิตผลิตภัณฑ์อื่นที่ทำจากไม้ รวมทั้งการผลิตสิ่งของที่ทำจากไม้ก๊อก ฟาง และวัสดุอัดประสาน	6	2	2	2	3	3	-	-	Manufacture of other products of wood; manufacture of articles of cork, straw and plaiting materials
2102	การผลิตกระดาษลูกฟูก และกระดาษแข็งลูกฟูก และการผลิตกระดาษที่ทำจากกระดาษ และกระดาษแข็ง	1	-	1	-	-	1	-	-	Manufacture of corrugated paper and paperboard and of containers of paper and paperboard
2211	การพิมพ์โฆษณาหนังสือ โบรชัวร์ หนังสือเกี่ยวกับดนตรี และการพิมพ์โฆษณาอื่น ๆ	6	-	6	-	-	6	-	-	Publishing of books, brochures, musical books and other publications
2212	การพิมพ์โฆษณาหนังสือพิมพ์ วารสาร และนิตยสาร	2	-	2	-	-	2	-	-	Publishing of newspapers, journals and periodicals
2221	การพิมพ์	25	-	24	1	2	23	-	-	Printing
2320	การผลิตผลิตภัณฑ์ที่ได้จากการกลั่นน้ำมันปิโตรเลียม	1	-	-	1	-	1	-	-	Manufacture of refined petroleum products
2411	การผลิตเคมีภัณฑ์ขั้นมูลฐาน ยกเว้นปุ๋ยและสารประกอบไนโตรเจน	6	-	6	-	1	5	-	-	Manufacture of basic chemicals, except fertilizers nitrogen compounds
2412	การผลิตปุ๋ยและสารประกอบไนโตรเจน	4	2	2	-	2	2	-	-	Manufacture of fertilizers and nitrogen compounds
2413	การผลิตพลาสติกในขั้นต้น และยางสังเคราะห์	5	-	4	1	1	4	-	-	Manufacture of plastics in primary forms and of synthetic rubber
2421	การผลิตสารฆ่าศัตรูพืชและผลิตภัณฑ์เคมีทางการเกษตรอื่น ๆ	2	1	1	-	1	1	-	-	Manufacture of pesticides and other agro-chemical products
2424	การผลิตสบู่และผงซักฟอก เคมีภัณฑ์ที่ใช้ในการทำความสะอาด และจัดจาง เครื่องหอม และสิ่งปรุงแต่งสำหรับประทินร่างกาย หรือประทินผิว	6	4	1	1	4	2	-	-	Manufacture of soap and detergents, cleaning and polishing preparations, perfumes and toilet preparations
2429	การผลิตผลิตภัณฑ์เคมีอื่น ๆ ซึ่งมีได้จัดประเภทไว้ในที่อื่น	2	-	1	1	-	1	-	1	Manufacture of other chemical products n.e.c.
2511	การผลิตยางนอกและยางใน การหล่อดอกยาง และการซ่อมสร้างยาง	2	-	2	-	-	2	-	-	Manufacture of rubber tyres and tubes; retreading and rebuilding of rubber tyres
2519	การผลิตผลิตภัณฑ์ยางอื่น ๆ	235	17	121	97	16	194	9	16	Manufacture of other rubber products
2520	การผลิตผลิตภัณฑ์พลาสติก	27	-	25	2	-	25	-	2	Manufacture of plastic products
2610	การผลิตแก้วและผลิตภัณฑ์แก้ว	4	-	4	-	-	4	-	-	Manufacture of glass and glass products

ตาราง 6 จำนวนสถานประกอบการอุตสาหกรรมการผลิต จำนวนคนจำนวนวันทำงานต่อปีค่าจ้าง จำนวนชั่วโมงทำงานเฉลี่ยต่อวัน และหมู่ย่อยอุตสาหกรรม (ต่อ)

Table 6 Number of Manufacturing Establishments by Working Days/Weeks, Working Hours/Day and Class of Industry (Contd.)

รหัส Code	หมู่ย่อยอุตสาหกรรม	จำนวน สถานประกอบการ Number of Establishments	จำนวนวันทำงานต่อปีค่าจ้าง Number of Working Days/Week			จำนวนชั่วโมงทำงานเฉลี่ยต่อวัน Number of Working Hours/Day				Class of Industry
			≤ 5	6	7	< 8	8 - 10	11 - 12	> 12	
1	2	3	4	5	6	7	8	9	10	11
2691	การผลิตผลิตภัณฑ์เซรามิกชนิดไม่ทนไฟ ซึ่งไม่ได้ใช้ในงานก่อสร้าง	8	2	6	-	1	7	-	-	Manufacture of non-structural non-refractory ceramic ware
2692	การผลิตผลิตภัณฑ์เซรามิกทนไฟ	17	3	11	3	3	14	-	-	Manufacture of refractory ceramic products
2693	การผลิตผลิตภัณฑ์จากดินชนิดไม่ทนไฟ ซึ่งใช้กับงานก่อสร้าง	152	53	88	11	24	128	-	-	Manufacture of structural non-refractory clay products
2694	การผลิตซีเมนต์ ปูนขาว และปูนปลาสเตอร์	7	3	4	-	1	5	1	-	Manufacture of cement, lime and plaster
2695	การผลิตผลิตภัณฑ์จากคอนกรีต ซีเมนต์ และปูนปลาสเตอร์	156	15	138	3	18	136	2	-	Manufacture of articles of concrete, cement and plaster
2696	การตัด การขึ้นรูป และการแต่งสำเร็จหิน	9	4	5	-	-	9	-	-	Cutting, shaping and finishing of stone
2699	การผลิตผลิตภัณฑ์แร่โลหะอื่น ๆ ซึ่งมีได้จัดประเภทไว้ในที่อื่น	31	5	18	8	4	26	-	1	Manufacture of other non-metallic mineral products n.e.c.
2710	การผลิตเหล็กและเหล็กกล้าขั้นมูลฐาน	1	-	1	-	-	1	-	-	Manufacture of basic iron and steel
2731	การหล่อเหล็กและเหล็กกล้า	3	-	3	-	-	3	-	-	Casting of iron and steel
2811	การผลิตผลิตภัณฑ์ที่มีโครงสร้างเป็นโลหะ	34	-	34	-	-	34	-	-	Manufacture of structural metal products
2812	การผลิตถังน้ำ ที่เก็บน้ำ และภาชนะบรรจุที่ทำจากโลหะ	2	-	2	-	-	2	-	-	Manufacture of tanks, reservoirs and containers of metal
2813	การผลิตเครื่องกำเนิดไอน้ำ ยกเว้นหม้อน้ำ (boiler) น้ำร้อนสำหรับทำความร้อนจากส่วนกลาง	1	-	1	-	-	1	-	-	Manufacture of steam generators, except central heating hot water boilers
2891	การผลิตผลิตภัณฑ์โลหะที่ทำงานโดยวิธีการตี การกด การดัด การดัดโค้ง การรีด และการรีดในรูปแบบต่างๆ รวมทั้งการผสมโลหะผง	13	-	12	1	-	13	-	-	Forging, pressing, stamping and roll-forming of metal; powder metallurgy
2892	การตกแต่งและการเคลือบโลหะ รวมทั้งการดำเนินการเกี่ยวกับวิศวกรรมเครื่องกล โดยได้รับค่าจ้างบนเงื่อนไขเฉพาะหรือการเช่าสัญญาจ้าง	15	-	15	-	-	15	-	-	Treatment and coating of metals; general mechanical engineering on a fee or contract basis
2893	การผลิตของมีคม เครื่องมือที่ใช้แรงด้วยมือ และเครื่องโลหะทั่วไป	6	-	6	-	1	5	-	-	Manufacture of cutlery, hand tools and general hardware
2899	การผลิตผลิตภัณฑ์โลหะประดิษฐ์อื่น ๆ ซึ่งมีได้จัดประเภทไว้ในที่อื่น	10	-	10	-	1	8	-	1	Manufacture of other fabricated metal products n.e.c.
2914	การผลิตเตาอบ เตาเผา และเครื่องฟืนหรือเครื่องฉีดเชื้อเพลิงของเตาเผา	1	-	1	-	-	1	-	-	Manufacture of ovens, furnaces and furnace burners
2919	การผลิตเครื่องจักรที่ใช้งานทั่วไปอื่น ๆ	1	-	1	-	-	1	-	-	Manufacture of other general purpose machinery
2921	การผลิตเครื่องจักรที่ใช้ในการเกษตร และการป่าไม้	5	-	5	-	-	5	-	-	Manufacture of agricultural and forestry machinery
2922	การผลิตเครื่องมือกล	1	-	1	-	-	1	-	-	Manufacture of machine-tools
2930	การผลิตเครื่องใช้ในบ้านเรือน ซึ่งมีได้จัดประเภทไว้ในที่อื่น	1	-	1	-	-	1	-	-	Manufacture of domestic appliances n.e.c.
3110	การผลิตมอเตอร์ไฟฟ้า เครื่องกำเนิดไฟฟ้า และหม้อแปลงไฟฟ้า	1	-	1	-	-	1	-	-	Manufacture of electric motors, generators and transformer
3190	การผลิตเครื่องอุปกรณ์ไฟฟ้าอื่น ๆ ซึ่งมีได้จัดประเภทไว้ในที่อื่น	1	-	1	-	-	1	-	-	Manufacture of other electrical equipment n.e.c.
3210	การผลิตหลอดอิเล็กทรอนิกส์ และส่วนประกอบอิเล็กทรอนิกส์อื่น ๆ	3	-	3	-	-	1	-	2	Manufacture of electronic valves and tubes and other electronic components
3420	การผลิตตัวถัง (coachwork) สำหรับยานยนต์ รวมทั้งการผลิตรถพ่วง และรถกึ่งรถพ่วง	45	1	44	-	-	45	-	-	Manufacture of bodies (coachwork) for motor vehicles; manufacture of trailers and semi-trailers
3430	การผลิตส่วนประกอบ และอุปกรณ์ประกอบสำหรับยานยนต์และเครื่องยนต์	3	-	3	-	-	3	-	-	Manufacture of parts and accessories for motor vehicles and their engines
3511	การต่อเรือและการซ่อมเรือ	13	1	9	3	-	13	-	-	Building and repairing of ships
3512	การต่อเรือและการซ่อมเรือที่ใช้เพื่อความสำราญ และการกีฬา	2	-	2	-	-	2	-	-	Building and repairing of pleasure and sporting boats
3610	การผลิตเฟอร์นิเจอร์	73	15	56	2	12	58	-	3	Manufacture of furniture
3691	การผลิตเครื่องเพชรพลอยและรูปพรรณ และของที่เกี่ยวข้อกัน	7	1	6	-	2	5	-	-	Manufacture of jewellery and related articles
3694	การผลิตของเล่นเกมและของเล่น	2	-	2	-	-	2	-	-	Manufacture of games and toys
3699	การผลิตอื่น ๆ ซึ่งมีได้จัดประเภทไว้ในที่อื่น	92	29	33	30	20	68	2	2	Other manufacturing n.e.c.
3720	การนำเศษและของที่ไม่ได้ใช้จากโลหะมาผลิตเป็นวัสดุใหม่	1	-	1	-	-	1	-	-	Recycling of non-metal waste and scrap

ตาราง 7 ค่าตอบแทนแรงงานในปี 2539 อุตสาหกรรมหมวดอุตสาหกรรม
Table 7 Remuneration in 1996 by Division of Industry

(พันบาท ใน thousands baht)

รหัส Code	หมวดอุตสาหกรรม Division of Industry	ค่าตอบแทนแรงงาน Remuneration														
		จำนวน ประกอบ การ Number of Establishments	จำนวนลูกจ้าง Employees	รวม Total	ลูกจ้างในกรรมสิทธิ์การผลิต Operatives				ลูกจ้างอื่น ๆ Other Employees				เงินที่ส่งมอบ ให้ตน Employer's Contribution to Social Security	Division of Industry		
					รวม Total	ค่าจ้าง Wages	ค่าล่วงเวลา โอที Overtime	ผลประโยชน์ อื่น ๆ Benefits	รวม Total	ค่าจ้าง Wages	ค่าล่วงเวลา โอที Overtime	ผลประโยชน์ อื่น ๆ Benefits				
															จำนวน ลูกจ้าง Employees	รวม Total
		1	2	3	4	5	6	7	8	9	10	11	12	13	14	15
	อุตสาหกรรม		1,736	148,782	7,714,768.7	5,855,998.0	5,143,958.6	625,634.8	86,396.6	1,745,815.9	1,511,231.5	282,818.9	32,563.5	112,954.8	Total	
15	การผลิตผลิตภัณฑ์อาหารและเครื่องดื่ม	462	64,163	3,596,990.4	2,751,648.5	2,373,920.4	335,142.7	42,285.4	791,106.4	676,565.2	95,204.1	19,337.1	54,235.5	Manufacture of food products and beverages		
16	การผลิตผลิตภัณฑ์ยาสูบ	3	52	4,456.7	4,396.5	4,216.1	81.6	98.8	-	-	-	-	60.3	Manufacture of tobacco products		
17	การผลิตสิ่งทอ	32	760	12,349.4	10,870.1	10,687.7	53.4	129.0	1,363.7	1,351.7	12.0	-	115.6	Manufacture of textiles		
18	การผลิตเครื่องแต่งกาย รวมทั้งการตกแต่งและเย็บเสื้อผ้า	15	414	13,279.1	9,745.5	8,386.2	909.7	449.6	3,389.3	2,926.9	442.5	20.0	144.3	Manufacture of wearing apparel, dressing and dyeing of fur		
19	การทอและตกแต่งหนังสัตว์ รวมทั้งการผลิตกระเป๋าเดินทาง กระเป๋าถือ อานม้า เครื่องเขียนและรองเท้า	2	108	D	D	D	D	-	D	D	-	-	D	Tanning and dressing of leather; manufacture of luggage, handbags, saddlery, harness and footwear		
20	การผลิตไม้และผลิตภัณฑ์จากไม้และไม้ไผ่ รวมทั้งการผลิตกระดาษ รวมทั้งการผลิตสิ่งของที่ทำจากฟาง และวัสดุพลาสติกอื่น ๆ	177	11,860	681,288.5	507,714.0	460,375.1	41,567.7	5,771.3	161,616.7	152,359.2	8,125.8	1,131.7	11,957.8	Manufacture of wood and of products of wood and cork, except furniture; manufacture of articles of straw and plaiting materials		
21	การผลิตกระดาษและผลิตภัณฑ์กระดาษ	1	92	D	D	D	D	D	D	D	D	D	D	Manufacture of paper and paper products		
22	การพิมพ์โฆษณา การพิมพ์และการทำสำเนาอื่นที่เกี่ยว	33	776	50,170.4	35,141.8	33,046.6	1,248.6	846.7	14,265.3	13,197.0	893.9	174.4	763.3	Publishing, printing and reproduction of recorded media		
23	การผลิตผลิตภัณฑ์จากถ่านโค้ก ผลิตภัณฑ์ที่ได้จากการถ่านหินมันปิโตรเลียม และเชื้อเพลิงปรมาณู	1	30	D	D	D	D	-	-	-	-	-	D	Manufacture of coke and refined petroleum products and nuclear fuel		
24	การผลิตเคมีภัณฑ์และผลิตภัณฑ์เคมี	25	793	42,427.7	28,459.1	26,902.9	1,466.7	89.6	13,257.8	12,358.3	677.7	221.8	710.8	Manufacture of chemicals and chemical products		
25	การผลิตผลิตภัณฑ์ยางและพลาสติก	264	35,769	1,942,578.7	1,511,900.9	1,350,389.8	138,130.2	23,280.9	406,132.1	341,854.8	55,639.7	8,637.6	24,545.6	Manufacture of rubber and plastic products		
26	การผลิตผลิตภัณฑ์จากแร่โลหะ	384	12,738	789,199.1	548,086.5	473,774.3	69,737.0	4,575.2	229,961.4	201,957.9	26,550.7	1,452.8	11,151.2	Manufacture of other non-metallic mineral products		
27	การผลิตโลหะขั้นปฐม	4	51	2,827.3	1,997.9	1,944.9	53.0	-	782.6	782.6	-	-	46.8	Manufacture of basic metals		
28	การผลิตผลิตภัณฑ์ที่ทำจากโลหะประดิษฐ์ รวมทั้งเครื่องจักรและอุปกรณ์	81	1,891	114,787.0	81,432.3	70,838.9	8,763.9	1,829.6	31,652.7	29,326.8	2,225.2	99.7	1,702.1	Manufacture of fabricated metal products, except machinery and equipment		
29	การผลิตเครื่องจักรและอุปกรณ์ ซึ่งมีได้จัดประเภทไว้ในที่อื่น	9	129	7,301.9	4,307.7	4,093.2	112.0	102.5	2,902.7	2,873.7	29.0	-	91.5	Manufacture of machinery and equipment n.e.c.		
31	การผลิตเครื่องจักรและเครื่องอุปโภคไฟฟ้า ซึ่งมีได้จัดประเภทไว้ในที่อื่น	2	36	D	D	D	D	D	D	D	D	D	D	Manufacture of electrical machinery and apparatus n.e.c.		
32	การผลิตอุปกรณ์และเครื่องอุปโภควิทยุ โทรทัศน์ และการสื่อสาร	3	707	46,015.0	31,932.4	26,628.7	4,875.3	419.4	13,568.4	9,139.1	4,036.2	393.1	523.2	Manufacture of radio, television and communication equipment and apparatus		
34	การผลิตยานยนต์ รถพ่วง และรถบรรทุก	48	828	82,878.2	73,621.3	71,049.9	2,145.5	425.9	7,824.3	7,273.7	468.4	82.2	1,432.6	Manufacture of motor vehicles, trailers and semi-trailers		
35	การผลิตเรือ อุปกรณ์การขนส่งอื่น ๆ	15	356	17,544.9	13,371.3	12,743.8	346.0	281.5	7,930.2	3,801.6	85.4	43.2	243.5	Manufacture of other transport equipment		
36	การผลิตเฟอร์นิเจอร์ รวมทั้งการผลิตสิ่งที่มีได้จัดประเภทไว้ในที่อื่น	174	9,218	284,832.1	227,431.1	203,521.6	18,771.8	5,137.7	52,368.9	45,892.3	6,104.2	372.4	5,032.1	Manufacture of furniture, manufacturing n.e.c.		
37	การผลิตผลิตภัณฑ์จากพลาสติกเป็นวัสดุรีไซเคิล	1	11	D	D	D	-	-	-	-	-	-	D	Recycling		

หมายเหตุ : D หมายถึง ค่าคงที่ไม่เปลี่ยนแปลง

Note : D means disclosure prohibited.

ตาราง 7 ค่าตอบแทนแรงงานในปี 2539 จำแนกตามหมู่ขุดอุตสาหกรรม
Table 7 Remuneration in 1996 by Class of Industry

(เป็นบาท ในหน่วยนับ)

รหัส Code	หมู่ขุดอุตสาหกรรม Number of Establishments	จำนวน พนักงาน Employees	ค่าตอบแทนแรงงาน Remuneration													Class of Industry
			รวม Total	ลูกจ้างในกรรมวิธีการผลิต Operatives						ลูกจ้างอื่น ๆ Other Employees			เงินชดเชยประกันสังคม Employer's Contribution to Social Security			
				รวม Total	ค่าจ้าง Wages	ค่าล่วงเวลา Overtime	ผลประโยชน์ Other Fringe	รวม Total	ค่าจ้าง Wages	ค่าล่วงเวลา Overtime	ผลประโยชน์ Other Fringe					
												เงินเดือน Salaries		ค่าล่วงเวลา Bonns etc.	ผลประโยชน์ Benefits	
			1,736	148,782	7,714,768.7	5,855,998.8	5,143,958.6	625,634.8	863,966.6	1,745,815.9	1,511,231.5	202,828.9	32,563.5	112,954.8		
															Total	
1511	การผลิตเนื้อสัตว์และผลิตภัณฑ์จากเนื้อสัตว์	5	56	2,381.2	2,054.8	1,977.4	77.4	-	302.0	252.0	50.0	-	-	24.4	Production of meat and meat products	
1512	การแปรรูปและการเก็บเกี่ยวของสัตว์น้ำ และผลิตภัณฑ์จากสัตว์น้ำ	178	48,975	2,635,171.0	2,055,836.5	1,768,838.5	267,928.8	19,069.1	545,064.0	467,496.4	70,931.0	6,636.6	34,270.5	Processing and preparing of fish and fish products		
1513	การแปรรูปผักผลไม้และผลิตภัณฑ์จากผักผลไม้	21	1,866	76,992.4	60,895.3	60,177.0	458.4	260.0	15,536.4	14,415.5	1,017.9	103.0	560.7	Processing of fruit and vegetables		
1514	การผลิตน้ำมันจากพืช น้ำมันจากสัตว์และไขมันจากสัตว์	37	5,075	397,800.8	257,377.4	218,668.1	29,511.7	8,997.6	127,382.8	104,498.0	11,278.2	11,606.5	13,040.7	Manufacture of vegetable and animal oils and fats		
1520	การผลิตผลิตภัณฑ์ที่ได้จากนม	21	809	45,105.9	31,151.4	28,771.1	2,222.1	158.3	12,794.7	12,167.4	608.8	18.5	1,159.8	Manufacture of dairy products		
1531	การผลิตผลิตภัณฑ์ที่ได้จากธัญพืช	23	382	9,885.4	8,347.0	7,986.9	176.3	183.8	1,455.9	1,372.3	53.6	30.0	82.5	Manufacture of grain mill products		
1533	การผลิตอาหารสัตว์สำเร็จรูป	16	1,008	84,076.7	60,015.8	45,587.2	13,288.2	1,140.4	23,288.5	20,108.6	2,786.5	393.5	772.4	Manufacture of prepared animal foods		
1541	การผลิตผลิตภัณฑ์ประเภทขนม	16	551	13,792.3	10,470.6	9,563.0	357.0	550.6	3,088.9	2,936.9	152.0	-	232.9	Manufacture of bakery products		
1543	การผลิตไอศกรีม ไซเดอร์ และขนมที่ทำจากมันเทศ	4	66	2,187.0	1,849.6	901.7	789.5	158.4	328.5	246.4	60.5	21.6	8.9	Manufacture of confectionery		
1544	การผลิตและบรรจุภัณฑ์ เช่นขนมปัง เส้นก๋วยเตี๋ยว เส้นก๋วยเตี๋ยว เส้นก๋วยเตี๋ยว และผลิตภัณฑ์อาหารประเภทแป้งที่คล้ายกัน	6	358	8,174.0	7,188.1	6,785.1	40.0	363.0	909.2	849.2	60.0	-	76.6	Manufacture of other food products n.e.c.		
1549	การผลิตเครื่องดื่มแอลกอฮอล์อื่น ๆ ซึ่งมิได้ใส่ประเภทไว้ในที่อื่น	112	2,399	125,040.6	98,293.9	92,890.5	3,903.9	1,499.5	25,033.3	23,306.9	1,349.7	376.7	1,713.5	Manufacture of other beverages n.e.c.		
1551	การผลิตเครื่องดื่มแอลกอฮอล์ประเภทเบียร์ที่คล้ายกัน	1	311	D	D	D	D	D	D	D	-	-	D	Distilling, rectifying and blending of spirits; ethylalcohol		
1554	การผลิตเครื่องดื่มแอลกอฮอล์ประเภทอื่น ๆ ซึ่งมิได้ใส่ประเภทไว้ในที่อื่น	22	2,307	164,477.6	130,448.1	117,173.9	12,789.5	484.8	31,944.3	24,937.5	6,856.0	150.8	2,085.2	Manufacture of soft drinks; bottling of mineral waters		
1600	การผลิตผลิตภัณฑ์จากยาสูบ	3	52	4,456.7	4,396.5	4,216.1	81.6	98.8	-	-	-	-	60.3	Manufacture of tobacco products		
1711	การผลิตเส้นใยและกระบวนการขึ้นรูปเส้นใย รวมทั้งการทอสิ่งทอ	21	513	6,802.8	6,309.8	6,143.4	37.4	129.0	434.5	422.5	12.0	-	58.4	Preparation and spinning of textile fibres; weaving of textiles		
1712	การผลิตสิ่งทอสำเร็จรูป	2	24	D	D	D	D	-	D	D	-	-	D	Finishing of textiles		
1721	การผลิตสิ่งทอสำเร็จรูป	2	63	D	D	D	D	-	D	D	-	-	D	Manufacture of made-up textile articles, except apparel		
1722	การผลิตเครื่องนุ่งห่มและเครื่องนุ่งห่ม	3	79	1,282.5	1,220.6	1,204.6	16.0	-	60.0	60.0	-	-	1.9	Manufacture of carpets and rugs		
1729	การผลิตสิ่งทออื่น ๆ ซึ่งมิได้ใส่ประเภทไว้ในที่อื่น	4	81	581.5	476.9	476.9	-	-	97.2	97.2	-	-	7.4	Manufacture of other textiles n.e.c.		
1810	การผลิตเครื่องนุ่งห่ม ผ่า ยกเว้น เครื่องนุ่งห่มที่ทำจากขนสัตว์	15	414	13,275.1	9,745.5	8,386.2	909.7	449.6	3,389.3	2,926.9	442.5	20.0	144.3	Manufacture of wearing apparel, except for apparel		
1911	การผลิตกระเป๋าเดินทาง กระเป๋าถือ และสิ่งทำคล้ายกัน อานม้า และเครื่องเย็บเย็บ	1	95	D	D	D	D	-	D	D	-	-	D	Tanning and dressing of leather		
1912	การผลิตกระเป๋าเดินทาง กระเป๋าถือ และสิ่งทำคล้ายกัน อานม้า และเครื่องเย็บเย็บ	1	12	D	D	D	D	-	-	-	-	-	-	Manufacture of luggage, handbags and the like, saddlery and harness		
2010	การเลื่อยไม้และกลึงไม้	125	8,933	533,256.6	400,202.9	365,038.9	31,019.8	4,144.3	123,446.4	117,422.0	5,237.1	787.3	9,667.2	Sawmilling and planing of wood		
2021	การผลิตแผ่นไม้ ไม้ฉลิมอร์ รวมทั้งไม้ขัด ลามิเนต ไม้แปรรูป ไม้ฉลิมอร์ และแผ่นไม้ฉลิมอร์	15	1,871	68,099.9	49,817.3	47,247.8	2,397.6	172.0	17,102.4	16,502.8	569.5	30.0	1,177.2	Manufacture of veneer sheets, laminations of plywood, laminboard, particle board and other products and boards		
2022	การผลิตเครื่องไม้ที่ใช้ในการก่อสร้าง และเครื่องประกอบอาคาร	26	556	37,247.4	27,918.0	25,322.6	1,160.3	1,435.0	8,589.0	7,927.4	347.2	314.4	740.4	Manufacture of builders' carpentry and joinery		
2023	การผลิตถาวร	4	108	4,774.4	3,969.7	3,949.7	20.0	-	753.4	713.4	40.0	-	51.3	Manufacture of wooden containers		
2029	การผลิตผลิตภัณฑ์อื่นที่เกี่ยวกับไม้ รวมทั้งการผลิตสิ่งของที่ทำจากไม้ขัด ฟัน และวัสดุเทียม	6	392	37,913.2	25,806.1	18,816.1	6,970.0	20.0	11,725.5	9,793.5	1,932.0	-	381.6	Manufacture of other products of wood; manufacturers of articles of cork, osseous and printing materials		
2102	การผลิตกระดาษลูกฟูก และกระดาษแข็งลูกฟูก และกระดาษลูกฟูกที่ทำจากกระดาษ และกระดาษแข็ง	1	92	D	D	D	D	D	D	D	D	D	D	Manufacture of corrugated paper and paperboard and of containers of paper and paperboard		
2211	การพิมพ์โฆษณาหนังสือ นิตยสาร หนังสือพิมพ์และสิ่งพิมพ์อื่น ๆ	6	108	7,293.4	5,138.1	4,991.7	122.5	24.0	2,080.4	1,986.3	94.1	-	74.8	Manufacture of printed matter, books and other publications		
2212	การพิมพ์โฆษณาหนังสือ นิตยสาร หนังสือพิมพ์และสิ่งพิมพ์อื่น ๆ	2	22	D	D	D	D	-	D	D	-	-	D	Manufacture of newspapers, journals and periodicals		
2221	การพิมพ์	25	646	37,986.1	28,234.5	26,287.4	1,124.5	822.7	9,112.8	8,138.7	799.8	174.4	638.7	Printing		
2320	การผลิตผลิตภัณฑ์ที่ได้จากคาร์บอนไดออกไซด์	1	30	D	D	D	D	-	-	-	-	-	D	Manufacture of refined petroleum products		
2411	การผลิตผลิตภัณฑ์ปุ๋ยในรูปของสารประกอบไนโตรเจน	6	134	10,139.3	3,851.2	3,732.0	112.0	7.2	6,059.0	5,517.7	337.7	203.6	229.1	Manufacture of basic chemicals, except fertilizers nitrogen compounds		
2412	การผลิตปุ๋ยและสารประกอบไนโตรเจน	4	60	1,671.9	1,302.9	1,259.9	28.0	15.0	349.1	331.1	-	18.0	19.9	Manufacture of fertilizers and nitrogen compounds		
2413	การผลิตพลาสติกในขั้นต้น และสารเติมแต่ง	5	254	13,785.3	10,483.1	10,286.5	134.2	62.4	3,046.5	3,001.5	45.0	-	255.6	Manufacture of plastics in primary forms and of synthetic rubber		
2421	การผลิตสารซักฟอกและผลิตภัณฑ์ทำความสะอาดอื่น ๆ	2	66	D	D	D	D	-	D	D	D	-	D	Manufacture of pesticides and other agro-chemical products		
2424	การผลิตสบู่และผงซักฟอก ผลิตภัณฑ์ที่ใช้ในการทำความสะอาด และสิ่งของอื่น ๆ เช่นผงซักฟอกและสิ่งของที่ใช้ทำความสะอาด	6	104	203.6	190.4	185.5	-	5.0	10.2	10.0	-	0.2	3.0	Manufacture of soap and detergents, cleansing and polishing preparations, perfumes and toilet preparations		
2429	การผลิตผลิตภัณฑ์อื่น ๆ ซึ่งมิได้ใส่ประเภทไว้ในที่อื่น	2	175	D	D	D	D	-	D	D	D	-	D	Manufacture of other chemical products n.e.c.		
2511	การผลิตยางและผลิตภัณฑ์จากยาง และผลิตภัณฑ์อื่น ๆ	2	45	D	D	D	D	D	D	D	-	-	D	Manufacture of rubber tyres and tubes; retreading and rebuilding of rubber tyres		
2519	การผลิตผลิตภัณฑ์อื่น ๆ	235	34,747	1,876,612.8	1,464,066.1	1,306,892.5	133,866.6	23,307.0	388,933.4	326,490.7	53,855.1	8,587.6	23,613.3	Manufacture of other rubber products		
2520	การผลิตผลิตภัณฑ์พลาสติก	27	977	63,318.2	46,305.8	41,997.3	4,239.5	69.0	16,108.7	14,324.1	1,784.6	-	903.7	Manufacture of plastic products		
2610	การผลิตแก้วและผลิตภัณฑ์จากแก้ว	4	63	3,263.1	1,616.6	1,561.6	5.0	50.0	1,602.0	1,578.0	1.0	23.0	44.5	Manufacture of glass and glass products		
2691	การผลิตผลิตภัณฑ์เซรามิกขั้นต้น	8	179	10,672.0	10,402.8	9,414.8	808.0	180.0	185.0	122.6	62.4	-	84.2	Manufacture of non-structural non-refractory ceramic ware		
2692	การผลิตผลิตภัณฑ์เซรามิกขั้นต้น	17	543	13,336.6	11,904.6	11,634.6	150.0	110.0	1,246.6	1,183.7	42.9	20.0	185.5	Manufacture of refractory ceramic products		
2693	การผลิตผลิตภัณฑ์เซรามิกขั้นต้น	152	3,117	165,353.8	92,622.8	89,533.2	2,050.6	103.9	11,518.5	11,432.3	51.2	35.0	1,212.5	Manufacture of structural non-refractory clay products		
2694	การผลิตผลิตภัณฑ์เซรามิกขั้นต้น	7	111	3,555.1	2,392.1	2,340.1	20.0	32.0	1,070.0	1,069.0	4.0	-	90.0	Manufacture of cement, lime and plaster		
2695	การผลิตผลิตภัณฑ์เซรามิกขั้นต้น	156	7,183	546,119.8	344,151.7	280,975.6	60,811.7	2,364.4	193,471.7	167,609.8	25,075.1	1,186.8	5,096.4	Manufacture of articles of ceramic, cement and plaster		
2696	การผลิตผลิตภัณฑ์เซรามิกขั้นต้น	9	416	22,890.6	17,664.8	15,155.5	2,135.5	373.8	4,830.9	4,416.6	724.0	-	374.9	Cutting, shaping and finishing of stone		
2699	การผลิตผลิตภัณฑ์อื่น ๆ ซึ่งมิได้ใส่ประเภทไว้ในที่อื่น	31	1,126	84,602.2	67,331.1	63,138.9	3,746.2	426.0	15,513.8	14,845.9	579.9	158.0	1,053.3	Manufacture of other non-ferrous mineral products n.e.c.		
2710	การผลิตเหล็กและผลิตภัณฑ์จากเหล็ก	1	10	D	D	D	D	-	D	D	-	-	D	Manufacture of basic iron and steel		

200

201

ตาราง 7 ผลตอบแทนแรงงานในปี 2539 จำแนกตามหมู่ผู้ประกอบการ (ต่อ)
Table 7 Remuneration in 1996 by Class of Industry (Contd.)

(พันบาท ใน thousand baht)

รหัส Code	หมู่ผู้ประกอบการ Establishments	จำนวน สถาน- ประกอบ การ Number of Employees	จำนวน รวม Total	ค่าตอบแทนแรงงาน Remuneration									เงินที่ส่ง มอบ ให้ ประกัน สังคม Employer's Contribution to Social Security	ประเภท อุตสาหกรรม Class of Industry			
				บุคลากรในกรรมวิธีการผลิต Operatives			บุคลากรอื่น ๆ Other Employees			เงินที่ส่งมอบให้ประกันสังคม Employer's Contribution to Social Security							
				รวม Total	ค่าจ้าง เงินเดือน Wages	ค่าจ้าง ล่วงเวลา โบนัส ฯลฯ Overtime Bonus etc.	ผลประโยชน์ อื่น ๆ Other Fringe Benefits	รวม Total	ค่าจ้าง เงินเดือน Wages	ค่าจ้าง ล่วงเวลา โบนัส ฯลฯ Overtime Bonus etc.	ผลประโยชน์ อื่น ๆ Other Fringe Benefits	รวม Total			ค่าจ้าง เงินเดือน Wages	ค่าจ้าง ล่วงเวลา โบนัส ฯลฯ Overtime Bonus etc.	ผลประโยชน์ อื่น ๆ Other Fringe Benefits
				3	4	5	6	7	8	9	10	11			12	13	14
2731	การหล่อเหล็กและเหล็กกล้า	3	41	2,108.4	1,347.9	1,344.9	3.0	-	734.6	734.6	-	-	25.8	Casting of iron and steel			
2811	การผลิตผลิตภัณฑ์ที่มีโครงสร้างเป็นโลหะ	34	720	44,898.5	29,355.4	26,444.7	1,823.7	1,087.0	14,833.7	14,188.9	594.4	70.4	699.4	Manufacture of structural metal products			
2812	การผลิตถังรับน้ำหนักและภาชนะบรรจุที่ทนไฟทุกประเภท	2	84	D	D	D	D	D	D	D	D	D	D	Manufacture of tanks, reservoirs and containers of metal			
2813	การผลิตเครื่องจักรไอน้ำชนิดอื่น (boiler) น้ำร้อนสำหรับอุตสาหกรรมจากส่วนกลาง	1	25	D	D	D	D	-	D	D	-	-	D	Manufacture of steam generators, except central heating box			
2891	การผลิตผลิตภัณฑ์โลหะที่ขึ้นรูปโดยการรีด การกลึง การหล่อ และการขึ้นรูปในรูปของแผ่นต่างๆ รวมทั้งการผสมโลหะ	13	207	10,569.5	8,740.0	8,443.0	201.0	96.0	1,597.1	1,523.1	74.0	-	232.4	Forging, pressing, stamping and roll-forming of metal; powder metallurgy			
2892	การเคลือบและตกแต่งโลหะ รวมทั้งการขึ้นรูปโลหะด้วยวิธีการรีด การกลึง การหล่อ การขึ้นรูปในรูปของแผ่นต่างๆ รวมทั้งการผสมโลหะ	15	290	14,717.8	10,882.9	10,358.9	477.7	46.3	3,585.2	3,419.7	165.5	-	249.7	Treatment and coating of metals; general mechanical engineering on a fee or contract basis			
2893	การผลิตเครื่องมือ เครื่องมือที่ใช้ช่างฝีมือ และเครื่องมือช่างทั่วไป	6	113	5,116.3	4,350.2	4,103.4	171.8	75.0	680.8	652.8	27.0	1.0	85.3	Manufacture of cutlery, hand tools and general hardware			
2899	การผลิตผลิตภัณฑ์โลหะประเภทอื่น ๆ ซึ่งมีได้แก่ประเภทอื่นที่อื่น	10	452	30,410.6	21,483.4	16,288.7	4,759.5	435.3	8,587.9	7,476.6	1,083.1	28.3	339.2	Manufacture of other fabricated metal products n.e.c.			
2914	การผลิตเครื่องกลึง และเครื่องจักรอื่นที่คล้ายคลึงกัน	1	10	D	D	D	-	-	-	-	-	-	D	Manufacture of lathes and other metal-working machines			
2919	การผลิตเครื่องจักรที่ใช้ในงานเกษตร และการป่าไม้	1	17	D	D	D	-	-	D	D	-	-	D	Manufacture of other general purpose machinery			
2921	การผลิตเครื่องจักรที่ใช้ในงานเกษตร และการป่าไม้	5	69	4,821.2	2,878.9	2,706.9	92.0	80.0	1,887.0	1,867.0	20.0	-	55.4	Manufacture of agricultural and forestry machinery			
2922	การผลิตเครื่องมือกลึง	1	16	D	D	D	D	-	D	D	D	-	D	Manufacture of machine-tools			
2930	การผลิตเครื่องใช้ไฟฟ้าในบ้านเรือน ซึ่งมีได้แก่ประเภทอื่นที่อื่น	1	17	D	D	D	-	D	D	D	-	-	D	Manufacture of domestic appliances n.e.c.			
3110	การผลิตมอเตอร์ไฟฟ้า เครื่องกำเนิดไฟฟ้า และหม้อแปลงไฟฟ้า	1	22	D	D	D	D	-	D	D	D	-	D	Manufacture of electric motors, generators and transformer			
3190	การผลิตเครื่องใช้ไฟฟ้าประเภทอื่น ๆ ซึ่งมีได้แก่ประเภทอื่นที่อื่น	1	14	D	D	D	D	-	D	D	D	-	D	Manufacture of other electrical equipment n.e.c.			
3210	การผลิตเครื่องใช้ไฟฟ้าประเภทอื่น ๆ และส่วนประกอบอิเล็กทรอนิกส์อื่น ๆ	3	707	46,015.0	31,923.4	26,828.7	4,875.3	419.4	13,563.4	9,139.1	4,030.2	393.1	523.2	components			
3420	การผลิตตัวถัง (chassis) สำหรับยานยนต์ รวมทั้งการผลิตรถบรรทุก และรถจักรยานยนต์	45	754	80,394.1	71,361.1	69,217.9	1,992.3	425.9	7,436.8	6,930.7	414.9	82.2	1,321.2	Manufacture of bodies (chassis) for motor vehicles; manufacture of trailers and semi-trailers			
3430	การผลิตตัวประกอบ และอุปกรณ์ประกอบสำหรับยานยนต์ และเครื่องยนต์	3	74	2,484.1	1,985.2	1,832.0	153.2	-	387.5	334.0	53.5	-	111.4	Manufacture of parts and accessories for motor vehicles and their engines			
3511	การต่อเรือและการซ่อมเรือ	13	326	14,893.8	12,215.3	11,587.8	346.0	281.5	2,478.2	2,349.6	85.4	43.2	200.3	Building and repairing of ships			
3512	การต่อเรือและการซ่อมเรือที่ใช้เพื่อสันทนาการและการกีฬา	2	30	D	D	D	-	-	D	D	-	-	D	Building and repairing of pleasure and sporting boats			
3610	การผลิตของมีค่า	73	6,816	191,082.5	144,787.2	130,555.8	12,806.6	1,424.8	42,609.1	37,195.1	5,293.6	120.4	3,686.1	Manufacture of furniture			
3691	การผลิตเครื่องเพชรพลอยและเครื่องประดับ	7	94	2,028.4	1,970.0	1,970.0	-	-	42.0	42.0	-	-	16.4	Manufacture of jewellery and related articles			
3694	การผลิตของเล่นและของใช้	2	307	D	D	D	D	D	D	D	D	D	D	Manufacture of games and toys			
3699	การผลิตอื่น ๆ ซึ่งมีได้แก่ประเภทอื่นที่อื่น	92	2,001	65,271.8	55,198.7	51,070.2	2,700.4	1,428.1	9,942.7	8,342.5	666.5	33.6	1,030.4	Other manufacturing n.e.c.			
3720	การนำขยะและของทิ้งมาใช้ใหม่ให้เป็นวัสดุเป็นวัตถุดิบใหม่	1	11	D	D	D	-	-	-	-	-	-	D	Recycling of non-metal waste and scrap			

หมายเหตุ : D หมายถึง ข้อมูลที่ไม่เปิดเผย

Note : D means disclosure prohibited.

ตาราง 8 จำนวนสถานประกอบการที่มีคนทำงานรับงานไปทำที่บ้าน จำนวนคนทำงาน และค่าจ้างที่จ่ายให้แก่คนทำงานฯ จำนวนตามหมวดอุตสาหกรรม
 Table 8 Number of Establishments with Homeworkers, Number and Amount Paid to Homeworkers by Division of Industry

(พันบาท In thousand baht)

รหัส Code	หมวดอุตสาหกรรม	จำนวนสถานประกอบการ Number of Establishments				ค่าจ้าง Remuneration of Homeworkers	Division of Industry
		รวม Total	ที่มีคนทำงานรับงาน ไปทำที่บ้าน		จำนวนคนทำงาน Number of Homeworkers		
			รวม	ไปทำที่บ้าน			
1	2	3	4	5	6	7	
	ยอดรวม	1,736	25	352	2,482.4	Total	
15	การผลิตผลิตภัณฑ์อาหารและเครื่องดื่ม	462	8	158	1,301.3	Manufacture of food products and beverages	
16	การผลิตผลิตภัณฑ์ยาสูบ	3	-	-	-	Manufacture of tobacco products	
17	การผลิตสิ่งทอ	32	3	70	207.7	Manufacture of textiles	
18	การผลิตเครื่องแต่งกาย รวมทั้งการตกแต่งและย้อมสีขนสัตว์	15	6	85	216.6	Manufacture of wearing apparel; dressing and dyeing of fur	
19	การฟอกและตกแต่งหนังฟอก รวมทั้งการผลิตกระเป๋าเดินทาง กระเป๋าถือ อานม้า เครื่องเทียมรถ และรองเท้า	2	1	12	D	Tanning and dressing of leather; manufacture of luggage, handbags, saddlery, harness and footwear	
20	การผลิตไม้และผลิตภัณฑ์จากไม้และไม้ก๊อก ยกเว้นเฟอร์นิเจอร์ รวมทั้งการผลิตสิ่งของที่ทำจากฟาง และวัสดุอัดกันอื่น ๆ	177	-	-	-	Manufacture of wood and of products of wood and cork, except furniture; manufacture of articles of straw and plaiting materials	
21	การผลิตกระดาษและผลิตภัณฑ์กระดาษ	1	-	-	-	Manufacture of paper and paper products	
22	การพิมพ์โฆษณา การพิมพ์ และการทำสำเนาเสียงบันทึก	33	1	1	D	Publishing, printing and reproduction of recorded media	
23	การผลิตผลิตภัณฑ์ถ่านโค้ก ผลิตภัณฑ์ที่ได้จากการถ่านน้ำมันปิโตรเลียม และเชื้อเพลิงปรมาณู	1	-	-	-	Manufacture of coke, refined petroleum products and nuclear fuel	
24	การผลิตเคมีภัณฑ์และผลิตภัณฑ์เคมี	25	-	-	-	Manufacture of chemicals and chemical products	
25	การผลิตผลิตภัณฑ์ยางและพลาสติก	264	2	3	D	Manufacture of rubber and plastic products	
26	การผลิตผลิตภัณฑ์จากแร่ธาตุโลหะ	384	-	-	-	Manufacture of other non-metallic mineral products	
27	การผลิตโลหะขั้นมูลฐาน	4	-	-	-	Manufacture of basic metals	
28	การผลิตผลิตภัณฑ์ที่ทำจากโลหะประดิษฐ์ ยกเว้นเครื่องจักรและอุปกรณ์	81	2	8	D	Manufacture of fabricated metal products, except machinery and equipment	
29	การผลิตเครื่องจักรและอุปกรณ์ ซึ่งมีได้จัดประเภทไว้ในที่อื่น	9	-	-	-	Manufacture of machinery and equipment n.e.c.	
31	การผลิตเครื่องจักรและอุปกรณ์ไฟฟ้า ซึ่งมีได้จัดประเภทไว้ในที่อื่น	2	-	-	-	Manufacture of electrical machinery and apparatus n.e.c.	
32	การผลิตอุปกรณ์และเครื่องอุปกรณ์วิทยุ โทรทัศน์ และการสื่อสาร	3	-	-	-	Manufacture of radio, television and communication equipment and apparatus	
34	การผลิตยานยนต์ รถพ่วง และรถกึ่งรถพ่วง	48	-	-	-	Manufacture of motor vehicles, trailers and semi-trailers	
35	การผลิตเครื่องอุปกรณ์การขนส่งอื่น ๆ	15	-	-	-	Manufacture of other transport equipment	
36	การผลิตเฟอร์นิเจอร์ รวมทั้งการผลิตซึ่งมีได้จัดประเภทไว้ในที่อื่น	174	2	15	D	Manufacture of furniture; manufacturing n.e.c.	
37	การนำผลิตภัณฑ์เก่ามาผลิตเป็นวัสดุรีไซเคิลใหม่	1	-	-	-	Recycling	

หมายเหตุ : D หมายถึง ตัวเลขที่ไม่เปิดเผย

Note : D means disclosure prohibited.

ตาราง 8 จำนวนสถานประกอบการที่มีคนทำงานรับงานไปทำที่บ้าน จำนวนคนทำงาน และค่าจ้างที่จ่ายให้แก่คนทำงาน จำแนกตามหมู่อุตสาหกรรม
 Table 8 Number of Establishments with Homeworkers, Number and Amount Paid to Homeworkers by Group of Industry

(พันบาท In thousand baht)

รหัส Code	หมู่อุตสาหกรรม	จำนวนสถานประกอบการ Number of Establishments				ค่าจ้าง Remuneration of Homeworkers	Group of Industry
		รวม Total	ที่มีคนทำงานรับงาน ไปทำที่บ้าน		จำนวนคนทำงาน Number of Homeworkers		
			รวม	ที่มีคนทำงานรับงาน ไปทำที่บ้าน			
1	2	3	4	5	6	7	
	ยอดรวม	1,736	25	352	2,482.4	Total	
151	การผลิต การแปรรูป และการเก็บถนอมเนื้อสัตว์ สัตว์น้ำ ผลไม้ ผัก น้ำมัน และไขมัน	241	5	145	1,283.4	Production, processing and preservation of meat, fish, fruit, vegetables, oils and fats	
152	ผลิตผลิตภัณฑ์ที่ได้จากนม	21	-	-	-	Manufacture of dairy products	
153	การผลิตผลิตภัณฑ์ที่ได้จากการไม่-สัริฐพืช ตราห่อและ ผลิตภัณฑ์จากสัตว์ และอาหารสัตว์สำเร็จรูป	39	1	6	D	Manufacture of grain mill products, starches and starch products, and prepared animal feeds	
154	การผลิตผลิตภัณฑ์อาหารอื่น ๆ	138	2	7	D	Manufacture of other food products	
155	การผลิตเครื่องดื่ม	23	-	-	-	Manufacture of beverages	
160	การผลิตผลิตภัณฑ์ยาสูบ	3	-	-	-	Manufacture of tobacco products	
171	การปั่น การทอ และการแต่งสำเร็จสิ่งทอ	23	3	70	207.7	Spinning, weaving and finishing of textiles	
172	การผลิตสิ่งทออื่น ๆ	9	-	-	-	Manufacture of other textiles	
181	การผลิตเครื่องแต่งกาย ยกเว้นเครื่องแต่งกายที่ทำจากขนสัตว์	15	6	85	216.6	Manufacture of wearing apparel, except fur apparel	
191	การฟอกและตกแต่งหนังฟอก รวมทั้งการผลิตกระเป๋าค้นทาง กระเป๋านักเรียน เครื่องหิ้วกระเป๋า	2	1	12	D	Tanning and dressing of leather; manufacture of luggage, handbags, saddlery and harness	
201	การเลื่อยไม้และการไสไม้	126	-	-	-	Sawmilling and planing of wood	
202	การผลิตผลิตภัณฑ์จากไม้ ไม้ก๊อก ฟางและวัสดุถักสาน	51	-	-	-	Manufacture of products of wood, cork, straw and plaiting materials	
210	การผลิตกระดาษและผลิตภัณฑ์กระดาษ	1	-	-	-	Manufacture of paper and paper products	
221	การพิมพ์โฆษณา	8	-	-	-	Publishing	
222	การพิมพ์ และกิจกรรมด้านการบริการที่เกี่ยวข้องกับการพิมพ์	25	1	1	D	Printing and service activities related to printing	
232	การผลิตผลิตภัณฑ์ที่ได้จากถ่านหิน น้ำมันดิบและปิโตรเลียม	1	-	-	-	Manufacture of refined petroleum products	
241	การผลิตเคมีภัณฑ์ขั้นมูลฐาน	15	-	-	-	Manufacture of basic chemicals	
242	การผลิตเคมีภัณฑ์เคมีอื่น ๆ	10	-	-	-	Manufacture of other chemical products	

206

251	การผลิตผลิตภัณฑ์ยาง	237	2	3	D	Manufacture of rubber products
252	การผลิตผลิตภัณฑ์พลาสติก	27	-	-	-	Manufacture of plastic products
261	การผลิตแก้ว และผลิตภัณฑ์แก้ว	4	-	-	-	Manufacture of glass and glass products
269	การผลิตผลิตภัณฑ์แร่โลหะ ซึ่งมีได้จัดประเภทไว้ในที่อื่น	380	-	-	-	Manufacture of non-metallic mineral products n.e.c.
271	การผลิตเหล็กและเหล็กกล้าขั้นมูลฐาน	1	-	-	-	Manufacture of basic iron and steel
273	การหล่อโลหะ	3	-	-	-	Casting of metals
281	การผลิตผลิตภัณฑ์ที่มีโครงสร้างเป็นโลหะ ดึงน้ำ ที่เก็บน้ำ และเครื่องกำเนิดไอน้ำ	37	2	8	D	Manufacture of structural metal products, tanks, reservoirs and steam generators
289	การผลิตผลิตภัณฑ์โลหะประดิษฐ์อื่น ๆ รวมทั้งกิจกรรมด้าน บริการแก่ผู้ผลิตผลิตภัณฑ์โลหะประดิษฐ์	44	-	-	-	Manufacture of other fabricated metal products; service activities to producers of fabricated metal products
291	การผลิตเครื่องจักรที่ใช้งานทั่วไป	2	-	-	-	Manufacture of general purpose machinery
292	การผลิตเครื่องจักรที่ใช้งานเฉพาะอย่าง	6	-	-	-	Manufacture of special purpose machinery
293	การผลิตเครื่องใช้ในบ้านเรือน ซึ่งมีได้จัดประเภทไว้ในที่อื่น	1	-	-	-	Manufacture of domestic appliances n.e.c.
311	การผลิตมอเตอร์ไฟฟ้า เครื่องกำเนิดไฟฟ้า และหม้อแปลงไฟฟ้า	1	-	-	-	Manufacture of electric motors, generators and transformers
319	การผลิตเครื่องอุปกรณ์ไฟฟ้าอื่น ๆ ซึ่งมีได้จัดประเภทไว้ในที่อื่น	1	-	-	-	Manufacture of other electrical equipment n.e.c.
321	การผลิตหลอดอิเล็กทรอนิกส์ และส่วนประกอบ อิเล็กทรอนิกส์อื่น ๆ	3	-	-	-	Manufacture of electronic valves and tubes and other electronic components
342	การผลิตตัวถัง (coachwork) สำหรับยานยนต์ รวมทั้งการผลิต รถพ่วง และรถกึ่งรถพ่วง	45	-	-	-	Manufacture of bodies (coachwork) for motor vehicles; manufacture of trailers and semi-trailers
343	การผลิตส่วนประกอบ และอุปกรณ์ประกอบ สำหรับ ยานยนต์ และเครื่องยนต์	3	-	-	-	Manufacture of parts and accessories for motor vehicles and their engines
351	การต่อเรือและการซ่อมเรือ	15	-	-	-	Building and repairing of ships and boats
361	การผลิตเฟอร์นิเจอร์	73	-	-	-	Manufacture of furniture
369	การผลิต ซึ่งมีได้จัดประเภทไว้ในที่อื่น	101	2	15	D	Manufacturing n.e.c.
372	การนำเศษและของที่ไม่ใช้มาได้จำพวกโลหะมาผลิตเป็นวัสดุรีไซเคิล	1	-	-	-	Recycling of non-metal waste and scrap

207

หมายเหตุ : D หมายถึง ตัวเลขที่ไม่เปิดเผย

Note : D means disclosure prohibited.

ตาราง 8 จำนวนสถานประกอบการที่มีคนทำงานรับงานไปทำที่บ้าน จำนวนคนทำงาน และค่าจ้างที่จ่ายให้แก่คนทำงาน จำแนกตามหมู่ย่อยอุตสาหกรรม
 Table 8 Number of Establishments with Homeworkers, Number and Amount Paid to Homeworkers by Class of Industry

(พันบาท ใน thousand baht)

รหัส Code	หมู่ย่อยอุตสาหกรรม	จำนวนสถานประกอบการ Number of Establishments			จำนวนคนทำงาน Number of Homeworkers	ค่าจ้าง Remuneration of Homeworkers	Class of Industry
		รวม Total	ที่มีคนทำงานรับงาน ไปทำที่บ้าน With Homeworkers	จำนวนคนทำงาน Number of Homeworkers			
1	2	3	4	5	6	7	
	ยอดรวม	1,736	25	352	2,482.4	Total	
1511	การผลิตเนื้อสัตว์และผลิตภัณฑ์จากเนื้อสัตว์	5	-	-	-	Production of meat and meat products	
1512	การแปรรูปและการเก็บถนอมสัตว์น้ำ และผลิตภัณฑ์จากสัตว์น้ำ	178	2	34	D	Processing and preserving of fish and fish products	
1513	การแปรรูปผลไม้และผัก	21	3	111	518.4	Processing of fruit and vegetables	
1514	การผลิตน้ำมันจากพืช น้ำมันจากสัตว์และไขมันจากสัตว์	37	-	-	-	Manufacture of vegetable and animal oils and fats	
1520	การผลิตผลิตภัณฑ์ที่ได้จากนม	21	-	-	-	Manufacture of dairy products	
1531	การผลิตผลิตภัณฑ์ที่ได้จากการไม่-สิริญพืช	23	1	6	D	Manufacture of grain mill products	
1533	การผลิตอาหารสัตว์สำเร็จรูป	16	-	-	-	Manufacture of prepared animal feeds	
1541	การผลิตผลิตภัณฑ์ประเภทอบ	16	-	-	-	Manufacture of bakery products	
1543	การผลิตโกโก้ ช็อคโกแลต และขนมที่ทำจากน้ำตาล	4	-	-	-	Manufacture of cocoa, chocolate and sugar confectionery	
1544	การผลิตมะกะโรนี เส้นบะหมี่ เส้นก๋วยเตี๋ยว เส้นหมี่ รุ้นเส้น และผลิตภัณฑ์อาหารประเภทแป้งที่คล้ายกัน	6	-	-	-	Manufacture of macaroni, noodles, couscous and similar farinaceous products	
1549	การผลิตผลิตภัณฑ์อาหารอื่น ๆ ซึ่งมีได้จัดประเภทไว้ในที่อื่น	112	2	7	D	Manufacture of other food products n.e.c.	
1551	การกลั่น การกลั่นลำดับส่วนและการผสมสุรา รวมทั้งการผลิตเอทิลแอลกอฮอล์ที่ได้จากการหมัก	1	-	-	-	Distilling, rectifying and blending of spirits, ethylalcohol production from fermented materials	
1554	การผลิตเครื่องดื่มที่ไม่มีแอลกอฮอล์ รวมทั้งการผลิตน้ำแร่บรรจุขวด	22	-	-	-	Manufacture of soft drinks; bottling of mineral waters	
1600	การผลิตผลิตภัณฑ์ยาสูบ	3	-	-	-	Manufacture of tobacco products	
1711	การจัดเตรียมและการปั่นเส้นใยสิ่งทอ รวมทั้งการทอสิ่งทอ	21	3	70	207.7	Preparation and spinning of textile fibres; weaving of textiles	
1712	การแต่งสำเร็จสิ่งทอ	2	-	-	-	Finishing of textiles	
1721	การผลิตสิ่งทอสำเร็จรูป ยกเว้นเครื่องแต่งกาย	2	-	-	-	Manufacture of made-up textile articles, except apparel	
1722	การผลิตพรมและเสื่อปูภาค	3	-	-	-	Manufacture of carpets and rugs	
1729	การผลิตสิ่งทออื่น ๆ ซึ่งมีได้จัดประเภทไว้ในที่อื่น	4	-	-	-	Manufacture of other textiles n.e.c.	
1810	การผลิตเครื่องแต่งกาย ยกเว้น เครื่องแต่งกายที่ทำจากขนสัตว์	15	6	85	216.6	Manufacture of wearing apparel, except fur apparel	
1911	การฟอกและตกแต่งหนังฟอก	1	-	-	-	Tanning and dressing of leather	
1912	การผลิตกระเป๋าเดินทาง กระเป๋าถือ และสิ่งทีคล้ายกัน อานม้า และเครื่องเทียมลาถ	1	1	12	D	Manufacture of luggage, handbags and the like, saddlery and harness	
2010	การเลื่อยไม้และการไสไม้	126	-	-	-	Sawmilling and planing of wood	
2021	การผลิตแผ่นไม้วีเนียร์ รวมทั้งไม้ขัด ฉนวนกันความร้อน แผ่นฉนวนกันเสียง และแผ่นไม้ชนิดอื่น ๆ	15	-	-	-	Manufacture of veneer sheets; manufacture of plywood, laminboard, particle board and other panels and boards	
2022	การผลิตเครื่องมือที่ใช้ในการก่อสร้าง และเครื่องประกอบอาคาร	26	-	-	-	Manufacture of builders' carpentry and joinery	
2023	การผลิตภาชนะไม้	4	-	-	-	Manufacture of wooden containers	
2029	การผลิตผลิตภัณฑ์อื่นที่ทำจากไม้ รวมทั้งการผลิตสิ่งของที่ทำจากไม้ก๊อก ฟาง และวัสดุถักสาน	6	-	-	-	Manufacture of other products of wood; manufacture of articles of cork, straw and plaiting materials	
2102	การผลิตกระดาษลูกฟูก และกระดาษแข็งลูกฟูก และการผลิตกระดาษที่ทำจากกระดาษ และกระดาษแข็ง	1	-	-	-	Manufacture of corrugated paper and paperboard and of containers of paper and paperboard	
2211	การพิมพ์โฆษณาหนังสือ โบรชัวร์ หนังสือเกี่ยวกับดนตรี และการพิมพ์โฆษณาอื่น ๆ	6	-	-	-	Publishing of books, brochures, musical books and other publications	
2212	การพิมพ์โฆษณาหนังสือพิมพ์ วารสาร และนิตยสาร	2	-	-	-	Publishing of newspapers, journals and periodicals	
2221	การพิมพ์	25	1	1	D	Printing	
2320	การผลิตผลิตภัณฑ์ที่ได้จากการกลั่นน้ำมันปิโตรเลียม	1	-	-	-	Manufacture of refined petroleum products	
2411	การผลิตเคมีภัณฑ์ขั้นพื้นฐาน ยกเว้นปุ๋ยและสารประกอบไนโตรเจน	6	-	-	-	Manufacture of basic chemicals, except fertilizers nitrogen compounds	
2412	การผลิตปุ๋ยและสารประกอบไนโตรเจน	4	-	-	-	Manufacture of fertilizers and nitrogen compounds	
2413	การผลิตพลาสติกในขั้นต้น และยางสังเคราะห์	5	-	-	-	Manufacture of plastics in primary forms and of synthetic rubber	
2421	การผลิตสารฆ่าศัตรูพืชและผลิตภัณฑ์เคมีทางการเกษตรอื่น ๆ	2	-	-	-	Manufacture of pesticides and other agro-chemical products	
2424	การผลิตสบู่และผงซักฟอก เคมีภัณฑ์ที่ใช้ในการทำความสะอาด และขัดเงา เครื่องหอม และสิ่งปรุงแต่งสำหรับประพินร่างกาย หรือประพินอิม	6	-	-	-	Manufacture of soap and detergents, cleaning and polishing preparations, perfumes and toilet preparations	
2429	การผลิตผลิตภัณฑ์เคมีอื่น ๆ ซึ่งมีได้จัดประเภทไว้ในที่อื่น	2	-	-	-	Manufacture of other chemical products n.e.c.	

208

209

ตาราง 8 จำนวนสถานประกอบการที่มีคนทำงานรับงานไปทำที่บ้าน จำนวนคนทำงานฯ และค่าจ้างที่จ่ายให้แก่คนทำงานฯ จำแนกตามหมู่ย่อยอุตสาหกรรม (ต่อ)

Table 8 Number of Establishments with Homeworkers, Number and Amount Paid to Homeworkers by Class of Industry (Contd.)

(พันบาท In thousand baht)

รหัส Code	หมู่ย่อยอุตสาหกรรม	จำนวนสถานประกอบการ Number of Establishments			ค่าจ้าง Remuneration of Homeworkers	Class of Industry
		รวม Total	ที่มีคนทำงานรับงาน ไปทำที่บ้าน With Homeworkers	จำนวนคนทำงาน Number of Homeworkers		
1	2	3	4	5	6	7
2511	การผลิตยางนอกและยางใน การหล่อคอกยาง และการ ซ่อมสร้างยาง	2	-	-	-	Manufacture of rubber tyres and tubes; retreading and rebuilding of rubber tyres
2519	การผลิตผลิตภัณฑ์ยางอื่น ๆ	235	2	3	-	D Manufacture of other rubber products
2520	การผลิตผลิตภัณฑ์พลาสติก	27	-	-	-	- Manufacture of plastic products
2610	การผลิตแก้วและผลิตภัณฑ์แก้ว	4	-	-	-	- Manufacture of glass and glass products
2691	การผลิตผลิตภัณฑ์เซรามิกชนิดไม่ทนไฟ ซึ่งไม่ได้ใช้ในงานก่อสร้าง	8	-	-	-	- Manufacture of non-structural non-refractory ceramic ware
2692	การผลิตผลิตภัณฑ์เซรามิกทนไฟ	17	-	-	-	- Manufacture of refractory ceramic products
2693	การผลิตผลิตภัณฑ์จากดินชนิดไม่ทนไฟ ซึ่งใช้ในงานก่อสร้าง	152	-	-	-	- Manufacture of structural non-refractory clay products
2694	การผลิตซีเมนต์ ปูนขาว และปูนปลาสเตอร์	7	-	-	-	- Manufacture of cement, lime and plaster
2695	การผลิตผลิตภัณฑ์จากคอนกรีต ซีเมนต์ และปูนปลาสเตอร์	156	-	-	-	- Manufacture of articles of concrete, cement and plaster
2696	การตัด การขึ้นรูป และการแต่งสำเร็จหิน	9	-	-	-	- Cutting, shaping and finishing of stone
2699	การผลิตผลิตภัณฑ์แร่โลหะอื่น ๆ ซึ่งมีได้จัดประเภทไว้ในที่อื่น	31	-	-	-	- Manufacture of other non-metallic mineral products n.e.c.
2710	การผลิตเหล็กและเหล็กกล้าขั้นมูลฐาน	1	-	-	-	- Manufacture of basic iron and steel
2731	การหล่อเหล็กและเหล็กกล้า	3	-	-	-	- Casting of iron and steel
2811	การผลิตผลิตภัณฑ์ที่มีโครงสร้างเป็นโลหะ	34	-	8	-	D Manufacture of structural metal products
2812	การผลิตถังน้ำ ที่เก็บน้ำ และภาชนะบรรจุที่ทำจากโลหะ	2	-	-	-	- Manufacture of tanks, reservoirs and containers of metal
2813	การผลิตเครื่องกำเนิดไอน้ำ อกะโบนหรือหม้อน้ำ (boiler) มีหรือ สำหรับบริการทำความร้อนจากส่วนกลาง	1	-	-	-	Manufacture of steam generators, except central heating hot water boilers
2891	การผลิตผลิตภัณฑ์โลหะที่ขึ้นรูปโดยวิธีการ กระทบ การดัด การดัดขึ้นรูป และการรีดในรูปแบบต่างๆ รวมทั้งการผสมโลหะผง	13	-	-	-	Forging, pressing, stamping and roll-forming of metal; powder metallurgy
2892	การตกแต่งและการเคลือบโลหะ รวมทั้งการดำเนินการเกี่ยวกับ วิศวกรรมเครื่องกล โดยได้รับค่าธรรมเนียมคอนแทกหรือการ ทำสัญญาจ้าง	15	-	-	-	Treatment and coating of metals; general mechanical engineering on a fee or contract basis
2893	การผลิตของมีคม เครื่องมือที่ใช้งานด้วยมือ และเครื่องโลหะทั่วไป	6	-	-	-	- Manufacture of cutlery, hand tools and general hardware
2899	การผลิตผลิตภัณฑ์โลหะประดิษฐ์อื่น ๆ ซึ่งมีได้จัดประเภทไว้ในที่อื่น	10	-	-	-	- Manufacture of other fabricated metal products n.e.c.
2914	การผลิตเตาอบ เตาเผา และเครื่องฟืนหรือเครื่องฉีดเชื้อเพลิง ของเตาเผา	1	-	-	-	Manufacture of ovens, furnaces and furnace burners
2919	การผลิตเครื่องจักรที่ใช้งานทั่วไปอื่น ๆ	1	-	-	-	- Manufacture of other general purpose machinery
2921	การผลิตเครื่องจักรที่ใช้ในการเกษตร และการป่าไม้	5	-	-	-	- Manufacture of agricultural and forestry machinery
2922	การผลิตเครื่องมือกล	1	-	-	-	- Manufacture of machine-tools
2930	การผลิตเครื่องใช้ในบ้านเรือน ซึ่งมีได้จัดประเภทไว้ในที่อื่น	1	-	-	-	- Manufacture of domestic appliances n.e.c.
3110	การผลิตมอเตอร์ไฟฟ้า เครื่องกำเนิดไฟฟ้า และหม้อแปลงไฟฟ้า	1	-	-	-	- Manufacture of electric motors, generators and transformer
3190	การผลิตเครื่องอุปกรณ์ไฟฟ้าอื่น ๆ ซึ่งมีได้จัดประเภทไว้ในที่อื่น	1	-	-	-	- Manufacture of other electrical equipment n.e.c.
3210	การผลิตหลอดอิเล็กทรอนิกส์ และส่วนประกอบ อิเล็กทรอนิกส์อื่น ๆ	3	-	-	-	Manufacture of electronic valves and tubes and other electronic components
3420	การผลิตตัวถัง (coachwork) สำหรับยานยนต์ รวมทั้งการผลิต รถพ่วง และรถกึ่งรถพ่วง	45	-	-	-	Manufacture of bodies (coachwork) for motor vehicles; manufacture of trailers and semi-trailers
3430	การผลิตส่วนประกอบ และอุปกรณ์ประกอบสำหรับยานยนต์ และเครื่องยนต์	3	-	-	-	Manufacture of parts and accessories for motor vehicles and their engines
3511	การต่อเรือและการซ่อมเรือ	13	-	-	-	- Building and repairing of ships
3512	การต่อเรือและการซ่อมเรือที่ใช้เพื่อความสำราญ และการกีฬา	2	-	-	-	- Building and repairing of pleasure and sporting boats
3610	การผลิตเฟอร์นิเจอร์	73	-	-	-	- Manufacture of furniture
3691	การผลิตเครื่องเพชรพลอยและรูปพรรณ และของที่เกี่ยวข้องกัน	7	-	-	-	- Manufacture of jewellery and related articles
3694	การผลิตของเล่นเกมและของเล่น	2	-	-	-	- Manufacture of games and toys
3699	การผลิตอื่น ๆ ซึ่งมีได้จัดประเภทไว้ในที่อื่น	92	2	15	-	D Other manufacturing n.e.c.
3720	การนำเศษและของที่ใช้ไม่ได้จำพวกโลหะมาผลิตเป็นวัสดุรีไซเคิลใหม่	1	-	-	-	- Recycling of non-metal waste and scrap

หมายเหตุ : D หมายถึง ค้นเลขที่ไม่เปิดเผย

Note : D means disclosure prohibited.

ตาราง 9 มูลค่าวัสดุคงมือและวัสดุประกอบ และสินค้าคงมือและสินค้าที่ขายไป ณ ต้นและปลายปี จำแนกตามหมวดอุตสาหกรรม

Table 9 Value of Stocks at the Beginning and the End of 1996 by Division of Industry

(พันบาท In thousand baht)

รหัส Code	หมวดอุตสาหกรรม Division of Industry	จำนวน สถาน- ประกอบการ Number of Establishments	มูลค่า ณ ต้นปี 2539 At the Beginning of 1996					มูลค่า ณ ปลายปี 2539 At the End of 1996					Division of Industry
			รวม Total	วัสดุ ประกอบ Materials and Components	สินค้า ระหว่าง ผลิต Work in Progress	สินค้า สำเร็จ รูป Finished Goods	สินค้า ที่ขาย ออก Goods for Resale	รวม Total	วัสดุ ประกอบ Materials and Components	สินค้า ระหว่าง ผลิต Work in Progress	สินค้า สำเร็จ รูป Finished Goods	สินค้า ที่ขาย ออก Goods for Resale	
1	2	3	4	5	6	7	8	9	10	11	12	13	14
	อุตสาหกรรม	1,736	18,045,691.4	5,966,436.9	1,230,213.8	9,775,078.5	1,073,962.2	16,167,482.7	5,566,677.1	1,417,738.9	9,833,976.0	149,090.7	Total
15	การผลิตผลิตภัณฑ์อาหารและเครื่องดื่ม	462	7,096,799.1	1,725,337.2	270,757.1	5,002,951.0	97,753.8	7,915,480.2	1,992,407.5	531,669.6	5,349,455.5	41,947.6	Manufacture of food products and beverages
16	การผลิตผลิตภัณฑ์ยาสูบ	3	7,523.8	1,865.3	-	5,658.5	-	7,288.6	3,702.1	-	3,586.5	-	Manufacture of tobacco products
17	การผลิตสิ่งทอ	32	5,335.3	4,527.7	159.4	648.2	-	6,455.6	5,047.1	178.6	1,229.9	-	Manufacture of textiles
18	การผลิตเครื่องแต่งกาย รวมทั้งการผลิตและย้อมสีขนสัตว์	15	6,419.6	4,884.4	354.1	802.1	379.0	4,563.5	3,593.9	306.9	583.7	79.0	Manufacture of wearing apparel; dressing and dyeing of fur
19	การฟอกและตกแต่งหนังสัตว์ รวมทั้งการผลิตกระเป๋าเดินทาง กระเป๋าถือ ซามบ้า เครื่องหนังและรองเท้า	2	D	D	D	D	-	D	D	D	D	-	Tanning and dressing of leather; manufacture of luggage, trunks, vanity cases, vanity bags, saddlery and harness and footwear
20	การผลิตไม้และผลิตภัณฑ์จากไม้และไม้ก๊อก ยกเว้นเฟอร์นิเจอร์ รวมทั้งการผลิตสิ่งของที่ทำจากฟาง และวัสดุจากธรรมชาติอื่น ๆ	177	703,841.1	187,050.5	127,398.7	387,096.4	2,295.5	767,582.1	251,728.4	101,526.1	410,595.8	3,731.9	Manufacture of wood and of products of wood and cork, except furniture; manufacture of articles of straw and plaiting materials
21	การผลิตกระดาษและผลิตภัณฑ์กระดาษ	1	-	-	-	-	-	D	D	D	D	-	Manufacture of paper and paper products
22	การพิมพ์โฆษณา การพิมพ์ และการทำสำเนาเสียงบันทึก	33	33,238.5	30,183.2	1,661.8	1,046.2	347.4	34,241.6	32,238.3	1,026.3	846.1	130.9	Printing, publishing and reproduction of recorded media
23	การผลิตผลิตภัณฑ์ปิโตรเลียม ผลิตภัณฑ์ที่ได้จากการกลั่นน้ำมัน ปิโตรเลียม และเชื้อเพลิงปรมาณู	1	-	-	-	-	-	D	D	-	-	-	Manufacture of coke, refined petroleum products and nuclear fuel
24	การผลิตเคมีภัณฑ์และผลิตภัณฑ์เคมี	25	39,372.2	21,262.8	752.2	17,357.3	-	69,687.8	17,207.6	531.5	51,855.8	92.9	Manufacture of chemicals and chemical products
25	การผลิตผลิตภัณฑ์ยางและพลาสติก	264	6,540,127.2	3,050,791.5	541,927.2	2,937,198.1	10,210.4	5,563,435.2	2,367,432.4	531,151.0	2,649,161.5	15,690.3	Manufacture of rubber and plastic products
26	การผลิตผลิตภัณฑ์จากแร่ธาตุโลหะ	384	2,738,510.8	449,218.9	75,717.4	1,273,162.2	936,412.2	994,580.6	470,022.7	68,227.2	394,121.1	62,209.6	Manufacture of other non-metallic mineral products
27	การผลิตโลหะขั้นมูลฐาน	4	535.5	373.5	95.0	55.0	12.0	901.8	701.8	120.0	70.0	10.0	Manufacture of basic metals
28	การผลิตผลิตภัณฑ์ที่หล่อจากโลหะประดิษฐ์ ยกเว้นเครื่องจักรและอุปกรณ์	81	287,361.5	170,353.4	37,481.9	65,871.5	13,654.6	295,455.0	173,913.1	33,730.4	77,479.0	10,332.5	Manufacture of fabricated metal products, except machinery and equipment
29	การผลิตเครื่องจักรและอุปกรณ์ ซึ่งมีได้จัดประเภทไว้ในที่อื่น	9	5,652.7	3,543.2	221.7	108.0	1,709.8	8,335.9	3,951.5	196.5	53.6	4,124.3	Manufacture of machinery and equipment n.e.c.
30	การผลิตเครื่องจักรและอุปกรณ์ไฟฟ้า ซึ่งมิได้จัดประเภทไว้ในที่อื่น	2	D	D	D	-	-	D	D	-	-	-	Manufacture of electrical machinery and apparatus n.e.c.
31	การผลิตอุปกรณ์และเครื่องอุปโภคบริโภค โทรทัศน์ และการสื่อสาร	3	39,741.6	14,994.4	11,464.2	10,295.5	2,987.5	29,670.9	11,535.0	10,574.5	6,561.0	1,000.0	Manufacture of radio, television and communication equipment and apparatus
34	การผลิตยานยนต์ รถพ่วง และรถบรรทุก	48	87,917.4	73,524.7	13,815.1	330.0	247.6	80,058.6	61,422.3	17,113.3	145.0	3,378.0	Manufacture of motor vehicles, trailers and semi-trailers
35	การผลิตเครื่องอุปโภคบริโภคอื่น ๆ	15	2,306.5	1,200.7	500.0	605.8	-	1,827.6	1,131.9	-	695.7	-	Manufacture of other transport equipment
36	การผลิตเฟอร์นิเจอร์ รวมทั้งการผลิตสิ่งประดิษฐ์ประเภทไวโอลินที่อื่น	174	406,574.6	224,936.3	103,470.2	70,215.8	7,952.3	338,181.7	149,294.7	96,586.7	85,946.5	6,353.8	Manufacture of furniture, manufacturing n.e.c.
37	การนำวัสดุเหลือใช้กลับมาผลิตเป็นวัสดุใหม่	1	D	D	-	D	-	-	D	-	D	-	Recycling

หมายเหตุ : D หมายถึง ตัวเลขที่ไม่เปิดเผย

Note : D means disclosure prohibited.

ตาราง 9 มูลค่าวัสดุและวัตถุดิบและสินค้าคงเหลือต้นปีและปลายปี จำแนกตามหมู่อุตสาหกรรม

Table 9 Value of Stocks at the Beginning and the End of 1996 by Group of Industry

(หน่วยท. ในล้านบาท)

รหัส Code	หมู่อุตสาหกรรม Group of Industry	จำนวน สถาน- ประกอบ Number of Establishments	มูลค่า ณ ต้นปี 2539 At the Beginning of 1996					มูลค่า ณ ปลายปี 2539 At the End of 1996					Group of Industry	
			รวม Total	วัสดุ ประกอบ and Components	สินค้า ระหว่าง ผลิต Work in Progress	สินค้า สำเร็จ รูป Finished Goods	สินค้า คงเหลือ ค้าง ขาย Goods for Resale	รวม Total	วัสดุ ประกอบ and Components	สินค้า ระหว่าง ผลิต Work in Progress	สินค้า สำเร็จ รูป Finished Goods	สินค้า คงเหลือ ค้าง ขาย Goods for Resale		
														1
	ยอดรวม		1,736	18,045,691.4	5,966,436.9	1,238,213.8	9,775,078.5	1,073,962.2	16,107,482.7	5,566,677.1	1,417,738.9	9,833,976.0	149,898.7	Total
151	การผลิต การแปรรูป และการเก็บถนอมผลิตภัณฑ์สัตว์ สัตว์น้ำ ผลไม้ ผัก น้ำมัน และไขมัน	241	6,182,359.0	1,300,448.7	246,764.0	4,538,669.6	96,476.7	6,852,743.9	1,511,334.0	295,573.6	5,005,095.4	40,740.9	Production, processing and preservation of meat, fish, fruit, vegetables, oils and fats	
152	ผลิตภัณฑ์ที่ทำจากนม	21	16,524.4	11,471.4	12.0	5,038.8	2.1	22,890.6	18,486.7	84.7	4,230.6	88.6	Manufacture of dairy products	
153	การผลิตผลิตภัณฑ์ที่ทำจากแป้งไม่สาลี ผลิตภัณฑ์และ ผลิตภัณฑ์จากธัญพืช และอาหารสัตว์สำเร็จรูป	39	408,508.5	337,044.3	12,966.9	56,964.0	633.3	442,856.3	389,815.5	3,510.9	49,254.4	275.5	Manufacture of grain mill products, starches and starch products, and prepared animal feeds	
154	การผลิตผลิตภัณฑ์อาหารอื่น ๆ	138	54,195.7	46,935.2	2,129.2	4,489.5	641.8	67,534.2	51,184.5	2,458.9	13,048.3	842.5	Manufacture of other food products	
155	การผลิตเครื่องดื่ม	23	435,211.5	28,537.5	8,885.0	397,789.0	-	529,455.1	21,586.9	230,041.5	277,826.7	-	Manufacture of beverages	
160	การผลิตผลิตภัณฑ์ยาสูบ	3	7,523.8	1,865.3	-	5,658.5	-	7,288.6	3,702.1	-	3,586.5	-	Manufacture of tobacco products	
171	การปั่น การทอ และการแต่งเส้นใยสิ่งทอ	23	1,196.0	856.2	109.7	230.1	-	724.0	311.4	141.5	271.2	-	Spinning, weaving and finishing of textiles	
172	การผลิตสิ่งทออื่น ๆ	9	4,139.4	3,671.5	49.7	418.1	-	5,731.5	4,735.8	37.1	958.7	-	Manufacture of other textiles	
181	การผลิตเครื่องแต่งกาย เครื่องนุ่งห่มที่ทำจากขนสัตว์	15	6,419.6	4,884.4	354.1	802.1	379.0	4,563.5	3,593.9	306.9	583.7	79.0	Manufacture of wearing apparel, except fur apparel	
191	การฟอกและตกแต่งหนังสัตว์ รวมทั้งการผลิตกระเป๋าเดินทาง กระเป๋าถือ กระเป๋า เครื่องใช้หนัง	2	D	D	D	D	-	D	D	D	D	-	Tanning and dressing of leather; manufacture of luggage, handbags, saddlery and harness	
201	การผลิตไม้และกระดาษ	126	574,289.0	125,148.0	89,180.7	359,960.3	-	639,839.1	191,458.6	66,696.2	381,704.3	-	Sawmilling and planing of wood	
202	การผลิตผลิตภัณฑ์จากไม้ ไม้ก๊อก ฟองและวัสดุอัดขึ้น	51	129,552.1	61,902.4	38,218.1	27,136.1	2,295.5	127,723.0	60,269.7	34,829.8	28,891.5	3,731.9	Manufacture of products of wood, cork, straw and plating materials	
210	การผลิตกระดาษและผลิตภัณฑ์กระดาษ	1	-	-	-	-	-	D	D	D	D	-	Manufacture of paper and paper products	
221	การพิมพ์โฆษณา	8	3,813.5	1,979.0	1,093.4	711.2	30.0	3,764.1	2,252.3	795.4	676.4	40.0	Printing	
222	การพิมพ์ และกิจกรรมด้านบริการที่เกี่ยวข้องกับการพิมพ์	25	29,425.0	28,204.2	568.4	335.0	317.4	30,477.5	29,986.0	230.9	169.7	90.9	Printing and service activities related to printing	
232	การผลิตผลิตภัณฑ์ที่ทำจากพลาสติกอื่น ๆ	1	-	-	-	-	-	D	D	D	D	-	Manufacture of refined petroleum products	
241	การผลิตผลิตภัณฑ์พลาสติกอื่น ๆ	15	31,495.6	15,907.2	-	15,588.4	-	61,909.0	11,798.8	-	50,017.4	92.9	Manufacture of basic chemicals	
242	การผลิตผลิตภัณฑ์พลาสติกอื่น ๆ	10	7,876.6	5,355.6	752.2	1,768.8	-	7,778.7	5,408.8	521.5	1,838.4	-	Manufacture of other chemical products	
251	การผลิตผลิตภัณฑ์พลาสติก	237	6,393,552.4	2,999,337.8	532,715.0	2,835,532.5	4,057.1	5,373,106.7	2,295,225.7	513,303.1	2,554,076.6	10,421.3	Manufacture of plastic products	
252	การผลิตผลิตภัณฑ์พลาสติก	27	146,574.8	51,453.7	8,212.2	81,663.6	5,243.3	190,338.5	72,306.7	17,767.9	95,044.9	5,269.0	Manufacture of plastic products	
261	การผลิตแก้ว และผลิตภัณฑ์แก้ว	4	6,257.3	3,444.7	-	-	2,812.6	7,436.5	4,100.1	-	-	3,336.4	Manufacture of glass and glass products	
269	การผลิตผลิตภัณฑ์โลหะ ซึ่งมิได้จัดประเภทไว้ในที่อื่น	320	2,732,253.5	445,774.2	79,717.4	1,273,162.2	933,599.7	987,144.1	465,922.6	68,227.2	394,121.1	58,873.2	Manufacture of non-metallic mineral products n.e.c.	
271	การผลิตเหล็กและเหล็กกล้าขั้นมูลฐาน	1	D	D	D	D	D	D	D	D	D	D	Manufacture of basic iron and steel	
273	การหล่อโลหะ	3	323.5	323.5	-	-	-	621.8	621.8	-	-	-	Casting of metals	
281	การผลิตผลิตภัณฑ์โลหะขั้นมูลฐาน โลหะ ซึ่งมิได้จัดประเภทไว้ในที่อื่น และเครื่องจักรกล	37	124,626.2	71,459.5	11,602.8	40,921.0	642.9	126,450.1	76,732.3	12,148.1	34,947.7	2,622.1	Manufacture of structural metal products, tanks, reservoirs and steam generators	
289	การผลิตผลิตภัณฑ์โลหะขั้นมูลฐานอื่น ๆ รวมทั้งกิจกรรมด้าน บริการแก่ผู้ผลิตผลิตภัณฑ์โลหะขั้นมูลฐาน	44	162,735.2	98,893.9	25,879.1	24,950.5	13,011.7	169,004.9	97,180.9	21,582.3	42,531.3	7,710.4	Manufacture of other fabricated metal products; service activities to producers of fabricated metal products	
291	การผลิตเครื่องจักรที่ใช้แรงทั่วไป	2	D	D	D	-	-	D	D	D	-	D	Manufacture of general purpose machinery	
292	การผลิตเครื่องจักรที่ใช้แรงเฉพาะอย่าง	6	4,124.0	2,024.5	221.7	168.0	1,709.8	4,468.5	2,020.3	171.5	33.6	2,243.1	Manufacture of special purpose machinery	
293	การผลิตเครื่องใช้ในบ้านเรือน ซึ่งมิได้จัดประเภทไว้ในที่อื่น	1	-	-	-	-	-	D	D	D	D	-	Manufacture of domestic appliances n.e.c.	
311	การผลิตเครื่องยนต์ไฟฟ้า เครื่องกำเนิดไฟฟ้า และหม้อแปลงไฟฟ้า	1	D	D	D	-	-	D	D	D	D	-	Manufacture of electric motors, generators and transformers	
319	การผลิตเครื่องอุปโภคไฟฟ้าอื่น ๆ ซึ่งมิได้จัดประเภทไว้ในที่อื่น	1	D	D	-	-	-	D	D	-	-	-	Manufacture of other electrical equipment n.e.c.	
321	การผลิตหลอดอิเล็กทรอนิกส์ และส่วนประกอบ อิเล็กทรอนิกส์อื่น ๆ	3	39,741.6	14,994.4	11,464.2	10,295.5	2,987.5	29,670.9	11,535.0	10,574.5	6,561.3	1,000.0	Manufacture of electronic valves and tubes and other electronic components	
342	การผลิตตัวถัง (coachwork) สำหรับยานยนต์ รวมทั้งการผลิต รถหิ้ว และรถจักรยาน	45	31,184.8	27,912.3	2,694.9	330.0	247.6	35,275.7	26,960.2	4,792.5	145.0	3,378.0	Manufacture of bodies (coachwork) for motor vehicles; manufacture of trailers and semi-trailers	
343	การผลิตส่วนประกอบ และอุปกรณ์ประกอบ สำหรับ ยานยนต์ และเครื่องจักร	3	56,732.6	45,612.3	11,120.2	-	-	44,782.9	34,462.1	10,320.8	-	-	Manufacture of parts and accessories for motor vehicles and their engines	
351	การต่อเรือและการซ่อมเรือ	15	2,306.5	1,200.7	500.0	605.8	-	1,827.6	1,131.9	-	695.7	-	Building and repairing of ships and boats	
361	การผลิตเฟอร์นิเจอร์	73	151,444.5	55,488.3	51,415.8	37,598.1	7,032.3	174,833.1	58,463.2	55,208.0	55,205.1	5,956.8	Manufacture of furniture	
369	การผลิต ซึ่งมิได้จัดประเภทไว้ในที่อื่น	101	255,130.2	169,448.0	52,054.4	32,707.7	920.0	163,348.6	90,831.6	41,378.7	30,741.4	397.0	Manufacturing n.e.c.	
372	การนำเศษและของเสียไปใช้ใหม่ได้ซึ่งพวกโลหะหนักเป็นวัสดุขั้นต้น	1	D	D	-	D	-	D	D	-	D	-	Recycling of non-metal waste and scrap	

หมายเหตุ : D หมายถึง ค่าคงที่ไม่เปิดเผย

Note : D means disclosure prohibited.

ตาราง 9 มูลค่าวัตถุดิบและวัสดุประกอบ และสินค้าคงเหลือต้นปีและปลายปี จำแนกตามหมู่ย่อยอุตสาหกรรม

Table 9 Value of Stocks at the Beginning and the End of 1996 by Class of Industry

(เป็นบาท ในหน่วยพัน)

รหัส Code	หมู่ย่อยอุตสาหกรรม Number of Establishments	มูลค่า ณ ต้นปี 2539 At the Beginning of 1996					มูลค่า ณ ปลายปี 2539 At the End of 1996					Class of Industry	
		จำนวน ประกอบ	รวม Total	วัตถุดิบ และ วัสดุประกอบ Materials and Components	สินค้า ระหว่าง ผลิต Work in Progress	สินค้า สำเร็จรูป Finished Goods	สินค้าที่ จะขาย Stocks for Resale	รวม Total	วัตถุดิบ และ วัสดุประกอบ Materials and Components	สินค้า ระหว่าง ผลิต Work in Progress	สินค้า สำเร็จรูป Finished Goods		สินค้าที่ จะขาย Stocks for Resale
	อุตสาหกรรม	1,736	18,845,691.4	5,966,436.9	1,238,213.8	9,775,078.5	1,073,962.2	16,167,482.7	5,566,677.1	1,417,738.9	9,033,976.0	149,099.7	Total
1511	การผลิตเนื้อสัตว์และผลิตภัณฑ์จากเนื้อสัตว์	5	487.8	487.8	-	-	-	251.2	251.2	-	-	-	Production of meat and meat products
1512	การแปรรูปและเก็บรักษาของสัตว์น้ำ และผลิตภัณฑ์จากสัตว์น้ำ	178	5,890,125.0	1,208,295.6	240,819.9	4,345,057.8	95,951.7	6,403,871.2	1,427,337.4	289,834.1	4,646,483.8	40,215.9	Processing and preserving of fish and fish products
1513	การแปรรูปผลไม้และผัก	21	9,109.3	2,694.6	1,058.0	4,831.7	525.0	10,166.1	2,182.0	1,780.0	5,619.1	525.0	Processing of fruit and vegetables
1514	การผลิตน้ำมันจากพืช น้ำมันจากสัตว์และไขมันจากสัตว์	37	282,636.9	88,970.7	4,886.1	188,780.1	-	438,515.4	81,563.3	3,959.5	352,992.5	-	Manufacture of vegetable and animal oils and fats
1520	การผลิตผลิตภัณฑ์ที่ได้จากนม	21	16,524.4	11,471.4	12.0	5,038.8	2.1	22,890.6	18,486.7	84.7	4,230.6	88.6	Manufacture of dairy products
1531	การผลิตผลิตภัณฑ์ที่ได้จากธัญพืช	23	11,641.3	4,361.1	64.8	6,582.1	633.3	13,434.3	7,520.4	1,188.0	4,450.5	275.5	Manufacture of grain mill products
1533	การผลิตอาหารสัตว์สำเร็จรูป	16	396,867.1	333,583.2	12,902.0	50,381.9	-	429,422.0	382,295.1	2,322.9	44,804.0	-	Manufacture of prepared animal feeds
1541	การผลิตผลิตภัณฑ์ประเภทอบ	16	12,302.6	10,739.6	304.4	1,258.6	-	15,672.3	12,176.2	215.7	3,280.4	-	Manufacture of bakery products
1543	การผลิตโกโก้ชocolate และขนมที่ทำจากน้ำตาล	4	122.2	3.8	-	118.4	-	4,333.6	20.0	-	4,313.6	-	Manufacture of cocoa, chocolate and sugar confectionery
1544	การผลิตกระดาษไม้ เส้นใยไหม เส้นใยสังเคราะห์ เส้นใย ใยเส้น และผลิตภัณฑ์อาหารประเภทแป้งที่คล้ายกัน	6	18,310.0	16,146.1	-	2,163.8	-	28,871.6	24,614.1	-	4,257.5	-	Manufacture of man-made fibers, nonwovens and similar
1549	การผลิตผลิตภัณฑ์อาหารอื่น ๆ ซึ่งมีได้ทั้งประเภทไวน์ที่ขึ้น	112	23,460.9	20,045.6	1,824.8	948.7	641.8	18,656.7	14,374.1	2,243.2	1,196.9	842.5	Manufacture of other food products n.o.c.
1551	การกลั่น การกลั่นลำดับส่วนและการผสมสุรา รวมทั้งการผลิตเอทิลแอลกอฮอล์ที่ได้จากการหมัก	1	D	D	D	D	-	D	D	D	D	-	Distilling, rectifying and blending of spirits; ethyl alcohol
1554	การผลิตเครื่องดื่มที่ไม่มีแอลกอฮอล์ รวมทั้งการผลิตน้ำแร่บรรจุขวด	22	41,379.5	11,537.5	53.0	29,789.0	-	41,455.1	11,986.9	41.5	29,426.7	-	production from fermented materials
1600	การผลิตผลิตภัณฑ์ยาสูบ	3	7,523.8	1,865.3	-	5,658.5	-	7,288.6	3,702.1	-	3,586.5	-	Manufacture of tobacco products
1711	การจัดเตรียมและการปั่นเส้นใยสังเคราะห์ รวมทั้งการผลิตสิ่งทอ	21	1,112.0	839.2	89.7	183.1	-	646.8	269.2	126.5	251.2	-	Preparation and spinning of textile fibers; weaving of textiles
1712	การนึ่งเส้นใยสังเคราะห์	2	D	D	D	D	-	D	D	D	D	-	Finishing of textiles
1721	การผลิตสิ่งทอสำเร็จรูป ยกเว้นเครื่องนุ่งห่ม	2	D	D	-	D	-	D	D	-	D	-	Manufacture of made-up textile articles, except apparel
1722	การผลิตพรมและเสื่อปูตา	3	53.5	9.8	29.7	14.0	-	33.8	7.7	19.1	7.0	-	Manufacture of carpets and rugs
1729	การผลิตสิ่งทออื่น ๆ ซึ่งมีได้ทั้งประเภทไวน์ที่ขึ้น	4	57.0	37.0	20.0	-	-	81.0	27.0	18.0	26.0	-	Manufacture of other textiles n.o.c.
1810	การผลิตเครื่องแต่งกาย สวมใส่ หรือเครื่องแต่งกายที่ทำจากเส้นใย	15	6,419.6	4,844.4	351.1	802.1	379.0	4,563.5	3,593.9	306.9	583.7	79.0	Manufacture of wearing apparel, except fur apparel
1911	การบรรจุและตกแต่งกระเป๋าเดินทาง	1	D	D	D	D	-	D	D	D	D	-	Tanning and dressing of leather
1912	การผลิตกระเป๋าเดินทาง กระเป๋าถือ และสิ่งที่เกี่ยวข้องกัน อานม้า และเครื่องเขียนต่าง	1	D	D	-	D	-	D	D	-	D	-	Manufacture of baggage, handbags and the like, saddlery and harness
2010	การกลึงไม้และการไสไม้	126	574,289.0	125,148.0	89,180.7	359,960.3	-	639,859.1	191,458.6	66,696.2	381,704.3	-	Sawmilling and planing of wood
2021	การผลิตแผ่นไม้วีเนียร์ รวมทั้งไม้ฉัด ฉนวนกันความร้อน แผ่นฉนวนใยหิน และแผ่นใยหินอื่น ๆ และแผ่นไม้ฉัดอื่น ๆ	15	37,650.5	22,480.7	2,705.4	12,407.6	556.8	33,406.4	20,624.2	2,450.8	10,234.6	96.9	Manufacture of veneer sheets; manufacture of plywood, laminboard, particle board and other panels and boards
2022	การผลิตเครื่องใช้ที่เกี่ยวเนื่องกับการก่อสร้าง และเครื่องประกอบอาคาร	26	49,787.3	26,793.6	8,765.6	12,489.3	1,738.7	49,897.1	29,608.4	3,475.5	13,178.1	3,635.0	Manufacture of builders' carpentry and joinery
2023	การผลิตภาชนะไม้	4	1,607.3	1,346.7	126.9	133.7	-	1,501.5	1,268.2	87.5	145.8	-	Manufacture of wooden containers
2029	การผลิตผลิตภัณฑ์อื่นที่ทำจากไม้ รวมทั้งการผลิตสิ่งของที่ทำจากไม้ทาก ฟาง และวัสดุประสาน	6	40,507.1	11,281.4	27,120.2	2,105.5	-	42,918.0	8,769.0	28,816.0	5,333.0	-	Manufacture of other products of wood; manufacture of articles of cork, straw and plaiting materials
2102	การผลิตกระดาษลูกฟูก และกระดาษแข็งลูกฟูก และการผลิตกระดาษที่ทำจากกระดาษ และกระดาษแข็ง	1	-	-	-	-	-	D	D	D	D	-	Manufacture of corrugated paper and paperboard and of containers of paper and paperboard
2211	การพิมพ์โฆษณาหนังสือ โบรชัวร์ หนังสือเกี่ยวกับดนตรี และการพิมพ์โฆษณาอื่น ๆ	6	3,813.5	1,979.0	1,093.4	711.2	30.0	3,764.1	2,252.3	795.4	676.4	40.0	Publishing of books, brochures, musical books and other publications
2212	การพิมพ์โฆษณาหนังสือพิมพ์ วารสาร และนิตยสาร	2	-	-	-	-	-	-	-	-	-	-	Publishing of newspapers, journals and periodicals
2221	การพิมพ์	25	29,425.0	28,204.2	568.4	335.0	317.4	30,477.5	29,986.0	230.9	169.7	90.9	Printing
2320	การผลิตผลิตภัณฑ์ที่ได้จากการกลั่นน้ำมันปิโตรเลียม	1	-	-	-	-	-	D	D	-	-	-	Manufacture of refined petroleum products
2411	การผลิตผลิตภัณฑ์พื้นฐานของพลาสติก เช่นพลาสติกประเภทโพลีเอทิลีน โพลีโพรพิลีน และพลาสติกประเภทอื่น	6	17,214.5	7,680.5	-	9,534.0	-	10,608.5	4,237.8	-	6,277.9	92.9	Manufacture of basic chemicals, except fertilizers nitrogen compounds
2412	การผลิตปุ๋ยและสารประกอบไนโตรเจน	4	3,309.8	2,484.8	-	825.0	-	3,420.8	2,442.7	-	978.1	-	Manufacture of fertilizers and nitrogen compounds
2413	การผลิตพลาสติกในขั้นต้น และของแข็งพลาสติก	5	10,971.2	5,741.9	-	5,229.3	-	47,879.7	5,118.3	-	42,761.4	-	Manufacture of plastics in primary forms and of synthetic rubber
2421	การผลิตสารฆ่าแมลง พืชและผลิตภัณฑ์ทางการเกษตรอื่น ๆ	2	D	D	-	D	-	D	D	D	D	-	Manufacture of pesticides and other agro-chemical products
2424	การผลิตสบู่ผงซักฟอก สบู่ก้อนที่ใช้ในการทำความสะอาด และซักล้าง สบู่ย้อม และสิ่งปรุงแต่งสำหรับประทัดหน้าหรือใช้ประดับ	6	529.7	46.7	35.0	448.0	-	247.0	12.5	10.0	224.5	-	Manufacture of soap and detergent, cleaning and polishing preparations, perfumes and toilet preparations
2429	การผลิตผลิตภัณฑ์เคมีอื่น ๆ ซึ่งมีได้ทั้งประเภทไวน์ที่ขึ้น	2	D	D	D	D	-	D	D	D	D	-	Manufacture of other chemical products n.o.c.
2511	การผลิตยางบดและยางใน การถอดดอกยาง และการซ่อมยาง	2	D	D	-	-	D	D	D	-	-	D	Manufacture of rubber tyres and rubber retreading and rebuilding of rubber tyres
2519	การผลิตผลิตภัณฑ์อื่น ๆ	235	6,391,982.4	2,999,167.8	533,715.0	2,855,532.5	3,567.1	5,371,796.7	2,295,115.7	513,383.1	2,554,076.6	9,221.3	Manufacture of other rubber products
2520	การผลิตผลิตภัณฑ์พลาสติก	27	146,574.8	51,453.7	8,212.2	81,665.6	5,243.3	190,328.5	72,206.7	17,767.9	95,084.9	5,269.0	Manufacture of plastic products
2510	การผลิตแก้วและผลิตภัณฑ์แก้ว	4	6,257.3	3,444.7	-	-	2,812.6	7,436.5	4,100.1	-	-	3,336.4	Manufacture of glass and glass products
2691	การผลิตผลิตภัณฑ์เซรามิกชนิดไม่ทนไฟ ซึ่งไม่ได้ใช้ในงานก่อสร้าง	8	6,344.8	2,622.7	1,350.0	2,366.2	-	2,962.9	1,169.6	140.0	1,653.3	-	Manufacture of non-structural non-refractory ceramic ware
2692	การผลิตผลิตภัณฑ์เซรามิกทนไฟ	17	4,298.4	787.6	429.5	3,081.3	-	3,412.6	940.3	175.6	2,296.7	-	Manufacture of refractory ceramic products
2693	การผลิตผลิตภัณฑ์เซรามิกชนิดทนไฟ ซึ่งใช้ในงานก่อสร้าง	152	55,838.2	36,783.4	6,854.4	12,027.0	173.5	26,747.6	13,984.0	5,169.9	7,532.2	61.5	Manufacture of structural non-refractory clay products
2694	การผลิตผลิตภัณฑ์ปูนขาว และผลิตภัณฑ์ซีเมนต์	7	2,584.0	1,039.0	20.0	890.0	725.0	1,825.0	558.0	20.0	512.0	795.0	Manufacture of cement, lime and plaster
2695	การผลิตผลิตภัณฑ์เซรามิกชนิดทนไฟ และปูนปลาสเตอร์	156	2,372,013.6	228,344.2	36,199.0	1,182,872.4	930,598.0	691,138.5	791,197.4	34,373.5	308,000.9	57,566.7	Manufacture of articles of concrete, ceramic and plaster
2696	การตัด การขึ้นรูป และการตกแต่งสิ่งทอ	9	33,785.7	5,615.7	3,565.9	24,603.2	-	33,555.4	5,263.0	1,973.0	26,319.4	-	Cutting, slaping and finishing of furs
2699	การผลิตผลิตภัณฑ์อื่น ๆ ของเซรามิก ซึ่งมีได้ทั้งประเภทไวน์ที่ขึ้น	31	257,388.7	170,581.7	37,291.7	47,412.2	2,103.1	227,442.1	152,810.2	26,375.3	47,896.6	450.0	Manufacture of other non-metallic mineral products n.o.c.
2710	การผลิตเหล็กและเหล็กกล้าขั้นปฐม	1	D	D	D	D	D	D	D	D	D	D	Manufacture of basic iron and steel
2731	การหล่อเหล็กและเหล็กกล้า	3	323.5	323.5	-	-	-	621.8	621.8	-	-	-	Casting of iron and steel

ตาราง 9 มูลค่าวัตถุดิบและวัสดุประกอบ และสินค้าคงเหลือต้นปีและปลายปี จำแนกตามหมู่ย่อยอุตสาหกรรม (ต่อ)

Table 9 Value of Stocks at the Beginning and the End of 1996 by Class of Industry (Contd.)

(พันบาท In thousand baht)

รหัส Code	หมู่ย่อยอุตสาหกรรม Number of Establishments	มูลค่า ณ ต้นปี 2539 At the Beginning of 1996					มูลค่า ณ ปลายปี 2539 At the End of 1996					Class of Industry	
		รวม Total	วัตถุดิบ Materials	สินค้า ระหว่าง ผลิต Work in Progress	สินค้า สำเร็จรูป Finished Goods	สินค้าที่ จะขาย Goods for Resale	รวม Total	วัตถุดิบ Materials	สินค้า ระหว่าง ผลิต Work in Progress	สินค้า สำเร็จรูป Finished Goods	สินค้าที่ จะขาย Goods for Resale		
													จำนวน สถาน- ประกอบ ประกอบ ประกอบ
2811	การผลิตผลิตภัณฑ์ที่มีโครงสร้างเป็นโลหะ	34	94,589.0	51,589.8	3,403.6	38,952.6	642.9	103,101.0	67,615.6	2,125.1	30,738.3	2,622.1	Manufacture of structural metal products
2812	การผลิตถังน้ำ ที่เก็บน้ำ และภาชนะบรรจุที่ทำจากโลหะ	2	D	D	D	D	-	D	D	D	D	-	Manufacture of tanks, reservoirs and containers of metal
2813	การผลิตเครื่องกำเนิดไอน้ำ ยกเว้นหม้อน้ำ (boiler) น้ำร้อน สำหรับการผลิตพลังงานจากถ่านหิน	1	D	D	D	-	-	D	D	D	-	-	Manufacture of steam generators, except central heating hot water boilers
2891	การผลิตผลิตภัณฑ์โลหะที่ขึ้น โดยวิธีการตี การกด การดัด และการรีดในรูปแบบต่างๆ รวมทั้งการผสมโลหะ	13	5,951.2	2,441.7	9.5	3,500.0	-	4,480.4	2,275.6	4.8	2,200.0	-	Forging, pressing, stamping and roll-forming of metal; powder metallurgy
2892	การตกแต่งและการเคลือบโลหะ รวมทั้งการดำเนินการเกี่ยวกับวิศวกรรมเครื่องกล โดยให้บริการซ่อมแซมรถยนต์หรือการทำอื่นๆ	15	15,811.4	2,650.6	91.0	77.9	12,991.9	11,390.2	2,659.1	91.2	933.4	7,706.5	Treatment and coating of metals; general mechanical engineering on a fee or contract basis
2893	การผลิตเครื่องมือ เครื่องมือที่ใช้ร่วมกับเครื่องมือ และเครื่องใช้ทั่วไป	6	2,794.5	878.2	1,133.5	763.0	19.8	876.2	259.4	295.2	317.6	4.0	Manufacture of cutlery, hand tools and general hardware
2899	การผลิตผลิตภัณฑ์โลหะประดิษฐ์อื่น ๆ ซึ่งมีได้ตั้งแต่ประเภทอื่นที่ขึ้น	10	138,178.1	92,923.4	24,645.1	20,609.5	-	152,258.1	91,986.7	21,191.1	39,080.3	-	Manufacture of other fabricated metal products n.e.c.
2914	การผลิตเตาเผา และเครื่องปั้นหรือเครื่องปั้นเคลือบ	1	D	D	D	-	-	D	-	D	-	-	Manufacture of ovens, furnaces and furnace boilers
2919	การผลิตเครื่องจักรที่ใช้กันทั่วไปอื่น ๆ	1	D	D	-	-	-	D	D	-	-	D	Manufacture of other general purpose machinery
2921	การผลิตเครื่องจักรที่ใช้ในการเกษตร และการป่าไม้	5	3,844.6	1,984.8	150.0	-	1,709.8	4,401.5	2,008.3	150.0	-	2,243.1	Manufacture of agricultural and forestry machinery
2922	การผลิตเครื่องมือกล	1	D	D	D	D	-	D	D	D	D	-	Manufacture of machine-tools
2930	การผลิตเครื่องใช้ในบ้านเรือน ซึ่งมีได้ตั้งแต่ประเภทอื่นที่ขึ้น	1	-	-	-	-	-	D	D	D	D	-	Manufacture of domestic appliances n.e.c.
3110	การผลิตมอเตอร์ไฟฟ้า เครื่องกำเนิดไฟฟ้า และหม้อแปลงไฟฟ้า	1	D	D	D	-	-	D	D	D	-	-	Manufacture of electric motors, generators and transformer
3190	การผลิตเครื่องอุปโภคบริโภคอื่น ๆ ซึ่งมีได้ตั้งแต่ประเภทอื่นที่ขึ้น	1	D	D	-	-	-	D	D	-	-	-	Manufacture of other electrical equipment n.e.c.
3210	การผลิตหลอดอิเล็กทรอนิกส์ และส่วนประกอบอิเล็กทรอนิกส์อื่น ๆ	3	39,741.6	14,994.4	11,464.2	10,295.5	2,987.5	29,670.9	11,535.0	10,574.5	6,561.3	1,000.0	Manufacture of electronic valves and tubes and other electronic components
3420	การผลิตตัวถัง (coachwork) สำหรับยานยนต์ รวมทั้งการผลิตรถพ่วง และรถกึ่งรถพ่วง	45	21,184.8	27,912.3	2,694.9	330.0	247.6	35,275.7	26,960.2	4,792.5	145.0	3,378.0	Manufacture of bodies (coachwork) for motor vehicles; manufacture of trailers and semi-trailers
3430	การผลิตส่วนประกอบ และอุปกรณ์ประกอบสำหรับยานยนต์ และเครื่องยนต์	3	56,732.6	45,612.3	11,120.2	-	-	44,752.9	34,462.1	10,320.8	-	-	Manufacture of parts and accessories for motor vehicles and their engines
3511	การต่อเรือและการซ่อมเรือ	13	1,643.8	1,078.0	-	605.8	-	1,643.5	947.9	-	695.7	-	Building and repairing of ships
3512	การต่อเรือและการซ่อมเรือที่ใช้เพื่อความสันทนาการ และการกีฬา	2	D	D	D	-	-	D	D	-	-	-	Building and repairing of pleasure and sporting boats
3610	การผลิตเฟอร์นิเจอร์	73	151,444.5	55,488.3	51,415.8	37,508.1	7,032.3	174,833.1	58,463.2	55,208.0	55,205.1	5,956.8	Manufacture of furniture
3691	การผลิตเครื่องเพชรพลอยและรูปพรรณ และของที่เกี่ยวข้องกัน	7	9,190.0	540.0	150.0	8,500.0	-	7,518.0	468.0	50.0	7,000.0	-	Manufacture of jewellery and related articles
3694	การผลิตของเล่นและของเล่น	2	D	D	D	D	-	D	D	D	D	-	Manufacture of games and toys
3699	การผลิตอื่น ๆ ซึ่งมีได้ตั้งแต่ประเภทอื่นที่ขึ้น	92	64,529.8	41,171.1	3,972.0	18,466.7	920.0	45,378.9	30,163.8	4,016.8	10,801.3	397.0	Other manufacturing n.e.c.
3720	การนำเศษและของที่ไม่ใช้ได้ที่เหลือจากโลหะมาผลิตเป็นวัตถุดิบใหม่	1	D	D	-	D	-	D	D	-	D	-	Recycling of non-metal waste and scrap

หมายเหตุ : D หมายถึง ค่าเลขที่ไม่เปิดเผย

Note : D means disclosure prohibited.

ตาราง 10 ส่วนเปลี่ยนแปลงของมูลค่าวัตถุดิบและวัสดุประกอบ และสินค้าคงเหลือในปี 2539 จำแนกตามหมวดอุตสาหกรรม

Table 10 Change in Value of Stocks in 1996 by Division of Industry

(พันบาท In thousand baht)

รหัส Code	หมวดอุตสาหกรรม	จำนวน สถานประกอบการ Number of Establishments	ส่วนเปลี่ยนแปลงของมูลค่าวัตถุดิบและวัสดุประกอบ และสินค้าคงเหลือ Change in Value of Stocks					Division of Industry
			รวม Total	วัตถุดิบและ วัสดุประกอบ Materials and Components	สินค้าระหว่าง ผลิต Work in Progress	สินค้า สำเร็จรูป Finished Goods	สินค้าที่ซื้อ จำหน่ายในสภาพเดิม Goods for Resale	
1	2	3	4	5	6	7	8	9
	ยอดรวม	1,736	-1,878,208.7	-399,759.8	187,525.1	-741,182.6	-924,871.5	Total
15	การผลิตผลิตภัณฑ์อาหารและเครื่องดื่ม	462	818,681.1	267,070.3	260,912.6	346,504.5	-55,806.2	Manufacture of food products and beverages
16	การผลิตผลิตภัณฑ์ยาสูบ	3	-235.2	1,836.8	-	-2,072.0	-	Manufacture of tobacco products
17	การผลิตสิ่งทอ	32	1,120.3	519.4	19.2	581.7	-	Manufacture of textiles
18	การผลิตเครื่องแต่งกาย รวมทั้งการตกแต่งและย้อมสีขนสัตว์	15	-1,856.1	-1,290.5	-47.2	-218.4	-300.0	Manufacture of wearing apparel, dressing and dyeing of fur
19	การฟอกและตกแต่งหนังฟอก รวมทั้งการผลิตกระเป๋าเดินทาง กระเป๋าถือ ขนม้า เครื่องมือรถจักรยาน และรองเท้า	2	D	D	D	D	-	Tanning and dressing of leather; manufacture of luggage, handbags, saddlery, harness and footwear
20	การผลิตไม้และผลิตภัณฑ์จากไม้และไม้ท่อน ยกเว้นเฟอร์นิเจอร์ รวมทั้งการผลิตสิ่งของที่ทำจากฟาง และวัตถุดิบอื่น ๆ	177	63,741.0	64,677.9	-25,872.6	23,499.4	1,436.4	Manufacture of wood and of products of wood and cork, except furniture; manufacture of articles of straw and plaiting materials
21	การผลิตกระดาษและผลิตภัณฑ์กระดาษ	1	D	D	D	D	-	Manufacture of paper and paper products
22	การพิมพ์โฆษณา การพิมพ์ และการทำสำเนาเสียงบันทึก	33	1,003.0	2,055.1	-635.5	-200.1	-216.5	Publishing, printing and reproduction of recorded media
23	การผลิตผลิตภัณฑ์ถ่านโค้ก ผลิตภัณฑ์ที่ได้จากการถลุงแร่ถ่านหินปิโตรเลียม และเชื้อเพลิงปรมาณู	1	D	D	-	-	-	Manufacture of coke, refined petroleum products and nuclear fuel
24	การผลิตเคมีภัณฑ์และผลิตภัณฑ์เคมี	25	30,315.6	-4,055.2	-220.6	34,498.5	92.9	Manufacture of chemicals and chemical products
25	การผลิตผลิตภัณฑ์ยางและพลาสติก	264	-976,692.0	-683,359.2	-10,776.2	-288,036.6	5,479.9	Manufacture of rubber and plastic products
26	การผลิตผลิตภัณฑ์จากแร่ธาตุโลหะ	384	-1,743,930.3	20,803.7	-11,490.2	-879,041.1	-874,207.7	Manufacture of other non-metallic mineral products
27	การผลิตโลหะขั้นมูลฐาน	4	366.2	328.2	25.0	15.0	-2.0	Manufacture of basic metals
28	การผลิตผลิตภัณฑ์ที่ทำจากโลหะประดิษฐ์ ยกเว้นเครื่องจักรและอุปกรณ์	81	8,093.5	3,559.7	-3,751.6	11,607.5	-3,322.2	Manufacture of fabricated metal products, except machinery and equipment
29	การผลิตเครื่องจักรและอุปกรณ์ ซึ่งมีได้จัดประเภทไว้ในที่อื่น	9	2,683.1	408.2	-35.2	-114.4	2,424.5	Manufacture of machinery and equipment n.e.c.
31	การผลิตเครื่องจักรและเครื่องอุปกรณ์ไฟฟ้า ซึ่งมีได้จัดประเภทไว้ในที่อื่น	2	D	D	D	-	-	Manufacture of electrical machinery and apparatus n.e.c.
32	การผลิตอุปกรณ์และเครื่องวิทยุ โทรทัศน์ และการสื่อสาร	3	-10,070.7	-3,459.4	-889.7	-3,734.2	-1,987.5	Manufacture of radio, television and communication equipment and apparatus
34	การผลิตยานยนต์ รถพ่วง และรถกึ่งพ่วง	48	-7,858.8	-12,102.3	1,298.2	-185.0	3,130.4	Manufacture of motor vehicles, trailers and semi-trailers
35	การผลิตเครื่องอุปกรณ์การขนส่งอื่น ๆ	15	-478.9	-68.8	-500.0	89.9	-	Manufacture of other transport equipment
36	การผลิตเฟอร์นิเจอร์ รวมทั้งการผลิตซึ่งมีได้จัดประเภทไว้ในที่อื่น	174	-68,393.0	-75,641.6	-6,883.5	15,730.6	-1,598.5	Manufacture of furniture, manufacturing n.e.c.
37	การนำผลิตภัณฑ์กลับมาผลิตเป็นวัตถุดิบใหม่	1	D	D	-	D	-	Recycling

หมายเหตุ : D หมายถึง ตัวเลขที่ไม่เปิดเผย

Note : D means disclosure prohibited.

ตาราง 10 ส่วนเปลี่ยนแปลงของมูลค่าวัสดุและวัสดุประกอบ และสินค้าคงเหลือในปี 2539 จำแนกตามหมู่อุตสาหกรรม

Table 10 Change in Value of Stocks in 1996 by Group of Industry

(พันบาท in thousand baht)

รหัส Code	หมู่อุตสาหกรรม	จำนวน สถานประกอบการ Number of Establishments	ส่วนเปลี่ยนแปลงของมูลค่าวัสดุและวัสดุประกอบ และสินค้าคงเหลือ Change in Value of Stocks					Group of Industry
			รวม Total	วัตถุดิบและ วัสดุประกอบ Materials and Components	สินค้าระหว่าง ผลิต Work in Progress	สินค้า สำเร็จรูป Finished Goods	สินค้าที่ซื้อมา จำหน่ายในสภาพเดิม Goods for Resale	
1	2	3	4	5	6	7	8	9
	โดยรวม	1,736	-1,878,208.7	-399,759.8	187,525.1	-741,102.6	-924,871.5	Total
151	การผลิต การแปรรูป และการเก็บถนอมเนื้อสัตว์ สัตว์น้ำ ผลไม้ ผัก น้ำมัน และไขมัน	241	670,385.0	210,885.3	48,809.7	466,425.8	-55,735.8	Production, processing and preservation of meat, fish, fruit, vegetables, oils and fats
152	ผลิตภัณฑ์จากพืชได้ทั้งหมด	21	6,366.2	7,015.2	72.7	-808.3	86.5	Manufacture of dairy products
153	การผลิตผลิตภัณฑ์ที่ได้จากการไม่-ดีริวทีฟ สตาร์ชและ ผลิตภัณฑ์จากสตร๊ว และอาหารสัตว์สำเร็จรูป	39	34,347.9	51,871.2	-9,455.9	-7,709.6	-357.8	Manufacture of grain mill products, starches and starch products, and prepared animal feeds
154	การผลิตผลิตภัณฑ์อาหารอื่น ๆ	138	13,338.5	4,249.3	329.7	8,558.8	200.8	Manufacture of other food products
155	การผลิตเครื่องดื่ม	23	94,243.6	-6,950.7	221,156.5	-119,962.2	-	Manufacture of beverages
160	การผลิตผลิตภัณฑ์ยาสูบ	3	-235.2	1,836.8	-	-2,072.0	-	Manufacture of tobacco products
171	การปั่น การทอ และการแต่งสำเร็จสิ่งทอ	23	-471.9	-544.8	31.8	41.1	-	Spinning, weaving and finishing of textiles
172	การผลิตสิ่งทออื่น ๆ	9	1,592.2	1,064.2	-12.6	540.6	-	Manufacture of other textiles
181	การผลิตเครื่องแต่งกาย ขนวันเครื่องแต่งกายที่ทำจากขนสัตว์	15	-1,856.1	-1,290.5	-47.2	-218.4	-300.0	Manufacture of wearing apparel, except fur apparel
191	การฟอกและตกแต่งหนังฟอก รวมทั้งการผลิตกระเป๋าเดินทาง กระเป๋าถือ อานม้า เครื่องเทียมลาก	2	D	D	D	D	-	Tanning and dressing of leather; manufacture of luggage, handbags, saddlery and harness
201	การผลิตไม้และการไสไม้	126	65,570.1	66,310.6	-22,484.4	21,743.9	-	Sawmilling and planing of wood
202	การผลิตผลิตภัณฑ์จากไม้ ไม้อัด ฟางและวัสดุคล้าย	51	-1,829.1	-1,632.7	-3,388.2	1,755.4	1,436.4	Manufacture of products of wood, cork, straw and plaiting materials
210	การผลิตกระดาษและผลิตภัณฑ์กระดาษ	1	D	D	D	D	-	Manufacture of paper and paper products
221	การพิมพ์โฆษณา	8	-49.4	273.3	-798.0	-34.8	10.0	Publishing
222	การพิมพ์ และกิจกรรมด้านการบริการที่เกี่ยวข้องกับการพิมพ์	75	1,052.5	1,781.8	-337.5	-165.3	-226.5	Printing and service activities related to printing
232	การผลิตผลิตภัณฑ์ที่ได้จากการถนอมน้ำมันปิโตรเลียม	1	D	D	-	-	-	Manufacture of refined petroleum products
241	การผลิตผลิตภัณฑ์ปิโตรเลียม	15	30,413.4	-4,108.5	-	34,429.0	92.9	Manufacture of basic chemicals
242	การผลิตผลิตภัณฑ์เคมีอื่น ๆ	10	-97.8	53.2	-220.6	69.6	-	Manufacture of other chemical products
251	การผลิตผลิตภัณฑ์ยาง	237	-1,020,445.7	-704,112.1	-20,331.9	-301,455.9	5,454.2	Manufacture of rubber products
252	การผลิตผลิตภัณฑ์พลาสติก	27	43,753.7	20,753.0	9,555.7	13,419.3	25.7	Manufacture of plastic products
261	การผลิตแก้ว และผลิตภัณฑ์แก้ว	4	1,179.2	655.4	-	-	523.8	Manufacture of glass and glass products
269	การผลิตผลิตภัณฑ์แร่โลหะ ซึ่งมีได้จัดประเภทไว้ในที่อื่น	380	-1,745,109.4	20,148.4	-11,490.2	-879,041.1	-874,726.5	Manufacture of non-metallic mineral products n.e.c.
271	การผลิตเหล็กและเหล็กกล้าขั้นปฐม	1	D	D	D	D	D	Manufacture of basic iron and steel
273	การหล่อโลหะ	3	298.2	298.2	-	-	-	Casting of metals
281	การผลิตผลิตภัณฑ์ที่มีโครงสร้างเป็นโลหะ ตังแต่ ที่เก็บน้ำ และเครื่องกั้นน้ำ	37	1,823.8	5,272.8	545.3	-5,973.3	1,979.1	Manufacture of structural metal products, tanks, reservoirs and steam generators
289	การผลิตผลิตภัณฑ์โลหะประดิษฐ์อื่น ๆ รวมทั้งกิจกรรมด้าน บริการของผู้ผลิตผลิตภัณฑ์โลหะประดิษฐ์	44	6,269.7	-1,713.1	-4,296.8	17,580.9	-5,301.3	Manufacture of other fabricated metal products; service activities to producers of fabricated metal products
291	การผลิตเครื่องจักรที่ใช้ในงานทั่วไป	2	D	D	-	-	D	Manufacture of general purpose machinery
292	การผลิตเครื่องจักรที่ใช้เฉพาะอย่าง	6	344.5	-4.2	-50.2	-134.4	533.3	Manufacture of special purpose machinery
293	การผลิตเครื่องใช้ในบ้านเรือน ซึ่งมีได้จัดประเภทไว้ในที่อื่น	1	D	D	D	D	-	Manufacture of domestic appliances n.e.c.
311	การผลิตมอเตอร์ไฟฟ้า เครื่องกำเนิดไฟฟ้า และหม้อแปลงไฟฟ้า	1	D	D	D	-	-	Manufacture of electric motors, generators and transformers
319	การผลิตเครื่องอุปกรณไฟฟ้าอื่น ๆ ซึ่งมีได้จัดประเภทไว้ในที่อื่น	1	D	D	-	-	-	Manufacture of other electrical equipment n.e.c.
321	การผลิตหลอดอิเล็กทรอนิกส์ และส่วนประกอบ อิเล็กทรอนิกส์อื่น ๆ	3	-10,070.7	-3,459.4	-889.7	-3,734.2	-1,987.5	Manufacture of electronic valves and tubes and other electronic components
342	การผลิตตัวถัง (coachwork) สำหรับยานยนต์ รวมทั้งการผลิต รถพ่วง และรถกึ่งพ่วง	45	4,090.9	-952.1	2,097.6	-185.0	3,130.4	Manufacture of bodies (coachwork) for motor vehicles; manufacture of trailers and semi-trailers
343	การผลิตส่วนประกอบ และอุปกรณ์ประกอบ สำหรับ ยานยนต์ และเครื่องยนต์	3	-11,949.7	-11,150.2	-799.4	-	-	Manufacture of parts and accessories for motor vehicles and their engines
351	การต่อเรือและการซ่อมเรือ	15	-478.9	-68.8	-500.0	89.9	-	Building and repairing of ships and boats
361	การผลิตเฟอร์นิเจอร์	73	23,388.6	2,974.9	3,792.3	17,697.0	-1,075.5	Manufacture of furniture
369	การผลิต ซึ่งมีได้จัดประเภทไว้ในที่อื่น	101	-91,781.6	-78,616.5	-10,675.8	-1,966.3	-523.0	Manufacturing n.e.c.
372	การนำขยะและของที่ใช้ไม่ได้จากโลหะมาผลิตเป็นวัตถุดิบใหม่	1	D	D	-	D	-	Recycling of non-metal waste and scrap

หมายเหตุ : D หมายถึง ตัวเลขที่ไม่เปิดเผย

Note : D means disclosure prohibited.

ตาราง 10 ส่วนเปลี่ยนแปลงของมูลค่าวัตถุดิบและวัสดุประกอบ และสินค้าคงเหลือในปี 2539 จำแนกตามหมู่ย่อยอุตสาหกรรม

Table 10 Change in Value of Stocks in 1996 by Class of Industry

(พันบาท In thousand baht)

รหัส Code	หมู่ย่อยอุตสาหกรรม	จำนวน สถานประกอบการ Number of Establishments	ส่วนเปลี่ยนแปลงของมูลค่าวัตถุดิบและวัสดุประกอบ และสินค้าคงเหลือ Change in Value of Stocks					Class of Industry
			รวม Total	วัตถุดิบและ วัสดุประกอบ Materials	สินค้าระหว่าง ผลิต Work in Progress	สินค้า สำเร็จรูป Finished Goods	สินค้าที่ซื้อ เข้ามา Goods for Resale	
1	2	3	4	5	6	7	8	9
	ยอดรวม	1,736	-1,878,288.7	-399,759.8	187,525.1	-741,102.6	-924,871.5	Total
1511	การผลิตเนื้อสัตว์และผลิตภัณฑ์จากเนื้อสัตว์	5	-236.6	-236.6	-	-	-	Production of meat and meat products
1512	การแปรรูปและการเก็บถนอมสัตว์น้ำ และผลิตภัณฑ์จากสัตว์น้ำ	178	513,746.3	219,041.8	49,014.3	301,425.9	-55,735.8	Processing and preserving of fish and fish products
1513	การแปรรูปผลไม้และผัก	21	996.8	-512.6	722.0	787.4	-	Processing of fruit and vegetables
1514	การผลิตน้ำมันจากพืช น้ำมันจากสัตว์และไขมันจากสัตว์	37	155,878.5	-7,407.3	-926.6	164,212.4	-	Manufacture of vegetable and animal oils and fats
1520	การผลิตผลิตภัณฑ์ที่ได้จากนม	21	6,366.2	7,015.2	72.7	-808.3	86.5	Manufacture of dairy products
1531	การผลิตผลิตภัณฑ์ที่ได้จากการไม่-สีธัญพืช	23	1,793.0	3,159.3	1,123.2	-2,131.7	-357.8	Manufacture of grain mill products
1533	การผลิตอาหารสัตว์สำเร็จรูป	16	32,554.9	48,711.9	-10,579.1	-5,577.9	-	Manufacture of prepared animal feeds
1541	การผลิตผลิตภัณฑ์ประเภทอบ	16	3,369.7	1,436.5	-88.7	2,021.8	-	Manufacture of bakery products
1543	การผลิตโกโก้ ช็อคโกแลต และขนมที่ทำจากน้ำตาล	4	4,211.4	16.2	-	4,195.2	-	Manufacture of cocoa, chocolate and sugar confectionery
1544	การผลิตมะกะโรนี เส้นพาสต้า เส้นก๋วยเตี๋ยว เส้นหมี่ ฟู๊นเต๋น และผลิตภัณฑ์อาหารประเภทแป้งที่คล้ายกัน	6	10,561.7	8,468.0	-	2,093.6	-	Manufacture of macaroni, noodles, couscous and similar farinaceous products
1549	การผลิตผลิตภัณฑ์อาหารอื่น ๆ ซึ่งมีได้จัดประเภทไว้ในที่อื่น	112	-4,804.3	-5,671.6	418.3	248.2	200.8	Manufacture of other food products n.e.c.
1551	การกลั่น การกลั่นแล้วบางส่วนและการผสมสุรา รวมทั้งการผลิตเอธิลแอลกอฮอล์ที่ได้จากการหมัก	1	D	D	D	D	-	Distilling, rectifying and blending of spirits; ethylalcohol production from fermented materials
1554	การผลิตเครื่องดื่มที่ไม่มีแอลกอฮอล์ รวมทั้งการผลิตน้ำแร่บรรจุขวด	22	75.6	449.4	-11.5	-362.2	-	Manufacture of soft drinks; bottling of mineral waters
1600	การผลิตผลิตภัณฑ์ยาสูบ	3	-235.2	1,836.8	-	-2,072.0	-	Manufacture of tobacco products
1711	การผลิตเส้นใยและการปั่นเส้นใยสิ่งทอ รวมทั้งการทอสิ่งทอ	21	-465.1	-570.0	36.8	68.1	-	Preparation and spinning of textile fibres; weaving of textiles
1712	การแต่งสำเร็จสิ่งทอ	2	D	D	D	D	-	Finishing of textiles
1721	การผลิตสิ่งทอสำเร็จรูป ยกเว้นเครื่องแต่งกาย	2	D	D	-	D	-	Manufacture of made-up textile articles, except apparel
1722	การผลิตพรมและเครื่องปูพื้น	3	-19.7	-0.1	-10.6	-7.0	-	Manufacture of carpets and rugs
1729	การผลิตสิ่งทออื่น ๆ ซึ่งมีได้จัดประเภทไว้ในที่อื่น	4	24.0	-10.0	-2.0	36.0	-	Manufacture of other textiles n.e.c.
1810	การผลิตเครื่องแต่งกาย ยกเว้น เครื่องแต่งกายที่ทำจากขนสัตว์	15	-1,856.1	-1,290.5	-47.2	-218.4	-300.0	Manufacture of wearing apparel, except fur apparel
1911	การฟอกและตกแต่งหนังฟอก	1	D	D	D	D	-	Tanning and dressing of leather
1912	การผลิตกระเป๋าเดินทาง กระเป๋าถือ และสิ่งที่ทำคล้ายกัน อานม้า และเครื่องเทียมลา	1	D	D	-	D	-	Manufacture of luggage, handbags and the like, saddlery and harness
2010	การเลื่อยไม้และการไสไม้	126	65,570.1	66,310.6	-22,484.4	21,743.9	-	Sawmilling and planing of wood
2021	การผลิตแผ่นไม้วีวีเออร์ รวมทั้งไม้ขัด อามันบอร์ด แผ่นขึ้นไม้ขัด และแผ่นอื่น ๆ และแผ่นไม้ขัดอื่น ๆ	15	-4,244.1	-1,856.6	245.4	-2,173.0	-459.9	Manufacture of veneer sheets; manufacture of plywood, laminboard, particle board and other panels and boards
2022	การผลิตเครื่องมือที่ใช้ในการก่อสร้าง และเครื่องประกอบอาคาร	26	109.8	2,814.7	-5,290.0	688.8	1,896.3	Manufacture of builders' carpentry and joinery
2023	การผลิตภาชนะไม้	4	-105.8	-78.5	-39.4	12.1	-	Manufacture of wooden containers
2029	การผลิตผลิตภัณฑ์อื่นที่ทำจากไม้ รวมทั้งการผลิตสิ่งของที่ทำจากไม้ก๊อก ฟาง และวัสดุอัดเยื่อ	6	2,410.9	-2,512.4	1,695.8	3,227.5	-	Manufacture of other products of wood; manufacture of articles of cork, straw and plaiting materials
2102	การผลิตกระดาษลูกฟูก และกระดาษแข็งลูกฟูก และการผลิตกระดาษที่ทำจากกระดาษ และกระดาษแข็ง	1	D	D	D	D	-	Manufacture of corrugated paper and paperboard and of containers of paper and paperboard
2211	การพิมพ์โฆษณาหนังสือ โทรสาร หนังสือเกี่ยวกับดนตรี และการพิมพ์โฆษณาอื่น ๆ	6	-49.4	273.3	-298.0	-34.8	10.0	Publishing of books, brochures, musical books and other publications
2212	การพิมพ์โฆษณาหนังสือพิมพ์ วารสาร และนิตยสาร	2	-	-	-	-	-	Publishing of newspapers, journals and periodicals
2221	การพิมพ์	25	1,052.5	1,781.8	-337.5	-165.3	-226.5	Printing
2320	การผลิตผลิตภัณฑ์ที่ได้จากการกลั่นน้ำมันปิโตรเลียม	1	D	D	-	-	-	Manufacture of refined petroleum products
2411	การผลิตเคมีภัณฑ์ขั้นมูลฐาน ยกเว้นปุ๋ยและสารประกอบไนโตรเจน	6	-6,606.0	-3,442.8	-	-3,266.2	92.9	Manufacture of basic chemicals, except fertilizers nitrogen compounds
2412	การผลิตปุ๋ยและสารประกอบไนโตรเจน	4	111.0	-42.1	-	153.1	-	Manufacture of fertilizers and nitrogen compounds
2413	การผลิตพลาสติกในขั้นต้น และยางสังเคราะห์	5	36,908.4	-623.6	-	37,532.1	-	Manufacture of plastics in primary forms and of synthetic rubber
2421	การผลิตสารฆ่าศัตรูพืชและผลิตภัณฑ์ทางการเกษตรอื่น ๆ	2	D	D	D	D	-	Manufacture of pesticides and other agro-chemical products
2424	การผลิตสบู่และผงซักฟอก เคมีภัณฑ์ที่ใช้ในการทำสบู่และเครื่องสำอาง และเครื่องสำอาง และสิ่งปรุงแต่งสำหรับประทินร่างกาย หรือประทินผิว	6	-282.7	-34.2	-25.0	-223.5	-	Manufacture of soap and detergents, cleaning and polishing preparations, perfumes and toilet preparations
2429	การผลิตผลิตภัณฑ์เคมีอื่น ๆ ซึ่งมีได้จัดประเภทไว้ในที่อื่น	2	D	D	D	D	-	Manufacture of other chemical products n.e.c.
2511	การผลิตยางนอกและยางใน การหล่อคอกยาง และการซ่อมแซมยาง	2	D	D	-	-	D	Manufacture of rubber tyres and tubes; retreading and rebuilding of rubber tyres
2519	การผลิตผลิตภัณฑ์ยางอื่น ๆ	235	-1,020,185.7	-704,052.1	-20,331.9	-301,455.9	5,654.2	Manufacture of other rubber products
2520	การผลิตผลิตภัณฑ์พลาสติก	27	43,753.7	20,753.0	9,555.7	13,415.3	25.7	Manufacture of plastic products
2610	การผลิตแก้วและผลิตภัณฑ์แก้ว	4	1,179.2	655.4	-	-	523.8	Manufacture of glass and glass products
2691	การผลิตผลิตภัณฑ์เซรามิกไมทนไฟ ซึ่งไม่ได้ใช้งานมาก่อน	8	-3,382.0	-1,453.1	-1,216.0	-712.9	-	Manufacture of non-structural non-refractory ceramic ware

224

225

ตาราง 10 ส่วนเปลี่ยนแปลงของมูลค่าวัสดุดิบและวัสดุประกอบ และสินค้าคงเหลือในปี 2539 จำแนกตามหมู่ย่อยอุตสาหกรรม (ต่อ)

Table 10 Change in Value of Stocks in 1996 by Class of Industry (Contd.)

(พันบาท In thousand baht)

รหัส Code	หมู่ย่อยอุตสาหกรรม	จำนวน สถานประกอบการ Number of Establishments	ส่วนเปลี่ยนแปลงของมูลค่าวัสดุดิบและวัสดุประกอบ และสินค้าคงเหลือ Change in Value of Stocks					Class of Industry
			รวม Total	วัสดุดิบและ วัสดุประกอบ Materials	สินค้าระหว่าง ผลิต Work in Progress	สินค้า สำเร็จรูป Finished Goods	สินค้าที่เข้ามา จำหน่ายในสภาพเดิม Goods for Resale	
2692	การผลิตผลิตภัณฑ์เซรามิกทนไฟ	17	-885.8	152.7	-253.9	-784.6	-	Manufacture of refractory ceramic products
2693	การผลิตผลิตภัณฑ์จากดินชนิดไม่ทนไฟ ซึ่งใช้กับงานก่อสร้าง	152	-29,090.6	-22,799.4	-1,684.5	-4,494.8	-112.0	Manufacture of structural non-refractory clay products
2694	การผลิตซีเมนต์ ปูนขาว และปูนปลาสเตอร์	7	-699.0	-481.0	-	-288.0	70.0	Manufacture of cement, lime and plaster
2695	การผลิตผลิตภัณฑ์จากคอนกรีต ซีเมนต์ และปูนปลาสเตอร์	156	-1,680,875.2	62,853.3	4,174.4	-874,871.5	-873,031.3	Manufacture of articles of concrete, cement and plaster
2696	การผลิต การขึ้นรูป และการแต่งสำเร็จหิน	9	-230.3	-352.7	-1,593.8	1,716.3	-	Cutting, shaping and finishing of stone
2699	การผลิตผลิตภัณฑ์แร่โลหะอื่น ๆ ซึ่งมีได้จัดประเภทไว้ในที่อื่น	31	-29,946.6	-17,771.4	-10,916.4	394.4	-1,653.1	Manufacture of other non-metallic mineral products n.e.c.
2710	การผลิตเหล็กและเหล็กกล้าขั้นมูลฐาน	1	D	D	D	D	D	Manufacture of basic iron and steel
2731	การหล่อเหล็กและเหล็กกล้า	3	298.2	298.2	-	-	-	Casting of iron and steel
2811	การผลิตผลิตภัณฑ์ที่มีโครงสร้างเป็นโลหะ	34	8,512.0	16,025.8	-1,278.5	-8,214.3	1,979.1	Manufacture of structural metal products
2812	การผลิตถังน้ำ ที่เก็บน้ำ และการขนบรรจุที่จากโลหะ	2	D	D	D	D	-	Manufacture of tanks, reservoirs and containers of metal
2813	การผลิตเครื่องกำเนิดไอน้ำ ยานยนต์ไอน้ำ (boiler) น้ำร้อน สำหรับทำความร้อนจากส่วนกลาง	1	D	D	D	-	-	Manufacture of steam generators, except central heating hot water boilers
2891	การผลิตผลิตภัณฑ์โลหะที่ขึ้นโดยวิธีการตี การกด การดัดงอ และการรีดในรูปแบบต่างๆ รวมทั้งการผสมโลหะผง	13	-1,470.8	-166.1	-4.7	-1,300.0	-	Forging, pressing, stamping and roll-forming of metal; powder metallurgy
2892	การตกแต่งและการเคลือบโลหะ รวมทั้งการดำเนินการเกี่ยวกับ วิศวกรรมเครื่องกล โดยได้รับค่าธรรมเนียมคอนแทรคหรือการ ทำสัญญาจ้าง	15	-4,421.2	8.6	0.2	855.4	-5,285.4	Treatment and coating of metals; general mechanical engineering on a fee or contract basis
2893	การผลิตของมีคม เครื่องมือที่ใช้งานด้วยมือ และเครื่องโลหะทั่วไป	6	-1,918.4	-618.8	-838.3	-445.4	-15.8	Manufacture of cutlery, hand tools and general hardware
2899	การผลิตผลิตภัณฑ์โลหะประดิษฐ์อื่น ๆ ซึ่งมีได้จัดประเภทไว้ในที่อื่น	10	14,080.0	-936.7	-3,454.1	18,470.8	-	Manufacture of other fabricated metal products n.e.c.
2914	1	D	D	-	-	-	Manufacture of ovens, furnaces and furnace burners	
2919	การผลิตเครื่องจักรที่ใช้งานทั่วไปอื่น ๆ	1	D	D	-	-	D	Manufacture of other general purpose machinery
2921	การผลิตเครื่องจักรที่ใช้ในการเกษตร และการป่าไม้	5	556.9	23.6	-	-	533.3	Manufacture of agricultural and forestry machinery
2922	การผลิตเครื่องมือกล	1	D	D	D	D	-	Manufacture of machine-tools
2930	การผลิตเครื่องใช้ในบ้านเรือน ซึ่งมีได้จัดประเภทไว้ในที่อื่น	1	D	D	D	D	-	Manufacture of domestic appliances n.e.c.
3110	การผลิตมอเตอร์ไฟฟ้า เครื่องกำเนิดไฟฟ้า และหม้อแปลงไฟฟ้า	1	D	D	D	-	-	Manufacture of electric motors, generators and transformer
3190	การผลิตเครื่องอุปกรณ์ไฟฟ้าอื่น ๆ ซึ่งมีได้จัดประเภทไว้ในที่อื่น	1	D	D	-	-	-	Manufacture of other electrical equipment n.e.c.
3210	การผลิตหลอดอิเล็กทรอนิกส์ และส่วนประกอบ อิเล็กทรอนิกส์อื่น ๆ	3	-10,070.7	-3,459.4	-889.7	-3,734.2	-1,987.5	Manufacture of electronic valves and tubes and other electronic components
3420	การผลิตตัวถัง (coachwork) สำหรับยานยนต์ รวมทั้งการผลิต รถหิ้ว และรถกึ่งรถหิ้ว	45	4,090.9	-952.1	2,097.6	-185.0	3,130.4	Manufacture of bodies (coachwork) for motor vehicles; manufacture of trailers and semi-trailers
3430	การผลิตส่วนประกอบและอุปกรณ์ประกอบสำหรับยานยนต์ และเครื่องยนต์	3	-11,949.7	-11,150.2	-799.4	-	-	Manufacture of parts and accessories for motor vehicles and their engines
3511	การต่อเรือและการซ่อมเรือ	13	-40.3	-130.1	-	89.9	-	Building and repairing of ships
3512	การต่อเรือและการซ่อมเรือที่ใช้เพื่อความสำราญ และการกีฬา	2	D	D	D	-	-	Building and repairing of pleasure and sporting boats
3610	การผลิตเฟอร์นิเจอร์	73	23,388.6	2,974.9	3,792.3	17,697.0	-1,075.5	Manufacture of furniture
3691	การผลิตเครื่องเพชรพลอยและรูปพรรณ และของที่เกี่ยวข้องกัน	7	-1,671.9	-71.9	-100.0	-1,500.0	-	Manufacture of jewellery and related articles
3694	การผลิตของเล่นและของเล่น	2	D	D	D	D	-	Manufacture of games and toys
3699	การผลิตอื่น ๆ ซึ่งมีได้จัดประเภทไว้ในที่อื่น	92	-19,150.9	-11,007.2	44.7	-7,665.4	-523.0	Other manufacturing n.e.c.
3720	การนำขยะและของที่ไม่ใช้มาทำปุ๋ยหมักหรือผลิตเป็นวัสดุใหม่	1	D	D	-	-	D	Recycling of non-metal waste and scrap

หมายเหตุ : D หมายถึง ตัวเลขที่ไม่เปิดเผย

Note : D means disclosure prohibited.

ตาราง 11 ค่าใช้จ่ายทั้งสิ้นของสถานประกอบการอุตสาหกรรมภาคในปี 2539 จำแนกตามหมวดอุตสาหกรรม

Table 11 Total Expenses of Manufacturing Establishments in 1996 by Division of Industry

(พันบาท In thousand baht)

รหัส Code	หมวดอุตสาหกรรม Division of Industry	จำนวน สถาน- ประกอบการ Number of Establishments	ประเภทของค่าใช้จ่าย Type of Expense								Division of Industry
			รวม Total	ค่าซื้อวัตถุดิบ และ วัสดุประกอบ Purchase of Materials and Components	ค่าใช้จ่าย ในการผลิต Cost of Industrial Services	ค่าซื้อสินค้า ที่เข้ามาจำหน่าย ในสภาพเดิม Purchase of Goods for Resale	ค่าจ้างเหมาจ่ายให้ สถานประกอบการ อื่นผลิตสินค้าให้ Cost of Contract and Commission Work	ค่าใช้จ่าย ในการขาย Sales Expense	ค่าใช้จ่าย ในการบริหาร/ ดำเนินงาน Administrative Expense	ค่าใช้จ่าย อื่น ๆ Other Expense	
1	2	3	4	5	6	7	8	9	10	11	12
	ยอดรวม	1,736	134,649,436.6	102,345,500.0	9,307,651.4	5,968,694.6	88,627.4	4,317,952.8	10,373,930.4	2,247,079.9	Total
15	การผลิตผลิตภัณฑ์อาหารและเครื่องดื่ม	462	47,616,872.3	35,577,921.2	4,212,880.1	759,206.3	1,230.8	1,743,762.2	3,913,207.2	1,408,664.6	Manufacture of food products and beverages
16	การผลิตผลิตภัณฑ์ยาสูบ	3	32,521.1	21,135.3	990.4	-	-	2,887.8	5,089.5	2,418.1	Manufacture of tobacco products
17	การผลิตสิ่งทอ	32	35,470.9	21,846.3	2,257.3	25.4	-	1,780.3	8,502.1	1,059.5	Manufacture of textiles
18	การผลิตเครื่องแต่งกาย รวมทั้งการตกแต่งและย้อมสีขนสัตว์	15	42,398.0	22,053.2	12,922.2	-	46.3	2,221.0	4,802.8	352.6	Manufacture of wearing apparel, dressing and dyeing of furs
19	การฟอกและตกแต่งหนังฟอก รวมทั้งการผลิตกระเป๋าเดินทาง กระเป๋าถือ อานม้า เครื่องเขียน ฯลฯ และรองเท้า	2	D	D	D	-	-	D	D	D	Tanning and dressing of leather, manufacture of luggage, handbags, saddlery, harness and footwear
20	การผลิตไม้และผลิตภัณฑ์จากไม้และไม้ก๊อก ยกเว้นเฟอร์นิเจอร์ รวมทั้งการผลิตสิ่งของที่ทำจากฟาง และวัสดุอีกชนิดอื่น ๆ	177	5,340,342.7	2,938,980.5	825,614.1	93,829.7	1,801.9	211,058.6	1,108,241.1	160,816.8	Manufacture of wood and of products of wood and cork, except furniture, manufacture of articles of straw and plaiting materials
21	การผลิตกระดาษและผลิตภัณฑ์กระดาษ	1	D	D	D	-	-	D	D	D	Manufacture of paper and paper products
22	การพิมพ์โฆษณา การพิมพ์ และการทำสำเนาเสียงบันทึก	33	733,684.8	128,697.5	461,707.0	209.6	8,174.5	4,115.6	82,593.9	48,186.8	Publishing, printing and reproduction of recorded media
23	การผลิตผลิตภัณฑ์ถ่านโค้ก ผลิตภัณฑ์ที่ได้จากการถลุงแร่เหล็ก ปิโตรเลียม และเชื้อเพลิงปรมาณู	1	D	D	D	-	-	D	D	D	Manufacture of coke, refined petroleum products and nuclear fuel
24	การผลิตเคมีภัณฑ์และผลิตภัณฑ์เคมี	25	211,389.9	141,247.3	30,662.0	1,292.7	-	4,738.8	30,251.3	3,188.9	Manufacture of chemicals and chemical products
25	การผลิตผลิตภัณฑ์ยางและพลาสติก	264	70,845,177.0	58,662,215.9	2,586,078.3	4,735,950.2	42,900.0	2,072,592.4	3,077,904.2	266,526.0	Manufacture of rubber and plastic products
26	การผลิตผลิตภัณฑ์จากแร่โลหะ	384	5,801,086.2	2,848,172.8	929,816.8	177,873.1	10,887.5	184,057.6	1,371,162.6	279,075.9	Manufacture of other non-metallic mineral products
27	การผลิตโลหะขั้นปฐม	4	6,133.4	3,253.8	320.8	80.0	-	44.0	2,166.9	274.7	Manufacture of basic metals
28	การผลิตผลิตภัณฑ์ที่มาจากโลหะหรือโลหะผสม ยกเว้นเครื่องจักรและอุปกรณ์	81	1,697,345.4	1,131,821.7	79,470.5	163,911.0	9,170.5	30,366.0	263,056.8	19,546.7	Manufacture of fabricated metal products, except machinery and equipment
29	การผลิตเครื่องจักรและอุปกรณ์ ซึ่งมีได้จัดประเภทไว้ในที่อื่น	9	36,597.3	16,490.9	2,850.5	6,383.6	250.0	1,792.6	7,957.4	872.3	Manufacture of machinery and equipment n.e.c.
31	การผลิตเครื่องจักรและเครื่องอุปกรณ์ไฟฟ้า ซึ่งมีได้จัดประเภทไว้ในที่อื่น	2	D	D	D	D	-	D	D	D	Manufacture of electrical machinery and apparatus n.e.c.
32	การผลิตอุปกรณ์และเครื่องอุปกรณ์วิทยุ โทรทัศน์ และการสื่อสาร	3	112,231.3	63,996.9	4,392.0	3,987.5	7,883.3	3,073.2	14,641.5	14,256.9	Manufacture of radio, television and communication equipment and apparatus
34	การผลิตยานยนต์ รถพ่วง และรถจักรยานยนต์	48	246,730.3	162,790.2	10,769.5	4,033.0	4,714.0	2,010.5	49,673.9	12,739.2	Manufacture of motor vehicles, trailers and semi-trailers
35	การผลิตเครื่องอุปกรณ์ขนส่งอื่น ๆ	15	58,872.4	28,112.3	4,456.3	5,020.0	-	1,587.5	17,940.1	1,756.2	Manufacture of other transport equipment
36	การผลิตเฟอร์นิเจอร์ รวมทั้งการผลิตซึ่งมีได้จัดประเภทไว้ในที่อื่น	174	1,559,140.0	1,027,586.5	119,938.4	14,152.5	1,568.4	45,150.8	327,525.2	23,218.2	Manufacture of furniture, manufacturing n.e.c.
37	การนำผลิตภัณฑ์กลับมาผลิตเป็นวัสดุใหม่	1	D	D	D	D	-	D	D	D	Recycling

หมายเหตุ : D หมายถึง ตัวเลขที่ไม่เปิดเผย

Note : D means disclosure prohibited.

ตาราง 11 ค่าใช้จ่ายทั้งสิ้นของสถานประกอบการอุตสาหกรรมภาคในปี 2539 จำแนกตามหมู่อุตสาหกรรม

Table 11 Total Expenses of Manufacturing Establishments in 1996 by Group of Industry

(พันบาท ใน thousand baht)

รหัส Code	หมู่อุตสาหกรรม Number of Establishments	จำนวน สถาน- ประกอบการ Total	ประเภทของค่าใช้จ่าย Type of Expense							ชื่อของอุตสาหกรรม Group of Industry			
			รวม Purchase of Materials and Components	ค่าซื้อวัตถุดิบ และ วัสดุประกอบ Cost of Industrial Purchase of Goods for Resale	ค่าใช้จ่าย ในการผลิต ที่เชื่อมโยงเข้า ในภาค Purchase of Goods for Resale	ค่าซื้อสินค้า ที่เชื่อมโยงเข้า มาจำหน่าย นอกภาค Purchase of Goods for Resale	ค่าจ้างเหมาจ่ายให้ สถานประกอบการ อื่นผลิตสินค้าให้ Cost of Contract and Commission Work	ค่าใช้จ่าย ในการขาย Sales Expense	ค่าใช้จ่าย ในการบริหาร/ ดำเนินงาน Administrative Expense		ค่าใช้จ่าย อื่น ๆ Other Expense		
												1	2
			1,736	134,649,436.6	102,345,500.0	9,307,651.4	5,968,694.6	88,627.4	4,317,952.8	10,373,930.4	2,247,079.9		Total
151	การผลิต การแปรรูป และการเก็บถนอมเนื้อสัตว์ ถั่ว น้ำ ผลไม้ ผัก น้ำมัน และไขมัน	241	40,613,555.1	31,836,997.2	3,226,404.4	452,813.6		1,145.7	1,565,054.4	3,222,138.3	309,001.6		Production, processing and preservation of meat, fish, fruit, vegetables, oils and fats
152	ผลิตภัณฑ์ที่ทำจากนม	21	257,155.3	76,058.3	90,915.4	142.5			15,214.8	71,687.2	3,137.1		Manufacture of dairy products
153	การผลิตผลิตภัณฑ์ที่ได้จากการไม่-ดีกรีพืช สดวรสและ ผลิตภัณฑ์จากสัตว์ และอาหารสัตว์สำเร็จรูป	39	3,648,256.3	3,085,011.6	341,853.8	43,637.5		0.9	19,990.3	144,852.4	12,909.7		Manufacture of grain mill products, starches and starch products, and prepared animal feeds
154	การผลิตผลิตภัณฑ์อาหารอื่น ๆ	138	1,047,037.2	277,291.1	387,518.6	23,954.7		84.3	28,664.7	305,703.1	23,820.8		Manufacture of other food products
155	การผลิตเครื่องดื่ม	23	2,050,868.5	302,563.1	166,187.8	238,658.0			114,838.0	168,826.1	1,059,795.4		Manufacture of beverages
160	การผลิตผลิตภัณฑ์ยาสอบ	3	32,521.1	21,135.3	990.4				2,887.8	5,089.5	2,418.1		Manufacture of tobacco products
170	การปั่น การทอ และการแต่งสำเร็จสิ่งทอ	23	14,254.1	5,478.2	1,699.7				1,164.8	5,270.4	640.9		Spinning, weaving and finishing of textiles
172	การผลิตสิ่งของอื่น ๆ	9	21,216.8	16,368.1	557.6	25.4			615.5	3,231.7	418.6		Manufacture of other textiles
181	การผลิตเครื่องแต่งกาย สวมใส่เครื่องแต่งกายที่ทำจากขนสัตว์	15	42,398.0	22,053.2	12,922.2				46.3	2,221.0	4,802.8	352.6	Manufacture of wearing apparel, except fur apparel
191	การฟอกและตกแต่งหนังสัตว์ รวมทั้งการผลิตกระเป๋าเดินทาง กระเป๋าถือ อดาม้า เครื่องเขียนพลาสติก	2	D	D	D				D	D	D		Tanning and dressing of leather; manufacture of luggage, handbags, saddlery and harness
201	การผลิตไม้และการแปรรูปไม้	126	4,306,604.4	2,408,695.6	667,294.6	62,806.2		81.0	162,754.6	874,392.1	130,580.2		Sawmilling and planing of wood
202	การผลิตผลิตภัณฑ์จากไม้ ไม้ก๊อก ฟางและวัสดุอุตสาหกรรม	51	1,033,738.4	530,284.9	158,319.4	31,023.5		1,720.9	48,304.1	233,849.0	30,236.6		Manufacture of products of wood, cork, straw and plaiting materials
210	การผลิตกระดาษและผลิตภัณฑ์กระดาษ	1	D	D	D				D	D	D		Manufacture of paper and paper products
221	การพิมพ์โฆษณา	8	45,173.7	18,661.3	2,114.1	20.0		7,964.5	348.0	15,582.5	483.4		Printing
222	การพิมพ์และกิจการรวมดำเนินการที่เกี่ยวข้องกับการพิมพ์	25	688,511.1	110,036.1	459,592.9	189.6		210.0	3,707.6	67,011.4	47,703.3		Printing and service activities related to printing
232	การผลิตผลิตภัณฑ์ที่ได้จากการถลุงแร่เหล็กและเหล็กกล้า	1	D	D	D				D	D	D		Manufacture of refined petroleum products
241	การผลิตผลิตภัณฑ์เคมีพื้นฐาน	15	150,545.5	94,680.1	25,592.0	1,792.7			3,710.6	22,945.0	2,325.0		Manufacture of basic chemicals
242	การผลิตผลิตภัณฑ์เคมีอื่น ๆ	10	60,835.4	46,567.2	5,069.9				1,028.2	7,306.2	863.9		Manufacture of other chemical products
251	การผลิตผลิตภัณฑ์ยาง	237	70,187,847.0	57,640,758.0	2,518,534.3	4,678,671.4		42,900.0	2,060,521.4	2,987,731.8	258,730.2		Manufacture of rubber products
252	การผลิตผลิตภัณฑ์พลาสติก	27	657,330.0	421,467.9	67,544.0	57,278.8			13,071.1	90,172.4	7,795.8		Manufacture of plastic products
261	การผลิตแก้ว และผลิตภัณฑ์แก้ว	4	19,208.0	10,241.8	483.3	6,497.4			137.5	1,575.2	272.8		Manufacture of glass and glass products
269	การผลิตผลิตภัณฑ์แร่โลหะ ซึ่งมีได้แก่ประเภทไวโรนที่อื่น	380	5,781,878.2	2,837,931.0	929,363.4	171,375.7		10,887.5	183,930.2	1,369,587.4	278,803.1		Manufacture of non-metallic mineral products n.e.c.
271	การผลิตเหล็กและเหล็กกล้าขั้นพื้นฐาน	1	D	D	D	D			D	D	D		Manufacture of basic iron and steel
273	การหล่อโลหะ	3	4,771.1	2,353.8	188.8				8.0	1,964.2	256.4		Casting of metals
281	การผลิตผลิตภัณฑ์ที่มีโครงสร้างเป็นโลหะ อลูมิเนียม ที่เก็บน้ำ และเครื่องกำเนิดไอน้ำ	37	573,652.5	442,577.7	23,422.2	5,493.7		650.0	16,444.3	74,765.2	10,299.4		Manufacture of structural metal products, tanks, reservoirs and steam generators
289	การผลิตผลิตภัณฑ์โลหะประดิษฐ์อื่น ๆ รวมทั้งกิจกรรมด้าน บริการแก่ผู้ผลิตผลิตภัณฑ์โลหะประดิษฐ์	44	1,123,690.8	689,243.9	56,048.2	158,417.2		8,520.8	13,921.7	188,291.6	9,247.3		Manufacture of other fabricated metal products; service activities to producers of fabricated metal products
291	การผลิตเครื่องจักรที่ใช้งานทั่วไป	2	D	D	D	D			D	D	D		Manufacture of general purpose machinery
292	การผลิตเครื่องจักรที่ใช้งานเฉพาะอย่าง	6	23,016.2	9,787.3	2,288.3	2,000.0		250.0	1,572.6	6,466.2	651.9		Manufacture of special purpose machinery
293	การผลิตเครื่องใช้ในบ้านเรือน ซึ่งมีได้แก่ประเภทไวโรนที่อื่น	1	D	D	D	D			D	D	D		Manufacture of domestic appliances n.e.c.
311	การผลิตมอเตอร์ไฟฟ้า เครื่องกำเนิดไฟฟ้า และหม้อแปลงไฟฟ้า	1	D	D	D	D			D	D	D		Manufacture of electric motors, generators and transformers
319	การผลิตเครื่องอุปกรณ์ไฟฟ้าอื่น ๆ ซึ่งมีได้แก่ประเภท ไวโรนที่อื่น	1	D	D	D	D			D	D	D		Manufacture of other electrical equipment n.e.c.
321	การผลิตหลอดอิเล็กทรอนิกส์ และส่วนประกอบ อิเล็กทรอนิกส์อื่น ๆ	3	112,231.3	63,996.9	4,392.0	3,987.5		7,883.3	3,073.2	14,641.5	14,256.9		Manufacture of electronic valves and tubes and other electronic components
342	การผลิตตัวถัง (coachwork) สำหรับยานยนต์ รวมทั้งการผลิต รถพ่วง และรถกึ่งรถพ่วง	45	175,614.5	101,450.2	9,196.7	4,033.0		4,714.0	1,982.5	44,309.5	9,928.5		Manufacture of bodies (coachwork) for motor vehicles; manufacture of trailers and semi-trailers
343	การผลิตตัวประกอบ และอุปกรณ์ประกอบ สำหรับ ยานยนต์ และเครื่องยนต์	3	71,115.8	61,340.0	1,572.8				28.0	5,364.3	2,810.7		Manufacture of parts and accessories for motor vehicles and their engines
351	การต่อเรือและการซ่อมเรือ	15	58,872.4	28,112.3	4,456.3	5,020.0			1,587.5	17,940.1	1,756.2		Building and repairing of ships and boats
361	การผลิตเฟอร์นิเจอร์	73	1,052,265.1	606,266.4	103,670.3	11,785.0		1,272.4	39,759.6	274,361.5	15,150.0		Manufacture of furniture
369	การผลิต ซึ่งมีได้แก่ประเภทไวโรนที่อื่น	101	506,874.9	421,320.1	16,268.1	2,367.5		296.0	5,391.2	53,163.6	8,068.2		Manufacturing n.e.c.
372	การนำเศษและของที่เหลือมาใช้ใหม่ได้แก่พวกโลหะพลาสติกเป็นวัสดุรีไซเคิล	1	D	D	D	D			D	D	D		Recycling of non-metal waste and scrap

หมายเหตุ : D หมายถึง ตัวเลขที่ไม่เปิดเผย

Note : D means disclosure prohibited.

230

231

ตาราง 11 ค่าใช้จ่ายทั้งสิ้นของสถานประกอบการอุตสาหกรรมเคมีในปี 2539 จำแนกตามหมู่ย่อยอุตสาหกรรม

Table 11 Total Expenses of Manufacturing Establishments in 1996 by Class of Industry

(พันบาท In thousand baht)

รหัส Code	หมู่ย่อยอุตสาหกรรม Establishments	จำนวน สถาน- ประกอบการ Number of Establishments	ประเภทของค่าใช้จ่าย Type of Expense									Class of Industry
			รวม Total	ค่าซื้อวัตถุดิบ และ วัสดุประกอบ Purchase of Materials and Components	ค่าใช้จ่าย ในการผลิต Cost of Industrial Services	ค่าซื้อสินค้า ที่เข้ามาจำหน่าย ในสภาพเดิม Purchase of Goods for Resale	ค่าจ้างนายช่างให้ สถานประกอบการ อื่นผลิตสินค้าให้ Contract and Commission Work	ค่าใช้จ่าย ในการขาย Sales Expense	ค่าใช้จ่าย ในการบริหาร/ ต้นเงินงาน Administrative Expense	ค่าใช้จ่าย อื่น ๆ Other Expense		
											1	
	อุตสาหกรรม	1,736	134,649,436.6	102,345,500.0	9,307,651.4	5,968,694.6	88,627.4	4,317,952.8	10,373,930.4	2,247,079.9	Total	
1511	การผลิตเนื้อสัตว์และผลิตภัณฑ์จากเนื้อสัตว์	5	67,873.1	59,430.4	2,667.6	3.0	-	102.7	5,335.8	333.5	Production of meat and meat products	
1512	การแปรรูปและการกักหนอยสัตว์น้ำ และผลิตภัณฑ์จากสัตว์น้ำ	178	33,005,544.7	25,930,945.0	2,853,812.8	346,990.6	1,085.7	1,227,052.5	2,481,915.3	163,742.9	Processing and preserving of fish and fish products	
1513	การแปรรูปผลไม้และผัก	21	664,169.2	452,323.6	24,053.4	1,755.0	-	91,645.5	90,277.0	4,114.7	Processing of fruit and vegetables	
1514	การผลิตน้ำมันจากพืช น้ำมันจากสัตว์และไขมันจากสัตว์	37	6,875,968.0	5,394,298.2	345,870.6	104,065.0	60.0	246,253.7	644,610.1	140,810.5	Manufacture of vegetable and animal oils and fats	
1520	การผลิตผลิตภัณฑ์ที่ได้จากนม	21	257,155.3	76,058.3	90,915.4	142.5	-	15,214.8	71,687.2	3,137.1	Manufacture of dairy products	
1531	การผลิตผลิตภัณฑ์ที่ได้จากการไม่ใช้จุลินทรีย์	23	75,108.7	55,596.1	5,290.3	2,745.8	0.9	1,166.8	9,008.9	1,300.0	Manufacture of grain mill products	
1533	การผลิตอาหารสัตว์สำเร็จรูป	16	3,573,147.5	3,029,415.6	336,563.5	40,891.7	-	18,823.5	135,843.6	11,609.7	Manufacture of prepared animal feeds	
1541	การผลิตผลิตภัณฑ์ประเภทอบ	16	117,632.4	68,958.0	5,429.8	-	-	2,250.1	40,461.0	533.6	Manufacture of bakery products	
1543	การผลิตโกโก้ ช็อคโกแลต และขนมที่ทำจากน้ำตาล	4	7,689.8	6,576.9	602.1	-	-	262.1	225.3	23.5	Manufacture of cocoa, chocolate and sugar confectionery	
1544	การผลิตมะกะโรนี เส้นก๋วยเตี๋ยว เส้นก๋วยเตี๋ยว เส้นก๋วยเตี๋ยว คุกกี้ และผลิตภัณฑ์อาหารประเภทแป้งที่คล้ายกัน	6	80,446.7	39,399.8	33,604.9	24.0	-	1,362.3	4,118.9	1,936.9	Manufacture of macaroni, noodles, couscous and similar farinaceous products	
1549	การผลิตผลิตภัณฑ์อาหารอื่น ๆ ซึ่งมีได้จัดประเภทไว้ในที่อื่น	112	841,268.2	162,356.4	347,881.9	23,930.7	84.3	24,790.3	260,897.9	21,326.8	Manufacture of other food products n.e.c.	
1551	การกลั่น การกลั่นตัวและและการผสมสุรา รวมทั้งการผลิตแอลกอฮอล์ที่ได้จากธรรมชาติ	1	D	D	D	D	-	D	D	D	Distilling, rectifying and blending of spirits; ethylalcohol production from fermented materials	
1554	การผลิตเครื่องดื่มที่ไม่มีแอลกอฮอล์ รวมทั้งการผลิตเบียร์บรรจุขวด	22	1,043,647.8	284,080.4	161,067.8	238,658.0	-	89,838.0	74,378.1	195,625.4	Manufacture of soft drinks; bottling of mineral waters	
1600	การผลิตผลิตภัณฑ์ยาสูบ	3	32,521.1	21,135.3	990.4	-	-	2,887.8	5,089.5	2,418.1	Manufacture of tobacco products	
1711	การย้อมสีเส้นใยและเส้นใยสังเคราะห์รวมทั้งการย้อมสีผ้า	21	12,887.0	4,837.9	1,621.7	-	-	1,124.8	4,700.4	602.3	Preparation and spinning of textile fibres; weaving of textiles	
1712	การแต่งเส้นใยสังเคราะห์	2	D	D	D	D	-	D	D	D	Finishing of textiles	
1721	การผลิตสิ่งทอสำเร็จรูป ยกเว้นเครื่องแต่งกาย	2	D	D	D	D	-	D	D	D	Manufacture of made-up textile articles, except apparel	
1722	การผลิตพรมและเครื่องปูพรม	3	4,732.9	2,750.0	83.1	25.4	-	136.5	1,431.7	297.2	Manufacture of carpets and rugs	
1729	การผลิตสิ่งทออื่น ๆ ซึ่งมีได้จัดประเภทไว้ในที่อื่น	4	479.3	289.0	22.4	-	-	2.0	145.6	20.3	Manufacture of other textiles n.e.c.	
1810	การผลิตเครื่องแต่งกาย ยกเว้น เครื่องแต่งกายที่ทำจากสัตว์	15	42,398.0	22,053.2	12,922.2	-	46.3	2,221.0	4,802.8	352.6	Manufacture of weaving apparel, except fur apparel	
1911	การฟอกและตกแต่งหนังฟอก	1	D	D	D	-	-	D	D	D	Tanning and dressing of leather	
1912	การผลิตกระเป๋าเดินทาง กระเป๋าถือ และสิ่งทำคล้ายกัน ฮานามิ และเครื่องเทียมฮานามิ	1	D	D	D	-	-	D	D	D	Manufacture of luggage, handbags and the like, saddlery and harness	
2010	การเลื่อยไม้และการไสไม้	126	4,306,604.4	2,408,695.6	667,294.6	62,806.2	81.0	162,754.6	874,392.1	130,580.2	Sawmilling and planing of wood	
2021	การผลิตแผ่นไม้ชนิดอื่น รวมทั้งไม้ขัด ไม้ฉลิมันบอร์ด แผ่นซีเอ็นซี และแผ่นไม้ชนิดอื่น ๆ และแผ่นไม้ชนิดอื่น ๆ	15	574,924.6	229,295.2	120,530.3	18,118.2	-	8,516.9	170,401.4	28,062.6	Manufacture of veneer sheets; manufacture of plywood, laminboard, particle board and other panels and boards	
2022	การผลิตเครื่องมือที่ใช้ในการก่อสร้าง และเครื่องประกอบอาคาร	26	286,331.6	197,916.8	9,387.1	12,905.3	1,720.9	19,301.2	42,202.6	2,897.7	Manufacture of builders' carpentry and joinery	
2023	การผลิตภาชนะไม้	4	29,665.6	23,607.1	1,935.3	-	-	510.8	1,996.2	1,615.9	Manufacture of wooden containers	
2029	การผลิตผลิตภัณฑ์อื่นที่ทำจากไม้ รวมทั้งการผลิตสิ่งของที่ทำจากไม้ก๊อก ฟาง และวัสดุอุตสาหกรรม	6	142,816.6	79,465.4	26,466.8	-	-	19,975.2	19,248.7	-2,339.6	Manufacture of other products of wood; manufacture of articles of cork, straw and plaiting materials	
2102	การผลิตกระดาษลูกกอล์ฟ และกระดาษแข็งลูกกอล์ฟ และการผลิตกระดาษที่หยาบกระดาษ และกระดาษแข็ง	1	D	D	D	-	-	D	D	D	Manufacture of corrugated paper and paperboard and of containers of paper and paperboard	
2211	การพิมพ์โฆษณาหนังสือ ใบบรรจุ หนังสือเกี่ยวกับดนตรี และการพิมพ์โฆษณาอื่น ๆ	6	28,082.6	14,243.1	1,675.9	20.0	20.0	348.0	11,424.2	351.5	Publishing of books, brochures, musical books and other publications	
2212	การพิมพ์โฆษณาหนังสือพิมพ์ วารสาร และนิตยสาร	2	D	D	D	-	-	D	D	D	Publishing of newspapers, journals and periodicals	
2221	การพิมพ์	25	688,511.1	110,036.1	459,592.9	189.6	210.0	3,767.6	67,011.4	47,703.3	Printing	
2320	การผลิตผลิตภัณฑ์ที่ได้จากการกลั่นน้ำมันปิโตรเลียม	1	D	D	D	-	-	D	D	D	Manufacture of refined petroleum products	
2411	การผลิตผลิตภัณฑ์ขั้นมูลฐาน ยกเว้นปุ๋ยและสารประกอบไนโตรเจน	6	43,109.6	21,630.1	6,451.5	1,292.7	-	1,814.3	11,382.0	539.1	Manufacture of basic chemicals, except fertilizers nitrogen compounds	
2412	การผลิตปุ๋ยและสารประกอบไนโตรเจน	4	8,515.1	5,821.5	917.1	-	-	429.4	1,265.9	81.2	Manufacture of fertilizers and nitrogen compounds	
2413	การผลิตพลาสติกในขั้นต้น และของสังเคราะห์	5	98,920.8	67,228.5	18,225.5	-	-	1,466.9	10,297.2	1,704.8	Manufacture of plastics in primary forms and of synthetic rubber	
2421	การผลิตสารกำจัดศัตรูพืชและผลิตภัณฑ์เกี่ยวกับการเกษตรอื่น ๆ	2	D	D	D	-	-	D	D	D	Manufacture of pesticides and other agro-chemical products	
2424	การผลิตสบู่และผงซักฟอก เคมีภัณฑ์ที่ใช้ในการทำความสะอาด และซักล้าง เครื่องหอม และสิ่งปรุงแต่งสำหรับประทินร่างกาย หรือประทินห้อง	6	548.7	128.7	41.2	-	-	56.0	317.1	5.8	Manufacture of soap and detergents, cleaning and polishing preparations, perfumes and toilet preparations	
2429	การผลิตผลิตภัณฑ์เคมีอื่น ๆ ซึ่งมีได้จัดประเภทไว้ในที่อื่น	2	D	D	D	-	-	D	D	D	Manufacture of other chemical products n.e.c.	
2511	การผลิตยางแผ่นและยางโน การวัลคาไนซ์ และการซ่อมสร้างยาง	2	D	D	D	D	-	D	D	D	Manufacture of rubber tyres and tubes; retreading and rebuilding of rubber tyres	
2519	การผลิตผลิตภัณฑ์จากยางอื่น ๆ	235	70,162,251.8	57,639,758.0	2,518,054.3	4,658,671.4	42,900.0	2,060,441.4	2,984,249.8	258,177.0	Manufacture of other rubber products	
2520	การผลิตผลิตภัณฑ์พลาสติก	27	657,330.0	421,467.9	67,544.0	57,278.8	-	13,071.1	90,172.4	7,795.8	Manufacture of plastic products	
2610	การผลิตแก้วและผลิตภัณฑ์แก้ว	4	19,208.0	10,241.8	483.3	6,497.4	-	137.5	1,575.2	272.8	Manufacture of glass and glass products	
2691	การผลิตผลิตภัณฑ์เซรามิกชนิดไม่เผาไฟ ซึ่งไม่ได้ใช้ในงานก่อสร้าง	8	16,598.2	6,857.9	2,087.2	-	-	278.2	9,371.0	-1,996.0	Manufacture of non-structural non-refractory ceramic ware	
2692	การผลิตผลิตภัณฑ์เซรามิกเผาไฟ	17	45,511.8	24,993.8	3,475.0	-	-	366.9	14,801.9	1,874.2	Manufacture of refractory ceramic products	
2693	การผลิตผลิตภัณฑ์จากดินเหนียวไม่เผาไฟ ซึ่งใช้ในงานก่อสร้าง	152	259,101.7	69,849.3	64,916.8	4,490.9	110.0	7,475.1	101,571.0	10,688.7	Manufacture of structural non-refractory clay products	
2694	การผลิตซีเมนต์ ปูนขาว และปูนปลาสเตอร์	7	15,545.2	2,797.0	3,258.1	1,830.0	-	808.4	6,028.4	823.3	Manufacture of cements, lime and plaster	

ตาราง 11 ค่าใช้จ่ายทั้งสิ้นของสถานประกอบการอุตสาหกรรมการผลิตในปี 2539 จำแนกตามหมู่ย่อยอุตสาหกรรม (ต่อ)

Table 11 Total Expenses of Manufacturing Establishments in 1996 by Class of Industry (Contd.)

(พันบาท) In thousand baht

รหัส Code	หมู่ย่อยอุตสาหกรรม Sub-industry	จำนวน สถาน- ประกอบ การ Number of Establishments	ประเภทของค่าใช้จ่าย Type of Expense								Class of Industry
			รวม Total	ค่าซื้อวัตถุดิบ และ วัสดุประกอบ Purchase of Materials and Components	ค่าใช้จ่าย ในการผลิต Cost of Industrial Services	ค่าซื้อสินค้า ที่เข้ามาจำหน่าย ในสภาพเดิม Purchase of Goods for Resale	ค่าจ้าง ช่างประกอบ ช่าง Contract and Commission Work	ค่าใช้จ่าย ในการขาย Sales Expense	ค่าใช้จ่าย ในการบริหาร/ ดำเนินงาน Administrative Expense	ค่าใช้จ่าย อื่น ๆ Other Expense	
2695	การผลิตผลิตภัณฑ์จากคอนกรีต ซีเมนต์ และปูนปลาสเตอร์	156	4,129,034.4	2,378,694.7	389,879.5	163,404.7	8,577.5	120,976.3	884,380.2	183,121.5	Manufacture of articles of concrete, cement and plaster
2696	การตัด การขึ้นรูป และการแต่งสำเร็จหิน	9	339,933.8	160,029.3	129,902.3	1,200.0	-	1,544.9	40,787.6	6,469.7	Cutting, shaping and finishing of stone
2699	การผลิตผลิตภัณฑ์จากโลหะอื่น ๆ ซึ่งมีได้จัดประเภทไว้ในที่อื่น	31	976,153.0	194,709.2	335,844.5	450.0	2,200.0	52,480.4	312,647.2	77,821.7	Manufacture of other non-metallic mineral products n.e.c.
2710	การผลิตเหล็กและเหล็กกล้าขั้นปฐม	1	D	D	D	D	-	D	D	D	Manufacture of basic iron and steel
2731	การผลิตเหล็กและเหล็กกล้า	3	4,771.1	2,353.8	188.8	-	-	8.0	1,964.2	256.4	Casting of iron and steel
2811	การผลิตผลิตภัณฑ์ที่มีโครงสร้างเป็นโลหะ	34	477,773.2	374,056.5	19,442.2	5,493.7	150.0	15,080.6	57,136.6	6,413.7	Manufacture of structural metal products
2812	การผลิตถังน้ำ ที่ต้มน้ำ และภาชนะบรรจุที่ทำจากโลหะ	2	D	D	D	D	-	D	D	D	Manufacture of tanks, reservoirs and cisterns of metal
2813	การผลิตเครื่องกำเนิดไอน้ำ อารัมหมอน้ำ (boiler) น้ำร้อน สำหรับการทำความร้อนจากส่วนกลาง	1	D	D	D	D	-	D	D	D	Manufacture of steam generators, except central heating hot water boilers
2891	การผลิตผลิตภัณฑ์โลหะที่ขึ้นรูปโดยวิธีการที่ การกด การดัด การขึ้นรูป และการรีดในรูปแผ่นต่างๆ รวมทั้งการผลิตโลหะผง และการรีดในรูปแผ่นต่างๆ รวมทั้งการผลิตโลหะผง	13	35,210.1	20,102.6	3,057.2	-	2,656.7	193.6	7,233.7	1,966.3	Forging, pressing, stamping and roll-forming of metal; powder metallurgy
2892	การตกแต่งและการเคลือบโลหะ รวมทั้งการดำเนินการเกี่ยวกับวิศวกรรมเครื่องกล โลหะได้รับความร้อนอบชุบแทนหรือการทำอัญมณี	15	291,020.7	31,539.9	5,256.2	158,000.0	1,465.9	4,864.3	87,558.9	2,355.5	Treatment and coating of metals; general mechanical engineering on a fee or contract basis
2893	การผลิตของมีคม เครื่องมือที่ใช้งานด้วยมือ และเครื่องโลหะทั่วไป	6	79,356.0	55,341.9	10,232.0	139.2	-	514.5	12,672.4	456.0	Manufacture of cutlery, hand tools and general hardware
2899	การผลิตผลิตภัณฑ์โลหะประดิษฐ์อื่น ๆ ซึ่งมีได้จัดประเภทไว้ในที่อื่น	10	718,104.1	582,259.5	37,502.8	278.0	4,398.2	8,349.3	80,826.6	4,489.6	Manufacture of other fabricated metal products n.e.c.
2914	การผลิตเตาเผา เตาเผา และเครื่องฟืนหรือเครื่องต้มน้ำร้อน	1	D	D	D	D	-	D	D	D	Manufacture of ovens, furnaces and furnace burners
2919	การผลิตเครื่องจักรที่ใช้ทั่วไปอื่น ๆ	1	D	D	D	D	-	D	D	D	Manufacture of other general purpose machinery
2921	การผลิตเครื่องจักรที่ใช้ในการเกษตร และการปศุสัตว์	5	21,300.1	8,737.7	2,192.3	2,060.0	250.0	1,452.6	6,118.5	549.1	Manufacture of agricultural and forestry machinery
2922	การผลิตเครื่องมือกล	1	D	D	D	D	-	D	D	D	Manufacture of machine-tools
2930	การผลิตเครื่องใช้ในบ้านเรือน ซึ่งมีได้จัดประเภทไว้ในที่อื่น	1	D	D	D	D	-	D	D	D	Manufacture of domestic appliances n.e.c.
3110	การผลิตมอเตอร์ไฟฟ้า เครื่องกำเนิดไฟฟ้า และหม้อแปลงไฟฟ้า	1	D	D	D	D	D	-	D	D	Manufacture of electric motors, generators and transformer
3190	การผลิตเครื่องอุปกรณ์ไฟฟ้าอื่น ๆ ซึ่งมีได้จัดประเภทไว้ในที่อื่น	1	D	D	D	D	-	D	D	D	Manufacture of other electrical equipment n.e.c.
3210	การผลิตหลอดอิเล็กทรอนิกส์ และส่วนประกอบอิเล็กทรอนิกส์อื่น ๆ	3	112,231.3	63,996.9	4,392.0	3,987.5	7,883.3	3,073.2	14,641.5	14,256.9	Manufacture of electronic valves and tubes and other electronic components
3420	การผลิตตัวถัง (coachwork) สำหรับรถยนต์ รวมทั้งการผลิตรถพ่วง และรถกึ่งรถพ่วง	45	175,614.5	101,450.2	9,196.7	4,033.0	4,714.0	1,982.5	44,309.5	9,928.5	Manufacture of bodies (coachwork) for motor vehicles; manufacture of trailers and semi-trailers
3430	การผลิตส่วนประกอบ และอุปกรณ์ประกอบสำหรับรถยนต์ และเครื่องยนต์	3	71,115.8	61,340.0	1,572.8	-	-	28.0	5,364.3	2,810.7	Manufacture of parts and accessories for motor vehicles and their engines
3511	การต่อเรือและการซ่อมเรือ	13	53,216.4	25,658.3	3,477.7	5,020.0	-	1,437.5	16,037.4	1,585.5	Building and repairing of ships
3512	การต่อเรือและการซ่อมเรือที่ใช้เพื่อความสำราญ และการกีฬา	2	D	D	D	D	-	D	D	D	Building and repairing of pleasure and sporting boats
3610	การผลิตเฟอร์นิเจอร์	73	1,052,265.1	606,266.4	103,670.3	11,785.0	1,272.4	39,759.6	274,361.5	15,150.0	Manufacture of furniture
3691	การผลิตเครื่องเพชรพลอยและรูปพรรณ และของที่เกี่ยวข้องกัน	7	4,920.8	3,182.4	226.6	-	-	36.0	1,082.0	393.7	Manufacture of jewellery and related articles
3694	การผลิตของเล่นและของเล่น	2	D	D	D	D	-	D	D	D	Manufacture of games and toys
3699	การผลิตอื่น ๆ ซึ่งมีได้จัดประเภทไว้ในที่อื่น	92	155,667.7	90,812.5	14,585.4	2,367.5	56.0	4,759.1	37,838.3	5,248.9	Other manufacturing n.e.c.
3720	การนำเศษและของที่ใช้ไม่ได้จากโลหะมาผลิตเป็นวัตถุดิบใหม่	1	D	D	D	D	-	D	D	D	Recycling of non-metal waste and scrap

หมายเหตุ : D หมายถึง ตัวเลขที่ไม่เปิดเผย

Note : D means disclosure prohibited.

ตาราง 12 มูลค่าผลผลิตและรายรับของสถานประกอบการอุตสาหกรรมการผลิตในปี 2539 จำแนกตามหมวดอุตสาหกรรม

Table 12 Total Receipts of Manufacturing Establishments in 1996 by Division of Industry

(พันบาท In thousand baht)

รหัส Code	หมวดอุตสาหกรรม Division of Industry	จำนวน สถาน- ประกอบการ Number of Establishments	ประเภทของรายรับ Type of Receipts						เงินอุดหนุน จากหน่วยงาน ของรัฐ Government's Subsidy	Division of Industry
			รวม Total	มูลค่าขายผลผลิต Sales of Goods Produced	รายรับจากการ ขายสินค้า ที่ซื้อจากร้านค้า ในสภาพเดิม Sales of Goods for Resale	รายรับจากการ รับจ้างเหมาทำการ ผลิตสินค้าให้บริกา รับจ้างเหมาทำการ Receipts from Contract and Commission Work	รายรับอื่น ๆ Other Receipts	เงินอุดหนุน จากหน่วยงาน ของรัฐ Government's Subsidy		
1	2	3	4	5	6	7	8	9	10	
	ยอดรวม	1,736	170,424,525.8	163,165,879.8	4,168,692.7	1,845,189.1	1,179,963.9	64,800.4	Total	
15	การผลิตผลิตภัณฑ์อาหารและเครื่องดื่ม	462	57,315,514.7	55,002,595.5	895,898.0	889,615.5	510,125.2	17,280.5	Manufacture of food products and beverages	
16	การผลิตผลิตภัณฑ์ยาสูบ	3	55,586.8	55,586.8	-	-	-	-	Manufacture of tobacco products	
17	การผลิตสิ่งทอ	32	46,509.2	45,795.6	28.5	-	155.0	530.0	Manufacture of textiles	
18	การผลิตเครื่องแต่งกาย รวมทั้งการตกแต่งและย้อมสีขนสัตว์	15	50,382.8	45,765.4	350.0	2,939.9	1,327.5	-	Manufacture of wearing apparel, dressing and dyeing of fur	
19	การฟอกและตกแต่งหนังเพื่อรวมทั้งการผลิตกระเป๋าเดินทาง กระเป๋าถือ อานม้า เครื่องเท้าและรองเท้า	2	D	D	-	-	D	-	Tanning and dressing of leather; manufacture of luggage, handbags, saddlery, harness and footwear	
20	การผลิตไม้และผลิตภัณฑ์จากไม้และไม้ก๊อก ยกเว้นเฟอร์นิเจอร์ รวมทั้งการผลิตสิ่งของที่ทำจากฟาง และวัสดุถักสานอื่น ๆ	177	6,918,429.3	6,753,257.1	93,873.1	52,038.0	17,451.1	1,810.0	Manufacture of wood and of products of wood and cork, except furniture; manufacture of articles of straw and plaiting materials	
21	การผลิตกระดาษและผลิตภัณฑ์กระดาษ	1	D	D	-	-	-	-	Manufacture of paper and paper products	
22	การพิมพ์โฆษณา การพิมพ์ และการทำสำเนาเสียงบันทึก	33	894,469.6	889,742.0	309.9	3,600.0	817.7	-	Publishing, printing and reproduction of recorded media	
23	การผลิตผลิตภัณฑ์ถ่านโค้ก ผลิตภัณฑ์ที่ได้จากการกลั่นน้ำมันปิโตรเลียม และเชื้อเพลิงปรมาณู	1	D	D	-	-	-	-	Manufacture of coke, refined petroleum products and nuclear fuel	
24	การผลิตเคมีภัณฑ์และผลิตภัณฑ์เคมี	25	238,496.4	231,479.3	675.3	236.8	6,075.1	30.0	Manufacture of chemicals and chemical products	
25	การผลิตผลิตภัณฑ์ยางและพลาสติก	264	88,805,298.3	85,519,090.5	2,763,297.7	20,213.6	458,121.5	44,575.0	Manufacture of rubber and plastic products	
26	การผลิตผลิตภัณฑ์จากแร่โลหะ	384	11,193,192.9	10,081,541.1	196,662.8	768,345.2	146,643.0	-	Manufacture of other non-metallic mineral products	
27	การผลิตโลหะขั้นพื้นฐาน	5	9,578.4	9,498.8	-	-	80.0	-	Manufacture of basic metals	
28	การผลิตผลิตภัณฑ์ที่ทำจากโลหะประณีต ยกเว้นเครื่องจักรและอุปกรณ์	81	1,936,113.9	1,687,753.1	165,569.0	75,294.2	7,497.6	-	Manufacture of fabricated metal products, except machinery and equipment	
29	การผลิตเครื่องจักรและอุปกรณ์ ซึ่งมีได้จัดประเภทไว้ในที่อื่น	9	39,885.2	34,305.2	4,700.0	280.0	600.0	-	Manufacture of machinery and equipment n.e.c.	
31	การผลิตเครื่องจักรและเครื่องอุปกรณ์ไฟฟ้า ซึ่งมีได้จัดประเภทไว้ในที่อื่น	2	D	D	D	D	D	-	Manufacture of electrical machinery and apparatus n.e.c.	
32	การผลิตอุปกรณ์และเครื่องอุปกรณ์วิทยุ โทรทัศน์ และการสื่อสาร	3	291,333.1	285,524.1	5,789.0	-	200.0	-	Manufacture of radio, television and communication equipment and apparatus	
34	การผลิตยานยนต์ รถพ่วง และรถบรรทุก	48	356,628.7	317,424.1	3,500.0	23,210.3	12,494.4	-	Manufacture of motor vehicles, trailers and semi-trailers	
35	การผลิตเครื่องอุปกรณ์การขนส่งอื่น ๆ	15	68,392.3	61,056.8	6,024.0	400.0	911.5	-	Manufacture of other transport equipment	
36	การผลิตเฟอร์นิเจอร์ รวมทั้งการผลิตซึ่งมิได้จัดประเภทไว้ในที่อื่น	174	1,937,813.2	1,889,850.9	23,752.4	6,515.6	17,119.3	574.9	Manufacture of furniture, manufacturing n.e.c.	
37	การนำผลิตภัณฑ์เก่ามาผลิตเป็นวัสดุรีไซเคิล	1	D	D	D	-	-	-	Recycling	

หมายเหตุ : D หมายถึง ตัวเลขที่ไม่เปิดเผย

Note : D means disclosure prohibited.

ตาราง 12 มูลค่าผลิตและรายรับของประกอบอุตสาหกรรมการผลิตในปี 2539 จำแนกตามหมู่อุตสาหกรรม

Table 12 Total Receipts of Manufacturing Establishments in 1996 by Group of Industry

(พันบาท In thousand baht)

รหัส Code	หมู่อุตสาหกรรม Group of Industry	จำนวน ประกอบ การ Number of Establishments	ประเภทของรายรับ Type of Receipts					เงินอุดหนุน จากรัฐ Government's Subsidy	Group of Industry
			รวม Total	มูลค่าขายผลิต Sales of Goods Produced	รายรับจากการ ขายสินค้า ที่ซื้อมาจำหน่าย ในสภาพเดิม Sales of Goods for Resale	รายรับจากการ รับจ้าง ผลิตสินค้าให้บริการ Receipts from Contract and Commission Work	รายรับอื่น ๆ Other Receipts		
1	2	3	4	5	6	7	8	9	10
	โดยรวม	1,736	170,424,525.8	163,165,879.8	4,168,692.7	1,845,189.1	1,179,963.9	64,800.4	Total
151	การผลิต การแปรรูป และการเก็บของเนื้อสัตว์ สัตว์น้ำ ผลไม้ ผัก น้ำมัน และไขมัน	241	47,733,526.1	45,832,959.8	540,554.0	879,778.3	463,296.1	16,937.9	Production, processing and preservation of meat, fish, fruit, vegetables, oils and fats
152	ผลิตภัณฑ์จากสัตว์น้ำ	21	289,944.1	286,978.9	90.3	-	2,875.0	-	Manufacture of dairy products
153	การผลิตผลิตภัณฑ์ที่ได้จากการไม่สียูพืช สัตว์และ ผลิตภัณฑ์จากสัตว์ และอาหารสัตว์สำเร็จรูป	39	5,673,747.1	5,595,863.4	58,790.8	1,340.0	17,727.9	65.0	Manufacture of grain mill products, starches and starch products, and prepared animal feeds
154	การผลิตผลิตภัณฑ์อาหารอื่น ๆ	138	1,198,337.7	1,127,173.2	37,013.0	8,497.2	25,376.7	277.6	Manufacture of other food products
155	การผลิตเครื่องดื่ม	23	2,419,959.7	2,159,620.2	259,490.0	-	849.5	-	Manufacture of beverages
160	การผลิตผลิตภัณฑ์ยาสูบ	3	55,586.8	55,586.8	-	-	-	-	Manufacture of tobacco products
171	การปั่น การทอ และการตกแต่งสำเร็จสิ่งทอ	23	23,264.5	22,605.2	-	-	129.3	530.0	Spinning, weaving and finishing of textiles
172	การผลิตสิ่งทออื่น ๆ	9	23,244.7	23,190.5	28.5	-	25.7	-	Manufacture of other textiles
181	การผลิตเครื่องแต่งกาย ยกเว้นเครื่องแต่งกายที่ทำจากขนสัตว์	15	50,382.8	45,765.4	350.0	2,939.9	1,327.5	-	Manufacture of wearing apparel, except fur apparel
191	การฟอกและตกแต่งหนังฟอก รวมทั้งการผลิตกระเป๋าเดินทาง กระเป๋าถือ กระเป๋า เครื่องเขียน	2	D	D	-	-	D	-	Tanning and dressing of leather; manufacture of baggage, handbags, saddlery and harness
201	การเลื่อยไม้และการไสไม้	126	5,699,157.6	5,618,717.1	63,244.1	8,078.9	9,117.5	-	Sawmilling and planing of wood
202	การผลิตผลิตภัณฑ์จากไม้ ไม้ก๊อก ฟันและวัสดุอัดกาว	51	1,219,271.7	1,134,540.0	30,629.0	43,959.1	8,333.6	1,810.0	Manufacture of products of wood, cork, straw and plating materials
210	การผลิตกระดาษและผลิตภัณฑ์กระดาษ	1	D	D	-	-	-	-	Manufacture of paper and paper products
221	การพิมพ์โฆษณา	8	61,619.9	61,316.7	-	-	303.2	-	Publishing
222	การพิมพ์ และการพิมพ์งานบริการที่เกี่ยวข้องกับการพิมพ์	25	832,849.7	828,425.3	309.9	3,600.0	514.4	-	Printing and service activities related to printing
232	การผลิตผลิตภัณฑ์ที่ได้จากการกลั่นน้ำมันปิโตรเลียม	1	D	D	-	-	-	-	Manufacture of refined petroleum products
241	การผลิตเคมีภัณฑ์พื้นฐาน	15	165,494.8	158,750.0	675.3	236.8	5,802.7	50.0	Manufacture of basic chemicals
242	การผลิตเคมีภัณฑ์เคมีอื่น ๆ	10	73,001.7	72,729.3	-	-	272.4	-	Manufacture of other chemical products
251	การผลิตผลิตภัณฑ์ยาง	237	88,126,350.8	84,932,103.3	2,685,525.2	19,213.6	444,933.7	44,575.0	Manufacture of rubber products
252	การผลิตผลิตภัณฑ์พลาสติก	27	678,947.5	586,987.2	77,772.5	1,000.0	13,187.7	-	Manufacture of plastic products
261	การผลิตแก้ว และผลิตภัณฑ์แก้ว	4	21,194.9	8,887.3	12,307.6	-	-	-	Manufacture of glass and glass products
269	การผลิตผลิตภัณฑ์โลหะ ซึ่งมีได้จัดประเภทไว้ในที่อื่น	380	11,171,998.1	10,072,653.8	184,355.2	768,345.2	146,643.8	-	Manufacture of non-metallic mineral products n.e.c.
271	การผลิตเหล็กและเหล็กกล้าร้อน	1	D	D	-	-	-	-	Manufacture of basic iron and steel
273	การหล่อโลหะ	3	6,978.4	6,898.4	-	-	80.0	-	Casting of metals
281	การผลิตผลิตภัณฑ์ที่มีโครงสร้างเป็นโลหะ ถังน้ำ ที่เก็บน้ำ และเครื่องกำเนิดไอน้ำ	37	726,104.1	682,951.9	5,002.8	34,715.5	3,433.9	-	Manufacture of structural metal products, tanks, reservoirs and steam generators
289	การผลิตผลิตภัณฑ์โลหะประดิษฐ์อื่น ๆ รวมทั้งกิจกรรมด้าน บริการแก่ผู้ผลิตผลิตภัณฑ์โลหะประดิษฐ์	44	1,210,009.8	1,004,801.2	160,566.2	40,578.7	4,063.7	-	Manufacture of other fabricated metal products; service activities to producers of fabricated metal products
291	การผลิตเครื่องจักรที่ใช้งานทั่วไป	2	D	D	D	-	-	-	Manufacture of general purpose machinery
292	การผลิตเครื่องจักรที่ใช้งานเฉพาะอย่าง	6	22,911.4	20,831.4	1,200.0	280.0	600.0	-	Manufacture of special purpose machinery
293	การผลิตเครื่องใช้ในบ้านเรือน ซึ่งมีได้จัดประเภทไว้ในที่อื่น	1	D	D	-	-	-	-	Manufacture of domestic appliances n.e.c.
311	การผลิตมอเตอร์ไฟฟ้า เครื่องกำเนิดไฟฟ้า และหม้อแปลงไฟฟ้า	1	D	D	D	D	D	-	Manufacture of electric motors, generators and transformers
319	การผลิตเครื่องอุปกรณ์ไฟฟ้าอื่น ๆ ซึ่งมีได้จัดประเภทไว้ในที่อื่น	1	D	D	-	-	-	-	Manufacture of other electrical equipment n.e.c.
321	การผลิตหลอดอิเล็กทรอนิกส์ และส่วนประกอบ อิเล็กทรอนิกส์อื่น ๆ	3	291,333.1	285,524.1	5,789.0	-	20.0	-	Manufacture of electronic valves and tubes and other electronic components
342	การผลิตตัวถัง (coachwork) สำหรับยานยนต์ รวมทั้งการผลิต รถพ่วง และรถกึ่งรถพ่วง	45	257,011.8	217,857.2	3,500.0	23,210.3	12,444.4	-	Manufacture of bodies (coachwork) for motor vehicles; manufacture of trailers and semi-trailers
343	การผลิตส่วนประกอบ และอุปกรณ์ประกอบ สำหรับ ยานยนต์ และเครื่องยนต์	3	99,616.9	99,566.9	-	-	50.0	-	Manufacture of parts and accessories for motor vehicles and their engines
351	การต่อเรือและการซ่อมเรือ	15	68,392.3	61,056.8	6,024.0	400.0	911.5	-	Building and repairing of ships and boats
361	การผลิตเฟอร์นิเจอร์	73	1,131,960.9	1,096,676.6	16,754.9	6,515.6	11,998.7	15.0	Manufacture of furniture
369	การผลิต ซึ่งมีได้จัดประเภทไว้ในที่อื่น	101	805,852.2	793,174.3	6,997.5	-	5,120.6	559.9	Manufacturing n.e.c.
372	การนำขยะและของที่ไม่ได้จำหน่ายไปรีไซเคิลเป็นวัสดุใหม่	1	D	D	D	-	-	-	Recycling of non-metal waste and scrap

หมายเหตุ : D หมายถึง ข้อมูลที่ไม่เปิดเผย

Note : D means disclosure prohibited.

239

239

ตาราง 12 มูลค่าผลผลิตและรายรับของสถานประกอบการอุตสาหกรรมภาคในปี 2539 จำแนกตามหมู่ย่อยอุตสาหกรรม
 Table 12 Total Receipts of Manufacturing Establishments in 1996 by Class of Industry

(พันบาท In thousand baht)

รหัส Code	หมู่ย่อยอุตสาหกรรม Number of Establishments	จำนวน สถาน- ประกอบการ Total	ประเภทของรายรับ Type of Receipts					เงินอุดหนุน จากหน่วยงาน ของรัฐ Government's Subsidy	Class of Industry
			มูลค่าขายผลผลิต Sales of Goods Produced	รายรับจากการ ขายสินค้า ที่ซื้อมาจำหน่าย ในสภาพเดิม Sales of Goods for Resale	รายรับจากการ รับจ้างเหมาทำการ ผลิตสินค้าให้บริการ Receipts from Contract and Commission Work	รายรับอื่น ๆ Other Receipts	เงินอุดหนุน จากหน่วยงาน ของรัฐ Government's Subsidy		
			4	5	6	7	8		
		1,736	170,424,525.8	163,165,879.8	4,168,692.7	1,845,189.1	1,179,963.9	64,808.4	Total
1511	การผลิตเนื้อสัตว์และผลิตภัณฑ์จากเนื้อสัตว์	5	74,011.9	73,856.9	8.0	-	147.0	-	Production of meat and meat products
1512	การแปรรูปและการเก็บถนอมสัตว์น้ำ และผลิตภัณฑ์จากสัตว์น้ำ	178	37,595,097.1	35,861,990.8	419,580.1	879,778.3	417,071.7	16,676.3	Processing and preserving of fish and fish products
1513	การแปรรูปผลไม้และผัก	21	904,372.0	900,949.1	3,150.0	-	11.2	261.6	Processing of fruit and vegetables
1514	การผลิตน้ำมันจากพืช น้ำมันจากสัตว์และไขมันจากสัตว์	37	9,160,045.1	8,996,163.0	117,815.9	-	46,066.2	-	Manufacture of vegetable and animal oils and fats
1520	การผลิตผลิตภัณฑ์ที่ได้จากนม	21	289,944.1	286,978.9	90.3	-	2,875.0	-	Manufacture of dairy products
1531	การผลิตผลิตภัณฑ์ที่ได้จากการไม่ใช้ธัญพืช	23	112,241.8	93,108.8	3,355.5	1,340.0	14,372.5	65.0	Manufacture of grain mill products
1533	การผลิตอาหารสัตว์สำเร็จรูป	16	5,561,505.3	5,502,754.6	55,395.3	-	3,355.4	-	Manufacture of prepared animal feeds
1541	การผลิตผลิตภัณฑ์ประเภทอบ	16	130,946.3	130,910.8	-	-	-	-	Manufacture of bakery products
1543	การผลิตโกโก้ ช็อคโกแลต และขนมที่ทำจากน้ำตาล	4	12,111.9	11,900.6	-	-	-	11.3	Manufacture of cocoa, chocolate and sugar confectionery
1544	การผลิตมะกะโรนี เส้นบะหมี่ เส้นก๋วยเตี๋ยว เส้นหมี่ ฟูมเส้น และผลิตภัณฑ์อาหารประเภทแป้งที่คล้ายกัน	6	79,488.3	79,452.3	36.0	-	-	-	Manufacture of macaroni, noodles, couscous and similar farinaceous products
1549	การผลิตผลิตภัณฑ์อาหารอื่น ๆ ซึ่งมีได้จกประเภทไว้ในที่อื่น	112	975,791.1	904,909.4	36,977.0	8,497.2	25,365.4	42.1	Manufacture of other food products n.e.c.
1551	การกลั่น การกั่นลำดับส่วนและการผสมสุรา รวมทั้งการผลิตเอธิลแอลกอฮอล์ที่ได้จากการหมัก	1	D	D	-	-	-	-	Distilling, rectifying and blending of spirits; ethylalcohol production from fermented materials
1554	การผลิตเครื่องดื่มที่ไม่มีแอลกอฮอล์ รวมทั้งการผลิตน้ำแร่บรรจุขวด	22	1,263,559.7	1,003,220.2	259,490.0	-	849.5	-	Manufacture of soft drinks; bottling of mineral waters
1600	การผลิตผลิตภัณฑ์ยาสูบ	3	55,586.8	55,586.8	-	-	-	-	Manufacture of tobacco products
1711	การ績หรือย้อมและการปั่นเส้นใยสังเคราะห์รวมทั้งการทอสิ่งทอ	21	22,036.6	21,377.3	-	-	129.3	530.0	Preparation and spinning of textile fibres; weaving of textiles
1712	การแต่งสำเร็จสิ่งทอ	2	D	D	-	-	-	-	Finishing of textiles
1721	การผลิตสิ่งทอสำเร็จรูป ยกเว้นเครื่องแต่งกาย	2	D	D	-	-	-	D	Manufacture of made-up textile articles, except apparel
1722	การผลิตพรมและเครื่องปูลาด	3	4,582.5	4,550.0	28.5	-	4.0	-	Manufacture of carpets and rugs
1729	การผลิตสิ่งทออื่น ๆ ซึ่งมีได้จกประเภทไว้ในที่อื่น	4	956.3	956.3	-	-	-	-	Manufacture of other textiles n.e.c.
1810	การผลิตเครื่องแต่งกาย ยกเว้น เครื่องแต่งกายที่ทำจากขนสัตว์	15	50,382.8	45,765.4	350.0	2,939.9	1,327.5	-	Manufacture of wearing apparel, except fur apparel
1911	การฟอกและตกแต่งหนังฟอก	1	D	D	-	-	-	-	Tanning and dressing of leather
1912	การผลิตกระเป๋าเดินทาง กระเป๋าถือ และสิ่งทีคล้ายกัน อานม้า และเครื่องเทียมตา	1	D	D	-	-	-	D	Manufacture of luggage, handbags and the like, saddlery and harness
2010	การผลิตชิ้นไม้และการไสไม้	126	5,699,157.6	5,618,717.1	63,244.1	8,078.9	9,117.5	-	Sawmilling and planing of wood
2021	การผลิตแผ่นไม้วีเนียร์ รวมทั้งไม้ยึด อามันบอร์ด แผ่นใยไม้ยึด และแผ่นใยอื่น ๆ และแผ่นไม้ยึดอื่น ๆ	15	618,549.2	596,141.7	19,809.9	2,128.9	468.6	-	Manufacture of veneer sheets; manufacture of plywood, laminboard, particle board and other panels and boards
2022	การผลิตเครื่องไม้ที่ใช้ในการก่อสร้าง และเครื่องประกอบอาคาร	26	322,957.1	270,051.8	10,819.1	41,830.2	256.0	-	Manufacture of builders' carpentry and joinery
2023	การผลิตภาชนะไม้	4	40,892.9	40,892.9	-	-	-	-	Manufacture of wooden containers
2029	การผลิตผลิตภัณฑ์อื่นที่ทำจากไม้ รวมทั้งการผลิตสิ่งของที่ทำจากไม้ก๊อก ฟาง และวัสดุทุกชิ้น	6	236,872.5	227,453.5	-	-	7,609.0	1,810.0	Manufacture of other products of wood; manufacture of articles of cork, straw and plaiting materials
2102	การผลิตกระดาษถูกผูก และกระดาษแข็งถูกผูก และการผลิตภาชนะที่ทำจากกระดาษ และกระดาษแข็ง	1	D	D	-	-	-	-	Manufacture of corrugated paper and paperboard and of containers of paper and paperboard
2211	การพิมพ์โฆษณาหนังสือ โบรชัวร์ หนังสือเกี่ยวกับธุรกิจ และการพิมพ์โฆษณาอื่น ๆ	6	40,874.8	40,571.6	-	-	303.2	-	Publishing of books, brochures, musical books and other publications
2212	การพิมพ์โฆษณาหนังสือพิมพ์ วารสาร และนิตยสาร	2	D	D	-	-	-	-	Publishing of newspapers, journals and periodicals
2221	การพิมพ์	25	832,849.7	828,425.3	309.9	3,600.0	514.4	-	Printing
2320	การผลิตผลิตภัณฑ์ที่ได้จากการกลั่นน้ำมันปิโตรเลียม	1	D	D	-	-	-	-	Manufacture of basic chemicals, except fertilisers nitrogen compounds
2411	การผลิตเคมีภัณฑ์ขั้นมูลฐาน ยกเว้นปุ๋ยและสารประกอบไนโตรเจน	6	57,920.3	57,245.0	675.3	-	-	-	Manufacture of fertilizers and nitrogen compounds
2412	การผลิตปุ๋ยและสารประกอบไนโตรเจน	4	9,521.5	9,254.7	-	-	236.8	-	Manufacture of fertilizers and nitrogen compounds
2413	การผลิตพลาสติกในขั้นต้น และยางสังเคราะห์	5	98,053.0	92,250.3	-	-	5,802.7	-	Manufacture of plastics in primary forms and of synthetic rubber
2421	การผลิตสารกำจัดศัตรูพืชและผลิตภัณฑ์ทางการเกษตรอื่น ๆ	2	D	D	-	-	-	-	Manufacture of pesticides and other agro-chemical products
2424	การผลิตสบู่และผงซักฟอก เคมีภัณฑ์ที่ใช้ในการทำความสะอาด และชำระ เครื่องหอม และสิ่งปรุงแต่งสำหรับประติณร่างกาย หรือประติณอวัยวะ	6	912.7	702.7	-	-	210.0	-	Manufacture of soap and detergents, cleaning and polishing preparations, perfumes and toilet preparations
2429	การผลิตผลิตภัณฑ์เคมีอื่น ๆ ซึ่งมีได้จกประเภทไว้ในที่อื่น	2	D	D	-	-	-	D	Manufacture of other chemical products n.e.c.
2511	การผลิตยางนอกและยางใน การหล่อลวดทอง และการซ่อมสร้างยาง	2	D	D	D	-	-	-	Manufacture of rubber tyres and tubes; retreading and rebuilding of rubber tyres

ตาราง 12 มูลค่าผลผลิตและรายรับของสถานประกอบการอุตสาหกรรมการผลิตในปี 2539 จำแนกตามหมู่ย่อยอุตสาหกรรม (ต่อ)
Table 12 Total Receipts of Manufacturing Establishments in 1996 by Class of Industry (Contd.)

(พันบาท In thousand baht)

รหัส Code	หมู่ย่อยอุตสาหกรรม Sub-industry	จำนวน สถาน- ประกอบการ Number of Establishments	ประเภทของรายรับ Type of Receipts						เงินอุดหนุน จากรัฐ Government's Subsidy	Class of Industry
			รวม Total	มูลค่าของผลผลิต Sales of Goods Produced	รายรับจากการ ขายสินค้า ที่ซื้อมาจำหน่าย ในสภาพเดิม Sales of Goods for Resale	รายรับจากการ รับจ้างเหมาทำการ ผลิตสินค้า/ให้บริการ Receipts from Contract and Commission Work	รายรับอื่น ๆ Other Receipts			
2519	การผลิตผลิตภัณฑ์ยางอื่น ๆ	235	88,077,750.8	84,908,503.3	2,660,525.2	19,213.6	444,933.7	44,575.0	Manufacture of other rubber products	
2520	การผลิตผลิตภัณฑ์พลาสติก	27	678,947.5	586,987.2	77,772.5	1,000.0	13,187.7	-	Manufacture of plastic products	
2610	การผลิตแก้วและผลิตภัณฑ์แก้ว	4	21,194.9	8,887.3	12,307.6	-	-	-	Manufacture of glass and glass products	
2691	การผลิตผลิตภัณฑ์เซรามิกชนิดไม่ทนไฟ ซึ่งไม่ได้ใช้ในงานก่อสร้าง	8	93,335.0	93,248.6	-	-	86.4	-	Manufacture of non-structural non-refractory ceramic ware	
2692	การผลิตผลิตภัณฑ์เซรามิกทนไฟ	17	57,933.4	57,933.4	-	-	-	-	Manufacture of refractory ceramic products	
2693	การผลิตผลิตภัณฑ์เซรามิกชนิดทนไฟ ซึ่งใช้ในงานก่อสร้าง	152	1,882,068.9	1,863,843.1	5,569.8	50.0	12,606.0	-	Manufacture of structural non-refractory clay products	
2694	การผลิตซีเมนต์ ปูนขาว และปูนไฮดรอกไซด์	7	67,673.5	59,796.1	2,520.0	5,300.0	57.3	-	Manufacture of cement, lime and plaster	
2695	การผลิตผลิตภัณฑ์จากคอนกรีต ซีเมนต์ และปูนไฮดรอกไซด์	156	7,107,148.8	6,620,935.2	172,177.3	180,485.6	133,550.7	-	Manufacture of articles of concrete, cement and plaster	
2696	การตัด การขึ้นรูป และการแต่งตัวหิน	9	633,990.4	330,157.3	1,985.0	301,848.2	-	-	Cutting, shaping and finishing of stone	
2699	การผลิตผลิตภัณฑ์แร่โลหะอื่น ๆ ซึ่งมีได้จัดประเภทไว้ในที่อื่น	31	1,329,847.9	1,046,740.0	2,103.1	280,661.4	343.4	-	Manufacture of other non-metallic mineral products n.e.c.	
2710	การผลิตเหล็กและเหล็กกล้าขั้นมูลฐาน	1	D	D	-	-	-	-	Manufacture of basic iron and steel	
2731	การหล่อเหล็กและเหล็กกล้า	3	6,978.4	6,898.4	-	-	80.0	-	Casting of iron and steel	
2811	การผลิตผลิตภัณฑ์ที่มีโครงสร้างเป็นโลหะ	34	556,230.9	544,713.7	5,002.8	3,264.3	3,250.1	-	Manufacture of structural metal products	
2812	การผลิตถังน้ำ ที่เก็บน้ำ และภาชนะบรรจุที่ทำจากโลหะ	2	D	D	-	-	D	-	Manufacture of tanks, reservoirs and containers of metal	
2813	การผลิตเครื่องกำเนิดไอน้ำ ยกเว้นหม้อน้ำ (boiler) หม้อร้อน สำหรับการทำความร้อนจากส่วนกลาง	1	D	D	-	D	-	-	Manufacture of steam generators, except central heating hot water boilers	
2891	การผลิตผลิตภัณฑ์โลหะที่สำเร็จโดยวิธีการตี การกด การเคลือบ และการรีดในรูปแบบต่างๆ รวมทั้งการผสมโลหะ	13	65,248.5	62,103.5	-	1,640.0	1,500.0	-	Forging, pressing, stamping and roll-forming of metals; powder metallurgy	
2892	การชุบแข็งและการเคลือบโลหะ รวมทั้งการดำเนินการเกี่ยวกับ วิศวกรรมเครื่องกล โดยได้รับจ้างรวมเบ็ดเสร็จแทนหรือการ ทำสัญญาจ้าง	15	264,714.5	72,303.0	160,003.0	30,758.7	1,652.8	-	Treatment and coating of metals; general mechanical engineering on a fee or contract basis	
2893	การผลิตของมีคม เครื่องมือที่ใช้งานด้วยมือ และเครื่องโลหะทั่วไป	6	140,566.7	138,093.1	237.6	2,100.0	136.0	-	Manufacture of cutlery, hand tools and general hardware	
2899	การผลิตผลิตภัณฑ์โลหะประดิษฐ์อื่น ๆ ซึ่งมีได้จัดประเภทไว้ในที่อื่น	10	739,480.1	732,296.7	328.6	6,080.0	774.9	-	Manufacture of other fabricated metal products n.e.c.	
2914	การผลิตเตาอบ เตาเผา และเครื่องฟืนหรือเครื่องฉีกเชื้อเพลิง ของเตาเผา	1	D	D	-	-	-	-	Manufacture of ovens, furnaces and furnace burners	
2919	การผลิตเครื่องจักรที่ใช้งานทั่วไปอื่น ๆ	1	D	D	D	-	-	-	Manufacture of other general purpose machinery	
2921	การผลิตเครื่องจักรที่ใช้ในการเกษตร และการป่าไม้	5	21,261.4	19,181.4	1,200.0	280.0	600.0	-	Manufacture of agricultural and forestry machinery	
2922	การผลิตเครื่องมือกล	1	D	D	-	-	-	-	Manufacture of machine-tools	
2930	การผลิตเครื่องใช้ในบ้านเรือน ซึ่งมีได้จัดประเภทไว้ในที่อื่น	1	D	D	-	-	-	-	Manufacture of domestic appliances n.e.c.	
3110	การผลิตมอเตอร์ไฟฟ้า เครื่องกำเนิดไฟฟ้า และหม้อแปลงไฟฟ้า	1	D	D	D	D	D	-	Manufacture of electric motors, generators and transformer	
3190	การผลิตเครื่องอุปกรณ์ไฟฟ้าอื่น ๆ ซึ่งมีได้จัดประเภทไว้ในที่อื่น	1	D	D	-	-	-	-	Manufacture of other electrical equipment n.e.c.	
3210	การผลิตหลอดอิเล็กทรอนิกส์ และส่วนประกอบ อิเล็กทรอนิกส์อื่น ๆ	3	291,333.1	285,524.1	5,789.0	-	20.0	-	Manufacture of electronic valves and tubes and other electronic components	
3420	การผลิตตัวถัง (coachwork) สำหรับยานยนต์ รวมทั้งการผลิต รถพ่วง และรถดึงรถพ่วง	45	257,011.8	217,857.2	3,500.0	23,210.3	12,444.4	-	Manufacture of bodies (coachwork) for motor vehicles; manufacture of trailers and semi-trailers	
3430	การผลิตส่วนประกอบ และอุปกรณ์ประกอบสำหรับยานยนต์ และเครื่องยนต์	3	99,616.9	99,566.9	-	-	50.0	-	Manufacture of parts and accessories for motor vehicles and their engines	
3511	การต่อเรือและการซ่อมเรือ	13	62,996.6	56,061.1	6,024.0	-	911.5	-	Building and repairing of ships	
3512	การต่อเรือและการซ่อมเรือที่ใช้เพื่อความสันทนาการ และการกีฬา	2	D	D	-	D	-	-	Building and repairing of pleasure and sporting boats	
3610	การผลิตเฟอร์นิเจอร์	73	1,131,960.9	1,096,676.6	16,754.9	6,515.6	11,998.7	15.0	Manufacture of furniture	
3691	การผลิตเครื่องเพชรพลอยและรูปพรรณ และของที่เกี่ยวข้ออื่น	7	9,598.0	9,598.0	-	-	-	-	Manufacture of jewellery and related articles	
3694	การผลิตของเล่นเกมและของเล่น	2	D	D	-	-	-	-	Manufacture of games and toys	
3699	การผลิตอื่น ๆ ซึ่งมีได้จัดประเภทไว้ในที่อื่น	92	255,610.2	242,932.2	6,997.5	-	5,120.6	559.9	Other manufacturing n.e.c.	
3720	การนำเศษและของที่ไม่ใช้มาจำพวกโลหะมาผลิตเป็นวัสดุรีไซเคิล	1	D	D	D	-	-	-	Recycling of non-metal waste and scrap	

หมายเหตุ : D หมายถึง ตัวเลขที่ไม่เปิดเผย

Note : D means disclosure prohibited.

ตาราง 13 มูลค่าตามบัญชีของสินทรัพย์ถาวรเมื่อ 31 ธันวาคม 2539 และส่วนเปลี่ยนแปลงของสินทรัพย์ถาวรและค่าเสื่อมราคาในปี 2539 จำแนกตามหมวดอุตสาหกรรม
 Table 13 Book Value of Fixed Assets as of December 31, 1996, Gross Additions to Fixed Assets and Depreciation for Fixed Assets in 1996 by Division of Industry

มูลค่าตามบัญชีในปี 2539 Book Value of Fixed Assets as of December 31, 1996														
รหัส Code	หมวดอุตสาหกรรม Division of Industry	จำนวน สถาน ประกอบการ Number of Establishments	รวม Total	ที่ดินและ อาคารและ สิ่งก่อสร้าง Land and Land Buildings and Other Improvements			เครื่องจักรและ เครื่องมือ Machinery and Equipment		เครื่องใช้ สำนักงาน Office Appliances		ยานพาหนะ Vehicles	สินทรัพย์ถาวร อื่น ๆ Other Fixed Assets	ส่วนเปลี่ยนแปลง ของสินทรัพย์ถาวร Gross Additions to Fixed Assets	ค่าเสื่อมราคา Depreciation
				1	2	3	4	5	6	7				
	อุตสาหกรรม	1,736	42,455,782.0	9,676,168.0	11,762,695.0	13,765,158.9	756,877.6	3,885,606.1	2,609,276.5	3,915,663.3	3,525,884.6			Total
15	การผลิตผลิตภัณฑ์อาหารและเครื่องดื่ม	462	17,417,247.4	2,519,824.1	5,274,529.4	6,110,751.0	374,172.1	1,022,750.6	2,115,220.2	1,377,436.7	1,305,877.1			Manufacture of food products and beverages
16	การผลิตผลิตภัณฑ์ยาสูบ	3	6,461.3	3,100.0	2,391.0	718.5	20.2	231.6	-	-	359.6			Manufacture of tobacco products
17	การผลิตสิ่งทอ	32	55,082.4	26,385.0	9,301.7	9,114.8	578.1	7,876.8	1,826.0	-831.5	4,448.5			Manufacture of textiles
18	การผลิตเครื่องแต่งกาย รวมทั้งการตกแต่งและย้อมสีขนสัตว์	15	18,107.9	2,951.7	9,149.9	4,419.1	571.5	1,015.7	-	230.5	1,973.3			Manufacture of wearing apparel; dressing and dyeing of fur
19	การฟอกและตกแต่งหนังเทียม รวมทั้งการผลิตกระเป๋าเดินทาง กระเป๋าถือ ซาน้ำ เครื่องที่นอนจาก และรองเท้า	2	D	D	D	D	D	D	D	D	D		D	Tanning and dressing of leather; manufacture of luggage, handbags, saddlery, harness and footwear
20	การผลิตไม้และผลิตภัณฑ์จากไม้และไม้ก๊อก รวมทั้งเฟอร์นิเจอร์ รวมทั้งการผลิตสิ่งของที่ทำจากหนัง และวัสดุอื่น ๆ	177	4,623,095.3	1,169,659.9	1,171,331.5	1,752,658.8	54,954.0	415,496.8	58,994.4	252,414.7	504,880.1			Manufacture of wood and of products of wood and cork, except furniture; manufacture of articles of straw and plaiting materials
21	การผลิตกระดาษและผลิตภัณฑ์กระดาษ	1	D	D	D	D	D	D	D	-	D		D	Manufacture of paper and paper products
22	การผลิตสื่อมวลชน การพิมพ์ และการทำสำเนาเสียงบันทึก	33	684,951.5	173,753.0	275,228.2	203,351.3	14,227.4	10,620.4	7,771.2	444,272.7	22,047.4			Publishing, printing and reproduction of recorded media
23	การผลิตผลิตภัณฑ์จากปิโตรเลียม ผลิตภัณฑ์ที่ได้จากการกลั่นน้ำมัน ปิโตรเลียม และผลิตภัณฑ์ปิโตรเลียม	1	D	D	D	D	D	D	D	-	D		D	Manufacture of coke, refined petroleum products and nuclear fuel
24	การผลิตเคมีภัณฑ์และผลิตภัณฑ์เคมี	25	221,046.0	48,966.6	51,280.6	92,769.2	7,132.1	12,986.9	7,910.5	17,563.6	12,996.7			Manufacture of chemicals and chemical products
25	การผลิตผลิตภัณฑ์พลาสติกและพลาสติก	264	11,556,079.3	3,425,304.8	3,322,020.1	3,526,771.8	175,209.5	900,355.1	206,418.0	1,408,204.8	813,372.7			Manufacture of rubber and plastic products
26	การผลิตผลิตภัณฑ์จากแร่โลหะ	384	4,897,466.7	1,332,275.5	823,305.7	1,140,304.4	79,580.3	1,358,081.3	163,919.6	293,438.5	598,617.3			Manufacture of other non-metallic mineral products
27	การผลิตโลหะขั้นมูลฐาน	4	8,341.8	3,650.0	1,847.9	2,314.8	122.5	406.6	-	110.2	781.0			Manufacture of basic metals
28	การผลิตผลิตภัณฑ์ที่ทำจากโลหะ ประดิษฐ์ อุปกรณ์เครื่องจักร และอุปกรณ์	81	865,831.6	272,249.3	225,677.7	299,341.5	14,056.7	52,493.8	2,012.5	102,985.4	66,780.7			Manufacture of fabricated metal products, except machinery and equipment
29	การผลิตเครื่องมือเครื่องจักรและอุปกรณ์ไฟฟ้า ซึ่งมีได้จัดประเภทไว้ในที่อื่น	9	36,772.4	23,135.0	8,319.2	1,893.6	187.4	2,581.2	255.9	-32.0	1,107.1			Manufacture of electrical machinery and apparatus n.e.c.
31	การผลิตเครื่องมือเครื่องจักรและอุปกรณ์ไฟฟ้า ซึ่งมีได้จัดประเภทไว้ในที่อื่น	2	D	D	D	D	D	D	-	D		D	D	Manufacture of electrical machinery and apparatus n.e.c.
32	การผลิตอุปกรณ์และเครื่องมือวิทยุ โทรทัศน์ และการสื่อสาร	3	61,315.3	5,450.6	16,801.0	17,370.8	2,174.6	2,173.8	17,364.6	16,315.9	5,557.7			Manufacture of radio, television and communication equipment and apparatus
34	การผลิตยานยนต์ รถพ่วง และรถกึ่งพ่วง	48	274,739.1	171,914.1	53,546.2	30,016.1	2,603.7	15,558.2	1,100.9	920.1	16,523.9			Manufacture of motor vehicles, trailers and semi-trailers
35	การผลิตเครื่องอุปกรณ์การขนส่งอื่น ๆ	15	86,527.1	18,559.0	46,238.9	9,950.3	6,904.8	4,631.3	242.8	440.0	6,020.3			Manufacture of other transport equipment
36	การผลิตเฟอร์นิเจอร์ รวมทั้งการผลิตสิ่งที่มีจัดประเภทไว้ในที่อื่น	174	1,281,442.1	429,054.9	331,336.1	410,145.4	17,296.9	68,082.5	25,526.3	8,066.4	130,650.8			Manufacture of furniture; manufacturing n.e.c.
37	การนำผลิตภัณฑ์กลับมาผลิตเป็นวัตถุดิบใหม่	1	D	-	-	D	-	D	-	-	D		D	Recycling

หมายเหตุ : D หมายถึง ตัวเลขที่ไม่เปิดเผย

Note : D means disclosure prohibited.

ตาราง 13 มูลค่าตามบัญชีของสินทรัพย์ถาวรเมื่อ 31 ธันวาคม 2539 และส่วนเปลี่ยนแปลงของสินทรัพย์ถาวรและค่าเสื่อมราคาในปี 2539 จำแนกตามหมู่อุตสาหกรรม

Table 13 Book Value of Fixed Assets as of December 31, 1996, Gross Additions to Fixed Assets and Depreciation for Fixed Assets in 1996 by Group of Industry

(หน่วยบาท ใน thousands baht)

รหัส Code	หมู่อุตสาหกรรม Group of Industry	จำนวน สถาน- ประกอบ Number of Establishments	มูลค่าตามบัญชีในปี 2539 Book Value of Fixed Assets as of December 31, 1996							ส่วนเพิ่มของ สินทรัพย์ถาวร Gross Additions to Fixed Assets	ค่าเสื่อมราคา Depreciation	หมู่อุตสาหกรรม Group of Industry
			รวม Total	ที่ดินและ การปรับปรุงที่ดิน Land and Land Improvements	อาคารและ สิ่งก่อสร้าง Buildings and Other Construction	เครื่องจักรและ เครื่องมือ Machinery and Equipment	เครื่องใช้ สำนักงาน Office Appliances	ยานพาหนะ Vehicles	อื่น ๆ Other Fixed Assets			
1	2	3	4	5	6	7	8	9	10	11	12	13
	อุตสาหกรรม	1,734	42,455,982.8	9,676,168.8	11,762,695.8	13,765,158.9	756,877.6	3,885,686.1	2,699,276.5	3,915,663.3	3,525,884.6	Total
151	การผลิต การแปรรูป และการเก็บถนอมเนื้อสัตว์ สัตว์น้ำ ผลไม้ ผัก น้ำมัน และไขมัน	241	13,107,780.5	1,591,287.2	4,261,404.1	4,590,082.9	291,132.5	671,775.3	1,792,098.5	972,048.4	993,952.1	Production, processing and preservation of meat, fat, fruit, vegetables, oils and fats
152	ผลิตภัณฑ์ที่ทำจากนม	21	288,198.6	39,840.0	86,779.8	118,836.8	4,612.6	33,436.2	4,693.2	40,292.0	34,307.9	Manufacture of dairy products
153	การผลิตผลิตภัณฑ์ที่ได้จากการไม่ใช้พืช ธัญพืชและ ผลิตภัณฑ์จากสัตว์ และอาหารสัตว์สำเร็จรูป	39	972,062.6	136,338.7	192,986.2	434,359.1	18,423.5	49,381.5	140,573.7	113,947.8	39,721.1	Manufacture of grain, mill products, starches and starch products, and prepared animal feeds
154	การผลิตผลิตภัณฑ์อาหารอื่น ๆ	138	1,763,274.3	445,901.9	542,467.1	566,435.2	11,837.9	171,146.1	25,466.1	73,553.3	128,936.0	Manufacture of other food products
155	การผลิตเครื่องดื่ม	23	1,285,931.4	306,456.3	190,892.2	491,037.1	48,145.6	97,011.5	152,388.7	177,593.2	108,960.0	Manufacture of beverages
160	การผลิตผลิตภัณฑ์ยาสูบ	3	6,461.3	3,100.0	2,391.0	718.5	20.2	231.6	-	-	359.6	Manufacture of tobacco products
171	การปั่น การทอ และการแต่งผ้าสิ่งทอ	23	44,136.9	22,596.0	6,915.0	7,407.2	231.7	5,714.0	1,273.1	177.5	3,659.4	Spinning, weaving and finishing of textiles
172	การผลิตสิ่งทออื่น ๆ	9	10,945.5	3,789.0	2,386.7	1,707.6	346.4	2,162.8	553.0	-1,009.0	789.1	Manufacture of other wearing apparel
181	การผลิตเครื่องแต่งกาย ยกเว้นเครื่องแต่งกายที่ทำจากขนสัตว์	15	18,107.9	2,951.7	9,149.9	4,419.1	571.5	1,015.7	-	-	1,973.3	Manufacture of wearing apparel, except for apparel
191	การทอและตกแต่งหนังโลก รวมทั้งการผลิตกระเป๋าเดินทาง กระเป๋ายานยนต์ เครื่องใช้พลาสติก	2	D	D	D	D	D	D	D	D	D	Tanning and dressing of leather; manufacture of luggage, handbags, saddlery and harness
201	การผลิตไม้และการไสไม้	126	3,912,744.2	1,009,400.7	959,898.2	1,568,552.9	37,443.6	283,641.4	53,807.5	233,389.6	405,758.5	Sawmilling and planing of wood
202	การผลิตผลิตภัณฑ์จากไม้ ไม้ก๊อก ไม้แปรรูปและวัสดุตกแต่ง	51	710,351.1	160,259.3	211,433.2	184,105.9	17,510.4	131,855.3	5,186.9	19,025.1	99,121.6	Manufacture of products of wood, cork, straw and plaiting materials
210	การผลิตกระดาษและผลิตภัณฑ์กระดาษ	1	D	D	D	D	D	D	-	-	D	Manufacture of paper and paper products
221	การพิมพ์โฆษณา	8	54,128.9	10,138.0	17,139.5	18,336.4	2,684.4	1,161.4	4,669.3	6,259.4	6,327.8	Printing
222	การพิมพ์ และกิจกรรมอื่นที่เกี่ยวข้องกับการพิมพ์	25	630,822.7	163,615.0	258,088.7	185,014.9	11,549.0	9,459.0	3,102.0	438,013.3	15,719.6	Printing and service activities related to printing
232	การผลิตผลิตภัณฑ์ที่ได้จากการถลุงแร่เป็นโลหะ	1	D	D	D	D	D	D	-	-	D	Manufacture of refined petroleum products
241	การผลิตเคมีภัณฑ์พื้นฐาน	15	181,352.1	39,740.2	43,349.1	73,755.4	5,501.7	11,115.1	7,910.5	9,941.2	9,158.2	Manufacture of basic chemicals
242	การผลิตเคมีภัณฑ์อื่น ๆ	10	39,694.0	9,226.5	7,931.5	19,033.8	1,630.4	1,871.8	-	7,622.4	3,838.5	Manufacture of other chemical products
251	การผลิตผลิตภัณฑ์ยาง	237	18,911,895.5	3,319,418.6	3,037,573.4	3,300,588.9	168,764.1	881,755.1	202,495.3	1,358,456.1	792,236.1	Manufacture of rubber products
252	การผลิตผลิตภัณฑ์พลาสติก	27	644,983.8	105,886.2	284,466.7	226,182.9	6,455.5	18,600.0	3,422.5	49,748.6	21,136.5	Manufacture of plastic products
261	การผลิตแก้ว และผลิตภัณฑ์แก้ว	4	1,356.0	-	300.0	100.7	165.1	789.8	0.4	-	435.8	Manufacture of glass and glass products
269	การผลิตผลิตภัณฑ์แร่โลหะ ซึ่งมีได้แก่ประเภทไวไฟที่อื่น	380	4,896,110.6	1,332,275.5	823,005.7	1,140,203.7	79,415.2	1,357,291.4	163,919.2	293,438.5	598,181.4	Manufacture of non-metallic mineral products n.e.c.
271	การผลิตเหล็กและเหล็กกล้าพื้นฐาน	1	D	D	D	D	D	D	-	-	D	Manufacture of basic iron and steel
273	การผลิตโลหะ	3	7,473.0	3,300.0	1,733.9	2,138.8	93.7	206.6	-	110.2	677.8	Casting of metals
281	การผลิตผลิตภัณฑ์ที่มีโครงสร้างเป็นโลหะ ตั้งแต่เหล็กกล้า และเครื่องปั้นดินเผา	37	402,664.4	119,051.8	124,477.3	124,317.1	4,588.5	28,992.9	1,256.7	9,643.9	34,852.8	Manufacture of structural metal products, tanks, reservoirs and steam generators
289	การผลิตผลิตภัณฑ์โลหะประดิษฐ์อื่น ๆ รวมทั้งกิจกรรมด้าน บริการแก่ผู้ผลิตผลิตภัณฑ์โลหะประดิษฐ์	44	463,167.2	153,197.5	101,200.4	175,024.4	9,488.2	23,500.9	755.8	93,341.5	31,928.0	Manufacture of other fabricated metal products; service activities to producers of fabricated metal products
291	การผลิตเครื่องจักรที่ใช้แรงทั่วไป	2	D	D	D	D	D	D	-	D	D	Manufacture of general purpose machinery
292	การผลิตเครื่องจักรที่ใช้แรงเฉพาะอย่าง	6	24,174.4	19,200.0	1,437.0	1,737.6	152.9	1,396.7	250.2	-37.0	839.7	Manufacture of special purpose machinery
293	การผลิตเครื่องใช้ในบ้านเรือน ซึ่งมีได้แก่ประเภทไวไฟที่อื่น	1	D	D	D	D	D	D	D	-	D	Manufacture of domestic appliances n.e.c.
311	การผลิตมอเตอร์ไฟฟ้า เครื่องกำเนิดไฟฟ้า และหม้อแปลงไฟฟ้า	1	D	D	D	D	D	D	-	D	D	Manufacture of electric motors, generators and transformers
319	การผลิตเครื่องอุปโภคไฟฟ้าอื่น ๆ ซึ่งมีได้แก่ประเภทไวไฟที่อื่น	1	D	-	D	D	D	D	-	D	D	Manufacture of other electrical equipment n.e.c.
321	การผลิตหลอดอิเล็กทรอนิกส์ และส่วนประกอบ อิเล็กทรอนิกส์อื่น ๆ	3	61,315.3	5,406.6	16,801.0	17,370.8	2,174.6	2,173.8	17,364.6	16,315.9	5,557.7	Manufacture of electronic valves and tubes and other electronic components
342	การผลิตตัวถัง (coachwork) สำหรับยานยนต์ รวมทั้งการผลิต รถพ่วง และรถจักรยานยนต์	45	227,661.3	160,739.1	33,129.4	17,180.9	2,527.6	12,983.4	1,100.9	920.1	11,588.4	Manufacture of bodies (coachwork) for motor vehicles; manufacture of trailers and semi-trailers
343	การผลิตส่วนประกอบ และอุปกรณ์ประกอบ สำหรับ ยานยนต์ และเรือยนต์	3	47,077.8	11,175.0	20,416.7	12,835.2	76.1	2,574.7	-	-	4,935.5	Manufacture of parts and accessories for motor vehicles and their engines
351	การต่อเรือและการซ่อมเรือ	15	86,527.1	18,559.0	46,238.9	9,950.3	6,904.8	4,631.3	242.8	440.0	6,020.3	Building and repairing of ships and boats
361	การผลิตเฟอร์นิเจอร์	73	934,650.2	267,751.9	249,366.0	347,368.6	12,276.1	35,357.5	22,530.3	5,795.4	104,396.2	Manufacture of furniture
369	การผลิต ซึ่งมีได้แก่ประเภทไวไฟที่อื่น	101	346,791.9	161,303.0	81,970.2	62,776.8	5,020.8	32,725.0	2,996.0	2,271.1	26,254.5	Manufacturing n.e.c.
372	การนำเศษและของเสียมาใช้ใหม่ได้แก่กระดาษ โลหะและพลาสติกเป็นวัสดุรีไซเคิล	1	D	-	-	D	-	D	-	-	D	Recycling of non-metallic waste and scrap

หมายเหตุ : D หมายถึง ตัวเลขที่ไม่มีการเปิดเผย

Note : D means disclosure prohibited.

246

247

ตาราง 13 มูลค่าตามบัญชีของสินทรัพย์ถาวรเมื่อ 31 ธันวาคม 2539 และส่วนเปลี่ยนแปลงของสินทรัพย์ถาวรและค่าเสื่อมราคาในปี 2539 จำแนกตามหมู่ย่อยอุตสาหกรรม
Table 13 Book Value of Fixed Assets as of December 31, 1996, Gross Additions to Fixed Assets and Depreciation for Fixed Assets in 1996 by Class of Industry

		มูลค่าตามบัญชีในปี 2539 Book Value of Fixed Assets as of December 31, 1996													
รหัส Code	หมู่ย่อยอุตสาหกรรม Number of Establishments	จำนวน สถาน- ประกอบการ Establishments	ที่ดินและ อาคารและ สิ่งก่อสร้าง Land and Land Buildings Improvements and Other Construction		เครื่องจักรและ เครื่องมือ Machinery and Equipment		เครื่องใช้ สำนักงาน Office Appliances		ยานพาหนะ Vehicles		สินทรัพย์ถาวร อื่น ๆ Fixed Assets		ส่วนเปลี่ยนแปลง ของสินทรัพย์ถาวร Gross Additions to Fixed Assets	ค่าเสื่อมราคา Depreciation	Class of Industry
			รวม Total	การปรับปรุงที่ดิน Land and Land Improvements and Other Construction	อาคารและ สิ่งก่อสร้าง Buildings and Other Construction	เครื่องจักรและ เครื่องมือ Machinery and Equipment	เครื่องใช้ สำนักงาน Office Appliances	ยานพาหนะ Vehicles	สินทรัพย์ถาวร อื่น ๆ Fixed Assets						
		3	4	5	6	7	8	9	10	11	12	13			
		1,736	42,455,782.0	9,676,168.0	11,762,695.0	13,765,158.9	756,877.6	3,985,686.1	2,689,276.8	3,915,663.3	3,525,884.6			Total	
1511	การผลิตเนื้อสัตว์และผลิตภัณฑ์จากเนื้อสัตว์	5	54,535.3	40,100.0	11,687.5	1,591.0	39.6	1,117.2	-	-	-	-	1,159.8	Production of meat and meat products	
1512	การแปรรูปและการเก็บของเนื้อสัตว์ปีก และผลิตภัณฑ์จากสัตว์ปีก	178	8,793,480.8	1,064,114.3	3,421,055.4	3,100,937.1	200,501.6	436,161.6	570,710.8	842,446.2	693,675.3	-	-	Processing and preserving of fish and fish products	
1513	การแปรรูปผลไม้และผัก	21	119,024.7	52,600.0	28,454.6	18,276.4	3,193.4	16,500.3	-	78.5	10,589.2	-	-	Processing of fruit and vegetables	
1514	การผลิตน้ำมันจากพืช น้ำมันจากสัตว์และไขมันจากสัตว์	37	4,140,739.6	434,472.9	800,206.5	1,379,278.3	87,398.0	217,996.2	1,221,387.7	129,523.6	288,527.8	-	-	Manufacture of vegetable and animal oils and fats	
1520	การผลิตผลิตภัณฑ์ที่ได้จากนม	21	288,198.6	39,840.0	86,779.8	118,836.8	4,612.6	33,436.2	4,693.2	40,292.0	34,307.9	-	-	Manufacture of dairy products	
1531	การผลิตผลิตภัณฑ์ที่ได้จากการไม่-สังเคราะห์	23	52,313.4	29,611.9	8,534.2	5,994.1	234.3	7,891.4	47.5	1,517.6	4,292.3	-	-	Manufacture of grain mill products	
1533	การผลิตอาหารสัตว์สำหรับปศุสัตว์	16	919,749.2	106,726.8	184,451.9	428,365.0	18,189.1	41,490.0	140,526.2	112,430.2	35,428.8	-	-	Manufacture of prepared animal feeds	
1541	การผลิตผลิตภัณฑ์จากนม	16	335,405.4	67,580.3	106,211.8	144,771.9	1,448.9	15,175.3	217.2	55,924.5	8,551.0	-	-	Manufacture of bakery products	
1543	การผลิตไอศกรีม ช็อคโกแลต และขนมที่รับประทานได้	4	11,369.1	4,500.0	1,902.5	4,872.6	94.0	-	-	-	5.3	-	72.7	Manufacture of cocoa, chocolate and sugar confectionery	
1544	การผลิตและแปรรูปเมล็ดธัญพืช แป้งสาลี ข้าวสาลี และผลิตภัณฑ์อาหารประเภทแป้งที่คล้ายกัน	6	30,749.1	13,100.0	3,289.5	11,534.0	541.4	2,284.2	-	-	1,842.6	-	-	Manufacture of macaroni, noodles, couscous and similar farinaceous products	
1549	การผลิตผลิตภัณฑ์อาหารอื่น ๆ ซึ่งมีได้ทั้งประเภททั่วไปและอื่น	112	1,385,750.8	360,721.6	431,063.3	405,256.7	9,773.6	153,686.7	25,248.9	17,625.5	118,469.9	-	-	Manufacture of other food products n.e.c.	
1551	การกลั่น การกลั่นขั้นต้นและการผสมสุรา รวมทั้งการผลิตแอลกอฮอล์ที่ได้จากการหมัก	1	D	D	D	D	D	D	D	-	D	-	D	Distilling, rectifying and blending of spirits; ethylalcohol production from fermented materials	
1554	การผลิตเครื่องดื่มที่มีแอลกอฮอล์ รวมทั้งการผลิตน้ำเบียร์จากธัญพืช	22	822,289.4	246,456.3	152,322.2	131,037.1	47,425.6	94,459.5	150,588.7	177,593.2	17,812.0	-	-	Manufacture of soft drinks; bottling of mineral waters	
1600	การผลิตผลิตภัณฑ์ยาสูบ	3	6,461.3	3,100.0	2,391.0	718.5	20.2	231.6	-	-	359.6	-	-	Manufacture of tobacco products	
1711	การผลิตหรือแปรรูปเส้นใยสังเคราะห์ รวมทั้งการผลิตสิ่งทอ	21	39,273.7	20,196.0	6,748.8	6,595.7	64.3	5,714.0	45.0	177.5	3,268.0	-	-	Preparation and spinning of textile fibres; weaving of textiles	
1712	การผลิตเส้นใยสังเคราะห์	2	D	D	D	D	D	D	D	-	D	-	-	Finishing of textiles	
1721	การผลิตสิ่งทอสำเร็จรูป ยกเว้นเครื่องแต่งกาย	2	D	D	D	D	D	D	D	D	D	-	-	Manufacture of made-up textile articles, except apparel	
1722	การผลิตหรือแปรรูปเครื่องแต่งกาย	3	5,443.5	3,050.0	1,402.9	622.8	67.9	300.0	-	-	314.2	-	-	Manufacture of carpets and rugs	
1729	การผลิตสิ่งทออื่น ๆ ซึ่งมีได้ทั้งประเภททั่วไปและอื่น	4	624.8	108.0	432.8	95.0	9.0	-	-	-	41.0	-	-	Manufacture of other textiles n.e.c.	
1810	การผลิตเครื่องมือและอุปกรณ์อื่น ๆ สำหรับเครื่องจักรกล	15	18,107.9	2,951.7	9,149.9	4,419.1	571.5	1,012.7	-	-	230.5	-	-	Manufacture of machinery apparatus, except for apparel	
1911	การผลิตและกลั่นยางสังเคราะห์	1	D	D	D	D	D	D	D	D	D	-	-	Tanning and dressing of leather	
1912	การผลิตกระเป๋าเดินทาง กระเป๋าถือ และสิ่งทออื่น ๆ อานม้า และเครื่องเทียมรถม้า	1	D	D	D	D	-	D	-	-	-	-	D	Manufacture of luggage, handbags and the like, saddlery and harness	
2010	การเลื่อยไม้และการไสไม้	126	3,912,744.2	1,009,400.7	959,898.2	1,568,552.9	37,443.6	283,641.4	53,807.5	233,389.6	405,758.5	-	-	Sawmilling and planing of wood	
2021	การผลิตแผ่นไม้วีเนียร์ รวมทั้งไม้ดีบุก อบิเชอร์ แผ่นซีเอ็มดีซีเอ็มดี และแผ่นใยสังเคราะห์ และแผ่นไม้สังเคราะห์	15	449,288.2	72,301.3	117,993.3	144,211.7	7,517.4	104,591.2	2,673.3	5,696.1	78,048.7	-	-	Manufacture of veneer sheets; manufacture of plywood, laminboards, particle board and other panels and boards	
2022	การผลิตเครื่องมือที่ใช้ในการก่อสร้าง และเครื่องประกอบอาคาร	26	194,608.0	73,376.0	68,685.4	26,447.9	2,145.0	21,513.1	2,440.6	485.1	13,657.6	-	-	Manufacture of builders' equipment and joinery	
2023	การผลิตภาชนะไม้	4	16,721.1	5,800.0	3,615.4	3,378.4	349.3	3,505.0	73.0	2,089.6	1,409.9	-	-	Manufacture of wooden containers	
2029	การผลิตผลิตภัณฑ์อื่น ๆ ที่ทำจากไม้ รวมทั้งการผลิตสิ่งของที่ทำจากไม้ขัด ฟอง และวัสดุเทียม	6	49,733.7	8,782.0	21,139.2	10,067.9	7,498.7	2,246.0	-	10,754.4	6,005.5	-	-	Manufacture of other products of wood, manufacture of articles of cork, straw and plaiting materials	
2102	การผลิตกระดาษลูกฟูกและกระดาษแข็งลูกฟูก และการผลิตภาชนะที่ทำจากกระดาษ และกระดาษแข็ง	1	D	D	D	D	D	D	D	-	D	-	-	Manufacture of corrugated paper and paperboard and of containers of paper and paperboard	
2211	การพิมพ์โฆษณาหนังสือ นิตยสาร หนังสือพิมพ์รายสัปดาห์ และนิตยสารรายวัน และนิตยสารรายเดือน	6	36,062.4	7,000.0	8,327.0	17,798.4	1,645.6	1,161.4	133.6	5,685.4	4,561.1	-	-	Printing of books, brochures, annual books and other publications	
2212	การพิมพ์โฆษณาหนังสือ นิตยสาร และนิตยสารรายวัน	2	D	D	D	D	D	D	D	D	D	-	-	Printing of newspapers, journals and periodicals	
2221	การพิมพ์	25	630,822.7	163,615.0	258,088.7	185,014.9	11,543.0	9,459.0	3,102.0	438,013.3	15,719.6	-	-	Printing	
2320	การผลิตผลิตภัณฑ์ที่ได้จากการกลั่นน้ำมันปิโตรเลียม	1	D	D	D	D	D	D	D	-	D	-	-	Manufacture of refined petroleum products	
2411	การผลิตเคมีภัณฑ์พื้นฐาน ยกเว้นปุ๋ยและสารประกอบไนโตรเจน	6	100,426.8	20,893.7	19,357.7	51,549.8	1,523.7	5,187.1	1,914.7	1,564.5	4,080.8	-	-	Manufacture of basic chemicals, except fertilizers, nitrogen compounds	
2412	การผลิตปุ๋ยและสารประกอบไนโตรเจน	4	9,392.1	1,786.5	4,318.1	1,891.5	136.0	440.0	820.0	798.9	521.1	-	-	Manufacture of fertilizers and nitrogen compounds	
2413	การผลิตพลาสติกขั้นต้น และพลาสติกขั้นสูง	5	71,533.2	17,060.0	19,673.4	20,294.1	3,841.9	5,488.0	5,175.8	7,577.8	4,556.3	-	-	Manufacture of plastics in primary forms and of synthetic rubbers	
2421	การผลิตสารกำจัดวัชพืชและผลิตภัณฑ์ทางการเกษตรอื่น ๆ	2	D	D	D	D	D	D	D	-	D	-	-	Manufacture of pesticides and other agrochemical products	
2424	การผลิตสบู่และผงซักฟอก ผลิตภัณฑ์ที่ใช้ในการทำความสะอาด และพัฒนา เครื่องสำอาง และสิ่งปรุงแต่งสำหรับประทินร่างกาย หรือประทินผิว	6	1,560.6	610.0	475.0	101.6	100.0	274.0	-	-	126.4	-	-	Manufacture of soap and detergents, cleansing and polishing preparations, perfumes and toilet preparations	
2429	การผลิตผลิตภัณฑ์เคมีอื่น ๆ ซึ่งมีได้ทั้งประเภททั่วไปและอื่น	2	D	D	D	D	D	D	D	D	D	-	-	Manufacture of other chemical products n.e.c.	
2511	การผลิตยางและพลาสติกอื่น ๆ การหล่ออัดยาง และการขึ้นรูปยาง	2	D	D	D	D	D	-	-	-	-	-	-	Manufacture of rubber tyres and tubes; retreading and rebuilding of rubber tyres	
2519	การผลิตผลิตภัณฑ์พลาสติกอื่น ๆ	235	10,888,800.5	3,304,418.6	3,032,023.4	3,298,933.9	168,674.1	881,755.1	202,995.5	1,358,456.1	789,886.1	-	-	Manufacture of other rubber products	
2520	การผลิตผลิตภัณฑ์พลาสติก	27	644,983.8	105,886.2	284,446.7	226,182.9	6,445.5	18,600.0	3,422.5	49,748.6	21,136.5	-	-	Manufacture of plastic products	
2610	การผลิตแก้วและผลิตภัณฑ์แก้ว	4	1,356.0	-	300.0	100.7	165.1	789.8	0.4	-	435.8	-	-	Manufacture of glass and glass products	
2691	การผลิตผลิตภัณฑ์เซรามิกขั้นต้น ยกเว้นอิฐ ปูนขาว ปูนซีเมนต์ และอิฐ	8	44,290.9	24,536.0	11,587.2	5,261.8	102.3	2,806.6	3.0	750.9	2,469.8	-	-	Manufacture of non-refractory ceramic ware	
2692	การผลิตผลิตภัณฑ์เซรามิกขั้นสูง ยกเว้นอิฐ ปูนขาว ปูนซีเมนต์ และอิฐ	17	178,676.6	98,350.0	50,378.4	17,798.5	3,263.4	8,808.6	77.6	-	9,170.8	-	-	Manufacture of refractory ceramic products	
2693	การผลิตผลิตภัณฑ์เซรามิกขั้นต้น ยกเว้นอิฐ ปูนขาว ปูนซีเมนต์ และอิฐ	152	620,516.8	292,566.7	86,218.8	65,330.5	3,151.6	120,534.6	52,714.7	35,622.3	59,970.2	-	-	Manufacture of structural non-refractory clay products	
2694	การผลิตซีเมนต์ ปูนขาว และปูนปลาสเตอร์	7	19,386.8	4,368.0	5,782.5	6,168.8	462.1	2,695.4	-	-	2,823.0	-	-	Manufacture of cement, lime and plaster	
2695	การผลิตผลิตภัณฑ์จากคอนกรีต ซีเมนต์ และปูนปลาสเตอร์	156	2,725,146.8	646,925.0	560,927.0	627,129.3	52,477.9	751,957.7	85,737.9	220,039.2	342,560.2	-	-	Manufacture of articles of concrete, cement and plaster	
2696	การผลิต การขึ้นรูป และการแต่งสิ่งของ	9	258,292.5	68,887.4	39,758.9	46,602.6	6,901.9	93,555.2	2,586.4	25,831.7	30,703.5	-	-	Cutting, shaping and finishing of stone	
2699	การผลิตผลิตภัณฑ์อื่น ๆ ของเซรามิก ซึ่งมีได้ทั้งประเภททั่วไปและอื่น	31	1,049,700.3	196,642.5	68,356.9	371,912.1	13,055.9	377,033.3	22,799.6	11,194.4	150,484.0	-	-	Manufacture of other non-refractory ceramic products n.e.c.	
2710	การผลิตเหล็กและผลิตภัณฑ์ขั้นพื้นฐาน	1	D	D	D	D	D	D	D	-	-	-	-	Manufacture of basic iron and steel	
2731	การหล่อเหล็กและเหล็กกล้า	3	7,473.0	3,300.0	1,733.9	2,138.8	93.7	206.6	-	-	110.2	-	-	Casting of iron and steel	

(หน่วยบาท ในพันบาทไทย)

ตาราง 13 มูลค่าตามบัญชีของสินทรัพย์ถาวรเมื่อ 31 ธันวาคม 2539 สะท้อนเปลี่ยนแปลงของสินทรัพย์ถาวรและค่าเสื่อมราคาในปี 2539 จำแนกตามหมู่ย่อยอุตสาหกรรม (ต่อ)

Table 13 Book Value of Fixed Assets as of December 31, 1996, Gross Additions to Fixed Assets and Depreciation for Fixed Assets in 1996 by Class of Industry (Contd.)

(หน่วย: ล้านบาท)

รหัส Code	หมู่ย่อยอุตสาหกรรม Class of Industry	จำนวน สถาน- ประกอบการ Number of Establishments	มูลค่าตามบัญชีในปี 2539 Book Value of Fixed Assets as of December 31, 1996								ส่วนเพิ่ม ของสินทรัพย์ถาวร Gross Additions to Fixed Assets	ค่าเสื่อมราคา Depreciation	Class of Industry			
			รวม Total	ที่ดินและ การปรับปรุงที่ดิน Land and Land Improvements		อาคารและ สิ่งก่อสร้าง Buildings and Other		เครื่องจักรและ เครื่องมือ Machinery and Equipment		เครื่องใช้ สำนักงาน Office Appliances				ยานพาหนะ อื่น ๆ Vehicles Other		
				จำนวน จำนวน	มูลค่า มูลค่า	จำนวน จำนวน	มูลค่า มูลค่า	จำนวน จำนวน	มูลค่า มูลค่า	จำนวน จำนวน				มูลค่า มูลค่า	จำนวน จำนวน	มูลค่า มูลค่า
2811	การผลิตผลิตภัณฑ์ที่มีโครงสร้างเป็นโลหะ	34	343,089.5	104,651.8	101,493.7	104,306.5	3,966.7	27,414.1	1,256.7	4,256.7	28,822.6	Manufacture of structural metal products				
2812	การผลิตถังน้ำ ที่เก็บน้ำ และภาชนะบรรจุที่ทำจากโลหะ	2	D	D	D	D	D	D	D	D	D	Manufacture of tanks, reservoirs and containers of metal				
2813	การผลิตเครื่องกำเนิดไอน้ำ อื่น ๆ (boiler) มีเงื่อนไข สำหรับการทำความร้อนจากส่วนกลาง	1	D	D	D	D	D	D	D	D	D	Manufacture of steam generators, except central heating hot water boilers				
2891	การผลิตผลิตภัณฑ์โลหะที่ทำงานโดยวิธีการตี การกด การดัด การขึ้นรูป และการรีดในรูปแบบต่างๆ รวมทั้งการผสมโลหะผง	13	58,947.1	39,000.0	8,955.5	7,159.1	422.6	3,335.9	74.0	830.0	2,446.7	Forging, pressing, stamping and roll-forming of metal; powder metallurgy				
2892	การชุบสีและการเคลือบโลหะ รวมทั้งการดำเนินการเกี่ยวกับ วิศวกรรมเครื่องกล โดยได้รับค่าธรรมเนียมตามเงื่อนไข พาณิชย์	15	76,670.8	27,037.9	24,365.6	16,172.2	1,887.3	6,718.8	489.0	7,827.8	4,275.6	Treatment and coating of metallic material; mechanical engineering on a fee or contract basis				
2893	การผลิตเครื่องมือ เครื่องมือที่ใช้ในงานช่างยนต์ และเครื่องมือทั่วไป	6	60,785.9	15,550.0	2,346.5	34,582.3	872.1	7,389.0	46.0	920.0	10,603.8	Manufacture of cutlery, hand tools and general hardware				
2899	การผลิตผลิตภัณฑ์โลหะประดิษฐ์อื่น ๆ ซึ่งมีได้ทั้งประเภทไวไฟอื่น	10	266,763.5	71,609.6	65,532.7	117,110.9	6,306.2	6,057.2	146.8	83,763.7	14,601.8	Manufacture of other fabricated metal products n.e.c.				
2914	การผลิตเตาเผา และเครื่องปั้นหรือเครื่องเคลือบ ของดินเผา	1	D	D	D	D	D	D	D	D	D	Manufacture of ovens, furnaces and furnace bases				
2919	การผลิตเครื่องจักรที่ใช้ในงานทั่วไปอื่น ๆ	1	D	D	D	D	D	D	D	D	D	Manufacture of other general purpose machinery				
2921	การผลิตเครื่องจักรที่ใช้ในการเกษตร และกรับไถ	5	21,066.9	17,200.0	867.0	1,437.6	139.4	1,172.7	250.2	-37.0	677.2	Manufacture of agricultural and forestry machinery				
2922	การผลิตเครื่องมือตัด	1	D	D	D	D	D	D	D	D	D	Manufacture of machine-tools				
2930	การผลิตเครื่องใช้ในครัวเรือน ซึ่งมีได้ทั้งประเภทไวไฟอื่น	1	D	D	D	D	D	D	D	D	D	Manufacture of domestic appliances n.e.c.				
3110	การผลิตมอเตอร์ไฟฟ้า เครื่องกำเนิดไฟฟ้า และหม้อแปลงไฟฟ้า	1	D	D	D	D	D	D	D	D	D	Manufacture of electric motors, generators and transformers				
3190	การผลิตเครื่องใช้ไฟฟ้าอื่น ๆ ซึ่งมีได้ทั้งประเภทไวไฟอื่น	1	D	D	D	D	D	D	D	D	D	Manufacture of other electrical equipment n.e.c.				
3210	การผลิตหลอดอิเล็กทรอนิกส์ และส่วนประกอบ อิเล็กทรอนิกส์อื่น ๆ	3	61,315.3	5,430.6	16,801.0	17,370.8	2,174.6	2,173.8	17,364.6	16,315.9	5,557.7	Manufacture of electronic valves and tubes and other electronic components				
3420	การผลิตตัวถัง (chassis) สำหรับยานยนต์ รวมทั้งการผลิต รถหิ้ว และรถจักรยานยนต์	45	227,661.7	160,739.1	33,129.4	17,180.9	2,527.6	12,983.4	1,100.9	920.1	11,588.4	Manufacture of bodies (chassis) for motor vehicles; manufacture of trailers and semi-trailers				
3430	การผลิตส่วนประกอบ และอุปกรณ์สำหรับรถยนต์ และจักรยานยนต์	3	47,077.8	11,175.0	20,416.7	12,815.2	76.1	2,574.7	-	-	4,935.5	Manufacture of parts and accessories for motor vehicles and their engines				
3511	การต่อเรือและ การซ่อมเรือ	13	79,142.4	18,559.0	49,878.0	9,077.6	6,433.6	3,957.8	236.4	440.0	5,301.0	Building and repairing of ships				
3512	การซ่อมและ การซ่อมเรือที่ใช้เพื่อความบันเทิง และการกีฬา	2	D	D	D	D	D	D	D	D	D	Building and repairing of pleasure and sporting boats				
3610	การผลิตเฟอร์นิเจอร์	73	934,650.2	267,751.9	249,366.0	347,368.6	12,276.1	35,357.5	22,530.3	5,795.4	104,396.2	Manufacture of furniture				
3691	การผลิตเครื่องเพชรพลอยและรูปพรรณ และของที่เกี่ยวเนื่องกัน	7	1,562.4	-	475.0	149.0	50.4	888.0	-	-	289.8	Manufacture of jewellery and related articles				
3694	การผลิตของเล่นและของเล่น	2	D	D	D	D	D	D	D	D	D	Manufacture of games and toys				
3699	การผลิตอื่น ๆ ซึ่งมีได้ทั้งประเภทไวไฟอื่น	92	254,590.7	126,563.0	68,366.2	32,414.3	3,814.1	20,839.9	2,593.2	2,271.1	14,804.9	Other manufacturing n.e.c.				
3720	การนำขยะและของที่ไม่ได้ใช้แล้วมาผลิตเป็นวัสดุรีไซเคิลใหม่	1	D	D	D	D	D	D	D	D	D	Recycling of non-metal waste and scrap				

หมายเหตุ : D หมายถึง ตัวเลขที่ไม่เปิดเผย

Note : D means disclosure prohibited.