



ISSN 1906-2354

การสำรวจพฤติกรรมการสูบบุหรี่  
และการดื่มสุราของประชากร พ.ศ. 2554

THE SMOKING AND DRINKING BEHAVIOUR SURVEY 2011



สำนักงานสถิติแห่งชาติ  
กระทรวงเทคโนโลยีสารสนเทศและการสื่อสาร  
NATIONAL STATISTICAL OFFICE  
MINISTRY OF INFORMATION AND COMMUNICATION TECHNOLOGY

**คำนำ**

บทสรุปผู้บริหาร

สารบัญแผนภูมิ

สารบัญตาราง

**บทที่ 1 บทนำ**

- \* ความเป็นมา วัตถุประสงค์ และประโยชน์
- \* คุ้มครอง และคาบเวลาในการปฏิบัติงานเก็บรวบรวมข้อมูล
- \* การประมวลผลข้อมูล และการเสนอผล

**บทที่ 2 ผลการสำรวจที่สำคัญ**

- \* การสูบบุหรี่และดื่มสุรา
- \* การสูบบุหรี่
- \* การดื่มสุรา
- \* ความปลอดภัยในการขับ/โดยสารรถ
- \* ความรู้ ทักษะ และ การรับรู้เกี่ยวกับการสูบบุหรี่
- \* การรับรู้กฎหมาย/บทลงโทษเกี่ยวกับสุรา

**สารบัญตารางสถิติ**

- \* การสูบบุหรี่
- \* การดื่มสุรา
- \* ความปลอดภัยในการขับ/โดยสารรถ
- \* ความรู้ ทักษะ และ การรับรู้เกี่ยวกับการสูบบุหรี่ และการดื่มสุรา
- การรับรู้กฎหมาย บทลงโทษเกี่ยวกับสุรา

**ภาคผนวก**

- ภาคผนวก ก \* ระเบียบวิธีการสำรวจ
  - \* วิธีการประมาณผล
  - \* วิธีการเก็บรวบรวมข้อมูล
  - \* การประมวลผลข้อมูล
  - \* การปิดตัวเลข
- ภาคผนวก ข \* คำนิยาม
- ภาคผนวก ค \* ภาพคำเตือนและข้อความบนซองบุหรี่
  - \* ตัวอย่างรูปภาพประกอบการพิจารณาเรื่องหน่วยที่ใช้ดื่ม
  - \* ตัวอย่างแบบสอบถาม

**คณะผู้จัดทำ CD-ROM**

หน่วยงานที่เผยแพร่

**ตารางสถิติในรูปแบบ Format Excel**

- \* การสูบบุหรี่
- \* การดื่มสุรา
- \* ความปลอดภัยในการขับ/โดยสารรถ
- \* ความรู้ ทักษะ และ การรับรู้เกี่ยวกับการสูบบุหรี่ และการดื่มสุรา
- การรับรู้กฎหมาย บทลงโทษเกี่ยวกับสุรา

## หน่วยงานที่เผยแพร่

สำนักสถิติพยากรณ์  
สำนักงานสถิติแห่งชาติ  
ศูนย์ราชการเฉลิมพระเกียรติ 80 พรรษาฯ  
อาคารรัฐประศาสนภักดี ชั้น 2 ถนนแจ้งวัฒนะ  
เขตหลักสี่ กรุงเทพฯ 10210  
โทรศัพท์ 0 2142 1234 ต่อ 17498  
โทรสาร 0 2143 8132  
ไปรษณีย์อิเล็กทรอนิกส์ [services@nso.go.th](mailto:services@nso.go.th)

## Distributed by

Statistical Forecasting Bureau  
National Statistical Office,  
The Government Complex, Ratthaprasasanabhakti Building  
2<sup>nd</sup> Floor, Chaeng Watthana Rd., Laksi Bangkok 10210  
Tel : +66 2142 1234 ext. 17498  
Fax : +66 2143 8132  
Email : [services@nso.go.th](mailto:services@nso.go.th)

## ปีที่จัดพิมพ์

2555

## Published

2012

## หน่วยงานเจ้าของเรื่อง Division-in-Charge

กลุ่มสถิติสังคม สำนักสถิติสังคม

Social Statistics Group, Social Statistics Bureau

โทรศัพท์ 02142 1234 ต่อ 21259 Tel. 02142 1234 ext. 21259

ไปรษณีย์อิเล็กทรอนิกส์ E-mail : [areerat@nso.go.th](mailto:areerat@nso.go.th)

## คำนำ

สำนักงานสถิติแห่งชาติ ได้ดำเนินการสำรวจพฤติกรรมการสูบบุหรี่ของประชากร มาแล้ว 12 ครั้งตั้งแต่ปี 2519 โดยได้ผนวกข้อมูลกับแบบสอบถามโครงการสำรวจอนามัยและสวัสดิการ และได้แยกออกมาเป็นโครงการสำรวจโดยเฉพาะในปี 2542 และตั้งแต่ปี 2544 2547 และ 2550 ได้รวมการสำรวจพฤติกรรมการดื่มสุราหรือเครื่องดื่มแอลกอฮอล์ของประชากรเข้าไว้ด้วยกัน เป็นการสำรวจพฤติกรรมการสูบบุหรี่และการดื่มสุราของประชากร และครั้งนี้ปี 2554 เป็นการสำรวจครั้งที่ 13 เนื่องจากเป็นการเก็บรวบรวมข้อมูลในรายละเอียดตามความต้องการของผู้ใช้ข้อมูลและตามมาตรฐานสากลขององค์การอนามัยโลก เพื่อให้หน่วยงานและองค์กรต่างๆ ทั้งภาครัฐและเอกชนสามารถนำไปประเมินสถานการณ์ การสูบบุหรี่และการดื่มสุราของประชากรไทย สำนักงานสถิติแห่งชาติจึงได้จัดทำรายงานผลการสำรวจที่สำคัญ โดยเสนอรายงานผลเป็น 2 ฉบับ คือรายงานผลฉบับ Pocket book และรายงานผลฉบับสมบูรณ์

รายงานผลการสำรวจฉบับนี้ เป็นรายงานผลฉบับสมบูรณ์ ซึ่งได้นำเสนอรายละเอียดเกี่ยวกับพฤติกรรมดังกล่าวของประชากร โดยเสนอผลในระดับภาค และระดับประเทศ

สำนักงานสถิติแห่งชาติ  
กระทรวงเทคโนโลยีสารสนเทศและการสื่อสาร

## บทสรุปผู้บริหาร

สำนักงานสถิติแห่งชาติ ได้ทำการสำรวจพฤติกรรมการสูบบุหรี่ของประชากร เป็นครั้งแรกเมื่อปี 2519 และจัดทำเป็นการสำรวจพฤติกรรมการสูบบุหรี่และการดื่มสุราของประชากร ตั้งแต่ปี 2544 สำหรับการสำรวจปี 2554 เป็นครั้งที่ 13 โดยเก็บรวบรวมข้อมูลในระหว่างเดือนมีนาคม-พฤษภาคม 2554 จากประชากรอายุตั้งแต่ 11 ปีขึ้นไป ที่เป็นสมาชิกในครัวเรือนตัวอย่าง สำหรับรายงานฉบับนี้ได้เสนอผลการสำรวจของประชากรอายุ 15 ปีขึ้นไป เพื่อให้สามารถเปรียบเทียบกับข้อมูลของประเทศต่างๆได้ตามข้อเสนอแนะขององค์การอนามัยโลก (WHO) ซึ่งสรุปผลการสำรวจที่สำคัญได้ดังนี้

### 1. การสูบบุหรี่

ผลจากการสำรวจพฤติกรรมการสูบบุหรี่ปี 2554 พบว่าประชากรที่มีอายุ 15 ปีขึ้นไป จำนวน 53.9 ล้านคน เป็นผู้สูบบุหรี่ 11.5 ล้านคน หรือร้อยละ 21.4 โดยเป็นผู้สูบบุหรี่เป็นประจำ 9.9 ล้านคน (ร้อยละ 18.4) และเป็นผู้สูบบุหรี่นานๆ ครั้ง 1.6 ล้านคน (ร้อยละ 2.9) โดยอัตราการสูบบุหรี่ของผู้ชายมากกว่าผู้หญิง 20 เท่า คือร้อยละ 41.7 และ 2.1 ตามลำดับ เป็นผู้ที่ยอยู่นอกเขตเทศบาลมากกว่าในเขตเทศบาล 1.4 เท่า คือร้อยละ 23.5 และ 17.3 ตามลำดับ

ตาราง 1 จำนวนและร้อยละของประชากรอายุ 15 ปีขึ้นไปที่สูบบุหรี่

จำแนกตามเพศ เขตการปกครอง และอัตราการสูบบุหรี่ พ.ศ. 2554

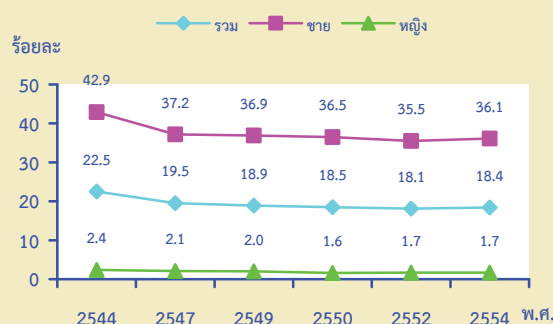
หน่วย : พันคน

| เขตการปกครอง        | ประชากรอายุ 15 ปีขึ้นไป | ผู้สูบบุหรี่ |                    |                     | อัตราการสูบบุหรี่ของประชากร <sup>1/</sup> |
|---------------------|-------------------------|--------------|--------------------|---------------------|---|
|                     |                         | รวม          | สูบบุหรี่เป็นประจำ | สูบบุหรี่นานๆ ครั้ง |   |
| รวม                 | 53,896.2 (100.0)        | 11,511.6     | 9,937.1 (18.4)     | 1,574.5 (2.9)       | 21.4                                      |
| ชาย                 | 26,192.1                | 10,919.0     | 9,458.5            | 1,460.5             | 41.7                                      |
| หญิง                | 27,704.1                | 592.6        | 478.6              | 114.0               | 2.1                                       |
| <b>เขตการปกครอง</b> |                         |              |                    |                     |   |
| ในเขตเทศบาล         | 18,585.6                | 3,219.0      | 2,726.5            | 492.5               | 17.3                                      |
| นอกเขตเทศบาล        | 35,310.6                | 8,292.6      | 7,210.6            | 1,082.0             | 23.5                                      |

<sup>1/</sup> อัตราการสูบบุหรี่ของประชากร หมายถึง ร้อยละของจำนวนประชากรที่สูบบุหรี่ ต่อจำนวนประชากรทั้งหมดในแต่ละเพศ และเขตการปกครอง

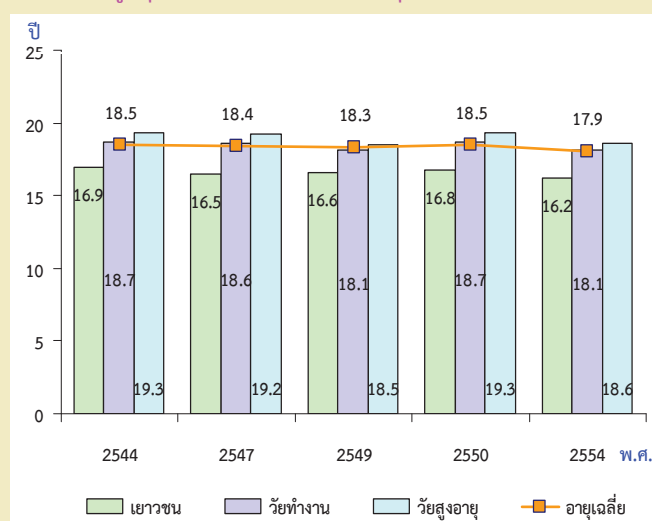
เมื่อพิจารณาพฤติกรรมการสูบบุหรี่ของประชากรอายุ 15 ปีขึ้นไป ที่สูบบุหรี่เป็นประจำ ในช่วงปี 2544-2552 พบว่าอัตราการสูบบุหรี่มีแนวโน้มลดลง แต่ในปี 2554 มีอัตราการสูบบุหรี่เพิ่มขึ้นจากปี 2552 คือจากร้อยละ 18.1 เป็นร้อยละ 18.4 โดยเพิ่มขึ้นในผู้ชายจากร้อยละ 35.5 เป็น 36.1 ส่วนผู้หญิงอัตราการสูบบุหรี่ยังคงที่

แผนภูมิ 1 เปรียบเทียบอัตราการสูบบุหรี่ของประชากรอายุ 15 ปีขึ้นไป ที่สูบบุหรี่เป็นประจำ จำแนกตามเพศ พ.ศ. 2544-2554



จากผลการสำรวจในปี 2554 พบว่า ผู้ที่สูบบุหรี่เป็นประจำมีอายุเฉลี่ยที่เริ่มสูบบุหรี่ 17.9 ปี โดยมีอายุน้อยลง เมื่อเทียบกับปี 2550 (18.5 ปี) และพบว่าทุกกลุ่มวัยมีอายุน้อยลง โดยเฉพาะกลุ่มเยาวชน (15-24 ปี) เริ่มสูบบุหรี่เมื่ออายุน้อยลงค่อนข้างมากกว่ากลุ่มอื่น คือจากปี 2550 เยาวชนเริ่มสูบบุหรี่หรืออายุเกือบ 17 ปี และในปี 2554 ลดลงเป็น 16.2 ปี

แผนภูมิ 2 เปรียบเทียบอายุเฉลี่ยที่เริ่มสูบบุหรี่ของประชากรอายุ 15 ปีขึ้นไป ที่สูบบุหรี่เป็นประจำ จำแนกตามกลุ่มวัย พ.ศ. 2544-2554





จากการสำรวจประเภทบุหรี่ยี่สิบห้าหรือสิบมากที่สุดจากผู้สูบบุหรี่เป็นประจำ พบว่า เกินครึ่งหนึ่ง(ร้อยละ 51.5) สูบบุหรี่ที่ผลิตจากโรงงาน รองลงมาเป็นบุหรี่ยี่สิบห้าเอง (ร้อยละ 48.1) โดยผู้ที่อยู่นอกเขตเทศบาลสูบบุหรี่นี้มากกว่าผู้ที่อยู่ในเขตเทศบาลเกือบ 3 เท่า เนื่องจากมีราคาถูกกว่า หากพิจารณาประเภทบุหรี่ยี่สิบห้าจำแนกตามภาค พบว่า ผู้ที่อยู่ในกรุงเทพมหานคร ภาคกลาง และภาคใต้ สูบบุหรี่ที่ผลิตจากโรงงานมากกว่าภาคอื่นๆ คือร้อยละ 90.5, 65.0 และ 55.3 ตามลำดับ ส่วนภาคตะวันออกเฉียงเหนือ และภาคเหนือสูบบุหรี่ยี่สิบห้าเองมากกว่าภาคอื่นๆ คือร้อยละ 60.3 และ 58.8 ตามลำดับ สำหรับบุหรี่ยี่สิบห้าประเภทอื่นๆ ได้แก่ ไปป์ ชิการ์ พบผู้สูบบุหรี่ที่กรุงเทพมหานครและภาคเหนือมากที่สุด คือร้อยละ 1.7 และ 0.8 ตามลำดับ

แผนภูมิ 3 ร้อยละของประชากรอายุ 15 ปีขึ้นไปสูบบุหรี่เป็นประจำ จำแนกตามประเภทบุหรี่ยี่สิบห้าที่สูบบ่อยที่สุด เขตการปกครอง และภาค พ.ศ. 2554



## 2. การดื่มสุรา

จากการสำรวจพฤติกรรมการดื่มสุราของประชากรในปี 2554 พบว่าประชากรอายุ 15 ปีขึ้นไป จำนวน 53.9 ล้านคน เป็นผู้ดื่มสุราในรอบ 12 เดือนก่อนวันสัมภาษณ์ 17.0 ล้านคน(ร้อยละ 31.5) โดยผู้ชายมีอัตราการดื่มสูงกว่าผู้หญิงประมาณ 5 เท่า และกลุ่มวัยทำงาน(25-59 ปี) มีอัตราการดื่มสูงกว่ากลุ่มอื่น คือร้อยละ 37.3 และมีข้อสังเกตว่ากลุ่มผู้สูงอายุของไทยยังมีการดื่มสุราสูงถึงร้อยละ 16.6 สำหรับอายุเฉลี่ยที่เริ่มดื่มสุราโดยรวมจะเริ่มดื่มที่อายุ 20.3 ปี ผู้ชายจะเริ่มดื่มเร็วกว่าผู้หญิง คืออายุ 19.4 และ 24.9 ปี ตามลำดับ

ตาราง 2 จำนวนประชากรอายุ 15 ปีขึ้นไปที่ดื่มสุรา จำแนกตามเพศ กลุ่มอายุ อัตราการดื่มสุรา และอายุเฉลี่ยที่เริ่มดื่มสุรา พ.ศ. 2554

| เพศและกลุ่มอายุ (ปี) | ประชากรอายุ 15 ปีขึ้นไป | ประชากรที่ดื่มสุรา | อัตราการดื่มสุราของประชากร | อายุเฉลี่ยที่เริ่มดื่มสุรา |
|----------------------|-------------------------|--------------------|----------------------------|----------------------------|
| รวม                  | 53,896.2                | 16,992.0           | 31.5                       | 20.3                       |
| ชาย                  | 26,192.0                | 13,979.4           | 53.4                       | 19.4                       |
| หญิง                 | 27,704.2                | 3,012.6            | 10.9                       | 24.9                       |
| กลุ่มอายุ (ปี)       |                         |                    |                            |                            |
| 15-24                | 10,405.1                | 2,462.7            | 23.7                       | 17.2                       |
| 25-59                | 35,272.3                | 13,166.3           | 37.3                       | 20.6                       |
| 60 ขึ้นไป            | 8,218.8                 | 1,363.0            | 16.6                       | 23.5                       |


จากการสำรวจพฤติกรรมการดื่มสุราของประชากรอายุ 15 ปีขึ้นไป ในช่วงปี 2544-2554 พบว่าอัตราการดื่มสุราของประชากรในปี 2544-2550 มีแนวโน้มลดลง คือจากร้อยละ 32.7 เป็นร้อยละ 30.0 แต่กลับเพิ่มขึ้นในปี 2552(ร้อยละ 32.0) และมีอัตราลดลงเล็กน้อยในปี 2554 (ร้อยละ 31.5) โดยในปี 2554 ผู้ชายมีอัตราการดื่มสุราสูงกว่าผู้หญิงเกือบ 5 เท่า แต่มีข้อสังเกตว่าผู้หญิงมีอัตราการดื่มเพิ่มขึ้นจากปี 2552 (ร้อยละ 10.8 เป็น 10.9) ขณะที่ผู้ชายมีอัตราการดื่มลดลง (ร้อยละ 54.5 เป็น 53.4)

แผนภูมิ 4 เปรียบเทียบอัตราการดื่มสุราของประชากรอายุ 15 ปีขึ้นไป ที่ดื่มสุรา จำแนกตามเพศ พ.ศ. 2544-2554



ในจำนวนผู้ที่ดื่มสุรา 17.0 ล้านคน เป็นผู้ที่ดื่ม นานๆ ครั้ง 9.5 ล้านคน(ร้อยละ 55.8) และเป็นผู้ที่ดื่ม สม่ำเสมอ 7.5 ล้านคน(ร้อยละ 44.2) โดยกลุ่มผู้ที่ดื่ม สม่ำเสมอ(ดื่ม 5 วันต่อสัปดาห์ขึ้นไป) มีถึงร้อยละ 41.3 ซึ่งในจำนวนนี้เป็นผู้ที่ดื่มทุกวันถึงร้อยละ 25.7

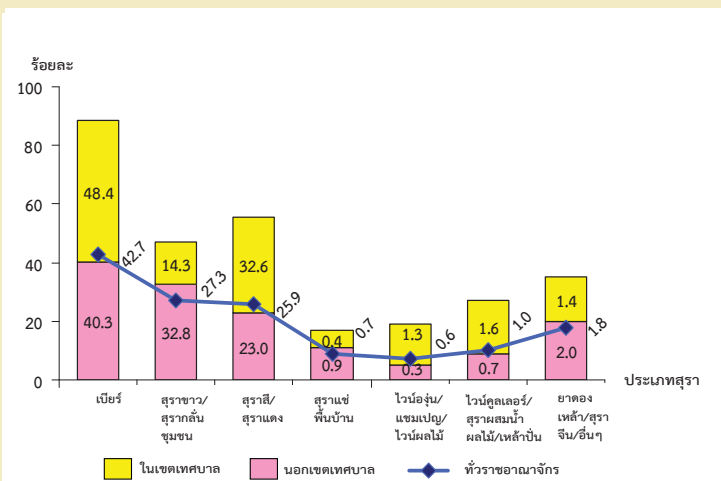
แผนภูมิ 5 ร้อยละของประชากรอายุ 15 ปีขึ้นไปที่ดื่มสุราใน 12 เดือนที่แล้ว  
จำแนกตามความถี่ในการดื่มสุรา พ.ศ. 2554



หมายเหตุ : ผู้ที่ดื่มนานๆ ครั้ง หมายถึง ดื่ม 1-3 วัน/เดือน หรือน้อยกว่า

จากการสำรวจประเภทสุราที่ดื่มในรอบ 12 เดือนที่แล้ว พบว่าส่วนใหญ่ดื่มเบียร์มากที่สุด คือร้อยละ 42.7 รองลงมาดื่มสุราขาว/สุรากลั่นชุมชน และสุราสี/สุราแดง ร้อยละ 27.3 และ 25.9 ตามลำดับ สำหรับสุราประเภทอื่นๆ มีไม่มากนัก(ร้อยละ 4.1) และพบว่าในเขตเทศบาลสุรา ประเภทที่นิยมดื่มในระดับต้นๆ คือเบียร์ และสุราสี/สุราแดง คือ ร้อยละ 48.4 และ 32.6 ตามลำดับ ในขณะที่นอกเขตเทศบาลนิยมดื่มเบียร์ และสุราขาว/สุรากลั่นชุมชน ร้อยละ 40.3 และ 32.8 ตามลำดับ สำหรับสุราประเภทไวน์ฯ ในเขตเทศบาลมีสัดส่วนสูงกว่านอกเขตเทศบาล ซึ่งตรงข้ามกับ ประเภทยาดองเหล้าฯ สุราแช่พื้นบ้าน นอกเขตเทศบาล มีสัดส่วนของการดื่มสูงกว่าในเขตเทศบาล

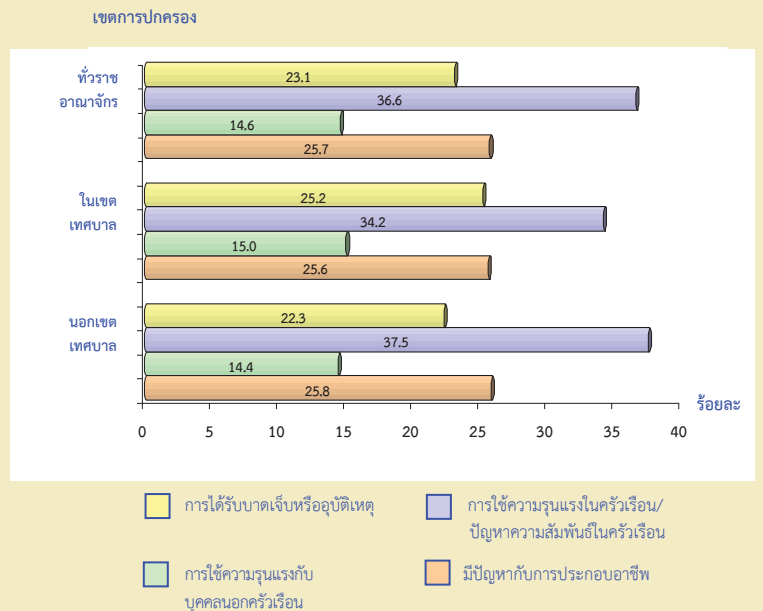
แผนภูมิ 6 ร้อยละของประชากรอายุ 15 ปีขึ้นไปที่ดื่มสุราใน 12 เดือนที่แล้ว  
จำแนกตามประเภทสุราที่ดื่ม และเขตการปกครอง พ.ศ. 2554



หมายเหตุ : ตอบได้มากกว่า 1 ประเภท

จากการสอบถามครัวเรือนที่สมาชิกในครัวเรือนดื่มสุราและมีปัญหาพบว่า มีถึงร้อยละ 36.6 ที่มีปัญหาการใช้ความรุนแรงในครัวเรือน/ปัญหาความสัมพันธ์ในครัวเรือน รองลงมาร้อยละ 25.7 และ 23.1 มีปัญหาเกี่ยวกับการประกอบอาชีพและการได้รับบาดเจ็บหรืออุบัติเหตุ ส่วนอีกร้อยละ 14.6 มีปัญหาเกี่ยวกับการใช้ความรุนแรงกับบุคคลนอกครัวเรือน ซึ่งเมื่อพิจารณาครัวเรือนที่มีปัญหาจากสมาชิกในครัวเรือนดื่มสุราทั้งในเขตเทศบาลและนอกเขตเทศบาล พบว่ามีลำดับของปัญหาไม่แตกต่างกัน มีเพียงสัดส่วนปัญหาการใช้ความรุนแรงในครัวเรือน/ปัญหาความสัมพันธ์ในครัวเรือน ซึ่งพบว่านอกเขตเทศบาลมีสัดส่วนที่สูงกว่าในเขตเทศบาล คือร้อยละ 37.5 และ 34.2 ตามลำดับ

แผนภูมิ 7 ร้อยละของประชากรอายุ 15 ปีขึ้นไปที่ครัวเรือนมีปัญหาซึ่งมีสาเหตุจากการดื่มสุราของสมาชิกในครัวเรือน จำแนกตามปัญหาและเขตการปกครอง พ.ศ. 2554



หมายเหตุ : ตอบได้มากกว่า 1 คำตอบ และไม่รวมไม่ทราบ

## สารบัญแผนภูมิ

- แผนภูมิ 1 ร้อยละของประชากรอายุ 15 ปีขึ้นไป ที่สูบบุหรี่และดื่มสุรา พ.ศ. 2554
- แผนภูมิ 2 เปรียบเทียบพฤติกรรมการสูบบุหรี่และการดื่มสุราของประชากร อายุ 15 ปีขึ้นไป พ.ศ. 2550-2554
- แผนภูมิ 3 เปรียบเทียบอัตราการสูบบุหรี่ของประชากรอายุ 15 ปีขึ้นไป ที่สูบบุหรี่เป็นประจำ จำแนกตามเพศ พ.ศ. 2544-2554
- แผนภูมิ 4 เปรียบเทียบอายุเฉลี่ยที่เริ่มสูบบุหรี่ของประชากรอายุ 15 ปีขึ้นไป ที่สูบบุหรี่เป็นประจำ จำแนกตามกลุ่มวัย พ.ศ. 2544-2554
- แผนภูมิ 5 ร้อยละของประชากรอายุ 15 ปีขึ้นไป ที่สูบบุหรี่เป็นประจำ จำแนกตาม ประเภทบุหรี่ที่สูบบ่อยที่สุด เขตการปกครอง และภาค พ.ศ. 2554
- แผนภูมิ 6 ร้อยละของประชากรอายุ 15 ปีขึ้นไป ที่สูบบุหรี่เป็นประจำ จำแนกตาม ประเภทบุหรี่ที่สูบ และภาค พ.ศ. 2554
- แผนภูมิ 7 เปรียบเทียบจำนวนบุหรี่ที่สูบเฉลี่ยต่อวันของผู้ที่สูบบุหรี่เป็นประจำ จำแนกตาม กลุ่มวัย พ.ศ. 2544-2554
- แผนภูมิ 8 ร้อยละของประชากรอายุ 15 ปีขึ้นไป ที่เคยสูบบุหรี่เป็นประจำ จำแนกตาม สาเหตุสำคัญที่เลิกสูบบุหรี่ และเพศ พ.ศ. 2554
- แผนภูมิ 9 เปรียบเทียบอัตราการดื่มสุราของประชากรอายุ 15 ปีขึ้นไป ที่ดื่มสุรา จำแนกตาม เพศ พ.ศ. 2544-2554
- แผนภูมิ 10 เปรียบเทียบอายุเฉลี่ยที่เริ่มดื่มสุราของประชากรอายุ 15 ปีขึ้นไป จำแนกตาม กลุ่มวัย พ.ศ. 2544-2554
- แผนภูมิ 11 ร้อยละของประชากรอายุ 15 ปีขึ้นไป ที่ดื่มสุราใน 12 เดือนที่แล้ว จำแนกตาม ความถี่ในการดื่มสุรา พ.ศ. 2554
- แผนภูมิ 12 ร้อยละของประชากรอายุ 15 ปีขึ้นไป ที่ดื่มสุราใน 12 เดือนที่แล้ว จำแนกตาม ประเภทสุราที่ดื่ม และเขตการปกครอง พ.ศ. 2554
- แผนภูมิ 13 ร้อยละของประชากรอายุ 15 ปีขึ้นไป ที่ดื่มเบียร์ ในเดือนที่แล้ว จำแนกตาม ความถี่ในการดื่ม และภาค พ.ศ. 2554
- แผนภูมิ 14 ร้อยละของประชากรอายุ 15 ปีขึ้นไป ที่ดื่มเบียร์ ในเดือนที่แล้ว จำแนกตาม ความถี่ในการดื่ม และกลุ่มวัย พ.ศ. 2554
- แผนภูมิ 15 ร้อยละของประชากรอายุ 15 ปีขึ้นไป ที่ดื่มสุราใน 12 เดือนที่แล้ว จำแนกตาม สถานที่ที่ดื่มบ่อย และกลุ่มวัย พ.ศ. 2554



## สารบัญแผนภูมิ (ต่อ)

- แผนภูมิ 16 ร้อยละของประชากรอายุ 15 ปีขึ้นไป ที่ดื่มสุราใน 12 เดือนที่แล้ว จำแนกตามกลุ่มวัย และค่าใช้จ่ายการดื่มสุราที่บ้านตนเอง/บ้านผู้อื่นเฉลี่ยต่อเดือน พ.ศ. 2554
- แผนภูมิ 17 ร้อยละของประชากรอายุ 15 ปีขึ้นไป ที่ดื่มสุราใน 12 เดือนที่แล้ว จำแนกตามกลุ่มวัย และค่าใช้จ่ายการดื่มสุราที่ร้านเฉลี่ยต่อเดือน พ.ศ. 2554
- แผนภูมิ 18 ร้อยละของผู้ตอบสัมภาษณ์ด้วยตนเองอายุ 15 ปีขึ้นไป ที่ดื่มสุราใน 12 เดือนที่แล้ว และเคยดื่มหนักหรือปริมาณมากในครั้งเดียว จำแนกตามความถี่ในการดื่มสุรา พ.ศ. 2554
- แผนภูมิ 19 ร้อยละของประชากรอายุ 15 ปีขึ้นไป ที่ครัวเรือนมีปัญหา ซึ่งมีสาเหตุจากการดื่มสุราของสมาชิกในครัวเรือน จำแนกตามปัญหาและเขตการปกครอง พ.ศ. 2554
- แผนภูมิ 20 ร้อยละของประชากรอายุ 15 ปีขึ้นไป ที่สมาชิกในครัวเรือนดื่มสุราและการมีปัญหาทางการเงิน จำแนกตามระดับปัญหาและเขตการปกครอง พ.ศ. 2554
- แผนภูมิ 21 ร้อยละของผู้ตอบสัมภาษณ์ด้วยตนเองอายุ 15 ปีขึ้นไป จำแนกตามความรู้ทัศนคติ และการรับรู้เกี่ยวกับการสูบบุหรี่ และเขตการปกครอง พ.ศ. 2554
- แผนภูมิ 22 ร้อยละของผู้ตอบสัมภาษณ์ด้วยตนเองอายุ 15 ปีขึ้นไป จำแนกตามการรับรู้กฎหมาย/บทลงโทษเกี่ยวกับสุรา พ.ศ. 2554

## สารบัญตาราง

- ตาราง 1 จำนวนและร้อยละของประชากรอายุ 15 ปีขึ้นไป ที่สูบบุหรี่ จำแนกตามเพศ เขตการปกครอง กลุ่มอายุ และอัตราการสูบบุหรี่ พ.ศ. 2554
- ตาราง 2 จำนวนและร้อยละของประชากรอายุ 15 ปีขึ้นไป ที่สูบบุหรี่เป็นประจำ จำแนกตาม ประเภทบุหรี่ที่สูบ เพศ และกลุ่มอายุ พ.ศ. 2554
- ตาราง 3 จำนวนและร้อยละของประชากรอายุ 15 ปีขึ้นไป ที่สูบบุหรี่เป็นประจำ จำแนกตาม ค่าใช้จ่ายในการซื้อบุหรี่มาสูบ กลุ่มอายุ เขตการปกครอง ภาค และค่าใช้จ่ายเฉลี่ย พ.ศ. 2554
- ตาราง 4 จำนวนประชากรอายุ 15 ปีขึ้นไป ที่ดื่มสุรา จำแนกตามเพศ กลุ่มอายุ อัตราการดื่มสุรา และอายุเฉลี่ยที่เริ่มดื่มสุรา พ.ศ. 2554
- ตาราง 5 จำนวนและร้อยละของประชากรอายุ 15 ปีขึ้นไป ที่ขับรถยนต์/รถจักรยานยนต์ จำแนกตามพฤติกรรมการดื่มสุราก่อนขับรถ เขตการปกครอง และกลุ่มอายุ พ.ศ. 2554

# บทที่ 1

## บทนำ

### 1. ความเป็นมา

สำนักงานสถิติแห่งชาติ ได้ดำเนินการสำรวจเกี่ยวกับพฤติกรรม การสูบบุหรี่ของประชากร มาแล้ว 12 ครั้ง คือ ครั้งแรกในปี พ.ศ. 2519 จากนั้นมีการสำรวจเป็นระยะคือสำรวจปี 2524 2529 2531 2534 2536 2539 2542 2544 2546 และ 2547

การสำรวจในปี พ.ศ. 2519 2524 2529 2534 2539 2544 และ 2546 ดำเนินการสำรวจโดยผนวกคำถามที่เกี่ยวกับบุหรี่ในแบบสำรวจเกี่ยวกับอนามัยและสวัสดิการ ส่วนการสำรวจในปี พ.ศ. 2531 และ 2536 ได้ผนวกคำถามไว้ในแบบสำรวจภาวะการทำงานของประชากร และการสำรวจในปี พ.ศ. 2542 ได้แยกออกมาเป็นโครงการสำรวจโดยเฉพาะ สำหรับการสำรวจเกี่ยวกับพฤติกรรม การดื่มสุราและเครื่องดื่มมีแอลกอฮอล์ของประชากรได้จัดทำมาแล้ว 3 ครั้ง คือในปี พ.ศ. 2544 2546 และ 2547 โดยสองครั้งแรกได้ผนวกคำถามไว้ในแบบสำรวจเกี่ยวกับอนามัยและสวัสดิการ ส่วนการสำรวจปี 2547 เริ่มเป็นการสำรวจคำถามเรื่องการสูบบุหรี่และการดื่มสุรา โดยเฉพาะเป็นครั้งแรกและมีการสำรวจอีกครั้ง ปี 2550 สำหรับปี 2554 ที่จะจัดทำในครั้งนี้นี้จึงเป็นการสำรวจครั้งที่ 3

### 2. วัตถุประสงค์

1. เพื่อเก็บรวบรวมข้อมูลพื้นฐานทางประชากร สังคม และเศรษฐกิจ ของประชากรที่สูบบุหรี่และดื่มสุรา
2. เพื่อเก็บรวบรวมข้อมูลเกี่ยวกับพฤติกรรมการสูบบุหรี่และการดื่มสุราของประชากร
3. เพื่อศึกษาแนวโน้ม และการเปลี่ยนแปลงของจำนวนผู้สูบบุหรี่และดื่มสุราเพื่อเก็บรวบรวม

ข้อมูลพื้นฐานทางประชากร สังคม และเศรษฐกิจ ของประชากรที่สูบบุหรี่และดื่มสุรา

### 3. ประโยชน์

1. ทำให้มีข้อมูลพื้นฐานทางประชากร สังคม และเศรษฐกิจทั้งในระดับประเทศและระดับจังหวัดของผู้ที่สูบบุหรี่และดื่มสุรา ได้แก่ อายุ เพศ การศึกษา สถานภาพสมรส อาชีพ สถานภาพการทำงาน และรายได้

2. ทำให้มีข้อมูลเกี่ยวกับพฤติกรรมการสูบบุหรี่และการดื่มสุรา ทั้งในระดับประเทศและระดับจังหวัด ได้แก่ จำนวนผู้สูบบุหรี่/ดื่มสุรา ในปัจจุบันและอดีต ประเภทและปริมาณของบุหรี่ที่สูบ/สุราที่ดื่ม สาเหตุที่เริ่มสูบบุหรี่/ดื่มสุรา ค่าใช้จ่ายในการซื้อบุหรี่/สุรา ความพยายามในการเลิกสูบบุหรี่ เป็นต้น

3. เพื่อให้หน่วยงานและองค์กรต่าง ๆ ทั้งภาครัฐบาลและเอกชนสามารถนำข้อมูลจากการสำรวจไปใช้ประเมินสถานการณ์การสูบบุหรี่และการดื่มสุราของประชากรไทย รวมทั้งประเมินผลการรณรงค์ต่อต้านการสูบบุหรี่ และการดื่มสุราหรือเครื่องดื่มแอลกอฮอล์ในขณะฉบับ

4. เพื่อให้หน่วยงานซึ่งเป็นผู้ใช้ข้อมูลมีข้อมูลใช้ติดตามสถานการณ์การสูบบุหรี่และดื่มสุราของประชากรได้อย่างต่อเนื่อง

### 4. คุ่มรวม

ประชากรที่อยู่ในคุ่มรวมของการสำรวจครั้งนี้คือบุคคลที่อาศัยอยู่ในครัวเรือนส่วนบุคคล ทั้งในเขตเทศบาลและนอกเขตเทศบาลทั่วประเทศ ไม่รวมครัวเรือนพิเศษ ครัวเรือนสถาบัน และครัวเรือนชาวต่างประเทศที่ทำงานในสถานทูตหรือองค์การระหว่างประเทศ ที่มีเอกสิทธิ์ทางการทูต

### 5. คาบเวลาในการปฏิบัติงานเก็บรวบรวมข้อมูล

ดำเนินการสำรวจพร้อมกันทั่วประเทศ ในระหว่างวันที่ 1-12 มีนาคม เมษายน และพฤษภาคม 2554

## 6. การประมวลผลข้อมูล

- ทำการบรรณาธิกร ลงรหัสที่สำนักงานสถิติ จังหวัดทุกจังหวัด
- การบันทึกข้อมูล (ด้วยเครื่อง scanner) ที่สำนักงานสถิติแห่งชาติ (ส่วนกลาง) โดยศูนย์ เทคโนโลยีสารสนเทศและการสื่อสาร
- ตรวจสอบข้อมูลด้วยเครื่องคอมพิวเตอร์ และประมวลผลที่ส่วนกลาง

## 7. การเสนอผล

- รายงานผลเบื้องต้น (Pocket book)
- รายงานผลฉบับสมบูรณ์ (ระดับภาค และทั่วราชอาณาจักร)



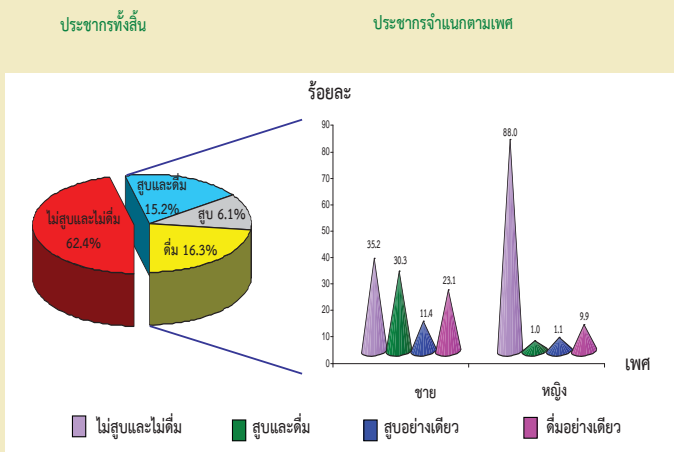
## บทที่ 2 ผลการสำรวจที่สำคัญ

การสำรวจพฤติกรรมการสูบบุหรี่และการดื่มสุราของประชากร พ.ศ. 2554 ได้สอบถามประชากรที่มีอายุตั้งแต่ 15 ปีขึ้นไป แต่ในรายงานฉบับนี้จะเสนอผลการสำรวจของประชากรที่มีอายุตั้งแต่ 15 ปีขึ้นไป ทั้งนี้เพื่อสามารถใช้เปรียบเทียบกับข้อมูลของประเทศต่างๆ ได้ตามข้อเสนอแนะขององค์การอนามัยโลก (WHO)

### 1. การสูบบุหรี่และดื่มสุรา

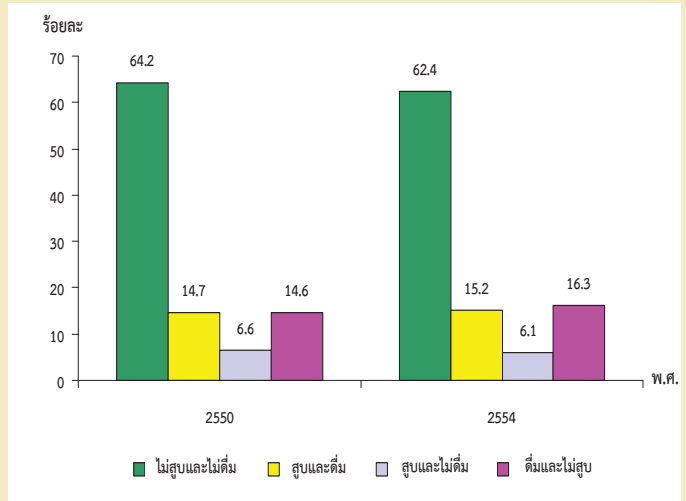
จากการสำรวจพฤติกรรมการสูบบุหรี่และการดื่มสุราของประชากร พ.ศ.2554 พบว่าประชากรไทยอายุ 15 ปีขึ้นไป ซึ่งมีจำนวน 53.9 ล้านคน เป็นผู้ที่ไม่สูบบุหรี่และไม่ดื่มสุรา 33.6 ล้านคน(ร้อยละ 62.4) ในขณะที่เป็นทั้งผู้ที่สูบบุหรี่และดื่มสุรา 8.2 ล้านคน(ร้อยละ 15.2) สูบบุหรี่อย่างเดียว 3.3 ล้านคน(ร้อยละ 6.1) และดื่มอย่างเดียว 8.8 ล้านคน(ร้อยละ 16.3) ทั้งนี้พบว่าผู้หญิงที่ไม่สูบบุหรี่และไม่ดื่มสุรา มีอัตราสูงกว่าผู้ชายเกือบ 3 เท่า คือร้อยละ 88.0 และ 35.2 ตามลำดับ

แผนภูมิ 1 ร้อยละของประชากรอายุ 15 ปีขึ้นไป ที่สูบบุหรี่และดื่มสุรา พ.ศ. 2554



จากการสำรวจพฤติกรรมการสูบบุหรี่และการดื่มสุราของประชากรไทยอายุ 15 ปีขึ้นไปในช่วง 4 ปี(2550-2554) พบว่าอัตราการไม่สูบบุหรี่และไม่ดื่มสุราของประชากรไทยลดลงจากปี 2550 คือ จากร้อยละ 64.2 เป็นร้อยละ 62.4 ซึ่งชี้ให้เห็นว่าประชากรมีพฤติกรรมบริโภคบุหรี่หรือสุราลดลง ในขณะที่ประชากรทั้งสูบบุหรี่และดื่มสุรามีอัตราเพิ่มขึ้นจากร้อยละ 14.7 เป็นร้อยละ 15.2 และดื่มสุราอย่างเดียวจากร้อยละ 14.6 เป็นร้อยละ 16.3 มีเพียงอัตราการสูบบุหรี่อย่างเดียวที่ลดลงคือ จากร้อยละ 6.6 เป็นร้อยละ 6.1

แผนภูมิ 2 เปรียบเทียบพฤติกรรมการสูบบุหรี่และการดื่มสุราของประชากร อายุ 15 ปีขึ้นไป พ.ศ. 2550-2554



### 2. การสูบบุหรี่

ผลจากการสำรวจพฤติกรรมการสูบบุหรี่ปี 2554 พบว่าประชากรที่มีอายุ 15 ปีขึ้นไป จำนวน 53.9 ล้านคน เป็นผู้ที่สูบบุหรี่ 11.5 ล้านคน หรือร้อยละ 21.4 โดยเป็นผู้ที่สูบบุหรี่เป็นประจำ 9.9 ล้านคน(ร้อยละ 18.4) และเป็นผู้ที่สูบบุหรี่นานๆ ครั้ง 1.6 ล้านคน(ร้อยละ 2.9) โดยอัตราการสูบบุหรี่ของผู้ชายมากกว่าผู้หญิง 20 เท่า คือร้อยละ 41.7 และ 2.1 ตามลำดับ เป็นผู้ที่อยู่นอกเขตเทศบาลมากกว่าในเขตเทศบาล 1.4 เท่า คือร้อยละ 23.5 และ 17.3 ตามลำดับ และเมื่อพิจารณาเป็นกลุ่มอายุหรือกลุ่มวัย พบว่ากลุ่มวัยทำงาน(25-59 ปี) มีอัตราการสูบบุหรี่สูงกว่ากลุ่มอื่น คือร้อยละ 23.9 ในขณะที่กลุ่มเยาวชน(15-24 ปี) และกลุ่มวัยสูงอายุ(60 ปีขึ้นไป) มีอัตราการสูบบุหรี่ใกล้เคียงกัน คือร้อยละ 16.0

ตาราง 1 จำนวนและร้อยละของประชากรอายุ 15 ปีขึ้นไป ที่สูบบุหรี่ จำแนกตามเพศ

เขตการปกครอง กลุ่มอายุ และอัตราการสูบบุหรี่ พ.ศ. 2554

หน่วย : พันคน

| เขตการปกครอง          | ประชากรอายุ 15 ปีขึ้นไป และกลุ่มอายุ | รวม      | ผู้ที่สูบบุหรี่ |               | อัตราการสูบบุหรี่ของประชากร <sup>1/</sup> |
|-----------------------|--------------------------------------|----------|-----------------|---------------|---|
|                       |                                      |          | สูบเป็นประจำ    | สูบนานๆ ครั้ง |   |
| รวม                   | 53,896.2 (100.0)                     | 11,511.6 | 9,937.1 (18.4)  | 1,574.5 (2.9) | 21.4                                      |
| ชาย                   | 26,192.1                             | 10,919.0 | 9,458.5         | 1,460.5       | 41.7                                      |
| หญิง                  | 27,704.1                             | 592.6    | 478.6           | 114.0         | 2.1                                       |
| <b>เขตการปกครอง</b>   |                                      |          |                 |               |   |
| ในเขตเทศบาล           | 18,585.6                             | 3,219.0  | 2,726.5         | 492.5         | 17.3                                      |
| นอกเขตเทศบาล          | 35,310.6                             | 8,292.6  | 7,210.6         | 1,082.0       | 23.5                                      |
| <b>กลุ่มอายุ (ปี)</b> |                                      |          |                 |               |   |
| 15-24                 | 10,405.1                             | 1,727.2  | 1,391.0         | 336.2         | 16.6                                      |
| 25-59                 | 35,272.3                             | 8,445.7  | 7,359.0         | 1,086.7       | 23.9                                      |
| 60 ขึ้นไป             | 8,218.8                              | 1,338.7  | 1,187.1         | 151.6         | 16.3                                      |

1/ อัตราการสูบบุหรี่ของประชากร หมายถึง ร้อยละของจำนวนประชากรที่สูบบุหรี่ต่อจำนวนประชากรทั้งหมดในแต่ละเขต และเขตการปกครอง

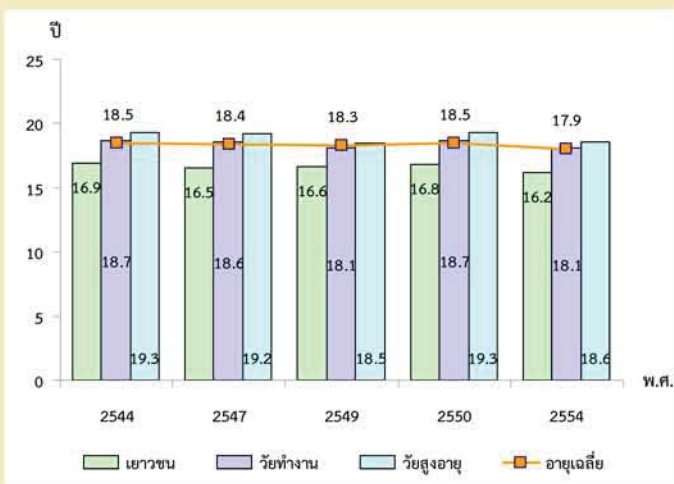
เมื่อพิจารณาพฤติกรรมการสูบบุหรี่ของประชากรอายุ 15 ปีขึ้นไป ที่สูบบุหรี่เป็นประจำ ในช่วงปี 2544-2552 พบว่า อัตราการสูบบุหรี่มีแนวโน้มลดลง แต่ในปี 2554 มีอัตราการสูบบุหรี่เพิ่มขึ้นจากปี 2552 คือจากร้อยละ 18.1 เป็นร้อยละ 18.4 โดยเพิ่มขึ้นในผู้ชายจากร้อยละ 35.5 เป็น 36.1 ส่วนผู้หญิงอัตราการสูบบุหรี่ยังคงที่

แผนภูมิ 3 เปรียบเทียบอัตราการสูบบุหรี่ของประชากรอายุ 15 ปีขึ้นไป ที่สูบบุหรี่เป็นประจำ จำแนกตามเพศ พ.ศ. 2544-2554



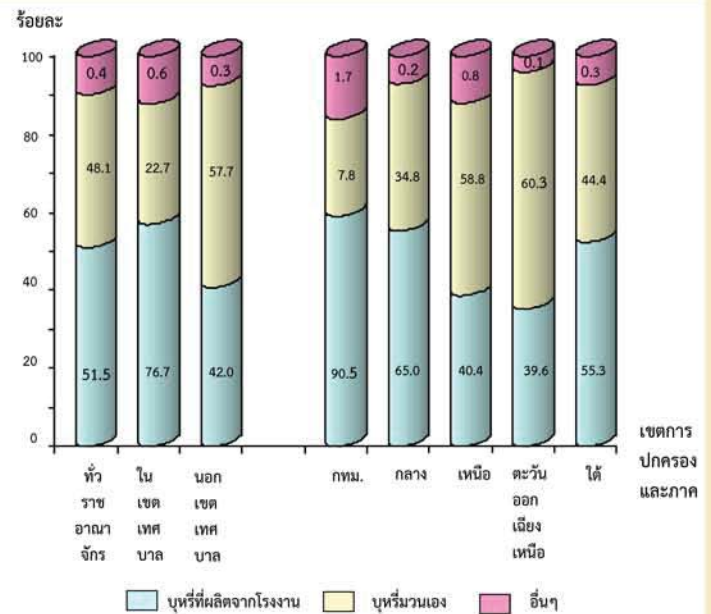
จากผลการสำรวจในปี 2554 พบว่า ผู้ที่สูบบุหรี่เป็นประจำมีอายุเฉลี่ยที่เริ่มสูบบุหรี่ 17.9 ปี โดยมีอายุน้อยลงเมื่อเทียบกับปี 2550(18.5ปี) และพบว่าทุกกลุ่มวัยมีอายุเริ่มสูบบุหรี่น้อยลง โดยเฉพาะกลุ่มเยาวชน(15-24 ปี) เริ่มสูบบุหรี่เมื่ออายุน้อยลงค่อนข้างมากกว่ากลุ่มอื่น คือจากปี 2550 เยาวชนเริ่มสูบบุหรี่หรืออายุเกือบ 17 ปี และในปี 2554 ลดลงเป็น 16.2 ปี

แผนภูมิ 4 เปรียบเทียบอายุเฉลี่ยที่เริ่มสูบบุหรี่ของประชากรอายุ 15 ปีขึ้นไป ที่สูบบุหรี่เป็นประจำ จำแนกตามกลุ่มวัย พ.ศ. 2544-2554



จากการสำรวจประเภทบุหรี่ที่สูบบ่อยหรือสูบบมากที่สุดจากผู้สูบบุหรี่เป็นประจำ พบว่า เกินครึ่งหนึ่ง(ร้อยละ 51.5) สูบบุหรี่ที่ผลิตจากโรงงาน รองลงมาเป็นบุหรี่ปริมาณเอง(ร้อยละ 48.1) โดยผู้ที่อยู่นอกเขตเทศบาลสูบบุหรี่ประเภทนี้มากกว่าผู้ที่อยู่ในเขตเทศบาลเกือบ 3 เท่า เนื่องจากมีราคาถูกกว่า หากพิจารณาประเภทบุหรี่ที่สูบบ่อยตามภาค พบว่า ผู้ที่อยู่ในกรุงเทพมหานคร ภาคกลาง และภาคใต้ สูบบุหรี่ที่ผลิตจากโรงงานมากกว่าภาคอื่นๆ คือร้อยละ 90.5, 65.0 และ 55.3 ตามลำดับ ส่วนภาคตะวันออกเฉียงเหนือและภาคเหนือสูบบุหรี่ปริมาณเองมากกว่าภาคอื่นๆ คือร้อยละ 60.3 และ 58.8 ตามลำดับ สำหรับบุหรี่ประเภทอื่นๆ ได้แก่ ใบบ่ ซิการ์ พบผู้สูบบ่ที่กรุงเทพมหานครและภาคเหนือ มากที่สุด คือร้อยละ 1.7 และ 0.8 ตามลำดับ

แผนภูมิ 5 ร้อยละของประชากรอายุ 15 ปีขึ้นไป ที่สูบบุหรี่เป็นประจำ จำแนกตามประเภทบุหรี่ที่สูบบ่อยที่สุด เขตการปกครอง และภาค พ.ศ. 2554



เนื่องจากสถานการณ์บุหรี่ที่ผลิตจากโรงงานมีการปรับราคาสูงขึ้น ทำให้มีการบริโภคมบุหรี่ปริมาณเองซึ่งมีราคาถูกกว่าเพิ่มขึ้น จึงได้นำผลจากการสำรวจผู้สูบบุหรี่เป็นประจำอายุ 15 ปีขึ้นไปจำนวน 9.9 ล้านคน มาพิจารณาเกี่ยวกับพฤติกรรมการสูบบุหรี่ 2 ประเภทที่นิยมสูบ คือ บุหรี่ที่ผลิตจากโรงงานและบุหรี่ปริมาณเอง พบว่าเป็นผู้สูบบุหรี่ที่ผลิตจากโรงงาน 5.6 ล้านคน สูบบุหรี่ปริมาณเอง 5.2 ล้านคน และสูบบุหรี่ทั้ง 2 ประเภท 8.9 แสนคน ซึ่งผู้ชายมีส่วนการสูบบุหรี่ทุกประเภท

สูงเกินกว่า ร้อยละ 94.0 ในขณะที่ผู้หญิงมีสัดส่วนการสูบบุหรี่ทุกประเภทน้อยมาก คือ ไม่เกินร้อยละ 6.0 โดยนิยมสูบบุหรี่มีตนเองมากกว่าประเภทอื่น(ร้อยละ 5.7) และพบว่ากลุ่มวัยทำงาน(25-59ปี) มีสัดส่วนการสูบบุหรี่ทุกประเภทสูงมากที่สุด(เกินกว่าร้อยละ 72.0) ในขณะที่กลุ่มเยาวชน(15-24ปี) มีสัดส่วนของการสูบบุหรี่ทั้ง 2 ประเภทสูงที่สุด(ร้อยละ 22.0) ส่วนกลุ่มผู้สูงอายุ(60 ปีขึ้นไป) สูบบุหรี่มีตนเองสูงที่สุด(ร้อยละ 17.8)

ตาราง 2 จำนวนและร้อยละของประชากรอายุ 15 ปีขึ้นไป ที่สูบบุหรี่เป็นประจำ จำแนกตามประเภทบุหรี่ที่สูบ เพศ และกลุ่มอายุ พ.ศ. 2554

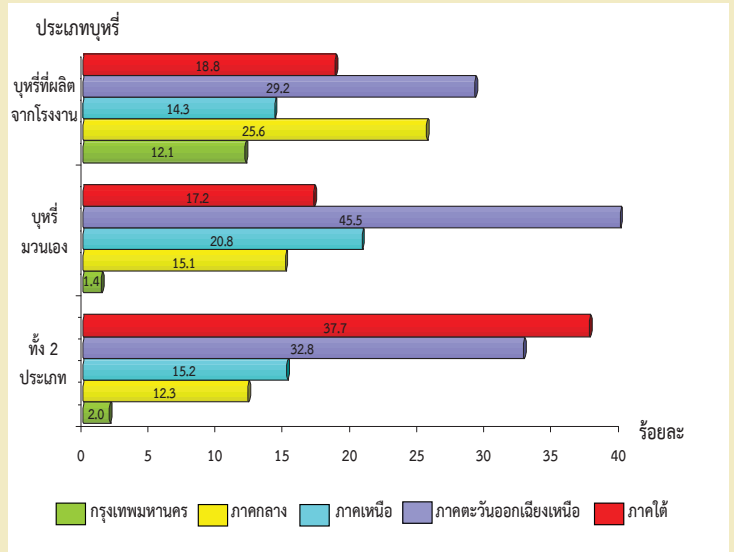
หน่วย : พันคน

| เพศและกลุ่มอายุ (ปี)  | ประเภทบุหรี่ที่สูบ       |                    |                  |
|-----------------------|--------------------------|--------------------|------------------|
|                       | บุหรี่ที่ผลิตจากโรงงาน * | บุหรีมีตนเอง *     | ทั้ง 2 ประเภท *  |
| <b>รวม</b>            | 5,554.3<br>(100.0)       | 5,235.0<br>(100.0) | 889.1<br>(100.0) |
| ชาย                   | 5,364.6<br>(96.6)        | 4,938.9<br>(94.3)  | 874.7<br>(98.4)  |
| หญิง                  | 189.7<br>(3.4)           | 296.1<br>(5.7)     | 14.4<br>(1.6)    |
| <b>กลุ่มอายุ (ปี)</b> |                          |                    |                  |
| 15 - 24               | 1,055.0<br>(19.0)        | 527.5<br>(10.1)    | 195.5<br>(22.0)  |
| 25 - 59               | 4,205.8<br>(75.7)        | 3,775.1<br>(72.1)  | 648.2<br>(72.9)  |
| 60 ขึ้นไป             | 293.5<br>(5.3)           | 932.4<br>(17.8)    | 45.4<br>(5.1)    |

หมายเหตุ : \* จากประเภทบุหรีที่ผู้สูบบุหรีตอบได้มากกว่า 1 ประเภท

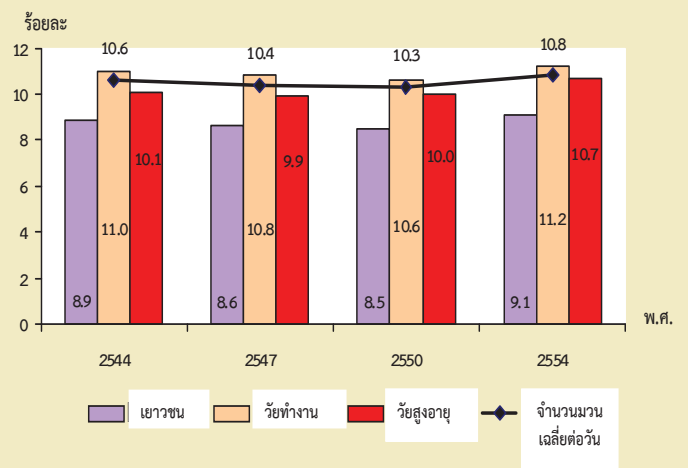
หากนำผลการสำรวจผู้สูบบุหรีเป็นประจำที่มีอายุ 15 ปีขึ้นไปจำนวน 9.9 ล้านคน และประเภทบุหรีที่สูบ คือ บุหรีที่ผลิตจากโรงงาน และบุหรีมีตนเองมาพิจารณาเป็นรายภาค พบว่า ประชากรภาคตะวันออกเฉียงเหนือสูบบุหรีที่ผลิตจากโรงงานและบุหรีมีตนเอง สูงกว่าภาคอื่น คือ ร้อยละ 29.2 และ 45.5 ตามลำดับ ในขณะที่ภาคใต้มีผู้สูบบุหรีทั้ง 2 ประเภทสูงที่สุด(ร้อยละ 37.7) และพบว่า กทม. และภาคเหนือ มีผู้สูบบุหรีที่ผลิตจากโรงงานต่ำกว่าภาคอื่น (ร้อยละ 12.1 และ 14.3 ตามลำดับ) ในขณะที่กรุงเทพมหานคร มีสัดส่วนของผู้ที่สูบบุหรีทั้ง 2 ประเภทต่ำสุดเช่นกัน คือ ร้อยละ 2.0

แผนภูมิ 6 ร้อยละของประชากรอายุ 15 ปีขึ้นไป ที่สูบบุหรีเป็นประจำ จำแนกตามประเภทบุหรีที่สูบ และภาค พ.ศ. 2554



จากการสำรวจผู้สูบบุหรีเป็นประจำ ปี 2554 พบว่า จำนวนบุหรีเฉลี่ยที่สูบต่อวัน(รวมบุหรีทุกประเภท) มีแนวโน้มเพิ่มขึ้นจากปี 2550 คือ จาก 10.3 มวน เป็น 10.8 มวนต่อวัน และพบว่าทุกกลุ่มวัยสูบบุหรีปริมาณเฉลี่ยต่อวันเพิ่มขึ้น โดยกลุ่มวัยทำงาน(25-59 ปี) สูบปริมาณต่อวันมากกว่ากลุ่มวัยอื่น คือประมาณ 11.2 มวนต่อวัน

แผนภูมิ 7 เปรียบเทียบจำนวนบุหรีที่สูบเฉลี่ยต่อวันของผู้ที่สูบบุหรีเป็นประจำ จำแนกตามกลุ่มวัย พ.ศ. 2544-2554





เมื่อพิจารณาค่าใช้จ่ายของผู้ที่สูบบุหรี่เป็นประจำ อายุ 15 ปีขึ้นไป จำนวน 8.8 ล้านคน<sup>1/</sup> พบว่ามีค่าใช้จ่ายในการสูบบุหรี่เฉลี่ยวันละ 12.3 บาท โดยในเขตเทศบาล สูงกว่านอกเขตเทศบาล(18.7 บาทและ 10.0 บาท ตามลำดับ) และกรุงเทพมหานคร มีค่าใช้จ่ายต่อวันสูงที่สุด คือ 24.8 บาท และพบว่าเกินกว่าครึ่งของผู้ที่สูบบุหรี่เป็นประจำมีค่าใช้จ่ายเฉลี่ยต่อวันน้อยกว่า 20 บาท(ร้อยละ 75.4) โดยทุกกลุ่มวัยของผู้ที่สูบบุหรี่ส่วนใหญ่มีค่าใช้จ่ายน้อยกว่า 20 บาทเช่นกัน(ร้อยละ 71.8, 74.0 และ 88.9 ตามลำดับ) หากพิจารณาเป็นเขตการปกครองและภาค พบว่า ผู้สูบบุหรี่ที่อยู่นอกเขตเทศบาล ส่วนใหญ่มีค่าใช้จ่ายเฉลี่ยต่อวันน้อยกว่า 20 บาทสูงกว่าในเขตเทศบาล(ร้อยละ 81.4 และ 58.7 ตามลำดับ) และภาคตะวันออกเฉียงเหนือมีค่าใช้จ่ายเฉลี่ยต่อวันน้อยกว่า 20 บาทสูงกว่าภาคอื่นๆ(ร้อยละ 84.0) ในขณะที่กรุงเทพมหานครมีน้อยที่สุดคือร้อยละ 43.7 แต่มีค่าใช้จ่ายเฉลี่ยต่อวัน 20-39 บาท สูงกว่าภาคอื่นๆ(ร้อยละ 40.8) และมีข้อสังเกตว่าค่าใช้จ่ายเฉลี่ยน้อยกว่าวันละ 1 บาท ส่วนใหญ่อยู่ในภาคเหนือ เนื่องจากพบบางจังหวัดมีการสูบบุหรี่แบบชาวเขา(ไปป์และซิการ์) ที่มีราคาถูก

ตาราง 3 จำนวนและร้อยละของประชากรอายุ 15 ปีขึ้นไป ที่สูบบุหรี่เป็นประจำ จำแนกตามค่าใช้จ่ายในการซื้อบุหรี่มาสูบ กลุ่มอายุ เขตการปกครอง ภาค และค่าใช้จ่ายเฉลี่ย พ.ศ. 2554

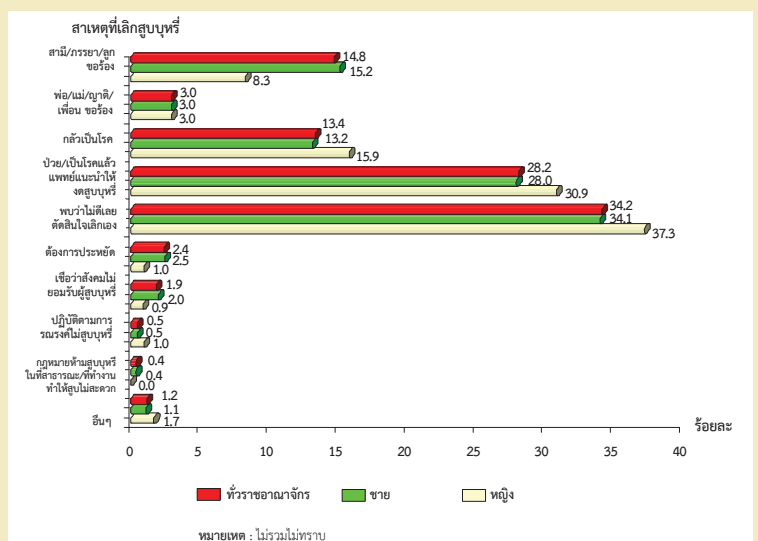
| กลุ่มอายุ (ปี) | ประชากรอายุ 15 ปีขึ้นไป ที่สูบบุหรี่เป็นประจำ | ค่าใช้จ่ายในการซื้อบุหรี่มาสูบต่อวัน |       |       |       |       |         | ค่าใช้จ่ายเฉลี่ย/วัน (บาท) |
|----------------|---|--------------------------------------|-------|-------|-------|-------|---------|----------------------------|
|                |   | <20                                  | 20-39 | 40-59 | 60-79 | 80-99 | 100-299 |                            |
| รวม            | 8,795,233                                     | 75.4                                 | 19.6  | 3.8   | 0.7   | 0.3   | 0.2     | 12.3                       |
| 15 - 24        | 1,217,556                                     | 71.8                                 | 25.1  | 2.7   | 0.4   | -     | -       | 13.6                       |
| 25 - 59        | 6,516,683                                     | 74.0                                 | 20.3  | 4.4   | 0.8   | 0.3   | 0.2     | 13.0                       |
| 60 ขึ้นไป      | 1,060,994                                     | 88.9                                 | 8.7   | 1.4   | 0.6   | 0.3   | 0.1     | 7.0                        |
| เขตการปกครอง   |   |                                      |       |       |       |       |         |                            |
| ในเขตฯ         | 2,317,125                                     | 58.7                                 | 32.2  | 6.6   | 1.4   | 0.7   | 0.4     | 18.7                       |
| นอกเขตฯ        | 6,478,105                                     | 81.4                                 | 15.1  | 2.8   | 0.5   | 0.1   | 0.1     | 10.0                       |
| ภาค            |   |                                      |       |       |       |       |         |                            |
| กรุงเทพฯ       | 586,655                                       | 43.7                                 | 40.8  | 9.3   | 3.3   | 2.0   | 0.9     | 24.8                       |
| กลาง           | 1,831,542                                     | 63.9                                 | 29.2  | 5.6   | 0.8   | 0.1   | 0.4     | 16.1                       |
| เหนือ          | 1,525,108                                     | 83.6                                 | 13.5  | 2.4   | 0.1   | 0.3   | 0.1     | 9.1                        |
| ตะวันออก       | 3,388,254                                     | 84.0                                 | 13.4  | 2.1   | 0.4   | *     | *       | 9.0                        |
| เฉิงเหนือ      |   |                                      |       |       |       |       |         |                            |
| ใต้            | 1,463,671                                     | 74.0                                 | 19.6  | 4.8   | 1.2   | 0.3   | 0.1     | 13.8                       |

หมายเหตุ : 1/ ไม่รวมไม่ทราบ

\* น้อยกว่าร้อยละ 0.1

จากการสำรวจพฤติกรรมของผู้ที่ปัจจุบันไม่สูบบุหรี่แต่ในอดีตเคยสูบเป็นประจำหรือสูบนานๆ ครั้ง พบว่าสาเหตุที่ทำให้เลิกสูบบุหรี่มากที่สุดเพราะพบว่าไม่ดีเลยตัดสินใจเลิกเอง(ร้อยละ 34.2) รองลงมา คือป่วย/เป็นโรคแล้ว แพทย์แนะนำให้งดสูบบุหรี่(ร้อยละ 28.2) และสามี/ภรรยา/ลูก ขอร้อง(ร้อยละ 14.8) ตามลำดับ ผู้ชายเลิกสูบบุหรี่มีสาเหตุเดียวกับที่กล่าวข้างต้น ในขณะที่ผู้หญิงเลิกสูบบุหรี่เพราะพบว่าไม่ดีเลยตัดสินใจเลิกเองมากที่สุด(ร้อยละ 37.3)

แผนภูมิ 8 ร้อยละของประชากรอายุ 15 ปีขึ้นไป ที่เคยสูบบุหรี่เป็นประจำ จำแนกตามสาเหตุสำคัญที่เลิกสูบบุหรี่ และเพศ พ.ศ. 2554



### 3. การดื่มสุรา

จากการสำรวจพฤติกรรมการดื่มสุราของประชากรในปี 2554 พบว่าประชากรอายุ 15 ปีขึ้นไป จำนวน 53.9 ล้านคน เป็นผู้ดื่มสุราในระหว่าง 12 เดือนก่อนวันสัมภาษณ์ 17.0 ล้านคน(ร้อยละ 31.5) โดยผู้ชายมีอัตราการดื่มสูงกว่าผู้หญิงประมาณ 5 เท่า และกลุ่มวัยทำงาน(25-59 ปี) มีอัตราการดื่มสูงกว่ากลุ่มอื่น คือร้อยละ 37.3 และมีข้อสังเกตว่ากลุ่มผู้สูงอายุของไทยยังมีการดื่มสุราสูงถึงร้อยละ 16.6 สำหรับอายุเฉลี่ยที่เริ่มดื่มสุราโดยรวมจะเริ่มดื่มที่อายุ 20.3 ปี ผู้ชายจะเริ่มดื่มเร็วกว่าผู้หญิง คืออายุ 19.4 และ 24.9 ปี ตามลำดับ



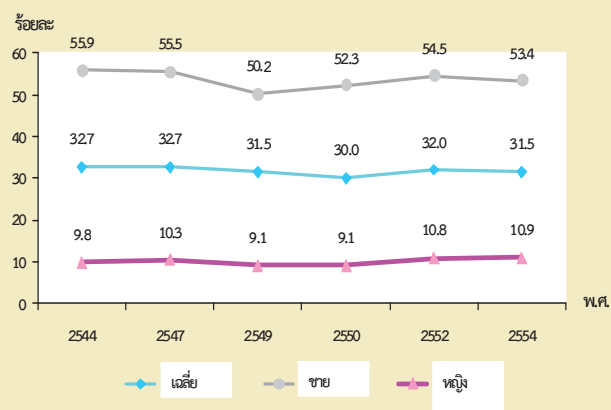
ตาราง 4 จำนวนประชากรอายุ 15 ปีขึ้นไป ที่ดื่มสุรา จำแนกตามเพศ กลุ่มอายุ อัตราการดื่มสุรา และอายุเฉลี่ยที่เริ่มดื่มสุรา พ.ศ. 2554

หน่วย : พันคน

| เพศและกลุ่มอายุ (ปี)  | ประชากรอายุ 15 ปีขึ้นไป | ประชากรที่ดื่มสุรา | อัตราการดื่มสุราของประชากร | อายุเฉลี่ยที่เริ่มดื่มสุรา |
|-----------------------|-------------------------|--------------------|----------------------------|----------------------------|
| รวม                   | 53,896.2                | 16,992.0           | 31.5                       | 20.3                       |
| ชาย                   | 26,192.0                | 13,979.4           | 53.4                       | 19.4                       |
| หญิง                  | 27,704.2                | 3,012.6            | 10.9                       | 24.9                       |
| <b>กลุ่มอายุ (ปี)</b> |                         |                    |                            |                            |
| 15 - 24               | 10,405.1                | 2,462.7            | 23.7                       | 17.2                       |
| 25 - 59               | 35,272.3                | 13,166.3           | 37.3                       | 20.6                       |
| 60 ขึ้นไป             | 8,218.8                 | 1,363.0            | 16.6                       | 23.5                       |

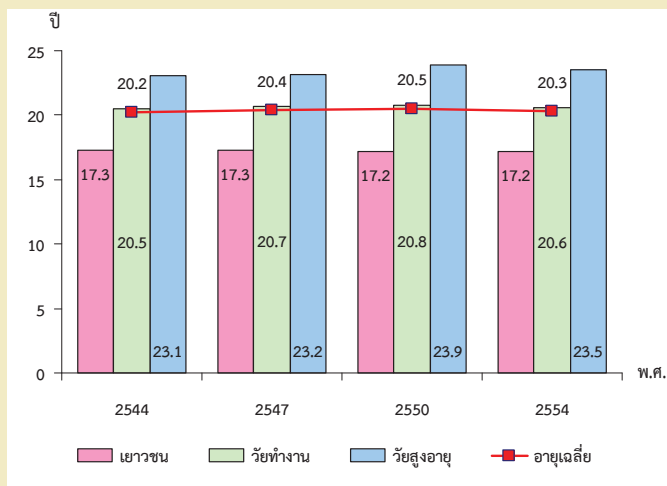
จากการสำรวจพฤติกรรมการดื่มสุราของประชากรอายุ 15 ปีขึ้นไป ในช่วงปี 2544-2554 พบว่า อัตราการดื่มสุราของประชากรในปี 2544-2550 มีแนวโน้มลดลง คือจากร้อยละ 32.7 เป็นร้อยละ 30.0 แต่กลับเพิ่มขึ้นในปี 2552 (ร้อยละ 32.0) และมีอัตราลดลงเล็กน้อยในปี 2554 (ร้อยละ 31.5) โดยในปี 2554 ผู้ชายมีอัตราการดื่มสุราสูงกว่าผู้หญิงเกือบ 5 เท่า แต่มีข้อสังเกตว่าผู้หญิงมีอัตราการดื่มเพิ่มขึ้นจากปี 2552 (ร้อยละ 10.8 เป็น 10.9) ขณะที่ผู้ชายมีอัตราการดื่มลดลง (ร้อยละ 54.5 เป็น 53.4)

แผนภูมิ 9 เปรียบเทียบอัตราการดื่มสุราของประชากรอายุ 15 ปีขึ้นไป ที่ดื่มสุรา จำแนกตาม เพศ พ.ศ. 2544-2554




จากผลการสำรวจในปี 2554 พบว่า อายุเฉลี่ยของผู้เริ่มดื่มสุรา เพิ่มขึ้นจากปี 2544 (20.2 ปี) เป็น 20.5 ปี ในปี 2550 และลดลงในปี 2554 (20.3 ปี) หากพิจารณาเป็นกลุ่มวัย พบว่า กลุ่มเยาวชน (15-24 ปี) มีอายุเฉลี่ยที่เริ่มดื่มสุราลดลงจากปี 2544 เล็กน้อย (17.3 เป็น 17.2 ปี ตามลำดับ) ในขณะที่กลุ่มวัยทำงาน (25-59 ปี) มีอายุเฉลี่ยที่เริ่มดื่มสุราเพิ่มขึ้น (20.5 เป็น 20.6 ปี ตามลำดับ)

แผนภูมิ 10 เปรียบเทียบอายุเฉลี่ยที่เริ่มดื่มสุราของประชากรอายุ 15 ปีขึ้นไป จำแนกตามกลุ่มวัย พ.ศ. 2544-2554



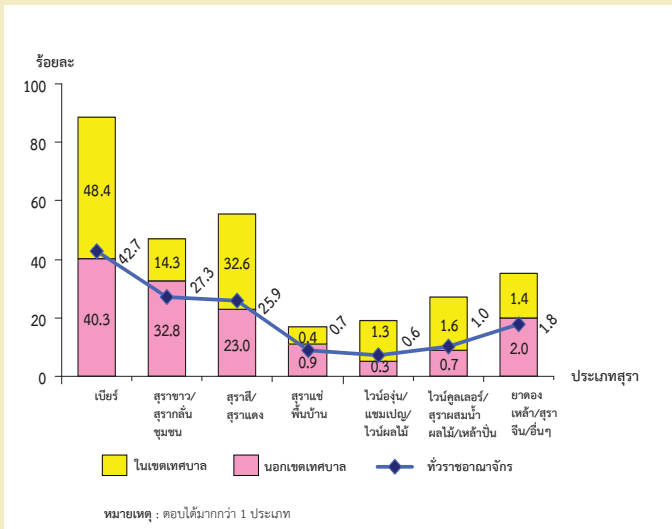
ในจำนวนผู้ที่ดื่มสุรา 17.0 ล้านคน เป็นผู้ที่ดื่มมานานๆ ครั้ง 9.5 ล้านคน (ร้อยละ 55.8) และเป็นผู้ที่ดื่มสม่ำเสมอ 7.5 ล้านคน (ร้อยละ 44.2) โดยกลุ่มผู้ที่ดื่มสม่ำเสมอ (ดื่ม 5 วันต่อสัปดาห์ขึ้นไป) มีถึงร้อยละ 41.3 ซึ่งในจำนวนนี้เป็นผู้ที่ดื่มทุกวันถึงร้อยละ 25.7

แผนภูมิ 11 ร้อยละของประชากรอายุ 15 ปีขึ้นไป ที่ดื่มสุราใน 12 เดือนที่แล้ว จำแนกตามความถี่ในการดื่มสุรา พ.ศ. 2554



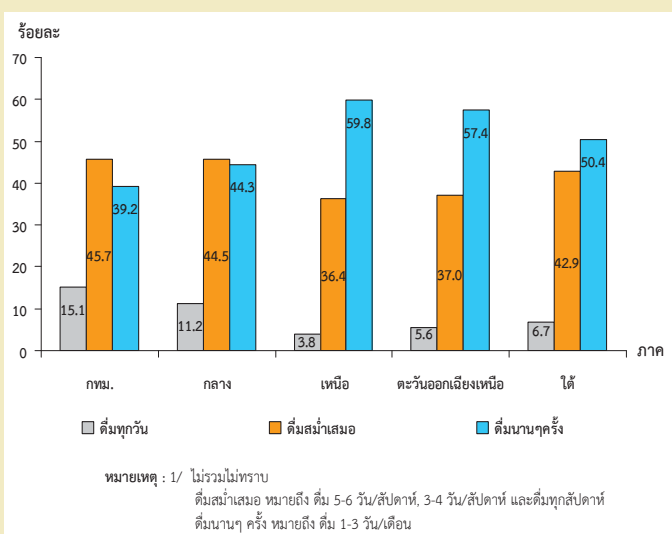
จากการสำรวจประเภทสุราที่ดื่มในรอบ 12 เดือนที่แล้ว พบว่าส่วนใหญ่ดื่มเบียร์มากที่สุด คือร้อยละ 42.7 รองลงมาดื่มสุราขาว/สุรากลั่นชุมชน และสุราสี/สุราแดง ร้อยละ 27.3 และ 25.9 ตามลำดับ สำหรับสุราประเภทอื่นๆ มีไม่มากนัก (ร้อยละ 4.1) และพบว่าในเขตเทศบาลสุราประเภทที่นิยมดื่มในระดับต้นๆ คือ เบียร์ และสุราสี/สุราแดง คือร้อยละ 48.4 และ 32.6 ตามลำดับ ในขณะที่นอกเขตเทศบาลนิยมดื่มเบียร์ และสุราขาว/สุรากลั่นชุมชน ร้อยละ 40.3 และ 32.8 ตามลำดับ สำหรับสุราประเภทไวน์ฯ ในเขตเทศบาลมีสัดส่วนสูงกว่านอกเขตเทศบาล ซึ่งตรงข้ามกับประเภทยาดองเหล้าฯ สุราแช่พื้นบ้าน นอกเขตเทศบาลมีสัดส่วนของการดื่มสูงกว่าในเขตเทศบาล

แผนภูมิ 12 ร้อยละของประชากรอายุ 15 ปีขึ้นไป ที่ดื่มสุราใน 12 เดือนที่แล้ว จำแนกตามประเภทสุราที่ดื่ม และเขตการปกครอง พ.ศ. 2554



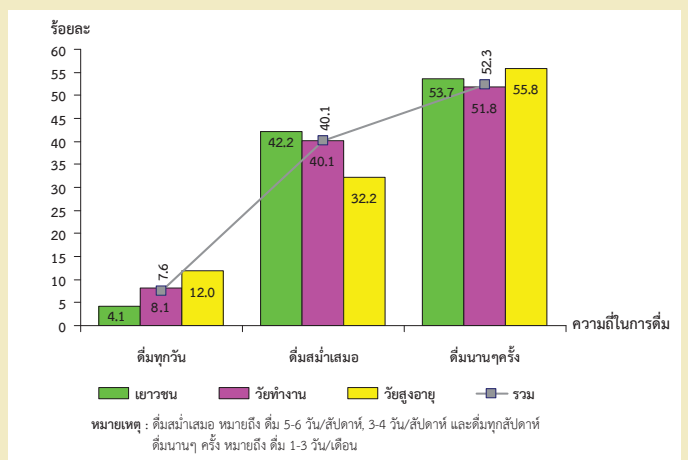
จากการสำรวจผู้ที่ดื่มสุราจำนวน 17.0 ล้านคน พบว่าสุราที่นิยมบริโภคอันดับแรก คือ เบียร์ หากนำความถี่ในการดื่มเบียร์ของประชากรในเดือนก่อนวันสัมภาษณ์หรือเดือนที่แล้วมาพิจารณาพบว่า มีผู้ดื่มเบียร์ในเดือนที่แล้วทั่วประเทศ จำนวน 7.8 ล้านคน<sup>1/</sup> โดยกรุงเทพมหานคร มีกลุ่มผู้ที่ดื่มเบียร์ทุกวันสูงที่สุด(ร้อยละ 15.1) รองลงมาคือ ภาคกลางและภาคใต้(ร้อยละ 11.2 และ 6.7 ตามลำดับ) ในขณะที่กลุ่มผู้ที่ดื่มเบียร์สม่ำเสมอ มีสัดส่วนที่สูงกว่าและมีลำดับของภาคไม่แตกต่างกัน คือ กรุงเทพมหานคร ภาคกลางและภาคใต้ (ร้อยละ 45.7, 44.5 และ 42.9 ตามลำดับ) สำหรับกลุ่มผู้ที่ดื่มเบียร์นานๆ ครั้ง กรุงเทพมหานคร มีสัดส่วนต่ำที่สุด(ร้อยละ 39.2)

แผนภูมิ 13 ร้อยละของประชากรอายุ 15 ปีขึ้นไป ที่ดื่มเบียร์ ในเดือนที่แล้ว จำแนกตามความถี่ในการดื่ม และภาค พ.ศ. 2554



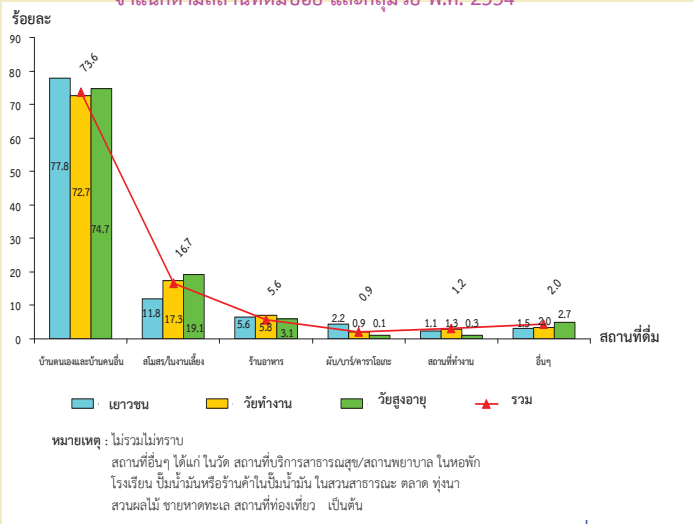
หากพิจารณาการดื่มเบียร์ ซึ่งเป็นประเภทสุราที่นิยมดื่มมากที่สุดของประชากรอายุ 15 ปีขึ้นไป ตามความถี่ในการดื่มและกลุ่มวัย พบว่าส่วนใหญ่ดื่มเบียร์นานๆ ครั้ง(ร้อยละ 52.3) รองลงมาจะดื่มสม่ำเสมอ(ร้อยละ 40.1) และดื่มทุกวันน้อยที่สุด(ร้อยละ 7.6) ในกลุ่มวัยที่ดื่มเบียร์ทุกวันและดื่มนานๆ ครั้งเป็นกลุ่มผู้สูงอายุ(60 ปีขึ้นไป) ร้อยละ 12.0 และ 55.8 ตามลำดับ ในขณะที่กลุ่มเยาวชน(15-24 ปี) ดื่มเบียร์สม่ำเสมอ(ร้อยละ 42.2) มากกว่ากลุ่มวัยอื่น สำหรับกลุ่มวัยทำงาน(25-59 ปี) ส่วนใหญ่ดื่มเบียร์นานๆ ครั้ง(ร้อยละ 51.8)

แผนภูมิ 14 ร้อยละของประชากรอายุ 15 ปีขึ้นไป ที่ดื่มเบียร์ ในเดือนที่แล้ว จำแนกตามความถี่ในการดื่ม และกลุ่มวัย พ.ศ. 2554



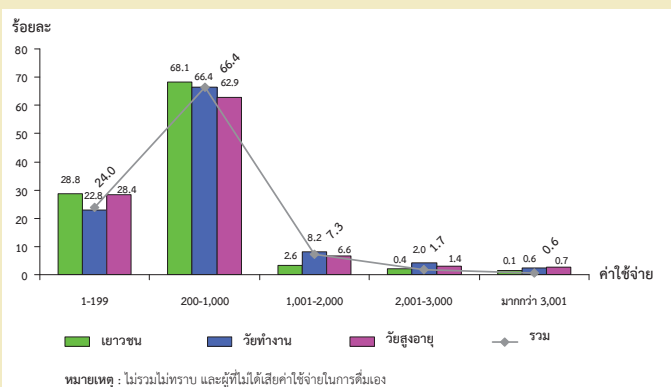
เมื่อพิจารณาสถานที่ที่ดื่มบ่อยของประชากรอายุ 15 ปีขึ้นไป ซึ่งเป็นผู้ดื่มสุราในรอบ 12 เดือนที่แล้ว พบว่าสถานที่ที่ไปดื่มบ่อยที่สุด คือ ที่บ้านตนเองและบ้านคนอื่น (ร้อยละ 73.6) รองลงมาเป็นการไปที่สโมสร/ในงานเลี้ยงและร้านอาหาร (ร้อยละ 16.7 และ 5.6 ตามลำดับ) เมื่อพิจารณาเป็นกลุ่มวัยพบว่า ส่วนใหญ่ทุกกลุ่มวัยนิยมดื่มสุราที่บ้านตนเองและบ้านคนอื่นเช่นกัน โดยกลุ่มเยาวชน(15-24 ปี) มีสัดส่วนสูงกว่ากลุ่มอื่นร้อยละ 77.8 รองลงมา เป็นกลุ่มผู้สูงอายุ(60 ปีขึ้นไป) และกลุ่มวัยทำงาน(25-59 ปี) คือ ร้อยละ 74.7 และ 72.7 ตามลำดับ สำหรับการดื่มสุราที่สโมสร/ในงานเลี้ยง กลุ่มผู้สูงอายุและกลุ่มวัยทำงานมีสัดส่วนสูงกว่า (ร้อยละ 19.1 และ 17.3 ตามลำดับ) ในขณะที่กลุ่มวัยทำงานและกลุ่มเยาวชนไปดื่มที่ร้านอาหารในสัดส่วนที่ใกล้เคียงกัน(ร้อยละ 5.8 และ 5.6 ตามลำดับ) และเป็นที่น่าสังเกตว่ากลุ่มเยาวชนเป็นกลุ่มที่ไปดื่มที่ผับ/บาร์/คาราโอเกะ มากกว่ากลุ่มอื่น คือ ร้อยละ 2.2

แผนภูมิ 15 ร้อยละของประชากรอายุ 15 ปีขึ้นไป ที่ดื่มสุราใน 12 เดือนที่แล้ว  
จำแนกตามสถานที่ดื่มบอย และกลุ่มวัย พ.ศ. 2554



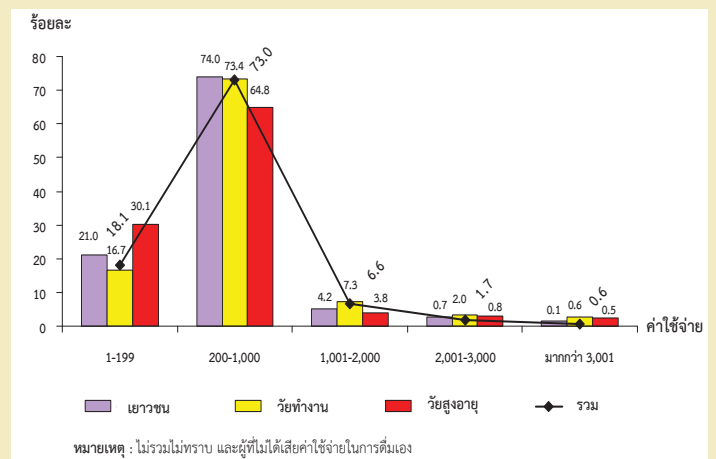
จากผลการสำรวจพบว่า ส่วนใหญ่นิยมดื่มสุราที่บ้านตนเองและบ้านคนอื่น หากนำมาพิจารณาค่าใช้จ่ายของผู้ที่ดื่มสุราอายุ 15 ปีขึ้นไป ในรอบ 12 เดือนที่แล้วของผู้ที่ดื่มสุราที่บ้านตนเองและบ้านผู้อื่น พบว่าส่วนใหญ่มีค่าใช้จ่ายเฉลี่ยต่อเดือน 200-1,000 บาท(ร้อยละ 66.4) รองลงมาเป็น 1-199 บาท(ร้อยละ 24.0) เมื่อพิจารณาเป็นกลุ่มวัยพบว่า ทุกกลุ่มวัยส่วนใหญ่มีค่าใช้จ่ายในการดื่มสุราที่บ้านฯเฉลี่ย 200-1,000 บาทต่อเดือน โดยกลุ่มเยาวชน(15-24 ปี) มีค่าใช้จ่ายเฉลี่ยนี้สูงกว่ากลุ่มอื่น(ร้อยละ 68.1) รองลงมาเป็นกลุ่มวัยทำงาน(25-59 ปี) และกลุ่มผู้สูงอายุ(60 ปีขึ้นไป)(ร้อยละ 66.4 และ 62.9 ตามลำดับ) และพบว่ากลุ่มเยาวชนมีค่าใช้จ่ายเฉลี่ย 1-199 บาทต่อเดือนสูงกว่ากลุ่มอื่นเช่นกัน(ร้อยละ 28.8) สำหรับกลุ่มวัยทำงานมีค่าใช้จ่ายเฉลี่ย 1,001-2,000 บาท สูงกว่ากลุ่มวัยอื่น(ร้อยละ 8.2) ในขณะที่กลุ่มผู้สูงอายุมีค่าใช้จ่ายเฉลี่ยตั้งแต่ 3,001 บาทต่อเดือนสูงกว่ากลุ่มวัยอื่น(ร้อยละ 0.7)

แผนภูมิ 16 ร้อยละของประชากรอายุ 15 ปีขึ้นไป ที่ดื่มสุราใน 12 เดือนที่แล้ว  
จำแนกตามกลุ่มวัย และค่าใช้จ่ายการดื่มสุราที่บ้านตนเอง/บ้านผู้อื่น  
เฉลี่ยต่อเดือน พ.ศ. 2554




สำหรับค่าใช้จ่ายของผู้ที่ดื่มสุราอายุ 15 ปีขึ้นไป ในรอบ 12 เดือนที่แล้ว ในการดื่มสุราที่ร้าน พบว่าส่วนใหญ่ผู้ที่ดื่มสุรามีค่าใช้จ่ายเฉลี่ยต่อเดือน 200-1,000 บาท (ร้อยละ 73.0) รองลงมาเป็น 1-199 บาท(ร้อยละ 18.1) เมื่อพิจารณาเป็นกลุ่มวัยพบว่า ทุกกลุ่มวัยส่วนใหญ่มีค่าใช้จ่ายในการดื่มสุราที่ร้านเฉลี่ย 200-1,000 บาทต่อเดือน โดยกลุ่มเยาวชน(15-24 ปี) มีค่าใช้จ่ายเฉลี่ยนี้สูงกว่ากลุ่มวัยอื่น(ร้อยละ 74.0) รองลงมาเป็นกลุ่มวัยทำงาน (25-59 ปี) และกลุ่มผู้สูงอายุ(60 ปีขึ้นไป) คือ ร้อยละ 73.4 และ 64.8 ตามลำดับ สำหรับค่าใช้จ่ายเฉลี่ย 1-199 บาทต่อเดือนกลุ่มผู้สูงอายุมีค่าใช้จ่ายสูงกว่ากลุ่มอื่น(ร้อยละ 30.1) ในขณะที่กลุ่มวัยทำงานมีค่าใช้จ่ายเฉลี่ยต่อเดือน 1,001 บาทขึ้นไปสูงกว่ากลุ่มวัยอื่น(ร้อยละ 9.9)

แผนภูมิ 17 ร้อยละของประชากรอายุ 15 ปีขึ้นไป ที่ดื่มสุราใน 12 เดือนที่แล้ว  
จำแนกตามกลุ่มวัย และค่าใช้จ่ายการดื่มสุราที่ร้านเฉลี่ยต่อเดือน  
พ.ศ. 2554



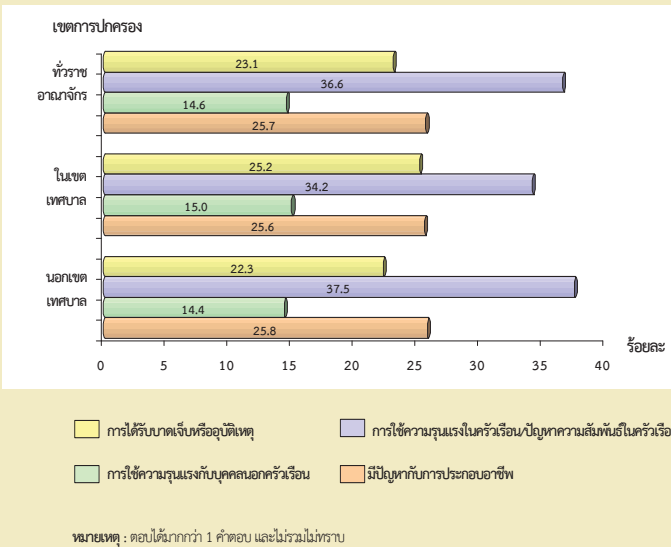
จากการสอบถามผู้ที่ดื่มสุราในระหว่าง 12 เดือนที่แล้ว ที่มีอายุ 15 ปีขึ้นไปและตอบสัมภาษณ์ด้วยตนเอง 8.4 ล้านคน เกี่ยวกับการเคยดื่มหนักหรือเคยดื่มปริมาณมากในครั้งเดียว ซึ่งเป็นพฤติกรรมที่มีความเสี่ยงต่อสุขภาพและความปลอดภัยทั้งของตนเองและผู้อื่น พบว่าในจำนวน 8.4 ล้านคน เป็นผู้ที่เคยดื่มหนัก 3.0 ล้านคน(ร้อยละ 35.3) โดยเป็นกลุ่มที่ดื่มหนักทุกวันร้อยละ 4.4 และมีผู้ที่ดื่มหนักทุกสัปดาห์ (คือดื่มหนัก 5-6 วัน/สัปดาห์ ร้อยละ 2.9 ดื่มหนัก 3-4 วัน/สัปดาห์ ร้อยละ 4.0 และดื่มหนัก 1-2 วัน/สัปดาห์ ร้อยละ 7.9 ตามลำดับ) นอกจากนั้น ยังมีผู้ที่ดื่มหนัก 1-3 วันต่อเดือน อีกร้อยละ 14.1 และดื่มหนักไม่เกิน 11 วันต่อปี มีร้อยละ 66.7

**แผนภูมิ 18 ร้อยละของผู้ตอบสัมภาษณ์ด้วยตนเองอายุ 15 ปีขึ้นไป ที่ดื่มสุราใน 12 เดือนที่แล้วและเคยดื่มหนักหรือปริมาณมากในครั้งเดียว จำแนกตามความถี่ในการดื่มสุรา พ.ศ. 2554**



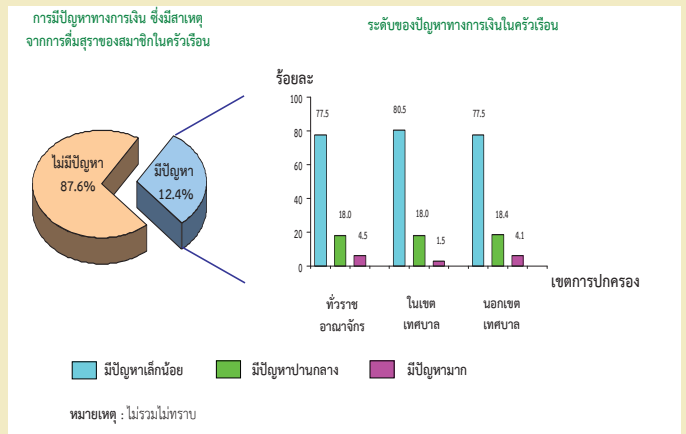
จากการสอบถามครัวเรือนที่สมาชิกในครัวเรือนดื่มสุราและมีปัญหาพบว่า มีถึงร้อยละ 36.6 ที่มีปัญหาการใช้ความรุนแรงในครัวเรือน/ปัญหาความสัมพันธ์ในครัวเรือน รองลงมาร้อยละ 25.7 และ 23.1 มีปัญหาเกี่ยวกับการประกอบอาชีพและการได้รับบาดเจ็บหรืออุบัติเหตุ ส่วนอีกร้อยละ 14.6 มีปัญหาเกี่ยวกับการใช้ความรุนแรงกับบุคคลนอกครัวเรือน ซึ่งเมื่อพิจารณาครัวเรือนที่มีปัญหาจากสมาชิกในครัวเรือนดื่มสุราทั้งในเขตเทศบาลและนอกเขตเทศบาล พบว่ามีลำดับของปัญหาไม่แตกต่างกัน มีเพียงสัดส่วนปัญหาการใช้ความรุนแรงในครัวเรือน/ปัญหาความสัมพันธ์ในครัวเรือน ซึ่งพบว่ นอกเขตเทศบาลมีสัดส่วนที่สูงกว่าในเขตเทศบาล คือ ร้อยละ 37.5 และ 34.2 ตามลำดับ

**แผนภูมิ 19 ร้อยละของประชากรอายุ 15 ปีขึ้นไป ที่ครัวเรือนมีปัญหา ซึ่งมีสาเหตุจากการดื่มสุราของสมาชิกในครัวเรือน จำแนกตามปัญหาและเขตการปกครอง พ.ศ. 2554**



จากการสอบถามประชากรอายุ 15 ปีขึ้นไปจำนวน 53.9 ล้านคนเกี่ยวกับการมีสมาชิกในครัวเรือนดื่มสุรา พบว่ามีประชากร 34.8 ล้านคน(ร้อยละ 64.6) มีสมาชิกในครัวเรือนดื่มสุราและพบว่า ในครัวเรือนที่มีสมาชิกดื่มสุราไม่มีปัญหาทางการเงินร้อยละ 87.6 ในขณะที่การดื่มสุราของสมาชิกในครัวเรือนทำให้ครัวเรือน มีปัญหาทางการเงินร้อยละ 12.4 ส่วนใหญ่เกินกว่าร้อยละ 77.0 มีปัญหาทางการเงินในครัวเรือนเล็กน้อย ส่วนที่มีปัญหาทางการเงินมากมีร้อยละ 4.5 โดยนอกเขตเทศบาลจะมีปัญหามากกว่าในเขตเทศบาล(ร้อยละ 4.1 และ 1.5 ตามลำดับ) และที่มีปัญหาปานกลางมีประมาณร้อยละ 18.0 ซึ่งใกล้เคียงกันทั้งในเขตเทศบาลและนอกเขตเทศบาล

**แผนภูมิ 20 ร้อยละของประชากรอายุ 15 ปีขึ้นไป ที่สมาชิกในครัวเรือนดื่มสุราและการมี ปัญหาทางการเงิน จำแนกตามระดับปัญหาและเขตการปกครอง พ.ศ. 2554**



**4. ความปลอดภัยในการขับ/โดยสารรถ**

ปัจจุบันเป็นที่ทราบกันดีว่าสังคมได้รับผลกระทบจากผู้ที่มีปัญหาหรือเครื่องดื่มที่มีแอลกอฮอล์ ได้แก่ การเกิดอุบัติเหตุต่างๆ การบาดเจ็บ การใช้ความรุนแรงที่มีสาเหตุจากผู้ที่มีปัญหา โดยเฉพาะอุบัติเหตุที่เกิดจากผู้ขับขี่ที่มีพฤติกรรมดื่มสุราก่อนไปขับขี่รถ และนำมาซึ่งสาเหตุของการเกิดอุบัติเหตุ สร้างความเสียหายอย่างมหาศาล การสำรวจครั้งนี้เพื่อศึกษาพฤติกรรมกรรมการดื่มสุราของประชากรกับการขับขี่รถ ซึ่งพฤติกรรมดังกล่าวเป็นปัจจัยเสี่ยงที่สำคัญในการเกิดอุบัติเหตุเป็นส่วนใหญ่

จากการสำรวจประชากรที่มีอายุ 15 ปีขึ้นไปจำนวน 53.9 ล้านคน เป็นผู้ขับขี่รถยนต์/รถจักรยานยนต์หรือขับรถทั้ง 2 ประเภท จำนวน 39.7 ล้านคน ในจำนวนนี้เป็นผู้มีพฤติกรรมกรรมการดื่มสุราก่อนขับรถในระหว่าง 12 เดือนก่อนวันสัมภาษณ์ 5.3 ล้านคน(ร้อยละ 13.5)



ซึ่งในจำนวนนี้เป็นผู้ที่มีพฤติกรรมการดื่มเป็นประจำก่อนขับ 9.7 แสคน(ร้อยละ 18.2) และเป็นผู้ที่ดื่มเป็นบางครั้งก่อนขับ 4.4 ล้านคน(ร้อยละ 81.8) โดยในเขตเทศบาลและนอกเขตเทศบาลมีผู้ที่มีพฤติกรรมการดื่มเป็นบางครั้งก่อนขับสูงใกล้เคียงกัน ประมาณร้อยละ 82.0 และพบว่ากลุ่มวัยทำงาน(25-59 ปี) มีพฤติกรรมการดื่มสุราก่อนขับรถสูงกว่ากลุ่มวัยอื่นคือร้อยละ 14.8 รองลงมาคือกลุ่มเยาวชน(15-24 ปี) ร้อยละ 10.5 และกลุ่มผู้สูงอายุ(60 ปีขึ้นไป) ร้อยละ 9.4 ตามลำดับ

ตาราง 5 จำนวนและร้อยละของประชากรอายุ 15 ปีขึ้นไป ที่ขับรถยนต์/รถจักรยานยนต์ จำนวนตามพฤติกรรมการดื่มสุราก่อนขับรถ เขตการปกครอง และกลุ่มอายุ พ.ศ. 2554 หน่วย : พันคน

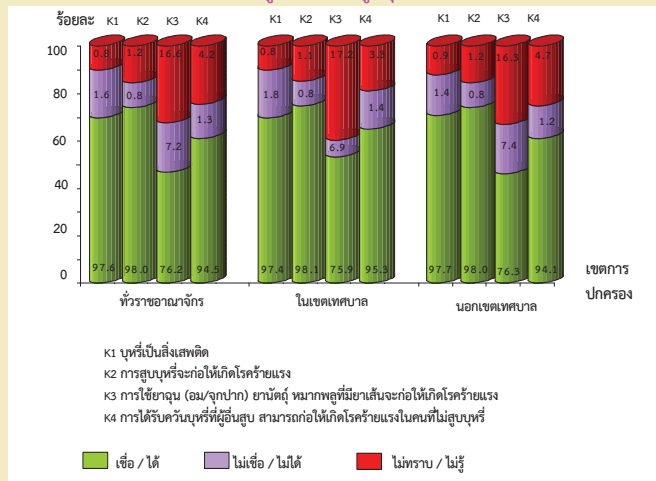
| เขตการปกครองและกลุ่มอายุ (ปี) | ประชากรอายุ 15 ปีขึ้นไป<br>ขับรถยนต์/<br>รถจักรยานยนต์ | พฤติกรรมการดื่มสุราก่อนขับรถ |                           |                       |                             |
|-------------------------------|--|------------------------------|---------------------------|-----------------------|-----------------------------|
|                               |  | ไม่เคยดื่ม<br>ก่อนขับ        | รวม                       | ดื่มเป็น<br>ก่อนขับ   | ดื่มเป็นบางครั้ง<br>ก่อนขับ |
| รวม                           | 39,684.2<br>(100.0)                                    | 34,330.1<br>(86.5)           | 5,353.9 (100.0)<br>(13.5) | 973.0 (18.2)<br>(2.5) | 4,380.8 (81.8)<br>(11.0)    |
| ในเขตเทศบาล                   | 12,338.6<br>(100.0)                                    | 10,919.3<br>(88.5)           | 1,419.1 (100.0)<br>(11.5) | 256.5 (18.1)<br>(2.1) | 1,162.6 (81.9)<br>(9.4)     |
| นอกเขตเทศบาล                  | 27,345.6<br>(100.0)                                    | 23,410.8<br>(85.6)           | 3,934.8 (100.0)<br>(14.4) | 716.5 (18.2)<br>(2.6) | 3,218.2 (81.8)<br>(11.8)    |
| กลุ่มอายุ (ปี)                |  |                              |                           |                       |                             |
| 15 - 24                       | 8,991.3<br>(100.0)                                     | 8,050.1<br>(89.5)            | 941.1 (100.0)<br>(10.5)   | 171.4 (18.2)<br>(1.9) | 769.7 (81.8)<br>(8.6)       |
| 25 - 59                       | 28,184.3<br>(100.0)                                    | 24,009.1<br>(85.2)           | 4,175.2 (100.0)<br>(14.8) | 755.5 (18.1)<br>(2.7) | 3,419.7 (81.9)<br>(12.1)    |
| 60 ขึ้นไป                     | 2,508.6<br>(100.0)                                     | 2,270.9<br>(90.6)            | 237.5 (100.0)<br>(9.4)    | 46.1 (19.4)<br>(1.8)  | 191.4 (80.6)<br>(7.6)       |

หมายเหตุ : ไม่รวมไม่ทราบ

## 5. ความรู้ ทักษะ และการรับรู้เกี่ยวกับการสูบบุหรี่

จากการสำรวจเกี่ยวกับความรู้ ทักษะ และการรับรู้เกี่ยวกับการสูบบุหรี่ของประชากรอายุ 15 ปีขึ้นไป ที่ตอบสนองด้วยตนเอง พบว่า ส่วนใหญ่มีการรับรู้ถึงผลเสียของการสูบบุหรี่ คือ เชื่อว่าบุหรี่เป็นสิ่งเสพติด (ร้อยละ 97.6) และการสูบบุหรี่จะก่อให้เกิดโรคร้ายแรงได้ (ร้อยละ 98.0) การรับรู้ของผู้ที่อยู่ในเขตเทศบาลและนอกเขตเทศบาลไม่แตกต่างกัน ในขณะที่การรับรู้เกี่ยวกับการได้รับควันบุหรี่ที่ผู้อื่นสูบ สามารถก่อให้เกิดโรคร้ายแรง ในคนที่ไม่สูบบุหรี่ได้ และการใช้ยาสูบ(อม/จุกปาก) ยานัตถ์ หมากพลูที่มียาเส้นจะก่อให้เกิดโรคร้ายแรง มีการรับรู้ถึงผลเสียในสัดส่วนรองลงมาคือ ร้อยละ 94.5 และ 76.2 ตามลำดับ และมีข้อสังเกตว่าผู้ที่คิดว่าการใช้ยาสูบ(อม/จุกปาก) จะไม่ก่อให้เกิดโรคร้ายแรง และเป็นที่ไม่แน่ใจ/ไม่ทราบในเรื่องดังกล่าว มีสัดส่วนสูงถึงร้อยละ 23.8

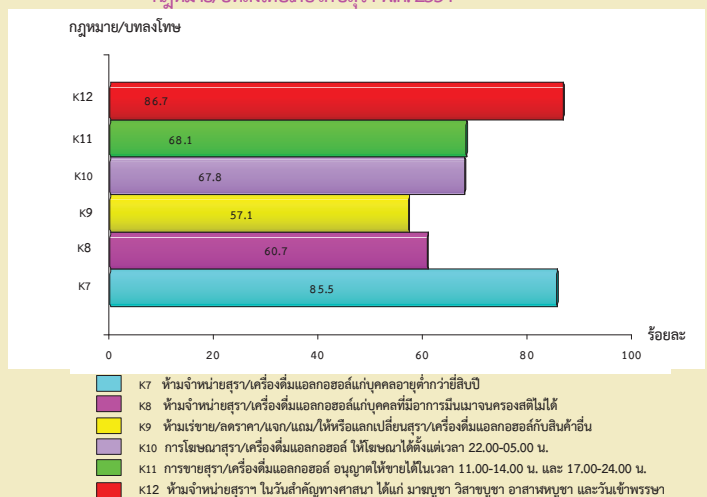
แผนภูมิ 21 ร้อยละของผู้ตอบสัมภาษณ์ด้วยตนเองอายุ 15 ปีขึ้นไป จำแนกตามความรู้ ทักษะ และการรับรู้เกี่ยวกับการสูบบุหรี่ และเขตการปกครอง พ.ศ. 2554



## 6. การรับรู้กฎหมาย/บทลงโทษเกี่ยวกับสุรา

จากการสำรวจเกี่ยวกับการรับรู้กฎหมาย/บทลงโทษเกี่ยวกับสุราร้อยละ 6 ข้อถาม จากประชากรอายุ 15 ปีขึ้นไป ที่ตอบสนองด้วยตนเอง พบว่า ส่วนใหญ่มีการรับรู้เรื่อง ห้ามจำหน่ายสุรา ในวันสำคัญทางศาสนา (K12) และห้ามจำหน่ายสุรา/เครื่องดื่มแอลกอฮอล์แก่บุคคลอายุต่ำกว่ายี่สิบปี (K7) มากที่สุดคือ ร้อยละ 86.7 และ 85.5 ตามลำดับ รองลงมาเป็นผู้ที่ทราบกฎหมายเกี่ยวกับการขายสุรา/เครื่องดื่มแอลกอฮอล์ อนุญาตให้ขายได้ในเวลา 11.00-14.00 น. และ 17.00-24.00 น.(K11) การโฆษณาสุรา/เครื่องดื่มแอลกอฮอล์ ให้โฆษณาได้ตั้งแต่เวลา 22.00-05.00 น.(K10) และห้ามจำหน่ายสุรา/เครื่องดื่มแอลกอฮอล์แก่บุคคลที่มีอาการเมามาจนครองสติไม่ได้(K8) คือ ร้อยละ 68.1 67.8 และ 60.7 ตามลำดับ สำหรับกฎหมาย/บทลงโทษเกี่ยวกับสุราที่มีผู้รับรู้น้อยที่สุด (ร้อยละ 57.1) คือการห้ามเร่ขาย/ลดราคา/แจก/แถม/ให้หรือแลกเปลี่ยนสุรา/เครื่องดื่มแอลกอฮอล์กับสินค้าอื่น (K9)

แผนภูมิ 22 ร้อยละของผู้ตอบสัมภาษณ์ด้วยตนเองอายุ 15 ปีขึ้นไป จำแนกตามการรับรู้กฎหมาย/บทลงโทษเกี่ยวกับสุรา พ.ศ. 2554



ตารางสถิติ  
Statistical Tables

การสูบบุหรี่  
Smoking Habit



## สารบัญตารางสถิติ (ต่อ)

### การสูบบุหรี่

- ตาราง 9 จำนวนประชากรอายุ 15 ปีขึ้นไป ที่สูบบุหรี่เป็นประจำ จำแนกตามระยะเวลาที่สูบบุหรี่ มวนแรกของวันภายหลังตื่นนอน กลุ่มอายุ เพศ และเขตการปกครอง ทวีราชอาณาจักร พ.ศ. 2554
- ตาราง 9.1 จำนวนประชากรอายุ 15 ปีขึ้นไป ที่สูบบุหรี่เป็นประจำ จำแนกตามระยะเวลาที่สูบบุหรี่ มวนแรกของวันภายหลังตื่นนอน และภาค พ.ศ. 2554
- ตาราง 10 จำนวนประชากรอายุ 15 ปีขึ้นไป ที่เคยสูบบุหรี่ จำแนกตามพฤติกรรมการสูบบุหรี่ในอดีต ระยะเวลาที่เลิกสูบบุหรี่ เพศ และเขตการปกครอง ทวีราชอาณาจักร พ.ศ. 2554
- ตาราง 10.1 จำนวนประชากรอายุ 15 ปีขึ้นไป ที่เคยสูบบุหรี่ จำแนกตามพฤติกรรมการสูบบุหรี่ในอดีต ระยะเวลาที่เลิกสูบบุหรี่ และภาค พ.ศ. 2554
- ตาราง 11 จำนวนประชากรอายุ 15 ปีขึ้นไป ที่เคยสูบบุหรี่ จำแนกตามสาเหตุที่ทำให้เลิกสูบบุหรี่ มากที่สุด กลุ่มอายุ เพศ และเขตการปกครอง ทวีราชอาณาจักร พ.ศ. 2554
- ตาราง 11.1 จำนวนประชากรอายุ 15 ปีขึ้นไป ที่เคยสูบบุหรี่ จำแนกตามสาเหตุที่ทำให้เลิกสูบบุหรี่ มากที่สุด และภาค พ.ศ. 2554
- ตาราง 12 จำนวนประชากรอายุ 15 ปีขึ้นไป ที่สูบบุหรี่ จำแนกตามพฤติกรรมการสูบบุหรี่ การใช้ความพยายามเลิกสูบ และจำนวนครั้งที่ใช้ความพยายามเลิกสูบ เพศ และเขตการปกครอง ทวีราชอาณาจักร พ.ศ. 2554
- ตาราง 12.1 จำนวนประชากรอายุ 15 ปีขึ้นไป ที่สูบบุหรี่ จำแนกตามพฤติกรรมการสูบบุหรี่ การใช้ความพยายามเลิกสูบ และจำนวนครั้งที่ใช้ความพยายามเลิกสูบ และภาค พ.ศ. 2554
- ตาราง 13 จำนวนประชากรอายุ 15 ปีขึ้นไป ที่สูบบุหรี่เป็นประจำและเคยพยายามที่จะเลิกสูบ จำแนกตามระยะเวลาที่เลิกสูบได้ในครั้งสุดท้ายก่อนกลับมาสูบบุหรี่ และกลุ่มอายุ ทวีราชอาณาจักร พ.ศ. 2554
- ตาราง 13.1 จำนวนประชากรอายุ 15 ปีขึ้นไป ที่สูบบุหรี่เป็นประจำและเคยพยายามที่จะเลิกสูบ จำแนกตามระยะเวลาที่เลิกสูบได้ในครั้งสุดท้ายก่อนกลับมาสูบบุหรี่ และภาค พ.ศ. 2554
- ตาราง 14 จำนวนประชากรอายุ 15 ปีขึ้นไป ที่สูบบุหรี่เป็นประจำและเคยพยายามเลิกสูบ จำแนกตามการใช้บริการสำหรับเลิกบุหรี่มากที่สุด และกลุ่มอายุ ทวีราชอาณาจักร พ.ศ. 2554
- ตาราง 14.1 จำนวนประชากรอายุ 15 ปีขึ้นไป ที่สูบบุหรี่เป็นประจำและเคยพยายามเลิกสูบ จำแนกตามการใช้บริการสำหรับเลิกบุหรี่ เขตการปกครอง และภาค พ.ศ. 2554
- ตาราง 15 จำนวนประชากรอายุ 15 ปีขึ้นไป ที่สูบบุหรี่เป็นประจำ จำแนกตามประเภทยุหรี่ที่สูบ บ่อยที่สุด กลุ่มอายุ เพศ และเขตการปกครอง ทวีราชอาณาจักร พ.ศ. 2554
- ตาราง 15.1 จำนวนประชากรอายุ 15 ปีขึ้นไป ที่สูบบุหรี่เป็นประจำ จำแนกตามประเภทยุหรี่ที่สูบ บ่อยที่สุด และภาค พ.ศ. 2554





## สารบัญตารางสถิติ (ต่อ)

### การสูบบุหรี่

|       |      |  |
|-------|------|--|
| ตาราง | 21   | จำนวนประชากรอายุ 15 ปีขึ้นไป ที่สูบบุหรี่เป็นประจำ และสูบบุหรี่ซอง/บุหรี่ที่ผลิตจากโรงงาน จำแนกตามประเภทของการซื้อบุหรี่มาสูบ และกลุ่มอายุ ทวีราชอาณาจักร พ.ศ. 2554                                      |
| ตาราง | 21.1 | จำนวนประชากรอายุ 15 ปีขึ้นไป ที่สูบบุหรี่เป็นประจำ และสูบบุหรี่ซอง/บุหรี่ที่ผลิตจากโรงงาน จำแนกตามประเภทของการซื้อบุหรี่มาสูบ เขตการปกครองและภาค พ.ศ. 2554   |
| ตาราง | 22   | จำนวนประชากรอายุ 15 ปีขึ้นไป ที่สูบบุหรี่เป็นประจำ และสูบบุหรี่ซอง/บุหรี่ที่ผลิตจากโรงงาน จำแนกตามจำนวนบุหรี่ที่ซื้อมาสูบ และกลุ่มอายุ ทวีราชอาณาจักร พ.ศ. 2554  |
| ตาราง | 22.1 | จำนวนประชากรอายุ 15 ปีขึ้นไป ที่สูบบุหรี่เป็นประจำ และสูบบุหรี่ซอง/บุหรี่ที่ผลิตจากโรงงาน จำแนกตามจำนวนบุหรี่ที่ซื้อมาสูบ เขตการปกครอง และภาค พ.ศ. 2554  |
| ตาราง | 23   | จำนวนประชากรอายุ 15 ปีขึ้นไป ที่สูบบุหรี่เป็นประจำ และสูบบุหรี่ซอง/บุหรี่ที่ผลิตจากโรงงาน จำแนกตามราคาบุหรี่ต่อหน่วย และกลุ่มอายุ ทวีราชอาณาจักร พ.ศ. 2554   |
| ตาราง | 23.1 | จำนวนประชากรอายุ 15 ปีขึ้นไป ที่สูบบุหรี่เป็นประจำ และสูบบุหรี่ซอง/บุหรี่ที่ผลิตจากโรงงาน จำแนกตามราคาบุหรี่ต่อหน่วย เขตการปกครอง และภาค พ.ศ. 2554   |
| ตาราง | 24   | จำนวนประชากรอายุ 15 ปีขึ้นไป จำแนกตามพฤติกรรมการใช้ยาสูบ (อม/จุกปาก) ยานัตถ์ หมากพลูที่มียาเส้น กลุ่มอายุ เพศ และเขตการปกครอง ทวีราชอาณาจักร พ.ศ. 2554   |
| ตาราง | 24.1 | จำนวนประชากรอายุ 15 ปีขึ้นไป จำแนกตามพฤติกรรมการใช้ยาสูบ (อม/จุกปาก) ยานัตถ์ หมากพลูที่มียาเส้น และภาค พ.ศ. 2554   |
| ตาราง | 25   | จำนวนประชากรอายุ 15 ปีขึ้นไป ที่ปัจจุบันใช้และผู้ที่ไม่ใช้ แต่เคยใช้ยาสูบ (อม/จุกปาก) ยานัตถ์ หมากพลูที่มียาเส้น จำแนกตามอายุที่เริ่มใช้ อายุเฉลี่ยที่เริ่มใช้ กลุ่มอายุ และเพศ ทวีราชอาณาจักร พ.ศ. 2554 |
| ตาราง | 25.1 | จำนวนประชากรอายุ 15 ปีขึ้นไป ที่ปัจจุบันใช้และผู้ที่ไม่ใช้ แต่เคยใช้ยาสูบ (อม/จุกปาก) ยานัตถ์ หมากพลูที่มียาเส้น จำแนกตามอายุที่เริ่มใช้ อายุเฉลี่ยที่เริ่มใช้ เขตการปกครอง และภาค พ.ศ. 2554             |
| ตาราง | 26   | จำนวนประชากรอายุ 15 ปีขึ้นไป ที่ปัจจุบันใช้ยาสูบ (อม/จุกปาก) ยานัตถ์ หมากพลูที่มียาเส้น จำแนกตามจำนวนเฉลี่ยในการใช้ต่อวัน กลุ่มอายุ และเพศ ทวีราชอาณาจักร พ.ศ. 2554                                      |
| ตาราง | 26.1 | จำนวนประชากรอายุ 15 ปีขึ้นไป ที่ปัจจุบันใช้ยาสูบ (อม/จุกปาก) ยานัตถ์ หมากพลูที่มียาเส้น จำแนกตามจำนวนเฉลี่ยในการใช้ต่อวัน เขตการปกครอง และภาค พ.ศ. 2554  |
| ตาราง | 27   | จำนวนประชากรอายุ 15 ปีขึ้นไป ที่เคยที่ใช้ยาสูบ (อม/จุกปาก) ยานัตถ์ หมากพลูที่มียาเส้น จำแนกตามพฤติกรรมการใช้ในอดีต ระยะเวลาที่เลิกใช้ เพศ และเขตการปกครอง ทวีราชอาณาจักร พ.ศ. 2554                       |
| ตาราง | 27.1 | จำนวนประชากรอายุ 15 ปีขึ้นไป ที่เคยที่ใช้ยาสูบ (อม/จุกปาก) ยานัตถ์ หมากพลูที่มียาเส้น จำแนกตามพฤติกรรมการใช้ในอดีต ระยะเวลาที่เลิกใช้ และภาค พ.ศ. 2554   |
| ตาราง | 28   | จำนวนประชากรอายุ 11 ปีขึ้นไป ที่เห็นการโฆษณาส่งเสริมการขายบุหรี่ จำแนกตามการเคยเห็นกลยุทธ์ทางการตลาดมากที่สุด กลุ่มอายุ เพศ และเขตการปกครอง ทวีราชอาณาจักร พ.ศ. 2554                                     |

## สารบัญตารางสถิติ (ต่อ)

### การสูบบุหรี่

- |       |      |  |
|-------|------|--|
| ตาราง | 28.1 | จำนวนประชากรอายุ 11 ปีขึ้นไป ที่เห็นการโฆษณาส่งเสริมการขายบุหรี่ จำแนกตามการเคยเห็นกลยุทธ์ทางการตลาดมากที่สุด และภาค พ.ศ. 2554                                     |
| ตาราง | 29   | จำนวนและร้อยละของประชากรอายุ 11 ปีขึ้นไป ที่พบเห็นคนสูบบุหรี่/ได้กลิ่น/เห็นกันบุหรี่ จำแนกตามสถานที่สาธารณะ กลุ่มอายุ เพศ และเขตการปกครอง ทวีราชอาณาจักร พ.ศ. 2554 |
| ตาราง | 29.1 | จำนวนและร้อยละของประชากรอายุ 11 ปีขึ้นไป ที่พบเห็นคนสูบบุหรี่/ได้กลิ่น/เห็นกันบุหรี่ จำแนกตามสถานที่สาธารณะ และภาค พ.ศ. 2554                                       |
| ตาราง | 30   | จำนวนประชากรอายุ 11 ปีขึ้นไป จำแนกตามการสูบบุหรี่ในตัวของตนเอง กลุ่มอายุ และเขตการปกครอง ทวีราชอาณาจักร พ.ศ. 2554  |
| ตาราง | 30.1 | จำนวนประชากรอายุ 11 ปีขึ้นไป จำแนกตามการสูบบุหรี่ในตัวของตนเอง และภาค พ.ศ. 2554  |
| ตาราง | 31   | จำนวนประชากรอายุ 15 ปีขึ้นไป จำแนกตามการสูบบุหรี่ในตัวของตนเอง ระดับการศึกษาที่สำเร็จ และเขตการปกครอง ทวีราชอาณาจักร พ.ศ. 2554                                     |
| ตาราง | 31.1 | จำนวนประชากรอายุ 15 ปีขึ้นไป จำแนกตามการสูบบุหรี่ในตัวของตนเอง ระดับการศึกษาที่สำเร็จ และภาค พ.ศ. 2554   |

ตาราง 1 จำนวนประชากร จำแนกตามกลุ่มอายุ เพศ และเขตการปกครอง ทหาราชอาณาจักร พ.ศ. 2554

Table 1 Number of population by age group, sex and area, Whole Kingdom, 2011

| กลุ่มอายุ (ปี) | ทหาราชอาณาจักร |            |                |            | ในเขตเทศบาล        |            |            |            | นอกเขตเทศบาล |       |       |        | Age group (years) |
|----------------|----------------|------------|----------------|------------|--------------------|------------|------------|------------|--------------|-------|-------|--------|-------------------|
|                | Whole Kingdom  |            | Municipal area |            | Non-municipal area |            | Total      |            | Total        |       | Total |        |                   |
|                | รวม            | ชาย        | หญิง           | รวม        | ชาย                | หญิง       | รวม        | ชาย        | หญิง         | รวม   | ชาย   | หญิง   |                   |
|                | Total          | Male       | Female         | Total      | Male               | Female     | Total      | Male       | Female       | Total | Male  | Female |                   |
| รวม            | 67,520,461     | 33,156,523 | 34,363,938     | 23,144,007 | 11,086,850         | 12,057,157 | 44,376,454 | 22,069,673 | 22,306,781   |       |       |        | Total             |
| น้อยกว่า 11    | 9,790,030      | 4,997,676  | 4,792,354      | 3,356,850  | 1,690,457          | 1,666,393  | 6,433,180  | 3,307,219  | 3,125,961    |       |       |        | Less than 11      |
| 11 - 14        | 3,834,176      | 1,966,784  | 1,867,392      | 1,201,533  | 607,386            | 594,147    | 2,632,643  | 1,359,398  | 1,273,245    |       |       |        | 11 - 14           |
| 15 - 19        | 5,181,193      | 2,649,400  | 2,531,793      | 1,592,487  | 798,236            | 794,251    | 3,588,706  | 1,851,164  | 1,737,542    |       |       |        | 15 - 19           |
| 20 - 24        | 5,223,927      | 2,667,113  | 2,556,814      | 1,608,298  | 797,345            | 810,953    | 3,615,629  | 1,869,768  | 1,745,861    |       |       |        | 20 - 24           |
| 25 - 29        | 5,293,207      | 2,684,268  | 2,608,939      | 1,751,736  | 856,989            | 894,747    | 3,541,471  | 1,827,279  | 1,714,192    |       |       |        | 25 - 29           |
| 30 - 34        | 5,341,453      | 2,684,686  | 2,656,767      | 2,014,028  | 972,400            | 1,041,628  | 3,327,425  | 1,712,286  | 1,615,139    |       |       |        | 30 - 34           |
| 35 - 39        | 5,481,451      | 2,678,408  | 2,803,043      | 2,059,995  | 978,914            | 1,081,081  | 3,421,456  | 1,699,494  | 1,721,962    |       |       |        | 35 - 39           |
| 40 - 44        | 5,550,527      | 2,674,514  | 2,876,013      | 2,018,423  | 950,021            | 1,068,402  | 3,532,104  | 1,724,493  | 1,807,611    |       |       |        | 40 - 44           |
| 45 - 49        | 5,257,606      | 2,538,209  | 2,719,397      | 1,870,109  | 881,840            | 988,269    | 3,387,497  | 1,656,369  | 1,731,128    |       |       |        | 45 - 49           |
| 50 - 54        | 4,670,045      | 2,244,868  | 2,425,177      | 1,644,781  | 773,394            | 871,387    | 3,025,264  | 1,471,474  | 1,553,790    |       |       |        | 50 - 54           |
| 55 - 59        | 3,678,022      | 1,747,920  | 1,930,102      | 1,275,478  | 593,455            | 682,023    | 2,402,544  | 1,154,465  | 1,248,079    |       |       |        | 55 - 59           |
| 60 ขึ้นไป      | 8,218,824      | 3,622,677  | 4,596,147      | 2,750,289  | 1,186,413          | 1,563,876  | 5,468,535  | 2,436,264  | 3,032,271    |       |       |        | 60 and Over       |





ตาราง 1.1 จำนวนประชากร จำแนกตามกลุ่มอายุ เพศ และเขตการปกครอง ภาคกลาง (ไม่รวมกรุงเทพมหานคร) พ.ศ. 2554

Table 1.1 Number of population by age group, sex and area, Central region (Excluding Bangkok Metropolis), 2011

| กลุ่มอายุ (ปี) | ทั่วราชอาณาจักร |           |           |                |           |           | ในเขตเทศบาล        |           |           |            |           |           | นอกเขตเทศบาล |           |           |            |           |           |
|----------------|-----------------|-----------|-----------|----------------|-----------|-----------|--------------------|-----------|-----------|------------|-----------|-----------|--------------|-----------|-----------|------------|-----------|-----------|
|                | Whole Kingdom   |           |           | Municipal area |           |           | Non-municipal area |           |           | Total      |           |           | Total        |           |           | Total      |           |           |
|                | รวม             | ชาย       | หญิง      | รวม            | ชาย       | หญิง      | รวม                | ชาย       | หญิง      | รวม        | ชาย       | หญิง      | รวม          | ชาย       | หญิง      | รวม        | ชาย       | หญิง      |
| รวม            | 16,066,504      | 7,827,969 | 8,238,535 | 5,877,768      | 2,833,857 | 3,043,911 | 10,188,736         | 4,994,112 | 5,194,624 | 10,188,736 | 4,994,112 | 5,194,624 | 10,188,736   | 4,994,112 | 5,194,624 | 10,188,736 | 4,994,112 | 5,194,624 |
| น้อยกว่า 11    | 2,240,647       | 1,137,512 | 1,103,135 | 852,865        | 428,965   | 423,900   | 1,387,782          | 708,547   | 679,235   | 1,387,782  | 708,547   | 679,235   | 1,387,782    | 708,547   | 679,235   | 1,387,782  | 708,547   | 679,235   |
| 11 - 14        | 842,649         | 430,850   | 411,799   | 298,414        | 151,233   | 147,181   | 544,235            | 279,617   | 264,618   | 544,235    | 279,617   | 264,618   | 544,235      | 279,617   | 264,618   | 544,235    | 279,617   | 264,618   |
| 15 - 19        | 1,143,343       | 583,710   | 559,633   | 398,288        | 200,898   | 197,390   | 745,055            | 382,812   | 362,243   | 745,055    | 382,812   | 362,243   | 745,055      | 382,812   | 362,243   | 745,055    | 382,812   | 362,243   |
| 20 - 24        | 1,211,049       | 614,370   | 596,679   | 426,388        | 212,137   | 214,251   | 784,661            | 402,233   | 382,428   | 784,661    | 402,233   | 382,428   | 784,661      | 402,233   | 382,428   | 784,661    | 402,233   | 382,428   |
| 25 - 29        | 1,272,120       | 632,549   | 639,571   | 462,066        | 225,626   | 236,440   | 810,054            | 406,923   | 403,131   | 810,054    | 406,923   | 403,131   | 810,054      | 406,923   | 403,131   | 810,054    | 406,923   | 403,131   |
| 30 - 34        | 1,386,770       | 697,357   | 689,413   | 525,750        | 259,688   | 266,062   | 861,020            | 437,669   | 423,351   | 861,020    | 437,669   | 423,351   | 861,020      | 437,669   | 423,351   | 861,020    | 437,669   | 423,351   |
| 35 - 39        | 1,400,609       | 687,128   | 713,481   | 535,375        | 259,582   | 275,793   | 865,234            | 427,546   | 437,688   | 865,234    | 427,546   | 437,688   | 865,234      | 427,546   | 437,688   | 865,234    | 427,546   | 437,688   |
| 40 - 44        | 1,386,325       | 667,946   | 718,379   | 521,826        | 249,790   | 272,036   | 864,499            | 418,156   | 446,343   | 864,499    | 418,156   | 446,343   | 864,499      | 418,156   | 446,343   | 864,499    | 418,156   | 446,343   |
| 45 - 49        | 1,295,246       | 620,962   | 674,284   | 477,327        | 227,520   | 249,807   | 817,919            | 393,442   | 424,477   | 817,919    | 393,442   | 424,477   | 817,919      | 393,442   | 424,477   | 817,919    | 393,442   | 424,477   |
| 50 - 54        | 1,119,814       | 531,770   | 588,044   | 406,779        | 191,606   | 215,173   | 713,035            | 340,164   | 372,871   | 713,035    | 340,164   | 372,871   | 713,035      | 340,164   | 372,871   | 713,035    | 340,164   | 372,871   |
| 55 - 59        | 862,666         | 403,524   | 459,142   | 309,049        | 143,421   | 165,628   | 553,617            | 260,103   | 293,514   | 553,617    | 260,103   | 293,514   | 553,617      | 260,103   | 293,514   | 553,617    | 260,103   | 293,514   |
| 60 ขึ้นไป      | 1,905,266       | 820,291   | 1,084,975 | 663,641        | 283,391   | 380,250   | 1,241,625          | 536,900   | 704,725   | 1,241,625  | 536,900   | 704,725   | 1,241,625    | 536,900   | 704,725   | 1,241,625  | 536,900   | 704,725   |

ตาราง 1.1 จำนวนประชากร จำแนกตามกลุ่มอายุ เพศ และเขตการปกครอง ภาคเหนือ พ.ศ. 2554

Table 1.1 Number of population by age group, sex and area, Northern region, 2011

| กลุ่มอายุ (ปี) | ทั่วราชอาณาจักร |           |                |           | ในเขตเทศบาล        |           |           |           | นอกเขตเทศบาล |              |       |      | Age group (years) |
|----------------|-----------------|-----------|----------------|-----------|--------------------|-----------|-----------|-----------|--------------|--------------|-------|------|-------------------|
|                | Whole Kingdom   |           | Municipal area |           | Non-municipal area |           | Total     |           | Total        |              | Total |      |                   |
|                | รวม             | ชาย       | หญิง           | รวม       | ชาย                | หญิง      | รวม       | ชาย       | หญิง         | รวม          | ชาย   | หญิง |                   |
| รวม            | 12,195,514      | 6,022,330 | 6,173,184      | 3,238,071 | 1,563,646          | 1,674,425 | 8,957,443 | 4,458,684 | 4,498,759    | Total        |       |      |                   |
| น้อยกว่า 11    | 1,515,805       | 775,128   | 740,677        | 398,251   | 199,191            | 199,060   | 1,117,554 | 575,937   | 541,617      | Less than 11 |       |      |                   |
| 11 - 14        | 664,221         | 340,788   | 323,433        | 173,085   | 86,912             | 86,173    | 491,136   | 253,876   | 237,260      | 11 - 14      |       |      |                   |
| 15 - 19        | 948,822         | 487,523   | 461,299        | 248,889   | 125,068            | 123,821   | 699,933   | 362,455   | 337,478      | 15 - 19      |       |      |                   |
| 20 - 24        | 961,189         | 496,953   | 464,236        | 252,102   | 127,477            | 124,625   | 709,087   | 369,476   | 339,611      | 20 - 24      |       |      |                   |
| 25 - 29        | 940,365         | 483,766   | 456,599        | 246,872   | 124,140            | 122,732   | 693,493   | 359,626   | 333,867      | 25 - 29      |       |      |                   |
| 30 - 34        | 860,132         | 439,627   | 420,505        | 228,539   | 114,024            | 114,515   | 631,593   | 325,603   | 305,990      | 30 - 34      |       |      |                   |
| 35 - 39        | 864,938         | 428,084   | 436,854        | 230,932   | 111,690            | 119,242   | 634,006   | 316,394   | 317,612      | 35 - 39      |       |      |                   |
| 40 - 44        | 962,072         | 462,315   | 499,757        | 257,900   | 121,080            | 136,820   | 704,172   | 341,235   | 362,937      | 40 - 44      |       |      |                   |
| 45 - 49        | 1,038,921       | 502,070   | 536,851        | 279,005   | 131,876            | 147,129   | 759,916   | 370,194   | 389,722      | 45 - 49      |       |      |                   |
| 50 - 54        | 985,625         | 477,514   | 508,111        | 263,840   | 125,171            | 138,669   | 721,785   | 352,343   | 369,442      | 50 - 54      |       |      |                   |
| 55 - 59        | 781,203         | 375,420   | 405,783        | 208,396   | 98,166             | 110,230   | 572,807   | 277,254   | 295,553      | 55 - 59      |       |      |                   |
| 60 ขึ้นไป      | 1,672,221       | 753,142   | 919,079        | 450,260   | 198,851            | 251,409   | 1,221,961 | 554,291   | 667,670      | 60 and Over  |       |      |                   |

ตาราง 1.1 จำนวนประชากร จำแนกตามกลุ่มอายุ เพศ และเขตการปกครอง ภาคตะวันออกเฉียงเหนือ พ.ศ. 2554

Table 1.1 Number of population by age group, sex and area, Northeastern region, 2011

| กลุ่มอายุ (ปี) | ทั่วราชอาณาจักร |            |            |                |           |           | ในเขตเทศบาล        |           |           |               |      |        | นอกเขตเทศบาล   |      |        |                    |  |  |
|----------------|-----------------|------------|------------|----------------|-----------|-----------|--------------------|-----------|-----------|---------------|------|--------|----------------|------|--------|--------------------|--|--|
|                | Whole Kingdom   |            |            | Municipal area |           |           | Non-municipal area |           |           | Whole Kingdom |      |        | Municipal area |      |        | Non-municipal area |  |  |
|                | รวม             | ชาย        | หญิง       | รวม            | ชาย       | หญิง      | รวม                | ชาย       | หญิง      | รวม           | ชาย  | หญิง   | รวม            | ชาย  | หญิง   |                    |  |  |
| รวม            | 22,942,568      | 11,426,116 | 11,516,452 | 4,537,346      | 2,226,157 | 2,311,189 | 18,405,222         | 9,199,959 | 9,205,263 | Total         | Male | Female | Total          | Male | Female |                    |  |  |
| น้อยกว่า 11    | 3,441,860       | 1,763,734  | 1,678,126  | 682,457        | 344,425   | 338,032   | 2,759,403          | 1,419,309 | 1,340,094 | Less than 11  |      |        |                |      |        |                    |  |  |
| 11 - 14        | 1,451,636       | 748,317    | 703,319    | 284,523        | 144,427   | 140,096   | 1,167,113          | 603,890   | 563,223   | 11 - 14       |      |        |                |      |        |                    |  |  |
| 15 - 19        | 1,944,478       | 997,630    | 946,848    | 382,217        | 193,172   | 189,045   | 1,562,261          | 804,458   | 757,803   | 15 - 19       |      |        |                |      |        |                    |  |  |
| 20 - 24        | 1,885,961       | 968,952    | 917,009    | 373,338        | 189,011   | 184,327   | 1,512,623          | 779,941   | 732,682   | 20 - 24       |      |        |                |      |        |                    |  |  |
| 25 - 29        | 1,816,243       | 947,345    | 868,898    | 360,039        | 184,824   | 175,215   | 1,456,204          | 762,521   | 693,683   | 25 - 29       |      |        |                |      |        |                    |  |  |
| 30 - 34        | 1,647,091       | 852,114    | 794,977    | 330,686        | 168,129   | 162,557   | 1,316,405          | 683,985   | 632,420   | 30 - 34       |      |        |                |      |        |                    |  |  |
| 35 - 39        | 1,759,271       | 871,942    | 887,329    | 350,862        | 171,350   | 179,512   | 1,408,409          | 700,592   | 707,817   | 35 - 39       |      |        |                |      |        |                    |  |  |
| 40 - 44        | 1,826,226       | 892,401    | 933,825    | 363,374        | 174,838   | 188,536   | 1,462,852          | 717,563   | 745,289   | 40 - 44       |      |        |                |      |        |                    |  |  |
| 45 - 49        | 1,676,137       | 823,934    | 852,203    | 332,890        | 161,128   | 171,762   | 1,343,247          | 662,806   | 680,441   | 45 - 49       |      |        |                |      |        |                    |  |  |
| 50 - 54        | 1,489,130       | 727,760    | 761,370    | 295,352        | 142,159   | 153,193   | 1,193,778          | 585,601   | 608,177   | 50 - 54       |      |        |                |      |        |                    |  |  |
| 55 - 59        | 1,203,209       | 579,849    | 623,360    | 237,019        | 112,572   | 124,447   | 966,190            | 467,277   | 498,913   | 55 - 59       |      |        |                |      |        |                    |  |  |
| 60 ขึ้นไป      | 2,801,326       | 1,252,138  | 1,549,188  | 544,589        | 240,122   | 304,467   | 2,256,737          | 1,012,016 | 1,244,721 | 60 and Over   |      |        |                |      |        |                    |  |  |

ตาราง 1.1 จำนวนประชากร จำแนกตามกลุ่มอายุ เพศ และเขตการปกครอง ภาคใต้ พ.ศ. 2554

Table 1.1 Number of population by age group, sex and area, Southern region, 2011

| กลุ่มอายุ (ปี) | ทั่วราชอาณาจักร |           |                |           | ในเขตเทศบาล        |           |           |           | นอกเขตเทศบาล |       |       |        | Age group (years) |
|----------------|-----------------|-----------|----------------|-----------|--------------------|-----------|-----------|-----------|--------------|-------|-------|--------|-------------------|
|                | Whole Kingdom   |           | Municipal area |           | Non-municipal area |           | Total     |           | Total        |       | Total |        |                   |
|                | รวม             | ชาย       | หญิง           | รวม       | ชาย                | หญิง      | รวม       | ชาย       | หญิง         | รวม   | ชาย   | หญิง   |                   |
|                | Total           | Male      | Female         | Total     | Male               | Female    | Total     | Male      | Female       | Total | Male  | Female |                   |
| รวม            | 9,452,990       | 4,696,192 | 4,756,798      | 2,627,937 | 1,279,274          | 1,348,663 | 6,825,053 | 3,416,918 | 3,408,135    |       |       |        | Total             |
| น้อยกว่า 11    | 1,625,362       | 833,687   | 791,675        | 456,921   | 230,261            | 226,660   | 1,168,441 | 603,426   | 565,015      |       |       |        | Less than 11      |
| 11 - 14        | 590,942         | 303,012   | 287,930        | 160,783   | 80,997             | 79,786    | 430,159   | 222,015   | 208,144      |       |       |        | 11 - 14           |
| 15 - 19        | 796,834         | 410,545   | 386,289        | 215,377   | 109,106            | 106,271   | 581,457   | 301,439   | 280,018      |       |       |        | 15 - 19           |
| 20 - 24        | 833,282         | 432,359   | 400,923        | 224,024   | 114,241            | 109,783   | 609,258   | 318,118   | 291,140      |       |       |        | 20 - 24           |
| 25 - 29        | 799,926         | 407,313   | 392,613        | 218,206   | 109,104            | 109,102   | 581,720   | 298,209   | 283,511      |       |       |        | 25 - 29           |
| 30 - 34        | 722,623         | 365,416   | 357,207        | 204,216   | 100,387            | 103,829   | 518,407   | 265,029   | 253,378      |       |       |        | 30 - 34           |
| 35 - 39        | 719,398         | 353,510   | 365,888        | 205,591   | 98,548             | 107,043   | 513,807   | 254,962   | 258,845      |       |       |        | 35 - 39           |
| 40 - 44        | 699,924         | 343,111   | 356,813        | 199,343   | 95,572             | 103,771   | 500,581   | 247,539   | 253,042      |       |       |        | 40 - 44           |
| 45 - 49        | 649,576         | 317,500   | 332,076        | 183,161   | 87,573             | 95,588    | 466,415   | 229,927   | 236,488      |       |       |        | 45 - 49           |
| 50 - 54        | 551,524         | 266,595   | 284,929        | 154,858   | 73,229             | 81,629    | 396,666   | 193,366   | 203,300      |       |       |        | 50 - 54           |
| 55 - 59        | 430,560         | 206,680   | 223,880        | 120,630   | 56,849             | 63,781    | 309,930   | 149,831   | 160,099      |       |       |        | 55 - 59           |
| 60 ขึ้นไป      | 1,033,039       | 456,464   | 576,575        | 284,827   | 123,407            | 161,420   | 748,212   | 333,057   | 415,155      |       |       |        | 60 and Over       |

ตาราง 2 จำนวนประชากรอายุ 11 ปีขึ้นไป จำแนกตามพฤติกรรมการสูบบุหรี่ กลุ่มอายุ เพศ และเขตการปกครอง ทวีราชอาณาจักร พ.ศ. 2554

Table 2 Number of population aged 11 years and over by smoking habit, age group, sex and area, Whole Kingdom, 2011

| กลุ่มอายุ (ปี)<br>เพศ และเขตการปกครอง | พฤติกรรมการสูบบุหรี่ Smoking habit |   |   |  |              |                                 |   |                                 |   |              | Age group (years),<br>sex and area |
|---------------------------------------|------------------------------------|---|---|--|--------------|---------------------------------|---|---------------------------------|---|--------------|------------------------------------|
|                                       | รวม<br>Total                       | ไม่สูบบุหรี่<br>และไม่เคยสูบบุหรี่<br>Non-smoke and<br>never smoked |   | ไม่สูบบุหรี่แต่เคยสูบบุหรี่<br>Non-smoke but ever smoked |              | รวม<br>Total                    |   | สูบบุหรี่<br>Smoke              |   | รวม<br>Total |                                    |
|                                       |                                    | รวม<br>Total  | ไม่สูบบุหรี่<br>และไม่เคยสูบบุหรี่<br>Non-smoke and<br>never smoked | ไม่สูบบุหรี่แต่เคยสูบบุหรี่<br>Non-smoke but ever smoked | รวม<br>Total | สูบบุหรี่เป็นประจำ<br>Regularly | สูบบุหรี่เป็นครั้ง<br>ๆ<br>Occasionally | สูบบุหรี่เป็นประจำ<br>Regularly | สูบบุหรี่เป็นครั้ง<br>ๆ<br>Occasionally |              |                                    |
| รวม                                   | 57,730,431                         | 42,345,812  | 3,858,869   | 2,686,546  | 1,172,323    | 11,525,751                      | 9,945,372                               | 1,580,378                       | 1,580,378                               | Total        | Total                              |
| 11 - 14                               | 3,834,176                          | 3,817,086   | 2,951   | 210  | 2,740        | 14,139                          | 8,302                                   | 5,837                           | 5,837                                   | 11 - 14      | 11 - 14                            |
| 15 - 19                               | 5,181,193                          | 4,587,204   | 35,757  | 8,199  | 27,558       | 558,232                         | 414,720                                 | 143,512                         | 143,512                                 | 15 - 19      | 15 - 19                            |
| 20 - 24                               | 5,223,927                          | 3,967,732   | 87,233  | 32,353   | 54,881       | 1,168,961                       | 976,247                                 | 192,714                         | 192,714                                 | 20 - 24      | 20 - 24                            |
| 25 - 29                               | 5,293,207                          | 3,857,638   | 161,204   | 88,942   | 72,262       | 1,274,365                       | 1,062,386                               | 211,979                         | 211,979                                 | 25 - 29      | 25 - 29                            |
| 30 - 34                               | 5,341,453                          | 3,757,401   | 235,426   | 125,456  | 109,970      | 1,348,626                       | 1,155,142                               | 193,483                         | 193,483                                 | 30 - 34      | 30 - 34                            |
| 35 - 39                               | 5,481,451                          | 3,880,716   | 268,751   | 176,654  | 92,097       | 1,331,984                       | 1,164,996                               | 166,988                         | 166,988                                 | 35 - 39      | 35 - 39                            |
| 40 - 44                               | 5,550,527                          | 3,840,568   | 374,292   | 247,163  | 127,130      | 1,335,666                       | 1,158,861                               | 176,805                         | 176,805                                 | 40 - 44      | 40 - 44                            |
| 45 - 49                               | 5,257,606                          | 3,602,782   | 438,096   | 311,340  | 126,755      | 1,216,729                       | 1,072,165                               | 144,564                         | 144,564                                 | 45 - 49      | 45 - 49                            |
| 50 - 54                               | 4,670,045                          | 3,076,312   | 479,567   | 341,632  | 137,935      | 1,114,166                       | 999,996                                 | 114,171                         | 114,171                                 | 50 - 54      | 50 - 54                            |
| 55 - 59                               | 3,678,022                          | 2,441,904   | 411,972   | 302,316  | 109,656      | 824,146                         | 745,439                                 | 78,707                          | 78,707                                  | 55 - 59      | 55 - 59                            |
| 60 ขึ้นไป                             | 8,218,824                          | 5,516,468   | 1,363,620   | 1,052,282  | 311,338      | 1,338,736                       | 1,187,117                               | 151,619                         | 151,619                                 | 60 and over  | 60 and over                        |



ตาราง 2 จำนวนประชากรอายุ 11 ปีขึ้นไป จำแนกตามพฤติกรรมการสูบบุหรี่ กลุ่มอายุ เพศ และเขตการปกครอง ทวีราชอาณาจักร พ.ศ. 2554 (ต่อ)

Table 2 Number of population aged 11 years and over by smoking habit, age group, sex and area, Whole Kingdom, 2011 (Contd.)

| กลุ่มอายุ (ปี)<br>เพศ และเขตการปกครอง | พฤติกรรมการสูบบุหรี่ Smoking habit |            |   |   |              |                                 |  |              |                                 |  | Age group (years),<br>sex and area |                 |                                 |
|---------------------------------------|------------------------------------|------------|---|---|--------------|---------------------------------|--|--------------|---------------------------------|--|------------------------------------|-----------------|---------------------------------|
|                                       | รวม Total                          |            | ไม่สูบบุหรี่<br>และไม่เคยสูบบุหรี่<br>Non-smoke and<br>never smoked |   |              |                                 | ไม่สูบบุหรี่แต่เคยสูบบุหรี่<br>Non-smoke but ever smoked |              |                                 |  |                                    | สูบบุหรี่ Smoke |                                 |
|                                       |                                    |            | รวม<br>Total  | ไม่สูบบุหรี่<br>และไม่เคยสูบบุหรี่<br>Non-smoke and<br>never smoked | รวม<br>Total | สูบบุหรี่เป็นประจำ<br>Regularly | สูบบุหรี่<br>บ้างครั้ง<br>Occasionally                   | รวม<br>Total | สูบบุหรี่เป็นประจำ<br>Regularly | สูบบุหรี่<br>บ้างครั้ง<br>Occasionally |                                    | รวม<br>Total    | สูบบุหรี่เป็นประจำ<br>Regularly |
| ชาย                                   | 28,158,847                         | 13,637,022 | 3,589,271   | 2,518,410   | 1,070,861    | 10,932,554                      | 9,466,654  | 1,465,900    | Male                            |  |                                    |                 |                                 |
| 11 - 14                               | 1,966,784                          | 1,950,273  | 2,951   | 210   | 2,740        | 13,560                          | 8,196  | 5,364        | 11 - 14                         |  |                                    |                 |                                 |
| 15 - 19                               | 2,649,400                          | 2,070,021  | 31,709  | 8,199   | 23,510       | 547,669                         | 405,594  | 142,075      | 15 - 19                         |  |                                    |                 |                                 |
| 20 - 24                               | 2,667,113                          | 1,445,758  | 80,597  | 29,869  | 50,728       | 1,140,758                       | 955,921  | 184,837      | 20 - 24                         |  |                                    |                 |                                 |
| 25 - 29                               | 2,684,268                          | 1,289,729  | 155,513   | 86,826  | 68,687       | 1,239,026                       | 1,045,129  | 193,897      | 25 - 29                         |  |                                    |                 |                                 |
| 30 - 34                               | 2,684,686                          | 1,148,270  | 225,172   | 122,358   | 102,814      | 1,311,244                       | 1,126,729  | 184,516      | 30 - 34                         |  |                                    |                 |                                 |
| 35 - 39                               | 2,678,408                          | 1,140,432  | 257,346   | 169,641   | 87,704       | 1,280,630                       | 1,122,910  | 157,720      | 35 - 39                         |  |                                    |                 |                                 |
| 40 - 44                               | 2,674,514                          | 1,047,145  | 355,204   | 233,070   | 122,134      | 1,272,164                       | 1,104,064  | 168,100      | 40 - 44                         |  |                                    |                 |                                 |
| 45 - 49                               | 2,538,209                          | 968,396    | 420,958   | 301,012   | 119,946      | 1,148,855                       | 1,014,615  | 134,240      | 45 - 49                         |  |                                    |                 |                                 |
| 50 - 54                               | 2,244,868                          | 756,822    | 449,163   | 322,265   | 126,898      | 1,038,883                       | 938,824  | 100,059      | 50 - 54                         |  |                                    |                 |                                 |
| 55 - 59                               | 1,747,920                          | 605,403    | 384,166   | 283,821   | 100,345      | 758,352                         | 687,953  | 70,399       | 55 - 59                         |  |                                    |                 |                                 |
| 60 ขึ้นไป                             | 3,622,677                          | 1,214,774  | 1,226,491   | 961,137   | 265,354      | 1,181,412                       | 1,056,718  | 124,694      | 60 and over                     |  |                                    |                 |                                 |

ตาราง 2 จำนวนประชากรอายุ 11 ปีขึ้นไป จำแนกตามพฤติกรรมการสูบบุหรี่ กลุ่มอายุ เพศ และเขตการปกครอง ทวีราชอาณาจักร พ.ศ. 2554 (ต่อ)

Table 2 Number of population aged 11 years and over by smoking habit, age group, sex and area, Whole Kingdom, 2011 (Contd.)

| กลุ่มอายุ (ปี)<br>เพศ และเขตการปกครอง | พฤติกรรมการสูบบุหรี่ Smoking habit                            |              |  |                        |                           |              |                        |                           |              |                        | Age group (years),<br>sex and area |
|---------------------------------------|---|--------------|--|------------------------|---------------------------|--------------|------------------------|---------------------------|--------------|------------------------|------------------------------------|
|                                       | รวม   |              | ไม่สูบบุหรี่แต่เคยสูบ<br>Non-smoke but ever smoked |                        |                           |              | สูบบุหรี่              |                           |              |                        |                                    |
|                                       | ไม่สูบบุหรี่<br>และไม่เคยสูบ<br>Non-smoke and<br>never smoked | รวม<br>Total | รวม<br>Total                                       | เป็นประจำ<br>Regularly | สูบบุหรี่<br>Occasionally | รวม<br>Total | เป็นประจำ<br>Regularly | สูบบุหรี่<br>Occasionally | รวม<br>Total | เป็นประจำ<br>Regularly |                                    |
| หญิง                                  | 29,571,584  | 28,708,789   | 269,598  | 168,136                | 101,462                   | 593,197      | 478,719                | 114,478                   | Female       |                        |                                    |
| 11 - 14                               | 1,867,392   | 1,866,813    | -  | -                      | -                         | 579          | 106                    | 473                       | 11 - 14      |                        |                                    |
| 15 - 19                               | 2,531,793   | 2,517,182    | 4,048  | -                      | 4,048                     | 10,562       | 9,126                  | 1,436                     | 15 - 19      |                        |                                    |
| 20 - 24                               | 2,556,814   | 2,521,975    | 6,636  | 2,483                  | 4,153                     | 28,203       | 20,326                 | 7,877                     | 20 - 24      |                        |                                    |
| 25 - 29                               | 2,608,939   | 2,567,909    | 5,691  | 2,116                  | 3,575                     | 35,339       | 17,257                 | 18,082                    | 25 - 29      |                        |                                    |
| 30 - 34                               | 2,656,767   | 2,609,132    | 10,254   | 3,097                  | 7,157                     | 37,381       | 28,414                 | 8,967                     | 30 - 34      |                        |                                    |
| 35 - 39                               | 2,803,043   | 2,740,283    | 11,405   | 7,013                  | 4,392                     | 51,355       | 42,086                 | 9,268                     | 35 - 39      |                        |                                    |
| 40 - 44                               | 2,876,013   | 2,793,423    | 19,088   | 14,093                 | 4,995                     | 63,502       | 54,797                 | 8,705                     | 40 - 44      |                        |                                    |
| 45 - 49                               | 2,719,397   | 2,634,386    | 17,138   | 10,328                 | 6,810                     | 67,874       | 57,550                 | 10,323                    | 45 - 49      |                        |                                    |
| 50 - 54                               | 2,425,177   | 2,319,490    | 30,403   | 19,367                 | 11,037                    | 75,283       | 61,172                 | 14,112                    | 50 - 54      |                        |                                    |
| 55 - 59                               | 1,930,102   | 1,836,501    | 27,806   | 18,495                 | 9,312                     | 65,794       | 57,486                 | 8,309                     | 55 - 59      |                        |                                    |
| 60 ขึ้นไป                             | 4,596,147   | 4,301,694    | 137,129  | 91,145                 | 45,984                    | 157,324      | 130,398                | 26,925                    | 60 and over  |                        |                                    |

ตาราง 2 จำนวนประชากรอายุ 11 ปีขึ้นไป จำแนกตามพฤติกรรมการสูบบุหรี่ กลุ่มอายุ เพศ และเขตการปกครอง ทวีราชอาณาจักร พ.ศ. 2554 (ต่อ)

Table 2 Number of population aged 11 years and over by smoking habit, age group, sex and area, Whole Kingdom, 2011 (Contd.)

| กลุ่มอายุ (ปี)<br>เขต และเขตการปกครอง | พฤติกรรมการสูบบุหรี่ Smoking habit |   |                           |  |                |                           |                              |                           |                              |              | Age group (years),<br>sex and area |
|---------------------------------------|------------------------------------|---|---------------------------|--|----------------|---------------------------|------------------------------|---------------------------|------------------------------|--------------|------------------------------------|
|                                       | รวม<br>Total                       | ไม่สูบ<br>และไม่เคยสูบ<br>Non-smoke and<br>never smoked |                           | ไม่สูบแต่เคยสูบ<br>Non-smoke but ever smoked |                | รวม<br>Total              |                              | สูบ<br>Smoke              |                              | รวม<br>Total |                                    |
|                                       |                                    | รวม<br>Total  | สูบเป็นประจำ<br>Regularly | สูบเป็นครั้ง<br>Occasionally                 | รวม<br>Total   | สูบเป็นประจำ<br>Regularly | สูบเป็นครั้ง<br>Occasionally | สูบเป็นประจำ<br>Regularly | สูบเป็นครั้ง<br>Occasionally |              |                                    |
| <b>ในเขตเทศบาล</b>                    | <b>19,787,157</b>                  | <b>15,232,775</b>                                       | <b>1,331,540</b>          | <b>890,689</b>                               | <b>440,851</b> | <b>3,222,842</b>          | <b>2,728,449</b>             | <b>494,393</b>            | <b>Municipal area</b>        |              |                                    |
| 11 - 14                               | 1,201,533                          | 1,197,068   | 632                       | 210  | 422            | 3,833                     | 1,949                        | 1,884                     | 11 - 14                      |              |                                    |
| 15 - 19                               | 1,592,487                          | 1,452,427   | 11,224                    | 3,246  | 7,978          | 128,836                   | 92,040                       | 36,796                    | 15 - 19                      |              |                                    |
| 20 - 24                               | 1,608,298                          | 1,270,619   | 29,317                    | 13,103                                       | 16,214         | 308,362                   | 253,279                      | 55,083                    | 20 - 24                      |              |                                    |
| 25 - 29                               | 1,751,736                          | 1,358,089   | 50,720                    | 23,671                                       | 27,048         | 342,927                   | 275,924                      | 67,003                    | 25 - 29                      |              |                                    |
| 30 - 34                               | 2,014,028                          | 1,513,833   | 81,449                    | 40,114                                       | 41,335         | 418,746                   | 359,109                      | 59,637                    | 30 - 34                      |              |                                    |
| 35 - 39                               | 2,059,995                          | 1,526,275   | 112,105                   | 63,225                                       | 48,880         | 421,615                   | 359,539                      | 62,075                    | 35 - 39                      |              |                                    |
| 40 - 44                               | 2,018,423                          | 1,454,904   | 145,311                   | 96,911                                       | 48,400         | 418,208                   | 349,406                      | 68,803                    | 40 - 44                      |              |                                    |
| 45 - 49                               | 1,870,109                          | 1,369,201   | 145,764                   | 98,010                                       | 47,754         | 355,144                   | 306,109                      | 49,035                    | 45 - 49                      |              |                                    |
| 50 - 54                               | 1,644,781                          | 1,168,302   | 169,003                   | 118,858                                      | 50,145         | 307,476                   | 273,857                      | 33,619                    | 50 - 54                      |              |                                    |
| 55 - 59                               | 1,275,478                          | 905,639   | 155,121                   | 116,279                                      | 38,842         | 214,717                   | 192,057                      | 22,660                    | 55 - 59                      |              |                                    |
| 60 ขึ้นไป                             | 2,750,289                          | 2,016,418   | 430,894                   | 317,062                                      | 113,832        | 302,977                   | 265,180                      | 37,797                    | 60 and over                  |              |                                    |

ตาราง 2 จำนวนประชากรอายุ 11 ปีขึ้นไป จำแนกตามพฤติกรรมการสูบบุหรี่ กลุ่มอายุ เพศ และเขตการปกครอง ทวีราชอาณาจักร พ.ศ. 2554 (ต่อ)

Table 2 Number of population aged 11 years and over by smoking habit, age group, sex and area, Whole Kingdom, 2011 (Contd.)

| กลุ่มอายุ (ปี)<br>เขต และเขตการปกครอง | พฤติกรรมการสูบบุหรี่ Smoking habit |   |   |  |                           |                           |                                |              |                           |                                | Age group (years),<br>sex and area |
|---------------------------------------|------------------------------------|---|---|--|---------------------------|---------------------------|--------------------------------|--------------|---------------------------|--------------------------------|------------------------------------|
|                                       | รวม<br>Total                       | ไม่สูบ<br>และไม่เคยสูบ<br>Non-smoke and<br>never smoked |   | ไม่สูบแต่เคยสูบ<br>Non-smoke but ever smoked |                           | สูบ<br>Smoke              |                                | รวม<br>Total | สูบเป็นประจำ<br>Regularly | สูบนาน ๆ ครั้ง<br>Occasionally |                                    |
|                                       |                                    | รวม<br>Total  | ไม่สูบ<br>และไม่เคยสูบ<br>Non-smoke and<br>never smoked | ไม่สูบแต่เคยสูบ<br>Non-smoke but ever smoked | สูบเป็นประจำ<br>Regularly | สูบเป็นประจำ<br>Regularly | สูบนาน ๆ ครั้ง<br>Occasionally |              |                           |                                |                                    |
| นอกเขตเทศบาล                          | 37,943,274                         | 27,113,037  | 2,527,329   | 1,795,857                                    | 731,472                   | 8,302,909                 | 7,216,923                      | 1,085,986    | Non-municipal area        |                                |                                    |
| 11 - 14                               | 2,632,643                          | 2,620,018   | 2,318   | -  | 2,318                     | 10,306                    | 6,353                          | 3,953        | 11 - 14                   |                                |                                    |
| 15 - 19                               | 3,588,706                          | 3,134,777   | 24,534  | 4,953  | 19,581                    | 429,396                   | 322,680                        | 106,715      | 15 - 19                   |                                |                                    |
| 20 - 24                               | 3,615,629                          | 2,697,114   | 57,916  | 19,250                                       | 38,666                    | 860,599                   | 722,969                        | 137,631      | 20 - 24                   |                                |                                    |
| 25 - 29                               | 3,541,471                          | 2,499,549   | 110,484   | 65,270                                       | 45,214                    | 931,438                   | 786,462                        | 144,976      | 25 - 29                   |                                |                                    |
| 30 - 34                               | 3,327,425                          | 2,243,568   | 153,977   | 85,342                                       | 68,635                    | 929,880                   | 796,033                        | 133,846      | 30 - 34                   |                                |                                    |
| 35 - 39                               | 3,421,456                          | 2,354,441   | 156,645   | 113,429                                      | 43,217                    | 910,370                   | 805,457                        | 104,913      | 35 - 39                   |                                |                                    |
| 40 - 44                               | 3,532,104                          | 2,385,664   | 228,982   | 150,252                                      | 78,730                    | 917,458                   | 809,456                        | 108,002      | 40 - 44                   |                                |                                    |
| 45 - 49                               | 3,387,497                          | 2,233,581   | 292,332   | 213,331                                      | 79,001                    | 861,584                   | 766,056                        | 95,529       | 45 - 49                   |                                |                                    |
| 50 - 54                               | 3,025,264                          | 1,908,010   | 310,563   | 222,773                                      | 87,790                    | 806,691                   | 726,139                        | 80,552       | 50 - 54                   |                                |                                    |
| 55 - 59                               | 2,402,544                          | 1,536,265   | 256,851   | 186,037                                      | 70,814                    | 609,429                   | 553,382                        | 56,047       | 55 - 59                   |                                |                                    |
| 60 ขึ้นไป                             | 5,468,535                          | 3,500,050   | 932,726   | 735,220                                      | 197,506                   | 1,035,759                 | 921,936                        | 113,822      | 60 and over               |                                |                                    |

ตาราง 2.1 จำนวนประชากรอายุ 11 ปีขึ้นไป จำแนกตามพฤติกรรมการสูบบุหรี่ กลุ่มอายุ และเพศ กรุงเทพมหานคร พ.ศ. 2554

Table 2.1 Number of population aged 11 years and over by smoking habit, age group and sex, Bangkok Metropolis, 2011

| กลุ่มอายุ (ปี)<br>และเพศ | รวม<br>Total | พฤติกรรมการสูบบุหรี่ Smoking habit                                  |   |  |  |                                       |                                 | รวม<br>Total | สูบบุหรี่เป็นประจำ<br>Regularly | สูบบุหรี่<br>Occasionally | รวม<br>Total | สูบบุหรี่เป็นประจำ<br>Regularly | สูบบุหรี่<br>Occasionally | Age group (years),<br>and sex |
|--------------------------|--------------|---|---|--|--|---------------------------------------|---------------------------------|--------------|---------------------------------|---------------------------|--------------|---------------------------------|---------------------------|-------------------------------|
|                          |              | ไม่สูบบุหรี่<br>และไม่เคยสูบบุหรี่<br>Non-smoke and<br>never smoked |   | ไม่สูบบุหรี่แต่เคยสูบบุหรี่<br>Non-smoke but ever smoked |  | พฤติกรรมการสูบบุหรี่<br>Smoking habit |                                 |              |                                 |                           |              |                                 |                           |                               |
|                          |              | รวม<br>Total  | ไม่สูบบุหรี่<br>และไม่เคยสูบบุหรี่<br>Non-smoke and<br>never smoked | รวม<br>Total   | ไม่สูบบุหรี่แต่เคยสูบบุหรี่<br>Non-smoke but ever smoked | รวม<br>Total                          | สูบบุหรี่เป็นประจำ<br>Regularly |              |                                 |                           |              |                                 |                           |                               |
| รวม                      | 5,896,529    | 4,672,024   | 357,602   | 211,460  | 146,142  | 866,904                               | 741,955                         | 124,948      | Total                           |                           |              |                                 |                           |                               |
| 11 - 14                  | 284,728      | 283,911   | -   | -  | -  | 817                                   | 817                             | -            | 11 - 14                         |                           |              |                                 |                           |                               |
| 15 - 19                  | 347,716      | 312,727   | 3,353   | 1,769  | 1,584  | 31,635                                | 21,214                          | 10,422       | 15 - 19                         |                           |              |                                 |                           |                               |
| 20 - 24                  | 332,446      | 273,388   | 3,553   | 2,581  | 972  | 55,505                                | 47,956                          | 7,549        | 20 - 24                         |                           |              |                                 |                           |                               |
| 25 - 29                  | 464,553      | 383,680   | 7,503   | 1,955  | 5,548  | 73,370                                | 56,897                          | 16,472       | 25 - 29                         |                           |              |                                 |                           |                               |
| 30 - 34                  | 724,837      | 557,726   | 25,844  | 10,273   | 15,570   | 141,267                               | 124,057                         | 17,210       | 30 - 34                         |                           |              |                                 |                           |                               |
| 35 - 39                  | 737,235      | 561,278   | 36,063  | 16,683   | 19,380   | 139,894                               | 120,493                         | 19,402       | 35 - 39                         |                           |              |                                 |                           |                               |
| 40 - 44                  | 675,980      | 503,001   | 50,519  | 34,773   | 15,745   | 122,460                               | 103,833                         | 18,627       | 40 - 44                         |                           |              |                                 |                           |                               |
| 45 - 49                  | 597,726      | 460,434   | 42,548  | 26,740   | 15,808   | 94,743                                | 78,832                          | 15,911       | 45 - 49                         |                           |              |                                 |                           |                               |
| 50 - 54                  | 523,952      | 391,593   | 51,385  | 33,070   | 18,315   | 80,974                                | 71,768                          | 9,206        | 50 - 54                         |                           |              |                                 |                           |                               |
| 55 - 59                  | 400,384      | 301,798   | 43,736  | 29,218   | 14,518   | 54,850                                | 51,085                          | 3,765        | 55 - 59                         |                           |              |                                 |                           |                               |
| 60 ขึ้นไป                | 806,972      | 642,486   | 93,098  | 54,396   | 38,702   | 71,387                                | 65,003                          | 6,384        | 60 and over                     |                           |              |                                 |                           |                               |



ตาราง 2.1 จำนวนประชากรอายุ 11 ปีขึ้นไป จำแนกตามพฤติกรรมการสูบบุหรี่ กลุ่มอายุ และเพศ กรุงเทพมหานคร พ.ศ. 2554 (ต่อ)

Table 2.1 Number of population aged 11 years and over by smoking habit, age group and sex, Bangkok Metropolis, 2011 (Contd.)

| กลุ่มอายุ (ปี)<br>และเพศ | พฤติกรรมการสูบบุหรี่ Smoking habit |   |              |  |              |                                 |  |                                 |                           |                           | Age group (years),<br>and sex |
|--------------------------|------------------------------------|---|--------------|--|--------------|---------------------------------|--|---------------------------------|---------------------------|---------------------------|-------------------------------|
|                          | รวม<br>Total                       | ไม่สูบบุหรี่<br>และไม่เคยสูบบุหรี่<br>Non-smoke and<br>never smoked |              | ไม่สูบบุหรี่แต่เคยสูบบุหรี่<br>Non-smoke but ever smoked |              | สูบบุหรี่<br>Smoke              |  | รวม<br>Total                    |                           | สูบบุหรี่<br>Occasionally |                               |
|                          |                                    | ไม่สูบบุหรี่<br>และไม่เคยสูบบุหรี่<br>Non-smoke and<br>never smoked | รวม<br>Total | ไม่สูบบุหรี่แต่เคยสูบบุหรี่<br>Non-smoke but ever smoked | รวม<br>Total | สูบบุหรี่เป็นประจำ<br>Regularly | สูบบุหรี่เป็นครั้ง<br>คราว<br>Occasionally | สูบบุหรี่เป็นประจำ<br>Regularly | สูบบุหรี่<br>Occasionally |                           |                               |
| ชาย                      | 2,696,301                          | 1,547,127   | 330,153      | 200,166  | 129,986      | 819,021                         | 699,734                                    | 119,287                         | Male                      |                           |                               |
| 11 - 14                  | 143,817                            | 143,000   | -            | -  | -            | 817                             | 817  | -                               | 11 - 14                   |                           |                               |
| 15 - 19                  | 169,992                            | 136,238   | 3,353        | 1,769  | 1,584        | 30,400                          | 19,978                                     | 10,422                          | 15 - 19                   |                           |                               |
| 20 - 24                  | 154,479                            | 99,547  | 2,458        | 1,548  | 910          | 52,475                          | 45,233                                     | 7,241                           | 20 - 24                   |                           |                               |
| 25 - 29                  | 213,295                            | 134,275   | 6,283        | 1,955  | 4,328        | 72,737                          | 56,329                                     | 16,409                          | 25 - 29                   |                           |                               |
| 30 - 34                  | 330,172                            | 171,263   | 22,599       | 10,273   | 12,326       | 136,310                         | 120,088                                    | 16,221                          | 30 - 34                   |                           |                               |
| 35 - 39                  | 337,744                            | 170,828   | 33,971       | 14,592   | 19,380       | 132,944                         | 114,308                                    | 18,636                          | 35 - 39                   |                           |                               |
| 40 - 44                  | 308,741                            | 150,396   | 45,975       | 30,230   | 15,745       | 112,370                         | 95,273                                     | 17,098                          | 40 - 44                   |                           |                               |
| 45 - 49                  | 273,743                            | 144,874   | 40,655       | 25,681   | 14,973       | 88,214                          | 72,303                                     | 15,911                          | 45 - 49                   |                           |                               |
| 50 - 54                  | 241,229                            | 116,463   | 48,672       | 31,437   | 17,236       | 76,094                          | 68,327                                     | 7,767                           | 50 - 54                   |                           |                               |
| 55 - 59                  | 182,447                            | 90,823  | 39,075       | 29,116   | 9,959        | 52,549                          | 48,784                                     | 3,765                           | 55 - 59                   |                           |                               |
| 60 ขึ้นไป                | 340,642                            | 189,419   | 87,112       | 53,565   | 33,547       | 64,111                          | 58,292                                     | 5,819                           | 60 and over               |                           |                               |

ตาราง 2.1 จำนวนประชากรอายุ 11 ปีขึ้นไป จำแนกตามพฤติกรรมการสูบบุหรี่ กลุ่มอายุ และเพศ กรุงเทพมหานคร พ.ศ. 2554 (ต่อ)

Table 2.1 Number of population aged 11 years and over by smoking habit, age group and sex, Bangkok Metropolis, 2011 (Contd.)

| กลุ่มอายุ (ปี)<br>และเพศ | รวม<br>Total | พฤติกรรมการสูบบุหรี่ Smoking habit                                  |                                 |  |                               |                                 |                               | Age group (years),<br>and sex |
|--------------------------|--------------|---|---------------------------------|--|-------------------------------|---------------------------------|-------------------------------|-------------------------------|
|                          |              | ไม่สูบบุหรี่<br>และไม่เคยสูบบุหรี่<br>Non-smoke and<br>never smoked |                                 | ไม่สูบบุหรี่แต่เคยสูบบุหรี่<br>Non-smoke but ever smoked |                               | สูบบุหรี่<br>Smoke              |                               |                               |
|                          |              | รวม<br>Total  | สูบบุหรี่เป็นประจำ<br>Regularly | รวม<br>Total   | สูบบุหรี่บ้าง<br>Occasionally | สูบบุหรี่เป็นประจำ<br>Regularly | สูบบุหรี่บ้าง<br>Occasionally |                               |
| หญิง                     | 3,200,228    | 3,124,897   | 27,449                          | 11,293   | 16,156                        | 47,882                          | 5,661                         | Female                        |
| 11 - 14                  | 140,911      | 140,911   | -                               | -  | -                             | -                               | -                             | 11 - 14                       |
| 15 - 19                  | 177,724      | 176,489   | -                               | -  | -                             | 1,235                           | 1,235                         | 15 - 19                       |
| 20 - 24                  | 177,967      | 173,841   | 1,095                           | 1,033  | 62                            | 3,031                           | 308                           | 20 - 24                       |
| 25 - 29                  | 251,258      | 249,405   | 1,221                           | -  | 1,221                         | 632                             | 64                            | 25 - 29                       |
| 30 - 34                  | 394,665      | 386,463   | 3,245                           | -  | 3,245                         | 4,958                           | 989                           | 30 - 34                       |
| 35 - 39                  | 399,491      | 390,450   | 2,091                           | 2,091  | -                             | 6,950                           | 766                           | 35 - 39                       |
| 40 - 44                  | 367,239      | 352,605   | 4,544                           | 4,544  | -                             | 10,090                          | 1,529                         | 40 - 44                       |
| 45 - 49                  | 323,983      | 315,560   | 1,894                           | 1,059  | 835                           | 6,529                           | -                             | 45 - 49                       |
| 50 - 54                  | 282,723      | 275,131   | 2,712                           | 1,633  | 1,079                         | 4,880                           | 1,439                         | 50 - 54                       |
| 55 - 59                  | 217,937      | 210,975   | 4,661                           | 102  | 4,559                         | 2,301                           | -                             | 55 - 59                       |
| 60 ขึ้นไป                | 466,330      | 453,067   | 5,986                           | 831  | 5,155                         | 7,277                           | 566                           | 60 and over                   |

ตาราง 2.1 จำนวนประชากรอายุ 11 ปีขึ้นไป จำแนกตามพฤติกรรมการสูบบุหรี่ กลุ่มอายุ เพศ และเขตการปกครอง ภาคกลาง (ไม่รวมกรุงเทพมหานคร) พ.ศ. 2554

Table 2.1 Number of population aged 11 years and over by smoking habit, age group, sex and area, Central region (Excluding Bangkok Metropolis), 2011

| กลุ่มอายุ (ปี)<br>เพศ และเขตการปกครอง | รวม<br>Total | พฤติกรรมการสูบบุหรี่ Smoking habit                                  |                                 |  |                                 |                                       |                           | รวม<br>Total | สูบบุหรี่เป็นประจำ<br>Regularly | สูบบุหรี่<br>Occasionally | รวม<br>Total | Age group (years),<br>sex and area |
|---------------------------------------|--------------|---|---------------------------------|--|---------------------------------|---------------------------------------|---------------------------|--------------|---------------------------------|---------------------------|--------------|------------------------------------|
|                                       |              | ไม่สูบบุหรี่<br>และไม่เคยสูบบุหรี่<br>Non-smoke and<br>never smoked |                                 | ไม่สูบบุหรี่แต่เคยสูบบุหรี่<br>Non-smoke but ever smoked |                                 | พฤติกรรมการสูบบุหรี่<br>Smoking habit |                           |              |                                 |                           |              |                                    |
|                                       |              | รวม<br>Total  | สูบบุหรี่เป็นประจำ<br>Regularly | รวม<br>Total   | สูบบุหรี่เป็นประจำ<br>Regularly | รวม<br>Total                          | สูบบุหรี่<br>Occasionally |              |                                 |                           |              |                                    |
| รวม                                   | 13,825,857   | 10,468,866  | 865,116                         | 594,198  | 270,918                         | 2,491,875                             | 2,109,836                 | 382,039      | Total                           |                           |              |                                    |
| 11 - 14                               | 842,649      | 841,005   | 334                             | 85   | 249                             | 1,310                                 | 39                        | 1,271        | 11 - 14                         |                           |              |                                    |
| 15 - 19                               | 1,143,343    | 1,044,974   | 9,042                           | 674  | 8,369                           | 89,326                                | 70,055                    | 19,271       | 15 - 19                         |                           |              |                                    |
| 20 - 24                               | 1,211,049    | 954,431   | 24,982                          | 8,900  | 16,082                          | 231,636                               | 190,771                   | 40,865       | 20 - 24                         |                           |              |                                    |
| 25 - 29                               | 1,272,120    | 963,274   | 40,411                          | 18,967   | 21,444                          | 268,435                               | 217,980                   | 50,455       | 25 - 29                         |                           |              |                                    |
| 30 - 34                               | 1,386,770    | 1,011,651   | 59,242                          | 29,646   | 29,596                          | 315,876                               | 261,991                   | 53,886       | 30 - 34                         |                           |              |                                    |
| 35 - 39                               | 1,400,609    | 1,020,152   | 68,035                          | 39,919   | 28,116                          | 312,422                               | 264,550                   | 47,872       | 35 - 39                         |                           |              |                                    |
| 40 - 44                               | 1,386,325    | 995,348   | 88,522                          | 62,023   | 26,499                          | 302,454                               | 254,620                   | 47,834       | 40 - 44                         |                           |              |                                    |
| 45 - 49                               | 1,295,246    | 917,201   | 97,113                          | 68,381   | 28,732                          | 280,932                               | 245,595                   | 35,337       | 45 - 49                         |                           |              |                                    |
| 50 - 54                               | 1,119,814    | 781,434   | 97,201                          | 73,967   | 23,234                          | 241,179                               | 213,062                   | 28,117       | 50 - 54                         |                           |              |                                    |
| 55 - 59                               | 862,666      | 587,561   | 91,554                          | 67,148   | 24,407                          | 183,551                               | 162,832                   | 20,719       | 55 - 59                         |                           |              |                                    |
| 60 ขึ้นไป                             | 1,905,266    | 1,351,834   | 288,678                         | 224,488  | 64,189                          | 264,754                               | 228,341                   | 36,413       | 60 and over                     |                           |              |                                    |

ตาราง 2.1 จำนวนประชากรอายุ 11 ปีขึ้นไป จำแนกตามพฤติกรรมการสูบบุหรี่ กลุ่มอายุ เพศ และเขตการปกครอง ภาคกลาง (ไม่รวมกรุงเทพมหานคร) พ.ศ. 2554 (ต่อ)

Table 2.1 Number of population aged 11 years and over by smoking habit, age group, sex and area, Central region (Excluding Bangkok Metropolis), 2011 (Contd.)

| กลุ่มอายุ (ปี)<br>เพศ และเขตการปกครอง | พฤติกรรมการสูบบุหรี่ Smoking habit |           |   |                        |  |              |                        |                           |              |                        | Age group (years),<br>sex and area |
|---------------------------------------|------------------------------------|-----------|---|------------------------|--|--------------|------------------------|---------------------------|--------------|------------------------|------------------------------------|
|                                       | รวม<br>Total                       |           | ไม่สูบบุหรี่<br>และไม่เคยสูบบุหรี่<br>Non-smoke and<br>never smoked |                        | ไม่สูบบุหรี่แต่เคยสูบบุหรี่<br>Non-smoke but ever smoked |              | สูบบุหรี่<br>Smoke     |                           |              |                        |                                    |
|                                       |                                    |           | รวม<br>Total  | เป็นประจำ<br>Regularly | สูบบุหรี่<br>Occasionally                                | รวม<br>Total | เป็นประจำ<br>Regularly | สูบบุหรี่<br>Occasionally | รวม<br>Total | เป็นประจำ<br>Regularly |                                    |
| ชาย                                   | 6,690,457                          | 3,532,014 | 817,109   | 565,057                | 252,052  | 2,341,334    | 1,984,175              | 357,159                   | Male         |                        |                                    |
| 11 - 14                               | 430,850                            | 429,206   | 334   | 85                     | 249  | 1,310        | 39                     | 1,271                     | 11 - 14      |                        |                                    |
| 15 - 19                               | 583,710                            | 487,720   | 9,042   | 674                    | 8,369  | 86,947       | 68,569                 | 18,378                    | 15 - 19      |                        |                                    |
| 20 - 24                               | 614,370                            | 370,471   | 21,637  | 8,872                  | 12,765   | 222,262      | 183,000                | 39,262                    | 20 - 24      |                        |                                    |
| 25 - 29                               | 632,549                            | 333,595   | 38,935  | 18,032                 | 20,904   | 260,019      | 212,932                | 47,087                    | 25 - 29      |                        |                                    |
| 30 - 34                               | 697,357                            | 334,757   | 57,098  | 27,853                 | 29,244   | 305,502      | 252,481                | 53,021                    | 30 - 34      |                        |                                    |
| 35 - 39                               | 687,128                            | 323,601   | 64,590  | 39,034                 | 25,556   | 298,938      | 254,015                | 44,923                    | 35 - 39      |                        |                                    |
| 40 - 44                               | 667,946                            | 297,086   | 86,112  | 60,516                 | 25,596   | 284,749      | 238,426                | 46,323                    | 40 - 44      |                        |                                    |
| 45 - 49                               | 620,962                            | 268,581   | 92,113  | 66,056                 | 26,057   | 260,268      | 226,705                | 33,563                    | 45 - 49      |                        |                                    |
| 50 - 54                               | 531,770                            | 219,092   | 89,279  | 67,090                 | 22,189   | 223,399      | 198,991                | 24,408                    | 50 - 54      |                        |                                    |
| 55 - 59                               | 403,524                            | 151,559   | 87,715  | 63,974                 | 23,741   | 164,249      | 144,939                | 19,310                    | 55 - 59      |                        |                                    |
| 60 ขึ้นไป                             | 820,291                            | 316,346   | 270,253   | 212,870                | 57,383   | 233,692      | 204,079                | 29,612                    | 60 and over  |                        |                                    |

ตาราง 2.1 จำนวนประชากรอายุ 11 ปีขึ้นไป จำแนกตามพฤติกรรมการสูบบุหรี่ กลุ่มอายุ เพศ และเขตการปกครอง ภาคกลาง (ไม่รวมกรุงเทพมหานคร) พ.ศ. 2554 (ต่อ)

Table 2.1 Number of population aged 11 years and over by smoking habit, age group, sex and area, Central region (Excluding Bangkok Metropolis), 2011 (Contd.)

| กลุ่มอายุ (ปี)<br>เพศ และเขตการปกครอง | พฤติกรรมการสูบบุหรี่ Smoking habit |                            |                           |              |              |           |              |           |              |       | Age group (years),<br>sex and area |
|---------------------------------------|------------------------------------|----------------------------|---------------------------|--------------|--------------|-----------|--------------|-----------|--------------|-------|------------------------------------|
|                                       | รวม                                |                            | ไม่สูบบุหรี่แต่เคยสูบ     |              | ไม่สูบบุหรี่ |           | สูบบุหรี่    |           | รวม          |       |                                    |
|                                       | Total                              | Non-smoke and never smoked | Non-smoke but ever smoked | Never smoked | Occasionally | Regularly | Occasionally | Regularly | Occasionally | Total |                                    |
| หญิง                                  | 7,135,400                          | 6,936,852                  | 48,007                    | 29,141       | 18,865       | 150,541   | 125,661      | 24,880    | Female       |       |                                    |
| 11 - 14                               | 411,799                            | 411,799                    | -                         | -            | -            | -         | -            | -         | 11 - 14      |       |                                    |
| 15 - 19                               | 559,633                            | 557,254                    | -                         | -            | -            | 2,379     | 1,486        | 893       | 15 - 19      |       |                                    |
| 20 - 24                               | 596,679                            | 583,961                    | 3,345                     | 28           | 3,317        | 9,374     | 7,771        | 1,602     | 20 - 24      |       |                                    |
| 25 - 29                               | 639,571                            | 629,678                    | 1,476                     | 935          | 541          | 8,417     | 5,049        | 3,368     | 25 - 29      |       |                                    |
| 30 - 34                               | 689,413                            | 676,894                    | 2,144                     | 1,793        | 352          | 10,374    | 9,509        | 865       | 30 - 34      |       |                                    |
| 35 - 39                               | 713,481                            | 696,551                    | 3,446                     | 885          | 2,560        | 13,484    | 10,534       | 2,950     | 35 - 39      |       |                                    |
| 40 - 44                               | 718,379                            | 698,263                    | 2,411                     | 1,507        | 903          | 17,706    | 16,195       | 1,511     | 40 - 44      |       |                                    |
| 45 - 49                               | 674,284                            | 648,620                    | 5,000                     | 2,325        | 2,675        | 20,664    | 18,890       | 1,774     | 45 - 49      |       |                                    |
| 50 - 54                               | 588,044                            | 562,342                    | 7,922                     | 6,877        | 1,045        | 17,780    | 14,071       | 3,709     | 50 - 54      |       |                                    |
| 55 - 59                               | 459,142                            | 436,002                    | 3,839                     | 3,173        | 665          | 19,301    | 17,893       | 1,408     | 55 - 59      |       |                                    |
| 60 ขึ้นไป                             | 1,084,975                          | 1,035,488                  | 18,424                    | 11,618       | 6,806        | 31,063    | 24,262       | 6,801     | 60 and over  |       |                                    |

ตาราง 2.1 จำนวนประชากรอายุ 11 ปีขึ้นไป จำแนกตามพฤติกรรมการสูบบุหรี่ กลุ่มอายุ เพศ และเขตการปกครอง ภาคกลาง (ไม่รวมกรุงเทพมหานคร) พ.ศ. 2554 (ต่อ)

Table 2.1 Number of population aged 11 years and over by smoking habit, age group, sex and area, Central region (Excluding Bangkok Metropolis), 2011 (Contd.)

| กลุ่มอายุ (ปี)<br>เพศ และเขตการปกครอง | พฤติกรรมการสูบบุหรี่ Smoking habit |   |                           |  |                           |                                |                |                |                           |                                | Age group (years),<br>sex and area |
|---------------------------------------|------------------------------------|---|---------------------------|--|---------------------------|--------------------------------|----------------|----------------|---------------------------|--------------------------------|------------------------------------|
|                                       | รวม<br>Total                       | ไม่สูบ<br>Non-smoke and<br>never smoked                 |                           | ไม่สูบแต่เคยสูบ<br>Non-smoke but ever smoked |                           | สูบ<br>Smoke                   |                | รวม<br>Total   | สูบเป็นประจำ<br>Regularly | สูบนาน ๆ ครั้ง<br>Occasionally |                                    |
|                                       |                                    | ไม่สูบ<br>และไม่เคยสูบ<br>Non-smoke and<br>never smoked | สูบเป็นประจำ<br>Regularly | สูบนาน ๆ ครั้ง<br>Occasionally               | สูบเป็นประจำ<br>Regularly | สูบนาน ๆ ครั้ง<br>Occasionally |                |                |                           |                                |                                    |
| <b>ในเขตเทศบาล</b>                    | <b>5,024,903</b>                   | <b>3,902,755</b>  | <b>336,084</b>            | <b>226,286</b>                               | <b>109,798</b>            | <b>786,064</b>                 | <b>655,999</b> | <b>130,065</b> | <b>130,065</b>            | <b>Municipal area</b>          |                                    |
| 11 - 14                               | 298,414                            | 298,014   | 85                        | 85   | -                         | 315                            | 39             | 276            | 276                       | 11 - 14                        |                                    |
| 15 - 19                               | 398,288                            | 370,140   | 3,450                     | 674  | 2,776                     | 24,698                         | 19,363         | 5,336          | 5,336                     | 15 - 19                        |                                    |
| 20 - 24                               | 426,388                            | 344,245   | 11,323                    | 5,629  | 5,693                     | 70,821                         | 57,220         | 13,601         | 13,601                    | 20 - 24                        |                                    |
| 25 - 29                               | 462,066                            | 356,575   | 18,307                    | 8,391  | 9,916                     | 87,184                         | 65,437         | 21,747         | 21,747                    | 25 - 29                        |                                    |
| 30 - 34                               | 525,750                            | 398,278   | 23,043                    | 10,684                                       | 12,359                    | 104,430                        | 88,368         | 16,061         | 16,061                    | 30 - 34                        |                                    |
| 35 - 39                               | 535,375                            | 397,093   | 29,563                    | 15,833                                       | 13,730                    | 108,719                        | 90,585         | 18,134         | 18,134                    | 35 - 39                        |                                    |
| 40 - 44                               | 521,826                            | 379,107   | 36,825                    | 25,048                                       | 11,776                    | 105,895                        | 87,093         | 18,801         | 18,801                    | 40 - 44                        |                                    |
| 45 - 49                               | 477,327                            | 347,768   | 32,090                    | 21,113                                       | 10,977                    | 97,469                         | 84,527         | 12,942         | 12,942                    | 45 - 49                        |                                    |
| 50 - 54                               | 406,779                            | 293,632   | 41,724                    | 31,785                                       | 9,939                     | 71,423                         | 63,551         | 7,872          | 7,872                     | 50 - 54                        |                                    |
| 55 - 59                               | 309,049                            | 221,121   | 35,975                    | 28,280                                       | 7,695                     | 51,953                         | 45,323         | 6,630          | 6,630                     | 55 - 59                        |                                    |
| 60 ขึ้นไป                             | 663,641                            | 496,783   | 103,700                   | 78,764                                       | 24,936                    | 63,158                         | 54,493         | 8,664          | 8,664                     | 60 and over                    |                                    |



ตาราง 2.1 จำนวนประชากรอายุ 11 ปีขึ้นไป จำแนกตามพฤติกรรมการสูบบุหรี่ กลุ่มอายุ เพศ และเขตการปกครอง ภาคกลาง (ไม่รวมกรุงเทพมหานคร) พ.ศ. 2554 (ต่อ)

Table 2.1 Number of population aged 11 years and over by smoking habit, age group, sex and area, Central region (Excluding Bangkok Metropolis), 2011 (Contd.)

| กลุ่มอายุ (ปี)<br>เพศ และเขตการปกครอง | พฤติกรรมการสูบบุหรี่ Smoking habit        |   |              |                                 |  |                    |                                 |  |                    |                                 | Age group (years),<br>sex and area |
|---------------------------------------|---|---|--------------|---------------------------------|--|--------------------|---------------------------------|--|--------------------|---------------------------------|------------------------------------|
|                                       | ไม่สูบบุหรี่<br>Non-smoke but ever smoked |   |              |                                 |  | สูบบุหรี่<br>Smoke |                                 |  |                    |                                 |                                    |
|                                       | รวม<br>Total                              | ไม่สูบบุหรี่<br>และไม่เคยสูบบุหรี่<br>Non-smoke and<br>never smoked | รวม<br>Total | สูบบุหรี่เป็นประจำ<br>Regularly | สูบบุหรี่<br>บ้างครั้ง<br>Occasionally | รวม<br>Total       | สูบบุหรี่เป็นประจำ<br>Regularly | สูบบุหรี่<br>บ้างครั้ง<br>Occasionally | รวม<br>Total       | สูบบุหรี่เป็นประจำ<br>Regularly |                                    |
| นอกเขตเทศบาล                          | 8,800,954                                 | 6,566,111   | 529,032      | 367,912                         | 161,120                                | 1,705,811          | 1,453,837                       | 251,974                                | Non-municipal area |                                 |                                    |
| 11 - 14                               | 544,235                                   | 542,991   | 249          | -                               | 249                                    | 995                | -                               | 995                                    | 11 - 14            |                                 |                                    |
| 15 - 19                               | 745,055                                   | 674,835   | 5,592        | -                               | 5,592                                  | 64,628             | 50,693                          | 13,935                                 | 15 - 19            |                                 |                                    |
| 20 - 24                               | 784,661                                   | 610,187   | 13,659       | 3,271                           | 10,389                                 | 160,815            | 133,551                         | 27,264                                 | 20 - 24            |                                 |                                    |
| 25 - 29                               | 810,054                                   | 606,698   | 22,104       | 10,576                          | 11,529                                 | 181,251            | 152,543                         | 28,708                                 | 25 - 29            |                                 |                                    |
| 30 - 34                               | 861,020                                   | 613,374   | 36,200       | 18,962                          | 17,237                                 | 211,447            | 173,622                         | 37,825                                 | 30 - 34            |                                 |                                    |
| 35 - 39                               | 865,234                                   | 623,059   | 38,473       | 24,086                          | 14,387                                 | 203,703            | 173,965                         | 29,738                                 | 35 - 39            |                                 |                                    |
| 40 - 44                               | 864,499                                   | 616,241   | 51,698       | 36,975                          | 14,723                                 | 196,560            | 167,527                         | 29,032                                 | 40 - 44            |                                 |                                    |
| 45 - 49                               | 817,919                                   | 569,433   | 65,023       | 47,268                          | 17,755                                 | 183,463            | 161,069                         | 22,394                                 | 45 - 49            |                                 |                                    |
| 50 - 54                               | 713,035                                   | 487,802   | 55,477       | 42,182                          | 13,295                                 | 169,756            | 149,511                         | 20,245                                 | 50 - 54            |                                 |                                    |
| 55 - 59                               | 553,617                                   | 366,440   | 55,579       | 38,868                          | 16,712                                 | 131,598            | 117,509                         | 14,089                                 | 55 - 59            |                                 |                                    |
| 60 ขึ้นไป                             | 1,241,625                                 | 855,051   | 184,977      | 145,724                         | 39,253                                 | 201,597            | 173,848                         | 27,749                                 | 60 and over        |                                 |                                    |

ตาราง 2.1 จำนวนประชากรอายุ 11 ปีขึ้นไป จำแนกตามพฤติกรรมการสูบบุหรี่ กลุ่มอายุ เพศ และเขตการปกครอง ภาคเหนือ พ.ศ. 2554

Table 2.1 Number of population aged 11 years and over by smoking habit, age group, sex and area, Northern region, 2011

| กลุ่มอายุ (ปี)<br>เพศ และเขตการปกครอง | พฤติกรรมการสูบบุหรี่ Smoking habit |   |   |  |                                 |  |                                 |  |           |              | Age group (years),<br>sex and area |             |
|---------------------------------------|------------------------------------|---|---|--|---------------------------------|--|---------------------------------|--|-----------|--------------|------------------------------------|-------------|
|                                       | รวม<br>Total                       | ไม่สูบบุหรี่<br>และไม่เคยสูบบุหรี่<br>Non-smoke and<br>never smoked |   | ไม่สูบบุหรี่แต่เคยสูบบุหรี่<br>Non-smoke but ever smoked |                                 | สูบบุหรี่<br>Smoke                         |                                 | รวม<br>Total                               |           | รวม<br>Total |                                    |             |
|                                       |                                    | รวม<br>Total  | ไม่สูบบุหรี่<br>และไม่เคยสูบบุหรี่<br>Non-smoke and<br>never smoked | ไม่สูบบุหรี่แต่เคยสูบบุหรี่<br>Non-smoke but ever smoked | สูบบุหรี่เป็นประจำ<br>Regularly | สูบบุหรี่เป็นครั้ง<br>คราว<br>Occasionally | สูบบุหรี่เป็นประจำ<br>Regularly | สูบบุหรี่เป็นครั้ง<br>คราว<br>Occasionally |           |              |                                    |             |
| รวม                                   | 10,679,709                         | 7,584,237   | 1,038,120   | 765,518  | 272,602                         | 2,057,352                                  | 1,766,737                       | 290,615                                    | 2,057,352 | 1,766,737    | 290,615                            | Total       |
| 11 - 14                               | 664,221                            | 661,286   | 1,658   | -  | 1,658                           | 1,277                                      | 663                             | 614  | 1,277     | 663          | 614                                | 11 - 14     |
| 15 - 19                               | 948,822                            | 859,930   | 6,290   | 1,169  | 5,121                           | 82,602                                     | 62,273                          | 20,330                                     | 82,602    | 62,273       | 20,330                             | 15 - 19     |
| 20 - 24                               | 961,189                            | 747,438   | 18,943  | 8,674  | 10,270                          | 194,808                                    | 156,088                         | 38,720                                     | 194,808   | 156,088      | 38,720                             | 20 - 24     |
| 25 - 29                               | 940,365                            | 697,428   | 46,276  | 24,462   | 21,814                          | 196,661                                    | 162,626                         | 34,035                                     | 196,661   | 162,626      | 34,035                             | 25 - 29     |
| 30 - 34                               | 860,132                            | 605,401   | 57,423  | 40,246   | 17,177                          | 197,308                                    | 164,736                         | 32,571                                     | 197,308   | 164,736      | 32,571                             | 30 - 34     |
| 35 - 39                               | 864,938                            | 590,653   | 59,225  | 43,200   | 16,025                          | 215,060                                    | 189,455                         | 25,605                                     | 215,060   | 189,455      | 25,605                             | 35 - 39     |
| 40 - 44                               | 962,072                            | 660,608   | 80,615  | 57,327   | 23,288                          | 220,849                                    | 193,420                         | 27,429                                     | 220,849   | 193,420      | 27,429                             | 40 - 44     |
| 45 - 49                               | 1,038,921                          | 687,290   | 114,961   | 83,964   | 30,997                          | 236,670                                    | 210,621                         | 26,049                                     | 236,670   | 210,621      | 26,049                             | 45 - 49     |
| 50 - 54                               | 985,625                            | 619,242   | 126,387   | 84,134   | 42,254                          | 239,996                                    | 216,374                         | 23,622                                     | 239,996   | 216,374      | 23,622                             | 50 - 54     |
| 55 - 59                               | 781,203                            | 495,241   | 120,704   | 92,900   | 27,804                          | 165,258                                    | 149,630                         | 15,628                                     | 165,258   | 149,630      | 15,628                             | 55 - 59     |
| 60 ขึ้นไป                             | 1,672,221                          | 959,722   | 405,637   | 329,443  | 76,194                          | 306,863                                    | 260,850                         | 46,012                                     | 306,863   | 260,850      | 46,012                             | 60 and over |

ตาราง 2.1 จำนวนประชากรอายุ 11 ปีขึ้นไป จำแนกตามพฤติกรรมการสูบบุหรี่ กลุ่มอายุ เพศ และเขตการปกครอง ภาคเหนือ พ.ศ. 2554 (ต่อ)

Table 2.1 Number of population aged 11 years and over by smoking habit, age group, sex and area, Northern region, 2011 (Contd.)

| กลุ่มอายุ (ปี)<br>เพศ และเขตการปกครอง | พฤติกรรมการสูบบุหรี่ Smoking habit |   |              |  |              |                    |              |                                 |                           |              | Age group (years),<br>sex and area |
|---------------------------------------|------------------------------------|---|--------------|--|--------------|--------------------|--------------|---------------------------------|---------------------------|--------------|------------------------------------|
|                                       | รวม<br>Total                       | ไม่สูบบุหรี่<br>และไม่เคยสูบบุหรี่<br>Non-smoke and<br>never smoked |              | ไม่สูบบุหรี่แต่เคยสูบบุหรี่<br>Non-smoke but ever smoked |              | สูบบุหรี่<br>Smoke |              | รวม<br>Total                    |                           | รวม<br>Total |                                    |
|                                       |                                    | ไม่สูบบุหรี่<br>และไม่เคยสูบบุหรี่<br>Non-smoke and<br>never smoked | รวม<br>Total | ไม่สูบบุหรี่แต่เคยสูบบุหรี่<br>Non-smoke but ever smoked | รวม<br>Total | สูบบุหรี่<br>Smoke | รวม<br>Total | สูบบุหรี่เป็นประจำ<br>Regularly | สูบบุหรี่<br>Occasionally |              |                                    |
| ชาย                                   | 5,247,202                          | 2,529,919   | 898,899      | 667,782  | 231,117      | 1,818,385          | 1,583,111    | 235,273                         | Male                      |              |                                    |
| 11 - 14                               | 340,788                            | 337,853   | 1,658        | -  | 1,658        | 1,277              | 663          | 614                             | 11 - 14                   |              |                                    |
| 15 - 19                               | 487,523                            | 401,079   | 5,939        | 1,169  | 4,770        | 80,505             | 60,175       | 20,330                          | 15 - 19                   |              |                                    |
| 20 - 24                               | 496,953                            | 288,099   | 17,458       | 7,251  | 10,207       | 191,396            | 155,976      | 35,420                          | 20 - 24                   |              |                                    |
| 25 - 29                               | 483,766                            | 253,479   | 44,941       | 24,340   | 20,601       | 185,346            | 158,304      | 27,042                          | 25 - 29                   |              |                                    |
| 30 - 34                               | 439,627                            | 197,282   | 54,215       | 39,356   | 14,859       | 188,130            | 160,186      | 27,944                          | 30 - 34                   |              |                                    |
| 35 - 39                               | 428,084                            | 172,707   | 55,832       | 40,356   | 15,476       | 199,545            | 176,974      | 22,571                          | 35 - 39                   |              |                                    |
| 40 - 44                               | 462,315                            | 188,166   | 74,522       | 53,207   | 21,315       | 199,627            | 175,758      | 23,869                          | 40 - 44                   |              |                                    |
| 45 - 49                               | 502,070                            | 180,937   | 108,145      | 79,085   | 29,060       | 212,988            | 192,240      | 20,748                          | 45 - 49                   |              |                                    |
| 50 - 54                               | 477,514                            | 152,938   | 116,962      | 78,510   | 38,452       | 207,614            | 191,542      | 16,072                          | 50 - 54                   |              |                                    |
| 55 - 59                               | 375,420                            | 136,117   | 106,086      | 81,828   | 24,259       | 133,217            | 122,641      | 10,576                          | 55 - 59                   |              |                                    |
| 60 ขึ้นไป                             | 753,142                            | 221,264   | 313,140      | 262,680  | 50,460       | 218,738            | 188,651      | 30,087                          | 60 and over               |              |                                    |

ตาราง 2.1 จำนวนประชากรอายุ 11 ปีขึ้นไป จำแนกตามพฤติกรรมการสูบบุหรี่ กลุ่มอายุ เพศ และเขตการปกครอง ภาคเหนือ พ.ศ. 2554 (ต่อ)

Table 2.1 Number of population aged 11 years and over by smoking habit, age group, sex and area, Northern region, 2011 (Contd.)

| กลุ่มอายุ (ปี)<br>เพศ และเขตการปกครอง | พฤติกรรมการสูบบุหรี่ Smoking habit         |   |              |                                 |                               |  |                                 |                               |              |                                 | Age group (years),<br>sex and area |                               |  |
|---------------------------------------|--|---|--------------|---------------------------------|-------------------------------|--|---------------------------------|-------------------------------|--------------|---------------------------------|------------------------------------|-------------------------------|--|
|                                       | ไม่สูบบุหรี่<br>Non-smoke and never smoked |   |              |                                 |                               | เคยสูบบุหรี่แต่ไม่สูบบุหรี่<br>Non-smoke but ever smoked |                                 |                               |              |                                 |                                    | สูบบุหรี่<br>Smoke            |  |
|                                       | รวม<br>Total                               | ไม่สูบบุหรี่<br>และไม่เคยสูบบุหรี่<br>Non-smoke and<br>never smoked | รวม<br>Total | สูบบุหรี่เป็นประจำ<br>Regularly | สูบบุหรี่บ้าง<br>Occasionally | รวม<br>Total   | สูบบุหรี่เป็นประจำ<br>Regularly | สูบบุหรี่บ้าง<br>Occasionally | รวม<br>Total | สูบบุหรี่เป็นประจำ<br>Regularly |                                    | สูบบุหรี่บ้าง<br>Occasionally |  |
| หญิง                                  | 5,432,507                                  | 5,054,318   | 139,221      | 97,736                          | 41,485                        | 238,968  | 183,626                         | 55,342                        |              |                                 |                                    | Female                        |  |
| 11 - 14                               | 323,433                                    | 323,433   | -            | -                               | -                             | -  | -                               | -                             | -            | -                               | -                                  | 11 - 14                       |  |
| 15 - 19                               | 461,299                                    | 458,851   | 351          | -                               | 351                           | 2,097  | 2,097                           | -                             | -            | -                               | -                                  | 15 - 19                       |  |
| 20 - 24                               | 464,236                                    | 459,339   | 1,485        | 1,422                           | 63                            | 3,412  | 112                             | 3,300                         |              |                                 |                                    | 20 - 24                       |  |
| 25 - 29                               | 456,599                                    | 443,949   | 1,335        | 122                             | 1,213                         | 11,315   | 4,322                           | 6,993                         |              |                                 |                                    | 25 - 29                       |  |
| 30 - 34                               | 420,505                                    | 408,119   | 3,208        | 890                             | 2,318                         | 9,178  | 4,550                           | 4,627                         |              |                                 |                                    | 30 - 34                       |  |
| 35 - 39                               | 436,854                                    | 417,946   | 3,393        | 2,844                           | 549                           | 15,515   | 12,480                          | 3,034                         |              |                                 |                                    | 35 - 39                       |  |
| 40 - 44                               | 499,757                                    | 472,442   | 6,093        | 4,120                           | 1,973                         | 21,222   | 17,662                          | 3,560                         |              |                                 |                                    | 40 - 44                       |  |
| 45 - 49                               | 536,851                                    | 506,353   | 6,816        | 4,879                           | 1,937                         | 23,681   | 18,381                          | 5,301                         |              |                                 |                                    | 45 - 49                       |  |
| 50 - 54                               | 508,111                                    | 466,304   | 9,426        | 5,624                           | 3,802                         | 32,381   | 24,832                          | 7,550                         |              |                                 |                                    | 50 - 54                       |  |
| 55 - 59                               | 405,783                                    | 359,124   | 14,618       | 11,072                          | 3,545                         | 32,041   | 26,990                          | 5,051                         |              |                                 |                                    | 55 - 59                       |  |
| 60 ขึ้นไป                             | 919,079                                    | 738,458   | 92,496       | 66,763                          | 25,734                        | 88,125   | 72,199                          | 15,926                        |              |                                 |                                    | 60 and over                   |  |

ตาราง 2.1 จำนวนประชากรอายุ 11 ปีขึ้นไป จำแนกตามพฤติกรรมการสูบบุหรี่ กลุ่มอายุ เพศ และเขตการปกครอง ภาคเหนือ พ.ศ. 2554 (ต่อ)

Table 2.1 Number of population aged 11 years and over by smoking habit, age group, sex and area, Northern region, 2011 (Contd.)

| กลุ่มอายุ (ปี)<br>เพศ และเขตการปกครอง | พฤติกรรมการสูบบุหรี่ Smoking habit |   |              |  |              |                                 |   |                                 |   |              | Age group (years),<br>sex and area |
|---------------------------------------|------------------------------------|---|--------------|--|--------------|---------------------------------|---|---------------------------------|---|--------------|------------------------------------|
|                                       | รวม<br>Total                       | ไม่สูบบุหรี่<br>และไม่เคยสูบบุหรี่<br>Non-smoke and<br>never smoked |              | ไม่สูบบุหรี่แต่เคยสูบบุหรี่<br>Non-smoke but ever smoked |              | สูบบุหรี่<br>Smoke              |   | รวม<br>Total                    |   | รวม<br>Total |                                    |
|                                       |                                    | ไม่สูบบุหรี่<br>และไม่เคยสูบบุหรี่<br>Non-smoke and<br>never smoked | รวม<br>Total | ไม่สูบบุหรี่แต่เคยสูบบุหรี่<br>Non-smoke but ever smoked | รวม<br>Total | สูบบุหรี่เป็นประจำ<br>Regularly | สูบบุหรี่เป็นครั้ง<br>ๆ<br>Occasionally | สูบบุหรี่เป็นประจำ<br>Regularly | สูบบุหรี่เป็นครั้ง<br>ๆ<br>Occasionally |              |                                    |
| ในเขตเทศบาล                           | 2,839,820                          | 2,133,372   | 272,244      | 202,712  | 69,531       | 434,204                         | 364,457                                 | 69,747                          | Municipal area                          |              |                                    |
| 11 - 14                               | 173,085                            | 172,835   | 165          | -  | 165          | 85                              | 85                                      | -                               | 11 - 14                                 |              |                                    |
| 15 - 19                               | 248,889                            | 232,773   | 1,589        | 258  | 1,331        | 14,527                          | 10,232                                  | 4,295                           | 15 - 19                                 |              |                                    |
| 20 - 24                               | 252,102                            | 205,334   | 5,328        | 1,422  | 3,906        | 41,440                          | 33,409                                  | 8,031                           | 20 - 24                                 |              |                                    |
| 25 - 29                               | 246,872                            | 194,537   | 7,994        | 4,615  | 3,380        | 44,341                          | 36,762                                  | 7,579                           | 25 - 29                                 |              |                                    |
| 30 - 34                               | 228,539                            | 176,691   | 12,842       | 8,255  | 4,586        | 39,007                          | 31,278                                  | 7,728                           | 30 - 34                                 |              |                                    |
| 35 - 39                               | 230,932                            | 165,398   | 20,720       | 15,280   | 5,439        | 44,814                          | 38,008                                  | 6,806                           | 35 - 39                                 |              |                                    |
| 40 - 44                               | 257,900                            | 187,633   | 21,785       | 14,873   | 6,912        | 48,482                          | 39,563                                  | 8,919                           | 40 - 44                                 |              |                                    |
| 45 - 49                               | 279,005                            | 197,211   | 31,249       | 23,896   | 7,353        | 50,545                          | 42,489                                  | 8,056                           | 45 - 49                                 |              |                                    |
| 50 - 54                               | 263,840                            | 177,762   | 32,640       | 24,598   | 8,042        | 53,439                          | 46,033                                  | 7,406                           | 50 - 54                                 |              |                                    |
| 55 - 59                               | 208,396                            | 138,274   | 32,240       | 25,381   | 6,858        | 37,882                          | 34,587                                  | 3,295                           | 55 - 59                                 |              |                                    |
| 60 ขึ้นไป                             | 450,260                            | 284,926   | 105,691      | 84,133   | 21,558       | 59,643                          | 52,010                                  | 7,633                           | 60 and over                             |              |                                    |

ตาราง 2.1 จำนวนประชากรอายุ 11 ปีขึ้นไป จำแนกตามพฤติกรรมการสูบบุหรี่ กลุ่มอายุ เพศ และเขตการปกครอง ภาคเหนือ พ.ศ. 2554 (ต่อ)

Table 2.1 Number of population aged 11 years and over by smoking habit, age group, sex and area, Northern region, 2011 (Contd.)

| กลุ่มอายุ (ปี)<br>เพศ และเขตการปกครอง | พฤติกรรมการสูบบุหรี่ Smoking habit |                               |                             |                              |                      |                                 |  |              |                                 |                           | Age group (years),<br>sex and area |
|---------------------------------------|------------------------------------|-------------------------------|-----------------------------|------------------------------|----------------------|---------------------------------|--|--------------|---------------------------------|---------------------------|------------------------------------|
|                                       | ไม่สูบบุหรี่<br>และไม่เคยสูบบุหรี่ |                               | ไม่สูบบุหรี่แต่เคยสูบบุหรี่ |                              | พฤติกรรมการสูบบุหรี่ |                                 | สูบบุหรี่                                  |              |                                 |                           |                                    |
|                                       | รวม<br>Total                       | Non-smoke and<br>never smoked | รวม<br>Total                | Non-smoke but<br>ever smoked | รวม<br>Total         | สูบบุหรี่เป็นประจำ<br>Regularly | สูบบุหรี่เป็นครั้ง<br>คราว<br>Occasionally | รวม<br>Total | สูบบุหรี่เป็นประจำ<br>Regularly | สูบบุหรี่<br>Occasionally |                                    |
| นอกเขตเทศบาล                          | 7,839,889                          | 5,450,865                     | 765,876                     | 562,805                      | 203,071              | 1,623,148                       | 1,402,280                                  | 220,868      |                                 |                           | Non-municipal area                 |
| 11 - 14                               | 491,136                            | 488,451                       | 1,493                       | -                            | 1,493                | 1,193                           | 578  | 614          |                                 |                           | 11 - 14                            |
| 15 - 19                               | 699,933                            | 627,157                       | 4,700                       | 910                          | 3,790                | 68,076                          | 52,041                                     | 16,035       |                                 |                           | 15 - 19                            |
| 20 - 24                               | 709,087                            | 542,104                       | 13,615                      | 7,252                        | 6,363                | 153,368                         | 122,679                                    | 30,689       |                                 |                           | 20 - 24                            |
| 25 - 29                               | 693,493                            | 502,891                       | 38,282                      | 19,847                       | 18,435               | 152,320                         | 125,863                                    | 26,457       |                                 |                           | 25 - 29                            |
| 30 - 34                               | 631,593                            | 428,710                       | 44,582                      | 31,991                       | 12,591               | 158,301                         | 133,458                                    | 24,843       |                                 |                           | 30 - 34                            |
| 35 - 39                               | 634,006                            | 425,255                       | 38,505                      | 27,919                       | 10,586               | 170,246                         | 151,446                                    | 18,799       |                                 |                           | 35 - 39                            |
| 40 - 44                               | 704,172                            | 472,975                       | 58,830                      | 42,454                       | 16,376               | 172,367                         | 153,857                                    | 18,510       |                                 |                           | 40 - 44                            |
| 45 - 49                               | 759,916                            | 490,079                       | 83,712                      | 60,068                       | 23,644               | 186,125                         | 168,132                                    | 17,993       |                                 |                           | 45 - 49                            |
| 50 - 54                               | 721,785                            | 441,480                       | 93,748                      | 59,535                       | 34,212               | 186,557                         | 170,342                                    | 16,216       |                                 |                           | 50 - 54                            |
| 55 - 59                               | 572,807                            | 356,966                       | 88,464                      | 67,519                       | 20,945               | 127,376                         | 115,043                                    | 12,333       |                                 |                           | 55 - 59                            |
| 60 ขึ้นไป                             | 1,221,961                          | 674,796                       | 299,946                     | 245,310                      | 54,635               | 247,219                         | 208,840                                    | 38,379       |                                 |                           | 60 and over                        |

ตาราง 2.1 จำนวนประชากรอายุ 11 ปีขึ้นไป จำแนกตามพฤติกรรมการสูบบุหรี่ กลุ่มอายุ เพศ และเขตการปกครอง ภาคตะวันออกเฉียงเหนือ พ.ศ. 2554

Table 2.1 Number of population aged 11 years and over by smoking habit, age group, sex and area, Northeastern region, 2011

| กลุ่มอายุ (ปี)<br>เพศ และเขตการปกครอง | พฤติกรรมการสูบบุหรี่ Smoking habit |   |                        |  |              |                        |                          |              |                        |       | Age group (years),<br>sex and area |
|---------------------------------------|------------------------------------|---|------------------------|--|--------------|------------------------|--------------------------|--------------|------------------------|-------|------------------------------------|
|                                       | รวม<br>Total                       | ไม่สูบบุหรี่<br>และไม่เคยสูบบุหรี่<br>Non-smoke and<br>never smoked |                        | ไม่สูบบุหรี่แต่เคยสูบบุหรี่<br>Non-smoke but ever smoked |              | สูบบุหรี่<br>Smoke     |                          | รวม<br>Total |                        | Total |                                    |
|                                       |                                    | รวม<br>Total  | เป็นประจำ<br>Regularly | บางครั้ง<br>Occasionally                                 | รวม<br>Total | เป็นประจำ<br>Regularly | บางครั้ง<br>Occasionally | รวม<br>Total | เป็นประจำ<br>Regularly |       |                                    |
| รวม                                   | 19,500,708                         | 14,048,579  | 1,201,103              | 839,157  | 361,946      | 4,251,026              | 3,710,006                | 541,020      |                        |       | Total                              |
| 11 - 14                               | 1,451,636                          | 1,444,353   | 276                    | 125  | 151          | 7,007                  | 4,310                    | 2,697        |                        |       | 11 - 14                            |
| 15 - 19                               | 1,944,478                          | 1,684,618   | 12,129                 | 1,508  | 10,620       | 247,731                | 180,272                  | 67,459       |                        |       | 15 - 19                            |
| 20 - 24                               | 1,885,961                          | 1,399,366   | 22,402                 | 5,464  | 16,937       | 464,193                | 394,051                  | 70,142       |                        |       | 20 - 24                            |
| 25 - 29                               | 1,816,243                          | 1,289,994   | 53,357                 | 38,321   | 15,035       | 472,892                | 401,475                  | 71,416       |                        |       | 25 - 29                            |
| 30 - 34                               | 1,647,091                          | 1,099,766   | 73,903                 | 30,765   | 43,138       | 473,422                | 409,004                  | 64,418       |                        |       | 30 - 34                            |
| 35 - 39                               | 1,759,271                          | 1,224,024   | 80,675                 | 60,681   | 19,994       | 454,572                | 405,525                  | 49,047       |                        |       | 35 - 39                            |
| 40 - 44                               | 1,826,226                          | 1,228,038   | 124,663                | 76,647   | 48,016       | 473,525                | 420,258                  | 53,267       |                        |       | 40 - 44                            |
| 45 - 49                               | 1,676,137                          | 1,111,137   | 135,924                | 102,878  | 33,046       | 429,076                | 377,637                  | 51,439       |                        |       | 45 - 49                            |
| 50 - 54                               | 1,489,130                          | 938,419   | 158,299                | 116,884  | 41,415       | 392,412                | 352,954                  | 39,457       |                        |       | 50 - 54                            |
| 55 - 59                               | 1,203,209                          | 771,257   | 115,669                | 81,539   | 34,129       | 316,283                | 286,814                  | 29,469       |                        |       | 55 - 59                            |
| 60 ขึ้นไป                             | 2,801,326                          | 1,857,607   | 423,806                | 324,342  | 99,464       | 519,913                | 477,705                  | 42,208       |                        |       | 60 and over                        |



ตาราง 2.1 จำนวนประชากรอายุ 11 ปีขึ้นไป จำแนกตามพฤติกรรมการสูบบุหรี่ กลุ่มอายุ เพศ และเขตการปกครอง ภาคตะวันออกเฉียงเหนือ พ.ศ. 2554 (ต่อ)

Table 2.1 Number of population aged 11 years and over by smoking habit, age group, sex and area, Northeastern region, 2011 (Contd.)

| กลุ่มอายุ (ปี)<br>เพศ และเขตการปกครอง | พฤติกรรมการสูบบุหรี่ Smoking habit                                  |   |  |  |                                       |                                 |                               |              |                                 |                               | Age group (years),<br>sex and area |
|---------------------------------------|---|---|--|--|---------------------------------------|---------------------------------|-------------------------------|--------------|---------------------------------|-------------------------------|------------------------------------|
|                                       | ไม่สูบบุหรี่<br>และไม่เคยสูบบุหรี่<br>Non-smoke and<br>never smoked |   | ไม่สูบบุหรี่แต่เคยสูบบุหรี่<br>Non-smoke but ever smoked |  | พฤติกรรมการสูบบุหรี่<br>Smoking habit |                                 |                               |              | รวม<br>Total                    |                               |                                    |
|                                       | รวม<br>Total  | ไม่สูบบุหรี่<br>และไม่เคยสูบบุหรี่<br>Non-smoke and<br>never smoked | รวม<br>Total   | ไม่สูบบุหรี่แต่เคยสูบบุหรี่<br>Non-smoke but ever smoked | รวม<br>Total                          | สูบบุหรี่เป็นประจำ<br>Regularly | สูบบุหรี่บ้าง<br>Occasionally | รวม<br>Total | สูบบุหรี่เป็นประจำ<br>Regularly | สูบบุหรี่บ้าง<br>Occasionally |                                    |
| ชาย                                   | 9,662,382   | 4,342,590   | 1,167,954  | 822,698  | 345,257                               | 4,151,838                       | 3,628,893                     | 522,945      | Male                            |                               |                                    |
| 11 - 14                               | 748,317   | 741,613   | 276  | 125  | 151                                   | 6,427                           | 4,204                         | 2,223        | 11 - 14                         |                               |                                    |
| 15 - 19                               | 997,630   | 745,022   | 8,544  | 1,508  | 7,035                                 | 244,064                         | 176,605                       | 67,459       | 15 - 19                         |                               |                                    |
| 20 - 24                               | 968,952   | 489,106   | 21,894   | 5,464  | 16,430                                | 457,952                         | 389,729                       | 68,223       | 20 - 24                         |                               |                                    |
| 25 - 29                               | 947,345   | 427,711   | 53,039   | 38,127   | 14,912                                | 466,595                         | 399,355                       | 67,240       | 25 - 29                         |                               |                                    |
| 30 - 34                               | 852,114   | 313,847   | 73,115   | 30,765   | 42,350                                | 465,152                         | 402,603                       | 62,549       | 30 - 34                         |                               |                                    |
| 35 - 39                               | 871,942   | 348,362   | 80,649   | 60,654   | 19,994                                | 442,932                         | 396,293                       | 46,638       | 35 - 39                         |                               |                                    |
| 40 - 44                               | 892,401   | 307,544   | 120,028  | 73,148   | 46,881                                | 464,829                         | 412,736                       | 52,093       | 40 - 44                         |                               |                                    |
| 45 - 49                               | 823,934   | 271,654   | 134,745  | 102,694  | 32,051                                | 417,535                         | 368,009                       | 49,527       | 45 - 49                         |                               |                                    |
| 50 - 54                               | 727,760   | 198,082   | 151,834  | 114,158  | 37,676                                | 377,845                         | 339,084                       | 38,761       | 50 - 54                         |                               |                                    |
| 55 - 59                               | 579,849   | 159,873   | 112,215  | 78,627   | 33,588                                | 307,761                         | 279,855                       | 27,906       | 55 - 59                         |                               |                                    |
| 60 ขึ้นไป                             | 1,252,138   | 339,777   | 411,616  | 317,427  | 94,189                                | 500,745                         | 460,420                       | 40,325       | 60 and over                     |                               |                                    |

ตาราง 2.1 จำนวนประชากรอายุ 11 ปีขึ้นไป จำแนกตามพฤติกรรมการสูบบุหรี่ กลุ่มอายุ เพศ และเขตการปกครอง ภาคตะวันออกเฉียงเหนือ พ.ศ. 2554 (ต่อ)

Table 2.1 Number of population aged 11 years and over by smoking habit, age group, sex and area, Northeastern region, 2011 (Contd.)

| กลุ่มอายุ (ปี)<br>เพศ และเขตการปกครอง | รวม<br>Total | พฤติกรรมการสูบบุหรี่ Smoking habit                                  |   |  |  |                                       |                                 | รวม<br>Total | รวม<br>Total | สูบบุหรี่เป็นประจำ<br>Regularly | สูบบุหรี่<br>Occasionally | Age group (years),<br>sex and area |
|---------------------------------------|--------------|---|---|--|--|---------------------------------------|---------------------------------|--------------|--------------|---------------------------------|---------------------------|------------------------------------|
|                                       |              | ไม่สูบบุหรี่<br>และไม่เคยสูบบุหรี่<br>Non-smoke and<br>never smoked |   | ไม่สูบบุหรี่แต่เคยสูบบุหรี่<br>Non-smoke but ever smoked |  | พฤติกรรมการสูบบุหรี่<br>Smoking habit |                                 |              |              |                                 |                           |                                    |
|                                       |              | รวม<br>Total  | ไม่สูบบุหรี่<br>และไม่เคยสูบบุหรี่<br>Non-smoke and<br>never smoked | รวม<br>Total   | ไม่สูบบุหรี่แต่เคยสูบบุหรี่<br>Non-smoke but ever smoked | รวม<br>Total                          | สูบบุหรี่เป็นประจำ<br>Regularly |              |              |                                 |                           |                                    |
| หญิง                                  | 9,838,326    | 9,705,989   | 33,148  | 16,459   | 16,689   | 99,188                                | 81,113                          | 18,075       | Female       |                                 |                           |                                    |
| 11 - 14                               | 703,319      | 702,740   | -   | -  | -  | 579                                   | 106                             | 473          | 11 - 14      |                                 |                           |                                    |
| 15 - 19                               | 946,848      | 939,596   | 3,585   | -  | 3,585  | 3,667                                 | 3,667                           | -            | 15 - 19      |                                 |                           |                                    |
| 20 - 24                               | 917,009      | 910,260   | 507   | -  | 507  | 6,242                                 | 4,322                           | 1,919        | 20 - 24      |                                 |                           |                                    |
| 25 - 29                               | 868,898      | 862,283   | 318   | 194  | 124  | 6,297                                 | 2,120                           | 4,176        | 25 - 29      |                                 |                           |                                    |
| 30 - 34                               | 794,977      | 785,919   | 788   | -  | 788  | 8,270                                 | 6,402                           | 1,868        | 30 - 34      |                                 |                           |                                    |
| 35 - 39                               | 887,329      | 875,662   | 26  | 26   | -  | 11,640                                | 9,232                           | 2,408        | 35 - 39      |                                 |                           |                                    |
| 40 - 44                               | 933,825      | 920,494   | 4,635   | 3,500  | 1,135  | 8,696                                 | 7,522                           | 1,174        | 40 - 44      |                                 |                           |                                    |
| 45 - 49                               | 852,203      | 839,483   | 1,179   | 184  | 995  | 11,541                                | 9,628                           | 1,913        | 45 - 49      |                                 |                           |                                    |
| 50 - 54                               | 761,370      | 740,337   | 6,466   | 2,726  | 3,739  | 14,567                                | 13,870                          | 697          | 50 - 54      |                                 |                           |                                    |
| 55 - 59                               | 623,360      | 611,384   | 3,454   | 2,912  | 541  | 8,522                                 | 6,959                           | 1,563        | 55 - 59      |                                 |                           |                                    |
| 60 ขึ้นไป                             | 1,549,188    | 1,517,830   | 12,190  | 6,915  | 5,275  | 19,168                                | 17,285                          | 1,883        | 60 and over  |                                 |                           |                                    |

ตาราง 2.1 จำนวนประชากรอายุ 11 ปีขึ้นไป จำแนกตามพฤติกรรมการสูบบุหรี่ กลุ่มอายุ เพศ และเขตการปกครอง ภาคตะวันออกเฉียงเหนือ พ.ศ. 2554 (ต่อ)

Table 2.1 Number of population aged 11 years and over by smoking habit, age group, sex and area, Northeastern region, 2011 (Contd.)

| กลุ่มอายุ (ปี)<br>เพศ และเขตการปกครอง | พฤติกรรมการสูบบุหรี่ Smoking habit |   |                             |  |               |                                 |                                       |                |                                 |                                       | Age group (years),<br>sex and area |
|---------------------------------------|------------------------------------|---|-----------------------------|--|---------------|---------------------------------|---------------------------------------|----------------|---------------------------------|---------------------------------------|------------------------------------|
|                                       | ไม่สูบบุหรี่                       |   | ไม่สูบบุหรี่แต่เคยสูบบุหรี่ |  |               |                                 | พฤติกรรมการสูบบุหรี่                  |                |                                 |                                       |                                    |
|                                       | รวม<br>Total                       | ไม่สูบบุหรี่<br>และไม่เคยสูบบุหรี่<br>Non-smoke and<br>never smoked | รวม<br>Total                | ไม่สูบบุหรี่แต่เคยสูบบุหรี่<br>Non-smoke but ever smoked | รวม<br>Total  | สูบบุหรี่เป็นประจำ<br>Regularly | สูบบุหรี่<br>บางครั้ง<br>Occasionally | รวม<br>Total   | สูบบุหรี่เป็นประจำ<br>Regularly | สูบบุหรี่<br>บางครั้ง<br>Occasionally |                                    |
| <b>ในเขตเทศบาล</b>                    | <b>3,854,889</b>                   | <b>2,907,865</b>  | <b>253,181</b>              | <b>170,829</b>   | <b>82,352</b> | <b>693,843</b>                  | <b>592,282</b>                        | <b>101,561</b> | <b>Municipal area</b>           |                                       |                                    |
| 11 - 14                               | 284,523                            | 282,460   | 276                         | 125  | 151           | 1,786                           | 656                                   | 1,130          | 11 - 14                         |                                       |                                    |
| 15 - 19                               | 382,217                            | 342,732   | 1,943                       | 363  | 1,580         | 37,542                          | 25,774                                | 11,768         | 15 - 19                         |                                       |                                    |
| 20 - 24                               | 373,338                            | 284,109   | 3,302                       | 1,654  | 1,648         | 85,927                          | 69,041                                | 16,885         | 20 - 24                         |                                       |                                    |
| 25 - 29                               | 360,039                            | 273,222   | 12,107                      | 5,462  | 6,645         | 74,710                          | 65,648                                | 9,062          | 25 - 29                         |                                       |                                    |
| 30 - 34                               | 330,686                            | 238,771   | 14,126                      | 7,908  | 6,218         | 77,789                          | 66,123                                | 11,665         | 30 - 34                         |                                       |                                    |
| 35 - 39                               | 350,862                            | 256,569   | 18,469                      | 10,394   | 8,075         | 75,824                          | 65,425                                | 10,398         | 35 - 39                         |                                       |                                    |
| 40 - 44                               | 363,374                            | 250,526   | 26,530                      | 17,522   | 9,008         | 86,318                          | 73,888                                | 12,430         | 40 - 44                         |                                       |                                    |
| 45 - 49                               | 332,890                            | 235,395   | 29,486                      | 18,890   | 10,596        | 68,010                          | 60,013                                | 7,996          | 45 - 49                         |                                       |                                    |
| 50 - 54                               | 295,352                            | 200,347   | 29,757                      | 20,273   | 9,485         | 65,248                          | 59,061                                | 6,187          | 50 - 54                         |                                       |                                    |
| 55 - 59                               | 237,019                            | 158,991   | 29,224                      | 21,175   | 8,049         | 48,805                          | 42,833                                | 5,971          | 55 - 59                         |                                       |                                    |
| 60 ขึ้นไป                             | 544,589                            | 384,743   | 87,961                      | 67,063   | 20,898        | 71,886                          | 63,818                                | 8,068          | 60 and over                     |                                       |                                    |

ตาราง 2.1 จำนวนประชากรอายุ 11 ปีขึ้นไป จำแนกตามพฤติกรรมการสูบบุหรี่ กลุ่มอายุ เพศ และเขตการปกครอง ภาคตะวันออกเฉียงเหนือ พ.ศ. 2554 (ต่อ)

Table 2.1 Number of population aged 11 years and over by smoking habit, age group, sex and area, Northeastern region, 2011 (Contd.)

| กลุ่มอายุ (ปี)<br>เพศ และเขตการปกครอง | พฤติกรรมการสูบบุหรี่ Smoking habit |   |  |  |   |                                 |                           |              |                    |                                 | Age group (years),<br>sex and area |                           |
|---------------------------------------|------------------------------------|---|--|--|---|---------------------------------|---------------------------|--------------|--------------------|---------------------------------|------------------------------------|---------------------------|
|                                       | รวม<br>Total                       | ไม่สูบบุหรี่<br>และไม่เคยสูบบุหรี่<br>Non-smoke and<br>never smoked |  | ไม่สูบบุหรี่แต่เคยสูบบุหรี่<br>Non-smoke but ever smoked |   | สูบบุหรี่<br>Smoke              |                           | รวม<br>Total |                    | สูบบุหรี่เป็นประจำ<br>Regularly |                                    | สูบบุหรี่<br>Occasionally |
|                                       |                                    | ไม่สูบบุหรี่<br>และไม่เคยสูบบุหรี่<br>Non-smoke and<br>never smoked | ไม่สูบบุหรี่แต่เคยสูบบุหรี่<br>Non-smoke but ever smoked | สูบบุหรี่เป็นประจำ<br>Regularly                          | สูบบุหรี่แต่เคยสูบบุหรี่<br>Non-smoke but ever smoked | สูบบุหรี่เป็นประจำ<br>Regularly | สูบบุหรี่<br>Occasionally |              |                    |                                 |                                    |                           |
| นอกเขตเทศบาล                          | 15,645,819                         | 11,140,714  | 947,922  | 668,328  | 279,594   | 3,557,183                       | 3,117,724                 | 439,459      | Non-municipal area |                                 |                                    |                           |
| 11 - 14                               | 1,167,113                          | 1,161,893   | -  | -  | -   | 5,220                           | 3,654                     | 1,566        | 11 - 14            |                                 |                                    |                           |
| 15 - 19                               | 1,562,261                          | 1,341,887   | 10,186   | 1,145  | 9,041   | 210,189                         | 154,498                   | 55,691       | 15 - 19            |                                 |                                    |                           |
| 20 - 24                               | 1,512,623                          | 1,115,257   | 19,100   | 3,810  | 15,289  | 378,267                         | 325,010                   | 53,257       | 20 - 24            |                                 |                                    |                           |
| 25 - 29                               | 1,456,204                          | 1,016,772   | 41,250   | 32,859   | 8,391   | 398,182                         | 335,828                   | 62,354       | 25 - 29            |                                 |                                    |                           |
| 30 - 34                               | 1,316,405                          | 860,995   | 59,777   | 22,857   | 36,920  | 395,633                         | 342,881                   | 52,752       | 30 - 34            |                                 |                                    |                           |
| 35 - 39                               | 1,408,409                          | 967,455   | 62,206   | 50,286   | 11,919  | 378,748                         | 340,100                   | 38,648       | 35 - 39            |                                 |                                    |                           |
| 40 - 44                               | 1,462,852                          | 977,512   | 98,133   | 59,125   | 39,008  | 387,207                         | 346,370                   | 40,838       | 40 - 44            |                                 |                                    |                           |
| 45 - 49                               | 1,343,247                          | 875,742   | 106,439  | 83,989   | 22,450  | 361,067                         | 317,624                   | 43,443       | 45 - 49            |                                 |                                    |                           |
| 50 - 54                               | 1,193,778                          | 738,072   | 128,542  | 96,612   | 31,930  | 327,164                         | 293,894                   | 33,270       | 50 - 54            |                                 |                                    |                           |
| 55 - 59                               | 966,190                            | 612,267   | 86,445   | 60,365   | 26,080  | 267,479                         | 243,981                   | 23,498       | 55 - 59            |                                 |                                    |                           |
| 60 ขึ้นไป                             | 2,256,737                          | 1,472,864   | 335,845  | 257,279  | 78,566  | 448,027                         | 413,887                   | 34,140       | 60 and over        |                                 |                                    |                           |

ตาราง 2.1 จำนวนประชากรอายุ 11 ปีขึ้นไป จำแนกตามพฤติกรรมการสูบบุหรี่ กลุ่มอายุ เพศ และเขตการปกครอง ภาคใต้ พ.ศ. 2554

Table 2.1 Number of population aged 11 years and over by smoking habit, age group, sex and area, Southern region, 2011

| กลุ่มอายุ (ปี)<br>เพศ และเขตการปกครอง | พฤติกรรมการสูบบุหรี่ Smoking habit                 |   |              |                             |   |              |                             |   |              |                             | Age group (years),<br>sex and area |
|---------------------------------------|--|---|--------------|-----------------------------|---|--------------|-----------------------------|---|--------------|-----------------------------|------------------------------------|
|                                       | ไม่สูบบุหรี่แต่เคยสูบ<br>Non-smoke but ever smoked |   |              |                             |   | สูบบุหรี่    |                             |   |              |                             |                                    |
|                                       | รวม<br>Total                                       | ไม่สูบบุหรี่<br>และไม่เคยสูบ<br>Non-smoke and<br>never smoked | รวม<br>Total | สูบบุหรี่ประจำ<br>Regularly | สูบบุหรี่<br>สัปดาห์ละ<br>ครั้ง<br>Occasionally | รวม<br>Total | สูบบุหรี่ประจำ<br>Regularly | สูบบุหรี่<br>สัปดาห์ละ<br>ครั้ง<br>Occasionally | รวม<br>Total | สูบบุหรี่ประจำ<br>Regularly |                                    |
| รวม                                   | 7,827,628  | 5,572,106   | 396,929      | 276,214                     | 120,715   | 1,858,593    | 1,616,838                   | 241,756   | 1,616,838    | 241,756                     | Total                              |
| 11 - 14                               | 590,942  | 586,532   | 682          | -                           | 682   | 3,729        | 2,473                       | 1,256   | 2,473        | 1,256                       | 11 - 14                            |
| 15 - 19                               | 796,834  | 684,954   | 4,943        | 3,079                       | 1,864   | 106,937      | 80,907                      | 26,030  | 80,907       | 26,030                      | 15 - 19                            |
| 20 - 24                               | 833,282  | 593,109   | 17,354       | 6,733                       | 10,621  | 222,819      | 187,381                     | 35,438  | 187,381      | 35,438                      | 20 - 24                            |
| 25 - 29                               | 799,926  | 523,262   | 13,657       | 5,237                       | 8,420   | 263,007      | 223,408                     | 39,599  | 223,408      | 39,599                      | 25 - 29                            |
| 30 - 34                               | 722,623  | 482,857   | 19,014       | 14,525                      | 4,489   | 220,753      | 195,354                     | 25,398  | 195,354      | 25,398                      | 30 - 34                            |
| 35 - 39                               | 719,398  | 484,609   | 24,753       | 16,171                      | 8,582   | 210,037      | 184,974                     | 25,062  | 184,974      | 25,062                      | 35 - 39                            |
| 40 - 44                               | 699,924  | 453,574   | 29,973       | 16,392                      | 13,581  | 216,378      | 186,730                     | 29,648  | 186,730      | 29,648                      | 40 - 44                            |
| 45 - 49                               | 649,576  | 426,720   | 47,549       | 29,376                      | 18,172  | 175,308      | 159,479                     | 15,828  | 159,479      | 15,828                      | 45 - 49                            |
| 50 - 54                               | 551,524  | 345,624   | 46,294       | 33,577                      | 12,717  | 159,606      | 145,837                     | 13,768  | 145,837      | 13,768                      | 50 - 54                            |
| 55 - 59                               | 430,560  | 286,047   | 40,309       | 31,511                      | 8,799   | 104,204      | 95,077                      | 9,127   | 95,077       | 9,127                       | 55 - 59                            |
| 60 ขึ้นไป                             | 1,033,039  | 704,819   | 152,402      | 119,613                     | 32,789  | 175,818      | 155,217                     | 20,601  | 155,217      | 20,601                      | 60 and over                        |

ตาราง 2.1 จำนวนประชากรอายุ 11 ปีขึ้นไป จำแนกตามพฤติกรรมการสูบบุหรี่ กลุ่มอายุ เพศ และเขตการปกครอง ภาคใต้ พ.ศ. 2554 (ต่อ)

Table 2.1 Number of population aged 11 years and over by smoking habit, age group, sex and area, Southern region, 2011 (Contd.)

| กลุ่มอายุ (ปี)<br>เพศ และเขตการปกครอง | พฤติกรรมการสูบบุหรี่ Smoking habit |   |              |  |              |                                 |   |                                 |                           |                           | Age group (years),<br>sex and area |
|---------------------------------------|------------------------------------|---|--------------|--|--------------|---------------------------------|---|---------------------------------|---------------------------|---------------------------|------------------------------------|
|                                       | รวม<br>Total                       | ไม่สูบบุหรี่<br>และไม่เคยสูบบุหรี่<br>Non-smoke and<br>never smoked |              | ไม่สูบบุหรี่แต่เคยสูบบุหรี่<br>Non-smoke but ever smoked |              | สูบบุหรี่<br>Smoke              |   | รวม<br>Total                    |                           | สูบบุหรี่<br>Occasionally |                                    |
|                                       |                                    | ไม่สูบบุหรี่<br>และไม่เคยสูบบุหรี่<br>Non-smoke and<br>never smoked | รวม<br>Total | ไม่สูบบุหรี่แต่เคยสูบบุหรี่<br>Non-smoke but ever smoked | รวม<br>Total | สูบบุหรี่เป็นประจำ<br>Regularly | สูบบุหรี่เป็นครั้ง<br>ๆ<br>Occasionally | สูบบุหรี่เป็นประจำ<br>Regularly | สูบบุหรี่<br>Occasionally |                           |                                    |
| ชาย                                   | 3,862,505                          | 1,685,373   | 375,156      | 262,707  | 112,449      | 1,801,976                       | 1,570,741                               | 231,235                         | Male                      |                           |                                    |
| 11 - 14                               | 303,012                            | 298,602   | 682 -        | 682  | 682          | 3,729                           | 2,473                                   | 1,256                           | 11 - 14                   |                           |                                    |
| 15 - 19                               | 410,545                            | 299,961   | 4,831        | 3,079  | 1,752        | 105,753                         | 80,266                                  | 25,486                          | 15 - 19                   |                           |                                    |
| 20 - 24                               | 432,359                            | 198,536   | 17,150       | 6,733  | 10,417       | 216,674                         | 181,983                                 | 34,691                          | 20 - 24                   |                           |                                    |
| 25 - 29                               | 407,313                            | 140,669   | 12,316       | 4,373  | 7,943        | 254,329                         | 218,210                                 | 36,119                          | 25 - 29                   |                           |                                    |
| 30 - 34                               | 365,416                            | 131,120   | 18,145       | 14,111   | 4,035        | 216,151                         | 191,370                                 | 24,781                          | 30 - 34                   |                           |                                    |
| 35 - 39                               | 353,510                            | 124,935   | 22,304       | 15,005   | 7,299        | 206,271                         | 181,319                                 | 24,952                          | 35 - 39                   |                           |                                    |
| 40 - 44                               | 343,111                            | 103,955   | 28,567       | 15,970   | 12,598       | 210,589                         | 181,873                                 | 28,717                          | 40 - 44                   |                           |                                    |
| 45 - 49                               | 317,500                            | 102,350   | 45,300       | 27,496   | 17,804       | 169,850                         | 155,358                                 | 14,492                          | 45 - 49                   |                           |                                    |
| 50 - 54                               | 266,595                            | 70,248  | 42,417       | 31,070   | 11,347       | 153,931                         | 140,880                                 | 13,051                          | 50 - 54                   |                           |                                    |
| 55 - 59                               | 206,680                            | 67,031  | 39,074       | 30,276   | 8,799        | 100,575                         | 91,734                                  | 8,841                           | 55 - 59                   |                           |                                    |
| 60 ขึ้นไป                             | 456,464                            | 147,968   | 144,370      | 114,595  | 29,775       | 164,126                         | 145,275                                 | 18,851                          | 60 and over               |                           |                                    |

ตาราง 2.1 จำนวนประชากรอายุ 11 ปีขึ้นไป จำแนกตามพฤติกรรมการสูบบุหรี่ กลุ่มอายุ เพศ และเขตการปกครอง ภาคใต้ พ.ศ. 2554 (ต่อ)

Table 2.1 Number of population aged 11 years and over by smoking habit, age group, sex and area, Southern region, 2011 (Contd.)

| กลุ่มอายุ (ปี)<br>เพศ และเขตการปกครอง | พฤติกรรมการสูบบุหรี่ Smoking habit                                  |   |  |  |                                 |  |  |                                 |                    |                           | Age group (years),<br>sex and area |
|---------------------------------------|---|---|--|--|---------------------------------|--|--|---------------------------------|--------------------|---------------------------|------------------------------------|
|                                       | ไม่สูบบุหรี่<br>และไม่เคยสูบบุหรี่<br>Non-smoke and<br>never smoked |   | ไม่สูบบุหรี่แต่เคยสูบบุหรี่<br>Non-smoke but ever smoked |  | สูบบุหรี่เป็นประจำ<br>Regularly |  | สูบบุหรี่เป็นครั้ง<br>คราว<br>Occasionally |                                 | สูบบุหรี่<br>Smoke |                           |                                    |
|                                       | รวม<br>Total  | ไม่สูบบุหรี่<br>และไม่เคยสูบบุหรี่<br>Non-smoke and<br>never smoked | รวม<br>Total   | ไม่สูบบุหรี่แต่เคยสูบบุหรี่<br>Non-smoke but ever smoked | สูบบุหรี่เป็นประจำ<br>Regularly | สูบบุหรี่เป็นครั้ง<br>คราว<br>Occasionally | รวม<br>Total                               | สูบบุหรี่เป็นประจำ<br>Regularly | สูบบุหรี่<br>Smoke | สูบบุหรี่<br>Occasionally |                                    |
| หญิง                                  | 3,965,123   | 3,886,733   | 21,773   | 13,506   | 8,266                           | 56,617                                     | 46,097                                     | 10,520                          | Female             |                           |                                    |
| 11 - 14                               | 287,930   | 287,930   | -  | -  | -                               | -  | -  | -                               | 11 - 14            |                           |                                    |
| 15 - 19                               | 386,289   | 384,993   | 112  | -  | 112                             | 1,184                                      | 641  | 543                             | 15 - 19            |                           |                                    |
| 20 - 24                               | 400,923   | 394,574   | 204  | -  | 204                             | 6,145                                      | 5,398                                      | 746                             | 20 - 24            |                           |                                    |
| 25 - 29                               | 392,613   | 382,594   | 1,341  | 864  | 477                             | 8,678                                      | 5,198                                      | 3,480                           | 25 - 29            |                           |                                    |
| 30 - 34                               | 357,207   | 351,737   | 869  | 415  | 454                             | 4,602                                      | 3,984                                      | 618                             | 30 - 34            |                           |                                    |
| 35 - 39                               | 365,888   | 359,674   | 2,449  | 1,166  | 1,283                           | 3,766                                      | 3,655                                      | 110                             | 35 - 39            |                           |                                    |
| 40 - 44                               | 356,813   | 349,619   | 1,406  | 422  | 984                             | 5,788                                      | 4,857                                      | 931                             | 40 - 44            |                           |                                    |
| 45 - 49                               | 332,076   | 324,370   | 2,248  | 1,880  | 368                             | 5,458                                      | 4,122                                      | 1,336                           | 45 - 49            |                           |                                    |
| 50 - 54                               | 284,929   | 275,376   | 3,878  | 2,507  | 1,371                           | 5,675                                      | 4,958                                      | 717                             | 50 - 54            |                           |                                    |
| 55 - 59                               | 223,880   | 219,016   | 1,235  | 1,235  | -                               | 3,629                                      | 3,343                                      | 286                             | 55 - 59            |                           |                                    |
| 60 ขึ้นไป                             | 576,575   | 556,851   | 8,032  | 5,018  | 3,014                           | 11,692                                     | 9,942                                      | 1,750                           | 60 and over        |                           |                                    |



ตาราง 2.1 จำนวนประชากรอายุ 11 ปีขึ้นไป จำแนกตามพฤติกรรมการสูบบุหรี่ กลุ่มอายุ เพศ และเขตการปกครอง ภาคใต้ พ.ศ. 2554 (ต่อ)

Table 2.1 Number of population aged 11 years and over by smoking habit, age group, sex and area, Southern region, 2011 (Contd.)

| กลุ่มอายุ (ปี)<br>เพศ และเขตการปกครอง | พฤติกรรมการสูบบุหรี่ Smoking habit |           |   |                        |  |              |                        |                           |              |                        | Age group (years),<br>sex and area |                           |
|---------------------------------------|------------------------------------|-----------|---|------------------------|--|--------------|------------------------|---------------------------|--------------|------------------------|------------------------------------|---------------------------|
|                                       | รวม<br>Total                       |           | ไม่สูบบุหรี่<br>และไม่เคยสูบบุหรี่<br>Non-smoke and<br>never smoked |                        | ไม่สูบบุหรี่แต่เคยสูบบุหรี่<br>Non-smoke but ever smoked |              | สูบบุหรี่<br>Smoke     |                           |              |                        |                                    |                           |
|                                       |                                    |           | รวม<br>Total  | เป็นประจำ<br>Regularly | สูบบุหรี่<br>Occasionally                                | รวม<br>Total | เป็นประจำ<br>Regularly | สูบบุหรี่<br>Occasionally | รวม<br>Total | เป็นประจำ<br>Regularly |                                    | สูบบุหรี่<br>Occasionally |
| ในเขตเทศบาล                           | 2,171,016                          | 1,616,759 | 112,430   | 79,402                 | 33,028   | 441,827      | 373,756                | 68,071                    |              |                        |                                    | Municipal area            |
| 11 - 14                               | 160,783                            | 159,847   | 105   | -                      | 105  | 830          | 352                    | 478                       |              |                        |                                    | 11 - 14                   |
| 15 - 19                               | 215,377                            | 194,056   | 888   | 181                    | 706  | 20,433       | 15,458                 | 4,976                     |              |                        |                                    | 15 - 19                   |
| 20 - 24                               | 224,024                            | 163,543   | 5,811   | 1,816                  | 3,995  | 54,669       | 45,652                 | 9,017                     |              |                        |                                    | 20 - 24                   |
| 25 - 29                               | 218,206                            | 150,075   | 4,809   | 3,249                  | 1,560  | 63,322       | 51,179                 | 12,143                    |              |                        |                                    | 25 - 29                   |
| 30 - 34                               | 204,216                            | 142,367   | 5,595   | 2,993                  | 2,602  | 56,254       | 49,282                 | 6,972                     |              |                        |                                    | 30 - 34                   |
| 35 - 39                               | 205,591                            | 145,937   | 7,291   | 5,034                  | 2,257  | 52,363       | 45,028                 | 7,335                     |              |                        |                                    | 35 - 39                   |
| 40 - 44                               | 199,343                            | 134,638   | 9,652   | 4,694                  | 4,958  | 55,054       | 45,027                 | 10,026                    |              |                        |                                    | 40 - 44                   |
| 45 - 49                               | 183,161                            | 128,393   | 10,390  | 7,370                  | 3,020  | 44,378       | 40,248                 | 4,130                     |              |                        |                                    | 45 - 49                   |
| 50 - 54                               | 154,858                            | 104,968   | 13,498  | 9,133                  | 4,365  | 36,392       | 33,445                 | 2,947                     |              |                        |                                    | 50 - 54                   |
| 55 - 59                               | 120,630                            | 85,455    | 13,947  | 12,225                 | 1,722  | 21,228       | 18,228                 | 3,000                     |              |                        |                                    | 55 - 59                   |
| 60 ขึ้นไป                             | 284,827                            | 207,480   | 40,444  | 32,706                 | 7,738  | 36,903       | 29,856                 | 7,047                     |              |                        |                                    | 60 and over               |

ตาราง 2.1 จำนวนประชากรอายุ 11 ปีขึ้นไป จำแนกตามพฤติกรรมการสูบบุหรี่ กลุ่มอายุ เพศ และเขตการปกครอง ภาคใต้ พ.ศ. 2554 (ต่อ)

Table 2.1 Number of population aged 11 years and over by smoking habit, age group, sex and area, Southern region, 2011 (Contd.)

| กลุ่มอายุ (ปี)<br>เพศ และเขตการปกครอง | พฤติกรรมการสูบบุหรี่ Smoking habit |           |   |                        |  |              |                        |                           |              |                        | Age group (years),<br>sex and area |                           |
|---------------------------------------|------------------------------------|-----------|---|------------------------|--|--------------|------------------------|---------------------------|--------------|------------------------|------------------------------------|---------------------------|
|                                       | รวม<br>Total                       |           | ไม่สูบบุหรี่<br>และไม่เคยสูบบุหรี่<br>Non-smoke and<br>never smoked |                        | ไม่สูบบุหรี่แต่เคยสูบบุหรี่<br>Non-smoke but ever smoked |              | สูบบุหรี่<br>Smoke     |                           |              |                        |                                    |                           |
|                                       |                                    |           | รวม<br>Total  | เป็นประจำ<br>Regularly | สูบบุหรี่<br>Occasionally                                | รวม<br>Total | เป็นประจำ<br>Regularly | สูบบุหรี่<br>Occasionally | รวม<br>Total | เป็นประจำ<br>Regularly |                                    | สูบบุหรี่<br>Occasionally |
| นอกเขตเทศบาล                          | 5,656,612                          | 3,955,347 | 284,499   | 196,811                | 87,688   | 1,416,766    | 1,243,082              | 173,685                   |              |                        |                                    | Non-municipal area        |
| 11 - 14                               | 430,159                            | 426,684   | 576   | -                      | 576  | 2,898        | 2,121                  | 777                       |              |                        |                                    | 11 - 14                   |
| 15 - 19                               | 581,457                            | 490,898   | 4,055   | 2,898                  | 1,158  | 86,503       | 65,449                 | 21,054                    |              |                        |                                    | 15 - 19                   |
| 20 - 24                               | 609,258                            | 429,566   | 11,542  | 4,917                  | 6,626  | 168,150      | 141,729                | 26,421                    |              |                        |                                    | 20 - 24                   |
| 25 - 29                               | 581,720                            | 373,188   | 8,848   | 1,988                  | 6,860  | 199,684      | 172,228                | 27,456                    |              |                        |                                    | 25 - 29                   |
| 30 - 34                               | 518,407                            | 340,489   | 13,419  | 11,532                 | 1,887  | 164,499      | 146,072                | 18,426                    |              |                        |                                    | 30 - 34                   |
| 35 - 39                               | 513,807                            | 338,672   | 17,462  | 11,137                 | 6,325  | 157,673      | 139,946                | 17,727                    |              |                        |                                    | 35 - 39                   |
| 40 - 44                               | 500,581                            | 318,936   | 20,321  | 11,697                 | 8,623  | 161,324      | 141,702                | 19,622                    |              |                        |                                    | 40 - 44                   |
| 45 - 49                               | 466,415                            | 298,327   | 37,158  | 22,006                 | 15,152   | 130,930      | 119,231                | 11,698                    |              |                        |                                    | 45 - 49                   |
| 50 - 54                               | 396,666                            | 240,656   | 32,797  | 24,444                 | 8,352  | 123,214      | 112,392                | 10,821                    |              |                        |                                    | 50 - 54                   |
| 55 - 59                               | 309,930                            | 200,592   | 26,362  | 19,285                 | 7,077  | 82,976       | 76,849                 | 6,127                     |              |                        |                                    | 55 - 59                   |
| 60 ขึ้นไป                             | 748,212                            | 497,339   | 111,958   | 86,906                 | 25,052   | 138,915      | 125,361                | 13,554                    |              |                        |                                    | 60 and over               |

ตาราง 3 จำนวนประชากรอายุ 15 ปีขึ้นไป จำแนกตามพฤติกรรมการสูบบุหรี่ ระดับการศึกษาที่สำเร็จ เพศ และเขตการปกครอง ทัวราชอาณาจักร พ.ศ. 2554

Table 3 Number of population aged 15 years and over by smoking habit, level of educational attainment, sex and area, Whole Kingdom, 2011

| ระดับการศึกษาที่สำเร็จ<br>เพศ และเขตการปกครอง | พฤติกรรมการสูบบุหรี่ Cigarette smoking habit                  |              |  |                          |                        |                          | Total     | Level of educational<br>attainment, sex and area |
|---|---|--------------|--|--------------------------|------------------------|--------------------------|-----------|--|
|   | รวม Total   |              | ไม่สูบบุหรี่แต่เคยสูบ<br>Non-smoke but ever smoked |                          | สูบบุหรี่<br>Smoke     |                          |           |  |
|   | ไม่สูบบุหรี่<br>และไม่เคยสูบ<br>Non-smoke and<br>never smoked | รวม<br>Total | เป็นประจำ<br>Regularly                             | บางครั้ง<br>Occasionally | เป็นประจำ<br>Regularly | บางครั้ง<br>Occasionally |           |  |
| <b>รวม</b>                                    | 53,896,255  | 3,855,918    | 2,686,336  | 1,169,582                | 11,511,611             | 9,937,070                | 1,574,541 | <b>Total</b>                                     |
| <b>ไม่เคยเรียน</b>                            | 2,260,134   | 192,072      | 147,397  | 44,674                   | 467,696                | 417,821                  | 49,875    | <b>None</b>                                      |
| <b>ระดับการศึกษาที่สำเร็จ</b>                 | 51,613,057  | 3,663,615    | 2,538,938  | 1,124,677                | 11,038,713             | 9,514,121                | 1,524,592 | <b>Education attainment</b>                      |
| ก่อนประถมศึกษา                                | 5,426,499   | 645,700      | 483,556  | 162,144                  | 1,208,015              | 1,069,786                | 138,229   | Lower elementary level                           |
| ประถมศึกษา                                    | 21,371,653  | 1,722,079    | 1,265,503  | 456,576                  | 5,214,322              | 4,621,661                | 592,661   | Elementary level                                 |
| มัธยมศึกษา ตอนต้น                             | 9,595,652   | 451,083      | 282,099  | 168,984                  | 2,197,237              | 1,854,650                | 342,587   | Lower secondary level                            |
| มัธยมศึกษา ตอนปลาย                            | 7,773,352   | 440,393      | 268,439  | 171,954                  | 1,543,244              | 1,288,034                | 255,210   | Upper secondary level                            |
| - สายสามัญ                                    | 5,792,033   | 307,979      | 186,834  | 121,144                  | 1,131,887              | 941,879                  | 190,008   | - General  |
| - สายอาชีพ                                    | 1,981,318   | 132,414      | 81,604   | 50,809                   | 411,357                | 346,155                  | 65,202    | - Vocational                                     |
| ปวส / ปวท / อนุปริญญา                         | 2,027,227   | 147,906      | 86,209   | 61,697                   | 398,338                | 319,312                  | 79,026    | Lower / Diploma level                            |
| ปริญญาตรี                                     | 4,733,187   | 219,655      | 130,986  | 88,669                   | 428,311                | 320,548                  | 107,763   | Bachelor degree                                  |
| สูงกว่าปริญญาตรี                              | 647,138   | 34,376       | 20,354   | 14,022                   | 42,430                 | 34,444                   | 7,986     | Upper Bachelor degree                            |
| อื่น ๆ  | 38,350  | 2,423        | 1,792  | 631                      | 6,816                  | 5,688                    | 1,128     | Other education                                  |
| <b>ไม่ทราบ</b>                                | 23,063  | 231          | -  | 231                      | 5,202                  | 5,128                    | 74        | <b>Unknown</b>                                   |

ตาราง 3 จำนวนประชากรอายุ 15 ปีขึ้นไป จำแนกตามพฤติกรรมการสูบบุหรี่ ระดับการศึกษาที่สำเร็จ เพศ และเขตการปกครอง ทัวราชอาณาจักร พ.ศ. 2554 (ต่อ)

Table 3 Number of population aged 15 years and over by smoking habit, level of educational attainment, sex and area, Whole Kingdom, 2011 (Contd.)

| ระดับการศึกษาที่สำเร็จ<br>เพศ และเขตการปกครอง | รวม<br>Total | พฤติกรรมการสูบบุหรี่ Cigarette smoking habit                        |              |   |  |              |                        | ระดับของการ<br>attainment, sex and area |                           |
|---|--------------|---|--------------|---|--|--------------|------------------------|---|---------------------------|
|   |              | ไม่สูบบุหรี่<br>และไม่เคยสูบบุหรี่                                  |              | ไม่สูบบุหรี่แต่เคยสูบบุหรี่<br>Non-smoke but ever smoked              |  | สูบบุหรี่    |                        |   |                           |
|   |              | ไม่สูบบุหรี่<br>และไม่เคยสูบบุหรี่<br>Non-smoke and<br>never smoked | รวม<br>Total | ไม่สูบบุหรี่แต่เคยสูบบุหรี่<br>Non-smoke but ever smoked<br>Regularly | ไม่สูบบุหรี่แต่เคยสูบบุหรี่<br>Non-smoke but ever smoked<br>Occasionally | รวม<br>Total | สูบบุหรี่<br>Regularly |   | สูบบุหรี่<br>Occasionally |
| ชาย   | 26,192,063   | 11,686,749  | 3,586,320    | 2,518,199   | 1,068,121  | 10,918,994   | 9,458,457              | 1,460,537                               | Male                      |
| ไม่เคยเรียน                                   | 798,034      | 312,518   | 141,969      | 110,850   | 31,119   | 343,547      | 310,026                | 33,520                                  | None                      |
| ระดับการศึกษาที่สำเร็จ                        | 25,379,791   | 11,365,426  | 3,444,120    | 2,407,349   | 1,036,771  | 10,570,245   | 9,143,303              | 1,426,942                               | Education attainment      |
| ก่อนประถมศึกษา                                | 2,421,035    | 745,704   | 578,717      | 446,649   | 132,068  | 1,096,614    | 979,895                | 116,719                                 | Lower elementary level    |
| ประถมศึกษา                                    | 10,280,760   | 3,705,930   | 1,612,201    | 1,193,815   | 418,386  | 4,962,629    | 4,420,056              | 542,573                                 | Elementary level          |
| มัธยมศึกษา ตอนต้น                             | 5,145,288    | 2,577,507   | 432,033      | 272,151   | 159,882  | 2,135,748    | 1,811,411              | 324,337                                 | Lower secondary level     |
| มัธยมศึกษา ตอนปลาย                            | 4,092,306    | 2,148,497   | 427,784      | 260,285   | 167,499  | 1,516,025    | 1,265,688              | 250,337                                 | Upper secondary level     |
| - สายสามัญ                                    | 3,007,100    | 1,599,672   | 299,511      | 181,807   | 117,704  | 1,107,917    | 922,569                | 185,349                                 | - General                 |
| - สายอาชีพ                                    | 1,085,206    | 548,825   | 128,273      | 78,479  | 49,794   | 408,108      | 343,119                | 64,988                                  | - Vocational              |
| ปวส / ปวท / อนุปริญญา                         | 1,138,838    | 604,132   | 142,560      | 84,477  | 58,083   | 392,147      | 314,447                | 77,699                                  | Lower / Diploma level     |
| ปริญญาตรี                                     | 1,978,190    | 1,344,828   | 214,871      | 128,671   | 86,200   | 418,492      | 312,329                | 106,163                                 | Bachelor degree           |
| สูงกว่าปริญญาตรี                              | 299,809      | 224,503   | 33,532       | 19,509  | 14,022   | 41,775       | 33,788                 | 7,986                                   | Upper Bachelor degree     |
| อื่น ๆ  | 23,564       | 14,325  | 2,423        | 1,792   | 631  | 6,816        | 5,688                  | 1,128                                   | Other education           |
| ไม่ทราบ                                       | 14,238       | 8,805   | 231          | -   | 231  | 5,202        | 5,128                  | 74                                      | Unknown                   |

ตาราง 3 จำนวนประชากรอายุ 15 ปีขึ้นไป จำแนกตามพฤติกรรมการสูบบุหรี่ ระดับการศึกษาที่สำเร็จ เพศ และเขตการปกครอง ทัวราชอาณาจักร พ.ศ. 2554 (ต่อ)

Table 3 Number of population aged 15 years and over by smoking habit, level of educational attainment, sex and area, Whole Kingdom, 2011 (Contd.)

| ระดับการศึกษาที่สำเร็จ<br>เพศ และเขตการปกครอง | รวม<br>Total      | พฤติกรรมการสูบบุหรี่ Cigarette smoking habit                  |   |  |                           |                                 |                           | รวม<br>Total                | สูบบุหรี่เป็นประจำ<br>Regularly | สูบบุหรี่<br>Occasionally | Level of educational<br>attainment, sex and area |                           |  |
|---|-------------------|---|---|--|---------------------------|---------------------------------|---------------------------|-----------------------------|---------------------------------|---------------------------|--|---------------------------|--|
|   |                   | ไม่สูบบุหรี่<br>Non-smoke and<br>never smoked                 |   | ไม่สูบบุหรี่แต่เคยสูบ<br>Non-smoke but ever smoked |                           | สูบบุหรี่เป็นประจำ<br>Regularly |                           |                             |                                 |                           |  | สูบบุหรี่<br>Occasionally |  |
|   |                   | ไม่สูบบุหรี่<br>และไม่เคยสูบ<br>Non-smoke and<br>never smoked | ไม่สูบบุหรี่<br>แต่เคยสูบ<br>Non-smoke but<br>ever smoked | สูบบุหรี่เป็นประจำ<br>Regularly                    | สูบบุหรี่<br>Occasionally | สูบบุหรี่เป็นประจำ<br>Regularly | สูบบุหรี่<br>Occasionally |                             |                                 |                           |  |                           |  |
| <b>หญิง</b>                                   | <b>27,704,192</b> | <b>26,841,977</b>   | <b>269,598</b>  | <b>168,136</b>                                     | <b>101,462</b>            | <b>478,613</b>                  | <b>114,005</b>            | <b>Female</b>               |                                 |                           |  |                           |  |
| ไม่เคยเรียน                                   | 1,462,101         | 1,287,849   | 50,103  | 36,547   | 13,556                    | 107,795                         | 16,355                    | None                        |                                 |                           |  |                           |  |
| <b>ระดับการศึกษาที่สำเร็จ</b>                 | <b>26,233,266</b> | <b>25,545,303</b>   | <b>219,495</b>  | <b>131,589</b>                                     | <b>87,906</b>             | <b>370,818</b>                  | <b>97,650</b>             | <b>Education attainment</b> |                                 |                           |  |                           |  |
| ก่อนประถมศึกษา                                | 3,005,464         | 2,827,079   | 66,983  | 36,907   | 30,076                    | 89,891                          | 21,511                    | Lower elementary level      |                                 |                           |  |                           |  |
| ประถมศึกษา                                    | 11,090,893        | 10,729,323  | 109,878   | 71,688   | 38,190                    | 201,605                         | 50,088                    | Elementary level            |                                 |                           |  |                           |  |
| มัธยมศึกษา ตอนต้น                             | 4,450,363         | 4,369,825   | 19,050  | 9,949  | 9,102                     | 43,238                          | 18,250                    | Lower secondary level       |                                 |                           |  |                           |  |
| มัธยมศึกษา ตอนปลาย                            | 3,681,046         | 3,641,218   | 12,609  | 8,153  | 4,455                     | 22,346                          | 4,873                     | Upper secondary level       |                                 |                           |  |                           |  |
| - สายสามัญ                                    | 2,784,934         | 2,752,496   | 8,468   | 5,028  | 3,440                     | 19,310                          | 4,660                     | - General                   |                                 |                           |  |                           |  |
| - สายอาชีพ                                    | 896,113           | 888,722   | 4,141   | 3,126  | 1,015                     | 3,035                           | 214                       | - Vocational                |                                 |                           |  |                           |  |
| ปวส / ปวท / อนุปริญญา                         | 888,389           | 876,851   | 5,347   | 1,733  | 3,614                     | 4,864                           | 1,327                     | Lower / Diploma level       |                                 |                           |  |                           |  |
| ปริญญาตรี                                     | 2,754,996         | 2,740,393   | 4,784   | 2,314  | 2,470                     | 8,220                           | 1,600                     | Bachelor degree             |                                 |                           |  |                           |  |
| สูงกว่าปริญญาตรี                              | 347,329           | 345,829   | 845   | 845  | -                         | 655                             | -                         | Upper Bachelor degree       |                                 |                           |  |                           |  |
| อื่น ๆ  | 14,786            | 14,786  | -   | -  | -                         | -                               | -                         | Other education             |                                 |                           |  |                           |  |
| <b>ไม่ทราบ</b>                                | <b>8,825</b>      | <b>8,825</b>  | <b>-</b>  | <b>-</b>   | <b>-</b>                  | <b>-</b>                        | <b>-</b>                  | <b>Unknown</b>              |                                 |                           |  |                           |  |

ตาราง 3 จำนวนประชากรอายุ 15 ปีขึ้นไป จำแนกตามพฤติกรรมการสูบบุหรี่ ระดับการศึกษาที่สำเร็จ เพศ และเขตการปกครอง ทัวราชอาณาจักร พ.ศ. 2554 (ต่อ)

Table 3 Number of population aged 15 years and over by smoking habit, level of educational attainment, sex and area, Whole Kingdom, 2011 (Contd.)

| ระดับการศึกษาที่สำเร็จ<br>เพศ และเขตการปกครอง | รวม<br>Total | พฤติกรรมการสูบบุหรี่ Cigarette smoking habit                        |                                 |  |                           |                                 |                           | สูบบุหรี่<br>Smoke | Level of educational<br>attainment, sex and area |
|---|--------------|---|---------------------------------|--|---------------------------|---------------------------------|---------------------------|--------------------|--|
|   |              | ไม่สูบบุหรี่<br>และไม่เคยสูบบุหรี่<br>Non-smoke and<br>never smoked |                                 | ไม่สูบบุหรี่แต่เคยสูบบุหรี่<br>Non-smoke but ever smoked |                           | สูบบุหรี่เป็นประจำ<br>Regularly |                           |                    |  |
|   |              | รวม<br>Total  | สูบบุหรี่เป็นประจำ<br>Regularly | รวม<br>Total   | สูบบุหรี่<br>Occasionally | รวม<br>Total                    | สูบบุหรี่<br>Occasionally |                    |  |
| <b>ในเขตเทศบาล</b>                            | 18,585,624   | 14,035,707  | 1,330,908                       | 890,479  | 440,429                   | 3,219,009                       | 2,726,500                 | 492,508            | Municipal area                                   |
| <b>ไม่เคยเรียน</b>                            | 591,065      | 456,803   | 41,295                          | 31,444   | 9,851                     | 92,966                          | 81,141                    | 11,825             | None   |
| <b>ระดับการศึกษาที่สำเร็จ</b>                 | 17,982,318   | 13,569,011  | 1,289,382                       | 859,035  | 430,347                   | 3,123,924                       | 2,643,315                 | 480,609            | Education attainment                             |
| ก่อนประถมศึกษา                                | 1,413,608    | 995,589   | 167,802                         | 123,324  | 44,478                    | 250,217                         | 218,117                   | 32,099             | Lower elementary level                           |
| ประถมศึกษา                                    | 5,652,174    | 4,036,603   | 465,750                         | 331,532  | 134,218                   | 1,149,821                       | 1,013,033                 | 136,788            | Elementary level                                 |
| มัธยมศึกษา ตอนต้น                             | 3,202,207    | 2,376,368   | 175,398                         | 113,487  | 61,911                    | 650,441                         | 541,837                   | 108,604            | Lower secondary level                            |
| มัธยมศึกษา ตอนปลาย                            | 3,213,628    | 2,412,361   | 214,327                         | 136,004  | 78,323                    | 586,940                         | 476,740                   | 110,201            | Upper secondary level                            |
| - สายสามัญ                                    | 2,233,122    | 1,715,753   | 137,578                         | 91,882   | 45,696                    | 379,790                         | 298,250                   | 81,540             | - General  |
| - สายอาชีพ                                    | 980,507      | 696,608   | 76,748                          | 44,121   | 32,627                    | 207,150                         | 178,489                   | 28,661             | - Vocational                                     |
| ปวส / ปวท / อนุปริญญา                         | 1,039,444    | 753,186   | 93,307                          | 55,091   | 38,216                    | 192,951                         | 159,133                   | 33,817             | Lower / Diploma level                            |
| ปริญญาตรี                                     | 2,948,076    | 2,541,976   | 146,509                         | 85,124   | 61,385                    | 259,590                         | 206,385                   | 53,206             | Bachelor degree                                  |
| สูงกว่าปริญญาตรี                              | 486,142      | 432,934   | 23,867                          | 12,683   | 11,185                    | 29,341                          | 24,575                    | 4,766              | Upper Bachelor degree                            |
| อื่น ๆ  | 27,039       | 19,994  | 2,423                           | 1,792  | 631                       | 4,622                           | 3,494                     | 1,128              | Other education                                  |
| <b>ไม่ทราบ</b>                                | 12,242       | 9,892   | 231                             | -  | 231                       | 2,118                           | 2,044                     | 74                 | Unknown  |

ตาราง 3 จำนวนประชากรอายุ 15 ปีขึ้นไป จำแนกตามพฤติกรรมการสูบบุหรี่ ระดับการศึกษาที่สำเร็จ เพศ และเขตการปกครอง ทัวราชอาณาจักร พ.ศ. 2554 (ต่อ)

Table 3 Number of population aged 15 years and over by smoking habit, level of educational attainment, sex and area, Whole Kingdom, 2011 (Contd.)

| ระดับการศึกษาที่สำเร็จ<br>เพศ และเขตการปกครอง | พฤติกรรมการสูบบุหรี่ Cigarette smoking habit |   |   |                                 |  |                                 |                    |                                 |                                |                                | Level of educational<br>attainment, sex and area |
|---|--|---|---|---------------------------------|--|---------------------------------|--------------------|---------------------------------|--------------------------------|--------------------------------|--|
|   | รวม<br>Total                                 |   | ไม่สูบบุหรี่<br>และไม่เคยสูบบุหรี่<br>Non-smoke and<br>never smoked |                                 | ไม่สูบบุหรี่แต่เคยสูบบุหรี่<br>Non-smoke but ever smoked |                                 | สูบบุหรี่<br>Smoke |                                 |                                |                                |  |
|   | รวม<br>Total                                 | ไม่สูบบุหรี่<br>และไม่เคยสูบบุหรี่<br>Non-smoke and<br>never smoked | รวม<br>Total  | สูบบุหรี่เป็นประจำ<br>Regularly | รวม<br>Total   | สูบบุหรี่เป็นประจำ<br>Regularly | รวม<br>Total       | สูบบุหรี่เป็นประจำ<br>Regularly | สูบนาน ๆ ครั้ง<br>Occasionally | สูบนาน ๆ ครั้ง<br>Occasionally |  |
| นอกเขตเทศบาล                                  | 35,310,631                                   | 24,493,018  | 2,525,010   | 1,795,857                       | 729,154  | 8,292,603                       | 7,210,570          | 1,082,033                       |                                |                                | Non-municipal area                               |
| ไม่เคยเรียน                                   | 1,669,070                                    | 1,143,563   | 150,777   | 115,953                         | 34,824   | 374,730                         | 336,680            | 38,050                          |                                |                                | None   |
| ระดับการศึกษาที่สำเร็จ                        | 33,630,740                                   | 23,341,718  | 2,374,233   | 1,679,903                       | 694,330  | 7,914,789                       | 6,870,806          | 1,043,982                       |                                |                                | Education attainment                             |
| ก่อนประถมศึกษา                                | 4,012,891                                    | 2,577,194   | 477,898   | 360,232                         | 117,666  | 957,799                         | 851,669            | 106,130                         |                                |                                | Lower elementary level                           |
| ประถมศึกษา                                    | 15,719,480                                   | 10,398,650  | 1,256,329   | 933,971                         | 322,358  | 4,064,501                       | 3,608,628          | 455,873                         |                                |                                | Elementary level                                 |
| มัธยมศึกษา ตอนต้น                             | 6,393,445                                    | 4,570,964   | 275,685   | 168,613                         | 107,073  | 1,546,795                       | 1,312,812          | 233,983                         |                                |                                | Lower secondary level                            |
| มัธยมศึกษา ตอนปลาย                            | 4,559,724                                    | 3,377,354   | 226,066   | 132,435                         | 93,631   | 956,304                         | 811,294            | 145,010                         |                                |                                | Upper secondary level                            |
| - สายสามัญ                                    | 3,558,912                                    | 2,636,414   | 170,401   | 94,952                          | 75,449   | 752,097                         | 643,629            | 108,469                         |                                |                                | - General  |
| - สายอาชีพ                                    | 1,000,812                                    | 740,940   | 55,666  | 37,483                          | 18,182   | 204,206                         | 167,665            | 36,541                          |                                |                                | - Vocational                                     |
| ปวส / ปวท / อนุปริญญาตรี                      | 987,783                                      | 727,796   | 54,599  | 31,119                          | 23,481   | 205,387                         | 160,178            | 45,209                          |                                |                                | Lower / Diploma level                            |
| ปริญญาตรี                                     | 1,785,111                                    | 1,543,244   | 73,146  | 45,862                          | 27,284   | 168,721                         | 114,163            | 54,557                          |                                |                                | Bachelor degree                                  |
| สูงกว่าปริญญาตรี                              | 160,995                                      | 137,398   | 10,509  | 7,672                           | 2,838  | 13,088                          | 9,868              | 3,220                           |                                |                                | Upper Bachelor degree                            |
| อื่น ๆ  | 11,312                                       | 9,118   | -   | -                               | -  | 2,194                           | 2,194              | -                               |                                |                                | Other education                                  |
| ไม่ทราบ                                       | 10,821                                       | 7,738   | -   | -                               | -  | 3,084                           | 3,084              | -                               |                                |                                | Unknown  |

หมายเหตุ : 1/ อื่นๆ ได้แก่ ประชาชนที่ยังไม่บรรลุนิติภาวะ นักธรรมชาติวิทยา นักธรรมชาติวิทยา อีสตาในระดับต้น และ กศน.



ตาราง 3.1 จำนวนประชากรอายุ 15 ปีขึ้นไป ที่สูบบุหรี่เป็นประจำ จำนวนตามระดับการศึกษาที่สำเร็จ และภาค พ.ศ. 2554

Table 3.1 Number of population aged 15 years and over who regularly smoking by level of educational attainment and region, 2011

| ระดับการศึกษาที่สำเร็จ | ราชอาณาจักร<br>Whole Kingdom | ภาค Region                             |   |                   |                                    | Southern  | Level of educational attainment |
|------------------------|------------------------------|--|---|-------------------|------------------------------------|-----------|---------------------------------|
|                        |                              | กรุงเทพมหานคร<br>Bangkok<br>Metropolis | กลาง<br>(ไม่รวมกรุงเทพฯ)<br>Central<br>(Excluding Bkk.) | เหนือ<br>Northern | ตะวันออกเฉียงเหนือ<br>Northeastern |           |                                 |
| รวม                    | 9,937,070                    | 741,139                                | 2,109,797   | 1,766,074         | 3,705,696                          | 1,614,365 | Total                           |
| ไม่เคยเรียน            | 417,821                      | 19,945                                 | 91,504  | 191,513           | 58,517                             | 56,342    | None                            |
| ระดับการศึกษาที่สำเร็จ | 9,514,121                    | 720,404                                | 2,018,230   | 1,573,404         | 3,646,009                          | 1,556,074 | Education attainment            |
| ก่อนประถมศึกษา         | 1,069,786                    | 25,952                                 | 277,212   | 344,489           | 237,906                            | 184,228   | Lower elementary level          |
| ประถมศึกษา             | 4,621,661                    | 243,625                                | 858,338   | 657,899           | 2,159,838                          | 701,961   | Elementary level                |
| มัธยมศึกษา ตอนต้น      | 1,854,650                    | 172,586                                | 432,719   | 305,788           | 654,404                            | 289,152   | Lower secondary level           |
| มัธยมศึกษา ตอนปลาย     | 1,288,034                    | 137,724                                | 283,499   | 189,457           | 433,169                            | 244,185   | Upper secondary level           |
| - สายสามัญ             | 941,879                      | 71,946                                 | 183,865   | 140,861           | 356,085                            | 189,123   | - General                       |
| - สายอาชีพ             | 346,155                      | 65,779                                 | 99,634  | 48,596            | 77,083                             | 55,062    | - Vocational                    |
| ปวส / ปวท / อนุปริญญา  | 319,312                      | 42,947                                 | 95,228  | 35,409            | 72,583                             | 73,144    | Lower / Diploma level           |
| ปริญญาตรี              | 320,548                      | 85,491                                 | 66,089  | 34,523            | 78,235                             | 56,210    | Bachelor degree                 |
| สูงกว่าปริญญาตรี       | 34,444                       | 11,174                                 | 4,244   | 5,262             | 9,184                              | 4,578     | Upper Bachelor degree           |
| อื่น ๆ                 | 5,688                        | 904                                    | 900   | 578               | 690                                | 2,616     | Other education                 |
| ไม่ทราบ                | 5,128                        | 789                                    | 64  | 1,156             | 1,170                              | 1,949     | Unknown                         |

หมายเหตุ : 1/ อื่นๆ ได้แก่ ประเภทที่มีบัตรนักเรียนตำรวจ นักกรรมเอก นักกรรมโท นักกรรมตรี อีสานระดับต้น และ กศน.

ตาราง 4 จำนวนประชากรอายุ 15 ปีขึ้นไป จำแนกตามพฤติกรรมการสูบบุหรี่ อาชีพ เพศ และเขตการปกครอง ทวีราชอาณาจักร พ.ศ. 2554  
 Table 4 Number of population aged 15 years and over by smoking habit, occupation, sex and area, Whole Kingdom, 2011

| อาชีพ<br>และเขตการปกครอง  | พฤติกรรมการสูบบุหรี่ Cigaretts smoking habit |   |                        |  |                   |                  | อาชีพ,<br>sex and area  |
|---|--|---|------------------------|--|-------------------|------------------|---|
|   | รวม<br>Total                                 | ไม่สูบ<br>และไม่เคยสูบ<br>Non-smoke and<br>never smoked |                        | ไม่สูบแต่เคยสูบ<br>Non-smoke but ever smoked |                   | สูบ<br>Smoke     |   |
|   |  | รวม<br>Total  | เป็นประจำ<br>Regularly | บางครั้ง<br>Occasionally                     | รวม<br>Total      |                  |   |
| <b>รวม</b>  | <b>53,896,255</b>                            | <b>38,528,726</b>                                       | <b>3,855,918</b>       | <b>1,169,582</b>                             | <b>11,511,611</b> | <b>9,937,070</b> | <b>Total</b><br><b>1,574,541</b>                                |
| การทํางาน   | 39,358,244                                   | 26,195,133  | 2,914,029              | 932,692                                      | 10,249,083        | 8,907,847        | Worked<br>1,341,236   |
| ผู้บัญญัติกฎหมาย ข้าราชการ<br>ระดับอาวุโส และผู้จัดการ                        | 1,048,489                                    | 668,575   | 109,205                | 32,714                                       | 270,709           | 230,593          | Legislator, senior officials<br>and manager<br>40,116           |
| ผู้ประกอบการวิชาชีพต่างๆ  | 1,818,537                                    | 1,561,460   | 89,172                 | 29,537                                       | 167,905           | 129,977          | Professionals<br>37,928   |
| ช่างเทคนิคสาขาต่าง และผู้ประกอบ<br>วิชาชีพอื่นๆ ที่เกี่ยวข้อง                 | 1,188,290                                    | 952,198   | 74,085                 | 37,276                                       | 162,007           | 123,756          | Technicians and associate<br>professionals<br>38,251            |
| เสมียน  | 1,374,982                                    | 1,197,235   | 43,355                 | 15,739                                       | 134,392           | 109,340          | Clerks<br>25,052  |
| พนักงานบริการและพนักงานขาย<br>ในร้านค้าและตลาด                                | 7,324,562                                    | 5,614,353   | 483,447                | 175,110                                      | 1,226,763         | 1,050,454        | Service workers and shop<br>and market sales workers<br>176,308 |
| ผู้ปฏิบัติงานที่มีฝีมือ ในด้านการเกษตร<br>และการประมง                         | 15,155,985                                   | 9,532,622   | 1,235,139              | 344,850                                      | 4,388,224         | 3,879,278        | Skilled agricultural<br>and fishery workers<br>508,945          |
| ผู้ปฏิบัติงานในธุรกิจด้านความสามรถ<br>ทางฝีมือ และธุรกิจอื่นๆ ที่เกี่ยวข้อง   | 4,196,092                                    | 2,238,407   | 374,796                | 129,388                                      | 1,582,889         | 1,375,958        | Craft and related trades<br>workers<br>206,931                  |
| ผู้ปฏิบัติการเครื่องจักรโรงงานและเครื่องจักร<br>และผู้ปฏิบัติงานด้านการประกอบ | 2,982,295                                    | 1,782,998   | 262,250                | 97,069                                       | 937,046           | 802,629          | Plant and machine operators<br>and assemblers<br>134,418        |
| ผู้ประกอบอาชีพงานพื้นฐาน  | 4,187,101                                    | 2,589,389   | 235,982                | 69,840                                       | 1,361,729         | 1,189,989        | Elementary occupations<br>171,740                               |
| ทหาร  | 48,063                                       | 31,630  | 5,161                  | 816  | 11,271            | 10,458           | Armed<br>813  |
| ผู้ปฏิบัติที่จัดจำแนกอาชีพไม่ได้หรือ<br>ไม่ทราบอาชีพ                          | 33,850                                       | 26,265  | 1,437                  | 354  | 6,149             | 5,415            | Unknown occupations<br>733                                      |
| <b>ไม่ได้ทํางาน</b>   | <b>14,442,320</b>                            | <b>12,247,339</b>                                       | <b>940,380</b>         | <b>236,861</b>                               | <b>1,254,601</b>  | <b>1,022,578</b> | <b>Didn't work</b><br><b>232,023</b>                            |
| <b>ไม่ทราบ</b>  | <b>95,691</b>                                | <b>86,254</b>   | <b>1,509</b>           | <b>29</b>                                    | <b>7,928</b>      | <b>6,646</b>     | <b>Unknown</b><br><b>1,282</b>                                  |

ตาราง 4 จำนวนประชากรอายุ 15 ปีขึ้นไป จำแนกตามพฤติกรรมการสูบบุหรี่ อาชีพ เพศ และเขตการปกครอง ทวีราชอาณาจักร พ.ศ. 2554 (ต่อ)

Table 4 Number of population aged 15 years and over by smoking habit, occupation, sex and area, Whole Kingdom, 2011 (Contd.)

| อาชีพ<br>และเขตการปกครอง  | พฤติกรรมการสูบบุหรี่ Cigaretts smoking habit |   |              |  |              |              | Occupation,<br>sex and area                          |
|---|--|---|--------------|--|--------------|--------------|--|
|   | รวม<br>Total                                 | ไม่สูบบุหรี่<br>และไม่เคยสูบบุหรี่<br>Non-smoke and<br>never smoked |              | ไม่สูบบุหรี่แต่เคยสูบบุหรี่<br>Non-smoke but ever smoked |              | รวม<br>Total |  |
|   |  | ไม่สูบบุหรี่<br>และไม่เคยสูบบุหรี่<br>Non-smoke and<br>never smoked | รวม<br>Total | ไม่สูบบุหรี่แต่เคยสูบบุหรี่<br>Non-smoke but ever smoked | รวม<br>Total |              |  |
|   |  |   |              |  |              |              |  |
| ชาย   | 26,192,063                                   | 11,686,749  | 3,586,320    | 2,518,199  | 1,068,121    | 10,918,994   | Male   |
| การทำงาน  | 21,017,366                                   | 8,384,627   | 2,786,641    | 1,901,584  | 885,057      | 9,846,099    | Worked   |
| ผู้ปฏิบัติงานกฎหมาย ข้าราชการ<br>ระดับอาวุโส และผู้จัดการ                     | 775,421                                      | 401,966   | 108,453      | 76,328   | 32,125       | 265,003      | Legislator, senior officials<br>and manager          |
| ผู้ประกอบการวิชาชีพด้านต่างๆ  | 741,222                                      | 490,714   | 87,788       | 58,455   | 29,333       | 162,720      | Professionals  |
| ช่างเทคนิคสาขาต่างๆ และผู้ประกอบการ<br>วิชาชีพอื่นๆ ที่เกี่ยวข้อง             | 595,703                                      | 363,965   | 71,718       | 34,949   | 36,769       | 160,020      | Technicians and associate<br>professionals           |
| เสมียน  | 416,960                                      | 242,259   | 42,167       | 26,796   | 15,371       | 132,534      | Clerks   |
| พนักงานบริการและพนักงานขาย<br>ในร้านค้าและตลาด                                | 3,022,013                                    | 1,431,559   | 446,924      | 288,870  | 158,055      | 1,143,529    | Service workers and shop<br>and market sales workers |
| ผู้ปฏิบัติงานที่มีฝีมือ ในด้านการเกษตร<br>และการประมง                         | 8,189,874                                    | 2,757,898   | 1,193,009    | 858,739  | 334,270      | 4,238,967    | Skilled agricultural<br>and fishery workers          |
| ผู้ปฏิบัติงานในธุรกิจด้านคมนาคม<br>ทางฝีมือ และธุรกิจอื่นๆ ที่เกี่ยวข้อง      | 3,072,399                                    | 1,156,542   | 363,567      | 237,181  | 126,385      | 1,552,291    | Craft and related trades<br>workers                  |
| ผู้ปฏิบัติการเครื่องจักรโรงงานและเครื่องจักร<br>และผู้ปฏิบัติงานด้านการประกอบ | 2,031,704                                    | 848,790   | 259,223      | 163,465  | 95,758       | 923,691      | Plant and machine operators<br>and assemblers        |
| ผู้ประกอบการอาชีพงานพื้นฐาน   | 2,106,713                                    | 649,506   | 207,194      | 151,372  | 55,822       | 1,250,014    | Elementary occupations                               |
| ทหาร  | 45,245                                       | 28,812  | 5,161        | 4,345  | 816          | 11,271       | Armed  |
| ผู้ปฏิบัติที่จัดจำแนกอาชีพไม่ได้หรือ<br>ไม่ทราบอาชีพ                          | 20,112                                       | 12,615  | 1,437        | 1,083  | 354          | 6,060        | Unknown occupations                                  |
| ไม่ได้ทำงาน   | 5,131,668                                    | 3,268,295   | 798,170      | 615,135  | 183,035      | 1,065,203    | Didn't work  |
| ไม่ทราบ   | 43,029                                       | 33,827  | 1,509        | 1,480  | 29           | 7,692        | Unknown  |

ตาราง 4 จำนวนประชากรอายุ 15 ปีขึ้นไป จำแนกตามพฤติกรรมการสูบบุหรี่ อาชีพ เพศ และเขตการปกครอง พ.ศ. 2554 (ต่อ)

Table 4 Number of population aged 15 years and over by smoking habit, occupation, sex and area, Whole Kingdom, 2011 (Contd.)

| อาชีพ<br>และเขตการปกครอง  | พฤติกรรมการสูบบุหรี่ Cigaretts smoking habit |   |                        |  |              |                        |                          |              | Occupation,<br>sex and area                          |
|---|--|---|------------------------|--|--------------|------------------------|--------------------------|--------------|--|
|   | รวม<br>Total                                 | ไม่สูบ<br>และไม่เคยสูบ<br>Non-smoke and<br>never smoked |                        | ไม่สูบแต่เคยสูบ<br>Non-smoke but ever smoked |              | สูบ<br>Smoke           |                          | รวม<br>Total |  |
|   |  | รวม<br>Total  | เป็นประจำ<br>Regularly | บางครั้ง<br>Occasionally                     | รวม<br>Total | เป็นประจำ<br>Regularly | บางครั้ง<br>Occasionally |              |  |
|   |  |   |                        |  |              |                        |                          |              |  |
| หญิง  | 27,704,192                                   | 26,841,977  | 269,598                | 168,136                                      | 101,462      | 592,617                | 478,613                  | 114,005      | Female   |
| การทำงาน  | 18,340,878                                   | 17,810,506  | 127,388                | 79,753                                       | 47,636       | 402,984                | 328,385                  | 74,599       | Worked   |
| ผู้บัญชาการทหาร<br>ระดับอาวุโส และผู้จัดการ                                   | 273,068                                      | 266,609   | 752                    | 162  | 590          | 5,707                  | 5,303                    | 404          | Legislator, senior officials<br>and manager          |
| ผู้ประกอบการอิสระต่าง ๆ   | 1,077,315                                    | 1,070,746   | 1,384                  | 1,180  | 204          | 5,185                  | 4,381                    | 804          | Professionals  |
| ช่างเทคนิคสาขาต่าง ๆ และผู้ประกอบการ<br>วิชาชีพอื่น ๆ ที่เกี่ยวข้อง           | 592,586                                      | 588,233   | 2,367                  | 1,860  | 507          | 1,987                  | 1,220                    | 766          | Technicians and associate<br>professionals           |
| เสมียน  | 958,021                                      | 954,976   | 1,188                  | 820  | 368          | 1,858                  | 1,185                    | 673          | Clerks   |
| พนักงานบริการและพนักงานขาย<br>ในร้านค้าและตลาด                                | 4,302,550                                    | 4,182,794   | 36,523                 | 19,467                                       | 17,055       | 83,234                 | 67,928                   | 15,306       | Service workers and shop<br>and market sales workers |
| ผู้ปฏิบัติงานที่มีฝีมือ ในด้านการเกษตร<br>และการประมง                         | 6,966,110                                    | 6,774,724   | 42,130                 | 31,550                                       | 10,580       | 149,256                | 119,760                  | 29,497       | Skilled agricultural<br>and fishery workers          |
| ผู้ปฏิบัติงานในธุรกิจด้านคมนาคม<br>ทางฝีมือ และธุรกิจอื่น ๆ ที่เกี่ยวข้อง     | 1,123,693                                    | 1,081,865   | 11,229                 | 8,227  | 3,002        | 30,598                 | 25,633                   | 4,966        | Craft and related trades<br>workers                  |
| ผู้ปฏิบัติการเครื่องจักรโรงงานและเครื่องจักร<br>และผู้ปฏิบัติงานด้านการประกอบ | 950,591                                      | 934,208   | 3,027                  | 1,716  | 1,311        | 13,356                 | 10,138                   | 3,218        | Plant and machine operators<br>and assemblers        |
| ผู้ประกอบการงานพื้นฐาน  | 2,080,388                                    | 1,999,883   | 28,789                 | 14,770                                       | 14,018       | 111,715                | 92,838                   | 18,877       | Elementary occupations                               |
| ทหาร  | 2,818  | 2,818   | -                      | -  | -            | -                      | -                        | -            | Armed  |
| ผู้ปฏิบัติหน้าที่จำแนกอาชีพไม่ได้หรือ<br>ไม่ทราบอาชีพ                         | 13,739                                       | 13,650  | -                      | -  | -            | 89                     | -                        | 89           | Unknow occupations                                   |
| ไม่ได้ทำงาน   | 9,310,652                                    | 8,979,044   | 142,210                | 88,383                                       | 53,826       | 189,398                | 149,992                  | 39,406       | Didn't work  |
| ไม่ทราบ   | 52,662                                       | 52,427  | -                      | -  | -            | 235                    | 235                      | -            | Unknown  |

ตาราง 4 จำนวนประชากรอายุ 15 ปีขึ้นไป จำแนกตามพฤติกรรมการสูบบุหรี่ อาชีพ เพศ และเขตการปกครอง ทวีราชอาณาจักร พ.ศ. 2554 (ต่อ)

Table 4 Number of population aged 15 years and over by smoking habit, occupation, sex and area, Whole Kingdom, 2011 (Contd.)

| อาชีพ<br>เพศ และเขตการปกครอง  | รวม<br>Total | พฤติกรรมการสูบบุหรี่ Cigaretts smoking habit |                           |                              |              |                           |                              | รวม<br>Total   | สูบ<br>Smoke | อาชีพ,<br>sex and area |
|---|--------------|--|---------------------------|------------------------------|--------------|---------------------------|------------------------------|--|--------------|------------------------|
|   |              | ไม่สูบแต่เคยสูบ<br>Non-smoke but ever smoked |                           | ไม่สูบ<br>Never smoked       |              | รวม<br>Total              |                              |  |              |                        |
|   |              | รวม<br>Total                                 | สูบเป็นประจำ<br>Regularly | สูบเป็นครั้ง<br>Occasionally | รวม<br>Total | สูบเป็นประจำ<br>Regularly | สูบเป็นครั้ง<br>Occasionally |  |              |                        |
| <b>ในเขตเทศบาล</b>  | 18,585,624   | 1,330,908                                    | 890,479                   | 440,429                      | 3,219,009    | 2,726,500                 | 492,508                      | Municipal area                                       |              |                        |
| การทำงาน  | 12,958,571   | 979,298                                      | 635,403                   | 343,895                      | 2,793,408    | 2,387,978                 | 405,430                      | Worked   |              |                        |
| ผู้บัญญัติกฎหมาย ข้าราชการ<br>ระดับอาวุโส และผู้จัดการ                        | 561,321      | 412,251                                      | 29,683                    | 16,636                       | 102,751      | 88,252                    | 14,498                       | Legislator, senior officials<br>and manager          |              |                        |
| ผู้ประกอบการวิชาชีพต่าง ๆ   | 1,073,364    | 919,737                                      | 38,871                    | 22,368                       | 92,387       | 77,864                    | 14,523                       | Professionals  |              |                        |
| ช่างเทคนิคสาขาต่าง ๆ และผู้ประกอบการ<br>วิชาชีพอื่น ๆ ที่เกี่ยวข้อง           | 742,833      | 593,479                                      | 23,878                    | 20,663                       | 104,814      | 83,505                    | 21,309                       | Technicians and associate<br>professionals           |              |                        |
| เสมียน  | 830,032      | 714,024                                      | 15,923                    | 8,722                        | 91,364       | 76,194                    | 15,170                       | Clerks   |              |                        |
| พนักงานบริการและพนักงานขาย<br>ในร้านค้าและตลาด                                | 4,111,300    | 3,173,376                                    | 170,849                   | 119,349                      | 647,727      | 546,488                   | 101,239                      | Service workers and shop<br>and market sales workers |              |                        |
| ผู้ปฏิบัติงานที่มีฝีมือ ในด้านการเกษตร<br>และการประมง                         | 1,294,919    | 789,247                                      | 101,005                   | 35,941                       | 368,725      | 328,438                   | 40,288                       | Skilled agricultural<br>and fishery workers          |              |                        |
| ผู้ปฏิบัติงานในธุรกิจด้านคมนาคม<br>ทางฝีมือ และธุรกิจอื่น ๆ ที่เกี่ยวข้อง     | 1,647,191    | 884,621                                      | 106,987                   | 52,735                       | 602,848      | 515,540                   | 87,307                       | Craft and related trades<br>workers                  |              |                        |
| ผู้ปฏิบัติการเครื่องจักรโรงงานและเครื่องจักร<br>และผู้ปฏิบัติงานด้านการประกอบ | 1,330,333    | 759,102                                      | 100,590                   | 46,958                       | 423,684      | 350,577                   | 73,106                       | Plant and machine operators<br>and assemblers        |              |                        |
| ผู้ประกอบการอาชีพงานพื้นฐาน   | 1,318,253    | 903,076                                      | 43,324                    | 19,874                       | 351,980      | 314,763                   | 37,217                       | Elementary occupations                               |              |                        |
| ทหาร  | 25,684       | 16,596                                       | 3,210                     | 295                          | 5,583        | 5,029                     | 554                          | Armed  |              |                        |
| ผู้ปฏิบัติที่จัดจำแนกอาชีพไม่ได้หรือ<br>ไม่ทราบอาชีพ                          | 23,341       | 20,358                                       | 1,437                     | 354                          | 1,546        | 1,328                     | 219                          | Unknow occupations                                   |              |                        |
| <b>ไม่ได้ทำงาน</b>  | 5,597,800    | 4,823,732                                    | 351,341                   | 96,504                       | 422,727      | 335,886                   | 86,841                       | Didn't work  |              |                        |
| ไม่ทราบ   | 29,253       | 26,111                                       | 269                       | 29                           | 2,873        | 2,636                     | 238                          | Unknown  |              |                        |

ตาราง 4 จำนวนประชากรอายุ 15 ปีขึ้นไป จำแนกตามพฤติกรรมการสูบบุหรี่ อาชีพ เพศ และเขตการปกครอง ทวีราชอาณาจักร พ.ศ. 2554 (ต่อ)

Table 4 Number of population aged 15 years and over by smoking habit, occupation, sex and area, Whole Kingdom, 2011 (Contd.)

| อาชีพ<br>และเขตการปกครอง  | พฤติกรรมการสูบบุหรี่ Cigaretts smoking habit |   |                        |  |                |                        |                          |                  | Occupation,<br>sex and area                          |
|---|--|---|------------------------|--|----------------|------------------------|--------------------------|------------------|--|
|   | รวม<br>Total                                 | ไม่สูบ<br>และไม่เคยสูบ<br>Non-smoke and<br>never smoked |                        | ไม่สูบแต่เคยสูบ<br>Non-smoke but ever smoked |                | สูบ<br>Smoke           |                          | รวม<br>Total     |  |
|   |  | รวม<br>Total  | เป็นประจำ<br>Regularly | บางครั้ง<br>Occasionally                     | รวม<br>Total   | เป็นประจำ<br>Regularly | บางครั้ง<br>Occasionally |                  |  |
| <b>นอกเขตเทศบาล</b>   | <b>35,310,631</b>                            | <b>24,493,018</b>                                       | <b>2,525,010</b>       | <b>1,795,857</b>                             | <b>729,154</b> | <b>8,292,603</b>       | <b>7,210,570</b>         | <b>1,082,033</b> | <b>Non-municipal area</b>                            |
| การทำงาน  | 26,399,673                                   | 17,009,268  | 1,934,731              | 1,345,934                                    | 588,797        | 7,455,675              | 6,519,868                | 935,806          | Worked   |
| ผู้อยู่ติดกฎหมาย ข้าราชการ<br>ระดับอาวุโส และผู้จัดการ                        | 487,168                                      | 256,324   | 62,886                 | 46,808                                       | 16,078         | 167,959                | 142,341                  | 25,618           | Legislator, senior officials<br>and manager          |
| ผู้ประกอบการวิชาชีพด้านต่างๆ  | 745,173                                      | 641,723   | 27,933                 | 20,764                                       | 7,169          | 75,518                 | 52,113                   | 23,405           | Professionals  |
| ช่างเทคนิคสาขาต่างๆ และผู้ประกอบการ<br>วิชาชีพอื่นๆ ที่เกี่ยวข้อง             | 445,456                                      | 358,720   | 29,544                 | 12,931                                       | 16,613         | 57,193                 | 40,251                   | 16,942           | Technicians and associate<br>professionals           |
| เสมียน  | 544,950                                      | 483,211   | 18,711                 | 11,693                                       | 7,017          | 43,028                 | 33,146                   | 9,882            | Clerks   |
| พนักงานบริการและพนักงานขาย<br>ในร้านค้าและตลาด                                | 3,213,262                                    | 2,440,977   | 193,249                | 137,488                                      | 55,761         | 579,036                | 503,966                  | 75,070           | Service workers and shop<br>and market sales workers |
| ผู้ปฏิบัติงานที่มีฝีมือ ในด้านการเกษตร<br>และการประมง                         | 13,861,065                                   | 8,743,375   | 1,098,192              | 789,284                                      | 308,908        | 4,019,498              | 3,550,841                | 468,658          | Skilled agricultural<br>and fishery workers          |
| ผู้ปฏิบัติงานในธุรกิจด้านความสามาร<br>ทางฝีมือ และธุรกิจอื่นๆ ที่เกี่ยวข้อง   | 2,548,901                                    | 1,353,786   | 215,073                | 138,421                                      | 76,652         | 980,041                | 860,418                  | 119,623          | Craft and related trades<br>workers                  |
| ผู้ปฏิบัติการเครื่องจักรโรงงานและเครื่องจักร<br>และผู้ปฏิบัติงานด้านการประกอบ | 1,651,962                                    | 1,023,897   | 114,702                | 64,591                                       | 50,111         | 513,363                | 452,051                  | 61,312           | Plant and machine operators<br>and assemblers        |
| ผู้ประกอบการอาชีพงานพื้นฐาน   | 2,868,848                                    | 1,686,314   | 172,785                | 122,819                                      | 49,966         | 1,009,749              | 875,226                  | 134,523          | Elementary occupations                               |
| ทหาร  | 22,379                                       | 15,034  | 1,656                  | 1,136  | 520            | 5,688                  | 5,429                    | 259              | Armed  |
| ผู้ปฏิบัติที่จัดจำแนกอาชีพไม่ได้หรือ<br>ไม่ทราบอาชีพ                          | 10,509                                       | 5,907   | -                      | -  | -              | 4,602                  | 4,088                    | 514              | Unknow occupations                                   |
| <b>ไม่ได้ทำงาน</b>  | <b>8,844,520</b>                             | <b>7,423,607</b>  | <b>589,039</b>         | <b>448,682</b>                               | <b>140,357</b> | <b>831,874</b>         | <b>686,691</b>           | <b>145,182</b>   | <b>Didn't work</b>                                   |
| ไม่ทราบ   | 66,438                                       | 60,143  | 1,240                  | 1,240  | -              | 5,054                  | 4,010                    | 1,044            | Unknown  |

หมายเหตุ : 1/ ไม่ได้ทำงาน เพราะเลี้ยงลูก หลาน ดูแลพ่อแม่ แม่ ดูแลคนป่วย คนชรา อยู่ระหว่างคลอดบุตร รอศึกษาต่อ รอเกณฑ์ทหาร รอชิงงานใช้ ลูกเกณฑ์ทหาร ตั้งครุฑ และชาวต่างชาติมาพักอาศัยในประเทศไทย

ตาราง 4.1 จำนวนประชากรอายุ 15 ปีขึ้นไป ที่สูบบุหรี่เป็นประจำ จำแนกตามอาชีพ และภาค พ.ศ. 2554

Table 4.1 Number of population aged 15 years and over who regularly smoking by occupation and region, 2011

| อาชีพ   | ทั่วราชอาณาจักร<br>Whole Kingdom | ภาค Region                             |   |                   |                                    | Southern  | Total  |
|---|----------------------------------|--|---|-------------------|------------------------------------|-----------|--|
|   |                                  | กรุงเทพมหานคร<br>Bangkok<br>Metropolis | กลาง<br>(ไม่รวมกรุงเทพฯ)<br>Central<br>(Excluding Bkk.) | เหนือ<br>Northern | ตะวันออกเฉียงเหนือ<br>Northeastern |           |  |
| รวม   | 9,997,070                        | 741,139                                | 2,109,797   | 1,766,074         | 3,705,696                          | 1,614,365 | Total  |
| การทำงาน  | 8,907,847                        | 648,617                                | 1,882,619   | 1,574,668         | 3,313,706                          | 1,488,237 | Worked   |
| ผู้มีนิติคุณหมาย ข้าราชการ<br>ระดับอาวุโส และผู้จัดการ                        | 230,593                          | 29,304                                 | 53,150  | 25,840            | 93,787                             | 28,512    | Legislator, senior officials<br>and manager          |
| ผู้ประกอบการวิชาชีพต่างๆ  | 129,977                          | 33,554                                 | 22,920  | 20,072            | 33,338                             | 20,093    | Professionals  |
| ช่างเทคนิคสาขาต่างๆ และผู้ประกอบ<br>วิชาชีพอื่นๆ ที่เกี่ยวข้อง                | 123,756                          | 28,957                                 | 45,454  | 9,390             | 26,209                             | 13,746    | Technicians and associate<br>professionals           |
| เสมียน  | 109,340                          | 37,181                                 | 35,620  | 9,891             | 16,549                             | 10,098    | Clerks   |
| พนักงานบริการและพนักงานขาย<br>ในร้านค้าและตลาด                                | 1,050,454                        | 152,484                                | 273,192   | 156,297           | 275,285                            | 193,196   | Service workers and shop<br>and market sales workers |
| ผู้ปฏิบัติงานที่มีฝีมือ ในด้านการเกษตร<br>และการประมง                         | 3,879,278                        | 23,040                                 | 459,459   | 757,593           | 1,866,837                          | 772,350   | Skilled agricultural<br>and fishery workers          |
| ผู้ปฏิบัติงานในธุรกิจด้านคมนาคม<br>ทางฝีมือ และธุรกิจอื่นๆ ที่เกี่ยวข้อง      | 1,375,958                        | 144,607                                | 374,841   | 237,701           | 400,567                            | 218,242   | Craft and related trades<br>workers                  |
| ผู้ปฏิบัติการเครื่องจักรโรงงานและเครื่องจักร<br>และผู้ปฏิบัติงานด้านการประกอบ | 802,629                          | 130,230                                | 308,082   | 80,511            | 196,668                            | 87,137    | Plant and machine operators<br>and assemblers        |
| ผู้ประกอบอาชีพงานพื้นฐาน  | 1,189,989                        | 67,523                                 | 304,115   | 271,336           | 402,387                            | 144,629   | Elementary occupations                               |
| ทหาร  | 10,458                           | 979                                    | 4,894   | 2,272             | 2,080                              | 233       | Armed  |
| ผู้ปฏิบัติที่จัดจำแนกอาชีพไม่ได้หรือ<br>ไม่ทราบอาชีพ                          | 5,415                            | 759                                    | 893   | 3,764             | -                                  | -         | Unknown occupations                                  |
| ไม่ได้ทำงาน   | 1,022,578                        | 92,521                                 | 223,206   | 191,406           | 391,206                            | 124,238   | Didn't work  |
| ไม่ทราบ   | 6,646                            | -                                      | 3,972   | -                 | 784                                | 1,890     | Unknown  |

หมายเหตุ : 1/ ไม่ได้ทำงาน เพราะ เลี้ยงลูก หลาน ดูแลพ่อแม่ แม่ ดูแลคนป่วย คนชรา อยู่ระหว่างคลอดบุตร รอศึกษาต่อ รอเกษียณอายุ ว่างงานชั่วคราว บุตรส่งเงินให้ใช้ ถูกเกณฑ์ทหาร ดั้งครกร์ และชาวต่างชาติมาพักอาศัยในประเทศไทย





ตาราง 5 จำนวนประชากรอายุ 15 ปีขึ้นไป จำแนกตามพฤติกรรมการสูบบุหรี่ อุตสาหกรรม และเพศ ทั่วราชอาณาจักร พ.ศ. 2554 (ต่อ)

Table 5 Number of population aged 15 years and over by smoking habit, industry and sex, Whole Kingdom, 2011 (Contd.)

| อุตสาหกรรม และเพศ  | พฤติกรรมการสูบบุหรี่ Cigarettes smoking habit |  |  |                     |                            |   |   |                     |   |   |                                      | Industry and sex   |                            |
|--|---|--|--|---------------------|----------------------------|---|---|---------------------|---|---|--------------------------------------|--|----------------------------|
|  | รวม Total                                     |  | ไม่สูบบุหรี่ และไม่เคยสูบบุหรี่ Non-smoke and never smoked |                     |                            |   | ไม่สูบบุหรี่แต่เคยสูบบุหรี่ Non-smoke but ever smoked |                     |   |   | สูบบุหรี่ Smoke                      |  |                            |
|  | รวม Total                                     | ไม่สูบบุหรี่ และไม่เคยสูบบุหรี่ Non-smoke and never smoked | รวม Total  | เป็นประจำ Regularly | เป็นประจำบ้าง Occasionally | ไม่สูบบุหรี่แต่เคยสูบบุหรี่ Non-smoke but ever smoked | รวม Total   | เป็นประจำ Regularly | เป็นประจำบ้าง Occasionally                        | รวม Total   | เป็นประจำ Regularly                  |  | เป็นประจำบ้าง Occasionally |
|  |   |  |  |                     |                            |   |   |                     |   |   |                                      |  |                            |
| ชาย Male   | 21,060,395                                    | 8,418,454  | 2,788,150  | 1,903,064           | 885,086                    | 9,853,791   | 8,585,872   | 1,267,919           |   |   |                                      |  |                            |
| เกษตรกรรม การป่าไม้ และการประมง  | 8,856,338                                     | 2,958,920  | 1,266,301  | 914,462             | 351,839                    | 4,631,116   | 4,106,791   | 524,325             | การปศุสัตว์                                       | การประมง  | การป่าไม้                            | การเกษตรกรรม   |                            |
| การทำงานเหมืองแร่และเหมืองหิน  | 36,923  | 17,799   | 4,376  | 2,776               | 1,600                      | 14,749  | 12,788  | 1,961               | เหมืองแร่   | เหมืองหิน   | เหมือง                               | เหมืองแร่และเหมืองหิน  |                            |
| การผลิต  | 2,467,369                                     | 1,144,708  | 277,563  | 166,514             | 111,049                    | 1,045,098   | 886,040   | 159,058             | การผลิต   |   |                                      | การผลิต  |                            |
| การไฟฟ้า ก๊าซ ไอน้ำ และระบบปรับอากาศ   | 91,077  | 55,203   | 8,820  | 5,459               | 3,361                      | 27,054  | 24,063  | 2,991               | การไฟฟ้า  | ก๊าซ  | ไอน้ำ                                | และระบบปรับอากาศ   |                            |
| การจัดหาน้ำ การจัดการ และการบำบัดน้ำเสีย   | 43,370  | 18,583   | 10,798   | 4,268               | 6,530                      | 13,990  | 10,855  | 3,135               | การจัดหาน้ำ                                       | การจัดการ   | และการบำบัดน้ำเสีย                   | การจัดหาน้ำ การจัดการ และการบำบัดน้ำเสีย   |                            |
| ของเสีย และสิ่งปฏิกูล  |   |  |  |                     |                            |   |   |                     | ของเสีย   | และสิ่งปฏิกูล   |                                      | ของเสีย และสิ่งปฏิกูล  |                            |
| การก่อสร้าง  | 1,954,097                                     | 591,456  | 200,512  | 141,806             | 58,706                     | 1,162,129   | 1,028,114   | 134,015             | การก่อสร้าง                                       |   |                                      | การก่อสร้าง  |                            |
| การขายส่งและการขบปลีก การซ่อมแซมยานยนต์  | 2,931,888                                     | 1,400,186  | 367,543  | 248,451             | 119,092                    | 1,164,158   | 992,546   | 171,613             | การขายส่งและการขบปลีก                             | การซ่อมแซมยานยนต์   |                                      | การขายส่งและการขบปลีก การซ่อมแซมยานยนต์  |                            |
| รถจักรยานยนต์ ของใช้ส่วนบุคคล และของใช้ในครัวเรือน   |   |  |  |                     |                            |   |   |                     | รถจักรยานยนต์                                     | ของใช้ส่วนบุคคล   | และของใช้ในครัวเรือน                 | รถจักรยานยนต์ ของใช้ส่วนบุคคล และของใช้ในครัวเรือน   |                            |
| การขนส่งและสถานที่เก็บสินค้า   | 827,376                                       | 340,106  | 121,795  | 72,678              | 49,117                     | 365,475   | 314,489   | 50,986              | การขนส่งและสถานที่เก็บสินค้า                      |   |                                      | การขนส่งและสถานที่เก็บสินค้า   |                            |
| ที่พักแรมและบริการด้านอาหาร  | 857,290                                       | 364,716  | 128,468  | 70,897              | 57,571                     | 364,106   | 326,648   | 37,458              | ที่พักแรมและบริการด้านอาหาร                       |   |                                      | ที่พักแรมและบริการด้านอาหาร  |                            |
| ข้อมูลข่าวสารและการสื่อสาร   | 112,436                                       | 68,686   | 11,598   | 4,950               | 6,648                      | 32,152  | 27,596  | 4,556               | ข้อมูลข่าวสารและการสื่อสาร                        |   |                                      | ข้อมูลข่าวสารและการสื่อสาร   |                            |
| กิจกรรมทางการเงินและการประกันภัย   | 175,367                                       | 109,884  | 18,319   | 9,772               | 8,547                      | 47,164  | 38,408  | 8,756               | กิจกรรมทางการเงินและการประกันภัย                  |   |                                      | กิจกรรมทางการเงินและการประกันภัย   |                            |
| กิจกรรมอสังหาริมทรัพย์   | 43,782  | 18,284   | 8,110  | 6,718               | 1,392                      | 17,388  | 14,376  | 3,012               | กิจกรรมอสังหาริมทรัพย์                            |   |                                      | กิจกรรมอสังหาริมทรัพย์   |                            |
| กิจกรรมทางวิชาชีพ วิทยาศาสตร์ และเทคนิค  | 112,458                                       | 63,078   | 16,942   | 12,725              | 4,217                      | 32,438  | 28,478  | 3,960               | กิจกรรมทางวิชาชีพ                                 | วิทยาศาสตร์   | และเทคนิค                            | กิจกรรมทางวิชาชีพ วิทยาศาสตร์ และเทคนิค  |                            |
| กิจกรรมการบริหารและการบริการสนับสนุน   | 174,415                                       | 68,548   | 27,928   | 19,018              | 8,910                      | 77,939  | 68,771  | 9,168               | กิจกรรมการบริหารและการบริการสนับสนุน              |   |                                      | กิจกรรมการบริหารและการบริการสนับสนุน   |                            |
| การบริหารราชการ การป้องกันประเทศ และการประกันสังคมภาคบังคับ  | 1,148,849                                     | 550,476  | 158,136  | 113,419             | 44,717                     | 440,237   | 352,365   | 87,872              | การบริหารราชการ                                   | การป้องกันประเทศ  | และการประกันสังคมภาคบังคับ           | การบริหารราชการ การป้องกันประเทศ และการประกันสังคมภาคบังคับ  |                            |
| การศึกษา   | 480,335                                       | 306,537  | 68,557   | 44,019              | 24,538                     | 105,242   | 75,218  | 30,023              | การศึกษา  |   |                                      | การศึกษา   |                            |
| กิจกรรมด้านสุขภาพและงานสังคมสงเคราะห์  | 160,340                                       | 113,025  | 18,403   | 10,568              | 7,835                      | 28,912  | 23,572  | 5,339               | กิจกรรมด้านสุขภาพและงานสังคมสงเคราะห์             |   |                                      | กิจกรรมด้านสุขภาพและงานสังคมสงเคราะห์  |                            |
| ศิลปะ ความบันเทิง และนันทนาการ   | 81,207  | 29,960   | 11,546   | 9,870               | 1,675                      | 39,702  | 34,776  | 4,926               | ศิลปะ   | ความบันเทิง   | และนันทนาการ                         | ศิลปะ ความบันเทิง และนันทนาการ   |                            |
| กิจกรรมบริการด้านอื่น ๆ  | 368,261                                       | 131,537  | 46,648   | 32,221              | 14,427                     | 190,077   | 170,518   | 19,558              | กิจกรรมบริการด้านอื่น ๆ                           |   |                                      | กิจกรรมบริการด้านอื่น ๆ  |                            |
| กิจกรรมการจ้างงานในครัวเรือนส่วนบุคคล กิจกรรมการผลิตสินค้าและบริการ ที่ทำขึ้นเองเพื่อใช้ในครัวเรือน ซึ่งไม่สามารถจำแนกกรรมได้อย่างชัดเจน | 65,803  | 19,024   | 12,360   | 9,898               | 2,462                      | 34,419  | 31,154  | 3,265               | กิจกรรมการจ้างงานในครัวเรือนส่วนบุคคล             | กิจกรรมการผลิตสินค้าและบริการ ที่ทำขึ้นเองเพื่อใช้ในครัวเรือน | ซึ่งไม่สามารถจำแนกกรรมได้อย่างชัดเจน | กิจกรรมการจ้างงานในครัวเรือนส่วนบุคคล กิจกรรมการผลิตสินค้าและบริการ ที่ทำขึ้นเองเพื่อใช้ในครัวเรือน ซึ่งไม่สามารถจำแนกกรรมได้อย่างชัดเจน |                            |
| กิจกรรมขององค์กรระหว่างประเทศและภาคีสมาชิกไม่ทราบ  | 21,40   | 866  | 824  | -                   | 824                        | 451   | 451   | -                   | กิจกรรมขององค์กรระหว่างประเทศและภาคีสมาชิกไม่ทราบ |   |                                      | กิจกรรมขององค์กรระหว่างประเทศและภาคีสมาชิกไม่ทราบ  |                            |
|  | 69,273  | 46,875   | 2,603  | 2,573               | 29                         | 19,795  | 17,854  | 1,941               |   |   |                                      |  |                            |

ตาราง 5 จำนวนประชากรอายุ 15 ปีขึ้นไป จำแนกตามพฤติกรรมการสูบบุหรี่ อุตสาหกรรม และเพศ ทวีราชอาณาจักร พ.ศ. 2554 (ต่อ)

Table 5 Number of population aged 15 years and over by smoking habit, industry and sex, Whole Kingdom, 2011 (Contd.)

| อุตสาหกรรม และเพศ  | พฤติกรรมการสูบบุหรี่ Cigarettes smoking habit |            |                            |              |                           |                             |              |                        | Industry and sex            |  |
|--|---|------------|----------------------------|--------------|---------------------------|-----------------------------|--------------|------------------------|-----------------------------|--|
|  | ไม่สูบ  |            | ไม่สูบแต่เคยสูบ            |              | สูบ                       |                             | สูบ          |                        |                             |  |
|  | รวม   | Total      | ไม่สูบ                     | และไม่เคยสูบ | Non-smoke but ever smoked | รวม                         | สูบเป็นประจำ | สูบนาน ๆ ครั้ง         |                             |  |
|  |   |            | Non-smoke and never smoked | รวม          | สูบเป็นประจำ Regularly    | สูบนาน ๆ ครั้ง Occasionally | รวม          | สูบเป็นประจำ Regularly | สูบนาน ๆ ครั้ง Occasionally |  |
|  | 18,393,540                                    | 17,862,933 | 79,753                     | 47,636       | 403,219                   | 328,621                     | 74,599       |                        |                             | Female   |
| เกษตรกรรม การป่าไม้ และการประมง  | 7,590,225                                     | 7,310,601  | 61,323                     | 40,367       | 218,301                   | 178,136                     | 40,165       |                        |                             | Agriculture, forestry and fishing  |
| การทำเหมืองแร่และเหมืองหิน   | 11,144  | 10,483     | -                          | -            | 661                       | 661                         | -            |                        |                             | Mining and quarrying   |
| การผลิต  | 2,533,852                                     | 2,489,576  | 13,334                     | 9,619        | 30,941                    | 27,546                      | 3,395        |                        |                             | Manufacturing  |
| การไฟฟ้า ก๊าซ ไอน้ำ และระบบปรับอากาศ   | 23,666  | 22,546     | 1,120                      | 1,120        | -                         | -                           | -            |                        |                             | Electricity, gas, steam and air conditioning supply  |
| การจัดการน้ำ การจัดการ และการบำบัดน้ำเสีย  | 16,306  | 15,944     | 361                        | -            | 361                       | -                           | -            |                        |                             | Water supply; sewerage, waste management and remediation activities  |
| ก่อสร้าง   | 356,589                                       | 327,818    | 3,485                      | 1,992        | 14,993                    | 18,259                      | 7,027        |                        |                             | Construction   |
| การขายส่งและการขปลีก การซ่อมแซมยานยนต์ รถจักรยานยนต์ ของใช้ส่วนบุคคล และของใช้ครัวเรือน              | 2,927,470                                     | 2,865,936  | 18,729                     | 11,117       | 7,612                     | 42,804                      | 35,012       |                        |                             | Wholesale and retail trade, repairs of motor vehicles motorcycles and personal and household goods                         |
| การขนส่งและสถานีที่เก็บสินค้า ที่พักแรมและบริการด้านอาหาร  | 118,889                                       | 114,735    | 348                        | 348          | -                         | 3,806                       | 1,353        |                        |                             | Transportation and storage   |
| ข้อมูลข่าวสารและการสื่อสาร   | 1,592,211                                     | 1,533,319  | 12,791                     | 5,512        | 7,279                     | 46,102                      | 5,781        |                        |                             | Accommodation and food service activities  |
| กิจกรรมทางการเงินและการประกันภัย   | 86,965  | 86,205     | 616                        | 26           | 590                       | 144                         | -            |                        |                             | Information and communication  |
| กิจกรรมอสังหาริมทรัพย์   | 206,167                                       | 204,432    | 82                         | 82           | -                         | 1,653                       | 1,653        |                        |                             | Financial and insurance activities   |
| กิจกรรมทางวิชาชีพ วิทยาศาสตร์ และเทคนิค  | 64,082  | 63,249     | 30                         | -            | 30                        | 803                         | 803          |                        |                             | Real estate activities   |
| กิจกรรมการบริหารและการสนับสนุน   | 93,380  | 90,610     | 1,104                      | 1,104        | -                         | 1,666                       | 797          |                        |                             | Professional, scientific and technical activities  |
| การบริหารราชการ การป้องกันประเทศ และการประกันสังคมภาคบังคับ  | 132,815                                       | 126,300    | 3,150                      | 3,102        | 48                        | 3,365                       | 1,791        |                        |                             | Administrative and support service activities  |
| การศึกษา   | 621,346                                       | 616,635    | 1,608                      | 1,205        | 403                       | 3,103                       | 503          |                        |                             | Public administration and defence; compulsory social security  |
| กิจกรรมด้านสุขภาพและงานสังคมสงเคราะห์  | 747,457                                       | 743,887    | 1,266                      | 1,062        | 204                       | 2,304                       | 562          |                        |                             | Education  |
| ศิลปะ ความบันเทิง และนันทนาการ   | 443,463                                       | 440,924    | 1,096                      | 992          | 104                       | 1,442                       | 1,338        |                        |                             | Human health and social work activities  |
| กิจกรรมบริการด้านอื่น ๆ  | 83,218  | 80,986     | 444                        | 339          | 105                       | 1,788                       | 293          |                        |                             | Arts, entertainment and recreation   |
| กิจกรรมการทำงานในครัวเรือนส่วนบุคคล  | 478,546                                       | 462,466    | 5,125                      | 1,496        | 3,629                     | 10,955                      | 1,508        |                        |                             | Other service activities   |
| กิจกรรมการผลิตสินค้าและบริการที่ทำขึ้นเองเพื่อใช้ในครัวเรือน ซึ่งไม่สามารถจำแนกกิจกรรมได้อย่างชัดเจน | 194,001                                       | 185,510    | 1,377                      | 269          | 1,108                     | 7,114                       | 2,349        |                        |                             | Activities of households as employers; undifferentiated goods- and services-producing activities of households for own use |
| กิจกรรมขององค์กรระหว่างประเทศและภาคีสมาชิกไม่ทราบ  | 1,461   | 1,461      | -                          | -            | -                         | -                           | -            |                        |                             | Activities of extraterritorial organizations and bodies  |
|  | 70,288  | 69,309     | -                          | -            | -                         | 979                         | 891          |                        |                             | Unknown  |

ตาราง 5.1 จำนวนประชากรอายุ 15 ปีขึ้นไป ที่สูบบุหรี่เป็นประจำ จำแนกตามอุตสาหกรรม และภาค พ.ศ. 2554  
 Table 5.1 Number of population aged 15 years and over who regularly smoking by industry and region, 2011

| อุตสาหกรรม   | ราชอาณาจักร<br>Whole Kingdom | ภาค Region                             |   |                   |                                    | อุตสาหกรรม<br>Industry |   |
|--|------------------------------|--|---|-------------------|------------------------------------|------------------------|---|
|  |                              | กรุงเทพมหานคร<br>Bangkok<br>Metropolis | กลาง<br>(ไม่รวมกรุงเทพฯ)<br>Central<br>(Excluding Bkk.) | เหนือ<br>Northern | ตะวันออกเฉียงเหนือ<br>Northeastern |                        | ใต้<br>Southern   |
| <b>รวม</b>   | <b>8,914,493</b>             | <b>648,617</b>                         | <b>1,886,591</b>  | <b>1,574,668</b>  | <b>3,314,490</b>                   | <b>1,490,127</b>       | <b>Total</b>  |
| เกษตรกรรม การป่าไม้ และการประมง                    | 4,284,927                    | 21,135                                 | 594,065   | 910,232           | 1,958,954                          | 800,541                | Agriculture, forestry and fishing                           |
| การทำเหมืองแร่และเหมืองหิน                         | 13,449                       | 78                                     | 3,842   | 3,654             | 3,037                              | 2,838                  | Mining and quarrying  |
| การผลิต  | 913,586                      | 112,912                                | 391,593   | 106,362           | 227,919                            | 74,800                 | Manufacturing   |
| การไฟฟ้า ก๊าซ ไอน้ำ และระบบปรับอากาศ               | 24,063                       | 4,662                                  | 4,464   | 1,113             | 10,726                             | 3,099                  | Electricity, gas, steam and air conditioning supply         |
| การจัดการน้ำ การจัดการ และบำบัดน้ำเสีย             | 10,855                       | 1,564                                  | 3,540   | 1,396             | 2,862                              | 1,492                  | Water supply; sewerage, waste management                    |
| ของเสีย และสิ่งปฏิกูล                              |                              |  |   |                   |                                    |                        | and remediation activities                                  |
| การก่อสร้าง  | 1,046,373                    | 65,018                                 | 224,217   | 192,971           | 384,538                            | 179,628                | Construction  |
| การขายส่งและการขายปลีก การซ่อมแซมยานยนต์           | 1,027,557                    | 130,157                                | 258,653   | 161,995           | 279,827                            | 196,926                | Wholesale and retail trade, repair of                       |
| รถจักรยานยนต์ ของใช้ส่วนบุคคล และของใช้ในครัวเรือน |                              |  |   |                   |                                    |                        | motor vehicles motorcycles and personal and household goods |
| การขนส่งและสถานที่เก็บสินค้า                       | 316,943                      | 87,334                                 | 98,862  | 23,247            | 72,426                             | 35,075                 | Transportation and storage                                  |
| ที่พักแรมและบริการด้านอาหาร                        | 366,969                      | 84,627                                 | 100,096   | 48,109            | 75,315                             | 58,822                 | Accommodation and food service activities                   |
| ข้อมูลข่าวสารและการสื่อสาร                         | 27,740                       | 16,324                                 | 6,620   | 2,146             | 1,972                              | 677                    | Information and communication                               |
| กิจกรรมทางการเงินและการประกันภัย                   | 40,062                       | 8,224                                  | 8,600   | 12,273            | 5,605                              | 5,360                  | Financial and insurance activities                          |

ตาราง 5.1 จำนวนประชากรอายุ 15 ปีขึ้นไป ที่สูบบุหรี่เป็นประจำ จำแนกตามอุตสาหกรรม และภาค พ.ศ. 2554 (ต่อ)

Table 5.1 Number of population aged 15 years and over who regularly smoking by industry and region, 2011 (Contd.)

| อุตสาหกรรม  | ภาค Region                       |  |   |                   |                                    | Industry |  |
|---|----------------------------------|--|---|-------------------|------------------------------------|----------|--|
|   | ทั่วราชอาณาจักร<br>Whole Kingdom | กรุงเทพมหานคร<br>Bangkok<br>Metropolis | กลาง<br>(ไม่รวมกรุงเทพฯ)<br>Central<br>(Excluding Bkk.) | เหนือ<br>Northern | ตะวันออกเฉียงเหนือ<br>Northeastern |          | ใต้<br>Southern  |
| กิจกรรมอสังหาริมทรัพย์  | 15,179                           | 8,447                                  | 2,795   | 653               | 1,349                              | 1,936    | Real estate activities   |
| กิจกรรมทางวิชาชีพ วิทยาศาสตร์ และเทคนิค   | 29,274                           | 15,594                                 | 3,049   | 3,558             | 4,890                              | 2,183    | Professional, scientific and technical activities  |
| กิจกรรมการบริหารและบริการสนับสนุน   | 70,562                           | 22,438                                 | 28,150  | 5,376             | 5,514                              | 9,084    | Administrative and support service activities  |
| การบริหารราชการ การป้องกันประเทศ<br>และการประกันสังคมภาคบังคับ  | 354,965                          | 25,610                                 | 77,558  | 45,598            | 136,140                            | 70,060   | Public administration and defence;<br>compulsory social security   |
| การศึกษา  | 76,961                           | 8,801                                  | 12,372  | 17,859            | 28,014                             | 9,915    | Education  |
| กิจกรรมด้านสุขภาพและงานสังคมสงเคราะห์   | 23,676                           | 2,141                                  | 7,691   | 5,163             | 7,213                              | 1,469    | Human health and social work activities  |
| ศิลปะ ความบันเทิง และนันทนาการ  | 36,271                           | 1,182                                  | 14,396  | 5,036             | 9,050                              | 6,609    | Arts, entertainment and recreation   |
| กิจกรรมบริการด้านอื่นๆ  | 179,966                          | 17,658                                 | 30,813  | 15,188            | 92,376                             | 23,930   | Other service activities   |
| กิจกรรมการจ้างงานในครัวเรือนส่วนบุคคล<br>กิจกรรมการผลิตสินค้าและบริการ<br>ที่ทำขึ้นเองเพื่อใช้ใน ครัวเรือน<br>ซึ่งไม่สามารถจำแนกกิจกรรมได้อย่างชัดเจน | 35,919                           | 9,890                                  | 10,493  | 8,977             | 5,978                              | 581      | Activities of households as employers;<br>undifferentiated goods- and services-producing<br>activities of households for own use |
| กิจกรรมขององค์การระหว่างประเทศและภาคีสมาชิก<br>ไม่ทราบ  | 451                              | 451                                    | -   | -                 | -                                  | -        | Activities of extraterritorial organizations and bodies<br>Unknown   |
|   | 18,744                           | 4,372                                  | 4,722   | 3,764             | 784                                | 5,102    |  |

ตาราง 6 จำนวนประชากรอายุ 15 ปีขึ้นไป ที่สูบบุหรี่เป็นประจำ จำแนกตามสถานภาพการทำงาน กลุ่มอายุ และเพศ ที่ราชอาณาจักร พ.ศ. 2554

Table 6 Number of population aged 15 years and over who regularly smoking by work status, age group and sex, Whole Kingdom, 2011

| สถานภาพการทำงาน<br>และเพศ        | กลุ่มอายุ (ปี) Age group (years) |                |                |                  |                  |                  |                  |                |                |                          | รวม<br>Total   | Work status<br>and sex           |
|----------------------------------|----------------------------------|----------------|----------------|------------------|------------------|------------------|------------------|----------------|----------------|--------------------------|----------------|----------------------------------|
|                                  | 15 - 19                          | 20 - 24        | 25 - 29        | 30 - 34          | 35 - 39          | 40 - 44          | 45 - 49          | 50 - 54        | 55 - 59        | 60 ขึ้นไป<br>60 and over |                |                                  |
| <b>รวม</b>                       | <b>8,914,493</b>                 | <b>279,658</b> | <b>878,601</b> | <b>1,110,000</b> | <b>1,123,870</b> | <b>1,131,278</b> | <b>1,048,886</b> | <b>955,854</b> | <b>686,226</b> | <b>694,588</b>           | <b>694,588</b> | <b>Total</b>                     |
| นายจ้าง                          | 221,732                          | -              | 4,983          | 18,198           | 33,761           | 42,787           | 39,132           | 28,330         | 24,554         | 21,960                   | 21,960         | Employer                         |
| ผู้ประกอบการของตนเอง             | 3,467,987                        | 21,062         | 115,984        | 302,346          | 408,998          | 485,088          | 522,588          | 510,458        | 399,192        | 494,126                  | 494,126        | Own account worker               |
| ผู้ช่วยธุรกิจของครัวเรือน        | 1,421,790                        | 102,039        | 286,762        | 209,237          | 178,972          | 125,839          | 92,080           | 61,361         | 48,640         | 60,780                   | 60,780         | Unpaid family worker             |
| ลูกจ้างรัฐบาล                    | 447,748                          | 453            | 23,251         | 51,181           | 62,490           | 70,930           | 78,743           | 82,736         | 42,515         | 8,466                    | 8,466          | Government employee              |
| ลูกจ้างรัฐวิสาหกิจ               | 61,356                           | 444            | 5,734          | 6,368            | 8,855            | 11,870           | 6,697            | 10,693         | 4,754          | 2,250                    | 2,250          | Enterprise employee              |
| ลูกจ้างเอกชน                     | 3,271,182                        | 154,925        | 441,650        | 522,534          | 428,744          | 391,198          | 306,166          | 261,050        | 166,419        | 106,636                  | 106,636        | Private employee                 |
| การรวมกลุ่ม                      | 15,694                           | 265            | -              | 136              | 168              | 2301             | 2,243            | 1,225          | -              | -                        | -              | Member of producers' cooperative |
| ไม่สามารถจำแนกสถานภาพการทำงานได้ | 358                              | -              | 236            | -                | 40               | 8                | -                | -              | 74             | -                        | -              | Unknown occupation               |
| ไม่ทราบ                          | 6,646                            | 469            | -              | -                | 1,842            | 1,256            | 1,237            | -              | 78             | 370                      | 370            | Unknown                          |
| <b>ชาย</b>                       | <b>8,585,872</b>                 | <b>275,921</b> | <b>861,667</b> | <b>1,083,699</b> | <b>1,089,046</b> | <b>1,086,580</b> | <b>998,484</b>   | <b>909,035</b> | <b>643,709</b> | <b>647,586</b>           | <b>647,586</b> | <b>Male</b>                      |
| นายจ้าง                          | 212,682                          | -              | 4,983          | 17,543           | 30,716           | 41,900           | 37,055           | 28,070         | 24,438         | 19,952                   | 19,952         | Employer                         |
| ผู้ประกอบการของตนเอง             | 3,376,990                        | 21,062         | 114,495        | 299,555          | 400,289          | 470,674          | 509,592          | 494,079        | 387,682        | 472,131                  | 472,131        | Own account worker               |
| ผู้ช่วยธุรกิจของครัวเรือน        | 1,347,012                        | 100,976        | 286,319        | 200,688          | 171,941          | 116,872          | 81,846           | 49,810         | 37,364         | 46,770                   | 46,770         | Unpaid family worker             |
| ลูกจ้างรัฐบาล                    | 443,182                          | 453            | 23,251         | 51,168           | 61,800           | 69,850           | 77,095           | 82,668         | 42,184         | 8,163                    | 8,163          | Government employee              |
| ลูกจ้างรัฐวิสาหกิจ               | 59,741                           | 444            | 5,734          | 6,368            | 8,792            | 10,319           | 6,697            | 10,693         | 4,754          | 2,250                    | 2,250          | Enterprise employee              |
| ลูกจ้างเอกชน                     | 3,124,052                        | 152,252        | 426,648        | 508,242          | 413,458          | 373,408          | 282,792          | 242,491        | 147,135        | 98,185                   | 98,185         | Private employee                 |
| การรวมกลุ่ม                      | 15,452                           | 265            | -              | 136              | 168              | 2,301            | 2,171            | 1,225          | -              | -                        | -              | Member of producers' cooperative |
| ไม่สามารถจำแนกสถานภาพการทำงานได้ | 350                              | -              | 236            | -                | 40               | -                | -                | -              | 74             | -                        | -              | Unknown occupation               |
| ไม่ทราบ                          | 6,411                            | 469            | -              | -                | 1,842            | 1,256            | 1,237            | -              | 78             | 134                      | 134            | Unknown                          |

ตาราง 6 จำนวนประชากรอายุ 15 ปีขึ้นไป ที่สูบบุหรี่เป็นประจำ จำแนกตามสถานภาพการทำงาน กลุ่มอายุ และเพศ ที่ราชอาณาจักร พ.ศ. 2554 (ต่อ)

Table 6 Number of population aged 15 years and over who regularly smoking by work status, age group and sex, Whole Kingdom, 2011 (Contd.)

| สถานภาพการทำงาน<br>และเพศ        | กลุ่มอายุ (ปี) Age group (years) |         |         |         |         |         |         |         |         |                          | รวม<br>Total | Work status<br>and sex           |
|----------------------------------|----------------------------------|---------|---------|---------|---------|---------|---------|---------|---------|--------------------------|--------------|----------------------------------|
|                                  | 15 - 19                          | 20 - 24 | 25 - 29 | 30 - 34 | 35 - 39 | 40 - 44 | 45 - 49 | 50 - 54 | 55 - 59 | 60 ขึ้นไป<br>60 and over |              |                                  |
| หญิง                             | 3,736                            | 16,934  | 15,388  | 26,301  | 34,825  | 44,698  | 50,402  | 46,819  | 42,516  | 47,002                   |              | Female                           |
| นายจ้าง                          | -                                | -       | -       | 655     | 3,045   | 888     | 2,078   | 260     | 116     | 2,008                    |              | Employer                         |
| ผู้ประกอบการของตนเอง             | -                                | 1,489   | 713     | 2,791   | 8,709   | 14,414  | 12,996  | 16,380  | 11,510  | 21,994                   |              | Own account worker               |
| ผู้ช่วยธุรกิจของครัวเรือน        | 1,063                            | 443     | 1,653   | 8,549   | 7,031   | 8,967   | 10,234  | 11,551  | 11,275  | 14,010                   |              | Unpaid family worker             |
| ลูกจ้างรัฐบาล                    | -                                | -       | 433     | 13      | 690     | 1,080   | 1,648   | 68      | 331     | 303                      |              | Government employee              |
| ลูกจ้างรัฐวิสาหกิจ               | -                                | -       | -       | -       | 63      | 1,551   | -       | -       | -       | -                        |              | Enterprise employee              |
| ลูกจ้างเอกชน                     | 2,673                            | 15,002  | 12,418  | 14,292  | 15,286  | 17,790  | 23,374  | 18,560  | 19,284  | 8,451                    |              | Private employee                 |
| การรวมกลุ่ม                      | -                                | -       | 171     | -       | -       | -       | 72      | -       | -       | -                        |              | Member of producers' cooperative |
| ไม่สามารถจำแนกสถานภาพการทำงานได้ | -                                | -       | -       | -       | -       | 8       | -       | -       | -       | -                        |              | Unknown occupation               |
| ไม่ทราบ                          | 235                              | -       | -       | -       | -       | -       | -       | -       | -       | 235                      |              | Unknown                          |

ตาราง 6.1 จำนวนประชากรอายุ 15 ปีขึ้นไปสูบบุหรี่เป็นประจำ จำแนกตามสถานภาพการทำงาน และภาค พ.ศ. 2554

Table 6.1 Number of population aged 15 years and over who regularly smoking by work status and region, 2011

| สถานภาพการทำงาน                  | ทั่วราชอาณาจักร<br>Whole Kingdom | ภาค Region                             |   |                   |                                    |                  | Work status                      |
|----------------------------------|----------------------------------|--|---|-------------------|------------------------------------|------------------|----------------------------------|
|                                  |                                  | กรุงเทพมหานคร<br>Bangkok<br>Metropolis | กลาง<br>(ไม่รวมกรุงเทพฯ)<br>Central<br>(Excluding Bkk.) | เหนือ<br>Northern | ตะวันออกเฉียงเหนือ<br>Northeastern | ใต้<br>Southern  |                                  |
| <b>รวม</b>                       | <b>8,914,493</b>                 | <b>648,617</b>                         | <b>1,886,591</b>  | <b>1,574,668</b>  | <b>3,314,490</b>                   | <b>1,490,127</b> | <b>Total</b>                     |
| นายจ้าง                          | 221,732                          | 32,713                                 | 55,948  | 44,074            | 43,437                             | 45,560           | Employer                         |
| ผู้ประกอบการของตนเอง             | 3,467,987                        | 174,609                                | 539,963   | 636,774           | 1,531,551                          | 585,091          | Own account worker               |
| ผู้ช่วยธุรกิจของครัวเรือน        | 1,421,790                        | 31,843                                 | 201,013   | 283,980           | 697,533                            | 207,421          | Unpaid family worker             |
| ลูกจ้างรัฐบาล                    | 447,748                          | 32,636                                 | 90,619  | 74,036            | 167,794                            | 82,662           | Government employee              |
| ลูกจ้างรัฐวิสาหกิจ               | 61,356                           | 18,314                                 | 12,690  | 11,880            | 9,773                              | 8,699            | Enterprise employee              |
| ลูกจ้างเอกชน                     | 3,271,182                        | 357,892                                | 981,764   | 523,924           | 848,935                            | 558,668          | Private employee                 |
| การรวมกลุ่ม                      | 15,694                           | 537                                    | 346   | -                 | 14,676                             | 136              | Member of producers' cooperative |
| ไม่สามารถจำแนกสถานภาพการทำงานได้ | 358                              | 74                                     | 276   | -                 | 8                                  | -                | Unknown occupation               |
| ไม่ทราบ                          | 6,646                            | -                                      | 3,972   | -                 | 784                                | 1,890            | Unknown                          |

ตาราง 7 จำนวนประชากรอายุ 15 ปีขึ้นไป ที่สูบบุหรี่เป็นประจำ จำแนกตามอายุที่เริ่มสูบบุหรี่ครั้งแรก อายุเฉลี่ยที่เริ่มสูบบุหรี่ครั้งแรก กลุ่มอายุ เพศ และเขตการปกครอง ทัวราชอาณาจักร พ.ศ. 2554

Table 7 Number of population aged 15 years and over who regularly smoking by age of initiation/first started smoking, average age of initiation, age group, sex and area,

Whole Kingdom, 2011

| กลุ่มอายุ (ปี)<br>เพศ และเขตการปกครอง | รวม                        |         | อายุที่เริ่มสูบบุหรี่ครั้งแรก (ปี) Age of initiation/first started smoking (years) |           |           |         |         |                          | อายุเฉลี่ยที่เริ่มสูบบุหรี่ครั้งแรก <sup>1/</sup><br>Average age of<br>initiation (years) | Age group (years),<br>sex and area |             |
|---------------------------------------|----------------------------|---------|--|-----------|-----------|---------|---------|--------------------------|---|------------------------------------|-------------|
|                                       | ต่ำกว่า 10<br>Less than 10 | 10 - 14 | 15 - 19  | 20 - 24   | 25 - 29   | 30 - 34 | 35 - 39 | 40 ขึ้นไป<br>40 and over |   |                                    |             |
| รวม                                   | 9,937,070                  | 67,349  | 1,086,217  | 5,828,946 | 2,348,548 | 370,653 | 142,721 | 40,850                   | 51,785  | 17.9                               | Total       |
| 15 - 19                               | 414,720                    | 138     | 113,359  | 301,223   | -         | -       | -       | -                        | -   | 15.1                               | 15 - 19     |
| 20 - 24                               | 976,247                    | 5,577   | 92,567   | 758,327   | 119,777   | -       | -       | -                        | -   | 16.6                               | 20 - 24     |
| 25 - 29                               | 1,062,386                  | 14,328  | 131,210  | 674,972   | 213,647   | 28,229  | -       | -                        | -   | 17.2                               | 25 - 29     |
| 30 - 34                               | 1,155,142                  | 4,828   | 109,011  | 692,612   | 295,265   | 48,504  | 4,922   | -                        | -   | 17.8                               | 30 - 34     |
| 35 - 39                               | 1,164,996                  | 5,140   | 89,773   | 713,026   | 302,299   | 39,664  | 12,359  | 2,735                    | -   | 17.9                               | 35 - 39     |
| 40 - 44                               | 1,158,861                  | 3,683   | 81,070   | 666,461   | 323,456   | 57,547  | 16,890  | 6,381                    | 3,374   | 18.4                               | 40 - 44     |
| 45 - 49                               | 1,072,165                  | 4,272   | 94,299   | 591,752   | 304,553   | 50,259  | 15,875  | 4,974                    | 6,181   | 18.3                               | 45 - 49     |
| 50 - 54                               | 999,996                    | 5,770   | 105,038  | 523,586   | 282,812   | 42,482  | 26,852  | 4,513                    | 8,942   | 18.4                               | 50 - 54     |
| 55 - 59                               | 745,439                    | 5,862   | 84,863   | 362,988   | 209,217   | 40,237  | 23,750  | 8,104                    | 10,419  | 18.7                               | 55 - 59     |
| 60 ขึ้นไป                             | 1,187,117                  | 17,752  | 185,027  | 544,000   | 297,523   | 63,731  | 42,073  | 14,143                   | 22,869  | 18.6                               | 60 and over |



ตาราง 7 จำนวนประชากรอายุ 15 ปีขึ้นไป ที่สูบบุหรี่เป็นประจำ จำนวนตามอายุที่เริ่มสูบบุหรี่ครั้งแรก อายุเฉลี่ยที่เริ่มสูบบุหรี่ครั้งแรก กลุ่มอายุ เพศ และเขตการปกครอง ทัวราชอาณาจักร  
พ.ศ. 2554 (ต่อ)

Table 7 Number of population aged 15 years and over who regularly smoking by age of initiation/first started smoking, average age of initiation, age group, sex and area, Whole Kingdom, 2011 (Contd.)

| กลุ่มอายุ (ปี)<br>เขต และเขตการปกครอง | รวม       |                            | อายุที่เริ่มสูบบุหรี่ครั้งแรก (ปี) Age of initiation/first started smoking (years) |           |           |         |         |         | อายุเฉลี่ยที่เริ่มสูบบุหรี่ครั้งแรก <sup>1/</sup><br>Average age of initiation (years) |      | Age group (years),<br>sex and area |
|---------------------------------------|-----------|----------------------------|--|-----------|-----------|---------|---------|---------|--|------|------------------------------------|
|                                       | Total     | ต่ำกว่า 10<br>Less than 10 | 10 - 14  | 15 - 19   | 20 - 24   | 25 - 29 | 30 - 34 | 35 - 39 | 40 ขึ้นไป<br>40 and over   | 17.7 |                                    |
| ชาย                                   | 9,458,457 | 58,657                     | 1,019,367  | 5,653,344 | 2,235,769 | 332,011 | 106,803 | 26,563  | 25,945   | 17.7 | Male                               |
| 15 - 19                               | 405,594   | 138                        | 112,506  | 292,951   | -         | -       | -       | -       | -  | 15.1 | 15 - 19                            |
| 20 - 24                               | 955,921   | 5,577                      | 92,567   | 743,199   | 114,579   | -       | -       | -       | -  | 16.6 | 20 - 24                            |
| 25 - 29                               | 1,045,129 | 14,328                     | 128,496  | 666,601   | 207,795   | 27,909  | -       | -       | -  | 17.2 | 25 - 29                            |
| 30 - 34                               | 1,126,729 | 4,828                      | 105,540  | 673,157   | 292,056   | 46,251  | 4,896   | -       | -  | 17.8 | 30 - 34                            |
| 35 - 39                               | 1,122,910 | 5,140                      | 85,603   | 695,061   | 288,936   | 37,522  | 9,082   | 1,566   | -  | 17.9 | 35 - 39                            |
| 40 - 44                               | 1,104,064 | 3,683                      | 76,513   | 640,212   | 309,817   | 52,490  | 14,222  | 4,255   | 2,872  | 18.3 | 40 - 44                            |
| 45 - 49                               | 1,014,615 | 3,654                      | 89,014   | 574,659   | 284,023   | 42,854  | 12,239  | 4,309   | 3,862  | 18.2 | 45 - 49                            |
| 50 - 54                               | 938,824   | 3,891                      | 97,114   | 505,880   | 272,768   | 35,305  | 18,218  | 1,700   | 3,946  | 18.1 | 50 - 54                            |
| 55 - 59                               | 687,953   | 4,302                      | 75,850   | 350,813   | 194,460   | 35,147  | 17,533  | 5,134   | 4,714  | 18.3 | 55 - 59                            |
| 60 ขึ้นไป                             | 1,056,718 | 13,115                     | 156,163  | 510,810   | 271,336   | 54,533  | 30,613  | 9,599   | 10,549   | 18.2 | 60 and over                        |

ตาราง 7 จำนวนประชากรอายุ 15 ปีขึ้นไป ที่สูบบุหรี่เป็นประจำ จำนวนตามอายุที่เริ่มสูบบุหรี่ครั้งแรก อายุเฉลี่ยที่เริ่มสูบบุหรี่ครั้งแรก กลุ่มอายุ เพศ และเขตการปกครอง ทัวราชอาณาจักร  
พ.ศ. 2554 (ต่อ)

Table 7 Number of population aged 15 years and over who regularly smoking by age of initiation/first started smoking, average age of initiation, age group, sex and area, Whole Kingdom, 2011 (Contd.)

| กลุ่มอายุ (ปี)<br>เขต และเขตการปกครอง | รวม<br>Total | อายุที่เริ่มสูบบุหรี่ครั้งแรก (ปี) Age of initiation/first started smoking (years) |         |         |         |         |         |         | อายุเฉลี่ยที่เริ่มสูบบุหรี่ครั้งแรก <sup>1</sup><br>Average age of<br>initiation (years) | Age group (years),<br>sex and area |                          |
|---------------------------------------|--------------|--|---------|---------|---------|---------|---------|---------|--|------------------------------------|--------------------------|
|                                       |              | ต่ำกว่า 10<br>Less than 10   | 10 - 14 | 15 - 19 | 20 - 24 | 25 - 29 | 30 - 34 | 35 - 39 |  |                                    | 40 ขึ้นไป<br>40 and over |
| หญิง                                  | 478,613      | 8,692  | 66,850  | 175,603 | 112,779 | 38,643  | 35,918  | 14,288  | 25,841   | 20.7                               | Female                   |
| 15 - 19                               | 9,126        | -  | 854     | 8,273   | -       | -       | -       | -       | -  | 15.6                               | 15 - 19                  |
| 20 - 24                               | 20,326       | -  | -       | 15,128  | 5,198   | -       | -       | -       | -  | 17.8                               | 20 - 24                  |
| 25 - 29                               | 17,257       | -  | 2,714   | 8,371   | 5,852   | 320     | -       | -       | -  | 17.5                               | 25 - 29                  |
| 30 - 34                               | 28,414       | -  | 3,471   | 19,454  | 3,209   | 2,253   | 26      | -       | -  | 17.5                               | 30 - 34                  |
| 35 - 39                               | 42,086       | -  | 4,170   | 17,965  | 13,363  | 2,142   | 3,277   | 1,169   | -  | 19.8                               | 35 - 39                  |
| 40 - 44                               | 54,797       | -  | 4,556   | 26,249  | 13,639  | 5,057   | 2,668   | 2,126   | 502  | 20.1                               | 40 - 44                  |
| 45 - 49                               | 57,550       | 617  | 5,285   | 17,093  | 20,530  | 7,405   | 3,636   | 666     | 2,319  | 20.8                               | 45 - 49                  |
| 50 - 54                               | 61,172       | 1,879  | 7,924   | 17,705  | 10,044  | 7,176   | 8,634   | 2,813   | 4,996  | 22.7                               | 50 - 54                  |
| 55 - 59                               | 57,486       | 1,559  | 9,012   | 12,175  | 14,757  | 5,090   | 6,218   | 2,970   | 5,705  | 23.0                               | 55 - 59                  |
| 60 ขึ้นไป                             | 130,398      | 4,637  | 28,864  | 33,190  | 26,187  | 9,199   | 11,459  | 4,544   | 12,320   | 21.3                               | 60 and over              |

ตาราง 7 จำนวนประชากรอายุ 15 ปีขึ้นไป ที่สูบบุหรี่เป็นประจำ จำนวนตามอายุที่เริ่มสูบบุหรี่ครั้งแรก อายุเฉลี่ยที่เริ่มสูบบุหรี่ครั้งแรก กลุ่มอายุ เพศ และเขตการปกครอง ทัวราชอาณาจักร  
พ.ศ. 2554 (ต่อ)

Table 7 Number of population aged 15 years and over who regularly smoking by age of initiation/first started smoking, average age of initiation, age group, sex and area,  
Whole Kingdom, 2011 (Contd.)

| กลุ่มอายุ (ปี)<br>เพศ และเขตการปกครอง | รวม<br>Total | อายุที่เริ่มสูบบุหรี่ครั้งแรก (ปี) Age of initiation/first started smoking (years) |         |           |         |         |         |         | อายุเฉลี่ยที่เริ่มสูบบุหรี่ครั้งแรก <sup>1</sup><br>Average age of<br>initiation (years) | Age group (years),<br>sex and area |                          |
|---------------------------------------|--------------|--|---------|-----------|---------|---------|---------|---------|--|------------------------------------|--------------------------|
|                                       |              | ต่ำกว่า 10<br>Less than 10   | 10 - 14 | 15 - 19   | 20 - 24 | 25 - 29 | 30 - 34 | 35 - 39 |  |                                    | 40 ขึ้นไป<br>40 and over |
| ในเขตเทศบาล                           | 2,726,500    | 9,720  | 255,839 | 1,600,365 | 682,293 | 114,344 | 40,572  | 9,201   | 14,167   | 18.1                               | Municipal area           |
| 15 - 19                               | 92,040       | -  | 22,636  | 69,404    | -       | -       | -       | -       | -  | 15.2                               | 15 - 19                  |
| 20 - 24                               | 253,279      | 1,127  | 25,327  | 194,755   | 32,070  | -       | -       | -       | -  | 16.7                               | 20 - 24                  |
| 25 - 29                               | 275,924      | -  | 22,972  | 184,895   | 62,080  | 5,976   | -       | -       | -  | 17.7                               | 25 - 29                  |
| 30 - 34                               | 359,109      | 486  | 32,124  | 221,837   | 90,362  | 12,264  | 2,035   | -       | -  | 17.8                               | 30 - 34                  |
| 35 - 39                               | 359,539      | 2,285  | 29,338  | 221,924   | 86,994  | 15,017  | 3,820   | 162     | -  | 18.0                               | 35 - 39                  |
| 40 - 44                               | 349,406      | 466  | 17,589  | 204,321   | 103,269 | 17,085  | 2,370   | 3,392   | 914  | 18.5                               | 40 - 44                  |
| 45 - 49                               | 306,109      | 1,000  | 20,758  | 165,330   | 91,368  | 19,020  | 6,012   | 1,512   | 1,112  | 18.7                               | 45 - 49                  |
| 50 - 54                               | 273,857      | 1,286  | 23,907  | 132,906   | 87,081  | 16,581  | 6,667   | 967     | 4,461  | 19.0                               | 50 - 54                  |
| 55 - 59                               | 192,057      | 778  | 22,797  | 89,583    | 55,465  | 13,023  | 7,299   | 964     | 2,148  | 18.8                               | 55 - 59                  |
| 60 ขึ้นไป                             | 265,180      | 2,290  | 38,391  | 115,411   | 73,606  | 15,376  | 12,368  | 2,205   | 5,533  | 18.9                               | 60 and over              |

ตาราง 7 จำนวนประชากรอายุ 15 ปีขึ้นไป ที่สูบบุหรี่เป็นประจำ จำนวนตามอายุที่เริ่มสูบบุหรี่ครั้งแรก อายุเฉลี่ยที่เริ่มสูบบุหรี่ครั้งแรก กลุ่มอายุ เพศ และเขตการปกครอง ทัวราชอาณาจักร  
พ.ศ. 2554 (ต่อ)

Table 7 Number of population aged 15 years and over who regularly smoking by age of initiation/first started smoking, average age of initiation, age group, sex and area,  
Whole Kingdom, 2011 (Contd.)

| กลุ่มอายุ (ปี)<br>เพศ และเขตการปกครอง | รวม<br>Total | อายุที่เริ่มสูบบุหรี่ครั้งแรก (ปี) Age of initiation/first started smoking (years) |         |           |           |         |         |         | อายุเฉลี่ยที่เริ่มสูบบุหรี่ครั้งแรก <sup>1/</sup><br>Average age of<br>initiation (years) | Age group (years),<br>sex and area |
|---------------------------------------|--------------|--|---------|-----------|-----------|---------|---------|---------|---|------------------------------------|
|                                       |              | ต่ำกว่า 10<br>Less than 10   | 10 - 14 | 15 - 19   | 20 - 24   | 25 - 29 | 30 - 34 | 35 - 39 |   |                                    |
| นอกเขตเทศบาล                          | 7,210,570    | 57,629   | 830,378 | 4,228,581 | 1,666,255 | 256,310 | 102,149 | 31,649  | 17.8  | Non-municipal area                 |
| 15 - 19                               | 322,680      | 138  | 90,724  | 231,819   | -         | -       | -       | -       | 15.1  | 15 - 19                            |
| 20 - 24                               | 722,969      | 4,449  | 67,240  | 563,573   | 87,707    | -       | -       | -       | 16.6  | 20 - 24                            |
| 25 - 29                               | 786,462      | 14,328   | 108,238 | 490,076   | 151,568   | 22,252  | -       | -       | 17.1  | 25 - 29                            |
| 30 - 34                               | 796,033      | 4,342  | 76,887  | 470,774   | 204,903   | 36,240  | 2,887   | -       | 17.8  | 30 - 34                            |
| 35 - 39                               | 805,457      | 2,855  | 60,436  | 491,102   | 215,305   | 24,647  | 8,539   | 2,573   | 17.9  | 35 - 39                            |
| 40 - 44                               | 809,456      | 3,217  | 63,481  | 462,140   | 220,187   | 40,462  | 14,520  | 2,990   | 18.3  | 40 - 44                            |
| 45 - 49                               | 766,056      | 3,272  | 73,541  | 426,422   | 213,186   | 31,239  | 9,863   | 3,463   | 18.2  | 45 - 49                            |
| 50 - 54                               | 726,139      | 4,484  | 81,131  | 390,680   | 195,731   | 25,900  | 20,185  | 3,546   | 18.2  | 50 - 54                            |
| 55 - 59                               | 553,382      | 5,083  | 62,065  | 273,405   | 153,752   | 27,214  | 16,451  | 7,140   | 18.7  | 55 - 59                            |
| 60 ขึ้นไป                             | 921,936      | 15,461   | 146,635 | 428,589   | 223,917   | 48,355  | 29,704  | 11,938  | 18.5  | 60 and over                        |

หมายเหตุ : 1/ ไม่รวมไม่ทราบ

ตาราง 7.1 จำนวนประชากรอายุ 15 ปีขึ้นไป ที่สูบบุหรี่เป็นประจำ จำแนกตามอายุที่เริ่มสูบบุหรี่ครั้งแรก อายุเฉลี่ยที่เริ่มสูบบุหรี่ครั้งแรก และภาค พ.ศ. 2554

Table 7.1 Number of population aged 15 years and over who regularly smoking by age of initiation/first started smoking, average age of initiation and region, 2011

| ภาค                           | รวม<br>Total | อายุที่เริ่มสูบบุหรี่ครั้งแรก (ปี) Age of initiation/first started smoking (years) |           |           |           |         |         | อายุเฉลี่ยที่เริ่มสูบบุหรี่ครั้งแรก<br>Average age of initiation (years) | Region |         |                                |
|-------------------------------|--------------|--|-----------|-----------|-----------|---------|---------|--|--------|---------|--------------------------------|
|                               |              | ต่ำกว่า 10<br>Less than 10   | 10 - 14   | 15 - 19   | 20 - 24   | 25 - 29 | 30 - 34 |  |        | 35 - 39 | 40 ขึ้นไป<br>40 and over       |
| ทั่วราชอาณาจักร               | 9,937,070    | 67,349   | 1,086,217 | 5,828,946 | 2,348,548 | 370,653 | 142,721 | 40,850   | 51,785 | 17.9    | Whole Kingdom                  |
| กรุงเทพมหานคร                 | 741,139      | 1,747  | 70,025    | 417,820   | 200,326   | 34,395  | 12,694  | 744  | 3,387  | 18.2    | Bangkok Metropolis             |
| กลาง<br>(ไม่รวมกรุงเทพมหานคร) | 2,109,797    | 7,944  | 191,520   | 1,161,052 | 590,728   | 96,862  | 33,670  | 13,396   | 14,625 | 18.4    | (Excluding Bangkok Metropolis) |
| เหนือ                         | 1,766,074    | 24,652   | 266,312   | 1,000,155 | 372,084   | 57,320  | 23,461  | 6,571  | 15,521 | 17.5    | Northern                       |
| ตะวันออกเฉียงเหนือ            | 3,705,696    | 26,359   | 424,671   | 2,315,383 | 781,004   | 95,967  | 41,556  | 10,191   | 10,564 | 17.5    | Northeastern                   |
| ใต้                           | 1,614,365    | 6,648  | 133,689   | 934,535   | 404,407   | 86,110  | 31,340  | 9,949  | 7,688  | 18.4    | Southern                       |

หมายเหตุ : 1/ ไม่รวมไมทราบ

ตาราง 8 จำนวนประชากรอายุ 15 ปีขึ้นไป ที่สูบบุหรี่เป็นประจำ จำนวนตามอายุที่เริ่มสูบบุหรี่เป็นประจำตามอายุ เพศ และเขตการปกครอง ทิวราชอาณาจักร พ.ศ. 2554

Table 8 Number of population aged 15 years and over who regularly smoking by age of daily basis smoking, average age of daily basis, sex and area,

Whole Kingdom, 2011

| กลุ่มอายุ (ปี)<br>เพศ และเขตการปกครอง | รวม<br>Total | อายุที่เริ่มสูบบุหรี่เป็นประจำตามอายุ (ปี) Age of daily basis smoking (years) |         |           |           |         |         |         | อายุเฉลี่ยที่เริ่มสูบบุหรี่เป็นประจำตามอายุ <sup>1/</sup><br>Average age of daily<br>basis smoking (years) | Age group (years),<br>sex and area |                          |
|---------------------------------------|--------------|---|---------|-----------|-----------|---------|---------|---------|--|------------------------------------|--------------------------|
|                                       |              | ต่ำกว่า 10<br>Less than 10  | 10 - 14 | 15 - 19   | 20 - 24   | 25 - 29 | 30 - 34 | 35 - 39 |  |                                    | 40 ขึ้นไป<br>40 and over |
| รวม                                   | 9,937,070    | 26,377  | 595,294 | 5,185,162 | 3,177,374 | 590,091 | 228,298 | 56,457  | 78,017   | 19.0                               | Total                    |
| 15 - 19                               | 414,720      | -   | 65,377  | 349,343   | -         | -       | -       | -       | -  | 15.6                               | 15 - 19                  |
| 20 - 24                               | 976,247      | 2,647   | 46,379  | 715,050   | 212,172   | -       | -       | -       | -  | 17.5                               | 20 - 24                  |
| 25 - 29                               | 1,062,386    | 2,118   | 66,910  | 617,629   | 338,083   | 37,646  | -       | -       | -  | 18.3                               | 25 - 29                  |
| 30 - 34                               | 1,155,142    | 165   | 46,951  | 600,234   | 412,235   | 84,276  | 11,282  | -       | -  | 19.0                               | 30 - 34                  |
| 35 - 39                               | 1,164,996    | 2,548   | 42,566  | 581,789   | 438,949   | 72,046  | 24,006  | 3,092   | -  | 19.2                               | 35 - 39                  |
| 40 - 44                               | 1,158,861    | 1,604   | 41,767  | 562,162   | 417,659   | 88,403  | 33,400  | 10,275  | 3,592  | 19.5                               | 40 - 44                  |
| 45 - 49                               | 1,072,165    | 1,317   | 56,687  | 497,014   | 389,966   | 79,746  | 29,590  | 5,274   | 12,572   | 19.5                               | 45 - 49                  |
| 50 - 54                               | 999,996      | 3,723   | 54,764  | 457,647   | 351,790   | 74,242  | 39,199  | 6,335   | 12,295   | 19.7                               | 50 - 54                  |
| 55 - 59                               | 745,439      | 1,303   | 50,534  | 323,432   | 247,273   | 61,173  | 34,426  | 11,338  | 15,960   | 20.1                               | 55 - 59                  |
| 60 ขึ้นไป                             | 1,187,117    | 10,952  | 123,358 | 480,862   | 369,247   | 92,560  | 56,396  | 20,143  | 33,599   | 20.0                               | 60 and over              |

ตาราง 8 จำนวนประชากรอายุ 15 ปีขึ้นไป ที่สูบบุหรี่เป็นประจำ จำแนกตามอายุที่เริ่มสูบบุหรี่เป็นประจำตามนิสัย อายุเฉลี่ยที่เริ่มสูบบุหรี่เป็นประจำตามนิสัย กลุ่มอายุ เพศ และเขตการปกครอง พ.ศ. 2554 (ต่อ)

Table 8 Number of population aged 15 years and over who regularly smoking by age of daily basis smoking, average age of daily basis, sex and area,

Whole Kingdom, 2011 (Contd.)

| กลุ่มอายุ (ปี)<br>เพศ และเขตการปกครอง | รวม                        |         | อายุที่เริ่มสูบบุหรี่เป็นประจำตามนิสัย (ปี) Age of daily basis smoking (years) |           |         |         |         |                          |      | อายุเฉลี่ยที่เริ่มสูบบุหรี่เป็นประจำตามนิสัย <sup>1/</sup><br>Average age of daily<br>basis smoking (years) | Age group (years),<br>sex and area |
|---------------------------------------|----------------------------|---------|--|-----------|---------|---------|---------|--------------------------|------|---|------------------------------------|
|                                       | ต่ำกว่า 10<br>Less than 10 | 10 - 14 | 15 - 19  | 20 - 24   | 25 - 29 | 30 - 34 | 35 - 39 | 40 ขึ้นไป<br>40 and over |      |   |                                    |
| ชาย                                   | 19,163                     | 550,796 | 5,018,794  | 3,046,531 | 547,485 | 185,986 | 41,913  | 47,788                   | 18.9 | Male  |                                    |
| 15 - 19                               | -                          | 64,794  | 340,800  | -         | -       | -       | -       | -                        | 15.6 | 15 - 19   |                                    |
| 20 - 24                               | 2,647                      | 46,379  | 701,077  | 205,818   | -       | -       | -       | -                        | 17.5 | 20 - 24   |                                    |
| 25 - 29                               | 2,118                      | 66,036  | 608,901  | 330,748   | 37,326  | -       | -       | -                        | 18.3 | 25 - 29   |                                    |
| 30 - 34                               | 165                        | 44,119  | 581,085  | 408,344   | 82,319  | 10,696  | -       | -                        | 19.0 | 30 - 34   |                                    |
| 35 - 39                               | 2,548                      | 38,810  | 568,291  | 422,070   | 69,010  | 20,257  | 1,923   | -                        | 19.1 | 35 - 39   |                                    |
| 40 - 44                               | 1,604                      | 39,351  | 542,896  | 399,683   | 80,939  | 28,352  | 8,149   | 3,090                    | 19.4 | 40 - 44   |                                    |
| 45 - 49                               | 699                        | 52,342  | 480,751  | 368,352   | 73,763  | 24,027  | 4,835   | 9,846                    | 19.4 | 45 - 49   |                                    |
| 50 - 54                               | 1,845                      | 51,669  | 438,459  | 341,277   | 65,331  | 31,280  | 2,947   | 6,017                    | 19.5 | 50 - 54   |                                    |
| 55 - 59                               | 626                        | 44,889  | 310,567  | 231,892   | 55,390  | 26,282  | 8,797   | 9,510                    | 19.7 | 55 - 59   |                                    |
| 60 ขึ้นไป                             | 6,911                      | 102,407 | 445,968  | 338,346   | 83,407  | 45,091  | 15,262  | 19,326                   | 19.7 | 60 and over   |                                    |

ตาราง 8 จำนวนประชากรอายุ 15 ปีขึ้นไป ที่สูบบุหรี่เป็นประจำ จำนวนตามอายุที่เริ่มสูบบุหรี่เป็นปกตินิสัย อายุเฉลี่ยที่เริ่มสูบบุหรี่เป็นปกตินิสัย กลุ่มอายุ เพศ และเขตการปกครอง พ.ศ. 2554 (ต่อ)

Table 8 Number of population aged 15 years and over who regularly smoking by age of daily basis smoking, average age of daily basis, sex and area,

Whole Kingdom, 2011 (Contd.)

| เขต และเขตการปกครอง | รวม<br>Total | อายุที่เริ่มสูบบุหรี่เป็นปกตินิสัย (ปี) Age of daily basis smoking (years) |         |         |         |         |         |         | อายุเฉลี่ยที่เริ่มสูบบุหรี่เป็นปกตินิสัย <sup>1/</sup><br>Average age of daily<br>basis smoking (years) | Age group (years),<br>sex and area |                          |
|---------------------|--------------|--|---------|---------|---------|---------|---------|---------|---|------------------------------------|--------------------------|
|                     |              | ต่ำกว่า 10<br>Less than 10   | 10 - 14 | 15 - 19 | 20 - 24 | 25 - 29 | 30 - 34 | 35 - 39 |   |                                    | 40 ขึ้นไป<br>40 and over |
| หญิง                | 478,613      | 7,214  | 44,498  | 166,368 | 130,843 | 42,605  | 42,313  | 14,544  | 30,229  | 21.8                               | Female                   |
| 15 - 19             | 9,126        | -  | 584     | 8,543   | -       | -       | -       | -       | -   | 15.8                               | 15 - 19                  |
| 20 - 24             | 20,326       | -  | -       | 13,973  | 6,353   | -       | -       | -       | -   | 18.8                               | 20 - 24                  |
| 25 - 29             | 17,257       | -  | 874     | 8,728   | 7,335   | 320     | -       | -       | -   | 18.6                               | 25 - 29                  |
| 30 - 34             | 28,414       | -  | 2,832   | 19,149  | 3,890   | 1,957   | 586     | -       | -   | 18.0                               | 30 - 34                  |
| 35 - 39             | 42,086       | -  | 3,756   | 13,498  | 16,879  | 3,035   | 3,749   | 1,169   | -   | 20.7                               | 35 - 39                  |
| 40 - 44             | 54,797       | -  | 2,416   | 19,266  | 17,975  | 7,464   | 5,048   | 2,126   | 502   | 21.5                               | 40 - 44                  |
| 45 - 49             | 57,550       | 617  | 4,345   | 16,264  | 21,614  | 5,983   | 5,562   | 439     | 2,726   | 21.5                               | 45 - 49                  |
| 50 - 54             | 61,172       | 1,879  | 3,095   | 19,188  | 10,514  | 8,911   | 7,919   | 3,388   | 6,278   | 24.1                               | 50 - 54                  |
| 55 - 59             | 57,486       | 677  | 5,644   | 12,865  | 15,381  | 5,783   | 8,144   | 2,541   | 6,450   | 24.5                               | 55 - 59                  |
| 60 ขึ้นไป           | 130,398      | 4,041  | 20,952  | 34,893  | 30,901  | 9,152   | 11,305  | 4,881   | 14,273  | 22.3                               | 60 and over              |



ตาราง 8 จำนวนประชากรอายุ 15 ปีขึ้นไป ที่สูบบุหรี่เป็นประจำ จำนวนตามอายุที่เริ่มสูบบุหรี่เป็นประจำตามอายุเฉลี่ยที่เริ่มสูบบุหรี่เป็นประจำตามอายุ เพศ และเขตการปกครอง พ.ศ. 2554 (ต่อ)

Table 8 Number of population aged 15 years and over who regularly smoking by age of daily basis smoking, average age of daily basis, sex and area,

Whole Kingdom, 2011 (Contd.)

| เขต และเขตการปกครอง | รวม<br>Total     | อายุที่เริ่มสูบบุหรี่เป็นประจำตามอายุ (ปี) Age of daily basis smoking (years) |                |                  |                |                |               |               | อายุเฉลี่ยที่เริ่มสูบบุหรี่เป็นประจำตามอายุ<br>Average age of daily<br>basis smoking (years) | Age group (years),<br>sex and area |                          |
|---------------------|------------------|---|----------------|------------------|----------------|----------------|---------------|---------------|--|------------------------------------|--------------------------|
|                     |                  | ต่ำกว่า 10<br>Less than 10  | 10 - 14        | 15 - 19          | 20 - 24        | 25 - 29        | 30 - 34       | 35 - 39       |  |                                    | 40 ขึ้นไป<br>40 and over |
| <b>ในเขตเทศบาล</b>  | <b>2,726,500</b> | <b>5,139</b>  | <b>140,953</b> | <b>1,395,651</b> | <b>900,901</b> | <b>178,830</b> | <b>68,923</b> | <b>16,177</b> | <b>19,927</b>  | <b>19.3</b>                        | <b>Municipal area</b>    |
| 15 - 19             | 92,040           | -   | 14,570         | 77,470           | -              | -              | -             | -             | -  | 15.7                               | 15 - 19                  |
| 20 - 24             | 253,279          | 925   | 11,432         | 186,289          | 54,633         | -              | -             | -             | -  | 17.5                               | 20 - 24                  |
| 25 - 29             | 275,924          | -   | 10,275         | 154,202          | 101,978        | 9,469          | -             | -             | -  | 18.7                               | 25 - 29                  |
| 30 - 34             | 359,109          | 165   | 12,391         | 194,986          | 118,851        | 26,812         | 5,905         | -             | -  | 19.0                               | 30 - 34                  |
| 35 - 39             | 359,539          | 1,643   | 15,095         | 176,032          | 134,501        | 23,572         | 8,535         | 162           | -  | 19.2                               | 35 - 39                  |
| 40 - 44             | 349,406          | 466   | 9,191          | 174,490          | 124,529        | 25,400         | 9,552         | 4,646         | 1,131  | 19.6                               | 40 - 44                  |
| 45 - 49             | 306,109          | 137   | 14,901         | 131,010          | 118,800        | 23,053         | 13,757        | 2,288         | 2,163  | 19.9                               | 45 - 49                  |
| 50 - 54             | 273,857          | 818   | 15,251         | 118,873          | 96,253         | 26,479         | 8,020         | 2,639         | 5,524  | 20.2                               | 50 - 54                  |
| 55 - 59             | 192,057          | 60  | 14,299         | 78,223           | 68,520         | 16,112         | 10,547        | 1,096         | 3,201  | 20.0                               | 55 - 59                  |
| 60 ขึ้นไป           | 265,180          | 926   | 23,547         | 104,075          | 82,837         | 27,934         | 12,607        | 5,346         | 7,908  | 20.4                               | 60 and over              |

ตาราง 8 จำนวนประชากรอายุ 15 ปีขึ้นไป ที่สูบบุหรี่เป็นประจำ จำนวนตามอายุที่เริ่มสูบบุหรี่เป็นประจำตามปี อายุเฉลี่ยที่เริ่มสูบบุหรี่เป็นประจำตามปี กลุ่มอายุ เพศ และเขตการปกครอง พ.ศ. 2554 (ต่อ)

Table 8 Number of population aged 15 years and over who regularly smoking by age of daily basis smoking, average age of daily basis, sex and area,

Whole Kingdom, 2011 (Contd.)

| กลุ่มอายุ (ปี)<br>เพศ และเขตการปกครอง | อายุที่เริ่มสูบบุหรี่เป็นประจำตามปี (ปี) Age of daily basis smoking (years) |                            |         |           |           |         |         |         |                          |        | อายุเฉลี่ยที่เริ่มสูบบุหรี่เป็นประจำตามปี <sup>1/</sup><br>Average age of daily<br>basis smoking (years) | Age group (years),<br>sex and area |
|---------------------------------------|---|----------------------------|---------|-----------|-----------|---------|---------|---------|--------------------------|--------|--|------------------------------------|
|                                       | รวม<br>Total  | ต่ำกว่า 10<br>Less than 10 | 10 - 14 | 15 - 19   | 20 - 24   | 25 - 29 | 30 - 34 | 35 - 39 | 40 ขึ้นไป<br>40 and over | 58,090 |  |                                    |
| นอกเขตเทศบาล                          | 7,210,570   | 21,238                     | 454,341 | 3,789,511 | 2,276,473 | 411,261 | 159,375 | 40,281  | 58,090                   | 18.9   | Non-municipal area   |                                    |
| 15 - 19                               | 322,680   | -                          | 50,808  | 271,873   | -         | -       | -       | -       | -                        | 15.6   | 15 - 19  |                                    |
| 20 - 24                               | 722,969   | 1,722                      | 34,948  | 528,760   | 157,539   | -       | -       | -       | -                        | 17.5   | 20 - 24  |                                    |
| 25 - 29                               | 786,462   | 2,118                      | 56,635  | 463,427   | 236,105   | 28,177  | -       | -       | -                        | 18.1   | 25 - 29  |                                    |
| 30 - 34                               | 796,033   | -                          | 34,559  | 405,249   | 293,384   | 57,464  | 5,377   | -       | -                        | 18.9   | 30 - 34  |                                    |
| 35 - 39                               | 805,457   | 905                        | 27,471  | 405,757   | 304,448   | 48,474  | 15,471  | 2,930   | -                        | 19.1   | 35 - 39  |                                    |
| 40 - 44                               | 809,456   | 1,138                      | 32,576  | 387,672   | 293,130   | 63,003  | 23,848  | 5,629   | 2,461                    | 19.4   | 40 - 44  |                                    |
| 45 - 49                               | 766,056   | 1,180                      | 41,786  | 366,005   | 271,166   | 56,692  | 15,832  | 2,986   | 10,409                   | 19.4   | 45 - 49  |                                    |
| 50 - 54                               | 726,139   | 2,906                      | 39,513  | 338,774   | 255,537   | 47,764  | 31,178  | 3,696   | 6,771                    | 19.6   | 50 - 54  |                                    |
| 55 - 59                               | 553,382   | 1,243                      | 36,234  | 245,209   | 178,753   | 45,062  | 23,879  | 10,242  | 12,759                   | 20.1   | 55 - 59  |                                    |
| 60 ขึ้นไป                             | 921,936   | 10,027                     | 99,811  | 376,787   | 286,409   | 64,625  | 43,789  | 14,798  | 25,690                   | 19.9   | 60 and over  |                                    |

หมายเหตุ : 1/ ไม่รวมไม่ทราบ

ตาราง 8.1 จำนวนประชากรอายุ 15 ปีขึ้นไป ที่สูบบุหรี่เป็นประจำ จำนวนตามอายุที่เริ่มสูบบุหรี่เป็นประจำตามอายุเฉลี่ยที่เริ่มสูบบุหรี่เป็นประจำตามภูมิภาค และภาค พ.ศ. 2554

Table 8.1 Number of population aged 15 years and over who regularly smoking by age of daily basis smoking, average age of daily basis and region, 2011

| ภาค                           | อายุที่เริ่มสูบบุหรี่เป็นประจำตามอายุ (ปี) Age of daily basis smoking (years) |  |         |           |           |         |         |         |                          |      | อายุเฉลี่ยที่เริ่มสูบบุหรี่เป็นประจำตามภูมิภาคเฉลี่ย <sup>1/</sup> |        |
|-------------------------------|---|--|---------|-----------|-----------|---------|---------|---------|--------------------------|------|--|--------|
|                               | รวม   | อายุที่เริ่มสูบบุหรี่เป็นประจำตามอายุ (ปี) |         |           |           |         |         |         |                          |      | Average age of daily basis smoking (years)                         | Region |
|                               |   | ต่ำกว่า 10<br>Less than 10                 | 10 - 14 | 15 - 19   | 20 - 24   | 25 - 29 | 30 - 34 | 35 - 39 | 40 ขึ้นไป<br>40 and over |      |  |        |
| พระราชอาณาจักร                | 9,937,070   | 26,377                                     | 595,294 | 5,185,162 | 3,177,374 | 590,091 | 228,298 | 56,457  | 78,017                   | 19.0 | Whole Kingdom  |        |
| กรุงเทพมหานคร                 | 741,139   | 1,362                                      | 40,289  | 360,939   | 259,420   | 49,859  | 21,482  | 3,774   | 4,014                    | 19.3 | Bangkok Metropolis   |        |
| กลาง<br>(ไม่รวมกรุงเทพมหานคร) | 2,109,797   | 4,371                                      | 83,168  | 990,837   | 790,355   | 149,760 | 55,351  | 16,772  | 19,184                   | 19.7 | (Excluding Bangkok Metropolis)                                     |        |
| เหนือ                         | 1,766,074   | 11,178                                     | 157,019 | 942,466   | 497,175   | 92,143  | 37,917  | 6,777   | 21,399                   | 18.6 | Northern   |        |
| ตะวันออกเฉียงเหนือ            | 3,705,696   | 4,919                                      | 253,476 | 2,055,581 | 1,120,993 | 167,309 | 65,992  | 14,472  | 22,954                   | 18.6 | Northeastern   |        |
| ใต้                           | 1,614,365   | 4,546                                      | 61,342  | 835,339   | 509,432   | 131,020 | 47,557  | 14,663  | 10,465                   | 19.5 | Southern   |        |

หมายเหตุ : 1/ ไม่รวมไมทราบ

ตาราง 9 จำนวนประชากรอายุ 15 ปีขึ้นไป ที่สูบบุหรี่เป็นประจำ จำแนกตามระยะเวลาที่สูบบุหรี่รวมแรกของวันภายหลังตื่นนอน กลุ่มอายุ เพศ และเขตการปกครอง  
 ทัวราชอาณาจักร พ.ศ. 2554

Table 9 Number of population aged 15 years and over who regularly smoking by time to smoke the first roll after wake up, age group, sex and area, Whole Kingdom, 2011

| กลุ่มอายุ (ปี)<br>เพศ และเขตการปกครอง | รวม<br>Total     | ระยะเวลาที่สูบบุหรี่รวมแรกของวันภายหลังตื่นนอน (นาที) Time to smoke the first roll after wake up (minutes) |                  |                                       | Age group (years),<br>sex and area |
|---------------------------------------|------------------|--|------------------|---------------------------------------|------------------------------------|
|                                       |                  | ภายใน 5<br>In 5  | 6 - 30           | 31 - 60<br>มากกว่า 60<br>More than 60 |                                    |
| <b>รวม</b>                            | <b>9,937,070</b> | <b>2,141,203</b>   | <b>4,043,724</b> | <b>1,702,210</b>                      | <b>Total</b>                       |
| 15 - 24                               | 1,390,967        | 202,550  | 553,650          | 274,181                               | 15 - 24                            |
| 25 - 59                               | 7,358,985        | 1,633,780  | 3,012,529        | 1,253,971                             | 25 - 59                            |
| 60 ขึ้นไป                             | 1,187,117        | 304,873  | 477,545          | 174,057                               | 60 and over                        |
| <b>ชาย</b>                            | <b>9,458,457</b> | <b>2,034,597</b>   | <b>3,857,602</b> | <b>1,633,965</b>                      | <b>Male</b>                        |
| 15 - 24                               | 1,361,515        | 198,457  | 544,348          | 268,335                               | 15 - 24                            |
| 25 - 59                               | 7,040,224        | 1,551,774  | 2,892,524        | 1,208,151                             | 25 - 59                            |
| 60 ขึ้นไป                             | 1,056,718        | 284,367  | 420,730          | 157,480                               | 60 and over                        |
| <b>หญิง</b>                           | <b>478,613</b>   | <b>106,606</b>   | <b>186,121</b>   | <b>68,245</b>                         | <b>Female</b>                      |
| 15 - 24                               | 29,452           | 4,093  | 9,303            | 5,847                                 | 15 - 24                            |
| 25 - 59                               | 318,762          | 82,007   | 120,004          | 45,820                                | 25 - 59                            |
| 60 ขึ้นไป                             | 130,398          | 20,506   | 56,814           | 16,578                                | 60 and over                        |
| <b>ในเขตเทศบาล</b>                    | <b>2,726,500</b> | <b>590,202</b>   | <b>1,085,444</b> | <b>479,830</b>                        | <b>Municipal area</b>              |
| 15 - 24                               | 345,319          | 54,553   | 123,162          | 67,557                                | 15 - 24                            |
| 25 - 59                               | 2,116,001        | 471,423  | 850,641          | 375,290                               | 25 - 59                            |
| 60 ขึ้นไป                             | 265,180          | 64,228   | 111,641          | 36,982                                | 60 and over                        |
| <b>นอกเขตเทศบาล</b>                   | <b>7,210,570</b> | <b>1,551,001</b>   | <b>2,958,279</b> | <b>1,222,380</b>                      | <b>Non-municipal area</b>          |
| 15 - 24                               | 1,045,649        | 147,997  | 430,489          | 206,624                               | 15 - 24                            |
| 25 - 59                               | 5,242,985        | 1,162,358  | 2,161,888        | 878,683                               | 25 - 59                            |
| 60 ขึ้นไป                             | 921,936          | 240,645  | 365,903          | 137,075                               | 60 and over                        |

ตาราง 9.1 จำนวนประชากรอายุ 15 ปีขึ้นไป ที่สูบบุหรี่เป็นประจำ จำแนกตามระยะเวลาที่สูบบุหรี่รวมแรกของวันภายหลังตื่นนอน และภาค พ.ศ. 2554

Table 9.1 Number of population aged 15 years and over who regularly smoking by time to smoke the first roll after wake up and region, 2011

| ภาค                           | รวม<br>Total | ระยะเวลาที่สูบบุหรี่รวมแรกของวันภายหลังตื่นนอน (นาที) Time to smoke the first roll after wake up (minutes) |           |                         | Region                                    |
|-------------------------------|--------------|--|-----------|-------------------------|---|
|                               |              | ภายใน 5<br>In 5  | 6 - 30    | 31 - 60<br>More than 60 |   |
| ทั่วราชอาณาจักร               | 9,937,070    | 2,141,203  | 4,043,724 | 1,702,210               | Whole Kingdom                             |
| กรุงเทพมหานคร                 | 741,139      | 163,813  | 352,335   | 118,111                 | Bangkok Metropolis                        |
| กลาง<br>(ไม่รวมกรุงเทพมหานคร) | 2,109,797    | 530,708  | 844,480   | 329,554                 | Central<br>(Excluding Bangkok Metropolis) |
| เหนือ                         | 1,766,074    | 393,972  | 671,989   | 267,095                 | Northern                                  |
| ตะวันออกเฉียงเหนือ            | 3,705,696    | 801,078  | 1,394,326 | 704,573                 | Northeastern                              |
| ใต้                           | 1,614,365    | 251,632  | 780,594   | 282,877                 | Southern                                  |

Table 10 Number of population aged 15 years and over who ever smoked by smoking in the past, time of gave up smoking, sex and area, Whole Kingdom, 2011

| พฤติกรรมการสูบบุหรี่ในอดีต | ระยะเวลาที่เลิกสูบบุหรี่ Time of gave up smoking |                           |        |         |        |          |                             |          |          |           | Cigarettes smoking in the past, sex and area |                           |
|----------------------------|--|---------------------------|--------|---------|--------|----------|-----------------------------|----------|----------|-----------|--|---------------------------|
|                            | รวม  | เดือน (Months)            |        |         |        |          | ปี (Years) & เดือน (Months) |          |          |           |  |                           |
|                            |  | น้อยกว่า 1<br>Less than 1 | 1-2    | 3-6     | 7-11   | 1-2 & 11 | 3-4 & 11                    | 5-6 & 11 | 7-8 & 11 | 9-10 & 11 |  | 11 ขึ้นไป<br>11 and over  |
| <b>รวม</b>                 | 3,855,918  | 40,498                    | 56,364 | 111,212 | 21,340 | 437,037  | 428,013                     | 342,369  | 312,740  | 597,287   | 1,509,058                                    | <b>Total</b>              |
| เคยสูบบุหรี่เป็นประจำ      | 2,686,336  | 21,186                    | 36,777 | 65,654  | 17,352 | 298,144  | 306,734                     | 226,970  | 232,152  | 428,297   | 1,053,069                                    | Ever smoking regularly    |
| เคยสูบบุหรี่ ๑ ครั้ง       | 1,169,582  | 19,312                    | 19,587 | 45,558  | 3,989  | 138,893  | 121,279                     | 115,398  | 80,588   | 168,990   | 455,989                                      | Ever smoked occasionally  |
| <b>ชาย</b>                 | 3,586,320  | 40,023                    | 53,923 | 106,002 | 20,622 | 402,261  | 403,278                     | 328,341  | 297,756  | 559,106   | 1,375,007                                    | <b>Male</b>               |
| เคยสูบบุหรี่เป็นประจำ      | 2,518,199  | 21,186                    | 35,225 | 62,678  | 16,656 | 277,468  | 288,325                     | 218,012  | 221,600  | 401,357   | 975,692                                      | Ever smoking regularly    |
| เคยสูบบุหรี่ ๑ ครั้ง       | 1,068,121  | 18,837                    | 18,699 | 43,323  | 3,967  | 124,792  | 114,954                     | 110,329  | 76,157   | 157,749   | 399,315                                      | Ever smoked occasionally  |
| <b>หญิง</b>                | 269,598  | 475                       | 2,441  | 5,210   | 718    | 34,776   | 24,735                      | 14,028   | 14,984   | 38,181    | 134,051                                      | <b>Female</b>             |
| เคยสูบบุหรี่เป็นประจำ      | 168,136  | -                         | 1,552  | 2,976   | 696    | 20,675   | 18,409                      | 8,958    | 10,552   | 26,940    | 77,377                                       | Ever smoking regularly    |
| เคยสูบบุหรี่ ๑ ครั้ง       | 101,462  | 475                       | 889    | 2,234   | 22     | 14,101   | 6,325                       | 5,070    | 4,431    | 11,241    | 56,674                                       | Ever smoked occasionally  |
| <b>ในเขตเทศบาล</b>         | 1,330,908  | 14,792                    | 12,585 | 25,887  | 9,780  | 140,058  | 122,942                     | 116,522  | 110,885  | 226,100   | 551,357                                      | <b>Municipal area</b>     |
| เคยสูบบุหรี่เป็นประจำ      | 890,479  | 8,356                     | 9,613  | 12,844  | 6,259  | 91,153   | 85,070                      | 72,952   | 82,747   | 154,347   | 367,139                                      | Ever smoking regularly    |
| เคยสูบบุหรี่ ๑ ครั้ง       | 440,429  | 6,436                     | 2,972  | 13,043  | 3,522  | 48,905   | 37,872                      | 43,571   | 28,137   | 71,753    | 184,218                                      | Ever smoked occasionally  |
| <b>นอกเขตเทศบาล</b>        | 2,525,010  | 25,706                    | 43,779 | 85,325  | 11,560 | 296,978  | 305,071                     | 225,846  | 201,855  | 371,187   | 957,701                                      | <b>Non-municipal area</b> |
| เคยสูบบุหรี่เป็นประจำ      | 1,795,857  | 12,830                    | 27,164 | 52,811  | 11,093 | 206,991  | 221,664                     | 154,019  | 149,404  | 273,951   | 685,930                                      | Ever smoking regularly    |
| เคยสูบบุหรี่ ๑ ครั้ง       | 729,154  | 12,876                    | 16,616 | 32,515  | 467    | 89,988   | 83,407                      | 71,828   | 52,451   | 97,237    | 271,771                                      | Ever smoked occasionally  |

ตาราง 10.1 จำนวนประชากรอายุ 15 ปีขึ้นไป ที่เคยสูบบุหรี่ จำนวนตามพฤติกรรมการสูบบุหรี่ในอดีต ระยะเวลาที่เลิกสูบบุหรี่ และภาค พ.ศ. 2554  
 Table 10.1 Number of population aged 15 years and over who ever smoked by smoking in the past, time of gave up smoking and region, 2011

| ภาค และ<br>พฤติกรรมการสูบบุหรี่ในอดีต | รวม<br>Total              | ระยะเวลาที่เลิกสูบบุหรี่ Time of gave up smoking |        |                             |          |          |          |          |           |                          |           | Region and<br>Cigarettes smoking in the past |
|---------------------------------------|---------------------------|--|--------|-----------------------------|----------|----------|----------|----------|-----------|--------------------------|-----------|--|
|                                       |                           | เดือน (Months)                                   |        | ปี (Years) & เดือน (Months) |          |          |          |          |           |                          |           |  |
|                                       | น้อยกว่า 1<br>Less than 1 | 1-2  | 3-6    | 7-11                        | 1-2 & 11 | 3-4 & 11 | 5-6 & 11 | 7-8 & 11 | 9-10 & 11 | 11 ขึ้นไป<br>11 and over |           |  |
| <b>ทั่วราชอาณาจักร</b>                | 3,855,918                 | 40,498   | 56,364 | 111,212                     | 21,340   | 437,037  | 428,013  | 342,369  | 312,740   | 597,287                  | 1,509,058 | Whole Kingdom                                |
| เคยสูบเป็นประจำ                       | 2,686,336                 | 21,186   | 36,777 | 65,654                      | 17,352   | 298,144  | 306,734  | 226,970  | 232,152   | 428,297                  | 1,053,069 | Ever smoking regularly                       |
| เคยสูบนาน ๆ ครั้ง                     | 1,169,582                 | 19,312   | 19,587 | 45,558                      | 3,989    | 138,893  | 121,279  | 115,398  | 80,588    | 168,990                  | 455,989   | Ever smoked occasionally                     |
| <b>กรุงเทพมหานคร</b>                  | 357,602                   | 5,049  | 4,454  | 7,134                       | 5,298    | 35,117   | 17,886   | 27,216   | 28,373    | 67,962                   | 159,112   | Bangkok Metropolis                           |
| เคยสูบเป็นประจำ                       | 211,460                   | 3,294  | 4,207  | 2,243                       | 2,989    | 24,162   | 12,642   | 17,770   | 20,636    | 40,489                   | 83,027    | Ever smoking regularly                       |
| เคยสูบนาน ๆ ครั้ง                     | 146,142                   | 1,755  | 247    | 4,891                       | 2,309    | 10,955   | 5,244    | 9,445    | 7,737     | 27,473                   | 76,085    | Ever smoked occasionally                     |
| <b>กลาง</b>                           |                           |  |        |                             |          |          |          |          |           |                          |           | Central                                      |
| <b>(ไม่รวมกรุงเทพมหานคร)</b>          | 864,781                   | 9,751  | 13,756 | 19,347                      | 4,617    | 106,436  | 93,845   | 80,581   | 76,200    | 128,354                  | 331,896   | (Excluding Bangkok Metropolis)               |
| เคยสูบเป็นประจำ                       | 594,113                   | 5,092  | 10,153 | 10,208                      | 3,592    | 69,247   | 63,630   | 52,271   | 49,987    | 90,212                   | 239,721   | Ever smoking regularly                       |
| เคยสูบนาน ๆ ครั้ง                     | 270,668                   | 4,659  | 3,603  | 9,139                       | 1,025    | 37,189   | 30,214   | 28,310   | 26,213    | 38,141                   | 92,174    | Ever smoked occasionally                     |
| <b>เหนือ</b>                          | 1,036,461                 | 7,281  | 9,550  | 26,319                      | 2,534    | 99,592   | 126,879  | 85,574   | 85,005    | 149,743                  | 443,986   | Northern                                     |
| เคยสูบเป็นประจำ                       | 765,518                   | 2,122  | 4,902  | 14,729                      | 1,980    | 69,894   | 100,148  | 57,181   | 70,705    | 113,277                  | 330,581   | Ever smoking regularly                       |
| เคยสูบนาน ๆ ครั้ง                     | 270,944                   | 5,159  | 4,648  | 11,591                      | 554      | 29,698   | 26,731   | 28,393   | 14,299    | 36,466                   | 113,405   | Ever smoked occasionally                     |
| <b>ตะวันออกเฉียงเหนือ</b>             | 1,200,827                 | 14,593   | 23,353 | 44,040                      | 7,506    | 143,354  | 139,366  | 104,709  | 89,696    | 199,121                  | 435,089   | Northeastern                                 |
| เคยสูบเป็นประจำ                       | 839,032                   | 8,170  | 14,129 | 28,512                      | 7,467    | 103,603  | 95,924   | 69,978   | 66,196    | 147,459                  | 297,594   | Ever smoking regularly                       |
| เคยสูบนาน ๆ ครั้ง                     | 361,795                   | 6,423  | 9,224  | 15,528                      | 38       | 39,750   | 43,442   | 34,731   | 23,500    | 51,662                   | 137,495   | Ever smoked occasionally                     |
| <b>ใต้</b>                            | 396,247                   | 3,824  | 5,252  | 14,371                      | 1,386    | 52,538   | 50,038   | 44,289   | 33,466    | 52,107                   | 138,976   | Southern                                     |
| เคยสูบเป็นประจำ                       | 276,214                   | 2,509  | 3,386  | 9,962                       | 1,324    | 31,237   | 34,390   | 29,770   | 24,628    | 36,860                   | 102,146   | Ever smoking regularly                       |
| เคยสูบนาน ๆ ครั้ง                     | 120,033                   | 1,315  | 1,865  | 4,409                       | 61       | 21,301   | 15,647   | 14,519   | 8,838     | 15,248                   | 36,830    | Ever smoked occasionally                     |

ตาราง 11 จำนวนประชากรอายุ 15 ปีขึ้นไป ที่เคยสูบบุหรี่ จำนวนตามสาเหตุที่ทำให้เลิกสูบบุหรี่มากที่สุด กลุ่มอายุ เพศ และเขตการปกครอง ทัวราชอาณาจักร พ.ศ. 2554

Table 11 Number of population aged 15 years and over who ever smoked by main reasons to stop smoking, age group, sex and area, Whole kingdom, 2011

| กลุ่มอายุ (ปี) เพศ และเขตการปกครอง | รวม<br>Total     | สาเหตุที่เลิกสูบบุหรี่<br>Main reasons to stop smoking         |   |                                    |  |   |                                       |   |   |   |                 |              |                           |  | ไม่ทราบ<br>Unknown | Age group (years), sex and area |
|------------------------------------|------------------|--|---|------------------------------------|--|---|---------------------------------------|---|---|---|-----------------|--------------|---------------------------|--|--------------------|---------------------------------|
|                                    |                  | สามี/ภรรยา/<br>ลูกธ้อง<br>Spouse/<br>Children<br>asked to quit | พ่อแม่/ญาติ/<br>เพื่อนธ้อง<br>Parents/<br>Relative or<br>friend asked | กลัวเป็นโรค<br>Scare of<br>disease | ป่วยเป็นโรค<br>แพทย์แนะนำ<br>Having disease<br>and doctor<br>advised to quit | พบว่าไม่ดี<br>เล็ดตัดสินใจ<br>Self decision<br>after finding<br>it's not good | ต้องการ<br>ประหยัด<br>Saving<br>money | เชื่อว่สังคมไม่<br>ยอมรับ<br>Believe that<br>smoking is not<br>sociality accepted | ปฏิบัติตามการ<br>รณรงค์ไม่สูบบุหรี่<br>Compliance<br>with the tobacco<br>working and<br>health campaign | กฏหมายห้ามสูบบุหรี่ใน<br>ที่สาธารณะ/ทำงาน<br>ทำให้สูบบุหรี่<br>Inconvenience to smoke &<br>law had prohibited<br>in public/office | อื่นๆ<br>Others |              |                           |  |                    |                                 |
| <b>รวม</b>                         | <b>3,855,918</b> | <b>557,124</b>   | <b>130,307</b>  | <b>522,277</b>                     | <b>953,876</b>   | <b>1,444,128</b>  | <b>97,722</b>                         | <b>66,269</b>   | <b>16,852</b>   | <b>16,859</b>   | <b>47,461</b>   | <b>3,044</b> | <b>Total</b>              |  |                    |                                 |
| 15 - 24                            | 122,990          | 8,240  | 27,145  | 10,726                             | 13,639   | 51,518  | 4,629                                 | 1,839   | 197   | 22  | 5,036           | -            | 15 - 24                   |  |                    |                                 |
| 25 - 59                            | 2,369,308        | 413,912  | 84,959  | 335,723                            | 413,175  | 937,175   | 74,487                                | 53,227  | 10,497  | 15,066  | 29,586          | 1,496        | 25 - 59                   |  |                    |                                 |
| 60 ขึ้นไป                          | 1,363,620        | 134,971  | 18,203  | 175,826                            | 527,061  | 455,434   | 18,606                                | 11,204  | 6,157   | 1,772   | 12,839          | 1,548        | 60 and over               |  |                    |                                 |
| <b>ชาย</b>                         | <b>3,586,320</b> | <b>531,544</b>   | <b>123,246</b>  | <b>483,104</b>                     | <b>883,551</b>   | <b>1,331,835</b>  | <b>95,116</b>                         | <b>62,504</b>   | <b>14,667</b>   | <b>16,847</b>   | <b>41,180</b>   | <b>2,726</b> | <b>Male</b>               |  |                    |                                 |
| 15 - 24                            | 112,306          | 8,108  | 25,999  | 10,266                             | 13,265   | 43,796  | 4,629                                 | 1,295   | 197   | 22  | 4,730           | -            | 15 - 24                   |  |                    |                                 |
| 25 - 59                            | 2,247,522        | 400,965  | 80,321  | 314,828                            | 385,112  | 889,446   | 72,707                                | 50,697  | 10,497  | 15,054  | 26,402          | 1,496        | 25 - 59                   |  |                    |                                 |
| 60 ขึ้นไป                          | 1,226,491        | 122,470  | 16,928  | 158,010                            | 485,175  | 398,593   | 17,781                                | 10,512  | 3,972   | 1,772   | 10,048          | 1,230        | 60 and over               |  |                    |                                 |
| <b>หญิง</b>                        | <b>269,598</b>   | <b>25,580</b>  | <b>7,061</b>  | <b>39,173</b>                      | <b>70,325</b>  | <b>112,293</b>  | <b>2,605</b>                          | <b>3,765</b>  | <b>2,184</b>  | <b>12</b>   | <b>6,281</b>    | <b>318</b>   | <b>Female</b>             |  |                    |                                 |
| 15 - 24                            | 10,684           | 132  | 1,145   | 460                                | 375  | 7,722   | -                                     | 544   | -   | -   | 306             | -            | 15 - 24                   |  |                    |                                 |
| 25 - 59                            | 121,785          | 12,947   | 4,641   | 20,898                             | 28,063   | 47,729  | 1,780                                 | 2,529   | -   | 12  | 3,184           | -            | 25 - 59                   |  |                    |                                 |
| 60 ขึ้นไป                          | 137,129          | 12,501   | 1,275   | 17,816                             | 41,886   | 56,841  | 825                                   | 692   | 2,184   | -   | 2,791           | 318          | 60 and over               |  |                    |                                 |
| <b>ในเขตเทศบาล</b>                 | <b>1,330,908</b> | <b>222,307</b>   | <b>45,240</b>   | <b>174,126</b>                     | <b>284,144</b>   | <b>509,728</b>  | <b>39,481</b>                         | <b>26,508</b>   | <b>4,654</b>  | <b>9,458</b>  | <b>13,810</b>   | <b>1,453</b> | <b>Municipal area</b>     |  |                    |                                 |
| 15 - 24                            | 40,541           | 1,760  | 8,351   | 5,300                              | 1,836  | 19,360  | 1,720                                 | 1,741   | 197   | 22  | 252             | -            | 15 - 24                   |  |                    |                                 |
| 25 - 59                            | 859,473          | 163,614  | 30,009  | 118,177                            | 144,346  | 329,352   | 30,570                                | 20,457  | 3,720   | 8,793   | 9,667           | 763          | 25 - 59                   |  |                    |                                 |
| 60 ขึ้นไป                          | 430,894          | 56,933   | 6,879   | 50,647                             | 137,962  | 161,016   | 7,191                                 | 4,309   | 736   | 641   | 3,892           | 689          | 60 and over               |  |                    |                                 |
| <b>นอกเขตเทศบาล</b>                | <b>2,525,010</b> | <b>334,817</b>   | <b>85,067</b>   | <b>348,151</b>                     | <b>669,731</b>   | <b>934,400</b>  | <b>58,240</b>                         | <b>39,761</b>   | <b>12,198</b>   | <b>7,402</b>  | <b>33,651</b>   | <b>1,592</b> | <b>Non-municipal area</b> |  |                    |                                 |
| 15 - 24                            | 82,450           | 6,479  | 18,794  | 5,424                              | 11,803   | 32,158  | 2,908                                 | 98  | -   | -   | 4,784           | -            | 15 - 24                   |  |                    |                                 |
| 25 - 59                            | 1,509,834        | 250,298  | 54,949  | 217,547                            | 268,829  | 607,825   | 43,917                                | 32,766  | 6,778   | 6,272   | 19,919          | 733          | 25 - 59                   |  |                    |                                 |
| 60 ขึ้นไป                          | 932,726          | 78,038   | 11,324  | 125,179                            | 389,099  | 294,418   | 11,415                                | 6,894   | 5,421   | 1,131   | 8,947           | 859          | 60 and over               |  |                    |                                 |

หมายเหตุ : 1/อื่นๆ ได้แก่ เลิกเพื่อภายในหลวง บุหรี่กลิ่นเหม็น เบื่อ/ไม่ชอบที่อื่น ไปประกอบพิธีอื่น ขาด/ญาติหรือเพื่อนแนะนำให้เลิก สูบบุหรี่มานานเกินไป เป็นต้น



ตาราง 11.1 จำนวนประชากรอายุ 15 ปีขึ้นไป ที่เคยสูบบุหรี่ จำนวนตามสาเหตุที่ทำให้เลิกสูบบุหรี่มากที่สุด และภาค พ.ศ. 2554

Table 11.1 Number of population aged 15 years and over who ever smoked by main reasons to stop smoking and region, 2011

| ภาค                | สาเหตุที่เลิกสูบบุหรี่  |                             |             |                  |                         |                    |                                       |                                     |  |                  |        | ภูมิภาค                                   |
|--------------------|-------------------------|-----------------------------|-------------|------------------|-------------------------|--------------------|---------------------------------------|-------------------------------------|--|------------------|--------|---|
|                    | สามี/ภรรยา/<br>ลูกชอร้ง | พ่อแม่/ญาติ/<br>เพื่อนชอร้ง | กลัวเป็นโรค | ป่วย/เป็นโรคแล้ว | พบว่าไม่<br>เคยตัดสินใจ | ต้องการ<br>ประหยัด | เชื่อว่สังคมไม่<br>ยอมรับผู้สูบบุหรี่ | ปฏิบัติตามการ<br>รณรงค์ไม่สูบบุหรี่ | กฎหมายห้ามสูบบุหรี่ใน<br>ที่สาธารณะ/ที่ทำงาน | อื่นๆ/<br>Others | Region |   |
| รวม                | 557,124                 | 130,307                     | 522,277     | 953,876          | 1,444,128               | 97,722             | 66,269                                | 16,852                              | 16,859                                       | 47,461           | 3,044  | Whole Kingdom                             |
| กรุงเทพมหานคร      | 75,360                  | 16,614                      | 54,807      | 63,116           | 123,988                 | 10,820             | 6,285                                 | 1,046                               | 1,776  | 3,216            | 573    | Bangkok Metropolis                        |
| กลาง               | 117,528                 | 22,988                      | 119,820     | 217,888          | 326,007                 | 23,045             | 13,204                                | 4,870                               | 8,038  | 11,227           | 167    | Central<br>(Excluding Bangkok Metropolis) |
| เหนือ              | 117,997                 | 34,087                      | 119,987     | 235,149          | 468,273                 | 19,396             | 16,168                                | 5,291                               | 3,550  | 14,260           | 2,303  | Northern                                  |
| ตะวันออกเฉียงเหนือ | 195,531                 | 39,675                      | 166,178     | 317,278          | 393,175                 | 41,582             | 27,277                                | 4,405                               | 2,857  | 12,869           | -      | Northeastern                              |
| ใต้                | 50,709                  | 16,942                      | 61,485      | 120,444          | 132,685                 | 2,878              | 3,336                                 | 1,239                               | 639  | 5,889            | -      | Southern                                  |

หมายเหตุ : 1/อื่นๆ ได้แก่ เลิกเพื่อภายในหลอด บุหรี่กลิ่นเหม็น เบื่อ/ไม่ชอบสูบบุหรี่ ไปประกอบพิธีฮัจญ์ ว่าง/ปฏิบัติธรรม ประสบอุบัติเหตุสมองพิการเหมือน คีตกอร์ก เป็นต้น

ตาราง 12 จำนวนประชากรอายุ 15 ปีขึ้นไป ที่สูบบุหรี่ จำนวนตามพฤติกรรมการสูบบุหรี่ การใช้ความพยายามเลิกสูบ และจำนวนครั้งที่ใช้ความพยายามเลิกสูบ เพศ และเขตการปกครอง พ.ศ. 2554

Table 12 Number of population aged 15 years and over who currently smoking by smoking habit, trying to quit and number of times tried to quit smoking, sex and area,

Whole Kingdom, 2011

| พฤติกรรมการสูบบุหรี่<br>เพศ และเขตการปกครอง | การพยายามเลิกและจำนวนครั้งที่ใช้ความพยายามเลิกสูบ Trying and number of times tried to quit smoking |  |   |                  |                |  |                |               |               |                        |                           |
|---|--|--|---|------------------|----------------|--|----------------|---------------|---------------|------------------------|---------------------------|
|   | ไม่เคย/เคยคิดไม่<br>พยายามเลิก<br>Never/Don't Think but never<br>want to quit                      |  |   |                  |                | เคยและพยายามเลิก (ครั้ง)<br>Ever and tried to quit (times) |                |               |               |                        |                           |
|   | รวม<br>Total   | ไม่เคย/<br>ไม่ยอมเลิก<br>Never/Don't<br>want to quit | เคยคิดไม่<br>พยายามเลิก<br>Think but never<br>tried to quit | รวม<br>Total     | 1              | 2  | 3              | 4             | 5             | 5 ขึ้นไป<br>5 and over |                           |
| <b>รวม</b>                                  | <b>11,511,611</b>  | <b>9,688,748</b>                                     | <b>2,447,816</b>  | <b>1,822,863</b> | <b>738,449</b> | <b>470,392</b>   | <b>287,868</b> | <b>65,820</b> | <b>43,197</b> | <b>217,137</b>         | <b>Total</b>              |
| สุบเป็นประจำ                                | 9,937,070  | 8,381,016  | 2,031,699   | 1,556,054        | 636,394        | 401,720  | 256,185        | 56,520        | 33,302        | 171,932                | Regularly smoking         |
| สุบนาน ๆ ครั้ง                              | 1,574,541  | 1,307,732  | 416,117   | 266,809          | 102,054        | 68,671   | 31,683         | 9,300         | 9,895         | 45,206                 | Occasionally smoking      |
| <b>ชาย</b>                                  | <b>10,918,994</b>  | <b>9,189,048</b>                                     | <b>2,308,423</b>  | <b>1,729,946</b> | <b>707,564</b> | <b>449,954</b>   | <b>273,227</b> | <b>63,128</b> | <b>38,752</b> | <b>197,320</b>         | <b>Male</b>               |
| สุบเป็นประจำ                                | 9,458,457  | 7,983,494  | 1,928,047   | 1,474,963        | 610,564        | 384,306  | 242,857        | 54,203        | 28,857        | 154,177                | Regularly smoking         |
| สุบนาน ๆ ครั้ง                              | 1,460,537  | 1,205,554  | 380,376   | 254,983          | 97,000         | 65,648   | 30,371         | 8,925         | 9,895         | 43,143                 | Occasionally smoking      |
| <b>หญิง</b>                                 | <b>592,617</b>   | <b>499,700</b>                                       | <b>139,393</b>  | <b>92,917</b>    | <b>30,884</b>  | <b>20,438</b>  | <b>14,641</b>  | <b>2,692</b>  | <b>4,445</b>  | <b>19,817</b>          | <b>Female</b>             |
| สุบเป็นประจำ                                | 478,613  | 397,522  | 103,652   | 81,091           | 25,830         | 17,415   | 13,329         | 2,318         | 4,445         | 17,755                 | Regularly smoking         |
| สุบนาน ๆ ครั้ง                              | 114,005  | 102,178  | 35,742  | 11,827           | 5,054          | 3,023  | 1,312          | 375           | -             | 2,062                  | Occasionally smoking      |
| <b>ในเขตเทศบาล</b>                          | <b>3,219,009</b>   | <b>2,722,905</b>                                     | <b>711,865</b>  | <b>496,104</b>   | <b>193,764</b> | <b>146,941</b>   | <b>64,002</b>  | <b>22,172</b> | <b>9,880</b>  | <b>59,345</b>          | <b>Municipal area</b>     |
| สุบเป็นประจำ                                | 2,726,500  | 2,311,405  | 582,967   | 415,096          | 163,335        | 119,580  | 55,523         | 20,668        | 9,230         | 46,759                 | Regularly smoking         |
| สุบนาน ๆ ครั้ง                              | 492,508  | 411,500  | 128,898   | 81,009           | 30,428         | 27,361   | 8,479          | 1,504         | 650           | 12,586                 | Occasionally smoking      |
| <b>นอกเขตเทศบาล</b>                         | <b>8,292,603</b>   | <b>6,965,844</b>                                     | <b>1,735,952</b>  | <b>1,326,759</b> | <b>544,685</b> | <b>323,451</b>   | <b>223,866</b> | <b>43,648</b> | <b>33,317</b> | <b>157,792</b>         | <b>Non-municipal area</b> |
| สุบเป็นประจำ                                | 7,210,570  | 6,069,611  | 1,448,732   | 1,140,958        | 473,059        | 282,140  | 200,662        | 35,852        | 24,073        | 125,172                | Regularly smoking         |
| สุบนาน ๆ ครั้ง                              | 1,082,033  | 896,232  | 287,220   | 185,801          | 71,626         | 41,311   | 23,203         | 7,796         | 9,245         | 32,620                 | Occasionally smoking      |

ตาราง 12.1 จำนวนประชากรอายุ 15 ปีขึ้นไป ที่สูบบุหรี่ จำนวนตามพฤติกรรมการสูบบุหรี่ การใช้ความพยายามเลิกสูบ และจำนวนครั้งที่ผู้ใช้ความพยายามเลิกสูบ และภาค พ.ศ. 2554

Table 12.1 Number of population aged 15 years and over who currently smoking by smoking habit, trying to quit and number of times tried to quit smoking and region, 2011

| ภาค และ<br>พฤติกรรมการสูบบุหรี่ | การพยายามเลิกและจำนวนครั้งที่ผู้ใช้ความพยายามเลิกสูบ Trying and number of times tried to quit smoking |  |  |                  |                |  |                |               |               |                        | Region and<br>Cigarettes smoking habit |
|---------------------------------|---|--|--|------------------|----------------|--|----------------|---------------|---------------|------------------------|--|
|                                 | ไม่เคย/เคยคิดแต่ไม่<br>พยายามเลิก<br>Never/Don't Think but never<br>want to quit                      |  |  |                  |                | เคยและพยายามเลิก (ครั้ง)<br>Ever and tried to quit (times) |                |               |               |                        |  |
|                                 | รวม<br>Total  | ไม่เคย/<br>ไม่ยอมเลิก<br>Never/Don't<br>want to quit | เคยคิดแต่ไม่<br>พยายามเลิก<br>Think but never<br>tried to quit | รวม<br>Total     | 1              | 2  | 3              | 4             | 5             | 5 ขึ้นไป<br>5 and over |  |
| <b>ทั้งหมดรวมทั้ง</b>           | <b>11,511,611</b>   | <b>9,688,748</b>                                     | <b>2,447,816</b>   | <b>1,822,863</b> | <b>738,449</b> | <b>470,392</b>   | <b>287,868</b> | <b>65,820</b> | <b>43,197</b> | <b>217,137</b>         | <b>Whole Kingdom</b>                   |
| <b>สูบนเป็นประจำ</b>            | 9,937,070   | 8,381,016  | 2,031,699  | 1,556,054        | 636,394        | 401,720  | 256,185        | 56,520        | 33,302        | 171,932                | Regularly smoking                      |
| <b>สูบนาน ๆ ครั้ง</b>           | 1,574,541   | 1,307,732  | 416,117  | 266,809          | 102,054        | 68,671   | 31,683         | 9,300         | 9,895         | 45,206                 | Occasionally smoking                   |
| <b>กรุงเทพมหานคร</b>            | <b>866,087</b>  | <b>723,432</b>                                       | <b>156,362</b>   | <b>142,655</b>   | <b>48,700</b>  | <b>46,025</b>  | <b>17,656</b>  | <b>9,917</b>  | <b>1,981</b>  | <b>18,375</b>          | <b>Bangkok Metropolis</b>              |
| <b>สูบนเป็นประจำ</b>            | 741,139   | 629,191  | 125,999  | 111,948          | 36,307         | 32,766   | 17,238         | 9,917         | 1,981         | 13,739                 | Regularly smoking                      |
| <b>สูบนาน ๆ ครั้ง</b>           | 124,948   | 94,241   | 30,363   | 30,707           | 12,392         | 13,260   | 418            | -             | -             | 4,637                  | Occasionally smoking                   |
| <b>กลาง</b>                     |   |  |  |                  |                |  |                |               |               |                        | <b>Central</b>                         |
| <b>(ไม่รวมกรุงเทพมหานคร)</b>    | <b>2,490,566</b>  | <b>2,143,859</b>                                     | <b>548,611</b>   | <b>346,706</b>   | <b>136,749</b> | <b>84,548</b>  | <b>52,832</b>  | <b>9,701</b>  | <b>9,817</b>  | <b>53,059</b>          | <b>(Excluding Bangkok Metropolis)</b>  |
| <b>สูบนเป็นประจำ</b>            | 2,109,797   | 1,821,485  | 438,420  | 288,312          | 116,893        | 71,240   | 45,874         | 7,675         | 6,926         | 39,704                 | Regularly smoking                      |
| <b>สูบนาน ๆ ครั้ง</b>           | 380,768   | 322,374  | 110,191  | 58,394           | 19,856         | 13,308   | 6,958          | 2,027         | 2,891         | 13,355                 | Occasionally smoking                   |
| <b>เหนือ</b>                    | <b>2,056,075</b>  | <b>1,627,845</b>                                     | <b>461,455</b>   | <b>428,229</b>   | <b>171,899</b> | <b>100,339</b>   | <b>77,595</b>  | <b>21,373</b> | <b>17,471</b> | <b>39,552</b>          | <b>Northern</b>                        |
| <b>สูบนเป็นประจำ</b>            | 1,766,074   | 1,391,040  | 384,173  | 375,034          | 151,504        | 89,258   | 70,447         | 17,975        | 12,591        | 33,259                 | Regularly smoking                      |
| <b>สูบนาน ๆ ครั้ง</b>           | 290,001   | 236,805  | 77,282   | 53,195           | 20,396         | 11,081   | 7,148          | 3,398         | 4,880         | 6,293                  | Occasionally smoking                   |
| <b>ตะวันออกเฉียงเหนือ</b>       | <b>4,244,019</b>  | <b>3,572,712</b>                                     | <b>874,692</b>   | <b>671,307</b>   | <b>287,932</b> | <b>178,168</b>   | <b>101,372</b> | <b>14,148</b> | <b>8,653</b>  | <b>81,034</b>          | <b>Northeastern</b>                    |
| <b>สูบนเป็นประจำ</b>            | 3,705,696   | 3,133,993  | 745,308  | 571,703          | 246,018        | 156,428  | 88,074         | 12,439        | 6,594         | 62,149                 | Regularly smoking                      |
| <b>สูบนาน ๆ ครั้ง</b>           | 538,324   | 438,719  | 129,385  | 99,604           | 41,914         | 21,740   | 13,298         | 1,709         | 2,059         | 18,885                 | Occasionally smoking                   |
| <b>ใต้</b>                      | <b>1,854,865</b>  | <b>1,620,899</b>                                     | <b>406,697</b>   | <b>233,966</b>   | <b>93,168</b>  | <b>61,312</b>  | <b>38,412</b>  | <b>10,681</b> | <b>5,276</b>  | <b>25,117</b>          | <b>Southern</b>                        |
| <b>สูบนเป็นประจำ</b>            | 1,614,365   | 1,405,307  | 337,800  | 209,058          | 85,672         | 52,028   | 34,551         | 8,515         | 5,210         | 23,082                 | Regularly smoking                      |
| <b>สูบนาน ๆ ครั้ง</b>           | 240,500   | 215,592  | 68,897   | 24,908           | 7,496          | 9,284  | 3,861          | 2,166         | 66            | 2,035                  | Occasionally smoking                   |

ตาราง 13 จำนวนประชากรอายุ 15 ปีขึ้นไป ที่สูบบุหรี่เป็นประจำและเคยพยายามที่จะเลิกสูบบุหรี่ จำนวนตามระยะเวลาที่เลิกสูบบุหรี่ได้ในครั้งสุดท้ายก่อนกลับมาสูบบุหรี่ซ้ำ และกลุ่มอายุ  
ทั่วราชอาณาจักร พ.ศ. 2554

Table 13 Number of population aged 15 years and over who regularly smoking and ever tried to give up by length of time tried to give up smoking last time  
and age group, Whole Kingdom, 2011

| กลุ่มอายุ (ปี) | รวม                       | ระยะเวลาที่เลิกสูบบุหรี่ได้ในครั้งสุดท้าย         |         |         |         |         |            |         |         |         |             | รวม | Age group (years) |
|----------------|---------------------------|---|---------|---------|---------|---------|------------|---------|---------|---------|-------------|-----|-------------------|
|                |                           | Length of time tried to give up smoking last time |         |         |         |         |            |         |         |         |             |     |                   |
|                |                           | เดือน (Months)                                    |         |         |         |         | ปี (Years) |         |         |         |             |     |                   |
| Total          | น้อยกว่า 1<br>less than 1 | 1 - < 2   | 2 - < 3 | 3 - < 4 | 4 - < 5 | 5 - < 6 | 6 - < 12   | 1 - < 2 | 2 - < 3 | 3       |             |     |                   |
| รวม            | 1,822,863                 | 231,174   | 187,109 | 232,223 | 60,160  | 36,067  | 88,552     | 125,035 | 86,488  | 172,433 | Total       |     |                   |
| 60 ขึ้นไป      | 264,208                   | 4,774   | 1,997   | 1,084   | 187     | 1,417   | 1,228      | 138     | 981     | 1,283   | 15 - 19     |     |                   |
| 50 - 54        | 236,469                   | 35,362  | 14,510  | 20,080  | 641     | 519     | 3,175      | 5,358   | 1,851   | 4,383   | 20 - 24     |     |                   |
| 40 - 44        | 232,765                   | 58,679  | 19,876  | 18,897  | 8,038   | 3,803   | 7,718      | 7,745   | 5,609   | 4,000   | 25 - 29     |     |                   |
| 35 - 39        | 222,256                   | 62,601  | 19,307  | 34,547  | 7,238   | 793     | 12,240     | 10,976  | 6,606   | 8,455   | 30 - 34     |     |                   |
| 45 - 49        | 216,783                   | 74,620  | 19,481  | 26,326  | 15,780  | 5,535   | 8,118      | 13,034  | 7,933   | 24,632  | 35 - 39     |     |                   |
| 30 - 34        | 196,326                   | 68,459  | 19,897  | 30,054  | 3,684   | 7,040   | 14,870     | 15,571  | 14,555  | 26,715  | 40 - 44     |     |                   |
| 55 - 59        | 165,571                   | 77,577  | 20,752  | 28,327  | 7,384   | 1,711   | 9,931      | 18,465  | 14,376  | 18,627  | 45 - 49     |     |                   |
| 25 - 29        | 153,279                   | 66,465  | 26,585  | 27,944  | 8,329   | 3,373   | 14,151     | 17,092  | 10,937  | 31,224  | 50 - 54     |     |                   |
| 20 - 24        | 101,249                   | 51,354  | 22,375  | 20,025  | 2,842   | 2,581   | 8,043      | 11,956  | 10,861  | 17,855  | 55 - 59     |     |                   |
| 15 - 19        | 33,959                    | 87,634  | 27,458  | 24,940  | 6,036   | 9,294   | 9,078      | 24,701  | 12,779  | 35,260  | 60 and over |     |                   |

ตาราง 13.1 จำนวนประชากรอายุ 15 ปีขึ้นไป ที่สูบบุหรี่เป็นประจำและเคยพยายามที่จะเลิกสูบบุหรี่ได้มากที่สุดตามระยะเวลาที่เลิกสูบบุหรี่ได้มากที่สุดท้ายก่อนกลับมาสูบบุหรี่ และภาค พ.ศ. 2554

Table 13.1 Number of population aged 15 years and over who regularly smoking and ever tried to give up by length of time tried to give up smoking last time and region, 2011

| ภาค                           | รวม<br>Total | ระยะเวลาที่เลิกสูบบุหรี่ได้มากที่สุดท้าย          |         |         |         |         |            |          |         |         |         | ปี (Years)                                | Region |
|-------------------------------|--------------|---|---------|---------|---------|---------|------------|----------|---------|---------|---------|---|--------|
|                               |              | Length of time tried to give up smoking last time |         |         |         |         |            |          |         |         |         |   |        |
|                               |              | เดือน (Months)                                    |         |         |         |         | ปี (Years) |          |         |         |         |   |        |
|                               |              | น้อยกว่า 1<br>less than 1                         | 1 - < 2 | 2 - < 3 | 3 - < 4 | 4 - < 5 | 5 - < 6    | 6 - < 12 | 1 - < 2 | 2 - < 3 | 3       |   |        |
| ทั่วราชอาณาจักร               | 1,822,863    | 603,622   | 231,174 | 187,109 | 232,223 | 60,160  | 36,067     | 88,552   | 125,035 | 86,488  | 172,433 | Whole Kingdom                             |        |
| กรุงเทพมหานคร                 | 142,655      | 40,657  | 17,787  | 14,433  | 12,939  | 6,305   | 1,492      | 11,328   | 13,734  | 7,778   | 16,201  | Bangkok Metropolis                        |        |
| กลาง<br>(ไม่รวมกรุงเทพมหานคร) | 346,706      | 123,862   | 32,596  | 33,420  | 43,398  | 9,702   | 2,890      | 27,259   | 24,260  | 19,596  | 29,725  | Central<br>(Excluding Bangkok Metropolis) |        |
| เหนือ                         | 428,229      | 151,315   | 57,075  | 43,957  | 52,131  | 13,633  | 10,476     | 21,457   | 26,372  | 20,019  | 31,794  | Northern                                  |        |
| ตะวันออกเฉียงเหนือ            | 671,307      | 238,110   | 99,447  | 68,924  | 77,820  | 16,267  | 15,101     | 17,049   | 41,955  | 25,188  | 71,446  | Northeastern                              |        |
| ใต้                           | 233,966      | 49,678  | 24,268  | 26,375  | 45,935  | 14,253  | 6,109      | 11,459   | 18,714  | 13,907  | 23,268  | Southern                                  |        |

ตาราง 14 จำนวนประชากรอายุ 15 ปีขึ้นไป ที่สูบบุหรี่เป็นประจำและเคยพยายามเลิกสูบ จำนวนตามการให้บริการสำหรับเลิกบุหรี่มากที่สุด และกลุ่มอายุ ที่ชาวอาณาจักร พ.ศ. 2554

Table 14 Number of population aged 15 years and over who regularly smoking and tried to give up by the most using smoking cessation service and age group,

Whole Kingdom, 2011

| กลุ่มอายุ (ปี) | การใช้บริการสำหรับเลิกบุหรี่มากที่สุด The most using smoking cessation service |   |                                      |  |                                    |   |  |                  |                    |     |  | Total       | Age group (years) |
|----------------|--|---|--------------------------------------|--|------------------------------------|---|--|------------------|--------------------|-----|--|-------------|-------------------|
|                | รวม<br>Total   | ไม่เคยและไม่รู้จัก<br>No using and don't know | ไม่เคยแต่รู้จัก<br>No using but know | คลินิกในสถานพยาบาล<br>Smoking cessation clinic | สายด่วน<br>เลิกบุหรี่<br>Quit line | ซื้อสารทดแทนนิโคติน<br>กิงเอง<br>Nicotine replacement therapy | ใช้แพทย์ทางเลือก<br>เลิกด้วยตนเอง<br>Traditional medicines<br>Quit on your own | อื่นๆ/<br>Others | ไม่ทราบ<br>Unknown |     |  |             |                   |
| รวม            | 1,822,863  | 873,003                                       | 445,313                              | 27,216   | 10,776                             | 21,236  | 8,859  | 429,623          | 6,655              | 182 |  |             |                   |
| 15 - 19        | 33,959   | 12,148  | 8,754                                | 2,208  | 190                                | -   | 39   | 10,416           | 203                | -   |  | 15 - 19     |                   |
| 20 - 24        | 101,249  | 48,614  | 33,037                               | -  | 804                                | 457   | -  | 18,336           | -                  | -   |  | 20 - 24     |                   |
| 25 - 29        | 153,279  | 68,967  | 43,952                               | 1,968  | 593                                | 1,331   | -  | 36,124           | 345                | -   |  | 25 - 29     |                   |
| 30 - 34        | 196,326  | 87,951  | 56,789                               | 2,086  | 2,381                              | 2,241   | -  | 44,879           | -                  | -   |  | 30 - 34     |                   |
| 35 - 39        | 222,256  | 104,533                                       | 66,482                               | 4,701  | 3,393                              | 5,454   | 1,734  | 34,374           | 1,585              | -   |  | 35 - 39     |                   |
| 40 - 44        | 232,765  | 115,587                                       | 49,393                               | 3,465  | 1,384                              | 2,444   | 1,098  | 59,326           | 67                 | -   |  | 40 - 44     |                   |
| 45 - 49        | 216,783  | 101,231                                       | 51,916                               | 2,209  | 794                                | 2,330   | 209  | 57,597           | 498                | -   |  | 45 - 49     |                   |
| 50 - 54        | 236,469  | 105,438                                       | 60,618                               | 4,059  | -                                  | 1,449   | 3,558  | 59,610           | 1,735              | -   |  | 50 - 54     |                   |
| 55 - 59        | 165,571  | 86,767  | 31,861                               | 3,171  | 12                                 | 2,086   | 959  | 40,120           | 595                | -   |  | 55 - 59     |                   |
| 60 ขึ้นไป      | 264,208  | 141,767                                       | 42,510                               | 3,349  | 1,225                              | 3,444   | 1,263  | 68,840           | 1,627              | 182 |  | 60 and over |                   |

หมายเหตุ : 1/อื่นๆ ได้แก่ เกี่ยวหมากฝรั่งแทนสูบบุหรี่ ใช้น้ำแทนบุหรี่ ที่บ้านหรือที่ ปฏิบัติธรรม

ตาราง 14.1 จำนวนประชากรอายุ 15 ปีขึ้นไป ที่สูบบุหรี่เป็นประจำและเคยพยายามเลิกสูบบุหรี่เป็นประจำตามการใช้บริการสำหรับเลิกบุหรี่มากที่สุด เขตการปกครอง และภาค พ.ศ. 2554

Table 14.1 Number of population aged 15 years and over who regularly smoking and tried to give up by the most using smoking cessation service area and region, 2011

| เขตการปกครอง<br>และภาค | รวม<br>Total | การใช้บริการสำหรับเลิกบุหรี่มากที่สุด The most using smoking cessation service |   |   |                                    |  |   |  |                                      |                               |                                  | ไม่ทราบ<br>Unknown | Area<br>and region |
|------------------------|--------------|--|---|---|------------------------------------|--|---|--|--------------------------------------|-------------------------------|----------------------------------|--------------------|--------------------|
|                        |              | ไม่เคยและไม่รู้จัก<br>No using and<br>don't know                               | ไม่เคยแต่รู้จัก<br>No using<br>but know | คลินิกในสถานพยาบาล<br>Smoking cessation<br>clinic | สายด่วน<br>เลิกบุหรี่<br>Quit line | ซื้อสารทดแทนนิโคติน<br>Nicotine replacement<br>therapy | กินเอง<br>Nicotine replacement<br>therapy | ใช้แพทย์ทางเลือก<br>Traditional<br>medicines | เลิกด้วยตนเอง<br>Quit on<br>your own | อื่นๆ <sup>1/</sup><br>Others |                                  |                    |                    |
| ทั่วราชอาณาจักร        | 1,822,863    | 873,003  | 445,313                                 | 27,216  | 10,776                             | 21,236   | 8,859                                     | 429,623                                      | 6,655                                | 182                           | Whole Kingdom                    |                    |                    |
| ในเขตเทศบาล            | 496,104      | 230,073  | 149,767                                 | 6,370   | 7,023                              | 5,937  | 1,291                                     | 92,675                                       | 2,968                                | -                             | Municipal area                   |                    |                    |
| นอกเขตเทศบาล           | 1,326,759    | 642,931  | 295,546                                 | 20,846  | 3,752                              | 15,298   | 7,568                                     | 336,949                                      | 3,687                                | 182                           | Non-municipal area               |                    |                    |
| กรุงเทพมหานคร          | 142,655      | 65,242   | 52,636                                  | 2,345   | 2,066                              | 2,122  | -   | 18,243                                       | -                                    | -                             | Bangkok Metropolitan<br>Central  |                    |                    |
| (ไม่รวมกรุงเทพมหานคร)  | 346,706      | 179,128  | 82,194                                  | 5,871   | 3,550                              | 5,646  | 39  | 68,020                                       | 2,077                                | 182                           | (Excluding Bangkok Metropolitan) |                    |                    |
| ในเขตเทศบาล            | 105,802      | 54,765   | 27,486                                  | 330   | 2,854                              | 1,809  | 39  | 18,206                                       | 313                                  | -                             | Municipal area                   |                    |                    |
| นอกเขตเทศบาล           | 240,905      | 124,362  | 54,708                                  | 5,541   | 696                                | 3,837  | -   | 49,814                                       | 1,764                                | 182                           | Non-municipal area               |                    |                    |
| เหนือ                  | 428,229      | 209,780  | 105,760                                 | 5,683   | 3,698                              | 3,948  | 1,899                                     | 96,143                                       | 1,318                                | -                             | Northern                         |                    |                    |
| ในเขตเทศบาล            | 87,127       | 37,246   | 25,329                                  | 1,477   | 642                                | 1,119  | 1,050                                     | 19,244                                       | 1,019                                | -                             | Municipal area                   |                    |                    |
| นอกเขตเทศบาล           | 341,102      | 172,534  | 80,430                                  | 4,206   | 3,056                              | 2,829  | 849                                       | 7,689  | 299                                  | -                             | Non-municipal area               |                    |                    |
| ตะวันออกเฉียงเหนือ     | 671,307      | 273,254  | 156,384                                 | 10,305  | 402                                | 9,463  | 6,529                                     | 212,882                                      | 2,089                                | -                             | Northeastern                     |                    |                    |
| ในเขตเทศบาล            | 103,628      | 44,399   | 28,970                                  | 450   | 402                                | 830  | 149                                       | 27,532                                       | 896                                  | -                             | Municipal area                   |                    |                    |
| นอกเขตเทศบาล           | 567,679      | 228,855  | 127,414                                 | 9,855   | -                                  | 8,632  | 6,380                                     | 185,351                                      | 1,192                                | -                             | Non-municipal area               |                    |                    |
| ใต้                    | 233,966      | 145,599  | 48,339                                  | 3,012   | 1,059                              | 57   | 393                                       | 34,335                                       | 1,172                                | -                             | Southern                         |                    |                    |
| ในเขตเทศบาล            | 56,893       | 28,419   | 15,346                                  | 1,768   | 1,059                              | 57   | 54  | 9,450  | 740                                  | -                             | Municipal area                   |                    |                    |
| นอกเขตเทศบาล           | 177,073      | 117,180  | 32,993                                  | 1,244   | -                                  | -  | 340                                       | 24,885                                       | 432                                  | -                             | Non-municipal area               |                    |                    |

หมายเหตุ : 1/ อื่นๆ ได้แก่ เคี้ยวหมากฝรั่งแทนสูบบุหรี่ ใช้ยาอมเลิกบุหรี่ ตัมน้ำนมดัดจริต ปฏิบัติธรรม

ตาราง 15 จำนวนประชากรอายุ 15 ปีขึ้นไป ที่สูบบุหรี่เป็นประจำ จำนวนตามประเภทบุหรี่ยอดนิยมที่สุด กลุ่มอายุ เพศ และเขตการปกครอง พ.ศ. 2554

Table 15 Number of population aged 15 years and over who regularly smoking by the often type of tobacco product smoked, age group, sex and area,

Whole Kingdom, 2011

| กลุ่มอายุ (ปี)<br>เพศ และเขตการปกครอง | รวม<br>Total     | ประเภทของบุหรี่ยอดนิยมที่สุด The often type of tobacco product smoked |                                      |               |                 |                                | อื่น ๆ/<br>Others | Age group (years),<br>sex and area |
|---------------------------------------|------------------|---|--------------------------------------|---------------|-----------------|--------------------------------|-------------------|------------------------------------|
|                                       |                  | บุหรี่ยัดจากโรงงาน<br>Manufactured cigarettes                         | บุหรี่ยมมือ<br>Hand-rolled cigarette | ไปป์<br>Pipe  | ซิการ์<br>Cigar | ยาสูบที่สูบล้วน<br>Water pipes |                   |                                    |
| <b>รวม</b>                            | <b>9,937,070</b> | <b>5,116,937</b>  | <b>4,781,841</b>                     | <b>14,194</b> | <b>18,605</b>   | <b>1,418</b>                   | <b>4,076</b>      | <b>Total</b>                       |
| 15 - 24                               | 1,390,967        | 974,287   | 412,644                              | 500           | 3,244           | -                              | 292               | 15 - 24                            |
| 25 - 59                               | 7,358,985        | 3,873,524   | 3,457,791                            | 9,100         | 15,145          | 1,052                          | 2,375             | 25 - 59                            |
| 60 ขึ้นไป                             | 1,187,117        | 269,126   | 911,405                              | 4,595         | 215             | 367                            | 1,409             | 60 and over                        |
| <b>ชาย</b>                            | <b>9,458,457</b> | <b>4,938,540</b>  | <b>4,488,834</b>                     | <b>8,562</b>  | <b>17,893</b>   | <b>1,418</b>                   | <b>3,211</b>      | <b>Male</b>                        |
| 15 - 24                               | 1,361,515        | 949,083   | 408,395                              | 500           | 3,244           | -                              | 292               | 15 - 24                            |
| 25 - 59                               | 7,040,224        | 3,744,530   | 3,272,284                            | 6,296         | 14,555          | 1,052                          | 1,510             | 25 - 59                            |
| 60 ขึ้นไป                             | 1,056,718        | 244,928   | 808,155                              | 1,766         | 94              | 367                            | 1,409             | 60 and over                        |
| <b>หญิง</b>                           | <b>478,613</b>   | <b>178,396</b>  | <b>293,007</b>                       | <b>5,633</b>  | <b>712</b>      | <b>-</b>                       | <b>865</b>        | <b>Female</b>                      |
| 15 - 24                               | 29,452           | 25,203  | 4,249                                | -             | -               | -                              | -                 | 15 - 24                            |
| 25 - 59                               | 318,762          | 128,995   | 185,508                              | 2,804         | 591             | -                              | 865               | 25 - 59                            |
| 60 ขึ้นไป                             | 130,398          | 24,198  | 103,250                              | 2,829         | 121             | -                              | -                 | 60 and over                        |
| <b>ในเขตเทศบาล</b>                    | <b>2,726,500</b> | <b>2,090,289</b>  | <b>618,853</b>                       | <b>1,394</b>  | <b>14,582</b>   | <b>330</b>                     | <b>1,053</b>      | <b>Municipal area</b>              |
| 15 - 24                               | 345,319          | 292,072   | 50,002                               | -             | 3,244           | -                              | -                 | 15 - 24                            |
| 25 - 59                               | 2,116,001        | 1,674,848   | 428,072                              | 576           | 11,122          | 330                            | 1,053             | 25 - 59                            |
| 60 ขึ้นไป                             | 265,180          | 123,368   | 140,780                              | 817           | 215             | -                              | -                 | 60 and over                        |
| <b>นอกเขตเทศบาล</b>                   | <b>7,210,570</b> | <b>3,026,648</b>  | <b>4,162,988</b>                     | <b>12,800</b> | <b>4,023</b>    | <b>1,089</b>                   | <b>3,023</b>      | <b>Non-municipal area</b>          |
| 15 - 24                               | 1,045,649        | 682,215   | 362,643                              | 500           | -               | -                              | 292               | 15 - 24                            |
| 25 - 59                               | 5,242,985        | 2,198,675   | 3,029,720                            | 8,523         | 4,023           | 723                            | 1,321             | 25 - 59                            |
| 60 ขึ้นไป                             | 921,936          | 145,758   | 770,625                              | 3,777         | -               | 367                            | 1,409             | 60 and over                        |

หมายเหตุ : 1/ อื่นๆ ได้แก่ ชุดไปจาก บุหรี่ยี่ห้อ (บุหรี่ยมมือ)



ตาราง 15.1 จำนวนประชากรอายุ 15 ปีขึ้นไป ที่สูบบุหรี่เป็นประจำ จำนวนตามประเภทบุหรี่ที่สูบบ่อยที่สุด และภาค พ.ศ. 2554

Table 15.1 Number of population aged 15 years and over who regularly smoking by the often type of tobacco product smoked and region, 2011

| ภาค                           | ประเภทของบุหรี่ที่สูบบ่อยที่สุด The often type of tobacco product smoked |  |  |              |                 |                                   |                  | Region                                    |
|-------------------------------|--|--|--|--------------|-----------------|-----------------------------------|------------------|---|
|                               | รวม<br>Total   | บุหรี่ยี่ห้อสำเร็จรูป<br>Manufactured cigarettes | บุหรี่ยี่ห้อเอง<br>Hand-rolled cigarette | ไปป์<br>Pipe | ซิการ์<br>Cigar | ยาสูบที่สูบผ่านน้ำ<br>Water pipes | อื่นๆ/<br>Others |   |
| ทั่วราชอาณาจักร               | 9,937,070  | 5,116,937  | 4,781,841                                | 14,194       | 18,605          | 1,418                             | 4,076            | Whole Kingdom                             |
| กรุงเทพมหานคร                 | 741,139  | 671,186  | 57,648                                   | -            | 12,304          | -                                 | -                | Bangkok Metropolis                        |
| กลาง<br>(ไม่รวมกรุงเทพมหานคร) | 2,109,797  | 1,371,704  | 733,001                                  | 1,838        | 1,946           | 391                               | 918              | Central<br>(Excluding Bangkok Metropolis) |
| เหนือ                         | 1,766,074  | 713,970  | 1,038,516                                | 8,489        | 3,244           | 627                               | 1,228            | Northern                                  |
| ตะวันออกเฉียงเหนือ            | 3,705,696  | 1,467,461  | 2,234,692                                | 2,959        | 254             | 330                               | -                | Northeastern                              |
| ใต้                           | 1,614,365  | 892,615  | 717,985                                  | 908          | 856             | 70                                | 1,930            | Southern                                  |

หมายเหตุ : 1/ อื่นๆ ได้แก่ ชุดใบจาก บุหรี่ชี่โย (บุหรี่ยี่ห้อ)

ตาราง 16 จำนวนประชากรอายุ 15 ปีขึ้นไป ที่สูบบุหรี่เป็นประจำ จำนวนบุหรี่ที่สูบบุหรี่ประเภทต่อวัน จำนวนบุหรี่ที่สูบบุหรี่เฉลี่ยต่อวัน กลุ่มอายุ และเขตการปกครอง ทวีราชอาณาจักร พ.ศ. 2554

Table 16 Number of population aged 15 years and over who regularly smoking by number of all tobacco products smoked per day, average of tobacco products smoked per day, age group and area, Whole Kingdom, 2011

| กลุ่มอายุ (ปี)<br>และเขตการปกครอง | รวม<br>Total      | จำนวนบุหรี่ที่สูบบุหรี่ประเภทต่อวัน <sup>1/</sup> (รวม) |                  |                |               | สูบไม่ทุกวัน<br>Smoked<br>not daily | ไม่ทราบ<br>Unknown | จำนวนบุหรี่ที่สูบบุหรี่<br>เฉลี่ยต่อวัน <sup>2/</sup><br>Average of tobacco<br>products smoked per day | Age group (years)<br>and area |
|-----------------------------------|-------------------|---|------------------|----------------|---------------|-------------------------------------|--------------------|--|-------------------------------|
|                                   |                   | 1 - 10  | 11 - 20          | 21 - 40        | 41 ขึ้นไป     |                                     |                    |  |                               |
|                                   |                   | 1 - 10  | 11 - 20          | 21 - 40        | 41 and over   |                                     |                    |  |                               |
| <b>รวม</b>                        | <b>10,089,140</b> | <b>6,784,113</b>  | <b>2,605,344</b> | <b>364,019</b> | <b>45,639</b> | <b>109,135</b>                      | <b>10.8</b>        | <b>Total</b>   |                               |
| 15 - 24                           | 1,416,528         | 1,073,563   | 268,030          | 29,467         | 4,456         | 5,228                               | 9.1                | 15 - 24  |                               |
| 25 - 59                           | 7,476,472         | 4,888,443   | 2,037,153        | 296,328        | 33,162        | 88,727                              | 11.1               | 25 - 59  |                               |
| 60 ขึ้นไป                         | 1,196,140         | 822,106   | 300,162          | 38,223         | 8,021         | 15,179                              | 10.5               | 60 and over  |                               |
| <b>ในเขตเทศบาล</b>                | <b>2,745,627</b>  | <b>1,919,634</b>  | <b>679,434</b>   | <b>83,398</b>  | <b>10,004</b> | <b>25,401</b>                       | <b>10.6</b>        | <b>Municipal area</b>  |                               |
| 15 - 24                           | 348,568           | 284,286   | 49,807           | 7,470          | 138           | 2,001                               | 8.5                | 15 - 24  |                               |
| 25 - 59                           | 2,130,017         | 1,446,079   | 565,837          | 67,810         | 9,046         | 20,334                              | 11.0               | 25 - 59  |                               |
| 60 ขึ้นไป                         | 267,042           | 189,269   | 63,789           | 8,118          | 820           | 3,066                               | 10.1               | 60 and over  |                               |
| <b>นอกเขตเทศบาล</b>               | <b>7,343,513</b>  | <b>4,864,478</b>  | <b>1,925,910</b> | <b>280,621</b> | <b>35,635</b> | <b>83,734</b>                       | <b>10.8</b>        | <b>Non-municipal area</b>  |                               |
| 15 - 24                           | 1,067,960         | 789,277   | 218,222          | 21,997         | 4,319         | 3,228                               | 9.3                | 15 - 24  |                               |
| 25 - 59                           | 5,346,455         | 3,442,364   | 1,471,316        | 228,519        | 24,115        | 68,393                              | 11.2               | 25 - 59  |                               |
| 60 ขึ้นไป                         | 929,098           | 632,838   | 236,372          | 30,105         | 7,201         | 12,113                              | 10.6               | 60 and over  |                               |

หมายเหตุ : 1/ ตอบได้มากกว่า 1 คำตอบ

2/ จำนวนบุหรี่ที่สูบบุหรี่เฉลี่ยต่อวัน ไม่รวมสูบบุหรี่ทุกวันและไม่ทราบ

ตาราง 16.1 จำนวนประชากรอายุ 15 ปีขึ้นไป ที่สูบบุหรี่เป็นประจำ จำนวนตามจำนวนบุหรี่ยี่สิบที่สูบบุหรี่ต่อวัน และภาค พ.ศ. 2554

Table 16.1 Number of population aged 15 years and over who regularly smoking by number of all tobacco products smoked per day, average of tobacco products smoked per day and region, 2011

| ภาค                           | รวม<br>Total | จำนวนบุหรี่ยี่สิบที่สูบบุหรี่ต่อวัน <sup>1/</sup> (รวม)<br>Number of all tobacco products smoked per day (roll) |           |         |                          | สูบบุหรี่ทุกวัน<br>Smoked<br>not daily | ไม่ทราบ<br>Unknown | จำนวนบุหรี่ยี่สิบ<br>เฉลี่ยต่อวัน <sup>2/</sup><br>Average of tobacco<br>products smoked per day | Region                                    |
|-------------------------------|--------------|---|-----------|---------|--------------------------|--|--------------------|--|---|
|                               |              | 1 - 10  | 11 - 20   | 21 - 40 | 41 ขึ้นไป<br>41 and over |  |                    |  |   |
| ทั่วราชอาณาจักร               | 10,089,140   | 6,784,113   | 2,605,344 | 364,019 | 45,639                   | 180,891                                | 109,135            | 10.8   | Whole Kingdom                             |
| กรุงเทพมหานคร                 | 742,051      | 527,662   | 188,985   | 18,606  | 580                      | 5,737                                  | 481                | 10.6   | Bangkok Metropolis                        |
| กลาง<br>(ไม่รวมกรุงเทพมหานคร) | 2,123,699    | 1,342,509   | 632,506   | 93,066  | 14,457                   | 19,337                                 | 21,824             | 11.8   | Central<br>(Excluding Bangkok Metropolis) |
| เหนือ                         | 1,798,442    | 1,267,686   | 398,338   | 64,841  | 4,454                    | 31,334                                 | 31,789             | 9.8  | Northern                                  |
| ตะวันออกเฉียงเหนือ            | 3,758,063    | 2,708,274   | 853,456   | 74,590  | 20,077                   | 75,235                                 | 26,432             | 10.1   | Northeastern                              |
| ใต้                           | 1,666,885    | 937,982   | 532,060   | 112,916 | 6,071                    | 49,248                                 | 28,609             | 12.2   | Southern                                  |

หมายเหตุ : 1/ ตอบได้มากกว่า 1 คำตอบ

2/ จำนวนบุหรี่ยี่สิบที่สูบบุหรี่ต่อวัน ไม่รวมสูบบุหรี่ทุกวันและไม่ทราบ

ตาราง 16.2 จำนวนประชากรอายุ 15 ปีขึ้นไป ที่สูบบุหรี่เป็นประจำ จำนวนตามจำนวนบุหรี่ยี่ห้อที่ผลิตจากโรงงานที่สูบบุหรี่ต่อวัน จำนวนบุหรี่ยี่ห้อที่สูบบุหรี่ต่อวัน กลุ่มอายุ และเขตการปกครอง  
 ที่ราชอาณาจักร พ.ศ. 2554

Table 16.2 Number of population aged 15 years and over who regularly smoking by number of *manufactured cigarettes* smoked per day, average of cigarettes smoked per day, age group and area, Whole Kingdom, 2011

| กลุ่มอายุ (ปี)<br>และเขตการปกครอง | รวม<br>Total     | จำนวนบุหรี่ยี่ห้อที่ผลิตจากโรงงานที่สูบบุหรี่ต่อวัน (รวม) |                  |                |                          | สูบบุหรี่ทุกวัน<br>Smoked<br>not daily | ไม่ทราบ<br>Unknown | จำนวนบุหรี่ยี่ห้อที่สูบบุหรี่ต่อวัน<br>Average of cigarettes<br>smoked per day | Age group (years)<br>and area |
|-----------------------------------|------------------|---|------------------|----------------|--------------------------|--|--------------------|--|-------------------------------|
|                                   |                  | 1 - 10  | 11 - 20          | 21 - 40        | 41 ขึ้นไป<br>41 and over |  |                    |  |                               |
| <b>รวม</b>                        | <b>5,554,258</b> | <b>4,102,153</b>  | <b>1,129,122</b> | <b>124,506</b> | <b>18,754</b>            | <b>68,469</b>                          | <b>111,255</b>     | <b>9.7</b>   | <b>Total</b>                  |
| 15 - 24                           | 1,054,967        | 897,420   | 121,014          | 8,620          | 2,852                    | 10,730                                 | 14,331             | 7.8  | 15 - 24                       |
| 25 - 59                           | 4,205,844        | 3,006,356   | 936,414          | 107,029        | 14,411                   | 52,604                                 | 89,029             | 10.2   | 25 - 59                       |
| 60 ขึ้นไป                         | 293,448          | 198,376   | 71,694           | 8,857          | 1,491                    | 5,135                                  | 7,894              | 10.4   | 60 and over                   |
| <b>ในเขตเทศบาล</b>                | <b>2,146,863</b> | <b>1,558,870</b>  | <b>492,068</b>   | <b>51,599</b>  | <b>5,829</b>             | <b>28,232</b>                          | <b>10,264</b>      | <b>10.3</b>  | <b>Municipal area</b>         |
| 15 - 24                           | 302,112          | 254,393   | 38,839           | 3,106          | 106                      | 4,343                                  | 1,325              | 8  | 15 - 24                       |
| 25 - 59                           | 1,716,521        | 1,212,296   | 424,950          | 43,528         | 5,669                    | 22,653                                 | 7,426              | 10.7   | 25 - 59                       |
| 60 ขึ้นไป                         | 128,230          | 92,181  | 28,279           | 4,965          | 55                       | 1,236                                  | 1,514              | 10.1   | 60 and over                   |
| <b>นอกเขตเทศบาล</b>               | <b>3,407,396</b> | <b>2,543,282</b>  | <b>637,054</b>   | <b>72,907</b>  | <b>12,925</b>            | <b>40,237</b>                          | <b>100,990</b>     | <b>9.4</b>   | <b>Non-municipal area</b>     |
| 15 - 24                           | 752,855          | 643,027   | 82,175           | 5,514          | 2,746                    | 6,387                                  | 13,007             | 7.7  | 15 - 24                       |
| 25 - 59                           | 2,489,323        | 1,794,060   | 511,465          | 63,501         | 8,742                    | 29,951                                 | 81,603             | 9.8  | 25 - 59                       |
| 60 ขึ้นไป                         | 165,218          | 106,195   | 43,415           | 3,892          | 1,437                    | 3,899                                  | 6,381              | 10.7   | 60 and over                   |

หมายเหตุ : 1/ จำนวนบุหรี่ยี่ห้อที่สูบบุหรี่ต่อวัน ไม่รวมสูบบุหรี่ทุกวันและไม่ทราบ

ตาราง 16.2.1 จำนวนประชากรอายุ 15 ปีขึ้นไป ที่สูบบุหรี่เป็นประจำ จำนวนตามจำนวนบุหรี่ที่ผลิตจากโรงงานที่สูบบุหรี่เป็นประจำ จำนวนเฉลี่ยต่อวัน และภาค พ.ศ. 2554

Table 16.2.1 Number of population aged 15 years and over who regularly smoking by number of manufactured cigarettes smoked per day, average of

cigarettes smoked per day and region, 2011

| ภาค                           | รวม<br>Total | จำนวนบุหรี่ที่ผลิตจากโรงงานที่สูบบุหรี่ (มวน) |           |         |                          | สูบบุหรี่ทุกวัน<br>Smoked<br>not daily | ไม่ทราบ<br>Unknown | จำนวนบุหรี่ที่สูบบุหรี่เฉลี่ยต่อวัน<br>Average of cigarettes<br>smoked per day | Region                         |
|-------------------------------|--------------|---|-----------|---------|--------------------------|--|--------------------|--|--------------------------------|
|                               |              | 1 - 10  | 11 - 20   | 21 - 40 | 41 ขึ้นไป<br>41 and over |  |                    |  |                                |
| ทั่วราชอาณาจักร               | 5,554,258    | 4,102,153                                     | 1,129,122 | 124,506 | 18,754                   | 68,469                                 | 111,255            | 9.7  | Whole Kingdom                  |
| กรุงเทพมหานคร                 | 675,300      | 489,112                                       | 164,632   | 16,250  | -                        | 5,306                                  | -                  | 10.5   | Bangkok Metropolis             |
| กลาง<br>(ไม่รวมกรุงเทพมหานคร) | 1,422,465    | 992,721                                       | 357,026   | 38,263  | 7,395                    | 19,253                                 | 7,806              | 10.8   | (Excluding Bangkok Metropolis) |
| เหนือ                         | 796,416      | 588,724                                       | 147,447   | 12,857  | 2,066                    | 15,149                                 | 30,172             | 9.3  | Northern                       |
| ตะวันออกเฉียงเหนือ            | 1,614,485    | 1,258,467                                     | 264,052   | 33,818  | 7,475                    | 15,788                                 | 34,885             | 9.0  | Northeastern                   |
| ใต้                           | 1,045,593    | 773,129                                       | 195,964   | 23,318  | 1,818                    | 12,974                                 | 38,391             | 9.3  | Southern                       |

หมายเหตุ : 1/ จำนวนบุหรี่ที่สูบบุหรี่เฉลี่ยต่อวัน ไม่รวมสูบบุหรี่ทุกวันและไม่ทราบ

ตาราง 16.3 จำนวนประชากรอายุ 15 ปีขึ้นไป ที่สูบบุหรี่เป็นประจำ จำนวนตามจำนวนบุหรี่ที่สูบบุหรี่ต่อวัน จำนวนบุหรี่ยาสูบเฉลี่ยต่อวัน กลุ่มอายุ และเขตการปกครอง ทัวราชอาณาจักร พ.ศ. 2554

Table 16.3 Number of population aged 15 years and over who regularly smoking by number of hand-rolled cigarette smoked per day, average of hand-rolled smoked per day, age group and area, Whole Kingdom, 2011

| กลุ่มอายุ (ปี)<br>และเขตการปกครอง | รวม<br>Total     | จำนวนบุหรี่ที่สูบบุหรี่เองที่สูบบุหรี่ต่อวัน (มวน) |                  |                |                          | จำนวนบุหรี่ยาสูบเฉลี่ยต่อวัน <sup>1/</sup><br>Average of hand-rolled<br>smoked per day | Age group (years)<br>and area |             |                           |
|-----------------------------------|------------------|--|------------------|----------------|--------------------------|--|-------------------------------|-------------|---------------------------|
|                                   |                  | จำนวนบุหรี่ยาสูบเองที่สูบบุหรี่ต่อวัน (มวน)        |                  |                |                          |  |                               |             |                           |
|                                   |                  | 1 - 10   | 11 - 20          | 21 - 40        | 41 ขึ้นไป<br>41 and over |  |                               |             |                           |
| รวม                               | 5,235,016        | 3,694,760  | 1,268,173        | 136,993        | 21,588                   | 70,213   | 43,289                        | 10.3        | Total                     |
| 15 - 24                           | 527,488          | 418,561  | 82,831           | 9,485          | 659                      | 5,447  | 10,503                        | 8.8         | 15 - 24                   |
| 25 - 59                           | 3,775,085        | 2,608,494  | 964,290          | 104,834        | 14,486                   | 51,296   | 31,686                        | 10.6        | 25 - 59                   |
| 60 ขึ้นไป                         | 932,444          | 667,704  | 221,052          | 22,675         | 6,443                    | 13,470   | 1,100                         | 10.1        | 60 and over               |
| <b>ในเขตเทศบาล</b>                | <b>688,833</b>   | <b>497,971</b>                                     | <b>157,605</b>   | <b>15,307</b>  | <b>3,139</b>             | <b>6,524</b>   | <b>8,286</b>                  | <b>10.1</b> | <b>Municipal area</b>     |
| 15 - 24                           | 57,315           | 46,294   | 8,174            | 1,617          | 32                       | -  | 1,199                         | 8.7         | 15 - 24                   |
| 25 - 59                           | 484,843          | 342,577  | 117,068          | 11,426         | 2,429                    | 4,576  | 6,768                         | 10.4        | 25 - 59                   |
| 60 ขึ้นไป                         | 146,674          | 109,101  | 32,363           | 2,264          | 679                      | 1,948  | 319                           | 9.4         | 60 and over               |
| <b>นอกเขตเทศบาล</b>               | <b>4,546,183</b> | <b>3,196,788</b>                                   | <b>1,110,568</b> | <b>121,686</b> | <b>18,449</b>            | <b>63,689</b>  | <b>35,003</b>                 | <b>10.4</b> | <b>Non-municipal area</b> |
| 15 - 24                           | 470,172          | 372,267  | 74,657           | 7,868          | 628                      | 5,447  | 9,305                         | 8.8         | 15 - 24                   |
| 25 - 59                           | 3,290,241        | 2,265,918  | 847,222          | 93,408         | 12,057                   | 46,719   | 24,917                        | 10.6        | 25 - 59                   |
| 60 ขึ้นไป                         | 785,769          | 558,603  | 188,688          | 20,411         | 5,764                    | 11,522   | 781                           | 10.3        | 60 and over               |

หมายเหตุ : 1/ จำนวนบุหรี่ยาสูบเฉลี่ยต่อวัน ไม่รวมสูบบุหรี่ที่ไม่ทราบ

ตาราง 16.3.1 จำนวนประชากรอายุ 15 ปีขึ้นไป ที่สูบบุหรี่เป็นประจำ จำนวนบุหรี่ที่สูบบุหรี่เป็นประจำ จำนวนบุหรี่ที่สูบบุหรี่เป็นประจำ และภาค พ.ศ. 2554

Table 16.3.1 Number of population aged 15 years and over who regularly smoking by number of hand-rolled cigarette smoked per day, average of hand-rolled smoked per day and region, 2011

| ภาค                           | รวม<br>Total | จำนวนบุหรี่ที่สูบบุหรี่เป็นประจำ (มวน) |           |         |                          | จำนวนบุหรี่ที่สูบบุหรี่เป็นประจำ<br>เฉลี่ยต่อวัน <sup>1/</sup><br>Average of hand-rolled<br>smoked per day | Region |   |
|-------------------------------|--------------|--|-----------|---------|--------------------------|--|--------|---|
|                               |              | 1 - 10                                 | 11 - 20   | 21 - 40 | 41 ขึ้นไป<br>41 and over |  |        |   |
| ราชอาณาจักร                   | 5,235,016    | 3,694,760                              | 1,268,173 | 136,993 | 21,588                   | 70,213   | 10.3   | Whole Kingdom                             |
| กรุงเทพมหานคร                 | 71,721       | 55,310                                 | 14,844    | -       | 580                      | -  | 10.1   | Bangkok Metropolis                        |
| กลาง<br>(ไม่รวมกรุงเทพมหานคร) | 791,375      | 477,004                                | 262,721   | 31,972  | 5,576                    | 8,007  | 12.1   | Central<br>(Excluding Bangkok Metropolis) |
| เหนือ                         | 1,091,210    | 808,577                                | 223,024   | 39,597  | 2,229                    | 15,606   | 9.2    | Northern                                  |
| ตะวันออกเฉียงเหนือ            | 2,380,064    | 1,786,634                              | 500,551   | 31,416  | 10,470                   | 33,968   | 9.8    | Northeastern                              |
| ใต้                           | 900,646      | 567,235                                | 267,033   | 34,008  | 2,733                    | 12,633   | 11.6   | Southern                                  |

หมายเหตุ : 1/ จำนวนบุหรี่ที่สูบบุหรี่เฉลี่ยต่อวัน ไม่รวมสูบบุหรี่ทุกวันและไม่ทราบ

ตาราง 17 จำนวนประชากรอายุ 15 ปีขึ้นไป ที่สูบบุหรี่เป็นประจำ จำแนกตามค่าใช้จ่ายในการซื้อบุหรี่เฉลี่ยต่อวัน กลุ่มอายุ และเขตการปกครอง พ.ศ. 2554

Table 17 Number of population aged 15 years and over who regularly smoking by average of expenditure on tobacco products per day, age group and area,

Whole Kingdom, 2011

| กลุ่มอายุ (ปี)<br>และเขตการปกครอง | รวม<br>Total     | ค่าใช้จ่ายในการซื้อบุหรี่เฉลี่ยต่อวัน (บาท) Average of expenditure on tobacco products per day (baht) |                  |                  |                |               |               | ไม่ทราบ<br>Unknown | ค่าใช้จ่ายเฉลี่ยต่อวัน <sup>1/</sup><br>Average of expenditure<br>per day (baht) | Age group (years)<br>and area |                           |
|-----------------------------------|------------------|---|------------------|------------------|----------------|---------------|---------------|--------------------|--|-------------------------------|---------------------------|
|                                   |                  | น้อยกว่า 1<br>Less than 1   | 1 - 19           | 20 - 39          | 40 - 59        | 60 - 79       | 80 - 99       |                    |  |                               | 100 - 299                 |
| <b>รวม</b>                        | <b>9,937,070</b> | <b>4,695</b>  | <b>6,626,678</b> | <b>1,722,168</b> | <b>335,909</b> | <b>65,246</b> | <b>24,369</b> | <b>16,164</b>      | <b>1,141,840</b>   | <b>12.3</b>                   | <b>Total</b>              |
| 15 - 24                           | 1,390,968        | -   | 874,059          | 305,492          | 33,263         | 4,742         | -             | -                  | 173,412  | 13.6                          | 15 - 24                   |
| 25 - 59                           | 7,358,986        | 2,610   | 4,811,076        | 1,324,820        | 288,219        | 54,634        | 20,682        | 14,639             | 842,305  | 13.0                          | 25 - 59                   |
| 60 ขึ้นไป                         | 1,187,117        | 2,086   | 941,543          | 91,856           | 14,428         | 5,870         | 3,687         | 1,524              | 126,123  | 7.0                           | 60 and over               |
| <b>ในเขตเทศบาล</b>                | <b>2,726,500</b> | <b>858</b>  | <b>1,358,961</b> | <b>746,439</b>   | <b>152,261</b> | <b>32,791</b> | <b>15,662</b> | <b>10,153</b>      | <b>409,375</b>   | <b>18.7</b>                   | <b>Municipal area</b>     |
| 15 - 24                           | 345,319          | -   | 203,128          | 82,237           | 12,758         | 1,219         | -             | -                  | 45,976   | 15.9                          | 15 - 24                   |
| 25 - 59                           | 2,116,001        | 589   | 979,262          | 621,484          | 132,297        | 29,690        | 11,976        | 8,629              | 332,075  | 19.9                          | 25 - 59                   |
| 60 ขึ้นไป                         | 265,180          | 269   | 176,572          | 42,717           | 7,206          | 1,881         | 3,687         | 1,524              | 31,324   | 12.8                          | 60 and over               |
| <b>นอกเขตเทศบาล</b>               | <b>7,210,570</b> | <b>3,838</b>  | <b>5,267,716</b> | <b>975,730</b>   | <b>183,648</b> | <b>32,456</b> | <b>8,707</b>  | <b>6,010</b>       | <b>732,465</b>   | <b>10.0</b>                   | <b>Non-municipal area</b> |
| 15 - 24                           | 1,045,649        | -   | 670,931          | 223,255          | 20,504         | 3,523         | -             | -                  | 127,436  | 12.8                          | 15 - 24                   |
| 25 - 59                           | 5,242,985        | 2,021   | 3,831,815        | 703,335          | 155,922        | 24,944        | 8,707         | 6,010              | 510,230  | 10.3                          | 25 - 59                   |
| 60 ขึ้นไป                         | 921,936          | 1,816   | 764,971          | 49,139           | 7,222          | 3,989         | -             | -                  | 94,799   | 5.3                           | 60 and over               |

หมายเหตุ : 1/ ค่าใช้จ่ายเฉลี่ยต่อวัน ไม่รวมไม่ทราบ



ตาราง 17.1 จำนวนประชากรอายุ 15 ปีขึ้นไป ที่สูบบุหรี่เป็นประจำ จำนวนตามค่าใช้จ่ายในการซื้อหรือสูบบุหรี่เฉลี่ยต่อวัน และภาค พ.ศ. 2554

Table 17.1 Number of population aged 15 years and over who regularly smoking by average of expenditure on tobacco products per day and region, 2011

| ภาค                   | รวม<br>Total | ค่าใช้จ่ายในการซื้อหรือสูบบุหรี่เฉลี่ยต่อวัน (บาท) Average of expenditure on tobacco products per day (baht) |           |           |         |         |         | ไม่ทราบ<br>Unknown | ค่าใช้จ่ายเฉลี่ยต่อวัน <sup>1/</sup><br>Average of expenditure<br>per day (baht) | Region |                                  |
|-----------------------|--------------|--|-----------|-----------|---------|---------|---------|--------------------|--|--------|----------------------------------|
|                       |              | น้อยกว่า 1<br>Less than 1  | 1 - 19    | 20 - 39   | 40 - 59 | 60 - 79 | 80 - 99 |                    |  |        | 100 - 299                        |
| ทั่วราชอาณาจักร       | 9,937,070    | 4,695  | 6,626,678 | 1,722,168 | 335,909 | 65,246  | 24,369  | 16,164             | 1,141,840  | 12.3   | Whole Kingdom                    |
| กรุงเทพมหานคร         | 741,139      | -  | 256,154   | 239,531   | 54,498  | 19,407  | 12,017  | 5,048              | 154,484  | 24.8   | Bangkok Metropolitan             |
| กลาง                  |              |  |           |           |         |         |         |                    |  |        | Central                          |
| (ไม่รวมกรุงเทพมหานคร) | 2,109,797    | 819  | 1,170,569 | 534,958   | 101,766 | 14,127  | 2,700   | 6,603              | 278,256  | 16.1   | (Excluding Bangkok Metropolitan) |
| เหนือ                 | 1,766,074    | 3,113  | 1,271,048 | 206,363   | 37,082  | 1,330   | 4,270   | 1,902              | 240,965  | 9.1    | Northern                         |
| ตะวันออกเฉียงเหนือ    | 3,705,696    | 311  | 2,845,264 | 455,072   | 72,169  | 12,772  | 1,474   | 1,192              | 317,441  | 9.0    | Northeastern                     |
| ใต้                   | 1,614,365    | 452  | 1,083,644 | 286,245   | 70,394  | 17,609  | 3,908   | 1,419              | 150,694  | 13.8   | Southern                         |

หมายเหตุ : 1/ ค่าใช้จ่ายเฉลี่ยต่อวัน ไม่รวมไม่ทราบ

ตาราง 18 จำนวนประชากรอายุ 15 ปีขึ้นไป ที่สูบบุหรี่เป็นประจำ จำนวนตามค่าใช้จ่ายในการซื้อบุหรี่สูบเฉลี่ยต่อวัน และรายได้เฉลี่ยต่อเดือน ทหารอากาศนักร พ.ศ. 2554

Table 18 Number of population aged 15 years and over who regularly smoking by average of expenditure on tobacco products per day and

average monthly income, Whole Kingdom, 2011

| รายได้เฉลี่ย<br>ต่อเดือน (บาท) | รวม<br>Total | ค่าเฉลี่ยในการซื้อบุหรี่สูบเฉลี่ยต่อวัน (บาท) Average of expenditure on tobacco products per day (baht) |           |           |         |         |         |           | ไม่ทราบ<br>Unknown | Average monthly<br>Income (baht) |
|--------------------------------|--------------|---|-----------|-----------|---------|---------|---------|-----------|--------------------|----------------------------------|
|                                |              | น้อยกว่า 1<br>Less than 1   | 1 - 19    | 20 - 39   | 40 - 59 | 60 - 79 | 80 - 99 | 100 - 299 |                    |                                  |
| รวม                            | 9,937,070    | 4,695   | 6,626,678 | 1,722,168 | 335,909 | 65,246  | 24,369  | 16,164    | 1,141,840          | Total                            |
| น้อยกว่า 750                   | 341,966      | 1,287   | 282,059   | 17,033    | 734     | -       | -       | -         | 40,854             | Less than 750                    |
| 750 - 1,500                    | 650,978      | 530   | 531,089   | 63,037    | 2,818   | -       | -       | -         | 53,503             | 750 - 1,500                      |
| 1,501 - 2,000                  | 540,141      | 186   | 410,244   | 59,232    | 5,673   | 750     | -       | 18        | 64,039             | 1,501 - 2,000                    |
| 2,001 - 2,500                  | 315,128      | 454   | 257,871   | 29,866    | 3,435   | 262     | -       | -         | 23,240             | 2,001 - 2,500                    |
| 2,501 - 3,000                  | 1,092,350    | 770   | 786,324   | 146,370   | 28,908  | 6,540   | 925     | -         | 122,514            | 2,501 - 3,000                    |
| 3,001 - 4,000                  | 970,228      | -   | 774,728   | 86,008    | 13,400  | 3,294   | 122     | -         | 92,677             | 3,001 - 4,000                    |
| 4,001 - 5,000                  | 1,268,018    | 432   | 937,712   | 170,622   | 40,652  | 4,213   | 25      | 1,006     | 113,357            | 4,001 - 5,000                    |
| 5,001 - 6,000                  | 1,128,689    | 584   | 756,626   | 200,505   | 28,843  | 6,843   | 219     | -         | 135,069            | 5,001 - 6,000                    |
| 6,001 - 7,000                  | 656,509      | -   | 425,069   | 139,694   | 20,447  | 2,569   | -       | 1,464     | 67,265             | 6,001 - 7,000                    |
| 7,001 - 8,000                  | 705,799      | 2   | 402,043   | 166,734   | 27,091  | 3,811   | 3,196   | 2,550     | 100,372            | 7,001 - 8,000                    |
| 8,001 - 9,000                  | 385,251      | -   | 226,585   | 100,124   | 14,558  | 2,027   | 379     | 458       | 41,119             | 8,001 - 9,000                    |
| 9,001 - 10,000                 | 502,223      | -   | 227,731   | 162,037   | 32,135  | 2,380   | 4,596   | -         | 73,344             | 9,001 - 10,000                   |
| 10,001 - 15,000                | 692,316      | -   | 328,863   | 196,718   | 58,253  | 9,153   | 6,810   | 4,186     | 88,334             | 10,001 - 15,000                  |
| 15,001 - 20,000                | 309,839      | 450   | 129,739   | 84,205    | 20,232  | 8,191   | 5,919   | 1,064     | 60,039             | 15,001 - 20,000                  |
| 20,001 ขึ้นไป                  | 375,152      | -   | 148,808   | 99,983    | 38,731  | 15,213  | 2,179   | 5,418     | 64,820             | 20,001 and over                  |
| ไม่ทราบ                        | 2,484        | -   | 1,188     | -         | -       | -       | -       | -         | 1,296              | Unknown                          |



ตาราง 18.1 จำนวนประชากรอายุ 15 ปีขึ้นไป ที่สูบบุหรี่เป็นประจำ จำแนกตามค่าใช้จ่ายในการซื้อบุหรี่สูบเฉลี่ยต่อวัน และรายได้เฉลี่ยต่อเดือน ภาคเหนือ พ.ศ. 2554

Table 18.1 Number of population aged 15 years and over who regularly smoking by average of expenditure on tobacco products per day and

average monthly income, Northern region, 2011

| รายได้เฉลี่ย<br>ต่อเดือน (บาท) | รวม       | ค่าใช้จ่ายในการซื้อบุหรี่สูบเฉลี่ยต่อวัน (บาท) |           |         |         |         |         |           | ไม่ทราบ | Average monthly<br>Income (baht) |
|--------------------------------|-----------|--|-----------|---------|---------|---------|---------|-----------|---------|----------------------------------|
|                                |           | น้อยกว่า 1<br>Less than 1                      | 1 - 19    | 20 - 39 | 40 - 59 | 60 - 79 | 80 - 99 | 100 - 299 |         |                                  |
| รวม                            | 1,766,074 | 3,113  | 1,271,048 | 206,363 | 37,082  | 1,330   | 4,270   | 1,902     | 240,965 | Total                            |
| น้อยกว่า 750                   | 87,872    | 1,125  | 65,233    | 3,817   | -       | -       | -       | -         | 17,696  | Less than 750                    |
| 750 - 1,500                    | 141,252   | 530  | 114,625   | 13,564  | 834     | -       | -       | -         | 11,699  | 750 - 1,500                      |
| 1,501 - 2,000                  | 125,661   | 186  | 94,763    | 5,346   | 419     | -       | -       | -         | 24,947  | 1,501 - 2,000                    |
| 2,001 - 2,500                  | 70,419    | 454  | 52,458    | 4,305   | 1,777   | -       | -       | -         | 11,426  | 2,001 - 2,500                    |
| 2,501 - 3,000                  | 228,221   | 692  | 164,959   | 29,155  | 4,018   | 712     | -       | -         | 28,685  | 2,501 - 3,000                    |
| 3,001 - 4,000                  | 256,475   | -  | 207,405   | 15,912  | 1,563   | -       | -       | -         | 31,595  | 3,001 - 4,000                    |
| 4,001 - 5,000                  | 249,038   | 126  | 192,339   | 23,201  | 5,319   | 16      | 25      | -         | 28,014  | 4,001 - 5,000                    |
| 5,001 - 6,000                  | 185,703   | -  | 128,004   | 31,624  | 3,579   | -       | -       | -         | 22,497  | 5,001 - 6,000                    |
| 6,001 - 7,000                  | 104,419   | -  | 64,387    | 20,617  | 4,828   | -       | -       | -         | 14,587  | 6,001 - 7,000                    |
| 7,001 - 8,000                  | 77,672    | -  | 55,411    | 7,887   | 1,899   | -       | 207     | -         | 12,269  | 7,001 - 8,000                    |
| 8,001 - 9,000                  | 37,652    | -  | 29,689    | 2,914   | 1,559   | -       | 379     | -         | 3,110   | 8,001 - 9,000                    |
| 9,001 - 10,000                 | 50,934    | -  | 29,317    | 9,170   | 114     | -       | 3,530   | -         | 8,803   | 9,001 - 10,000                   |
| 10,001 - 15,000                | 68,630    | -  | 37,038    | 18,841  | 3,453   | -       | 110     | -         | 9,188   | 10,001 - 15,000                  |
| 15,001 - 20,000                | 35,623    | -  | 16,171    | 9,793   | 1,857   | -       | -       | -         | 7,803   | 15,001 - 20,000                  |
| 20,001 ขึ้นไป                  | 46,502    | -  | 19,249    | 10,217  | 5,864   | 603     | 19      | 1,902     | 8,649   | 20,001 and over                  |

ตาราง 18.1 จำนวนประชากรอายุ 15 ปีขึ้นไป ที่สูบบุหรี่เป็นประจำ จำแนกตามค่าใช้จ่ายในการซื้อบุหรี่สูบเฉลี่ยต่อวัน และรายได้เฉลี่ยต่อเดือน ภาคตะวันออกเฉียงเหนือ พ.ศ. 2554

Table 18.1 Number of population aged 15 years and over who regularly smoking by average of expenditure on tobacco products per day and

average monthly income, Northeastern region, 2011

| รายได้เฉลี่ย<br>ต่อเดือน (บาท) | รวม       | ค่าใช้จ่ายในการซื้อบุหรี่สูบเฉลี่ยต่อวัน (บาท) |           |         |         |         |         |           | ไม่ทราบ | Average monthly<br>Income (baht) |
|--------------------------------|-----------|--|-----------|---------|---------|---------|---------|-----------|---------|----------------------------------|
|                                |           | น้อยกว่า 1<br>Less than 1                      | 1 - 19    | 20 - 39 | 40 - 59 | 60 - 79 | 80 - 99 | 100 - 299 |         |                                  |
| รวม                            | 3,705,696 | 311  | 2,845,264 | 455,072 | 72,169  | 12,772  | 1,474   | 1,192     | 317,441 | Total                            |
| น้อยกว่า 750                   | 189,144   | -  | 165,905   | 4,260   | 330     | -       | -       | -         | 18,649  | Less than 750                    |
| 750 - 1,500                    | 349,746   | -  | 301,428   | 24,115  | 934     | -       | -       | -         | 23,270  | 750 - 1,500                      |
| 1,501 - 2,000                  | 257,472   | -  | 209,681   | 28,649  | 585     | -       | -       | -         | 18,556  | 1,501 - 2,000                    |
| 2,001 - 2,500                  | 188,254   | -  | 161,996   | 19,441  | 112     | -       | -       | -         | 6,706   | 2,001 - 2,500                    |
| 2,501 - 3,000                  | 529,774   | 79   | 420,031   | 44,839  | 8,522   | 3,191   | -       | -         | 53,112  | 2,501 - 3,000                    |
| 3,001 - 4,000                  | 416,115   | -  | 349,065   | 27,215  | 6,544   | 863     | -       | -         | 32,428  | 3,001 - 4,000                    |
| 4,001 - 5,000                  | 504,934   | -  | 405,016   | 51,138  | 11,933  | 232     | -       | -         | 36,615  | 4,001 - 5,000                    |
| 5,001 - 6,000                  | 421,166   | 233  | 303,518   | 54,860  | 8,373   | 2,147   | -       | -         | 52,036  | 5,001 - 6,000                    |
| 6,001 - 7,000                  | 194,967   | -  | 150,648   | 29,418  | 4,259   | -       | -       | -         | 10,642  | 6,001 - 7,000                    |
| 7,001 - 8,000                  | 172,567   | -  | 114,486   | 35,298  | 6,188   | 691     | 937     | -         | 14,966  | 7,001 - 8,000                    |
| 8,001 - 9,000                  | 91,851    | -  | 68,583    | 15,955  | 2,011   | 86      | -       | -         | 5,216   | 8,001 - 9,000                    |
| 9,001 - 10,000                 | 108,480   | -  | 44,289    | 47,536  | 4,589   | 410     | -       | -         | 11,657  | 9,001 - 10,000                   |
| 10,001 - 15,000                | 141,929   | -  | 82,013    | 32,543  | 8,512   | 3,091   | 31      | 178       | 15,561  | 10,001 - 15,000                  |
| 15,001 - 20,000                | 63,048    | -  | 27,662    | 21,892  | 763     | 1,406   | -       | 24        | 11,300  | 15,001 - 20,000                  |
| 20,001 ขึ้นไป                  | 76,249    | -  | 40,944    | 17,914  | 8,515   | 655     | 506     | 990       | 6,726   | 20,001 and over                  |



ตาราง 18.1 จำนวนประชากรอายุ 15 ปีขึ้นไป ที่สูบบุหรี่เป็นประจำ จำแนกตามค่าใช้จ่ายในการซื้อบุหรี่สูบเฉลี่ยต่อวัน และรายได้เฉลี่ยต่อเดือน กรุงเทพมหานคร พ.ศ. 2554

Table 18.1 Number of population aged 15 years and over who regularly smoking by average of expenditure on tobacco products per day and

average monthly income, Bangkok Metropolis, 2011

| รายได้เฉลี่ย<br>ต่อเดือน (บาท) | รวม            | ค่าใช้จําในการซื้อบุหรี่สูบเฉลี่ยต่อวัน (บาท) |                |               |               |               | ไม่ทราบ      | Average monthly<br>Income (baht) |                 |
|--------------------------------|----------------|---|----------------|---------------|---------------|---------------|--------------|----------------------------------|-----------------|
|                                |                | 1 - 19  | 20 - 39        | 40 - 59       | 60 - 79       | 80 - 99       |              |                                  | 100 - 299       |
| <b>Total</b>                   | <b>741,139</b> | <b>256,154</b>                                | <b>239,531</b> | <b>54,498</b> | <b>19,407</b> | <b>12,017</b> | <b>5,048</b> | <b>154,484</b>                   | <b>Total</b>    |
| น้อยกว่า 750                   | 581            | 581   | -              | -             | -             | -             | -            | -                                | Less than 750   |
| 750 - 1,500                    | 13,754         | 6,855   | 3,604          | -             | -             | -             | -            | 3,295                            | 750 - 1,500     |
| 1,501 - 2,000                  | 18,815         | 5,822   | 6,506          | 132           | -             | -             | -            | 6,355                            | 1,501 - 2,000   |
| 2,001 - 2,500                  | 7,204          | 4,435   | 933            | -             | -             | -             | -            | 1,836                            | 2,001 - 2,500   |
| 2,501 - 3,000                  | 39,550         | 8,599   | 17,579         | 2,700         | 69            | 925           | -            | 9,677                            | 2,501 - 3,000   |
| 3,001 - 4,000                  | 20,814         | 8,217   | 8,606          | -             | -             | -             | -            | 3,991                            | 3,001 - 4,000   |
| 4,001 - 5,000                  | 36,777         | 17,375  | 13,906         | 2,418         | -             | -             | -            | 3,078                            | 4,001 - 5,000   |
| 5,001 - 6,000                  | 58,189         | 16,801  | 22,971         | 2,496         | -             | -             | -            | 15,921                           | 5,001 - 6,000   |
| 6,001 - 7,000                  | 58,803         | 20,840  | 24,558         | 2,599         | -             | -             | 803          | 10,002                           | 6,001 - 7,000   |
| 7,001 - 8,000                  | 88,449         | 39,418  | 25,171         | 3,440         | 868           | 878           | 564          | 18,111                           | 7,001 - 8,000   |
| 8,001 - 9,000                  | 63,113         | 27,777  | 21,042         | 3,346         | 1,264         | -             | -            | 9,683                            | 8,001 - 9,000   |
| 9,001 - 10,000                 | 70,531         | 19,097  | 24,866         | 7,883         | 1,608         | 427           | -            | 16,651                           | 9,001 - 10,000  |
| 10,001 - 15,000                | 121,874        | 43,066  | 31,103         | 18,452        | 3,148         | 5,597         | 2,083        | 18,424                           | 10,001 - 15,000 |
| 15,001 - 20,000                | 59,748         | 17,804  | 13,900         | 6,182         | 999           | 3,131         | -            | 17,732                           | 15,001 - 20,000 |
| 20,001 ขึ้นไป                  | 81,640         | 19,467  | 24,783         | 4,849         | 11,451        | 1,059         | 1,598        | 18,432                           | 20,001 and over |
| ไม่ทราบ                        | 1,296          | -   | -              | -             | -             | -             | -            | 1,296                            | Unknown         |

ตาราง 19 จำนวนประชากรอายุ 15 ปีขึ้นไป ที่สูบบุหรี่เป็นประจำ และสูบบุหรี่ของ/บุหรี่ยี่ห้อที่ผลิตจากโรงงาน จำนวนตามการมีภาพคำเตือนและข้อความของบุหรี่ที่สูบ และกลุ่มอายุ  
 ทัวราชอาณาจักร พ.ศ. 2554

Table 19 Number of population aged 15 years and over who regularly smoking and smoked manufactured cigarettes by having warning label on package and age group, Whole Kingdom, 2011

| กลุ่มอายุ (ปี) | การมีภาพคำเตือนและข้อความของบุหรี่ที่สูบ Having warning label on package |                        |                                      |                   | Age group (years) |
|----------------|--|------------------------|--------------------------------------|-------------------|-------------------|
|                | รวม<br>Total   | ภาษาไทย<br>Thais Lable | ภาษาอื่น<br>Other Languages<br>Lable | ไม่มี<br>No lable |                   |
| รวม            | 6,599,416  | 5,929,442              | 78,238                               | 261,362           | 330,374           |
| 15 - 19        | 440,987  | 393,964                | 7,765                                | 17,296            | 21,961            |
| 20 - 24        | 900,333  | 813,645                | 12,823                               | 27,174            | 46,691            |
| 25 - 29        | 878,950  | 797,733                | 7,269                                | 38,264            | 35,684            |
| 30 - 34        | 888,792  | 799,915                | 7,102                                | 25,081            | 56,694            |
| 35 - 39        | 867,249  | 782,018                | 12,426                               | 34,029            | 38,776            |
| 40 - 44        | 787,331  | 700,708                | 8,746                                | 37,294            | 40,583            |
| 45 - 49        | 616,625  | 559,447                | 7,450                                | 20,673            | 29,055            |
| 50 - 54        | 542,604  | 487,002                | 7,203                                | 19,660            | 28,739            |
| 55 - 59        | 338,943  | 304,086                | 4,761                                | 17,047            | 13,048            |
| 60 ขึ้นไป      | 337,602  | 290,924                | 2,693                                | 24,842            | 19,143            |



ตาราง 19.1 จำนวนประชากรอายุ 15 ปีขึ้นไป ที่สูบบุหรี่เป็นประจำ และสูบบุหรี่ของ/บุหรี่ยี่ห้อจากโรงงาน จำแนกตามการมีภาพคำเตือนและข้อความบนซองบุหรี่ที่สูบ เขตการปกครอง และภาค พ.ศ. 2554

Table 19.1 Number of population aged 15 years and over who regularly smoking and smoked manufactured cigarettes by having warning label on package, area and region, 2011

| เขตการปกครอง<br>และภาค | รวม<br>Total | การมีภาพคำเตือนและข้อความบนซองบุหรี่ที่สูบ Having warning label on package |                                      |                   | Area<br>and region |                                |
|------------------------|--------------|--|--------------------------------------|-------------------|--------------------|--------------------------------|
|                        |              | ภาษาไทย<br>Thais Lable   | ภาษาอื่น<br>Other Languages<br>Lable | ไม่มี<br>No lable |                    | ไม่ทราบ<br>Unknown             |
| ทั่วราชอาณาจักร        | 6,599,416    | 5,929,442  | 78,238                               | 261,362           | 330,374            | Whole Kingdom                  |
| ในเขตเทศบาล            | 2,561,573    | 2,344,505  | 27,439                               | 101,781           | 87,848             | Municipal area                 |
| นอกเขตเทศบาล           | 4,037,843    | 3,584,937  | 50,799                               | 159,581           | 242,526            | Non-municipal area             |
| กรุงเทพมหานคร          | 792,227      | 718,282  | 702                                  | 43,877            | 29,367             | Bangkok Metropolis             |
| กลาง                   |              |  |                                      |                   |                    | Central                        |
| (ไม่รวมกรุงเทพมหานคร)  | 1,712,128    | 1,607,651  | 8,650                                | 46,950            | 48,876             | (Excluding Bangkok Metropolis) |
| ในเขตเทศบาล            | 659,415      | 630,313  | 4,512                                | 12,753            | 11,837             | Municipal area                 |
| นอกเขตเทศบาล           | 1,052,713    | 977,338  | 4,138                                | 34,197            | 37,039             | Non-municipal area             |
| เหนือ                  | 957,199      | 882,161  | 3,406                                | 28,997            | 42,635             | Northern                       |
| ในเขตเทศบาล            | 290,589      | 269,714  | 1,630                                | 10,794            | 8,451              | Municipal area                 |
| นอกเขตเทศบาล           | 666,610      | 612,446  | 1,776                                | 18,204            | 34,184             | Non-municipal area             |
| ตะวันออกเฉียงเหนือ     | 1,949,875    | 1,789,260  | 12,094                               | 55,708            | 92,814             | Northeastern                   |
| ในเขตเทศบาล            | 480,300      | 457,315  | 3,255                                | 7,924             | 11,806             | Municipal area                 |
| นอกเขตเทศบาล           | 1,469,575    | 1,331,944  | 8,838                                | 47,784            | 81,008             | Non-municipal area             |
| ใต้                    | 1,187,986    | 932,088  | 53,386                               | 85,830            | 116,681            | Southern                       |
| ในเขตเทศบาล            | 339,041      | 268,880  | 17,340                               | 26,434            | 26,386             | Municipal area                 |
| นอกเขตเทศบาล           | 848,945      | 663,208  | 36,046                               | 59,396            | 90,294             | Non-municipal area             |

ตาราง 20 จำนวนประชากรอายุ 15 ปีขึ้นไป ที่สูบบุหรี่เป็นประจำ และสูบบุหรี่ของ/บุหรี่ยี่ห้อผลิตจากโรงงาน จำนวนตามการมีตราการแสตมป์บนซองบุหรี่ และกลุ่มอายุ ทว่าราชอาณาจักร พ.ศ. 2554

Table 20 Number of population aged 15 years and over who regularly smoking and smoked manufactured cigarettes by having warning label on package and age group, Whole Kingdom, 2011

| กลุ่มอายุ (ปี) | การมีตราการแสตมป์บนซองบุหรี่ที่ติดมาคู่กับ Having revenue stamp on package |         |         |         | รวม | Total       | Age group (years) |
|----------------|--|---------|---------|---------|-----|-------------|-------------------|
|                | มี   | ไม่มี   | ไม่ทราบ | Unknown |     |             |                   |
|                | Have   | No have |         |         |     |             |                   |
| รวม            | 5,851,860  | 280,083 |         | 467,473 |     | Total       |                   |
| 15 - 19        | 390,402  | 17,810  |         | 32,775  |     | 15 - 19     |                   |
| 20 - 24        | 787,044  | 41,349  |         | 71,940  |     | 20 - 24     |                   |
| 25 - 29        | 778,489  | 35,980  |         | 64,481  |     | 25 - 29     |                   |
| 30 - 34        | 798,513  | 25,850  |         | 64,429  |     | 30 - 34     |                   |
| 35 - 39        | 775,894  | 32,526  |         | 58,829  |     | 35 - 39     |                   |
| 40 - 44        | 700,828  | 32,590  |         | 53,913  |     | 40 - 44     |                   |
| 45 - 49        | 554,142  | 27,032  |         | 35,451  |     | 45 - 49     |                   |
| 50 - 54        | 488,187  | 15,889  |         | 38,528  |     | 50 - 54     |                   |
| 55 - 59        | 299,022  | 19,005  |         | 20,916  |     | 55 - 59     |                   |
| 60 ขึ้นไป      | 279,339  | 32,051  |         | 26,212  |     | 60 and over |                   |

ตาราง 20.1 จำนวนประชากรอายุ 15 ปีขึ้นไป ที่สูบบุหรี่เป็นประจำ และสูบบุหรี่ของ/บุหรี่ยี่ห้อที่ผลิตจากโรงงาน จำนวนตามการมีอากรแสตมป์บนซองบุหรี่ เขตการปกครอง และภาค พ.ศ. 2554

Table 20.1 Number of population aged 15 years and over who regularly smoking and smoked manufactured cigarettes by having warning label on package,

area and regions, 2011

| เขตการปกครอง<br>และภาค | รวม<br>Total | การมีอากรแสตมป์บนซองบุหรี่ยี่ห้อที่ผลิตจากโรงงาน |                  | ไม่ทราบ<br>Unknown | Area<br>and region             |
|------------------------|--------------|--|------------------|--------------------|--------------------------------|
|                        |              | มี<br>Have                                       | ไม่มี<br>No have |                    |                                |
| ทั่วราชอาณาจักร        | 6,599,416    | 5,851,860  | 280,083          | 467,473            | Whole Kingdom                  |
| ในเขตเทศบาล            | 2,561,573    | 2,341,783  | 97,231           | 122,560            | Municipal area                 |
| นอกเขตเทศบาล           | 4,037,843    | 3,510,078  | 182,852          | 344,913            | Non-municipal area             |
| กรุงเทพมหานคร          | 792,227      | 716,423  | 38,689           | 37,116             | Bangkok Metropolis             |
| กลาง                   |              |  |                  |                    | Central                        |
| (ไม่รวมกรุงเทพมหานคร)  | 1,712,128    | 1,571,952  | 50,078           | 90,098             | (Excluding Bangkok Metropolis) |
| ในเขตเทศบาล            | 659,415      | 626,431  | 11,708           | 21,276             | Municipal area                 |
| นอกเขตเทศบาล           | 1,052,713    | 945,521  | 38,371           | 68,821             | Non-municipal area             |
| เหนือ                  | 957,199      | 881,237  | 23,313           | 52,649             | Northern                       |
| ในเขตเทศบาล            | 290,589      | 272,147  | 6,145            | 12,297             | Municipal area                 |
| นอกเขตเทศบาล           | 666,610      | 609,090  | 17,168           | 40,351             | Non-municipal area             |
| ตะวันออกเฉียงเหนือ     | 1,949,875    | 1,756,841  | 66,314           | 126,720            | Northeastern                   |
| ในเขตเทศบาล            | 480,300      | 454,148  | 9,033            | 17,119             | Municipal area                 |
| นอกเขตเทศบาล           | 1,469,575    | 1,302,693  | 57,281           | 109,601            | Non-municipal area             |
| ใต้                    | 1,187,986    | 925,407  | 101,689          | 160,890            | Southern                       |
| ในเขตเทศบาล            | 339,041      | 272,634  | 31,656           | 34,751             | Municipal area                 |
| นอกเขตเทศบาล           | 848,945      | 652,773  | 70,033           | 126,139            | Non-municipal area             |

ตาราง 21 จำนวนประชากรอายุ 15 ปีขึ้นไป ที่สูบบุหรี่เป็นประจำ และสูบบุหรี่ของ/บุหรี่ยี่ห้อที่ผลิตจากโรงงาน จำนวนตามประเภทของการซื้อที่รวมสูบ และกลุ่มอายุ ที่ราชอาณาจักร พ.ศ. 2554

Table 21 Number of population aged 15 years and over who regularly smoking and smoked manufactured cigarettes by type of purchasing cigarette and age group,

Whole Kingdom, 2011

| กลุ่มอายุ (ปี) | รวม<br>Total | ประเภทของการซื้อที่ผลิตจากโรงงานมาสูบ |                     |                           | ประเภทของการซื้อที่ผลิตจากโรงงานมาสูบ |        | ไม่ทราบ<br>Unknown | รวม<br>Total |
|----------------|--------------|---------------------------------------|---------------------|---------------------------|---------------------------------------|--------|--------------------|--------------|
|                |              | ซื้อเป็นซอง<br>Loose cigarette        | ซื้อเป็นซอง<br>Pack | ซื้อเป็นห่อใหญ่<br>Carton | อื่นๆ/<br>Others                      |        |                    |              |
| รวม            | 6,599,416    | 2,454,481                             | 4,006,738           | 85,938                    | 42,179                                | 10,080 |                    |              |
| 15 - 19        | 440,987      | 304,736                               | 131,063             | 4,197                     | 487                                   | 505    | 15 - 19            |              |
| 20 - 24        | 900,333      | 455,149                               | 438,081             | 2,310                     | 4,779                                 | 13     | 20 - 24            |              |
| 25 - 29        | 878,950      | 386,605                               | 482,263             | 3,040                     | 2,441                                 | 4,601  | 25 - 29            |              |
| 30 - 34        | 888,792      | 344,519                               | 537,279             | 4,142                     | 1,532                                 | 1,320  | 30 - 34            |              |
| 35 - 39        | 867,249      | 261,078                               | 593,039             | 11,225                    | 1,857                                 | 50     | 35 - 39            |              |
| 40 - 44        | 787,331      | 225,478                               | 547,780             | 7,961                     | 6,112                                 | -      | 40 - 44            |              |
| 45 - 49        | 616,625      | 167,806                               | 430,520             | 12,893                    | 5,406                                 | -      | 45 - 49            |              |
| 50 - 54        | 542,604      | 141,279                               | 382,985             | 13,106                    | 4,108                                 | 1,126  | 50 - 54            |              |
| 55 - 59        | 338,943      | 87,693                                | 237,641             | 9,760                     | 3,246                                 | 604    | 55 - 59            |              |
| 60 ขึ้นไป      | 337,602      | 80,139                                | 226,088             | 17,303                    | 12,210                                | 1,861  | 60 and over        |              |

หมายเหตุ : 1/ อื่นๆ ได้แก่ ไม่ได้ซื้อเอง ซื้อทางอินเตอร์เน็ต

ตาราง 21.1 จำนวนประชากรอายุ 15 ปีขึ้นไป ที่สูบบุหรี่เป็นประจำ และสูบบุหรี่ของ/บุหรี่ยี่ห้อที่ผลิตจากโรงงาน จำแนกตามประเภทของการซื้อบุหรี่สูบ เขตการปกครอง และภาค พ.ศ. 2554

Table 21.1 Number of population aged 15 years and over who regularly smoking and smoked manufactured cigarettes by type of purchasing cigarettes, area and region, 2011

| เขตการปกครอง<br>และภาค | รวม<br>Total | ประเภทของการซื้อบุหรี่ที่ผลิตจากโรงงานมาสูบ<br>Type of purchasing<br>cigarettes |                           | ไม่ทราบ<br>Unknown | Area<br>and region                   |
|------------------------|--------------|---|---------------------------|--------------------|--------------------------------------|
|                        |              | ซื้อเป็นซอง<br>Loose cigarette  | ซื้อเป็นห่อใหญ่<br>Carton |                    |                                      |
| ทั่วราชอาณาจักร        | 6,599,416    | 2,454,481   | 4,006,738                 | 85,938             | Whole Kingdom                        |
| ในเขตเทศบาล            | 2,561,573    | 772,220   | 1,749,367                 | 23,516             | Municipal area                       |
| นอกเขตเทศบาล           | 4,037,843    | 1,682,261   | 2,257,371                 | 62,421             | Non-municipal area                   |
| กรุงเทพมหานคร          | 792,227      | 221,328   | 552,756                   | 11,917             | Bangkok Metropolitan                 |
| กลาง                   |              |   |                           |                    | Central                              |
| (ไม่รวมกรุงเทพมหานคร)  | 1,712,128    | 419,085   | 1,265,277                 | 11,624             | 587 (Excluding Bangkok Metropolitan) |
| ในเขตเทศบาล            | 659,415      | 149,821   | 500,912                   | 5,165              | 63 Municipal area                    |
| นอกเขตเทศบาล           | 1,052,713    | 269,264   | 764,365                   | 6,459              | 524 Non-municipal area               |
| เหนือ                  | 957,199      | 354,608   | 584,843                   | 8,837              | - Northern                           |
| ในเขตเทศบาล            | 290,589      | 90,808  | 196,671                   | 1,828              | - Municipal area                     |
| นอกเขตเทศบาล           | 666,610      | 263,800   | 388,171                   | 7,009              | - Non-municipal area                 |
| ตะวันออกเฉียงเหนือ     | 1,949,875    | 960,517   | 950,996                   | 31,325             | 1,278 Northeastern                   |
| ในเขตเทศบาล            | 480,300      | 181,602   | 293,729                   | 3,697              | 152 Municipal area                   |
| นอกเขตเทศบาล           | 1,469,575    | 778,915   | 657,267                   | 27,628             | 1,126 Non-municipal area             |
| ใต้                    | 1,187,986    | 498,944   | 652,866                   | 22,235             | 7,294 Southern                       |
| ในเขตเทศบาล            | 339,041      | 128,661   | 205,298                   | 909                | 2,666 Municipal area                 |
| นอกเขตเทศบาล           | 848,945      | 370,283   | 447,568                   | 21,326             | 4,629 Non-municipal area             |

หมายเหตุ : 1/ อื่นๆ ได้แก่ ไม่ได้ซื้อเอง ซื้อทางอินเตอร์เน็ต

ตาราง 22 จำนวนประชากรอายุ 15 ปีขึ้นไป ที่สูบบุหรี่เป็นประจำ และสูบบุหรี่ของ/บุหรี่ที่ผลิตจากโรงงาน จำแนกตามจำนวนบุหรี่ที่ซื้อมาสูบ และกลุ่มอายุ ทัวราชอาณาจักร พ.ศ. 2554  
 ทัวราชอาณาจักร พ.ศ. 2554

Table 22 Number of population aged 15 years and over who regularly smoking and smoked manufactured cigarettes by number of cigarette purchased for smoking and age group, Whole Kingdom, 2011

| กลุ่มอายุ (ปี) | รวม       | จำนวนบุหรี่ที่ซื้อมาสูบ           |             |                   |                 |                       |         |        |       |         |        | ไม่ทราบ | Age group (years) |         |             |
|----------------|-----------|-----------------------------------|-------------|-------------------|-----------------|-----------------------|---------|--------|-------|---------|--------|---------|-------------------|---------|-------------|
|                |           | ซื้อเป็นมวน / บุหรี่แบ่งขาย (มวน) |             | ซื้อเป็นซอง (ซอง) |                 | ซื้อเป็นห่อใหญ่ (ห่อ) |         | อื่นๆ  |       | Unknown |        |         |                   |         |             |
|                |           | Loose cigarette (roll)            | Pack (pack) | Pack (pack)       | Carton (carton) | Others                |         |        |       |         |        |         |                   |         |             |
|                |           | 1-2                               | 3-5         | > 5               | 1-2             | 3-5                   | > 5     | 1-2    | 3-5   | > 5     | 1-2    | 3-5     | > 5               |         |             |
| รวม            | 6,599,416 | 463,302                           | 1,119,052   | 685,588           | 3,855,116       | 12,232                | 129,454 | 75,808 | 6,020 | 4,110   | 30,981 | 7,827   | 1,110             | 208,817 | Total       |
| 15 - 19        | 440,987   | 43,843                            | 166,245     | 87,134            | 128,248         | 439                   | 2,376   | 3,876  | -     | 321     | 487    | -       | -                 | 8,019   | 15 - 19     |
| 20 - 24        | 900,333   | 81,429                            | 219,791     | 131,374           | 419,057         | 1,224                 | 15,914  | 2,310  | -     | -       | 4,574  | 206     | -                 | 24,454  | 20 - 24     |
| 25 - 29        | 878,950   | 66,873                            | 193,683     | 102,470           | 465,724         | 1,718                 | 14,821  | 3,040  | -     | -       | 1,947  | -       | 45                | 28,629  | 25 - 29     |
| 30 - 34        | 888,792   | 67,985                            | 139,394     | 104,084           | 519,471         | 3,074                 | 14,342  | 4,142  | -     | -       | 823    | -       | -                 | 35,478  | 30 - 34     |
| 35 - 39        | 867,249   | 41,384                            | 122,457     | 71,067            | 569,791         | 2,573                 | 18,898  | 10,537 | 688   | -       | 1,615  | 242     | -                 | 27,997  | 35 - 39     |
| 40 - 44        | 787,331   | 56,196                            | 94,851      | 50,689            | 529,439         | 272                   | 17,124  | 7,163  | 165   | 633     | 3,444  | 885     | 885               | 25,584  | 40 - 44     |
| 45 - 49        | 616,625   | 38,975                            | 62,546      | 50,047            | 411,882         | 224                   | 16,150  | 10,708 | 1,093 | 1,092   | 4,137  | 1,269   | -                 | 18,501  | 45 - 49     |
| 50 - 54        | 542,604   | 24,304                            | 50,910      | 47,553            | 366,988         | 303                   | 14,719  | 10,931 | 1,442 | 734     | 2,119  | 1,905   | -                 | 20,698  | 50 - 54     |
| 55 - 59        | 338,943   | 22,831                            | 36,598      | 19,069            | 226,813         | 1,635                 | 7,720   | 8,128  | 1,631 | -       | 2,762  | 183     | 180               | 11,392  | 55 - 59     |
| 60 ขึ้นไป      | 337,602   | 19,481                            | 32,576      | 22,102            | 217,702         | 770                   | 7,391   | 14,972 | 1,001 | 1,330   | 9,074  | 3,136   | -                 | 8,065   | 60 and over |

หมายเหตุ : 1/อื่นๆ ได้แก่ ไม่ได้ซื้อเอง ซื้อทางอินเตอร์เน็ต

ตาราง 22.1 จำนวนประชากรอายุ 15 ปีขึ้นไป ที่สูบบุหรี่เป็นประจำ และสูบบุหรี่ซอง/บุหรี่ที่ผลิตจากโรงงาน จำแนกตามจำนวนบุหรี่ที่ซื้อมาสูบ เขตการปกครอง และภาค พ.ศ. 2554

Table 22.1 Number of population aged 15 years and over who regularly smoking and smoked manufactured cigarettes by number of cigarette purchased for smoking, area and region, 2011

| เขตการปกครอง<br>และภาค | รวม<br>Total | จำนวนบุหรี่ที่ซื้อมาสูบ<br>Number of cigarette purchased |           |  |           |                               |         |         |       |         |        | ไม่ทราบ<br>Unknown | Area<br>and region |         |                                  |
|------------------------|--------------|--|-----------|--|-----------|-------------------------------|---------|---------|-------|---------|--------|--------------------|--------------------|---------|----------------------------------|
|                        |              | ซื้อเป็นซอง (ซอง)<br>Pack (pack)                         |           | ซื้อเป็นห่อใหญ่ (ห่อ)<br>Carton (carton) |           | อื่นๆ <sup>1/</sup><br>Others |         | ไม่ทราบ |       | ไม่ทราบ |        |                    |                    |         |                                  |
|                        |              | 1-2  | 3-5       | > 5                                      | 1-2       | 3-5                           | > 5     | 1-2     | 3-5   | > 5     | 1-2    |                    |                    | 3-5     | > 5                              |
| ทั่วราชอาณาจักร        | 6,599,416    | 463,302  | 1,119,052 | 685,588                                  | 3,855,116 | 12,232                        | 129,454 | 75,808  | 6,020 | 4,110   | 30,981 | 7,827              | 1,110              | 208,817 | Whole Kingdom                    |
| ในเขตเทศบาล            | 2,561,573    | 144,775  | 380,512   | 217,536                                  | 1,690,343 | 6,077                         | 50,105  | 17,627  | 2,183 | 3,707   | 8,201  | 2,204              | 1,110              | 37,193  | Municipal area                   |
| นอกเขตเทศบาล           | 4,037,843    | 318,526  | 738,539   | 468,052                                  | 2,164,774 | 6,155                         | 79,349  | 58,181  | 3,837 | 404     | 22,780 | 5,623              | -                  | 171,623 | Non-municipal area               |
| กรุงเทพมหานคร          | 792,227      | 34,321   | 112,214   | 69,936                                   | 543,096   | 2,734                         | 4,650   | 7,878   | 653   | 3,386   | 1,750  | 1,875              | 885                | 8,850   | Bangkok Metropolitan             |
| กลาง                   |              |  |           |  |           |                               |         |         |       |         |        |                    |                    |         | Central                          |
| (ไม่รวมกรุงเทพมหานคร)  | 1,712,128    | 78,909   | 208,470   | 106,863                                  | 1,203,673 | 3,635                         | 50,754  | 10,840  | 463   | 321     | 14,346 | 537                | -                  | 33,319  | (Excluding Bangkok Metropolitan) |
| ในเขตเทศบาล            | 659,415      | 25,242   | 79,292    | 41,268                                   | 472,731   | 2,083                         | 25,975  | 4,546   | 298   | 321     | 3,136  | -                  | -                  | 4,523   | Municipal area                   |
| นอกเขตเทศบาล           | 1,052,713    | 53,667   | 129,178   | 65,595                                   | 730,941   | 1,551                         | 24,779  | 6,294   | 165   | -       | 11,209 | 537                | -                  | 28,795  | Non-municipal area               |
| เหนือ                  | 957,199      | 73,183   | 152,744   | 100,173                                  | 573,565   | 1,053                         | 10,225  | 8,202   | 231   | 404     | 7,802  | 139                | 180                | 29,298  | Northern                         |
| ในเขตเทศบาล            | 290,589      | 25,599   | 44,221    | 16,983                                   | 193,311   | 296                           | 3,064   | 1,828   | -     | -       | 924    | 139                | 180                | 4,043   | Municipal area                   |
| นอกเขตเทศบาล           | 666,610      | 47,585   | 108,523   | 83,190                                   | 380,254   | 756                           | 7,160   | 6,374   | 231   | 404     | 6,878  | -                  | -                  | 25,255  | Non-municipal area               |
| ตะวันออกเฉียงเหนือ     | 1,949,875    | 215,841  | 414,382   | 279,268                                  | 919,024   | 781                           | 30,880  | 26,653  | 4,673 | -       | 2,432  | 3,327              | -                  | 52,615  | Northeastern                     |
| ในเขตเทศบาล            | 480,300      | 40,345   | 84,736    | 52,638                                   | 283,548   | 351                           | 9,518   | 2,465   | 1,232 | -       | 929    | 191                | -                  | 4,347   | Municipal area                   |
| นอกเขตเทศบาล           | 1,469,575    | 175,496  | 329,647   | 226,630                                  | 635,476   | 429                           | 21,361  | 24,187  | 3,441 | -       | 1,503  | 3,136              | -                  | 48,268  | Non-municipal area               |
| ใต้                    | 1,187,986    | 61,047   | 231,240   | 129,348                                  | 615,758   | 4,030                         | 32,946  | 22,235  | -     | -       | 4,651  | 1,950              | 45                 | 84,736  | Southern                         |
| ในเขตเทศบาล            | 339,041      | 19,269   | 60,050    | 36,711                                   | 197,656   | 612                           | 6,897   | 909     | -     | -       | 1,461  | -                  | 45                 | 15,430  | Municipal area                   |
| นอกเขตเทศบาล           | 848,945      | 41,778   | 171,191   | 92,637                                   | 418,102   | 3,418                         | 26,048  | 21,326  | -     | -       | 3,190  | 1,950              | -                  | 69,306  | Non-municipal area               |

หมายเหตุ : 1/ อื่นๆ ได้แก่ ไม่ได้ซื้อเอง ซื้อทางอินเตอร์เน็ต

ตาราง 23 จำนวนประชากรอายุ 15 ปีขึ้นไป ที่สูบบุหรี่เป็นประจำ และสูบบุหรี่ของ/ผู้ที่ผลิตจากโรงงาน จำแนกตามราคาบุหรี่ต่อหน่วย และกลุ่มอายุ ทัวราชอาณาจักร พ.ศ. 2554

Table 23 Number of population aged 15 years and over who regularly smoking and smoked manufactured cigarettes by average price per unit and age group,

Whole Kingdom, 2011

| กลุ่มอายุ (ปี) | รวม       | ราคาบุหรี่ต่อหน่วย (บาท) Average price on cigarette per unit (baht) |         |           |         |         |           | ไม่ทราบ<br>Unknown | ราคาเฉลี่ยต่อหน่วย <sup>1/</sup><br>Average price<br>per unit (baht) | Age group (years) |                            |
|----------------|-----------|---|---------|-----------|---------|---------|-----------|--------------------|--|-------------------|----------------------------|
|                |           | 1 - 19  | 20 - 39 | 40 - 59   | 60 - 79 | 80 - 99 | 100 - 299 |                    |  |                   | 300 ขึ้นไป<br>300 and over |
| รวม            | 6,599,416 | 769,663   | 214,101 | 2,398,625 | 945,990 | 14,072  | 9,016     | 18,755             | 2,229,195  | 48.5              | Total                      |
| 15 - 19        | 440,987   | 105,977   | 12,966  | 64,010    | 36,762  | 120     | -         | 547                | 220,606  | 33.7              | 15 - 19                    |
| 20 - 24        | 900,333   | 123,982   | 22,473  | 257,777   | 116,262 | 285     | -         | -                  | 379,553  | 42.8              | 20 - 24                    |
| 25 - 29        | 878,950   | 129,844   | 23,375  | 271,202   | 138,528 | 1,005   | -         | -                  | 314,997  | 43.7              | 25 - 29                    |
| 30 - 34        | 888,792   | 104,359   | 37,331  | 328,964   | 107,596 | 979     | -         | 40                 | 309,524  | 45.0              | 30 - 34                    |
| 35 - 39        | 867,249   | 85,883  | 23,617  | 378,240   | 142,798 | 2,745   | 3,336     | 3,009              | 227,621  | 52.7              | 35 - 39                    |
| 40 - 44        | 787,331   | 64,730  | 29,316  | 334,703   | 128,445 | 2,457   | 2,926     | 2,782              | 221,971  | 51.9              | 40 - 44                    |
| 45 - 49        | 616,625   | 51,080  | 21,311  | 269,343   | 89,645  | 1,798   | 403       | 1,738              | 181,308  | 50.7              | 45 - 49                    |
| 50 - 54        | 542,604   | 40,646  | 19,148  | 223,283   | 85,489  | 442     | 158       | 4,303              | 169,136  | 53.5              | 50 - 54                    |
| 55 - 59        | 338,943   | 32,131  | 12,497  | 136,117   | 58,490  | 1,939   | 196       | 1,500              | 96,073   | 51.5              | 55 - 59                    |
| 60 ขึ้นไป      | 337,602   | 31,030  | 12,067  | 134,987   | 41,976  | 2,303   | 1,997     | 4,836              | 108,406  | 61.2              | 60 and over                |

หมายเหตุ : 1/ ราคาเฉลี่ยบุหรี่ต่อหน่วย ไม่รวมไม่ทราบ



ตาราง 23.1 จำนวนประชากรอายุ 15 ปีขึ้นไป ที่สูบบุหรี่เป็นประจำ และสูบบุหรี่ซอง/บุหรี่ที่ผลิตจากโรงงาน จำแนกตามราคาบุหรี่ต่อหน่วย เขตการปกครอง และภาค พ.ศ. 2554

Table 23.1 Number of population aged 15 years and over who regularly smoking and smoked manufactured cigarettes by average price per unit, area and region, 2011

| เขตการปกครอง<br>และภาค       | ราคาบุหรี่ต่อหน่วย (บาท) Average price on cigarette per unit (baht) |                |                |                  |                |               |              |                            | ไม่ทราบ<br>Unknown | ราคาเฉลี่ยต่อหน่วย <sup>1/</sup><br>Average price<br>per unit (baht) | Area<br>and region                      |
|------------------------------|---|----------------|----------------|------------------|----------------|---------------|--------------|----------------------------|--------------------|--|---|
|                              | รวม   | 1 - 19         | 20 - 39        | 40 - 59          | 60 - 79        | 80 - 99       | 100 - 299    | 300 ขึ้นไป<br>300 and over |                    |  |   |
| <b>ทั่วราชอาณาจักร</b>       | <b>6,599,416</b>  | <b>769,663</b> | <b>214,101</b> | <b>2,398,625</b> | <b>945,990</b> | <b>14,072</b> | <b>9,016</b> | <b>18,755</b>              | <b>2,229,195</b>   | <b>48.5</b>  | <b>Whole Kingdom</b>                    |
| ในเขตเทศบาล                  | 2,561,573   | 260,943        | 73,587         | 1,114,043        | 396,574        | 10,562        | 1,576        | 11,135                     | 693,154            | 52.1   | Municipal area                          |
| นอกเขตเทศบาล                 | 4,037,843   | 508,720        | 140,513        | 1,284,582        | 549,417        | 3,510         | 7,440        | 7,620                      | 1,536,041          | 45.9   | Non-municipal area                      |
| <b>กรุงเทพมหานคร</b>         | <b>792,227</b>  | <b>71,995</b>  | <b>11,648</b>  | <b>379,344</b>   | <b>120,041</b> | <b>5,942</b>  | <b>996</b>   | <b>6,356</b>               | <b>195,905</b>     | <b>56.8</b>  | <b>Bangkok Metropolitan</b>             |
| กลาง                         |   |                |                |                  |                |               |              |                            |                    |  | Central                                 |
| <b>(ไม่รวมกรุงเทพมหานคร)</b> | <b>1,712,128</b>  | <b>160,313</b> | <b>96,112</b>  | <b>818,687</b>   | <b>223,859</b> | <b>3,068</b>  | <b>799</b>   | <b>3,425</b>               | <b>405,865</b>     | <b>49.1</b>  | <b>(Excluding Bangkok Metropolitan)</b> |
| ในเขตเทศบาล                  | 659,415   | 55,677         | 28,157         | 334,390          | 87,633         | 3,068         | 176          | 2,427                      | 147,888            | 52.3   | Municipal area                          |
| นอกเขตเทศบาล                 | 1,052,713   | 104,636        | 67,955         | 484,296          | 136,226        | -             | 624          | 998                        | 257,977            | 47.1   | Non-municipal area                      |
| <b>เหนือ</b>                 | <b>957,199</b>  | <b>113,199</b> | <b>36,018</b>  | <b>400,529</b>   | <b>71,576</b>  | <b>1,793</b>  | <b>1,680</b> | <b>797</b>                 | <b>331,607</b>     | <b>44.3</b>  | <b>Northern</b>                         |
| ในเขตเทศบาล                  | 290,589   | 36,102         | 12,893         | 140,717          | 22,840         | 797           | 246          | 497                        | 76,497             | 45.9   | Municipal area                          |
| นอกเขตเทศบาล                 | 666,610   | 77,097         | 23,125         | 259,812          | 48,736         | 995           | 1,434        | 300                        | 255,110            | 43.4   | Non-municipal area                      |
| <b>ตะวันออกเฉียงเหนือ</b>    | <b>1,949,875</b>  | <b>272,809</b> | <b>38,607</b>  | <b>520,742</b>   | <b>298,857</b> | <b>133</b>    | <b>2,466</b> | <b>6,535</b>               | <b>809,726</b>     | <b>45.9</b>  | <b>Northeastern</b>                     |
| ในเขตเทศบาล                  | 480,300   | 56,898         | 9,988          | 165,364          | 100,248        | 133           | -            | 1,457                      | 146,212            | 49.9   | Municipal area                          |
| นอกเขตเทศบาล                 | 1,469,575   | 215,912        | 28,620         | 355,377          | 198,609        | -             | 2,466        | 5,078                      | 663,514            | 44.3   | Non-municipal area                      |
| <b>ใต้</b>                   | <b>1,187,986</b>  | <b>151,347</b> | <b>31,714</b>  | <b>279,322</b>   | <b>231,658</b> | <b>3,137</b>  | <b>3,074</b> | <b>1,641</b>               | <b>486,092</b>     | <b>48.4</b>  | <b>Southern</b>                         |
| ในเขตเทศบาล                  | 339,041   | 40,271         | 10,901         | 94,227           | 65,812         | 622           | 158          | 397                        | 126,652            | 47.9   | Municipal area                          |
| นอกเขตเทศบาล                 | 848,945   | 111,075        | 20,814         | 185,096          | 165,846        | 2,515         | 2,916        | 1,244                      | 359,440            | 48.6   | Non-municipal area                      |

หมายเหตุ : 1/ ราคาเฉลี่ยบุหรี่ต่อหน่วย ไม่รวมไม่ทราบ

ตาราง 24 จำนวนประชากรอายุ 15 ปีขึ้นไป จำแนกตามพฤติกรรมการใช้ยาสูบ (อม/จุกปาก) ยานัตถ์ หมากพลูที่มียาเส้น กลุ่มอายุ เพศ และเขตการปกครอง ทำราชอาณาจักร พ.ศ. 2554

Table 24 Number of population aged 15 years and over by using smokeless tobacco ; Snuff (by mouth/nose) Chewing and Betel quid with tobacco, age group, sex and area, Whole Kingdom, 2011

| กลุ่มอายุ (ปี)<br>เพศ และเขตการปกครอง | พฤติกรรมการใช้ยาสูบ (อม/จุกปาก) ยานัตถ์ หมากพลูที่มียาเส้น                          |                  |                        |                  |                 |                        |                    |                     |                        |                    |                 |                        | Age group (years),<br>sex and area |                  |
|---------------------------------------|---|------------------|------------------------|------------------|-----------------|------------------------|--------------------|---------------------|------------------------|--------------------|-----------------|------------------------|------------------------------------|------------------|
|                                       | Using smokeless tobacco ; Snuff (by mouth/nose) Chewing and Betel quid with tobacco |                  |                        |                  |                 |                        | ไม่ใช้และไม่เคยใช้ |                     |                        |                    |                 |                        |                                    |                  |
|                                       | ใช้ Use   |                  |                        | ไม่ใช้ แต่เคยใช้ |                 |                        | ไม่ใช้และไม่เคยใช้ |                     |                        | ไม่ใช้และไม่เคยใช้ |                 |                        |                                    |                  |
|                                       | รวม<br>Total  | ทุกวัน<br>Daily  | ไม่ทุกวัน<br>Not daily | รวม<br>Total     | ทุกวัน<br>Daily | ไม่ทุกวัน<br>Not daily | รวม<br>Total       | ทุกวัน<br>Daily     | ไม่ทุกวัน<br>Not daily | รวม<br>Total       | ทุกวัน<br>Daily | ไม่ทุกวัน<br>Not daily |                                    |                  |
| <b>รวม</b>                            | <b>53,896,255</b>   | <b>1,138,487</b> | <b>144,011</b>         | <b>169,010</b>   | <b>94,443</b>   | <b>74,568</b>          | <b>52,444,744</b>  | <b>Total</b>        | <b>15 - 24</b>         | <b>10,395,401</b>  | <b>25 - 59</b>  | <b>34,878,741</b>      | <b>60 ขึ้นไป</b>                   | <b>7,170,602</b> |
| 15 - 24                               | 10,405,120  | 7,101            | 2,039                  | 577              | 5               | 572                    | 10,395,401         | 15 - 24             | 10,395,401             | 25 - 59            | 34,878,741      | 60 and over            | 7,170,602                          |                  |
| 25 - 59                               | 35,272,311  | 283,369          | 69,823                 | 40,377           | 17,956          | 22,422                 | 34,878,741         | Male                | 15 - 24                | 5,307,594          | 25 - 59         | 17,118,457             | 60 and over                        | 3,470,601        |
| 60 ขึ้นไป                             | 8,218,824   | 848,017          | 72,149                 | 128,056          | 76,482          | 51,574                 | 7,170,602          | Female              | 15 - 24                | 5,087,808          | 25 - 59         | 17,760,286             | 60 and over                        | 3,700,001        |
| <b>ชาย</b>                            | <b>26,192,063</b>   | <b>172,538</b>   | <b>62,378</b>          | <b>60,498</b>    | <b>23,478</b>   | <b>37,020</b>          | <b>25,896,652</b>  | <b>ในเขตเทศบาล</b>  | <b>15 - 24</b>         | <b>3,199,619</b>   | <b>25 - 59</b>  | <b>12,577,657</b>      | <b>60 ขึ้นไป</b>                   | <b>2,610,681</b> |
| 15 - 24                               | 5,316,513   | 7,018            | 1,429                  | 472              | -               | 472                    | 5,307,594          | Non-municipal area  | 15 - 24                | 7,195,782          | 25 - 59         | 22,301,085             | 60 and over                        | 4,559,920        |
| 25 - 59                               | 17,252,873  | 73,968           | 37,308                 | 23,143           | 8,444           | 14,699                 | 17,118,457         | รวม                 | 15 - 24                | 7,195,782          | 25 - 59         | 22,301,085             | 60 and over                        | 4,559,920        |
| 60 ขึ้นไป                             | 3,622,677   | 91,552           | 23,641                 | 36,883           | 15,034          | 21,849                 | 3,470,601          | Total               | 15 - 24                | 7,195,782          | 25 - 59         | 22,301,085             | 60 and over                        | 4,559,920        |
| <b>หญิง</b>                           | <b>27,704,192</b>   | <b>965,948</b>   | <b>81,635</b>          | <b>108,515</b>   | <b>70,964</b>   | <b>37,548</b>          | <b>26,548,095</b>  | <b>นอกเขตเทศบาล</b> | <b>15 - 24</b>         | <b>3,199,619</b>   | <b>25 - 59</b>  | <b>12,577,657</b>      | <b>60 ขึ้นไป</b>                   | <b>2,610,681</b> |
| 15 - 24                               | 5,088,607   | 83               | 610                    | 106              | 5               | 101                    | 5,087,808          | รวม                 | 15 - 24                | 7,195,782          | 25 - 59         | 22,301,085             | 60 and over                        | 4,559,920        |
| 25 - 59                               | 18,019,438  | 209,401          | 32,517                 | 17,235           | 9,511           | 7,722                  | 17,760,286         | Total               | 15 - 24                | 7,195,782          | 25 - 59         | 22,301,085             | 60 and over                        | 4,559,920        |
| 60 ขึ้นไป                             | 4,596,147   | 756,464          | 48,508                 | 91,174           | 61,448          | 29,725                 | 3,700,001          | ในเขตเทศบาล         | 15 - 24                | 3,199,619          | 25 - 59         | 12,577,657             | 60 and over                        | 2,610,681        |
| <b>ในเขตเทศบาล</b>                    | <b>18,585,624</b>   | <b>140,749</b>   | <b>22,224</b>          | <b>34,691</b>    | <b>14,387</b>   | <b>20,304</b>          | <b>18,387,957</b>  | <b>นอกเขตเทศบาล</b> | <b>15 - 24</b>         | <b>3,199,619</b>   | <b>25 - 59</b>  | <b>12,577,657</b>      | <b>60 ขึ้นไป</b>                   | <b>2,610,681</b> |
| 15 - 24                               | 3,200,785   | 482              | 678                    | 5                | 5               | -                      | 3,199,619          | รวม                 | 15 - 24                | 7,195,782          | 25 - 59         | 22,301,085             | 60 and over                        | 4,559,920        |
| 25 - 59                               | 12,634,550  | 36,395           | 11,045                 | 9,451            | 2,368           | 7,083                  | 12,577,657         | Total               | 15 - 24                | 7,195,782          | 25 - 59         | 22,301,085             | 60 and over                        | 4,559,920        |
| 60 ขึ้นไป                             | 2,750,289   | 103,872          | 10,501                 | 25,235           | 12,014          | 13,221                 | 2,610,681          | ในเขตเทศบาล         | 15 - 24                | 3,199,619          | 25 - 59         | 12,577,657             | 60 and over                        | 2,610,681        |
| <b>นอกเขตเทศบาล</b>                   | <b>35,310,631</b>   | <b>997,738</b>   | <b>121,787</b>         | <b>134,318</b>   | <b>80,055</b>   | <b>54,262</b>          | <b>34,056,787</b>  | <b>นอกเขตเทศบาล</b> | <b>15 - 24</b>         | <b>7,195,782</b>   | <b>25 - 59</b>  | <b>22,301,085</b>      | <b>60 ขึ้นไป</b>                   | <b>2,610,681</b> |
| 15 - 24                               | 7,204,335   | 6,619            | 1,361                  | 572              | -               | 572                    | 7,195,782          | รวม                 | 15 - 24                | 7,195,782          | 25 - 59         | 22,301,085             | 60 and over                        | 4,559,920        |
| 25 - 59                               | 22,637,761  | 246,974          | 58,778                 | 30,924           | 15,587          | 15,337                 | 22,301,085         | Total               | 15 - 24                | 7,195,782          | 25 - 59         | 22,301,085             | 60 and over                        | 4,559,920        |
| 60 ขึ้นไป                             | 5,468,535   | 744,145          | 61,648                 | 102,822          | 64,468          | 38,353                 | 4,559,920          | ในเขตเทศบาล         | 15 - 24                | 3,199,619          | 25 - 59         | 12,577,657             | 60 and over                        | 2,610,681        |

ตาราง 24.1 จำนวนประชากรอายุ 15 ปีขึ้นไป จำแนกตามพฤติกรรมการใช้ยาสูบ (อม/จุกปาก) ยานัตถุ หมากพลูที่มียาเส้น และภาค พ.ศ. 2554

Table 24.1 Number of population aged 15 years and over by using smokeless tobacco ; Snuff (by mouth/nose) Chewing and Betel quid with tobacco and region, 2011

| ภาค                           | รวม<br>Tota | พฤติกรรมการใช้ยาสูบ (อม/จุกปาก) ยานัตถุ หมากพลูที่มียาเส้น                          |                 |                        |              |                 |                        |              |   |                        |              | Region |
|-------------------------------|-------------|---|-----------------|------------------------|--------------|-----------------|------------------------|--------------|---|------------------------|--------------|--------|
|                               |             | Using smokeless tobacco ; Snuff (by mouth/nose) Chewing and Betel quid with tobacco |                 |                        |              |                 | ไม่ใช้และไม่เคยใช้     |              |   |                        |              |        |
|                               |             | ใช้ Use   |                 | ไม่ใช้ แต่เคยใช้       |              |                 | ไม่ใช้และไม่เคยใช้     |              | Not and never                             |                        |              |        |
|                               |             | รวม<br>Total  | ทุกวัน<br>Daily | ไม่ทุกวัน<br>Not daily | รวม<br>Total | ทุกวัน<br>Daily | ไม่ทุกวัน<br>Not daily | รวม<br>Total | ทุกวัน<br>Daily                           | ไม่ทุกวัน<br>Not daily | รวม<br>Total |        |
| ทั่วราชอาณาจักร               | 53,896,255  | 1,282,497   | 1,138,487       | 144,011                | 169,010      | 94,443          | 74,568                 | 52,444,744   | Whole Kingdom                             |                        |              |        |
| กรุงเทพมหานคร                 | 5,611,801   | 19,674  | 13,366          | 6,307                  | 8,618        | 1,480           | 7,139                  | 5,583,510    | Bangkok Metropolis                        |                        |              |        |
| กลาง<br>(ไม่รวมกรุงเทพมหานคร) | 12,983,208  | 203,473   | 175,241         | 28,231                 | 41,780       | 19,410          | 22,372                 | 12,737,951   | Central<br>(Excluding Bangkok Metropolis) |                        |              |        |
| เหนือ                         | 10,015,488  | 195,609   | 158,425         | 37,183                 | 39,106       | 24,202          | 14,904                 | 9,780,772    | Northern                                  |                        |              |        |
| ตะวันออกเฉียงเหนือ            | 18,049,072  | 746,836   | 691,180         | 55,655                 | 58,591       | 41,135          | 17,455                 | 17,243,647   | Northeastern                              |                        |              |        |
| ใต้                           | 7,236,686   | 116,907   | 100,272         | 16,636                 | 20,914       | 8,214           | 12,698                 | 7,098,865    | Southern                                  |                        |              |        |

ตาราง 25 จำนวนประชากรอายุ 15 ปีขึ้นไป ที่ปัจจุบันใช้และผู้ที่ปัจจุบันไม่ใช้ แต่เคยใช้ยาสูบ (อม/จุกปาก) ยาน้ำตม หนากพุ่มที่มียาเส้น จำแนกตามอายุที่เริ่มใช้ อายุเฉลี่ยที่เริ่มใช้ กลุ่มอายุ และเพศ ทวีราชอาณาจักร พ.ศ. 2554

Table 25 Number of population aged 15 years and over who currently and ever used smokeless tobacco ; Snuff (by mouth/nose) Chewing and Betel quid with tobacco by age of initiation, average age of initiation, age group and sex, Whole Kingdom, 2011

| กลุ่มอายุ (ปี) และเพศ | รวม<br>Total     | อายุที่เริ่มใช้ (ปี) Age of initiation (years) |               |                |                |                |                |               | อายุเฉลี่ยที่เริ่มใช้/<br>Average age of initiation (years) | Age group (years), and sex |                          |                    |
|-----------------------|------------------|--|---------------|----------------|----------------|----------------|----------------|---------------|---|----------------------------|--------------------------|--------------------|
|                       |                  | ต่ำกว่า 10<br>Less than 10                     | 10 - 14       | 15 - 19        | 20 - 24        | 25 - 29        | 30 - 34        | 35 - 39       |   |                            | 40 ขึ้นไป<br>40 and over | ไม่ทราบ<br>Unknown |
| <b>รวม</b>            | <b>1,451,510</b> | <b>16,359</b>                                  | <b>59,940</b> | <b>187,590</b> | <b>219,540</b> | <b>114,450</b> | <b>172,435</b> | <b>82,793</b> | <b>593,923</b>  | <b>4,478</b>               | <b>33.6</b>              | <b>Total</b>       |
| 15 - 24               | 9,718            | -  | 2,350         | 3,682          | 3,681          | -              | -              | -             | 5   | -                          | 16.6                     | 15 - 24            |
| 25 - 59               | 393,569          | 3,773  | 17,666        | 58,169         | 63,929         | 42,227         | 59,144         | 30,185        | 115,497   | 2,979                      | 30.2                     | 25 - 59            |
| 60 ขึ้นไป             | 1,048,222        | 12,586   | 39,925        | 125,739        | 151,930        | 72,223         | 113,291        | 52,608        | 478,421   | 1,499                      | 35.1                     | 60 and over        |
| <b>ชาย</b>            | <b>295,413</b>   | <b>1,533</b>                                   | <b>16,756</b> | <b>48,145</b>  | <b>48,920</b>  | <b>27,938</b>  | <b>29,222</b>  | <b>11,883</b> | <b>109,053</b>  | <b>1,962</b>               | <b>33.8</b>              | <b>Male</b>        |
| 15 - 24               | 8,919            | -  | 2,350         | 3,498          | 3,071          | -              | -              | -             | -   | -                          | 16.3                     | 15 - 24            |
| 25 - 59               | 134,418          | 480  | 9,795         | 31,143         | 25,925         | 17,306         | 14,031         | 6,635         | 27,139  | 1,962                      | 26.8                     | 25 - 59            |
| 60 ขึ้นไป             | 152,076          | 1,052  | 4,611         | 13,504         | 19,924         | 10,632         | 15,191         | 5,248         | 81,914  | -                          | 40.9                     | 60 and over        |
| <b>หญิง</b>           | <b>1,156,097</b> | <b>14,827</b>                                  | <b>43,184</b> | <b>139,444</b> | <b>170,620</b> | <b>86,512</b>  | <b>143,213</b> | <b>70,910</b> | <b>484,870</b>  | <b>2,516</b>               | <b>33.6</b>              | <b>Female</b>      |
| 15 - 24               | 799              | -  | -             | 183            | 610            | -              | -              | -             | 5   | -                          | 19.4                     | 15 - 24            |
| 25 - 59               | 259,152          | 3,293  | 7,871         | 27,026         | 38,003         | 24,921         | 45,113         | 23,550        | 88,358  | 1,017                      | 31.9                     | 25 - 59            |
| 60 ขึ้นไป             | 896,146          | 11,534   | 35,313        | 112,235        | 132,006        | 61,591         | 98,100         | 47,360        | 396,507   | 1,499                      | 34.1                     | 60 and over        |

หมายเหตุ : 1/ อายุเฉลี่ยที่เริ่มใช้ ไม่รวมไม่ทราบ

ตาราง 25.1 จำนวนประชากรอายุ 15 ปีขึ้นไป ที่ปัจจุบันใช้และผู้ที่ปัจจุบันไม่ใช้ แต่เคยใช้ยาสูบ (อม/จุกปาก) ยานัตถุ หมากพลูที่มียาเส้น จำแนกตามอายุที่เริ่มใช้ อายุเฉลี่ยที่เริ่มใช้ เขตการปกครอง และภาค พ.ศ. 2554

Table 25.1 Number of population aged 15 years and over who currently and ever used smokeless tobacco ; Snuff (by mouth/nose) Chewing and Betel quid with tobacco by age of initiation, average age of initiation, area and region, 2011

| เขตการปกครอง<br>และภาค       | อายุที่เริ่มใช้ (ปี) Age of initiation (years) |                            |               |                |                |                |                |               |                          |                    | อายุเฉลี่ยที่เริ่มใช้/<br>Average age of<br>initiation (years) | Area<br>and region                    |
|------------------------------|--|----------------------------|---------------|----------------|----------------|----------------|----------------|---------------|--------------------------|--------------------|--|---------------------------------------|
|                              | รวม<br>Total                                   | ต่ำกว่า 10<br>Less than 10 | 10 - 14       | 15 - 19        | 20 - 24        | 25 - 29        | 30 - 34        | 35 - 39       | 40 ขึ้นไป<br>40 and over | ไม่ทราบ<br>Unknown |  |                                       |
| <b>ทั่วราชอาณาจักร</b>       | <b>1,451,510</b>                               | <b>16,359</b>              | <b>59,940</b> | <b>187,590</b> | <b>219,540</b> | <b>114,450</b> | <b>172,435</b> | <b>82,793</b> | <b>593,923</b>           | <b>4,478</b>       | <b>33.6</b>  | <b>Whole Kingdom</b>                  |
| ในเขตเทศบาล                  | 197,666  | 2,643                      | 7,069         | 27,482         | 23,854         | 19,009         | 25,883         | 11,772        | 77,137                   | 2,816              | 33.6   | Municipal area                        |
| นอกเขตเทศบาล                 | 1,253,844                                      | 13,716                     | 52,871        | 160,108        | 195,687        | 95,441         | 146,552        | 71,021        | 516,786                  | 1,662              | 33.6   | Non-municipal area                    |
| <b>กรุงเทพมหานคร</b>         | <b>28,291</b>                                  | <b>-</b>                   | <b>-</b>      | <b>3,838</b>   | <b>4,404</b>   | <b>6,264</b>   | <b>4,400</b>   | <b>2,662</b>  | <b>3,906</b>             | <b>2,816</b>       | <b>28.8</b>  | <b>Bangkok Metropolis</b>             |
| <b>กลาง</b>                  |  |                            |               |                |                |                |                |               |                          |                    |  | <b>Central</b>                        |
| <b>(ไม่รวมกรุงเทพมหานคร)</b> | <b>245,257</b>                                 | <b>3,204</b>               | <b>7,291</b>  | <b>37,267</b>  | <b>43,056</b>  | <b>22,780</b>  | <b>31,675</b>  | <b>11,831</b> | <b>87,426</b>            | <b>727</b>         | <b>32.6</b>  | <b>(Excluding Bangkok Metropolis)</b> |
| ในเขตเทศบาล                  | 44,051   | 1,108                      | 1,033         | 8,977          | 6,652          | 3,041          | 4,784          | 2,127         | 16,329                   | -                  | 31.7   | Municipal area                        |
| นอกเขตเทศบาล                 | 201,206  | 2,097                      | 6,258         | 28,289         | 36,404         | 19,739         | 26,891         | 9,705         | 71,097                   | 727                | 32.7   | Non-municipal area                    |
| <b>เหนือ</b>                 | <b>234,715</b>                                 | <b>4,921</b>               | <b>25,982</b> | <b>34,061</b>  | <b>48,134</b>  | <b>20,398</b>  | <b>28,333</b>  | <b>6,554</b>  | <b>65,398</b>            | <b>935</b>         | <b>29.2</b>  | <b>Northern</b>                       |
| ในเขตเทศบาล                  | 28,465   | 395                        | 3,722         | 5,114          | 3,686          | 2,323          | 4,193          | 765           | 8,267                    | -                  | 30.0   | Municipal area                        |
| นอกเขตเทศบาล                 | 206,250  | 4,526                      | 22,260        | 28,947         | 44,448         | 18,075         | 24,139         | 5,789         | 57,131                   | 935                | 29.0   | Non-municipal area                    |
| <b>ตะวันออกเฉียงเหนือ</b>    | <b>805,425</b>                                 | <b>7,054</b>               | <b>24,189</b> | <b>101,412</b> | <b>104,727</b> | <b>52,633</b>  | <b>93,225</b>  | <b>52,153</b> | <b>370,032</b>           | <b>-</b>           | <b>35.0</b>  | <b>Northeastern</b>                   |
| ในเขตเทศบาล                  | 77,865   | 1,042                      | 1,739         | 8,268          | 6,160          | 5,719          | 9,457          | 4,800         | 40,681                   | -                  | 37.0   | Municipal area                        |
| นอกเขตเทศบาล                 | 727,560  | 6,013                      | 22,450        | 93,144         | 98,568         | 46,914         | 83,768         | 47,353        | 329,351                  | -                  | 34.7   | Non-municipal area                    |
| <b>ใต้</b>                   | <b>137,822</b>                                 | <b>1,179</b>               | <b>2,478</b>  | <b>11,013</b>  | <b>19,219</b>  | <b>12,375</b>  | <b>14,802</b>  | <b>9,593</b>  | <b>67,162</b>            | <b>-</b>           | <b>36.1</b>  | <b>Southern</b>                       |
| ในเขตเทศบาล                  | 18,994   | 99                         | 575           | 1,285          | 2,952          | 1,662          | 3,049          | 1,419         | 7,954                    | -                  | 35.4   | Municipal area                        |
| นอกเขตเทศบาล                 | 118,828  | 1,081                      | 1,903         | 9,728          | 16,268         | 10,713         | 11,753         | 8,175         | 59,208                   | -                  | 36.2   | Non-municipal area                    |

หมายเหตุ : 1/ อายุเฉลี่ยที่เริ่มใช้ ไม่รวมไม่ทราบ

ตาราง 26 จำนวนประชากรอายุ 15 ปีขึ้นไป ที่ปัจจุบันใช้ยาสูบ (อม/จุกปาก) ยานัตถุ หมากคูดูที่มียาเส้น จำนวนตามจำนวนเฉลี่ยในการใช้ต่อวัน กลุ่มอายุ และเพศ ทั่วราชอาณาจักร พ.ศ. 2554

Table 26 Number of population aged 15 years and over who currently using smokeless tobacco ; Snuff (by mouth/nose) Chewing and Betel quid with tobacco by amount of using per day, age group and sex,

Whole Kingdom, 2011

| กลุ่มอายุ (ปี)<br>และเพศ | จำนวนเฉลี่ยในการใช้ต่อวัน (ครั้ง) Amount of using per day (Times) |                |                |   |               |               |                            |               |               |  |              |              |                  |                |               | ไม่ทราบ<br>Unknown | Age group (years),<br>and sex |              |              |              |              |               |         |
|--------------------------|---|----------------|----------------|---|---------------|---------------|----------------------------|---------------|---------------|--|--------------|--------------|------------------|----------------|---------------|--------------------|-------------------------------|--------------|--------------|--------------|--------------|---------------|---------|
|                          | ยาสูบ อม/จุกปาก<br>Snuff by mouth/nose                            |                |                | ยานัตถุที่มีส่วนผสมยาสูบ<br>Chewing tobacco by nose |               |               | เคี้ยวยาเส้น<br>To chewing |               |               | หมากคูดูที่มียาเส้นเป็นส่วนประกอบ<br>Betel quid with tobacco |              |              | อื่นๆ/<br>Others |                |               |                    |                               |              |              |              |              |               |         |
|                          | 1-3   | 4-6            | 7-9            | ≥ 10  | 1-3           | 4-6           | 7-9                        | ≥ 10          | 1-3           | 4-6  | 7-9          | ≥ 10         | 1-3              | 4-6            | 7-9           |                    |                               | ≥ 10         |              |              |              |               |         |
| <b>รวม</b>               | <b>118,449</b>  | <b>129,549</b> | <b>31,193</b>  | <b>119,979</b>                                      | <b>39,452</b> | <b>22,117</b> | <b>1,495</b>               | <b>14,952</b> | <b>13,622</b> | <b>10,790</b>  | <b>4,216</b> | <b>7,244</b> | <b>248,150</b>   | <b>309,683</b> | <b>51,489</b> | <b>143,171</b>     | <b>4,314</b>                  | <b>4,432</b> | <b>2,360</b> | <b>2,968</b> | <b>2,873</b> | <b>Total</b>  |         |
| 15 - 24                  | 9,140   | 1,643          | -              | 115   | -             | 30            | -                          | 674           | 713           | -  | -            | 718          | 1,309            | 228            | -             | -                  | -                             | -            | -            | -            | -            | -             | 15 - 24 |
| 25 - 59                  | 353,191   | 47,044         | 33,713         | 10,942  | 46,986        | 6,198         | 1,318                      | 7,231         | 6,964         | 1,738  | 1,719        | 1,229        | 61,368           | 61,908         | 15,753        | 25,233             | 2,749                         | 2,728        | 843          | 1,698        | 1,565        | 25 - 59       |         |
| 60 ขึ้นไป                | 920,166   | 69,762         | 92,124         | 20,250  | 72,878        | 25,190        | 15,889                     | 177           | 7,046         | 9,051  | 2,498        | 5,298        | 185,472          | 247,548        | 35,737        | 117,938            | 1,565                         | 1,705        | 1,517        | 1,269        | 1,308        | 60 and over   |         |
| <b>ชาย</b>               | <b>234,915</b>  | <b>45,013</b>  | <b>29,436</b>  | <b>6,621</b>  | <b>26,104</b> | <b>11,707</b> | <b>556</b>                 | <b>10,311</b> | <b>5,354</b>  | <b>1,344</b>   | <b>1,719</b> | <b>2,843</b> | <b>24,205</b>    | <b>15,758</b>  | <b>1,312</b>  | <b>15,455</b>      | <b>2,784</b>                  | <b>2,605</b> | <b>843</b>   | <b>1,684</b> | <b>548</b>   | <b>Male</b>   |         |
| 15 - 24                  | 8,447   | 1,643          | -              | 115   | -             | -             | -                          | 674           | 713           | -  | -            | 718          | 646              | 228            | -             | -                  | -                             | -            | -            | -            | -            | -             | 15 - 24 |
| 25 - 59                  | 111,274   | 24,698         | 13,687         | 4,520   | 17,998        | 12,319        | 3,796                      | 379           | 5,752         | 2,630  | 1,719        | 795          | 7,475            | 3,809          | 557           | 3,220              | 2,314                         | 2,605        | 843          | 1,628        | 548          | 25 - 59       |         |
| 60 ขึ้นไป                | 115,193   | 18,672         | 12,035         | 2,101   | 7,992         | 16,392        | 7,911                      | 177           | 3,884         | 2,012  | 1,344        | 1,330        | 16,085           | 11,723         | 775           | 12,235             | 470                           | -            | -            | 55           | -            | 60 and over   |         |
| <b>หญิง</b>              | <b>1,047,584</b>  | <b>73,436</b>  | <b>100,113</b> | <b>24,572</b>                                       | <b>93,875</b> | <b>10,741</b> | <b>939</b>                 | <b>4,641</b>  | <b>8,268</b>  | <b>9,445</b>   | <b>2,498</b> | <b>4,401</b> | <b>223,944</b>   | <b>293,925</b> | <b>50,178</b> | <b>127,716</b>     | <b>1,530</b>                  | <b>1,828</b> | <b>1,517</b> | <b>1,284</b> | <b>2,325</b> | <b>Female</b> |         |
| 15 - 24                  | 693   | -              | -              | -   | -             | 30            | -                          | -             | -             | -  | -            | -            | 663              | -              | -             | -                  | -                             | -            | -            | -            | -            | -             | 15 - 24 |
| 25 - 59                  | 241,918   | 22,345         | 20,024         | 6,423   | 28,988        | 1,942         | 2,402                      | 939           | 1,479         | 4,335  | 1,738        | 433          | 53,894           | 58,100         | 15,216        | 22,012             | 435                           | 123          | -            | 70           | 1,017        | 25 - 59       |         |
| 60 ขึ้นไป                | 804,972   | 51,090         | 80,089         | 18,150  | 64,886        | 8,798         | 7,978                      | -             | 3,162         | 3,933  | 7,707        | 3,967        | 169,387          | 235,826        | 34,962        | 105,703            | 1,095                         | 1,705        | 1,517        | 1,214        | 1,308        | 60 and over   |         |

หมายเหตุ : 1/อื่นๆ ได้แก่ หมากคูดูที่ไม่มียาเส้น ยาเส้นน้ำผึ้ง

ตาราง 26.1 จำนวนประชากรอายุ 15 ปีขึ้นไป ที่ปัจจุบันใช้ยาสูบ (อม/จุกปาก) ยานัตถ์ หมากพลูที่มียาเส้น จำนวนตามจำนวนเฉลี่ยไม่มีการใช้ต่อวัน เขตการปกครอง และภาค พ.ศ. 2554

Table 26.1 Number of population aged 15 years and over who currently using smokeless tobacco ; Snuff (by mouth/nose) Chewing and Betel quid with tobacco by amount of using per day, area and region, 2011

| เขตการปกครอง<br>และภาค       | จำนวนเฉลี่ยไม่มีการใช้ต่อวัน (ครั้ง) Amount of using per day (Times) |                |                |   |                |               |                            |               |               |   |              |              |                 |                | ไม่ทราบ<br>Unknown | Area<br>and region |               |              |              |              |              |   |
|------------------------------|--|----------------|----------------|---|----------------|---------------|----------------------------|---------------|---------------|---|--------------|--------------|-----------------|----------------|--------------------|--------------------|---------------|--------------|--------------|--------------|--------------|---|
|                              | ยาสูบ อม/จุกปาก<br>Snuff by mouth/nose                               |                |                | ยานัตถ์ที่มีส่วนผสมยาสูบ<br>สูดทางจมูก<br>Chewing tobacco by nose |                |               | เคี้ยวยาเส้น<br>To chewing |               |               | หมากพลูที่มียาเส้นเป็นส่วนประกอบ<br>Retel quid with tobacco |              |              | อื่นๆ<br>Others |                |                    |                    |               |              |              |              |              |   |
|                              | 1-3  | 4-6            | 7-9            | 1-3   | 4-6            | 7-9           | 1-3                        | 4-6           | 7-9           | 1-3   | 4-6          | 7-9          | 1-3             | 4-6            |                    |                    | 7-9           | 10           |              |              |              |   |
| <b>รวมทั้งราชอาณาจักร</b>    | <b>1,282,499</b>   | <b>118,449</b> | <b>129,549</b> | <b>31,193</b>   | <b>119,979</b> | <b>39,452</b> | <b>1,495</b>               | <b>14,952</b> | <b>13,622</b> | <b>10,790</b>   | <b>4,216</b> | <b>7,244</b> | <b>248,150</b>  | <b>309,683</b> | <b>51,489</b>      | <b>143,171</b>     | <b>4,314</b>  | <b>4,432</b> | <b>2,360</b> | <b>2,968</b> | <b>2,873</b> | <b>Whole Kingdom</b>                    |
| ในเขตเทศบาล                  | 162,973  | 14,009         | 16,620         | 5,638   | 14,720         | 8,067         | 3,601                      | 3,393         | 3,965         | 1,748   | 1,928        | 207          | 25,231          | 39,826         | 4,580              | 14,884             | 306           | 1,304        | -            | 667          | 1,938        | Municipal area                          |
| นอกเขตเทศบาล                 | 1,119,526  | 104,440        | 112,929        | 25,556  | 105,260        | 31,385        | 18,516                     | 11,559        | 9,658         | 9,041   | 2,289        | 7,037        | 222,919         | 269,857        | 46,909             | 128,287            | 4,008         | 3,128        | 2,360        | 2,302        | 935          | Non-municipal area                      |
| <b>กรุงเทพมหานคร</b>         | <b>19,673</b>  | <b>1,698</b>   | <b>4,488</b>   | <b>3,256</b>  | <b>1,764</b>   | <b>1,383</b>  | <b>542</b>                 | <b>1,081</b>  | <b>606</b>    | <b>-</b>  | <b>-</b>     | <b>-</b>     | <b>879</b>      | <b>1,005</b>   | <b>-</b>           | <b>1,034</b>       | <b>-</b>      | <b>-</b>     | <b>-</b>     | <b>-</b>     | <b>1,938</b> | <b>Bangkok Metropolitan</b>             |
| <b>กลาง</b>                  |  |                |                |   |                |               |                            |               |               |   |              |              |                 |                |                    |                    |               |              |              |              |              | <b>Central</b>                          |
| <b>(ไม่รวมกรุงเทพมหานคร)</b> | <b>203,474</b>   | <b>15,549</b>  | <b>20,549</b>  | <b>1,419</b>  | <b>18,831</b>  | <b>13,773</b> | <b>8,497</b>               | <b>1,158</b>  | <b>4,493</b>  | <b>1,988</b>  | <b>1,719</b> | <b>1,808</b> | <b>34,260</b>   | <b>41,972</b>  | <b>7,545</b>       | <b>20,220</b>      | <b>43</b>     | <b>706</b>   | <b>303</b>   | <b>1,495</b> | <b>-</b>     | <b>(Excluding Bangkok Metropolitan)</b> |
| ในเขตเทศบาล                  | 35,590   | 3,724          | 3,432          | 65  | 3,542          | 3,865         | 1,703                      | 7             | 1,056         | 552   | 314          | 1,719        | -               | 5,299          | 6,411              | 2,311              | 43            | 706          | -            | 477          | -            | Municipal area                          |
| นอกเขตเทศบาล                 | 167,884  | 11,825         | 17,116         | 1,354   | 15,289         | 9,908         | 6,793                      | 1,151         | 6,090         | 1,674   | -            | 1,808        | 28,961          | 35,562         | 7,182              | 17,909             | -             | -            | -            | 303          | 1,018        | Non-municipal area                      |
| <b>เหนือ</b>                 | <b>195,609</b>   | <b>27,842</b>  | <b>9,133</b>   | <b>3,724</b>  | <b>5,332</b>   | <b>13,071</b> | <b>7,498</b>               | <b>-</b>      | <b>2,071</b>  | <b>1,473</b>  | <b>-</b>     | <b>399</b>   | <b>37,024</b>   | <b>50,077</b>  | <b>7,951</b>       | <b>19,817</b>      | <b>2,098</b>  | <b>2,244</b> | <b>1,214</b> | <b>1,473</b> | <b>935</b>   | <b>Northern</b>                         |
| ในเขตเทศบาล                  | 22,205   | 1,546          | 2,061          | 257   | 1,503          | 1,752         | 829                        | -             | 233           | 556   | 657          | 140          | 4,537           | 4,842          | 749                | 2,004              | 102           | 247          | -            | 189          | -            | Municipal area                          |
| นอกเขตเทศบาล                 | 173,403  | 26,296         | 7,073          | 3,468   | 3,828          | 11,319        | 6,669                      | -             | 1,838         | 1,675   | 816          | 259          | 32,487          | 45,235         | 7,202              | 17,812             | 1,996         | 1,997        | 1,214        | 1,284        | 935          | Non-municipal area                      |
| <b>ตะวันออกเฉียงเหนือ</b>    | <b>746,835</b>   | <b>56,685</b>  | <b>75,204</b>  | <b>20,233</b>   | <b>82,772</b>  | <b>5,848</b>  | <b>4,697</b>               | <b>-</b>      | <b>1,503</b>  | <b>1,423</b>  | <b>6,242</b> | <b>1,242</b> | <b>5,006</b>    | <b>162,090</b> | <b>206,176</b>     | <b>31,523</b>      | <b>82,986</b> | <b>880</b>   | <b>1,482</b> | <b>843</b>   | <b>-</b>     | <b>Northeastern</b>                     |
| ในเขตเทศบาล                  | 70,671   | 5,490          | 6,166          | 1,078   | 5,837          | 355           | 158                        | -             | 732           | 177   | 769          | 209          | 60              | 12,455         | 26,162             | 2,852              | 7,714         | 105          | 351          | -            | -            | Municipal area                          |
| นอกเขตเทศบาล                 | 676,164  | 51,195         | 69,038         | 19,156  | 76,934         | 5,493         | 4,539                      | -             | 771           | 1,246   | 5,473        | 1,033        | 4,945           | 149,634        | 180,015            | 28,671             | 75,272        | 775          | 1,131        | 843          | -            | Non-municipal area                      |
| <b>ใต้</b>                   | <b>116,909</b>   | <b>16,675</b>  | <b>20,175</b>  | <b>2,561</b>  | <b>11,282</b>  | <b>5,376</b>  | <b>884</b>                 | <b>336</b>    | <b>3,151</b>  | <b>1,086</b>  | <b>1,255</b> | <b>31</b>    | <b>13,896</b>   | <b>10,453</b>  | <b>4,470</b>       | <b>19,114</b>      | <b>1,294</b>  | <b>-</b>     | <b>-</b>     | <b>-</b>     | <b>-</b>     | <b>Southern</b>                         |
| ในเขตเทศบาล                  | 14,835   | 1,552          | 473            | 983   | 2,073          | 712           | 369                        | 336           | 291           | 2,073   | 8            | 7            | 2,060           | 1,407          | 615                | 1,820              | 56            | -            | -            | -            | -            | Municipal area                          |
| นอกเขตเทศบาล                 | 102,074  | 15,124         | 19,702         | 1,578   | 9,208          | 4,665         | 514                        | -             | 2,860         | 1,079   | 1,255        | 24           | 11,836          | 9,046          | 3,855              | 17,294             | 1,238         | -            | -            | -            | -            | Non-municipal area                      |

หมายเหตุ : 1/ อื่นๆ ได้แก่ หมากพลูกับใบตม ยานัตถ์กับกัมพูชา

ตาราง 27 จำนวนประชากรอายุ 15 ปีขึ้นไป ที่เคยที่ใช้ยาสูบ (อม/จุกปาก) ยานัตถุ พமாகพลูที่มียาเส้น จำนวนตามพฤติกรรมการใช้ในอดีต ระยะเวลาที่เลิกใช้ เพศ และเขตการปกครอง  
 ทั่วประเทศ พ.ศ. 2554

Table 27 Number of population aged 15 years and over who ever used smokeless tobacco ; Snuff (by mouth/nose) Chewing and Betel quid with tobacco in the past  
 by time of gave up using, sex and area, Whole Kingdom, 2011

| พฤติกรรมการใช้ในอดีต<br>เพศ และเขตการปกครอง | ระยะเวลาที่เลิกใช้ Time of gave up using |          |              |           |          |                             |              |            |                |                           | Using smokeless tobacco in the past,<br>sex and area |
|---|--|----------|--------------|-----------|----------|-----------------------------|--------------|------------|----------------|---------------------------|--|
|   | เดือน (Months)                           |          |              |           |          | ปี (Years) & เดือน (Months) |              |            |                |                           |  |
|   | 1-2                                      | 3-6      | 7-11         | 1-2 & 11  | 3-4 & 11 | 5-6 & 11                    | 7-8 & 11     | 9-10 & 11  | 11 ขึ้นไป      | 11 and over               |  |
| <b>รวม</b>                                  | <b>914</b>                               | <b>-</b> | <b>1,146</b> | <b>73</b> | <b>-</b> | <b>3,528</b>                | <b>4,528</b> | <b>100</b> | <b>158,722</b> | <b>Total</b>              |  |
| เคยใช้ทุกวัน                                | 914                                      | -        | -            | -         | -        | 61                          | 2,907        | 100        | 90,460         | Ever used daily           |  |
| เคยใช้ไม่ทุกวัน                             | -  | -        | 1,146        | 73        | -        | 3,466                       | 1,621        | -          | 68,263         | Ever used not daily       |  |
| <b>ชาย</b>                                  | <b>-</b>                                 | <b>-</b> | <b>-</b>     | <b>73</b> | <b>-</b> | <b>786</b>                  | <b>243</b>   | <b>-</b>   | <b>59,397</b>  | <b>Male</b>               |  |
| เคยใช้ทุกวัน                                | -  | -        | -            | -         | -        | 6                           | -            | -          | 23,472         | Ever used daily           |  |
| เคยใช้ไม่ทุกวัน                             | -  | -        | -            | 73        | -        | 780                         | 243          | -          | 35,925         | Ever used not daily       |  |
| <b>หญิง</b>                                 | <b>914</b>                               | <b>-</b> | <b>1,146</b> | <b>-</b>  | <b>-</b> | <b>2,742</b>                | <b>4,285</b> | <b>100</b> | <b>99,326</b>  | <b>Female</b>             |  |
| เคยใช้ทุกวัน                                | 914                                      | -        | -            | -         | -        | 56                          | 2,907        | 100        | 66,988         | Ever used daily           |  |
| เคยใช้ไม่ทุกวัน                             | -  | -        | 1,146        | -         | -        | 2,686                       | 1,378        | -          | 32,338         | Ever used not daily       |  |
| <b>ในเขตเทศบาล</b>                          | <b>-</b>                                 | <b>-</b> | <b>-</b>     | <b>73</b> | <b>-</b> | <b>136</b>                  | <b>571</b>   | <b>-</b>   | <b>33,913</b>  | <b>Municipal area</b>     |  |
| เคยใช้ทุกวัน                                | -  | -        | -            | -         | -        | 61                          | -            | -          | 14,325         | Ever used daily           |  |
| เคยใช้ไม่ทุกวัน                             | -  | -        | -            | 73        | -        | 74                          | 571          | -          | 19,588         | Ever used not daily       |  |
| <b>นอกเขตเทศบาล</b>                         | <b>914</b>                               | <b>-</b> | <b>1,146</b> | <b>-</b>  | <b>-</b> | <b>3,392</b>                | <b>3,957</b> | <b>100</b> | <b>124,809</b> | <b>Non-municipal area</b> |  |
| เคยใช้ทุกวัน                                | 914                                      | -        | -            | -         | -        | -                           | 2,907        | 100        | 76,134         | Ever used daily           |  |
| เคยใช้ไม่ทุกวัน                             | -  | -        | 1,146        | -         | -        | 3,392                       | 1,050        | -          | 48,675         | Ever used not daily       |  |



ตาราง 27.1 จำนวนประชากรอายุ 15 ปีขึ้นไป ที่เคยที่ใช้ยาสูบ (อม/จุกปาก) ยานัตถุ หนากพลุที่มียาเส้น จำแนกตามพฤติกรรมการใช้ในอดีต ระยะเวลาที่เลิกใช้ และภาค พ.ศ. 2554

Table 27.1 Number of population aged 15 years and over who ever used smokeless tobacco ; Snuff (by mouth/nose) Chewing and Betel quid with tobacco in the past by time of gave up using and region, 2011

| พฤติกรรมการใช้ในอดีต<br>และภาค | ระยะเวลาที่เลิกใช้ |     |     |       |          |          |          |          |           |                          |                                | Using smokeless tobacco in the past,<br>and region |
|--------------------------------|--------------------|-----|-----|-------|----------|----------|----------|----------|-----------|--------------------------|--------------------------------|--|
|                                | รวม<br>Total       | 1-2 | 3-6 | 7-11  | 1-2 & 11 | 3-4 & 11 | 5-6 & 11 | 7-8 & 11 | 9-10 & 11 | 11 ขึ้นไป<br>11 and over |                                |  |
| ทั่วราชอาณาจักร                | 169,011            | 914 | -   | 1,146 | 73       | -        | 3,528    | 4,528    | 100       | 158,722                  | Whole Kingdom                  |  |
| เคยใช้ทุกวัน                   | 94,442             | 914 | -   | -     | -        | 61       | 2,907    | 100      | 90,460    | Ever used daily          |                                |  |
| เคยใช้ไม่ทุกวัน                | 74,568             | -   | -   | 1,146 | 73       | -        | 3,466    | 1,621    | -         | 68,263                   | Ever used not daily            |  |
| กรุงเทพมหานคร                  | 8,619              | -   | -   | -     | -        | 74       | -        | -        | -         | 8,544                    | Bangkok Metropolis             |  |
| เคยใช้ทุกวัน                   | 1,480              | -   | -   | -     | -        | -        | -        | -        | -         | 1,480                    | Ever used daily                |  |
| เคยใช้ไม่ทุกวัน                | 7,138              | -   | -   | -     | -        | 74       | -        | -        | -         | 7,064                    | Ever used not daily            |  |
| กลาง                           |                    |     |     |       |          |          |          |          |           |                          | Central                        |  |
| (ไม่รวมกรุงเทพมหานคร)          | 41,783             | -   | -   | -     | -        | 56       | 191      | -        | -         | 41,537                   | (Excluding Bangkok Metropolis) |  |
| เคยใช้ทุกวัน                   | 19,410             | -   | -   | -     | -        | 56       | 191      | -        | -         | 19,164                   | Ever used daily                |  |
| เคยใช้ไม่ทุกวัน                | 22,373             | -   | -   | -     | -        | -        | -        | -        | -         | 22,373                   | Ever used not daily            |  |
| เหนือ                          | 39,106             | -   | -   | -     | 73       | -        | -        | -        | 100       | 38,934                   | Northern                       |  |
| เคยใช้ทุกวัน                   | 24,203             | -   | -   | -     | -        | -        | -        | -        | 100       | 24,103                   | Ever used daily                |  |
| เคยใช้ไม่ทุกวัน                | 14,903             | -   | -   | -     | 73       | -        | -        | -        | -         | 14,831                   | Ever used not daily            |  |
| ตะวันออกเฉียงเหนือ             | 58,590             | 914 | -   | 1,146 | -        | -        | 2,380    | 4,094    | -         | 50,055                   | Northeastern                   |  |
| เคยใช้ทุกวัน                   | 41,135             | 914 | -   | -     | -        | 6        | 2,716    | -        | -         | 37,499                   | Ever used daily                |  |
| เคยใช้ไม่ทุกวัน                | 17,455             | -   | -   | 1,146 | -        | -        | 2,374    | 1,378    | -         | 12,557                   | Ever used not daily            |  |
| ใต้                            | 20,913             | -   | -   | -     | -        | -        | 1,018    | 243      | -         | 19,652                   | Southern                       |  |
| เคยใช้ทุกวัน                   | 8,214              | -   | -   | -     | -        | -        | -        | -        | -         | 8,214                    | Ever used daily                |  |
| เคยใช้ไม่ทุกวัน                | 12,699             | -   | -   | -     | -        | -        | 1,018    | 243      | -         | 11,438                   | Ever used not daily            |  |

ตาราง 28 จำนวนประชากรอายุ 11 ปีขึ้นไป ที่เห็นการโฆษณาส่งเสริมการขายบุหรี่ จำนวนตามการเคยเห็นกลยุทธ์ทางการตลาดมากที่สุด กลุ่มอายุ เพศ และเขตการปกครอง ที่พระราชอาณาจักร พ.ศ. 2554  
 Table 28 Number of population aged 11 years and over who noticed any advertisement or promoting cigarettes by the most noticed advertisement or promoting, age group, sex and area, Whole Kingdom, 2011

| กลุ่มอายุ (ปี)<br>เพศ และเขตการปกครอง | รวม<br>Total      | ตามเคยเห็นกลยุทธ์ทางการตลาด The most noticed advertisement or promoting |   |  |   |   |  |   |   |  |              |                           | ไม่ทราบ<br>Unknown | Age group (years),<br>sex and area |
|---------------------------------------|-------------------|---|---|--|---|---|--|---|---|--|--------------|---------------------------|--------------------|------------------------------------|
|                                       |                   | ไม่เห็น/ไม่แน่ใจ<br>Unseen/<br>unremember/<br>not sure                  | ให้บุหรี่ฟรี<br>Free samples<br>of cigarettes | ขายบุหรี่ในราคาถูก<br>Cigarettes<br>at sale prices | แลกคูปอง<br>สำหรับซื้อบุหรี่<br>Coupons<br>for cigarettes | มีของแถมหรือ<br>ลดราคาของอื่น<br>เป็นพิเศษ<br>Free gifts or<br>special discount | โฆษณาเสื้อผ้าหรือ<br>สินค้าอื่น ๆ<br>Clothing or other<br>items with cigarette<br>brand name or logo | กิจกรรมทางสังคม<br>Supported<br>social activities | เชียร์ให้สูบบุหรี่<br>ตามบันเทิง<br>Promoting by<br>pretty girl | การโชว์ของ<br>บุหรี่ ณ จุดขาย<br>Showing cigarettes<br>brands where<br>they are sold |              |                           |                    |                                    |
| <b>รวม</b>                            | <b>57,730,431</b> | <b>49,720,445</b>   | <b>174,046</b>                                | <b>181,777</b>                                     | <b>20,910</b>   | <b>30,312</b>   | <b>766,766</b>   | <b>189,726</b>                                    | <b>80,169</b>   | <b>6,562,817</b>   | <b>3,464</b> | <b>Total</b>              |                    |                                    |
| 11 - 14                               | 3,834,176         | 3,405,735   | 11,274  | 4,592  | 847   | 18  | 45,972   | 7,637   | 5,014   | 351,354  | 1,734        | 11 - 14                   |                    |                                    |
| 15 - 24                               | 10,405,120        | 8,720,287   | 33,717  | 34,769   | 3,943   | 3,075   | 195,174  | 32,951  | 20,612  | 1,360,591  | -            | 15 - 24                   |                    |                                    |
| 25 - 59                               | 35,272,311        | 30,101,144  | 111,359                                       | 126,449  | 14,468  | 25,304  | 479,156  | 131,224   | 52,241  | 4,230,244  | 722          | 25 - 59                   |                    |                                    |
| 60 ขึ้นไป                             | 8,218,824         | 7,493,280   | 17,696  | 15,967   | 1,652   | 1,914   | 46,464   | 17,915  | 2,301   | 620,628  | 1,008        | 60 and over               |                    |                                    |
| <b>ชาย</b>                            | <b>28,158,847</b> | <b>23,843,703</b>   | <b>97,133</b>                                 | <b>107,916</b>                                     | <b>13,206</b>   | <b>18,945</b>   | <b>374,647</b>   | <b>113,390</b>                                    | <b>47,092</b>   | <b>3,540,558</b>   | <b>2,256</b> | <b>Male</b>               |                    |                                    |
| 11 - 14                               | 1,966,784         | 1,741,030   | 7,174   | 881  | 847   | 18  | 19,963   | 5,723   | 1,804   | 187,610  | 1,734        | 11 - 14                   |                    |                                    |
| 15 - 24                               | 5,316,513         | 4,406,356   | 16,977  | 23,008   | 1,679   | 1,578   | 88,434   | 17,704  | 10,481  | 750,297  | -            | 15 - 24                   |                    |                                    |
| 25 - 59                               | 17,252,873        | 14,444,139  | 64,397  | 77,498   | 10,041  | 16,087  | 242,929  | 80,485  | 33,856  | 2,283,442  | -            | 25 - 59                   |                    |                                    |
| 60 ขึ้นไป                             | 3,622,677         | 3,252,178   | 8,585   | 6,529  | 640   | 1,262   | 23,322   | 9,478   | 951   | 319,209  | 523          | 60 and over               |                    |                                    |
| <b>หญิง</b>                           | <b>29,571,584</b> | <b>25,876,742</b>   | <b>76,912</b>                                 | <b>73,861</b>                                      | <b>7,704</b>  | <b>11,367</b>   | <b>392,119</b>   | <b>76,336</b>                                     | <b>33,077</b>   | <b>3,022,259</b>   | <b>1,207</b> | <b>Female</b>             |                    |                                    |
| 11 - 14                               | 1,867,392         | 1,664,704   | 4,099   | 3,711  | -   | -   | 26,010   | 1,913   | 3,211   | 163,744  | -            | 11 - 14                   |                    |                                    |
| 15 - 24                               | 5,088,607         | 4,313,931   | 16,740  | 11,761   | 2,265   | 1,497   | 106,740  | 15,247  | 10,132  | 610,294  | -            | 15 - 24                   |                    |                                    |
| 25 - 59                               | 18,019,438        | 15,657,005  | 46,962  | 48,951   | 4,427   | 9,218   | 236,227  | 50,739  | 18,385  | 1,946,802  | 722          | 25 - 59                   |                    |                                    |
| 60 ขึ้นไป                             | 4,596,147         | 4,241,102   | 9,111   | 9,437  | 1,012   | 652   | 23,142   | 8,436   | 1,350   | 301,419  | 485          | 60 and over               |                    |                                    |
| <b>ในเขตเทศบาล</b>                    | <b>19,787,157</b> | <b>16,916,820</b>   | <b>58,069</b>                                 | <b>79,963</b>                                      | <b>11,454</b>   | <b>17,414</b>   | <b>378,841</b>   | <b>106,791</b>                                    | <b>39,498</b>   | <b>2,176,577</b>   | <b>1,730</b> | <b>Municipal area</b>     |                    |                                    |
| 11 - 14                               | 1,201,533         | 1,064,618   | 2,448   | 1,423  | 847   | 18  | 15,908   | 3,266   | 1,199   | 111,805  | -            | 11 - 14                   |                    |                                    |
| 15 - 24                               | 3,200,785         | 2,672,640   | 10,236  | 13,134   | 621   | 1,811   | 70,611   | 14,475  | 9,455   | 407,801  | -            | 15 - 24                   |                    |                                    |
| 25 - 59                               | 12,634,550        | 10,699,554  | 38,839  | 56,895   | 9,369   | 14,588  | 263,195  | 76,358  | 27,823  | 1,447,206  | 722          | 25 - 59                   |                    |                                    |
| 60 ขึ้นไป                             | 2,750,289         | 2,480,007   | 6,547   | 8,510  | 617   | 997   | 29,126   | 12,692  | 1,020   | 209,765  | 1,008        | 60 and over               |                    |                                    |
| <b>นอกเขตเทศบาล</b>                   | <b>37,943,274</b> | <b>32,803,626</b>   | <b>115,976</b>                                | <b>101,814</b>                                     | <b>9,457</b>  | <b>12,897</b>   | <b>387,925</b>   | <b>82,935</b>                                     | <b>40,671</b>   | <b>4,386,240</b>   | <b>1,734</b> | <b>Non-municipal area</b> |                    |                                    |
| 11 - 14                               | 2,632,643         | 2,341,117   | 8,825   | 3,169  | -   | -   | 30,064   | 4,370   | 3,815   | 239,549  | 1,734        | 11 - 14                   |                    |                                    |
| 15 - 24                               | 7,204,335         | 6,047,648   | 23,482  | 21,634   | 3,322   | 1,264   | 124,562  | 18,476  | 11,157  | 952,790  | -            | 15 - 24                   |                    |                                    |
| 25 - 59                               | 22,637,761        | 19,401,590  | 72,520  | 69,554   | 5,099   | 10,716  | 215,961  | 54,866  | 24,417  | 2,783,038  | -            | 25 - 59                   |                    |                                    |
| 60 ขึ้นไป                             | 5,468,535         | 5,013,272   | 11,149  | 7,456  | 1,035   | 917   | 17,338   | 5,223   | 1,281   | 410,864  | -            | 60 and over               |                    |                                    |

ตาราง 28.1 จำนวนประชากรอายุ 11 ปีขึ้นไป ที่เห็นการโฆษณาส่งเสริมการขายบุหรี่ จำแนกตามการเคยเห็นกลยุทธ์ทางการตลาดมากที่สุด และภาค พ.ศ. 2554

Table 28.1 Number of population aged 11 years and over who noticed any advertisement or promoting cigarettes by the most noticed advertisement or promoting and region, 2011

| ภาค<br>Total          | รวม<br>Total | การเคยเห็นกลยุทธ์ทางการตลาด The most noticed advertisement or promoting    |   |  |   |   |   |   |   |   |   |                                | ภูมิภาค<br>Region |
|-----------------------|--------------|--|---|--|---|---|---|---|---|---|---|--------------------------------|-------------------|
|                       |              | ไม่เคยเห็น/<br>จำไม่ได้/<br>ไม่แน่ใจ<br>Unseen/<br>unremember/<br>not sure | ให้บุหรี่<br>ฟรี<br>Free samples<br>of cigarettes | ขายบุหรี่ในราคาถูก<br>กว่าราคาปกติ<br>Cigarettes<br>at sale prices | แลกคูปอง<br>สำหรับซื้อบุหรี่<br>Coupons<br>for cigarettes | มีของแถมหรือ<br>ลดราคาของอื่น<br>เป็นพิเศษ<br>Free gifts or<br>special discount | โฆษณาให้ผู้อื่น<br>บนตัวสินค้าอื่น ๆ<br>Clothing or other<br>items with cigarette<br>brand name or logo | ให้ทุนสนับสนุน<br>กิจกรรมทางสังคม<br>Supported<br>social activities | เชียร์ให้สูบบุหรี่<br>สนับสนุน<br>Promoting by<br>pretty girl | โชว์ซองบุหรี่<br>โชว์ซองบุหรี่<br>Showing cigarettes<br>brands where<br>they are sold | การโชว์ซอง<br>บุหรี่ ซองบุหรี่<br>Showing cigarettes<br>brands where<br>they are sold | ไม่ทราบ<br>Unknown             |                   |
| ทั่วราชอาณาจักร       | 57,730,431   | 49,720,445   | 174,046   | 181,777  | 20,910  | 30,312  | 766,766   | 189,726   | 80,169  | 6,562,817   | 3,464   | Whole Kingdom                  |                   |
| กรุงเทพมหานคร         | 5,896,529    | 5,071,180  | 14,221  | 37,179   | 4,721   | 5,473   | 117,596   | 40,957  | 26,242  | 577,228   | 1,730   | Bangkok Metropolis             |                   |
| กลาง                  |              |  |   |  |   |   |   |   |   |   |   | Central                        |                   |
| (ไม่รวมกรุงเทพมหานคร) | 13,825,857   | 11,963,392   | 16,455  | 27,548   | 2,313   | 9,521   | 143,175   | 39,558  | 16,631  | 1,607,265   | -   | (Excluding Bangkok Metropolis) |                   |
| เหนือ                 | 10,679,709   | 9,195,442  | 40,535  | 36,509   | 1,692   | 8,004   | 236,384   | 25,824  | 1,082   | 1,134,238   | -   | Northern                       |                   |
| ตะวันออกเฉียงเหนือ    | 19,500,708   | 16,780,397   | 75,369  | 25,010   | 2,055   | 2,942   | 171,876   | 42,552  | 18,262  | 2,380,511   | 1,734   | Northeastern                   |                   |
| ใต้                   | 7,827,628    | 6,710,035  | 27,466  | 55,531   | 10,129  | 4,371   | 97,735  | 40,835  | 17,952  | 863,575   | -   | Southern                       |                   |

ตาราง 29 จำนวนและร้อยละของประชากรอายุ 11 ปีขึ้นไป ที่พบเห็นคนสูบบุหรี่/ได้กลิ่น/เห็นกันบูทรี/ได้กลิ่น/เห็นกันบูทรี จำแนกตามสถานที่สาธารณะ กลุ่มอายุ เพศ และเขตการปกครอง พ.ศ. 2554

Table 29 Number and percentage of population aged 11 years and over who seeing about secondhand smoke by seeing about smoking in various places, age group, sex

and area, Whole Kingdom, 2011

| กลุ่มอายุ (ปี)<br>และเขตการปกครอง | สถานที่สาธารณะที่พบเห็นคนสูบบุหรี่/ได้กลิ่น/เห็นกันบูทรี/ได้กลิ่น/เห็นกันบูทรี |                        |                                       |                           |                         |   |  |                           |                                       |  |  | Seeing about secondhand smoke in various places <sup>1/</sup> |                | Age group (years), sex and area |                |                    |             |               |
|-----------------------------------|--|------------------------|---------------------------------------|---------------------------|-------------------------|---|--|---------------------------|---------------------------------------|--|--|---|----------------|---------------------------------|----------------|--------------------|-------------|---------------|
|                                   | รวม<br>Total   | อาคารของ<br>Government | สถานที่ราชการ<br>buildings or offices | สถานบริการ<br>Health care | สาธารณสุข<br>Facilities | โรงเรียน/สถานศึกษา<br>ระดับต่ำกว่าอุดมศึกษา<br>School/education<br>under university | อาคารของ<br>มหาวิทยาลัย<br>Building of<br>university | ศาสนสถาน<br>Religion area | ร้านอาหาร/<br>ภัตตาคาร<br>Restaurants | บริการขนส่ง<br>สาธารณะ<br>Public<br>transportation | ตลาดสด/<br>ตลาดนัด<br>Fresh/<br>Free markets | ตลาดสด/<br>ตลาดนัด  | รวม<br>Total   | 11 - 14                         | 15 - 24        | 25 - 59            | 60 and over | ชาย<br>Male   |
| <b>รวม</b>                        | <b>57,730,431</b>  | <b>25.5</b>            | <b>16.9</b>                           | <b>15.7</b>               | <b>8.8</b>              | <b>29.5</b>   | <b>47.7</b>  | <b>49.2</b>               | <b>72.6</b>                           | <b>72.6</b>  | <b>72.6</b>                                  | <b>72.6</b>   | <b>11 - 14</b> | <b>15 - 24</b>                  | <b>25 - 59</b> | <b>60 and over</b> | <b>Male</b> | <b>Female</b> |
| 11 - 14                           | 3,834,176  | 21.1                   | 13.1                                  | 25.1                      | 6.9                     | 23.6  | 39.5   | 43.5                      | 66.2                                  | 66.2   | 66.2   | 66.2  | 11 - 14        | 15 - 24                         | 25 - 59        | 60 and over        | Male        | Female        |
| 15 - 24                           | 10,405,120   | 27.3                   | 17.1                                  | 23.0                      | 13.0                    | 28.2  | 51.8   | 53.5                      | 74.9                                  | 74.9   | 74.9   | 74.9  | 11 - 14        | 15 - 24                         | 25 - 59        | 60 and over        | Male        | Female        |
| 25 - 59                           | 35,272,311   | 27.1                   | 17.7                                  | 14.1                      | 8.7                     | 30.7  | 50.8   | 51.7                      | 75.7                                  | 75.7   | 75.7   | 75.7  | 11 - 14        | 15 - 24                         | 25 - 59        | 60 and over        | Male        | Female        |
| 60 ขึ้นไป                         | 8,218,824  | 18.4                   | 14.8                                  | 8.9                       | 5.2                     | 28.7  | 33.5   | 35.3                      | 59.3                                  | 59.3   | 59.3   | 59.3  | 11 - 14        | 15 - 24                         | 25 - 59        | 60 and over        | Male        | Female        |
| <b>ชาย</b>                        | <b>28,158,847</b>  | <b>27.0</b>            | <b>17.3</b>                           | <b>16.5</b>               | <b>9.2</b>              | <b>30.2</b>   | <b>50.1</b>  | <b>51.0</b>               | <b>72.4</b>                           | <b>72.4</b>  | <b>72.4</b>                                  | <b>72.4</b>   | <b>11 - 14</b> | <b>15 - 24</b>                  | <b>25 - 59</b> | <b>60 and over</b> | <b>Male</b> | <b>Female</b> |
| 11 - 14                           | 1,966,784  | 20.8                   | 12.8                                  | 25.5                      | 6.6                     | 23.9  | 40.8   | 44.2                      | 66.3                                  | 66.3   | 66.3   | 66.3  | 11 - 14        | 15 - 24                         | 25 - 59        | 60 and over        | Male        | Female        |
| 15 - 24                           | 5,316,513  | 28.1                   | 17.4                                  | 23.8                      | 13.1                    | 29.3  | 53.1   | 55.1                      | 74.3                                  | 74.3   | 74.3   | 74.3  | 11 - 14        | 15 - 24                         | 25 - 59        | 60 and over        | Male        | Female        |
| 25 - 59                           | 17,252,873   | 28.6                   | 18.1                                  | 14.6                      | 9.1                     | 31.2  | 53.1   | 53.2                      | 74.8                                  | 74.8   | 74.8   | 74.8  | 11 - 14        | 15 - 24                         | 25 - 59        | 60 and over        | Male        | Female        |
| 60 ขึ้นไป                         | 3,622,677  | 21.4                   | 16.0                                  | 9.9                       | 5.5                     | 30.1  | 36.2   | 37.8                      | 61.1                                  | 61.1   | 61.1   | 61.1  | 11 - 14        | 15 - 24                         | 25 - 59        | 60 and over        | Male        | Female        |
| <b>หญิง</b>                       | <b>29,571,584</b>  | <b>24.0</b>            | <b>16.5</b>                           | <b>14.9</b>               | <b>8.5</b>              | <b>28.8</b>   | <b>45.5</b>  | <b>47.4</b>               | <b>72.7</b>                           | <b>72.7</b>  | <b>72.7</b>                                  | <b>72.7</b>   | <b>11 - 14</b> | <b>15 - 24</b>                  | <b>25 - 59</b> | <b>60 and over</b> | <b>Male</b> | <b>Female</b> |
| 11 - 14                           | 1,867,392  | 21.5                   | 13.5                                  | 24.7                      | 7.3                     | 23.2  | 38.1   | 42.8                      | 66.0                                  | 66.0   | 66.0   | 66.0  | 11 - 14        | 15 - 24                         | 25 - 59        | 60 and over        | Male        | Female        |
| 15 - 24                           | 5,088,607  | 26.4                   | 16.7                                  | 22.1                      | 12.8                    | 27.0  | 50.4   | 51.7                      | 75.4                                  | 75.4   | 75.4   | 75.4  | 11 - 14        | 15 - 24                         | 25 - 59        | 60 and over        | Male        | Female        |
| 25 - 59                           | 18,019,438   | 25.6                   | 17.4                                  | 13.6                      | 8.2                     | 30.2  | 48.6   | 50.3                      | 76.5                                  | 76.5   | 76.5   | 76.5  | 11 - 14        | 15 - 24                         | 25 - 59        | 60 and over        | Male        | Female        |
| 60 ขึ้นไป                         | 4,596,147  | 16.1                   | 13.8                                  | 8.1                       | 5.0                     | 27.6  | 31.3   | 33.4                      | 57.9                                  | 57.9   | 57.9   | 57.9  | 11 - 14        | 15 - 24                         | 25 - 59        | 60 and over        | Male        | Female        |
| <b>ในเขตเทศบาล</b>                | <b>19,787,157</b>  | <b>26.0</b>            | <b>16.6</b>                           | <b>14.7</b>               | <b>11.4</b>             | <b>25.0</b>   | <b>53.0</b>  | <b>53.8</b>               | <b>73.0</b>                           | <b>73.0</b>  | <b>73.0</b>                                  | <b>73.0</b>   | <b>11 - 14</b> | <b>15 - 24</b>                  | <b>25 - 59</b> | <b>60 and over</b> | <b>Male</b> | <b>Female</b> |
| 11 - 14                           | 1,201,533  | 22.0                   | 13.4                                  | 23.7                      | 8.4                     | 21.0  | 43.2   | 48.2                      | 66.6                                  | 66.6   | 66.6   | 66.6  | 11 - 14        | 15 - 24                         | 25 - 59        | 60 and over        | Male        | Female        |
| 15 - 24                           | 3,200,785  | 27.2                   | 16.1                                  | 21.8                      | 16.8                    | 24.0  | 56.6   | 57.1                      | 74.4                                  | 74.4   | 74.4   | 74.4  | 11 - 14        | 15 - 24                         | 25 - 59        | 60 and over        | Male        | Female        |
| 25 - 59                           | 12,634,550   | 27.7                   | 17.6                                  | 13.5                      | 11.4                    | 26.0  | 56.0   | 56.4                      | 76.0                                  | 76.0   | 76.0   | 76.0  | 11 - 14        | 15 - 24                         | 25 - 59        | 60 and over        | Male        | Female        |
| 60 ขึ้นไป                         | 2,750,289  | 18.7                   | 13.9                                  | 8.1                       | 6.3                     | 23.2  | 39.0   | 40.5                      | 60.6                                  | 60.6   | 60.6   | 60.6  | 11 - 14        | 15 - 24                         | 25 - 59        | 60 and over        | Male        | Female        |
| <b>นอกเขตเทศบาล</b>               | <b>37,943,274</b>  | <b>25.2</b>            | <b>17.0</b>                           | <b>16.2</b>               | <b>7.5</b>              | <b>31.9</b>   | <b>45.0</b>  | <b>46.7</b>               | <b>72.3</b>                           | <b>72.3</b>  | <b>72.3</b>                                  | <b>72.3</b>   | <b>11 - 14</b> | <b>15 - 24</b>                  | <b>25 - 59</b> | <b>60 and over</b> | <b>Male</b> | <b>Female</b> |
| 11 - 14                           | 2,632,643  | 20.7                   | 13.0                                  | 25.7                      | 6.3                     | 24.7  | 37.8   | 41.3                      | 66.0                                  | 66.0   | 66.0   | 66.0  | 11 - 14        | 15 - 24                         | 25 - 59        | 60 and over        | Male        | Female        |
| 15 - 24                           | 7,204,335  | 27.3                   | 17.5                                  | 23.5                      | 11.2                    | 30.1  | 49.7   | 51.8                      | 75.0                                  | 75.0   | 75.0   | 75.0  | 11 - 14        | 15 - 24                         | 25 - 59        | 60 and over        | Male        | Female        |
| 25 - 59                           | 22,637,761   | 26.7                   | 17.8                                  | 14.4                      | 7.1                     | 33.4  | 47.8   | 49.1                      | 75.4                                  | 75.4   | 75.4   | 75.4  | 11 - 14        | 15 - 24                         | 25 - 59        | 60 and over        | Male        | Female        |
| 60 ขึ้นไป                         | 5,468,535  | 18.3                   | 15.2                                  | 9.3                       | 4.7                     | 31.4  | 30.7   | 32.8                      | 58.7                                  | 58.7   | 58.7   | 58.7  | 11 - 14        | 15 - 24                         | 25 - 59        | 60 and over        | Male        | Female        |

หมายเหตุ : 1/ ตอบได้มากกว่า 1 คำตอบ

ตาราง 29.1 จำนวนและร้อยละของประชากรอายุ 11 ปีขึ้นไป ที่พบเห็นคนสูบบุหรี่/ได้กลิ่น/เห็นกันบูหรี่ จำนวนกตามสถานที่สาธารณะ และภาค พ.ศ. 2554

Table 29.1 Number and percentage of population aged 11 years and over who seeing about secondhand smoke by seeing about smoking in various places and region, 2011

| ภาค                           | สถานที่สาธารณะที่พบเห็นคนสูบบุหรี่/ได้กลิ่น/เห็นกันบูหรี่ Seeing about secondhand smoke in various places <sup>1/</sup> |  |   |  |   |   |  |                           |                                       |  |  | Region |
|-------------------------------|---|--|---|--|---|---|--|---------------------------|---------------------------------------|--|--|--------|
|                               | รวม<br>Total  | อาคารของ<br>Government<br>buildings or offices | สถานที่ราชการ<br>Government<br>buildings or offices | อาคารของ<br>ราชการ<br>Government<br>buildings or offices | สถานบริการ<br>Health care<br>facilities | โรงเรียน/สถานศึกษา<br>ระดับต่ำกว่าอุดมศึกษา<br>School/education<br>under university | อาคารของ<br>มหาวิทยาลัย<br>Building of<br>university | ศาสนสถาน<br>Religion area | ร้านอาหาร/<br>ภัตตาคาร<br>Restaurants | บริการขนส่ง<br>สาธารณะ<br>Public<br>transportation | ตลาดสด/<br>ตลาดนัด<br>Fresh/<br>Free markets |        |
| ทั่วราชอาณาจักร               | 57,730,431  | 25.5   | 16.9  | 15.7   | 8.8                                     | 29.5  | 47.7   | 49.2                      | 72.6                                  | Whole Kingdom                                      |  |        |
| กรุงเทพมหานคร                 | 5,896,529   | 21.9   | 15.7  | 11.5   | 11.7                                    | 19.1  | 50.4   | 52.4                      | 70.9                                  | Bangkok Metropolis                                 |  |        |
| กลาง<br>(ไม่รวมกรุงเทพมหานคร) | 13,825,857  | 24.0   | 15.2  | 13.2   | 7.8                                     | 27.0  | 54.0   | 48.5                      | 76.8                                  | Central<br>(Excluding Bangkok Metropolis)          |  |        |
| เหนือ                         | 10,679,709  | 24.3   | 16.7  | 14.6   | 8.0                                     | 33.0  | 40.7   | 40.6                      | 69.3                                  | Northern   |  |        |
| ตะวันออกเฉียงเหนือ            | 19,500,708  | 27.7   | 18.6  | 18.2   | 8.6                                     | 31.5  | 42.3   | 51.0                      | 69.0                                  | Northeastern                                       |  |        |
| ใต้                           | 7,827,628   | 26.9   | 16.6  | 18.3   | 10.2                                    | 31.9  | 57.8   | 55.0                      | 79.6                                  | Southern   |  |        |

หมายเหตุ : 1/ ตอบได้มากกว่า 1 คำตอบ

ตาราง 30 จำนวนประชากรอายุ 11 ปีขึ้นไป จำแนกตามการสูบบุหรี่ในบ้านของตนเอง กลุ่มอายุ และเขตการปกครอง ทวีราชอาณาจักร พ.ศ. 2554

Table 30 Number of population aged 11 years and over by smoking at home, age group and area, Whole Kingdom, 2011

| กลุ่มอายุ (ปี)<br>และเขตการปกครอง | การสูบบุหรี่ในบ้านของตนเอง Smoking at home |                          |  |   |                                    |   |  | Age group (years),<br>and area |
|-----------------------------------|--|--------------------------|--|---|------------------------------------|---|--|--------------------------------|
|                                   | รวม<br>Total                               | สูบบุหรี่ทุกวัน<br>Daily | สูบบุหรี่ทุกวัน<br>(อย่างน้อยสัปดาห์ละครั้ง)<br>Not daily<br>(A time per week) | สูบบุหรี่สัปดาห์<br>(อย่างน้อยเดือนละครั้ง)<br>A time per month | สูบบุหรี่เดือน<br>Not every months | ไม่เคยมีการสูบบุหรี่<br>ในครัวเรือน<br>Never smoking<br>at home | ไม่ทราบ/ไม่แน่ใจ<br>Unknown/<br>not sure |                                |
| <b>รวม</b>                        | <b>57,730,431</b>                          | <b>17,923,153</b>        | <b>4,085,028</b>   | <b>1,056,861</b>  | <b>1,081,612</b>                   | <b>31,390,743</b>   | <b>2,193,034</b>                         | <b>Total</b>                   |
| 11 - 14                           | 3,834,176                                  | 1,101,193                | 262,537  | 75,980  | 57,943                             | 2,086,777   | 249,746                                  | 11 - 14                        |
| 15 - 24                           | 10,405,120                                 | 3,372,381                | 830,245  | 186,979   | 199,128                            | 5,416,496   | 399,892                                  | 15 - 24                        |
| 25 - 59                           | 35,272,311                                 | 11,217,734               | 2,537,104  | 637,103   | 671,570                            | 18,961,484  | 1,247,316                                | 25 - 59                        |
| 60 ขึ้นไป                         | 8,218,824                                  | 2,231,844                | 455,142  | 156,799   | 152,971                            | 4,925,987   | 296,081                                  | 60 and over                    |
| <b>ในเขตเทศบาล</b>                | <b>19,787,157</b>                          | <b>4,666,487</b>         | <b>1,171,719</b>   | <b>302,505</b>  | <b>263,866</b>                     | <b>12,670,981</b>   | <b>711,598</b>                           | <b>Municipal area</b>          |
| 11 - 14                           | 1,201,533                                  | 270,041                  | 68,054   | 19,959  | 12,271                             | 769,881   | 61,328                                   | 11 - 14                        |
| 15 - 24                           | 3,200,785                                  | 774,524                  | 221,202  | 49,521  | 48,058                             | 1,987,900   | 119,580                                  | 15 - 24                        |
| 25 - 59                           | 12,634,550                                 | 3,109,463                | 760,832  | 191,913   | 168,958                            | 7,962,626   | 440,758                                  | 25 - 59                        |
| 60 ขึ้นไป                         | 2,750,289                                  | 512,459                  | 121,631  | 41,113  | 34,579                             | 1,950,574   | 89,933                                   | 60 and over                    |
| <b>นอกเขตเทศบาล</b>               | <b>37,943,274</b>                          | <b>13,256,666</b>        | <b>2,913,308</b>   | <b>754,355</b>  | <b>817,747</b>                     | <b>18,719,762</b>   | <b>1,481,436</b>                         | <b>Non-municipal area</b>      |
| 11 - 14                           | 2,632,643                                  | 831,153                  | 194,483  | 56,022  | 45,672                             | 1,316,895   | 188,418                                  | 11 - 14                        |
| 15 - 24                           | 7,204,335                                  | 2,597,857                | 609,043  | 137,458   | 151,070                            | 3,428,596   | 280,312                                  | 15 - 24                        |
| 25 - 59                           | 22,637,761                                 | 8,108,271                | 1,776,272  | 445,190   | 502,613                            | 10,998,858  | 806,558                                  | 25 - 59                        |
| 60 ขึ้นไป                         | 5,468,535                                  | 1,719,385                | 333,511  | 115,687   | 118,392                            | 2,975,413   | 206,148                                  | 60 and over                    |

ตาราง 30.1 จำนวนประชากรอายุ 11 ปีขึ้นไป จำแนกตามการสูบบุหรี่ในครัวเรือนของตนเอง และภาค พ.ศ. 2554

Table 30.1 Number of population aged 11 years and over by smoking at home and region, 2011

| ภาค                           | รวม        | การสูบบุหรี่ในครัวเรือนของตนเอง Smoking at home |  |  |                   |                          |                      | Region                                    |
|-------------------------------|------------|---|--|--|-------------------|--------------------------|----------------------|---|
|                               |            | สูบบุหรี่ทุกวัน                                 | สูบบุหรี่ทุกวัน<br>(อย่างน้อยสัปดาห์ละครั้ง) | สูบบุหรี่ทุกวัน<br>(อย่างน้อยสัปดาห์ละครั้ง) | สูบบุหรี่ทุกเดือน | ไม่เคยมีการสูบบุหรี่     | ไม่ทราบ/ไม่แน่ใจ     |   |
|                               | Total      | Daily   | Not daily<br>(A time per week)               | A time per month<br>(อย่างน้อยเดือนละครั้ง)  | Not every months  | Never smoking<br>at home | Unknown/<br>not sure |   |
| ทั่วราชอาณาจักร               | 57,730,431 | 17,923,153                                      | 4,085,028                                    | 1,056,861                                    | 1,081,612         | 31,390,743               | 2,193,034            | Whole Kingdom                             |
| กรุงเทพมหานคร                 | 5,896,529  | 1,339,504                                       | 239,836                                      | 76,745                                       | 40,504            | 4,040,519                | 159,420              | Bangkok Metropolis                        |
| กลาง<br>(ไม่รวมกรุงเทพมหานคร) | 13,825,857 | 3,984,493                                       | 834,792                                      | 188,211                                      | 198,050           | 8,015,165                | 605,146              | Central<br>(Excluding Bangkok Metropolis) |
| เหนือ                         | 10,679,709 | 3,265,207                                       | 612,480                                      | 194,431                                      | 271,891           | 5,999,270                | 336,430              | Northern                                  |
| ตะวันออกเฉียงเหนือ            | 19,500,708 | 6,223,659                                       | 1,616,457                                    | 411,813                                      | 431,049           | 9,954,241                | 863,489              | Northeastern                              |
| ใต้                           | 7,827,628  | 3,110,290                                       | 781,462                                      | 185,660                                      | 140,117           | 3,381,548                | 228,550              | Southern                                  |

ตาราง 31 จำนวนประชากรอายุ 15 ปีขึ้นไป จำแนกตามการสูบบุหรี่ในตัวของตนเอง ระดับการศึกษาที่สำเร็จ และเขตการปกครอง พ.ศ. 2554

Table 31 Number of population aged 15 years and over by smoking at home, level of educational attainment and area, Whole Kingdom, 2011

| ระดับการศึกษาที่สำเร็จ<br>และเขตการปกครอง | รวม<br>Total | การสูบบุหรี่ในตัวของตนเอง Smoking at home |  |  |  |                      |                        | ไม่ทราบ/ไม่แน่ใจ       | Level of educational<br>attainment and area |
|---|--------------|---|--|--|--|----------------------|------------------------|------------------------|---|
|   |              | สูบบุหรี่ทุกวัน                           | สูบบุหรี่ทุกวัน<br>(อย่างน้อยสัปดาห์ละครั้ง) | สูบบุหรี่ทุกวัน<br>(อย่างน้อยสัปดาห์ละครั้ง) | สูบบุหรี่ทุกวัน<br>(อย่างน้อยสัปดาห์ละครั้ง) | ไม่สูบบุหรี่         | ไม่สูบบุหรี่<br>ในบ้าน |                        |   |
|   |              | Daily                                     | Not daily<br>(A time per week)               | Not every months                             | Never smoking<br>at home                     | Unknown/<br>not sure |                        |                        |   |
| รวม                                       | 53,896,255   | 16,821,959                                | 3,822,491                                    | 980,881                                      | 1,023,669                                    | 29,303,966           | 1,943,289              | Total                  |   |
| ไม่เคยเรียน                               | 2,260,134    | 856,927                                   | 125,962                                      | 36,623                                       | 45,680                                       | 1,110,178            | 84,765                 | None                   |   |
| ระดับการศึกษา                             | 51,613,057   | 15,954,137                                | 3,696,529                                    | 944,258                                      | 977,989                                      | 28,181,620           | 1,858,524              | Education attainment   |   |
| ก่อนประถมศึกษา                            | 5,426,499    | 1,905,904                                 | 295,855                                      | 109,312                                      | 114,373                                      | 2,820,825            | 180,230                | Lower elementary level |   |
| ประถมศึกษา                                | 21,371,653   | 7,459,478                                 | 1,668,827                                    | 438,111                                      | 376,213                                      | 10,637,884           | 791,141                | Elementary level       |   |
| มัธยมศึกษา ตอนต้น                         | 9,595,652    | 3,169,255                                 | 779,067                                      | 164,828                                      | 197,259                                      | 4,914,821            | 370,421                | Lower secondary level  |   |
| มัธยมศึกษา ตอนปลาย                        | 7,773,352    | 2,150,614                                 | 579,139                                      | 114,766                                      | 173,739                                      | 4,515,960            | 239,135                | Upper secondary level  |   |
| - สายสามัญ                                | 5,792,033    | 1,599,903                                 | 429,504                                      | 92,289                                       | 136,721                                      | 3,349,113            | 184,503                | - General              |   |
| - สายอาชีพ                                | 1,981,318    | 550,711                                   | 149,635                                      | 22,476                                       | 37,018                                       | 1,166,847            | 54,632                 | - Vocational           |   |
| ปวส / ปวท / อนุปริญญา                     | 2,027,227    | 483,767                                   | 144,320                                      | 40,566                                       | 31,023                                       | 1,250,915            | 76,636                 | Lower/Diploma level    |   |
| ปริญญาตรี                                 | 4,733,187    | 718,850                                   | 211,568                                      | 73,112                                       | 78,511                                       | 3,479,384            | 171,760                | Bachelor degree        |   |
| สูงกว่าปริญญาตรี                          | 647,138      | 58,320                                    | 16,806                                       | 3,563  | 6,747  | 534,994              | 26,708                 | Upper Bachelor degree  |   |
| อื่นๆ                                     | 38,350       | 7,950                                     | 947  | -  | 125  | 26,836               | 2,492                  | Other education        |   |
| ไม่ทราบ                                   | 23,063       | 10,895                                    | -  | -  | -  | 12,168               | -                      | Unknowns               |   |



ตาราง 31 จำนวนประชากรอายุ 15 ปีขึ้นไป จำแนกตามการสูบบุหรี่ในตัวของตนเอง ระดับการศึกษาที่สำเร็จ และเขตการปกครอง พ.ศ. 2554 (ต่อ)

Table 31 Number of population aged 15 years and over by smoking at home, level of educational attainment and area, Whole Kingdom, 2011 (Contd.)

| ระดับการศึกษาที่สำเร็จ<br>และเขตการปกครอง | การสูบบุหรี่ในตัวของตนเอง Smoking at home |  |  |  |  |   |  | Level of educational<br>attainment and area |
|---|---|--|--|--|--|---|--|---|
|   | รวม<br>Total                              | สูบบุหรี่ทุกวัน<br>(อย่างน้อยสัปดาห์ละครั้ง)<br>Daily<br>(A time per week) | สูบบุหรี่ไม่ทุกวัน<br>(อย่างน้อยสัปดาห์ละครั้ง)<br>Not daily<br>(A time per month) | สูบบุหรี่ทุกสัปดาห์<br>(อย่างน้อยเดือนละครั้ง)<br>A time per month<br>Not every months | สูบบุหรี่ไม่ทุกเดือน<br>Not every months | ไม่เคยมีการสูบบุหรี่<br>ในครัวเรือน<br>Never smoking<br>at home | ไม่ทราบ/ไม่แน่ใจ<br>Unknown/<br>not sure |   |
| ในเขตเทศบาล                               | 18,585,624                                | 4,396,447  | 1,103,665  | 282,547  | 251,595                                  | 11,901,100  | 650,270                                  | Municipal area                              |
| ไม่เคยเรียน                               | 591,065                                   | 157,955  | 29,216   | 6,337  | 8,772                                    | 369,415   | 19,370                                   | None  |
| ระดับการศึกษา                             | 17,982,318                                | 4,233,307  | 1,074,449  | 276,210  | 242,823                                  | 11,524,627  | 630,900                                  | Education attainment                        |
| ก่อนประถมศึกษา                            | 1,413,608                                 | 396,805  | 60,973   | 26,206   | 25,804                                   | 855,279   | 48,541                                   | Lower elementary level                      |
| ประถมศึกษา                                | 5,652,174                                 | 1,624,152  | 387,592  | 96,297   | 78,745                                   | 3,280,440   | 184,949                                  | Elementary level                            |
| มัธยมศึกษา ตมต้น                          | 3,202,207                                 | 850,845  | 218,897  | 50,699   | 44,365                                   | 1,917,781   | 119,620                                  | Lower secondary level                       |
| มัธยมศึกษา ตมปลาย                         | 3,213,628                                 | 718,384  | 207,004  | 38,136   | 41,552                                   | 2,099,566   | 108,985                                  | Upper secondary level                       |
| - สายสามัญ                                | 2,233,122                                 | 482,975  | 128,800  | 26,897   | 31,824                                   | 1,477,261   | 85,366                                   | - General                                   |
| - สายอาชีพ                                | 980,507                                   | 235,409  | 78,204   | 11,240   | 9,729                                    | 622,306   | 23,619                                   | - Vocational                                |
| ปวส / ปวท / อนุปริญญา                     | 1,039,444                                 | 221,408  | 59,129   | 14,779   | 11,353                                   | 689,265   | 43,510                                   | Lower/Diploma level                         |
| ปริญญาตรี                                 | 2,948,076                                 | 370,346  | 127,774  | 47,779   | 36,922                                   | 2,255,911   | 109,344                                  | Bachelor degree                             |
| สูงกว่าปริญญาตรี                          | 486,142                                   | 45,527   | 12,426   | 2,313  | 3,957                                    | 408,458   | 13,460                                   | Upper Bachelor degree                       |
| อื่นๆ                                     | 27,039                                    | 5,841  | 653  | -  | 125                                      | 17,929  | 2,492                                    | Other education                             |
| ไม่ทราบ                                   | 12,242                                    | 5,184  | -  | -  | -  | 7,058   | -  | Unknowns                                    |

ตาราง 31 จำนวนประชากรอายุ 15 ปีขึ้นไป จำแนกตามการสูบบุหรี่ในบ้านของตนเอง ระดับการศึกษาที่สำเร็จ และเขตการปกครอง พ.ศ. 2554 (ต่อ)

Table 31 Number of population aged 15 years and over by smoking at home, level of educational attainment and area, Whole Kingdom, 2011 (Contd.)

| ระดับการศึกษาที่สำเร็จ<br>และเขตการปกครอง | รวม<br>Total | การสูบบุหรี่ในบ้านของตนเอง Smoking at home            |  |  |  |   |  | Level of educational<br>attainment and area |
|---|--------------|---|--|--|--|---|--|---|
|   |              | สูบบุหรี่ทุกวัน<br>(อย่างน้อยสัปดาห์ละครั้ง)<br>Daily | สูบบุหรี่ไม่ทุกวัน<br>(อย่างน้อยสัปดาห์ละครั้ง)<br>Not daily | สูบบุหรี่ทุกสัปดาห์<br>(อย่างน้อยเดือนละครั้ง)<br>A time per month | สูบบุหรี่ไม่ทุกเดือน<br>Not every months | ไม่เคยมีการสูบบุหรี่<br>ในครัวเรือน<br>Never smoking<br>at home | ไม่ทราบ/ไม่แน่ใจ<br>Unknown/<br>not sure |   |
| นอกเขตเทศบาล                              | 35,310,631   | 12,425,513  | 2,718,826  | 698,334  | 772,074                                  | 17,402,866  | 1,293,018                                | Non-municipal area                          |
| ไม่เคยเรียน                               | 1,669,070    | 698,972   | 96,746   | 30,286   | 36,909                                   | 740,763   | 65,395                                   | None  |
| ระดับการศึกษา                             | 33,630,740   | 11,720,830  | 2,622,080  | 668,048  | 735,166                                  | 16,656,993  | 1,227,623                                | Education attainment                        |
| ก่อนประถมศึกษา                            | 4,012,891    | 1,509,099   | 234,882  | 83,106   | 88,569                                   | 1,965,546   | 131,689                                  | Lower elementary level                      |
| ประถมศึกษา                                | 15,719,480   | 5,835,326   | 1,281,235  | 341,814  | 297,468                                  | 7,357,445   | 606,192                                  | Elementary level                            |
| มัธยมศึกษาตอนต้น                          | 6,393,445    | 2,318,409   | 560,170  | 114,129  | 152,894                                  | 2,997,041   | 250,801                                  | Lower secondary level                       |
| มัธยมศึกษาตอนปลาย                         | 4,559,724    | 1,432,230   | 372,134  | 76,629   | 132,186                                  | 2,416,394   | 130,150                                  | Upper secondary level                       |
| - สายสามัญ                                | 3,558,912    | 1,116,928   | 300,704  | 65,392   | 104,898                                  | 1,871,853   | 99,137                                   | - General                                   |
| - สายอาชีพ                                | 1,000,812    | 315,302   | 71,431   | 11,237   | 27,289                                   | 544,541   | 31,013                                   | - Vocational                                |
| ปวส / ปวท / อนุปริญญา                     | 987,783      | 262,359   | 85,191   | 25,786   | 19,670                                   | 561,651   | 33,126                                   | Lower/Diploma level                         |
| ปริญญาตรี                                 | 1,785,111    | 348,504   | 83,794   | 25,334   | 41,589                                   | 1,223,474   | 62,417                                   | Bachelor degree                             |
| สูงกว่าปริญญาตรี                          | 160,995      | 12,793  | 4,380  | 1,250  | 2,789                                    | 126,536   | 13,248                                   | Upper Bachelor degree                       |
| อื่นๆ                                     | 11,312       | 2,110   | 294  | -  | -  | 8,908   | -  | Other education                             |
| ไม่ทราบ                                   | 10,821       | 5,711   | -  | -  | -  | 5,111   | -  | Unknowns                                    |

หมายเหตุ : 1/ อื่นๆ ได้แก่ ประชาชนที่ย้ายถิ่นศึกษามัธยมศึกษา นักธรรมเอก นักธรรมโท นักธรรมตรี อธิการระดับต้น และ กศน.

ตาราง 31.1 จำนวนประชากรอายุ 15 ปีขึ้นไป จำแนกตามการสูบบุหรี่ในครัวเรือนของตนเอง ระดับการศึกษาที่สำเร็จ และภาค พ.ศ. 2554

Table 31.1 Number of population aged 15 years and over by smoking at home, level of educational attainment and region, 2011

| ระดับการศึกษาที่สำเร็จ | พฤติกรรมการสูบบุหรี่ในครัวเรือนในแต่ละภาค Behavior of smoking at home by region |                                     |   |                   |                                    |                  | Southern               | Level of educational attainment |
|------------------------|---|-------------------------------------|---|-------------------|------------------------------------|------------------|------------------------|---------------------------------|
|                        | ทั่วราชอาณาจักร<br>Whole Kingdom  | กรุงเทพมหานคร<br>Bangkok Metropolis | กลาง<br>(ไม่รวมกรุงเทพฯ)<br>Central<br>(Excluding Bangkok Metropolis) | เหนือ<br>Northern | ตะวันออกเฉียงเหนือ<br>Northeastern | ใต้<br>Southern  |                        |                                 |
| <b>รวม</b>             | <b>53,896,255</b>   | <b>5,611,801</b>                    | <b>12,983,208</b>   | <b>10,015,488</b> | <b>18,049,072</b>                  | <b>7,236,686</b> | <b>Total</b>           |                                 |
| ไม่เคยเรียน            | 2,260,134   | 132,197                             | 547,012   | 801,887           | 385,181                            | 393,857          | None                   |                                 |
| ระดับการศึกษา          | 51,613,057  | 5,475,884                           | 12,429,946  | 9,209,487         | 17,661,307                         | 6,836,434        | Education attainment   |                                 |
| ก่อนประถมศึกษา         | 5,426,499   | 207,456                             | 1,529,080   | 1,841,233         | 1,108,034                          | 740,695          | Lower elementary level |                                 |
| ประถมศึกษา             | 21,371,653  | 1,608,074                           | 4,587,812   | 3,301,332         | 9,142,303                          | 2,732,132        | Elementary level       |                                 |
| มัธยมศึกษา ตอนต้น      | 9,595,652   | 892,941                             | 2,496,596   | 1,630,767         | 3,233,572                          | 1,341,776        | Lower secondary level  |                                 |
| มัธยมศึกษา ตอนปลาย     | 7,773,352   | 976,251                             | 1,992,344   | 1,323,786         | 2,414,863                          | 1,066,108        | Upper secondary level  |                                 |
| - สายสามัญ             | 5,792,033   | 603,920                             | 1,397,753   | 1,037,467         | 1,949,143                          | 803,750          | - General              |                                 |
| - สายอาชีพ             | 1,981,318   | 372,331                             | 594,591   | 286,318           | 465,720                            | 262,358          | - Vocational           |                                 |
| ปวส / ปวท / อนุปริญญา  | 2,027,227   | 345,467                             | 579,878   | 313,983           | 502,662                            | 285,236          | Lower/Diploma level    |                                 |
| ปริญญาตรี              | 4,733,187   | 1,185,572                           | 1,116,635   | 710,810           | 1,106,114                          | 614,056          | Bachelor degree        |                                 |
| สูงกว่าปริญญาตรี       | 647,138   | 254,357                             | 123,660   | 76,871            | 144,364                            | 47,885           | Upper Bachelor degree  |                                 |
| อื่นๆ                  | 38,350  | 5,767                               | 3,940   | 10,704            | 9,395                              | 8,545            | Other education        |                                 |
| ไม่ทราบ                | 23,063  | 3,720                               | 6,250   | 4,114             | 2,584                              | 6,395            | Unknowns               |                                 |

หมายเหตุ : 1/ อื่นๆ ได้แก่ ประชาชนที่ยังดรงเรียนตำรวจ นักกรรมเอก นักกรรมโท นักกรรมตรี อิสลามระดับต้น และ กศน.

การดื่มสุรา

Alcoholic Drinking Habit







## สารบัญตารางสถิติ (ต่อ)

### การดื่มสุรา

- ตาราง 15 ข.1 จำนวนประชากรอายุ 15 ปีขึ้นไป ที่ดื่มสุราใน 12 เดือนที่แล้ว จำแนกตามความถี่ในการดื่มสุราในพื้นที่เมือง/วินผลไม้ที่ปลูกอบผลิตหรือไม่เสียภาษี เขตการปกครอง และภาค พ.ศ. 2554
- ตาราง 15 ค จำนวนประชากรอายุ 15 ปีขึ้นไป ที่ดื่มสุราใน 12 เดือนที่แล้ว จำแนกตามความถี่ในการดื่มสุราสี/สุราแดง ต่างประเทศที่ปลูกอบผลิตหรือไม่เสียภาษี และกลุ่มอายุทั่วราชอาณาจักร พ.ศ. 2554
- ตาราง 15 ค.1 จำนวนประชากรอายุ 15 ปีขึ้นไป ที่ดื่มสุราใน 12 เดือนที่แล้ว จำแนกตามความถี่ในการดื่มสุราสี/สุราแดง ต่างประเทศที่ปลูกอบผลิตหรือไม่เสียภาษี เขตการปกครอง และภาค พ.ศ. 2554
- ตาราง 15 ง จำนวนประชากรอายุ 15 ปีขึ้นไป ที่ดื่มสุราใน 12 เดือนที่แล้ว จำแนกตามความถี่ในการดื่มไวน์/เบียร์ ต่างประเทศที่ปลูกอบผลิตหรือไม่เสียภาษี และกลุ่มอายุทั่วราชอาณาจักร พ.ศ. 2554
- ตาราง 15 ง.1 จำนวนประชากรอายุ 15 ปีขึ้นไป ที่ดื่มสุราใน 12 เดือนที่แล้ว จำแนกตามความถี่ในการดื่มไวน์/เบียร์ ต่างประเทศที่ปลูกอบผลิตหรือไม่เสียภาษี เขตการปกครอง และภาค พ.ศ. 2554
- ตาราง 16 จำนวนและร้อยละของผู้ตอบสัมภาษณ์ด้วยตนเองอายุ 15 ปีขึ้นไป ที่ดื่มสุราใน 12 เดือนที่แล้ว จำแนกตามพฤติกรรมการดื่มหนักหรือปริมาณมากในครั้งเดียว และกลุ่มอายุทั่วราชอาณาจักร พ.ศ. 2554
- ตาราง 16.1 จำนวนและร้อยละของผู้ตอบสัมภาษณ์ด้วยตนเองอายุ 15 ปีขึ้นไป ที่ดื่มสุราใน 12 เดือนที่แล้ว จำแนกตามพฤติกรรมการดื่มหนักหรือปริมาณมากในครั้งเดียว เพศ และเขตการปกครอง ทั่วราชอาณาจักร พ.ศ. 2554
- ตาราง 16.1.1 จำนวนและร้อยละของผู้ตอบสัมภาษณ์ด้วยตนเองอายุ 15 ปีขึ้นไป ที่ดื่มสุราใน 12 เดือนที่แล้ว จำแนกตามพฤติกรรมการดื่มหนักหรือปริมาณมากในครั้งเดียว และภาค พ.ศ. 2554
- ตาราง 17 จำนวนผู้ตอบสัมภาษณ์ด้วยตนเองอายุ 15 ปีขึ้นไป ที่ดื่มสุราใน 12 เดือนที่แล้ว จำแนกตามพฤติกรรมการเปลี่ยนแปลงในการดื่มระหว่างปี 2552 และ 2554 และกลุ่มอายุ ทั่วราชอาณาจักร พ.ศ. 2554
- ตาราง 17.1 จำนวนผู้ตอบสัมภาษณ์ด้วยตนเองอายุ 15 ปีขึ้นไป ที่ดื่มสุราใน 12 เดือนที่แล้ว จำแนกตามพฤติกรรมการเปลี่ยนแปลงในการดื่มระหว่างปี 2552 และ 2554 เพศ และเขตการปกครอง ทั่วราชอาณาจักร พ.ศ. 2554
- ตาราง 17.1.1 จำนวนผู้ตอบสัมภาษณ์ด้วยตนเองอายุ 15 ปีขึ้นไป ที่ดื่มสุราใน 12 เดือนที่แล้ว จำแนกตามพฤติกรรมการเปลี่ยนแปลงในการดื่มระหว่างปี 2552 และ 2554 และภาค พ.ศ. 2554
- ตาราง 18 จำนวนผู้ตอบสัมภาษณ์ด้วยตนเองอายุ 15 ปีขึ้นไป และมีงานทำ ระหว่าง 7 วันก่อนวันสัมภาษณ์ จำแนกตามระยะเวลา มาสาย/กลับก่อนเวลา/หยุด/ขาดงาน เนื่องจากปัญหาสุขภาพ กลุ่มอายุ และเขตการปกครอง ทั่วราชอาณาจักร พ.ศ. 2554
- ตาราง 18.1 จำนวนผู้ตอบสัมภาษณ์ด้วยตนเองอายุ 15 ปีขึ้นไป และมีงานทำ ระหว่าง 7 วันก่อนวันสัมภาษณ์ จำแนกตามระยะเวลา มาสาย/กลับก่อนเวลา/หยุด/ขาดงาน เนื่องจากปัญหาสุขภาพ และภาค พ.ศ. 2554



## สารบัญตารางสถิติ (ต่อ)

### การดื่มสุรา

- |       |      |  |
|-------|------|--|
| ตาราง | 19   | จำนวนผู้ตอบสัมภาษณ์ด้วยตนเองอายุ 15 ปีขึ้นไป และมีงานทำ ระหว่าง 7 วัน ก่อนวันสัมภาษณ์ จำแนกตามระยะเวลา มาสาย/กลับก่อนเวลา/หยุด/ขาดงาน เนื่องจากสาเหตุอื่นๆ กลุ่มอายุ และเขตการปกครอง ทวีราชอาณาจักร พ.ศ. 2554                |
| ตาราง | 19.1 | จำนวนผู้ตอบสัมภาษณ์ด้วยตนเองอายุ 15 ปีขึ้นไป และมีงานทำ ระหว่าง 7 วัน ก่อนวันสัมภาษณ์ จำแนกตามระยะเวลา มาสาย/กลับก่อนเวลา/หยุด/ขาดงาน เนื่องจากสาเหตุอื่นๆ และภาค พ.ศ. 2554  |
| ตาราง | 20   | จำนวนของผู้ตอบสัมภาษณ์ด้วยตนเองอายุ 15 ปีขึ้นไป และมีงานทำ ระหว่าง 7 วัน ก่อนวันสัมภาษณ์ จำแนกตามระยะเวลาในการทำงาน กลุ่มอายุ และเขตการปกครอง ทวีราชอาณาจักร พ.ศ. 2554   |
| ตาราง | 20.1 | จำนวนผู้ตอบสัมภาษณ์ด้วยตนเองอายุ 15 ปีขึ้นไป และมีงานทำ ระหว่าง 7 วัน ก่อนวันสัมภาษณ์ จำแนกตามระยะเวลาในการทำงาน และภาค พ.ศ. 2554  |
| ตาราง | 21   | จำนวนผู้ตอบสัมภาษณ์ด้วยตนเองอายุ 15 ปีขึ้นไป และมีงานทำ ระหว่าง 7 วัน ก่อนวันสัมภาษณ์ จำแนกตามคะแนนผลกระทบของปัญหาสุขภาพที่มีผลทำให้ทำงาน ได้ไม่เต็มที่ กลุ่มอายุ และเขตการปกครอง ทวีราชอาณาจักร พ.ศ. 2554                   |
| ตาราง | 21.1 | จำนวนผู้ตอบสัมภาษณ์ด้วยตนเองอายุ 15 ปีขึ้นไป และมีงานทำ ระหว่าง 7 วัน ก่อนวันสัมภาษณ์ จำแนกตามคะแนนผลกระทบของปัญหาสุขภาพที่มีผลทำให้ทำงาน ได้ไม่เต็มที่ และภาค พ.ศ. 2554   |
| ตาราง | 22   | จำนวนผู้ตอบสัมภาษณ์ด้วยตนเองอายุ 15 ปีขึ้นไป และมีงานทำ ระหว่าง 7 วัน ก่อนวันสัมภาษณ์ จำแนกตามคะแนนผลกระทบของปัญหาสุขภาพที่มีผลทำให้ การทำกิจวัตรประจำวันทั่วไปไม่เต็มที่ กลุ่มอายุ และเขตการปกครอง ทวีราชอาณาจักร พ.ศ. 2554 |
| ตาราง | 22.1 | จำนวนผู้ตอบสัมภาษณ์ด้วยตนเองอายุ 15 ปีขึ้นไป และมีงานทำ ระหว่าง 7 วัน ก่อนวันสัมภาษณ์ จำแนกตามคะแนนผลกระทบของปัญหาสุขภาพที่มีผลทำให้ การทำกิจวัตรประจำวันทั่วไปไม่เต็มที่ และภาค พ.ศ. 2554                                   |
| ตาราง | 23   | จำนวนประชากรอายุ 15 ปีขึ้นไป ที่สมาชิกในครัวเรือนดื่มสุรา จำแนกตามการมีปัญหา ซึ่งมีสาเหตุมาจากพฤติกรรมการดื่มสุราของสมาชิกในครัวเรือน กลุ่มอายุ และเขตการปกครอง ทวีราชอาณาจักร พ.ศ. 2554                                     |
| ตาราง | 23.1 | จำนวนประชากรอายุ 15 ปีขึ้นไป ที่สมาชิกในครัวเรือนดื่มสุรา จำแนกตามการมีปัญหา ซึ่งมีสาเหตุมาจากพฤติกรรมการดื่มสุราของสมาชิกในครัวเรือน และภาค พ.ศ. 2554   |
| ตาราง | 24   | จำนวนและอัตราร้อยละของประชากรอายุ 15 ปีขึ้นไป ที่สมาชิกในครัวเรือนดื่มสุรา จำแนกตามการมีปัญหาทางการเงินในครัวเรือน กลุ่มอายุ และเขตการปกครอง ทวีราชอาณาจักร พ.ศ. 2554  |
| ตาราง | 24.1 | จำนวนและอัตราร้อยละของประชากรอายุ 15 ปีขึ้นไป ที่สมาชิกในครัวเรือนดื่มสุรา จำแนกตามการมีปัญหาทางการเงินในครัวเรือน และภาค พ.ศ. 2554  |

ตาราง 1 จำนวนประชากรอายุ 11 ปีขึ้นไป จำแนกตามพฤติกรรมการดื่มสุรา กลุ่มอายุ เพศ และเขตการปกครอง ทวีราชอาณาจักร พ.ศ. 2554

Table 1 Number of population aged 11 years and over by alcoholic drinking habit, age group, sex and area, Whole Kingdom, 2011

| กลุ่มอายุ (ปี)<br>เพศ และเขตการปกครอง | รวม<br>Total | พฤติกรรมการดื่มสุรา Alcoholic drinking habit          |   |  |  | ดื่ม<br>ใน 12 เดือนที่แล้ว<br>Drank in<br>the past 12 months | Age group (years),<br>sex and area |
|---------------------------------------|--------------|---|---|--|--|--|------------------------------------|
|                                       |              | ไม่ดื่ม และไม่เคยดื่ม<br>Non-drink<br>and never drink | เคยดื่ม แต่ไม่ดื่ม<br>ใน 12 เดือนที่แล้ว<br>Ever drink but not drink<br>in the past 12 months | ดื่ม<br>ใน 12 เดือนที่แล้ว<br>Drank in<br>the past 12 months | ดื่ม<br>ใน 12 เดือนที่แล้ว<br>Drank in<br>the past 12 months |  |                                    |
| รวม                                   | 57,730,431   | 36,004,009  | 4,716,652   | 17,009,770   | Total  |  |                                    |
| 11 - 14                               | 3,834,176    | 3,814,656   | 1,767   | 17,753   | 11 - 14  |  |                                    |
| 15 - 19                               | 5,181,193    | 4,402,641   | 55,284  | 723,268  | 15 - 19  |  |                                    |
| 20 - 24                               | 5,223,927    | 3,299,222   | 185,228   | 1,739,477  | 20 - 24  |  |                                    |
| 25 - 29                               | 5,293,207    | 2,994,375   | 244,192   | 2,054,641  | 25 - 29  |  |                                    |
| 30 - 34                               | 5,341,453    | 2,921,786   | 341,678   | 2,077,989  | 30 - 34  |  |                                    |
| 35 - 39                               | 5,481,451    | 2,962,371   | 345,670   | 2,173,409  | 35 - 39  |  |                                    |
| 40 - 44                               | 5,550,527    | 2,909,300   | 436,524   | 2,204,702  | 40 - 44  |  |                                    |
| 45 - 49                               | 5,257,606    | 2,824,769   | 505,467   | 1,927,371  | 45 - 49  |  |                                    |
| 50 - 54                               | 4,670,045    | 2,565,122   | 518,495   | 1,586,428  | 50 - 54  |  |                                    |
| 55 - 59                               | 3,678,022    | 2,043,673   | 492,624   | 1,141,726  | 55 - 59  |  |                                    |
| 60 ขึ้นไป                             | 8,218,824    | 5,266,096   | 1,589,723   | 1,363,005  | 60 and over  |  |                                    |
| ชาย                                   | 28,158,847   | 10,812,109  | 3,349,983   | 13,996,755   | Male   |  |                                    |
| 11 - 14                               | 1,966,784    | 1,948,454   | 943   | 17,387   | 11 - 14  |  |                                    |
| 15 - 19                               | 2,649,400    | 1,964,979   | 33,698  | 650,723  | 15 - 19  |  |                                    |
| 20 - 24                               | 2,667,113    | 1,083,563   | 107,214   | 1,476,335  | 20 - 24  |  |                                    |
| 25 - 29                               | 2,684,268    | 809,499   | 133,071   | 1,741,698  | 25 - 29  |  |                                    |
| 30 - 34                               | 2,684,686    | 724,652   | 216,642   | 1,743,392  | 30 - 34  |  |                                    |
| 35 - 39                               | 2,678,408    | 664,755   | 231,963   | 1,781,690  | 35 - 39  |  |                                    |
| 40 - 44                               | 2,674,514    | 640,294   | 297,148   | 1,737,072  | 40 - 44  |  |                                    |
| 45 - 49                               | 2,538,209    | 653,870   | 351,829   | 1,532,509  | 45 - 49  |  |                                    |
| 50 - 54                               | 2,244,868    | 592,733   | 377,929   | 1,274,206  | 50 - 54  |  |                                    |
| 55 - 59                               | 1,747,920    | 454,304   | 359,025   | 934,591  | 55 - 59  |  |                                    |
| 60 ขึ้นไป                             | 3,622,677    | 1,275,006   | 1,240,520   | 1,107,151  | 60 and over  |  |                                    |

ตาราง 1 จำนวนประชากรอายุ 11 ปีขึ้นไป จำแนกตามพฤติกรรมการดื่มสุรา กลุ่มอายุ เพศ และเขตการปกครอง ทวีราชอาณาจักร พ.ศ. 2554 (ต่อ)

Table 1 Number of population aged 11 years and over by alcoholic drinking habit, age group, sex and area, Whole Kingdom, 2011 (Contd.)

| กลุ่มอายุ (ปี)<br>เพศ และเขตการปกครอง | รวม<br>Total      | พฤติกรรมการดื่มสุรา<br>Alcoholic drinking habit          |   |  |                       | Age group (years),<br>sex and area |
|---------------------------------------|-------------------|--|---|--|-----------------------|------------------------------------|
|                                       |                   | ไม่ดื่ม<br>และไม่เคยดื่ม<br>Non-drink<br>and never drink | เคยดื่ม แต่ไม่ดื่ม<br>ใน 12 เดือนที่แล้ว<br>Ever drink but not drink<br>in the past 12 months | ดื่ม<br>ใน 12 เดือนที่แล้ว<br>Drank in<br>the past 12 months |                       |                                    |
| หญิง                                  | 29,571,584        | 25,191,899   | 1,366,669   | 3,013,016  | Female                |                                    |
| 11 - 14                               | 1,867,392         | 1,866,202  | 824   | 366  | 11 - 14               |                                    |
| 15 - 19                               | 2,531,793         | 2,437,662  | 21,586  | 72,545   | 15 - 19               |                                    |
| 20 - 24                               | 2,556,814         | 2,215,658  | 78,014  | 263,142  | 20 - 24               |                                    |
| 25 - 29                               | 2,608,939         | 2,184,876  | 111,121   | 312,943  | 25 - 29               |                                    |
| 30 - 34                               | 2,656,767         | 2,197,133  | 125,036   | 334,597  | 30 - 34               |                                    |
| 35 - 39                               | 2,803,043         | 2,297,617  | 113,707   | 391,720  | 35 - 39               |                                    |
| 40 - 44                               | 2,876,013         | 2,269,006  | 139,376   | 467,631  | 40 - 44               |                                    |
| 45 - 49                               | 2,719,397         | 2,170,898  | 153,638   | 394,861  | 45 - 49               |                                    |
| 50 - 54                               | 2,425,177         | 1,972,389  | 140,566   | 312,222  | 50 - 54               |                                    |
| 55 - 59                               | 1,930,102         | 1,589,369  | 133,598   | 207,135  | 55 - 59               |                                    |
| 60 ขึ้นไป                             | 4,596,147         | 3,991,090  | 349,203   | 255,854  | 60 and over           |                                    |
| <b>ในเขตเทศบาล</b>                    | <b>19,787,157</b> | <b>12,890,761</b>  | <b>1,583,957</b>  | <b>5,312,439</b>   | <b>Municipal area</b> |                                    |
| 11 - 14                               | 1,201,533         | 1,197,183  | 651   | 3,699  | 11 - 14               |                                    |
| 15 - 19                               | 1,592,487         | 1,391,794  | 19,853  | 180,839  | 15 - 19               |                                    |
| 20 - 24                               | 1,608,298         | 1,065,867  | 55,627  | 486,804  | 20 - 24               |                                    |
| 25 - 29                               | 1,751,736         | 1,032,898  | 85,191  | 633,647  | 25 - 29               |                                    |
| 30 - 34                               | 2,014,028         | 1,180,446  | 113,933   | 719,649  | 30 - 34               |                                    |
| 35 - 39                               | 2,059,995         | 1,163,934  | 137,692   | 758,369  | 35 - 39               |                                    |
| 40 - 44                               | 2,018,423         | 1,119,215  | 166,454   | 732,754  | 40 - 44               |                                    |
| 45 - 49                               | 1,870,109         | 1,087,187  | 173,738   | 609,185  | 45 - 49               |                                    |
| 50 - 54                               | 1,644,781         | 991,496  | 177,340   | 475,945  | 50 - 54               |                                    |
| 55 - 59                               | 1,275,478         | 773,756  | 162,704   | 339,019  | 55 - 59               |                                    |
| 60 ขึ้นไป                             | 2,750,289         | 1,886,986  | 490,774   | 372,528  | 60 and over           |                                    |

ตาราง 1 จำนวนประชากรอายุ 11 ปีขึ้นไป จำแนกตามพฤติกรรมการดื่มสุรา กลุ่มอายุ เพศ และเขตการปกครอง ทวีราชอาณาจักร พ.ศ. 2554 (ต่อ)

Table 1 Number of population aged 11 years and over by alcoholic drinking habit, age group, sex and area, Whole Kingdom, 2011 (Contd.)

| กลุ่มอายุ (ปี)<br>เพศ และเขตการปกครอง | รวม<br>Total      | พฤติกรรมการดื่มสุรา                                      |   |  |  | ดื่ม<br>ใน 12 เดือนที่แล้ว<br>Drank in<br>the past 12 months | Age group (years),<br>sex and area |
|---------------------------------------|-------------------|--|---|--|--|--|------------------------------------|
|                                       |                   | ไม่ดื่ม<br>และไม่เคยดื่ม<br>Non-drink<br>and never drink | เคยดื่ม แต่ไม่ดื่ม<br>ใน 12 เดือนที่แล้ว<br>Ever drink but not drink<br>in the past 12 months | ดื่ม<br>ใน 12 เดือนที่แล้ว<br>Drank in<br>the past 12 months | ดื่ม<br>ใน 12 เดือนที่แล้ว<br>Drank in<br>the past 12 months |  |                                    |
| <b>นอกเขตเทศบาล</b>                   | <b>37,943,274</b> | <b>23,113,248</b>  | <b>3,132,695</b>  | <b>11,697,331</b>  | <b>Non-municipal area</b>                                    |  |                                    |
| 11 - 14                               | 2,632,643         | 2,617,473  | 1,116   | 14,054   | 11 - 14  |  |                                    |
| 15 - 19                               | 3,588,706         | 3,010,846  | 35,431  | 542,429  | 15 - 19  |  |                                    |
| 20 - 24                               | 3,615,629         | 2,233,354  | 129,601   | 1,252,673  | 20 - 24  |  |                                    |
| 25 - 29                               | 3,541,471         | 1,961,477  | 159,000   | 1,420,994  | 25 - 29  |  |                                    |
| 30 - 34                               | 3,327,425         | 1,741,340  | 227,745   | 1,358,340  | 30 - 34  |  |                                    |
| 35 - 39                               | 3,421,456         | 1,798,438  | 207,978   | 1,415,041  | 35 - 39  |  |                                    |
| 40 - 44                               | 3,532,104         | 1,790,086  | 270,070   | 1,471,948  | 40 - 44  |  |                                    |
| 45 - 49                               | 3,387,497         | 1,737,582  | 331,729   | 1,318,186  | 45 - 49  |  |                                    |
| 50 - 54                               | 3,025,264         | 1,573,626  | 341,155   | 1,110,483  | 50 - 54  |  |                                    |
| 55 - 59                               | 2,402,544         | 1,269,917  | 329,920   | 802,707  | 55 - 59  |  |                                    |
| 60 ขึ้นไป                             | 5,468,535         | 3,379,110  | 1,098,948   | 990,477  | 60 and over  |  |                                    |

ตาราง 1.1 จำนวนประชากรอายุ 11 ปีขึ้นไป จำแนกตามพฤติกรรมการดื่มสุรา และกลุ่มอายุ กรุงเทพมหานคร พ.ศ. 2554

Table 1.1 Number of population aged 11 years and over by alcoholic drinking habit and age group, Bangkok Metropolitan, 2011

| กลุ่มอายุ (ปี) | รวม<br>Total | พฤติกรรมการดื่มสุรา Alcoholic drinking habit       |   |  |      | รวม<br>Total | Age group (years) |
|----------------|--------------|--|---|--|------|--------------|-------------------|
|                |              | ไม่ดื่ม และไม่เคยดื่ม<br>Non-drink and never drink | เคยดื่ม แต่ไม่ดื่ม<br>ใน 12 เดือนที่แล้ว<br>Ever drink but not drink<br>in the past 12 months | ดื่ม<br>ใน 12 เดือนที่แล้ว<br>Drank in<br>the past 12 months | ดื่ม |              |                   |
| รวม            | 5,896,529    | 4,193,784  | 383,290   | 1,319,455  |      |              |                   |
| 11 - 14        | 284,728      | 283,911  | -   | 817  |      | 11 - 14      |                   |
| 15 - 19        | 347,716      | 311,922  | 3,323   | 32,471   |      | 15 - 19      |                   |
| 20 - 24        | 332,446      | 262,294  | 8,532   | 61,620   |      | 20 - 24      |                   |
| 25 - 29        | 464,553      | 322,181  | 16,246  | 126,126  |      | 25 - 29      |                   |
| 30 - 34        | 724,837      | 465,948  | 34,394  | 224,494  |      | 30 - 34      |                   |
| 35 - 39        | 737,235      | 460,843  | 39,529  | 236,863  |      | 35 - 39      |                   |
| 40 - 44        | 675,980      | 421,181  | 48,052  | 206,747  |      | 40 - 44      |                   |
| 45 - 49        | 597,726      | 403,303  | 43,208  | 151,215  |      | 45 - 49      |                   |
| 50 - 54        | 523,952      | 374,360  | 45,206  | 104,386  |      | 50 - 54      |                   |
| 55 - 59        | 400,384      | 275,328  | 41,769  | 83,287   |      | 55 - 59      |                   |
| 60 ขึ้นไป      | 806,972      | 612,512  | 103,031   | 91,429   |      | 60 and over  |                   |

ตาราง 1.1 จำนวนประชากรอายุ 11 ปีขึ้นไป จำแนกตามพฤติกรรมการดื่มสุรา และกลุ่มอายุ ภาคกลาง (ไม่รวมกรุงเทพมหานคร) พ.ศ. 2554

Table 1.1 Number of population aged 11 years and over by alcoholic drinking habit and age group, Central region (Excluding Bangkok Metropolis), 2011

| กลุ่มอายุ (ปี) | รวม<br>Total | พฤติกรรมการดื่มสุรา Alcoholic drinking habit          |   |  |             | Age group (years) |
|----------------|--------------|---|---|--|-------------|-------------------|
|                |              | ไม่ดื่ม และไม่เคยดื่ม<br>Non-drink<br>and never drink | เคยดื่ม แต่ไม่ดื่ม<br>ใน 12 เดือนที่แล้ว<br>Ever drink but not drink<br>in the past 12 months | ดื่ม<br>ใน 12 เดือนที่แล้ว<br>Drank in<br>the past 12 months | ดื่ม        |                   |
| รวม            | 13,825,857   | 9,119,690   | 1,056,082   | 3,650,084  | Total       |                   |
| 11 - 14        | 842,649      | 841,040   | -   | 1,609  | 11 - 14     |                   |
| 15 - 19        | 1,143,343    | 1,033,813   | 9,235   | 100,295  | 15 - 19     |                   |
| 20 - 24        | 1,211,049    | 834,617   | 34,018  | 342,414  | 20 - 24     |                   |
| 25 - 29        | 1,272,120    | 762,457   | 51,732  | 457,931  | 25 - 29     |                   |
| 30 - 34        | 1,386,770    | 813,792   | 74,760  | 498,218  | 30 - 34     |                   |
| 35 - 39        | 1,400,609    | 805,933   | 83,842  | 510,834  | 35 - 39     |                   |
| 40 - 44        | 1,386,325    | 788,491   | 115,899   | 481,935  | 40 - 44     |                   |
| 45 - 49        | 1,295,246    | 747,986   | 126,827   | 420,433  | 45 - 49     |                   |
| 50 - 54        | 1,119,814    | 672,289   | 111,942   | 335,584  | 50 - 54     |                   |
| 55 - 59        | 862,666      | 526,382   | 99,909  | 236,375  | 55 - 59     |                   |
| 60 ขึ้นไป      | 1,905,266    | 1,292,890   | 347,920   | 264,456  | 60 and over |                   |

ตาราง 1.1 จำนวนประชากรอายุ 11 ปีขึ้นไป จำแนกตามพฤติกรรมการดื่มสุรา และกลุ่มอายุ ภาคเหนือ พ.ศ. 2554

Table 1.1 Number of population aged 11 years and over by alcoholic drinking habit and age group, Northern region, 2011

| กลุ่มอายุ (ปี) | รวม<br>Total | พฤติกรรมการดื่มสุรา Alcoholic drinking habit          |   |  | Age group (years) |
|----------------|--------------|---|---|--|-------------------|
|                |              | ไม่ดื่ม และไม่เคยดื่ม<br>Non-drink<br>and never drink | เคยดื่ม แต่ไม่ดื่ม<br>ใน 12 เดือนที่แล้ว<br>Ever drink but not drink<br>in the past 12 months | ดื่ม<br>ใน 12 เดือนที่แล้ว<br>Drank in<br>the past 12 months |                   |
| รวม            | 10,679,709   | 5,539,716   | 1,188,081   | 3,951,912  | Total             |
| 11 - 14        | 664,221      | 660,192   | 121   | 3,909  | 11 - 14           |
| 15 - 19        | 948,822      | 768,509   | 12,713  | 167,600  | 15 - 19           |
| 20 - 24        | 961,189      | 495,569   | 49,175  | 416,446  | 20 - 24           |
| 25 - 29        | 940,365      | 418,690   | 63,896  | 457,779  | 25 - 29           |
| 30 - 34        | 860,132      | 374,861   | 67,817  | 417,454  | 30 - 34           |
| 35 - 39        | 864,938      | 345,349   | 66,837  | 452,752  | 35 - 39           |
| 40 - 44        | 962,072      | 387,878   | 76,975  | 497,219  | 40 - 44           |
| 45 - 49        | 1,038,921    | 414,080   | 111,501   | 513,340  | 45 - 49           |
| 50 - 54        | 985,625      | 410,974   | 147,064   | 427,587  | 50 - 54           |
| 55 - 59        | 781,203      | 352,346   | 130,045   | 298,812  | 55 - 59           |
| 60 ขึ้นไป      | 1,672,221    | 911,269   | 461,937   | 299,015  | 60 and over       |

ตาราง 1.1 จำนวนประชากรอายุ 11 ปีขึ้นไป จำแนกตามพฤติกรรมการดื่มสุรา และกลุ่มอายุ ภาคตะวันออกเฉียงเหนือ พ.ศ. 2554

Table 1.1 Number of population aged 11 years and over by alcoholic drinking habit and age group, Northeastern region, 2011

| กลุ่มอายุ (ปี) | รวม<br>Total | พฤติกรรมการดื่มสุรา Alcoholic drinking habit          |   |  |             | Age group (years) |
|----------------|--------------|---|---|--|-------------|-------------------|
|                |              | ไม่ดื่ม และไม่เคยดื่ม<br>Non-drink<br>and never drink | เคยดื่ม แต่ไม่ดื่ม<br>ใน 12 เดือนที่แล้ว<br>Ever drink but not drink<br>in the past 12 months | ดื่ม<br>ใน 12 เดือนที่แล้ว<br>Drank in<br>the past 12 months | ดื่ม        |                   |
| รวม            | 19,500,708   | 11,103,423  | 1,668,527   | 6,728,758  | Total       |                   |
| 11 - 14        | 1,451,636    | 1,439,259   | 1,082   | 11,295   | 11 - 14     |                   |
| 15 - 19        | 1,944,478    | 1,557,072   | 23,399  | 364,008  | 15 - 19     |                   |
| 20 - 24        | 1,885,961    | 1,046,826   | 76,307  | 762,828  | 20 - 24     |                   |
| 25 - 29        | 1,816,243    | 902,121   | 84,904  | 829,217  | 25 - 29     |                   |
| 30 - 34        | 1,647,091    | 765,316   | 127,123   | 754,652  | 30 - 34     |                   |
| 35 - 39        | 1,759,271    | 829,549   | 121,727   | 807,995  | 35 - 39     |                   |
| 40 - 44        | 1,826,226    | 835,624   | 157,000   | 833,602  | 40 - 44     |                   |
| 45 - 49        | 1,676,137    | 791,640   | 171,123   | 713,373  | 45 - 49     |                   |
| 50 - 54        | 1,489,130    | 709,163   | 177,598   | 602,369  | 50 - 54     |                   |
| 55 - 59        | 1,203,209    | 584,525   | 177,327   | 441,357  | 55 - 59     |                   |
| 60 ขึ้นไป      | 2,801,326    | 1,642,328   | 550,936   | 608,061  | 60 and over |                   |



ตาราง 1.1 จำนวนประชากรอายุ 11 ปีขึ้นไป จำแนกตามพฤติกรรมการดื่มสุรา และกลุ่มอายุ ภาคใต้ พ.ศ. 2554

Table 1.1 Number of population aged 11 years and over by alcoholic drinking habit and age group, Southern region, 2011

| กลุ่มอายุ (ปี) | รวม<br>Total | พฤติกรรมการดื่มสุรา Alcoholic drinking habit          |   |  | Age group (years) |
|----------------|--------------|---|---|--|-------------------|
|                |              | ไม่ดื่ม และไม่เคยดื่ม<br>Non-drink<br>and never drink | เคยดื่ม แต่ไม่ดื่ม<br>ใน 12 เดือนที่แล้ว<br>Ever drink but not drink<br>in the past 12 months | ดื่ม<br>ใน 12 เดือนที่แล้ว<br>Drank in<br>the past 12 months |                   |
| รวม            | 7,827,628    | 6,047,395   | 420,672   | 1,359,561  | Total             |
| 11 - 14        | 590,942      | 590,254   | 565   | 123  | 11 - 14           |
| 15 - 19        | 796,834      | 731,325   | 6,615   | 58,894   | 15 - 19           |
| 20 - 24        | 833,282      | 659,916   | 17,197  | 156,170  | 20 - 24           |
| 25 - 29        | 799,926      | 588,925   | 27,414  | 183,587  | 25 - 29           |
| 30 - 34        | 722,623      | 501,869   | 37,583  | 183,171  | 30 - 34           |
| 35 - 39        | 719,398      | 520,697   | 33,735  | 164,966  | 35 - 39           |
| 40 - 44        | 699,924      | 476,127   | 38,598  | 185,199  | 40 - 44           |
| 45 - 49        | 649,576      | 467,760   | 52,807  | 129,009  | 45 - 49           |
| 50 - 54        | 551,524      | 398,336   | 36,686  | 116,503  | 50 - 54           |
| 55 - 59        | 430,560      | 305,091   | 43,574  | 81,895   | 55 - 59           |
| 60 ขึ้นไป      | 1,033,039    | 807,097   | 125,898   | 100,044  | 60 and over       |

ตาราง 2 จำนวนประชากรอายุ 15 ปีขึ้นไป จำแนกตามพฤติกรรมการดื่มสุรา กลุ่มอายุ เพศ และเขตการปกครอง ทวีราชอาณาจักร พ.ศ. 2554

Table 2 Number of population aged 15 years and over by alcoholic drinking habit and frequency, age group, sex and area, Whole Kingdom, 2011

| กลุ่มอายุ (ปี)<br>เพศ และเขตการปกครอง | พฤติกรรมและความถี่ในการดื่มสุรา Alcoholic drinking habit and frequency |                            |  |  |  |  |  |                                       |                                   |                                    |                                   |                  | Age group (years),<br>sex and area |              |
|---------------------------------------|--|----------------------------|--|--|--|--|--|---------------------------------------|-----------------------------------|------------------------------------|-----------------------------------|------------------|------------------------------------|--------------|
|                                       | รวม<br>Total   | ไม่ดื่ม<br>and never drink | เคยดื่ม แต่ไม่ดื่ม<br>Ever drink but not drink | ดื่มใน 12 เดือนที่แล้ว Drank in the past 12 months |  |  |  |                                       |                                   |                                    |                                   |                  |                                    | รวม<br>Total |
|                                       |  |                            |  | ทุกวัน<br>Everyday                                 | 5 - 6<br>วัน : สัปดาห์<br>day : weekly | 3 - 4<br>วัน : สัปดาห์<br>day : weekly | 1 - 2<br>วัน : สัปดาห์<br>day : weekly | 1 - 3<br>วัน : เดือน<br>day : monthly | 4 - 7<br>วัน : ปี<br>day : yearly | 8 - 11<br>วัน : ปี<br>day : yearly | 1 - 3<br>วัน : ปี<br>day : yearly |                  |                                    |              |
| <b>รวม</b>                            | <b>53,896,255</b>  | <b>32,189,353</b>          | <b>4,714,885</b>                               | <b>1,933,758</b>                                   | <b>1,167,787</b>                       | <b>1,502,976</b>                       | <b>2,909,598</b>                       | <b>3,776,202</b>                      | <b>3,412,354</b>                  | <b>1,149,909</b>                   | <b>1,139,433</b>                  | <b>1,139,433</b> | <b>Total</b>                       |              |
| 15 - 24                               | 10,405,120   | 7,701,863                  | 240,512  | 101,896  | 135,806                                | 199,950                                | 514,343                                | 691,206                               | 507,179                           | 154,047                            | 158,317                           | 158,317          | 15 - 24                            |              |
| 25 - 59                               | 35,272,311   | 19,221,396                 | 2,884,650                                      | 1,563,354  | 932,896                                | 1,192,037                              | 2,224,118                              | 2,863,313                             | 2,618,610                         | 901,311                            | 870,624                           | 870,624          | 25 - 59                            |              |
| 60 ขึ้นไป                             | 8,218,824  | 5,266,096                  | 1,589,723                                      | 268,508  | 99,083                                 | 110,990                                | 171,135                                | 221,683                               | 286,565                           | 94,551                             | 110,491                           | 110,491          | 60 and over                        |              |
| <b>ชาย</b>                            | <b>26,192,063</b>  | <b>8,863,656</b>           | <b>3,349,040</b>                               | <b>1,716,824</b>                                   | <b>1,076,967</b>                       | <b>1,375,923</b>                       | <b>2,672,160</b>                       | <b>3,291,362</b>                      | <b>2,468,008</b>                  | <b>754,484</b>                     | <b>623,640</b>                    | <b>623,640</b>   | <b>Male</b>                        |              |
| 15 - 24                               | 5,316,513  | 3,048,542                  | 140,912  | 89,807   | 129,085                                | 191,252                                | 476,749                                | 637,898                               | 386,564                           | 109,429                            | 106,274                           | 106,274          | 15 - 24                            |              |
| 25 - 59                               | 17,252,873   | 4,540,107                  | 1,967,607                                      | 1,407,491  | 864,992                                | 1,090,637                              | 2,044,065                              | 2,460,428                             | 1,859,016                         | 571,052                            | 447,475                           | 447,475          | 25 - 59                            |              |
| 60 ขึ้นไป                             | 3,622,677  | 1,275,006                  | 1,240,520                                      | 219,524  | 82,889                                 | 94,034                                 | 151,347                                | 193,035                               | 222,428                           | 74,002                             | 69,892                            | 69,892           | 60 and over                        |              |
| <b>หญิง</b>                           | <b>27,704,192</b>  | <b>23,325,697</b>          | <b>1,365,845</b>                               | <b>216,934</b>                                     | <b>90,820</b>                          | <b>127,053</b>                         | <b>237,438</b>                         | <b>484,840</b>                        | <b>944,346</b>                    | <b>395,425</b>                     | <b>515,793</b>                    | <b>515,793</b>   | <b>Female</b>                      |              |
| 15 - 24                               | 5,088,607  | 4,653,320                  | 99,600   | 12,087   | 6,721                                  | 8,698                                  | 37,595                                 | 53,308                                | 120,615                           | 44,618                             | 52,044                            | 52,044           | 15 - 24                            |              |
| 25 - 59                               | 18,019,438   | 14,681,288                 | 917,042  | 155,861  | 67,905                                 | 101,399                                | 180,054                                | 402,884                               | 759,594                           | 330,259                            | 423,149                           | 423,149          | 25 - 59                            |              |
| 60 ขึ้นไป                             | 4,596,147  | 3,991,090                  | 349,203  | 48,984   | 16,195                                 | 16,956                                 | 19,788                                 | 28,647                                | 64,136                            | 20,549                             | 40,599                            | 40,599           | 60 and over                        |              |
| <b>ในเขตเทศบาล</b>                    | <b>18,585,624</b>  | <b>11,693,578</b>          | <b>1,583,306</b>                               | <b>628,935</b>                                     | <b>367,415</b>                         | <b>455,115</b>                         | <b>935,274</b>                         | <b>1,156,078</b>                      | <b>1,005,312</b>                  | <b>347,909</b>                     | <b>412,703</b>                    | <b>412,703</b>   | <b>Municipal area</b>              |              |
| 15 - 24                               | 3,200,785  | 2,457,661                  | 75,480   | 32,009   | 29,564                                 | 61,421                                 | 113,123                                | 189,766                               | 144,891                           | 47,662                             | 49,209                            | 49,209           | 15 - 24                            |              |
| 25 - 59                               | 12,634,550   | 7,348,932                  | 1,017,052                                      | 516,642  | 309,753                                | 359,875                                | 775,305                                | 916,541                               | 788,006                           | 272,192                            | 330,253                           | 330,253          | 25 - 59                            |              |
| 60 ขึ้นไป                             | 2,750,289  | 1,886,986                  | 490,774  | 80,283   | 28,095                                 | 33,818                                 | 46,846                                 | 49,773                                | 72,416                            | 28,056                             | 33,241                            | 33,241           | 60 and over                        |              |
| <b>นอกเขตเทศบาล</b>                   | <b>35,310,631</b>  | <b>20,495,775</b>          | <b>3,131,579</b>                               | <b>1,304,824</b>                                   | <b>800,372</b>                         | <b>1,047,860</b>                       | <b>1,974,324</b>                       | <b>2,620,125</b>                      | <b>2,407,042</b>                  | <b>802,000</b>                     | <b>726,730</b>                    | <b>726,730</b>   | <b>Non-municipal area</b>          |              |
| 15 - 24                               | 7,204,335  | 5,244,200                  | 165,032  | 69,887   | 106,242                                | 138,528                                | 401,222                                | 501,441                               | 362,288                           | 106,385                            | 109,109                           | 109,109          | 15 - 24                            |              |
| 25 - 59                               | 22,637,761   | 11,872,466                 | 1,867,597                                      | 8,897,699  | 1,046,711                              | 623,143                                | 832,160                                | 1,946,774                             | 1,830,604                         | 629,122                            | 540,372                           | 540,372          | 25 - 59                            |              |
| 60 ขึ้นไป                             | 5,468,535  | 3,379,110                  | 1,098,948                                      | 188,225  | 70,988                                 | 77,172                                 | 124,289                                | 171,910                               | 214,149                           | 66,495                             | 77,250                            | 77,250           | 60 and over                        |              |

ตาราง 2.1 จำนวนประชากรอายุ 15 ปีขึ้นไป จำแนกตามพฤติกรรมการดื่มสุรา และกลุ่มอายุ กรุงเทพมหานคร พ.ศ. 2554

Table 2.1 Number of population aged 15 years and over by alcoholic drinking habit and frequency and age group, Bangkok Metropolis, 2011

| กลุ่มอายุ (ปี) | พฤติกรรมการดื่มสุรา และความถี่ในการดื่มสุรา |   |   |   |                                      |                                      |                                      |                                     |                                  |                                 |                                 |         | Age group (years) |              |
|----------------|---|---|---|---|--------------------------------------|--------------------------------------|--------------------------------------|-------------------------------------|----------------------------------|---------------------------------|---------------------------------|---------|-------------------|--------------|
|                | รวม<br>Total                                | ไม่ดื่ม และไม่เคยดื่ม<br>Non-drink<br>and never drink | เคยดื่ม แต่ไม่ดื่ม<br>ใน 12 เดือนที่แล้ว<br>Ever drink but not drink<br>in the past 12 months | ดื่มใน 12 เดือนที่แล้ว<br>Drank in the past 12 months |                                      |                                      |                                      |                                     |                                  |                                 |                                 |         |                   | รวม<br>Total |
|                |   |   |   | ทุกวัน<br>Everyday                                    | 5-6<br>วัน : สัปดาห์<br>day : weekly | 3-4<br>วัน : สัปดาห์<br>day : weekly | 1-2<br>วัน : สัปดาห์<br>day : weekly | 1-3<br>วัน : เดือน<br>day : monthly | 8-11<br>วัน : ปี<br>day : yearly | 4-7<br>วัน : ปี<br>day : yearly | 1-3<br>วัน : ปี<br>day : yearly |         |                   |              |
| รวม            | 5,611,801                                   | 3,909,873   | 383,290   | 1,318,638   | 187,839                              | 99,944                               | 100,096                              | 254,727                             | 241,781                          | 179,125                         | 87,488                          | 167,638 | Total             |              |
| 15 - 19        | 347,716                                     | 311,922   | 3,323   | 32,471  | -                                    | 416                                  | 3,608                                | 5,374                               | 12,120                           | 6,451                           | 191                             | 4,311   | 15 - 19           |              |
| 20 - 24        | 332,446                                     | 262,294   | 8,532   | 61,620  | 9,892                                | 2,285                                | 6,701                                | 10,015                              | 14,530                           | 7,870                           | 4,276                           | 6,051   | 20 - 24           |              |
| 25 - 29        | 464,553                                     | 322,181   | 16,246  | 126,126   | 13,749                               | 9,640                                | 5,291                                | 23,236                              | 30,790                           | 19,226                          | 6,435                           | 17,760  | 25 - 29           |              |
| 30 - 34        | 724,837                                     | 465,948   | 34,394  | 224,494   | 17,261                               | 10,313                               | 13,649                               | 47,633                              | 52,963                           | 24,506                          | 14,540                          | 43,630  | 30 - 34           |              |
| 35 - 39        | 737,235                                     | 460,843   | 39,529  | 236,863   | 31,118                               | 17,259                               | 15,422                               | 57,887                              | 37,823                           | 32,899                          | 20,033                          | 24,421  | 35 - 39           |              |
| 40 - 44        | 675,980                                     | 421,181   | 48,052  | 206,747   | 32,273                               | 14,563                               | 21,028                               | 39,435                              | 35,138                           | 31,460                          | 16,947                          | 15,903  | 40 - 44           |              |
| 45 - 49        | 597,726                                     | 403,303   | 43,208  | 151,215   | 25,945                               | 20,862                               | 9,176                                | 33,124                              | 23,902                           | 19,951                          | 4,269                           | 13,986  | 45 - 49           |              |
| 50 - 54        | 523,952                                     | 374,360   | 45,206  | 104,386   | 22,064                               | 8,355                                | 11,066                               | 13,409                              | 17,106                           | 13,640                          | 3,433                           | 15,312  | 50 - 54           |              |
| 55 - 59        | 400,384                                     | 275,328   | 41,769  | 83,287  | 13,816                               | 6,801                                | 5,279                                | 9,798                               | 10,946                           | 13,373                          | 8,704                           | 14,570  | 55 - 59           |              |
| 60 ขึ้นไป      | 806,972                                     | 612,512   | 103,031   | 91,429  | 21,720                               | 9,450                                | 8,877                                | 14,815                              | 6,465                            | 9,748                           | 8,660                           | 11,695  | 60 and over       |              |

ตาราง 2.1 จำนวนประชากรอายุ 15 ปีขึ้นไป จำแนกตามพฤติกรรมการดื่มสุรา และกลุ่มอายุ ภาคกลาง (ไม่รวมกรุงเทพมหานคร) พ.ศ. 2554

Table 2.1 Number of population aged 15 years and over by alcoholic drinking habit and frequency and age group, Central region (Excluding Bangkok Metropolis), 2011

| กลุ่มอายุ (ปี)            | พฤติกรรมการดื่มสุรา และความถี่ในการดื่มสุรา    |                      |                    |               |                        |               |               |              |              |              |              |              | Age group (years) |     |
|---------------------------|--|----------------------|--------------------|---------------|------------------------|---------------|---------------|--------------|--------------|--------------|--------------|--------------|-------------------|-----|
|                           | รวม  |                      | เคยดื่ม แต่ไม่ดื่ม |               | ดื่มใน 12 เดือนที่แล้ว |               |               |              |              |              |              |              |                   | รวม |
|                           | ไม่ดื่ม และไม่เคยดื่ม                          | ดื่ม 12 เดือนที่แล้ว | รวม                | ทุกวัน        | 5-6                    | 3-4           | 1-2           | 1-3          | 8-11         | 4-7          | 1-3          |              |                   |     |
| Non-drink and never drink | Ever drink but not drink in the past 12 months | Total                | Everyday           | วัน : สัปดาห์ | วัน : สัปดาห์          | วัน : สัปดาห์ | วัน : เดือน   | วัน : ปี     | วัน : ปี     | วัน : ปี     | วัน : ปี     |              |                   |     |
|                           |  |                      |                    | day : weekly  | day : weekly           | day : weekly  | day : monthly | day : yearly | day : yearly | day : yearly | day : yearly | day : yearly |                   |     |
| รวม                       | 12,983,208                                     | 8,278,650            | 1,056,082          | 3,648,475     | 542,871                | 243,476       | 360,981       | 672,565      | 780,679      | 636,536      | 205,378      | 205,989      | Total             |     |
| 15 - 19                   | 1,143,343                                      | 1,033,813            | 9,235              | 100,295       | 3,922                  | 5,262         | 10,710        | 18,146       | 24,299       | 22,327       | 7,077        | 8,553        | 15 - 19           |     |
| 20 - 24                   | 1,211,049                                      | 834,617              | 34,018             | 342,414       | 20,187                 | 14,755        | 25,685        | 61,257       | 109,340      | 73,563       | 20,012       | 17,615       | 20 - 24           |     |
| 25 - 29                   | 1,272,120                                      | 762,457              | 51,732             | 457,931       | 34,372                 | 27,165        | 41,407        | 97,782       | 125,360      | 84,557       | 28,374       | 18,914       | 25 - 29           |     |
| 30 - 34                   | 1,386,770                                      | 813,792              | 74,760             | 498,218       | 58,322                 | 27,996        | 52,222        | 110,814      | 101,732      | 83,487       | 23,388       | 40,258       | 30 - 34           |     |
| 35 - 39                   | 1,400,609                                      | 805,933              | 83,842             | 510,834       | 70,462                 | 39,816        | 56,041        | 93,097       | 112,321      | 74,635       | 33,029       | 31,433       | 35 - 39           |     |
| 40 - 44                   | 1,386,325                                      | 788,491              | 115,899            | 481,935       | 76,047                 | 38,121        | 56,634        | 80,389       | 105,973      | 77,936       | 21,408       | 25,427       | 40 - 44           |     |
| 45 - 49                   | 1,295,246                                      | 747,986              | 126,827            | 420,433       | 88,242                 | 32,951        | 44,160        | 69,898       | 65,952       | 79,826       | 23,895       | 15,509       | 45 - 49           |     |
| 50 - 54                   | 1,119,814                                      | 672,289              | 111,942            | 335,584       | 69,579                 | 20,893        | 35,316        | 52,762       | 58,608       | 62,578       | 19,298       | 16,548       | 50 - 54           |     |
| 55 - 59                   | 862,666  | 526,382              | 99,909             | 236,375       | 48,468                 | 13,866        | 20,564        | 46,697       | 37,767       | 39,623       | 14,339       | 15,051       | 55 - 59           |     |
| 60 ขึ้นไป                 | 1,905,266                                      | 1,292,890            | 347,920            | 264,456       | 73,269                 | 22,650        | 18,243        | 41,722       | 39,327       | 38,004       | 14,559       | 16,682       | 60 and over       |     |

ตาราง 2.1 จำนวนประชากรอายุ 15 ปีขึ้นไป จำแนกตามพฤติกรรมการดื่มสุรา และกลุ่มอายุ ภาคเหนือ พ.ศ. 2554

Table 2.1 Number of population aged 15 years and over by alcoholic drinking habit and frequency and age group, Northern region, 2011

| กลุ่มอายุ (ปี) | พฤติกรรมการดื่มสุรา และความถี่ในการดื่มสุรา |   |   |   |                    |                                      |                                      |                                      |                                     |                                  |                                 | Age group (years) |              |
|----------------|---|---|---|---|--------------------|--------------------------------------|--------------------------------------|--------------------------------------|-------------------------------------|----------------------------------|---------------------------------|-------------------|--------------|
|                | รวม<br>Total                                | ไม่ดื่ม และไม่เคยดื่ม<br>Non-drink<br>and never drink | เคยดื่ม แต่ไม่ดื่ม<br>ใน 12 เดือนที่แล้ว<br>Ever drink but not drink<br>in the past 12 months | ดื่มใน 12 เดือนที่แล้ว<br>Drank in the past 12 months |                    |                                      |                                      |                                      |                                     |                                  |                                 |                   | รวม<br>Total |
|                |   |   |   | รวม<br>Total  | ทุกวัน<br>Everyday | 5-6<br>วัน : สัปดาห์<br>day : weekly | 3-4<br>วัน : สัปดาห์<br>day : weekly | 1-2<br>วัน : สัปดาห์<br>day : weekly | 1-3<br>วัน : เดือน<br>day : monthly | 8-11<br>วัน : ปี<br>day : yearly | 4-7<br>วัน : ปี<br>day : yearly |                   |              |
| รวม            | 10,015,488                                  | 4,879,524   | 1,187,960   | 3,948,004   | 444,864            | 289,669                              | 388,080                              | 630,912                              | 851,593                             | 771,206                          | 300,053                         | 271,626           | Total        |
| 15 - 19        | 948,822                                     | 768,509   | 12,713  | 167,600   | 3,545              | 10,068                               | 12,017                               | 25,982                               | 42,617                              | 36,749                           | 13,475                          | 23,147            | 15 - 19      |
| 20 - 24        | 961,189                                     | 495,569   | 49,175  | 416,446   | 21,280             | 23,811                               | 41,816                               | 77,860                               | 110,377                             | 71,103                           | 46,614                          | 23,585            | 20 - 24      |
| 25 - 29        | 940,365                                     | 418,690   | 63,896  | 457,779   | 39,730             | 22,297                               | 51,303                               | 73,288                               | 117,903                             | 98,740                           | 26,652                          | 27,866            | 25 - 29      |
| 30 - 34        | 860,132                                     | 374,861   | 67,817  | 417,454   | 51,450             | 35,477                               | 29,930                               | 73,818                               | 89,648                              | 77,061                           | 31,270                          | 28,799            | 30 - 34      |
| 35 - 39        | 864,938                                     | 345,349   | 66,837  | 452,752   | 47,616             | 47,735                               | 43,813                               | 74,880                               | 91,277                              | 88,337                           | 27,009                          | 32,084            | 35 - 39      |
| 40 - 44        | 962,072                                     | 387,878   | 76,975  | 497,219   | 50,079             | 41,982                               | 59,309                               | 72,883                               | 104,711                             | 111,347                          | 31,964                          | 24,943            | 40 - 44      |
| 45 - 49        | 1,038,921                                   | 414,080   | 111,501   | 513,340   | 57,763             | 29,185                               | 52,803                               | 81,885                               | 115,797                             | 94,867                           | 45,169                          | 35,871            | 45 - 49      |
| 50 - 54        | 985,625                                     | 410,974   | 147,064   | 427,587   | 61,709             | 38,580                               | 43,190                               | 68,449                               | 74,632                              | 78,525                           | 30,948                          | 31,554            | 50 - 54      |
| 55 - 59        | 781,203                                     | 352,346   | 130,045   | 298,812   | 47,554             | 21,549                               | 25,348                               | 45,363                               | 56,190                              | 58,585                           | 26,357                          | 17,866            | 55 - 59      |
| 60 ขึ้นไป      | 1,672,221                                   | 911,269   | 461,937   | 299,015   | 64,138             | 18,985                               | 28,551                               | 36,505                               | 48,440                              | 55,891                           | 20,594                          | 25,911            | 60 and over  |

ตาราง 2.1 จำนวนประชากรอายุ 15 ปีขึ้นไป จำแนกตามพฤติกรรมการดื่มสุรา และกลุ่มอายุ ภาคตะวันออกเฉียงเหนือ พ.ศ. 2554

Table 2.1 Number of population aged 15 years and over by alcoholic drinking habit and frequency and age group, Northeastern region, 2011.

| กลุ่มอายุ (ปี) | พฤติกรรมการดื่มสุรา และความถี่ในการดื่มสุรา |  |                    |                    |                        |               |               |             |           |           |          | Age group (years) |             |       |
|----------------|---|--|--------------------|--------------------|------------------------|---------------|---------------|-------------|-----------|-----------|----------|-------------------|-------------|-------|
|                | ไม่ดื่ม และไม่เคื่อดื่ม                     |  | เคยดื่ม แต่ไม่ดื่ม |                    | ดื่มใน 12 เดือนที่แล้ว |               |               |             |           |           |          |                   | รวม         | Total |
|                | Non-drink and never drink                   | Ever drink but not drink in the past 12 months | ใน 12 เดือนที่แล้ว | เคยดื่ม แต่ไม่ดื่ม | ทุกวัน                 | 5-6           | 3-4           | 1-2         | 1-3       | 8-11      | 4-7      |                   |             |       |
|                |   | Ever drink but not drink in the past 12 months | เคยดื่ม แต่ไม่ดื่ม | Everyday           | วัน : สัปดาห์          | วัน : สัปดาห์ | วัน : สัปดาห์ | วัน : เดือน | วัน : ปี  | วัน : ปี  | วัน : ปี | วัน : ปี          |             |       |
| รวม            | 18,049,072                                  | 9,664,164                                      | 1,667,445          | 6,717,463          | 584,812                | 435,366       | 544,821       | 1,099,294   | 1,591,362 | 1,559,670 | 484,486  | 417,652           | Total       |       |
| 15 - 19        | 1,944,478                                   | 1,557,072                                      | 23,399             | 364,008            | 3,876                  | 19,607        | 36,347        | 72,207      | 108,364   | 83,887    | 17,268   | 22,450            | 15 - 19     |       |
| 20 - 24        | 1,885,961                                   | 1,046,826                                      | 76,307             | 762,828            | 31,812                 | 52,917        | 53,995        | 202,017     | 193,254   | 166,675   | 32,487   | 29,672            | 20 - 24     |       |
| 25 - 29        | 1,816,243                                   | 902,121  | 84,904             | 829,217            | 56,063                 | 46,876        | 88,952        | 166,813     | 204,594   | 165,314   | 67,996   | 32,611            | 25 - 29     |       |
| 30 - 34        | 1,647,091                                   | 765,316  | 127,123            | 754,652            | 75,678                 | 47,350        | 51,723        | 117,829     | 218,750   | 150,429   | 51,116   | 41,777            | 30 - 34     |       |
| 35 - 39        | 1,759,271                                   | 829,549  | 121,727            | 807,995            | 69,463                 | 42,680        | 67,747        | 149,683     | 195,398   | 171,932   | 57,971   | 53,121            | 35 - 39     |       |
| 40 - 44        | 1,826,226                                   | 835,624  | 157,000            | 833,602            | 86,993                 | 59,399        | 53,997        | 103,502     | 180,605   | 223,023   | 67,081   | 59,003            | 40 - 44     |       |
| 45 - 49        | 1,676,137                                   | 791,640  | 171,123            | 713,373            | 64,680                 | 50,295        | 70,409        | 83,816      | 148,266   | 175,159   | 58,796   | 61,953            | 45 - 49     |       |
| 50 - 54        | 1,489,130                                   | 709,163  | 177,598            | 602,369            | 63,829                 | 42,066        | 41,569        | 80,080      | 136,159   | 156,668   | 50,422   | 31,576            | 50 - 54     |       |
| 55 - 59        | 1,203,209                                   | 584,525  | 177,327            | 441,357            | 53,378                 | 32,505        | 34,071        | 54,706      | 90,540    | 107,765   | 36,641   | 31,751            | 55 - 59     |       |
| 60 ขึ้นไป      | 2,801,326                                   | 1,642,328                                      | 550,936            | 608,061            | 79,040                 | 41,671        | 46,012        | 68,640      | 115,434   | 158,818   | 44,709   | 53,738            | 60 and over |       |

ตาราง 2.1 จำนวนประชากรอายุ 15 ปีขึ้นไป จำแนกตามพฤติกรรมการดื่มสุรา และกลุ่มอายุ ภาคใต้ พ.ศ. 2554

Table 2.1 Number of population aged 15 years and over by alcoholic drinking habit and frequency and age group, Southern region, 2011

| กลุ่มอายุ (ปี)            | พฤติกรรมการดื่มสุรา และความถี่ในการดื่มสุรา    |                    |                        |               |               |               |                        |              |              |              |              |              | Age group (years) |
|---------------------------|--|--------------------|------------------------|---------------|---------------|---------------|------------------------|--------------|--------------|--------------|--------------|--------------|-------------------|
|                           | รวม  |                    | ดื่มใน 12 เดือนที่แล้ว |               |               |               | ดื่มใน 12 เดือนที่แล้ว |              |              |              | รวม          | Total        |                   |
|                           | ไม่ดื่ม และไม่เคยดื่ม                          | เคยดื่ม แต่ไม่ดื่ม | รวม                    | ทุกวัน        | 5-6           | 3-4           | 1-2                    | 1-3          | 8-11         | 4-7          |              |              |                   |
| Non-drink and never drink | Ever drink but not drink in the past 12 months | Total              | Everyday               | วัน : สัปดาห์ | วัน : สัปดาห์ | วัน : สัปดาห์ | วัน : เดือน            | วัน : ปี     | วัน : ปี     | วัน : ปี     | วัน : ปี     |              |                   |
|                           |  |                    |                        | day : weekly  | day : weekly  | day : weekly  | day : monthly          | day : yearly | day : yearly | day : yearly | day : yearly | day : yearly |                   |
| รวม                       | 7,236,686                                      | 5,457,141          | 420,107                | 1,359,438     | 173,372       | 99,333        | 108,997                | 252,099      | 310,787      | 265,817      | 72,505       | 76,528       | Total             |
| 15 - 19                   | 796,834  | 731,325            | 6,615                  | 58,894        | 2,034         | 1,235         | 916                    | 6,402        | 26,086       | 13,713       | 1,664        | 6,844        | 15 - 19           |
| 20 - 24                   | 833,282  | 659,916            | 17,197                 | 156,170       | 5,346         | 5,450         | 8,154                  | 35,084       | 50,220       | 24,842       | 10,984       | 16,091       | 20 - 24           |
| 25 - 29                   | 799,926  | 588,925            | 27,414                 | 183,587       | 16,700        | 11,853        | 11,254                 | 43,389       | 44,516       | 34,537       | 10,634       | 10,704       | 25 - 29           |
| 30 - 34                   | 722,623  | 501,869            | 37,583                 | 183,171       | 21,479        | 16,044        | 13,274                 | 41,682       | 37,251       | 34,501       | 10,194       | 8,746        | 30 - 34           |
| 35 - 39                   | 719,398  | 520,697            | 33,735                 | 164,966       | 10,948        | 14,065        | 14,675                 | 33,894       | 43,542       | 26,968       | 8,818        | 12,054       | 35 - 39           |
| 40 - 44                   | 699,924  | 476,127            | 38,598                 | 185,199       | 26,354        | 15,112        | 18,195                 | 31,058       | 35,388       | 47,075       | 6,593        | 5,424        | 40 - 44           |
| 45 - 49                   | 649,576  | 467,760            | 52,807                 | 129,009       | 22,270        | 7,573         | 11,964                 | 22,419       | 25,865       | 27,275       | 7,561        | 4,083        | 45 - 49           |
| 50 - 54                   | 551,524  | 398,336            | 36,686                 | 116,503       | 18,412        | 13,650        | 14,539                 | 18,621       | 19,993       | 17,356       | 6,986        | 6,945        | 50 - 54           |
| 55 - 59                   | 430,560  | 305,091            | 43,574                 | 81,895        | 19,487        | 8,022         | 6,718                  | 10,098       | 15,908       | 15,447       | 3,043        | 3,173        | 55 - 59           |
| 60 ขึ้นไป                 | 1,033,039                                      | 807,097            | 125,898                | 100,044       | 30,341        | 6,328         | 9,308                  | 9,452        | 12,017       | 24,104       | 6,028        | 2,465        | 60 and over       |

ตาราง 3 จำนวนประชากรอายุ 15 ปีขึ้นไป จำแนกตามพฤติกรรมการดื่มสุรา ระดับการศึกษาที่สำเร็จ และเพศ ทั้งราชอาณาจักร พ.ศ. 2554

Table 3 Number of population aged 15 years and over by alcoholic drinking habit and frequency, level of education attainment and sex, Whole Kingdom, 2011

| ระดับการศึกษาที่สำเร็จ<br>และเพศ | พฤติกรรมและความถี่ในการดื่มสุรา Alcoholic drinking habit and frequency |  |                      |  |                    |  |                                      |                                      |                                     |                                  |                                 |              | Level of education attainment and sex |
|----------------------------------|--|--|----------------------|--|--------------------|--|--------------------------------------|--------------------------------------|-------------------------------------|----------------------------------|---------------------------------|--------------|---------------------------------------|
|                                  | รวม<br>Total   | ไม่ได้ดื่มและไม่เคยดื่ม<br>and never drink |                      | เคยดื่ม แต่ไม่ดื่ม<br>in the past 12 months    |                    | ดื่มใน 12 เดือนที่แล้ว Drank in the past 12 months |                                      |                                      |                                     |                                  |                                 | รวม<br>Total |                                       |
|                                  |  | รวม<br>Total                               | ไม่ดื่ม<br>Non-drink | ใน 12 เดือนที่แล้ว<br>Ever drink but not drink | ทุกวัน<br>Everyday | 5-6<br>วัน : สัปดาห์<br>day : weekly               | 3-4<br>วัน : สัปดาห์<br>day : weekly | 1-2<br>วัน : สัปดาห์<br>day : weekly | 1-3<br>วัน : เดือน<br>day : monthly | 8-11<br>วัน : ปี<br>day : yearly | 4-7<br>วัน : ปี<br>day : yearly |              |                                       |
| <b>รวม</b>                       | 53,896,255   | 32,189,353                                 | 4,714,885            | 1,933,758                                      | 1,167,787          | 1,502,976  | 2,909,598                            | 3,776,202                            | 3,412,354                           | 1,149,909                        | 1,139,433                       | 1,139,433    | Total                                 |
| <b>ไม่เคยเรียน</b>               | 2,260,134  | 1,615,865                                  | 251,008              | 77,901   | 25,593             | 40,659   | 58,192                               | 83,594                               | 65,360                              | 20,336                           | 21,626                          | 21,626       | None                                  |
| <b>ระดับการศึกษาที่สำเร็จ</b>    | 51,613,057   | 30,557,713                                 | 4,463,100            | 1,854,678                                      | 1,141,408          | 1,461,147  | 2,849,481                            | 3,692,385                            | 3,346,428                           | 1,129,573                        | 1,117,145                       | 1,117,145    | Education attainment                  |
| ก่อนประถมศึกษา                   | 5,426,499  | 3,066,058                                  | 775,823              | 283,663  | 120,424            | 153,246  | 239,882                              | 282,538                              | 279,532                             | 114,618                          | 110,715                         | 110,715      | Lower elementary level                |
| ประถมศึกษา                       | 21,371,653   | 12,349,007                                 | 2,168,560            | 935,305  | 526,774            | 647,280  | 1,064,189                            | 1,406,536                            | 1,371,419                           | 447,462                          | 455,121                         | 455,121      | Elementary level                      |
| มัธยมศึกษา ตอนต้น                | 9,595,652  | 5,964,870                                  | 479,021              | 279,917  | 198,623            | 309,494  | 628,662                              | 739,065                              | 609,100                             | 202,194                          | 184,704                         | 184,704      | Lower secondary level                 |
| มัธยมศึกษา ตอนปลาย               | 7,773,352  | 4,525,945                                  | 534,991              | 216,578  | 182,209            | 219,373  | 510,679                              | 689,443                              | 553,921                             | 168,587                          | 171,626                         | 171,626      | Upper secondary level                 |
| - สายสามัญ                       | 5,792,033  | 3,410,744                                  | 373,278              | 161,498  | 134,231            | 150,261  | 356,486                              | 535,847                              | 410,251                             | 130,422                          | 129,014                         | 129,014      | - General                             |
| - สายอาชีพ                       | 1,981,318  | 1,115,201                                  | 161,713              | 55,080   | 47,977             | 69,112   | 154,193                              | 153,595                              | 143,670                             | 38,164                           | 42,612                          | 42,612       | - Vocational                          |
| ปวส / ปวท / อนุปริญญา            | 2,027,227  | 1,063,187                                  | 160,305              | 56,762   | 58,654             | 68,398   | 162,176                              | 193,812                              | 167,016                             | 57,330                           | 39,588                          | 39,588       | Lower / Diploma level                 |
| ปริญญาตรี                        | 4,733,187  | 3,147,322                                  | 288,248              | 70,696   | 51,161             | 55,204   | 218,346                              | 327,443                              | 326,579                             | 117,779                          | 130,410                         | 130,410      | Bachelor degree                       |
| สูงกว่าปริญญาตรี                 | 647,138  | 419,589                                    | 53,976               | 9,500  | 3,098              | 7,859  | 24,344                               | 49,096                               | 36,915                              | 21,289                           | 21,471                          | 21,471       | Upper Bachelor degree                 |
| อื่น ๆ                           | 38,350   | 21,734                                     | 2,176                | 2,257  | 464                | 294  | 1,203                                | 4,453                                | 1,946                               | 314                              | 3,509                           | 3,509        | Other education                       |
| <b>ไม่ทราบ</b>                   | 23,063   | 15,775                                     | 777                  | 1,179  | 786                | 1,170  | 1,925                                | 223                                  | 566                                 | -                                | 662                             | 662          | Unknown                               |



ตาราง 3 จำนวนประชากรอายุ 15 ปีขึ้นไป จำแนกตามพฤติกรรมการดื่มสุรา ระดับการศึกษาที่สำเร็จ และเพศ ทั้งราชอาณาจักร พ.ศ. 2554 (ต่อ)  
 Table 3 Number of population aged 15 years and over by alcoholic drinking habit and frequency, level of education attainment and sex, Whole Kingdom, 2011 (Contd.)

| ระดับการศึกษาที่สำเร็จ<br>และเพศ | พฤติกรรมการดื่มสุรา Alcoholic drinking habit and frequency |                            |   |              |                    |  |  |  |  |   |                                     |                                   | Level of education<br>attainment and sex |
|----------------------------------|--|----------------------------|---|--------------|--------------------|--|--|--|--|---|-------------------------------------|-----------------------------------|--|
|                                  | รวม<br>Total   | ไม่ดื่ม<br>and never drink | ดื่มแต่ไม่<br>เคยดื่ม<br>Ever drink but not drink | รวม<br>Total | ทุกวัน<br>Everyday | ดื่มใน 12 เดือนที่แล้ว Drank in the past 12 months |  |  |  |   |                                     | 1 - 3<br>วัน : ปี<br>day : yearly |  |
|                                  |  |                            |   |              |                    | 1 - 3<br>วัน : เดือน<br>day : monthly              | 1 - 2<br>วัน : สัปดาห์<br>day : weekly | 3 - 4<br>วัน : สัปดาห์<br>day : weekly | 5 - 6<br>วัน : สัปดาห์<br>day : weekly | 7 - 11<br>วัน : สัปดาห์<br>day : weekly | 12<br>วัน : สัปดาห์<br>day : weekly |                                   |  |
| <b>ชาย</b>                       | 26,192,063   | 8,863,656                  | 3,349,040   | 13,979,368   | 1,716,824          | 1,076,967  | 1,375,923                              | 2,672,160                              | 3,291,362                              | 2,468,008                               | 754,484                             | 623,640                           | Male                                     |
| <b>ไม่เคยเรียน</b>               | 798,034  | 386,155                    | 140,862   | 271,016      | 51,976             | 19,663   | 35,195                                 | 43,815                                 | 65,218                                 | 34,263                                  | 11,742                              | 9,145                             | None                                     |
| <b>ระดับการศึกษาที่สำเร็จ</b>    | 25,379,791   | 8,470,550                  | 3,207,401   | 13,701,840   | 1,663,669          | 1,056,518  | 1,339,558                              | 2,626,419                              | 3,225,922                              | 2,433,179                               | 742,742                             | 613,833                           | Education attainment                     |
| ก่อนประถมศึกษา                   | 2,421,035  | 669,478                    | 540,369   | 1,211,188    | 233,924            | 107,044  | 128,445                                | 210,109                                | 224,942                                | 191,376                                 | 64,371                              | 50,977                            | Lower elementary level                   |
| ประถมศึกษา                       | 10,280,760   | 3,159,460                  | 1,589,052   | 5,532,249    | 835,947            | 479,583  | 593,565                                | 961,032                                | 1,195,844                              | 962,496                                 | 280,094                             | 223,687                           | Elementary level                         |
| มัธยมศึกษาตอนต้น                 | 5,145,288  | 2,054,054                  | 347,893   | 2,743,342    | 265,503            | 185,812  | 287,849                                | 597,241                                | 677,014                                | 452,833                                 | 148,547                             | 128,543                           | Lower secondary level                    |
| มัธยมศึกษาตอนปลาย                | 4,092,306  | 1,402,683                  | 382,238   | 2,307,385    | 197,538            | 175,296  | 208,147                                | 474,734                                | 619,946                                | 423,086                                 | 119,655                             | 88,982                            | Upper secondary level                    |
| - สายสามัญ                       | 3,007,100  | 1,048,843                  | 261,347   | 1,696,910    | 144,045            | 129,778  | 140,883                                | 333,069                                | 477,583                                | 314,529                                 | 93,089                              | 63,934                            | - General                                |
| - สายอาชีพ                       | 1,085,206  | 353,840                    | 120,891   | 610,475      | 53,493             | 45,517   | 67,264                                 | 141,665                                | 142,364                                | 108,557                                 | 26,566                              | 25,048                            | - Vocational                             |
| ปวส / ปวท / อนุปริญญา            | 1,138,838  | 314,945                    | 115,091   | 708,802      | 54,105             | 56,524   | 61,529                                 | 157,899                                | 176,434                                | 131,122                                 | 44,688                              | 26,502                            | Lower / Diploma level                    |
| ปริญญาตรี                        | 1,978,190  | 750,266                    | 194,418   | 1,033,506    | 65,046             | 48,933   | 53,595                                 | 200,358                                | 284,444                                | 238,248                                 | 65,534                              | 77,348                            | Bachelor degree                          |
| สูงกว่าปริญญาตรี                 | 299,809  | 109,082                    | 36,375  | 154,352      | 9,349              | 2,862  | 6,231                                  | 23,844                                 | 43,286                                 | 32,072                                  | 19,538                              | 17,170                            | Upper Bachelor degree                    |
| อื่น ๆ                           | 23,564   | 10,581                     | 1,965   | 11,018       | 2,257              | 464  | 197                                    | 1,203                                  | 4,010                                  | 1,946                                   | 314                                 | 625                               | Other education                          |
| <b>ไม่ทราบ</b>                   | 14,238   | 6,950                      | 777   | 6,511        | 1,179              | 786  | 1,170                                  | 1,925                                  | 223                                    | 566                                     | -                                   | 662                               | Unknown                                  |

ตาราง 3 จำนวนประชากรอายุ 15 ปีขึ้นไป จำแนกตามพฤติกรรมการดื่มสุรา ระดับการศึกษาที่สำเร็จ และเพศ ทัวราชอาณาจักร พ.ศ. 2554 (ต่อ)  
 Table 3 Number of population aged 15 years and over by alcoholic drinking habit and frequency, level of education attainment and sex, Whole Kingdom, 2011 (Contd.)

| ระดับการศึกษาที่สำเร็จ และเพศ | พฤติกรรมการดื่มสุรา Alcoholic drinking habit and frequency   |   |              |                    |                                      |                                      |                                      |                                     |                                  |                                 |                                 |                                 | Level of education attainment and sex |
|-------------------------------|--|---|--------------|--------------------|--------------------------------------|--------------------------------------|--------------------------------------|-------------------------------------|----------------------------------|---------------------------------|---------------------------------|---------------------------------|---------------------------------------|
|                               | รวม ไม่ดื่ม และไม่เคยดื่ม<br>Total Non-drink and never drink | เคยดื่ม แต่ไม่ดื่ม<br>ใน 12 เดือนที่แล้ว<br>Ever drink but not drink<br>in the past 12 months | รวม<br>Total | ทุกวัน<br>Everyday | 5-6<br>วัน : สัปดาห์<br>day : weekly | 3-4<br>วัน : สัปดาห์<br>day : weekly | 1-2<br>วัน : สัปดาห์<br>day : weekly | 1-3<br>วัน : เดือน<br>day : monthly | 8-11<br>วัน : ปี<br>day : yearly | 4-7<br>วัน : ปี<br>day : yearly | 1-3<br>วัน : ปี<br>day : yearly | 1-3<br>วัน : ปี<br>day : yearly |                                       |
| หญิง                          | 27,704,192   | 1,365,845   | 3,012,649    | 216,934            | 90,820                               | 127,053                              | 237,438                              | 484,840                             | 944,346                          | 395,425                         | 515,793                         | Female                          |                                       |
| ไม่เคยเรียน                   | 1,462,101  | 110,146   | 1,229,710    | 25,925             | 5,931                                | 5,464                                | 14,376                               | 18,377                              | 31,097                           | 8,594                           | 12,482                          | None                            |                                       |
| ระดับการศึกษาที่สำเร็จ        | 26,233,266   | 1,255,699   | 2,890,404    | 191,009            | 84,890                               | 121,589                              | 223,062                              | 466,463                             | 913,249                          | 386,831                         | 503,312                         | Education attainment            |                                       |
| ก่อนประถมศึกษา                | 3,005,464  | 235,454   | 3,734,29     | 49,739             | 13,381                               | 24,801                               | 29,774                               | 57,596                              | 88,155                           | 50,247                          | 59,738                          | Lower elementary level          |                                       |
| ประถมศึกษา                    | 11,090,893   | 579,508   | 1,321,838    | 99,358             | 47,192                               | 53,714                               | 103,158                              | 210,692                             | 408,923                          | 167,368                         | 231,433                         | Elementary level                |                                       |
| มัธยมศึกษาตอนต้น              | 4,450,363  | 131,128   | 408,419      | 14,414             | 12,811                               | 21,645                               | 31,421                               | 62,051                              | 156,268                          | 53,647                          | 56,162                          | Lower secondary level           |                                       |
| มัธยมศึกษาตอนปลาย             | 3,681,046  | 152,754   | 405,031      | 19,040             | 6,913                                | 11,226                               | 35,945                               | 69,496                              | 130,835                          | 48,931                          | 82,644                          | Upper secondary level           |                                       |
| - สายสามัญ                    | 2,784,934  | 111,931   | 311,102      | 17,453             | 4,453                                | 9,378                                | 23,417                               | 58,265                              | 95,722                           | 37,334                          | 65,080                          | - General                       |                                       |
| - สายอาชีพ                    | 896,113  | 40,822  | 93,929       | 1,587              | 2,460                                | 1,848                                | 12,527                               | 11,232                              | 35,113                           | 11,598                          | 17,564                          | - Vocational                    |                                       |
| ปวส / ปวท / อนุปริญญา         | 888,389  | 45,214  | 94,933       | 2,657              | 2,130                                | 6,869                                | 4,277                                | 17,378                              | 35,894                           | 12,642                          | 13,086                          | Lower / Diploma level           |                                       |
| ปริญญาตรี                     | 2,754,996  | 93,829  | 264,112      | 5,650              | 2,228                                | 1,609                                | 17,987                               | 42,999                              | 88,331                           | 52,245                          | 53,063                          | Bachelor degree                 |                                       |
| สูงกว่าปริญญาตรี              | 347,329  | 17,601  | 19,220       | 151                | 236                                  | 1628                                 | 500                                  | 5,810                               | 4,843                            | 1,751                           | 4,302                           | Upper Bachelor degree           |                                       |
| อื่นๆ                         | 14,786   | 211   | 3,423        | -                  | -                                    | 97                                   | -                                    | 443                                 | -                                | -                               | 2,884                           | Other education                 |                                       |
| ไม่ทราบ                       | 8,825  | -   | -            | -                  | -                                    | -                                    | -                                    | -                                   | -                                | -                               | -                               | Unknown                         |                                       |

หมายเหตุ : 1/ อื่นๆ ได้แก่ ประชาชนที่ยังไม่เรียนตำรวจ นักธรรมเอก นักธรรมโท นักธรรมตรี อีสตามระดับต้น และ ทัศน.

ตาราง 3.1 จำนวนประชากรอายุ 15 ปีขึ้นไป ที่ดื่มสุราใน 12 เดือนที่แล้ว จำนวนตามระดับการศึกษาที่สำเร็จ และภาค พ.ศ. 2554

Table 3.1 Number of population aged 15 years and over who drank in the past 12 months by level of education attainment and region, 2011

| ระดับการศึกษาที่สำเร็จ        | ภาค Region                    |                                  |  |                | ระดับออกเสียงเหนือใต้ | Level of education attainment |                                 |
|-------------------------------|-------------------------------|----------------------------------|--|----------------|-----------------------|-------------------------------|---------------------------------|
|                               | ทั่วราชอาณาจักร Whole Kingdom | กรุงเทพมหานคร Bangkok Metropolis | ภาคกลาง (ไม่รวมกรุงเทพฯ) Central (Excluding Bkk) | เหนือ Northern |                       |                               | ตะวันออกเฉียงเหนือ Northeastern |
| <b>รวม</b>                    | 16,992,017                    | 1,318,638                        | 3,648,475  | 3,948,004      | 6,717,463             | 1,359,438                     | Total                           |
| <b>ไม่เคยเรียน</b>            | 393,261                       | 12,389                           | 94,947   | 202,726        | 70,773                | 12,426                        | None                            |
| <b>ระดับการศึกษาที่สำเร็จ</b> | 16,592,245                    | 1,304,844                        | 3,553,323  | 3,744,149      | 6,644,456             | 1,345,474                     | Education attainment            |
| ก่อนประถมศึกษา                | 1,584,617                     | 47,031                           | 374,036  | 685,870        | 362,632               | 115,049                       | Lower elementary level          |
| ประถมศึกษา                    | 6,854,086                     | 406,845                          | 1,278,994  | 1,300,802      | 3,356,140             | 511,305                       | Elementary level                |
| มัธยมศึกษา ตอนต้น             | 3,151,761                     | 237,674                          | 729,588  | 687,514        | 1,231,760             | 265,224                       | Lower secondary level           |
| มัธยมศึกษา ตอนปลาย            | 2,712,415                     | 240,920                          | 645,518  | 596,575        | 990,101               | 239,300                       | Upper secondary level           |
| - สายสามัญ                    | 2,008,011                     | 150,588                          | 428,685  | 468,956        | 787,828               | 171,955                       | - General                       |
| - สายอาชีพ                    | 704,404                       | 90,333                           | 216,834  | 127,619        | 202,274               | 67,345                        | - Vocational                    |
| ปวส / ปวท / อนุปริญญา         | 803,734                       | 100,105                          | 224,501  | 160,898        | 228,962               | 89,269                        | Lower / Diploma level           |
| ปริญญาตรี                     | 1,297,617                     | 226,257                          | 269,112  | 282,668        | 408,642               | 110,937                       | Bachelor degree                 |
| สูงกว่าปริญญาตรี              | 173,572                       | 43,792                           | 29,730   | 28,221         | 61,397                | 10,432                        | Upper Bachelor degree           |
| อื่น ๆ                        | 14,441                        | 2,217                            | 1,844  | 1,599          | 4,822                 | 3,958                         | Other education                 |
| <b>ไม่ทราบ</b>                | 6,511                         | 1,405                            | 205  | 1,129          | 2,234                 | 1,538                         | Unknown                         |

หมายเหตุ : 1/ อื่นๆ ได้แก่ ประกาศนียบัตรนักเรียนตำรวจ นักธรรมเอก นักธรรมโท นักธรรมตรี อิสลามระดับต้น และ กศน.

ตาราง 4 จำนวนประชากรอายุ 15 ปีขึ้นไป จำแนกตามพฤติกรรมการดื่มสุรา อาชีพ และเพศ ที่ราชอาณาจักร พ.ศ. 2554

Table 4 Number of population aged 15 years and over by alcoholic drinking habit and frequency, occupation and sex, Whole Kingdom, 2011

| อาชีพ และเพศ   | พฤติกรรมและความถี่ในการดื่มสุรา Alcoholic drinking habit and frequency |                           |   |              |   |                                      |                                      |                                      |                                     |                                  |                                 |                                 | Total   | Occupation and sex                                 |
|--|--|---------------------------|---|--------------|---|--------------------------------------|--------------------------------------|--------------------------------------|-------------------------------------|----------------------------------|---------------------------------|---------------------------------|---------|--|
|  | รวม ไม่ดื่ม และไม่เคยดื่ม<br>Total Non-drink and never drink           |                           | เคยดื่ม แต่ไม่ดื่ม<br>ใน 12 เดือนที่แล้ว<br>Ever drink but not drink<br>in the past 12 months |              | ดื่มใน 12 เดือนที่แล้ว<br>Drank in the past 12 months |                                      |                                      |                                      |                                     |                                  | รวม                             |                                 |         |  |
|  | Total  | Non-drink and never drink | ใน 12 เดือนที่แล้ว<br>Ever drink but not drink<br>in the past 12 months                       | รวม<br>Total | ทุกวัน<br>Everyday                                    | 5-6<br>วัน : สัปดาห์<br>day : weekly | 3-4<br>วัน : สัปดาห์<br>day : weekly | 1-2<br>วัน : สัปดาห์<br>day : weekly | 1-3<br>วัน : เดือน<br>day : monthly | 8-11<br>วัน : ปี<br>day : yearly | 4-7<br>วัน : ปี<br>day : yearly | 1-3<br>วัน : ปี<br>day : yearly |         |  |
| รวม  | 53,896,255   | 32,189,353                | 4,714,885   | 16,992,017   | 1,933,758   | 1,167,787                            | 1,502,976                            | 2,909,598                            | 3,776,202                           | 3,412,354                        | 1,149,909                       | 1,139,433                       | 970,533 | Worked   |
| ผู้มีวุฒิภูมุนาย ข้าราชการ   | 39,358,244   | 20,698,795                | 3,385,921   | 15,273,528   | 1,717,682   | 1,080,682                            | 1,382,892                            | 2,664,865                            | 3,397,827                           | 3,043,051                        | 1,015,996                       | 970,533                         | 970,533 | Legislator, senior officials                       |
| ระดับอาวุโส และผู้จัดการ   | 1,048,489  | 438,861                   | 99,253  | 510,375      | 46,074  | 30,320                               | 44,210                               | 84,360                               | 129,927                             | 107,708                          | 38,784                          | 28,992                          | 28,992  | and managers                                       |
| ผู้ประกอบการวิชาชีพต่างๆ   | 1,818,537  | 1,194,826                 | 97,333  | 526,378      | 37,063  | 20,263                               | 21,473                               | 76,695                               | 141,118                             | 131,578                          | 52,162                          | 46,025                          | 46,025  | Professionals                                      |
| ช่างเทคนิคสาขาต่างๆ และผู้ประกอบการ  | 1,188,290  | 707,994                   | 84,916  | 395,380      | 22,268  | 33,448                               | 27,677                               | 73,941                               | 97,050                              | 75,339                           | 29,669                          | 35,989                          | 35,989  | Technicians and associate professionals            |
| เสมียน   | 1,374,982  | 943,639                   | 66,896  | 364,447      | 20,860  | 18,816                               | 17,823                               | 64,227                               | 90,961                              | 91,675                           | 23,600                          | 36,485                          | 36,485  | Clerks   |
| พนักงานบริการและพนักงานขาย   | 7,324,562  | 4,567,289                 | 592,164   | 2,165,110    | 250,968   | 149,030                              | 186,199                              | 336,435                              | 465,855                             | 439,159                          | 156,185                         | 181,279                         | 181,279 | Service and sales workers                          |
| ผู้ประกอบการที่มีฝีมือ ในด้านการเกษตร และการประมง                          | 15,155,985   | 7,696,410                 | 1,468,842   | 5,990,732    | 562,896   | 373,009                              | 543,184                              | 924,519                              | 1,402,695                           | 1,381,154                        | 442,483                         | 360,792                         | 360,792 | Skilled agricultural, forestry and fishery workers |
| ผู้ปฏิบัติงานในธุรกิจด้านความสามรถ ทักษะมือ และธุรกิจอื่นๆ ที่เกี่ยวข้อง   | 4,196,092  | 1,624,371                 | 359,732   | 2,211,989    | 303,685   | 215,401                              | 228,190                              | 485,085                              | 463,247                             | 336,175                          | 86,097                          | 94,109                          | 94,109  | Craft and related trades workers                   |
| ผู้ปฏิบัติการเครื่องจักรโรงงานและเครื่องจักร และผู้ปฏิบัติงานด้านการประกอบ | 2,982,295  | 1,382,529                 | 265,390   | 1,334,376    | 178,401   | 97,704                               | 128,029                              | 270,047                              | 277,468                             | 212,554                          | 79,149                          | 91,022                          | 91,022  | Plant and machine operators and assemblers         |
| ผู้ประกอบการอาชีพงานพื้นฐาน  | 4,187,101  | 2,110,515                 | 341,829   | 1,734,757    | 288,619   | 142,464                              | 185,872                              | 340,123                              | 320,522                             | 259,881                          | 105,813                         | 91,463                          | 91,463  | Elementary occupations                             |
| ทหาร   | 48,063   | 15,549                    | 6,767   | 25,747       | 6,670   | 226                                  | 235                                  | 7,460                                | 4,659                               | 4,911                            | 1,137                           | 449                             | 449     | Armed forces                                       |
| ผู้ปฏิบัติงานที่จัดจำแนกอาชีพไม่ได้หรือ ไม่ทราบอาชีพ                       | 33,850   | 16,812                    | 2,801   | 14,237       | 178   | -                                    | -                                    | 1,972                                | 4,325                               | 2,917                            | 916                             | 3,929                           | 3,929   | Unknown occupations                                |
| ไม่ได้ทำงาน  | 14,442,320   | 11,411,039                | 1,326,278   | 1,705,002    | 214,956   | 86,898                               | 120,084                              | 242,107                              | 375,298                             | 362,973                          | 133,835                         | 168,851                         | 168,851 | Didn't work  |
| ไม่ทราบ  | 95,691   | 79,519                    | 2,685   | 13,487       | 1,120   | 207                                  | -                                    | 2,626                                | 3,077                               | 6,329                            | 78                              | 49                              | 49      | Unknown  |

ตาราง 4 จำนวนประชากรอายุ 15 ปีขึ้นไป จำแนกตามพฤติกรรมการดื่มสุรา อาชีพ และเพศ ที่ราชอาณาจักร พ.ศ. 2554 (ต่อ)

Table 4 Number of population aged 15 years and over by alcoholic drinking habit and frequency, occupation and sex, Whole Kingdom, 2011 (Contd.)

| อาชีพ และเพศ   | พฤติกรรมและความถี่ในการดื่มสุรา Alcoholic drinking habit and frequency |                                       |  |  |                 |                                  |                                  |                                  |                                 |                              |                             |         | Occupation and sex                                 |                             |
|--|--|---------------------------------------|--|--|-----------------|----------------------------------|----------------------------------|----------------------------------|---------------------------------|------------------------------|-----------------------------|---------|--|-----------------------------|
|  | รวม Total  | ไม่ดื่ม และไม่เคยดื่ม and never drink | เคยดื่ม แต่ไม่ดื่ม ใน 12 เดือนที่แล้ว Ever drink but not drink in the past 12 months | ดื่มใน 12 เดือนที่แล้ว Drank in the past 12 months |                 |                                  |                                  |                                  |                                 |                              |                             |         |  | 1 - 3 วัน : ปี day : yearly |
|  |  |                                       |  | รวม Total  | ทุกวัน Everyday | 5 - 6 วัน : สัปดาห์ day : weekly | 3 - 4 วัน : สัปดาห์ day : weekly | 1 - 2 วัน : สัปดาห์ day : weekly | 1 - 3 วัน : เดือน day : monthly | 8 - 11 วัน : ปี day : yearly | 4 - 7 วัน : ปี day : yearly |         |  |                             |
| ชาย  | 26,192,063   | 8,863,656                             | 3,349,040  | 13,979,368   | 1,716,824       | 1,076,967                        | 1,375,923                        | 2,672,160                        | 3,291,362                       | 2,468,008                    | 754,484                     | 623,640 | Male   |                             |
| หญิง   | 21,017,366   | 5,768,112                             | 2,477,099  | 12,772,155   | 1,563,859       | 1,013,912                        | 1,276,383                        | 2,469,260                        | 2,990,228                       | 2,244,939                    | 675,503                     | 538,071 | Worked   |                             |
| ผู้มีวุฒิภูมิต่างๆ   | 775,421  | 221,286                               | 89,504   | 464,631  | 44,207          | 29,681                           | 42,248                           | 81,017                           | 122,195                         | 91,457                       | 30,588                      | 23,238  | Legislator, senior officials and managers          |                             |
| ระดับอาวุโสและผู้จัดการ  | 741,222  | 270,659                               | 62,478   | 408,086  | 33,848          | 18,475                           | 19,019                           | 67,783                           | 121,386                         | 94,435                       | 24,453                      | 28,688  | Professionals                                      |                             |
| ผู้ประกอบการวิชาชีพต่างๆ และผู้ประกอบการ                                   | 595,703  | 185,201                               | 64,712   | 345,791  | 19,693          | 32,260                           | 23,400                           | 71,065                           | 92,102                          | 62,281                       | 21,870                      | 23,120  | Technicians and associate professionals            |                             |
| เสมียน   | 416,960  | 129,048                               | 29,931   | 257,981  | 20,004          | 18,034                           | 14,611                           | 58,046                           | 70,523                          | 52,709                       | 10,699                      | 13,355  | Clerks   |                             |
| พนักงานบริการและพนักงานขาย   | 3,022,013  | 1,019,022                             | 396,598  | 1,606,393  | 210,496         | 129,265                          | 159,535                          | 294,575                          | 365,938                         | 279,095                      | 89,650                      | 77,838  | Service and sales workers                          |                             |
| ผู้ประกอบการที่มีฝีมือ ในด้านการเกษตร และการประมง                          | 8,189,874  | 2,076,136                             | 1,108,980  | 5,004,758  | 508,021         | 351,137                          | 500,440                          | 864,584                          | 1,243,219                       | 1,033,027                    | 310,540                     | 193,791 | Skilled agricultural, forestry and fishery workers |                             |
| ผู้ปฏิบัติงานในธุรกิจด้านความสามรถทางฝีมือ และธุรกิจอื่นๆ ที่เกี่ยวข้อง    | 3,072,399  | 730,822                               | 291,186  | 2,050,391  | 295,298         | 210,123                          | 224,214                          | 465,965                          | 437,023                         | 293,181                      | 64,259                      | 60,328  | Craft and related trades workers                   |                             |
| ผู้ปฏิบัติการเครื่องจักรโรงงานและเครื่องจักร และผู้ปฏิบัติงานด้านการประกอบ | 2,031,704  | 578,504                               | 231,013  | 1,222,187  | 174,362         | 96,610                           | 127,378                          | 263,582                          | 262,516                         | 163,734                      | 64,231                      | 69,774  | Plant and machine operators and assemblers         |                             |
| ผู้ประกอบการอาชีพงานพื้นฐาน  | 2,106,713  | 537,147                               | 193,128  | 1,376,437  | 251,083         | 128,101                          | 165,305                          | 294,066                          | 266,724                         | 169,754                      | 57,182                      | 44,222  | Elementary occupations                             |                             |
| ทหาร   | 45,245   | 13,025                                | 6,767  | 25,453   | 6,670           | 226                              | 235                              | 7,460                            | 4,365                           | 4,911                        | 1,137                       | 449     | Armed forces                                       |                             |
| ผู้ปฏิบัติงานที่จัดจำแนกอาชีพไม่ได้หรือ                                    | 20,112   | 7,263                                 | 2,801  | 10,048   | 178             | -                                | -                                | 1,119                            | 4,236                           | 354                          | 893                         | 3,268   | Unknown occupations                                |                             |
| ไม่ได้ทำงาน  | 5,131,668  | 3,064,745                             | 870,072  | 1,196,851  | 151,845         | 62,847                           | 99,540                           | 200,481                          | 298,057                         | 219,658                      | 78,903                      | 85,520  | Didn't work  |                             |
| ไม่ทราบ  | 43,029   | 30,799                                | 1,868  | 10,362   | 1,120           | 207                              | -                                | 2,419                            | 3,077                           | 3,412                        | 78                          | 49      | Unknown  |                             |

ตาราง 4 จำนวนประชากรอายุ 15 ปีขึ้นไป จำแนกตามพฤติกรรมการดื่มสุรา อาชีพ และเพศ ที่ราชอาณาจักร พ.ศ. 2554 (ต่อ)

Table 4 Number of population aged 15 years and over by alcoholic drinking habit and frequency, occupation and sex, Whole Kingdom, 2011 (Contd.)

| อาชีพ และเพศ  | พฤติกรรมและความถี่ในการดื่มสุรา Alcoholic drinking habit and frequency |            |   |           |   |        |         |         |         |         |              |                    | Occupation and sex  |  |  |  |                                       |                                   |                                    |                                   |
|---|--|------------|---|-----------|---|--------|---------|---------|---------|---------|--------------|--------------------|---|--|--|--|---------------------------------------|-----------------------------------|------------------------------------|-----------------------------------|
|   | รวม ไม่ดื่ม และไม่เคยดื่ม<br>Total Non-drink and never drink           |            | เคยดื่ม แต่ไม่ดื่ม<br>ใน 12 เดือนที่แล้ว<br>Ever drink but not drink<br>in the past 12 months |           | ดื่มใน 12 เดือนที่แล้ว<br>Drank in the past 12 months |        |         |         |         |         | รวม<br>Total | ทุกวัน<br>Everyday |   | 1 - 2<br>วัน : สัปดาห์<br>day : weekly | 3 - 4<br>วัน : สัปดาห์<br>day : weekly | 5 - 6<br>วัน : สัปดาห์<br>day : weekly | 1 - 3<br>วัน : เดือน<br>day : monthly | 4 - 7<br>วัน : ปี<br>day : yearly | 8 - 11<br>วัน : ปี<br>day : yearly | 1 - 3<br>วัน : ปี<br>day : yearly |
|   | Total  | 23,325,697 | 1,365,845   | 3,012,649 | 216,934   | 90,820 | 127,053 | 237,438 | 484,840 | 944,346 |              |                    |   |  |  |  |                                       |                                   |                                    |                                   |
| การทำงาน  | 18,340,878   | 14,930,683 | 908,822   | 2,501,373 | 153,823   | 66,770 | 106,509 | 195,605 | 407,599 | 798,113 | 340,493      | 432,462            | Worked  |  |  |  |                                       |                                   |                                    |                                   |
| ผู้บัญญัติกฎหมาย ข้าราชการ<br>ระดับอาวุโส และผู้จัดการ                      | 273,068  | 217,575    | 9,748   | 45,744    | 1,867   | 639    | 1,963   | 3,343   | 7,732   | 16,251  | 8,196        | 5,753              | Legislator, senior officials<br>and managers                |  |  |  |                                       |                                   |                                    |                                   |
| ผู้ประกอบการวิชาชีพด้านต่างๆ<br>ช่างเทคนิคสาขาต่างๆ และผู้ประกอบการ         | 1,077,315  | 924,167    | 34,855  | 118,292   | 3,215   | 1,788  | 2,455   | 8,912   | 19,732  | 37,144  | 27,710       | 17,337             | Professionals<br>Technicians and associate<br>professionals |  |  |  |                                       |                                   |                                    |                                   |
| วิชาที่พื้มาๆ ที่เกี่ยวข้อง   | 592,586  | 522,793    | 20,204  | 49,589    | 2,575   | 1,188  | 4,277   | 2,876   | 4,948   | 13,058  | 7,798        | 12,870             | Professionals   |  |  |  |                                       |                                   |                                    |                                   |
| เสมียน  | 958,021  | 814,591    | 36,965  | 106,465   | 856   | 782    | 3,212   | 6,181   | 20,438  | 38,966  | 12,900       | 23,130             | Clerks  |  |  |  |                                       |                                   |                                    |                                   |
| พนักงานบริการและพนักงานขาย  |  |            |   |           |   |        |         |         |         |         |              |                    | Service   |  |  |  |                                       |                                   |                                    |                                   |
| ในร้านค้าและตลาด  | 4,302,550  | 3,548,267  | 195,566   | 558,717   | 40,473  | 19,765 | 26,664  | 41,860  | 99,916  | 160,064 | 66,535       | 103,440            | and sales workers   |  |  |  |                                       |                                   |                                    |                                   |
| ผู้ปฏิบัติงานที่มีฝีมือ ในด้านการเกษตร<br>และการประมง                       | 6,966,110  | 5,620,275  | 359,862   | 985,974   | 54,875  | 21,873 | 42,745  | 59,936  | 159,476 | 348,126 | 131,943      | 167,000            | Skilled agricultural, forestry<br>and fishery workers       |  |  |  |                                       |                                   |                                    |                                   |
| ผู้ปฏิบัติงานในธุรกิจด้านความสามรถ<br>ทางฝีมือ และธุรกิจอื่นๆ ที่เกี่ยวข้อง | 1,123,693  | 893,549    | 68,545  | 161,599   | 8,386   | 5,279  | 3,975   | 19,121  | 26,224  | 42,995  | 21,838       | 33,781             | Craft and related trades<br>workers                         |  |  |  |                                       |                                   |                                    |                                   |
| ผู้ปฏิบัติการเครื่องจักรโรงงานและเครื่องจักร                                |  |            |   |           |   |        |         |         |         |         |              |                    | Plant and machine operators                                 |  |  |  |                                       |                                   |                                    |                                   |
| และผู้ปฏิบัติงานด้านการประกอบ   | 950,591  | 804,025    | 34,377  | 112,189   | 4,040   | 1,094  | 652     | 6,465   | 14,952  | 48,820  | 14,918       | 21,248             | and assemblers  |  |  |  |                                       |                                   |                                    |                                   |
| ผู้ประกอบการอาชีพพื้นฐาน  | 2,080,388  | 1,573,367  | 148,700   | 358,320   | 37,536  | 14,363 | 20,568  | 46,057  | 53,798  | 90,127  | 48,631       | 47,241             | Elementary occupations                                      |  |  |  |                                       |                                   |                                    |                                   |
| ทหาร  | 2,818  | 2,524      | -   | 294       | -   | -      | -       | -       | 294     | -       | -            | -                  | Armed forces  |  |  |  |                                       |                                   |                                    |                                   |
| ผู้ปฏิบัติงานที่จัดจำแนกอาชีพไม่ได้หรือ<br>ไม่ทราบอาชีพ                     | 13,739   | 9,550      | -   | 4,189     | -   | -      | -       | 853     | 89      | 2563    | 23           | 661                | Unknow occupations  |  |  |  |                                       |                                   |                                    |                                   |
| ไม่ได้ทำงาน   | 9,310,652  | 8,346,294  | 456,206   | 508,151   | 63,111  | 24,051 | 20,544  | 41,626  | 77,241  | 143,316 | 54,932       | 83,331             | Didn't work   |  |  |  |                                       |                                   |                                    |                                   |
| ไม่ทราบ   | 52,662   | 48,720     | 817   | 3,125     | -   | -      | -       | 208     | -       | 2,917   | -            | -                  | Unknown   |  |  |  |                                       |                                   |                                    |                                   |

หมายเหตุ : 1/ ไม่ได้ทำงาน เพราะเลี้ยงลูก หลาน ดูแลพ่อแม่ คนชรา อยู่ระหว่างคลอดบุตร รอศึกษาต่อ รอศึกษาต่อ รอเกษียณชีพชบ บุตรสงฆ์ไม่ได้ใช้ ถูกเกณฑ์ทหาร ตั้งครุฑ และชาวต่างชาติที่อาศัยในประเทศไทย

ตาราง 4.1 จำนวนประชากรอายุ 15 ปีขึ้นไป ที่ดื่มสุราใน 12 เดือนที่แล้ว จำแนกตาม อาชีพ และภาค พ.ศ. 2554

Table 4.1 Number of population aged 15 years and over who drank in the past 12 months by occupation and region 2011

| อาชีพ   | ภาค Region                       |  |   |                   |                                    | Total     | Occupation  |
|---|----------------------------------|--|---|-------------------|------------------------------------|-----------|---|
|   | ทั่วราชอาณาจักร<br>Whole Kingdom | กรุงเทพมหานคร<br>Bangkok<br>Metropolis | ภาคกลาง<br>(ไม่รวมกรุงเทพฯ)<br>Central<br>(Excluding Bkk) | เหนือ<br>Northern | ตะวันออกเฉียงเหนือ<br>Northeastern |           |   |
| รวม   | 16,992,017                       | 1,318,638                              | 3,648,475   | 3,948,004         | 6,717,463                          | 1,359,438 | Total   |
| กำลังทำงาน  | 15,273,528                       | 1,171,956                              | 3,302,845   | 3,532,388         | 5,994,356                          | 1,271,984 | Worked  |
| ผู้บัญญัติกฎหมาย ข้าราชการ<br>ระดับอาวุโส และผู้จัดการ                        | 510,375                          | 72,160                                 | 127,324   | 77,719            | 198,855                            | 34,317    | Legislator, senior officials<br>and managers          |
| ผู้ประกอบการวิชาชีพต่างๆ  | 526,378                          | 88,186                                 | 89,117  | 115,047           | 200,140                            | 33,888    | Professionals   |
| ช่างเทคนิคสาขาต่างๆ และผู้ประกอบ<br>วิชาชีพอื่นๆ ที่เกี่ยวข้อง                | 395,380                          | 74,785                                 | 130,043   | 73,683            | 93,383                             | 23,486    | Technicians and associate<br>professionals            |
| เสมียน  | 364,447                          | 73,963                                 | 104,364   | 73,542            | 88,138                             | 24,440    | Clerks  |
| พนักงานบริการและพนักงานขาย  |                                  |  |   |                   |                                    |           | Service   |
| ในร้านค้าและตลาด  | 2,165,110                        | 285,880                                | 535,238   | 451,390           | 703,281                            | 189,321   | and sales workers                                     |
| ผู้ปฏิบัติงานที่มีฝีมือ ในด้านการเกษตร<br>และการประมง                         | 5,990,732                        | 18,941                                 | 672,355   | 1,574,412         | 3,138,647                          | 586,378   | Skilled agricultural, forestry<br>and fishery workers |
| ผู้ปฏิบัติงานในธุรกิจด้านความสามารภ<br>ทางฝีมือ และธุรกิจอื่นๆ ที่เกี่ยวข้อง  | 2,211,989                        | 236,962                                | 641,151   | 503,081           | 645,352                            | 185,443   | Craft and related trades<br>workers                   |
| ผู้ปฏิบัติการเครื่องจักรโรงงานและเครื่องจักร<br>และผู้ปฏิบัติงานด้านการประกอบ | 1,334,376                        | 219,571                                | 553,026   | 176,322           | 314,416                            | 71,040    | Plant and machine operators<br>and assemblers         |
| ผู้ประกอบการอาชีพพื้นฐาน  | 1,734,757                        | 94,133                                 | 436,652   | 475,578           | 605,389                            | 123,007   | Elementary occupations                                |
| ทหาร  | 25,747                           | 2,748                                  | 11,413  | 4,168             | 6,754                              | 664       | Armed forces  |
| ผู้ปฏิบัติงานที่จัดจำแนกอาชีพไม่ได้หรือ<br>ไม่ทราบอาชีพ                       | 14,237                           | 4,627                                  | 2,163   | 7,447             | -                                  | -         | Unknow occupations                                    |
| ไม่ได้ทำงาน   | 1,705,002                        | 146,682                                | 340,147   | 415,163           | 716,978                            | 86,032    | Didn't work   |
| ไม่ทราบ   | 13,487                           | -                                      | 5,483   | 452               | 6,130                              | 1,421     | Unknown   |

หมายเหตุ : 1/ ไม่ได้ทำงาน เพราะเสียลูก หลาน ดูแลพ่อแม่ แม่ ดูแลคนป่วย คนชรา อยู่ระหว่างคลอดบุตร รอศึกษาต่อ รอเกณฑ์ทหาร บุตรส่งเงินไปใช้ ถูกเกณฑ์ทหาร และชาวต่างชาติพักอาศัยในประเทศไทย

ตาราง 5 จำนวนประชากรอายุ 15 ปีขึ้นไป ที่ดื่มสุราใน 12 เดือนที่แล้ว จำนวนตามอายุที่เริ่มดื่ม กลุ่มอายุ เพศ เขตการปกครอง และอายุเฉลี่ยที่เริ่มดื่ม ทำราชอาณาจักร พ.ศ. 2554

Table 5 Number of population aged 15 years and over who drank in the past 12 months by age of initiation, age group, sex, area and average age of initiation,

Whole Kingdom, 2011

| กลุ่มอายุ (ปี)<br>เพศ และเขตการปกครอง | รวม               |                                | อายุที่เริ่มดื่ม (ปี) Age of initiation (years) |                  |                  |                  |                |                |                          | อายุเฉลี่ยที่เริ่มดื่ม<br>Average age of<br>initiation (years) | Age group (years),<br>sex and area |                    |
|---------------------------------------|-------------------|--------------------------------|---|------------------|------------------|------------------|----------------|----------------|--------------------------|--|------------------------------------|--------------------|
|                                       | Total             | น้อยกว่า 10 ปี<br>Less than 10 | 10 - 14   | 15 - 19          | 20 - 24          | 25 - 29          | 30 - 34        | 35 - 39        | 40 ขึ้นไป<br>40 and over |  |                                    | ไม่ทราบ<br>Unknown |
|                                       |                   |                                | 408,724   | 7,727,692        | 5,899,794        | 1,433,749        | 800,491        | 241,680        | 368,523                  |  |                                    |                    |
| <b>รวม</b>                            | <b>16,992,017</b> | <b>90,991</b>                  | <b>408,724</b>                                  | <b>7,727,692</b> | <b>5,899,794</b> | <b>1,433,749</b> | <b>800,491</b> | <b>241,680</b> | <b>368,523</b>           | <b>20,374</b>  | <b>20.3</b>                        | <b>Total</b>       |
| 15 - 19                               | 723,268           | 7,742                          | 81,796  | 616,755          | 11,891           | 3,614            | -              | -              | 587                      | 884  | 15.9                               | 15 - 19            |
| 20 - 24                               | 1,739,477         | 16,502                         | 63,615  | 1,236,666        | 412,007          | 4,829            | 1,933          | -              | 1,742                    | 2,184  | 17.8                               | 20 - 24            |
| 25 - 29                               | 2,054,641         | 23,109                         | 47,538  | 1,100,746        | 786,997          | 86,613           | 1,178          | -              | 5,411                    | 3,049  | 18.8                               | 25 - 29            |
| 30 - 34                               | 2,077,989         | 13,194                         | 39,307  | 938,229          | 796,247          | 245,322          | 37,568         | 2,618          | 3,941                    | 1,562  | 19.7                               | 30 - 34            |
| 35 - 39                               | 2,173,409         | 6,919                          | 42,302  | 872,398          | 882,378          | 228,323          | 112,555        | 23,424         | 148                      | 4,964  | 20.2                               | 35 - 39            |
| 40 - 44                               | 2,204,702         | 3,249                          | 23,760  | 871,023          | 838,026          | 225,411          | 160,939        | 61,817         | 19,071                   | 1,407  | 21.0                               | 40 - 44            |
| 45 - 49                               | 1,927,371         | 5,974                          | 33,598  | 716,171          | 718,879          | 210,522          | 128,272        | 49,462         | 62,648                   | 1,844  | 21.4                               | 45 - 49            |
| 50 - 54                               | 1,586,428         | 6,833                          | 21,437  | 549,879          | 600,143          | 171,711          | 116,851        | 38,068         | 80,439                   | 1,067  | 22.0                               | 50 - 54            |
| 55 - 59                               | 1,141,726         | 2,230                          | 18,694  | 381,361          | 416,317          | 116,738          | 101,979        | 33,993         | 69,086                   | 1,327  | 22.4                               | 55 - 59            |
| 60 ขึ้นไป                             | 1,363,005         | 5,239                          | 36,676  | 444,466          | 436,909          | 140,667          | 139,215        | 32,299         | 125,449                  | 2,086  | 23.5                               | 60 and over        |
| <b>ชาย</b>                            | <b>13,979,368</b> | <b>81,671</b>                  | <b>386,427</b>                                  | <b>7,099,474</b> | <b>4,866,854</b> | <b>946,233</b>   | <b>371,053</b> | <b>85,376</b>  | <b>125,554</b>           | <b>16,724</b>  | <b>19.4</b>                        | <b>Male</b>        |
| 15 - 19                               | 650,723           | 6,511                          | 75,669  | 553,366          | 10,564           | 3,470            | -              | -              | 259                      | 884  | 15.8                               | 15 - 19            |
| 20 - 24                               | 1,476,335         | 14,915                         | 57,109  | 1,090,755        | 306,831          | 2,594            | 513            | -              | 1,435                    | 2,184  | 17.6                               | 20 - 24            |
| 25 - 29                               | 1,741,698         | 18,911                         | 46,800  | 1,010,079        | 605,819          | 51,316           | 599            | -              | 5,411                    | 2,763  | 18.5                               | 25 - 29            |
| 30 - 34                               | 1,743,392         | 11,993                         | 37,100  | 864,558          | 664,963          | 147,075          | 12,112         | 2,604          | 1,425                    | 1,562  | 19.2                               | 30 - 34            |
| 35 - 39                               | 1,781,690         | 6,919                          | 40,603  | 807,861          | 718,497          | 142,424          | 55,776         | 6,349          | 148                      | 3,113  | 19.5                               | 35 - 39            |
| 40 - 44                               | 1,737,072         | 3,033                          | 22,550  | 809,978          | 673,474          | 147,304          | 56,799         | 18,631         | 4,022                    | 1,281  | 19.8                               | 40 - 44            |
| 45 - 49                               | 1,532,509         | 5,784                          | 32,022  | 667,289          | 603,145          | 143,841          | 46,962         | 12,576         | 19,045                   | 1,844  | 20.0                               | 45 - 49            |
| 50 - 54                               | 1,274,206         | 6,156                          | 21,233  | 511,478          | 528,362          | 114,127          | 59,104         | 12,963         | 19,958                   | 826  | 20.3                               | 50 - 54            |
| 55 - 59                               | 934,591           | 2,210                          | 18,302  | 362,984          | 365,494          | 89,154           | 52,793         | 13,982         | 29,490                   | 182  | 20.9                               | 55 - 59            |
| 60 ขึ้นไป                             | 1,107,151         | 5,239                          | 35,039  | 421,127          | 389,706          | 104,926          | 86,396         | 18,271         | 44,360                   | 2,086  | 21.4                               | 60 and over        |



ตาราง 5 จำนวนประชากรอายุ 15 ปีขึ้นไป ที่ดื่มสุราใน 12 เดือนที่แล้ว จำนวนตามอายุที่เริ่มดื่ม กลุ่มอายุ เพศ เขตการปกครอง และอายุเฉลี่ยที่เริ่มดื่ม ทัวราชอาณาจักร พ.ศ. 2554 (ต่อ)

Table 5 Number of population aged 15 years and over who drank in the past 12 months by age of initiation, age group, sex, area and average age of initiation,

Whole Kingdom, 2011 (Contd.)

| กลุ่มอายุ (ปี)<br>เพศ และเขตการปกครอง | รวม              |                                | อายุที่เริ่มดื่ม (ปี) Age of initiation (years) |                  |                  |                |                |                | อายุเฉลี่ยที่เริ่มดื่ม<br>Average age of<br>initiation (years) | Age group (years),<br>sex and area |                          |                       |
|---------------------------------------|------------------|--------------------------------|---|------------------|------------------|----------------|----------------|----------------|--|------------------------------------|--------------------------|-----------------------|
|                                       | Total            | น้อยกว่า 10 ปี<br>Less than 10 | 10 - 14   | 15 - 19          | 20 - 24          | 25 - 29        | 30 - 34        | 35 - 39        |  |                                    | 40 ขึ้นไป<br>40 and over | ไม่ทราบ<br>Unknown    |
| <b>หญิง</b>                           | <b>3,012,649</b> | <b>9,320</b>                   | <b>22,297</b>                                   | <b>628,218</b>   | <b>1,032,939</b> | <b>487,516</b> | <b>429,437</b> | <b>156,304</b> | <b>242,968</b>   | <b>3,650</b>                       | <b>24.9</b>              | <b>Female</b>         |
| 15 - 19                               | 72,545           | 1,232                          | 6,127   | 63,389           | 1,326            | 143            | -              | -              | 328  | -                                  | 16.5                     | 15 - 19               |
| 20 - 24                               | 263,142          | 1,587                          | 6,506   | 145,911          | 105,176          | 2,235          | 1,420          | -              | 307  | -                                  | 18.8                     | 20 - 24               |
| 25 - 29                               | 312,943          | 4,197                          | 738   | 90,667           | 181,178          | 35,297         | 580            | -              | -  | 286                                | 20.2                     | 25 - 29               |
| 30 - 34                               | 334,597          | 1,201                          | 2,207   | 73,671           | 131,284          | 98,247         | 25,457         | 14             | 2,516  | -                                  | 22.5                     | 30 - 34               |
| 35 - 39                               | 391,720          | -                              | 1,699   | 64,537           | 163,881          | 85,898         | 56,780         | 17,074         | -  | 1,851                              | 23.4                     | 35 - 39               |
| 40 - 44                               | 467,631          | 216                            | 1,210   | 61,045           | 164,552          | 78,107         | 104,140        | 43,186         | 15,049   | 126                                | 25.3                     | 40 - 44               |
| 45 - 49                               | 394,861          | 190                            | 1,576   | 48,882           | 115,734          | 66,681         | 81,310         | 36,886         | 43,603   | -                                  | 26.8                     | 45 - 49               |
| 50 - 54                               | 312,222          | 677                            | 205   | 38,401           | 71,782           | 57,584         | 57,746         | 25,105         | 60,480   | 241                                | 28.6                     | 50 - 54               |
| 55 - 59                               | 207,135          | 20                             | 391   | 18,378           | 50,823           | 27,585         | 49,186         | 20,011         | 39,595   | 1,146                              | 29.2                     | 55 - 59               |
| 60 ขึ้นไป                             | 255,854          | -                              | 1,637   | 23,339           | 47,204           | 35,740         | 52,819         | 14,027         | 81,088   | -                                  | 32.6                     | 60 and over           |
| <b>ในเขตเทศบาล</b>                    | <b>5,308,740</b> | <b>25,106</b>                  | <b>115,544</b>                                  | <b>2,345,325</b> | <b>1,933,728</b> | <b>489,921</b> | <b>229,942</b> | <b>63,204</b>  | <b>90,490</b>  | <b>15,481</b>                      | <b>20.3</b>              | <b>Municipal area</b> |
| 15 - 19                               | 180,839          | 2,205                          | 17,275  | 158,416          | 2,212            | 143            | -              | -              | 587  | -                                  | 16.1                     | 15 - 19               |
| 20 - 24                               | 486,804          | 3,179                          | 16,677  | 337,926          | 125,568          | 1,000          | 273            | -              | 307  | 1,875                              | 17.9                     | 20 - 24               |
| 25 - 29                               | 633,647          | 5,323                          | 13,194  | 327,618          | 249,524          | 33,441         | 1,178          | -              | 319  | 3,049                              | 19.0                     | 25 - 29               |
| 30 - 34                               | 719,649          | 5,455                          | 14,082  | 316,137          | 292,195          | 82,701         | 8,454          | 182            | 443  | -                                  | 19.6                     | 30 - 34               |
| 35 - 39                               | 758,369          | 2,074                          | 17,595  | 317,367          | 304,152          | 80,062         | 27,126         | 5,082          | 148  | 4,964                              | 20.0                     | 35 - 39               |
| 40 - 44                               | 732,754          | 919                            | 6,904   | 288,669          | 289,259          | 70,227         | 49,946         | 17,709         | 7,715  | 1,407                              | 20.9                     | 40 - 44               |
| 45 - 49                               | 609,185          | 2,193                          | 5,808   | 214,215          | 239,231          | 82,645         | 36,489         | 15,132         | 12,645   | 826                                | 21.4                     | 45 - 49               |
| 50 - 54                               | 475,945          | 762                            | 8,269   | 163,955          | 176,973          | 57,918         | 33,738         | 10,003         | 23,708   | 620                                | 21.9                     | 50 - 54               |
| 55 - 59                               | 339,019          | 2,074                          | 7,903   | 103,005          | 132,400          | 37,515         | 32,989         | 6,255          | 15,552   | 1,327                              | 22.1                     | 55 - 59               |
| 60 ขึ้นไป                             | 372,528          | 923                            | 8,037   | 118,015          | 122,215          | 44,269         | 39,749         | 8,840          | 29,066   | 1,413                              | 23.4                     | 60 and over           |

ตาราง 5 จำนวนประชากรอายุ 15 ปีขึ้นไป ที่ดื่มสุราใน 12 เดือนที่แล้ว จำนวนตามอายุที่เริ่มดื่ม กลุ่มอายุ เพศ เขตการปกครอง และอายุเฉลี่ยที่เริ่มดื่ม ทัวราชอาณาจักร พ.ศ. 2554 (ต่อ)

Table 5 Number of population aged 15 years and over who drank in the past 12 months by age of initiation, age group, sex, area and average age of initiation,

Whole Kingdom, 2011 (Contd.)

| กลุ่มอายุ (ปี)<br>เพศ และเขตการปกครอง | รวม<br>Total | อายุที่เริ่มดื่ม (ปี) Age of initiation (years) |         |           |           |         |         |         | อายุเฉลี่ยที่เริ่มดื่ม<br>Average age of<br>initiation (years) | Age group (years),<br>sex and area |                          |
|---------------------------------------|--------------|---|---------|-----------|-----------|---------|---------|---------|--|------------------------------------|--------------------------|
|                                       |              | น้อยกว่า 10 ปี<br>Less than 10                  | 10 - 14 | 15 - 19   | 20 - 24   | 25 - 29 | 30 - 34 | 35 - 39 |  |                                    | 40 ขึ้นไป<br>40 and over |
| นอกเขตเทศบาล                          | 11,683,277   | 65,885  | 293,180 | 5,382,367 | 3,966,066 | 943,828 | 178,477 | 278,033 | 4,892  | 20.4                               | Non-municipal area       |
| 15 - 19                               | 542,429      | 5,538   | 64,520  | 458,338   | 9,679     | -       | -       | -       | 884  | 15.8                               | 15 - 19                  |
| 20 - 24                               | 1,252,673    | 13,323  | 46,938  | 898,740   | 286,439   | 1,660   | -       | 1,435   | 309  | 17.7                               | 20 - 24                  |
| 25 - 29                               | 1,420,994    | 17,786  | 34,344  | 773,127   | 537,473   | -       | -       | 5,093   | -  | 18.7                               | 25 - 29                  |
| 30 - 34                               | 1,358,340    | 7,739   | 25,225  | 622,091   | 504,053   | 29,114  | 2,436   | 3,498   | 1,562  | 19.8                               | 30 - 34                  |
| 35 - 39                               | 1,415,041    | 4,845   | 24,908  | 555,031   | 578,226   | 148,261 | 18,341  | -       | -  | 20.4                               | 35 - 39                  |
| 40 - 44                               | 1,471,948    | 2,331   | 16,856  | 582,353   | 548,767   | 110,993 | 44,108  | 11,356  | -  | 21.0                               | 40 - 44                  |
| 45 - 49                               | 1,318,186    | 3,781   | 27,790  | 501,956   | 479,648   | 91,783  | 34,330  | 50,003  | 1,018  | 21.4                               | 45 - 49                  |
| 50 - 54                               | 1,110,483    | 6,072   | 13,168  | 385,924   | 423,171   | 83,113  | 28,064  | 56,731  | 447  | 22.0                               | 50 - 54                  |
| 55 - 59                               | 802,707      | 156   | 10,791  | 278,356   | 283,917   | 68,990  | 27,738  | 53,534  | -  | 22.5                               | 55 - 59                  |
| 60 ขึ้นไป                             | 990,477      | 4,316   | 28,639  | 326,451   | 314,694   | 99,466  | 23,459  | 96,383  | 673  | 23.6                               | 60 and over              |

ตาราง 5.1 จำนวนประชากรอายุ 15 ปีขึ้นไป ที่ดื่มสุราใน 12 เดือนที่แล้ว จำแนกตามอายุที่เริ่มดื่ม อายุเฉลี่ยที่เริ่มดื่ม และภาค พ.ศ. 2554

Table 5.1 Number of population aged 15 years and over who drank in the past 12 months by age of initiation, average age of initiation and region, 2011

| ภาค                           | รวม<br>Total | อายุที่เริ่มดื่ม (ปี) Age of initiation (years) |         |           |           |           |         |         |                          | อายุเฉลี่ยที่เริ่มดื่ม<br>Average age of initiation (years) | Region |                                |
|-------------------------------|--------------|---|---------|-----------|-----------|-----------|---------|---------|--------------------------|---|--------|--------------------------------|
|                               |              | น้อยกว่า 10 ปี<br>Less than 10                  | 10 - 14 | 15 - 19   | 20 - 24   | 25 - 29   | 30 - 34 | 35 - 39 | 40 ขึ้นไป<br>40 and over |   |        | ไม่ทราบ<br>Unknown             |
| ทั่วราชอาณาจักร               | 16,992,017   | 90,991  | 408,724 | 7,727,692 | 5,899,794 | 1,433,749 | 800,491 | 241,680 | 368,523                  | 20,374  | 20.3   | Whole Kingdom                  |
| กรุงเทพมหานคร                 | 1,318,638    | 5,441   | 31,616  | 597,987   | 487,089   | 120,587   | 49,201  | 9,384   | 11,581                   | 5,751   | 19.9   | Bangkok Metropolis             |
| กลาง<br>(ไม่รวมกรุงเทพมหานคร) | 3,648,475    | 14,589  | 61,412  | 1,485,862 | 1,432,460 | 363,840   | 167,607 | 39,803  | 79,264                   | 3,638   | 20.7   | (Excluding Bangkok Metropolis) |
| เหนือ                         | 3,948,004    | 31,656  | 105,771 | 1,854,251 | 1,288,896 | 333,477   | 178,392 | 66,836  | 88,209                   | 516   | 20.3   | Northern                       |
| ตะวันออกเฉียงเหนือ            | 6,717,463    | 33,708  | 173,618 | 3,233,702 | 2,162,654 | 490,958   | 345,937 | 106,628 | 167,074                  | 3,184   | 20.3   | Northeastern                   |
| ใต้                           | 1,359,438    | 5,598   | 36,307  | 555,889   | 528,694   | 124,887   | 59,353  | 19,029  | 22,394                   | 7,285   | 20.5   | Southern                       |

ตาราง 6 จำนวนประชากรอายุ 15 ปีขึ้นไป ที่ดื่มสุราใน 12 เดือนที่แล้ว จำนวนตามสถานที่ซื้อสุรา/เครื่องดื่มแอลกอฮอล์บ่อยที่สุด กลุ่มอายุ และพฤติกรรมการบริโภค พ.ศ. 2554  
 Table 6 Number of population aged 15 years and over who drank in the past 12 months by the shop where often purchased, age group and area,

Whole Kingdom, 2011

| กลุ่มอายุ (ปี)<br>และพฤติกรรมการบริโภค | สถานที่ซื้อสุรา/เครื่องดื่มแอลกอฮอล์บ่อยที่สุด The shop where often purchased |            |   |                             |                                     |                                     |                                     |   |   |                                     |                                     |  |                                       |                    |                                  |  | Age group (years),<br>and area |
|--|---|------------|---|-----------------------------|-------------------------------------|-------------------------------------|-------------------------------------|---|---|-------------------------------------|-------------------------------------|--|---------------------------------------|--------------------|----------------------------------|--|--------------------------------|
|  | รวม<br>Total  |            | ร้านขาย<br>ของชำ<br>Grocery               |                             |                                     |                                     | ร้านอาหาร<br>Pub / bar /<br>Karaoke |   |   |                                     | ร้านค้า<br>The shop                 |  |                                       |                    | อื่นๆ<br>In the<br>others places |  |                                |
|  |   |            | ร้าน<br>สะดวกซื้อ<br>Convenience<br>store | ร้านขาย<br>ของชำ<br>Grocery | ร้านอาหาร<br>Pub / bar /<br>Karaoke | คาราโอเกะ<br>Pub / bar /<br>Karaoke | ในวัด<br>In the<br>temple area      | ที่อยู่ในร้านขายยา<br>In pharmacy<br>shop | อยู่ในสถานราชการ<br>In the<br>official area | ในหอพัก<br>In the<br>dormitory area | ในโรงเรียน<br>In the<br>school area | ในปั๊มน้ำมัน<br>In the<br>fuel station | ในสวนสาธารณะ<br>In the<br>public park | ไม่ทราบ<br>Unknown |                                  |  |                                |
| รวม                                    | 16,992,017  | 13,010,591 | 901,825                                   | 836,702                     | 165,328                             | 10,904                              | 622                                 | 4,164                                     | 5,464                                       | 1,337                               | 4,777                               | 2,729                                  | 1,587,021                             | 460,551            | Total                            |  |                                |
| 15 - 24                                | 2,462,745   | 1,877,617  | 137,751                                   | 107,725                     | 52,855                              | 2,878                               | -                                   | 250                                       | 987   | -                                   | 354                                 | 778                                    | 197,763                               | 83,790             | 15 - 24                          |  |                                |
| 25 - 59                                | 13,166,266  | 10,065,502 | 725,034                                   | 691,615                     | 111,620                             | 8,027                               | 154                                 | 3,666                                     | 4,477                                       | 959                                 | 4,423                               | 1,838                                  | 1,207,982                             | 340,968            | 25 - 59                          |  |                                |
| 60 ขึ้นไป                              | 1,363,005   | 1,067,471  | 39,041                                    | 37,362                      | 853                                 | -                                   | 469                                 | 248                                       | -   | 378                                 | -                                   | 114                                    | 181,277                               | 35,793             | 60 and over                      |  |                                |
| ในเขตเทศบาล                            | 5,308,740   | 3,491,783  | 552,106                                   | 529,784                     | 122,032                             | 3,138                               | 622                                 | 2,213                                     | 5,137                                       | 1,337                               | 1,308                               | 2,417                                  | 455,402                               | 141,461            | Municipal area                   |  |                                |
| 15 - 24                                | 667,643   | 413,613    | 77,321                                    | 63,188                      | 38,423                              | 1,811                               | -                                   | -   | 660   | -                                   | -                                   | 778                                    | 51,688                                | 20,164             | 15 - 24                          |  |                                |
| 25 - 59                                | 4,268,568   | 2,818,920  | 448,055                                   | 437,127                     | 82,757                              | 1,328                               | 154                                 | 2,212                                     | 4,477                                       | 959                                 | 1,309                               | 1,525                                  | 361,144                               | 108,602            | 25 - 59                          |  |                                |
| 60 ขึ้นไป                              | 372,528   | 259,250    | 26,730                                    | 29,470                      | 853                                 | -                                   | 469                                 | -   | -   | 378                                 | -                                   | 114                                    | 42,570                                | 12,695             | 60 and over                      |  |                                |
| นอกเขตเทศบาล                           | 11,683,277  | 9,518,808  | 349,719                                   | 306,919                     | 43,296                              | 7,766                               | -                                   | 1,951                                     | 327   | -                                   | 3,469                               | 312                                    | 1,131,620                             | 319,091            | Non-municipal area               |  |                                |
| 15 - 24                                | 1,795,102   | 1,464,004  | 60,429                                    | 44,537                      | 14,433                              | 1,067                               | -                                   | 250                                       | 327   | -                                   | 354                                 | -                                      | 146,076                               | 63,626             | 15 - 24                          |  |                                |
| 25 - 59                                | 8,897,699   | 7,246,583  | 276,979                                   | 254,490                     | 28,863                              | 6,699                               | -                                   | 1,453                                     | -   | -                                   | 3,115                               | 313                                    | 846,838                               | 232,367            | 25 - 59                          |  |                                |
| 60 ขึ้นไป                              | 990,477   | 808,221    | 12,310                                    | 7,892                       | -                                   | -                                   | -                                   | 248                                       | -   | -                                   | -                                   | -                                      | 138,707                               | 23,098             | 60 and over                      |  |                                |

หมายเหตุ : 1/ อื่นๆ คือ ทั้งสรรพสินค้า ร้านที่ขายเครื่องดื่มตามงานเทศกาล โรงกลั่นสุรากลั่นสุราชุมชน ซ็อกจากบ้านที่แบ่งขายสุรที่บ้าน ร้านขายยาแดงโดยเฉพาะ ร้านค้าในบริษัท/สถานที่ทำงาน และร้านค้าในสนามเป็น

ตาราง 6.1 จำนวนประชากรอายุ 15 ปีขึ้นไป ที่ดื่มสุราใน 12 เดือนที่แล้ว จำนวนตามสถานที่ซื้อสุรา/เครื่องดื่มแอลกอฮอล์บ่อยที่สุด และภาค พ.ศ. 2554

Table 6.1 Number of population aged 15 years and over who drank in the past 12 months by the shop where often purchased and region, 2011

| ภาค                   | รวม<br>Total | สถานที่ซื้อสุรา/เครื่องดื่มแอลกอฮอล์บ่อยที่สุด The shop where often purchased |                                    |                         |                    |                       |                           |                                   |                                       |                                |                                | Region |                                   |                                    |                                  |
|-----------------------|--------------|---|------------------------------------|-------------------------|--------------------|-----------------------|---------------------------|-----------------------------------|---------------------------------------|--------------------------------|--------------------------------|--------|-----------------------------------|------------------------------------|----------------------------------|
|                       |              | ร้านขายของชำ<br>Grocery store   | ร้านสะดวกซื้อ<br>Convenience store | ร้านอาหาร<br>Restaurant | คารaoke<br>Karaoke | ผับ/บาร์<br>Pub / Bar | วัด<br>In the temple area | ร้านขายยา<br>In the pharmacy shop | สถานที่ราชการ<br>In the official area | หอพัก<br>In the dormitory area | โรงเรียน<br>In the school area |        | ปั๊มน้ำมัน<br>In the fuel station | ในสวนสาธารณะ<br>In the public park | อื่นๆ<br>In the others places    |
| ทั่วราชอาณาจักร       | 16,992,017   | 13,010,591  | 901,825                            | 836,702                 | 165,328            | 10,904                | 622                       | 4,164                             | 5,464                                 | 1,337                          | 4,777                          | 2,729  | 1,587,021                         | 460,551                            | Whole Kingdom                    |
| กรุงเทพมหานคร         | 1,318,638    | 757,925   | 215,037                            | 155,511                 | 39,471             | -                     | -                         | 401                               | -                                     | -                              | -                              | -      | 104,981                           | 45,312                             | Bangkok Metropolitan             |
| กลาง                  |              |   |                                    |                         |                    |                       |                           |                                   |                                       |                                |                                |        |                                   |                                    | Central                          |
| (ไม่รวมกรุงเทพมหานคร) | 3,648,475    | 2,651,111   | 265,061                            | 238,989                 | 53,693             | 6,529                 | -                         | 1,623                             | 5,078                                 | -                              | 1,370                          | 640    | 324,833                           | 99,547                             | (Excluding Bangkok Metropolitan) |
| เหนือ                 | 3,948,004    | 2,884,170   | 104,422                            | 206,740                 | 15,919             | 2,412                 | -                         | 1,376                             | -                                     | 959                            | -                              | 428    | 603,177                           | 128,400                            | Northern                         |
| ตะวันออกเฉียงเหนือ    | 6,717,463    | 5,709,428   | 196,355                            | 161,900                 | 40,468             | 721                   | 622                       | 764                               | 386                                   | 378                            | 3,407                          | 114    | 458,870                           | 144,050                            | Northeastern                     |
| ใต้                   | 1,359,438    | 1,007,957   | 120,950                            | 73,562                  | 15,777             | 1,242                 | -                         | -                                 | -                                     | -                              | -                              | 1,547  | 95,160                            | 43,243                             | Southern                         |

หมายเหตุ : 1/ อื่นๆ คือ ห้างสรรพสินค้า ร้านที่ขายเครื่องดื่มตามเทศกาล โรงกลั่นสุราชุมชน ซ็อกจากบ้านที่แบ่งขายสุราที่บ้าน ร้านขายยาเองโดยเฉพาะ ร้านค้าในบริษัท/สถานที่ทำงาน และร้านค้าในสนามบิน

ตาราง 7 จำนวนประชากรอายุ 15 ปีขึ้นไป ที่ดื่มสุราใน 12 เดือนที่แล้ว จำนวนตามสถานที่ดื่มสุรา/เครื่องดื่มแอลกอฮอล์บ่อยที่สุด กลุ่มอายุ และเขตการปกครอง พ.ศ. 2554

Table 7 Number of population aged 15 years and over who drank in the past 12 months by the place where often to drink, age group and area, Whole Kingdom, 2011

| กลุ่มอายุ (ปี)<br>และเขตการปกครอง | สถานที่ดื่มสุรา/เครื่องดื่มแอลกอฮอล์ลำดับแรก |                                    |   |                         |   |                           |  |  |                                       |                                 |                              |   |  |                                  | รวม<br>Total | ไม่ทราบ<br>Unknown | Age group (years),<br>and area |
|-----------------------------------|--|------------------------------------|---|-------------------------|---|---------------------------|--|--|---------------------------------------|---------------------------------|------------------------------|---|--|----------------------------------|--------------|--------------------|--------------------------------|
|                                   | บ้านตนเอง<br>At Home                         | บ้านคนอื่น<br>At the other<br>home | สโมสร/<br>ในงานเลี้ยง<br>Club/ Enjoy<br>socializing | ร้านอาหาร<br>Restaurant | สับบาร์/<br>คาราโอเกะ<br>Pub / Bar /<br>Karaoke | ในวัด<br>In the<br>temple | สถานบริการ/<br>สาธารณะสุข/<br>สถานพยาบาล<br>In the public<br>health/clinic | ที่ทำงาน<br>ราชการ<br>In the<br>official | ที่ทำงาน<br>เอกชน<br>In the<br>office | ในที่พัก<br>In the<br>dormitory | โรงเรียน<br>In the<br>school | ปั้มน้ำมัน หรือ<br>ร้านค้าในปั้มน้ำมัน<br>In the<br>fuel<br>station | ในสวนสาธารณะ<br>In the<br>public<br>park | อื่นๆ<br>In the<br>others places |              |                    |                                |
| รวม                               | 16,992,017                                   | 8,829,340                          | 3,669,451   | 2,830,733               | 949,179   | 156,744                   | 9,403  | 1,628                                    | 14,281                                | 192,889                         | 35,354                       | 549   | 7,399                                    | 12,975                           | 273,600      | 8,492              | Total                          |
| 15 - 24                           | 2,462,745                                    | 1,034,980                          | 878,226   | 291,241                 | 139,143   | 53,832                    | 391  | 441                                      | 350                                   | 27,311                          | 19,514                       | -   | 58                                       | 4,335                            | 12,925       | -                  | 15 - 24                        |
| 25 - 59                           | 13,166,266                                   | 6,997,693                          | 2,569,629   | 2,279,765               | 767,903   | 101,543                   | 8,404  | 1,187                                    | 13,838                                | 161,706                         | 15,841                       | 549   | 5,596                                    | 8,640                            | 226,403      | 7,569              | 25 - 59                        |
| 60 ขึ้นไป                         | 1,363,005                                    | 796,667                            | 221,596   | 259,727                 | 42,132  | 1,368                     | 608  | -  | 93                                    | 3,874                           | -                            | -   | 1,744                                    | -                                | 34,272       | 923                | 60 and over                    |
| ในเขตเทศบาล                       | 5,308,740                                    | 2,782,934                          | 857,478   | 794,732                 | 584,198   | 127,448                   | 2,173  | 806                                      | 6,066                                 | 53,177                          | 23,428                       | 549   | 2,089                                    | 3,697                            | 63,593       | 6,370              | Municipal area                 |
| 15 - 24                           | 667,643                                      | 237,604                            | 198,279   | 79,889                  | 77,658  | 45,850                    | 391  | 441                                      | -                                     | 11,146                          | 9,553                        | -   | 58                                       | 2,421                            | 4,355        | -                  | 15 - 24                        |
| 25 - 59                           | 4,268,568                                    | 2,316,459                          | 618,385   | 650,394                 | 479,861   | 80,988                    | 1,716  | 365                                      | 5,974                                 | 41,529                          | 13,876                       | 549   | 2,032                                    | 1,276                            | 49,717       | 5,447              | 25 - 59                        |
| 60 ขึ้นไป                         | 372,528                                      | 228,873                            | 40,814  | 64,448                  | 26,678  | 610                       | 65   | -  | 93                                    | 503                             | -                            | -   | -  | -                                | 9,522        | 923                | 60 and over                    |
| นอกเขตเทศบาล                      | 11,683,277                                   | 6,046,405                          | 2,811,973   | 2,036,001               | 364,981   | 29,296                    | 7,231  | 822                                      | 8,214                                 | 139,711                         | 11,926                       | -   | 5,310                                    | 9,278                            | 210,007      | 2,122              | Non-municipal area             |
| 15 - 24                           | 1,795,102                                    | 797,376                            | 679,948   | 211,353                 | 61,484  | 7,982                     | -  | -  | 350                                   | 16,165                          | 9,961                        | -   | -  | 1,914                            | 8,570        | -                  | 15 - 24                        |
| 25 - 59                           | 8,897,699                                    | 4,681,235                          | 1,951,242   | 1,629,369               | 288,043   | 20,556                    | 6,688  | 822                                      | 7,863                                 | 120,176                         | 1,964                        | -   | 3,565                                    | 7,364                            | 176,686      | 2,122              | 25 - 59                        |
| 60 ขึ้นไป                         | 990,477                                      | 567,794                            | 180,782   | 195,279                 | 15,454  | 759                       | 543  | -  | -                                     | 3,370                           | -                            | -   | 1,744                                    | -                                | 24,750       | -                  | 60 and over                    |

หมายเหตุ : 1/อื่นๆ คือ ร้านขายของชำ ร้านขายยาของหลัก ศาลาประชาคมในชุมชน/หมู่บ้าน ตลาดนัด ฟังนา ในไร่ ในสวน ชายหาดทะเล ร้านที่ขายเครื่องดื่มตามงานเทศกาล และสถานที่ท่องเที่ยว

ตาราง 7.1 จำนวนประชากรอายุ 15 ปีขึ้นไป ที่ดื่มสุราใน 12 เดือนที่แล้ว จำแนกตามสถานที่ดื่มสุรา/เครื่องดื่มแอลกอฮอล์บ่อยที่สุด และภาค พ.ศ. 2554

Table 7.1 Number of population aged 15 years and over who drank in the past 12 months by the place where often to drink and region, 2011

| ภาค                   | สถานที่ดื่มสุรา/เครื่องดื่มแอลกอฮอล์ลำดับแรก The first place where often drank |                      |                                    |   |                         |   |                           |   |  |                                       |                                 |                              | อื่นๆ<br>In the<br>others places | ไม่ทราบ<br>Unknown | Region  |   |  |
|-----------------------|--|----------------------|------------------------------------|---|-------------------------|---|---------------------------|---|--|---------------------------------------|---------------------------------|------------------------------|----------------------------------|--------------------|---------|---|--|
|                       | รวม<br>Total   | บ้านตนเอง<br>At Home | บ้านคนอื่น<br>At the other<br>home | สโมสร/<br>ในงานเลี้ยง<br>Club/ Enjoy<br>socializing | ร้านอาหาร<br>Restaurant | คลับ/บาร์/<br>คาราโอเกะ<br>Pub / Bar /<br>Karaoke | ในวัด<br>In the<br>temple | สถานบริการ/<br>สาธารณสุข/<br>สถานพยาบาล<br>In the public<br>health/clinic | ที่ทำงาน<br>ราชการ<br>In the<br>official | ที่ทำงาน<br>เอกชน<br>In the<br>office | ในที่พัก<br>In the<br>dormitory | โรงเรียน<br>In the<br>school |                                  |                    |         | ปั้มน้ำมัน หรือ<br>ร้านค้าปลีกน้ำมัน<br>In the<br>fuel<br>station | ในสวนสาธารณะ<br>In the<br>public<br>park |
| ทั่วราชอาณาจักร       | 16,992,017   | 8,829,340            | 3,669,451                          | 2,830,733   | 949,179                 | 156,744   | 9,403                     | 1,628   | 14,281                                   | 192,889                               | 35,354                          | 549                          | 7,399                            | 12,975             | 273,600 | 8,492   | Whole Kingdom                            |
| กรุงเทพมหานคร         | 1,318,638  | 784,651              | 121,624                            | 181,033   | 172,872                 | 35,760  | 1,477                     | -   | 1,896                                    | 5,944                                 | 4,127                           | -                            | -                                | 1,301              | 5,477   | 2,477   | Bangkok Metropolitan                     |
| กลาง                  |  |                      |                                    |   |                         |   |                           |   |  |                                       |                                 |                              |                                  |                    |         |   | Central                                  |
| (ไม่รวมกรุงเทพมหานคร) | 3,648,475  | 2,132,437            | 541,319                            | 607,334   | 244,647                 | 50,365  | 615                       | 88  | 1,268                                    | 33,162                                | 13,560                          | -                            | 823                              | 1,484              | 21,161  | 213   | (Excluding Bangkok Metropolitan)         |
| เหนือ                 | 3,948,004  | 1,802,959            | 802,716                            | 802,565   | 237,550                 | 17,406  | 2,354                     | 174   | 4,133                                    | 91,114                                | 7,696                           | 428                          | 2,695                            | 8,308              | 164,980 | 2,925   | Northern                                 |
| ตะวันออกเฉียงเหนือ    | 6,717,463  | 3,362,894            | 1,935,072                          | 1,042,156   | 197,537                 | 34,100  | 4,958                     | 1,263   | 6,781                                    | 55,090                                | 9,922                           | 121                          | 3,096                            | 154                | 64,319  | -   | Northeastern                             |
| ใต้                   | 1,359,438  | 746,398              | 268,720                            | 197,644   | 96,574                  | 19,114  | -                         | 103   | 204                                      | 7,579                                 | 49                              | -                            | 784                              | 1,727              | 17,664  | 2,877   | Southern                                 |

หมายเหตุ : 1/อื่นๆ คือ ร้านขายของชำ ร้านขายยาของเหล้า ศาลาประชาคมในชุมชน/หมู่บ้าน ตลาดนัด ฟุงนา ไร่ ในสวน ชายหาดทะเล ร้านที่ขายเครื่องดื่มตามงานเทศกาล และสถานที่ท่องเที่ยว

ตาราง 8 จำนวนประชากรอายุ 15 ปีขึ้นไป ที่ดื่มสุราใน 12 เดือนที่แล้ว และการดื่มที่บ้านตนเอง/บ้านผู้อื่น จำแนกตามความถี่ในการดื่ม กลุ่มอายุ และเขตการปกครอง พ.ศ. 2554

Table 8 Number of population aged 15 years and over who drank in the past 12 months at home or the other home by frequency of drank, age group and area,

Whole Kingdom, 2011

| กลุ่มอายุ (ปี)<br>และเขตการปกครอง | รวม<br>Total      | ไม่เคยดื่ม<br>Never drink | ความถี่ในการดื่มที่บ้านตนเอง/บ้านผู้อื่นใน 12 เดือนที่แล้ว Frequency of drank in the past 12 months at home or the other home |                                      |                                      |                                      |                                     |                                  |                                 |                                 |                    |              |                           |  | รวม<br>Total | Age group (years),<br>and area |
|-----------------------------------|-------------------|---------------------------|---|--------------------------------------|--------------------------------------|--------------------------------------|-------------------------------------|----------------------------------|---------------------------------|---------------------------------|--------------------|--------------|---------------------------|--|--------------|--------------------------------|
|                                   |                   |                           | ทุกวัน<br>Everyday  | 5-6<br>วัน : สัปดาห์<br>day : weekly | 3-4<br>วัน : สัปดาห์<br>day : weekly | 1-2<br>วัน : สัปดาห์<br>day : weekly | 1-3<br>วัน : เดือน<br>day : monthly | 8-11<br>วัน : ปี<br>day : yearly | 4-7<br>วัน : ปี<br>day : yearly | 1-3<br>วัน : ปี<br>day : yearly | ไม่ทราบ<br>Unknown |              |                           |  |              |                                |
| รวม                               | 16,992,017        | 2,296,249                 | 1,461,675   | 1,006,047                            | 1,481,184                            | 2,414,839                            | 3,459,910                           | 2,808,323                        | 1,003,463                       | 1,059,024                       | 1,303              | 1,303        | Total                     |  |              |                                |
| 15 - 24                           | 2,462,745         | 334,420                   | 72,571  | 91,667                               | 202,708                              | 401,821                              | 614,713                             | 440,846                          | 142,926                         | 160,188                         | 884                | 884          | 15 - 24                   |  |              |                                |
| 25 - 59                           | 13,166,266        | 1,787,133                 | 1,170,461   | 816,309                              | 1,173,477                            | 1,872,704                            | 2,629,436                           | 2,119,872                        | 789,963                         | 806,493                         | 419                | 419          | 25 - 59                   |  |              |                                |
| 60 ขึ้นไป                         | 1,363,005         | 174,697                   | 218,642   | 98,071                               | 104,999                              | 140,314                              | 215,762                             | 247,604                          | 70,573                          | 92,342                          | -                  | -            | 60 and over               |  |              |                                |
| <b>ในเขตเทศบาล</b>                | <b>5,308,740</b>  | <b>993,973</b>            | <b>503,735</b>  | <b>311,333</b>                       | <b>410,698</b>                       | <b>759,789</b>                       | <b>987,792</b>                      | <b>783,849</b>                   | <b>255,372</b>                  | <b>302,144</b>                  | <b>54</b>          | <b>54</b>    | <b>Municipal area</b>     |  |              |                                |
| 15 - 24                           | 667,643           | 146,582                   | 23,165  | 19,019                               | 42,659                               | 91,864                               | 151,870                             | 120,337                          | 32,055                          | 40,093                          | -                  | -            | 15 - 24                   |  |              |                                |
| 25 - 59                           | 4,268,568         | 788,118                   | 410,535   | 261,764                              | 338,185                              | 631,686                              | 785,703                             | 609,585                          | 204,918                         | 238,018                         | 54                 | 54           | 25 - 59                   |  |              |                                |
| 60 ขึ้นไป                         | 372,528           | 59,275                    | 70,033  | 30,552                               | 29,854                               | 36,240                               | 50,218                              | 53,927                           | 18,397                          | 24,032                          | -                  | -            | 60 and over               |  |              |                                |
| <b>นอกเขตเทศบาล</b>               | <b>11,683,277</b> | <b>1,302,275</b>          | <b>957,940</b>  | <b>694,714</b>                       | <b>1,070,486</b>                     | <b>1,655,050</b>                     | <b>2,472,118</b>                    | <b>2,024,474</b>                 | <b>748,091</b>                  | <b>756,881</b>                  | <b>1,249</b>       | <b>1,249</b> | <b>Non-municipal area</b> |  |              |                                |
| 15 - 24                           | 1,795,102         | 187,838                   | 49,406  | 72,648                               | 160,049                              | 309,957                              | 462,843                             | 320,510                          | 110,871                         | 120,095                         | 884                | 884          | 15 - 24                   |  |              |                                |
| 25 - 59                           | 8,897,699         | 999,014                   | 759,925   | 554,545                              | 835,292                              | 1,241,018                            | 1,843,732                           | 1,510,288                        | 585,044                         | 568,473                         | 365                | 365          | 25 - 59                   |  |              |                                |
| 60 ขึ้นไป                         | 990,477           | 115,422                   | 148,609   | 67,520                               | 75,145                               | 104,074                              | 165,544                             | 193,677                          | 52,176                          | 68,310                          | -                  | -            | 60 and over               |  |              |                                |



ตาราง 8.1 จำนวนประชากรอายุ 15 ปีขึ้นไป ที่ดื่มสุราใน 12 เดือนที่แล้ว และการดื่มที่บ้านตนเอง/บ้านผู้อื่น จำนวนตามความถี่ในการดื่ม และภาค พ.ศ. 2554

Table 8.1 Number of population aged 15 years and over who drank in the past 12 months at home or the other home by frequency of drank and region, 2011

| ภาค                   | ความถี่ในการดื่มที่บ้านตนเอง/บ้านผู้อื่นใน 12 เดือนที่แล้ว |            |               |               |               |               |               |              |              |              |           | Region |                                  |
|-----------------------|--|------------|---------------|---------------|---------------|---------------|---------------|--------------|--------------|--------------|-----------|--------|----------------------------------|
|                       | รวม  | ไม่เคยดื่ม | ทุกวัน        | 5-6           | 3-4           | 1-2           | 1-3           | 8-11         | 4-7          | 1-3          | ไม่ทราบ   |        |                                  |
| Total                 | Never drink  | Everyday   | วัน : สัปดาห์ | วัน : สัปดาห์ | วัน : สัปดาห์ | วัน : สัปดาห์ | วัน : เดือน   | วัน : ปี     | วัน : ปี     | วัน : ปี     | Unknown   |        |                                  |
|                       |  |            | day : weekly  | day : weekly  | day : weekly  | day : weekly  | day : monthly | day : yearly | day : yearly | day : yearly |           |        |                                  |
| ทั่วราชอาณาจักร       | 16,992,017   | 2,296,249  | 14,695,768    | 1,461,675     | 1,006,047     | 1,481,184     | 2,414,839     | 3,459,910    | 2,808,323    | 1,003,463    | 1,059,024 | 1,303  | Whole Kingdom                    |
| กรุงเทพมหานคร         | 1,318,638  | 303,636    | 1,015,002     | 170,063       | 88,505        | 86,973        | 222,909       | 185,544      | 141,704      | 41,034       | 78,271    | -      | Bangkok Metropolitan             |
| กลาง                  |  |            |               |               |               |               |               |              |              |              |           |        | Central                          |
| (ไม่รวมกรุงเทพมหานคร) | 3,648,475  | 593,531    | 3,054,944     | 448,958       | 228,430       | 379,554       | 571,381       | 680,683      | 452,055      | 149,420      | 143,161   | 1,303  | (Excluding Bangkok Metropolitan) |
| เหนือ                 | 3,948,004  | 571,510    | 3,376,493     | 306,393       | 222,396       | 350,123       | 510,728       | 806,668      | 619,941      | 257,604      | 302,640   | -      | Northern                         |
| ตะวันออกเฉียงเหนือ    | 6,717,463  | 597,876    | 6,119,586     | 405,295       | 384,155       | 536,831       | 893,772       | 1,516,030    | 1,421,029    | 498,412      | 464,062   | -      | Northeastern                     |
| ใต้                   | 1,359,438  | 229,695    | 1,129,742     | 130,966       | 82,561        | 127,703       | 216,048       | 270,986      | 173,594      | 56,994       | 70,890    | -      | Southern                         |

ตาราง 9 จำนวนประชากรอายุ 15 ปีขึ้นไป ที่ดื่มสุราใน 12 เดือนที่แล้ว จำแนกตามค่าใช้จ่ายเฉลี่ยต่อการเดือนในการซื้อสุรา มาดื่มที่บ้านตนเอง/บ้านผู้อื่น กลุ่มอายุ เพศ และเขตการปกครอง ทัวราชอาณาจักร พ.ศ. 2554

Table 9 Number of population aged 15 years and over who drank in the past 12 months at home or the other home by average of expenditure on alcoholic product per month, age group, sex and area, Whole Kingdom, 2011

| กลุ่มอายุ (ปี)<br>เพศ และเขตการปกครอง | รวม<br>Total      | ค่าใช้จ่ายเฉลี่ยต่อการเดือนในการซื้อสุรา มาดื่มที่บ้านตนเอง/บ้านผู้อื่น (บาท) Average of expenditure on alcoholic product per month which drank at home or the other home (Baht) <sup>1/</sup> |                  |                  |                |                |               |               |                                 | Age group (years),<br>sex and area |                           |
|---------------------------------------|-------------------|--|------------------|------------------|----------------|----------------|---------------|---------------|---------------------------------|------------------------------------|---------------------------|
|                                       |                   | 0 <sup>2/</sup>  | 1-199            | 200-1,000        | 1,001-2,000    | 2,001-3,000    | 3,001-4,000   | 4,001-5,000   | มากกว่า 5,001<br>5,001 and over |                                    | ไม่ทราบ<br>Unknown        |
| <b>รวม</b>                            | <b>14,694,466</b> | <b>2,530,442</b>   | <b>2,485,929</b> | <b>6,870,321</b> | <b>755,605</b> | <b>173,626</b> | <b>27,893</b> | <b>22,999</b> | <b>7,845</b>                    | <b>1,819,804</b>                   | <b>Total</b>              |
| 15 - 24                               | 2,127,442         | 388,206  | 426,434          | 1,009,365        | 38,260         | 5,823          | 628           | 482           | -                               | 258,242                            | 15 - 24                   |
| 25 - 59                               | 11,378,715        | 1,874,597  | 1,851,771        | 5,400,468        | 669,389        | 157,228        | 25,401        | 19,685        | 7,369                           | 1,372,808                          | 25 - 59                   |
| 60 ขึ้นไป                             | 1,188,308         | 267,638  | 207,723          | 460,487          | 47,957         | 10,576         | 1,864         | 2,832         | 476                             | 188,755                            | 60 and over               |
| <b>ชาย</b>                            | <b>12,298,411</b> | <b>1,561,492</b>   | <b>2,104,146</b> | <b>6,254,786</b> | <b>728,953</b> | <b>164,359</b> | <b>27,265</b> | <b>22,670</b> | <b>5,833</b>                    | <b>1,428,907</b>                   | <b>Male</b>               |
| 15 - 24                               | 1,871,327         | 277,401  | 384,322          | 946,315          | 37,343         | 5,341          | -             | 482           | -                               | 220,123                            | 15 - 24                   |
| 25 - 59                               | 9,454,695         | 1,100,902  | 1,551,014        | 4,903,597        | 646,297        | 148,568        | 25,401        | 19,642        | 5,356                           | 1,053,919                          | 25 - 59                   |
| 60 ขึ้นไป                             | 972,390           | 183,190  | 168,811          | 404,875          | 45,312         | 10,450         | 1,864         | 2,546         | 476                             | 154,865                            | 60 and over               |
| <b>หญิง</b>                           | <b>2,396,054</b>  | <b>968,950</b>   | <b>381,783</b>   | <b>615,535</b>   | <b>26,653</b>  | <b>9,267</b>   | <b>628</b>    | <b>329</b>    | <b>2,012</b>                    | <b>390,897</b>                     | <b>Female</b>             |
| 15 - 24                               | 256,115           | 110,805  | 42,113           | 63,050           | 917            | 483            | 628           | -             | -                               | 38,120                             | 15 - 24                   |
| 25 - 59                               | 1,924,021         | 773,697  | 300,759          | 496,872          | 23,090         | 8,659          | -             | 42            | 2,012                           | 318,888                            | 25 - 59                   |
| 60 ขึ้นไป                             | 215,918           | 84,448   | 38,912           | 55,612           | 2,645          | 126            | -             | 286           | -                               | 33,889                             | 60 and over               |
| <b>ในเขตเทศบาล</b>                    | <b>4,314,713</b>  | <b>628,175</b>   | <b>606,500</b>   | <b>2,184,132</b> | <b>345,189</b> | <b>110,319</b> | <b>21,675</b> | <b>19,481</b> | <b>4,686</b>                    | <b>394,555</b>                     | <b>Municipal area</b>     |
| 15 - 24                               | 521,062           | 96,924   | 87,160           | 15,154           | 3,899          | -              | -             | 265           | -                               | 58,314                             | 15 - 24                   |
| 25 - 59                               | 3,480,398         | 475,200  | 473,673          | 1,786,470        | 302,455        | 98,433         | 20,094        | 16,633        | 4,209                           | 303,233                            | 25 - 59                   |
| 60 ขึ้นไป                             | 313,253           | 56,051   | 45,667           | 138,316          | 27,582         | 7,988          | 1,582         | 2,584         | 476                             | 33,007                             | 60 and over               |
| <b>นอกเขตเทศบาล</b>                   | <b>10,379,753</b> | <b>1,902,268</b>   | <b>1,879,429</b> | <b>4,686,189</b> | <b>410,416</b> | <b>63,307</b>  | <b>6,219</b>  | <b>3,518</b>  | <b>3,159</b>                    | <b>1,425,248</b>                   | <b>Non-municipal area</b> |
| 15 - 24                               | 1,606,380         | 291,282  | 339,273          | 750,019          | 23,106         | 1,925          | 628           | 217           | -                               | 199,929                            | 15 - 24                   |
| 25 - 59                               | 7,898,318         | 1,399,396  | 1,378,100        | 3,613,999        | 366,934        | 58,794         | 5,309         | 3,053         | 3,160                           | 1,069,573                          | 25 - 59                   |
| 60 ขึ้นไป                             | 875,055           | 211,588  | 162,056          | 322,171          | 20,375         | 2,588          | 282           | 248           | -                               | 155,747                            | 60 and over               |

หมายเหตุ : 1/ ไม่รวมไม่ทราบ

2/ 0 บาท หมายถึง ผู้ที่ไม่ได้เสียค่าใช้จ่ายในการดื่มเอง

ตาราง 9.1 จำนวนประชากรอายุ 15 ปีขึ้นไป ที่ดื่มสุราใน 12 เดือนที่แล้ว จำนวนตามค่าใช้จ่ายเฉลี่ยต่อเดือนในการซื้อสุรา มาดื่มที่บ้านตนเอง/บ้านผู้อื่น และภาค พ.ศ. 2554

Table 9.1 Number of population aged 15 years and over who drank in the past 12 months at home or the other home by average of expenditure on alcoholic product per month and region, 2011

| ภาค                           | รวม<br>Total | ค่าใช้จ่ายเฉลี่ยต่อเดือนในการซื้อสุรา มาดื่มที่บ้านตนเอง/บ้านผู้อื่น (บาท) Average of expenditure on alcoholic product at home or the other home (Baht) <sup>2/</sup> |           |           |             |             |             |             | ไม่ทราบ<br>Unknown | Region    |   |
|-------------------------------|--------------|---|-----------|-----------|-------------|-------------|-------------|-------------|--------------------|-----------|---|
|                               |              | 0 <sup>2/</sup>   | 1-199     | 200-1,000 | 1,001-2,000 | 2,001-3,000 | 3,001-4,000 | 4,001-5,000 |                    |           | มากกว่า 5,001<br>5,001 and over           |
| ทั่วราชอาณาจักร               | 14,694,466   | 2,530,442   | 2,485,929 | 6,870,321 | 755,605     | 173,626     | 27,893      | 22,999      | 7,845              | 1,819,804 | Whole Kingdom                             |
| กรุงเทพมหานคร                 | 1,015,002    | 118,775   | 102,513   | 536,394   | 126,246     | 56,210      | 10,547      | 13,676      | 1,306              | 49,335    | Bangkok Metropolis                        |
| กลาง<br>(ไม่รวมกรุงเทพมหานคร) | 3,053,642    | 384,677   | 371,067   | 1,733,832 | 283,676     | 54,461      | 6,149       | 5,067       | 1,465              | 213,248   | Central<br>(Excluding Bangkok Metropolis) |
| เหนือ                         | 3,376,493    | 714,611   | 622,180   | 1,363,638 | 71,551      | 11,318      | 2,207       | 118         | 861                | 590,009   | Northern                                  |
| ตะวันออกเฉียงเหนือ            | 6,119,586    | 1,180,500   | 1,224,643 | 2,606,676 | 176,623     | 32,406      | 3,894       | 2,726       | 2,506              | 889,612   | Northeastern                              |
| ใต้                           | 1,129,742    | 131,879   | 165,526   | 629,781   | 97,509      | 19,231      | 5,096       | 1,412       | 1,708              | 77,600    | Southern                                  |

หมายเหตุ : 1/ ไม่รวมไม่ทราบ

2/ 0 บาท หมายถึง ผู้ที่ไม่ได้เสียค่าใช้จ่ายในการดื่มเอง





ตาราง 9.2 จำนวนประชากรอายุ 15 ปีขึ้นไป ที่ดื่มสุราใน 12 เดือนที่แล้ว จำแนกตามรายได้เฉลี่ยต่อเดือน ค่าใช้จ่ายเฉลี่ยต่อเดือนในการซื้อสุรา มาดื่มที่บ้านตนเอง/บ้านผู้อื่น และเขตการปกครอง  
ทั่วราชอาณาจักร พ.ศ. 2554 (ต่อ)

Table 9.2 Number of population aged 15 years and over who drank in the past 12 months at home or the other home by average monthly total income, average of expenditure on alcoholic product per month and area, Whole Kingdom, 2011 (Contd.)

| รายได้เฉลี่ยต่อเดือน (บาท) <sup>1/</sup><br>และเขตการปกครอง | ค่าใช้จ่ายเฉลี่ยต่อเดือนในการซื้อสุรา มาดื่มที่บ้านตนเอง/บ้านผู้อื่น (บาท) Average of expenditure on alcoholic product per month which drank at home or the other home (Baht) <sup>2/</sup> |                 |           |           |             |             |             |             |                                |                    | Average monthly total income (baht) <sup>3/</sup><br>and area |
|---|---|-----------------|-----------|-----------|-------------|-------------|-------------|-------------|--------------------------------|--------------------|---|
|   | รวม<br>Total  | 0 <sup>3/</sup> | 1-199     | 200-1,000 | 1,001-2,000 | 2,001-3,000 | 3,001-4,000 | 4,001-5,000 | 5,001 ขึ้นไป<br>5,001 and over | ไม่ทราบ<br>Unknown |   |
| นอกเขตเทศบาล  | 10,379,753  | 1,902,268       | 1,879,429 | 4,686,189 | 410,416     | 63,307      | 6,219       | 3,518       | 3,159                          | 1,425,248          | Non-municipal area  |
| น้อยกว่า 750  | 564,403   | 171,047         | 110,100   | 173,406   | 4,545       | 13          | -           | -           | -                              | 105,293            | Less than 750   |
| 750 - 1,500   | 916,204   | 236,329         | 197,525   | 327,741   | 8,017       | 635         | 144         | -           | -                              | 145,812            | 750 - 1,500   |
| 1,501 - 2,000   | 702,679   | 175,119         | 120,469   | 275,630   | 12,373      | 5,370       | -           | -           | -                              | 113,718            | 1,501 - 2,000   |
| 2,001 - 2,500   | 419,609   | 87,249          | 93,086    | 123,515   | 16,791      | 2,334       | -           | -           | -                              | 96,634             | 2,001 - 2,500   |
| 2,501 - 3,000   | 1,066,119   | 195,238         | 222,873   | 475,666   | 36,689      | 1,023       | -           | -           | 391                            | 134,238            | 2,501 - 3,000   |
| 3,001 - 4,000   | 1,061,099   | 192,617         | 201,368   | 458,348   | 35,252      | 374         | -           | -           | -                              | 173,140            | 3,001 - 4,000   |
| 4,001 - 5,000   | 1,326,001   | 211,219         | 261,046   | 607,714   | 44,533      | 6,278       | -           | 47          | 249                            | 194,916            | 4,001 - 5,000   |
| 5,001 - 6,000   | 1,137,284   | 167,462         | 199,376   | 579,943   | 33,433      | 8,145       | 64          | -           | -                              | 148,860            | 5,001 - 6,000   |
| 6,001 - 7,000   | 665,570   | 83,233          | 129,712   | 342,772   | 28,988      | 1,748       | 628         | 32          | -                              | 78,455             | 6,001 - 7,000   |
| 7,001 - 8,000   | 614,390   | 89,055          | 92,298    | 325,787   | 37,400      | 4,932       | 656         | 624         | 235                            | 63,404             | 7,001 - 8,000   |
| 8,001 - 9,000   | 338,844   | 57,914          | 47,193    | 168,757   | 18,311      | 2,568       | -           | 217         | -                              | 43,883             | 8,001 - 9,000   |
| 9,001 - 10,000  | 430,714   | 61,749          | 61,952    | 228,798   | 37,999      | 1,321       | 2,243       | 303         | -                              | 36,348             | 9,001 - 10,000  |
| 10,001 - 15,000   | 575,235   | 90,943          | 78,293    | 305,413   | 38,594      | 12,533      | 1,414       | 1,091       | -                              | 46,955             | 10,001 - 15,000   |
| 15,001 - 20,000   | 268,090   | 48,337          | 33,276    | 138,938   | 20,529      | 8,034       | -           | 332         | -                              | 18,644             | 15,001 - 20,000   |
| 20,001 ขึ้นไป   | 293,124   | 34,367          | 30,861    | 153,761   | 36,961      | 7,999       | 1,069       | 871         | 2,284                          | 24,949             | 20,001 and over   |
| ไม่ทราบ   | 389   | -               | -         | -         | -           | -           | -           | -           | -                              | -                  | Unknown   |

หมายเหตุ : 1/ รายได้เฉลี่ยต่อเดือน หมายถึง รายได้จากการทำงาน และรายได้จากแหล่งอื่นเฉลี่ยต่อเดือน

2/ ไม่รวมไม่ทราบ

3/ 0 บาท หมายถึง ผู้ที่ไม่ได้เสียค่าใช้จ่ายในการดื่มเอง

ตาราง 9.2.1 จำนวนประชากรอายุ 15 ปีขึ้นไป ที่ดื่มสุราใน 12 เดือนที่แล้ว จำนวนตามรายได้เฉลี่ยต่อเดือน และค่าใช้จ่ายเฉลี่ยต่อเดือนในการซื้อสุรา มากที่สุดที่บ้านตนเอง/บ้านผู้อื่น กรุงเทพมหานคร พ.ศ. 2554

Table 9.2.1 Number of population aged 15 years and over who drank in the past 12 months at home or the other home by average monthly total income and

average of expenditure on alcoholic product per month, Bangkok Metropolis, 2011

| รายได้เฉลี่ยต่อเดือน (บาท) <sup>1/</sup> | รวม       | ค่าใช้จ่ายเฉลี่ยต่อเดือนในการซื้อสุรา มากที่สุดที่บ้านตนเอง/บ้านผู้อื่น (บาท) Average of expenditure on alcoholic product per month which drank at home or the other home (Baht) <sup>2/</sup> |         |           |             |             |             |             |              |         |                 | ไม่ทราบ | รวม | Average monthly total income (baht) <sup>1/</sup> |
|--|-----------|--|---------|-----------|-------------|-------------|-------------|-------------|--------------|---------|-----------------|---------|-----|---|
|  |           | 0 <sup>3/</sup>  | 1-199   | 200-1,000 | 1,001-2,000 | 2,001-3,000 | 3,001-4,000 | 4,001-5,000 | 5,001 ขึ้นไป | ไม่ทราบ | 5,001 and over  |         |     |   |
| รวม                                      | 1,015,002 | 118,775  | 102,513 | 536,394   | 126,246     | 56,210      | 10,547      | 13,676      | 1,306        | 49,335  | Total           |         |     |   |
| น้อยกว่า 750                             | 9,726     | 3,658  | 1,575   | 2,795     | 912         | 154         | 632         | -           | -            | -       | Less than 750   |         |     |   |
| 750 - 1,500                              | 8,953     | 957  | 1,587   | 5,333     | 629         | -           | -           | -           | -            | 447     | 750 - 1,500     |         |     |   |
| 1,501 - 2,000                            | 23,444    | 3,010  | 5,563   | 12,644    | 1,257       | -           | -           | 437         | -            | 532     | 1,501 - 2,000   |         |     |   |
| 2,001 - 2,500                            | 6,149     | 597  | 62      | 1,234     | 855         | -           | -           | -           | -            | 3,401   | 2,001 - 2,500   |         |     |   |
| 2,501 - 3,000                            | 37,262    | 9,740  | 2,769   | 16,963    | 4,216       | 1,780       | 500         | 925         | -            | 369     | 2,501 - 3,000   |         |     |   |
| 3,001 - 4,000                            | 14,746    | 3,275  | 1,480   | 7,442     | 947         | 987         | -           | -           | -            | 615     | 3,001 - 4,000   |         |     |   |
| 4,001 - 5,000                            | 54,997    | 6,172  | 6,925   | 34,074    | 1,941       | 1,319       | -           | -           | -            | 4,566   | 4,001 - 5,000   |         |     |   |
| 5,001 - 6,000                            | 68,091    | 12,261   | 8,429   | 33,929    | 11,433      | -           | -           | 78          | -            | 1,961   | 5,001 - 6,000   |         |     |   |
| 6,001 - 7,000                            | 79,668    | 4,960  | 4,509   | 48,145    | 13,325      | 6,343       | -           | -           | -            | 2,386   | 6,001 - 7,000   |         |     |   |
| 7,001 - 8,000                            | 132,150   | 10,839   | 14,116  | 71,127    | 16,925      | 9,370       | 1,580       | 1,631       | -            | 6,562   | 7,001 - 8,000   |         |     |   |
| 8,001 - 9,000                            | 76,861    | 4,176  | 7,950   | 49,802    | 11,091      | 1,681       | -           | -           | -            | 2,162   | 8,001 - 9,000   |         |     |   |
| 9,001 - 10,000                           | 109,378   | 13,131   | 13,515  | 61,224    | 7,682       | 5,729       | 797         | 1,855       | -            | 5,445   | 9,001 - 10,000  |         |     |   |
| 10,001 - 15,000                          | 178,494   | 18,705   | 19,792  | 87,046    | 22,896      | 10,765      | 1,808       | 6,418       | -            | 11,063  | 10,001 - 15,000 |         |     |   |
| 15,001 - 20,000                          | 89,597    | 12,068   | 5,470   | 36,737    | 12,392      | 12,850      | 2,656       | 1,162       | -            | 6,262   | 15,001 - 20,000 |         |     |   |
| 20,001 ขึ้นไป                            | 123,144   | 15,228   | 8,772   | 65,557    | 19,744      | 5,231       | 2,575       | 1,170       | 1,306        | 3,563   | 20,001 and over |         |     |   |
| ไม่ทราบ                                  | 2,342     | -  | -       | 2,342     | -           | -           | -           | -           | -            | -       | Unknown         |         |     |   |

หมายเหตุ : 1/ รายได้เฉลี่ยต่อเดือน หมายถึง รายได้จากการทำงาน และรายได้จากแหล่งอื่นเฉลี่ยต่อเดือน

2/ ไม่รวมไม่ทราบ

3/ 0 บาท หมายถึง ผู้ที่ไม่ได้เสียค่าใช้จ่ายในการดื่มเอง

ตาราง 9.2.1 จำนวนประชากรอายุ 15 ปีขึ้นไป ที่ดื่มสุราใน 12 เดือนที่แล้ว จำแนกตามรายได้เฉลี่ยต่อเดือน และค่าใช้จ่ายเฉลี่ยต่อเดือนในการซื้อสุรา มากที่มที่บ้านตนเอง/บ้านผู้อื่น  
ภาคกลาง (ไม่รวมกรุงเทพมหานคร) พ.ศ. 2554

Table 9.2.1 Number of population aged 15 years and over who alcoholic drank in the past 12 months at home or the other home by average monthly total income and average of expenditure on alcoholic product per month, Central region (Excluding Bangkok Metropolis), 2011

| รายได้เฉลี่ยต่อเดือน (บาท) <sup>1/</sup> | ค่าใช้จ่ายเฉลี่ยต่อเดือนในการซื้อสุรา มากที่มที่บ้านตนเอง/บ้านผู้อื่น (บาท) Average of expenditure on alcoholic product per month which drank at home or the other home (Baht) <sup>2/</sup> |                 |         |           |             |             |             |             |                                |         | Average monthly total income (baht) <sup>1/</sup> |
|--|--|-----------------|---------|-----------|-------------|-------------|-------------|-------------|--------------------------------|---------|---|
|  | Total  | 0 <sup>3/</sup> | 1-199   | 200-1,000 | 1,001-2,000 | 2,001-3,000 | 3,001-4,000 | 4,001-5,000 | 5,001 ขึ้นไป<br>5,001 and over | ไม่ทราบ |   |
| รวม                                      | 3,053,642  | 384,677         | 371,067 | 1,733,832 | 283,676     | 54,461      | 6,149       | 5,067       | 1,465                          | 213,248 | Total   |
| น้อยกว่า 750                             | 91,140   | 19,958          | 10,355  | 44,979    | 3,220       | 64          | -           | 42          | -                              | 12,522  | Less than 750                                     |
| 750 - 1,500                              | 103,614  | 22,234          | 13,424  | 56,313    | 3,519       | 807         | -           | -           | -                              | 7,318   | 750 - 1,500                                       |
| 1,501 - 2,000                            | 118,447  | 20,191          | 15,110  | 59,315    | 7,142       | 2,232       | -           | 274         | -                              | 14,183  | 1,501 - 2,000                                     |
| 2,001 - 2,500                            | 31,709   | 4,737           | 5,279   | 15,779    | 2,384       | 649         | 90          | -           | -                              | 2,792   | 2,001 - 2,500                                     |
| 2,501 - 3,000                            | 207,386  | 39,250          | 27,449  | 112,592   | 12,826      | 551         | -           | 14          | -                              | 14,704  | 2,501 - 3,000                                     |
| 3,001 - 4,000                            | 187,966  | 27,234          | 26,414  | 100,245   | 17,095      | 1,814       | -           | -           | 3                              | 15,160  | 3,001 - 4,000                                     |
| 4,001 - 5,000                            | 344,840  | 43,057          | 41,018  | 212,872   | 21,979      | 3,766       | 65          | 47          | 421                            | 21,614  | 4,001 - 5,000                                     |
| 5,001 - 6,000                            | 369,547  | 44,841          | 45,252  | 214,953   | 25,524      | 8,432       | 135         | 265         | -                              | 30,146  | 5,001 - 6,000                                     |
| 6,001 - 7,000                            | 245,038  | 21,180          | 36,723  | 142,497   | 24,951      | 1,597       | 1,009       | 32          | -                              | 17,050  | 6,001 - 7,000                                     |
| 7,001 - 8,000                            | 303,566  | 34,634          | 48,963  | 174,336   | 24,282      | 1,749       | 1,322       | 289         | -                              | 17,991  | 7,001 - 8,000                                     |
| 8,001 - 9,000                            | 165,907  | 14,565          | 18,493  | 97,839    | 17,700      | 3,643       | -           | 301         | 148                            | 13,218  | 8,001 - 9,000                                     |
| 9,001 - 10,000                           | 220,554  | 23,284          | 25,946  | 122,359   | 28,593      | 3,448       | 1,277       | 319         | 113                            | 15,216  | 9,001 - 10,000                                    |
| 10,001 - 15,000                          | 335,070  | 33,095          | 33,831  | 192,001   | 41,607      | 13,560      | 339         | 1,362       | 526                            | 18,749  | 10,001 - 15,000                                   |
| 15,001 - 20,000                          | 141,029  | 16,824          | 11,357  | 76,932    | 22,154      | 4,478       | 117         | 991         | 242                            | 7,934   | 15,001 - 20,000                                   |
| 20,001 ขึ้นไป                            | 187,228  | 19,203          | 11,452  | 110,610   | 30,704      | 7,670       | 1,795       | 1,130       | 12                             | 4,652   | 20,001 and over                                   |
| ไม่ทราบ                                  | 598  | 389             | -       | 209       | -           | -           | -           | -           | -                              | -       | Unknown   |

หมายเหตุ : 1/ รายได้เฉลี่ยต่อเดือน หมายถึง รายได้จากการทำงาน และรายได้จากแหล่งอื่นเฉลี่ยต่อเดือน

2/ ไม่รวมไม่ทราบ

3/ 0 บาท หมายถึง ผู้ที่ไม่ได้เสียค่าใช้จ่ายในการดื่มเอง



ตาราง 9.2.1 จำนวนประชากรอายุ 15 ปีขึ้นไป ที่ดื่มสุราใน 12 เดือนที่แล้ว จำแนกตามรายได้เฉลี่ยต่อเดือน และค่าใช้จ่ายเฉลี่ยต่อเดือนในการซื้อสุรา มากที่บ้านตนเอง/บ้านผู้อื่น ภาคเหนือ พ.ศ. 2554

Table 9.2.1 Number of population aged 15 years and over who alcoholic drank in the past 12 months at home or the other home by average monthly total income and average of expenditure on alcoholic product per month, Northern region, 2011

| รายได้เฉลี่ยต่อเดือน (บาท) <sup>1/</sup> | รวม       | ค่าใช้จ่ายเฉลี่ยต่อเดือนในการซื้อสุรา มากที่บ้านตนเอง/บ้านผู้อื่น (บาท) Average of expenditure on alcoholic product per month which drank at home or the other home (Baht) <sup>2/</sup> |         |           |             |             |             |             |              |         |                 | รวม     | Average monthly total income (baht) <sup>1/</sup> |
|--|-----------|--|---------|-----------|-------------|-------------|-------------|-------------|--------------|---------|-----------------|---------|---|
|  |           | 0 <sup>3/</sup>  | 1-199   | 200-1,000 | 1,001-2,000 | 2,001-3,000 | 3,001-4,000 | 4,001-5,000 | 5,001 ขึ้นไป | ไม่ทราบ | Unknown         |         |   |
| รวม                                      | 3,376,493 | 714,611  | 622,180 | 1,363,638 | 71,551      | 11,318      | 2,207       | 118         | 861          | 590,009 | Total           | 590,009 | Total   |
| น้อยกว่า 750                             | 190,260   | 68,424   | 35,338  | 56,080    | 845         | -           | -           | -           | -            | 29,573  | Less than 750   | 29,573  | Less than 750                                     |
| 750 - 1,500                              | 275,952   | 86,242   | 52,355  | 73,608    | 1,674       | -           | -           | -           | -            | 62,073  | 750 - 1,500     | 62,073  | 750 - 1,500                                       |
| 1,501 - 2,000                            | 218,473   | 50,121   | 44,445  | 73,790    | 3,107       | -           | -           | -           | -            | 47,010  | 1,501 - 2,000   | 47,010  | 1,501 - 2,000                                     |
| 2,001 - 2,500                            | 131,285   | 36,045   | 26,877  | 33,805    | 566         | -           | -           | -           | -            | 33,992  | 2,001 - 2,500   | 33,992  | 2,001 - 2,500                                     |
| 2,501 - 3,000                            | 346,373   | 85,452   | 63,596  | 134,739   | 2,808       | 274         | -           | -           | 420          | 59,083  | 2,501 - 3,000   | 59,083  | 2,501 - 3,000                                     |
| 3,001 - 4,000                            | 396,324   | 82,501   | 60,108  | 164,573   | 8,586       | -           | -           | -           | -            | 80,556  | 3,001 - 4,000   | 80,556  | 3,001 - 4,000                                     |
| 4,001 - 5,000                            | 483,527   | 91,404   | 102,024 | 191,833   | 9,974       | 2,981       | 45          | -           | -            | 85,265  | 4,001 - 5,000   | 85,265  | 4,001 - 5,000                                     |
| 5,001 - 6,000                            | 350,618   | 62,711   | 73,264  | 150,255   | 6,639       | 277         | -           | 118         | -            | 57,354  | 5,001 - 6,000   | 57,354  | 5,001 - 6,000                                     |
| 6,001 - 7,000                            | 232,025   | 36,061   | 49,007  | 104,362   | 4,314       | 454         | -           | -           | -            | 37,826  | 6,001 - 7,000   | 37,826  | 6,001 - 7,000                                     |
| 7,001 - 8,000                            | 164,337   | 27,773   | 23,751  | 84,828    | 2,888       | 471         | 207         | -           | -            | 24,418  | 7,001 - 8,000   | 24,418  | 7,001 - 8,000                                     |
| 8,001 - 9,000                            | 93,683    | 15,688   | 16,919  | 41,487    | 5,089       | 124         | -           | -           | -            | 14,376  | 8,001 - 9,000   | 14,376  | 8,001 - 9,000                                     |
| 9,001 - 10,000                           | 108,275   | 17,639   | 17,647  | 53,856    | 3,118       | 699         | 85          | -           | -            | 15,231  | 9,001 - 10,000  | 15,231  | 9,001 - 10,000                                    |
| 10,001 - 15,000                          | 180,992   | 24,129   | 30,904  | 87,365    | 11,036      | 2,816       | 952         | -           | 248          | 23,542  | 10,001 - 15,000 | 23,542  | 10,001 - 15,000                                   |
| 15,001 - 20,000                          | 93,233    | 15,335   | 12,801  | 52,713    | 4,549       | 708         | 296         | -           | -            | 6,832   | 15,001 - 20,000 | 6,832   | 15,001 - 20,000                                   |
| 20,001 ขึ้นไป                            | 111,135   | 15,087   | 13,144  | 60,342    | 6,355       | 2,515       | 622         | -           | 193          | 12,877  | 20,001 and over | 12,877  | 20,001 and over                                   |

หมายเหตุ : 1/ รายได้เฉลี่ยต่อเดือน หมายถึง รายได้จากการทำงาน และรายได้จากแหล่งอื่นเฉลี่ยต่อเดือน

2/ ไม่รวมไม่ทราบ

3/ 0 บาท หมายถึง ผู้ที่ไม่ได้เสียค่าใช้จ่ายในการดื่มเอง

ตาราง 9.2.1 จำนวนประชากรอายุ 15 ปีขึ้นไป ที่ดื่มสุราใน 12 เดือนที่แล้ว จำแนกตามรายได้เฉลี่ยต่อเดือน และค่าใช้จ่ายเฉลี่ยต่อเดือนในการซื้อสุรา มากที่มที่บ้านตนเอง/บ้านผู้อื่น ภาคตะวันออกเฉียงเหนือ พ.ศ. 2554

Table 9.2.1 Number of population aged 15 years and over who alcoholic drank in the past 12 months at home or the other home by average monthly total income and average of expenditure on alcoholic product per month, Northeastern region, 2011

| รายได้เฉลี่ยต่อเดือน (บาท) <sup>1/</sup> | รวม       | ค่าใช้จ่ายเฉลี่ยต่อเดือนในการซื้อสุรา มากที่มที่บ้านตนเอง/บ้านผู้อื่น (บาท) Average of expenditure on alcoholic product per month which drank at home or the other home (Baht) <sup>2/</sup> |                 |           |           |             |             |             |             |                |                 | Average monthly total income (baht) <sup>1/</sup> |
|--|-----------|--|-----------------|-----------|-----------|-------------|-------------|-------------|-------------|----------------|-----------------|---|
|  |           | Total  | 0 <sup>3/</sup> | 1-199     | 200-1,000 | 1,001-2,000 | 2,001-3,000 | 3,001-4,000 | 4,001-5,000 | 5,001 and over | ไม่ทราบ         |   |
| รวม                                      | 6,119,586 | 1,180,500  | 1,224,643       | 2,606,676 | 176,623   | 32,406      | 3,894       | 2,726       | 2,506       | 889,612        | Total           |   |
| น้อยกว่า 750                             | 395,336   | 115,960  | 89,465          | 106,674   | 3,936     | 76          | -           | -           | -           | 79,225         | Less than 750   |   |
| 750 - 1,500                              | 644,573   | 156,483  | 154,015         | 234,222   | 3,127     | -           | 144         | 723         | -           | 95,858         | 750 - 1,500     |   |
| 1,501 - 2,000                            | 477,508   | 122,995  | 84,256          | 188,095   | 5,158     | 4,913       | -           | -           | -           | 72,092         | 1,501 - 2,000   |   |
| 2,001 - 2,500                            | 294,191   | 55,825   | 71,239          | 83,851    | 14,646    | 1,784       | -           | -           | -           | 66,846         | 2,001 - 2,500   |   |
| 2,501 - 3,000                            | 680,362   | 105,461  | 158,041         | 308,464   | 21,239    | 860         | -           | -           | -           | 86,296         | 2,501 - 3,000   |   |
| 3,001 - 4,000                            | 636,371   | 114,413  | 140,872         | 264,826   | 13,767    | 255         | -           | -           | -           | 102,238        | 3,001 - 4,000   |   |
| 4,001 - 5,000                            | 714,393   | 122,723  | 149,208         | 303,928   | 16,618    | 728         | -           | -           | -           | 121,186        | 4,001 - 5,000   |   |
| 5,001 - 6,000                            | 641,911   | 101,712  | 124,257         | 312,505   | 12,363    | 1,018       | -           | -           | -           | 90,057         | 5,001 - 6,000   |   |
| 6,001 - 7,000                            | 329,284   | 46,591   | 65,454          | 164,464   | 6,437     | 332         | 91          | 688         | 357         | 44,870         | 6,001 - 7,000   |   |
| 7,001 - 8,000                            | 296,914   | 45,970   | 46,329          | 145,683   | 18,314    | 2,436       | 18          | 210         | -           | 37,956         | 7,001 - 8,000   |   |
| 8,001 - 9,000                            | 179,670   | 42,135   | 23,571          | 87,347    | 2,934     | 2,116       | -           | 87          | -           | 21,479         | 8,001 - 9,000   |   |
| 9,001 - 10,000                           | 194,826   | 31,651   | 21,161          | 102,836   | 18,441    | 875         | 1,158       | 272         | -           | 18,433         | 9,001 - 10,000  |   |
| 10,001 - 15,000                          | 294,493   | 53,803   | 54,722          | 139,094   | 14,835    | 6,907       | 333         | 18          | 232         | 24,550         | 10,001 - 15,000 |   |
| 15,001 - 20,000                          | 129,705   | 26,915   | 18,538          | 61,191    | 4,524     | 6,993       | 243         | 159         | 305         | 10,836         | 15,001 - 20,000 |   |
| 20,001 ขึ้นไป                            | 210,049   | 37,864   | 23,515          | 103,497   | 20,283    | 3,113       | 1,908       | 568         | 1,612       | 17,691         | 20,001 and over |   |

หมายเหตุ : 1/ รายได้เฉลี่ยต่อเดือน หมายถึง รายได้จากการทำงาน และรายได้จากแหล่งอื่นเฉลี่ยต่อเดือน

2/ ไม่รวมไม่ทราบ

3/ 0 บาท หมายถึง ผู้ที่ไม่ได้เสียค่าใช้จ่ายในการดื่มเอง

ตาราง 9.2.1 จำนวนประชากรอายุ 15 ปีขึ้นไป ที่ดื่มสุราใน 12 เดือนที่แล้ว จำแนกตามรายได้เฉลี่ยต่อเดือน และค่าใช้จ่ายเฉลี่ยต่อเดือนในการซื้อสุรา มากที่มที่บ้านตนเอง/บ้านผู้อื่น ภาคใต้ พ.ศ. 2554  
 Table 9.2.1 Number of population aged 15 years and over who alcoholic drank in the past 12 months at home or the other home by average monthly total income and average of expenditure on alcoholic product per month, Southern region, 2011

| รายได้เฉลี่ยต่อเดือน (บาท) <sup>1/</sup> | รวม       | ค่าใช้จ่ายเฉลี่ยต่อเดือนในการซื้อสุรา มากที่มที่บ้านตนเอง/บ้านผู้อื่น (บาท) Average of expenditure on alcoholic product per month which drank at home or the other home (Baht) <sup>2/</sup> |         |           |             |             |             |             |              |         |                 | รวม    | Average monthly total income (baht) <sup>1/</sup> |
|--|-----------|--|---------|-----------|-------------|-------------|-------------|-------------|--------------|---------|-----------------|--------|---|
|  |           | 0 <sup>3/</sup>  | 1-199   | 200-1,000 | 1,001-2,000 | 2,001-3,000 | 3,001-4,000 | 4,001-5,000 | 5,001 ขึ้นไป | ไม่ทราบ | Unknown         |        |   |
| รวม                                      | 1,129,742 | 131,879  | 165,526 | 629,781   | 97,509      | 19,231      | 5,096       | 1,412       | 1,708        | 77,600  | Total           | 77,600 | Total   |
| น้อยกว่า 750                             | 20,598    | 3,190  | 3,687   | 9,283     | 722         | -           | -           | -           | -            | 3,716   | Less than 750   | 3,716  | Less than 750                                     |
| 750 - 1,500                              | 24,555    | 4,656  | 2,108   | 14,879    | 1,305       | -           | -           | -           | -            | 1,607   | 750 - 1,500     | 1,607  | 750 - 1,500                                       |
| 1,501 - 2,000                            | 21,829    | 3,462  | 3,328   | 14,153    | -           | -           | -           | -           | -            | 886     | 1,501 - 2,000   | 886    | 1,501 - 2,000                                     |
| 2,001 - 2,500                            | 11,030    | 1,652  | 591     | 5,726     | 1,634       | -           | -           | -           | -            | 1,426   | 2,001 - 2,500   | 1,426  | 2,001 - 2,500                                     |
| 2,501 - 3,000                            | 61,421    | 12,769   | 12,185  | 27,540    | 5,842       | 37          | -           | -           | -            | 3,046   | 2,501 - 3,000   | 3,046  | 2,501 - 3,000                                     |
| 3,001 - 4,000                            | 60,593    | 6,501  | 10,441  | 31,990    | 5,806       | 755         | -           | 119         | -            | 4,981   | 3,001 - 4,000   | 4,981  | 3,001 - 4,000                                     |
| 4,001 - 5,000                            | 127,318   | 10,754   | 31,262  | 66,767    | 12,870      | 327         | -           | -           | -            | 5,339   | 4,001 - 5,000   | 5,339  | 4,001 - 5,000                                     |
| 5,001 - 6,000                            | 119,182   | 9,707  | 14,827  | 74,842    | 6,330       | 874         | -           | 156         | -            | 12,446  | 5,001 - 6,000   | 12,446 | 5,001 - 6,000                                     |
| 6,001 - 7,000                            | 89,049    | 10,688   | 11,978  | 53,443    | 7,100       | 1,315       | -           | -           | -            | 4,525   | 6,001 - 7,000   | 4,525  | 6,001 - 7,000                                     |
| 7,001 - 8,000                            | 118,497   | 11,859   | 14,134  | 75,922    | 5,412       | 3,700       | -           | 624         | 235          | 6,610   | 7,001 - 8,000   | 6,610  | 7,001 - 8,000                                     |
| 8,001 - 9,000                            | 73,624    | 9,435  | 9,577   | 38,347    | 4,118       | -           | 3,116       | -           | -            | 9,032   | 8,001 - 9,000   | 9,032  | 8,001 - 9,000                                     |
| 9,001 - 10,000                           | 108,997   | 13,403   | 19,094  | 57,655    | 12,444      | 731         | 313         | -           | -            | 5,356   | 9,001 - 10,000  | 5,356  | 9,001 - 10,000                                    |
| 10,001 - 15,000                          | 138,174   | 16,168   | 16,556  | 76,326    | 12,721      | 4,813       | 902         | 31          | -            | 10,656  | 10,001 - 15,000 | 10,656 | 10,001 - 15,000                                   |
| 15,001 - 20,000                          | 70,425    | 12,785   | 5,641   | 40,568    | 8,234       | 813         | 104         | -           | 294          | 1,985   | 15,001 - 20,000 | 1,985  | 15,001 - 20,000                                   |
| 20,001 ขึ้นไป                            | 83,669    | 4,849  | 10,116  | 41,556    | 12,971      | 5,866       | 661         | 482         | 1,178        | 5,990   | 20,001 and over | 5,990  | 20,001 and over                                   |
| ไม่ทราบ                                  | 782       | -  | -       | 782       | -           | -           | -           | -           | -            | -       | Unknown         | -      | Unknown   |

หมายเหตุ : 1/ รายได้เฉลี่ยต่อเดือน หมายถึง รายได้จากการทำงาน และรายได้จากแหล่งอื่นเฉลี่ยต่อเดือน

2/ ไม่รวมไม่ทราบ

3/ 0 บาท หมายถึง ผู้ที่ไม่ได้เสียค่าใช้จ่ายในการดื่มเอง

ตาราง 10 จำนวนประชากรอายุ 15 ปีขึ้นไป ที่ดื่มสุราใน 12 เดือนที่แล้ว และการดื่มที่ร้าน จำแนกตามความถี่ในการดื่ม กลุ่มอายุ และเขตการปกครอง ทัวราชอาณาจักร พ.ศ. 2554

Table 10 Number of population aged 15 years and over who drank in the past 12 months at the shops by frequency of drank, age group and area,

Whole Kingdom, 2011

| กลุ่มอายุ (ปี)<br>และเขตการปกครอง | การดื่มที่ร้านใน 12 เดือนที่แล้ว Frequency of drank in the past 12 months at the shops |                           |                    |  |  |  |                                       |                                    |                                   |                                   |                    | Age group (years),<br>and area |
|-----------------------------------|--|---------------------------|--------------------|--|--|--|---------------------------------------|------------------------------------|-----------------------------------|-----------------------------------|--------------------|--------------------------------|
|                                   | รวม<br>Total   | ไม่เคยดื่ม<br>Never drink | ทุกวัน<br>Everyday | 5 - 6<br>วัน : สัปดาห์<br>day : weekly | 3 - 4<br>วัน : สัปดาห์<br>day : weekly | 1 - 2<br>วัน : สัปดาห์<br>day : weekly | 1 - 3<br>วัน : เดือน<br>day : monthly | 8 - 11<br>วัน : ปี<br>day : yearly | 4 - 7<br>วัน : ปี<br>day : yearly | 1 - 3<br>วัน : ปี<br>day : yearly | ไม่ทราบ<br>Unknown |                                |
| <b>รวม</b>                        | <b>16,992,017</b>  | <b>12,031,130</b>         | <b>211,548</b>     | <b>168,384</b>                         | <b>264,042</b>                         | <b>518,126</b>                         | <b>1,375,401</b>                      | <b>1,371,712</b>                   | <b>457,823</b>                    | <b>589,511</b>                    | <b>4,340</b>       | <b>Total</b>                   |
| 15 - 24                           | 2,462,745  | 1,703,662                 | 17,987             | 19,427                                 | 35,965                                 | 69,325                                 | 215,882                               | 208,278                            | 94,498                            | 96,837                            | 884                | 15 - 24                        |
| 25 - 59                           | 13,166,266   | 9,240,787                 | 164,725            | 133,501                                | 208,336                                | 414,012                                | 1,104,902                             | 1,088,819                          | 348,389                           | 459,335                           | 3,456              | 25 - 59                        |
| 60 ขึ้นไป                         | 1,363,005  | 1,086,682                 | 28,835             | 15,455                                 | 19,739                                 | 34,790                                 | 54,616                                | 74,615                             | 14,935                            | 33,339                            | -                  | 60 and over                    |
| <b>ในเขตเทศบาล</b>                | <b>5,308,740</b>   | <b>3,198,825</b>          | <b>64,687</b>      | <b>58,456</b>                          | <b>102,101</b>                         | <b>208,121</b>                         | <b>617,399</b>                        | <b>568,957</b>                     | <b>204,833</b>                    | <b>285,105</b>                    | <b>256</b>         | <b>Municipal area</b>          |
| 15 - 24                           | 667,643  | 380,327                   | 287,316            | 11,976                                 | 19,336                                 | 29,033                                 | 88,001                                | 63,604                             | 33,637                            | 35,951                            | -                  | 15 - 24                        |
| 25 - 59                           | 4,268,568  | 2,545,994                 | 1,722,573          | 44,320                                 | 75,170                                 | 169,394                                | 511,074                               | 476,287                            | 161,280                           | 232,764                           | 256                | 25 - 59                        |
| 60 ขึ้นไป                         | 372,528  | 272,504                   | 100,025            | 6,884                                  | 7,593                                  | 9,693                                  | 18,323                                | 29,066                             | 9,916                             | 16,391                            | -                  | 60 and over                    |
| <b>นอกเขตเทศบาล</b>               | <b>11,683,277</b>  | <b>8,832,306</b>          | <b>146,861</b>     | <b>109,928</b>                         | <b>161,941</b>                         | <b>310,006</b>                         | <b>758,003</b>                        | <b>802,754</b>                     | <b>252,990</b>                    | <b>304,406</b>                    | <b>4,084</b>       | <b>Non-municipal area</b>      |
| 15 - 24                           | 1,795,102  | 1,323,335                 | 471,767            | 7,452                                  | 16,629                                 | 40,291                                 | 127,881                               | 144,675                            | 60,861                            | 60,886                            | 884                | 15 - 24                        |
| 25 - 59                           | 8,897,699  | 6,694,793                 | 112,700            | 89,181                                 | 133,166                                | 244,618                                | 593,828                               | 612,530                            | 187,110                           | 226,571                           | 3,199              | 25 - 59                        |
| 60 ขึ้นไป                         | 990,477  | 814,178                   | 176,299            | 13,296                                 | 12,146                                 | 25,098                                 | 36,293                                | 45,549                             | 5,020                             | 16,948                            | -                  | 60 and over                    |

ตาราง 10.1 จำนวนประชากรอายุ 15 ปีขึ้นไป ที่ดื่มสุราใน 12 เดือนที่แล้ว และการดื่มที่ร้าน จำแนกตามความถี่ในการดื่ม และภาค พ.ศ. 2554

Table 10.1 Number of population aged 15 years and over who drank in the past 12 months at the shops by frequency of drank and region, 2011

| ภาค                   | การดื่มที่ร้านใน 12 เดือนที่แล้ว Frequency of drank in the past 12 months at the shops |              |              |               |               |               |               |              |              |              |              |              | Region                         |
|-----------------------|--|--------------|--------------|---------------|---------------|---------------|---------------|--------------|--------------|--------------|--------------|--------------|--------------------------------|
|                       | รวม  | ไม่เคยดื่ม   | รวม          | ทุกวัน        | 5-6           | 3-4           | 1-2           | 1-3          | 8-11         | 4-7          | 1-3          | ไม่ทราบ      |                                |
| Total                 | Never drink  | Total        | Everyday     | วัน : สัปดาห์ | วัน : สัปดาห์ | วัน : สัปดาห์ | วัน : เดือน   | วัน : ปี     | วัน : ปี     | วัน : ปี     | วัน : ปี     | Unknown      |                                |
|                       | day : weekly   | day : weekly | day : weekly | day : weekly  | day : weekly  | day : weekly  | day : monthly | day : yearly | day : yearly | day : yearly | day : yearly | day : yearly |                                |
| ทั่วราชอาณาจักร       | 16,992,017   | 12,031,130   | 4,960,887    | 211,548       | 168,384       | 264,042       | 518,126       | 1,375,401    | 1,371,712    | 457,823      | 589,511      | 4,340        | Whole Kingdom                  |
| กรุงเทพมหานคร         | 1,318,638  | 775,473      | 543,165      | 7511          | 11,970        | 14,206        | 53,535        | 145,464      | 142,509      | 61,956       | 106,015      | -            | Bangkok Metropolis             |
| กลาง                  |  |              |              |               |               |               |               |              |              |              |              |              | Central                        |
| (ไม่รวมกรุงเทพมหานคร) | 3,648,475  | 2,431,614    | 1,216,861    | 33,265        | 30,679        | 58,962        | 141,088       | 364,201      | 323,363      | 118,050      | 142,915      | 4,340        | (Excluding Bangkok Metropolis) |
| เหนือ                 | 3,948,004  | 3,059,223    | 888,781      | 78,833        | 34,497        | 62,962        | 86,645        | 209,389      | 220,082      | 75,238       | 121,133      | -            | Northern                       |
| ตะวันออกเฉียงเหนือ    | 6,717,463  | 4,896,314    | 1,821,149    | 79,063        | 71,289        | 105,477       | 174,071       | 507,571      | 545,006      | 162,417      | 176,255      | -            | Northeastern                   |
| ใต้                   | 1,359,438  | 868,506      | 490,931      | 12,875        | 19,949        | 22,436        | 62,788        | 148,777      | 140,752      | 40,162       | 43,193       | -            | Southern                       |

ตาราง 11 จำนวนประชากรอายุ 15 ปีขึ้นไป ที่ดื่มสุราใน 12 เดือนที่แล้ว จำแนกตามค่าใช้จ่ายเฉลี่ยต่อเดือนในการดื่มสุรา ที่ร้าน กลุ่มอายุ เพศ และเขตการปกครอง หน่วย: 2554  
 Table 11 Number of population aged 15 years and over who drank in the past 12 months at the shops by average of expenditure on alcoholic product per month, age group, sex and area, Whole Kingdom, 2011

| กลุ่มอายุ (ปี)<br>เพศ และเขตการปกครอง | รวม<br>Total     | ค่าใช้จ่ายเฉลี่ยต่อเดือนในการดื่มสุรา ที่ร้าน (บาท) Average of expenditure on alcoholic product per month which drank at the shops (Baht) <sup>1/</sup> |                |                  |                |               |               |              |                                 | Age group (years),<br>sex and area |                           |
|---------------------------------------|------------------|---|----------------|------------------|----------------|---------------|---------------|--------------|---------------------------------|------------------------------------|---------------------------|
|                                       |                  | 0 <sup>2/</sup>   | 1-199          | 200-1,000        | 1,001-2,000    | 2,001-3,000   | 3,001-4,000   | 4,001-5,000  | มากกว่า 5,001<br>5,001 and over |                                    | ไม่ทราบ<br>Unknown        |
| <b>รวม</b>                            | <b>4,956,547</b> | <b>875,574</b>  | <b>654,139</b> | <b>2,642,124</b> | <b>239,945</b> | <b>62,028</b> | <b>10,790</b> | <b>4,819</b> | <b>3,779</b>                    | <b>463,349</b>                     | <b>Total</b>              |
| 15 - 24                               | 758,200          | 124,852   | 120,681        | 425,942          | 24,001         | 3,955         | 204           | 422          | -                               | 58,143                             | 15 - 24                   |
| 25 - 59                               | 3,922,023        | 701,130   | 477,758        | 2,096,408        | 209,115        | 56,543        | 10,037        | 3,993        | 3,757                           | 363,279                            | 25 - 59                   |
| 60 ขึ้นไป                             | 276,323          | 49,594  | 55,699         | 119,773          | 6,829          | 1,528         | 549           | 404          | 21                              | 41,926                             | 60 and over               |
| <b>ชาย</b>                            | <b>4,245,974</b> | <b>622,009</b>  | <b>545,654</b> | <b>2,401,736</b> | <b>218,047</b> | <b>57,953</b> | <b>10,790</b> | <b>4,631</b> | <b>1,950</b>                    | <b>383,203</b>                     | <b>Male</b>               |
| 15 - 24                               | 638,886          | 91,503  | 94,348         | 385,560          | 19,635         | 3,955         | 204           | 422          | -                               | 43,260                             | 15 - 24                   |
| 25 - 59                               | 3,375,607        | 488,144   | 405,303        | 1,914,214        | 191,804        | 52,530        | 10,037        | 3,804        | 1,929                           | 307,841                            | 25 - 59                   |
| 60 ขึ้นไป                             | 231,480          | 42,361  | 46,002         | 101,963          | 6,610          | 1,467         | 549           | 404          | 21                              | 32,103                             | 60 and over               |
| <b>หญิง</b>                           | <b>710,573</b>   | <b>253,565</b>  | <b>108,485</b> | <b>240,387</b>   | <b>21,897</b>  | <b>4,075</b>  | <b>-</b>      | <b>189</b>   | <b>1,828</b>                    | <b>80,146</b>                      | <b>Female</b>             |
| 15 - 24                               | 119,313          | 33,349  | 26,333         | 40,382           | 4,367          | -             | -             | -            | -                               | 14,883                             | 15 - 24                   |
| 25 - 59                               | 546,415          | 212,984   | 72,455         | 182,195          | 17,311         | 4,013         | -             | 189          | 1,828                           | 55,440                             | 25 - 59                   |
| 60 ขึ้นไป                             | 44,843           | 7,233   | 9,697          | 17,810           | 219            | 61            | -             | -            | -                               | 9,823                              | 60 and over               |
| <b>ในเขตเทศบาล</b>                    | <b>2,109,659</b> | <b>383,431</b>  | <b>208,763</b> | <b>1,216,265</b> | <b>147,234</b> | <b>39,541</b> | <b>6,318</b>  | <b>4,273</b> | <b>2,640</b>                    | <b>101,193</b>                     | <b>Municipal area</b>     |
| 15 - 24                               | 287,316          | 52,423  | 32,159         | 169,296          | 16,715         | 1,249         | 204           | 422          | -                               | 14,848                             | 15 - 24                   |
| 25 - 59                               | 1,722,317        | 309,406   | 159,387        | 999,135          | 128,072        | 36,765        | 5,565         | 3,695        | 2,618                           | 77,672                             | 25 - 59                   |
| 60 ขึ้นไป                             | 100,025          | 21,603  | 17,216         | 47,833           | 2,447          | 1,528         | 549           | 156          | 21                              | 8,673                              | 60 and over               |
| <b>นอกเขตเทศบาล</b>                   | <b>2,846,888</b> | <b>492,143</b>  | <b>445,376</b> | <b>1,425,858</b> | <b>92,710</b>  | <b>22,487</b> | <b>4,472</b>  | <b>547</b>   | <b>1,139</b>                    | <b>362,156</b>                     | <b>Non-municipal area</b> |
| 15 - 24                               | 470,883          | 72,429  | 88,522         | 256,645          | 7,286          | 2,707         | -             | -            | -                               | 43,295                             | 15 - 24                   |
| 25 - 59                               | 2,199,706        | 391,722   | 318,372        | 1,097,272        | 81,041         | 19,780        | 4,472         | 299          | 1,139                           | 285,608                            | 25 - 59                   |
| 60 ขึ้นไป                             | 176,299          | 27,991  | 38,483         | 71,940           | 4,382          | -             | -             | 248          | -                               | 33,253                             | 60 and over               |

หมายเหตุ : 1/ ไม่รวมไม่ทราบ

2/ 0 บาท หมายถึง ผู้ที่ไม่ได้เสียค่าใช้จ่ายในการดื่มเอง

ตาราง 11.1 จำนวนประชากรอายุ 15 ปีขึ้นไป ที่ดื่มสุราใน 12 เดือนที่แล้ว จำนวนตามค่าใช้จ่ายเฉลี่ยต่อเดือนในการดื่มสุราฯ ที่ร้าน และภาค พ.ศ. 2554

Table 11.1 Number of population aged 15 years and over who drank in the past 12 months at the shops by average of expenditure on alcoholic product per month and region, 2011

| ภาค                   | รวม<br>Total | ค่าใช้จ่ายเฉลี่ยต่อเดือนในการดื่มสุราฯ ที่ร้าน (บาท) Average of expenditure on alcoholic product per month which drank at the shops (Baht) <sup>1/</sup> |         |           |             |             |             |             |               |         |         | Region                         |
|-----------------------|--------------|--|---------|-----------|-------------|-------------|-------------|-------------|---------------|---------|---------|--------------------------------|
|                       |              | 0 <sup>2/</sup>  | 1-199   | 200-1,000 | 1,001-2,000 | 2,001-3,000 | 3,001-4,000 | 4,001-5,000 | มากกว่า 5,001 | ไม่ทราบ | Unknown |                                |
| ทั่วราชอาณาจักร       | 4,956,547    | 875,574  | 654,139 | 2,642,124 | 239,945     | 62,028      | 10,790      | 4,819       | 3,779         | 463,349 |         | Whole Kingdom                  |
| กรุงเทพมหานคร         | 543,165      | 109,427  | 23,622  | 329,294   | 49828       | 15,203      | 1,980       | 2,026       | 1,485         | 10,300  |         | Bangkok Metropolis             |
| กลาง                  |              |  |         |           |             |             |             |             |               |         |         | Central                        |
| (ไม่รวมกรุงเทพมหานคร) | 1,212,521    | 236,405  | 127,693 | 704,731   | 61,079      | 16,371      | 2,506       | 1,653       | 293           | 61,790  |         | (Excluding Bangkok Metropolis) |
| เหนือ                 | 888,781      | 157,603  | 118,584 | 440,705   | 59,702      | 7,469       | 864         | 54          | 598           | 103,200 |         | Northern                       |
| ตะวันออกเฉียงเหนือ    | 1,821,149    | 297,476  | 335,318 | 862,638   | 41,769      | 14,047      | 4,655       | 808         | 1,403         | 263,035 |         | Northeastern                   |
| ใต้                   | 490,931      | 74,662   | 48,922  | 304,755   | 27,566      | 8,939       | 786         | 277         | -             | 25,024  |         | Southern                       |

หมายเหตุ : 1/ ไม่รวมไม่ทราบ

2/ 0 บาท หมายถึง ผู้ที่ไม่ได้เสียค่าใช้จ่ายในการดื่มเอง

ตาราง 11.2 จำนวนประชากรอายุ 15 ปีขึ้นไป ที่ดื่มสุราใน 12 เดือนที่แล้ว จำนวนตามรายได้เฉลี่ยต่อเดือน ค่าใช้จ่ายเฉลี่ยต่อเดือนในการดื่มสุรา ที่ร้าน และเขตการปกครอง ทัวราชอาณาจักร พ.ศ. 2554

Table 11.2 Number of population aged 15 years and over who drank in the past 12 months at the shops by average monthly total income, average of expenditure

on alcoholic product per month and area, Whole Kingdom, 2011

| รายได้เฉลี่ยต่อเดือน (บาท) <sup>1/</sup><br>และเขตการปกครอง | ค่าใช้จ่ายเฉลี่ยต่อเดือนในการดื่มสุรา ที่ร้าน (บาท) Average of expenditure on alcoholic product per month which drank at the shops (Baht) <sup>2/</sup> |         |           |             |             |             |             |                                |         |         | รวม<br>Total    | Average monthly total income (baht) <sup>1/</sup><br>and area |
|---|---|---------|-----------|-------------|-------------|-------------|-------------|--------------------------------|---------|---------|-----------------|---|
|   | 0 <sup>3/</sup>   | 1-199   | 200-1,000 | 1,001-2,000 | 2,001-3,000 | 3,001-4,000 | 4,001-5,000 | 5,001 ขึ้นไป<br>5,001 and over | ไม่ทราบ | Unknown |                 |   |
| รวม   | 4,956,547   | 875,574 | 654,139   | 2,642,124   | 239,945     | 62,028      | 10,790      | 4,819                          | 3,779   | 463,349 | Total           |   |
| น้อยกว่า 750  | 146,275   | 46,252  | 25,724    | 51,569      | 889         | 601         | -           | -                              | -       | 21,240  | Less than 750   |   |
| 750 - 1,500   | 243,264   | 42,252  | 69,234    | 93,749      | 1,329       | 252         | 152         | -                              | -       | 36,296  | 750 - 1,500     |   |
| 1,501 - 2,000   | 183,463   | 21,630  | 33,866    | 94,951      | 2,429       | 1,421       | -           | 109                            | -       | 29,056  | 1,501 - 2,000   |   |
| 2,001 - 2,500   | 105,929   | 22,038  | 25,286    | 45,639      | 99          | -           | -           | -                              | -       | 12,867  | 2,001 - 2,500   |   |
| 2,501 - 3,000   | 292,380   | 58,960  | 57,476    | 128,868     | 8,226       | 1,497       | -           | 274                            | -       | 37,078  | 2,501 - 3,000   |   |
| 3,001 - 4,000   | 352,789   | 54,542  | 65,016    | 165,599     | 7,280       | 51          | -           | -                              | -       | 60,301  | 3,001 - 4,000   |   |
| 4,001 - 5,000   | 482,473   | 83,990  | 68,969    | 252,511     | 14,173      | 1,144       | -           | -                              | -       | 61,686  | 4,001 - 5,000   |   |
| 5,001 - 6,000   | 479,786   | 85,394  | 67,549    | 231,862     | 15,623      | 5,466       | -           | -                              | 193     | 73,700  | 5,001 - 6,000   |   |
| 6,001 - 7,000   | 341,157   | 65,936  | 42,295    | 193,934     | 11,759      | 2,843       | -           | 1,023                          | -       | 23,367  | 6,001 - 7,000   |   |
| 7,001 - 8,000   | 391,418   | 72,998  | 34,454    | 234,690     | 19,164      | 1,925       | 4,110       | -                              | 80      | 23,995  | 7,001 - 8,000   |   |
| 8,001 - 9,000   | 224,173   | 39,611  | 31,340    | 123,495     | 15,513      | 751         | 1,181       | -                              | -       | 12,282  | 8,001 - 9,000   |   |
| 9,001 - 10,000  | 305,225   | 57,270  | 23,251    | 181,456     | 22,155      | 3,586       | -           | -                              | -       | 17,508  | 9,001 - 10,000  |   |
| 10,001 - 15,000   | 583,584   | 92,879  | 50,141    | 359,620     | 44,067      | 6,214       | 2,273       | 492                            | 264     | 27,634  | 10,001 - 15,000 |   |
| 15,001 - 20,000   | 308,362   | 56,491  | 22,992    | 179,240     | 24,936      | 13,324      | 1,730       | 303                            | -       | 9,345   | 15,001 - 20,000 |   |
| 20,001 ขึ้นไป   | 515,992   | 75,185  | 36,546    | 304,811     | 52,302      | 22,953      | 1,344       | 2,892                          | 2,968   | 16,993  | 20,001 and over |   |
| ไม่ทราบ   | 276   | 146     | -         | 130         | -           | -           | -           | -                              | -       | -       | Unknown         |   |





ตาราง 11.2 จำนวนประชากรอายุ 15 ปีขึ้นไป ที่ดื่มสุราใน 12 เดือนที่แล้ว จำนวนที่ดื่มสุราได้เฉลี่ยต่อเดือน ค่าใช้จ่ายเฉลี่ยต่อเดือนในการดื่มสุรา ที่ร้าน และเขตการปกครอง ทัวราชอาณาจักร พ.ศ. 2554 (ต่อ)

Table 11.2 Number of population aged 15 years and over who drank in the past 12 months at the shops by average monthly total income, average of expenditure

on alcoholic product per month and area, Whole Kingdom, 2011 (Contd.)

| รายได้เฉลี่ยต่อเดือน (บาท) <sup>1/</sup><br>และเขตการปกครอง | รวม ค่าใช้จ่ายเฉลี่ยต่อเดือนในการดื่มสุรา ที่ร้าน (บาท) Average of expenditure on alcoholic product per month which drank at the shops (Baht) <sup>2/</sup> |                 |         |           |             |             |             |             |              |         | Average monthly total income (baht) <sup>1/</sup><br>and area |              |
|---|---|-----------------|---------|-----------|-------------|-------------|-------------|-------------|--------------|---------|---|--------------|
|   | Total   | 0 <sup>3/</sup> | 1-199   | 200-1,000 | 1,001-2,000 | 2,001-3,000 | 3,001-4,000 | 4,001-5,000 | 5,001 ขึ้นไป | ไม่ทราบ | ไม่ทราบ   | 5,001 ขึ้นไป |
| นอกเขตเทศบาล  | 2,846,888   | 492,143         | 445,376 | 1,425,858 | 92,710      | 22,487      | 4,472       | 547         | 1,139        | 362,156 | Non-municipal area  |              |
| น้อยกว่า 750  | 100,165   | 32,194          | 18,360  | 34,637    | -           | -           | -           | -           | -            | 14,974  | Less than 750   |              |
| 750 - 1,500   | 201,918   | 32,744          | 62,274  | 73,313    | 1,015       | 252         | -           | -           | -            | 32,321  | 750 - 1,500   |              |
| 1,501 - 2,000   | 134,767   | 11,974          | 26,322  | 67,817    | 828         | 828         | -           | -           | -            | 26,997  | 1,501 - 2,000   |              |
| 2,001 - 2,500   | 90,911  | 20,232          | 22,444  | 37,238    | -           | -           | -           | -           | -            | 10,996  | 2,001 - 2,500   |              |
| 2,501 - 3,000   | 206,525   | 43,610          | 43,727  | 82,416    | 6,749       | 810         | -           | -           | -            | 29,213  | 2,501 - 3,000   |              |
| 3,001 - 4,000   | 276,353   | 39,239          | 48,973  | 126,691   | 6,251       | -           | -           | -           | -            | 55,198  | 3,001 - 4,000   |              |
| 4,001 - 5,000   | 332,100   | 53,770          | 47,681  | 167,477   | 9,314       | 857         | -           | -           | -            | 53,001  | 4,001 - 5,000   |              |
| 5,001 - 6,000   | 319,713   | 53,150          | 49,074  | 141,307   | 9,490       | 5,466       | -           | -           | -            | 61,226  | 5,001 - 6,000   |              |
| 6,001 - 7,000   | 199,441   | 39,574          | 28,167  | 110,818   | 2,026       | 1,523       | -           | -           | -            | 17,333  | 6,001 - 7,000   |              |
| 7,001 - 8,000   | 188,348   | 37,579          | 14,191  | 109,748   | 5,218       | 984         | 4,110       | -           | -            | 16,518  | 7,001 - 8,000   |              |
| 8,001 - 9,000   | 105,740   | 12,089          | 22,987  | 57,279    | 5,200       | -           | -           | -           | -            | 8,185   | 8,001 - 9,000   |              |
| 9,001 - 10,000  | 147,643   | 36,476          | 10,552  | 79,445    | 9,541       | 1,351       | -           | -           | -            | 10,279  | 9,001 - 10,000  |              |
| 10,001 - 15,000   | 249,129   | 31,166          | 22,704  | 165,201   | 14,757      | 1,066       | 34          | -           | -            | 14,201  | 10,001 - 15,000   |              |
| 15,001 - 20,000   | 131,110   | 24,545          | 11,381  | 80,189    | 6,225       | 4,889       | 94          | -           | -            | 3,787   | 15,001 - 20,000   |              |
| 20,001 ขึ้นไป   | 163,025   | 23,803          | 16,539  | 92,281    | 16,095      | 4,460       | 234         | 547         | 1,139        | 7,927   | 20,001 and over   |              |

หมายเหตุ : 1/ รายได้เฉลี่ยต่อเดือน หมายถึง รายได้จากการทำงาน และรายได้จากแหล่งอื่นเฉลี่ยต่อเดือน

2/ ไม่รวมไม่ทราบ

3/ 0 บาท หมายถึง ผู้ที่ไม่ได้เสียค่าใช้จ่ายในการดื่มเอง

ตาราง 11.2.1 จำนวนประชากรอายุ 15 ปีขึ้นไป ที่ดื่มสุราใน 12 เดือนที่แล้ว จำนวนตามรายได้เฉลี่ยต่อเดือน และค่าใช้จ่ายเฉลี่ยเดือนในการดื่มสุรา ที่ร้าน กรุงเทพมหานคร พ.ศ. 2554

Table 11.2.1 Number of population aged 15 years and over who drank in the past 12 months at the shops by average monthly total income and average of expenditure on alcoholic product per month, Bangkok Metropolis, 2011

| รายได้เฉลี่ยต่อเดือน (บาท) <sup>1/</sup> | รวม ค่าใช้จ่ายเฉลี่ยต่อเดือนในการดื่มสุรา ที่ร้าน (บาท) Average of expenditure on alcoholic product per month which drank at the shops (Baht) <sup>2/</sup> |         |           |             |             |             |             |              |         |         | รวม             | Average monthly total income (baht) <sup>1/</sup> |
|--|---|---------|-----------|-------------|-------------|-------------|-------------|--------------|---------|---------|-----------------|---|
|  | 0 <sup>3/</sup>   | 1-199   | 200-1,000 | 1,001-2,000 | 2,001-3,000 | 3,001-4,000 | 4,001-5,000 | 5,001 ขึ้นไป | ไม่ทราบ | Unknown |                 |   |
| รวม                                      | 543,165   | 109,427 | 23,622    | 329,294     | 49,828      | 15,203      | 1,980       | 2,026        | 1,485   | 10,300  | Total           |   |
| น้อยกว่า 750                             | 10,412  | 7,960   | -         | 1,833       | -           | -           | -           | -            | -       | 619     | Less than 750   |   |
| 750 - 1,500                              | 4,649   | 1,026   | 631       | 2,688       | -           | -           | -           | -            | -       | 305     | 750 - 1,500     |   |
| 1,501 - 2,000                            | 10,752  | 2,230   | 1,484     | 7,037       | -           | -           | -           | -            | -       | -       | 1,501 - 2,000   |   |
| 2,001 - 2,500                            | 3,869   | 37      | -         | 3,832       | -           | -           | -           | -            | -       | -       | 2,001 - 2,500   |   |
| 2,501 - 3,000                            | 10,501  | 3,345   | 1,200     | 4,412       | 444         | -           | -           | -            | -       | 1,099   | 2,501 - 3,000   |   |
| 3,001 - 4,000                            | 4,286   | 1,029   | 418       | 2,491       | -           | -           | -           | -            | -       | 349     | 3,001 - 4,000   |   |
| 4,001 - 5,000                            | 24,424  | 6,402   | 401       | 15,253      | 1,365       | -           | -           | -            | -       | 1,004   | 4,001 - 5,000   |   |
| 5,001 - 6,000                            | 24,326  | 7,151   | 675       | 15,590      | -           | -           | -           | -            | -       | 910     | 5,001 - 6,000   |   |
| 6,001 - 7,000                            | 30,117  | 2,596   | 832       | 19,731      | 4,000       | 826         | -           | 1,023        | -       | 1,111   | 6,001 - 7,000   |   |
| 7,001 - 8,000                            | 59,929  | 8,384   | 3,466     | 42,165      | 4,481       | 451         | -           | -            | 80      | 901     | 7,001 - 8,000   |   |
| 8,001 - 9,000                            | 36,421  | 11,104  | -         | 20,465      | 4,027       | -           | 826         | -            | -       | -       | 8,001 - 9,000   |   |
| 9,001 - 10,000                           | 45,202  | 5,573   | 699       | 35,632      | 3,237       | -           | -           | -            | -       | 61      | 9,001 - 10,000  |   |
| 10,001 - 15,000                          | 100,065   | 17,113  | 7,138     | 58,985      | 13,423      | 2,366       | 937         | -            | -       | 103     | 10,001 - 15,000 |   |
| 15,001 - 20,000                          | 63,056  | 16,032  | 2,341     | 32,916      | 8,634       | 1,162       | -           | -            | -       | 1,972   | 15,001 - 20,000 |   |
| 20,001 ขึ้นไป                            | 114,881   | 19,300  | 4,336     | 66,137      | 10,218      | 10,398      | 217         | 1,004        | 1,405   | 1,866   | 20,001 and over |   |
| ไม่ทราบ                                  | 276   | 146     | -         | 130         | -           | -           | -           | -            | -       | -       | Unknown         |   |

หมายเหตุ : 1/ รายได้เฉลี่ยต่อเดือน หมายถึง รายได้จากการทำงาน และรายได้จากแหล่งอื่นเฉลี่ยต่อเดือน

2/ ไม่รวมไม่ทราบ

3/ 0 บาท หมายถึง ผู้ที่ไม่ได้เสียค่าใช้จ่ายในการดื่มเอง

ตาราง 11.2.1 จำนวนประชากรอายุ 15 ปีขึ้นไป ที่ดื่มสุราใน 12 เดือนที่แล้ว จำนวนตามรายได้เฉลี่ยต่อเดือน และค่าใช้จ่ายเฉลี่ยต่อเดือนในการดื่มสุรา ที่ร้าน ภาคกลาง (ไม่รวมกรุงเทพมหานคร) พ.ศ. 2554

Table 11.2.1 Number of population aged 15 years and over who drank in the past 12 months at the shops by average monthly total income and average of expenditure on alcoholic product per month, Central region (Excluding Bangkok Metropolis), 2011

| รายได้เฉลี่ยต่อเดือน (บาท) <sup>1/</sup> | รวม       | ค่าใช้จ่ายเฉลี่ยต่อเดือนในการดื่มสุรา ที่ร้าน (บาท) Average of expenditure on alcoholic product per month which drank at the shops (Baht) <sup>2/</sup> |         |           |             |             |             |             |              |         |                 | รวม | Average monthly total income (baht) <sup>3/</sup> |
|--|-----------|---|---------|-----------|-------------|-------------|-------------|-------------|--------------|---------|-----------------|-----|---|
|  |           | 0 <sup>3/</sup>   | 1-199   | 200-1,000 | 1,001-2,000 | 2,001-3,000 | 3,001-4,000 | 4,001-5,000 | 5,001 ขึ้นไป | ไม่ทราบ | Unknown         |     |   |
| รวม                                      | 1,212,521 | 236,405   | 127,693 | 704,731   | 61,079      | 16,371      | 2,506       | 1,653       | 293          | 61,790  | Total           |     |   |
| น้อยกว่า 750                             | 17,193    | 4,077   | 1,553   | 9,937     | 393         | -           | -           | -           | -            | 1,232   | Less than 750   |     |   |
| 750 - 1,500                              | 27,103    | 3,751   | 3,590   | 17,380    | 172         | -           | -           | -           | -            | 2,211   | 750 - 1,500     |     |   |
| 1,501 - 2,000                            | 27,227    | 5,930   | 3,905   | 13,151    | 44          | 593         | -           | -           | -            | 3,604   | 1,501 - 2,000   |     |   |
| 2,001 - 2,500                            | 9,624     | 1,868   | 3,429   | 3,648     | -           | -           | -           | -           | -            | 679     | 2,001 - 2,500   |     |   |
| 2,501 - 3,000                            | 55,377    | 9,672   | 10,875  | 28,562    | 72          | 1,262       | -           | -           | -            | 4,934   | 2,501 - 3,000   |     |   |
| 3,001 - 4,000                            | 46,570    | 13,677  | 9,054   | 18,789    | 382         | -           | -           | -           | -            | 4,668   | 3,001 - 4,000   |     |   |
| 4,001 - 5,000                            | 91,656    | 20,681  | 12,377  | 51,268    | 2,793       | 156         | -           | -           | -            | 4,382   | 4,001 - 5,000   |     |   |
| 5,001 - 6,000                            | 116,819   | 25,067  | 17,666  | 61,276    | 5,019       | -           | -           | -           | 193          | 7,597   | 5,001 - 6,000   |     |   |
| 6,001 - 7,000                            | 101,636   | 28,479  | 10,384  | 53,993    | 3,064       | 1,679       | -           | -           | -            | 4,038   | 6,001 - 7,000   |     |   |
| 7,001 - 8,000                            | 129,436   | 28,031  | 16,382  | 75,940    | 2,254       | 810         | -           | -           | -            | 6,018   | 7,001 - 8,000   |     |   |
| 8,001 - 9,000                            | 71,464    | 14,610  | 7,913   | 35,627    | 7,631       | 530         | 62          | -           | -            | 5,090   | 8,001 - 9,000   |     |   |
| 9,001 - 10,000                           | 100,670   | 16,994  | 7,990   | 60,806    | 7,282       | 2,144       | -           | -           | -            | 5,454   | 9,001 - 10,000  |     |   |
| 10,001 - 15,000                          | 192,913   | 28,333  | 12,113  | 132,854   | 12,534      | 676         | 479         | 426         | -            | 5,497   | 10,001 - 15,000 |     |   |
| 15,001 - 20,000                          | 89,288    | 16,084  | 4,951   | 52,107    | 5,032       | 4,978       | 1,730       | 210         | -            | 4,196   | 15,001 - 20,000 |     |   |
| 20,001 ขึ้นไป                            | 135,546   | 19,151  | 5,510   | 89,394    | 14,407      | 3,544       | 234         | 1,017       | 100          | 2,190   | 20,001 and over |     |   |

หมายเหตุ : 1/ รายได้เฉลี่ยต่อเดือน หมายถึง รายได้จากการทำงาน และรายได้จากแหล่งอื่นเฉลี่ยต่อเดือน

2/ ไม่รวมไม่ทราบ

3/ 0 บาท หมายถึง ผู้ที่ไม่ได้เสียค่าใช้จ่ายในการดื่มเอง

ตาราง 11.2.1 จำนวนประชากรอายุ 15 ปีขึ้นไป ที่ดื่มสุราใน 12 เดือนที่แล้ว จำนวนตามรายได้เฉลี่ยต่อเดือน และค่าใช้จ่ายเฉลี่ยเดือนในการดื่มสุรา ที่ร้าน ภาคเหนือ พ.ศ. 2554

Table 11.2.1 Number of population aged 15 years and over who drank in the past 12 months at the shops by average monthly total income and average of expenditure on alcoholic product per month, Northern region, 2011

| รายได้เฉลี่ยต่อเดือน (บาท) <sup>1/</sup> | รวม     | ค่าใช้จ่ายเฉลี่ยเดือนในการดื่มสุรา ที่ร้าน (บาท) Average of expenditure on alcoholic product per month which drank at the shops (Baht) <sup>2/</sup> |                 |         |           |             |             |             |             |              |                 | รวม | Average monthly total income (baht) <sup>1/</sup> |
|--|---------|--|-----------------|---------|-----------|-------------|-------------|-------------|-------------|--------------|-----------------|-----|---|
|  |         | Total  | 0 <sup>3/</sup> | 1-199   | 200-1,000 | 1,001-2,000 | 2,001-3,000 | 3,001-4,000 | 4,001-5,000 | 5,001 ขึ้นไป | ไม่ทราบ         |     |   |
| รวม                                      | 888,781 | 157,603  | 118,584         | 440,705 | 59,702    | 7,469       | 864         | 54          | 598         | 103,200      | Total           |     |   |
| น้อยกว่า 750                             | 43,905  | 11,454   | 7,668           | 16,592  | -         | 601         | -           | -           | -           | 7,590        | Less than 750   |     |   |
| 750 - 1,500                              | 33,660  | 5,746  | 6,427           | 16,960  | -         | -           | 152         | -           | -           | 4,376        | 750 - 1,500     |     |   |
| 1,501 - 2,000                            | 24,430  | 1,532  | 2,370           | 12,937  | 828       | -           | -           | -           | -           | 6,764        | 1,501 - 2,000   |     |   |
| 2,001 - 2,500                            | 21,524  | 9,770  | 1,034           | 7,655   | -         | -           | -           | -           | -           | 3,065        | 2,001 - 2,500   |     |   |
| 2,501 - 3,000                            | 58,811  | 15,815   | 10,114          | 25,816  | 1,244     | 235         | -           | 274         | -           | 5,313        | 2,501 - 3,000   |     |   |
| 3,001 - 4,000                            | 83,673  | 9,315  | 15,532          | 38,051  | 5,001     | -           | -           | -           | -           | 15,774       | 3,001 - 4,000   |     |   |
| 4,001 - 5,000                            | 113,329 | 19,539   | 19,095          | 50,580  | 5,569     | -           | -           | -           | -           | 18,546       | 4,001 - 5,000   |     |   |
| 5,001 - 6,000                            | 87,752  | 12,592   | 13,438          | 40,381  | 9,286     | -           | -           | -           | -           | 12,055       | 5,001 - 6,000   |     |   |
| 6,001 - 7,000                            | 58,654  | 11,463   | 8,019           | 30,537  | 3,922     | 175         | -           | -           | -           | 4,539        | 6,001 - 7,000   |     |   |
| 7,001 - 8,000                            | 62,901  | 12,133   | 4,936           | 33,692  | 6,387     | 472         | -           | -           | -           | 5,281        | 7,001 - 8,000   |     |   |
| 8,001 - 9,000                            | 29,761  | 4,172  | 2,413           | 17,038  | 3,009     | -           | -           | -           | -           | 3,129        | 8,001 - 9,000   |     |   |
| 9,001 - 10,000                           | 56,291  | 8,558  | 7,341           | 31,027  | 1,963     | 227         | -           | -           | -           | 7,176        | 9,001 - 10,000  |     |   |
| 10,001 - 15,000                          | 94,948  | 18,518   | 10,298          | 49,012  | 9,002     | 1,630       | 660         | -           | -           | 5,827        | 10,001 - 15,000 |     |   |
| 15,001 - 20,000                          | 45,937  | 5,840  | 4,641           | 29,528  | 4,008     | 466         | -           | -           | -           | 1,455        | 15,001 - 20,000 |     |   |
| 20,001 ขึ้นไป                            | 73,204  | 11,157   | 5,261           | 40,897  | 9,485     | 3,663       | 52          | 54          | 324         | 2,311        | 20,001 and over |     |   |

หมายเหตุ : 1/ รายได้เฉลี่ยต่อเดือน หมายถึง รายได้จากการทำงาน และรายได้จากแหล่งอื่นเฉลี่ยต่อเดือน

2/ ไม่รวมไม่ทราบ

3/ 0 บาท หมายถึง ผู้ที่ไม่ได้เสียค่าใช้จ่ายในการดื่ม

ตาราง 11.2.1 จำนวนประชากรอายุ 15 ปีขึ้นไป ที่ดื่มสุราใน 12 เดือนที่แล้ว จำนวนตามรายได้เฉลี่ยต่อเดือน และค่าใช้จ่ายเฉลี่ยต่อการดื่มสุรา ที่ร้าน ภาคตะวันออกเฉียงเหนือ พ.ศ. 2554

Table 11.2.1 Number of population aged 15 years and over who drank in the past 12 months at the shops by average monthly total income and average of expenditure on alcoholic product per month, Northeastern region, 2011

| รายได้เฉลี่ยต่อเดือน (บาท) <sup>1/</sup> | รวม ค่าใช้จ่ายเฉลี่ยต่อเดือนในการดื่มสุรา ที่ร้าน (บาท) Average of expenditure on alcoholic product per month which drank at the shops (Baht) <sup>2/</sup> |                 |         |           |             |             |             |             |              |         | รวม             | Average monthly total income (baht) <sup>1/</sup> |
|--|---|-----------------|---------|-----------|-------------|-------------|-------------|-------------|--------------|---------|-----------------|---|
|  | Total   | 0 <sup>3/</sup> | 1-199   | 200-1,000 | 1,001-2,000 | 2,001-3,000 | 3,001-4,000 | 4,001-5,000 | 5,001 ขึ้นไป | ไม่ทราบ |                 |   |
| รวม                                      | 1,821,149   | 297,476         | 335,318 | 862,638   | 41,769      | 14,047      | 4,655       | 808         | 1,403        | 263,035 | Total           |   |
| น้อยกว่า 750                             | 70,038  | 21,605          | 16,319  | 19,819    | 496         | -           | -           | -           | -            | 11,799  | Less than 750   |   |
| 750 - 1,500                              | 171,734   | 30,602          | 57,624  | 54,275    | 142         | -           | -           | -           | -            | 29,092  | 750 - 1,500     |   |
| 1,501 - 2,000                            | 110,699   | 10,977          | 25,616  | 55,237    | 222         | 489         | -           | 109         | -            | 18,049  | 1,501 - 2,000   |   |
| 2,001 - 2,500                            | 69,436  | 9,959           | 20,823  | 29,860    | 99          | -           | -           | -           | -            | 8,694   | 2,001 - 2,500   |   |
| 2,501 - 3,000                            | 146,500   | 27,825          | 33,879  | 57,425    | 4,171       | -           | -           | -           | -            | 23,200  | 2,501 - 3,000   |   |
| 3,001 - 4,000                            | 197,819   | 26,455          | 37,824  | 96,340    | 260         | 51          | -           | -           | -            | 36,890  | 3,001 - 4,000   |   |
| 4,001 - 5,000                            | 203,146   | 31,236          | 25,984  | 104,453   | 4,446       | 989         | -           | -           | -            | 36,038  | 4,001 - 5,000   |   |
| 5,001 - 6,000                            | 203,465   | 32,801          | 31,108  | 86,337    | 1,054       | 4,110       | -           | -           | -            | 48,055  | 5,001 - 6,000   |   |
| 6,001 - 7,000                            | 113,595   | 17,736          | 17,556  | 65,737    | 633         | -           | -           | -           | -            | 11,933  | 6,001 - 7,000   |   |
| 7,001 - 8,000                            | 90,317  | 16,934          | 6,564   | 48,548    | 2,285       | 192         | 4,110       | -           | -            | 11,683  | 7,001 - 8,000   |   |
| 8,001 - 9,000                            | 68,782  | 5,980           | 17,717  | 40,590    | 367         | 221         | 293         | -           | -            | 3,613   | 8,001 - 9,000   |   |
| 9,001 - 10,000                           | 62,582  | 16,035          | 4,914   | 30,188    | 8,644       | 201         | -           | -           | -            | 2,600   | 9,001 - 10,000  |   |
| 10,001 - 15,000                          | 118,976   | 17,462          | 14,747  | 66,548    | 6,485       | 708         | -           | 66          | 264          | 12,697  | 10,001 - 15,000 |   |
| 15,001 - 20,000                          | 64,222  | 15,305          | 8,670   | 34,057    | 1,249       | 4,157       | -           | -           | -            | 784     | 15,001 - 20,000 |   |
| 20,001 ขึ้นไป                            | 129,837   | 16,564          | 15,971  | 73,224    | 11,216      | 2,928       | 252         | 633         | 1,139        | 7,909   | 20,001 and over |   |

หมายเหตุ : 1/ รายได้เฉลี่ยต่อเดือน หมายถึง รายได้จากการทำงาน และรายได้จากแหล่งอื่นเฉลี่ยต่อเดือน

2/ ไม่รวมไม่ทราบ

3/ 0 บาท หมายถึง ผู้ที่ไม่ได้เสียค่าใช้จ่ายในการดื่มเอง

ตาราง 11.2.1 จำนวนประชากรอายุ 15 ปีขึ้นไป ที่ดื่มสุราใน 12 เดือนที่แล้ว จำนวนตามรายได้เฉลี่ยต่อเดือน และค่าใช้จ่ายเฉลี่ยต่อการดื่มสุรา ที่ร้าน ภาคใต้ พ.ศ. 2554

Table 11.2.1 Number of population aged 15 years and over who drank in the past 12 months at the shops by average monthly total income and average of expenditure on alcoholic product per month, Southern region, 2011

| รายได้เฉลี่ยต่อเดือน (บาท) <sup>1/</sup> | รวม ค่าใช้จ่ายเฉลี่ยต่อเดือนในการดื่มสุรา ที่ร้าน (บาท) Average of expenditure on alcoholic product per month which drank at the shops (Baht) <sup>2/</sup> |                 |        |           |             |             |             |             |              |         | รวม             | Average monthly total income (baht) <sup>1/</sup> |
|--|---|-----------------|--------|-----------|-------------|-------------|-------------|-------------|--------------|---------|-----------------|---|
|  | Total   | 0 <sup>3/</sup> | 1-199  | 200-1,000 | 1,001-2,000 | 2,001-3,000 | 3,001-4,000 | 4,001-5,000 | 5,001 ขึ้นไป | ไม่ทราบ |                 |   |
| รวม                                      | 490,931   | 74,662          | 48,922 | 304,755   | 27,566      | 8,939       | 786         | 277         | -            | 25,024  | Total           |   |
| น้อยกว่า 750                             | 4,728   | 1,156           | 183    | 3,388     | -           | -           | -           | -           | -            | -       | Less than 750   |   |
| 750 - 1,500                              | 6,118   | 1,128           | 962    | 2,447     | 1,015       | 252         | -           | -           | -            | 314     | 750 - 1,500     |   |
| 1,501 - 2,000                            | 10,356  | 962             | 491    | 6,589     | 1,335       | 339         | -           | -           | -            | 640     | 1,501 - 2,000   |   |
| 2,001 - 2,500                            | 1,477   | 404             | -      | 643       | -           | -           | -           | -           | -            | 430     | 2,001 - 2,500   |   |
| 2,501 - 3,000                            | 21,192  | 2,302           | 1,408  | 12,653    | 2,295       | -           | -           | -           | -            | 2,533   | 2,501 - 3,000   |   |
| 3,001 - 4,000                            | 20,441  | 4,066           | 2,188  | 9,929     | 1,638       | -           | -           | -           | -            | 2,620   | 3,001 - 4,000   |   |
| 4,001 - 5,000                            | 49,916  | 6,132           | 11,111 | 30,958    | -           | -           | -           | -           | -            | 1,715   | 4,001 - 5,000   |   |
| 5,001 - 6,000                            | 47,424  | 7,782           | 4,661  | 28,278    | 264         | 1,356       | -           | -           | -            | 5,082   | 5,001 - 6,000   |   |
| 6,001 - 7,000                            | 37,155  | 5,662           | 5,505  | 23,937    | 141         | 163         | -           | -           | -            | 1,747   | 6,001 - 7,000   |   |
| 7,001 - 8,000                            | 48,835  | 7,516           | 3,106  | 34,344    | 3,757       | -           | -           | -           | -            | 112     | 7,001 - 8,000   |   |
| 8,001 - 9,000                            | 17,745  | 3,745           | 3,297  | 9,774     | 480         | -           | -           | -           | -            | 449     | 8,001 - 9,000   |   |
| 9,001 - 10,000                           | 40,480  | 10,110          | 2,306  | 23,803    | 1,030       | 1,013       | -           | -           | -            | 2,217   | 9,001 - 10,000  |   |
| 10,001 - 15,000                          | 76,682  | 11,453          | 5,845  | 52,221    | 2,623       | 834         | 196         | -           | -            | 3,510   | 10,001 - 15,000 |   |
| 15,001 - 20,000                          | 45,859  | 3,230           | 2,389  | 30,633    | 6,013       | 2,562       | -           | 93          | -            | 939     | 15,001 - 20,000 |   |
| 20,001 ขึ้นไป                            | 62,525  | 9,012           | 5,469  | 35,159    | 6,976       | 2,420       | 589         | 184         | -            | 2,716   | 20,001 and over |   |

หมายเหตุ : 1/ รายได้เฉลี่ยต่อเดือน หมายถึง รายได้จากการทำงาน และรายได้จากแหล่งอื่นเฉลี่ยต่อเดือน

2/ ไม่รวมไม่ทราบ

3/ 0 บาท หมายถึง ผู้ที่ไม่ได้เสียค่าใช้จ่ายในการดื่มเอง

ตาราง 12 จำนวนประชากรอายุ 15 ปีขึ้นไป ที่ดื่มสุรานาน 12 เดือนที่แล้ว จำนวนตามชนิดของสุราที่ดื่ม กลุ่มอายุ เพศ และเขตการปกครอง ทหาราชอาณาจักร พ.ศ. 2554

Table 12 Number of population aged 15 years and over who drank in the past 12 months by type of alcoholic drinking, age group, sex and area,

Whole Kingdom, 2011

| กลุ่มอายุ (ปี)<br>เพศ และเขตการปกครอง | ชนิดของสุราที่ดื่ม Type of alcoholic drinking <sup>1/</sup> |                   |                          |   |  |   |   |   |   |  |   | Age group (years),<br>sex and area |
|---------------------------------------|---|-------------------|--------------------------|---|--|---|---|---|---|--|---|------------------------------------|
|                                       | รวม<br>Total  | เบียร์<br>Beer    | สุรากลั่น<br>Rice whisky | สุราแดง<br>(สาโท อู กระเชา ฯลฯ)<br>Brown<br>spirits | สุราเซ่พื้นบ้าน<br>Traditional<br>fermental<br>spirits | ไวน์องุ่น/แชมเปญ/<br>ไวน์ผลไม้<br>Wine /<br>champagne | ไวน์ผลไม้/<br>เหล้าปั่น<br>Wine cooler/<br>cocktail | ยาดองเหล้า/สุราจีน/<br>วอดก้า/อื่นๆ<br>Herbal liquor/chinese<br>spirits/vodka/other | สุราสี/<br>สุราแดง (สาโท อู กระเชา ฯลฯ)<br>Brown<br>spirits | สุราเซ่พื้นบ้าน<br>Traditional<br>fermental<br>spirits | ไวน์องุ่น/แชมเปญ/<br>ไวน์ผลไม้<br>Wine /<br>champagne |                                    |
| <b>รวม</b>                            | <b>27,407,117</b>   | <b>11,700,550</b> | <b>7,485,101</b>         | <b>7,085,371</b>                                    | <b>202,103</b>   | <b>161,161</b>  | <b>270,606</b>                                      | <b>502,225</b>  | <b>Total</b>  |  |   |                                    |
| 15 - 24                               | 4,178,981   | 1,901,676         | 933,267                  | 1,176,021   | 31,016   | 19,148  | 73,044  | 44,811  | 15 - 24   |  |   |                                    |
| 25 - 59                               | 21,292,933  | 9,126,778         | 5,755,682                | 5,567,943   | 153,057  | 126,959   | 193,891   | 368,623   | 25 - 59   |  |   |                                    |
| 60 ขึ้นไป                             | 1,955,202   | 672,097           | 796,151                  | 341,407   | 18,030   | 15,054  | 3,672   | 88,790  | 60 and over   |  |   |                                    |
| <b>ชาย</b>                            | <b>23,058,407</b>   | <b>9,415,241</b>  | <b>6,716,247</b>         | <b>6,160,767</b>                                    | <b>179,629</b>   | <b>89,722</b>   | <b>68,076</b>                                       | <b>428,725</b>  | <b>Male</b>   |  |   |                                    |
| 15 - 24                               | 3,683,341   | 1,642,042         | 906,723                  | 1,035,587   | 28,584   | 10,072  | 17,517  | 42,815  | 15 - 24   |  |   |                                    |
| 25 - 59                               | 17,757,068  | 7,232,146         | 5,137,953                | 4,815,295   | 135,474  | 67,556  | 48,222  | 320,418   | 25 - 59   |  |   |                                    |
| 60 ขึ้นไป                             | 1,618,000   | 541,053           | 671,571                  | 309,884   | 15,570   | 12,093  | 2,336   | 65,492  | 60 and over   |  |   |                                    |
| <b>หญิง</b>                           | <b>4,348,710</b>  | <b>2,285,309</b>  | <b>768,853</b>           | <b>924,604</b>                                      | <b>22,474</b>  | <b>71,439</b>   | <b>202,530</b>                                      | <b>73,500</b>   | <b>Female</b>   |  |   |                                    |
| 15 - 24                               | 495,640   | 259,633           | 26,544                   | 140,434   | 2,431  | 9,076   | 55,527  | 1,996   | 15 - 24   |  |   |                                    |
| 25 - 59                               | 3,535,866   | 1,894,632         | 617,729                  | 752,647   | 17,582   | 59,403  | 145,668   | 48,206  | 25 - 59   |  |   |                                    |
| 60 ขึ้นไป                             | 317,202   | 131,043           | 124,580                  | 31,523  | 2,460  | 2,961   | 1,336   | 23,298  | 60 and over   |  |   |                                    |
| <b>ในเขตเทศบาล</b>                    | <b>8,136,305</b>  | <b>3,932,231</b>  | <b>1,165,660</b>         | <b>2,655,449</b>                                    | <b>30,986</b>  | <b>103,070</b>  | <b>132,896</b>                                      | <b>116,014</b>  | <b>Municipal area</b>                                       |  |   |                                    |
| 15 - 24                               | 1,063,166   | 538,618           | 112,795                  | 360,876   | 2,351  | 11,923  | 30,518  | 6,084   | 15 - 24   |  |   |                                    |
| 25 - 59                               | 6,560,144   | 3,172,954         | 923,644                  | 2,162,934   | 25,702   | 81,550  | 99,673  | 93,690  | 25 - 59   |  |   |                                    |
| 60 ขึ้นไป                             | 512,994   | 220,658           | 129,223                  | 131,640   | 2,932  | 9,597   | 2,705   | 16,239  | 60 and over   |  |   |                                    |
| <b>นอกเขตเทศบาล</b>                   | <b>19,270,812</b>   | <b>7,768,319</b>  | <b>6,319,440</b>         | <b>4,429,923</b>                                    | <b>171,117</b>   | <b>58,091</b>   | <b>137,710</b>                                      | <b>386,212</b>  | <b>Non-municipal area</b>                                   |  |   |                                    |
| 15 - 24                               | 3,115,814   | 1,363,056         | 820,473                  | 815,145   | 28,664   | 7,224   | 42,526  | 38,727  | 15 - 24   |  |   |                                    |
| 25 - 59                               | 14,732,788  | 5,953,824         | 4,832,040                | 3,405,010   | 127,352  | 45,409  | 94,220  | 274,936   | 25 - 59   |  |   |                                    |
| 60 ขึ้นไป                             | 1,422,208   | 451,439           | 666,928                  | 209,767   | 15,099   | 5,458   | 966   | 72,551  | 60 and over   |  |   |                                    |

หมายเหตุ : 1/ ตอบได้มากกว่า 1 ชนิด



ตาราง 12.1 จำนวนประชากรอายุ 15 ปีขึ้นไป ที่ดื่มสุราใน 12 เดือนที่แล้ว จำนวนตามชนิดของสุราที่ดื่ม และภาค พ.ศ. 2554

Table 12.1 Number of population aged 15 years and over who drank in the past 12 months by type of alcoholic drinking and region, 2011

| ภาค                   | รวม        | ชนิดของสุราที่ดื่ม |                  |                                     |                               |                                       |                      |   |                                 |                       |   | Region                         |
|-----------------------|------------|--------------------|------------------|-------------------------------------|-------------------------------|---------------------------------------|----------------------|---|---------------------------------|-----------------------|---|--------------------------------|
|                       |            | เบียร์             | สุราขาว/สุรากลับ | สุราสี/สุราแดง (สาโท อุ กระแช่ ฯลฯ) | สุราเซ่พื้นบ้าน               | ไวน์องุ่น/แชมเปญ/ไวน์คูลเลอร์/สุราผสม | ไวน์ผลไม้            | น้ำผลไม้/เหล้าปั่น                        | ยาดองเหล้า/สุราจีน/วอดก้า/อื่นๆ | สุราแช่เย็น/เหล้าปั่น | Wine cooler/cocktail                      |                                |
|                       | Total      | Beer               | Rice whisky      | Brown spirits                       | Traditional fermented spirits | Wine / champagne                      | Wine cooler/cocktail | Herbal liquor/chinese spirits/vodka/other | Wine / champagne                | Wine cooler/cocktail  | Herbal liquor/chinese spirits/vodka/other |                                |
| ทั่วราชอาณาจักร       | 27,407,117 | 11,700,550         | 7,485,101        | 7,085,371                           | 202,103                       | 161,161                               | 270,606              | 502,225                                   | 161,161                         | 270,606               | 502,225                                   | Whole Kingdom                  |
| กรุงเทพมหานคร         | 1,912,208  | 1,010,160          | 157,145          | 648,348                             | 3,367                         | 41,652                                | 21,517               | 30,021                                    | 41,652                          | 21,517                | 30,021                                    | Bangkok Metropolis             |
| กลาง                  |            |                    |                  |                                     |                               |                                       |                      |   |                                 |                       |   | Central                        |
| (ไม่รวมกรุงเทพมหานคร) | 5,613,273  | 2,493,236          | 869,110          | 1,957,399                           | 19,785                        | 32,863                                | 72,969               | 167,912                                   | 32,863                          | 72,969                | 167,912                                   | (Excluding Bangkok Metropolis) |
| เหนือ                 | 6,782,369  | 2,511,745          | 2,202,932        | 1,851,943                           | 61,870                        | 20,155                                | 49,364               | 84,361                                    | 20,155                          | 49,364                | 84,361                                    | Northern                       |
| ตะวันออกเฉียงเหนือ    | 11,094,396 | 4,763,818          | 3,884,004        | 2,036,269                           | 94,580                        | 55,107                                | 109,849              | 150,768                                   | 55,107                          | 109,849               | 150,768                                   | Northeastern                   |
| ใต้                   | 2,004,871  | 921,591            | 371,910          | 591,412                             | 22,502                        | 11,384                                | 16,907               | 69,164                                    | 11,384                          | 16,907                | 69,164                                    | Southern                       |

หมายเหตุ : 1/ ตอบได้มากกว่า 1 ชนิด

ตาราง 13 จำนวนประชากรอายุ 15 ปีขึ้นไป ที่ดื่มสุราในเดือนที่แล้ว จำแนกตามชนิดของสุราที่ดื่มบ่อยที่สุด ความถี่ในการดื่ม และเขตการปกครอง พ.ศ. 2554

Table 13 Number of population aged 15 years and over who drank in the last month by most of the alcoholic frequently drink, frequency of drinking and area, Whole Kingdom, 2011

| ชนิดของสุราที่ดื่มบ่อยที่สุด<br>และเขตการปกครอง | ความถี่ในการดื่ม<br>Frequency of drinking |  |                    |   |  |  |                    | Most of the alcoholic<br>frequently drink<br>and area |   |
|---|---|--|--------------------|---|--|--|--------------------|---|---|
|   | รวม<br>Total                              | ไม่ดื่มในเดือนที่แล้ว<br>แต่เคยดื่มใน 12 เดือนที่แล้ว<br>No drank in the last month<br>but drank in the past 12 months |                    | ดื่มในเดือนที่แล้ว<br>Drank in the last month |  |  | ไม่ทราบ<br>Unknown |   |   |
|   |   | รวม<br>Total   | ทุกวัน<br>Everyday | 5 - 6<br>วัน : สัปดาห์<br>day : weekly        | 3 - 4<br>วัน : สัปดาห์<br>day : weekly | 1 - 2<br>วัน : สัปดาห์<br>day : weekly |                    |   | 1 - 3<br>วัน : เดือน<br>วัน : monthly     |
| <b>รวม</b>                                      | <b>27,407,117</b>                         | <b>8,635,291</b>   | <b>1,805,314</b>   | <b>1,377,479</b>                              | <b>2,200,451</b>                       | <b>4,317,103</b>                       | <b>9,058,010</b>   | <b>13,469</b>   | <b>Total</b>                              |
| เบียร์  | 11,700,550                                | 3,840,509  | 599,108            | 459,469                                       | 820,263                                | 1,866,810                              | 4,108,238          | 6,154   | Beer                                      |
| สุราขาว/สุรากลั่นชุมชน                          | 7,485,101                                 | 1,514,695  | 908,035            | 630,550                                       | 913,166                                | 1,355,179                              | 2,160,322          | 3,153   | Rice whisky                               |
| สุราสี/สุราแดง                                  | 7,085,371                                 | 2,740,917  | 195,305            | 242,766                                       | 414,351                                | 985,546                                | 2,502,324          | 4,162   | Brown spirits                             |
| สุราแข็งพื้นบ้าน (สาโท อุ กระแช่ ฯลฯ)           | 202,103                                   | 116,661  | 5,026              | 11,388  | 5,857                                  | 20,884                                 | 42,287             | -   | Traditional fermental spirits             |
| ไวน์อู่นุ่/แชมเปญ/ไวน์ผลไม้                     | 161,161                                   | 103,616  | 3,555              | 312   | 4,636                                  | 8,578                                  | 40,464             | -   | Wine /champagne                           |
| ไวน์คูลเลอร์/สุราผสมน้ำผลไม้/เหล้าปั่น          | 270,606                                   | 153,272  | 1,114              | 2,558   | 4,555                                  | 13,023                                 | 96,083             | -   | Wine cooler/cocktail                      |
| ยาตองเหล้า/สุราจีน/วอดก้า/อื่นๆ                 | 502,225                                   | 165,620  | 93,172             | 30,436  | 37,622                                 | 67,083                                 | 108,293            | -   | Herbal liquor/chinese spirits/vodka/other |

ตาราง 13 จำนวนประชากรอายุ 15 ปีขึ้นไป ที่ดื่มสุรากลดลงหรือดื่มบ่อยที่สุด จำแนกตามชนิดของสุราที่ดื่มบ่อยที่สุด ความถี่ในการดื่ม และเขตการปกครอง พ.ศ. 2554 (ต่อ)

Table 13 Number of population aged 15 years and over who drank in the last month by most of the alcoholic frequently drink, frequency of drinking and area, Whole Kingdom, 2011 (Contd.)

| ชนิดของสุราที่ดื่มบ่อยที่สุด<br>และเขตการปกครอง | รวม<br>Total | ความถี่ในการดื่ม<br>Frequency of drinking  |  |                                      |                                      |                                      |                                     | Most of the alcoholic<br>frequently drink<br>and area |   |
|---|--------------|--|--|--------------------------------------|--------------------------------------|--------------------------------------|-------------------------------------|---|---|
|   |              | ไม่ดื่มในเดือนที่แล้ว<br>แต่เคยดื่มใน 12 เดือนที่แล้ว<br>No drank in the last month<br>but drank in the past 12 months | ดื่มในเดือนที่แล้ว<br>ทุกวัน<br>Everyday | 5-6<br>วัน : สัปดาห์<br>day : weekly | 3-4<br>วัน : สัปดาห์<br>day : weekly | 1-2<br>วัน : สัปดาห์<br>day : weekly | 1-3<br>วัน : เดือน<br>day : monthly |   |   |
| ในเขตเทศบาล                                     | 8,136,305    | 2,414,342  | 614,771                                  | 457,771                              | 619,967                              | 1,322,950                            | 2,700,303                           | 6,202   | Municipal area                            |
| เบียร์  | 3,932,231    | 1,100,000  | 286,885                                  | 200,689                              | 302,272                              | 686,679                              | 1,353,174                           | 2,532   | Beer                                      |
| สุราขาว/สุรากลั่นชุมชน                          | 1,165,660    | 218,149  | 196,477                                  | 123,307                              | 135,811                              | 207,904                              | 283,473                             | 540   | Rice whisky                               |
| สุราสี/สุราแดง                                  | 2,655,449    | 907,519  | 104,140                                  | 119,218                              | 165,794                              | 398,791                              | 956,857                             | 3,130   | Brown spirits                             |
| สุราแข็งพื้นบ้าน (สาโท อุ กระแช่ ฯลฯ)           | 30,986       | 22,018   | 822                                      | 983                                  | 1,220                                | 1,899                                | 4,045                               | -   | Traditional fermental spirits             |
| ไวน์อู้งาม/แชมเปญ/ไวน์ผลไม้                     | 103,070      | 62,753   | 934                                      | 312                                  | 2,463                                | 7,157                                | 29,451                              | -   | Wine /champagne                           |
| ไวน์คูลเลอร์/สุราผสมน้ำผลไม้/เหล้าป่า           | 132,896      | 70,812   | 260                                      | 578                                  | 4,307                                | 8,562                                | 48,377                              | -   | Wine cooler/cocktail                      |
| ยาตองเหล้า/สุราจีน/วอดก้า/อื่นๆ                 | 116,014      | 33,091   | 25,253                                   | 12,684                               | 8,100                                | 11,958                               | 24,927                              | -   | Herbal liquor/chinese spirits/vodka/other |

ตาราง 13 จำนวนประชากรอายุ 15 ปีขึ้นไป ที่ดื่มสุรานั้นเดือนที่แล้ว จำนวนตามชนิดของสุราที่ดื่มบ่อยที่สุด ความถี่ในการดื่ม และเขตการปกครอง พ.ศ. 2554 (ต่อ)

Table 13 Number of population aged 15 years and over who drank in the last month by most of the alcoholic frequently drink, frequency of drinking and area, Whole Kingdom, 2011 (Contd.)

| ชนิดของสุราที่ดื่มบ่อยที่สุด<br>และเขตการปกครอง | ความถี่ในการดื่ม<br>Frequency of drinking |  |                    |                                      |   |                                      |                                     |       |   |  | Most of the alcoholic<br>frequently drink<br>and area |                    |
|---|---|--|--------------------|--------------------------------------|---|--------------------------------------|-------------------------------------|-------|---|--|---|--------------------|
|   | รวม<br>Total                              | ไม่ดื่มในเดือนที่แล้ว<br>แต่เคยดื่มใน 12 เดือนที่แล้ว<br>No drank in the last month<br>but drank in the past 12 months |                    |                                      | ดื่มในเดือนที่แล้ว<br>Drank in the last month |                                      |                                     |       |   |  |   | ไม่ทราบ<br>Unknown |
|   |   | รวม<br>Total   | ทุกวัน<br>Everyday | 5-6<br>วัน : สัปดาห์<br>day : weekly | 3-4<br>วัน : สัปดาห์<br>day : weekly          | 1-2<br>วัน : สัปดาห์<br>day : weekly | 1-3<br>วัน : เดือน<br>day : monthly | 1-3   |   |  |   |                    |
| นอกเขตเทศบาล                                    | 19,270,812                                | 6,220,949  | 1,190,543          | 919,708                              | 1,580,484                                     | 2,994,153                            | 6,357,708                           | 7,267 | Non-municipal area                        |  |   |                    |
| เบียร์  | 7,768,319                                 | 2,740,509  | 312,222            | 258,780                              | 517,991                                       | 1,180,131                            | 2,755,064                           | 3,622 | Beer                                      |  |   |                    |
| สุราขาว/สุรากลั่นชุมชน                          | 6,319,440                                 | 1,296,547  | 711,558            | 507,243                              | 777,355                                       | 1,147,275                            | 1,876,850                           | 2,613 | Rice whisky                               |  |   |                    |
| สุราสี/สุราแดง                                  | 4,429,923                                 | 1,833,398  | 91,165             | 123,549                              | 248,557                                       | 586,755                              | 1,545,467                           | 1,032 | Brown spirits                             |  |   |                    |
| สุราแข็งพื้นบ้าน (สาโท อุ กระแช่ ฯลฯ)           | 171,117                                   | 94,643   | 4,204              | 10,405                               | 4,637   | 18,985                               | 38,242                              | -     | Traditional fermental spirits             |  |   |                    |
| ไวน์องุ่น/แชมเปญ/ไวน์ผลไม้                      | 58,091                                    | 40,863   | 2,621              | -                                    | 2,173   | 1,421                                | 11,013                              | -     | Wine /champagne                           |  |   |                    |
| ไวน์คูลเลอร์/สุราผสมน้ำผลไม้/เหล้าป่า           | 137,710                                   | 82,460   | 854                | 1,980                                | 249   | 4,461                                | 47,707                              | -     | Wine cooler/cocktail                      |  |   |                    |
| ยาตองเหล้า/สุราจีน/วอดก้า/อื่นๆ                 | 386,212                                   | 132,528  | 67,919             | 17,752                               | 29,522  | 55,125                               | 83,366                              | -     | Herbal liquor/chinese spirits/vodka/other |  |   |                    |

ตาราง 13.1 จำนวนประชากรอายุ 15 ปีขึ้นไป ที่ดื่มสุราในเดือนที่แล้ว จำนวนตามชนิดของสุราที่ดื่มบ่อยที่สุด และความถี่ในการดื่ม กรุงเทพมหานคร พ.ศ. 2554

Table 13.1 Number of population aged 15 years and over who drank in the last month by most of the alcoholic frequently drink and frequency of drinking,

Bangkok Metropolis, 2011

| ชนิดของสุราที่ดื่มบ่อยที่สุด          | ความถี่ในการดื่ม Frequency of drinking |  |                    |   |  |  |                    | Most of the alcoholic frequently drink and area |   |
|---------------------------------------|--|--|--------------------|---|--|--|--------------------|---|---|
|                                       | รวม<br>Total                           | ไม่ดื่มในเดือนที่แล้ว<br>แต่เคยดื่มใน 12 เดือนที่แล้ว<br>No drank in the last month<br>but drank in the past 12 months |                    | ดื่มในเดือนที่แล้ว<br>Drank in the last month |  |  | ไม่ทราบ<br>Unknown |   |   |
|                                       |  | รวม<br>Total   | ทุกวัน<br>Everyday | 5 - 6<br>วัน : สัปดาห์<br>day : weekly        | 3 - 4<br>วัน : สัปดาห์<br>day : weekly | 1 - 2<br>วัน : สัปดาห์<br>day : weekly |                    |   | 1 - 3<br>วัน : เดือน<br>วัน : monthly     |
| รวม                                   | 1,912,208                              | 506,557  | 197,786            | 129,703                                       | 124,652                                | 345,673                                | 605,520            | 2,317   | Total                                     |
| เบียร์                                | 1,010,160                              | 238,779  | 116,243            | 66,426  | 73,700                                 | 212,011                                | 302,049            | 952   | Beer                                      |
| สุราขาว/สุรากลั่นชุมชน                | 157,145                                | 24,011   | 41,783             | 23,284  | 14,936                                 | 23,118                                 | 29,586             | 427   | Rice whisky                               |
| สุราสี/สุราแดง                        | 648,348                                | 199,527  | 30,222             | 32,104  | 35,309                                 | 102,929                                | 247,318            | 938   | Brown spirits                             |
| สุราแข็งพื้นบ้าน (สาโท อุ กระแช่ ฯลฯ) | 3,367                                  | 2,090  | 96                 | -   | -                                      | 130                                    | 1,050              | -   | Traditional fermental spirits             |
| ไวน์จုံ/แชมเปญ/ไวน์ผลไม้              | 41,652                                 | 23,664   | -                  | -   | -                                      | 5,109                                  | 12,878             | -   | Wine /champagne                           |
| ไวน์คูลเลอร์/สุราผสมน้ำผลไม้/เหล้าป่า | 21,517                                 | 13,297   | -                  | -   | -                                      | 1,444                                  | 6,775              | -   | Wine cooler/cocktail                      |
| ยาตองเหล้า/สุราจีน/วอดก้า/อื่นๆ       | 30,021                                 | 5,187  | 9,441              | 7,889   | 708                                    | 931                                    | 5,864              | -   | Herbal liquor/chinese spirits/vodka/other |

ตาราง 13.1 จำนวนประชากรอายุ 15 ปีขึ้นไป ที่ดื่มสุราในเดือนที่แล้ว จำนวนตามชนิดของสุราที่ดื่มบ่อยที่สุด และความถี่ในการดื่ม ภาคกลาง (ไม่รวมกรุงเทพมหานคร) พ.ศ. 2554

Table 13.1 Number of population aged 15 years and over who drank in the last month by most of the alcoholic frequently drink and frequency of drinking,

Central region (Excluding Bangkok Metropolis), 2011

| ชนิดของสุราที่ดื่มบ่อยที่สุด          | รวม<br>Total | ความถี่ในการดื่ม<br>Frequency of drinking  |                    |   |  |  |                                 | Most of the alcoholic<br>frequently drink<br>and area |   |
|---------------------------------------|--------------|--|--------------------|---|--|--|---------------------------------|---|---|
|                                       |              | ไม่ดื่มในเดือนที่แล้ว<br>แต่เคยดื่มใน 12 เดือนที่แล้ว<br>No drank in the last month<br>but drank in the past 12 months |                    | ดื่มในเดือนที่แล้ว<br>Drank in the last month |  |  |                                 |   |   |
|                                       |              | รวม<br>Total   | ทุกวัน<br>Everyday | 5 - 6<br>วัน : สัปดาห์<br>day : weekly        | 3 - 4<br>วัน : สัปดาห์<br>day : weekly | 1 - 2<br>วัน : สัปดาห์<br>day : weekly | 1 - 3<br>วัน : เดือน<br>Unknown |   |   |
| รวม                                   | 5,613,273    | 1,355,260  | 520,186            | 299,846                                       | 519,223                                | 989,921                                | 1,926,704                       | 2,134   | Total                                     |
| เบียร์                                | 2,493,236    | 574,514  | 214,185            | 129,155                                       | 238,381                                | 485,889                                | 849,870                         | 1,243   | Beer                                      |
| สุราขาว/สุรากลั่นชุมชน                | 869,110      | 99,345   | 214,418            | 85,769  | 129,831                                | 156,076                                | 183,671                         | -   | Rice whisky                               |
| สุราสี/สุราแดง                        | 1,957,399    | 591,655  | 62,284             | 72,163  | 125,778                                | 308,057                                | 796,572                         | 890   | Brown spirits                             |
| สุราแข็งพื้นบ้าน (สาโท อุ กระแช่ ฯลฯ) | 19,785       | 10,801   | 524                | 5   | 157                                    | 1,308                                  | 6,990                           | -   | Traditional fermental spirits             |
| ไวน์อู๋น/แชมเปญ/ไวน์ผลไม้             | 32,863       | 17,228   | 279                | 141   | 2,010                                  | 1,617                                  | 11,587                          | -   | Wine /champagne                           |
| ไวน์คูลเลอร์/สุราผสมน้ำผลไม้/เหล้าป่า | 72,969       | 32,790   | -                  | -   | 2,514                                  | 6,546                                  | 31,120                          | -   | Wine cooler/cocktail                      |
| ยาตองเหล้า/สุราจีน/วอดก้า/อื่นๆ       | 167,912      | 28,927   | 28,498             | 12,612  | 20,551                                 | 30,430                                 | 46,894                          | -   | Herbal liquor/chinese spirits/vodka/other |

ตาราง 13.1 จำนวนประชากรอายุ 15 ปีขึ้นไป ที่ดื่มสุราในเดือนที่แล้ว จำนวนตามชนิดของสุราที่ดื่มบ่อยที่สุด และความถี่ในการดื่ม ภาคเหนือ พ.ศ. 2554

Table 13.1 Number of population aged 15 years and over who drank in the last month by most of the alcoholic frequently drink and frequency of drinking, Northern region, 2011

| ชนิดของสุราที่ดื่มบ่อยที่สุด                               | ความถี่ในการดื่ม Frequency of drinking |                  |  |                            |                            |                |                |                            |                            |   | Most of the alcoholic frequently drink and area |                 |
|--|--|------------------|--|----------------------------|----------------------------|----------------|----------------|----------------------------|----------------------------|---|---|-----------------|
|  | ไม่ดื่มในเดือนที่แล้ว                  |                  | ดื่มในเดือนที่แล้ว Drank in the last month |                            |                            |                |                |                            |                            |   |   | ไม่ทราบ Unknown |
|  | แต่เคยดื่มใน 12 เดือนที่แล้ว           | รวม              | ทุกวัน                                     | 5 - 6                      | 3 - 4                      | 1 - 2          | 1 - 3          | รวม                        | รวม                        |   |   |                 |
| No drank in the last month but drank in the past 12 months | Total                                  | Everyday         | วัน : สัปดาห์ day : weekly                 | วัน : สัปดาห์ day : weekly | วัน : สัปดาห์ day : weekly | วัน : เดือน    | วัน : เดือน    | วัน : สัปดาห์ day : weekly | วัน : สัปดาห์ day : weekly |   |   |                 |
| <b>รวม</b>   | <b>6,782,369</b>                       | <b>2,486,954</b> | <b>4,295,415</b>                           | <b>415,001</b>             | <b>301,825</b>             | <b>553,555</b> | <b>942,796</b> | <b>2,079,106</b>           | <b>3,131</b>               | <b>Total</b>                              |   |                 |
| เบียร์   | 2,511,745                              | 1,056,263        | 1,455,482                                  | 54,813                     | 71,217                     | 147,795        | 309,459        | 870,329                    | 1,869                      | Beer                                      |   |                 |
| สุราขาว/สุรากลั่นชุมชน                                     | 2,202,932                              | 458,369          | 1,744,563                                  | 279,461                    | 171,649                    | 308,530        | 410,873        | 572,868                    | 1,181                      | Rice whisky                               |   |                 |
| สุราสี/สุราแดง   | 1,851,943                              | 849,030          | 1,002,913                                  | 62,976                     | 54,458                     | 89,621         | 200,366        | 595,411                    | 81                         | Brown spirits                             |   |                 |
| สุราแข็งพื้นบ้าน (สาโท อุ กระแช่ ฯลฯ)                      | 61,870                                 | 44,806           | 17,064                                     | 21                         | 1,428                      | 2,240          | 6,094          | 7,280                      | -                          | Traditional fermental spirits             |   |                 |
| ไวน์อู๋น/แชมเปญ/ไวน์ผลไม้                                  | 20,155                                 | 15,776           | 4,379                                      | 136                        | -                          | 248            | 186            | 3,809                      | -                          | Wine /champagne                           |   |                 |
| ไวน์คูลเลอร์/สุราผสมน้ำผลไม้/เหล้าป่า                      | 49,364                                 | 30,960           | 18,404                                     | -                          | 379                        | -              | 1,522          | 16,503                     | -                          | Wine cooler/cocktail                      |   |                 |
| ยาตองเหล้า/สุราจีน/วอดก้า/อื่นๆ                            | 84,361                                 | 31,751           | 52,610                                     | 17,594                     | 2,694                      | 5,120          | 14,296         | 12,905                     | -                          | Herbal liquor/chinese spirits/vodka/other |   |                 |

ตาราง 13.1 จำนวนประชากรอายุ 15 ปีขึ้นไป ที่ดื่มสุราในเดือนที่แล้ว จำนวนตามชนิดของสุราที่ดื่มบ่อยที่สุด และความถี่ในการดื่ม ภาคตะวันออกเฉียงเหนือ พ.ศ. 2554

Table 13.1 Number of population aged 15 years and over who drank in the last month by most of the alcoholic frequently drink and frequency of drinking,

Northeastern region, 2011

| ชนิดของสุราที่ดื่มบ่อยที่สุด          | รวม<br>Total | ความถี่ในการดื่ม<br>Frequency of drinking  |                    |   |  |  |                                 | Most of the alcoholic<br>frequently drink<br>and area |   |
|---------------------------------------|--------------|--|--------------------|---|--|--|---------------------------------|---|---|
|                                       |              | ไม่ดื่มในเดือนที่แล้ว<br>แต่เคยดื่มใน 12 เดือนที่แล้ว<br>No drank in the last month<br>but drank in the past 12 months |                    | ดื่มในเดือนที่แล้ว<br>Drank in the last month |  |  |                                 |   |   |
|                                       |              | รวม<br>Total   | ทุกวัน<br>Everyday | 5 - 6<br>วัน : สัปดาห์<br>day : weekly        | 3 - 4<br>วัน : สัปดาห์<br>day : weekly | 1 - 2<br>วัน : สัปดาห์<br>day : weekly | 1 - 3<br>วัน : เดือน<br>Unknown |   |   |
| รวม                                   | 11,094,396   | 3,725,721  | 532,618            | 521,745                                       | 819,007                                | 1,702,495                              | 3,788,422                       | 4,388   | Total                                     |
| เบียร์                                | 4,763,818    | 1,710,246  | 169,812            | 143,009                                       | 282,136                                | 703,813                                | 1,752,711                       | 2,090   | Beer                                      |
| สุราขาว/สุรากลั่นชุมชน                | 3,884,004    | 879,908  | 305,508            | 308,211                                       | 417,486                                | 681,224                                | 1,290,121                       | 1,545   | Rice whisky                               |
| สุราสี/สุราแดง                        | 2,036,269    | 901,042  | 25,282             | 57,294  | 113,253                                | 294,281                                | 644,364                         | 753   | Brown spirits                             |
| สุราแข็งพื้นบ้าน (สาโท อุ กระแช่ ฯลฯ) | 94,580       | 51,472   | 4,147              | 8,799   | 3,254                                  | 5,659                                  | 21,248                          | -   | Traditional fermental spirits             |
| ไวน์องุ่น/แชมเปญ/ไวน์ผลไม้            | 55,107       | 40,641   | 3,141              | 8   | -                                      | 1,188                                  | 10,130                          | -   | Wine /champagne                           |
| ไวน์ดูลเลอร์/สุราผสมน้ำผลไม้/เหล้าป่า | 109,849      | 68,019   | 97                 | 2,030   | 222                                    | 2,512                                  | 36,969                          | -   | Wine cooler/cocktail                      |
| ยาตองเหล้า/สุราจีน/วอดก้า/อื่นๆ       | 150,768      | 74,393   | 24,630             | 2,393   | 2,657                                  | 13,817                                 | 32,879                          | -   | Herbal liquor/chinese spirits/vodka/other |



ตาราง 13.1 จำนวนประชากรอายุ 15 ปีขึ้นไป ที่ดื่มสุราในเดือนที่แล้ว จำนวนตามชนิดของสุราที่ดื่มบ่อยที่สุด และความถี่ในการดื่ม ภาคใต้ พ.ศ. 2554

Table 13.1 Number of population aged 15 years and over who drank in the last month by most of the alcoholic frequently drink and frequency of drinking, Southern region, 2011

| ชนิดของสุราที่ดื่มบ่อยที่สุด          | ความถี่ในการดื่ม Frequency of drinking |   |  |                                  |                                  |                                  |                   |                   |       |       | Most of the alcoholic frequently drink and area |                 |
|---------------------------------------|--|---|--|----------------------------------|----------------------------------|----------------------------------|-------------------|-------------------|-------|-------|---|-----------------|
|                                       | ไม่ดื่มในเดือนที่แล้ว                  |   | ดื่มในเดือนที่แล้ว Drank in the last month |                                  |                                  |                                  |                   |                   |       |       |   | ไม่ทราบ Unknown |
|                                       | รวม Total                              | แต่เคยดื่มใน 12 เดือนที่แล้ว No drank in the last 12 months | ทุกวัน Everyday                            | 5 - 6 วัน : สัปดาห์ day : weekly | 3 - 4 วัน : สัปดาห์ day : weekly | 1 - 2 วัน : สัปดาห์ day : weekly | 1 - 3 วัน : เดือน | 1 - 3 วัน : เดือน |       |       |   |                 |
| รวม Total                             | 2,004,871                              | 560,800   | 1,444,071                                  | 139,722                          | 124,360                          | 184,014                          | 336,217           | 658,258           | 1,500 | 1,500 | Total   |                 |
| เบียร์                                | 921,591                                | 260,707   | 660,884                                    | 44,054                           | 49,662                           | 78,252                           | 155,638           | 333,279           | -     | -     | Beer  |                 |
| สุราขาว/สุรากลั่นชุมชน                | 371,910                                | 53,063  | 318,848                                    | 66,865                           | 41,637                           | 42,383                           | 83,888            | 84,076            | -     | -     | Rice whisky                                     |                 |
| สุราสี/สุราแดง                        | 591,412                                | 199,663   | 391,750                                    | 14,541                           | 26,746                           | 50,390                           | 79,914            | 218,658           | 1,500 | 1,500 | Brown spirits                                   |                 |
| สุราแข็งพื้นบ้าน (สาโท อุ กระแช่ ฯลฯ) | 22,502                                 | 7,491   | 15,011                                     | 237                              | 1,157                            | 206                              | 7,692             | 5,719             | -     | -     | Traditional fermental spirits                   |                 |
| ไวน์จုံ/แชมเปญ/ไวน์ผลไม้              | 11,384                                 | 6,307   | 5,077                                      | -                                | 163                              | 2,378                            | 477               | 2,059             | -     | -     | Wine /champagne                                 |                 |
| ไวน์คูลเลอร์/สุราผสมน้ำผลไม้/เหล้าป่า | 16,907                                 | 8,207   | 8,700                                      | 1,017                            | 148                              | 1,820                            | 999               | 4,716             | -     | -     | Wine cooler/cocktail                            |                 |
| ยาตองเหล้า/สุราจีน/วอดก้า/อื่นๆ       | 69,164                                 | 25,362  | 43,802                                     | 13,008                           | 4,847                            | 8,586                            | 7,609             | 9,751             | -     | -     | Herbal liquor/chinese spirits/vodka/other       |                 |

ตาราง 14 ก จำนวนประชากรอายุ 15 ปีขึ้นไป ที่ดื่มเบียร์ในเดือนที่แล้ว จำนวนตามปริมาณการดื่มต่อวัน หน่วยดื่ม และเขตการปกครอง ทัวราชอาณาจักร พ.ศ. 2554

Table 14 A Number of population aged 15 years and over who drank Beer in the last month by quantity of drinking per day, type of unit and area, Whole Kingdom, 2011

| หน่วยดื่ม <sup>1/</sup><br>และเขตการปกครอง  | รวม       | ปริมาณการดื่มต่อวัน<br>Quantity of drinking per day |  |  |  |  |  |     |  |  |  |  |  | ไม่ทราบ<br>Unknown | Type of unit <sup>1/</sup><br>and area |
|---|-----------|---|--|--|--|--|--|-----|--|--|--|--|--|--------------------|--|
|   |           | น้อยกว่า<br>1 หน่วยดื่ม<br>Less than<br>1 unit      | ตั้งแต่ 1<br>แต่ไม่เกิน<br>3 หน่วยดื่ม<br>1 unit but<br>less than 3 unit | ตั้งแต่ 3<br>แต่ไม่เกิน<br>5 หน่วยดื่ม<br>3 unit but<br>less than 5 unit | ตั้งแต่ 5<br>แต่ไม่เกิน<br>7 หน่วยดื่ม<br>5 unit but<br>less than 7 unit | ตั้งแต่ 7<br>แต่ไม่เกิน<br>9 หน่วยดื่ม<br>7 unit but<br>less than 9 unit | ตั้งแต่ 9<br>หน่วยดื่ม<br>ขึ้นไป<br>9 unit<br>and over |     |  |  |  |  |  |                    |  |
| รวม   | 7,860,041 | 1,782,334   | 4,651,376  | 1,031,307  | 169,798  | 72,403   | 152,388  | 435 | Total                                  |  |  |  |  |                    |  |
| no.1 เบ้า (30 ซีซี)                         | 175,818   | 38,556  | 113,600  | 17,447   | 3,138  | 48   | 3,028  | -   | no.1 Shot (pek') (30 cc.)              |  |  |  |  |                    |  |
| no.2 แก้วไวน์/ขวดเอ็มร้อย (150 ซีซี)        | 65,125    | 27,462  | 29,915   | 4,705  | 1,487  | 297  | 1,258  | -   | no.2 Glass (150 cc.)                   |  |  |  |  |                    |  |
| no.3 แก้วกลมทั่วไป/แก้วโวลัดิน (200 ซีซี)   | 707,582   | 224,355   | 297,018  | 146,998  | 24,714   | 4,832  | 9,664  | -   | no.3 Glass (200 cc.)                   |  |  |  |  |                    |  |
| no.4 แก้วกลมสั้น/ทรงกระบอกสั้น (235 ซีซี)   | 562,012   | 156,198   | 244,373  | 102,306  | 33,212   | 14,422   | 11,501   | -   | no.4 Glass (235 cc.)                   |  |  |  |  |                    |  |
| no.5 แก้วทรงกระบอก/แก้วเบียร์สูง (285 ซีซี) | 448,245   | 156,345   | 179,250  | 79,702   | 16,226   | 6,493  | 10,159   | 70  | no.5 Glass (285 cc.)                   |  |  |  |  |                    |  |
| no.6 แก้วทรงสูงใบใหญ่/แก้วเหยือก (325 ซีซี) | 150,226   | 82,425  | 44,445   | 20,013   | 2,619  | 696  | 28   | -   | no.6 Glass (325 cc.)                   |  |  |  |  |                    |  |
| no.7 กระป๋อง/ขวดเล็ก/แบน (330 ซีซี)         | 1,084,426 | 94,180  | 838,634  | 105,437  | 16,067   | 9,202  | 20,905   | -   | no.7 Can/Bottle (330 cc.)              |  |  |  |  |                    |  |
| no.8 กระป๋องใหญ่ (500 ซีซี)                 | 125,504   | 12,210  | 94,928   | 13,280   | 1,245  | 437  | 3,405  | -   | no.8 Big-size can (500 cc.)            |  |  |  |  |                    |  |
| no.9 ขวดใหญ่ (เหล้าขาว/เบียร์ 630 ซีซี)     | 4,455,094 | 962,614   | 2,764,619  | 531,805  | 68,291   | 35,968   | 91,796   | -   | no.9 Bottle (630 cc.)                  |  |  |  |  |                    |  |
| no.10 ขวดใหญ่ (เหล้าสี 700 ซีซี)            | 70,763    | 23,067  | 37,561   | 6,686  | 2,799  | 7  | 644  | -   | no.10 Bottle (700 cc.)                 |  |  |  |  |                    |  |
| no.11 ขวดใหญ่ (ไวน์/เหล้าสี 750 ซีซี)       | 7,705     | 958   | 4,298  | 2,449  | -  | -  | -  | -   | no.11 Bottle (750 cc.)                 |  |  |  |  |                    |  |
| no.12 หย็อก/ใหญ่เล็ก/ขวดลิตร (1,000 ซีซี)   | 5,598     | 3,962   | 1,156  | 479  | -  | -  | -  | -   | no.12 Liter-size container (1,000 cc.) |  |  |  |  |                    |  |
| ไม่ทราบ                                     | 1,944     | -   | 1,579  | -  | -  | -  | -  | 365 | Unknown                                |  |  |  |  |                    |  |

ตาราง 14 ก จำนวนประชากรอายุ 15 ปีขึ้นไป ที่ดื่มเบียร์ในเดือนที่แล้ว จำนวนตามปริมาณการดื่มต่อวัน หน่วยดื่ม และเขตการปกครอง ทัวราชอาณาจักร พ.ศ. 2554 (ต่อ)

Table 14 A Number of population aged 15 years and over who drank Beer in the last month by quantity of drinking per day, type of unit and area, Whole Kingdom, 2011 (Contd.)

| หน่วยดื่ม <sup>1/</sup><br>และเขตการปกครอง  | รวม       | ปริมาณการดื่มต่อวัน                            |  |  |  |  |  |  |  |  | ไม่ทราบ | Type of unit <sup>1/</sup><br>and area |
|---|-----------|--|--|--|--|--|--|--|--|--|---------|--|
|   |           | น้อยกว่า<br>1 หน่วยดื่ม<br>Less than<br>1 unit | ตั้งแต่ 1<br>แต่ไม่เกิน<br>3 หน่วยดื่ม<br>1 unit but<br>less than 3 unit | ตั้งแต่ 3<br>แต่ไม่เกิน<br>5 หน่วยดื่ม<br>3 unit but<br>less than 5 unit | ตั้งแต่ 5<br>แต่ไม่เกิน<br>7 หน่วยดื่ม<br>5 unit but<br>less than 7 unit | ตั้งแต่ 7<br>แต่ไม่เกิน<br>9 หน่วยดื่ม<br>7 unit but<br>less than 9 unit | ตั้งแต่ 9<br>หน่วยดื่ม<br>ขึ้นไป<br>9 unit<br>and over | ตั้งแต่ 9<br>หน่วยดื่ม<br>ตั้งแต่ 9<br>หน่วยดื่ม | ตั้งแต่ 9<br>หน่วยดื่ม<br>ตั้งแต่ 9<br>หน่วยดื่ม | ตั้งแต่ 9<br>หน่วยดื่ม<br>ตั้งแต่ 9<br>หน่วยดื่ม |         |  |
| ในเขตเทศบาล                                 | 2,832,231 | 534,691  | 1,718,875  | 425,542  | 68,962   | 21,613   | 62,334   | 214  | Municipal area                                   |  |         |  |
| no.1 เบ็ก (30 ซีซี)                         | 45,390    | 8,843  | 29,376   | 6,092  | -  | 48   | 1,031  | -  | no.1 Shot ('pek') (30 cc.)                       |  |         |  |
| no.2 แก้วไวน์/ขวดเอ็มร้อย (150 ซีซี)        | 24,701    | 12,007   | 9,858  | 2,208  | 45   | 297  | 286  | -  | no.2 Glass (150 cc.)                             |  |         |  |
| no.3 แก้วกลมทั่วไป/แก้วไวน์คิน (200 ซีซี)   | 178,615   | 43,489   | 72,594   | 44,000   | 13,975   | 1,623  | 2,933  | -  | no.3 Glass (200 cc.)                             |  |         |  |
| no.4 แก้วกลมสั้น/ทรงกระบอกสั้น (235 ซีซี)   | 152,612   | 43,225   | 65,972   | 30,415   | 7,006  | 984  | 5,010  | -  | no.4 Glass (235 cc.)                             |  |         |  |
| no.5 แก้วทรงกระบอก/แก้วเบียร์สูง (285 ซีซี) | 174,443   | 48,858   | 70,497   | 42,326   | 5,993  | 3,722  | 2,977  | 70   | no.5 Glass (285 cc.)                             |  |         |  |
| no.6 แก้วทรงสูงใบใหญ่/แก้วเหยือก (325 ซีซี) | 66,604    | 34,985   | 26,005   | 3,798  | 1,091  | 696  | 28   | -  | no.6 Glass (325 cc.)                             |  |         |  |
| no.7 กระป๋อง/ขวดเล็ก/แบน (330 ซีซี)         | 415,921   | 31,399   | 308,234  | 55,632   | 5,044  | 3,720  | 11,892   | -  | no.7 Can/Bottle (330 cc.)                        |  |         |  |
| no.8 กระป๋องใหญ่ (500 ซีซี)                 | 51,251    | 6,015  | 37,554   | 5,400  | 1,245  | 104  | 934  | -  | no.8 Big-size can (500 cc.)                      |  |         |  |
| no.9 ขวดใหญ่ (เหล้าขาว/เบียร์ 630 ซีซี)     | 1,686,255 | 294,988  | 1,084,367  | 228,125  | 31,765   | 10,411   | 36,599   | -  | no.9 Bottle (630 cc.)                            |  |         |  |
| no.10 ขวดใหญ่ (เหล้าสี 700 ซีซี)            | 29,878    | 6,468  | 13,332   | 6,630  | 2,799  | 7  | 644  | -  | no.10 Bottle (700 cc.)                           |  |         |  |
| no.11 ขวดใหญ่ (ไวน์/เหล้าสี 750 ซีซี)       | 1,068     | 452  | 180  | 436  | -  | -  | -  | -  | no.11 Bottle (750 cc.)                           |  |         |  |
| no.12 เหยือก/ไฟเล็ก/ขวดลิตร (1,000 ซีซี)    | 5,348     | 3,962  | 907  | 479  | -  | -  | -  | -  | no.12 Liter-size container (1,000 cc.)           |  |         |  |
| ไม่ทราบ                                     | 144       | -  | -  | -  | -  | -  | -  | 144  | Unknown  |  |         |  |

ตาราง 14 ก จำนวนประชากรอายุ 15 ปีขึ้นไป ที่ดื่มเบียร์ในเดือนที่แล้ว จำนวนตามปริมาณการดื่มต่อวัน หน่วยดื่ม และเขตการปกครอง ทวีราชอาณาจักร พ.ศ. 2554 (ต่อ)

Table 14 A Number of population aged 15 years and over who drank Beer in the last month by quantity of drinking per day, type of unit and area, Whole Kingdom, 2011 (Contd.)

| หน่วยดื่ม <sup>1/</sup><br>และเขตการปกครอง  | ปริมาณการดื่มต่อวัน<br>Quantity of drinking per day |  |  |  |  |  |  |     |  |  |  |  | ไม่ทราบ<br>Unknown | Type of unit <sup>1/</sup><br>and area |
|---|---|--|--|--|--|--|--|-----|--|--|--|--|--------------------|--|
|   | รวม<br>Total  | น้อยกว่า<br>1 หน่วยดื่ม<br>Less than<br>1 unit | ตั้งแต่ 1<br>แต่ไม่เกิน<br>3 หน่วยดื่ม<br>1 unit but<br>less than 3 unit | ตั้งแต่ 3<br>แต่ไม่เกิน<br>5 หน่วยดื่ม<br>3 unit but<br>less than 5 unit | ตั้งแต่ 5<br>แต่ไม่เกิน<br>7 หน่วยดื่ม<br>5 unit but<br>less than 7 unit | ตั้งแต่ 7<br>แต่ไม่เกิน<br>9 หน่วยดื่ม<br>7 unit but<br>less than 9 unit | ตั้งแต่ 9<br>หน่วยดื่ม<br>ขึ้นไป<br>9 unit<br>and over |     |  |  |  |  |                    |  |
| นอกเขตเทศบาล                                | 5,027,810   | 1,247,643                                      | 2,932,502  | 605,765  | 100,836  | 50,790   | 90,054   | 221 |  |  |  |  |                    | Non-municipal area                     |
| no.1 เบ็ก (30 ซีซี)                         | 130,428   | 29,714   | 84,224   | 11,355   | 3,138  | -  | 1,997  | -   |  |  |  |  |                    | no.1 Shot ('pek') (30 cc.)             |
| no.2 แก้วไวน์/ขวดเอ็มร้อย (150 ซีซี)        | 40,424  | 15,455   | 20,057   | 2,497  | 1,443  | -  | 972  | -   |  |  |  |  |                    | no.2 Glass (150 cc.)                   |
| no.3 แก้วกลมทั่วไป/แก้วโวลิติน (200 ซีซี)   | 528,967   | 180,866  | 224,424  | 102,998  | 10,739   | 3,209  | 6,730  | -   |  |  |  |  |                    | no.3 Glass (200 cc.)                   |
| no.4 แก้วกลมสั้น/ทรงกระบอกสั้น (235 ซีซี)   | 409,399   | 112,974  | 178,401  | 71,891   | 26,205   | 13,438   | 6,491  | -   |  |  |  |  |                    | no.4 Glass (235 cc.)                   |
| no.5 แก้วทรงกระบอก/แก้วเบียร์สูง (285 ซีซี) | 273,802   | 107,487  | 108,753  | 37,376   | 10,233   | 2,771  | 7,182  | -   |  |  |  |  |                    | no.5 Glass (285 cc.)                   |
| no.6 แก้วทรงสูงใบใหญ่/แก้วเหยือก (325 ซีซี) | 83,622  | 47,440   | 18,440   | 16,215   | 1,527  | -  | -  | -   |  |  |  |  |                    | no.6 Glass (325 cc.)                   |
| no.7 กระป๋อง/ขวดเล็ก/แบน (330 ซีซี)         | 668,505   | 62,781   | 530,401  | 49,805   | 11,023   | 5,482  | 9,013  | -   |  |  |  |  |                    | no.7 Can/Bottle (330 cc.)              |
| no.8 กระป๋องใหญ่ (500 ซีซี)                 | 74,253  | 6,196  | 57,374   | 7,880  | -  | 332  | 2,472  | -   |  |  |  |  |                    | no.8 Big-size can (500 cc.)            |
| no.9 ขวดใหญ่ (เหล้าขาว/เบียร์ 650 ซีซี)     | 2,768,839   | 667,626  | 1,680,252  | 303,681  | 36,526   | 25,557   | 55,198   | -   |  |  |  |  |                    | no.9 Bottle (650 cc.)                  |
| no.10 ขวดใหญ่ (เหล้าสี 700 ซีซี)            | 40,885  | 16,599   | 24,229   | 56   | -  | -  | -  | -   |  |  |  |  |                    | no.10 Bottle (700 cc.)                 |
| no.11 ขวดใหญ่ (ไวน์/เหล้าสี 750 ซีซี)       | 6,637   | 506  | 4,118  | 2,013  | -  | -  | -  | -   |  |  |  |  |                    | no.11 Bottle (750 cc.)                 |
| no.12 เหยือก/ไฟเล็ก/ขวดลิตร (1,000 ซีซี)    | 249   | -  | 249  | -  | -  | -  | -  | -   |  |  |  |  |                    | no.12 Liter-size container (1,000 cc.) |
| ไม่ทราบ                                     | 1,800   | -  | 1,579  | -  | -  | -  | -  | 221 |  |  |  |  |                    | Unknown                                |

หมายเหตุ : 1/ หน่วยดื่ม (Type of unit) ถูกาประอบในภาคผนวก

ตาราง 14 ก.1 จำนวนประชากรอายุ 15 ปีขึ้นไป ที่ดื่มเบียร์ในเดือนที่แล้ว จำแนกตามปริมาณการดื่มต่อวัน และภาค พ.ศ. 2554

Table 14 A.1 Number of population aged 15 years and over who drank Beer in the last month by quantity of drinking per day and region, 2011

| ภาค                   | รวม       | ปริมาณการดื่มต่อวัน  |                                  |                                  |                                  |                                  |                              |                               |                                |                           | ไม่ทราบ | Region |
|-----------------------|-----------|----------------------|----------------------------------|----------------------------------|----------------------------------|----------------------------------|------------------------------|-------------------------------|--------------------------------|---------------------------|---------|--------|
|                       |           | น้อยกว่า 1 หน่วยดื่ม | ตั้งแต่ 1 แต่ไม่เกิน 3 หน่วยดื่ม | ตั้งแต่ 3 แต่ไม่เกิน 5 หน่วยดื่ม | ตั้งแต่ 5 แต่ไม่เกิน 7 หน่วยดื่ม | ตั้งแต่ 7 แต่ไม่เกิน 9 หน่วยดื่ม | ตั้งแต่ 9 หน่วยดื่มขึ้นไป    | ตั้งแต่ 9 หน่วยดื่มขึ้นไป     | ตั้งแต่ 9 หน่วยดื่มขึ้นไป      | ตั้งแต่ 9 หน่วยดื่มขึ้นไป |         |        |
|                       |           | Less than 1 unit     | 1 unit but less than 3 unit      | 3 unit but less than 5 unit      | 5 unit but less than 7 unit      | 7 unit but less than 9 unit      | 9 unit but less than 11 unit | 11 unit but less than 13 unit | 13 unit but less than 15 unit  | 15 unit and over          |         |        |
| ทั่วราชอาณาจักร       | 7,860,041 | 1,782,334            | 4,651,376                        | 1,031,307                        | 169,798                          | 72,403                           | 152,388                      | 435                           | Whole Kingdom                  |                           |         |        |
| กรุงเทพมหานคร         | 771,381   | 116,105              | 434,257                          | 175,624                          | 20,704                           | 9,497                            | 15,194                       | -                             | Bangkok Metropolis             |                           |         |        |
| กลาง                  |           |                      |                                  |                                  |                                  |                                  |                              |                               | Central                        |                           |         |        |
| (ไม่รวมกรุงเทพมหานคร) | 1,918,722 | 318,876              | 1,256,150                        | 226,442                          | 40,854                           | 15,247                           | 61,083                       | 70                            | (Excluding Bangkok Metropolis) |                           |         |        |
| เหนือ                 | 1,455,482 | 280,229              | 869,380                          | 245,757                          | 34,706                           | 2,555                            | 22,854                       | -                             | Northern                       |                           |         |        |
| ตะวันออกเฉียงเหนือ    | 3,053,572 | 902,930              | 1,700,274                        | 314,445                          | 57,932                           | 41,103                           | 36,524                       | 365                           | Northeastern                   |                           |         |        |
| ใต้                   | 660,884   | 164,194              | 391,316                          | 69,038                           | 15,602                           | 4,001                            | 16,733                       | -                             | Southern                       |                           |         |        |

ตาราง 14 ข จำนวนประชากรอายุ 15 ปีขึ้นไป ที่ดื่มสุรขาว/สุรากลั่นผสมชน ในเดือนที่แล้ว จำแนกตามปริมาณการดื่มต่อวัน หน่วยดื่ม และเขตการปกครอง ทัวราชอาณาจักร พ.ศ. 2554  
 Table 14 B Number of population aged 15 years and over who drank Rice whisky in the last month by quantity of drinking per day, type of unit and area,  
 Whole Kingdom, 2011

| หน่วยดื่ม <sup>1/</sup><br>และเขตการปกครอง  | รวม<br>Total | ปริมาณการดื่มต่อวัน<br>Quantity of drinking per day |   |   |   |   |   |  |  |  | Type of unit<br>and area |
|---|--------------|---|---|---|---|---|---|--|--|--|--------------------------|
|   |              | น้อยกว่า<br>1 หน่วยดื่ม<br>Less than<br>1 unit      | ตั้งแต่ 1 แต่ไม่เกิน<br>3 หน่วยดื่ม<br>1 unit but<br>less than 3 unit | ตั้งแต่ 3 แต่ไม่เกิน<br>5 หน่วยดื่ม<br>3 unit but<br>less than 5 unit | ตั้งแต่ 5 แต่ไม่เกิน<br>7 หน่วยดื่ม<br>5 unit but<br>less than 7 unit | ตั้งแต่ 7 แต่ไม่เกิน<br>9 หน่วยดื่ม<br>7 unit but<br>less than 9 unit | ตั้งแต่ 9 หน่วยดื่ม<br>ขึ้นไป<br>9 unit<br>and over |  |  |  |                          |
| รวม   | 5,970,405    | 2,507,992   | 2,588,889   | 516,109   | 141,760   | 70,017  | 145,638   | Total                                  |  |  |                          |
| no.1 เบ็ก (30 ซีซี)                         | 2,318,382    | 450,092   | 1,267,584   | 362,685   | 108,702   | 38,350  | 90,969  | no.1 Shot (pek) (30 cc.)               |  |  |                          |
| no.2 แก้วไวน์/ขวดเอมร้อย (150 ซีซี)         | 704,896      | 145,628   | 482,500   | 30,519  | 6,257   | 8,975   | 31,018  | no.2 Glass (150 cc.)                   |  |  |                          |
| no.3 แก้วกลมทั่วไป/แก้วไวน์ดริน (200 ซีซี)  | 323,385      | 198,940   | 91,216  | 26,814  | 2,982   | 3,011   | 423   | no.3 Glass (200 cc.)                   |  |  |                          |
| no.4 แก้วกลมสั้น/ทรงกระบอกสั้น (235 ซีซี)   | 159,697      | 80,221  | 56,649  | 13,180  | 5,235   | 3,108   | 1,303   | no.4 Glass (235 cc.)                   |  |  |                          |
| no.5 แก้วทรงกระบอก/แก้วเบียร์สูง (285 ซีซี) | 55,098       | 21,952  | 26,415  | 5,745   | -   | 987   | -   | no.5 Glass (285 cc.)                   |  |  |                          |
| no.6 แก้วทรงสูงใบใหญ่/แก้วเหยือก (325 ซีซี) | 28,863       | 12,833  | 14,746  | 648   | 219   | 280   | 138   | no.6 Glass (325 cc.)                   |  |  |                          |
| no.7 กระบอง/ขวดเล็ก/เบม (330 ซีซี)          | 854,739      | 480,555   | 327,993   | 26,931  | 9,975   | 3,255   | 6,030   | no.7 Can/Bottle (330 cc.)              |  |  |                          |
| no.8 กระบองใหญ่ (500 ซีซี)                  | 18,187       | 12,981  | 5,188   | -   | -   | -   | 18  | no.8 Big-size can (500 cc.)            |  |  |                          |
| no.9 ขวดใหญ่ (เหล้าขาว/เบียร์ 630 ซีซี)     | 1,435,507    | 1,058,445   | 296,613   | 46,599  | 8,390   | 12,051  | 13,409  | no.9 Bottle (630 cc.)                  |  |  |                          |
| no.10 ขวดใหญ่ (เหล้าสี 700 ซีซี)            | 62,262       | 39,507  | 17,614  | 2,810   | -   | -   | 2,330   | no.10 Bottle (700 cc.)                 |  |  |                          |
| no.11 ขวดใหญ่ (ไวน์/เหล้าสี 750 ซีซี)       | 6,621        | 5,257   | 1,184   | 180   | -   | -   | -   | no.11 Bottle (750 cc.)                 |  |  |                          |
| no.12 เหยือก/ไหเล็ก/ขวดลิตร (1,000 ซีซี)    | 2,767        | 1,581   | 1,186   | -   | -   | -   | -   | no.12 Liter-size container (1,000 cc.) |  |  |                          |

ตาราง 14 ข จำนวนประชากรอายุ 15 ปีขึ้นไป ที่ดื่มสุร้าว/สุรากลั่นผสมชน ในเดือนที่แล้ว จำแนกตามปริมาณการดื่มต่อวัน หน่วยดื่ม และเขตการปกครอง ทัวราชอาณาจักร พ.ศ. 2554 (ต่อ)

Table 14 B Number of population aged 15 years and over who drank Rice whisky in the last month by quantity of drinking per day, type of unit and area,

Whole Kingdom, 2011 (Contd.)

| หน่วยดื่ม <sup>1/</sup><br>และเขตการปกครอง  | รวม<br>Total | ปริมาณการดื่มต่อวัน<br>Quantity of drinking per day |  |  |  |  |  | Type of unit<br>and area               |
|---|--------------|---|--|--|--|--|--|--|
|   |              | น้อยกว่า<br>1 หน่วยดื่ม<br>Less than<br>1 unit      | ตั้งแต่ 1<br>แต่ไม่เกิน<br>3 หน่วยดื่ม<br>1 unit but<br>less than 3 unit | ตั้งแต่ 3<br>แต่ไม่เกิน<br>5 หน่วยดื่ม<br>3 unit but<br>less than 5 unit | ตั้งแต่ 5<br>แต่ไม่เกิน<br>7 หน่วยดื่ม<br>5 unit but<br>less than 7 unit | ตั้งแต่ 7<br>แต่ไม่เกิน<br>9 หน่วยดื่ม<br>7 unit but<br>less than 9 unit | ตั้งแต่ 9<br>หน่วยดื่ม<br>ขึ้นไป<br>9 unit<br>and over |  |
| ในเขตเทศบาล                                 | 947,512      | 351,672   | 435,209  | 91,995   | 20,479   | 11,388   | 36,769   | Municipal area                         |
| no.1 เบ็ก (30 ซีซี)                         | 386,953      | 84,966  | 183,163  | 68,583   | 16,963   | 6,123  | 27,155   | no.1 Shot (peK) (30 cc.)               |
| no.2 แก้วไวน์/ขวดเอมร้อย (150 ซีซี)         | 133,724      | 17,547  | 101,632  | 6,301  | 307  | 1,672  | 6,265  | no.2 Glass (150 cc.)                   |
| no.3 แก้วกลมทั่วไป/แก้วไวน์ดริน (200 ซีซี)  | 47,365       | 22,441  | 18,820   | 4,511  | 1,128  | 193  | 272  | no.3 Glass (200 cc.)                   |
| no.4 แก้วกลมสั้น/ทรงกระบอกสั้น (235 ซีซี)   | 27,921       | 14,994  | 10,880   | 1,565  | 138  | 345  | -  | no.4 Glass (235 cc.)                   |
| no.5 แก้วทรงกระบอก/แก้วเบียร์สูง (285 ซีซี) | 6,473        | 1,374   | 3,910  | 1,189  | -  | -  | -  | no.5 Glass (285 cc.)                   |
| no.6 แก้วทรงสูงใหญ่/แก้วเหยือก (325 ซีซี)   | 1,970        | 1,202   | 305  | 99   | 219  | 7  | 138  | no.6 Glass (325 cc.)                   |
| no.7 กระบอง/ขวดเล็ก/เบม (330 ซีซี)          | 115,677      | 54,575  | 54,741   | 3,164  | 854  | 1,647  | 698  | no.7 Can/Bottle (330 cc.)              |
| no.8 กระบองใหญ่ (500 ซีซี)                  | 485          | 388   | 78   | -  | -  | -  | 18   | no.8 Big-size can (500 cc.)            |
| no.9 ขวดใหญ่ (เหล้าขาว/เบียร์ 630 ซีซี)     | 211,961      | 144,167   | 57,569   | 6,197  | 869  | 1,403  | 1,755  | no.9 Bottle (630 cc.)                  |
| no.10 ขวดใหญ่ (เหล้าสี 700 ซีซี)            | 11,363       | 7,147   | 3,361  | 386  | -  | -  | 468  | no.10 Bottle (700 cc.)                 |
| no.11 ขวดใหญ่ (ไวน์/เหล้าสี 750 ซีซี)       | 3,522        | 2,870   | 652  | -  | -  | -  | -  | no.11 Bottle (750 cc.)                 |
| no.12 เหยือก/เหล้า/ขวดลิตร (1,000 ซีซี)     | 98           | -   | 98   | -  | -  | -  | -  | no.12 Liter-size container (1,000 cc.) |

ตาราง 14 ข จำนวนประชากรอายุ 15 ปีขึ้นไป ที่ดื่มสุราขาว/สุรากลั่นผสมชน ในเดือนที่แล้ว จำแนกตามปริมาณการดื่มต่อวัน หน่วยดื่ม และเขตการปกครอง ทัวราชอาณาจักร พ.ศ. 2554 (ต่อ)

Table 14 B Number of population aged 15 years and over who drank Rice whisky in the last month by quantity of drinking per day, type of unit and area,

Whole Kingdom, 2011 (Contd.)

| หน่วยดื่ม <sup>1/</sup><br>และเขตการปกครอง  | ปริมาณการดื่มต่อวัน |                         |  |  |  |  |                                  |                              |  |  |  |  | Type of unit<br>and area               |
|---|---------------------|-------------------------|--|--|--|--|----------------------------------|------------------------------|--|--|--|--|--|
|   | รวม                 | น้อยกว่า<br>1 หน่วยดื่ม | ตั้งแต่ 1<br>แต่ไม่เกิน<br>3 หน่วยดื่ม | ตั้งแต่ 3<br>แต่ไม่เกิน<br>5 หน่วยดื่ม | ตั้งแต่ 5<br>แต่ไม่เกิน<br>7 หน่วยดื่ม | ตั้งแต่ 7<br>แต่ไม่เกิน<br>9 หน่วยดื่ม | ตั้งแต่ 9<br>หน่วยดื่ม<br>ขึ้นไป | Quantity of drinking per day |  |  |  |  |  |
|   | Total               | Less than<br>1 unit     | 1 unit<br>less than 3 unit             | 3 unit but<br>less than 5 unit         | 5 unit but<br>less than 7 unit         | 7 unit but<br>less than 9 unit         | 9 unit<br>and over               |                              |  |  |  |  |  |
| นอกเขตเทศบาล                                | 5,022,893           | 2,156,321               | 2,153,680                              | 424,114                                | 121,281                                | 58,629                                 | 108,869                          |                              |  |  |  |  | Non-municipal area                     |
| no.1 เบ็ก (30 ซีซี)                         | 1,931,430           | 365,126                 | 1,084,421                              | 294,102                                | 91,739                                 | 32,228                                 | 63,813                           |                              |  |  |  |  | no.1 Shot (peK) (30 cc.)               |
| no.2 แก้วไวน์/ขวดเอ็มร่อย (150 ซีซี)        | 571,172             | 128,081                 | 380,868                                | 24,218                                 | 5,949                                  | 7,304                                  | 24,753                           |                              |  |  |  |  | no.2 Glass (150 cc.)                   |
| no.3 แก้วกลมทั่วไป/แก้วไวน์ดริน (200 ซีซี)  | 276,020             | 176,500                 | 72,396                                 | 22,302                                 | 1,854                                  | 2,818                                  | 151                              |                              |  |  |  |  | no.3 Glass (200 cc.)                   |
| no.4 แก้วกลมสั้น/ทรงกระบอกสั้น (235 ซีซี)   | 131,775             | 65,226                  | 45,770                                 | 11,616                                 | 5,097                                  | 2,763                                  | 1,303                            |                              |  |  |  |  | no.4 Glass (235 cc.)                   |
| no.5 แก้วทรงกระบอก/แก้วเบียร์สูง (285 ซีซี) | 48,625              | 20,577                  | 22,506                                 | 4,555                                  | -                                      | 987                                    | -                                |                              |  |  |  |  | no.5 Glass (285 cc.)                   |
| no.6 แก้วทรงสูงใบใหญ่/แก้วเหยือก (325 ซีซี) | 26,893              | 11,631                  | 14,440                                 | 548                                    | -                                      | 273                                    | -                                |                              |  |  |  |  | no.6 Glass (325 cc.)                   |
| no.7 กระบอง/ขวดเล็ก/เบม (330 ซีซี)          | 739,062             | 425,980                 | 273,252                                | 23,767                                 | 9,121                                  | 1,609                                  | 5,332                            |                              |  |  |  |  | no.7 Can/Bottle (330 cc.)              |
| no.8 กระบองใหญ่ (500 ซีซี)                  | 17,702              | 12,593                  | 5,109                                  | -                                      | -                                      | -                                      | -                                |                              |  |  |  |  | no.8 Big-size can (500 cc.)            |
| no.9 ขวดใหญ่ (เหล้าขาว/เบียร์ 630 ซีซี)     | 1,223,546           | 914,278                 | 239,044                                | 40,402                                 | 7,521                                  | 10,648                                 | 11,654                           |                              |  |  |  |  | no.9 Bottle (630 cc.)                  |
| no.10 ขวดใหญ่ (เหล้าสี 700 ซีซี)            | 50,899              | 32,360                  | 14,253                                 | 2,424                                  | -                                      | -                                      | 1,862                            |                              |  |  |  |  | no.10 Bottle (700 cc.)                 |
| no.11 ขวดใหญ่ (ไวน์/เหล้าสี 750 ซีซี)       | 3,099               | 2,387                   | 533                                    | 180                                    | -                                      | -                                      | -                                |                              |  |  |  |  | no.11 Bottle (750 cc.)                 |
| no.12 เหยือก/โพลี/ขวดลิตร (1,000 ซีซี)      | 2,669               | 1,581                   | 1,088                                  | -                                      | -                                      | -                                      | -                                |                              |  |  |  |  | no.12 Liter-size container (1,000 cc.) |

หมายเหตุ : 1/ หน่วยดื่ม (Type of unit) ถูกาประกอบในภาคผนวก



ตาราง 14 ข.1 จำนวนประชากรอายุ 15 ปีขึ้นไป ที่ดื่มสุร้าว/สุรากลั่นผสม ในเดือนที่แล้ว จำแนกตามปริมาณการดื่มต่อวัน และภาค พ.ศ. 2554

Table 14 B.1 Number of population aged 15 years and over who drank Rice whisky in the last month by quantity of drinking per day and region, 2011

| ภาค                   | รวม                                | ปริมาณการดื่มต่อวัน                           |   |   |   |  |                                  |                              |  |  | Region                         |
|-----------------------|------------------------------------|---|---|---|---|--|----------------------------------|------------------------------|--|--|--------------------------------|
|                       |                                    | น้อยกว่า<br>1 หน่วยดื่ม                       | ตั้งแต่ 1<br>แต่ไม่เกิน<br>3 หน่วยดื่ม        | ตั้งแต่ 3<br>แต่ไม่เกิน<br>5 หน่วยดื่ม        | ตั้งแต่ 5<br>แต่ไม่เกิน<br>7 หน่วยดื่ม        | ตั้งแต่ 7<br>แต่ไม่เกิน<br>9 หน่วยดื่ม | ตั้งแต่ 9<br>หน่วยดื่ม<br>ขึ้นไป | Quantity of drinking per day |  |  |                                |
| Total                 | 1 หน่วยดื่ม<br>Less than<br>1 unit | 3 หน่วยดื่ม<br>1 unit but<br>less than 3 unit | 5 หน่วยดื่ม<br>3 unit but<br>less than 5 unit | 7 หน่วยดื่ม<br>5 unit but<br>less than 7 unit | 9 หน่วยดื่ม<br>7 unit but<br>less than 9 unit | ตั้งแต่ 9<br>หน่วยดื่ม<br>and over     |                                  |                              |  |  |                                |
| ทั่วราชอาณาจักร       | 5,970,405                          | 2,507,992                                     | 2,588,889                                     | 516,109                                       | 141,760                                       | 70,017                                 | 145,638                          |                              |  |  | Whole Kingdom                  |
| กรุงเทพมหานคร         | 133,134                            | 26,231  | 77,161  | 15,395  | 958   | 1,986                                  | 11,403                           |                              |  |  | Bangkok Metropolis             |
| กลาง                  |                                    |   |   |   |   |  |                                  |                              |  |  | Central                        |
| (ไม่รวมกรุงเทพมหานคร) | 769,765                            | 216,438                                       | 448,675                                       | 54,095  | 13,630  | 5,860                                  | 31,067                           |                              |  |  | (Excluding Bangkok Metropolis) |
| เหนือ                 | 1,744,563                          | 767,648                                       | 611,911                                       | 200,949                                       | 79,540  | 33,178                                 | 51,338                           |                              |  |  | Northern                       |
| ตะวันออกเฉียงเหนือ    | 3,004,096                          | 1,395,761                                     | 1,296,397                                     | 213,409                                       | 36,292  | 20,662                                 | 41,574                           |                              |  |  | Northeastern                   |
| ใต้                   | 318,848                            | 101,915                                       | 154,744                                       | 32,261  | 11,341  | 8,331                                  | 10,256                           |                              |  |  | Southern                       |

ตาราง 14 ค จำนวนประชากรอายุ 15 ปีขึ้นไป ที่ดื่มสุรา/สุราแดง ในเดือนที่แล้ว จำนวนตามปริมาณการดื่มต่อวัน หน่วยดื่ม และเขตการปกครอง ทวีราชอาณาจักร พ.ศ. 2554

Table 14 C Number of population aged 15 years and over who drank *Brown spirits* in the last month by quantity of drinking per day, type of unit and area, Whole Kingdom, 2011

| หน่วยดื่ม <sup>1/</sup><br>และเขตการปกครอง  | ปริมาณการดื่มต่อวัน<br>Quantity of drinking per day |  |  |  |  |  |  |     |  |  |  |  | ไม่ทราบ<br>Unknown | Type of unit <sup>1/</sup><br>and area |  |
|---|---|--|--|--|--|--|--|-----|--|--|--|--|--------------------|--|--|
|   | รวม<br>Total  | น้อยกว่า<br>1 หน่วยดื่ม<br>Less than<br>1 unit | ตั้งแต่ 1<br>แต่ไม่เกิน<br>3 หน่วยดื่ม<br>1 unit but<br>less than 3 unit | ตั้งแต่ 3<br>แต่ไม่เกิน<br>5 หน่วยดื่ม<br>3 unit but<br>less than 5 unit | ตั้งแต่ 5<br>แต่ไม่เกิน<br>7 หน่วยดื่ม<br>5 unit but<br>less than 7 unit | ตั้งแต่ 7<br>แต่ไม่เกิน<br>9 หน่วยดื่ม<br>7 unit but<br>less than 9 unit | ตั้งแต่ 9<br>หน่วยดื่ม<br>ขึ้นไป<br>9 unit<br>and over |     |  |  |  |  |                    |  |  |
| รวม   | 4,344,454   | 2,773,067                                      | 1,029,695  | 282,147  | 133,848  | 38,484   | 86,685   | 528 | Total                                  |  |  |  |                    |  |  |
| no.1 เบ็ก (30 ซีซี)                         | 157,969   | 60,731   | 61,857   | 19,914   | 7,133  | 1,163  | 7,171  | -   | no.1 Shot ('pek')(30 cc.)              |  |  |  |                    |  |  |
| no.2 แก้วไวน์/ขวดเอ็มร้อย (150 ซีซี)        | 64,553  | 22,615   | 34,018   | 5,869  | 342  | 534  | 1,175  | -   | no.2 Glass (150 cc.)                   |  |  |  |                    |  |  |
| no.3 แก้วกลมทั่วไป/แก้วโอดิน (200 ซีซี)     | 839,734   | 438,114  | 225,771  | 84,352   | 49,752   | 15,125   | 26,619   | -   | no.3 Glass (200 cc.)                   |  |  |  |                    |  |  |
| no.4 แก้วกลมสั้น/ทรงกระบอกสั้น (235 ซีซี)   | 634,264   | 322,731  | 155,444  | 79,515   | 46,119   | 10,210   | 20,244   | -   | no.4 Glass (235 cc.)                   |  |  |  |                    |  |  |
| no.5 แก้วทรงกระบอก/แก้วเบียร์สูง (285 ซีซี) | 227,491   | 113,709  | 49,639   | 33,718   | 16,859   | 2,544  | 10,950   | 71  | no.5 Glass (285 cc.)                   |  |  |  |                    |  |  |
| no.6 แก้วทรงสูงใบใหญ่/แก้วเหยือก (325 ซีซี) | 32,275  | 22,482   | 7,349  | 135  | 1,173  | 22   | 1,114  | -   | no.6 Glass (325 cc.)                   |  |  |  |                    |  |  |
| no.7 กระป๋อง/ขวดเล็ก/แบน (330 ซีซี)         | 397,337   | 201,340  | 176,279  | 11,631   | 2,603  | 1,213  | 4,272  | -   | no.7 Can/Bottle (330 cc.)              |  |  |  |                    |  |  |
| no.8 กระป๋องใหญ่ (500 ซีซี)                 | 7,668   | 2,980  | 4,643  | 45   | -  | -  | -  | -   | no.8 Big-size can (500 cc.)            |  |  |  |                    |  |  |
| no.9 ขวดใหญ่ (เหล้าขาว/เบียร์ 630 ซีซี)     | 258,171   | 181,275  | 65,628   | 5,409  | 3,836  | 773  | 1,250  | -   | no.9 Bottle (630 cc.)                  |  |  |  |                    |  |  |
| no.10 ขวดใหญ่ (เหล้าสี 700 ซีซี)            | 1,570,698   | 1,279,522                                      | 227,248  | 39,510   | 4,917  | 6,119  | 13,383   | -   | no.10 Bottle (700 cc.)                 |  |  |  |                    |  |  |
| no.11 ขวดใหญ่ (ไวน์/เหล้าสี 750 ซีซี)       | 144,498   | 118,668  | 21,513   | 1,913  | 1,114  | 781  | 509  | -   | no.11 Bottle (750 cc.)                 |  |  |  |                    |  |  |
| no.12 เหยือก/ไฟเล็ก/ขวดลิตร (1,000 ซีซี)    | 9,342   | 8,900  | 307  | 136  | -  | -  | -  | -   | no.12 Liter-size container (1,000 cc.) |  |  |  |                    |  |  |
| ไม่ทราบ                                     | 457   | -  | -  | -  | -  | -  | -  | 457 | Unknown                                |  |  |  |                    |  |  |

ตาราง 14 ค จำนวนประชากรอายุ 15 ปีขึ้นไป ที่ดื่มสุรา/สุราแดง ในเดือนที่แล้ว จำนวนตามปริมาณการดื่มต่อวัน หน่วยดื่ม และเขตการปกครอง ที่ราชอาณาจักร พ.ศ. 2554 (ต่อ)

Table 14 C Number of population aged 15 years and over who drank *Brown spirits* in the last month by quantity of drinking per day, type of unit and area,

Whole Kingdom, 2011 (Contd.)

| หน่วยดื่ม <sup>1/</sup><br>และเขตการปกครอง  | รวม<br>Total | ปริมาณการดื่มต่อวัน<br>Quantity of drinking per day |  |  |  |  |  |     |  |  |  |  |  | ไม่ทราบ<br>Unknown | Type of unit <sup>1/</sup><br>and area |
|---|--------------|---|--|--|--|--|--|-----|--|--|--|--|--|--------------------|--|
|   |              | น้อยกว่า<br>1 หน่วยดื่ม<br>Less than<br>1 unit      | ตั้งแต่ 1<br>แต่ไม่เกิน<br>3 หน่วยดื่ม<br>1 unit but<br>less than 3 unit | ตั้งแต่ 3<br>แต่ไม่เกิน<br>5 หน่วยดื่ม<br>3 unit but<br>less than 5 unit | ตั้งแต่ 5<br>แต่ไม่เกิน<br>7 หน่วยดื่ม<br>5 unit but<br>less than 7 unit | ตั้งแต่ 7<br>แต่ไม่เกิน<br>9 หน่วยดื่ม<br>7 unit but<br>less than 9 unit | ตั้งแต่ 9<br>หน่วยดื่ม<br>ขึ้นไป<br>9 unit<br>and over |     |  |  |  |  |  |                    |  |
| ในเขตเทศบาล                                 | 1,747,930    | 1,060,831   | 455,332  | 113,377  | 54,467   | 18,010   | 45,385   | 528 | Municipal area                         |  |  |  |  |                    |  |
| no.1 เบ๊ก (30 ซีซี)                         | 54,699       | 22,475  | 20,115   | 6,447  | 2,970  | 243  | 2,450  | -   | no.1 Shot ('pek') (30 cc.)             |  |  |  |  |                    |  |
| no.2 แก้วไวน์/ขวดเอมร้อย (150 ซีซี)         | 32,782       | 10,165  | 17,206   | 4,169  | 342  | 534  | 367  | -   | no.2 Glass (150 cc.)                   |  |  |  |  |                    |  |
| no.3 แก้วกลมทั่วไป/แก้วโอดิน (200 ซีซี)     | 286,475      | 138,744   | 75,436   | 32,273   | 20,991   | 6,273  | 12,758   | -   | no.3 Glass (200 cc.)                   |  |  |  |  |                    |  |
| no.4 แก้วกลมสั้น/ทรงกระบอกสั้น (235 ซีซี)   | 264,397      | 126,452   | 69,699   | 34,624   | 15,878   | 3,631  | 14,113   | -   | no.4 Glass (235 cc.)                   |  |  |  |  |                    |  |
| no.5 แก้วทรงกระบอก/แก้วเบียร์สูง (285 ซีซี) | 109,806      | 51,398  | 26,028   | 13,933   | 8,534  | 1,978  | 7,863  | 71  | no.5 Glass (285 cc.)                   |  |  |  |  |                    |  |
| no.6 แก้วทรงสูงใหญ่/แก้วเหยือก (325 ซีซี)   | 10,714       | 5,072   | 4,550  | 135  | 320  | 22   | 616  | -   | no.6 Glass (325 cc.)                   |  |  |  |  |                    |  |
| no.7 กระบอง/ขวดเล็ก/แบน (330 ซีซี)          | 160,747      | 68,546  | 83,665   | 5,268  | 1,401  | 126  | 1,742  | -   | no.7 Can/Bottle (330 cc.)              |  |  |  |  |                    |  |
| no.8 กระบองใหญ่ (500 ซีซี)                  | 2,019        | 1,007   | 967  | 45   | -  | -  | -  | -   | no.8 Big-size can (500 cc.)            |  |  |  |  |                    |  |
| no.9 ขวดใหญ่ (เหล้าขาว/เบียร์ 650 ซีซี)     | 99,485       | 73,945  | 21,188   | 1,732  | 925  | 773  | 922  | -   | no.9 Bottle (650 cc.)                  |  |  |  |  |                    |  |
| no.10 ขวดใหญ่ (เหล้าสี 700 ซีซี)            | 647,182      | 499,767   | 123,368  | 13,849   | 1,993  | 3,650  | 4,555  | -   | no.10 Bottle (700 cc.)                 |  |  |  |  |                    |  |
| no.11 ขวดใหญ่ (ไวน์/เหล้าสี 750 ซีซี)       | 73,322       | 57,857  | 12,802   | 767  | 1,114  | 781  | -  | -   | no.11 Bottle (750 cc.)                 |  |  |  |  |                    |  |
| no.12 เหยือก/โหลเล็ก/ขวดลิตร (1,000 ซีซี)   | 5,847        | 5,404   | 307  | 136  | -  | -  | -  | -   | no.12 Liter-size container (1,000 cc.) |  |  |  |  |                    |  |
| ไม่ทราบ                                     | 457          | -   | -  | -  | -  | -  | -  | 457 | Unknown                                |  |  |  |  |                    |  |

ตาราง 14 ค จำนวนประชากรอายุ 15 ปีขึ้นไป ที่ดื่มสุรา/สุราแดง ในเดือนที่แล้ว จำนวนตามปริมาณการดื่มต่อวัน หน่วยดื่ม และเขตการปกครอง ที่ราชอาณาจักร พ.ศ. 2554 (ต่อ)  
 Table 14 C Number of population aged 15 years and over who drank *Brown spirits* in the last month by quantity of drinking per day, type of unit and area,  
 Whole Kingdom, 2011 (Contd.)

| หน่วยดื่ม <sup>1/</sup><br>และเขตการปกครอง  | รวม       | ปริมาณการดื่มต่อวัน                            |  |  |  |  |  |   |   |   |   |   |   | ไม่ทราบ                                | Type of unit <sup>1/</sup><br>and area |
|---|-----------|--|--|--|--|--|--|---|---|---|---|---|---|--|--|
|   |           | น้อยกว่า<br>1 หน่วยดื่ม<br>Less than<br>1 unit | ตั้งแต่ 1<br>แต่ไม่เกิน<br>3 หน่วยดื่ม<br>1 unit but<br>less than 3 unit | ตั้งแต่ 3<br>แต่ไม่เกิน<br>5 หน่วยดื่ม<br>3 unit but<br>less than 5 unit | ตั้งแต่ 5<br>แต่ไม่เกิน<br>7 หน่วยดื่ม<br>5 unit but<br>less than 7 unit | ตั้งแต่ 7<br>แต่ไม่เกิน<br>9 หน่วยดื่ม<br>7 unit but<br>less than 9 unit | ตั้งแต่ 9<br>หน่วยดื่ม<br>ขึ้นไป<br>9 unit<br>and over |   |   |   |   |   |   |  |  |
| นอกเขตเทศบาล                                | 2,596,524 | 1,712,236                                      | 574,363  | 168,769  | 79,381   | 20,474   | 41,300   | - | - | - | - | - | - | Non-municipal area                     |  |
| no.1 เบ๊ก (30 ซีซี)                         | 103,269   | 38,256   | 41,742   | 13,467   | 4,163  | 920  | 4,721  | - | - | - | - | - | - | no.1 Shot ('pek') (30 cc.)             |  |
| no.2 แก้วไวน์/ขวดเอมร่อย (150 ซีซี)         | 31,771    | 12,450   | 16,812   | 1,700  | -  | -  | 809  | - | - | - | - | - | - | no.2 Glass (150 cc.)                   |  |
| no.3 แก้วกลมหัวไป/แก้วโวลิติน (200 ซีซี)    | 553,259   | 299,371  | 150,335  | 52,079   | 28,761   | 8,852  | 13,860   | - | - | - | - | - | - | no.3 Glass (200 cc.)                   |  |
| no.4 แก้วกลมสั้น/ทรงกระบอกสั้น (235 ซีซี)   | 369,867   | 196,279  | 85,746   | 44,890   | 30,242   | 6,579  | 6,131  | - | - | - | - | - | - | no.4 Glass (235 cc.)                   |  |
| no.5 แก้วทรงกระบอก/แก้วเบียร์สูง (285 ซีซี) | 117,685   | 62,311   | 23,611   | 19,785   | 8,325  | 566  | 3,087  | - | - | - | - | - | - | no.5 Glass (285 cc.)                   |  |
| no.6 แก้วทรงสูงใหญ่/แก้วเหยือก (325 ซีซี)   | 21,561    | 17,410   | 2,799  | -  | 853  | -  | 498  | - | - | - | - | - | - | no.6 Glass (325 cc.)                   |  |
| no.7 กระบอง/ขวดเล็ก/แบน (330 ซีซี)          | 236,590   | 132,794  | 92,613   | 6,363  | 1,203  | 1,088  | 2,529  | - | - | - | - | - | - | no.7 Can/Bottle (330 cc.)              |  |
| no.8 กระบองใหญ่ (500 ซีซี)                  | 5,649     | 1,973  | 3,675  | -  | -  | -  | -  | - | - | - | - | - | - | no.8 Big-size can (500 cc.)            |  |
| no.9 ขวดใหญ่ (เหล้าขาว/เบียร์ 630 ซีซี)     | 158,686   | 107,330  | 44,440   | 3,677  | 2,911  | -  | 328  | - | - | - | - | - | - | no.9 Bottle (630 cc.)                  |  |
| no.10 ขวดใหญ่ (เหล้าสี 700 ซีซี)            | 923,516   | 779,755  | 103,879  | 25,661   | 2,924  | 2,469  | 8,828  | - | - | - | - | - | - | no.10 Bottle (700 cc.)                 |  |
| no.11 ขวดใหญ่ (ไวน์/เหล้าสี 750 ซีซี)       | 71,176    | 60,810   | 8,711  | 1,146  | -  | -  | 509  | - | - | - | - | - | - | no.11 Bottle (750 cc.)                 |  |
| no.12 เหยือก/ไฟเล็ก/ขวดลิตร (1,000 ซีซี)    | 3,496     | 3,496  | -  | -  | -  | -  | -  | - | - | - | - | - | - | no.12 Liter-size container (1,000 cc.) |  |
| ไม่ทราบ                                     | -         | -  | -  | -  | -  | -  | -  | - | - | - | - | - | - | Unknown                                |  |

หมายเหตุ : 1/ หน่วยดื่ม (Type of unit) ดูภาพประกอบในภาคผนวก

ตาราง 14 ค.1 จำนวนประชากรอายุ 15 ปีขึ้นไป ที่ดื่มสุรา/สุราแดง ในเดือนที่แล้ว จำนวนตามปริมาณการดื่มต่อวัน และภาค พ.ศ. 2554

Table 14 C.1 Number of population aged 15 years and over who drank Brown spirits in the last month by quantity of drinking per day and region, 2011

| ภาค                   | รวม       | ปริมาณการดื่มต่อวัน                            |  |  |  |  |  |                                  |                                  |                                  | ไม่ทราบ | Region |
|-----------------------|-----------|--|--|--|--|--|--|----------------------------------|----------------------------------|----------------------------------|---------|--------|
|                       |           | น้อยกว่า<br>1 หน่วยดื่ม<br>Less than<br>1 unit | ตั้งแต่ 1<br>แต่ไม่เกิน<br>3 หน่วยดื่ม<br>1 unit but<br>less than 3 unit | ตั้งแต่ 3<br>แต่ไม่เกิน<br>5 หน่วยดื่ม<br>3 unit but<br>less than 5 unit | ตั้งแต่ 5<br>แต่ไม่เกิน<br>7 หน่วยดื่ม<br>5 unit but<br>less than 7 unit | ตั้งแต่ 7<br>แต่ไม่เกิน<br>9 หน่วยดื่ม<br>7 unit but<br>less than 9 unit | ตั้งแต่ 9<br>หน่วยดื่ม<br>ขึ้นไป<br>9 unit<br>and over | ตั้งแต่ 9<br>หน่วยดื่ม<br>ขึ้นไป | ตั้งแต่ 9<br>หน่วยดื่ม<br>ขึ้นไป | ตั้งแต่ 9<br>หน่วยดื่ม<br>ขึ้นไป |         |        |
| ราชอาณาจักร           | 4,344,454 | 2,773,067                                      | 1,029,695  | 282,147  | 133,848  | 38,484   | 86,685   | 528                              | Whole Kingdom                    |                                  |         |        |
| กรุงเทพมหานคร         | 448,821   | 250,503  | 131,353  | 36,992   | 13,402   | 3,026  | 13,545   | -                                | Bangkok Metropolis               |                                  |         |        |
| กลาง                  |           |  |  |  |  |  |  |                                  | Central                          |                                  |         |        |
| (ไม่รวมกรุงเทพมหานคร) | 1,365,744 | 874,329  | 339,351  | 76,534   | 39,548   | 11,587   | 23,867   | 528                              | (Excluding Bangkok Metropolis)   |                                  |         |        |
| เหนือ                 | 1,002,913 | 646,812  | 193,870  | 85,734   | 41,141   | 10,645   | 24,712   | -                                | Northern                         |                                  |         |        |
| ตะวันออกเฉียงเหนือ    | 1,135,226 | 747,817  | 269,492  | 60,282   | 29,915   | 11,935   | 15,786   | -                                | Northeastern                     |                                  |         |        |
| ใต้                   | 391,750   | 253,607  | 95,629   | 22,605   | 9,842  | 1,291  | 8,775  | -                                | Southern                         |                                  |         |        |

ตาราง 14 ง จำนวนประชากรอายุ 15 ปีขึ้นไป ที่ดื่มสุราเข้มข้น (สาลีท อุ กระแช่ ฯลฯ) ในเดือนที่แล้ว จำนวนตามปริมาณการดื่มต่อวัน หน่วยดื่ม และเขตการปกครอง ทัวราชอาณาจักร พ.ศ. 2554

Table 14 D Number of population aged 15 years and over who drank *Traditional fermental spirits* in the last month by quantity of drinking per day, type of unit and area,

Whole Kingdom, 2011

| หน่วยดื่ม <sup>1/</sup><br>และเขตการปกครอง  | ปริมาณการดื่มต่อวัน |                         |                                |                                |                                |                                |                                |                                |                                | Type of unit<br>and area       |  |
|---|---------------------|-------------------------|--------------------------------|--------------------------------|--------------------------------|--------------------------------|--------------------------------|--------------------------------|--------------------------------|--------------------------------|--|
|   | รวม                 | น้อยกว่า<br>1 หน่วยดื่ม | ตั้งแต่ 1<br>หน่วยดื่ม         | ตั้งแต่ 3<br>หน่วยดื่ม         | ตั้งแต่ 5<br>หน่วยดื่ม         | ตั้งแต่ 7<br>หน่วยดื่ม         | ตั้งแต่ 9<br>หน่วยดื่ม         | ตั้งแต่ 9<br>หน่วยดื่ม         | ตั้งแต่ 9<br>หน่วยดื่ม         |                                |  |
|   | Total               | Less than<br>1 unit     | 1 unit but<br>less than 3 unit | 3 unit but<br>less than 5 unit | 5 unit but<br>less than 7 unit | 7 unit but<br>less than 9 unit | 9 unit but<br>less than 9 unit | 9 unit but<br>less than 9 unit | 9 unit but<br>less than 9 unit | 9 unit but<br>less than 9 unit |  |
| รวม   | 85,442              | 41,395                  | 24,377                         | 15,637                         | 2,581                          | -                              | 1,452                          | -                              | -                              | -                              | Total                                  |
| no.1 เบ็ก (30 ซีซี)                         | 16,461              | 11,151                  | 4,526                          | 118                            | 666                            | -                              | -                              | -                              | -                              | -                              | no.1 Shot ('pek') (30 cc.)             |
| no.2 แก้วไวน์/ขวดเอมร่อย (150 ซีซี)         | 8,508               | 2,824                   | 2,369                          | 2,205                          | 1,110                          | -                              | -                              | -                              | -                              | -                              | no.2 Glass (150 cc.)                   |
| no.3 แก้วกลมทั่วไป/แก้วโอดิน (200 ซีซี)     | 29,451              | 8,276                   | 7,311                          | 13,313                         | 551                            | -                              | -                              | -                              | -                              | -                              | no.3 Glass (200 cc.)                   |
| no.4 แก้วกลมสั้น/ทรงกระบอกสั้น (235 ซีซี)   | 10,327              | 5,634                   | 4,299                          | -                              | 254                            | -                              | 140                            | -                              | -                              | -                              | no.4 Glass (235 cc.)                   |
| no.5 แก้วทรงกระบอก/แก้วเบียร์สูง (285 ซีซี) | 1,291               | -                       | 1,291                          | -                              | -                              | -                              | -                              | -                              | -                              | -                              | no.5 Glass (285 cc.)                   |
| no.6 แก้วทรงสูงใหญ่/แก้วเหยือก (325 ซีซี)   | 1,424               | 1,424                   | -                              | -                              | -                              | -                              | -                              | -                              | -                              | -                              | no.6 Glass (325 cc.)                   |
| no.7 กระป๋อง/ขวดเล็ก/เบม (330 ซีซี)         | 4,017               | 1,520                   | 2,205                          | -                              | -                              | -                              | 292                            | -                              | -                              | -                              | no.7 Can/Bottle (330 cc.)              |
| no.8 กระป๋องใหญ่ (500 ซีซี)                 | -                   | -                       | -                              | -                              | -                              | -                              | -                              | -                              | -                              | -                              | no.8 Big-size can (500 cc.)            |
| no.9 ขวดใหญ่ (เหล้าขาว/เบียร์ 630 ซีซี)     | 6,969               | 4,592                   | 2,377                          | -                              | -                              | -                              | -                              | -                              | -                              | -                              | no.9 Bottle (630 cc.)                  |
| no.10 ขวดใหญ่ (เหล้าสี 700 ซีซี)            | 1,910               | 1,910                   | -                              | -                              | -                              | -                              | -                              | -                              | -                              | -                              | no.10 Bottle (700 cc.)                 |
| no.11 ขวดใหญ่ (ไวน์/เหล้าสี 750 ซีซี)       | 2,132               | 2,132                   | -                              | -                              | -                              | -                              | -                              | -                              | -                              | -                              | no.11 Bottle (750 cc.)                 |
| no.12 เหยือก/ไหเล็ก/ขวดลิตร (1,000 ซีซี)    | 2,952               | 1,931                   | -                              | -                              | -                              | -                              | 1,021                          | -                              | -                              | -                              | no.12 Liter-size container (1,000 cc.) |

ตาราง 14 ง จำนวนประชากรอายุ 15 ปีขึ้นไป ที่ดื่มสุราเข้มข้นข้าม (สาลีท อุ กระเซ่ลล) ในเดือนที่แล้ว จำแนกตามปริมาณการดื่มต่อวัน หน่วยดื่ม และเขตการปกครอง ทัวราชอาณาจักร พ.ศ. 2554 (ต่อ)  
 Table 14 D Number of population aged 15 years and over who drank *Traditional fermental spirits* in the last month by quantity of drinking per day, type of unit and area, Whole Kingdom, 2011 (Contd.)

| หน่วยดื่ม <sup>1/</sup><br>และเขตการปกครอง  | ปริมาณการดื่มต่อวัน |                         |  |  |  |  |                                  |                                  |  | Type of unit <sup>1/</sup><br>and area |
|---|---------------------|-------------------------|--|--|--|--|----------------------------------|----------------------------------|--|--|
|   | รวม                 | น้อยกว่า<br>1 หน่วยดื่ม | ตั้งแต่ 1<br>แต่ไม่เกิน 3<br>หน่วยดื่ม | ตั้งแต่ 3<br>แต่ไม่เกิน 5<br>หน่วยดื่ม | ตั้งแต่ 5<br>แต่ไม่เกิน 7<br>หน่วยดื่ม | ตั้งแต่ 7<br>แต่ไม่เกิน 9<br>หน่วยดื่ม | ตั้งแต่ 9<br>หน่วยดื่ม<br>ขึ้นไป | ตั้งแต่ 9<br>หน่วยดื่ม<br>ขึ้นไป |  |  |
|   |                     | น้อยกว่า<br>1 หน่วยดื่ม | ตั้งแต่ 1<br>แต่ไม่เกิน 3<br>หน่วยดื่ม | ตั้งแต่ 3<br>แต่ไม่เกิน 5<br>หน่วยดื่ม | ตั้งแต่ 5<br>แต่ไม่เกิน 7<br>หน่วยดื่ม | ตั้งแต่ 7<br>แต่ไม่เกิน 9<br>หน่วยดื่ม | ตั้งแต่ 9<br>หน่วยดื่ม<br>ขึ้นไป | ตั้งแต่ 9<br>หน่วยดื่ม<br>ขึ้นไป |  |  |
| Total                                       |                     | Less than<br>1 unit     | 1 unit but<br>less than 3 unit         | 3 unit but<br>less than 5 unit         | 5 unit but<br>less than 7 unit         | 7 unit but<br>less than 9 unit         | 9 unit<br>and over               |                                  |  |  |
| ในเขตเทศบาล                                 | 8,968               | 3,914                   | 3,704                                  | 507                                    | 551                                    | -                                      | 292                              |                                  |  | Municipal area                         |
| no.1 เบ๊ก (30 ซีซี)                         | 842                 | 219                     | 541                                    | 83                                     | -                                      | -                                      | -                                |                                  |  | no.1 Shot ('pek') (30 cc.)             |
| no.2 แก้วไวน์/ขวดเอมร้อย (150 ซีซี)         | 732                 | -                       | 732                                    | -                                      | -                                      | -                                      | -                                |                                  |  | no.2 Glass (150 cc.)                   |
| no.3 แก้วกลมทั่วไป/แก้วไวน์ดริน (200 ซีซี)  | 3,685               | 615                     | 2,094                                  | 424                                    | 551                                    | -                                      | -                                |                                  |  | no.3 Glass (200 cc.)                   |
| no.4 แก้วกลมสั้น/ทรงกระบอกสั้น (235 ซีซี)   | 11                  | -                       | 11                                     | -                                      | -                                      | -                                      | -                                |                                  |  | no.4 Glass (235 cc.)                   |
| no.5 แก้วทรงกระบอก/แก้วเบียร์สูง (285 ซีซี) | -                   | -                       | -                                      | -                                      | -                                      | -                                      | -                                |                                  |  | no.5 Glass (285 cc.)                   |
| no.6 แก้วทรงสูงใบใหญ่/แก้วเหยือก (325 ซีซี) | -                   | -                       | -                                      | -                                      | -                                      | -                                      | -                                |                                  |  | no.6 Glass (325 cc.)                   |
| no.7 กระบอง/ขวดเล็ก/แบน (330 ซีซี)          | 1,934               | 1,381                   | 261                                    | -                                      | -                                      | -                                      | 292                              |                                  |  | no.7 Can/Bottle (330 cc.)              |
| no.8 กระบองใหญ่ (500 ซีซี)                  | -                   | -                       | -                                      | -                                      | -                                      | -                                      | -                                |                                  |  | no.8 Big-size can (500 cc.)            |
| no.9 ขวดใหญ่ (เหล้าขาว/เบียร์ 630 ซีซี)     | 1,315               | 1,249                   | 66                                     | -                                      | -                                      | -                                      | -                                |                                  |  | no.9 Bottle (630 cc.)                  |
| no.10 ขวดใหญ่ (เหล้าสี 700 ซีซี)            | 334                 | 334                     | -                                      | -                                      | -                                      | -                                      | -                                |                                  |  | no.10 Bottle (700 cc.)                 |
| no.11 ขวดใหญ่ (ไวน์/เหล้าสี 750 ซีซี)       | 5                   | 5                       | -                                      | -                                      | -                                      | -                                      | -                                |                                  |  | no.11 Bottle (750 cc.)                 |
| no.12 เหยือก/ไหเล็ก/ขวดลิตร (1,000 ซีซี)    | 110                 | 110                     | -                                      | -                                      | -                                      | -                                      | -                                |                                  |  | no.12 Liter-size container (1,000 cc.) |

ตาราง 14 ง จำนวนประชากรอายุ 15 ปีขึ้นไป ที่ดื่มสุราเป็นประจำ (สาลีท อุ กระเซ่ล) ในเดือนที่แล้ว จำนวนตามปริมาณการดื่มต่อวัน หน่วยดื่ม และเขตการปกครอง ตำบล 2554 (ต่อ)

Table 14 D Number of population aged 15 years and over who drank Traditional fermental spirits in the last month by quantity of drinking per day, type of unit and area,

Whole Kingdom, 2011 (Contd.)

| หน่วยดื่ม <sup>1/</sup><br>และเขตการปกครอง  | ปริมาณการดื่มต่อวัน |                            |  |  |  |  |                                  |                              |  |  |  |  | Type of unit/<br>and area              |
|---|---------------------|----------------------------|--|--|--|--|----------------------------------|------------------------------|--|--|--|--|--|
|   | รวม                 | น้อยกว่า<br>1 หน่วยดื่ม    | ตั้งแต่ 1<br>แต่ไม่เกิน<br>3 หน่วยดื่ม | ตั้งแต่ 3<br>แต่ไม่เกิน<br>5 หน่วยดื่ม | ตั้งแต่ 5<br>แต่ไม่เกิน<br>7 หน่วยดื่ม | ตั้งแต่ 7<br>แต่ไม่เกิน<br>9 หน่วยดื่ม | ตั้งแต่ 9<br>หน่วยดื่ม<br>ขึ้นไป | Quantity of drinking per day |  |  |  |  |  |
| Total                                       | Less than<br>1 unit | 1 unit<br>less than 3 unit | 3 unit but<br>less than 5 unit         | 5 unit but<br>less than 7 unit         | 7 unit but<br>less than 9 unit         | 9 unit but<br>less than 11 unit        | 11 unit<br>and over              |                              |  |  |  |  |  |
| <b>นอกเขตเทศบาล</b>                         | <b>76,474</b>       | <b>37,481</b>              | <b>20,673</b>                          | <b>15,130</b>                          | <b>2,030</b>                           | <b>-</b>                               | <b>1,161</b>                     |                              |  |  |  |  | <b>Non-municipal area</b>              |
| no.1 เป๊ก (30 ซีซี)                         | 15,618              | 10,931                     | 3,985                                  | 35                                     | 666                                    | -                                      | -                                |                              |  |  |  |  | no.1 Shot (pek) (30 cc.)               |
| no.2 แก้วไวน์/ขวดเอ็มร้อย (150 ซีซี)        | 7,776               | 2,824                      | 1,637                                  | 2,205                                  | 1,110                                  | -                                      | -                                |                              |  |  |  |  | no.2 Glass (150 cc.)                   |
| no.3 แก้วกลมทั่วไป/แก้วโวลิติน (200 ซีซี)   | 25,766              | 7,661                      | 5,217                                  | 12,889                                 | -                                      | -                                      | -                                |                              |  |  |  |  | no.3 Glass (200 cc.)                   |
| no.4 แก้วกลมสั้น/ทรงกระบอกสั้น (235 ซีซี)   | 10,317              | 5,634                      | 4,289                                  | -                                      | 254                                    | -                                      | 140                              |                              |  |  |  |  | no.4 Glass (235 cc.)                   |
| no.5 แก้วทรงกระบอก/แก้วเบียร์สูง (285 ซีซี) | 1,291               | -                          | 1,291                                  | -                                      | -                                      | -                                      | -                                |                              |  |  |  |  | no.5 Glass (285 cc.)                   |
| no.6 แก้วทรงสูงใหญ่/แก้วเหยือก (325 ซีซี)   | 1,424               | 1,424                      | -                                      | -                                      | -                                      | -                                      | -                                |                              |  |  |  |  | no.6 Glass (325 cc.)                   |
| no.7 กระป๋อง/ขวดเล็ก/แบน (330 ซีซี)         | 2,083               | 139                        | 1,944                                  | -                                      | -                                      | -                                      | -                                |                              |  |  |  |  | no.7 Can/Bottle (330 cc.)              |
| no.8 กระป๋องใหญ่ (500 ซีซี)                 | -                   | -                          | -                                      | -                                      | -                                      | -                                      | -                                |                              |  |  |  |  | no.8 Big-size can (500 cc.)            |
| no.9 ขวดใหญ่ (เหล้าขาว/เบียร์ 630 ซีซี)     | 5,654               | 3,343                      | 2,311                                  | -                                      | -                                      | -                                      | -                                |                              |  |  |  |  | no.9 Bottle (630 cc.)                  |
| no.10 ขวดใหญ่ (เหล้าสี 700 ซีซี)            | 1,576               | 1,576                      | -                                      | -                                      | -                                      | -                                      | -                                |                              |  |  |  |  | no.10 Bottle (700 cc.)                 |
| no.11 ขวดใหญ่ (ไวน์/เหล้าสี 750 ซีซี)       | 2,127               | 2,127                      | -                                      | -                                      | -                                      | -                                      | -                                |                              |  |  |  |  | no.11 Bottle (750 cc.)                 |
| no.12 เหยือก/โพลี/ขวดลิตร (1,000 ซีซี)      | 2,842               | 1,821                      | -                                      | -                                      | -                                      | -                                      | 1,021                            |                              |  |  |  |  | no.12 Liter-size container (1,000 cc.) |

หมายเหตุ : 1/ หน่วยดื่ม (Type of unit) ถูกกำหนดโดยขนาด



ตาราง 14 ง.1 จำนวนประชากรอายุ 15 ปีขึ้นไป ที่ดื่มสุราแช่ที่บ้าน (สไลโท อู กระแช่สุรา) ในเดือนที่แล้ว จำนวนตามปริมาณการดื่มต่อวัน และภาค พ.ศ. 2554

Table 14 D.1 Number of population aged 15 years and over who drank *Traditional fermented spirits* in the last month by quantity of drinking per day and region, 2011

| ภาค                   | รวม    | ปริมาณการดื่มต่อวัน  |                                  |                                  |                                  |                                  |                              |                              |                                |  | Region |
|-----------------------|--------|----------------------|----------------------------------|----------------------------------|----------------------------------|----------------------------------|------------------------------|------------------------------|--------------------------------|--|--------|
|                       |        | น้อยกว่า 1 หน่วยดื่ม | ตั้งแต่ 1 แต่ไม่เกิน 3 หน่วยดื่ม | ตั้งแต่ 3 แต่ไม่เกิน 5 หน่วยดื่ม | ตั้งแต่ 5 แต่ไม่เกิน 7 หน่วยดื่ม | ตั้งแต่ 7 แต่ไม่เกิน 9 หน่วยดื่ม | ตั้งแต่ 9 หน่วยดื่มขึ้นไป    | Quantity of drinking per day |                                |  |        |
|                       | Total  | Less than 1 unit     | 1 unit but less than 3 unit      | 3 unit but less than 5 unit      | 5 unit but less than 7 unit      | 7 unit but less than 9 unit      | 9 unit but less than 10 unit | 10 unit and over             |                                |  |        |
| ราชอาณาจักร           | 85,442 | 41,395               | 24,377                           | 15,637                           | 2,581                            | -                                | 1,452                        |                              | Whole Kingdom                  |  |        |
| กรุงเทพมหานคร         | 1,276  | 619                  | 658                              | -                                | -                                | -                                | -                            |                              | Bangkok Metropolis             |  |        |
| กลาง                  |        |                      |                                  |                                  |                                  |                                  |                              |                              | Central                        |  |        |
| (ไม่รวมกรุงเทพมหานคร) | 8,984  | 5,997                | 2,695                            | -                                | -                                | -                                | 292                          |                              | (Excluding Bangkok Metropolis) |  |        |
| เหนือ                 | 17,064 | 11,932               | 4,072                            | -                                | 920                              | -                                | 140                          |                              | Northern                       |  |        |
| ตะวันออกเฉียงเหนือ    | 43,107 | 12,644               | 15,077                           | 12,705                           | 1,661                            | -                                | 1,021                        |                              | Northeastern                   |  |        |
| ใต้                   | 15,011 | 10,204               | 1,875                            | 2,932                            | -                                | -                                | -                            |                              | Southern                       |  |        |

ตาราง 14 จ จำนวนประชากรอายุ 15 ปีขึ้นไป ที่ดื่มไวน์/แชมเปญ/ไวน์ผลไม้ ในเดือนที่แล้ว จำแนกตามปริมาณการดื่มต่อวัน หน่วยดื่ม และเขตการปกครอง พ.ศ. 2554

Table 14 E Number of population aged 15 years and over who drank Wine /champagne in the last month by quantity of drinking per day, type of unit and area,

Whole Kingdom, 2011

| หน่วยดื่ม <sup>1/</sup><br>และเขตการปกครอง  | ปริมาณการดื่มต่อวัน                            |  |  |  |  |  |                              |     |     |     | รวม | Type of unit<br>and area               |
|---|--|--|--|--|--|--|------------------------------|-----|-----|-----|-----|--|
|   | น้อยกว่า<br>1 หน่วยดื่ม<br>Less than<br>1 unit | ตั้งแต่ 1<br>หน่วยดื่ม<br>1 unit but<br>less than 3 unit | ตั้งแต่ 3<br>หน่วยดื่ม<br>3 unit but<br>less than 5 unit | ตั้งแต่ 5<br>หน่วยดื่ม<br>5 unit but<br>less than 7 unit | ตั้งแต่ 7<br>หน่วยดื่ม<br>7 unit but<br>less than 9 unit | ตั้งแต่ 9<br>หน่วยดื่ม<br>9 unit<br>and over | Quantity of drinking per day |     |     |     |     |  |
| รวม   | 18,389   | 31,047   | 7,086  | 105  | 527  | 390  | 390                          | 390 | 390 | 390 | 390 | Total                                  |
| no.1 เบ็ก (30 ซีซี)                         | -  | 1,552  | 123  | -  | -  | 95   | 95                           | 95  | 95  | 95  | 95  | no.1 Shot ('pek') (30 cc.)             |
| no.2 แก้วไวน์/ขวดเอมร่อย (150 ซีซี)         | 2,457  | 18,674   | 2,429  | 105  | 527  | 295  | 295                          | 295 | 295 | 295 | 295 | no.2 Glass (150 cc.)                   |
| no.3 แก้วกลมทั่วไป/แก้วไวน์ดริน (200 ซีซี)  | 519  | 1,552  | 63   | -  | -  | -  | -                            | -   | -   | -   | -   | no.3 Glass (200 cc.)                   |
| no.4 แก้วกลมสั้น/ทรงกระบอกสั้น (235 ซีซี)   | 1,007  | 885  | 1,939  | -  | -  | -  | -                            | -   | -   | -   | -   | no.4 Glass (235 cc.)                   |
| no.5 แก้วทรงกระบอก/แก้วเบียร์สูง (285 ซีซี) | 1,874  | 274  | 1,065  | -  | -  | -  | -                            | -   | -   | -   | -   | no.5 Glass (285 cc.)                   |
| no.6 แก้วทรงสูงใบใหญ่/แก้วเหยือก (325 ซีซี) | 1,240  | 188  | -  | -  | -  | -  | -                            | -   | -   | -   | -   | no.6 Glass (325 cc.)                   |
| no.7 กระป๋อง/ขวดเล็ก/เบม (330 ซีซี)         | 163  | 3,664  | -  | -  | -  | -  | -                            | -   | -   | -   | -   | no.7 Can/Bottle (330 cc.)              |
| no.8 กระป๋องใหญ่ (500 ซีซี)                 | -  | -  | -  | -  | -  | -  | -                            | -   | -   | -   | -   | no.8 Big-size can (500 cc.)            |
| no.9 ขวดใหญ่ (เหล้าขาว/เบียร์ 630 ซีซี)     | 282  | 2,204  | -  | -  | -  | -  | -                            | -   | -   | -   | -   | no.9 Bottle (630 cc.)                  |
| no.10 ขวดใหญ่ (เหล้าสี 700 ซีซี)            | 1,139  | 854  | -  | -  | -  | -  | -                            | -   | -   | -   | -   | no.10 Bottle (700 cc.)                 |
| no.11 ขวดใหญ่ (ไวน์/เหล้าสี 750 ซีซี)       | 9,709  | 1,201  | 1,466  | -  | -  | -  | -                            | -   | -   | -   | -   | no.11 Bottle (750 cc.)                 |
| no.12 เหยือก/ใหญ่/ขวดลิตร (1,000 ซีซี)      | -  | -  | -  | -  | -  | -  | -                            | -   | -   | -   | -   | no.12 Liter-size container (1,000 cc.) |

ตาราง 14 จ จำนวนประชากรอายุ 15 ปีขึ้นไป ที่ดื่มไวน์/แชมเปญ/ไวน์ผลไม้ ในเดือนที่แล้ว จำแนกตามปริมาณการดื่มต่อวัน หน่วยดื่ม และเขตการปกครอง ทัวราชอาณาจักร พ.ศ. 2554 (ต่อ)

Table 14 E Number of population aged 15 years and over who drank Wine /champagne in the last month by quantity of drinking per day, type of unit and area,

Whole Kingdom, 2011 (Contd.)

| หน่วยดื่ม <sup>1/</sup><br>และเขตการปกครอง  | รวม<br>Total | ปริมาณการดื่มต่อวัน<br>Quantity of drinking per day |   |   |   |   |   |  |  |  | Type of unit <sup>1/</sup><br>and area |
|---|--------------|---|---|---|---|---|---|--|--|--|--|
|   |              | น้อยกว่า<br>1 หน่วยดื่ม<br>Less than<br>1 unit      | ตั้งแต่ 1 แต่ไม่เกิน<br>3 หน่วยดื่ม<br>1 unit but<br>less than 3 unit | ตั้งแต่ 3 แต่ไม่เกิน<br>5 หน่วยดื่ม<br>3 unit but<br>less than 5 unit | ตั้งแต่ 5 แต่ไม่เกิน<br>7 หน่วยดื่ม<br>5 unit but<br>less than 7 unit | ตั้งแต่ 7 แต่ไม่เกิน<br>9 หน่วยดื่ม<br>7 unit but<br>less than 9 unit | ตั้งแต่ 9 หน่วยดื่ม<br>ขึ้นไป<br>9 unit<br>and over |  |  |  |  |
| ในเขตเทศบาล                                 | 40,317       | 13,561  | 22,013  | 4,017   | 105   | 527   | 95  |  |  |  | Municipal area                         |
| no.1 เบ็ก (30 ซีซี)                         | 1,396        | -   | 1,177   | 123   | -   | -   | 95  |  |  |  | no.1 Shot ('pek') (30 cc.)             |
| no.2 แก้วไวน์/ขวดเอมร้อย (150 ซีซี)         | 20,738       | 2,457   | 15,220  | 2,429   | 105   | 527   | -   |  |  |  | no.2 Glass (150 cc.)                   |
| no.3 แก้วกลมทั่วไป/แก้วไวน์ดริน (200 ซีซี)  | 1,841        | 226   | 1,552   | 63  | -   | -   | -   |  |  |  | no.3 Glass (200 cc.)                   |
| no.4 แก้วกลมสั้น/ทรงกระบอกสั้น (235 ซีซี)   | 2,636        | 1,007   | 291   | 1,337   | -   | -   | -   |  |  |  | no.4 Glass (235 cc.)                   |
| no.5 แก้วทรงกระบอก/แก้วเบียร์สูง (285 ซีซี) | 2,211        | 1,874   | 274   | 63  | -   | -   | -   |  |  |  | no.5 Glass (285 cc.)                   |
| no.6 แก้วทรงสูงใบใหญ่/แก้วเหยือก (325 ซีซี) | 1,428        | 1,240   | 188   | -   | -   | -   | -   |  |  |  | no.6 Glass (325 cc.)                   |
| no.7 กระบอง/ขวดเล็ก/เบม (330 ซีซี)          | 1,138        | 163   | 975   | -   | -   | -   | -   |  |  |  | no.7 Can/Bottle (330 cc.)              |
| no.8 กระบองใหญ่ (500 ซีซี)                  | -            | -   | -   | -   | -   | -   | -   |  |  |  | no.8 Big-size can (500 cc.)            |
| no.9 ขวดใหญ่ (เหล้าขาว/เบียร์ 630 ซีซี)     | 333          | 54  | 279   | -   | -   | -   | -   |  |  |  | no.9 Bottle (630 cc.)                  |
| no.10 ขวดใหญ่ (เหล้าสี 700 ซีซี)            | 854          | -   | 854   | -   | -   | -   | -   |  |  |  | no.10 Bottle (700 cc.)                 |
| no.11 ขวดใหญ่ (ไวน์/เหล้าสี 750 ซีซี)       | 7,741        | 6,540   | 1,201   | -   | -   | -   | -   |  |  |  | no.11 Bottle (750 cc.)                 |
| no.12 เหยือก/ไหเล็ก/ขวดลิตร (1,000 ซีซี)    | -            | -   | -   | -   | -   | -   | -   |  |  |  | no.12 Liter-size container (1,000 cc.) |

ตาราง 14 จ จำนวนประชากรอายุ 15 ปีขึ้นไป ที่ดื่มไวน์/แชมเปญ/ไวน์ผลไม้ ในเดือนที่แล้ว จำแนกตามปริมาณการดื่มต่อวัน หน่วยดื่ม และเขตการปกครอง พ.ศ. 2554 (ต่อ)

Table 14 E Number of population aged 15 years and over who drank Wine /champagne in the last month by quantity of drinking per day, type of unit and area,

Whole Kingdom, 2011 (Contd.)

| หน่วยดื่ม <sup>1/</sup><br>และเขตการปกครอง  | ปริมาณการดื่มต่อวัน |                         |  |  |  |  |                                  |  |  |  |  |  | Type of unit <sup>1/</sup><br>and area |
|---|---------------------|-------------------------|--|--|--|--|----------------------------------|--|--|--|--|--|--|
|   | รวม                 | น้อยกว่า<br>1 หน่วยดื่ม | ตั้งแต่ 1<br>แต่ไม่เกิน<br>3 หน่วยดื่ม | ตั้งแต่ 3<br>แต่ไม่เกิน<br>5 หน่วยดื่ม | ตั้งแต่ 5<br>แต่ไม่เกิน<br>7 หน่วยดื่ม | ตั้งแต่ 7<br>แต่ไม่เกิน<br>9 หน่วยดื่ม | ตั้งแต่ 9<br>หน่วยดื่ม<br>ขึ้นไป | Quantity of drinking per day           |  |  |  |  |  |
|   | Total               | Less than<br>1 unit     | 1 unit but<br>less than 3 unit         | 3 unit but<br>less than 5 unit         | 5 unit but<br>less than 7 unit         | 7 unit but<br>less than 9 unit         | 9 unit<br>and over               |  |  |  |  |  |  |
| นอกเขตเทศบาล                                | 17,228              | 4,828                   | 9,035                                  | 3,070                                  | -                                      | -                                      | 295                              | Non-municipal area                     |  |  |  |  |  |
| no.1 เบ็ก (30 ซีซี)                         | 375                 | -                       | 375                                    | -                                      | -                                      | -                                      | -                                | no.1 Shot ('pek') (30 cc.)             |  |  |  |  |  |
| no.2 แก้วไวน์/ขวดเอมร้อย (150 ซีซี)         | 3,749               | -                       | 3,453                                  | -                                      | -                                      | -                                      | 295                              | no.2 Glass (150 cc.)                   |  |  |  |  |  |
| no.3 แก้วกลมทั่วไป/แก้วไวน์ดริน (200 ซีซี)  | 292                 | 292                     | -                                      | -                                      | -                                      | -                                      | -                                | no.3 Glass (200 cc.)                   |  |  |  |  |  |
| no.4 แก้วกลมสั้น/ทรงกระบอกสั้น (235 ซีซี)   | 1,195               | -                       | 593                                    | 602                                    | -                                      | -                                      | -                                | no.4 Glass (235 cc.)                   |  |  |  |  |  |
| no.5 แก้วทรงกระบอก/แก้วเบียร์สูง (285 ซีซี) | 1,002               | -                       | -                                      | 1,002                                  | -                                      | -                                      | -                                | no.5 Glass (285 cc.)                   |  |  |  |  |  |
| no.6 แก้วทรงสูงใบใหญ่/แก้วเหยือก (325 ซีซี) | -                   | -                       | -                                      | -                                      | -                                      | -                                      | -                                | no.6 Glass (325 cc.)                   |  |  |  |  |  |
| no.7 กระบอง/ขวดเล็ก/แบน (330 ซีซี)          | 2,688               | -                       | 2,688                                  | -                                      | -                                      | -                                      | -                                | no.7 Can/Bottle (330 cc.)              |  |  |  |  |  |
| no.8 กระบองใหญ่ (500 ซีซี)                  | -                   | -                       | -                                      | -                                      | -                                      | -                                      | -                                | no.8 Big-size can (500 cc.)            |  |  |  |  |  |
| no.9 ขวดใหญ่ (เหล้าขาว/เบียร์ 630 ซีซี)     | 2,153               | 228                     | 1,925                                  | -                                      | -                                      | -                                      | -                                | no.9 Bottle (630 cc.)                  |  |  |  |  |  |
| no.10 ขวดใหญ่ (เหล้าสี 700 ซีซี)            | 1,139               | 1,139                   | -                                      | -                                      | -                                      | -                                      | -                                | no.10 Bottle (700 cc.)                 |  |  |  |  |  |
| no.11 ขวดใหญ่ (ไวน์/เหล้าสี 750 ซีซี)       | 4,635               | 3,169                   | -                                      | 1,466                                  | -                                      | -                                      | -                                | no.11 Bottle (750 cc.)                 |  |  |  |  |  |
| no.12 เหยือก/ไหเล็ก/ขวดลิตร (1,000 ซีซี)    | -                   | -                       | -                                      | -                                      | -                                      | -                                      | -                                | no.12 Liter-size container (1,000 cc.) |  |  |  |  |  |

หมายเหตุ : 1/ หน่วยดื่ม (Type of unit) ดูภาพประกอบในภาคผนวก

ตาราง 14 จ.1 จำนวนประชากรอายุ 15 ปีขึ้นไป ที่ดื่มไวน์/แชมเปญ/ไวน์ผลไม้ ในเดือนที่แล้ว จำนวนตามปริมาณการดื่มต่อวัน และภาค พ.ศ. 2554

Table 14 E.1 Number of population aged 15 years and over who drank Wine /champagne in the last month by quantity of drinking per day and region, 2011

| ภาค                   | รวม    | ปริมาณการดื่มต่อวัน     |                                     |                                     |                                     |                                     |                                |                              |                                |  | Region |
|-----------------------|--------|-------------------------|-------------------------------------|-------------------------------------|-------------------------------------|-------------------------------------|--------------------------------|------------------------------|--------------------------------|--|--------|
|                       |        | น้อยกว่า<br>1 หน่วยดื่ม | ตั้งแต่ 1 แต่ไม่เกิน<br>3 หน่วยดื่ม | ตั้งแต่ 3 แต่ไม่เกิน<br>5 หน่วยดื่ม | ตั้งแต่ 5 แต่ไม่เกิน<br>7 หน่วยดื่ม | ตั้งแต่ 7 แต่ไม่เกิน<br>9 หน่วยดื่ม | ตั้งแต่ 9 หน่วยดื่ม<br>ขึ้นไป  | Quantity of drinking per day |                                |  |        |
|                       | Total  | Less than<br>1 unit     | 1 unit but<br>less than 3 unit      | 3 unit but<br>less than 5 unit      | 5 unit but<br>less than 7 unit      | 7 unit but<br>less than 9 unit      | 9 unit but<br>less than 9 unit | and over                     |                                |  |        |
| ราชอาณาจักร           | 57,545 | 18,389                  | 31,047                              | 7,086                               | 105                                 | 527                                 | 390                            |                              | Whole Kingdom                  |  |        |
| กรุงเทพมหานคร         | 17,987 | 7,126                   | 10,365                              | 496                                 | -                                   | -                                   | -                              |                              | Bangkok Metropolis             |  |        |
| กลาง                  |        |                         |                                     |                                     |                                     |                                     |                                |                              | Central                        |  |        |
| (ไม่รวมกรุงเทพมหานคร) | 15,634 | 2,966                   | 8,417                               | 3,429                               | -                                   | 527                                 | 295                            |                              | (Excluding Bangkok Metropolis) |  |        |
| เหนือ                 | 4,379  | 1,055                   | 2,627                               | 602                                 | -                                   | -                                   | 95                             |                              | Northern                       |  |        |
| ตะวันออกเฉียงเหนือ    | 14,467 | 6,738                   | 7,374                               | 250                                 | 105                                 | -                                   | -                              |                              | Northeastern                   |  |        |
| ใต้                   | 5,077  | 504                     | 2,264                               | 2,309                               | -                                   | -                                   | -                              |                              | Southern                       |  |        |

ตาราง 14 ฉ จำนวนประชากรอายุ 15 ปีขึ้นไป ที่ดื่มไวน์คูลเลอร์/สุราผสมน้ำผลไม้/เหล้าปั่น ในเดือนที่แล้ว จำแนกตามปริมาณการดื่มต่อวัน หน่วยดื่ม และเขตการปกครอง พ.ศ. 2554

Table 14 F Number of population aged 15 years and over who drank Wine cooler/cocktail in the last month by quantity of drinking per day, type of unit and area,

Whole Kingdom, 2011

| หน่วยดื่ม <sup>1/</sup><br>และเขตการปกครอง  | ปริมาณการดื่มต่อวัน |                         |  |  |  |  |                                  |   |                         |  |  |  | Type of unit<br>and area |  |  |
|---|---------------------|-------------------------|--|--|--|--|----------------------------------|---|-------------------------|--|--|--|--------------------------|--|--|
|   | รวม                 | น้อยกว่า<br>1 หน่วยดื่ม | ตั้งแต่ 1<br>แต่ไม่เกิน<br>3 หน่วยดื่ม | ตั้งแต่ 3<br>แต่ไม่เกิน<br>5 หน่วยดื่ม | ตั้งแต่ 5<br>แต่ไม่เกิน<br>7 หน่วยดื่ม | ตั้งแต่ 7<br>แต่ไม่เกิน<br>9 หน่วยดื่ม | ตั้งแต่ 9<br>หน่วยดื่ม<br>ขึ้นไป | รวม   | น้อยกว่า<br>1 หน่วยดื่ม | ตั้งแต่ 1<br>แต่ไม่เกิน<br>3 หน่วยดื่ม | ตั้งแต่ 3<br>แต่ไม่เกิน<br>5 หน่วยดื่ม | ตั้งแต่ 5<br>แต่ไม่เกิน<br>7 หน่วยดื่ม |                          | ตั้งแต่ 7<br>แต่ไม่เกิน<br>9 หน่วยดื่ม | ตั้งแต่ 9<br>หน่วยดื่ม<br>ขึ้นไป       |
| รวม   | 117,334             | 18,717                  | 90,111                                 | 6,563                                  | 1,295                                  | -                                      | 647                              | Total                                       | 18,717                  | 90,111                                 | 6,563                                  | 1,295                                  | -                        | 647                                    | Total                                  |
| no.1 เบ๊ก (30 ซีซี)                         | 9,557               | 1,928                   | 6,705                                  | 165                                    | 751                                    | -                                      | 9                                | no.1 เบ๊ก (30 ซีซี)                         | 1,928                   | 6,705                                  | 165                                    | 751                                    | -                        | 9                                      | no.1 Shot ('pek') (30 cc.)             |
| no.2 แก้วไวน์/ขวดเอมร่อย (150 ซีซี)         | 19,833              | 6,161                   | 12,328                                 | 946                                    | 399                                    | -                                      | -                                | no.2 แก้วไวน์/ขวดเอมร่อย (150 ซีซี)         | 6,161                   | 12,328                                 | 946                                    | 399                                    | -                        | -                                      | no.2 Glass (150 cc.)                   |
| no.3 แก้วกลมทั่วไป/แก้วไวน์ดริน (200 ซีซี)  | 4,662               | 1,054                   | 1,936                                  | 1,672                                  | -                                      | -                                      | -                                | no.3 แก้วกลมทั่วไป/แก้วไวน์ดริน (200 ซีซี)  | 1,054                   | 1,936                                  | 1,672                                  | -                                      | -                        | -                                      | no.3 Glass (200 cc.)                   |
| no.4 แก้วกลมสั้น/ทรงกระบอกสั้น (235 ซีซี)   | 13,306              | 771                     | 10,287                                 | 2,247                                  | -                                      | -                                      | -                                | no.4 แก้วกลมสั้น/ทรงกระบอกสั้น (235 ซีซี)   | 771                     | 10,287                                 | 2,247                                  | -                                      | -                        | -                                      | no.4 Glass (235 cc.)                   |
| no.5 แก้วทรงกระบอก/แก้วเบียร์สูง (285 ซีซี) | 4,573               | 1,171                   | 2,963                                  | 224                                    | 146                                    | -                                      | 70                               | no.5 แก้วทรงกระบอก/แก้วเบียร์สูง (285 ซีซี) | 1,171                   | 2,963                                  | 224                                    | 146                                    | -                        | 70                                     | no.5 Glass (285 cc.)                   |
| no.6 แก้วทรงสูงใบใหญ่/แก้วเหยือก (325 ซีซี) | 7,836               | 1,221                   | 6,615                                  | -                                      | -                                      | -                                      | -                                | no.6 แก้วทรงสูงใบใหญ่/แก้วเหยือก (325 ซีซี) | 1,221                   | 6,615                                  | -                                      | -                                      | -                        | -                                      | no.6 Glass (325 cc.)                   |
| no.7 กระบอง/ขวดเล็ก/เบม (330 ซีซี)          | 50,630              | 1,812                   | 46,941                                 | 1,308                                  | -                                      | -                                      | 569                              | no.7 กระบอง/ขวดเล็ก/เบม (330 ซีซี)          | 1,812                   | 46,941                                 | 1,308                                  | -                                      | -                        | 569                                    | no.7 Can/Bottle (330 cc.)              |
| no.8 กระบองใหญ่ (500 ซีซี)                  | -                   | -                       | -                                      | -                                      | -                                      | -                                      | -                                | no.8 กระบองใหญ่ (500 ซีซี)                  | -                       | -                                      | -                                      | -                                      | -                        | -                                      | no.8 Big-size can (500 cc.)            |
| no.9 ขวดใหญ่ (เหล้าขาว/เบียร์ 630 ซีซี)     | 779                 | 341                     | 438                                    | -                                      | -                                      | -                                      | -                                | no.9 ขวดใหญ่ (เหล้าขาว/เบียร์ 630 ซีซี)     | 341                     | 438                                    | -                                      | -                                      | -                        | -                                      | no.9 Bottle (630 cc.)                  |
| no.10 ขวดใหญ่ (เหล้าสี 700 ซีซี)            | -                   | -                       | -                                      | -                                      | -                                      | -                                      | -                                | no.10 ขวดใหญ่ (เหล้าสี 700 ซีซี)            | -                       | -                                      | -                                      | -                                      | -                        | -                                      | no.10 Bottle (700 cc.)                 |
| no.11 ขวดใหญ่ (ไวน์/เหล้าสี 750 ซีซี)       | 5,773               | 4,001                   | 1,772                                  | -                                      | -                                      | -                                      | -                                | no.11 ขวดใหญ่ (ไวน์/เหล้าสี 750 ซีซี)       | 4,001                   | 1,772                                  | -                                      | -                                      | -                        | -                                      | no.11 Bottle (750 cc.)                 |
| no.12 เหยือก/ใหญ่/ขวดลิตร (1,000 ซีซี)      | 384                 | 257                     | 127                                    | -                                      | -                                      | -                                      | -                                | no.12 เหยือก/ใหญ่/ขวดลิตร (1,000 ซีซี)      | 257                     | 127                                    | -                                      | -                                      | -                        | -                                      | no.12 Liter-size container (1,000 cc.) |

ตาราง 14 ฉ จำนวนประชากรอายุ 15 ปีขึ้นไป ที่ดื่มไวน์คูลเลอร์/สุราผสมน้ำผลไม้/เหล้าปั่น ในเดือนที่แล้ว จำนวนตามปริมาณการดื่มต่อวัน หน่วยดื่ม และเขตการปกครอง พ.ศ. 2554 (ต่อ)

Table 14 F Number of population aged 15 years and over who drank Wine cooler/cocktail in the last month by quantity of drinking per day, type of unit and area,

Whole Kingdom, 2011 (Contd.)

| หน่วยดื่ม <sup>1/</sup><br>และเขตการปกครอง  | รวม<br>Total | ปริมาณการดื่มต่อวัน<br>Quantity of drinking per day |  |  |  |  |  |  |  |  |                                  |                                  |                                  | Type of unit <sup>1/</sup><br>and area |
|---|--------------|---|--|--|--|--|--|--|--|--|----------------------------------|----------------------------------|----------------------------------|--|
|   |              | น้อยกว่า<br>1 หน่วยดื่ม<br>Less than<br>1 unit      | ตั้งแต่ 1<br>หน่วยดื่ม<br>1 unit but<br>less than 3 unit | ตั้งแต่ 1<br>แต่ไม่เกิน<br>3 หน่วยดื่ม<br>1 unit but<br>less than 3 unit | ตั้งแต่ 3<br>แต่ไม่เกิน<br>5 หน่วยดื่ม<br>3 unit but<br>less than 5 unit | ตั้งแต่ 3<br>แต่ไม่เกิน<br>5 หน่วยดื่ม<br>3 unit but<br>less than 5 unit | ตั้งแต่ 5<br>แต่ไม่เกิน<br>7 หน่วยดื่ม<br>5 unit but<br>less than 7 unit | ตั้งแต่ 5<br>แต่ไม่เกิน<br>7 หน่วยดื่ม<br>5 unit but<br>less than 7 unit | ตั้งแต่ 7<br>แต่ไม่เกิน<br>9 หน่วยดื่ม<br>7 unit but<br>less than 9 unit | ตั้งแต่ 7<br>แต่ไม่เกิน<br>9 หน่วยดื่ม<br>7 unit but<br>less than 9 unit | ตั้งแต่ 9<br>หน่วยดื่ม<br>9 unit | ตั้งแต่ 9<br>หน่วยดื่ม<br>9 unit | ตั้งแต่ 9<br>หน่วยดื่ม<br>9 unit |  |
| ในเขตเทศบาล                                 | 62,083       | 8,568   | 47,536   | 4,037  | 1,295  | -  | 647  | -  | -  | -  | -                                | -                                | -                                | Municipal area                         |
| no.1 เบ๊ก (30 ซีซี)                         | 4,942        | 1,928   | 2,090  | 165  | 751  | -  | 9  | -  | -  | -  | -                                | -                                | -                                | no.1 Shot ('pek') (30 cc.)             |
| no.2 แก้วไวน์/ขวดเอมร่อย (150 ซีซี)         | 10,036       | 1,550   | 7,995  | 92   | 399  | -  | -  | -  | -  | -  | -                                | -                                | -                                | no.2 Glass (150 cc.)                   |
| no.3 แก้วกลมทั่วไป/แก้วไวน์ดริน (200 ซีซี)  | 1,835        | 616   | 1,219  | -  | -  | -  | -  | -  | -  | -  | -                                | -                                | -                                | no.3 Glass (200 cc.)                   |
| no.4 แก้วกลมสั้น/ทรงกระบอกสั้น (235 ซีซี)   | 5,996        | 46  | 3,703  | 2,247  | -  | -  | -  | -  | -  | -  | -                                | -                                | -                                | no.4 Glass (235 cc.)                   |
| no.5 แก้วทรงกระบอก/แก้วเบียร์สูง (285 ซีซี) | 3,696        | 311   | 2,945  | 224  | 146  | -  | 70   | -  | -  | -  | -                                | -                                | -                                | no.5 Glass (285 cc.)                   |
| no.6 แก้วทรงสูงใบใหญ่/แก้วเหยือก (325 ซีซี) | 2,207        | 1,221   | 986  | -  | -  | -  | -  | -  | -  | -  | -                                | -                                | -                                | no.6 Glass (325 cc.)                   |
| no.7 กระบอง/ขวดเล็ก/เบม (330 ซีซี)          | 30,414       | 1,812   | 26,725   | 1,308  | -  | -  | 569  | -  | -  | -  | -                                | -                                | -                                | no.7 Can/Bottle (330 cc.)              |
| no.8 กระบองใหญ่ (500 ซีซี)                  | -            | -   | -  | -  | -  | -  | -  | -  | -  | -  | -                                | -                                | -                                | no.8 Big-size can (500 cc.)            |
| no.9 ขวดใหญ่ (เหล้าขาว/เบียร์ 630 ซีซี)     | 779          | 341   | 438  | -  | -  | -  | -  | -  | -  | -  | -                                | -                                | -                                | no.9 Bottle (630 cc.)                  |
| no.10 ขวดใหญ่ (เหล้าสี 700 ซีซี)            | -            | -   | -  | -  | -  | -  | -  | -  | -  | -  | -                                | -                                | -                                | no.10 Bottle (700 cc.)                 |
| no.11 ขวดใหญ่ (ไวน์/เหล้าสี 750 ซีซี)       | 1,796        | 487   | 1,309  | -  | -  | -  | -  | -  | -  | -  | -                                | -                                | -                                | no.11 Bottle (750 cc.)                 |
| no.12 เหยือก/โพลีก/ขวดลิตร (1,000 ซีซี)     | 384          | 257   | 127  | -  | -  | -  | -  | -  | -  | -  | -                                | -                                | -                                | no.12 Liter-size container (1,000 cc.) |

ตาราง 14 ฉ จำนวนประชากรอายุ 15 ปีขึ้นไป ที่ดื่มไวน์คูลเลอร์/สุราผสมน้ำผลไม้/เหล้าปั่น ในเดือนที่แล้ว จำแนกตามปริมาณการดื่มต่อวัน หน่วยดื่ม และเขตการปกครอง พ.ศ. 2554 (ต่อ)

Table 14 F Number of population aged 15 years and over who drank Wine cooler/cocktail in the last month by quantity of drinking per day, type of unit and area,

Whole Kingdom, 2011 (Contd.)

| หน่วยดื่ม <sup>1/</sup><br>และเขตการปกครอง  | ปริมาณการดื่มต่อวัน |                         |  |  |  |  |  |  |  |  |  |  | Type of unit <sup>1/</sup><br>and area |
|---|---------------------|-------------------------|--|--|--|--|--|--|--|--|--|--|--|
|   | รวม                 | น้อยกว่า<br>1 หน่วยดื่ม | ตั้งแต่ 1<br>แต่ไม่เกิน<br>3 หน่วยดื่ม | ตั้งแต่ 3<br>แต่ไม่เกิน<br>5 หน่วยดื่ม | ตั้งแต่ 5<br>แต่ไม่เกิน<br>7 หน่วยดื่ม | ตั้งแต่ 7<br>แต่ไม่เกิน<br>9 หน่วยดื่ม | ตั้งแต่ 9<br>หน่วยดื่ม<br>ขึ้นไป           | Quantity of drinking per day           |  |  |  |  |  |
|   | Total               | Less than<br>1 unit     | 1 unit<br>less than 3 unit             | 3 unit but<br>less than 5 unit         | 5 unit but<br>less than 7 unit         | 7 unit but<br>less than 9 unit         | 9 unit but<br>less than 9 unit<br>and over |  |  |  |  |  |  |
| นอกเขตเทศบาล                                | 55,250              | 10,149                  | 42,575                                 | 2,527                                  | -                                      | -                                      | -  | Non-municipal area                     |  |  |  |  |  |
| no.1 เบ๊ก (30 ซีซี)                         | 4,615               | -                       | 4,615                                  | -                                      | -                                      | -                                      | -  | no.1 Shot ('pek') (30 cc.)             |  |  |  |  |  |
| no.2 แก้วไวน์/ขวดเอ็มร่อย (150 ซีซี)        | 9,797               | 4,610                   | 4,333                                  | 854                                    | -                                      | -                                      | -  | no.2 Glass (150 cc.)                   |  |  |  |  |  |
| no.3 แก้วกลมทั่วไป/แก้วไวน์ดริน (200 ซีซี)  | 2,827               | 438                     | 717                                    | 1,672                                  | -                                      | -                                      | -  | no.3 Glass (200 cc.)                   |  |  |  |  |  |
| no.4 แก้วกลมสั้น/ทรงกระบอกสั้น (235 ซีซี)   | 7,310               | 726                     | 6,584                                  | -                                      | -                                      | -                                      | -  | no.4 Glass (235 cc.)                   |  |  |  |  |  |
| no.5 แก้วทรงกระบอก/แก้วเบียร์สูง (285 ซีซี) | 878                 | 861                     | 17                                     | -                                      | -                                      | -                                      | -  | no.5 Glass (285 cc.)                   |  |  |  |  |  |
| no.6 แก้วทรงสูงใบใหญ่/แก้วเหยือก (325 ซีซี) | 5,630               | -                       | 5,630                                  | -                                      | -                                      | -                                      | -  | no.6 Glass (325 cc.)                   |  |  |  |  |  |
| no.7 กระบอง/ขวดเล็ก/เบม (330 ซีซี)          | 20,216              | -                       | 20,216                                 | -                                      | -                                      | -                                      | -  | no.7 Can/Bottle (330 cc.)              |  |  |  |  |  |
| no.8 กระบองใหญ่ (500 ซีซี)                  | -                   | -                       | -                                      | -                                      | -                                      | -                                      | -  | no.8 Big-size can (500 cc.)            |  |  |  |  |  |
| no.9 ขวดใหญ่ (เหล้าขาว/เบียร์ 630 ซีซี)     | -                   | -                       | -                                      | -                                      | -                                      | -                                      | -  | no.9 Bottle (630 cc.)                  |  |  |  |  |  |
| no.10 ขวดใหญ่ (เหล้าสี 700 ซีซี)            | -                   | -                       | -                                      | -                                      | -                                      | -                                      | -  | no.10 Bottle (700 cc.)                 |  |  |  |  |  |
| no.11 ขวดใหญ่ (ไวน์/เหล้าสี 750 ซีซี)       | 3,977               | 3,514                   | 463                                    | -                                      | -                                      | -                                      | -  | no.11 Bottle (750 cc.)                 |  |  |  |  |  |
| no.12 เหยือก/ไหเล็ก/ขวดลิตร (1,000 ซีซี)    | -                   | -                       | -                                      | -                                      | -                                      | -                                      | -  | no.12 Liter-size container (1,000 cc.) |  |  |  |  |  |

หมายเหตุ : 1/ หน่วยดื่ม (Type of unit) ดูภาพประกอบในภาคผนวก



ตาราง 14 ฉ.1 จำนวนประชากรอายุ 15 ปีขึ้นไป ที่ดื่มไวน์คูลเลอร์/สุราผสมน้ำผลไม้/เหล้าขุ่น ในเดือนที่แล้ว จำแนกตามปริมาณการดื่มต่อวัน และภาค พ.ศ. 2554

Table 14 F.1 Number of population aged 15 years and over who drank Wine cooler/cocktail in the last month by quantity of drinking per day and region, 2011

| ภาค                   | รวม     | ปริมาณการดื่มต่อวัน     |                                     |                                     |                                     |                                     |                               |                                |  |  | Region |
|-----------------------|---------|-------------------------|-------------------------------------|-------------------------------------|-------------------------------------|-------------------------------------|-------------------------------|--------------------------------|--|--|--------|
|                       |         | น้อยกว่า<br>1 หน่วยดื่ม | ตั้งแต่ 1 แต่ไม่เกิน<br>3 หน่วยดื่ม | ตั้งแต่ 3 แต่ไม่เกิน<br>5 หน่วยดื่ม | ตั้งแต่ 5 แต่ไม่เกิน<br>7 หน่วยดื่ม | ตั้งแต่ 7 แต่ไม่เกิน<br>9 หน่วยดื่ม | ตั้งแต่ 9 หน่วยดื่ม<br>ขึ้นไป | Quantity of drinking per day   |  |  |        |
|                       |         | Less than<br>1 unit     | 1 unit but<br>less than 3 unit      | 3 unit but<br>less than 5 unit      | 5 unit but<br>less than 7 unit      | 7 unit but<br>less than 9 unit      | 9 unit<br>and over            |                                |  |  |        |
| ทั่วราชอาณาจักร       | 117,334 | 18,717                  | 90,111                              | 6,563                               | 1,295                               | -                                   | 647                           | Whole Kingdom                  |  |  |        |
| กรุงเทพมหานคร         | 8,219   | -                       | 6,992                               | 476                                 | 751                                 | -                                   | -                             | Bangkok Metropolis             |  |  |        |
| กลาง                  |         |                         |                                     |                                     |                                     |                                     |                               | Central                        |  |  |        |
| (ไม่รวมกรุงเทพมหานคร) | 40,179  | 2,658                   | 34,717                              | 2,580                               | 146                                 | -                                   | 78                            | (Excluding Bangkok Metropolis) |  |  |        |
| เหนือ                 | 18,404  | 531                     | 17,189                              | 285                                 | 399                                 | -                                   | -                             | Northern                       |  |  |        |
| ตะวันออกเฉียงเหนือ    | 41,830  | 13,261                  | 28,247                              | 323                                 | -                                   | -                                   | -                             | Northeastern                   |  |  |        |
| ใต้                   | 8,700   | 2,267                   | 2,965                               | 2,899                               | -                                   | -                                   | 569                           | Southern                       |  |  |        |

ตาราง 14 ข จำนวนประชากรอายุ 15 ปีขึ้นไป ที่ดื่มยาของเหล้า/สุราจีน/วอดก้า/อื่นๆ ในเดือนที่แล้ว จำนวนตามปริมาณการดื่มต่อวัน หน่วยดื่ม และเขตการปกครอง ทัวราชอาณาจักร พ.ศ. 2554  
 Table 14 G Number of population aged 15 years and over who drank Herbal liquor/chinese spirits/vodka/other in the last month by quantity of drinking per day, type of unit and area, Whole Kingdom, 2011

| หน่วยดื่ม <sup>1/</sup><br>และเขตการปกครอง  | ปริมาณการดื่มต่อวัน                            |  |  |  |  |  |                              |  |  |  |  |  | รวม | Type of unit<br>and area |  |
|---|--|--|--|--|--|--|------------------------------|--|--|--|--|--|-----|--------------------------|--|
|   | น้อยกว่า<br>1 หน่วยดื่ม<br>Less than<br>1 unit | ตั้งแต่ 1<br>หน่วยดื่ม<br>1 unit but<br>less than 3 unit | ตั้งแต่ 3<br>หน่วยดื่ม<br>3 unit but<br>less than 5 unit | ตั้งแต่ 5<br>หน่วยดื่ม<br>5 unit but<br>less than 7 unit | ตั้งแต่ 7<br>หน่วยดื่ม<br>7 unit but<br>less than 9 unit | ตั้งแต่ 9<br>หน่วยดื่ม<br>9 unit<br>and over | Quantity of drinking per day |  |  |  |  |  |     |                          | Total                                  |
| รวม   | 90,138   | 200,307  | 29,632   | 5,619  | 2,393  | 8,516  | 336,605                      |  |  |  |  |  |     | 8,516                    | Total                                  |
| no.1 เบ็ก (30 ซีซี)                         | 35,716   | 139,015  | 23,752   | 5,517  | 1,219  | 6,091  | 211,311                      |  |  |  |  |  |     | 6,091                    | no.1 Shot (pek) (30 cc.)               |
| no.2 แก้วไวน์/ขวดเอมร้อย (150 ซีซี)         | 10,825   | 38,001   | 3,122  | 102  | 1,011  | 1,140  | 54,202                       |  |  |  |  |  |     | 1,140                    | no.2 Glass (150 cc.)                   |
| no.3 แก้วกลมทั่วไป/แก้วไวน์ดริน (200 ซีซี)  | 8,135  | 1,598  | -  | -  | 163  | 692  | 10,589                       |  |  |  |  |  |     | 692                      | no.3 Glass (200 cc.)                   |
| no.4 แก้วกลมสั้น/ทรงกระบอกสั้น (235 ซีซี)   | 3,241  | 3,883  | 182  | -  | -  | 313  | 7,620                        |  |  |  |  |  |     | 313                      | no.4 Glass (235 cc.)                   |
| no.5 แก้วทรงกระบอก/แก้วเบียร์สูง (285 ซีซี) | 763  | -  | 1,249  | -  | -  | -  | 2,012                        |  |  |  |  |  |     | -                        | no.5 Glass (285 cc.)                   |
| no.6 แก้วทรงสูงใบใหญ่/แก้วเหยือก (325 ซีซี) | -  | 178  | -  | -  | -  | -  | 178                          |  |  |  |  |  |     | -                        | no.6 Glass (325 cc.)                   |
| no.7 กระบอง/ขวดเล็ก/แบน (330 ซีซี)          | 11,971   | 13,456   | 908  | -  | -  | 96   | 26,432                       |  |  |  |  |  |     | 96                       | no.7 Can/Bottle (330 cc.)              |
| no.8 กระบองใหญ่ (500 ซีซี)                  | -  | -  | -  | -  | -  | -  | -                            |  |  |  |  |  |     | -                        | no.8 Big-size can (500 cc.)            |
| no.9 ขวดใหญ่ (เหล้าขาว/เบียร์ 630 ซีซี)     | 18,224   | 3,643  | 418  | -  | -  | 154  | 22,438                       |  |  |  |  |  |     | 154                      | no.9 Bottle (630 cc.)                  |
| no.10 ขวดใหญ่ (เหล้าสี 700 ซีซี)            | 226  | 242  | -  | -  | -  | 29   | 497                          |  |  |  |  |  |     | 29                       | no.10 Bottle (700 cc.)                 |
| no.11 ขวดใหญ่ (ไวน์/เหล้าสี 750 ซีซี)       | 707  | 275  | -  | -  | -  | -  | 982                          |  |  |  |  |  |     | -                        | no.11 Bottle (750 cc.)                 |
| no.12 เหยือก/ใหญ่/ขวดลิตร (1,000 ซีซี)      | 330  | 15   | -  | -  | -  | -  | 345                          |  |  |  |  |  |     | -                        | no.12 Liter-size container (1,000 cc.) |

ตาราง 14 ข จำนวนประชากรอายุ 15 ปีขึ้นไป ที่ดื่มเครื่องดื่มแอลกอฮอล์/วอดก้า/อื่นๆ ในเดือนที่แล้ว จำนวนตามปริมาณการดื่มต่อวัน หน่วยดื่ม และเขตการปกครอง ทหาราชอาณาจักร พ.ศ. 2554 (ต่อ)  
 Table 14 G Number of population aged 15 years and over who drank Herbal liquor/chinese spirits/vodka/other in the last month by quantity of drinking per day, type of unit and area, Whole Kingdom, 2011 (Contd.)

| หน่วยดื่ม <sup>1/</sup><br>และเขตการปกครอง  | รวม    | ปริมาณการดื่มต่อวัน                            |  |  |  |  |  |  |  |  |  |  |  | Type of unit/<br>and area |
|---|--------|--|--|--|--|--|--|--|--|--|--|--|--|---------------------------|
|   |        | น้อยกว่า<br>1 หน่วยดื่ม<br>Less than<br>1 unit | ตั้งแต่ 1<br>แต่ไม่เกิน<br>3 หน่วยดื่ม<br>1 unit but<br>less than 3 unit | ตั้งแต่ 3<br>แต่ไม่เกิน<br>5 หน่วยดื่ม<br>3 unit but<br>less than 5 unit | ตั้งแต่ 5<br>แต่ไม่เกิน<br>7 หน่วยดื่ม<br>5 unit but<br>less than 7 unit | ตั้งแต่ 7<br>แต่ไม่เกิน<br>9 หน่วยดื่ม<br>7 unit but<br>less than 9 unit | ตั้งแต่ 9<br>หน่วยดื่ม<br>ขึ้นไป<br>9 unit<br>and over |  |  |  |  |  |  |                           |
| ในเขตเทศบาล                                 | 82,922 | 19,526   | 52,367   | 5,932  | 708  | 348  | 4,042  | Municipal area                         |  |  |  |  |  |                           |
| no.1 เบ๊ก (30 ซีซี)                         | 54,911 | 6,569  | 40,134   | 4,777  | 605  | 184  | 2,642  | no.1 Shot (peK) (30 cc.)               |  |  |  |  |  |                           |
| no.2 แก้วไวน์/ขวดเอ็มร้อย (150 ซีซี)        | 9,489  | 1,051  | 7,336  | 65   | 102  | -  | 934  | no.2 Glass (150 cc.)                   |  |  |  |  |  |                           |
| no.3 แก้วกลมทั่วไป/แก้วโวลิติน (200 ซีซี)   | 1,737  | 513  | 843  | -  | -  | 163  | 219  | no.3 Glass (200 cc.)                   |  |  |  |  |  |                           |
| no.4 แก้วกลมสั้น/ทรงกระบอกสั้น (235 ซีซี)   | 901    | 572  | 147  | 182  | -  | -  | -  | no.4 Glass (235 cc.)                   |  |  |  |  |  |                           |
| no.5 แก้วทรงกระบอก/แก้วเบียร์สูง (285 ซีซี) | 25     | 25   | -  | -  | -  | -  | -  | no.5 Glass (285 cc.)                   |  |  |  |  |  |                           |
| no.6 แก้วทรงสูงใหญ่/แก้วเหยือก (325 ซีซี)   | -      | -  | -  | -  | -  | -  | -  | no.6 Glass (325 cc.)                   |  |  |  |  |  |                           |
| no.7 กระบอง/ขวดเล็ก/แบน (330 ซีซี)          | 12,254 | 8,383  | 2,899  | 908  | -  | -  | 64   | no.7 Can/Bottle (330 cc.)              |  |  |  |  |  |                           |
| no.8 กระบองใหญ่ (500 ซีซี)                  | -      | -  | -  | -  | -  | -  | -  | no.8 Big-size can (500 cc.)            |  |  |  |  |  |                           |
| no.9 ขวดใหญ่ (เหล้าขาว/เบียร์ 630 ซีซี)     | 2,297  | 1,150  | 993  | -  | -  | -  | 154  | no.9 Bottle (630 cc.)                  |  |  |  |  |  |                           |
| no.10 ขวดใหญ่ (เหล้าสี 700 ซีซี)            | 255    | 226  | -  | -  | -  | -  | 29   | no.10 Bottle (700 cc.)                 |  |  |  |  |  |                           |
| no.11 ขวดใหญ่ (ไวน์/เหล้าสี 750 ซีซี)       | 707    | 707  | -  | -  | -  | -  | -  | no.11 Bottle (750 cc.)                 |  |  |  |  |  |                           |
| no.12 เหยือก/ไหเล็ก/ขวดลิตร (1,000 ซีซี)    | 345    | 330  | 15   | -  | -  | -  | -  | no.12 Liter-size container (1,000 cc.) |  |  |  |  |  |                           |

ตาราง 14 ข จำนวนประชากรอายุ 15 ปีขึ้นไป ที่ดื่มเครื่องดื่มแอลกอฮอล์/วอดก้า/อื่นๆ ในเดือนที่แล้ว จำนวนตามปริมาณการดื่มต่อวัน หน่วยดื่ม และเขตการปกครอง ทวีราชอาณาจักร พ.ศ. 2554 (ต่อ)

Table 14 G Number of population aged 15 years and over who drank Herbal liquor/chinese spirits/vodka/other in the last month by quantity of drinking per day, type of unit and area, Whole Kingdom, 2011 (Contd.)

| หน่วยดื่ม <sup>1/</sup><br>และเขตการปกครอง  | ปริมาณการดื่มต่อวัน |   |   |   |   |  |                                  |  |  |  |  |  | Type of unit/<br>and area |
|---|---------------------|---|---|---|---|--|----------------------------------|--|--|--|--|--|---------------------------|
|   | รวม                 | น้อยกว่า<br>1 หน่วยดื่ม                   | ตั้งแต่ 1<br>แต่ไม่เกิน<br>3 หน่วยดื่ม    | ตั้งแต่ 3<br>แต่ไม่เกิน<br>5 หน่วยดื่ม    | ตั้งแต่ 5<br>แต่ไม่เกิน<br>7 หน่วยดื่ม    | ตั้งแต่ 7<br>แต่ไม่เกิน<br>9 หน่วยดื่ม | ตั้งแต่ 9<br>หน่วยดื่ม<br>ขึ้นไป | Quantity of drinking per day           |  |  |  |  |                           |
| Total                                       | 1 unit<br>Less than | 3 units<br>1 unit but<br>less than 3 unit | 5 units<br>3 unit but<br>less than 5 unit | 7 units<br>5 unit but<br>less than 7 unit | 9 units<br>7 unit but<br>less than 9 unit | 9 units<br>7 unit but<br>and over      |                                  |  |  |  |  |  |                           |
| นอกเขตเทศบาล                                | 253,683             | 70,612                                    | 147,940                                   | 23,700                                    | 4,912                                     | 2,046                                  | 4,474                            | Non-municipal area                     |  |  |  |  |                           |
| no.1 เป๊ก (30 ซีซี)                         | 156,399             | 29,147                                    | 98,881                                    | 18,976                                    | 4,912                                     | 1,034                                  | 3,449                            | no.1 Shot (pek) (30 cc.)               |  |  |  |  |                           |
| no.2 แก้วไวน์/ขวดเอ็มร้อย (150 ซีซี)        | 44,713              | 9,774                                     | 30,665                                    | 3,057                                     | -   | 1,011                                  | 205                              | no.2 Glass (150 cc.)                   |  |  |  |  |                           |
| no.3 แก้วกลมทั่วไป/แก้วไวน์ดัตช์ (200 ซีซี) | 8,851               | 7,622                                     | 756                                       | -   | -   | -                                      | 474                              | no.3 Glass (200 cc.)                   |  |  |  |  |                           |
| no.4 แก้วกลมสั้น/ทรงกระบอกสั้น (235 ซีซี)   | 6,719               | 2,669                                     | 3,737                                     | -   | -   | -                                      | 313                              | no.4 Glass (235 cc.)                   |  |  |  |  |                           |
| no.5 แก้วทรงกระบอก/แก้วเบียร์สูง (285 ซีซี) | 1,987               | 738                                       | -   | 1,249                                     | -   | -                                      | -                                | no.5 Glass (285 cc.)                   |  |  |  |  |                           |
| no.6 แก้วทรงสูงใหญ่/แก้วเหยือก (325 ซีซี)   | 178                 | -   | 178                                       | -   | -   | -                                      | -                                | no.6 Glass (325 cc.)                   |  |  |  |  |                           |
| no.7 กระป๋อง/ขวดเล็ก/แบน (330 ซีซี)         | 14,178              | 3,588                                     | 10,557                                    | -   | -   | -                                      | 32                               | no.7 Can/Bottle (330 cc.)              |  |  |  |  |                           |
| no.8 กระป๋องใหญ่ (500 ซีซี)                 | -                   | -   | -   | -   | -   | -                                      | -                                | no.8 Big-size can (500 cc.)            |  |  |  |  |                           |
| no.9 ขวดใหญ่ (เหล้าขาว/เบียร์ 630 ซีซี)     | 20,140              | 17,073                                    | 2,649                                     | 418                                       | -   | -                                      | -                                | no.9 Bottle (630 cc.)                  |  |  |  |  |                           |
| no.10 ขวดใหญ่ (เหล้าสี 700 ซีซี)            | 242                 | -   | 242                                       | -   | -   | -                                      | -                                | no.10 Bottle (700 cc.)                 |  |  |  |  |                           |
| no.11 ขวดใหญ่ (ไวน์/เหล้าสี 750 ซีซี)       | 275                 | -   | 275                                       | -   | -   | -                                      | -                                | no.11 Bottle (750 cc.)                 |  |  |  |  |                           |
| no.12 เหยือก/โพลี/ขวดลิตร (1,000 ซีซี)      | -                   | -   | -   | -   | -   | -                                      | -                                | no.12 Liter-size container (1,000 cc.) |  |  |  |  |                           |

หมายเหตุ : 1/ หน่วยดื่ม (Type of unit) ถูกกำหนดโดยขนาด

ตาราง 14 ข.1 จำนวนประชากรอายุ 15 ปีขึ้นไป ที่ดื่มยาของเหล้า/สุราจีน/วอดก้า/อื่นๆ ในเดือนที่แล้ว จำนวนตามปริมาณการดื่มต่อวัน และภาค พ.ศ. 2554

Table 14 G.1 Number of population aged 15 years and over who drank Herbal liquor/chinese spirits/vodka/other in the last month by quantity of drinking per day and regions, 2011

| ภาค                   | รวม     | ปริมาณการดื่มต่อวัน     |  |  |  |  |                                  |                                |                                |                    | Regions |
|-----------------------|---------|-------------------------|--|--|--|--|----------------------------------|--------------------------------|--------------------------------|--------------------|---------|
|                       |         | น้อยกว่า<br>1 หน่วยดื่ม | ตั้งแต่ 1<br>แต่ไม่เกิน<br>3 หน่วยดื่ม | ตั้งแต่ 3<br>แต่ไม่เกิน<br>5 หน่วยดื่ม | ตั้งแต่ 5<br>แต่ไม่เกิน<br>7 หน่วยดื่ม | ตั้งแต่ 7<br>แต่ไม่เกิน<br>9 หน่วยดื่ม | ตั้งแต่ 9<br>หน่วยดื่ม<br>ขึ้นไป |                                |                                |                    |         |
|                       | Total   | Less than<br>1 unit     | 3 unit but<br>less than 3 unit         | 5 unit but<br>less than 5 unit         | 7 unit but<br>less than 7 unit         | 9 unit but<br>less than 9 unit         | 9 unit but<br>less than 9 unit   | 9 unit but<br>less than 9 unit | 9 unit but<br>less than 9 unit | 9 unit<br>and over |         |
| ทั่วราชอาณาจักร       | 336,605 | 90,138                  | 200,307                                | 29,632                                 | 5,619                                  | 2,393                                  | 8,516                            | Whole Kingdom                  |                                |                    |         |
| กรุงเทพมหานคร         | 24,833  | 7,477                   | 16,469                                 | 80                                     | -                                      | 249                                    | 559                              | Bangkok Metropolis             |                                |                    |         |
| กลาง                  |         |                         |  |  |  |  |                                  | Central                        |                                |                    |         |
| (ไม่รวมกรุงเทพมหานคร) | 138,985 | 27,254                  | 90,205                                 | 13,112                                 | 2,228                                  | 1,977                                  | 4,208                            | (Excluding Bangkok Metropolis) |                                |                    |         |
| เหนือ                 | 52,610  | 15,398                  | 27,620                                 | 6,949                                  | 1,608                                  | -                                      | 1,035                            | Northern                       |                                |                    |         |
| ตะวันออกเฉียงเหนือ    | 76,376  | 33,208                  | 37,977                                 | 3,321                                  | -                                      | 167                                    | 1,703                            | Northeastern                   |                                |                    |         |
| ใต้                   | 43,802  | 6,801                   | 28,036                                 | 6,170                                  | 1,783                                  | -                                      | 1,012                            | Southern                       |                                |                    |         |

ตาราง 15 ก จำนวนประชากรอายุ 15 ปีขึ้นไป ที่ดื่มสุราใน 12 เดือนที่แล้ว จำนวนตามความถี่ในการดื่มสุรา/สุรากลั่นชุมชนที่กล่อมเบลดหรือไม่เสี่ยภาซี และกลุ่มอายุ ทั่วราชอาณาจักร พ.ศ. 2554

Table 15 A Number of population aged 15 years and over who drank in the past 12 months by frequency of drinking Rice Whisky untaxed alcohol and age group,

Whole Kingdom, 2011

| กลุ่มอายุ (ปี) | รวม<br>Total | ความถี่ในการดื่มสุรา/สุรากลั่นชุมชนที่กล่อมเบลดหรือไม่เสี่ยภาซี Frequency of drinking Rice Whisky untaxed alcohol |                    |  |  |  |                                       |                                    |                                   |                                   |                    |                   |             | รวม<br>Total |
|----------------|--------------|---|--------------------|--|--|--|---------------------------------------|------------------------------------|-----------------------------------|-----------------------------------|--------------------|-------------------|-------------|--------------|
|                |              | ดื่มใน 12 เดือนที่แล้ว Drank in the past 12 months  |                    |  |  |  |                                       | ไม่ดื่ม Non-drink                  |                                   |                                   |                    |                   |             |              |
|                |              | รวม<br>Total  | ทุกวัน<br>Everyday | 5 - 6<br>วัน : สัปดาห์<br>day : weekly | 3 - 4<br>วัน : สัปดาห์<br>day : weekly | 1 - 2<br>วัน : สัปดาห์<br>day : weekly | 1 - 3<br>วัน : เดือน<br>day : monthly | 8 - 11<br>วัน : ปี<br>day : yearly | 4 - 7<br>วัน : ปี<br>day : yearly | 1 - 3<br>วัน : ปี<br>day : yearly | ไม่ทราบ<br>Unknown | Age group (years) |             |              |
| รวม            | 7,485,101    | 6,294,815   | 86,489             | 72,253                                 | 112,372                                | 134,872                                | 186,453                               | 180,251                            | 68,232                            | 327,530                           | 21,833             |                   |             |              |
| 15 - 19        | 318,755      | 243,400   | 3,363              | 4,423                                  | 4,708                                  | 6,308                                  | 9,800                                 | 12,649                             | 1,762                             | 31,691                            | 651                |                   | 15 - 19     |              |
| 20 - 24        | 614,512      | 518,159   | 448                | 4,086                                  | 14,305                                 | 11,072                                 | 15,006                                | 14,823                             | 5,489                             | 28,648                            | 2,477              |                   | 20 - 24     |              |
| 25 - 29        | 777,338      | 641,454   | 7,420              | 3,646                                  | 13,904                                 | 14,426                                 | 15,154                                | 19,052                             | 9,304                             | 49,938                            | 3,042              |                   | 25 - 29     |              |
| 30 - 34        | 809,611      | 711,304   | 10,023             | 6,887                                  | 15,029                                 | 7,935                                  | 14,215                                | 12,387                             | 2,856                             | 28,579                            | 396                |                   | 30 - 34     |              |
| 35 - 39        | 868,820      | 740,853   | 8,739              | 4,789                                  | 9,619                                  | 16,622                                 | 21,436                                | 19,039                             | 5,703                             | 37,747                            | 4,274              |                   | 35 - 39     |              |
| 40 - 44        | 961,089      | 807,395   | 9,941              | 11,539                                 | 17,098                                 | 17,741                                 | 24,597                                | 33,828                             | 4,394                             | 33,813                            | 745                |                   | 40 - 44     |              |
| 45 - 49        | 927,643      | 763,095   | 9,387              | 15,183                                 | 14,057                                 | 20,431                                 | 32,896                                | 17,099                             | 8,238                             | 44,672                            | 2,585              |                   | 45 - 49     |              |
| 50 - 54        | 802,233      | 672,028   | 6,309              | 7,470                                  | 8,617                                  | 17,010                                 | 23,439                                | 19,694                             | 16,026                            | 29,790                            | 1,851              |                   | 50 - 54     |              |
| 55 - 59        | 608,948      | 523,461   | 11,669             | 5,954                                  | 7,114                                  | 10,702                                 | 13,069                                | 15,113                             | 6,049                             | 15,424                            | 394                |                   | 55 - 59     |              |
| 60 ขึ้นไป      | 796,151      | 673,667   | 19,190             | 8,277                                  | 7,922                                  | 12,628                                 | 16,840                                | 16,568                             | 8,412                             | 27,228                            | 5,419              |                   | 60 and over |              |

ตาราง 15 ก.1 จำนวนประชากรอายุ 15 ปีขึ้นไป ที่ดื่มสุราใน 12 เดือนที่แล้ว จำแนกตามความถี่ในการดื่มสุรา/สุรากลั่นชุมชนที่กลบผลิดหรือไม่เสียภาษี เขตการปกครอง และภาค พ.ศ. 2554

Table 15 A.1 Number of population aged 15 years and over who drank in the past 12 months by frequency of drinking Rice Whisky untaxed alcohol, area and region, 2011

| เขตการปกครอง<br>และภาค | รวม<br>Total | ความถี่ในการดื่มสุรา/สุรากลั่นชุมชนที่กลบผลิดหรือไม่เสียภาษี |                    |                                       |  |  |                                       |   |                                   |                                   |                    |                                  |  | Area<br>and region |
|------------------------|--------------|--|--------------------|---------------------------------------|--|--|---------------------------------------|---|-----------------------------------|-----------------------------------|--------------------|----------------------------------|--|--------------------|
|                        |              | ดื่มใน 12 เดือนที่แล้ว                                       |                    |                                       |  |  |                                       | Frequency of drinking Rice Whisky untaxed alcohol |                                   |                                   |                    |                                  |  |                    |
|                        |              | รวม<br>Total   | ทุกวัน<br>Everyday | 5 -6<br>วัน : สัปดาห์<br>day : weekly | 3 - 4<br>วัน : สัปดาห์<br>day : weekly | 1 - 2<br>วัน : สัปดาห์<br>day : weekly | 1 - 3<br>วัน : เดือน<br>day : monthly | 8 - 11<br>วัน : ปี<br>day : yearly                | 4 - 7<br>วัน : ปี<br>day : yearly | 1 - 3<br>วัน : ปี<br>day : yearly | ไม่ทราบ<br>Unknown |                                  |  |                    |
| ราชอาณาจักร            | 7,485,101    | 6,294,815  | 86,489             | 72,253                                | 112,372                                | 134,872                                | 186,453                               | 180,251   | 68,232                            | 327,530                           | 21,833             | Whole Kingdom                    |  |                    |
| ในเขตเทศบาล            | 1,165,660    | 979,685  | 15,096             | 20,215                                | 21,708                                 | 21,479                                 | 25,465                                | 29,927  | 10,779                            | 37,065                            | 4,241              | Municipal area                   |  |                    |
| นอกเขตเทศบาล           | 6,319,440    | 5,315,130  | 71,393             | 52,038                                | 90,664                                 | 113,393                                | 160,988                               | 150,324   | 57,452                            | 290,465                           | 17,592             | Non-municipal area               |  |                    |
| กรุงเทพมหานคร          | 157,145      | 142,005  | 935                | 5,086                                 | 3,401                                  | 700                                    | 807                                   | 1,415   | -                                 | 2,133                             | 663                | Bangkok Metropolitan             |  |                    |
| กลาง                   |              |  |                    |                                       |  |  |                                       |   |                                   |                                   |                    | Central                          |  |                    |
| (ไม่รวมกรุงเทพมหานคร)  | 869,110      | 809,660  | 11,530             | 9,191                                 | 7,881                                  | 4,637                                  | 6,844                                 | 10,842  | 4,414                             | 4,111                             | -                  | (Excluding Bangkok Metropolitan) |  |                    |
| ในเขตเทศบาล            | 182,884      | 174,095  | 639                | 853                                   | 451                                    | 195                                    | 806                                   | 3,132   | 1,171                             | 1,543                             | -                  | Municipal area                   |  |                    |
| นอกเขตเทศบาล           | 686,226      | 635,565  | 10,890             | 8,338                                 | 7,430                                  | 4,442                                  | 6,038                                 | 7,711   | 3,244                             | 2,568                             | -                  | Non-municipal area               |  |                    |
| เหนือ                  | 2,202,932    | 1,469,004  | 51,973             | 49,615                                | 87,558                                 | 113,896                                | 151,398                               | 118,641   | 46,939                            | 113,909                           | -                  | Northern                         |  |                    |
| ในเขตเทศบาล            | 337,378      | 213,484  | 12,538             | 12,110                                | 17,326                                 | 18,712                                 | 21,874                                | 22,410  | 8,343                             | 10,583                            | -                  | Municipal area                   |  |                    |
| นอกเขตเทศบาล           | 1,865,553    | 1,255,520  | 39,435             | 37,506                                | 70,232                                 | 95,185                                 | 129,524                               | 96,231  | 38,595                            | 103,326                           | -                  | Non-municipal area               |  |                    |
| ตะวันออกเฉียงเหนือ     | 3,884,004    | 3,579,522  | 14,387             | 5,944                                 | 10,746                                 | 10,279                                 | 18,936                                | 30,273  | 13,556                            | 188,185                           | 12,176             | Northeastern                     |  |                    |
| ในเขตเทศบาล            | 434,853      | 404,586  | -                  | 1,498                                 | 334                                    | 1,835                                  | 1,082                                 | 1,813   | 1,177                             | 21,180                            | 1,347              | Municipal area                   |  |                    |
| นอกเขตเทศบาล           | 3,449,152    | 3,174,936  | 14,387             | 4,446                                 | 10,412                                 | 8,444                                  | 17,854                                | 28,460  | 12,379                            | 167,005                           | 10,829             | Non-municipal area               |  |                    |
| ใต้                    | 371,910      | 294,623  | 7,287              | 2,418                                 | 2,787                                  | 5,361                                  | 8,468                                 | 19,079  | 3,323                             | 19,192                            | 8,994              | Southern                         |  |                    |
| ในเขตเทศบาล            | 53,400       | 45,514   | 7,886              | 669                                   | 197                                    | 37                                     | 897                                   | 1,157   | 88                                | 1,626                             | 2,232              | Municipal area                   |  |                    |
| นอกเขตเทศบาล           | 318,510      | 249,109  | 6,681              | 1,749                                 | 2,590                                  | 5,324                                  | 7,571                                 | 17,922  | 3,235                             | 17,566                            | 6,763              | Non-municipal area               |  |                    |

ตาราง 15 ข จำนวนประชากรอายุ 15 ปีขึ้นไป ที่ดื่มสุราใน 12 เดือนที่แล้ว จำนวนตามความถี่ในการดื่มสุราเขตพื้นที่เมือง/ไวน์ผลไม้ที่กลบผลิตหรือไม่เสียภาษี และกลุ่มอายุ ทัวราชอาณาจักร พ.ศ. 2554

Table 15 B Number of population aged 15 years and over who drank in the past 12 months by frequency of drinking Traditional Fermental spirits/wine untaxed alcohol and age group, Whole Kingdom, 2011

| กลุ่มอายุ (ปี) | รวม     |         | ดื่มใน 12 เดือนที่แล้ว |               |               |               |               |               |             |             |          |          |          |          | รวม | Total | Age group (years) |          |       |       |        |        |       |   |   |   |     |       |       |        |        |       |   |   |       |     |     |       |        |        |       |   |   |       |       |     |       |        |        |       |     |   |       |    |       |       |        |        |       |   |   |     |       |       |       |        |        |       |   |   |       |     |       |       |        |        |        |   |       |    |       |       |       |       |        |        |       |     |   |     |     |       |           |        |        |       |     |   |       |     |       |             |
|----------------|---------|---------|------------------------|---------------|---------------|---------------|---------------|---------------|-------------|-------------|----------|----------|----------|----------|-----|-------|-------------------|----------|-------|-------|--------|--------|-------|---|---|---|-----|-------|-------|--------|--------|-------|---|---|-------|-----|-----|-------|--------|--------|-------|---|---|-------|-------|-----|-------|--------|--------|-------|-----|---|-------|----|-------|-------|--------|--------|-------|---|---|-----|-------|-------|-------|--------|--------|-------|---|---|-------|-----|-------|-------|--------|--------|--------|---|-------|----|-------|-------|-------|-------|--------|--------|-------|-----|---|-----|-----|-------|-----------|--------|--------|-------|-----|---|-------|-----|-------|-------------|
|                | ไม่ดื่ม | ดื่ม    | ทุกวัน                 | 5-6           |               | 3-4           |               | 1-2           |             | 1-3         |          | 8-11     |          | 4-7      |     |       |                   | 1-3      |       |       |        |        |       |   |   |   |     |       |       |        |        |       |   |   |       |     |     |       |        |        |       |   |   |       |       |     |       |        |        |       |     |   |       |    |       |       |        |        |       |   |   |     |       |       |       |        |        |       |   |   |       |     |       |       |        |        |        |   |       |    |       |       |       |       |        |        |       |     |   |     |     |       |           |        |        |       |     |   |       |     |       |             |
|                |         |         |                        | วัน : สัปดาห์ | วัน : สัปดาห์ | วัน : สัปดาห์ | วัน : สัปดาห์ | วัน : สัปดาห์ | วัน : เดือน | วัน : เดือน | วัน : ปี | วัน : ปี | วัน : ปี | วัน : ปี |     |       |                   | วัน : ปี |       |       |        |        |       |   |   |   |     |       |       |        |        |       |   |   |       |     |     |       |        |        |       |   |   |       |       |     |       |        |        |       |     |   |       |    |       |       |        |        |       |   |   |     |       |       |       |        |        |       |   |   |       |     |       |       |        |        |        |   |       |    |       |       |       |       |        |        |       |     |   |     |     |       |           |        |        |       |     |   |       |     |       |             |
| รวม            | 450,063 | 389,285 | 822                    | 1,083         | -             | 3,896         | 4,794         | 17,532        | 6,438       | 26,213      | 15-19    | 27,262   | 22,809   | 4,453    | -   | -     | 1,976             | 128      | 2,350 | 20-24 | 71,019 | 64,163 | 6,856 | - | - | - | 497 | 4,119 | 25-29 | 63,266 | 60,486 | 2,780 | - | - | 1,817 | 512 | 451 | 30-34 | 60,277 | 57,203 | 3,074 | - | - | 1,233 | 1,037 | 805 | 35-39 | 64,530 | 59,242 | 5,288 | 157 | - | 2,583 | 92 | 2,086 | 40-44 | 49,764 | 42,187 | 7,576 | - | - | 926 | 1,359 | 5,292 | 45-49 | 43,408 | 35,263 | 8,145 | - | - | 2,124 | 959 | 5,063 | 50-54 | 29,861 | 19,784 | 10,076 | - | 1,083 | 11 | 1,247 | 4,937 | 2,635 | 55-59 | 19,910 | 15,825 | 4,086 | 292 | - | 585 | 437 | 1,359 | 60 ขึ้นไป | 20,767 | 12,324 | 8,443 | 373 | - | 1,645 | 379 | 2,054 | 60 and over |



ตาราง 15 ข.1 จำนวนประชากรอายุ 15 ปีขึ้นไป ที่ดื่มสุราใน 12 เดือนที่แล้ว จำแนกตามความถี่ในการดื่มสุราเขตพื้นที่เมือง/ในพื้นที่ลุ่มหรือพื้นที่สูง/ในพื้นที่ภูเขา เขตการปกครอง และภาค พ.ศ. 2554

Table 15 B.1 Number of population aged 15 years and over who drank in the past 12 months by frequency of drinking Traditional Fermental spirits/wine untaxed alcohol, area and region, 2011

| เขตการปกครอง<br>และภาค       | รวม<br>Total | ไม่ดื่ม<br>Non-drink | ความถี่ในการดื่มสุราเขตพื้นที่เมือง/ในพื้นที่ลุ่มหรือพื้นที่สูง/ในพื้นที่ภูเขา |                                      |                                      |                                      |                                     |                                  |                                     |                                 |   |                                 |  |                      | Area<br>and region |
|------------------------------|--------------|----------------------|--|--------------------------------------|--------------------------------------|--------------------------------------|-------------------------------------|----------------------------------|-------------------------------------|---------------------------------|---|---------------------------------|--|----------------------|--------------------|
|                              |              |                      | ดื่มใน 12 เดือนที่แล้ว   |                                      |                                      |                                      |                                     |                                  |                                     |                                 |   |                                 |  |                      |                    |
|                              |              |                      | ทุกวัน<br>Everyday   |                                      |                                      | 1-2<br>วัน : สัปดาห์<br>day : weekly |                                     |                                  | 1-3<br>วัน : เดือน<br>day : monthly |                                 |   | 4-7<br>วัน : ปี<br>day : yearly |  |                      |                    |
|                              |              |                      | รวม<br>Total   | 5-6<br>วัน : สัปดาห์<br>day : weekly | 3-4<br>วัน : สัปดาห์<br>day : weekly | 1-2<br>วัน : สัปดาห์<br>day : weekly | 1-3<br>วัน : เดือน<br>day : monthly | 8-11<br>วัน : ปี<br>day : yearly | 4-7<br>วัน : ปี<br>day : yearly     | 1-3<br>วัน : ปี<br>day : yearly |   |                                 |  |                      |                    |
| <b>ทั่วราชอาณาจักร</b>       | 450,063      | 389,285              | 60,778   | 1,083                                | -                                    | 3,896                                | 4,794                               | 17,532                           | 6,438                               | 26,213                          |   |                                 |  | Whole Kingdom        |                    |
| ในเขตเทศบาล                  | 158,598      | 145,703              | 12,895   | -                                    | -                                    | 11                                   | -                                   | 2,402                            | 1,629                               | 8,032                           |   |                                 |  | Municipal area       |                    |
| นอกเขตเทศบาล                 | 291,465      | 243,582              | 47,883   | 1,083                                | -                                    | 3,885                                | 4,794                               | 15,130                           | 4,810                               | 18,181                          |   |                                 |  | Non-municipal area   |                    |
| <b>กรุงเทพมหานคร</b>         | 24,413       | 24,316               | 96   | -                                    | -                                    | -                                    | -                                   | -                                | -                                   | 96                              |   |                                 |  | Bangkok Metropolitan |                    |
| <b>กลาง</b>                  |              |                      |  |                                      |                                      |                                      |                                     |                                  |                                     |                                 |   |                                 |  | Central              |                    |
| <b>(ไม่รวมกรุงเทพมหานคร)</b> | 91,287       | 83,490               | 7,797  | -                                    | -                                    | -                                    | -                                   | 3,062                            | 985                                 | 3,068                           | <b>(Excluding Bangkok Metropolitan)</b> |                                 |  |                      |                    |
| ในเขตเทศบาล                  | 50,613       | 46,127               | 4,486  | -                                    | -                                    | -                                    | -                                   | -                                | 737                                 | 3,068                           |   |                                 |  | Municipal area       |                    |
| นอกเขตเทศบาล                 | 40,674       | 37,363               | 3,311  | -                                    | -                                    | -                                    | -                                   | 3,062                            | 249                                 | -                               |   |                                 |  | Non-municipal area   |                    |
| <b>เหนือ</b>                 | 108,767      | 83,357               | 25,410   | 1,083                                | -                                    | 11                                   | 734                                 | 6,739                            | 2,361                               | 14,341                          |   |                                 |  | Northern             |                    |
| ในเขตเทศบาล                  | 24,422       | 19,582               | 4,840  | -                                    | -                                    | 11                                   | -                                   | 1,246                            | 542                                 | 2,899                           |   |                                 |  | Municipal area       |                    |
| นอกเขตเทศบาล                 | 84,345       | 63,774               | 20,571   | 1,083                                | -                                    | -                                    | 734                                 | 5,493                            | 1,819                               | 11,442                          |   |                                 |  | Non-municipal area   |                    |
| <b>ตะวันออกเฉียงเหนือ</b>    | 187,060      | 162,706              | 24,354   | -                                    | -                                    | 3,885                                | 4,059                               | 6,479                            | 1,575                               | 8,356                           |   |                                 |  | Northeastern         |                    |
| ในเขตเทศบาล                  | 40,956       | 37,799               | 3,157  | -                                    | -                                    | -                                    | -                                   | 1,155                            | 350                                 | 1,652                           |   |                                 |  | Municipal area       |                    |
| นอกเขตเทศบาล                 | 146,104      | 124,907              | 21,197   | -                                    | -                                    | 3,885                                | 4,059                               | 5,324                            | 1,225                               | 6,704                           |   |                                 |  | Non-municipal area   |                    |
| <b>ใต้</b>                   | 38,536       | 35,416               | 3,120  | -                                    | -                                    | -                                    | -                                   | 1,252                            | 1,517                               | 351                             |   |                                 |  | Southern             |                    |
| ในเขตเทศบาล                  | 18,194       | 17,878               | 316  | -                                    | -                                    | -                                    | -                                   | -                                | -                                   | 316                             |   |                                 |  | Municipal area       |                    |
| นอกเขตเทศบาล                 | 20,342       | 17,538               | 2,804  | -                                    | -                                    | -                                    | -                                   | 1,252                            | 1,517                               | 35                              |   |                                 |  | Non-municipal area   |                    |

ตาราง 15 ค จำนวนประชากรอายุ 15 ปีขึ้นไป ที่ดื่มสุราใน 12 เดือนที่แล้ว จำนวนตามความถี่ในการดื่มสุรา/สุราแดง ต่างประเทศที่ลักลอบผลิตหรือไม่เสียภาษี และกลุ่มอายุ ที่ว่าราชอาณาจักร พ.ศ. 2554

Table 15 C Number of population aged 15 years and over who drank in the past 12 months by frequency of drinking Foreign brown spirits untaxed alcohol and age group,

Whole Kingdom, 2011

| กลุ่มอายุ (ปี) | รวม       | ความถี่ในการดื่มสุรา/สุราแดง ต่างประเทศที่ลักลอบผลิตหรือไม่เสียภาษี Frequency of drinking Foreign brown spirits untaxed alcohol |              |  |               |               |               |               |              |              |              |              |              | รวม     | Total |         |                   |
|----------------|-----------|---|--------------|--|---------------|---------------|---------------|---------------|--------------|--------------|--------------|--------------|--------------|---------|-------|---------|-------------------|
|                |           | ไม่ดื่ม   |              | ดื่มใน 12 เดือนที่แล้ว Drank in the past 12 months |               |               |               |               |              |              |              |              |              |         |       | ไม่ทราบ | Age group (years) |
|                |           | Total   | Non-drink    | รวม  | ทุกวัน        | 5-6           | 3-4           | 1-2           | 1-3          | 8-11         | 4-7          | 1-3          | วัน : ปี     |         |       |         |                   |
|                |           | รวม   | ทุกวัน       | วัน : สัปดาห์                                      | วัน : สัปดาห์ | วัน : สัปดาห์ | วัน : สัปดาห์ | วัน : สัปดาห์ | วัน : เดือน  | วัน : ปี     | วัน : ปี     | วัน : ปี     | วัน : ปี     | Unknown |       |         |                   |
|                |           | day : weekly  | day : weekly | day : weekly                                       | day : weekly  | day : weekly  | day : weekly  | day : monthly | day : yearly | day : yearly | day : yearly | day : yearly | day : yearly |         |       |         |                   |
| รวม            | 7,085,371 | 6,775,420   | 6,779        | 6,017  | 3,052         | 8,528         | 29,509        | 55,996        | 11,834       | 154,630      | 33,606       |              |              |         |       |         |                   |
| 15 - 19        | 307,202   | 292,216   | -            | 446  | -             | 202           | 992           | 2,366         | -            | 10,240       | 740          |              |              |         |       |         |                   |
| 20 - 24        | 868,819   | 832,286   | 372          | 431  | -             | 680           | 3,992         | 5,173         | 2,711        | 19,276       | 3,898        |              |              |         |       |         |                   |
| 25 - 29        | 974,955   | 927,524   | 340          | 551  | -             | 470           | 3,856         | 6,203         | 407          | 33,500       | 2,104        |              |              |         |       |         |                   |
| 30 - 34        | 896,255   | 860,085   | 408          | 116  | 298           | 1,517         | 3,036         | 8,809         | 284          | 19,432       | 2,270        |              |              |         |       |         |                   |
| 35 - 39        | 958,216   | 915,991   | 938          | 847  | 1,774         | 981           | 7,529         | 4,482         | 1,952        | 18,576       | 5,147        |              |              |         |       |         |                   |
| 40 - 44        | 919,760   | 874,601   | 498          | 220  | 633           | 181           | 4,571         | 11,754        | 691          | 15,715       | 10,896       |              |              |         |       |         |                   |
| 45 - 49        | 776,891   | 747,262   | 3,698        | 2,944  | 181           | 512           | 2,074         | 7,188         | 1,586        | 8,588        | 2,857        |              |              |         |       |         |                   |
| 50 - 54        | 627,485   | 600,908   | 489          | 391  | 76            | 1,638         | 2,850         | 2,209         | 2,870        | 14,557       | 1,497        |              |              |         |       |         |                   |
| 55 - 59        | 414,381   | 398,314   | -            | -  | -             | 2,217         | -             | 5,317         | 950          | 5,123        | 2,460        |              |              |         |       |         |                   |
| 60 ขึ้นไป      | 341,407   | 326,234   | 35           | 71   | 91            | 130           | 609           | 2,494         | 383          | 9,622        | 1,738        |              |              |         |       |         |                   |

ตาราง 15 ค.1 จำนวนประชากรอายุ 15 ปีขึ้นไป ที่ดื่มสุราใน 12 เดือนที่แล้ว จำแนกตามความถี่ในการดื่มสุรา/สุราแดง ต่างประเทศที่ลักลอบผลิตหรือไม่ได้ยภาษี เขตการปกครอง และภาค พ.ศ. 2554

Table 15 C.1 Number of population aged 15 years and over who drank in the past 12 months by frequency of drinking Foreign brown spirits untaxed alcohol, area and region, 2011

| เขตการปกครอง<br>และภาค | รวม<br>Total | ไม่ดื่ม<br>Non-drink | ความถี่ในการดื่มสุรา/สุราแดง ต่างประเทศที่ลักลอบผลิตหรือไม่ได้ยภาษี Frequency of drinking Foreign brown spirits untaxed alcohol |                    |  |  |  |                                       |                                    |                                   |                                   |                    |                                  |  | Area<br>and region |
|------------------------|--------------|----------------------|---|--------------------|--|--|--|---------------------------------------|------------------------------------|-----------------------------------|-----------------------------------|--------------------|----------------------------------|--|--------------------|
|                        |              |                      | ดื่มใน 12 เดือนที่แล้ว Drank in the past 12 months  |                    |  |  |  |                                       |                                    |                                   |                                   |                    |                                  |  |                    |
|                        |              |                      | รวม<br>Total  | ทุกวัน<br>Everyday | 5 - 6<br>วัน : สัปดาห์<br>day : weekly | 3 - 4<br>วัน : สัปดาห์<br>day : weekly | 1 - 2<br>วัน : สัปดาห์<br>day : weekly | 1 - 3<br>วัน : เดือน<br>day : monthly | 8 - 11<br>วัน : ปี<br>day : yearly | 4 - 7<br>วัน : ปี<br>day : yearly | 1 - 3<br>วัน : ปี<br>day : yearly | ไม่ทราบ<br>Unknown |                                  |  |                    |
| ทั่วราชอาณาจักร        | 7,085,371    | 6,775,420            | 309,951   | 6,779              | 6,017                                  | 3,052                                  | 8,528                                  | 29,509                                | 55,996                             | 11,834                            | 154,630                           | 33,606             | Whole Kingdom                    |  |                    |
| ในเขตเทศบาล            | 2,655,449    | 2,519,506            | 135,943   | 2,293              | 4,109                                  | 2,043                                  | 2,735                                  | 6,709                                 | 26,804                             | 7,742                             | 65,798                            | 17,710             | Municipal area                   |  |                    |
| นอกเขตเทศบาล           | 4,429,923    | 4,255,914            | 174,009   | 4,486              | 1,908                                  | 1,009                                  | 5,793                                  | 22,799                                | 29,192                             | 4,091                             | 88,833                            | 15,896             | Non-municipal area               |  |                    |
| กรุงเทพมหานคร          | 648,348      | 597,847              | 50,500  | 1,437              | 2,152                                  | -                                      | -                                      | 111                                   | 8,147                              | 1,074                             | 24,005                            | 13,574             | Bangkok Metropolitan             |  |                    |
| กลาง                   |              |                      |   |                    |  |  |  |                                       |                                    |                                   |                                   |                    | Central                          |  |                    |
| (ไม่รวมกรุงเทพมหานคร)  | 1,957,399    | 1,927,786            | 29,613  | 1,294              | 1,032                                  | 875                                    | 3,214                                  | 3,365                                 | 6,941                              | 1,656                             | 11,236                            | -                  | (Excluding Bangkok Metropolitan) |  |                    |
| ในเขตเทศบาล            | 718,783      | 707,327              | 11,456  | 661                | 273                                    | 258                                    | 477                                    | 1,825                                 | 1,918                              | 1,390                             | 4,655                             | -                  | Municipal area                   |  |                    |
| นอกเขตเทศบาล           | 1,238,616    | 1,220,459            | 18,157  | 634                | 759                                    | 617                                    | 2,737                                  | 1,540                                 | 5,023                              | 266                               | 6,581                             | -                  | Non-municipal area               |  |                    |
| เหนือ                  | 1,851,943    | 1,798,567            | 53,376  | 521                | 1,834                                  | 2,117                                  | 3,049                                  | 13,499                                | 7,990                              | 218                               | 24,139                            | 9                  | Northern                         |  |                    |
| ในเขตเทศบาล            | 548,107      | 523,799              | 24,307  | -                  | 1,479                                  | 1,724                                  | 1,045                                  | 3,603                                 | 4,174                              | 200                               | 12,075                            | 9                  | Municipal area                   |  |                    |
| นอกเขตเทศบาล           | 1,303,836    | 1,274,767            | 29,069  | 521                | 355                                    | 392                                    | 2,004                                  | 9,896                                 | 3,816                              | 19                                | 12,065                            | -                  | Non-municipal area               |  |                    |
| ตะวันออกเฉียงเหนือ     | 2,036,269    | 1,920,968            | 115,301   | 195                | -                                      | 60                                     | 1,766                                  | 10,995                                | 18,953                             | 4,028                             | 75,801                            | 3,502              | Northeastern                     |  |                    |
| ในเขตเทศบาล            | 544,737      | 510,894              | 33,843  | 195                | -                                      | 60                                     | 916                                    | 750                                   | 9,573                              | 1,501                             | 19,927                            | 920                | Municipal area                   |  |                    |
| นอกเขตเทศบาล           | 1,491,532    | 1,410,074            | 81,459  | -                  | -                                      | -                                      | 850                                    | 10,245                                | 9,380                              | 2,527                             | 55,875                            | 2,582              | Non-municipal area               |  |                    |
| ใต้                    | 591,412      | 530,252              | 61,160  | 3,332              | 998                                    | -                                      | 499                                    | 1,538                                 | 13,966                             | 4,856                             | 19,449                            | 16,521             | Southern                         |  |                    |
| ในเขตเทศบาล            | 195,474      | 179,638              | 15,836  | -                  | 205                                    | -                                      | 297                                    | 421                                   | 2,992                              | 3,577                             | 5,137                             | 3,207              | Municipal area                   |  |                    |
| นอกเขตเทศบาล           | 395,938      | 350,614              | 45,324  | 3,332              | 794                                    | -                                      | 202                                    | 1,117                                 | 10,973                             | 1,279                             | 14,312                            | 13,315             | Non-municipal area               |  |                    |

ตาราง 15 ง จำนวนประชากรอายุ 15 ปีขึ้นไป ที่ดื่มสุราใน 12 เดือนที่แล้ว จำนวนตามความถี่ในการดื่มไวน์/เบียร์ ต่างประเทศที่ลักลอบผลิตหรือไม่ได้ภาษี และกลุ่มอายุ ที่วางอาณัติกร พ.ศ. 2554

Table 15 D Number of population aged 15 years and over who drank in the past 12 months by frequency of drinking Foreign wine/beer untaxed alcohol and age group, Whole Kingdom, 2011

| กลุ่มอายุ (ปี) | รวม        |            | ความถี่ในการดื่มไวน์/เบียร์ ต่างประเทศที่ลักลอบผลิตหรือไม่ได้ภาษี |        |        |        |       |        |   |        |         |           |            |            | รวม       | Total | Age group (years) |        |       |        |        |        |         |        |
|----------------|------------|------------|---|--------|--------|--------|-------|--------|---|--------|---------|-----------|------------|------------|-----------|-------|-------------------|--------|-------|--------|--------|--------|---------|--------|
|                | Total      | Non-drink  | ดื่มใน 12 เดือนที่แล้ว  |        |        |        |       |        | Frequency of drinking Foreign wine/beer untaxed alcohol |        |         |           |            |            |           |       |                   |        |       |        |        |        |         |        |
|                |            |            | รวม   | ทุกวัน | 5-6    | 3-4    | 1-2   | 1-3    | 1-3   | 1-3    | 4-7     | 8-11      | 1-3        | ไม่ทราบ    |           |       |                   |        |       |        |        |        |         |        |
| รวม            | 11,746,484 | 11,283,166 | 463,319   | 9,621  | 15,232 | 12,634 | 8,574 | 23,551 | 32,928  | 6,766  | 292,129 | 61,885    | 15-19      | 547,101    | 535,458   | -     | 293               | -      | -     | 414    | 1,521  | -      | 8,675   | 740    |
| 15 - 19        | 547,101    | 535,458    | -   | -      | 293    | -      | -     | 414    | 1,521   | -      | 8,675   | 740       | 20 - 24    | 1,359,037  | 1,288,335 | 79    | 2,546             | 2,182  | 3,398 | 2,597  | 601    | -      | 54,112  | 5,186  |
| 20 - 24        | 1,359,037  | 1,288,335  | 79  | 2,546  | 2,182  | 3,398  | 2,597 | 601    | -   | -      | 3,239   | 7,944     | 25 - 29    | 1,622,952  | 1,544,668 | 999   | 5,262             | 211    | -     | 3,239  | 6,588  | 859    | 53,241  | 7,944  |
| 25 - 29        | 1,622,952  | 1,544,668  | 999   | 5,262  | 211    | -      | 3,239 | 6,588  | 859   | 53,241 | 7,944   | 30 - 34   | 1,529,012  | 1,461,218  | 741       | 878   | 3,401             | 837    | 3,173 | 3,449  | 952    | 46,313 | 8,051   |        |
| 30 - 34        | 1,529,012  | 1,461,218  | 741   | 878    | 3,401  | 837    | 3,173 | 3,449  | 952   | 46,313 | 8,051   | 35 - 39   | 1,582,508  | 1,519,788  | 1,014     | -     | 22                | 1,282  | 3,349 | 4,968  | 425    | 38,699 | 12,960  |        |
| 35 - 39        | 1,582,508  | 1,519,788  | 1,014   | -      | 22     | 1,282  | 3,349 | 4,968  | 425   | 38,699 | 12,960  | 40 - 44   | 1,518,555  | 1,455,720  | 1,530     | 2,588 | 3,700             | 474    | 4,344 | 6,965  | 413    | 30,446 | 12,374  |        |
| 40 - 44        | 1,518,555  | 1,455,720  | 1,530   | 2,588  | 3,700  | 474    | 4,344 | 6,965  | 413   | 30,446 | 12,374  | 45 - 49   | 1,269,592  | 1,233,266  | 1,315     | 464   | 2,184             | 1,435  | 925   | 2,745  | 478    | 19,867 | 6,913   |        |
| 45 - 49        | 1,269,592  | 1,233,266  | 1,315   | 464    | 2,184  | 1,435  | 925   | 2,745  | 478   | 19,867 | 6,913   | 50 - 54   | 969,766    | 941,207    | 1,032     | 268   | 616               | 724    | 2,192 | 2,606  | 2,363  | 16,961 | 1,796   |        |
| 50 - 54        | 969,766    | 941,207    | 1,032   | 268    | 616    | 724    | 2,192 | 2,606  | 2,363   | 16,961 | 1,796   | 55 - 59   | 670,868    | 655,085    | 77        | 2,444 | 183               | -      | 2,142 | 1,039  | 1,178  | 7,641  | 1,077   |        |
| 55 - 59        | 670,868    | 655,085    | 77  | 2,444  | 183    | -      | 2,142 | 1,039  | 1,178   | 7,641  | 1,077   | 60 ขึ้นไป | 677,095    | 648,418    | 2,893     | 490   | 134               | 423    | 1,176 | 2,445  | 97     | 16,173 | 4,844   |        |
| 60 ขึ้นไป      | 677,095    | 648,418    | 2,893   | 490    | 134    | 423    | 1,176 | 2,445  | 97  | 16,173 | 4,844   | Total     | 11,746,484 | 11,283,166 | 463,319   | 9,621 | 15,232            | 12,634 | 8,574 | 23,551 | 32,928 | 6,766  | 292,129 | 61,885 |

ตาราง 15 ง.1 จำนวนประชากรอายุ 15 ปีขึ้นไป ที่ดื่มสุราใน 12 เดือนที่แล้ว จำแนกตามความถี่ในการดื่มไวน์/เบียร์ ต่างประเทศที่ลักลอบผลิตหรือไม่เสียภาษี เขตการปกครอง และภาค พ.ศ. 2554

Table 15 D.1 Number of population aged 15 years and over who drank in the past 12 months by frequency of drinking Foreign wine/beer untaxed alcohol, area and region, 2011

| เขตการปกครอง<br>และภาค | รวม<br>Total | ความถี่ในการดื่มไวน์/เบียร์ ต่างประเทศที่ลักลอบผลิตหรือไม่เสียภาษี |              |                    |  |  |  |   |                                    |                                   |                                   |                                  |  | Area<br>and region |
|------------------------|--------------|--|--------------|--------------------|--|--|--|---|------------------------------------|-----------------------------------|-----------------------------------|----------------------------------|--|--------------------|
|                        |              | ดื่มใน 12 เดือนที่แล้ว   |              |                    |  |  |  | Frequency of drinking Foreign wine/beer untaxed alcohol |                                    |                                   |                                   |                                  |  |                    |
|                        |              | ไม่ดื่ม<br>Non-drink   | รวม<br>Total | ทุกวัน<br>Everyday | 5 - 6<br>วัน : สัปดาห์<br>day : weekly | 3 - 4<br>วัน : สัปดาห์<br>day : weekly | 1 - 2<br>วัน : สัปดาห์<br>day : weekly | 1 - 3<br>วัน : เดือน<br>day : monthly                   | 8 - 11<br>วัน : ปี<br>day : yearly | 4 - 7<br>วัน : ปี<br>day : yearly | 1 - 3<br>วัน : ปี<br>day : yearly | ไม่ทราบ<br>Unknown               |  |                    |
| ราชอาณาจักร            | 11,746,484   | 11,283,166   | 9,621        | 15,232             | 12,634                                 | 8,574                                  | 23,551                                 | 32,928  | 6,766                              | 292,129                           | 61,885                            | Whole Kingdom                    |  |                    |
| ในเขตเทศบาล            | 3,969,650    | 3,784,930  | 8,659        | 5,107              | 12,135                                 | 3,881                                  | 9,713                                  | 9,734   | 3,367                              | 101,465                           | 30,659                            | Municipal area                   |  |                    |
| นอกเขตเทศบาล           | 7,776,834    | 7,498,235  | 962          | 10,125             | 499                                    | 4,693                                  | 13,837                                 | 23,194  | 3,399                              | 190,664                           | 31,227                            | Non-municipal area               |  |                    |
| กรุงเทพมหานคร          | 1,028,563    | 945,184  | 5,531        | 4,078              | 9,804                                  | 1,551                                  | 4,226                                  | 691   | -                                  | 38,877                            | 18,620                            | Bangkok Metropolitan             |  |                    |
| กลาง                   |              |  |              |                    |  |  |  |   |                                    |                                   |                                   | Central                          |  |                    |
| (ไม่รวมกรุงเทพมหานคร)  | 2,502,342    | 2,487,063  | 1,406        | -                  | 1,578                                  | 647                                    | 3,203                                  | 4,853   | 1,557                              | 1,838                             | 199                               | (Excluding Bangkok Metropolitan) |  |                    |
| ในเขตเทศบาล            | 978,615      | 971,723  | 1,020        | -                  | 1,262                                  | 647                                    | 2,158                                  | 620   | 184                                | 1,001                             | -                                 | Municipal area                   |  |                    |
| นอกเขตเทศบาล           | 1,523,728    | 1,515,340  | 386          | -                  | 315                                    | -                                      | 1,045                                  | 4,233   | 1,373                              | 837                               | 199                               | Non-municipal area               |  |                    |
| เหนือ                  | 2,519,644    | 2,463,011  | 1,215        | 1,907              | 776                                    | 3,077                                  | 10,585                                 | 6,788   | 1,637                              | 30,636                            | 12                                | Northern                         |  |                    |
| ในเขตเทศบาล            | 659,858      | 642,032  | 639          | 1,029              | 776                                    | 1,497                                  | 2,515                                  | 3,852   | 801                                | 6,704                             | 12                                | Municipal area                   |  |                    |
| นอกเขตเทศบาล           | 1,859,786    | 1,820,979  | 576          | 878                | -                                      | 1,580                                  | 8,070                                  | 2,935   | 836                                | 23,932                            | -                                 | Non-municipal area               |  |                    |
| ตะวันออกเฉียงเหนือ     | 4,769,667    | 4,540,066  | 992          | 8,308              | 292                                    | 2,426                                  | 3,692                                  | 14,654  | 1,411                              | 187,706                           | 10,120                            | Northeastern                     |  |                    |
| ในเขตเทศบาล            | 1,007,407    | 950,843  | 992          | -                  | 292                                    | 186                                    | 562                                    | 4,345   | 221                                | 48,320                            | 1,645                             | Municipal area                   |  |                    |
| นอกเขตเทศบาล           | 3,762,260    | 3,589,223  | -            | 8,308              | -                                      | 2,240                                  | 3,130                                  | 10,308  | 1,190                              | 139,385                           | 8,475                             | Non-municipal area               |  |                    |
| ใต้                    | 926,268      | 847,840  | 476          | 939                | 183                                    | 873                                    | 1,845                                  | 5,943   | 2,161                              | 33,072                            | 32,934                            | Southern                         |  |                    |
| ในเขตเทศบาล            | 295,208      | 275,148  | 476          | -                  | -                                      | -                                      | 252                                    | 226   | 2,161                              | 6,562                             | 10,382                            | Municipal area                   |  |                    |
| นอกเขตเทศบาล           | 631,060      | 572,692  | -            | 939                | 183                                    | 873                                    | 1,593                                  | 5,717   | -                                  | 26,510                            | 22,552                            | Non-municipal area               |  |                    |

ตาราง 16 จำนวนและร้อยละของผู้ตอบสัมภาษณ์ด้วยตนเองอายุ 15 ปีขึ้นไป ที่ดื่มสุราใน 12 เดือนที่แล้ว จำนวนตามพฤติกรรมการดื่มหนักหรือปริมาณมากในครั้งเดียว และกลุ่มอายุ ที่ว่าราชอาณาจักร พ.ศ. 2554

Table 16 Number and percentage of self response person aged 15 years and over who drank in the past 12 months by binge/heavy drinking habit and age group,

Whole Kingdom, 2011

| กลุ่มอายุ (ปี) | ร้อยละของพฤติกรรมการดื่มหนักหรือปริมาณมากในครั้งเดียว |                |              |   |               |                                   |               |              |              |              |              |              |                   |
|----------------|---|----------------|--------------|---|---------------|-----------------------------------|---------------|--------------|--------------|--------------|--------------|--------------|-------------------|
|                | Percentage of Binge/heavy drinking habit              |                |              |   |               |                                   |               |              |              |              |              |              | Age group (years) |
|                | รวม   | ไม่เคยดื่มหนัก |              | ความถี่ในการดื่มหนักหรือปริมาณมากในครั้งเดียว |               | Frequency of Binge/heavy drinking |               |              |              |              |              | Total        |                   |
| Total          | Never binge/<br>heavy drinking                        | รวม            | ทุกวัน       | ทุกวัน  | 5 -6          | 3 - 4                             | 1 - 2         | 1 - 3        | 8 - 11       | 4 - 7        | 1 - 3        |              | วัน : ปี          |
|                |   | Total          | Everyday     | วัน : สัปดาห์                                 | วัน : สัปดาห์ | วัน : สัปดาห์                     | วัน : สัปดาห์ | วัน : เดือน  | วัน : ปี     | วัน : ปี     | วัน : ปี     | วัน : ปี     | วัน : ปี          |
|                |   |                | day : weekly | day : weekly                                  | day : weekly  | day : weekly                      | day : monthly | day : yearly | day : yearly | day : yearly | day : yearly | day : yearly | day : yearly      |
| รวม            | 8,418,563   | 64.7           | 35.3         | 1.6   | 1.0           | 1.4                               | 2.8           | 5.0          | 5.5          | 2.7          | 15.3         | Total        |                   |
| 15-19          | 233,701   | 61.4           | 38.6         | 0.6   | 1.1           | 1.1                               | 4.6           | 6.9          | 2.6          | 4.6          | 17.1         | 15-19        |                   |
| 20-24          | 572,241   | 57.0           | 43.0         | 0.5   | 0.8           | 1.1                               | 3.2           | 8.6          | 7.0          | 2.6          | 19.2         | 20-24        |                   |
| 25-29          | 825,217   | 52.3           | 47.7         | 0.4   | 0.8           | 1.8                               | 5.8           | 6.4          | 6.5          | 2.5          | 23.5         | 25-29        |                   |
| 30-34          | 944,771   | 62.6           | 37.4         | 1.7   | 1.1           | 1.2                               | 1.7           | 4.8          | 4.9          | 3.1          | 18.9         | 30-34        |                   |
| 35-39          | 1,100,350   | 62.1           | 37.9         | 1.7   | 1.5           | 1.2                               | 3.7           | 5.0          | 7.4          | 2.5          | 14.9         | 35-39        |                   |
| 40-44          | 1,187,018   | 65.5           | 34.5         | 1.4   | 1.0           | 1.6                               | 2.4           | 5.1          | 5.3          | 2.8          | 14.9         | 40-44        |                   |
| 45-49          | 1,096,713   | 65.0           | 35.0         | 2.2   | 0.8           | 1.6                               | 2.2           | 4.2          | 5.5          | 3.0          | 15.5         | 45-49        |                   |
| 50-54          | 918,385   | 66.7           | 33.3         | 2.4   | 0.9           | 1.7                               | 2.2           | 4.0          | 5.6          | 3.8          | 12.7         | 50-54        |                   |
| 55-59          | 674,146   | 71.1           | 28.9         | 1.9   | 1.7           | 1.5                               | 2.3           | 4.2          | 5.2          | 1.6          | 10.5         | 55-59        |                   |
| 60 ขึ้นไป      | 866,022   | 79.2           | 20.8         | 1.7   | 0.7           | 0.9                               | 1.4           | 3.4          | 3.2          | 1.6          | 7.9          | 60 and over  |                   |

ตาราง 16.1 จำนวนและร้อยละของผู้ตอบสัมภาษณ์ด้วยตนเองอายุ 15 ปีขึ้นไป ที่ดื่มสุราใน 12 เดือนที่แล้ว จำนวนตามพฤติกรรมการดื่มหนักหรือปริมาณมากในครั้งเดียว เพศ และเขตการปกครอง  
 ทั่วราชอาณาจักร พ.ศ. 2554

Table 16.1 Number and percentage of self response person aged 15 years and over who drank in the past 12 months by binge/heavy drinking habit, sex and area,  
 Whole Kingdom, 2011

| เขต<br>และเขตการปกครอง | รวม<br>Total | ไม่เคยดื่มหนัก<br>Never binge/<br>heavy drinking |                    | ร้อยละของพฤติกรรมการดื่มหนักหรือปริมาณมากในครั้งเดียว<br>Percentage of Binge/heavy drinking habit |                                      |                                      |                                     |                                  |                                 |                                 |                                 |                                 |                                  | Sex<br>and area |
|------------------------|--------------|--|--------------------|---|--------------------------------------|--------------------------------------|-------------------------------------|----------------------------------|---------------------------------|---------------------------------|---------------------------------|---------------------------------|----------------------------------|-----------------|
|                        |              | รวม<br>Total                                     | ทุกวัน<br>Everyday | 5-6<br>วัน : สัปดาห์<br>day : weekly  | 3-4<br>วัน : สัปดาห์<br>day : weekly | 1-2<br>วัน : สัปดาห์<br>day : weekly | 1-3<br>วัน : เดือน<br>day : monthly | 8-11<br>วัน : ปี<br>day : yearly | 4-7<br>วัน : ปี<br>day : yearly | 1-3<br>วัน : ปี<br>day : yearly | 2-7<br>วัน : ปี<br>day : yearly | 5.5<br>วัน : ปี<br>day : yearly | 15.3<br>วัน : ปี<br>day : yearly |                 |
| รวม                    | 8,418,563    | 64.7   | 1.6                | 1.0   | 1.4                                  | 2.8                                  | 5.0                                 | 5.5                              | 2.7                             | 15.3                            | Total                           |                                 |                                  |                 |
| ชาย                    | 6,430,265    | 59.4   | 1.9                | 1.2   | 1.7                                  | 3.3                                  | 6.0                                 | 6.4                              | 3.0                             | 17.1                            | Male                            |                                 |                                  |                 |
| หญิง                   | 1,988,299    | 81.7   | 0.6                | 0.3   | 0.4                                  | 1.1                                  | 1.5                                 | 2.8                              | 2.0                             | 9.6                             | Female                          |                                 |                                  |                 |
| เขตการปกครอง           |              |  |                    |   |                                      |                                      |                                     |                                  |                                 |                                 | Area                            |                                 |                                  |                 |
| ในเขตเทศบาล            | 2,792,654    | 61.5   | 2.1                | 1.5   | 1.5                                  | 3.1                                  | 4.9                                 | 5.1                              | 2.2                             | 18.1                            | Municipal area                  |                                 |                                  |                 |
| นอกเขตเทศบาล           | 5,625,909    | 66.3   | 1.3                | 0.7   | 1.4                                  | 2.6                                  | 5.0                                 | 5.7                              | 3.0                             | 14.0                            | Non-municipal area              |                                 |                                  |                 |

ตาราง 16.1.1 จำนวนและร้อยละของผู้ตอบสัมภาษณ์ด้วยตนเองอายุ 15 ปีขึ้นไป ที่ดื่มสุราใน 12 เดือนที่แล้ว จำแนกตามพฤติกรรมการดื่มหนักหรือปริมาณมากในครั้งเดียว และภาค พ.ศ. 2554

Table 16.1.1 Number and percentage of self response person aged 15 years and over who drank in the past 12 months by binge/heavy drinking habit and region, 2011

| ภาค                   | รวม       | ร้อยละของพฤติกรรมการดื่มหนักหรือปริมาณมากในครั้งเดียว |   |   |   |   |   |   |   |   |   | Region  |   |          |
|-----------------------|-----------|---|---|---|---|---|---|---|---|---|---|---|---|----------|
|                       |           | ไม่เคยดื่มหนัก  | Percentage of Binge/heavy drinking habit  |   |   |   |   | Frequency of Binge/heavy drinking   |   |   |   |   |   |          |
|                       | Total     | Never binge/<br>heavy drinking                        | ทุกวัน  | 5 - 6   | 3 - 4   | 1 - 2   | 1 - 3   | 8 - 11  | 4 - 7   | 1 - 3   | วัน : เดือน   | วัน : ปี  | วัน : ปี  | วัน : ปี |
|                       |           |   | Everyday  | วัน : สัปดาห์   | วัน : สัปดาห์   | วัน : สัปดาห์   | วัน : เดือน   | วัน : ปี  | วัน : ปี  | วัน : ปี  | วัน : ปี  | วัน : ปี  | วัน : ปี  |          |
|                       | Total     |   | day : weekly day : weekly day : weekly day : monthly day : yearly day : yearly day : yearly | day : weekly day : weekly day : weekly day : yearly day : yearly day : yearly | day : weekly day : weekly day : weekly day : yearly day : yearly day : yearly | day : weekly day : weekly day : weekly day : yearly day : yearly day : yearly | day : weekly day : weekly day : weekly day : yearly day : yearly day : yearly | day : weekly day : weekly day : weekly day : yearly day : yearly day : yearly | day : weekly day : weekly day : weekly day : yearly day : yearly day : yearly | day : weekly day : weekly day : weekly day : yearly day : yearly day : yearly | day : weekly day : weekly day : weekly day : yearly day : yearly day : yearly | day : weekly day : weekly day : weekly day : yearly day : yearly day : yearly | day : weekly day : weekly day : weekly day : yearly day : yearly day : yearly |          |
| ทั่วราชอาณาจักร       | 8,418,563 | 64.7  | 1.6   | 1.0   | 1.4   | 2.8   | 5.0   | 5.5   | 2.7   | 15.3  | Whole Kingdom   |   |   |          |
| กรุงเทพมหานคร         | 752,749   | 57.8  | 3.8   | 2.8   | 2.0   | 3.8   | 4.1   | 3.5   | 1.2   | 21.0  | Bangkok Metropolis  |   |   |          |
| กลาง                  |           |   |   |   |   |   |   |   |   |   | Central   |   |   |          |
| (ไม่รวมกรุงเทพมหานคร) | 1,847,608 | 59.7  | 2.1   | 1.1   | 1.8   | 3.2   | 5.4   | 6.1   | 2.3   | 18.3  | (Excluding Bangkok Metropolis)  |   |   |          |
| เหนือ                 | 2,126,059 | 65.9  | 1.5   | 0.7   | 1.0   | 2.7   | 4.8   | 5.3   | 3.2   | 14.9  | Northern  |   |   |          |
| ตะวันออกเฉียงเหนือ    | 2,964,536 | 67.5  | 0.7   | 0.7   | 1.5   | 2.5   | 5.6   | 6.6   | 3.3   | 11.6  | Northeastern  |   |   |          |
| ใต้                   | 727,611   | 69.0  | 1.3   | 0.9   | 0.9   | 2.1   | 2.8   | 2.5   | 1.8   | 18.7  | Southern  |   |   |          |



ตาราง 17 จำนวนผู้ตอบสัมภาษณ์ด้วยตนเองอายุ 15 ปีขึ้นไป ที่ดื่มสุราใน 12 เดือนที่แล้ว จำแนกตามพฤติกรรมการเปลี่ยนแปลงในการดื่มระหว่างปี 2552 และ 2554 และกลุ่มอายุ ที่วาระอาณาจักร พ.ศ. 2554

Table 17 Number of self response population aged 15 years and over who drank in the past 12 months by changing of drinking habit between the year 2009 and 2011 and age group, Whole Kingdom, 2011

| กลุ่มอายุ (ปี) | การเปลี่ยนแปลงในการดื่มระหว่างปี 2552 และ 2554 Changing of drinking habit between the year 2009 and 2011 |                   |                          |            |         |         |         |                   |         |         |        |        |                      |         | Total   |        |        |        |             |
|----------------|--|-------------------|--------------------------|------------|---------|---------|---------|-------------------|---------|---------|--------|--------|----------------------|---------|---------|--------|--------|--------|-------------|
|                | รวม  |                   |                          |            |         |         |         | มากกว่า           |         |         |        |        |                      |         |         |        |        |        |             |
|                | เริ่มดื่ม<br>Total<br>Being drinking<br>after 2009   | เพิ่มขึ้น<br>2552 | เท่าเดิม<br>No<br>change | ลดลง<br>25 | 50      | 75      | ≥ 90    | ลดลง<br>Lower (%) | 25      | 50      | 75     | ≥ 90   | มากกว่า<br>Upper (%) | 25      |         | 50     | 75     | ≥ 90   |             |
| รวม            | 8,418,563  | 85,024            | 5,281,294                | 788,874    | 640,764 | 729,591 | 206,412 | 129,293           | 324,032 | 134,168 | 64,928 | 14,024 | 20,159               | 324,032 | 134,168 | 64,928 | 14,024 | 20,159 | Total       |
| 15 - 19        | 233,701  | 19,295            | 143,099                  | 6,983      | 13,564  | 7,336   | 1,767   | 3,984             | 25,672  | 7,908   | 3,016  | -      | 1,077                | 25,672  | 7,908   | 3,016  | -      | 1,077  | 15 - 19     |
| 20 - 24        | 572,241  | 13,811            | 364,236                  | 48,068     | 44,061  | 24,846  | 18,228  | 3,222             | 39,856  | 8,163   | 6,414  | 185    | 1,151                | 39,856  | 8,163   | 6,414  | 185    | 1,151  | 20 - 24     |
| 25 - 29        | 825,217  | 7,372             | 506,756                  | 72,322     | 57,582  | 73,600  | 13,519  | 7,735             | 50,471  | 22,454  | 7,231  | 3,422  | 2,754                | 50,471  | 22,454  | 7,231  | 3,422  | 2,754  | 25 - 29     |
| 30 - 34        | 944,771  | 5,895             | 615,339                  | 78,764     | 67,619  | 79,669  | 20,539  | 13,582            | 32,860  | 17,287  | 6,452  | 4,318  | 2,448                | 32,860  | 17,287  | 6,452  | 4,318  | 2,448  | 30 - 34     |
| 35 - 39        | 1,100,350  | 8,400             | 673,500                  | 114,449    | 91,561  | 90,910  | 17,662  | 11,412            | 54,444  | 21,945  | 12,526 | 995    | 2,545                | 54,444  | 21,945  | 12,526 | 995    | 2,545  | 35 - 39     |
| 40 - 44        | 1,187,018  | 6,867             | 774,432                  | 102,019    | 95,036  | 97,111  | 30,677  | 16,196            | 33,335  | 18,472  | 8,308  | 3,257  | 1,308                | 33,335  | 18,472  | 8,308  | 3,257  | 1,308  | 40 - 44     |
| 45 - 49        | 1,096,713  | 12,025            | 687,289                  | 109,048    | 84,189  | 99,387  | 29,618  | 13,478            | 38,176  | 15,804  | 5,851  | 337    | 1,510                | 38,176  | 15,804  | 5,851  | 337    | 1,510  | 45 - 49     |
| 50 - 54        | 918,385  | 4,101             | 564,501                  | 103,789    | 72,899  | 93,632  | 17,971  | 18,481            | 21,417  | 9,650   | 6,230  | 1,187  | 4,528                | 21,417  | 9,650   | 6,230  | 1,187  | 4,528  | 50 - 54     |
| 55 - 59        | 674,146  | 3,285             | 428,084                  | 58,832     | 58,014  | 66,247  | 16,849  | 18,363            | 13,176  | 5,236   | 4,476  | -      | 1,585                | 13,176  | 5,236   | 4,476  | -      | 1,585  | 55 - 59     |
| 60 ขึ้นไป      | 866,022  | 3,973             | 524,058                  | 94,602     | 56,239  | 96,854  | 39,582  | 22,839            | 14,626  | 7,250   | 4,425  | 323    | 1,252                | 14,626  | 7,250   | 4,425  | 323    | 1,252  | 60 and over |

ตาราง 17.1 จำนวนผู้ตอบสัมภาษณ์ด้วยตนเองอายุ 15 ปีขึ้นไป ที่ดื่มสุราใน 12 เดือนที่แล้ว จำแนกตามพฤติกรรมการเปลี่ยนแปลงในการดื่มระหว่างปี 2552 และ 2554 เพศ และเขตการปกครอง  
 ทั่วประเทศ พ.ศ. 2554

Table 17.1 Number of self response population aged 15 years and over who drank in the past 12 months by changing of drinking habit between the year 2009 and 2011, sex and area, Whole Kingdom, 2011

| เพศ<br>และเขตการปกครอง | รวม<br>Total | การเปลี่ยนแปลงในการดื่มระหว่างปี 2552 และ 2554           |                          | Changing of drinking habit between the year 2009 and 2011 |                      | Sex<br>and area |         |         |         |         |        |        |        |                    |
|------------------------|--------------|--|--------------------------|---|----------------------|-----------------|---------|---------|---------|---------|--------|--------|--------|--------------------|
|                        |              | เริ่มดื่ม<br>หลังปี 2552<br>Being drinking<br>after 2009 | เท่าเดิม<br>No<br>change | ลดลง<br>Lower (%)   | มากกว่า<br>Upper (%) |                 |         |         |         |         |        |        |        |                    |
|                        |              | ≤10  | 25                       | 50  | 75                   | ≥90             | ≤10     | 25      | 50      | 75      | ≥90    |        |        |                    |
| รวม                    | 8,418,563    | 85,024   | 5,281,294                | 788,874   | 640,764              | 729,591         | 206,412 | 129,293 | 324,032 | 134,168 | 64,928 | 14,024 | 20,159 | Total              |
| ชาย                    | 6,430,265    | 62,159   | 3,918,307                | 628,153   | 530,812              | 566,997         | 160,157 | 100,642 | 264,946 | 114,434 | 56,787 | 10,343 | 16,529 | Male               |
| หญิง                   | 1,988,299    | 22,865   | 1,362,987                | 160,721   | 109,952              | 162,594         | 46,256  | 28,651  | 59,086  | 19,735  | 8,141  | 3,681  | 3,630  | Female             |
| เขตการปกครอง           |              |  |                          |   |                      |                 |         |         |         |         |        |        |        | Sex                |
| ในเขตเทศบาล            | 2,792,654    | 16,338   | 1,772,496                | 259,056   | 203,042              | 246,204         | 57,310  | 47,069  | 114,062 | 46,656  | 23,097 | 2,746  | 4,579  | Municipal area     |
| นอกเขตเทศบาล           | 5,625,909    | 68,686   | 3,508,798                | 529,818   | 437,723              | 483,387         | 149,102 | 82,224  | 209,970 | 87,512  | 41,831 | 11,278 | 15,580 | Non-municipal area |

ตาราง 17.1.1 จำนวนผู้ตอบสัมภาษณ์ด้วยตนเองอายุ 15 ปีขึ้นไป ที่ดื่มสุราใน 12 เดือนที่แล้ว จำนวนตามพฤติกรรมการเปลี่ยนแปลงในการดื่มระหว่างปี 2552 และ 2554 และภาค พ.ศ. 2554

Table 17.1.1 Number of self response population aged 15 years and over who drank in the past 12 months by changing of drinking habit between the year 2009 and 2011 and region, 2011

| ภาค                   | การเปลี่ยนแปลงในการดื่มระหว่างปี 2552 และ 2554 Changing of drinking habit between the year 2009 and 2011 |           |           |                |         |         |                   |         |         |         | Region |        |        |                                |
|-----------------------|--|-----------|-----------|----------------|---------|---------|-------------------|---------|---------|---------|--------|--------|--------|--------------------------------|
|                       | รวม  | เริ่มดื่ม | เท่าเดิม  | ลดลง Lower (%) |         |         | มากกว่า Upper (%) |         |         |         |        |        |        |                                |
| Total                 | หลังปี 2552  | No        | ≤ 10      | 25             | 50      | 75      | ≥ 90              | — 10    | 25      | 50      | 75     | — 90   |        |                                |
|                       | Being drinking   | change    |           |                |         |         |                   |         |         |         |        |        |        |                                |
|                       | after 2009   |           |           |                |         |         |                   |         |         |         |        |        |        |                                |
| ทั่วราชอาณาจักร       | 8,418,563  | 85,024    | 5,281,294 | 788,874        | 640,764 | 729,591 | 206,412           | 129,293 | 324,032 | 134,168 | 64,928 | 14,024 | 20,159 | Whole Kingdom                  |
| กรุงเทพมหานคร         | 752,749  | 1,459     | 497,869   | 54,115         | 49824   | 72,899  | 12,934            | 11,373  | 27,684  | 11,854  | 9,569  | 1,059  | 2,111  | Bangkok Metropolis             |
| กลาง                  |  |           |           |                |         |         |                   |         |         |         |        |        |        | Central                        |
| (ไม่รวมกรุงเทพมหานคร) | 1,847,608  | 10,803    | 1,139,546 | 208,560        | 148,154 | 148,177 | 41,347            | 20,188  | 81,262  | 32,952  | 10,155 | 1,842  | 4,621  | (Excluding Bangkok Metropolis) |
| เหนือ                 | 2,126,059  | 30,753    | 1,371,642 | 160,688        | 165,098 | 192,367 | 43,795            | 32,614  | 73,711  | 26,830  | 16,040 | 5,183  | 7,339  | Northern                       |
| ตะวันออกเฉียงเหนือ    | 2,964,536  | 30,349    | 1,834,388 | 290,721        | 224,798 | 244,686 | 80,957            | 56,783  | 119,683 | 47,072  | 24,560 | 5,313  | 5,225  | Northeastern                   |
| ใต้                   | 727,611  | 11,660    | 437,848   | 74,791         | 52,891  | 71,462  | 27,379            | 8,335   | 21,692  | 15,460  | 4,604  | 626    | 863    | Southern                       |

ตาราง 18 จำนวนผู้ตอบสัมภาษณ์ด้วยตนเองอายุ 15 ปีขึ้นไป และมีงานทำ ระหว่าง 7 วันก่อนวันสัมภาษณ์ จำแนกตามระยะเวลา มาสาย/กลับก่อนเวลา/หยุด/ขาดงาน เนื่องจากปัญหาสุขภาพ กลุ่มอายุ และเขตการปกครอง ทวีราชอาณาจักร พ.ศ. 2554

Table 18 Number of self response population aged 15 years and over who have working during 7 days before interviewed by the period of time to late/backbreaking/absent or stop working because of health problem, age group and area, Whole Kingdom, 2011

| กลุ่มอายุ (ปี)<br>และเขตการปกครอง | ระยะเวลา มาสาย/กลับก่อนเวลา/หยุด/ขาดงาน เนื่องจากปัญหาสุขภาพ The period of time to late/backbreaking/absent or stop working because of health problem |                   |                  |               |            |                |               |                                     |                  |               | รวม<br>Total  | ไม่หยุดงาน<br>Don't<br>stop working | ชั่วโมง<br>Hours          |         |             |  | Age group (years),<br>and area |
|-----------------------------------|---|-------------------|------------------|---------------|------------|----------------|---------------|-------------------------------------|------------------|---------------|---------------|-------------------------------------|---------------------------|---------|-------------|--|--------------------------------|
|                                   | นาที<br>Minutes   |                   | ชั่วโมง<br>Hours |               |            |                | รวม<br>Total  | ไม่หยุดงาน<br>Don't<br>stop working | ชั่วโมง<br>Hours |               |               |                                     |                           |         |             |  |                                |
|                                   | < 5   | 5-30              | 31-59            | 1-8           | 9-16       | 17-24          |               |                                     | > 24             | รวม<br>Total  |               |                                     | 15 - 24                   | 25 - 59 | 60 and over |  |                                |
| <b>รวม</b>                        | <b>18,601,265</b>   | <b>17,849,842</b> | <b>75,303</b>    | <b>28,399</b> | <b>320</b> | <b>578,411</b> | <b>43,560</b> | <b>11,714</b>                       | <b>13,717</b>    | <b>11,714</b> | <b>13,717</b> | <b>13,717</b>                       | <b>Total</b>              |         |             |  |                                |
| 15 - 24                           | 1,186,913   | 1,134,071         | 4,435            | 59            | -          | 45,666         | 960           | 1,109                               | 612              | 1,109         | 612           | 612                                 | 15 - 24                   |         |             |  |                                |
| 25 - 59                           | 15,415,081  | 14,786,353        | 64,850           | 24,960        | 111        | 474,952        | 41,299        | 10,306                              | 12,252           | 10,306        | 12,252        | 12,252                              | 25 - 59                   |         |             |  |                                |
| 60 ขึ้นไป                         | 1,999,271   | 1,929,418         | 6,017            | 3,380         | 209        | 57,793         | 1,302         | 298                                 | 854              | 298           | 854           | 854                                 | 60 and over               |         |             |  |                                |
| <b>ในเขตเทศบาล</b>                | <b>6,229,921</b>  | <b>5,961,614</b>  | <b>21,477</b>    | <b>10,873</b> | <b>111</b> | <b>211,323</b> | <b>17,134</b> | <b>5,005</b>                        | <b>2,384</b>     | <b>5,005</b>  | <b>2,384</b>  | <b>2,384</b>                        | <b>Municipal area</b>     |         |             |  |                                |
| 15 - 24                           | 384,022   | 365,984           | 186              | 59            | -          | 16,100         | 359           | 722                                 | 612              | 722           | 612           | 612                                 | 15 - 24                   |         |             |  |                                |
| 25 - 59                           | 5,321,087   | 5,090,169         | 19,560           | 10,085        | 111        | 179,450        | 16,140        | 3,984                               | 1,585            | 3,984         | 1,585         | 1,585                               | 25 - 59                   |         |             |  |                                |
| 60 ขึ้นไป                         | 524,813   | 505,461           | 1,731            | 728           | -          | 15,773         | 634           | 298                                 | 188              | 298           | 188           | 188                                 | 60 and over               |         |             |  |                                |
| <b>นอกเขตเทศบาล</b>               | <b>12,371,344</b>   | <b>11,888,228</b> | <b>53,826</b>    | <b>17,526</b> | <b>209</b> | <b>367,088</b> | <b>26,427</b> | <b>6,709</b>                        | <b>11,332</b>    | <b>6,709</b>  | <b>11,332</b> | <b>11,332</b>                       | <b>Non-municipal area</b> |         |             |  |                                |
| 15 - 24                           | 802,891   | 768,088           | 4,249            | -             | -          | 29,566         | 601           | 387                                 | -                | 387           | -             | -                                   | 15 - 24                   |         |             |  |                                |
| 25 - 59                           | 10,093,995  | 9,696,183         | 45,290           | 14,873        | -          | 295,501        | 25,158        | 6,321                               | 10,667           | 6,321         | 10,667        | 10,667                              | 25 - 59                   |         |             |  |                                |
| 60 ขึ้นไป                         | 1,474,458   | 1,423,957         | 4,286            | 2,652         | 209        | 42,020         | 668           | -                                   | 666              | -             | 666           | 666                                 | 60 and over               |         |             |  |                                |

ตาราง 18.1 จำนวนผู้ตอบแบบสอบถามด้วยตนเองอายุ 15 ปีขึ้นไป และมีงานทำ ระหว่าง 7 วันก่อนวันสัมภาษณ์ จำนวนตามระยะเวลาหยุด/ขาดงาน เนื่องจากปัญหาสุขภาพ

และภาค พ.ศ. 2554

Table 18.1 Number of self response population aged 15 years and over who have working during 7 days before interviewed by the period of time to late/backbreaking/absent or stop working because of health problem and region, 2011

| ภาค                   | รวม        | นาที Minutes |        |        |       |         | ชั่วโมง Hours |        |        | Region                         |
|-----------------------|------------|--------------|--------|--------|-------|---------|---------------|--------|--------|--------------------------------|
|                       |            | ไม่หยุดงาน   | < 5    | 5-30   | 31-59 | 1-8     | 9-16          | 17-24  | > 24   |                                |
| พระราชอาณาจักร        | 18,601,265 | 17,849,842   | 75,303 | 28,399 | 320   | 578,411 | 43,560        | 11,714 | 13,717 | Whole Kingdom                  |
| กรุงเทพมหานคร         | 1,820,479  | 1,745,285    | 3,424  | 1,344  | -     | 63,498  | 4,478         | 1,208  | 1,243  | Bangkok Metropolis             |
| กลาง                  |            |              |        |        |       |         |               |        |        | Central                        |
| (ไม่รวมกรุงเทพมหานคร) | 4,450,155  | 4,180,911    | 31,303 | 10,280 | 320   | 203,508 | 15,354        | 3,564  | 4,915  | (Excluding Bangkok Metropolis) |
| เหนือ                 | 3,784,981  | 3,595,170    | 17,434 | 9,570  | -     | 143,675 | 13,441        | 2,053  | 3,638  | Northern                       |
| ตะวันออกเฉียงเหนือ    | 5,914,173  | 5,754,162    | 18,277 | 6,411  | -     | 121,329 | 8,113         | 2,953  | 2,928  | Northeastern                   |
| ใต้                   | 2,631,478  | 2,574,315    | 4,866  | 794    | -     | 46,402  | 2,174         | 1,936  | 992    | Southern                       |

ตาราง 19 จำนวนผู้ตอบสัมภาษณ์ด้วยตนเองอายุ 15 ปีขึ้นไป และมีงานทำ ระหว่าง 7 วันก่อนวันสัมภาษณ์ จำนวนตามระยะเวลา/หยุด/ขาดงาน มาสาย/กลับก่อนเวลา/หยุด/ขาดงาน เนื่องจากสาเหตุอื่นๆ กลุ่มอายุ และเขตการปกครอง ทหารอากาศจักร พ.ศ. 2554

Table 19 Number of self response population aged 15 years and over who have working during 7 days before interviewed by the period of time to late/backbreaking/absent or stop working because of others problem, age group and area, Whole Kingdom, 2011

| กลุ่มอายุ (ปี)<br>และเขตการปกครอง | รวม                                 |                   | ระยะเวลา มาสาย/กลับก่อนเวลา/หยุด/ขาดงาน เนื่องจากสาเหตุอื่นๆ The period of time to late/backbreaking/absent or stop working because of others problem |               |                |               | ชั่วโมง Hours |               |                           | Age group (years),<br>and area |
|-----------------------------------|-------------------------------------|-------------------|---|---------------|----------------|---------------|---------------|---------------|---------------------------|--------------------------------|
|                                   | ไม่หยุดงาน<br>Don't<br>stop working | รวม<br>Total      | นาที Minutes<br>< 5   | 5-30          | 1-8            | 9-16          | 17-24         | > 24          |                           |                                |
| <b>รวม</b>                        | <b>18,601,265</b>                   | <b>17,947,553</b> | <b>86,909</b>   | <b>44,153</b> | <b>428,624</b> | <b>44,119</b> | <b>33,450</b> | <b>16,457</b> | <b>Total</b>              |                                |
| 15 - 24                           | 1,186,913                           | 1,144,641         | 4,111   | 3,293         | 26,633         | 4,216         | 1,940         | 2,078         | 15 - 24                   |                                |
| 25 - 59                           | 15,415,081                          | 14,854,798        | 73,949  | 37,209        | 371,214        | 37,507        | 29,203        | 11,200        | 25 - 59                   |                                |
| 60 ขึ้นไป                         | 1,999,271                           | 1,948,116         | 8,849   | 3,650         | 30,776         | 2,396         | 2,306         | 3,178         | 60 and over               |                                |
| <b>ในเขตเทศบาล</b>                | <b>6,229,921</b>                    | <b>5,986,551</b>  | <b>31,723</b>   | <b>18,477</b> | <b>166,041</b> | <b>13,012</b> | <b>8,354</b>  | <b>5,764</b>  | <b>Municipal area</b>     |                                |
| 15 - 24                           | 384,022                             | 363,109           | 2,413   | 2,375         | 12,619         | 1,350         | 1,940         | 215           | 15 - 24                   |                                |
| 25 - 59                           | 5,321,087                           | 5,113,289         | 27,710  | 15,230        | 142,642        | 10,756        | 6,240         | 5,216         | 25 - 59                   |                                |
| 60 ขึ้นไป                         | 524,813                             | 510,153           | 1,600   | 871           | 10,779         | 905           | 173           | 332           | 60 and over               |                                |
| <b>นอกเขตเทศบาล</b>               | <b>12,371,344</b>                   | <b>11,961,002</b> | <b>55,186</b>   | <b>25,676</b> | <b>262,582</b> | <b>31,107</b> | <b>25,096</b> | <b>10,694</b> | <b>Non-municipal area</b> |                                |
| 15 - 24                           | 802,891                             | 781,533           | 1,698   | 918           | 14,014         | 2,866         | -             | 1,863         | 15 - 24                   |                                |
| 25 - 59                           | 10,093,995                          | 9,741,506         | 46,240  | 21,979        | 228,572        | 26,751        | 22,962        | 5,984         | 25 - 59                   |                                |
| 60 ขึ้นไป                         | 1,474,458                           | 1,437,963         | 7,249   | 2,779         | 19,997         | 1,491         | 2,133         | 2,846         | 60 and over               |                                |

ตาราง 19.1 จำนวนผู้ตอบสัมภาษณ์ด้วยตนเองอายุ 15 ปีขึ้นไป และมีงานทำ ระหว่าง 7 วันก่อนวันสัมภาษณ์ จำนวนตามระยะเวลาหยุด/ขาดงาน เนื่องจากสาเหตุอื่นๆ

และภาค พ.ศ. 2554

Table 19.1 Number of self response population aged 15 years and over who have working during 7 days before interviewed by the period of time to late/backbreaking/absent or stop working because of others problem and region, 2011

| ภาค                   | ระยะเวลา มาตาม/กลับก่อนเวลา/หยุด/ขาดงาน เนื่องจากสาเหตุอื่นๆ The period of time to late/backbreaking/absent or stop working because of others problem |            |              |        |         | ชั่วโมง Hours | Region                         |
|-----------------------|---|------------|--------------|--------|---------|---------------|--------------------------------|
|                       | รวม   | ไม่หยุดงาน | นาที Minutes | 1-8    | 9-16    |               |                                |
| ทั่วประเทศ            | 18,601,265  | 17,947,553 | 86,909       | 44,153 | 428,624 | 44,119        | Whole Kingdom                  |
| กรุงเทพมหานคร         | 1,820,479   | 1,744,852  | 8,268        | 5,581  | 54,044  | 3,056         | Bangkok Metropolis             |
| กลาง                  |   |            |              |        |         |               | Central                        |
| (ไม่รวมกรุงเทพมหานคร) | 4,450,155   | 4,225,259  | 29,579       | 12,578 | 149,350 | 15,661        | (Excluding Bangkok Metropolis) |
| เหนือ                 | 3,784,981   | 3,607,901  | 27,089       | 16,143 | 99,050  | 15,317        | Northern                       |
| ตะวันออกเฉียงเหนือ    | 5,914,173   | 5,777,302  | 18,447       | 8,220  | 98,925  | 7,446         | Northeastern                   |
| ใต้                   | 2,631,478   | 2,592,239  | 3,526        | 1,632  | 27,256  | 2,639         | Southern                       |

ตาราง 20 จำนวนผู้ตอบสัมภาษณ์ด้วยตนเองอายุ 15 ปีขึ้นไป และมีงานทำ ระหว่าง 7 วันก่อนวันสัมภาษณ์ จำนวนตามระยะเวลาในการทำงาน กลุ่มอายุ และเขตการปกครอง  
 ทัวราชอาณาจักร พ.ศ. 2554

Table 20 Number of self response population aged 15 years and over have who working during 7 days before interviewed by the period of weekly hours, age group and area, Whole Kingdom, 2011

| กลุ่มอายุ (ปี)<br>และเขตการปกครอง | รวม<br>Total      | ระยะเวลาการทำงานในระหว่าง 7 วันก่อนวันสัมภาษณ์ (ชม.) The period of weekly hours during 7 days before interviewed (hours) |                |                |                  |                  |                  |                  | Age group (years),<br>and area |                           |
|-----------------------------------|-------------------|--|----------------|----------------|------------------|------------------|------------------|------------------|--------------------------------|---------------------------|
|                                   |                   | 9-16   | 17-24          | 25-32          | 33-40            | 41-48            | 49-56            | 57-64            |                                | ≥ 65                      |
| <b>รวม</b>                        | <b>18,601,265</b> | <b>77</b>  | <b>495,127</b> | <b>978,249</b> | <b>3,866,952</b> | <b>4,436,150</b> | <b>6,624,070</b> | <b>1,160,493</b> | <b>1,040,146</b>               | <b>Total</b>              |
| 15 - 24                           | 1,186,913         | -  | 34,231         | 55,657         | 214,766          | 333,141          | 441,913          | 58,119           | 49,085                         | 15 - 24                   |
| 25 - 59                           | 15,415,081        | 77   | 374,928        | 761,566        | 3,138,123        | 3,764,464        | 5,506,720        | 995,543          | 873,662                        | 25 - 59                   |
| 60 ขึ้นไป                         | 1,999,271         | -  | 85,971         | 161,026        | 514,064          | 338,545          | 675,436          | 106,829          | 117,400                        | 60 and over               |
| <b>ในเขตเทศบาล</b>                | <b>6,229,921</b>  | <b>77</b>  | <b>75,290</b>  | <b>151,728</b> | <b>1,222,811</b> | <b>1,926,372</b> | <b>1,721,135</b> | <b>581,270</b>   | <b>551,239</b>                 | <b>Municipal area</b>     |
| 15 - 24                           | 384,022           | -  | 4,818          | 8,098          | 57,455           | 140,605          | 114,655          | 35,898           | 22,492                         | 15 - 24                   |
| 25 - 59                           | 5,321,087         | 77   | 56,703         | 115,660        | 1,062,694        | 1,677,658        | 1,445,388        | 495,957          | 466,949                        | 25 - 59                   |
| 60 ขึ้นไป                         | 524,813           | -  | 13,769         | 27,969         | 102,662          | 108,109          | 161,092          | 49,416           | 61,797                         | 60 and over               |
| <b>นอกเขตเทศบาล</b>               | <b>12,371,344</b> | <b>-</b>   | <b>419,838</b> | <b>826,521</b> | <b>2,644,142</b> | <b>2,509,778</b> | <b>4,902,935</b> | <b>579,223</b>   | <b>488,908</b>                 | <b>Non-municipal area</b> |
| 15 - 24                           | 802,891           | -  | 29,412         | 47,559         | 157,311          | 192,536          | 327,258          | 22,221           | 26,594                         | 15 - 24                   |
| 25 - 59                           | 10,093,995        | -  | 318,224        | 645,905        | 2,075,427        | 2,086,806        | 4,061,333        | 499,589          | 406,711                        | 25 - 59                   |
| 60 ขึ้นไป                         | 1,474,458         | -  | 72,202         | 133,056        | 411,403          | 230,436          | 514,345          | 57,413           | 55,603                         | 60 and over               |



ตาราง 20.1 จำนวนผู้ตอบสัมภาษณ์ด้วยตนเองอายุ 15 ปีขึ้นไป และมีงานทำ ระหว่าง 7 วันก่อนวันสัมภาษณ์ จำนวนตามระยะเวลาในการทำงาน และภาค พ.ศ. 2554

Table 20.1 Number of self response population aged 15 years and over have who working during 7 days before interviewed by the period of weekly hours and region, 2011

| ภาค                   | ระยะเวลาการทำงานในระหว่าง 7 วันก่อนวันสัมภาษณ์ (ชม.) The period of weekly hours during 7 days before interviewed (hours) |       |         |         |           |           |           | Region    |           |                                |
|-----------------------|--|-------|---------|---------|-----------|-----------|-----------|-----------|-----------|--------------------------------|
|                       | 9-16   | 17-24 | 25-32   | 33-40   | 41-48     | 49-56     | 57-64     |           | ≥ 65      |                                |
| รวม                   |  |       |         |         |           |           |           |           |           |                                |
| Total                 |  |       |         |         |           |           |           |           |           |                                |
| ทั่วราชอาณาจักร       | 18,601,265   | 77    | 495,127 | 978,249 | 3,866,952 | 4,436,150 | 6,624,070 | 1,160,493 | 1,040,146 | Whole Kingdom                  |
| กรุงเทพมหานคร         | 1,820,479  | -     | 4,085   | 12,241  | 323,288   | 830,342   | 251,560   | 210,389   | 188,574   | Bangkok Metropolis             |
| กลาง                  |  |       |         |         |           |           |           |           |           | Central                        |
| (ไม่รวมกรุงเทพมหานคร) | 4,450,155  | -     | 67,811  | 169,904 | 825,947   | 1,303,649 | 1,345,731 | 362,573   | 374,541   | (Excluding Bangkok Metropolis) |
| เหนือ                 | 3,784,981  | 77    | 115,013 | 199,985 | 921,271   | 807,658   | 1,320,678 | 197,926   | 222,372   | Northern                       |
| ตะวันออกเฉียงเหนือ    | 5,914,173  | -     | 156,711 | 315,293 | 1,134,543 | 958,006   | 2,920,161 | 259,218   | 170,239   | Northeastern                   |
| ใต้                   | 2,631,478  | -     | 151,507 | 280,825 | 661,904   | 536,494   | 785,940   | 130,386   | 84,421    | Southern                       |

ตาราง 21 จำนวนผู้ตอบสัมภาษณ์ด้วยตนเองอายุ 15 ปีขึ้นไป และมีงานทำ ระหว่าง 7 วันก่อนวันสัมภาษณ์ จำนวนตามคะแนนผลกระทบของปัญหาสุขภาพที่มีผลทำให้ทำงานได้ไม่เต็มที่ กลุ่มอายุ และเขตการปกครอง ที่ราชอาณาจักร พ.ศ. 2554

Table 21 Number of self response population aged 15 years and over who have working during 7 days before interviewed by the scores effect of health problem that reduced situation of working problem that reduced situation of working, age group and area, Whole Kingdom, 2011

| กลุ่มอายุ (ปี)<br>และเขตการปกครอง | คะแนนผลกระทบของปัญหาสุขภาพที่มีผลทำให้ทำงานได้ไม่เต็มที่ The scores effect of health problem that reduced situation of working <sup>1/</sup> |                          |         |         |         |         |         |         |         |         | Age group (years),<br>and area |             |                    |
|-----------------------------------|--|--------------------------|---------|---------|---------|---------|---------|---------|---------|---------|--------------------------------|-------------|--------------------|
|                                   | รวม<br>Total   | ไม่มีปัญหา<br>No problem | 1       | 2       | 3       | 4       | 5       | 6       | 7       | 8       |                                | 9           | 10                 |
|                                   |  | The lowest               |         |         |         |         |         |         |         |         |                                | The highest |                    |
| รวม                               | 18,601,265   | 15,981,938               | 204,935 | 601,336 | 643,795 | 261,673 | 381,394 | 135,695 | 174,559 | 123,893 | 45,884                         | 46,163      | Total              |
| 15 - 24                           | 1,186,913  | 1,072,931                | 7,147   | 20,749  | 45,897  | 8,611   | 9,763   | 6,407   | 3,537   | 4,711   | 1,762                          | 5,398       | 15 - 24            |
| 25 - 59                           | 15,415,081   | 13,326,257               | 180,562 | 503,236 | 492,237 | 201,369 | 287,510 | 103,076 | 141,356 | 104,698 | 38,757                         | 36,023      | 25 - 59            |
| 60 ขึ้นไป                         | 1,999,271  | 1,582,750                | 17,227  | 77,351  | 105,661 | 51,692  | 84,121  | 26,212  | 29,666  | 14,485  | 5,366                          | 4,741       | 60 and over        |
| ในเขตเทศบาล                       | 6,229,921  | 5,454,802                | 66,301  | 176,105 | 194,722 | 81,636  | 104,792 | 46,490  | 44,897  | 37,849  | 14,157                         | 8,171       | Municipal area     |
| 15 - 24                           | 384,022  | 344,961                  | 3,953   | 7,257   | 16,430  | 1,200   | 2,784   | 4,888   | 1,425   | 959     | 85                             | 80          | 15 - 24            |
| 25 - 59                           | 5,321,087  | 4,678,811                | 56,844  | 150,267 | 158,481 | 70,289  | 84,032  | 34,484  | 37,703  | 31,203  | 12,677                         | 6,297       | 25 - 59            |
| 60 ขึ้นไป                         | 524,813  | 431,031                  | 5,505   | 18,580  | 19,813  | 10,146  | 17,977  | 7,118   | 5,769   | 5,687   | 1,393                          | 1,794       | 60 and over        |
| นอกเขตเทศบาล                      | 12,371,344   | 10,527,137               | 138,635 | 425,231 | 449,073 | 180,037 | 276,601 | 89,205  | 129,662 | 86,044  | 31,727                         | 37,992      | Non-municipal area |
| 15 - 24                           | 802,891  | 727,971                  | 3,194   | 13,492  | 29,467  | 7,411   | 6,979   | 1,518   | 2,112   | 3,752   | 1,677                          | 5,318       | 15 - 24            |
| 25 - 59                           | 10,093,995   | 8,647,446                | 123,718 | 352,970 | 333,755 | 131,080 | 203,478 | 68,592  | 103,653 | 73,493  | 26,078                         | 29,729      | 25 - 59            |
| 60 ขึ้นไป                         | 1,474,458  | 1,151,719                | 11,723  | 58,770  | 85,849  | 41,546  | 66,144  | 19,094  | 23,897  | 8,798   | 3,972                          | 2,946       | 60 and over        |

หมายเหตุ : 1/ ลำดับคะแนนผลกระทบเป็นการเรียงจากน้อยไปมาก โดยคะแนน 0 = ไม่มีปัญหาเลย 10 = มีปัญหามากที่สุด

ตาราง 21.1 จำนวนผู้ตอบสัมภาษณ์ด้วยตนเองอายุ 15 ปีขึ้นไป และมีงานทำ ระหว่าง 7 วันก่อนวันสัมภาษณ์ จำแนกตามคะแนนผลกระทบของปัญหาสุขภาพที่มีผลทำให้ทำงานได้ไม่เต็มที่ และภาค พ.ศ. 2554

Table 21.1 Number of self response population aged 15 years and over who have working during 7 days before interviewed by the scores effect of health problem that reduced situation of working and region, 2011

| ภาค                   | คะแนนผลกระทบของปัญหาสุขภาพที่มีผลทำให้ทำงานได้ไม่เต็มที่ The scores effect of health problem that reduced situation of working <sup>1/</sup> |            |         |         |         |         |                 |         |         |         | Region |                      |                                |
|-----------------------|--|------------|---------|---------|---------|---------|-----------------|---------|---------|---------|--------|----------------------|--------------------------------|
|                       | รวม  | ไม่มีปัญหา |         |         |         |         | มีปัญหา (คะแนน) |         |         |         |        | Have problem (Score) |                                |
|                       | Total  | 1          | 2       | 3       | 4       | 5       | 6               | 7       | 8       | 9       | 10     | The highest          |                                |
| problem               |  | The lowest |         |         |         |         |                 |         |         |         |        |                      |                                |
| ทั่วราชอาณาจักร       | 18,601,265   | 15,981,938 | 204,935 | 601,336 | 643,795 | 261,673 | 381,394         | 135,695 | 174,559 | 123,893 | 45,884 | 46,163               | Whole Kingdom                  |
| กรุงเทพมหานคร         | 1,820,479  | 1,597,743  | 12,410  | 49,882  | 54,546  | 27,805  | 33,944          | 17,937  | 10,710  | 10,424  | 4,495  | 582                  | Bangkok Metropolis             |
| กลาง                  |  |            |         |         |         |         |                 |         |         |         |        |                      | Central                        |
| (ไม่รวมกรุงเทพมหานคร) | 4,450,155  | 3,810,421  | 49,325  | 144,277 | 163,449 | 62,893  | 71,867          | 30,433  | 47,349  | 40,562  | 18,231 | 11,347               | (Excluding Bangkok Metropolis) |
| เหนือ                 | 3,784,981  | 3,164,579  | 58,966  | 160,098 | 141,996 | 47,976  | 80,917          | 39,471  | 40,833  | 28,510  | 11,395 | 10,239               | Northern                       |
| ตะวันออกเฉียงเหนือ    | 5,914,173  | 5,073,657  | 53,276  | 169,415 | 217,662 | 101,588 | 152,970         | 36,409  | 55,577  | 29,520  | 6,321  | 17,778               | Northeastern                   |
| ใต้                   | 2,631,478  | 2,335,539  | 30,957  | 77,664  | 66,142  | 21,411  | 41,696          | 11,445  | 20,089  | 14,877  | 5,442  | 6,217                | Southern                       |

หมายเหตุ : 1/ ถ้าระดับคะแนนผลกระทบเป็นการเรียงจากน้อยไปมาก โดยคะแนน 0 = ไม่มีปัญหาเลย 10 = มีปัญหาหนักที่สุด

ตาราง 22 จำนวนผู้ตอบสัมภาษณ์ด้วยตนเองอายุ 15 ปีขึ้นไป และมีงานทำ ระหว่าง 7 วันก่อนวันสัมภาษณ์ จำนวนตามคะแนนผลกระทบของปัญหาสุขภาพที่มีผลทำให้การทํากิจวัตรประจำวันทั่วไป  
ไม่เต็มที่ กลุ่มอายุ และเขตการปกครอง ทัวราชอาณาจักร พ.ศ. 2554

Table 22 Number of self response population aged 15 years and over who have working during 7 days before interviewed by the scores effect of health problem that reduced situation of daily activities, age group and area, Whole Kingdom, 2011

| กลุ่มอายุ (ปี)<br>และเขตการปกครอง | คะแนนผลกระทบของปัญหาสุขภาพที่มีผลทำให้การทํากิจวัตรประจำวันทั่วไปไม่เต็มที่ The scores effect of health problem that reduced situation of daily activities <sup>1/</sup> |   |                |                |                |                |                |                |                |               |                                |                           |
|-----------------------------------|--|---|----------------|----------------|----------------|----------------|----------------|----------------|----------------|---------------|--------------------------------|---------------------------|
|                                   | รวม<br>Total   | 1   | 2              | 3              | 4              | 5              | 6              | 7              | 8              | 9             | 10                             |                           |
|                                   | ไม่มีปัญหา<br>No problem   | มีปัญหา (คะแนน)<br>Have problem (Score) <sup>2/</sup> |                |                |                |                |                |                |                |               | Age group (years),<br>and area |                           |
|                                   |  |   |                |                |                |                |                |                |                |               | The highest                    |                           |
| <b>รวม</b>                        | <b>18,601,265</b>  | <b>224,884</b>  | <b>515,989</b> | <b>498,263</b> | <b>172,286</b> | <b>326,103</b> | <b>107,969</b> | <b>132,583</b> | <b>123,660</b> | <b>43,448</b> | <b>48,306</b>                  | <b>Total</b>              |
| 15 - 24                           | 1,186,913  | 10,960  | 18,757         | 40,174         | 7,267          | 6,651          | 8,117          | 3,163          | 4,915          | 1,738         | 6,005                          | 15 - 24                   |
| 25 - 59                           | 15,415,081   | 187,214   | 415,674        | 380,634        | 137,605        | 254,854        | 82,057         | 106,780        | 102,215        | 36,590        | 38,419                         | 25 - 59                   |
| 60 ขึ้นไป                         | 1,999,271  | 26,710  | 81,557         | 77,456         | 27,415         | 64,599         | 17,794         | 22,640         | 16,531         | 5,121         | 3,881                          | 60 and over               |
| <b>ในเขตเทศบาล</b>                | <b>6,229,921</b>   | <b>64,014</b>   | <b>157,991</b> | <b>153,654</b> | <b>51,926</b>  | <b>101,946</b> | <b>35,515</b>  | <b>40,332</b>  | <b>43,319</b>  | <b>12,315</b> | <b>8,359</b>                   | <b>Municipal area</b>     |
| 15 - 24                           | 384,022  | 2,018   | 6,970          | 12,949         | 695            | 3,357          | 4,291          | 1,743          | 650            | 702           | 46                             | 15 - 24                   |
| 25 - 59                           | 5,321,087  | 52,968  | 133,170        | 124,449        | 45,577         | 81,018         | 26,690         | 32,822         | 39,298         | 10,300        | 6,841                          | 25 - 59                   |
| 60 ขึ้นไป                         | 524,813  | 9,027   | 17,851         | 16,256         | 5,654          | 17,571         | 4,535          | 5,767          | 3,370          | 1,313         | 1,472                          | 60 and over               |
| <b>นอกเขตเทศบาล</b>               | <b>12,371,344</b>  | <b>160,870</b>  | <b>357,998</b> | <b>344,609</b> | <b>120,360</b> | <b>224,157</b> | <b>72,454</b>  | <b>92,251</b>  | <b>80,342</b>  | <b>31,134</b> | <b>39,947</b>                  | <b>Non-municipal area</b> |
| 15 - 24                           | 802,891  | 8,941   | 11,787         | 27,224         | 6,572          | 3,294          | 3,826          | 1,420          | 4,266          | 1,036         | 5,959                          | 15 - 24                   |
| 25 - 59                           | 10,093,995   | 134,247   | 282,504        | 256,183        | 92,029         | 173,836        | 55,368         | 73,958         | 62,915         | 26,291        | 31,578                         | 25 - 59                   |
| 60 ขึ้นไป                         | 1,474,458  | 17,682  | 63,706         | 61,201         | 21,761         | 47,028         | 13,259         | 16,873         | 13,161         | 3,808         | 2,409                          | 60 and over               |

หมายเหตุ : 1/ กิจวัตรประจำวันทั่วไป เช่น ทำงานบ้าน ดูแลเด็ก ออกกำลังกาย ฯลฯ

2/ ลำดับคะแนนผลกระทบเป็นการเรียงจากน้อยไปมาก โดยคะแนน 0 = ไม่มีปัญหาเลย 10 = มีปัญหามากที่สุด

ตาราง 22.1 จำนวนผู้ตอบสัมภาษณ์ด้วยตนเองอายุ 15 ปีขึ้นไป และมีงานทำ ระหว่าง 7 วันก่อนวันสัมภาษณ์ จำนวนตามคะแนนผลกระทบของปัญหาสุขภาพที่มีผลทำให้การทำกิจวัตรประจำวันทั่วไป  
ไม่เต็มที่ และภาค พ.ศ. 2554

Table 22.1 Number of self response population aged 15 years and over who have working during 7 days before interviewed by the scores effect of health problem that reduced situation of daily activities and region, 2011

| ภาค                   | รวม        | คะแนนผลกระทบของปัญหาสุขภาพที่มีผลทำให้การทำกิจวัตรประจำวันทั่วไปไม่เต็มที่ The scores effect of health problem that reduced situation of daily activities <sup>1/</sup> |         |                 |         |         |         |         |         |         |        | Region      |                                    |
|-----------------------|------------|---|---------|-----------------|---------|---------|---------|---------|---------|---------|--------|-------------|------------------------------------|
|                       |            | ไม่มีปัญหา  |         | มีปัญหา (คะแนน) |         |         |         |         |         |         |        |             | Have problem (Score) <sup>2/</sup> |
|                       | No         | 1   | 2       | 3               | 4       | 5       | 6       | 7       | 8       | 9       | 10     | The highest |                                    |
|                       | problem    | The lowest  |         |                 |         |         |         |         |         |         |        |             |                                    |
| ทั่วประเทศ            | 18,601,265 | 16,407,773  | 224,884 | 515,989         | 498,263 | 172,286 | 326,103 | 107,969 | 132,583 | 123,660 | 43,448 | 48,306      | Whole Kingdom                      |
| กรุงเทพมหานคร         | 1,820,479  | 1,615,766   | 13,259  | 45,785          | 44,723  | 22,683  | 31,847  | 16,252  | 10,277  | 17,313  | 1,992  | 582         | Bangkok Metropolis                 |
| กลาง                  |            |   |         |                 |         |         |         |         |         |         |        |             | Central                            |
| (ไม่รวมกรุงเทพมหานคร) | 4,450,155  | 3,912,262   | 47,134  | 138,575         | 135,916 | 35,910  | 53,654  | 20,398  | 37,112  | 42,306  | 14,950 | 11,938      | (Excluding Bangkok Metropolis)     |
| เหนือ                 | 3,784,981  | 3,338,857   | 61,331  | 109,746         | 86,576  | 27,700  | 52,137  | 33,757  | 35,100  | 20,639  | 9,883  | 9,255       | Northern                           |
| ตะวันออกเฉียงเหนือ    | 5,914,173  | 5,165,452   | 71,856  | 154,631         | 174,420 | 68,111  | 153,016 | 29,637  | 39,200  | 28,346  | 9,133  | 20,372      | Northeastern                       |
| ใต้                   | 2,631,478  | 2,375,437   | 31,303  | 67,252          | 56,629  | 17,883  | 35,449  | 7,925   | 10,894  | 15,056  | 7,491  | 6,159       | Southern                           |

หมายเหตุ : 1/ กิจวัตรประจำวันทั่วไป เช่น ทำงานบ้าน ดูแลเด็ก ออกกำลังกาย ฯลฯ

2/ ถ้าระดับคะแนนผลกระทบเป็นการเรียงจากน้อยไปมาก โดยคะแนน 0 = ไม่มีปัญหาเลย 10 = มีปัญหามากที่สุด

ตาราง 23 จำนวนประชากรอายุ 15 ปีขึ้นไป ที่สมาชิกในครัวเรือนดื่มสุรา จำแนกตามการมีปัญหา ซึ่งมีส่วนผสมมาจากพฤติกรรมการดื่มสุราของสมาชิกในครัวเรือน กลุ่มอายุ และเขตการปกครอง ทำราชอาณาจักร พ.ศ. 2554

Table 23 Number of population aged 15 years and over who have member in household drinking alcohol by having problem from alcoholic drinking habit, age group and area, Whole Kingdom, 2011

| กลุ่มอายุ(ปี)<br>และเขตการปกครอง | การมีปัญหากจากพฤติกรรมการดื่มสุราของสมาชิกในครัวเรือน Having problem from alcoholic drinking habit of member in household/<br>ได้รับบาดเจ็บหรืออุบัติเหตุ ใช้ความรุนแรงและปัญหาความสัมพันธ์ ใช้ความรุนแรงกับบุคคลนอกครัวเรือน ทัศนคติไม่ประสิทธิภาพ |                |  |                |  |                |                                    |                |                 |                |                           |  | Age group (years)<br>and area |
|----------------------------------|---|----------------|--|----------------|--|----------------|------------------------------------|----------------|-----------------|----------------|---------------------------|--|-------------------------------|
|                                  | Injured / Accident  |                | Violence and relationship<br>between members |                | Violence with people<br>outside of the household |                | Sickness/unemployment/inefficiency |                | With occupation |                | Total                     |  |                               |
|                                  | ไม่มีปัญหา  | มีปัญหา        | ไม่มีปัญหา                                   | มีปัญหา        | ไม่มีปัญหา                                       | มีปัญหา        | ไม่มีปัญหา                         | มีปัญหา        | ไม่มีปัญหา      | มีปัญหา        |                           |  |                               |
|                                  | No  | Have           | No   | Have           | No   | Have           | No                                 | Have           | No              | Have           |                           |  |                               |
| <b>รวม</b>                       | <b>34,628,253</b>   | <b>454,108</b> | <b>34,510,162</b>                            | <b>716,727</b> | <b>34,914,306</b>                                | <b>285,913</b> | <b>34,698,563</b>                  | <b>505,140</b> | <b>505,140</b>  | <b>505,140</b> | <b>Total</b>              |  |                               |
| 15 - 24                          | 7,034,576   | 59,575         | 7,009,703                                    | 96,024         | 7,053,916  | 47,405         | 7,029,048                          | 79,506         | 79,506          | 79,506         | 15 - 24                   |  |                               |
| 25 - 59                          | 23,464,246  | 340,554        | 23,365,717                                   | 549,962        | 23,696,394                                       | 200,269        | 23,534,693                         | 359,213        | 359,213         | 359,213        | 25 - 59                   |  |                               |
| 60 ขึ้นไป                        | 4,129,430   | 53,979         | 4,134,741                                    | 70,741         | 4,163,994  | 38,239         | 4,134,820                          | 66,422         | 66,422          | 66,422         | 60 and over               |  |                               |
| <b>ในเขตเทศบาล</b>               | <b>10,799,267</b>   | <b>150,751</b> | <b>10,796,667</b>                            | <b>205,086</b> | <b>10,920,323</b>                                | <b>89,896</b>  | <b>10,849,904</b>                  | <b>153,167</b> | <b>153,167</b>  | <b>153,167</b> | <b>Municipal area</b>     |  |                               |
| 15 - 24                          | 1,957,790   | 18,826         | 1,959,606                                    | 21,268         | 1,979,956  | 10,718         | 1,965,236                          | 15,011         | 15,011          | 15,011         | 15 - 24                   |  |                               |
| 25 - 59                          | 7,632,441   | 120,978        | 7,626,697                                    | 164,706        | 7,722,900  | 69,208         | 7,675,587                          | 120,216        | 120,216         | 120,216        | 25 - 59                   |  |                               |
| 60 ขึ้นไป                        | 1,209,036   | 10,946         | 1,210,365                                    | 19,112         | 1,217,467  | 9,971          | 1,209,080                          | 17,939         | 17,939          | 17,939         | 60 and over               |  |                               |
| <b>นอกเขตเทศบาล</b>              | <b>23,828,985</b>   | <b>303,357</b> | <b>23,713,494</b>                            | <b>511,642</b> | <b>23,993,982</b>                                | <b>196,017</b> | <b>23,848,659</b>                  | <b>351,973</b> | <b>351,973</b>  | <b>351,973</b> | <b>Non-municipal area</b> |  |                               |
| 15 - 24                          | 5,076,785   | 40,749         | 5,050,097                                    | 74,756         | 5,073,960  | 36,687         | 5,063,813                          | 64,495         | 64,495          | 64,495         | 15 - 24                   |  |                               |
| 25 - 59                          | 15,831,806  | 219,574        | 15,739,021                                   | 385,256        | 15,973,495                                       | 131,063        | 15,859,106                         | 238,997        | 238,997         | 238,997        | 25 - 59                   |  |                               |
| 60 ขึ้นไป                        | 2,920,394   | 43,033         | 2,924,376                                    | 51,630         | 2,946,527  | 28,268         | 2,925,740                          | 48,483         | 48,483          | 48,483         | 60 and over               |  |                               |

หมายเหตุ : 1/ ตอบได้มากกว่า 1 คำตอบ และไม่รวมไม่ทราบ

ตาราง 23.1 จำนวนประชากรอายุ 15 ปีขึ้นไป ที่สมาชิกในครัวเรือนดื่มสุรา จำแนกตามการมีปัญหา ซึ่งมีสาเหตุมาจากพฤติกรรมการดื่มสุราของสมาชิกในครัวเรือน และภาค พ.ศ. 2554

Table 23.1 Number of population aged 15 years and over who have member in household drinking alcohol by having problem from alcoholic drinking habit and region, 2011

| ภาค                   | การมีปัญหาจากพฤติกรรมการดื่มสุราของสมาชิกในครัวเรือน |  | Having problem from alcoholic drinking habit of member in household <sup>1/</sup> |  | Region     |  |            |         |                                |
|-----------------------|--|--|---|--|------------|--|------------|---------|--------------------------------|
|                       | ได้รับบาดเจ็บหรืออุบัติเหตุ                          |  | ใช้ความรุนแรงและปัญหาความสัมพันธ์ในครัวเรือน                                      |  |            | การประกอบอาชีพ (ป่วย/ ตกงาน/<br>ทำงานไม่มีประสิทธิภาพ) |            |         |                                |
|                       | Injured / Accident                                   | Use of force and relationship problem in household | Violence and relationship between members   | Violence with people outside of the household (Sickness/unemployment/inefficiency) |            |  |            |         |                                |
| ไม่มีปัญหา            | มีปัญหา  | ไม่มีปัญหา   | มีปัญหา   | ไม่มีปัญหา   | มีปัญหา    |  |            |         |                                |
|                       | No   | Have   | No  | Have   | No         | Have   |            |         |                                |
| ทั่วราชอาณาจักร       | 34,628,253   | 454,108  | 34,510,162  | 716,727  | 34,914,306 | 285,913  | 34,698,563 | 505,140 | Whole Kingdom                  |
| กรุงเทพมหานคร         | 2,853,067  | 58,953   | 2,857,222   | 49,448   | 2,894,548  | 22,965   | 2,869,593  | 36,308  | Bangkok Metropolis             |
| กลาง                  |  |  |   |  |            |  |            |         | Central                        |
| (ไม่รวมกรุงเทพมหานคร) | 7,819,606  | 97,852   | 7,790,180   | 195,010  | 7,908,746  | 70,659   | 7,863,075  | 125,411 | (Excluding Bangkok Metropolis) |
| เหนือ                 | 7,276,104  | 91,862   | 7,192,197   | 198,892  | 7,327,728  | 59,315   | 7,285,165  | 98,111  | Northern                       |
| ตะวันออกเฉียงเหนือ    | 13,354,964   | 170,938  | 13,304,653  | 235,138  | 13,404,863 | 111,911  | 13,305,203 | 217,124 | Northeastern                   |
| ใต้                   | 3,324,511  | 34,503   | 3,365,910   | 38,240   | 3,378,421  | 21,062   | 3,375,527  | 28,186  | Southern                       |

หมายเหตุ : 1/ ตอบได้มากกว่า 1 คำตอบ และไม่รวมไม่ทราบ

ตาราง 24 จำนวนและอัตราร้อยละของประชากรอายุ 15 ปีขึ้นไป ที่สมาชิกในครัวเรือนดื่มสุรา จำนวนคนดื่มสุรา จำนวนคนที่มีการมีปัญหาทางการเงินในครัวเรือน กลุ่มอายุ และเขตการปกครอง ทัวราชอาณาจักร พ.ศ. 2554

Table 24 Number and percentage of population aged 15 years and over who have member in household drinking alcohol by having problem money in household, age group and area, Whole Kingdom, 2011

| กลุ่มอายุ(ปี)<br>และเขตการปกครอง | การมีปัญหาทางการเงินจากการที่สมาชิกในครัวเรือนดื่มสุรา Having money problem from alcoholic drinking habit of member in household |             |                   |             |                  |            |                |            |                |            |               |            |                               |
|----------------------------------|--|-------------|-------------------|-------------|------------------|------------|----------------|------------|----------------|------------|---------------|------------|-------------------------------|
|                                  | ไม่มีคนในครัวเรือนดื่ม   |             | ไม่มีปัญหา        |             | มีปัญหาน้อย      |            | มีปัญหากลาง    |            | มีปัญหามาก     |            | ไม่ทราบ       |            | Age group (years)<br>and area |
|                                  | จำนวน  | ร้อยละ      | จำนวน             | ร้อยละ      | จำนวน            | ร้อยละ     | จำนวน          | ร้อยละ     | จำนวน          | ร้อยละ     | จำนวน         | ร้อยละ     |                               |
| Number                           | %  | Number      | %                 | Number      | %                | Number     | %              | Number     | %              | Number     | %             |            |                               |
| <b>รวม</b>                       | <b>19,066,617</b>  | <b>35.4</b> | <b>30,427,213</b> | <b>56.4</b> | <b>3,347,056</b> | <b>6.2</b> | <b>780,421</b> | <b>1.4</b> | <b>193,392</b> | <b>0.4</b> | <b>81,556</b> | <b>0.2</b> | <b>Total</b>                  |
| 15 - 24                          | 3,328,832  | 32.0        | 6,182,097         | 59.4        | 670,767          | 6.4        | 168,394        | 1.7        | 25,826         | 0.2        | 29,204        | 0.3        | 15 - 24                       |
| 25 - 59                          | 11,601,973   | 32.9        | 20,594,255        | 58.4        | 2,340,275        | 6.6        | 550,605        | 1.6        | 146,051        | 0.4        | 39,151        | 0.1        | 25 - 59                       |
| 60 ขึ้นไป                        | 4,135,812  | 50.3        | 3,650,860         | 44.4        | 336,014          | 4.1        | 61,423         | 0.7        | 21,514         | 0.3        | 13,201        | 0.2        | 60 and over                   |
| <b>ในเขตเทศบาล</b>               | <b>7,726,278</b>   | <b>41.6</b> | <b>9,684,000</b>  | <b>52.1</b> | <b>894,563</b>   | <b>4.8</b> | <b>199,704</b> | <b>1.1</b> | <b>63,693</b>  | <b>0.3</b> | <b>17,386</b> | <b>0.1</b> | <b>Municipal area</b>         |
| 15 - 24                          | 1,252,114  | 39.1        | 1,739,450         | 54.3        | 157,669          | 4.9        | 36,355         | 1.1        | 10,575         | 0.4        | 4,621         | 0.2        | 15 - 24                       |
| 25 - 59                          | 4,919,828  | 38.9        | 6,846,367         | 54.2        | 660,267          | 5.2        | 152,012        | 1.2        | 44,411         | 0.4        | 11,665        | 0.1        | 25 - 59                       |
| 60 ขึ้นไป                        | 1,554,336  | 56.5        | 1,098,182         | 39.9        | 76,627           | 2.8        | 11,338         | 0.4        | 8,706          | 0.3        | 1,100         | *          | 60 and over                   |
| <b>นอกเขตเทศบาล</b>              | <b>11,340,339</b>  | <b>32.1</b> | <b>20,743,214</b> | <b>58.7</b> | <b>2,452,492</b> | <b>7.0</b> | <b>580,717</b> | <b>1.6</b> | <b>129,699</b> | <b>0.4</b> | <b>64,170</b> | <b>0.2</b> | <b>Non-municipal area</b>     |
| 15 - 24                          | 2,076,718  | 28.8        | 4,442,647         | 61.7        | 513,098          | 7.1        | 132,040        | 1.8        | 15,251         | 0.2        | 24,583        | 0.4        | 15 - 24                       |
| 25 - 59                          | 6,682,145  | 29.5        | 13,747,888        | 60.7        | 1,680,007        | 7.4        | 398,593        | 1.8        | 101,640        | 0.4        | 27,487        | 0.2        | 25 - 59                       |
| 60 ขึ้นไป                        | 2,581,476  | 47.1        | 2,552,679         | 46.7        | 259,387          | 4.7        | 50,084         | 1.1        | 12,808         | 0.2        | 12,101        | 0.2        | 60 and over                   |

หมายเหตุ : \* น้อยกว่าร้อยละ 0.1



ตาราง 24.1 จำนวนและอัตราร้อยละของประชากรอายุ 15 ปีขึ้นไป ที่สมาชิกในครัวเรือนดื่มสุรา จำแนกตามการมีปัญหาด้านการเงินในครัวเรือน และภาค พ.ศ. 2554

Table 24.1 Number and percentage of population aged 15 years and over who have member in household drinking alcohol by having problem money in household and region, 2011

| ภาค                   | รวม<br>Total | การมีปัญหาด้านการเงินจากการที่สมาชิกในครัวเรือนดื่มสุรา Having money problem from alcoholic drinking habit of member in household |             |                 |             |                 |             |                 |             |                 |             |                 |             |                                |             |  |
|-----------------------|--------------|---|-------------|-----------------|-------------|-----------------|-------------|-----------------|-------------|-----------------|-------------|-----------------|-------------|--------------------------------|-------------|--|
|                       |              | ไม่มีคนในครัวเรือนดื่ม  |             |                 | ไม่มีปัญหา  |                 |             | มีปัญหาน้อย     |             |                 | มีปัญหามาก  |                 |             | ไม่ทราบ                        |             |  |
|                       |              | จำนวน<br>Number   | ร้อยละ<br>% | จำนวน<br>Number | ร้อยละ<br>% | จำนวน<br>Number | ร้อยละ<br>% | จำนวน<br>Number | ร้อยละ<br>% | จำนวน<br>Number | ร้อยละ<br>% | จำนวน<br>Number | ร้อยละ<br>% | จำนวน<br>Number                | ร้อยละ<br>% |  |
| ทั่วราชอาณาจักร       | 53,896,255   | 19,066,617  | 35.4        | 30,427,213      | 56.4        | 3,347,056       | 6.2         | 780,421         | 1.4         | 193,392         | 0.4         | 81,556          | 0.2         | Whole Kingdom                  |             |  |
| กรุงเทพมหานคร         | 5,611,801    | 2,717,030   | 48.4        | 2,573,554       | 45.9        | 255,852         | 4.6         | 46,667          | 0.8         | 14,156          | 0.2         | 4,542           | 0.1         | Bangkok Metropolis             |             |  |
| กลาง                  |              |   |             |                 |             |                 |             |                 |             |                 |             |                 |             | Central                        |             |  |
| (ไม่รวมกรุงเทพมหานคร) | 12,983,208   | 5,113,837   | 39.4        | 6,907,736       | 53.2        | 709,827         | 5.5         | 195,795         | 1.5         | 56,014          | 0.4         | -               | -           | (Excluding Bangkok Metropolis) |             |  |
| เหนือ                 | 10,015,488   | 2,718,993   | 27.1        | 6,490,605       | 64.8        | 676,400         | 6.8         | 103,601         | 1.0         | 25,794          | 0.3         | 95              | *           | Northern                       |             |  |
| ตะวันออกเฉียงเหนือ    | 18,049,072   | 4,612,198   | 25.6        | 11,348,271      | 62.8        | 1,517,257       | 8.4         | 407,265         | 2.3         | 87,162          | 0.5         | 76,920          | 0.4         | Northeastern                   |             |  |
| ใต้                   | 7,236,686    | 3,904,560   | 54.0        | 3,107,047       | 42.9        | 187,720         | 2.6         | 27,093          | 0.4         | 10,267          | 0.1         | -               | -           | Southern                       |             |  |

หมายเหตุ : \* น้อยกว่าร้อยละ 0.1

ความปลอดภัยในการขับ/โดยสารรถ  
Safety of Driving and Passenger Car

## สารบัญตารางสถิติ

### ความปลอดภัยในการขับ/โดยสารรถ

- |       |     |  |
|-------|-----|--|
| ตาราง | 1   | จำนวนประชากรอายุตั้งแต่ 11 ปีขึ้นไป จำแนกตามพฤติกรรมการขับรถยนต์หรือรถจักรยานยนต์ กลุ่มอายุ เพศ และเขตการปกครอง ทวีราชอาณาจักร พ.ศ. 2554   |
| ตาราง | 1.1 | จำนวนประชากรอายุตั้งแต่ 11 ปีขึ้นไป จำแนกตามพฤติกรรมการขับรถยนต์หรือรถจักรยานยนต์ และภาค พ.ศ. 2554   |
| ตาราง | 2   | จำนวนประชากรอายุตั้งแต่ 11 ปีขึ้นไป ที่ขับรถยนต์และรถจักรยานยนต์ จำแนกตามการดื่มสุรา หรือเครื่องดื่มแอลกอฮอล์ก่อนขับรถ ใน 12 เดือนที่แล้ว กลุ่มอายุ เพศ และเขตการปกครอง ทวีราชอาณาจักร พ.ศ. 2554   |
| ตาราง | 2.1 | จำนวนประชากรอายุตั้งแต่ 11 ปีขึ้นไป ที่ขับรถยนต์และรถจักรยานยนต์ จำแนกตามการดื่มสุรา หรือเครื่องดื่มแอลกอฮอล์ก่อนขับรถ ใน 12 เดือนที่แล้ว และภาค พ.ศ. 2554   |
| ตาราง | 3   | จำนวนประชากรอายุตั้งแต่ 11 ปีขึ้นไป ที่ขับรถยนต์และรถจักรยานยนต์ และเคยดื่มสุราหรือเครื่องดื่มแอลกอฮอล์ จำแนกตามการได้รับบาดเจ็บ/อุบัติเหตุ ซึ่งเกิดจากตนเองดื่มสุรา ใน 12 เดือนที่แล้ว กลุ่มอายุ เพศ และเขตการปกครอง ทวีราชอาณาจักร พ.ศ. 2554 |
| ตาราง | 3.1 | จำนวนประชากรอายุตั้งแต่ 11 ปีขึ้นไป ที่ขับรถยนต์และรถจักรยานยนต์ และเคยดื่มสุราหรือเครื่องดื่มแอลกอฮอล์ จำแนกตามการได้รับบาดเจ็บ/อุบัติเหตุ ซึ่งเกิดจากตนเองดื่มสุรา ใน 12 เดือนที่แล้ว และภาค พ.ศ. 2554                                       |
| ตาราง | 4   | จำนวนประชากรอายุตั้งแต่ 11 ปีขึ้นไป จำแนกตามการได้รับบาดเจ็บ / อุบัติเหตุจากผู้อื่น ขับรถยนต์หรือรถจักรยานยนต์ ใน 12 เดือนที่แล้ว พฤติกรรมของผู้ขับรถ กลุ่มอายุ เพศ และเขตการปกครอง ทวีราชอาณาจักร พ.ศ. 2554                                   |
| ตาราง | 4.1 | จำนวนประชากรอายุตั้งแต่ 11 ปีขึ้นไป จำแนกตามการได้รับบาดเจ็บ / อุบัติเหตุจากผู้อื่น ขับรถยนต์หรือรถจักรยานยนต์ ใน 12 เดือนที่แล้ว พฤติกรรมของผู้ขับรถ และภาค พ.ศ. 2554   |

ตาราง 1 จำนวนประชากรอายุตั้งแต่ 11 ปีขึ้นไป จำแนกตามพฤติกรรมการขับขี่รถยนต์หรือรถจักรยานยนต์ กลุ่มอายุ เพศ และเขตการปกครอง ทวีราชอาณาจักร พ.ศ. 2554

Table 1 Number of population aged 11 years and over by driving vehicle habit, age group, sex and area, Whole Kingdom, 2011

| กลุ่มอายุ (ปี)<br>เพศ และเขตการปกครอง | ไม่ขับรถ                          |              | การขับรถ          |                                  | รวม<br>Total | รวม<br>Total | การขับรถ     |   | รวม<br>Total | Age group (years),<br>sex and area |
|---------------------------------------|-----------------------------------|--------------|-------------------|----------------------------------|--------------|--------------|--------------|---|--------------|------------------------------------|
|                                       | ไม่ขับรถ<br>No driving<br>vehicle | รวม<br>Total | การขับรถ          |                                  |              |              | รวม<br>Total |   |              |                                    |
|                                       |                                   |              | รถยนต์<br>Driving | รถจักรยานยนต์<br>Ride motorcycle |              |              |              | รถยนต์และรถจักรยานยนต์<br>Driving and ride motorcycle |              |                                    |
| รวม                                   | 57,730,431                        | 16,239,862   | 41,490,569        | 3,661,807                        | 28,641,778   | 9,186,984    | Total        |   |              |                                    |
| 11 - 14                               | 3,834,176                         | 2,027,865    | 1,806,311         | -                                | 1,768,853    | 37,458       | 11 - 14      |   |              |                                    |
| 15 - 19                               | 5,181,193                         | 762,636      | 4,418,557         | -                                | 4,118,217    | 300,340      | 15 - 19      |   |              |                                    |
| 20 - 24                               | 5,223,927                         | 651,199      | 4,572,728         | 240,611                          | 3,464,580    | 867,537      | 20 - 24      |   |              |                                    |
| 25 - 29                               | 5,293,207                         | 689,388      | 4,603,819         | 358,888                          | 3,081,060    | 1,163,871    | 25 - 29      |   |              |                                    |
| 30 - 34                               | 5,341,453                         | 847,316      | 4,494,137         | 485,521                          | 2,858,554    | 1,150,063    | 30 - 34      |   |              |                                    |
| 35 - 39                               | 5,481,451                         | 916,932      | 4,564,519         | 548,941                          | 2,823,514    | 1,192,064    | 35 - 39      |   |              |                                    |
| 40 - 44                               | 5,550,527                         | 975,631      | 4,574,896         | 514,011                          | 2,859,384    | 1,201,501    | 40 - 44      |   |              |                                    |
| 45 - 49                               | 5,257,606                         | 1,062,124    | 4,195,482         | 504,657                          | 2,596,985    | 1,093,840    | 45 - 49      |   |              |                                    |
| 50 - 54                               | 4,670,045                         | 1,264,810    | 3,405,235         | 431,362                          | 2,055,228    | 918,645      | 50 - 54      |   |              |                                    |
| 55 - 59                               | 3,678,022                         | 1,331,770    | 2,346,252         | 263,497                          | 1,442,536    | 640,220      | 55 - 59      |   |              |                                    |
| 60 ขึ้นไป                             | 8,218,824                         | 5,710,190    | 2,508,634         | 314,321                          | 1,572,868    | 621,445      | 60 and over  |   |              |                                    |

ตาราง 1 จำนวนประชากรอายุตั้งแต่ 11 ปีขึ้นไป จำแนกตามพฤติกรรมการขับขี่รถยนต์หรือรถจักรยานยนต์ กลุ่มอายุ เพศ และเขตการปกครอง พ.ศ. 2554 (ต่อ)

Table 1 Number of population aged 11 years and over by driving vehicle habit, age group, sex and area, Whole Kingdom, 2011 (Contd.)

| กลุ่มอายุ (ปี)<br>เพศ และเขตการปกครอง | รวม<br>Total | ไม่ขับรถ     |                                   | การขับรถ     |                   | Driving vehicle                  |   | Age group (years),<br>sex and area |
|---------------------------------------|--------------|--------------|-----------------------------------|--------------|-------------------|----------------------------------|---|------------------------------------|
|                                       |              | รวม<br>Total | ไม่ขับรถ<br>No driving<br>vehicle | รวม<br>Total | รถยนต์<br>Driving | รถจักรยานยนต์<br>Ride motorcycle | รถยนต์และรถจักรยานยนต์<br>Driving and ride motorcycle |                                    |
| ชาย                                   | 28,158,847   | 4,854,482    | 23,304,365                        | 2,367,578    | 14,127,644        | 6,809,144                        | Male  |                                    |
| 11 - 14                               | 1,966,784    | 988,941      | 977,843                           | -            | 954,818           | 23,026                           | 11 - 14   |                                    |
| 15 - 19                               | 2,649,400    | 302,905      | 2,346,495                         | -            | 2,108,537         | 237,958                          | 15 - 19   |                                    |
| 20 - 24                               | 2,667,113    | 229,338      | 2,437,775                         | 113,488      | 1,662,841         | 661,447                          | 20 - 24   |                                    |
| 25 - 29                               | 2,684,268    | 215,757      | 2,468,511                         | 195,830      | 1,458,120         | 814,561                          | 25 - 29   |                                    |
| 30 - 34                               | 2,684,686    | 241,160      | 2,443,526                         | 284,466      | 1,352,567         | 806,494                          | 30 - 34   |                                    |
| 35 - 39                               | 2,678,408    | 222,854      | 2,455,554                         | 344,069      | 1,275,568         | 835,918                          | 35 - 39   |                                    |
| 40 - 44                               | 2,674,514    | 227,071      | 2,447,443                         | 355,138      | 1,220,457         | 871,848                          | 40 - 44   |                                    |
| 45 - 49                               | 2,538,209    | 212,952      | 2,325,257                         | 341,471      | 1,191,011         | 792,774                          | 45 - 49   |                                    |
| 50 - 54                               | 2,244,868    | 221,487      | 2,023,381                         | 293,532      | 1,017,745         | 712,104                          | 50 - 54   |                                    |
| 55 - 59                               | 1,747,920    | 260,863      | 1,487,057                         | 194,215      | 769,284           | 523,558                          | 55 - 59   |                                    |
| 60 ขึ้นไป                             | 3,622,677    | 1,731,155    | 1,891,522                         | 245,369      | 1,116,697         | 529,456                          | 60 and over   |                                    |

ตาราง 1 จำนวนประชากรอายุตั้งแต่ 11 ปีขึ้นไป จำแนกตามพฤติกรรมการขับขี่รถยนต์หรือรถจักรยานยนต์ กลุ่มอายุ เพศ และเขตการปกครอง พ.ศ. 2554 (ต่อ)

Table 1 Number of population aged 11 years and over by driving vehicle habit, age group, sex and area, Whole Kingdom, 2011 (Contd.)

| กลุ่มอายุ (ปี)<br>เพศ และเขตการปกครอง | รวม<br>Total | ไม่ขับรถ              |              | การขับรถ          |                                  | รวม<br>Total | การขับรถ                                     |  | Age group (years),<br>sex and area |
|---------------------------------------|--------------|-----------------------|--------------|-------------------|----------------------------------|--------------|--|--|------------------------------------|
|                                       |              | No driving<br>vehicle | รวม<br>Total | รถยนต์<br>Driving | รถจักรยานยนต์<br>Ride motorcycle |              | รถจักรยานยนต์<br>Driving and ride motorcycle |  |                                    |
| หญิง                                  | 29,571,584   | 11,385,380            | 18,186,204   | 1,294,230         | 14,514,134                       | 2,377,840    |  |  | Female                             |
| 11 - 14                               | 1,867,392    | 1,038,924             | 828,468      | -                 | 814,035                          | 14,433       |  |  | 11 - 14                            |
| 15 - 19                               | 2,531,793    | 459,731               | 2,072,062    | -                 | 2,009,680                        | 62,382       |  |  | 15 - 19                            |
| 20 - 24                               | 2,556,814    | 421,861               | 2,134,953    | 127,123           | 1,801,739                        | 206,090      |  |  | 20 - 24                            |
| 25 - 29                               | 2,608,939    | 473,632               | 2,135,307    | 163,057           | 1,622,940                        | 349,310      |  |  | 25 - 29                            |
| 30 - 34                               | 2,656,767    | 606,156               | 2,050,611    | 201,055           | 1,505,987                        | 343,569      |  |  | 30 - 34                            |
| 35 - 39                               | 2,803,043    | 694,079               | 2,108,964    | 204,872           | 1,547,946                        | 356,146      |  |  | 35 - 39                            |
| 40 - 44                               | 2,876,013    | 748,561               | 2,127,452    | 158,873           | 1,638,927                        | 329,653      |  |  | 40 - 44                            |
| 45 - 49                               | 2,719,397    | 849,172               | 1,870,225    | 163,185           | 1,405,974                        | 301,066      |  |  | 45 - 49                            |
| 50 - 54                               | 2,425,177    | 1,043,323             | 1,381,854    | 137,829           | 1,037,483                        | 206,541      |  |  | 50 - 54                            |
| 55 - 59                               | 1,930,102    | 1,070,907             | 859,195      | 69,282            | 673,252                          | 116,661      |  |  | 55 - 59                            |
| 60 ขึ้นไป                             | 4,596,147    | 3,979,035             | 617,112      | 68,953            | 456,171                          | 91,989       |  |  | 60 and over                        |

ตาราง 1 จำนวนประชากรอายุตั้งแต่ 11 ปีขึ้นไป จำแนกตามพฤติกรรมการขับขี่รถยนต์หรือรถจักรยานยนต์ กลุ่มอายุ เพศ และเขตการปกครอง พ.ศ. 2554 (ต่อ)

Table 1 Number of population aged 11 years and over by driving vehicle habit, age group, sex and area, Whole Kingdom, 2011 (Contd.)

| กลุ่มอายุ (ปี)<br>เพศ และเขตการปกครอง | รวม<br>Total | ไม่ขับรถ     |                                   | การขับรถ     |                   | Driving vehicle                  |   | Age group (years),<br>sex and area |
|---------------------------------------|--------------|--------------|-----------------------------------|--------------|-------------------|----------------------------------|---|------------------------------------|
|                                       |              | รวม<br>Total | ไม่ขับรถ<br>No driving<br>vehicle | รวม<br>Total | รถยนต์<br>Driving | รถจักรยานยนต์<br>Ride motorcycle | รถยนต์และรถจักรยานยนต์<br>Driving and ride motorcycle |                                    |
| ในเขตเทศบาล                           | 19,787,157   | 7,022,538    | 12,764,619                        | 2,158,658    | 7,244,837         | 3,361,124                        | Municipal area  |                                    |
| 11 - 14                               | 1,201,533    | 775,597      | 425,936                           | -            | 418,494           | 7,442                            | 11 - 14   |                                    |
| 15 - 19                               | 1,592,487    | 452,066      | 1,140,421                         | -            | 1,046,048         | 94,373                           | 15 - 19   |                                    |
| 20 - 24                               | 1,608,298    | 372,242      | 1,236,056                         | 111,275      | 901,987           | 222,793                          | 20 - 24   |                                    |
| 25 - 29                               | 1,751,736    | 417,682      | 1,334,054                         | 176,529      | 785,912           | 371,613                          | 25 - 29   |                                    |
| 30 - 34                               | 2,014,028    | 547,779      | 1,466,249                         | 283,599      | 752,242           | 430,407                          | 30 - 34   |                                    |
| 35 - 39                               | 2,059,995    | 531,905      | 1,528,090                         | 330,654      | 733,970           | 463,467                          | 35 - 39   |                                    |
| 40 - 44                               | 2,018,423    | 531,612      | 1,486,811                         | 307,056      | 727,987           | 451,768                          | 40 - 44   |                                    |
| 45 - 49                               | 1,870,109    | 503,638      | 1,366,471                         | 305,091      | 642,859           | 418,521                          | 45 - 49   |                                    |
| 50 - 54                               | 1,644,781    | 510,200      | 1,134,581                         | 277,785      | 496,005           | 360,791                          | 50 - 54   |                                    |
| 55 - 59                               | 1,275,478    | 497,039      | 778,439                           | 166,051      | 354,279           | 258,109                          | 55 - 59   |                                    |
| 60 ขึ้นไป                             | 2,750,289    | 1,882,778    | 867,511                           | 200,618      | 385,053           | 281,840                          | 60 and over   |                                    |

ตาราง 1 จำนวนประชากรอายุตั้งแต่ 11 ปีขึ้นไป จำแนกตามพฤติกรรมการขับขี่รถยนต์หรือรถจักรยานยนต์ กลุ่มอายุ เพศ และเขตการปกครอง พ.ศ. 2554 (ต่อ)

Table 1 Number of population aged 11 years and over by driving vehicle habit, age group, sex and area, Whole Kingdom, 2011 (Contd.)

| กลุ่มอายุ (ปี)<br>เพศ และเขตการปกครอง | รวม<br>Total | ไม่ขับรถ                          |              | การขับรถ          |                                  | รวม<br>Total | การขับรถ<br>และรถจักรยานยนต์<br>Driving and ride motorcycle | Age group (years),<br>sex and area |
|---------------------------------------|--------------|-----------------------------------|--------------|-------------------|----------------------------------|--------------|---|------------------------------------|
|                                       |              | ไม่ขับรถ<br>No driving<br>vehicle | รวม<br>Total | รถยนต์<br>Driving | รถจักรยานยนต์<br>Ride motorcycle |              |   |                                    |
| นอกเขตเทศบาล                          | 37,943,274   | 9,217,324                         | 28,725,951   | 1,503,149         | 21,396,941                       | 5,825,860    | Non-municipal area  |                                    |
| 11 - 14                               | 2,632,643    | 1,252,268                         | 1,380,375    | -                 | 1,350,359                        | 30,016       | 11 - 14   |                                    |
| 15 - 19                               | 3,588,706    | 310,570                           | 3,278,136    | -                 | 3,072,169                        | 205,967      | 15 - 19   |                                    |
| 20 - 24                               | 3,615,629    | 278,957                           | 3,336,672    | 129,335           | 2,562,593                        | 644,744      | 20 - 24   |                                    |
| 25 - 29                               | 3,541,471    | 271,706                           | 3,269,765    | 182,359           | 2,295,148                        | 792,258      | 25 - 29   |                                    |
| 30 - 34                               | 3,327,425    | 299,536                           | 3,027,889    | 201,921           | 2,106,311                        | 719,656      | 30 - 34   |                                    |
| 35 - 39                               | 3,421,456    | 385,027                           | 3,036,429    | 218,287           | 2,089,545                        | 728,597      | 35 - 39   |                                    |
| 40 - 44                               | 3,532,104    | 444,019                           | 3,088,085    | 206,955           | 2,131,397                        | 749,733      | 40 - 44   |                                    |
| 45 - 49                               | 3,387,497    | 558,486                           | 2,829,011    | 199,566           | 1,954,126                        | 675,319      | 45 - 49   |                                    |
| 50 - 54                               | 3,025,264    | 754,610                           | 2,270,654    | 153,577           | 1,559,223                        | 557,854      | 50 - 54   |                                    |
| 55 - 59                               | 2,402,544    | 834,731                           | 1,567,813    | 97,446            | 1,088,257                        | 382,111      | 55 - 59   |                                    |
| 60 ขึ้นไป                             | 5,468,535    | 3,827,412                         | 1,641,123    | 113,704           | 1,187,815                        | 339,605      | 60 and over   |                                    |



ตาราง 1.1 จำนวนประชากรอายุตั้งแต่ 11 ปีขึ้นไป จำแนกตามพฤติกรรมการขับขี่รถยนต์หรือรถจักรยานยนต์ และภาค พ.ศ. 2554

Table 1.1 Number of population aged 11 years and over by driving vehicle habit and region, 2011

| ภาค<br>Region   | รวม<br>Total | ไม่ขับรถ<br>No driving vehicle |              | การขับรถ<br>Driving vehicle |                                  | รวม<br>Total | รถยนต์และรถจักรยานยนต์<br>Driving and ride motorcycle | Region |
|---|--------------|--------------------------------|--------------|-----------------------------|----------------------------------|--------------|---|--------|
|   |              | ไม่ขับรถ<br>No driving vehicle | รวม<br>Total | รถยนต์<br>Driving           | รถจักรยานยนต์<br>Ride motorcycle |              |   |        |
| ทั่วราชอาณาจักร<br>Whole Kingdom                          | 57,730,431   | 16,239,862                     | 41,490,569   | 3,661,807                   | 28,641,778                       | 9,186,984    | Whole Kingdom   |        |
| กรุงเทพมหานคร<br>Bangkok Metropolitan                     | 5,896,529    | 3,508,539                      | 2,387,990    | 1,222,551                   | 744,656                          | 420,783      | Bangkok Metropolitan                                  |        |
| กลาง<br>Central   |              |                                |              |                             |                                  |              | Central   |        |
| (ไม่รวมกรุงเทพมหานคร)<br>(Excluding Bangkok Metropolitan) | 13,825,857   | 4,032,587                      | 9,793,270    | 938,806                     | 6,190,742                        | 2,663,722    | (Excluding Bangkok Metropolitan)                      |        |
| เหนือ<br>Northern   | 10,679,709   | 2,322,473                      | 8,357,236    | 337,878                     | 5,948,129                        | 2,071,230    | Northern  |        |
| ตะวันออกเฉียงเหนือ<br>Northeastern                        | 19,500,708   | 4,676,787                      | 14,823,921   | 844,820                     | 11,217,859                       | 2,761,242    | Northeastern  |        |
| ใต้<br>Southern   | 7,827,628    | 1,699,476                      | 6,128,152    | 317,753                     | 4,540,392                        | 1,270,007    | Southern  |        |

ตาราง 2 จำนวนประชากรอายุตั้งแต่ 11 ปีขึ้นไป ที่ขับรถยนต์และรถจักรยานยนต์ จำแนกตามการดื่มสุรา หรือเครื่องดื่มแอลกอฮอล์ก่อนขับรถ ใน 12 เดือนที่แล้ว กลุ่มอายุ เพศ และเขตการปกครอง  
 ทั่วราชอาณาจักร พ.ศ. 2554

Table 2 Number of population aged 11 years and over who driving vehicle by habit driving after drank in the past 12 months, age group, sex and area,  
 Whole Kingdom, 2011

| กลุ่มอายุ (ปี)<br>เพศ และเขตการปกครอง | การดื่มสุราหรือเครื่องดื่มแอลกอฮอล์ก่อนขับรถ Habit drinking after drank |                   |                        |                           | ไม่ทราบ<br>Unknown | Age group (years),<br>sex and area |  |
|---------------------------------------|---|-------------------|------------------------|---------------------------|--------------------|------------------------------------|--|
|                                       | รวม<br>Total  | ไม่เคย<br>Never   |                        | เคย<br>Ever               |                    |                                    |  |
|                                       |   | รวม<br>Total      | เป็นประจำ<br>Everytime | เป็นบางครั้ง<br>Sometimes |                    |                                    |  |
| <b>รวม</b>                            | <b>41,490,569</b>   | <b>36,128,606</b> | <b>5,361,733</b>       | <b>973,713</b>            | <b>4,388,020</b>   | <b>Total</b>                       |  |
| 11 - 14                               | 1,806,311   | 1,798,500         | 7,811                  | 630                       | 7,181              | 11 - 14                            |  |
| 15 - 24                               | 8,991,284   | 8,050,148         | 941,136                | 171,410                   | 769,726            | 15 - 24                            |  |
| 25 - 59                               | 28,184,339  | 24,009,066        | 4,175,241              | 755,530                   | 3,419,711          | 25 - 59                            |  |
| 60 ขึ้นไป                             | 2,508,634   | 2,270,892         | 237,544                | 46,142                    | 191,402            | 60 and over                        |  |
| <b>ชาย</b>                            | <b>23,304,365</b>   | <b>18,518,225</b> | <b>4,785,910</b>       | <b>899,789</b>            | <b>3,886,121</b>   | <b>Male</b>                        |  |
| 11 - 14                               | 977,843   | 972,028           | 5,815                  | 573                       | 5,242              | 11 - 14                            |  |
| 15 - 24                               | 4,784,270   | 3,951,460         | 832,810                | 155,373                   | 677,437            | 15 - 24                            |  |
| 25 - 59                               | 15,650,732  | 11,931,052        | 3,719,648              | 699,236                   | 3,020,412          | 25 - 59                            |  |
| 60 ขึ้นไป                             | 1,891,521   | 1,663,685         | 227,638                | 44,608                    | 183,030            | 60 and over                        |  |
| <b>หญิง</b>                           | <b>18,186,204</b>   | <b>17,610,381</b> | <b>575,823</b>         | <b>73,924</b>             | <b>501,899</b>     | <b>Female</b>                      |  |
| 11 - 14                               | 828,468   | 826,472           | 1,996                  | 57                        | 1,939              | 11 - 14                            |  |
| 15 - 24                               | 4,207,014   | 4,098,688         | 108,326                | 16,037                    | 92,289             | 15 - 24                            |  |
| 25 - 59                               | 12,533,610  | 12,078,014        | 455,596                | 56,296                    | 399,300            | 25 - 59                            |  |
| 60 ขึ้นไป                             | 617,112   | 607,206           | 9,906                  | 1,534                     | 8,372              | 60 and over                        |  |

ตาราง 2 จำนวนประชากรอายุตั้งแต่ 11 ปีขึ้นไป ที่ขับขี่รถยนต์และรถจักรยานยนต์ จำแนกตามการดื่มสุรา หรือเครื่องดื่มแอลกอฮอล์ก่อนขับรถ ใน 12 เดือนที่แล้ว กลุ่มอายุ เพศ และเขตการปกครอง  
 ทั่วราชอาณาจักร พ.ศ. 2554 (ต่อ)

Table 2 Number of population aged 11 years and over who driving vehicle by habit driving after drank in the past 12 months, age group, sex and area,  
 Whole Kingdom, 2011 (Contd.)

| กลุ่มอายุ (ปี)<br>เพศ และเขตการปกครอง | รวม<br>Total      | การดื่มสุราหรือเครื่องดื่มแอลกอฮอล์ก่อนขับรถ Habit driving after drank |                        |                           |                  |                           |                           | ไม่ทราบ<br>Unknown | Age group (years),<br>sex and area |
|---------------------------------------|-------------------|--|------------------------|---------------------------|------------------|---------------------------|---------------------------|--------------------|------------------------------------|
|                                       |                   | ไม่เคย<br>Never  |                        | เคย<br>Ever               |                  | เป็นบางครั้ง<br>Sometimes |                           |                    |                                    |
|                                       |                   | รวม<br>Total   | เป็นประจำ<br>Everytime | เป็นบางครั้ง<br>Sometimes |                  |                           |                           |                    |                                    |
| <b>ในเขตเทศบาล</b>                    | <b>12,764,618</b> | <b>11,344,345</b>  | <b>1,420,043</b>       | <b>256,865</b>            | <b>1,163,178</b> | <b>230</b>                | <b>Municipal area</b>     |                    |                                    |
| 11 - 14                               | 425,936           | 425,037  | 899                    | 317                       | 582              | -                         | 11 - 14                   |                    |                                    |
| 15 - 24                               | 2,376,477         | 2,153,128  | 223,349                | 42,957                    | 180,392          | -                         | 15 - 24                   |                    |                                    |
| 25 - 59                               | 9,094,695         | 7,960,810  | 1,133,853              | 201,527                   | 932,326          | 32                        | 25 - 59                   |                    |                                    |
| 60 ขึ้นไป                             | 867,510           | 805,371  | 61,941                 | 12,063                    | 49,878           | 198                       | 60 and over               |                    |                                    |
| <b>นอกเขตเทศบาล</b>                   | <b>28,725,951</b> | <b>24,784,261</b>  | <b>3,941,690</b>       | <b>716,848</b>            | <b>3,224,842</b> | <b>-</b>                  | <b>Non-municipal area</b> |                    |                                    |
| 11 - 14                               | 1,380,375         | 1,373,463  | 6,912                  | 312                       | 6,600            | -                         | 11 - 14                   |                    |                                    |
| 15 - 24                               | 6,614,807         | 5,897,020  | 717,787                | 128,453                   | 589,334          | -                         | 15 - 24                   |                    |                                    |
| 25 - 59                               | 19,089,643        | 16,048,256   | 3,041,387              | 554,003                   | 2,487,384        | -                         | 25 - 59                   |                    |                                    |
| 60 ขึ้นไป                             | 1,641,123         | 1,465,521  | 175,602                | 34,079                    | 141,523          | -                         | 60 and over               |                    |                                    |

ตาราง 2.1 จำนวนประชากรอายุตั้งแต่ 11 ปีขึ้นไป ที่ขับรถยนต์และรถจักรยานยนต์ จำนวนตามการดื่มสุรา หรือเครื่องดื่มแอลกอฮอล์ก่อนขับรถ ใน 12 เดือนที่แล้ว และภาค พ.ศ. 2554

Table 2.1 Number of population aged 11 years and over who driving vehicle by habit driving after drank in the past 12 months and region, 2011

| ภาค                   | การดื่มสุราหรือเครื่องดื่มแอลกอฮอล์ก่อนขับรถ Habit driving after drank |                 |                        |                           |           |                           | ไม่ทราบ<br>Unknown             | Region |
|-----------------------|--|-----------------|------------------------|---------------------------|-----------|---------------------------|--------------------------------|--------|
|                       | รวม<br>Total   | ไม่เคย<br>Never |                        | เคย<br>Ever               |           | เป็นบางครั้ง<br>Sometimes |                                |        |
|                       |  | รวม<br>Total    | เป็นประจำ<br>Everytime | เป็นบางครั้ง<br>Sometimes |           |                           |                                |        |
| ทั่วราชอาณาจักร       | 41,490,569   | 36,128,606      | 5,361,733              | 973,713                   | 4,388,020 | 230                       | Whole Kingdom                  |        |
| กรุงเทพมหานคร         | 2,387,990  | 2,197,850       | 190,140                | 29,169                    | 160,971   | -                         | Bangkok Metropolis             |        |
| กลาง                  |  |                 |                        |                           |           |                           | Central                        |        |
| (ไม่รวมกรุงเทพมหานคร) | 9,793,270  | 8,704,146       | 1,089,092              | 163,822                   | 925,270   | 32                        | (Excluding Bangkok Metropolis) |        |
| เหนือ                 | 8,357,236  | 6,655,567       | 1,701,669              | 359,521                   | 1,342,148 | -                         | Northern                       |        |
| ตะวันออกเฉียงเหนือ    | 14,823,921   | 12,908,574      | 1,915,149              | 344,817                   | 1,570,332 | 198                       | Northeastern                   |        |
| ใต้                   | 6,128,152  | 5,662,470       | 465,682                | 76,384                    | 389,298   | -                         | Southern                       |        |

ตาราง 3 จำนวนประชากรอายุตั้งแต่ 11 ปีขึ้นไป ที่ขั้รถยนต์และรถจักรยานยนต์ และเคยดื่มสุรา หรือเครื่องดื่มแอลกอฮอล์ จำนวนตามการได้รับบาดเจ็บ/อุบัติเหตุ  
ซึ่งเกิดจากตนเองดื่มสุรา ใน 12 เดือนที่แล้ว กลุ่มอายุ เพศ และเขตการปกครอง ทัวราชอาณาจักร พ.ศ. 2554

Table 3 Number of population aged 11 years and over who driving vehicle and drank alcoholic by reported ever got injury or accident by themselves  
in the past 12 months, age group, sex and area, Whole Kingdom, 2011

| กลุ่มอายุ (ปี)<br>เพศ และเขตการปกครอง | รวม<br>Total      | การได้รับบาดเจ็บ / อุบัติเหตุซึ่งเกิดจากตนเองดื่มสุราและขับรถ<br>Reported ever got injury or accident by themselves after drank and driving |                   |   |  | ไม่ทราบ<br>Unknown | Age group (years),<br>sex and area |
|---------------------------------------|-------------------|---|-------------------|---|--|--------------------|------------------------------------|
|                                       |                   | ไม่เคย<br>Never   |                   | เคยได้รับบาดเจ็บหรืออุบัติเหตุ<br>Ever got injury or accident |  |                    |                                    |
|                                       |                   | รวม<br>Total  | 1 ครั้ง<br>1 time | 2 ครั้ง<br>2 times  | 3 ครั้ง<br>มากกว่า 3 ครั้ง<br>Over 3 times |                    |                                    |
| <b>รวม</b>                            | <b>41,490,569</b> | <b>41,085,601</b>   | <b>238,678</b>    | <b>98,611</b>   | <b>23,860</b>                              | <b>43,753</b>      | <b>Total</b>                       |
| 11 - 14                               | 1,806,311         | 1,802,448   | 591               | 3,047   | -  | 225                | 11 - 14                            |
| 15 - 24                               | 8,991,285         | 8,902,111   | 49,282            | 23,626  | 7,239                                      | 8,961              | 15 - 24                            |
| 25 - 59                               | 28,184,340        | 27,889,715  | 175,353           | 69,503  | 15,972                                     | 33,798             | 25 - 59                            |
| 60 ขึ้นไป                             | 2,508,634         | 2,491,328   | 13,453            | 2,435   | 648  | 770                | 60 and over                        |
| <b>ชาย</b>                            | <b>23,304,365</b> | <b>22,937,196</b>   | <b>217,096</b>    | <b>86,437</b>   | <b>20,648</b>                              | <b>42,922</b>      | <b>Male</b>                        |
| 11 - 14                               | 977,843           | 976,183   | 591               | 845   | -  | 225                | 11 - 14                            |
| 15 - 24                               | 4,784,270         | 4,704,030   | 44,914            | 20,979  | 5,320                                      | 8,961              | 15 - 24                            |
| 25 - 59                               | 15,650,729        | 15,381,431  | 159,378           | 62,277  | 14,680                                     | 32,966             | 25 - 59                            |
| 60 ขึ้นไป                             | 1,891,522         | 1,875,554   | 12,215            | 2,334   | 648  | 770                | 60 and over                        |
| <b>หญิง</b>                           | <b>18,186,204</b> | <b>18,148,405</b>   | <b>21,582</b>     | <b>12,174</b>   | <b>3,212</b>                               | <b>831</b>         | <b>Female</b>                      |
| 11 - 14                               | 828,468           | 826,265   | -                 | 2,203   | -  | -                  | 11 - 14                            |
| 15 - 24                               | 4,207,015         | 4,198,081   | 4,368             | 2,646   | 1,920                                      | -                  | 15 - 24                            |
| 25 - 59                               | 12,533,608        | 12,508,284  | 15,975            | 7,225   | 1,292                                      | 832                | 25 - 59                            |
| 60 ขึ้นไป                             | 617,112           | 615,775   | 1,238             | 100   | -  | -                  | 60 and over                        |

ตาราง 3 จำนวนประชากรอายุตั้งแต่ 11 ปีขึ้นไป ที่ขั้รณยณต์และรลจักรยานยนต์ และเคยดื่มสุรา หรือเครื่องดื่มแอลกอฮอล์ จำแนกตามการได้รับบาดเจ็บ/อุบัติเหตุ ซึ่งเกิดจากตนเองดื่มสุรา ใน 12 เดือนที่แล้ว กลุ่มอายุ เพศ และเขตการปกครอง ทั่วประเทศมาจักร พ.ศ. 2554 (ต่อ)

Table 3 Number of population aged 11 years and over who driving vehicle and drank alcoholic by reported ever got injury or accident by themselves in the past 12 months, age group, sex and area, Whole Kingdom, 2011 (Contd.)

| กลุ่มอายุ (ปี)<br>เพศ และเขตการปกครอง | รวม<br>Total      | การได้รับบาดเจ็บ / อุบัติเหตุซึ่งเกิดจากตนเองดื่มสุราและขั้บรล |                   |   |                    |                    |                                    | ไม่ทราบ<br>Unknown        | Age group (years),<br>sex and area |
|---------------------------------------|-------------------|--|-------------------|---|--------------------|--------------------|------------------------------------|---------------------------|------------------------------------|
|                                       |                   | ไม่เคย<br>Never  |                   | เคยได้รับบาดเจ็บหรืออุบัติเหตุ<br>Ever got injury or accident by themselves after drank and driving |                    | ไม่ทราบ<br>Unknown | Age group (years),<br>sex and area |                           |                                    |
|                                       |                   | รวม<br>Total   | 1 ครั้ง<br>1 time | 2 ครั้ง<br>2 times  | 3 ครั้ง<br>3 times |                    |                                    |                           |                                    |
| <b>ในเขตเทศบาล</b>                    | <b>12,764,619</b> | <b>12,657,134</b>  | <b>62,584</b>     | <b>28,189</b>   | <b>7,878</b>       | <b>8,767</b>       | <b>66</b>                          | <b>Municipal area</b>     |                                    |
| 11 - 14                               | 425,936           | 425,358  | 233               | 121   | -                  | 225                | -                                  | 11 - 14                   |                                    |
| 15 - 24                               | 2,376,477         | 2,355,034  | 12,028            | 7,397   | 1,674              | 278                | 66                                 | 15 - 24                   |                                    |
| 25 - 59                               | 9,094,695         | 9,011,249  | 48,669            | 20,431  | 6,101              | 8,244              | -                                  | 25 - 59                   |                                    |
| 60 ขึ้นไป                             | 867,511           | 865,493  | 1,655             | 239   | 103                | 21                 | -                                  | 60 and over               |                                    |
| <b>นอกเขตเทศบาล</b>                   | <b>28,725,951</b> | <b>28,428,467</b>  | <b>176,094</b>    | <b>70,422</b>   | <b>15,981</b>      | <b>34,986</b>      | <b>-</b>                           | <b>Non-municipal area</b> |                                    |
| 11 - 14                               | 1,380,375         | 1,377,090  | 358               | 2,927   | -                  | -                  | -                                  | 11 - 14                   |                                    |
| 15 - 24                               | 6,614,808         | 6,547,077  | 37,254            | 16,228  | 5,565              | 8,683              | -                                  | 15 - 24                   |                                    |
| 25 - 59                               | 19,089,646        | 18,878,465   | 126,682           | 49,073  | 9,871              | 25,554             | -                                  | 25 - 59                   |                                    |
| 60 ขึ้นไป                             | 1,641,123         | 1,625,835  | 11,798            | 2,195   | 546                | 750                | -                                  | 60 and over               |                                    |

ตาราง 3.1 จำนวนประชากรอายุตั้งแต่ 11 ปีขึ้นไป ที่ขับรถยนต์และรถจักรยานยนต์ และเคยดื่มสุรา หรือเครื่องดื่มแอลกอฮอล์ จำนวนตามการได้รับบาดเจ็บ/อุบัติเหตุ  
ซึ่งเกิดจากตนเองดื่มสุรา ใน 12 เดือนที่แล้ว และภาค พ.ศ. 2554

Table 3.1 Number of population aged 11 years and over who driving vehicle and drank alcoholic by reported ever got injury or accident by themselves in the past 12 months and region, 2011

| ภาค                   | รวม<br>Total | การได้รับบาดเจ็บ / อุบัติเหตุที่เกิดจากตนเองดื่มสุราและขับรถ |   | Reported ever got injury or accident by themselves after drank and driving |                    |                                 | ไม่ทราบ<br>Unknown | Region |                                |
|-----------------------|--------------|--|---|--|--------------------|---------------------------------|--------------------|--------|--------------------------------|
|                       |              | ไม่เคย<br>Never  | เคยได้รับบาดเจ็บหรืออุบัติเหตุ<br>1 ครั้ง<br>1 time | 2 ครั้ง<br>2 times   | 3 ครั้ง<br>3 times | มากกว่า 3 ครั้ง<br>Over 3 times |                    |        |                                |
|                       |              |  |   |  |                    |                                 |                    |        | รวม<br>Total                   |
| ทั่วราชอาณาจักร       | 41,490,569   | 41,085,601   | 404,902   | 238,678  | 98,611             | 23,860                          | 43,753             | 66     | Whole Kingdom                  |
| กรุงเทพมหานคร         | 2,387,990    | 2,358,639  | 29,351  | 14,985   | 8,775              | 2,689                           | 2,902              | -      | Bangkok Metropolis             |
| กลาง                  |              |  |   |  |                    |                                 |                    |        | Central                        |
| (ไม่รวมกรุงเทพมหานคร) | 9,793,270    | 9,698,358  | 94,846  | 46,560   | 24,664             | 6,360                           | 17,262             | 66     | (Excluding Bangkok Metropolis) |
| เหนือ                 | 8,357,236    | 8,272,987  | 84,250  | 57,742   | 13,919             | 4,241                           | 8,348              | -      | Northern                       |
| ตะวันออกเฉียงเหนือ    | 14,823,921   | 14,657,593   | 166,328   | 102,694  | 42,597             | 8,613                           | 12,424             | -      | Northeastern                   |
| ใต้                   | 6,128,152    | 6,098,024  | 30,127  | 16,697   | 8,656              | 1,957                           | 2,817              | -      | Southern                       |

ตาราง 4 จำนวนประชากรอายุตั้งแต่ 11 ปีขึ้นไป จำนวนคนที่มีการได้รับบาดเจ็บ / อุบัติเหตุจากผู้ขับขี่รถยนต์หรือรถจักรยานยนต์ใน 12 เดือนที่แล้ว พฤติกรรมของผู้ขับขี่ เพศ และเขตการปกครอง ทำราชอาณาจักร พ.ศ. 2554

Table 4 Number of population aged 11 years and over by reported ever got injury or accident by another in the past 12 months, habit driver, age group, sex and area, Whole Kingdom, 2011

| กลุ่มอายุ (ปี)<br>เพศ และเขตการปกครอง | ไม่เคยได้รับบาดเจ็บ<br>หรืออุบัติเหตุ |                                 | เคยได้รับบาดเจ็บหรืออุบัติเหตุและพฤติกรรมของผู้ขับขี่ |  | Age group (years),<br>sex and area                |                |               |
|---------------------------------------|---------------------------------------|---------------------------------|---|--|---|----------------|---------------|
|                                       | รวม<br>Total                          | Never got injury<br>or accident | รวม<br>Total  | Ever got injury or accident and habit driver |   |                |               |
|                                       |                                       |                                 |   | ผู้ดื่มสุรา<br>Don't drink driver            | ไม่แน่ใจว่าผู้ดื่มสุรา<br>Don't sure about driver |                |               |
| <b>รวม</b>                            | <b>57,730,431</b>                     | <b>57,292,351</b>               | <b>438,080</b>  | <b>187,404</b>                               | <b>146,114</b>                                    | <b>104,562</b> | <b>Total</b>  |
| 11 - 14                               | 3,834,176                             | 3,826,840                       | 7,336   | 166  | 5,443   | 1,727          | 11 - 14       |
| 15 - 24                               | 10,405,120                            | 10,310,456                      | 94,665  | 31,080                                       | 50,439  | 13,146         | 15 - 24       |
| 25 - 59                               | 35,272,311                            | 34,952,790                      | 319,523   | 147,981                                      | 86,500  | 85,042         | 25 - 59       |
| 60 ขึ้นไป                             | 8,218,824                             | 8,202,266                       | 16,558  | 8,177  | 3,733   | 4,648          | 60 and over   |
| <b>ชาย</b>                            | <b>28,158,847</b>                     | <b>27,842,525</b>               | <b>316,322</b>  | <b>161,790</b>                               | <b>82,586</b>                                     | <b>71,946</b>  | <b>Male</b>   |
| 11 - 14                               | 1,966,784                             | 1,964,787                       | 1,997   | 123  | 958   | 916            | 11 - 14       |
| 15 - 24                               | 5,316,513                             | 5,254,217                       | 62,297  | 28,925                                       | 26,041  | 7,331          | 15 - 24       |
| 25 - 59                               | 17,252,873                            | 17,013,096                      | 239,777   | 125,985                                      | 52,945  | 60,847         | 25 - 59       |
| 60 ขึ้นไป                             | 3,622,677                             | 3,610,426                       | 12,251  | 6,757  | 2,642   | 2,852          | 60 and over   |
| <b>หญิง</b>                           | <b>29,571,584</b>                     | <b>29,449,826</b>               | <b>121,758</b>  | <b>25,614</b>                                | <b>63,528</b>                                     | <b>32,616</b>  | <b>Female</b> |
| 11 - 14                               | 1,867,392                             | 1,862,053                       | 5,339   | 43   | 4,485   | 811            | 11 - 14       |
| 15 - 24                               | 5,088,607                             | 5,056,239                       | 32,368  | 2,155  | 24,398  | 5,815          | 15 - 24       |
| 25 - 59                               | 18,019,438                            | 17,939,694                      | 79,743  | 21,995                                       | 33,554  | 24,194         | 25 - 59       |
| 60 ขึ้นไป                             | 4,596,147                             | 4,591,840                       | 4,307   | 1,420  | 1,091   | 1,796          | 60 and over   |



ตาราง 4 จำนวนประชากรอายุตั้งแต่ 11 ปีขึ้นไป จำนวนตามการได้รับบาดเจ็บ / อุบัติเหตุจากผู้ขับขี่รถยนต์หรือรถจักรยานยนต์ใน 12 เดือนที่แล้ว พฤติกรรมของผู้ขับขี่รถ กลุ่มอายุ เพศ และเขตการปกครอง ตำราขออาญาจักร พ.ศ. 2554 (ต่อ)

Table 4 Number of population aged 11 years and over by reported ever got injury or accident by another in the past 12 months, habit driver, age group, sex and area, Whole Kingdom, 2011 (Contd.)

| กลุ่มอายุ (ปี)<br>เพศ และเขตการปกครอง | ไม่เคยได้รับบาดเจ็บ<br>หรืออุบัติเหตุ |                                 | เคยได้รับบาดเจ็บหรืออุบัติเหตุและพฤติกรรมของผู้ขับขี่รถ |   | Age group (years),<br>sex and area      |   |                           |
|---------------------------------------|---------------------------------------|---------------------------------|---|---|---|---|---------------------------|
|                                       | รวม<br>Total                          | Never got injury<br>or accident | รวม<br>Total  | Ever got injury or accident and habit of driver | ผู้ขับขี่ดื่มสุรา<br>Don't drink driver | ไม่แน่ใจว่าผู้ขับขี่ดื่มสุรา<br>Don't sure about driver |                           |
| <b>ในเขตเทศบาล</b>                    | <b>19,787,157</b>                     | <b>19,645,329</b>               | <b>141,829</b>  | <b>51,383</b>                                   | <b>44,887</b>                           | <b>45,559</b>   | <b>Municipal area</b>     |
| 11 - 14                               | 1,201,533                             | 1,200,187                       | 1,345   | 149   | 448                                     | 748   | 11 - 14                   |
| 15 - 24                               | 3,200,785                             | 3,172,955                       | 27,830  | 11,092  | 12,236                                  | 4,502   | 15 - 24                   |
| 25 - 59                               | 12,634,550                            | 12,526,683                      | 107,868   | 38,675  | 30,604                                  | 38,589  | 25 - 59                   |
| 60 ขึ้นไป                             | 2,750,289                             | 2,745,504                       | 4,784   | 1,466   | 1,598                                   | 1,720   | 60 and over               |
| <b>นอกเขตเทศบาล</b>                   | <b>37,943,274</b>                     | <b>37,647,022</b>               | <b>296,252</b>  | <b>136,021</b>                                  | <b>101,228</b>                          | <b>59,003</b>   | <b>Non-municipal area</b> |
| 11 - 14                               | 2,632,643                             | 2,626,653                       | 5,991   | 17  | 4,995                                   | 979   | 11 - 14                   |
| 15 - 24                               | 7,204,335                             | 7,137,501                       | 66,833  | 19,987  | 38,202                                  | 8,644   | 15 - 24                   |
| 25 - 59                               | 22,637,761                            | 22,426,107                      | 211,652   | 109,304   | 55,895                                  | 46,453  | 25 - 59                   |
| 60 ขึ้นไป                             | 5,468,535                             | 5,456,761                       | 11,773  | 6,711   | 2,135                                   | 2,927   | 60 and over               |

ตาราง 4.1 จำนวนประชากรอายุตั้งแต่ 11 ปีขึ้นไป จำแนกตามการได้รับบาดเจ็บ / อุบัติเหตุจากผู้ขับขี่รถยนต์หรือรถจักรยานยนต์ ใน 12 เดือนที่แล้ว พฤติกรรมของผู้ขับขี่รถ และภาค พ.ศ. 2554

Table 4.1 Number of population aged 11 years and over by reported ever got injury or accident by another in the past 12 months, habit of driver and region, 2011

| ภาค                   | ไม่เคยได้รับบาดเจ็บ |   | เคยได้รับบาดเจ็บหรืออุบัติเหตุและพฤติกรรมของผู้ขับขี่รถ |                                   |                                      |  | Region                         |
|-----------------------|---------------------|---|---|-----------------------------------|--------------------------------------|--|--------------------------------|
|                       | รวม<br>Total        | หรืออุบัติเหตุ<br>Never got injury<br>or accident | รวม<br>Total  | ผู้ขับขี่มสุรา<br>Drinking driver | ผู้ขับขี่มสุรา<br>Don't drink driver | ไม่แน่ใจว่าผู้ขับขี่มสุรา<br>Don't sure about driver |                                |
| ทั่วราชอาณาจักร       | 57,730,431          | 57,292,351  | 438,080   | 187,404                           | 146,114                              | 104,562  | Whole Kingdom                  |
| กรุงเทพมหานคร         | 5,896,529           | 5,851,314   | 45,216  | 15,877                            | 9,384                                | 19,955   | Bangkok Metropolis             |
| กลาง                  |                     |   |   |                                   |                                      |  | Central                        |
| (ไม่รวมกรุงเทพมหานคร) | 13,825,857          | 13,712,522  | 113,335   | 27,522                            | 44,676                               | 41,137   | (Excluding Bangkok Metropolis) |
| เหนือ                 | 10,679,709          | 10,603,378  | 76,330  | 38,577                            | 21,230                               | 16,523   | Northern                       |
| ตะวันออกเฉียงเหนือ    | 19,500,708          | 19,329,829  | 170,878   | 97,220                            | 56,166                               | 17,492   | Northeastern                   |
| ใต้                   | 7,827,628           | 7,795,308   | 32,319  | 8,207                             | 14,657                               | 9,455  | Southern                       |

ความรู้ ทักษะ และ การรับรู้ เกี่ยวกับการสูบบุหรี่ และการดื่มสุรา  
การรับรู้กฎหมาย/บทลงโทษเกี่ยวกับสุรา  
Knowledge, Attitude and Perception  
of the Smoking and Alcoholic Drinking  
Knowledge Perception of Law or Penalty  
of Alcoholic



**สารบัญตารางสถิติ (ต่อ)**  
**ความรู้ ทักษะ และ การรับรู้ เกี่ยวกับการสูบบุหรี่ และการดื่มสุรา**  
**การรับรู้กฎหมาย/บทลงโทษเกี่ยวกับสุรา**

- ตาราง 4 จำนวนและอัตราร้อยละของผู้ตอบสัมภาษณ์ด้วยตนเองอายุ 11 ปีขึ้นไป ที่มีการรับรู้เกี่ยวกับการเข้ารับการบำบัดรักษาการติดยา/เครื่องดื่มแอลกอฮอล์ จำแนกตามความต้องการได้รับการบำบัดรักษา กลุ่มอายุ เพศ และเขตการปกครอง ทวีราชอาณาจักร พ.ศ. 2554
- ตาราง 4.1 จำนวนและอัตราร้อยละของผู้ตอบสัมภาษณ์ด้วยตนเองอายุ 11 ปีขึ้นไป ที่มีการรับรู้เกี่ยวกับการเข้ารับการบำบัดรักษาการติดยา/เครื่องดื่มแอลกอฮอล์ จำแนกตามความต้องการได้รับการบำบัดรักษา และภาค พ.ศ. 2554
- ตาราง 5 จำนวนและอัตราร้อยละของผู้ตอบสัมภาษณ์ด้วยตนเองอายุ 11 ปีขึ้นไป ที่มีการรับรู้เกี่ยวกับการเคยรับรู้/พบเห็นการบำบัดรักษาการติดยาฯ จำแนกตามการเคยรับรู้หรือพบเห็น กลุ่มอายุ เพศ และเขตการปกครอง ทวีราชอาณาจักร พ.ศ. 2554
- ตาราง 5.1 จำนวนและอัตราร้อยละของผู้ตอบสัมภาษณ์ด้วยตนเองอายุ 11 ปีขึ้นไป ที่มีการรับรู้เกี่ยวกับการเคยรับรู้/พบเห็นการบำบัดรักษาการติดยาฯ จำแนกตามการเคยรับรู้หรือพบเห็น และภาค พ.ศ. 2554

ตาราง 1 จำนวนและอัตราร้อยละของผู้ตอบคำถามด้วยตนเอง อายุ 11 ปีขึ้นไป จำแนกตามความรู้ทัศนคติ และการรับรู้เกี่ยวกับการสูบบุหรี่ กลุ่มอายุ เพศ และเขตการปกครอง ราชอาณาจักร พ.ศ. 2554

Table 1 Number and percentage of self response person aged 11 years and over by knowledge, attitude and perception of the smoking, age group, sex and area, Whole Kingdom,

2011

| กลุ่มอายุ (ปี)<br>เพศ และเขตการปกครอง | ความรู้ทัศนคติ และการรับรู้เกี่ยวกับการสูบบุหรี่ Knowledge and attitude of the smoking |       |          |                                       |     |        |                         |     |        |                               |                               |      |        |                |     |
|---------------------------------------|--|-------|----------|---------------------------------------|-----|--------|-------------------------|-----|--------|-------------------------------|-------------------------------|------|--------|----------------|-----|
|                                       | บุหรี่ยังเป็นสิ่งเสพติด  |       |          | การสูบบุหรี่จะก่อให้เกิดโรคภัยหรือไม่ |     |        | การใช้ยาสูบ (อม/จุกปาก) |     |        | การได้รับควันบุหรี่ผู้อื่นสูด |                               |      |        |                |     |
|                                       | เชื่อหรือไม่ว่า  | เชื่อ | ไม่เชื่อ | เชื่อหรือไม่                          | ได้ | ไม่ได้ | ไม่ทราบ/ไม่รู้          | ได้ | ไม่ได้ | ไม่ทราบ/ไม่รู้                | สามารถก่อให้เกิดโรคภัยหรือไม่ | ได้  | ไม่ได้ | ไม่ทราบ/ไม่รู้ |     |
| รวม                                   | 97.6   | 97.6  | 1.6      | 0.8                                   | 0.8 | 98.0   | 0.8                     | 1.2 | 1.2    | 76.1                          | 7.2                           | 16.7 | 94.5   | 1.3            | 4.2 |
| 11 - 14                               | 98.4   | 98.4  | 0.7      | 0.9                                   | 0.9 | 97.9   | 0.5                     | 1.6 | 1.6    | 75.3                          | 6.1                           | 18.6 | 95.2   | 1.1            | 3.7 |
| 15 - 24                               | 97.2   | 97.2  | 2.1      | 0.7                                   | 0.7 | 98.0   | 1.0                     | 1.0 | 1.0    | 77.3                          | 7.2                           | 15.5 | 95.4   | 1.4            | 3.2 |
| 25 - 59                               | 97.8   | 97.8  | 1.6      | 0.6                                   | 0.6 | 98.3   | 0.8                     | 1.0 | 1.0    | 77.1                          | 6.9                           | 16.0 | 95.1   | 1.2            | 3.6 |
| 60 ขึ้นไป                             | 97.0   | 97.0  | 1.3      | 1.7                                   | 1.7 | 97.1   | 0.8                     | 2.1 | 2.1    | 71.9                          | 8.4                           | 19.7 | 91.5   | 1.6            | 6.9 |
| ชาย                                   | 97.1   | 97.1  | 2.1      | 0.8                                   | 0.8 | 97.8   | 1.1                     | 1.1 | 1.1    | 76.0                          | 7.7                           | 16.3 | 94.6   | 1.4            | 4.0 |
| 11 - 14                               | 98.2   | 98.2  | 0.8      | 1.0                                   | 1.0 | 98.2   | 0.4                     | 1.4 | 1.4    | 73.5                          | 7.4                           | 19.1 | 95.5   | 1.3            | 3.2 |
| 15 - 24                               | 96.7   | 96.7  | 2.7      | 0.6                                   | 0.6 | 97.7   | 1.0                     | 1.3 | 1.3    | 75.1                          | 8.5                           | 16.3 | 95.3   | 1.6            | 3.2 |
| 25 - 59                               | 97.2   | 97.2  | 2.2      | 0.6                                   | 0.6 | 97.9   | 1.0                     | 1.0 | 1.0    | 76.8                          | 7.3                           | 15.9 | 94.9   | 1.4            | 3.7 |
| 60 ขึ้นไป                             | 97.1   | 97.1  | 1.6      | 1.3                                   | 1.3 | 97.5   | 1.1                     | 1.4 | 1.4    | 73.2                          | 9.0                           | 17.8 | 93.2   | 1.5            | 5.3 |
| หญิง                                  | 97.9   | 97.9  | 1.1      | 1.0                                   | 1.0 | 98.1   | 0.7                     | 1.2 | 1.2    | 76.3                          | 6.8                           | 16.9 | 94.4   | 1.2            | 4.4 |
| 11 - 14                               | 98.5   | 98.5  | 0.7      | 0.8                                   | 0.8 | 97.7   | 0.6                     | 1.7 | 1.7    | 76.6                          | 5.1                           | 18.3 | 95.0   | 0.9            | 4.1 |
| 15 - 24                               | 97.5   | 97.5  | 1.6      | 0.9                                   | 0.9 | 98.3   | 1.0                     | 0.7 | 0.7    | 79.0                          | 6.1                           | 14.8 | 95.5   | 1.3            | 3.2 |
| 25 - 59                               | 98.2   | 98.2  | 1.1      | 0.6                                   | 0.6 | 98.5   | 0.6                     | 0.9 | 0.9    | 77.3                          | 6.6                           | 16.1 | 95.3   | 1.1            | 3.6 |
| 60 ขึ้นไป                             | 97.0   | 97.0  | 0.9      | 2.1                                   | 2.1 | 96.7   | 0.6                     | 2.7 | 2.7    | 71.0                          | 7.9                           | 21.1 | 90.3   | 1.6            | 8.1 |

Age group (years), sex and area

Total

11 - 14

15 - 24

25 - 59

60 and over

Male

11 - 14

15 - 24

25 - 59

60 and over

Female

11 - 14

15 - 24

25 - 59

60 and over

ตาราง 1 จำนวนและอัตราร้อยละของผู้ตอบคำถามด้วยตนเอง อายุ 11 ปีขึ้นไป จำแนกตามความรู้ทัศนคติ และการรับรู้เกี่ยวกับการสูบบุหรี่ กลุ่มอายุ เพศ และเขตการปกครอง ทัวราชอาณาจักร พ.ศ. 2554 (ต่อ)

Table 1 Number and percentage of self response person aged 11 years and over by knowledge, attitude and perception of the smoking, age group, sex and area, Whole Kingdom,

2011 (Contd.)

| กลุ่มอายุ (ปี)<br>เพศ และเขตการปกครอง | รวม<br>Total | ความรู้ทัศนคติ และการรับรู้เกี่ยวกับการสูบบุหรี่ Knowledge and attitude of the smoking |                         |  |            |  |  |            |                 |  |            |                 |  |   |                 |  |  |
|---------------------------------------|--------------|--|-------------------------|--|------------|--|--|------------|-----------------|--|------------|-----------------|--|---|-----------------|--|--|
|                                       |              | บุหรี่ยังเป็นสิ่งเสพติด<br>หรือหรือไม่   |                         |  |            | การสูบบุหรี่จะก่อให้เกิด<br>โรคร้ายแรงได้หรือไม่ |  |            |                 | การใช้ยาสูบ (อม/จุกปาก)<br>ยานัตถ์ หมากพู่ที่มียาเส้น จะก่อให้เกิดโรคร้ายแรงได้หรือไม่ |            |                 |  | การได้รับควันบุหรี่ผู้อื่นสูด<br>สามารถก่อให้เกิดโรคร้ายแรง<br>ในคนที่ไม่สูบบุหรี่ ได้หรือไม่ |                 |  |  |
|                                       |              | เชื่อ<br>Believe   | ไม่เชื่อ<br>Not believe | ไม่ทราบ/ไม่รู้<br>Unknown/<br>Don't know | ได้<br>Can | ไม่ได้<br>Can't                                  | ไม่ทราบ/ไม่รู้<br>Unknown/<br>Don't know | ได้<br>Can | ไม่ได้<br>Can't | ไม่ทราบ/ไม่รู้<br>Unknown/<br>Don't know   | ได้<br>Can | ไม่ได้<br>Can't | ไม่ทราบ/ไม่รู้<br>Unknown/<br>Don't know | ได้<br>Can  | ไม่ได้<br>Can't | ไม่ทราบ/ไม่รู้<br>Unknown/<br>Don't know |  |
| ในเขตเทศบาล                           | 8,724,424    | 97.4   | 1.8                     | 0.8                                      | 98.1       | 0.8  | 1.1                                      | 75.8       | 6.9             | 17.3   | 95.3       | 1.4             | 3.3                                      | Municipal area  |                 |  |  |
| 11 - 14                               | 1,29,669     | 98.7   | 0.6                     | 0.6                                      | 97.6       | 0.4  | 2.0                                      | 72.6       | 5.7             | 21.8   | 93.5       | 1.8             | 4.7                                      | 11 - 14   |                 |  |  |
| 15 - 24                               | 868,617      | 97.0   | 2.2                     | 0.9                                      | 97.9       | 1.0  | 1.1                                      | 75.5       | 7.2             | 17.3   | 95.5       | 1.4             | 3.2                                      | 15 - 24   |                 |  |  |
| 25 - 59                               | 6,224,101    | 97.4   | 1.9                     | 0.7                                      | 98.3       | 0.7  | 1.0                                      | 76.7       | 6.5             | 16.8   | 95.8       | 1.4             | 2.8                                      | 25 - 59   |                 |  |  |
| 60 ขึ้นไป                             | 1,502,037    | 97.4   | 1.3                     | 1.3                                      | 97.6       | 0.8  | 1.6                                      | 73.0       | 8.2             | 18.8   | 93.2       | 1.4             | 5.4                                      | 60 and over   |                 |  |  |
| นอกเขตเทศบาล                          | 16,177,062   | 97.7   | 1.4                     | 0.9                                      | 97.9       | 0.9  | 1.2                                      | 76.3       | 7.4             | 16.3   | 94.1       | 1.2             | 4.7                                      | Non-municipal area  |                 |  |  |
| 11 - 14                               | 257,448      | 98.3   | 0.7                     | 1.0                                      | 98.0       | 0.6  | 1.4                                      | 76.7       | 6.3             | 17.0   | 96.0       | 0.7             | 3.3                                      | 11 - 14   |                 |  |  |
| 15 - 24                               | 1,682,822    | 97.3   | 2.1                     | 0.7                                      | 98.1       | 1.0  | 0.9                                      | 78.2       | 7.2             | 14.6   | 95.4       | 1.5             | 3.1                                      | 15 - 24   |                 |  |  |
| 25 - 59                               | 11,181,472   | 98.0   | 1.4                     | 0.6                                      | 98.2       | 0.8  | 1.0                                      | 77.3       | 7.1             | 15.6   | 94.8       | 1.1             | 4.1                                      | 25 - 59   |                 |  |  |
| 60 ขึ้นไป                             | 3,055,319    | 96.8   | 1.2                     | 2.0                                      | 96.8       | 0.9  | 2.3                                      | 71.4       | 8.5             | 20.1   | 90.7       | 1.6             | 7.7                                      | 60 and over   |                 |  |  |

หมายเหตุ : ตอบได้มากกว่า 1 คำตอบ

ตาราง 1.1 จำนวนและอัตราร้อยละของผู้ตอบสัมภาษณ์ด้วยตนเอง อายุ 11 ปีขึ้นไป จำแนกตามความรู้ ทัศนคติ และการรับรู้ เกี่ยวกับการสูบบุหรี่ และภาค พ.ศ. 2554

Table 1.1 Number and percentage of self response person aged 11 years and over by knowledge, attitude and perception of the smoking and region, 2011

| ภาค<br>Region                            | รวม<br>Total | ความรู้ ทัศนคติ และการรับรู้ เกี่ยวกับการสูบบุหรี่ Knowledge and attitude of the smoking |                           |  |                     |  |                     |   |                     |   |                     |  | Whole Kingdom<br>Bangkok Metropolis<br>Central<br>(Excluding Bangkok Metropolis)<br>Northern<br>Northeastern<br>Southern |  |                     |  |
|--|--------------|--|---------------------------|--|---------------------|--|---------------------|---|---------------------|---|---------------------|--|--|--|---------------------|--|
|  |              | บุหรี่ยังเป็นสิ่งเสพติด<br>หรือไม่ใช่<br>Cigarette is a kind<br>of drug                  |                           | การสูบบุหรี่จะก่อให้เกิด<br>โรคร้ายแรงได้หรือไม่<br>Smoking can get<br>the serious illness |                     | การใช้ยาสูบ (อม/จุกปาก)<br>ยาสูบหนักพอที่จะทำให้<br>เกิดโรคร้ายแรงได้หรือไม่<br>Using smokeless tobacco<br>can get the serious illness |                     | การได้รับควันบุหรี่ที่ผู้อื่นสูบ<br>สามารถก่อให้เกิดโรคร้ายแรง<br>ในคนที่สูบบุหรี่ ได้หรือไม่<br>Receiving the secondhand<br>smoke, the non smoker can<br>get the serious illness |                     | เชื่อ<br>หรือ<br>ไม่เชื่อ<br>Believe<br>Don't believe |                     |  |  | ได้<br>หรือไม่<br>ได้<br>ไม่<br>ได้<br>ไม่ทราบ/ไม่รู้<br>Can't<br>Unknown/<br>Don't know |                     |  |
|  |              | เชื่อ<br>Believe   | ไม่เชื่อ<br>Don't believe | ได้<br>Can   | ไม่<br>ได้<br>Can't | ได้<br>Can   | ไม่<br>ได้<br>Can't | ได้<br>Can  | ไม่<br>ได้<br>Can't | ได้<br>Can  | ไม่<br>ได้<br>Can't | ไม่ทราบ/ไม่รู้<br>Unknown/<br>Don't know |  | ได้<br>Can   | ไม่<br>ได้<br>Can't | ไม่ทราบ/ไม่รู้<br>Unknown/<br>Don't know |
| ทั่วราชอาณาจักร<br>(ไม่รวมกรุงเทพมหานคร) | 24,901,486   | 97.6   | 1.6                       | 0.8  | 0.8                 | 98.0   | 0.8                 | 1.2   | 1.5                 | 76.1  | 7.2                 | 16.7                                     | 94.5   | 1.3  | 4.2                 |  |
| กรุงเทพมหานคร<br>กลาง                    | 2,582,651    | 96.8   | 2.8                       | 0.4  | 0.6                 | 98.6   | 0.8                 | 0.8   | 72.2                | 6.3   | 21.5                | 95.1                                     | 1.4  | 3.5  |                     |  |
| กรุงเทพมหานคร<br>เหนือ                   | 6,104,217    | 97.6   | 1.3                       | 1.1  | 1.0                 | 97.5   | 1.5                 | 1.5   | 73.9                | 8.6   | 17.5                | 94.6                                     | 1.3  | 4.1  |                     |  |
| ตะวันออกเฉียงเหนือ                       | 4,989,379    | 97.1   | 2.0                       | 0.9  | 0.9                 | 98.0   | 1.1                 | 1.1   | 75.7                | 7.8   | 16.5                | 95.0                                     | 1.5  | 3.5  |                     |  |
| ใต้                                      | 7,744,721    | 98.2   | 1.2                       | 0.6  | 0.7                 | 98.3   | 1.0                 | 1.0   | 80.1                | 5.6   | 14.3                | 94.5                                     | 1.0  | 4.5  |                     |  |
|  | 3,480,519    | 97.5   | 1.4                       | 1.1  | 0.9                 | 97.7   | 1.4                 | 1.4   | 74.6                | 8.3   | 17.1                | 93.3                                     | 1.6  | 5.1  |                     |  |

หมายเหตุ : ตอบได้มากกว่า 1 คำตอบ



ตาราง 2 ก จำนวนและอัตราร้อยละของผู้ตอบสัมภาษณ์ด้วยตนเองอายุ 11 ปีขึ้นไป จำแนกตามความรู้ทัศนคติ และการรับรู้ เกี่ยวกับเครื่องดื่มสุราหรือเครื่องดื่มแอลกอฮอล์ (K5-K6)<sup>1/</sup> กลุ่มอายุ เพศ และเขตการปกครอง ทวีราชอาณาจักร พ.ศ. 2554

Table 2 A Number and percentage of self response person aged 11 years and over by knowledge, attitude and perception of the alcoholic beverages (K5-K6)<sup>1/</sup>, age group, sex and area, Whole Kingdom, 2011

| กลุ่มอายุ (ปี)<br>เพศ และเขตการปกครอง | รวม<br>Total | ความรู้ทัศนคติ และการรับรู้ เกี่ยวกับเครื่องดื่มสุราหรือเครื่องดื่มแอลกอฮอล์ Knowledge and attitude of the alcoholic beverages |                      |   |             |   |  | รวม<br>Total | Age group (years),<br>sex and area |
|---------------------------------------|--------------|--|----------------------|---|-------------|---|--|--------------|------------------------------------|
|                                       |              | การดื่มสุรา ไม่ว่าจะมากหรือน้อย จะก่อให้เกิดอันตราย<br>ต่อสุขภาพได้  |                      | ปัจจุบันมีแนวทางการบำบัดรักษาผู้ติดสุรา<br>หรือเครื่องดื่มแอลกอฮอล์ |             | In present, the treatment for<br>the alcoholism are available |  |              |                                    |
|                                       |              | รู้<br>Know  | ไม่รู้<br>Don't know | ไม่แน่ใจ/ไม่ทราบ<br>Not sure/<br>Unknown                            | รู้<br>Know | ไม่รู้<br>Don't know  | ไม่แน่ใจ/ไม่ทราบ<br>Not sure/<br>Unknown |              |                                    |
| รวม                                   | 24,901,486   | 95.2   | 2.0                  | 2.8   | 72.9        | 17.3  | 9.8                                      | Total        |                                    |
| 11 - 14                               | 387,118      | 94.2   | 2.8                  | 3.0   | 67.8        | 20.9  | 11.3                                     | 11 - 14      |                                    |
| 15 - 24                               | 2,551,438    | 95.8   | 1.9                  | 2.3   | 76.9        | 14.1  | 9.0                                      | 15 - 24      |                                    |
| 25 - 59                               | 17,405,575   | 95.6   | 1.7                  | 2.7   | 75.1        | 15.8  | 9.1                                      | 25 - 59      |                                    |
| 60 ขึ้นไป                             | 4,557,956    | 93.6   | 2.8                  | 3.6   | 62.7        | 24.7  | 12.6                                     | 60 and over  |                                    |
| ชาย                                   | 11,020,996   | 95.5   | 1.6                  | 2.9   | 74.7        | 16.1  | 9.2                                      | Male         |                                    |
| 11 - 14                               | 162,701      | 94.0   | 2.2                  | 3.8   | 63.2        | 24.9  | 11.9                                     | 11 - 14      |                                    |
| 15 - 24                               | 1,144,063    | 96.5   | 1.0                  | 2.6   | 75.4        | 14.4  | 10.2                                     | 15 - 24      |                                    |
| 25 - 59                               | 7,723,462    | 95.5   | 1.5                  | 2.9   | 76.6        | 14.8  | 8.6                                      | 25 - 59      |                                    |
| 60 ขึ้นไป                             | 1,990,770    | 94.7   | 2.4                  | 2.9   | 68.0        | 21.5  | 10.5                                     | 60 and over  |                                    |
| หญิง                                  | 13,880,491   | 95.1   | 2.1                  | 2.8   | 71.5        | 18.2  | 10.3                                     | Female       |                                    |
| 11 - 14                               | 224,417      | 94.4   | 3.2                  | 2.4   | 71.1        | 18.1  | 10.8                                     | 11 - 14      |                                    |
| 15 - 24                               | 1,407,376    | 95.3   | 2.6                  | 2.1   | 78.1        | 13.8  | 8.1                                      | 15 - 24      |                                    |
| 25 - 59                               | 9,682,112    | 95.7   | 1.8                  | 2.5   | 74.0        | 16.5  | 9.5                                      | 25 - 59      |                                    |
| 60 ขึ้นไป                             | 2,566,586    | 92.7   | 3.2                  | 4.1   | 58.7        | 27.1  | 14.2                                     | 60 and over  |                                    |

ตาราง 2 ก จำนวนและอัตราร้อยละของผู้ตอบสัมภาษณ์ด้วยตนเองอายุ 11 ปีขึ้นไป จำแนกตามความรู้ทัศนคติ และการรับรู้ ที่ตนคิด และการรับรู้ เกี่ยวกับเครื่องดื่มสุราหรือเครื่องดื่มแอลกอฮอล์ (K5-K6)<sup>1/</sup> กลุ่มอายุ เพศ และเขตการปกครอง ทัวราชอาณาจักร พ.ศ. 2554 (ต่อ)

Table 2 A Number and percentage of self response person aged 11 years and over by knowledge, attitude and perception of the alcoholic beverages (K5-K6)<sup>1/</sup>, age group, sex and area, Whole Kingdom, 2011 (Contd.)

| กลุ่มอายุ (ปี)<br>เพศ และเขตการปกครอง | รวม<br>Total | ความรู้ ทัศนคติ และการรับรู้ เกี่ยวกับเครื่องดื่มสุราหรือเครื่องดื่มแอลกอฮอล์ Knowledge and attitude of the alcoholic beverages |                      |  |  |                      |  | ในปัจจุบันมีแนวทางการบำบัดรักษาผู้ติดสุรา<br>หรือเครื่องดื่มแอลกอฮอล์<br>In present, the treatment for<br>the alcoholism are available | Age group (years),<br>sex and area |
|---------------------------------------|--------------|---|----------------------|--|--|----------------------|--|--|------------------------------------|
|                                       |              | การดื่มสุรา ไม่ว่าจะมากหรือน้อย จะก่อให้เกิดอันตราย<br>ต่อสุขภาพได้<br>Drinking alcohol less or more can harm your health       |                      |  | ปัจจุบันมีแนวทางการบำบัดรักษาผู้ติดสุรา<br>หรือเครื่องดื่มแอลกอฮอล์<br>In present, the treatment for<br>the alcoholism are available |                      |  |  |                                    |
|                                       |              | รู้<br>Know   | ไม่รู้<br>Don't know | ไม่แน่ใจ/ไม่ทราบ<br>Not sure/<br>Unknown | รู้<br>Know  | ไม่รู้<br>Don't know | ไม่แน่ใจ/ไม่ทราบ<br>Not sure/<br>Unknown |  |                                    |
| ในเขตเทศบาล                           | 8,724,424    | 95.6  | 1.6                  | 2.8                                      | 77.0   | 13.5                 | 9.5                                      | Municipal area   |                                    |
| 11 - 14                               | 129,669      | 92.4  | 3.2                  | 4.3                                      | 64.6   | 21.6                 | 13.8                                     | 11 - 14  |                                    |
| 15 - 24                               | 868,617      | 95.2  | 1.8                  | 3.0                                      | 78.6   | 12.2                 | 9.2                                      | 15 - 24  |                                    |
| 25 - 59                               | 6,224,101    | 95.9  | 1.5                  | 2.6                                      | 79.0   | 12.3                 | 8.8                                      | 25 - 59  |                                    |
| 60 ขึ้นไป                             | 1,502,037    | 94.8  | 2.2                  | 3.0                                      | 69.0   | 18.6                 | 12.4                                     | 60 and over  |                                    |
| นอกเขตเทศบาล                          | 16,177,062   | 95.0  | 2.1                  | 2.9                                      | 70.7   | 19.4                 | 9.9                                      | Non-municipal area   |                                    |
| 11 - 14                               | 257,448      | 95.2  | 2.5                  | 2.3                                      | 69.4   | 20.6                 | 10.0                                     | 11 - 14  |                                    |
| 15 - 24                               | 1,682,822    | 96.1  | 1.9                  | 1.9                                      | 76.0   | 15.0                 | 9.0                                      | 15 - 24  |                                    |
| 25 - 59                               | 11,181,472   | 95.5  | 1.8                  | 2.7                                      | 73.0   | 17.7                 | 9.3                                      | 25 - 59  |                                    |
| 60 ขึ้นไป                             | 3,055,319    | 93.0  | 3.2                  | 3.8                                      | 59.7   | 27.6                 | 12.7                                     | 60 and over  |                                    |

หมายเหตุ : 1/ เป็นข้อมูล K5-K6 ในแบบสอบถาม ตอนที่ 5 ตูรายละเอียดในภาคผนวก  
ตอบได้มากกว่า 1 คำตอบ

ตาราง 2 ก.1 จำนวนและอัตราร้อยละของผู้ตอบสัมภาษณ์ด้วยตนเองอายุ 11 ปีขึ้นไป จำแนกตามความรู้ ที่ตนคิด และการรับรู้ เกี่ยวกับการดื่มสุราหรือเครื่องดื่มแอลกอฮอล์ (K5-K6)<sup>1/</sup> และภาค พ.ศ. 2554  
 Table 2 A.1 Number and percentage of self response person aged 11 years and over by knowledge, attitude and perception of the alcoholic beverages (K5-K6)<sup>1/</sup> and region, 2011

| ภาค                   | รวม        | ความรู้ ที่ตนคิด และการรับรู้ เกี่ยวกับการดื่มสุราหรือเครื่องดื่มแอลกอฮอล์ Knowledge and attitude of the alcoholic beverages |  |   |            |                  | Region |                                |
|-----------------------|------------|--|--|---|------------|------------------|--------|--------------------------------|
|                       |            | การดื่มสุรา ไม่ว่าจะมากหรือน้อย จะก่อให้เกิดอันตรายต่อสุขภาพได้  |  | ปัจจุบันมีแนวทางการบำบัดรักษาผู้ติดสุราหรือเครื่องดื่มแอลกอฮอล์ |            |                  |        |                                |
|                       |            | รู้  | ไม่แน่ใจ/ไม่ทราบ   | รู้   | ไม่รู้     | ไม่แน่ใจ/ไม่ทราบ |        |                                |
|                       | Total      | Drinking alcohol less or more can harm your health   | In present, the treatment for the alcoholism are available |   |            |                  |        |                                |
|                       |            | รู้  | ไม่แน่ใจ/ไม่ทราบ   | รู้   | ไม่รู้     | ไม่แน่ใจ/ไม่ทราบ |        |                                |
|                       |            | Know   | Not sure/Unknown   | Know  | Don't know | Not sure/Unknown |        |                                |
| ราชอาณาจักร           | 24,901,486 | 95.2   | 2.0  | 2.8   | 72.9       | 17.3             | 9.8    | Whole Kingdom                  |
| กรุงเทพมหานคร         | 2,582,651  | 94.8   | 1.5  | 3.7   | 77.8       | 10.4             | 11.8   | Bangkok Metropolis             |
| กลาง                  |            |  |  |   |            |                  |        | Central                        |
| (ไม่รวมกรุงเทพมหานคร) | 6,104,217  | 95.3   | 1.3  | 3.4   | 69.9       | 18.5             | 11.6   | (Excluding Bangkok Metropolis) |
| เหนือ                 | 4,989,379  | 95.1   | 2.0  | 2.9   | 71.7       | 19.1             | 9.2    | Northern                       |
| ตะวันออกเฉียงเหนือ    | 7,744,721  | 95.7   | 2.2  | 2.1   | 74.1       | 17.8             | 8.1    | Northeastern                   |
| ใต้                   | 3,480,519  | 94.5   | 2.8  | 2.7   | 73.6       | 16.8             | 9.6    | Southern                       |

หมายเหตุ : 1/ เป็นข้อมูล K5-K6 ในแบบสอบถาม ตอนที่ 5 รายละเอียดในภาคผนวก

ตอบได้มากกว่า 1 คำตอบ

ตาราง 2 ข จำนวนและอัตราร้อยละของผู้ตอบสัมภาษณ์ด้วยตนเองอายุ 11 ปีขึ้นไป จำแนกตามความรู้ทัศนคติ และการรับรู้ เกี่ยวกับการดื่มสุราหรือเครื่องดื่มแอลกอฮอล์ (K13-K14)<sup>1/</sup> กลุ่มอายุ เพศ และเขตการปกครอง ทั่วราชอาณาจักร พ.ศ. 2554

Table 2 B Number and percentage of self response person aged 11 years and over by knowledge, attitude and perception of the alcoholic beverages (K13-K14)<sup>1/</sup>, age group, sex and area, Whole Kingdom, 2011

| กลุ่มอายุ (ปี)<br>เพศ และเขตการปกครอง | รวม<br>Total | ความรู้ทัศนคติ และการรับรู้ เกี่ยวกับการดื่มสุราหรือเครื่องดื่มแอลกอฮอล์ Knowledge and attitude of the alcoholic beverages |                       |  |                    | การได้เห็นตรา/ยี่ห้อ ของสุราหรือสินค้าเครื่องดื่มแอลกอฮอล์<br>ชนิดต่างๆ มีผลในการเลือกดื่มสุรา |                       |                                  |                    | Age group (years),<br>sex and area |
|---------------------------------------|--------------|--|-----------------------|--|--------------------|--|-----------------------|----------------------------------|--------------------|------------------------------------|
|                                       |              | การได้เห็นภาพคำเตือนอันตรายจากการดื่มสุรา<br>หรือสินค้าเครื่องดื่มแอลกอฮอล์ มีผลต่อการดื่มสุรา                             |                       | Noticed the health warning labels about<br>the alcohol encouraged drinking |                    | Noticed the brands about the alcohol encouraged drinking                                       |                       | ชนิดต่างๆ มีผลในการเลือกดื่มสุรา |                    |                                    |
|                                       |              | มีผล<br>มาก  | ปานกลาง<br>Moderately | น้อย<br>A little   | ไม่มีผล<br>No have | มีผล<br>มาก  | ปานกลาง<br>Moderately | น้อย<br>A little                 | ไม่มีผล<br>No have |                                    |
| รวม                                   | 24,901,486   | 25.2   | 29.1                  | 19.7   | 26.0               | 25.8   | 33.5                  | 18.2                             | 22.5               | Total                              |
| 11 - 14                               | 387,118      | 32.6   | 23.7                  | 16.0   | 27.6               | 28.1   | 30.7                  | 14.1                             | 27.1               | 11 - 14                            |
| 15 - 24                               | 2,551,438    | 26.8   | 28.6                  | 19.2   | 25.4               | 28.4   | 32.4                  | 18.3                             | 20.9               | 15 - 24                            |
| 25 - 59                               | 17,405,575   | 25.1   | 29.3                  | 20.2   | 25.5               | 26.0   | 33.8                  | 18.4                             | 21.7               | 25 - 59                            |
| 60 ขึ้นไป                             | 4,557,356    | 23.8   | 29.8                  | 18.3   | 28.1               | 23.4   | 33.0                  | 17.4                             | 26.2               | 60 and over                        |
| ชาย                                   | 11,020,996   | 24.4   | 29.3                  | 20.8   | 25.5               | 25.4   | 33.7                  | 19.1                             | 21.8               | Male                               |
| 11 - 14                               | 162,701      | 31.6   | 26.2                  | 16.4   | 25.9               | 26.5   | 32.0                  | 14.7                             | 26.8               | 11 - 14                            |
| 15 - 24                               | 1,144,063    | 24.6   | 28.8                  | 20.3   | 26.2               | 27.9   | 31.6                  | 20.0                             | 20.4               | 15 - 24                            |
| 25 - 59                               | 7,723,462    | 24.7   | 29.2                  | 21.2   | 25.0               | 25.6   | 34.0                  | 19.2                             | 21.1               | 25 - 59                            |
| 60 ขึ้นไป                             | 1,990,770    | 22.7   | 30.5                  | 19.6   | 27.2               | 22.9   | 33.7                  | 18.7                             | 24.7               | 60 and over                        |
| หญิง                                  | 13,880,491   | 25.8   | 29.1                  | 18.8   | 26.3               | 26.1   | 33.4                  | 17.4                             | 23.1               | Female                             |
| 11 - 14                               | 224,417      | 33.3   | 22.0                  | 15.8   | 28.9               | 29.2   | 29.7                  | 13.7                             | 27.3               | 11 - 14                            |
| 15 - 24                               | 1,407,376    | 28.6   | 28.4                  | 18.3   | 24.7               | 28.8   | 33.1                  | 16.9                             | 21.2               | 15 - 24                            |
| 25 - 59                               | 9,682,112    | 25.5   | 29.3                  | 19.4   | 25.9               | 26.3   | 33.7                  | 17.8                             | 22.2               | 25 - 59                            |
| 60 ขึ้นไป                             | 2,566,586    | 24.7   | 29.2                  | 17.3   | 28.8               | 23.8   | 32.5                  | 16.4                             | 27.3               | 60 and over                        |

ตาราง 2 ข จำนวนและอัตราการตอบสนองของผู้ตอบสมภาษตามตนเองอายุ 11 ปีขึ้นไป จากแนกตามความรู้ ทศนคต และการรับรู้ เกยวกับการดื่มสุราหรือเครื่องดื่มแอลกอฮอล์ (K13-K14) กลุ่มอายุ เพศ และเขตการปกครอง ทั่วราชอาณาจักร พ.ศ. 2554 (ต่อ)

Table 2 B Number and percentage of self response person aged 11 years and over by knowledge, attitude and perception of the alcoholic beverages (K13-K14)<sup>1/</sup>, age group, sex and area, Whole Kingdom, 2011 (Contd.)

| กลุ่มอายุ (ปี)<br>เพศ และเขตการปกครอง | รวม<br>Total | ความรู้ ทศนคต และการรับรู้ เกี่ยวกับการดื่มสุราหรือเครื่องดื่มแอลกอฮอล์ Knowledge and attitude of the alcoholic beverages |  |  |                    | Age group (years),<br>sex and area |      |      |      |                    |
|---------------------------------------|--------------|---|--|--|--------------------|------------------------------------|------|------|------|--------------------|
|                                       |              | การได้เห็นภาพคำเตือนอันตรายจากการดื่มสุรา หรือลิ้นค้าเครื่องดื่มแอลกอฮอล์ มีผลต่อการดื่มสุรา                              |  | การได้เห็นตรา/ยี่ห้อ ของสุราหรือลิ้นค้าเครื่องดื่มแอลกอฮอล์ ชนิดต่างๆ มีผลในการเลือกดื่มสุรา |                    |                                    |      |      |      |                    |
|                                       |              | Noticed the health warning labels about the alcohol encouraged drinking   | Noticed the brands about the alcohol encouraged drinking | มีผลจูงใจให้ดื่ม   | มีผลจูงใจให้ดื่ม   |                                    |      |      |      |                    |
|                                       |              | มาก<br>More   | ปานกลาง<br>Moderately                                    | น้อย<br>A little   | ไม่มีผล<br>No have |                                    |      |      |      |                    |
|                                       |              | มาก<br>More   | ปานกลาง<br>Moderately                                    | น้อย<br>A little   | ไม่มีผล<br>No have |                                    |      |      |      |                    |
| ในเขตเทศบาล                           | 8,724,424    | 27.0  | 27.6   | 19.0   | 26.4               | 28.2                               | 32.7 | 17.1 | 22.0 | Municipal area     |
| 11 - 14                               | 129,669      | 36.3  | 27.4   | 15.0   | 21.3               | 33.7                               | 31.3 | 14.4 | 20.6 | 11 - 14            |
| 15 - 24                               | 868,617      | 28.7  | 28.3   | 18.4   | 24.7               | 29.8                               | 33.1 | 16.8 | 20.3 | 15 - 24            |
| 25 - 59                               | 6,224,101    | 26.8  | 27.7   | 19.3   | 26.1               | 28.3                               | 33.0 | 17.3 | 21.4 | 25 - 59            |
| 60 ขึ้นไป                             | 1,502,037    | 26.3  | 26.7   | 18.0   | 29.0               | 26.3                               | 31.5 | 16.7 | 25.5 | 60 and over        |
| นอกเขตเทศบาล                          | 16,177,062   | 24.2  | 29.9   | 20.1   | 25.8               | 24.5                               | 33.9 | 18.8 | 22.8 | Non-municipal area |
| 11 - 14                               | 257,448      | 30.7  | 21.9   | 16.6   | 30.8               | 25.3                               | 30.4 | 14.0 | 30.4 | 11 - 14            |
| 15 - 24                               | 1,682,822    | 25.9  | 28.7   | 19.7   | 25.8               | 27.7                               | 32.1 | 19.1 | 21.2 | 15 - 24            |
| 25 - 59                               | 11,181,472   | 24.2  | 30.1   | 20.6   | 25.1               | 24.7                               | 34.3 | 19.1 | 21.9 | 25 - 59            |
| 60 ขึ้นไป                             | 3,055,319    | 22.6  | 31.2   | 18.5   | 27.7               | 22.0                               | 33.7 | 17.8 | 26.5 | 60 and over        |

หมายเหตุ : 1/ เป็นข้อมูล K13-K14 ในแบบสอบถาม ตอนที่ 5 ุรชายละเอียดในภาคผนวก  
ตอบได้มากกว่า 1 คำตอบ

ตาราง 2 ข.1 จำนวนและอัตราร้อยละของผู้ตอบสัมภาษณ์ด้วยตนเองอายุ 11 ปีขึ้นไป จำแนกตามความรู้ทัศนคติ และการรับรู้ เกี่ยวกับ การดื่มสุราหรือเครื่องดื่มแอลกอฮอล์ (K13-K14)<sup>1/</sup> และภาค พ.ศ. 2554

Table 2 B.1 Number and percentage of self response person aged 11 years and over by knowledge, attitude and perception of the alcoholic beverages (K13-K14)<sup>1/</sup> and region, 2011

| ภาค                   | รวม        | ความรู้ ทัศนคติ และการรับรู้ เกี่ยวกับ การดื่มสุราหรือเครื่องดื่มแอลกอฮอล์ Knowledge and attitude of the alcoholic beverages |  |  |                          | Region |            |          |         |                                |
|-----------------------|------------|--|--|--|--------------------------|--------|------------|----------|---------|--------------------------------|
|                       |            | การได้เห็นภาพคำเตือนอันตรายจากการดื่มสุรา หรือลิ้นค้าเครื่องดื่มแอลกอฮอล์ มีผลต่อการดื่มสุรา                                 |  | การได้เห็นตรา/ยี่ห้อ ของสุราหรือลิ้นค้าเครื่องดื่มแอลกอฮอล์ ชนิดต่างๆ มีผลในการเลือกดื่มสุรา |                          |        |            |          |         |                                |
|                       |            | Noticed the health warning labels about the alcohol encouraged drinking  | Noticed the brands about the alcohol encouraged drinking | มีผลจูงใจให้ดื่ม   | Have encouraged drinking |        |            |          |         |                                |
|                       |            | มาก  | ปานกลาง  | น้อย   | ไม่มีผล                  | มาก    | ปานกลาง    | น้อย     | ไม่มีผล |                                |
|                       |            | More   | Moderately   | A little   | No have                  | More   | Moderately | A little | No have |                                |
| ทั้งราชอาณาจักร       | 24,901,486 | 25.2   | 29.1   | 19.7   | 26.0                     | 25.8   | 33.5       | 18.2     | 22.5    | Whole Kingdom                  |
| กรุงเทพมหานคร         | 2,582,651  | 28.3   | 22.7   | 18.3   | 30.7                     | 30.0   | 27.7       | 17.7     | 24.6    | Bangkok Metropolis             |
| กลาง                  |            |  |  |  |                          |        |            |          |         | Central                        |
| (ไม่รวมกรุงเทพมหานคร) | 6,104,217  | 25.4   | 29.1   | 19.1   | 26.4                     | 24.9   | 34.3       | 18.0     | 22.8    | (Excluding Bangkok Metropolis) |
| เหนือ                 | 4,989,379  | 20.8   | 30.2   | 22.2   | 26.8                     | 20.7   | 35.7       | 21.1     | 22.5    | Northern                       |
| ตะวันออกเฉียงเหนือ    | 7,744,721  | 25.5   | 31.2   | 18.2   | 25.1                     | 27.9   | 33.8       | 15.6     | 22.7    | Northeastern                   |
| ใต้                   | 3,480,519  | 28.0   | 28.0   | 21.3   | 22.7                     | 27.0   | 32.6       | 20.2     | 20.2    | Southern                       |

หมายเหตุ : 1/ เป็นข้อมูล K13-K14 ในแบบสอบถาม ตอนที่ 5 ุราบละเอียดในภาคผนวก

ตอบได้มากกว่า 1 คำตอบ

ตาราง 2 ค จำนวนและอัตราร้อยละของผู้ตอบสัมภาษณ์ด้วยตนเองอายุ 11 ปีขึ้นไป จำแนกตามความรู้ทัศนคติ และการรับรู้ เกี่ยวกับการดื่มสุราหรือเครื่องดื่มแอลกอฮอล์ (K15-K17)<sup>1/</sup> กลุ่มอายุ เพศ และเขตการปกครอง  
 ทั่วประเทศ พ.ศ. 2554

Table 2 C Number and percentage of self response person aged 11 years and over by knowledge, attitude and perception of the alcoholic beverages (K15-K17)<sup>1/</sup>, age group, sex and area, Whole Kingdom, 2011

| กลุ่มอายุ (ปี)<br>เพศ และเขตการปกครอง | ความรู้ทัศนคติ และการรับรู้ เกี่ยวกับการดื่มสุราหรือเครื่องดื่มแอลกอฮอล์ Knowledge and attitude of the alcoholic beverages   |             |             |             |             |             |  |             |             |             |             |             |
|---------------------------------------|--|-------------|-------------|-------------|-------------|-------------|--|-------------|-------------|-------------|-------------|-------------|
|                                       | ในการจัดกิจกรรมต่างๆ ของสุราหรือสินค้าเครื่องดื่มแอลกอฮอล์ เช่น คอนเสิร์ต งานมหรสพสินค้า ลานเบียร์ การแข่งขันกีฬา การขายเสื้อผ้าที่มีตรา/ยี่ห้อสัญลักษณ์ ฯลฯ<br>In activities of the concert, goods exhibition, beer garden, sporting event, clothing with alcohol logo encouraged drinking or not |             |             |             |             |             | การได้เห็นตรา/ยี่ห้อของสุราหรือสินค้าเครื่องดื่มแอลกอฮอล์ การได้รับแจก แลกเปลี่ยน แจกเป็นคูปอง ให้เป็นตัวอย่างของสุรา<br>หรือเครื่องดื่มแอลกอฮอล์ในกิจกรรมข้างต้น มีสติขงใจให้เข้าร่วมกิจกรรมนั้น<br>การได้เข้าร่วมกิจกรรมของสินค้าสุราหรือสินค้าเครื่องดื่มแอลกอฮอล์<br>ในกิจกรรมข้างต้น มีสติขงใจให้ดื่มสุราหรือเครื่องดื่มแอลกอฮอล์ |             |             |             |             |             |
|                                       | มีสติขงใจให้ดื่ม   |             |             | ไม่มีสติ    |             |             | มีสติขงใจให้ดื่ม   |             |             | ไม่มีสติ    |             |             |
|                                       | มาก  | ปานกลาง     | น้อย        | มาก         | ปานกลาง     | น้อย        | มาก  | ปานกลาง     | น้อย        | มาก         | ปานกลาง     | น้อย        |
| รวม                                   | 24,901,486   | 33.3        | 18.9        | 21.7        | 29.9        | 31.0        | 18.0   | 21.1        | 29.3        | 31.5        | 17.2        | 22.0        |
| 11 - 14                               | 387,118  | 29.7        | 14.1        | 25.7        | 33.9        | 27.9        | 15.1   | 23.0        | 31.6        | 25.9        | 17.6        | 24.9        |
| 15 - 24                               | 2,551,438  | 32.1        | 18.3        | 20.2        | 32.8        | 29.2        | 17.7   | 20.2        | 32.2        | 30.0        | 17.3        | 20.5        |
| 25 - 59                               | 17,405,575   | 33.8        | 19.1        | 20.9        | 30.0        | 31.2        | 18.3   | 20.5        | 29.4        | 31.7        | 17.5        | 21.4        |
| 60 ขึ้นไป                             | 4,557,356  | 32.8        | 18.8        | 24.8        | 27.1        | 31.9        | 17.1   | 23.9        | 27.1        | 32.1        | 16.1        | 24.7        |
| <b>ชาย</b>                            | <b>11,020,996</b>  | <b>33.1</b> | <b>20.2</b> | <b>20.9</b> | <b>29.4</b> | <b>31.1</b> | <b>19.1</b>  | <b>20.4</b> | <b>28.9</b> | <b>31.2</b> | <b>18.3</b> | <b>21.6</b> |
| 11 - 14                               | 162,701  | 31.2        | 15.1        | 25.1        | 31.9        | 29.6        | 16.4   | 22.2        | 30.2        | 25.7        | 19.8        | 24.3        |
| 15 - 24                               | 1,144,063  | 31.3        | 20.7        | 19.5        | 32.4        | 29.2        | 19.9   | 18.5        | 31.5        | 29.9        | 19.3        | 19.2        |
| 25 - 59                               | 7,723,462  | 33.5        | 20.3        | 20.2        | 29.5        | 31.3        | 19.3   | 19.9        | 29.0        | 31.4        | 18.3        | 21.3        |
| 60 ขึ้นไป                             | 1,990,770  | 32.8        | 19.9        | 24.1        | 27.0        | 31.5        | 18.4   | 23.1        | 26.8        | 31.6        | 17.4        | 24.2        |
| <b>หญิง</b>                           | <b>13,880,491</b>  | <b>33.5</b> | <b>17.9</b> | <b>22.2</b> | <b>30.2</b> | <b>31.1</b> | <b>17.0</b>  | <b>21.7</b> | <b>29.6</b> | <b>31.8</b> | <b>16.4</b> | <b>22.2</b> |
| 11 - 14                               | 224,417  | 28.6        | 13.4        | 26.0        | 35.4        | 26.6        | 14.2   | 23.7        | 32.7        | 26.0        | 16.0        | 25.3        |
| 15 - 24                               | 1,407,376  | 32.7        | 16.3        | 20.8        | 33.2        | 29.2        | 15.9   | 21.6        | 32.7        | 30.1        | 15.6        | 21.6        |
| 25 - 59                               | 9,682,112  | 34.0        | 18.1        | 21.5        | 30.4        | 31.1        | 17.5   | 20.9        | 29.7        | 32.0        | 16.8        | 21.5        |
| 60 ขึ้นไป                             | 2,566,586  | 32.7        | 17.9        | 25.4        | 27.3        | 32.2        | 15.9   | 24.6        | 27.3        | 32.5        | 15.0        | 25.2        |
| <b>Total</b>                          | <b>24,901,486</b>  | <b>33.3</b> | <b>18.9</b> | <b>21.7</b> | <b>29.9</b> | <b>31.0</b> | <b>18.0</b>  | <b>21.1</b> | <b>29.3</b> | <b>31.5</b> | <b>17.2</b> | <b>22.0</b> |
| 11 - 14                               | 387,118  | 29.7        | 14.1        | 25.7        | 33.9        | 27.9        | 15.1   | 23.0        | 31.6        | 25.9        | 17.6        | 24.9        |
| 15 - 24                               | 2,551,438  | 32.1        | 18.3        | 20.2        | 32.8        | 29.2        | 17.7   | 20.2        | 32.2        | 30.0        | 17.3        | 20.5        |
| 25 - 59                               | 17,405,575   | 33.8        | 19.1        | 20.9        | 30.0        | 31.2        | 18.3   | 20.5        | 29.4        | 31.7        | 17.5        | 21.4        |
| 60 ขึ้นไป                             | 4,557,356  | 32.8        | 18.8        | 24.8        | 27.1        | 31.9        | 17.1   | 23.9        | 27.1        | 32.1        | 16.1        | 24.7        |
| <b>ชาย</b>                            | <b>11,020,996</b>  | <b>33.1</b> | <b>20.2</b> | <b>20.9</b> | <b>29.4</b> | <b>31.1</b> | <b>19.1</b>  | <b>20.4</b> | <b>28.9</b> | <b>31.2</b> | <b>18.3</b> | <b>21.6</b> |
| 11 - 14                               | 162,701  | 31.2        | 15.1        | 25.1        | 31.9        | 29.6        | 16.4   | 22.2        | 30.2        | 25.7        | 19.8        | 24.3        |
| 15 - 24                               | 1,144,063  | 31.3        | 20.7        | 19.5        | 32.4        | 29.2        | 19.9   | 18.5        | 31.5        | 29.9        | 19.3        | 19.2        |
| 25 - 59                               | 7,723,462  | 33.5        | 20.3        | 20.2        | 29.5        | 31.3        | 19.3   | 19.9        | 29.0        | 31.4        | 18.3        | 21.3        |
| 60 ขึ้นไป                             | 1,990,770  | 32.8        | 19.9        | 24.1        | 27.0        | 31.5        | 18.4   | 23.1        | 26.8        | 31.6        | 17.4        | 24.2        |
| <b>หญิง</b>                           | <b>13,880,491</b>  | <b>33.5</b> | <b>17.9</b> | <b>22.2</b> | <b>30.2</b> | <b>31.1</b> | <b>17.0</b>  | <b>21.7</b> | <b>29.6</b> | <b>31.8</b> | <b>16.4</b> | <b>22.2</b> |
| 11 - 14                               | 224,417  | 28.6        | 13.4        | 26.0        | 35.4        | 26.6        | 14.2   | 23.7        | 32.7        | 26.0        | 16.0        | 25.3        |
| 15 - 24                               | 1,407,376  | 32.7        | 16.3        | 20.8        | 33.2        | 29.2        | 15.9   | 21.6        | 32.7        | 30.1        | 15.6        | 21.6        |
| 25 - 59                               | 9,682,112  | 34.0        | 18.1        | 21.5        | 30.4        | 31.1        | 17.5   | 20.9        | 29.7        | 32.0        | 16.8        | 21.5        |
| 60 ขึ้นไป                             | 2,566,586  | 32.7        | 17.9        | 25.4        | 27.3        | 32.2        | 15.9   | 24.6        | 27.3        | 32.5        | 15.0        | 25.2        |

ตาราง 2 ค จำนวนและอัตราร้อยละของผู้ตอบสัมภาษณ์ด้วยตนเองอายุ 11 ปีขึ้นไป จำแนกตามความรู้ทัศนคติ และการรับรู้ เกี่ยวกับการดื่มสุราหรือเครื่องดื่มแอลกอฮอล์ (K15-K17)<sup>1/</sup> กลุ่มอายุ เพศ และเขตการปกครอง  
 ทั่วประเทศ พ.ศ. 2554 (ต่อ)

Table 2 C Number and percentage of self response person aged 11 years and over by knowledge, attitude and perception of the alcoholic beverages (K15-K17)<sup>1/</sup>, age group, sex and area, Whole Kingdom, 2011 (Contd.)

| กลุ่มอายุ (ปี)<br>เพศ และเขตการปกครอง | ความรู้ทัศนคติ และการรับรู้ เกี่ยวกับการดื่มสุราหรือเครื่องดื่มแอลกอฮอล์ Knowledge and attitude of the alcoholic beverages                                   |                |                |                  |                  |                          |  |             |             |             |             |                            | Age group (years),<br>sex and area |             |             |             |             |             |             |
|---------------------------------------|--|----------------|----------------|------------------|------------------|--------------------------|--|-------------|-------------|-------------|-------------|----------------------------|------------------------------------|-------------|-------------|-------------|-------------|-------------|-------------|
|                                       | ในการจัดกิจกรรมต่างๆ ของสุราหรือสินค้าเครื่องดื่มแอลกอฮอล์ เช่น คอนเสิร์ต งานมหรสพสินค้า ลานเบียร์ การแข่งขันกีฬา การขายเสื้อผ้าที่มีตรา/ยี่ห้อสัญลักษณ์ ฯลฯ |                |                |                  |                  |                          | ในการดื่มสุราหรือสินค้าเครื่องดื่มแอลกอฮอล์  |             |             |             |             |                            |                                    |             |             |             |             |             |             |
|                                       | In activities of the concert, goods exhibition, beer garden, sporting event, clothing with alcohol logo encouraged drinking or not                           |                |                |                  |                  |                          | การได้ดื่มสุราหรือสินค้าเครื่องดื่มแอลกอฮอล์ |             |             |             |             |                            |                                    |             |             |             |             |             |             |
|                                       | Noticed any brands in these activities   |                |                |                  |                  |                          | Have encouraged drinking                     |             |             |             |             |                            |                                    |             |             |             |             |             |             |
| Have encouraged drinking              |  |                |                |                  |                  | Have encouraged drinking |  |             |             |             |             | Join with these activities |                                    |             |             |             |             |             |             |
| มาก                                   |  | ปานกลาง        |                | น้อย             |                  | ไม่มีผล                  |  | มาก         |             | ปานกลาง     |             | น้อย                       |                                    | ไม่มีผล     |             |             |             |             |             |
| More                                  |  | Moderately     |                | A little         |                  | No have                  |  | More        |             | Moderately  |             | A little                   |                                    | No have     |             |             |             |             |             |
| <b>รวม</b>                            | <b>28.6</b>  | <b>32.3</b>    | <b>17.6</b>    | <b>21.5</b>      | <b>33.0</b>      | <b>29.5</b>              | <b>16.9</b>                                  | <b>20.6</b> | <b>32.4</b> | <b>29.8</b> | <b>16.4</b> | <b>21.4</b>                | <b>19.8</b>                        | <b>20.4</b> | <b>20.8</b> | <b>24.7</b> | <b>22.3</b> | <b>16.2</b> |             |
| <b>Total</b>                          | <b>8,724,424</b>   | <b>129,669</b> | <b>868,617</b> | <b>6,224,101</b> | <b>1,502,037</b> | <b>16,177,062</b>        | <b>29.5</b>                                  | <b>16.9</b> | <b>20.6</b> | <b>32.4</b> | <b>29.8</b> | <b>16.4</b>                | <b>21.4</b>                        | <b>19.8</b> | <b>20.4</b> | <b>20.8</b> | <b>24.7</b> | <b>22.3</b> | <b>16.2</b> |
| <b>ในเขตเทศบาล</b>                    | <b>28.6</b>  | <b>32.3</b>    | <b>17.6</b>    | <b>21.5</b>      | <b>33.0</b>      | <b>29.5</b>              | <b>16.9</b>                                  | <b>20.6</b> | <b>32.4</b> | <b>29.8</b> | <b>16.4</b> | <b>21.4</b>                | <b>19.8</b>                        | <b>20.4</b> | <b>20.8</b> | <b>24.7</b> | <b>22.3</b> | <b>16.2</b> |             |
| 11 - 14                               | 32.6   | 33.9           | 13.9           | 19.5             | 36.8             | 31.6                     | 11.8   | 19.8        | 33.2        | 30.6        | 16.4        | 19.8                       | 33.2                               | 30.6        | 16.4        | 19.8        | 33.2        | 30.6        | 16.4        |
| 15 - 24                               | 30.4   | 32.2           | 16.7           | 20.6             | 35.2             | 28.1                     | 16.4   | 20.3        | 33.7        | 29.6        | 16.4        | 20.3                       | 33.7                               | 29.6        | 16.4        | 20.4        | 33.7        | 29.6        | 16.4        |
| 25 - 59                               | 28.8   | 32.6           | 17.8           | 20.9             | 33.2             | 29.6                     | 17.2   | 19.9        | 32.6        | 30.0        | 16.6        | 19.9                       | 32.6                               | 30.0        | 16.6        | 20.8        | 32.6        | 30.0        | 16.6        |
| 60 ขึ้นไป                             | 26.6   | 31.3           | 17.2           | 24.9             | 30.1             | 29.9                     | 16.2   | 23.8        | 30.6        | 28.9        | 15.8        | 23.8                       | 30.6                               | 28.9        | 15.8        | 24.7        | 30.6        | 28.9        | 15.8        |
| <b>นอกเขตเทศบาล</b>                   | <b>24.8</b>  | <b>33.9</b>    | <b>19.6</b>    | <b>21.7</b>      | <b>28.2</b>      | <b>31.9</b>              | <b>18.5</b>                                  | <b>21.4</b> | <b>27.6</b> | <b>32.4</b> | <b>17.7</b> | <b>21.4</b>                | <b>27.6</b>                        | <b>32.4</b> | <b>17.7</b> | <b>22.3</b> | <b>27.6</b> | <b>32.4</b> | <b>17.7</b> |
| 11 - 14                               | 29.5   | 27.6           | 14.2           | 28.8             | 32.5             | 26.0                     | 16.8   | 24.7        | 30.8        | 23.5        | 18.2        | 24.7                       | 30.8                               | 23.5        | 18.2        | 27.4        | 30.8        | 23.5        | 18.2        |
| 15 - 24                               | 28.9   | 32.0           | 19.1           | 20.0             | 31.6             | 29.8                     | 18.4   | 20.2        | 31.4        | 30.3        | 17.7        | 20.2                       | 31.4                               | 30.3        | 17.7        | 20.6        | 31.4        | 30.3        | 17.7        |
| 25 - 59                               | 24.8   | 34.4           | 19.8           | 21.0             | 28.3             | 32.1                     | 18.9   | 20.8        | 27.6        | 32.6        | 18.0        | 20.8                       | 27.6                               | 32.6        | 18.0        | 21.7        | 27.6        | 32.6        | 18.0        |
| 60 ขึ้นไป                             | 22.1   | 33.5           | 19.6           | 24.8             | 25.7             | 32.9                     | 17.4   | 24.0        | 25.3        | 33.7        | 16.2        | 24.0                       | 25.3                               | 33.7        | 16.2        | 24.8        | 25.3        | 33.7        | 16.2        |

หมายเหตุ : 1/ เป็นข้อมูล K15-K17 ในแบบสอบถาม ตอนที่ 5 ฐานะละเอียดในภาคผนวก

ตอบได้มากกว่า 1 คำตอบ



ตาราง 2 ค.1 จำนวนและอัตราร้อยละของผู้ตอบสัมภาษณ์ด้วยตนเองอายุ 11 ปีขึ้นไป จำแนกตามความรู้ทัศนคติ และการรับรู้ เกี่ยวกับการดื่มเครื่องดื่มแอลกอฮอล์ (K15-K17)<sup>1/</sup> และภาค พ.ศ. 2554

Table 2 C.1 Number and percentage of self response person aged 11 years and over by knowledge, attitude and perception of the alcoholic beverages (K15-K17)<sup>1/</sup> and region, 2011

| ภาค                   | รวม        | ความรู้ทัศนคติ และการรับรู้ เกี่ยวกับการดื่มเครื่องดื่มแอลกอฮอล์ Knowledge and attitude of the alcoholic beverages  |            |                          |         |                   |   |                          |         |                   |            | Region                   |         |                                |
|-----------------------|------------|---|------------|--------------------------|---------|-------------------|---|--------------------------|---------|-------------------|------------|--------------------------|---------|--------------------------------|
|                       |            | ในการจัดกิจกรรมต่างๆ ของสุราหรือสินค้าเครื่องดื่มแอลกอฮอล์ เช่น คอนเสิร์ต งานมหกรรมสินค้า งานเบียร์ การแข่งขันกีฬา การขายเสื้อผ้าที่มีตรา/ยี่ห้อสัญลักษณ์ ฯลฯ |            |                          |         |                   |   |                          |         |                   |            |                          |         |                                |
|                       |            | In activities of the concert, goods exhibition, beer garden, sporting event, clothing with alcohol logo encouraged drinking or not                            |            |                          |         |                   | การได้เข้าร่วมกิจกรรมของสินค้าสุราหรือสินค้าเครื่องดื่มแอลกอฮอล์ ในกิจกรรมข้างต้น มีแรงจูงใจให้ดื่มสุราหรือเครื่องดื่มแอลกอฮอล์ |                          |         |                   |            |                          |         |                                |
|                       |            | Noticed any brands in these activities  |            |                          |         |                   | Join with these activities  |                          |         |                   |            |                          |         |                                |
|                       |            | มีแรงจูงใจให้ดื่ม   |            | Have encouraged drinking |         | มีแรงจูงใจให้ดื่ม |   | Have encouraged drinking |         | มีแรงจูงใจให้ดื่ม |            | Have encouraged drinking |         |                                |
|                       |            | มาก   | ปานกลาง    | น้อย                     | ไม่มีผล | มาก               | ปานกลาง   | น้อย                     | ไม่มีผล | มาก               | ปานกลาง    | น้อย                     | ไม่มีผล |                                |
|                       |            | More  | Moderately | A little                 | No have | More              | Moderately  | A little                 | No have | More              | Moderately | A little                 | No have |                                |
| ทั่วราชอาณาจักร       | 24,901,486 | 26.1  | 33.3       | 18.9                     | 21.7    | 29.9              | 31.0  | 18.0                     | 21.1    | 29.3              | 31.5       | 17.2                     | 22.0    | Whole Kingdom                  |
| กรุงเทพมหานคร         | 2,582,651  | 30.6  | 27.1       | 18.1                     | 24.2    | 35.2              | 24.9  | 17.8                     | 22.1    | 34.6              | 24.5       | 18.2                     | 22.7    | Bangkok Metropolis             |
| กลาง                  |            |   |            |                          |         |                   |   |                          |         |                   |            |                          |         | Central                        |
| (ไม่รวมกรุงเทพมหานคร) | 6,104,217  | 25.6  | 33.8       | 18.4                     | 22.2    | 30.0              | 32.4  | 16.5                     | 21.1    | 29.1              | 32.7       | 16.3                     | 21.9    | (Excluding Bangkok Metropolis) |
| เหนือ                 | 4,989,379  | 21.9  | 34.5       | 21.4                     | 22.2    | 25.3              | 31.2  | 21.2                     | 22.3    | 24.9              | 31.9       | 20.3                     | 22.9    | Northern                       |
| ตะวันออกเฉียงเหนือ    | 7,744,721  | 27.9  | 34.6       | 16.6                     | 20.9    | 30.9              | 32.7  | 15.3                     | 21.1    | 31.0              | 33.4       | 13.6                     | 22.0    | Northeastern                   |
| ใต้                   | 3,480,519  | 25.7  | 32.7       | 22.0                     | 19.6    | 29.9              | 29.5  | 22.0                     | 18.6    | 28.3              | 29.9       | 21.8                     | 20.0    | Southern                       |

หมายเหตุ : 1/ เป็นข้อมูล K15-K17 ในแบบสอบถาม ตอนที่ 5 กระจายละเอียดในภาคผนวก

ตอบได้มากกว่า 1 คำตอบ

ตาราง 3 ก จำนวนและอัตราส่วนของผู้ตอบสัมภาษณ์ด้วยตนเอง อายุ 11 ปีขึ้นไป จำแนกตามความรู้/การรับรู้กฎหมาย หรือบทลงโทษเกี่ยวกับสุราหรือแอลกอฮอล์ (K7-K9)<sup>1/</sup> กลุ่มอายุ เพศ และเขตการปกครอง  
 ทั่วราชอาณาจักร พ.ศ. 2554

Table 3 A Number and percentage of self response person aged 11 years and over by knowledge perception of law or penalty of alcoholic (K7-K9)<sup>1/</sup>, age group, sex and area,

Whole Kingdom, 2011

| กลุ่มอายุ (ปี)<br>เพศ และเขตการปกครอง | รวม<br>Total      | กฎหมาย หรือบทลงโทษเกี่ยวกับสุราหรือแอลกอฮอล์ Knowledge of law or penalty of alcoholic |                      |  |                      |  |                      | รวม<br>Total | Age group (years),<br>sex and area |
|---------------------------------------|-------------------|---|----------------------|--|----------------------|--|----------------------|--------------|------------------------------------|
|                                       |                   | ห้ามจำหน่ายสุราหรือเครื่องดื่มแอลกอฮอล์<br>ห้ามจำหน่ายสุราหรือเครื่องดื่มแอลกอฮอล์    |                      | ห้ามจำหน่ายสุราหรือเครื่องดื่มแอลกอฮอล์<br>ห้ามจำหน่ายสุราหรือเครื่องดื่มแอลกอฮอล์ |                      | ห้ามจำหน่ายสุราหรือเครื่องดื่มแอลกอฮอล์<br>ห้ามจำหน่ายสุราหรือเครื่องดื่มแอลกอฮอล์ |                      |              |                                    |
|                                       |                   | ไม่รู้<br>Know  | ไม่รู้<br>Don't know | ไม่รู้<br>Know   | ไม่รู้<br>Don't know | ไม่รู้<br>Know   | ไม่รู้<br>Don't know |              |                                    |
| 11 - 14                               | 387,118           | 80.5  | 10.8                 | 55.6   | 27.6                 | 16.8   | 31.9                 | 17.9         | 11 - 14                            |
| 15 - 24                               | 2,551,438         | 89.6  | 6.3                  | 65.0   | 21.9                 | 13.1   | 24.1                 | 13.8         | 15 - 24                            |
| 25 - 59                               | 17,405,575        | 87.5  | 7.8                  | 63.1   | 23.2                 | 13.7   | 25.7                 | 14.3         | 25 - 59                            |
| 60 ขึ้นไป                             | 4,557,356         | 75.2  | 16.6                 | 49.1   | 34.8                 | 16.1   | 39.0                 | 17.9         | 60 and over                        |
| <b>ชาย</b>                            | <b>11,020,996</b> | <b>87.5</b>   | <b>8.0</b>           | <b>63.3</b>  | <b>23.6</b>          | <b>13.1</b>  | <b>26.3</b>          | <b>13.9</b>  | <b>Male</b>                        |
| 11 - 14                               | 162,701           | 80.2  | 10.1                 | 49.1   | 29.2                 | 21.7   | 32.9                 | 21.5         | 11 - 14                            |
| 15 - 24                               | 1,144,063         | 90.1  | 5.7                  | 64.7   | 23.5                 | 11.8   | 24.1                 | 13.1         | 15 - 24                            |
| 25 - 59                               | 7,723,462         | 89.0  | 7.1                  | 65.6   | 21.5                 | 12.8   | 24.2                 | 13.3         | 25 - 59                            |
| 60 ขึ้นไป                             | 1,990,770         | 81.2  | 12.8                 | 54.7   | 31.1                 | 14.2   | 35.3                 | 16.1         | 60 and over                        |
| <b>หญิง</b>                           | <b>13,880,491</b> | <b>83.6</b>   | <b>10.4</b>          | <b>58.4</b>  | <b>26.6</b>          | <b>15.0</b>  | <b>29.5</b>          | <b>15.8</b>  | <b>Female</b>                      |
| 11 - 14                               | 224,417           | 80.7  | 11.3                 | 60.3   | 26.4                 | 13.3   | 31.3                 | 15.2         | 11 - 14                            |
| 15 - 24                               | 1,407,376         | 89.2  | 6.8                  | 65.2   | 20.6                 | 14.2   | 24.1                 | 14.3         | 15 - 24                            |
| 25 - 59                               | 9,682,112         | 86.3  | 8.4                  | 61.0   | 24.6                 | 14.4   | 26.9                 | 15.0         | 25 - 59                            |
| 60 ขึ้นไป                             | 2,566,586         | 70.7  | 19.6                 | 44.8   | 37.6                 | 17.6   | 41.8                 | 19.3         | 60 and over                        |

ตาราง 3 ก จำนวนและอัตราร้อยละของผู้ตอบสัมภาษณ์ด้วยตนเอง อายุ 11 ปีขึ้นไป จำแนกตามความรู้/การรับรู้กฎหมาย หรือบทลงโทษที่เกี่ยวข้องกับสุราหรือแอลกอฮอล์ (K7-K9)<sup>1/</sup> กลุ่มอายุ เพศ และเขตการปกครอง  
 ที่ราชอาณาจักกร พ.ศ. 2554 (ต่อ)

Table 3 A Number and percentage of self response person aged 11 years and over by knowledge perception of law or penalty of alcoholic (K7-K9)<sup>1/</sup>, age group, sex and area,

Whole Kingdom, 2011 (Contd.)

| กลุ่มอายุ (ปี)<br>เพศ และเขตการปกครอง | กฎหมาย หรือบทลงโทษเกี่ยวกับสุราหรือแอลกอฮอล์   |                         |  | ความรู้หรือแอลกอฮอล์   |                         |  | ความรู้หรือแอลกอฮอล์   |             |                                   | Age group (years),<br>sex and area |
|---------------------------------------|--|-------------------------|--|--|-------------------------|--|--|-------------|-----------------------------------|------------------------------------|
|                                       | ห้ามจำหน่ายสุราหรือเครื่องดื่มแอลกอฮอล์  |                         |  | ห้ามจำหน่ายสุราหรือเครื่องดื่มแอลกอฮอล์  |                         |  | ห้ามจำหน่ายสุรา/ลดราคา/แจก/แถม/ให้ หรือแลกเปลี่ยน<br>สุราหรือเครื่องดื่มแอลกอฮอล์กับสินค้าอื่น   |             |                                   |                                    |
|                                       | ห้ามจำหน่ายสุราหรือเครื่องดื่มแอลกอฮอล์<br>แก่บุคคลอายุต่ำกว่ายี่สิบปี<br>Selling alcohol to person<br>less than 20 yrs. is prohibited | ไม่รู้<br>Don't<br>know | ไม่แน่ใจ/ไม่ทราบ<br>Not sure/<br>Unknown | ห้ามจำหน่ายสุราหรือเครื่องดื่มแอลกอฮอล์<br>แก่บุคคลที่มีอาการเมามากจนทรงสติไม่ได้<br>Selling alcohol to the drunkard<br>is not allowed | ไม่รู้<br>Don't<br>know | ไม่แน่ใจ/ไม่ทราบ<br>Not sure/<br>Unknown | สุราหรือเครื่องดื่มแอลกอฮอล์กับสินค้าอื่น<br>Selling alcohol by hawker/<br>discount/giving for free or exchanged<br>with other product is banned | รู้<br>Know | ไม่แน่ใจ/ไม่ทราบ<br>Don't<br>know |                                    |
| <b>รวม</b>                            | <b>88.4</b>  | <b>7.0</b>              | <b>4.6</b>                               | <b>65.3</b>  | <b>21.0</b>             | <b>13.7</b>                              | <b>63.0</b>  | <b>22.4</b> | <b>14.6</b>                       | <b>Municipal area</b>              |
| 11 - 14                               | 80.9   | 10.4                    | 8.7                                      | 56.8   | 24.1                    | 19.1                                     | 53.6   | 26.4        | 20.0                              | 11 - 14                            |
| 15 - 24                               | 90.5   | 5.7                     | 3.8                                      | 67.9   | 20.5                    | 11.6                                     | 65.9   | 21.7        | 12.4                              | 15 - 24                            |
| 25 - 59                               | 90.0   | 5.9                     | 4.1                                      | 67.5   | 19.2                    | 13.2                                     | 65.7   | 20.4        | 13.9                              | 25 - 59                            |
| 60 ขึ้นไป                             | 81.3   | 12.1                    | 6.6                                      | 55.8   | 28.1                    | 16.1                                     | 50.8   | 31.0        | 18.2                              | 60 and over                        |
| <b>นอกเขตเทศบาล</b>                   | <b>83.7</b>  | <b>10.6</b>             | <b>5.7</b>                               | <b>58.0</b>  | <b>27.6</b>             | <b>14.4</b>                              | <b>53.8</b>  | <b>31.1</b> | <b>15.1</b>                       | <b>Non-municipal area</b>          |
| 11 - 14                               | 80.3   | 11.0                    | 8.7                                      | 55.0   | 29.3                    | 15.7                                     | 48.4   | 34.7        | 16.9                              | 11 - 14                            |
| 15 - 24                               | 89.2   | 6.6                     | 4.2                                      | 63.5   | 22.6                    | 13.9                                     | 60.1   | 25.3        | 14.5                              | 15 - 24                            |
| 25 - 59                               | 86.1   | 8.9                     | 5.0                                      | 60.6   | 25.5                    | 13.9                                     | 56.9   | 28.7        | 14.4                              | 25 - 59                            |
| 60 ขึ้นไป                             | 72.3   | 18.9                    | 8.8                                      | 45.8   | 38.1                    | 16.1                                     | 39.3   | 42.9        | 17.8                              | 60 and over                        |

หมายเหตุ : 1/ เป็นข้อมูล K7-K9 ในแบบสอบถาม ตอนที่ 5 ดูรายละเอียดในภาคผนวก  
 ตอบได้มากกว่า 1 คำตอบ

ตาราง 3 ก.1 จำนวนและอัตราของผู้ตอบสัมภาษณ์ด้วยตนเอง อายุ 11 ปีขึ้นไป จำแนกตามความรู้/การรับรู้กฎหมาย หรือบทลงโทษเกี่ยวกับสุราหรือแอลกอฮอล์ (K7-K9)<sup>1/</sup> และภาค พ.ศ. 2554

Table 3 A.1 Number and percentage of self response person aged 11 years and over by knowledge perception of law or penalty of alcoholic (K7-K9)<sup>1/</sup> and region, 2011

| ภาค                   | รวม               | กฎหมาย หรือบทลงโทษเกี่ยวกับสุราหรือแอลกอฮอล์ Knowledge of law or penalty of alcoholic |   |  |  |   | Region |   |      |      |                                |
|-----------------------|-------------------|---|---|--|--|---|--------|---|------|------|--------------------------------|
|                       |                   | ห้ามจำหน่ายสุราหรือเครื่องดื่มแอลกอฮอล์   |   | ห้ามจำหน่ายสุราหรือเครื่องดื่มแอลกอฮอล์  |  | ห้ามจำหน่าย/ลดราคา/แจก/แถม/ให้ หรือแลกเปลี่ยน |        |   |      |      |                                |
|                       |                   | แก่บุคคลอายุต่ำกว่าสี่สิบปี   | Selling alcohol to person less than 20 yrs. is prohibited | แก่บุคคลที่มีอาการมีเมามากจนทรงสติไม่ได้ | Selling alcohol to the drunkard is not allowed | สุราหรือเครื่องดื่มแอลกอฮอล์กับสินค้าอื่น     |        | Selling alcohol by hawker/ discount/giving for free or exchanged with other product is banned |      |      |                                |
| รู้                   | ไม่รู้จัก/ไม่ทราบ | รู้   | ไม่รู้จัก/ไม่ทราบ   | รู้                                      | ไม่แน่ใจ/ไม่ทราบ                               |   |        |   |      |      |                                |
|                       | Know              | Don't know  | Know  | Don't know                               | Know   | Don't know                                    |        |   |      |      |                                |
| ทั่วราชอาณาจักร       | 24,901,486        | 85.4  | 9.3   | 5.3                                      | 60.6   | 25.3  | 14.1   | 57.0  | 28.1 | 14.9 | Whole Kingdom                  |
| กรุงเทพมหานคร         | 2,582,651         | 88.9  | 5.2   | 5.9                                      | 66.0   | 17.2  | 16.8   | 64.9  | 16.8 | 18.3 | Bangkok Metropolis             |
| กลาง                  |                   |   |   |  |  |   |        |   |      |      | Central                        |
| (ไม่รวมกรุงเทพมหานคร) | 6,104,217         | 87.6  | 7.3   | 5.1                                      | 63.1   | 22.3  | 14.6   | 59.2  | 25.5 | 15.3 | (Excluding Bangkok Metropolis) |
| เหนือ                 | 4,989,379         | 83.3  | 11.8  | 4.9                                      | 58.3   | 29.3  | 12.4   | 53.6  | 32.9 | 13.5 | Northern                       |
| ตะวันออกเฉียงเหนือ    | 7,744,721         | 85.5  | 9.7   | 4.8                                      | 57.3   | 29.1  | 13.6   | 54.3  | 31.8 | 13.9 | Northeastern                   |
| ใต้                   | 3,480,519         | 81.4  | 11.7  | 6.9                                      | 62.7   | 22.2  | 15.1   | 58.0  | 25.6 | 16.4 | Southern                       |

หมายเหตุ : 1/ เป็นข้อมูล K7-K9 ในแบบสอบถาม ตอนที่ 5 สุราและเครื่องดื่มแอลกอฮอล์

ตอบได้มากกว่า 1 คำตอบ

ตาราง 3 ข จำนวนและอัตราร้อยละของผู้ตอบสัมภาษณ์ด้วยตนเอง อายุ 11 ปีขึ้นไป จำแนกตามความรู้/การรับรู้กฎหมาย หรือบทลงโทษที่เกี่ยวข้องกับสุราหรือแอลกอฮอล์ (K10-K12)<sup>1/</sup> กลุ่มอายุ เพศ และเขตการปกครอง ทวีราชอาณาจักร พ.ศ. 2554

Table 3 B Number and percentage of self response person aged 11 years and over by knowledge perception of law or penalty of alcoholic (K10-K12)<sup>1/</sup>, age group, sex and area, Whole Kingdom, 2011

| กลุ่มอายุ (ปี)<br>เพศ และเขตการปกครอง | กฎหมาย หรือบทลงโทษเกี่ยวกับสุราหรือแอลกอฮอล์ Knowledge of law or penalty of alcoholic |   |   | การโฆษณาสุราหรือเครื่องดื่มแอลกอฮอล์ การขายสุราหรือเครื่องดื่มแอลกอฮอล์ อนุญาตให้ขาย |   |   | ห้ามจำหน่ายสุรา ในวันสำคัญทางศาสนา  |   |   | Age group (years),<br>sex and area |               |
|---------------------------------------|---|---|---|--|---|---|---|---|---|------------------------------------|---------------|
|                                       | ให้โฆษณาได้ตั้งแต่เวลา 22.00-05.00 น.   |   |   | ได้เป็นเวลา 11.00-14.00 น. และ 17.00-24.00 น.  |   |   | ได้แก่ มาฆบูชา วิสาขบูชา อาสาฬหบูชา                                       |   |   |                                    |               |
|                                       | Alcohol advertisement can be broadcast during 10.00 P.M. - 05.00 A.M.                 | Alcohol can be sold during 11.00 A.M. - 02.00 P.M. and 05.00 - 12.00 P.M. | Alcohol is not allowed to sell on the religion days | Alcohol can be broadcast during 11.00 A.M. - 02.00 P.M. and 05.00 - 12.00 P.M.       | Alcohol is not allowed to sell on the religion days | Alcohol is not allowed to sell on the religion days | Alcohol can be sold during 11.00 A.M. - 02.00 P.M. and 05.00 - 12.00 P.M. | Alcohol is not allowed to sell on the religion days | Alcohol is not allowed to sell on the religion days |                                    |               |
|                                       | รู้อยู่   | ไม่รู้อยู่  | ไม่แน่ใจ/ไม่ทราบ                                    | รู้อยู่  | ไม่รู้อยู่  | ไม่แน่ใจ/ไม่ทราบ                                    | รู้อยู่   | ไม่รู้อยู่  | ไม่แน่ใจ/ไม่ทราบ                                    |                                    |               |
|                                       | Know  | Don't know  | Not sure/Unknown                                    | Know   | Don't know  | Not sure/Unknown                                    | Know  | Don't know  | Not sure/Unknown                                    |                                    |               |
| <b>รวม</b>                            | <b>24,901,486</b>   | <b>67.6</b>   | <b>21.3</b>   | <b>11.1</b>  | <b>67.9</b>   | <b>20.9</b>   | <b>11.2</b>   | <b>86.6</b>   | <b>7.7</b>  | <b>5.7</b>                         | <b>Total</b>  |
| 11 - 14                               | 387,118   | 56.7  | 28.7  | 14.6   | 58.3  | 26.7  | 15.0  | 78.5  | 12.6  | 8.9                                | 11 - 14       |
| 15 - 24                               | 2,551,438   | 74.7  | 15.6  | 9.7  | 75.1  | 15.0  | 9.9   | 86.8  | 7.4   | 5.8                                | 15 - 24       |
| 25 - 59                               | 17,405,575  | 71.0  | 18.8  | 10.2   | 71.3  | 18.4  | 10.3  | 88.5  | 6.4   | 5.1                                | 25 - 59       |
| 60 ขึ้นไป                             | 4,557,356   | 51.7  | 33.4  | 14.9   | 51.6  | 33.2  | 15.2  | 79.6  | 12.5  | 7.9                                | 60 and over   |
| <b>ชาย</b>                            | <b>11,020,996</b>   | <b>70.8</b>   | <b>19.4</b>   | <b>9.8</b>   | <b>71.7</b>   | <b>18.5</b>   | <b>9.8</b>  | <b>88.7</b>   | <b>6.4</b>  | <b>4.9</b>                         | <b>Male</b>   |
| 11 - 14                               | 162,701   | 50.7  | 31.6  | 17.7   | 52.2  | 29.5  | 18.3  | 70.9  | 16.6  | 12.5                               | 11 - 14       |
| 15 - 24                               | 1,144,063   | 75.7  | 15.1  | 9.2  | 78.0  | 13.2  | 8.8   | 89.1  | 5.3   | 5.6                                | 15 - 24       |
| 25 - 59                               | 7,723,462   | 73.9  | 17.1  | 9.1  | 74.6  | 16.3  | 9.1   | 90.4  | 5.3   | 4.3                                | 25 - 59       |
| 60 ขึ้นไป                             | 1,990,770   | 58.0  | 29.7  | 12.3   | 58.4  | 29.1  | 12.5  | 83.3  | 10.7  | 6.0                                | 60 and over   |
| <b>หญิง</b>                           | <b>13,880,491</b>   | <b>65.0</b>   | <b>22.9</b>   | <b>12.1</b>  | <b>64.8</b>   | <b>22.8</b>   | <b>12.4</b>   | <b>84.9</b>   | <b>8.7</b>  | <b>6.4</b>                         | <b>Female</b> |
| 11 - 14                               | 224,417   | 60.9  | 26.7  | 12.4   | 62.7  | 24.6  | 12.7  | 83.9  | 9.7   | 6.4                                | 11 - 14       |
| 15 - 24                               | 1,407,376   | 74.0  | 16.0  | 10.0   | 72.8  | 16.4  | 10.8  | 84.9  | 9.2   | 5.9                                | 15 - 24       |
| 25 - 59                               | 9,682,112   | 68.7  | 20.2  | 11.1   | 68.7  | 20.1  | 11.2  | 87.1  | 7.3   | 5.7                                | 25 - 59       |
| 60 ขึ้นไป                             | 2,566,586   | 46.8  | 36.2  | 17.0   | 46.3  | 36.4  | 17.3  | 76.7  | 13.9  | 9.4                                | 60 and over   |

ตาราง 3 ข จำนวนและอัตราร้อยละของผู้ตอบสัมภาษณ์ด้วยตนเอง อายุ 11 ปีขึ้นไป จำแนกตามความรู้/การรับรู้กฎหมาย หรือบทลงโทษที่เกี่ยวข้องกับสุราหรือแอลกอฮอล์ (K10-K12)<sup>1/</sup> กลุ่มอายุ เพศ และเขตการปกครอง ทวีราชอาณาจักร พ.ศ. 2554 (ต่อ)

Table 3 B Number and percentage of self response person aged 11 years and over by knowledge perception of law or penalty of alcoholic (K10-K12)<sup>1/</sup>, age group, sex and area, Whole Kingdom, 2011

| กลุ่มอายุ (ปี)<br>เพศ และเขตการปกครอง | รวม<br>Total      | กฎหมาย หรือบทลงโทษเกี่ยวกับสุราหรือแอลกอฮอล์ Knowledge of law or penalty of alcoholic |   |  |                 |  |  | Age group (years),<br>sex and area |             |                      |  |
|---------------------------------------|-------------------|---|---|--|-----------------|--|--|------------------------------------|-------------|----------------------|--|
|                                       |                   | การโฆษณาสุราหรือเครื่องดื่มแอลกอฮอล์<br>ให้โฆษณาได้ตั้งแต่เวลา 22.00-05.00 น.         |   | การขายสุราหรือเครื่องดื่มแอลกอฮอล์ อนุญาตให้ขาย<br>ได้ในเวลา 11.00-14.00 น. และ 17.00-24.00 น. |                 | ห้ามจำหน่ายสุรา ในวันสำคัญทางศาสนา<br>ได้แก่ มาฆบูชา วิสาขบูชา อาสาฬหบูชา<br>และวันเข้าพรรษา |  |                                    |             |                      |  |
|                                       |                   | Alcohol advertisement can be broadcast<br>during 10.00 P.M. - 05.00 A.M.              | Alcohol can be sold during<br>11.00 A.M. - 02.00 P.M. and<br>05.00 - 12.00 P.M. | Alcohol is not allowed to sell<br>on the religion days   | ความรู้<br>Know | ไม่รู้<br>Don't know   | ไม่แน่ใจ/ไม่ทราบ<br>Not sure/<br>Unknown |                                    | รู้<br>Know | ไม่รู้<br>Don't know | ไม่แน่ใจ/ไม่ทราบ<br>Not sure/<br>Unknown |
| <b>ในเขตเทศบาล</b>                    | <b>8,724,424</b>  | 75.9  | 14.2  | 9.9  | 77.5            | 13.2   | 9.3                                      | 90.5                               | 5.2         | 4.3                  | <b>Municipal area</b>                    |
| 11 - 14                               | 129,669           | 62.1  | 22.5  | 15.4   | 65.1            | 18.0   | 16.9                                     | 81.6                               | 8.3         | 10.1                 | 11 - 14                                  |
| 15 - 24                               | 868,617           | 80.5  | 11.9  | 7.5  | 80.3            | 12.0   | 7.7                                      | 88.5                               | 6.7         | 4.7                  | 15 - 24                                  |
| 25 - 59                               | 6,224,101         | 79.1  | 12.0  | 8.9  | 80.9            | 10.9   | 8.2                                      | 92.2                               | 4.2         | 3.7                  | 25 - 59                                  |
| 60 ขึ้นไป                             | 1,502,037         | 61.0  | 24.3  | 14.7   | 63.3            | 22.9   | 13.8                                     | 85.7                               | 8.1         | 6.2                  | 60 and over                              |
| <b>นอกเขตเทศบาล</b>                   | <b>16,177,062</b> | 63.2  | 25.1  | 11.7   | 62.6            | 25.1   | 12.3                                     | 84.4                               | 9.1         | 6.5                  | <b>Non-municipal area</b>                |
| 11 - 14                               | 257,448           | 53.9  | 31.8  | 14.3   | 54.8            | 31.1   | 14.1                                     | 76.8                               | 14.8        | 8.4                  | 11 - 14                                  |
| 15 - 24                               | 1,682,822         | 71.8  | 17.5  | 10.7   | 72.5            | 16.5   | 11.0                                     | 85.9                               | 7.8         | 6.3                  | 15 - 24                                  |
| 25 - 59                               | 11,181,472        | 66.5  | 22.6  | 10.9   | 66.0            | 22.6   | 11.4                                     | 86.5                               | 7.6         | 5.9                  | 25 - 59                                  |
| 60 ขึ้นไป                             | 3,055,319         | 47.0  | 37.9  | 15.1   | 45.8            | 38.3   | 15.9                                     | 76.6                               | 14.6        | 8.8                  | 60 and over                              |

หมายเหตุ : 1/ เป็นข้อมูล K10-K12 ในแบบสอบถาม ตอนที่ 5 ดูรายละเอียดในภาคผนวก

ตอบได้มากกว่า 1 คำตอบ

ตาราง 3 ข.1 จำนวนและอัตราร้อยละของผู้ตอบสัมภาษณ์ด้วยตนเอง อายุ 11 ปีขึ้นไป จำแนกตามความรู้/การรับรู้กฎหมาย หรือบทลงโทษเกี่ยวกับสุราหรือแอลกอฮอล์ (K10-K12)<sup>1/</sup> และภาค พ.ศ. 2554

Table 3 B.1 Number and percentage of self response person aged 11 years and over by knowledge perception of law or penalty alcoholic (K10-K12)<sup>1/</sup> and region, 2011

| ภาค                   | รวม        | กฎหมาย หรือบทลงโทษเกี่ยวกับสุราหรือแอลกอฮอล์ Knowledge of law or penalty of alcoholic |            |  |      |                                    |                  |  |            |   |                                | Region     |  |                  |
|-----------------------|------------|---|------------|--|------|------------------------------------|------------------|--|------------|---|--------------------------------|------------|--|------------------|
|                       |            | การใช้โฆษณาสุราหรือเครื่องดื่มแอลกอฮอล์<br>ให้โฆษณาได้ตั้งแต่เวลา 22.00-05.00 น.      |            | การขายสุราหรือเครื่องดื่มแอลกอฮอล์ อนุญาตให้ขาย<br>ได้ในเวลา 11.00-14.00 น. และ 17.00-24.00 น. |      | ห้ามจำหน่ายสุรา ในวันสำคัญทางศาสนา |                  | Alcohol advertisement can be broadcast<br>during 10.00 P.M. - 05.00 A.M. |            | Alcohol can be sold during<br>11.00 A.M. - 02.00 P.M. and<br>05.00 - 12.00 P.M.<br>on the religion days |                                |            | Alcohol is not allowed to sell<br>and วันเข้าพรรษา |                  |
|                       |            | รู้   | ไม่รู้     | ไม่แน่ใจ/ไม่ทราบ   | รู้  | ไม่รู้                             | ไม่แน่ใจ/ไม่ทราบ | รู้  | ไม่รู้     | ไม่แน่ใจ/ไม่ทราบ  | รู้                            |            | ไม่รู้   | ไม่แน่ใจ/ไม่ทราบ |
|                       |            | Know  | Don't know | Not sure/Unknown   | Know | Don't know                         | Not sure/Unknown | Know   | Don't know | Not sure/Unknown  | Know                           | Don't know | Not sure/Unknown                                   |                  |
| ทั่วราชอาณาจักร       | 24,901,486 | 67.6  | 21.3       | 11.1   | 67.9 | 20.9                               | 11.2             | 86.6   | 7.7        | 5.7   | Whole Kingdom                  |            |  |                  |
| กรุงเทพมหานคร         | 2,582,651  | 80.7  | 8.8        | 10.5   | 84.1 | 7.5                                | 8.4              | 93.9   | 2.3        | 3.8   | Bangkok Metropolis             |            |  |                  |
| กลาง                  |            |   |            |  |      |                                    |                  |  |            |   | Central                        |            |  |                  |
| (ไม่รวมกรุงเทพมหานคร) | 6,104,217  | 69.6  | 19.0       | 11.4   | 70.5 | 18.0                               | 11.5             | 89.2   | 5.7        | 5.1   | (Excluding Bangkok Metropolis) |            |  |                  |
| เหนือ                 | 4,989,379  | 63.9  | 26.3       | 9.8  | 64.9 | 25.5                               | 9.6              | 86.9   | 9.0        | 4.1   | Northern                       |            |  |                  |
| ตะวันออกเฉียงเหนือ    | 7,744,721  | 65.5  | 23.7       | 10.8   | 65.2 | 23.4                               | 11.4             | 84.5   | 8.9        | 6.6   | Northeastern                   |            |  |                  |
| ใต้                   | 3,480,519  | 64.3  | 22.3       | 13.4   | 61.1 | 24.0                               | 14.9             | 80.5   | 10.6       | 8.9   | Southern                       |            |  |                  |

หมายเหตุ : 1/ เป็นข้อมูล K10-K12 ในแบบสอบถาม ตอนที่ 5 รายละเอียดโดยภาคผนวก

ตอบได้มากกว่า 1 คำตอบ





ตาราง 4 จำนวนและอัตราร้อยละของผู้ตอบสนองสัมภาษณ์ภาษาผืนด้วยตนเองอายุ 11 ปีขึ้นไป ที่มีการรับรู้เกี่ยวกับการเข้ารับการรักษา/เครื่องดื่มแอลกอฮอล์ จำแนกตามความต้องการได้รับการบำบัดรักษา กลุ่มอายุ เพศ และเขตการปกครอง ทหารอาสาสมัคร พ.ศ. 2554 (ต่อ)

Table 4 Number and percentage of self response person aged 11 years and over about the information of treatment the alcoholism by requirement for treatment, age group, sex and area, Whole Kingdom, 2011 (Contd.)

| เขตและเขตการปกครอง<br>กลุ่มอายุ (ปี) | ความต้องการการบำบัดรักษา |                        |             |                              |             |  | Have requirement for treatment the alcoholism |                           | Age group (years),<br>sex and area |
|--------------------------------------|--------------------------|------------------------|-------------|------------------------------|-------------|--|---|---------------------------|------------------------------------|
|                                      | รวม<br>Total             | ต้องการ<br>Requirement | ร้อยละ<br>% | ไม่ต้องการ<br>No requirement | ร้อยละ<br>% | ไม่แน่ใจ/ไม่ทราบ<br>Not sure / Unknown | ร้อยละ<br>%                                   | ร้อยละ                    |                                    |
| <b>ในเขตเทศบาล</b>                   | <b>8,724,424</b>         | <b>5,168,062</b>       | <b>59.2</b> | <b>1,668,982</b>             | <b>19.2</b> | <b>1,887,381</b>                       | <b>21.6</b>                                   | <b>Municipal area</b>     |                                    |
| 11 - 14                              | 129,669                  | 78,411                 | 60.4        | 10,444                       | 8.1         | 40,814                                 | 31.5  | 11 - 14                   |                                    |
| 15 - 24                              | 868,617                  | 507,834                | 58.5        | 164,480                      | 18.9        | 196,303                                | 22.6  | 15 - 24                   |                                    |
| 25 - 59                              | 6,224,101                | 3,697,174              | 59.4        | 1,231,751                    | 19.8        | 1,295,178                              | 20.8  | 25 - 59                   |                                    |
| 60 ขึ้นไป                            | 1,502,037                | 884,644                | 58.9        | 262,308                      | 17.5        | 355,085                                | 23.6  | 60 and over               |                                    |
| <b>นอกเขตเทศบาล</b>                  | <b>16,177,062</b>        | <b>9,407,993</b>       | <b>58.1</b> | <b>3,260,825</b>             | <b>20.2</b> | <b>3,508,254</b>                       | <b>21.7</b>                                   | <b>Non-municipal area</b> |                                    |
| 11 - 14                              | 257,448                  | 147,254                | 57.2        | 35,226                       | 13.7        | 74,968                                 | 29.1  | 11 - 14                   |                                    |
| 15 - 24                              | 1,682,822                | 977,603                | 58.1        | 329,411                      | 19.6        | 375,808                                | 22.3  | 15 - 24                   |                                    |
| 25 - 59                              | 11,181,472               | 6,533,139              | 58.4        | 2,321,424                    | 20.8        | 2,326,911                              | 20.8  | 25 - 59                   |                                    |
| 60 ขึ้นไป                            | 3,055,319                | 1,749,987              | 57.3        | 574,766                      | 18.8        | 730,567.0                              | 23.9  | 60 and over               |                                    |



ตาราง 5 จำนวนและอัตราร้อยละของผู้ตอบสัมภาษณ์ด้วยตนเองอายุ 11 ปีขึ้นไป ที่มีการรับรู้เกี่ยวกับการเคยรับรู้/พบเห็นการบำบัดรักษาการติดสุราฯ จำนวนตามการเคยรับรู้หรือพบเห็น  
 กลุ่มอายุ เพศ และเขตการปกครอง ที่วราชอาณาจักร พ.ศ. 2554

Table 5 Number and percentage of self response person aged 11 years and over about the perception/noticed of treatment the alcoholism by have knowledge or noticed, age group and area, Whole Kingdom, 2011

| กลุ่มอายุ (ปี)<br>เขต และเขตการปกครอง | การเคยรับรู้/พบเห็นการบำบัดรักษาการติดสุราฯ Have knowledge or noticed of treatment the alcoholism |  |      |  |      |   |      |             |  |                                    |
|---------------------------------------|---|--|------|--|------|---|------|-------------|--|------------------------------------|
|                                       | รวม<br>Total  | เคยรับรู้/พบเห็น<br>Have knowledge/<br>Noticed |      | ไม่เคยรับรู้/พบเห็น<br>Haven't knowledge/<br>Didn't notice |      | ไม่แน่ใจ/ไม่ทราบ<br>Not sure /<br>Unknown |      | ร้อยละ<br>% |  | Age group (years),<br>sex and area |
|                                       |   |  |      |  |      |   |      |             |  |                                    |
| รวม                                   | 24,901,486  | 8,685,945                                      | 34.9 | 11,145,263   | 44.7 | 5,070,279                                 | 20.4 | Total       |  |                                    |
| 11 - 14                               | 387,118   | 117,358  | 30.3 | 171,422  | 44.3 | 98,338                                    | 25.4 | 11 - 14     |  |                                    |
| 15 - 24                               | 2,551,438   | 905,240  | 35.5 | 1,120,040  | 43.9 | 526,158                                   | 20.6 | 15 - 24     |  |                                    |
| 25 - 59                               | 17,405,575  | 6,283,885                                      | 36.1 | 7,667,378  | 44.1 | 3,454,310                                 | 19.8 | 25 - 59     |  |                                    |
| 60 ขึ้นไป                             | 4,557,556   | 1,379,460                                      | 30.3 | 2,186,422  | 47.9 | 991,474                                   | 21.8 | 60 and over |  |                                    |
| ชาย                                   | 11,020,996  | 4,088,504                                      | 37.1 | 4,899,155  | 44.5 | 2,033,337                                 | 18.4 | Male        |  |                                    |
| 11 - 14                               | 162,701   | 50,990   | 31.3 | 73,171   | 45.0 | 38,541                                    | 23.7 | 11 - 14     |  |                                    |
| 15 - 24                               | 1,144,063   | 403,343  | 35.3 | 512,956  | 44.8 | 227,763                                   | 19.9 | 15 - 24     |  |                                    |
| 25 - 59                               | 7,723,462   | 2,955,098                                      | 38.3 | 3,367,861  | 43.6 | 1,400,503                                 | 18.1 | 25 - 59     |  |                                    |
| 60 ขึ้นไป                             | 1,990,770   | 679,073  | 34.1 | 945,168  | 47.5 | 366,529                                   | 18.4 | 60 and over |  |                                    |
| หญิง                                  | 13,880,491  | 4,597,441                                      | 33.1 | 6,246,108  | 45.0 | 3,036,942                                 | 21.9 | Female      |  |                                    |
| 11 - 14                               | 224,417   | 66,368   | 29.6 | 98,251   | 43.8 | 59,797                                    | 26.6 | 11 - 14     |  |                                    |
| 15 - 24                               | 1,407,376   | 501,898  | 35.7 | 607,084  | 43.1 | 298,393                                   | 21.2 | 15 - 24     |  |                                    |
| 25 - 59                               | 9,682,112   | 3,328,787                                      | 34.4 | 4,299,519  | 44.4 | 2,053,807                                 | 21.2 | 25 - 59     |  |                                    |
| 60 ขึ้นไป                             | 2,566,586   | 700,387  | 27.3 | 1,241,254  | 48.4 | 624,945                                   | 24.3 | 60 and over |  |                                    |

ตาราง 5 จำนวนและอัตราร้อยละของผู้ตอบสัมภาษณ์ด้วยตนเองอายุ 11 ปีขึ้นไป ที่มีการรับรู้เกี่ยวกับการเคอร์รี่/พบเห็นการบำบัดรักษาการติดยาเสพติด การเคอร์รี่หรือพบเห็นกลุ่มอายุ เพศ และเขตการปกครอง ที่วราชนาเมือง พ.ศ. 2554 (ต่อ)

Table 5 Number and percentage of self response person aged 11 years and over about the perception/noticed of treatment the alcoholism by have knowledge or noticed, age group and area, Whole Kingdom, 2011 (Contd.)

| กลุ่มอายุ (ปี)<br>เพศ และเขตการปกครอง | การเคอร์รี่/พบเห็นการบำบัดรักษาการติดยาเสพติด การเคอร์รี่หรือพบเห็นการติดยาเสพติด |   |             |   |             |   |             |                           |                                    |
|---------------------------------------|---|---|-------------|---|-------------|---|-------------|---------------------------|------------------------------------|
|                                       | รวม<br>Total  | เคอร์รี่/พบเห็น<br>Have knowledge/<br>Noticed |             | ไม่เคอร์รี่/พบเห็น<br>Haven't knowledge/<br>Didn't notice |             | ไม่แน่ใจ/ไม่ทราบ<br>Not sure /<br>Unknown |             | ร้อยละ<br>%               | Age group (years),<br>sex and area |
|                                       |   | ร้อยละ<br>%                                   | ร้อยละ<br>% | ร้อยละ<br>%   | ร้อยละ<br>% |   |             |                           |                                    |
| <b>ในเขตเทศบาล</b>                    | <b>8,724,424</b>  | <b>3,339,020</b>                              | <b>38.3</b> | <b>3,526,023</b>  | <b>40.4</b> | <b>1,859,381</b>                          | <b>21.3</b> | <b>Municipal area</b>     |                                    |
| 11 - 14                               | 129,669   | 42,122  | 32.5        | 52,687  | 40.6        | 34,860                                    | 26.9        | 11 - 14                   |                                    |
| 15 - 24                               | 868,617   | 304,579                                       | 35.1        | 374,841   | 43.2        | 189,197                                   | 21.8        | 15 - 24                   |                                    |
| 25 - 59                               | 6,224,101   | 2,479,534                                     | 39.8        | 2,450,279   | 39.4        | 1,294,291                                 | 20.8        | 25 - 59                   |                                    |
| 60 ขึ้นไป                             | 1,502,037   | 512,787                                       | 34.1        | 648,217   | 43.2        | 341,033                                   | 22.7        | 60 and over               |                                    |
| <b>นอกเขตเทศบาล</b>                   | <b>16,177,062</b>   | <b>5,346,925</b>                              | <b>33.1</b> | <b>7,619,240</b>  | <b>47.1</b> | <b>3,210,898</b>                          | <b>19.8</b> | <b>Non-municipal area</b> |                                    |
| 11 - 14                               | 257,448   | 75,236  | 29.2        | 118,735   | 46.1        | 63,478                                    | 24.7        | 11 - 14                   |                                    |
| 15 - 24                               | 1,682,822   | 600,661                                       | 35.7        | 745,199   | 44.3        | 336,961                                   | 20.0        | 15 - 24                   |                                    |
| 25 - 59                               | 11,181,472  | 3,804,354                                     | 34.0        | 5,217,101   | 46.7        | 2,160,019                                 | 19.3        | 25 - 59                   |                                    |
| 60 ขึ้นไป                             | 3,055,319   | 866,673                                       | 28.4        | 1,538,206   | 50.3        | 650,440                                   | 21.3        | 60 and over               |                                    |

ตาราง 5.1 จำนวนและอัตราร้อยละของผู้ตอบสัมภาษณ์ด้วยตนเองอายุ 11 ปีขึ้นไป ที่มีการรับรู้เกี่ยวกับการเคยรับรู้/พบเห็นการบำบัดรักษาการติดสุราฯ จำนวนตามการเคยรับรู้หรือพบเห็น และภาค พ.ศ. 2554

Table 5.1 Number and percentage of self response person aged 11 years and over about the perception/noticed of treatment the alcoholism by have knowledge or noticed and region, 2011

| ภาค                   | รวม        | การเคยรับรู้/พบเห็นการบำบัดรักษาการติดสุราฯ Have knowledge or noticed of treatment the alcoholism |        |                     |        |                  |        | ร้อยละ                         | Region |
|-----------------------|------------|---|--------|---------------------|--------|------------------|--------|--------------------------------|--------|
|                       |            | เคยรับรู้/พบเห็น  | ร้อยละ | ไม่เคยรับรู้/พบเห็น | ร้อยละ | ไม่แน่ใจ/ไม่ทราบ | ร้อยละ |                                |        |
| Total                 |            | Have knowledge/   | %      | Haven't knowledge/  | %      | Not sure /       | %      |                                |        |
|                       |            | Noticed   |        | Didn't notice       |        | Unknown          |        |                                |        |
| ทั่วราชอาณาจักร       | 24,901,486 | 8,685,945   | 34.9   | 11,145,263          | 44.7   | 5,070,279        | 20.4   | Whole Kingdom                  |        |
| กรุงเทพมหานคร         | 2,582,651  | 1,048,271   | 40.6   | 957,901             | 37.1   | 576,479          | 22.3   | Bangkok Metropolis             |        |
| กลาง                  |            |   |        |                     |        |                  |        | Central                        |        |
| (ไม่รวมกรุงเทพมหานคร) | 6,104,217  | 1,860,780   | 30.5   | 2,781,648           | 45.6   | 1,461,788        | 23.9   | (Excluding Bangkok Metropolis) |        |
| เหนือ                 | 4,989,379  | 1,627,157   | 32.6   | 2,589,006           | 51.9   | 773,217          | 15.5   | Northern                       |        |
| ตะวันออกเฉียงเหนือ    | 7,744,721  | 3,018,298   | 39.0   | 3,169,466           | 40.9   | 1,556,956        | 20.1   | Northeastern                   |        |
| ใต้                   | 3,480,519  | 1,131,439   | 32.5   | 1,647,241           | 47.3   | 701,839          | 20.2   | Southern                       |        |

ภาคผนวก

Appendix

## ภาคผนวก ก

### ระเบียบวิธีการสำรวจ

#### แผนการสุ่มตัวอย่าง

แผนการสุ่มตัวอย่างที่ใช้เป็นแบบ Stratified Two – Stage Sampling โดยมีจังหวัดเป็นสตราตัม ชุมรุมอาคาร (ในเขตเทศบาล) และหมู่บ้าน (นอกเขตเทศบาล) เป็นหน่วยตัวอย่างขั้นที่หนึ่ง ครั้วเรือนส่วนบุคคลเป็นหน่วยตัวอย่างขั้นที่สอง

#### การจัดสตราตัม

จังหวัดเป็นสตราตัม ซึ่งมีทั้งสิ้น 76 สตราตัม และในแต่ละสตราตัม ได้ทำการแบ่งออกเป็น 2 สตราตัมย่อย ตามลักษณะการปกครองของกรมการปกครอง คือ ในเขตเทศบาล และนอกเขตเทศบาล

#### การเลือกตัวอย่างขั้นที่หนึ่ง

จากแต่ละสตราตัมย่อย หรือแต่ละเขตการปกครอง ได้ทำการเลือกชุมรุมอาคาร / หมู่บ้าน ตัวอย่างอย่างอิสระต่อกัน โดยให้ความน่าจะเป็นในการเลือกเป็นปฏิภาคกับจำนวนครั้วเรือนของชุมรุมอาคาร / หมู่บ้านนั้น ๆ ได้จำนวนตัวอย่างทั้งสิ้น 4,830 ชุมรุมอาคาร / หมู่บ้าน จากทั้งสิ้นจำนวน 109,966 ชุมรุมอาคาร / หมู่บ้าน ซึ่งกระจายไปตามภาค และเขตการปกครอง เป็นดังนี้

| ภาค                         | รวม   | ในเขตเทศบาล | นอกเขตเทศบาล |
|-----------------------------|-------|-------------|--------------|
| กรุงเทพมหานคร               | 260   | 260         | -            |
| กลาง (ยกเว้น กรุงเทพมหานคร) | 1,640 | 900         | 740          |
| เหนือ                       | 1,030 | 580         | 450          |
| ตะวันออกเฉียงเหนือ          | 1,080 | 600         | 480          |
| ใต้                         | 820   | 440         | 380          |
| รวมทั้งราชอาณาจักร          | 4,830 | 2,780       | 2,050        |

#### การเลือกตัวอย่างขั้นที่สอง

ในขั้นนี้เป็นการเลือกครั้วเรือนตัวอย่างจากครั้วเรือนส่วนบุคคลทั้งสิ้นในบัญชีรายชื่อครั้วเรือน ซึ่งได้จากการนับจดในแต่ละชุมรุมอาคาร / หมู่บ้านตัวอย่าง ด้วยวิธีการสุ่มแบบมีระบบโดยกำหนดขนาดตัวอย่างเป็นดังนี้คือ

- ในเขตเทศบาล : กำหนด 15 ครั้วเรือนตัวอย่าง ต่อชุมรุมอาคาร
- นอกเขตเทศบาล : กำหนด 12 ครั้วเรือนตัวอย่าง ต่อหมู่บ้าน

ก่อนที่จะทำการเลือกครัวเรือนตัวอย่าง ได้มีการจัดเรียงรายชื่อครัวเรือนส่วนบุคคลใหม่ตามขนาดครัวเรือน ซึ่งวัดด้วยจำนวนสมาชิกในครัวเรือน

จำนวนครัวเรือนส่วนบุคคลตัวอย่างทั้งสิ้นที่ต้องทำการแจกจ่าย จำแนกตามภาค และเขตการปกครอง เป็นดังนี้คือ

| ภาค                        | รวม           | ในเขตเทศบาล   | นอกเขตเทศบาล  |
|----------------------------|---------------|---------------|---------------|
| กรุงเทพมหานคร              | 3,900         | 3,900         | -             |
| กลาง (ยกเว้นกรุงเทพมหานคร) | 22,380        | 13,500        | 8,880         |
| เหนือ                      | 14,100        | 8,700         | 5,400         |
| ตะวันออกเฉียงเหนือ         | 14,760        | 9,000         | 5,760         |
| ใต้                        | 11,160        | 6,600         | 4,560         |
| <b>รวมทั้งราชอาณาจักร</b>  | <b>66,300</b> | <b>41,700</b> | <b>24,600</b> |



## วิธีการประมาณผล

การเสนอผลของการสำรวจได้แบ่งออกเป็น 2 ส่วน คือ ส่วนที่ 1 เป็นข้อมูลเกี่ยวกับประชากร ส่วนที่ 2 เป็นข้อมูลเกี่ยวกับครัวเรือน โดยเสนอผลการสำรวจในระดับจังหวัด ส่วนในระดับกรุงเทพมหานคร และภาค จำนวน 4 ภาค คือ ภาคกลาง (ยกเว้นกรุงเทพมหานคร) ภาคเหนือ ภาคตะวันออกเฉียงเหนือ และภาคใต้ นั้น ได้เสนอผลในระดับเขตการปกครอง คือ ในเขตเทศบาล และนอกเขตเทศบาล

ในการประมาณค่า กำหนดให้

$$g = 1, 2, 3, \dots, 24 \quad (\text{หมวดอายุ - เพศ})$$

$$k = 1, 2, 3, \dots, m_{hij} \quad (\text{ชุมชนอาคาร / หมู่บ้านตัวอย่าง})$$

$$j = 1, 2 \quad (\text{เขตการปกครอง})$$

$$i = 1, 2, 3, \dots, A_h \quad (\text{จังหวัด})$$

$$h = 1, 2, 3, 4, 5 \quad (\text{ภาค})$$

ส่วนที่ 1 : ข้อมูลเกี่ยวกับประชากร

### 1.1 การประมาณค่ายอดรวม

1.1.1 สูตรการประมาณค่ายอดรวมที่ปรับแล้วของจำนวนประชากรที่มีลักษณะที่ต้องการศึกษา  $X$  สำหรับหมวดอายุ - เพศ  $g$  เขตการปกครอง  $j$  จังหวัด  $i$  ภาค  $h$  คือ

$$x''_{Ihijg} = \frac{x'_{Ihijg}}{y'_{Ihijg}} Y_{Ihijg} = r_{Ihijg} Y_{Ihijg} \quad \dots\dots\dots (1)$$

โดยที่  $x'_{Ihijg}$  คือ ค่าประมาณยอดรวมโดยปกติจากการเลือกตัวอย่างสองขั้นตอนของจำนวนประชากรทั้งสิ้นที่มีลักษณะที่ต้องการศึกษา  $X$  สำหรับหมวดอายุ - เพศ  $g$  เขตการปกครอง  $j$  จังหวัด  $i$  ภาค  $h$

$y'_{Ihijg}$  คือ ค่าประมาณยอดรวมโดยปกติจากการเลือกตัวอย่างสองขั้นตอนของจำนวนประชากรทั้งสิ้น สำหรับหมวดอายุ - เพศ  $g$  เขตการปกครอง  $j$  จังหวัด  $i$  ภาค  $h$

$Y_{Ihijg}$ <sup>/1</sup> คือ ค่าประมาณจำนวนประชากรทั้งสิ้น ที่ได้จากการคาดประมาณประชากรของประเทศไทย สำหรับหมวดอายุ - เพศ  $g$  เขตการปกครอง  $j$  จังหวัด  $i$  ภาค  $h$

<sup>/1</sup>

การคาดประมาณประชากรของประเทศไทย พ. ศ. 2543 - 2573 สำนักงานคณะกรรมการพัฒนาการเศรษฐกิจและสังคมแห่งชาติ แผนพัฒนาเศรษฐกิจและสังคมแห่งชาติ ฉบับที่ 10 ( ตุลาคม 2550 )

$r_{1hijg}$  คือ อัตราส่วนของค่าประมาณจำนวนประชากรทั้งสิ้นที่มีลักษณะที่ต้องการศึกษา  $X$  กับค่าประมาณจำนวนประชากรทั้งสิ้น สำหรับหมวดอายุ - เพศ  $g$  เขตการปกครอง  $j$  จังหวัด  $i$  ภาค  $h$

สูตรการคำนวณค่าประมาณยอดรวมโดยปกติ จากการเลือกตัวอย่างสองขั้นตอน คือ

$$i) \quad x'_{1hijg} = \frac{1}{m_{hij}} \sum_{k=1}^{m_{hij}} \frac{1}{P_{hijk}} \frac{N_{hijk}}{n_{hijk}} x_{1hijkg} \quad \dots\dots\dots (2)$$

โดยที่  $x_{1hijkg}$  คือ จำนวนประชากรที่แจงนับได้ทั้งสิ้นที่มีลักษณะที่ต้องการศึกษา  $X$  ใน หมวดอายุ - เพศ  $g$  ชุมรุมอาคาร / หมู่บ้านตัวอย่าง  $k$  เขตการปกครอง  $j$  จังหวัด  $i$  ภาค  $h$

$N_{hijk}$  คือ จำนวนครัวเรือนที่นับจดได้ทั้งสิ้น ในชุมรุมอาคาร / หมู่บ้านตัวอย่าง  $k$  เขตการปกครอง  $j$  จังหวัด  $i$  ภาค  $h$

$n_{hijk}$  คือ จำนวนครัวเรือนตัวอย่างทั้งสิ้น ในชุมรุมอาคาร / หมู่บ้านตัวอย่าง  $k$  เขตการปกครอง  $j$  จังหวัด  $i$  ภาค  $h$

$P_{hijk}$  คือ โอกาสในการเลือกชุมรุมอาคาร / หมู่บ้านตัวอย่าง  $k$  เขตการปกครอง  $j$  จังหวัด  $i$  ภาค  $h$

$m_{hij}$  คือ จำนวนชุมรุมอาคาร / หมู่บ้านตัวอย่างทั้งสิ้น ในเขตการปกครอง  $j$  จังหวัด  $i$  ภาค  $h$

$$ii) \quad y'_{1hijg} = \frac{1}{m_{hij}} \sum_{k=1}^{m_{hij}} \frac{1}{P_{hijk}} \frac{N_{hijk}}{n_{hijk}} y_{1hijkg} \quad \dots\dots\dots (3)$$

โดยที่  $y_{1hijkg}$  คือ จำนวนประชากรที่แจงนับได้ทั้งสิ้น ในหมวดอายุ - เพศ  $g$  ชุมรุมอาคาร / หมู่บ้านตัวอย่าง  $k$  เขตการปกครอง  $j$  จังหวัด  $i$  ภาค  $h$

1.1.2 สูตรการประมาณค่ายอดรวมที่ปรับแล้วของจำนวนประชากรที่มีลักษณะที่ต้องการศึกษา  $X$  สำหรับเขตการปกครอง  $j$  จังหวัด  $i$  ภาค  $h$  คือ

$$x''_{1hij} = \sum_{g=1}^{24} x''_{1hijg} \dots\dots\dots (4)$$

1.1.3 สูตรการประมาณค่ายอดรวมที่ปรับแล้วของจำนวนประชากรที่มีลักษณะที่ต้องการศึกษา  $X$  สำหรับหมวดอายุ - เพศ  $g$  จังหวัด  $i$  ภาค  $h$  คือ

$$x''_{1hig} = \sum_{j=1}^2 x''_{1hijg} \dots\dots\dots (5)$$

1.1.4 สูตรการประมาณค่ายอดรวมที่ปรับแล้วของจำนวนประชากรที่มีลักษณะที่ต้องการศึกษา  $X$  สำหรับจังหวัด  $i$  ภาค  $h$  คือ

$$x''_{1hi} = \sum_{j=1}^2 x''_{1hij} = \sum_{g=1}^{24} x''_{1hig} \dots\dots\dots (6)$$

1.1.5 สูตรการประมาณค่ายอดรวมที่ปรับแล้วของจำนวนประชากรที่มีลักษณะที่ต้องการศึกษา  $X$  สำหรับหมวดอายุ - เพศ  $g$  เขตการปกครอง  $j$  ภาค  $h$  คือ

$$x''_{1hjg} = \sum_{i=1}^{A_h} x''_{1hijg} \dots\dots\dots (7)$$

โดยที่  $A_h$  คือ จำนวนจังหวัดทั้งสิ้นในภาค  $h$  และ  $\sum_{h=1}^5 A_h = 76$

1.1.6 สูตรการประมาณค่ายอดรวมที่ปรับแล้วของจำนวนประชากรที่มีลักษณะที่ต้องการศึกษา  $X$  สำหรับเขตการปกครอง  $j$  ภาค  $h$  คือ

$$x''_{1hj} = \sum_{i=1}^{A_h} x''_{1hij} = \sum_{g=1}^{24} x''_{1hjg} \dots\dots\dots (8)$$

1.1.7 สูตรการประมาณค่ายอดรวมที่ปรับแล้วของจำนวนประชากรที่มีลักษณะที่ต้องการศึกษา  $X$  สำหรับหมวดอายุ - เพศ  $g$  ภาค  $h$  คือ

$$x''_{1hg} = \sum_{i=1}^{A_h} x''_{1hig} = \sum_{j=1}^2 x''_{1hjg} \dots\dots\dots (9)$$

1.1.8 สูตรการประมาณค่ายอดรวมที่ปรับแล้วของจำนวนประชากรที่มีลักษณะที่ต้องการศึกษา  $X$  สำหรับ ภาค  $h$  คือ

$$x''_{1h} = \sum_{i=1}^{A_h} x''_{1hi} = \sum_{j=1}^2 x''_{1hj} = \sum_{g=1}^{24} x''_{1hg} \quad \dots\dots\dots (10)$$

1.1.9 สูตรการประมาณค่ายอดรวมที่ปรับแล้วของจำนวนประชากรที่มีลักษณะที่ต้องการศึกษา  $X$  สำหรับ เขตการปกครอง  $j$  ที่วราขอาณาจักร คือ

$$x''_{1j} = \sum_{h=1}^5 x''_{1hj} \quad \dots\dots\dots (11)$$

1.1.10 สูตรการประมาณค่ายอดรวมที่ปรับแล้วของจำนวนประชากรที่มีลักษณะที่ต้องการศึกษา  $X$  สำหรับหมวดอายุ - เพศ  $g$  ที่วราขอาณาจักร คือ

$$x''_{1l} = \sum_{h=1}^5 x''_{1hg} \quad \dots\dots\dots (12)$$

1.1.11 สูตรการประมาณค่ายอดรวมที่ปรับแล้วของจำนวนประชากรที่มีลักษณะที่ต้องการศึกษา  $X$  สำหรับที่วราขอาณาจักร คือ

$$x''_l = \sum_{h=1}^5 x''_{1h} = \sum_{j=1}^2 x''_{1j} = \sum_{g=1}^{24} x''_{1g} \quad \dots\dots\dots (13)$$

## 1.2 การประมาณค่าความแปรปรวนของค่าประมาณยอดรวม

1.2.1 สูตรการประมาณค่าความแปรปรวนของ  $x''_{1hijg}$  คือ

$$\hat{V}(x''_{1hijg}) = \left[ \frac{Y_{1hijg}}{y'_{1hijg}} \right]^2 \frac{1}{m_{hij}(m_{hij} - 1)} \sum_{k=1}^{m_{hij}} z_{1hijkg}^2 \quad \dots\dots\dots (14)$$

โดยที่  $z'_{1hijkg} = x'_{1hijkg} - r_{1hijg} y'_{1hijkg}$

$$x'_{1hijkg} = \frac{1}{P_{hij}} \frac{N_{hijk}}{n_{hijk}} x_{1hijkg}$$

$$y'_{1hijkg} = \frac{1}{P_{hij}} \frac{N_{hijk}}{n_{hijk}} y_{1hijkg}$$

1.2.2 สูตรการประมาณค่าความแปรปรวนของ  $x''_{1hij}$  คือ

$$\hat{V}(x''_{1hij}) = \sum_{g=1}^{24} \hat{V}(x''_{1hijg}) \dots\dots\dots (15)$$

1.2.3 สูตรการประมาณค่าความแปรปรวนของ  $x''_{1hig}$  คือ

$$\hat{V}(x''_{1hig}) = \sum_{j=1}^2 \hat{V}(x''_{1hijg}) \dots\dots\dots (16)$$

1.2.4 สูตรการประมาณค่าความแปรปรวนของ  $x''_{1hi}$  คือ

$$\hat{V}(x''_{1hi}) = \sum_{j=1}^2 \hat{V}(x''_{1hij}) = \sum_{g=1}^{24} \hat{V}(x''_{1hijg}) \dots\dots\dots (17)$$

1.2.5 สูตรการประมาณค่าความแปรปรวนของ  $x''_{1hijg}$  คือ

$$\hat{V}(x''_{1hijg}) = \sum_{i=1}^{A_h} \hat{V}(x''_{1hijg}) \dots\dots\dots (18)$$

1.2.6 สูตรการประมาณค่าความแปรปรวนของ  $x''_{1hj}$  คือ

$$\hat{V}(x''_{1hj}) = \sum_{i=1}^{A_h} \hat{V}(x''_{1hij}) = \sum_{g=1}^{24} \hat{V}(x''_{1hijg}) \dots\dots\dots (19)$$

1.2.7 สูตรการประมาณค่าความแปรปรวนของ  $x''_{1hg}$  คือ

$$\hat{V}(x''_{1hg}) = \sum_{i=1}^{A_h} \hat{V}(x''_{1hig}) = \sum_{j=1}^2 \hat{V}(x''_{1hijg}) \dots\dots\dots (20)$$

1.2.8 สูตรการประมาณค่าความแปรปรวนของ  $x''_{1h}$  คือ

$$\hat{V}(x''_{1h}) = \sum_{i=1}^{A_h} \hat{V}(x''_{1hi}) = \sum_{j=1}^2 \hat{V}(x''_{1hj}) = \sum_{g=1}^{24} \hat{V}(x''_{1hg}) \dots\dots\dots (21)$$

1.2.9 สูตรการประมาณค่าความแปรปรวนของ  $x''_{1j}$  คือ

$$\hat{V}(x''_{1j}) = \sum_{h=1}^5 \hat{V}(x''_{1hj}) \dots\dots\dots (22)$$

1.2.10 สูตรการประมาณค่าความแปรปรวนของ  $x''_{1g}$  คือ

$$\hat{V}(x''_{1g}) = \sum_{h=1}^5 \hat{V}(x''_{1hg}) \dots\dots\dots (23)$$

1.2.11 สูตรการประมาณค่าความแปรปรวนของ  $x''_1$  คือ

$$\hat{V}(x''_1) = \sum_{h=1}^5 \hat{V}(x''_{1h}) = \sum_{j=1}^2 \hat{V}(x''_{1j}) = \sum_{g=1}^{24} \hat{V}(x''_{1g}) \dots\dots\dots (24)$$

### 1.3 การประมาณค่าสัมประสิทธิ์ของความแปรผันของค่าประมาณยอดรวม

1.3.1 สูตรการประมาณค่าสัมประสิทธิ์ของความแปรผันของ  $x''_{1hijg}$  คือ

$$cv(x''_{1hijg}) = \frac{\sqrt{\hat{V}(x''_{1hijg})}}{x''_{1hijg}} \times 100 \% \dots\dots\dots (25)$$

1.3.2 สูตรการประมาณค่าสัมประสิทธิ์ของความแปรผันของ  $x''_{1hij}$  คือ

$$cv(x''_{1hij}) = \frac{\sqrt{\hat{V}(x''_{1hij})}}{x''_{1hij}} \times 100 \% \dots\dots\dots (26)$$

1.3.3 สูตรการประมาณค่าสัมประสิทธิ์ของความแปรผันของ  $x''_{1hig}$  คือ

$$cv(x''_{1hig}) = \frac{\sqrt{\hat{V}(x''_{1hig})}}{x''_{1hig}} \times 100 \% \dots\dots\dots (27)$$

1.3.4 สูตรการประมาณค่าสัมประสิทธิ์ของความแปรผันของ  $x''_{1hi}$  คือ

$$cv(x''_{1hi}) = \frac{\sqrt{\hat{V}(x''_{1hi})}}{x''_{1hi}} \times 100 \% \dots\dots\dots (28)$$

1.3.5 สูตรการประมาณค่าสัมประสิทธิ์ของความแปรผันของ  $x''_{1hfg}$  คือ

$$cv(x''_{1hfg}) = \frac{\sqrt{\hat{V}(x''_{1hfg})}}{x''_{1hfg}} \times 100 \% \quad \dots\dots\dots (29)$$

1.3.6 สูตรการประมาณค่าสัมประสิทธิ์ของความแปรผันของ  $x''_{1hj}$  คือ

$$cv(x''_{1hj}) = \frac{\sqrt{\hat{V}(x''_{1hj})}}{x''_{1hj}} \times 100 \% \quad \dots\dots\dots (30)$$

1.3.7 สูตรการประมาณค่าสัมประสิทธิ์ของความแปรผันของ  $x''_{1hg}$  คือ

$$cv(x''_{1hg}) = \frac{\sqrt{\hat{V}(x''_{1hg})}}{x''_{1hg}} \times 100 \% \quad \dots\dots\dots (31)$$

1.3.8 สูตรการประมาณค่าสัมประสิทธิ์ของความแปรผันของ  $x''_{1h}$  คือ

$$cv(x''_{1h}) = \frac{\sqrt{\hat{V}(x''_{1h})}}{x''_{1h}} \times 100 \% \quad \dots\dots\dots (32)$$

1.3.9 สูตรการประมาณค่าสัมประสิทธิ์ของความแปรผันของ  $x''_{1j}$  คือ

$$cv(x''_{1j}) = \frac{\sqrt{\hat{V}(x''_{1j})}}{x''_{1j}} \times 100 \% \quad \dots\dots\dots (33)$$

1.3.10 สูตรการประมาณค่าสัมประสิทธิ์ของความแปรผันของ  $x''_{1g}$  คือ

$$cv(x''_{1g}) = \frac{\sqrt{\hat{V}(x''_{1g})}}{x''_{1g}} \times 100 \% \quad \dots\dots\dots (34)$$

1.3.11 สูตรการประมาณค่าสัมประสิทธิ์ของความแปรผันของ  $x''_1$  คือ

$$cv(x''_1) = \frac{\sqrt{\hat{V}(x''_1)}}{x''_1} \times 100 \% \quad \dots\dots\dots (35)$$

## ส่วนที่ 2 : ข้อมูลเกี่ยวกับครัวเรือน

### 2.1 การประมาณค่ายอดรวม

2.1.1 สูตรการประมาณค่ายอดรวมที่ปรับแล้วของลักษณะที่ต้องการศึกษา  $X$  ของครัวเรือน สำหรับเขตการปกครอง  $j$  จังหวัด  $i$  ภาค  $h$  คือ

$$x''_{2hij} = \frac{x'_{2hij}}{y'_{2hij}} Y_{2hij} = r_{2hij} Y_{2hij} \dots\dots\dots (36)$$

- โดยที่  $x'_{2hij}$  คือ ค่าประมาณยอดรวมโดยปกติจากการเลือกตัวอย่างสองขั้นตอนของลักษณะที่ต้องการศึกษา  $X$  ของครัวเรือน สำหรับเขตการปกครอง  $j$  จังหวัด  $i$  ภาค  $h$
- $y'_{2hij}$  คือ ค่าประมาณยอดรวมโดยปกติจากการเลือกตัวอย่างสองขั้นตอนของจำนวนครัวเรือนทั้งสิ้น สำหรับเขตการปกครอง  $j$  จังหวัด  $i$  ภาค  $h$
- $Y_{2hij}$  คือ ค่าประมาณจำนวนครัวเรือนทั้งสิ้น ที่ได้จากการคาดประมาณประชากรของประเทศไทย สำหรับเขตการปกครอง  $j$  จังหวัด  $i$  ภาค  $h$
- $r_{2hij}$  คือ อัตราส่วนของค่าประมาณลักษณะที่ต้องการศึกษา  $X$  กับค่าประมาณจำนวนครัวเรือนทั้งสิ้น ในเขตการปกครอง  $j$  จังหวัด  $i$  ภาค  $h$

สูตรการคำนวณค่าประมาณยอดรวมโดยปกติ จากการเลือกตัวอย่างสองขั้นตอน คือ

i) 
$$x'_{2hij} = \frac{1}{m_{hij}} \sum_{k=1}^{m_{hij}} \frac{1}{P_{hijk}} \frac{N_{hijk}}{n_{hijk}} x_{2hijk} \dots\dots\dots (37)$$

โดยที่  $x_{2hijk}$  คือ ค่าของลักษณะที่ต้องการศึกษา  $X$  ของครัวเรือนที่เจงนับได้ทั้งสิ้น สำหรับชุมชนอาคาร / หมู่บ้านตัวอย่าง  $k$  เขตการปกครอง  $j$  จังหวัด  $i$  ภาค  $h$

ii) 
$$y'_{2hij} = \frac{1}{m_{hij}} \sum_{k=1}^{m_{hij}} \frac{1}{P_{hijk}} \frac{N_{hijk}}{n_{hijk}} y_{2hijk} \dots\dots\dots (38)$$

โดยที่  $y_{2hijk}$  คือ จำนวนครัวเรือนตัวอย่างที่เจงนับได้ทั้งสิ้น ในชุมชนอาคาร / หมู่บ้านตัวอย่าง  $k$  เขตการปกครอง  $j$  จังหวัด  $i$  ภาค  $h$

---

<sup>1/2</sup> การคาดประมาณประชากรของประเทศไทย พ. ศ. 2543 - 2573 สำนักงานคณะกรรมการพัฒนาการเศรษฐกิจและสังคมแห่งชาติ แผนพัฒนาเศรษฐกิจและสังคมแห่งชาติ ฉบับที่ 10 ( ตุลาคม 2550 )



2.1.2 สูตรการประมาณค่ายอดรวมที่ปรับแล้วของลักษณะที่ต้องการศึกษา  $X$  ของครัวเรือน สำหรับจังหวัด  $i$  ภาค  $h$  คือ

$$x''_{2hi} = \sum_{j=1}^2 x''_{2hij} \dots\dots\dots (39)$$

2.1.3 สูตรการประมาณค่ายอดรวมที่ปรับแล้วของลักษณะที่ต้องการศึกษา  $X$  ของครัวเรือน สำหรับเขตการปกครอง  $j$  ภาค  $h$  คือ

$$x''_{2hj} = \sum_{i=1}^{A_h} x''_{2hij} \dots\dots\dots (40)$$

2.1.4 สูตรการประมาณค่ายอดรวมที่ปรับแล้วของลักษณะที่ต้องการศึกษา  $X$  ของครัวเรือน สำหรับภาค  $h$  คือ

$$x''_{2h} = \sum_{i=1}^{A_h} x''_{2hi} = \sum_{j=1}^2 x''_{2hj} \dots\dots\dots (41)$$

2.1.5 สูตรการประมาณค่ายอดรวมที่ปรับแล้วของของลักษณะที่ต้องการศึกษา  $X$  ของครัวเรือน สำหรับเขตการปกครอง  $j$  ทัวราชอาณาจักร คือ

$$x''_{2j} = \sum_{h=1}^5 x''_{2hj} \dots\dots\dots (42)$$

2.1.6 สูตรการประมาณค่ายอดรวมที่ปรับแล้วของลักษณะที่ต้องการศึกษา  $X$  ของครัวเรือน สำหรับทั่วราชอาณาจักร คือ

$$x''_2 = \sum_{h=1}^5 x''_{2h} = \sum_{j=1}^2 x''_{2j} \dots\dots\dots (43)$$

## 2.2 การประมาณค่าความแปรปรวนของค่าประมาณยอดรวม

2.2.1 สูตรการประมาณค่าความแปรปรวนของ  $x''_{2hij}$  คือ

$$\hat{V}(x''_{2hij}) = \left[ \frac{Y_{2hij}}{y'_{2hij}} \right]^2 \frac{1}{m_{hij}(m_{hij} - 1)} \sum_{k=1}^{m_{hij}} z_{2hijk}^2 \dots\dots\dots (44)$$

โดยที่  $z'_{2hijk} = x'_{2hijk} - r_{2hij}y'_{2hijk}$

$$x'_{2hijk} = \frac{1}{P_{hijk}} \frac{N_{hijk}}{n_{hijk}} x_{2hijk}$$

$$y'_{2hijk} = \frac{1}{P_{hijk}} \frac{N_{hijk}}{n_{hijk}} y_{2hijk}$$

2.2.2 สูตรการประมาณค่าความแปรปรวนของ  $x''_{2hi}$  คือ

$$\hat{V}(x''_{2hi}) = \sum_{j=1}^2 \hat{V}(x''_{2hij}) \dots\dots\dots (45)$$

2.2.3 สูตรการประมาณค่าความแปรปรวนของ  $x''_{2hj}$  คือ

$$\hat{V}(x''_{2hj}) = \sum_{i=1}^{A_h} \hat{V}(x''_{2hij}) \dots\dots\dots (46)$$

2.2.4 สูตรการประมาณค่าความแปรปรวนของ  $x''_{2h}$  คือ

$$\hat{V}(x''_{2h}) = \sum_{i=1}^{A_h} \hat{V}(x''_{2hi}) = \sum_{j=1}^2 \hat{V}(x''_{2hj}) \dots\dots\dots (47)$$

2.2.5 สูตรการประมาณค่าความแปรปรวนของ  $x''_{2j}$  คือ

$$\hat{V}(x''_{2j}) = \sum_{h=1}^5 \hat{V}(x''_{2hj}) \dots\dots\dots (48)$$

2.2.6 สูตรการประมาณค่าความแปรปรวนของ  $x''_2$  คือ

$$\hat{V}(x''_2) = \sum_{h=1}^5 \hat{V}(x''_{2h}) = \sum_{j=1}^2 \hat{V}(x''_{2j}) \dots\dots\dots (49)$$

## 2.3 การประมาณค่าสัมประสิทธิ์ของความแปรผันของค่าประมาณยอดรวม

2.3.1 สูตรการประมาณค่าสัมประสิทธิ์ของความแปรผันของ  $x''_{2hij}$  คือ

$$cv(x''_{2hij}) = \frac{\sqrt{\hat{V}(x''_{2hij})}}{x''_{2hij}} \times 100 \% \quad \dots\dots\dots (50)$$

2.3.2 สูตรการประมาณค่าสัมประสิทธิ์ของความแปรผันของ  $x''_{2hi}$  คือ

$$cv(x''_{2hi}) = \frac{\sqrt{\hat{V}(x''_{2hi})}}{x''_{2hi}} \times 100 \% \quad \dots\dots\dots (51)$$

2.3.3 สูตรการประมาณค่าสัมประสิทธิ์ของความแปรผันของ  $x''_{2hj}$  คือ

$$cv(x''_{2hj}) = \frac{\sqrt{\hat{V}(x''_{2hj})}}{x''_{2hj}} \times 100 \% \quad \dots\dots\dots (52)$$

2.3.4 สูตรการประมาณค่าสัมประสิทธิ์ของความแปรผันของ  $x''_{2h}$  คือ

$$cv(x''_{2h}) = \frac{\sqrt{\hat{V}(x''_{2h})}}{x''_{2h}} \times 100 \% \quad \dots\dots\dots (53)$$

2.3.5 สูตรการประมาณค่าสัมประสิทธิ์ของความแปรผันของ  $x''_{2j}$  คือ

$$cv(x''_{2j}) = \frac{\sqrt{\hat{V}(x''_{2j})}}{x''_{2j}} \times 100 \% \quad \dots\dots\dots (54)$$

2.3.6 สูตรการประมาณค่าสัมประสิทธิ์ของความแปรผันของ  $x''_2$  คือ

$$cv(x''_2) = \frac{\sqrt{\hat{V}(x''_2)}}{x''_2} \times 100 \% \quad \dots\dots\dots (55)$$

## วิธีการเก็บรวบรวมข้อมูล

การสำรวจพฤติกรรมการสูบบุหรี่หรือการดื่มสุราของประชากร พ.ศ. 2554 ดำเนินการเก็บรวบรวมข้อมูลโดยวิธีการสัมภาษณ์จากสมาชิกทุกคนในครัวเรือนตัวอย่าง 66,300 ครัวเรือน โดยเจ้าหน้าที่ของสำนักงานสถิติแห่งชาติ

สำหรับคาบเวลาการปฏิบัติงานเก็บรวบรวมข้อมูล ดำเนินการเก็บรวบรวมข้อมูล พร้อมกันทั่วประเทศ ระหว่างวันที่ 1 - 12 เดือนมีนาคม เมษายน และพฤษภาคม พ.ศ. 2554

## การประมวลผลข้อมูล

การประมวลผลข้อมูลดำเนินการตามหลักสถิติศาสตร์ โดยประกอบด้วยขั้นตอน ดังนี้

- 1) บรรณาธิกรและลงรหัส เป็นการตรวจสอบความถูกต้องของข้อมูลเบื้องต้นจากแบบสอบถามที่เก็บรวบรวม
- 2) บันทึกข้อมูล ด้วยเครื่อง ICR (Intelligent Character Recognition)
- 3) บรรณาธิกรข้อมูลด้วยเครื่องคอมพิวเตอร์ เป็นการตรวจสอบความถูกต้อง ครบถ้วน และแนบ নয়ของข้อมูลที่บันทึกแล้วด้วยเครื่องคอมพิวเตอร์
- 4) ประเมินผลหรือถ่วงน้ำหนักข้อมูล (Weight) ตามระเบียบวิธีสำรวจที่ใช้ในขั้นการเก็บรวบรวมข้อมูล โดยนำข้อมูลที่จากครัวเรือนตัวอย่างมาคำนวณตามสูตรในการประมาณค่าที่เหมาะสมกับวิธีการเลือกตัวอย่าง และมีการถ่วงน้ำหนักข้อมูล (Weight) เพื่อให้ได้ค่าประมาณของประชากรทั้งประเทศ
- 5) ประมวลผลตารางสถิติ เพื่อนำเสนอผลรายงานสำรวจ

## การปิดตัวเลข

ตัวเลขที่นำเสนอในตารางสถิติ เป็นตัวเลขที่ได้จากการประมาณผลหรือถ่วงน้ำหนัก (Weight) ดังนั้นผลรวมของแต่ละจำนวนในแต่ละสดมภ์อาจไม่เท่ากับยอดรวมที่นำเสนอ เนื่องจากข้อมูลแต่ละจำนวนได้ถูกปิดเศษเป็นอิสระจากกัน

## ภาคผนวก ข

### คำนิยาม

#### 1. บุหรี่

ในพระราชบัญญัติยาสูบ พ.ศ. 2509 หมายถึง ยาเส้นหรือยาเส้นปรุง ไม่ว่าจะมียาแห้งหรือยาอัดเจือปนหรือไม่ ซึ่งมวนด้วยกระดาษหรือวัตถุที่ทำขึ้นใช้แทนกระดาษหรือยาแห้งหรือยาอัด

#### ประเภทบุหรี่ในการสำรวจครั้งนี้ ได้แก่

1. บุหรี่ซอง ผลิตในประเทศ โดยโรงงานยาสูบ กระทรวงการคลัง แบ่งเป็น 2 ชนิด คือ ชนิดมีก้นกรองและชนิดไม่มีก้นกรอง **ชนิดมีก้นกรอง** เช่น กรุงทอง 90 กรองทิพย์ 90 สามิต 90 รยส. 90 สายฝน 90 กรองทิพย์ไลท์ รยส. 90 เดอลุกซ์ กรองทิพย์ 90 เดอลุกซ์ ฯลฯ **ชนิดไม่มีก้นกรองหรือบุหรี่สั้น** เช่น พระจันทร์ 33 เกล็ดทอง 33 สามิต 33 กรุงทอง 33 และรวงทิพย์ 33

2. บุหรี่ซอง ผลิตจากต่างประเทศ ได้แก่ บุหรี่ที่ผลิตในต่างประเทศและมีการนำเข้ามาในประเทศที่รู้จักกันทั่วไป ได้แก่ มาร์ลโบโล วินสตัน มอร์ ดันฮิลล์ ลัคกี้สไตรค์

3. บุหรี่มวนเองหรือบุหรี่ที่ไม่ได้ผลิตจากโรงงานยาสูบ กระทรวงการคลัง ได้แก่ บุหรี่ที่มวนเองโดยใช้วัสดุที่หาได้ในท้องถิ่น อาจเป็นกระดาษ ใบตอง ใบจาก ใบมะกา เป็นต้น หรือเป็นบุหรี่ที่ผลิตจากโรงงานของเอกชน ที่ไม่ใช่โรงงานยาสูบ

4. บุหรี่ซิการ์ ในพระราชบัญญัติยาสูบ พ.ศ. 2509 หมายถึง ยาแห้งหรือยาอัด ซึ่งมวนด้วยยาแห้งหรือยาอัด บุหรี่ซิการ์ที่มีจำหน่ายในประเทศส่วนใหญ่ผลิตจากประเทศอเมริกาและประเทศแถบยุโรป ได้แก่ ประเทศเดนมาร์ก เนเธอร์แลนด์ และอังกฤษ

5. ใบบู่ เป็นก๊อปปี้บุหรี่ปริมาณสำหรับใส่ยาเส้น ใบบู่ส่วนมากทำมาจากเหง้าของต้นไม้ ที่แข็งและทนความร้อนได้ อาจทำจากซังข้าวโพด หรือทำด้วยพลาสติกที่ทนความร้อนได้ดี

6. ยาสูบที่สูบผ่านน้ำ ได้แก่ บารากู / ชุกก้า / ซิชา การสูบควันยาสูบผ่านน้ำนี้ จะต้องมีอุปกรณ์การสูบควันฯ หรือที่เรียกว่า เตาบารากู และถ้วยยา ซึ่งมีส่วนผสมของใบยาสูบกับสารที่มีความหวาน เช่น กากน้ำตาลหรือน้ำผึ้ง เป็นต้น และบางครั้งมีการเติมแต่งกลิ่นหอมของผลไม้ เช่น สตอเบอร์รี่ แอปเปิ้ล และสมุนไพบบางชนิด เป็นต้น

#### 2. สุราหรือเครื่องดื่มแอลกอฮอล์

หมายถึง เครื่องดื่มที่มีส่วนผสมของแอลกอฮอล์ เช่น สุราแม่โขง แสงโสม หงษ์ทอง สุรา 28 ดิกรี สุรา 40 ดิกรี สุราขาว กระแช่ สาโท บรันดี ไวน์ วิสกี้ เบียร์ เป็นต้น

#### 3. ระยะเวลาอ้างอิง

ระหว่าง 12 เดือนที่แล้ว หมายถึง ช่วงเดือนนับย้อนหลังจากเดือนที่สัมภาษณ์ไป 12 เดือน เช่น วันสัมภาษณ์ คือ วันที่ 8 มีนาคม 2554 “ระหว่าง 12 เดือนที่แล้ว” คือ ระหว่างเดือน กพ.53 – กพ.54

4. ระดับการศึกษาสูงสุดที่เรียนจบ หมายถึง ระดับการศึกษาสูงสุดที่สำเร็จการศึกษา (ไม่รวมวิชาชีพระยะสั้นที่ไม่สอนวิชาสามัญ เช่น ตัดผม ตัดเสื้อ ซ่อมวิทยุ เป็นต้น) แบ่งได้ดังนี้

1. **ไม่เคยเรียน** หมายถึง บุคคลที่ไม่เคยเข้ารับการศึกษานในโรงเรียน หรือไม่เคยได้รับการศึกษา

2. **ก่อนประถมศึกษา** หมายถึง บุคคลที่สำเร็จการศึกษาต่ำกว่าระดับประถมศึกษาตอนปลาย (ชั้นประถมศึกษาปีที่ 6 หรือชั้นประถมศึกษาปีที่ 7 หรือชั้น ม.3 เดิม)

**3. ประถมศึกษา** หมายถึง บุคคลที่สำเร็จการศึกษาระดับประถมศึกษาตอนปลาย ตั้งแต่ชั้นประถมศึกษาปีที่ 6 ปัจจุบัน หรือชั้นประถมศึกษาปีที่ 7 หรือชั้น ม.3 เดิมขึ้นไป แต่ไม่สำเร็จระดับการศึกษาที่สูงกว่า

**4. มัธยมศึกษาตอนต้น** หมายถึง บุคคลที่สำเร็จการศึกษาดังแต่ชั้น ม.3 ปัจจุบัน ม.ค.3 หรือ ม.6 เดิมขึ้นไป แต่ไม่สำเร็จระดับการศึกษาที่สูงกว่า

**5. มัธยมศึกษาตอนปลายสายสามัญ** หมายถึง บุคคลที่สำเร็จการศึกษาระดับมัธยมศึกษาตั้งแต่ชั้น ม.6 ปัจจุบัน ม.ค.5 หรือ ม.8 เดิมขึ้นไป แต่ไม่สำเร็จระดับการศึกษาที่สูงกว่า

**6. มัธยมศึกษาตอนปลายสายอาชีพ** หมายถึง บุคคลที่สำเร็จการศึกษาระดับมัธยมศึกษา หรือวิชาชีพที่เรียนต่อจากระดับมัธยมศึกษาตอนต้นหรือเทียบเท่า โดยมีหลักสูตรไม่เกิน 3 ปี หรือประเภทวิชาการศึกษา (การฝึกหัดครู) ในระดับมัธยมศึกษาตอนปลายหรือเทียบเท่าขึ้นไป แต่ไม่สำเร็จระดับการศึกษาที่สูงกว่า

**7. ปวส. ปวท. อนุปริญญา** หมายถึง บุคคลที่สำเร็จการศึกษาระดับปริญญาตรีหรือวิชาชีพเทคนิคที่เรียนต่อจากระดับมัธยมศึกษาตอนปลายหรือเทียบเท่า โดยภาคปกติมีหลักสูตร 2 ปี แต่ไม่สำเร็จระดับการศึกษาที่สูงกว่า

**8. ปริญญาตรี** หมายถึง บุคคลที่สำเร็จการศึกษาระดับปริญญาตรี แต่ไม่สำเร็จระดับการศึกษาที่สูงกว่า

**9. สูงกว่าปริญญาตรี** หมายถึง บุคคลที่สำเร็จการศึกษาระดับปริญญาโท หรือปริญญาเอก

**10. อื่น ๆ...ระบุ** หมายถึง อาชีวศึกษาระยะสั้น และบุคคลที่สำเร็จการศึกษาที่ไม่สามารถเทียบชั้น เช่น เรียนทางศาสนาอิสลามในโรงเรียนปอเนาะที่ไม่มีการสอนวิชาสามัญ เป็นต้น

## 5. สถานภาพสมรส

หมายถึงความผูกพันระหว่างชายกับหญิงในการเป็นสามีภรรยา โดยแบ่งเป็นดังนี้

- 1. โสด** ได้แก่ ผู้ที่ยังไม่เคยสมรส
- 2. สมรส** ได้แก่ ผู้ที่อยู่ร่วมกันฉันท์สามีภรรยา ไม่ว่าจะทำการสมรสกันถูกต้องตามกฎหมายหรือไม่ก็ตาม และแม้ว่าจะห่างไปสำรวจทั้งสามีภรรยาจะไม่ได้อยู่ด้วยกัน แต่ยังมีความสัมพันธ์ฉันท์สามีภรรยา เช่น สามีไปทำงานต่างจังหวัดหรือต่างประเทศ
- 3. หม้าย** ได้แก่ ผู้ที่คู่สมรสได้ตายไปแล้วและขณะนี้ยังไม่ได้สมรสใหม่
- 4. หย่า** ได้แก่ สามีภรรยาที่หย่ากันโดยถูกต้องตามกฎหมาย
- 5. แยกกันอยู่** ได้แก่ ผู้ที่มีได้อยู่ร่วมกันฉันท์สามีภรรยาแล้ว แต่ยังไม่ได้หย่ากันตามกฎหมายรวมทั้งผู้ที่ไม่ได้สมรสอย่างถูกต้องตามกฎหมาย แต่ไม่ได้อยู่ร่วมกันฉันท์สามีภรรยาแล้ว
- 6. เคยสมรสแต่ไม่ทราบสถานภาพ** ได้แก่ ผู้ที่สมรสแต่ไม่ทราบว่าสถานภาพใด สำหรับ “แม่ชี” ให้ใช้หลักปฏิบัติเช่นเดียวกับบุคคลธรรมดา

## 6. อาชีพ

หมายถึง ประเภทหรือชนิดของงานที่บุคคลนั้นทำอยู่ เพื่อให้สอดคล้องกับการจัดประเภทอาชีพชุดใหม่ ต้องบันทึกทั้งชนิดของอาชีพ/หน้าที่การงาน ระดับความชำนาญ ตลอดจนตำแหน่งหน้าที่ให้ชัดเจน เพื่อให้สามารถจัดแยกประเภทอาชีพตามการจัดประเภทอาชีพมาตรฐานสากลได้ถูกต้อง เช่น ผู้ว่าราชการจังหวัด อธิบดี ผู้อำนวยการโรงเรียนเอกชน ผู้จัดการฝ่ายผลิต นักเคมีฟิสิกส์ นักออกแบบระบบงานคอมพิวเตอร์ วิศวกรเครื่องกลการเกษตร ครูประจำชั้นประถมศึกษา เกษตรกรปลูกข้าว เกษตรกรปลูกไม้ยืนต้น เป็นต้น

## 7. อุตสาหกรรม

หมายถึง ประเภทหรือชนิดของกิจการทางเศรษฐกิจที่บุคคลนั้นทำงานอยู่ เช่น โรงงานผลิตอาหารสำเร็จรูป โรงงานผลิตน้ำมันจากพืช บริษัทขายรถยนต์ ร้านขายปลีกอาหารและเครื่องดื่ม การปลูกข้าว การเลี้ยงปลาน้ำจืด เป็นต้น

ถ้าสถานที่ที่ทำงานเป็นส่วนราชการหรือรัฐวิสาหกิจ ให้บันทึกชื่อส่วนราชการหรือรัฐวิสาหกิจ เช่น สำนักงานสถิติแห่งชาติ กรมการค้าภายใน บริษัท ทีโอที จำกัด (มหาชน) บริษัท ไปรษณีย์ไทย การรถไฟแห่งประเทศไทย การทางพิเศษแห่งประเทศไทย การเคหะแห่งชาติ การประปานครหลวง เป็นต้น

## 8. สถานภาพการทำงาน

หมายถึง สถานะของบุคคลที่ทำงานในสถานที่ที่ทำงานหรือธุรกิจ แบ่งออกเป็น 5 ประเภท คือ

**8.1 นายจ้าง** หมายถึง ผู้ประกอบธุรกิจของตนเองเพื่อหวังผลกำไร หรือส่วนแบ่ง และได้จ้างบุคคลอื่นมาทำงานในธุรกิจในฐานะลูกจ้าง

นายจ้างในที่นี้ไม่ได้หมายถึง ผู้ที่จ้างคนงานทำงานประเภทงานบ้านเรือน ซึ่งไม่เกี่ยวกับธุรกิจ เช่น ผู้ที่จ้างคนมาทำงานในบ้าน ทำความสะอาด ซักผ้า เป็นต้น

**8.2 ผู้ประกอบธุรกิจของตนเอง** หมายถึง ผู้ประกอบธุรกิจของตนเองโดยลำพังผู้เดียว หรืออาจมีบุคคลอื่นมาร่วมกิจการด้วยเพื่อหวังผลกำไรหรือส่วนแบ่ง และไม่ได้จ้างลูกจ้างแต่อาจมีสมาชิกในครัวเรือนหรือผู้ฝึกงานมาช่วยทำงานโดยไม่ได้รับค่าจ้าง หรือค่าตอบแทนอย่างอื่นสำหรับงานที่ทำ

**8.3 ผู้ช่วยธุรกิจของครัวเรือน** หมายถึง ผู้ที่ช่วยทำงานโดยไม่ได้รับค่าจ้างในไร่นาเกษตรหรือในธุรกิจของสมาชิกในครัวเรือน

**8.4 ลูกจ้าง** หมายถึง ผู้ที่ทำงานโดยได้รับค่าจ้างเป็นรายเดือน รายสัปดาห์ รายวัน รายชิ้น หรือเหมาจ่าย ค่าตอบแทนที่ได้รับจากการทำงาน อาจจะเป็นเงินหรือสิ่งของก็ได้

ลูกจ้างแบ่งออกเป็น 3 ประเภท คือ

1. **ลูกจ้างรัฐบาล** หมายถึง ข้าราชการ พนักงานเทศบาล พนักงานองค์การบริหารส่วนจังหวัด เจ้าหน้าที่องค์การระหว่างประเทศ ตลอดจนลูกจ้างประจำ และลูกจ้างชั่วคราวของรัฐบาล

2. **ลูกจ้างรัฐวิสาหกิจ** หมายถึง ผู้ที่ทำงานให้รัฐวิสาหกิจ

3. **ลูกจ้างเอกชน** หมายถึง ผู้ที่ทำงานให้กับเอกชน หรือธุรกิจของเอกชน รวมทั้ง ผู้ที่รับจ้างทำงานบ้าน เช่น ซักรีดเสื้อผ้า เลี้ยงเด็ก ทำกับข้าว ทำความสะอาดบ้าน

**8.5 สมาชิกของการรวมกลุ่มผู้ผลิต** หมายถึง กลุ่มคนที่มาร่วมกันทำงานโดยมีวัตถุประสงค์เพื่อพึ่งตนเองและช่วยเหลือซึ่งกันและกัน สมาชิกแต่ละคนมีความเท่าเทียมกันในการกำหนดการทำงานทุกขั้นตอน ไม่ว่าจะเป็นการลงทุน การขาย งานอื่น ๆ ของกิจการที่ทำ ตลอดจนการแบ่งรายได้ให้แก่สมาชิกตามที่ตกลงกัน (การรวมดังกล่าวอาจจดทะเบียนจัดตั้งในรูปสหกรณ์หรือไม่ก็ได้)

**8.6 ผู้ไม่สามารถจำแนกสถานภาพการทำงานได้** หมายถึง ผู้ที่ทำงานและมีสถานภาพการทำงานที่นอกเหนือจากที่กล่าวข้างต้น หรือ ไม่สามารถจำแนกสถานภาพการทำงานได้

## 9. เหตุผลที่ไม่ทำงาน

9.1 **ทำงานบ้าน** หมายถึง งานบริการสมาชิกในครัวเรือน โดยไม่ได้รับค่าจ้าง เช่น การทำความสะอาดบ้าน การหุงหาอาหารภายในบ้าน พึ่งระวังครัวเรือนที่มีผู้ตอบทำงานบ้านหลายคนด้วย เพราะสาเหตุที่แท้จริงของบางคนที่ไม่ทำงานทำอาจเป็นอย่างอื่นได้

9.2 **เรียนหนังสือ** หมายถึง ผู้ที่ใช้เวลาส่วนใหญ่เพื่อการเรียนในระบบโรงเรียนหรือในมหาวิทยาลัย ทั้งนี้ ไม่รวมผู้ที่เรียนอาชีวศึกษาระยะสั้นที่มีหลักสูตรไม่เกิน 1 ปี

9.3 **กำลังหางานทำ** หมายถึง กำลังออกหางานทำ หรือกำลังติดต่อสมัครงาน รวมทั้งผู้ที่กำลังรอผลการสมัครงาน

9.4 **ยังเด็กหรือชรา** หมายถึง ผู้ที่มีอายุต่ำกว่า 15 ปี หรือผู้ที่มีอายุตั้งแต่ 60 ปีขึ้นไป

9.5 **ป่วย พิกการ ฯลฯ จนไม่สามารถทำงานได้** หมายถึง ผู้ที่ป่วย พิกการ หรือด้วยเหตุใดเหตุหนึ่งจนไม่สามารถทำงานได้

9.6 **ไม่สมัครใจทำงาน** หมายถึง ผู้ที่ไม่คิดจะทำงาน โดยไม่มีปัญหาในการทำงาน

9.7 **อื่น ๆ (ระบุ)** หมายถึง เหตุผลอื่น ๆ ที่นอกเหนือไปจากที่กล่าวมาแล้ว เช่น ดูแลเด็กเล็กดูแลผู้ป่วยหรือผู้พิการ เป็นต้น

สำหรับผู้ที่ไม่ทำงานทำเนื่องจากเรียนอาชีวศึกษาระยะสั้นให้อยู่ในสาเหตุอื่น ๆ (รหัส 7)

## 10. รายได้

แบ่งออกเป็น 2 ประเภท คือ

10.1 **รายได้จากการทำงาน/การลงทุน ที่เป็นตัวเงิน** หมายถึง **รายได้สุทธิโดยเฉลี่ยต่อเดือน** จากการทำธุรกิจหรือจากการทำการเกษตรของผู้ที่มีสถานภาพการทำงานเป็นนายจ้าง ผู้ประกอบธุรกิจส่วนตัว หรือผู้ที่รวมกลุ่มทำงาน

หรือหมายถึง รายได้ที่เป็นเงินเดือนหรือค่าจ้างของผู้ที่มีสถานภาพการทำงานเป็นลูกจ้าง รวมทั้งผลประโยชน์ตอบแทนอื่น ๆ ที่เป็นตัวเงินโดยเฉลี่ยต่อเดือน

**ค่าจ้าง** หมายถึง ค่าตอบแทนที่ได้รับจากการทำงาน ซึ่งอาจจะเป็นรายเดือน รายสัปดาห์ รายวัน รายชั่วโมง รายชิ้น หรือเหมาจ่ายก็ได้

**ผลประโยชน์ตอบแทนอื่น ๆ ที่เป็นตัวเงิน** หมายถึง รายได้ที่ได้รับการทำงาน นอกเหนือจากเงินเดือน/ค่าจ้าง ซึ่งเป็นรางวัลพิเศษที่นายจ้างจ่ายให้กับลูกจ้างอันเนื่องมาจากการทำงาน หรือเป็นสวัสดิการต่าง ๆ ที่นายจ้างจัดให้ ได้แก่

- **เงินโบนัส** หมายถึง เงินรางวัลตอบแทน หรือเงินรางวัลพิเศษที่นายจ้างจ่ายให้กับลูกจ้าง หรือเป็นเงินที่จ่ายให้เป็นกำลังใจแก่ผู้ทำงาน โดยปกติจะจ่ายให้ปีละครั้ง หรือ ปีละ 2 ครั้ง ทั้งนี้ให้รวมเงินแต่ะเอียที่นายจ้างหรือบริษัทจ่ายให้ในเทศกาลตรุษจีนด้วย

- **ค่าล่วงเวลา** หมายถึง เงินพิเศษที่นายจ้างหรือบริษัทจ่ายให้กับลูกจ้าง เนื่องจากการปฏิบัติงานนอกเวลาปฏิบัติงานตามปกติ

- **ค่าทิป** หมายถึง เงินรางวัลพิเศษที่ผู้ใช้บริการจ่ายให้แก่ผู้ให้บริการ

- **ค่าครองชีพ** หมายถึง เงินพิเศษที่นายจ้างหรือบริษัทจ่ายให้แก่ลูกจ้างเพื่อเป็นการสงเคราะห์ หรือช่วยค่าใช้จ่ายในการดำรงชีพ

- **เงินทดแทน** หมายถึง เงินที่จ่ายให้แก่ลูกจ้างหรือผู้มีสิทธิ กรณีลูกจ้างประสบอันตรายเจ็บป่วย เสียชีวิตหรือสูญหายเนื่องจากการทำงาน



เงินทดแทนมี 4 ประเภท คือ

1. ค่าทดแทน จ่ายให้แก่ลูกจ้าง (กรณีไม่สามารถทำงานได้ สูญเสียอวัยวะ พุพพลภาพ) และจ่ายให้แก่ผู้มีสิทธิ (กรณีตายหรือหายสาบสูญ)
2. ค่ารักษาพยาบาล จ่ายให้แก่ลูกจ้าง
3. ค่าฟื้นฟูสมรรถภาพในการทำงาน จ่ายให้แก่ลูกจ้าง
4. ค่าทำศพ จ่ายให้แก่ผู้จัดการศพ

- **สวัสดิการต่าง ๆ** หมายถึง เงินสวัสดิการที่นายจ้างจ่ายเพิ่มเติมให้แก่ลูกจ้าง เช่น ค่าเล่าเรียน ค่าช่วยเหลือบุตร ค่าที่พัก ค่าน้ำ ค่าไฟ ค่าเสื้อผ้าเครื่องแต่งกาย ค่าอาหาร ค่าน้ำมันรถ ค่าพาหนะ เป็นต้น

**\* ทั้งนี้ให้รวบรวมรายได้จากแหล่งอื่นๆ ที่เป็นตัวเงิน ได้แก่**

- บำเหน็จ บำนาญ เบี้ยหวัด หรือ เงินสงเคราะห์ต่าง ๆ
- เงินชดเชยจากการออกจากงาน หรือ เงินทดแทน
- เงินที่ได้รับเป็นการช่วยเหลือจากบุคคลอื่นนอกครัวเรือน
- เงินสงเคราะห์ผู้สูงอายุ หรือ เงินช่วยเหลืออื่น ๆ จากรัฐ และองค์กรต่าง ๆ
- รายรับจากการให้เช่าที่ดิน การให้เช่าห้อง และสินทรัพย์อื่น ๆ
- ค่าลิขสิทธิ์ และสิทธิบัตรต่าง ๆ
- ดอกเบี้ยจากเงินฝาก การให้กู้ยืม และดอกเบี้ยจากพันธบัตรรัฐบาล
- เงินปันผล
- เงินมรดก เงินของขวัญ
- เงินที่ได้รับจากการประกัน
- เงินที่ได้รับจากการถูกสลากกินแบ่งรัฐบาล สลากกินรวบ และเล่นการพนัน
- ค่านายหน้ารับจากการขายอสังหาริมทรัพย์ หรือ ขอนี้ค่าในกรณีที่ไม่ได้ประกอบเป็นธุรกิจ
- รายได้อื่น ๆ นอกเหนือจากที่กล่าวข้างต้น

**10.2 รายได้ที่เป็นสิ่งของ หมายถึง สวัสดิการต่างๆ ที่นายจ้างหรือบริษัทจัดให้ลูกจ้าง โดยไม่หักออกจากเงินเดือน/ค่าจ้าง ซึ่งอยู่ในรูปของสิ่งของ บริการ และสวัสดิการอื่นๆ เช่น**

- **การรักษาพยาบาล** หมายถึง การที่นายจ้างจัดให้มีหน่วยพยาบาลหรือสถานพยาบาลให้กับลูกจ้าง โดยในการใช้บริการลูกจ้างไม่ต้องเสียค่าใช้จ่ายใดๆ

- **ที่พักอาศัย** หมายถึง ที่พักที่นายจ้างจัดให้อยู่ โดยที่นายจ้างไม่ได้หักค่าที่พักจากเงินเดือน/ค่าจ้าง

- **ค่าน้ำ ค่าไฟ** หมายถึง นายจ้างเป็นผู้ดำเนินการจ่ายค่าน้ำ ค่าไฟให้แก่ลูกจ้างโดยไม่ได้หักจากเงินเดือน/ค่าจ้าง

- **เสื้อผ้า เครื่องแต่งกาย** หมายถึง เสื้อผ้า หรือเครื่องแบบ หรือเครื่องแต่งกายอื่นๆ รวมทั้งผ้าที่ใช้ตัดเครื่องแบบที่ลูกจ้างได้รับจากนายจ้าง โดยไม่ได้หักจากเงินเดือน/ค่าจ้าง

- **อาหาร** หมายถึง อาหารที่นายจ้างจัดให้เป็นประจำ โดยไม่ได้หักจากเงินเดือน/ค่าจ้าง รวมทั้งคูปองอาหารที่นายจ้างจัดให้เพื่อนำไปใช้กับร้านอาหารของหน่วยงาน/บริษัท

- **น้ำมันรถ** หมายถึง นายจ้างจัดให้มีสถานีบริการน้ำมันให้กับลูกจ้างเข้าไปเติมน้ำมันโดยไม่ต้องเสียค่าใช้จ่าย รวมทั้งคูปองน้ำมันที่นายจ้างจัดให้เพื่อนำไปใช้กับสถานีน้ำมัน เช่น บริษัทแห่งหนึ่งจ่ายคูปองน้ำมันมูลค่า 500 บาทให้กับพนักงาน เพื่อนำรถยนต์ส่วนตัวไปเติมน้ำมันที่สถานีบริการที่บริษัทจัดให้ไว้

- พาหนะรับส่ง หมายถึง พาหนะที่นายจ้างจัดรับ-ส่งลูกจ้างต่องานหรือต่องานเล็ก งาน หรือพาหนะหรือคนขับที่นายจ้างจัดให้ผู้บริหารใช้

รวมทั้งสินค้าหรือบริการที่ผู้ตอบสัมภาษณ์ประกอบธุรกิจหรือทำการเกษตรของตนเอง แล้วนำมาบริโภคหรือใช้ภายในครัวเรือน โดยคิดเฉลี่ยต่อเดือน

### 11. ยาสูบ (อม/จุกปาก) ยานัตถ์ หมากพุลที่มียาเส้น

เป็นการใช้ผลิตภัณฑ์ยาสูบแบบไม่มีควัน เนื่องจากผลิตภัณฑ์ยาสูบ หมายถึง ยาสูบตามกฎหมายว่า ด้วยยาสูบและผลิตภัณฑ์อื่นใดที่มีส่วนประกอบของใบยาสูบหรือพืชนิโคเทียนาตาแบกัม (NICOTIANATABACUM) ไม่ว่าจะใช้เสพโดยวิธีสูบ ดูด ตม อม เคี้ยว กิน เป่า หรือพ่นเข้าไปในปาก จมูก หรือ โดยวิธีอื่นๆ

### 12. ลักษณะของที่อยู่อาศัย

หมายถึง ที่อยู่อาศัยซึ่งจำแนกได้ตามวัสดุที่ใช้ในการก่อสร้างที่อยู่อาศัยเป็นส่วนใหญ่ โดยแยก ออกเป็น

- 1) **ตึก** หมายถึง สิ่งปลูกสร้างซึ่งใช้คอนกรีต คอนกรีตบล็อก คอนกรีตอัดแผ่น อิฐฉาบปูน หรือ อิฐไม่ได้ฉาบปูน
- 2) **ไม้** หมายถึง สิ่งปลูกสร้างซึ่งใช้ไม้ในการก่อสร้างเป็นส่วนใหญ่
- 3) **ครึ่งตึกครึ่งไม้** หมายถึง บ้านชั้นล่างเป็นอิฐฉาบปูน หรือคอนกรีต ส่วนชั้นบนเป็นไม้หรือ ส่วนหนึ่งเป็นตึกอีกส่วนหนึ่งเป็นไม้ในสัดส่วนที่เท่าเทียมกัน รวมทั้งบ้านที่ชั้นล่างเป็นตึกด้านบนใช้ฝาเซลโลกรีต
- 4) **ใช้วัสดุไม่ถาวรในท้องถิ่น** หมายถึง บ้านที่ ใช้วัสดุไม่ถาวร ในการก่อสร้างทั้งหมด หรือส่วนใหญ่ ได้แก่ วัสดุที่หาได้ตามท้องถิ่น เช่น แผก ใบตองตึง ไม้ไผ่ ไม้รวก เป็นต้น
- 5) **ใช้วัสดุซึ่งใช้ประโยชน์อย่างอื่นมาแล้ว** หมายถึง เช่น เศษไม้ สังกะสีใช้แล้ว แผ่นป้ายโฆษณา เป็นต้น

### 13. สถานภาพการครองครองที่อยู่อาศัย (ไม่รวมที่ดิน)

หมายถึง กรรมสิทธิ์ในที่อยู่อาศัยของครัวเรือน โดยการเป็นเจ้าของ เช่าซื้อ เช่า หรืออยู่โดยไม่เสีย ค่าเช่า เพราะเป็นส่วนหนึ่งของค่าจ้างแรงงานหรือเจ้าของให้อยู่เปล่า ดังนี้

- 1) **เจ้าของ** หมายถึง คนในครัวเรือนนั้นมีกรรมสิทธิ์ในที่อยู่อาศัย โดยถูกต้องตามกฎหมาย (1)
  - (1) มีการผ่อนชำระ ในกรณีที่ผู้ยืมมาสร้างบ้านหรือซื้อบ้านและยังอยู่ในระหว่าง การผ่อนชำระ ซึ่งรวมทั้ง กรณีที่ผู้ซื้อชำระค่าที่อยู่อาศัยแก่ ผู้ขายยังไม่ครบแต่ได้อोनกรรมสิทธิ์ดังกล่าวไปจำนองไว้กับ ธนาคารเป็นงวดๆ
  - (2) ไม่มีการผ่อนชำระ อาจจะกู้หรือไม่ก็ได้ แต่ขณะนี้ไม่มีหนี้สินที่ต้องชำระแล้ว
- 2) **เช่าซื้อ** หมายถึง การซื้อที่อยู่อาศัยโดยผ่อนชำระเงินเป็นรายเดือน หรือเป็นงวดๆ ตามสัญญา ที่ตกลงกัน เมื่อชำระเงินครบจึงจะได้กรรมสิทธิ์ในที่อยู่อาศัย
- 3) **เช่า** หมายถึง คนในครัวเรือนนั้นอยู่อาศัยโดยไม่ได้เป็นเจ้าของหรือเช่าซื้อ และต้องเสีย ค่าตอบแทนให้แก่เจ้าของที่อยู่อาศัยเป็นค่าเช่า

#### 4) อยู่โดยไม่เสียค่าเช่า

##### (1) เพราะเป็นส่วนหนึ่งของค่าจ้างแรงงาน

ได้แก่ บ้านพักข้าราชการ บ้านพักยาม บ้านพักในโรงงาน บ้านพักครูหรือบริษัทเอกชนเช่า เพื่อให้ข้าราชการหรือพนักงานอยู่อาศัย ฯลฯ

รวม ที่อยู่อาศัยในสำนักงาน อาคาร

##### (2) ให้อยู่เปล่า หมายถึง การอยู่ ณ ที่อยู่อาศัยแห่งนั้นโดยไม่ต้องจ่ายค่าเช่าหรือค่าตอบแทนใดๆ ทั้งสิ้น เช่น อยู่กับพ่อแม่ ญาติ เพื่อน เป็นต้น

#### 14. สถานภาพการครอบครองที่ดิน

หมายถึง กรรมสิทธิ์ในการครอบครองที่ดิน ดังนี้

##### 1) เจ้าของที่ดิน หมายถึง คนในครัวเรือนนั้นกรรมสิทธิ์ในที่ดิน โดยถูกต้องตามกฎหมาย ในกรณีต่างๆต่อไปนี้ให้ถือว่าผู้นั้นเป็นเจ้าของที่ดิน

(1) กรณีที่ได้นำที่ดินไปจำนองหรือไปค้ำประกันโดยยังมีชื่อเป็นกรรมสิทธิ์ในที่ดินนั้นซึ่งในกรณีนี้รวมถึงผู้ซื้อชำระเงินค่าที่ดินแก่ผู้ขายยังไม่ครบ แต่ได้ออนกรรมสิทธิ์ในที่ดินนั้นไปจำนองไว้กับธนาคาร แล้วผู้ซื้อผ่อนชำระเงินกับธนาคารเป็นงวดๆ

(2) การปลูกบ้านในที่ดินเอกชนโดยไม่ได้รับอนุญาตจากเจ้าของที่ดิน เป็นเวลา 10 ปีขึ้นไปโดยไม่เสียค่าเช่าที่ดิน แต่ถ้าอยู่ไม่ถึง 10 ปี ให้ถือว่าไม่เสียค่าเช่าที่ดิน

(3) การมีกรรมสิทธิ์ร่วมในการเป็นเจ้าของที่ดินมรดกที่ยังไม่ได้แบ่งแยกโฉนด

##### 2) เช่าซื้อที่ดิน หมายถึง การซื้อที่ดินโดยผ่อนชำระเงินเป็นรายเดือนหรือเป็นงวดๆ ตามสัญญาที่ตกลงกัน

3) เช่าที่ดิน หมายถึง การปลูกสร้างที่อยู่อาศัยในที่ดินของผู้อื่น โดยเสียค่าตอบแทนให้แก่เจ้าของที่ดิน

4) ไม่เสียค่าเช่าที่ดิน หมายถึง เจ้าของที่ดินอนุญาตให้ปลูกสร้างที่อยู่อาศัย โดยไม่เสียค่าเช่าที่ดินรวมทั้งการเข้าอยู่อาศัยในที่ดินของผู้อื่น ที่ดินป่าสงวน หรือที่สาธารณะประโยชน์ ฯลฯ

##### 5) อื่นๆ ได้แก่ เจ้าของที่อยู่อาศัยที่อยู่บนเรือ แพ ซึ่งไม่อาศัยบนที่ดิน

#### 15. การเป็นเจ้าของเครื่องใช้ในครัวเรือน

หมายถึง สมาชิกคนใดคนหนึ่งเป็นเจ้าของเครื่องใช้ต่างๆ ณ วันสัมภาษณ์ และเครื่องใช้ดังกล่าวต้องสามารถใช้งานได้ (ไม่รวมเครื่องใช้ที่มีไว้ขาย มีคนเอามาซ่อมหรือเครื่องใช้ที่ขอยืมจากครัวเรือนอื่น)

ส่วนเครื่องใช้ต่างๆ ที่มีไว้ใช้ในการประกอบอาชีพ เช่น รถยนต์รับจ้าง ตู้เย็นในร้านขายเครื่องดื่ม ให้ถือว่าเป็นเจ้าของ ได้แก่

##### 1) รถยนต์ส่วนบุคคล/รถปิกอัพ/รถตู้ หมายถึง รถยนต์นั่งส่วนบุคคล หรือรถยนต์รับจ้าง รถปิกอัพ

ไม่รวม รถยนต์ที่ใช้บรรทุกสินค้าขนาดใหญ่รถยนต์ประจำทางและรถยนต์ประจำตำแหน่ง

##### 2) รถแทรกเตอร์ 4 ล้อ หมายถึง รถแทรกเตอร์หรือรถไถ 4 ล้อ ที่ใช้ในการเกษตร

##### 3) รถไถ 2 ล้อ (รถไถเดินตาม) หมายถึง รถไถ 2 ล้อ ที่ใช้ในการเกษตร

##### 4) คอมพิวเตอร์ หมายถึง คอมพิวเตอร์แบบตั้งโต๊ะ (PC) และคอมพิวเตอร์แบบกระเป๋าหิ้ว

(NOTEBOOK)

ภาคผนวก ค  
ภาพคำเตือนและข้อความบนซองบุหรี่



สำหรับใช้ประกอบการเก็บรวบรวมข้อมูล ในตอนที่ 3 การสูบบุหรี่ ข้อถาม A31

ตัวอย่างรูปภาพประกอบการพิจารณาเรื่องหน่วยที่ใช้ดื่ม  
ตอนที่ 4 การดื่มสุราหรือเครื่องดื่มแอลกอฮอล์ ข้อถาม B11 – B31



No.1 เป๊ก (30 ซีซี)



No.2 ขวดเอ็มร้อย /  
แก้วไวน์ (150 ซีซี)



No.3 แก้วกลมทั่วไป/  
แก้วโอวัลติน (220 ซีซี)



No.4 แก้วกลมสั้น/  
ทรงกระบอกสั้น (235 ซีซี)



No.5 แก้วทรงกระบอก/  
แก้วเปียร์สูง (285 ซีซี)



No.6 แก้วทรงสูงใบใหญ่/  
แก้วเหยือก (325ซีซี)



No.7 กระป๋อง /ขวดเล็ก/  
แบน (330ซีซี)




No.8 กระป๋องใหญ่ (500 ซีซี)




No.9 ขวดใหญ่  
(เหล้าขาว/เปียร์ 630 ซีซี)



No.10 ขวดใหญ่  
(เหล้าสี 700 ซีซี)



No.11 ขวดใหญ่  
(ไวน์/เหล้าสี 750 ซีซี)



No.12 เหยือก/ไหเล็ก/  
ขวดลิตร (1,000 ซีซี)

# ตัวอย่างแบบสอบถาม



ชุดที่.....ในจำนวน.....ชุดของครัวเรือนนี้

## การสำรวจพฤติกรรมการสูบบุหรี่ และการดื่มสุราของประชากร พ.ศ.2554

|   |          |         |                                |                                |                                |       |
|---|----------|---------|--------------------------------|--------------------------------|--------------------------------|-------|
| 1. ภาค.....จังหวัด.....                             | REG      | CWT     | <input type="text"/>           | <input type="text"/>           | 1-3                            |       |
| 2. อำเภอ / เขต.....ตำบล / แขวง.....                 | AMP      | TMB     | <input type="text"/>           | <input type="text"/>           | 4-7                            |       |
| 3. บ้านเลขที่.....ถนน.....ตรอก / ซอย.....           |          |         |                                |                                |                                |       |
| 4. ในเขตเทศบาล ED.....BLK.....                      | AREA     | ED      | <input type="text"/>           | <input type="text"/>           | 8-11                           |       |
| นอกเขตเทศบาล ED.....หมู่ที่.....ชื่อหมู่บ้าน.....   |          | BLK_VIL | <input type="text"/>           | <input type="text"/>           | 12-13                          |       |
| 5. ลำดับที่ชุมชนอาคาร / หมู่บ้านตัวอย่าง.....       | PSU_NO   |         | <input type="text"/>           | <input type="text"/>           | 14-17                          |       |
| 6. เดือน..... พ.ศ. 2554                             | MONTH_YR |         | <input type="text" value="0"/> | <input type="text" value="5"/> | <input type="text" value="4"/> | 18-21 |
| 7. ลำดับที่ครัวเรือนตัวอย่าง.....ประเภทส่วนบุคคล    | HH_NO    | TYPE    | <input type="text"/>           | <input type="text"/>           | <input type="text" value="1"/> | 22-24 |
| 8. จำนวนสมาชิกในครัวเรือน <u>ชั้นแจงนับ</u> .....คน | MEMBERS  |         | <input type="text"/>           | <input type="text"/>           |                                | 25-26 |
| 9. ผลการแจงนับครัวเรือนตัวอย่างนี้ (บันทึกรหัส)     | ENUM     |         | <input type="text"/>           | <input type="text"/>           |                                | 27-28 |

| ได้ข้อมูล   |                | รหัส | ไม่ได้ข้อมูล             |                   | รหัส |    |
|---|----------------|------|--------------------------|-------------------|------|----|
| ชั้นนับจด   | ชั้นแจงนับ     |      | ชั้นนับจด                | ชั้นแจงนับ        |      |    |
| 1. เป็นครัวเรือนตัวอย่าง<br>1.1 มีครัวเรือนอาศัยอยู่                                  | แจงนับได้      | 11   | 1. เป็นครัวเรือนตัวอย่าง | ไปสามครั้งไม่พบ   | 21   |    |
|   | รื้อถอน ไฟไหม้ |      |                          | ผู้ตอบสัมภาษณ์    |      | 22 |
|   | เป็นบ้านว่าง   |      |                          | ไม่ให้ความร่วมมือ |      |    |
| 2. ไม่เป็นครัวเรือนตัวอย่าง<br>(ครัวเรือนใหม่อยู่แทน<br>ครัวเรือนเดิมที่เป็นตัวอย่าง) | แจงนับได้      | 14   | 2. อื่น ๆ (ระบุ) .....   |                   | 24   |    |
|   |                |      |                          | หาบ้านไม่พบ       | 23   |    |

แจงนับวันที่.....เดือน.....พ.ศ. 2554

บรรณานุกรมและลงรหัสวันที่.....เดือน.....พ.ศ. 2554

ชื่อตัว - ชื่อสกุล.....

ชื่อตัว - ชื่อสกุล.....

พนักงานแจงนับ

พนักงานบรรณานุกรมและลงรหัส

ลายมือชื่อ.....ผู้ตรวจ

(.....)

ตำแหน่ง.....

## ตอนที่ 1 ลักษณะทั่วไปของสมาชิกในครัวเรือน

| ถามทุกคน             |                |                                      |                         |                      | ถามเฉพาะผู้ที่มีอายุ<br>ตั้งแต่ 6 ปีขึ้นไป    | ถามเฉพาะผู้ที่มีอายุ<br>ตั้งแต่ 15 ปีขึ้นไป |
|----------------------|----------------|--------------------------------------|-------------------------|----------------------|---|---|
| ลำดับที่             | ชื่อ - นามสกุล | ความเกี่ยวพัน<br>กับหัวหน้าครัวเรือน | เพศ                     | อายุ                 | ".....ชื่อ).....จบการศึกษา<br>สูงสุดระดับใด?" | สถานภาพสมรส                                 |
|                      |                | บันทึกรหัส<br>หัวหน้าครัวเรือน.....1 | บันทึกรหัส<br>ชาย.....1 | บันทึก<br>อายุเต็มปี | บันทึกรหัส<br>ไม่เคยเรียน.....1               | บันทึกรหัส<br>โสด.....1                     |
|                      |                | ภรรยาหรือสามี.....2                  | หญิง.....2              | ต่ำกว่า 1 ปี         | ก่อนประถมศึกษา.....2                          | สมรส.....2                                  |
|                      |                | บุตรที่ยังไม่สมรส.....3              |                         | บันทึก "0"           | ประถมศึกษา.....3                              | หม้าย.....3                                 |
|                      |                | บุตรที่สมรสแล้ว.....4                |                         |                      | มัธยมศึกษาตอนต้น.....4                        | หย่า.....4                                  |
|                      |                | บุตรชาย บุตรสะใภ้.....5              |                         |                      | มัธยมศึกษาตอนปลาย                             | แยกกันอยู่.....5                            |
|                      |                | บุตรของบุตร.....6                    |                         |                      | สายสามัญ.....5                                | เคยสมรสแต่                                  |
|                      |                | พ่อ แม่ /                            |                         |                      | สายอาชีพ.....6                                | ไม่ทราบสถานภาพ.....6                        |
|                      |                | พ่อตา แม่ยาย.....7                   |                         |                      | ปวส./ปวท./อนุปริญญา.....7                     |   |
|                      |                | ญาติอื่น ๆ.....8                     |                         |                      | ปริญญาตรี.....8                               |   |
|                      |                | ผู้อาศัย                             |                         |                      | สูงกว่าปริญญาตรี.....9                        |   |
|                      |                | หรือคนรับใช้.....9                   |                         |                      | อื่นๆ (ระบุ).....10                           |   |
| A1                   | A2             | A3                                   | A4                      | A5                   | A6  | A7  |
| <input type="text"/> |                | <input type="text"/>                 | <input type="text"/>    | <input type="text"/> | <input type="text"/>                          | <input type="text"/>                        |
| <input type="text"/> |                | <input type="text"/>                 | <input type="text"/>    | <input type="text"/> | <input type="text"/>                          | <input type="text"/>                        |
| <input type="text"/> |                | <input type="text"/>                 | <input type="text"/>    | <input type="text"/> | <input type="text"/>                          | <input type="text"/>                        |
| <input type="text"/> |                | <input type="text"/>                 | <input type="text"/>    | <input type="text"/> | <input type="text"/>                          | <input type="text"/>                        |
| <input type="text"/> |                | <input type="text"/>                 | <input type="text"/>    | <input type="text"/> | <input type="text"/>                          | <input type="text"/>                        |
| <input type="text"/> |                | <input type="text"/>                 | <input type="text"/>    | <input type="text"/> | <input type="text"/>                          | <input type="text"/>                        |

| ตอนที่ 2 ลักษณะการทำงานระหว่าง 12 เดือนที่แล้ว  |  |  |  |  |                      |  |
|---|--|--|--|--|----------------------|--|
| ถามเฉพาะผู้ที่มีอายุตั้งแต่ 15 ปีขึ้นไป   |  |  |  | ถามเฉพาะผู้ที่มีอายุตั้งแต่ 11 ปีขึ้นไป  |                      |  |
| อาชีพ<br>"ระหว่าง 12 เดือนที่แล้ว<br>.....(ชื่อ).....ทำงานอะไร?"<br><br>ถ้า <b>ทำงาน</b><br>บันทึกอาชีพ<br>หรือตำแหน่งหน้าที่การงาน<br>ที่มีชั่วโมงการทำงานสูงสุด<br>(ถามต่อไป)<br><br>ถ้า <b>ไม่ทำงาน</b><br>บันทึก "ไม่ทำ"<br>(ข้ามไปถามสแตมภ์ A11) | อุตสาหกรรม<br>"กิจกรรมหลักที่.....(ชื่อ).....<br>ทำอยู่เป็นกิจกรรม<br>หรือผลผลิตอะไร?"<br><br>บันทึกประเภทของกิจการ<br>หรือลักษณะของงาน<br>ให้ชัดเจน | สถานภาพการทำงาน<br>".....(ชื่อ).....ทำงาน<br>ในฐานะอะไร?"<br><br>บันทึกรหัส<br>นายจ้าง.....1<br>ผู้ประกอบการของตนเอง...2<br>ผู้ช่วยธุรกิจของครัวเรือน.....3<br>ลูกจ้างรัฐบาล.....4<br>ลูกจ้างรัฐวิสาหกิจ.....5<br>ลูกจ้างเอกชน.....6<br>สมาชิกของการรวมกลุ่ม<br>ผู้ผลิต.....7<br>ผู้ที่ไม่สามารถจำแนก<br>สถานภาพการทำงานได้.....8<br>(ข้ามไปถามสแตมภ์ A12) | ถามเฉพาะผู้ที่บันทึก<br>"ไม่ทำ" ในสแตมภ์ A8<br><br>".....(ชื่อ).....ไม่ทำงาน<br>เพราะสาเหตุใด?"<br><br>บันทึกรหัส<br>ทำงานบ้าน.....1<br>เรียนหนังสือ.....2<br>กำลังหางานทำ.....3<br>ยังเด็กหรือชรา.....4<br>ป่วย พิการ ฯลฯ<br>เงินไม่สามารถ<br>ทำงานได้.....5<br>ไม่สมัครใจทำงาน.....6<br>อื่นๆ (ระบุ).....7 | รายได้<br><br>(รายได้จากการทำงานและแหล่งอื่น เช่น จากผู้ปกครอง จากผู้อื่น หรืออื่นๆ)<br><br>".....(ชื่อ).....มีรายได้จากการทำงาน<br>หรือการลงทุน ที่เป็นตัวเงิน<br>เฉลี่ยประมาณเดือนละเท่าไร?"<br><br>ให้บันทึกรายได้สุทธิ<br>หลังจากหักต้นทุน<br>ในการทำงานหรือการลงทุน<br>บันทึกจำนวนเงิน<br>(หน่วยเป็นบาท)<br><br>ถ้า <b>ไม่มีรายได้ หรือ ขาดทุน</b><br>ให้บันทึก "0"<br><br>เงิน |                      | ".....(ชื่อ).....มีรายได้จากการทำงาน<br>หรือการลงทุน ที่เป็นสิ่งของ<br>เฉลี่ยประมาณเดือนละเท่าไร?"<br><br>ให้ประมาณราคาสิ่งของที่ได้รับจาก<br>การทำงาน รวมทั้งการนำสินค้า<br>หรือบริการจากการทำธุรกิจ<br>หรือการเกษตรมาบริโภค<br>หรือใช้ภายในครัวเรือน<br>บันทึกจำนวนเงิน<br>(หน่วยเป็นบาท)<br><br>ถ้า <b>ไม่มีรายได้</b> ให้บันทึก "0"<br><br>สิ่งของรวมผลผลิตในครัวเรือน |
|   |  |  |  | A8   | A9                   |  |
| <input type="text"/>  | <input type="text"/>   | <input type="text"/>   | <input type="text"/>   | <input type="text"/>   | <input type="text"/> |  |
| <input type="text"/>  | <input type="text"/>   | <input type="text"/>   | <input type="text"/>   | <input type="text"/>   | <input type="text"/> |  |
| <input type="text"/>  | <input type="text"/>   | <input type="text"/>   | <input type="text"/>   | <input type="text"/>   | <input type="text"/> |  |
| <input type="text"/>  | <input type="text"/>   | <input type="text"/>   | <input type="text"/>   | <input type="text"/>   | <input type="text"/> |  |
| <input type="text"/>  | <input type="text"/>   | <input type="text"/>   | <input type="text"/>   | <input type="text"/>   | <input type="text"/> |  |
| <input type="text"/>  | <input type="text"/>   | <input type="text"/>   | <input type="text"/>   | <input type="text"/>   | <input type="text"/> |  |

39

43

47

48

49

55



## ตอนที่ 3 การสูบบุหรี่ (ถามเฉพาะผู้ที่มีอายุตั้งแต่ 11 ปีขึ้นไป)

| "โดยปกติ...(ชื่อ)...<br>สูบบุหรี่หรือไม่?"<br><br>บันทึกการทาส<br>ไม่สูบและไม่เคยสูบ..... 1<br>(ข้ามไปถามสแตมภ์ A36)<br>ไม่สูบแต่เคยสูบ<br>เคยสูบเป็นประจำ..... 2<br>เคยสูบนานๆ ครั้ง..... 3<br>สูบ<br>สูบเป็นประจำ..... 4<br>สูบนาน ๆ ครั้ง..... 5<br>(ถามต่อไป) | ถามเฉพาะผู้ที่สูบ/เคยสูบบุหรี่ (A14 = 2-5)  |   |  | ถามเฉพาะผู้ที่ไม่เคยสูบบุหรี่ (A14 = 2-3)   |   |                          |                          |
|---|---|---|--|---|---|--------------------------|--------------------------|
|   | "...(ชื่อ)...เริ่ม<br>สูบบุหรี่ครั้งแรก<br>เมื่ออายุเท่าไร?"<br><br>บันทึกอายุเต็มปี<br>เศษของปีตัดทิ้ง | "...(ชื่อ)...เริ่มสูบบุหรี่<br>เป็นประจำนานๆ ครั้ง)<br>เมื่ออายุเท่าไร?"<br><br>บันทึกอายุเต็มปี<br>เศษของปีตัดทิ้ง | ถามเฉพาะผู้ที่สูบประจำ<br>(A14 = 4)<br>"...(ชื่อ)...สูบบุหรี่<br>มวนแรกของวันเมื่อไหร่<br>ภายหลังตื่นนอน?"<br><br>บันทึกการทาส<br>ภายใน 5 นาที..... 1<br>6-30 นาที..... 2<br>31-60 นาที..... 3<br>มากกว่า 60 นาที..... 4 | "...(ชื่อ)...ได้เลิกสูบ<br>บุหรี่ยานเท่าไร?"<br><br>บันทึกจำนวนปี<br>และเดือนที่เลิกสูบบุหรี่<br><br>ถ้าเลิกสูบบุหรี่ไม่ถึง 1 เดือน<br>ให้บันทึก "0" ในสแตมภ์ A19 | "...(ชื่อ)...เลิกสูบบุหรี่เพราะสาเหตุใด?"<br>เรียงลำดับสาเหตุที่สำคัญจากมากไปน้อย<br><br>บันทึกการทาส<br>สามี / ภรรยา / ลูก ขอเรียง..... 1<br>พ่อ / แม่ /ญาติ / เพื่อน ขอเรียง..... 2<br>กลัวเป็นโรค..... 3<br>ป่วย / เป็นโรคแล้วแพทย์แนะนำ<br>ให้งดสูบบุหรี่..... 4<br>พบว่าไม่เต็มใจตัดสินใจเอง..... 5<br>ต้องการประหยัด..... 6<br>เชื่อว่าสังคมไม่ยอมรับผู้สูบบุหรี่..... 7<br>ปฏิบัติตามการรณรงค์ไม่สูบบุหรี่..... 8<br>กฎหมายห้ามสูบบุหรี่ในที่สาธารณะ /<br>ที่ทำงาน ทำให้สูบไม่สะดวก..... 9<br>อื่น ๆ (ระบุ)..... 10<br>(ข้ามไปถามสแตมภ์ A36) |                          |                          |
| A14   | A15   | A16   | A17  | ปี  | เดือน   | ลำดับ 1                  | ลำดับ 2                  |
| A18   | A19   | A20   | A21  |   |   |                          |                          |
| <input type="checkbox"/>  | <input type="checkbox"/>  | <input type="checkbox"/>  | <input type="checkbox"/>   | <input type="checkbox"/>  | <input type="checkbox"/>  | <input type="checkbox"/> | <input type="checkbox"/> |
| <input type="checkbox"/>  | <input type="checkbox"/>  | <input type="checkbox"/>  | <input type="checkbox"/>   | <input type="checkbox"/>  | <input type="checkbox"/>  | <input type="checkbox"/> | <input type="checkbox"/> |
| <input type="checkbox"/>  | <input type="checkbox"/>  | <input type="checkbox"/>  | <input type="checkbox"/>   | <input type="checkbox"/>  | <input type="checkbox"/>  | <input type="checkbox"/> | <input type="checkbox"/> |
| <input type="checkbox"/>  | <input type="checkbox"/>  | <input type="checkbox"/>  | <input type="checkbox"/>   | <input type="checkbox"/>  | <input type="checkbox"/>  | <input type="checkbox"/> | <input type="checkbox"/> |
| <input type="checkbox"/>  | <input type="checkbox"/>  | <input type="checkbox"/>  | <input type="checkbox"/>   | <input type="checkbox"/>  | <input type="checkbox"/>  | <input type="checkbox"/> | <input type="checkbox"/> |
| <input type="checkbox"/>  | <input type="checkbox"/>  | <input type="checkbox"/>  | <input type="checkbox"/>   | <input type="checkbox"/>  | <input type="checkbox"/>  | <input type="checkbox"/> | <input type="checkbox"/> |

| ตอนที่ 3 การสูบบุหรี่ (ถามเฉพาะผู้ที่มีอายุตั้งแต่ 11 ปีขึ้นไป) (ต่อ)        |   |                          |                          |   |   |  |                          |                          |                          |
|--|---|--------------------------|--------------------------|---|---|--|--------------------------|--------------------------|--------------------------|
| ถามเฉพาะผู้ที่สูบบุหรี่ (A14 = 4-5)  |   |                          |                          |   |   |  |                          |                          |                          |
| "ก่อนวันสัมภาษณ์<br>.....(ชื่อ).....เคยพยายาม<br>ที่จะเลิกสูบบุหรี่หรือไม่?" | ถามเฉพาะผู้ที่เคยพยายามเลิกบุหรี่ (A22 = 3-8)                             |                          |                          |   | ".....(ชื่อ)... สูบบุหรี่ชนิดใด และสูบบุหรี่มานานเท่าใด?" |  |                          |                          |                          |
|  | "ระยะเวลาที่...เลิกสูบบุหรี่ได้<br>ในครั้งสุดท้ายก่อนกลับมาสูบบุหรี่ซ้ำ?" |                          |                          | ".....(ชื่อ)... เคยใช้บริการ<br>สำหรับเลิกบุหรี่หรือไม่?" |   | ให้บันทึกรหัสของชนิดบุหรี่ที่สูบ<br>และจำนวนมวน/ครั้งต่อวัน<br>โดยเรียงลำดับชนิดที่สูบบ่อยจากมากไปน้อย |                          |                          |                          |
| บันทึกรหัส   | ระบุจำนวนเต็ม<br>โดยมีหน่วยเป็น ปี / เดือน / วัน                          |                          |                          | บันทึกรหัส  |   | บันทึกรหัส   |                          |                          |                          |
| ไม่เคย / ไม่อยากเลิก..... 1  |   |                          |                          | ไม่เคยและไม่รู้จัก..... 1                                 |   | บุหรี่ที่ผลิตจากโรงงาน..... 1 (มวนต่อวัน)  |                          |                          |                          |
| เคยคิดแต่ไม่เคยพยายามเลิก. 2<br>(ข้ามไปตามสแตมภ์ A28)                        |   |                          |                          | ไม่เคยแต่รู้จัก..... 2                                    |   | บุหรี่มวนเอง..... 2 (มวนต่อวัน)  |                          |                          |                          |
| เคยและพยายามเลิก   |   |                          |                          | เคย (บันทึกได้ไม่เกิน 2 คำตอบ)                            |   | ไปป์..... 3 (ครั้งต่อวัน)  |                          |                          |                          |
| 1 ครั้ง..... 3   |   |                          |                          | คลินิกเลิกบุหรี่ในสถานพยาบาล..... 3                       |   | ซิการ์..... 4 (มวนต่อวัน)  |                          |                          |                          |
| 2 ครั้ง..... 4   |   |                          |                          | สายด่วน เลิกบุหรี่ 1600..... 4                            |   | ยาสูบที่สูบนาน้ำ เช่น  |                          |                          |                          |
| 3 ครั้ง..... 5   |   |                          |                          | ข่าวสารทดแทนนิโคตินกินเอง                                 |   | บาราบิ/ฮุกก้า/ซิชา..... 5 (ครั้งต่อวัน)  |                          |                          |                          |
| 4 ครั้ง..... 6   |   |                          |                          | จากร้านขายยา..... 5                                       |   | อื่นๆ ระบุ..... 6 (มวนต่อวัน)  |                          |                          |                          |
| 5 ครั้ง..... 7   |   |                          |                          | ใช้การแพทย์ทางเลือก (ฝังเข็ม/สมุนไพร).. 6                 |   | ถ้าสูบ แต่ไม่ทุกวันให้บันทึกจำนวนมวน = "88"  |                          |                          |                          |
| มากกว่า 5 ครั้ง..... 8<br>(ถามต่อไป)   |   |                          |                          | เลิกด้วยตนเอง (หักดิบ/ลดปริมาณ<br>สูบลงเรื่อย ๆ)..... 7   |   |  |                          |                          |                          |
|  |   |                          |                          | อื่น ๆ (ระบุ) ..... 8                                     |   |  |                          |                          |                          |
|  | ปี  | เดือน                    | วัน                      | ลำดับ 1   | ลำดับ 2   | ลำดับ 1  | ลำดับ 2                  |                          |                          |
| <b>A22</b>   | <b>A23</b>  | <b>A24</b>               | <b>A25</b>               | <b>A26</b>  | <b>A27</b>  | <b>A28</b>   |                          | <b>A29</b>               |                          |
|  |   |                          |                          |   |   | ชนิด   | มวน/วัน                  | ชนิด                     | มวน/วัน                  |
| <input type="checkbox"/>   | <input type="checkbox"/>  | <input type="checkbox"/> | <input type="checkbox"/> | <input type="checkbox"/>                                  | <input type="checkbox"/>                                  | <input type="checkbox"/>   | <input type="checkbox"/> | <input type="checkbox"/> | <input type="checkbox"/> |
| <input type="checkbox"/>   | <input type="checkbox"/>  | <input type="checkbox"/> | <input type="checkbox"/> | <input type="checkbox"/>                                  | <input type="checkbox"/>                                  | <input type="checkbox"/>   | <input type="checkbox"/> | <input type="checkbox"/> | <input type="checkbox"/> |
| <input type="checkbox"/>   | <input type="checkbox"/>  | <input type="checkbox"/> | <input type="checkbox"/> | <input type="checkbox"/>                                  | <input type="checkbox"/>                                  | <input type="checkbox"/>   | <input type="checkbox"/> | <input type="checkbox"/> | <input type="checkbox"/> |
| <input type="checkbox"/>   | <input type="checkbox"/>  | <input type="checkbox"/> | <input type="checkbox"/> | <input type="checkbox"/>                                  | <input type="checkbox"/>                                  | <input type="checkbox"/>   | <input type="checkbox"/> | <input type="checkbox"/> | <input type="checkbox"/> |
| <input type="checkbox"/>   | <input type="checkbox"/>  | <input type="checkbox"/> | <input type="checkbox"/> | <input type="checkbox"/>                                  | <input type="checkbox"/>                                  | <input type="checkbox"/>   | <input type="checkbox"/> | <input type="checkbox"/> | <input type="checkbox"/> |
| <input type="checkbox"/>   | <input type="checkbox"/>  | <input type="checkbox"/> | <input type="checkbox"/> | <input type="checkbox"/>                                  | <input type="checkbox"/>                                  | <input type="checkbox"/>   | <input type="checkbox"/> | <input type="checkbox"/> | <input type="checkbox"/> |
| <input type="checkbox"/>   | <input type="checkbox"/>  | <input type="checkbox"/> | <input type="checkbox"/> | <input type="checkbox"/>                                  | <input type="checkbox"/>                                  | <input type="checkbox"/>   | <input type="checkbox"/> | <input type="checkbox"/> | <input type="checkbox"/> |
| 46   | 47  | 49                       | 51                       | 53  | 54  | 55   | 56                       | 58                       | 59                       |

| ตอนที่ 3 การสุบบุหรี่ (ถามเฉพาะผู้ที่มีอายุตั้งแต่ 11 ปีขึ้นไป) (ต่อ)                    |   |   |   |   |                      |
|--|---|---|---|---|----------------------|
| ถามเฉพาะผู้สูบบุหรี่ (A14 = 4-5)   |   |   |   |   |                      |
| "...(ชื่อ)...เสียค่าใช้จ่าย<br>ในการซื้อหรือมาสูบในรอบ 1 เดือน<br>โดยรวมเป็นเงินเท่าใด?" | ถามเฉพาะผู้สูบบุหรี่ซอง / บุหรี่ที่ผลิตจากโรงงาน ( A28 หรือ A29 = 1)  |   |   |   |                      |
|  | "ครั้งสุดท้ายที่...(ชื่อ)...ซื้อหรือมาสูบ<br>มีภาพคำเตือนและข้อความเหล่านี้<br>บนซองบุหรี่หรือไม่?"         | "บุหรี่ซองที่...(ชื่อ)...ซื้อมาสูบ<br>ครั้งสุดท้ายมีอาการแสบหรือไหม?" | "ครั้งสุดท้ายที่...(ชื่อ)...ซื้อหรือมาสูบ<br>ท่านซื้อซองในรูปแบบใดและมี<br>จำนวนเท่าใด?"  |   |                      |
| บันทึกจำนวนเงิน หน่วยเป็นบาท<br>ถ้าไม่ทราบ / ไม่ซื้อเอง / จำไม่ได้<br>บันทึก "9999"      | บันทึกรหัส<br>มีภาพคำเตือนและข้อความ<br>ภาษาไทย..... 1<br>ภาษาอื่น..... 2<br>ไม่มี..... 3<br>ไม่ทราบ..... 4 | บันทึกรหัส<br>มี..... 1<br>ไม่มี..... 2<br>ไม่ทราบ..... 3             | บันทึกรหัส<br>ซื้อเป็นมวน/บุหรี่ป้าย..... 1 (มวน)<br>ซื้อเป็นซอง..... 2 (ซอง)<br>ซื้อเป็นห่อใหญ่ (Carton)..... 3 (ห่อ)<br>อื่นๆ ระบุ..... 4 | บันทึกจำนวนเงิน หน่วยเป็นบาท<br>ถ้าจำนวนเงินมากกว่า 998 บาท<br>ให้บันทึก 998<br>ถ้าไม่ทราบ/ไม่ซื้อเอง/จำไม่ได้<br>ให้บันทึก 999 |                      |
| A30  | A31   | A32   | รูปแบบที่ซื้อ   | จำนวนที่ซื้อ  | A35                  |
| <input type="text"/>   | <input type="text"/>  | <input type="text"/>  | <input type="text"/>  | <input type="text"/>  | <input type="text"/> |
| <input type="text"/>   | <input type="text"/>  | <input type="text"/>  | <input type="text"/>  | <input type="text"/>  | <input type="text"/> |
| <input type="text"/>   | <input type="text"/>  | <input type="text"/>  | <input type="text"/>  | <input type="text"/>  | <input type="text"/> |
| <input type="text"/>   | <input type="text"/>  | <input type="text"/>  | <input type="text"/>  | <input type="text"/>  | <input type="text"/> |
| <input type="text"/>   | <input type="text"/>  | <input type="text"/>  | <input type="text"/>  | <input type="text"/>  | <input type="text"/> |
| <input type="text"/>   | <input type="text"/>  | <input type="text"/>  | <input type="text"/>  | <input type="text"/>  | <input type="text"/> |
| 61   | 65  | 66  | 67  | 68  | 70                   |

| ตอนที่ 3 การสูบบุหรี่ (ถามเฉพาะผู้ที่มีอายุตั้งแต่ 11 ปีขึ้นไป) (ต่อ)  |  |  |  |                                  |                          |                          |
|--|--|--|--|----------------------------------|--------------------------|--------------------------|
| "ปัจจุบัน...(ชื่อ)... ใช้ยาสูบ (อม/จุกปาก) ยานัตถ์ หมากพลูที่มียาเส้น หรือไม่?"  | การใช้ยาสูบ (อม/จุกปาก) ยานัตถ์ หมากพลูที่มียาเส้น   |  |  |                                  |                          |                          |
|  | ถามเฉพาะผู้ที่ใช้ / เคยใช้ (A36 = 1-4)   | ถามเฉพาะผู้ที่ใช้ (A36 = 1-2)  |  | ถามเฉพาะผู้ที่เคยใช้ (A36 = 3-4) |                          |                          |
| <p>บ้านที่กรหัส</p> <p>ใช้</p> <p>ทุกวัน..... 1</p> <p>ไม่ทุกวัน..... 2</p> <p>ไม่ใช่ แต่เคยใช้</p> <p>ทุกวัน..... 3</p> <p>ไม่ทุกวัน..... 4</p> <p>(ถามต่อไป)</p> <p>ไม่ใช่และไม่เคยใช้..... 5</p> <p>(ข้ามไปถามสแตมภ์ A43)</p> | "...(ชื่อ)..เริ่มใช้ยาสูบ (อม/จุกปาก) ยานัตถ์ หมากพลูที่มียาเส้น ครั้งแรกเมื่ออายุเท่าไร?" | "...(ชื่อ)...ใช้ยาสูบ (อม/จุกปาก) ยานัตถ์ หมากพลูที่มียาเส้น โดยเฉลี่ยกี่ครั้งต่อวัน?"   | "...(ชื่อ)...เลิกใช้ยาสูบ (อม/จุกปาก) ยานัตถ์ หมากพลูที่มียาเส้น มานานเท่าใด?" |                                  |                          |                          |
|  | <p>บันทึกกรหัส</p> <p>วันที่กอายุเต็มปี</p> <p>เศษของปีตัดทิ้ง</p>                         | <p>บันทึกกรหัส</p> <p>บันทึกชนิดที่ใช้นิกกที่สุด และปริมาณที่ใช้ต่อวัน</p> <p>ยาสูบ อม/จุกทางปาก..... 1</p> <p>ยานัตถ์ที่มีส่วนผสมยาสูบ สูดทางจุมก..... 2</p> <p>เคี้ยวยาเส้น..... 3</p> <p>หมากพลูที่มียาเส้นเป็นส่วนประกอบ..... 4</p> <p>อื่น ๆ ระบุ..... 5</p> <p>(ข้ามไปถามสแตมภ์ A43)</p> | <p>ระบุจำนวนเต็ม</p> <p>โดยมีหน่วยเป็น ปี / เดือน / วัน</p>                    | ปี                               | เดือน                    | วัน                      |
| A36  | A37  | A38  | A39  | A40                              | A41                      | A42                      |
| <input type="checkbox"/>   | <input type="checkbox"/>   | <input type="checkbox"/>   | <input type="checkbox"/>   | <input type="checkbox"/>         | <input type="checkbox"/> | <input type="checkbox"/> |
| <input type="checkbox"/>   | <input type="checkbox"/>   | <input type="checkbox"/>   | <input type="checkbox"/>   | <input type="checkbox"/>         | <input type="checkbox"/> | <input type="checkbox"/> |
| <input type="checkbox"/>   | <input type="checkbox"/>   | <input type="checkbox"/>   | <input type="checkbox"/>   | <input type="checkbox"/>         | <input type="checkbox"/> | <input type="checkbox"/> |
| <input type="checkbox"/>   | <input type="checkbox"/>   | <input type="checkbox"/>   | <input type="checkbox"/>   | <input type="checkbox"/>         | <input type="checkbox"/> | <input type="checkbox"/> |
| <input type="checkbox"/>   | <input type="checkbox"/>   | <input type="checkbox"/>   | <input type="checkbox"/>   | <input type="checkbox"/>         | <input type="checkbox"/> | <input type="checkbox"/> |
| <input type="checkbox"/>   | <input type="checkbox"/>   | <input type="checkbox"/>   | <input type="checkbox"/>   | <input type="checkbox"/>         | <input type="checkbox"/> | <input type="checkbox"/> |
| <input type="checkbox"/>   | <input type="checkbox"/>   | <input type="checkbox"/>   | <input type="checkbox"/>   | <input type="checkbox"/>         | <input type="checkbox"/> | <input type="checkbox"/> |
| 73   | 74   | 76   | 77   | 79                               | 81                       | 83                       |

| ตอนที่ 3 การสูบบุหรี่ (ถามเฉพาะผู้ที่มีอายุตั้งแต่ 11 ปีขึ้นไป) (ต่อ)  |                          |  |                          |                          |                          |                          |                          |                          |   |                          |
|--|--------------------------|--|--------------------------|--------------------------|--------------------------|--------------------------|--------------------------|--------------------------|---|--------------------------|
| กลยุทธ์ทางการตลาด  |                          | การได้รับควันบุหรี่มือสอง  |                          |                          |                          |                          |                          |                          |   |                          |
| "ในเดือนที่แล้ว..(ชื่อ)...เคยเห็น<br>การโฆษณาส่งเสริมการขายบุหรี่หรือไม่และอย่างไร?"<br>ให้เรียงลำดับที่เคยเห็นจากมากไปน้อย 2 ลำดับ<br>บันทึกที่กรหัส  |                          | "ในเดือนที่แล้ว..(ชื่อ)..ได้พบเห็นมีใคร<br>มาสูบบุหรี่ใกล้ท่านหรือท่านได้กลิ่นพบเห็นกันบุหรี่<br>ภายในสถานที่สาธารณะต่อไปนี้หรือไม่?"  |                          |                          |                          |                          |                          |                          | "มีการสูบบุหรี่ในบ้านของ<br>...(ชื่อ)...บ่อยเพียงใด?"<br>บันทึกที่กรหัส   |                          |
| ไม่เคยเห็นจำไม่ได้/ไม่แน่ใจ..... 1<br>เคยเห็น<br>ให้บุหรี่..... 2<br>ขายบุหรี่ในราคาถูกกว่าราคาปกติ..... 3<br>แจกคูปองสำหรับซื้อบุหรี่..... 4<br>มีของแถมหรือลดราคาของอื่นเป็นพิเศษ..... 5<br>โฆษณายี่ห้อบุหรี่บนตัวสินค้าอื่นๆ<br>(เสื้อผ้า กระเป๋า รองเท้า)..... 6<br>ให้ทุนสนับสนุนกิจกรรมทางสังคมใดๆ..... 7<br>การใช้วีดิทัศน์/ซีดีรียให้ดูตามสถานบันเทิง..... 8<br>การใช้วีรของบุหรี่ ณ จุดขาย..... 9 |                          | อาคารของสถานที่ราชการ..... A45<br>สถานบริการสาธารณสุขใดๆ..... A46<br>โรงเรียน สถานศึกษาระดับต่ำกว่าอุดมศึกษา..... A47<br>อาคารของมหาวิทยาลัย..... A48<br>ศาสนสถาน..... A49<br>ร้านอาหาร / ภัตตาคาร..... A50<br>บริการขนส่งสาธารณะ..... A51<br>ตลาดสดหรือตลาดนัด..... A52 |                          |                          |                          |                          |                          |                          | ทุกวัน..... 1<br>ไม่ทุกวัน<br>อย่างน้อยสัปดาห์ละครั้ง..... 2<br>ไม่ทุกสัปดาห์<br>อย่างน้อยเดือนละครั้ง..... 3<br>ไม่ทุกเดือน..... 4<br>ไม่เคยมีการสูบบุหรี่ในบ้านเลย..... 5<br>ไม่ทราบ / ไม่แน่ใจ ..... 6 |                          |
| ลำดับ 1  | ลำดับ 2                  | รหัสคำตอบ A45 - A52  |                          |                          |                          |                          |                          |                          |   |                          |
|  |                          | พบ..... 1  |                          |                          |                          |                          |                          |                          | ไม่พบ..... 2  |                          |
| A43  | A44                      | A45  | A46                      | A47                      | A48                      | A49                      | A50                      | A51                      | A52   | A53                      |
| <input type="checkbox"/>   | <input type="checkbox"/> | <input type="checkbox"/>   | <input type="checkbox"/> | <input type="checkbox"/> | <input type="checkbox"/> | <input type="checkbox"/> | <input type="checkbox"/> | <input type="checkbox"/> | <input type="checkbox"/>  | <input type="checkbox"/> |
| <input type="checkbox"/>   | <input type="checkbox"/> | <input type="checkbox"/>   | <input type="checkbox"/> | <input type="checkbox"/> | <input type="checkbox"/> | <input type="checkbox"/> | <input type="checkbox"/> | <input type="checkbox"/> | <input type="checkbox"/>  | <input type="checkbox"/> |
| <input type="checkbox"/>   | <input type="checkbox"/> | <input type="checkbox"/>   | <input type="checkbox"/> | <input type="checkbox"/> | <input type="checkbox"/> | <input type="checkbox"/> | <input type="checkbox"/> | <input type="checkbox"/> | <input type="checkbox"/>  | <input type="checkbox"/> |
| <input type="checkbox"/>   | <input type="checkbox"/> | <input type="checkbox"/>   | <input type="checkbox"/> | <input type="checkbox"/> | <input type="checkbox"/> | <input type="checkbox"/> | <input type="checkbox"/> | <input type="checkbox"/> | <input type="checkbox"/>  | <input type="checkbox"/> |
| <input type="checkbox"/>   | <input type="checkbox"/> | <input type="checkbox"/>   | <input type="checkbox"/> | <input type="checkbox"/> | <input type="checkbox"/> | <input type="checkbox"/> | <input type="checkbox"/> | <input type="checkbox"/> | <input type="checkbox"/>  | <input type="checkbox"/> |
| <input type="checkbox"/>   | <input type="checkbox"/> | <input type="checkbox"/>   | <input type="checkbox"/> | <input type="checkbox"/> | <input type="checkbox"/> | <input type="checkbox"/> | <input type="checkbox"/> | <input type="checkbox"/> | <input type="checkbox"/>  | <input type="checkbox"/> |
| 85   | 87                       | 89   | 90                       | 91                       | 92                       | 93                       | 94                       | 95                       | 96  | 97                       |

| ตอนที่ 4 การดื่มสุราหรือเครื่องดื่มแอลกอฮอล์ (ถามเฉพาะผู้ที่มีอายุตั้งแต่ 11 ปีขึ้นไป)  |  |   |  |                      |
|---|--|---|--|----------------------|
| "ใน 12 เดือนที่แล้ว<br>...(ชื่อ)...ดื่มหรือเคยดื่มสุราหรือ<br>เครื่องดื่มแอลกอฮอล์หรือไม่?"<br><br>บันทึกรหัส<br><br>ไม่เคยดื่มเลยในชีวิตนี้..... 1<br>(ข้ามไปถามสมคมร์ B38)<br>เคยดื่ม แต่ไม่ดื่มใน 12 เดือนที่แล้ว..... 2<br>ดื่ม ใน 12 เดือนที่แล้ว<br>ทุกวัน (7 วันสัปดาห์)..... 3<br>เกือบทุกวัน (5-6 วันสัปดาห์)..... 4<br>วันเว้นวัน (3-4 วันสัปดาห์)..... 5<br>ทุกสัปดาห์ (1-2 วันสัปดาห์)..... 6<br>ทุกเดือน (1-3 วันเดือน) ..... 7<br>นานๆ ครั้ง 8-11 วันปี..... 8<br>4-7 วันปี..... 9<br>1-3 วันปี..... 10 | ถามเฉพาะผู้ดื่ม / เคยดื่มสุรา (B1 = 2-10)  | ถามเฉพาะผู้ดื่มสุราใน 12 เดือนที่แล้ว (B1 = 3-10)   |  |                      |
|   | "...(ชื่อ)...เริ่มดื่มสุรา<br>หรือเครื่องดื่มแอลกอฮอล์<br>ตั้งแต่อายุเท่าไร?"<br><br>บันทึกอายุเต็มปี<br>เศษของปีตัดทิ้ง | "ใน 12 เดือนที่แล้ว<br>...(ชื่อ)...ซื้อสุรา/เครื่องดื่มแอลกอฮอล์<br>จากที่ไหนบ่อยที่สุด?"<br><br>บันทึกรหัส | "ใน 12 เดือนที่แล้ว... (ชื่อ)...<br>ดื่มสุรา/เครื่องดื่มแอลกอฮอล์ที่ไหนบ่อยที่สุด?"<br><br>ให้เรียงลำดับสถานที่ที่ดื่มบ่อยจากมากไปน้อย<br>บันทึกรหัส | ลำดับ 1              |
| B1  | B2   | B3  | B4   | B5                   |
| <input type="text"/>  | <input type="text"/>   | <input type="text"/>  | <input type="text"/>   | <input type="text"/> |
| <input type="text"/>  | <input type="text"/>   | <input type="text"/>  | <input type="text"/>   | <input type="text"/> |
| <input type="text"/>  | <input type="text"/>   | <input type="text"/>  | <input type="text"/>   | <input type="text"/> |
| <input type="text"/>  | <input type="text"/>   | <input type="text"/>  | <input type="text"/>   | <input type="text"/> |
| <input type="text"/>  | <input type="text"/>   | <input type="text"/>  | <input type="text"/>   | <input type="text"/> |
| <input type="text"/>  | <input type="text"/>   | <input type="text"/>  | <input type="text"/>   | <input type="text"/> |
| 98  | 100  | 102   | 104  | 106                  |

| ตอนที่ 4 การดื่มสุราหรือเครื่องดื่มแอลกอฮอล์ (ถามเฉพาะผู้ที่มีอายุตั้งแต่ 11 ปีขึ้นไป) (ต่อ)                           |  |   |  |   |
|--|--|---|--|---|
| ถามเฉพาะผู้ที่ดื่มสุราฯ ใน 12 เดือนที่แล้ว (B1 = 3-10)   |  |   |  |   |
| การดื่มสุราฯ ที่บ้านตนเอง/บ้านผู้อื่น  |  | การดื่มสุราฯ ที่ร้าน  |  | "ใน 12 เดือนที่แล้ว...(ชื่อ)...<br>ได้ดื่มสุราหรือเครื่องดื่มแอลกอฮอล์ประเภทใดบ้าง ?"<br>ให้เรียงลำดับประเภทสุราฯ ที่ดื่มบ่อยจากมากไปน้อย<br>(การดื่มบ่อย ไม่ได้หมายถึง การดื่มปริมาณมาก)<br>บันทึกรหัส |
| "ใน 12 เดือนที่แล้ว...(ชื่อ)...<br>เคยดื่มสุรา/เครื่องดื่มแอลกอฮอล์<br>ที่บ้านตนเอง/บ้านผู้อื่นหรือไม่?"<br>บันทึกรหัส | ถามเฉพาะผู้ที่เคยดื่มฯ ที่บ้าน<br>(B6 = 2-9)<br>"...(ชื่อ)...เสียค่าใช้จ่าย<br>ในการซื้อสุราหรือเครื่องดื่ม<br>แอลกอฮอล์มาดื่มที่บ้าน<br>โดยเฉลี่ยเดือนละเท่าไร?"<br>บันทึกจำนวนเงินที่จ่ายเอง<br>(หน่วยเป็นบาท) | "ใน 12 เดือนที่แล้ว...(ชื่อ)...<br>เคยไปดื่มสุรา/เครื่องดื่มแอลกอฮอล์<br>ที่ร้านหรือไม่?"<br>บันทึกรหัส | ถามเฉพาะผู้ที่เคยดื่มฯ ที่ร้าน<br>(B8 = 2-9)<br>"...(ชื่อ)...เสียค่าใช้จ่าย<br>ในการดื่มสุราหรือเครื่องดื่ม<br>แอลกอฮอล์ที่ร้าน<br>โดยเฉลี่ยเดือนละเท่าไร?"<br>บันทึกจำนวนเงินที่จ่ายเอง<br>(หน่วยเป็นบาท) |   |
| ไม่เคยดื่ม.....1<br>(ข้ามไปถามสคตมภ์ B8)<br>เคยดื่ม  | แอลกอฮอล์มาดื่มที่บ้าน   | ไม่เคยดื่ม.....1  | แอลกอฮอล์ที่ร้าน   | เบียร์.....1  |
| ทุกวัน (7 วัน/สัปดาห์).....2   | บันทึกจำนวนเงินที่จ่ายเอง  | ทุกวัน (7 วัน/สัปดาห์).....2  | บันทึกจำนวนเงินที่จ่ายเอง  | สุราขาว / สุรากลั่นชุมชน.....2  |
| เกือบทุกวัน (5-6 วัน/สัปดาห์).....3  | (หน่วยเป็นบาท)   | เกือบทุกวัน (5-6 วัน/สัปดาห์).....3   | (หน่วยเป็นบาท)   | สุราสี / สุราแดง.....3  |
| วันเว้นวัน (3-4 วัน/สัปดาห์).....4   |  | วันเว้นวัน (3-4 วัน/สัปดาห์).....4  |  | (รวมเบียร์ไทย-นอก เช่น แม็กเซิง Chevas ฯลฯ)   |
| ทุกสัปดาห์ (สัปดาห์ละ 1-2 วัน).....5   | ถ้า <b>ไม่ได้จ่ายเอง</b>   | ทุกสัปดาห์ (สัปดาห์ละ 1-2 วัน).....5  | ถ้า <b>ไม่ได้จ่ายเอง</b>   | สุราแช่พื้นบ้าน (สาโท อุ กระแช่ ฯลฯ).....4  |
| ทุกเดือน (1-3 วัน/เดือน).....6   | ให้บันทึก "0"  | ทุกเดือน (1-3 วัน/เดือน).....6  | ให้บันทึก "0"  | ไวน์อู้งุ่น / แซมเปญ / ไวน์ผลไม้.....5  |
| นานๆครั้ง 8-11 วัน/ปี.....7  |  | นานๆครั้ง 8-11 วัน/ปี.....7   |  | ไวน์คูลเลอร์ / สุราผสมน้ำผลไม้ / เหล้าปั่น.....6  |
| 4-7 วัน/ปี.....8   |  | 4-7 วัน/ปี.....8  |  | ยาตองเหล้า/ สุราจีน/วอดก้า/ อื่นๆ (ระบุ).....7  |
| 1-3 วัน/ปี.....9   |  | 1-3 วัน/ปี.....9  |  | (สุราหรือเครื่องดื่มแอลกอฮอล์ ประเภทใดที่มีการบันทึกในข้อนี้<br>ต้องถามรายละเอียดใน B11-B31)  |
| (ถามต่อไป)   |  | (ถามต่อไป)  |  |   |
| <b>B6</b>  | <b>B7</b>  | <b>B8</b>   | <b>B9</b>  | <b>B10</b>  |
| <input type="text"/>   | <input type="text"/>   | <input type="text"/>  | <input type="text"/>   | ดื่มบ่อย ลำดับ1 ลำดับ2 ลำดับ3 ลำดับ4 ลำดับ5 ลำดับ6 ลำดับ7   |
| <input type="text"/>   | <input type="text"/>   | <input type="text"/>  | <input type="text"/>   | <input type="text"/>  |
| <input type="text"/>   | <input type="text"/>   | <input type="text"/>  | <input type="text"/>   | <input type="text"/>  |
| <input type="text"/>   | <input type="text"/>   | <input type="text"/>  | <input type="text"/>   | <input type="text"/>  |
| <input type="text"/>   | <input type="text"/>   | <input type="text"/>  | <input type="text"/>   | <input type="text"/>  |
| <input type="text"/>   | <input type="text"/>   | <input type="text"/>  | <input type="text"/>   | <input type="text"/>  |
| <input type="text"/>   | <input type="text"/>   | <input type="text"/>  | <input type="text"/>   | <input type="text"/>  |
| 108  | 110  | 114   | 116  | 120 121 122 123 124 125 126   |

**ตอนที่ 4 การดื่มสุราหรือเครื่องดื่มแอลกอฮอล์ (ถามเฉพาะผู้ที่มีอายุตั้งแต่ 11 ปีขึ้นไป) (ต่อ)**

ถามเฉพาะผู้ที่ดื่มสุรา ในระหว่าง 12 เดือนที่แล้ว (B1 = 3-10)

"ในเดือนที่แล้ว... (ชื่อ)... ดื่มสุราหรือเครื่องดื่มแอลกอฮอล์โดยเฉลี่ยมากน้อยเพียงใด?"

บันทึก ก) ความถี่ ข) หน่วยดื่ม และ ค) ปริมาณที่ดื่ม ให้ตรงกับประเภทของสุราที่ดื่ม ที่บันทึกใน B10

| ก) ความถี่                                 | ข) หน่วย/ภาชนะที่ดื่ม                         | ค) ปริมาณที่ดื่ม   |
|--|---|--|
| ไม่ดื่มในเดือนที่แล้ว..... 1               | เบียร์ (30 ซีซี)..... 1                       | 1) ให้บันทึกปริมาณที่ดื่มตามหน่วยภาชนะที่ใช้ดื่มในข้อ ข) โดยมีทศนิยม 1 ตำแหน่ง |
| (ไม่ต้องถามหน่วยดื่มและปริมาณที่ดื่ม)      | แก้วไวน์/ขวดเอมร็อย (150 ซีซี)..... 2         | เช่น ดื่ม 3 หน่วย บันทึก 3.0   |
| ดื่มในเดือนที่แล้ว                         | แก้วกลมทั่วไป /แก้วไวลด์คิน (200 ซีซี)..... 3 | 1 หน่วย บันทึก 1.0   |
| ทุกวัน (7 วันสัปดาห์)..... 2               | แก้วกลมสั้น/ทรงกระบอกสั้น (235 ซีซี)..... 4   | <input type="checkbox"/> หน่วย บันทึก 1.5                                      |
| เกือบทุกวัน (5-6 วันสัปดาห์)..... 3        | แก้วทรงกระบอก/แก้วเบียร์สูง (285 ซีซี)..... 5 | 3/4 หน่วย บันทึก 0.8   |
| วันเว้นวัน (3-4 วันสัปดาห์)..... 4         | แก้วทรงสูงใบใหญ่/แก้วเหยือก (325 ซีซี)..... 6 | 1/4 หน่วย บันทึก 0.3   |
| ทุกสัปดาห์ (1-2 วันสัปดาห์ / 4-8 วันเดิ) 5 | กระป๋อง/ขวดเล็ก/แบน (330 ซีซี)..... 7         | 1/3 หน่วย บันทึก 0.3   |
| 1-3 วันเดือน..... 6                        | กระป๋องใหญ่ (500 ซีซี)..... 8                 | 1/5 หน่วย บันทึก 0.2   |
|  | ขวดใหญ่ (เหล้าขาว/เบียร์ 630 ซีซี)..... 9     | 2) ถ้าดื่มสุราหลายคน ให้บันทึกค่าเฉลี่ยต่อคน                                   |
|  | ขวดใหญ่ (เหล้าสี 700 ซีซี)..... 10            | เช่น ดื่มด้วยกัน 5 คน ดื่มทั้งหมด 3/4 หน่วย                                    |
|  | ขวดใหญ่ (ไวน์/เหล้าสี 750 ซีซี)..... 11       | = 0.8/5 = 0.16 บันทึก 0.2  |
|  | เหยือก/ไหเล็ก/ขวดลิตร (1,000 ซีซี)..... 12    |  |

| เบียร์                   |                      |                      | สุราขาว/สุรากลั่นผสมชน   |                      |                      | สุราสี / สุราแดง         |                      |                      | สุราแช่พื้นบ้าน (สาโท อุ กระแช่) |                      |                      |
|--------------------------|----------------------|----------------------|--------------------------|----------------------|----------------------|--------------------------|----------------------|----------------------|----------------------------------|----------------------|----------------------|
| ความถี่                  | หน่วยดื่ม            | ปริมาณที่ดื่ม        | ความถี่                  | หน่วยดื่ม            | ปริมาณที่ดื่ม        | ความถี่                  | หน่วยดื่ม            | ปริมาณที่ดื่ม        | ความถี่                          | หน่วยดื่ม            | ปริมาณที่ดื่ม        |
| B11                      | B12                  | B13                  | B14                      | B15                  | B16                  | B17                      | B18                  | B19                  | B20                              | B21                  | B22                  |
| <input type="checkbox"/> | <input type="text"/> | <input type="text"/> | <input type="checkbox"/> | <input type="text"/> | <input type="text"/> | <input type="checkbox"/> | <input type="text"/> | <input type="text"/> | <input type="checkbox"/>         | <input type="text"/> | <input type="text"/> |
| <input type="checkbox"/> | <input type="text"/> | <input type="text"/> | <input type="checkbox"/> | <input type="text"/> | <input type="text"/> | <input type="checkbox"/> | <input type="text"/> | <input type="text"/> | <input type="checkbox"/>         | <input type="text"/> | <input type="text"/> |
| <input type="checkbox"/> | <input type="text"/> | <input type="text"/> | <input type="checkbox"/> | <input type="text"/> | <input type="text"/> | <input type="checkbox"/> | <input type="text"/> | <input type="text"/> | <input type="checkbox"/>         | <input type="text"/> | <input type="text"/> |
| <input type="checkbox"/> | <input type="text"/> | <input type="text"/> | <input type="checkbox"/> | <input type="text"/> | <input type="text"/> | <input type="checkbox"/> | <input type="text"/> | <input type="text"/> | <input type="checkbox"/>         | <input type="text"/> | <input type="text"/> |
| <input type="checkbox"/> | <input type="text"/> | <input type="text"/> | <input type="checkbox"/> | <input type="text"/> | <input type="text"/> | <input type="checkbox"/> | <input type="text"/> | <input type="text"/> | <input type="checkbox"/>         | <input type="text"/> | <input type="text"/> |
| <input type="checkbox"/> | <input type="text"/> | <input type="text"/> | <input type="checkbox"/> | <input type="text"/> | <input type="text"/> | <input type="checkbox"/> | <input type="text"/> | <input type="text"/> | <input type="checkbox"/>         | <input type="text"/> | <input type="text"/> |

127 128 130 133 134 136 139 140 142 145 146 148



| <b>ตอนที่ 4 การดื่มสุราหรือเครื่องดื่มแอลกอฮอล์ (ถามเฉพาะผู้ที่มีอายุตั้งแต่ 11 ปีขึ้นไป) (ต่อ)</b> |                      |  |  |  |                      |                                   |                      |                      |
|---|----------------------|--|--|--|----------------------|-----------------------------------|----------------------|----------------------|
| ถามเฉพาะผู้ที่ดื่มสุรา ใน 12 เดือนที่แล้ว (B1 = 3-10)   |                      |  |  |  |                      |                                   |                      |                      |
| "ในเดือนที่แล้ว... (ชื่อ)... ดื่มสุราหรือเครื่องดื่มแอลกอฮอล์โดยเฉลี่ยมากน้อยเพียงใด?"              |                      |  |  |  |                      |                                   |                      |                      |
| บันทึก ก) ความถี่ ข) หน่วยดื่ม และ ค) ปริมาณที่ดื่ม ให้ตรงกับประเภทของสุราที่ดื่ม ที่บันทึกใน B10   |                      |  |  |  |                      |                                   |                      |                      |
| ก) ความถี่  |                      |  | ข) หน่วย/ภาชนะที่ใช้ดื่ม               |  |                      | ค) ปริมาณที่ดื่ม                  |                      |                      |
| ไม่ดื่มในเดือนที่แล้ว.....  | 1                    | เบียร์ (30 ซีซี).....                        | 1                                      | 1) ให้บันทึกปริมาณที่ดื่มตามหน่วยภาชนะที่ใช้ดื่มในข้อ ข) |                      |                                   |                      |                      |
| (ไม่ต้องถามหน่วยดื่มและปริมาณที่ดื่ม)   |                      | แก้วไวน์/ขวดเอม්රอย (150 ซีซี).....          | 2                                      | โดยมีทัศนียม 1 ตำแหน่ง                                   |                      |                                   |                      |                      |
| ดื่มในเดือนที่แล้ว  |                      | แก้วกลมทั่วไป / แก้วโอวัลติน (200 ซีซี)..... | 3                                      | เช่น ดื่ม 3 หน่วย บันทึก 3.0                             |                      |                                   |                      |                      |
| ทุกวัน (7 วัน/สัปดาห์).....   | 2                    | แก้วกลมสั้น/ทรงกระบอกสั้น (235 ซีซี).....    | 4                                      | 1 หน่วย บันทึก 1.0                                       |                      |                                   |                      |                      |
| เกือบทุกวัน (5-6 วัน/สัปดาห์).....  | 3                    | แก้วทรงกระบอก/แก้วเบียร์สูง (285 ซีซี).....  | 5                                      | <input type="checkbox"/> หน่วย บันทึก 1.5                |                      |                                   |                      |                      |
| วันเว้นวัน (3-4 วัน/สัปดาห์).....   | 4                    | แก้วทรงสูงใบใหญ่/แก้วเหยือก (325 ซีซี).....  | 6                                      | 3/4 หน่วย บันทึก 0.8                                     |                      |                                   |                      |                      |
| ทุกสัปดาห์ (1-2 วัน/สัปดาห์ / 4-8 วัน/เดือน).....   | 5                    | กระป๋อง/ขวดเล็ก/แบน (330 ซีซี).....          | 7                                      | 1/4 หน่วย บันทึก 0.3                                     |                      |                                   |                      |                      |
| 1-3 วัน/เดือน.....  | 6                    | กระป๋องใหญ่ (500 ซีซี).....                  | 8                                      | 1/3 หน่วย บันทึก 0.3                                     |                      |                                   |                      |                      |
|   |                      | ขวดใหญ่ (เหล้าขาว/เบียร์ 630 ซีซี).....      | 9                                      | 1/5 หน่วย บันทึก 0.2                                     |                      |                                   |                      |                      |
|   |                      | ขวดใหญ่ (เหล้าสี 700 ซีซี).....              | 10                                     | 2) ถ้าดื่มสุราหลายคน ให้บันทึกค่าเฉลี่ยต่อคน             |                      |                                   |                      |                      |
|   |                      | ขวดใหญ่ (ไวน์/เหล้าสี 750 ซีซี).....         | 11                                     | เช่น ดื่มด้วยกัน 5 คน ดื่มทั้งหมด 3/4 หน่วย              |                      |                                   |                      |                      |
|   |                      | เหยือก/ไหเล็ก/ขวดลิตร (1,000 ซีซี).....      | 12                                     | = 0.8/5 = 0.16 บันทึก 0.2                                |                      |                                   |                      |                      |
| ไวน์/จุ่น/แชมเปญ/ไวน์ผลไม้  |                      |  | ไวน์/คูลเลอร์/สุราผสมผลไม้ / เหล้าปั่น |  |                      | ยาตองเหล้า/สุราจีน/วอดก้า / อื่นๆ |                      |                      |
| ความถี่   | หน่วยดื่ม            | ปริมาณที่ดื่ม                                | ความถี่                                | หน่วยดื่ม  | ปริมาณที่ดื่ม        | ความถี่                           | หน่วยดื่ม            | ปริมาณที่ดื่ม        |
| B23   | B24                  | B25  | B26                                    | B27  | B28                  | B29                               | B30                  | B31                  |
| <input type="checkbox"/>  | <input type="text"/> | <input type="text"/>                         | <input type="checkbox"/>               | <input type="text"/>                                     | <input type="text"/> | <input type="checkbox"/>          | <input type="text"/> | <input type="text"/> |
| <input type="checkbox"/>  | <input type="text"/> | <input type="text"/>                         | <input type="checkbox"/>               | <input type="text"/>                                     | <input type="text"/> | <input type="checkbox"/>          | <input type="text"/> | <input type="text"/> |
| <input type="checkbox"/>  | <input type="text"/> | <input type="text"/>                         | <input type="checkbox"/>               | <input type="text"/>                                     | <input type="text"/> | <input type="checkbox"/>          | <input type="text"/> | <input type="text"/> |
| <input type="checkbox"/>  | <input type="text"/> | <input type="text"/>                         | <input type="checkbox"/>               | <input type="text"/>                                     | <input type="text"/> | <input type="checkbox"/>          | <input type="text"/> | <input type="text"/> |
| <input type="checkbox"/>  | <input type="text"/> | <input type="text"/>                         | <input type="checkbox"/>               | <input type="text"/>                                     | <input type="text"/> | <input type="checkbox"/>          | <input type="text"/> | <input type="text"/> |
| <input type="checkbox"/>  | <input type="text"/> | <input type="text"/>                         | <input type="checkbox"/>               | <input type="text"/>                                     | <input type="text"/> | <input type="checkbox"/>          | <input type="text"/> | <input type="text"/> |
| 151   | 152                  | 154  | 157                                    | 158  | 160                  | 163                               | 164                  | 166                  |

| <b>ตอนที่ 4 การดื่มสุราหรือเครื่องดื่มแอลกอฮอล์ (ถามเฉพาะผู้ที่มีอายุตั้งแต่ 11 ปีขึ้นไป) (ต่อ)</b>  |                                    |                          |   |                          |
|--|------------------------------------|--------------------------|---|--------------------------|
| <b>ถามเฉพาะผู้ที่ดื่มสุรา ใน 12 เดือนที่แล้ว (B1 = 3-10)</b>   |                                    |                          |   |                          |
| <b>"ใน 12 เดือนที่แล้ว...(ชื่อ)...เคยดื่มสุราหรือเครื่องดื่มแอลกอฮอล์<br/>ที่ลักลอบผลิตหรือไม่เสียหายหรือไม่?"</b><br><small>ให้นับทั้งความถี่ของการดื่มตามชนิดของสุรา<br/> <u>สุราในประเทศ</u> เช่น ผลิตในประเทศที่ไม่เสียภาษี/ไม่ติดอากรแสตมป์/ลักลอบผลิต เป็นต้น<br/> <u>สุราจากต่างประเทศ</u> เช่น สุราที่ไม่เสียภาษี/ลักลอบนำเข้า/ซื้อจากร้านปลอดภาษี เป็นต้น</small> |                                    |                          | <b>ถามเฉพาะผู้ที่ตอบสัมภาษณ์ด้วยตนเอง</b> |                          |
| บันทึกรหัส   |                                    |                          | บันทึกรหัส                                |                          |
| ไม่ดื่ม ..... 1  | ดื่ม ทุกวัน (7 วันสัปดาห์).....2   |                          | ไม่เคยดื่มหนัก ..... 1                    |                          |
| เกือบทุกวัน (5-6 วันสัปดาห์)..... 3  | วันเว้นวัน (3-4 วันสัปดาห์)..... 4 |                          | เคยดื่มหนัก ทุกวัน (7 วันสัปดาห์)..... 2  |                          |
| ทุกสัปดาห์ (1-2 วันสัปดาห์)..... 5   | ทุกเดือน (1-3 วันเดือน) ..... 6    |                          | เกือบทุกวัน (5-6 วันสัปดาห์)..... 3       |                          |
| นานๆครั้ง 8-11 วันปี..... 7  | 4-7 วันปี..... 8                   |                          | วันเว้นวัน (3-4 วันสัปดาห์)..... 4        |                          |
| 1-3 วันปี..... 9   | 1-3 วันปี..... 9                   |                          | ทุกสัปดาห์ (1-2 วันสัปดาห์)..... 5        |                          |
| <small>สุราขาว/สุรากลั่นชุมชน สุราแช่พื้นเมือง/ไวน์ผลไม้ สุราสี/ สุราแดง ต่างประเทศ</small>  |                                    |                          | <small>ไวน์/ เบียร์ ต่างประเทศ</small>    |                          |
| B32  | B33                                | B34                      | B35                                       | B36                      |
| <input type="checkbox"/>   | <input type="checkbox"/>           | <input type="checkbox"/> | <input type="checkbox"/>                  | <input type="checkbox"/> |
| <input type="checkbox"/>   | <input type="checkbox"/>           | <input type="checkbox"/> | <input type="checkbox"/>                  | <input type="checkbox"/> |
| <input type="checkbox"/>   | <input type="checkbox"/>           | <input type="checkbox"/> | <input type="checkbox"/>                  | <input type="checkbox"/> |
| <input type="checkbox"/>   | <input type="checkbox"/>           | <input type="checkbox"/> | <input type="checkbox"/>                  | <input type="checkbox"/> |
| <input type="checkbox"/>   | <input type="checkbox"/>           | <input type="checkbox"/> | <input type="checkbox"/>                  | <input type="checkbox"/> |
| <input type="checkbox"/>   | <input type="checkbox"/>           | <input type="checkbox"/> | <input type="checkbox"/>                  | <input type="checkbox"/> |
| <input type="checkbox"/>   | <input type="checkbox"/>           | <input type="checkbox"/> | <input type="checkbox"/>                  | <input type="checkbox"/> |
| 169  | 171                                | 173                      | 175                                       | 177                      |

| ตอนที่ 4 การตีพิมพ์หรือเครื่องตีพิมพ์แอลกอฮอล์ (ถามเฉพาะผู้ที่มีอายุตั้งแต่ 11 ปีขึ้นไป) (ต่อ)  |                         |   |   |   |         |
|---|-------------------------|---|---|---|---------|
| ถามเฉพาะผู้ตอบสัมภาษณ์ด้วยตนเอง   |                         |   |   |   |         |
| ถามเฉพาะผู้ที่ดื่มสุราฯ ในระหว่าง 12 เดือนที่แล้ว (B1 = 3-10)   |                         | ถามเฉพาะผู้ที่มีอายุ 15 ปีขึ้นไป และ A8 เป็นผู้ทำงานทำ  |   |   |         |
| "เมื่อเปรียบเทียบกับ 2 ปีที่ผ่านมา (ปี 2552) ในวันนี้ (ปี 2554)...(ชื่อ)...ดื่มสุรา/เครื่องตีพิมพ์แอลกอฮอล์ เปลี่ยนแปลงไปมากน้อยเพียงใด?" |                         | ระหว่าง 7 วันก่อนวันสัมภาษณ์  |   |   |         |
| บันทึกกรหัส   |                         | ...(ชื่อ)...มาสาย/กลับก่อนเวลา หยุด/ขาดงานกี่ชั่วโมง เนื่องจากปัญหาสุขภาพของท่าน (เช่น ไม่สบาย เมื่อดังปวดหัว เครียด) อย่างไร?" | ...(ชื่อ)...มาสาย/กลับก่อนเวลา หยุด/ขาดงานกี่ชั่วโมง เนื่องจากสาเหตุอื่นๆ (เช่น ลากิจ ไปธุระ ลาพักร้อน หยุดงานเพื่อพักผ่อน) | ...(ชื่อ)...ใน 7 วันก่อนสัมภาษณ์ ทำงานทั้งหมดกี่ชั่วโมง?" |         |
|   |                         | บันทึกจำนวน ชั่วโมง-นาที  | บันทึกจำนวน ชั่วโมง-นาที  | บันทึกจำนวน ชั่วโมง                                       |         |
| ถ้า ไม่หยุดงาน บันทึก "0"   |                         | ถ้า ไม่หยุดงาน บันทึก "0"   |   |   |         |
| B37   | B38                     | B39   | B40   | B41   |         |
| เริ่มดื่มหลังปี 2552... 1   | 10% หรือน้อยกว่า..... 8 | ชั่วโมง นาที  | ชั่วโมง นาที  | ชั่วโมง   | ชั่วโมง |
| เท่าเดิม..... 2   | 25% (1 ใน 4)..... 9     |   |   |   |         |
| ลดลง  | เพิ่มเติม               |   |   |   |         |
| 10% หรือน้อยกว่า..... 3   | 10% หรือน้อยกว่า..... 8 |   |   |   |         |
| 25% (1 ใน 4)..... 4   | 25% (1 ใน 4)..... 9     |   |   |   |         |
| 50% (1 ใน 2)..... 5   | 50% (1 ใน 2)..... 10    |   |   |   |         |
| 75% (3 ใน 4)..... 6   | 75% (3 ใน 4)..... 11    |   |   |   |         |
| 90% หรือมากกว่า..... 7  | 90% หรือมากกว่า..... 12 |   |   |   |         |
|   |                         |   |   |   |         |
|   |                         |   |   |   |         |
|   |                         |   |   |   |         |
|   |                         |   |   |   |         |
|   |                         |   |   |   |         |
|   |                         |   |   |   |         |
| 178   | 180 182                 | 184 186   | 188   | 190   |         |

| ตอนที่ 4 การตีพิมพ์หรือเครื่องตีพิมพ์แอลกอฮอล์ (ถามเฉพาะผู้ที่มีอายุตั้งแต่ 11 ปีขึ้นไป) (ต่อ)      |  |  |                          |                          |                          |   |                                  |
|---|--|--|--------------------------|--------------------------|--------------------------|---|----------------------------------|
| ถามเฉพาะผู้ตอบสัมภาษณ์ด้วยตนเอง   |  | "ใน 12 เดือนที่แล้ว...(ชื่อ)...เคยมีปัญหาซึ่งมีสาเหตุจากการตีพิมพ์หรือเครื่องตีพิมพ์แอลกอฮอล์ของคนในครัวเรือนหรือไม่?" |                          |                          |                          | "การที่สมาชิกในครัวเรือนตีพิมพ์เครื่องตีพิมพ์แอลกอฮอล์ทำให้...(ชื่อ)...มีปัญหาทางการเงินหรือไม่?" |                                  |
| ถามเฉพาะผู้ที่มีอายุ 15 ปีขึ้นไป และ A8 เป็นผู้สัมภาษณ์   |  |  |                          |                          |                          |   |                                  |
| ระหว่าง 7 วันก่อนวันสัมภาษณ์  |  |  |                          |                          |                          |   |                                  |
| "ปัญหาสุขภาพของ...(ชื่อ)...<br>มีผลทำให้ท่านทำงานได้ไม่เต็มที่มากน้อยเพียงใด?"                      | "ปัญหาสุขภาพของ...(ชื่อ)...<br>มีผลทำให้ท่านทำกิจกรรมประจำวันทั่วไป เช่น ทำงานบ้าน ดูแลเด็ก ออกกำลังกาย ฯลฯ ไม่เต็มที่มากน้อยเพียงใด?" | บันทึกใน   |                          |                          |                          | บันทึกใน  |                                  |
| ให้บันทึกลำดับผลกระทบจากมากไปน้อย<br>คะแนนจาก 10 ไป 0<br>10 = มีปัญหามากที่สุด<br>0 = ไม่มีปัญหาเลย | ให้บันทึกลำดับผลกระทบจากมากไปน้อย<br>คะแนนจาก 10 ไป 0<br>10 = มีปัญหามากที่สุด<br>0 = ไม่มีปัญหาเลย                                    | ก. การได้รับบาดเจ็บหรืออุบัติเหตุ..... B44   |                          |                          |                          |   | ไม่มีคนในครัวเรือนตีพิมพ์..... 1 |
|   |  | ข. การใช้ความรุนแรงในครัวเรือน..... B45  |                          |                          |                          |   | มีคนในครัวเรือนตีพิมพ์           |
|   |  | และปัญหาความสัมพันธ์ในครัวเรือน  |                          |                          |                          |   | ไม่มีปัญหา..... 2                |
|   |  | ค. การใช้ความรุนแรงกับบุคคลนอกครัวเรือน..... B46   |                          |                          |                          |   | มีปัญหาเล็กน้อย..... 3           |
|   |  | ง. มีปัญหาเกี่ยวกับการประกอบอาชีพ..... B47   |                          |                          |                          |   | มีปัญหาปานกลาง..... 4            |
|   |  | (ป่วย/ตกงาน/ทำงานไม่มีประสิทธิภาพ)   |                          |                          |                          |   | มีปัญหามาก..... 5                |
|   |  | รหัสคำตอบ  |                          |                          |                          |   |                                  |
|   |  | ไม่มีคนในครัวเรือนตีพิมพ์..... 1   |                          |                          |                          |   |                                  |
|   |  | มีคนในครัวเรือนตีพิมพ์   |                          |                          |                          |   |                                  |
|   |  | ไม่มีปัญหา..... 2  |                          |                          |                          |   |                                  |
|   |  | มีปัญหา..... 3   |                          |                          |                          |   |                                  |
| B42   | B43  | B44  | B45                      | B46                      | B47                      | B48   |                                  |
| <input type="checkbox"/>  | <input type="checkbox"/>   | <input type="checkbox"/>   | <input type="checkbox"/> | <input type="checkbox"/> | <input type="checkbox"/> | <input type="checkbox"/>  |                                  |
| <input type="checkbox"/>  | <input type="checkbox"/>   | <input type="checkbox"/>   | <input type="checkbox"/> | <input type="checkbox"/> | <input type="checkbox"/> | <input type="checkbox"/>  |                                  |
| <input type="checkbox"/>  | <input type="checkbox"/>   | <input type="checkbox"/>   | <input type="checkbox"/> | <input type="checkbox"/> | <input type="checkbox"/> | <input type="checkbox"/>  |                                  |
| <input type="checkbox"/>  | <input type="checkbox"/>   | <input type="checkbox"/>   | <input type="checkbox"/> | <input type="checkbox"/> | <input type="checkbox"/> | <input type="checkbox"/>  |                                  |
| <input type="checkbox"/>  | <input type="checkbox"/>   | <input type="checkbox"/>   | <input type="checkbox"/> | <input type="checkbox"/> | <input type="checkbox"/> | <input type="checkbox"/>  |                                  |
| <input type="checkbox"/>  | <input type="checkbox"/>   | <input type="checkbox"/>   | <input type="checkbox"/> | <input type="checkbox"/> | <input type="checkbox"/> | <input type="checkbox"/>  |                                  |
| 192   | 194  | 196  | 197                      | 198                      | 199                      | 200   |                                  |

| ตอนที่ 4 การดื่มสุราหรือเครื่องดื่มแอลกอฮอล์ (ถามเฉพาะผู้มีอายุตั้งแต่ 11 ปีขึ้นไป) (ต่อ) |  |  |   |
|---|--|--|---|
| ถามทุกคน  |  |  |   |
| ความปลอดภัยในการขับ / โดยสาธารณะ  |  |  |   |
| "ตามปกติ..(ชื่อ)...ขับรถหรือรถจักรยานยนต์หรือไม่?"  | ถามเฉพาะผู้ที่ขับรถและจักรยานยนต์ (B49 = 2-4)  |  | "ใน 12 เดือนที่แล้ว... (ชื่อ)...เคยได้รับบาดเจ็บหรืออุบัติเหตุจากการขับรถหรือรถจักรยานยนต์โดยผู้อื่นหรือไม่?" |
|   | "ใน 12 เดือนที่แล้ว... (ชื่อ)...เคยดื่มสุราหรือเครื่องดื่มแอลกอฮอล์ก่อนขับรถหรือรถจักรยานยนต์หรือไม่?" | "ใน 12 เดือนที่แล้ว... (ชื่อ)...เคยได้รับบาดเจ็บหรืออุบัติเหตุจากการดื่มสุราหรือเครื่องดื่มแอลกอฮอล์แล้วขับรถหรือรถจักรยานยนต์ของตัวเองหรือไม่?" |   |
| บันทึกรหัส  | บันทึกรหัส   | บันทึกรหัส   | บันทึกรหัส  |
| ไม่ขับรถ..... 1<br>(ข้ามไปถามสมมติ B52)   | ไม่เคย..... 1<br>เคย   | ไม่เคย..... 1<br>เคย   | ไม่เคย..... 1<br>เคย  |
| ขับรถ..... 2  | เป็นประจำ..... 2   | 1 ครั้ง..... 2   | ผู้ดื่มสุรา..... 2  |
| ขับรถจักรยานยนต์..... 3   | เป็นบางครั้ง..... 3  | 2 ครั้ง..... 3   | ผู้ไม่ดื่มสุรา..... 3   |
| ขับรถและรถจักรยานยนต์..... 4<br>(ถามต่อไป)  |  | 3 ครั้ง..... 4   | ไม่แน่ใจว่าผู้ดื่มสุราหรือไม่..... 4  |
|   |  | มากกว่า 3 ครั้ง..... 5   |   |
| <b>B49</b>  | <b>B50</b>   | <b>B51</b>   | <b>B52</b>  |
| <input type="checkbox"/>  | <input type="checkbox"/>   | <input type="checkbox"/>   | <input type="checkbox"/>  |
| <input type="checkbox"/>  | <input type="checkbox"/>   | <input type="checkbox"/>   | <input type="checkbox"/>  |
| <input type="checkbox"/>  | <input type="checkbox"/>   | <input type="checkbox"/>   | <input type="checkbox"/>  |
| <input type="checkbox"/>  | <input type="checkbox"/>   | <input type="checkbox"/>   | <input type="checkbox"/>  |
| <input type="checkbox"/>  | <input type="checkbox"/>   | <input type="checkbox"/>   | <input type="checkbox"/>  |
| <input type="checkbox"/>  | <input type="checkbox"/>   | <input type="checkbox"/>   | <input type="checkbox"/>  |
| 201   | 202  | 203  | 204   |

| ตอนที่ 5 ความรู้ ทัศนคติ และการรับรู้ เกี่ยวกับการสูบบุหรี่และการดื่มสุราหรือเครื่องดื่มแอลกอฮอล์<br>(ถามเฉพาะผู้ที่มีอายุ 11 ปีขึ้นไป)   |                          |                          |                          |   |                          |                          |                          |                          |                          |                          |                          |
|---|--------------------------|--------------------------|--------------------------|---|--------------------------|--------------------------|--------------------------|--------------------------|--------------------------|--------------------------|--------------------------|
| ถามเฉพาะผู้ตอบสัมภาษณ์ ด้วยตนเอง  |                          |                          |                          |   |                          |                          |                          |                          |                          |                          |                          |
| ความรู้ ทัศนคติ และการรับรู้ เกี่ยวกับการสูบบุหรี่  |                          |                          |                          | ความรู้ ทัศนคติ และการรับรู้ เกี่ยวกับการดื่มสุราหรือเครื่องดื่มแอลกอฮอล์   |                          |                          |                          |                          |                          |                          |                          |
| K1. บุหรี่เป็นสิ่งเสพติด เชื่อหรือไม่?<br>K2. การสูบบุหรี่จะก่อให้เกิดโรคร้ายแรงได้ หรือไม่?<br>K3. การใช้ยาฉุน (อม/จุกปาก) ยานัตถ์ หมากพลูที่มียาเส้น จะก่อให้เกิดโรคร้ายแรงได้ หรือไม่?<br>K4. การได้รับควันบุหรี่ที่ผู้อื่นสูบ สามารถก่อให้เกิดโรคร้ายแรงในคนที่ไม่สูบบุหรี่ได้ หรือไม่?<br><br>ให้นำบันทึกคำตอบให้ตรงตามข้อถาม<br>รหัสคำตอบข้อ K1                      รหัสคำตอบข้อ K2 - K4<br>เชื่อ.....1                              ได้.....1<br>ไม่เชื่อ.....2                            ไม่ได้.....2<br>ไม่ทราบ/ไม่รู้.....3                    ไม่ทราบ/ไม่รู้.....3 |                          |                          |                          | K5. การดื่มสุรา ไม่ว่าจะมากหรือน้อย จะก่อให้เกิดอันตรายต่อสุขภาพได้<br>K6. ปัจจุบันมีแนวทางการบำบัดรักษาผู้ติดสุราหรือเครื่องดื่มแอลกอฮอล์<br><br>(K7-K12) กฎหมาย หรือบทลงโทษเกี่ยวกับสุราหรือแอลกอฮอล์<br>K7. ห้ามจำหน่ายสุราหรือเครื่องดื่มแอลกอฮอล์แก่บุคคลอายุต่ำกว่ายี่สิบปี<br>K8. ห้ามจำหน่ายสุราหรือเครื่องดื่มแอลกอฮอล์แก่บุคคลที่มีอาการเมามองจนสติไม่ได้<br>K9. ห้ามเร่ขาย/ลดราคา/แจก/แถม/ให้หรือแลกเปลี่ยนสุราหรือเครื่องดื่มแอลกอฮอล์กับสินค้าอื่น<br>K10. การโฆษณาสุราหรือเครื่องดื่มแอลกอฮอล์ ให้โฆษณาได้ตั้งแต่เวลา 22.00-05.00 น.<br>K11. การขายสุราหรือเครื่องดื่มแอลกอฮอล์ อนุญาตให้ขายได้ในเวลา 11.00-14.00 น. และ 17.00-24.00 น.<br>K12. ห้ามจำหน่ายสุรา ในวันสำคัญทางศาสนาได้แก่ มฆบูชา วิสาขบูชา อาสาฬหบูชาและวันเข้าพรรษา<br><br>ให้นำบันทึกคำตอบให้ตรงตามข้อถาม<br>รหัสคำตอบข้อ K5 - K12<br>รู้..... 1<br>ไม่รู้..... 2<br>ไม่แน่ใจ / ไม่ทราบ..... 3 |                          |                          |                          |                          |                          |                          |                          |
| K1  | K2                       | K3                       | K4                       | K5  | K6                       | K7                       | K8                       | K9                       | K10                      | K11                      | K12                      |
| <input type="checkbox"/>  | <input type="checkbox"/> | <input type="checkbox"/> | <input type="checkbox"/> | <input type="checkbox"/>  | <input type="checkbox"/> | <input type="checkbox"/> | <input type="checkbox"/> | <input type="checkbox"/> | <input type="checkbox"/> | <input type="checkbox"/> | <input type="checkbox"/> |
| <input type="checkbox"/>  | <input type="checkbox"/> | <input type="checkbox"/> | <input type="checkbox"/> | <input type="checkbox"/>  | <input type="checkbox"/> | <input type="checkbox"/> | <input type="checkbox"/> | <input type="checkbox"/> | <input type="checkbox"/> | <input type="checkbox"/> | <input type="checkbox"/> |
| <input type="checkbox"/>  | <input type="checkbox"/> | <input type="checkbox"/> | <input type="checkbox"/> | <input type="checkbox"/>  | <input type="checkbox"/> | <input type="checkbox"/> | <input type="checkbox"/> | <input type="checkbox"/> | <input type="checkbox"/> | <input type="checkbox"/> | <input type="checkbox"/> |
| <input type="checkbox"/>  | <input type="checkbox"/> | <input type="checkbox"/> | <input type="checkbox"/> | <input type="checkbox"/>  | <input type="checkbox"/> | <input type="checkbox"/> | <input type="checkbox"/> | <input type="checkbox"/> | <input type="checkbox"/> | <input type="checkbox"/> | <input type="checkbox"/> |
| <input type="checkbox"/>  | <input type="checkbox"/> | <input type="checkbox"/> | <input type="checkbox"/> | <input type="checkbox"/>  | <input type="checkbox"/> | <input type="checkbox"/> | <input type="checkbox"/> | <input type="checkbox"/> | <input type="checkbox"/> | <input type="checkbox"/> | <input type="checkbox"/> |
| <input type="checkbox"/>  | <input type="checkbox"/> | <input type="checkbox"/> | <input type="checkbox"/> | <input type="checkbox"/>  | <input type="checkbox"/> | <input type="checkbox"/> | <input type="checkbox"/> | <input type="checkbox"/> | <input type="checkbox"/> | <input type="checkbox"/> | <input type="checkbox"/> |
| 205   | 206                      | 207                      | 208                      | 209   | 210                      | 211                      | 212                      | 213                      | 214                      | 215                      | 216                      |

| ตอนที่ 5 ความรู้ ทัศนคติ และการรับรู้ เกี่ยวกับการสูบบุหรี่และการดื่มสุราหรือเครื่องดื่มแอลกอฮอล์ (ต่อ)<br>(ถามเฉพาะผู้ที่มีอายุ 11 ปีขึ้นไป)   |                          |                          |                          |                          |   |  | ผู้ตอบสัมภาษณ์                                      |
|---|--------------------------|--------------------------|--------------------------|--------------------------|---|--|---|
| ถามเฉพาะผู้ตอบสัมภาษณ์ ด้วยตนเอง  |                          |                          |                          |                          |   |  |   |
| ความรู้ ทัศนคติ และการรับรู้ เกี่ยวกับการดื่มสุราหรือเครื่องดื่มแอลกอฮอล์   |                          |                          |                          |                          | การรับรู้ เกี่ยวกับการเข้ารับบริการบำบัดรักษา   |  |   |
| K13. การได้เห็นภาพคำเตือนอันตรายจากการดื่มสุราหรือสินค้าเครื่องดื่มแอลกอฮอล์ มีผลต่อการดื่มสุรา<br>K14. การได้เห็นตรา/ยี่ห้อ ของสุราหรือสินค้าเครื่องดื่มแอลกอฮอล์ชนิดต่างๆ มีผลในการเลือกดื่มสุรา<br><br><i>(K15-K17) ในการจัดกิจกรรมต่างๆ ของสุราหรือสินค้าเครื่องดื่มแอลกอฮอล์ เช่น คอนเสิร์ต งานมหกรรมสินค้า ลานเบียร์ การแข่งขันกีฬา การขายเสื้อผ้าที่มีตรา/ยี่ห้อสัญลักษณ์ ฯลฯ</i><br>K15. การได้เห็นตรา/ยี่ห้อของสุราหรือสินค้าเครื่องดื่มแอลกอฮอล์ในกิจกรรมข้างต้น มีผลลงใจให้เลือกดื่มสุรา<br>K16. การได้รับแจก แลกเปลี่ยน แจกเป็นคูปอง ให้เป็นตัวอย่างของสุราหรือเครื่องดื่มแอลกอฮอล์ ในกิจกรรมข้างต้น มีผลชักจูงใจให้เข้าร่วมกิจกรรมนั้น<br>K17. การได้เข้าร่วมกิจกรรมของสินค้าสุราหรือสินค้าเครื่องดื่มแอลกอฮอล์ ในกิจกรรมข้างต้น มีผลลงใจให้ดื่มสุราหรือเครื่องดื่มแอลกอฮอล์<br><br>ให้นำบันทึกคำตอบให้ตรงตามข้อถาม<br>รหัสคำตอบข้อ K13 - K17<br>มีผลมาก..... 1                      มีผลน้อย..... 3<br>มีผลปานกลาง..... 2                      ไม่มีผล..... 4 |                          |                          |                          |                          | หากท่านติดสุราหรือ เครื่องดื่มแอลกอฮอล์ ท่านต้องการการบำบัด รักษาหรือไม่?<br><br>บ้านกึ่งรหัส<br>ต้องการ..... 1<br>ไม่ต้องการ..... 2<br>ไม่แน่ใจ/ไม่ทราบ..... 3 | ท่านเคยรับรู้ พบเห็น การบำบัดรักษาการติดสุรา ด้วยวิธีการใดหรือไม่?<br><br>บ้านกึ่งรหัส<br>เคยรับรู้/ พบเห็น ..... 1<br>ไม่เคยรับรู้/ พบเห็น..... 2<br>ไม่แน่ใจ/ ไม่ทราบ..... 3 | บันทึกรหัส<br>ตอบเอง..... 1<br>ผู้อื่นตอบแทน..... 2 |
| K13   | K14                      | K15                      | K16                      | K17                      | K18   | K19  | K20 (Response)                                      |
| <input type="checkbox"/>  | <input type="checkbox"/> | <input type="checkbox"/> | <input type="checkbox"/> | <input type="checkbox"/> | <input type="checkbox"/>  | <input type="checkbox"/>   | <input type="checkbox"/>                            |
| <input type="checkbox"/>  | <input type="checkbox"/> | <input type="checkbox"/> | <input type="checkbox"/> | <input type="checkbox"/> | <input type="checkbox"/>  | <input type="checkbox"/>   | <input type="checkbox"/>                            |
| <input type="checkbox"/>  | <input type="checkbox"/> | <input type="checkbox"/> | <input type="checkbox"/> | <input type="checkbox"/> | <input type="checkbox"/>  | <input type="checkbox"/>   | <input type="checkbox"/>                            |
| <input type="checkbox"/>  | <input type="checkbox"/> | <input type="checkbox"/> | <input type="checkbox"/> | <input type="checkbox"/> | <input type="checkbox"/>  | <input type="checkbox"/>   | <input type="checkbox"/>                            |
| <input type="checkbox"/>  | <input type="checkbox"/> | <input type="checkbox"/> | <input type="checkbox"/> | <input type="checkbox"/> | <input type="checkbox"/>  | <input type="checkbox"/>   | <input type="checkbox"/>                            |
| <input type="checkbox"/>  | <input type="checkbox"/> | <input type="checkbox"/> | <input type="checkbox"/> | <input type="checkbox"/> | <input type="checkbox"/>  | <input type="checkbox"/>   | <input type="checkbox"/>                            |
| 217   | 218                      | 219                      | 220                      | 221                      | 222   | 223  | 224   |

ตอนที่ 6 ลักษณะของครัวเรือน

ให้บันทึกรหัสลงใน

1. ลักษณะของที่อยู่อาศัย

- ตึก..... = 1  H1 (col.32)
- ไม้..... = 2
- ครึ่งตึกครึ่งไม้..... = 3
- ใช้วัสดุไม้อาคารในท้องถิ่น..... = 4
- ใช้วัสดุใช้แล้ว เช่น หนีบ ลัง..... = 5
- อื่น ๆ (ระบุ)..... = 6

2. สถานภาพการครอบครองที่อยู่อาศัย

- เป็นเจ้าของบ้าน มีภาระผ่อนชำระ..... = 1  H2 (col.33)
  - เป็นเจ้าของบ้าน ไม่มีภาระผ่อนชำระ..... = 2
  - เช่าซื้อ..... = 3
  - เช่า..... = 4
  - อยู่โดยไม่เสียค่าเช่า เพราะเป็นส่วนหนึ่งของค่าจ้าง = 5
  - อยู่โดยไม่เสียค่าเช่า เพราะให้อยู่เปล่า..... = 6
  - อื่นๆ (ระบุ)..... = 7
- } (ข้ามไปข้อ 4)

3. สถานภาพการครอบครองที่ดิน

- (ตามเฉพาะ H2 บันทึกรหัส 1-3)  H3 (col.34)
- เป็นเจ้าของ..... = 1
  - เช่าซื้อที่ดิน..... = 2
  - เช่า..... = 3
  - ไม่เสียค่าเช่าที่ดิน..... = 4
  - อื่นๆ (ระบุ)..... = 5

4. จำนวนห้อง

- ห้องทั้งหมด (ไม่นับห้องน้ำ ห้องส้วม).....  H4 (col.35)
- ห้องที่ใช้นอน.....  H5 (col.36)

5. ไฟฟ้าภายในที่อยู่อาศัย

- (รวมไฟฟ้าที่ต่อจากแบตเตอรี่และเครื่องกำเนิดไฟฟ้าอื่น ๆ)
- มี..... = 1  H6 (col.37)
  - ไม่มี..... = 0

6. การใช้ส้วม (บันทึกประเภทที่ใช้เป็นส่วนใหญ่)

- ส้วมแบบนั่งห้อยเท้า..... = 1  H7 (col.38)
- ส้วมแบบนั่งยอง..... = 2
- ส้วมแบบนั่งห้อยเท้า และส้วมแบบนั่งยอง..... = 3
- ส้วมหลุม/ ส้วมถัง/ ส้วมถ่ายลงแม่น้ำลำคลอง  
หรือ ส้วมลักษณะอื่น ๆ โดยมีห้องกัน..... = 4
- ไม่มีส้วม..... = 5

7. น้ำดื่ม (บันทึกประเภทที่ใช้เป็นส่วนใหญ่)  H8 (col.39)

8. น้ำใช้ (บันทึกประเภทที่ใช้เป็นส่วนใหญ่)  H9 (col.40)

- น้ำประปา..... = 1
- น้ำประปาผ่านการบำบัด (ต้ม/ กรอง)..... = 2
- น้ำบาดาล..... = 3
- น้ำบ่อ..... = 4
- น้ำจากแม่น้ำ/ลำธาร/คลอง/น้ำตก/ภูเขา..... = 5
- น้ำฝน..... = 6
- น้ำดื่มบรรจุขวด/ตู้น้ำดื่มหยอดเหรียญ..... = 7
- อื่นๆ..... = 8

9. สมาชิกในครัวเรือนคนใดคนหนึ่งเป็นเจ้าของสิ่งต่าง ๆ ดังต่อไปนี้หรือไม่?

- ถ้า "ไม่เป็นเจ้าของ" บันทึกรหัส "0"
- "เป็นเจ้าของ" บันทึกรหัส "1"
- โทรทัศน์.....  H10 (col.41)
  - เครื่องเล่นวีดีโอ / วีซีดี / ดีวีดี.....  H11 (col.42)
  - โทรศัพท์มือถือ.....  H12 (col.43)
  - เครื่องคอมพิวเตอร์.....  H13 (col.44)
  - ตู้เย็น.....  H14 (col.45)
  - ไมโครเวฟ / เตาอบ.....  H15 (col.46)
  - เครื่องซักผ้า.....  H16 (col.47)
  - เครื่องปรับอากาศ.....  H17 (col.48)
  - รถยนต์ส่วนบุคคล / รถจักรยานยนต์.....  H18 (col.49)
  - รถจักรยานยนต์.....  H19 (col.50)
  - รถแทรกเตอร์ 4 ล้อ.....  H20 (col.51)
  - รถไถ 2 ล้อ (รถไถเดินตาม).....  H21 (col.52)



การสำรวจพฤติกรรมการสูบบุหรี่และการดื่มสุราของประชากร พ.ศ.2554

ตารางเทียบอายุ

| เถาะ | ขาล  | ฉลู  | ชวด  | กุน  | จอ   | ระกา | วอก  | มะแม | มะเมีย | มะลิง | มะโรง |
|------|------|------|------|------|------|------|------|------|--------|-------|-------|
| 2554 | 2553 | 2552 | 2551 | 2550 | 2549 | 2548 | 2547 | 2546 | 2545   | 2544  | 2543  |
| 0    | 1    | 2    | 3    | 4    | 5    | 6    | 7    | 8    | 9      | 10    | 11    |
| 2542 | 2541 | 2540 | 2539 | 2538 | 2537 | 2536 | 2535 | 2534 | 2533   | 2532  | 2531  |
| 12   | 13   | 14   | 15   | 16   | 17   | 18   | 19   | 20   | 21     | 22    | 23    |
| 2530 | 2529 | 2528 | 2527 | 2526 | 2525 | 2524 | 2523 | 2522 | 2521   | 2520  | 2519  |
| 24   | 25   | 26   | 27   | 28   | 29   | 30   | 31   | 32   | 33     | 34    | 35    |
| 2518 | 2517 | 2516 | 2515 | 2514 | 2513 | 2512 | 2511 | 2510 | 2509   | 2508  | 2507  |
| 36   | 37   | 38   | 39   | 40   | 41   | 42   | 43   | 44   | 45     | 46    | 47    |
| 2506 | 2505 | 2504 | 2503 | 2502 | 2501 | 2500 | 2499 | 2498 | 2497   | 2496  | 2495  |
| 48   | 49   | 50   | 51   | 52   | 53   | 54   | 55   | 56   | 57     | 58    | 59    |
| 2494 | 2493 | 2492 | 2491 | 2490 | 2489 | 2488 | 2487 | 2486 | 2485   | 2484  | 2483  |
| 60   | 61   | 62   | 63   | 64   | 65   | 66   | 67   | 68   | 69     | 70    | 71    |
| 2482 | 2481 | 2480 | 2479 | 2478 | 2477 | 2476 | 2475 | 2474 | 2473   | 2472  | 2471  |
| 72   | 73   | 74   | 75   | 76   | 77   | 78   | 79   | 80   | 81     | 82    | 83    |
| 2470 | 2469 | 2468 | 2467 | 2466 | 2465 | 2464 | 2463 | 2462 | 2461   | 2460  | 2459  |
| 84   | 85   | 86   | 87   | 88   | 89   | 90   | 91   | 92   | 93     | 94    | 95    |
| 2458 | 2457 | 2456 | 2455 | 2454 | 2453 | 2452 | 2451 | 2450 | 2449   | 2448  | 2447  |
| 96   | 97   | 98   | 99   | 100  | 101  | 102  | 103  | 104  | 105    | 106   | 107   |

หมายเหตุ : 1. กรณีในวันที่สัมภาษณ์ สัมภาษณ์หลังวัน เดือน และปีเกิด ให้เทียบอายุตามตารางเทียบอายุนี้

2. กรณีในวันที่สัมภาษณ์ สัมภาษณ์ก่อนวัน เดือน และปีที่เกิด ให้เอาอายุในตารางนี้ลบด้วย 1