




สำมะโนธุรกิจและอุตสาหกรรม พ.ศ. 2555
: ธุรกิจทางการค้าและธุรกิจทางการบริการ
THE 2012 BUSINESS AND INDUSTRIAL CENSUS
: TRADE AND SERVICES INDUSTRY

ปริมณฑล
VICINITY



สำนักงานสถิติแห่งชาติ
กระทรวงเทคโนโลยีสารสนเทศและการสื่อสาร
NATIONAL STATISTICAL OFFICE
MINISTRY OF INFORMATION AND COMMUNICATION TECHNOLOGY

คำนำ

บทสรุปผู้บริหาร

สารบัญแผนภูมิ

สารบัญตาราง

บทที่ 1 บทนำ

- ✦ ความเป็นมา
- ✦ ขอบข่ายและคุ้มครอง
- ✦ รายการข้อมูลที่เก็บรวบรวม
- ✦ วัตถุประสงค์
- ✦ คาบเวลาอ้างอิง
- ✦ ประโยชน์ของข้อมูล

บทที่ 2 สรุปข้อมูลที่สำคัญ

- ✦ ข้อมูลทั่วไปของสถานประกอบการธุรกิจฯ
- ✦ ข้อมูลสถิติที่สำคัญ จำแนกตามขนาดของสถานประกอบการและหมวดย่อยธุรกิจฯ
- ✦ ปัญหาและอุปสรรคของสถานประกอบการธุรกิจฯ
- ✦ ความช่วยเหลือที่ต้องการจากหน่วยงานของรัฐ
- ✦ การเปรียบเทียบการดำเนินงานธุรกิจทางการค้าและธุรกิจทางการบริการในระยะ 10 ปีที่ผ่านมา

ตารางสถิติ

- ✦ ตอนที่ 1 ข้อมูลการดำเนินงานกิจการของสถานประกอบการธุรกิจฯ จำแนกตามขนาดของสถานประกอบการ
- ✦ ตอนที่ 2 ข้อมูลการดำเนินงานกิจการของสถานประกอบการธุรกิจฯ จำแนกตามจังหวัด
- ✦ ตอนที่ 3 ข้อมูลการดำเนินงานกิจการของสถานประกอบการธุรกิจฯ จำแนกตามประเภทธุรกิจ

ภาคผนวก

- ✦ ภาคผนวก ก ระเบียบวิธี
- ✦ ภาคผนวก ข คำนิยาม

คณะผู้จัดทำ CD-ROM

หน่วยงานที่เผยแพร่

ตารางสถิติในรูปแบบ Format Excel

- ✦ ตอนที่ 1 ข้อมูลการดำเนินงานกิจการของสถานประกอบการธุรกิจฯ จำแนกตามขนาดของสถานประกอบการ
- ✦ ตอนที่ 2 ข้อมูลการดำเนินงานกิจการของสถานประกอบการธุรกิจฯ จำแนกตามจังหวัด
- ✦ ตอนที่ 3 ข้อมูลการดำเนินงานกิจการของสถานประกอบการธุรกิจฯ จำแนกตามประเภทธุรกิจ

หน่วยงานเจ้าของเรื่อง

สำนักสถิติเศรษฐกิจและสังคม
สำนักงานสถิติแห่งชาติ
โทรศัพท์ 0 214 21240-2
โทรสาร 0 214 38134
ไปรษณีย์อิเล็กทรอนิกส์ ebusines@nso.go.th

Division-in-Charge

Economic and Social Statistics Bureau
National Statistical Office,
Tel. + 66 (0) 214 21240-2
Fax : + 66 (0) 214 38134
E- mail : ebusines@nso.go.th

หน่วยงานที่เผยแพร่

สำนักสถิติพยากรณ์
สำนักงานสถิติแห่งชาติ
ศูนย์ราชการเฉลิมพระเกียรติ 80 พรรษา
อาคารรัฐประศาสนภักดี ชั้น 2
ถนนแจ้งวัฒนะ เขตหลักสี่
กทม. 10210
โทรศัพท์ 0 214 17498
โทรสาร 0 214 38132
ไปรษณีย์อิเล็กทรอนิกส์ binfopub@nso.go.th

Distributed by

Statistical Forecasting Bureau
National Statistical Office,
The Government Complex,
Ratthaprasasanabhakti Building, 2nd Floor
Chaeng Watthana Rd., Laksi
Bangkok 10210, THAILAND
Tel. + 66 (0) 214 17498
Fax : + 66 (0) 214 38132
E- mail : binfopub@nso.go.th
[http : // www.nso.go.th](http://www.nso.go.th)

ปีที่จัดพิมพ์

2556

Published

2013

ISBN 978-974-11-3078-8

คำนำ

เนื่องจากปัจจุบันโครงสร้างการดำเนินธุรกิจและอุตสาหกรรมของประเทศมีการเปลี่ยนแปลงไปอย่างรวดเร็ว โดยเฉพาะอุตสาหกรรมการผลิตนับเป็นกิจกรรมทางเศรษฐกิจสาขาหนึ่งที่มีบทบาทอย่างมากต่อระบบเศรษฐกิจของประเทศไทย จึงเห็นได้ว่าโครงสร้างของระบบเศรษฐกิจของประเทศขึ้นอยู่กับอุตสาหกรรมค่อนข้างมาก ประกอบกับปัจจุบันมีการประกอบธุรกิจทั้งทางด้านการค้า การบริการและอุตสาหกรรมการผลิตใหม่ ๆ เกิดขึ้น รวมทั้งการประกอบอุตสาหกรรมขนาดเล็ก และอุตสาหกรรมในครัวเรือน ก็มีบทบาทสำคัญต่อการเจริญเติบโตทางเศรษฐกิจโดยรวมของประเทศเพิ่มขึ้น ดังนั้นข้อมูลสถิติและสารสนเทศโครงสร้างพื้นฐานเกี่ยวกับการประกอบธุรกิจดังกล่าว จึงมีความสำคัญและจำเป็นสำหรับภาครัฐและเอกชนใช้ในการกำหนดนโยบายและวางแผนพัฒนาด้านเศรษฐกิจและอุตสาหกรรมทั้งในระดับประเทศ และระดับจังหวัด เพื่อเพิ่มศักยภาพการแข่งขันในเวทีการค้าโลก สำนักงานสถิติแห่งชาติ ซึ่งเป็นหน่วยงานที่รับผิดชอบในการจัดเก็บข้อมูลทั้งทางด้านเศรษฐกิจ และสังคมของประเทศ จำเป็นจะต้องจัดหาข้อมูลสถิติที่เกี่ยวข้อง เพื่อให้ประเทศมีข้อมูลสถิติพื้นฐานที่สำคัญ จึงกำหนดให้มีการจัดทำสำมะโนธุรกิจและอุตสาหกรรม พ.ศ. 2555 ขึ้น เพื่อให้ทุกภาคส่วนสามารถนำข้อมูลไปใช้ประโยชน์ร่วมกัน

รายงานฉบับนี้เป็นรายงานผลจากการเก็บรวบรวมข้อมูลรายละเอียดการประกอบกิจการของสถานประกอบการ **ธุรกิจทางการค้าและธุรกิจทางการบริการ** ซึ่งดำเนินการเก็บรวบรวมข้อมูลในช่วงเดือน พฤษภาคม – สิงหาคม 2555 ข้อมูลที่นำเสนอเป็นผลการดำเนินกิจการในรอบปี 2554 (1 มกราคม – 31 ธันวาคม 2554) ของสถานประกอบการธุรกิจทุกแห่งที่ตั้งอยู่ใน **ปริมณฑล**

ผลจากสำมะโนธุรกิจและอุตสาหกรรม พ.ศ. 2555 พบว่า สถานประกอบการธุรกิจฯ ในปริมณฑล มีจำนวนทั้งสิ้น 145,510 แห่ง ส่วนใหญ่ หรือร้อยละ 98.2 เป็นสถานประกอบการที่มีคนทำงาน 1-15 คน และธุรกิจฯ ที่สำคัญได้แก่ *การขายปลีก (ยกเว้นยานยนต์ และจักรยานยนต์)* มีสัดส่วนสูงที่สุดร้อยละ 38.8 สำหรับคนทำงานในสถานประกอบการ มีทั้งสิ้นประมาณ 563,403 คน และมีการจ้างงานทั้งสิ้น 360,133 คน โดยได้รับค่าตอบแทนเฉลี่ย 125,848 บาท ต่อคนต่อปี ส่วนรายได้จากการดำเนินงาน ค่าใช้จ่ายขั้นกลาง และมูลค่าเพิ่มของสถานประกอบการรวมทั้งสิ้นประมาณ 773,927.9 ล้านบาท 597,011 ล้านบาท และ 176,916.9 ล้านบาท ตามลำดับ

สำนักงานสถิติแห่งชาติ ใคร่ขอขอบคุณผู้ประกอบการและผู้เกี่ยวข้องทุกฝ่ายที่ได้ให้ความร่วมมือในการให้ข้อมูล ซึ่งเป็นผลให้การปฏิบัติงานครั้งนี้ สำเร็จลุล่วงไปด้วยดี ซึ่งข้อมูลที่ได้จะเป็นประโยชน์สำหรับผู้ใช้อ้างอิงทั้งภาครัฐบาล และภาคเอกชนต่อไป

PREFACE

At present the operational structure of business engaged in trade, services and manufacturing industry has considerably changed. Particularly in the manufacturing industry is much significant role in the economy of Thailand, moreover it be seen that the structure of the economy of the country depends on the industry rather. At present there are new kind of business in the economy, including the small scale industries and home industry which has a role in the economic growth of the country as a whole increased. Therefore, statistical data on basic information of the business is important and necessary for the public and private sector in policy formulation and development planning of economic and industry in both the national and provincial level, to increase competitiveness in the global trade arena. The National Statistical Office (NSO), as an authorized government agency, which is responsible for collecting and compiling economic and social data for various field, therefore, decides to conduct the 2012 Business and Industrial Census. These pieces of information will be disseminated to all sectors for their own can be utilized in various aspects.

This publication presents the result of the operational information of establishments engaged in **business trade and services industry**, which was conducted during May – August, 2012. The data presented the detailed information on business operation in 2011 (January 1 – December 31, 2011) of business establishments located in **Vicinity**.

The results of the 2012 Business and Industrial Census show that there were totally 145,510 business establishments in **Vicinity**, most of them (about 98.2 percent) were establishments with 1-15 persons. About 38.8 percent of all establishments was engaged in *retail trade (except of motor vehicles and motorcycles)*. Regarding persons engaged in business establishments, there were totally 563,403 persons. Out of this, about 360,133 were employees, who received an annual remuneration of about 125,848 baht per person. Business establishments in Vicinity contributed about 773,927.9 million baht of income, 597,011 million baht of Intermediate consumption and 176,916.9 million baht of value added.

The National Statistical Office would like to express her sincere gratitude to all entrepreneurs and all those concerned for their kind cooperation contributing to the success of this census. This information will be useful for data users, both government and private sector further.

บทสรุปผู้บริหาร

สำนักงานสถิติแห่งชาติ ได้จัดทำสำมะโนธุรกิจทางการค้าและธุรกิจทางการบริการ มาแล้ว 3 ครั้ง ในปี 2509 2531 และ 2545 และจัดทำสำมะโนอุตสาหกรรม มาแล้ว 3 ครั้งเช่นกัน ในปี 2507 2540 และ 2550 โดยในปี 2555 ครอบคลุม 10 ปี การทำสำมะโนธุรกิจทางการค้าและธุรกิจทางการบริการ และครอบคลุม 5 ปี การทำสำมะโนอุตสาหกรรม สำนักงานสถิติแห่งชาติจึงได้บูรณาการการจัดทำสำมะโนดังกล่าวไปพร้อมกันภายใต้ชื่อ “โครงการสำมะโนธุรกิจและอุตสาหกรรม พ.ศ. 2555” โดยมีวัตถุประสงค์เพื่อเก็บรวบรวมข้อมูลพื้นฐานที่สำคัญทางด้านธุรกิจทางการค้า ธุรกิจทางการบริการ และอุตสาหกรรมการผลิตที่แสดงให้เห็นถึงโครงสร้างทั้งในด้านจำนวน การกระจายตัวและผลการประกอบการในรอบปี สำหรับข้อมูลเรื่องจำนวนและการกระจายตัวของสถานประกอบการต่าง ๆ นั้นได้นำเสนอไปแล้วในรายงานผลสำมะโนธุรกิจและอุตสาหกรรม ฉบับเสนอผลการนับจดข้อมูลของสถานประกอบการทุกแห่งทั่วประเทศ

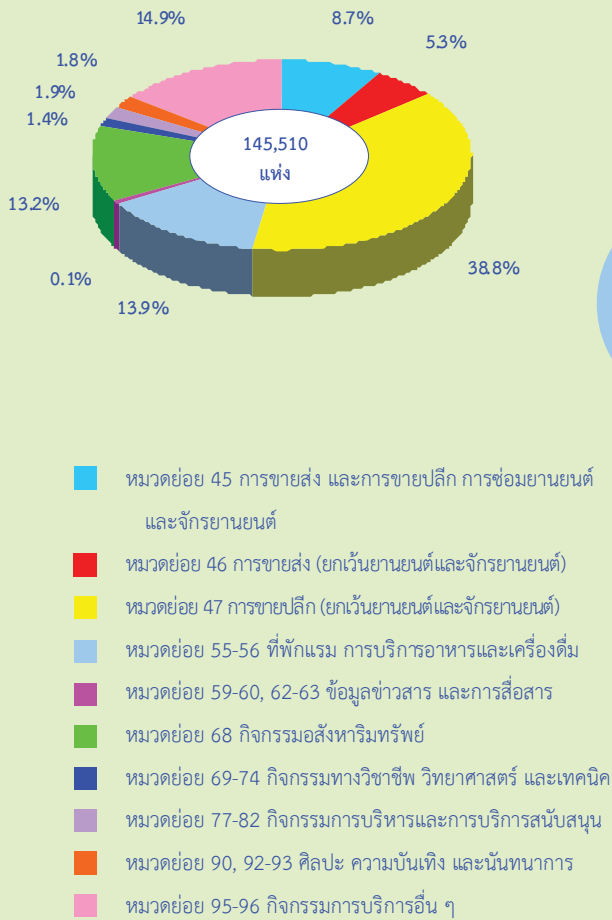
การทำสำมะโนธุรกิจและอุตสาหกรรม พ.ศ. 2555 ในขั้นตอนการแจงนับหรือการเก็บรวบรวมข้อมูลรายละเอียดได้กำหนดระเบียบวิธีทางสถิติ โดยสถานประกอบการ ที่มีคนทำงาน 1-10 คน ทำการสำรวจด้วยตัวอย่าง ส่วนสถานประกอบการที่มีคนทำงาน 11 คน ขึ้นไป จะทำการเก็บรวบรวมข้อมูลทุกแห่ง แต่อย่างไรก็ตามข้อมูลที่ได้รับการตอบกลับนั้นไม่ครบถ้วนจึงต้องทำการประมาณค่าข้อมูลสถานประกอบการที่มีคนทำงาน 11 คนขึ้นไป ตามระเบียบวิธีทางสถิติ

สำหรับรายงานผลฉบับนี้เป็นผลที่ได้จากการแจงนับ เพื่อเก็บรวบรวมข้อมูลรายละเอียดของสถานประกอบการธุรกิจทางการค้าและธุรกิจทางการบริการที่ตั้งอยู่ใน**ปริมาตร** โดยดำเนินธุรกิจตามการจัดประเภทมาตรฐานอุตสาหกรรมประเทศไทย ปี 2552 (Thailand Standard Industrial Classification : TSIC-2009) ได้แก่ *การขายส่ง การขายปลีก ที่พักแรม การบริการอาหาร และเครื่องดื่ม ข้อมูลข่าวสารและการสื่อสาร กิจกรรมอสังหาริมทรัพย์ กิจกรรมทางวิชาชีพ วิทยาศาสตร์และเทคโนโลยี กิจกรรมการบริหาร และการบริการสนับสนุน ศิลปะ ความบันเทิง และนันทนาการ และกิจกรรมการบริการอื่น ๆ* ข้อมูลที่น่าเสนอเป็นผลการดำเนินการในรอบปี 2554 สรุปดังนี้

1. จำนวนสถานประกอบการ จำแนกตามหมวดย่อยธุรกิจ

ผลจากสำมะโนฯ พบว่าสถานประกอบการธุรกิจทางการค้าและธุรกิจทางการบริการในปริมาตร มีจำนวนทั้งสิ้น 145,510 แห่ง ในจำนวนนี้ ส่วนใหญ่หรือร้อยละ 38.8 ประกอบธุรกิจ*การขายปลีก (ยกเว้นยานยนต์ และจักรยานยนต์)* รองลงมาประกอบธุรกิจเกี่ยวกับ*การบริการอื่น ๆ* ประมาณร้อยละ 14.9 สถานประกอบการที่ประกอบธุรกิจเกี่ยวกับ*ที่พักแรม การบริการอาหารและเครื่องดื่ม และกิจกรรมอสังหาริมทรัพย์*มีส่วนใกล้เคียงกันประมาณร้อยละ 13.9 และร้อยละ 13.2 ตามลำดับธุรกิจ*การขายส่งและการขายปลีก การซ่อมยานยนต์ และจักรยานยนต์ และธุรกิจการขายส่ง (ยกเว้นยานยนต์และจักรยานยนต์)* มีประมาณร้อยละ 8.7 และร้อยละ 5.3 ตามลำดับ สำหรับธุรกิจนอกเหนือจากที่กล่าวข้างต้น แต่ละหมวดมีสัดส่วนต่ำกว่าร้อยละ 2.0 ของจำนวนสถานประกอบการธุรกิจทั้งสิ้น

แผนภูมิ 1 ร้อยละของสถานประกอบการธุรกิจ
จำแนกตามหมวดย่อยธุรกิจ

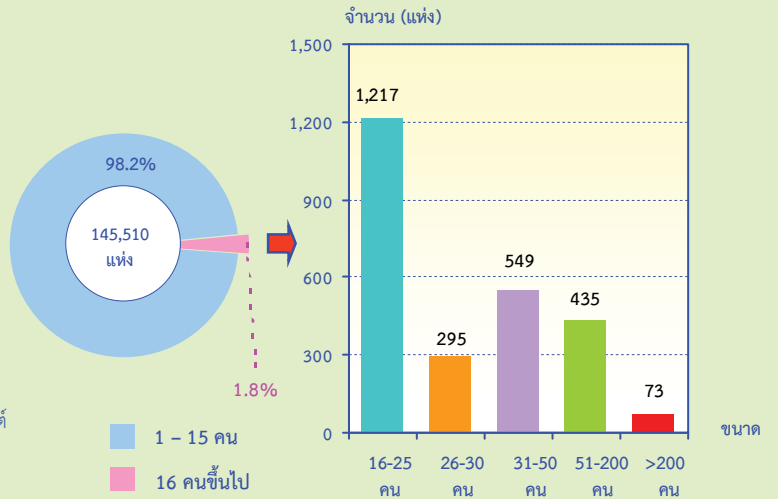


2. ขนาดของสถานประกอบการ

ขนาดของสถานประกอบการธุรกิจ เมื่อวัดด้วยจำนวนคนทำงาน พบว่า เป็นสถานประกอบการที่มีคนทำงาน 1-15 คน จำนวน 142,941 แห่ง หรือร้อยละ 98.2 ส่วนสถานประกอบการที่มีคนทำงาน 16 คนขึ้นไป มีจำนวน 2,569 แห่ง หรือร้อยละ 1.8

เมื่อพิจารณาสถานประกอบการที่มีคนทำงาน 16 คนขึ้นไป ในจำนวนนี้เป็นสถานประกอบการที่มีคนทำงาน 16-25 คน จำนวน 1,217 แห่ง สถานประกอบการที่มีคนทำงาน 31-50 คน 51-200 คน และ 26-30 คน มีประมาณ 549 แห่ง 435 แห่ง และ 295 แห่ง ตามลำดับ ส่วนสถานประกอบการที่มีคนทำงานมากกว่า 200 คน มีจำนวนเพียง 73 แห่ง

แผนภูมิ 2 จำนวนสถานประกอบการธุรกิจ จำแนกตาม
ขนาดของสถานประกอบการ (จำนวนคนทำงาน)

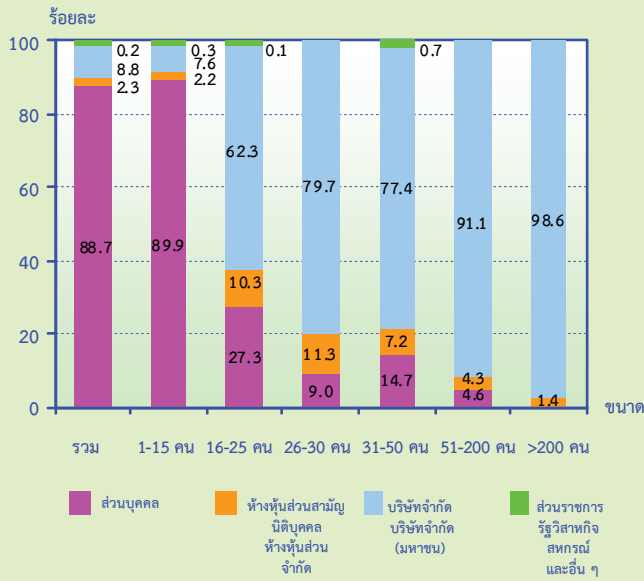


3. รูปแบบการจัดตั้งตามกฎหมาย

สถานประกอบการธุรกิจ ส่วนใหญ่ร้อยละ 88.7 มีรูปแบบการจัดตั้งตามกฎหมายเป็นส่วนบุคคล หรือห้างหุ้นส่วนที่ไม่เป็นนิติบุคคล ส่วนที่มีรูปแบบการจัดตั้งเป็นบริษัทจำกัด บริษัทจำกัด (มหาชน) และห้างหุ้นส่วนสามัญนิติบุคคล หรือห้างหุ้นส่วนจำกัด มีสัดส่วนประมาณร้อยละ 8.8 และร้อยละ 2.3 ตามลำดับ สำหรับสถานประกอบการที่มีรูปแบบเป็นส่วนราชการ รัฐวิสาหกิจ สหกรณ์ มูลนิธิ สมาคม และอื่น ๆ มีประมาณร้อยละ 0.2

เมื่อพิจารณาตามขนาดของสถานประกอบการ พบว่า สถานประกอบการที่มีคนทำงาน 1-15 คน ดำเนินกิจการในรูปแบบที่เป็นส่วนบุคคลมากที่สุดประมาณร้อยละ 89.9 ในขณะที่สถานประกอบการขนาดอื่นส่วนใหญ่จะดำเนินกิจการในรูปแบบที่เป็นบริษัทจำกัด บริษัทจำกัด (มหาชน) โดยเฉพาะสถานประกอบการที่มีคนทำงานมากกว่า 50 คน มีสัดส่วนที่สูงมากกว่าร้อยละ 90.0

**แผนภูมิ 3 ร้อยละของสถานประกอบการธุรกิจฯ
จำแนกตามรูปแบบการจัดตั้งตามกฎหมาย
และขนาดของสถานประกอบการ**

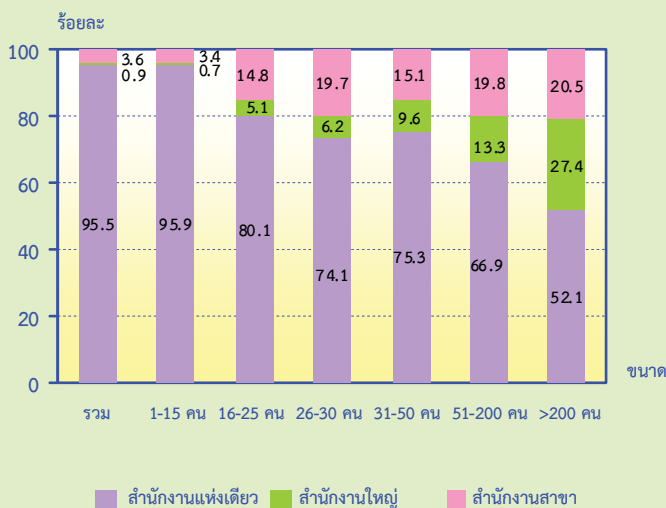


4. รูปแบบการจัดตั้งทางเศรษฐกิจ

สถานประกอบการธุรกิจฯ ในปริมาณส่วนใหญ่ หรือร้อยละ 95.5 เป็นสำนักงานแห่งเดียว ไม่มีสำนักงานใหญ่หรือสาขาอยู่ที่ใด ที่เหลือร้อยละ 3.6 มีรูปแบบการจัดตั้งเป็นสำนักงานสาขา และอีกร้อยละ 0.9 เป็นสำนักงานใหญ่

เมื่อพิจารณาตามขนาดของสถานประกอบการ (ตามจำนวนคนทำงาน) พบว่า สถานประกอบการทุกขนาดมากกว่าร้อยละ 50.0 มีรูปแบบการจัดตั้งเป็นสำนักงานแห่งเดียว

**แผนภูมิ 4 ร้อยละของสถานประกอบการธุรกิจฯ
จำแนกตามรูปแบบการจัดตั้งทางเศรษฐกิจ
และขนาดของสถานประกอบการ**

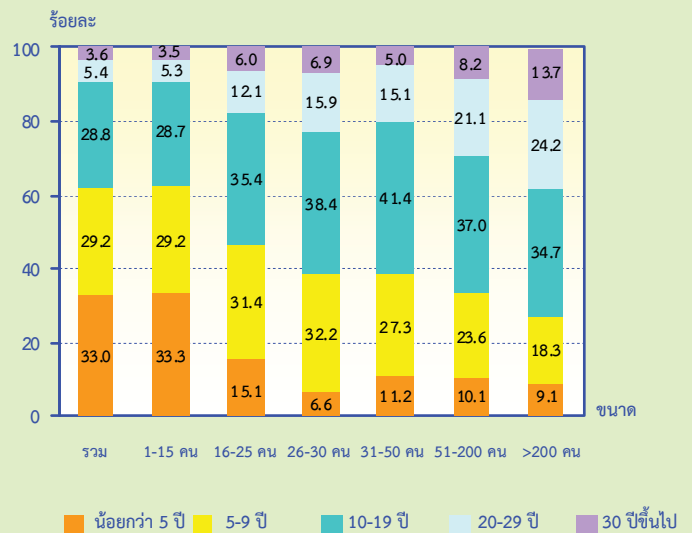


5. ระยะเวลาในการดำเนินการ

สถานประกอบการธุรกิจฯ ในปริมาณร้อยละ 33.0 ดำเนินกิจการน้อยกว่า 5 ปี ที่ดำเนินการระหว่าง 5-9 ปี และระหว่าง 10-19 ปี มีสัดส่วนประมาณร้อยละ 29.2 และร้อยละ 28.8 ตามลำดับ สถานประกอบการที่ดำเนินการ 20-29 ปี และตั้งแต่ 30 ปีขึ้นไป มีประมาณร้อยละ 5.4 และร้อยละ 3.6 ตามลำดับ

เมื่อพิจารณาตามขนาดของสถานประกอบการ (ตามจำนวนคนทำงาน) พบว่า สถานประกอบการทุกขนาดส่วนใหญ่หรือมากกว่าร้อยละ 60.0 ดำเนินกิจการตั้งแต่ 5 ปีขึ้นไป

**แผนภูมิ 5 ร้อยละของสถานประกอบการธุรกิจฯ
จำแนกตามระยะเวลาในการดำเนินการ
และขนาดของสถานประกอบการ**

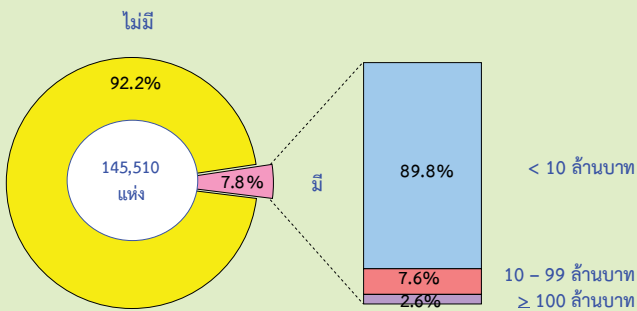


6. ทุนจดทะเบียน

สถานประกอบการธุรกิจฯ ใน ปริณพทล ที่มีทุนจดทะเบียนมีจำนวน 11,353 แห่ง หรือร้อยละ 7.8 ของจำนวนสถานประกอบการทั้งสิ้น ในจำนวนนี้ ส่วนใหญ่หรือร้อยละ 89.8 มีทุนจดทะเบียนน้อยกว่า 10 ล้านบาท ที่มีทุนจดทะเบียน 10-99 ล้านบาท มีประมาณร้อยละ 7.6 สำหรับ สถานประกอบการที่มีทุนจดทะเบียนตั้งแต่ 100 ล้านบาทขึ้นไปมีเพียงร้อยละ 2.6

แผนภูมิ 6 ร้อยละของสถานประกอบการธุรกิจฯ จำแนกตามทุนจดทะเบียน

ทุนจดทะเบียน



เงินทุนจดทะเบียน

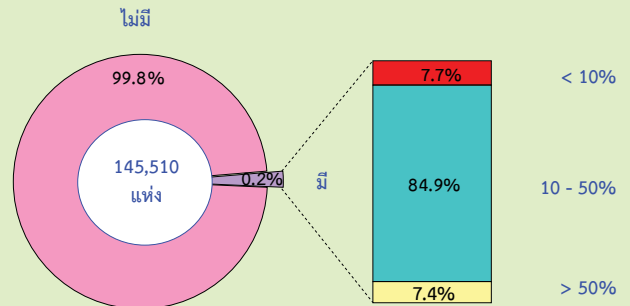
7. การร่วมลงทุนหรือถือหุ้น

การประกอบการธุรกิจทางการค้า และธุรกิจทางการบริการในปริณพทล ส่วนใหญ่หรือ ร้อยละ 99.8 ไม่มีการร่วมลงทุนจากต่างประเทศ ส่วนที่มีต่างประเทศร่วมลงทุนหรือถือหุ้นในกิจการ มีอยู่เพียงร้อยละ 0.2 ในจำนวนนี้ พบว่า สถานประกอบการที่มีต่างประเทศร่วมลงทุน โดยถือหุ้น 10-50% มีประมาณร้อยละ 84.9 ในขณะที่สถานประกอบการที่มีต่างประเทศ ร่วมลงทุนโดยถือหุ้นน้อยกว่า 10% และถือหุ้นมากกว่า 50% มีสัดส่วนใกล้เคียงกันคือประมาณร้อยละ 7.7 และร้อยละ 7.4 ตามลำดับ

แผนภูมิ 7 ร้อยละของสถานประกอบการธุรกิจฯ จำแนกตามการมีต่างประเทศร่วมลงทุน หรือถือหุ้น

การร่วมลงทุนจากต่างประเทศ

สัดส่วนการลงทุน ของต่างประเทศ



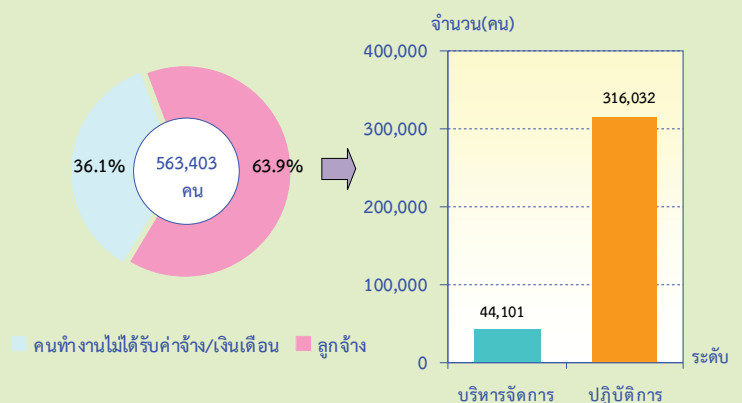
8. จำนวนคนทำงาน และลูกจ้าง

คนทำงาน ซึ่งหมายถึงเจ้าของ กิจการหรือหุ้นส่วนที่ทำงานโดยไม่ได้รับค่าจ้าง เงินเดือน และรวมลูกจ้างที่ทำงานในสถาน- ประกอบการ พบว่า ในปี 2554 มีคนทำงานใน สถานประกอบการธุรกิจฯ ในปริณพทล จำนวน ทั้งหมดประมาณ 563,403 คน ในจำนวนนี้เป็น คนทำงานโดยไม่ได้รับค่าจ้าง/เงินเดือน จำนวน 203,270 คน หรือร้อยละ 36.1 มีการจ้างงาน หรือลูกจ้างจำนวน 360,133 คน หรือร้อยละ 63.9 โดยเป็นลูกจ้างระดับปฏิบัติการ จำนวน 316,032 คน หรือร้อยละ 87.8 ส่วนที่เป็นลูกจ้างระดับบริหาร จัดการมีจำนวน 44,101 คน หรือร้อยละ 12.2

แผนภูมิ 8 จำนวนและร้อยละของคนทำงานในสถาน- ประกอบการธุรกิจฯ จำแนกตามสถานภาพ การทำงาน

คนทำงาน

ลูกจ้าง



เมื่อพิจารณาการจ้างงานตามขนาดของสถานประกอบการ พบว่า ส่วนใหญ่เป็นลูกจ้างที่ปฏิบัติงานในสถานประกอบการที่มีคนทำงาน 1-15 คน ประมาณร้อยละ 63.3 เป็นลูกจ้างในสถานประกอบการที่มีคนทำงานมากกว่า 200 คน และ 51-200 คน ในสัดส่วนที่ใกล้เคียงกัน ประมาณร้อยละ 11.3 และร้อยละ 11.1 ตามลำดับ สำหรับลูกจ้างในสถานประกอบการที่มีคนทำงาน 16-25 คน และ 31-50 คน มีประมาณร้อยละ 6.3 และร้อยละ 5.8 ตามลำดับ ส่วนลูกจ้างที่ปฏิบัติงานในสถานประกอบการที่มีคนทำงาน 26-30 คน มีประมาณร้อยละ 2.2 (ตาราง 1)

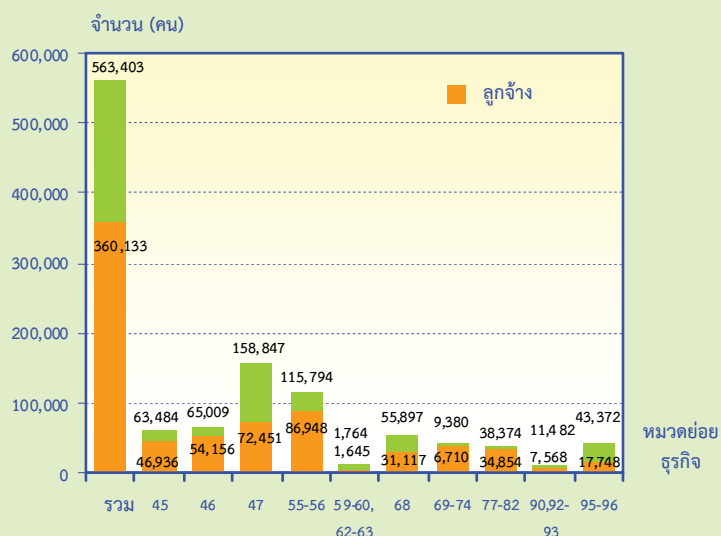
ตาราง 1 จำนวนและร้อยละของคนทำงานและลูกจ้างในสถานประกอบการธุรกิจ จำแนกตามขนาดของสถานประกอบการ

ขนาดของสถานประกอบการ	คนทำงาน		ลูกจ้าง	
	จำนวน	ร้อยละ	จำนวน	ร้อยละ
รวม	563,403	100.0	360,133	100.0
1-15 คน	429,112	76.1	227,938	63.3
16-25 คน	23,849	4.2	22,789	6.3
26-30 คน	8,306	1.5	8,045	2.2
31-50 คน	21,237	3.8	20,776	5.8
51-200 คน	40,355	7.2	40,088	11.1
มากกว่า 200 คน	40,544	7.2	40,497	11.3

คนทำงาน หมายถึง เจ้าของกิจการหรือหุ้นส่วนที่ทำงานโดยไม่ได้รับค่าจ้างเงินเดือน และรวมลูกจ้างที่ทำงานในสถานประกอบการ

เมื่อพิจารณาการจ้างงานตามหมวดย่อยธุรกิจ พบว่า มีลูกจ้างที่ปฏิบัติงานในธุรกิจที่พักแรม การบริการอาหารและเครื่องดื่ม มากที่สุดจำนวน 86,948 คน หรือร้อยละ 24.1 รองลงมาปฏิบัติงานอยู่ในธุรกิจการขายปลีก (ยกเว้นยานยนต์ และจักรยานยนต์) จำนวน 72,451 คน หรือร้อยละ 20.1 สำหรับลูกจ้างที่ปฏิบัติงานอยู่ในธุรกิจการขายส่ง (ยกเว้นยานยนต์ และจักรยานยนต์) การขายส่ง และการขายปลีก การซ่อมยานยนต์ และจักรยานยนต์ มีจำนวน 54,156 คน หรือร้อยละ 15.0 และ 46,936 คน หรือร้อยละ 13.0 ตามลำดับ ที่เหลือปฏิบัติงานในธุรกิจนอกเหนือจากที่กล่าวข้างต้น

แผนภูมิ 9 จำนวนคนทำงานและลูกจ้างในสถานประกอบการธุรกิจ จำแนกตามหมวดย่อยธุรกิจ



หมวดย่อย 45 การขายส่ง และการขายปลีก การซ่อมยานยนต์ และจักรยานยนต์

หมวดย่อย 46 การขายส่ง (ยกเว้นยานยนต์และจักรยานยนต์)

หมวดย่อย 47 การขายปลีก (ยกเว้นยานยนต์และจักรยานยนต์)

หมวดย่อย 55-56 ที่พักแรม การบริการอาหารและเครื่องดื่ม

หมวดย่อย 59-60, 62-63 ข้อมูลข่าวสาร และการสื่อสาร

หมวดย่อย 68 กิจกรรมอสังหาริมทรัพย์

หมวดย่อย 69-74 กิจกรรมทางวิชาชีพ วิทยาศาสตร์ และเทคนิค

หมวดย่อย 77-82 กิจกรรมการบริหารและการบริการสนับสนุน

หมวดย่อย 90,92-93 ศิลปะ ความบันเทิง และนันทนาการ

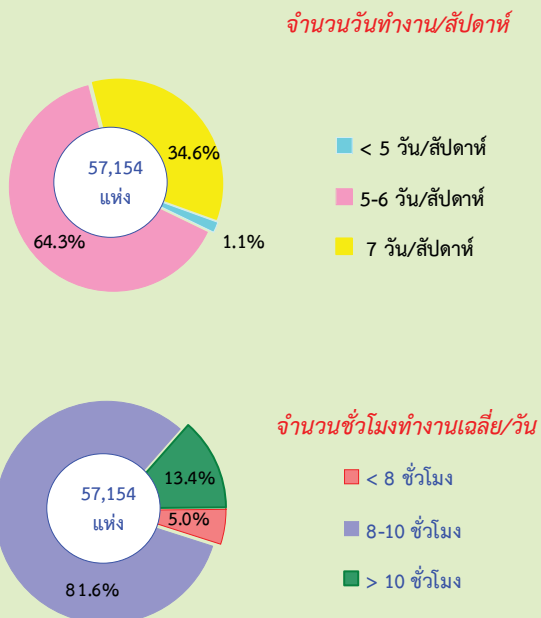
หมวดย่อย 95-96 กิจกรรมการบริการอื่น ๆ

9. จำนวนวัน และชั่วโมงการทำงานของ ลูกจ้างของสถานประกอบการธุรกิจฯ

สถานประกอบการธุรกิจฯ ใน ปริมาณที่มีการจ้างงานมีทั้งสิ้นจำนวน 57,154 แห่ง หรือคิดเป็นร้อยละ 39.3 ของสถานประกอบการ ทั้งสิ้น เมื่อพิจารณาจำนวนวันทำงานต่อสัปดาห์ของ ลูกจ้าง พบว่า สถานประกอบการที่มีลูกจ้าง ปฏิบัติงาน 5-6 วันต่อสัปดาห์ มีประมาณร้อยละ 64.3 ที่ปฏิบัติงาน 7 วันต่อสัปดาห์มีประมาณร้อยละ 34.6 ที่เหลือร้อยละ 1.1 ปฏิบัติงานน้อยกว่า 5 วัน ต่อสัปดาห์

เมื่อพิจารณาจำนวนชั่วโมงทำงาน เฉลี่ยต่อวันของลูกจ้าง พบว่า สถานประกอบการ ส่วนใหญ่หรือร้อยละ 81.6 มีลูกจ้างปฏิบัติงานเฉลี่ย 8-10 ชั่วโมงต่อวัน สถานประกอบการที่มีลูกจ้าง ปฏิบัติงานมากกว่า 10 ชั่วโมงต่อวัน มีประมาณ ร้อยละ 13.4 ส่วนที่มีลูกจ้างปฏิบัติงานน้อยกว่า 8 ชั่วโมง มีประมาณร้อยละ 5.0

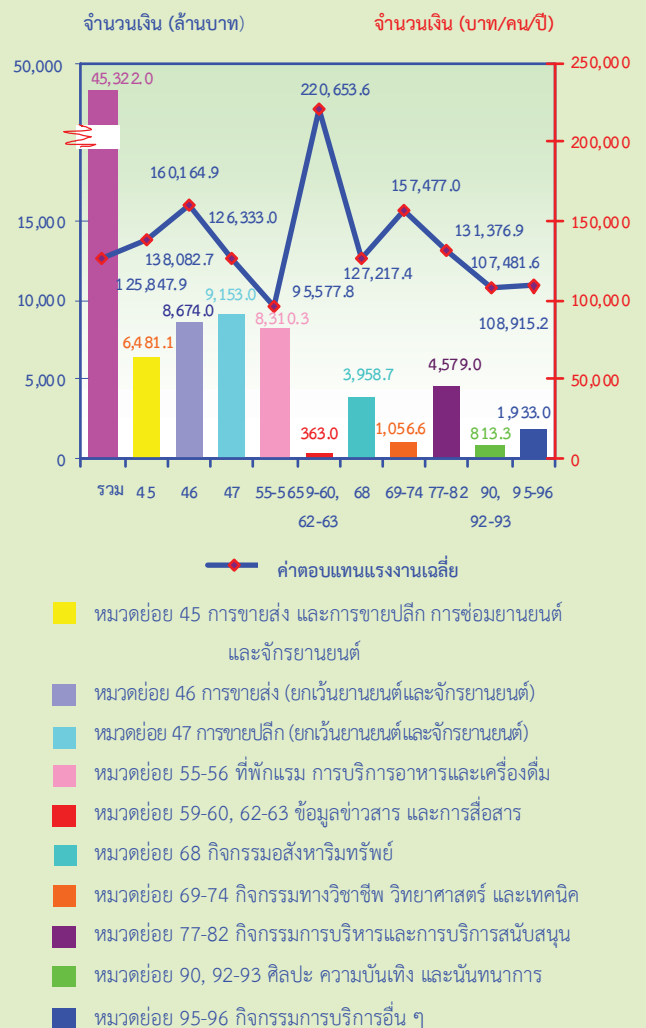
แผนภูมิ 10 ร้อยละของสถานประกอบการธุรกิจฯ จำแนก ตามจำนวนวันทำงาน และชั่วโมงการทำงาน ของลูกจ้าง



10. ค่าตอบแทนแรงงาน

ลูกจ้างที่ปฏิบัติงานในสถาน- ประกอบการธุรกิจทางการค้าและธุรกิจทางการบริการ ในปริมาณ ได้รับค่าตอบแทนแรงงานรวมทั้งสิ้น ประมาณ 45,322 ล้านบาท หรือโดยเฉลี่ย 125,848 บาท ต่อคนต่อปี โดยลูกจ้างที่ปฏิบัติงานในธุรกิจเกี่ยวกับ ข้อมูลข่าวสาร และการสื่อสาร ได้รับค่าตอบแทน แรงงานเฉลี่ยต่อคนต่อปีสูงสุดคือ 220,654 บาท รองลงมาคือลูกจ้างที่ปฏิบัติงานในธุรกิจเกี่ยวกับ การขายส่ง (ยกเว้นยานยนต์และจักรยานยนต์) และ ธุรกิจเกี่ยวกับกิจกรรมทางวิชาชีพ วิทยาศาสตร์และ เทคนิค ได้รับค่าตอบแทนเฉลี่ยต่อคนต่อปี 160,165 บาท และ 157,477 บาท ตามลำดับ สำหรับลูกจ้างที่ ปฏิบัติงานอยู่ในธุรกิจที่พักแรม การบริการอาหารและ เครื่องดื่ม ได้รับค่าตอบแทนเฉลี่ยต่อคนต่อปีต่ำที่สุด คือ 95,578 บาท

แผนภูมิ 11 ค่าตอบแทนแรงงานของสถานประกอบการธุรกิจฯ และค่าตอบแทนแรงงานเฉลี่ยต่อคนต่อปี จำแนกตามหมวดย่อยธุรกิจ



11. รายได้จากการดำเนินงาน ค่าใช้จ่าย ชั้นกลาง และมูลค่าเพิ่ม

ในปี 2554 การประกอบธุรกิจทางการค้าและธุรกิจทางการบริการในปริมาณผล มีรายได้จากการดำเนินงาน รวมทั้งสิ้นประมาณ 773,927.9 ล้านบาท ค่าใช้จ่ายชั้นกลางประมาณ 597,011 ล้านบาท และมูลค่าเพิ่มประมาณ 176,916.9 ล้านบาท โดยมูลค่าเพิ่มต่อรายได้จากการดำเนินงาน มีสัดส่วนประมาณร้อยละ 22.9 สำหรับรายได้จากการดำเนินงานเฉลี่ยต่อสถานประกอบการมีมูลค่าประมาณ 5.3 ล้านบาท และรายได้จากการดำเนินงานเฉลี่ยต่อคนทำงานมีมูลค่าประมาณ 1.4 ล้านบาท ในด้านมูลค่าเพิ่มเฉลี่ยต่อสถานประกอบการ และเฉลี่ยต่อคนทำงานมีมูลค่าประมาณ 1.2 ล้านบาท และ 314,000 บาท ตามลำดับ

เมื่อพิจารณาตามหมวดย่อยธุรกิจพบว่า ธุรกิจการขนส่ง (ยกเว้นยานยนต์และจักรยานยนต์) มีรายได้จากการดำเนินงานสูงที่สุด

ประมาณ 234,626.7 ล้านบาท รองลงมาคือ ธุรกิจการขายปลีก (ยกเว้นยานยนต์และจักรยานยนต์) และธุรกิจการขนส่ง และการขายปลีกการซ่อมแซมยานยนต์และรถจักรยานยนต์ มีรายได้จากการดำเนินงานประมาณ 219,188.9 ล้านบาท และ 161,299.3 ล้านบาท ตามลำดับ ส่วนธุรกิจศิลปะ ความบันเทิง และนันทนาการมีรายได้จากการดำเนินงานต่ำที่สุดประมาณ 4,222.9 ล้านบาท สำหรับมูลค่าเพิ่ม พบว่า ธุรกิจการขายปลีก (ยกเว้นยานยนต์และจักรยานยนต์) มีมูลค่าเพิ่มสูงที่สุดประมาณ 48,319.8 ล้านบาท รองลงมาคือ ธุรกิจการขนส่ง (ยกเว้นยานยนต์และจักรยานยนต์) และธุรกิจการขนส่งและการขายปลีกการซ่อมแซมยานยนต์และรถจักรยานยนต์มีมูลค่าเพิ่มประมาณ 36,954.7 ล้านบาท และ 26,775.9 ล้านบาท ตามลำดับ สำหรับธุรกิจข้อมูลข่าวสารและการสื่อสารมีมูลค่าเพิ่มต่ำที่สุดประมาณ 1,100 ล้านบาท

ตาราง 2 รายได้จากการดำเนินงาน และมูลค่าเพิ่มของสถานประกอบการธุรกิจฯ จำแนกตามหมวดย่อยธุรกิจ

หมวดย่อยธุรกิจ	รายได้จากการดำเนินงาน			มูลค่าเพิ่ม			มูลค่าเพิ่มต่อรายได้ (ร้อยละ)
	มูลค่ารวม (ล้านบาท)	ต่อสถานประกอบการ (พันบาท)	ต่อคนทำงาน (พันบาท)	มูลค่ารวม (ล้านบาท)	ต่อสถานประกอบการ (พันบาท)	ต่อคนทำงาน (พันบาท)	
รวม	773,927.9	5,318.7	1,373.7	176,916.9	1,215.8	314.0	22.9
การขนส่ง และการขายปลีกการซ่อมแซมยานยนต์และรถจักรยานยนต์	161,299.3	12,761.0	2,540.8	26,775.9	2,118.3	421.8	16.6
การขนส่ง (ยกเว้นยานยนต์และจักรยานยนต์)	234,626.7	30,912.6	3,609.1	36,954.7	4,868.9	568.5	15.8
การขายปลีก (ยกเว้นยานยนต์และจักรยานยนต์)	219,188.9	3,880.3	1,379.9	48,319.8	855.4	304.2	22.0
ที่พักแรม การบริการอาหารและเครื่องดื่ม	52,279.5	2,581.7	451.5	20,827.0	1,028.5	179.9	39.8
ข้อมูลข่าวสาร และการสื่อสาร	5,046.5	38,523.2	2,860.5	1,100.0	8,396.7	623.5	21.8
กิจกรรมอสังหาริมทรัพย์	59,552.4	3,096.7	1,065.4	24,919.1	1,295.8	445.8	41.8
กิจกรรมทางวิชาชีพ วิทยาศาสตร์และเทคโนโลยี	7,558.3	3,653.1	805.8	2,874.9	1,389.5	306.5	38.0
กิจกรรมการบริหารและการบริการสนับสนุน	18,244.9	6,527.7	475.4	7,264.3	2,599.0	189.3	39.8
ศิลปะความบันเทิง และนันทนาการ	4,222.9	1,587.6	367.8	1,947.6	732.2	169.6	46.1
กิจกรรมการบริการอื่น ๆ	11,908.5	549.9	274.6	5,933.6	274.0	136.8	49.8

12. การเปรียบเทียบการดำเนินงานธุรกิจ ทางการค้าและธุรกิจทางการบริการในระยะ 10 ปีที่ผ่านมา

ภาพรวมของการประกอบการธุรกิจ
ทางการค้าและธุรกิจทางการบริการในปริมาตรระยะ 10 ปี
ที่ผ่านมา พบว่า จำนวนสถานประกอบการ การจ้าง
งาน มูลค่ารายรับ และมูลค่าเพิ่ม มีการขยายตัวอย่าง
ต่อเนื่อง ยกเว้นในปี 2552 ที่หดตัวลงเนื่องจากเป็น
ช่วงที่เกิดวิกฤตเศรษฐกิจโลก สำหรับในปี 2554
ซึ่งเกิดเหตุการณ์มหาอุทกภัยในทุกพื้นที่ของประเทศ
สถานประกอบการธุรกิจหยุดกิจการชั่วคราว
แต่อย่างไรก็ตามภาพรวมของผลประกอบการธุรกิจก็ไม่ได้
รับผลกระทบมากนัก

เมื่อเปรียบเทียบข้อมูลระหว่าง สำนะโน/
สำรวจของธุรกิจทางการค้าและธุรกิจทางการบริการปี
2555 กับปี 2545 ซึ่งเป็นข้อมูลผลการดำเนินงาน
ในรอบปีก่อนหน้าสำมะโน/สำรวจพบว่า ในช่วง 10 ปีนี้

สถานประกอบการธุรกิจที่มีคนทำงาน 1 คนขึ้นไป
ที่ตั้งอยู่ในปริมาตร มีจำนวนเพิ่มขึ้นร้อยละ 44.8
สำหรับจำนวนคนทำงานและคนงานเฉลี่ยต่อ
สถานประกอบการเพิ่มขึ้นร้อยละ 76.5 และร้อยละ
21.9 ตามลำดับ

ในด้านการจ้างงาน พบว่า จำนวน
ลูกจ้างเพิ่มขึ้นถึง 1.2 เท่าหรือร้อยละ 124.6 จำนวน
ลูกจ้างเฉลี่ยต่อสถานประกอบการเพิ่มขึ้นร้อยละ 56.3
สำหรับค่าตอบแทนแรงงานที่ลูกจ้างได้รับมีมูลค่าเพิ่ม
ขึ้นสูงถึง 2.6 เท่า หรือร้อยละ 258.0 ในช่วง 10 ปี

สำหรับรายได้จากการดำเนินงาน
เพิ่มขึ้น 1.7 เท่า หรือร้อยละ 167.1 ซึ่งส่งผลให้
มูลค่าเพิ่มของสถานประกอบการธุรกิจทางการค้า
และธุรกิจทางการบริการในปริมาตรในช่วง 10 ปีนี้
เพิ่มขึ้นร้อยละ 78.0

ตาราง 3 ข้อมูลที่สำคัญของสถานประกอบการธุรกิจทางการค้าและธุรกิจทางการบริการปี 2544-2554

รายการข้อมูลที่สำคัญ	ปี 2544 ^{1/}	ปี 2546 ^{1/}	ปี 2548 ^{1/}	ปี 2550 ^{1/}	ปี 2552 ^{1/}	ปี 2554 ^{2/}	ร้อยละของการ เปลี่ยนแปลง ปี 2554 และปี 2544
จำนวนสถานประกอบการ (แห่ง)	100,514	100,361	103,511	142,403	141,612	145,510	44.8
จำนวนคนทำงาน (คน)	319,151	350,929	412,309	526,237	454,275	563,403	76.5
เฉลี่ยต่อสถานประกอบการ (คน)	3.2	3.5	3.9	3.7	3.2	3.9	21.9
จำนวนลูกจ้าง (คน)	160,359	195,918	230,860	322,048	268,374	360,133	124.6
เฉลี่ยต่อสถานประกอบการ (คน)	1.6	2.0	2.2	2.3	2.0	2.5	56.3
ค่าตอบแทนแรงงาน (ล้านบาท)	12,660.9	19,453.2	21,946.6	36,480.4	32,048.5	45,322.0	258.0
เฉลี่ยต่อคนต่อปี (บาท)	78,953.5	99,292.6	95,064.4	113,276.2	119,417.3	125,847.9	59.4
รายได้จากการดำเนินงาน (ล้านบาท)	289,720.2	472,484.8	417,579.1	998,991.3	635,368.4	773,927.9	167.1
เฉลี่ยต่อสถานประกอบการ (พันบาท)	2,882.4	4,707.8	4,034.2	7,015.2	4,486.7	5,318.7	84.5
เฉลี่ยต่อคนทำงาน (พันบาท)	907.8	1,346.4	1,012.8	1,898.4	1,398.6	1,373.7	51.3
ค่าใช้จ่ายขั้นกลาง (ล้านบาท)	190,332.5	372,750.6	313,838.9	790,784.3	489,302.3	597,011.0	213.7
เฉลี่ยต่อสถานประกอบการ (พันบาท)	1,893.6	3,714.1	3,031.9	5,553.1	3,455.2	4,102.9	116.7
เฉลี่ยต่อคนทำงาน (พันบาท)	596.4	1,062.2	761.2	1,502.7	1,077.1	1,059.7	77.7
มูลค่าเพิ่ม (ล้านบาท)	99,387.7	99,734.1	103,740.2	208,207.0	146,066.1	176,916.9	78.0
เฉลี่ยต่อสถานประกอบการ (พันบาท)	988.8	993.8	1,002.2	1,462.1	1,031.5	1,215.8	22.9
เฉลี่ยต่อคนทำงาน (พันบาท)	311.4	284.2	251.6	395.7	321.5	314.0	0.8

หมายเหตุ : ^{1/} สำรวจธุรกิจทางการค้าและธุรกิจทางการบริการ พ.ศ. 2545 2547 2549 2551 และ 2553 ปริมาตร

^{2/} สำนะโนธุรกิจและอุตสาหกรรม พ.ศ. 2555 : ธุรกิจทางการค้าและธุรกิจทางการบริการ ปริมาตร

13. สรุปและข้อเสนอแนะ

ผลจากการสำมะโนธุรกิจและอุตสาหกรรม พ.ศ. 2555 ของธุรกิจทางการค้าและธุรกิจทางการบริการ พบว่า มีสถานประกอบการธุรกิจที่ตั้งอยู่ในปริมาณทั้งสิ้น 145,510 แห่ง ส่วนใหญ่หรือร้อยละ 98.2 เป็นสถานประกอบการขนาดเล็กที่มีคนทำงาน 1-15 คน ธุรกิจที่สำคัญได้แก่ ธุรกิจการขายปลีก (ยกเว้นยานยนต์ และจักรยานยนต์) มีประมาณร้อยละ 38.8 คนทำงานในสถานประกอบการมีจำนวนทั้งสิ้น 563,403 คน มีการจ้างงานทั้งสิ้น 360,133 คน ค่าตอบแทนเฉลี่ยของลูกจ้างต่อคนต่อปีประมาณ 125,848 บาท สำหรับรายได้จากการดำเนินงานค่าใช้จ่ายชั้นกลางและมูลค่าเพิ่มมีมูลค่าทั้งสิ้นประมาณ 773,927.9 ล้านบาท 597,011 ล้านบาท และ 176,916.9 ล้านบาท ตามลำดับ

เมื่อเปรียบเทียบข้อมูลการสำรวจ/สำมะโนระหว่างปี 2545-2555 พบว่า ผลจากการสำรวจ/สำมะโน สะท้อนให้เห็นว่าในช่วง 10 ปี ที่ผ่านมากการประกอบธุรกิจในปริมาณมีการเจริญเติบโตอย่างต่อเนื่องจากจำนวนสถาน-

ประกอบการที่เพิ่มขึ้นรวมทั้งมีการจ้างงานและอัตราค่าตอบแทนแรงงานที่เพิ่มขึ้น ส่งผลให้ระบบเศรษฐกิจโดยรวมปรับตัวดีขึ้นมีการลงทุนขยายกิจการและการจ้างงานเพื่อตอบสนองต่อความต้องการของตลาดทั้งภายในและภายนอกประเทศ

● ปัญหาและอุปสรรคของสถานประกอบการธุรกิจ

ผู้ประกอบการธุรกิจฯ ในปริมาณประมาณร้อยละ 66.0 ได้แสดงความคิดเห็นในเรื่องปัญหาและอุปสรรคที่สำคัญในการดำเนินกิจการดังนี้ เศรษฐกิจไม่ดี/ชะลอตัว การแข่งขันทางการค้าเพิ่มมากขึ้น กำลังซื้อของลูกค้าลดลง และต้นทุนในการดำเนินธุรกิจสูงขึ้น เป็นต้น

● ความช่วยเหลือที่ต้องการจากหน่วยงานของรัฐ

สำหรับความช่วยเหลือที่ต้องการจากหน่วยงานของรัฐและข้อเสนอแนะนั้น มีผู้ประกอบการธุรกิจฯ ในปริมาณประมาณร้อยละ 55.5 ได้ระบุความต้องการและข้อเสนอแนะ ดังนี้ รัฐควรมีมาตรการควบคุมราคาสินค้า มาตรการกระตุ้นเศรษฐกิจ มาตรการลดอัตราภาษี และสนับสนุนแหล่งเงินทุน เป็นต้น

EXECUTIVE SUMMARY

The National Statistical Office (NSO) had previously carried out the Business trade and Services Census for three rounds; in 1966 and 1988 and 2002, as well as the organization of the Industrial Census in 1964, 1997 and 2007. For the year 2012, NSO has integrated the Industrial Census with the Business Trade and Services Census, the so-called ‘the Business and Industrial Census’. The objectives of the census is to collect basic information on the structure, the distribution and operation of business trade, services and manufacturing Industry. For this, all economic activities located in Bangkok, Pattaya, municipal areas and non-municipal areas were presented in the reports of Business and Industrial Census which were the results of the listing stage.

In order to collect detailed information of the establishments engaged in the business trade and services industry, the sample survey was adopted only for the establishments with 1-10 persons engaged, whereas the rest establishments, i.e. the establishments with 11 persons engaged and over, was collected as a whole. It is to be noted for the 2012 Business and Industrial Census that for non-response units of the establishments with 11 persons engaged and over, the estimation method was applied.

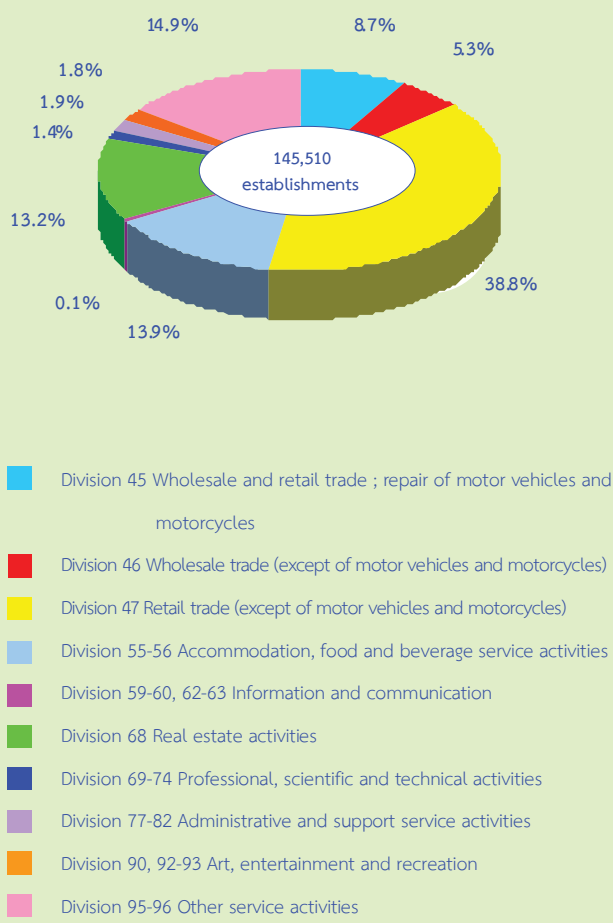
Information presented in this report was summarized from the enumeration stage which covered all the establishments engaged in the economic activity and classified

according to the Thailand Standard Industrial Classification (TSIC-2009), e.g. *wholesale trade, retail trade, accommodation, food and beverage service activities, information and communication, real estate activities, professional, scientific and technical activities, administrative and support service activities, art, entertainment and recreation and other service activities*. The data presented was the information on business operation in 2011. The summary information of **Vicinity** is as follows :

1. Number of establishments by division of business industry

The census result shows that, there were in total 145,510 establishments in **Vicinity**. Most of them (about 38.8 percent) were engaged in *retail trade (except of motor vehicles and motorcycles)*. This was followed by those engaged in *other service activities* about 14.9 percent. The business establishments engaged in *accommodation, food and beverage service activities* and *real estate activities* had the close proportion of about 13.9 percent and 13.2 percent respectively. Establishments engaged in *wholesale and retail trade ; repair of motor vehicles and motorcycles* and *wholesale trade (except of motor vehicles and motorcycles)* were about 8.7 percent and 5.3 percent respectively. The other divisions of business industry not mentioned above had rather low proportion; each division had less than 2.0 percent of the total.

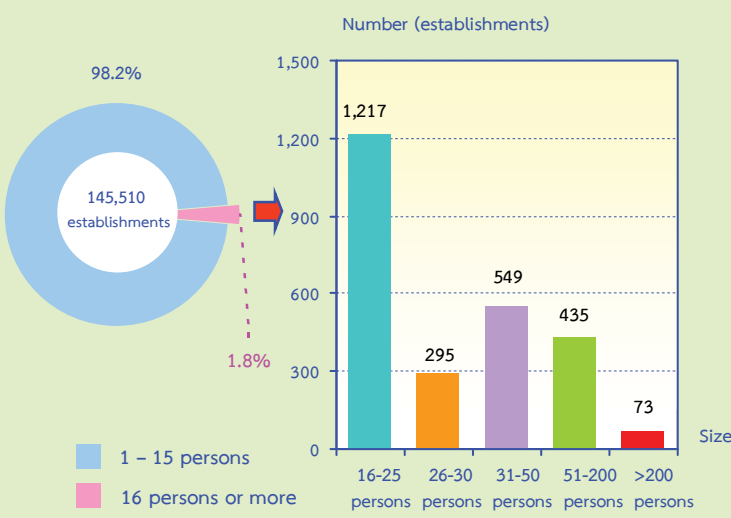
Figure 1 Percentage of business establishments by division of business industry



2. Size of establishment

The size of establishment specified by number of persons engaged, most of them (about 142,941 establishments or 98.2 percent) were establishments with 1-15 persons engaged. Those with more than 16 persons engaged were about 2,569 establishments or 1.8 percent. Of this number, establishments with 16-25 persons, 31-50 persons, 51-200 persons, and 26-30 persons amounted to 1,217 establishments, 549 establishments, 435 establishments, and 295 establishments respectively. The establishments with more than 200 persons engaged were about 73 establishments.

Figure 2 Number of business establishments by size of establishment

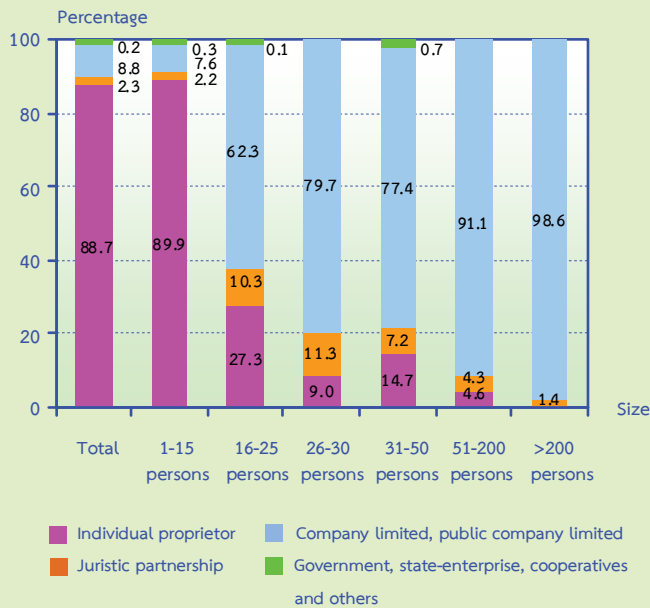


3. Form of legal organization

Most of establishments (about 88.7 percent) were individual proprietor. The establishments which were in the form of company limited or public company limited and juristic partnership had proportion of about 8.8 percent and 2.3 percent respectively. The rest of about 0.2 percent was government, state-enterprise, cooperatives and others.

Considering by size of establishment, it was found a high proportion of the establishments with 1-15 persons engaged (about 89.9 percent) which was in the form of individual proprietor. Meanwhile, more than 90.0 percent of establishments with 50 persons and over was in the form of company limited or public company limited.

**Figure 3 Percentage of business establishments
By form of legal organization
and size of establishment**

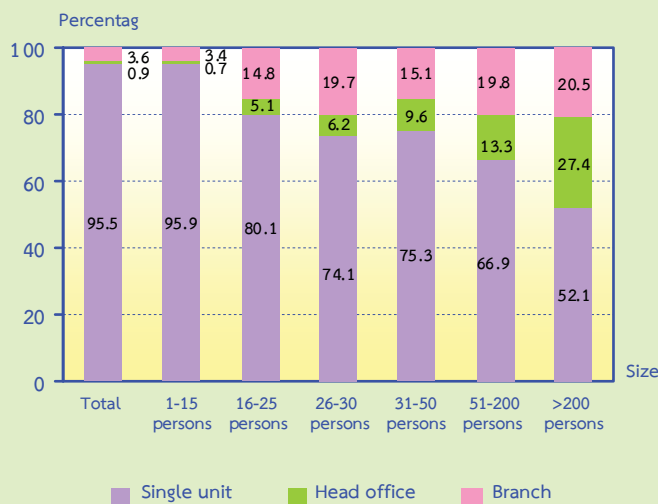


4. Form of economic organization

The majority of business establishments in Vicinity (95.5 percent) were in the form of single unit. About 3.6 percent was an office branch or subsidiary, and the rest of about 0.9 percent was a head office.

Considering the form of economic organization by size of establishment, it showed that most of establishments in all sizes were in the form of single unit, of which each one had more than 50 percent.

**Figure 4 Percentage of business establishments
by form of economic organization
and size of establishment**

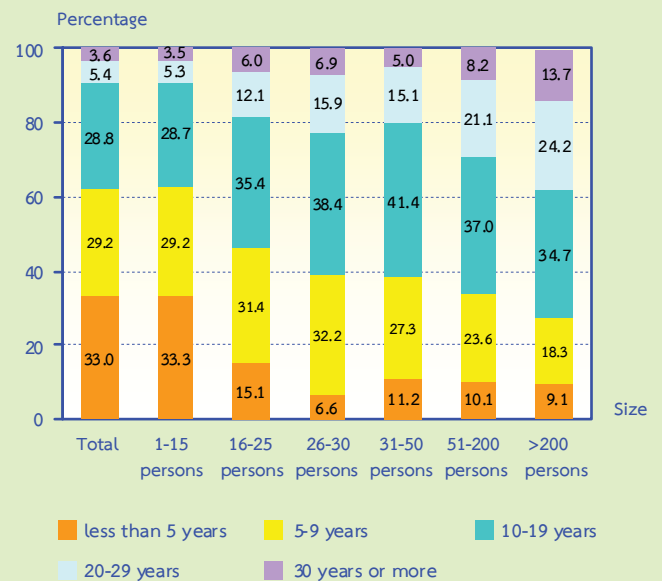


5. Period of operation

Most of establishments (about 33.0 percent) have operated their business less than 5 years. The establishments operated their business for 5-9 years and 10-19 years were about 29.2 percent and 28.8 percent respectively. Those with their operation business for 20-29 years and 30 years or more were about 5.4 percent and 3.6 percent respectively.

Considering by size of establishment (number of persons engaged), it was found that there was more than 60.0 percent in all size of establishments have operated their business for 5 year or more.

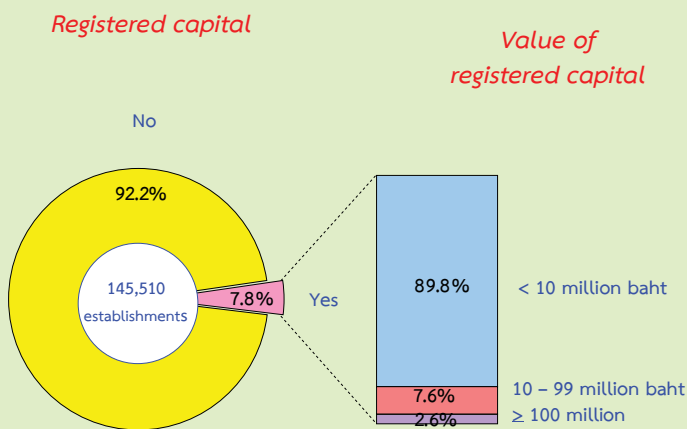
**Figure 5 Percentage of business establishments
by period of operation and size of establishment**



6. Registered capital

The number of business establishments with registered capital amounted to 11,353 establishments or about 7.8 percent of the total. Most of them (about 89.8 percent) had less than 10 million baht of registered capital. Those with 10-99 million baht of registered capital were about 7.6 percent. The establishments with 100 million baht of registered capital and over were only 2.6 percent.

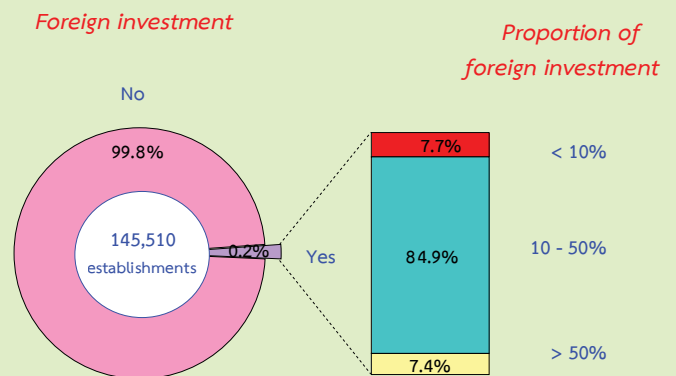
Figure 6 Percentage of business establishments by registered capital



7. Foreign investment or foreign share holding

The majority of business establishments in Vicinity (99.8 percent) had no foreign investment or foreign share holding. For the establishments with foreign share holding were only 0.2 percent. Out of these, about 84.9 percent was of establishments with foreign share holding around 10-50 percent while those with foreign share holding less than 10 percent and over 50 percent had similar proportion of about 7.7 percent and 7.4 percent respectively.

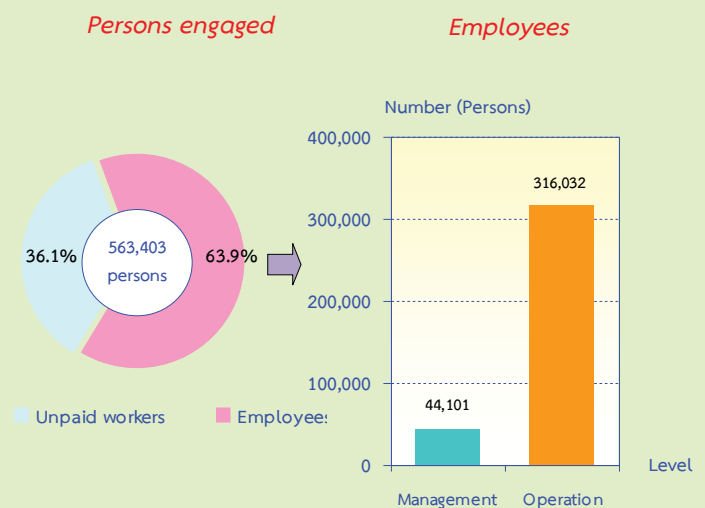
Figure 7 Percentage of business establishments by foreign investment or foreign share holding



8. Number of persons engaged and employees

Person engaged in establishment refers to owners, unpaid business partners and employees. In 2011, there were in total 563,403 persons engaged in establishments located in Vicinity. Of this number, about 203,270 persons or 36.1 percent were unpaid workers and 360,133 persons or about 63.9 percent were employees. Employees engaged in the operational level were about 316,032 persons or 87.8 percent, while employees engaged in management level amounted to 44,101 persons or 12.2 percent.

Figure 8 Number and percentage of persons engaged by level of employees



Considering number of employees by size of establishment, most of them (63.3 percent) were engaged in establishments with 1-15 persons. This was followed by those engaged in establishments with more than 200 persons and 51-200 persons had similar proportion of about 11.3 percent and 11.1 percent respectively. The establishments with 16-25 persons and 31-50 persons were found the proportion of employees of about 6.3 percent and 5.8 percent respectively. The rest of about 2.2 percent was engaged in 26-30 persons. (Table 1)

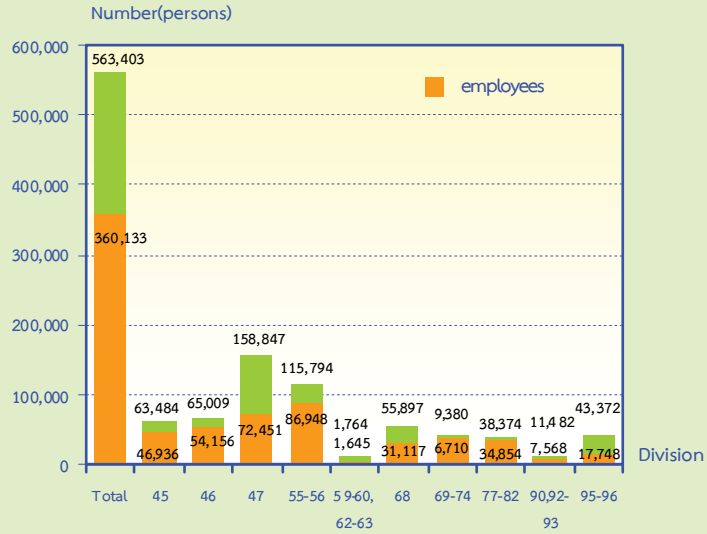
Table 1 Number and percentage of persons engaged and employees in business establishments by size of establishment

Size of establishment	Persons engaged		Employees	
	Number	%	Number	%
Total	563,403	100.0	360,133	100.0
1-15 persons	429,112	76.1	227,938	63.3
16-25 persons	23,849	4.2	22,789	6.3
26-30 persons	8,306	1.5	8,045	2.2
31-50 persons	21,237	3.8	20,776	5.8
51-200 persons	40,355	7.2	40,088	11.1
More than 200 persons	40,544	7.2	40,497	11.3

Persons engaged refer to owners of juristic partnerships, unpaid workers and included employees in the establishments

Looking at division of business industry, it was found that most of employees engaged in *accommodation, food and beverage service activities*, of about 86,948 persons or 24.1 percent. This was followed by those engaged in *retail trade (except of motor vehicles and motorcycles)*, of about 72,451 persons or 20.1 percent. The employees engaged in *wholesale trade (except of motor vehicles and motorcycles)* accounted for 54,156 persons or 15.0 percent. Those engaged in *wholesale and retail trade ; repair of motor vehicles and motorcycles* accounted for 46,936 persons or 13.0 percent, while the rest engaged in other business industries.

Figure 9 Number of persons engaged and employees in business establishments by division of business industry



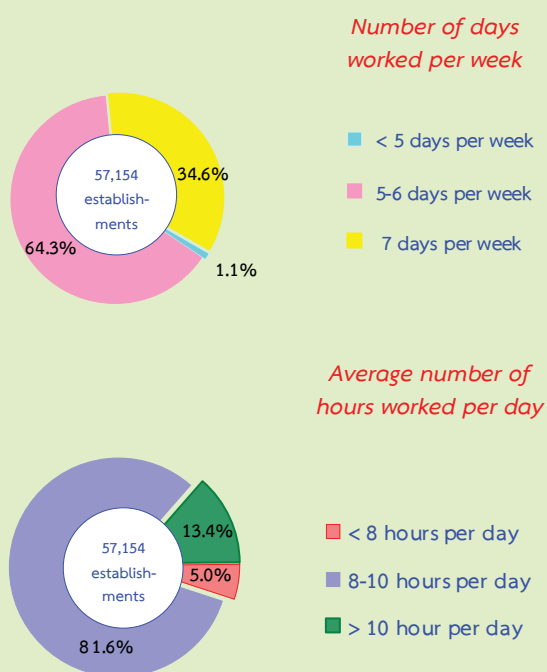
- Division 45 Wholesale and retail trade ; repair of motor vehicles and motorcycles
- Division 46 Wholesale trade (except of motor vehicles and motorcycles)
- Division 47 Retail trade (except of motor vehicles and motorcycles)
- Division 55-56 Accommodation, food and beverage service activities
- Division 59-60, 62-63 Information and communication
- Division 68 Real estate activities
- Division 69-74 Professional, scientific and technical activities
- Division 77-82 Administrative and support service activities
- Division 90, 92-93 Art, entertainment and recreation
- Division 95-96 Other service activities

9. Number of days worked and hours worked by employees of business establishments

In terms of establishments with employees, there were about 57,154 establishments or 39.3 percent in Vicinity. Considering by number of days worked per week, it was found that about 64.3 percent was of establishments with employees worked around 5-6 days per week. For those with their employees worked around 7 days per week were about 34.6 percent. The rest of about 1.1 percent was of establishments with their employees worked less than 5 days per week.

Considering by average number of hours worked per day, most of establishments (about 81.6 percent) have employees worked around 8-10 hours per day. Those with their employees worked more than 10 hours per day were about 13.4 percent. The rest of about 5.0 percent was of establishments which have employees worked per day less than 8 hours.

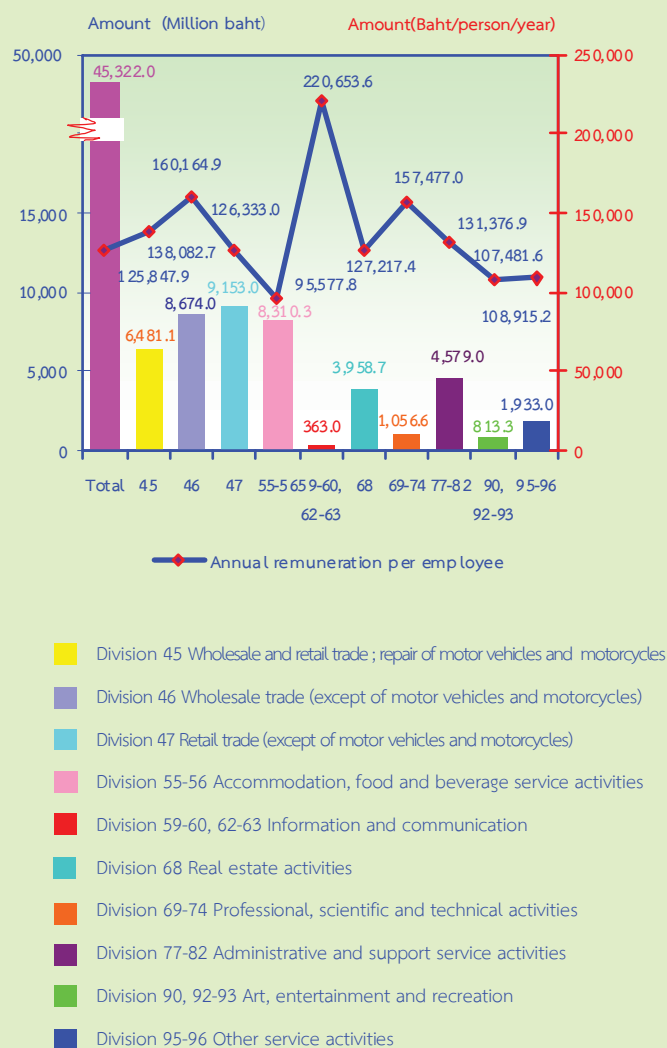
Figure 10 Percentage of business establishments by number of days worked and hours worked



10. Remuneration

Remuneration of all employees engaged in business establishments in Vicinity was about 45,322 million baht or about 125,848 baht per person per annum. Employees engaged in *information and communication* received the highest annual remuneration of about 220,654 baht per person. This was followed by those engaged in *wholesale trade (except of motor vehicles and motorcycles)* and *professional, scientific and technical activities* received the annual remuneration of about 160,165 baht and 157,477 baht per person respectively. Employees engaged in *accommodation, food and beverage service activities* received the lowest annual remuneration of about 95,578 baht per person.

Figure 11 Remuneration and annual remuneration per employee by division of business industry



11. Income, Intermediate consumption and value added

In 2011, the income, intermediate consumption and value added of business establishments in Vicinity amounted to 773,927.9 million baht, 597,011 million baht and 176,916.9 million baht respectively. The ratio of the value added to the income was about 22.9 percent. For the average value of income per establishment and per person engaged, there were about 5.3 million baht and 1.4 million baht respectively. While also, the average value added per establishment and per person engaged amounted to 1.2 million baht and 314,000 baht respectively.

Considering by division of business industry, it showed that most of the income were from *wholesale trade (except of motor vehicles and motorcycles)*, which had the highest income of about 234,626.7 million baht. This was followed by those engaged in

retail trade (except of motor vehicles and motorcycles) and *wholesale and retail trade (except of motor vehicles and motorcycles)* which contributed the income of about 219,188.9 million baht and 161,299.3 million baht respectively. Establishments engaged in *art, entertainment and recreation* had the lowest income of about 4,222.9 million baht. For the value added, it showed that establishments engaged in *retail trade (except of motor vehicles and motorcycles)* contributed the highest value added of about 48,319.8 million baht. Followed by those engaged in *wholesale trade (except of motor vehicles and motorcycles)* and *wholesale and retail trade ; repair of motor vehicles and motorcycles* which contributed the value added of about 36,954.7 million baht and 26,775.9 million baht respectively. Meanwhile, establishments engaged in *information and communication* had the lowest value added of about 1,100 million baht.

Table 2 Income and value added of business establishments by division of business industry

Division of business industry	Income			Value added			Value added per income (%)
	Value (Million baht)	Per establishment (In Thousand baht)	Per person engaged (In Thousand baht)	Value (Million baht)	Per establishment (In Thousand baht)	Per person engaged (In Thousand baht)	
Total	773,927.9	5,318.7	1,373.7	176,916.9	1,215.8	314.0	22.9
Wholesale and retail trade ; repair of motor vehicles and motorcycles	161,299.3	12,761.0	2,540.8	26,775.9	2,118.3	421.8	16.6
Wholesale trade (except of motor vehicles and motorcycles)	234,626.7	30,912.6	3,609.1	36,954.7	4,868.9	568.5	15.8
Retail trade (except of motor vehicles and motorcycles)	219,188.9	3,880.3	1,379.9	48,319.8	855.4	304.2	22.0
Accommodation, food and beverage service activities	52,279.5	2,581.7	451.5	20,827.0	1,028.5	179.9	39.8
Information and communication	5,046.5	38,523.2	2,860.5	1,100.0	8,396.7	623.5	21.8
Real estate activities	59,552.4	3,096.7	1,065.4	24,919.1	1,295.8	445.8	41.8
Professional, scientific and technical activities	7,558.3	3,653.1	805.8	2,874.9	1,389.5	306.5	38.0
Administrative and support service activities	18,244.9	6,527.7	475.4	7,264.3	2,599.0	189.3	39.8
Art, entertainment and recreation	4,222.9	1,587.6	367.8	1,947.6	732.2	169.6	46.1
Other service activities	11,908.5	549.9	274.6	5,933.6	274.0	136.8	49.8

12. Comparison the overall operation of business trade and services industry during 10 years

The overall operation of business trade and services industry during 10 years, it was found that the number of establishments, the employment, the income and value added were favorably growth. However, it was excepted for the year 2009 which was suffered the decrease of business operation due to the impact of global economic crisis. For the year 2011, although there was flooding disaster in Thailand throughout the country, it temporarily affected business establishments. Therefore, the overall operation of business in Vicinity in that year still showed an increase.

Comparing the 2012 Business and Industrial census with the 2002 Business

Trade and Services survey, it was discovered that the number of business establishments with one person engaged or more in Vicinity increased by 44.8 percent. Subsequently, total number of persons engaged and average number of persons engaged per establishment increased by 76.5 percent and 21.9 percent respectively.

In terms of employment, it was found that number of employees increased by 1.2 times or 124.6 percent. This was resulted in the average number of employees increased by 56.3 percent. It was also found that the annual remuneration grew by 2.6 times or 258.0 percent.

Due to the value of income which was increased by 1.7 times or 167.1 percent, then the value added increased by 78.0 percent.

Table 3 Principal data of Business Trade and Services Industry in 2001-2011

Data items	2001 ^{1/}	2003 ^{1/}	2005 ^{1/}	2007 ^{1/}	2009 ^{1/}	2011 ^{2/}	Percentage change 2011 and 2001
Number of establishments (establishment)	100,514	100,361	103,511	142,403	141,612	145,510	44.8
Number of persons engaged (Person)	319,151	350,929	412,309	526,237	454,275	563,403	76.5
<i>Average per establishment (Person)</i>	3.2	3.5	3.9	3.7	3.2	3.9	21.9
Number of employees (Person)	160,359	195,918	230,860	322,048	268,374	360,133	124.6
<i>Average per establishment (Person)</i>	1.6	2.0	2.2	2.3	2.0	2.5	56.3
Remuneration (Million baht)	12,660.9	19,453.2	21,946.6	36,480.4	32,048.5	45,322.0	258.0
<i>Average annual per employee (baht)</i>	78,953.5	99,292.6	95,064.4	113,276.2	119,417.3	125,847.9	59.4
Income (Million baht)	289,720.2	472,484.8	417,579.1	998,991.3	635,368.4	773,927.9	167.1
<i>Average per establishment (Thousand baht)</i>	2,882.4	4,707.8	4,034.2	7,015.2	4,486.7	5,318.7	84.5
<i>Average per person engaged (Thousand baht)</i>	907.8	1,346.4	1,012.8	1,898.4	1,398.6	1,373.7	51.3
Intermediate consumption (Million baht)	190,332.5	372,750.6	313,838.9	790,784.3	489,302.3	597,011.0	213.7
<i>Average per establishment (Thousand baht)</i>	1,893.6	3,714.1	3,031.9	5,553.1	3,455.2	4,102.9	116.7
<i>Average per person engaged (Thousand baht)</i>	596.4	1,062.2	761.2	1,502.7	1,077.1	1,059.7	77.7
Value added (Million baht)	99,387.7	99,734.1	103,740.2	208,207.0	146,066.1	176,916.9	78.0
<i>Average per establishment (Thousand baht)</i>	988.8	993.8	1,002.2	1,462.1	1,031.5	1,215.8	22.9
<i>Average per person engaged (Thousand baht)</i>	311.4	284.2	251.6	395.7	321.5	314.0	0.8

Note : ^{1/} Business Trade and Services Survey 2002-2010, Vicinity

^{2/} Business and Industrial Census 2012 : Trade and Services Industry, Vicinity

13. Conclusion and recommendations

The results of the 2012 Business and Industrial Census (Trade and Services Industry) showed that there were in total 145,510 business establishments in Vicinity. Most of them (about 98.2 percent) were establishments with 1-15 persons. The major business was *retail trade, (except of motor vehicles and motorcycles)* accounted for 38.8 percent. Regarding persons engaged in business establishments, there were totally 563,403 persons. Of this number, about 360,133 persons were employees receiving the average annual remuneration about 125,848 baht per person. Moreover, the business establishments contributed about 773,927.9 million baht of income, 597,011 million baht of intermediate consumption and 176,916.9 million baht of value added.

Comparing information of survey and census during 2002-2012, the result showed the operation of business establishments in Vicinity was considerably growth. This was

probably due to the increase in number of establishments, the employment and the remuneration. Furthermore, the overall of Thailand economy was expanded due to more investment in business entities and employment responding to the demand in both domestic and foreign market.

● **Problems and obstacles of business establishments**

About 66.0 percent of business establishments reported their problems and obstacles. The main issues were the increasing of the economic crisis, the business competitors, the lower of purchasing power and the high production cost, etc.

● **Aid needed from the government**

About 55.5 percent of business establishments expressed their opinion on aid needed from the government. The main issues were the good prices control, economic stimulation, tax reduction scheme and support of funding, etc.

สารบัญแผนภูมิ

- แผนภูมิ ก จำนวนสถานประกอบการธุรกิจฯ จำแนกตามขนาดของสถานประกอบการ (จำนวนคนทำงาน)
- แผนภูมิ ข ร้อยละของสถานประกอบการธุรกิจฯ จำแนกตามรูปแบบการจัดตั้งตามกฎหมาย และขนาดของสถานประกอบการ
- แผนภูมิ ค ร้อยละของสถานประกอบการธุรกิจฯ จำแนกตามรูปแบบการจัดตั้งทางเศรษฐกิจ และขนาดของสถานประกอบการ
- แผนภูมิ ง ร้อยละของสถานประกอบการธุรกิจฯ จำแนกตามระยะเวลาในการดำเนินกิจการ และขนาดของสถานประกอบการ
- แผนภูมิ จ ร้อยละของสถานประกอบการธุรกิจฯ จำแนกตามทุนจดทะเบียน
- แผนภูมิ ฉ ร้อยละของสถานประกอบการธุรกิจฯ จำแนกตามการมีต่างประเทศร่วมลงทุน หรือถือหุ้น
- แผนภูมิ ช ร้อยละของปัญหา และอุปสรรคของสถานประกอบการธุรกิจฯ
- แผนภูมิ ซ ร้อยละของความช่วยเหลือที่ต้องการจากหน่วยงานของรัฐ

สารบัญตาราง

- ตาราง ก** จำนวนและร้อยละของสถานประกอบการธุรกิจฯ จำแนกตามหมวดย่อยธุรกิจ
- ตาราง ข** จำนวนและร้อยละของพนักงาน ลูกจ้าง ค่าตอบแทนแรงงาน และค่าตอบแทนแรงงานของลูกจ้างเฉลี่ยต่อคนต่อปี จำแนกตามขนาดของสถานประกอบการ และหมวดย่อยธุรกิจ
- ตาราง ค** รายได้จากการดำเนินงาน ค่าใช้จ่ายขั้นกลาง มูลค่าเพิ่ม และมูลค่าเพิ่มต่อรายได้จากการดำเนินงาน จำแนกตามขนาดของสถานประกอบการ และหมวดย่อยธุรกิจ
- ตาราง ง** รายได้จากการดำเนินงานและมูลค่าเพิ่มเฉลี่ยต่อสถานประกอบการ และต่อพนักงาน จำแนกตามขนาดของสถานประกอบการ และหมวดย่อยธุรกิจ
- ตาราง จ** ข้อมูลที่สำคัญของสถานประกอบการธุรกิจทางการค้าและธุรกิจทางการบริการ
ปี 2544 - 2554

บทที่ 1

บทนำ

1.1 ความเป็นมา

สำนักงานสถิติแห่งชาติได้จัดทำสำมะโนธุรกิจทางการค้าและธุรกิจทางการบริการและสำมะโนอุตสาหกรรมทุก 10 ปี ตามข้อเสนอแนะขององค์การสหประชาชาติ เพื่อให้ประเทศมีข้อมูลพื้นฐานที่สำคัญทางด้านธุรกิจทางการค้า ธุรกิจทางการบริการ และอุตสาหกรรมการผลิตอย่างต่อเนื่อง โดยสำมะโนธุรกิจทางการค้าและธุรกิจทางการบริการได้จัดทำมาแล้ว 3 ครั้ง ในปี 2509 2531 และ 2545 โดยสำมะโนอุตสาหกรรมจัดทำมาแล้ว 3 ครั้ง เช่นกัน ในปี 2507 2540 และ 2550 สำหรับในปี 2555 จะครบรอบ 10 ปี การจัดทำสำมะโนธุรกิจทางการค้าและธุรกิจทางการบริการ

สืบเนื่องมาจากปัจจุบันโครงสร้างด้านเศรษฐกิจมีการเปลี่ยนแปลงรวดเร็วมากตามที่กล่าวมาแล้ว ทำให้หน่วยงานหลักด้านเศรษฐกิจของประเทศ คือ กระทรวงอุตสาหกรรม (สำนักงานเศรษฐกิจอุตสาหกรรม) สำนักงานคณะกรรมการพัฒนาการเศรษฐกิจและสังคมแห่งชาติ ธนาคารแห่งประเทศไทย และกระทรวงพาณิชย์มีความจำเป็นต้องใช้ข้อมูลที่ทันสมัยเพื่อใช้ในการวิเคราะห์และติดตามสถานการณ์ด้านเศรษฐกิจของประเทศและภูมิภาค จึงขอให้สำนักงานสถิติแห่งชาติจัดทำข้อมูลสำมะโนอุตสาหกรรมจากทุก 10 ปี เป็นจัดทำทุก 5 ปี ประกอบกับปัจจุบันประเทศต่าง ๆ ส่วนใหญ่ได้มีการจัดทำสำมะโนด้านเศรษฐกิจทุก 5 ปี

ดังนั้น สำนักงานสถิติแห่งชาติ จึงได้วางแผนปรับการจัดทำสำมะโนอุตสาหกรรมเป็นประจำทุก 5 ปี โดยจะเริ่มดำเนินการในปี 2555 โดยบูรณาการดำเนินการไปพร้อมกับ การสำมะโนธุรกิจทางการค้าและธุรกิจทางการบริการในปี 2555

สำหรับการเก็บรวบรวมข้อมูลแบ่งเป็น 2 ขั้นตอนคือ ขั้นการเก็บรวบรวมข้อมูลพื้นฐานของสถานประกอบการทุกประเภท และขั้นการเก็บรวบรวมข้อมูลรายละเอียดของสถานประกอบการ เฉพาะสถานประกอบการที่ประกอบธุรกิจทางการค้าธุรกิจทางการบริการและอุตสาหกรรมการผลิต

1.2 วัตถุประสงค์

การเก็บรวบรวมข้อมูลรายละเอียดของสถานประกอบการ มีวัตถุประสงค์ดังนี้

1.2.1 เพื่อเก็บรวบรวมข้อมูลพื้นฐานเกี่ยวกับการประกอบธุรกิจของสถานประกอบการ เช่น จำนวน ประเภทธุรกิจ และขนาดของสถานประกอบการ จำนวนคนทำงาน ลูกจ้าง ค่าตอบแทนแรงงาน ค่าซื้อสินค้าเพื่อการจำหน่ายและบริการ ค่าใช้จ่ายในการดำเนินงาน รายรับแหล่งเงินทุน สินทรัพย์และหนี้สินของสถานประกอบการ เป็นต้น

1.2.2 เพื่อใช้ในการจัดทำบัญชีประชาชาติ (National Account) และสร้างตารางปัจจัยการผลิตและผลผลิตของประเทศ (Input Output Table)

1.3 ขอบข่ายและคัมรวม

สถานประกอบการที่อยู่ในขอบข่ายการสำมะโนนี้ ได้แก่ สถานประกอบการที่ดำเนินกิจการเกี่ยวกับธุรกิจการค้าส่ง การค้าปลีกและการบริการ ตามการจัดประเภทมาตรฐานอุตสาหกรรมประเทศไทยปี 2552 (Thailand Standard Industrial Classification : TSIC-2009)

คัมรวมสถานประกอบการธุรกิจที่มีที่ตั้งที่แน่นอนทุกแห่งที่ตั้งอยู่ในกรุงเทพมหานคร เมืองพัทยา เขตเทศบาลและนอกเขตเทศบาลของทั่วประเทศ

1.4 คาบเวลาอ้างอิง

ข้อมูลที่เกี่ยวข้องเป็นข้อมูลของสถานประกอบการที่ดำเนินกิจการในรอบ 12 เดือน (ระหว่าง 1 มกราคม ถึง 31 ธันวาคม 2554)

1.5 รายการข้อมูลที่เกี่ยวข้อง

1.5.1 ข้อมูลทั่วไปของสถานประกอบการ เช่น ประเภทธุรกิจ รูปแบบการจัดตั้งตามกฎหมาย รูปแบบการจัดตั้งทางเศรษฐกิจ ระยะเวลาในการดำเนินกิจการของสถานประกอบการ ทุนจดทะเบียน และการมีต่างประเทศร่วมลงทุนหรือถือหุ้น เป็นต้น

1.5.2 คนทำงาน ลูกจ้างและค่าตอบแทนแรงงาน

1.5.3 ค่าใช้จ่ายของสถานประกอบการ

1.5.4 รายรับของสถานประกอบการ

1.5.5 แหล่งเงินทุนสินทรัพย์และหนี้สินของสถานประกอบการ

1.5.6 ผลกระทบจากอุทกภัยต่อสถานประกอบการในปี 2554

1.5.7 ความคิดเห็น และข้อเสนอแนะของสถานประกอบการ

1.6 ประโยชน์ของข้อมูล

1.6.1 ใช้ในการวางแผนพัฒนาเศรษฐกิจของประเทศให้มีประสิทธิภาพ กำหนดนโยบายและทิศทางการพัฒนาเศรษฐกิจในระดับประเทศและระดับท้องถิ่น การจัดทำแผนส่งเสริมวิสาหกิจขนาดกลางและขนาดย่อม (SMEs) จัดทำบัญชีประชาชาติเพื่อกำหนดทิศทางการขยายตัวทางเศรษฐกิจ

1.6.2 ใช้เป็นเครื่องมือสำหรับผู้ประกอบการในการวางแผนธุรกิจการตัดสินใจลงทุนการขยายกิจการ ขยายสาขา ซึ่งก่อให้เกิดการจ้างงานเพิ่มขึ้น นอกจากนี้ยังสามารถใช้ข้อมูลพิจารณาเปรียบเทียบกับกิจการอื่นๆ เพื่อให้ธุรกิจประสบความสำเร็จ ซึ่งเป็นผลทำให้การเจริญเติบโตทางด้านเศรษฐกิจในประเทศโดยรวมดีขึ้น

1.6.3 ใช้ในการพิจารณาประกอบการตัดสินใจในการลงทุนการศึกษาวิเคราะห์เชิงลึกในธุรกิจที่อยู่ในความสนใจและเรื่องที่เกี่ยวข้อง

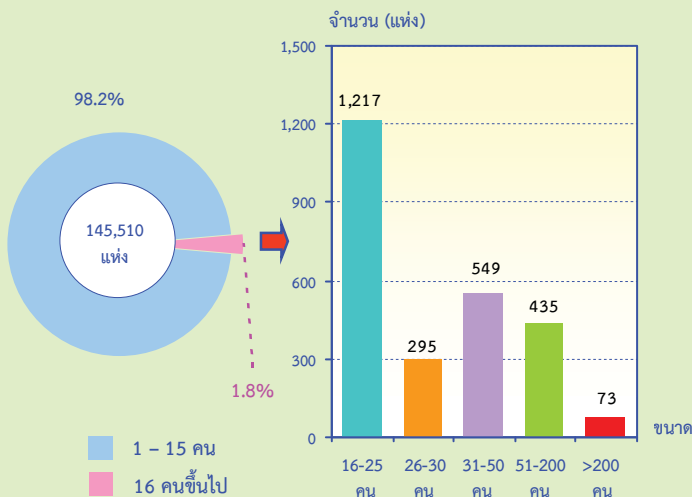
บทที่ 2 สรุปข้อมูลที่สำคัญ

2.1 ข้อมูลทั่วไปของสถานประกอบการธุรกิจฯ

2.1.1 จำนวนและขนาดของสถานประกอบการ

ผลจากการสำมะโนธุรกิจและอุตสาหกรรม พ.ศ. 2555 พบว่า มีสถานประกอบการธุรกิจทางการค้าและธุรกิจทางการบริการที่ตั้งอยู่ในปริมนทล จำนวนทั้งสิ้น 145,510 แห่ง โดยส่วนใหญ่เป็นสถานประกอบการที่มีคนทำงาน 1-15 คน จำนวน 142,941 แห่ง หรือร้อยละ 98.2 สถานประกอบการที่มีคนทำงาน 16 คนขึ้นไป มีจำนวน 2,569 แห่ง หรือร้อยละ 1.8 ในจำนวนนี้ สถานประกอบการที่มีคนทำงาน 16-25 คน มีจำนวน 1,217 แห่ง สถานประกอบการที่มีคนทำงาน 31-50 คน 51-200 คน และ 26-30 คน มีจำนวน 549 แห่ง 435 แห่ง และ 295 แห่ง ตามลำดับ ส่วนสถานประกอบการที่มีคนทำงานมากกว่า 200 คน มีเพียง 73 แห่ง

แผนภูมิ ก จำนวนสถานประกอบการธุรกิจฯ จำแนกตามขนาดของสถานประกอบการ (จำนวนคนทำงาน)

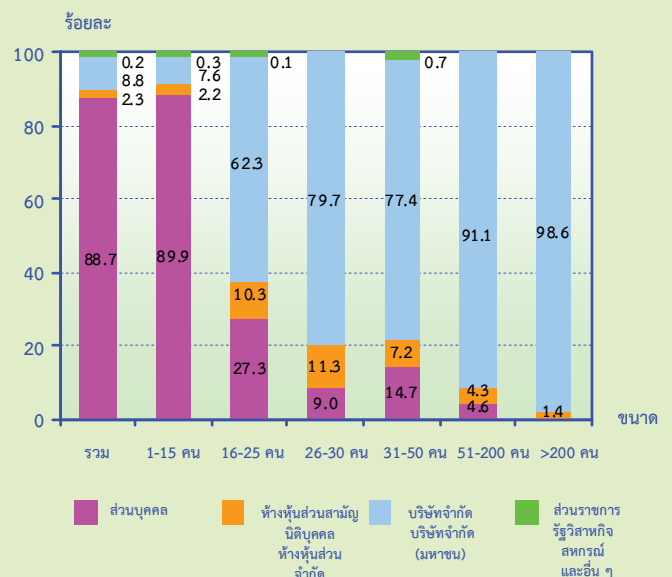


2.1.2 รูปแบบการจัดตั้งตามกฎหมาย

สถานประกอบการธุรกิจฯ ส่วนใหญ่ร้อยละ 88.7 มีรูปแบบการจัดตั้งตามกฎหมายเป็นส่วนบุคคล หรือห้างหุ้นส่วนที่ไม่เป็นนิติบุคคล ส่วนที่มีรูปแบบการจัดตั้งเป็นบริษัทจำกัด บริษัทจำกัด (มหาชน) และห้างหุ้นส่วนสามัญนิติบุคคล หรือห้างหุ้นส่วนจำกัด มีสัดส่วนประมาณร้อยละ 8.8 และร้อยละ 2.3 ตามลำดับ สำหรับสถานประกอบการที่มีรูปแบบเป็นส่วนราชการ รัฐวิสาหกิจ สหกรณ์ มูลนิธิ สมาคม และอื่น ๆ มีประมาณร้อยละ 0.2

เมื่อพิจารณาตามขนาดของสถานประกอบการธุรกิจฯ พบว่า สถานประกอบการที่มีคนทำงาน 1-15 คน ดำเนินกิจการในรูปแบบที่เป็นส่วนบุคคลมากที่สุดประมาณร้อยละ 89.9 ในขณะที่สถานประกอบการขนาดอื่น ส่วนใหญ่จะดำเนินกิจการในรูปแบบเป็นบริษัทจำกัด บริษัทจำกัด (มหาชน) โดยเฉพาะสถานประกอบการที่มีคนทำงานมากกว่า 50 คน มีสัดส่วนที่สูงมากกว่าร้อยละ 90.0

แผนภูมิ ข ร้อยละของสถานประกอบการธุรกิจฯ จำแนกตามรูปแบบการจัดตั้งตามกฎหมาย และขนาดของสถานประกอบการ

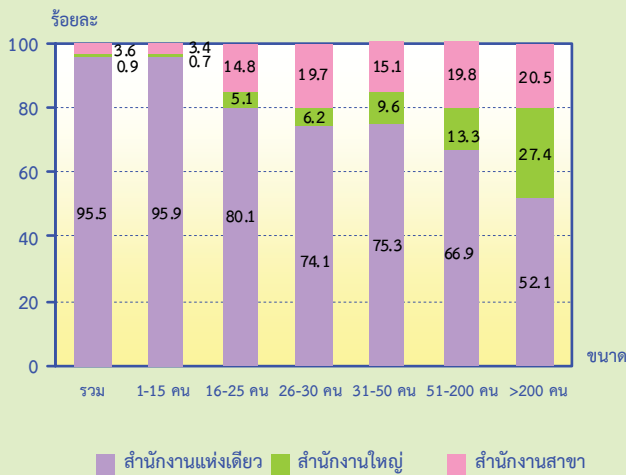


2.1.3 รูปแบบการจัดตั้งทางเศรษฐกิจ

สถานประกอบการธุรกิจฯ ในปริมาณส่วนใหญ่หรือร้อยละ 95.5 เป็นสำนักงานแห่งเดียว ไม่มีสำนักงานใหญ่หรือสาขาอยู่ที่ใดที่เหลือร้อยละ 3.6 มีรูปแบบการจัดตั้งเป็นสำนักงานสาขา และอีกร้อยละ 0.9 เป็นสำนักงานใหญ่

เมื่อพิจารณาตามขนาดของสถานประกอบการ (ตามจำนวนคนทำงาน) พบว่า สถานประกอบการทุกขนาดมากกว่าร้อยละ 50.0 มีรูปแบบการจัดตั้งเป็นสำนักงานแห่งเดียว

แผนภูมิ ค ร้อยละของสถานประกอบการธุรกิจฯ จำแนกตามรูปแบบการจัดตั้งทางเศรษฐกิจ และขนาดของสถานประกอบการ

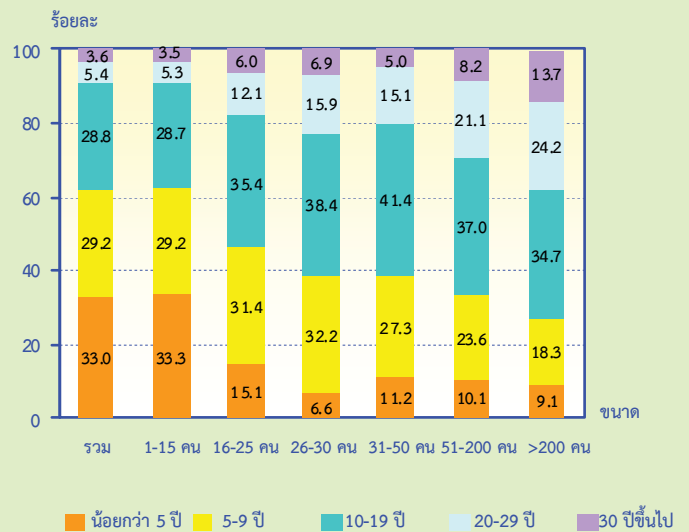


2.1.4 ระยะเวลาในการดำเนินการ

สถานประกอบการธุรกิจฯ ในปริมาณ ร้อยละ 33.0 ดำเนินกิจการน้อยกว่า 5 ปี ที่ดำเนินการระหว่าง 5-9 ปี และระหว่าง 10-19 ปี มีสัดส่วนประมาณร้อยละ 29.2 และร้อยละ 28.8 ตามลำดับ สถานประกอบการที่ดำเนินการ 20-29 ปี และตั้งแต่ 30 ปีขึ้นไป มีประมาณร้อยละ 5.4 และร้อยละ 3.6 ตามลำดับ

เมื่อพิจารณาตามขนาดของสถานประกอบการ (ตามจำนวนคนทำงาน) พบว่า สถานประกอบการทุกขนาดส่วนใหญ่หรือมากกว่าร้อยละ 60.0 ดำเนินกิจการตั้งแต่ 5 ปีขึ้นไป

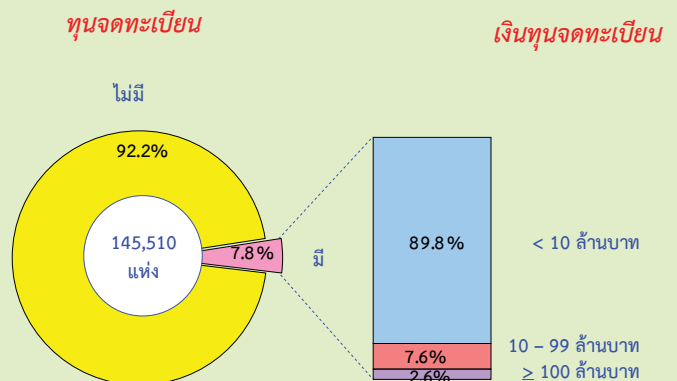
แผนภูมิ ง ร้อยละของสถานประกอบการธุรกิจฯ จำแนกตามระยะเวลาในการดำเนินการ และขนาดของสถานประกอบการ



2.1.5 ทุนจดทะเบียน

สถานประกอบการธุรกิจฯ ในปริมาณ ที่มีทุนจดทะเบียนมีจำนวน 11,353 แห่ง หรือร้อยละ 7.8 ของจำนวนสถานประกอบการทั้งสิ้น ในจำนวนนี้ ส่วนใหญ่หรือร้อยละ 89.8 มีทุนจดทะเบียนน้อยกว่า 10 ล้านบาท ที่มีทุนจดทะเบียน 10-99 ล้านบาท มีประมาณร้อยละ 7.6 สำหรับสถานประกอบการที่มีทุนจดทะเบียนตั้งแต่ 100 ล้านบาทขึ้นไปมีเพียงร้อยละ 2.6

แผนภูมิ จ ร้อยละของสถานประกอบการธุรกิจฯ จำแนกตามทุนจดทะเบียน



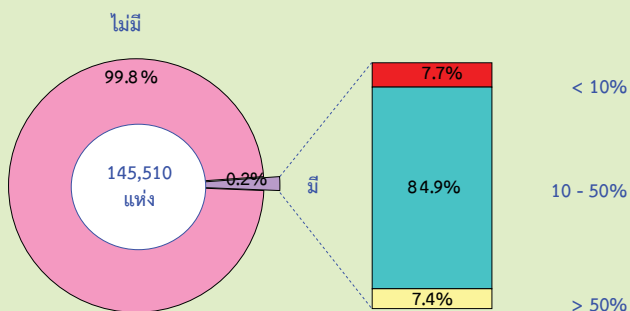
2.1.6 การร่วมลงทุนหรือถือหุ้น

การประกอบการธุรกิจทางการค้า และธุรกิจทางการบริการในปริมาณส่วนใหญ่หรือร้อยละ 99.8 ไม่มีการร่วมลงทุนจากต่างประเทศ ส่วนที่มีต่างประเทศร่วมลงทุนหรือถือหุ้นในกิจการ มีอยู่เพียงร้อยละ 0.2 ในจำนวนนี้ พบว่าสถานประกอบการที่มีต่างประเทศร่วมลงทุน โดยถือหุ้น 10-50% มีประมาณร้อยละ 84.9 ในขณะที่สถานประกอบการที่มีต่างประเทศร่วมลงทุนโดยถือหุ้นน้อยกว่า 10% และถือหุ้นมากกว่า 50% มีสัดส่วนใกล้เคียงกันคือประมาณร้อยละ 7.7 และร้อยละ 7.4 ตามลำดับ

แผนภูมิ จ ร้อยละของสถานประกอบการธุรกิจฯ
จำแนกตามการมีต่างประเทศร่วมลงทุน
หรือถือหุ้น

การร่วมลงทุนจากต่างประเทศ

**สัดส่วนการลงทุน
ของต่างประเทศ**



2.1.7 หมวดย่อยธุรกิจ

เมื่อพิจารณาจำนวนสถานประกอบการจำแนกตามหมวดย่อยธุรกิจในตาราง ก แสดงให้เห็นว่าสถานประกอบการธุรกิจในปริมาณส่วนใหญ่หรือร้อยละ 38.8 ประกอบธุรกิจการขายปลีก (ยกเว้นยานยนต์และจักรยานยนต์) รองลงมาประกอบธุรกิจการบริการอาหารและเครื่องดื่ม และกิจกรรมมอสังหาริมทรัพย์ มีสัดส่วนใกล้เคียงกันประมาณร้อยละ 13.7 และร้อยละ 13.2 ตามลำดับ สถานประกอบการที่ดำเนินธุรกิจเกี่ยวกับกิจกรรมการบริการส่วนบุคคลอื่น ๆ และธุรกิจการขนส่งและการขายปลีก การซ่อมยานยนต์และจักรยานยนต์ มีสัดส่วนประมาณร้อยละ 12.2 และร้อยละ 8.7 ตามลำดับ ธุรกิจการขนส่ง (ยกเว้นยานยนต์และจักรยานยนต์) มีประมาณร้อยละ 5.2 สำหรับธุรกิจในหมวดอื่น ๆ นอกเหนือจากที่กล่าวข้างต้นแต่ละหมวดมีสัดส่วนต่ำกว่าร้อยละ 3.0

ตาราง ก จำนวนและร้อยละของสถานประกอบการธุรกิจฯ จำแนกตามหมวดย่อยธุรกิจ

หมวดย่อยธุรกิจ	จำนวน	ร้อยละ
รวม	145,510	100.0
การขายส่งและการขายปลีก การซ่อมยานยนต์และจักรยานยนต์	12,640	8.7
การขายส่ง (ยกเว้นยานยนต์และจักรยานยนต์)	7,590	5.2
การขายปลีก (ยกเว้นยานยนต์และจักรยานยนต์)	56,487	38.8
ที่พักแรม	235	0.2
การบริการอาหาร และเครื่องดื่ม	20,015	13.7
การผลิตภาพยนตร์ วิทยุทัศน์ และรายการโทรทัศน์ การบันทึกเสียงลงบนสื่อ และการจัดพิมพ์จำหน่าย หรือเผยแพร่ดนตรี การจัดผังรายการและการแพร่ภาพกระจายเสียง	83	0.1
การจัดทำโปรแกรมคอมพิวเตอร์ การให้คำปรึกษาเกี่ยวกับคอมพิวเตอร์ กิจกรรมที่เกี่ยวข้อง และการบริการสารสนเทศ	48	-
กิจกรรมอสังหาริมทรัพย์	19,231	13.2
กิจกรรมทางกฎหมาย บัญชี กิจกรรมของสำนักงานใหญ่ และการบริการให้คำปรึกษาด้านการบริหารจัดการ	638	0.4
กิจกรรมด้านสถาปัตยกรรมและวิศวกรรม รวมถึงการทดสอบ และวิเคราะห์ทางเทคนิค	122	0.1
การวิจัย การพัฒนาเชิงวิทยาศาสตร์ การโฆษณาและการวิจัยตลาด	454	0.3
กิจกรรมทางวิชาชีพ วิทยาศาสตร์ และเทคนิคอื่นๆ	855	0.6
กิจกรรมการให้เช่า	1,163	0.8
กิจกรรมการจ้างงาน	120	0.1
กิจกรรมของตัวแทนธุรกิจท่องเที่ยว การจัดงานเที่ยว การบริการสำรอง และกิจกรรมที่เกี่ยวข้อง	131	0.1
การบริการรักษาความปลอดภัยและการสืบสวน	173	0.1
กิจกรรมการบริการสำหรับอาคารและภูมิทัศน์	89	0.1
การบริการด้านการบริหารและสนับสนุนการดำเนินงานของสำนักงาน และกิจกรรมอื่นที่สนับสนุนทางธุรกิจ	1,119	0.8
กิจกรรมการสร้างสรรคศิลปะและความบันเทิง	222	0.2
กิจกรรมการพนันและการเสี่ยงโชค	21	-
กิจกรรมด้านการกีฬา ความบันเทิง และนันทนาการ	2,417	1.7
การซ่อมคอมพิวเตอร์และของใช้ส่วนบุคคลและของใช้ในครัวเรือน	3,908	2.6
กิจกรรมการบริการส่วนบุคคลอื่นๆ	17,749	12.2

หมายเหตุ : - ไม่มีข้อมูล หรือข้อมูลมีค่าเป็น 0 หรือมีข้อมูลจำนวนเล็กน้อย

2.2 ข้อมูลสถิติที่สำคัญจำแนกตามขนาดของสถานประกอบการและหมวดย่อยธุรกิจ

2.2.1 คนทำงานและค่าตอบแทนแรงงาน

1) จำนวนคนทำงาน

ข้อมูลจำนวนคนทำงานจากตาราง ข แสดงให้เห็นว่า ในปี 2554 มีคนทำงานในสถานประกอบการธุรกิจที่ตั้งอยู่ในปริมาตรทั้งสิ้น 563,403 คน ส่วนใหญ่เป็นคนทำงานที่ปฏิบัติงานอยู่ในสถานประกอบการที่มีคนทำงาน 1-15 คน จำนวน 429,112 คน หรือร้อยละ 76.1

เมื่อพิจารณาตามหมวดย่อยธุรกิจพบว่า ส่วนใหญ่เป็นคนทำงานที่ปฏิบัติงานอยู่ในธุรกิจการขายปลีก (ยกเว้นยานยนต์และจักรยายนต์) จำนวน 158,847 คน หรือร้อยละ 28.2 รองลงมาปฏิบัติงานในธุรกิจการบริการอาหารและเครื่องดื่ม ประมาณร้อยละ 19.6 ธุรกิจการขนส่ง (ยกเว้นยานยนต์และจักรยายนต์) และการขายส่งและการขายปลีก การซ่อมยานยนต์และจักรยายนต์ มีสัดส่วนของคนทำงานใกล้เคียงกันประมาณร้อยละ 11.5 และร้อยละ 11.3 ตามลำดับธุรกิจที่ดำเนินกิจกรรมอสังหาริมทรัพย์ และกิจกรรมบริการส่วนบุคคลอื่น ๆ มีสัดส่วนคนทำงานประมาณร้อยละ 9.9 และร้อยละ 6.4 ตามลำดับสำหรับธุรกิจหมวดอื่น ๆ นอกจากที่กล่าวข้างต้นแต่ละหมวดมีสัดส่วนของคนทำงานเพียงเล็กน้อยไม่เกินร้อยละ 3.0

2) จำนวนลูกจ้าง

ด้านการจ้างงาน พบว่า มีจำนวนลูกจ้างปฏิบัติงานอยู่ในสถานประกอบการทั้งสิ้น 360,133 คน โดยกว่าครึ่งหนึ่งของลูกจ้าง (ประมาณ 227,938 คน หรือร้อยละ 63.3) ปฏิบัติงานอยู่ในสถานประกอบการที่มีคนทำงาน 1-15 คน

สำหรับการจ้างงานในแต่ละหมวดธุรกิจ พบว่า มีลูกจ้างปฏิบัติงานอยู่ในธุรกิจการบริการอาหาร และเครื่องดื่ม มากที่สุดประมาณร้อยละ 22.8 รองลงมาเป็นลูกจ้างที่ปฏิบัติงานอยู่ใน

ธุรกิจการขายปลีก (ยกเว้นยานยนต์และจักรยายนต์) ประมาณร้อยละ 20.1 สำหรับธุรกิจการขนส่ง (ยกเว้นยานยนต์และจักรยายนต์) และการขายส่งและการขายปลีก การซ่อมยานยนต์และจักรยายนต์ และกิจกรรมอสังหาริมทรัพย์ มีสัดส่วนของลูกจ้างประมาณร้อยละ 15.0 ร้อยละ 13.0 และร้อยละ 8.6 ตามลำดับ สำหรับสถานประกอบการในหมวดอื่น ๆ นอกเหนือจากที่กล่าวข้างต้น แต่ละหมวดมีสัดส่วนของลูกจ้างต่ำกว่าร้อยละ 5.0

3) ค่าตอบแทนแรงงาน

ลูกจ้างที่ปฏิบัติงานในสถานประกอบการธุรกิจฯ ที่ตั้งอยู่ในปริมาตรได้รับค่าตอบแทนแรงงาน รวมทั้งสิ้นประมาณ 45,322 ล้านบาท หรือโดยเฉลี่ย 125,848 บาทต่อคนต่อปี โดยลูกจ้างที่ปฏิบัติงานอยู่ในสถานประกอบการที่มีคนทำงาน 51-200 คน ได้รับค่าตอบแทนแรงงานเฉลี่ยต่อคนต่อปีสูงที่สุด คือ 165,021 บาท รองลงมาคือ สถานประกอบการที่มีคนทำงานมากกว่า 200 คน ได้รับค่าตอบแทนเฉลี่ยต่อคนต่อปี 163,256 บาท สำหรับลูกจ้างที่ปฏิบัติงานในกิจการที่มีคนทำงาน 1-15 คน ได้รับค่าตอบแทนเฉลี่ยต่ำที่สุด 107,994 บาทต่อปี

เมื่อพิจารณาตามหมวดย่อยธุรกิจ พบว่า ลูกจ้างที่ปฏิบัติงานในธุรกิจการจัดทำโปรแกรมคอมพิวเตอร์ การให้คำปรึกษาเกี่ยวกับคอมพิวเตอร์ กิจกรรมที่เกี่ยวข้อง และการบริการสารสนเทศ ได้รับค่าตอบแทนแรงงานเฉลี่ยต่อคนต่อปีสูงที่สุดคือ 257,200 บาท รองลงมาคือลูกจ้างที่ปฏิบัติงานในธุรกิจเกี่ยวกับการผลิตภาพยนตร์ วิทยุทัศน์ และรายการโทรทัศน์ การบันทึกเสียงลงบนสื่อและการจัดพิมพ์จำหน่าย หรือเผยแพร่ดนตรี การจัดผังรายการและการแพร่ภาพกระจายเสียง และกิจกรรมด้านสถาปัตยกรรมและวิศวกรรม รวมถึงการทดสอบและวิเคราะห์ทางเทคนิค ได้รับค่าตอบแทนแรงงานเฉลี่ยต่อคนต่อปี 214,739 บาท และ 187,578 บาท ตามลำดับ ส่วนลูกจ้างที่ปฏิบัติงานในธุรกิจเกี่ยวกับกิจกรรมการสร้างสรรค์ศิลปะและความบันเทิง ได้รับค่าตอบแทนแรงงานเฉลี่ยต่อคนต่อปีต่ำที่สุดคือ 41,244 บาท

ตาราง ข จำนวนและร้อยละของคณาจารย์ ลูกจ้าง ค่าตอบแทนแรงงาน และค่าตอบแทนแรงงานของลูกจ้าง
เฉลี่ยต่อคนต่อปี จำแนกตามขนาดของสถานประกอบการและหมวดย่อยธุรกิจ

ขนาดของสถานประกอบการ/ หมวดย่อยธุรกิจ	จำนวน สถาน ประกอบ การ (แห่ง)	คณาจารย์		ลูกจ้าง		ค่าตอบแทนแรงงาน	
		จำนวน (คน)	ร้อยละ	จำนวน (คน)	ร้อยละ	มูลค่า (พันบาท)	เฉลี่ยต่อ คนต่อปี (บาท)
รวม	145,510	563,403	100.0	360,133	100.0	45,322,018.9	125,847.9
ขนาดของสถานประกอบการ							
1 - 15 คน	142,941	429,112	76.1	227,938	63.3	24,615,983.1	107,994.2
16 - 25 คน	1,217	23,849	4.2	22,789	6.3	3,079,617.5	135,138.4
26 - 30 คน	295	8,306	1.5	8,045	2.2	1,179,935.8	146,672.6
31 - 50 คน	549	21,237	3.8	20,776	5.8	3,219,776.1	154,975.1
51 - 200 คน	435	40,355	7.2	40,088	11.1	6,615,381.1	165,021.1
มากกว่า 200 คน	73	40,544	7.2	40,497	11.3	6,611,325.3	163,256.0
หมวดย่อยธุรกิจ							
การขายส่งและการขายปลีก การซ่อมยานยนต์และจักรยายนต์	12,640	63,484	11.3	46,936	13.0	6,481,104.2	138,082.7
การขายส่ง (ยกเว้นยานยนต์และจักรยายนต์)	7,590	65,009	11.5	54,156	15.0	8,673,963.8	160,164.9
การขายปลีก (ยกเว้นยานยนต์และจักรยายนต์)	56,487	158,847	28.2	72,451	20.1	9,152,978.4	126,333.0
ที่พักแรม	235	5,220	0.9	4,966	1.4	565,836.3	113,942.1
การบริการอาหาร และเครื่องดื่ม	54,691	204,902	16.8	112,995	22.1	8,731,139.2	77,270.1
การผลิตภาพยนตร์ วีดีทัศน์ และรายการโทรทัศน์ การบันทึกเสียงลงบนสื่อและการจัดพิมพ์จำหน่าย หรือเผยแพร่ดนตรี							
การจัดผังรายการและการแพร่ภาพกระจายเสียง	83	1,502	0.3	1,416	0.4	304,070.4	214,738.9
การจัดทำโปรแกรมคอมพิวเตอร์ การให้คำปรึกษาเกี่ยวกับคอมพิวเตอร์ กิจกรรมที่เกี่ยวข้อง และการบริการสารสนเทศ	48	262	0.1	229	0.1	58,941.3	257,200.1
กิจกรรมอสังหาริมทรัพย์	19,231	55,897	9.9	31,117	8.6	3,958,686.8	127,217.4
กิจกรรมทางกฎหมาย บัญชี กิจกรรมของสำนักงานใหญ่ และการบริการให้คำปรึกษาด้านการบริหารจัดการ	638	2,870	0.5	2,227	0.6	391,748.0	175,908.4
กิจกรรมด้านสถาปัตยกรรมและวิศวกรรม รวมถึงการทดสอบและวิเคราะห์ทางเทคนิค	122	1,081	0.2	957	0.3	179,511.8	187,577.6
การวิจัย การพัฒนาเชิงวิทยาศาสตร์ การโฆษณา และการวิจัยตลาด	454	2,016	0.4	1,373	0.4	194,349.0	141,549.3
กิจกรรมทางวิชาชีพ วิทยาศาสตร์ และเทคนิคอื่นๆ	855	3,413	0.6	2,153	0.6	291,015.4	135,167.4
กิจกรรมการให้เช่า	1,163	3,287	0.6	1,755	0.5	222,531.5	126,798.6
กิจกรรมการจ้างงาน	120	16,282	2.9	16,206	4.5	2,103,791.4	129,815.6
กิจกรรมของตัวแทนธุรกิจท่องเที่ยว การจัดงานเที่ยว การบริการสำรอง และกิจกรรมที่เกี่ยวข้อง	131	720	0.1	591	0.2	95,262.6	161,189.0
การบริการรักษาความปลอดภัยและการสืบสวน	173	11,728	2.1	11,577	3.2	1,544,868.6	133,442.9
กิจกรรมการบริการสำหรับอาคารและภูมิทัศน์	89	1,715	0.3	1,615	0.4	167,192.8	103,525.0
การบริการด้านการบริหารและสนับสนุนการดำเนินงานของสำนักงานและกิจกรรมอื่นที่สนับสนุนทางธุรกิจ	1,119	4,642	0.8	3,110	0.9	445,369.8	143,205.7
กิจกรรมการสร้างสรรค์ศิลปะและความบันเทิง	222	1,679	0.3	1,338	0.4	55,185.0	41,244.4
กิจกรรมการพนันและการเสียโชค	21	51	-	16	-	1,227.5	76,718.8
กิจกรรมด้านการกีฬา ความบันเทิง และนันทนาการ	2,417	9,752	1.7	6,214	1.7	756,929.8	121,810.4
การซ่อมคอมพิวเตอร์และของใช้ส่วนบุคคลและของใช้ในครัวเรือน	3,908	7,123	1.3	2,013	0.5	226,584.0	112,616.3
กิจกรรมบริการส่วนบุคคลอื่นๆ	17,749	36,249	6.4	15,735	4.4	1,706,387.0	108,445.3

หมายเหตุ : - ไม่มีข้อมูล หรือข้อมูลมีค่าเป็น 0 หรือมีข้อมูลจำนวนเล็กน้อย

2.2.2 รายได้จากการดำเนินงาน ค่าใช้จ่าย ชั้นกลาง และมูลค่าเพิ่ม

เมื่อพิจารณารายได้จากการดำเนินงาน ค่าใช้จ่ายชั้นกลาง และมูลค่าเพิ่มของสถานประกอบการธุรกิจใจในปริณทล (ตาราง ค) พบว่า มีรายได้จากการดำเนินงานรวมทั้งสิ้นประมาณ 773,927.9 ล้านบาท ค่าใช้จ่ายชั้นกลางประมาณ 597,011 ล้านบาท และมูลค่าเพิ่มรวมทั้งสิ้นประมาณ 176,916.9 ล้านบาท โดยมูลค่าเพิ่มมีสัดส่วนประมาณร้อยละ 22.9 ของรายได้จากการดำเนินงาน ซึ่งหากพิจารณาตามขนาดของสถานประกอบการ พบว่า สถานประกอบการที่มีคนทำงาน 1-15 คน มีรายได้จากการดำเนินงาน ค่าใช้จ่ายชั้นกลาง และมูลค่าเพิ่มสูงที่สุดคือประมาณร้อยละ 48.1 ร้อยละ 43.5 และร้อยละ 63.5 ตามลำดับ นอกจากนี้สถานประกอบการที่มีคนทำงาน 1-15 คน ยังมีมูลค่าเพิ่มต่อรายได้จากการดำเนินงานสูงที่สุดประมาณร้อยละ 30.2

ในธุรกิจแต่ละประเภทนั้น พบว่า รายได้จากการดำเนินงาน และค่าใช้จ่ายชั้นกลางส่วนใหญ่มาจากธุรกิจการขนส่ง (ยกเว้นยานยนต์และจักรยานยนต์) มีสัดส่วนประมาณร้อยละ 30.3 และร้อยละ 33.1 ตามลำดับ รองลงมาคือการค้าปลีก (ยกเว้นยานยนต์และจักรยานยนต์) มีสัดส่วนของรายได้จากการดำเนินงาน และค่าใช้จ่ายชั้นกลางประมาณร้อยละ 28.3 และร้อยละ 28.6 ตามลำดับ ในขณะที่ธุรกิจการขนส่งและการขายปลีก การซ่อมยานยนต์และจักรยานยนต์ มีสัดส่วนรายได้จากการดำเนินงาน และค่าใช้จ่ายชั้นกลางประมาณร้อยละ 20.8 และร้อยละ 22.5 ตามลำดับ

สำหรับมูลค่าเพิ่ม พบว่า ธุรกิจการขายปลีก (ยกเว้นยานยนต์และจักรยานยนต์) มีสัดส่วนมูลค่าเพิ่มสูงที่สุดประมาณร้อยละ 27.3 รองลงมา คือธุรกิจการขนส่ง (ยกเว้นยานยนต์และจักรยานยนต์) และธุรกิจการขนส่งและการขายปลีก การซ่อมยานยนต์และจักรยานยนต์ มีสัดส่วนมูลค่าเพิ่มประมาณร้อยละ 20.9 และร้อยละ 15.1 ตามลำดับ ในขณะที่ธุรกิจที่ดำเนินกิจกรรมการพนันและการเสี่ยงโชค มีสัดส่วนรายได้จากการดำเนินงาน ค่าใช้จ่ายชั้นกลาง และมูลค่าเพิ่มต่ำที่สุดคือ ต่ำกว่าร้อยละ 0.1

หากเปรียบเทียบมูลค่าเพิ่มต่อรายได้จากการดำเนินงานในธุรกิจแต่ละประเภท พบว่า สถานประกอบการที่ดำเนินธุรกิจเกี่ยวกับการบริการรักษาความปลอดภัย และการสืบสวน มีสัดส่วนของมูลค่าเพิ่มต่อรายได้จากการดำเนินงานสูงที่สุด คือประมาณร้อยละ 74.8 รองลงมาคือ ธุรกิจเกี่ยวกับกิจกรรมการสร้างสรรค์ ศิลปะและความบันเทิงประมาณร้อยละ 64.3 สำหรับธุรกิจเกี่ยวกับกิจกรรมการจ้างงาน กิจกรรมของตัวแทนธุรกิจท่องเที่ยว การจัดหาเที่ยวการบริการสำรอง และกิจกรรมที่เกี่ยวข้องและกิจกรรมทางกฎหมาย บัญชี กิจกรรมของสำนักงานใหญ่ และการบริการให้คำปรึกษาด้านการบริหารจัดการ มีสัดส่วนมูลค่าเพิ่มต่อรายได้จากการดำเนินงาน ประมาณร้อยละ 58.0 ร้อยละ 56.1 และร้อยละ 55.9 ตามลำดับ ในขณะที่ธุรกิจเกี่ยวกับการขนส่ง (ยกเว้นยานยนต์และจักรยานยนต์) มีสัดส่วนมูลค่าเพิ่มต่อรายได้จากการดำเนินงานต่ำที่สุด คือประมาณร้อยละ 15.8

ตาราง ค รายได้จากการดำเนินงาน ค่าใช้จ่ายชั้นกลาง มูลค่าเพิ่ม และมูลค่าเพิ่มต่อรายได้จากการดำเนินงาน จำแนกตามขนาดของสถานประกอบการและหมวดย่อยธุรกิจ

ขนาดของสถานประกอบการ/ หมวดย่อยธุรกิจ	รายได้จากการดำเนินงาน		ค่าใช้จ่ายชั้นกลาง		มูลค่าเพิ่ม		มูลค่าเพิ่มต่อ รายได้จากการ ดำเนินงาน (ร้อยละ)
	มูลค่า (ล้านบาท)	ร้อยละ	มูลค่า (ล้านบาท)	ร้อยละ	มูลค่า (ล้านบาท)	ร้อยละ	
รวม	773,927.9	100.0	597,011.0	100.0	176,916.9	100.0	22.9
ขนาดของสถานประกอบการ							
1 – 15 คน	372,164.5	48.1	259,858.6	43.5	112,305.9	63.5	30.2
16 – 25 คน	76,727.9	9.9	64,647.2	10.8	12,080.6	6.8	15.7
26 – 30 คน	27,890.4	3.6	23,444.7	3.9	4,445.7	2.5	15.9
31 – 50 คน	90,651.8	11.7	77,373.8	13.0	13,278.0	7.5	14.6
51 – 200 คน	140,700.0	18.2	119,350.6	20.0	21,349.5	12.1	15.2
มากกว่า 200 คน	65,793.3	8.5	52,336.1	8.8	13,457.2	7.6	20.5
หมวดย่อยธุรกิจ							
การขายส่งและการขายปลีก การซ่อมยานยนต์และจักรยายนต์	161,299.3	20.8	134,523.3	22.5	26,775.9	15.1	16.6
การขายส่ง (ยกเว้นยานยนต์และจักรยายนต์)	234,626.7	30.3	197,671.9	33.1	36,954.7	20.9	15.8
การขายปลีก (ยกเว้นยานยนต์และจักรยายนต์)	219,188.9	28.3	170,869.1	28.6	48,319.8	27.3	22.0
ที่พักแรม	2,215.0	0.3	1,108.3	0.2	1,106.8	0.6	50.0
การบริการอาหาร และเครื่องดื่ม	50,064.6	6.4	30,344.4	5.1	19,720.2	11.2	39.4
การผลิตภาพยนตร์ วีดิทัศน์ และรายการโทรทัศน์							
การบันทึกเสียงลงบนสื่อและการจัดพิมพ์จำหน่าย							
หรือเผยแพร่ดนตรี การจัดผังรายการและการแพร่ภาพ							
กระจายเสียง	4,586.5	0.6	3,628.1	0.6	958.4	0.5	20.9
การจัดทำโปรแกรมคอมพิวเตอร์ การให้คำปรึกษาเกี่ยวกับ							
คอมพิวเตอร์ กิจกรรมที่เกี่ยวข้อง และการบริการสารสนเทศ	460.0	0.1	318.4	0.1	141.6	0.1	30.8
กิจกรรมอสังหาริมทรัพย์	59,552.4	7.7	34,633.3	5.8	24,919.1	14.1	41.8
กิจกรรมทางกฎหมาย บัญชี กิจกรรมของสำนักงานใหญ่							
และการบริการให้คำปรึกษาด้านการบริหารจัดการ	1,442.7	0.2	636.2	0.1	806.6	0.5	55.9
กิจกรรมด้านสถาปัตยกรรมและวิศวกรรม รวมถึงการทดสอบ							
และวิเคราะห์ทางเทคนิค	1,613.7	0.2	987.4	0.2	626.3	0.4	38.8
การวิจัย การพัฒนาเชิงวิทยาศาสตร์ การโฆษณาและ							
การวิจัยตลาด	2,013.9	0.3	1,492.4	0.2	521.5	0.3	25.9
กิจกรรมทางวิชาชีพ วิทยาศาสตร์ และเทคนิคอื่นๆ	2,487.9	0.3	1,567.4	0.3	920.5	0.5	37.0
กิจกรรมการให้เช่า	2,795.7	0.4	1,885.1	0.3	910.6	0.5	32.6
กิจกรรมการจ้างงาน	4,081.0	0.5	1,715.8	0.3	2,365.2	1.3	58.0
กิจกรรมของตัวแทนธุรกิจท่องเที่ยว การจัดงานเที่ยว							
การบริการสำรอง และกิจกรรมที่เกี่ยวข้อง	579.9	0.1	254.6	-	325.2	0.2	56.1
การบริการรักษาความปลอดภัยและการสืบสวน	2,804.8	0.3	706.7	0.1	2,098.1	1.2	74.8
กิจกรรมการบริการสำหรับอาคารและภูมิทัศน์	532.2	0.1	269.3	0.1	262.9	0.1	49.4
การบริการด้านการบริหารและสนับสนุนการดำเนินงานของ							
สำนักงานและกิจกรรมอื่นที่สนับสนุนทางธุรกิจ	7,451.3	1.0	6,149.0	1.0	1,302.4	0.7	17.5
กิจกรรมการสร้างสรรค์ศิลปะและความบันเทิง	204.0	-	72.8	-	131.1	0.1	64.3
กิจกรรมการพนันและการเสียโชค	21.8	-	14.4	-	7.5	-	34.2
กิจกรรมด้านการกีฬา ความบันเทิง และนันทนาการ	3,997.1	0.5	2,188.1	0.4	1,809.0	1.0	45.3
การซ่อมคอมพิวเตอร์และของใช้ส่วนบุคคลและของใช้ในครัวเรือน	2,009.0	0.3	1,127.3	0.2	881.7	0.5	43.9
กิจกรรมบริการส่วนบุคคลอื่นๆ	9,899.5	1.3	4,847.7	0.8	5,051.8	2.9	51.0

หมายเหตุ : - ไม่มีข้อมูล หรือข้อมูลมีค่าเป็น 0 หรือมีข้อมูลจำนวนเล็กน้อย

2.2.3 รายได้จากการดำเนินงานและมูลค่าเพิ่มเฉลี่ยต่อสถานประกอบการ

จากตาราง ๖ แสดงให้เห็นว่าสถานประกอบการธุรกิจในปี ๒๕๖๓ มีรายได้จากการดำเนินงานและมูลค่าเพิ่มเฉลี่ยต่อสถานประกอบการประมาณ ๕.๓ ล้านบาท และ ๑.๒ ล้านบาท ตามลำดับ หากพิจารณาตามขนาดของสถานประกอบการ พบว่า สถานประกอบการที่มีคนทำงานมากกว่า ๒๐๐ คน มีรายได้จากการดำเนินงาน และมูลค่าเพิ่มเฉลี่ยต่อสถานประกอบการสูงสุดที่สุดคือประมาณ ๙๐๑.๓ ล้านบาท และ ๑๘๔.๓ ล้านบาท ตามลำดับ ในขณะที่สถานประกอบการที่มีคนทำงาน ๑-๑๕ คน มีรายได้จากการดำเนินงานและมูลค่าเพิ่มเฉลี่ยต่อสถานประกอบการต่ำที่สุดคือประมาณ ๒.๖ ล้านบาท และ ๗๘๕,๗๐๐ บาท ตามลำดับ

เมื่อพิจารณาตามหมวดย่อยธุรกิจ พบว่า การผลิตภาพยนตร์ วิทยุทัศน์ และรายการโทรทัศน์ การบันทึกเสียงลงบนสื่อและการจัดพิมพ์จำหน่าย หรือเผยแพร่ดนตรี การจัดพิมพ์รายการ และการแพร่ภาพกระจายเสียงมีรายได้จากการดำเนินงานต่อสถานประกอบการสูงสุดประมาณ ๕๕.๓ ล้านบาท ในขณะที่ธุรกิจกิจกรรมการจ้างงานมีมูลค่าเพิ่มเฉลี่ยต่อสถานประกอบการสูงสุดประมาณ ๑๙.๗ ล้านบาท สำหรับธุรกิจการซ่อมคอมพิวเตอร์และของใช้ส่วนบุคคลและของใช้ในครัวเรือนมีรายได้จากการดำเนินงานและมูลค่าเพิ่มเฉลี่ยต่อสถานประกอบการต่ำที่สุดคือ ๕๑๔,๑๐๐ บาท และ ๒๒๕,๖๐๐ บาท ตามลำดับ

2.2.4 รายได้จากการดำเนินงาน และมูลค่าเพิ่มเฉลี่ยต่อคนทำงาน

สำหรับรายได้จากการดำเนินงานและมูลค่าเพิ่มเฉลี่ยต่อคนทำงานนั้น พบว่า สถานประกอบการธุรกิจในปี ๒๕๖๓ มีรายได้จากการดำเนินงานและมูลค่าเพิ่มเฉลี่ยต่อคนทำงานประมาณ ๑.๔ ล้านบาท และ ๓๑๔,๐๐๐ บาท ตามลำดับ โดยสถานประกอบการที่มีคนทำงาน ๓๑-๕๐ คน มีรายได้จากการดำเนินงานและมูลค่าเพิ่มเฉลี่ยต่อคนทำงานสูงสุดประมาณ ๔.๓ ล้านบาท และ ๖๒๕,๒๐๐ บาท ในขณะที่สถานประกอบการที่มีคนทำงาน ๑-๑๕ คน มีรายได้จากการดำเนินงานและมูลค่าเพิ่มเฉลี่ยต่อคนทำงานต่ำที่สุดคือ ๘๖๗,๓๐๐ บาท และ ๒๖๑,๗๐๐ บาท ตามลำดับ

ด้านรายได้จากการดำเนินงานและมูลค่าเพิ่มเฉลี่ยต่อคนทำงานในแต่ละหมวดย่อยธุรกิจ พบว่า ธุรกิจการขายส่ง (ยกเว้นยานยนต์และจักรยายนต์) มีรายได้จากการดำเนินงานเฉลี่ยต่อคนทำงานสูงสุดประมาณ ๓.๖ ล้านบาท ส่วนธุรกิจเกี่ยวกับการผลิตภาพยนตร์ วิทยุทัศน์ และรายการโทรทัศน์ การบันทึกเสียงลงบนสื่อและการจัดพิมพ์จำหน่าย หรือเผยแพร่ดนตรี การจัดพิมพ์รายการและการแพร่ภาพกระจายเสียง มีมูลค่าเพิ่มเฉลี่ยต่อคนทำงานสูงสุด ประมาณ ๖๓๗,๘๐๐ บาท สำหรับธุรกิจเกี่ยวกับกิจกรรมการสร้างสรรค์ศิลปะและความบันเทิง มีรายได้จากการดำเนินงานและมูลค่าเพิ่มเฉลี่ยต่อคนทำงานต่ำที่สุดคือ ๑๒๑,๕๐๐ บาท และ ๗๘,๑๐๐ บาท ตามลำดับ

ตาราง ง รายได้จากการดำเนินงานและมูลค่าเพิ่มเฉลี่ยต่อสถานประกอบการ และต่อคนทำงาน จำแนกตามขนาดของสถานประกอบการและหมวดย่อยธุรกิจ

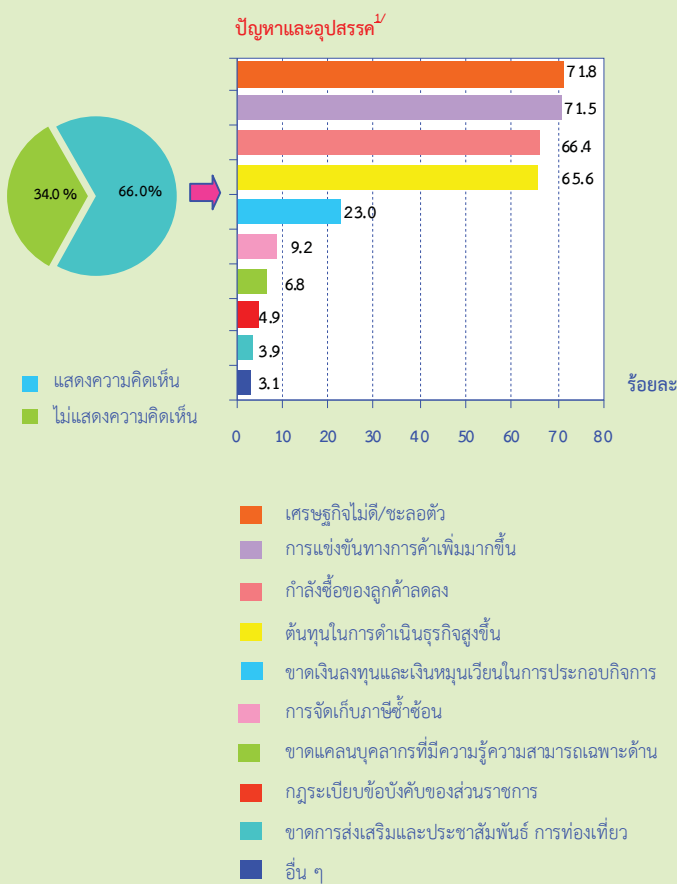
(หน่วย : พันบาท)

ขนาดของสถานประกอบการ/ หมวดย่อยธุรกิจ	รายได้จากการดำเนินงานเฉลี่ย		มูลค่าเพิ่มเฉลี่ย	
	ต่อสถาน- ประกอบการ	ต่อคนทำงาน	ต่อสถาน- ประกอบการ	ต่อคนทำงาน
รวม	5,318.7	1,373.7	1,215.8	314.0
ขนาดของสถานประกอบการ				
1 – 15 คน	2,603.6	867.3	785.7	261.7
16 – 25 คน	63,046.8	3,217.2	9,926.6	506.5
26 – 30 คน	94,543.7	3,357.8	15,070.2	535.2
31 – 50 คน	165,121.8	4,268.7	24,185.8	625.2
51 – 200 คน	323,448.2	3,486.6	49,079.2	529.0
มากกว่า 200 คน	901,278.1	1,622.8	184,345.5	331.9
หมวดย่อยธุรกิจ				
การขายส่งและการขายปลีก การซ่อมยานยนต์และจักรยานยนต์	12,761.0	2,540.8	2,118.3	421.8
การขายส่ง (ยกเว้นยานยนต์และจักรยานยนต์)	30,912.6	3,609.1	4,868.9	568.5
การขายปลีก (ยกเว้นยานยนต์และจักรยานยนต์)	3,880.3	1,379.9	855.4	304.2
ที่พักแรม	9,425.7	424.4	4,710.0	212.1
การบริการอาหาร และเครื่องดื่ม	2,501.3	452.8	985.3	178.3
การผลิตภาพยนตร์ วีดิทัศน์ และรายการโทรทัศน์ การบันทึกเสียง ลงบนสื่อและการจัดพิมพ์จำหน่าย หรือเผยแพร่ดนตรีการจัด ผังรายการ และการแพร่ภาพกระจายเสียง	55,259.1	3,052.5	11,546.8	637.8
การจัดทำโปรแกรมคอมพิวเตอร์ การให้คำปรึกษาเกี่ยวกับ คอมพิวเตอร์ กิจกรรมที่เกี่ยวข้อง และการบริการสารสนเทศ	9,583.8	1,758.1	2,949.6	541.1
กิจกรรมอสังหาริมทรัพย์	3,096.7	1,065.4	1,295.8	445.8
กิจกรรมทางกฎหมาย บัญชี กิจกรรมของสำนักงานใหญ่ และการบริการให้คำปรึกษาด้านการบริหารจัดการ	2,261.3	502.7	1,264.2	281.0
กิจกรรมด้านสถาปัตยกรรมและวิศวกรรม รวมถึงการทดสอบ และวิเคราะห์ทางเทคนิค	13,227.3	1,492.3	5,133.9	579.2
การวิจัย การพัฒนาเชิงวิทยาศาสตร์ การโฆษณาและการวิจัยตลาด	4,435.9	999.2	1,148.7	258.7
กิจกรรมทางวิชาชีพ วิทยาศาสตร์ และเทคนิคอื่นๆ	2,909.8	728.9	1,076.6	269.7
กิจกรรมการให้เช่า	2,403.9	850.7	782.9	277.1
กิจกรรมการจ้างงาน	34,008.2	250.6	19,709.8	145.3
กิจกรรมของตัวแทนธุรกิจท่องเที่ยว การจัดงานเที่ยว การบริการสำรอง และกิจกรรมที่เกี่ยวข้อง	4,426.4	805.6	2,482.7	451.8
การบริการรักษาความปลอดภัยและการสืบสวน	16,212.8	239.2	12,127.6	178.9
กิจกรรมการบริการสำหรับอาคารและภูมิทัศน์	5,979.8	310.3	2,953.6	153.3
การบริการด้านการบริหารและสนับสนุนการดำเนินงานของ สำนักงานและกิจกรรมอื่นที่สนับสนุนทางธุรกิจ	6,658.9	1,605.2	1,163.9	280.6
กิจกรรมการสร้างสรรคศิลป์และความบันเทิง	918.8	121.5	590.9	78.1
กิจกรรมการพนันและการเสี่ยงโชค	1,039.1	427.9	355.5	146.4
กิจกรรมด้านการกีฬา ความบันเทิง และนันทนาการ	1,653.8	409.9	748.4	185.5
การซ่อมคอมพิวเตอร์และของใช้ส่วนบุคคลและของใช้ในครัวเรือน	514.1	282.1	225.6	123.8
กิจกรรมบริการส่วนบุคคลอื่นๆ	557.8	273.1	284.6	139.4

2.3 ปัญหาและอุปสรรคของสถานประกอบการธุรกิจ

ผู้ประกอบการธุรกิจ ในปริมาณ 66.0 ได้แสดงความคิดเห็นในเรื่อง ปัญหาและอุปสรรคที่สำคัญในการดำเนินกิจการ ดังนี้ เศรษฐกิจไม่ดี/ชะลอตัว การแข่งขันทางการค้าเพิ่มมากขึ้น กำลังซื้อของลูกค้าลดลง และต้นทุนในการดำเนินธุรกิจสูงขึ้น เป็นต้น

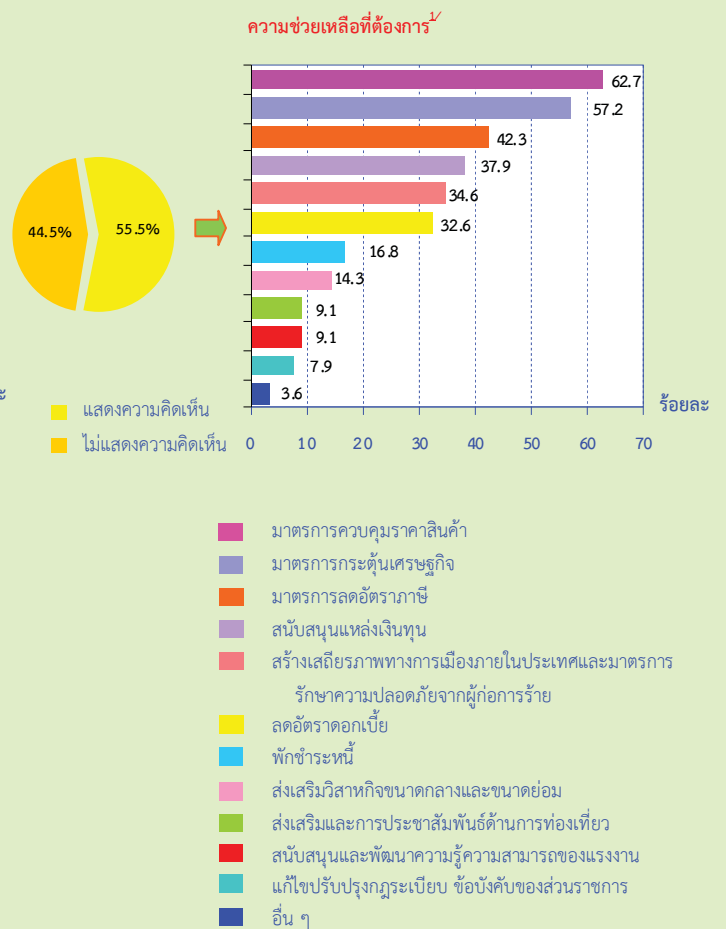
แผนภูมิ ข ร้อยละของปัญหาและอุปสรรคของสถานประกอบการ



2.4 ความช่วยเหลือที่ต้องการจากหน่วยงานของรัฐ

สำหรับความช่วยเหลือที่ต้องการ จากหน่วยงานของรัฐ และข้อเสนอแนะนั้น มีผู้ประกอบการธุรกิจ ในปริมาณ 55.5 ได้ระบุความต้องการและข้อเสนอแนะ ดังนี้ รัฐควรมีมาตรการควบคุมราคาสินค้า มาตรการกระตุ้นเศรษฐกิจ มาตรการลดอัตราภาษี และสนับสนุนแหล่งเงินทุน เป็นต้น

แผนภูมิ ข ร้อยละของความช่วยเหลือที่ต้องการจากหน่วยงานของรัฐ



หมายเหตุ ^{1/} สถานประกอบการ 1 แห่ง สามารถตอบได้มากกว่า 1 คำตอบ

2.5 การเปรียบเทียบการดำเนินธุรกิจทางการค้า และธุรกิจทางการบริการในระยะ 10 ปีที่ผ่านมา

ภาพรวมของการประกอบการธุรกิจทางการค้าและธุรกิจทางการบริการในปริมาตรระยะ 10 ปีที่ผ่านมา พบว่า จำนวนสถานประกอบการ การจ้างงาน มูลค่ารายรับ และมูลค่าเพิ่ม มีการขยายตัวอย่างต่อเนื่อง ยกเว้นในปี 2552 ที่หดตัวลงเนื่องจากเป็นช่วงที่เกิดวิกฤตเศรษฐกิจโลก สำหรับในปี 2554 ซึ่งเกิดเหตุการณ์มหาอุทกภัยในทุกพื้นที่ของประเทศ สถานประกอบการธุรกิจหยุดกิจการชั่วคราว แต่อย่างไรก็ตามภาพรวมของผลประกอบการธุรกิจก็ไม่ได้รับผลกระทบมากนัก

เมื่อเปรียบเทียบข้อมูลระหว่าง สัมมะโน/สำรวจของธุรกิจทางการค้าและธุรกิจทางการบริการ ปี 2555 กับปี 2545 ซึ่งเป็นข้อมูลผลการดำเนินกิจการ

ในรอบปีก่อนหน้าสำมะโน/สำรวจ พบว่าในช่วง 10 ปีนี้ สถานประกอบการธุรกิจ ที่มีคนทำงาน 1 คนขึ้นไป ที่ตั้งอยู่ในปริมาตร มีจำนวนเพิ่มขึ้นร้อยละ 44.8 สำหรับจำนวนคนทำงานและคนทำงานเฉลี่ยต่อสถานประกอบการเพิ่มขึ้นร้อยละ 76.5 และร้อยละ 21.9 ตามลำดับ

ในด้านการจ้างงาน พบว่า จำนวนลูกจ้างเพิ่มขึ้นถึง 1.2 เท่าหรือร้อยละ 124.6 จำนวนลูกจ้างเฉลี่ยต่อสถานประกอบการเพิ่มขึ้นร้อยละ 56.3 สำหรับค่าตอบแทนแรงงานที่ลูกจ้างได้รับมีมูลค่าเพิ่มขึ้นสูงถึง 2.6 เท่า หรือร้อยละ 258.0 ในช่วง 10 ปี

สำหรับรายได้จากการดำเนินงาน เพิ่มขึ้น 1.7 เท่า หรือร้อยละ 167.1 ซึ่งส่งผลให้มูลค่าเพิ่มของสถานประกอบการธุรกิจทางการค้า และธุรกิจทางการบริการในปริมาตรในช่วง 10 ปีนี้ เพิ่มขึ้นร้อยละ 78.0

ตาราง จ ข้อมูลที่สำคัญของสถานประกอบการธุรกิจทางการค้าและธุรกิจทางการบริการปี 2544-2554

รายการข้อมูลที่สำคัญ	ปี 2544 ^{1/}	ปี 2546 ^{1/}	ปี 2548 ^{1/}	ปี 2550 ^{1/}	ปี 2552 ^{1/}	ปี 2554 ^{2/}	ร้อยละของการเปลี่ยนแปลงปี 2554 และปี 2544
จำนวนสถานประกอบการ (แห่ง)	100,514	100,361	103,511	142,403	141,612	145,510	44.8
จำนวนคนทำงาน (คน)	319,151	350,929	412,309	526,237	454,275	563,403	76.5
เฉลี่ยต่อสถานประกอบการ (คน)	3.2	3.5	3.9	3.7	3.2	3.9	21.9
จำนวนลูกจ้าง (คน)	160,359	195,918	230,860	322,048	268,374	360,133	124.6
เฉลี่ยต่อสถานประกอบการ (คน)	1.6	2.0	2.2	2.3	2.0	2.5	56.3
ค่าตอบแทนแรงงาน (ล้านบาท)	12,660.9	19,453.2	21,946.6	36,480.4	32,048.5	45,322.0	258.0
เฉลี่ยต่อคนต่อปี (บาท)	78,953.5	99,292.6	95,064.4	113,276.2	119,417.3	125,847.9	59.4
รายได้จากการดำเนินงาน (ล้านบาท)	289,720.2	472,484.8	417,579.1	998,991.3	635,368.4	773,927.9	167.1
เฉลี่ยต่อสถานประกอบการ (พันบาท)	2,882.4	4,707.8	4,034.2	7,015.2	4,486.7	5,318.7	84.5
เฉลี่ยต่อคนทำงาน (พันบาท)	907.8	1,346.4	1,012.8	1,898.4	1,398.6	1,373.7	51.3
ค่าใช้จ่ายขั้นกลาง (ล้านบาท)	190,332.5	372,750.6	313,838.9	790,784.3	489,302.3	597,011.0	213.7
เฉลี่ยต่อสถานประกอบการ (พันบาท)	1,893.6	3,714.1	3,031.9	5,553.1	3,455.2	4,102.9	116.7
เฉลี่ยต่อคนทำงาน (พันบาท)	596.4	1,062.2	761.2	1,502.7	1,077.1	1,059.7	77.7
มูลค่าเพิ่ม (ล้านบาท)	99,387.7	99,734.1	103,740.2	208,207.0	146,066.1	176,916.9	78.0
เฉลี่ยต่อสถานประกอบการ (พันบาท)	988.8	993.8	1,002.2	1,462.1	1,031.5	1,215.8	22.9
เฉลี่ยต่อคนทำงาน (พันบาท)	311.4	284.2	251.6	395.7	321.5	314.0	0.8

หมายเหตุ : ^{1/} สำรวจธุรกิจทางการค้าและธุรกิจทางการบริการ พ.ศ. 2545 2547 2549 2551 และ 2553 ปริมาตร
^{2/} สัมมะโนธุรกิจและอุตสาหกรรม พ.ศ. 2555 : ธุรกิจทางการค้าและธุรกิจทางการบริการ ปริมาตร

CHAPTER 1

INTRODUCTION

1.1 Background

The National Statistical Office (NSO) continuously conducted the Business trade and services Census and the Industrial Census every 10 years, based on the recommendation of the United Nation to obtain timely basic information of the business. The Business trade and Services Census had been conducted for 3 times, in 1966 and 1988 and 2002. The Industrial Census had been conducted 3 times as well, in 1964 and 1997, in 2007. For the year 2012 will mature around 10 years for conducting the Census of Business trade and Services.

Stemmed from the current economic structure is changing rapidly, as mentioned above. The key government agencies (including the Office of Industry Economics, the Ministry of Industry, Office of the National Economic and Social Development Board, Bank of Thailand and the Ministry of Commerce.) require using more current information for analyzing and monitoring the economy of the country, both local and regional area. Thus, asked the NSO to conduct the Industrial Census every 5 years, like most countries done.

Therefore, the NSO has made plans to adjust to conduct the Industrial Census every 5 years starting from 2012 by integrating the process along with the 2012 Census of Business Trade and services.

The 2012 Business trade and Industrial Census, was performed 2 stages. The listing stage, which basic information of all establishments engaged in all economic activities is collected. The enumeration stage, which detailed

information of establishments engaged in only business trade and manufacturing are collected.

1.2 Objectives

The objectives of collecting detailed information of business establishment are as follows:

1.2.1 To collect basic information on business establishments such as number, type and size of establishment, number of persons engaged, number of employees and remuneration, value of goods purchased, operating expenses, receipts, source of funding asset and liabilities of establishment, etc.

1.2.2 To be use for National Account and Input - Output tables compilation.

1.3 Scope and coverage

The establishments under the scope of the census were those engaged in **wholesale trade, retail trade and services** classified according to the Thailand Standard Industrial Classifications (TSIC-2009).

The census covered all the business establishments located in fixed premises in Bangkok, Pattaya, municipal areas and non-municipal areas throughout the country.

1.4 Reference period

All the information collected refers to the operation period of establishment during January 1 to December 31, 2011.

1.5 Items of data collection

1.5.1 General information of business establishment such as type of business trade and services, form of legal organization, form of economic organization, period of operation, registered capital, investment or share holding from abroad.

1.5.2 Persons engaged, employees and remuneration.

1.5.3 Expenses of establishment.

1.5.4 Receipts of establishment.

1.5.5 Source of funding asset and liabilities of establishment.

1.5.6 Effected by flood on the establishment in 2011.

1.5.7 Opinion and recommendations of establishment.

1.6 Utilization of data

1.6.1 To be used in policy formulating and development plan of the country and to be used in development of Small and Medium

Enterprises (SMEs) and will be used for National Account compilation and constructing economic indicators.

1.6.2 To be used as the administration implication policy for private sector to understand the economic situation as a whole and to enable them in making decision in investment, improvement and development their of business.

1.6.3 To be used by those who are interested in relevant indent study of business situation.

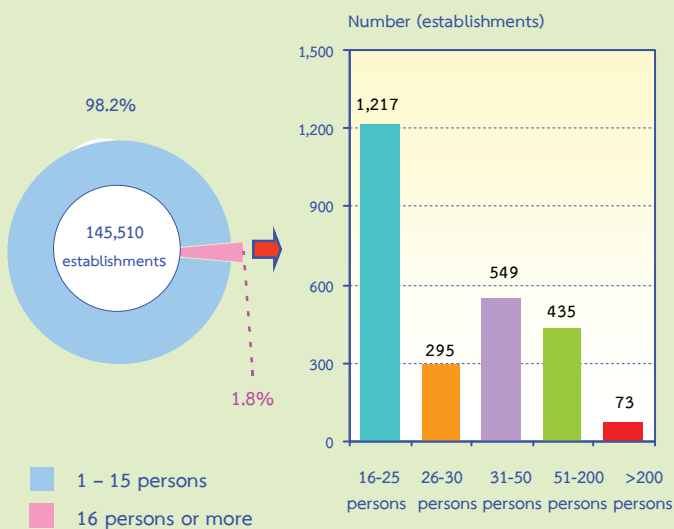
CHAPTER 2 MAJOR FINDINGS

2.1 General information of business trade and services establishments

2.1.1 Number and size of establishments

The census results showed that there were in total 145,510 establishments engaged in business trade and services in Vicinity. Of this number, 142,941 establishments or about 98.2 percent were establishments with 1-15 persons engaged. The establishments with more than 16 persons engaged were 2,569 establishments or about 1.8 percent. Of this number, establishments with 16-25 persons engaged, 31-50 persons, 51-200 persons, and 26-30 persons amounted to 1,217 establishments, 549 establishments, 435 establishments, and 295 establishments respectively. The largest size of establishments with more than 200 persons engaged were only 73 establishments.

Figure A Number of business establishments by size of establishment (number of persons engaged)

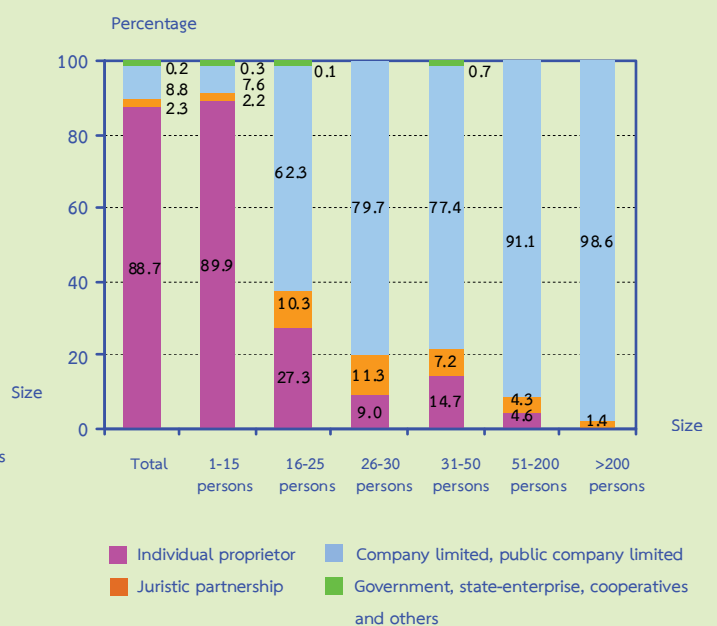


2.1.2 Form of legal organization

Most of establishments (about 88.7 percent) were individual proprietor. The establishments which were in the form of company limited or public company limited and juristic partnership had the proportion of about 8.8 percent and 2.3 percent respectively. The rest of about 0.2 percent was government, state-enterprise, cooperatives and others.

Considering by size of establishment, it was found a high proportion of the establishments with 1-15 persons engaged (about 89.9 percent) which was in the form of individual proprietor. Meanwhile, it was found a high more than 90.0 percent of establishments with more than proportion 50 persons was in the form of company limited or public company limited.

Figure B Percentage of business establishments by form of legal organization and size of establishment

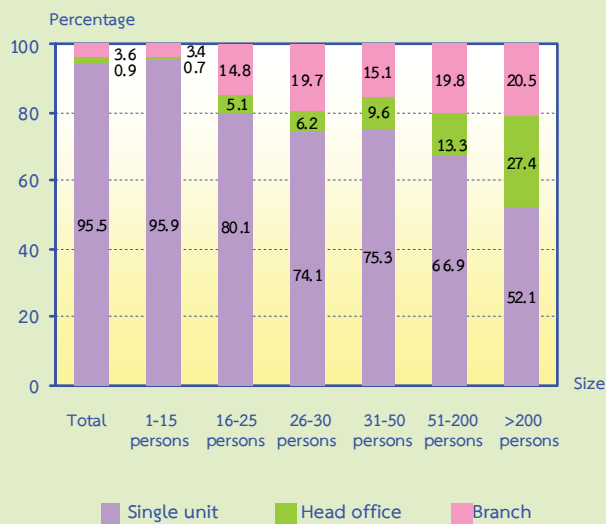


2.1.3 Form of economic organization

The majority of business establishments in Vicinity (95.5 percent) were in the form of single unit. About 3.6 percent was an office branch or subsidiary, and the rest of about 0.9 percent was a head office.

Considering the form of economic organization by size of establishment, it showed that most of establishments in all sizes were in the form of single unit, of which each one had more than 50 percent.

Figure C Percentage of business establishments by form of economic organization and size of establishment

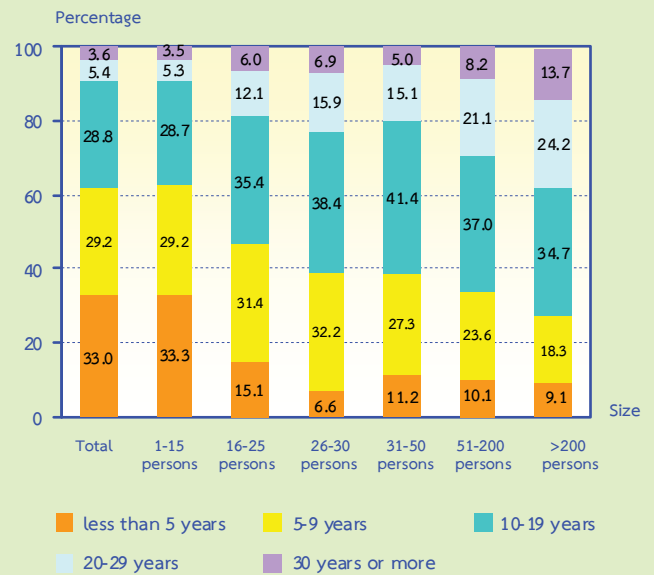


2.1.4 Period of operation

Most of establishments (about 33.0 percent) have operated their business less than 5 years. The establishments operated their business for 5-9 years and 10-19 years were about 29.2 percent and 28.8 percent respectively. Those with their operation business for 20-29 years and 30 years or more were about 5.4 percent and 3.6 percent respectively.

Considering by size of establishment (number of persons engaged), it was found that there was more than 60.0 percent in all size of establishments have operated their business for 5 year or more.

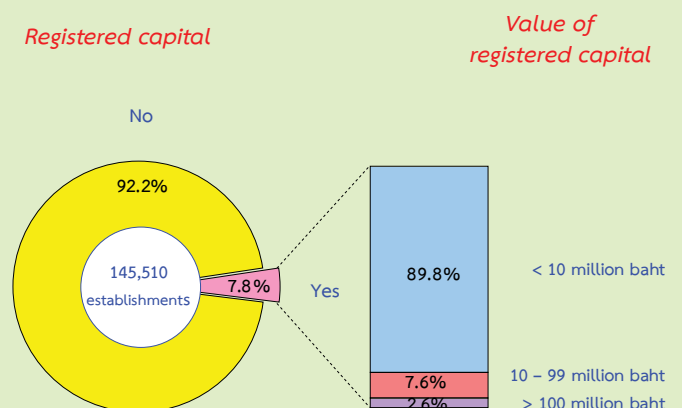
Figure D Percentage of business establishments by period of operation and size of establishment



2.1.5 Registered capital

The number of business establishments with registered capital amounted to 11,353 establishments or about 7.8 percent of the total. Most of them (about 89.8 percent) had less than 10 million baht of registered capital. Those with 10-99 million baht of registered capital were about 7.6 percent. The establishments with 100 million baht of registered capital and over were only 2.6 percent.

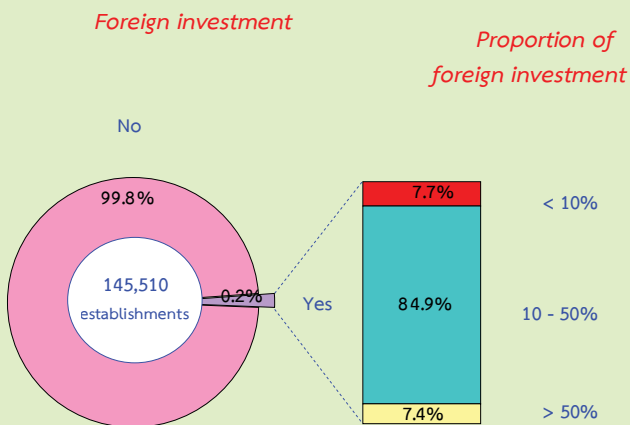
Figure E Percentage of business establishments by registered capital



2.1.6 Foreign investment or foreign share holding

The majority of business establishments in Vicinity (99.8 percent) had no foreign investment or foreign share holding. For the establishments with foreign share holding were only 0.2 percent. Out of these, about 84.9 percent was of establishments with foreign share holding around 10-50 percent while those with foreign share holding less than 10 percent and over 50 percent had similar proportion of about 7.7 percent and 7.4 percent respectively.

Figure F Percentage of business establishments by foreign investment or foreign share holding



2.1.7 Division of business industry

Considering the division of business industry, table A shows that most of establishments (about 38.8 percent) engaged in *retail trade (except of motor vehicles and motorcycles)*. This was followed by those engaged in *food and beverage service activities* and *real estate activities*, which had similar proportion of about 13.7 percent and 13.2 percent respectively. The establishments engaged in *other personal service activities* and *wholesale and retail trade; repair of motor vehicles and motorcycles* had the proportion of about 12.2 percent and 8.7 percent respectively. For establishments engaged in *wholesale trade (except of motor vehicles and motorcycles)* were about 5.2 percent. The other divisions of business industry not mentioned above had rather low proportion; each division had less than 3.0 percent from the total.

Table A Number and percentage of business establishments by division of business industry

Division of business industry	Number	Percentage
Total	145,510	100.0
Wholesale and retail trade; repair of motor vehicles and motorcycles	12,640	8.7
Wholesale trade (except of motor vehicles and motorcycles)	7,590	5.2
Retail trade (except of motor vehicles and motorcycles)	56,487	38.8
Accommodation	235	0.2
Food and beverage service activities	20,015	13.7
Motion picture, video and television programming production, sound recording and music publishing activities programming and broadcasting activities	83	0.1
Computer programming, consultancy and related activities and information service activities	48	-
Real estate activities	19,231	13.2
Legal and accounting activities, activities of head offices; management consultancy activities	638	0.4
Architectural and engineering activities; technical testing and analysis	122	0.1
Scientific research and development, advertising and market research	454	0.3
Other professional, scientific and technical activities	855	0.6
Rental and leasing activities	1,163	0.8
Employment activities	120	0.1
Travel agency, tour operator, reservation service and related activities	131	0.1
Security and investigation activities	173	0.1
Services to buildings and landscape activities	89	0.1
Office administrative, office support and other business support activities	1,119	0.8
Creative, arts and entertainment activities	222	0.2
Gambling and betting activities	21	-
Sports activities and amusement and recreation activities	2,417	1.7
Repair of computers and personal and household goods	3,908	2.6
Other personal service activities	17,749	12.2

Note : - Nil or zero or negligible amount

2.2 Principal statistics by size of establishment and division of business industry

2.2.1 Persons engaged and remuneration

1) Number of persons engaged

Focusing on the number of persons engaged, table B shows that, in 2011, there were in total 563,403 persons engaged in the business establishments in Vicinity. Most of them were engaged in establishments with 1-15 persons, of about 429,112 persons or 76.1 percent.

Considering by division of business industry, it was found that most of persons engaged were engaged in *retail trade (except of motor vehicles and motorcycles)*, of about 158,847 persons or 28.2 percent. This was followed by those engaged in *food and beverage service activities* of about 19.6 percent. The establishments engaged in *wholesale trade (except of motor vehicles and motorcycles)*, and *wholesale and retail trade; repair of motor vehicles and motorcycles* had similar proportion of about 11.5 percent and 11.3 percent respectively. The establishments engaged in *real estate activities* and *other personal service activities* had the proportion of about 9.9 percent and 6.4 percent respectively. The other divisions of business industry not mentioned above had rather low proportion of persons engaged, of which each one had less than 3.0 percent of the total.

2) Number of employees

In terms of employment, the number of employees amounted to 360,133 persons. Most of them engaged in establishments with 1-15 persons, of about 227,938 persons or 63.3 percent.

Considering by division of business industry, it showed that about 22.8 percent of employees engaged in *food and beverage service activities*. This was followed by those engaged in *retail trade (except of motor vehicles and motorcycles)* of about 20.1

percent. The employees engaged in *wholesale trade (except of motor vehicles and motorcycles)* and those engaged in *wholesale and retail trade; repair of motor vehicles and motorcycles* and *real estate activities* had the proportion of about 15.0 percent, 13.0 percent and 8.6 percent respectively. The other divisions of business industry not mentioned above had rather low proportion of employees, of which each one had less than 5.0 percent.

3) Remuneration

The employees engaged in business establishments in Vicinity received the total remuneration of about 45,322 million baht or about 125,848 baht per person per annum. Employees engaged in the establishments with 51-200 persons received the highest annual remuneration, of about 165,021 baht per person. This was followed by those engaged in the establishments with more than 200 persons who received the annual remuneration, of about 163,256 baht. For those employees worked in establishments with 1-15 persons received the lowest annual remuneration, of about 107,994 baht per person.

Considering by division of business industry, it was found that the employees engaged in *computer programming, consultancy and related activities and information service activities* received the highest annual remuneration, of about 257,200 baht per person. This was followed by those engaged in *motion picture, video and television programming production, sound recording and music publishing activities, programming and broadcasting activities and architectural and engineering activities; technical testing and analysis* who received the annual remuneration of about 214,739 baht and 187,578 baht respectively. For employees engaged in *creative, arts and entertainment activities* received the lowest annual remuneration, of about 41,244 baht per person.

Table B Persons engaged, employees, remuneration and average annual remuneration per employee by size of establishment and division of business industry

Size of establishment/ Division of business industry	Number of establishments	Persons engaged		Employees		Remuneration	
		Number	%	Number	%	Value (Thousand baht)	Average annual remuneration per employee (baht)
Total	145,510	563,403	100.0	360,133	100.0	45,322,018.9	125,847.9
Size of establishment							
1 - 15 persons	142,941	429,112	76.1	227,938	63.3	24,615,983.1	107,994.2
16 - 25 persons	1,217	23,849	4.2	22,789	6.3	3,079,617.5	135,138.4
26 - 30 persons	295	8,306	1.5	8,045	2.2	1,179,935.8	146,672.6
31 - 50 persons	549	21,237	3.8	20,776	5.8	3,219,776.1	154,975.1
51 - 200 persons	435	40,355	7.2	40,088	11.1	6,615,381.1	165,021.1
More than 200 persons	73	40,544	7.2	40,497	11.3	6,611,325.3	163,256.0
Division of business industry							
Wholesale and retail trade; repair of motor vehicles and motorcycles	12,640	63,484	11.3	46,936	13.0	6,481,104.2	138,082.7
Wholesale trade (except of motor vehicles and motorcycles)	7,590	65,009	11.5	54,156	15.0	8,673,963.8	160,164.9
Retail trade (except of motor vehicles and motorcycles)	56,487	158,847	28.2	72,451	20.1	9,152,978.4	126,333.0
Accommodation	235	5,220	0.9	4,966	1.4	565,836.3	113,942.1
Food and beverage service activities	20,015	110,574	19.6	81,982	22.8	7,744,483.5	94,465.7
Motion picture, video and television programming production, sound recording and music publishing activities programming and broadcasting activities	83	1,502	0.3	1,416	0.4	304,070.4	214,738.9
Computer programming, consultancy and related activities and information service activities	48	262	0.1	229	0.1	58,941.3	257,200.1
Real estate activities	19,231	55,897	9.9	31,117	8.6	3,958,686.8	127,217.4
Legal and accounting activities, activities of head offices; management consultancy activities	638	2,870	0.5	2,227	0.6	391,748.0	175,908.4
Architectural and engineering activities; technical testing and analysis	122	1,081	0.2	957	0.3	179,511.8	187,577.6
Scientific research and development, advertising and market research	454	2,016	0.4	1,373	0.4	194,349.0	141,549.3
Other professional, scientific and technical activities	855	3,413	0.6	2,153	0.6	291,015.4	135,167.4
Rental and leasing activities	1,163	3,287	0.6	1,755	0.5	222,531.5	126,798.6
Employment activities	120	16,282	2.9	16,206	4.5	2,103,791.4	129,815.6
Travel agency, tour operator, reservation service and related activities	131	720	0.1	591	0.2	95,262.6	161,189.0
Security and investigation activities	173	11,728	2.1	11,577	3.2	1,544,868.6	133,442.9
Services to buildings and landscape activities	89	1,715	0.3	1,615	0.4	167,192.8	103,525.0
Office administrative, office support and other business support activities	1,119	4,642	0.8	3,110	0.9	445,369.8	143,205.7
Creative, arts and entertainment activities	222	1,679	0.3	1,338	0.4	55,185.0	41,244.4
Gambling and betting activities	21	51	-	16	-	1,227.5	76,718.8
Sports activities and amusement and recreation activities	2,417	9,752	1.7	6,214	1.7	756,929.8	121,810.4
Repair of computers and personal and household goods	3,908	7,123	1.3	2,013	0.5	226,584.0	112,616.3
Other personal service activities	17,749	36,249	6.4	15,735	4.4	1,706,387.0	108,445.3

Note : - Nil or zero or negligible amount

2.2.2 Income, intermediate consumption and value added

Table C shows value of income, intermediate consumption and value added of business establishments in Vicinity, it was found that there were in total 773,927.9 million baht of income, 597,011 million baht of intermediate consumption and 176,916.9 million baht of value added. The ratio of the value added to the income was about 22.9 percent. Considering by size of establishment, it showed that the establishments with 1-15 persons had the highest proportion of income, intermediate consumption and value added, of about 48.1 percent, 43.5 percent and 63.5 percent respectively. Moreover, the highest ratio of the value added to the income was found for establishments with 1-15 persons, of about 30.2 percent.

Considering by division of business industry, it showed that most of the income and intermediate consumption were from *wholesale trade (except of motor vehicles and motorcycles)* with the proportion of about 30.3 percent and 33.1 percent respectively. This was followed by those engaged in *retail trade (except of motor vehicles and motorcycles)* which had the proportion of income and intermediate consumption of about 28.3 percent and 28.6 percent respectively. Establishments engaged in *wholesale and retail trade; repair of motor vehicles and motorcycles* had the proportion of income and intermediate consumption of about 20.8 percent and 22.5

percent respectively. Moreover, most of value added were from *retail trade (except of motor vehicles and motorcycles)* of about 27.3 percent. Followed by those engaged in *wholesale trade (except of motor vehicles and motorcycles)* and *wholesale and retail trade; repair of motor vehicles and motorcycles* of about 20.9 percent and 15.1 percent respectively. Meanwhile, establishments engaged in *gambling and betting activities* had the lowest proportion of income, intermediate consumption and value added for less than 0.1 percent.

Considering the ratio of the value added to the income by division of business industry, it was found that the establishments engaged in *security and investigation activities* contributed the highest proportion of value added to income, of about 74.8 percent. Followed by the establishments engaged in *creative, arts and entertainment activities* had the proportion of value added to income of about 64.3 percent. Establishments engaged in *employment activities, travel agency, tour operator, reservation service and related activities* and those engaged in *legal and accounting activities, activities of head offices; management consultancy activities* of about 58.0 percent, 56.1 percent and 55.9 percent respectively. Meanwhile, establishments engaged in *wholesale trade except of motor vehicles and motorcycles* had the lowest proportion of value added to income, of about 15.8 percent.

Table C Income, intermediate consumption, value added and value added per income by size of establishment and division of business industry

Size of establishment/ Division of business industry	income		intermediate consumption		Value added		Value added per income (%)
	Value (million baht)	%	Value (million baht)	%	Value (million baht)	%	
Total	773,927.9	100.0	597,011.0	100.0	176,916.9	100.0	22.9
Size of establishment							
1 - 15 persons	372,164.5	48.1	259,858.6	43.5	112,305.9	63.5	30.2
16 - 25 persons	76,727.9	9.9	64,647.2	10.8	12,080.6	6.8	15.7
26 - 30 persons	27,890.4	3.6	23,444.7	3.9	4,445.7	2.5	15.9
31 - 50 persons	90,651.8	11.7	77,373.8	13.0	13,278.0	7.5	14.6
51 - 200 persons	140,700.0	18.2	119,350.6	20.0	21,349.5	12.1	15.2
More than 200 persons	65,793.3	8.5	52,336.1	8.8	13,457.2	7.6	20.5
Division of business industry							
Wholesale and retail trade; repair of motor vehicles and motorcycles	161,299.3	20.8	134,523.3	22.5	26,775.9	15.1	16.6
Wholesale trade (except of motor vehicles and motorcycles)	234,626.7	30.3	197,671.9	33.1	36,954.7	20.9	15.8
Retail trade (except of motor vehicles and motorcycles)	219,188.9	28.3	170,869.1	28.6	48,319.8	27.3	22.0
Accommodation	2,215.0	0.3	1,108.3	0.2	1,106.8	0.6	50.0
Food and beverage service activities	50,064.6	6.4	30,344.4	5.1	19,720.2	11.2	39.4
Motion picture, video and television programming production, sound recording and music publishing activities							
programming and broadcasting activities	4,586.5	0.6	3,628.1	0.6	958.4	0.5	20.9
Computer programming, consultancy and related activities and information service activities	460.0	0.1	318.4	0.1	141.6	0.1	30.8
Real estate activities	59,552.4	7.7	34,633.3	5.8	24,919.1	14.1	41.8
Legal and accounting activities, activities of head offices; management consultancy activities	1,442.7	0.2	636.2	0.1	806.6	0.5	55.9
Architectural and engineering activities; technical testing and analysis	1,613.7	0.2	987.4	0.2	626.3	0.4	38.8
Scientific research and development, advertising and market research	2,013.9	0.3	1,492.4	0.2	521.5	0.3	25.9
Other professional, scientific and technical activities	2,487.9	0.3	1,567.4	0.3	920.5	0.5	37.0
Rental and leasing activities	2,795.7	0.4	1,885.1	0.3	910.6	0.5	32.6
Employment activities	4,081.0	0.5	1,715.8	0.3	2,365.2	1.3	58.0
Travel agency, tour operator, reservation service and related activities	579.9	0.1	254.6	-	325.2	0.2	56.1
Security and investigation activities	2,804.8	0.3	706.7	0.1	2,098.1	1.2	74.8
Services to buildings and landscape activities	532.2	0.1	269.3	0.1	262.9	0.1	49.4
Office administrative, office support and other business support activities	7,451.3	1.0	6,149.0	1.0	1,302.4	0.7	17.5
Creative, arts and entertainment activities	204.0	-	72.8	-	131.1	0.1	64.3
Gambling and betting activities	21.8	-	14.4	-	7.5	-	34.2
Sports activities and amusement and recreation activities	3,997.1	0.5	2,188.1	0.4	1,809.0	1.0	45.3
Repair of computers and personal and household goods	2,009.0	0.3	1,127.3	0.2	881.7	0.5	43.9
Other personal service activities	9,899.5	1.3	4,847.7	0.8	5,051.8	2.9	51.0

Note : - Nil or zero or negligible amount

2.2.3 Average value of income and average value added per establishment

Table D shows that the business establishments in Vicinity had average value of income and average value added per establishment, of 5.3 million baht and 1.2 million baht respectively. Considering by size of establishment, it was found that the establishments with more than 200 persons had the highest average value of income and average value added, of about 901.3 million baht and 184.3 million baht per establishment respectively. Meanwhile, the establishments with 1-15 persons had the lowest average value of income and average value added, of about 2.6 million baht and 785,700 baht per establishment respectively.

Considering by division of business industry, it was found that the establishments engaged in *motion picture, video and television programming production, sound recording and music publishing activities* had the highest average value of income per establishment, of about 55.3 million baht. Meanwhile, the establishments engaged in *employment activities* had the highest average value added per establishment, of about 19.7 million baht. For those engaged in *repair of computers and personal and household goods* had the lowest average value of income and average value added per establishment, of about 514,100 baht and 225,600 baht respectively.

2.2.4 Average value of income and average value added per person engaged

As a result, the average value of income and average value added per person engaged of business establishment in Vicinity amounted to 1.4 million baht and 314,000 baht respectively. Considering by size of establishment, it was found that the establishments with 31-50 persons had the highest average value of income and average value added per person of about 4.3 million baht and 625,200 baht respectively. Meanwhile, the establishments with 1-15 persons had the lowest average value of income and average value added per person engaged, of about 867,300 baht and 261,700 baht respectively.

For the average value of income and average value added per person engaged by division of business industry, it showed that the establishments engaged in *wholesale trade (except of motor vehicles and motorcycles)* had the highest average value of income per person engaged, of about 3.6 million baht. Meanwhile, the establishments engaged in *motion picture, video and television programming production, sound recording and music publishing activities* had the highest average value added per person engaged, of about 637,800 baht. For those engaged in *creative, arts and entertainment activities* had the lowest average value of income and average value added per person engaged, of about 121,500 baht and 78,100 baht respectively.

Table D Average value of income and average value added per establishment and average value of income and average value added per person engaged by size of establishment and division of business industry

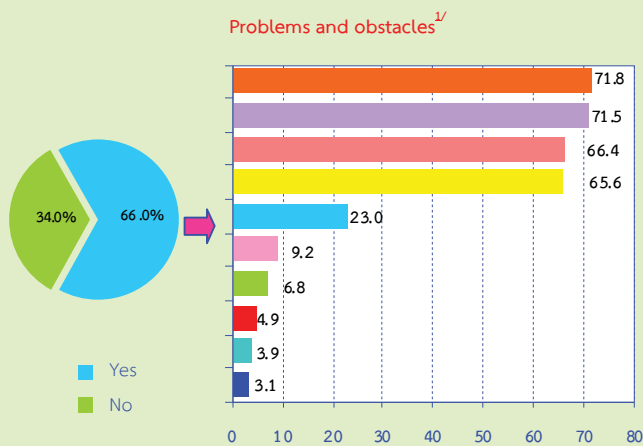
(In thousand baht)

Size of establishment/ Division of business industry	Average value of income		Average value added	
	Per establishment	Per person engaged	Per establishment	Per person engaged
Total	5,318.7	1,373.7	1,215.8	314.0
Size of establishment				
1 - 15 persons	2,603.6	867.3	785.7	261.7
16 - 25 persons	63,046.8	3,217.2	9,926.6	506.5
26 - 30 persons	94,543.7	3,357.8	15,070.2	535.2
31 - 50 persons	165,121.8	4,268.7	24,185.8	625.2
51 - 200 persons	323,448.2	3,486.6	49,079.2	529.0
More than 200 persons	901,278.1	1,622.8	184,345.5	331.9
Division of business industry				
Wholesale and retail trade; repair of motor vehicles and motorcycles	12,761.0	2,540.8	2,118.3	421.8
Wholesale trade (except of motor vehicles and motorcycles)	30,912.6	3,609.1	4,868.9	568.5
Retail trade (except of motor vehicles and motorcycles)	3,880.3	1,379.9	855.4	304.2
Accommodation	9,425.7	424.4	4,710.0	212.1
Food and beverage service activities	2,501.3	452.8	985.3	178.3
Motion picture, video and television programming production, sound recording and music publishing activities programming and broadcasting activities	55,259.1	3,052.5	11,546.8	637.8
Computer programming, consultancy and related activities and information service activities	9,583.8	1,758.1	2,949.6	541.1
Real estate activities	3,096.7	1,065.4	1,295.8	445.8
Legal and accounting activities, activities of head offices; management consultancy activities	2,261.3	502.7	1,264.2	281.0
Architectural and engineering activities; technical testing and analysis	13,227.3	1,492.3	5,133.9	579.2
Scientific research and development, advertising and market research	4,435.9	999.2	1,148.7	258.7
Other professional, scientific and technical activities	2,909.8	728.9	1,076.6	269.7
Rental and leasing activities	2,403.9	850.7	782.9	277.1
Employment activities	34,008.2	250.6	19,709.8	145.3
Travel agency, tour operator, reservation service and related activities	4,426.4	805.6	2,482.7	451.8
Security and investigation activities	16,212.8	239.2	12,127.6	178.9
Services to buildings and landscape activities	5,979.8	310.3	2,953.6	153.3
Office administrative, office support and other business support activities	6,658.9	1,605.2	1,163.9	280.6
Creative, arts and entertainment activities	918.8	121.5	590.9	78.1
Gambling and betting activities	1,039.1	427.9	355.5	146.4
Sports activities and amusement and recreation activities	1,653.8	409.9	748.4	185.5
Repair of computers and personal and household goods	514.1	282.1	225.6	123.8
Other personal service activities	557.8	273.1	284.6	139.4

2.3 Problems and obstacles of business establishments

About 66.0 percent of business establishments reported their problems and obstacles. The main issues were the increasing of economic crisis, the business competitors, the lower of purchasing power and the high production cost, etc.

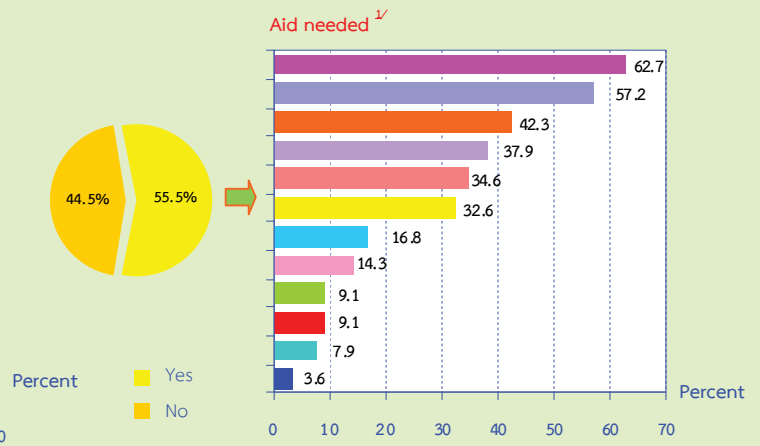
Figure G Percentage of problems and obstacles of business establishments



2.4 Aid needed from the government

About 55.5 percent of business establishments expressed their opinion on aid needed from the government. The main issues were good prices control, economic stimulation, tax reduction scheme and support of funding, etc.

Figure H Percentage of Aid needed from the government



- Economic crisis
- Competition
- Lower purchasing power
- High production cost
- Lack of loan
- Double taxation
- Lack of efficient personnel
- Government regulation improvement
- Lack of tourism promotion
- Others

- Good prices control
- Economic stimulation
- Tax reduction scheme
- Support of funding
- Political stability and security from terrorists
- Lower rate interest
- Moratorium
- Promote SMEs
- Promote tourism
- Support knowledge employment
- Government regulation improvement
- Others

Note ^{1/} One establishment can respond more than one choice

2.5 Comparison the overall operation of business trade and services industry during 10 years

The overall operation of business trade and services industry during 10 years, it was found that the number of establishments, the employment, the income and value added were favorably growth. However, it was excepted for the year 2009 which was suffered the decrease of business operation due to the impact of global economic crisis. For the year 2011, although there was flooding disaster in Thailand throughout the country, it temporarily affected business establishments. Therefore, the overall operation of business in Vicinity in that year still showed an increase.

Comparing the 2012 Business and Industrial census with the 2002 Business

trade and Services survey, it was discovered that the number of business establishments with one person engaged or more in Vicinity increased by 44.8 percent. Subsequently, total number of persons engaged and average number of persons engaged per establishment increased by 76.5 percent and 21.9 percent respectively.

In terms of employment, it was found that number of employees increased by 1.2 times or 124.6 percent. This was resulted in the average number of employees increased by 56.3 percent. It was also found that the annual remuneration grew by 2.6 times or 258.0 percent.

Due to the value of income which was increased by 1.7 times or 167.1 percent, then the value added increased by 78.0 percent.

Table E Principal data of Business Trade and Services Industry in 2001 - 2011

Data items	2001 ^{1/}	2003 ^{1/}	2005 ^{1/}	2007 ^{1/}	2009 ^{1/}	2011 ^{2/}	Percentage change 2011 and 2001
Number of establishments (establishment)	100,514	100,361	103,511	142,403	141,612	145,510	44.8
Number of persons engaged (Person)	319,151	350,929	412,309	526,237	454,275	563,403	76.5
<i>Average per establishment (Person)</i>	3.2	3.5	3.9	3.7	3.2	3.9	21.9
Number of employees (Person)	160,359	195,918	230,860	322,048	268,374	360,133	124.6
<i>Average per establishment (Person)</i>	1.6	2.0	2.2	2.3	2.0	2.5	56.3
Remuneration (Million baht)	12,660.9	19,453.2	21,946.6	36,480.4	32,048.5	45,322.0	258.0
<i>Average annual per employee (baht)</i>	78,953.5	99,292.6	95,064.4	113,276.2	119,417.3	125,847.9	59.4
Income (Million baht)	289,720.2	472,484.8	417,579.1	998,991.3	635,368.4	773,927.9	167.1
<i>Average per establishment (Thousand baht)</i>	2,882.4	4,707.8	4,034.2	7,015.2	4,486.7	5,318.7	84.5
<i>Average per person engaged (Thousand baht)</i>	907.8	1,346.4	1,012.8	1,898.4	1,398.6	1,373.7	51.3
Intermediate consumption (Million baht)	190,332.5	372,750.6	313,838.9	790,784.3	489,302.3	597,011.0	213.7
<i>Average per establishment (Thousand baht)</i>	1,893.6	3,714.1	3,031.9	5,553.1	3,455.2	4,102.9	116.7
<i>Average per person engaged (Thousand baht)</i>	596.4	1,062.2	761.2	1,502.7	1,077.1	1,059.7	77.7
Value added (Million baht)	99,387.7	99,734.1	103,740.2	208,207.0	146,066.1	176,916.9	78.0
<i>Average per establishment (Thousand baht)</i>	988.8	993.8	1,002.2	1,462.1	1,031.5	1,215.8	22.9
<i>Average per person engaged (Thousand baht)</i>	311.4	284.2	251.6	395.7	321.5	314.0	0.8

Note : ^{1/} Business Trade and Services Survey 2002-2010, Vicinity

^{2/} Business and Industrial Census 2012 : Trade and Services Industry, Vicinity

ตารางสถิติ

ตอนที่ 1 ข้อมูลการดำเนินงานของสถานประกอบการธุรกิจฯ
จำแนกตามขนาดของสถานประกอบการ

สารบัญตารางสถิติ

- ตอนที่ 1 ข้อมูลการดำเนินงานกิจการของสถานประกอบการธุรกิจฯ
จำแนกตามขนาดของสถานประกอบการ
- ตาราง 1 ข้อมูลสถิติที่สำคัญของสถานประกอบการธุรกิจในปี 2554 จำแนกตามขนาดของสถานประกอบการ
- ตาราง 2 จำนวนคนทำงานของสถานประกอบการธุรกิจในปี 2554 จำแนกตามสถานภาพการทำงาน เพศ และขนาดของสถานประกอบการ
- ตาราง 3 จำนวนสถานประกอบการธุรกิจที่มีลูกจ้าง จำแนกตามจำนวนวันทำงานต่อจำนวนชั่วโมงทำงานเฉลี่ยต่อวันของลูกจ้าง และขนาดของสถานประกอบการ
- ตาราง 4 ค่าตอบแทนแรงงานของสถานประกอบการธุรกิจในปี 2554 จำแนกตามขนาดของสถานประกอบการ
- ตาราง 5 ค่าใช้จ่ายทั้งสิ้น มูลค่าสินค้าและวัสดุประกอบและส่วนเปลี่ยนแปลงสินค้าของสถานประกอบการธุรกิจปี 2554 จำแนกตามขนาดของสถานประกอบการ
- ตาราง 6 รายรับทั้งสิ้นของสถานประกอบการธุรกิจในปี 2554 จำแนกตามขนาดของสถานประกอบการ
- ตาราง 7 มูลค่าตามบัญชีของสินทรัพย์ของสถานประกอบการธุรกิจ ณ วันที่ 1 มกราคม 2554 จำแนกตามขนาดของสถานประกอบการ
- ตาราง 8 มูลค่าตามบัญชีของสินทรัพย์ของสถานประกอบการธุรกิจ ณ วันที่ 31 ธันวาคม 2554 จำแนกตามขนาดของสถานประกอบการ
- ตาราง 9 มูลค่าสินทรัพย์ถาวรที่เปลี่ยนแปลงของสถานประกอบการธุรกิจ ระหว่าง มกราคม - ธันวาคม 2554 จำแนกตามขนาดของสถานประกอบการ

ตาราง 1 ข้อมูลสถิติที่สำคัญของสถานประกอบการธุรกิจในปี 2554 จำแนกตามขนาดของสถานประกอบการ

TABLE 1 PRINCIPAL STATISTICS OF BUSINESS ESTABLISHMENTS IN 2011 BY SIZE OF ESTABLISHMENT

(พันบาท In Thousand Baht)

ขนาดของสถานประกอบการ	จำนวน สถานประกอบการ Number of establishments	จำนวน คนทำงาน Number of persons engaged	ลูกจ้าง Employees		รายได้จากการ ดำเนินงาน Income	ค่าใช้จ่ายขั้นกลาง Intermediate consumption	มูลค่าเพิ่ม Value added	Size of establishment
			จำนวน Number	ค่าตอบแทน แรงงาน Remuneration				
รวม	145,510	563,403	360,133	45,322,018.9	773,927,880.8	597,011,004.7	176,916,876.1	Total
1 - 15 คน	142,941	429,112	227,938	24,615,983.1	372,164,505.7	259,858,619.9	112,305,885.9	1 - 15 persons
16 - 25 คน	1,217	23,849	22,789	3,079,617.5	76,727,889.5	64,647,240.2	12,080,649.4	16 - 25 persons
26 - 30 คน	295	8,306	8,045	1,179,935.8	27,890,367.0	23,444,659.5	4,445,707.5	26 - 30 persons
31 - 50 คน	549	21,237	20,776	3,219,776.1	90,651,780.4	77,373,812.7	13,277,967.7	31 - 50 persons
51 - 200 คน	435	40,355	40,088	6,615,381.1	140,700,033.5	119,350,586.5	21,349,447.0	51 - 200 persons
มากกว่า 200 คน	73	40,544	40,497	6,611,325.3	65,793,304.5	52,336,085.9	13,457,218.7	More than 200 persons

ที่มา : สำมะโนธุรกิจและอุตสาหกรรม พ.ศ. 2555 (ธุรกิจทางการค้าและธุรกิจทางการบริการ) ปริมาณพล สำนักงานสถิติแห่งชาติ กระทรวงเทคโนโลยีสารสนเทศและการสื่อสาร

Source : The 2012 Business and Industrial Census (Trade and Services Industry) Vicinity , National Statistical Office, Ministry of Information and Communication Technology.

ตาราง 2 จำนวนคนทำงานของสถานประกอบการธุรกิจในปี 2554 จำแนกตามสถานภาพการทำงาน เพศ และขนาดของสถานประกอบการ

TABLE 2 NUMBER OF PERSONS ENGAGED OF BUSINESS ESTABLISHMENTS IN 2011 BY WORK STATUS, SEX AND SIZE OF ESTABLISHMENT

ขนาดของสถานประกอบการ	จำนวนสถานประกอบการ Number of establishments	รวม Total		คนทำงานโดยไม่ได้รับค่าจ้าง/ เงินเดือน Unpaid workers				ลูกจ้าง Employees				ระดับปฏิบัติการ Operation level	ระดับปฏิบัติการ Operation level	Size of establishment			
		ชาย Male	หญิง Female	รวม Total	ชาย Male	หญิง Female	รวม Total	ระดับบริหารจัดการ Management level		ระดับปฏิบัติการ Operation level							
								ชาย Male	หญิง Female	รวม Total	ชาย Male				หญิง Female		
		รวม Total	ชาย Male	หญิง Female	รวม Total	ชาย Male	หญิง Female	รวม Total	ชาย Male	หญิง Female							
รวม	145,510	563,403	273,622	289,781	203,270	87,316	115,954	360,133	186,306	173,827	44,101	20,547	23,554	316,032	165,759	150,273	Total
1 - 15 คน	142,941	429,112	197,772	231,340	201,173	86,205	114,969	227,938	111,568	116,372	29,259	13,052	16,207	198,680	98,515	100,164	1 - 15 persons
16 - 25 คน	1,217	23,849	13,250	10,599	1,061	593	468	22,789	12,658	10,131	3,213	1,567	1,645	19,576	11,090	8,485	16 - 25 persons
26 - 30 คน	295	8,306	4,590	3,716	261	100	162	8,045	4,490	3,555	1,276	601	675	6,769	3,889	2,880	26 - 30 persons
31 - 50 คน	549	21,237	11,720	9,517	460	245	216	20,776	11,475	9,301	3,082	1,502	1,581	17,694	9,973	7,721	31 - 50 persons
51 - 200 คน	435	40,355	22,037	18,318	267	145	122	40,088	21,892	18,196	5,135	2,745	2,390	34,953	19,147	15,807	51 - 200 persons
มากกว่า 200 คน	73	40,544	24,253	16,291	47	29	18	40,497	24,224	16,273	2,136	1,079	1,057	38,361	23,145	15,216	More than 200 persons

ที่มา : สำมะโนธุรกิจและอุตสาหกรรม พ.ศ. 2555 (ธุรกิจทางการค้าและธุรกิจทางการบริการ) บริษัทผล สำนักงานสถิติแห่งชาติ กระทรวงเทคโนโลยีสารสนเทศและการสื่อสาร

Source : The 2012 Business and Industrial Census (Trade and Services Industry) Vicinity , National Statistical Office, Ministry of Information and Communication Technology.

ตาราง 3 จำนวนสถานประกอบการธุรกิจที่มีลูกจ้าง จำนวนตามจำนวนวันทำงานต่อสัปดาห์ จำนวนชั่วโมงทำงานเฉลี่ยต่อวันของลูกจ้าง และขนาดของสถานประกอบการ

TABLE 3 NUMBER OF BUSINESS ESTABLISHMENT'S EMPLOYEES BY NUMBER OF DAYS WORKED PER WEEK, AVERAGE NUMBER OF HOURS WORKED PER DAY BY EMPLOYEES AND SIZE OF ESTABLISHMENT

ขนาดของสถานประกอบการ	จำนวนสถาน- ประกอบการที่มีลูกจ้าง		ลูกจ้าง Employees										Size of establishment		
	Number of establishment's employees		จำนวนวันทำงานต่อสัปดาห์					จำนวนชั่วโมงทำงานเฉลี่ยต่อวัน (เฉลี่ยทุกกะ)							
	จำนวน Number	ร้อยละ %	<5	5 - 6	7	8 - 10	> 10	จำนวน Number	ร้อยละ %	จำนวน Number	ร้อยละ %	จำนวน Number		ร้อยละ %	
รวม	57,154	100.0	633	1.1	36,753	64.3	19,768	34.6	2,884	5.0	46,620	81.6	7,650	13.4	Total
1 - 15 คน	54,588	100.0	607	1.1	34,571	63.3	19,410	35.6	2,829	5.2	44,295	81.1	7,464	13.7	1 - 15 persons
16 - 25 คน	1,216	100.0	23	1.9	989	81.3	204	16.8	28	2.3	1,086	89.3	102	8.4	16 - 25 persons
26 - 30 คน	295	100.0	1	0.3	251	85.2	43	14.5	10	3.4	271	91.7	14	4.9	26 - 30 persons
31 - 50 คน	547	100.0	1	0.2	484	88.5	62	11.3	11	2.2	513	93.7	23	4.1	31 - 50 persons
51 - 200 คน	435	100.0	-	-	387	89.0	48	11.0	6	1.3	390	89.6	39	9.1	51 - 200 persons
มากกว่า 200 คน	73	100.0	1	1.4	71	97.2	1	1.4	-	-	65	89.5	8	10.5	More than 200 persons

ที่มา : สำนักข้อมูลและอุตสาหกรรม พ.ศ. 2555 (ธุรกิจทางการค้าและธุรกิจทางการบริการ) ปริมาณพล สำนักงานสถิติแห่งชาติ กระทรวงเทคโนโลยีสารสนเทศและการสื่อสาร

Source : The 2012 Business and Industrial Census (Trade and Services Industry) Vicinity , National Statistical Office, Ministry of Information and Communication Technology.

ตาราง 4 ค่าตอบแทนแรงงานของสถานประกอบการธุรกิจในปี 2554 จำแนกตามขนาดของสถานประกอบการ

TABLE 4 REMUNERATION OF BUSINESS ESTABLISHMENTS IN 2011 BY SIZE OF ESTABLISHMENT

ขนาดของสถานประกอบการ	จำนวนสถานประกอบการ Number of establishments	จำนวนลูกจ้าง Number of employees	รวม Total	ค่าจ้าง เงินเดือน Wages, salaries	โบนัส ฯลฯ Overtime bonus etc.	สวัสดิการและผลประโยชน์ตอบแทน		เงินที่สถานประกอบการ จ่ายสมทบเข้ากองทุน เพื่อการประกันสังคม ฯลฯ Employer's contribution to social security	Size of establishment
						ค่ารักษาพยาบาล Medical care	อื่น ๆ Others		
รวม	145,510	360,133	45,322,018.9	39,743,340.0	3,244,007.0	143,965.5	778,212.5	1,412,493.9	Total
1 - 15 คน	142,941	227,938	24,615,983.1	22,351,633.7	1,110,317.1	32,194.9	429,775.2	692,062.2	1 - 15 persons
16 - 25 คน	1,217	22,789	3,079,617.5	2,602,575.6	319,985.6	11,159.5	37,787.8	108,109.0	16 - 25 persons
26 - 30 คน	295	8,045	1,179,935.8	1,014,522.3	96,253.3	3,978.1	20,884.3	44,297.9	26 - 30 persons
31 - 50 คน	549	20,776	3,219,776.1	2,692,099.2	363,291.7	9,512.8	42,753.8	112,118.6	31 - 50 persons
51 - 200 คน	435	40,088	6,615,381.1	5,387,015.0	834,937.6	54,933.8	100,248.8	238,245.8	51 - 200 persons
มากกว่า 200 คน	73	40,497	6,611,325.3	5,695,494.2	519,221.7	32,186.4	146,762.6	217,660.4	More than 200 persons

ที่มา : สำนักธุรกิจและอุตสาหกรรม พ.ศ. 2555 (ธุรกิจทางการค้าและธุรกิจทางการบริการ) ปริมณฑล สำนักงานสถิติแห่งชาติ กระทรวงเทคโนโลยีสารสนเทศและการสื่อสาร

Source : The 2012 Business and Industrial Census (Trade and Services Industry) Vicinity , National Statistical Office, Ministry of Information and Communication Technology.

ตาราง 5 ค่าใช้จ่ายที่สิ้น มูลค่าสินค้าและวัสดุประกอบและส่วนเปลี่ยนแปลงสินค้าของสถานประกอบการธุรกิจปี 2554 จำแนกตามขนาดของสถานประกอบการ

TABLE 5 TOTAL EXPENSES , VALUE OF STOCKS AND CHANGE IN VALUE OF STOCKS OF BUSINESS ESTABLISHMENTS IN 2011 BY SIZE OF ESTABLISHMENT

(พันบาท In Thousand Baht)

จำนวน สถาน- ประกอบการ Number of establishments	รวม Total	ค่าซื้อสินค้า เพื่อการจำหน่าย และ/หรือให้บริการ Value of goods purchased for sale or rendering services	ค่าไฟฟ้า Electricity	ค่าน้ำประปา Water supply	ค่าน้ำมันเชื้อเพลิง Fuels	ค่าใช้จ่าย เกี่ยวกับ ใช้บริการ อินเทอร์เน็ต Cost of internet services	ค่าใช้จ่าย เกี่ยวกับ บริการ ซ่อมบำรุง คอมพิวเตอร์ และอุปกรณ์ คอมพิวเตอร์ Repair and maintenance of computer accessories and equipment etc.	ค่าซ่อมแซม สิ่งก่อสร้าง ยานพาหนะ เครื่องจักร และเครื่องมือ ฯลฯ Repair on construction, vehicles, machinery etc.	ค่าเช่า ยานพาหนะ เครื่องจักร และเครื่องมือ ฯลฯ Rent on vehicles, machinery and equipment etc.	ค่าเช่าอาคาร Rent on building	ค่าใช้จ่ายอื่น ๆ Other expenses	มูลค่าสินค้าและวัสดุประกอบคงเหลือ Value of stocks		ส่วน เปลี่ยนแปลง ของสินค้าและ วัสดุประกอบ คงเหลือ Change in value of stocks	ขนาดของสถานประกอบการ Size of establishment
												1 ม.ค. 2554 Jan 1, 2011	31 ธ.ค. 2554 Dec 31, 2011		
รวม	145,510	601,053,628.9	11,143,368.3	2,810,806.1	8,182,225.1	314,314.5	307,051.3	2,452,675.7	538,838.2	10,656,401.0	26,397,264.1	116,531,866.2	108,491,327.9	-8,040,538.2	Total
1 - 15 คน	142,941	261,593,710.6	222,322,176.1	2,442,844.5	6,758,198.0	239,373.9	154,344.9	1,556,128.2	239,255.4	8,847,113.7	10,369,192.3	69,192,696.7	60,155,271.4	-9,037,425.3	1 - 15 persons
16 - 25 คน	1,217	64,880,941.3	60,307,753.0	74,899.1	422,340.4	15,403.9	22,892.2	151,846.3	42,046.9	452,613.6	2,924,012.5	7,613,990.1	7,496,597.7	-117,392.3	16 - 25 persons
26 - 30 คน	295	23,592,414.2	22,056,076.9	27,946.8	105,684.7	13,709.8	16,606.5	92,121.5	23,404.3	79,534.9	992,895.3	3,211,953.2	3,135,063.2	-76,890.1	26 - 30 persons
31 - 50 คน	549	77,743,414.5	72,725,735.0	70,292.4	395,247.1	12,115.7	27,328.7	210,208.3	72,051.4	511,945.4	3,243,018.6	9,197,347.9	10,646,187.6	1,448,839.7	31 - 50 persons
51 - 200 คน	435	120,544,985.2	112,564,826.4	89,085.8	393,554.4	25,718.4	47,266.0	229,791.0	105,016.0	394,500.0	5,920,843.1	17,271,717.7	19,115,430.7	1,843,713.0	51 - 200 persons
มากกว่า 200 คน	73	52,698,163.0	48,274,117.3	105,737.5	107,200.5	7,992.8	38,612.9	212,580.3	57,064.1	370,693.4	2,947,302.3	10,044,160.7	7,942,777.4	-2,101,383.3	More than 200 persons

ที่มา : สำนักงานสถิติแห่งชาติและธุรกิจทางการบริการ (ปริมณฑล สำนักงานสถิติแห่งชาติ กระทรวงเทคโนโลยีสารสนเทศและการสื่อสาร)
Source : The 2012 Business and Industrial Census (Trade and Services Industry) Vicinity , National Statistical Office, Ministry of Information and Communication Technology.

ตาราง 6 รายรับทั้งสิ้นของสถานประกอบการธุรกิจในปี 2554 จำแนกตามขนาดของสถานประกอบการ

TABLE 6 TOTAL RECEIPTS OF BUSINESS ESTABLISHMENTS IN 2011 BY SIZE OF ESTABLISHMENT

(พันบาท In Thousand Baht)

ขนาดของสถานประกอบการ	จำนวน สถาน- ประกอบการ Number of establishments	รวม Total	รายรับจากการขายสินค้าและบริการ Receipts from sales of goods and services		รวม Total	รายรับ ผ่านเว็บไซต์ Online sales	รายรับจาก การให้เช่าที่ดิน Receipts from rent on land	รายรับจากการ ให้เช่าอาคาร Receipts from rent on building	รายรับจากการ ให้เช่ายานพาหนะ เครื่องจักรและ เครื่องมือ ฯลฯ Receipts from rent on vehicles and machinery etc.	ดอกเบี้ยรับ/ เงินปันผลรับ Interest/ dividend	กำไรจากการ เปลี่ยนแปลง อัตรา แลกเปลี่ยนเงินบาท Gain from currency exchange	รายรับอื่นๆ Other receipts	Total	Size of establishment
			รวม Total	รายรับ ผ่านเว็บไซต์ Online sales										
รวม	145,510	783,945,524.4	773,203,457.0	19,532,135.8	236,950.9	2,152,763.5	643,489.1	1,247,677.8	492,476.7	5,968,709.5				
1 - 15 คน	142,941	381,744,209.9	377,904,209.0	13,274,705.1	85,957.8	882,532.2	122,172.5	448,730.0	7,591.1	2,293,017.3	1 - 15 persons			
16 - 25 คน	1,217	76,902,311.6	76,387,956.5	52,807.0	1,779.5	9,588.8	13,005.4	30,330.4	24,919.8	434,731.2	16 - 25 persons			
26 - 30 คน	295	28,010,167.1	27,805,555.3	165,018.1	9,345.3	2,448.8	5,100.1	8,249.7	25,315.0	154,152.9	26 - 30 persons			
31 - 50 คน	549	89,592,530.0	88,106,290.2	268,567.0	3,422.0	47,089.4	14,999.3	60,242.5	325,924.8	1,034,561.8	31 - 50 persons			
51 - 200 คน	435	139,168,904.1	137,079,372.0	5,770,158.7	110,896.8	404,495.1	341,500.2	120,264.9	81,421.9	1,030,953.3	51 - 200 persons			
มากกว่า 200 คน	73	68,527,401.7	65,920,074.0	880.0	25,549.5	806,609.1	146,711.6	579,860.3	27,304.1	1,021,293.2	More than 200 persons			

ที่มา : สำนักวิจัยและอุตสาหกรรม พ.ศ. 2555 (ธุรกิจทางการค้าและธุรกิจทางการบริการ) บริเวณพล สำนักงานสถิติแห่งชาติ กระทรวงเทคโนโลยีสารสนเทศและการสื่อสาร

Source : The 2012 Business and Industrial Census (Trade and Services Industry) Vicinity , National Statistical Office, Ministry of Information and Communication Technology.

ตาราง 7 มูลค่าตามบัญชีของสินทรัพย์ของสถานประกอบการธุรกิจ ณ วันที่ 1 มกราคม 2554 จำนวนตามขนาดของสถานประกอบการ

TABLE 7 BOOK VALUE OF ASSETS OF BUSINESS ESTABLISHMENTS ON JANUARY 1, 2011 BY SIZE OF ESTABLISHMENT

จำนวน สถาน- ประกอบการ Number of establishments	มูลค่าตามบัญชีของสินทรัพย์ทั้งหมด										Book value of assets on Jan. 1, 2011									
	สินทรัพย์หมุนเวียน					สินทรัพย์ถาวรสุทธิ					สินทรัพย์สุทธิ					สินทรัพย์อื่น ๆ				
	รวม Total	เงินสด Cash	ลูกหนี้การค้า (สุทธิ) Accounts receivable (net)	สินค้าคงเหลือ (สุทธิ) Stock or inventories (net)	สินทรัพย์ หมุนเวียนอื่น ๆ Other current assets	รวม Total	ที่ดิน Land	อาคารและ สิ่งก่อสร้าง Building and construction	เครื่องจักร Machinery	ยานพาหนะ Vehicles	เครื่องใช้ สำนักงาน Office appliances	เครื่องมือ อื่น ๆ Other Equipment	สินทรัพย์ ถาวรอื่น ๆ Other fixed assets	สินทรัพย์อื่น ๆ Other assets	Size of establishment					
รวม	873,142,013.9	372,870,749.0	117,487,288.1	113,204,204.1	116,551,866.2	25,647,420.6	478,009,238.4	171,289,569.2	233,803,617.7	10,523,435.1	40,588,978.3	8,634,644.1	9,906,843.9	3,262,150.0	22,262,026.6	Total				
1 - 15 คน	588,642,190.5	165,827,282.4	61,755,246.0	23,031,624.5	69,192,696.7	11,847,715.2	382,449,128.0	136,797,573.6	195,213,613.6	5,342,107.5	33,630,506.1	5,365,850.9	5,555,575.8	545,900.5	10,365,780.1	1 - 15 persons				
16 - 25 คน	33,143,805.1	19,911,041.2	3,767,819.3	6,820,664.7	7,613,990.1	1,708,567.2	12,636,420.5	4,282,824.8	4,669,486.1	844,494.8	1,260,126.4	542,133.1	374,740.6	662,614.7	596,343.5	16 - 25 persons				
26 - 30 คน	24,754,233.8	11,754,593.0	4,232,366.5	2,959,420.0	3,211,953.2	1,350,853.2	11,888,797.7	3,893,364.6	5,262,693.5	335,735.3	941,505.2	551,246.8	852,794.3	51,458.1	1,110,843.1	26 - 30 persons				
31 - 50 คน	57,257,923.4	42,316,563.0	17,333,191.8	11,667,401.5	9,197,347.9	4,118,621.9	14,082,440.4	3,954,012.2	5,954,963.1	1,342,130.5	1,672,498.2	550,551.8	346,236.2	262,048.4	858,920.1	31 - 50 persons				
51 - 200 คน	148,327,133.2	110,603,919.3	26,950,186.9	61,034,543.5	17,271,717.7	5,347,471.2	33,338,919.2	10,619,620.2	14,875,087.2	1,999,819.8	2,026,175.5	1,067,881.8	1,832,920.1	9,174,146.6	4,384,294.6	51 - 200 persons				
มากกว่า 200 คน	51,016,727.9	22,457,350.1	3,448,447.6	7,690,549.9	10,044,160.7	1,274,191.9	11,742,174.0	7,827,774.2	659,147.1	1,058,166.9	556,979.6	946,577.0	822,713.7	4,945,845.3	More than 200 persons					

ที่มา : สำนักธุรกิจและอุตสาหกรรม พ.ศ. 2555 (ธุรกิจจากการค้าและธุรกิจทางการบริการ) เป็นเขต สำนักงานสถิติแห่งชาติ กระทรวงเทคโนโลยีสารสนเทศและการสื่อสาร

Source : The 2012 Business and Industrial Census (Trade and Services Industry) Vicinity , National Statistical Office, Ministry of Information and Communication Technology.

ตาราง 8 มูลค่าตามบัญชีของสินทรัพย์ของสถานประกอบการธุรกิจ ณ วันที่ 31 ธันวาคม 2554 จัดแนบตามขนาดของสถานประกอบการ

TABLE 8 BOOK VALUE OF ASSETS OF BUSINESS ESTABLISHMENTS ON DECEMBER 31, 2011 BY SIZE OF ESTABLISHMENT

(พันบาท In Thousand Baht)

ขนาดของสถานประกอบการ Number of establishments	มูลค่าตามบัญชีของสินทรัพย์โดยขนาด Book value of assets on Dec. 31, 2011										สินทรัพย์สุทธิ Net fixed assets		สินทรัพย์อื่น ๆ Other assets	ขนาดของสถานประกอบการ Size of establishment			
	สินทรัพย์หมุนเวียน Current assets					สินทรัพย์ถาวรสุทธิ Machinery					สินทรัพย์ Other fixed assets						
	รวม Total	เงินสด Cash	ลูกหนี้การค้า (สุทธิ) Accounts receivable (net)	สินค้าคงเหลือ (สุทธิ) Stock or inventories (net)	สินทรัพย์ หมุนเวียนอื่นๆ Other current assets	รวม Total	ที่ดิน Land	อาคารและ สิ่งก่อสร้าง Building and construction	เครื่องจักร Machinery	ยานพาหนะ Vehicles	เครื่องใช้ สำนักงาน Office appliances	เครื่องมือ อื่นๆ Other Equipment					
รวม	145,510	864,306,984.6	368,866,960.1	108,983,647.8	122,734,669.1	108,491,327.9	28,657,315.3	471,691,938.3	177,804,650.9	229,058,297.8	9,133,506.3	34,150,115.1	8,352,279.3	9,363,584.0	3,829,504.8	23,748,086.1	Total
1 - 15 คน	142,941	547,533,254.2	161,694,785.4	63,940,805.2	23,534,813.0	60,155,271.4	14,063,895.9	374,987,744.6	141,215,184.4	190,945,723.6	4,465,282.1	28,099,367.0	4,958,365.4	4,770,890.5	532,931.6	10,850,724.2	1 - 15 persons
16 - 25 คน	1,217	32,240,391.9	20,022,141.0	4,012,039.7	7,273,572.2	7,496,597.7	1,239,931.4	11,535,559.8	4,342,171.6	4,171,102.3	665,629.7	1,006,890.9	508,390.3	335,571.9	505,803.1	682,691.1	16 - 25 persons
26 - 30 คน	295	24,710,503.1	11,479,277.3	4,152,958.7	3,187,846.8	3,135,063.2	1,003,408.6	12,031,234.3	3,889,319.4	5,745,183.0	321,538.2	801,074.2	518,714.3	703,734.5	51,670.7	1,199,991.5	26 - 30 persons
31 - 50 คน	549	47,505,620.4	32,154,147.5	5,126,675.2	11,101,393.2	10,646,187.6	5,279,891.6	14,148,779.8	4,497,374.2	5,814,529.5	1,224,408.5	1,486,774.3	542,937.2	310,356.1	272,400.0	1,202,693.1	31 - 50 persons
51 - 200 คน	435	165,271,063.8	124,906,117.9	27,372,571.5	72,438,817.8	19,115,430.7	5,979,297.9	35,837,648.7	12,028,461.0	15,079,136.3	1,907,735.7	1,821,750.3	1,252,469.0	2,311,037.9	1,437,058.3	4,527,297.2	51 - 200 persons
มากกว่า 200 คน	73	47,046,151.2	18,610,491.0	4,378,597.5	5,198,226.2	7,942,777.4	1,090,889.9	23,150,971.1	11,832,140.3	7,302,623.0	548,912.1	934,258.5	571,403.1	931,993.1	1,029,641.0	5,284,689.0	More than 200 persons

ที่มา : สำนักวิจัยและอุตสาหกรรม พ.ศ. 2555 (ธุรกิจทางการค้าและธุรกิจทางการบริการ) พิมพ์สด สำนักสถิติแห่งชาติ กระทรวงเทคโนโลยีสารสนเทศและการสื่อสาร

Source : The 2012 Business and Industrial Census (Trade and Services Industry) Vicinity - National Statistical Office, Ministry of Information and Communication Technology.

ตาราง 9 มูลค่าสินทรัพย์ถาวรที่เปลี่ยนแปลงของสถานประกอบการธุรกิจระหว่าง มกราคม - ธันวาคม 2554 จำแนกตามขนาดของสถานประกอบการ
TABLE 9 VALUE OF CHANGED FIXED ASSETS OF BUSINESS ESTABLISHMENTS DURING JANUARY - DECEMBER, 2011 BY SIZE OF ESTABLISHMENT

(พันบาท In Thousand Baht)

ขนาดของสถานประกอบการ	จำนวน สถาน- ประกอบการ Number of establishments	มูลค่าสินทรัพย์ ถาวรที่ซื้อหรือ ผลิตขึ้นเอง Value of new or cost producing of fixed assets	มูลค่าสินทรัพย์ ถาวรที่ขาย Value of disposal of fixed assets	ค่าโอน กรรมสิทธิ์ Ownership transfer fee	Size of establishment
รวม	145,510	12,665,272.0	3,546,605.5	396,309.0	Total
1 - 15 คน	142,941	3,548,820.0	1,793,933.3	378,928.9	1 - 15 persons
16 - 25 คน	1,217	458,305.1	49,652.2	760.0	16 - 25 persons
26 - 30 คน	295	328,673.9	205,277.4	300.0	26 - 30 persons
31 - 50 คน	549	928,752.5	134,334.0	9,546.1	31 - 50 persons
51 - 200 คน	435	4,667,062.9	188,273.7	4,695.3	51 - 200 persons
มากกว่า 200 คน	73	2,733,657.5	1,175,134.9	2,078.7	More than 200 persons

ที่มา : สำนักงานธุรกิจและอุตสาหกรรม พ.ศ. 2555 (ธุรกิจทางการค้าและธุรกิจทางการบริการ) ปริมาณพล สำนักงานสถิติแห่งชาติ กระทรวงเทคโนโลยีสารสนเทศและการสื่อสาร

Source : The 2012 Business and Industrial Census (Trade and Services Industry) Vicinity , National Statistical Office, Ministry of Information and Communication Technology.

ตอนที่ 2 ข้อมูลการดำเนินงานกิจการของสถานประกอบการธุรกิจ จำแนกตามจังหวัด

สารบัญตารางสถิติ

- ตอนที่ 2 ข้อมูลการดำเนินงานกิจการของสถานประกอบการธุรกิจฯ จำแนกตามจังหวัด
- ตาราง 1 ข้อมูลสถิติที่สำคัญของสถานประกอบการธุรกิจในปี 2554
จำแนกตามจังหวัด
- ตาราง 2 จำนวนคนทำงานของสถานประกอบการธุรกิจในปี 2554
จำแนกตามสถานภาพการทำงาน เพศ และจังหวัด
- ตาราง 3 จำนวนสถานประกอบการธุรกิจที่มีลูกจ้าง
จำแนกตามจำนวนวันทำงานต่อสัปดาห์ จำนวนชั่วโมงทำงาน
เฉลี่ยต่อวันของลูกจ้าง และจังหวัด
- ตาราง 4 ค่าตอบแทนแรงงานของสถานประกอบการธุรกิจ ในปี 2554
จำแนกตามจังหวัด
- ตาราง 5 ค่าใช้จ่ายทั้งสิ้น มูลค่าสินค้าและวัสดุประกอบและส่วนเปลี่ยนแปลงสินค้า
ของสถานประกอบการธุรกิจปี 2554 จำแนกตามจังหวัด
- ตาราง 6 รายรับทั้งสิ้นของสถานประกอบการธุรกิจในปี 2554
จำแนกตามจังหวัด
- ตาราง 7 มูลค่าตามบัญชีของสินทรัพย์ของสถานประกอบการธุรกิจ
ณ วันที่ 1 มกราคม 2554 จำแนกตามจังหวัด
- ตาราง 8 มูลค่าตามบัญชีของสินทรัพย์ของสถานประกอบการธุรกิจ
ณ วันที่ 31 ธันวาคม 2554 จำแนกตามจังหวัด
- ตาราง 9 มูลค่าสินทรัพย์ถาวรที่เปลี่ยนแปลงของสถานประกอบการธุรกิจ
ระหว่าง มกราคม - ธันวาคม 2554 จำแนกตามจังหวัด

ตาราง 1 ข้อมูลสถิติที่สำคัญของสถานประกอบการธุรกิจในปี 2554 จำแนกตามจังหวัด
TABLE 1 PRINCIPAL STATISTICS OF BUSINESS ESTABLISHMENTS IN 2011 BY CHANGWAT

จังหวัด	จำนวน สถานประกอบการ Number of establishments	จำนวน คนทำงาน Number of persons engaged	ลูกจ้าง Employees		รายได้จากการ ดำเนินงาน Income	ค่าใช้จ่ายขั้นกลาง Intermediate consumption	มูลค่าเพิ่ม Value added	Changwat
			จำนวน Number	ค่าตอบแทน แรงงาน Remuneration				
รวม	145,510	563,403	360,133	45,322,018.9	773,927,880.8	597,011,004.7	176,916,876.1	Total
สมุทรปราการ	41,305	165,515	109,082	14,654,933.7	264,326,530.6	212,334,288.4	51,992,242.2	Samut Prakan
นนทบุรี	22,720	99,892	72,767	9,262,619.9	159,962,229.9	126,734,747.7	33,227,482.2	Nonthaburi
ปทุมธานี	34,971	132,961	84,301	10,690,111.4	163,934,790.7	127,552,978.2	36,381,812.5	Pathum Thani
นครปฐม	28,554	105,057	59,151	6,286,903.1	96,976,826.5	68,906,734.4	28,070,092.1	Nakhon Pathom
สมุทรสาคร	17,960	59,978	34,832	4,427,450.9	88,727,503.1	61,482,256.0	27,245,247.1	Samut Sakon

ที่มา : สำนักบริหารและอุตสาหกรรม พ.ศ. 2555 (ธุรกิจทางการค้าและธุรกิจทางการบริการ) ปริมาณพล สำนักงานสถิติแห่งชาติ กระทรวงเทคโนโลยีสารสนเทศและการสื่อสาร
Source : The 2012 Business and Industrial Census (Trade and Services Industry) Vicinity , National Statistical Office, Ministry of Information and Communication Technology.

(พันบาท In Thousand Baht)

ตาราง 2 จำนวนคนทำงานของสถานประกอบการธุรกิจในปี 2554 จำแนกตามสถานภาพการทำงาน เพศ และจังหวัด

TABLE 2 NUMBER OF PERSONS ENGAGED OF BUSINESS ESTABLISHMENTS IN 2011 BY WORK STATUS, SEX AND CHANGWAT

จังหวัด	จำนวน สถาน- ประกอบการ Number of establishments	รวม				คนทำงานโดยไม่ได้รับค่าจ้าง/ เงินเดือน				ลูกจ้าง Employees				ระดับปฏิบัติการ Operation level	Changwat				
		รวม		หญิง		รวม		หญิง		รวม		หญิง				รวม		หญิง	
		Total	ชาย	หญิง	Total	ชาย	หญิง	Total	ชาย	หญิง	Total	ชาย	หญิง			Total	ชาย	หญิง	
รวม	145,510	563,403	273,622	289,781	203,270	87,316	115,954	360,133	186,306	173,827	44,101	20,547	23,554	316,032	165,759	150,273	Total		
สมุทรปราการ	41,305	165,515	82,073	83,442	56,433	23,863	32,570	109,082	58,211	50,872	13,798	6,670	7,129	95,284	51,541	43,743	Samut Prakan		
นนทบุรี	22,720	99,892	48,330	51,563	27,125	12,039	15,086	72,767	36,291	36,477	9,697	4,519	5,178	63,071	31,772	31,299	Nonthaburi		
ปทุมธานี	34,971	132,961	62,249	70,711	48,660	19,582	29,078	84,301	42,667	41,634	6,816	3,012	3,804	77,485	39,655	37,830	Pathum Thani		
นครปฐม	28,554	105,057	50,065	54,993	45,906	21,024	24,882	59,151	29,040	30,111	10,046	4,622	5,425	49,105	24,419	24,686	Nakhon Pathom		
สมุทรสาคร	17,960	59,978	30,904	29,074	25,146	10,808	14,339	34,832	20,096	14,735	3,744	1,724	2,019	31,088	18,372	12,716	Samut Sakon		

ที่มา : สำนักข้อมูลและอุตสาหกรรม (Trade and Services Industry) Vicinity , National Statistical Office, Ministry of Information and Communication Technology.

Source : The 2012 Business and Industrial Census (Trade and Services Industry) Vicinity , National Statistical Office, Ministry of Information and Communication Technology.

ตาราง 3 จำนวนสถานประกอบการธุรกิจที่มีลูกจ้าง จำแนกตามจำนวนวันทำงานต่อสัปดาห์ จำนวนชั่วโมงทำงานเฉลี่ยต่อวันของลูกจ้าง และจังหวัด

TABLE 3 NUMBER OF BUSINESS ESTABLISHMENT'S EMPLOYEES BY NUMBER OF DAYS WORKED PER WEEK, AVERAGE NUMBER OF HOURS WORKED PER DAY BY EMPLOYEES AND CHANGWAT

จังหวัด	จำนวนสถาน- ประกอบการที่มีลูกจ้าง		ลูกจ้าง Employees							Changwat					
	จำนวนวันทำงานต่อสัปดาห์		จำนวนชั่วโมงทำงานเฉลี่ยต่อวัน (เฉลี่ยทุกกะ)		จำนวนวันทำงานต่อสัปดาห์		จำนวนชั่วโมงทำงานเฉลี่ยต่อวัน (เฉลี่ยทุกกะ)								
	จำนวน	ร้อยละ	จำนวน	ร้อยละ	จำนวน	ร้อยละ	จำนวน	ร้อยละ							
	Number of establishments's employees	%	<5	5 - 6	7	< 8	8 - 10	> 10							
	จำนวน	ร้อยละ	จำนวน	ร้อยละ	จำนวน	ร้อยละ	จำนวน	ร้อยละ	จำนวน	ร้อยละ					
	Number	%	Number	%	Number	%	Number	%	Number	%					
รวม	57,154	100.0	633	1.1	36,753	64.3	19,768	34.6	2,884	5.0	46,620	81.6	7,650	13.4	Total
สมุทรปราการ	14,799	100.0	226	1.5	10,014	67.7	4,559	30.8	750	5.1	12,404	83.8	1,646	11.1	Samut Prakan
นนทบุรี	11,473	100.0	118	1.0	6,976	60.8	4,379	38.2	332	2.9	8,618	75.1	2,523	22.0	Nonthaburi
ปทุมธานี	14,609	100.0	50	0.3	10,401	71.2	4,158	28.5	611	4.2	12,306	84.2	1,693	11.6	Pathum Thani
นครปฐม	11,089	100.0	222	2.0	6,270	56.5	4,597	41.5	818	7.4	9,154	82.6	1,117	10.0	Nakhon Pathom
สมุทรสาคร	5,184	100.0	17	0.3	3,093	59.7	2,074	40.0	374	7.2	4,138	79.8	672	13.0	Samut Sakon

ที่มา : สำนักทะเบียนและอุตสาหกรรม พ.ศ. 2555 (ธุรกิจทางการค้าและธุรกิจทางการบริการ) ปริมาณพล สำนักงานสถิติแห่งชาติ กระทรวงเทคโนโลยีสารสนเทศและการสื่อสาร

Source : The 2012 Business and Industrial Census (Trade and Services Industry) Vicinity , National Statistical Office, Ministry of Information and Communication Technology .

ตาราง 4 ค่าตอบแทนแรงงานของสถานประกอบการธุรกิจในปี 2554 จำแนกตามจังหวัด

TABLE 4 REMUNERATION OF BUSINESS ESTABLISHMENTS IN 2011 BY CHANGWAT

จังหวัด	จำนวน สถาน- ประกอบการ Number of establishments	จำนวนลูกจ้าง Number of employees	รวม Total	ค่าจ้าง เงินเดือน Wages, salaries	โบนัส ฯลฯ Overtime bonus etc.	สวัสดิการและผลประโยชน์ตอบแทน		เงินที่สถานประกอบการ จ่ายสมทบเข้ากองทุน เพื่อการประกันสังคม ฯลฯ Employer's contribution to social security	จังหวัด
						ค่ารักษาพยาบาล Medical care	อื่น ๆ Others		
รวม	145,510	360,133	45,322,018.9	39,743,340.0	3,244,007.0	143,965.5	778,212.5	1,412,493.9	Total
สมุทรปราการ	41,305	109,082	14,654,933.7	12,541,653.5	1,352,123.3	52,917.4	231,890.0	476,349.6	Samut Prakan
นนทบุรี	22,720	72,767	9,262,619.9	8,196,873.5	594,086.8	29,489.6	146,616.2	295,553.7	Nonthaburi
ปทุมธานี	34,971	84,301	10,690,111.4	9,469,853.0	680,328.0	40,789.7	165,460.4	333,680.3	Pathum Thani
นครปฐม	28,554	59,151	6,286,903.1	5,561,681.1	387,389.5	17,238.7	164,286.2	156,307.7	Nakhon Pathom
สมุทรสาคร	17,960	34,832	4,427,450.9	3,973,279.0	230,079.5	3,550.0	69,959.7	150,602.7	Samut Sakon

ที่มา : สำนักธุรกิจและอุตสาหกรรม พ.ศ. 2555 (ธุรกิจทางการค้าและธุรกิจทางการบริการ) ปริมาณผล สำนักงานสถิติแห่งชาติ กระทรวงเทคโนโลยีสารสนเทศและการสื่อสาร

Source : The 2012 Business and Industrial Census (Trade and Services Industry) Vicinity , National Statistical Office, Ministry of Information and Communication Technology.

ตาราง 5 ค่าใช้จ่ายพื้นฐาน มูลค่าสินค้าและวัสดุประกอบและส่วนเบี่ยงเบนสินค้าของสถานประกอบการธุรกิจปี 2554 จังหวัดฉะเชิงเทรา

TABLE 5 TOTAL EXPENSES , VALUE OF STOCKS AND CHANGE IN VALUE OF STOCKS OF BUSINESS ESTABLISHMENTS IN 2011 BY CHANGWAT

จำนวน สถาน- ประกอบการ Number of establishments	รวม Total	ค่าซื้อสินค้า เพื่อการจำหน่าย และ/หรือให้บริการ Value of goods purchased for sale or rendering services	ค่าไฟฟ้า Electricity	ค่าน้ำประปา Water supply	ค่าน้ำมันเชื้อเพลิง Fuels	ค่าใช้จ่าย เกี่ยวกับการ ใช้บริการ อินเทอร์เน็ต Cost of internet services	ค่าใช้จ่าย เกี่ยวกับ บริการ คอมพิวเตอร์ Repair and maintenance of computer accessories and equipment etc.	ค่าซ่อมแซม สิ่งก่อสร้าง ยานพาหนะ เครื่องจักร และเครื่องมือ ฯลฯ Repair on construction, vehicles, machinery etc.	ค่าเช่า ยานพาหนะ เครื่องจักร และเครื่องมือ ฯลฯ Rent on vehicles, machinery and equipment etc.	ค่าเช่าอาคาร Rent on building	ค่าใช้จ่ายอื่นๆ Other expenses	มูลค่าสินค้าและวัสดุประกอบคงเหลือ Value of stocks	ส่วน เปลี่ยนแปลง ของสินค้าและ วัสดุประกอบ คงเหลือ Change in value of stocks	จังหวัด Changwat	
															1 ม.ค. 2554 Jan 1, 2011
รวม	145,510	601,053,628.9	538,250,684.7	11,143,368.3	2,810,806.1	8,182,225.1	314,314.5	2,452,675.7	538,838.2	10,656,401.0	26,397,264.1	116,531,866.2	108,491,327.9	-8,040,538.2	Total
สมุทรปราการ	41,305	214,020,440.6	194,819,212.1	3,615,426.5	1,091,768.3	1,247,691.7	107,725.9	655,773.3	169,145.9	3,091,426.7	9,123,869.0	47,722,244.6	45,039,439.3	-2,682,805.3	Samut Prakan
นนทบุรี	22,720	127,274,656.9	116,945,274.8	1,693,172.4	369,295.2	486,153.8	62,719.3	217,610.0	107,249.6	2,222,463.9	5,098,847.5	16,856,346.2	15,322,464.1	-1,533,882.2	Nonthaburi
ปทุมธานี	34,971	128,500,027.7	111,403,319.7	2,665,746.9	659,619.0	2,090,583.0	73,575.0	913,968.8	142,645.3	3,689,823.2	6,789,278.4	22,047,216.5	21,261,067.8	-786,148.7	Pathum Thani
นครปฐม	28,554	69,326,218.8	58,327,224.6	2,140,031.6	334,804.1	3,648,052.7	60,464.0	415,845.5	61,355.4	760,115.3	3,542,135.1	11,024,328.7	10,201,965.9	-822,362.8	Nakhon Pathom
สมุทรสาคร	17,960	61,932,284.8	56,755,653.5	1,028,991.0	355,279.5	709,743.9	9,830.3	249,478.1	58,441.9	892,572.0	1,843,134.2	18,881,730.1	16,666,390.8	-2,215,339.3	Samut Sakon

ที่มา : สำนักงานธุรกิจและอุตสาหกรรม พ.ศ. 2555 (ธุรกิจการค้าและธุรกิจบริการ) บริเวณภาค สำนักงานสถิติแห่งชาติ กระทรวงเทคโนโลยีสารสนเทศและการสื่อสาร

Source : The 2012 Business and Industrial Census (Trade and Services Industry) Vicinity , National Statistical Office, Ministry of Information and Communication Technology.

(พันบาท In Thousand Baht)

ตาราง 6 รายรับทั้งสิ้นของสถานประกอบการธุรกิจในปี 2554 จังหวัด
TABLE 6 TOTAL RECEIPTS OF BUSINESS ESTABLISHMENTS IN 2011 BY CHANGWAT

(พันบาท In Thousand Baht)

จังหวัด	จำนวน สถาน- ประกอบการ Number of establishments	รวม Total	รายรับจากการขายสินค้าและบริการ Receipts from sales of goods and services		รายรับจาก การให้เช่าที่ดิน Receipts from rent on land	รายรับจากการ ให้เช่าอาคาร Receipts from rent on building	รายรับจากการ ให้เช่ายานพาหนะ เครื่องจักรและ เครื่องมือต่าง Receipts from rent on vehicles and machinery etc.	ดอกเบี้ยรับ/ เงินปันผลรับ Interest/ dividend	กำไรจากการ เปลี่ยนแปลง อัตรา แลกเปลี่ยน Gain from currency exchange	รายรับอื่นๆ Other receipts	Changwat
			รวม Total	รายรับ ผ่านเว็บไซต์ Online sales							
รวม	145,510	783,945,524.4	773,203,457.0	19,532,135.8	236,950.9	2,152,763.5	643,489.1	1,247,677.8	492,476.7	5,968,709.5	Total
สมุทรปราการ	41,305	267,744,033.8	264,835,031.9	42,912.0	56,719.4	423,398.3	393,213.2	579,107.3	98,871.2	1,357,692.4	Samut Prakan
นนทบุรี	22,720	162,256,817.8	160,153,873.4	19,279,218.0	79,209.8	118,739.4	32,358.2	333,360.5	348,135.4	1,191,141.1	Nonthaburi
ปทุมธานี	34,971	165,029,535.2	161,807,706.3	150,695.0	36,683.1	1,226,875.6	117,725.9	261,313.6	10,599.2	1,568,631.7	Pathum Thani
นครปฐม	28,554	97,990,804.9	96,177,419.7	90.0	61,959.9	239,759.0	95,408.2	42,559.4	27,296.3	1,286,602.3	Nakhon Pathom
สมุทรสาคร	17,960	90,984,332.6	90,229,425.7	59,220.9	2,378.7	143,991.1	4,783.6	31,536.9	7,574.6	564,642.0	Samut Sakon

ที่มา : สำนักงานธุรกิจและอุตสาหกรรม พ.ศ. 2555 (ธุรกิจทางการค้าและธุรกิจทางการบริการ) ปริมาณพล สำนักงานสถิติแห่งชาติ กระทรวงเทคโนโลยีสารสนเทศและการสื่อสาร
Source : The 2012 Business and Industrial Census (Trade and Services Industry) Vicinity , National Statistical Office, Ministry of Information and Communication Technology.

ตาราง 7 มูลค่าตามบัญชีของสินทรัพย์ของสถานประกอบการธุรกิจ ณ วันที่ 1 มกราคม 2554 จำแนกตามจังหวัด

TABLE 7 BOOK VALUE OF ASSETS OF BUSINESS ESTABLISHMENTS ON JANUARY 1, 2011 BY CHANGWAT

(พันบาท In Thousand Baht)

จำนวน สถาน- ประกอบการ Number of establishments	จังหวัด	มูลค่าตามบัญชีของสินทรัพย์ต้นงวด										รวม Total	สินทรัพย์ หมุนเวียน Other current assets	ที่ดิน Land	สินทรัพย์ถาวรสุทธิ				รวม Total	สินทรัพย์ สุทธิ Net fixed assets	สินทรัพย์อื่น ๆ Other assets	จังหวัด Changwat
		สินทรัพย์หมุนเวียน					สินทรัพย์ถาวรสุทธิ								สินทรัพย์ถาวรสุทธิ							
		รวม Total	เงินสด Cash	ลูกหนี้การค้า (สุทธิ) Accounts receivable (net)	สินค้าคงเหลือ (สุทธิ) Stock or inventories (net)	สินทรัพย์ หมุนเวียน อื่น ๆ Other current assets	รวม Total	อาคารและ สิ่งก่อสร้าง Building and construction	เครื่องจักร Machinery	ยานพาหนะ Vehicles	เครื่องใช้ สำนักงาน Office appliances				เครื่องมือ อื่น ๆ Other Equipment	สินทรัพย์ ถาวรอื่น ๆ Other fixed assets						
145,510	รวม	873,142,013.9	372,870,749.0	117,487,258.1	113,204,204.1	116,531,866.2	25,647,420.6	478,009,238.4	171,289,569.2	233,803,617.7	10,523,495.1	40,588,978.3	8,634,644.1	9,906,843.9	3,262,150.0	22,262,026.6	Total					
41,305	สมุทรปราการ	315,349,998.0	173,965,580.9	47,504,514.1	68,358,642.9	47,722,244.6	10,380,179.2	131,443,814.2	49,275,574.7	62,624,644.8	3,281,082.4	10,952,443.5	1,869,968.6	2,634,097.5	806,002.7	9,940,603.0	Samut Prakan					
22,720	นนทบุรี	127,192,599.2	59,370,767.1	22,234,424.6	15,842,084.3	16,856,346.2	4,437,912.0	62,401,284.2	23,664,017.7	30,730,865.3	1,165,617.7	2,880,593.9	1,443,022.8	1,664,805.4	852,361.4	5,420,547.9	Nonthaburi					
34,971	ปทุมธานี	207,253,284.7	65,805,915.9	22,852,800.6	15,699,094.5	22,047,216.5	5,206,804.2	136,360,990.2	43,263,331.9	72,257,437.2	2,322,908.3	11,849,098.8	2,490,888.0	3,030,165.2	1,147,160.7	5,086,378.7	Pathum Thani					
28,554	นครปฐม	104,373,146.0	30,110,873.6	11,502,093.8	3,943,131.2	11,024,328.7	3,641,319.8	73,172,892.3	26,668,280.3	29,478,907.1	2,658,228.6	10,609,936.5	1,753,493.5	1,782,052.2	221,994.1	1,089,380.1	Nakhon Pathom					
17,960	สมุทรสาคร	118,972,986.0	43,617,611.6	13,393,425.0	9,361,251.2	18,881,730.1	1,981,205.4	74,630,257.4	28,418,364.6	38,711,763.3	1,095,598.1	4,296,905.6	1,077,271.1	795,723.7	234,631.1	725,116.9	Samut Sakon					

ที่มา : สำนักธุรกิจและอุตสาหกรรม พ.ศ. 2555 (ธุรกิจทางการค้าและธุรกิจทางการบริการ) กรมสถิติแห่งชาติ กระทรวงเทคโนโลยีสารสนเทศและการสื่อสาร
Source : The 2012 Business and Industrial Census (Trade and Services Industry) Vicinity , National Statistical Office, Ministry of Information and Communication Technology.

ตาราง 8 มูลค่าตามบัญชีของสินทรัพย์ของสถานประกอบการธุรกิจ ณ วันที่ 31 ธันวาคม 2554 จำแนกตามจังหวัด

TABLE 8 BOOK VALUE OF ASSETS OF BUSINESS ESTABLISHMENTS ON DECEMBER 31, 2011 BY CHANGWAT

(พันบาท in Thousand Baht)

จังหวัด Number of establishments	มูลค่าตามบัญชีของสินทรัพย์ตามเขต										Book value of assets on Dec. 31, 2011									
	สินทรัพย์หมุนเวียน					สินทรัพย์ถาวรสุทธิ					สินทรัพย์คงเหลือสุทธิ					สินทรัพย์สุทธิ				
	รวม Total	เงินสด Cash	ลูกหนี้การค้า (สุทธิ) Accounts receivable (net)	สินค้าคงเหลือ (สุทธิ) Stock or inventories (net)	สินทรัพย์ หมุนเวียนอื่นๆ Other current assets	รวม Total	ที่ดิน Land	อาคารและ สิ่งก่อสร้าง Building and construction	เครื่องจักร Machinery	ยานพาหนะ Vehicles	เครื่องใช้ สำนักงาน Office appliances	เครื่องมือ อื่นๆ Other Equipment	สินทรัพย์ ถาวรอื่น ๆ Other fixed assets	สินทรัพย์อื่น ๆ Other assets	รวม Total	จังหวัด Province				
รวม	145,510	864,306,984.6	368,866,960.1	108,983,647.8	122,734,669.1	108,491,327.9	28,657,315.3	471,691,938.3	177,804,650.9	229,058,297.8	9,133,506.3	34,150,115.1	8,352,279.3	9,363,584.0	3,829,504.8	23,748,086.1	Total			
สมุทรปราการ	41,305	329,595,112.4	183,520,466.9	46,432,496.9	80,124,492.4	45,039,439.3	11,924,038.2	134,718,982.0	52,231,400.5	64,046,184.7	2,801,096.8	9,073,904.4	2,049,504.5	2,905,456.9	1,011,434.1	11,355,663.6	Samut Prakan			
นนทบุรี	22,720	114,702,869.7	46,465,594.9	10,385,895.0	16,815,514.2	15,322,464.1	3,941,721.7	62,203,026.3	24,605,498.4	29,853,029.2	1,156,898.5	2,725,645.5	1,439,308.7	1,632,986.7	789,659.2	6,034,248.5	Nonthaburi			
ปทุมธานี	34,971	201,796,573.4	64,588,928.5	23,464,644.3	14,504,430.4	21,261,067.8	5,358,786.0	132,880,661.0	45,507,151.0	69,563,673.7	1,967,633.0	9,838,884.7	2,284,437.3	2,529,118.7	1,189,762.6	4,326,983.9	Pathum Thani			
นครปฐม	28,554	100,641,481.1	13,245,746.0	3,519,322.6	10,201,965.9	3,621,246.6	68,845,762.1	27,029,384.5	27,548,882.2	2,195,946.3	8,709,168.4	1,588,199.7	1,578,412.6	195,768.4	1,207,437.8		Nakhon Pathom			
สมุทรสาคร	17,960	117,570,948.0	43,703,688.6	15,454,865.5	7,770,909.5	16,666,390.8	3,811,522.9	73,043,507.0	28,431,216.4	37,446,528.0	1,011,931.8	3,802,512.1	990,829.1	717,609.1	642,880.4	823,752.3	Samut Sakhon			

ที่มา : สำนักส่งเสริมและอุตสาหกรรม พ.ศ. 2555 (ธุรกิจจากการค้าและธุรกิจทางการบริการ) ปริมาณ สินค้าตามสถิติแห่งชาติ กระทรวงเทคโนโลยีสารสนเทศและการสื่อสาร

Source : The 2012 Business and Industrial Census (Trade and Services Industry) Vicinity, National Statistical Office, Ministry of Information and Communication Technology.

ตาราง 9 มูลค่าสินทรัพย์ถาวรที่เปลี่ยนแปลงของสถานประกอบการธุรกิจระหว่าง มกราคม - ธันวาคม 2554 จำนวนตามจังหวัด

TABLE 9 VALUE OF CHANGED FIXED ASSETS OF BUSINESS ESTABLISHMENTS DURING JANUARY - DECEMBER, 2011 BY CHANGWAT

(พันบาท In Thousand Baht)

จังหวัด	จำนวน สถาน- ประกอบกร Number of establishments	มูลค่าสินทรัพย์ ถาวรที่ซื้อหรือ ผลิตขึ้นเอง Value of new or cost producing of fixed assets	มูลค่าสินทรัพย์ ถาวรที่ขาย Value of disposal of fixed assets	ค่าโอน กรรมสิทธิ์ Ownership transfer fee	Changwat
รวม	145,510	12,665,272.0	3,546,605.5	396,309.0	Total
สมุทรปราการ	41,305	5,375,095.6	670,313.4	358,768.4	Samut Prakan
นนทบุรี	22,720	1,574,090.9	679,779.0	4,283.0	Nonhaburi
ปทุมธานี	34,971	3,660,888.6	1,545,132.1	28,000.3	Pathum Thani
นครปฐม	28,554	812,982.5	445,707.0	5,107.0	Nakhon Pathom
สมุทรสาคร	17,960	1,242,214.4	205,674.0	150.4	Samut Sakon

ที่มา : สำนักธุรกิจและอุตสาหกรรม พ.ศ. 2555 (ธุรกิจทางการค้าและธุรกิจทางการบริการ) ปริมาณพล สำนักงานสถิติแห่งชาติ กระทรวงเทคโนโลยีสารสนเทศและการสื่อสาร

Source : The 2012 Business and Industrial Census (Trade and Services Industry) Vicinity , National Statistical Office, Ministry of Information and Communication Technology.

ตอนที่ 3 ข้อมูลการดำเนินงานกิจการของสถานประกอบการธุรกิจ
จำแนกตามประเภทธุรกิจ

สารบัญตารางสถิติ

- ตอนที่ 3 ข้อมูลการดำเนินงานกิจการของสถานประกอบการธุรกิจฯ
จำแนกตามประเภทธุรกิจ
- ตาราง 1 ข้อมูลสถิติที่สำคัญของสถานประกอบการธุรกิจในปี 2554
จำแนกตามประเภทธุรกิจ
- ตาราง 2 จำนวนคนทำงานของสถานประกอบการธุรกิจในปี 2554
จำแนกตามสถานภาพการทำงาน เพศ และประเภทธุรกิจ
- ตาราง 3 จำนวนสถานประกอบการธุรกิจที่มีลูกจ้าง จำแนกตามจำนวน
วันทำงานต่อสัปดาห์ ชั่วโมงทำงานเฉลี่ยต่อวันของลูกจ้าง
และประเภทธุรกิจ
- ตาราง 4 ค่าตอบแทนแรงงานของสถานประกอบการธุรกิจในปี 2554
จำแนกตามประเภทธุรกิจ
- ตาราง 5 ค่าใช้จ่ายทั้งสิ้น มูลค่าสินค้าและวัสดุประกอบและส่วนเปลี่ยนแปลงสินค้า
ของสถานประกอบการธุรกิจปี 2554 จำแนกตามประเภทธุรกิจ
- ตาราง 6 รายรับทั้งสิ้นของสถานประกอบการธุรกิจในปี 2554
จำแนกตามประเภทธุรกิจ
- ตาราง 7 มูลค่าตามบัญชีของสินทรัพย์ของสถานประกอบการธุรกิจ
ณ วันที่ 1 มกราคม 2554 จำแนกตามประเภทธุรกิจ
- ตาราง 8 มูลค่าตามบัญชีของสินทรัพย์ของสถานประกอบการธุรกิจ
ณ วันที่ 31 ธันวาคม 2554 จำแนกตามประเภทธุรกิจ
- ตาราง 9 มูลค่าสินทรัพย์ถาวรที่เปลี่ยนแปลงของสถานประกอบการธุรกิจ
ระหว่าง มกราคม - ธันวาคม 2554 จำแนกตามประเภทธุรกิจ

ตาราง 1 ข้อมูลสถิติที่สำคัญของสถานประกอบการธุรกิจในปี 2554 จำนวนตามประเภทธุรกิจ

TABLE 1 PRINCIPAL STATISTICS OF BUSINESS ESTABLISHMENTS IN 2011 BY CATEGORY OF BUSINESS INDUSTRY

(พันบาท in Thousand Baht)

รหัส Code	ประเภทธุรกิจ	จำนวน Number of establishments	จำนวน คนทำงาน Number of persons engaged	ลูกจ้าง Employees	ค่าตอบแทน แรงงาน Remuneration	รายได้จากการ ดำเนินงาน Income	ค่าใช้จ่าย กลาง Intermediate consumption	มูลค่าเพิ่ม Value added	Category of business industry
	รวม	145,510	563,403	360,133	45,322,018.9	773,927,880.8	597,011,004.7	176,916,876.1	Total
45	การขายและกระจายปลีก การซ่อมยานยนต์ และจักรยานยนต์	12,640	63,484	46,936	6,481,104.2	161,299,250.6	134,523,329.9	26,775,920.7	Wholesale and retail trade; repair of motor vehicles and motorcycles
451	การขายยานยนต์	684	11,197	10,425	1,951,361.1	108,079,785.0	95,984,372.8	12,095,412.2	Sale of motor vehicles
4510	การขายยานยนต์	684	11,197	10,425	1,951,361.1	108,079,785.0	95,984,372.8	12,095,412.2	Sale of motor vehicles
45101	การขายยานยนต์ใหม่ซึ่งมีรถยนต์ส่วนบุคคล รถกระบะ รถตู้ และรถจักรยานยนต์ที่คล้ายกัน	239	8,797	8,699	1,683,360.6	88,594,804.3	79,521,261.8	9,073,542.5	Sale of new passenger motor vehicles, pick-up truck, van and similar light motor vehicles
45102	การขายยานยนต์ใหม่ซึ่งมีรถบรรทุกและยานยนต์หนักอื่นๆ	39	557	523	90,090.2	14,490,206.1	12,665,267.3	1,824,938.8	Sale of new trucks and other heavy motor vehicles
45103	การขายยานยนต์เก่าซึ่งมีรถยนต์ส่วนบุคคล จักรยานะ รถตู้ และรถจักรยานยนต์ที่คล้ายกัน	402	1,788	1,153	168,175.5	4,813,130.9	3,638,603.0	1,174,527.9	Sale of used passenger motor vehicles, pick-up truck, van and similar light motor vehicles
45104	การขายยานยนต์เก่าซึ่งมีรถบรรทุกและยานยนต์หนักอื่นๆ	4	55	50	9,734.8	181,643.7	159,240.7	22,403.0	Sale of used trucks and other heavy motor vehicles
452	การบำรุงรักษาและซ่อมยานยนต์	6,308	32,252	23,946	2,913,881.6	22,791,305.3	15,952,642.9	6,838,662.4	Maintenance and repair of motor vehicles
4520	การบำรุงรักษาและซ่อมยานยนต์	6,308	32,252	23,946	2,913,881.6	22,791,305.3	15,952,642.9	6,838,662.4	Maintenance and repair of motor vehicles
45201	การบำรุงรักษาและซ่อมระบบเครื่องยนต์และชิ้นส่วนยานยนต์	5,277	26,480	19,679	2,468,595.4	20,891,493.1	14,961,142.3	5,930,350.8	Maintenance and repair of motor vehicle engines and other parts
45202	การซ่อมตัวถัง ประตู หน้าต่าง และอื่นๆ ที่คล้ายกัน	444	2,641	1,989	240,560.4	1,196,615.4	710,530.4	486,085.0	Repair of motor vehicle bodies, doors, windows and other similar services
45203	การบำรุงรักษายานยนต์ทั่วไป	587	3,130	2,278	204,725.8	703,196.8	280,970.2	422,226.6	Car-washing, polishing and similar services
453	การขายชิ้นส่วนและอุปกรณ์เสริมของยานยนต์	2,229	11,381	8,380	1,117,087.3	18,004,665.8	13,018,086.2	4,986,579.6	Sale of motor vehicle parts and accessories
4530	การขายชิ้นส่วนและอุปกรณ์เสริมของยานยนต์	2,229	11,381	8,380	1,117,087.3	18,004,665.8	13,018,086.2	4,986,579.6	Sale of motor vehicle parts and accessories
45301	การขายชิ้นส่วนและอุปกรณ์เสริมประเภทของยานยนต์	201	1,501	1,268	213,820.9	3,806,143.6	3,051,666.2	754,477.3	Wholesale of new motor vehicle parts and accessories
45302	การขายปลีกชิ้นส่วนและอุปกรณ์เสริมใหม่ของยานยนต์	1,518	7,444	5,361	678,657.6	11,130,435.3	7,870,095.7	3,260,339.6	Retail of new motor vehicle parts and accessories
45303	การขายส่งและปลีกชิ้นส่วนและอุปกรณ์เสริมเก่าของยานยนต์	510	2,436	1,751	224,608.7	3,068,087.0	2,096,324.3	971,762.7	Wholesale and retail of used motor vehicle parts and accessories
454	การขาย การบำรุงรักษาและซ่อมจักรยานยนต์ ชิ้นส่วนและอุปกรณ์เสริมที่เกี่ยวข้อง	3,419	8,655	4,186	498,774.2	12,423,494.5	9,568,228.0	2,855,266.5	Sale, maintenance and repair of motorcycles and related parts and accessories
4540	การขาย การบำรุงรักษาและซ่อมจักรยานยนต์ ชิ้นส่วนและอุปกรณ์เสริมที่เกี่ยวข้อง	3,419	8,655	4,186	498,774.2	12,423,494.5	9,568,228.0	2,855,266.5	Sale, maintenance and repair of motorcycles and related parts and accessories
45401	การขายจักรยานยนต์	462	2,703	2,214	301,098.7	10,218,509.4	8,198,891.0	2,019,618.4	Sale of motorcycles
45402	การขายชิ้นส่วนและอุปกรณ์เสริมใหม่ของจักรยานยนต์	15	44	18	1,730.5	43,857.7	30,826.1	13,031.6	Wholesale of new motorcycle parts and accessories
45403	การขายปลีกชิ้นส่วนและอุปกรณ์เสริมใหม่ของจักรยานยนต์	350	1,078	522	51,685.8	713,943.6	536,345.0	177,598.6	Retail of new motorcycle parts and accessories
45404	การขายส่งและปลีกชิ้นส่วนและอุปกรณ์เสริมเก่าของจักรยานยนต์	3	6	3	D	D	D	D	Wholesale and retail of used motorcycle parts and accessories
45405	การบำรุงรักษาและซ่อมจักรยานยนต์	2,589	4,825	1,429	143,919.0	1,442,383.8	797,926.4	644,457.3	Maintenance and repair of motorcycles

ตาราง 1 ข้อมูลสถิติที่สำคัญของสถานประกอบการธุรกิจในปี 2554 จำนวนตามประเภทธุรกิจ (ต่อ)

TABLE 1 PRINCIPAL STATISTICS OF ESTABLISHMENTS IN 2011 BY CATEGORY OF BUSINESS INDUSTRY (Cont'd)

รหัส Code	ประเภทธุรกิจ	จำนวน สถานประกอบการ Number of establishments	จำนวน คนทำงาน Number of persons engaged	ลูกจ้าง/ Employees		รายได้จากการ ดำเนินงาน Income	ค่าใช้จ่าย ขั้นกลาง Intermediate consumption	มูลค่าเพิ่ม Value added	Category of business industry
				จำนวน Number	ค่าตอบแทน แรงงาน Remuneration				
46	การขายส่ง (แต่ไม่ขายปลีกและจักรยานยนต์)	7,590	65,009	54,156	8,673,963.8	234,626,653.1	197,671,945.4	36,954,707.7	Wholesale trade (except of motor vehicles and motorcycles)
461	การขายส่งโดยได้รับค่าตอบแทนหรือค่าขนส่ง	48	883	846	138,768.4	2,945,816.3	2,350,477.7	595,338.6	Wholesale on a fee or contract basis
4610	การขายส่งโดยได้รับค่าตอบแทนหรือค่าขนส่ง	48	883	846	138,768.4	2,945,816.3	2,350,477.7	595,338.6	Wholesale on a fee or contract basis
46102	การขายส่งอาหาร เครื่องดื่ม และยาสูบ โดยได้รับค่าตอบแทนหรือค่าขนส่ง	15	387	374	49,915.8	728,796.9	561,466.2	167,336.8	Wholesale on a fee or contract basis of food, beverages and tobacco
46103	การขายส่งสิ่งของ เสื้อผ้า เครื่องหนัง และของใช้ในครัวเรือน โดยได้รับค่าตอบแทนหรือค่าขนส่ง	1	18	18	D	D	D	D	Wholesale on a fee or contract basis of textiles, clothing, footwear, leather goods and household articles
46104	การขายส่งคอมพิวเตอร์และซอฟต์แวร์ อุปกรณ์อิเล็กทรอนิกส์ และโทรคมนาคม โดยได้รับค่าตอบแทนหรือค่าขนส่ง	6	151	147	25,364.1	1,061,384.4	879,400.0	181,984.3	Wholesale on a fee or contract basis of computers and software, electronic and telecommunications equipment
46105	การขายส่งเครื่องจักรอุตสาหกรรม โดยได้รับค่าตอบแทนหรือค่าขนส่ง	12	187	181	35,256.8	875,244.3	723,761.0	151,483.3	Wholesale on a fee or contract basis of industrial machinery
46106	การขายส่งสิ่งของเหล็ก สแตนเลส และโลหะ โดยได้รับค่าตอบแทนหรือค่าขนส่ง	1	12	12	D	D	D	D	Wholesale on a fee or contract basis of fuels, ores and metals
46107	การขายส่งวัสดุก่อสร้าง เครื่องมือช่าง และอุปกรณ์ประกอบ โดยได้รับค่าตอบแทนหรือค่าขนส่ง	2	24	24	D	D	D	D	Wholesale on a fee or contract basis of construction materials, hardware, plumbing and heating equipment and supplies
46108	การขายส่งสินค้าเกษตรอื่น ๆ โดยได้รับค่าตอบแทนหรือค่าขนส่ง	5	21	17	3,456.2	55,890.7	15,405.9	38,483.8	Wholesale on a fee or contract basis of other particular products
46109	การขายส่งสิ่งอื่นที่ไม่ใช่ โดยได้รับค่าตอบแทนหรือค่าขนส่ง	6	83	73	18,592.3	112,137.3	83,248.8	28,888.5	Wholesale on a fee or contract basis of a variety of goods
462	การขายส่งวัตถุดิบทางการเกษตรและสัตว์มีชีวิต	283	2,430	1,939	240,464.6	3,534,161.9	2,808,570.8	725,591.1	Wholesale of agricultural raw materials and live animals
4620	การขายส่งวัตถุดิบทางการเกษตรและสัตว์มีชีวิต	283	2,430	1,939	240,464.6	3,534,161.9	2,808,570.8	725,591.1	Wholesale of agricultural raw materials and live animals
46201	การขายส่งข้าวเปลือกและธัญพืชอื่นๆ	14	137	120	10,546.7	228,042.9	199,614.4	28,428.6	Wholesale of rice in the husk and other grains
46202	การขายส่งพืชไร่อื่นที่ไม่ใช่การเลี้ยงสัตว์	3	13	12	D	D	D	D	Wholesale of oil seeds and oleaginous fruits
46204	การขายส่งสัตว์มีชีวิต	53	230	88	7,877.8	136,292.5	78,682.7	57,609.8	Wholesale of live animals
46205	การขายส่งดอกไม้ ต้นไม้ และเมล็ดพืชต่างๆ	116	1,443	1,256	168,775.2	1,363,886.2	902,677.1	464,209.1	Wholesale of flowers, plants and seeds
46206	การขายส่งอาหารสัตว์เลี้ยง	82	505	381	43,904.3	476,229.1	329,624.6	146,604.5	Wholesale of animal feeds
46209	การขายส่งวัตถุดิบอื่นๆ ทางการเกษตร	15	102	81	7,974.5	1,315,497.1	1,287,866.0	27,631.1	Wholesale of other agricultural raw materials
463	การขายส่งอาหาร เครื่องดื่ม และยาสูบ	1,651	13,436	10,709	1,550,187.7	33,285,905.5	27,894,595.4	5,391,310.1	Wholesale of food, beverages and tobacco
4631	การขายส่งอาหาร	1,312	10,642	8,495	1,241,958.3	24,342,488.3	20,551,140.0	3,791,348.3	Wholesale of food
46311	การขายส่งเนื้อสัตว์และผลิตภัณฑ์เนื้อสัตว์	82	535	402	55,899.2	1,950,889.9	1,753,637.2	197,252.7	Wholesale of meat and meat products
46312	การขายส่งปลาและผลิตภัณฑ์สัตว์น้ำ	144	1,258	1,001	89,809.4	1,059,903.3	816,504.5	243,398.8	Wholesale of fish and fish products
46313	การขายส่งผักและผลไม้	431	4,659	4,002	656,944.8	4,820,585.1	3,234,104.1	1,586,481.0	Wholesale of fruits and vegetables
46314	การขายส่งผลิตภัณฑ์นม	66	599	518	61,211.0	886,704.2	693,528.2	193,176.0	Wholesale of dairy products
46315	การขายส่งขนมและผลิตภัณฑ์ที่ตัดจากรีดสีข้าว	101	1,013	856	135,217.5	13,242,574.0	12,338,914.0	903,660.1	Wholesale of rice and rice milling products
46316	การขายส่งผลิตภัณฑ์นมอบ ไข่ น้ำมันและไขมันที่ใช้ในการบริโภค	131	668	379	35,322.6	498,229.2	356,166.3	142,063.0	Wholesale of bakery products, eggs and edible oils and fats of animal or vegetable origin
46317	การขายส่งน้ำตาล ซ็อกโกเลต ลูกกวาด และขนมที่ทำจากน้ำตาล	10	53	34	3,296.1	15,852.2	7,598.5	8,253.7	Wholesale of sugar, chocolate, candy and sugar confectionery
46318	การขายส่งกาแฟ ชา โกโก้	8	37	29	4,142.9	37,316.0	20,344.0	16,972.0	Wholesale of coffee, tea and cocoa
46319	การขายส่งผลิตภัณฑ์อาหารอื่นๆ	339	1,822	1,274	200,114.8	1,830,434.4	1,330,343.3	500,091.1	Wholesale of other food products
4632	การขายส่งเครื่องดื่มและยาสูบ	339	2,794	2,215	308,229.4	8,943,417.2	7,343,455.4	1,599,961.8	Wholesale of beverages and tobacco
46321	การขายส่งเครื่องดื่มที่มีแอลกอฮอล์	93	626	463	56,506.1	8,941,049.4	2,319,362.6	521,686.8	Wholesale of alcohol beverages
46322	การขายส่งเครื่องดื่มที่ไม่มีแอลกอฮอล์	235	2,090	1,685	244,450.5	5,669,872.5	4,647,215.5	1,022,657.0	Wholesale of non-alcohol beverages
46323	การขายส่งผลิตภัณฑ์ยาสูบ	11	78	66	7,272.8	432,495.2	376,877.3	55,618.0	Wholesale of tobacco

(พันบาท ใน Thousand Baht)

ตาราง 1 ข้อมูลสถิติที่สำคัญของสถานประกอบการธุรกิจในปี 2554 จำแนกตามประเภทธุรกิจ (ต่อ)

TABLE 1 PRINCIPAL STATISTICS OF BUSINESS ESTABLISHMENTS IN 2011 BY CATEGORY OF BUSINESS INDUSTRY (Cont'd)

รหัส Code	ประเภทธุรกิจ	จำนวน สถานประกอบการ Number of establishments	จำนวน คนทำงาน Number of persons engaged	ลูกจ้าง/Employees		รายได้จากการ ดำเนินงาน Income	ค่าใช้จ่ายขั้นกลาง Intermediate consumption	มูลค่าเพิ่ม Value added	Category of business industry
				จำนวน Number	ค่าตอบแทน แรงงาน Remuneration				
464	การขายส่งของใช้ในชีวิตประจำวัน	774	6,774	5,850	1,003,419.9	16,234,061.6	13,272,860.7	2,961,200.9	Wholesale of household goods
4641	การขายส่งสิ่งของ เสื้อผ้า และรองเท้า	188	1,192	949	134,719.9	2,248,891.4	1,916,791.0	332,100.4	Wholesale of textiles, clothing and footwear
46411	การขายส่งผ้าและเสื้อผ้า	113	429	257	26,503.9	296,786.7	182,720.6	114,066.1	Wholesale of yarn and fabrics
46412	การขายส่งของใช้ในชีวิตประจำวันทุกประเภท	15	148	137	17,543.3	250,914.9	212,475.4	38,439.5	Wholesale of household goods of textile
46413	การขายส่งอุปกรณ์กีฬา	11	149	134	23,513.4	220,547.6	178,383.0	42,164.6	Wholesale of haberdashery
46414	การขายส่งเสื้อผ้า	42	395	353	60,214.9	1,438,051.2	1,315,389.4	122,661.8	Wholesale of clothing
46415	การขายส่งรองเท้า	7	73	68	6,944.3	42,591.0	27,822.7	14,768.3	Wholesale of footwear
4642	การขายส่งเครื่องใช้ไฟฟ้าและอิเล็กทรอนิกส์ที่ใช้ในชีวิตประจำวัน	130	1,758	1,637	281,755.6	5,009,011.2	4,163,613.6	845,397.7	Wholesale of electric household appliances and consumer electronics
46421	การขายส่งเครื่องใช้ไฟฟ้าและอิเล็กทรอนิกส์ ชนิดใช้ในชีวิตประจำวัน (ยกเว้นอุปกรณ์ไฟฟ้าสำหรับใช้ในแสงสว่าง)	111	1,442	1,335	241,965.1	4,543,135.0	3,791,828.6	751,306.4	Wholesale of electric household appliances and consumer electronics (except lighting equipment)
46422	การขายส่งอุปกรณ์ไฟฟ้าสำหรับใช้ในแสงสว่าง	19	316	303	39,790.4	465,876.2	371,785.0	94,091.2	Wholesale of lighting equipment
4643	การขายส่งสินค้าวัฒนธรรมและนันทนาการ	117	1,088	947	159,532.4	3,681,908.4	3,188,775.3	493,133.1	Wholesale of cultural and recreation goods
46431	การขายส่งหนังสือ หนังสือพิมพ์ และเครื่องเขียน	45	469	410	96,161.7	1,374,858.9	1,167,059.2	207,799.7	Wholesale of books, newspapers and stationery
46432	การขายส่งสื่อบันทึกภาพและเสียงที่บันทึกข้อมูลแล้ว	10	66	65	10,825.5	782,930.0	680,118.8	102,811.3	Wholesale of recorded visual and audio media
46433	การขายส่งเครื่องกีฬา	17	197	179	26,896.9	1,340,925.5	1,262,053.3	78,872.2	Wholesale of sports goods
46434	การขายส่งเกมและของเล่น	12	199	182	16,628.2	152,788.5	62,376.9	90,411.6	Wholesale of games and toys
46439	การขายส่งสินค้าอื่น ๆ ด้านวัฒนธรรมและนันทนาการ	33	158	111	9,020.1	30,405.5	17,167.1	13,238.4	Wholesale of other cultural and recreation goods
4644	การขายส่งสินค้าทางเภสัชกรรมและทางการแพทย์ เครื่องมือ และเครื่องประณีต	108	993	877	178,515.9	1,779,324.1	1,198,369.0	580,955.0	Wholesale of pharmaceutical and medical goods, perfumery and toilet preparations
46441	การขายส่งสินค้าทางเภสัชกรรมและทางการแพทย์	57	595	527	124,970.6	1,331,880.8	892,409.4	439,471.4	Wholesale of pharmaceutical and medical goods
46442	การขายส่งเครื่องมือ	11	91	77	9,665.5	48,495.3	29,175.7	19,319.5	Wholesale of perfumery
46443	การขายส่งเครื่องสำอางและเครื่องสำอาง	40	307	273	43,879.8	398,948.0	276,783.9	122,164.1	Wholesale of cosmetics and toilet preparations
4649	การขายส่งของใช้ในชีวิตประจำวันอื่น ๆ	231	1,742	1,441	248,896.0	3,514,926.5	2,805,311.8	709,614.7	Wholesale of other household goods
46491	การขายส่งอุปกรณ์กีฬาและทัศนศาสตร์	3	11	9	D	D	D	D	Wholesale of photographic and optical goods
46492	การขายส่งนาฬิกา เครื่องประดับเพชรพลอย	5	104	100	16,735.8	74,218.3	48,810.8	25,407.4	Wholesale of watches, clocks and jewellery
46493	การขายส่งเครื่องหนังและเครื่องใช้สำหรับการเดินทาง	12	331	320	45,572.4	1,198,888.3	1,051,886.0	147,002.3	Wholesale of leather goods and travel accessories
46494	การขายส่งเฟอร์นิเจอร์ที่ใช้ในชีวิตประจำวัน	45	203	142	17,751.7	197,586.5	139,152.7	58,433.8	Wholesale of household furniture
46495	การขายส่งเครื่องดินเผา เครื่องแก้ว และเครื่องครัว	21	167	140	24,649.2	435,794.0	342,470.4	93,323.6	Wholesale of chinaware, glassware and kitchenware
46499	การขายส่งของใช้ในชีวิตประจำวันอื่น ๆ ซึ่งมีที่ตั้งประเภทไม่ระบุ	145	926	730	142,938.0	1,598,321.5	1,217,766.4	380,555.1	Wholesale of other household goods, n.e.c
465	การขายส่งเครื่องจักร อุปกรณ์ และเครื่องมือเครื่องใช้	776	9,158	8,404	1,852,648.0	28,071,385.0	22,339,977.6	5,731,507.4	Wholesale of machinery, equipment and supplies
4651	การขายส่งคอมพิวเตอร์ อุปกรณ์ต่อพ่วง และซอฟต์แวร์	48	305	269	60,055.0	549,503.4	371,707.5	177,795.9	Wholesale of computers, computer peripheral equipment and software
46510	การขายส่งคอมพิวเตอร์ อุปกรณ์ต่อพ่วง และซอฟต์แวร์	48	305	269	60,055.0	549,503.4	371,707.5	177,795.9	Wholesale of computers, computer peripheral equipment and software
4652	การขายส่งอุปกรณ์และชิ้นส่วนทางอิเล็กทรอนิกส์และโทรคมนาคม	94	1,314	1,213	211,164.0	3,196,268.0	2,630,931.5	565,336.5	Wholesale of electronic and telecommunications equipment and parts
46521	การขายส่งอุปกรณ์และชิ้นส่วนอิเล็กทรอนิกส์	62	1,028	960	164,870.0	2,649,810.3	2,205,482.5	444,327.8	Wholesale of electronic equipment and parts
46522	การขายส่งโทรศัพท์และอุปกรณ์โทรคมนาคม	32	286	253	46,294.0	546,457.7	425,449.0	121,008.7	Wholesale of telephone and telecommunications equipment
4653	การขายส่งเครื่องจักร อุปกรณ์ และเครื่องใช้ทางการเกษตร	126	1,163	992	182,135.6	3,657,477.0	2,884,432.0	773,044.9	Wholesale of agricultural machinery, equipment and supplies

(พันบาท ใน Thousand Baht)

ตาราง 1 ข้อมูลสถิติที่สำคัญของสถานประกอบการธุรกิจในปี 2554 จำแนกตามประเภทธุรกิจ (ต่อ)

TABLE 1 PRINCIPAL STATISTICS OF BUSINESS ESTABLISHMENTS IN 2011 BY CATEGORY OF BUSINESS INDUSTRY (Cont'd)

รหัส Code	ประเภทธุรกิจ	จำนวน สถานประกอบการ Number of establishments	จำนวน คนทำงาน Number of persons engaged	ลูกจ้าง/ Employees		รายได้จากการ ดำเนินงาน Income	ค่าใช้จ่ายขั้นกลาง Intermediate consumption	มูลค่าเพิ่ม Value added	Category of business industry
				จำนวน Number	ค่าตอบแทน แรงงาน Remuneration				
46550	การขายส่งเครื่องจักร อุปกรณ์ และเครื่องใช้ทางการเกษตร	126	1,163	992	182,135.6	3,657,477.0	2,884,432.0	773,044.9	Wholesale of agricultural machinery, equipment and supplies
4659	การขายส่งเครื่องจักรและอุปกรณ์อื่น ๆ	508	6,376	5,930	1,399,293.4	20,668,136.6	16,452,806.6	4,215,330.0	Wholesale of other machinery and equipment
46591	การขายส่งอุปกรณ์การขนส่ง (ยกเว้น ยานยนต์ จักรยานยนต์และรถจักรยาน)	15	58	41	5,033.3	68,786.1	48,359.9	20,426.2	Wholesale of transport equipment (except motor vehicles, motorcycles and bicycles)
46592	การขายส่งเครื่องจักรและอุปกรณ์งานวิศวกรรมโยธา งานเหมืองแร่และงานก่อสร้าง	31	621	579	131,824.4	2,227,639.5	1,845,466.1	382,173.4	Wholesale of civil engineering, mining and construction machinery
46593	การขายส่งเครื่องจักรและอุปกรณ์ชนิดที่ใช้ในงานอุตสาหกรรม	201	2,422	2,261	558,097.7	8,515,046.6	6,866,988.3	1,648,058.3	Wholesale of industrial machinery and equipment
46594	การขายส่งเครื่องจักร อุปกรณ์ และเฟอร์นิเจอร์ชนิดใช้ในสำนักงาน	28	306	282	52,801.4	418,985.9	318,444.3	100,541.5	Wholesale of office machinery, equipment and furniture
46599	การขายส่งเครื่องจักรและอุปกรณ์อื่น ๆ ซึ่งมีได้จัดประเภทไว้ในที่อื่น	233	2,970	2,767	651,536.6	9,437,678.5	7,373,548.0	2,064,130.5	Wholesale of other machinery and equipment, n.e.c.
466	การขายส่งสินค้าเฉพาะประเภทอื่น ๆ	3,882	30,908	25,263	3,745,485.5	147,257,708.2	126,354,109.0	20,903,599.2	Other specialized wholesale
4661	การขายส่งเชื้อเพลิงแข็ง เชื้อเพลิงเหลว และเชื้อเพลิงก๊าซ รวมถึงผลิตภัณฑ์ที่เกี่ยวข้อง	129	2,160	2,006	315,667.3	24,563,210.5	20,422,689.5	3,940,521.0	Wholesale of solid, liquid and gaseous fuels and related products
46611	การขายส่งเชื้อเพลิงแข็ง	23	83	40	3,166.1	25,431.4	15,726.8	9,704.7	Wholesale of solid fuels
46612	การขายส่งเชื้อเพลิงเหลว	9	1,017	1,009	141,398.2	18,505,836.1	15,849,735.5	2,656,100.6	Wholesale of liquid fuels
46613	การขายส่งเชื้อเพลิงก๊าซ	71	687	599	80,759.1	2,636,847.9	2,288,578.9	348,269.0	Wholesale of gaseous fuels
46614	การขายส่งผลิตภัณฑ์ที่ได้จากการกลั่นปิโตรเลียม	26	373	358	90,343.8	3,195,095.1	2,268,648.3	926,446.8	Wholesale of refined petroleum products
4662	การขายส่งโลหะและสินแร่โลหะ	521	5,105	4,554	763,432.8	52,775,010.6	45,236,899.1	7,556,111.5	Wholesale of metals and metal ores
46621	การขายส่งสินแร่เหล็กและโลหะที่ไม่ใช่เหล็ก	14	156	142	18,924.8	946,241.7	855,954.3	90,287.4	Wholesale of ferrous and non-ferrous metal ores
46622	การขายส่งเหล็ก เหล็กกล้า และโลหะที่ไม่ใช่เหล็กขั้นสุดท้าย	507	4,950	4,412	744,508.0	51,826,768.9	44,380,944.8	7,445,824.1	Wholesale of iron, steel and non-ferrous metal in primary forms
4663	การขายส่งวัสดุก่อสร้าง เครื่องโลหะ เครื่องอุปกรณ์และวัสดุสำหรับระบบท่อ และระบบทำความร้อน	666	6,130	5,297	780,784.7	13,967,320.3	11,049,671.7	2,917,648.6	Wholesale of construction materials, hardware, plumbing and heating equipment and supplies
46631	การขายส่งอิฐ หิน ปูน หยา และผลิตภัณฑ์คอนกรีต	164	1,320	1,145	130,079.4	1,660,999.5	1,191,398.3	469,601.2	Wholesale of bricks, stone, cement, sand and concrete products
46632	การขายส่งไม้และผลิตภัณฑ์จากไม้แปรรูปขั้นต้น	205	1,618	1,362	167,362.6	3,169,481.8	2,622,922.1	546,559.7	Wholesale of wood in the rough and products of primary processing of wood
46633	การขายส่งสี ไม้ฉาบฉง และแลกเกอร์	53	315	259	33,998.7	471,687.9	357,615.3	114,072.6	Wholesale of paints, varnishes and lacquers
46634	การขายส่งอุปกรณ์ระบบท่อและเครื่องสุขภัณฑ์	58	1,028	978	223,025.8	4,347,164.7	3,505,833.6	841,331.1	Wholesale of plumbing and heating equipment and supplies and sanitary equipment
46639	การขายส่งวัสดุก่อสร้างอื่น ๆ	186	1,849	1,552	226,318.3	4,317,986.3	3,371,902.3	946,084.0	Wholesale of other construction materials
4669	การขายส่งเศษเสี้ยนเศษวัสดุ และผลิตภัณฑ์อื่น ๆ ซึ่งมีได้จัดประเภทไว้ในที่อื่น	2,566	17,512	13,406	1,885,600.7	56,154,166.8	49,644,848.7	6,509,318.1	Wholesale of waste and scrap and other products, n.e.c.
46691	การขายส่งผลิตภัณฑ์ทางอุตสาหกรรม	138	2,027	1,935	409,769.5	7,674,284.9	6,433,668.6	1,240,616.3	Wholesale of industrial chemicals
46692	การขายส่งปุ๋ยและเคมีภัณฑ์ทางการเกษตร	79	3,471	3,367	622,309.7	19,811,662.7	17,954,199.1	1,857,463.7	Wholesale of fertilizers and agrochemical products
46693	การขายส่งยางรถ และพลาสติกขั้นต้น	34	377	331	56,112.1	2,648,760.0	2,379,739.0	269,021.0	Wholesale of rubber and plastic materials in primary forms
46694	การขายส่งบรรจุภัณฑ์ชนิดใช้ในทางอุตสาหกรรม	82	435	286	30,476.0	201,532.0	118,037.3	83,494.6	Wholesale of industrial or commercial containers
46695	การขายส่งของเสียและเศษวัสดุที่สามารถนำกลับมาใช้ใหม่	2,206	10,899	7,218	725,575.2	25,382,255.2	22,418,531.8	2,963,723.4	Wholesale of waste and scrap and materials for recycling
46699	การขายส่งผลิตภัณฑ์อื่น ๆ ซึ่งมีได้จัดประเภทไว้ในที่อื่น	27	304	269	41,358.1	435,672.1	340,673.0	94,999.1	Wholesale of other products, n.e.c.
469	การขายส่งสินค้าทั่วไป	176	1,420	1,146	142,989.8	3,297,614.7	2,651,454.1	646,160.6	Non-specialized wholesale trade
4690	การขายส่งสินค้าทั่วไป	176	1,420	1,146	142,989.8	3,297,614.7	2,651,454.1	646,160.6	Non-specialized wholesale trade
46900	การขายส่งสินค้าทั่วไป	176	1,420	1,146	142,989.8	3,297,614.7	2,651,454.1	646,160.6	Non-specialized wholesale trade

(พันบาท ใน Thousand Baht)

ตาราง 1 ข้อมูลสถิติที่สำคัญของสถานประกอบการธุรกิจในปี 2554 จำแนกตามประเภทธุรกิจ (ต่อ)

TABLE 1 PRINCIPAL STATISTICS OF BUSINESS ESTABLISHMENTS IN 2011 BY CATEGORY OF BUSINESS INDUSTRY (Cont'd)

รหัส Code	ประเภทธุรกิจ	จำนวน สถานประกอบการ Number of establishments		จำนวน คนทำงาน Number of persons engaged		ลูกจ้าง/Employees		รายได้จากการ ดำเนินงาน Income	ค่าใช้ซ้ำขั้นกลาง Intermediate consumption	มูลค่าเพิ่ม Value added	Category of business industry
		จำนวน Number	จำนวน engaged	จำนวน Number	จำนวน engaged	ค่าตอบแทน แรงงาน Remuneration					
47	การขายปลีก (ยกเว้นยานยนต์และจักรยานยนต์)	56,487	158,847	9,152,978.4	170,869,060.3	219,188,880.5	48,319,820.2	Retail trade (except of motor vehicles and motorcycles)			
471	ร้านค้าปลีกสินค้าทั่วไป	34,617	76,641	2,574,880.2	42,986,005.3	60,376,286.3	17,390,281.0	Retail sale in non-specialized stores			
4711	ร้านค้าปลีกอาหาร เครื่องดื่ม หรือยาสูบ เป็นสินค้าหลัก	27,582	57,462	2,040,116.0	33,400,382.2	45,865,986.5	12,465,604.3	Retail sale in non-specialized stores with food, beverages or tobacco predominating			
47111	ซูเปอร์มาร์เก็ต	64	402	43,428.7	1,338,996.1	1,517,534.8	178,538.7	Supermarkets			
47112	ดีสคัสน์/ร้านซูเปอร์เซ็นเตอร์/ไฮเปอร์มาร์เก็ต	71	4,164	690,922.6	12,490,385.8	15,886,420.6	3,394,034.7	Discount stores/Supercenters/Hypermarkets			
47113	ร้านสะดวกซื้อ/มินิมาร์ท	1,910	10,420	1,157,895.8	9,839,413.7	13,473,897.6	3,634,483.8	Convenience stores/Minimarts			
47114	ร้านขายของชำ	25,537	42,475	147,868.9	9,731,586.5	14,988,133.6	5,256,547.1	Grocery stores			
4719	ร้านค้าปลีกสินค้าทั่วไปอื่นๆ	7,035	19,179	534,764.3	9,585,623.1	14,510,299.8	4,924,676.8	Other retail sale in non-specialized stores			
47190	ร้านค้าปลีกสินค้าทั่วไปอื่นๆ	7,035	19,179	534,764.3	9,585,623.1	14,510,299.8	4,924,676.8	Other retail sale in non-specialized stores			
472	ร้านค้าปลีกอาหาร เครื่องดื่ม และยาสูบ	1,906	5,581	289,956.0	5,160,569.1	6,854,891.0	1,694,321.8	Retail sale of food, beverages and tobacco in specialized stores			
4721	ร้านค้าปลีกอาหาร	1,722	5,064	251,581.5	4,491,186.2	6,007,658.4	1,516,472.2	Retail sale of food in specialized stores			
47211	ร้านค้าปลีกเนื้อสัตว์และผลิตภัณฑ์เนื้อสัตว์	94	459	40,051.4	945,186.9	1,245,228.0	300,041.1	Retail sale of meat and meat products in specialized stores			
47212	ร้านค้าปลีกปลาและผลิตภัณฑ์สัตว์น้ำ	163	593	35,223.3	820,852.9	1,069,580.3	248,727.3	Retail sale of fish and fish products in specialized stores			
47213	ร้านค้าปลีกผักและผลไม้	344	913	43,720.8	694,802.4	889,981.1	195,178.7	Retail sale of fruit and vegetables in specialized stores			
47214	ร้านค้าปลีกข้าว	600	1,520	60,765.1	1,339,513.9	1,801,719.3	462,205.4	Retail sale of rice in specialized stores			
47215	ร้านค้าปลีกผลิตภัณฑ์ขนมอบ	237	742	29,405.2	184,788.1	294,683.2	109,895.1	Retail sale of bakery products in specialized stores			
47219	ร้านค้าปลีกอาหารอื่นๆ	284	837	42,415.8	506,042.0	706,466.5	200,424.6	Retail sale of other food products in specialized stores			
4722	ร้านค้าปลีกเครื่องดื่ม	183	516	38,374.5	669,027.3	846,777.6	177,750.2	Retail sale of beverages in specialized stores			
47221	ร้านค้าปลีกเครื่องดื่มที่มีแอลกอฮอล์	56	168	5,332.8	141,121.9	186,692.5	45,570.6	Retail sale of alcohol beverages in specialized stores			
47222	ร้านค้าปลีกเครื่องดื่มที่ไม่มีแอลกอฮอล์	127	348	33,041.7	527,905.5	660,085.1	132,179.6	Retail sale of non-alcohol beverages in specialized stores			
4723	ร้านค้าปลีกผลิตภัณฑ์ยาสูบ	1	2	-	D	D	D	Retail sale of tobacco products in specialized stores			
47230	ร้านค้าปลีกผลิตภัณฑ์ยาสูบ	1	2	-	D	D	D	Retail sale of tobacco products in specialized stores			
473	ร้านค้าปลีกเชื้อเพลิงยานยนต์	1,141	8,583	955,361.8	40,349,206.2	46,249,501.8	5,900,295.6	Retail sale of automotive fuel in specialized stores			
4730	ร้านค้าปลีกเชื้อเพลิงยานยนต์	1,141	8,583	955,361.8	40,349,206.2	46,249,501.8	5,900,295.6	Retail sale of automotive fuel in specialized stores			
47300	ร้านค้าปลีกเชื้อเพลิงยานยนต์	1,141	8,583	955,361.8	40,349,206.2	46,249,501.8	5,900,295.6	Retail sale of automotive fuel in specialized stores			
474	ร้านค้าปลีกอุปกรณ์การขนส่งและอุปกรณ์สื่อสารโทรคมนาคม	2,005	7,050	670,949.7	15,705,125.4	18,555,024.0	2,849,898.6	Retail sale of information and communications equipment in specialized stores			
4741	ร้านค้าปลีกคอมพิวเตอร์ อุปกรณ์ต่อพ่วง ซอฟต์แวร์ และอุปกรณ์สื่อสารโทรคมนาคม	1,782	6,176	587,295.9	14,193,071.0	16,612,991.2	2,419,920.2	Retail sale of computers, peripheral units, software and telecommunications equipment in specialized stores			
47411	ร้านค้าปลีกคอมพิวเตอร์และอุปกรณ์ต่อพ่วง	485	2,316	291,569.6	9,285,108.7	10,392,441.6	1,107,332.9	Retail sale of computers and peripheral units in specialized stores			
47412	ร้านค้าปลีกเครื่องเล่นวีดีโอเกมและซอฟต์แวร์สำหรับวีซีดี	42	141	9,865.8	70,087.2	95,837.0	25,749.9	Retail sale of video game consoles and software in specialized stores			
47413	ร้านค้าปลีกอุปกรณ์การสื่อสารโทรคมนาคม	1,255	3,720	285,860.5	4,837,875.1	6,124,712.5	1,286,837.4	Retail sale of telecommunications equipment in specialized stores			
4742	ร้านค้าปลีกอุปกรณ์การบันทึกเสียง	223	874	85,653.8	1,512,054.4	1,942,032.9	429,978.4	Retail sale of audio and video equipment in specialized stores			
47420	ร้านค้าปลีกอุปกรณ์การบันทึกเสียง	223	874	85,653.8	1,512,054.4	1,942,032.9	429,978.4	Retail sale of audio and video equipment in specialized stores			

(พันบาท ใน Thousand Baht)

ตาราง 1 ข้อมูลสถิติที่สำคัญของสถานประกอบการธุรกิจในปี 2554 จำนวนตามประเภทธุรกิจ (ต่อ)

TABLE 1 PRINCIPAL STATISTICS OF BUSINESS ESTABLISHMENTS IN 2011 BY CATEGORY OF BUSINESS INDUSTRY (Cont'd)

รหัส Code	ประเภทธุรกิจ	จำนวน สถานประกอบการ Number of establishments	จำนวน คนทำงาน Number of persons engaged	ลูกจ้าง/ Employees		รายได้จากการ ดำเนินงาน Income	ค่าใช้จ่ายขั้นกลาง Intermediate consumption	มูลค่าเพิ่ม Value added	Category of business industry
				จำนวน Number	ค่าตอบแทน แรงงาน Remuneration				
475	ร้านขายปลีกของใช้ในบ้าน	5,763	30,390	21,862	2,723,190.0	50,713,801.9	39,808,998.8	10,905,303.1	Retail sale of other household equipment in specialized stores
4751	ร้านขายปลีกสิ่งทอ	238	554	186	19,219.6	294,801.4	194,507.5	100,293.8	Retail sale of textiles in specialized stores
47511	ร้านขายปลีกผ้า	80	180	54	5,453.9	90,744.8	61,703.2	29,041.6	Retail sale of fabrics in specialized stores
47512	ร้านขายปลีกของใช้ในบ้านหรือเครื่องใช้จากผ้า	87	242	112	11,896.6	129,868.1	83,278.8	46,589.4	Retail sale of household articles of textiles in specialized stores
47513	ร้านขายปลีกอุปกรณ์ครัว	71	132	20	1,869.1	74,188.5	49,525.6	24,662.8	Retail sale of haberdashery in specialized stores
4752	ร้านขายปลีกเครื่องโลหะ สี และกระจก	2,670	16,586	12,577	1,567,146.4	31,538,490.3	25,001,994.1	6,556,496.3	Retail sale of hardware, paints and glass in specialized stores
47521	ร้านขายปลีกเครื่องโลหะ	358	1,302	715	98,775.6	1,963,780.8	1,522,613.7	441,167.1	Retail sale of hardware in specialized stores
47522	ร้านขายปลีกสี น้ำมันชักเงา และแล็กเกอร์	90	449	325	45,584.7	651,789.1	519,356.0	132,433.1	Retail sale of paints, varnishes and lacquers in specialized stores
47523	ร้านขายปลีกอุปกรณ์ครัวและเครื่องใช้ไฟฟ้า	122	758	585	96,383.8	3,185,538.2	2,490,826.5	694,711.6	Retail sale of plumbing, heating and sanitary equipment and supplies in specialized stores
47524	ร้านขายปลีกวัสดุตกแต่งอื่น ๆ	1,198	8,502	6,763	801,170.3	14,284,161.7	11,084,669.5	3,199,492.1	Retail sale of other construction materials in specialized stores
47525	ร้านขายปลีกวัสดุก่อสร้างทุกชนิด รวมถึงวัสดุอุปกรณ์และเครื่องมือช่าง	902	5,575	4,189	525,231.9	11,453,220.6	9,384,528.3	2,068,692.3	Retail sale of a variety of construction materials including do-it-yourself material and equipment in specialized stores
4753	ร้านขายปลีกพรม สิ่งทอพื้น วัสดุขัดมันและปูพื้น	132	400	203	21,402.1	148,060.6	86,699.5	61,361.1	Retail sale of carpets, rugs, wall and floor coverings in specialized stores
47530	ร้านขายปลีกพรม สิ่งทอพื้น วัสดุขัดมันและปูพื้น	132	400	203	21,402.1	148,060.6	86,699.5	61,361.1	Retail sale of carpets, rugs, wall and floor coverings in specialized stores
4759	ร้านขายปลีกเครื่องใช้ไฟฟ้า เฟอร์นิเจอร์ อุปกรณ์ไฟฟ้าสำหรับใช้แสงสว่าง และของใช้อื่นๆ ในครัวเรือน	2,723	12,849	8,897	1,115,421.9	18,732,449.5	14,525,297.6	4,207,151.9	Retail sale of electrical household appliances, furniture, lighting equipment and other household articles in specialized stores
47591	ร้านขายปลีกของใช้ไฟฟ้าชนิดใช้ไฟกระแสสลับ	768	3,591	2,481	285,393.6	2,576,796.2	1,721,478.5	855,317.8	Retail sale of household furniture in specialized stores
47592	ร้านขายปลีกเครื่องใช้ไฟฟ้า เครื่องแก้ว และเครื่องครัว	161	617	335	42,319.1	320,827.9	217,812.9	103,015.0	Retail sale of chinaware, glassware and kitchenware in specialized stores
47593	ร้านขายปลีกอุปกรณ์ไฟฟ้าสำหรับใช้แสงสว่าง	113	824	686	102,165.5	1,015,622.7	715,214.0	298,408.8	Retail sale of lighting equipment in specialized stores
47594	ร้านขายปลีกเครื่องดนตรีและอุปกรณ์ที่เกี่ยวข้อง	33	127	79	9,882.4	88,150.7	56,427.7	31,723.0	Retail sale of musical instruments and related equipment in specialized stores
47595	ร้านขายปลีกเครื่องใช้ไฟฟ้าชนิดใช้ไฟกระแสสลับ	1,282	6,660	4,809	623,158.2	12,965,625.5	10,530,226.7	2,435,398.8	Retail sale of electrical household appliances in specialized stores
47599	ร้านขายปลีกของใช้ไฟฟ้า ในครัวเรือน ซึ่งมีทั้งกระแสสลับและกระแสสลับ	366	1,029	507	52,503.1	1,767,426.4	1,284,137.9	483,288.5	Retail sale of other household articles, n.e.c. in specialized stores
476	ร้านขายปลีกสินค้าวัฒนธรรมและนันทนาการ	2,262	6,872	3,526	492,469.3	6,299,896.2	4,568,239.5	1,731,656.7	Retail sale of cultural and recreation goods in specialized stores
4761	ร้านขายปลีกหนังสือ หนังสือพิมพ์ และเครื่องเขียน	699	3,323	2,366	374,527.5	4,641,186.5	3,553,839.9	1,087,346.6	Retail sale of books, newspapers and stationery in specialized stores
47611	ร้านขายปลีกหนังสือ หนังสือพิมพ์ วารสาร และนิตยสาร	305	2,161	1,806	309,635.2	3,714,703.4	2,913,170.2	801,533.2	Retail sale of books, newspapers, periodicals and magazines in specialized stores
47612	ร้านขายปลีกเครื่องเขียนและเครื่องใช้สำนักงาน	394	1,163	560	64,892.2	926,483.2	640,669.8	285,813.4	Retail sale of stationery and office supplies in specialized stores
4762	ร้านขายปลีกสื่ออิเล็กทรอนิกส์เสียงและภาพ	94	202	123	14,702.5	172,842.6	106,423.6	66,419.0	Retail sale of music and video recordings in specialized stores
47620	ร้านขายปลีกสื่ออิเล็กทรอนิกส์เสียงและภาพ	94	202	123	14,702.5	172,842.6	106,423.6	66,419.0	Retail sale of music and video recordings in specialized stores
4763	ร้านขายปลีกกีฬา	448	1,090	362	41,634.3	562,295.7	339,414.6	222,881.1	Retail sale of sporting equipment in specialized stores
47630	ร้านขายปลีกกีฬา	448	1,090	362	41,634.3	562,295.7	339,414.6	222,881.1	Retail sale of sporting equipment in specialized stores
4764	ร้านขายปลีกเกมและของเล่น	153	436	177	16,402.6	205,741.7	112,940.4	92,801.3	Retail sale of games and toys in specialized stores
47640	ร้านขายปลีกเกมและของเล่น	153	436	177	16,402.6	205,741.7	112,940.4	92,801.3	Retail sale of games and toys in specialized stores
4769	ร้านขายปลีกสินค้าอื่นๆ ด้านวัฒนธรรมและนันทนาการ	868	1,821	497	45,202.5	717,829.6	455,621.0	262,208.6	Retail sale of other cultural and recreation goods in specialized stores
47691	ร้านขายปลีกผลิตภัณฑ์งานฝีมือคนไทยและของที่ระลึก	107	288	112	10,827.8	117,066.7	76,512.5	40,554.2	Retail sale of Thai handicrafts and souvenirs in specialized stores
47699	ร้านขายปลีกสินค้าอื่นๆ ด้านวัฒนธรรมและนันทนาการ ซึ่งมีได้ทั้งประเภทไว้ในที่อื่น	761	1,532	385	34,374.7	600,763.0	379,108.5	221,654.5	Retail sale of other cultural and recreation goods, n.e.c. in specialized stores

(พันบาท ใน Thousand Baht)

ตาราง 1 ข้อมูลสถิติที่สำคัญของสถานประกอบการธุรกิจในปี 2554 จำนวนตามประเภทธุรกิจ (ต่อ)

TABLE 1 PRINCIPAL STATISTICS OF BUSINESS ESTABLISHMENTS IN 2011 BY CATEGORY OF BUSINESS INDUSTRY (Cont'd)

รหัส Code	ประเภทธุรกิจ	จำนวน สถานประกอบการ Number of establishments		จำนวน คนทำงาน Number of persons engaged		ลูกจ้าง/Employees จำนวน Number		ค่าตอบแทน แรงงาน Remuneration		รายได้จากการ ดำเนินงาน Income		ค่าใช้จ่ายขั้นกลาง Intermediate consumption		มูลค่าเพิ่ม Value added		Category of business industry
		8,726	23,331	11,245	1,405,898.4	29,369,932.4	21,809,127.4	7,560,805.0								
477	ร้านขายยาลูกค้าประเภทอื่นๆ														Retail sale of other goods in specialized stores	
4771	ร้านขายปลีกเสื้อผ้า รองเท้า และเครื่องหนัง	2,234	4,922	2,045	226,614.4	3,622,197.8	2,406,906.6	1,215,291.2							Retail sale of clothing, footwear and leather articles in specialized stores	
47711	ร้านขายปลีกเสื้อผ้า	1,795	3,650	1,257	136,921.0	2,229,758.1	1,455,775.2	773,982.8							Retail sale of clothing in specialized stores	
47712	ร้านขายปลีกรองเท้า	350	1,009	645	72,983.8	1,223,557.6	846,404.0	377,153.7							Retail sale of footwear in specialized stores	
47713	ร้านขายปลีกเครื่องหนัง	89	263	142	16,709.6	168,882.1	104,727.4	64,154.7							Retail sale of leather articles in specialized stores	
4772	ร้านขายปลีกสินค้าทางเภสัชกรรมและเวชภัณฑ์ เครื่องหอม และเครื่องประดับ	2,631	6,787	3,489	504,535.1	10,794,234.6	8,334,199.5	2,460,035.1							Retail sale of pharmaceutical and medical goods, perfumeries and toilet preparation in specialized stores	
47721	ร้านขายปลีกสินค้าทางเภสัชกรรมและเวชภัณฑ์	1,988	4,792	2,167	318,648.1	8,504,963.0	6,907,688.8	1,597,274.3							Retail sale of pharmaceutical and medical goods in specialized stores	
47722	ร้านขายปลีกเครื่องหอม	37	128	56	7,016.5	39,627.5	23,462.9	16,164.6							Retail sale of perfumeries in specialized stores	
47723	ร้านขายปลีกเครื่องสำอางและเครื่องประดับ	606	1,867	1,266	178,870.5	2,249,644.1	1,403,047.8	846,596.2							Retail sale of cosmetics and toilet preparations in specialized stores	
4773	ร้านขายปลีกสินค้าใหม่อื่นๆ	3,685	11,144	5,509	653,183.3	14,548,011.7	10,761,586.4	3,786,425.3							Other retail sale of new goods in specialized stores	
47731	ร้านขายปลีกนาฬิกา แวนา และอุปกรณ์ถ่ายภาพ	517	1,541	1,186	164,788.1	1,772,419.5	1,217,748.5	554,671.0							Retail sale of watches, eyeglasses and photographic equipment in specialized stores	
47732	ร้านขายปลีกเครื่องประดับเพชรพลอย	836	2,550	1,093	131,821.0	7,490,246.7	5,814,469.1	1,675,777.6							Retail sale of jewellery in specialized stores	
47733	ร้านขายปลีกดอกไม้ ต้นไม้ และอุปกรณ์ที่เกี่ยวข้อง	954	2,915	1,236	114,235.9	1,517,949.4	1,025,037.4	492,912.0							Retail sale of flowers, plants and related equipment in specialized stores	
47734	ร้านขายปลีกสัตว์เลี้ยงและอุปกรณ์ที่เกี่ยวข้อง	648	1,762	765	111,692.1	1,547,434.6	1,175,267.6	372,167.0							Retail sale of pet animals and related equipment in specialized stores	
47735	ร้านขายปลีกก๊าซบรรจุถัง ถ่านไม้ และเชื้อเพลิงอื่นๆ สำหรับใช้ในครัวเรือน	521	1,759	972	96,435.1	1,874,530.8	1,362,352.4	512,178.4							Retail sale of household fuel oil, bottled gas, wood and other fuel in specialized stores	
47739	ร้านขายปลีกสินค้าใหม่อื่นๆ ซึ่งมีได้จดทะเบียนทางไว้ในก่อน	209	617	257	34,211.1	345,430.6	166,711.4	178,719.2							Other retail sale of new goods, n.e.c in specialized stores	
4774	ร้านขายปลีกสินค้าแฟชั่น	176	479	201	21,565.6	405,488.3	306,434.9	99,053.4							Retail sale of second-hand goods	
47741	ร้านขายปลีกไปรษณีย์	28	69	9	1,039.3	23,620.0	10,025.8	13,594.2							Retail sale of antiques	
47742	ร้านขายปลีกเสื้อผ้า รองเท้า และเครื่องหนัง ที่ขึ้นแล้ว	34	59	7	586.3	20,550.3	13,081.0	7,469.3							Retail sale of second hand clothing, footwear and leather articles	
47743	ร้านขายปลีกคอมพิวเตอร์และอุปกรณ์สื่อสารโทรคมนาคมที่ใช้แล้ว	15	40	22	2,612.1	35,014.0	20,386.3	14,627.8							Retail sale of second hand computer and telecommunication equipment	
47744	ร้านขายปลีกเครื่องใช้ไฟฟ้าและอิเล็กทรอนิกส์ชนิดใช้ครัวเรือนที่ใช้แล้ว	15	32	13	1,121.0	17,070.1	12,669.9	4,400.2							Retail sale of second hand electric household appliances and consumer electronics	
47745	ร้านขายปลีกหนังสือ หนังสือพิมพ์ วารสาร และนิตยสาร ที่ขึ้นแล้ว	7	36	29	5,084.2	94,196.7	78,450.9	15,745.7							Retail sale of second hand books, newspapers, periodicals and magazines	
47749	ร้านขายปลีกสินค้าแฟชั่นอื่นๆ	77	243	122	11,122.7	215,037.2	171,821.0	43,216.2							Retail sale of other second-hand goods	
479	การขายปลีกโดยไม่ผ่าน	67	399	345	40,272.9	769,546.9	482,288.6	287,258.3							Retail trade not in stores, stalls or markets	
4791	การขายปลีกโดยกรับสินค้าทางไปรษณีย์ โทรทัศน์ วิทยุ โทรศัพท์ และทางอินเทอร์เน็ต	5	21	17	2,459.2	10,920.3	7,247.7	3,672.5							Retail sale via mail order houses or via internet	
47911	การขายปลีกโดยกรับสินค้าทางไปรษณีย์ โทรทัศน์ วิทยุ และโทรศัพท์	1	5	5	D	D	D	D							Retail sale via mail order houses	
47912	การขายปลีกทางอินเทอร์เน็ต	4	16	12	1,480.0	5,355.0	3,503.7	1,851.3							Retail sale via internet	
4799	การขายปลีกโดยไม่ผ่านด้วยวิธีอื่นๆ	62	378	328	37,813.7	758,626.7	475,040.9	283,585.8							Other retail sale not in stores, stalls or markets	
47991	การขายตรง	62	378	328	37,813.7	758,626.7	475,040.9	283,585.8							Retail sale by direct sales	

(พันบาท ใน Thousand Baht)

ตาราง 1 ข้อมูลสถิติที่สำคัญของสถานประกอบการธุรกิจในปี 2554 จำแนกตามประเภทธุรกิจ (ต่อ)

TABLE 1 PRINCIPAL STATISTICS OF BUSINESS ESTABLISHMENTS IN 2011 BY CATEGORY OF BUSINESS INDUSTRY (Cont'd)

รหัส Code	ประเภทธุรกิจ	จำนวน สถานประกอบการ Number of establishments	จำนวน คนทำงาน Number of persons engaged	ลูกจ้าง/Employees		รายได้จากการ ดำเนินงาน Income	ค่าใช้ซ้ำขั้นกลาง Intermediate consumption	มูลค่าเพิ่ม Value added	Category of business industry
				จำนวน Number	ค่าตอบแทน แรงงาน Remuneration				
55	ที่พักแรม	235	5,220	4,966	565,836.3	2,215,034.0	1,108,180.5	1,106,853.5	Accommodation
551	ที่พักแรมระยะสั้น	197	5,182	4,966	565,836.3	2,148,890.0	1,088,386.5	1,060,503.5	Short term accommodation activities
5510	ที่พักแรมระยะสั้น	197	5,182	4,966	565,836.3	2,148,890.0	1,088,386.5	1,060,503.5	Short term accommodation activities
55101	โรงแรมและรีสอร์ท	193	5,134	4,925	560,589.8	2,131,456.9	1,080,222.5	1,051,234.5	Hotels and resort hotels
55103	ที่พักสั้นด้วยตนเองรวมชนบท	3	40	35	D	D	D	D	Home stays
55109	ที่พักแรมระยะสั้นอื่นๆ สำหรับบริการทาง/นักท่องเที่ยว	1	8	6	D	D	D	D	Other short term accommodation activities
559	ที่พักแรมประเภทอื่นๆ	38	38	-	-	66,144.0	19,794.0	46,350.0	Other accommodation
5590	ที่พักแรมประเภทอื่นๆ	38	38	-	-	66,144.0	19,794.0	46,350.0	Other accommodation
55909	การบริการที่พักแรมประเภทอื่นๆ ซึ่งมีได้ตั้งประเภทไว้ในที่อื่น	38	38	-	-	66,144.0	19,794.0	46,350.0	Other accommodation, n.e.c.
56	การบริการอาหารและเครื่องดื่ม	20,015	110,574	81,982	7,744,483.5	50,064,466.4	30,344,315.8	19,720,150.6	Food and beverage service activities
561	การบริการอาหาร	18,249	104,627	78,495	7,421,206.8	47,935,519.3	29,252,795.3	18,682,724.0	Restaurants and mobile food service activities
5610	การบริการอาหาร	18,249	104,627	78,495	7,421,206.8	47,935,519.3	29,252,795.3	18,682,724.0	Restaurants and mobile food service activities
56101	การบริการอาหารในภัตตาคาร/ร้านอาหาร	18,249	104,627	78,495	7,421,206.8	47,935,519.3	29,252,795.3	18,682,724.0	Restaurants activities
562	การบริการจัดเลี้ยงนอกสถานที่และการบริการอาหารประเภทอื่นๆ	236	2,226	1,816	152,462.7	795,416.9	414,523.5	380,893.4	Event catering and other food service activities
5621	การบริการจัดเลี้ยงนอกสถานที่	233	2,217	1,807	151,854.3	795,619.9	413,670.3	379,949.6	Event catering
56210	การบริการจัดเลี้ยงนอกสถานที่	233	2,217	1,807	151,854.3	795,619.9	413,670.3	379,949.6	Event catering
5629	การบริการอาหารประเภทอื่นๆ	3	9	9	D	D	D	D	Other food service activities
56292	การดำเนินงานของโรงอาหาร	3	9	9	D	D	D	D	Operation of canteen
563	การบริการเครื่องดื่ม	1,530	3,721	1,672	170,813.9	1,333,530.2	676,996.9	656,533.2	Beverage serving activities
5630	การบริการเครื่องดื่ม	1,530	3,721	1,672	170,813.9	1,333,530.2	676,996.9	656,533.2	Beverage serving activities
56301	การบริการเครื่องดื่มที่แอลกอฮอล์เป็นส่วนใหญ่	204	982	698	76,265.4	357,804.3	191,399.6	166,404.7	Beverage serving activities in store, of mostly alcoholic beverages
56302	การบริการเครื่องดื่มที่ไม่มีแอลกอฮอล์เป็นหลักในร้าน	1,326	2,739	974	94,548.6	975,725.9	485,597.4	490,128.5	Beverage serving activities in store, of mostly non-alcoholic beverages
59	การผลิตภาพยนตร์ วิดีทัศน์ และรายการโทรทัศน์ การบันทึกเสียงลงบนสื่อ และการจัดพิมพ์จำหน่ายหรือเผยแพร่จัดตรี	71	1,435	1,366	301,090.1	4,577,535.4	3,623,437.1	954,098.3	Motion picture, video and television programme production, sound recording and music publishing activities
591	กิจกรรมที่เกี่ยวข้องกับภาพยนตร์ วิดีทัศน์ และรายการโทรทัศน์	67	1,425	1,359	300,214.1	4,570,500.6	3,618,966.1	951,534.5	Motion picture, video and television programme activities
5911	การผลิตภาพยนตร์ วิดีทัศน์ และรายการโทรทัศน์	22	842	824	241,101.2	3,603,009.8	2,939,607.3	661,402.5	Motion picture, video and television programme production activities
59111	การผลิตภาพยนตร์และวีดิทัศน์	7	120	106	19,786.6	303,499.4	240,012.0	63,487.4	Motion picture and video production activities
59112	การผลิตรายการโทรทัศน์	15	722	718	221,314.6	3,297,510.4	2,699,595.3	597,915.1	Television programme production activities
5912	กิจกรรมภายหลังการผลิตภาพยนตร์ วิดีทัศน์ และรายการโทรทัศน์	1	2	1	D	D	D	D	Motion picture, video and television programme post-production activities
59121	การบริการตัดภาพและเสียง	1	2	1	D	D	D	D	Audio-visual editing activities
5914	การฉายภาพยนตร์	44	582	534	59,004.1	969,229.6	679,268.5	289,961.1	Motion picture projection activities
59140	การฉายภาพยนตร์	44	582	534	59,004.1	969,229.6	679,268.5	289,961.1	Motion picture projection activities
592	การบันทึกเสียงลงบนสื่อและการจัดพิมพ์จำหน่ายหรือเผยแพร่จัดตรี	4	10	7	876.0	7,034.8	4,471.0	2,563.8	Sound recording and music publishing activities
5920	การบันทึกเสียงลงบนสื่อและการจัดพิมพ์จำหน่ายหรือเผยแพร่จัดตรี	4	10	7	876.0	7,034.8	4,471.0	2,563.8	Sound recording and music publishing activities
59201	การบันทึกเสียงลงบนสื่อ	4	10	7	876.0	7,034.8	4,471.0	2,563.8	Sound recording activities

(พันบาท In Thousand Baht)

ตาราง 1 ข้อมูลสถิติที่สำคัญของสถานประกอบการธุรกิจในปี 2554 จำแนกตามประเภทธุรกิจ (ต่อ)

TABLE 1 PRINCIPAL STATISTICS OF BUSINESS ESTABLISHMENTS IN 2011 BY CATEGORY OF BUSINESS INDUSTRY (Cont'd)

รหัส Code	ประเภทธุรกิจ	จำนวน สถานประกอบการ Number of establishments	จำนวน คนทำงาน Number of persons engaged	ลูกจ้าง/Employees		รายได้จากการ ดำเนินงาน Income	ค่าใช้ซ้ำ/นกลาง Intermediate consumption	มูลค่าเพิ่ม Value added	Category of business industry
				จำนวน Number	ค่าตอบแทน แรงงาน Remuneration				
60	การจัดส่งรายการและภาพกระจายเสียง	12	67	50	2,980.3	8,985.6	4,695.4	4,290.2	Programming and broadcasting activities
601	การออกอากาศทางวิทยุกระจายเสียง	12	67	50	2,980.3	8,985.6	4,695.4	4,290.2	Radio broadcasting
6010	การออกอากาศทางวิทยุกระจายเสียง	12	67	50	2,980.3	8,985.6	4,695.4	4,290.2	Radio broadcasting (except on-line)
60101	การออกอากาศทางวิทยุกระจายเสียง (ยกเว้นทางออนไลน์)	12	67	50	2,980.3	8,985.6	4,695.4	4,290.2	Radio broadcasting (except on-line)
62	การจัดทำโปรแกรมคอมพิวเตอร์ การให้บริการเกี่ยวกับคอมพิวเตอร์ และกิจกรรมที่เกี่ยวข้อง	47	252	219	57,426.5	418,931.0	286,187.5	132,743.5	Computer programming, consultancy and related activities
620	การจัดทำโปรแกรมคอมพิวเตอร์ การให้บริการเกี่ยวกับคอมพิวเตอร์ และกิจกรรมที่เกี่ยวข้อง	47	252	219	57,426.5	418,931.0	286,187.5	132,743.5	Computer programming, consultancy and related activities
6201	การจัดทำโปรแกรม, คอมพิวเตอร์ควบคุมและเครื่องใช้	19	92	86	31,349.9	107,926.7	49,060.1	58,866.5	Computer programming activities
62011	การจัดทำโปรแกรมเว็บเพจและเครือข่ายตามวัตถุประสงค์ของผู้ใช้	6	30	30	9,370.0	19,660.0	5,520.4	14,139.6	Web pages and networks programming activities
62012	การจัดทำโปรแกรมคอมพิวเตอร์ตามวัตถุประสงค์ของผู้ใช้ (ยกเว้นโปรแกรมเว็บเพจและเครือข่าย)	13	62	56	21,979.9	88,266.7	43,539.7	44,726.9	Computer programming activities (except web pages and networks programming activities)
6202	การให้บริการเกี่ยวกับคอมพิวเตอร์และการจัดการสื่ออันมีความสะดวก	15	116	110	21,840.8	229,536.7	170,824.5	58,712.2	Computer consultancy and computer facilities management activities
62021	การให้บริการด้านฮาร์ดแวร์	12	97	92	17,368.0	212,544.1	164,326.5	48,217.6	Hardware consultancy activities
62022	การให้บริการด้านซอฟต์แวร์	3	19	18	D	D	D	D	Software consultancy activities
6209	การบริการเทคโนโลยีสารสนเทศและคอมพิวเตอร์อื่นๆ	13	43	23	4,235.9	81,467.6	66,302.8	15,164.8	Other information technology and computer services activities
62090	การบริการเทคโนโลยีสารสนเทศและคอมพิวเตอร์อื่นๆ	13	43	23	4,235.9	81,467.6	66,302.8	15,164.8	Other information technology and computer services activities
63	การบริการสารสนเทศ	1	10	10	D	D	D	D	Information service activities
631	การประมวลผลข้อมูล การจัดการและการให้เข้าถึงแบบเครื่อง	1	10	10	D	D	D	D	Data processing, hosting and related activities; web portals
6312	เว็บไซต์	1	10	10	D	D	D	D	Web portals
63120	เว็บไซต์	1	10	10	D	D	D	D	Web portals
68	กิจกรรมอสังหาริมทรัพย์	19,231	55,897	31,117	3,958,686.8	59,552,422.2	34,633,331.4	24,919,090.8	Real estate activities
681	กิจกรรมอสังหาริมทรัพย์ที่เป็นของตนเองหรือเช่าจากผู้อื่น	19,102	54,775	30,075	3,693,177.9	58,035,113.9	34,256,363.0	23,778,750.8	Real estate activities with own or leased property
6810	กิจกรรมอสังหาริมทรัพย์ที่เป็นของตนเองหรือเช่าจากผู้อื่น	19,102	54,775	30,075	3,693,177.9	58,035,113.9	34,256,363.0	23,778,750.8	Real estate activities with own or leased property
68101	การซื้อและการขายอสังหาริมทรัพย์ที่เป็นของตนเองหรือเช่าจากผู้อื่น	482	3,484	3,258	644,504.4	19,854,736.1	13,855,774.8	5,998,961.3	Buying and selling of on own account of residential buildings
68102	การซื้อและการขายอสังหาริมทรัพย์ที่เป็นของตนเองที่ไม่ใช่เพื่อการอยู่อาศัย	2	27	21	D	D	D	D	Buying and selling of on own account of non-residential buildings
68103	การให้เช่าและการดำเนินการเกี่ยวกับอสังหาริมทรัพย์ที่เป็นของตนเองหรือเช่าจากผู้อื่นเพื่อการอยู่อาศัย	18,182	46,429	22,521	2,420,784.5	28,076,329.8	13,264,250.3	14,814,079.5	Renting and operating of self-owned or leased of residential buildings
68104	การให้เช่าและการดำเนินการเกี่ยวกับอสังหาริมทรัพย์ที่เป็นของตนเองหรือเช่าจากผู้อื่นที่ไม่ใช่เพื่อการอยู่อาศัย	436	4,835	4,275	624,851.9	9,811,177.8	6,935,979.7	2,875,198.1	Renting and operating of self-owned or leased of non-residential buildings

(พันบาท In Thousand Baht)

ตาราง 1 ข้อมูลสถิติที่สำคัญของสถานประกอบการธุรกิจในปี 2554 จำแนกตามประเภทธุรกิจ (ต่อ)

TABLE 1 PRINCIPAL STATISTICS OF BUSINESS ESTABLISHMENTS IN 2011 BY CATEGORY OF BUSINESS INDUSTRY (Cont'd)

รหัส Code	ประเภทธุรกิจ	จำนวน สถานประกอบการ Number of establishments	จำนวน คนทำงาน Number of persons engaged	ลูกจ้าง/ Employees		รายได้จากการ ดำเนินงาน Income	ค่าใช้จ่ายขั้นกลาง Intermediate consumption	มูลค่าเพิ่ม Value added	Category of business industry
				จำนวน Number	ค่าตอบแทน แรงงาน Remuneration				
682	กิจกรรมส่งเสริมทรัพย์สิน โดยได้รับค่าตอบแทนหรือตามสัญญาจ้าง	129	1,122	1,042	265,508.9	1,517,308.3	376,968.4	1,140,340.0	Real estate activities on a fee or contract basis
6820	กิจกรรมส่งเสริมทรัพย์สิน โดยได้รับค่าตอบแทนหรือตามสัญญาจ้าง	129	1,122	1,042	265,508.9	1,517,308.3	376,968.4	1,140,340.0	Real estate activities on a fee or contract basis
68201	กิจกรรมส่งเสริมทรัพย์สินโดยได้รับค่าตอบแทนหรือตามสัญญาจ้าง	35	210	182	23,378.9	130,173.2	54,882.7	75,290.6	Activities of real estate agents and brokers on a fee or contract basis
68202	การบริหารจัดการอสังหาริมทรัพย์ โดยได้รับค่าตอบแทนหรือตามสัญญาจ้าง	94	913	860	242,130.0	1,387,135.1	322,085.7	1,065,049.4	Management of real estate on a fee or contract basis
69	กิจกรรมทางกฎหมายและการบัญชี	628	2,750	2,107	365,618.4	1,032,017.7	281,244.4	750,773.3	Legal and accounting activities
691	กิจกรรมทางกฎหมาย	405	1,652	1,194	211,855.8	652,093.8	158,185.1	493,908.8	Legal activities
6910	กิจกรรมทางกฎหมาย	405	1,652	1,194	211,855.8	652,093.8	158,185.1	493,908.8	Legal activities
69100	กิจกรรมทางกฎหมาย	405	1,652	1,194	211,855.8	652,093.8	158,185.1	493,908.8	Legal activities
692	กิจกรรมการบัญชี การทำบัญชี และการตรวจสอบบัญชี การให้บริการด้านภาษี	223	1,098	913	153,762.6	379,923.8	123,059.3	256,864.5	Accounting, bookkeeping and auditing activities; tax consultancy
6920	กิจกรรมการบัญชี การทำบัญชี และการตรวจสอบบัญชี การให้บริการด้านภาษี	223	1,098	913	153,762.6	379,923.8	123,059.3	256,864.5	Accounting, bookkeeping and auditing activities; tax consultancy
69200	กิจกรรมการบัญชี การทำบัญชี และการตรวจสอบบัญชี การให้บริการด้านภาษี	223	1,098	913	153,762.6	379,923.8	123,059.3	256,864.5	Accounting, bookkeeping and auditing activities; tax consultancy
70	กิจกรรมของสำนักงานใหญ่และการบริการที่ได้รับค่าจ้างด้านการบริหารจัดการ	10	120	120	26,129.6	410,726.4	354,942.0	55,784.4	Activities of head offices; management consultancy activities
702	การบริหารให้คำปรึกษาด้านการบริหารจัดการ	10	120	120	26,129.6	410,726.4	354,942.0	55,784.4	Management consultancy activities
7020	การบริหารให้คำปรึกษาด้านการบริหารจัดการ	10	120	120	26,129.6	410,726.4	354,942.0	55,784.4	Management consultancy activities
70202	การบริหารให้คำปรึกษาด้านการบริหารจัดการทางการเงิน	1	3	3	D	D	D	D	Financial management consultancy activities
70209	การบริหารให้คำปรึกษาด้านการบริหารจัดการอื่นๆ	9	117	117	25,701.2	408,826.4	353,916.0	54,910.4	Other management consultancy activities
71	กิจกรรมด้านสถาปัตยกรรมและวิศวกรรม รวมถึงการทดสอบ และการวิเคราะห์ทางเทคนิค	122	1,081	957	179,511.8	1,613,726.9	987,395.4	626,331.5	Architectural and engineering activities; technical testing and analysis
711	กิจกรรมด้านสถาปัตยกรรมและวิศวกรรม และการให้คำปรึกษาด้านเทคนิคที่เกี่ยวข้อง	69	708	636	138,913.6	1,324,262.2	801,975.7	522,286.5	Architectural and engineering activities and related technical consultancy
7110	กิจกรรมด้านสถาปัตยกรรมและวิศวกรรม และการให้คำปรึกษาด้านเทคนิคที่เกี่ยวข้อง	69	708	636	138,913.6	1,324,262.2	801,975.7	522,286.5	Architectural and engineering activities and related technical consultancy
71101	กิจกรรมด้านสถาปัตยกรรมและการให้คำปรึกษาด้านเทคนิคที่เกี่ยวข้อง	53	400	340	61,804.7	748,255.6	463,280.8	284,974.7	Architectural activities and related technical consultancy
71102	กิจกรรมด้านวิศวกรรมและการให้คำปรึกษาด้านเทคนิคที่เกี่ยวข้อง	14	284	277	72,784.3	549,741.7	324,062.6	225,679.1	Engineering activities and related technical consultancy
71103	กิจกรรมด้านธรณีฟิสิกส์ ธรณีวิทยา และการให้คำปรึกษาด้านเทคนิคที่เกี่ยวข้อง	2	24	19	D	D	D	D	Geophysical, geologic activities and related technical consultancy
712	การทดสอบและวิเคราะห์ทางเทคนิค	53	374	321	40,598.3	289,464.7	185,419.7	104,045.0	Technical testing and analysis
7120	การทดสอบและวิเคราะห์ทางเทคนิค	53	374	321	40,598.3	289,464.7	185,419.7	104,045.0	Technical testing and analysis
71201	การทดสอบและวิเคราะห์ห้องปฏิบัติการทางเคมี กายภาพ และชีวภาพ	4	86	84	10,210.9	35,477.5	18,967.2	16,510.3	Testing and analysis services for the chemical, physical and biological properties
71202	การตรวจสอบสภาพยานยนต์ทางเทคนิค	46	230	181	20,765.8	220,383.9	148,686.1	71,697.8	Technical inspection services of motor vehicles
71209	การทดสอบและวิเคราะห์ทางเทคนิคอื่นๆ	3	58	56	D	D	D	D	Other technical testing and analysis
72	การวิจัยและพัฒนาเชิงวิทยาศาสตร์	3	247	245	D	D	D	D	Scientific research and development
721	การวิจัยและพัฒนาเชิงทดลองด้านวิทยาศาสตร์ธรรมชาติและวิศวกรรม	3	247	245	D	D	D	D	Research and experimental development on natural sciences and engineering
7210	การวิจัยและพัฒนาเชิงทดลองด้านวิทยาศาสตร์ธรรมชาติและวิศวกรรม	3	247	245	D	D	D	D	Research and experimental development on natural sciences and engineering
72101	การวิจัยและพัฒนาเชิงทดลองด้านวิทยาศาสตร์ธรรมชาติ	2	47	45	D	D	D	D	Research and experimental development on natural sciences
72109	การวิจัยและพัฒนาเชิงทดลองด้านวิศวกรรมและเทคโนโลยีอื่นๆ	1	200	200	D	D	D	D	Research and experimental development on other engineering and technology

(พันบาท ใน Thousand Baht)

ตาราง 1 ข้อมูลสถิติที่สำคัญของสถานประกอบการธุรกิจในปี 2554 จำแนกตามประเภทธุรกิจ (ต่อ)

TABLE 1 PRINCIPAL STATISTICS OF BUSINESS ESTABLISHMENTS IN 2011 BY CATEGORY OF BUSINESS INDUSTRY (Cont'd)

รหัส Code	ประเภทธุรกิจ	จำนวน สถานประกอบการ Number of establishments	จำนวน คนทำงาน Number of persons engaged	ลูกจ้าง-Employees		รายได้จากการ ดำเนินงาน Income	ค่าใช้จ่าย ขั้นกลาง Intermediate consumption	มูลค่าเพิ่ม Value added	Category of business industry
				จำนวน Number	ค่าตอบแทน แรงงาน Remuneration				
73	การโฆษณาและการจัดตลาด	451	1,769	1,128	140,124.6	1,024,296.9	662,840.1	361,456.9	Advertising and market research
731	การโฆษณา	450	1,765	1,126	139,872.6	1,018,296.9	661,400.6	356,896.3	Advertising
7310	การโฆษณา	450	1,765	1,126	139,872.6	1,018,296.9	661,400.6	356,896.3	Advertising
73101	กิจกรรมของบริษัทโฆษณา	450	1,765	1,126	139,872.6	1,018,296.9	661,400.6	356,896.3	Advertising activities
732	การวิจัยตลาดและการสำรวจความคิดเห็นของประชาชน	1	4	2	D	D	D	D	Market research and public opinion polling
7320	การวิจัยตลาดและการสำรวจความคิดเห็นของประชาชน	1	4	2	D	D	D	D	Market research and public opinion polling
73200	การวิจัยตลาดและการสำรวจความคิดเห็นของประชาชน	1	4	2	D	D	D	D	Market research and public opinion polling
74	กิจกรรมทางวิชาชีพ วิทยาศาสตร์ และเทคนิคอื่นๆ	855	3,413	2,153	291,015.4	2,487,919.9	1,567,448.9	920,471.1	Other professional, scientific and technical activities
741	กิจกรรมการออกแบบเฉพาะด้าน	91	1,181	1,085	159,596.9	1,649,506.3	1,172,000.9	477,505.4	Specialized design activities
7410	กิจกรรมการออกแบบเฉพาะด้าน	91	1,181	1,085	159,596.9	1,649,506.3	1,172,000.9	477,505.4	Specialized design activities
74101	กิจกรรมการออกแบบตกแต่งภายใน	61	716	642	89,852.9	1,300,172.7	1,002,119.9	298,052.8	Interior decorators activities
74109	กิจกรรมการออกแบบเฉพาะด้านอื่นๆ	30	466	444	69,764.1	349,333.6	169,881.0	179,452.6	Other specialized design activities
742	กิจกรรมการถ่ายภาพ	729	1,712	589	61,269.6	594,809.6	299,798.1	295,011.4	Photographic activities
7420	กิจกรรมการถ่ายภาพ	729	1,712	589	61,269.6	594,809.6	299,798.1	295,011.4	Photographic activities
74200	กิจกรรมการถ่ายภาพ	729	1,712	589	61,269.6	594,809.6	299,798.1	295,011.4	Photographic activities
749	กิจกรรมทางวิชาชีพ วิทยาศาสตร์ และเทคนิคอื่นๆ ซึ่งมิได้จัดประเภทไว้ในที่อื่น	35	520	478	70,148.9	243,604.1	95,649.9	147,954.2	Other professional, scientific and technical activities n.e.c.
7490	กิจกรรมทางวิชาชีพ วิทยาศาสตร์ และเทคนิคอื่นๆ ซึ่งมิได้จัดประเภทไว้ในที่อื่น	35	520	478	70,148.9	243,604.1	95,649.9	147,954.2	Other professional, scientific and technical activities n.e.c.
74901	กิจกรรมการแปลและอื่น	8	24	12	2,398.0	5,623.7	1,412.6	4,211.1	Translation and interpretation activities
74902	การบริการให้คำปรึกษาด้านสิ่งแวดล้อม	5	119	111	10,346.0	51,622.9	24,279.2	27,343.7	Environmental consulting
74909	กิจกรรมทางวิชาชีพ วิทยาศาสตร์ และเทคนิคอื่นๆ ซึ่งมิได้จัดประเภทไว้ในที่อื่น	22	377	355	57,404.8	186,357.5	69,958.1	116,399.4	Other professional, scientific and technical activities n.e.c.
77	กิจกรรมการให้เช่า	1,163	3,287	1,755	222,531.5	2,795,698.1	1,885,130.8	910,567.2	Rental and leasing activities
771	การให้เช่ายานยนต์	131	632	435	76,358.2	1,082,532.9	868,013.9	214,519.0	Renting and leasing of motor vehicles
7710	การให้เช่ายานยนต์	131	632	435	76,358.2	1,082,532.9	868,013.9	214,519.0	Renting and leasing of motor vehicles
77101	การให้เช่ายานยนต์ชนิดส่วนบุคคล จกรณะ รถตู้ และรถขนาดเล็กที่คล้ายกัน	78	242	111	15,412.5	96,124.1	53,058.3	45,065.8	Renting of passenger car, pick-up truck, van and similar light motor vehicles
77109	การให้เช่ายานยนต์ชนิดบรรทุกและยานยนต์ที่อื่น ๆ	53	390	324	60,945.7	984,408.9	814,955.6	169,453.2	Renting of trucks and other heavy motor vehicles
772	การให้เช่าของใช้ส่วนบุคคลและของใช้ในชีวิตประจำวัน	898	1,813	650	55,589.0	672,528.1	408,075.4	264,452.6	Renting and leasing of personal and household goods
7721	การให้เช่าเครื่องอุปโภคบริโภคสำนักงานและการศึกษา	5	26	22	1,644.0	3,789.8	1,612.6	2,177.2	Renting and leasing of recreational and sports goods
77210	การให้เช่าเครื่องอุปโภคบริโภคสำนักงานและการศึกษา	5	26	22	1,644.0	3,789.8	1,612.6	2,177.2	Renting and leasing of recreational and sports goods
7722	การให้เช่าสื่อบันทึกเสียงและภาพ	335	789	344	32,371.7	393,828.2	251,403.1	142,425.2	Renting of video tapes and disks
77220	การให้เช่าสื่อบันทึกเสียงและภาพ	335	789	344	32,371.7	393,828.2	251,403.1	142,425.2	Renting of video tapes and disks
7729	การให้เช่าของใช้ส่วนบุคคลและของใช้ในชีวิตประจำวัน	558	998	284	21,573.3	274,910.0	155,059.8	119,850.2	Renting and leasing of other personal and household goods
77291	การให้เช่าหนังสือ	293	481	128	10,090.8	110,990.9	61,633.6	49,357.4	Renting and leasing of books
77299	การให้เช่าของใช้ส่วนบุคคลและของใช้ในชีวิตประจำวัน ซึ่งมิได้จัดประเภทไว้ในที่อื่น	265	517	156	11,482.5	163,919.1	93,426.2	70,492.9	Renting and leasing of other personal and household goods, n.e.c.

(พันบาท ใน Thousand Baht)

ตาราง 1 ข้อมูลสถิติที่สำคัญของสถานประกอบการธุรกิจในปี 2554 จำแนกตามประเภทธุรกิจ (ต่อ)

TABLE 1 PRINCIPAL STATISTICS OF BUSINESS ESTABLISHMENTS IN 2011 BY CATEGORY OF BUSINESS INDUSTRY (Cont'd)

รหัส Code	ประเภทธุรกิจ	จำนวน สถานประกอบการ Number of establishments	จำนวน คนทำงาน Number of persons engaged	ลูกจ้าง-Employees		รายได้จากการ ดำเนินงาน Income	ค่าใช้ซ้ำขั้นกลาง Intermediate consumption	มูลค่าเพิ่ม Value added	Category of business industry
				จำนวน Number	ค่าตอบแทน แรงงาน Remuneration				
773	การให้เช่าเครื่องจักร อุปกรณ์ และสินค้าที่เกี่ยวข้องใช้สั้นๆ	134	841	670	90,584.3	1,040,637.0	609,041.5	431,595.6	Renting and leasing of other machinery, equipment and tangible goods
7730	การให้เช่าเครื่องจักร อุปกรณ์ และสินค้าที่เกี่ยวข้องใช้สั้นๆ	134	841	670	90,584.3	1,040,637.0	609,041.5	431,595.6	Renting and leasing of other machinery, equipment and tangible goods
77301	การให้เช่าเครื่องอุปโภคบริโภคและอุปกรณ์ทางการเกษตรและยานยนต์	5	76	70	11,706.4	65,275.1	46,398.8	16,876.2	Renting and leasing of land-transport equipment (other than motor vehicles)
77304	การให้เช่าเครื่องจักรและอุปกรณ์ทางการเกษตรและการป่าไม้	25	65	42	6,824.6	34,685.2	8,993.6	25,691.6	Renting and leasing of agricultural and forestry machinery and equipment
77305	การให้เช่าเครื่องจักรและอุปกรณ์ในการก่อสร้างและงานวิศวกรรมโยธา	11	109	95	16,376.3	394,950.0	197,170.6	197,779.4	Renting and leasing of construction and civil-engineering machinery and equipment
77306	การให้เช่าเครื่องจักรและอุปกรณ์สำนักงาน	12	125	112	16,683.3	69,590.8	36,163.5	33,427.3	Renting and leasing of office machinery and equipment
77309	การให้เช่าเครื่องจักร อุปกรณ์ และสินค้าที่เกี่ยวข้องใช้สั้นๆ ซึ่งมีได้จัดประเภทให้เป็นอื่น	81	466	351	38,993.7	478,136.0	320,314.9	157,821.1	Renting and leasing of other machinery, equipment and tangible goods, n.e.c.
78	กิจกรรมการจ้างงาน	120	16,282	16,206	2,103,791.4	4,080,971.3	1,715,806.0	2,365,165.3	Employment activities
781	กิจกรรมของสำนักงานหรือตัวแทนจัดหางาน	75	575	528	81,617.3	398,874.5	197,300.7	201,573.8	Activities of employment placement agencies
7810	กิจกรรมของสำนักงานหรือตัวแทนจัดหางาน	75	575	528	81,617.3	398,874.5	197,300.7	201,573.8	Activities of employment placement agencies
78109	กิจกรรมของสำนักงานหรือตัวแทนจัดหางานอื่นๆ	75	575	528	81,617.3	398,874.5	197,300.7	201,573.8	Activities of other employment placement agencies
782	กิจกรรมของสำนักงานหรือตัวแทนจัดหางานชั่วคราว	44	15,704	15,675	2,021,359.3	3,679,296.7	1,517,624.5	2,161,672.3	Temporary employment agency activities
7820	กิจกรรมของสำนักงานหรือตัวแทนจัดหางานชั่วคราว	44	15,704	15,675	2,021,359.3	3,679,296.7	1,517,624.5	2,161,672.3	Temporary employment agency activities
78200	กิจกรรมของสำนักงานหรือตัวแทนจัดหางานชั่วคราว	44	15,704	15,675	2,021,359.3	3,679,296.7	1,517,624.5	2,161,672.3	Temporary employment agency activities
783	กิจกรรมการจัดหาทรัพยากรบุคคลอื่นๆ	1	3	3	D	D	D	D	Other human resources provision
7830	กิจกรรมการจัดหาทรัพยากรบุคคลอื่นๆ	1	3	3	D	D	D	D	Other human resources provision
78300	กิจกรรมการจัดหาทรัพยากรบุคคลอื่นๆ	1	3	3	D	D	D	D	Other human resources provision
79	กิจกรรมของตัวแทนธุรกิจท่องเที่ยว การจัดนำเที่ยว การบริการสำรองและกิจการที่เกี่ยวข้อง	131	720	591	95,262.7	579,855.4	254,619.3	325,236.1	Travel agency, tour operator, reservation service and related activities
791	กิจกรรมของตัวแทนธุรกิจท่องเที่ยวและกรมการจัดนำเที่ยว	127	694	569	93,088.3	545,738.2	251,261.0	294,477.2	Travel agency and tour operator activities
7911	กิจกรรมของตัวแทนธุรกิจท่องเที่ยว	49	236	205	34,319.7	235,376.5	130,731.9	104,644.7	Travel agency activities
79110	กิจกรรมของตัวแทนธุรกิจท่องเที่ยว	49	236	205	34,319.7	235,376.5	130,731.9	104,644.7	Travel agency activities
7912	กิจกรรมการจัดนำเที่ยว	78	488	364	58,768.6	310,361.6	120,529.1	189,832.6	Tour operator activities
79120	กิจกรรมการจัดนำเที่ยว	78	488	364	58,768.6	310,361.6	120,529.1	189,832.6	Tour operator activities
799	กิจกรรมบริการสำรองอื่นๆ และกิจการที่เกี่ยวข้อง	4	26	22	2,174.4	34,117.2	3,358.4	30,758.8	Other reservation service and related activities
7990	กิจกรรมบริการสำรองอื่นๆ และกิจการที่เกี่ยวข้อง	4	26	22	2,174.4	34,117.2	3,358.4	30,758.8	Other reservation service and related activities
79901	กิจกรรมของมัคคุเทศก์	1	14	13	D	D	D	D	Activities of tourist guides
79909	กิจกรรมบริการสำรองอื่นๆ และกิจการที่เกี่ยวข้องซึ่งมีได้จัดประเภทให้เป็นอื่น	3	12	9	D	D	D	D	Other reservation service and related activities, n.e.c.
80	การบริหารรักษาความปลอดภัยและการสืบสวน	173	11,728	11,577	1,544,868.6	2,804,822.7	706,748.7	2,098,074.0	Security and investigation activities
801	การบริหารรักษาความปลอดภัยส่วนบุคคล	119	11,314	11,216	1,499,783.2	2,496,494.1	492,309.4	2,004,184.7	Private security activities
8010	การบริหารรักษาความปลอดภัยส่วนบุคคล	119	11,314	11,216	1,499,783.2	2,496,494.1	492,309.4	2,004,184.7	Private security activities
80100	การบริหารรักษาความปลอดภัยส่วนบุคคล	119	11,314	11,216	1,499,783.2	2,496,494.1	492,309.4	2,004,184.7	Private security activities
802	การบริหารระบบรักษาความปลอดภัย	52	405	351	43,787.7	305,754.4	213,985.6	91,768.8	Security systems service activities
8020	การบริหารระบบรักษาความปลอดภัย	52	405	351	43,787.7	305,754.4	213,985.6	91,768.8	Security systems service activities
80200	การบริหารระบบรักษาความปลอดภัย	52	405	351	43,787.7	305,754.4	213,985.6	91,768.8	Security systems service activities

(พันบาท In Thousand Baht)

ตาราง 1 ข้อมูลสถิติที่สำคัญของสถานประกอบการธุรกิจในปี 2554 จำนวนตามประเภทธุรกิจ (ต่อ)

TABLE 1 PRINCIPAL STATISTICS OF BUSINESS ESTABLISHMENTS IN 2011 BY CATEGORY OF BUSINESS INDUSTRY (Cont'd)

รหัส Code	ประเภทธุรกิจ	จำนวน สถานประกอบการ Number of establishments	จำนวน คนทำงาน Number of persons engaged	ลูกจ้าง/ Employees		รายได้จากการ ดำเนินงาน Income	ค่าใช้ซ้ำขั้นกลาง Intermediate consumption	มูลค่าเพิ่ม Value added	Category of business industry
				จำนวน Number	ค่าตอบแทน แรงงาน Remuneration				
803	กิจกรรมการสืบสวน	2	10	10	D	D	D	D	Investigation activities
8030	กิจกรรมการสืบสวน	2	10	10	D	D	D	D	Investigation activities
80300	กิจกรรมการสืบสวน	2	10	10	D	D	D	D	Investigation activities
81	กิจกรรมการบริการสำหรับอาคารและภูมิทัศน์	89	1,715	1,615	167,192.8	532,203.8	269,336.4	262,867.3	Services to buildings and landscape activities
812	การบริการทำความสะอาด	76	1,641	1,561	161,508.5	512,052.8	261,184.4	250,868.4	Cleaning activities
8121	การบริการทำความสะอาดทั่วไปสำหรับอาคาร	13	1,041	1,035	96,371.0	234,371.9	91,455.6	142,916.3	General cleaning of buildings
81210	การบริการทำความสะอาดทั่วไปสำหรับอาคาร	13	1,041	1,035	96,371.0	234,371.9	91,455.6	142,916.3	General cleaning of buildings
8129	การบริการทำความสะอาดสำหรับอาคารและอุตสาหกรรมอื่นๆ	63	600	526	65,137.5	277,681.0	169,728.8	107,952.1	Other building and industrial cleaning activities
81292	การบริการทำความสะอาดสำหรับอาคารและอุตสาหกรรมอื่นๆ	3	80	79	D	D	D	D	Specialized interior cleaning activities for buildings
81293	การบริการฆ่าเชื้อและกำจัด	36	297	266	34,166.9	135,006.6	74,470.0	60,536.6	Disinfecting and exterminating activities
81299	การบริการทำความสะอาดสำหรับอาคารและอุตสาหกรรมอื่นๆ ซึ่งมิได้จัดประเภทไว้ในที่อื่น	24	223	181	17,607.6	57,568.7	30,648.9	26,919.7	Other building and industrial cleaning activities, n.e.c.
813	การบริการดูแลและบำรุงรักษาภูมิทัศน์	13	74	54	5,684.3	20,150.9	8,152.0	11,998.9	Landscape care and maintenance service activities
8130	การบริการดูแลและบำรุงรักษาภูมิทัศน์	13	74	54	5,684.3	20,150.9	8,152.0	11,998.9	Landscape care and maintenance service activities
81300	การบริการดูแลและบำรุงรักษาภูมิทัศน์	13	74	54	5,684.3	20,150.9	8,152.0	11,998.9	Landscape care and maintenance service activities
82	การบริการด้านกิจการบริหารและสนับสนุนของสำนักงาน และกิจการอื่นๆ ที่สนับสนุนทางธุรกิจ	1,119	4,642	3,110	445,369.8	7,451,344.3	6,148,960.3	1,302,384.0	Office administrative, office support and other business support activities
821	การบริการด้านกิจการบริหารและสนับสนุนของสำนักงาน	698	1,626	564	58,837.1	469,637.7	284,938.4	184,699.3	Office administrative and support activities
8211	การบริการด้านการบริหารสำนักงานแบบเบ็ดเสร็จ	1	10	8	D	D	D	D	Combined office administrative service activities
82110	การบริการด้านการบริหารสำนักงานแบบเบ็ดเสร็จ	1	10	8	D	D	D	D	Combined office administrative service activities
8219	การบริการด้านกิจการบริหารและสนับสนุนของสำนักงาน ที่สนับสนุนการดำเนินงานสำนักงาน	697	1,616	556	57,879.5	467,737.7	284,193.8	183,543.9	Photocopying, document preparation and other specialized office support activities
82191	การถ่ายเอกสาร	639	1,439	466	46,567.0	426,724.1	263,566.8	163,157.3	Photocopying activities
82199	การเตรียมเอกสารและกิจการพิเศษด้านอื่นๆ ที่สนับสนุนการดำเนินงานสำนักงาน	58	177	90	11,312.4	41,013.6	20,627.0	20,386.6	Document preparation and other specialized office support activities
822	กิจกรรมศูนย์บริการลูกค้าทางโทรศัพท์	2	10	8	D	D	D	D	Activities of call centres
8220	กิจกรรมศูนย์บริการลูกค้าทางโทรศัพท์	2	10	8	D	D	D	D	Activities of call centres
82200	กิจกรรมศูนย์บริการลูกค้าทางโทรศัพท์	2	10	8	D	D	D	D	Activities of call centres
823	การจัดการประชุมและการแสดงสินค้า	12	293	285	69,063.1	561,290.3	472,701.6	88,588.7	Organization of conventions and trade shows
8230	การจัดการประชุมและการแสดงสินค้า	12	293	285	69,063.1	561,290.3	472,701.6	88,588.7	Organization of conventions and trade shows
82301	การจัดการประชุม	5	16	14	1,857.6	10,642.5	5,934.3	4,708.2	Organization of conventions
82302	การจัดการแสดงสินค้า	7	277	271	67,205.5	550,647.8	466,767.3	83,880.6	Organization of trade shows
829	กิจกรรมการสนับสนุนทางธุรกิจ ซึ่งมิได้จัดประเภทไว้ในที่อื่น	407	2,713	2,252	316,383.4	6,416,158.3	5,389,480.1	1,026,678.1	Business support service activities n.e.c.
8291	กิจกรรมของตัวแทนจัดเก็บเงินและการบริการข้อมูลเครดิต	5	102	101	16,053.8	159,872.7	95,034.2	64,838.5	Activities of collection agencies and credit bureaux
82911	กิจกรรมของตัวแทนจัดเก็บเงิน	5	102	101	16,053.8	159,872.7	95,034.2	64,838.5	Activities of collection agencies and credit bureaux
8292	กิจกรรมการบรรจุซอง	89	1,675	1,565	221,293.9	4,496,697.4	3,895,543.4	601,154.0	Packaging activities
82920	กิจกรรมการบรรจุซอง	89	1,675	1,565	221,293.9	4,496,697.4	3,895,543.4	601,154.0	Packaging activities
8299	กิจกรรมการบริการอื่นๆ ที่สนับสนุนทางธุรกิจ ซึ่งมิได้จัดประเภทไว้ในที่อื่น	313	936	587	79,035.6	1,759,588.1	1,398,902.5	360,685.7	Other business support service activities n.e.c.
82990	กิจกรรมการบริการอื่นๆ ที่สนับสนุนทางธุรกิจ ซึ่งมิได้จัดประเภทไว้ในที่อื่น	313	936	587	79,035.6	1,759,588.1	1,398,902.5	360,685.7	Other business support service activities n.e.c.

(พันบาท ใน Thousand Baht)

ตาราง 1 ข้อมูลสถิติที่สำคัญของสถานประกอบการธุรกิจในปี 2554 จำแนกตามประเภทธุรกิจ (ต่อ)

TABLE 1 PRINCIPAL STATISTICS OF BUSINESS ESTABLISHMENTS IN 2011 BY CATEGORY OF BUSINESS INDUSTRY (Cont'd)

รหัส Code	ประเภทธุรกิจ	จำนวน สถานประกอบการ Number of establishments	จำนวน คนทำงาน Number of persons engaged	ลูกจ้าง/ Employees		รายได้จากการ ดำเนินงาน Income	ค่าใช้ซ้ำขั้นกลาง Intermediate consumption	มูลค่าเพิ่ม Value added	Category of business industry
				จำนวน Number	ค่าตอบแทน แรงงาน Remuneration				
90	กิจกรรมการสร้างสรรค์ศิลปะและความบันเทิง	222	1,679	1,338	55,185.0	203,966.7	72,778.3	131,188.4	Creative, arts and entertainment activities
900	กิจกรรมการสร้างสรรค์ศิลปะและความบันเทิง	222	1,679	1,338	55,185.0	203,966.7	72,778.3	131,188.4	Creative, arts and entertainment activities
9000	กิจกรรมการสร้างสรรค์ศิลปะและความบันเทิง	222	1,679	1,338	55,185.0	203,966.7	72,778.3	131,188.4	Creative, arts and entertainment activities
90001	กิจกรรมการสร้างสรรค์ศิลปะ	12	27	8	802.8	19,242.2	2,837.9	16,404.3	Creative and arts activities
90002	กิจกรรมด้านความบันเทิง	210	1,652	1,330	54,382.2	184,724.5	69,940.4	114,784.1	Entertainment activities
92	กิจกรรมการพนันและการเสี่ยงโชค	21	51	16	1,227.5	21,820.5	14,354.3	7,466.2	Gambling and betting activities
920	กิจกรรมการพนันและการเสี่ยงโชค	21	51	16	1,227.5	21,820.5	14,354.3	7,466.2	Gambling and betting activities
9200	กิจกรรมการพนันและการเสี่ยงโชค	21	51	16	1,227.5	21,820.5	14,354.3	7,466.2	Gambling and betting activities
92001	การดำเนินงานเกี่ยวกับสลากกินแบ่ง	21	51	16	1,227.5	21,820.5	14,354.3	7,466.2	Operation of lottery
93	กิจกรรมด้านกีฬา ความบันเทิง และการนันทนาการ	2,417	9,752	6,214	756,929.8	3,997,137.6	2,188,146.6	1,808,990.9	Sports activities and amusement and recreation activities
931	กิจกรรมด้านกาสิโน	884	5,847	4,770	588,379.3	2,448,093.0	1,181,125.3	1,266,967.8	Sports activities
9311	การดำเนินงานเกี่ยวกับสันทนาการด้านกาสิโน	783	5,642	4,649	544,765.9	2,390,754.2	1,155,980.9	1,234,773.3	Operation of sports facilities
93111	การดำเนินงานเกี่ยวกับสันทนาการด้านกาสิโน	741	5,480	4,518	533,076.7	2,334,801.0	1,126,991.0	1,207,809.9	Operation of sports facilities
93112	การดำเนินงานของศูนย์เพื่อสันทนาการเพื่อการออกกำลังกาย	42	162	131	11,689.2	55,953.2	28,989.8	26,963.4	Operation of fitness centers
9312	กิจกรรมสันทนาการ	2	55	55	D	D	D	D	Activities of sports clubs
93120	กิจกรรมสันทนาการ	2	55	55	D	D	D	D	Activities of sports clubs
9319	กิจกรรมอื่นๆ ด้านกาสิโน	49	150	66	6,937.2	42,286.6	20,979.2	21,307.4	Other sports activities
93191	กิจกรรมการจัดการแข่งขันกีฬา	1	6	4	D	D	D	D	Activities of producers or promoters of sports events
93199	กิจกรรมอื่นๆ ด้านกาสิโน ซึ่งมีได้จัดประเภทไว้ในที่อื่น	48	144	62	6,168.6	40,786.6	20,396.7	20,389.9	Other sports activities, n.e.c.
932	กิจกรรมด้านความบันเทิงและการนันทนาการอื่นๆ	1,583	3,904	1,443	198,550.5	1,549,044.5	1,007,021.3	542,023.2	Other amusement and recreation activities
9321	กิจกรรมสวนสนุกและอิมปาร์ค	5	544	539	111,162.8	429,405.4	336,620.2	92,785.3	Activities of amusement parks and theme parks
93210	กิจกรรมสวนสนุกและอิมปาร์ค	5	544	539	111,162.8	429,405.4	336,620.2	92,785.3	Activities of amusement parks and theme parks
9329	กิจกรรมด้านความบันเทิงและการนันทนาการอื่นๆ ซึ่งมีได้จัดประเภทไว้ในที่อื่น	1,578	3,360	904	87,387.7	1,119,639.1	670,401.2	449,237.9	Other amusement and recreation activities n.e.c.
93292	กิจกรรมการแสดงโชว์เพื่อความบันเทิงและการนันทนาการ	8	152	141	13,470.6	85,630.8	52,984.0	30,646.8	Activities of amusement and recreation shows
93293	กิจกรรมการจัดนิทรรศการและศูนย์เกมและตู้เกมหยอดเหรียญ	1,570	3,208	763	73,917.1	1,036,008.3	617,417.1	418,591.1	Operation of games shops and coin-operated games activities
95	การซ่อมคอมพิวเตอร์และของใช้ส่วนบุคคลและของใช้ในครัวเรือน	3,908	7,123	2,013	226,584.0	2,009,017.5	1,127,273.0	881,744.5	Repair of computers and personal and household goods
951	การซ่อมอุปกรณ์คอมพิวเตอร์และอุปกรณ์สื่อสารโทรคมนาคม	796	1,894	770	91,379.6	744,124.6	417,992.8	326,131.8	Repair of computers and communication equipment
9511	การซ่อมคอมพิวเตอร์และอุปกรณ์คอมพิวเตอร์	666	1,622	674	82,478.6	625,437.9	342,734.8	282,703.1	Repair of computers and peripheral equipment
95110	การซ่อมคอมพิวเตอร์และอุปกรณ์คอมพิวเตอร์	666	1,622	674	82,478.6	625,437.9	342,734.8	282,703.1	Repair of computers and peripheral equipment
9512	การซ่อมอุปกรณ์สื่อสารโทรคมนาคม	130	273	97	8,901.0	118,686.6	75,258.0	43,428.6	Repair of communication equipment
95120	การซ่อมอุปกรณ์สื่อสารโทรคมนาคม	130	273	97	8,901.0	118,686.6	75,258.0	43,428.6	Repair of communication equipment

(พันบาท ใน Thousand Baht)

ตาราง 1 ข้อมูลสถิติที่สำคัญของสถานประกอบการธุรกิจในปี 2554 จำแนกตามประเภทธุรกิจ (ต่อ)

TABLE 1 PRINCIPAL STATISTICS OF BUSINESS ESTABLISHMENTS IN 2011 BY CATEGORY OF BUSINESS INDUSTRY (Cont'd)

รหัส Code	ประเภทธุรกิจ	จำนวน สถานประกอบการ Number of establishments	จำนวน คนทำงาน Number of persons engaged	ลูกจ้าง/Employees		รายได้จากการ ดำเนินงาน Income	ค่าใช้ซ้ำขั้นกลาง Intermediate consumption	มูลค่าเพิ่ม Value added	Category of business industry
				จำนวน Number	ค่าตอบแทน แรงงาน Remuneration				
952	การซ่อมของใช้ส่วนบุคคลและของใช้ในครัวเรือน	3,112	5,228	1,242	135,204.4	1,264,893.0	709,280.2	555,612.7	Repair of personal and household goods
9521	การซ่อมเครื่องใช้อิเล็กทรอนิกส์ในครัวเรือน	823	1,149	102	11,294.9	272,241.5	148,337.1	123,904.4	Repair of consumer electronics
95210	การซ่อมเครื่องใช้อิเล็กทรอนิกส์ในครัวเรือน	823	1,149	102	11,294.9	272,241.5	148,337.1	123,904.4	Repair of consumer electronics
9522	การซ่อมเครื่องใช้ในครัวเรือนและอุปกรณ์สำหรับบ้านและสวน	932	2,185	942	106,217.1	702,890.3	411,354.4	291,535.9	Repair of household appliances and home and garden equipment
95220	การซ่อมเครื่องใช้ในครัวเรือนและอุปกรณ์สำหรับบ้านและสวน	932	2,185	942	106,217.1	702,890.3	411,354.4	291,535.9	Repair of household appliances and home and garden equipment
9523	การซ่อมรองเท้าและเครื่องหนัง	31	54	8	900.0	9,924.8	4,908.7	5,016.1	Repair of footwear and leather goods
95230	การซ่อมรองเท้าและเครื่องหนัง	31	54	8	900.0	9,924.8	4,908.7	5,016.1	Repair of footwear and leather goods
9524	การซ่อมเฟอร์นิเจอร์และของตกแต่งบ้าน	34	111	53	4,883.2	24,956.3	13,406.1	11,550.2	Repair of furniture and home furnishings
95240	การซ่อมเฟอร์นิเจอร์และของตกแต่งบ้าน	34	111	53	4,883.2	24,956.3	13,406.1	11,550.2	Repair of furniture and home furnishings
9529	การซ่อมของใช้ส่วนบุคคลและของใช้ในครัวเรือนอื่นๆ	1,292	1,729	136	11,909.1	250,880.1	131,273.9	123,606.2	Repair of other personal and household goods
95291	การซ่อมนาฬิกา	35	43	4	420.4	7,977.0	5,740.0	2,237.0	Repair of watches and clocks
95292	การซ่อมเสื้อผ้าเครื่องแต่งกาย	1,049	1,360	62	4,414.6	151,301.6	79,241.5	72,060.1	Repair and alteration of clothing
95293	การซ่อมรถจักรยาน	155	205	15	1,550.0	44,103.7	16,594.7	27,508.9	Repair of bicycles
95294	การซ่อมเครื่องดนตรี	2	6	4	D	D	D	D	Repair of musical instruments
95295	การซ่อมเครื่องกีฬา	1	3	1	D	D	D	D	Repair of sporting goods
95299	การซ่อมของใช้ส่วนบุคคลและของใช้ในครัวเรือนอื่นๆ ซึ่งมีได้จัดประเภทไว้ในที่อื่น	50	112	51	5,009.3	48,253.2	28,663.5	19,589.7	Repair of other personal and household goods, n.e.c.
96	กิจกรรมบริการส่วนบุคคลอื่นๆ	17,749	36,249	15,735	1,706,387.0	9,899,508.3	4,847,694.8	5,051,813.6	Other personal service activities
961	กิจกรรมบริการที่เสริมสร้างสุขภาพร่างกาย (ยกเว้นกิจกรรมด้านกายภาพ)	13,491	27,905	13,282	1,459,856.0	7,841,623.8	3,633,374.4	4,208,249.4	Personal services for wellness (except sport activities)
9610	กิจกรรมบริการเพื่อเสริมสร้างสุขภาพร่างกาย (ยกเว้นกิจกรรมด้านกายภาพ)	13,491	27,905	13,282	1,459,856.0	7,841,623.8	3,633,374.4	4,208,249.4	Personal services for wellness (except sport activities)
96101	กิจกรรมสปาและการนวด	1,310	6,439	5,087	535,184.6	1,513,286.3	450,093.9	1,063,192.4	Activities of spas and massage salons
96102	กิจกรรมบริการลดน้ำหนัก	17	161	136	19,131.0	195,544.1	127,266.4	68,277.7	Activities of reducing and slendering salons
96103	กิจกรรมการแต่งผม	11,396	19,558	7,143	799,952.5	5,523,268.7	2,685,968.2	2,837,300.5	Activities of hairdressing salons
96104	กิจกรรมการดูแลสุขภาพงาม แต่สิ่งมีเนื้อและสิ่งแก้ว	764	1,733	903	103,821.9	596,180.7	362,623.2	233,557.5	Activities of beauty, manicure and pedicure salons
96109	กิจกรรมบริการอื่นๆ เพื่อเสริมสร้างสุขภาพร่างกาย (ยกเว้นกิจกรรมด้านกายภาพ)	4	15	13	1,766.0	13,344.0	7,422.7	5,921.3	Other personal services for wellness (except sport activities)
962	การบริการซักผ้าและซักแห้ง	3,565	6,947	2,245	226,814.6	1,812,233.1	1,081,216.9	731,036.2	Washing and (dry-) cleaning of textile and fur products
9620	การบริการซักผ้าและซักแห้ง	3,565	6,947	2,245	226,814.6	1,812,233.1	1,081,216.9	731,036.2	Washing and (dry-) cleaning of textile and fur products
96201	การบริการซักผ้าและซักแห้ง (ยกเว้นโดยเครื่องซักผ้าอัตโนมัติหรือเครื่องรีด)	2,526	5,597	2,158	218,319.5	1,497,042.0	882,228.4	614,813.6	Washing and (dry-) cleaning of textile and fur products (except by self-service coin-operated machines)
96202	การบริการซักผ้าและซักแห้ง โดยเครื่องซักผ้าอัตโนมัติหรือเครื่องรีด	1,038	1,339	78	7,254.6	311,612.7	197,524.0	114,088.7	Washing and (dry-) cleaning of textile and fur products by self-service coin-operated machines
96203	การบริการฟอกและย้อมสี	1	11	9	D	D	D	D	Dyeing and colouring services

(พันบาท In Thousand Baht)

ตาราง 1 ข้อมูลสถิติที่สำคัญของสถานประกอบการธุรกิจในปี 2554 จำแนกตามประเภทธุรกิจ (ต่อ)

TABLE 1 PRINCIPAL STATISTICS OF BUSINESS ESTABLISHMENTS IN 2011 BY CATEGORY OF BUSINESS INDUSTRY (Cont'd)

(พันบาท In Thousand Baht)

รหัส Code	ประเภทธุรกิจ	จำนวน สถานประกอบการ Number of establishments	จำนวน คนทำงาน Number of persons engaged	ลูกจ้าง/ Employees		รายได้จากการ ดำเนินงาน Income	ค่าใช้จ่าย ขั้นกลาง Intermediate consumption	มูลค่าเพิ่ม Value added	Category of business industry
				จำนวน Number	ค่าตอบแทน แรงงาน Remuneration				
963	กิจกรรมบริการส่วนบุคคลอื่นๆ ซึ่งมีได้จัดประเภทไว้ในที่อื่น	693	1,397	209	19,716.4	245,631.4	133,103.5	112,527.9	Other personal service activities n.e.c.
9630	กิจกรรมบริการส่วนบุคคลอื่นๆ ซึ่งมีได้จัดประเภทไว้ในที่อื่น	693	1,397	209	19,716.4	245,631.4	133,103.5	112,527.9	Other personal service activities n.e.c.
96301	การทำความสะอาดกิจการที่เกี่ยวข้อง	2	2	-	-	D	D	D	Funeral and related activities
96302	กิจกรรมการดูแลสัตว์เลี้ยง	123	281	105	10,218.4	88,652.4	46,912.3	41,740.1	Pet care activities
96303	กิจกรรมบริการด้วยเครื่องหยอดเหรียญ	326	737	9	1,080.0	53,424.0	47,391.9	6,032.1	Concession operation of coin-operated personal service machines
96304	กิจกรรมโหราศาสตร์และไสยศาสตร์	182	208	22	2,228.2	64,274.3	21,601.4	42,672.9	Astrological and spiritualists' activities
96305	กิจกรรมบริการอาบ อบ นวด และบริการอื่นๆ ที่คล้ายกัน	4	47	40	3,343.3	9,780.6	2,828.1	6,952.5	Turkish baths, sauna and steam baths activities
96309	กิจกรรมบริการส่วนบุคคลอื่นๆ ซึ่งมีได้จัดประเภทไว้ในที่อื่น	56	122	33	2,846.5	29,340.1	14,289.8	15,050.3	Other personal service activities n.e.c.

หมายเหตุ : D หมายถึง ตัวเลขที่ไม่เป็นเลข

Note : D means disclosure prohibited.

ที่มา : สำนักสถิติและอุตสาหกรรม พ.ศ. 2555 (ธุรกิจทางการค้าและธุรกิจทางการบริการ) บริเวณเขตสำนักงานสถิติแห่งชาติ กระทรวงเทคโนโลยีสารสนเทศและการสื่อสาร

Source : The 2012 Business and Industrial Census (Trade and Services Industry) Vicinity - National Statistical Office, Ministry of Information and Communication Technology.

ตาราง 2 จำนวนคนทำงานของสถานประกอบการธุรกิจในปี 2554 จำแนกตามสถานภาพการทำงาน เพศ และประเภทธุรกิจ
TABLE 2 NUMBER OF PERSONS ENGAGED OF BUSINESS ESTABLISHMENTS IN 2011 BY WORK STATUS, SEX AND CATEGORY OF BUSINESS INDUSTRY

รหัส Code	ประเภทธุรกิจ	จำนวน สถาน- ประกอบการ Number of establishments	รวม Total		คนทำงานโดยไม่ได้รับค่าจ้าง/ เงินเดือน Unpaid workers				ลูกจ้าง Employees				ระดับปฏิบัติการ Operation level	Category of business industry				
			รวม Total	ชาย Male	หญิง Female	รวม Total	ชาย Male	หญิง Female	ระดับบริหารจัดการ Management level		ระดับปฏิบัติการ Operation level							
									รวม Total	ชาย Male	หญิง Female	รวม Total			ชาย Male	หญิง Female		
รวม		145,510	563,403	273,622	289,781	203,270	87,316	115,954	360,133	186,306	173,827	44,101	20,547	23,554	316,032	165,759	150,273	Total
45	การขายส่งและการขายปลีก การค้าส่งและค้าปลีก	12,640	63,484	47,109	16,376	16,548	12,052	4,496	46,936	35,056	11,880	7,179	3,977	3,202	39,758	31,079	8,678	Wholesale and retail trade; repair of motor vehicles and motorcycles
451	การค้าขายยานยนต์และจักรยายนต์	684	11,197	6,842	4,354	772	480	292	10,425	6,363	4,062	2,266	1,291	976	8,158	5,072	3,086	Sale of motor vehicles
4510	การค้าขายยานยนต์	684	11,197	6,842	4,354	772	480	292	10,425	6,363	4,062	2,266	1,291	976	8,158	5,072	3,086	Sale of motor vehicles
45101	การค้าขายยานยนต์ใหม่ชนิดรถยนต์	239	8,797	5,205	3,592	98	53	45	8,699	5,152	3,547	1,879	1,078	802	6,819	4,074	2,745	Sale of new passenger motor vehicles, pick-up truck, van and similar light motor vehicles
45102	การค้าขายยานยนต์ใหม่ชนิดรถบรรทุกและยานยนต์หนักอื่นๆ	39	557	375	182	35	20	14	523	355	168	152	76	76	371	279	92	Sale of new trucks and other heavy motor vehicles
45103	การค้าขายยานยนต์เก่าชนิดรถยนต์	402	1,788	1,231	556	634	403	231	1,153	828	325	228	137	92	925	691	234	Sale of used passenger motor vehicles, pick-up truck, van and similar light motor vehicles
45104	การค้าขายยานยนต์เก่าชนิดรถบรรทุกและยานยนต์หนักอื่นๆ	4	55	31	24	5	3	2	50	28	22	7	1	6	43	27	16	Sale of used trucks and other heavy motor vehicles
452	การบำรุงรักษาและซ่อมยานยนต์	6,308	32,252	25,853	6,399	8,305	6,180	2,125	23,946	19,673	4,274	3,019	1,645	1,374	20,928	18,028	2,900	Maintenance and repair of motor vehicles
4520	การบำรุงรักษาและซ่อมยานยนต์	6,308	32,252	25,853	6,399	8,305	6,180	2,125	23,946	19,673	4,274	3,019	1,645	1,374	20,928	18,028	2,900	Maintenance and repair of motor vehicles
45201	การบำรุงรักษาและซ่อมระบบเครื่องยนต์และชิ้นส่วนยานยนต์	5,277	26,480	21,399	5,081	6,801	5,156	1,645	19,679	16,244	3,436	2,606	1,338	1,268	17,074	14,906	2,168	Maintenance and repair of motor vehicle engines and other parts
45202	การซ่อมตัวถัง ประตู หน้าต่าง และอื่นๆที่คล้ายกัน	444	2,641	2,165	476	653	483	170	1,989	1,682	307	267	189	78	1,722	1,493	229	Repair of motor vehicle bodies, doors, windows and other similar services
45203	การบำรุงรักษาและซ่อมยานยนต์ทั่วไป	587	3,130	2,289	842	852	542	310	2,278	1,747	531	146	118	28	2,132	1,629	503	Car-washing, polishing and similar services
453	การค้าขายชิ้นส่วนและอุปกรณ์เสริมของยานยนต์	2,229	11,381	8,015	3,366	3,001	1,967	1,033	8,380	6,047	2,333	1,294	700	594	7,086	5,347	1,739	Sale of motor vehicle parts and accessories
4530	การค้าขายชิ้นส่วนและอุปกรณ์เสริมของยานยนต์	2,229	11,381	8,015	3,366	3,001	1,967	1,033	8,380	6,047	2,333	1,294	700	594	7,086	5,347	1,739	Sale of motor vehicle parts and accessories

ตาราง 2 จำนวนคนทำงานของสถานประกอบการธุรกิจใหม่ 2554 จำแนกตามสถานภาพการทำงาน เพศ และประเภทธุรกิจ (ต่อ)
TABLE 2 NUMBER OF PERSONS ENGAGED OF BUSINESS ESTABLISHMENTS IN 2011 BY WORK STATUS, SEX AND CATEGORY OF BUSINESS INDUSTRY (Cont'd)

รหัส Code	ประเภทธุรกิจ	จำนวน สถาน- ประกอบการ Number of establishments	คนทำงานโดยไม่ได้รับค่าจ้าง/ เงินเดือน						ลูกจ้าง Employees						ระดับปฏิบัติการ Operation level	Category of business industry			
			รวม Total			รวม Total			รวม Total			ระดับบริหารจัดการ Management level					ระดับปฏิบัติการ Operation level		
			ชาย Male	หญิง Female	Total	ชาย Male	หญิง Female	Total	ชาย Male	หญิง Female	Total	ชาย Male	หญิง Female	Total			ชาย Male	หญิง Female	Total
45301	การขายส่งชิ้นส่วนและอุปกรณ์เสริมใหม่ของยานยนต์	201	1,501	933	568	233	151	82	1,268	782	486	242	134	108	1,026	648	378	Wholesale of new motor vehicle parts and accessories	
45302	การขายปลีกชิ้นส่วนและอุปกรณ์เสริมใหม่ของยานยนต์	1,518	7,444	5,294	2,150	2,084	1,392	691	5,361	3,902	1,459	862	423	439	4,499	3,479	1,020	Retail of new motor vehicle parts and accessories	
45303	การขายส่งและปลีกชิ้นส่วนและอุปกรณ์เสริมใหม่ของยานยนต์	510	2,436	1,787	648	685	424	260	1,751	1,363	388	190	143	47	1,561	1,220	341	Wholesale and retail of used motor vehicle parts and accessories	
454	การขาย การบำรุงรักษา และซ่อมจักรยานยนต์ ชิ้นส่วน และอุปกรณ์เสริมที่เกี่ยวข้อง	3,419	8,655	6,398	2,257	4,470	3,425	1,045	4,186	2,974	1,212	599	341	258	3,586	2,633	954	Sale, maintenance and repair of motorcycles and related parts and accessories	
4540	การขาย การบำรุงรักษา และซ่อมจักรยานยนต์ ชิ้นส่วน และอุปกรณ์เสริมที่เกี่ยวข้อง	3,419	8,655	6,398	2,257	4,470	3,425	1,045	4,186	2,974	1,212	599	341	258	3,586	2,633	954	Sale, maintenance and repair of motorcycles and related parts and accessories	
45401	การขายจักรยานยนต์	462	2,703	1,601	1,102	489	288	200	2,214	1,313	901	391	160	231	1,823	1,153	670	Sale of motorcycles	
45402	การขายส่งชิ้นส่วนและอุปกรณ์เสริมใหม่ของจักรยานยนต์	15	44	23	21	26	11	15	18	12	6	-	-	-	18	12	6	Wholesale of new motorcycle parts and accessories	
45403	การขายปลีกชิ้นส่วนและอุปกรณ์เสริมใหม่ของจักรยานยนต์	350	1,078	706	371	556	324	252	522	382	140	81	58	23	441	324	117	Retail of new motorcycle parts and accessories	
45404	การขายส่งและปลีกชิ้นส่วนและอุปกรณ์เสริมของจักรยานยนต์	3	6	6	-	3	3	-	3	3	-	3	3	-	-	-	-	Wholesale and retail of used motorcycle parts and accessories	
45405	การบำรุงรักษาและซ่อมจักรยานยนต์	2,589	4,825	4,062	763	3,396	2,798	598	1,429	1,264	165	124	120	4	1,304	1,143	161	Maintenance and repair of motorcycles	
46	การขายส่ง (ยกเว้นยานยนต์ และจักรยานยนต์)	7,590	65,009	37,822	27,187	10,853	5,631	5,221	54,156	32,191	21,965	7,824	3,842	3,983	46,332	28,349	17,983	Wholesale trade (except of motor vehicles and motorcycles)	
461	การขายส่ง โดยได้รับค่าตอบแทน หรือตามสัญญาจ้าง	48	883	480	403	37	17	20	846	463	383	130	63	67	716	400	316	Wholesale on a fee or contract basis	
4610	การขายส่ง โดยได้รับค่าตอบแทน หรือตามสัญญาจ้าง	48	883	480	403	37	17	20	846	463	383	130	63	67	716	400	316	Wholesale on a fee or contract basis	
46102	การขายส่งอาหาร เครื่องดื่ม และยาสูบ โดยได้รับค่าตอบแทนหรือตามสัญญาจ้าง	15	387	216	171	13	5	8	374	211	163	51	27	24	323	184	139	Wholesale on a fee or contract basis of food, beverages and tobacco	
46103	การขายส่งเสื้อผ้า รองเท้า เครื่องหนัง และของใช้ในครัวเรือน โดยได้รับค่าตอบแทนหรือตามสัญญาจ้าง	1	18	8	10	-	-	-	18	8	10	2	1	1	16	7	9	Wholesale on a fee or contract basis of textiles, clothing, footwear, leather goods and household articles	
46104	การขายส่งคอมพิวเตอร์และซอฟต์แวร์ อุปกรณ์อิเล็กทรอนิกส์และโทรคมนาคม โดยได้รับค่าตอบแทนหรือตามสัญญาจ้าง	6	151	68	83	4	4	-	147	64	83	16	7	9	131	57	74	Wholesale on a fee or contract basis of computers and software, electronic and telecommunications equipment	

ตาราง 2 จำนวนคนทำงานของสถานประกอบการธุรกิจในปี 2554 จำแนกตามสถานภาพการทำงาน เพศ และประเภทธุรกิจ (ต่อ)

TABLE 2 NUMBER OF PERSONS ENGAGED OF BUSINESS ESTABLISHMENTS IN 2011 BY WORK STATUS, SEX AND CATEGORY OF BUSINESS INDUSTRY (Cont'd)

รหัส Code	ประเภทธุรกิจ	จำนวน สถาน- ประกอบการ		รวม Total		คนทำงานโดยไม่ได้รับค่าจ้าง/ เงินเดือน		รวม Total		ลูกจ้าง Employees		ระดับปฏิบัติการ Operation level		Category of business industry		
		จำนวน ของ สถาน- ประกอบการ	รวม Total	ชาย Male	หญิง Female	รวม Total	ชาย Male	หญิง Female	ระดับบริหารจัดการ Management level		ชาย Male	หญิง Female				
									จำนวน ของ สถาน- ประกอบการ	รวม Total			ชาย Male		หญิง Female	
46105	การขายส่งเครื่องจักรอุตสาหกรรม โดยได้รับค่าตอบแทนหรือตามสัญญาจ้าง	12	187	117	70	6	3	3	181	67	19	17	145	95	50	Wholesale on a fee or contract basis of industrial machinery
46106	การขายส่งเชื้อเพลิง สิ้นแร่ และโลหะ	1	12	7	5	-	-	-	12	7	2	1	10	6	4	Wholesale on a fee or contract basis of fuels, ores and metals
46107	การขายส่งวัสดุต่อสร้าง เครื่องโลหะ และอุปกรณ์ระบบท่อ โดยได้รับ ค่าตอบแทนหรือตามสัญญาจ้าง	2	24	14	10	-	-	-	24	14	2	1	22	13	9	Wholesale on a fee or contract basis of construction materials, hardware, plumbing and heating equipment and supplies
46108	การขายส่งสินค้าเฉพาะอย่างอื่นๆ	5	21	11	10	4	-	4	17	11	-	-	17	11	6	Wholesale on a fee or contract basis of other particular products
46109	การขายส่งสินค้าทั่วไป โดยได้รับ ค่าตอบแทนหรือตามสัญญาจ้าง	6	83	39	44	10	5	5	73	34	21	7	52	27	25	Wholesale on a fee or contract basis of a variety of goods
462	การขายส่งวัตถุดิบทางการเกษตร และสัตว์มีชีวิต	283	2,430	1,180	1,250	491	256	235	1,939	925	118	180	1,641	807	834	Wholesale of agricultural raw materials and live animals
4620	การขายส่งวัตถุดิบทางการเกษตร และสัตว์มีชีวิต	283	2,430	1,180	1,250	491	256	235	1,939	925	118	180	1,641	807	834	Wholesale of agricultural raw materials and live animals
46201	การขายส่งข้าวเปลือกและขี้โพที่อื่น ๆ	14	137	100	37	17	9	8	120	91	15	8	105	83	22	Wholesale of rice in the husk and other grains
46202	การขายส่งพืชไร่ที่ใช้ในการผลิตน้ำมันพืช	3	13	9	4	1	1	-	12	8	-	-	12	8	4	Wholesale of oil seeds and oleaginous fruits
46204	การขายส่งสัตว์มีชีวิต	53	230	128	103	142	83	60	88	45	16	6	72	39	33	Wholesale of live animals
46205	การขายส่งดอกไม้ ไม้ ไม้เลื้อย และเมล็ดพันธุ์พืช	116	1,443	563	880	187	80	107	1,256	483	241	89	1,015	394	621	Wholesale of flowers, plants and seeds
46206	การขายส่งอาหารสัตว์	82	505	311	193	123	68	56	381	244	21	13	360	230	130	Wholesale of animal feeds
46209	การขายส่งวัตถุดิบอื่นๆทางการเกษตร	15	102	69	33	21	15	6	81	54	2	3	76	52	24	Wholesale of other agricultural raw materials
463	การขายส่งอาหาร เครื่องดื่ม และยาสูบ	1,651	13,436	7,492	5,945	2,727	1,347	1,380	10,709	6,145	899	516	9,810	5,761	4,049	Wholesale of food, beverages and tobacco
4631	การขายส่งอาหาร	1,312	10,642	5,551	5,091	2,147	1,034	1,113	8,495	4,517	663	269	7,832	4,248	3,584	Wholesale of food
46311	การขายส่งเนื้อสัตว์และผลิตภัณฑ์เนื้อสัตว์	82	535	292	243	133	55	78	402	237	32	17	370	220	150	Wholesale of meat and meat products
46312	การขายส่งปลาและผลิตภัณฑ์สัตว์น้ำ	144	1,258	691	567	257	143	114	1,001	548	69	3	932	545	386	Wholesale of fish and fish products
46313	การขายส่งผักและผลไม้	431	4,659	2,167	2,492	656	295	361	4,002	1,872	237	89	3,766	1,783	1,983	Wholesale of fruits and vegetables
46314	การขายส่งผลิตภัณฑ์นม	66	599	370	229	80	34	46	518	335	49	24	470	311	159	Wholesale of dairy products
46315	การขายส่งข้าวและผลิตภัณฑ์ ที่ได้จากโรงสีข้าว	101	1,013	619	394	157	76	81	856	543	84	37	771	495	276	Wholesale of rice and rice milling products
46316	การขายส่งผลิตภัณฑ์นมอบ ไข่ นมข้น และไขมันที่ใช้ในการบริโภค	131	668	325	342	289	136	153	379	190	15	7	364	183	181	Wholesale of bakery products, eggs and edible oils and fats of animal or vegetable origin
46317	การขายส่งน้ำตาล ซ็อกกัมและดลูกกวาด และขนมที่ทำจากน้ำตาล	10	53	27	26	19	11	8	34	16	6	-	28	10	18	Wholesale of sugar, chocolate, candy and sugar confectionery

ตาราง 2 จำนวนคนทำงานของสถานประกอบการธุรกิจในปี 2554 จำแนกตามสถานภาพการทำงาน เพศ และประเภทธุรกิจ (ต่อ)
TABLE 2 NUMBER OF PERSONS ENGAGED OF BUSINESS ESTABLISHMENTS IN 2011 BY WORK STATUS, SEX AND CATEGORY OF BUSINESS INDUSTRY (Cont'd)

รหัส Code	ประเภทธุรกิจ	จำนวน สถาน- ประกอบการ Number of establishments	จำนวน						คนทำงานโดยไม่ได้รับค่าจ้าง/ เงินเดือน						ลูกจ้าง Employees						ระดับปฏิบัติการ Operation level	Category of business industry
			รวม Total			รวม Total			รวม Total			รวม Total			รวม Total			รวม Total				
			ชาย Male	หญิง Female	Total	ชาย Male	หญิง Female	Total	ชาย Male	หญิง Female	Total	ชาย Male	หญิง Female	Total	ชาย Male	หญิง Female	Total	ชาย Male	หญิง Female	Total		
46318	การขายส่งกาแฟ ชา โดโก้	8	37	14	23	8	4	4	29	10	19	7	1	6	22	9	13	32	Wholesale of coffee, tea and cocoa			
46319	การขายส่งผลิตภัณฑ์อาหารอื่นๆ	339	1,822	1,048	775	548	280	268	1,274	767	507	165	74	90	1,109	693	417	1,110	Wholesale of other food products			
4632	การขายส่งเครื่องดื่มและยาสูบ	339	2,794	1,940	854	580	312	268	2,215	1,628	586	236	115	121	1,978	1,513	465	1,979	Wholesale of beverages and tobacco			
46321	การขายส่งเครื่องดื่มที่มีแอลกอฮอล์	93	626	433	193	163	96	66	463	336	127	36	16	20	427	321	107	427	Wholesale of alcohol beverages			
46322	การขายส่งเครื่องดื่มที่ไม่มีแอลกอฮอล์	235	2,090	1,458	633	405	210	195	1,685	1,248	437	171	78	94	1,514	1,170	344	1,514	Wholesale of non-alcohol beverages			
46323	การขายส่งผลิตภัณฑ์ยาสูบ	11	78	50	28	12	6	6	66	44	22	29	22	7	37	22	15	52	Wholesale of tobacco			
464	การขายส่งของใช้ในครัวเรือน	774	6,774	3,259	3,514	924	401	523	5,850	2,859	2,991	781	372	408	5,070	2,487	2,583	7,557	Wholesale of household goods			
4641	การขายส่งเสื้อผ้า และรองเท้า	188	1,192	489	703	244	89	155	949	400	549	148	60	88	800	339	461	1,239	Wholesale of textiles, clothing and footwear			
46411	การขายส่งผ้าและผ้า	113	429	182	247	173	62	111	257	120	136	28	9	18	229	111	118	347	Wholesale of yarn and fabrics			
46412	การขายส่งของใช้ในครัวเรือนที่ทำจากสิ่งทอ	15	148	52	96	11	6	4	137	46	92	26	15	11	111	31	80	142	Wholesale of household goods of textile			
46413	การขายส่งอุปกรณ์ตัดเย็บ	11	149	67	82	15	8	7	134	59	75	53	19	34	81	40	41	121	Wholesale of haberdashery			
46414	การขายส่งเสื้อผ้า	42	395	159	235	42	12	29	353	147	206	37	15	22	316	132	184	500	Wholesale of clothing			
46415	การขายส่งรองเท้า	7	73	30	43	5	1	4	68	29	40	5	3	3	63	26	37	100	Wholesale of footwear			
4642	การขายส่งเครื่องใช้ไฟฟ้า และอิเล็กทรอนิกส์ใช้ในครัวเรือน	130	1,758	1,023	735	121	65	56	1,637	958	679	173	84	90	1,464	875	589	2,053	Wholesale of electric household appliances and consumer electronics			
46421	การขายส่งเครื่องใช้ไฟฟ้าและอิเล็กทรอนิกส์ใช้ในครัวเรือน (ยกเว้นอุปกรณ์ไฟฟ้าสำหรับใช้แสงสว่าง)	111	1,442	846	596	107	58	49	1,335	787	547	136	66	70	1,199	721	478	1,677	Wholesale of electric household appliances and consumer electronics (except lighting equipment)			
46422	การขายส่งอุปกรณ์ไฟฟ้าสำหรับใช้แสงสว่าง	19	316	178	139	14	7	7	303	171	132	38	18	20	265	154	112	377	Wholesale of lighting equipment			
4643	การขายส่งสินค้าวัฒนธรรมและนันทนาการ	117	1,088	502	586	141	67	75	947	435	512	121	69	51	826	366	460	1,286	Wholesale of cultural and recreation goods			
46431	การขายส่งหนังสือ หนังสือพิมพ์ และเครื่องเขียน	45	469	245	224	59	31	28	410	214	196	68	41	27	342	173	169	511	Wholesale of books, newspapers and stationery			
46432	การขายส่งสื่อบันทึกภาพ และเสียงที่บันทึกด้วยแสงแล้ว	10	66	35	31	1	1	1	65	34	31	18	12	6	47	22	25	72	Wholesale of recorded visual and audio media			
46433	การขายส่งเครื่องกีฬา	17	197	123	73	17	9	8	179	114	66	26	13	14	153	101	52	205	Wholesale of sports goods			
46434	การขายส่งเกมและของเล่น	12	199	30	169	17	8	9	182	22	160	8	3	5	174	19	155	174	Wholesale of games and toys			
46439	การขายส่งสินค้าอื่นๆ ด้านวัฒนธรรมและนันทนาการ	33	158	69	89	47	17	29	111	51	59	-	-	-	111	51	59	220	Wholesale of other cultural and recreation goods			
4644	การขายส่งสินค้าทางเภสัชกรรม และทางการแพทย์ เครื่องมือ และเครื่องประติโมม	108	993	404	588	116	46	70	877	358	518	179	80	100	698	279	419	1,117	Wholesale of pharmaceutical and medical goods, perfumeries and toilet preparations			

ตาราง 2 จำนวนคนทำงานของสถานประกอบการธุรกิจใหม่ 2554 จำแนกตามสถานภาพการทำงาน เพศ และประเภทธุรกิจ (ต่อ)
TABLE 2 NUMBER OF PERSONS ENGAGED OF BUSINESS ESTABLISHMENTS IN 2011 BY WORK STATUS, SEX AND CATEGORY OF BUSINESS INDUSTRY (Cont'd)

รหัส Code	ประเภทธุรกิจ	จำนวน สถาน- ประกอบการ Number of establishments	จำนวนคนทำงานโดยไม่ได้รับค่าจ้าง/ เงินเดือน						ลูกจ้าง Employees						ระดับปฏิบัติการ Operation level	Category of business industry		
			รวม Total			รวม Total			รวม Total			ระดับบริหารจัดการ Management level						
			ชาย Male	หญิง Female	Total	ชาย Male	หญิง Female	Total	ชาย Male	หญิง Female	Total	ชาย Male	หญิง Female	Total			ชาย Male	หญิง Female
46441	การขายส่งสินค้าทางเภสัชกรรม และทางการแพทย์	57	595	273	322	68	29	39	527	243	284	104	51	53	423	192	231	Wholesale of pharmaceutical and medical goods
46442	การขายส่งเครื่องหอม	11	91	42	49	14	4	10	77	38	39	26	11	15	51	27	24	Wholesale of perfumeries
46443	การขายส่งเครื่องสำอาง และเครื่องประดับ	40	307	90	217	34	12	22	273	78	196	49	18	32	224	60	164	Wholesale of cosmetics and toilet preparations
4649	การขายส่งของใช้ในครัวเรือนอื่นๆ	231	1,742	841	902	302	134	168	1,441	707	734	159	79	80	1,282	628	654	Wholesale of other household goods
46491	การขายส่งอุปกรณ์ถ่ายภาพและทัศนศาสตร์	3	11	7	4	2	2	-	9	5	4	2	1	1	7	4	3	Wholesale of photographic and optical goods
46492	การขายส่งนาฬิกา เครื่องประดับเพชรพลอย	5	104	37	67	4	2	2	100	35	65	10	3	7	90	32	58	Wholesale of watches, clocks and jewellery
46493	การขายส่งเครื่องหนังและเครื่องใช้ สำหรับการเดินทาง	12	331	111	220	11	6	5	320	105	215	9	7	2	311	98	213	Wholesale of leather goods and travel accessories
46494	การขายส่งเฟอร์นิเจอร์ ชนิดใช้ในครัวเรือน	45	203	127	76	61	34	27	142	93	49	27	18	10	115	76	39	Wholesale of household furniture
46495	การขายส่งเครื่องดินเผา เครื่องแก้ว และเครื่องครัว	21	167	95	73	28	12	16	140	82	57	22	8	13	118	74	44	Wholesale of chinaware, glassware and kitchenware
46499	การขายส่งของใช้ในครัวเรือนอื่นๆ ซึ่งมีค่าประมาณไม่ถึง หนึ่งล้านบาท	145	926	464	462	196	78	118	730	386	344	89	42	47	641	344	297	Wholesale of other household goods, n.e.c
465	การขายส่งเครื่องจักร อุปกรณ์ และเครื่องมือเครื่องใช้	776	9,158	5,563	3,595	754	438	316	8,404	5,125	3,279	1,421	774	647	6,983	4,351	2,632	Wholesale of machinery, equipment and supplies
4651	การขายส่งคอมพิวเตอร์ อุปกรณ์ต่อพ่วง และซอฟต์แวร์	48	305	166	139	36	24	12	269	142	127	40	18	22	229	123	105	Wholesale of computers, computer peripheral equipment and software
46510	การขายส่งคอมพิวเตอร์ อุปกรณ์ต่อพ่วง และซอฟต์แวร์	48	305	166	139	36	24	12	269	142	127	40	18	22	229	123	105	Wholesale of computers, computer peripheral equipment and software
4652	การขายส่งอุปกรณ์และชิ้นส่วนทาง อิเล็กทรอนิกส์และโทรคมนาคม	94	1,314	751	563	101	62	39	1,213	689	524	126	72	54	1,087	617	470	Wholesale of electronic and telecommunications equipment and parts
46521	การขายส่งอุปกรณ์ และชิ้นส่วน อิเล็กทรอนิกส์	62	1,028	598	430	68	45	23	960	554	407	91	53	38	870	501	369	Wholesale of electronic equipment and parts
46522	การขายส่งโทรศัพท์ และอุปกรณ์โทรคมนาคม	32	286	153	133	33	17	16	253	136	117	35	19	16	218	117	101	Wholesale of telephone and telecommunications equipment
4653	การขายส่งเครื่องจักร อุปกรณ์ และเครื่องใช้ทางการเกษตร	126	1,163	766	397	171	97	74	992	669	323	137	66	71	855	603	251	Wholesale of agricultural machinery, equipment and supplies
46530	การขายส่งเครื่องจักร อุปกรณ์ และเครื่องใช้ทางการเกษตร	126	1,163	766	397	171	97	74	992	669	323	137	66	71	855	603	251	Wholesale of agricultural machinery, equipment and supplies
4659	การขายส่งอุปกรณ์และอุปกรณ์อื่นๆ	508	6,376	3,880	2,496	446	255	191	5,930	3,625	2,305	1,118	618	500	4,812	3,007	1,805	Wholesale of other machinery and equipment
46591	การขายส่งอุปกรณ์การขนส่ง (ยกเว้น ยานยนต์ จักรยานยนต์ และรถจักรยาน)	15	58	33	26	18	8	10	41	25	16	18	10	8	22	15	8	Wholesale of transport equipment (except motor vehicles, motorcycles and bicycles)

ตาราง 2 จำนวนคนทำงานของสถานประกอบการธุรกิจใหม่ 2554 จำแนกตามสถานภาพการทำงาน เพศ และประเภทธุรกิจ (ต่อ)

TABLE 2 NUMBER OF PERSONS ENGAGED OF BUSINESS ESTABLISHMENTS IN 2011 BY WORK STATUS, SEX AND CATEGORY OF BUSINESS INDUSTRY (Cont'd)

รหัส Code	ประเภทธุรกิจ	จำนวน สถาน- ประกอบการ Number of establishments	รวม Total				คนทำงานโดยไม่ได้รับค่าจ้าง/ เงินเดือน Unpaid workers				ลูกจ้าง Employees				ระดับปฏิบัติการ Operation level	Category of business industry				
			ชาย Male		หญิง Female		รวม Total		ชาย Male		หญิง Female		รวม Total				ชาย Male		หญิง Female	
			รวม Total	ชาย Male	หญิง Female	รวม Total	ชาย Male	หญิง Female	รวม Total	ชาย Male	หญิง Female	รวม Total	ชาย Male	หญิง Female			รวม Total	ชาย Male	หญิง Female	
46592	การขายส่งเครื่องจักรและอุปกรณ์ งานวิศวกรรมโยธา งานเหมืองแร่ และงานก่อสร้าง	31	621	389	233	42	22	20	579	366	213	45	28	17	534	339	196	Wholesale of civil engineering, mining and construction machinery		
46593	การขายส่งเครื่องจักรและอุปกรณ์ ชนิดใช้ในงานอุตสาหกรรม	201	2,422	1,448	973	161	97	64	2,261	1,352	909	577	328	249	1,684	1,024	660	Wholesale of industrial machinery and equipment		
46594	การขายส่งเครื่องจักร อุปกรณ์ และ เฟอร์นิเจอร์ใช้ในสำนักงาน	28	306	177	128	24	17	7	282	160	122	50	17	32	233	143	90	Wholesale of office machinery, equipment and furniture		
46599	การขายส่งเครื่องจักรและอุปกรณ์อื่นๆ ซึ่งไม่ได้จัดประเภทไว้ก่อนหน้านี้	233	2,970	1,833	1,137	202	110	92	2,767	1,722	1,045	428	236	193	2,339	1,487	852	Wholesale of other machinery and equipment, n.e.c		
466	การขายส่งสินค้าเฉพาะประเภทอื่นๆ	3,882	30,908	19,183	11,725	5,645	3,048	2,597	25,263	16,134	9,128	4,059	2,020	2,039	21,203	14,114	7,089	Other specialized wholesale		
4661	การขายส่งเชื้อเพลิงแข็ง เชื้อเพลิงเหลว และเชื้อเพลิงก๊าซ รวมถึงผลิตภัณฑ์ ที่เกี่ยวข้อง	129	2,160	1,339	822	154	84	71	2,006	1,255	751	233	126	107	1,773	1,129	644	Wholesale of solid, liquid and gaseous fuels and related products		
46611	การขายส่งเชื้อเพลิงแข็ง	23	83	49	34	43	18	25	40	31	9	-	-	-	40	31	9	Wholesale of solid fuels		
46612	การขายส่งเชื้อเพลิงเหลว	9	1,017	594	423	8	4	4	1,009	590	419	32	14	18	977	576	401	Wholesale of liquid fuels		
46613	การขายส่งเชื้อเพลิงก๊าซ	71	687	464	224	88	50	38	599	413	186	25	14	11	575	400	175	Wholesale of gaseous fuels		
46614	การขายส่งผลิตภัณฑ์ได้จากกา กลั่นปิโตรเลียม	26	373	232	141	15	11	4	358	221	137	177	98	78	181	122	59	Wholesale of refined petroleum products		
4662	การขายส่งโลหะและสินแร่โลหะ	521	5,105	3,425	1,681	552	311	241	4,554	3,114	1,440	1,028	558	470	3,525	2,556	970	Wholesale of metals and metal ores		
46621	การขายส่งสินแร่เหล็กและโลหะที่ไม่ใช่เหล็ก	14	156	86	70	14	5	9	142	80	61	31	13	19	111	68	43	Wholesale of ferrous and non-ferrous metal ores		
46622	การขายส่งเหล็ก เหล็กกล้า และโลหะ ที่ไม่ใช่เหล็กขั้นสุดท้าย	507	4,950	3,339	1,611	538	305	232	4,412	3,034	1,378	997	546	452	3,415	2,488	927	Wholesale of iron, steel and non-ferrous metal in primary forms		
4663	การขายส่งวัสดุก่อสร้าง เครื่องโลหะ เครื่องอุปกรณ์และวัสดุสำหรับ ระบบท่อและระบบทำความร้อน	666	6,130	3,838	2,292	833	416	417	5,297	3,421	1,876	875	410	464	4,422	3,011	1,412	Wholesale of construction materials, hardware, plumbing and heating equipment and supplies		
46631	การขายส่งอิฐ หิน ปูน ทราย และผลิตภัณฑ์คอนกรีต	164	1,320	951	368	174	83	91	1,145	868	277	163	76	86	983	792	191	Wholesale of bricks, stone, cement, sand and concrete products		
46632	การขายส่งไม้และผลิตภัณฑ์ จากไม้แปรรูปขั้นต้น	205	1,618	1,022	596	256	132	124	1,362	891	472	259	118	141	1,104	773	331	Wholesale of wood in the rough and products of primary processing of wood		
46633	การขายส่งสี น้ำมันชักเงา และแล็กเกอร์	53	315	184	131	56	33	23	259	152	108	55	21	34	204	131	73	Wholesale of paints, varnishes and lacquers		
46634	การขายส่งอุปกรณ์ระบบท่อ และเครื่องสุขภัณฑ์	58	1,028	596	433	50	27	23	978	568	410	245	122	123	732	446	287	Wholesale of plumbing and heating equipment and supplies and sanitary equipment		

ตาราง 2 จำนวนคนทำงานของสถานประกอบการธุรกิจในปี 2554 จำแนกตามสถานภาพการทำงาน เพศ และประเภทธุรกิจ (ต่อ)

TABLE 2 NUMBER OF PERSONS ENGAGED OF BUSINESS ESTABLISHMENTS IN 2011 BY WORK STATUS, SEX AND CATEGORY OF BUSINESS INDUSTRY (Cont'd)

รหัส Code	ประเภทธุรกิจ	จำนวน สถาน- ประกอบการ Number of establishments	จำนวนคนทำงานโดยไม่ได้รับค่าจ้าง/ เงินเดือน						ลูกจ้าง ระดับบริหารจัดการ						ระดับปฏิบัติการ Operation level	Category of business industry		
			รวม Total		ชาย Male		หญิง Female		รวม Total		ชาย Male		หญิง Female					
			รวม Total	ชาย Male	หญิง Female	รวม Total	ชาย Male	หญิง Female	รวม Total	ชาย Male	หญิง Female	รวม Total	ชาย Male	หญิง Female				
46639	การขายส่งวัสดุก่อสร้างอื่นๆ	186	1,849	1,084	765	297	141	155	152	609	943	153	74	80	1,399	869	530	Wholesale of other construction materials
46669	การขายส่งของเสียและเศษวัสดุ และผลิตภัณฑ์อื่นๆ ซึ่งไม่ได้จัด ประเภทไว้ในที่อื่น	2,566	17,512	10,582	6,930	4,106	2,238	1,869	13,406	8,344	5,062	1,923	925	997	11,483	7,419	4,064	Wholesale of waste and scrap and other products, n.e.c.
46691	การขายส่งเคมีภัณฑ์ทางอุตสาหกรรม	138	2,027	1,215	812	91	52	39	1,935	1,163	773	386	183	203	1,550	980	570	Wholesale of industrial chemicals
46692	การขายส่งปุ๋ยและเคมีภัณฑ์ ทางการเกษตร	79	3,471	1,770	1,700	103	58	45	3,367	1,712	1,655	841	409	432	2,526	1,303	1,223	Wholesale of fertilizers and agrochemical products
46693	การขายส่งยางพาราและพลาสติกกึ่งตัน	34	377	232	145	46	22	24	331	210	121	44	23	21	287	188	100	Wholesale of rubber and plastic materials in primary forms
46694	การขายส่งบรรจุภัณฑ์ชนิดใช้ในงาน อุตสาหกรรม	82	435	280	156	149	84	65	286	196	90	64	45	20	222	151	71	Wholesale of industrial or commercial containers
46695	การขายส่งของเสียและเศษวัสดุ ที่สามารถนำกลับมาใช้ใหม่	2,206	10,899	6,919	3,980	3,681	1,997	1,684	7,218	4,921	2,296	506	218	288	6,712	4,703	2,009	Wholesale of waste and scrap and materials for recycling
46699	การขายส่งผลิตภัณฑ์อื่นๆ ซึ่งไม่ได้จัดประเภทไว้ในที่อื่น	27	304	167	137	35	25	10	269	142	127	82	48	34	187	94	93	Wholesale of other products, n.e.c.
469	การขายส่งสินค้าทั่วไป	176	1,420	665	755	275	125	150	1,146	540	606	236	111	126	909	430	480	Non-specialized wholesale trade
4690	การขายส่งสินค้าทั่วไป	176	1,420	665	755	275	125	150	1,146	540	606	236	111	126	909	430	480	Non-specialized wholesale trade
46900	การขายส่งสินค้าทั่วไป	176	1,420	665	755	275	125	150	1,146	540	606	236	111	126	909	430	480	Non-specialized wholesale trade
47	การขายปลีก (ยกเว้นยานยนต์ และจักรยานยนต์)	56,487	158,847	69,977	88,870	86,396	33,803	52,594	72,451	36,175	36,277	10,883	4,690	6,193	61,569	31,485	30,084	Retail trade (except of motor vehicles and motorcycles)
471	ร้านค้าปลีกสินค้าทั่วไป	34,617	76,641	27,252	49,390	55,793	19,476	36,317	20,848	7,776	13,072	3,715	1,270	2,445	17,133	6,506	10,628	Retail sale in non-specialized stores
4711	ร้านขายปลีกอาหาร เครื่องดื่ม หรืออบุช เป็นสินค้าหลัก	27,582	57,462	19,616	37,846	42,417	14,448	27,969	15,045	5,168	9,876	2,599	885	1,714	12,446	4,284	8,162	Retail sale in non-specialized stores with food, beverages or tobacco predominating
47111	ซูเปอร์มาร์เก็ต	64	402	159	243	74	21	53	328	137	191	41	27	14	287	110	177	Supermarkets
47112	ดีสคัท์สโตร์/ซูเปอร์เซ็นเตอร์/ ไฮเปอร์มาร์เก็ต	71	4,164	1,699	2,466	12	9	3	4,152	1,690	2,463	421	211	210	3,731	1,479	2,252	Discountstores/Supercenters/ Hypermarkets
47113	ร้านสะดวกซื้อ/มินิมาร์ท	1,910	10,420	3,301	7,119	1,732	572	1,160	8,688	2,729	5,959	1,370	367	1,003	7,318	2,362	4,956	Convenience stores/Minimarts
47114	ร้านขายของชำ	25,537	42,475	14,458	28,018	40,599	13,845	26,754	1,877	613	1,264	766	280	487	1,110	333	777	Grocery stores
4719	ร้านขายปลีกสินค้าทั่วไปอื่นๆ	7,035	19,179	7,636	11,544	13,376	5,028	8,348	5,803	2,608	3,196	1,116	386	730	4,687	2,222	2,465	Other retail sale in non-specialized stores
47190	ร้านขายปลีกสินค้าทั่วไปอื่นๆ	7,035	19,179	7,636	11,544	13,376	5,028	8,348	5,803	2,608	3,196	1,116	386	730	4,687	2,222	2,465	Other retail sale in non-specialized stores

ตาราง 2 จำนวนคนทำงานของสถานประกอบการธุรกิจใหม่ 2554 จำแนกตามสถานภาพการทำงาน เพศ และประเภทธุรกิจ (ต่อ)

TABLE 2 NUMBER OF PERSONS ENGAGED OF BUSINESS ESTABLISHMENTS IN 2011 BY WORK STATUS, SEX AND CATEGORY OF BUSINESS INDUSTRY (Cont'd)

รหัส Code	ประเภทธุรกิจ	จำนวน สถาน- ประกอบการ		รวม Total		คนทำงานโดยไม่ได้รับค่าจ้าง/ เงินเดือน				ลูกจ้าง Employees				ระดับปฏิบัติการ Operation level	Category of business industry			
		จำนวน establishments		ชาย Male		หญิง Female		รวม Total		ชาย Male		หญิง Female				รวม Total		
		รวม Total	ชาย Male	หญิง Female	รวม Total	ชาย Male	หญิง Female	รวม Total	ชาย Male	หญิง Female	รวม Total	ชาย Male	หญิง Female			รวม Total	ชาย Male	หญิง Female
472	ร้านอาหาร เครื่องดื่ม และยาสูบ	1,906	5,581	2,773	2,809	3,020	1,194	1,826	2,562	1,579	983	223	140	83	2,339	1,439	900	Retail sale of food, beverages and tobacco in specialized stores
4721	ร้านอาหารประเภท	1,722	5,064	2,522	2,542	2,707	1,063	1,644	2,357	1,459	898	211	132	79	2,146	1,327	819	Retail sale of food in specialized stores
47211	ร้านอาหารเนื้อสัตว์ และผลิตภัณฑ์เนื้อสัตว์	94	459	259	200	165	81	85	293	178	116	67	35	32	227	143	84	Retail sale of meat and meat products in specialized stores
47212	ร้านอาหารเบเกอรี่และผลิตภัณฑ์สดอื่นๆ	163	593	290	303	233	73	161	360	217	143	21	20	1	338	197	142	Retail sale of fish and fish products in specialized stores
47213	ร้านอาหารผักและผลไม้	344	913	481	432	538	210	328	375	271	104	20	14	6	355	258	98	Retail sale of fruit and vegetables in specialized stores
47214	ร้านอาหารข้าว	600	1,520	807	712	959	408	551	561	400	161	37	18	18	524	381	143	Retail sale of rice in specialized stores
47215	ร้านอาหารเบเกอรี่และขนม	237	742	263	480	409	146	263	333	117	216	25	19	6	308	98	210	Retail sale of bakery products in specialized stores
47219	ร้านอาหารเครื่องดื่มอื่นๆ	284	837	422	414	402	145	256	435	277	158	42	26	16	393	251	142	Retail sale of other food products in specialized stores
4722	ร้านอาหารเครื่องดื่ม	183	516	250	266	311	131	181	205	119	85	12	8	4	193	112	81	Retail sale of beverages in specialized stores
47221	ร้านอาหารเครื่องดื่มแอลกอฮอล์	56	168	68	100	114	36	78	53	32	22	5	3	2	49	29	20	Retail sale of alcohol beverages in specialized stores
47222	ร้านอาหารเครื่องดื่มที่ไม่มีแอลกอฮอล์	127	348	182	166	197	95	103	151	88	64	7	5	2	144	83	62	Retail sale of non-alcohol beverages in specialized stores
4723	ร้านอาหารผลิตภัณฑ์ยาสูบ	1	2	1	1	2	1	1	-	-	-	-	-	-	-	-	-	Retail sale of tobacco products in specialized stores
47230	ร้านอาหารผลิตภัณฑ์ยาสูบ	1	2	1	1	2	1	1	-	-	-	-	-	-	-	-	-	Retail sale of tobacco products in specialized stores
473	ร้านอาหารเชื้อเพลิงยานยนต์	1,141	8,583	4,901	3,681	1,221	649	573	7,361	4,253	3,109	1,189	589	600	6,172	3,663	2,509	Retail sale of automotive fuel in specialized stores
4730	ร้านอาหารเชื้อเพลิงยานยนต์	1,141	8,583	4,901	3,681	1,221	649	573	7,361	4,253	3,109	1,189	589	600	6,172	3,663	2,509	Retail sale of automotive fuel in specialized stores
47300	ร้านอาหารเชื้อเพลิงยานยนต์	1,141	8,583	4,901	3,681	1,221	649	573	7,361	4,253	3,109	1,189	589	600	6,172	3,663	2,509	Retail sale of automotive fuel in specialized stores

ตาราง 2 จำนวนคนทำงานของสถานประกอบการธุรกิจใหม่ 2554 จำแนกตามสถานภาพการทำงาน เพศ และประเภทธุรกิจ (ต่อ)

TABLE 2 NUMBER OF PERSONS ENGAGED OF BUSINESS ESTABLISHMENTS IN 2011 BY WORK STATUS, SEX AND CATEGORY OF BUSINESS INDUSTRY (Cont'd)

รหัส Code	ประเภทธุรกิจ	จำนวน สถาน- ประกอบการ Number of establishments	รวม Total		คนทำงานโดยไม่ได้รับค่าจ้าง/ เงินเดือน Unpaid workers				รวม Total		ลูกจ้าง Employees				ระดับปฏิบัติการ Operation level	Category of business industry
			ชาย Male	หญิง Female	รวม Total	ชาย Male	หญิง Female	รวม Total	ระดับบริหารจัดการ Management level		รวม Total		ชาย Male	หญิง Female		
									ชาย Male	หญิง Female	ชาย Male	หญิง Female				
474	ร้านขายปลีกอุปกรณ์สื่อสารคมนาคม	2,005	3,667	3,383	4,703	2,333	2,370	688	326	362	4,015	2,007	2,008	Retail sale of information and communications equipment in specialized stores		
	และอุปกรณ์สื่อสารโทรคมนาคม															
4741	ร้านขายปลีกคอมพิวเตอร์ อุปกรณ์ ต่อพ่วง ซอฟต์แวร์ และอุปกรณ์สื่อสาร โทรคมนาคม	1,782	3,137	3,040	4,157	2,000	2,157	559	236	303	3,618	1,764	1,854	Retail sale of computers, peripheral units, software and telecommunications equipment in specialized stores		
47411	ร้านขายปลีกคอมพิวเตอร์ และอุปกรณ์ต่อพ่วง	485	1,326	990	1,999	1,130	868	202	93	109	1,796	1,037	759	Retail sale of computers and peripheral units in specialized stores		
47412	ร้านขายปลีกเครื่องเล่นวีดิโอเกม และซอฟต์แวร์สำหรับสำเร็จรูป	42	141	92	49	63	37	32	20	13	67	44	24	Retail sale of video game consoles and software in specialized stores		
47413	ร้านขายปลีกอุปกรณ์สื่อสารโทรคมนาคม	1,255	3,720	2,000	1,661	806	1,252	304	123	181	1,754	683	1,071	Retail sale of telecommunications equipment in specialized stores		
4742	ร้านขายปลีกอุปกรณ์ภาพและเสียง	223	874	530	344	333	213	149	90	59	397	243	154	Retail sale of audio and video equipment in specialized stores		
47420	ร้านขายปลีกอุปกรณ์ภาพและเสียง	223	874	530	344	333	213	149	90	59	397	243	154	Retail sale of audio and video equipment in specialized stores		
475	ร้านขายปลีกอุปกรณ์อื่น ๆ	5,763	30,390	18,512	11,878	8,528	4,307	4,221	21,862	14,204	7,657	18,795	12,688	Retail sale of other household equipment in specialized stores		
	ชนิดใช้ในครัวเรือน															
4751	ร้านขายปลีกสิ่งทอ	238	554	227	328	78	108	25	9	16	160	69	91	Retail sale of textiles in specialized stores		
47511	ร้านขายปลีกผ้า	80	180	66	115	21	33	5	1	4	49	20	29	Retail sale of fabrics in specialized stores		
47512	ร้านขายปลีกของใช้ครัวเรือน ที่ทำงานผ้า	87	242	107	135	55	58	16	8	8	96	47	50	Retail sale of household articles of textiles in specialized stores		
47513	ร้านขายปลีกอุปกรณ์ตัดเย็บ	71	132	54	78	3	17	4	-	4	15	3	13	Retail sale of haberdashery in specialized stores		
4752	ร้านขายปลีกเครื่องโลหะ สี และกระจก	2,670	16,586	10,372	6,214	8,277	4,300	1,825	832	992	10,752	7,445	3,308	Retail sale of hardware, paints and glass in specialized stores		
47521	ร้านขายปลีกเครื่องโลหะ	358	1,302	740	562	429	286	88	36	52	626	393	233	Retail sale of hardware in specialized stores		
47522	ร้านขายปลีกสี น้ำมันชักเงา และแล็กเกอร์ และเครื่องสุขภัณฑ์	90	449	241	208	168	157	59	27	32	267	142	125	Retail sale of paints, varnishes and lacquers in specialized stores		
47523	ร้านขายปลีกอุปกรณ์ระบบท่อ และเครื่องสุขภัณฑ์	122	758	426	332	336	249	79	45	34	506	291	215	Retail sale of plumbing, heating and sanitary equipment and supplies in specialized stores		
47524	ร้านขายปลีกวัสดุก่อสร้างอื่น ๆ	1,198	8,502	5,423	3,079	4,495	2,267	1,047	456	591	5,716	4,040	1,676	Retail sale of other construction materials in specialized stores		
47525	ร้านขายปลีกวัสดุก่อสร้างหลายชนิด รวมถึงวัสดุอุปกรณ์และเครื่องมือ ชนิดนำไปใช้ทำงานได้ด้วยตัวเอง	902	5,575	3,541	2,033	2,848	1,341	551	269	282	3,638	2,579	1,059	Retail sale of a variety of construction materials Including do-it-yourself material and equipment in specialized stores		

ตาราง 2 จำนวนคนทำงานของสถานประกอบการธุรกิจใหม่ 2554 จำแนกตามสถานภาพการทำงาน เพศ และประเภทธุรกิจ (ต่อ)

TABLE 2 NUMBER OF PERSONS ENGAGED OF BUSINESS ESTABLISHMENTS IN 2011 BY WORK STATUS, SEX AND CATEGORY OF BUSINESS INDUSTRY (Cont'd)

รหัส Code	ประเภทธุรกิจ	จำนวน สถาน- ประกอบการ Number of establishments	รวม Total				คนทำงานโดยไม่ได้รับค่าจ้าง/ เงินเดือน Unpaid workers				ลูกจ้าง Employees ระดับบริหารจัดการ Management level				ระดับปฏิบัติการ Operation level				Category of business industry
			ชาย Male		หญิง Female		รวม Total		ชาย Male		หญิง Female		รวม Total		ชาย Male		หญิง Female		
			รวม Total	ชาย Male	หญิง Female	รวม Total	ชาย Male	หญิง Female	รวม Total	ชาย Male	หญิง Female	รวม Total	ชาย Male	หญิง Female	รวม Total	ชาย Male	หญิง Female		
4753	ร้านขายปลีกนม สิ่งพื้ัน วัสดุปิดผนัง และปูพื้น	132	400	191	209	198	81	117	92	111	14	2	11	189	108	81	Retail sale of carpets, rugs, wall and floor coverings in specialized stores		
47530	ร้านขายปลีกนม สิ่งพื้ัน วัสดุปิดผนัง และปูพื้น	132	400	191	209	198	81	117	92	111	14	2	11	189	108	81	Retail sale of carpets, rugs, wall and floor coverings in specialized stores		
4759	ร้านขายปลีกเครื่องใช้ไฟฟ้า เฟอร์นิเจอร์ อุปกรณ์ไฟฟ้าสำหรับให้แสงสว่าง และของใช้อื่นๆ ในครัวเรือน	2,723	12,849	7,721	5,128	3,953	1,983	1,970	3,158	5,739	1,204	673	531	7,693	5,066	2,627	Retail sale of electrical household appliances, furniture, lighting equipment and other household articles in specialized stores		
47591	ร้านขายปลีกเฟอร์นิเจอร์ ชนิดใช้ในครัวเรือน	768	3,591	2,099	1,492	1,111	559	552	941	430	239	191	2,051	1,301	750	Retail sale of household furniture in specialized stores			
47592	ร้านขายปลีกเครื่องดีนา เครื่องแก้ว และเครื่องครัว	161	617	305	312	282	120	161	335	184	54	22	32	281	162	118	Retail sale of chinaware, glassware and kitchenware in specialized stores		
47593	ร้านขายปลีกอุปกรณ์ไฟฟ้า สำหรับให้แสงสว่าง	113	824	469	356	138	70	68	288	398	105	68	37	581	330	251	Retail sale of lighting equipment in specialized stores		
47594	ร้านขายปลีกเครื่องดนตรี และอุปกรณ์ที่เกี่ยวข้อง	33	127	70	58	49	24	25	33	46	31	19	11	48	26	22	Retail sale of musical instruments and related equipment in specialized stores		
47595	ร้านขายปลีกเครื่องใช้ไฟฟ้า ชนิดใช้ในครัวเรือน	1,282	6,660	4,290	2,370	1,851	972	879	1,491	485	275	210	4,324	3,043	1,281	Retail sale of electrical household appliances in specialized stores			
47599	ร้านขายปลีกของใช้อื่นๆ ในครัวเรือน ซึ่งมิได้ตีประเภทยกเว้น	366	1,029	489	540	522	237	285	255	252	99	49	50	408	203	205	Retail sale of other household articles, n.e.c in specialized stores		
476	ร้านขายปลีกสินค้าวัฒนธรรม และนันทนาการ	2,262	6,872	3,033	3,839	3,346	1,488	1,858	1,981	441	200	242	3,084	1,345	1,739	Retail sale of cultural and recreation goods in specialized stores			
4761	ร้านขายปลีกหนังสือ หนังสือพิมพ์ และเครื่องเขียน	699	3,323	1,308	2,016	957	318	639	1,377	216	100	116	2,150	890	1,260	Retail sale of books, newspapers and stationary in specialized stores			
47611	ร้านขายปลีกหนังสือ หนังสือพิมพ์ วารสาร และนิตยสาร	305	2,161	923	1,238	354	137	217	1,021	117	48	69	1,690	737	952	Retail sale of books, newspapers, periodicals and magazines in specialized stores			
47612	ร้านขายปลีกเครื่องเขียน และเครื่องใช้สำนักงาน	394	1,163	385	778	603	180	422	356	204	99	52	47	461	153	308	Retail sale of stationary and office supplies in specialized stores		
4762	ร้านขายปลีกสื่อบันทึกเสียงและภาพ	94	202	92	110	79	35	45	66	57	13	4	9	109	53	56	Retail sale of music and video recordings in specialized stores		
47620	ร้านขายปลีกสื่อบันทึกเสียงและภาพ	94	202	92	110	79	35	45	66	57	13	4	9	109	53	56	Retail sale of music and video recordings in specialized stores		
4763	ร้านขายปลีกเครื่องกีฬา	448	1,090	642	448	728	411	317	362	231	92	55	37	270	176	94	Retail sale of sporting equipment in specialized stores		

ตาราง 2 จำนวนคนทำงานของสถานประกอบการธุรกิจใหม่ 2554 จำแนกตามสถานภาพการทำงาน เพศ และประเภทธุรกิจ (ต่อ)

TABLE 2 NUMBER OF PERSONS ENGAGED OF BUSINESS ESTABLISHMENTS IN 2011 BY WORK STATUS, SEX AND CATEGORY OF BUSINESS INDUSTRY (Cont'd)

รหัส Code	ประเภทธุรกิจ	จำนวน สถาน- ประกอบการ Number of establishments	รวม Total				คนทำงานโดยไม่ได้รับค่าจ้าง/ เงินเดือน Unpaid workers				ลูกจ้าง Employees				ระดับปฏิบัติการ Operation level	ระดับบริหารจัดการ Management level	ระดับปฏิบัติการ Operation level	ระดับบริหารจัดการ Management level	Category of business industry			
			รวม Total	ชาย Male	หญิง Female	รวม Total	ชาย Male	หญิง Female	รวม Total	ชาย Male	หญิง Female	รวม Total	ชาย Male	หญิง Female						รวม Total	ชาย Male	หญิง Female
47630	ร้านขายปลีกเครื่องกีฬา	448	1,090	642	448	728	411	317	362	231	131	92	55	37	270	176	94	Retail sale of sporting equipment in specialized stores				
4764	ร้านขายปลีกเกมและของเล่น	153	436	194	242	259	116	143	177	78	99	14	2	11	164	76	88	Retail sale of games and toys in specialized stores				
47640	ร้านขายปลีกเกมและของเล่น	153	436	194	242	259	116	143	177	78	99	14	2	11	164	76	88	Retail sale of games and toys in specialized stores				
4769	ร้านขายปลีกสินค้าอื่น ๆ ด้านวัฒนธรรม และนันทนาการ	868	1,821	797	1,023	1,323	608	715	497	189	309	106	39	68	391	150	241	Retail sale of other cultural and recreation goods in specialized stores				
47691	ร้านขายปลีกสินค้าอื่น ๆ ด้านวัฒนธรรม และของที่ระลึก	107	288	56	232	176	40	136	112	17	96	13	3	10	99	14	85	Retail sale of Thai handicrafts and souvenirs in specialized stores				
47699	ร้านขายปลีกสินค้าอื่น ๆ ด้านวัฒนธรรม และนันทนาการ ซึ่งมิได้จัดประเภท ไว้ในที่อื่น	761	1,532	741	791	1,147	569	578	385	172	213	93	36	57	292	136	156	Retail sale of other cultural and recreation goods, n.e.c. in specialized stores				
477	ร้านขายปลีกสินค้าประเภทอื่น ๆ	8,726	23,331	9,686	13,645	12,087	5,330	6,757	11,245	4,356	6,888	1,488	624	865	9,756	3,733	6,023	Retail sale of other goods in specialized stores				
4771	ร้านขายปลีกเสื้อผ้า รองเท้า และเครื่องหนัง	2,234	4,922	1,600	3,322	2,877	1,070	1,807	2,045	551	1,514	199	102	97	1,846	429	1,417	Retail sale of clothing, footwear and leather articles in specialized stores				
47711	ร้านขายปลีกเสื้อผ้า	1,795	3,650	1,161	2,490	2,393	890	1,503	1,257	271	987	105	55	50	1,152	216	936	Retail sale of clothing in specialized stores				
47712	ร้านขายปลีกรองเท้า	350	1,009	359	650	364	135	228	645	223	422	94	47	47	551	176	375	Retail sale of footwear in specialized stores				
47713	ร้านขายปลีกเครื่องหนัง	89	263	81	181	120	44	76	142	37	106	-	-	-	142	37	106	Retail sale of leather articles in specialized stores				
4772	ร้านขายปลีกสินค้าทางเภสัชกรรม และเวชภัณฑ์ เครื่องมือ และเครื่องประทีปนิคม	2,631	6,787	2,414	4,373	3,298	1,302	1,995	3,489	1,112	2,378	661	315	346	2,828	797	2,031	Retail sale of pharmaceutical and medical goods, perfumeries and toilet preparation in specialized stores				
47721	ร้านขายปลีกสินค้าทางเภสัชกรรม และเวชภัณฑ์	1,988	4,792	1,962	2,831	2,626	1,116	1,510	2,167	846	1,321	535	283	253	1,632	563	1,068	Retail sale of pharmaceutical and medical goods in specialized stores				
47722	ร้านขายปลีกเครื่องหอม	37	128	45	82	71	23	48	56	22	35	6	3	3	50	19	31	Retail sale of perfumeries in specialized stores				
47723	ร้านขายปลีกเครื่องสำอาง และเครื่องประทีปนิคม	606	1,867	407	1,460	601	163	438	1,266	244	1,022	119	29	90	1,146	215	932	Retail sale of cosmetics and toilet preparations in specialized stores				
4773	ร้านขายปลีกสินค้าใหม่อื่น ๆ	3,685	11,144	5,394	5,750	5,635	2,804	2,831	5,509	2,590	2,919	614	197	416	4,895	2,393	2,502	Other retail sale of new goods in specialized stores				

ตาราง 2 จำนวนคนทำงานของสถานประกอบการธุรกิจใหม่ 2554 จำแนกตามสถานภาพการทำงาน เพศ และประเภทธุรกิจ (ต่อ)
TABLE 2 NUMBER OF PERSONS ENGAGED OF BUSINESS ESTABLISHMENTS IN 2011 BY WORK STATUS, SEX AND CATEGORY OF BUSINESS INDUSTRY (Cont'd)

รหัส Code	ประเภทธุรกิจ	จำนวน สถาน- ประกอบการ Number of establishments	คนทำงานโดยไม่ได้รับค่าจ้าง/ เงินเดือน						ลูกจ้าง Employees						Category of business industry				
			รวม Total			รวม Total			ระดับบริหารจัดการ Management level			ระดับปฏิบัติการ Operation level							
			รวม Total	ชาย Male	หญิง Female	รวม Total	ชาย Male	หญิง Female	รวม Total	ชาย Male	หญิง Female	รวม Total	ชาย Male	หญิง Female					
47731	ร้านขายปลีกมิก้า แวนตา และอุปกรณ์ถ่ายภาพ	517	1,541	466	1,076	185	171	356	171	185	891	237	35	202	949	259	690	Retail sale of watches, eyeglasses and photographic equipment in specialized stores	
47732	ร้านขายเด็กเครื่องประดับเพชรพลอย	836	2,550	866	1,684	781	675	1,456	781	1,093	903	104	28	76	989	163	827	Retail sale of jewellery in specialized stores	
47733	ร้านขายปลีกดอกไม้ ต้นไม้ และอุปกรณ์ที่เกี่ยวข้อง	954	2,915	1,531	1,384	834	846	1,680	846	1,236	685	53	19	33	1,183	666	517	Retail sale of flowers, plants and related equipment in specialized stores	
47734	ร้านขายปลีกสัตว์เลี้ยง และอุปกรณ์ที่เกี่ยวข้อง	648	1,762	949	813	478	519	997	478	765	335	116	51	65	648	379	270	Retail sale of pet animals and related equipment in specialized stores	
47735	ร้านขายปลีกกับรถจักรยานยนต์ และเชื้อเพลิงอื่น ๆ สำหรับใช้ในครัวเรือน	521	1,759	1,250	510	369	418	787	418	972	141	48	26	21	925	805	119	Retail sale of household fuel oil, bottled gas, wood and other fuel in specialized stores	
47739	ร้านขายปลีกสินค้าใหม่อื่นๆ ซึ่งมีได้งบประมาณไว้ในที่อื่น	209	617	333	284	185	175	360	175	257	158	57	37	19	200	121	80	Other retail sale of new goods, n.e.c in specialized stores	
4774	ร้านขายปลีกสินค้าใช้แล้ว	176	479	278	201	123	154	277	154	201	124	15	10	5	187	114	73	Retail sale of second-hand goods	
47741	ร้านขายปลีกโบราณวัตถุ	28	69	36	33	31	28	59	28	31	8	-	-	-	9	8	2	Retail sale of antiques	
47742	ร้านขายปลีกเสื้อผ้า รองเท้า และเครื่องหนัง ที่ใช้แล้ว	34	59	19	40	33	19	52	19	33	7	2	-	2	5	-	5	Retail sale of second hand clothing, footwear and leather articles	
47743	ร้านขายปลีกคอมพิวเตอร์และอุปกรณ์ สื่อสารโทรคมนาคมที่ใช้แล้ว	15	40	29	11	14	14	18	14	4	22	15	7	-	22	15	7	Retail sale of second hand computer and telecommunication equipment	
47744	ร้านขายปลีกเครื่องใช้ไฟฟ้า และอิเล็กทรอนิกส์ ชนิดใช้ในครัวเรือนที่ใช้แล้ว	15	32	22	11	14	14	19	14	6	13	8	5	-	13	8	5	Retail sale of second hand electric household appliances and consumer electronics	
47745	ร้านขายปลีกหนังสือ หนังสือพิมพ์ วารสาร และนิตยสาร ที่ใช้แล้ว	7	36	22	14	7	3	7	3	4	29	19	3	2	1	26	17	9	Retail sale of second hand books, newspapers, periodicals and magazines
47749	ร้านขายปลีกสินค้าใช้แล้วอื่นๆ	77	243	151	92	45	77	121	45	122	74	10	8	2	112	66	46	Retail sale of other second-hand goods	
479	การขายปลีกโดยไม่ผ่าน	67	399	153	246	30	24	54	30	345	129	71	25	46	274	104	170	Retail trade not in stores, stalls or markets	
4791	การขายปลีกโดยการจัดส่งสินค้า ทางไปรษณีย์ โทรทัศน์ วิทยุ โทรศัพท์ และทางอินเทอร์เน็ต	5	21	5	16	2	3	4	3	2	17	2	15	4	1	3	1	12	Retail sale via mail order houses or via internet
47911	การขายปลีกโดยการจัดส่งสินค้า ไปรษณีย์ โทรทัศน์ วิทยุ และโทรศัพท์	1	5	2	3	-	-	-	-	5	2	3	1	1	-	4	1	3	Retail sale via mail order houses
47912	การขายปลีกทางอินเทอร์เน็ต	4	16	3	13	2	3	4	3	2	12	3	-	3	9	-	9	9	Retail sale via internet
4799	การขายปลีกโดยไม่มีร้านค้าปลีกอื่นๆ	62	378	149	230	28	22	50	22	28	328	127	24	43	261	103	158	158	Other retail sale not in stores, stalls or markets
47991	การขายตรง	62	378	149	230	28	22	50	22	28	328	127	24	43	261	103	158	158	Retail sale by direct sales

ตาราง 2 จำนวนคนทำงานของสถานประกอบการธุรกิจในปี 2554 จำแนกตามสถานภาพการทำงาน เพศ และประเภทธุรกิจ (ต่อ)
TABLE 2 NUMBER OF PERSONS ENGAGED OF BUSINESS ESTABLISHMENTS IN 2011 BY WORK STATUS, SEX AND CATEGORY OF BUSINESS INDUSTRY (Cont'd)

รหัส Code	ประเภทธุรกิจ	จำนวน สถาน- ประกอบการ Number of establishments	จำนวน Total						คนทำงานโดยไม่ได้รับค่าจ้าง/ Unpaid workers						ลูกจ้าง Employees						ระดับปฏิบัติการ Operation level	Category of business industry
			รวม Total		ชาย Male		หญิง Female		รวม Total		ชาย Male		หญิง Female		รวม Total		ชาย Male		หญิง Female			
			รวม Total	ชาย Male	หญิง Female	รวม Total	ชาย Male	หญิง Female	รวม Total	ชาย Male	หญิง Female	รวม Total	ชาย Male	หญิง Female	รวม Total	ชาย Male	หญิง Female	รวม Total	ชาย Male	หญิง Female		
55	ที่พักแรม	235	5,220	2,175	3,045	254	143	111	4,966	2,031	2,935	522	241	281	4,444	1,790	2,654	Accommodation				
551	ที่พักแรมระยะสั้น	197	5,182	2,151	3,031	216	119	97	4,966	2,031	2,935	522	241	281	4,444	1,790	2,654	Short term accommodation activities				
55101	โรงแรมและรีสอร์ท	193	5,134	2,138	2,996	209	115	94	4,925	2,022	2,903	522	241	281	4,403	1,781	2,622	Hotels and resort hotels				
55103	ที่พักสั้น/พักรวมรมรมนบท	3	40	10	30	5	3	2	35	7	28	-	-	-	35	7	28	Home stays				
55109	ที่พักแรมระยะสั้นอื่นๆ สำหรับ นักเดินทาง/นักท่องเที่ยว	1	8	3	5	2	1	1	6	2	4	-	-	-	6	2	4	Other short term accommodation activities				
559	ที่พักแรมประเภทอื่นๆ	38	38	24	14	38	24	14	-	-	-	-	-	-	-	-	-	Other accommodation				
5590	ที่พักแรมประเภทอื่นๆ	38	38	24	14	38	24	14	-	-	-	-	-	-	-	-	-	Other accommodation				
55909	การบริการที่ที่พักแรมประเภทอื่นๆ ซึ่งมิได้จัดประเภทไว้ในที่อื่น	38	38	24	14	38	24	14	-	-	-	-	-	-	-	-	-	Other accommodation, n.e.c				
56	การบริการอาหารและเครื่องดื่ม	20,015	110,574	45,267	65,307	28,592	11,182	17,410	81,982	34,086	47,897	7,876	3,611	4,264	74,107	30,474	43,633	Food and beverage service activities				
561	การบริการอาหาร	18,249	104,627	42,742	61,885	26,133	10,358	15,775	78,495	32,384	46,111	7,610	3,473	4,137	70,884	28,911	41,973	Restaurants and mobile food service activities				
56101	การบริการอาหารในภัตตาคาร/ร้านอาหาร	18,249	104,627	42,742	61,885	26,133	10,358	15,775	78,495	32,384	46,111	7,610	3,473	4,137	70,884	28,911	41,973	Restaurants activities				
562	การบริการจัดเลี้ยงนอกสถานที่ และการบริการอาหารที่ประเภทอื่นๆ	236	2,226	1,284	941	410	229	181	1,816	1,055	761	172	103	69	1,644	933	692	Event catering and other food service activities				
5621	การบริการจัดเลี้ยงนอกสถานที่	233	2,217	1,284	932	410	229	181	1,807	1,055	752	169	103	66	1,638	953	686	Event catering				
56210	การบริการจัดเลี้ยงนอกสถานที่	233	2,217	1,284	932	410	229	181	1,807	1,055	752	169	103	66	1,638	953	686	Event catering				
5629	การบริการอาหารประเภทอื่นๆ	3	9	-	9	-	-	-	9	-	9	3	-	3	6	-	6	Other food service activities				
56292	การดำเนินงานของร้านอาหาร	3	9	-	9	-	-	-	9	-	9	3	-	3	6	-	6	Operation of canteen				
563	การบริการเครื่องดื่ม	1,530	3,721	1,241	2,481	2,050	595	1,455	1,672	646	1,025	93	36	58	1,578	611	968	Beverage serving activities				
5630	การบริการเครื่องดื่ม	1,530	3,721	1,241	2,481	2,050	595	1,455	1,672	646	1,025	93	36	58	1,578	611	968	Beverage serving activities				
56301	การบริการเครื่องดื่มที่มีแอลกอฮอล์ เป็นหลักในร้าน	204	982	400	583	284	96	188	698	304	394	44	30	15	654	274	380	Beverage serving activities in store, of mostly alcoholic beverages				
56302	การบริการเครื่องดื่มที่ไม่มีแอลกอฮอล์ เป็นหลักในร้าน	1,326	2,739	841	1,898	1,765	499	1,267	974	343	631	49	6	43	925	337	588	Beverage serving activities in store, of mostly non-alcoholic beverages				

ตาราง 2 จำนวนคนทำงานของสถานประกอบการธุรกิจในปี 2554 จำแนกตามสถานภาพการทำงาน เพศ และประเภทธุรกิจ (ต่อ)

TABLE 2 NUMBER OF PERSONS ENGAGED OF BUSINESS ESTABLISHMENTS IN 2011 BY WORK STATUS, SEX AND CATEGORY OF BUSINESS INDUSTRY (Cont'd)

รหัส Code	ประเภทธุรกิจ Establishments	จำนวน Number of		รวม Total		คนทำงานโดยไม่ได้รับค่าจ้าง/ Unpaid workers		รวม Total		ลูกจ้าง Employees		ระดับปฏิบัติการ Operation level		Category of business industry				
		รวม Total	ชาย Male	หญิง Female	รวม Total	ชาย Male	หญิง Female	เงินเดือน Monthly		รวม Total		ระดับบริหารจัดการ Management level						
								รวม Total	ชาย Male	หญิง Female	รวม Total	ชาย Male	หญิง Female		รวม Total	ชาย Male	หญิง Female	
59	การผลิตภาพยนตร์ วิดีทัศน์ และรายการโทรทัศน์	71	1,435	875	561	69	47	23	1,366	828	538	192	105	87	1,174	723	451	Motion picture, video and television
	โทรทัศน์ การบันทึกเสียงลงสื่อ และการจัดพิมพ์จำหน่าย หรือเผยแพร่ดนตรี																	programme production, sound recording and music publishing activities
591	กิจกรรมที่เกี่ยวข้องกับภาพยนตร์ วีดิทัศน์ และรายการโทรทัศน์	67	1,425	868	558	66	44	23	1,359	824	535	192	105	87	1,167	719	448	Motion picture, video and television programme activities
5911	การผลิตภาพยนตร์ วิดีทัศน์ และรายการโทรทัศน์	22	842	483	358	17	7	10	824	476	348	121	63	58	703	413	290	Motion picture, video and television programme production activities
59111	การผลิตภาพยนตร์และวีดิทัศน์	7	120	54	66	14	5	9	106	49	57	6	4	2	100	45	55	Motion picture and video production activities
59112	การผลิตรายการโทรทัศน์	15	722	429	292	3	2	1	718	427	291	115	59	56	603	368	235	Television programme production activities
5912	กิจกรรมภายหลังการผลิตภาพยนตร์ วีดิทัศน์ และรายการโทรทัศน์	4	10	7	3	3	3	-	7	4	3	-	-	-	7	4	3	Motion picture, video and television programme post-production activities
59121	การบริหารตัดภาพและเสียง	4	10	7	3	3	3	-	7	4	3	-	-	-	7	4	3	Audio-visual editing activities
5914	การฉายภาพยนตร์	44	582	383	198	48	35	13	534	348	186	71	42	29	463	306	157	Motion picture projection activities
59140	การฉายภาพยนตร์	44	582	383	198	48	35	13	534	348	186	71	42	29	463	306	157	Motion picture projection activities
592	การบันทึกเสียงลงบนสื่อและการ จัดพิมพ์จำหน่ายหรือเผยแพร่ดนตรี	4	10	7	3	3	3	-	7	4	3	-	-	-	7	4	3	Sound recording and music publishing activities
5920	การบันทึกเสียงลงบนสื่อและการ จัดพิมพ์จำหน่ายหรือเผยแพร่ดนตรี	4	10	7	3	3	3	-	7	4	3	-	-	-	7	4	3	Sound recording and music publishing activities
59201	การบันทึกเสียงลงบนสื่อ	4	10	7	3	3	3	-	7	4	3	-	-	-	7	4	3	Sound recording activities
60	การจัดส่งรายการและการแพร่ภาพ กระจายเสียง	12	67	45	22	17	9	8	50	36	14	13	10	3	37	26	11	Programming and broadcasting activities
601	การออกอากาศทางวิทยุกระจายเสียง	12	67	45	22	17	9	8	50	36	14	13	10	3	37	26	11	Radio broadcasting
6010	การออกอากาศทางวิทยุกระจายเสียง	12	67	45	22	17	9	8	50	36	14	13	10	3	37	26	11	Radio broadcasting
60101	การออกอากาศทางวิทยุกระจายเสียง (ยกเว้นทางออนไลน์)	12	67	45	22	17	9	8	50	36	14	13	10	3	37	26	11	Radio broadcasting (except on-line)
62	การจัดทำโปรแกรมคอมพิวเตอร์ การให้ปรึกษาเกี่ยวกับคอมพิวเตอร์ และกิจกรรมที่เกี่ยวข้อง	47	252	148	103	32	20	12	219	128	91	46	26	20	173	102	71	Computer programming, consultancy and related activities
620	การจัดทำโปรแกรมคอมพิวเตอร์ การให้ปรึกษาเกี่ยวกับคอมพิวเตอร์ และกิจกรรมที่เกี่ยวข้อง	47	252	148	103	32	20	12	219	128	91	46	26	20	173	102	71	Computer programming, consultancy and related activities

ตาราง 2 จำนวนคนทำงานของสถานประกอบการธุรกิจในปี 2554 จำแนกตามสถานภาพการทำงาน เพศ และประเภทธุรกิจ (ต่อ)
TABLE 2 NUMBER OF PERSONS ENGAGED OF BUSINESS ESTABLISHMENTS IN 2011 BY WORK STATUS, SEX AND CATEGORY OF BUSINESS INDUSTRY (Cont'd)

รหัส Code	ประเภทธุรกิจ	จำนวน สถาน- ประกอบการ Number of establishments	คนทำงานโดยไม่ได้ค่าจ้าง/ เงินเดือน						ลูกจ้าง						ระดับปฏิบัติการ Operation level	Category of business industry		
			รวม			รวม			ระดับบริหารจัดการ Management level			ระดับปฏิบัติการ Operation level						
			ชาย Male	หญิง Female	Total	ชาย Male	หญิง Female	Total	ชาย Male	หญิง Female	Total	ชาย Male	หญิง Female	Total				
6201	การจัดทำโปรแกรม คอมพิวเตอร์ ตามวัตถุประสงค์ของผู้ใช้	19	92	54	38	6	5	1	86	49	37	22	11	10	64	38	27	Computer programming activities
62011	การจัดทำโปรแกรมเว็บเพจและ เครือข่ายตามวัตถุประสงค์ของผู้ใช้	6	30	16	14	-	-	-	30	16	14	8	4	4	22	12	10	Web pages and networks programming activities
62012	การจัดทำโปรแกรมคอมพิวเตอร์ ตามวัตถุประสงค์ของผู้ใช้	13	62	38	24	6	5	1	56	33	23	14	7	6	42	26	17	Computer programming activities (except web pages and networks programming activities)
6202	การให้คำปรึกษาเกี่ยวกับคอมพิวเตอร์ และการจัดการสิ่งอำนวยความสะดวก ด้านคอมพิวเตอร์	15	116	66	51	6	5	1	110	61	49	14	6	8	96	55	41	Computer consultancy and computer facilities management activities
62021	การให้คำปรึกษาด้านฮาร์ดแวร์	12	97	55	43	5	4	1	92	51	41	11	4	7	81	47	34	Hardware consultancy activities
62022	การให้คำปรึกษาด้านซอฟต์แวร์	3	19	11	8	1	1	-	18	10	8	3	2	1	15	8	7	Software consultancy activities
6209	การบริการเทคโนโลยีสารสนเทศ และคอมพิวเตอร์อื่นๆ	13	43	29	14	20	10	10	23	19	4	10	9	1	13	10	3	Other information technology and computer services activities
62090	การบริการเทคโนโลยีสารสนเทศ และคอมพิวเตอร์อื่นๆ	13	43	29	14	20	10	10	23	19	4	10	9	1	13	10	3	Other information technology and computer services activities
63	การบริการสารสนเทศ	1	10	8	2	-	-	-	10	8	2	-	-	-	10	8	2	Information service activities
631	การประมวลผลข้อมูล การจัดการ และการใช้พื้นที่บนเครื่องแม่ข่าย และกิจกรรมที่เกี่ยวข้อง รวมถึงค่า เช่าหรือเช่าจากผู้อื่น	1	10	8	2	-	-	-	10	8	2	-	-	-	10	8	2	Data processing, hosting and related activities; web portals
6312	เว็บไซต์	1	10	8	2	-	-	-	10	8	2	-	-	-	10	8	2	Web portals
63120	เว็บไซต์	1	10	8	2	-	-	-	10	8	2	-	-	-	10	8	2	Web portals
68	กิจกรรมอสังหาริมทรัพย์	19,231	55,897	22,120	33,777	24,779	11,056	13,724	31,117	11,064	20,053	4,072	1,711	2,361	27,046	9,353	17,692	Real estate activities
681	กิจกรรมอสังหาริมทรัพย์ที่เป็นของ ตนเองหรือเช่าจากผู้อื่น	19,102	54,775	21,508	33,267	24,700	10,998	13,702	30,075	10,511	19,565	3,902	1,629	2,273	26,173	8,881	17,292	Real estate activities with own or leased property
6810	กิจกรรมอสังหาริมทรัพย์ที่เป็นของ ตนเองหรือเช่าจากผู้อื่น	19,102	54,775	21,508	33,267	24,700	10,998	13,702	30,075	10,511	19,565	3,902	1,629	2,273	26,173	8,881	17,292	Real estate activities with own or leased property
68101	การซื้อขายอสังหาริมทรัพย์ ที่เป็นของตนเองเพื่อการอยู่อาศัย	482	3,484	1,452	2,033	227	116	111	3,258	1,336	1,921	983	365	618	2,275	971	1,303	Buying and selling of on own account of residential buildings
68102	การซื้อขายอสังหาริมทรัพย์ เป็นของตนเองที่ไม่ใช่เพื่อการอยู่อาศัย	2	27	16	11	6	4	2	21	12	9	3	1	2	18	11	7	Buying and selling of on own account of non-residential buildings
68103	การให้เช่าและการดำเนินการเกี่ยวกับ อสังหาริมทรัพย์ที่เป็นของตนเองหรือ เช่าจากผู้อื่นเพื่ออยู่อาศัย	18,182	46,429	17,756	28,673	23,907	10,534	13,374	22,521	7,222	15,299	2,478	1,105	1,373	20,043	6,117	13,926	Renting and operating of self-owned or leased of residential buildings
68104	การให้เช่าและการดำเนินการเกี่ยวกับ อสังหาริมทรัพย์ที่เป็นของตนเองหรือ เช่าจากผู้อื่น ที่ไม่ใช่เพื่อการอยู่อาศัย	436	4,835	2,285	2,550	560	344	215	4,275	1,940	2,335	438	159	279	3,837	1,782	2,055	Renting and operating of self-owned or leased of non-residential buildings

ตาราง 2 จำนวนคนทำงานของสถานประกอบการธุรกิจใหม่ 2554 จำแนกตามสถานภาพการทำงาน เพศ และประเภทธุรกิจ (ต่อ)

TABLE 2 NUMBER OF PERSONS ENGAGED OF BUSINESS ESTABLISHMENTS IN 2011 BY WORK STATUS, SEX AND CATEGORY OF BUSINESS INDUSTRY (Cont'd)

รหัส Code	ประเภทธุรกิจ	จำนวน สถาน- ประกอบการ		รวม		คนทำงานโดยไม่ได้รับค่าจ้าง/ เงินเดือน		รวม		ลูกจ้าง		ระดับปฏิบัติการ		Category of business industry			
		Number of establishments		Total		Unpaid workers		Total		Management level		Operation level					
		รวม	ชาย	หญิง	รวม	ชาย	หญิง	รวม	ชาย	หญิง	รวม	ชาย	หญิง				
71	กิจกรรมด้านสถาปัตยกรรม และวิศวกรรมรวมถึงการทดสอบ และการวิเคราะห์ทางเทคนิค	122	1,081	653	428	124	78	46	957	382	190	113	77	767	462	305	Architectural and engineering activities; technical testing and analysis
711	กิจกรรมด้านสถาปัตยกรรม และวิศวกรรม และการให้คำปรึกษา ด้านเทคนิคที่เกี่ยวข้อง	69	708	429	278	72	46	26	636	384	122	84	38	514	300	214	Architectural and engineering activities and related technical consultancy
7110	กิจกรรมด้านสถาปัตยกรรม และวิศวกรรม และการให้คำปรึกษา ด้านเทคนิคที่เกี่ยวข้อง	69	708	429	278	72	46	26	636	384	122	84	38	514	300	214	Architectural and engineering activities and related technical consultancy
71101	กิจกรรมด้านสถาปัตยกรรม และการให้คำปรึกษาที่เกี่ยวข้อง	53	400	239	160	60	37	23	340	203	80	53	27	260	150	110	Architectural activities and related technical consultancy
71102	กิจกรรมด้านวิศวกรรม และการให้คำปรึกษาที่เกี่ยวข้อง	14	284	168	116	7	5	2	277	163	38	28	10	239	135	104	Engineering activities and related technical consultancy
71103	กิจกรรมด้านธรณีฟิสิกส์ ธรณีวิทยา และการให้คำปรึกษาที่เกี่ยวข้อง	2	24	22	2	5	4	1	19	18	4	3	1	15	15	-	Geophysical, geologic activities and related technical consultancy
712	การทดสอบและวิเคราะห์ทางเทคนิค	53	374	224	150	53	33	20	321	191	69	29	39	252	162	90	Technical testing and analysis
7120	การทดสอบและวิเคราะห์ทางเทคนิค	53	374	224	150	53	33	20	321	191	69	29	39	252	162	90	Technical testing and analysis
71201	การทดสอบและวิเคราะห์ห้องประกอบ ทางเคมี กายภาพ และชีวภาพ	4	86	49	37	2	1	1	84	48	9	6	3	75	42	33	Testing and analysis services for the chemical, physical and biological properties
71202	การตรวจสอบยานยนต์ทางเทคนิค	46	230	147	83	49	31	18	181	116	41	16	24	140	100	40	Technical inspection services of motor vehicles
71209	การทดสอบและวิเคราะห์ทางเทคนิคอื่นๆ	3	58	28	30	2	1	1	56	27	19	7	12	37	20	17	Other technical testing and analysis
72	การวิจัยและพัฒนาเชิงวิทยาศาสตร์	3	247	186	61	2	-	2	245	186	59	26	4	219	164	55	Scientific research and development
721	การวิจัยและพัฒนาเชิงทดลองด้าน วิทยาศาสตร์ธรรมชาติและวิศวกรรม	3	247	186	61	2	-	2	245	186	59	26	4	219	164	55	Research and experimental development on natural sciences and engineering
7210	การวิจัยและพัฒนาเชิงทดลองด้าน วิทยาศาสตร์ธรรมชาติและวิศวกรรม	3	247	186	61	2	-	2	245	186	59	26	4	219	164	55	Research and experimental development on natural sciences and engineering
72101	การวิจัยและพัฒนาเชิงทดลองด้าน วิทยาศาสตร์ธรรมชาติ	2	47	6	41	2	-	2	45	6	3	2	1	42	4	38	Research and experimental development on natural sciences
72109	การวิจัยและพัฒนาเชิงทดลองด้าน วิศวกรรมและเทคโนโลยีอื่นๆ	1	200	180	20	-	-	-	200	180	20	23	3	177	160	17	Research and experimental development on other engineering and technology

ตาราง 2 จำนวนคนทำงานของสถานประกอบการธุรกิจในปี 2554 จำแนกตามสถานภาพการทำงาน เพศ และประเภทธุรกิจ (ต่อ)

TABLE 2 NUMBER OF PERSONS ENGAGED OF BUSINESS ESTABLISHMENTS IN 2011 BY WORK STATUS, SEX AND CATEGORY OF BUSINESS INDUSTRY (Cont'd)

รหัส Code	ประเภทธุรกิจ	จำนวน สถาน- ประกอบการ Number of establishments	จำนวน						คนทำงานโดยไม่ได้รับค่าจ้าง/ เงินเดือน						ลูกจ้าง Employees						Category of business industry
			รวม			รวม			รวม			รวม			รวม			รวม			
			ชาย Male	หญิง Female	Total	ชาย Male	หญิง Female	Total	ชาย Male	หญิง Female	Total	ชาย Male	หญิง Female	Total	ชาย Male	หญิง Female	Total	ชาย Male	หญิง Female	Total	
73	การโฆษณาและการจัดตลาด	451	1,769	1,307	462	203	437	641	258	870	258	175	106	69	953	764	189	Advertising and market research			
731	การโฆษณา	450	1,765	1,304	461	203	435	639	257	869	257	174	105	69	952	764	188	Advertising			
73101	กิจกรรมของบริษัทโฆษณา	450	1,765	1,304	461	203	435	639	257	869	257	174	105	69	952	764	188	Advertising activities			
732	การวิจัยตลาดและการสำรวจ	1	4	3	1	2	-	2	1	1	1	1	1	-	1	-	1	Market research and public opinion polling			
	ความคิดเห็นของประชาชน																				
7320	การวิจัยตลาดและการสำรวจ	1	4	3	1	2	-	2	1	1	1	1	1	-	1	-	1	Market research and public opinion polling			
	ความคิดเห็นของประชาชน																				
73200	การวิจัยตลาดและการสำรวจ	1	4	3	1	2	-	2	1	1	1	1	1	-	1	-	1	Market research and public opinion polling			
	ความคิดเห็นของประชาชน																				
74	กิจกรรมทางวิชาชีพ วิทยาศาสตร์ และเทคนิคอื่นๆ	855	3,413	1,893	1,520	713	548	1,261	972	1,181	972	244	150	94	1,908	1,031	878	Other professional, scientific and technical activities			
741	กิจกรรมการออกแบบเฉพาะด้าน	91	1,181	750	431	96	52	44	1,085	698	387	167	101	66	918	597	321	Specialized design activities			
7410	กิจกรรมการออกแบบเฉพาะด้าน	91	1,181	750	431	96	52	44	1,085	698	387	167	101	66	918	597	321	Specialized design activities			
74101	กิจกรรมการออกแบบตกแต่งภายใน	61	716	475	241	74	43	31	642	432	210	119	73	46	523	359	164	Interior decorators activities			
74109	กิจกรรมการออกแบบเฉพาะด้านอื่นๆ	30	466	276	190	22	9	13	444	267	177	48	28	20	396	239	157	Other specialized design activities			
742	กิจกรรมการถ่ายภาพ	729	1,712	918	794	485	638	485	589	280	309	32	22	10	557	258	299	Photographic activities			
7420	กิจกรรมการถ่ายภาพ	729	1,712	918	794	485	638	485	589	280	309	32	22	10	557	258	299	Photographic activities			
74200	กิจกรรมการถ่ายภาพ	729	1,712	918	794	485	638	485	589	280	309	32	22	10	557	258	299	Photographic activities			
749	กิจกรรมทางวิชาชีพ วิทยาศาสตร์ และเทคนิคอื่นๆ ซึ่งไม่ได้จัดประเภทไว้ในที่อื่น	35	520	225	295	42	23	19	478	203	276	45	27	18	433	176	258	Other professional, scientific and technical activities n.e.c.			
7490	กิจกรรมทางวิชาชีพ วิทยาศาสตร์ และเทคนิคอื่นๆ ซึ่งไม่ได้จัดประเภทไว้ในที่อื่น	35	520	225	295	42	23	19	478	203	276	45	27	18	433	176	258	Other professional, scientific and technical activities n.e.c.			
74901	กิจกรรมการแปลและล่าม	8	24	10	14	4	4	4	12	2	10	5	1	4	7	1	6	Translation and interpretation activities			
74902	การบริการให้คำปรึกษาด้านสิ่งแวดล้อม	5	119	53	66	8	4	4	111	49	62	9	4	5	102	45	57	Environmental consulting			
74909	กิจกรรมทางวิชาชีพ วิทยาศาสตร์ และเทคนิคอื่นๆ ซึ่งไม่ได้จัดประเภทไว้ในที่อื่น	22	377	162	215	22	11	11	355	152	204	31	22	9	324	130	195	Other professional, scientific and technical activities n.e.c.			

ตาราง 2 จำนวนคนทำงานของสถานประกอบการธุรกิจใหม่ 2554 จำแนกตามสถานภาพการทำงาน เพศ และประเภทธุรกิจ (ต่อ)

TABLE 2 NUMBER OF PERSONS ENGAGED OF BUSINESS ESTABLISHMENTS IN 2011 BY WORK STATUS, SEX AND CATEGORY OF BUSINESS INDUSTRY (Cont'd)

รหัส Code	ประเภทธุรกิจ	จำนวน สถาน- ประกอบการ Number of establishments	คนทำงานโดยไม่ได้รับค่าจ้าง/ เงินเดือน						ลูกจ้าง ระดับบริหารจัดการ						ระดับปฏิบัติการ Operation level	Category of business industry		
			รวม Total			รวม Total			รวม Total			รวม Total						
			ชาย Male	หญิง Female	Total	ชาย Male	หญิง Female	Total	ชาย Male	หญิง Female	Total	ชาย Male	หญิง Female	Total				
77	กิจกรรมการให้เช่า	1,163	3,287	1,801	1,485	1,532	739	793	1,755	1,062	692	258	132	127	1,496	931	565	Rental and leasing activities
771	การให้เช่ายานยนต์	131	632	491	141	198	125	73	435	366	68	52	31	21	383	336	47	Renting and leasing of motor vehicles
7710	การให้เช่ายานยนต์	131	632	491	141	198	125	73	435	366	68	52	31	21	383	336	47	Renting and leasing of motor vehicles
77101	การให้เช่ายานยนต์ซึ่งมีตัวส่วนบุคคล รถกระบะ รถตู้ และรถขนาดเล็ก ที่คล้ายกัน	78	242	180	62	131	87	44	111	93	18	19	16	3	92	77	15	Renting of passenger car, pick-up truck, van and similar light motor vehicles
77109	การให้เช่ายานยนต์ชนิดรถบรรทุก และยานยนต์หนักอื่น ๆ	53	390	311	79	67	38	29	324	273	51	33	15	18	291	258	33	Renting of trucks and other heavy motor vehicles
772	การให้เช่าของใช้ส่วนบุคคล	898	1,813	688	1,125	1,163	490	673	650	198	452	81	30	51	569	168	401	Renting and leasing of personal and household goods
7721	การให้เช่าเครื่องอุปโภคเพื่อ การนันทนาการและการกีฬา	5	26	16	10	4	2	2	22	14	8	3	3	-	19	11	8	Renting and leasing of recreational and sports goods
77210	การให้เช่าเครื่องอุปโภคเพื่อ การนันทนาการและการกีฬา	5	26	16	10	4	2	2	22	14	8	3	3	-	19	11	8	Renting and leasing of recreational and sports goods
7722	การให้เช่าสื่อบันทึกเสียงและภาพ	335	789	283	506	445	191	254	344	92	251	44	19	25	299	73	226	Renting of video tapes and disks
77220	การให้เช่าสื่อบันทึกเสียงและภาพ	335	789	283	506	445	191	254	344	92	251	44	19	25	299	73	226	Renting of video tapes and disks
7729	การให้เช่าของใช้ส่วนบุคคล และของใช้ในชีวิตประจำวัน	558	998	389	609	714	297	417	284	92	192	34	8	26	251	84	167	Renting and leasing of other personal and household goods
77291	การให้เช่าหนังสือ	293	481	183	298	353	147	206	128	36	92	19	6	13	109	30	78	Renting and leasing of books
77299	การให้เช่าของใช้ส่วนบุคคล ซึ่งมิได้จัดประเภทไว้ในที่อื่น	265	517	206	311	361	150	211	156	56	101	15	2	13	142	54	88	Renting and leasing of other personal and household goods, n.e.c.
773	การให้เช่าเครื่องจักร อุปกรณ์ และสินค้าที่จับต้องได้อื่น ๆ	134	841	622	220	171	124	47	670	498	172	125	71	55	544	427	117	Renting and leasing of other machinery, equipment and tangible goods
7730	การให้เช่าเครื่องจักร อุปกรณ์ และสินค้าที่จับต้องได้อื่น ๆ	134	841	622	220	171	124	47	670	498	172	125	71	55	544	427	117	Renting and leasing of other machinery, equipment and tangible goods
77301	การให้เช่าเครื่องอุปโภคมีการขนส่งทางบก (ยกเว้นยานยนต์)	5	76	60	16	6	4	2	70	56	14	5	3	2	65	53	12	Renting and leasing of land-transport equipment (other than motor vehicles)
77304	การให้เช่าเครื่องจักรและอุปกรณ์ ทางการเกษตรและการป่าไม้	25	65	47	18	23	21	2	42	26	16	10	6	4	33	21	12	Renting and leasing of agricultural and forestry machinery and equipment
77305	การให้เช่าเครื่องจักรและอุปกรณ์ในการ ก่อสร้างและงานวิศวกรรมโยธา	11	109	84	25	14	8	6	95	76	19	15	11	4	80	65	15	Renting and leasing of construction and civil-engineering machinery and equipment
77306	การให้เช่าเครื่องจักรและอุปกรณ์ สำนักงาน	12	125	95	30	13	13	-	112	82	30	7	5	2	105	77	28	Renting and leasing of office machinery and equipment
77309	การให้เช่าเครื่องจักร อุปกรณ์ และสินค้าที่จับต้องได้อื่น ๆ ซึ่งมิได้จัดประเภทไว้ในที่อื่น	81	466	336	131	116	78	38	351	257	93	89	46	43	262	211	50	Renting and leasing of other machinery, equipment and tangible goods, n.e.c.

ตาราง 2 จำนวนคนทำงานของสถานประกอบการธุรกิจในปี 2554 จำแนกตามสถานภาพการทำงาน เพศ และประเภทธุรกิจ (ต่อ)

TABLE 2 NUMBER OF PERSONS ENGAGED OF BUSINESS ESTABLISHMENTS IN 2011 BY WORK STATUS, SEX AND CATEGORY OF BUSINESS INDUSTRY (Cont'd)

รหัส Code	ประเภทธุรกิจ	จำนวน สถาน- ประกอบการ Number of establishments	คนทำงานโดยไม่ได้รับค่าจ้าง/ เงินเดือน						ลูกจ้าง Employees						ระดับปฏิบัติการ Operation level	Category of business industry		
			รวม Total			รวม Total			รวม Total			รวม Total						
			ชาย Male	หญิง Female	รวม Total	ชาย Male	หญิง Female	รวม Total	ชาย Male	หญิง Female	รวม Total	ชาย Male	หญิง Female	รวม Total			ชาย Male	หญิง Female
78	กิจกรรมการจ้างงาน	120	16,282	9,868	6,415	76	38	38	16,206	9,830	6,376	396	161	235	15,810	9,668	6,141	Employment activities
781	กิจกรรมของสำนักงานหรือ ตัวแทนจัดหางาน	75	575	279	296	47	26	21	528	253	275	114	45	69	415	209	206	Activities of employment placement agencies
78109	กิจกรรมของสำนักงานหรือตัวแทน จัดหางานอื่นๆ	75	575	279	296	47	26	21	528	253	275	114	45	69	415	209	206	Activities of other employment placement agencies
782	กิจกรรมของสำนักงานหรือ ตัวแทนจัดหางานชั่วคราว	44	15,704	9,588	6,117	30	12	18	15,675	9,576	6,099	282	117	165	15,393	9,459	5,934	Temporary employment agency activities
78200	กิจกรรมของสำนักงานหรือ ตัวแทนจัดหางานชั่วคราว	44	15,704	9,588	6,117	30	12	18	15,675	9,576	6,099	282	117	165	15,393	9,459	5,934	Temporary employment agency activities
783	กิจกรรมการจัดหาทรัพยากรบุคคลอื่นๆ	1	3	1	2	-	-	-	3	1	2	1	-	1	2	1	1	Other human resources provision
78300	กิจกรรมการจัดหาทรัพยากรบุคคลอื่นๆ	1	3	1	2	-	-	-	3	1	2	1	-	1	2	1	1	Other human resources provision
79	กิจกรรมของตัวแทนธุรกิจท่องเที่ยว การจัดนำเที่ยว การบริการสำรอง และกิจการที่เกี่ยวข้อง	131	720	387	333	128	62	66	591	325	267	137	56	80	455	268	187	Travel agency, tour operator, reservation service and related activities
791	กิจกรรมของตัวแทนธุรกิจท่องเที่ยว และการจัดนำเที่ยว	127	694	372	322	124	58	66	569	314	256	129	51	77	441	262	179	Travel agency and tour operator activities
79110	กิจกรรมของตัวแทนธุรกิจท่องเที่ยว	49	236	94	141	30	9	21	205	85	120	44	20	24	162	65	96	Travel agency activities
79112	กิจกรรมการจัดนำเที่ยว	78	458	278	181	94	49	45	364	229	135	85	32	53	279	197	82	Tour operator activities
79120	กิจกรรมการจัดนำเที่ยว	78	458	278	181	94	49	45	364	229	135	85	32	53	279	197	82	Tour operator activities
799	กิจกรรมบริการสำรองอื่นๆ และกิจการที่เกี่ยวข้อง	4	26	15	11	4	4	-	22	11	11	8	5	3	14	6	8	Other reservation service and related activities
79900	กิจกรรมบริการสำรองอื่นๆ และกิจการที่เกี่ยวข้อง	4	26	15	11	4	4	-	22	11	11	8	5	3	14	6	8	Other reservation service and related activities
79901	กิจกรรมของมัคคุเทศก์	1	14	9	5	1	1	-	13	8	5	8	5	3	5	3	2	Activities of tourist guides
79909	กิจกรรมบริการสำรองอื่นๆ และกิจการที่เกี่ยวข้อง ซึ่งมิได้จัดประเภทไว้ในที่อื่น	3	12	6	6	3	3	-	9	3	6	-	-	-	9	3	6	Other reservation service and related activities, n.e.c.

ตาราง 2 จำนวนคนทำงานของสถานประกอบการธุรกิจใหม่ 2554 จำแนกตามสถานภาพการทำงาน เพศ และประเภทธุรกิจ (ต่อ)

TABLE 2 NUMBER OF PERSONS ENGAGED OF BUSINESS ESTABLISHMENTS IN 2011 BY WORK STATUS, SEX AND CATEGORY OF BUSINESS INDUSTRY (Cont'd)

รหัส Code	ประเภทธุรกิจ	จำนวน สถาน- ประกอบการ Number of establishments	รวม Total				คนทำงานโดยไม่ได้รับค่าจ้าง/ เงินเดือน Unpaid workers				ลูกจ้าง Employees				ระดับปฏิบัติการ Operation level	ระดับบริหารจัดการ Management level	ระดับปฏิบัติการ Operation level	Category of business industry						
			รวม Total		ชาย Male		หญิง Female		รวม Total		ชาย Male		หญิง Female						รวม Total		ชาย Male		หญิง Female	
			รวม Total	ชาย Male	หญิง Female	รวม Total	ชาย Male	หญิง Female	รวม Total	ชาย Male	หญิง Female	รวม Total	ชาย Male	หญิง Female					รวม Total	ชาย Male	หญิง Female			
80	การบริหารรักษาความปลอดภัย	173	11,728	9,718	2,010	151	79	72	11,577	9,639	1,939	571	326	245	11,006	9,312	1,694	Security and investigation activities						
	และการสืบสวน																							
801	การบริหารรักษาความปลอดภัยส่วนบุคคล	119	11,314	9,438	1,876	97	48	50	11,216	9,390	1,826	533	302	231	10,683	9,089	1,595	Private security activities						
8010	การบริหารรักษาความปลอดภัยส่วนบุคคล	119	11,314	9,438	1,876	97	48	50	11,216	9,390	1,826	533	302	231	10,683	9,089	1,595	Private security activities						
802	การบริหารระบบรักษาความปลอดภัย	52	405	274	131	54	32	22	351	242	109	38	25	14	313	218	95	Security systems service activities						
8020	การบริหารระบบรักษาความปลอดภัย	52	405	274	131	54	32	22	351	242	109	38	25	14	313	218	95	Security systems service activities						
80200	การบริหารระบบรักษาความปลอดภัย	52	405	274	131	54	32	22	351	242	109	38	25	14	313	218	95	Security systems service activities						
803	กิจกรรมการสืบสวน	2	10	6	4	-	-	-	10	6	4	-	-	-	10	6	4	Investigation activities						
8030	กิจกรรมการสืบสวน	2	10	6	4	-	-	-	10	6	4	-	-	-	10	6	4	Investigation activities						
80300	กิจกรรมการสืบสวน	2	10	6	4	-	-	-	10	6	4	-	-	-	10	6	4	Investigation activities						
81	กิจกรรมการบริการสำหรับอาคารและภูมิทัศน์	89	1,715	574	1,141	100	51	49	1,615	523	1,092	165	55	110	1,450	468	982	Services to buildings and landscape activities						
812	การบริหารทำความสะอาดทั่วไป	76	1,641	531	1,110	80	42	38	1,561	489	1,072	161	53	109	1,399	437	963	Cleaning activities						
8121	การบริหารทำความสะอาดทั่วไปสำหรับอาคาร	13	1,041	165	876	6	2	4	1,035	163	872	97	20	77	938	143	795	General cleaning of buildings						
81210	การบริหารทำความสะอาดทั่วไปสำหรับอาคาร	13	1,041	165	876	6	2	4	1,035	163	872	97	20	77	938	143	795	General cleaning of buildings						
8129	การบริหารทำความสะอาดสำหรับอาคารและอุตสาหกรรมอื่นๆ	63	600	366	234	74	40	34	526	326	200	64	33	32	461	294	168	Other building and industrial cleaning activities						
81292	การบริหารทำความสะอาดภายในที่ใช้น้ำยาทำความสะอาด	3	80	36	44	1	-	1	79	36	43	5	3	2	74	33	41	Specialized interior cleaning activities for buildings						
81293	การบริหารทำความสะอาดภายในที่ใช้น้ำยาทำความสะอาด	36	297	202	95	31	18	14	266	184	82	50	27	24	215	157	58	Disinfecting and exterminating activities						
81299	การบริหารทำความสะอาดสำหรับอาคารและอุตสาหกรรมอื่นๆซึ่งไม่ได้ระบุไว้ในที่อื่น	24	223	128	95	42	22	20	181	106	75	9	3	6	172	103	69	Other building and industrial cleaning activities, n.e.c						
813	การบริหารดูแลและบำรุงรักษาภูมิทัศน์	13	74	43	31	20	10	11	54	34	21	4	3	1	51	31	20	Landscape care and maintenance service activities						
8130	การบริหารดูแลและบำรุงรักษาภูมิทัศน์	13	74	43	31	20	10	11	54	34	21	4	3	1	51	31	20	Landscape care and maintenance service activities						
81300	การบริหารดูแลและบำรุงรักษาภูมิทัศน์	13	74	43	31	20	10	11	54	34	21	4	3	1	51	31	20	Landscape care and maintenance service activities						

ตาราง 2 จำนวนคนทำงานของสถานประกอบการธุรกิจในปี 2554 จำแนกตามสถานภาพการทำงาน เพศ และประเภทธุรกิจ (ต่อ)

TABLE 2 NUMBER OF PERSONS ENGAGED OF BUSINESS ESTABLISHMENTS IN 2011 BY WORK STATUS, SEX AND CATEGORY OF BUSINESS INDUSTRY (Cont'd)

รหัส Code	ประเภทธุรกิจ	จำนวน สถาน- ประกอบการ Number of establishments	คนทำงานโดยไม่ได้รับค่าจ้าง/ เงินเดือน						ลูกจ้าง Employees						ระดับปฏิบัติการ Operation level	Category of business industry	
			รวม Total		ชาย Male		หญิง Female		รวม Total		ชาย Male		หญิง Female				
			รวม Total	ชาย Male	หญิง Female	รวม Total	ชาย Male	หญิง Female	รวม Total	ชาย Male	หญิง Female	รวม Total	ชาย Male	หญิง Female			
82	การบริการด้านการบริการและสนับสนุน การค้าเงินงานของสำนักงาน และกิจการอื่นๆ ที่สนับสนุนทางธุรกิจ	1,119	4,642	2,253	2,389	821	3,110	1,541	1,569	523	290	234	2,586	1,252	1,335	Office administrative, office support and other business support activities	
821	การบริการด้านการบริการและสนับสนุน การค้าเงินงานของสำนักงาน	698	1,626	636	991	592	564	165	399	95	52	43	469	113	356	Office administrative and support activities	
8211	การบริการด้านการบริการสำนักงาน แบบนัดเสร็จ	1	10	2	8	2	1	8	1	7	2	1	6	-	6	Combined office administrative service activities	
82110	การบริการด้านการบริการสำนักงาน แบบนัดเสร็จ	1	10	2	8	2	1	8	1	7	2	1	6	-	6	Combined office administrative service activities	
8219	การถ่ายเอกสาร การเตรียมเอกสาร และกิจการเฉพาะด้านอื่นๆ ที่สนับสนุน การค้าเงินงานสำนักงาน	697	1,616	634	983	591	556	164	392	93	51	42	463	113	350	Photocopying, document preparation and other specialized office support activities	
82191	การถ่ายเอกสาร	639	1,439	567	872	438	466	129	337	63	36	27	403	93	310	Photocopying activities	
82199	การเตรียมเอกสารและกิจการ เฉพาะด้านอื่นๆ ที่สนับสนุนการ ดำเนินงานสำนักงาน	58	177	66	111	86	90	35	55	30	15	15	60	20	40	Document preparation and other specialized office support activities	
822	กิจกรรมศูนย์บริการลูกค้าทางโทรศัพท์	2	10	2	8	2	2	8	2	8	2	2	6	-	6	Activities of call centres	
8220	กิจกรรมศูนย์บริการลูกค้าทางโทรศัพท์	2	10	2	8	2	8	2	8	2	2	2	6	-	6	Activities of call centres	
82200	กิจกรรมศูนย์บริการลูกค้าทางโทรศัพท์	2	10	2	8	2	8	2	8	2	2	2	6	-	6	Activities of call centres	
823	การจัดการประชุมและการแสดงสินค้า	12	293	184	109	7	4	285	180	105	41	23	18	157	87	Organization of conventions and trade shows	
8230	การจัดการประชุมและการแสดงสินค้า	12	293	184	109	7	4	285	180	105	41	23	18	157	87	Organization of conventions and trade shows	
82301	การจัดการประชุม	5	16	8	8	2	1	14	7	7	11	6	3	1	2	Organization of conventions	
82302	การจัดการแสดงสินค้า	7	277	176	101	5	3	271	173	98	30	17	13	156	85	Organization of trade shows	
829	กิจกรรมบริการสนับสนุนทางธุรกิจ ซึ่งไม่ได้จัดประเภทไว้ในที่อื่น	407	2,713	1,431	1,282	461	2,252	1,195	1,057	385	214	171	1,867	981	886	Business support service activities n.e.c.	
8291	กิจกรรมของตัวแทนจัดเก็บเงิน และการบริการข้อมูลเครดิต	5	102	37	65	1	101	36	65	-	-	-	101	36	65	Activities of collection agencies and credit bureaus	
82911	กิจกรรมของตัวแทนจัดเก็บเงิน	5	102	37	65	1	101	36	65	-	-	-	101	36	65	Activities of collection agencies	
8292	กิจกรรมการบรรจุหีบห่อ	89	1,675	909	766	111	62	49	1,565	847	718	138	51	87	796	630	Packaging activities
82920	กิจกรรมการบรรจุหีบห่อ	89	1,675	909	766	111	62	49	1,565	847	718	138	51	87	796	630	Packaging activities
8299	กิจกรรมการบริการอื่นๆ ที่สนับสนุน ทางธุรกิจ ซึ่งไม่ได้จัดประเภทไว้ในที่อื่น	313	936	485	451	349	587	313	274	247	164	84	339	149	190	Other business support service activities n.e.c.	
82990	กิจกรรมการบริการอื่นๆ ที่สนับสนุน ทางธุรกิจ ซึ่งไม่ได้จัดประเภทไว้ในที่อื่น	313	936	485	451	349	587	313	274	247	164	84	339	149	190	Other business support service activities n.e.c.	

ตาราง 2 จำนวนคนทำงานของสถานประกอบการธุรกิจในปี 2554 จำแนกตามสถานภาพการทำงาน เพศ และประเภทธุรกิจ (ต่อ)

TABLE 2 NUMBER OF PERSONS ENGAGED OF BUSINESS ESTABLISHMENTS IN 2011 BY WORK STATUS, SEX AND CATEGORY OF BUSINESS INDUSTRY (Cont'd)

รหัส Code	ประเภทธุรกิจ	จำนวน สถาน- ประกอบการ Number of establishments	รวม Total		คนทำงานโดยไม่ได้รับค่าจ้าง/ เงินเดือน Unpaid workers				รวม Total		ลูกจ้าง Employees				ระดับปฏิบัติการ Operation level	Category of business industry		
			ชาย Male	หญิง Female	รวม Total	ชาย Male	หญิง Female	รวม Total	ระดับบริหารจัดการ Management level		ระดับปฏิบัติการ Operation level							
									ชาย Male	หญิง Female	ชาย Male	หญิง Female						
90	กิจกรรมการสร้างสรรค์ศิลปะ และความเป็นเชิง	222	1,679	1,254	425	341	260	81	1,338	994	344	187	105	82	1,151	889	263	Creative, arts and entertainment activities
900	กิจกรรมการสร้างสรรค์ศิลปะ	222	1,679	1,254	425	341	260	81	1,338	994	344	187	105	82	1,151	889	263	Creative, arts and entertainment activities
9000	กิจกรรมการสร้างสรรค์ศิลปะ และความเป็นเชิง	222	1,679	1,254	425	341	260	81	1,338	994	344	187	105	82	1,151	889	263	Creative, arts and entertainment activities
90001	กิจกรรมการสร้างสรรค์ศิลปะ	12	27	21	6	20	15	5	8	6	2	6	6	-	2	-	2	Creative and arts activities
90002	กิจกรรมด้านความเป็นเชิง	210	1,652	1,233	419	322	245	77	1,330	988	343	181	99	82	1,150	889	261	Entertainment activities
92	กิจกรรมพนันและการเสี่ยงโชค	21	51	21	30	35	18	17	16	3	13	4	-	4	12	3	9	Gambling and betting activities
920	กิจกรรมพนันและการเสี่ยงโชค	21	51	21	30	35	18	17	16	3	13	4	-	4	12	3	9	Gambling and betting activities
9200	กิจกรรมพนันและการเสี่ยงโชค	21	51	21	30	35	18	17	16	3	13	4	-	4	12	3	9	Gambling and betting activities
92001	การดำเนินงานเกี่ยวกับสลากกินแบ่ง	21	51	21	30	35	18	17	16	3	13	4	-	4	12	3	9	Operation of lottery
93	กิจกรรมด้านการศึกษา ความบันเทิง และการันทนาการ	2,417	9,752	5,237	4,514	3,537	2,142	1,395	6,214	3,095	3,119	772	359	413	5,442	2,736	2,706	Sports activities and amusement and recreation activities
931	กิจกรรมด้านการศึกษา	834	5,847	2,814	3,033	1,077	620	457	4,770	2,195	2,576	557	218	339	4,213	1,977	2,236	Sports activities
9311	การดำเนินงานเกี่ยวกับสิ่งอำนวยความสะดวกด้านการศึกษา	783	5,642	2,701	2,941	993	572	421	4,649	2,129	2,519	550	214	336	4,099	1,916	2,184	Operation of sports facilities
93111	การดำเนินงานเกี่ยวกับสิ่งอำนวยความสะดวกด้านการศึกษา	741	5,480	2,606	2,874	962	556	406	4,518	2,050	2,468	535	202	333	3,983	1,847	2,136	Operation of sports facilities
93112	การดำเนินงานของศูนย์พัฒนาและการออกกำลังกายเพื่อเพิ่มความยืดหยุ่นของร่างกาย	42	162	95	67	31	16	16	131	80	51	15	12	3	116	68	48	Operation of fitness centers
9312	กิจกรรมสโมสรกีฬา	2	55	31	24	-	-	-	55	31	24	3	2	1	52	29	23	Activities of sports clubs
93120	กิจกรรมสโมสรกีฬา	2	55	31	24	-	-	-	55	31	24	3	2	1	52	29	23	Activities of sports clubs
9319	กิจกรรมอื่นๆ ด้านการศึกษา	49	150	82	69	84	48	36	66	34	32	4	2	3	62	32	30	Other sports activities
93191	กิจกรรมการจัดการแข่งขันกีฬา	1	6	4	2	2	1	1	4	3	1	1	-	1	3	3	-	Activities of producers or promoters of sports events
93199	กิจกรรมอื่นๆ ด้านการศึกษา ซึ่งมิได้จัดประเภทไว้ในที่อื่น	48	144	78	67	82	47	35	62	31	31	3	2	2	59	29	30	Other sports activities; n.e.c.

ตาราง 2 จำนวนคนทำงานของสถานประกอบการธุรกิจในปี 2554 จำแนกตามสถานภาพการทำงาน เพศ และประเภทธุรกิจ (ต่อ)
TABLE 2 NUMBER OF PERSONS ENGAGED OF BUSINESS ESTABLISHMENTS IN 2011 BY WORK STATUS, SEX AND CATEGORY OF BUSINESS INDUSTRY (Cont'd)

รหัส Code	ประเภทธุรกิจ	จำนวน สถาน- ประกอบการ Number of establishments	คนทำงานโดยไม่ได้รับค่าจ้าง/ เงินเดือน						ลูกจ้าง Employees						ระดับปฏิบัติการ Operation level	Category of business industry
			รวม Total			รวม Total			รวม Total			รวม Total				
			ชาย Male	หญิง Female	รวม Total	ชาย Male	หญิง Female	รวม Total	ชาย Male	หญิง Female	รวม Total	ชาย Male	หญิง Female	รวม Total		
932	กิจกรรมด้านความบันเทิง	1,583	3,904	2,423	1,481	938	1,443	900	543	215	142	73	1,229	759	470	Other amusement and recreation activities
	และการบันเทิงการอื่น ๆ															
9321	กิจกรรมสวนสนุกและชิงเป่ารถ	5	544	321	223	3	539	319	220	19	10	9	520	309	211	Activities of amusement parks and theme parks
93210	กิจกรรมสวนสนุกและชิงเป่ารถ	5	544	321	223	3	539	319	220	19	10	9	520	309	211	Activities of amusement parks and theme parks
9329	กิจกรรมด้านความบันเทิง และการบันเทิงการอื่น ๆ	1,578	3,360	2,102	1,258	935	904	581	323	196	132	64	709	450	259	Other amusement and recreation activities n.e.c.
	ซึ่งมีได้ประเภทที่ 1 ในที่อื่น															
93292	กิจกรรมการแสดงโชว์เพื่อความบันเทิง และการบันเทิงการ	8	152	84	68	5	141	78	63	6	3	3	135	75	60	Activities of amusement and recreation shows
93293	กิจกรรมการนั่งม้าเกม และตู้เกมหยอดเหรียญ	1,570	3,208	2,018	1,190	930	763	503	260	190	129	61	574	375	199	Operation of games shops and coin-operated games activities
95	การซ่อมคอมพิวเตอร์และของใช้	3,908	7,123	4,489	2,634	2,126	2,013	1,504	508	126	91	35	1,886	1,413	473	Repair of computers and personal and household goods
951	การซ่อมอุปกรณ์คอมพิวเตอร์	796	1,894	1,280	614	355	770	512	259	56	29	27	714	482	232	Repair of computers and communication equipment
	และอุปกรณ์สื่อสารโทรคมนาคม															
9511	การซ่อมคอมพิวเตอร์และอุปกรณ์ต่อพ่วง	666	1,622	1,114	508	294	674	460	214	54	27	27	620	433	187	Repair of computers and peripheral equipment
95110	การซ่อมคอมพิวเตอร์และอุปกรณ์ต่อพ่วง	666	1,622	1,114	508	294	674	460	214	54	27	27	620	433	187	Repair of computers and peripheral equipment
95112	การซ่อมอุปกรณ์สื่อสารโทรคมนาคม	130	273	167	106	61	97	52	45	2	2	-	94	49	45	Repair of communication equipment
95120	การซ่อมอุปกรณ์สื่อสารโทรคมนาคม	130	273	167	106	61	97	52	45	2	2	-	94	49	45	Repair of communication equipment
952	การซ่อมของใช้ส่วนบุคคล	3,112	5,228	3,208	2,020	1,771	1,242	992	249	70	62	8	1,172	931	241	Repair of personal and household goods
	และของใช้ในครัวเรือน															
9521	การซ่อมเครื่องใช้อิเล็กทรอนิกส์ในครัวเรือน	823	1,149	930	220	827	102	102	-	-	-	-	102	102	-	Repair of consumer electronics
95210	การซ่อมเครื่องใช้อิเล็กทรอนิกส์ในครัวเรือน	823	1,149	930	220	827	102	102	-	-	-	-	102	102	-	Repair of consumer electronics
9522	การซ่อมเครื่องใช้ในครัวเรือน และอุปกรณ์สำหรับบ้านและสวน	932	2,185	1,736	448	967	942	769	173	59	51	8	882	718	165	Repair of household appliances and home and garden equipment
95220	การซ่อมเครื่องใช้ในครัวเรือน และอุปกรณ์สำหรับบ้านและสวน	932	2,185	1,736	448	967	942	769	173	59	51	8	882	718	165	Repair of household appliances and home and garden equipment
9523	การซ่อมรองเท้าและเครื่องหนัง	31	54	39	15	15	8	8	-	-	-	-	8	8	-	Repair of footwear and leather goods
95230	การซ่อมรองเท้าและเครื่องหนัง	31	54	39	15	15	8	8	-	-	-	-	8	8	-	Repair of footwear and leather goods
9524	การซ่อมเฟอร์นิเจอร์และของตกแต่งบ้าน	34	111	92	20	58	43	49	4	5	5	-	48	43	4	Repair of furniture and home furnishings
95240	การซ่อมเฟอร์นิเจอร์และของตกแต่งบ้าน	34	111	92	20	58	43	49	4	5	5	-	48	43	4	Repair of furniture and home furnishings
9529	การซ่อมของใช้ส่วนบุคคล และของใช้ในครัวเรือนอื่น ๆ	1,292	1,729	412	1,317	348	1,245	64	72	5	5	-	131	59	72	Repair of other personal and household goods

ตาราง 2 จำนวนคนทำงานของสถานประกอบการธุรกิจในปี 2554 จำแนกตามสถานภาพการทำงาน เพศ และประเภทธุรกิจ (ต่อ)

TABLE 2 NUMBER OF PERSONS ENGAGED OF BUSINESS ESTABLISHMENTS IN 2011 BY WORK STATUS, SEX AND CATEGORY OF BUSINESS INDUSTRY (Cont'd)

รหัส ประเภทธุรกิจ Code	จำนวน สถาน- ประกอบการ Number of establishments	รวม Total				คนทำงานโดยไม่ได้รับค่าจ้าง/ เงินเดือน Unpaid workers				ลูกจ้าง Employees				ระดับปฏิบัติการ Operation level	Category of business industry						
		ชาย Male		หญิง Female		รวม Total		ชาย Male		หญิง Female		รวม Total				ชาย Male		หญิง Female			
		รวม Total	ชาย Male	หญิง Female	รวม Total	ชาย Male	หญิง Female	รวม Total	ชาย Male	หญิง Female	รวม Total	ชาย Male	หญิง Female			รวม Total	ชาย Male	หญิง Female			
95291	การซ่อมนาฬิกา	35	43	39	4	39	4	4	4	-	-	-	4	4	-	-	4	4	-	Repair of watches and clocks	
95292	การซ่อมเสื้อผ้าเครื่องแต่งกาย	1,049	1,360	126	1,234	1,298	126	1,172	62	-	-	-	62	-	-	-	62	-	62	Repair and alteration of Clothing	
95293	การซ่อมรถจักรยาน	155	205	158	47	190	144	47	15	15	-	-	15	15	-	-	15	-	15	Repair of bicycles	
95294	การซ่อมเครื่องดนตรี	2	6	5	1	2	2	-	4	3	1	-	4	3	-	-	4	3	1	Repair of musical instruments	
95295	การซ่อมเครื่องกีฬา	1	3	2	1	2	1	1	1	1	-	-	1	1	-	-	1	-	-	Repair of sporting goods	
95299	การซ่อมของใช้ส่วนบุคคล และของใช้ส่วนตัวอื่น ๆ ซึ่งไม่ได้จัดประเภทไว้ในอื่น	50	112	82	31	62	40	21	51	41	9	4	4	4	4	4	46	37	9	Repair of other personal and household goods, n.e.c	
96	กิจกรรมบริการส่วนบุคคลอื่นๆ	17,749	36,249	7,160	29,088	20,513	4,660	15,853	15,735	2,500	13,236	1,369	216	1,153	14,366	2,284	12,082	2,284	12,082	Other personal service activities	
961	กิจกรรมบริการเพื่อเสริมสร้างสุขภาพ ร่างกาย (ยกเว้นกิจกรรมด้านการศึกษา)	13,491	27,905	4,619	23,286	14,623	2,744	11,879	13,282	1,875	11,407	976	111	865	12,305	1,764	10,542	1,764	10,542	Personal services for wellness (except sport activities)	
9610	กิจกรรมบริการเพื่อเสริมสร้างสุขภาพ ร่างกาย (ยกเว้นกิจกรรมด้านการศึกษา)	13,091	27,905	4,619	23,286	14,623	2,744	11,879	13,282	1,875	11,407	976	111	865	12,305	1,764	10,542	1,764	10,542	Personal services for wellness (except sport activities)	
96101	กิจกรรมสปาและการนวด	1,310	6,459	1,093	5,345	1,351	330	1,022	5,087	764	4,324	485	101	384	4,603	663	3,940	663	3,940	Activities of spas and massage salons	
96102	กิจกรรมบริการลดน้ำหนัก	17	161	11	150	26	9	17	136	3	133	8	3	6	128	-	128	-	128	Activities of reducing and slendering salons	
96103	กิจกรรมการแต่งผม	11,396	19,558	3,349	16,209	12,415	2,248	10,167	7,143	1,101	6,042	418	8	410	6,725	1,093	5,633	1,093	5,633	Activities of hairdressing salons	
96104	กิจกรรมการดูแลความงาม แต่ข้เล็บมือและเล็บเท้า	764	1,753	164	1,569	830	156	674	903	8	895	66	-	66	837	8	829	8	829	Activities of beauty, manicure and pedicure salons	
96109	กิจกรรมบริการอื่นๆ เพื่อเสริมสร้างสุขภาพ ร่างกาย (ยกเว้นกิจกรรมด้านการศึกษา)	4	15	2	13	2	2	-	13	-	13	-	-	-	13	-	13	-	13	Other personal services for wellness (except sport activities)	
962	การบริการซักและซักแห้ง	3,565	6,947	1,784	5,162	4,702	1,218	3,484	2,245	566	1,678	387	105	282	1,858	461	1,397	461	1,397	Washing and (dry-) cleaning of textile and fur products	
9620	การบริการซักและซักแห้ง	3,565	6,947	1,784	5,162	4,702	1,218	3,484	2,245	566	1,678	387	105	282	1,858	461	1,397	461	1,397	Washing and (dry-) cleaning of textile and fur products	
96201	การบริการซักและซักแห้ง (ยกเว้น โดยเครื่องซักผ้าชนิดหยดเหรียญ)	2,526	5,597	1,355	4,242	3,439	803	2,636	2,158	551	1,607	382	104	278	1,776	447	1,329	447	1,329	Washing and (dry-) cleaning of textile and fur products (except by self-service coin-operated machines)	
96202	การบริการซักและซักแห้ง โดยเครื่องซักผ้าชนิดหยดเหรียญ	1,038	1,350	422	916	1,261	413	848	78	9	69	5	1	4	73	8	65	8	65	65	Washing and (dry-) cleaning of textile and fur products by self-service coin-operated machines
96203	การบริการฟอกและย้อมสี	1	11	7	4	2	1	1	9	6	3	-	-	-	9	6	3	6	3	3	Dyeing and colouring services

ตาราง 2 จำนวนคนทำงานของสถานประกอบการธุรกิจในปี 2554 จำแนกตามสถานภาพการทำงาน เพศ และประเภทธุรกิจ (ต่อ)

TABLE 2 NUMBER OF PERSONS ENGAGED OF BUSINESS ESTABLISHMENTS IN 2011 BY WORK STATUS, SEX AND CATEGORY OF BUSINESS INDUSTRY (Cont'd)

รหัส Code	ประเภทธุรกิจ	จำนวน สถาน- ประกอบการ Number of establishments	รวม		คนทำงานโดยไม่ได้รับค่าจ้าง/ เงินเดือน				ลูกจ้าง		ระดับปฏิบัติการ		Category of business industry					
			รวม Total	ชาย Male	หญิง Female	รวม		ระดับบริหารจัดการ		ระดับปฏิบัติการ								
						รวม Total	ชาย Male	หญิง Female	รวม Total	ชาย Male	หญิง Female	รวม Total		ชาย Male	หญิง Female			
963	กิจกรรมบริการส่วนบุคคลอื่นๆ ซึ่งมิได้จัดประเภทไว้ในที่อื่น	693	1,397	757	640	1,188	490	209	59	150	6	-	6	203	59	144	Other personal service activities n.e.c.	
9630	กิจกรรมบริการส่วนบุคคลอื่นๆ ซึ่งมิได้จัดประเภทไว้ในที่อื่น	693	1,397	757	640	1,188	490	209	59	150	6	-	6	203	59	144	Other personal service activities n.e.c.	
96301	การทำศพและกิจกรรมที่เกี่ยวข้อง	2	2	-	2	2	-	2	-	-	-	-	-	-	-	-	Funeral and related activities	
96302	กิจกรรมการดูแลสัตว์เลี้ยง	123	281	98	183	176	79	105	19	87	3	-	3	103	19	84	Pet care activities	
96303	กิจกรรมบริการด้วยเครื่องหยอดเหรียญ	326	737	481	256	728	472	256	9	-	-	-	-	9	9	-	Concession operation of coin-operated personal service machines	
96304	กิจกรรมโหราศาสตร์และไสยศาสตร์	182	208	106	102	186	93	94	22	13	9	-	-	22	13	9	Astrological and spiritualists' activities	
96305	กิจกรรมบริการอบ นวด และบริการอื่นๆ ที่คล้ายกัน	4	47	11	36	7	4	3	40	7	33	-	-	40	7	33	Turkish baths, sauna and steam baths activities	
96309	กิจกรรมบริการส่วนบุคคลอื่นๆ ซึ่งมิได้จัดประเภทไว้ในที่อื่น	56	122	62	61	89	50	39	33	11	22	3	-	3	30	11	19	Other personal service activities n.e.c.

ที่มา : สัมภาษณ์ธุรกิจและอุตสาหกรรม พ.ศ. 2555 (ธุรกิจการค้าและธุรกิจทางการบริการ) บริเวณเขต สำนักงานสถิติแห่งชาติ กระทรวงเทคโนโลยีสารสนเทศและการสื่อสาร

Source : The 2012 Business and Industrial Census (Trade and Services Industry) Vicinity , National Statistical Office, Ministry of Information and Communication Technology.

ตาราง 3 จำนวนสถานประกอบการธุรกิจที่มีลูกจ้าง จำนวนคนงานจำนวนวันทำงานต่อสัปดาห์ จำนวนชั่วโมงทำงานเฉลี่ยต่อวันของลูกจ้าง และประเภทธุรกิจ

TABLE 3 NUMBER OF BUSINESS ESTABLISHMENT'S EMPLOYEES BY NUMBER OF DAYS WORKED PER WEEK, AVERAGE NUMBER OF HOURS WORKED PER DAY BY EMPLOYEES AND CATEGORY OF BUSINESS INDUSTRY

รหัส Code	ประเภทธุรกิจ	ลูกจ้าง Employees												Category of business industry	
		จำนวนสถาน- ประกอบการที่มีลูกจ้าง		จำนวนวันทำงานต่อสัปดาห์			จำนวนชั่วโมงทำงานเฉลี่ยต่อวัน (เฉลี่ยทุกกะ)			Total					
		จำนวน Number	ร้อยละ %	จำนวน Number	ร้อยละ %	จำนวน Number	ร้อยละ %	จำนวน Number	ร้อยละ %	จำนวน Number	ร้อยละ %	จำนวน Number	ร้อยละ %		
				จำนวนวันทำงานต่อสัปดาห์ Number of days worked per week			จำนวนชั่วโมงทำงานเฉลี่ยต่อวัน (เฉลี่ยทุกกะ) Average number of hours worked per day								
				<5	5 - 6	7	< 8	8 - 10	>10						
				จำนวน Number	ร้อยละ %	จำนวน Number	ร้อยละ %	จำนวน Number	ร้อยละ %	จำนวน Number	ร้อยละ %	จำนวน Number	ร้อยละ %	จำนวน Number	ร้อยละ %
				633	1.1	36,753	64.3	19,768	34.6	2,884	5.0	46,620	81.6	7,650	13.4
45	การขายส่งและการขายปลีก	8,247	100.0	11	0.1	7,523	91.2	712	8.6	151	1.8	7,645	92.7	450	5.5
	การซ่อมยานยนต์และจักรยานยนต์														
451	การซ่อมยานยนต์	549	100.0	11	2.0	476	86.6	63	11.4	12	2.2	528	96.2	9	1.6
4510	การซ่อมยานยนต์	549	100.0	11	2.0	476	86.6	63	11.4	12	2.2	528	96.2	9	1.6
45101	การซ่อมยานยนต์ใหม่ชนิดรถยนต์	235	100.0	-	-	219	93.1	16	6.9	-	-	226	96.2	9	3.8
	นั่งส่วนบุคคล รถกระบะ รถตู้ และรถขนาดเล็กรถที่คล้ายกัน														
45102	การซ่อมยานยนต์ใหม่ชนิดรถบรรทุก และยานยนต์หนักอื่นๆ	36	100.0	-	-	33	92.2	3	7.9	1	2.8	35	97.2	-	-
45103	การซ่อมยานยนต์เก่าชนิดรถบรรทุก และยานยนต์หนักอื่นๆ	277	100.0	11	3.9	222	80.3	44	15.8	11	4.0	266	96.0	-	-
	นั่งส่วนบุคคล รถกระบะ รถตู้ และรถขนาดเล็กรถที่คล้ายกัน														
45104	การซ่อมยานยนต์เก่าชนิดรถบรรทุก และยานยนต์หนักอื่นๆ	2	100.0	-	-	2	100.0	-	-	-	-	2	100.0	-	-
452	การบำรุงรักษาและซ่อมยานยนต์	4,863	100.0	-	-	4,586	94.3	277	5.7	73	1.5	4,532	93.2	258	5.3
4520	การบำรุงรักษาและซ่อมยานยนต์	4,863	100.0	-	-	4,586	94.3	277	5.7	73	1.5	4,532	93.2	258	5.3
45201	การบำรุงรักษาและซ่อมระบบเครื่องยนต์ และชิ้นส่วนยานยนต์	3,982	100.0	-	-	3,857	96.9	125	3.2	64	1.6	3,711	93.2	208	5.2
45202	การซ่อมตัวถัง ประตู หน้าต่าง และอื่นๆ ที่คล้ายกัน	360	100.0	-	-	335	93.2	24	6.8	-	-	349	97.1	10	2.9
45203	การบำรุงรักษายานยนต์ทั่วไป	520	100.0	-	-	394	75.6	127	24.4	10	1.8	471	90.6	40	7.6

ตาราง 3 จำนวนสถานประกอบการธุรกิจที่มีลูกจ้าง จำนวนคนงานจำนวนวันทำงานต่อสัปดาห์ จำนวนชั่วโมงทำงานเฉลี่ยต่อวันของลูกจ้าง และประเภทธุรกิจ (ต่อ)

TABLE 3 NUMBER OF BUSINESS ESTABLISHMENT'S EMPLOYEES BY NUMBER OF DAYS WORKED PER WEEK, AVERAGE NUMBER OF HOURS WORKED PER DAY BY EMPLOYEES AND CATEGORY OF BUSINESS INDUSTRY (Cont'd)

รหัส Code	ประเภทธุรกิจ	จำนวนสถาน- ประกอบการที่มีลูกจ้าง		ลูกจ้าง Employees												Category of business industry
		จำนวน Number	ร้อยละ %	จำนวนวันทำงานต่อสัปดาห์ Number of days worked per week				จำนวนชั่วโมงทำงานเฉลี่ยต่อวัน (เฉลี่ยทุกกะ) Average number of hours worked per day				จำนวน Number	ร้อยละ %			
				<5	5 - 6	7	< 8	8 - 10	> 10							
453	การขายชิ้นส่วนและอุปกรณ์เสริม ของยานยนต์	1,653	100.0	-	-	1,498	90.6	155	9.4	55	3.4	1,533	92.8	64	3.9	Sale of motor vehicle parts and accessories
4530	การขายชิ้นส่วนและอุปกรณ์เสริม ของยานยนต์	1,653	100.0	-	-	1,498	90.6	155	9.4	55	3.4	1,533	92.8	64	3.9	Sale of motor vehicle parts and accessories
45301	การขายส่งชิ้นส่วนและอุปกรณ์ เสริมใหม่ของยานยนต์	144	100.0	-	-	124	85.9	20	14.2	5	3.5	133	92.2	6	4.3	Wholesale of new motor vehicle parts and accessories
45302	การขายปลีกชิ้นส่วนและอุปกรณ์ เสริมใหม่ของยานยนต์	1,141	100.0	-	-	1,019	89.3	122	10.7	-	-	1,098	96.2	43	3.8	Retail of new motor vehicle parts and accessories
45303	การขายส่งและปลีกชิ้นส่วนและอุปกรณ์ เสริมเก่าของยานยนต์	367	100.0	-	-	355	96.7	12	3.3	50	13.7	303	82.4	14	3.9	Wholesale and retail of used motor vehicle parts and accessories
454	การขาย การบำรุงรักษา และซ่อมจักรยานยนต์ ชิ้นส่วน และอุปกรณ์เสริมที่เกี่ยวข้อง	1,182	100.0	-	-	964	81.5	218	18.5	11	0.9	1,052	89.0	119	10.1	Sale, maintenance and repair of motorcycles and related parts and accessories
4540	การขาย การบำรุงรักษา และซ่อมจักรยานยนต์ ชิ้นส่วน และอุปกรณ์เสริมที่เกี่ยวข้อง	1,182	100.0	-	-	964	81.5	218	18.5	11	0.9	1,052	89.0	119	10.1	Sale, maintenance and repair of motorcycles and related parts and accessories
45401	การขายจักรยานยนต์	416	100.0	-	-	320	76.8	97	23.2	11	2.6	373	89.7	32	7.7	Sale of motorcycles
45402	การขายส่งชิ้นส่วนและอุปกรณ์ เสริมใหม่ของจักรยานยนต์	6	100.0	-	-	6	100.0	-	-	-	-	4	63.6	2	36.4	Wholesale of new motorcycle parts and accessories
45403	การขายปลีกชิ้นส่วนและอุปกรณ์ เสริมใหม่ของจักรยานยนต์	159	100.0	-	-	144	90.2	16	9.8	-	-	144	90.4	15	9.6	Retail of new motorcycle parts and accessories
45404	การขายส่งและปลีกชิ้นส่วนและอุปกรณ์ เสริมเก่าของจักรยานยนต์	3	100.0	-	-	3	100.0	-	-	-	-	3	100.0	-	-	Wholesale and retail of used motorcycle parts and accessories
45405	การบำรุงรักษาและซ่อมจักรยานยนต์	598	100.0	-	-	492	82.3	106	17.8	-	-	528	88.3	70	11.7	Maintenance and repair of motorcycles

ตาราง 3 จำนวนสถานประกอบการธุรกิจที่มีลูกจ้าง จำนวนตามจำนวนวันทำงานต่อสัปดาห์ จำนวนชั่วโมงทำงานเฉลี่ยต่อวันของลูกจ้าง และประเภทธุรกิจ (ต่อ)

TABLE 3 NUMBER OF BUSINESS ESTABLISHMENT'S EMPLOYEES BY NUMBER OF DAYS WORKED PER WEEK, AVERAGE NUMBER OF HOURS WORKED PER DAY BY EMPLOYEES AND CATEGORY OF BUSINESS INDUSTRY (Cont'd)

รหัส Code	ประเภทธุรกิจ	จำนวนสถาน- ประกอบการที่มีลูกจ้าง		ลูกจ้าง Employees												Category of business industry
		จำนวนการที่มีลูกจ้าง		จำนวนวันทำงานต่อสัปดาห์				จำนวนชั่วโมงทำงานเฉลี่ยต่อวัน (เฉลี่ยทุกกะ)				Wholesale trade (except of motor vehicles and motorcycles)				
		จำนวน Number	ร้อยละ %	จำนวน Number	ร้อยละ %	จำนวน Number	ร้อยละ %	จำนวน Number	ร้อยละ %	จำนวน Number	ร้อยละ %	จำนวน Number	ร้อยละ %	จำนวน Number	ร้อยละ %	
46	การขายส่ง (ยกเว้นยานยนต์ และจักรยานยนต์)	5,423	100.0	53	1.0	4,266	78.7	1,104	20.4	116	2.1	5,048	93.1	260	4.8	Wholesale trade (except of motor vehicles and motorcycles)
461	การขายส่ง โดยได้รับค่าตอบแทน หรือตามสัญญาจ้าง	43	100.0	-	-	42	97.7	1	2.3	4	9.3	37	86.1	2	4.7	Wholesale on a fee or contract basis
4610	การขายส่ง โดยได้รับค่าตอบแทน หรือตามสัญญาจ้าง	43	100.0	-	-	42	97.7	1	2.3	4	9.3	37	86.1	2	4.7	Wholesale on a fee or contract basis
46102	การขายส่งอาหาร เครื่องดื่ม และยาสูบ โดยได้รับค่าตอบแทนหรือตามสัญญาจ้าง	15	100.0	-	-	14	93.3	1	6.7	4	26.7	9	60.0	2	13.3	Wholesale on a fee or contract basis of food, beverages and tobacco
46103	การขายส่งสิ่งทอ เสื้อผ้า รองเท้า เครื่องหนัง และของใช้ในครัวเรือน โดยได้รับค่าตอบแทนหรือตามสัญญาจ้าง	1	100.0	-	-	1	100.0	-	-	-	-	1	100.0	-	-	Wholesale on a fee or contract basis of textiles, clothing, footwear, leather goods and household articles
46104	การขายส่งคอมพิวเตอร์และซอฟต์แวร์ อุปกรณ์อิเล็กทรอนิกส์และโทรคมนาคม โดยได้รับค่าตอบแทนหรือตามสัญญาจ้าง	6	100.0	-	-	6	100.0	-	-	-	-	6	100.0	-	-	Wholesale on a fee or contract basis of computers and software, electronic and telecommunications equipment
46105	การขายส่งเครื่องจักรอุตสาหกรรม โดยได้รับค่าตอบแทนหรือตามสัญญาจ้าง	11	100.0	-	-	11	100.0	-	-	-	-	11	100.0	-	-	Wholesale on a fee or contract basis of industrial machinery
46106	การขายส่งเชื้อเพลิง สีนแร่ และโลหะ โดยได้รับค่าตอบแทนหรือตามสัญญาจ้าง	1	100.0	-	-	1	100.0	-	-	-	-	1	100.0	-	-	Wholesale on a fee or contract basis of fuels, ores and metals
46107	การขายส่งวัสดุก่อสร้าง เครื่องโลหะ และอุปกรณ์ระบบท่อ โดยได้รับค่าตอบแทนหรือตามสัญญาจ้าง	2	100.0	-	-	2	100.0	-	-	-	-	2	100.0	-	-	Wholesale on a fee or contract basis of construction materials, hardware, plumbing and heating equipment and supplies
46108	การขายส่งสินค้าเฉพาะอย่างอื่นๆ โดยได้รับค่าตอบแทนหรือตามสัญญาจ้าง	5	100.0	-	-	5	100.0	-	-	-	-	5	100.0	-	-	Wholesale on a fee or contract basis of other particular products
46109	การขายส่งสินค้าทั่วไป โดยได้รับค่าตอบแทนหรือตามสัญญาจ้าง	2	100.0	-	-	2	100.0	-	-	-	-	2	100.0	-	-	Wholesale on a fee or contract basis of a variety of goods

ตาราง 3 จำนวนสถานประกอบการธุรกิจที่มีลูกจ้าง จำนวนคนงานจำนวนวันทำงานเฉลี่ยต่อวันของลูกจ้าง และประเภทธุรกิจ (ต่อ)

TABLE 3 NUMBER OF BUSINESS ESTABLISHMENT'S EMPLOYEES BY NUMBER OF DAYS WORKED PER WEEK, AVERAGE NUMBER OF HOURS WORKED PER DAY BY EMPLOYEES AND CATEGORY OF BUSINESS INDUSTRY (Cont'd)

รหัส Code	ประเภทธุรกิจ	ลูกจ้าง Employees														Category of business industry
		จำนวนสถาน- ประกอบการที่มีลูกจ้าง		จำนวนวันทำงานต่อสัปดาห์				จำนวนชั่วโมงทำงานเฉลี่ยต่อวัน (เฉลี่ยทุกกะ)				Wholesale of agricultural raw materials and live animals				
		จำนวน Number	ร้อยละ %	จำนวน Number	ร้อยละ %	จำนวน Number	ร้อยละ %	จำนวน Number	ร้อยละ %	จำนวน Number	ร้อยละ %	จำนวน Number	ร้อยละ %	จำนวน Number	ร้อยละ %	
		182	100.0	-	-	138	75.7	44	24.3	1	0.6	181	99.5	-	-	
462	การขายส่งวัตถุดิบทางการเกษตร และสัตว์มีชีวิต	182	100.0	-	-	138	75.7	44	24.3	1	0.6	181	99.5	-	-	Wholesale of agricultural raw materials and live animals
4620	การขายส่งวัตถุดิบทางการเกษตร และสัตว์มีชีวิต	182	100.0	-	-	138	75.7	44	24.3	1	0.6	181	99.5	-	-	Wholesale of agricultural raw materials and live animals
46201	การขายส่งข้าวเปลือกและธัญพืชอื่นๆ	12	100.0	-	-	7	53.1	6	46.9	1	8.2	11	91.8	-	-	Wholesale of rice in the husk and other grains
46202	การขายส่งพืชน้ำมันที่ใช้ในการผลิตน้ำมันพืช	3	100.0	-	-	3	100.0	-	-	-	-	3	100.0	-	-	Wholesale of oil seeds and oleaginous fruits
46204	การขายส่งสัตว์มีชีวิต	22	100.0	-	-	5	21.7	18	78.3	-	-	22	100.0	-	-	Wholesale of live animals
46205	การขายส่งดอกไม้ ไม้ ต้นไม้ และเมล็ดพันธุ์พืช	69	100.0	-	-	53	76.6	16	23.4	-	-	69	100.0	-	-	Wholesale of flowers, plants and seeds
46206	การขายส่งอาหารปศุสัตว์	68	100.0	-	-	64	93.2	5	6.8	-	-	68	100.0	-	-	Wholesale of animal feeds
46209	การขายส่งวัตถุดิบอื่นๆ ทางการเกษตร	7	100.0	-	-	7	100.0	-	-	-	-	7	100.0	-	-	Wholesale of other agricultural raw materials
463	การขายส่งอาหาร เครื่องดื่ม และยาสูบ	1,194	100.0	46	3.8	715	59.9	434	36.3	54	4.5	979	82.0	162	13.6	Wholesale of food, beverages and tobacco
4631	การขายส่งอาหาร	971	100.0	45	4.6	549	56.5	377	38.9	48	5.0	785	80.9	137	14.1	Wholesale of food
46311	การขายส่งเนื้อสัตว์และผลิตภัณฑ์เนื้อสัตว์	58	100.0	5	8.1	48	83.0	5	8.9	7	12.6	49	84.9	2	2.6	Wholesale of meat and meat products
46312	การขายส่งปลาและผลิตภัณฑ์สัตว์น้ำ	113	100.0	2	1.3	41	36.5	70	62.1	12	11.0	89	78.9	11	10.1	Wholesale of fish and fish products
46313	การขายส่งผักและผลไม้	362	100.0	22	6.1	175	48.4	164	45.5	11	3.0	286	78.9	65	18.1	Wholesale of fruits and vegetables
46314	การขายส่งผลิตภัณฑ์นม	52	100.0	-	-	48	92.3	4	7.7	2	3.0	43	83.5	7	13.5	Wholesale of dairy products
46315	การขายส่งข้าวและผลิตภัณฑ์ ที่ได้จากโรงสีข้าว	73	100.0	3	4.1	65	88.8	5	7.1	-	-	71	96.9	2	3.1	Wholesale of rice and rice milling products
46316	การขายส่งผลิตภัณฑ์ขนมอบ ไข่ นม เนย และไขมันที่ใช้ในการบริโภค	74	100.0	6	7.7	55	74.0	13	18.2	-	-	64	87.1	10	12.9	Wholesale of bakery products, eggs and edible oils and fats of animal or vegetable origin
46317	การขายส่งน้ำตาล ช็อกโกแลต ลูกกวาด และขนมที่ทำจากน้ำตาล	4	100.0	2	50.0	2	50.0	-	-	-	-	4	100.0	-	-	Wholesale of sugar, chocolate, candy and sugar confectionery
46318	การขายส่งกาแฟ ชา โกโก้	7	100.0	-	-	7	100.0	-	-	-	-	7	100.0	-	-	Wholesale of coffee, tea and cocoa
46319	การขายส่งผลิตภัณฑ์อาหารอื่นๆ	228	100.0	6	2.5	108	47.1	115	50.5	16	7.2	172	75.4	40	17.4	Wholesale of other food products
4632	การขายส่งเครื่องดื่มและยาสูบ	224	100.0	1	0.5	166	74.4	56	25.1	5	2.4	193	86.4	25	11.2	Wholesale of beverages and tobacco
46321	การขายส่งเครื่องดื่มที่มีแอลกอฮอล์	70	100.0	-	-	50	72.0	20	28.0	-	-	60	85.7	10	14.3	Wholesale of alcohol beverages
46322	การขายส่งเครื่องดื่มที่ไม่มีแอลกอฮอล์	144	100.0	-	-	110	76.0	35	24.0	5	3.7	126	87.3	13	9.0	Wholesale of non-alcohol beverages
46323	การขายส่งผลิตภัณฑ์ยาสูบ	10	100.0	1	10.5	7	68.4	2	21.1	-	-	8	79.0	2	21.1	Wholesale of tobacco

ตาราง 3 จำนวนสถานประกอบการธุรกิจที่มีลูกจ้าง จำนวนคนงานจำนวนวันทำงานต่อสัปดาห์ จำนวนชั่วโมงทำงานเฉลี่ยต่อวันของลูกจ้าง และประเภทธุรกิจ (ต่อ)

TABLE 3 NUMBER OF BUSINESS ESTABLISHMENT'S EMPLOYEES BY NUMBER OF DAYS WORKED PER WEEK, AVERAGE NUMBER OF HOURS WORKED PER DAY BY EMPLOYEES AND CATEGORY OF BUSINESS INDUSTRY (Cont'd)

รหัส Code	ประเภทธุรกิจ	ลูกจ้าง Employees												Category of business industry		
		จำนวนสถาน- ประกอบการที่มีลูกจ้าง		จำนวนวันทำงานต่อสัปดาห์			จำนวนชั่วโมงทำงานเฉลี่ยต่อวัน (เฉลี่ยทุกกะ)			Wholesale of household goods						
		จำนวน Number	ร้อยละ %	จำนวน Number	ร้อยละ %	จำนวน Number	ร้อยละ %	จำนวน Number	ร้อยละ %	จำนวน Number	ร้อยละ %	จำนวน Number	ร้อยละ %			
		จำนวน Number	ร้อยละ %	จำนวน Number	ร้อยละ %	จำนวน Number	ร้อยละ %	จำนวน Number	ร้อยละ %	จำนวน Number	ร้อยละ %	จำนวน Number	ร้อยละ %			
464	การขายส่งของใช้ในครัวเรือน	507	100.0	-	-	412	81.2	95	18.8	11	2.1	475	93.7	21	4.2	Wholesale of household goods
4641	การขายส่งสิ่งทอ เสื้อผ้า และรองเท้า	100	100.0	-	-	81	81.4	19	18.6	2	2.0	92	92.6	5	5.4	Wholesale of textiles, clothing and footwear
46411	การขายส่งตัดเย็บเสื้อผ้า	41	100.0	-	-	31	75.9	10	24.2	2	4.9	39	95.1	-	-	Wholesale of yarn and fabrics
46412	การขายส่งเครื่องใช้ในครัวเรือนที่ทำจากสิ่งทอ	14	100.0	-	-	10	70.2	4	29.8	-	-	9	61.9	5	38.1	Wholesale of household goods of textile
46413	การขายส่งอุปกรณ์ตัดเย็บ	6	100.0	-	-	6	100.0	-	-	-	-	6	100.0	-	-	Wholesale of haberdashery
46414	การขายส่งเสื้อผ้า	32	100.0	-	-	27	85.8	5	14.2	-	-	32	100.0	-	-	Wholesale of clothing
46415	การขายส่งรองเท้า	7	100.0	-	-	7	100.0	-	-	-	-	7	100.0	-	-	Wholesale of footwear
4642	การขายส่งเครื่องใช้ไฟฟ้า และอิเล็กทรอนิกส์ชนิดใช้ในครัวเรือน	103	100.0	-	-	97	94.2	6	5.8	-	-	97	94.4	6	5.6	Wholesale of electric household appliances and consumer electronics
46421	การขายส่งเครื่องใช้ไฟฟ้าและอิเล็กทรอนิกส์ชนิดใช้ในครัวเรือน (ยกเว้นอุปกรณ์ไฟฟ้าสำหรับให้แสงสว่าง)	84	100.0	-	-	79	94.7	4	5.3	-	-	78	93.1	6	6.9	Wholesale of electric household appliances and consumer electronics (except lighting equipment)
46422	การขายส่งอุปกรณ์ไฟฟ้าสำหรับให้แสงสว่าง	19	100.0	-	-	18	92.1	2	7.9	-	-	19	100.0	-	-	Wholesale of lighting equipment
4643	การขายส่งสินค้าวัฒนธรรมและนันทนาการ	78	100.0	-	-	62	79.5	16	20.5	3	3.2	69	88.5	7	8.3	Wholesale of cultural and recreation goods
46431	การขายส่งหนังสือ หนังสือพิมพ์ และเครื่องเขียน	30	100.0	-	-	23	78.3	7	21.7	-	-	23	78.3	7	21.7	Wholesale of books, newspapers and stationery
46432	การขายส่งสื่อบันทึกภาพ และเสียงที่บันทึกข้อมูลแล้ว	10	100.0	-	-	10	100.0	-	-	-	-	10	100.0	-	-	Wholesale of recorded visual and audio media
46433	การขายส่งเครื่องกีฬา	7	100.0	-	-	7	100.0	-	-	-	-	7	100.0	-	-	Wholesale of sports goods
46434	การขายส่งเกมและของเล่น	5	100.0	-	-	5	100.0	-	-	-	-	5	100.0	-	-	Wholesale of games and toys
46439	การขายส่งสินค้าอื่นๆ ด้านวัฒนธรรมและนันทนาการ	26	100.0	-	-	17	63.4	10	36.6	3	9.6	24	90.4	-	-	Wholesale of other cultural and recreation goods
4644	การขายส่งสินค้าทางเภสัชกรรมและทางการแพทย์ เครื่องหอม และเครื่องสำอาง	82	100.0	-	-	72	87.4	10	12.7	6	7.6	75	91.2	1	1.2	Wholesale of pharmaceutical and medical goods, perfumeries and toilet preparations
46441	การขายส่งสินค้าทางเภสัชกรรมและทางการแพทย์	39	100.0	-	-	35	89.7	4	10.3	6	16.1	33	84.0	-	-	Wholesale of pharmaceutical and medical goods

ตาราง 3 จำนวนสถานประกอบการธุรกิจที่มีลูกจ้าง จำนวนคนงานจำนวนวันทำงานเฉลี่ยต่อวันของลูกจ้าง และประเภทธุรกิจ (ต่อ)

TABLE 3 NUMBER OF BUSINESS ESTABLISHMENT'S EMPLOYEES BY NUMBER OF DAYS WORKED PER WEEK, AVERAGE NUMBER OF HOURS WORKED PER DAY BY EMPLOYEES AND CATEGORY OF BUSINESS INDUSTRY (Cont'd)

รหัส Code	ประเภทธุรกิจ	ลูกจ้าง Employees												Category of business industry						
		จำนวนสถาน- ประกอบการที่มีลูกจ้าง		จำนวนวันทำงานต่อสัปดาห์			จำนวนชั่วโมงทำงานต่อวัน (เฉลี่ยทุกกะ)			จำนวนชั่วโมงทำงานต่อวัน (เฉลี่ยทุกกะ)										
		จำนวน Number	ร้อยละ %	จำนวน Number	ร้อยละ %	จำนวน Number	ร้อยละ %	จำนวน Number	ร้อยละ %	จำนวน Number	ร้อยละ %	จำนวน Number	ร้อยละ %							
				จำนวน days worked per week			Average number of hours worked per day			Average number of hours worked per day										
				<5			5 - 6			7			8 - 10			> 10				
				จำนวน Number	ร้อยละ %	จำนวน Number	ร้อยละ %	จำนวน Number	ร้อยละ %	จำนวน Number	ร้อยละ %	จำนวน Number	ร้อยละ %	จำนวน Number	ร้อยละ %	จำนวน Number	ร้อยละ %	จำนวน Number	ร้อยละ %	
46442	การขายส่งเครื่องหอม	7	100.0	-	-	7	100.0	-	-	-	-	7	100.0	-	-	-	-	-	-	Wholesale of perfumeries
46443	การขายส่งเครื่องสำอาง และเครื่องปะทินโอม	37	100.0	-	-	30	82.5	6	17.5	-	-	36	97.3	1	2.7	-	-	-	-	Wholesale of cosmetics and toilet preparations
46449	การขายส่งของใช้ในครัวเรือนอื่นๆ	144	100.0	-	-	100	69.2	44	30.8	-	-	141	98.2	3	1.8	-	-	-	-	Wholesale of other household goods
46491	การขายส่งอุปกรณ์ถ่ายภาพและทัศนศาสตร์	2	100.0	-	-	1	50.0	1	50.0	-	-	2	100.0	-	-	-	-	-	-	Wholesale of photographic and optical goods
46492	การขายส่งนาฬิกา เครื่องประดับเพชรพลอย	5	100.0	-	-	4	80.0	1	20.0	-	-	5	100.0	-	-	-	-	-	-	Wholesale of watches, clocks and jewellery
46493	การขายส่งเครื่องหนังและเครื่องใช้ สำหรับการเดินทาง	10	100.0	-	-	8	80.0	2	20.0	-	-	10	100.0	-	-	-	-	-	-	Wholesale of leather goods and travel accessories
46494	การขายส่งเฟอร์นิเจอร์	27	100.0	-	-	20	73.6	7	26.4	-	-	27	100.0	-	-	-	-	-	-	Wholesale of household furniture
46495	ชนิดใช้ในครัวเรือน และเครื่องครัว	10	100.0	-	-	9	85.5	2	14.5	-	-	10	100.0	-	-	-	-	-	-	Wholesale of chinaware, glassware and kitchenware
46499	การขายส่งของใช้ในครัวเรือนอื่นๆ ซึ่งมิได้จัดประเภทไว้ในที่อื่น	89	100.0	-	-	58	64.7	32	35.4	-	-	87	97.1	3	2.9	-	-	-	-	Wholesale of other household goods, n.e.c.
465	การขายส่งเครื่องจักร อุปกรณ์ และเครื่องมือเครื่องใช้	614	100.0	2	0.3	600	97.8	12	1.9	13	2.2	583	95.1	17	2.8	2.8	2.8	2.8	2.8	Wholesale of machinery, equipment and supplies
4651	การขายส่งคอมพิวเตอร์ อุปกรณ์ต่อพ่วง และซอฟต์แวร์	37	100.0	-	-	34	93.7	2	6.3	-	-	34	93.7	2	6.3	-	-	-	-	Wholesale of computers, computer peripheral equipment and software
46510	การขายส่งคอมพิวเตอร์ อุปกรณ์ต่อพ่วง และซอฟต์แวร์	37	100.0	-	-	34	93.7	2	6.3	-	-	34	93.7	2	6.3	-	-	-	-	Wholesale of computers, computer peripheral equipment and software
4652	การขายส่งอุปกรณ์และชิ้นส่วนทาง อิเล็กทรอนิกส์และโทรคมนาคม	75	100.0	-	-	72	96.0	3	4.0	-	-	73	96.9	2	3.1	-	-	-	-	Wholesale of electronic and telecommunications equipment and parts
46521	การขายส่งอุปกรณ์ และชิ้นส่วน อิเล็กทรอนิกส์	54	100.0	-	-	54	100.0	-	-	-	-	54	100.0	-	-	-	-	-	-	Wholesale of electronic equipment and parts
46522	การขายส่งโทรศัพท์ และอุปกรณ์โทรคมนาคม	21	100.0	-	-	18	85.9	3	14.1	-	-	19	89.1	2	10.9	-	-	-	-	Wholesale of telephone and telecommunications equipment
4653	การขายส่งเครื่องจักร อุปกรณ์ และเครื่องใช้ทางการเกษตร	97	100.0	2	1.7	94	97.2	1	1.0	3	2.8	94	97.2	-	-	-	-	-	-	Wholesale of agricultural machinery, equipment and supplies
46530	การขายส่งเครื่องจักร อุปกรณ์ และเครื่องใช้ทางการเกษตร	97	100.0	2	1.7	94	97.2	1	1.0	3	2.8	94	97.2	-	-	-	-	-	-	Wholesale of agricultural machinery, equipment and supplies

ตาราง 3 จำนวนสถานประกอบการธุรกิจที่มีลูกจ้าง จำนวนคนงานจำนวนวันทำงานต่อสัปดาห์ จำนวนชั่วโมงทำงานเฉลี่ยต่อวันของลูกจ้าง และประเภทธุรกิจ (ต่อ)

TABLE 3 NUMBER OF BUSINESS ESTABLISHMENT'S EMPLOYEES BY NUMBER OF DAYS WORKED PER WEEK, AVERAGE NUMBER OF HOURS WORKED PER DAY BY EMPLOYEES AND CATEGORY OF BUSINESS INDUSTRY (Cont'd)

รหัส Code	ประเภทธุรกิจ	จำนวนสถาน- ประกอบการที่มีลูกจ้าง		ลูกจ้าง Employees														Category of business industry
		จำนวน Number		จำนวนวันทำงานต่อสัปดาห์ Number of days worked per week							จำนวนชั่วโมงทำงานเฉลี่ยต่อวัน (เฉลี่ยทุกกะ) Average number of hours worked per day							
		ร้อยละ %	จำนวน Number	<5 Number	ร้อยละ %	จำนวน Number	ร้อยละ %	จำนวน Number	ร้อยละ %	จำนวน Number	ร้อยละ %	จำนวน Number	ร้อยละ %	จำนวน Number	ร้อยละ %	จำนวน Number	ร้อยละ %	
4659	การขายส่งเครื่องจักรและอุปกรณ์อื่นๆ	405	100.0	-	-	400	98.7	5	1.3	11	2.7	382	94.3	12	3.0	Wholesale of other machinery and equipment		
46591	การขายส่งอุปกรณ์การขนส่ง (ยกเว้นยานยนต์ จักรยานยนต์ และรถจักรยาน)	9	100.0	-	-	8	86.5	1	13.5	-	-	8	86.5	1	13.5	Wholesale of transport equipment (except motor vehicles, motorcycles and bicycles)		
46592	การขายส่งเครื่องจักรและอุปกรณ์งานวิศวกรรมโยธา งานเหมืองแร่ และงานก่อสร้าง	22	100.0	-	-	22	100.0	-	-	-	-	22	100.0	-	-	Wholesale of civil engineering, mining and construction machinery		
46593	การขายส่งเครื่องจักรและอุปกรณ์ชนิดใช้ในโรงงานอุตสาหกรรม	166	100.0	-	-	166	100.0	-	-	-	-	157	94.3	9	5.7	Wholesale of industrial machinery and equipment		
46594	การขายส่งเครื่องจักร อุปกรณ์ และเพอร์เน็ลหรือชนิดใช้ในสำนักงาน	20	100.0	-	-	20	100.0	-	-	-	-	20	100.0	-	-	Wholesale of office machinery, equipment and furniture		
46599	การขายส่งเครื่องจักรและอุปกรณ์อื่นๆ ซึ่งมีได้จัดประเภทไว้ในที่อื่น	187	100.0	-	-	183	97.8	4	2.2	11	5.8	175	93.4	2	0.8	Wholesale of other machinery and equipment, n.e.c		
466	การขายส่งสินค้าเฉพาะประเภทอื่น ๆ	2,759	100.0	6	0.2	2,276	82.5	477	17.3	27	1.0	2,682	97.2	50	1.8	Other specialized wholesale		
4661	การขายส่งเชื้อเพลิงแข็ง เชื้อเพลิงเหลว และเชื้อเพลิงก๊าซ รวมถึงผลิตภัณฑ์ที่เกี่ยวข้อง	100	100.0	-	-	95	94.8	5	5.2	1	1.0	86	86.0	13	13.0	Wholesale of solid, liquid and gaseous fuels and related products		
46611	การขายส่งเชื้อเพลิงแข็ง	11	100.0	-	-	11	100.0	-	-	-	-	11	100.0	-	-	Wholesale of solid fuels		
46612	การขายส่งเชื้อเพลิงเหลว	9	100.0	-	-	7	77.8	2	22.2	-	-	9	100.0	-	-	Wholesale of liquid fuels		
46613	การขายส่งเชื้อเพลิงก๊าซ	56	100.0	-	-	53	94.3	3	5.7	-	-	43	76.8	13	23.3	Wholesale of gaseous fuels		
46614	การขายส่งผลิตภัณฑ์ที่ได้จากการกลั่นปิโตรเลียม	24	100.0	-	-	24	100.0	-	-	1	4.2	23	95.8	-	-	Wholesale of refined petroleum products		
4662	การขายส่งโลหะและสินแร่โลหะ	468	100.0	-	-	443	94.6	25	5.4	1	0.3	456	97.4	11	2.4	Wholesale of metals and metal ores		
46621	การขายส่งสินแร่เหล็กและโลหะที่ไม่ใช่เหล็ก	14	100.0	-	-	13	92.9	1	7.1	1	9.5	13	90.5	-	-	Wholesale of ferrous and non-ferrous metal ores		
46622	การขายส่งเหล็ก เหล็กกล้า และโลหะที่ไม่ใช่เหล็กขั้นมูลฐาน	454	100.0	-	-	430	94.6	24	5.4	-	-	443	97.6	11	2.4	Wholesale of iron, steel and non-ferrous metal in primary forms		
4663	การขายส่งวัสดุก่อสร้าง เครื่องมือโลหะ เครื่องอุปโภคบริโภคสำหรับระบบท่อและระบบทำความร้อน	567	100.0	5	0.8	497	87.7	65	11.5	17	3.0	538	95.0	12	2.0	Wholesale of construction materials, hardware, plumbing and heating equipment and supplies		

ตาราง 3 จำนวนสถานประกอบการธุรกิจที่มีลูกจ้าง จำนวนคนงานจำนวนวันทำงานต่อสัปดาห์ จำนวนชั่วโมงทำงานเฉลี่ยต่อวันของลูกจ้าง และประเภทธุรกิจ (ต่อ)

TABLE 3 NUMBER OF BUSINESS ESTABLISHMENT'S EMPLOYEES BY NUMBER OF DAYS WORKED PER WEEK, AVERAGE NUMBER OF HOURS WORKED PER DAY BY EMPLOYEES AND CATEGORY OF BUSINESS INDUSTRY (Cont'd)

รหัส Code	ประเภทธุรกิจ	จำนวนสถาน- ประกอบการที่มีลูกจ้าง		ลูกจ้าง Employees														Category of business industry
		Number of establishment's employees		จำนวนวันทำงานต่อสัปดาห์ Number of days worked per week				จำนวนชั่วโมงทำงานเฉลี่ยต่อวัน (เฉลี่ยทุกกะ) Average number of hours worked per day										
		จำนวน Number	ร้อยละ %	จำนวน Number	ร้อยละ %	จำนวน Number	ร้อยละ %	จำนวน Number	ร้อยละ %	จำนวน Number	ร้อยละ %	จำนวน Number	ร้อยละ %	จำนวน Number	ร้อยละ %	จำนวน Number	ร้อยละ %	
46631	การขายส่งอิฐ หิน ปูน ทราย และผลิตภัณฑ์คอนกรีต	164	100.0	-	-	147	89.9	17	10.1	15	9.0	145	88.5	4	2.5	Wholesale of bricks, stone, cement, sand and concrete products		
46632	การขายส่งไม้และผลิตภัณฑ์จากไม้แปรรูปขั้นต้น	153	100.0	-	-	123	80.3	30	19.7	-	-	153	100.0	-	-	Wholesale of wood in the rough and products of primary processing of wood		
46633	การขายส่งสี น้ำมันสีทา และแล็กเกอร์	43	100.0	-	-	43	100.0	-	-	2	4.7	41	95.3	-	-	Wholesale of paints, varnishes and lacquers		
46634	การขายส่งอุปกรณ์ระบบท่อและเครื่องสุขภัณฑ์	58	100.0	-	-	54	92.8	4	7.2	-	-	57	98.3	1	1.7	Wholesale of plumbing and heating equipment and supplies and sanitary equipment		
46639	การขายส่งวัสดุก่อสร้างอื่นๆ	149	100.0	5	3.1	130	87.5	14	9.5	-	-	143	95.7	6	4.3	Wholesale of other construction materials		
4669	การขายส่งของเสียและเศษวัสดุและผลิตภัณฑ์อื่นๆ ซึ่งมีได้จัดประเภทไว้ในที่อื่น	1,624	100.0	1	0.1	1,242	76.5	381	23.5	8	0.5	1,602	98.6	14	0.9	Wholesale of waste and scrap and other products, n.e.c.		
46691	การขายส่งเคมีภัณฑ์ทางอุตสาหกรรม	127	100.0	-	-	123	97.5	3	2.5	1	0.8	125	98.4	1	0.8	Wholesale of industrial chemicals		
46692	การขายส่งปุ๋ยและเคมีภัณฑ์ทางการเกษตร	54	100.0	1	1.9	49	91.7	4	6.5	-	-	54	100.0	-	-	Wholesale of fertilizers and agrochemical products		
46693	การขายส่งยางพาราและพลาสติกขั้นต้น	31	100.0	-	-	31	100.0	-	-	-	-	31	100.0	-	-	Wholesale of rubber and plastic materials in primary forms		
46694	การขายส่งยางพาราชนิดใช้ในทางอุตสาหกรรม	53	100.0	-	-	44	83.8	9	16.2	-	-	53	100.0	-	-	Wholesale of industrial or commercial containers		
46695	การขายส่งของเสียและเศษวัสดุที่สามารถนำกลับมาใช้ใหม่	1,336	100.0	-	-	974	72.9	362	27.1	7	0.5	1,316	98.5	13	1.0	Wholesale of waste and scrap and materials for recycling		
46699	การขายส่งผลิตภัณฑ์อื่นซึ่งมิได้จัดประเภทไว้ในที่อื่น	24	100.0	-	-	20	81.5	5	18.5	-	-	24	100.0	-	-	Wholesale of other products, n.e.c.		
469	การขายส่งสินค้าทั่วไป	124	100.0	-	-	83	66.9	41	33.1	6	4.7	111	89.2	8	6.2	Non-specialized wholesale trade		
4690	การขายส่งสินค้าทั่วไป	124	100.0	-	-	83	66.9	41	33.1	6	4.7	111	89.2	8	6.2	Non-specialized wholesale trade		
46900	การขายส่งสินค้าทั่วไป	124	100.0	-	-	83	66.9	41	33.1	6	4.7	111	89.2	8	6.2	Non-specialized wholesale trade		
47	การขายปลีก (ยกเว้นยานยนต์และจักรยานยนต์)	14,835	100.0	9	0.1	9,067	61.1	5,759	38.8	276	1.9	12,570	84.7	1,989	13.4	Retail trade (except of motor vehicles and motorcycles)		

ตาราง 3 จำนวนสถานประกอบการธุรกิจที่มีลูกจ้าง จำนวนคนงานจำนวนวันทำงานเฉลี่ยต่อวันของลูกจ้าง และประเภทธุรกิจ (ต่อ)

TABLE 3 NUMBER OF BUSINESS ESTABLISHMENT'S EMPLOYEES BY NUMBER OF DAYS WORKED PER WEEK, AVERAGE NUMBER OF HOURS WORKED PER DAY BY EMPLOYEES AND CATEGORY OF BUSINESS INDUSTRY (Cont'd)

รหัส Code	ประเภทธุรกิจ	จำนวนสถาน- ประกอบการที่มีลูกจ้าง		ลูกจ้าง Employees												Category of business industry
		จำนวน establishment's employees		จำนวนวันทำงานต่อสัปดาห์ Number of days worked per week				จำนวนชั่วโมงทำงานเฉลี่ยต่อวัน (เฉลี่ยทุกๆ) Average number of hours worked per day								
		จำนวน Number	ร้อยละ %	<5 Number	ร้อยละ %	จำนวน Number	ร้อยละ %	จำนวน Number	ร้อยละ %	จำนวน Number	ร้อยละ %	จำนวน Number	ร้อยละ %	จำนวน Number	ร้อยละ %	
471	ร้านขายปลีกสินค้าทั่วไป	4,100	100.0	-	-	1,384	33.8	2,715	66.2	27	0.7	3,484	85.0	589	14.4	Retail sale in non-specialized stores
4711	ร้านขายปลีกอาหาร เครื่องดื่ม หรือยาสุบ เป็นสินค้าหลัก	2,613	100.0	-	-	907	34.7	1,706	65.3	1	-	2,079	79.6	533	20.4	Retail sale in non-specialized stores with food, beverages or tobacco predominating
47111	ซูเปอร์มาร์เก็ต	36	100.0	-	-	25	68.8	11	31.2	1	2.8	24	67.1	11	30.1	Supermarkets
47112	ดีสคัฟตี/ซูเปอร์เซ็นเตอร์/ ไฮเปอร์มาร์เก็ต	71	100.0	-	-	37	51.6	34	48.4	-	-	32	44.6	39	55.4	Discountstores/Supercenters/ Hypermarkets
47113	ร้านสะดวกซื้อ/มินิมาร์ท	1,126	100.0	-	-	512	45.5	613	54.5	-	-	968	86.0	158	14.0	Convenience stores/Minimarts
47114	ร้านขายของชำ	1,380	100.0	-	-	333	24.1	1,047	75.9	-	-	1,055	76.4	325	23.6	Grocery stores
4719	ร้านขายปลีกสินค้าทั่วไปอื่นๆ	1,487	100.0	-	-	477	32.1	1,009	67.9	26	1.8	1,405	94.5	56	3.7	Other retail sale in non-specialized stores
47190	ร้านขายปลีกสินค้าทั่วไปอื่นๆ	1,487	100.0	-	-	477	32.1	1,009	67.9	26	1.8	1,405	94.5	56	3.7	Other retail sale in non-specialized stores
472	ร้านขายปลีกอาหาร เครื่องดื่ม และยาสูบ	745	100.0	-	-	377	50.6	368	49.4	33	4.4	604	81.0	108	14.6	Retail sale of food, beverages and tobacco in specialized stores
4721	ร้านขายปลีกอาหาร	684	100.0	-	-	327	47.9	357	52.2	31	4.5	549	80.2	105	15.3	Retail sale of food in specialized stores
47211	ร้านขายปลีกเนื้อสัตว์ และผลิตภัณฑ์เนื้อสัตว์	50	100.0	-	-	29	58.8	21	41.2	2	4.4	45	90.8	2	4.8	Retail sale of meat and meat products in specialized stores
47212	ร้านขายปลีกปลาและผลิตภัณฑ์สัตว์น้ำ	78	100.0	-	-	53	67.9	25	32.1	11	13.5	62	80.0	5	6.5	Retail sale of fish and fish products in specialized stores
47213	ร้านขายปลีกผักและผลไม้	138	100.0	-	-	42	30.5	96	69.5	10	6.9	118	85.2	11	7.9	Retail sale of fruit and vegetables in specialized stores
47214	ร้านขายปลีกข้าว	174	100.0	-	-	98	56.5	76	43.5	5	3.1	127	73.0	42	23.9	Retail sale of rice in specialized stores
47215	ร้านขายปลีกผลิตภัณฑ์ขนมอบ	110	100.0	-	-	57	51.8	53	48.2	-	-	92	84.0	18	16.0	Retail sale of bakery products in specialized stores
47219	ร้านขายปลีกอาหารอื่นๆ	134	100.0	-	-	48	35.5	86	64.5	3	2.4	104	77.5	27	20.2	Retail sale of other food products in specialized stores
4722	ร้านขายปลีกเครื่องดื่ม	61	100.0	-	-	50	81.9	11	18.1	2	3.7	55	90.1	4	6.3	Retail sale of beverages in specialized stores
47221	ร้านขายปลีกเครื่องดื่มที่มีแอลกอฮอล์	19	100.0	-	-	12	61.5	7	36.5	2	12.0	17	88.0	-	-	Retail sale of alcohol beverages in specialized stores
47222	ร้านขายปลีกเครื่องดื่มที่ไม่มีแอลกอฮอล์	42	100.0	-	-	38	91.0	4	9.0	-	-	38	91.0	4	9.0	Retail sale of non-alcohol beverages in specialized stores

ตาราง 3 จำนวนสถานประกอบการธุรกิจที่มีลูกจ้าง จำนวนคนงานจำนวนวันทำงานต่อสัปดาห์ จำนวนชั่วโมงทำงานเฉลี่ยต่อวันของลูกจ้าง และประเภทธุรกิจ (ต่อ)

TABLE 3 NUMBER OF BUSINESS ESTABLISHMENT'S EMPLOYEES BY NUMBER OF DAYS WORKED PER WEEK, AVERAGE NUMBER OF HOURS WORKED PER DAY BY EMPLOYEES AND CATEGORY OF BUSINESS INDUSTRY (Cont'd)

รหัส Code	ประเภทธุรกิจ	จำนวนสถาน- ประกอบการที่มีลูกจ้าง		ลูกจ้าง Employees												Category of business industry
		จำนวน Number		จำนวนวันทำงานต่อสัปดาห์ Number of days worked per week				จำนวนชั่วโมงทำงานเฉลี่ยต่อวัน Average number of hours worked per day				จำนวนชั่วโมงทำงานเฉลี่ยต่อวัน (เฉลี่ยทุกกะ) Average number of hours worked per day				
		ร้อยละ %	จำนวน Number	ร้อยละ %	จำนวน Number	ร้อยละ %	จำนวน Number	ร้อยละ %	จำนวน Number	ร้อยละ %	จำนวน Number	ร้อยละ %	จำนวน Number	ร้อยละ %		
473	ร้านขายปลีกเชื้อเพลิงยานยนต์	788	100.0	-	457	57.9	331	42.1	10	1.3	657	83.4	121	15.3	Retail sale of automotive fuel in specialized stores	
4730	ร้านขายปลีกเชื้อเพลิงยานยนต์	788	100.0	-	457	57.9	331	42.1	10	1.3	657	83.4	121	15.3	Retail sale of automotive fuel in specialized stores	
47300	ร้านขายปลีกเชื้อเพลิงยานยนต์	788	100.0	-	457	57.9	331	42.1	10	1.3	657	83.4	121	15.3	Retail sale of automotive fuel in specialized stores	
474	ร้านขายปลีกอุปกรณ์สารสนเทศ และอุปกรณ์สื่อสารโทรคมนาคม	1,015	100.0	-	838	82.6	176	17.4	24	2.4	835	82.3	156	15.4	Retail sale of information and communications equipment in specialized stores	
4741	ร้านขายปลีกคอมพิวเตอร์ อุปกรณ์ ต่อพ่วง ซอฟต์แวร์ และอุปกรณ์สื่อสาร โทรคมนาคม	884	100.0	-	723	81.7	161	18.3	24	2.7	725	82.0	135	15.3	Retail sale of computers, peripheral units, software and telecommunications equipment in specialized stores	
47411	ร้านขายปลีกคอมพิวเตอร์ และอุปกรณ์ต่อพ่วง	389	100.0	-	343	88.1	46	11.9	-	-	359	92.3	30	7.7	Retail sale of computers and peripheral units in specialized stores	
47412	ร้านขายปลีกเครื่องเล่นวีดิโอเกม และซอฟต์แวร์สำหรับวีดิโอเกม	31	100.0	-	19	61.8	12	38.2	-	-	28	90.4	3	9.6	Retail sale of video game consoles and software in specialized stores	
47413	ร้านขายปลีกอุปกรณ์สื่อสารโทรคมนาคม	464	100.0	-	361	77.8	103	22.2	24	5.1	338	72.8	102	22.1	Retail sale of telecommunications equipment in specialized stores	
4742	ร้านขายปลีกอุปกรณ์ภาพและเสียง	130	100.0	-	115	88.5	15	11.5	-	-	109	84.0	21	16.1	Retail sale of audio and video equipment in specialized stores	
47420	ร้านขายปลีกอุปกรณ์ภาพและเสียง	130	100.0	-	115	88.5	15	11.5	-	-	109	84.0	21	16.1	Retail sale of audio and video equipment in specialized stores	
475	ร้านขายปลีกอุปกรณ์อื่นๆ ชนิดใช้ในชีวิตประจำวัน	3,825	100.0	5	3,116	81.5	704	18.4	39	1.0	3,511	91.8	274	7.2	Retail sale of other household equipment in specialized stores	
4751	ร้านขายปลีกสิ่งทอ	68	100.0	5	6.6	52	76.6	11	16.8	-	64	93.4	5	6.6	Retail sale of textiles in specialized stores	
47511	ร้านขายปลีกผ้า	14	100.0	-	14	100.0	-	-	-	-	14	100.0	-	-	Retail sale of fabrics in specialized stores	
47512	ร้านขายปลีกของใช้ในครัวเรือน ที่ทำความสะอาด	39	100.0	5	11.4	23	59.4	11	29.2	-	38	95.4	2	4.7	Retail sale of household articles of textiles in specialized stores	

ตาราง 3 จำนวนสถานประกอบการธุรกิจที่มีลูกจ้าง จำนวนงานจำนวนวันทำงานต่อสัปดาห์ จำนวนชั่วโมงทำงานเฉลี่ยต่อวันของลูกจ้าง และประเภทธุรกิจ (ต่อ)

TABLE 3 NUMBER OF BUSINESS ESTABLISHMENT'S EMPLOYEES BY NUMBER OF DAYS WORKED PER WEEK, AVERAGE NUMBER OF HOURS WORKED PER DAY BY EMPLOYEES AND CATEGORY OF BUSINESS INDUSTRY (Cont'd)

รหัส Code	ประเภทธุรกิจ	จำนวนสถาน- ประกอบการที่มีลูกจ้าง		ลูกจ้าง Employees												Category of business industry	
		จำนวน establishment's employees		จำนวนวันทำงานต่อสัปดาห์ Number of days worked per week				จำนวนชั่วโมงทำงานเฉลี่ยต่อวัน (เฉลี่ยทุกกะ) Average number of hours worked per day				ร้อยละ %	จำนวน Number	ร้อยละ %	จำนวน Number		ร้อยละ %
		จำนวน Number	ร้อยละ %	<5 Number	ร้อยละ %	จำนวน Number	ร้อยละ %	5 - 6 Number	ร้อยละ %	จำนวน Number	ร้อยละ %						
47513	ร้านขายปลีกอุปกรณ์ตัดเย็บ	15	100.0	-	-	15	100.0	-	-	-	-	-	13	82.7	3	17.3	Retail sale of haberdashery in specialized stores
4752	ร้านขายปลีกเครื่องโลหะ สี และกระจก	1,951	100.0	-	-	1,655	83.8	317	16.2	28	1.5	1,785	91.5	139	7.1	Retail sale of hardware, paints and glass in specialized stores	
47521	ร้านขายปลีกเครื่องโลหะ	162	100.0	-	-	128	79.0	34	21.0	-	-	151	93.7	10	6.3	Retail sale of hardware in specialized stores	
47522	ร้านขายปลีกสี น้ำมันชักเงา และแล็กเกอร์	45	100.0	-	-	43	95.7	2	4.3	-	-	40	89.9	5	10.1	Retail sale of paints, varnishes and lacquers in specialized stores	
47523	ร้านขายปลีกอุปกรณ์ระบบท่อ และเครื่องสุขภัณฑ์	76	100.0	-	-	57	75.4	19	24.6	-	-	71	94.2	4	5.9	Retail sale of plumbing, heating and sanitary equipment and supplies in specialized stores	
47524	ร้านขายปลีกวัสดุก่อสร้างอื่นๆ	964	100.0	-	-	851	88.3	113	11.7	-	-	931	96.5	34	3.5	Retail sale of other construction materials in specialized stores	
47525	ร้านขายปลีกวัสดุก่อสร้างหลายชนิด รวมถึงวัสดุอุปกรณ์และเครื่องมือ ชีตนำไปใช้ทำงานได้ด้วยตัวเอง	705	100.0	-	-	556	78.8	149	21.2	28	4.0	591	83.8	86	12.2	Retail sale of a variety of construction materials including do-it-yourself material and equipment in specialized stores	
4753	ร้านขายปลีกพรม สิ่งปูพื้น วัสดุปิดผนัง และปูพื้น	67	100.0	-	-	57	84.8	10	15.2	-	-	58	86.0	9	14.0	Retail sale of carpets, rugs, wall and floor coverings in specialized stores	
47530	ร้านขายปลีกพรม สิ่งปูพื้น วัสดุปิดผนัง และปูพื้น	67	100.0	-	-	57	84.8	10	15.2	-	-	58	86.0	9	14.0	Retail sale of carpets, rugs, wall and floor coverings in specialized stores	
4759	ร้านขายปลีกเครื่องใช้ไฟฟ้า เฟอร์นิเจอร์ อุปกรณ์ไฟฟ้าสำหรับให้แสงสว่าง และของใช้อื่นๆ ในครัวเรือน	1,738	100.0	-	-	1,372	78.9	366	21.1	11	0.6	1,605	92.4	121	7.0	Retail sale of electrical household appliances, furniture, lighting equipment and other household articles in specialized stores	
47591	ร้านขายปลีกเฟอร์นิเจอร์ ชนิดใช้ไม้คร้ำเรือน	535	100.0	-	-	391	73.2	143	26.8	-	-	461	86.3	73	13.7	Retail sale of household furniture in specialized stores	
47592	ร้านขายปลีกเครื่องดินเผา เครื่องแก้ว และเครื่องครัว	63	100.0	-	-	29	45.6	34	54.4	-	-	59	94.4	4	5.6	Retail sale of chinaware, glassware and kitchenware in specialized stores	
47593	ร้านขายปลีกอุปกรณ์ไฟฟ้า สำหรับให้แสงสว่าง	64	100.0	-	-	56	87.2	8	12.8	-	-	61	95.2	3	4.8	Retail sale of lighting equipment in specialized stores	
47594	ร้านขายปลีกเครื่องดนตรี และอุปกรณ์ที่เกี่ยวข้อง	17	100.0	-	-	16	94.1	1	5.9	-	-	17	100.0	-	-	Retail sale of musical instruments and related equipment in specialized stores	

ตาราง 3 จำนวนสถานประกอบการธุรกิจที่มีลูกจ้าง จำนวนตามจำนวนวันทำงานต่อสัปดาห์ จำนวนชั่วโมงทำงานเฉลี่ยต่อวันของลูกจ้าง และประเภทธุรกิจ (ต่อ)

TABLE 3 NUMBER OF BUSINESS ESTABLISHMENT'S EMPLOYEES BY NUMBER OF DAYS WORKED PER WEEK, AVERAGE NUMBER OF HOURS WORKED PER DAY BY EMPLOYEES AND CATEGORY OF BUSINESS INDUSTRY (Cont'd)

รหัส Code	ประเภทธุรกิจ	จำนวนสถาน- ประกอบการที่มีลูกจ้าง		ลูกจ้าง Employees												Category of business industry
		จำนวน Number		จำนวนวันทำงานต่อสัปดาห์ Number of days worked per week				จำนวนชั่วโมงทำงานเฉลี่ยต่อวัน (เฉลี่ยทุกกะ) Average number of hours worked per day				จำนวนชั่วโมงทำงานเฉลี่ยต่อวัน (เฉลี่ยทุกกะ) Average number of hours worked per day				
		ร้อยละ %	จำนวน Number	ร้อยละ %	จำนวน Number	ร้อยละ %	จำนวน Number	ร้อยละ %	จำนวน Number	ร้อยละ %	จำนวน Number	ร้อยละ %	จำนวน Number	ร้อยละ %	จำนวน Number	
47595	ร้านขายปลีกเครื่องใช้ไฟฟ้า ชนิดใช้ในครัวเรือน	904	100.0	-	740	81.9	164	18.1	11	1.2	862	95.4	31	3.4	Retail sale of electrical household appliances in specialized stores	
47599	ร้านขายปลีกของใช้อื่นๆ ในครัวเรือน ซึ่งมิได้จัดประเภทไว้ในที่อื่น	155	100.0	-	140	89.8	16	10.2	-	-	145	93.3	10	6.8	Retail sale of other household articles, n.e.c in specialized stores	
476	ร้านขายปลีกสินค้าวัฒนธรรม และนันทนาการ	713	100.0	5	454	63.7	254	35.7	25	3.6	556	77.9	132	18.5	Retail sale of cultural and recreation goods in specialized stores	
4761	ร้านขายปลีกหนังสือ หนังสือพิมพ์ และเครื่องเขียน	244	100.0	1	183	75.3	59	24.3	10	4.3	203	83.3	30	12.5	Retail sale of books, newspapers and stationary in specialized stores	
47611	ร้านขายปลีกหนังสือ หนังสือพิมพ์ วารสาร และนิตยสาร	122	100.0	-	95	77.5	28	22.5	-	-	108	88.6	14	11.5	Retail sale of books, newspapers, periodicals and magazines in specialized stores	
47612	ร้านขายปลีกเครื่องเขียน และเครื่องใช้สำนักงาน	121	100.0	1	89	75.0	32	26.2	10	8.5	95	78.0	16	13.5	Retail sale of stationary and office supplies in specialized stores	
4762	ร้านขายปลีกสื่อบันทึกเสียงและภาพ	51	100.0	4	7.1	30	58.0	18	35.0	-	37	71.2	15	28.8	Retail sale of music and video recordings in specialized stores	
47620	ร้านขายปลีกสื่อบันทึกเสียงและภาพ	51	100.0	4	7.1	30	58.0	18	35.0	-	37	71.2	15	28.8	Retail sale of music and video recordings in specialized stores	
4763	ร้านขายปลีกเครื่องกีฬา	111	100.0	-	93	83.3	19	16.7	-	-	104	93.5	7	6.5	Retail sale of sporting equipment in specialized stores	
47630	ร้านขายปลีกเครื่องกีฬา	111	100.0	-	93	83.3	19	16.7	-	-	104	93.5	7	6.5	Retail sale of sporting equipment in specialized stores	
4764	ร้านขายปลีกเกมและของเล่น	53	100.0	-	26	49.5	27	50.5	-	-	50	95.8	2	4.2	Retail sale of games and toys in specialized stores	
47640	ร้านขายปลีกเกมและของเล่น	53	100.0	-	26	49.5	27	50.5	-	-	50	95.8	2	4.2	Retail sale of games and toys in specialized stores	
4769	ร้านขายปลีกสินค้าอื่นๆ ดำเนินวัฒนธรรม และนันทนาการ	254	100.0	-	122	48.0	132	52.0	15	5.9	162	63.7	77	30.4	Retail sale of other cultural and recreation goods in specialized stores	
47691	ร้านขายปลีกสินค้าอื่นๆ ที่มีต้นกำเนิด และของที่ระลึก	47	100.0	-	25	53.4	22	46.6	-	-	39	83.4	8	16.6	Retail sale of Thai handicrafts and souvenirs in specialized stores	
47699	ร้านขายปลีกสินค้าอื่นๆ ดำเนินวัฒนธรรม และนันทนาการ ซึ่งมิได้จัดประเภท ไว้ในที่อื่น	207	100.0	-	97	46.8	110	53.2	15	7.2	123	59.2	70	33.6	Retail sale of other cultural and recreation goods, n.e.c in specialized stores	

ตาราง 3 จำนวนสถานประกอบการธุรกิจที่มีลูกจ้าง จำนวนตามจำนวนวันทำงานต่อสัปดาห์ จำนวนชั่วโมงทำงานเฉลี่ยต่อวันของลูกจ้าง และประเภทธุรกิจ (ต่อ)

TABLE 3 NUMBER OF BUSINESS ESTABLISHMENT'S EMPLOYEES BY NUMBER OF DAYS WORKED PER WEEK, AVERAGE NUMBER OF HOURS WORKED PER DAY BY EMPLOYEES AND CATEGORY OF BUSINESS INDUSTRY (Cont'd)

รหัส Code	ประเภทธุรกิจ	ลูกจ้าง Employees														Category of business industry	
		จำนวนสถาน- ประกอบการที่มีลูกจ้าง		จำนวนวันทำงานต่อสัปดาห์				จำนวนชั่วโมงทำงานเฉลี่ยต่อวัน (เฉลี่ยทุกกะ)				Retail sale of other goods in specialized stores					
		จำนวน Number	ร้อยละ %	จำนวน Number	ร้อยละ %	จำนวน Number	ร้อยละ %	จำนวน Number	ร้อยละ %	จำนวน Number	ร้อยละ %	จำนวน Number	ร้อยละ %	จำนวน Number	ร้อยละ %		
477	ร้านขายปลีกสินค้าประเภทอื่นๆ	3,603	100.0	-	-	2,401	66.6	1,202	33.4	117	3.3	2,879	79.9	607	16.8	16.8	Retail sale of clothing, footwear and leather articles in specialized stores
4771	ร้านขายปลีกเสื้อผ้า รองเท้า และเครื่องหนัง	867	100.0	-	-	432	49.8	435	50.2	23	2.6	643	74.2	201	23.2	23.2	Retail sale of clothing, footwear and leather articles in specialized stores
47711	ร้านขายปลีกเสื้อผ้า	655	100.0	-	-	286	43.7	369	56.3	19	2.9	496	75.8	140	21.4	21.4	Retail sale of clothing in specialized stores
47712	ร้านขายปลีกรองเท้า	174	100.0	-	-	113	65.4	60	34.6	-	-	116	67.1	57	33.0	33.0	Retail sale of footwear in specialized stores
47713	ร้านขายปลีกเครื่องหนัง	38	100.0	-	-	32	84.4	6	15.6	4	10.0	31	79.9	4	10.0	10.0	Retail sale of leather articles in specialized stores
4772	ร้านขายปลีกสินค้าทางเภสัชกรรม และเวชภัณฑ์ เครื่องหอม และเครื่องประดับ	999	100.0	-	-	747	74.7	253	25.3	88	8.8	745	74.5	167	16.7	16.7	Retail sale of pharmaceutical and medical goods, perfumeries and toilet preparation in specialized stores
47721	ร้านขายปลีกสินค้าทางเภสัชกรรม และเวชภัณฑ์	620	100.0	-	-	456	73.6	164	26.4	84	13.5	431	69.5	105	17.0	17.0	Retail sale of pharmaceutical and medical goods in specialized stores
47722	ร้านขายปลีกเครื่องหอม	10	100.0	-	-	6	52.8	5	47.2	-	-	7	68.8	3	31.2	31.2	Retail sale of perfumeries in specialized stores
47723	ร้านขายปลีกเครื่องสำอาง และเครื่องประดับ	369	100.0	-	-	285	77.3	84	22.7	4	1.2	307	83.1	58	15.7	15.7	Retail sale of cosmetics and toilet preparations in specialized stores
4773	ร้านขายปลีกสินค้าใหม่อื่นๆ	1,681	100.0	-	-	1,178	70.1	503	29.9	7	0.4	1,442	85.8	233	13.8	13.8	Other retail sale of new goods in specialized stores
47731	ร้านขายปลีกนาฬิกา แวนา และอุปกรณ์ถ่ายภาพ	305	100.0	-	-	224	73.5	81	26.5	-	-	268	87.9	37	12.1	12.1	Retail sale of watches, eyeglasses and photographic equipment in specialized stores
47732	ร้านขายปลีกเครื่องประดับเพชรพลอย	325	100.0	-	-	236	72.7	89	27.3	7	2.0	284	87.3	35	10.7	10.7	Retail sale of jewellery in specialized stores
47733	ร้านขายปลีกดอกไม้ ต้นไม้ และอุปกรณ์ที่เกี่ยวข้อง	425	100.0	-	-	277	65.3	148	34.7	-	-	384	90.4	41	9.6	9.6	Retail sale of flowers, plants and related equipment in specialized stores
47734	ร้านขายปลีกสัตว์เลี้ยง และอุปกรณ์ที่เกี่ยวข้อง	229	100.0	-	-	154	67.4	74	32.6	-	-	196	85.7	33	14.3	14.3	Retail sale of pet animals and related equipment in specialized stores
47735	ร้านขายปลีกก๊าซบรรจุถัง ถ่านไม้ และเชื้อเพลิงอื่นๆ สำหรับใช้ในครัวเรือน	331	100.0	-	-	239	72.3	92	27.7	-	-	251	75.9	80	24.1	24.1	Retail sale of household fuel oil, bottled gas, wood and other fuel in specialized stores
47739	ร้านขายปลีกสินค้าใหม่อื่นๆ ซึ่งมิได้จัดประเภทไว้ในที่อื่น	67	100.0	-	-	47	70.2	20	29.8	-	-	59	88.9	7	11.1	11.1	Other retail sale of new goods, n.e.c in specialized stores

ตาราง 3 จำนวนสถานประกอบการธุรกิจที่มีลูกจ้าง จำนวนคนงานจำนวนวันทำงานเฉลี่ยต่อวันของลูกจ้าง และประเภทธุรกิจ (ต่อ)

TABLE 3 NUMBER OF BUSINESS ESTABLISHMENT'S EMPLOYEES BY NUMBER OF DAYS WORKED PER WEEK, AVERAGE NUMBER OF HOURS WORKED PER DAY BY EMPLOYEES AND CATEGORY OF BUSINESS INDUSTRY (Cont'd)

รหัส Code	ประเภทธุรกิจ	ลูกจ้าง Employees												Category of business industry								
		จำนวนสถาน- ประกอบการที่มีลูกจ้าง		จำนวนวันทำงานต่อสัปดาห์			จำนวนชั่วโมงทำงานต่อสัปดาห์			จำนวนชั่วโมงทำงานเฉลี่ยต่อวัน (เฉลี่ยทุกกะ)												
		จำนวน Number	ร้อยละ %	จำนวน Number	ร้อยละ %	จำนวน Number	ร้อยละ %	จำนวน Number	ร้อยละ %	จำนวน Number	ร้อยละ %	จำนวน Number	ร้อยละ %									
				จำนวน days worked per week			Average number of hours worked per day			Average number of hours worked per day												
				<5			5 - 6			7			8 - 10			> 10						
				จำนวน	ร้อยละ	จำนวน	ร้อยละ	จำนวน	ร้อยละ	จำนวน	ร้อยละ	จำนวน	ร้อยละ	จำนวน	ร้อยละ	จำนวน	ร้อยละ	จำนวน	ร้อยละ	จำนวน	ร้อยละ	
4774	ร้านขายปลีกสินค้าใช้แล้ว	55	100.0	-	-	43	79.3	11	20.7	-	-	48	88.2	6	11.8	-	-	-	-	-	-	Retail sale of second-hand goods
47741	ร้านขายปลีกโบราณวัตถุ	5	100.0	-	-	5	100.0	-	-	-	-	4	69.2	2	30.8	-	-	-	-	-	-	Retail sale of antiques
47742	ร้านขายปลีกเสื้อผ้า รองเท้า และเครื่องหนังที่ใช้แล้ว	7	100.0	-	-	3	44.7	4	55.3	-	-	5	72.3	2	27.7	-	-	-	-	-	-	Retail sale of second hand clothing, footwear and leather articles
47743	ร้านขายปลีกคอมพิวเตอร์และอุปกรณ์สื่อสารโทรคมนาคมที่ใช้แล้ว	9	100.0	-	-	9	100.0	-	-	-	-	9	100.0	-	-	-	-	-	-	-	-	Retail sale of second hand computer and telecommunication equipment
47744	ร้านขายปลีกเครื่องใช้ไฟฟ้า และอิเล็กทรอนิกส์	3	100.0	-	-	3	100.0	-	-	-	-	3	100.0	-	-	-	-	-	-	-	-	Retail sale of second hand electric household appliances and consumer electronics
47745	ร้านขายปลีกหนังสือ หนังสือพิมพ์ วารสาร และนิตยสาร ที่ใช้แล้ว	3	100.0	-	-	2	66.7	1	33.3	-	-	3	100.0	-	-	-	-	-	-	-	-	Retail sale of second hand books, newspapers, periodicals and magazines
47749	ร้านขายปลีกสินค้าใช้แล้วอื่นๆ	28	100.0	-	-	21	76.5	7	23.5	-	-	25	89.3	3	10.7	-	-	-	-	-	-	Retail sale of other second-hand goods
479	การขายปลีกโดยไม่ร้านค้า	47	100.0	-	-	40	85.3	7	14.7	-	-	45	95.8	2	4.2	-	-	-	-	-	-	Retail trade not in stores, stalls or markets
4791	การขายปลีกโดยการรับสั่งสินค้าทางไปรษณีย์ โทรทัศน์ วิทยุ โทรศัพท์ และทางอินเทอร์เน็ต	4	100.0	-	-	4	100.0	-	-	-	-	3	71.4	1	28.6	-	-	-	-	-	-	Retail sale via mail order houses or via internet
47911	การขายปลีกโดยการรับสั่งสินค้าทางไปรษณีย์ โทรทัศน์ วิทยุ และโทรศัพท์	1	100.0	-	-	1	100.0	-	-	-	-	-	-	1	100.0	-	-	-	-	-	-	Retail sale via mail order houses
47912	การขายปลีกทางอินเทอร์เน็ต	3	100.0	-	-	3	100.0	-	-	-	-	3	100.0	-	-	-	-	-	-	-	-	Retail sale via internet
4799	การขายปลีกโดยไม่มีร้านค้าอื่นใดๆ	44	100.0	-	-	37	84.1	7	15.9	-	-	43	97.7	1	2.3	-	-	-	-	-	-	Other retail sale not in stores, stalls or markets
47991	การขายตรง	44	100.0	-	-	37	84.1	7	15.9	-	-	43	97.7	1	2.3	-	-	-	-	-	-	Retail sale by direct sales
55	ที่พักแรม	186	100.0	-	-	104	55.7	83	44.3	2	1.1	141	75.8	43	23.2	-	-	-	-	-	-	Accommodation
551	ที่พักแรมระยะสั้น	186	100.0	-	-	104	55.7	83	44.3	2	1.1	141	75.8	43	23.2	-	-	-	-	-	-	Short term accommodation activities
5510	ที่พักแรมระยะสั้น	186	100.0	-	-	104	55.7	83	44.3	2	1.1	141	75.8	43	23.2	-	-	-	-	-	-	Short term accommodation activities
55101	โรงแรมและรีสอร์ท	183	100.0	-	-	102	55.5	82	44.5	2	1.1	138	75.4	43	23.5	-	-	-	-	-	-	Hotels and resort hotels
55103	ที่พักสั้นสำหรับชมรมชนบท	2	100.0	-	-	1	50.0	1	50.0	-	-	2	100.0	-	-	-	-	-	-	-	-	Home stays
55109	ที่พักแรมระยะสั้นอื่นๆ สำหรับนักท่องเที่ยว	1	100.0	-	-	1	100.0	-	-	-	-	1	100.0	-	-	-	-	-	-	-	-	Other short term accommodation activities

ตาราง 3 จำนวนสถานประกอบการธุรกิจที่มีลูกจ้าง จำนวนคนงานจำนวนวันทำงานต่อสัปดาห์ จำนวนชั่วโมงทำงานเฉลี่ยต่อวันของลูกจ้าง และประเภทธุรกิจ (ต่อ)

TABLE 3 NUMBER OF BUSINESS ESTABLISHMENT'S EMPLOYEES BY NUMBER OF DAYS WORKED PER WEEK, AVERAGE NUMBER OF HOURS WORKED PER DAY BY EMPLOYEES AND CATEGORY OF BUSINESS INDUSTRY (Cont'd)

รหัส Code	ประเภทธุรกิจ	ลูกจ้าง Employees												Category of business industry		
		จำนวนสถาน- ประกอบการที่มีลูกจ้าง		จำนวนวันทำงานต่อสัปดาห์			จำนวนชั่วโมงทำงานเฉลี่ยต่อวัน (เฉลี่ยทุกกะ)			จำนวนชั่วโมงทำงานเฉลี่ยต่อวัน (เฉลี่ยทุกกะ)						
		จำนวน Number	ร้อยละ %	จำนวน Number	ร้อยละ %	จำนวน Number	ร้อยละ %	จำนวน Number	ร้อยละ %	จำนวน Number	ร้อยละ %	จำนวน Number	ร้อยละ %			
				<5	5 - 6	7	8	13.5	8	13.5	47	75.6	7	10.9	Motion picture, video and television	
591	กิจกรรมที่เกี่ยวข้องกับภาพยนตร์ วิดีโอ และรายการโทรทัศน์	62	100.0	13	20.5	41	66.0	8	13.5	8	13.5	47	75.6	7	10.9	programme activities
5911	การผลิตภาพยนตร์ วิดีทัศน์ และรายการโทรทัศน์	21	100.0	-	-	20	95.2	1	4.8	1	4.8	18	85.7	2	9.5	Motion picture, video and television
59111	การผลิตภาพยนตร์และวิดีโอ	6	100.0	-	-	6	100.0	-	-	-	-	6	100.0	-	-	programme production activities
59112	การผลิตรายการโทรทัศน์	15	100.0	-	-	14	93.3	1	6.7	1	6.7	12	80.0	2	13.3	Motion picture and video production activities
5912	กิจกรรมภายหลังการผลิตภาพยนตร์ วิดีโอ และรายการโทรทัศน์	1	100.0	-	-	1	100.0	-	-	-	-	1	100.0	-	-	Television programme production activities
59121	การบริการตัดภาพและเสียง	1	100.0	-	-	1	100.0	-	-	-	-	1	100.0	-	-	Motion picture, video and television programme activities
5914	การฉายภาพยนตร์	40	100.0	13	31.6	20	50.0	7	18.4	7	18.4	28	69.8	5	11.8	post-production activities
59140	การฉายภาพยนตร์	40	100.0	13	31.6	20	50.0	7	18.4	7	18.4	28	69.8	5	11.8	Audio-visual editing activities
592	การบันทึกเสียงลงบนสื่อและการ จัดพิมพ์จำหน่ายหรือเผยแพร่ดนตรี	2	100.0	-	-	2	100.0	-	-	-	-	2	100.0	-	-	Motion picture projection activities
5920	การบันทึกเสียงลงบนสื่อและการ จัดพิมพ์จำหน่ายหรือเผยแพร่ดนตรี	2	100.0	-	-	2	100.0	-	-	-	-	2	100.0	-	-	Motion picture projection activities
59201	การบันทึกเสียงลงบนสื่อ	2	100.0	-	-	2	100.0	-	-	-	-	2	100.0	-	-	Motion picture projection activities
60	การจัดส่งรายการและการแพร่ภาพ กระจายเสียง	7	100.0	-	-	4	55.0	3	45.0	-	-	6	85.0	1	15.0	Motion picture projection activities
601	การออกอากาศทางวิทยุกระจายเสียง	7	100.0	-	-	4	55.0	3	45.0	-	-	6	85.0	1	15.0	Sound recording and music publishing activities
6010	การออกอากาศทางวิทยุกระจายเสียง	7	100.0	-	-	4	55.0	3	45.0	-	-	6	85.0	1	15.0	Sound recording activities
60101	การออกอากาศทางวิทยุกระจายเสียง (ยกเว้นทางออนไลน์)	7	100.0	-	-	4	55.0	3	45.0	-	-	6	85.0	1	15.0	Programming and broadcasting activities
62	การจัดทำโปรแกรมคอมพิวเตอร์ การให้คำปรึกษากับคอมพิวเตอร์ และกิจการที่เกี่ยวข้อง	42	100.0	-	-	40	95.2	2	4.8	3	6.4	39	93.6	-	-	Radio broadcasting (except on-line)
																Computer programming, consultancy and related activities

ตาราง 3 จำนวนสถานประกอบการธุรกิจที่มีลูกจ้าง จำนวนคนงานจำนวนวันทำงานต่อสัปดาห์ จำนวนชั่วโมงทำงานเฉลี่ยต่อวันของลูกจ้าง และประเภทธุรกิจ (ต่อ)

TABLE 3 NUMBER OF BUSINESS ESTABLISHMENT'S EMPLOYEES BY NUMBER OF DAYS WORKED PER WEEK, AVERAGE NUMBER OF HOURS WORKED PER DAY BY EMPLOYEES AND CATEGORY OF BUSINESS INDUSTRY (Cont'd)

รหัส Code	ประเภทธุรกิจ	ลูกจ้าง Employees												Category of business industry	
		จำนวนสถาน- ประกอบการที่มีลูกจ้าง		จำนวนวันทำงานต่อสัปดาห์			จำนวนชั่วโมงทำงานเฉลี่ยต่อวัน (เฉลี่ยทุกกะ)			จำนวนชั่วโมงทำงานเฉลี่ยต่อวัน (เฉลี่ยทุกกะ)					
		จำนวน Number	ร้อยละ %	จำนวน Number	ร้อยละ %	จำนวน Number	ร้อยละ %	จำนวน Number	ร้อยละ %	จำนวน Number	ร้อยละ %	จำนวน Number	ร้อยละ %		
				<5	5 - 6	7	8	8 - 10	> 10						
		จำนวน Number	ร้อยละ %	จำนวน Number	ร้อยละ %	จำนวน Number	ร้อยละ %	จำนวน Number	ร้อยละ %	จำนวน Number	ร้อยละ %	จำนวน Number	ร้อยละ %	จำนวน Number	ร้อยละ %
620	การจัดทำโปรแกรมคอมพิวเตอร์	42	100.0	-	40	95.2	2	4.8	3	6.4	39	93.6	-	-	Computer programming, consultancy and related activities
	<i>การให้บริการเกี่ยวกับคอมพิวเตอร์</i>														
	<i>และกิจการที่เกี่ยวข้อง</i>														
6201	การจัดทำโปรแกรม คอมพิวเตอร์ ตามวัตถุประสงค์ของผู้ใช้	18	100.0	-	18	100.0	-	-	3	14.8	15	85.2	-	-	Computer programming activities
62011	การจัดทำโปรแกรมเว็บเพจและ เครือข่ายตามวัตถุประสงค์ของผู้ใช้	6	100.0	-	6	100.0	-	-	-	-	6	100.0	-	-	Web pages and networks programming activities
62012	การจัดทำโปรแกรมคอมพิวเตอร์ ตามวัตถุประสงค์ของผู้ใช้ (ยกเว้นโปรแกรมเว็บเพจและเครือข่าย)	12	100.0	-	12	100.0	-	-	3	22.2	9	77.8	-	-	Computer programming activities (except web pages and networks programming activities)
6202	การให้บริการเกี่ยวกับคอมพิวเตอร์ และการจัดการสิ่งอำนวยความสะดวก ด้านคอมพิวเตอร์	15	100.0	-	15	100.0	-	-	-	-	15	100.0	-	-	Computer consultancy and computer facilities management activities
62021	การให้คำปรึกษาด้านฮาร์ดแวร์	12	100.0	-	12	100.0	-	-	-	-	12	100.0	-	-	Hardware consultancy activities
62022	การให้คำปรึกษาด้านซอฟต์แวร์	3	100.0	-	3	100.0	-	-	-	-	3	100.0	-	-	Software consultancy activities
6209	การบริการเทคโนโลยีสารสนเทศ และคอมพิวเตอร์อื่นๆ	9	100.0	-	7	76.9	2	23.1	-	-	9	100.0	-	-	Other information technology and computer services activities
62090	การบริการเทคโนโลยีสารสนเทศ และคอมพิวเตอร์อื่นๆ	9	100.0	-	7	76.9	2	23.1	-	-	9	100.0	-	-	Other information technology and computer services activities
63	การบริการสารสนเทศ	1	100.0	-	1	100.0	-	-	-	-	1	100.0	-	-	Information service activities
631	การประมวลผลข้อมูล การจัดการ และการให้ข้อมูลที่ขึ้นกับเครื่องแม่ข่าย	1	100.0	-	1	100.0	-	-	-	-	1	100.0	-	-	Data processing, hosting and related activities; web portals
	<i>และกิจการที่เกี่ยวข้อง รวมเว็บท่า</i>														
6312	เว็บท่า	1	100.0	-	1	100.0	-	-	-	-	1	100.0	-	-	Web portals
63120	เว็บท่า	1	100.0	-	1	100.0	-	-	-	-	1	100.0	-	-	Web portals

ตาราง 3 จำนวนสถานประกอบการธุรกิจที่มีลูกจ้าง จำนวนคนงานจำนวนวันทำงานต่อสัปดาห์ จำนวนชั่วโมงทำงานเฉลี่ยต่อวันของลูกจ้าง และประเภทธุรกิจ (ต่อ)

TABLE 3 NUMBER OF BUSINESS ESTABLISHMENT'S EMPLOYEES BY NUMBER OF DAYS WORKED PER WEEK, AVERAGE NUMBER OF HOURS WORKED PER DAY BY EMPLOYEES AND CATEGORY OF BUSINESS INDUSTRY (Cont'd)

รหัส Code	ประเภทธุรกิจ	ลูกจ้าง Employees														Category of business industry		
		จำนวนสถาน- ประกอบการที่มีลูกจ้าง		จำนวนวันทำงานต่อสัปดาห์				จำนวนชั่วโมงทำงานเฉลี่ยต่อวัน (เฉลี่ยทุกกะ)				จำนวน ร้อยละ	จำนวน ร้อยละ	จำนวน ร้อยละ	จำนวน ร้อยละ			
		จำนวน Number	ร้อยละ %	จำนวน Number	ร้อยละ %	จำนวน Number	ร้อยละ %	จำนวน Number	ร้อยละ %	จำนวน Number	ร้อยละ %						จำนวน Number	ร้อยละ %
				<5	5 - 6	7	< 8	8 - 10	> 10									
68	กิจกรรมอสังหาริมทรัพย์	8,047	100.0	219	2.7	4,801	59.7	3,028	37.6	446	5.5	6,925	86.1	677	8.4	Real estate activities		
681	กิจกรรมอสังหาริมทรัพย์ที่เป็นของ ตนเองหรือเช่าจากผู้อื่น	7,928	100.0	218	2.8	4,701	59.3	3,010	38.0	439	5.5	6,812	85.9	677	8.5	Real estate activities with own or leased property		
68101	กิจกรรมอสังหาริมทรัพย์ที่เป็นของ ตนเองหรือเช่าจากผู้อื่น	446	100.0	-	-	367	82.3	79	17.7	-	-	428	95.9	18	4.1	Real estate activities with own or leased property		
68102	การซื้อขายอสังหาริมทรัพย์ ที่เป็นของตนเองเพื่อการอยู่อาศัย	2	100.0	-	-	2	100.0	-	-	-	-	2	100.0	-	-	Buying and selling of on own account of residential buildings		
68103	การซื้อขายอสังหาริมทรัพย์ ที่เป็นของตนเองที่ไม่เพื่อการอยู่อาศัย	7,149	100.0	218	3.0	4,133	57.8	2,799	39.2	437	6.1	6,088	85.2	624	8.7	Buying and selling of on own account of non-residential buildings		
68104	การให้เช่าและการดำเนินการเกี่ยวกับ อสังหาริมทรัพย์ที่เป็นของตนเองหรือ เช่าจากผู้อื่นเพื่อการอยู่อาศัย	331	100.0	-	-	199	60.1	132	39.9	2	0.7	294	88.9	34	10.4	Renting and operating of self-owned or leased of residential buildings		
682	กิจกรรมอสังหาริมทรัพย์ โดยได้รับ ค่าตอบแทนหรือตามสัญญาจ้าง	119	100.0	1	0.8	100	84.0	18	15.1	7	5.5	113	94.5	-	-	Real estate activities on a fee or contract basis		
6820	กิจกรรมอสังหาริมทรัพย์ โดยได้รับ ค่าตอบแทนหรือตามสัญญาจ้าง	119	100.0	1	0.8	100	84.0	18	15.1	7	5.5	113	94.5	-	-	Real estate activities on a fee or contract basis		
68201	กิจกรรมของตัวแทนอสังหาริมทรัพย์ โดยได้รับค่าตอบแทนหรือตามสัญญาจ้าง	25	100.0	-	-	20	78.0	6	22.0	2	8.0	23	92.0	-	-	Activities of real estate agents and brokers on a fee or contract basis		
68202	การบริหารจัดการอสังหาริมทรัพย์ โดยได้รับค่าตอบแทนหรือตามสัญญาจ้าง	94	100.0	1	1.1	81	85.6	13	13.3	5	4.8	90	95.2	-	-	Management of real estate on a fee or contract basis		
69	กิจกรรมทางกฎหมายและการบัญชี	373	100.0	12	3.3	352	94.5	8	2.2	19	5.0	344	92.2	11	2.8	Legal and accounting activities		
691	กิจกรรมทางกฎหมาย	210	100.0	12	5.9	194	92.4	4	1.7	18	8.4	182	86.6	11	5.0	Legal activities		
6910	กิจกรรมทางกฎหมาย	210	100.0	12	5.9	194	92.4	4	1.7	18	8.4	182	86.6	11	5.0	Legal activities		
69100	กิจกรรมทางกฎหมาย	210	100.0	12	5.9	194	92.4	4	1.7	18	8.4	182	86.6	11	5.0	Legal activities		

ตาราง 3 จำนวนสถานประกอบการธุรกิจที่มีลูกจ้าง จำนวนตามจำนวนวันทำงานต่อสัปดาห์ จำนวนชั่วโมงทำงานเฉลี่ยต่อวันของลูกจ้าง และประเภทธุรกิจ (ต่อ)

TABLE 3 NUMBER OF BUSINESS ESTABLISHMENT'S EMPLOYEES BY NUMBER OF DAYS WORKED PER WEEK, AVERAGE NUMBER OF HOURS WORKED PER DAY BY EMPLOYEES AND CATEGORY OF BUSINESS INDUSTRY (Cont'd)

รหัส Code	ประเภทธุรกิจ	จำนวนสถาน- ประกอบการที่มีลูกจ้าง		ลูกจ้าง Employees												Category of business industry
		จำนวน Number	ร้อยละ %	จำนวนวันทำงานต่อสัปดาห์ Number of days worked per week			จำนวนชั่วโมงทำงานต่อวัน (เฉลี่ยทุกกะ) Average number of hours worked per day			จำนวนวันทำงานต่อสัปดาห์ Number of days worked per week			จำนวนชั่วโมงทำงานต่อวัน (เฉลี่ยทุกกะ) Average number of hours worked per day			
				<5	5 - 6	7	< 8	8 - 10	> 10	5	2.9	1	0.6	162	99.4	
692	กิจกรรมการบัญชี การทำบัญชี และการตรวจสอบบัญชี	163	100.0	-	158	97.1	5	2.9	1	0.6	162	99.4	-	-	Accounting, bookkeeping and auditing activities; tax consultancy	
6920	กิจกรรมการบัญชี การทำบัญชี และการตรวจสอบบัญชี	163	100.0	-	158	97.1	5	2.9	1	0.6	162	99.4	-	-	Accounting, bookkeeping and auditing activities; tax consultancy	
69200	กิจกรรมการบัญชี การทำบัญชี และการตรวจสอบบัญชี	163	100.0	-	158	97.1	5	2.9	1	0.6	162	99.4	-	-	Accounting, bookkeeping and auditing activities; tax consultancy	
70	กิจกรรมของสำนักงานใหญ่ และการบริการให้คำปรึกษา ด้านการบริหารจัดการ	10	100.0	-	10	100.0	-	-	-	-	10	100.0	-	-	Activities of head offices; management consultancy activities	
702	การบริการให้คำปรึกษา ด้านการบริหารจัดการ	10	100.0	-	10	100.0	-	-	-	-	10	100.0	-	-	Management consultancy activities	
7020	การบริการให้คำปรึกษา ด้านการบริหารจัดการ	10	100.0	-	10	100.0	-	-	-	-	10	100.0	-	-	Management consultancy activities	
70202	การบริการให้คำปรึกษาด้านการ บริหารจัดการทางการเงิน	1	100.0	-	1	100.0	-	-	-	-	1	100.0	-	-	Financial management consultancy activities	
70209	การบริการให้คำปรึกษาด้าน การบริหารจัดการอื่นๆ	9	100.0	-	9	100.0	-	-	-	-	9	100.0	-	-	Other management consultancy activities	
71	กิจกรรมด้านสถาปัตยกรรม และวิศวกรรมเชิงการทดสอบ และการวิเคราะห์ทางเทคนิค	103	100.0	-	97	94.2	6	5.8	-	-	101	98.1	2	1.9	Architectural and engineering activities; technical testing and analysis	

ตาราง 3 จำนวนสถานประกอบการธุรกิจที่มีลูกจ้าง จำนวนตามจำนวนวันทำงานต่อสัปดาห์ จำนวนชั่วโมงทำงานเฉลี่ยต่อวันของลูกจ้าง และประเภทธุรกิจ (ต่อ)

TABLE 3 NUMBER OF BUSINESS ESTABLISHMENT'S EMPLOYEES BY NUMBER OF DAYS WORKED PER WEEK, AVERAGE NUMBER OF HOURS WORKED PER DAY BY EMPLOYEES AND CATEGORY OF BUSINESS INDUSTRY (Cont'd)

รหัส Code	ประเภทธุรกิจ	ลูกจ้าง Employees												Category of business industry
		จำนวนสถาน- ประกอบการที่มีลูกจ้าง		จำนวนวันทำงานต่อสัปดาห์				จำนวนชั่วโมงทำงานเฉลี่ยต่อวัน (เฉลี่ยทุกกะ)				Category of business industry		
		จำนวน Number	ร้อยละ %	จำนวน Number	ร้อยละ %	จำนวน Number	ร้อยละ %	จำนวน Number	ร้อยละ %	จำนวน Number	ร้อยละ %		จำนวน Number	
				<5	5 - 6	7	< 8	8 - 10	> 10					
711	กิจกรรมด้านสถาปัตยกรรม และวิศวกรรม และการให้บริการ ด้านเทคนิคที่เกี่ยวข้อง	56	100.0	-	56	100.0	-	56	100.0	-	56	100.0	-	Architectural and engineering activities and related technical consultancy
7110	กิจกรรมด้านสถาปัตยกรรม และวิศวกรรม และการให้บริการ ด้านเทคนิคที่เกี่ยวข้อง	56	100.0	-	56	100.0	-	56	100.0	-	56	100.0	-	Architectural and engineering activities and related technical consultancy
71101	กิจกรรมด้านสถาปัตยกรรม	40	100.0	-	40	100.0	-	40	100.0	-	40	100.0	-	Architectural activities and related technical consultancy
71102	และการให้บริการที่เกี่ยวข้อง	14	100.0	-	14	100.0	-	14	100.0	-	14	100.0	-	Engineering activities and related technical consultancy
71103	กิจกรรมด้านวิศวกรรม	2	100.0	-	2	100.0	-	2	100.0	-	2	100.0	-	Geophysical, geologic activities and related technical consultancy
712	การทดสอบและวิศวกรรม ทางเคมี กายภาพ และชีวภาพ	47	100.0	-	41	87.2	6	12.8	45	95.7	2	4.3	Technical testing and analysis	
7120	การทดสอบและวิศวกรรม ทางเคมี กายภาพ และชีวภาพ	47	100.0	-	41	87.2	6	12.8	45	95.7	2	4.3	Technical testing and analysis	
71201	การทดสอบและวิศวกรรม ทางเคมี กายภาพ และชีวภาพ	4	100.0	-	4	100.0	-	4	100.0	-	4	100.0	-	Testing and analysis services for the chemical, physical and biological properties
71202	การตรวจสอบและวิศวกรรม ทางเคมี กายภาพ และชีวภาพ	40	100.0	-	34	85.0	6	15.0	38	95.0	2	5.0	Technical inspection services of motor vehicles	
71209	การวิจัยและพัฒนา เชิงวิทยาศาสตร์	3	100.0	-	3	100.0	-	3	100.0	-	3	100.0	-	Other technical testing and analysis
72	การวิจัยและพัฒนา เชิงวิทยาศาสตร์	3	100.0	-	3	100.0	-	3	100.0	-	3	100.0	-	Scientific research and development
721	การวิจัยและพัฒนา เชิงทดลองด้าน วิทยาศาสตร์ธรรมชาติและวิศวกรรม	3	100.0	-	3	100.0	-	3	100.0	-	3	100.0	-	Research and experimental development on natural sciences and engineering
7210	การวิจัยและพัฒนา เชิงทดลองด้าน วิทยาศาสตร์ธรรมชาติและวิศวกรรม	3	100.0	-	3	100.0	-	3	100.0	-	3	100.0	-	Research and experimental development on natural sciences and engineering
72101	การวิจัยและพัฒนา เชิงทดลองด้าน วิทยาศาสตร์ธรรมชาติและวิศวกรรม	2	100.0	-	2	100.0	-	2	100.0	-	2	100.0	-	Research and experimental development on natural sciences
72109	การวิจัยและพัฒนา เชิงทดลองด้าน วิศวกรรมและเทคโนโลยี	1	100.0	-	1	100.0	-	1	100.0	-	1	100.0	-	Research and experimental development on other engineering and technology

ตาราง 3 จำนวนสถานประกอบการธุรกิจที่มีลูกจ้าง จำนวนตามจำนวนวันทำงานต่อสัปดาห์ จำนวนชั่วโมงทำงานเฉลี่ยต่อวันของลูกจ้าง และประเภทธุรกิจ (ต่อ)

TABLE 3 NUMBER OF BUSINESS ESTABLISHMENT'S EMPLOYEES BY NUMBER OF DAYS WORKED PER WEEK, AVERAGE NUMBER OF HOURS WORKED PER DAY BY EMPLOYEES AND CATEGORY OF BUSINESS INDUSTRY (Cont'd)

รหัส Code	ประเภทธุรกิจ	ลูกจ้าง Employees												Category of business industry		
		จำนวนสถาน- ประกอบการที่มีลูกจ้าง		จำนวนวันทำงานต่อสัปดาห์				จำนวนชั่วโมงทำงานเฉลี่ยต่อวัน (เฉลี่ยทุกกะ)				Category of business industry				
		จำนวน Number	ร้อยละ %	จำนวน Number	ร้อยละ %	จำนวน Number	ร้อยละ %	จำนวน Number	ร้อยละ %	จำนวน Number	ร้อยละ %		จำนวน Number		ร้อยละ %	
				<5	5 - 6	7	< 8	8 - 10	> 10							
		จำนวน Number	ร้อยละ %	จำนวน Number	ร้อยละ %	จำนวน Number	ร้อยละ %	จำนวน Number	ร้อยละ %	จำนวน Number	ร้อยละ %	จำนวน Number	ร้อยละ %	จำนวน Number	ร้อยละ %	
73	การโฆษณาและการจัดตลาด	228	100.0	-	213	93.5	15	6.5	4	2.0	209	91.8	14	6.3	Advertising and market research	
731	การโฆษณา	227	100.0	-	212	93.5	15	6.5	4	2.0	208	91.7	14	6.3	Advertising	
7310	การโฆษณา	227	100.0	-	212	93.5	15	6.5	4	2.0	208	91.7	14	6.3	Advertising	
73101	กิจกรรมของบริษัทโฆษณา	227	100.0	-	212	93.5	15	6.5	4	2.0	208	91.7	14	6.3	Advertising activities	
732	การจัดตลาดและการสำรวจ	1	100.0	-	1	100.0	-	-	-	-	1	100.0	-	-	Market research and public opinion polling	
	ความคิดเห็นของประชาชน															
7320	การจัดตลาดและการสำรวจ	1	100.0	-	1	100.0	-	-	-	-	1	100.0	-	-	Market research and public opinion polling	
	ความคิดเห็นของประชาชน															
73200	การจัดตลาดและการสำรวจ	1	100.0	-	1	100.0	-	-	-	-	1	100.0	-	-	Market research and public opinion polling	
	ความคิดเห็นของประชาชน															
74	กิจกรรมทางวิชาชีพ วิทยาศาสตร์ และเทคนิคอื่นๆ	308	100.0	-	278	90.1	31	9.9	1	0.3	251	81.3	57	18.4	Other professional, scientific and technical activities	
741	กิจกรรมการออกแบบเฉพาะด้าน	78	100.0	-	75	96.5	3	3.5	1	1.3	77	98.7	-	-	Specialized design activities	
7410	กิจกรรมการออกแบบเฉพาะด้าน	78	100.0	-	75	96.5	3	3.5	1	1.3	77	98.7	-	-	Specialized design activities	
74101	กิจกรรมการออกแบบตกแต่งภายใน	54	100.0	-	51	95.0	3	5.0	1	1.9	53	98.1	-	-	Interior decorators activities	
74109	กิจกรรมการออกแบบเฉพาะด้านอื่นๆ	24	100.0	-	24	100.0	-	-	-	-	24	100.0	-	-	Other specialized design activities	
742	กิจกรรมการถ่ายภาพ	203	100.0	-	175	86.3	28	13.7	-	-	146	72.0	57	28.0	Photographic activities	
7420	กิจกรรมการถ่ายภาพ	203	100.0	-	175	86.3	28	13.7	-	-	146	72.0	57	28.0	Photographic activities	
74200	กิจกรรมการถ่ายภาพ	203	100.0	-	175	86.3	28	13.7	-	-	146	72.0	57	28.0	Photographic activities	
749	กิจกรรมทางวิชาชีพ วิทยาศาสตร์ และเทคนิคอื่นๆ ซึ่งมิได้จัดประเภทไว้ในที่อื่น	28	100.0	-	28	100.0	-	-	-	-	28	100.0	-	-	Other professional, scientific and technical activities n.e.c.	
7490	กิจกรรมทางวิชาชีพ วิทยาศาสตร์ และเทคนิคอื่นๆ ซึ่งมิได้จัดประเภทไว้ในที่อื่น	28	100.0	-	28	100.0	-	-	-	-	28	100.0	-	-	Other professional, scientific and technical activities n.e.c.	
74901	กิจกรรมการแปลและล่าม	4	100.0	-	4	100.0	-	-	-	-	4	100.0	-	-	Translation and interpretation activities	
74902	การบริการให้คำปรึกษาด้านสิ่งแวดล้อม	4	100.0	-	4	100.0	-	-	-	-	4	100.0	-	-	Environmental consulting	
74909	กิจกรรมทางวิชาชีพ วิทยาศาสตร์ และเทคนิคอื่นๆ ซึ่งมิได้จัดประเภทไว้ในที่อื่น	20	100.0	-	20	100.0	-	-	-	-	20	100.0	-	-	Other professional, scientific and technical activities n.e.c.	

ตาราง 3 จำนวนสถานประกอบการธุรกิจที่มีลูกจ้าง จำนวนวันทำงานต่อสัปดาห์ จำนวนชั่วโมงทำงานเฉลี่ยต่อวันของลูกจ้าง และประเภทธุรกิจ (ต่อ)

TABLE 3 NUMBER OF BUSINESS ESTABLISHMENT'S EMPLOYEES BY NUMBER OF DAYS WORKED PER WEEK, AVERAGE NUMBER OF HOURS WORKED PER DAY BY EMPLOYEES AND CATEGORY OF BUSINESS INDUSTRY (Cont'd)

รหัส Code	ประเภทธุรกิจ	ลูกจ้าง Employees														Category of business industry	
		จำนวนสถาน- ประกอบการที่มีลูกจ้าง		จำนวนวันทำงานต่อสัปดาห์				จำนวนชั่วโมงทำงานเฉลี่ยต่อวัน (เฉลี่ยทุกกะ)				จำนวนชั่วโมงทำงานเฉลี่ยต่อวัน (เฉลี่ยทุกกะ)					
		จำนวน Number	ร้อยละ %	จำนวน Number	ร้อยละ %	จำนวน Number	ร้อยละ %	จำนวน Number	ร้อยละ %	จำนวน Number	ร้อยละ %	จำนวน Number	ร้อยละ %	จำนวน Number	ร้อยละ %		
				จำนวน days worked per week		Average number of hours worked per day		Average number of hours worked per day		Average number of hours worked per day		Average number of hours worked per day		Average number of hours worked per day			
				5 - 6		7		< 8		8 - 10		> 10					
				จำนวน Number	ร้อยละ %	จำนวน Number	ร้อยละ %	จำนวน Number	ร้อยละ %	จำนวน Number	ร้อยละ %	จำนวน Number	ร้อยละ %	จำนวน Number	ร้อยละ %	จำนวน Number	ร้อยละ %
77	กิจกรรมการให้เช่า	454	100.0	31	6.9	264	58.2	159	34.9	19	4.1	336	73.9	100	22.0		Rental and leasing activities
771	การให้เช่ายานยนต์	70	100.0	-	-	43	60.6	28	39.4	-	-	67	96.1	3	3.9		Renting and leasing of motor vehicles
7710	การให้เช่ายานยนต์	70	100.0	-	-	43	60.6	28	39.4	-	-	67	96.1	3	3.9		Renting and leasing of motor vehicles
77101	การให้เช่ายานยนต์ชนิดนั่งส่วนบุคคล รถกระบะ รถตู้ และรถขนาดเล็ก ที่คล้ายกัน	27	100.0	-	-	11	39.6	16	60.5	-	-	27	100.0	-	-		Renting of passenger car, pick-up truck, van and similar light motor vehicles
77109	การให้เช่ายานยนต์ชนิดรถบรรทุก และยานยนต์หนักอื่นๆ	43	100.0	-	-	32	73.7	11	26.3	-	-	40	93.6	3	6.4		Renting of trucks and other heavy motor vehicles
772	การให้เช่าของใช้ส่วนบุคคล และของใช้ในครัวเรือน	298	100.0	12	4.2	163	54.8	122	41.0	12	3.9	203	68.1	83	28.0		Renting and leasing of personal and household goods
7721	การให้เช่าเครื่องอุปโภคเพื่อ การนันทนาการและการกีฬา	4	100.0	-	-	1	25.0	3	75.0	-	-	3	75.0	1	25.0		Renting and leasing of recreational and sports goods
77210	การให้เช่าเครื่องอุปโภคเพื่อ การนันทนาการและการกีฬา	4	100.0	-	-	1	25.0	3	75.0	-	-	3	75.0	1	25.0		Renting and leasing of recreational and sports goods
7722	การให้เช่าสื่อบันทึกเสียงและภาพ	169	100.0	-	-	97	57.5	72	42.5	7	3.9	132	77.7	31	18.4		Renting of video tapes and disks
77220	การให้เช่าสื่อบันทึกเสียงและภาพ	169	100.0	-	-	97	57.5	72	42.5	7	3.9	132	77.7	31	18.4		Renting of video tapes and disks
7729	การให้เช่าของใช้ส่วนบุคคล และของใช้ในครัวเรือนอื่นๆ	124	100.0	12	10.0	65	52.1	47	37.9	5	4.0	68	54.8	51	41.2		Renting and leasing of other personal and household goods
77291	การให้เช่าหนังสือ	64	100.0	-	-	37	58.2	27	41.8	5	7.8	30	47.1	29	45.1		Renting and leasing of books
77299	การให้เช่าของใช้ส่วนบุคคล และของใช้ในครัวเรือนอื่นๆ ซึ่งมิได้จัดประเภทไว้ในที่อื่น	60	100.0	12	20.6	27	45.6	20	33.8	-	-	38	63.1	22	36.9		Renting and leasing of other personal and household goods, n.e.c.

ตาราง 3 จำนวนสถานประกอบการธุรกิจที่มีลูกจ้าง จำนวนวันทำงานต่อสัปดาห์ จำนวนชั่วโมงทำงานเฉลี่ยต่อวันของลูกจ้าง และประเภทธุรกิจ (ต่อ)

TABLE 3 NUMBER OF BUSINESS ESTABLISHMENT'S EMPLOYEES BY NUMBER OF DAYS WORKED PER WEEK, AVERAGE NUMBER OF HOURS WORKED PER DAY BY EMPLOYEES AND CATEGORY OF BUSINESS INDUSTRY (Cont'd)

รหัส Code	ประเภทธุรกิจ	จำนวนสถาน- ประกอบการที่มีลูกจ้าง		ลูกจ้าง Employees												Category of business industry
		จำนวน Number		จำนวนวันทำงานต่อสัปดาห์ Number of days worked per week				จำนวนชั่วโมงทำงานเฉลี่ยต่อวัน (เฉลี่ยทุกกะ) Average number of hours worked per day								
		ร้อยละ %	จำนวน Number	ร้อยละ %	จำนวน Number	ร้อยละ %	จำนวน Number	ร้อยละ %	จำนวน Number	ร้อยละ %	จำนวน Number	ร้อยละ %	จำนวน Number	ร้อยละ %		
773	การให้เช่าเครื่องจักร อุปกรณ์ และสินค้าที่จับต้องได้น้ำ	87	100.0	19	22.0	59	67.7	9	10.4	7	8.1	66	75.8	14	16.1	Renting and leasing of other machinery, equipment and tangible goods
7730	การให้เช่าเครื่องจักร อุปกรณ์ และสินค้าที่จับต้องได้น้ำ	87	100.0	19	22.0	59	67.7	9	10.4	7	8.1	66	75.8	14	16.1	Renting and leasing of other machinery, equipment and tangible goods
77301	การให้เช่าเครื่องอุปกรณ์การขนส่งทางบก (ยกเว้นยานยนต์)	3	100.0	-	-	3	100.0	-	-	-	-	3	100.0	-	-	Renting and leasing of land-transport equipment (other than motor vehicles)
77304	การให้เช่าเครื่องจักรและอุปกรณ์ ทางการเกษตรและการป่าไม้	10	100.0	-	-	10	100.0	-	-	3	26.4	6	57.6	2	16.0	Renting and leasing of agricultural and forestry machinery and equipment
77305	การให้เช่าเครื่องจักรและอุปกรณ์ในการ ก่อสร้างและงานวิศวกรรมโยธา	8	100.0	-	-	8	100.0	-	-	-	-	8	100.0	-	-	Renting and leasing of construction and civil-engineering machinery and equipment
77306	การให้เช่าเครื่องจักรและอุปกรณ์ สำนักงาน	11	100.0	5	45.5	5	45.5	1	9.1	1	9.1	10	90.9	-	-	Renting and leasing of office machinery and equipment
77309	การให้เช่าเครื่องจักร อุปกรณ์ และสินค้าที่จับต้องได้น้ำ ซึ่งมิได้จัดประเภทไว้ในที่อื่น	55	100.0	14	25.5	33	60.0	8	14.5	4	6.3	39	71.2	12	22.5	Renting and leasing of other machinery, equipment and tangible goods, n.e.c
78	กิจกรรมการจ้างงาน	113	100.0	-	-	108	95.6	5	4.4	-	-	106	93.8	7	6.2	Employment activities
781	กิจกรรมของสำนักงานหรือ ตัวแทนจัดหางาน	70	100.0	-	-	70	100.0	-	-	-	-	70	100.0	-	-	Activities of employment placement agencies
7810	กิจกรรมของสำนักงานหรือ ตัวแทนจัดหางาน	70	100.0	-	-	70	100.0	-	-	-	-	70	100.0	-	-	Activities of employment placement agencies
78109	กิจกรรมของสำนักงานหรือตัวแทน จัดหางานอื่น ๆ	70	100.0	-	-	70	100.0	-	-	-	-	70	100.0	-	-	Activities of other employment placement agencies
782	กิจกรรมของสำนักงานหรือ ตัวแทนจัดหางานชั่วคราว	42	100.0	-	-	37	88.1	5	11.9	-	-	35	83.3	7	16.7	Temporary employment agency activities
7820	กิจกรรมของสำนักงานหรือ ตัวแทนจัดหางานชั่วคราว	42	100.0	-	-	37	88.1	5	11.9	-	-	35	83.3	7	16.7	Temporary employment agency activities
78200	กิจกรรมของสำนักงานหรือ ตัวแทนจัดหางานชั่วคราว	42	100.0	-	-	37	88.1	5	11.9	-	-	35	83.3	7	16.7	Temporary employment agency activities

ตาราง 3 จำนวนสถานประกอบการธุรกิจที่มีลูกจ้าง จำนวนตามจำนวนวันทำงานต่อสัปดาห์ จำนวนชั่วโมงทำงานเฉลี่ยต่อวันของลูกจ้าง และประเภทธุรกิจ (ต่อ)

TABLE 3 NUMBER OF BUSINESS ESTABLISHMENT'S EMPLOYEES BY NUMBER OF DAYS WORKED PER WEEK, AVERAGE NUMBER OF HOURS WORKED PER DAY BY EMPLOYEES AND CATEGORY OF BUSINESS INDUSTRY (Cont'd)

รหัส Code	ประเภทธุรกิจ	ลูกจ้าง Employees												Category of business industry
		จำนวนสถาน- ประกอบการที่มีลูกจ้าง		จำนวนวันทำงานต่อสัปดาห์			จำนวนชั่วโมงทำงานเฉลี่ยต่อวัน (เฉลี่ยทุกกะ)			จำนวนชั่วโมงทำงานเฉลี่ยต่อวัน (เฉลี่ยทุกกะ)				
		จำนวน Number	ร้อยละ %	จำนวน Number	ร้อยละ %	จำนวน Number	ร้อยละ %	จำนวน Number	ร้อยละ %	จำนวน Number	ร้อยละ %	จำนวน Number	ร้อยละ %	
				<5	5 - 6	7	< 8	8 - 10	> 10					
783	กิจกรรมการจัดหาทรัพยากรบุคคลอื่นๆ	1	100.0	-	1	100.0	-	-	1	100.0	-	-	-	Other human resources provision
7830	กิจกรรมการจัดหาทรัพยากรบุคคลอื่นๆ	1	100.0	-	1	100.0	-	-	1	100.0	-	-	-	Other human resources provision
78300	กิจกรรมการจัดหาทรัพยากรบุคคลอื่นๆ	1	100.0	-	1	100.0	-	-	1	100.0	-	-	-	Other human resources provision
79	กิจกรรมของตัวแทนธุรกิจท่องเที่ยว	103	100.0	-	96	92.8	7	7.2	1	1.0	100	97.0	2	2.0
	การจำหน่ายตั๋ว การบริการสำรอง													Travel agency, tour operator, reservation
	และกิจการที่เกี่ยวข้อง													service and related activities
791	กิจกรรมของตัวแทนธุรกิจท่องเที่ยว	99	100.0	-	92	92.5	7	7.5	1	1.0	96	96.9	2	2.1
	และการจำหน่ายตั๋ว													Travel agency and tour operator activities
7911	กิจกรรมของตัวแทนธุรกิจท่องเที่ยว	45	100.0	-	45	100.0	-	1	2.2	42	93.1	2	4.7	Travel agency activities
79110	กิจกรรมของตัวแทนธุรกิจท่องเที่ยว	45	100.0	-	45	100.0	-	1	2.2	42	93.1	2	4.7	Travel agency activities
7912	กิจกรรมการจัดนำเที่ยว	55	100.0	-	47	86.4	7	13.6	-	-	55	100.0	-	Tour operator activities
79120	กิจกรรมการจัดนำเที่ยว	55	100.0	-	47	86.4	7	13.6	-	-	55	100.0	-	Tour operator activities
799	กิจกรรมบริการสำรองอื่นๆ	4	100.0	-	4	100.0	-	-	-	-	4	100.0	-	Other reservation service and related activities
	และกิจการที่เกี่ยวข้อง													Other reservation service and related activities
7990	กิจกรรมบริการสำรองอื่นๆ	4	100.0	-	4	100.0	-	-	-	-	4	100.0	-	Other reservation service and related activities
	และกิจการที่เกี่ยวข้อง													Other reservation service and related activities
79901	กิจกรรมของมัคคุเทศก์	1	100.0	-	1	100.0	-	-	-	-	1	100.0	-	Activities of tourist guides
79909	กิจกรรมบริการสำรองอื่นๆ	3	100.0	-	3	100.0	-	-	-	-	3	100.0	-	Other reservation service and related activities, n.e.c
	และกิจการที่เกี่ยวข้อง													Other reservation service and related activities, n.e.c
	ซึ่งมิได้จัดประเภทไว้ในที่อื่น													Other reservation service and related activities, n.e.c
80	การบริหารรักษาความปลอดภัย	161	100.0	-	129	80.3	32	19.7	-	-	125	77.6	36	22.4
	และการสืบสวน													Security and investigation activities
801	การบริหารรักษาความปลอดภัยส่วนบุคคล	117	100.0	-	93	79.4	24	20.6	-	-	86	73.9	31	26.2
	และการสืบสวน													Private security activities
8010	การบริหารรักษาความปลอดภัยส่วนบุคคล	117	100.0	-	93	79.4	24	20.6	-	-	86	73.9	31	26.2
	และการสืบสวน													Private security activities
80100	การบริหารรักษาความปลอดภัยส่วนบุคคล	117	100.0	-	93	79.4	24	20.6	-	-	86	73.9	31	26.2
	และการสืบสวน													Private security activities

ตาราง 3 จำนวนสถานประกอบการธุรกิจที่มีลูกจ้าง จำนวนคนงานจำนวนวันทำงานต่อสัปดาห์ จำนวนชั่วโมงทำงานเฉลี่ยต่อวันของลูกจ้าง และประเภทธุรกิจ (ต่อ)

TABLE 3 NUMBER OF BUSINESS ESTABLISHMENT'S EMPLOYEES BY NUMBER OF DAYS WORKED PER WEEK, AVERAGE NUMBER OF HOURS WORKED PER DAY BY EMPLOYEES AND CATEGORY OF BUSINESS INDUSTRY (Cont'd)

รหัส Code	ประเภทธุรกิจ	ลูกจ้าง Employees												Category of business industry	
		จำนวนสถาน- ประกอบการที่มีลูกจ้าง		จำนวนวันทำงานต่อสัปดาห์			จำนวนชั่วโมงทำงานเฉลี่ยต่อวัน (เฉลี่ยทุกกะ)			จำนวนชั่วโมงทำงานเฉลี่ยต่อวัน (เฉลี่ยทุกกะ)					
		จำนวน Number	ร้อยละ %	จำนวน Number	ร้อยละ %	จำนวน Number	ร้อยละ %	จำนวน Number	ร้อยละ %	จำนวน Number	ร้อยละ %	จำนวน Number	ร้อยละ %		
				<5	5 - 6	7	< 8	8 - 10	> 10						
		จำนวน Number	ร้อยละ %	จำนวน Number	ร้อยละ %	จำนวน Number	ร้อยละ %	จำนวน Number	ร้อยละ %	จำนวน Number	ร้อยละ %	จำนวน Number	ร้อยละ %	จำนวน Number	ร้อยละ %
802	การบริการระบบรักษาความปลอดภัย	42	100.0	-	35	82.0	8	18.0	-	37	87.0	6	13.0	Security systems service activities	
8020	การบริการระบบรักษาความปลอดภัย	42	100.0	-	35	82.0	8	18.0	-	37	87.0	6	13.0	Security systems service activities	
80200	การบริการระบบรักษาความปลอดภัย	42	100.0	-	35	82.0	8	18.0	-	37	87.0	6	13.0	Security systems service activities	
803	กิจกรรมการสืบสวน	2	100.0	-	2	100.0	-	-	-	2	100.0	-	-	Investigation activities	
8030	กิจกรรมการสืบสวน	2	100.0	-	2	100.0	-	-	-	2	100.0	-	-	Investigation activities	
80300	กิจกรรมการสืบสวน	2	100.0	-	2	100.0	-	-	-	2	100.0	-	-	Investigation activities	
81	กิจกรรมการบริการสำหรับอาคารและภูมิทัศน์	72	100.0	1	1.4	61	84.7	10	13.9	-	67	93.8	5	6.3	Services to buildings and landscape activities
812	การบริการทำความสะอาด	61	100.0	1	1.6	51	83.7	9	14.6	-	59	96.8	2	3.3	Cleaning activities
8121	การบริการทำความสะอาดทั่วไป	13	100.0	-	10	76.9	3	23.1	-	11	84.6	2	15.4	General cleaning of buildings	
81210	การบริการทำความสะอาดทั่วไป	13	100.0	-	10	76.9	3	23.1	-	11	84.6	2	15.4	General cleaning of buildings	
8129	การบริการทำความสะอาดสำหรับอาคารและอุตสาหกรรมอื่นๆ	48	100.0	1	2.1	41	85.6	6	12.4	-	48	100.0	-	Other building and industrial cleaning activities	
81292	การบริการทำความสะอาดภายในที่ทำความสะอาดเฉพาะด้าน	3	100.0	1	33.3	2	66.7	-	-	3	100.0	-	-	Specialized interior cleaning activities for buildings	
81293	การบริการฆ่าเชื้อและกำจัด	36	100.0	-	30	83.3	6	16.7	-	36	100.0	-	-	Disinfecting and exterminating activities	
81299	การบริการทำความสะอาดสำหรับอาคารและอุตสาหกรรมอื่นๆซึ่งมีได้ประเภทใดในข้ออื่น	10	100.0	-	10	100.0	-	-	-	10	100.0	-	-	Other building and industrial cleaning activities, n.e.c	
813	การบริการดูแลและบำรุงรักษาภูมิทัศน์	11	100.0	-	10	90.5	1	9.5	-	8	76.2	3	23.8	Landscape care and maintenance service activities	
8130	การบริการดูแลและบำรุงรักษาภูมิทัศน์	11	100.0	-	10	90.5	1	9.5	-	8	76.2	3	23.8	Landscape care and maintenance service activities	
81300	การบริการดูแลและบำรุงรักษาภูมิทัศน์	11	100.0	-	10	90.5	1	9.5	-	8	76.2	3	23.8	Landscape care and maintenance service activities	

ตาราง 3 จำนวนสถานประกอบการธุรกิจที่มีลูกจ้าง จำนวนคนงานจำนวนวันทำงานต่อสัปดาห์ จำนวนชั่วโมงทำงานเฉลี่ยต่อวันของลูกจ้าง และประเภทธุรกิจ (ต่อ)

TABLE 3 NUMBER OF BUSINESS ESTABLISHMENT'S EMPLOYEES BY NUMBER OF DAYS WORKED PER WEEK, AVERAGE NUMBER OF HOURS WORKED PER DAY BY EMPLOYEES AND CATEGORY OF BUSINESS INDUSTRY (Cont'd)

รหัส Code	ประเภทธุรกิจ	ลูกจ้าง Employees																		Category of business industry
		จำนวนสถาน- ประกอบการที่มีลูกจ้าง		จำนวนวันทำงานต่อสัปดาห์				จำนวนชั่วโมงทำงานเฉลี่ยต่อวัน (เฉลี่ยทุกกะ)				จำนวนชั่วโมงทำงานเฉลี่ยต่อวัน (เฉลี่ยทุกกะ)				Office administrative, office support and other business support activities				
		จำนวน Number	ร้อยละ %	จำนวน Number	ร้อยละ %	จำนวน Number	ร้อยละ %	จำนวน Number	ร้อยละ %	จำนวน Number	ร้อยละ %	จำนวน Number	ร้อยละ %	จำนวน Number	ร้อยละ %		จำนวน Number	ร้อยละ %		
82	การบริการด้านการบริหารและสนับสนุน การดำเนินงานของสำนักงาน และกิจกรรมอื่นๆ ที่สนับสนุนทางธุรกิจ	372	100.0	-	-	309	83.0	63	17.0	6	1.7	309	83.0	57	15.3	Office administrative, office support and other business support activities				
821	การบริการด้านการบริหารและสนับสนุน การดำเนินงานของสำนักงาน	192	100.0	-	-	142	74.0	50	26.0	-	-	142	74.2	49	25.8	Office administrative and support activities				
8211	การบริการด้านการบริหารสำนักงาน แบบเบ็ดเสร็จ	1	100.0	-	-	1	100.0	-	-	-	-	1	100.0	-	-	Combined office administrative service activities				
82110	การบริการด้านการบริหารสำนักงาน แบบเบ็ดเสร็จ	1	100.0	-	-	1	100.0	-	-	-	-	1	100.0	-	-	Combined office administrative service activities				
8219	การถ่ายเอกสาร การเตรียมเอกสาร และกิจกรรมเฉพาะด้านอื่นๆ ที่สนับสนุน การดำเนินงานของสำนักงาน	191	100.0	-	-	141	73.8	50	26.2	-	-	141	74.1	49	25.9	Photocopying, document preparation and other specialized office support activities				
82191	การถ่ายเอกสาร	174	100.0	-	-	125	71.8	49	28.2	-	-	125	72.1	48	27.9	Photocopying activities				
82199	การเตรียมเอกสารและกิจกรรม เฉพาะด้านอื่นๆ ที่สนับสนุนการ ดำเนินงานของสำนักงาน	17	100.0	-	-	16	94.2	1	5.8	-	-	16	94.2	1	5.8	Document preparation and other specialized office support activities				
822	กิจกรรมศูนย์บริการลูกค้าทางโทรศัพท์	2	100.0	-	-	2	100.0	-	-	-	-	2	100.0	-	-	Activities of call centres				
8220	กิจกรรมศูนย์บริการลูกค้าทางโทรศัพท์	2	100.0	-	-	2	100.0	-	-	-	-	2	100.0	-	-	Activities of call centres				
82200	กิจกรรมศูนย์บริการลูกค้าทางโทรศัพท์	2	100.0	-	-	2	100.0	-	-	-	-	2	100.0	-	-	Activities of call centres				
823	การจัดการประชุมและการแสดงสินค้า	12	100.0	-	-	12	100.0	-	-	-	-	12	100.0	-	-	Organization of conventions and trade shows				
8230	การจัดการประชุมและการแสดงสินค้า	12	100.0	-	-	12	100.0	-	-	-	-	12	100.0	-	-	Organization of conventions and trade shows				
82301	การจัดการประชุม	5	100.0	-	-	5	100.0	-	-	-	-	5	100.0	-	-	Organization of conventions				
82302	การจัดการแสดงสินค้า	7	100.0	-	-	7	100.0	-	-	-	-	7	100.0	-	-	Organization of trade shows				

ตาราง 3 จำนวนสถานประกอบการธุรกิจที่มีลูกจ้าง จำนวนตามจำนวนวันทำงานต่อสัปดาห์ จำนวนชั่วโมงทำงานเฉลี่ยต่อวันของลูกจ้าง และประเภทธุรกิจ (ต่อ)

TABLE 3 NUMBER OF BUSINESS ESTABLISHMENT'S EMPLOYEES BY NUMBER OF DAYS WORKED PER WEEK, AVERAGE NUMBER OF HOURS WORKED PER DAY BY EMPLOYEES AND CATEGORY OF BUSINESS INDUSTRY (Cont'd)

รหัส Code	ประเภทธุรกิจ	ลูกจ้าง Employees												Category of business industry		
		จำนวนสถาน- ประกอบการที่มีลูกจ้าง		จำนวนวันทำงานต่อสัปดาห์			จำนวนชั่วโมงทำงานเฉลี่ยต่อวัน (เฉลี่ยทุกกะ)			จำนวนชั่วโมงทำงานเฉลี่ยต่อวัน (เฉลี่ยทุกกะ)						
		จำนวน Number	ร้อยละ %	จำนวน Number	ร้อยละ %	จำนวน Number	ร้อยละ %	จำนวน Number	ร้อยละ %	จำนวน Number	ร้อยละ %	จำนวน Number	ร้อยละ %			
				<5	5 - 6	7	7.9	7.9	6	3.8	152	91.7	8	4.5		
		166	100.0	-	153	92.1	13	7.9	6	3.8	152	91.7	8	4.5	<i>Business support service activities n.e.c.</i>	
829	กิจกรรมบริการสนับสนุนทางธุรกิจ ซึ่งมิได้จัดประเภทไว้ในที่อื่น															
8291	กิจกรรมของตัวแทนจัดเก็บเงิน และการบริการข้อมูลเครดิต	4	100.0	-	4	100.0	-	-	-	-	4	100.0	-	-	Activities of collection agencies and credit bureaus	
82911	กิจกรรมของตัวแทนจัดเก็บเงิน	4	100.0	-	4	100.0	-	-	-	-	4	100.0	-	-	Activities of collection agencies	
8292	กิจกรรมการบรรจุหีบห่อ	72	100.0	-	65	90.0	7	10.0	6	8.6	59	81.1	8	10.4	Packaging activities	
82920	กิจกรรมการบรรจุหีบห่อ	72	100.0	-	65	90.0	7	10.0	6	8.6	59	81.1	8	10.4	Packaging activities	
8299	กิจกรรมการบริการอื่นๆ ที่สนับสนุน ทางธุรกิจ ซึ่งมิได้จัดประเภทไว้ในที่อื่น	90	100.0	-	84	93.5	6	6.5	-	-	90	100.0	-	-	Other business support service activities n.e.c.	
82990	กิจกรรมการบริการอื่นๆ ที่สนับสนุน ทางธุรกิจ ซึ่งมิได้จัดประเภทไว้ในที่อื่น	90	100.0	-	84	93.5	6	6.5	-	-	90	100.0	-	-	Other business support service activities n.e.c.	
90	กิจกรรมการสร้างสรรค์ศิลปะ และความบันเทิง	187	100.0	57	30.7	77	41.4	52	27.9	67	35.9	111	59.3	9	4.7	Creative, arts and entertainment activities
900	กิจกรรมการสร้างสรรค์ศิลปะ และความบันเทิง	187	100.0	57	30.7	77	41.4	52	27.9	67	35.9	111	59.3	9	4.7	<i>Creative, arts and entertainment activities</i>
9000	กิจกรรมการสร้างสรรค์ศิลปะ และความบันเทิง	187	100.0	57	30.7	77	41.4	52	27.9	67	35.9	111	59.3	9	4.7	Creative, arts and entertainment activities
90001	กิจกรรมการสร้างสรรค์ศิลปะ	8	100.0	-	6	80.0	2	20.0	-	-	6	80.0	2	20.0	Creative and arts activities	
90002	กิจกรรมด้านความบันเทิง	180	100.0	57	32.0	71	39.8	51	28.3	67	37.4	105	58.5	7	4.1	Entertainment activities
92	กิจกรรมการพนันและการเสี่ยงโชค	6	100.0	-	6	100.0	-	-	-	-	6	100.0	-	-	Gambling and betting activities	
920	กิจกรรมการพนันและการเสี่ยงโชค	6	100.0	-	6	100.0	-	-	-	-	6	100.0	-	-	<i>Gambling and betting activities</i>	
9200	กิจกรรมการพนันและการเสี่ยงโชค	6	100.0	-	6	100.0	-	-	-	-	6	100.0	-	-	Gambling and betting activities	
92001	การดำเนินงานเกี่ยวกับสลากกินแบ่ง	6	100.0	-	6	100.0	-	-	-	-	6	100.0	-	-	Operation of lottery	

ตาราง 3 จำนวนสถานประกอบการธุรกิจที่มีลูกจ้าง จำนวนคนงานจำนวนวันทำงานต่อสัปดาห์ จำนวนชั่วโมงทำงานเฉลี่ยต่อวันของลูกจ้าง และประเภทธุรกิจ (ต่อ)

TABLE 3 NUMBER OF BUSINESS ESTABLISHMENT'S EMPLOYEES BY NUMBER OF DAYS WORKED PER WEEK, AVERAGE NUMBER OF HOURS WORKED PER DAY BY EMPLOYEES AND CATEGORY OF BUSINESS INDUSTRY (Cont'd)

รหัส Code	ประเภทธุรกิจ	จำนวนสถาน- ประกอบการที่มีลูกจ้าง		ลูกจ้าง Employees												Category of business industry
		จำนวนวันทำงานต่อสัปดาห์		จำนวนชั่วโมงทำงานเฉลี่ยต่อวัน (เฉลี่ยทุกกะ)				จำนวนชั่วโมงทำงานเฉลี่ยต่อวัน (เฉลี่ยทุกกะ)				จำนวนชั่วโมงทำงานเฉลี่ยต่อวัน (เฉลี่ยทุกกะ)				
		จำนวน Number	ร้อยละ %	จำนวน Number	ร้อยละ %	จำนวน Number	ร้อยละ %	จำนวน Number	ร้อยละ %	จำนวน Number	ร้อยละ %	จำนวน Number	ร้อยละ %	จำนวน Number	ร้อยละ %	
93	กิจกรรมด้านการศึกษา ความบันเทิง และการนันทนาการ	811	100.0	8	1.0	342	42.2	460	56.7	6	0.7	503	62.0	302	37.3	Sports activities and amusement and recreation activities
931	กิจกรรมด้านการศึกษา	338	100.0	8	2.5	149	44.2	180	53.3	5	1.4	269	79.6	64	19.0	Sports activities
9311	การดำเนินงานเกี่ยวกับสิ่งอำนวยการ ความสะดวกด้านการศึกษา	317	100.0	8	2.6	134	42.2	175	55.2	5	1.5	258	81.3	54	17.2	Operation of sports facilities
93111	การดำเนินงานเกี่ยวกับสิ่งอำนวยการ ความสะดวกด้านการศึกษา	283	100.0	7	2.5	105	36.9	172	60.6	-	-	231	81.6	52	18.4	Operation of sports facilities
93112	การดำเนินงานของศูนย์พัฒนา และการออกกำลังกายเพื่อสุขภาพ ยิตหยุ่นของร่างกาย	34	100.0	1	3.6	29	86.3	3	10.1	5	14.5	27	79.0	2	6.5	Operation of fitness centers
9312	กิจกรรมสันทนาการกีฬา	2	100.0	-	-	2	100.0	-	-	-	-	2	100.0	-	-	Activities of sports clubs
93120	กิจกรรมสันทนาการกีฬา	2	100.0	-	-	2	100.0	-	-	-	-	2	100.0	-	-	Activities of sports clubs
9319	กิจกรรมอื่นๆ ด้านการศึกษา	19	100.0	-	-	14	73.3	5	26.7	-	-	9	48.4	10	51.7	Other sports activities
93191	กิจกรรมการจัดการแข่งขันกีฬา	1	100.0	-	-	1	100.0	-	-	-	-	1	100.0	-	-	Activities of producers or promoters of sports events
93199	กิจกรรมอื่นๆ ด้านการศึกษา ซึ่งไม่ได้จัดประเภทไว้ในที่อื่น	18	100.0	-	-	13	71.8	5	28.2	-	-	8	45.4	10	54.6	Other sports activities, n.e.c
932	กิจกรรมด้านความบันเทิง และการนันทนาการอื่นๆ	473	100.0	-	-	193	40.8	280	59.2	1	0.2	234	49.4	238	50.4	Other amusement and recreation activities
9321	กิจกรรมสวนสนุกและอิมพอร์ต	4	100.0	-	-	3	75.0	1	25.0	1	25.0	3	75.0	-	-	Activities of amusement parks and theme parks
93210	กิจกรรมสวนสนุกและอิมพอร์ต	4	100.0	-	-	3	75.0	1	25.0	1	25.0	3	75.0	-	-	Activities of amusement parks and theme parks
9329	กิจกรรมด้านความบันเทิง และการนันทนาการอื่นๆ ซึ่งมิได้จัดประเภทไว้ในที่อื่น	469	100.0	-	-	190	40.5	279	59.5	-	-	231	49.2	238	50.8	Other amusement and recreation activities n.e.c.
93292	กิจกรรมการแสดงโชว์เพื่อความบันเทิง และการนันทนาการ	7	100.0	-	-	7	100.0	-	-	-	-	7	100.0	-	-	Activities of amusement and recreation shows
93293	กิจกรรมการค้าเป็นงานร้านเกม และตู้เกมอัตโนมัติ	462	100.0	-	-	183	39.6	279	60.4	-	-	224	48.5	238	51.6	Operation of games shops and coin-operated games activities

ตาราง 3 จำนวนสถานประกอบการธุรกิจที่มีลูกจ้าง จำนวนคนงานจำนวนวันทำงานเฉลี่ยต่อวันของลูกจ้าง และประเภทธุรกิจ (ต่อ)

TABLE 3 NUMBER OF BUSINESS ESTABLISHMENT'S EMPLOYEES BY NUMBER OF DAYS WORKED PER WEEK, AVERAGE NUMBER OF HOURS WORKED PER DAY BY EMPLOYEES AND CATEGORY OF BUSINESS INDUSTRY (Cont'd)

รหัส Code	ประเภทธุรกิจ	ลูกจ้าง Employees														Category of business industry													
		จำนวนสถาน- ประกอบการที่มีลูกจ้าง		จำนวนวันทำงานต่อสัปดาห์				จำนวนชั่วโมงทำงานเฉลี่ยต่อวัน (เฉลี่ยทุกกะ)				Repair of computers and personal and household goods																	
		จำนวน Number	ร้อยละ %	จำนวน Number	ร้อยละ %	จำนวน Number	ร้อยละ %	จำนวน Number	ร้อยละ %	จำนวน Number	ร้อยละ %	จำนวน Number	ร้อยละ %	จำนวน Number	ร้อยละ %														
				จำนวน days worked per week		Average number of hours worked per day		Repair of computers and peripheral equipment		Repair of computers and peripheral equipment		Repair of communication equipment		Repair of household appliances and home and garden equipment		Repair of household appliances and home and garden equipment		Repair of footwear and leather goods		Repair of footwear and leather goods		Repair of furniture and home furnishings		Repair of furniture and home furnishings		Repair of other personal and household goods			
				5 - 6		7		8 - 10		> 10		Repair of computers and peripheral equipment		Repair of communication equipment		Repair of household appliances and home and garden equipment		Repair of household appliances and home and garden equipment		Repair of footwear and leather goods		Repair of footwear and leather goods		Repair of furniture and home furnishings		Repair of furniture and home furnishings		Repair of other personal and household goods	
				จำนวน Number	ร้อยละ %	จำนวน Number	ร้อยละ %	จำนวน Number	ร้อยละ %	จำนวน Number	ร้อยละ %	จำนวน Number	ร้อยละ %	จำนวน Number	ร้อยละ %	จำนวน Number	ร้อยละ %	จำนวน Number	ร้อยละ %	จำนวน Number	ร้อยละ %	จำนวน Number	ร้อยละ %	จำนวน Number	ร้อยละ %	จำนวน Number	ร้อยละ %	จำนวน Number	ร้อยละ %
95	การซ่อมคอมพิวเตอร์และของใช้ส่วนบุคคลและของใช้ในครัวเรือน	638	100.0	45	7.1	417	65.4	175	27.5	9	1.4	561	88.0	68	10.6	Repair of computers and personal and household goods													
951	การซ่อมอุปกรณ์คอมพิวเตอร์	248	100.0	22	8.8	175	70.5	51	20.7	1	0.4	219	88.3	28	11.3	Repair of computers and communication equipment													
9511	การซ่อมคอมพิวเตอร์และอุปกรณ์ต่อพ่วง	221	100.0	22	9.8	152	68.9	47	21.3	1	0.5	200	90.4	20	9.2	Repair of computers and peripheral equipment													
95110	การซ่อมคอมพิวเตอร์และอุปกรณ์ต่อพ่วง	221	100.0	22	9.8	152	68.9	47	21.3	1	0.5	200	90.4	20	9.2	Repair of computers and peripheral equipment													
9512	การซ่อมอุปกรณ์สื่อสารโทรคมนาคม	27	100.0	-	-	23	84.3	4	15.7	-	-	19	71.1	8	28.9	Repair of communication equipment													
95120	การซ่อมอุปกรณ์สื่อสารโทรคมนาคม	27	100.0	-	-	23	84.3	4	15.7	-	-	19	71.1	8	28.9	Repair of communication equipment													
952	การซ่อมของใช้ส่วนบุคคล	389	100.0	24	6.1	242	62.1	124	31.8	8	2.0	342	87.8	40	10.2	Repair of personal and household goods													
9521	การซ่อมเครื่องใช้อิเล็กทรอนิกส์ในครัวเรือน	56	100.0	-	-	46	81.4	10	18.6	-	-	46	81.4	10	18.6	Repair of consumer electronics													
95210	การซ่อมเครื่องใช้อิเล็กทรอนิกส์ในครัวเรือน	56	100.0	-	-	46	81.4	10	18.6	-	-	46	81.4	10	18.6	Repair of consumer electronics													
9522	การซ่อมเครื่องใช้ในครัวเรือน	253	100.0	24	9.4	158	62.7	71	27.9	-	-	229	90.6	24	9.4	Repair of household appliances and home and garden equipment													
95220	การซ่อมเครื่องใช้ในครัวเรือน	253	100.0	24	9.4	158	62.7	71	27.9	-	-	229	90.6	24	9.4	Repair of household appliances and home and garden equipment													
9523	การซ่อมรองเท้าและเครื่องหนัง	2	100.0	-	-	2	100.0	-	-	-	-	2	100.0	-	-	Repair of footwear and leather goods													
95230	การซ่อมรองเท้าและเครื่องหนัง	2	100.0	-	-	2	100.0	-	-	-	-	2	100.0	-	-	Repair of footwear and leather goods													
9524	การซ่อมเฟอร์นิเจอร์และของตกแต่งบ้าน	19	100.0	-	-	13	68.4	6	31.6	-	-	17	91.0	2	9.0	Repair of furniture and home furnishings													
95240	การซ่อมเฟอร์นิเจอร์และของตกแต่งบ้าน	19	100.0	-	-	13	68.4	6	31.6	-	-	17	91.0	2	9.0	Repair of furniture and home furnishings													
9529	การซ่อมของใช้ส่วนบุคคล	60	100.0	-	-	23	38.7	37	61.3	8	12.9	48	80.8	4	6.3	Repair of other personal and household goods													
95291	การซ่อมนาฬิกา	4	100.0	-	-	4	100.0	-	-	-	-	4	100.0	-	-	Repair of watches and clocks													
95292	การซ่อมเสื้อผ้าเครื่องแต่งกาย	23	100.0	-	-	8	33.3	15	66.7	8	33.3	15	66.7	-	-	Repair and alteration of clothing													
95293	การซ่อมจักรยาน	15	100.0	-	-	15	100.0	-	-	-	-	15	100.0	-	-	Repair of bicycles													
95294	การซ่อมเครื่องดนตรี	1	100.0	-	-	1	100.0	-	-	-	-	1	100.0	-	-	Repair of musical instruments													
95295	การซ่อมเครื่องกีฬา	1	100.0	-	-	1	100.0	-	-	-	-	1	100.0	-	-	Repair of sporting goods													
95299	การซ่อมของใช้ส่วนบุคคล	16	100.0	-	-	13	82.8	3	17.2	-	-	16	100.0	-	-	Repair of other personal and household goods, n.e.c													

ซึ่งมิได้จัดประเภทไว้ในที่อื่น

ตาราง 3 จำนวนสถานประกอบการธุรกิจที่มีลูกจ้าง จำนวนคนงานจำนวนวันทำงานต่อสัปดาห์ จำนวนชั่วโมงทำงานเฉลี่ยต่อวันของลูกจ้าง และประเภทธุรกิจ (ต่อ)

TABLE 3 NUMBER OF BUSINESS ESTABLISHMENT'S EMPLOYEES BY NUMBER OF DAYS WORKED PER WEEK, AVERAGE NUMBER OF HOURS WORKED PER DAY BY EMPLOYEES AND CATEGORY OF BUSINESS INDUSTRY (Cont'd)

รหัส Code	ประเภทธุรกิจ	ลูกจ้าง Employees												Category of business industry		
		จำนวนสถาน- ประกอบการที่มีลูกจ้าง		จำนวนวันทำงานต่อสัปดาห์				จำนวนชั่วโมงทำงานเฉลี่ยต่อวัน (เฉลี่ยทุกกะ)				Category of business industry				
		จำนวน Number	ร้อยละ %	จำนวน Number	ร้อยละ %	จำนวน Number	ร้อยละ %	จำนวน Number	ร้อยละ %	จำนวน Number	ร้อยละ %		จำนวน Number		ร้อยละ %	
				<5	5 - 6	7	< 8	8 - 10	> 10							
96	กิจกรรมบริการส่วนบุคคลอื่นๆ	4,016	100.0	2	-	1,955	48.7	2,059	51.3	107	2.7	2,671	66.5	1,238	30.8	Other personal service activities
961	กิจกรรมบริการเพื่อเสริมสร้างสุขภาพ	3,343	100.0	2	-	1,628	48.7	1,713	51.2	107	3.2	2,224	66.5	1,012	30.3	Personal services for wellness (except sport activities)
9610	กิจกรรมบริการเพื่อเสริมสร้างสุขภาพ	3,343	100.0	2	-	1,628	48.7	1,713	51.2	107	3.2	2,224	66.5	1,012	30.3	Personal services for wellness (except sport activities)
96101	ร่างกาย (ยกเว้นกิจกรรมด้านการศึกษา)	961	100.0	2	0.2	554	57.7	405	42.2	107	11.2	633	65.9	220	22.9	Activities of spas and massage salons
96102	กิจกรรมบริการลดน้ำหนัก	12	100.0	-	-	10	83.3	2	16.7	-	-	7	54.2	6	45.8	Activities of reducing and slendering salons
96103	กิจกรรมการแต่งผม	2,152	100.0	-	-	877	40.8	1,274	59.2	-	-	1,374	63.9	778	36.2	Activities of hairdressing salons
96104	กิจกรรมการดูแลความงาม	215	100.0	-	-	187	86.9	28	13.1	-	-	207	96.4	8	3.7	Activities of beauty, manicure and pedicure salons
96109	กิจกรรมบริการอื่นๆ เพื่อเสริมสร้างสุขภาพ	3	100.0	-	-	-	-	3	100.0	-	-	3	100.0	-	-	Other personal services for wellness (except sport activities)
962	การบริหารซักรีดและซักแห้ง	609	100.0	-	-	289	47.4	320	52.6	-	-	399	65.5	210	34.5	Washing and (dry-) cleaning of textile and fur products
9620	การบริหารซักรีดและซักแห้ง	609	100.0	-	-	289	47.4	320	52.6	-	-	399	65.5	210	34.5	Washing and (dry-) cleaning of textile and fur products
96201	การบริหารซักรีดและซักแห้ง (ยกเว้น โดยเครื่องซักผ้าชนิดหยอดเหรียญ)	573	100.0	-	-	259	45.2	314	54.8	-	-	383	66.8	190	33.2	Washing and (dry-) cleaning of textile and fur products (except by self-service coin-operated machines)
96202	การบริหารซักรีดและซักแห้ง	36	100.0	-	-	29	81.5	7	18.5	-	-	15	42.6	20	57.4	Washing and (dry-) cleaning of textile and fur products by self-service coin-operated machines
96203	การบริหารฟอกและย้อมสี	1	100.0	-	-	1	100.0	-	-	-	-	1	100.0	-	-	Dyeing and colouring services

ตาราง 3 จำนวนสถานประกอบการธุรกิจที่มีลูกจ้าง จำนวนตามจำนวนวันทำงานต่อสัปดาห์ จำนวนชั่วโมงทำงานเฉลี่ยต่อวันของลูกจ้าง และประเภทธุรกิจ (ต่อ)

TABLE 3 NUMBER OF BUSINESS ESTABLISHMENT'S EMPLOYEES BY NUMBER OF DAYS WORKED PER WEEK, AVERAGE NUMBER OF HOURS WORKED PER DAY BY EMPLOYEES AND CATEGORY OF BUSINESS INDUSTRY (Cont'd)

รหัส Code	ประเภทธุรกิจ	จำนวนสถาน- ประกอบการที่มีลูกจ้าง		ลูกจ้าง Employees												Category of business industry
		จำนวน Number	ร้อยละ %	จำนวนวันทำงานต่อสัปดาห์ Number of days worked per week				จำนวนชั่วโมงทำงานต่อวัน (เฉลี่ยทุกกะ) Average number of hours worked per day				จำนวน Number	ร้อยละ %			
				<5	5 - 6	7	< 8	8 - 10	> 10							
963	<i>กิจกรรมบริการส่วนบุคคลอื่นๆ</i> <i>ซึ่งมิได้จัดประเภทไว้ในที่อื่น</i>	64	100.0	-	38	59.6	26	40.4	-	-	49	75.4	16	24.6	Other personal service activities n.e.c.	
9630	กิจกรรมบริการส่วนบุคคลอื่นๆ ซึ่งมิได้จัดประเภทไว้ในที่อื่น	64	100.0	-	38	59.6	26	40.4	-	-	49	75.4	16	24.6	Other personal service activities n.e.c.	
96302	กิจกรรมการดูแลสัตว์เลี้ยง	40	100.0	-	28	70.0	12	30.0	-	-	35	86.5	5	13.5	Pet care activities	
96303	กิจกรรมบริการด้วยเครื่องหยอดเหรียญ	3	100.0	-	-	-	3	100.0	-	-	-	-	3	100.0	Concession operation of coin-operated personal service machines	
96304	กิจกรรมโหราศาสตร์และไสยศาสตร์	4	100.0	-	4	100.0	-	-	-	-	4	100.0	-	-	Astrological and spiritualists' activities	
96305	กิจกรรมบริการอบ นวด และบริการอื่นๆ ที่คล้ายกัน	4	100.0	-	2	37.5	3	62.5	-	-	4	100.0	-	-	Turkish baths, sauna and steam baths activities	
96309	กิจกรรมบริการส่วนบุคคลอื่นๆ ซึ่งมิได้จัดประเภทไว้ในที่อื่น	13	100.0	-	4	33.3	8	66.7	-	-	5	41.3	7	58.7	Other personal service activities n.e.c.	

หมายเหตุ : - ไม่มีข้อมูลหรือข้อมูลเป็น 0 หรือมีข้อมูลจำนวนเล็กน้อย

Note : - Nil or zero or negligible amount.

ที่มา : สำนักธุรกิจและอุตสาหกรรม พ.ศ. 2555 (ธุรกิจทางการค้าและธุรกิจทางการบริการ) ปริมาณผล สำนักงานสถิติแห่งชาติ กระทรวงเทคโนโลยีสารสนเทศและการสื่อสาร

Source : The 2012 Business and Industrial Census (Trade and Services Industry) Vicinity , National Statistical Office, Ministry of Information and Communication Technology.

ตาราง 4 ค่าตอบแทนแรงงานของสถานประกอบการธุรกิจในปี 2554 จำแนกตามประเภทธุรกิจ

TABLE 4 REMUNERATION OF BUSINESS ESTABLISHMENTS IN 2011 BY CATEGORY OF BUSINESS INDUSTRY

รหัส Code	ประเภทธุรกิจ	จำนวน- ประกอบกิจการ Number of establishments	จำนวนลูกจ้าง Number of employees	รวม Total	ค่าจ้าง เงินเดือน Wages, salaries	โบนัส ฯลฯ Overtime bonus etc.	สวัสดิการและผลประโยชน์ตอบแทน Fringe benefits			เงินที่สถานประกอบการ จ่ายสมทบเข้ากองทุน เพื่อการประกันสังคม ฯลฯ Employer's contribution to social security	Category of business industry
							ค่ารักษาพยาบาล Medical care	อื่น ๆ Others	Total		
	รวม	145,510	360,133	45,322,018.9	39,743,340.0	3,244,007.0	143,965.5	778,212.5	1,412,493.9	Total	
45	การขายส่งและการขายปลีก การค้าขายยานยนต์และจักรยานยนต์	12,640	46,936	6,481,104.2	5,501,804.6	605,719.0	24,323.3	140,384.5	208,872.8	Wholesale and retail trade; repair of motor vehicles and motorcycles	
451	การค้าขายยานยนต์	684	10,425	1,951,361.1	1,532,120.7	316,639.8	6,229.5	30,687.0	65,684.1	Sale of motor vehicles	
4510	การค้าขายยานยนต์	684	10,425	1,951,361.1	1,532,120.7	316,639.8	6,229.5	30,687.0	65,684.1	Sale of motor vehicles	
45101	การค้าขายยานยนต์ใหม่ชนิดรถยนต์ นั่งส่วนบุคคล รถกระบะ รถตู้ และรถขนาดเล็กรถจักรยานยนต์	239	8,699	1,683,360.6	1,306,696.2	285,063.5	6,123.9	27,807.0	57,670.1	Sale of new passenger motor vehicles, pick-up truck, van and similar light motor vehicles	
45102	การค้าขายยานยนต์ใหม่ชนิดรถบรรทุก และยานยนต์หนักอื่น ๆ	39	523	90,090.2	77,842.3	8,481.9	90.6	442.7	3,232.7	Sale of new trucks and other heavy motor vehicles	
45103	การค้าขายยานยนต์เก่าชนิดรถยนต์ นั่งส่วนบุคคล รถกระบะ รถตู้ และรถขนาดเล็กรถจักรยานยนต์	402	1,153	168,175.5	139,282.2	22,153.5	15.0	2,268.0	4,456.8	Sale of used passenger motor vehicles, pick-up truck, van and similar light motor vehicles	
45104	การค้าขายยานยนต์เก่าชนิดรถบรรทุก และยานยนต์หนักอื่น ๆ	4	50	9,734.8	8,300.0	941.0	-	169.3	324.5	Sale of used trucks and other heavy motor vehicles	
452	การบำรุงรักษาและซ่อมยานยนต์	6,308	23,946	2,913,881.6	2,543,854.4	189,762.9	13,546.3	76,098.9	90,619.2	Maintenance and repair of motor vehicles	
4520	การบำรุงรักษาและซ่อมยานยนต์	6,308	23,946	2,913,881.6	2,543,854.4	189,762.9	13,546.3	76,098.9	90,619.2	Maintenance and repair of motor vehicles	
45201	การบำรุงรักษาและซ่อมระบบเครื่องยนต์ และชิ้นส่วนยานยนต์	5,277	19,679	2,468,595.4	2,136,820.8	174,033.5	13,203.4	64,805.3	79,732.4	Maintenance and repair of motor vehicle engines and other parts	
45202	การซ่อมตัวถัง ประตู หน้าต่าง และอื่น ๆ ที่คล้ายกัน	444	1,989	240,560.4	218,153.5	10,746.0	185.6	3,365.8	8,109.5	Repair of motor vehicle bodies, doors, windows and other similar services	
45203	การบำรุงรักษาและซ่อมตัวถังไป ที่คล้ายกัน	587	2,278	204,725.8	188,880.1	4,983.4	157.3	7,927.7	2,777.3	Car-washing, polishing and similar services	
453	การค้าขายชิ้นส่วนและอุปกรณ์เสริม ของยานยนต์	2,229	8,380	1,117,087.3	985,881.0	71,652.5	2,311.4	18,846.6	38,395.8	Sale of motor vehicle parts and accessories	
4530	การค้าขายชิ้นส่วนและอุปกรณ์เสริม ของยานยนต์	2,229	8,380	1,117,087.3	985,881.0	71,652.5	2,311.4	18,846.6	38,395.8	Sale of motor vehicle parts and accessories	

(พันบาท In Thousand Baht)

ตาราง 4 ค่าตอบแทนแรงงานของสถานประกอบการธุรกิจในปี 2554 จำแนกตามประเภทธุรกิจ (ต่อ)

TABLE 4 REMUNERATION OF BUSINESS ESTABLISHMENTS IN 2011 BY CATEGORY OF BUSINESS INDUSTRY (Cont'd)

รหัส Code	ประเภทธุรกิจ	จำนวน สถาน- ประกอบการ Number of establishments	จำนวนลูกจ้าง Number of employees	รวม Total	ค่าจ้าง เงินเดือน Wages, salaries	โบนัส ฯลฯ Overtime bonus etc.	สวัสดิการและผลประโยชน์ตอบแทน Fringe benefits		เงินที่สถานประกอบการ จ่ายสมทบเข้ากองทุน เพื่อการประกันสังคม ฯลฯ Employer's contribution to social security	Category of business industry
							ค่ารักษาพยาบาล Medical care	อื่น ๆ Others		
45301	การขายส่งชิ้นส่วนและอุปกรณ์เสริมใหม่ของยานยนต์	201	1,268	213,820.9	171,452.1	32,935.1	27.7	3,165.0	6,241.0	Wholesale of new motor vehicle parts and accessories
45302	การขายปลีกชิ้นส่วนและอุปกรณ์เสริมใหม่ของยานยนต์	1,518	5,361	678,657.6	618,770.0	25,798.1	523.5	9,822.5	23,743.6	Retail of new motor vehicle parts and accessories
45303	การขายส่งและปลีกชิ้นส่วนและอุปกรณ์เสริมเก่าของยานยนต์	510	1,751	224,608.7	195,658.9	12,919.3	1,760.1	5,859.1	8,411.2	Wholesale and retail of used motor vehicle parts and accessories
454	การขาย การบำรุงรักษา และซ่อมจักรยานยนต์ ชิ้นส่วน และอุปกรณ์เสริมที่เกี่ยวข้อง	3,419	4,186	498,774.2	439,948.5	27,663.8	2,236.1	14,752.0	14,173.7	Sale, maintenance and repair of motorcycles and related parts and accessories
4540	การขาย การบำรุงรักษา และซ่อมจักรยานยนต์ ชิ้นส่วน และอุปกรณ์เสริมที่เกี่ยวข้อง	3,419	4,186	498,774.2	439,948.5	27,663.8	2,236.1	14,752.0	14,173.7	Sale, maintenance and repair of motorcycles and related parts and accessories
45401	การขายจักรยานยนต์	462	2,214	301,098.7	265,452.9	20,748.1	1,484.3	2,866.1	10,547.3	Sale of motorcycles
45402	การขายส่งชิ้นส่วนและอุปกรณ์เสริมใหม่ของจักรยานยนต์	15	18	1,730.5	1,572.2	144.0	-	-	14.3	Wholesale of new motorcycle parts and accessories
45403	การขายปลีกชิ้นส่วนและอุปกรณ์เสริมใหม่ของจักรยานยนต์	350	522	51,685.8	48,539.1	879.8	53.0	1,079.6	1,134.4	Retail of new motorcycle parts and accessories
45404	การขายส่งและปลีกชิ้นส่วนและอุปกรณ์เสริมเก่าของจักรยานยนต์	3	3	D	D	D	D	D	D	Wholesale and retail of used motorcycle parts and accessories
45405	การบำรุงรักษาและซ่อมจักรยานยนต์	2,589	1,429	143,919.0	124,060.3	5,891.9	698.8	10,806.3	2,461.5	Maintenance and repair of motorcycles
46	การขายส่ง (ยกเว้นยานยนต์ และจักรยานยนต์)	7,590	54,156	8,673,963.8	7,311,695.5	887,969.4	43,902.2	133,807.9	296,588.8	Wholesale trade (except of motor vehicles and motorcycles)
461	การขายส่ง โดยได้รับค่าตอบแทน หรือตามสัญญาจ้าง	48	846	138,768.4	108,208.6	21,602.5	423.6	4,800.5	3,733.1	Wholesale on a fee or contract basis
4610	การขายส่ง โดยได้รับค่าตอบแทน หรือตามสัญญาจ้าง	48	846	138,768.4	108,208.6	21,602.5	423.6	4,800.5	3,733.1	Wholesale on a fee or contract basis
46102	การขายส่งอาหาร เครื่องดื่ม และยาสูบ โดยได้รับค่าตอบแทนหรือตามสัญญาจ้าง	15	374	49,915.8	36,826.6	10,807.0	2.0	1,157.0	1,123.2	Wholesale on a fee or contract basis of food, beverages and tobacco
46103	การขายส่งสิ่งทอ เสื้อผ้า รองเท้า เครื่องหนัง และของใช้ในครัวเรือน โดยได้รับค่าตอบแทนหรือตามสัญญาจ้าง	1	18	D	D	D	D	D	D	Wholesale on a fee or contract basis of textiles, clothing, footwear, leather goods and household articles
46104	การขายส่งคอมพิวเตอร์และซอฟต์แวร์ อุปกรณ์อิเล็กทรอนิกส์และโทรคมนาคม โดยได้รับค่าตอบแทนหรือตามสัญญาจ้าง	6	147	25,364.1	21,752.7	2,071.2	238	529.7	986.7	Wholesale on a fee or contract basis of computers and software, electronic and telecommunications equipment

(พันบาท In Thousand Baht)

ตาราง 4 ค่าตอบแทนแรงงานของสถานประกอบการธุรกิจในปี 2554 จำแนกตามประเภทธุรกิจ (ต่อ)

TABLE 4 REMUNERATION OF BUSINESS ESTABLISHMENTS IN 2011 BY CATEGORY OF BUSINESS INDUSTRY (Cont'd)

รหัส Code	ประเภทธุรกิจ	จำนวน- ประกอบการ Number of establishments	จำนวนลูกจ้าง Number of employees	รวม Total	ค่าจ้าง เงินเดือน Wages, salaries	โบนัส ฯลฯ Overtime bonus etc.	สวัสดิการและผลประโยชน์ตอบแทน Fringe benefits		เงินที่สถานประกอบการ จ่ายสมทบเข้ากองทุน เพื่อการประกันสังคม ฯลฯ Employer's contribution to social security	Category of business industry
							ค่ารักษาพยาบาล Medical care	อื่น ๆ Others		
46105	การขายส่งเครื่องจักรอุตสาหกรรม โดยได้รับค่าตอบแทนหรือตามสัญญาจ้าง	12	181	35,256.8	26,270.2	5,571.4	397.9	1,945.1	1,072.2	Wholesale on a fee or contract basis of industrial machinery
46106	การขายส่งเชื้อเพลิง สินแร่ และโลหะ โดยได้รับค่าตอบแทนหรือตามสัญญาจ้าง	1	12	D	D	D	D	D	D	Wholesale on a fee or contract basis of fuels, ores and metals
46107	การขายส่งวัสดุก่อสร้าง เครื่องโลหะ และอุปกรณ์รับเหมา โดยได้รับ ค่าตอบแทนหรือตามสัญญาจ้าง	2	24	D	D	D	D	D	D	Wholesale on a fee or contract basis of construction materials, hardware, plumbing and heating equipment and supplies
46108	การขายส่งสินค้าเฉพาะอย่างอื่น ๆ โดยได้รับค่าตอบแทนหรือตามสัญญาจ้าง	5	17	3,456.2	3,346.4	-	-	-	109.7	Wholesale on a fee or contract basis of other particular products
46109	การขายส่งสินค้าทั่วไป โดยได้รับ ค่าตอบแทนหรือตามสัญญาจ้าง	6	73	18,592.3	14,473.3	2,872.5	-	1,036.3	210.2	Wholesale on a fee or contract basis of a variety of goods
462	การขายส่งวัตถุดิบทางการเกษตร และสัตว์มีชีวิต	283	1,939	240,464.6	211,340.1	14,579.4	117.6	4,875.4	9,552.1	Wholesale of agricultural raw materials and live animals
4620	การขายส่งวัตถุดิบทางการเกษตร และสัตว์มีชีวิต	283	1,939	240,464.6	211,340.1	14,579.4	117.6	4,875.4	9,552.1	Wholesale of agricultural raw materials and live animals
46201	การขายส่งข้าวเปลือกและธัญพืชอื่น ๆ	14	120	10,546.7	9,610.1	552.6	-	114.0	270.0	Wholesale of rice in the husk and other grains
46202	การขายส่งพืชพันธุ์ไม้ที่ใช้ในการผลิตน้ำมันพืช	3	12	D	D	D	D	D	D	Wholesale of oil seeds and oleaginous fruits
46204	การขายส่งสัตว์มีชีวิต	53	88	7,877.8	7,503.8	286.3	-	29.3	58.5	Wholesale of live animals
46205	การขายส่งดอกไม้ ต้นไม้ และเมล็ดพันธุ์พืช	116	1,256	168,775.2	145,299.9	10,693.8	-	4,732.1	8,049.4	Wholesale of flowers, plants and seeds
46206	การขายส่งอาหารปศุสัตว์	82	381	43,904.3	40,408.3	2,553.0	117.6	-	825.5	Wholesale of animal feeds
46209	การขายส่งวัตถุดิบอื่นๆ ทางการเกษตร	15	81	7,974.5	7,246.0	427.4	-	-	301.1	Wholesale of other agricultural raw materials
463	การขายส่งอาหาร เครื่องดื่ม และยาสูบ	1,651	10,709	1,550,187.7	1,362,993.6	106,547.0	5,699.9	25,383.9	49,563.3	Wholesale of food, beverages and tobacco
4631	การขายส่งอาหาร	1,312	8,495	1,241,958.3	1,112,880.8	67,079.5	4,181.9	18,345.5	39,470.6	Wholesale of food
46311	การขายส่งเนื้อสัตว์และผลิตภัณฑ์เนื้อสัตว์	82	402	55,899.2	49,353.6	4,019.3	98.1	1,171.7	1,256.6	Wholesale of meat and meat products
46312	การขายส่งปลาและผลิตภัณฑ์สัตว์น้ำ	144	1,001	89,809.4	85,363.7	2,172.3	5.0	591.3	1,677.1	Wholesale of fish and fish products
46313	การขายส่งผักและผลไม้	431	4,002	656,944.8	611,121.2	10,909.2	63.5	9,049.5	25,801.3	Wholesale of fruits and vegetables
46314	การขายส่งผลิตภัณฑ์นม	66	518	61,211.0	54,988.4	3,513.8	189.6	475.2	2,043.9	Wholesale of dairy products
46315	การขายส่งข้าวและผลิตภัณฑ์ ที่ได้จากโรงสีข้าว	101	856	135,217.5	108,206.1	21,232.0	877.1	892.6	4,009.7	Wholesale of rice and rice milling products
46316	การขายส่งผลิตภัณฑ์ขนมอบ ไข่ นม เนย และไขมันที่ใช้ในการบริโภค	131	379	35,322.6	32,928.0	344.5	7.7	1,195.7	846.7	Wholesale of bakery products, eggs and edible oils and fats of animal or vegetable origin

(พันบาท In Thousand Baht)

ตาราง 4 ค่าตอบแทนแรงงานของสถานประกอบการธุรกิจในปี 2554 จำแนกตามประเภทธุรกิจ (ต่อ)

TABLE 4 REMUNERATION OF BUSINESS ESTABLISHMENTS IN 2011 BY CATEGORY OF BUSINESS INDUSTRY (Cont'd)

รหัส Code	ประเภทธุรกิจ	จำนวน- ประกอบการ Number of establishments	จำนวนลูกจ้าง Number of employees	รวม Total	ค่าจ้าง เงินเดือน Wages, salaries	โบนัส ฯลฯ Overtime bonus etc.	สวัสดิการและผลประโยชน์ตอบแทน Fringe benefits		เงินที่สถานประกอบการ จ่ายสมทบเข้ากองทุน เพื่อการประกันสังคม ฯลฯ Employer's contribution to social security	Category of business industry
							ค่ารักษาพยาบาล Medical care	อื่น ๆ Others		
46317	การขายส่งน้ำตาล ซอโกแลต ลูกกวาด และขนมที่ทำจากน้ำตาล	10	34	3,296.1	3,225.6	5.0	-	57.5	8.0	Wholesale of sugar, chocolate, candy and sugar confectionery
46318	การขายส่งกาแฟ ชา โกโก้	8	29	4,142.9	3,908.8	90.0	-	-	144.1	Wholesale of coffee, tea and cocoa
46319	การขายส่งผลิตภัณฑ์อาหารอื่นๆ	339	1,274	200,114.8	163,785.5	24,793.4	2,940.9	4,912.0	3,683.1	Wholesale of other food products
4632	การขายส่งเครื่องดื่มและยาสูบ	339	2,215	308,229.4	250,112.8	39,467.5	1,518.0	7,038.4	10,092.6	Wholesale of beverages and tobacco
46321	การขายส่งเครื่องดื่มที่มีแอลกอฮอล์	93	463	56,506.1	51,555.0	2,213.0	231.3	685.3	1,821.6	Wholesale of alcohol beverages
46322	การขายส่งเครื่องดื่มที่ไม่มีแอลกอฮอล์	235	1,685	244,450.5	191,837.2	36,910.1	1,286.8	6,353.1	8,063.2	Wholesale of non-alcohol beverages
46323	การขายส่งผลิตภัณฑ์ยาสูบ	11	66	7,272.8	6,720.6	344.4	-	-	207.8	Wholesale of tobacco
464	การขายส่งของใช้ในชีวิตประจำวัน	774	5,850	1,003,419.9	789,698.2	156,784.8	10,439.2	14,392.5	32,105.3	Wholesale of household goods
4641	การขายส่งสิ่งทอ เสื้อผ้า และรองเท้า	188	949	134,719.9	109,519.1	18,187.3	749.2	635.7	5,628.5	Wholesale of textiles, clothing and footwear
46411	การขายส่งผ้าและผ้า	113	257	26,503.9	23,763.2	1,639.8	43.1	32.3	1,025.5	Wholesale of yarn and fabrics
46412	การขายส่งของใช้ในชีวิตประจำวันที่ทำจากสิ่งทอ	15	137	17,543.3	16,614.6	106.7	-	84.0	738.0	Wholesale of household goods of textile
46413	การขายส่งอุปกรณ์ตัดเย็บ	11	134	23,513.4	20,441.3	1,580.1	-	65.4	1,426.6	Wholesale of haberdashery
46414	การขายส่งเสื้อผ้า	42	353	60,214.9	42,066.2	14,818.8	706.1	424.0	2,199.8	Wholesale of clothing
46415	การขายส่งรองเท้า	7	68	6,944.3	6,633.8	42.0	-	30.0	238.6	Wholesale of footwear
4642	การขายส่งเครื่องใช้ไฟฟ้า และ อิเล็กทรอนิกส์ชนิดใช้แบตเตอรี่	130	1,637	281,755.6	215,423.1	47,923.1	4,482.0	4,677.0	9,250.3	Wholesale of electric household appliances and consumer electronics
46421	การขายส่งเครื่องใช้ไฟฟ้าและ อิเล็กทรอนิกส์ชนิดใช้แบตเตอรี่ (ยกเว้นอุปกรณ์ไฟฟ้าสำหรับให้แสงสว่าง)	111	1,335	241,965.1	178,040.3	47,268.5	4,482.0	4,640.7	7,533.6	Wholesale of electric household appliances and consumer electronics (except lighting equipment)
46422	การขายส่งอุปกรณ์ไฟฟ้าสำหรับให้แสงสว่าง	19	303	39,790.4	37,382.8	654.6	-	36.3	1,716.7	Wholesale of lighting equipment
4643	การขายส่งสินค้าวัฒนธรรมและนันทนาการ	117	947	159,532.4	127,433.5	25,450.6	102.5	1,634.8	4,911.0	Wholesale of cultural and recreation goods
46431	การขายส่งหนังสือ หนังสือนิตยสาร และเครื่องเขียน	45	410	96,161.7	68,016.7	24,098.3	102.5	1,424.7	2,519.5	Wholesale of books, newspapers and stationery
46432	การขายส่งสื่อบันทึกภาพ และเสียงที่บันทึกข้อมูลแล้ว	10	65	10,825.5	9,843.0	330.0	-	202.5	450.0	Wholesale of recorded visual and audio media
46433	การขายส่งเครื่องกีฬา	17	179	26,896.9	25,049.2	719.6	-	6.7	1,121.3	Wholesale of sports goods
46434	การขายส่งเกมและของเล่น	12	182	16,628.2	15,834.0	49.2	-	1.0	744.0	Wholesale of games and toys
46439	การขายส่งสินค้าอื่นๆ จำหน่ายวัฒนธรรม และนันทนาการ	33	111	9,020.1	8,690.6	253.4	-	-	76.1	Wholesale of other cultural and recreation goods

(พันบาท In Thousand Baht)

ตาราง 4 ค่าตอบแทนแรงงานของสถานประกอบการธุรกิจในปี 2554 จำแนกตามประเภทธุรกิจ (ต่อ)

TABLE 4 REMUNERATION OF BUSINESS ESTABLISHMENTS IN 2011 BY CATEGORY OF BUSINESS INDUSTRY (Cont'd)

รหัส Code	ประเภทธุรกิจ	จำนวน- ประกอบการ Number of establishments	จำนวนลูกจ้าง Number of employees	รวม Total	ค่าจ้าง เงินเดือน Wages, salaries	โบนัส ฯลฯ Overtime bonus etc.	สวัสดิการและผลประโยชน์ตอบแทน Fringe benefits		เงินที่สถานประกอบการ จ่ายสมทบเข้ากองทุน เพื่อการประกันสังคม ฯลฯ Employer's contribution to social security	Category of business industry
							ค่ารักษาพยาบาล Medical care	อื่น ๆ Others		
4644	การขายส่งสินค้าทางเภสัชกรรม และทางการแพทย์ เครื่องมือ และเครื่องประทีนโมโน	108	877	178,515.9	136,340.2	35,361.8	631.9	1,536.1	4,645.9	Wholesale of pharmaceutical and medical goods, perfumeries and toilet preparations
46441	การขายส่งสินค้าทางเภสัชกรรม และทางการแพทย์	57	527	124,970.6	90,212.4	30,540.8	620.0	519.5	3,077.8	Wholesale of pharmaceutical and medical goods
46442	การขายส่งเครื่องมือ	11	77	9,665.5	7,901.9	1,509.6	-	17.5	236.5	Wholesale of perfumeries
46443	การขายส่งเครื่องสำอาง และเครื่องประทีนโมโน	40	273	43,879.8	38,225.9	3,311.5	11.9	999.1	1,331.5	Wholesale of cosmetics and toilet preparations
4649	การขายส่งของใช้ในครัวเรือนอื่นๆ	231	1,441	248,896.0	200,982.2	29,861.9	4,473.5	5,908.8	7,669.6	Wholesale of other household goods
46491	การขายส่งอุปกรณ์ถ่ายภาพและทัศนศาสตร์	3	9	D	D	D	D	D	D	Wholesale of photographic and optical goods
46492	การขายส่งนาฬิกา เครื่องประดับเพชรพลอย	5	100	16,735.8	12,510.4	3,667.8	-	0.3	557.3	Wholesale of watches, clocks and jewellery
46493	การขายส่งเครื่องหนังและเครื่องใช้ สำหรับการเดินทาง	12	320	45,572.4	39,197.9	2,626.8	276.3	1,304.7	2,166.7	Wholesale of leather goods and travel accessories
46494	การขายส่งเฟอร์นิเจอร์	45	142	17,751.7	14,150.3	2,714.8	87.9	397.1	401.6	Wholesale of household furniture
46495	ขจัดใช้ในครัวเรือน และเครื่องครัว	21	140	24,649.2	20,147.3	3,427.6	36.0	183.2	855.1	Wholesale of chinaware, glassware and kitchenware
46499	การขายส่งของใช้ในครัวเรือนอื่นๆ ซึ่งมิได้จัดประเภทไว้ในที่อื่น	145	730	142,938.0	113,829.1	17,376.9	4,073.2	4,023.5	3,635.2	Wholesale of other household goods, n.e.c
465	การขายส่งเครื่องจักร อุปกรณ์ และเครื่องมือเครื่องใช้	776	8,404	1,852,648.0	1,426,702.8	325,113.2	10,730.3	32,914.6	57,187.1	Wholesale of machinery, equipment and supplies
4651	การขายส่งคอมพิวเตอร์ อุปกรณ์ต่อพ่วง และซอฟต์แวร์	48	269	60,055.0	42,695.1	14,782.8	60.5	844.7	1,672.0	Wholesale of computers, computer peripheral equipment and software
46510	การขายส่งคอมพิวเตอร์ อุปกรณ์ต่อพ่วง และซอฟต์แวร์	48	269	60,055.0	42,695.1	14,782.8	60.5	844.7	1,672.0	Wholesale of computers, computer peripheral equipment and software
4652	การขายส่งอุปกรณ์และชิ้นส่วนทาง อิเล็กทรอนิกส์และโทรคมนาคม	94	1,213	211,164.0	169,389.5	28,085.3	4,455.4	2,150.8	7,083.0	Wholesale of electronic and telecommunications equipment and parts
46521	การขายส่งอุปกรณ์ และชิ้นส่วน อิเล็กทรอนิกส์	62	960	164,870.0	133,289.8	22,370.2	1,731.7	2,030.8	5,447.5	Wholesale of electronic equipment and parts
46522	การขายส่งโทรศัพท์ และอุปกรณ์โทรคมนาคม	32	253	46,294.0	36,099.7	5,715.1	2,723.8	120.0	1,635.4	Wholesale of telephone and telecommunications equipment
4653	การขายส่งเครื่องจักร อุปกรณ์ และเครื่องใช้ทางการเกษตร	126	992	182,135.6	162,063.3	11,595.2	35.0	1,514.5	6,927.6	Wholesale of agricultural machinery, equipment and supplies

(พันบาท In Thousand Baht)

ตาราง 4 ค่าตอบแทนแรงงานของสถานประกอบการธุรกิจในปี 2554 จำแนกตามประเภทธุรกิจ (ต่อ)

TABLE 4 REMUNERATION OF BUSINESS ESTABLISHMENTS IN 2011 BY CATEGORY OF BUSINESS INDUSTRY (Cont'd)

รหัส Code	ประเภทธุรกิจ	จำนวน สถาน- ประกอบการ Number of establishments	จำนวนลูกจ้าง Number of employees	รวม Total	ค่าจ้าง เงินเดือน Wages, salaries	โบนัส ฯลฯ Overtime bonus etc.	สวัสดิการและผลประโยชน์ตอบแทน Fringe benefits		เงินที่สถานประกอบการ จ่ายสมทบเข้ากองทุน เพื่อการประกันสังคม ฯลฯ Employer's contribution to social security	Category of business industry
							ค่ารักษาพยาบาล Medical care	อื่น ๆ Others		
46530	การขายส่งเครื่องจักร อุปกรณ์ และเครื่องใช้ทางการเกษตร	126	992	182,135.6	162,063.3	11,595.2	35.0	1,514.5	6,927.6	Wholesale of agricultural machinery, equipment and supplies
4659	การขายส่งเครื่องจักรและอุปกรณ์อื่น ๆ	508	5,930	1,399,293.4	1,052,555.0	270,649.9	6,179.3	28,404.6	41,504.5	Wholesale of other machinery and equipment
46591	การขายส่งอุปกรณ์การขนส่ง (ยกเว้น ยานยนต์ จักรยานยนต์ และรถจักรยาน)	15	41	5,033.3	4,554.0	229.0	-	-	250.4	Wholesale of transport equipment (except motor vehicles, motorcycles and bicycles)
46592	การขายส่งเครื่องจักรและอุปกรณ์ งานวิศวกรรมโยธา งานเหมืองแร่ และงานก่อสร้าง	31	579	131,824.4	92,157.7	28,575.3	2.2	7,214.0	3,875.1	Wholesale of civil engineering, mining and construction machinery
46593	การขายส่งเครื่องจักรและอุปกรณ์ ชนิดใช้ในงานอุตสาหกรรม	201	2,261	558,097.7	393,055.3	138,059.2	5,169.6	5,957.1	15,856.6	Wholesale of industrial machinery and equipment
46594	การขายส่งเครื่องจักร อุปกรณ์ และ เฟอร์นิเจอร์ชนิดใช้ในสำนักงาน	28	282	52,801.4	48,182.9	2,000.1	58.9	404.6	2,154.9	Wholesale of office machinery, equipment and furniture
46599	การขายส่งเครื่องจักรและอุปกรณ์อื่น ๆ ซึ่งมิได้จัดประเภทไว้ในที่อื่น	233	2,767	651,536.6	514,605.2	101,786.4	948.7	14,828.9	19,367.5	Wholesale of other machinery and equipment, n.e.c
466	การขายส่งสินค้าเฉพาะประเภทอื่น ๆ	3,882	25,263	3,745,485.5	3,285,290.3	254,288.1	16,440.4	50,553.2	138,913.5	Other specialized wholesale
4661	การขายส่งเชื้อเพลิงแข็ง เชื้อเพลิงเหลว และเชื้อเพลิงก๊าซ รวมถึงผลิตภัณฑ์ ที่เกี่ยวข้อง	129	2,006	315,667.3	261,406.8	38,058.1	441.1	5,931.0	9,830.3	Wholesale of solid, liquid and gaseous fuels and related products
46611	การขายส่งเชื้อเพลิงแข็ง	23	40	3,166.1	2,883.0	82.5	-	129.0	71.6	Wholesale of solid fuels
46612	การขายส่งเชื้อเพลิงเหลว	9	1,009	141,398.2	127,778.9	8,901.0	352.8	195.5	4,170.0	Wholesale of liquid fuels
46613	การขายส่งเชื้อเพลิงก๊าซ	71	599	80,759.1	67,183.9	10,602.0	88.3	149.5	2,735.5	Wholesale of gaseous fuels
46614	การขายส่งผลิตภัณฑ์ที่ได้จากการ กลั่นปิโตรเลียม	26	358	90,343.8	63,561.0	18,472.6	-	5,457.0	2,853.2	Wholesale of refined petroleum products
4662	การขายส่งโลหะและสินแร่โลหะ	521	4,554	763,432.8	667,197.8	63,235.6	2,241.4	2,900.0	27,858.0	Wholesale of metals and metal ores
46621	การขายส่งสินแร่เหล็กและโลหะที่ไม่ใช่เหล็ก	14	142	18,924.8	14,470.6	3,462.2	79.4	194.5	718.1	Wholesale of ferrous and non-ferrous metal ores
46622	การขายส่งเหล็ก เหล็กกล้า และโลหะ ที่ไม่ใช่เหล็กขั้นพื้นฐาน	507	4,412	744,508.0	652,727.2	59,773.4	2,162.0	2,705.4	27,139.9	Wholesale of iron, steel and non-ferrous metal in primary forms
4663	การขายส่งวัสดุก่อสร้าง เครื่องโลหะ เครื่องอุปกรณ์และวัสดุสำหรับ ระบบท่อและระบบทำความร้อน	666	5,297	780,784.7	656,991.6	58,983.0	3,618.3	15,236.3	45,955.5	Wholesale of construction materials, hardware, plumbing and heating equipment and supplies
46631	การขายส่งอิฐ หิน ปูน ทราย และผลิตภัณฑ์คอนกรีต	164	1,145	130,079.4	117,123.2	7,158.9	787.0	725.9	4,286.4	Wholesale of bricks, stone, cement, sand and concrete products

(พันบาท In Thousand Baht)

ตาราง 4 ค่าตอบแทนแรงงานของสถานประกอบการธุรกิจในปี 2554 จำแนกตามประเภทธุรกิจ (ต่อ)

TABLE 4 REMUNERATION OF BUSINESS ESTABLISHMENTS IN 2011 BY CATEGORY OF BUSINESS INDUSTRY (Cont'd)

รหัส Code	ประเภทธุรกิจ	จำนวน สถาน- ประกอบการ Number of establishments	จำนวนลูกจ้าง Number of employees	รวม Total	ค่าจ้าง เงินเดือน Wages, salaries	โบนัส ฯลฯ Overtime bonus etc.	สวัสดิการและผลประโยชน์ตอบแทน Fringe benefits		เงินที่สถานประกอบการ จ่ายสมทบเข้ากองทุน เพื่อการประกันสังคม ฯลฯ Employer's contribution to social security	Category of business industry
							ค่ารักษาพยาบาล Medical care	อื่น ๆ Others		
46632	การขายส่งไม้และผลิตภัณฑ์ จากไม้แปรรูปชิ้นต้น	205	1,362	167,362.6	151,162.5	7,730.2	399.3	2,343.2	5,727.4	Wholesale of wood in the rough and products of primary processing of wood
46633	การขายส่งสี น้ำมันชักเงา และแล็กเกอร์	53	259	33,998.7	31,820.3	920.3	-	16.0	1,242.0	Wholesale of paints, varnishes and lacquers
46634	การขายส่งอุปกรณ์ระบายท่อ และเครื่องสุขภัณฑ์	58	978	223,025.8	169,615.3	16,162.6	1,596.7	8,261.2	27,390.0	Wholesale of plumbing and heating equipment and supplies and sanitary equipment
46639	การขายส่งวัสดุก่อสร้างอื่น ๆ	186	1,552	226,318.3	187,270.3	27,010.9	835.3	3,892.0	7,309.7	Wholesale of other construction materials
46669	การขายส่งของเสียและเศษวัสดุ และผลิตภัณฑ์อื่น ๆ ซึ่งมีได้จัด ประเภทไว้ในที่อื่น	2,566	13,406	1,885,600.7	1,699,694.1	94,011.4	10,139.6	26,485.9	55,269.6	Wholesale of waste and scrap and other products, n.e.c.
46691	การขายส่งเคมีภัณฑ์ทางอุตสาหกรรม	138	1,935	409,769.5	321,326.0	53,263.4	8,258.3	14,231.2	12,690.7	Wholesale of industrial chemicals
46692	การขายส่งปุ๋ยและเคมีภัณฑ์ ทางการเกษตร	79	3,367	622,309.7	597,094.9	4,871.5	10.0	962.8	19,370.6	Wholesale of fertilizers and agrochemical products
46693	การขายส่งยางพาราและพลาสติกขั้นต้น	34	331	56,112.1	45,502.6	7,427.9	390.6	804.9	1,986.0	Wholesale of rubber and plastic materials in primary forms
46694	การขายส่งบรรจุภัณฑ์ชนิดใช้ในทาง อุตสาหกรรม	82	286	30,476.0	28,198.8	599.8	165.3	559.2	952.9	Wholesale of industrial or commercial containers
46695	การขายส่งของเสียและเศษวัสดุ ที่สามารถนำกลับมาใช้ใหม่	2,206	7,218	725,575.2	678,584.7	19,865.1	1,209.6	8,467.4	17,448.5	Wholesale of waste and scrap and materials for recycling
46699	การขายส่งผลิตภัณฑ์อื่น ๆ ซึ่งมิได้จัดประเภทไว้ในที่อื่น	27	269	41,358.1	28,987.2	7,983.7	105.8	1,460.5	2,821.0	Wholesale of other products, n.e.c.
469	การขายส่งสินค้าทั่วไป	176	1,146	142,989.8	127,462.0	9,054.4	51.2	887.8	5,534.5	Non-specialized wholesale trade
4690	การขายส่งสินค้าทั่วไป	176	1,146	142,989.8	127,462.0	9,054.4	51.2	887.8	5,534.5	Non-specialized wholesale trade
46900	การขายส่งสินค้าทั่วไป	176	1,146	142,989.8	127,462.0	9,054.4	51.2	887.8	5,534.5	Non-specialized wholesale trade
47	การขายปลีก (ยกเว้นยานยนต์ และจักรยานยนต์)	56,487	72,451	9,152,978.4	8,024,080.4	688,465.7	28,644.5	99,787.6	312,000.1	Retail trade (except of motor vehicles and motorcycles)
471	ร้านขายปลีกสินค้าทั่วไป	34,617	20,848	2,574,880.2	2,300,198.2	148,894.7	7,470.6	20,275.0	98,041.8	Retail sale in non-specialized stores
4711	ร้านขายปลีกอาหาร เครื่องดื่ม หรือยาสูบ เป็นสินค้าหลัก	27,582	15,045	2,040,116.0	1,800,606.1	129,871.1	7,437.6	18,228.6	83,972.7	Retail sale in non-specialized stores with food, beverages or tobacco predominating
47111	ซูเปอร์มาร์เก็ต	64	328	43,428.7	36,815.5	3,491.5	200.5	976.3	1,944.9	Supermarkets
47112	ดีสคานต์โร/ซูเปอร์เซ็นเตอร์/ ไฮเปอร์มาร์เก็ต	71	4,152	690,922.6	622,152.3	31,391.5	6,739.3	2,901.0	27,738.6	Discount stores/Supercenters/ Hypermarkets
47113	ร้านสะดวกซื้อ/มินิมาร์ท	1,910	8,688	1,157,895.8	1,003,092.0	91,137.8	497.8	13,630.1	49,538.1	Convenience stores/Minimarts
47114	ร้านขายของชำ	25,537	1,877	147,868.9	138,546.3	3,850.3	-	721.2	4,751.1	Grocery stores
4719	ร้านขายปลีกสินค้าทั่วไปอื่น ๆ	7,035	5,803	534,764.3	499,592.2	19,023.6	33.0	2,046.4	14,069.1	Other retail sale in non-specialized stores
47190	ร้านขายปลีกสินค้าทั่วไปอื่น ๆ	7,035	5,803	534,764.3	499,592.2	19,023.6	33.0	2,046.4	14,069.1	Other retail sale in non-specialized stores

(พันบาท In Thousand Baht)

ตาราง 4 ค่าตอบแทนแรงงานของสถานประกอบการธุรกิจในปี 2554 จำแนกตามประเภทธุรกิจ (ต่อ)

TABLE 4 REMUNERATION OF BUSINESS ESTABLISHMENTS IN 2011 BY CATEGORY OF BUSINESS INDUSTRY (Cont'd)

รหัส Code	ประเภทธุรกิจ	จำนวน สถาน- ประกอบการ Number of establishments	จำนวนลูกจ้าง Number of employees	รวม Total	ค่าจ้าง เงินเดือน Wages, salaries	โบนัส ฯลฯ Overtime bonus etc.	สวัสดิการและผลประโยชน์ตอบแทน Fringe benefits			เงินที่สถานประกอบการ จ่ายสมทบเข้ากองทุน เพื่อการประกันสังคม ฯลฯ Employer's contribution to social security	Category of business industry
							ค่ารักษาพยาบาล Medical care	อื่น ๆ Others			
472	ร้านอาหารบริการ เครื่องดื่ม และยาสูบ	1,906	2,562	289,956.0	257,348.1	19,077.8	1,800.6	5,599.4	6,130.1	Retail sale of food, beverages and tobacco in specialized stores	
4721	ร้านอาหารบริการ	1,722	2,357	251,581.5	229,409.8	10,304.4	1,800.6	4,907.9	5,158.8	Retail sale of food in specialized stores	
47211	ร้านขายปลีกเนื้อสัตว์ และผลิตภัณฑ์เนื้อสัตว์	94	293	40,051.4	34,139.0	4,701.4	52.4	237.6	921.0	Retail sale of meat and meat products in specialized stores	
47212	ร้านขายปลีกปลาและผลิตภัณฑ์สัตว์น้ำ	163	360	35,223.3	32,892.1	978.5	-	611.9	740.8	Retail sale of fish and fish products in specialized stores	
47213	ร้านขายปลีกผักและผลไม้	344	375	43,720.8	39,062.1	2,632.3	146.2	1,325.1	555.0	Retail sale of fruit and vegetables in specialized stores	
47214	ร้านขายปลีกข้าว	600	561	60,765.1	55,645.6	1,113.8	1,500.0	930.0	1,575.7	Retail sale of rice in specialized stores	
47215	ร้านขายปลีกผลิตภัณฑ์ขนมอบ	237	333	29,405.2	27,802.8	204.3	96.0	922.9	379.2	Retail sale of bakery products in specialized stores	
47219	ร้านอาหารบริการอื่น ๆ	284	435	42,415.8	39,868.2	674.2	5.9	880.5	987.0	Retail sale of other food products in specialized stores	
4722	ร้านขายปลีกเครื่องดื่ม	183	205	38,374.5	27,938.3	8,775.3	-	691.5	971.3	Retail sale of beverages in specialized stores	
47221	ร้านขายปลีกเครื่องดื่มที่มีแอลกอฮอล์	56	53	5,332.8	4,952.0	225.0	-	9.2	146.6	Retail sale of alcohol beverages in specialized stores	
47222	ร้านขายปลีกเครื่องดื่มที่ไม่มีแอลกอฮอล์	127	151	33,041.7	22,986.3	8,548.3	-	682.4	824.7	Retail sale of non-alcohol beverages in specialized stores	
4723	ร้านขายปลีกผลิตภัณฑ์ยาสูบ	1	-	-	-	-	-	-	-	Retail sale of tobacco products in specialized stores	
47230	ร้านขายปลีกผลิตภัณฑ์ยาสูบ	1	-	-	-	-	-	-	-	Retail sale of tobacco products in specialized stores	
473	ร้านขายปลีกเชื้อเพลิงยานยนต์	1,141	7,361	955,361.8	824,532.9	82,218.6	2,651.8	9,804.8	36,153.7	Retail sale of automotive fuel in specialized stores	
4730	ร้านขายปลีกเชื้อเพลิงยานยนต์	1,141	7,361	955,361.8	824,532.9	82,218.6	2,651.8	9,804.8	36,153.7	Retail sale of automotive fuel in specialized stores	
47300	ร้านขายปลีกเชื้อเพลิงยานยนต์	1,141	7,361	955,361.8	824,532.9	82,218.6	2,651.8	9,804.8	36,153.7	Retail sale of automotive fuel in specialized stores	

(พันบาท In Thousand Baht)

ตาราง 4 ค่าตอบแทนแรงงานของสถานประกอบการธุรกิจในปี 2554 จำแนกตามประเภทธุรกิจ (ต่อ)

TABLE 4 REMUNERATION OF BUSINESS ESTABLISHMENTS IN 2011 BY CATEGORY OF BUSINESS INDUSTRY (Cont'd)

รหัส Code	ประเภทธุรกิจ	จำนวน สถาน- ประกอบการ Number of establishments	จำนวนลูกจ้าง Number of employees	รวม Total	ค่าจ้าง เงินเดือน Wages, salaries	โบนัส ฯลฯ Overtime bonus etc.	สวัสดิการและผลประโยชน์ตอบแทน Fringe benefits		เงินที่สถานประกอบการ จ่ายสมทบเข้ากองทุน เพื่อการประกันสังคม ฯลฯ Employer's contribution to social security	Category of business industry
							ค่ารักษาพยาบาล Medical care	อื่น ๆ Others		
474	ร้านขายปลีกอุปกรณ์การสื่อสาร	2,005	4,703	670,949.7	589,175.7	52,338.9	803.6	4,254.6	24,376.9	Retail sale of information and communications equipment in specialized stores
	และอุปกรณ์สื่อสารโทรคมนาคม									
4741	ร้านขายปลีกคอมพิวเตอร์ อุปกรณ์ ต่อพ่วง ซอฟต์แวร์ และอุปกรณ์สื่อสาร โทรคมนาคม	1,782	4,157	587,295.9	519,335.4	42,111.7	593.3	3,744.5	21,511.0	Retail sale of computers, peripheral units, software and telecommunications equipment in specialized stores
47411	ร้านขายปลีกคอมพิวเตอร์ และอุปกรณ์ต่อพ่วง	485	1,999	291,569.6	260,890.4	17,948.9	96.8	1,041.1	11,592.4	Retail sale of computers and peripheral units in specialized stores
47412	ร้านขายปลีกเครื่องเล่นวีดีโอเกม และซอฟต์แวร์สำเร็จรูป	42	100	9,865.8	9,378.3	171.8	-	-	315.7	Retail sale of video game consoles and software in specialized stores
47413	ร้านขายปลีกอุปกรณ์สื่อสารโทรคมนาคม	1,255	2,059	285,860.5	249,066.7	23,991.1	496.5	2,703.4	9,602.9	Retail sale of telecommunications equipment in specialized stores
4742	ร้านขายปลีกอุปกรณ์ภาพและเสียง	223	546	83,653.8	69,840.3	10,227.2	210.3	510.1	2,865.9	Retail sale of audio and video equipment in specialized stores
47420	ร้านขายปลีกอุปกรณ์ภาพและเสียง	223	546	83,653.8	69,840.3	10,227.2	210.3	510.1	2,865.9	Retail sale of audio and video equipment in specialized stores
475	ร้านขายปลีกอุปกรณ์อื่น ๆ	5,763	21,862	2,723,190.0	2,369,125.6	228,484.6	5,356.1	29,730.1	90,493.5	Retail sale of other household equipment in specialized stores
	ชนิดใช้ในครัวเรือน									
4751	ร้านขายปลีกสิ่งทอ	238	186	19,219.6	16,958.2	728.5	408.6	669.5	454.9	Retail sale of textiles in specialized stores
47511	ร้านขายปลีกผ้า	80	54	5,453.9	5,124.7	139.0	-	-	190.3	Retail sale of fabrics in specialized stores
47512	ร้านขายปลีกของใช้ในครัวเรือน ที่ทำจากผ้า	87	112	11,896.6	10,063.9	533.5	408.6	669.5	221.2	Retail sale of household articles of textiles in specialized stores
47513	ร้านขายปลีกอุปกรณ์ตัดเย็บ	71	20	1,869.1	1,769.6	56.0	-	-	43.4	Retail sale of haberdashery in specialized stores
4752	ร้านขายปลีกเครื่องโลหะ สี และกระจก	2,670	12,577	1,567,146.4	1,363,929.8	139,945.8	2,917.3	11,782.1	48,571.4	Retail sale of hardware, paints and glass in specialized stores
47521	ร้านขายปลีกเครื่องโลหะ	358	715	98,775.6	83,445.1	11,296.5	216.3	647.9	3,169.8	Retail sale of hardware in specialized stores
47522	ร้านขายปลีกสี น้ำมันชักเงา และแล็กเกอร์	90	325	45,584.7	42,394.3	1,190.3	20.0	114.8	1,865.4	Retail sale of paints, varnishes and lacquers in specialized stores
47523	ร้านขายปลีกอุปกรณ์ระบบท่อ และเครื่องสุขภัณฑ์	122	585	96,383.8	77,354.4	13,353.1	175.5	2,942.1	2,558.8	Retail sale of plumbing, heating and sanitary equipment and supplies in specialized stores
47524	ร้านขายปลีกวัสดุก่อสร้างอื่นๆ	1,198	6,763	801,170.3	700,307.2	66,509.6	1,099.9	5,459.4	27,794.1	Retail sale of other construction materials in specialized stores
47525	ร้านขายปลีกวัสดุก่อสร้างหลายชนิด รวมถึงวัสดุอุปกรณ์และเครื่องมือ ชนิดนำไปใช้ทำงานได้ด้วยตัวเอง	902	4,189	525,231.9	460,428.8	47,596.4	1,405.5	2,618.0	13,183.3	Retail sale of a variety of construction materials including do-it-yourself material and equipment in specialized stores

(พันบาท In Thousand Baht)

ตาราง 4 ค่าตอบแทนแรงงานของสถานประกอบการธุรกิจในปี 2554 จำแนกตามประเภทธุรกิจ (ต่อ)

TABLE 4 REMUNERATION OF BUSINESS ESTABLISHMENTS IN 2011 BY CATEGORY OF BUSINESS INDUSTRY (Cont'd)

รหัส Code	ประเภทธุรกิจ	จำนวน สถาน- ประกอบการ Number of establishments	จำนวนลูกจ้าง Number of employees	รวม Total	ค่าจ้าง เงินเดือน Wages, salaries	โบนัส ฯลฯ Overtime bonus etc.	สวัสดิการและผลประโยชน์ตอบแทน Fringe benefits			เงินที่สถานประกอบการ จ่ายสมทบเข้ากองทุน เพื่อการประกันสังคม ฯลฯ Employer's contribution to social security	Category of business industry
							ค่ารักษาพยาบาล Medical care	อื่น ๆ Others			
4753	ร้านขายปลีกพรม สิ่งพู่กัน วัสดุปิดผนัง และปูพื้น	132	203	21,402.1	20,083.6	517.6	-	237.6	563.3	Retail sale of carpets, rugs, wall and floor coverings in specialized stores	
47530	ร้านขายปลีกพรม สิ่งพู่กัน วัสดุปิดผนัง และปูพื้น	132	203	21,402.1	20,083.6	517.6	-	237.6	563.3	Retail sale of carpets, rugs, wall and floor coverings in specialized stores	
4759	ร้านขายปลีกเครื่องใช้ไฟฟ้า เฟอร์นิเจอร์ อุปกรณ์ไฟฟ้าสำหรับใช้แสงสว่าง และของใช้อื่นๆ ในครัวเรือน	2,723	8,897	1,115,421.9	968,154.1	87,292.7	2,030.3	17,040.9	40,903.9	Retail sale of electrical household appliances, furniture, lighting equipment and other household articles in specialized stores	
47591	ร้านขายปลีกเฟอร์นิเจอร์ ชนิดใช้ไม้ครัวเรือน	768	2,481	285,393.6	249,931.8	16,328.4	163.5	8,825.6	10,144.3	Retail sale of household furniture in specialized stores	
47592	ร้านขายปลีกเครื่องดินเผา เครื่องแก้ว และเครื่องครัว	161	335	42,319.1	36,039.9	4,665.0	360.0	50.8	1,203.4	Retail sale of chinaware, glassware and kitchenware in specialized stores	
47593	ร้านขายปลีกอุปกรณ์ไฟฟ้า สำหรับใช้แสงสว่าง	113	686	102,165.5	87,880.0	7,953.7	375.0	2,548.8	3,408.0	Retail sale of lighting equipment in specialized stores	
47594	ร้านขายปลีกเครื่องดนตรี และอุปกรณ์ที่เกี่ยวข้อง	33	79	9,882.4	9,566.0	-	-	4.9	311.4	Retail sale of musical instruments and related equipment in specialized stores	
47595	ร้านขายปลีกเครื่องใช้ไฟฟ้า ชนิดใช้ไม้ครัวเรือน	1,282	4,809	623,158.2	537,101.0	56,259.4	1,072.8	4,618.4	24,106.8	Retail sale of electrical household appliances in specialized stores	
47599	ร้านขายปลีกของใช้อื่นๆ ในครัวเรือน ซึ่งมิได้จัดประเภทที่ไว้ในที่อื่น	366	507	52,503.1	47,635.4	2,086.3	59.0	992.5	1,729.9	Retail sale of other household articles, n.e.c. in specialized stores	
476	ร้านขายปลีกสินค้าวัฒนธรรม และนันทนาการ	2,262	3,526	492,469.3	414,248.9	42,460.0	7,983.0	12,812.1	14,965.3	Retail sale of cultural and recreation goods in specialized stores	
4761	ร้านขายปลีกหนังสือ หนังสือพิมพ์ และเครื่องเขียน	699	2,366	374,527.5	308,635.1	36,711.3	7,577.3	9,333.5	12,270.3	Retail sale of books, newspapers and stationary in specialized stores	
47611	ร้านขายปลีกหนังสือ หนังสือพิมพ์ วารสาร และนิตยสาร	305	1,806	309,655.2	249,470.0	34,440.2	7,512.3	8,701.3	9,511.4	Retail sale of books, newspapers, periodicals and magazines in specialized stores	
47612	ร้านขายปลีกเครื่องเขียน และเครื่องใช้สำนักงาน	394	560	64,892.2	59,165.1	2,271.1	65.0	632.1	2,758.9	Retail sale of stationary and office supplies in specialized stores	
4762	ร้านขายปลีกสื่อบันทึกเสียงและภาพ	94	123	14,702.5	11,441.6	2,739.2	-	8.0	513.9	Retail sale of music and video recordings in specialized stores	
47620	ร้านขายปลีกสื่อบันทึกเสียงและภาพ	94	123	14,702.5	11,441.6	2,739.2	-	8.0	513.9	Retail sale of music and video recordings in specialized stores	
4763	ร้านขายปลีกเครื่องกีฬา	448	362	41,634.3	35,824.6	2,355.2	300.0	1,875.5	1,279.0	Retail sale of sporting equipment in specialized stores	
47630	ร้านขายปลีกเครื่องกีฬา	448	362	41,634.3	35,824.6	2,355.2	300.0	1,875.5	1,279.0	Retail sale of sporting equipment in specialized stores	

(พันบาท In Thousand Baht)

ตาราง 4 ค่าตอบแทนแรงงานของสถานประกอบการธุรกิจในปี 2554 จำแนกตามประเภทธุรกิจ (ต่อ)

TABLE 4 REMUNERATION OF BUSINESS ESTABLISHMENTS IN 2011 BY CATEGORY OF BUSINESS INDUSTRY (Cont'd)

รหัส Code	ประเภทธุรกิจ	จำนวน สถาน- ประกอบการ Number of establishments	จำนวนลูกจ้าง Number of employees	รวม Total	ค่าจ้าง เงินเดือน Wages, salaries	โบนัส ฯลฯ Overtime bonus etc.	สวัสดิการและผลประโยชน์ตอบแทน Fringe benefits		เงินที่สถานประกอบการ จ่ายสมทบเข้ากองทุน เพื่อการประกันสังคม ฯลฯ Employer's contribution to social security	Category of business industry
							ค่ารักษาพยาบาล Medical care	อื่น ๆ Others		
4764	ร้านขายปลีกเกมและของเล่น	153	177	16,402.6	15,077.7	-	-	891.7	433.2	Retail sale of games and toys in specialized stores
47640	ร้านขายปลีกเกมและของเล่น	153	177	16,402.6	15,077.7	-	-	891.7	433.2	Retail sale of games and toys in specialized stores
4769	ร้านขายปลีกสินค้าอื่นๆ ด้านวัฒนธรรม และบันเทิง	868	497	45,202.5	43,269.9	654.4	105.8	703.5	469.0	Retail sale of other cultural and recreation goods in specialized stores
47691	ร้านขายปลีกสินค้าด้านงานฝีมือคนไทย และของที่ระลึก	107	112	10,827.8	9,904.0	207.0	83.4	515.0	118.5	Retail sale of Thai handicrafts and souvenirs in specialized stores
47699	ร้านขายปลีกสินค้าอื่นๆ ด้านวัฒนธรรม และบันเทิง	761	385	34,374.7	33,365.9	447.5	22.4	188.5	350.5	Retail sale of other cultural and recreation goods, n.e.c. in specialized stores
477	ร้านขายปลีกสินค้าประเภทอื่นๆ ไวน์ที่อื่น	8,726	11,245	1,405,898.4	1,232,753.1	113,006.7	2,578.9	17,175.5	40,384.1	Retail sale of other goods in specialized stores
4771	ร้านขายปลีกเสื้อผ้า รองเท้า และเครื่องหนัง	2,234	2,045	226,614.4	201,583.3	18,133.4	-	1,598.7	5,299.0	Retail sale of clothing, footwear and leather articles in specialized stores
47711	ร้านขายปลีกเสื้อผ้า	1,795	1,257	136,921.0	124,043.2	9,344.6	-	1,235.8	2,297.4	Retail sale of clothing in specialized stores
47712	ร้านขายปลีกรองเท้า	350	645	72,983.8	61,880.8	8,451.8	-	343.3	2,307.9	Retail sale of footwear in specialized stores
47713	ร้านขายปลีกเครื่องหนัง	89	142	16,709.6	15,659.2	336.9	-	19.7	693.7	Retail sale of leather articles in specialized stores
4772	ร้านขายปลีกสินค้าทางเภสัชกรรม และเวชภัณฑ์ เครื่องหอม และเครื่องประดับ	2,631	3,489	504,535.1	494,242.8	52,172.0	1,353.8	2,821.1	13,945.3	Retail sale of pharmaceutical and medical goods, perfumeries and toilet preparation in specialized stores
47721	ร้านขายปลีกสินค้าทางเภสัชกรรม และเวชภัณฑ์	1,988	2,167	318,648.1	271,428.9	36,345.0	1,140.4	1,596.2	8,137.5	Retail sale of pharmaceutical and medical goods in specialized stores
47722	ร้านขายปลีกเครื่องหอม	37	56	7,016.5	6,736.8	-	-	-	279.7	Retail sale of perfumeries in specialized stores
47723	ร้านขายปลีกเครื่องสำอาง และเครื่องประดับ	606	1,266	178,870.5	156,077.1	15,827.0	213.4	1,224.9	5,528.1	Retail sale of cosmetics and toilet preparations in specialized stores
4773	ร้านขายปลีกสินค้าใหม่อื่นๆ	3,685	5,509	653,183.3	576,914.2	41,919.2	1,155.6	12,702.1	20,492.3	Other retail sale of new goods in specialized stores
47731	ร้านขายปลีกนาฬิกา แว่นตา และอุปกรณ์ถ่ายภาพ	517	1,186	164,788.1	137,336.3	17,295.3	-	1,105.7	9,050.7	Retail sale of watches, eyeglasses and photographic equipment in specialized stores
47732	ร้านขายปลีกเครื่องประดับเพชรพลอย	836	1,093	131,821.0	122,971.0	4,834.6	130.7	1,201.0	2,683.8	Retail sale of jewellery in specialized stores
47733	ร้านขายปลีกดอกไม้ ต้นไม้ และอุปกรณ์ที่เกี่ยวข้อง	954	1,236	114,235.9	106,520.9	1,134.6	141.8	4,819.8	1,618.8	Retail sale of flowers, plants and related equipment in specialized stores

(พันบาท In Thousand Baht)

ตาราง 4 ค่าตอบแทนแรงงานของสถานประกอบการธุรกิจในปี 2554 จำแนกตามประเภทธุรกิจ (ต่อ)

TABLE 4 REMUNERATION OF BUSINESS ESTABLISHMENTS IN 2011 BY CATEGORY OF BUSINESS INDUSTRY (Cont'd)

รหัส Code	ประเภทธุรกิจ	จำนวน ประกอบกิจการ Number of establishments	จำนวนลูกจ้าง Number of employees	รวม Total	ค่าจ้าง เงินเดือน Wages, salaries	โบนัส ฯลฯ Overtime bonus etc.	สวัสดิการและผลประโยชน์ตอบแทน Fringe benefits		เงินที่สถานประกอบการ จ่ายสมทบเข้ากองทุน เพื่อการประกันสังคม ฯลฯ Employer's contribution to social security	Category of business industry
							ค่ารักษาพยาบาล Medical care	อื่น ๆ Others		
47734	ร้านขายปลีกสัตว์เลี้ยง และอุปกรณ์ที่เกี่ยวข้อง	648	765	111,692.1	94,667.4	12,415.7	-	1,517.2	3,091.9	Retail sale of pet animals and related equipment in specialized stores
47735	ร้านขายปลีกกึ่งขบรจูลัง ถ่านไม้ และเชื้อเพลิงอื่นๆ สำหรับใช้ในครัวเรือน	521	972	96,435.1	87,179.2	3,740.6	553.3	1,955.4	3,006.7	Retail sale of household fuel oil, bottled gas, wood and other fuel in specialized stores
47739	ร้านขายปลีกสินค้าใหม่อื่นๆ ซึ่งมีจัดประเภทไว้ในที่อื่น	209	257	34,211.1	28,239.5	2,498.5	329.8	2,102.9	1,040.3	Other retail sale of new goods, n.e.c in specialized stores
4774	ร้านขายปลีกสินค้าใช้แล้ว	176	201	21,565.6	20,012.8	782.1	69.5	53.6	647.6	Retail sale of second-hand goods
47741	ร้านขายปลีกโบราณวัตถุ	28	9	1,039.3	1,000.8	-	-	-	38.5	Retail sale of antiques
47742	ร้านขายปลีกเสื้อผ้า รองเท้า และเครื่องหนัง ที่ใช้แล้ว	34	7	586.3	586.3	-	-	-	-	Retail sale of second hand clothing, footwear and leather articles
47743	ร้านขายปลีกคอมพิวเตอร์และอุปกรณ์ สื่อสารโทรคมนาคมที่ใช้แล้ว	15	22	2,612.1	2,474.0	49.0	-	-	89.1	Retail sale of second hand computer and telecommunication equipment
47744	ร้านขายปลีกเครื่องใช้ไฟฟ้า และอิเล็กทรอนิกส์	15	13	1,121.0	1,026.0	50.0	-	-	45.0	Retail sale of second hand electric household appliances and consumer electronics
47745	ร้านขายปลีกหนังสือ หนังสือพิมพ์ วารสาร และนิตยสาร ที่ใช้แล้ว	7	29	5,084.2	4,218.0	654.0	1.6	-	210.6	Retail sale of second hand books, newspapers, periodicals and magazines
47749	ร้านขายปลีกสินค้าใช้แล้วอื่นๆ	77	122	11,122.7	10,707.7	29.1	67.9	53.6	264.4	Retail sale of other second-hand goods
479	การขายปลีกโดยไม่มีร้าน	67	345	40,272.9	36,697.8	1,984.3	-	136.2	1,454.7	Retail trade not in stores, stalls or markets
4791	การขายปลีกโดยการรับส่งสินค้า ทางไปรษณีย์ โทรทัศน์ วิทยุ โทรศัพท์ และทางอินเทอร์เน็ต	5	17	2,459.2	1,816.2	570.0	-	-	73.0	Retail sale via mail order houses or via internet
47911	การขายปลีกโดยการรับส่งสินค้าทาง ไปรษณีย์ โทรทัศน์ วิทยุ และโทรศัพท์	1	5	D	D	D	D	D	D	Retail sale via mail order houses
47912	การขายปลีกทางอินเทอร์เน็ต	4	12	1,480.0	1,000.0	450.0	-	-	30.0	Retail sale via internet
4799	การขายปลีกโดยไม่มีร้านด้วยวิธีอื่นๆ	62	328	37,813.7	34,881.5	1,414.3	-	136.2	1,381.7	Other retail sale not in stores, stalls or markets
47991	การขายตรง	62	328	37,813.7	34,881.5	1,414.3	-	136.2	1,381.7	Retail sale by direct sales

(พันบาท In Thousand Baht)

ตาราง 4 ค่าตอบแทนแรงงานของสถานประกอบการธุรกิจในปี 2554 จำแนกตามประเภทธุรกิจ (ต่อ)

TABLE 4 REMUNERATION OF BUSINESS ESTABLISHMENTS IN 2011 BY CATEGORY OF BUSINESS INDUSTRY (Cont'd)

(พันบาท In Thousand Baht)

รหัส Code	ประเภทธุรกิจ	จำนวน สถาน- ประกอบการ Number of establishments	จำนวนลูกจ้าง Number of employees	รวม Total	ค่าจ้าง เงินเดือน Wages, salaries	โบนัส ฯลฯ Overtime bonus etc.	สวัสดิการและประโยชน์ตอบแทน Fringe benefits			เงินที่สถานประกอบการ จ่ายสมทบเข้ากองทุน เพื่อการประกันสังคม ฯลฯ Employer's contribution to social security	Category of business industry
							ค่ารักษาพยาบาล Medical care	อื่น ๆ Others			
55	ที่พักรับ	235	4,966	565,836.3	515,540.5	19,044.8	844.2	8,385.6	22,021.2	Accommodation	
551	ที่พักรับระยะสั้น	197	4,966	565,836.3	515,540.5	19,044.8	844.2	8,385.6	22,021.2	Short term accommodation activities	
5510	ที่พักรับระยะสั้น	197	4,966	565,836.3	515,540.5	19,044.8	844.2	8,385.6	22,021.2	Short term accommodation activities	
55101	โรงแรมและรีสอร์ท	193	4,925	560,589.8	511,489.3	17,975.1	819.2	8,377.2	21,931.0	Hotels and resort hotels	
55103	ที่พักสั้นพัสดัดแปลงชุมชน	3	35	D	D	D	D	D	D	Home stays	
55109	ที่พักแรมระยะสั้นอื่นๆ สำหรับ นักท่องเที่ยว/นักท่องเที่ยว	1	6	D	D	D	D	D	D	Other short term accommodation activities	
559	ที่พักรับประเภทอื่นๆ	38	-	-	-	-	-	-	-	Other accommodation	
5590	ที่พักรับประเภทอื่นๆ	38	-	-	-	-	-	-	-	Other accommodation	
55909	การบริการที่พักแรมประเภทอื่นๆ ซึ่งมิได้จัดประเภทไว้ในที่อื่น	38	-	-	-	-	-	-	-	Other accommodation, n.e.c.	
56	การบริการอาหารและเครื่องดื่ม	20,015	81,982	7,744,483.5	7,109,698.4	220,938.5	4,333.2	233,542.8	175,970.6	Food and beverage service activities	
561	การบริการอาหาร	18,249	78,495	7,421,206.8	6,801,782.8	214,309.0	3,941.2	229,595.2	171,578.7	Restaurants and mobile food service activities	
5610	การบริการอาหาร	18,249	78,495	7,421,206.8	6,801,782.8	214,309.0	3,941.2	229,595.2	171,578.7	Restaurants and mobile food service activities	
56101	การบริการอาหารในภัตตาคาร/ร้านอาหาร	18,249	78,495	7,421,206.8	6,801,782.8	214,309.0	3,941.2	229,595.2	171,578.7	Restaurants activities	
562	การบริการจัดเลี้ยงนอกสถานที่ และการบริการอาหารประเภทอื่นๆ	236	1,816	152,462.7	148,302.8	1,307.8	114.9	2,157.4	579.8	Event catering and other food service activities	
5621	การบริการจัดเลี้ยงนอกสถานที่	233	1,807	151,854.3	147,694.4	1,307.8	114.9	2,157.4	579.8	Event catering	
56210	การบริการจัดเลี้ยงนอกสถานที่	233	1,807	151,854.3	147,694.4	1,307.8	114.9	2,157.4	579.8	Event catering	
56229	การบริการอาหารประเภทอื่นๆ	3	9	D	D	D	D	D	D	Other food service activities	
56292	การดำเนินงานของร้านอาหาร	3	9	D	D	D	D	D	D	Operation of canteen	
563	การบริการเครื่องดื่ม	1,530	1,672	170,813.9	159,612.8	5,321.8	277.1	1,790.2	3,812.1	Beverage serving activities	
5630	การบริการเครื่องดื่ม	1,530	1,672	170,813.9	159,612.8	5,321.8	277.1	1,790.2	3,812.1	Beverage serving activities	
56301	การบริการเครื่องดื่มที่มีแอลกอฮอล์ เป็นหลักในร้าน	204	698	76,265.4	72,109.0	736.7	240.0	505.0	2,674.7	Beverage serving activities in store, of mostly alcoholic beverages	
56302	การบริการเครื่องดื่มที่ไม่มีแอลกอฮอล์ เป็นหลักในร้าน	1,326	974	94,548.6	87,503.8	4,585.1	37.1	1,285.2	1,137.4	Beverage serving activities in store, of mostly non-alcoholic beverages	
59	การผลิตภาพยนตร์ วิดีทัศน์ และรายการ โทรทัศน์ การบันทึกเสียงลงบนสื่อ และการจัดพิมพ์จำหน่าย หรือเผยแพร่ดนตรี	71	1,366	301,090.1	227,662.8	56,074.5	7,684.4	2,837.0	6,831.4	Motion picture, video and television programme production, sound recording and music publishing activities	

ตาราง 4 ค่าตอบแทนแรงงานของสถานประกอบการธุรกิจในปี 2554 จำแนกตามประเภทธุรกิจ (ต่อ)

TABLE 4 REMUNERATION OF BUSINESS ESTABLISHMENTS IN 2011 BY CATEGORY OF BUSINESS INDUSTRY (Cont'd)

รหัส Code	ประเภทธุรกิจ	จำนวน- ประกอบกิจการ Number of establishments	จำนวนลูกจ้าง Number of employees	รวม Total	ค่าจ้าง เงินเดือน Wages, salaries	โบนัส ฯลฯ Overtime bonus etc.	สวัสดิการและผลประโยชน์ตอบแทน Fringe benefits		เงินที่สถานประกอบการ จ่ายสมทบเข้ากองทุน เพื่อการประกันสังคม ฯลฯ Employer's contribution to social security	Category of business industry
							ค่ารักษาพยาบาล Medical care	อื่น ๆ Others		
591	กิจการที่เกี่ยวข้องกับภาพยนตร์ วีดิทัศน์ และรายการโทรทัศน์	67	1,359	300,214.1	226,822.8	56,074.5	7,684.4	2,837.0	6,795.4	Motion picture, video and television programme activities
5911	การผลิตภาพยนตร์ วีดิทัศน์ และรายการโทรทัศน์	22	824	241,101.2	179,763.8	47,316.0	7,684.4	1,580.8	4,756.1	Motion picture, video and television programme production activities
59111	การผลิตภาพยนตร์และวีดิทัศน์	7	106	19,786.6	18,767.5	144.0	-	-	875.1	Motion picture and video production activities
59112	การผลิตรายการโทรทัศน์	15	718	221,314.6	160,996.3	47,172.0	7,684.4	1,580.8	3,881.0	Television programme production activities
5912	กิจกรรมภายหลังการผลิตภาพยนตร์ วีดิทัศน์ และรายการโทรทัศน์	1	1	D	D	D	D	D	D	Motion picture, video and television programme post-production activities
59121	การบริหารตัดต่อภาพและเสียง	1	1	D	D	D	D	D	D	Audio-visual editing activities
5914	การฉายภาพยนตร์	44	534	59,004.1	46,963.1	8,750.5	-	1,256.2	2,034.4	Motion picture projection activities
59140	การฉายภาพยนตร์	44	534	59,004.1	46,963.1	8,750.5	-	1,256.2	2,034.4	Motion picture projection activities
592	การบันทึกเสียงลงบนสื่อและการ จัดพิมพ์จำหน่ายหรือเผยแพร่ดนตรี	4	7	876.0	840.0	-	-	-	36.0	Sound recording and music publishing activities
5920	การบันทึกเสียงลงบนสื่อและการ จัดพิมพ์จำหน่ายหรือเผยแพร่ดนตรี	4	7	876.0	840.0	-	-	-	36.0	Sound recording and music publishing activities
59201	การบันทึกเสียงลงบนสื่อ	4	7	876.0	840.0	-	-	-	36.0	Sound recording activities
60	การจัดส่งรายการและการแพร่ภาพ กระจายเสียง	12	50	2,980.3	2,870.4	-	-	-	109.9	Programming and broadcasting activities
601	การออกอากาศทางวิทยุกระจายเสียง	12	50	2,980.3	2,870.4	-	-	-	109.9	Radio broadcasting
6010	การออกอากาศทางวิทยุกระจายเสียง	12	50	2,980.3	2,870.4	-	-	-	109.9	Radio broadcasting
60101	การออกอากาศทางวิทยุกระจายเสียง (ยกเว้นทางออนไลน์)	12	50	2,980.3	2,870.4	-	-	-	109.9	Radio broadcasting (except on-line)
62	การจัดทำโปรแกรมคอมพิวเตอร์ การให้บริการเกี่ยวกับคอมพิวเตอร์ และกิจกรรมที่เกี่ยวข้อง	47	219	57,426.5	51,683.5	2,881.2	-	-	2,861.8	Computer programming, consultancy and related activities
620	การจัดทำโปรแกรมคอมพิวเตอร์ การให้บริการเกี่ยวกับคอมพิวเตอร์ และกิจกรรมที่เกี่ยวข้อง	47	219	57,426.5	51,683.5	2,881.2	-	-	2,861.8	Computer programming, consultancy and related activities
6201	การจัดทำโปรแกรม คอมพิวเตอร์ ตามวัตถุประสงค์ของผู้ใช้	19	86	31,349.9	28,811.7	1,405.9	-	-	1,132.3	Computer programming activities
62011	การจัดทำโปรแกรมเว็บเพจและ เครือข่ายตามวัตถุประสงค์ของผู้ใช้	6	30	9,370.0	8,400.0	700.0	-	-	270.0	Web pages and networks programming activities

(พันบาท In Thousand Baht)

ตาราง 4 ค่าตอบแทนแรงงานของสถานประกอบการธุรกิจในปี 2554 จำแนกตามประเภทธุรกิจ (ต่อ)

TABLE 4 REMUNERATION OF BUSINESS ESTABLISHMENTS IN 2011 BY CATEGORY OF BUSINESS INDUSTRY (Cont'd)

รหัส Code	ประเภทธุรกิจ	จำนวน ประกอบกิจการ Number of establishments	จำนวนลูกจ้าง Number of employees	รวม Total	ค่าจ้าง เงินเดือน Wages, salaries	โบนัส ฯลฯ Overtime bonus etc.	สวัสดิการและผลประโยชน์ตอบแทน Fringe benefits		เงินที่สถานประกอบการ จ่ายสมทบเข้ากองทุน เพื่อการประกันสังคม ฯลฯ Employer's contribution to social security	Category of business industry
							ค่ารักษาพยาบาล Medical care	อื่น ๆ Others		
62012	การจัดทำโปรแกรมคอมพิวเตอร์ ตามวัตถุประสงค์ของผู้ใช้ (ยกเว้นโปรแกรมเว็บเพจและเครือข่าย)	13	56	21,979.9	20,411.7	705.9	-	-	862.3	Computer programming activities (except web pages and networks programming activities)
6202	การให้คำปรึกษานักบัญชีคอมพิวเตอร์ และการจัดการสิ่งอำนวยความสะดวก ด้านคอมพิวเตอร์	15	110	21,840.8	19,435.9	737.6	-	-	1,667.4	Computer consultancy and computer facilities management activities
62021	การให้คำปรึกษาด้านฮาร์ดแวร์	12	92	17,368.0	15,414.7	473.0	-	-	1,480.3	Hardware consultancy activities
62022	การให้คำปรึกษาด้านซอฟต์แวร์	3	18	D	D	D	D	D	D	Software consultancy activities
6209	การบริการเทคโนโลยีสารสนเทศ และคอมพิวเตอร์อื่นๆ	13	23	4,235.9	3,436.0	737.7	-	-	62.2	Other information technology and computer services activities
62090	การบริการเทคโนโลยีสารสนเทศ และคอมพิวเตอร์อื่นๆ	13	23	4,235.9	3,436.0	737.7	-	-	62.2	Other information technology and computer services activities
63	การบริการสารสนเทศ	1	10	D	D	D	D	D	D	Information service activities
631	การประมวลผลข้อมูล การจัดการ และการให้เข้าพื้นที่บนเครื่องแม่ข่าย และกิจการที่เกี่ยวข้อง รวมเว็บไซต์	1	10	D	D	D	D	D	D	Data processing, hosting and related activities; web portals
6312	เว็บไซต์	1	10	D	D	D	D	D	D	Web portals
63120	เว็บไซต์	1	10	D	D	D	D	D	D	Web portals
68	กิจการอสังหาริมทรัพย์	19,231	31,117	3,958,686.8	3,499,430.7	274,577.4	18,942.2	38,793.9	126,942.7	Real estate activities
681	กิจการอสังหาริมทรัพย์ที่เป็นของ ตนเองหรือเช่าจากผู้อื่น	19,102	30,075	3,693,177.9	3,318,974.2	197,706.4	18,939.0	38,350.1	119,208.3	Real estate activities with own or leased property
6810	กิจการอสังหาริมทรัพย์ที่เป็นของ ตนเองหรือเช่าจากผู้อื่น	19,102	30,075	3,693,177.9	3,318,974.2	197,706.4	18,939.0	38,350.1	119,208.3	Real estate activities with own or leased property
68101	การซื้อและการขายอสังหาริมทรัพย์ ที่เป็นของตนเองเพื่อการอยู่อาศัย	482	3,258	644,504.4	560,194.2	45,554.5	13,084.3	3,790.2	21,881.2	Buying and selling of on own account of residential buildings
68102	การซื้อและการขายอสังหาริมทรัพย์ เป็นของตนเองที่ไม่เพื่อการอยู่อาศัย	2	21	D	D	D	D	D	D	Buying and selling of on own account of non-residential buildings
68103	การให้เช่าและภาคดำเนินการเกี่ยวกับ อสังหาริมทรัพย์ที่เป็นของตนเองหรือ เช่าจากผู้อื่นเพื่อการอยู่อาศัย	18,182	22,521	2,420,784.5	2,217,737.9	109,335.1	2,238.1	15,459.9	76,013.6	Renting and operating of self-owned or leased of residential buildings
68104	การให้เช่าและการดำเนินการเกี่ยวกับ อสังหาริมทรัพย์ที่เป็นของตนเองหรือ เช่าจากผู้อื่น ที่ไม่ใช่เพื่อการอยู่อาศัย	436	4,275	624,851.9	538,699.1	42,210.0	3,616.6	19,099.9	21,226.3	Renting and operating of self-owned or leased of non-residential buildings

(พันบาท In Thousand Baht)

ตาราง 4 ค่าตอบแทนแรงงานของสถานประกอบการธุรกิจในปี 2554 จำแนกตามประเภทธุรกิจ (ต่อ)

TABLE 4 REMUNERATION OF BUSINESS ESTABLISHMENTS IN 2011 BY CATEGORY OF BUSINESS INDUSTRY (Cont'd)

รหัส Code	ประเภทธุรกิจ	จำนวน- ประกอบการ Number of establishments	จำนวนลูกจ้าง Number of employees	รวม Total	ค่าจ้าง เงินเดือน Wages, salaries	โบนัส ฯลฯ Overtime bonus etc.	สวัสดิการและผลประโยชน์ตอบแทน Fringe benefits		เงินที่สถานประกอบการ จ่ายสมทบเข้ากองทุน เพื่อการประกันสังคม ฯลฯ Employer's contribution to social security	Category of business industry
							ค่ารักษาพยาบาล Medical care	อื่น ๆ Others		
682	กิจกรรมอสังหาริมทรัพย์ โดยได้รับ ค่าตอบแทนหรือตามสัญญาจ้าง	129	1,042	265,508.9	180,456.5	76,871.0	3.2	443.9	7,734.4	Real estate activities on a fee or contract basis
6820	กิจกรรมอสังหาริมทรัพย์ โดยได้รับ ค่าตอบแทนหรือตามสัญญาจ้าง	129	1,042	265,508.9	180,456.5	76,871.0	3.2	443.9	7,734.4	Real estate activities on a fee or contract basis
68201	กิจกรรมของตัวแทนอสังหาริมทรัพย์ โดยได้รับค่าตอบแทนหรือตามสัญญาจ้าง	35	182	23,378.9	20,754.2	1,880.3	-	17.5	726.8	Activities of real estate agents and brokers on a fee or contract basis
68202	การบริการจัดการอสังหาริมทรัพย์ โดยได้รับค่าตอบแทนหรือตามสัญญาจ้าง	94	860	242,130.0	159,702.2	74,990.7	3.2	426.4	7,007.5	Management of real estate on a fee or contract basis
69	กิจกรรมทางกฎหมายและการบัญชี	628	2,107	365,618.4	304,750.5	45,588.6	318.7	3,544.3	11,416.3	Legal and accounting activities
691	กิจกรรมทางกฎหมาย	405	1,194	211,855.8	175,294.5	29,062.2	161.1	665.3	6,672.7	Legal activities
6910	กิจกรรมทางกฎหมาย	405	1,194	211,855.8	175,294.5	29,062.2	161.1	665.3	6,672.7	Legal activities
69100	กิจกรรมทางกฎหมาย	405	1,194	211,855.8	175,294.5	29,062.2	161.1	665.3	6,672.7	Legal activities
692	กิจกรรมการบัญชี การทำบัญชี และการตรวจสอบบัญชี	223	913	153,762.6	129,456.0	16,526.5	157.6	2,879.0	4,743.6	Accounting, bookkeeping and auditing activities; tax consultancy
6920	กิจกรรมการบัญชี การทำบัญชี และการตรวจสอบบัญชี	223	913	153,762.6	129,456.0	16,526.5	157.6	2,879.0	4,743.6	Accounting, bookkeeping and auditing activities; tax consultancy
69200	การให้บริการบัญชี การทำบัญชี และการตรวจสอบบัญชี	223	913	153,762.6	129,456.0	16,526.5	157.6	2,879.0	4,743.6	Accounting, bookkeeping and auditing activities; tax consultancy
70	กิจกรรมของสำนักงานใหญ่ และการบริการให้คำปรึกษา ด้านการบริหารจัดการ	10	120	26,129.6	22,052.0	1,946.2	600.1	191.7	1,339.7	Activities of head offices; management consultancy activities
702	การบริหารให้คำปรึกษา ด้านการบริหารจัดการ	10	120	26,129.6	22,052.0	1,946.2	600.1	191.7	1,339.7	Management consultancy activities
7020	การบริหารให้คำปรึกษา ด้านการบริหารจัดการ	10	120	26,129.6	22,052.0	1,946.2	600.1	191.7	1,339.7	Management consultancy activities
70202	การบริหารให้คำปรึกษาด้านการ บริหารจัดการทางการเงิน	1	3	D	D	D	D	D	D	Financial management consultancy activities
70209	การบริหารให้คำปรึกษาด้าน การบริหารจัดการอื่นๆ	9	117	25,701.2	21,644.0	1,946.2	600.1	191.7	1,319.3	Other management consultancy activities

(พันบาท In Thousand Baht)

ตาราง 4 ค่าตอบแทนแรงงานของสถานประกอบการธุรกิจในปี 2554 จำแนกตามประเภทธุรกิจ (ต่อ)

TABLE 4 REMUNERATION OF BUSINESS ESTABLISHMENTS IN 2011 BY CATEGORY OF BUSINESS INDUSTRY (Cont'd)

รหัส Code	ประเภทธุรกิจ	จำนวน สถาน- ประกอบการ Number of establishments	จำนวนลูกจ้าง Number of employees	รวม Total	ค่าจ้าง เงินเดือน Wages, salaries	โบนัส ฯลฯ Overtime bonus etc.	สวัสดิการและผลประโยชน์ตอบแทน Fringe benefits		เงินที่สถานประกอบการ จ่ายสมทบเข้ากองทุน เพื่อการประกันสังคม ฯลฯ Employer's contribution to social security	Category of business industry
							ค่ารักษาพยาบาล Medical care	อื่น ๆ Others		
71	กิจกรรมด้านสถาปัตยกรรม และวิศวกรรมรวมถึงการทดสอบ และการวิเคราะห์ทางเทคนิค	122	957	179,511.8	163,209.1	6,969.9	103.8	622.6	8,606.4	Architectural and engineering activities; technical testing and analysis
711	กิจกรรมด้านสถาปัตยกรรม และวิศวกรรม	69	636	138,913.6	128,877.3	3,701.3	-	495.6	5,839.4	Architectural and engineering activities and related technical consultancy
7110	กิจกรรมด้านสถาปัตยกรรม และการให้คำปรึกษา ด้านเทคนิคที่เกี่ยวข้อง	69	636	138,913.6	128,877.3	3,701.3	-	495.6	5,839.4	Architectural and engineering activities and related technical consultancy
71101	กิจกรรมด้านสถาปัตยกรรม และการให้คำปรึกษา ด้านเทคนิคที่เกี่ยวข้อง	53	340	61,804.7	57,372.4	1,827.9	-	310.1	2,294.4	Architectural activities and related technical consultancy
71102	กิจกรรมด้านวิศวกรรม และการให้คำปรึกษาที่เกี่ยวข้อง	14	277	72,784.3	69,074.9	73.4	-	185.6	3,450.6	Engineering activities and related technical consultancy
71103	กิจกรรมด้านธรณีฟิสิกส์ ธรณีวิทยา และการให้คำปรึกษาที่เกี่ยวข้อง	2	19	D	D	D	D	D	D	Geophysical, geologic activities and related technical consultancy
712	การทดสอบและวิเคราะห์ทางเทคนิค	53	321	40,598.3	34,331.9	3,268.6	103.8	127.0	2,767.0	Technical testing and analysis
7120	การทดสอบและวิเคราะห์ทางเทคนิค	53	321	40,598.3	34,331.9	3,268.6	103.8	127.0	2,767.0	Technical testing and analysis
71201	การทดสอบและวิเคราะห์ห้องประกอบ ทางเคมี กายภาพ และชีวภาพ	4	84	10,210.9	9,690.0	187.2	75.0	-	258.7	Testing and analysis services for the chemical, physical and biological properties
71202	การตรวจสอบสภาพยานยนต์ทางเทคนิค	46	181	20,765.8	17,758.5	597.0	28.8	127.0	2,254.4	Technical inspection services of motor vehicles
71209	การทดสอบและวิเคราะห์ทางเทคนิคอื่นๆ	3	56	D	D	D	D	D	D	Other technical testing and analysis
72	การวิจัยและพัฒนาเชิงวิทยาศาสตร์	3	245	D	D	D	D	D	D	Scientific research and development
721	การวิจัยและพัฒนาเชิงทดลองด้าน วิทยาศาสตร์ธรรมชาติและวิศวกรรม	3	245	D	D	D	D	D	D	Research and experimental development on natural sciences and engineering
7210	การวิจัยและพัฒนาเชิงทดลองด้าน วิทยาศาสตร์ธรรมชาติและวิศวกรรม	3	245	D	D	D	D	D	D	Research and experimental development on natural sciences and engineering
72101	การวิจัยและพัฒนาเชิงทดลองด้าน วิทยาศาสตร์ธรรมชาติ	2	45	D	D	D	D	D	D	Research and experimental development on natural sciences
72109	การวิจัยและพัฒนาเชิงทดลองด้าน วิศวกรรมและเทคโนโลยีอื่น ๆ	1	200	D	D	D	D	D	D	Research and experimental development on other engineering and technology
73	การโฆษณาและการจัดตลาด	451	1,128	140,124.6	120,126.0	12,475.7	63.1	3,248.8	4,211.1	Advertising and market research
731	การโฆษณา	450	1,126	139,872.6	119,886.0	12,475.7	63.1	3,248.8	4,199.1	Advertising
7310	การโฆษณา	450	1,126	139,872.6	119,886.0	12,475.7	63.1	3,248.8	4,199.1	Advertising
73101	กิจกรรมของบริษัทโฆษณา	450	1,126	139,872.6	119,886.0	12,475.7	63.1	3,248.8	4,199.1	Advertising activities

(พันบาท In Thousand Baht)

ตาราง 4 ค่าตอบแทนแรงงานของสถานประกอบการธุรกิจในปี 2554 จำแนกตามประเภทธุรกิจ (ต่อ)

TABLE 4 REMUNERATION OF BUSINESS ESTABLISHMENTS IN 2011 BY CATEGORY OF BUSINESS INDUSTRY (Cont'd)

(พันบาท In Thousand Baht)

รหัส Code	ประเภทธุรกิจ Number of establishments	จำนวน สถาน- ประกอบการ Number of employees	จำนวนลูกจ้าง Number of employees	รวม Total	ค่าจ้าง เงินเดือน Wages, salaries	โบนัส ฯลฯ Overtime bonus etc.	สวัสดิการและประโยชน์ตอบแทน Fringe benefits			เงินที่สถานประกอบการ จ่ายสมทบเข้ากองทุน เพื่อการประกันสังคม ฯลฯ Employer's contribution to social security	Category of business industry
							ค่ารักษาพยาบาล Medical care	อื่น ๆ Others	D		
732	การวิจัยตลาดและการสำรวจ	1	2	D	D	D	D	D	D	D	Market research and public opinion polling
	ความคิดเห็นของประชาชน										
7320	การวิจัยตลาดและการสำรวจ ความคิดเห็นของประชาชน	1	2	D	D	D	D	D	D	D	Market research and public opinion polling
73200	การวิจัยตลาดและการสำรวจ ความคิดเห็นของประชาชน	1	2	D	D	D	D	D	D	D	Market research and public opinion polling
74	กิจกรรมทางวิชาชีพ วิทยาศาสตร์ และเทคโนโลยีอื่น ๆ	855	2,153	291,015.4	261,176.0	14,885.7	834.0	3,761.6	10,358.2	10,358.2	Other professional, scientific and technical activities
741	กิจกรรมการออกแบบเฉพาะด้าน	91	1,085	159,596.9	141,172.2	8,848.5	704.5	2,442.0	6,429.7	6,429.7	Specialized design activities
7410	กิจกรรมการออกแบบเฉพาะด้าน	91	1,085	159,596.9	141,172.2	8,848.5	704.5	2,442.0	6,429.7	6,429.7	Specialized design activities
74101	กิจกรรมการออกแบบตกแต่งภายใน	61	642	89,832.9	79,942.7	4,540.0	24.5	1,527.9	3,797.8	3,797.8	Interior decorators activities
74109	กิจกรรมการออกแบบเฉพาะด้านอื่นๆ	30	444	69,764.1	61,229.5	4,308.5	680.0	914.2	2,631.9	2,631.9	Other specialized design activities
742	กิจกรรมการถ่ายภาพ	729	589	61,269.6	55,700.1	2,226.2	9.5	1,273.4	2,060.5	2,060.5	Photographic activities
7420	กิจกรรมการถ่ายภาพ	729	589	61,269.6	55,700.1	2,226.2	9.5	1,273.4	2,060.5	2,060.5	Photographic activities
74200	กิจกรรมการถ่ายภาพ	729	589	61,269.6	55,700.1	2,226.2	9.5	1,273.4	2,060.5	2,060.5	Photographic activities
749	กิจกรรมทางวิชาชีพ วิทยาศาสตร์ และเทคโนโลยีอื่น ๆ ซึ่งมีได้จัดประเภท ไว้ในที่อื่น	35	478	70,148.9	64,303.7	3,811.0	120.0	46.2	1,868.0	1,868.0	Other professional, scientific and technical activities n.e.c.
7490	กิจกรรมทางวิชาชีพ วิทยาศาสตร์ และเทคโนโลยีอื่น ๆ ซึ่งมีได้จัดประเภท ไว้ในที่อื่น	35	478	70,148.9	64,303.7	3,811.0	120.0	46.2	1,868.0	1,868.0	Other professional, scientific and technical activities n.e.c.
74901	กิจกรรมการแปลและล่าม	8	12	2,398.0	2,398.0	-	-	-	-	-	Translation and interpretation activities
74902	การบริการให้คำปรึกษาด้านสิ่งแวดล้อม	5	111	10,346.0	9,931.7	-	-	-	414.3	414.3	Environmental consulting
74909	กิจกรรมทางวิชาชีพ วิทยาศาสตร์ และเทคโนโลยีอื่น ๆ ซึ่งมีได้จัดประเภท ไว้ในที่อื่น	22	355	57,404.8	51,974.0	3,811.0	120.0	46.2	1,453.6	1,453.6	Other professional, scientific and technical activities n.e.c.
77	กิจกรรมการให้เช่า	1,163	1,755	222,531.5	195,579.9	17,027.7	190.5	3,098.0	6,635.4	6,635.4	Rental and leasing activities
771	การให้เช่ายานยนต์	131	435	76,358.2	62,524.4	10,007.0	96.9	1,617.9	2,112.0	2,112.0	Renting and leasing of motor vehicles
7710	การให้เช่ายานยนต์	131	435	76,358.2	62,524.4	10,007.0	96.9	1,617.9	2,112.0	2,112.0	Renting and leasing of motor vehicles
77101	การให้เช่ายานยนต์ชนิดนั่งส่วนบุคคล รถกระบะ รถตู้ และรถขนาดเล็ก ที่คล้ายกัน	78	111	15,412.5	12,994.7	943.0	38.0	1,032.3	404.4	404.4	Renting of passenger car, pick-up truck, van and similar light motor vehicles
77109	การให้เช่ายานยนต์ชนิดรถบรรทุก และยานยนต์หนักอื่นๆ	53	324	60,945.7	49,529.7	9,065.9	58.9	585.6	1,707.6	1,707.6	Renting of trucks and other heavy motor vehicles

ตาราง 4 ค่าตอบแทนแรงงานของสถานประกอบการธุรกิจในปี 2554 จำแนกตามประเภทธุรกิจ (ต่อ)

TABLE 4 REMUNERATION OF BUSINESS ESTABLISHMENTS IN 2011 BY CATEGORY OF BUSINESS INDUSTRY (Cont'd)

รหัส Code	ประเภทธุรกิจ	จำนวน ประกอบกิจการ Number of establishments	จำนวนลูกจ้าง Number of employees	รวม Total	ค่าจ้าง เงินเดือน Wages, salaries	โบนัส ฯลฯ Overtime bonus etc.	สวัสดิการและผลประโยชน์ตอบแทน Fringe benefits		เงินที่สถานประกอบการ จ่ายสมทบเข้ากองทุน เพื่อการประกันสังคม ฯลฯ Employer's contribution to social security	Category of business industry
							ค่ารักษาพยาบาล Medical care	อื่น ๆ Others		
		898	650	55,589.0	51,717.7	2,082.1	87.0	2,271.1	1,475.1	Renting and leasing of personal and household goods
772	การให้เช่าของใช้ส่วนบุคคล และของใช้ในครัวเรือน									
7721	การให้เช่าเครื่องอุปโภคเพื่อ การนันทนาการและการกีฬา	5	22	1,644.0	1,644.0	-	-	-	-	Renting and leasing of recreational and sports goods
77210	การให้เช่าเครื่องอุปโภคเพื่อ การนันทนาการและการกีฬา	5	22	1,644.0	1,644.0	-	-	-	-	Renting and leasing of recreational and sports goods
7722	การให้เช่าสื่อบันทึกเสียงและภาพ	335	344	32,371.7	30,361.4	1,190.6	33.0	145.1	641.6	Renting of video tapes and disks
77220	การให้เช่าสื่อบันทึกเสียงและภาพ	335	344	32,371.7	30,361.4	1,190.6	33.0	145.1	641.6	Renting of video tapes and disks
7729	การให้เช่าของใช้ส่วนบุคคล และของใช้ในครัวเรือนอื่นๆ	558	284	21,573.3	19,712.3	891.5	54.0	82.0	833.5	Renting and leasing of other personal and household goods
77291	การให้เช่าหนังสือ	293	128	10,090.8	9,235.0	180.0	31.5	61.5	582.7	Renting and leasing of books
77299	การให้เช่าของใช้ส่วนบุคคล และของใช้ในครัวเรือนอื่นๆ ซึ่งมิได้จัดประเภทไว้ในที่อื่น	265	156	11,482.5	10,477.4	711.5	22.5	20.4	250.8	Renting and leasing of other personal and household goods, n.e.c.
773	การให้เช่าเครื่องจักร อุปกรณ์ และสินค้าที่จับต้องได้อื่นๆ	134	670	90,584.3	81,337.8	4,938.7	6.7	1,253.0	3,048.2	Renting and leasing of other machinery, equipment and tangible goods
7730	การให้เช่าเครื่องจักร อุปกรณ์ และสินค้าที่จับต้องได้อื่นๆ	134	670	90,584.3	81,337.8	4,938.7	6.7	1,253.0	3,048.2	Renting and leasing of other machinery, equipment and tangible goods
77301	การให้เช่าเครื่องอุปโภคทางการขนส่งทางบก (ยกเว้นยานยนต์)	5	70	11,706.4	10,140.0	1,079.4	-	-	487.0	Renting and leasing of land-transport equipment (other than motor vehicles)
77304	การให้เช่าเครื่องจักรและอุปกรณ์ ทางการเกษตรและการป่าไม้	25	42	6,824.6	6,248.6	432.0	-	-	144.0	Renting and leasing of agricultural and forestry machinery and equipment
77305	การให้เช่าเครื่องจักรและอุปกรณ์ในการ ก่อสร้างและงานวิศวกรรมโยธา	11	95	16,376.3	15,678.3	100.7	5.5	13.6	578.2	Renting and leasing of construction and civil-engineering machinery and equipment
77306	การให้เช่าเครื่องจักรและอุปกรณ์ สำนักงาน	12	112	16,683.3	15,821.1	95.1	-	-	767.1	Renting and leasing of office machinery and equipment
77309	การให้เช่าเครื่องจักร อุปกรณ์ และสินค้าที่จับต้องได้อื่นๆ ซึ่งมิได้จัดประเภทไว้ในที่อื่น	81	351	38,993.7	33,449.7	3,231.5	1.2	1,239.4	1,072.0	Renting and leasing of other machinery, equipment and tangible goods, n.e.c.
78	กิจกรรมการจ้างงาน	120	16,206	2,103,791.4	1,913,203.0	71,662.2	3,108.0	56,314.3	59,503.9	Employment activities
781	กิจกรรมของสำนักงานหรือ ตัวแทนจัดหางาน	75	528	81,617.3	74,642.5	3,411.4	593.6	94.5	2,875.3	Activities of employment placement agencies
7810	กิจกรรมของสำนักงานหรือ ตัวแทนจัดหางาน	75	528	81,617.3	74,642.5	3,411.4	593.6	94.5	2,875.3	Activities of employment placement agencies
78109	กิจกรรมของสำนักงานหรือตัวแทน จัดหางานอื่นๆ	75	528	81,617.3	74,642.5	3,411.4	593.6	94.5	2,875.3	Activities of other employment placement agencies

(พันบาท In Thousand Baht)

ตาราง 4 ค่าตอบแทนแรงงานของสถานประกอบการธุรกิจในปี 2554 จำแนกตามประเภทธุรกิจ (ต่อ)

TABLE 4 REMUNERATION OF BUSINESS ESTABLISHMENTS IN 2011 BY CATEGORY OF BUSINESS INDUSTRY (Cont'd)

รหัส Code	ประเภทธุรกิจ	จำนวน สถาน- ประกอบการ Number of establishments	จำนวนลูกจ้าง Number of employees	รวม Total	ค่าจ้าง เงินเดือน Wages, salaries	โบนัส ฯลฯ Overtime bonus etc.	สวัสดิการและผลประโยชน์ตอบแทน Fringe benefits		เงินที่สถานประกอบการ จ่ายสมทบเข้ากองทุน เพื่อการประกันสังคม ฯลฯ Employer's contribution to social security	Category of business industry
							ค่ารักษาพยาบาล Medical care	อื่น ๆ Others		
782	กิจกรรมของสำนักงานหรือ ตัวแทนจัดหางานชั่วคราว	44	15,675	2,021,359.3	1,837,984.5	68,040.8	2,514.4	56,219.8	56,599.8	Temporary employment agency activities
7820	กิจกรรมของสำนักงานหรือ ตัวแทนจัดหางานชั่วคราว	44	15,675	2,021,359.3	1,837,984.5	68,040.8	2,514.4	56,219.8	56,599.8	Temporary employment agency activities
78200	กิจกรรมของสำนักงานหรือ ตัวแทนจัดหางานชั่วคราว	44	15,675	2,021,359.3	1,837,984.5	68,040.8	2,514.4	56,219.8	56,599.8	Temporary employment agency activities
783	กิจกรรมการจัดหาทรัพยากรบุคคลอื่นๆ	1	3	D	D	D	D	D	D	Other human resources provision
7830	กิจกรรมการจัดหาทรัพยากรบุคคลอื่นๆ	1	3	D	D	D	D	D	D	Other human resources provision
78300	กิจกรรมการจัดหาทรัพยากรบุคคลอื่นๆ	1	3	D	D	D	D	D	D	Other human resources provision
79	กิจกรรมของตัวแทนธุรกิจท่องเที่ยว การจัดนำเที่ยว การบริการสำรอง และกิจกรรมที่เกี่ยวข้อง	131	591	95,262.7	83,775.2	7,154.1	96.7	499.7	3,737.0	Travel agency, tour operator, reservation service and related activities
791	กิจกรรมของตัวแทนธุรกิจท่องเที่ยว และการจัดนำเที่ยว	127	569	93,088.3	81,663.2	7,154.1	96.7	499.7	3,674.6	Travel agency and tour operator activities
7911	กิจกรรมของตัวแทนธุรกิจท่องเที่ยว	49	205	34,319.7	31,093.9	1,566.1	70.0	185.6	1,404.1	Travel agency activities
79110	กิจกรรมของตัวแทนธุรกิจท่องเที่ยว	49	205	34,319.7	31,093.9	1,566.1	70.0	185.6	1,404.1	Travel agency activities
7912	กิจกรรมการจัดนำเที่ยว	78	364	58,768.6	50,569.3	5,886.0	26.7	314.1	2,270.5	Tour operator activities
79120	กิจกรรมการจัดนำเที่ยว	78	364	58,768.6	50,569.3	5,886.0	26.7	314.1	2,270.5	Tour operator activities
799	กิจกรรมบริการสำรองอื่นๆ และกิจกรรมที่เกี่ยวข้อง	4	22	2,174.4	2,112.0	-	-	-	62.4	Other reservation service and related activities
7990	กิจกรรมบริการสำรองอื่นๆ และกิจกรรมที่เกี่ยวข้อง	4	22	2,174.4	2,112.0	-	-	-	62.4	Other reservation service and related activities
79901	กิจกรรมของมัคคุเทศก์	1	13	D	D	D	D	D	D	Activities of tourist guides
79909	กิจกรรมบริการสำรองอื่นๆ และกิจกรรมที่เกี่ยวข้อง ซึ่งมิได้จัดประเภทไว้ในที่อื่น	3	9	D	D	D	D	D	D	Other reservation service and related activities, n.e.c.
80	การบริหารรักษาความปลอดภัย และการสืบสวน	173	11,577	1,544,868.6	1,344,922.5	124,975.3	1,698.8	12,141.3	61,130.6	Security and investigation activities
801	การบริหารรักษาความปลอดภัยส่วนบุคคล	119	11,216	1,499,783.2	1,304,463.0	122,507.1	1,692.5	11,858.7	59,261.9	Private security activities
8010	การบริหารรักษาความปลอดภัยส่วนบุคคล	119	11,216	1,499,783.2	1,304,463.0	122,507.1	1,692.5	11,858.7	59,261.9	Private security activities
80100	การบริหารรักษาความปลอดภัยส่วนบุคคล	119	11,216	1,499,783.2	1,304,463.0	122,507.1	1,692.5	11,858.7	59,261.9	Private security activities

(พันบาท In Thousand Baht)

ตาราง 4 ค่าตอบแทนแรงงานของสถานประกอบการธุรกิจในปี 2554 จำแนกตามประเภทธุรกิจ (ต่อ)

TABLE 4 REMUNERATION OF BUSINESS ESTABLISHMENTS IN 2011 BY CATEGORY OF BUSINESS INDUSTRY (Cont'd)

รหัส Code	ประเภทธุรกิจ	จำนวน- ประกอบการ Number of establishments	จำนวนลูกจ้าง Number of employees	รวม Total	ค่าจ้าง เงินเดือน Wages, salaries	โบนัส ฯลฯ Overtime bonus etc.	สวัสดิการและผลประโยชน์ตอบแทน Fringe benefits			เงินที่สถานประกอบการ จ่ายสมทบเข้ากองทุน เพื่อการประกันสังคม ฯลฯ Employer's contribution to social security	Category of business industry
							ค่ารักษาพยาบาล Medical care	อื่น ๆ Others			
802	การบริการระบบรักษาความปลอดภัย	52	351	43,787.7	39,211.8	2,468.3	6.3	282.7	1,818.8	Security systems service activities	
8020	การบริการระบบรักษาความปลอดภัย	52	351	43,787.7	39,211.8	2,468.3	6.3	282.7	1,818.8	Security systems service activities	
80200	การบริการระบบรักษาความปลอดภัย	52	351	43,787.7	39,211.8	2,468.3	6.3	282.7	1,818.8	Security systems service activities	
803	กิจกรรมการสืบสวน	2	10	D	D	D	D	D	D	Investigation activities	
8030	กิจกรรมการสืบสวน	2	10	D	D	D	D	D	D	Investigation activities	
80300	กิจกรรมการสืบสวน	2	10	D	D	D	D	D	D	Investigation activities	
81	กิจกรรมการบริการสำหรับอาคารและภูมิทัศน์	89	1,615	167,192.8	139,206.6	20,966.6	239.3	963.4	5,816.6	Services to buildings and landscape activities	
812	การบริการทำความสะอาด	76	1,561	161,508.5	133,824.1	20,891.4	239.3	862.9	5,690.8	Cleaning activities	
8121	การบริการทำความสะอาดทั่วไป	13	1,035	96,371.0	81,235.3	10,992.5	202.0	447.6	3,493.6	General cleaning of buildings	
81210	การบริการทำความสะอาดทั่วไปสำหรับอาคาร	13	1,035	96,371.0	81,235.3	10,992.5	202.0	447.6	3,493.6	General cleaning of buildings	
81219	การบริการทำความสะอาดสำหรับอาคารและอุตสาหกรรมอื่น ๆ	63	526	65,137.5	52,588.9	9,898.8	37.3	415.3	2,197.2	Other building and industrial cleaning activities	
81292	การบริการทำความสะอาดภายในที่ใช้ความชำนาญเฉพาะด้าน	3	79	D	D	D	D	D	D	Specialized interior cleaning activities for buildings	
81293	การบริการฆ่าเชื้อและกำจัดอาคารและอุตสาหกรรมอื่น ๆ ซึ่งมีจัดประเภทไว้ในที่อื่น	36	266	34,166.9	29,317.0	3,138.1	30.5	288.0	1,393.3	Disinfecting and exterminating activities	
81299	การบริการทำความสะอาดสำหรับอาคารและอุตสาหกรรมอื่น ๆ ซึ่งมีจัดประเภทไว้ในที่อื่น	24	181	17,607.6	16,308.7	928.9	-	9.6	360.5	Other building and industrial cleaning activities, n.e.c	
813	การบริการดูแลและบำรุงรักษาภูมิทัศน์	13	54	5,684.3	5,382.5	75.5	-	100.5	125.8	Landscape care and maintenance service activities	
8130	การบริการดูแลและบำรุงรักษาภูมิทัศน์	13	54	5,684.3	5,382.5	75.5	-	100.5	125.8	Landscape care and maintenance service activities	
81300	การบริการดูแลและบำรุงรักษาภูมิทัศน์	13	54	5,684.3	5,382.5	75.5	-	100.5	125.8	Landscape care and maintenance service activities	
82	การบริการด้านการบริหารและสนับสนุนการดำเนินงานของสำนักงานและกิจการอื่น ๆ ที่สนับสนุนทางธุรกิจ	1,119	3,110	445,369.8	395,883.9	29,354.8	1,223.0	3,832.7	15,075.4	Office administrative, office support and other business support activities	

(พันบาท In Thousand Baht)

ตาราง 4 ค่าตอบแทนแรงงานของสถานประกอบการธุรกิจในปี 2554 จำแนกตามประเภทธุรกิจ (ต่อ)

TABLE 4 REMUNERATION OF BUSINESS ESTABLISHMENTS IN 2011 BY CATEGORY OF BUSINESS INDUSTRY (Cont'd)

รหัส Code	ประเภทธุรกิจ	จำนวน- ประกอบการ Number of establishments	จำนวนลูกจ้าง Number of employees	รวม Total	ค่าจ้าง เงินเดือน Wages, salaries	โบนัส ฯลฯ Overtime bonus etc.	สวัสดิการและผลประโยชน์ตอบแทน Fringe benefits			เงินที่สถานประกอบการ จ่ายสมทบเข้ากองทุน เพื่อการประกันสังคม ฯลฯ Employer's contribution to social security	Category of business industry
							ค่ารักษาพยาบาล Medical care	อื่น ๆ Others	613.4		
821	การบริการด้านการบริหารและสนับสนุน การดำเนินงานของสำนักงาน	698	564	58,837.1	56,225.2	646.5	-	613.4	1,352.0	Office administrative and support activities	
8211	การบริการด้านการบริหารสำนักงาน แบบเบ็ดเสร็จ	1	8	D	D	D	D	D	D	Combined office administrative service activities	
82110	การบริการด้านการบริหารสำนักงาน แบบเบ็ดเสร็จ	1	8	D	D	D	D	D	D	Combined office administrative service activities	
8219	การถ่ายเอกสาร การเตรียมเอกสาร และกิจกรรมเฉพาะด้านอื่นๆ ที่สนับสนุน การดำเนินงานสำนักงาน	697	556	57,879.5	55,313.2	646.5	-	613.4	1,306.4	Photocopying, document preparation and other specialized office support activities	
82191	การถ่ายเอกสาร	639	466	46,567.0	44,774.3	250.0	-	613.4	929.4	Photocopying activities	
82199	การเตรียมเอกสารและกิจกรรม เฉพาะด้านอื่นๆ ที่สนับสนุนการ ดำเนินงานสำนักงาน	58	90	11,312.4	10,538.9	396.5	-	-	377.0	Document preparation and other specialized office support activities	
822	กิจกรรมศูนย์บริการลูกค้าทางโทรศัพท์	2	8	D	D	D	D	D	D	Activities of call centres	
8220	กิจกรรมศูนย์บริการลูกค้าทางโทรศัพท์	2	8	D	D	D	D	D	D	Activities of call centres	
82200	กิจกรรมศูนย์บริการลูกค้าทางโทรศัพท์	2	8	D	D	D	D	D	D	Activities of call centres	
823	การจัดการประชุมและการแสดงสินค้า	12	285	69,063.1	56,189.2	8,543.8	88.2	586.0	3,655.9	Organization of conventions and trade shows	
8230	การจัดการประชุมและการแสดงสินค้า	12	285	69,063.1	56,189.2	8,543.8	88.2	586.0	3,655.9	Organization of conventions and trade shows	
82301	การจัดการประชุม	5	14	1,857.6	1,809.6	-	-	-	48.0	Organization of conventions	
82302	การจัดการแสดงสินค้า	7	271	67,205.5	54,379.6	8,543.8	88.2	586.0	3,607.9	Organization of trade shows	
829	กิจกรรมบริการสนับสนุนทางธุรกิจ ซึ่งมิได้จัดประเภทไว้ในที่อื่น	407	2,252	316,383.4	282,413.5	20,164.5	1,134.8	2,633.3	10,097.2	Business support service activities n.e.c.	
8291	กิจกรรมของตัวแทนจัดเก็บเงิน และการบริการข้อมูลเครดิต	5	101	16,053.8	12,824.6	2,838.1	-	9.3	381.8	Activities of collection agencies and credit bureaus	
82911	กิจกรรมของตัวแทนจัดเก็บเงิน	5	101	16,053.8	12,824.6	2,838.1	-	9.3	381.8	Activities of collection agencies	
8292	กิจกรรมการบรรจุหีบห่อ	89	1,565	221,293.9	197,669.9	12,936.8	763.2	1,990.9	7,933.1	Packaging activities	
82920	กิจกรรมการบรรจุหีบห่อ	89	1,565	221,293.9	197,669.9	12,936.8	763.2	1,990.9	7,933.1	Packaging activities	
8299	กิจกรรมการบริการอื่นๆ ที่สนับสนุน ทางธุรกิจ ซึ่งมิได้จัดประเภทไว้ในที่อื่น	313	587	79,035.6	71,919.0	4,389.6	371.6	633.1	1,722.3	Other business support service activities n.e.c.	
82990	กิจกรรมการบริการอื่นๆ ที่สนับสนุน ทางธุรกิจ ซึ่งมิได้จัดประเภทไว้ในที่อื่น	313	587	79,035.6	71,919.0	4,389.6	371.6	633.1	1,722.3	Other business support service activities n.e.c.	

(พันบาท In Thousand Baht)

ตาราง 4 ค่าตอบแทนแรงงานของสถานประกอบการธุรกิจในปี 2554 จำแนกตามประเภทธุรกิจ (ต่อ)

TABLE 4 REMUNERATION OF BUSINESS ESTABLISHMENTS IN 2011 BY CATEGORY OF BUSINESS INDUSTRY (Cont'd)

(พันบาท In Thousand Baht)

รหัส Code	ประเภทธุรกิจ	จำนวน สถาน- ประกอบการ Number of establishments	จำนวนลูกจ้าง Number of employees	รวม Total	ค่าจ้าง เงินเดือน Wages, salaries	โบนัส ฯลฯ Overtime bonus etc.	สวัสดิการและผลประโยชน์ตอบแทน Fringe benefits		เงินที่สถานประกอบการ จ่ายสมทบเข้ากองทุน เพื่อการประกันสังคม ฯลฯ Employer's contribution to social security	Category of business industry
							ค่ารักษาพยาบาล Medical care	อื่น ๆ Others		
90	กิจกรรมการสร้างสรรค์ศิลปะ และความเป็นบันเทิง	222	1,338	55,185.0	53,763.7	725.5	7.0	415.3	273.5	Creative, arts and entertainment activities
900	กิจกรรมการสร้างสรรค์ศิลปะ และความเป็นบันเทิง	222	1,338	55,185.0	53,763.7	725.5	7.0	415.3	273.5	Creative, arts and entertainment activities
9000	กิจกรรมการสร้างสรรค์ศิลปะ และความเป็นบันเทิง	222	1,338	55,185.0	53,763.7	725.5	7.0	415.3	273.5	Creative, arts and entertainment activities
90001	กิจกรรมการสร้างสรรค์ศิลปะ	12	8	802.8	792.0	-	-	-	10.8	Creative and arts activities
90002	กิจกรรมด้านความเป็นบันเทิง	210	1,330	54,382.2	52,971.7	725.5	7.0	415.3	262.7	Entertainment activities
92	กิจกรรมการพนันและการเสี่ยงโชค	21	16	1,227.5	1,227.5	-	-	-	-	Gambling and betting activities
920	กิจกรรมการพนันและการเสี่ยงโชค	21	16	1,227.5	1,227.5	-	-	-	-	Gambling and betting activities
9200	กิจกรรมการพนันและการเสี่ยงโชค	21	16	1,227.5	1,227.5	-	-	-	-	Gambling and betting activities
92001	การดำเนินงานเกี่ยวกับสลากกินแบ่ง	21	16	1,227.5	1,227.5	-	-	-	-	Operation of lottery
93	กิจกรรมด้านการศึกษา ความเป็นบันเทิง และการนันทนาการ	2,417	6,214	756,929.8	671,064.7	47,722.2	1,944.4	9,138.6	27,059.8	Sports activities and amusement and recreation activities
931	กิจกรรมด้านการศึกษา	834	4,770	558,379.3	506,896.9	22,009.2	1,944.4	6,964.2	20,564.5	Sports activities
9311	การดำเนินงานเกี่ยวกับเล่นอวย ความสะดวกด้านการศึกษา	783	4,649	544,765.9	494,955.9	20,873.3	1,941.9	6,756.0	20,238.6	Operation of sports facilities
93111	การดำเนินงานเกี่ยวกับเล่นอวย ความสะดวกด้านการศึกษา	741	4,518	533,076.7	484,158.0	20,495.3	1,941.9	6,601.2	19,880.2	Operation of sports facilities
93112	การดำเนินงานของศูนย์ฟิตเนส และการออกกำลังกายเพื่อเพิ่มความ ยืดหยุ่นของร่างกาย	42	131	11,689.2	10,797.9	378.0	-	154.8	358.4	Operation of fitness centers
9312	กิจกรรมสันทนาการกีฬา	2	55	D	D	D	D	D	D	Activities of sports clubs
93120	กิจกรรมสันทนาการกีฬา	2	55	D	D	D	D	D	D	Activities of sports clubs
9319	กิจกรรมอื่นๆ ด้านการศึกษา	49	66	6,937.2	6,531.6	125.3	-	97.6	182.6	Other sports activities
93191	กิจกรรมการจัดการแข่งขันกีฬา	1	4	D	D	D	D	D	D	Activities of producers or promoters of sports events
93199	กิจกรรมอื่นๆ ด้านการศึกษา ซึ่งมิได้จัดประเภทไว้ในที่อื่น	48	62	6,168.6	5,799.6	125.3	-	97.6	146.0	Other sports activities, n.e.c

ตาราง 4 ค่าตอบแทนแรงงานของสถานประกอบการธุรกิจในปี 2554 จำแนกตามประเภทธุรกิจ (ต่อ)

TABLE 4 REMUNERATION OF BUSINESS ESTABLISHMENTS IN 2011 BY CATEGORY OF BUSINESS INDUSTRY (Cont'd)

รหัส Code	ประเภทธุรกิจ	จำนวน สถาน- ประกอบการ Number of establishments	จำนวนลูกจ้าง Number of employees	รวม Total	ค่าจ้าง เงินเดือน Wages, salaries	โบนัส ฯลฯ Overtime bonus etc.	สวัสดิการและผลประโยชน์ตอบแทน Fringe benefits		เงินที่สถานประกอบการ จ่ายสมทบเข้ากองทุน เพื่อการประกันสังคม ฯลฯ Employer's contribution to social security	Category of business industry
							ค่ารักษาพยาบาล Medical care	อื่น ๆ Others		
932	กิจการด้านความบันเทิง และการบันเทิงนันทนาการอื่น ๆ	1,583	1,443	198,550.5	164,167.8	25,713.0	-	2,174.4	6,495.4	Other amusement and recreation activities
9321	กิจกรรมสวนสนุกและลิ้มปาร์ดี	5	539	111,162.8	79,722.1	24,450.8	-	2,143.3	4,846.6	Activities of amusement parks and theme parks
93210	กิจกรรมสวนสนุกและลิ้มปาร์ดี	5	539	111,162.8	79,722.1	24,450.8	-	2,143.3	4,846.6	Activities of amusement parks and theme parks
9329	กิจกรรมด้านความบันเทิง และการบันเทิงนันทนาการอื่น ๆ ซึ่งมิได้จัดประเภทไว้ในที่อื่น	1,578	904	87,387.7	84,445.7	1,262.2	-	31.1	1,648.7	Other amusement and recreation activities n.e.c.
93292	กิจกรรมการแสดงโชว์เพื่อความบันเทิง และการบันเทิงนันทนาการ	8	141	13,470.6	12,971.2	-	-	-	499.4	Activities of amusement and recreation shows
93293	กิจกรรมการดำเนินงานร้านเกม และตู้เกมหยอดเหรียญ	1,570	763	73,917.1	71,474.5	1,262.2	-	31.1	1,149.3	Operation of games shops and coin-operated games activities
95	การซ่อมคอมพิวเตอร์และของใช้ ส่วนบุคคลและของใช้ในครัวเรือน	3,908	2,012	226,584.0	192,841.6	24,336.0	647.3	4,151.0	4,608.1	Repair of computers and personal and household goods
951	การซ่อมอุปกรณ์คอมพิวเตอร์ และอุปกรณ์สื่อสารโทรคมนาคม	796	770	91,379.6	75,870.0	13,046.5	256.4	171.1	2,035.7	Repair of computers and communication equipment
9511	การซ่อมคอมพิวเตอร์และอุปกรณ์ต่อพ่วง	666	674	82,478.6	67,549.8	13,046.5	156.4	137.7	1,588.2	Repair of computers and peripheral equipment
95110	การซ่อมคอมพิวเตอร์และอุปกรณ์ต่อพ่วง	666	674	82,478.6	67,549.8	13,046.5	156.4	137.7	1,588.2	Repair of computers and peripheral equipment
9512	การซ่อมอุปกรณ์สื่อสารโทรคมนาคม	130	97	8,901.0	8,320.2	-	100.0	33.3	447.5	Repair of communication equipment
95120	การซ่อมอุปกรณ์สื่อสารโทรคมนาคม	130	97	8,901.0	8,320.2	-	100.0	33.3	447.5	Repair of communication equipment
952	การซ่อมของใช้ส่วนบุคคล และของใช้ในครัวเรือน	3,112	1,242	135,204.4	116,971.7	11,289.5	390.9	3,980.0	2,572.4	Repair of personal and household goods
9521	การซ่อมเครื่องใช้อิเล็กทรอนิกส์ในครัวเรือน	823	102	11,294.9	9,720.6	960.0	-	531.7	82.6	Repair of consumer electronics
95210	การซ่อมเครื่องใช้อิเล็กทรอนิกส์ในครัวเรือน	823	102	11,294.9	9,720.6	960.0	-	531.7	82.6	Repair of consumer electronics
9522	การซ่อมเครื่องใช้ในครัวเรือน และอุปกรณ์สำหรับบ้านและสวน	932	942	106,217.1	90,577.8	9,916.3	365.2	3,041.0	2,316.8	Repair of household appliances and home and garden equipment
95220	การซ่อมเครื่องใช้ในครัวเรือน และอุปกรณ์สำหรับบ้านและสวน	932	942	106,217.1	90,577.8	9,916.3	365.2	3,041.0	2,316.8	Repair of household appliances and home and garden equipment
9523	การซ่อมรองเท้าและเครื่องหนัง	31	8	900.0	855.0	-	-	-	45.0	Repair of footwear and leather goods
95230	การซ่อมรองเท้าและเครื่องหนัง	31	8	900.0	855.0	-	-	-	45.0	Repair of footwear and leather goods
9524	การซ่อมเฟอร์นิเจอร์และของตกแต่งบ้าน	34	53	4,883.2	4,609.8	29.1	-	223.9	20.4	Repair of furniture and home furnishings
95240	การซ่อมเฟอร์นิเจอร์และของตกแต่งบ้าน	34	53	4,883.2	4,609.8	29.1	-	223.9	20.4	Repair of furniture and home furnishings
9529	การซ่อมของใช้ส่วนบุคคล และของใช้ในครัวเรือนอื่น ๆ	1,292	136	11,909.1	11,208.4	384.0	25.7	183.5	107.6	Repair of other personal and household goods

(พันบาท In Thousand Baht)

ตาราง 4 ค่าตอบแทนแรงงานของสถานประกอบการธุรกิจในปี 2554 จำแนกตามประเภทธุรกิจ (ต่อ)

TABLE 4 REMUNERATION OF BUSINESS ESTABLISHMENTS IN 2011 BY CATEGORY OF BUSINESS INDUSTRY (Cont'd)

รหัส Code	ประเภทธุรกิจ	จำนวน ประกอบกิจการ Number of establishments	จำนวนลูกจ้าง Number of employees	รวม Total	ค่าจ้าง เงินเดือน Wages, salaries	โบนัส ฯลฯ Overtime bonus etc.	สวัสดิการและผลประโยชน์ตอบแทน Fringe benefits		เงินที่สถานประกอบการ จ่ายสมทบเข้ากองทุน เพื่อการประกันสังคม ฯลฯ Employer's contribution to social security	Category of business industry
							ค่ารักษาพยาบาล Medical care	อื่น ๆ Others		
95291	การซ่อมนาฬิกา	35	4	420.4	320.4	-	-	100.0	-	Repair of watches and clocks
95292	การซ่อมเสื้อผ้าเครื่องแต่งกาย	1,049	62	4,414.6	4,250.0	-	-	83.5	81.1	Repair and alteration of clothing
95293	การซ่อมรถจักรยาน	155	15	1,550.0	1,328.0	216.0	-	-	6.0	Repair of bicycles
95294	การซ่อมเครื่องดนตรี	2	4	D	D	D	D	D	D	Repair of musical instruments
95295	การซ่อมเครื่องกีฬา	1	1	D	D	D	D	D	D	Repair of sporting goods
95299	การซ่อมของใช้ส่วนบุคคล และของใช้ในครัวเรือนอื่น ๆ ซึ่งไม่ได้จัดประเภทไว้ในที่อื่น	50	51	5,009.3	4,815.6	168.0	25.7	-	-	Repair of other personal and household goods, n.e.c.
96	กิจกรรมบริการส่วนบุคคลอื่น ๆ	17,749	15,735	1,706,387.0	1,589,635.0	56,906.7	3,806.0	17,654.2	38,385.0	Other personal service activities
961	กิจกรรมบริการเพื่อเสริมสร้างสุขภาพ	13,491	13,282	1,459,856.0	1,360,274.9	50,155.4	2,200.8	14,373.0	32,851.8	Personal services for wellness (except sport activities)
9610	กิจกรรมบริการเพื่อเสริมสร้างสุขภาพ ร่างกาย (ยกเว้นกิจกรรมด้านการกีฬา)	13,491	13,282	1,459,856.0	1,360,274.9	50,155.4	2,200.8	14,373.0	32,851.8	Personal services for wellness (except sport activities)
96101	กิจกรรมสปาและการเวด	1,310	5,087	535,184.6	492,078.1	26,052.5	1,040.6	5,495.6	10,517.7	Activities of spas and massage salons
96102	กิจกรรมบริการลดน้ำหนัก	17	136	19,131.0	18,136.5	75.0	-	-	919.5	Activities of reducing and slendering salons
96103	กิจกรรมการแต่งผม	11,396	7,143	799,952.5	755,865.8	18,055.6	-	7,131.1	18,900.0	Activities of hairdressing salons
96104	กิจกรรมการดูแลความงาม แต่งเส้นผมและเล็บเท้า	764	903	103,821.9	92,490.0	5,972.3	1,160.2	1,746.3	2,453.1	Activities of beauty, manicure and pedicure salons
96109	กิจกรรมบริการอื่น ๆ เพื่อเสริมสร้างสุขภาพ ร่างกาย (ยกเว้นกิจกรรมด้านการกีฬา)	4	13	1,766.0	1,704.5	-	-	-	61.5	Other personal services for wellness (except sport activities)
962	การบริการซักผ้าและซักแห้ง	3,565	2,245	226,814.6	211,435.0	6,676.4	336.2	3,239.9	5,127.1	Washing and (dry-) cleaning of textile and fur products
9620	การบริการซักผ้าและซักแห้ง	3,565	2,245	226,814.6	211,435.0	6,676.4	336.2	3,239.9	5,127.1	Washing and (dry-) cleaning of textile and fur products
96201	การบริการซักผ้าและซักแห้ง (ยกเว้น โดยเครื่องซักผ้าชนิดหยดหรือรีเลย์)	2,526	2,158	218,319.5	203,614.4	6,182.6	326.2	3,224.9	4,971.4	Washing and (dry-) cleaning of textile and fur products (except by self-service coin-operated machines)
96202	การบริการซักผ้าและซักแห้ง โดยเครื่องซักผ้าชนิดหยดหรือรีเลย์	1,038	78	7,254.6	6,580.1	493.8	10.0	15.0	155.7	Washing and (dry-) cleaning of textile and fur products by self-service coin-operated machines
96203	การบริการฟอกและย้อมสี	1	9	D	D	D	D	D	D	Dyeing and colouring services

(พันบาท In Thousand Baht)

ตาราง 4 ค่าตอบแทนแรงงานของสถานประกอบการธุรกิจในปี 2554 จำแนกตามประเภทธุรกิจ (ต่อ)

TABLE 4 REMUNERATION OF BUSINESS ESTABLISHMENTS IN 2011 BY CATEGORY OF BUSINESS INDUSTRY (Cont'd)

(พันบาท In Thousand Baht)

รหัส Code	ประเภทธุรกิจ	จำนวน สถาน- ประกอบการ Number of establishments	จำนวนลูกจ้าง Number of employees	รวม Total	ค่าจ้าง เงินเดือน Wages, salaries	โบนัส ฯลฯ Overtime bonus etc.	สวัสดิการและผลประโยชน์ตอบแทน Fringe benefits		เงินที่สถานประกอบการ จ่ายสมทบเข้ากองทุน เพื่อการประกันสังคม ฯลฯ Employer's contribution to social security	Category of business industry
							ค่ารักษาพยาบาล Medical care	อื่น ๆ Others		
963	กิจกรรมบริการส่วนบุคคลอื่นๆ ซึ่งมิได้จัดประเภทไว้ในที่อื่น	693	209	19,716.4	17,925.1	75.0	1,268.9	41.3	406.1	Other personal service activities n.e.c.
9630	กิจกรรมบริการส่วนบุคคลอื่นๆ ซึ่งมิได้จัดประเภทไว้ในที่อื่น	693	209	19,716.4	17,925.1	75.0	1,268.9	41.3	406.1	Other personal service activities n.e.c.
96301	การที่ศพและกิจกรรมที่เกี่ยวข้อง	2	-	-	-	-	-	-	-	Funeral and related activities
96302	กิจกรรมการดูแลสัตว์เลี้ยง	123	105	10,218.4	8,791.3	-	1,261.4	16.8	148.9	Pet care activities
96303	กิจกรรมบริการด้วยเครื่องหยอดเหรียญ	326	9	1,080.0	1,080.0	-	-	-	-	Concession operation of coin-operated personal service machines
96304	กิจกรรมโหราศาสตร์และไสยศาสตร์	182	22	2,228.2	2,116.8	-	-	-	111.4	Astrological and spiritualists' activities
96305	กิจกรรมบริการอบ นวด และบริการอื่นๆ ที่คล้ายกัน	4	40	3,343.3	3,225.0	-	7.5	24.5	86.3	Turkish baths, sauna and steam baths activities
96309	กิจกรรมบริการส่วนบุคคลอื่นๆ ซึ่งมิได้จัดประเภทไว้ในที่อื่น	56	33	2,846.5	2,712.0	75.0	-	-	59.5	Other personal service activities n.e.c.

หมายเหตุ : D หมายถึง ตัวเลขที่ไม่เปิดเผย

Note : D means disclosure prohibited.

ที่มา : สำนักสถิติและอุตสาหกรรม พ.ศ. 2555 (ธุรกิจทางการค้าและธุรกิจทางการบริการ) บริเวณพล สำนักงานสถิติแห่งชาติ กระทรวงเทคโนโลยีสารสนเทศและการสื่อสาร

Source : The 2012 Business and Industrial Census (Trade and Services Industry) Vicinity, National Statistical Office, Ministry of Information and Communication Technology.

ตาราง 5 ค่าใช้จ่ายขั้น ต้น มูลค่าสินค้าและวัสดุประกอบและส่วนเปลี่ยนแปลงสินค้าของสถานประกอบการธุรกิจปี 2554 จำนวนตามประเภทธุรกิจ

TABLE 5 TOTAL EXPENSES , VALUE OF STOCKS AND CHANGE IN VALUE OF STOCKS OF BUSINESS ESTABLISHMENTS IN 2011 BY CATEGORY OF BUSINESS INDUSTRY

รหัส Code	ประเภทธุรกิจ Category of business industry	จำนวน สถาน- ประกอบการ Number of establishments	รวม Total	ค่าซื้อสินค้า เพื่อการจำหน่าย และ/หรือให้บริการ Value of goods purchased for sale or rendering services	ค่าไฟฟ้า Electricity	น้ำประปา Water supply	ค่าน้ำมันเชื้อเพลิง Fuels	ค่าใช้จ่าย เกี่ยวกับ บริการ อินเทอร์เน็ต Cost of internet services	ค่าใช้จ่าย เกี่ยวกับ คอมพิวเตอร์ เครื่องใช้ และอุปกรณ์ ซ่อมบำรุง Repair and maintenance of computer accessories	ค่าซ่อม สิ่งก่อสร้าง ยานพาหนะ เครื่องจักร และเครื่องมือ ฯลฯ Repair on construction, vehicles, machinery and equipment etc.	ค่าเช่า อาคาร เครื่องจักร และเครื่องมือ ฯลฯ Rent on building machinery and equipment etc.	ค่าเช่าอาคาร Rent on building	ค่าใช้จ่ายอื่น ๆ Other expenses	มูลค่าสินค้าและวัสดุประกอบของสต็อก		ส่วน เปลี่ยนแปลง ของสินค้า สต็อก Change in value of stocks	
														1 ม.ค. 2554 Jan 1, 2011	31 ธ.ค. 2554 Dec 31, 2011		
45	การขนส่งและการพาณิชย์ การซ่อมยานยนต์และจักรยานยนต์	145,510	601,053,628.9	538,250,684.7	11,143,368.3	2,810,806.1	8,182,225.1	314,314.5	307,051.3	2,452,675.7	538,838.2	10,656,401.0	26,397,264.1	116,531,866.2	108,491,327.9	-8,040,538.2	Total
451	การซ่อมยานยนต์	684	96,352,971.2	92,544,263.1	294,737.0	25,871.0	219,145.9	13,431.6	19,300.1	120,138.8	93,254.0	217,069.8	2,865,759.8	9,937,360.8	8,863,534.9	-1,073,825.8	Wholesale and retail trade; repair of motor vehicles and motorcycles
4510	การซ่อมยานยนต์	684	96,352,971.2	92,544,263.1	294,737.0	25,871.0	219,145.9	13,431.6	19,300.1	120,138.8	93,254.0	217,069.8	2,865,759.8	9,937,360.8	8,863,534.9	-1,073,825.8	Sale of motor vehicles
45101	การซ่อมยานยนต์เชิงธุรกิจยนต์ นั่งส่วนบุคคล รถกระบะ รถตู้ และรถขนานยนต์เชิงธุรกิจบรรทุก และยานยนต์หนักอื่น ๆ	239	79,787,674.3	77,062,633.5	184,870.8	17,626.7	182,736.2	10,103.4	17,440.2	93,957.1	53,261.6	143,825.9	2,021,219.0	6,073,413.2	5,463,691.2	-609,722.1	Sale of new passenger motor vehicles, pick-up truck, van and similar light motor vehicles
45102	การซ่อมยานยนต์เชิงธุรกิจบรรทุก และยานยนต์หนักอื่น ๆ	39	12,688,841.3	11,968,649.9	19,652.6	3,881.3	10,075.1	914.8	701.3	11,899.2	38,976.6	11,381.7	622,709.0	2,174,793.2	1,994,371.1	-180,422.1	Sale of new trucks and other heavy motor vehicles
45103	การซ่อมยานยนต์เก่าชนิดรถยนต์ นั่งส่วนบุคคล รถกระบะ รถตู้ และรถขนานยนต์ที่คล้ายกัน	402	3,716,440.5	3,358,178.3	29,797.6	4,315.8	25,642.7	2,398.1	1,143.1	13,577.4	1,009.4	61,718.2	218,659.8	1,495,543.3	1,252,349.9	-241,178.4	Sale of used passenger motor vehicles, pick-up truck, van and similar light motor vehicles
45104	การซ่อมยานยนต์เก่าชนิดบรรทุก และยานยนต์หนักอื่น ๆ	4	160,015.1	154,801.3	416.0	47.2	692.0	15.3	15.6	705.1	6.5	144.0	3,172.1	195,611.1	153,107.8	-42,503.3	Sale of used trucks and other heavy motor vehicles
452	การบำรุงรักษาและซ่อมยานยนต์	6,308	16,124,341.2	13,787,030.9	364,283.3	75,100.6	197,177.1	10,998.6	17,981.4	124,034.1	13,135.1	482,941.7	1,051,658.3	1,673,964.6	1,862,313.2	188,348.6	Maintenance and repair of motor vehicles
4520	การบำรุงรักษาและซ่อมยานยนต์	6,308	16,124,341.2	13,787,030.9	364,283.3	75,100.6	197,177.1	10,998.6	17,981.4	124,034.1	13,135.1	482,941.7	1,051,658.3	1,673,964.6	1,862,313.2	188,348.6	Maintenance and repair of motor vehicles
45201	การบำรุงรักษาและซ่อมระบบเครื่องยนต์ และชิ้นส่วนยานยนต์	5,277	15,120,969.4	13,035,190.6	310,796.1	59,244.4	175,003.1	9,326.3	16,397.8	118,310.9	10,370.9	412,363.9	973,965.4	1,575,664.7	1,769,866.6	194,201.9	Maintenance and repair of motor vehicle engines and other parts
45202	การซ่อมตัวถัง ประตู กระจก และชิ้น ที่คล้ายกัน	444	719,943.1	579,406.6	26,282.2	4,207.7	15,005.1	1,185.4	1,413.2	3,314.1	2,764.1	28,594.8	57,737.0	77,274.1	71,875.8	-5,398.3	Repair of motor vehicle bodies, doors, windows and other similar services
45203	การบำรุงรักษายานยนต์ทั่วไป	587	283,428.6	172,433.6	27,205.1	11,615.5	7,168.9	486.9	1,705.5	2,409.2	-	41,983.0	19,956.0	21,025.8	20,570.8	-45.0	Car-washing, polishing and similar services
453	การขายชิ้นส่วนและอุปกรณ์เสริม ของยานยนต์	2,229	13,196,204.5	11,960,653.0	111,416.9	17,347.1	131,905.0	5,196.6	4,923.5	40,342.7	8,440.0	228,080.6	687,899.1	4,103,137.2	4,243,291.3	140,154.1	Sale of motor vehicle parts and accessories
4530	การขายชิ้นส่วนและอุปกรณ์เสริม ของยานยนต์	2,229	13,196,204.5	11,960,653.0	111,416.9	17,347.1	131,905.0	5,196.6	4,923.5	40,342.7	8,440.0	228,080.6	687,899.1	4,103,137.2	4,243,291.3	140,154.1	Sale of motor vehicle parts and accessories
45301	การขายชิ้นส่วนและอุปกรณ์ เสริมใหม่ของยานยนต์	201	3,095,391.8	2,805,523.2	17,169.6	3,690.9	19,880.8	535.1	2,085.1	5,584.8	4,826.9	34,880.4	201,214.9	765,427.5	964,173.1	198,945.6	Wholesale of new motor vehicle parts and accessories
45302	การขายชิ้นส่วนและอุปกรณ์ เสริมใหม่ของยานยนต์	1,518	7,984,325.9	7,260,952.1	76,295.7	9,980.9	77,424.3	4,065.1	1,737.6	24,724.2	3,318.2	132,377.0	393,448.8	1,955,148.6	1,905,906.2	-49,242.4	Retail of new motor vehicle parts and accessories
45303	การขายชิ้นส่วนและอุปกรณ์เสริม เก่าของยานยนต์	510	2,116,488.9	1,894,177.7	17,951.6	3,675.3	34,599.9	596.4	1,100.8	10,033.7	294.9	60,823.2	93,235.5	1,382,561.1	1,373,012.0	-9,549.2	Wholesale and retail of used motor vehicle parts and accessories

(หน่วยบาทในพันบาท)

ตาราง 5 ค่าใช้จ่ายขั้นต้น มูลค่าสินค้าและวัตถุดิบและส่วนเปลี่ยนแปลงสินค้าของสถานประกอบการธุรกิจปี 2554 จำนวนตามประเภทธุรกิจ (ต่อ)
 TABLE 5 TOTAL EXPENSES, VALUE OF STOCKS AND CHANGE IN VALUE OF STOCKS OF BUSINESS ESTABLISHMENTS IN 2011 BY CATEGORY OF BUSINESS INDUSTRY (Cont'd)

รหัส Code	ประเภทธุรกิจ Category of business industry	จำนวน สถาน- ประกอบการ Number of establishments	รวม Total	ค่าซื้อสินค้า เพื่อการจำหน่าย และ/หรือให้บริการ Value of goods purchased for sale or rendering services	ค่าไฟฟ้า Electricity	ค่าบริการ Water supply	ค่าน้ำมันเชื้อเพลิง Fuels	ค่าใช้จ บริการ Repair and maintenance of computer accessories	ค่าใช้จ บริการ ใช้ อินเทอร์เน็ต Cost of internet services	ค่าซ่อม สิ่งก่อสร้าง ยานพาหนะ เครื่องจักร และเครื่องมือ ฯลฯ Repair on construction, vehicles, machinery and equipment etc.	ค่าเช่า อาคาร เครื่องจักร และเครื่องมือ ฯลฯ Rent on vehicles, machinery and equipment etc.	ค่าเช่าอาคาร Rent on building	ค่าใช้จ่าย อื่น expenses	มูลค่าสินค้าและวัตถุดิบของสต็อก		ส่วน เปลี่ยนแปลง ของสินค้า วัตถุดิบ Change in value of stocks	
														1 ม.ค. 2554 Jan 1, 2011	31 ธ.ค. 2554 Dec 31, 2011		
														(บาท) Baht	(บาท) Baht		
46204	การขายสัตว์เลี้ยงมีชีวิต	53	78,910.5	69,535.9	1,596.4	414.0	3,795.7	29.9	1,931.7	1,193.1	7,784.6	10,420.6	2,636.0	2,636.0	Wholesale of live animals		
46205	การขายผลิตภัณฑ์ ดินไม้ และเมล็ดพันธุ์พืช	116	915,958.7	625,271.5	32,941.7	1,540.0	28,242.1	455.5	18,023.7	13,471.7	1,948.6	124,255.3	100,878.9	-23,376.4	Wholesale of flowers, plants and seeds		
46206	การขายอาหารทางอุตสาหกรรม	82	352,251.3	285,195.1	6,156.0	495.1	18,629.2	173.2	220.3	2,581.3	187.5	37,699.6	44,712.7	47,229.9	2,517.3	Wholesale of animal feeds	
46209	การขายวัตถุดิบอื่นๆ ทางเกษตร	15	1,289,297.6	1,190,792.0	1,218.4	85.2	585.5	23.2	-	-	275.0	120.0	96,198.3	37,637.2	40,769.0	3,131.8	Wholesale of other agricultural raw materials
463	การขายอาหาร เครื่องดื่ม และยาสูบ	1,651	28,017,384.5	26,146,235.0	180,091.7	25,616.9	198,954.4	8,325.0	7,427.7	55,912.3	32,110.0	133,050.1	1,209,661.7	3,004,541.8	2,854,421.3	Wholesale of food, beverages and tobacco	
4631	การขายอาหาร	1,312	20,656,766.8	19,295,572.5	142,060.3	18,015.9	120,141.6	7,229.7	6,075.8	35,700.0	22,220.8	132,516.8	879,233.3	2,315,239.4	-558,162.7	Wholesale of food	
46311	การขายเมล็ดพันธุ์และผลิตภัณฑ์สัตว์	82	1,756,865.5	1,631,760.2	10,415.1	1,162.3	5,094.3	132.7	722.5	3,965.1	576.0	2,929.5	100,107.8	7,478.6	31,069.9	23,591.3	Wholesale of meat and meat products
46312	การขายผลไม้และเมล็ดพันธุ์สัตว์น้ำ	144	823,518.1	760,234.5	13,080.0	3,026.3	10,912.4	85.5	64.9	875.9	1,856.0	4,187.1	29,195.6	9,650.4	11,407.0	1,756.6	Wholesale of fish and fish products
46313	การขายผลไม้และนม	431	3,264,648.6	2,831,034.5	37,129.2	6,777.2	40,557.6	3,942.2	2,784.8	10,366.8	10,753.5	33,312.7	287,990.1	234,481.5	203,910.0	-30,571.5	Wholesale of fruits and vegetables
46314	การขายผลิตภัณฑ์นม	66	694,651.7	652,877.7	4,705.4	366.6	10,961.4	181.8	84.5	5,934.2	765.0	6,969.5	12,705.6	15,519.4	14,225.4	-1,294.0	Wholesale of dairy products
46315	การขายส่วนผสมและผลิตภัณฑ์ ที่จัดทำไว้ล่วงหน้า	101	12,389,068.3	11,918,905.2	33,814.9	1,099.6	17,035.7	1,965.2	2,506.5	6,504.7	5,859.6	67,188.0	334,188.8	2,482,045.6	1,936,635.8	-545,409.8	Wholesale of rice and rice milling products
46316	การขายผลิตภัณฑ์ขนมอบ ไข่ นมข้น และไขมันที่ใช้ในการบริโภค	131	357,658.6	334,747.4	4,086.0	1,196.7	6,785.3	49.0	7.0	507.4	25.0	4,773.7	5,479.1	9,863.8	9,425.7	-438.2	Wholesale of bakery products, eggs and edible oils and fats of animal or vegetable origin
46317	การขายส่วนผสม ช็อกโกแลต ลูกกวาด และขนมที่ทำจากน้ำตาล	10	7,773.5	3,002.0	948.2	287.4	655.0	11.5	7.6	329.0	-	1,500.0	1,032.8	2,233.5	1,462.7	-770.9	Wholesale of sugar, chocolate, candy and sugar confectionery
46318	การขายกาแฟ ชา โกโก้	8	20,397.3	15,084.3	476.6	95.1	204.9	23.0	77.4	278.6	450.0	1,056.0	2,651.5	3,093.6	3,188.6	95.0	Wholesale of coffee, tea and cocoa
46319	การขายผลิตภัณฑ์อาหารอื่นๆ	339	1,342,185.3	1,145,926.6	37,403.0	4,004.8	27,934.9	250.6	409.0	7,838.4	1,935.7	10,602.2	105,882.0	109,035.8	103,914.4	-5,121.5	Wholesale of other food products
4632	การขายเครื่องดื่มและยาสูบ	339	7,360,617.7	6,852,662.5	38,031.3	7,609.9	78,812.8	1,351.8	1,093.2	20,212.3	9,889.1	20,533.3	330,428.4	531,139.7	539,182.0	8,042.2	Wholesale of beverages and tobacco
46321	การขายเครื่องดื่มที่มีแอลกอฮอล์	93	2,325,450.1	2,255,827.8	4,810.8	1,927.7	20,309.4	242.8	94.2	1,220.5	889.7	8,996.5	30,230.7	119,837.8	109,100.2	-10,697.5	Wholesale of alcohol beverages
46322	การขายเครื่องดื่มที่ไม่มีแอลกอฮอล์	235	4,655,170.3	4,222,951.7	32,623.2	5,502.7	57,626.0	1,094.8	1,001.0	17,921.8	8,999.4	11,116.8	296,333.0	370,371.1	390,317.2	19,946.1	Wholesale of non-alcohol beverages
46323	การขายเครื่องดื่มอื่นๆ	11	379,997.3	373,883.0	597.4	170.6	877.5	14.2	-	170.0	-	420.0	3,864.7	40,930.8	39,794.5	-1,206.3	Wholesale of tobacco
464	การขายสิ่งของใช้ในชีวิตประจำวัน	774	13,556,924.4	11,753,188.0	71,469.6	8,264.1	74,871.1	6,074.4	5,077.7	22,613.0	6,913.2	81,215.7	1,527,265.6	2,252,702.7	2,491,166.6	238,463.9	Wholesale of household goods
4641	การขายเสื้อผ้า เสื้อผ้า และรองเท้า	188	1,928,872.3	1,754,240.1	9,012.2	1,538.8	12,424.6	394.2	340.7	2,519.3	1,148.0	11,716.1	135,538.4	313,679.9	309,752.6	-3,927.4	Wholesale of textiles, clothing and footwear
46411	การขายเสื้อผ้าและผ้า	113	183,760.7	162,541.3	2,960.2	694.8	4,619.2	105.3	187.8	399.1	99.5	5,578.6	6,574.8	68,091.3	70,717.4	2,626.2	Wholesale of yarn and fabrics
46412	การขายรองเท้า	15	212,475.4	188,264.5	1,837.1	82.7	728.9	35.9	35.0	147.4	-	924.7	20,419.3	93,262.6	65,610.2	-27,652.4	Wholesale of household goods of textile
46413	การขายสิ่งของใช้ในชีวิตประจำวัน	11	178,978.8	165,069.8	1,725.7	298.4	2,121.5	54.0	45.0	860.0	54.0	-	8,750.5	37,188.3	41,842.7	4,654.4	Wholesale of haberdashery
46414	การขายสิ่งของใช้ในชีวิตประจำวัน	42	1,325,834.7	1,212,818.1	2,235.6	370.3	4,728.4	191.9	72.9	1,016.8	994.5	4,672.8	98,733.4	113,498.2	130,416.0	16,917.8	Wholesale of clothing
46415	การขายรองเท้า	7	27,822.7	25,546.5	253.6	92.6	226.6	-	7.2	96.0	-	540.0	1,060.3	1,639.6	1,166.3	-473.3	Wholesale of footwear
4642	การขายผลิตภัณฑ์เครื่องใช้ไฟฟ้า และ อิเล็กทรอนิกส์ในชีวิตประจำวัน	130	4,272,608.1	3,766,957.5	18,069.1	2,002.2	24,899.9	3,201.8	2,182.1	5,914.2	2,539.2	18,545.6	428,296.5	504,239.4	643,095.6	138,856.2	Wholesale of electric household appliances and consumer electronics
46421	การขายผลิตภัณฑ์ใช้ในชีวิตประจำวัน และอิเล็กทรอนิกส์	111	3,898,499.2	3,441,643.6	16,195.8	1,736.3	21,157.5	2,030.5	3,145.6	5,802.6	2,193.2	17,140.4	387,453.8	472,411.9	612,600.9	140,229.0	Wholesale of electric household appliances and consumer electronics
46422	การขายผลิตภัณฑ์ใช้ในชีวิตประจำวัน (ยกเว้นอุปกรณ์ไฟฟ้าใช้ในชีวิตประจำวัน)	19	374,108.9	325,313.9	1,873.2	265.9	3,742.3	151.6	58.2	111.6	346.0	1,403.3	40,842.8	31,827.4	30,454.7	-1,372.7	Wholesale of lighting equipment
4643	การขายผลิตภัณฑ์ความบันเทิงและ นันทนาการ	117	3,202,150.9	2,619,546.0	25,612.9	1,769.8	8,843.2	337.4	330.3	6,030.9	852.5	18,238.3	520,569.6	734,492.9	773,262.8	38,769.9	Wholesale of cultural and recreation goods

ตาราง 5 ค่าใช้จ่ายขั้น ต้น มูลค่าสินค้าและวัสดุประกอบและส่วนเปลี่ยนแปลงสินค้าของสถานประกอบการธุรกิจปี 2554 จำแนกตามประเภทธุรกิจ (ต่อ)

TABLE 5 TOTAL EXPENSES , VALUE OF STOCKS AND CHANGE IN VALUE OF STOCKS OF BUSINESS ESTABLISHMENTS IN 2011 BY CATEGORY OF BUSINESS INDUSTRY (Cont'd)

รหัส Code	ประเภทธุรกิจ Category of business industry	จำนวน สถาน- ประกอบการ Number of establishments	รวม Total	ค่าซื้อสินค้า เพื่อการจำหน่าย และ/หรือให้บริการ Value of goods purchased for sale or rendering services	ค่าไฟฟ้า Electricity	น้ำประปา Water supply	ค่าน้ำมันเชื้อเพลิง Fuels	ค่าใช้จ่าย เกี่ยวกับ ใช้บริการ อินเทอร์เน็ต Cost of internet services	ค่าใช้จ่าย เกี่ยวกับ บริการ ซ่อม Repair and maintenance of computer accessories	ค่าซ่อม สิ่งก่อสร้าง ยานพาหนะ เครื่องจักร และเครื่องมือ ฯลฯ Repair on construction, vehicles, machinery and equipment etc.	ค่าเช่า ยานพาหนะ เครื่องจักร และเครื่องมือ ฯลฯ Rent on vehicles, machinery and equipment etc.	ค่าเช่าอาคาร Rent on building	ค่าใช้จ่าย อื่น ๆ Other expenses	มูลค่าสินค้าและวัสดุประกอบของสต็อก		ส่วน เปลี่ยนแปลง ของสินค้า ที่ประกอบ คงเหลือ Change in value of stocks	
														1 มิ.ย. 2554 Jan 1, 2011	31 ธ.ค. 2554 Dec 31, 2011		
46431	การขายหนังสือพิมพ์ และเครื่องเขียน	45	1,170,155.0	1,035,407.3	3,520.8	364.4	3,451.9	208.3	157.0	3,792.6	852.5	5,893.6	118,556.6	109,766.4	150,680.0	40,913.6	Wholesale of books, newspapers and stationery
46432	การขายเครื่องใช้ไฟฟ้า	10	680,158.8	579,329.2	19,271.4	794.1	1,080.0	15.4	2.0	-	-	8,390.4	71,276.2	59,227.6	46,940.8	-12,286.9	Wholesale of recorded visual and audio media
46433	การขายเครื่องกีฬา	17	1,272,211.3	935,856.7	1,010.2	117.0	3,050.7	40.6	183.1	1,775.8	-	1,990.6	328,186.6	467,137.2	457,179.9	-9,957.3	Wholesale of sports goods
46434	การขายเครื่องเล่น และเครื่องใช้	12	62,405.8	59,126.4	634.5	116.9	48.5	49.6	8.2	52.8	-	1,018.0	1,353.9	95,778.5	116,259.2	20,480.6	Wholesale of games and toys
46439	การขายเครื่องใช้ ด้านวัฒนธรรม และบันเทิง	33	17,220.0	11,826.4	1,176.0	377.3	1,215.1	23.7	-	409.7	-	993.6	1,196.1	2,583.1	2,203.0	-380.1	Wholesale of other cultural and recreation goods
46441	การขายสินค้าทางเภสัชกรรม และยาแก้อาการ และเครื่องใช้	108	1,303,354.2	1,019,018.3	6,695.0	1,177.9	10,399.9	681.7	887.5	3,351.6	466.7	12,458.7	248,217.0	254,534.7	297,690.9	43,156.2	Wholesale of pharmaceutical and medical goods, perfumery and toilet preparations
46442	การขายเครื่องสำอาง และเครื่องสำอาง	57	995,900.6	757,499.4	3,927.9	677.3	8,212.7	287.2	461.5	2,695.1	336.0	3,833.0	217,970.4	212,183.2	253,331.3	41,148.1	Wholesale of pharmaceutical and medical goods
46443	การขายเครื่องสำอาง และเครื่องสำอาง	11	30,028.5	23,711.3	590.0	140.6	435.4	64.4	38.3	114.3	-	1,520.0	3,414.2	5,272.8	3,094.6	-2,178.2	Wholesale of perfumery
46444	การขายเครื่องสำอาง และเครื่องสำอาง	40	277,425.0	237,807.6	2,177.1	360.0	1,751.8	330.0	387.6	542.2	130.7	7,105.7	26,832.3	37,078.8	41,265.0	4,186.2	Wholesale of cosmetics and toilet preparations
4649	การขายเครื่องใช้ ในชีวิตประจำวัน	231	2,849,966.9	2,599,426.0	12,080.5	1,775.3	18,303.5	1,482.2	1,294.2	4,797.1	1,906.8	20,257.1	194,644.2	445,755.8	467,364.7	21,608.9	Wholesale of other household goods
46491	การขายเครื่องใช้ ในชีวิตประจำวัน	3	48,810.8	46,160.5	566.3	70.9	1,000.0	35.0	22.0	81.2	-	857.8	917.1	17,594.5	17,725.4	130.8	Wholesale of photographic and optical goods
46492	การขายเครื่องใช้ ในชีวิตประจำวัน	5	1,079,688.9	1,025,475.3	1,949.4	138.2	2,105.6	241.0	151.3	389.2	775.0	3,132.4	46,231.6	188,831.3	169,637.8	-19,193.5	Wholesale of leather goods and travel accessories
46494	การขายเครื่องใช้ ในชีวิตประจำวัน	45	139,926.7	117,449.1	1,973.9	280.8	1,667.5	536.3	118.0	499.8	500	2,665.3	14,685.8	19,723.4	21,288.4	1,545.0	Wholesale of household furniture
46495	การขายเครื่องใช้ ในชีวิตประจำวัน	21	346,614.3	306,042.7	1,603.7	254.6	3,361.3	48.6	339.1	385.9	1500	2,851.0	31,577.3	71,666.5	102,769.0	31,102.6	Wholesale of chinaware, glassware and kitchenware
46499	การขายเครื่องใช้ ในชีวิตประจำวัน	145	1,229,700.8	1,094,478.2	6,490.1	962.5	10,919.1	603.7	591.0	3,434.1	931.8	10,402.5	100,885.7	147,608.4	155,128.6	7,520.1	Wholesale of other household goods, n.e.c
465	การขายเครื่องจักร และเครื่องมือ	776	22,543,003.7	20,305,384.5	92,110.8	18,879.9	134,276.1	7,826.4	13,814.6	76,219.7	34,540.3	166,310.7	1,693,640.6	7,936,900.3	8,994,629.3	1,057,728.9	Wholesale of machinery, equipment and supplies
4651	การขายเครื่องจักร และเครื่องมือ	48	372,204.7	290,335.2	2,308.6	228.4	5,273.9	396.3	123.1	1,586.9	140.0	9,801.0	62,007.2	25,021.6	30,904.6	5,883.1	Wholesale of computers, computer peripheral equipment and software
46510	การขายเครื่องจักร และเครื่องมือ	48	372,204.7	290,335.2	2,308.6	228.4	5,273.9	396.3	123.1	1,586.9	140.0	9,801.0	62,007.2	25,021.6	30,904.6	5,883.1	Wholesale of computers, computer peripheral equipment and software
4652	การขายเครื่องใช้ ในชีวิตประจำวัน	94	2,667,320.0	2,369,301.2	11,559.1	4,775.5	9,549.3	613.2	459.6	3,054.0	5,860.9	17,478.4	244,668.6	431,091.6	393,446.9	-37,644.8	Wholesale of electronic and telecommunications equipment and parts
46521	การขายเครื่องใช้ ในชีวิตประจำวัน	62	2,217,512.3	2,109,170.0	9,414.2	4,361.9	5,550.7	408.3	339.0	2,499.8	1,464.8	13,715.5	70,648.1	389,582.8	351,157.5	-38,425.3	Wholesale of electronic equipment and parts
46522	การขายเครื่องใช้ ในชีวิตประจำวัน	32	449,807.6	260,131.2	2,145.0	413.6	3,998.6	205.0	120.6	614.2	4,396.1	3,762.9	174,020.5	41,508.9	42,289.3	780.5	Wholesale of telephone and telecommunications equipment

(หน่วยบาทในพันบาท)

ตาราง 5 ค่าใช้จ่ายขั้นต้น มูลค่าสินค้าและวัสดุประกอบและส่วนเปลี่ยนแปลงสินค้าของสถานประกอบการธุรกิจปี 2554 จำนวนตามประเภทธุรกิจ (ต่อ)

TABLE 5 TOTAL EXPENSES, VALUE OF STOCKS AND CHANGE IN VALUE OF STOCKS OF BUSINESS ESTABLISHMENTS IN 2011 BY CATEGORY OF BUSINESS INDUSTRY (Cont'd)

รหัส Code	ประเภทธุรกิจ Category of business industry	จำนวน สถาน- ประกอบการ Number of establishments	รวม Total	ค่าซื้อสินค้า เพื่อการจำหน่าย และ/หรือให้บริการ Value of goods purchased for sale or rendering services	ค่าไฟฟ้า Electricity	น้ำประปา Water supply	ค่าน้ำมันเชื้อเพลิง Fuels	ค่าใช้จ่าย เกี่ยวกับ ใช้บริการ อินเทอร์เน็ต Cost of internet services	ค่าใช้จ่าย เกี่ยวกับ บริการ คอมพิวเตอร์ computer accessories	ค่าซ่อม สิ่งก่อสร้าง ยานพาหนะ เครื่องจักร และเครื่องมือ ฯลฯ Repair on construction, vehicles, machinery and equipment etc.	ค่าเช่า อาคาร เครื่องจักร และเครื่องมือ ฯลฯ Rent on vehicles, machinery and equipment etc.	ค่าเช่าอาคาร Rent on building	ค่าใช้จ่ายอื่น ๆ Other expenses	มูลค่าสินค้าและวัสดุประกอบของสถานประกอบการ		ส่วน เปลี่ยนแปลง ของสินค้า ที่ประกอบ ขึ้น Change in value of stocks	
														1 ม.ค. 2554 Jan 1, 2011	31 ธ.ค. 2554 Dec 31, 2011		
4653	การขายเครื่องจักร อุปกรณ์ และเครื่องใช้ทางการเกษตร	126	2,907,999.4	2,701,651.7	11,744.2	3,281.1	12,253.2	421.6	577.0	21,774.6	3,035.0	18,374.3	134,886.7	2,732,364.0	2,776,731.8	44,367.8	Wholesale of agricultural machinery, equipment and supplies
46530	การขายเครื่องจักร อุปกรณ์ และเครื่องใช้ทางการเกษตร	126	2,907,999.4	2,701,651.7	11,744.2	3,281.1	12,253.2	421.6	577.0	21,774.6	3,035.0	18,374.3	134,886.7	2,732,364.0	2,776,731.8	44,367.8	Wholesale of agricultural machinery, equipment and supplies
4659	การขายเครื่องมือช่างและอุปกรณ์อื่น ๆ	508	16,595,479.8	14,944,096.4	66,498.9	10,594.9	107,199.7	6,395.3	12,655.0	49,804.2	25,500.3	120,657.0	1,252,078.1	4,748,423.1	5,793,505.9	1,045,122.9	Wholesale of other machinery and equipment
46591	การขายอุปกรณ์การขนส่ง (ยกเว้น ยานพาหนะ) อุปกรณ์ และวัสดุการขนส่ง	15	49,020.9	45,110.6	513.8	70.1	391.6	11.4	2.8	15.5	-	345.5	2,559.7	9,636.8	8,378.9	-1,257.9	Wholesale of transport equipment (except motor vehicles, motorcycles and bicycles)
46592	การขายเครื่องมือช่างและอุปกรณ์ งานวิศวกรรมโยธา งานเหมืองแร่ และงานก่อสร้าง	31	1,861,339.8	1,651,495.3	4,948.2	844.1	11,865.5	103.3	193.8	16,464.2	1,866.5	2,982.7	171,474.2	1,105,144.3	1,053,705.6	-51,488.7	Wholesale of civil engineering, mining and construction machinery
46593	การขายเครื่องมือช่างและอุปกรณ์ ชนิดใช้ในงานอุตสาหกรรม	201	6,898,311.1	6,170,749.8	30,866.9	5,717.6	52,855.8	4,177.0	9,662.2	15,681.2	12,656.5	64,510.5	531,451.6	1,541,775.7	2,626,824.5	1,085,048.8	Wholesale of industrial machinery and equipment
46594	การขายเครื่องมือช่าง อุปกรณ์ และ เฟอร์นิเจอร์ที่ใช้สำนักงาน	28	325,053.2	281,584.5	3,474.3	179.1	6,123.2	107.7	83.1	1,558.9	51.5	2,709.7	29,181.2	57,092.7	71,505.3	14,412.6	Wholesale of office machinery, equipment and furniture
46599	การขายเครื่องมือช่างและอุปกรณ์อื่น ๆ ซึ่งมิได้ระบุประเภทไว้ในที่อื่น	233	7,461,754.8	6,795,156.2	27,593.7	3,784.0	35,963.7	1,995.9	2,713.0	16,084.5	10,943.9	50,108.6	517,411.4	2,034,773.5	2,033,131.6	-1,641.9	Wholesale of other machinery and equipment, n.e.c
466	การขายสินค้าประเภทประกอบอื่น ๆ	3,882	126,939,737.0	119,123,671.5	582,205.7	155,590.0	3,341,846.5	20,626.2	12,943.0	210,801.1	83,227.8	534,799.8	2,874,025.4	17,643,244.4	18,098,765.7	455,521.3	Other specialized wholesale
4661	การขายเครื่องมือช่าง เครื่องจักร และสิ่งปลูกสร้าง รวมถึงสินค้าภัณฑ์ ที่เกี่ยวเนื่อง	129	20,468,444.3	20,081,273.5	45,867.4	14,282.3	48,620.9	597.0	1,785.4	11,205.2	4,480.8	32,045.2	228,286.5	888,422.4	871,723.0	-16,699.4	Wholesale of solid, liquid and gaseous fuels and related products
46611	การขายเครื่องมือช่างเครื่องจักร	23	15,817.3	12,442.0	339.0	79.7	871.6	10.5	-	12.0	100.0	960.0	1,002.5	2,347.1	3,730.8	1,383.7	Wholesale of solid fuels
46612	การขายเครื่องมือช่างเครื่องจักร	9	15,856,693.1	15,765,840.0	20,910.3	10,621.0	8,311.9	30.3	31.4	391.1	3,683.9	10,008.6	36,844.5	697,879.9	656,345.6	-41,534.3	Wholesale of liquid fuels
46613	การขายเครื่องมือช่างเครื่องจักร	71	2,294,398.8	2,155,679.4	13,393.3	2,062.7	29,990.3	228.8	305.3	8,453.7	661.8	2,146.9	81,470.6	61,291.3	58,971.0	-2,320.3	Wholesale of gaseous fuels
46614	การขายเครื่องมือช่างเครื่องจักร กลุ่มปิโตรเลียม	26	2,301,535.2	2,147,312.1	11,218.9	1,518.9	9,447.1	327.4	1,448.7	2,348.4	35.1	18,929.7	108,948.9	126,904.1	152,675.6	25,771.5	Wholesale of refined petroleum products
4662	การขายเครื่องมือช่างเครื่องจักร	521	45,551,295.9	44,061,323.6	163,904.2	29,050.5	202,670.0	6,828.2	21,709.9	22,385.3	8,759.4	60,880.2	993,821.6	5,684,639.8	8,520,458.1	2,835,818.3	Wholesale of metals and metal ores
46621	การขายเครื่องมือช่างเครื่องจักรและโลหะที่ไม่ใช่เหล็ก	14	863,315.6	838,488.5	1,059.2	111.2	594.0	50.8	203.3	1,541.3	146.0	1,550.0	19,373.2	141,005.5	171,753.0	30,747.4	Wholesale of ferrous and non-ferrous metal ores
46622	การขายเครื่องมือช่างเครื่องจักรและโลหะ ที่ไม่ใช่เหล็กที่ขุดเจาะ	507	44,687,978.3	43,222,835.1	162,345.0	28,939.2	202,076.0	6,777.4	1,967.6	20,844.1	8,615.4	59,330.2	974,248.4	5,545,634.2	8,348,705.1	2,805,070.9	Wholesale of iron, steel and non-ferrous metal in primary forms
4663	การขายเครื่องมือช่างเครื่องจักร เครื่องอุปโภคบริโภคและวัสดุภัณฑ์ ระบบท่อและระบบท่อน้ำดื่ม	666	11,126,676.2	9,886,888.2	96,413.6	28,193.6	170,038.6	6,397.0	4,749.7	65,676.3	16,106.4	90,616.5	763,626.4	3,277,345.5	3,118,974.5	-158,371.0	Wholesale of construction materials, hardware, plumbing and heating equipment and supplies
46631	การขายเครื่องมือช่างเครื่องจักร และสิ่งปลูกสร้าง	164	1,197,712.9	962,066.4	8,501.5	2,221.6	83,575.9	287.0	319.1	6,597.8	2,040.0	9,574.7	122,529.0	95,629.3	109,933.0	14,303.7	Wholesale of bricks, stone, cement, sand and concrete products
46632	การขายเครื่องมือช่างเครื่องจักร จากไม้บรรจุภัณฑ์	205	2,632,859.8	2,408,371.7	15,349.6	2,874.0	22,364.8	325.6	279.2	4,254.4	1,116.1	21,908.0	156,016.5	935,998.7	790,763.1	-145,235.6	Wholesale of wood in the rough and products of primary processing of wood
46633	การขายเครื่องมือช่างเครื่องจักรและอุปกรณ์	53	359,010.9	338,616.9	2,228.3	356.0	3,487.9	165.1	301.5	343.0	599.6	4,557.0	8,355.6	81,350.5	79,712.6	-1,637.9	Wholesale of paints, varnishes and lacquers
46634	การขายเครื่องมือช่างเครื่องจักร และเครื่องสุขภัณฑ์	58	3,528,986.0	3,171,397.7	34,935.9	13,387.0	30,880.4	4,761.6	1,403.0	26,120.0	212.3	14,545.5	231,342.7	598,523.1	613,696.9	15,173.8	Wholesale of plumbing and heating equipment and supplies and sanitary equipment

(หน่วย: ล้านบาท)

ตาราง 5 ค่าใช้จ่ายขั้นต้น มูลค่าสินค้าและวัสดุประกอบและส่วนเปลี่ยนแปลงสินค้าของสถานประกอบการธุรกิจปี 2554 จำนวนตามประเภทธุรกิจ (ต่อ)

TABLE 5 TOTAL EXPENSES , VALUE OF STOCKS AND CHANGE IN VALUE OF STOCKS OF BUSINESS ESTABLISHMENTS IN 2011 BY CATEGORY OF BUSINESS INDUSTRY (Cont'd)

รหัส Code	ประเภทธุรกิจ Category of business industry	จำนวน สถาน- ประกอบการ Number of establishments	รวม Total	ค่าซื้อสินค้า เพื่อการจำหน่าย และ/หรือให้บริการ Value of goods purchased for sale or rendering services	ค่าไฟฟ้า Electricity	น้ำประปา Water supply	ค่าน้ำมันเชื้อเพลิง Fuels	ค่าใช้จ่ย เกี่ยวกับ ใช้บริการ อินเทอร์เน็ต Cost of internet services	ค่าใช้จ่ย เกี่ยวกับ บริการ คอมพิวเตอร์ computer accessories	ซ่อมแซม สิ่งก่อสร้าง ยานพาหนะ เครื่องจักร และเครื่องมือ ฯลฯ Repair on construction, vehicles, machinery and equipment etc.	ค่าเช่า อาคาร เครื่องจักร และเครื่องมือ ฯลฯ Rent on building machinery and equipment etc.	ค่าใช้จ่ย Other expenses	มูลค่าสินค้าและวัสดุประกอบของสต็อก		ส่วน เปลี่ยนแปลง ของสต็อก มูลค่า Change in value of stocks
													1 มิ.ย. 2554 Jan 1, 2011	31 ธ.ค. 2554 Dec 31, 2011	
4669	การขายวัสดุก่อสร้าง	186	3,408,106.6	3,006,485.6	35,398.2	9,354.9	29,729.6	857.7	2,446.9	26,361.2	40,031.4	245,382.6	1,565,843.9	1,524,868.9	-40,975.0
4669	การขายสิ่งพิมพ์และสิ่งพิมพ์ และสิ่งพิมพ์อื่น ๆ ซึ่งมิได้จัด ประเภทไว้ที่อื่น	2,566	49,793,326.6	45,094,216.1	276,620.5	84,063.6	2,920,517.0	6,804.0	4,237.1	113,534.3	351,258.0	888,290.9	7,792,836.8	5,877,610.1	-2,205,226.7
4669	การขายสิ่งพิมพ์และสิ่งพิมพ์ และสิ่งพิมพ์อื่น ๆ ซึ่งมิได้จัด ประเภทไว้ที่อื่น	138	6,493,743.4	6,014,489.2	40,074.2	9,957.9	34,532.9	2,451.7	2,392.1	15,414.4	23,927.0	331,888.1	935,049.9	919,157.2	-13,892.7
4669	การขายสิ่งพิมพ์และสิ่งพิมพ์ และสิ่งพิมพ์อื่น ๆ ซึ่งมิได้จัด ประเภทไว้ที่อื่น	79	17,959,161.9	17,533,802.4	88,899.8	511,303.3	11,395.7	248.9	263.2	1,885.0	203,412.5	45,553.9	5,516,535.9	3,450,400.0	-2,066,135.9
4669	การขายยางพาราและพลาสติกขั้นต้น	34	2,385,860.8	2,254,177.6	12,308.7	7,669.1	17,305.1	161.4	149.4	2,070.8	5,597.0	84,396.2	106,631.6	91,912.8	-14,718.7
4669	การขายสิ่งพิมพ์และสิ่งพิมพ์ และสิ่งพิมพ์อื่น ๆ ซึ่งมิได้จัด ประเภทไว้ที่อื่น	82	119,881.6	94,969.9	3,151.8	707.1	4,069.7	234.1	75.9	1,085.5	3,787.2	11,505.1	18,508.9	16,672.8	-1,836.1
4669	การขายสิ่งพิมพ์และสิ่งพิมพ์ และสิ่งพิมพ์อื่น ๆ ซึ่งมิได้จัด ประเภทไว้ที่อื่น	2,206	22,488,714.9	18,902,089.9	129,304.5	14,326.6	2,847,342.1	3,538.5	1,336.5	92,061.6	110,544.8	378,002.8	1,154,115.1	1,039,289.0	-114,826.1
4669	การขายสิ่งพิมพ์และสิ่งพิมพ์ และสิ่งพิมพ์อื่น ๆ ซึ่งมิได้จัด ประเภทไว้ที่อื่น	27	345,960.0	294,687.1	2,781.4	272.7	5,871.4	169.4	20.0	1,067.0	3,989.6	36,944.8	63,995.4	70,178.2	6,182.8
469	การขายสิ่งพิมพ์และสิ่งพิมพ์ และสิ่งพิมพ์อื่น ๆ ซึ่งมิได้จัด ประเภทไว้ที่อื่น	176	2,673,859.2	2,496,335.9	16,364.1	2,101.0	12,148.1	153.3	151.0	6,229.0	8,844.1	129,826.5	146,669.4	367,544.9	220,875.4
4690	การขายสิ่งพิมพ์และสิ่งพิมพ์ และสิ่งพิมพ์อื่น ๆ ซึ่งมิได้จัด ประเภทไว้ที่อื่น	176	2,673,859.2	2,496,335.9	16,364.1	2,101.0	12,148.1	153.3	151.0	6,229.0	8,844.1	129,826.5	146,669.4	367,544.9	220,875.4
4690	การขายสิ่งพิมพ์และสิ่งพิมพ์ และสิ่งพิมพ์อื่น ๆ ซึ่งมิได้จัด ประเภทไว้ที่อื่น	176	2,673,859.2	2,496,335.9	16,364.1	2,101.0	12,148.1	153.3	151.0	6,229.0	8,844.1	129,826.5	146,669.4	367,544.9	220,875.4
47	การขายสิ่งพิมพ์และสิ่งพิมพ์ และสิ่งพิมพ์อื่น ๆ ซึ่งมิได้จัด ประเภทไว้ที่อื่น	56,487	171,546,191.4	157,510,663.0	2,979,476.9	541,461.2	14,988,561.9	70,209.0	71,849.9	538,388.4	3,723,985.9	4,528,097.2	31,798,772.7	30,110,385.1	-1,688,387.6
471	การขายสิ่งพิมพ์และสิ่งพิมพ์ และสิ่งพิมพ์อื่น ๆ ซึ่งมิได้จัด ประเภทไว้ที่อื่น	36,617	43,119,925.6	38,290,050.7	1,770,356.4	264,137.3	4,990,295.9	17,276.8	26,500.7	166,782.3	985,670.9	1,104,480.6	5,390,117.2	4,396,116.5	-793,998.7
4711	การขายสิ่งพิมพ์และสิ่งพิมพ์ และสิ่งพิมพ์อื่น ๆ ซึ่งมิได้จัด ประเภทไว้ที่อื่น	27,582	33,453,696.9	29,827,760.1	1,393,256.3	211,542.2	2,937,815.5	15,469.2	25,581.8	146,524.3	789,952.0	746,018.0	4,391,204.7	3,736,119.4	-655,085.3
47111	การขายสิ่งพิมพ์และสิ่งพิมพ์ และสิ่งพิมพ์อื่น ๆ ซึ่งมิได้จัด ประเภทไว้ที่อื่น	64	1,343,312.9	1,285,252.6	21,021.8	817.1	1,343.8	376.3	250.0	1,745.2	289.7	9,732.2	139,455.1	131,248.4	-2,206.6
47112	การขายสิ่งพิมพ์และสิ่งพิมพ์ และสิ่งพิมพ์อื่น ๆ ซึ่งมิได้จัด ประเภทไว้ที่อื่น	71	12,490,385.8	11,962,584.1	287,222.7	21,294.0	762.8	451.0	21,542.8	20,319.0	18,761.3	156,285.2	2,039,933.3	1,106,089.9	-97,863.4
47113	การขายสิ่งพิมพ์และสิ่งพิมพ์ และสิ่งพิมพ์อื่น ๆ ซึ่งมิได้จัด ประเภทไว้ที่อื่น	1,910	9,867,339.8	8,948,739.6	319,366.1	27,636.5	24,950.5	6,043.2	2,564.4	14,102.4	362,865.2	159,651.0	1,775,481.2	1,340,970.6	-432,510.6
47114	การขายสิ่งพิมพ์และสิ่งพิมพ์ และสิ่งพิมพ์อื่น ๆ ซึ่งมิได้จัด ประเภทไว้ที่อื่น	25,537	9,752,660.3	7,631,203.8	765,645.7	161,794.5	26,724.4	8,598.7	1,224.5	110,357.8	398,613.3	408,097.6	1,280,315.2	1,157,810.5	-122,504.8
4719	การขายสิ่งพิมพ์และสิ่งพิมพ์ และสิ่งพิมพ์อื่น ๆ ซึ่งมิได้จัด ประเภทไว้ที่อื่น	7,035	9,666,253.7	8,462,290.6	377,100.1	52,595.1	19,651.4	2,107.7	969.0	20,258.0	195,718.9	357,362.6	998,912.5	859,999.1	-138,913.4
47190	การขายสิ่งพิมพ์และสิ่งพิมพ์ และสิ่งพิมพ์อื่น ๆ ซึ่งมิได้จัด ประเภทไว้ที่อื่น	7,035	9,666,253.7	8,462,290.6	377,100.1	52,595.1	19,651.4	2,107.7	969.0	20,258.0	195,718.9	357,362.6	998,912.5	859,999.1	-138,913.4
472	การขายสิ่งพิมพ์และสิ่งพิมพ์ และสิ่งพิมพ์อื่น ๆ ซึ่งมิได้จัด ประเภทไว้ที่อื่น	1,906	5,184,745.0	4,766,916.9	59,132.8	15,034.4	69,686.8	1,489.2	849.0	10,577.8	89,308.0	170,272.5	346,683.0	404,174.4	57,491.4
4721	การขายสิ่งพิมพ์และสิ่งพิมพ์ และสิ่งพิมพ์อื่น ๆ ซึ่งมิได้จัด ประเภทไว้ที่อื่น	1,722	4,511,956.8	4,169,165.8	53,524.0	12,656.4	63,500.7	1,054.0	787.9	9,639.0	82,732.6	117,558.1	254,666.7	322,014.0	67,347.2
47211	การขายสิ่งพิมพ์และสิ่งพิมพ์ และสิ่งพิมพ์อื่น ๆ ซึ่งมิได้จัด ประเภทไว้ที่อื่น	94	945,798.5	895,964.9	7,060.5	870.8	10,631.4	273.5	479.5	1,237.9	7,331.4	21,011.9	42,767.8	57,774.0	15,006.2
47212	การขายสิ่งพิมพ์และสิ่งพิมพ์ และสิ่งพิมพ์อื่น ๆ ซึ่งมิได้จัด ประเภทไว้ที่อื่น	163	823,547.8	773,846.5	8,475.8	1,440.8	13,374.7	94.1	20.7	2,059.4	4,366.6	19,122.6	12,236.6	12,392.4	155.8
47213	การขายสิ่งพิมพ์และสิ่งพิมพ์ และสิ่งพิมพ์อื่น ๆ ซึ่งมิได้จัด ประเภทไว้ที่อื่น	344	695,526.9	633,701.3	6,484.3	1,540.1	13,084.5	96.2	16.5	2,582.6	19,016.7	18,928.5	42,602.3	66,515.9	23,913.7
47214	การขายสิ่งพิมพ์และสิ่งพิมพ์ และสิ่งพิมพ์อื่น ๆ ซึ่งมิได้จัด ประเภทไว้ที่อื่น	600	1,352,627.8	1,254,445.3	12,007.6	4,977.0	12,636.5	259.3	78.8	756.6	25,135.2	42,331.6	126,390.0	148,038.9	21,649.0

ตาราง 5 ค่าใช้จ่ายขั้นต้น มูลค่าสินค้าและวัตถุดิบและส่วนเปลี่ยนแปลงสินค้าของสถานประกอบการธุรกิจปี 2554 จำนวนตามประเภทธุรกิจ (ต่อ)

TABLE 5 TOTAL EXPENSES, VALUE OF STOCKS AND CHANGE IN VALUE OF STOCKS OF BUSINESS ESTABLISHMENTS IN 2011 BY CATEGORY OF BUSINESS INDUSTRY (Cont'd)

รหัส Code	ประเภทธุรกิจ Category of business industry	จำนวน สถาน- ประกอบการ Number of establishments	รวม Total	ค่าซื้อสินค้า เพื่อการจำหน่าย และ/หรือให้บริการ Value of goods purchased for sale or rendering services	ค่าไฟฟ้า Electricity	น้ำประปา Water supply	ค่าน้ำมันเชื้อเพลิง Fuels	ค่าใช้จ่าย เกี่ยวกับ ใช้บริการ อินเทอร์เน็ต Cost of internet services	ค่าใช้จ่าย เกี่ยวกับ บำรุงรักษา อุปกรณ์ คอมพิวเตอร์ Repair and maintenance of computer accessories	ซ่อมแซม สิ่งก่อสร้าง ยานพาหนะ เครื่องจักร และเครื่องมือ ฯลฯ Repair on construction, vehicles, machinery etc.	ค่าเช่า ยานพาหนะ เครื่องจักร และเครื่องมือ ฯลฯ Rent on vehicles, machinery and equipment etc.	ค่าเช่าอาคาร Rent on building	ค่าใช้จ่ายอื่น ๆ Other expenses	มูลค่าสินค้าและวัตถุดิบของสต็อก		ส่วน เปลี่ยนแปลง ของสินค้าและ วัตถุดิบ Change in value of stocks	
														1 ม.ค. 2554 Jan 1, 2011	31 ธ.ค. 2554 Dec 31, 2011		
47215	ร้านขายผลิตภัณฑ์ขนมอบ	237	184,910.3	151,929.8	6,168.8	1,103.5	3,122.5	232.7	114.9	857.1	-	16,829.7	4,551.2	11,977.9	13,146.0	1,168.1	Retail sale of bakery products in specialized stores
47219	ร้านขายผลิตภัณฑ์อื่นๆ	284	509,545.5	459,278.0	13,327.0	2,724.2	10,651.0	96.2	77.4	2,145.4	181.0	9,453.0	11,612.2	18,692.2	24,146.8	5,454.6	Retail sale of other food products in specialized stores
4722	ร้านขายเครื่องดื่ม	183	672,432.6	597,551.1	5,594.3	2,370.8	6,114.1	435.2	61.1	938.9	139.3	6,527.4	52,700.4	91,941.3	82,110.4	-9,830.9	Retail sale of beverages in specialized stores
47221	ร้านขายเครื่องดื่มที่มีแอลกอฮอล์	56	141,411.1	132,636.7	1,799.5	488.1	2,241.4	31.2	-	359.6	-	1,660.8	2,193.9	14,251.8	14,483.1	231.3	Retail sale of alcohol beverages in specialized stores
47222	ร้านขายเครื่องดื่มที่ไม่มีแอลกอฮอล์	127	531,021.5	464,914.3	3,794.9	1,882.7	3,872.7	404.0	61.1	579.3	139.3	4,866.6	50,506.6	77,689.5	67,627.4	-10,062.2	Retail sale of non-alcohol beverages in specialized stores
4723	ร้านขายผลิตภัณฑ์ขี้ยาสูบ	1	D	D	D	D	D	D	D	D	D	D	D	D	D	D	Retail sale of tobacco products in specialized stores
47230	ร้านขายผลิตภัณฑ์ขี้ยาสูบ	1	D	D	D	D	D	D	D	D	D	D	D	D	D	D	Retail sale of tobacco products in specialized stores
473	ร้านขายผลิตภัณฑ์ยานยนต์	1,141	40,399,864.9	38,932,942.1	231,326.1	43,604.0	269,274.4	6,039.9	5,976.0	171,447.2	9,426.7	108,368.6	621,460.0	3,582,538.5	3,459,079.3	-123,459.2	Retail sale of automotive fuel in specialized stores
4730	ร้านขายผลิตภัณฑ์ยานยนต์	1,141	40,399,864.9	38,932,942.1	231,326.1	43,604.0	269,274.4	6,039.9	5,976.0	171,447.2	9,426.7	108,368.6	621,460.0	3,582,538.5	3,459,079.3	-123,459.2	Retail sale of automotive fuel in specialized stores
47300	ร้านขายผลิตภัณฑ์ยานยนต์	1,141	40,399,864.9	38,932,942.1	231,326.1	43,604.0	269,274.4	6,039.9	5,976.0	171,447.2	9,426.7	108,368.6	621,460.0	3,582,538.5	3,459,079.3	-123,459.2	Retail sale of automotive fuel in specialized stores
474	ร้านขายอุปกรณ์การสื่อสารโทรคมนาคม และอุปกรณ์สื่อสารโทรคมนาคม	2,005	15,723,355.9	14,799,373.3	70,633.7	6,001.3	51,060.7	8,154.0	6,367.4	12,467.8	4,712.4	544,955.4	219,645.9	4,461,577.6	4,356,835.3	-104,742.3	Retail sale of information and communications equipment in specialized stores
4741	ร้านขายอุปกรณ์การสื่อสารโทรคมนาคม	1,782	14,208,561.2	13,416,431.7	61,314.6	5,025.4	43,531.4	7,603.1	6,058.2	11,344.4	4,646.9	497,478.2	155,127.2	1,505,274.9	1,352,750.4	-152,524.5	Retail sale of computers, peripheral units, software and telecommunications equipment in specialized stores
47411	ร้านขายอุปกรณ์การสื่อสารโทรคมนาคม และอุปกรณ์สื่อสารโทรคมนาคม	485	9,295,384.3	8,863,863.0	26,465.2	1,613.1	15,116.2	2,731.5	3,945.6	6,076.6	2,156.6	289,443.5	83,973.1	1,010,238.5	954,267.0	-55,971.5	Retail sale of computers and peripheral units in specialized stores
47412	ร้านขายอุปกรณ์การสื่อสารโทรคมนาคม และอุปกรณ์การสื่อสารโทรคมนาคม	42	70,087.2	59,537.5	1,710.7	111.8	263.0	170.3	207.7	-	-	6,698.1	1,388.0	5,930.9	4,838.6	-1,092.3	Retail sale of video game consoles and software in specialized stores
47413	ร้านขายอุปกรณ์การสื่อสารโทรคมนาคม	1,255	4,843,089.7	4,493,031.3	33,136.7	3,300.5	28,152.2	4,701.3	1,904.9	5,267.8	2,490.3	201,336.6	69,766.1	489,105.5	393,644.8	-95,460.7	Retail sale of telecommunications equipment in specialized stores
4742	ร้านขายอุปกรณ์การถ่ายภาพและเสียง	223	1,514,794.7	1,382,925.6	9,319.1	975.9	7,529.2	550.9	309.3	1,123.4	65.5	47,477.2	64,518.7	2,956,302.7	3,004,084.9	47,782.2	Retail sale of audio and video equipment in specialized stores
47420	ร้านขายอุปกรณ์การถ่ายภาพและเสียง	223	1,514,794.7	1,382,925.6	9,319.1	975.9	7,529.2	550.9	309.3	1,123.4	65.5	47,477.2	64,518.7	2,956,302.7	3,004,084.9	47,782.2	Retail sale of audio and video equipment in specialized stores
475	ร้านขายอุปกรณ์การตัดเย็บ เสื้อผ้าในครัวเรือน	5,763	40,112,721.5	36,800,776.7	391,192.3	156,947.0	393,445.4	14,935.7	18,423.9	104,979.8	35,921.2	613,834.9	1,882,264.6	9,288,585.7	9,114,752.7	-173,833.0	Retail sale of other household equipment in specialized stores
4751	ร้านขายผลิตภัณฑ์	238	198,667.6	154,541.3	9,063.9	1,033.9	5,117.6	206.6	433.6	1,624.3	9.2	12,063.1	14,574.1	43,619.6	36,561.5	-7,058.1	Retail sale of textiles in specialized stores
47511	ร้านขายผลิตภัณฑ์	80	61,861.2	51,945.6	2,221.0	330.2	2,054.9	42.5	12.0	168.8	-	3,954.3	1,131.8	17,793.8	15,597.8	-2,195.9	Retail sale of fabrics in specialized stores

(หน่วยบาท In Thousand Baht)

ตาราง 5 ค่าใช้จ่ายขั้นต้น มูลค่าสินค้าและวัตถุดิบและส่วนเปลี่ยนแปลงสินค้าของสถานประกอบการธุรกิจปี 2554 จำนวนตามประเภทธุรกิจ (ต่อ)

TABLE 5 TOTAL EXPENSES, VALUE OF STOCKS AND CHANGE IN VALUE OF STOCKS OF BUSINESS ESTABLISHMENTS IN 2011 BY CATEGORY OF BUSINESS INDUSTRY (Cont'd)

รหัส Code	ประเภทธุรกิจ Category of business industry	จำนวน สถาน- ประกอบการ Number of establishments	รวม Total	มูลค่าสินค้า ซื้อจากเจ้า ตัวและ/หรือให้กิจการ Value of goods purchased for sale or rendering services	ค่าไฟฟ้า Electricity	น้ำประปา Water supply	ค่าน้ำมันเชื้อเพลิง Fuels	ค่าใช้จ่าย เกี่ยวกับ บริการ ซ่อม และ อุปกรณ์ คอมพิวเตอร์ Repair and maintenance of computer accessories	ค่าซ่อม สิ่งก่อสร้าง ยานพาหนะ เครื่องจักร และเครื่องมือ ฯลฯ Repair on construction, vehicles, machinery and equipment etc.	ค่าเช่า อาคาร เครื่องจักร และเครื่องมือ ฯลฯ Rent on buildings, machinery and equipment etc.	ค่าโฆษณา Rent on building expenses	ค่าใช้จ่ายอื่น ๆ Other expenses	มูลค่าสินค้าและวัตถุดิบของสถาน ประกอบการ		ส่วน เปลี่ยนแปลง ของสินค้า ที่ประกอบ คงเหลือ Change in value of stocks	
													1 ม.ค. 2554 Jan 1, 2011	31 ธ.ค. 2554 Dec 31, 2011		
47512	ร้านค้าปลีกเครื่องใช้ครัวเรือน ที่ค้าปลีก	87	87,075.1	60,337.1	4,662.2	503.6	2,258.1	1,115.5	381.7	1,398.3	5,042.2	12,371.3	13,205.9	11,317.2	-1,888.7	Retail sale of household articles of textiles in specialized stores
47513	ร้านค้าปลีกอุปกรณ์คอมพิวเตอร์	71	49,731.3	42,258.7	2,180.7	200.1	804.5	52.6	39.9	57.2	3,066.6	1,070.9	12,620.0	9,646.5	-2,973.5	Retail sale of haberdashery in specialized stores
4752	ร้านค้าปลีกเครื่องใช้โลหะ สี และกระดาษ	2,670	25,215,211.6	23,152,549.4	202,086.2	1,253,866.9	228,467.4	5,726.5	91,129.4	78,229.2	304,460.7	1,083,403.3	6,643,835.6	6,397,713.9	-246,121.8	Retail sale of hardware, paints and glass in specialized stores
47521	ร้านค้าปลีกเครื่องใช้โลหะ	358	1,531,095.4	1,382,598.2	15,021.4	3,307.9	15,485.1	594.7	315.4	1,477.1	18,811.2	93,187.8	396,642.5	339,551.2	-57,091.3	Retail sale of hardware in specialized stores
47522	ร้านค้าปลีกสี น้ำมันสี และกระดาษ	90	524,126.0	358,446.6	3,647.4	773.1	3,655.6	289.5	187.0	899.2	8,959.7	147,105.8	90,960.3	81,232.8	-9,727.6	Retail sale of paints, varnishes and lacquers in specialized stores
47523	ร้านค้าปลีกอุปกรณ์คอมพิวเตอร์	122	2,504,637.7	2,306,646.3	10,482.1	2,234.7	5,825.5	151.8	2,374.2	11,351.9	13,714.6	143,330.3	2,103,998.5	1,820,282.3	-283,716.2	Retail sale of plumbing, heating and sanitary equipment and supplies in specialized stores
47524	ร้านค้าปลีกเครื่องใช้สำนักงาน	1,198	11,195,509.1	10,338,291.3	87,352.0	1,079,596.6	134,035.3	2,931.9	3,423.5	32,712.9	70,046.7	406,632.7	2,617,922.9	2,742,908.1	125,045.2	Retail sale of other construction materials in specialized stores
47525	ร้านค้าปลีกเครื่องใช้ก่อสร้างทุกชนิด รวมถึงวัสดุอุปกรณ์และเครื่องมือช่างที่ใช้ช่างและผู้ช่วยช่าง	902	9,459,843.4	8,764,657.0	85,893.2	11,111.6	69,465.9	1,758.6	2,829.2	31,788.1	192,928.6	293,146.7	1,434,311.4	1,413,679.6	-20,631.9	Retail sale of a variety of construction materials including do-it-yourself material and equipment in specialized stores
4753	ร้านค้าปลีกพรม สิ่งทอพื้น วัสดุพิเศษ และพื้น	132	87,816.9	65,322.0	3,517.1	603.2	4,219.4	195.6	62.3	726.2	7,524.6	5,646.3	7,642.5	7,450.6	-191.8	Retail sale of carpets, rugs, wall and floor coverings in specialized stores
47530	ร้านค้าปลีกพรม สิ่งทอพื้น วัสดุพิเศษ และพื้น	132	87,816.9	65,322.0	3,517.1	603.2	4,219.4	195.6	62.3	726.2	7,524.6	5,646.3	7,642.5	7,450.6	-191.8	Retail sale of carpets, rugs, wall and floor coverings in specialized stores
4759	ร้านค้าปลีกเครื่องใช้ไฟฟ้า เฟอร์นิเจอร์ และของใช้ภายในครัวเรือน	2,723	14,611,025.4	13,428,363.9	176,525.1	29,922.9	155,641.1	8,806.9	8,798.5	24,400.1	289,786.4	478,641.0	2,595,488.0	2,673,026.7	79,538.7	Retail sale of electrical household appliances, furniture, lighting equipment and other household articles in specialized stores
47591	ร้านค้าปลีกเครื่องใช้ไฟฟ้า เฟอร์นิเจอร์ และของใช้ภายในครัวเรือน	768	1,780,365.6	1,459,286.4	53,408.6	7,129.5	41,256.2	2,113.8	1,487.1	6,005.8	83,549.6	125,528.0	610,341.8	593,403.6	-16,938.1	Retail sale of household furniture in specialized stores
47592	ร้านค้าปลีกเครื่องใช้ไฟฟ้า เฟอร์นิเจอร์ และของใช้ภายในครัวเรือน	161	218,786.0	173,119.2	16,021.0	673.4	3,802.8	176.3	101.6	355.3	9,350.9	14,985.5	35,505.9	28,926.2	-6,579.7	Retail sale of chinaware, glassware and kitchenware in specialized stores
47593	ร้านค้าปลีกอุปกรณ์ไฟฟ้า สำหรับใช้ในครัวเรือน	113	715,916.4	635,735.0	9,101.6	1,188.1	6,961.4	757.2	1,960.7	3,241.6	9,855.7	43,170.5	279,798.4	328,343.1	48,544.7	Retail sale of lighting equipment in specialized stores
47594	ร้านค้าปลีกเครื่องดนตรี และอุปกรณ์ที่เกี่ยวข้อง	33	56,549.9	44,903.8	1,018.1	134.4	490.0	104.8	106.7	218.2	7,267.9	2,297.8	23,003.5	24,581.1	1,577.6	Retail sale of musical instruments and related equipment in specialized stores
47595	ร้านค้าปลีกเครื่องใช้ไฟฟ้า ชนิดใช้ในครัวเรือน	1,282	10,552,836.0	9,901,689.2	83,693.2	17,305.4	93,583.3	5,275.6	5,016.2	12,645.7	157,857.6	270,741.6	1,315,571.6	1,323,486.3	7,914.7	Retail sale of electrical household appliances in specialized stores
47599	ร้านค้าปลีกของใช้ภายในครัวเรือน ซึ่งมีลักษณะทางกายภาพเหมือน และต่างกัน	366	1,286,571.5	1,213,630.3	13,282.6	3,492.1	9,547.3	379.1	126.2	1,933.5	21,904.8	21,917.6	329,266.9	374,286.3	45,019.5	Retail sale of other household articles, n.e.c. in specialized stores
476	ร้านค้าปลีกสิ่งพิมพ์นันทนาการ และนันทนาการ	2,262	4,585,513.6	3,983,078.0	81,140.1	9,398.1	36,281.7	2,805.0	1,619.2	22,255.6	267,366.3	175,421.7	618,946.3	670,682.1	51,735.9	Retail sale of cultural and recreation goods in specialized stores
4761	ร้านค้าปลีกหนังสือ นิตยสาร และเครื่องเขียน	699	3,564,781.1	3,217,309.9	43,250.4	3,058.4	18,970.7	1,017.7	986.5	12,879.8	136,581.1	126,500.5	389,149.5	417,855.9	28,706.4	Retail sale of books, newspapers and stationery in specialized stores
47611	ร้านค้าปลีกหนังสือ นิตยสาร นานา และสิ่งพิมพ์	305	2,918,789.7	2,642,179.4	28,856.5	1,318.9	9,869.7	590.6	789.3	11,770.1	120,464.1	98,241.9	272,785.3	317,025.4	44,240.1	Retail sale of books, newspapers, periodicals and magazines in specialized stores

(หน่วยบาท ในพันบาท)

ตาราง 5 ค่าใช้จ่ายขั้นต้น มูลค่าสินค้าและวัสดุประกอบและส่วนเปลี่ยนแปลงสินค้าของสถานประกอบการธุรกิจปี 2554 จำนวนตามประเภทธุรกิจ (ต่อ)

TABLE 5 TOTAL EXPENSES, VALUE OF STOCKS AND CHANGE IN VALUE OF STOCKS OF BUSINESS ESTABLISHMENTS IN 2011 BY CATEGORY OF BUSINESS INDUSTRY (Cont'd)

รหัส Code	ประเภทธุรกิจ Category of business industry	จำนวน สถาน- ประกอบการ Number of establishments	รวม Total	ค่าซื้อสินค้า สต็อกจำหน่าย และ/หรือให้บริการ Value of goods purchased for sale or rendering services	ค่าไฟฟ้า Electricity	น้ำประปา Water supply	ค่าน้ำมันเชื้อเพลิง Fuels	ค่าใช้จ่าย เกี่ยวกับ บริการ ซ่อมบำรุง การ ซ่อม เครื่อง ใช้ คอมพิวเตอร์ Repair and maintenance of computer accessories	ค่าซ่อม สิ่งก่อสร้าง ยานพาหนะ เครื่องจักร และเครื่องมือ ฯลฯ Repair on construction, vehicles, machinery and equipment etc.	ค่าเช่า อาคาร เครื่องจักร และเครื่องมือ ฯลฯ Rent on vehicles, machinery and equipment etc.	ค่าเช่าอาคาร Rent on building	ค่าใช้จ่าย อื่น Other expenses	มูลค่าสินค้าและวัสดุประกอบของสต็อก		ส่วน เปลี่ยนแปลง ของสินค้าและ วัสดุประกอบ คงเหลือ Change in value of stocks	
													1 ม.ค. 2554 Jan 1, 2011	31 ธ.ค. 2554 Dec 31, 2011		
47612	ร้านขายอิเล็กทรอนิกส์ และเครื่องใช้สำนักงาน	394	645,991.5	575,130.6	14,393.9	1,739.5	9,100.9	627.1	1,109.6	-	16,116.9	27,575.6	116,364.2	100,830.4	-15,533.8	Retail sale of stationery and office supplies in specialized stores
4762	ร้านขายอิเล็กทรอนิกส์เชิงแสงภาพ	94	106,478.0	74,916.3	3,365.4	263.4	683.2	79.5	7.5	180.0	25,470.6	1,485.1	11,494.4	12,461.0	966.6	Retail sale of music and video recordings in specialized stores
47620	ร้านขายอิเล็กทรอนิกส์เชิงแสงภาพ	94	106,478.0	74,916.3	3,365.4	263.4	683.2	79.5	7.5	180.0	25,470.6	1,485.1	11,494.4	12,461.0	966.6	Retail sale of music and video recordings in specialized stores
4763	ร้านขายอิเล็กทรอนิกส์กีฬา	448	340,509.5	282,492.4	12,857.8	2,140.8	4,155.2	557.1	1,634.6	13.2	20,960.6	15,474.3	112,145.0	128,777.8	16,632.8	Retail sale of sporting equipment in specialized stores
47630	ร้านขายอิเล็กทรอนิกส์กีฬา	448	340,509.5	282,492.4	12,857.8	2,140.8	4,155.2	557.1	1,634.6	13.2	20,960.6	15,474.3	112,145.0	128,777.8	16,632.8	Retail sale of sporting equipment in specialized stores
4764	ร้านขายอิเล็กทรอนิกส์ของเล่น	153	114,177.9	77,040.3	3,554.5	733.9	2,815.8	627.6	20.6	206.3	17,870.7	11,159.7	15,074.5	14,752.2	-322.3	Retail sale of games and toys in specialized stores
47640	ร้านขายอิเล็กทรอนิกส์ของเล่น	153	114,177.9	77,040.3	3,554.5	733.9	2,815.8	627.6	20.6	206.3	17,870.7	11,159.7	15,074.5	14,752.2	-322.3	Retail sale of games and toys in specialized stores
4769	ร้านขายอิเล็กทรอนิกส์ด้านวัฒนธรรม และนันทนาการ	868	459,567.1	331,319.0	18,112.0	3,201.6	9,656.9	523.0	7,713.1	1,522.3	66,483.3	20,802.1	91,082.8	96,835.2	5,752.4	Retail sale of other cultural and recreation goods in specialized stores
47691	ร้านขายอิเล็กทรอนิกส์ด้านวัฒนธรรม และนันทนาการ	107	76,533.9	60,411.5	2,670.2	478.9	1,392.3	84.5	153.5	133.5	9,159.4	2,043.3	11,622.7	11,757.3	134.6	Retail sale of Thai handicrafts and souvenirs in specialized stores
47699	ร้านขายอิเล็กทรอนิกส์ด้านวัฒนธรรม และนันทนาการ ซึ่งมีที่ตั้งประเภท ไม่เป็นที่	761	383,033.3	270,907.5	15,441.9	2,722.7	8,264.6	438.5	7,559.6	1,388.8	57,324.0	18,758.7	79,460.1	85,077.9	5,617.8	Retail sale of other cultural and recreation goods, n.e.c. in specialized stores
477	ร้านขายอิเล็กทรอนิกส์ประเภทอื่นๆ	8,726	21,935,029.9	19,498,449.3	371,375.1	45,490.3	183,725.5	18,104.4	46,306.6	24,767.4	1,106,387.3	628,267.1	8,065,529.5	7,485,966.6	-579,562.9	Retail sale of other goods in specialized stores
4771	ร้านขายอิเล็กทรอนิกส์รองเท้า และเครื่องหนัง	2,234	2,452,281.0	1,789,855.9	82,663.3	8,185.0	29,899.0	1,788.7	6,035.3	749.0	407,031.5	125,720.5	593,640.1	508,908.1	-84,732.0	Retail sale of clothing, footwear and leather articles in specialized stores
47711	ร้านขายอิเล็กทรอนิกส์รองเท้า	1,795	1,470,722.5	1,084,410.7	46,519.5	5,568.1	24,802.4	1,552.3	5,820.3	643.2	232,213.4	69,051.6	192,706.5	154,496.2	-38,210.3	Retail sale of clothing in specialized stores
47712	ร้านขายอิเล็กทรอนิกส์รองเท้า	350	876,831.1	629,771.6	31,258.3	2,308.0	4,429.6	177.6	184.9	-	154,412.4	54,071.9	383,966.8	339,705.7	-44,261.1	Retail sale of footwear in specialized stores
47713	ร้านขายอิเล็กทรอนิกส์หนัง	89	104,727.4	75,673.6	4,885.6	308.9	627.0	58.8	30.1	105.8	20,405.6	2,597.0	16,966.7	14,706.1	-2,260.6	Retail sale of leather articles in specialized stores
4772	ร้านขายอิเล็กทรอนิกส์ทางการแพทย์ และขายภัณฑ์ เครื่องมือ และอุปกรณ์ประกอบ	2,631	8,358,776.1	7,636,428.3	142,095.4	14,108.7	39,335.1	6,545.9	23,059.7	8,319.9	279,929.9	206,450.5	1,985,850.5	1,620,887.9	-364,962.7	Retail sale of pharmaceutical and medical goods, perfumeries and toilet preparation in specialized stores
47721	ร้านขายอิเล็กทรอนิกส์ทางการแพทย์ และขายภัณฑ์ เครื่องมือ	1,988	6,929,113.3	6,461,852.4	75,950.8	10,549.6	32,206.4	5,548.7	18,178.4	5,225.1	139,320.0	179,524.7	1,690,760.3	1,321,696.1	-369,064.2	Retail sale of pharmaceutical and medical goods in specialized stores
47722	ร้านขายอิเล็กทรอนิกส์เครื่องมือ	37	23,462.9	14,622.3	643.1	233.8	443.9	117.7	103.3	-	4,032.6	2,103.9	8,399.9	10,483.8	2,083.9	Retail sale of perfumeries in specialized stores
47723	ร้านขายอิเล็กทรอนิกส์สำอาง และเครื่องประดับ	606	1,406,200.0	1,159,953.6	65,501.4	3,331.3	6,684.8	879.6	4,778.1	3,094.9	136,577.3	24,821.9	286,690.3	288,708.0	2,017.7	Retail sale of cosmetics and toilet preparations in specialized stores
4773	ร้านขายอิเล็กทรอนิกส์สิ่งพิมพ์	3,685	10,816,023.4	9,846,895.8	131,312.6	19,192.5	100,196.6	5,069.7	15,825.2	9,485.0	406,304.1	280,311.5	5,423,377.9	5,294,888.9	-128,488.9	Other retail sale of new goods in specialized stores
47731	ร้านขายอิเล็กทรอนิกส์นาฬิกา และอุปกรณ์นาฬิกา	517	1,219,707.4	1,026,415.3	26,893.8	2,110.6	2,495.8	492.6	598.1	79.5	143,377.7	17,245.2	592,684.1	537,740.5	-54,940.6	Retail sale of watches, eyeglasses and photographic equipment in specialized stores
47732	ร้านขายอิเล็กทรอนิกส์เครื่องประดับเพชรพลอย	836	5,840,036.3	5,490,754.5	41,725.5	3,702.9	12,114.5	1,861.5	1,837.7	214.3	174,884.4	111,694.2	4,415,849.8	4,420,059.1	4,209.4	Retail sale of jewellery in specialized stores

(หน่วยบาท In Thousand Baht)

ตาราง 5 ค่าใช้จ่ายขั้น มูลค่าสินค้าและวัสดุประกอบและส่วนเปลี่ยนแปลงสินค้าของสถานประกอบการธุรกิจปี 2554 จำนวนตามประเภทธุรกิจ (ต่อ)

TABLE 5 TOTAL EXPENSES, VALUE OF STOCKS AND CHANGE IN VALUE OF STOCKS OF BUSINESS ESTABLISHMENTS IN 2011 BY CATEGORY OF BUSINESS INDUSTRY (Cont'd)

รหัส Code	ประเภทธุรกิจ Category of business industry	จำนวน สถาน- ประกอบการ Number of establishments	รวม Total	ค่าซื้อสินค้า เพื่อการจำหน่าย และ/หรือให้บริการ Value of goods purchased for sale or rendering services	ค่าไฟฟ้า Electricity	ค่าบริการ Water supply	ค่าน้ำมันเชื้อเพลิง Fuels	ค่าใช้จ่าย เกี่ยวกับ ใช้บริการ อินเทอร์เน็ต Cost of internet services	ค่าใช้จ่าย เกี่ยวกับ บริการ คอมพิวเตอร์ computer accessories	ซ่อมแซม สิ่งก่อสร้าง ยานพาหนะ เครื่องจักร และเครื่องมือ ฯลฯ Repair on construction, vehicles, machinery and equipment etc.	ค่าเช่า อาคาร เครื่องจักร และเครื่องมือ ฯลฯ Rent on vehicles, machinery and equipment etc.	ค่าเช่าอาคาร Rent on building	ค่าใช้จ่าย อื่น ๆ Other expenses	มูลค่าสินค้าและวัสดุประกอบของสต็อก Value of stocks	ส่วน เปลี่ยนแปลง ของสินค้า สต็อก Change in value of stocks	
																1 ม.ค. 2554 Jan 1, 2011
4733	ร้านอาหารและเครื่องดื่ม	954	1,038,756.1	905,074.3	21,920.0	4,639.1	26,812.0	1,227.2	570.7	4,405.4	2,313.9	32,623.9	39,169.7	193,740.6	144,415.5	-49,325.2
4734	ร้านขายปลีกค้าปลีก	648	1,182,054.5	1,024,701.2	17,292.2	3,933.2	18,435.7	643.2	205.4	4,660.0	6,113.0	31,014.6	75,055.9	131,353.4	113,958.7	-17,394.7
4735	ร้านขายปลีกอาหารสด	521	1,366,960.8	1,263,018.4	18,274.8	3,662.4	36,217.7	6,144.4	307.6	3,600.6	-	15,589.6	25,675.2	62,388.7	55,051.7	-7,337.0
4739	ร้านขายปลีกสินค้าอุปโภคบริโภค	209	168,508.3	135,932.0	5,260.2	1,144.3	41,209.9	230.8	47.4	723.3	764.4	8,813.9	11,471.2	27,361.3	23,660.4	-3,700.9
4774	ร้านขายปลีกสินค้าแฟชั่น	176	307,972.4	226,269.3	15,303.8	4,004.1	14,294.8	4,700.1	6,693.9	1,386.4	6,213.4	13,321.8	15,784.6	62,661.0	61,281.7	-1,379.3
4771	ร้านขายปลีกสินค้าแฟชั่น	28	10,089.1	6,464.5	405.6	116.8	328.6	70.7	40.0	-	33.6	2,163.9	465.5	5,962.1	5,876.4	-85.8
4772	ร้านขายปลีกเสื้อผ้า	34	13,173.9	10,123.3	492.7	90.5	603.9	18.9	-	-	222.9	1,351.2	270.4	2,170.5	2,211.6	41.2
4773	ร้านขายปลีกเครื่องสำอางค์	15	20,447.7	17,260.0	277.6	22.4	241.8	33.0	9.6	-	-	2,277.2	326.1	982.5	879.5	-103.0
4774	ร้านขายปลีกเครื่องใช้ไฟฟ้า	15	12,885.9	9,159.7	1,202.0	50.0	326.0	28.0	5.0	16.7	1,800.0	856.0	524.4	2,191.3	1,997.3	-194.0
4775	ร้านขายปลีกเครื่องใช้ไฟฟ้า	7	78,534.8	28,666.0	12,194.7	3,371.0	10,804.7	4,474.6	6,617.7	773.4	4,049.8	374.4	7,208.5	34,124.8	35,505.1	1,380.3
4779	ร้านขายปลีกสินค้าแฟชั่น	77	172,840.0	154,595.8	1,813.0	353.4	1,989.8	75.0	21.6	596.3	107.1	6,299.2	6,989.7	17,229.8	14,811.8	-2,418.0
4791	ร้านขายปลีกเครื่องใช้ไฟฟ้า	5	7,247.7	2,540.0	272.5	57.5	240.0	74.4	4.3	100.0	-	398.0	3,561.1	11,414.5	3,454.7	-799.7
4791	ร้านขายปลีกเครื่องใช้ไฟฟ้า	1	D	D	D	D	D	D	D	D	D	D	D	D	D	D
4791	ร้านขายปลีกเครื่องใช้ไฟฟ้า	4	3,503.7	2,540.0	182.5	51.5	-	744.4	4.3	-	-	200.0	451.1	1,280.0	555.0	-725.0
4799	ร้านขายปลีกสินค้าแฟชั่น	62	477,737.3	436,552.0	4,047.9	791.2	4,551.5	1,029.7	73.6	471.2	-	7,496.6	22,723.7	33,380.4	19,321.3	-14,059.1
4799	ร้านขายปลีกสินค้าแฟชั่น	62	477,737.3	436,552.0	4,047.9	791.2	4,551.5	1,029.7	73.6	471.2	-	7,496.6	22,723.7	33,380.4	19,321.3	-14,059.1
55	ที่พิมพ์	235	1,181,553.3	541,645.7	231,186.3	37,267.7	13,768.6	4,294.4	1,690.9	39,324.1	1,681.1	29,474.8	281,219.6	60,486.3	58,289.9	-2,196.3
551	ที่พิมพ์	197	1,118,559.3	541,525.7	221,958.3	34,711.7	13,768.6	4,294.4	1,690.9	34,314.1	1,681.1	29,474.8	235,139.6	60,462.3	58,265.9	-2,196.3
5510	โรงพิมพ์	193	1,110,391.7	535,386.6	220,976.2	34,639.1	13,666.5	4,280.1	1,662.2	34,219.5	1,681.1	28,874.8	235,049.6	60,362.3	58,165.9	-2,196.3
55103	โรงพิมพ์	3	D	D	D	D	D	D	D	D	D	D	D	D	D	D
55109	โรงพิมพ์	1	D	D	D	D	D	D	D	D	D	D	D	D	D	D
559	ที่พิมพ์	38	62,994.0	120.0	9,228.0	2,556.0	-	-	-	5,010.0	-	-	46,080.0	24.0	24.0	-
5590	ที่พิมพ์	38	62,994.0	120.0	9,228.0	2,556.0	-	-	-	5,010.0	-	-	46,080.0	24.0	24.0	-
55909	ที่พิมพ์	38	62,994.0	120.0	9,228.0	2,556.0	-	-	-	5,010.0	-	-	46,080.0	24.0	24.0	-

ตาราง 5 ค่าใช้จ่ายขั้นต้น มูลค่าสินค้าและวัตถุดิบและส่วนเปลี่ยนแปลงสินค้าของสถานประกอบการธุรกิจปี 2554 จำแนกตามประเภทธุรกิจ (ต่อ)

TABLE 5 TOTAL EXPENSES , VALUE OF STOCKS AND CHANGE IN VALUE OF STOCKS OF BUSINESS ESTABLISHMENTS IN 2011 BY CATEGORY OF BUSINESS INDUSTRY (Cont'd)

รหัส Code	ประเภทธุรกิจ Category of business industry	จำนวน สถาน- ประกอบการ Number of establishments	รวม Total	ค่าซื้อสินค้า เพื่อการจำหน่าย และ/หรือให้บริการ Value of goods purchased for sale or rendering services	ค่าไฟฟ้า Electricity	ค่าบริการ น้ำประปา Water supply	ค่าน้ำมันเชื้อเพลิง Fuels	ค่าใช้จ่าย เกี่ยวกับ ใช้บริการ อินเทอร์เน็ต Cost of internet services	ค่าใช้จ่าย เกี่ยวกับ บริการ คอมพิวเตอร์ computer accessories	ค่าซ่อม สิ่งก่อสร้าง ยานพาหนะ เครื่องจักร และเครื่องมือ ฯลฯ Repair on construction, vehicles, machinery and equipment etc.	ค่าเช่า อาคาร เครื่องจักร และเครื่องมือ ฯลฯ Rent on vehicles, machinery and equipment etc.	ค่าเช่าอาคาร Rent on building	ค่าใช้จ่าย อื่น Other expenses	มูลค่าสินค้าและวัตถุดิบของสถานประกอบการ		ส่วน เปลี่ยนแปลง ของสินค้า ที่ประกอบ ขึ้น Change in value of stocks	
														1 ม.ค. 2554 Jan 1, 2011	31 ธ.ค. 2554 Dec 31, 2011		
56	การบริการอาหารและเครื่องดื่ม	20,015	30,387,436.8	24,314,547.8	1,521,258.1	387,882.8	423,899.0	13,466.0	13,350.1	143,418.0	28,092.8	2,407,033.4	1,334,468.7	1,058,906.1	788,637.9	-270,288.1	Food and beverage service activities
561	การบริการอาหาร	18,249	29,288,553.2	23,509,750.2	1,263,594.2	374,494.0	398,304.0	12,026.0	12,578.5	128,208.1	11,753.5	2,308,320.3	1,269,524.5	998,902.6	736,038.4	-282,864.2	Restaurants and mobile food service activities
5610	การบริการอาหาร	18,249	29,288,553.2	23,509,750.2	1,263,594.2	374,494.0	398,304.0	12,026.0	12,578.5	128,208.1	11,753.5	2,308,320.3	1,269,524.5	998,902.6	736,038.4	-282,864.2	Restaurants and mobile food service activities
56101	การบริการอาหารในภัตตาคาร/ร้านอาหาร	18,249	29,288,553.2	23,509,750.2	1,263,594.2	374,494.0	398,304.0	12,026.0	12,578.5	128,208.1	11,753.5	2,308,320.3	1,269,524.5	998,902.6	736,038.4	-282,864.2	Restaurants activities
562	การบริการเครื่องดื่มแอลกอฮอล์	236	416,029.9	351,571.3	7,001.6	2,246.0	12,802.1	323.3	73.3	1,620.5	14,010.3	1,397.7	24,983.6	8,079.1	3,098.4	-4,980.7	Event catering and other food service activities
5621	การบริการเครื่องดื่มแอลกอฮอล์	233	415,176.7	351,391.3	6,533.6	2,210.0	12,802.1	323.3	73.3	1,620.5	14,010.3	1,235.7	24,764.4	8,073.1	3,095.4	-4,977.7	Event catering
56210	การบริการเครื่องดื่มแอลกอฮอล์	233	415,176.7	351,391.3	6,533.6	2,210.0	12,802.1	323.3	73.3	1,620.5	14,010.3	1,235.7	24,764.4	8,073.1	3,095.4	-4,977.7	Event catering
5629	การบริการอาหารประเภทอื่นๆ	3	D	D	D	D	D	D	D	D	D	D	D	D	D	D	Other food service activities
56292	กาต้มน้ำ/เครื่องปรุงอาหาร	3	D	D	D	D	D	D	D	D	D	D	D	D	D	D	Operation of canteen
563	การบริการเครื่องดื่ม	1,530	682,853.7	453,226.4	50,662.3	11,142.8	12,792.9	1,136.7	698.2	13,589.3	2,329.0	97,315.4	39,960.7	51,924.3	49,501.1	-2,423.2	Beverage serving activities
5630	การบริการเครื่องดื่ม	1,530	682,853.7	453,226.4	50,662.3	11,142.8	12,792.9	1,136.7	698.2	13,589.3	2,329.0	97,315.4	39,960.7	51,924.3	49,501.1	-2,423.2	Beverage serving activities
56301	การบริการเครื่องดื่มแอลกอฮอล์	204	193,972.4	133,988.9	17,980.9	3,389.2	1,162.1	144.4	35.5	4,118.7	36.0	21,594.0	11,522.5	8,976.7	9,343.8	367.1	Beverage serving activities in store, of mostly alcoholic beverages
56302	การบริการเครื่องดื่มที่ไม่มีแอลกอฮอล์	1,326	488,881.3	319,237.5	32,681.4	7,753.5	11,630.8	992.3	662.7	9,470.6	2,292.0	75,721.3	28,438.1	42,947.6	40,157.4	-2,790.3	Beverage serving activities in store, of mostly non-alcoholic beverages
59	การผลิตภาพยนตร์ วิทยุทัศน์ และรายการโทรทัศน์ การบันทึกเสียงบนสื่อ และการจัดพิมพ์จำหน่าย หรือเผยแพร่	71	3,645,896.0	2,753,506.3	34,956.3	2,479.3	8,650.5	3,009.5	6,956.6	14,397.4	2,361.6	160,319.0	659,261.4	87,061.2	142,996.4	55,935.2	Motion picture, video and television programme production, sound recording and music publishing activities
591	กิจกรรมที่เกี่ยวข้องกับการถ่ายทำ วิทยุทัศน์ และรายการโทรทัศน์	67	3,641,424.0	2,749,667.3	34,782.0	2,429.8	8,598.3	3,003.1	6,952.2	14,332.4	2,361.6	160,160.0	659,137.2	85,672.2	141,688.6	56,016.4	Motion picture, video and television programme activities
5911	การผลิตภาพยนตร์ วิทยุทัศน์ และรายการโทรทัศน์	22	2,943,545.7	2,339,429.0	7,334.6	352.5	7,043.2	1,621.5	4,876.3	12,917.4	2,257.7	33,991.9	539,721.5	29,243.2	90,140.2	60,897.0	Motion picture, video and television programme production activities
59111	การผลิตภาพยนตร์และวิทยุทัศน์	7	241,356.0	222,666.9	2,770.4	29.8	1,349.0	70.2	116.0	6,231.2	880.0	898.6	6,343.8	880.0	58,749.6	57,863.6	Motion picture and video production activities
59112	การผลิตรายการโทรทัศน์	15	2,702,189.7	2,110,762.1	4,561.1	322.7	5,694.2	1,551.3	4,760.3	6,686.3	1,377.7	33,093.2	533,377.8	28,363.2	31,396.6	3,033.4	Television programme production activities
5912	กิจกรรมการผลิตภาพยนตร์ วิทยุทัศน์ และรายการโทรทัศน์	1	D	D	D	D	D	D	D	D	D	D	D	D	D	D	Motion picture, video and television programme post-production activities
59121	การบันทึกเสียงบนสื่อและเสียง	1	D	D	D	D	D	D	D	D	D	D	D	D	D	D	Audio-visual editing activities
5914	การถ่ายภาพยนตร์	44	697,788.0	416,238.3	27,433.8	2,075.5	1,555.1	1,381.6	2,075.4	1,415.0	103.9	126,096.2	119,413.3	56,429.0	51,548.4	-4,880.7	Motion picture projection activities
59140	การถ่ายภาพยนตร์	44	697,788.0	416,238.3	27,433.8	2,075.5	1,555.1	1,381.6	2,075.4	1,415.0	103.9	126,096.2	119,413.3	56,429.0	51,548.4	-4,880.7	Motion picture projection activities
592	การบันทึกเสียงบนสื่อและการจัดพิมพ์จำหน่ายหรือเผยแพร่	4	4,474.0	3,839.0	174.3	49.5	52.2	6.4	4.4	65.0	-	159.0	124.2	1,389.0	1,307.8	-81.2	Sound recording and music publishing activities
5920	การบันทึกเสียงบนสื่อและการจัดพิมพ์จำหน่ายหรือเผยแพร่	4	4,474.0	3,839.0	174.3	49.5	52.2	6.4	4.4	65.0	-	159.0	124.2	1,389.0	1,307.8	-81.2	Sound recording and music publishing activities
59201	การบันทึกเสียงบนสื่อ	4	4,474.0	3,839.0	174.3	49.5	52.2	6.4	4.4	65.0	-	159.0	124.2	1,389.0	1,307.8	-81.2	Sound recording activities

ตาราง 5 ค่าใช้จ่ายสิ้น มูลค่าสินค้าและวัตถุประกอบและส่วนเปลี่ยนแปลงสินค้าของสถานประกอบการธุรกิจปี 2554 จำแนกตามประเภทธุรกิจ (ต่อ)

TABLE 5 TOTAL EXPENSES, VALUE OF STOCKS AND CHANGE IN VALUE OF STOCKS OF BUSINESS ESTABLISHMENTS IN 2011 BY CATEGORY OF BUSINESS INDUSTRY (Cont'd)

รหัส Code	ประเภทธุรกิจ Category of business industry	จำนวน สถาน- ประกอบการ Number of establishments	รวม Total	ค่าซื้อสินค้า เพื่อการจำหน่าย และ/หรือให้บริการ Value of goods purchased for sale or rendering services	ค่าไฟฟ้า Electricity	ค่าบริการ Water supply	ค่าน้ำมันเชื้อเพลิง Fuels	ค่าใช้จ่าย เกี่ยวกับ บริการ อินเทอร์เน็ต Cost of internet services	ค่าใช้จ่าย เกี่ยวกับ บริการ คอมพิวเตอร์ computer accessories	ค่าซ่อม ยานพาหนะ เครื่องจักร และเครื่องมือ ฯลฯ Rent on vehicles, machinery and equipment etc.	ค่าเช่า อาคาร เครื่องจักร และเครื่องมือ ฯลฯ Rent on building and equipment etc.	ค่าใช้จ่าย อื่นๆ Other expenses	มูลค่าสินค้าและวัตถุประกอบคงเหลือ Value of stocks		ส่วน เปลี่ยนแปลง ของสินค้าและ วัตถุประกอบ คงเหลือ Change in value of stocks	
													1 ม.ค. 2554 Jan 1, 2011	31 ธ.ค. 2554 Dec 31, 2011		
60	การจัดพิมพ์และการพิมพ์ การจําแนก	12	4,695.4	1,423.4	843.1	40.9	136.0	55.9	13.5	155.5	687.0	1,340.1	60.0	43.7	-16.3	Programming and broadcasting activities
601	การออกอากาศวิทยุกระจายเสียง	12	4,695.4	1,423.4	843.1	40.9	136.0	55.9	13.5	155.5	687.0	1,340.1	60.0	43.7	-16.3	Radio broadcasting
6010	การออกอากาศวิทยุกระจายเสียง	12	4,695.4	1,423.4	843.1	40.9	136.0	55.9	13.5	155.5	687.0	1,340.1	60.0	43.7	-16.3	Radio broadcasting (except on-line)
60101	การออกอากาศวิทยุกระจายเสียง (ยกเว้นการออนไลน์)	12	4,695.4	1,423.4	843.1	40.9	136.0	55.9	13.5	155.5	687.0	1,340.1	60.0	43.7	-16.3	Radio broadcasting (except on-line)
62	การให้บริการคอมพิวเตอร์ การให้บริการเกี่ยวกับคอมพิวเตอร์ และกิจการที่เกี่ยวข้อง	47	286,354.9	257,085.3	2,590.8	383.3	2,809.7	413.7	551.0	1,094.5	7,857.3	13,138.2	6,507.1	7,731.2	1,224.1	Computer programming, consultancy and related activities
620	การให้บริการเกี่ยวกับคอมพิวเตอร์	47	286,354.9	257,085.3	2,590.8	383.3	2,809.7	413.7	551.0	1,094.5	7,857.3	13,138.2	6,507.1	7,731.2	1,224.1	Computer programming, consultancy and related activities
6201	การรับจ้างโปรแกรมคอมพิวเตอร์ ตามวัตถุประสงค์ของผู้ใช้	19	49,090.3	37,360.5	1,095.1	122.0	166.0	207.6	131.6	14.8	431.1	5,291.0	3,607.0	3,963.4	336.4	Computer programming activities
62011	การรับจ้างโปรแกรมคอมพิวเตอร์ ตามวัตถุประสงค์ของผู้ใช้	6	5,520.4	1,600.0	552.0	52.8	-	100.8	10.0	-	2,640.0	564.8	400.0	220.0	-220.0	Web pages and networks programming activities
62012	การรับจ้างโปรแกรมคอมพิวเตอร์ ตามวัตถุประสงค์ของผู้ใช้ (ยกเว้นโปรแกรมเว็บเพจและเครือข่าย) ตามวัตถุประสงค์ของผู้ใช้	13	43,569.9	35,760.5	493.1	69.2	166.0	106.8	121.6	14.8	431.1	4,726.2	3,167.0	3,723.4	556.4	Computer programming activities (except web pages and networks programming activities)
6202	การให้บริการเกี่ยวกับคอมพิวเตอร์ และการจัดการเกี่ยวกับความมั่นคง ด้านคอมพิวเตอร์	15	170,874.7	161,471.7	1,268.0	227.1	1,266.4	187.4	186.1	136.1	-	3,759.2	2,662.8	3,158.1	495.4	Computer consultancy and computer facilities management activities
62021	การให้บริการด้านคอมพิวเตอร์	12	164,326.5	157,175.3	1,120.8	212.5	1,189.6	179.0	136.1	132	-	2,042.6	2,642.8	2,695.3	52.5	Hardware consultancy activities
62022	การให้บริการด้านคอมพิวเตอร์ ตามวัตถุประสงค์ของผู้ใช้	3	D	D	D	D	D	D	D	D	D	D	D	D	D	Software consultancy activities
6209	การบริการเทคโนโลยีสารสนเทศ และคอมพิวเตอร์อื่นๆ	13	66,389.9	58,253.1	277.7	34.2	1,377.2	18.7	233.3	943.6	-	4,088.1	237.3	629.7	392.3	Other information technology and computer services activities
62090	การบริการเทคโนโลยีสารสนเทศ และคอมพิวเตอร์อื่นๆ	13	66,389.9	58,253.1	277.7	34.2	1,377.2	18.7	233.3	943.6	-	4,088.1	237.3	629.7	392.3	Other information technology and computer services activities
63	การบริการสารสนเทศ	1	D	D	D	D	D	D	D	D	D	D	D	D	D	Information service activities
631	การประมวลผลข้อมูล การจัดการ และการให้บริการที่เกี่ยวกับคอมพิวเตอร์ และกิจการที่เกี่ยวข้อง รวมทั้ง เว็บไซต์	1	D	D	D	D	D	D	D	D	D	D	D	D	D	Data processing, hosting and related activities; web portals
6312	เว็บไซต์	1	D	D	D	D	D	D	D	D	D	D	D	D	D	Web portals
63120	เว็บไซต์	1	D	D	D	D	D	D	D	D	D	D	D	D	D	Web portals
68	กิจกรรมอสังหาริมทรัพย์	19,231	35,583,009.9	23,360,806.6	3,659,031.9	1,268,739.2	1,338,345.4	67,244.7	27,838.9	690,534.1	52,454.8	4,772,529.5	31,855,643.5	25,347,923.2	-6,507,720.3	Real estate activities
681	กิจกรรมอสังหาริมทรัพย์ที่ ตนเองหรือเช่าผู้อื่น	19,102	35,200,342.1	23,152,750.0	3,605,201.5	1,244,635.0	1,326,269.2	66,110.5	27,261.7	674,613.9	46,808.6	4,729,904.9	31,816,883.7	25,318,573.4	-6,498,310.3	Real estate activities with own or leased property
6810	กิจกรรมอสังหาริมทรัพย์ที่ ตนเองหรือเช่าผู้อื่น	19,102	35,200,342.1	23,152,750.0	3,605,201.5	1,244,635.0	1,326,269.2	66,110.5	27,261.7	674,613.9	46,808.6	4,729,904.9	31,816,883.7	25,318,573.4	-6,498,310.3	Real estate activities with own or leased property
68101	การขายและการเช่าอสังหาริมทรัพย์ ที่เป็นของตนเองหรือเช่าผู้อื่น	482	14,035,393.8	11,634,693.7	72,197.2	19,075.6	16,845.4	4,266.0	2,596.6	59,546.3	29,856.1	2,183,825.2	25,831,024.8	19,358,163.8	-6,472,861.0	Buying and selling of on own account of residential buildings

ตาราง 5 ค่าใช้จ่ายขั้นต้น มูลค่าสินค้าและวัตถุดิบและส่วนเปลี่ยนแปลงสินค้าของสถานประกอบการธุรกิจปี 2554 จำนวนตามประเภทธุรกิจ (ต่อ)

TABLE 5 TOTAL EXPENSES , VALUE OF STOCKS AND CHANGE IN VALUE OF STOCKS OF BUSINESS ESTABLISHMENTS IN 2011 BY CATEGORY OF BUSINESS INDUSTRY (Cont'd)

รหัส Code	ประเภทธุรกิจ Category of business industry	จำนวน สถาน- ประกอบการ Number of establishments	รวม Total	ค่าซื้อสินค้า เพื่อการจำหน่าย และ/หรือให้บริการ Value of goods purchased for sale or rendering services	ค่าไฟฟ้า Electricity	น้ำประปา Water supply	ค่าน้ำมันเชื้อเพลิง Fuels	ค่าใช้จ้บ เกี่ยวกับ อินเทอร์เน็ต Cost of internet services	ค่าใช้จ้บ เกี่ยวกับ คอมพิวเตอร์ computer accessories	ค่าซ่อม สิ่งก่อสร้าง ยานพาหนะ เครื่องจักร และเครื่องมือ ฯลฯ Repair on construction, vehicles, machinery etc.	ค่าเช่า ยานพาหนะ เครื่องจักร และเครื่องมือ ฯลฯ Rent on vehicles, machinery and equipment etc.	ค่าเช่าอาคาร Rent on building	ค่าใช้จ่ายอื่นๆ Other expenses	มูลค่าสินค้าและวัตถุดิบของสต็อก Value of stocks		ส่วน เปลี่ยนแปลง ของสินค้าและ วัตถุดิบของ สต็อก Change in value of stocks	
														1 ม.ค. 2554 Jan 1, 2011	31 ธ.ค. 2554 Dec 31, 2011		
68102	การซื้อและการขายหลักทรัพย์ที่ เป็นของตนเองไม่ได้ถือครองอยู่	2		D	D	D	D	D	D	D	D	D	D	D	D	D	D
68103	การให้เช่าและดำเนินการเกี่ยวกับ อสังหาริมทรัพย์ที่เป็นของตนเอง หรือจากผู้อื่นที่ไม่ถือครองอยู่	18,182	13,766,295.0	6,865,214.5	3,267,065.2	1,189,980.9	64,147.1	98,678.5	19,497.8	353,324.3	3,521.5	289,013.8	1,685,851.3	2,365,931.4	2,238,147.5	-127,784.0	Buying and selling of own account of non-residential buildings
68104	การให้เช่าและดำเนินการเกี่ยวกับ อสังหาริมทรัพย์ที่เป็นของตนเอง หรือจากผู้อื่นที่ไม่ถือครองอยู่	436	7,160,841.1	4,462,384.8	263,634.8	35,311.4	1,240,126.8	3,145.9	5,097.3	261,128.2	13,431.0	24,981.4	851,599.4	2,719,827.5	2,802,162.2	82,334.7	Renting and operating of self-owned or leased of residential buildings
682	กิจกรรมส่วนราชการ โดยได้รับ ค่าตอบแทนหรือค่าจ้าง	129	363,567.8	208,056.6	54,730.4	24,104.1	12,076.2	1,134.2	577.2	15,920.2	5,646.2	18,698.0	42,624.6	38,759.8	29,349.8	-9,410.0	Real estate activities on a fee or contract basis
6820	กิจกรรมส่วนราชการ โดยได้รับ ค่าตอบแทนหรือค่าจ้าง	129	383,567.8	208,056.6	54,730.4	24,104.1	12,076.2	1,134.2	577.2	15,920.2	5,646.2	18,698.0	42,624.6	38,759.8	29,349.8	-9,410.0	Real estate activities on a fee or contract basis
68201	กิจกรรมส่วนราชการที่ โดยได้รับค่าตอบแทนหรือค่าจ้าง	35	54,862.7	39,548.8	2,153.6	310.0	957.5	375.0	210.8	1,453.3	44.4	2,127.0	7,702.4	24,309.4	15,981.9	-8,327.5	Activities of real estate agents and brokers on a fee or contract basis
68202	การบริการที่กรมส่งเสริมการค้า โดยได้รับค่าตอบแทนหรือค่าจ้าง	94	328,685.1	168,507.8	52,576.8	23,794.1	11,118.7	759.3	366.4	14,466.9	5,601.8	16,571.0	34,922.2	14,450.4	13,367.9	-1,082.5	Management of real estate on a fee or contract basis
69	กิจกรรมทางกฎหมายและการบัญชี	628	293,904.6	101,085.1	25,041.8	6,621.9	20,241.5	3,049.9	1,699.4	2,312.4	1,208.0	30,100.1	102,544.6	17,423.0	14,412.4	-3,010.6	Legal and accounting activities
691	กิจกรรมทางกฎหมาย	405	169,719.8	54,684.0	16,691.8	5,779.2	12,983.8	2,250.3	787.2	1,283.8	732.6	22,340.9	52,166.4	17,051.3	14,106.0	-2,945.3	Legal activities
6910	กิจกรรมทางกฎหมาย	405	169,719.8	54,684.0	16,691.8	5,779.2	12,983.8	2,250.3	787.2	1,283.8	732.6	22,340.9	52,166.4	17,051.3	14,106.0	-2,945.3	Legal activities
69100	กิจกรรมทางกฎหมาย	405	169,719.8	54,684.0	16,691.8	5,779.2	12,983.8	2,250.3	787.2	1,283.8	732.6	22,340.9	52,166.4	17,051.3	14,106.0	-2,945.3	Legal activities
692	กิจกรรมการบัญชี การทำบัญชี และการตรวจสอบบัญชี	223	124,184.7	46,401.1	8,350.0	842.7	7,257.7	799.6	912.2	1,028.5	455.3	7,759.2	50,378.3	371.7	306.4	-65.3	Accounting, bookkeeping and auditing activities; tax consultancy
6920	การให้บริการด้านภาษี และการตรวจสอบบัญชี	223	124,184.7	46,401.1	8,350.0	842.7	7,257.7	799.6	912.2	1,028.5	455.3	7,759.2	50,378.3	371.7	306.4	-65.3	Accounting, bookkeeping and auditing activities; tax consultancy
69200	กิจกรรมการบัญชี การทำบัญชี และการตรวจสอบบัญชี	223	124,184.7	46,401.1	8,350.0	842.7	7,257.7	799.6	912.2	1,028.5	455.3	7,759.2	50,378.3	371.7	306.4	-65.3	Accounting, bookkeeping and auditing activities; tax consultancy
70	กิจกรรมของสำนักงานใหญ่ และการบริหารจัดการ	10	354,942.0	347,401.3	620.5	144.5	932.1	268.0	201.3	1,025.7	78.1	1,248.0	3,022.4	378.2	968.3	590.1	Activities of head offices; management consultancy activities
702	การบริการที่ปรึกษา ด้านการบริหารจัดการ	10	354,942.0	347,401.3	620.5	144.5	932.1	268.0	201.3	1,025.7	78.1	1,248.0	3,022.4	378.2	968.3	590.1	Management consultancy activities
7020	การบริการที่ปรึกษา ด้านการบริหารจัดการ	10	354,942.0	347,401.3	620.5	144.5	932.1	268.0	201.3	1,025.7	78.1	1,248.0	3,022.4	378.2	968.3	590.1	Management consultancy activities
70202	การบริการที่ปรึกษา ด้านการบริหารจัดการ	1		D	D	D	D	D	D	D	D	D	D	D	D	D	Financial management consultancy activities
70209	การบริการที่ปรึกษา ด้านการบริหารจัดการ	9	353,916.0	346,801.3	584.5	132.5	896.1	262.0	201.3	1,025.7	78.1	1,008.0	2,926.4	378.2	968.3	590.1	Other management consultancy activities

(หน่วย: ล้านบาท)

ตาราง 5 ค่าใช้จ่ายขั้นต้น มูลค่าสินค้าและวัตถุดิบและส่วนเปลี่ยนแปลงสินค้าของสถานประกอบการธุรกิจปี 2554 จำนวนตามประเภทธุรกิจ (ต่อ)

TABLE 5 TOTAL EXPENSES, VALUE OF STOCKS AND CHANGE IN VALUE OF STOCKS OF BUSINESS ESTABLISHMENTS IN 2011 BY CATEGORY OF BUSINESS INDUSTRY (Cont'd)

รหัส Code	จำนวน สถาน- ประกอบการ Number of establishments	รวม Total	ค่าซื้อสินค้า เพื่อการจำหน่าย และ/หรือให้บริการ Value of goods purchased for sale or rendering services	ค่าไฟฟ้า Electricity	ค่าบริการ Water supply	ค่าน้ำมันเชื้อเพลิง Fuels	ค่าใช้ เกี่ยวกับ อินเทอร์เน็ต Cost of internet services	ค่าใช้ เกี่ยวกับ คอมพิวเตอร์ computer accessories	ค่าซ่อม สิ่งก่อสร้าง ยานพาหนะ เครื่องจักร และเครื่องมือ ฯลฯ Repair on construction, vehicles, machinery etc.	ค่าเช่า ยานพาหนะ เครื่องจักร และเครื่องมือ ฯลฯ Rent on vehicles, machinery and equipment etc.	ค่าเช่าอาคาร Rent on building	ค่าใช้จ่ายอื่น ๆ Other expenses	มูลค่าสินค้าและวัตถุดิบของสถานประกอบการ		ส่วน เปลี่ยนแปลง ของสินค้าและ วัตถุดิบ Change in value of stocks		
													1 ม.ค. 2554 Jan 1, 2011	31 ธ.ค. 2554 Dec 31, 2011			
71	122	990,371.4	899,788.4	10,286.7	1,822.6	15,292.4	1,562.9	1,812.0	6,888.5	1,589.5	12,921.8	38,606.5	315,406.3	284,243.3	-31,163.0	Architectural and engineering activities; technical testing and analysis	
711	69	804,388.2	735,973.9	7,962.4	1,238.7	13,512.5	1,092.7	1,641.5	4,357.1	1,500	7,540.4	30,918.8	277,536.7	269,189.4	-8,347.3	Architectural and engineering activities and related technical consultancy	
7110	69	804,388.2	735,973.9	7,962.4	1,238.7	13,512.5	1,092.7	1,641.5	4,357.1	1,500	7,540.4	30,918.8	277,536.7	269,189.4	-8,347.3	Architectural and engineering activities and related technical consultancy	
71101	53	464,424.4	430,758.5	4,080.6	719.4	3,947.7	348.9	565.8	3,276.6	1,500	4,508.3	16,068.6	263,019.3	261,283.0	-1,736.3	Architectural activities and related technical consultancy	
71102	14	325,331.5	293,926.3	3,755.7	512.4	7,764.9	736.6	1,055.7	1,080.5	-	3,032.1	13,467.2	14,517.4	7,906.4	-6,611.0	Engineering activities and related technical consultancy	
71103	2																Geophysical, geologic activities and related technical consultancy
712	53	185,983.2	163,814.5	2,324.3	583.9	1,779.9	270.2	170.5	2,531.4	1,439.5	5,381.4	7,687.6	37,869.6	15,053.9	-22,815.7	Technical testing and analysis	
7120	53	185,983.2	163,814.5	2,324.3	583.9	1,779.9	270.2	170.5	2,531.4	1,439.5	5,381.4	7,687.6	37,869.6	15,053.9	-22,815.7	Technical testing and analysis	
71201	4	18,967.2	12,604.8	524.3	69.0	256.6	117.4	97.5	1,005.1	250.0	2,405.4	1,637.1	5,513.7	4,156.9	-1,356.9	Testing and analysis services for the chemical, physical and biological properties	
71202	46	149,249.5	137,711.0	1,504.1	432.7	838.7	126.4	38.0	1,505.4	840.0	2,658.0	3,595.3	31,107.2	9,837.3	-21,269.9	Technical inspection services of motor vehicles	
71209	3																Other technical testing and analysis
72	3																Scientific research and development
721	3																Research and experimental development on natural sciences and engineering
7210	3																Research and experimental development on natural sciences and engineering
72101	2																Research and experimental development on natural sciences
72109	1																Research and experimental development on other engineering and technology
73	451	673,978.2	536,440.9	15,224.6	2,879.9	13,328.8	1,287.2	3,816.4	4,237.0	3,437.0	37,313.6	60,012.9	28,330.4	26,081.2	-2,249.2	Advertising and market research	
731	450	672,538.8	531,240.9	15,217.6	2,879.6	13,318.8	1,286.3	3,815.4	4,237.0	3,437.0	37,121.6	59,984.7	28,330.4	26,081.2	-2,249.2	Advertising	
7310	450	672,538.8	531,240.9	15,217.6	2,879.6	13,318.8	1,286.3	3,815.4	4,237.0	3,437.0	37,121.6	59,984.7	28,330.4	26,081.2	-2,249.2	Advertising	
73101	450	672,538.8	531,240.9	15,217.6	2,879.6	13,318.8	1,286.3	3,815.4	4,237.0	3,437.0	37,121.6	59,984.7	28,330.4	26,081.2	-2,249.2	Advertising activities	

(หน่วยบาท In Thousand Baht)

ตาราง 5 ค่าใช้จ่ายขั้นต้น มูลค่าสินค้าและวัตถุดิบของส่วนเปลี่ยนแปลงสินค้าของสถานประกอบการธุรกิจปี 2554 จำนวนตามประเภทธุรกิจ (ต่อ)

TABLE 5 TOTAL EXPENSES , VALUE OF STOCKS AND CHANGE IN VALUE OF STOCKS OF BUSINESS ESTABLISHMENTS IN 2011. BY CATEGORY OF BUSINESS INDUSTRY (Cont'd)

รหัส Code	ประเภทธุรกิจ Category of business industry	จำนวน สถาน- ประกอบการ Number of establishments	รวม Total	ค่าซื้อสินค้า เพื่อการจำหน่าย และ/หรือให้บริการ Value of goods purchased for sale or rendering services	ค่าไฟฟ้า Electricity	น้ำประปา Water supply	ค่าน้ำมันเชื้อเพลิง Fuels	ค่าใช้จ่าย เกี่ยวกับ ใช้บริการ อินเทอร์เน็ต Cost of internet services	ค่าใช้จ่าย เกี่ยวกับ บริการ คอมพิวเตอร์ Repair and maintenance of computer accessories	ค่าซ่อม สิ่งก่อสร้าง ยานพาหนะ เครื่องจักร และเครื่องมือ ฯลฯ Repair on construction, vehicles, machinery and equipment etc.	ค่าเช่า ยานพาหนะ เครื่องจักร และเครื่องมือ ฯลฯ Rent on vehicles, machinery and equipment etc.	ค่าเช่าอาคาร Rent on building	ค่าใช้จ่ายอื่นๆ Other expenses	มูลค่าสินค้าและวัตถุดิบของสถานประกอบการ		ส่วน เปลี่ยนแปลง ของสินค้าและ วัตถุดิบของ สถานประกอบการ Change in value of stocks	
														1 ม.ค. 2554 Jan 1, 2011	31 ธ.ค. 2554 Dec 31, 2011		
732	การวิจัยตลาดและการสำรวจ																
7320	ความคิดเห็นของประชาชน																
7320	การวิจัยตลาดและการสำรวจ																
74	กิจกรรมทางวิชาชีพ วิทยาศาสตร์ และเทคโนโลยีอื่นๆ	855	1,993,205.8	1,211,271.5	52,227.5	6,467.3	27,846.9	10,117.6	11,318.2	14,937.6	4,888.0	108,375.9	145,755.2	133,900.3	127,912.9	-5,987.4	Other professional, scientific and technical activities
741	กิจกรรมการออกแบบแพคเกจจิ้ง	91	1,184,900.2	1,015,114.5	15,297.1	2,598.0	17,378.4	4,420.5	8,901.1	5,974.1	4,405.1	31,485.9	79,325.5	94,006.7	94,595.9	589.2	Specialized design activities
7410	กิจกรรมการออกแบบแพคเกจจิ้ง	91	1,184,900.2	1,015,114.5	15,297.1	2,598.0	17,378.4	4,420.5	8,901.1	5,974.1	4,405.1	31,485.9	79,325.5	94,006.7	94,595.9	589.2	Specialized design activities
74101	กิจกรรมการออกแบบแพคเกจจิ้ง	61	1,013,723.8	905,587.7	9,733.0	1,523.3	12,805.8	4,053.8	8,016.3	5,233.6	4,539.3	25,596.9	38,816.4	74,938.8	72,666.7	-2,272.1	Interior decorators activities
74109	กิจกรรมการออกแบบแพคเกจจิ้งอื่นๆ	30	171,176.4	111,526.9	5,564.2	1,074.6	4,574.9	366.7	884.8	740.5	45.8	5,889.0	40,509.2	19,067.9	21,929.3	2,861.4	Other specialized design activities
742	กิจกรรมการถ่ายภาพ	729	304,168.8	155,008.9	31,216.9	2,973.7	5,929.7	4,986.1	2,192.4	6,297.8	357.3	69,420.2	25,785.8	39,353.3	31,789.2	-7,564.1	Photographic activities
7420	กิจกรรมการถ่ายภาพ	729	304,168.8	155,008.9	31,216.9	2,973.7	5,929.7	4,986.1	2,192.4	6,297.8	357.3	69,420.2	25,785.8	39,353.3	31,789.2	-7,564.1	Photographic activities
749	กิจกรรมทางวิชาชีพ วิทยาศาสตร์ และเทคโนโลยีอื่นๆ ซึ่งมิได้จัดประเภทไว้ที่อื่น	35	104,136.8	41,148.1	5,713.5	895.7	4,538.8	7,110.0	224.8	2,665.7	125.6	7,469.9	40,643.9	540.3	1,527.8	987.5	Other professional, scientific and technical activities n.e.c.
7490	กิจกรรมทางวิชาชีพ วิทยาศาสตร์ และเทคโนโลยีอื่นๆ ซึ่งมิได้จัดประเภทไว้ที่อื่น	35	104,136.8	41,148.1	5,713.5	895.7	4,538.8	7,110.0	224.8	2,665.7	125.6	7,469.9	40,643.9	540.3	1,527.8	987.5	Other professional, scientific and technical activities n.e.c.
74901	กิจกรรมการแปลและล่าม	8	1,418.6	376.0	121.6	19.6	-	6.0	-	-	-	745.0	150.4	5.5	-	-5.5	Translation and interpretation activities
74902	การวิจัยและพัฒนาผลิตภัณฑ์	5	24,601.2	14,947.7	3,019.1	726.8	772.7	36.0	2.0	-	125.6	1,180.0	3,791.4	10.0	10.0	-	Environmental consulting
74909	กิจกรรมทางวิชาชีพ วิทยาศาสตร์ และเทคโนโลยีอื่นๆ ซึ่งมิได้จัดประเภทไว้ที่อื่น	22	78,117.0	25,824.4	2,572.8	149.3	3,766.1	669.0	222.8	2,665.7	-	5,544.9	36,702.1	524.8	1,517.8	993.0	Other professional, scientific and technical activities n.e.c.
77	กิจกรรมการให้เช่า	1,163	1,897,301.8	1,495,269.7	44,618.5	6,377.1	77,117.7	3,814.4	2,395.7	34,449.1	4,427.1	78,002.2	150,830.2	240,242.1	266,617.7	26,375.6	Rental and leasing activities
771	การให้เช่ายานยนต์	131	871,341.7	749,519.2	5,581.9	1,814.0	41,351.3	1,583.4	117.0	24,659.4	2,339.2	13,872.0	30,504.2	65,880.2	61,767.0	-4,113.2	Renting and leasing of motor vehicles
7710	การให้เช่ายานยนต์	131	871,341.7	749,519.2	5,581.9	1,814.0	41,351.3	1,583.4	117.0	24,659.4	2,339.2	13,872.0	30,504.2	65,880.2	61,767.0	-4,113.2	Renting and leasing of motor vehicles
77101	การให้เช่ายานยนต์ชนิดนั่งส่วนบุคคล รถจักรยานยนต์ และรถจักรยานยนต์	78	53,280.0	28,539.7	1,801.2	426.4	6,917.5	162.6	62.0	8,999.1	488.6	2,385.9	3,497.0	20,833.1	25,109.1	4,276.0	Renting of passenger car, pickup truck, van and similar light motor vehicles
77109	การให้เช่ายานยนต์ชนิดนั่งบรรทุก และยานยนต์หนักอื่นๆ	53	818,061.7	720,979.5	3,780.7	1,387.6	34,433.8	1,420.8	55.0	15,660.3	1,850.6	11,486.1	27,007.2	45,047.1	36,657.8	-8,389.3	Renting of trucks and other heavy motor vehicles
772	การให้เช่าของใช้ส่วนบุคคล และของใช้ในชีวิตประจำวัน	898	411,474.7	280,743.6	29,307.1	2,913.0	8,336.5	1,730.1	1,548.2	1,840.6	191.1	55,277.8	29,586.9	105,339.4	103,650.1	-1,689.3	Renting and leasing of personal and household goods
7721	การให้เช่าเครื่องอุปโภคบริโภค	5	1,612.6	618.0	92.4	21.5	72.0	-	-	15.0	-	684.0	109.7	124.0	174.0	50.0	Renting and leasing of recreational and sports goods
77210	การให้เช่าเครื่องอุปโภคบริโภค	5	1,612.6	618.0	92.4	21.5	72.0	-	-	15.0	-	684.0	109.7	124.0	174.0	50.0	Renting and leasing of recreational and sports goods

ตาราง 5 ค่าใช้จ่ายขั้นต้น มูลค่าสินค้าและวัสดุประกอบและส่วนเปลี่ยนแปลงสินค้าของสถานประกอบการธุรกิจปี 2554 จำนวนตามประเภทธุรกิจ (ต่อ)

TABLE 5 TOTAL EXPENSES, VALUE OF STOCKS AND CHANGE IN VALUE OF STOCKS OF BUSINESS ESTABLISHMENTS IN 2011 BY CATEGORY OF BUSINESS INDUSTRY (Cont'd)

รหัส Code	จำนวน สถาน- ประกอบการ Number of establishments	รวม Total	ค่าซื้อสินค้า เพื่อการจำหน่าย และ/หรือให้บริการ Value of goods purchased for sale or rendering services	ค่าไฟฟ้า Electricity	น้ำประปา Water supply	ค่าน้ำมันเชื้อเพลิง Fuels	ค่าใช้จ่าย เกี่ยวกับ บริการ อินเทอร์เน็ต Cost of internet services	ค่าใช้จ่าย เกี่ยวกับ บริการ คอมพิวเตอร์ computer accessories	ค่าซ่อม สิ่งก่อสร้าง ยานพาหนะ เครื่องจักร และเครื่องมือ ฯลฯ Repair on construction, vehicles, machinery and equipment etc.	ค่าเช่า อาคาร เครื่องจักร และเครื่องมือ ฯลฯ Rent on buildings and machinery equipment etc.	ค่าโฆษณา Rent on building expenses	มูลค่าสินค้าและวัสดุประกอบคงเหลือ Value of stocks		ส่วน เปลี่ยนแปลง ของสินค้า ที่ประกอบ คงเหลือ Change in value of stocks	ประเภทธุรกิจ Category of business industry	
												1 ม.ค. 2554 Jan 1, 2011	31 ธ.ค. 2554 Dec 31, 2011			
79	กิจกรรมของตัวแทนธุรกิจท่องเที่ยว การจำหน่าย การบริการสำรอง และกิจกรรมที่เกี่ยวข้อง	131	260,358.4	196,053.3	5,720.0	974.0	1,485.5	813.2	4,394.3	376.8	10,550.6	29,294.6	3,401.7	1,718.0	-1,683.6	Travel agency, tour operator, reservation service and related activities
791	กิจกรรมของตัวแทนธุรกิจท่องเที่ยว และการจำหน่าย	127	257,000.0	194,142.1	5,162.7	866.0	1,460.6	783.2	4,394.3	376.8	10,010.6	29,047.5	3,251.6	1,583.0	-1,668.6	Travel agency and tour operator activities
7911	กิจกรรมตัวแทนธุรกิจท่องเที่ยว	49	134,400.9	115,601.5	2,366.2	410.5	453.3	317.0	153.8	37.9	4,579.2	9,528.8	2,487.9	963.9	-1,524.0	Travel agency activities
79110	กิจกรรมตัวแทนธุรกิจท่องเที่ยว	49	134,400.9	115,601.5	2,366.2	410.5	453.3	317.0	153.8	37.9	4,579.2	9,528.8	2,487.9	963.9	-1,524.0	Travel agency activities
7912	กิจกรรมการจัดจำหน่าย	78	122,599.2	78,540.6	2,796.5	453.5	1,003.3	462.2	4,240.5	338.9	5,431.4	19,518.7	763.8	619.2	-144.6	Tour operator activities
79120	กิจกรรมการจัดจำหน่าย	78	122,599.2	78,540.6	2,796.5	453.5	1,003.3	462.2	4,240.5	338.9	5,431.4	19,518.7	763.8	619.2	-144.6	Tour operator activities
799	กิจกรรมบริการท่องเที่ยว และกิจกรรมที่เกี่ยวข้อง	4	3,358.4	1,911.1	557.3	108.0	24.8	30.0	-	-	540.0	187.1	150.0	135.0	-15.0	Other reservation service and related activities
7990	กิจกรรมบริการท่องเที่ยว และกิจกรรมที่เกี่ยวข้อง	4	3,358.4	1,911.1	557.3	108.0	24.8	30.0	-	-	540.0	187.1	150.0	135.0	-15.0	Other reservation service and related activities
79901	กิจกรรมมัคคุเทศก์	1	D	D	D	D	D	D	D	D	D	D	D	D	D	Activities of tourist guides
79909	กิจกรรมบริการสำรอง และกิจกรรมที่เกี่ยวข้อง	3	D	D	D	D	D	D	D	D	D	D	D	D	D	Other reservation service and related activities, n.e.c.
80	การบริการรักษาความปลอดภัย และการป้องกัน	173	713,916.2	597,428.0	8,007.4	1,874.2	11,336.4	1,423.0	2,429.8	1,653.4	18,136.9	65,789.6	55,430.2	47,397.5	-8,032.7	Security and investigation activities
801	การบริการรักษาความปลอดภัยส่วนบุคคล	119	499,133.4	409,129.5	5,830.4	1,570.6	8,622.2	681.2	2,192.7	844.1	8,575.8	57,484.0	24,068.2	20,124.9	-3,943.3	Private security activities
8010	การบริการรักษาความปลอดภัยส่วนบุคคล	119	499,133.4	409,129.5	5,830.4	1,570.6	8,622.2	681.2	2,192.7	844.1	8,575.8	57,484.0	24,068.2	20,124.9	-3,943.3	Private security activities
80100	การบริการรักษาความปลอดภัยส่วนบุคคล	119	499,133.4	409,129.5	5,830.4	1,570.6	8,622.2	681.2	2,192.7	844.1	8,575.8	57,484.0	24,068.2	20,124.9	-3,943.3	Private security activities
802	การบริการระบบรักษาความปลอดภัย	52	214,306.2	188,298.5	2,124.2	283.2	4,074.7	741.8	237.1	809.3	9,261.1	8,200.1	31,361.9	27,272.5	-4,089.4	Security systems service activities
8020	การบริการระบบรักษาความปลอดภัย	52	214,306.2	188,298.5	2,124.2	283.2	4,074.7	741.8	237.1	809.3	9,261.1	8,200.1	31,361.9	27,272.5	-4,089.4	Security systems service activities
80200	การบริการระบบรักษาความปลอดภัย	52	214,306.2	188,298.5	2,124.2	283.2	4,074.7	741.8	237.1	809.3	9,261.1	8,200.1	31,361.9	27,272.5	-4,089.4	Security systems service activities
803	กิจกรรมการสืบสวน	2	D	D	D	D	D	D	D	D	D	D	D	D	D	Investigation activities
8030	กิจกรรมการสืบสวน	2	D	D	D	D	D	D	D	D	D	D	D	D	D	Investigation activities
80300	กิจกรรมการสืบสวน	2	D	D	D	D	D	D	D	D	D	D	D	D	D	Investigation activities
81	กิจกรรมการบริการที่พักอาคาร และพื้นที่	89	273,291.1	182,773.2	11,291.6	1,773.1	12,886.9	243.1	17,996.2	3,638.1	6,274.4	36,215.3	11,268.1	7,947.1	-3,321.1	Services to buildings and landscape activities
812	การบริการทำความสะอาด	76	265,119.6	177,448.7	11,127.3	1,704.8	18,553.4	227.4	17,859.6	3,611.8	5,953.4	35,795.4	10,320.2	7,275.3	-3,044.9	Cleaning activities
8121	การบริการทำความสะอาดทั่วไป สำนักงาน	13	91,600.9	36,649.9	9,325.8	1,244.9	4,702.4	53.6	15,750.3	3,300.0	3,130.0	17,337.0	1,314.7	296.0	-1,018.7	General cleaning of buildings
81210	การบริการทำความสะอาดทั่วไป สำนักงาน	13	91,600.9	36,649.9	9,325.8	1,244.9	4,702.4	53.6	15,750.3	3,300.0	3,130.0	17,337.0	1,314.7	296.0	-1,018.7	General cleaning of buildings
8129	การบริการทำความสะอาดสำหรับ อาคารและอุตสาหกรรมอื่นๆ	63	173,518.7	140,798.8	1,801.5	459.9	17,388.5	78.2	2,109.3	311.8	2,823.4	18,458.4	9,005.4	6,979.3	-2,026.2	Other building and industrial cleaning activities
81292	การบริการทำความสะอาดภายใน ที่ให้เช่าและชุมชน	3	D	D	D	D	D	D	D	D	D	D	D	D	D	Specialized interior cleaning activities for buildings

ตาราง 5 ค่าใช้จ่ายขั้น มูลค่าสินค้าและวัตถุดิบและส่วนเปลี่ยนแปลงสินค้าของสถานประกอบการธุรกิจปี 2554 จำนวนตามประเภทธุรกิจ (ต่อ)

TABLE 5 TOTAL EXPENSES , VALUE OF STOCKS AND CHANGE IN VALUE OF STOCKS OF BUSINESS ESTABLISHMENTS IN 2011 BY CATEGORY OF BUSINESS INDUSTRY (Cont'd)

รหัส Code	จำนวน สถาน- ประกอบการ Number of establishments	รวม Total	ค่าซื้อสินค้า เพื่อการจำหน่าย และ/หรือให้บริการ Value of goods purchased for sale or rendering services	ค่าไฟฟ้า Electricity	น้ำประปา Water supply	ค่าน้ำมันเชื้อเพลิง Fuels	ค่าใช้จ่าย เกี่ยวกับ ใช้บริการ อินเทอร์เน็ต Cost of internet services	ค่าใช้จ่าย เกี่ยวกับ บริการ คอมพิวเตอร์ computer accessories	ค่าซ่อม สิ่งก่อสร้าง ยานพาหนะ เครื่องจักร และเครื่องมือ ฯลฯ Repair on construction, vehicles, machinery and equipment etc.	ค่าเช่า อาคาร เครื่องจักร และเครื่องมือ ฯลฯ Rent on vehicles, machinery and equipment etc.	ค่าเช่าอาคาร Rent on building	ค่าใช้จ่าย อื่น Other expenses	มูลค่าสินค้าและวัตถุดิบของสต็อก		ส่วน เปลี่ยนแปลง ของสินค้า ที่ประกอบ คงเหลือ Change in value of stocks	ประเภทธุรกิจ Category of business industry
													1 ม.ค. 2554 Jan 1, 2011	31 ธ.ค. 2554 Dec 31, 2011		
81293	36	74,980.2	57,303.3	1,899.4	198.2	5,457.2	136.7	77.2	527.3	311.8	2,226.8	7,652.2	4,628.1	3,985.4	-62.7	Disinfecting and exterminating activities
81299	24	30,648.9	27,975.8	320.0	225.7	463.7	14.4	1.0	182.0	-	370.5	1,095.9	2,461.9	1,112.1	-1,369.8	Other building and industrial cleaning activities, n.e.c
813	13	8,171.5	5,324.5	1,643	68.3	1,681.0	15.7	14.0	136.7	26.3	321.0	419.9	948.0	671.8	-276.2	Landscape care and maintenance service activities
8130	13	8,171.5	5,324.5	1,643	68.3	1,681.0	15.7	14.0	136.7	26.3	321.0	419.9	948.0	671.8	-276.2	Landscape care and maintenance service activities
81300	13	8,171.5	5,324.5	1,643	68.3	1,681.0	15.7	14.0	136.7	26.3	321.0	419.9	948.0	671.8	-276.2	Landscape care and maintenance service activities
82	1,119	6,217,448.9	5,587,823.6	56,451.7	9,575.2	53,939.5	7,549.3	7,047.3	15,733.6	8,694.4	74,783.1	395,851.3	590,863.5	651,475.3	60,611.8	Office administrative, office support and other business support activities
821	698	285,832.4	157,083.1	23,546.9	4,141.1	7,599.9	4,685.7	3,904.6	4,100.9	1,632.2	34,132.3	45,005.9	23,937.9	23,859.4	-78.5	Office administrative and support activities
8211	1	D	D	D	D	D	D	D	D	D	D	D	D	D	D	Combined office administrative service activities
82110	1	D	D	D	D	D	D	D	D	D	D	D	D	D	D	Combined office administrative service activities
8219	697	285,087.9	157,083.1	23,481.9	4,137.8	7,569.9	4,678.7	3,901.6	4,050.9	1,632.2	34,012.3	44,539.6	23,937.9	23,859.4	-78.5	Photocopying, document preparation and other specialized office support activities
82191	639	264,325.9	144,380.9	21,895.5	3,868.9	6,903.5	4,264.2	3,691.9	3,457.9	1,632.2	30,960.9	43,269.9	21,159.7	21,327.8	108.0	Photocopying activities
82199	58	20,762.0	12,702.2	1,586.4	268.8	666.4	414.4	209.6	593.0	-	3,051.4	1,269.7	2,778.1	2,531.6	-246.5	Document preparation and other specialized office support activities
822	2	D	D	D	D	D	D	D	D	D	D	D	D	D	D	Activities of call centres
8220	2	D	D	D	D	D	D	D	D	D	D	D	D	D	D	Activities of call centres
82200	2	D	D	D	D	D	D	D	D	D	D	D	D	D	D	Activities of call centres
823	12	475,394.4	444,876.4	2,163.7	183.2	912.0	340.6	158.8	1,433.5	-	3,049.6	22,276.6	1,955.0	1,819.6	-135.3	Organization of conventions and trade shows
8230	12	475,394.4	444,876.4	2,163.7	183.2	912.0	340.6	158.8	1,433.5	-	3,049.6	22,276.6	1,955.0	1,819.6	-135.3	Organization of conventions and trade shows
82301	5	5,934.3	5,345.0	45.0	14.3	60.0	7.6	-	-	-	246.0	216.5	355.0	153.0	-202.0	Organization of conventions
82302	7	469,460.0	439,531.4	2,118.7	169.0	852.0	333.0	158.8	1,433.5	-	2,803.6	22,060.1	1,600.0	1,666.6	66.7	Organization of trade shows
829	407	5,454,381.9	4,984,169.1	30,693.9	5,244.9	45,384.3	2,506.3	2,983.9	10,199.2	7,062.2	37,601.3	328,536.9	564,830.6	625,766.3	60,935.7	Business support service activities n.e.c.
8291	5	95,225.9	72,439.8	825.6	1,051.3	4,377.7	94.8	187.2	144.3	-	580.7	15,522.5	66.7	-	-66.7	Activities of collection agencies and credit bureaus
82911	5	95,225.9	72,439.8	825.6	1,051.3	4,377.7	94.8	187.2	144.3	-	580.7	15,522.5	66.7	-	-66.7	Activities of collection agencies
8292	89	3,944,087.8	3,663,076.8	21,415.5	2,737.0	30,178.3	239.3	733.4	7,796.4	5,714.9	5,436.1	206,760.1	437,852.3	530,284.2	92,431.9	Packaging activities
82920	89	3,944,087.8	3,663,076.8	21,415.5	2,737.0	30,178.3	239.3	733.4	7,796.4	5,714.9	5,436.1	206,760.1	437,852.3	530,284.2	92,431.9	Packaging activities

(หน่วยนับในพันบาท)

ตาราง 5 ค่าใช้จ่ายเพิ่มขึ้น มูลค่าสินค้าและวัสดุประกอบและส่วนเปลี่ยนแปลงสินค้าของสถานประกอบการธุรกิจปี 2554 จำนวนตามประเภทธุรกิจ (ต่อ)

TABLE 5 TOTAL EXPENSES , VALUE OF STOCKS AND CHANGE IN VALUE OF STOCKS OF BUSINESS ESTABLISHMENTS IN 2011 BY CATEGORY OF BUSINESS INDUSTRY (Cont'd)

รหัส Code	ประเภทธุรกิจ Category of business industry	จำนวน สถาน- ประกอบการ Number of establishments	รวม Total	ค่าซื้อสินค้า เพื่อการจำหน่าย และ/หรือให้บริการ Value of goods purchased for sale or rendering services	ค่าไฟฟ้า Electricity	ค่าบริการ Water supply	ค่าน้ำมันเชื้อเพลิง Fuels	ค่าใช้จ่าย เกี่ยวกับ ใช้บริการ อินเทอร์เน็ต Cost of internet services	ค่าใช้จ่าย เกี่ยวกับ บริการ คอมพิวเตอร์ computer accessories	ค่าซ่อม สิ่งก่อสร้าง ยานพาหนะ เครื่องจักร และเครื่องมือ ฯลฯ Repair on construction, vehicles, machinery etc.	ค่าเช่า อาคาร เครื่องจักร และเครื่องมือ ฯลฯ Rent on building machinery and equipment etc.	ค่าใช้สอย Other expenses	มูลค่าสินค้าและวัสดุประกอบคงเหลือ Value of stocks		ส่วน เปลี่ยนแปลง ของสินค้า ที่ประกอบ คงเหลือ Change in value of stocks		
													1 ม.ค. 2554 Jan 1, 2011	31 ธ.ค. 2554 Dec. 31, 2011			
8299	กิจกรรมบริการอื่นๆ ที่สนับสนุน ทางธุรกิจ ซึ่งมีได้ผู้ประกอบการที่เพิ่มขึ้น	313	1,415,070.3	1,246,652.4	8,452.9	1,456.5	10,828.4	2,172.2	2,063.3	2,258.5	1,347.3	106,254.3	126,911.6	95,482.1	-31,429.5	Other business support service activities n.e.c.	
82990	กิจกรรมบริการอื่นๆ ที่สนับสนุน ทางธุรกิจ ซึ่งมีได้ผู้ประกอบการที่เพิ่มขึ้น	313	1,415,070.3	1,246,652.4	8,452.9	1,456.5	10,828.4	2,172.2	2,063.3	2,258.5	1,347.3	106,254.3	126,911.6	95,482.1	-31,429.5	Other business support service activities n.e.c.	
90	กิจกรรมการสร้างสรรค์ศิลปะ และงานบันเทิง	222	73,392.7	47,579.8	3,173.4	748.1	8,161.7	198.6	127.0	3,667.7	2,211.4	5,985.6	9,965.2	8,089.7	-1,875.5	Creative, arts and entertainment activities	
900	กิจกรรมการสร้างสรรค์ศิลปะ และความบันเทิง	222	73,392.7	47,579.8	3,173.4	748.1	8,161.7	198.6	127.0	3,667.7	2,211.4	5,985.6	9,965.2	8,089.7	-1,875.5	Creative, arts and entertainment activities	
9000	กิจกรรมการสร้างสรรค์ศิลปะ และความบันเทิง	222	73,392.7	47,579.8	3,173.4	748.1	8,161.7	198.6	127.0	3,667.7	2,211.4	5,985.6	9,965.2	8,089.7	-1,875.5	Creative, arts and entertainment activities	
90001	กิจกรรมการสร้างสรรค์ศิลปะ	12	2,837.9	1,825.2	174.6	64.0	39.4	-	-	-	702.0	32.8	38.6	771.2	732.6	Creative and arts activities	
90002	กิจกรรมด้านความบันเทิง	210	70,554.8	45,754.6	2,998.8	684.1	8,123.3	198.6	127.0	3,667.7	2,211.4	5,952.8	9,926.6	7,318.6	-2,608.1	Entertainment activities	
92	กิจกรรมการพนันและการเสี่ยงโชค	21	14,399.3	11,848.5	444.5	112.6	109.1	58.7	50.6	35.5	-	1,223.3	514.5	2,749.0	1,804.0	-945.0	Gambling and betting activities
920	กิจกรรมการพนันและการเสี่ยงโชค	21	14,399.3	11,848.5	444.5	112.6	109.1	58.7	50.6	35.5	-	1,223.3	514.5	2,749.0	1,804.0	-945.0	Gambling and betting activities
9200	กิจกรรมการพนันและการเสี่ยงโชค	21	14,399.3	11,848.5	444.5	112.6	109.1	58.7	50.6	35.5	-	1,223.3	514.5	2,749.0	1,804.0	-945.0	Gambling and betting activities
92001	กาตัดสินเงินเกี่ยวกับสลากกินแบ่ง	21	14,399.3	11,848.5	444.5	112.6	109.1	58.7	50.6	35.5	-	1,223.3	514.5	2,749.0	1,804.0	-945.0	Operation of lottery
93	กิจกรรมด้านกีฬา ความบันเทิง และการันทนาการ	2,417	2,202,306.4	1,037,642.8	254,318.7	32,205.7	38,092.6	30,859.1	33,177.2	121,437.2	6,373.5	496,302.1	250,114.3	252,684.0	2,569.7	Sports activities and amusement and recreation activities	
931	กิจกรรมด้านกีฬา	894	1,194,310.0	715,440.9	113,692.6	17,106.5	22,714.7	2,022.8	1,156.2	61,521.6	4,793.9	203,456.6	86,961.7	83,742.3	-3,219.4	Sports activities	
9311	กาตัดสินเงินเกี่ยวกับสิ่งอำนวยความสะดวกด้านกีฬา	783	1,169,138.2	700,941.7	110,691.7	16,251.7	20,531.9	2,005.2	1,141.7	60,468.6	4,560.6	200,729.2	84,697.1	81,814.4	-2,882.7	Operation of sports facilities	
93111	กาตัดสินเงินเกี่ยวกับสิ่งอำนวยความสะดวกด้านกีฬา	741	1,140,130.1	687,550.8	105,311.8	14,642.5	20,423.4	1,858.1	1,094.2	60,328.2	4,560.6	196,988.1	83,684.4	80,906.3	-2,778.1	Operation of sports facilities	
93112	กาตัดสินเงินของศูนย์ฟิตเนส ที่เปิดต่อสาธารณะ	42	29,008.1	13,909.9	5,379.9	1,609.2	1,085	147.1	47.5	140.4	-	3,741.2	1,012.7	908.1	-104.6	Operation of fitness centers	
9312	กิจกรรมนันทนาการ	2	D	D	D	D	D	D	D	D	D	D	D	D	D	Activities of sports clubs	
93120	กิจกรรมนันทนาการ	2	D	D	D	D	D	D	D	D	D	D	D	D	D	Activities of sports clubs	
9319	กิจกรรมอื่นๆ ด้านกีฬา	49	21,006.5	14,220.6	2,067.7	475.8	1,645.4	7.7	12.0	285.2	233.3	1,470.8	2,264.6	1,927.9	-336.7	Other sports activities	
93191	กิจกรรมการจัดการแข่งขันกีฬา	1	D	D	D	D	D	D	D	D	D	D	D	D	D	Activities of producers or promoters of sports events	
93199	กิจกรรมอื่นๆ ด้านกีฬา ซึ่งไม่ได้จัดประเภทไว้ข้างอื่น	48	20,420.0	14,220.6	2,001.7	472.8	1,453.4	-	-	273.2	233.3	1,181.0	2,264.6	1,927.9	-336.7	Other sports activities, n.e.c.	
932	กิจกรรมด้านความบันเทิง และการนันทนาการอื่นๆ	1,583	1,007,996.4	322,201.8	140,626.2	15,099.2	15,377.8	28,836.3	32,021.0	59,915.6	1,579.6	292,846.5	163,152.6	168,941.7	5,789.1	Other amusement and recreation activities	
9321	กิจกรรมสวนสนุกและธีมปาร์ค	5	356,647.5	2,100.0	21,049.6	3,671.3	1,881.6	16.4	320.4	56,717.3	-	4,590.0	246,300.9	21,826.1	2,077.9	Activities of amusement parks and theme parks	
93210	กิจกรรมสวนสนุกและธีมปาร์ค	5	356,647.5	2,100.0	21,049.6	3,671.3	1,881.6	16.4	320.4	56,717.3	-	4,590.0	246,300.9	21,826.1	2,077.9	Activities of amusement parks and theme parks	

(หน่วยบาท In Thousand Baht)

ตาราง 5 ค่าใช้จ่ายขั้น มูลค่าสินค้าและวัสดุประกอบและส่วนเปลี่ยนแปลงสินค้าของสถานประกอบการธุรกิจปี 2554 จำนวนตามประเภทธุรกิจ (ต่อ)

TABLE 5 TOTAL EXPENSES , VALUE OF STOCKS AND CHANGE IN VALUE OF STOCKS OF BUSINESS ESTABLISHMENTS IN 2011 BY CATEGORY OF BUSINESS INDUSTRY (Cont'd)

รหัส Code	จำนวน สถาน- ประกอบการ Number of establishments	รวม Total	มูลค่าสินค้า ซื้อจากผู้จำหน่าย และ/หรือให้บริการ Value of goods purchased for sale or rendering services	ค่าไฟฟ้า Electricity	ค่าขนส่ง Water supply	ค่าน้ำมันเชื้อเพลิง Fuels	ค่าใช้จ่าย เกี่ยวกับ ใช้บริการ อินเทอร์เน็ต Cost of internet services	ค่าใช้จ่าย เกี่ยวกับ บริการ คอมพิวเตอร์ computer accessories	ซ่อมแซม สิ่งก่อสร้าง ยานพาหนะ เครื่องจักร และเครื่องมือ ฯลฯ Repair on construction, vehicles, machinery etc.	ค่าเช่า ยานพาหนะ เครื่องจักร และเครื่องมือ ฯลฯ Rent on vehicles, machinery and equipment etc.	ค่าเช่าอาคาร Rent on building	ค่าใช้จ่ายอื่น ๆ Other expenses	มูลค่าสินค้าและวัสดุประกอบคงเหลือ		ส่วน เปลี่ยนแปลง ของสินค้าและ วัสดุประกอบ คงเหลือ Change in value of stocks	ประเภทธุรกิจ Category of business industry
													1 ม.ค. 2554 Jan 1, 2011	31 ธ.ค. 2554 Dec 31, 2011		
9229	1,578	671,348.9	320,101.8	119,576.5	11,427.9	13,496.2	28,819.9	31,700.6	3,198.3	1,579.6	94,903.4	46,544.6	141,326.5	145,037.7	3,711.2	Other amusement and recreation activities n.e.c.
9222	8	53,542.5	33,061.0	6,357.2	1,664.9	2,236.6	33.9	10.0	566.0	-	36.0	9,576.9	75,226.4	76,446.7	1,220.3	Activities of amusement and recreation shows
9223	1,570	617,806.4	287,040.8	113,219.4	9,762.9	11,259.6	28,786.0	31,690.6	2,632.3	1,579.6	94,867.4	36,967.7	66,100.1	68,591.0	2,490.9	Operation of games shops and coin-operated games activities
95	3,908	1,137,595.1	771,399.0	65,620.3	16,091.0	45,591.1	7,003.7	6,055.2	14,084.7	4,023.8	133,723.3	74,003.1	144,058.4	132,216.0	-11,842.4	Repair of computers and personal and household goods
951	796	421,732.9	289,892.7	21,336.6	2,947.3	10,806.1	5,353.7	5,408.8	3,507.4	3,284.1	50,854.9	28,361.4	54,052.9	48,390.9	-5,661.9	Repair of computers and communication equipment
9511	666	346,338.3	236,931.5	19,011.8	2,518.0	9,156.6	5,206.2	5,386.4	2,891.3	3,284.1	35,278.8	26,735.5	45,536.9	38,939.8	-6,547.1	Repair of computers and peripheral equipment
95110	666	346,338.3	236,931.5	19,011.8	2,518.0	9,156.6	5,206.2	5,386.4	2,891.3	3,284.1	35,278.8	26,735.5	45,536.9	38,939.8	-6,547.1	Repair of computers and peripheral equipment
9512	130	75,414.6	52,951.1	2,324.8	429.3	1,649.5	147.4	22.4	616.1	-	15,576.1	1,687.9	8,515.9	9,401.1	885.1	Repair of communication equipment
95120	130	75,414.6	52,951.1	2,324.8	429.3	1,649.5	147.4	22.4	616.1	-	15,576.1	1,687.9	8,515.9	9,401.1	885.1	Repair of communication equipment
952	3,112	715,842.2	481,506.4	44,283.7	13,143.7	34,785.0	1,650.0	646.4	10,577.3	739.7	82,868.4	45,641.7	90,005.6	83,825.1	-6,180.5	Repair of personal and household goods
9521	823	150,349.7	87,242.2	11,608.0	3,198.3	8,111.9	583.7	138.8	3,428.8	55.9	27,715.7	8,266.4	11,054.8	18,823.4	7,768.6	Repair of consumer electronics
95210	823	150,349.7	87,242.2	11,608.0	3,198.3	8,111.9	583.7	138.8	3,428.8	55.9	27,715.7	8,266.4	11,054.8	18,823.4	7,768.6	Repair of consumer electronics
9522	932	415,623.7	304,088.6	15,874.8	5,247.8	23,127.0	966.7	505.9	5,431.6	127.9	27,994.1	32,259.3	56,841.9	45,874.0	-10,967.9	Repair of household appliances and home and garden equipment
95220	932	415,623.7	304,088.6	15,874.8	5,247.8	23,127.0	966.7	505.9	5,431.6	127.9	27,994.1	32,259.3	56,841.9	45,874.0	-10,967.9	Repair of household appliances and home and garden equipment
9523	31	4,910.4	1,643.0	336.7	49.8	263.1	-	-	8.3	-	1,854.0	755.4	596.7	591.7	-5.0	Repair of footwear and leather goods
95230	31	4,910.4	1,643.0	336.7	49.8	263.1	-	-	8.3	-	1,854.0	755.4	596.7	591.7	-5.0	Repair of footwear and leather goods
9524	34	13,432.6	9,619.1	711.8	130.3	586.3	20.6	1.7	41.0	17.1	1,637.2	667.4	1,345.7	1,029.8	-315.9	Repair of furniture and home furnishings
95240	34	13,432.6	9,619.1	711.8	130.3	586.3	20.6	1.7	41.0	17.1	1,637.2	667.4	1,345.7	1,029.8	-315.9	Repair of furniture and home furnishings
9529	1,292	131,525.7	78,913.5	15,752.3	4,517.5	2,696.6	79.0	-	1,667.5	588.7	23,667.4	3,693.1	20,166.6	17,506.3	-2,660.2	Repair of other personal and household goods
95291	35	5,743.6	3,980.6	303.5	111.9	49.9	24.7	-	19.3	-	1,104.3	149.4	1,017.8	752.4	-265.4	Repair of watches and clocks
95292	1,049	79,425.5	40,605.3	12,270.3	3,583.4	942.1	37.0	-	643.3	538.7	18,169.7	2,635.8	12,161.0	9,780.6	-2,380.4	Repair and attention of clothing
95294	155	16,658.9	10,284.7	2,161.4	565.1	511.1	-	-	959.5	-	1,495.4	681.8	3,747.6	3,403.4	-344.2	Repair of bicycles
95294	2	D	D	D	D	D	D	D	D	D	D	D	D	D	D	Repair of musical instruments
95295	1	D	D	D	D	D	D	D	D	D	D	D	D	D	D	Repair of sporting goods
95299	50	28,665.5	23,327.4	966.5	248.2	1,118.0	10.1	-	45.5	-	2,742.0	205.9	3,202.0	3,541.7	339.8	Repair of other personal and household goods, n.e.c.

ตาราง 5 ค่าใช้จ่ายขั้นต้น มูลค่าสินค้าและวัตถุดิบและส่วนเปลี่ยนแปลงสินค้าของสถานประกอบการธุรกิจปี 2554 จำนวนตามประเภทธุรกิจ (ต่อ)

TABLE 5 TOTAL EXPENSES , VALUE OF STOCKS AND CHANGE IN VALUE OF STOCKS OF BUSINESS ESTABLISHMENTS IN 2011 BY CATEGORY OF BUSINESS INDUSTRY (Cont'd)

รหัส Code	ประเภทธุรกิจ Category of business industry	จำนวน สถาน- ประกอบการ Number of establishments	รวม Total	ค่าซื้อสินค้า เพื่อการจำหน่าย และ/หรือให้บริการ Value of goods purchased for sale or rendering services	ค่าไฟฟ้า Electricity	น้ำประปา Water supply	ค่าน้ำมันเชื้อเพลิง Fuels	ค่าใช้จ้บ เกี่ยวกับ ใช้บริการ อินเทอร์เน็ต Cost of internet services	ค่าใช้จ้บ เกี่ยวกับ บริการ คอมพิวเตอร์ computer accessories	ค่าซ่อม สิ่งก่อสร้าง ยานพาหนะ เครื่องจักร และเครื่องมือ ฯลฯ Repair on construction, vehicles, machinery and equipment etc.	ค่าเช่า ยานพาหนะ เครื่องจักร และเครื่องมือ ฯลฯ Rent on vehicles, machinery and equipment etc.	ค่าเช่าอาคาร Rent on building	ค่าใช้จ่าย อื่น Other expenses	มูลค่าสินค้าและวัตถุดิบของสถานประกอบการ		ส่วน เปลี่ยนแปลง ของสินค้า ที่ประกอบ คงเหลือ Change in value of stocks	
														1 ม.ค. 2554 Jan 1, 2011	31 ธ.ค. 2554 Dec 31, 2011		
96	กิจกรรมบริการส่วนบุคคลอื่นๆ	17,749	4,864,546.9	2,564,110.4	560,221.4	130,227.0	88,084.2	7,366.8	1,439.0	66,418.7	7,176.4	1,232,062.2	207,438.8	298,684.0	215,725.8	-42,938.2	Other personal service activities
961	กิจกรรมบริการเสริมเสริมสุขภาพ ร่างกาย (ยกเว้นกิจกรรมด้านการศึกษา)	13,491	3,637,608.2	1,817,613.9	385,950.1	74,056.8	51,926.1	4,307.5	834.5	29,525.6	5,959.6	1,125,056.0	142,377.9	203,330.2	162,328.0	-41,002.1	Personal services for wellness (except sport activities)
9610	กิจกรรมบริการเสริมเสริมสุขภาพ ร่างกาย (ยกเว้นกิจกรรมด้านการศึกษา)	13,491	3,637,608.2	1,817,613.9	385,950.1	74,056.8	51,926.1	4,307.5	834.5	29,525.6	5,959.6	1,125,056.0	142,377.9	203,330.2	162,328.0	-41,002.1	Personal services for wellness (except sport activities)
96101	กิจกรรมสปาและกานวด	1,310	451,891.5	190,305.3	76,606.9	13,084.2	8,482.8	1,224.0	331.5	4,496.0	1,094	115,161.5	42,089.8	31,633.6	27,602.5	-4,031.1	Activities of spas and massage salons
96102	กิจกรรมบริการนวด	17	127,266.4	114,206.0	1,606.4	101.3	64.8	51.5	34.2	107.9	-	10,480.0	614.3	895.8	594.9	-340.9	Activities of reducing and slendering salons
96103	กิจกรรมการผสม	11,396	2,688,330.4	1,314,271.9	284,710.1	55,912.4	41,081.8	2,725.4	462.8	21,617.8	5,850.2	873,944.5	87,735.6	135,429.5	104,312.6	-31,116.9	Activities of hairdressing salons
96104	กิจกรรมการดูแลสุขภาพ แต่ไม่รวมถึงสปา	764	362,692.2	192,470.7	22,915.8	4,941.2	2,164.7	286.1	-	3,299.9	-	124,865.1	11,748.7	35,121.3	29,498.1	-5,623.2	Activities of beauty, manicure and pedicure salons
96109	กิจกรรมบริการอื่นๆ เช่นเสริมร่างกาย ร่างกาย (ยกเว้นกิจกรรมด้านการศึกษา)	4	7,427.7	6,360.0	111.0	17.7	132.0	20.4	6.0	4.0	-	605.0	171.6	250.0	360.0	110.0	Other personal services for wellness (except sport activities)
962	การบริการซักผ้าและซักแห้ง	3,565	1,086,786.8	658,695.6	163,848.7	53,881.2	32,962.9	2,689.2	563.4	35,835.4	1,129.3	86,081.1	51,100.0	39,968.6	37,736.4	-2,232.2	Washing and (dry-) cleaning of textile and fur products
9620	การบริการซักผ้าและซักแห้ง	3,565	1,086,786.8	658,695.6	163,848.7	53,881.2	32,962.9	2,689.2	563.4	35,835.4	1,129.3	86,081.1	51,100.0	39,968.6	37,736.4	-2,232.2	Washing and (dry-) cleaning of textile and fur products
96201	การบริการซักผ้าและซักแห้ง (ยกเว้น ใยหรือสิ่งคล้ายใยของเนื้อหนัง)	2,526	886,386.2	603,949.6	99,030.6	35,307.1	30,262.8	1,046.6	558.9	8,042.3	1,063.3	68,386.2	38,738.9	25,022.6	23,367.9	-1,654.7	Washing and (dry-) cleaning of textile and fur products (except by self-service coin-operated machines)
96202	การบริการซักผ้าและซักแห้ง ใยหรือสิ่งคล้ายใยของเนื้อหนัง	1,038	198,879.2	54,626.1	64,647.3	18,366.0	2,616.1	1,642.6	4.5	27,763.1	66.0	17,335.0	1,1812.6	14,926.0	14,348.5	-577.5	Washing and (dry-) cleaning of textile and fur products by self-service coin-operated machines
96203	การบริการซักผ้าและซักแห้ง	1	D	D	D	D	D	D	D	D	D	D	D	D	D	D	D
963	กิจกรรมบริการรถเข็น ซึ่งมีได้แก่ประเภทอื่น	693	140,149.9	87,800.9	10,422.6	2,289.0	3,195.2	370.1	41.0	1,057.7	87.5	20,925.1	13,960.9	15,385.3	15,661.4	276.1	Other personal service activities n.e.c.
9630	กิจกรรมบริการรถเข็น ซึ่งมีได้แก่ประเภทอื่น	693	140,149.9	87,800.9	10,422.6	2,289.0	3,195.2	370.1	41.0	1,057.7	87.5	20,925.1	13,960.9	15,385.3	15,661.4	276.1	Other personal service activities n.e.c.
96301	การกำหนดกิจกรรมที่เกี่ยวข้อง	2	D	D	D	D	D	D	D	D	D	D	D	D	D	D	D
96302	กิจกรรมการดูแลสิ่ง	123	46,912.9	29,819.3	3,050.3	852.1	1,159.1	228.2	13.9	369.4	46.0	9,872.5	1,502.2	5,742.1	8,690.5	2,948.4	Funeral and related activities
96303	กิจกรรมบริการด้วยเครื่องเย็บ	326	47,391.9	38,130.1	3,110.4	164.4	48.2	-	-	-	-	4,914.6	1,024.2	6,945.1	5,556.1	-1,389.0	Pet care activities
96304	กิจกรรมโรยพ่นไล่ยุง	182	28,534.7	10,661.2	2,140.8	572.4	1,674.1	125.3	7.2	489.6	21.5	2,817.0	10,025.7	1,397.8	243.2	-1,154.6	Concession operation of coin-operated personal service machines
96305	กิจกรรมบริการอบ นวด และบริการอื่นๆ ที่คล้ายกัน	4	2,828.1	1,112.0	909.1	87.2	161.5	1.1	20.0	300	-	350.0	157.3	122.5	199.5	77.0	Astrological and spiritualists' activities
96309	กิจกรรมบริการส่วนบุคคลอื่นๆ ซึ่งมีได้แก่ประเภทอื่น	56	14,402.3	8,046.3	1,176.1	609.3	152.2	15.6	-	168.7	200	2,971.0	1,243.1	1,157.7	952.1	-205.6	Turkish baths, sauna and steam baths activities

หมายเหตุ : D หมายถึง ค่าเลขที่ไม่ได้ระบุ

Note : D means disclosure prohibited.

ที่มา : ส่วนราชการและอุตสาหกรรม พ.ศ. 2555 (ธุรกิจการค้าและธุรกิจบริการ) ปริมาณ ค่าใช้จ่ายขั้นต้นแห่งชาติ กระทรวงพาณิชย์และกรมการสื่อสาร

Source : The 2012 Business and Industrial Census (Trade and Services Industry) Veinity , National Statistical Office, Ministry of Information and Communication Technology.

ตาราง 6 รายรับทั้งสิ้นของสถานประกอบการธุรกิจในปี 2554 จำแนกตามประเภทธุรกิจ

TABLE 6 TOTAL RECEIPTS OF BUSINESS ESTABLISHMENTS IN 2011 BY CATEGORY OF BUSINESS INDUSTRY

รหัส Code	ประเภทธุรกิจ Establishments	จำนวนสถาน- ประกอบการ Number of establishments	รวม Total	รายรับจากการขายสินค้าและบริการ Receipts from sales of goods and services		รายรับจาก การให้เช่าที่ดิน Receipts from rent on land	รายรับจากการ ให้เช่าอาคาร Receipts from rent on building	รายรับจากการ ให้เช่ายานพาหนะ เครื่องจักรและ เครื่องมือจาก Receipts from rent on vehicles and machinery etc.	ดอกเบี้ย/เงินปันผล Interest/ dividend	กำไรจากการ เปลี่ยนแปลง อัตรา แลกเปลี่ยน Gain from currency exchange	รายรับอื่นๆ Other receipts	Category of business industry
				รวม Total	รายรับ ผ่านเว็บไซต์ Online sales							
		รวม	783,945,524.4	773,203,457.0	19,532,135.8	236,950.9	2,152,763.5	643,489.1	1,247,677.8	492,476.7	5,968,709.5	Total
45	การขนส่งและการขายปลีกการซ่อมยานยนต์ และจักรยานยนต์	145,510	783,945,524.4	773,203,457.0	19,532,135.8	236,950.9	2,152,763.5	643,489.1	1,247,677.8	492,476.7	5,968,709.5	Wholesale and retail trade; repair of motor vehicles and motorcycles
451	การขายยานยนต์	684	109,548,027.8	107,927,865.8	14,468,790.8	67,167.4	5,925.0	49,066.7	37,474.5	289,775.1	1,170,753.3	Sale of motor vehicles
4510	การขายยานยนต์	684	109,548,027.8	107,927,865.8	14,468,790.8	67,167.4	5,925.0	49,066.7	37,474.5	289,775.1	1,170,753.3	Sale of motor vehicles
45101	การขายยานยนต์ใหม่ชนิดรถยนต์ ทั้งส่วนบุคคล รถกระบะ รถตู้ และรถขนาดเล็กที่คล้ายกัน	239	89,584,051.4	88,163,367.8	5,593,695.0	67,167.4	5,925.0	32,630.4	25,660.3	287,097.4	1,002,603.2	Sale of new passenger motor vehicles, pick-up truck, van and similar light motor vehicles
45102	การขายยานยนต์ใหม่ชนิดรถบรรทุก และยานยนต์หนักอื่นๆ	39	14,680,175.5	14,515,976.9	8,875,095.8	-	-	7,865.5	6,869.5	2,677.8	146,785.8	Sale of new trucks and other heavy motor vehicles
45103	การขายยานยนต์เก่าชนิดรถยนต์ ทั้งส่วนบุคคล รถกระบะ รถตู้ และรถขนาดเล็กที่คล้ายกัน	402	5,059,253.9	5,032,944.9	-	-	-	-	4,944.7	-	21,364.3	Sale of used passenger motor vehicles, pick-up truck, van and similar light motor vehicles
45104	การขายยานยนต์เก่าชนิดรถบรรทุก และยานยนต์หนักอื่นๆ	4	224,147.0	215,276.2	-	-	-	8,570.8	-	-	-	Sale of used trucks and other heavy motor vehicles
452	การบำรุงรักษาและซ่อมยานยนต์	6,308	23,086,972.4	22,113,376.0	79,940.9	2,192.4	64,652.8	178,617.9	481,823.4	-	246,310.0	Maintenance and repair of motor vehicles
4520	การบำรุงรักษาและซ่อมยานยนต์	6,308	23,086,972.4	22,113,376.0	79,940.9	2,192.4	64,652.8	178,617.9	481,823.4	-	246,310.0	Maintenance and repair of motor vehicles
45201	การบำรุงรักษาและซ่อมระบบเครื่องยนต์และชิ้นส่วนยานยนต์	5,277	21,177,693.1	20,211,810.2	35,926.8	85.7	64,424.4	177,017.9	480,316.2	-	244,038.6	Maintenance and repair of motor vehicle engines and other parts
45202	การซ่อมตัวถัง ประตู กระจกรถ และอื่นๆ ที่คล้ายกัน	404	1,205,224.3	1,199,910.7	39,871.3	2,106.7	228.3	1,600.0	1,104.0	-	274.7	Repair of motor vehicle bodies, doors, windows and other similar services
45203	การบำรุงรักษายานยนต์ทั่วไป	587	704,055.0	701,655.1	4,142.8	-	-	-	403.2	-	1,996.7	Car-washing, polishing and similar services
453	การขายชิ้นส่วนและอุปกรณ์เสริมของยานยนต์	2,229	17,888,623.0	17,595,433.2	18,094.9	8,580.0	7,748.5	150.0	6,718.9	8,812.3	261,180.1	Sale of motor vehicle parts and accessories
4530	การขายชิ้นส่วนและอุปกรณ์เสริมของยานยนต์	2,229	17,888,623.0	17,595,433.2	18,094.9	8,580.0	7,748.5	150.0	6,718.9	8,812.3	261,180.1	Sale of motor vehicle parts and accessories
45301	การขายชิ้นส่วนและอุปกรณ์เสริมประเภทของยานยนต์	201	3,624,861.6	3,569,061.9	716.7	8,400.0	3,846.7	150.0	3,541.8	5,721.8	341,394.4	Wholesale of new motor vehicle parts and accessories
45302	การขายปลีกชิ้นส่วนและอุปกรณ์เสริมประเภทของยานยนต์	1,518	11,186,091.6	10,951,765.7	14,018.2	180.0	3,840.7	-	3,143.4	3,090.4	224,071.2	Retail of new motor vehicle parts and accessories
45303	การขายส่งและปลีกชิ้นส่วนและอุปกรณ์เสริมประเภทของยานยนต์	510	3,077,669.8	3,074,605.6	3,360.0	-	61.1	-	33.7	-	2,969.5	Wholesale and retail of used motor vehicle parts and accessories
454	การขาย การบำรุงรักษาและซ่อมจักรยานยนต์	3,419	12,601,972.7	12,529,304.9	396,037.4	-	-	-	12,883.2	-	59,784.6	Sale, maintenance and repair of motorcycles and related parts and accessories
4540	การขาย การบำรุงรักษา และซ่อมจักรยานยนต์	3,419	12,601,972.7	12,529,304.9	396,037.4	-	-	-	12,883.2	-	59,784.6	Sale, maintenance and repair of motorcycles and related parts and accessories

(พันบาท In Thousand Baht)

ตาราง 6 รายรับซึ่งแสดงสถานประกอบการธุรกิจในปี 2554 จำแนกตามประเภทธุรกิจ (ต่อ)
TABLE 6 TOTAL RECEIPTS OF BUSINESS ESTABLISHMENTS IN 2011 BY CATEGORY OF BUSINESS INDUSTRY (Cont'd)

รหัส Code	ประเภทธุรกิจ	จำนวนสถาน- ประกอบการ Number of establishments	รวม Total	รายรับจากขายสินค้าและบริการ Receipts from sales of goods and services		รายรับจาก การให้เช่าที่ดิน Receipts from rent on land	รายรับจากการ ให้เช่าอาคาร Receipts from rent on building	รายรับจากการ ให้เช่ายานพาหนะ เครื่องจักรและ เครื่องมือกล Receipts from vehicles and machinery etc.	ดอกเบี้ย/ เงินปันผลรับ Interest/ dividend	กำไรจากการ เปลี่ยนแปลง อัตรา แลกเปลี่ยน Gain from currency exchange	รายรับอื่นๆ Other receipts	Category of business industry
				รวม Total	รายรับ ผ่านเว็บไซต์ Online sales							
45401	การขายจักรยานยนต์	462	10,387,677.1	10,350,120.6	396,037.4	-	-	-	12,708.6	-	44,847.8	Sale of motorcycles
45402	การขายส่งชิ้นส่วนและอุปกรณ์เสริมให้แก่จักรยานยนต์	15	43,937.7	43,937.7	-	-	-	-	-	-	-	Wholesale of new motorcycle parts and accessories
45403	การขายปลีกชิ้นส่วนและอุปกรณ์เสริมให้แก่จักรยานยนต์	350	706,782.2	704,153.0	-	-	-	-	152.4	-	2,476.8	Retail of new motorcycle parts and accessories
45404	การขายส่งและปลีกชิ้นส่วนและอุปกรณ์เสริมแก่ของจักรยานยนต์	3	D	D	D	D	D	D	D	D	D	Wholesale and retail of used motorcycle parts and accessories
45405	การบำรุงรักษาและซ่อมจักรยานยนต์	2,589	1,452,775.7	1,440,293.6	-	-	-	-	22.1	-	12,459.9	Maintenance and repair of motorcycles
46	การขายส่ง (ยกเว้นยานยนต์และจักรยานยนต์)	7,590	233,569,103.8	231,807,973.4	1,877,713.0	2,180.1	48,886.9	289,373.7	101,110.3	147,690.3	1,171,889.1	Wholesale trade (except of motor vehicles and motorcycles)
461	การขายส่ง โดยได้รับค่าตอบแทนหรือตามสัญญาจ้าง	48	2,904,073.1	2,873,109.7	52,877.9	-	5,573.2	1,160.9	7,673.9	4,974.9	11,580.5	Wholesale on a fee or contract basis
4610	การขายส่ง โดยได้รับค่าตอบแทนหรือตามสัญญาจ้าง	48	2,904,073.1	2,873,109.7	52,877.9	-	5,573.2	1,160.9	7,673.9	4,974.9	11,580.5	Wholesale on a fee or contract basis
46102	การขายส่งอาหาร เครื่องดื่ม และยาสูบ โดยได้รับค่าตอบแทนหรือตามสัญญาจ้าง	15	725,840.4	717,542.5	52,877.9	-	270.0	-	-	-	8,027.9	Wholesale on a fee or contract basis of food, beverages and tobacco
46103	การขายส่งสิ่งของ เสื้อผ้า รองเท้า เครื่องหนัง และของใช้ในครัวเรือน โดยได้รับค่าตอบแทนหรือตามสัญญาจ้าง	1	D	D	D	D	D	D	D	D	D	Wholesale on a fee or contract basis of textiles, clothing, footwear, leather goods and household articles
46104	การขายส่งคอมพิวเตอร์และซอฟต์แวร์ อุปกรณ์อิเล็กทรอนิกส์และโทรคมนาคม โดยได้รับค่าตอบแทนหรือตามสัญญาจ้าง	6	1,019,307.0	1,009,734.7	-	-	-	-	4,907.7	3,611.6	1,055.0	Wholesale on a fee or contract basis of computers and software, electronic and telecommunications equipment
46105	การขายส่งเครื่องจักรอุตสาหกรรม โดยได้รับค่าตอบแทนหรือตามสัญญาจ้าง	12	881,399.2	876,600.7	-	-	92.6	-	1,322.4	1,329.5	2,014.0	Wholesale on a fee or contract basis of industrial machinery
46106	การขายส่งสิ่งของสิ่ง สิ่งพิมพ์ และโลหะ โดยได้รับค่าตอบแทนหรือตามสัญญาจ้าง	1	D	D	D	D	D	D	D	D	D	Wholesale on a fee or contract basis of fuels, ores and metals
46107	การขายส่งวัสดุก่อสร้าง เครื่องโลหะ และอุปกรณ์ระบบท่อ โดยได้รับค่าตอบแทนหรือตามสัญญาจ้าง	2	D	D	D	D	D	D	D	D	D	Wholesale on a fee or contract basis of construction materials, hardware, plumbing and heating equipment and supplies
46108	การขายส่งสินค้าเฉพาะอย่างอื่นๆ โดยได้รับค่าตอบแทนหรือตามสัญญาจ้าง	5	53,793.6	53,785.0	-	-	-	-	-	-	10.6	Wholesale on a fee or contract basis of other particular products
46109	การขายส่งสินค้าทั่วไป โดยได้รับค่าตอบแทนหรือตามสัญญาจ้าง	6	114,503.8	106,290.9	-	-	5,210.6	1,160.9	1,366.5	-	474.9	Wholesale on a fee or contract basis of a variety of goods
462	การขายส่งวัตถุดิบทางการเกษตร	283	3,704,833.5	3,690,114.3	2,600.0	-	7,484.6	-	1,222.9	1,117.6	4,894.1	Wholesale of agricultural raw materials and live animals
4620	การขายส่งวัตถุดิบทางการเกษตรและสัตว์มีชีวิต	283	3,704,833.5	3,690,114.3	2,600.0	-	7,484.6	-	1,222.9	1,117.6	4,894.1	Wholesale of agricultural raw materials and live animals
46201	การขายส่งข้าวเปลือกและธัญพืชอื่นๆ	14	381,256.8	379,625.5	1,200.0	-	-	-	-	-	1,631.3	Wholesale of rice in the husk and other grains
46202	การขายส่งพืชพันธุ์ไม้ที่ใช้ในการผลิตน้ำมันพืช	3	D	D	D	D	D	D	D	D	D	Wholesale of oil seeds and oleaginous fruits
46204	การขายส่งสัตว์มีชีวิต	53	133,656.5	133,091.5	-	-	-	-	-	-	565.0	Wholesale of live animals
46205	การขายส่งดอกไม้ ต้นไม้ และเมล็ดพันธุ์พืช	116	1,389,517.2	1,384,691.9	-	-	-	-	1,147.2	1,107.4	2,570.7	Wholesale of flowers, plants and seeds
46206	การขายส่งอาหารปศุสัตว์	82	473,738.4	466,100.1	-	-	7,484.6	-	16.5	10.1	127.1	Wholesale of animal feeds
46209	การขายส่งวัตถุดิบอื่นๆ ทางการเกษตร	15	1,312,424.6	1,312,365.3	1,400.0	-	-	-	59.3	-	-	Wholesale of other agricultural raw materials

(พันบาท In Thousand Baht)

ตาราง 6 รายรับทั้งสิ้นของสถานประกอบการธุรกิจในปี 2554 จำแนกตามประเภทธุรกิจ (ต่อ)

TABLE 6 TOTAL RECEIPTS OF BUSINESS ESTABLISHMENTS IN 2011 BY CATEGORY OF BUSINESS INDUSTRY (Cont'd)

รหัส Code	ประเภทธุรกิจ Business industry	จำนวนสถาน- ประกอบการ Number of establishments	รวม Total		รายรับจากการขายสินค้าและบริการ Receipts from sales of goods and services		รายรับจาก การให้เช่าที่ดิน Receipts from rent on land	รายรับจากการ ให้เช่าอาคาร Receipts from rent on building		รายรับจากการ ให้เช่ายานพาหนะ เครื่องจักรและ เครื่องมือจาก rent on vehicles and machinery etc.	ดอกเบี้ย/ เงินปันผล Interest/ dividend	กำไรจากการ เปลี่ยนแปลง อัตรา แลกเปลี่ยน Gain from currency exchange		รายรับอื่นๆ Other receipts	Category of business industry
			จำนวน	มูลค่า	รวม	รายรับ ผ่านเว็บไซต์ Online sales		จำนวน	มูลค่า			จำนวน	มูลค่า		
463	การขายอาหาร เครื่องดื่ม และยาสูบ	1,651	33,730,886.9	33,730,211.1	9,693.4	-	1320	7,720.7	69,140.2	104,584.9	Wholesale of food, beverages and tobacco				
4631	การขายอาหาร	1,312	24,960,958.3	24,832,908.7	9,693.4	-	120	2,058.2	58,249.1	67,730.3	Wholesale of food				
46311	การขายสิ่งมีค่าและผลิตภัณฑ์เนื้อสัตว์	82	1,932,227.0	1,926,493.0	-	-	-	41.6	4,886.8	805.6	Wholesale of meat and meat products				
46312	การขายสิ่งมีค่าและผลิตภัณฑ์สัตว์น้ำ	144	1,059,222.0	1,057,319.8	-	-	-	53.3	1,022.1	826.8	Wholesale of fish and fish products				
46313	การขายสิ่งมีค่าและผลไม้	431	4,852,897.8	4,832,479.7	-	-	-	754.8	986.5	18,676.8	Wholesale of fruits and vegetables				
46314	การขายสิ่งมีค่าทั้งหมด	66	887,998.1	877,771.8	4,500.0	-	-	-	-	10,226.3	Wholesale of dairy products				
46315	การขายข้าวและผลิตภัณฑ์ที่ตัดจากโรงสีข้าว	101	13,839,709.7	13,787,815.0	571.4	-	-	372.0	51,353.8	168.8	Wholesale of rice and rice milling products				
46316	การขายสิ่งมีค่าทั้งหมด ไข่ นม และไขมัน	131	498,667.4	498,667.4	-	-	-	-	-	-	Wholesale of bakery products, eggs and edible oils and fats of animal or vegetable origin				
	ที่ใช้ในการบริโภค														
46317	การขายสิ่งมีค่าจาก นม ช็อกโกแลต ลูกกวาด และขนมที่ทำจากน้ตาล	10	16,628.5	16,611.0	1,697.0	-	120	5.5	-	-	Wholesale of sugar, chocolate, candy and sugar confectionery				
46318	การขายกาแฟ ชา โกโก้	8	37,221.0	37,221.0	-	-	-	-	-	-	Wholesale of coffee, tea and cocoa				
46319	การขายสิ่งมีค่าทั้งหมดอาหารอื่นๆ	339	1,836,386.9	1,798,529.9	2,925.0	-	-	831.0	-	37,026.0	Wholesale of other food products				
4632	การขายเครื่องดื่มและยาสูบ	339	8,951,928.6	8,897,302.4	-	-	1200	5,662.5	10,891.1	36,854.6	Wholesale of beverages and tobacco				
46321	การขายเครื่องดื่มที่มีแอลกอฮอล์	93	2,851,749.8	2,849,926.1	-	-	-	2.9	-	1,820.8	Wholesale of alcohol beverages				
46322	การขายเครื่องดื่มที่ไม่มีแอลกอฮอล์	235	5,666,477.2	5,613,674.7	-	-	1200	5,659.6	10,891.1	35,033.7	Wholesale of nonalcohol beverages				
46323	การขายสิ่งมีค่าทั้งหมดยาสูบ	11	433,701.5	433,701.5	-	-	-	-	-	-	Wholesale of tobacco				
464	การขายสิ่งของใช้ในครัวเรือน	774	16,057,525.0	15,662,743.5	44,326.5	540.0	5,410.2	21,308.6	40,078.8	182,988.3	Wholesale of household goods				
4641	การขายสิ่งของเสื้อผ้า และรองเท้า	188	2,271,361.1	2,248,623.6	4,344.0	540.0	-	2,198.1	17,191.2	1,997.0	Wholesale of textiles, clothing and footwear				
46411	การขายเสื้อผ้าและผ้า	113	294,883.3	290,752.5	-	-	-	2,134.0	126.4	1,274.1	Wholesale of yarn and fabrics				
46412	การขายสิ่งของใช้ในครัวเรือนที่ทำจากสิ่งทอ	15	278,967.8	278,547.5	4,344.0	-	-	34.3	366.3	19.7	Wholesale of household goods of textile				
46413	การขายสิ่งของเครื่องตัดเย็บ	11	216,383.6	215,555.5	-	540.0	-	146.9	3.5	337.7	Wholesale of haberdashery				
46414	การขายสิ่งเสื้อผ้า	42	1,437,862.1	1,420,703.9	-	-	-	64.1	16,695.0	365.4	Wholesale of clothing				
46415	การขายรองเท้า	7	43,064.3	43,064.3	-	-	-	-	-	-	Wholesale of footwear				
4642	การขายเครื่องใช้ไฟฟ้าและอิเล็กทรอนิกส์ใช้ในครัวเรือน	130	4,881,613.6	4,642,145.9	32,581.5	-	-	142,257.6	257.2	85,751.5	Wholesale of electric household appliances and consumer electronics				
46421	การขายเครื่องใช้ไฟฟ้าและอิเล็กทรอนิกส์ใช้ในครัวเรือน (ยกเว้นอุปกรณ์ไฟฟ้าสำหรับใช้แสงสว่าง)	111	4,414,364.6	4,174,942.4	-	-	-	142,257.6	257.2	85,706.1	Wholesale of electric household appliances and consumer electronics (except lighting equipment)				
46422	การขายสิ่งของไฟฟ้าสำหรับใช้แสงสว่าง	19	467,248.9	467,203.5	32,581.5	-	-	-	-	45.4	Wholesale of lighting equipment				
4643	การขายสิ่งมีค่าวัฒนธรรมและนันทนาการ	117	3,645,084.7	3,575,955.1	80.0	600.0	-	870.0	1,076.3	66,585.3	Wholesale of cultural and recreation goods				
46431	การขายหนังสือ หนังสือพิมพ์ และเครื่องเขียน	45	1,335,073.5	1,328,608.1	80.0	-	-	52.0	1,076.3	5,337.1	Wholesale of books, newspapers and stationery				
46432	การขายสิ่งมีค่าภาพและเสียงที่บันทึกแล้ว	10	796,016.9	735,241.7	-	-	-	800.0	-	59,975.2	Wholesale of recorded visual and audio media				
46433	การขายเครื่องกีฬา	17	1,350,900.8	1,350,865.4	-	-	-	18.0	-	17.4	Wholesale of sports goods				
46434	การขายสิ่งมีค่าของเล่น	12	132,307.9	132,122.9	-	-	-	-	-	185.0	Wholesale of games and toys				
46439	การขายสิ่งมีค่าอื่นๆ ด้านวัฒนธรรม และนันทนาการ	33	30,785.6	29,115.0	-	600.0	-	-	-	1,070.6	Wholesale of other cultural and recreation goods				
4644	การขายสิ่งมีค่าทางการแพทย์ และทางการแพทย์ เครื่องมือ และเครื่องประกันคุม	108	1,737,032.3	1,732,529.3	-	720.0	-	864.4	-	2,918.6	Wholesale of pharmaceutical and medical goods, perfumeries and toilet preparations				

(พันบาท In Thousand Baht)

ตาราง 6 รายรับทั้งสิ้นของสถานประกอบการธุรกิจในปี 2554 จำแนกตามประเภทธุรกิจ (ต่อ)

TABLE 6 TOTAL RECEIPTS OF BUSINESS ESTABLISHMENTS IN 2011 BY CATEGORY OF BUSINESS INDUSTRY (Cont'd)

รหัส Code	จำนวนสถาน- ประกอบการ Number of establishments	รวม Total	รายรับจากการขายสินค้าและบริการ Receipts from sales of goods and services		รายรับจาก การให้เช่าที่ดิน Receipts from rent on land	รายรับจากการ ให้เช่าอาคาร Receipts from rent on building		รายรับจาก การให้เช่ารถและ เครื่องมือจาก Receipts from rent on vehicles and machinery etc.	ดอกเบี้ย/ เงินปันผล Interest/ dividend	กำไรจากการ เปลี่ยนแปลง อัตรา แลกเปลี่ยน Gain from currency exchange		รายรับอื่น Other receipts	Category of business industry
			รวม Total	รายรับ ผ่านเว็บไซต์ Online sales		รวม Total	รายรับ จาก เช่า rent			รวม Total	รายรับ จาก เช่า rent		
46441	การขายสินค้าทางเภสัชกรรมและทางการแพทย์	1,291,071.7	1,287,168.3	-	-	720.0	-	339.1	-	-	-	2,844.3	Wholesale of pharmaceutical and medical goods
46442	การขายเครื่องหอม	50,676.5	50,665.0	-	-	-	-	3.0	-	-	-	8.5	Wholesale of perfumeries
46443	การขายเครื่องสำอางและเครื่องประทินผิว	395,284.1	394,695.9	-	-	-	-	522.3	-	-	-	65.9	Wholesale of cosmetics and toilet preparations
46449	การขายสิ่งของใช้ในครัวเรือนอื่นๆ	3,522,433.3	3,463,491.5	7,321.1	-	4,090.2	-	7,561.6	-	21,554.1	-	25,735.9	Wholesale of other household goods
46491	การขายอุปกรณ์ถ่ายภาพและทัศนศาสตร์	3	D	D	D	D	D	D	D	D	D	D	Wholesale of photographic and optical goods
46492	การขายสินค้าเครื่องประดับเพชรพลอย	5	74,193.4	74,087.3	-	-	-	4.0	-	101.9	-	0.1	Wholesale of watches, clocks and jewellery
46493	การขายเครื่องหนังและเครื่องใช้สำหรับการเดินทาง	12	1,236,541.0	1,214,767.4	-	-	-	14.6	-	18,444.6	-	3,314.4	Wholesale of leather goods and travel accessories
46494	การขายเฟอร์นิเจอร์ วัสดุใช้ครัวเรือน	45	196,041.4	194,747.7	-	-	-	-	-	-	-	1,293.7	Wholesale of household furniture
46495	การขายเครื่องดินเผา เครื่องแก้ว และเครื่องครัว	21	405,408.2	403,656.3	-	-	96.0	182.0	-	534.8	-	939.2	Wholesale of chinaware, glassware and kitchenware
46499	การขายสิ่งของใช้ในครัวเรือนอื่นๆ ซึ่งมีจัดประเภทไว้ในที่อื่น	145	1,600,387.1	1,566,618.7	7,321.1	-	3,994.2	7,313.0	-	2,472.8	-	20,188.5	Wholesale of other household goods, n.e.c
465	การขายสิ่งของจักร อุปกรณ์ และเครื่องใช้	776	27,064,838.0	26,633,921.7	2,199	5,154.9	134,287.4	23,084.6	23,084.6	27,877.4	-	240,292.1	Wholesale of machinery, equipment and supplies
4651	การขายสิ่งของคอมพิวเตอร์ อุปกรณ์ต่อพ่วง และซอฟต์แวร์	48	543,800.8	540,376.8	66.2	-	3,054.8	114.2	-	-	-	188.8	Wholesale of computers, computer peripheral equipment and software
46510	การขายคอมพิวเตอร์ อุปกรณ์ต่อพ่วง และซอฟต์แวร์	48	543,800.8	540,376.8	66.2	-	3,054.8	114.2	-	-	-	188.8	Wholesale of computers, computer peripheral equipment and software
4652	การขายอุปกรณ์และชิ้นส่วนทางอิเล็กทรอนิกส์และโทรคมนาคม	94	3,238,637.8	3,195,871.1	-	-	614.7	3,509.2	-	1,215.8	-	37,427.0	Wholesale of electronic and telecommunications equipment and parts
46521	การขายอุปกรณ์และชิ้นส่วน อิเล็กทรอนิกส์	62	2,688,439.3	2,666,724.4	-	-	528.3	203.7	-	-	-	20,982.9	Wholesale of electronic equipment and parts
46522	การขายส่งโทรศัพท์และอุปกรณ์โทรคมนาคม	32	550,198.5	529,146.7	-	-	86.4	3,505.5	-	1,215.8	-	16,444.1	Wholesale of telephone and telecommunications equipment
4653	การขายเครื่องจักร อุปกรณ์ และเครื่องใช้ทางการเกษตร	126	3,624,258.0	3,513,142.4	-	-	180.0	7,447.5	-	3,701.3	-	99,786.7	Wholesale of agricultural machinery, equipment and supplies
46530	การขายเครื่องจักร อุปกรณ์ และเครื่องใช้ทางการเกษตร	126	3,624,258.0	3,513,142.4	-	-	180.0	7,447.5	-	3,701.3	-	99,786.7	Wholesale of agricultural machinery, equipment and supplies
4659	การขายเครื่องจักรและอุปกรณ์อื่น ๆ	508	19,658,141.5	19,384,531.3	153.8	1,305.4	134,287.4	12,013.7	-	22,960.3	-	102,889.6	Wholesale of other machinery and equipment
46591	การขายอุปกรณ์การขนส่ง (ยกเว้นยานยนต์ และรถจักรยาน)	15	70,166.2	69,894.2	-	-	-	122.1	-	-	-	149.9	Wholesale of transport equipment (except motor vehicles, motorcycles and bicycles)
46592	การขายเครื่องจักรและอุปกรณ์ งานวิศวกรรมโยธา งานเหมืองแร่ และงานก่อสร้าง	31	2,279,900.7	2,265,863.6	-	-	110.0	149.1	-	673.5	-	8,507.9	Wholesale of civil engineering, mining and construction machinery
46593	การขายเครื่องจักรและอุปกรณ์ชนิดที่ใช้ในอุตสาหกรรม	201	7,444,025.4	7,392,287.0	-	-	-	9,041.9	-	4,985.7	-	12,420.0	Wholesale of industrial machinery and equipment
46594	การขายเครื่องจักร อุปกรณ์ และเฟอร์นิเจอร์ชนิดใช้ในสำนักงาน	28	404,760.9	404,044.0	153.8	-	156.3	33.8	-	-	-	373.1	Wholesale of office machinery, equipment and furniture
46599	การขายเครื่องจักรและอุปกรณ์อื่น ๆ ซึ่งมีจัดประเภทไว้ในที่อื่น	233	9,459,288.2	9,252,442.6	20,102.1	-	1,039.2	2,666.7	-	17,301.1	-	81,438.8	Wholesale of other machinery and equipment, n.e.c
466	การขายสินค้าเฉพาะประเภทอื่นๆ	3,882	146,847,191.5	146,157,781.2	1,420.1	25,132.1	8,371.8	39,732.4	39,732.4	3,852.0	-	610,901.9	Other specialized wholesale
4661	การขายสิ่งของเครื่องใช้เพื่อผลิตสิ่งของ และเชื้อเพลิงก๊าซ รวมถึงผลิตภัณฑ์ที่เกี่ยวข้อง	129	24,381,296.7	24,326,995.9	388.6	-	168.0	866.3	-	131.9	-	52,746.0	Wholesale of solid, liquid and gaseous fuels and related products
46611	การขายสิ่งของเครื่องใช้เพื่อผลิตสิ่งของ	23	24,047.7	24,047.7	-	-	-	-	-	-	-	-	Wholesale of solid fuels
46612	การขายสิ่งของเพื่อผลิตของเหลว	9	18,547,370.5	18,506,490.2	-	-	-	-	-	-	-	40,880.2	Wholesale of liquid fuels
46613	การขายสิ่งของเพื่อผลิตก๊าซ	71	2,640,007.6	2,632,847.5	-	-	168.0	707.6	-	131.9	-	6,152.7	Wholesale of gaseous fuels
46614	การขายผลิตภัณฑ์ปิโตรเลียมที่ได้ออกจากการกลั่นปิโตรเลียม	26	3,169,870.9	3,163,610.5	-	-	-	158.8	-	-	-	5,713.1	Wholesale of refined petroleum products

(พันบาท In Thousand Baht)

ตาราง 6 รายรับทั้งสิ้นของสถานประกอบการธุรกิจในปี 2554 จำแนกตามประเภทธุรกิจ (ต่อ)

TABLE 6 TOTAL RECEIPTS OF BUSINESS ESTABLISHMENTS IN 2011 BY CATEGORY OF BUSINESS INDUSTRY (Cont'd)

รหัส Code	ประเภทธุรกิจ	จำนวนสถาน- ประกอบการ Number of establishments	รวม Total	รายรับจากการขายสินค้าและบริการ Receipts from sales of goods and services		รายรับจาก การให้เช่าที่ดิน Receipts from rent on land	รายรับจาก ให้เช่าอาคาร Receipts from rent on building	รายรับจากการ ให้เช่ายานพาหนะ Receipts from rent on vehicles and machinery etc.	ดอกเบี้ย/ เงินปันผล Interest/ dividend	กำไรจากการ เปลี่ยนแปลง อัตรา แลกเปลี่ยน Gain from currency exchange	รายรับอื่นๆ Other receipts	Category of business industry
				รวม Total	รายรับ ผ่านเว็บไซต์ Online sales							
4662	การขายสิ่งโลหะและสินแร่โลหะ	521	49,951,410.4	49,842,698.8	96,938.7	440.0	1,760.0	-	12,911.3	866.9	92,733.5	Wholesale of metals and metal ores
46621	การขายสิ่งโลหะเหล็กและโลหะที่ไม่ใช่เหล็ก	14	919,082.4	905,570.8	-	-	-	-	3,588.1	-	9,923.4	Wholesale of ferrous and non-ferrous metal ores
46622	การขายสิ่งเหล็ก เหล็กกล้า และโลหะที่ไม่ใช่เหล็กขั้นสูง	507	49,032,328.1	48,937,127.9	96,938.7	440.0	1,760.0	-	9,232.2	866.9	82,810.1	Wholesale of iron, steel and non-ferrous metal in primary forms
4663	การขายสิ่งวัสดุก่อสร้าง เครื่องมือและ เครื่องอุปโภคและวัสดุ สำหรับระบบท่อและระบบทำความร้อน	666	14,128,123.2	14,054,497.2	343,005.4	300.0	1,086.0	7,456.3	2,000.0	131.9	62,651.7	Wholesale of construction materials, hardware, plumbing and heating equipment and supplies
46631	การขายสิ่งซีเมนต์ ปูน หยา และผลิตภัณฑ์คอนกรีต	164	1,697,407.7	1,633,842.4	-	300.0	-	7,456.3	412.0	-	5,397.1	Wholesale of bricks, stone, cement, sand and concrete products
46632	การขายสิ่งไม้และผลิตภัณฑ์จากไม้แปรรูปขั้นต้น	205	3,315,946.2	3,314,350.4	-	-	-	-	617.1	11.7	367.0	Wholesale of wood in the rough and products of primary processing of wood
46633	การขายสิ่ง น้ำมันสีทา และแลกเกอร์	53	473,717.9	464,173.7	-	-	-	-	392.0	-	9,152.1	Wholesale of paints, varnishes and lacquers
46634	การขายสิ่งอุปกรณ์ระบบท่อ และเครื่องสุขภัณฑ์ ซึ่งมีได้จกประเภทอื่น	58	4,332,206.9	4,309,975.1	72.0	-	1,050.0	-	215.9	-	20,965.8	Wholesale of plumbing and heating equipment and supplies and sanitary equipment
46639	การขายสิ่งวัสดุก่อสร้างอื่นๆ	186	4,359,445.5	4,332,155.6	342,933.4	-	36.0	-	363.0	120.2	26,769.7	Wholesale of other construction materials
4669	การขายสิ่งของเสียและเศษวัสดุ และผลิตภัณฑ์อื่นๆ ซึ่งมีได้จกประเภทอื่น	2,566	58,386,361.2	57,993,589.4	1,092,402.7	291.6	22,118.1	915.4	23,954.8	2,721.3	402,770.6	Wholesale of waste and scrap and other products, n.e.c.
46691	การขายสิ่งเคมีภัณฑ์อุตสาหกรรม	138	7,709,208.9	7,584,200.2	1,087,259.7	-	11,753.1	829.4	19,485.1	1,546.2	91,394.8	Wholesale of industrial chemicals
46692	การขายสิ่งปุ๋ยและเคมีภัณฑ์ทางการเกษตร	79	21,877,883.4	21,621,736.1	-	-	180.0	-	22.0	62.8	255,882.5	Wholesale of fertilizers and agrochemical products
46693	การขายสิ่งยางพาราและพลาสติกขั้นต้น	34	2,665,613.3	2,653,736.7	-	-	-	-	1,185.9	948.7	9,742.0	Wholesale of rubber and plastic materials in primary forms
46694	การขายสิ่งบรรจุภัณฑ์ชนิดใช้ในทางอุตสาหกรรม	82	203,408.1	203,368.1	5,143.0	-	-	-	40.0	-	-	Wholesale of industrial or commercial containers
46695	การขายสิ่งของเสียและเศษวัสดุที่สามารถนำกลับมาใช้ใหม่	2,206	25,500,756.1	25,445,744.2	-	291.6	10,185.0	86.0	3,219.7	163.6	41,066.1	Wholesale of waste and scrap and materials for recycling
46699	การขายสิ่งผลิตภัณฑ์อื่นๆ ซึ่งมีได้จกประเภทอื่น	27	429,491.4	424,804.1	-	-	-	-	2.1	-	4,685.1	Wholesale of other products, n.e.c.
469	การขายสิ่งค้าทั่วไป	176	3,077,755.9	3,060,091.8	160,161.4	-	-	-	367.1	649.6	16,647.4	Non-specialized wholesale trade
4690	การขายสิ่งสินค้าทั่วไป	176	3,077,755.9	3,060,091.8	160,161.4	-	-	-	367.1	649.6	16,647.4	Non-specialized wholesale trade
46900	การขายสิ่งสินค้าทั่วไป	176	3,077,755.9	3,060,091.8	160,161.4	-	-	-	367.1	649.6	16,647.4	Non-specialized wholesale trade
47	การขายปลีก (ยกเว้นยานยนต์ และจักรยานยนต์)	56,487	221,009,309.6	219,206,434.6	1,654,017.3	69,251.2	465,083.6	2,652.4	58,757.8	4,032.5	1,205,097.6	Retail trade (except of motor vehicles and motorcycles)
471	ร้านขายปลีกสินค้าทั่วไป	34,617	61,177,116.3	60,497,424.6	755,797.2	-	416,480.7	-	6,827.1	4.1	256,379.7	Retail sale in non-specialized stores
4711	ร้านขายปลีกอาหาร เครื่องดื่ม หรือยาสูบ เป็นสินค้าหลัก	27,582	46,521,790.7	46,060,833.1	23,217.9	-	416,480.7	-	718.9	-	43,758.0	Retail sale in non-specialized stores with food, beverages or tobacco predominating
47111	ซูเปอร์มาร์เก็ต	64	1,519,891.4	1,503,023.2	-	-	5,024.1	-	150.0	-	11,694.1	Supermarkets
47112	ดีสคัฟท์ซูเปอร์เซ็นเตอร์/ไฮเปอร์มาร์เก็ต	71	15,984,283.9	15,651,131.7	-	-	329,190.5	-	-	-	3,961.7	Discount stores/Supercenters/Hypermarkets
47113	ร้านสะดวกซื้อ/มินิมาร์ท	1,910	13,906,485.8	13,861,075.4	-	-	41,594.7	-	77.7	-	3,738.0	Convenience stores/Minimarts
47114	ร้านขายของชำ	25,537	15,111,129.5	15,045,602.8	23,217.9	-	40,671.3	-	491.2	-	24,364.2	Grocery stores
4719	ร้านขายปลีกสินค้าทั่วไปอื่นๆ	7,035	14,655,325.5	14,436,591.5	732,579.4	-	-	-	6,108.2	4.1	212,621.6	Other retail sale in non-specialized stores
47190	ร้านขายปลีกสินค้าทั่วไปอื่นๆ	7,035	14,655,325.5	14,436,591.5	732,579.4	-	-	-	6,108.2	4.1	212,621.6	Other retail sale in non-specialized stores

(พันบาท In Thousand Baht)

ตาราง 6 รายรับทั้งสิ้นของสถานประกอบการในปี 2554 จำแนกตามประเภทธุรกิจ (ต่อ)

TABLE 6 TOTAL RECEIPTS OF BUSINESS ESTABLISHMENTS IN 2011 BY CATEGORY OF BUSINESS INDUSTRY (Cont'd)

(พันบาท In Thousand Baht)

รหัส Code	ประเภทธุรกิจ	จำนวนสถาน- ประกอบการ Number of establishments	รวม Total	รายรับจากการขายสินค้าและบริการ Receipts from sales of goods and services		รายรับจาก การให้เช่าที่ดิน Receipts from rent on land	รายรับจากการ ให้เช่าอาคาร Receipts from rent on building		รายรับจากการ ให้เช่ายานพาหนะ เครื่องจักรและ เครื่องมือจาก Receipts from rent on vehicles and machinery etc.	ดอกเบี้ย/เงินปันผล Interest/ dividend	กำไรจากการ เปลี่ยนแปลง อัตรา แลกเปลี่ยน Gain from currency exchange	รายรับอื่น Other receipts	Category of business industry
				รวม Total	รายรับ ผ่านเว็บไซต์ Online sales								
472	ร้านอาหารเครื่องดื่ม และยาสูบ	1,906	6,800,460.4	6,787,691.4	-	-	1,527.6	-	-	3,045.1	15.6	8,180.6	Retail sale of food, beverages and tobacco in specialized stores
4721	ร้านอาหาร	1,722	5,942,980.5	5,932,097.6	-	-	1,527.6	-	-	2,669.3	-	6,685.9	Retail sale of food in specialized stores
47211	ร้านอาหารเครื่องดื่ม และผลิตภัณฑ์เนื้อสัตว์	94	1,230,300.0	1,229,289.9	-	-	-	-	-	78.1	-	931.9	Retail sale of meat and meat products in specialized stores
47212	ร้านอาหารเครื่องดื่มและผลิตภัณฑ์สัตว์น้ำ	163	1,069,444.3	1,068,653.3	-	-	-	-	-	19.9	-	771.2	Retail sale of fish and fish products in specialized stores
47213	ร้านอาหารเครื่องดื่มและผลไม้	344	866,067.4	864,217.4	-	-	850.0	-	-	-	-	1,000.0	Retail sale of fruit and vegetables in specialized stores in specialized stores
47214	ร้านอาหารเครื่องดื่ม	600	1,782,077.4	1,777,719.7	-	-	677.6	-	-	2,007.1	-	1,672.9	Retail sale of rice in specialized stores
47215	ร้านอาหารเครื่องดื่มที่ผสมเบเกอรี่	237	293,515.1	293,515.1	-	-	-	-	-	-	-	-	Retail sale of bakery products in specialized stores
47219	ร้านอาหารประเภทอื่น ๆ	284	701,576.1	698,702.1	-	-	-	-	-	564.2	-	2,309.9	Retail sale of other food products in specialized stores
4722	ร้านอาหารเครื่องดื่ม	183	856,999.9	855,113.8	-	-	-	-	-	375.9	15.6	1,494.7	Retail sale of beverages in specialized stores
47221	ร้านอาหารเครื่องดื่มที่มีแอลกอฮอล์	56	186,461.2	185,727.8	-	-	-	-	-	-	-	733.3	Retail sale of alcohol beverages in specialized stores
47222	ร้านอาหารเครื่องดื่มที่ไม่มีแอลกอฮอล์	127	670,538.7	669,385.9	-	-	-	-	-	375.9	15.6	761.3	Retail sale of non-alcohol beverages in specialized stores
4723	ร้านอาหารเครื่องดื่มที่ผสมเบเกอรี่	1	D	D	D	D	D	D	D	D	D	D	Retail sale of tobacco products in specialized stores
47230	ร้านอาหารเครื่องดื่มที่ผสมเบเกอรี่	1	D	D	D	D	D	D	D	D	D	D	Retail sale of tobacco products in specialized stores
473	ร้านอาหารที่เกี่ยวกับพลังงาน	1,141	46,384,685.8	46,204,152.7	61,138.0	6,138.0	24,726.7	2,652.4	5,586.8	141,429.2	-	141,429.2	Retail sale of automotive fuel in specialized stores
4730	ร้านอาหารที่เกี่ยวกับพลังงาน	1,141	46,384,685.8	46,204,152.7	61,138.0	6,138.0	24,726.7	2,652.4	5,586.8	141,429.2	-	141,429.2	Retail sale of automotive fuel in specialized stores
47300	ร้านอาหารที่เกี่ยวกับพลังงาน	1,141	46,384,685.8	46,204,152.7	61,138.0	6,138.0	24,726.7	2,652.4	5,586.8	141,429.2	-	141,429.2	Retail sale of automotive fuel in specialized stores
474	ร้านอาหารที่เกี่ยวกับสารสนเทศและอุปกรณ์การโทรคมนาคม	2,005	18,669,951.1	18,461,541.7	46,134.5	392.7	429.2	-	9,792.0	-	-	192,682.8	Retail sale of information and communications equipment in specialized stores
4741	ร้านอาหารที่เกี่ยวกับสารสนเทศและอุปกรณ์การโทรคมนาคม	1,782	16,775,307.7	16,572,403.7	46,134.5	-	429.2	-	9,792.0	-	-	192,682.8	Retail sale of computers, peripheral units, software and telecommunications equipment in specialized stores
47411	ร้านอาหารที่เกี่ยวกับสารสนเทศและอุปกรณ์การโทรคมนาคม	485	10,450,691.5	10,312,918.6	-	-	-	-	2,278.4	-	-	135,494.5	Retail sale of computers and peripheral units in specialized stores
47412	ร้านอาหารที่เกี่ยวกับสารสนเทศและอุปกรณ์การโทรคมนาคม	42	97,079.4	96,328.9	-	-	-	-	150.1	-	-	600.4	Retail sale of video game consoles and software in specialized stores
47413	ร้านอาหารที่เกี่ยวกับสารสนเทศและอุปกรณ์การโทรคมนาคม	1,255	6,227,536.8	6,163,156.1	46,134.5	-	429.2	-	7,363.6	-	-	56,587.8	Retail sale of telecommunications equipment in specialized stores
4742	ร้านอาหารที่เกี่ยวกับสารสนเทศและเสียง	223	1,894,643.4	1,889,138.1	-	392.7	-	-	-	-	-	5,112.6	Retail sale of audio and video equipment in specialized stores
47420	ร้านอาหารที่เกี่ยวกับสารสนเทศและเสียง	223	1,894,643.4	1,889,138.1	-	392.7	-	-	-	-	-	5,112.6	Retail sale of audio and video equipment in specialized stores

ตาราง 6 รายรับทั้งสิ้นของสถานประกอบการธุรกิจในปี 2554 จำแนกตามประเภทธุรกิจ (ต่อ)
TABLE 6 TOTAL RECEIPTS OF BUSINESS ESTABLISHMENTS IN 2011 BY CATEGORY OF BUSINESS INDUSTRY (Cont'd)

รหัส Code	ประเภทธุรกิจ Business industry	จำนวนสถาน- ประกอบการ Number of establishments	รวม Total	รายรับจากขายสินค้าและบริการ Receipts from sales of goods and services		รายรับจาก การให้เช่าที่ดิน Receipts from rent on land	รายรับจาก ให้เช่าอาคาร Receipts from rent on building	รายรับจาก การขายยานพาหนะ เครื่องจักรและ เครื่องมือจาก rent on vehicles and machinery etc.	ดอกเบี้ย/ เงินปันผล Interest/ dividend	กำไรจากการ เปลี่ยนแปลง อัตรา แลกเปลี่ยน Gain from currency exchange	รายรับอื่น Other receipts	Category of business industry
				รวม Total	รายรับ ผ่านเว็บไซต์ Online sales							
475	ร้านขายปลีกกลุ่มอื่นๆ ชนิดใช้ในครัวเรือน	5,763	50,905,870.0	50,387,814.6	108,601.4	10,003.4	11,076.3	-	7,021.3	1,210.5	488,744.0	Retail sale of other household equipment in specialized stores
4751	ร้านขายปลีกสิ่งทอ	238	304,380.9	301,124.3	-	2,521.4	-	-	-	-	735.2	Retail sale of textiles in specialized stores
47511	ร้านขายปลีกผ้า	80	92,940.7	92,635.6	-	-	-	-	-	-	305.1	Retail sale of fabrics in specialized stores
47512	ร้านขายปลีกของใช้ในครัวเรือนที่ทำจากผ้า	87	134,278.3	131,756.8	-	2,521.4	-	-	-	-	-	Retail sale of household articles of textiles in specialized stores
47513	ร้านขายปลีกอุปกรณ์ตัดเย็บ	71	77,161.9	76,731.8	-	-	-	-	-	-	430.1	Retail sale of haberdashery in specialized stores
4752	ร้านขายปลีกเครื่องโลหะ สี และกระจก	2,670	31,788,039.8	31,625,231.7	19,615.8	1,482.0	7,934.1	-	1,869.2	476.5	151,446.3	Retail sale of hardware, paints and glass in specialized stores
47521	ร้านขายปลีกเครื่องโลหะ	358	2,021,464.9	2,015,564.2	-	-	-	-	364.4	228.4	5,307.9	Retail sale of hardware in specialized stores
47522	ร้านขายปลีกสี น้ำมันชักเงา และแล็กเกอร์	90	661,542.1	654,279.1	-	-	-	-	25.4	-	7,237.6	Retail sale of paints, varnishes and lacquers in specialized stores
47523	ร้านขายปลีกอุปกรณ์ซ่อมแซมและเครื่องสุขภัณฑ์	122	3,469,723.6	3,452,094.8	-	-	7,496.1	-	263.1	206.1	9,703.5	Retail sale of plumbing, heating and sanitary equipment and supplies in specialized stores
47524	ร้านขายปลีกวัสดุก่อสร้างอื่นๆ	1,198	14,161,462.3	14,090,565.7	12,805.8	1,482.0	96.0	-	821.8	42.1	68,454.8	Retail sale of other construction materials in specialized stores
47525	ร้านขายปลีกวัสดุก่อสร้างหลายชนิดรวมทั้งวัสดุอุปกรณ์และเครื่องมือชนิดนำไปใช้ทำงานได้ด้วยตัวเอง	902	11,474,246.9	11,412,767.9	6,810.0	-	342.0	-	394.5	-	60,742.5	Retail sale of a variety of construction materials including do-it-yourself material and equipment in specialized stores
4753	ร้านขายปลีกพรม สิ่งทอพื้น วัสดุปูผนัง และบุพื้น	132	148,289.5	147,522.6	-	-	-	150.0	37.0	-	579.8	Retail sale of carpets, rugs, wall and floor coverings in specialized stores
47530	ร้านขายปลีกพรม สิ่งทอพื้น วัสดุปูผนัง และบุพื้น	132	148,289.5	147,522.6	-	-	-	150.0	37.0	-	579.8	Retail sale of carpets, rugs, wall and floor coverings in specialized stores
4759	ร้านขายปลีกเครื่องใช้ไฟฟ้า พอร์ซีเลน เครื่องมีไฟฟ้าสำหรับใช้ในครัวเรือน	2,723	18,664,759.8	18,313,936.0	88,985.6	6,000.0	2,992.2	-	5,115.1	733.9	335,982.7	Retail sale of electrical household appliances, furniture, lighting equipment and other household articles in specialized stores
47591	ร้านขายปลีกเครื่องใช้ไฟฟ้า พอร์ซีเลน เครื่องใช้ในครัวเรือน	768	2,601,204.1	2,590,590.7	-	6,000.0	574.7	-	976.7	493.1	2,568.9	Retail sale of household furniture in specialized stores
47592	ร้านขายปลีกเครื่องดินเผา เครื่องแก้ว และเครื่องครัว	161	327,425.1	325,057.1	-	-	360.0	-	17.5	-	1,990.5	Retail sale of chinaware, glassware and kitchenware in specialized stores
47593	ร้านขายปลีกอุปกรณ์ไฟฟ้าสำหรับใช้ในครัวเรือน	113	965,392.9	736,861.1	-	-	-	-	74.0	240.9	228,217.0	Retail sale of lighting equipment in specialized stores
47594	ร้านขายปลีกเครื่องดนตรีและอุปกรณ์ที่เกี่ยวข้อง	33	86,573.1	83,810.5	-	-	-	-	-	-	2,762.6	Retail sale of musical instruments and related equipment in specialized stores
47595	ร้านขายปลีกเครื่องใช้ไฟฟ้าชนิดใช้ในครัวเรือน	1,282	12,961,751.3	12,857,267.0	80,620.8	-	-	-	4,040.5	-	100,443.8	Retail sale of electrical household appliances in specialized stores
47599	ร้านขายปลีกของใช้อื่นๆ ในครัวเรือน ซึ่งมีจัดประเภทไว้ในที่อื่น	366	1,722,413.4	1,720,349.5	8,364.8	-	2,057.4	-	6.4	-	-	Retail sale of other household articles, n.e.c. in specialized stores
476	ร้านขายปลีกหนังสือพิมพ์ นิตยสาร และนิตยสาร	2,262	6,249,749.7	6,210,667.8	1,997.1	-	3,940.3	-	1,589.4	-	33,552.3	Retail sale of cultural and recreation goods in specialized stores
4761	ร้านขายปลีกหนังสือ หนังสือพิมพ์ และเครื่องเขียน	699	4,614,030.9	4,582,888.6	-	-	2,474.6	-	1,550.8	-	27,416.9	Retail sale of books, newspapers and stationery in specialized stores
47611	ร้านขายปลีกหนังสือ หนังสือพิมพ์ นิตยสาร และนิตยสาร	305	3,671,948.2	3,650,063.1	-	-	1,285.7	-	1,485.0	-	19,114.4	Retail sale of books, newspapers, periodicals and magazines in specialized stores

(พันบาท In Thousand Baht)

ตาราง 6 รายรับทั้งสิ้นของสถานประกอบการธุรกิจในปี 2554 จำแนกตามประเภทธุรกิจ (ต่อ)

TABLE 6 TOTAL RECEIPTS OF BUSINESS ESTABLISHMENTS IN 2011 BY CATEGORY OF BUSINESS INDUSTRY (Cont'd)

รหัส Code	ประเภทธุรกิจ	จำนวนสถาน- ประกอบการ Number of establishments	รวม Total	รายรับจากขายสินค้าและบริการ Receipts from sales of goods and services		รายรับจาก การให้เช่าที่ดิน Receipts from rent on land	รายรับจากการ ให้เช่าอาคาร Receipts from rent on building		รายรับจากการ ให้เช่ายานพาหนะ เครื่องจักรและ เครื่องมือจาก Receipts from rent on vehicles and machinery etc.	ดอกเบี้ย/เงินปันผล Interest/ dividend	กำไรจากการ เปลี่ยนแปลง อัตรา แลกเปลี่ยน Gain from currency exchange		รายรับอื่นๆ Other receipts	Category of business industry
				รวม Total	รายรับ ผ่านเว็บไซต์ Online sales									
47612	ร้านขายปลีกเครื่องเขียนและเครื่องใช้สำนักงาน	394	942,082.7	932,325.5	-	-	1,188.9	-	-	65.8	-	-	8,302.5	Retail sale of stationary and office supplies in specialized stores
4762	ร้านขายปลีกสิ่งนันทนาการและเกม	94	171,898.5	171,796.6	-	-	-	-	-	22.5	-	-	79.4	Retail sale of music and video recordings in specialized stores
47620	ร้านขายปลีกสิ่งนันทนาการและเกม	94	171,898.5	171,796.6	-	-	-	-	-	22.5	-	-	79.4	Retail sale of music and video recordings in specialized stores
4763	ร้านขายปลีกเครื่องกีฬา	448	545,662.9	545,026.6	-	-	-	-	-	-	-	-	636.3	Retail sale of sporting equipment in specialized stores
47630	ร้านขายปลีกเครื่องกีฬา	448	545,662.9	545,026.6	-	-	-	-	-	-	-	-	636.3	Retail sale of sporting equipment in specialized stores
4764	ร้านขายปลีกเกมและของเล่น	153	206,080.1	206,064.0	-	-	-	-	-	16.1	-	-	-	Retail sale of games and toys in specialized stores
47640	ร้านขายปลีกเกมและของเล่น	153	206,080.1	206,064.0	-	-	-	-	-	16.1	-	-	-	Retail sale of games and toys in specialized stores
4769	ร้านขายปลีกสินค้าอื่น ๆ ด้านวัฒนธรรม และนันทนาการ	868	712,077.2	705,191.9	1,997.1	-	1,465.7	-	-	-	-	-	5,419.7	Retail sale of other cultural and recreation goods in specialized stores
47691	ร้านขายปลีกผลิตภัณฑ์ด้านฝีมือคนไทยและของที่ระลึก	107	116,932.1	113,556.8	1,997.1	-	1,465.7	-	-	-	-	-	1,909.7	Retail sale of Thai handicrafts and souvenirs in specialized stores
47699	ร้านขายปลีกสินค้าอื่น ๆ ด้านวัฒนธรรม และนันทนาการ ซึ่งมีที่ตั้งประเภทอื่น ๆ	761	595,145.1	591,635.1	-	-	-	-	-	-	-	-	3,510.0	Retail sale of other cultural and recreation goods, n.e.c. in specialized stores
477	ร้านขายปลีกสินค้าประเภทอื่นๆ	8,726	30,029,910.6	29,866,645.3	47,383.4	52,717.1	4,776.8	-	-	24,896.0	2,802.3	-	78,073.1	Retail sale of other goods in specialized stores
4771	ร้านขายปลีกเสื้อผ้า รองเท้า และเครื่องหนัง	2,234	3,759,598.1	3,704,364.8	-	52,200.0	-	-	-	260.5	207.9	-	2,565.0	Retail sale of clothing, footwear and leather articles in specialized stores
47711	ร้านขายปลีกเสื้อผ้า	1,795	2,320,168.4	2,266,543.8	-	52,200.0	-	-	-	-	-	-	1,424.5	Retail sale of clothing in specialized stores
47712	ร้านขายปลีกรองเท้า	350	1,268,287.1	1,267,545.6	-	-	-	-	-	260.5	207.9	-	273.1	Retail sale of footwear in specialized stores
47713	ร้านขายปลีกเครื่องหนัง	89	171,142.7	170,275.3	-	-	-	-	-	-	-	-	867.4	Retail sale of leather articles in specialized stores
4772	ร้านขายปลีกสินค้าทางสุขภาพ และเวชภัณฑ์ เครื่องมือ และเครื่องมือประโม	2,631	11,178,698.3	11,116,614.6	14,788.3	-	3,227.4	-	-	18,434.9	1,066.2	-	39,555.2	Retail sale of pharmaceutical and medical goods, perfumeries and toilet preparation in specialized stores
47721	ร้านขายปลีกสินค้าทางสุขภาพ และเวชภัณฑ์	1,988	8,893,386.5	8,837,933.5	13,163.3	-	36.0	-	-	18,293.0	1,066.2	-	36,037.7	Retail sale of pharmaceutical and medical goods in specialized stores
47722	ร้านขายปลีกเครื่องมือ	37	37,543.6	37,543.6	-	-	-	-	-	-	-	-	-	Retail sale of perfumeries in specialized stores
47723	ร้านขายปลีกเครื่องสำอาง และเครื่องประโม	606	2,247,768.2	2,240,937.5	1,620.0	-	3,191.4	-	-	141.9	-	-	3,497.5	Retail sale of cosmetics and toilet preparations in specialized stores
4773	ร้านขายปลีกสินค้าใหม่	3,685	14,684,599.9	14,639,165.1	32,600.1	517.1	1,549.3	-	-	6,053.8	1,528.3	-	35,786.3	Other retail sale of new goods in specialized stores
47731	ร้านขายปลีกนาฬิกา แวนดา และอุปกรณ์ถ่ายภาพ	517	1,827,360.1	1,826,547.5	-	-	812.6	-	-	-	-	-	-	Retail sale of watches, eyeglasses and photographic equipment in specialized stores
47732	ร้านขายปลีกเครื่องประดับเพชรพลอย	836	7,493,008.4	7,465,358.9	-	-	-	-	-	5,442.8	1,528.3	-	20,678.4	Retail sale of jewellery in specialized stores
47733	ร้านขายปลีกดอกไม้ ต้นไม้ และอุปกรณ์ที่เกี่ยวข้อง	954	1,567,791.7	1,561,998.0	32,600.1	517.1	-	-	-	-	-	-	5,276.6	Retail sale of flowers, plants and related equipment in specialized stores
47734	ร้านขายปลีกสัตว์เลี้ยง และอุปกรณ์ที่เกี่ยวข้อง	648	1,565,216.0	1,557,184.4	-	-	84.0	-	-	386.7	-	-	7,560.9	Retail sale of pet animals and related equipment in specialized stores
47735	ร้านขายปลีกก๊าซบรรจุถัง ถ่านไม้ และเชื้อเพลิงอื่นๆ สำหรับใช้ในครัวเรือน	521	1,882,092.2	1,879,567.0	-	-	313.3	-	-	224.4	-	-	1,987.5	Retail sale of household fuel oil, bottled gas, wood and other fuel in specialized stores

(พันบาท In Thousand Baht)

ตาราง 6 รายรับทั้งสิ้นของสถานประกอบการธุรกิจในปี 2554 จำแนกตามประเภทธุรกิจ (ต่อ)

TABLE 6 TOTAL RECEIPTS OF BUSINESS ESTABLISHMENTS IN 2011 BY CATEGORY OF BUSINESS INDUSTRY (Cont'd)

รหัส Code	ประเภทธุรกิจ	จำนวนสถาน- ประกอบการ Number of establishments	รวม Total	รายรับจากขายสินค้าและบริการ Receipts from sales of goods and services		รายรับจาก การให้เช่าที่ดิน Receipts from rent on land	รายรับจาก ให้เช่าอาคาร Receipts from rent on building	รายรับจาก ให้เช่ายานพาหนะ Receipts from vehicles	ดอกเบี้ย/เงินปันผล Interest/ dividend	กำไรจากการ เปลี่ยนแปลง อัตรา แลกเปลี่ยน Gain from currency exchange	รายรับอื่นๆ Other receipts	Category of business industry
				รวม Total	รายรับ ผ่านเว็บไซต์ Online sales							
47739	ร้านขายปลีกสินค้าใหม่อื่นๆ ซึ่งมีทั้งประเภทไปรษณีย์	209	349,131.5	348,509.2	-	-	339.4	-	-	-	282.9	Other retail sale of new goods, n.e.c. in specialized stores
4774	ร้านขายปลีกสินค้าใช้แล้ว	176	407,014.3	406,700.9	-	-	-	146.7	-	-	166.7	Retail sale of second-hand goods
47741	ร้านขายปลีกโบราณวัตถุ	28	23,705.7	23,705.7	-	-	-	-	-	-	-	Retail sale of antiques
47742	ร้านขายปลีกเสื้อผ้า รองเท้า และเครื่องหนัง ที่ใช้แล้ว	34	20,509.1	20,509.1	-	-	-	-	-	-	-	Retail sale of second hand clothing, footwear and leather articles
47743	ร้านขายปลีกคอมพิวเตอร์และอุปกรณ์สื่อสารโทรคมนาคมที่ใช้แล้ว	15	35,117.0	35,117.0	-	-	-	-	-	-	-	Retail sale of second hand computer and telecommunication equipment
47744	ร้านขายปลีกเครื่องใช้ไฟฟ้าและอิเล็กทรอนิกส์ชนิดใช้ชั่วคราวหรือที่ใช้แล้ว	15	17,264.1	17,097.4	-	-	-	-	-	-	166.7	Retail sale of second hand electric household appliances and consumer electronics
47745	ร้านขายปลีกหนังสือ หนังสือพิมพ์ วารสาร และนิตยสารที่ใช้แล้ว	7	928.164	928.164	-	-	-	-	-	-	-	Retail sale of second hand books, newspapers, periodicals and magazines
47749	ร้านขายปลีกสินค้าใช้แล้วอื่นๆ	77	217,601.9	217,655.2	-	-	-	146.7	-	-	-	Retail sale of other second-hand goods
479	การขายปลีกโดยไม่ผ่านร้าน	67	791,565.7	790,496.3	3,080.0	-	126.0	-	-	-	943.4	Retail trade not in stores, stalls or markets
4791	การขายปลีกโดยกรับสินค้าทางไปรษณีย์ โทรทัศน์ วิทยุ โทรศัพท์ และทางอินเทอร์เน็ต	5	18,880.0	18,880.0	3,080.0	-	-	-	-	-	-	Retail sale via mail order houses or via internet
47911	การขายปลีกโดยการรับสินค้าทางไปรษณีย์ โทรทัศน์ วิทยุ โทรศัพท์	1	D	D	D	D	D	D	D	D	D	Retail sale via mail order houses
47912	การขายปลีกทางอินเทอร์เน็ต	4	6,080.0	6,080.0	1,080.0	-	-	-	-	-	-	Retail sale via internet
4799	การขายปลีกโดยไม่มีร้านหรืออื่นๆ	62	772,685.7	771,616.3	-	-	126.0	-	-	-	943.4	Other retail sale not in stores, stalls or markets
47991	การขายตรง	62	772,685.7	771,616.3	-	-	126.0	-	-	-	943.4	Retail sale by direct sales
55	ที่พักแรม	235	2,219,505.6	2,175,064.8	52,023.8	510.0	10,380.7	336.4	1,736.3	28.9	31,448.4	Accommodation
551	ที่พักแรมระยะสั้น	197	2,153,361.6	2,108,920.8	52,023.8	510.0	10,380.7	336.4	1,736.3	28.9	31,448.4	Short term accommodation activities
5510	ที่พักแรมระยะสั้น	197	2,153,361.6	2,108,920.8	52,023.8	510.0	10,380.7	336.4	1,736.3	28.9	31,448.4	Short term accommodation activities
55101	โรงแรมและรีสอร์ท	193	2,135,928.5	2,091,487.7	52,023.8	510.0	10,380.7	336.4	1,736.3	28.9	31,448.4	Hotels and resort hotels
55103	ที่พักสั้นด้วยตนเอง	3	D	D	D	D	D	D	D	D	D	Home stays
55109	ที่พักแรมระยะสั้นอื่นๆ สำหรับพักผ่อน/พักผ่อนเพียง	1	D	D	D	D	D	D	D	D	D	Other short term accommodation activities
559	ที่พักแรมประเภทอื่นๆ	38	66,144.0	66,144.0	-	-	-	-	-	-	-	Other accommodation
5590	ที่พักแรมประเภทอื่นๆ	38	66,144.0	66,144.0	-	-	-	-	-	-	-	Other accommodation
55909	บริการที่พักแรมประเภทอื่นๆ ซึ่งมิได้จัดประเภทไว้ในที่อื่น	38	66,144.0	66,144.0	-	-	-	-	-	-	-	Other accommodation, n.e.c
56	การบริการอาหารและเครื่องดื่ม	20,015	50,337,919.4	49,894,889.3	5,760.0	28.7	13,371.4	3,696.0	3,146.3	9.9	422,777.8	Food and beverage service activities
561	การบริการอาหาร	18,249	48,200,858.9	47,791,245.3	5,760.0	-	-	-	2,465.5	9.9	407,138.3	Restaurants and mobile food service activities
5610	การบริการอาหาร	18,249	48,200,858.9	47,791,245.3	5,760.0	-	-	-	2,465.5	9.9	407,138.3	Restaurants and mobile food service activities
56101	การบริการอาหารในภัตตาคาร/ร้านอาหาร	18,249	48,200,858.9	47,791,245.3	5,760.0	-	-	-	2,465.5	9.9	407,138.3	Restaurants activities

(พันบาท In Thousand Baht)

ตาราง 6 รายรับทั้งสิ้นของสถานประกอบการธุรกิจในปี 2554 จำแนกตามประเภทธุรกิจ (ต่อ)

TABLE 6 TOTAL RECEIPTS OF BUSINESS ESTABLISHMENTS IN 2011 BY CATEGORY OF BUSINESS INDUSTRY (Cont'd)

รหัส Code	ประเภทธุรกิจ	จำนวนสถาน- ประกอบการ Number of establishments	รวม Total	รายรับจากการขายสินค้าและบริการ Receipts from sales of goods and services		รายรับจาก การให้เช่าที่ดิน Receipts from rent on land	รายรับจากการ ให้เช่าอาคาร Receipts from rent on building		รายรับจากการ ให้เช่ายานพาหนะ เครื่องจักรและ เครื่องมืออาภา Receipts from rent on vehicles and machinery etc.	ดอกเบี้ย/เงินปันผล Interest/ dividend	กำไรจากการ เปลี่ยนแปลง อัตรา แลกเปลี่ยน Gain from currency exchange		รายรับอื่น Other receipts	Category of business industry
				รวม Total	รายรับ ผ่านเว็บไซต์ Online sales									
562	การบริการจัดเลี้ยงนอกสถานที่ และบริการอาหารประเภทอื่น ๆ	236	800,483.2	793,921.4	-	28.7	-	3,696.0	56.9	-	-	2,780.2	Event catering and other food service activities	
5621	การบริการจัดเลี้ยงนอกสถานที่	233	798,683.2	792,121.4	-	28.7	-	3,696.0	56.9	-	-	2,780.2	Event catering	
56210	การบริการจัดเลี้ยงนอกสถานที่	233	798,683.2	792,121.4	-	28.7	-	3,696.0	56.9	-	-	2,780.2	Event catering	
5629	การบริการอาหารประเภทอื่นๆ	3	D	D	D	D	D	D	D	D	D	D	Other food service activities	
56292	การดำเนินงานของโรงอาหาร	3	D	D	D	D	D	D	D	D	D	D	Operation of canteen	
563	การบริการเครื่องดื่ม	1,350	4,336,577.4	4,309,722.6	-	13,371.4	-	-	624.0	-	-	12,659.4	Beverage serving activities	
5630	การบริการเครื่องดื่ม	1,350	4,336,577.4	4,309,722.6	-	13,371.4	-	-	624.0	-	-	12,659.4	Beverage serving activities	
56301	การบริการเครื่องดื่มที่มีแอลกอฮอล์ เป็นปกติในบ้าน	204	358,061.2	357,437.2	-	-	-	-	624.0	-	-	-	Beverage serving activities in store, of mostly alcoholic beverages	
56302	การบริการเครื่องดื่มที่ไม่มีแอลกอฮอล์ เป็นปกติในบ้าน	1,326	978,516.2	952,285.4	-	13,371.4	-	-	-	-	-	12,859.4	Beverage serving activities in store, of mostly non-alcoholic beverages	
59	การผลิตภาพยนตร์ วิดีทัศน์ และรายการโทรทัศน์ การบันทึกเสียง ลงบนสื่อและการจัดพิมพ์จำหน่ายหรือเผยแพร่ดนตรี	71	4,544,593.1	4,239,907.6	170,032.0	-	-	30,357.3	17,182.7	5,810.1	5,810.1	251,335.3	Motion picture, video and television programme production, sound recording and music publishing activities	
591	กิจกรรมที่เกี่ยวข้องกับภาพยนตร์ วิดีทัศน์ และรายการโทรทัศน์	67	4,537,477.1	4,232,791.6	170,032.0	-	-	30,357.3	17,182.7	5,810.1	5,810.1	251,335.3	Motion picture, video and television programme production activities	
5911	การผลิตภาพยนตร์ วิดีทัศน์ และรายการโทรทัศน์	22	3,562,921.6	3,474,150.7	-	-	-	30,197.3	16,998.7	5,810.1	5,810.1	35,764.8	Motion picture, video and television programme production activities	
59111	การผลิตภาพยนตร์และวีดิทัศน์	7	245,635.8	242,119.2	-	-	-	-	-	-	-	3,516.6	Motion picture and video production activities	
59112	การผลิตรายการโทรทัศน์	15	3,317,285.8	3,232,031.4	-	-	-	30,197.3	16,998.7	5,810.1	5,810.1	32,248.2	Television programme production activities	
5912	กิจกรรมภายหลังการผลิตภาพยนตร์ วิดีทัศน์ และรายการโทรทัศน์	1	D	D	D	D	D	D	D	D	D	D	Motion picture, video and television programme post-production activities	
59121	การบริการตัดต่อภาพและเสียง	1	D	D	D	D	D	D	D	D	D	D	Audio-visual editing activities	
5914	การฉายภาพยนตร์	44	974,294.2	758,379.7	170,032.0	-	-	160.0	184.0	-	-	215,570.5	Motion picture projection activities	
59140	การฉายภาพยนตร์	44	974,294.2	758,379.7	170,032.0	-	-	160.0	184.0	-	-	215,570.5	Motion picture projection activities	
592	การบันทึกเสียงลงบนสื่อและการจัดพิมพ์จำหน่าย หรือเผยแพร่ดนตรี	4	7,116.0	7,116.0	-	-	-	-	-	-	-	-	Sound recording and music publishing activities	
5920	การบันทึกเสียงลงบนสื่อและการจัดพิมพ์จำหน่าย หรือเผยแพร่ดนตรี	4	7,116.0	7,116.0	-	-	-	-	-	-	-	-	Sound recording and music publishing activities	
59201	การบันทึกเสียงลงบนสื่อ	4	7,116.0	7,116.0	-	-	-	-	-	-	-	-	Sound recording activities	
60	การจัดส่งรายการและภาพแพร่ภาพจากเสียง	12	9,002.0	8,743.6	-	-	-	-	-	-	-	258.4	Programming and broadcasting activities	
601	การออกอากาศทางวิทยุกระจายเสียง	12	9,002.0	8,743.6	-	-	-	-	-	-	-	258.4	Radio broadcasting	
6010	การออกอากาศทางวิทยุกระจายเสียง	12	9,002.0	8,743.6	-	-	-	-	-	-	-	258.4	Radio broadcasting	
60101	การออกอากาศทางวิทยุกระจายเสียง (ยกเว้นทางออนไลน์)	12	9,002.0	8,743.6	-	-	-	-	-	-	-	-	Radio broadcasting (except on-line)	
62	การจัดทำโปรแกรมคอมพิวเตอร์ การให้บริการเกี่ยวกับ คอมพิวเตอร์ และกิจกรรมที่เกี่ยวข้อง	47	417,721.7	417,706.9	-	-	-	-	14.8	-	-	-	Computer programming, consultancy and related activities	

(พันบาท In Thousand Baht)

ตาราง 6 รายรับทั้งสิ้นของสถานประกอบการในปี 2554 จำแนกตามประเภทธุรกิจ (ต่อ)

TABLE 6 TOTAL RECEIPTS OF BUSINESS ESTABLISHMENTS IN 2011 BY CATEGORY OF BUSINESS INDUSTRY (Cont'd)

รหัส Code	ประเภทธุรกิจ	จำนวนสถาน- ประกอบการ Number of establishments	รวม Total	รายรับจากการขายสินค้าและบริการ Receipts from sales of goods and services		รายรับจาก การให้เช่าที่ดิน Receipts from rent on land	รายรับจากการ ให้เช่าอาคาร Receipts from rent on building		รายรับจากการ ให้เช่ายานพาหนะ เครื่องจักรและ เครื่องมือจาก rent on vehicles and machinery etc.	ดอกเบี้ย/เงินปันผล Interest/ dividend	กำไรจากการ เปลี่ยนแปลง อัตรา แลกเปลี่ยน Gain from currency exchange	รายรับอื่นๆ Other receipts	Category of business industry
				รวม Total	รายรับ ผ่านเว็บไซต์ Online sales								
620	การจัดทำโปรแกรมคอมพิวเตอร์การให้บริการเกี่ยวกับคอมพิวเตอร์ และกิจกรรมที่เกี่ยวข้อง	47	417,721.7	417,706.9	-	-	-	-	-	14.8	-	-	Computer programming, consultancy and related activities
6201	การจัดทำโปรแกรม คอมพิวเตอร์ คนงานอุปกรณ์ของใช้	19	107,605.1	107,590.3	-	-	-	-	-	14.8	-	-	Computer programming activities
62011	การจัดทำโปรแกรมรับเพลงและเครือข่ายตามวัตถุประสงค์ของผู้ใช้	6	19,880.0	19,880.0	-	-	-	-	-	-	-	-	Web pages and networks programming activities
62012	การจัดทำโปรแกรมคอมพิวเตอร์ตามวัตถุประสงค์ของผู้ใช้ (ยกเว้นโปรแกรมรับเพลงและเครือข่าย)	13	87,725.1	87,710.3	-	-	-	-	-	14.8	-	-	Computer programming activities (except web pages and networks programming activities)
6202	การให้บริการเกี่ยวกับคอมพิวเตอร์ และการจัดการข้อมูล ความสะดวกด้านคอมพิวเตอร์	15	229,041.4	229,041.4	-	-	-	-	-	-	-	-	Computer consultancy and computer facilities management activities
62021	การให้บริการด้านฮาร์ดแวร์	12	212,491.6	212,491.6	-	-	-	-	-	-	-	-	Hardware consultancy activities
62022	การให้บริการด้านซอฟต์แวร์	3	D	D	D	D	D	D	D	D	D	D	Software consultancy activities
6209	การบริการเทคโนโลยีสารสนเทศและคอมพิวเตอร์อื่นๆ	13	81,075.3	81,075.3	-	-	-	-	-	-	-	-	Other information technology and computer services activities
62090	การบริการเทคโนโลยีสารสนเทศและคอมพิวเตอร์อื่นๆ	13	81,075.3	81,075.3	-	-	-	-	-	-	-	-	Other information technology and computer services activities
63	การบริการสารสนเทศ	1	D	D	D	D	D	D	D	D	D	D	Information service activities
631	การประมวลผลข้อมูล การจัดการผลการให้ข้อมูลที่บนเครื่องแม่ข่าย และกิจกรรมที่เกี่ยวข้อง รวมถึงทำเว็บไซต์	1	D	D	D	D	D	D	D	D	D	D	Data processing, hosting and related activities; web portals
6312	เว็บไซต์	1	D	D	D	D	D	D	D	D	D	D	Web portals
63120	เว็บไซต์	1	D	D	D	D	D	D	D	D	D	D	Web portals
68	กิจกรรมอสังหาริมทรัพย์	19,231	66,562,736.0	63,904,118.4	168,382.8	61,156.3	1,406,625.2	56,642.8	413,962.1	27,475.1	692,756.1	692,756.1	Real estate activities
681	กิจกรรมอสังหาริมทรัพย์ที่เป็นของตนเองหรือเช่าจากผู้อื่น	19,102	65,034,112.3	62,446,103.7	168,382.8	61,156.3	1,396,540.2	56,642.8	412,056.7	27,475.1	634,137.5	634,137.5	Real estate activities with own or leased property
6810	กิจกรรมอสังหาริมทรัพย์ที่เป็นของตนเองหรือเช่าจากผู้อื่น	19,102	65,034,112.3	62,446,103.7	168,382.8	61,156.3	1,396,540.2	56,642.8	412,056.7	27,475.1	634,137.5	634,137.5	Real estate activities with own or leased property
68101	การซื้อและการขายอสังหาริมทรัพย์ ที่เป็นของตนเองเพื่อการอยู่อาศัย	482	26,337,094.4	26,103,861.7	152,844.4	381.7	87,881.4	-	9,115.5	-	-	-	Buying and selling of on own account of residential buildings
68102	การซื้อและการขายอสังหาริมทรัพย์ที่เป็นของตนเองที่ไม่ใช่เพื่อการอยู่อาศัย	2	D	D	D	D	D	D	D	D	D	D	Buying and selling of on own account of non-residential buildings
68103	การให้เช่าและการดำเนินการเกี่ยวกับอสังหาริมทรัพย์ ที่เป็นของตนเองหรือเช่าจากผู้อื่นเพื่อการอยู่อาศัย	18,182	28,582,287.7	26,850,919.5	15,178.4	17,708.1	953,066.1	56,295.7	358,465.8	-	345,832.5	345,832.5	Renting and operating of self-owned or leased of residential buildings
68104	การให้เช่าและการดำเนินการเกี่ยวกับอสังหาริมทรัพย์ ที่เป็นของตนเองหรือเช่าจากผู้อื่นที่ไม่ใช่เพื่อการอยู่อาศัย	436	9,843,860.1	9,220,452.4	360.0	43,066.4	355,592.7	347.1	44,475.4	27,475.1	152,450.9	152,450.9	Renting and operating of self-owned or leased of non-residential buildings
682	กิจกรรมอสังหาริมทรัพย์ โดยได้รับค่าตอบแทนหรือตามสัญญาจ้าง	129	1,528,623.7	1,458,014.7	-	-	10,085.1	-	1,905.3	-	-	58,618.6	Real estate activities on a fee or contract basis
6820	กิจกรรมอสังหาริมทรัพย์ โดยได้รับค่าตอบแทนหรือตามสัญญาจ้าง	129	1,528,623.7	1,458,014.7	-	-	10,085.1	-	1,905.3	-	-	58,618.6	Real estate activities on a fee or contract basis
68201	กิจกรรมอสังหาริมทรัพย์ โดยได้รับค่าตอบแทนหรือตามสัญญาจ้าง	35	138,500.7	138,418.4	-	-	-	-	-	-	-	82.3	Activities of real estate agents and brokers on a fee or contract basis
68202	การบริการจัดการอสังหาริมทรัพย์ โดยได้รับค่าตอบแทนหรือตามสัญญาจ้าง	94	1,390,123.0	1,319,596.3	-	-	10,085.1	-	1,905.3	-	-	58,536.2	Management of real estate on a fee or contract basis

ตาราง 6 รายรับทั้งสิ้นของสถานประกอบการธุรกิจในปี 2554 จำแนกตามประเภทธุรกิจ (ต่อ)

TABLE 6 TOTAL RECEIPTS OF BUSINESS ESTABLISHMENTS IN 2011 BY CATEGORY OF BUSINESS INDUSTRY (Cont'd)

(พันบาท In Thousand Baht)

รหัส Code	ประเภทธุรกิจ	จำนวนสถาน- ประกอบการ Number of establishments	รวม Total	รายรับจากการขายสินค้าและบริการ Receipts from sales of goods and services		รายรับจาก การให้เช่าที่ดิน Receipts from rent on land	รายรับจากการ ให้เช่าอาคาร Receipts from rent on building		รายรับจากการ ให้ยานพาหนะ เครื่องจักรและ เครื่องมือจาก Receipts from rent on vehicles and machinery etc.	ดอกเบี้ย/ เงินปันผล Interest/ dividend	กำไรจากการ เปลี่ยนแปลง อัตรา แลกเปลี่ยน Gain from currency exchange	รายรับอื่น Other receipts	Category of business industry
				รวม Total	รายรับ ผ่านเว็บไซต์ Online sales								
69	กิจกรรมทางกฎหมายและการบัญชี	628	1,036,741.4	1,016,933.2	4,856.1	-	10,500.0	-	1,713.1	-	-	7,595.0	Legal and accounting activities
691	กิจกรรมทางกฎหมาย	405	655,039.1	638,952.0	-	-	10,500.0	-	-	-	-	5,587.1	Legal activities
6910	กิจกรรมทางกฎหมาย	405	655,039.1	638,952.0	-	-	10,500.0	-	-	-	-	5,587.1	Legal activities
69100	กิจกรรมทางกฎหมาย	405	655,039.1	638,952.0	-	-	10,500.0	-	-	-	-	5,587.1	Legal activities
692	กิจกรรมการบัญชี การทำบัญชี และการตรวจสอบบัญชี	223	381,702.3	377,981.2	4,856.1	-	-	-	1,713.1	-	-	2,007.9	Accounting, bookkeeping and auditing activities; tax consultancy
6920	กิจกรรมการบัญชี การทำบัญชี และการตรวจสอบบัญชี	223	381,702.3	377,981.2	4,856.1	-	-	-	1,713.1	-	-	2,007.9	Accounting, bookkeeping and auditing activities; tax consultancy
69200	กิจกรรมการบัญชี การทำบัญชี และการตรวจสอบบัญชี	223	381,702.3	377,981.2	4,856.1	-	-	-	1,713.1	-	-	2,007.9	Accounting, bookkeeping and auditing activities; tax consultancy
70	กิจกรรมของสำนักงานใหญ่ และการบริการให้คำปรึกษา ด้านการบริหารจัดการ	10	410,140.2	410,034.2	-	-	-	-	3.9	-	-	102.0	Activities of head offices; management consultancy activities
702	การบริหารให้คำปรึกษาด้านการบริหารจัดการ	10	410,140.2	410,034.2	-	-	-	-	3.9	-	-	102.0	Management consultancy activities
7020	การบริหารให้คำปรึกษาด้านการบริหารจัดการ	10	410,140.2	410,034.2	-	-	-	-	3.9	-	-	102.0	Management consultancy activities
70202	การบริหารให้คำปรึกษาด้านการบริหารจัดการทางการเงิน	1	D	D	D	D	D	D	D	D	D	D	Financial management consultancy activities
70209	การบริหารให้คำปรึกษาด้านการบริหารจัดการอื่นๆ	9	408,240.2	408,134.2	-	-	-	-	3.9	-	-	102.0	Other management consultancy activities
71	กิจกรรมด้านสถาปัตยกรรม และวิศวกรรมรวมถึงการทดสอบ และการวิเคราะห์ทางเทคนิค	122	1,645,178.7	1,633,115.1	36,000.0	-	400.0	-	193.8	-	-	11,374.8	Architectural and engineering activities; technical testing and analysis
711	กิจกรรมด้านสถาปัตยกรรมและวิศวกรรม และการให้คำปรึกษา ด้านเทคนิคที่เกี่ยวข้อง	69	1,332,781.5	1,321,273.6	36,000.0	-	-	-	77.0	-	-	11,335.9	Architectural and engineering activities and related technical consultancy
7110	กิจกรรมด้านสถาปัตยกรรมและวิศวกรรม และการให้คำปรึกษา ด้านเทคนิคที่เกี่ยวข้อง	69	1,332,781.5	1,321,273.6	36,000.0	-	-	-	77.0	-	-	11,335.9	Architectural and engineering activities and related technical consultancy
71101	กิจกรรมด้านสถาปัตยกรรมและการให้คำปรึกษาที่เกี่ยวข้อง	53	750,163.9	739,384.1	36,000.0	-	-	-	77.0	-	-	10,607.8	Architectural activities and related technical consultancy
71102	กิจกรรมด้านวิศวกรรมและการให้คำปรึกษาที่เกี่ยวข้อง	14	556,352.7	556,352.7	-	-	-	-	-	-	-	-	Engineering activities and related technical consultancy
71103	กิจกรรมด้านธรณีวิทยา ธรณีวิทยา และการให้คำปรึกษา ที่เกี่ยวข้อง	2	D	D	D	D	D	D	D	D	D	D	Geophysical, geologic activities and related technical consultancy
712	การทดสอบและวิเคราะห์ทางเทคนิค	53	312,397.2	311,841.6	-	-	400.0	-	116.8	-	-	38.9	Technical testing and analysis
7120	การทดสอบและวิเคราะห์ทางเทคนิค	53	312,397.2	311,841.6	-	-	400.0	-	116.8	-	-	38.9	Technical testing and analysis
71201	การทดสอบและวิเคราะห์ทางเทคนิค กายภาพ และชีวภาพ	4	36,834.4	36,834.4	-	-	-	-	-	-	-	-	Testing and analysis services for the chemical, physical and biological properties
71202	การตรวจสภาพยานยนต์ทางเทคนิค	46	241,770.5	241,214.9	-	-	400.0	-	116.8	-	-	38.9	Technical inspection services of motor vehicles
71209	การทดสอบและวิเคราะห์ทางเทคนิคอื่น ๆ	3	D	D	D	D	D	D	D	D	D	D	Other technical testing and analysis

ตาราง 6 รายรับทั้งสิ้นของสถานประกอบการธุรกิจในปี 2554 จำแนกตามประเภทธุรกิจ (ต่อ)

TABLE 6 TOTAL RECEIPTS OF BUSINESS ESTABLISHMENTS IN 2011 BY CATEGORY OF BUSINESS INDUSTRY (Cont'd)

รหัส Code	ประเภทธุรกิจ	จำนวนสถาน- ประกอบการ Number of establishments	รายรับจากการขายสินค้าและบริการ Receipts from sales of goods and services		รายรับจาก การให้เช่าที่ดิน Receipts from rent on land	รายรับจากการ ให้เช่าอาคาร Receipts from rent on building	รายรับจากการ ให้เช่ายานพาหนะ Receipts from rent on vehicles and machinery etc.	ดอกเบี้ย/เงินปันผล Interest/ dividend	กำไรจากการ เปลี่ยนแปลง อัตรา แลกเปลี่ยน Gain from currency exchange	รายรับอื่นๆ Other receipts	Category of business industry
			รวม Total	รายรับ ผ่านเว็บไซต์ Online sales							
72	การวิจัยและพัฒนาเชิงวิทยาศาสตร์	3	D	D	D	D	D	D	D	D	Scientific research and development
721	การวิจัยและพัฒนาเชิงทดลองด้านวิทยาศาสตร์ธรรมชาติ และวิศวกรรม	3	D	D	D	D	D	D	D	D	Research and experimental development on natural sciences and engineering
7210	การวิจัยและพัฒนาเชิงทดลองด้านวิทยาศาสตร์ธรรมชาติ และวิศวกรรม	3	D	D	D	D	D	D	D	D	Research and experimental development on natural sciences and engineering
72101	การวิจัยและพัฒนาเชิงทดลองด้านวิทยาศาสตร์ธรรมชาติ	2	D	D	D	D	D	D	D	D	Research and experimental development on natural sciences
72109	การวิจัยและพัฒนาเชิงทดลองด้านวิศวกรรมและเทคโนโลยีอื่นๆ	1	D	D	D	D	D	D	D	D	Research and experimental development on other engineering and technology
73	การโฆษณาและการวิจัยตลาด	451	1,026,622.1	1,010,627.6	28,800.0	-	-	76.0	-	15,918.5	Advertising and market research
731	การโฆษณา	450	1,020,622.1	1,004,627.6	28,800.0	-	-	76.0	-	15,918.5	Advertising
7310	การโฆษณา	450	1,020,622.1	1,004,627.6	28,800.0	-	-	76.0	-	15,918.5	Advertising
73101	กิจกรรมของบริษัทโฆษณา	450	1,020,622.1	1,004,627.6	28,800.0	-	-	76.0	-	15,918.5	Advertising activities
732	การวิจัยตลาดและการสำรวจความคิดเห็นของประชาชน	1	D	D	D	D	D	D	D	D	Market research and public opinion polling
7320	การวิจัยตลาดและการสำรวจความคิดเห็นของประชาชน	1	D	D	D	D	D	D	D	D	Market research and public opinion polling
73200	การวิจัยตลาดและการสำรวจความคิดเห็นของประชาชน	1	D	D	D	D	D	D	D	D	Market research and public opinion polling
74	กิจกรรมทางวิชาชีพ วิทยาศาสตร์ และเทคนิคอื่นๆ	855	2,497,833.9	2,476,077.6	14,856.8	-	13,571.4	3,926.5	-	4,258.3	Other professional, scientific and technical activities
741	กิจกรรมการออกแบบเฉพาะด้าน	91	1,652,091.9	1,637,778.8	675.0	-	8,680.0	3,174.8	-	2,458.2	Specialized design activities
7410	กิจกรรมการออกแบบเฉพาะด้าน	91	1,652,091.9	1,637,778.8	675.0	-	8,680.0	3,174.8	-	2,458.2	Specialized design activities
74101	กิจกรรมการออกแบบตกแต่งภายใน	61	1,305,477.1	1,291,807.7	-	-	8,680.0	3,032.2	-	1,957.2	Interior decorators activities
74109	กิจกรรมการออกแบบเฉพาะด้านอื่นๆ	30	346,614.8	345,971.1	675.0	-	-	142.6	-	501.1	Other specialized design activities
742	กิจกรรมการถ่ายภาพ	729	602,373.7	595,997.6	14,181.8	-	4,891.4	-	-	1,484.7	Photographic activities
7420	กิจกรรมการถ่ายภาพ	729	602,373.7	595,997.6	14,181.8	-	4,891.4	-	-	1,484.7	Photographic activities
74200	กิจกรรมการถ่ายภาพ	729	602,373.7	595,997.6	14,181.8	-	4,891.4	-	-	1,484.7	Photographic activities
749	กิจกรรมทางวิชาชีพ วิทยาศาสตร์ และเทคนิคอื่นๆ ซึ่งมิได้จัดประเภทไว้ในที่อื่น	35	243,368.3	242,301.2	-	-	-	751.7	-	315.4	Other professional, scientific and technical activities n.e.c.
7490	กิจกรรมทางวิชาชีพ วิทยาศาสตร์ และเทคนิคอื่นๆ ซึ่งมิได้จัดประเภทไว้ในที่อื่น	35	243,368.3	242,301.2	-	-	-	751.7	-	315.4	Other professional, scientific and technical activities n.e.c.
74901	กิจกรรมการแปลและล่าม	8	5,629.2	5,629.2	-	-	-	-	-	-	Translation and interpretation activities
74902	การบริการให้คำปรึกษาด้านสิ่งแวดล้อม	5	51,622.9	51,599.4	-	-	-	-	-	23.4	Environmental consulting
74909	กิจกรรมทางวิชาชีพ วิทยาศาสตร์ และเทคนิคอื่นๆ ซึ่งมิได้จัดประเภทไว้ในที่อื่น	22	186,116.2	185,072.5	-	-	-	751.7	-	292.0	Other professional, scientific and technical activities n.e.c.
77	กิจกรรมการให้เช่า	1,163	2,769,577.5	2,673,984.7	5,720.1	-	1,836.0	16,454.7	-	77,047.1	Rental and leasing activities
771	การให้เช่ายานยนต์	131	1,086,716.6	1,015,890.3	5,700.1	-	-	7,204.7	-	63,551.2	Renting and leasing of motor vehicles
7710	การให้เช่ายานยนต์	131	1,086,716.6	1,015,890.3	5,700.1	-	-	7,204.7	-	63,551.2	Renting and leasing of motor vehicles
77101	การให้เช่ายานยนต์ชนิดนั่งส่วนบุคคล รถกระบะ รถตู้ และรถจักรยานยนต์ที่คล้ายกัน	78	93,846.0	84,437.7	5,700.1	-	-	6,176.1	-	3,234.2	Renting of passenger car, pick-up truck, van and similar light motor vehicles
77109	การให้เช่ายานยนต์ชนิดบรรทุก และยานยนต์หนักอื่นๆ	53	992,868.5	931,452.6	-	-	-	1,028.6	-	60,317.0	Renting of trucks and other heavy motor vehicles

(พันบาท In Thousand Baht)

ตาราง 6 รายรับทั้งสิ้นของสถานประกอบการธุรกิจในปี 2554 จำแนกตามประเภทธุรกิจ (ต่อ)

TABLE 6 TOTAL RECEIPTS OF BUSINESS ESTABLISHMENTS IN 2011 BY CATEGORY OF BUSINESS INDUSTRY (Cont'd)

รหัส Code	ประเภทธุรกิจ	จำนวนสถาน- ประกอบการ Number of establishments	รวม Total	รายรับจากการขายสินค้าและบริการ Receipts from sales of goods and services		รายรับจาก การให้เช่าที่ดิน Receipts from rent on land	รายรับจากการ ให้เช่าอาคาร Receipts from rent on building	รายรับจากการ ให้เช่ายานพาหนะ เครื่องจักรและ เครื่องมือจาก rent on vehicles and machinery etc.	ดอกเบี้ย/เงินปันผล Interest/ dividend	กำไรจากการ เปลี่ยนแปลง อัตรา แลกเปลี่ยน Gain from currency exchange	รายรับอื่นๆ Other receipts	Category of business industry
				รวม Total	รายรับ ผ่านเว็บไซต์ Online sales							
772	การให้เช่าของใช้ส่วนบุคคลและของใช้ในชีวิตประจำวัน	898	674,218.8	668,695.3	20.0	-	891.0	-	1.4	-	4,631.1	Renting and leasing of personal and household goods
7721	การให้เช่าเครื่องอุปโภคบริโภคเพื่อการพักผ่อนและการกีฬา	5	3,739.8	3,739.8	-	-	-	-	-	-	-	Renting and leasing of recreational and sports goods
77210	การให้เช่าเครื่องอุปโภคบริโภคเพื่อการพักผ่อนและการกีฬา	5	3,739.8	3,739.8	-	-	-	-	-	-	-	Renting and leasing of recreational and sports goods
7722	การให้เช่าสื่อบันทึกเสียงและภาพ	335	394,245.5	391,204.2	-	-	-	-	-	-	3,041.3	Renting of video tapes and disks
77220	การให้เช่าสื่อบันทึกเสียงและภาพ	335	394,245.5	391,204.2	-	-	-	-	-	-	3,041.3	Renting of video tapes and disks
7729	การให้เช่าของใช้ส่วนบุคคลและของใช้ในชีวิตประจำวัน	558	276,233.5	273,751.3	20.0	-	891.0	-	1.4	-	1,589.8	Renting and leasing of other personal and household goods
77291	การให้เช่าหนังสือ	293	113,527.8	112,530.6	20.0	-	-	-	1.4	-	995.8	Renting and leasing of books
77299	การให้เช่าของใช้ส่วนบุคคลและของใช้ในชีวิตประจำวัน ซึ่งมิได้จัดประเภทไว้ในที่อื่น	265	162,705.7	161,220.7	-	-	891.0	-	-	-	594.0	Renting and leasing of other personal and household goods, n.e.c.
773	การให้เช่าเครื่องจักร อุปกรณ์ และสินค้าที่ต้องใช้บ่อย	134	1,008,642.1	989,399.0	-	-	945.0	9,250.0	183.2	-	8,864.8	Renting and leasing of other machinery, equipment and tangible goods
7730	การให้เช่าเครื่องจักร อุปกรณ์ และสินค้าที่ต้องใช้บ่อย	134	1,008,642.1	989,399.0	-	-	945.0	9,250.0	183.2	-	8,864.8	Renting and leasing of other machinery, equipment and tangible goods
77301	การให้เช่าเครื่องอุปโภคบริโภคทางการขนส่งทางบก (ยกเว้นยานยนต์)	5	63,275.6	60,291.5	-	-	-	250.0	-	-	2,734.0	Renting and leasing of land-transport equipment (other than motor vehicles)
77304	การให้เช่าเครื่องจักรและอุปกรณ์ทางการเกษตรและการป่าไม้	25	34,968.3	33,512.9	-	-	-	-	-	-	1,455.4	Renting and leasing of agricultural and forestry machinery and equipment
77305	การให้เช่าเครื่องจักรและอุปกรณ์การก่อสร้าง และงานวิศวกรรมโยธา	11	376,806.0	374,517.1	-	-	-	-	60.1	-	2,228.8	Renting and leasing of construction and civil-engineering machinery and equipment
77306	การให้เช่าเครื่องจักรและอุปกรณ์สำนักงาน	12	63,803.9	63,761.4	-	-	-	-	5.8	-	36.6	Renting and leasing of office machinery and equipment
77309	การให้เช่าเครื่องจักร อุปกรณ์ และสินค้าที่ต้องใช้บ่อย ซึ่งมิได้จัดประเภทไว้ในที่อื่น	81	469,786.4	457,316.1	-	-	945.0	9,000.0	117.4	-	2,409.9	Renting and leasing of other machinery, equipment and tangible goods, nec
78	กิจกรรมการจ้างงาน	120	4,083,043.2	4,031,052.5	-	-	-	-	568.6	-	51,422.1	Employment activities
781	กิจกรรมของสำนักงานหรือตัวแทนจัดหางาน	75	400,228.8	399,120.4	-	-	-	-	428.1	-	680.3	Activities of employment placement agencies
7810	กิจกรรมของสำนักงานหรือตัวแทนจัดหางาน	75	400,228.8	399,120.4	-	-	-	-	428.1	-	680.3	Activities of employment placement agencies
78109	กิจกรรมของสำนักงานหรือตัวแทนจัดหางานอื่นๆ	75	400,228.8	399,120.4	-	-	-	-	428.1	-	680.3	Activities of other employment placement agencies
782	กิจกรรมของสำนักงานหรือตัวแทนจัดหาพนักงานชั่วคราว	44	3,680,014.4	3,629,132.1	-	-	-	-	140.5	-	50,741.8	Temporary employment agency activities
7820	กิจกรรมของสำนักงานหรือตัวแทนจัดหาพนักงานชั่วคราว	44	3,680,014.4	3,629,132.1	-	-	-	-	140.5	-	50,741.8	Temporary employment agency activities
78200	กิจกรรมของสำนักงานหรือตัวแทนจัดหาพนักงานชั่วคราว	44	3,680,014.4	3,629,132.1	-	-	-	-	140.5	-	50,741.8	Temporary employment agency activities
783	กิจกรรมการจัดหาทรัพยากรบุคคลอื่นๆ	1	D	D	D	D	D	D	D	D	D	Other human resources provision
7830	กิจกรรมการจัดหาทรัพยากรบุคคลอื่นๆ	1	D	D	D	D	D	D	D	D	D	Other human resources provision
78300	กิจกรรมการจัดหาทรัพยากรบุคคลอื่นๆ	1	D	D	D	D	D	D	D	D	D	Other human resources provision
79	กิจกรรมของตัวแทนธุรกิจท่องเที่ยวและการบริการที่เกี่ยวข้อง	131	581,939.9	579,832.8	90,593.8	-	-	450.0	400.9	-	1,256.2	Travel agency, tour operator, reservation service and related activities

(พันบาท In Thousand Baht)

ตาราง 6 รายรับทั้งสิ้นของสถานประกอบการธุรกิจในปี 2554 จำแนกตามประเภทธุรกิจ (ต่อ)

TABLE 6 TOTAL RECEIPTS OF BUSINESS ESTABLISHMENTS IN 2011 BY CATEGORY OF BUSINESS INDUSTRY (Cont'd)

(พันบาท In Thousand Baht)

รหัส Code	ประเภทธุรกิจ	จำนวนสถาน- ประกอบการ Number of establishments	รวม Total	รายรับจากการขายสินค้าและบริการ Receipts from sales of goods and services		รายรับ ผ่านเว็บไซต์ Online sales	รายรับจาก การให้เช่าที่ดิน Receipts from rent on land	รายรับจากการ ให้เช่าอาคาร Receipts from rent on building		รายรับจากการ ให้เช่ายานพาหนะ เครื่องจักรและ เครื่องมือจาก Receipts from rent on vehicles and machinery etc.	ดอกเบี้ย/ เงินปันผล Interest/ dividend	กำไรจากการ เปลี่ยนแปลง อัตรา แลกเปลี่ยน Gain from currency exchange	รายรับอื่น Other receipts	Category of business industry
				รวม Total	รายรับ ผ่านเว็บไซต์ Online sales									
791	กิจการของตัวแทนธุรกิจท่องเที่ยวและกิจการจัดนำเที่ยว	127	547,807.7	545,700.6	90,593.8	-	-	-	450.0	400.9	-	-	1,256.2	Travel agency and tour operator activities
7911	กิจการของตัวแทนธุรกิจท่องเที่ยว	49	236,964.6	235,733.9	37,472.4	-	-	-	-	64.1	-	-	1,166.7	Travel agency activities
79110	กิจการของตัวแทนธุรกิจท่องเที่ยว	49	236,964.6	235,733.9	37,472.4	-	-	-	-	64.1	-	-	1,166.7	Travel agency activities
7912	กิจการการจัดนำเที่ยว	78	310,843.1	309,966.7	53,121.4	-	-	-	450.0	336.9	-	-	89.6	Tour operator activities
79120	กิจการการจัดนำเที่ยว	78	310,843.1	309,966.7	53,121.4	-	-	-	450.0	336.9	-	-	89.6	Tour operator activities
799	กิจการบริการท่องเที่ยว และกิจการที่เกี่ยวข้อง	4	34,132.2	34,132.2	-	-	-	-	-	-	-	-	-	Other reservation service and related activities
7990	กิจการบริการท่องเที่ยว และกิจการที่เกี่ยวข้อง	4	34,132.2	34,132.2	-	-	-	-	-	-	-	-	-	Other reservation service and related activities
79901	กิจการท่องเที่ยว	1	D	D	D	D	D	D	D	D	D	D	D	Activities of tourist guides
79909	กิจการบริการท่องเที่ยว และกิจการที่เกี่ยวข้อง ซึ่งมิได้จัดประเภทไว้ในที่อื่น	3	D	D	D	D	D	D	D	D	D	D	D	Other reservation service and related activities, n.e.c
80	การบริการรักษาความปลอดภัย และการสืบสวน	173	2,814,028.2	2,810,940.6	11,020.0	-	-	-	-	1,172.7	-	-	1,914.8	Security and investigation activities
801	การบริการรักษาความปลอดภัยส่วนบุคคล	119	2,501,521.4	2,498,522.6	880.0	-	-	-	-	1,084.0	-	-	1,914.8	Private security activities
8010	การบริการรักษาความปลอดภัยส่วนบุคคล	119	2,501,521.4	2,498,522.6	880.0	-	-	-	-	1,084.0	-	-	1,914.8	Private security activities
80100	การบริการรักษาความปลอดภัยส่วนบุคคล	119	2,501,521.4	2,498,522.6	880.0	-	-	-	-	1,084.0	-	-	1,914.8	Private security activities
802	การบริการระบบรักษาความปลอดภัย	52	309,932.6	309,843.8	10,140.0	-	-	-	-	88.8	-	-	-	Security systems service activities
8020	การบริการระบบรักษาความปลอดภัย	52	309,932.6	309,843.8	10,140.0	-	-	-	-	88.8	-	-	-	Security systems service activities
80200	การบริการระบบรักษาความปลอดภัย	52	309,932.6	309,843.8	10,140.0	-	-	-	-	88.8	-	-	-	Security systems service activities
803	กิจการการสืบสวน	2	D	D	D	D	D	D	D	D	D	D	D	Investigation activities
8030	กิจการการสืบสวน	2	D	D	D	D	D	D	D	D	D	D	D	Investigation activities
80300	กิจการการสืบสวน	2	D	D	D	D	D	D	D	D	D	D	D	Investigation activities
81	กิจการบริการสำหรับอาคารและภูมิทัศน์	89	535,927.7	525,578.8	-	-	-	394.1	-	401.1	-	-	9,552.0	Services to buildings and landscape activities
812	การบริการทำความสะอาด	76	515,500.6	505,151.7	-	-	-	394.1	-	401.1	-	-	9,552.0	Cleaning activities
8121	การบริการทำความสะอาดทั่วไปสำหรับอาคาร	13	235,452.1	230,390.6	-	-	-	-	-	61.5	-	-	5,000.0	General cleaning of buildings
81210	การบริการทำความสะอาดทั่วไปสำหรับอาคาร	13	235,452.1	230,390.6	-	-	-	-	-	61.5	-	-	5,000.0	General cleaning of buildings
8129	การบริการทำความสะอาดเพื่อการดูแลอาคารอื่น ๆ	63	280,048.5	274,761.1	-	-	-	394.1	-	339.6	-	-	4,552.0	Other building and industrial cleaning activities
81292	การบริการทำความสะอาดภายในที่ใช้ความชำนาญพิเศษ	3	D	D	D	D	D	D	D	D	D	D	D	Specialized interior cleaning activities for buildings
81293	การบริการกำจัดเชื้อและกำจัด	36	135,649.3	131,457.4	-	-	-	-	-	-	-	-	4,192.0	Disinfecting and exterminating activities
81299	การบริการทำความสะอาดอาคารเพื่อการดูแลอาคารอื่น ๆ ซึ่งมิได้จัดประเภทไว้ในที่อื่น	24	58,938.4	58,578.4	-	-	-	-	-	-	-	-	360.0	Other building and industrial cleaning activities, n.e.c
813	การบริการดูแลและบำรุงรักษาภูมิทัศน์	13	20,427.1	20,427.1	-	-	-	-	-	-	-	-	-	Landscape care and maintenance service activities
8130	การบริการดูแลและบำรุงรักษาภูมิทัศน์	13	20,427.1	20,427.1	-	-	-	-	-	-	-	-	-	Landscape care and maintenance service activities
81300	การบริการดูแลและบำรุงรักษาภูมิทัศน์	13	20,427.1	20,427.1	-	-	-	-	-	-	-	-	-	Landscape care and maintenance service activities

ตาราง 6 รายรับทั้งสิ้นของสถานประกอบการธุรกิจในปี 2554 จำแนกตามประเภทธุรกิจ (ต่อ)

TABLE 6 TOTAL RECEIPTS OF BUSINESS ESTABLISHMENTS IN 2011 BY CATEGORY OF BUSINESS INDUSTRY (Cont'd)

(พันบาท In Thousand Baht)

รหัส Code	ประเภทธุรกิจ	จำนวนสถาน- ประกอบการ Number of establishments	รวม Total		รายรับจากการขายสินค้าและบริการ Receipts from sales of goods and services		รายรับจาก การให้เช่าที่ดิน Receipts from rent on land	รายรับจากการ ให้เช่าอาคาร Receipts from rent on building		รายรับจากการ ให้เช่ายานพาหนะ เครื่องจักรและ เครื่องมืออาภา Receipts from rent on vehicles and machinery etc.	ดอกเบี้ย/ เงินปันผล Interest/ dividend	กำไรจากการ เปลี่ยนแปลง อัตรา แลกเปลี่ยน Gain from currency exchange	รายรับอื่น Other receipts	Category of business industry
			รวม Total	ผ่านเว็บไซต์ Online sales	รวม Total	ผ่านเว็บไซต์ Online sales								
82	การบริการด้านการบริหารและสนับสนุนการค้าเป็นงาน ของสำนักงานและกิจการอื่น ๆ ที่สนับสนุนทางธุรกิจ	1,119	7,473,101.1	284,203.0	176.0	12,349.2	60.0	79,490.4	2,702.2	70,144.1	Office administrative, office support and other business support activities			
821	การบริการด้านการบริหารและสนับสนุนการค้าเป็นงาน ของสำนักงาน	698	469,716.2	462,183.9	-	-	-	-	-	7,532.3	Office administrative and support activities			
8211	การบริการด้านการบริหารสำนักงานแบบเบ็ดเสร็จ	1	D	D	D	D	D	D	D	D	Combined office administrative service activities			
82110	การบริการด้านการบริหารสำนักงานแบบเบ็ดเสร็จ	1	D	D	D	D	D	D	D	D	Combined office administrative service activities			
8219	การถ่ายเอกสาร การเตรียมเอกสาร และกิจการเฉพาะด้านอื่น ๆ ที่สนับสนุนการค้าเป็นงานสำนักงาน	697	467,816.2	460,283.9	-	-	-	-	-	7,532.3	Photocopying, document preparation and other specialized office support activities			
82191	การถ่ายเอกสาร	639	426,556.1	419,023.8	-	-	-	-	-	7,532.3	Photocopying activities			
82199	การเตรียมเอกสารและกิจการเฉพาะด้านอื่น ๆ ที่สนับสนุนการค้าเป็นงานสำนักงาน	58	41,260.1	41,260.1	-	-	-	-	-	-	Document preparation and other specialized office support activities			
822	กิจการศูนย์บริการลูกค้าทางโทรศัพท์	2	D	D	D	D	D	D	D	D	Activities of call centres			
8220	กิจการศูนย์บริการลูกค้าทางโทรศัพท์	2	D	D	D	D	D	D	D	D	Activities of call centres			
82200	กิจการศูนย์บริการลูกค้าทางโทรศัพท์	2	D	D	D	D	D	D	D	D	Activities of call centres			
823	การจัดการประชุมและการแสดงสินค้า	12	562,128.1	559,535.1	-	-	-	97.5	604.9	1,890.5	Organization of conventions and trade shows			
8230	การจัดการประชุมและการแสดงสินค้า	12	562,128.1	559,535.1	-	-	-	97.5	604.9	1,890.5	Organization of conventions and trade shows			
82301	การจัดการประชุม	5	10,844.5	10,844.5	-	-	-	-	-	-	Organization of conventions			
82302	การจัดการแสดงสินค้า	7	551,283.6	548,690.6	-	-	-	97.5	604.9	1,890.5	Organization of trade shows			
829	กิจกรรมบริการสนับสนุนทางธุรกิจ ซึ่งมิได้จัดประเภทไว้ในที่อื่น	407	6,436,888.7	6,282,092.2	176.0	12,349.2	60.0	79,392.9	2,097.2	60,721.3	Business support service activities n.e.c.			
8291	กิจกรรมของตัวแทนจัดเก็บเงิน และการบริการข้อมูลเครดิต	5	159,939.4	156,854.6	-	-	-	-	-	3,084.8	Activities of collection agencies and credit bureaus			
82911	กิจกรรมของตัวแทนจัดเก็บเงิน	5	159,939.4	156,854.6	-	-	-	-	-	3,084.8	Activities of collection agencies			
8292	กิจกรรมการบรรจุหีบห่อ	89	4,406,376.2	4,351,584.3	-	133.7	60.0	89.5	2,021.1	52,487.5	Packaging activities			
82920	กิจกรรมการบรรจุหีบห่อ	89	4,406,376.2	4,351,584.3	-	133.7	60.0	89.5	2,021.1	52,487.5	Packaging activities			
8299	กิจกรรมการบริการอื่น ๆ ที่สนับสนุนทางธุรกิจ ซึ่งมิได้จัดประเภทไว้ในที่อื่น	313	1,870,573.1	1,773,653.3	-	176.0	12,215.4	-	76.1	5,148.9	Other business support service activities n.e.c.			
82990	กิจกรรมการบริการอื่น ๆ ที่สนับสนุนทางธุรกิจ ซึ่งมิได้จัดประเภทไว้ในที่อื่น	313	1,870,573.1	1,773,653.3	-	176.0	12,215.4	-	76.1	5,148.9	Other business support service activities n.e.c.			
90	กิจกรรมการสร้างสรรค์ศิลปะ และความบันเทิง	222	205,842.1	197,034.6	-	-	-	-	-	8,807.5	Creative, arts and entertainment activities			
900	กิจกรรมการสร้างสรรค์ศิลปะ และความบันเทิง	222	205,842.1	197,034.6	-	-	-	-	-	8,807.5	Creative, arts and entertainment activities			
9000	กิจกรรมการสร้างสรรค์ศิลปะ และความบันเทิง	222	205,842.1	197,034.6	-	-	-	-	-	8,807.5	Creative, arts and entertainment activities			
90001	กิจกรรมการสร้างสรรค์ศิลปะ	12	18,509.6	18,509.6	-	-	-	-	-	-	Creative and arts activities			
90002	กิจกรรมด้านความบันเทิง	210	187,332.6	178,525.0	-	-	-	-	-	8,807.5	Entertainment activities			

ตาราง 6 รายรับทั้งสิ้นของสถานประกอบการในปี 2554 จำแนกตามประเภทธุรกิจ (ต่อ)

TABLE 6 TOTAL RECEIPTS OF BUSINESS ESTABLISHMENTS IN 2011 BY CATEGORY OF BUSINESS INDUSTRY (Cont'd)

รหัส Code	ประเภทธุรกิจ	จำนวนสถาน- ประกอบการ Number of establishments	รวม Total	รายรับจากขายสินค้าและบริการ Receipts from sales of goods and services		รายรับจาก การให้เช่าที่ดิน Receipts from rent on land	รายรับจาก ให้เช่าอาคาร Receipts from rent on building	รายรับจาก ให้เช่ายานพาหนะ เครื่องจักรและ เครื่องมือจาก rent on vehicles and machinery etc.	ดอกเบี้ย/เงินปันผล Interest/ dividend	กำไรจากการ เปลี่ยนแปลง อัตรา แลกเปลี่ยน Gain from currency exchange	รายรับอื่น Other receipts	Category of business industry
				รวม Total	รายรับ ผ่านเว็บไซต์ Online sales							
92	กิจกรรมการพนันและการเสี่ยงโชค	21	22,765.5	-	-	-	-	-	-	-	-	Gambling and betting activities
9200	กิจกรรมการพนันและการเสี่ยงโชค	21	22,765.5	-	-	-	-	-	-	-	-	Gambling and betting activities
92001	กิจกรรมการพนันและการเสี่ยงโชค	21	22,765.5	-	-	-	-	-	-	-	-	Gambling and betting activities
92001	การดำเนินงานเกี่ยวกับสลากกินแบ่ง	21	22,765.5	-	-	-	-	-	-	-	-	Operation of lottery
93	กิจกรรมด้านการศึกษา ความบันเทิง และนันทนาการ	2,417	4,034,627.3	3,651,280.2	81,553.9	25,565.5	31,559.3	12,751.2	14,339.8	154.1	98,977.2	Sports activities and amusement and recreation activities
931	กิจกรรมด้านการศึกษา	834	2,464,491.6	2,334,679.0	81,553.9	16.0	31,559.3	7,981.9	13,009.1	154.1	77,092.2	Sports activities
9311	การดำเนินงานเกี่ยวกับสิ่งอำนวยความสะดวกด้านการศึกษา	783	2,406,800.1	2,279,451.3	81,553.9	-	31,559.3	7,981.9	13,009.1	154.1	74,644.4	Operation of sports facilities
93111	การดำเนินงานเกี่ยวกับสิ่งอำนวยความสะดวกด้านการศึกษา	741	2,350,742.3	2,223,393.5	81,553.9	-	31,559.3	7,981.9	13,009.1	154.1	74,644.4	Operation of sports facilities
93112	การดำเนินงานของศูนย์พัฒนาและการออกกำลังกาย	42	56,057.8	56,057.8	-	-	-	-	-	-	-	Operation of fitness centers
	เพื่อใช้ความยืดหยุ่นของงบกลาง											
9312	กิจกรรมสันทนาการกีฬา	2	D	D	D	D	D	D	D	D	D	Activities of sports clubs
93120	กิจกรรมสันทนาการกีฬา	2	D	D	D	D	D	D	D	D	D	Activities of sports clubs
9319	กิจกรรมอื่นๆ ด้านการศึกษา	49	42,639.3	40,175.5	-	16.0	-	-	-	-	2,447.8	Other sports activities
93191	กิจกรรมการจัดการแข่งขันกีฬา	1	D	D	D	D	D	D	D	D	D	Activities of producers or promoters of sports events
93199	กิจกรรมอื่นๆ ด้านการศึกษา ซึ่งมีได้ตั้งแต่ประเภทใดไปก็อื่น	48	41,139.3	38,675.5	-	16.0	-	-	-	-	2,447.8	Other sports activities, n.e.c
932	กิจกรรมด้านความบันเทิงและการนันทนาการอื่นๆ	1,583	1,570,135.7	1,516,601.2	-	25,549.5	-	4,769.3	1,330.7	-	21,885.0	Other amusement and recreation activities
9321	กิจกรรมสวนสนุกและซิมเปาร์ค	5	454,199.9	411,566.5	-	25,549.5	-	-	1,322.8	-	15,761.0	Activities of amusement parks and theme parks
93210	กิจกรรมสวนสนุกและซิมเปาร์ค	5	454,199.9	411,566.5	-	25,549.5	-	-	1,322.8	-	15,761.0	Activities of amusement parks and theme parks
9329	กิจกรรมด้านความบันเทิงและการนันทนาการอื่นๆ ซึ่งมิได้จัดประเภทไว้ก่อน	1,578	1,115,935.8	1,105,034.6	-	-	-	4,769.3	7.9	-	6,124.0	Other amusement and recreation activities n.e.c.
93292	กิจกรรมการแสดงโชว์เพื่อความบันเทิงและการนันทนาการ	8	82,410.7	81,110.5	-	-	-	-	0.2	-	1,300.0	Activities of amusement and recreation shows
93293	กิจกรรมการดำเนินงานร้านเกมและตู้เกมของเล่นหรือ	1,570	1,033,525.1	1,023,924.1	-	-	-	4,769.3	7.7	-	4,824.0	Operation of games shops and coin-operated games activities
95	การซ่อมคอมพิวเตอร์และของใช้ส่วนบุคคลและของใช้ในครัวเรือน	3,908	2,022,128.3	2,005,521.9	5,162.6	-	1,892.3	2,880.0	1,268.3	-	10,565.7	Repair of computers and personal and household goods
951	การซ่อมอุปกรณ์คอมพิวเตอร์ และอุปกรณ์สื่อสารโทรคมนาคม	796	750,796.2	742,483.4	128.6	-	-	2,880.0	1,009.7	-	4,423.1	Repair of computers and communication equipment
9511	การซ่อมคอมพิวเตอร์และอุปกรณ์คอมพิวเตอร์	666	632,466.3	624,904.2	128.6	-	-	2,880.0	481.3	-	4,200.9	Repair of computers and peripheral equipment
95110	การซ่อมคอมพิวเตอร์และอุปกรณ์คอมพิวเตอร์	666	632,466.3	624,904.2	128.6	-	-	2,880.0	481.3	-	4,200.9	Repair of computers and peripheral equipment
9512	การซ่อมอุปกรณ์สื่อสารโทรคมนาคม	130	118,329.9	117,579.2	-	-	-	-	528.4	-	222.2	Repair of communication equipment
95120	การซ่อมอุปกรณ์สื่อสารโทรคมนาคม	130	118,329.9	117,579.2	-	-	-	-	528.4	-	222.2	Repair of communication equipment
952	การซ่อมของใช้ส่วนบุคคลและของใช้ในครัวเรือน	3,112	1,271,332.1	1,263,038.5	5,034.0	-	1,892.3	-	258.6	-	6,142.6	Repair of personal and household goods
9521	การซ่อมเครื่องใช้อิเล็กทรอนิกส์ในครัวเรือน	823	264,486.9	262,365.0	1,884.0	-	1,772.3	-	14.0	-	335.6	Repair of consumer electronics
95210	การซ่อมเครื่องใช้อิเล็กทรอนิกส์ในครัวเรือน	823	264,486.9	262,365.0	1,884.0	-	1,772.3	-	14.0	-	335.6	Repair of consumer electronics
9522	การซ่อมเครื่องใช้ในครัวเรือนและอุปกรณ์สำหรับบ้านและสวน	932	714,102.9	713,591.6	-	-	120.0	-	244.7	-	146.6	Repair of household appliances and home and garden equipment
95220	การซ่อมเครื่องใช้ในครัวเรือนและอุปกรณ์สำหรับบ้านและสวน	932	714,102.9	713,591.6	-	-	120.0	-	244.7	-	146.6	Repair of household appliances and home and garden equipment
9523	การซ่อมรองเท้าและเครื่องหนัง	31	9,929.8	9,696.4	-	-	-	-	-	-	233.3	Repair of footwear and leather goods
95230	การซ่อมรองเท้าและเครื่องหนัง	31	9,929.8	9,696.4	-	-	-	-	-	-	233.3	Repair of footwear and leather goods

(พันบาท In Thousand Baht)

ตาราง 6 รายรับทั้งสิ้นของสถานประกอบการธุรกิจในปี 2554 จำแนกตามประเภทธุรกิจ (ต่อ)

TABLE 6 TOTAL RECEIPTS OF BUSINESS ESTABLISHMENTS IN 2011 BY CATEGORY OF BUSINESS INDUSTRY (Cont'd)

(พันบาท In Thousand Baht)

รหัส Code	ประเภทธุรกิจ	จำนวนสถาน- ประกอบการ Number of establishments	รวม Total	รายรับจากการขายสินค้าและบริการ Receipts from sales of goods and services		รายรับจาก การให้เช่าที่ดิน Receipts from rent on land	รายรับจากการ ให้เช่าอาคาร Receipts from rent on building		รายรับจากการ ให้เช่ายานพาหนะ เครื่องจักรและ เครื่องมือจาก Receipts from rent on vehicles and machinery etc.	ดอกเบี้ย/ เงินปันผล Interest/ dividend	กำไรจากการ เปลี่ยนแปลง อัตรา แลกเปลี่ยน Gain from currency exchange	รายรับอื่นๆ Other receipts	Category of business industry
				รวม Total	รายรับ ผ่านเว็บไซต์ Online sales								
9524	การซ่อมเพอร์เนอเรียและของตกแต่งบ้าน	34	25,272.2	-	25,202.2	-	-	-	-	-	-	70.0	Repair of furniture and home furnishings
95240	การซ่อมเพอร์เนอเรียและของตกแต่งบ้าน	34	25,272.2	-	25,202.2	-	-	-	-	-	-	70.0	Repair of furniture and home furnishings
9529	การซ่อมของใช้ส่วนบุคคลและของใช้ครัวเรือนอื่นๆ	1,292	257,540.3	-	252,188.3	3,150.0	-	-	-	-	-	5,357.0	Repair of other personal and household goods
95291	การซ่อมนาฬิกา	35	8,242.4	-	8,111.0	-	-	-	-	-	-	131.4	Repair of watches and clocks
95292	การซ่อมเสื้อผ้าเครื่องแต่งกาย	1,049	153,081.9	-	152,878.3	-	-	-	-	-	-	803.6	Repair and alteration of clothing
95293	การซ่อมรถจักรยาน	155	44,447.9	-	40,558.7	-	-	-	-	-	-	3,889.2	Repair of bicycles
95294	การซ่อมเครื่องดนตรี	2	D	D	D	D	D	D	D	D	D	D	Repair of musical instruments
95295	การซ่อมเครื่องกีฬา	1	D	D	D	D	D	D	D	D	D	D	Repair of sporting goods
95299	การซ่อมของใช้ส่วนบุคคลและของใช้ครัวเรือนอื่นๆ ซึ่งมิได้จัดประเภทไว้ในที่อื่น	50	47,913.4	-	47,380.6	3,150.0	-	-	-	-	-	532.8	Repair of other personal and household goods, n.e.c.
96	กิจกรรมบริการส่วนบุคคลอื่นๆ	17,749	9,951,643.3	143.3	78,576.6	85,033.4	55,819.2	-	9,033.4	-	-	85,012.1	Other personal service activities
961	กิจกรรมบริการที่เสริมสร้างสุขภาพร่างกาย (ยกเว้นกิจกรรมด้านการรักษา)	13,491	7,882,698.2	-	65,031.9	7,795,158.7	16,152.0	-	72.3	-	-	71,315.2	Personal services for wellness (except sport activities)
9610	กิจกรรมบริการเพื่อเสริมสร้างสุขภาพร่างกาย (ยกเว้นกิจกรรมด้านการรักษา)	13,491	7,882,698.2	-	65,031.9	7,795,158.7	16,152.0	-	72.3	-	-	71,315.2	Personal services for wellness (except sport activities)
96101	กิจกรรมสปาและการนวด	1,310	1,517,389.7	-	65,031.9	1,510,345.6	-	-	72.3	-	-	6,971.7	Activities of spas and massage salons
96102	กิจกรรมบริการลดน้ำหนัก	17	195,885.0	-	195,885.0	-	-	-	-	-	-	-	Activities of reducing and slendering salons
96103	กิจกรรมการแต่งผม	11,396	5,554,385.6	-	5,473,899.5	-	16,152.0	-	-	-	-	64,334.1	Activities of hairdressing salons
96104	กิจกรรมการดูแลความงามตั้งแต่เล็บและเส้นผม	764	601,804.0	-	601,794.6	-	-	-	-	-	-	9.4	Activities of beauty, manicure and pedicure salons
96109	กิจกรรมบริการอื่นๆ เพื่อเสริมสร้างสุขภาพร่างกาย (ยกเว้นกิจกรรมด้านการรักษา)	4	13,234.0	-	13,234.0	-	-	-	-	-	-	-	Other personal services for wellness (except sport activities)
962	การบริการซักผ้าและซักแห้ง	3,565	1,823,446.4	-	1,764,887.2	13,176.5	37,379.2	-	8,961.1	-	-	12,218.9	Washing and (dry-) cleaning of textile and fur products
9620	การบริการซักผ้าและซักแห้ง	3,565	1,823,446.4	-	1,764,887.2	13,176.5	37,379.2	-	8,961.1	-	-	12,218.9	Washing and (dry-) cleaning of textile and fur products
96201	การบริการซักผ้าและซักแห้ง (ยกเว้นโดยเครื่องซักผ้าอัตโนมัติของแต่เพียงผู้เดียว)	2,526	1,506,453.0	-	1,490,557.8	13,176.5	790.6	-	7,756.4	-	-	7,348.2	Washing and (dry-) cleaning of textile and fur products (except by self-service coin-operated machines)
96202	การบริการซักผ้าและซักแห้ง โดยเครื่องซักผ้าอัตโนมัติของแต่เพียงผู้เดียว	1,038	313,395.0	-	270,730.9	-	36,588.6	-	1,204.7	-	-	4,870.7	Washing and (dry-) cleaning of textile and fur products by self-service coin-operated machines
96203	การบริการฟอกและย้อมสี	1	D	D	D	D	D	D	D	D	D	D	Dyeing and colouring services

ตาราง 6 รายรับทั้งสิ้นของสถานประกอบการธุรกิจในปี 2554 จำแนกตามประเภทธุรกิจ (ต่อ)

TABLE 6 TOTAL RECEIPTS OF BUSINESS ESTABLISHMENTS IN 2011 BY CATEGORY OF BUSINESS INDUSTRY (Cont'd)

รหัส Code	ประเภทธุรกิจ	จำนวนสถาน- ประกอบการ Number of establishments	รวม Total	รายรับจากการขายสินค้าและบริการ Receipts from sales of goods and services		รายรับ ผ่านเว็บไซต์ Online sales	รายรับจาก การให้เช่าที่ดิน Receipts from rent on land	รายรับจากการ ให้เช่าอาคาร Receipts from rent on building	รายรับจากการ ให้เช่ายานพาหนะ เครื่องจักรและ เครื่องมืออาภา Receipts from rent on vehicles and machinery etc.	ดอกเบี้ย/ เงินปันผล Interest/ dividend	กำไรจากการ เปลี่ยนแปลง อัตรา แลกเปลี่ยน Gain from currency exchange	รายรับอื่นๆ Other receipts	Category of business industry
				รวม Total	ผ่านเว็บไซต์ Online sales								
963	กิจกรรมบริการส่วนบุคคลอื่นๆ ซึ่งมีได้ตั้งประเภทไว้ในที่อื่น	693	245,498.6	241,589.4	368.2	143.3	2,288.0	-	-	-	-	1,477.9	Other personal service activities n.e.c.
9630	กิจกรรมบริการส่วนบุคคลอื่นๆ ซึ่งมีได้ตั้งประเภทไว้ในที่อื่น	693	245,498.6	241,589.4	368.2	143.3	2,288.0	-	-	-	-	1,477.9	Other personal service activities n.e.c.
96301	การทำความสะอาดเกี่ยวกับห้อง	2	D	D	D	D	D	D	D	D	D	-	Funeral and related activities
96302	กิจกรรมการดูแลสัตว์เลี้ยง	123	85,704.0	85,300.8	368.2	-	-	-	-	-	-	403.2	Pet care activities
96303	กิจกรรมบริการด้วยเครื่องพอดเดอเรีย	326	54,813.0	54,813.0	-	-	-	-	-	-	-	-	Concession operation of coin-operated personal service machines
96304	กิจกรรมโทรทัศร์และไฮสตาตร์	182	65,572.3	62,186.3	-	143.3	2,288.0	-	-	-	-	954.7	Astrolgical and spiritualists' activities
96305	กิจกรรมบริการอาบน้ำ อบ นวด และบริการอื่นๆ ที่คล้ายกัน	4	9,703.6	9,703.6	-	-	-	-	-	-	-	-	Turkish baths, sauna and steam baths activities
96309	กิจกรรมบริการส่วนบุคคลอื่นๆ ซึ่งมีได้ตั้งประเภทไว้ในที่อื่น	56	29,445.7	29,425.7	-	-	-	-	-	-	-	120.0	Other personal service activities n.e.c.

หมายเหตุ : D หมายถึง ตัวเลขที่ไม่ได้เผยแพร่

Note : D means disclosure prohibited.

ที่มา : สำนักธุรกิจและอุตสาหกรรม พ.ศ. 2555 (ธุรกิจทางการค้าและธุรกิจทางการบริการ) บริเวณเขต สำนักงานสถิติแห่งชาติ กระทรวงเทคโนโลยีสารสนเทศและการสื่อสาร

Source : The 2012 Business and Industrial Census (Trade and Services Industry) Vicinity , National Statistical Office, Ministry of Information and Communication Technology.

ตาราง 7 มูลค่าตามบัญชีของสินทรัพย์ของสถานประกอบการธุรกิจ ณ วันที่ 1 มกราคม 2554 จำแนกตามประเภทธุรกิจ (ต่อ)

TABLE 7 BOOK VALUE OF ASSETS OF BUSINESS ESTABLISHMENTS ON JANUARY 1, 2011 BY CATEGORY OF BUSINESS INDUSTRY (Cont'd)

(พันบาท In Thousand Baht)

รหัส Code	จำนวน สถาน- ประกอบการ Number of establishments	สินทรัพย์หมุนเวียน				สินทรัพย์ไม่หมุนเวียน				มูลค่าตามบัญชีของสินทรัพย์ทั้งหมด				Net fixed assets				สินทรัพย์อื่น ๆ		ประเภทธุรกิจ Category of business industry
		รวม Total	เงินสด Cash	เงินฝาก (สุทธิ) Accounts receivable (net)	สินค้าคงเหลือ (สุทธิ) Stock or inventories (net)	สินทรัพย์ หมุนเวียนอื่น ๆ Other current assets	รวม Total	ที่ดิน Land	อาคารและ สิ่งปลูกสร้าง Building and construction	เครื่องจักร Machinery	ยานพาหนะ Vehicles	เครื่องใช้ สำนักงาน Office appliances	เครื่องมือ อื่น ๆ Equipment	สินทรัพย์ ถาวรอื่น ๆ Other fixed assets	สินทรัพย์อื่น ๆ Other assets					
454	3,419	8,055,490.8	3,638,341.8	961,145.2	813,999.4	1,734,755.4	128,441.7	4,326,429.1	1,776,096.2	1,590,856.8	80,168.7	698,012.4	85,768.7	91,159.4	4,366.9	90,719.9	4,366.9	90,719.9	Sale, maintenance and repair of motorcycles and related parts and accessories	
4540	3,419	8,055,490.8	3,638,341.8	961,145.2	813,999.4	1,734,755.4	128,441.7	4,326,429.1	1,776,096.2	1,590,856.8	80,168.7	698,012.4	85,768.7	91,159.4	4,366.9	90,719.9	4,366.9	90,719.9	Sale, maintenance and repair of motorcycles and related parts and accessories	
45401	462	4,193,321.3	2,918,484.9	586,431.2	766,432.2	1,459,846.3	105,777.2	1,199,114.5	389,477.6	472,285.8	10,443.8	242,293.3	61,911.6	18,446.4	4,256.1	75,722.0	4,256.1	75,722.0	Sale of motorcycles	
45402	15	71,924.2	33,310.2	9,562.2	620.0	23,144.0	-	38,614.0	5,000.0	22,975.0	2,400.0	7,960.0	269.0	10.0	-	-	-	-	Wholesale of new motorcycle parts and accessories	
45403	350	830,197.3	168,954.4	76,967.1	4,073.8	84,178.2	3,735.3	660,130.0	217,598.2	313,463.2	7,866.9	108,795.3	5,148.4	7,147.2	110.8	1,112.9	110.8	1,112.9	Retail of new motorcycle parts and accessories	
45404	3	D	D	D	D	D	D	D	D	D	D	D	D	D	D	D	D	D	Wholesale and retail of used motorcycle parts and accessories	
45405	2,589	2,877,998.0	472,592.3	273,200.8	42,873.4	137,588.9	18,929.3	2,391,520.7	1,164,020.5	745,082.9	59,458.0	338,963.8	18,439.7	65,555.8	-	13,885.1	65,555.8	13,885.1	Maintenance and repair of motorcycles	
46	7,590	197,936,353.2	149,551,308.4	36,097,828.1	75,525,430.1	32,128,679.0	5,799,371.2	44,888,538.4	14,659,042.5	16,189,332.5	3,061,307.3	7,089,774.2	1,179,440.2	1,761,807.3	947,834.5	3,496,506.4	947,834.5	3,496,506.4	Wholesale trade (except of motor vehicles and motorcycles)	
461	48	1,218,412.8	994,259.9	330,128.2	307,867.6	275,773.3	80,490.8	364,726.2	113,654.3	138,909.1	7,929.4	63,486.5	14,629.1	22,344.1	3,773.7	159,426.8	3,773.7	159,426.8	Wholesale on a fee or contract basis	
4610	48	1,218,412.8	994,259.9	330,128.2	307,867.6	275,773.3	80,490.8	364,726.2	113,654.3	138,909.1	7,929.4	63,486.5	14,629.1	22,344.1	3,773.7	159,426.8	3,773.7	159,426.8	Wholesale on a fee or contract basis	
46102	15	232,376.4	147,668.7	11,184.1	27,500.0	104,050.3	4,934.2	80,637.8	18,972.0	27,134.0	5,000.0	18,870.0	415.0	9,600.9	646.0	4,069.9	646.0	4,069.9	Wholesale on a fee or contract basis of food, beverages and tobacco	
46103	1	D	D	D	D	D	D	D	D	D	D	D	D	D	D	D	D	D	Wholesale on a fee or contract basis of textiles, clothing, footwear, leather goods and household articles	
46104	6	566,439.0	482,533.8	247,282.9	145,803.4	81,319.6	8,127.9	26,222.9	5,000.0	5,176.3	199.4	6,616.5	7,040.6	274.9	1,915.1	57,682.2	274.9	57,682.2	Wholesale on a fee or contract basis of computers and software, electronic and telecommunications equipment	
46105	12	407,187.5	277,364.6	49,475.2	110,630.5	76,798.6	40,460.3	109,832.2	40,685.7	34,330.2	1,949.9	15,624.4	5,785.1	10,367.1	1,031.8	19,990.6	10,367.1	19,990.6	Wholesale on a fee or contract basis of industrial machinery	
46106	1	D	D	D	D	D	D	D	D	D	D	D	D	D	D	D	D	D	Wholesale on a fee or contract basis of fuels, ores and metals	
46107	2	D	D	D	D	D	D	D	D	D	D	D	D	D	D	D	D	D	Wholesale on a fee or contract basis of construction materials, hardware, plumbing and heating equipment and supplies	
46108	5	10,183.4	6,766.9	1,072.8	4,423.7	1,195.7	74.6	3,416.6	-	-	-	3,252.0	153.3	11.2	-	-	11.2	-	Wholesale on a fee or contract basis of other particular products	
46109	6	192,492.7	49,606.7	17,231.8	10,390.2	2,000.0	19,984.6	112,155.6	33,985.0	64,268.7	-	12,621.1	1,100.0	180.7	-	30,730.5	180.7	30,730.5	Wholesale on a fee or contract basis of a variety of goods	

ตาราง 7 มูลค่าตามบัญชีของสินทรัพย์ของสถานประกอบการธุรกิจ ณ วันที่ 1 มกราคม 2554 จำแนกตามประเภทธุรกิจ (ต่อ)
TABLE 7 BOOK VALUE OF ASSETS OF BUSINESS ESTABLISHMENTS ON JANUARY 1, 2011 BY CATEGORY OF BUSINESS INDUSTRY (Cont'd)

รหัส Code	จำนวน สถาน- ประกอบการ Number of establishments	มูลค่าตามบัญชีของสินทรัพย์ทั้งหมด Book value of assets on Jan. 1, 2011										สินทรัพย์อื่น ๆ Other assets		ประเภทธุรกิจ Category of business industry		
		สินทรัพย์หมุนเวียน Current assets					สินทรัพย์ถาวร Net fixed assets					สินทรัพย์ ถาวร Other fixed assets	สินทรัพย์ หมุนเวียน Other assets			
		รวม Total	เงินสด Cash	เงินฝาก (สุทธิ) Accounts receivable (net)	ลูกหนี้การค้า (สุทธิ) Stock or inventories	สินค้าคงเหลือ (สุทธิ) Other current assets	รวม Total	ที่ดิน Land	อาคารและ สิ่งก่อสร้าง Building and construction	เครื่องจักร Machinery	ยานพาหนะ Vehicles				เครื่องใช้ สำนักงาน Office appliances	เครื่องมือ อื่นๆ Equipment
283	3,261,679.4	1,013,893.8	245,603.4	282,155.3	468,846.9	17,288.2	2,145,965.4	731,936.4	860,187.5	165,384.6	261,370.6	20,826.1	6,296.3	99,964.0	101,820.1	Wholesale of agricultural raw materials and live animals
4620	3,261,679.4	1,013,893.8	245,603.4	282,155.3	468,846.9	17,288.2	2,145,965.4	731,936.4	860,187.5	165,384.6	261,370.6	20,826.1	6,296.3	99,964.0	101,820.1	Wholesale of agricultural raw materials and live animals
46201	683,835.1	390,142.1	60,900.2	75,184.7	254,057.1	-	293,693.0	76,475.0	68,934.4	73,318.7	74,274.1	660.8	3.00	-	-	Wholesale of rice in the husk and other grains
46202	124,064.0	15,205.0	6,915.0	505.4	7,784.6	-	108,859.0	36,000.0	51,290.0	2,463.8	18,128.0	33.0	944.2	-	D	Wholesale of oil seeds and oleaginous fruits
46204	1,308,320.2	361,132.2	123,094.4	100,293.0	124,255.3	13,489.6	939,018.2	511,739.7	177,695.6	54,100.6	78,881.4	12,180.5	4,730.9	99,489.6	8,169.8	Wholesale of live animals
46205	998,348.0	109,462.5	37,008.8	18,392.5	44,712.7	3,348.6	741,435.1	77,807.3	547,283.3	32,276.6	75,837.1	7,375.3	581.2	274.4	93,450.4	Wholesale of flowers, plants and seeds
46206	170,815.6	141,467.9	15,865.0	87,515.7	37,637.2	45.0	29,147.7	9,914.4	81,367.7	1,225.0	9,400.0	461.6	10.0	-	200.0	Wholesale of animal feeds
46209	15,527,526.2	8,173,113.4	2,175,850.5	2,205,813.7	3,404,541.8	386,907.4	7,193,805.6	2,848,403.3	2,729,672.8	350,137.2	1,012,542.6	105,125.4	82,230.0	65,694.4	160,607.2	Wholesale of other agricultural raw materials
4631	12,415,722.4	6,560,393.1	1,600,980.8	1,794,696.6	2,873,402.1	291,313.5	5,790,542.2	2,363,739.7	2,236,852.6	279,862.0	700,751.9	87,721.7	59,399.0	62,215.4	64,787.1	Wholesale of food
46311	557,586.4	84,601.8	37,759.3	37,269.0	7,478.6	2,094.9	471,283.0	177,336.0	203,859.0	3,651.0	57,126.3	2,447.8	4,319.3	22,549.8	1,695.3	Wholesale of meat and meat products
46312	621,883.0	154,408.8	113,831.5	27,488.8	9,650.4	3,438.3	467,474.2	233,585.6	138,113.0	8,790.7	80,112.7	1,631.6	1,240.7	4,000.0	-	Wholesale of fish and fish products
46313	3,590,290.2	1,411,961.8	551,089.8	606,944.5	234,481.5	19,446.0	2,166,799.1	849,003.2	979,130.1	56,460.7	204,500.7	56,063.0	3,343.6	425.3	755.0	Wholesale of fruits and vegetables
46314	256,312.1	134,056.9	105,257.0	12,703.5	15,519.4	577.1	121,500.2	23,540.2	37,223.4	6,287.1	48,342.5	2,338.0	3,343.6	425.3	755.0	Wholesale of dairy products
46315	5,523,333.0	4,233,326.3	560,963.5	942,337.6	2,482,045.6	247,979.7	1,269,243.3	491,985.6	473,206.1	151,752.7	91,327.6	12,423.7	14,745.6	33,801.9	20,763.3	Wholesale of rice and rice milling products
46316	300,198.7	84,692.7	64,843.2	8,406.5	9,863.8	1,579.2	214,379.7	66,074.0	76,807.4	6,442.6	59,441.6	2,333.6	3,119.6	160.8	1,126.3	Wholesale of bakery products, eggs and edible oils and fats of animal or vegetable origin
46317	16,509.7	6,550.5	2,125.0	1,392.0	2,233.5	800.0	9,959.2	2,600.0	27,000.0	350.0	4,040.0	178.0	91.2	-	-	Wholesale of sugar, chocolate, candy and sugar confectionery
46318	9,998.4	4,993.7	1,900.1	-	3,093.6	-	5,003.7	800.0	1,800.0	500.0	1,605.0	145.4	153.3	-	1.0	Wholesale of coffee, tea and cocoa
46319	1,539,610.9	445,800.4	163,211.4	158,154.8	109,035.8	15,398.4	1,064,893.6	518,152.2	324,013.6	45,637.1	154,255.5	10,160.5	10,807.3	1,204.3	28,916.8	Wholesale of other food products
4632	3,111,803.9	1,612,720.3	574,869.7	411,171.1	531,139.7	95,593.8	1,403,263.4	484,663.5	492,820.3	70,275.2	311,790.7	17,403.7	22,831.0	3,479.0	95,820.2	Wholesale of beverages and tobacco
46321	644,806.2	315,459.3	149,131.4	34,904.7	119,837.8	11,585.5	320,178.6	85,667.3	119,747.3	4,733.2	100,752.9	3,322.6	5,766.9	188.4	9,168.2	Wholesale of alcohol beverages
46322	2,339,234.7	1,202,557.6	378,190.8	369,987.3	370,371.1	84,008.4	1,050,025.2	382,546.2	360,895.5	65,382.1	207,812.7	13,119.0	16,979.2	3,290.6	86,651.9	Wholesale of non-alcohol beverages
46323	127,762.9	94,703.4	47,547.6	6,225.0	40,890.8	-	33,059.5	16,450.0	12,177.5	1,600.0	3,225.0	962.0	85.0	-	-	Wholesale of tobacco
464	11,377,803.8	6,042,287.8	736,851.0	2,748,228.5	2,252,702.7	304,505.5	3,885,606.4	1,092,073.2	1,195,765.6	110,584.3	797,332.6	216,368.0	47,250.0	426,227.7	1,449,909.6	Wholesale of household goods
4641	1,166,826.4	694,545.2	131,567.0	204,357.1	313,679.9	44,941.2	458,311.5	98,668.0	203,313.9	62,376.0	79,930.9	10,639.0	1,090.1	2,293.6	13,969.7	Wholesale of textiles, clothing and footwear
46411	345,179.2	147,126.0	31,928.4	41,073.8	68,091.3	6,032.5	198,011.8	26,535.8	106,282.9	17,439.9	46,951.2	496.8	305.2	-	41.4	Wholesale of yarn and fabrics
46412	171,559.0	133,620.8	21,075.1	18,528.6	9,262.6	7,54.5	37,938.1	12,532.0	15,359.6	3,908.5	3,136.0	2,599.0	403.1	-	-	Wholesale of household goods of textile
46413	187,839.9	68,056.6	6,716.3	23,542.0	37,188.3	610.0	111,211.7	30,293.5	36,802.9	33,855.4	9,561.5	5,694.1	128.9	-	8,571.7	Wholesale of haberdashery
46414	416,609.3	318,824.3	49,607.2	121,212.6	113,498.2	34,506.3	97,717.0	29,106.7	36,982.5	5,494.7	16,817.8	6,843.8	237.9	2,233.6	68.0	Wholesale of clothing
46415	45,639.0	26,917.5	22,240.0	-	1,639.6	3,037.9	13,432.9	200.0	7,886.0	1,677.5	3,464.5	129.9	15.0	60.0	5,288.6	Wholesale of footwear
4642	4,209,167.9	1,814,978.2	170,695.1	1,043,202.1	504,239.4	96,841.7	1,443,737.8	275,515.1	350,348.1	11,426.1	415,589.7	36,609.6	18,072.4	36,176.9	1,250,451.9	Wholesale of electric household appliances and consumer electronics

(หน่วย: ล้านบาท)

ตาราง 7 มูลค่าตามบัญชีของสินทรัพย์ของสถานประกอบการธุรกิจ ณ วันที่ 1 มกราคม 2554 จำแนกตามประเภทธุรกิจ (ต่อ)
TABLE 7 BOOK VALUE OF ASSETS OF BUSINESS ESTABLISHMENTS ON JANUARY 1, 2011 BY CATEGORY OF BUSINESS INDUSTRY (Cont'd)

รหัส Code	จำนวน สถาน- ประกอบการ Number of establishments	มูลค่าตามบัญชีของสินทรัพย์ทั้งหมด										มูลค่าตามบัญชีของสินทรัพย์สุทธิ		ประเภท Category of business industry			
		สินทรัพย์หมุนเวียน					สินทรัพย์ถาวร					สินทรัพย์สุทธิ					
		รวม Total	เงินสด Cash	ลูกหนี้การค้า (สุทธิ) Accounts receivable (net)	สินค้าคงเหลือ (สุทธิ) Stock or inventories (net)	สินทรัพย์ ทางการเงิน Other current assets	รวม Total	ที่ดิน Land	อาคารและ สิ่งก่อสร้าง Building and construction	เครื่องจักร Machinery	ยานพาหนะ Vehicles	เครื่องใช้ สำนักงาน Office appliances	เครื่องมือ อื่นๆ Other Equipment		สินทรัพย์ ถาวร Other fixed assets	สินทรัพย์ อื่นๆ Other assets	
46421	111	3,855,941.5	1,724,948.0	155,723.0	1,000,250.3	472,411.9	96,582.7	880,611.7	1,26,680.1	250,373.8	11,426.1	40,592.8	33,244.9	16,828.7	36,129.3	1,250,361.9	Wholesale of electric household appliances and consumer electronics (except: lighting equipment)
46422	19	353,226.4	90,010.3	14,972.0	42,951.8	31,827.4	259.0	265,126.2	148,835.0	99,974.4	-	9,660.9	3,364.6	1,243.7	47.6	90.0	Wholesale of lighting equipment
4643	117	2,618,076.7	1,502,573.6	100,023.4	642,953.2	734,492.9	25,104.1	1,059,202.2	296,939.8	185,288.7	3,924.5	96,674.0	117,019.4	7,763.1	351,992.7	56,300.9	Wholesale of cultural and recreation goods
46431	45	519,245.5	345,419.2	57,073.2	161,877.8	109,766.4	16,701.8	121,638.2	21,714.4	54,508.1	1,923.2	25,772.1	10,431.6	4,834.5	2,454.3	52,188.1	Wholesale of books, newspapers and stationery
46432	10	747,537.2	236,924.6	20,912.8	156,450.4	59,227.6	333.7	507,087.8	3,800.0	37,627.1	-	19,389.6	95,457.2	1,635.5	349,138.4	3,524.9	Wholesale of recorded visual and audio media
46433	17	764,386.1	721,765.4	6,131.5	241,559.6	467,137.2	6,937.0	42,039.4	11,194.0	16,668.0	600.0	11,791.6	1,200.2	585.6	-	581.4	Wholesale of sports goods
46434	12	308,509.9	187,825.9	8,994.7	83,032.6	95,778.5	-	120,684.0	34,410.0	49,989.6	790.0	25,874.4	9,615.0	5.0	-	-	Wholesale of games and toys
46439	33	278,397.9	10,638.6	6,911.2	12.9	2,583.1	1,131.5	267,752.9	225,781.4	26,495.9	611.4	13,846.3	315.4	702.5	-	6.4	Wholesale of other cultural and recreation goods
4644	108	1,197,340.4	783,660.8	79,277.7	345,186.1	254,534.7	104,662.3	380,436.7	86,272.2	153,113.2	2,704.6	84,311.1	24,085.3	6,734.8	23,215.6	33,242.9	Wholesale of pharmaceutical and medical goods, perfumeries and toilet preparations
46441	57	974,937.8	661,095.2	58,037.2	304,150.2	212,183.2	86,724.5	292,243.9	53,247.5	141,999.9	2,317.9	46,928.5	18,207.7	6,324.8	23,215.6	21,598.8	Wholesale of pharmaceutical and medical goods
46442	11	40,057.1	11,420.4	3,782.4	2,338.4	5,272.8	26.9	28,636.7	18,000.0	7,500.0	266.7	2,137.6	732.5	-	-	-	Wholesale of perfumeries
46443	40	182,345.5	111,145.2	17,458.1	38,697.5	37,078.8	17,910.9	59,556.1	15,024.7	3,613.2	120.0	35,245.0	5,143.2	410.0	-	11,644.1	Wholesale of cosmetics and toilet preparations
4649	231	2,186,392.4	1,246,529.9	255,287.9	512,529.9	445,755.8	32,956.3	843,918.2	334,678.0	303,701.7	30,153.2	120,826.8	28,014.8	13,594.6	12,949.0	95,944.3	Wholesale of other household goods
46491	3	45,266.6	41,676.8	5,803.6	18,074.0	17,594.5	204.8	3,455.2	8.1	842.0	47.8	1,591.5	845.8	120.0	-	134.6	Wholesale of photographic and optical goods
46492	5	640,760.8	548,375.6	91,851.5	262,933.9	188,831.3	4,759.0	91,885.2	46,514.7	28,705.0	1,673.5	10,345.7	2,592.4	1,998.2	55.7	500.0	Wholesale of leather goods and travel accessories
46494	45	168,580.8	65,669.5	34,981.6	8,359.5	19,723.4	2,605.1	102,883.8	39,730.0	39,249.9	53.3	18,651.3	2,059.5	2,863.9	275.8	27.5	Wholesale of household furniture
46495	21	258,780.3	156,730.4	38,151.1	35,114.3	71,666.5	11,798.5	86,651.3	19,680.2	43,032.1	2,156.0	19,978.2	2,656.8	1,148.0	-	13,398.6	Wholesale of chinaware, glassware and kitchenware
46499	145	1,067,705.2	430,039.3	82,918.5	185,923.4	147,608.4	13,589.0	555,782.2	228,745.0	191,872.8	26,222.6	69,091.1	19,771.7	7,461.5	12,617.5	81,883.6	Wholesale of other household goods, n.e.c.
465	776	93,394,657.7	85,564,098.7	23,549,804.2	53,110,139.7	7,956,900.3	967,234.5	7,446,708.7	1,679,172.7	2,098,668.7	673,468.8	1,298,663.5	301,940.0	1,229,089.1	165,705.9	583,850.3	Wholesale of machinery, equipment and supplies
4651	48	394,421.3	228,423.1	108,883.7	56,861.6	25,021.6	37,656.2	162,765.3	21,327.0	87,994.7	1,400.4	41,295.1	7,998.1	2,548.1	201.9	3,232.9	Wholesale of computers, computer peripheral equipment and software
46510	48	394,421.3	228,423.1	108,883.7	56,861.6	25,021.6	37,656.2	162,765.3	21,327.0	87,994.7	1,400.4	41,295.1	7,998.1	2,548.1	201.9	3,232.9	Wholesale of computers, computer peripheral equipment and software

(พันบาท In Thousand Baht)

ตาราง 7 มูลค่าตามบัญชีของสินทรัพย์ของสถานประกอบการธุรกิจ ณ วันที่ 1 มกราคม 2554 จำแนกตามประเภทธุรกิจ (ต่อ)
TABLE 7 BOOK VALUE OF ASSETS OF BUSINESS ESTABLISHMENTS ON JANUARY 1, 2011 BY CATEGORY OF BUSINESS INDUSTRY (Cont'd)

รหัส Code	จำนวน สถาน- ประกอบการ Number of establishments	มูลค่าตามบัญชีของสินทรัพย์ทั้งหมด										Book value of assets on Jan. 1, 2011				สินทรัพย์ที่เพิ่ม		ประเภทธุรกิจ Category of business industry
		สินทรัพย์หมุนเวียน					สินทรัพย์ถาวร					Net fixed assets				สินทรัพย์อื่น ๆ		
		รวม Total	เงินสด Cash	เงินฝาก Accounts receivable (สุทธิ) (net)	ลูกหนี้การค้า Accounts receivable (สุทธิ) (net)	สินค้าคงเหลือ Stock or inventories (สุทธิ) (net)	สินทรัพย์ ทางการเงินอื่น ๆ Other current assets	รวม Total	ที่ดิน Land	อาคารและ สิ่งก่อสร้าง Building and construction	เครื่องจักร Machinery	ยานพาหนะ Vehicles	เครื่องใช้ สำนักงาน Office appliances	เครื่องมือ อื่นๆ Other Equipment	สินทรัพย์ ถาวรอื่น ๆ Other fixed assets	สินทรัพย์อื่น ๆ Other assets		
4652		94	2,066,241.0	1,335,402.5	236,111.3	635,816.9	431,091.6	32,382.6	578,400.2	217,939.9	170,235.0	62,737.1	68,393.1	31,269.4	11,082.5	16,743.2	152,438.4	Wholesale of electronic and telecommunications equipment and parts
46521		62	1,564,151.2	1,097,327.4	221,362.3	462,877.7	389,582.8	23,504.5	454,626.3	1,697,746.6	125,919.4	58,061.0	47,833.8	27,537.4	9,384.6	15,543.5	12,197.5	Wholesale of electronic equipment and parts
46522		32	502,089.8	238,075.1	14,749.0	172,939.2	41,508.9	8,878.1	123,773.8	48,193.3	44,315.5	4,076.1	20,559.4	3,732.0	1,697.9	1,199.7	140,240.9	Wholesale of telephone and telecommunications equipment
4653		126	6,288,842.8	4,705,526.8	222,147.7	1,617,827.2	2,732,364.0	130,187.8	1,544,212.0	456,069.5	390,767.6	333,877.4	272,505.4	21,400.9	66,565.1	3,026.1	42,104.0	Wholesale of agricultural machinery, equipment and supplies
46530		126	6,288,842.8	4,705,526.8	222,147.7	1,617,827.2	2,732,364.0	130,187.8	1,544,212.0	456,069.5	390,767.6	333,877.4	272,505.4	21,400.9	66,565.1	3,026.1	42,104.0	Wholesale of agricultural machinery, equipment and supplies
4659		508	84,815,152.7	79,297,746.4	22,982,661.5	50,799,633.9	4,748,423.1	767,027.9	5,161,331.2	983,836.3	1,449,671.4	275,453.9	916,469.8	241,271.6	1,148,893.4	145,734.8	386,075.1	Wholesale of other machinery and equipment
46591		15	62,286.3	32,575.7	5,456.3	13,442.6	9,636.8	4,040.0	29,687.2	7,637.7	13,222.4	727.5	7,090.2	643.8	361.7	3.9	23.5	Wholesale of transport equipment (except motor vehicles, motorcycles and bicycles)
46592		31	2,500,075.8	1,578,128.3	98,546.1	291,288.2	1,105,144.3	83,149.7	892,522.2	236,858.8	203,812.3	36,372.0	396,353.3	10,790.2	5,539.2	4,819.5	29,425.4	Wholesale of civil engineering, mining and construction machinery
46593		201	75,402,008.6	72,902,933.6	22,029,133.1	49,206,135.4	1,541,775.7	185,889.3	2,271,053.0	355,962.6	235,109.5	144,425.8	288,493.4	159,378.2	1,031,773.8	55,909.8	195,021.9	Wholesale of industrial machinery and equipment
46594		28	330,742.5	191,475.7	33,364.5	81,180.0	57,092.7	19,838.4	110,348.5	15,838.9	27,477.7	46,366.3	13,394.1	3,415.5	3,701.9	154.1	28,918.3	Wholesale of office machinery, equipment and furniture
46599		233	6,523,039.5	4,532,633.1	816,161.4	1,207,587.7	2,034,775.5	474,110.4	1,857,720.3	367,561.3	970,049.5	47,562.3	211,138.9	67,044.1	109,516.7	84,847.4	132,686.0	Wholesale of other machinery and equipment, n.e.c.
466		3,882	71,583,968.2	47,184,152.1	8,766,632.7	16,741,684.0	17,643,244.4	4,032,591.0	23,384,379.4	8,050,203.2	8,950,689.9	1,752,217.3	5,562,771.0	509,939.8	373,131.0	185,427.3	1,015,486.6	Other specialized wholesale
4661		129	5,813,688.1	3,725,114.3	1,000,379.8	1,549,527.5	888,422.4	293,784.6	2,058,354.5	620,081.1	1,021,093.7	74,464.3	213,257.2	82,966.6	44,816.3	1,675.3	30,219.2	Wholesale of solid, liquid and gaseous fuels and related products
46611		23	53,489.2	5,575.2	2,282.1	946.0	2,347.1	-	47,914.0	26,085.3	8,000.5	933.3	12,430.0	121.3	343.6	-	-	Wholesale of solid fuels
46612		9	1,398,882.1	886,256.0	31,092.9	153,428.7	697,879.9	3,854.5	511,263.0	197,059.5	182,194.1	30,803.2	66,581.3	23,304.2	11,320.6	-	1,363.1	Wholesale of liquid fuels
46613		71	752,306.7	408,317.0	117,563.2	174,051.0	61,291.3	55,411.5	338,106.1	115,202.9	92,415.8	35,238.1	80,515.1	7,073.5	7,600.7	60.0	5,883.6	Wholesale of gaseous fuels
46614		26	3,609,010.0	2,424,966.1	849,441.6	1,214,101.8	126,904.1	234,518.6	1,161,071.4	281,733.4	7,384,833.3	7,489.6	53,730.8	52,467.6	25,551.4	1,615.3	22,972.5	Wholesale of refined petroleum products
4662		521	22,925,887.2	17,815,625.6	3,399,302.2	6,002,664.4	5,684,639.8	2,729,019.3	4,872,575.1	1,608,903.5	1,922,999.0	445,573.7	553,933.6	130,083.4	139,893.8	41,868.3	237,686.4	Wholesale of metals and metal ores
46621		14	433,533.4	335,976.5	7,624.8	186,077.2	141,005.5	1,269.0	60,284.6	15,500.0	22,972.2	7,096.2	9,673.1	528.6	4,514.6	-	37,272.3	Wholesale of ferrous and non-ferrous metal ores
46622		507	22,492,353.8	17,479,649.2	3,391,677.4	5,816,587.2	5,543,634.2	2,727,750.3	4,812,290.5	1,593,403.5	1,929,326.8	438,477.5	540,280.6	129,554.8	135,379.1	41,868.3	200,414.2	Wholesale of iron, steel and non-ferrous metal in primary forms
4663		666	13,701,862.1	6,892,236.5	1,238,365.6	1,957,399.4	3,277,345.5	419,126.1	6,495,282.1	2,002,630.0	3,184,920.7	289,381.5	713,555.5	120,490.1	73,846.6	110,477.8	314,343.4	Wholesale of construction materials, hardware, plumbing and heating equipment and supplies

(พันบาท In Thousand Baht)

ตาราง 7 มูลค่าตามบัญชีของสินทรัพย์ของสถานประกอบการธุรกิจ ณ วันที่ 1 มกราคม 2554 จำแนกตามประเภทธุรกิจ (ต่อ)
TABLE 7 BOOK VALUE OF ASSETS OF BUSINESS ESTABLISHMENTS ON JANUARY 1, 2011 BY CATEGORY OF BUSINESS INDUSTRY (Cont'd)

รหัส Code	จำนวน สถาน- ประกอบการ Number of establishments	มูลค่าตามบัญชีของสินทรัพย์ทั้งหมด											มูลค่าตามบัญชีของสินทรัพย์สุทธิ				ประเภทธุรกิจ Category of business industry
		สินทรัพย์หมุนเวียน					สินทรัพย์ถาวร					สินทรัพย์สุทธิ					
		รวม Total	เงินสด Cash	ลูกหนี้การค้า (สุทธิ) Accounts receivable (net)	สินค้าคงเหลือ (สุทธิ) Stock or inventories (net)	สินทรัพย์ ทางการเงินอื่น ๆ Other current assets	รวม Total	ที่ดิน Land	อาคารและ สิ่งก่อสร้าง Building and construction	เครื่องจักร Machinery	ยานพาหนะ Vehicles	เครื่องใช้ สำนักงาน Office appliances	เครื่องมือ อื่นๆ Equipment	สินทรัพย์ ถาวรอื่น ๆ Other fixed assets	สินทรัพย์อื่น ๆ Other assets		
46631	164	1,170,772.8	493,707.8	179,251.5	201,686.0	95,629.3	17,141.0	672,677.6	201,590.8	201,825.7	52,970.6	193,631.7	11,736.1	10,841.7	81.0	4,387.4	Wholesale of bricks, stone, cement, sand and concrete products
46632	205	2,741,048.3	1,681,971.6	153,313.0	547,601.1	935,996.7	45,038.8	1,052,493.6	480,094.1	259,326.5	99,761.0	181,321.2	12,546.0	5,111.7	14,273.1	6,643.1	Wholesale of wood in the rough and products of primary processing of wood
46633	53	408,042.8	217,128.2	32,052.6	102,327.1	81,350.5	1,395.0	183,797.9	40,514.0	78,095.5	7,985.0	52,859.4	5,006.6	1,070.7	266.7	5,116.6	Wholesale of paints, varnishes and lacquers
46634	58	2,510,044.5	1,778,854.1	274,715.0	711,519.2	598,523.1	194,096.7	586,200.0	194,189.8	212,125.3	44,833.8	96,902.4	22,710.6	15,382.9	55.1	144,990.5	Wholesale of plumbing and heating equipment and supplies and sanitary equipment
46639	186	6,871,953.6	2,720,574.8	599,030.4	394,266.0	1,565,843.9	161,434.5	3,998,173.1	1,086,241.2	2,433,547.6	83,831.2	188,820.7	68,490.8	41,439.6	95,801.9	153,205.8	Wholesale of other construction materials
4669	2,566	29,142,530.9	18,751,175.7	3,128,585.2	7,239,092.7	7,792,836.8	590,661.0	9,958,167.7	3,818,588.7	2,792,376.5	942,797.8	2,082,024.7	176,399.7	114,574.3	31,405.9	433,187.5	Wholesale of waste and scrap and other products, n.e.c.
46691	138	6,704,041.0	4,644,552.8	421,939.7	3,052,688.6	933,049.9	236,874.6	1,764,875.4	511,116.8	690,294.6	218,069.8	225,127.6	54,881.0	41,285.8	24,099.8	294,612.9	Wholesale of industrial chemicals
46692	79	10,954,024.8	9,460,912.1	847,940.3	3,094,530.7	5,516,635.9	1,905.2	1,491,303.3	585,147.8	540,504.7	107,515.2	200,065.5	45,375.7	12,310.4	384.0	1,809.4	Wholesale of fertilizers and agrochemical products
46693	34	722,637.9	587,167.3	113,195.7	287,930.8	106,631.6	79,409.3	134,779.7	35,687.2	53,595.5	4,707.4	34,300.5	4,861.0	1,443.2	185.0	690.8	Wholesale of rubber and plastic materials in primary forms
46694	82	306,059.7	50,889.8	25,092.8	2,581.9	18,508.9	4,706.2	253,569.9	109,436.3	78,063.1	9,701.9	53,277.5	1,792.5	1,298.6	-	1,600.0	Wholesale of industrial or commercial containers
46695	2,206	10,196,373.1	3,841,627.8	1,685,035.1	739,065.6	1,154,115.1	263,412.0	6,222,185.2	2,554,409.7	1,409,291.9	587,803.6	1,544,240.3	61,693.2	58,087.9	6,658.5	132,560.2	Wholesale of waste and scrap and materials for recycling
46699	27	259,394.3	166,025.8	35,381.6	62,295.1	63,995.4	4,353.8	91,454.2	22,791.0	20,626.8	15,000.0	25,013.2	7,796.3	148.4	78.5	1,914.3	Wholesale of other products, n.e.c.
469	176	1,072,305.1	579,502.7	292,958.0	129,541.4	146,669.4	10,333.9	467,346.6	143,599.4	215,438.8	1,585.7	93,607.4	10,611.8	1,461.9	1,041.6	25,455.8	Non-specialized wholesale trade
4690	176	1,072,305.1	579,502.7	292,958.0	129,541.4	146,669.4	10,333.9	467,346.6	143,599.4	215,438.8	1,585.7	93,607.4	10,611.8	1,461.9	1,041.6	25,455.8	Non-specialized wholesale trade
46900	176	1,072,305.1	579,502.7	292,958.0	129,541.4	146,669.4	10,333.9	467,346.6	143,599.4	215,438.8	1,585.7	93,607.4	10,611.8	1,461.9	1,041.6	25,455.8	Non-specialized wholesale trade
47	56,487	204,895,365.5	89,797,033.9	41,064,582.3	10,528,071.9	31,798,772.7	6,405,607.0	109,522,571.4	40,082,671.9	49,795,135.5	1,993,832.9	13,664,092.8	2,201,797.3	1,378,731.9	406,709.0	5,575,760.2	Retail trade (except of motor vehicles and motorcycles)
471	34,617	69,156,811.5	14,772,289.5	7,038,973.4	1,409,412.9	5,390,117.2	933,786.0	54,083,044.8	20,852,231.5	26,231,271.6	182,266.9	5,402,474.0	820,491.8	529,408.3	64,900.7	301,477.3	Retail sale in non-specialized stores
4711	27,582	53,243,435.0	11,674,905.4	5,278,244.6	1,286,930.2	4,391,204.7	718,525.9	41,296,311.3	16,565,815.6	20,126,795.7	107,597.4	3,480,368.0	629,924.7	340,045.7	45,764.2	272,218.3	Retail sale in non-specialized stores with food, beverages or tobacco predominating
47111	64	555,736.1	196,016.1	26,168.2	23,384.2	133,455.1	13,008.7	354,216.3	142,354.0	158,434.7	1,477.6	17,784.6	16,401.5	17,631.9	132.0	5,503.7	Supermarkets
47112	71	5,777,735.3	3,027,977.4	882,104.9	801,262.2	1,203,953.3	140,657.1	2,748,957.9	1,550,578.3	1,056,604.6	74,533.2	24,670.6	25,103.1	3,948.2	13,500.0	800.0	Discount stores/Supercenters/ Hypermarkets
47113	1,910	7,433,721.1	3,756,973.7	1,422,755.8	323,448.8	1,773,481.2	237,288.0	3,518,812.0	1,121,294.6	1,445,805.6	7,679.5	36,162.4	36,191.7	190,357.3	30,134.4	157,935.4	Convenience stores/Minimarts
47114	25,537	39,476,242.5	4,693,938.2	2,947,215.8	138,835.0	1,280,315.2	327,572.1	34,674,325.0	13,751,588.7	17,465,950.8	23,887.1	3,076,289.4	226,502.9	128,108.3	1,997.9	107,979.3	Grocery stores
4719	7,035	15,913,376.6	3,097,384.1	1,760,728.8	122,482.7	998,912.5	215,260.0	12,786,733.5	4,286,415.9	6,104,476.0	74,669.5	1,922,106.0	190,567.1	189,362.6	19,136.5	29,259.0	Other retail sale in non-specialized stores
47190	7,035	15,913,376.6	3,097,384.1	1,760,728.8	122,482.7	998,912.5	215,260.0	12,786,733.5	4,286,415.9	6,104,476.0	74,669.5	1,922,106.0	190,567.1	189,362.6	19,136.5	29,259.0	Other retail sale in non-specialized stores

(พันบาท In Thousand Baht)

ตาราง 7 มูลค่าตามบัญชีของสินทรัพย์ของสถานประกอบการธุรกิจ ณ วันที่ 1 มกราคม 2554 จำแนกตามประเภทธุรกิจ (ต่อ)
TABLE 7 BOOK VALUE OF ASSETS OF BUSINESS ESTABLISHMENTS ON JANUARY 1, 2011 BY CATEGORY OF BUSINESS INDUSTRY (Cont'd)

รหัส Code	จำนวน สถาน- ประกอบการ Number of establishments	มูลค่าตามบัญชีของสินทรัพย์ทั้งหมด										มูลค่าตามบัญชีของสินทรัพย์สุทธิ		สินทรัพย์อื่น ๆ Other assets	ประเภทธุรกิจ Category of business industry			
		สินทรัพย์หมุนเวียน					สินทรัพย์ถาวร					สินทรัพย์สุทธิ						
		รวม Total	เงินสด Cash	ลูกหนี้การค้า (สุทธิ) Accounts receivable (net)	สินค้าคงเหลือ (สุทธิ) Stock or inventories (net)	สินทรัพย์ หมุนเวียนอื่น ๆ Other current assets	รวม Total	ที่ดิน Land	อาคารและ สิ่งก่อสร้าง Building and construction	เครื่องจักร Machinery	ยานพาหนะ Vehicles	เครื่องใช้ สำนักงาน Office appliances	เครื่องมือ อื่นๆ Equipment			สินทรัพย์ ถาวร Other fixed assets		
472	ร้านขายยา	1,906	4,944,835.1	1,609,326.7	890,301.6	186,243.3	346,683.0	186,098.5	3,256,064.6	1,204,253.4	1,317,163.1	151,376.6	518,889.2	35,016.1	26,530.7	2,835.4	79,443.8	Retail sale of food, beverages and tobacco In specialized stores
4721	ร้านขายยา	1,722	4,087,865.8	1,167,808.8	664,449.6	134,636.9	254,666.7	114,035.6	2,846,457.4	1,034,453.8	1,142,439.9	148,104.6	470,167.5	31,150.3	20,839.2	2,302.1	71,599.6	Retail sale of food in specialized stores
47211	ร้านขายยาที่มีจัด และผลิตภัณฑ์อื่น	94	434,259.6	279,682.2	159,614.7	17,995.4	42,767.8	59,304.4	152,840.3	33,153.3	61,663.2	4,849.9	45,375.2	3,667.8	3,138.7	947.2	1,737.1	Retail sale of meat and meat products in specialized stores
47212	ร้านขายยาและผลิตภัณฑ์อื่น	163	360,704.3	134,980.2	58,913.8	62,145.2	12,236.6	1,684.5	225,724.1	81,404.8	80,231.0	6,556.3	52,388.6	1,279.8	3,888.5	-	-	Retail sale of fish and fish products in specialized stores
47213	ร้านขายยาและผลิตภัณฑ์อื่น	344	628,418.2	147,120.2	72,949.9	29,660.8	42,602.3	1,907.3	480,658.0	120,622.9	200,977.7	80,066.3	68,186.8	9,358.0	1,464.4	-	640.0	Retail sale of fruit and vegetables in specialized stores
47214	ร้านขายยา	600	1,482,601.9	402,885.6	250,229.6	22,692.5	126,390.0	3,573.4	1,012,233.8	275,017.9	510,900.2	34,653.9	185,013.7	4,954.0	1,694.2	-	67,482.5	Retail sale of rice in specialized stores
47215	ร้านขายยาและผลิตภัณฑ์อื่น	237	260,654.1	41,913.7	27,878.0	761.9	11,977.9	1,295.9	218,098.1	83,930.0	73,490.6	5,092.6	48,133.1	4,276.5	3,175.3	-	642.3	Retail sale of bakery products in specialized stores
47219	ร้านขายยา	284	921,227.7	161,227.0	94,863.6	1,381.0	18,692.2	46,290.2	758,902.9	439,325.1	215,177.1	16,840.6	71,075.1	7,614.2	7,516.0	1,354.9	1,097.8	Retail sale of other food products in specialized stores
4722	ร้านขายยาและผลิตภัณฑ์อื่น	183	856,396.3	441,417.8	225,827.0	51,606.6	91,941.3	72,042.9	407,134.2	170,799.6	174,723.2	3,272.1	48,251.6	3,862.9	5,691.5	533.3	7,844.2	Retail sale of beverages in specialized stores
47221	ร้านขายยาและผลิตภัณฑ์อื่น	56	168,791.2	51,618.6	33,903.8	459.0	14,251.8	3,004.0	112,172.7	38,375.1	55,043.8	-	16,144.2	2,032.9	576.7	-	5,000.0	Retail sale of alcohol beverages in specialized stores
47222	ร้านขายยาและผลิตภัณฑ์อื่น	127	687,605.0	389,799.3	191,923.2	51,147.6	77,689.5	69,038.9	294,961.6	132,424.6	119,679.4	3,272.1	32,107.4	1,829.9	5,114.8	533.3	2,844.2	Retail sale of non-alcohol beverages in specialized stores
4723	ร้านขายยาและผลิตภัณฑ์อื่น	1	D	D	D	D	D	D	D	D	D	D	D	D	D	D	D	Retail sale of tobacco products in specialized stores
47230	ร้านขายยาและผลิตภัณฑ์อื่น	1	D	D	D	D	D	D	D	D	D	D	D	D	D	D	D	Retail sale of tobacco products in specialized stores
473	ร้านขายยาและผลิตภัณฑ์อื่น	1,141	25,224,491.8	16,002,039.0	9,411,540.6	2,028,345.7	3,582,538.5	979,614.2	8,597,426.1	2,804,305.8	3,681,728.6	617,808.3	809,074.3	343,171.8	269,017.3	72,320.1	625,026.6	Retail sale of automotive fuel in specialized stores
4730	ร้านขายยาและผลิตภัณฑ์อื่น	1,141	25,224,491.8	16,002,039.0	9,411,540.6	2,028,345.7	3,582,538.5	979,614.2	8,597,426.1	2,804,305.8	3,681,728.6	617,808.3	809,074.3	343,171.8	269,017.3	72,320.1	625,026.6	Retail sale of automotive fuel in specialized stores
47300	ร้านขายยาและผลิตภัณฑ์อื่น	1,141	25,224,491.8	16,002,039.0	9,411,540.6	2,028,345.7	3,582,538.5	979,614.2	8,597,426.1	2,804,305.8	3,681,728.6	617,808.3	809,074.3	343,171.8	269,017.3	72,320.1	625,026.6	Retail sale of automotive fuel in specialized stores
474	ร้านขายยาและผลิตภัณฑ์อื่น	2,005	14,329,765.3	9,166,040.7	965,755.8	879,597.3	4,461,577.6	2,859,110.0	2,077,454.5	580,532.2	620,756.7	15,022.0	624,758.6	99,607.0	58,696.0	78,082.1	3,086,270.1	Retail sale of information and communications equipment in specialized stores
4741	ร้านขายยาและผลิตภัณฑ์อื่น	1,782	4,447,567.8	2,773,507.8	841,006.5	295,500.9	1,505,274.9	131,725.6	1,629,806.2	324,824.0	548,545.4	11,753.0	544,634.6	90,201.5	51,974.8	57,872.9	44,253.7	Retail sale of computers, peripheral units, software and telecommunications equipment in specialized stores
47411	ร้านขายยาและผลิตภัณฑ์อื่น	485	2,011,874.9	1,451,725.6	302,749.9	121,907.4	1,010,238.5	16,829.8	527,465.3	145,600.3	145,925.3	1,758.4	151,977.1	33,816.0	11,977.3	36,411.0	32,684.0	Retail sale of computers and peripheral units in specialized stores
47412	ร้านขายยาและผลิตภัณฑ์อื่น	42	79,484.2	40,433.8	26,604.3	4,769.6	5,930.9	3,129.0	38,131.6	10,225.2	14,662.7	-	9,599.1	2,130.8	594.1	919.7	918.8	Retail sale of video game consoles and software in specialized stores

(พันบาท In Thousand Baht)

ตาราง 7 มูลค่าตามบัญชีของสินทรัพย์ของสถานประกอบการธุรกิจ ณ วันที่ 1 มกราคม 2554 จำแนกตามประเภทธุรกิจ (ต่อ)

TABLE 7 BOOK VALUE OF ASSETS OF BUSINESS ESTABLISHMENTS ON JANUARY 1, 2011 BY CATEGORY OF BUSINESS INDUSTRY (Cont'd)

รหัส Code	จำนวน สถาน- ประกอบการ Number of establishments	มูลค่าตามบัญชีของสินทรัพย์ทั้งหมด										Book value of assets on Jan. 1, 2011										สินทรัพย์อื่น ๆ Other assets	ประเภทธุรกิจ Category of business industry
		สินทรัพย์หมุนเวียน					สินทรัพย์ถาวร					สินทรัพย์หมุนเวียน					สินทรัพย์ถาวร						
		รวม Total	เงินสด Cash	ลูกหนี้การค้า (สุทธิ) Accounts receivable (net)	สินค้าคงเหลือ (สุทธิ) Stock or inventories	สินทรัพย์ ทางการเงินอื่น ๆ Other current assets	รวม Total	ที่ดิน Land	อาคารและ สิ่งก่อสร้าง Building and construction	เครื่องจักร Machinery	ยานพาหนะ Vehicles	เครื่องใช้ สำนักงาน Office appliances	เครื่องมือ อื่นๆ Other Equipment	รวม Total	ที่ดิน Land	อาคารและ สิ่งก่อสร้าง Building and construction	เครื่องจักร Machinery	ยานพาหนะ Vehicles	เครื่องใช้ สำนักงาน Office appliances	เครื่องมือ อื่นๆ Other Equipment			
47413		1,255	2,356,208.7	1,281,348.4	511,652.3	168,823.9	489,105.5	1,111,766.7	1,064,209.3	1,68,998.5	387,957.4	9,994.6	383,058.5	54,254.7	39,403.5	20,542.2	10,651.0	Retail sale of telecommunications equipment in specialized stores					
4742		223	9,882,197.5	6,392,532.9	1,247,494.4	584,096.3	2,956,302.7	2,727,384.4	447,648.3	255,708.2	72,211.3	3,269.0	80,123.9	9,405.6	6,721.2	20,209.2	3,042,016.4	Retail sale of audio and video equipment in specialized stores					
47420		223	9,882,197.5	6,392,532.9	1,247,494.4	584,096.3	2,956,302.7	2,727,384.4	447,648.3	255,708.2	72,211.3	3,269.0	80,123.9	9,405.6	6,721.2	20,209.2	3,042,016.4	Retail sale of audio and video equipment in specialized stores					
475	ร้านค้าปลีกประเภทเครื่องใช้ในบ้าน	5,763	47,896,166.3	20,569,205.8	6,034,613.5	4,305,687.5	9,288,585.7	940,315.0	26,463,292.0	9,439,659.6	11,820,970.1	886,983.0	3,430,016.5	477,003.4	289,076.7	145,582.7	863,668.5	Retail sale of other household equipment in specialized stores					
4751	ร้านค้าปลีกสิ่งทอ	238	769,673.0	137,996.7	65,161.3	27,377.4	43,619.6	1,838.3	631,057.3	287,657.9	265,645.9	5,894.3	64,263.2	5,452.2	1,997.2	146.7	619.0	Retail sale of textiles in specialized stores					
47511	ร้านค้าปลีกผ้า	80	328,961.2	67,502.7	23,806.0	25,903.0	17,795.8	-	261,106.1	123,236.4	103,536.5	231.2	31,303.1	1,826.0	932.9	-	352.3	Retail sale of fabrics in specialized stores					
47512	ร้านค้าปลีกเครื่องใช้ครัวเรือน	87	302,846.7	37,533.3	23,009.7	979.4	13,205.9	338.3	265,313.4	136,509.6	110,322.0	507.1	15,998.5	1,439.5	350.0	146.7	-	Retail sale of household articles of textiles in specialized stores					
47513	ร้านค้าปลีกอุปกรณ์ช่าง	71	137,865.0	32,960.6	18,345.6	495.0	12,620.0	1,500.0	104,637.8	27,871.9	51,787.4	5,156.0	16,921.6	2,186.7	714.2	-	266.7	Retail sale of haberdashery in specialized stores					
4752	ร้านค้าปลีกเครื่องใช้โลหะ สี และกระดาษ	2,670	31,876,131.0	13,342,750.4	3,132,828.8	2,911,266.0	6,643,835.6	654,800.0	17,921,162.1	7,089,437.3	7,524,167.8	772,110.0	1,951,174.6	262,029.1	192,037.3	139,205.9	612,238.4	Retail sale of hardware, paints and glass in specialized stores					
47521	ร้านค้าปลีกเครื่องใช้โลหะ	358	2,004,422.5	752,064.1	161,833.5	185,340.9	396,642.5	8,247.2	1,243,505.5	638,954.5	426,748.5	16,850.4	144,360.1	8,510.2	7,242.4	839.4	8,852.9	Retail sale of hardware in specialized stores					
47522	ร้านค้าปลีกสี น้ำมันสีทา และกระดาษ	90	536,615.3	232,205.1	93,962.2	42,435.3	90,960.3	4,847.2	276,240.2	98,852.5	126,761.3	13,027.4	30,956.2	2,066.8	4,576.1	-	28,170.1	Retail sale of paints, varnishes and lacquers in specialized stores					
47523	ร้านค้าปลีกอุปกรณ์ช่าง	122	8,264,593.6	2,813,785.3	213,958.0	234,750.9	2,103,998.5	261,077.8	5,235,654.4	1,539,939.5	3,252,780.4	100,024.1	60,445.7	91,536.1	58,471.5	132,457.1	215,153.9	Retail sale of plumbing, heating and sanitary equipment and supplies in specialized stores					
47524	ร้านค้าปลีกวัสดุก่อสร้างอื่นๆ	1,198	13,239,955.0	6,013,411.0	1,811,959.4	1,361,627.0	2,617,922.9	221,901.8	7,142,345.3	3,340,304.1	2,138,470.5	334,259.4	1,124,246.7	109,406.5	89,799.4	5,858.8	84,198.7	Retail sale of other construction materials in specialized stores					
47525	ร้านค้าปลีกวัสดุก่อสร้างทุกชนิด รวมถึงวัสดุปูนและเครื่องมือ	902	7,830,544.6	3,551,265.0	851,115.7	1,087,112.0	1,434,311.4	158,725.9	4,025,416.7	1,462,386.8	1,579,407.3	307,948.7	591,166.0	50,509.4	31,948.0	50.6	275,862.9	Retail sale of a variety of construction materials including do-it-yourself material and equipment in specialized stores					
4753	ร้านค้าปลีกพรม สิ่งทอพื้น วัสดุพิเศษ และพื้น	132	283,829.2	52,459.8	41,438.4	3,265.4	7,642.5	113.6	231,345.4	64,470.5	130,758.3	4,249.2	28,996.5	1,382.0	1,394.2	94.6	24.0	Retail sale of carpets, rugs, wall and floor coverings in specialized stores					
47530	ร้านค้าปลีกพรม สิ่งทอพื้น วัสดุพิเศษ และพื้น	132	283,829.2	52,459.8	41,438.4	3,265.4	7,642.5	113.6	231,345.4	64,470.5	130,758.3	4,249.2	28,996.5	1,382.0	1,394.2	94.6	24.0	Retail sale of carpets, rugs, wall and floor coverings in specialized stores					
4759	ร้านค้าปลีกเครื่องใช้ไฟฟ้า เฟอร์นิเจอร์ อุปกรณ์ที่สำหรับไม่แสงสว่าง และของใช้ในบ้านครัวเรือน	2,723	14,966,533.2	7,036,018.9	2,795,185.0	1,363,778.7	2,593,488.0	283,567.0	7,679,727.2	2,007,093.9	3,900,398.0	104,729.4	1,385,582.2	202,140.1	73,648.0	6,135.6	250,787.1	Retail sale of electrical household appliances, furniture, lighting equipment and other household articles in specialized stores					
47591	ร้านค้าปลีกเฟอร์นิเจอร์	768	3,746,095.1	1,251,098.8	407,948.5	32,655.2	610,341.8	200,153.3	2,445,070.2	660,431.8	1,237,900.7	29,057.9	402,328.5	43,987.6	30,967.7	396.0	49,926.2	Retail sale of household furniture in specialized stores					
47592	ร้านค้าปลีกเครื่องใช้ไฟฟ้า เครื่องแก้ว และเครื่องครัว	161	410,861.3	87,361.1	33,801.6	16,999.7	35,505.9	1,053.9	305,005.1	106,891.3	145,262.7	2,870.0	40,620.9	7,301.0	1,605.4	453.8	18,495.1	Retail sale of chinaware, glassware and kitchenware in specialized stores					
47593	ร้านค้าปลีกอุปกรณ์ไฟฟ้า	113	877,121.3	508,108.8	127,774.4	87,845.6	279,798.4	12,690.3	340,733.5	137,305.9	141,519.3	14,944.4	35,286.9	9,113.2	2,308.2	265.6	28,279.0	Retail sale of lighting equipment in specialized stores					
47594	ร้านค้าปลีกเครื่องดนตรี และอุปกรณ์ที่เกี่ยวข้อง	33	75,382.7	32,190.7	8,561.7	94.9	23,003.5	530.7	43,192.0	12,666.7	18,416.7	127.2	7,692.6	2,785.5	153.3	1,350.0	-	Retail sale of musical instruments and related equipment in specialized stores					

(พันบาท In Thousand Baht)

ตาราง 7 มูลค่าตามบัญชีของสินทรัพย์ของสถานประกอบการธุรกิจ ณ วันที่ 1 มกราคม 2554 จำแนกตามประเภทธุรกิจ (ต่อ)
TABLE 7 BOOK VALUE OF ASSETS OF BUSINESS ESTABLISHMENTS ON JANUARY 1, 2011 BY CATEGORY OF BUSINESS INDUSTRY (Cont'd)

รหัส Code	จำนวน สถาน- ประกอบการ Number of establishments	มูลค่าตามบัญชีของสินทรัพย์ทั้งหมด										มูลค่าตามบัญชีของสินทรัพย์สุทธิ		ประเภทธุรกิจ Category of business industry			
		สินทรัพย์หมุนเวียน					สินทรัพย์ถาวร					สินทรัพย์สุทธิ					
		รวม Total	เงินสด Cash	ลูกหนี้การค้า (สุทธิ) Accounts receivable (net)	สินค้าคงเหลือ (สุทธิ) Stock or inventories (net)	สินทรัพย์ หมุนเวียนอื่น ๆ Other current assets	รวม Total	ที่ดิน Land	อาคารและ สิ่งก่อสร้าง Building and construction	เครื่องจักร Machinery	ยานพาหนะ Vehicles	เครื่องใช้ สำนักงาน Office appliances	เครื่องมือ อื่น ๆ Equipment		สินทรัพย์ ถาวรอื่น ๆ Other fixed assets	สินทรัพย์อื่น ๆ Other assets	
47595	1,282	8,022,811.5	4,724,493.9	2,142,338.5	1,200,040.3	1,315,571.6	66,543.5	3,146,209.2	961,249.3	1,282,120.4	29,401.5	709,515.6	128,343.3	34,331.0	3,248.2	150,108.4	Retail sale of electrical household appliances in specialized stores
47599	366	1,834,261.3	432,765.5	74,760.3	26,143.1	329,266.9	2,595.3	1,397,517.2	1,285,548.8	1,075,178.3	28,338.5	150,137.8	10,609.4	4,282.4	422.0	3,978.5	Retail sale of other household articles, n.e.c in specialized stores
476	2,262	5,077,244.8	1,636,543.9	665,770.6	263,201.5	618,946.3	88,625.5	3,240,542.0	1,068,995.8	1,436,270.2	8,263.4	516,994.1	112,936.6	80,933.2	16,148.6	200,158.9	Retail sale of cultural and recreation goods in specialized stores
4761	699	2,631,152.4	1,074,454.7	341,838.8	261,459.6	389,149.5	82,006.7	1,495,301.1	442,123.2	717,888.2	2,735.8	158,452.1	88,113.2	70,568.2	15,420.4	61,396.6	Retail sale of books, newspapers and stationary in specialized stores
47611	305	1,607,415.2	744,481.6	179,837.7	230,408.9	272,785.3	61,409.7	802,171.4	1,985,979.8	414,006.7	27.5	41,337.7	72,425.8	60,696.9	14,697.0	60,762.3	Retail sale of books, newspapers, periodicals and magazines in specialized stores
47612	394	1,023,737.2	329,973.1	162,001.1	31,050.8	116,364.2	20,557.1	693,129.7	243,143.4	303,881.5	2,708.3	117,114.3	15,687.4	9,871.3	723.4	634.3	Retail sale of stationary and office supplies in specialized stores
4762	94	76,685.3	26,015.5	14,062.9	-	11,494.4	458.2	46,740.2	4,000.0	21,638.2	1,455.0	14,515.0	4,000.7	455.0	676.4	3,929.6	Retail sale of music and video recordings in specialized stores
47620	94	76,685.3	26,015.5	14,062.9	-	11,494.4	458.2	46,740.2	4,000.0	21,638.2	1,455.0	14,515.0	4,000.7	455.0	676.4	3,929.6	Retail sale of music and video recordings in specialized stores
4763	448	746,522.6	242,932.2	127,963.4	622.3	112,145.0	2,201.5	483,590.4	159,617.7	213,886.7	1,172.5	96,363.1	7,675.0	4,875.4	-	20,000.0	Retail sale of sporting equipment in specialized stores
47630	448	746,522.6	242,932.2	127,963.4	622.3	112,145.0	2,201.5	483,590.4	159,617.7	213,886.7	1,172.5	96,363.1	7,675.0	4,875.4	-	20,000.0	Retail sale of sporting equipment in specialized stores
4764	153	431,796.4	44,446.8	27,409.4	376.7	15,074.5	1,586.2	278,347.9	130,914.6	91,320.8	2,000.0	50,329.6	2,302.6	1,480.4	-	109,001.7	Retail sale of games and toys in specialized stores
47640	153	431,796.4	44,446.8	27,409.4	376.7	15,074.5	1,586.2	278,347.9	130,914.6	91,320.8	2,000.0	50,329.6	2,302.6	1,480.4	-	109,001.7	Retail sale of games and toys in specialized stores
4769	868	1,191,088.1	248,694.7	154,496.2	743.0	91,082.8	2,372.8	936,562.4	332,340.3	391,536.3	900.2	197,344.4	10,845.2	3,554.2	51.8	5,831.0	Retail sale of other cultural and recreation goods in specialized stores
47691	107	191,391.1	36,076.9	22,588.5	529.3	11,622.7	1,336.4	154,467.5	35,300.8	69,693.0	379.1	47,190.8	1,379.9	524.0	-	846.7	Retail sale of Thai handicrafts and souvenirs in specialized stores
47699	761	999,697.1	212,617.8	131,907.7	213.7	79,460.1	1,036.4	782,094.9	297,039.5	321,843.3	521.1	150,143.6	9,465.2	3,030.2	51.8	4,984.4	Retail sale of other cultural and recreation goods, n.e.c in specialized stores
477	8,726	37,991,653.8	25,844,549.8	15,924,711.6	1,439,611.7	8,065,529.5	414,697.0	11,728,637.4	4,125,568.5	4,652,011.2	126,447.6	2,338,855.0	315,291.1	143,624.6	26,839.4	418,466.6	Retail sale of other goods in specialized stores
4771	2,234	3,769,655.3	1,885,714.4	818,199.4	418,104.1	593,640.1	55,770.8	1,842,646.9	662,671.6	27,667.4	439,421.1	50,511.6	22,805.7	3,670.9	41,294.0	41,294.0	Retail sale of clothing, footwear and leather articles in specialized stores
47711	1,795	2,319,713.4	911,418.8	675,905.6	28,996.4	192,706.5	13,810.2	1,367,929.2	465,193.8	472,055.8	26,785.4	350,257.2	32,827.3	17,951.1	2,858.7	40,365.4	Retail sale of clothing in specialized stores
47712	350	1,348,146.6	912,194.7	105,906.7	386,879.7	383,966.8	41,441.5	429,023.3	165,472.8	171,745.8	459.0	76,716.8	14,562.3	1,254.4	812.3	928.6	Retail sale of footwear in specialized stores
47713	89	101,795.2	56,100.8	36,387.1	2,228.0	16,966.7	519.0	45,694.4	7,232.1	18,870.0	423.0	12,447.1	3,122.0	3,600.3	-	-	Retail sale of leather articles in specialized stores

(พันบาท In Thousand Baht)

ตาราง 7 มูลค่าตามบัญชีของสินทรัพย์ของสถานประกอบการธุรกิจ ณ วันที่ 1 มกราคม 2554 จำแนกตามประเภทธุรกิจ (ต่อ)
TABLE 7 BOOK VALUE OF ASSETS OF BUSINESS ESTABLISHMENTS ON JANUARY 1, 2011 BY CATEGORY OF BUSINESS INDUSTRY (Cont'd)

รหัส Code	จำนวน สถาน- ประกอบการ Number of establishments	มูลค่าตามบัญชีของสินทรัพย์ทั้งหมด										มูลค่าตามบัญชีของสินทรัพย์ที่มั่นคง		มูลค่าตามบัญชีของสินทรัพย์ที่หมุนเวียน		มูลค่าตามบัญชีของสินทรัพย์ที่จับต้อง		มูลค่าตามบัญชีของสินทรัพย์ที่จับต้อง		สินทรัพย์อื่น ๆ Other assets	ประเภทธุรกิจ Category of business industry							
		รวม Total		เงินสด Cash		ลูกหนี้การค้า (สุทธิ) Accounts receivable (net)		สินค้าคงเหลือ (สุทธิ) Stock or inventories (net)		สินทรัพย์ ทางการเงิน Other current assets		รวม Total		ที่ดิน Land		อาคารและ สิ่งก่อสร้าง Building and construction		เครื่องจักร Machinery				ยานพาหนะ Vehicles		เครื่องใช้ สำนักงาน Office appliances		เครื่องมือ อื่นๆ Equipment		
		จำนวน	มูลค่า	จำนวน	มูลค่า	จำนวน	มูลค่า	จำนวน	มูลค่า	จำนวน	มูลค่า	จำนวน	มูลค่า	จำนวน	มูลค่า	จำนวน	มูลค่า	จำนวน	มูลค่า			จำนวน	มูลค่า	จำนวน	มูลค่า	จำนวน	มูลค่า	จำนวน
4772	ร้านขายยาลูกโป่งทางการแพทย์และเวชภัณฑ์ เครื่องมือและเครื่องมือแพทย์	2,631	19,138,480.6	15,500,060.7	12,584,016.5	771,233.4	1,985,850.5	158,960.3	3,380,500.8	1,283,887.0	1,265,273.7	12,874.9	623,594.8	132,590.5	54,405.1	7,874.8	257,919.1											Retail sale of pharmaceutical and medical goods, perfumeries and toilet preparation in specialized stores
4772	ร้านขายยาลูกโป่งทางการแพทย์และเวชภัณฑ์ เครื่องมือและเครื่องมือแพทย์	1,988	18,003,150.3	14,920,896.7	12,332,313.1	759,087.5	1,690,760.3	138,735.7	2,836,800.6	1,139,288.7	1,092,273.7	7,547.8	492,393.9	60,871.9	43,795.9	628.6	245,453.0										Retail sale of pharmaceutical and medical goods in specialized stores	
4772	ร้านขายยาลูกโป่งทางการแพทย์และเวชภัณฑ์ เครื่องมือและเครื่องมือแพทย์	37	46,742.4	24,797.6	13,555.9	1,678.2	8,399.9	1,163.6	21,944.8	6,904.2	6,316.7	-	4,591.7	2,868.2	1,120	1,152.1	-										Retail sale of perfumeries in specialized stores	
4773	ร้านขายยาลูกโป่งทางการแพทย์และเวชภัณฑ์ เครื่องมือและเครื่องมือแพทย์	606	1,088,587.8	554,366.4	238,147.4	10,487.6	286,690.3	19,041.0	521,755.4	137,694.1	166,683.3	5,327.1	126,609.1	68,850.3	10,497.3	6,094.2	12,466.0										Retail sale of cosmetics and toilet preparations in specialized stores	
4773	ร้านขายยาลูกโป่งทางการแพทย์และเวชภัณฑ์ เครื่องมือและเครื่องมือแพทย์	3,685	14,712,406.6	8,305,030.1	2,466,145.8	223,247.8	5,423,377.9	192,238.6	6,288,997.4	2,156,053.4	2,671,276.3	70,485.0	1,190,492.2	124,550.8	61,146.0	14,993.7	118,379.2										Other retail sale of new goods in specialized stores	
4773	ร้านขายยาลูกโป่งทางการแพทย์และเวชภัณฑ์ เครื่องมือและเครื่องมือแพทย์	517	1,298,413.7	750,177.7	107,710.0	8,710.4	592,684.1	41,073.2	545,066.4	189,863.9	215,343.7	36,714.3	55,638.2	38,301.9	9,057.3	147.1	3,169.6										Retail sale of watches, eyeglasses and photographic equipment in specialized stores	
4773	ร้านขายยาลูกโป่งทางการแพทย์และเวชภัณฑ์ เครื่องมือและเครื่องมือแพทย์	836	8,022,922.7	6,071,765.8	1,530,951.7	8,785.7	4,415,849.8	116,178.7	1,874,622.1	586,292.3	882,396.7	2,358.9	366,334.3	42,137.3	13,951.4	1,181.2	76,504.7										Retail sale of jewellery in specialized stores	
4773	ร้านขายยาลูกโป่งทางการแพทย์และเวชภัณฑ์ เครื่องมือและเครื่องมือแพทย์	954	1,681,315.2	442,868.2	238,570.2	8,014.1	193,740.6	2,543.2	1,233,071.6	491,140.6	359,123.2	4,096.5	350,140.1	15,623.8	12,587.4	360.0	5,375.5										Retail sale of flowers, plants and related equipment in specialized stores	
4773	ร้านขายยาลูกโป่งทางการแพทย์และเวชภัณฑ์ เครื่องมือและเครื่องมือแพทย์	648	1,632,144.6	468,081.0	200,055.8	120,011.7	131,353.4	16,660.2	1,139,221.7	395,932.3	513,671.0	12,017.1	180,079.6	17,818.5	17,646.1	2,057.2	24,841.9										Retail sale of pet animals and related equipment in specialized stores	
4773	ร้านขายยาลูกโป่งทางการแพทย์และเวชภัณฑ์ เครื่องมือและเครื่องมือแพทย์	521	1,647,832.5	470,110.9	342,502.2	50,957.4	62,388.7	14,262.6	1,169,234.1	364,422.5	607,025.9	9,985.9	163,490.3	7,568.4	5,492.9	11,248.2	8,487.5										Retail sale of household fuel oil, bottled gas, wood and other fuel in specialized stores	
4773	ร้านขายยาลูกโป่งทางการแพทย์และเวชภัณฑ์ เครื่องมือและเครื่องมือแพทย์	209	429,777.9	102,026.4	46,355.8	26,768.5	27,361.3	1,540.8	327,751.5	128,401.8	113,715.8	5,312.4	74,809.6	3,101.0	2,410.9	-	-										Other retail sale of new goods, n.e.c. in specialized stores	
4774	ร้านขายยาลูกโป่งทางการแพทย์และเวชภัณฑ์ เครื่องมือและเครื่องมือแพทย์	176	37,111,114.4	15,744.7	56,349.9	27,026.4	62,661.0	7,707.4	216,492.3	49,729.5	52,789.6	15,420.3	85,346.9	7,638.2	5,267.7	3,000	874.4										Retail sale of second-hand goods	
4774	ร้านขายยาลูกโป่งทางการแพทย์และเวชภัณฑ์ เครื่องมือและเครื่องมือแพทย์	28	49,599.1	14,763.7	5,742.0	-	5,962.1	3,059.6	34,835.4	14,100.0	3,618.8	1,888.0	14,295.8	548.0	384.8	-	-										Retail sale of antiques	
4774	ร้านขายยาลูกโป่งทางการแพทย์และเวชภัณฑ์ เครื่องมือและเครื่องมือแพทย์	34	28,013.9	6,735.3	4,564.8	-	2,170.5	-	21,278.6	6,114.2	3,372.3	58.7	11,404.8	168.6	160.0	-	-										Retail sale of second hand clothing, footwear and leather articles	
4774	ร้านขายยาลูกโป่งทางการแพทย์และเวชภัณฑ์ เครื่องมือและเครื่องมือแพทย์	15	15,554.8	3,703.0	2,720.5	-	982.5	-	11,851.8	1,500.0	1,000.0	33.8	3,900.0	5,307.5	110.5	-	-										Retail sale of second hand computer and telecommunication equipment	
4774	ร้านขายยาลูกโป่งทางการแพทย์และเวชภัณฑ์ เครื่องมือและเครื่องมือแพทย์	15	20,123.3	5,528.4	2,180.0	990.0	2,191.3	167.0	14,594.9	5,486.8	3,505.3	16.4	4,788.9	657.5	140.0	-	-										Retail sale of second hand electric household appliances and consumer electronics	
4774	ร้านขายยาลูกโป่งทางการแพทย์และเวชภัณฑ์ เครื่องมือและเครื่องมือแพทย์	7	79,904.0	67,159.6	25,191.2	7,843.6	34,126.8	-	12,744.4	-	-	-	11,699.4	100.0	30.0	-	-										Retail sale of second hand books, newspapers, periodicals and magazines	
4774	ร้านขายยาลูกโป่งทางการแพทย์และเวชภัณฑ์ เครื่องมือและเครื่องมือแพทย์	77	177,916.2	58,854.6	15,951.3	18,192.8	17,229.8	4,480.7	121,187.2	22,528.5	41,293.2	1,724.2	50,042.4	856.6	4,442.4	3,000	874.4										Retail sale of other second-hand goods	

(พันบาท In Thousand Baht)

ตาราง 7 มูลค่าตามบัญชีของสินทรัพย์ของสถานประกอบการธุรกิจ ณ วันที่ 1 มกราคม 2554 จำแนกตามประเภทธุรกิจ (ต่อ)
TABLE 7 BOOK VALUE OF ASSETS OF BUSINESS ESTABLISHMENTS ON JANUARY 1, 2011 BY CATEGORY OF BUSINESS INDUSTRY (Cont'd)

รหัส Code	จำนวน สถาน- ประกอบการ Number of establishments	มูลค่าตามบัญชีของสินทรัพย์ทั้งหมด												สินทรัพย์อื่น ๆ Other assets	สินทรัพย์ การอื่น ๆ Other fixed assets	ประเภท Category of business industry		
		สินทรัพย์หมุนเวียน				สินทรัพย์ไม่หมุนเวียน				สินทรัพย์คงที่							สินทรัพย์สุทธิ	
		รวม Total	เงินสด Cash	ลูกหนี้การค้า (สุทธิ) Accounts receivable (net)	สินค้าคงเหลือ (สุทธิ) Stock or inventories (net)	สินทรัพย์ หมุนเวียนอื่น ๆ Other current assets	รวม Total	ที่ดิน Land	อาคารและ สิ่งก่อสร้าง Building and construction	เครื่องจักร Machinery	ยานพาหนะ Vehicles	เครื่องใช้ สำนักงาน Office appliances	เครื่องมือ อื่นๆ Other Equipment				สินทรัพย์ การอื่น ๆ Other fixed assets	
479	67	274,396.8	197,038.6	15,971.8	44,794.9	3,356.8	76,109.9	7,125.0	34,964.1	5,265.0	23,031.2	4,279.5	1,445.2	-	1,248.3	Retail trade not in stores, stalls or markets		
4791	5	33,739.1	33,491.6	17,010.8	5,066.2	11,414.5	-	-	-	-	-	202.5	45.0	-	-	Retail sale via mail order houses or via Internet		
47911	1	D	D	D	D	D	D	D	D	D	D	D	D	D	D	Retail sale via mail order houses		
47912	4	2,452.5	2,255.0	300.0	675.0	1,280.0	-	-	-	-	-	152.5	45.0	-	-	Retail sale via internet		
4799	62	240,657.7	163,547.0	115,904.2	10,905.5	33,380.4	3,356.8	75,862.4	7,125.0	34,964.1	5,265.0	23,031.2	4,077.0	1,400.2	1,248.3	Other retail sale not in stores, stalls or markets		
47991	62	240,657.7	163,547.0	115,904.2	10,905.5	33,380.4	3,356.8	75,862.4	7,125.0	34,964.1	5,265.0	23,031.2	4,077.0	1,400.2	1,248.3	Retail sale by direct sales		
55	235	9,012,194.4	682,891.6	342,863.9	151,942.2	60,486.3	127,599.3	7,996,445.1	2,700,206.6	3,774,226.9	140,411.5	135,070.5	233,106.9	709,796.2	303,626.6	Accommodation		
551	197	8,684,170.4	682,867.6	342,863.9	151,942.2	60,462.3	127,599.3	7,668,445.1	2,576,206.6	3,570,226.9	140,411.5	135,070.5	233,106.9	709,796.2	303,626.6	Short term accommodation activities		
5510	197	8,684,170.4	682,867.6	342,863.9	151,942.2	60,462.3	127,599.3	7,668,445.1	2,576,206.6	3,570,226.9	140,411.5	135,070.5	233,106.9	709,796.2	303,626.6	Short term accommodation activities		
55101	193	8,654,495.4	682,617.6	342,713.9	151,942.2	60,362.3	127,599.3	7,639,020.1	2,571,706.6	3,549,026.9	140,411.5	132,500.5	232,951.9	709,796.2	302,626.6	Hotels and resort hotels		
55103	3	D	D	D	D	D	D	D	D	D	D	D	D	D	D	Home stays		
55109	1	D	D	D	D	D	D	D	D	D	D	D	D	D	D	Other short term accommodation activities		
559	38	328,024.0	24.0	-	-	24.0	-	328,000.0	124,000.0	204,000.0	-	-	-	-	-	Other accommodation		
5590	38	328,024.0	24.0	-	-	24.0	-	328,000.0	124,000.0	204,000.0	-	-	-	-	-	Other accommodation		
55909	38	328,024.0	24.0	-	-	24.0	-	328,000.0	124,000.0	204,000.0	-	-	-	-	-	Other accommodation, n.e.c		
56	20,015	42,666,909.0	10,575,051.0	9,050,385.3	235,596.5	1,058,906.1	230,163.2	31,725,212.2	10,677,125.8	11,514,784.4	373,537.0	5,044,043.3	1,627,412.4	2,429,061.3	59,247.9	366,645.9	Food and beverage service activities	
561	18,249	40,164,670.3	10,178,070.0	8,738,404.7	229,275.7	998,902.6	211,487.0	29,649,663.3	9,966,348.7	10,838,800.0	322,826.8	4,599,077.0	1,598,258.9	2,268,349.9	56,002.0	336,937.0	Restaurants and mobile food service activities	
5610	18,249	40,164,670.3	10,178,070.0	8,738,404.7	229,275.7	998,902.6	211,487.0	29,649,663.3	9,966,348.7	10,838,800.0	322,826.8	4,599,077.0	1,598,258.9	2,268,349.9	56,002.0	336,937.0	Restaurants and mobile food service activities	
56101	18,249	40,164,670.3	10,178,070.0	8,738,404.7	229,275.7	998,902.6	211,487.0	29,649,663.3	9,966,348.7	10,838,800.0	322,826.8	4,599,077.0	1,598,258.9	2,268,349.9	56,002.0	336,937.0	Restaurants activities	
562	236	690,877.6	72,234.0	57,105.2	686.7	8,079.1	6,363.0	617,643.1	192,250.0	200,366.2	1,285.7	171,373.7	3,126.0	49,241.4	-	1,000.5	Event catering and other food service activities	
5621	233	690,841.6	72,198.0	57,075.2	686.7	8,073.1	6,363.0	617,643.1	192,250.0	200,366.2	1,285.7	171,373.7	3,126.0	49,241.4	-	1,000.5	Event catering	
56210	233	690,841.6	72,198.0	57,075.2	686.7	8,073.1	6,363.0	617,643.1	192,250.0	200,366.2	1,285.7	171,373.7	3,126.0	49,241.4	-	1,000.5	Event catering	
5629	3	D	D	D	D	D	D	D	D	D	D	D	D	D	D	D	Other food service activities	
56292	3	D	D	D	D	D	D	D	D	D	D	D	D	D	D	D	Operation of canteen	
563	1,530	1,811,361.1	324,747.0	254,875.4	5,634.1	51,924.3	12,313.2	1,457,905.7	518,527.1	475,618.2	49,424.4	273,592.6	26,027.5	111,470.0	3,246.0	28,708.4	Beverage serving activities	
5630	1,530	1,811,361.1	324,747.0	254,875.4	5,634.1	51,924.3	12,313.2	1,457,905.7	518,527.1	475,618.2	49,424.4	273,592.6	26,027.5	111,470.0	3,246.0	28,708.4	Beverage serving activities	
56301	204	250,862.0	43,334.2	25,704.3	1,864.3	8,976.7	6,788.9	204,067.8	69,433.4	91,762.4	2,340.0	15,116.2	12,903.9	10,135.7	2,376.3	3,460.0	Beverage serving activities in store, of mostly alcoholic beverages	
56302	1,326	1,560,499.1	281,412.8	229,171.1	3,769.8	42,947.6	5,524.3	1,253,837.9	449,093.7	383,855.8	47,084.4	258,476.4	13,123.6	101,334.3	869.6	25,248.4	Beverage serving activities in store, of mostly non-alcoholic beverages	

(พันบาท In Thousand Baht)

ตาราง 7 มูลค่าตามบัญชีของสินทรัพย์ของสถานประกอบการธุรกิจ ณ วันที่ 1 มกราคม 2554 จำแนกตามประเภทธุรกิจ (ต่อ)
TABLE 7 BOOK VALUE OF ASSETS OF BUSINESS ESTABLISHMENTS ON JANUARY 1, 2011 BY CATEGORY OF BUSINESS INDUSTRY (Cont'd)

รหัส Code	จำนวน สถาน- ประกอบการ Number of establishments	มูลค่าตามบัญชีของสินทรัพย์ทั้งหมด										มูลค่าตามบัญชีของสินทรัพย์ที่หัก				มูลค่าตามบัญชีของสินทรัพย์ที่หัก				ประเภท Category of business industry										
		รวม Total		เงินสด Cash		เงินฝาก Accounts receivable (net)		สินค้าคงเหลือ (สุทธิ) Stock or inventories (net)		สินทรัพย์ ทางการเงิน (สุทธิ) Other current assets		รวม Total		ที่ดิน Land		อาคาร สิ่งปลูก สร้าง Building and construction		เครื่องจักร Machinery			ยานพาหนะ Vehicles		เครื่องใช้ สำนักงาน Office appliances		เครื่องมือ อื่นๆ Other equipment		สินทรัพย์ การอื่น Other fixed assets		สินทรัพย์ อื่น Other assets	
59	การสื่อภาพยนต์ วิทยุทัศน์ และรายการโทรทัศน์ การบันทึกเสียงของหนังสือ และการจัดพิมพ์จำหน่าย หรือเผยแพร่ตัวอักษร	71	3,005,625.0	1,388,245.0	422,700.1	403,762.2	87,061.2	474,721.3	1,367,130.8	250,978.3	642,525.0	115,094.7	97,422.6	59,977.7	186,345.4	14,787.0	250,249.3	Motion picture, video and television												
591	กิจการที่เกี่ยวข้องกับการขายตัวอักษร วิทยุทัศน์ และรายการโทรทัศน์	67	2,987,049.7	1,384,271.0	420,169.6	403,762.2	85,672.2	474,666.9	1,352,529.4	247,178.3	641,460.0	115,094.7	88,536.6	59,337.3	186,115.4	14,787.0	250,249.3	Motion picture, video and television												
5911	การสื่อภาพยนต์ วิทยุทัศน์ และรายการโทรทัศน์	22	1,739,868.3	1,125,325.3	345,087.7	381,868.8	29,245.2	369,125.6	521,779.0	204,269.1	110,222.3	105,774.8	43,711.4	33,067.6	16,385.6	8,948.2	92,763.9	Motion picture, video and television												
59111	การสื่อภาพยนต์และวิทยุทัศน์	7	130,033.1	34,137.5	1,280.1	15,174.1	880.0	16,803.4	89,860.7	23,841.0	35,451.4	10,638.0	11,756.1	1,287.4	920.0	5,966.8	6,034.9	Programme production activities												
59112	การสื่อสารทางโทรทัศน์	15	1,609,835.2	1,091,187.8	343,807.6	366,694.8	28,363.2	352,322.2	431,918.3	180,428.1	74,770.9	95,136.8	31,953.3	31,780.2	15,465.6	2,381.4	86,729.1	Television programme production activities												
5912	กิจการรวมภายใต้การสื่อภาพยนต์ วิทยุทัศน์ และรายการโทรทัศน์	1	D	D	D	D	D	D	D	D	D	D	D	D	D	D	D	Motion picture, video and television												
59121	การบันทึกเสียงและสิ่งพิมพ์	1	D	D	D	D	D	D	D	D	D	D	D	D	D	D	D	post-production activities												
5914	การฉายภาพยนต์	44	1,247,111.5	258,877.0	75,081.9	21,893.4	56,429.0	105,472.6	830,749.2	42,909.1	531,237.8	9,320.0	44,825.2	26,289.7	169,728.7	6,438.8	157,485.3	Audio-visual editing activities												
59140	การฉายภาพยนต์	44	1,247,111.5	258,877.0	75,081.9	21,893.4	56,429.0	105,472.6	830,749.2	42,909.1	531,237.8	9,320.0	44,825.2	26,289.7	169,728.7	6,438.8	157,485.3	Motion picture projection activities												
592	การจัดพิมพ์สิ่งพิมพ์และสิ่งพิมพ์อิเล็กทรอนิกส์	4	18,575.3	3,974.0	2,530.5	-	1,389.0	54.5	14,601.4	3,800.0	1,065.0	-	8,886.0	620.4	230.0	-	-	Sound recording and music publishing activities												
5920	การจัดพิมพ์สิ่งพิมพ์และสิ่งพิมพ์อิเล็กทรอนิกส์	4	18,575.3	3,974.0	2,530.5	-	1,389.0	54.5	14,601.4	3,800.0	1,065.0	-	8,886.0	620.4	230.0	-	-	Sound recording and music publishing activities												
59201	การจัดพิมพ์สิ่งพิมพ์และสิ่งพิมพ์อิเล็กทรอนิกส์	4	18,575.3	3,974.0	2,530.5	-	1,389.0	54.5	14,601.4	3,800.0	1,065.0	-	8,886.0	620.4	230.0	-	-	Sound recording activities												
60	การจัดพิมพ์รายการและรายการพิมพ์กระแสเสียง	12	15,857.6	1,200.3	1,140.3	-	600	-	14,657.3	9,000.1	1,514.9	385.0	2,329.2	518.8	809.4	100.0	-	Programming and broadcasting activities												
601	การออกอากาศทางวิทยุกระจายเสียง	12	15,857.6	1,200.3	1,140.3	-	600	-	14,657.3	9,000.1	1,514.9	385.0	2,329.2	518.8	809.4	100.0	-	Radio broadcasting												
6010	การออกอากาศทางวิทยุกระจายเสียง	12	15,857.6	1,200.3	1,140.3	-	600	-	14,657.3	9,000.1	1,514.9	385.0	2,329.2	518.8	809.4	100.0	-	Radio broadcasting												
60101	การออกอากาศทางวิทยุกระจายเสียง (ยกเว้นทางออนไลน์)	12	15,857.6	1,200.3	1,140.3	-	600	-	14,657.3	9,000.1	1,514.9	385.0	2,329.2	518.8	809.4	100.0	-	Radio broadcasting (except on-line)												
62	การจัดทำโปรแกรมคอมพิวเตอร์ การให้บริการที่ปรึกษาเกี่ยวกับคอมพิวเตอร์ และกิจกรรมที่เกี่ยวข้อง	47	168,816.5	74,082.2	29,578.2	34,996.3	6,507.1	3,000.6	83,179.8	26,266.6	29,857.7	206.6	11,952.8	12,282.4	1,573.0	1,040.7	11,554.5	Computer programming, consultancy and related activities												
620	การจัดทำโปรแกรมคอมพิวเตอร์	47	168,816.5	74,082.2	29,578.2	34,996.3	6,507.1	3,000.6	83,179.8	26,266.6	29,857.7	206.6	11,952.8	12,282.4	1,573.0	1,040.7	11,554.5	Computer programming, consultancy and related activities												
6201	การจัดทำโปรแกรม คอมพิวเตอร์ ตามวัตถุประสงค์ของผู้ใช้	19	57,436.8	19,257.3	4,883.4	10,759.7	3,607.0	7.2	38,003.5	10,800.1	16,616.1	-	2,400.2	7,193.0	220.0	774.1	176.0	Computer programming activities												
62011	การจัดทำโปรแกรมบนเพจและเครือข่ายตามวัตถุประสงค์ของผู้ใช้	6	2,666.0	1,040.0	600.0	-	440.0	-	1,450.0	-	-	-	-	530.0	220.0	700.0	176.0	Web pages and networks programming activities												
62012	การจัดทำโปรแกรมคอมพิวเตอร์ ตามวัตถุประสงค์ของผู้ใช้ (ยกเว้นโปรแกรมเว็บเพจและเครือข่าย)	13	54,770.8	18,217.3	4,283.4	10,759.7	3,167.0	7.2	36,553.5	10,800.1	16,616.1	-	2,400.2	6,663.0	-	74.1	-	Computer programming activities (except web pages and networks programming activities)												

(หน่วยนับใน Thousand Baht)

ตาราง 7 มูลค่าตามบัญชีของสินทรัพย์ของสถานประกอบการธุรกิจ ณ วันที่ 1 มกราคม 2554 จำแนกตามประเภทธุรกิจ (ต่อ)
TABLE 7 BOOK VALUE OF ASSETS OF BUSINESS ESTABLISHMENTS ON JANUARY 1, 2011 BY CATEGORY OF BUSINESS INDUSTRY (Cont'd)

รหัส Code	จำนวน สถาน- ประกอบการ Number of establishments	มูลค่าตามบัญชีของสินทรัพย์ทั้งหมด										มูลค่าตามบัญชีของสินทรัพย์สุทธิ				ประเภท Category of business industry
		สินทรัพย์หมุนเวียน					สินทรัพย์ถาวรสุทธิ					สินทรัพย์สุทธิ				
		รวม Total	เงินสด Cash	ลูกหนี้การค้า (สุทธิ) Accounts receivable (net)	สินค้าคงเหลือ (สุทธิ) Stock or inventories (net)	สินทรัพย์ หมุนเวียนอื่น ๆ Other current assets	รวม Total	ที่ดิน Land	อาคารและ สิ่งก่อสร้าง Building and construction	เครื่องจักร Machinery	ยานพาหนะ Vehicles	เครื่องใช้ สำนักงาน Office appliances	เครื่องมือ อื่น ๆ Other Equipment	สินทรัพย์ ถาวรอื่น ๆ Other fixed assets	สินทรัพย์อื่น ๆ Other assets	
6202		50,845.1	17,203.9	5,804.7	6,324.0	2,662.8	2,412.5	176.6	5,401.3	2,622.1	1,296.3	266.7	11,378.5	Computer consultancy and computer facilities management activities		
62021		44,935.4	12,216.8	5,235.3	4,270.5	2,642.8	68.3	21,340.1	5,161.3	2,356.1	1,056.3	266.7	11,378.5	Hardware consultancy activities		
62022		D	D	D	D	D	D	D	D	D	D	D	D	Software consultancy activities		
6209		60,594.5	37,621.0	18,890.1	17,912.6	297.3	580.9	300	4,151.3	2,467.3	56.7	-	-	Other information technology and computer services activities		
62090		60,594.5	37,621.0	18,890.1	17,912.6	297.3	580.9	300	4,151.3	2,467.3	56.7	-	-	Other information technology and computer services activities		
63		D	D	D	D	D	D	D	D	D	D	D	D	Information service activities		
631		D	D	D	D	D	D	D	D	D	D	D	D	Data processing, hosting and related activities; web portals		
6312		D	D	D	D	D	D	D	D	D	D	D	D	Web portals		
63120		D	D	D	D	D	D	D	D	D	D	D	D	Web portals		
68		267,239,095.1	58,339,691.7	16,159,118.0	2,613,312.4	31,855,643.5	7,111,617.7	202,242,186.9	73,452,384.4	120,914,681.2	497,779.4	1,017,400.9	1,101,614.8	Real estate activities		
681		263,936,270.5	57,793,944.9	15,893,466.1	2,440,418.4	31,816,883.7	7,643,176.8	199,893,860.1	73,090,862.1	118,987,179.7	478,052.5	1,006,903.0	1,099,701.1	Real estate activities with own or leased property		
6810		263,936,270.5	57,793,944.9	15,893,466.1	2,440,418.4	31,816,883.7	7,643,176.8	199,893,860.1	73,090,862.1	118,987,179.7	478,052.5	1,006,903.0	1,099,701.1	Real estate activities with own or leased property		
68101		54,810,062.0	38,687,396.6	6,802,893.6	740,355.9	25,831,024.8	5,313,122.2	15,580,307.9	8,813,610.9	6,323,166.5	31,753.3	265,647.1	48,569.0	Buying and selling of on own account of residential buildings		
68102		D	D	D	D	D	D	D	D	D	D	D	D	Buying and selling of on own account of non-residential buildings		
68103		184,096,532.7	12,043,787.0	7,398,523.9	285,441.2	2,365,931.4	1,993,890.5	168,147,447.0	55,769,108.7	107,431,311.3	233,214.0	2,807,767.4	824,141.1	Renting and operating of self-owned or leased of residential buildings		
68104		23,117,439.1	6,101,211.7	1,641,884.1	1,403,621.3	2,719,827.5	335,878.8	16,055,418.3	8,468,142.5	5,169,853.5	213,085.2	1,990,652.4	133,494.8	Renting and operating of self-owned or leased of non-residential buildings		
682		3,302,824.6	545,746.7	265,651.9	172,894.0	38,759.8	68,441.0	2,348,326.8	361,522.4	1,927,501.6	19,727.0	21,451.9	10,498.0	Real estate activities on a fee or contract basis		
6820		3,302,824.6	545,746.7	265,651.9	172,894.0	38,759.8	68,441.0	2,348,326.8	361,522.4	1,927,501.6	19,727.0	21,451.9	10,498.0	Real estate activities on a fee or contract basis		
68201		307,144.2	129,381.6	95,184.8	357.5	24,309.4	9,529.8	167,234.5	8,720.5	6,543.9	1,573.8	2,800.0	1,528.1	Activities of real estate agents and brokers on a fee or contract basis		
68202		2,995,680.4	416,365.2	170,467.1	172,536.5	14,450.4	56,911.1	2,181,092.3	3,383,72.4	1,803,053.3	19,727.0	12,731.4	3,954.1	Management of real estate on a fee or contract basis		

(หน่วยบาท In Thousand Baht)

ตาราง 7 มูลค่าตามบัญชีของสินทรัพย์ของสถานประกอบการธุรกิจ ณ วันที่ 1 มกราคม 2554 จำแนกตามประเภทธุรกิจ (ต่อ)
TABLE 7 BOOK VALUE OF ASSETS OF BUSINESS ESTABLISHMENTS ON JANUARY 1, 2011 BY CATEGORY OF BUSINESS INDUSTRY (Cont'd)

รหัส Code	จำนวน สถาน- ประกอบการ Number of establishments	มูลค่าตามบัญชีของสินทรัพย์ทั้งหมด Book value of assets on Jan. 1, 2011										สินทรัพย์อื่น ๆ Other assets	ประเภทธุรกิจ Category of business industry					
		สินทรัพย์หมุนเวียน Current assets					สินทรัพย์ไม่หมุนเวียน Net fixed assets											
		รวม Total	เงินสด Cash	ลูกหนี้การค้า (สุทธิ) Accounts receivable (net)	สินค้าคงเหลือ (สุทธิ) Stock or inventories (net)	สินทรัพย์ หมุนเวียนอื่น ๆ Other current assets	รวม Total	ที่ดิน Land	อาคารและ สิ่งก่อสร้าง Building and construction	เครื่องจักร Machinery	ยานพาหนะ Vehicles			เครื่องใช้ สำนักงาน Office appliances	เครื่องมือ อื่น ๆ Equipment Other fixed assets			
69		628	1,902,148.8	358,938.8	210,545.4	55,790.6	17,423.0	75,199.8	1,531,073.8	607,998.8	641,603.2	-	219,379.9	49,815.6	9,467.1	2,809.1	12,116.2	Legal and accounting activities
691		405	1,204,799.6	228,806.9	156,055.6	32,627.7	17,051.3	23,072.2	968,654.1	435,748.0	362,110.5	-	147,543.8	21,615.0	1,286.9	550.0	7,138.6	Legal activities
6910		405	1,204,799.6	228,806.9	156,055.6	32,627.7	17,051.3	23,072.2	968,654.1	435,748.0	362,110.5	-	147,543.8	21,615.0	1,286.9	550.0	7,138.6	Legal activities
69100		405	1,204,799.6	228,806.9	156,055.6	32,627.7	17,051.3	23,072.2	968,654.1	435,748.0	362,110.5	-	147,543.8	21,615.0	1,286.9	550.0	7,138.6	Legal activities
692		223	697,349.2	130,152.0	54,489.8	23,162.9	371.7	52,127.6	562,219.7	172,250.8	279,492.7	-	71,836.1	28,200.6	8,180.2	2,259.2	4,977.6	Accounting, bookkeeping and auditing activities; tax consultancy
6920		223	697,349.2	130,152.0	54,489.8	23,162.9	371.7	52,127.6	562,219.7	172,250.8	279,492.7	-	71,836.1	28,200.6	8,180.2	2,259.2	4,977.6	Accounting, bookkeeping and auditing activities; tax consultancy
69200		223	697,349.2	130,152.0	54,489.8	23,162.9	371.7	52,127.6	562,219.7	172,250.8	279,492.7	-	71,836.1	28,200.6	8,180.2	2,259.2	4,977.6	Accounting, bookkeeping and auditing activities; tax consultancy
70		10	1,166,870.8	30,853.3	7,226.2	16,654.7	378.2	6,594.2	1,135,611.1	-	995,888.6	-	9,829.0	1,024.5	3.9	128,865.1	406.5	Activities of head offices; management consultancy activities
702		10	1,166,870.8	30,853.3	7,226.2	16,654.7	378.2	6,594.2	1,135,611.1	-	995,888.6	-	9,829.0	1,024.5	3.9	128,865.1	406.5	Management consultancy activities
7020		10	1,166,870.8	30,853.3	7,226.2	16,654.7	378.2	6,594.2	1,135,611.1	-	995,888.6	-	9,829.0	1,024.5	3.9	128,865.1	406.5	Management consultancy activities
70202		1	D	D	D	D	D	D	D	D	D	D	D	D	D	D	D	Financial management consultancy activities
70209		9	1,165,567.2	29,853.2	6,226.2	16,654.7	378.2	6,594.2	1,135,307.5	-	995,888.6	-	9,529.0	1,020.9	3.9	128,865.1	406.5	Other management consultancy activities
71		122	1,843,945.7	959,163.1	159,453.8	425,588.2	315,406.3	58,714.8	844,030.8	609,732.3	75,042.9	56,068.0	79,894.4	10,928.4	9,833.8	2,531.0	40,751.8	Architectural and engineering activities; technical testing and analysis
711		69	1,573,321.2	870,608.8	115,991.8	422,899.2	277,536.7	54,191.1	662,520.7	535,514.1	30,546.9	32,540.9	51,899.9	7,921.9	1,878.1	2,219.0	40,191.7	Architectural and engineering activities and related technical consultancy
7110		69	1,573,321.2	870,608.8	115,991.8	422,899.2	277,536.7	54,191.1	662,520.7	535,514.1	30,546.9	32,540.9	51,899.9	7,921.9	1,878.1	2,219.0	40,191.7	Architectural and engineering activities and related technical consultancy
71101		53	1,299,803.7	707,546.8	36,372.1	404,679.9	263,019.3	3,475.5	590,498.5	512,682.6	17,191.2	10,610.0	43,680.3	3,917.3	738.1	1,679.0	17,984.0	Architectural activities and related technical consultancy
71102		14	260,704.7	162,833.9	79,391.6	18,209.3	14,517.4	50,715.6	59,554.1	21,093.5	9,200.0	21,900.9	5,075.8	1,654.0	40.0	540.0	38,336.7	Engineering activities and related technical consultancy
71103		2	D	D	D	D	D	D	D	D	D	D	D	D	D	D	D	Geophysical, geologic activities and related technical consultancy

(หน่วยนับใน Thousand Baht)

ตาราง 7 มูลค่าตามบัญชีของสินทรัพย์ของสถานประกอบการธุรกิจ ณ วันที่ 1 มกราคม 2554 จำแนกตามประเภทธุรกิจ (ต่อ)
TABLE 7 BOOK VALUE OF ASSETS OF BUSINESS ESTABLISHMENTS ON JANUARY 1, 2011 BY CATEGORY OF BUSINESS INDUSTRY (Cont'd)

รหัส Code	จำนวน สถาน- ประกอบการ Number of establishments	มูลค่าตามบัญชีของสินทรัพย์ทั้งหมด										มูลค่าตามบัญชีของสินทรัพย์สุทธิ				ประเภท Category of business industry		
		สินทรัพย์หมุนเวียน					สินทรัพย์ไม่หมุนเวียน					สินทรัพย์สุทธิ						
		รวม Total	เงินสด Cash	ลูกหนี้การค้า (สุทธิ) Accounts receivable (net)	สินค้าคงเหลือ (สุทธิ) Stock or inventories (net)	สินทรัพย์ ทางการเงิน Other current assets	รวม Total	ที่ดิน Land	อาคารและ สิ่งปลูก สร้าง Building and construction	เครื่องจักร Machinery	ยานพาหนะ Vehicles	เครื่องใช้ สำนักงาน Office appliances	เครื่องมือ อื่นๆ Other Equipment	สินทรัพย์ ถาวร Other fixed assets	สินทรัพย์ อื่นๆ Other assets			
712		33	270,624.5	88,554.3	43,462.0	2,699.0	37,869.6	4,523.7	181,510.2	74,218.2	44,496.0	23,527.2	27,994.5	3,006.5	7,955.7	312.0	560.0	Technical testing and analysis
7120		53	270,624.5	88,554.3	43,462.0	2,699.0	37,869.6	4,523.7	181,510.2	74,218.2	44,496.0	23,527.2	27,994.5	3,006.5	7,955.7	312.0	560.0	Technical testing and analysis
71201		4	42,667.2	28,618.3	19,392.2	1,285.6	5,513.7	2,426.8	14,049.0	1,100.0	530.0	-	7,484.6	542.8	1,315.0	312.0	-	Testing and analysis services for the chemical, physical and biological properties
71202		46	206,937.1	54,097.1	20,061.5	1,020.0	31,107.2	1,908.4	152,279.9	69,118.2	39,246.3	17,850.7	17,717.1	1,961.8	6,385.7	-	560.0	Technical inspection services of motor vehicles
71209		3	D	D	D	D	D	D	D	D	D	D	D	D	D	D	D	Other technical testing and analysis
72		3	D	D	D	D	D	D	D	D	D	D	D	D	D	D	D	Scientific research and development
721		3	D	D	D	D	D	D	D	D	D	D	D	D	D	D	D	Research and experimental development on natural sciences and engineering
7210		3	D	D	D	D	D	D	D	D	D	D	D	D	D	D	D	Research and experimental development on natural sciences and engineering
72101		2	D	D	D	D	D	D	D	D	D	D	D	D	D	D	D	Research and experimental development on natural sciences
72109		1	D	D	D	D	D	D	D	D	D	D	D	D	D	D	D	Research and experimental development on other engineering and technology
73		451	885,591.2	266,708.6	88,279.0	120,257.2	28,330.4	29,842.0	590,200.8	142,198.8	129,489.7	42,583.3	156,254.4	18,442.9	24,050.8	77,180.9	28,681.8	Advertising and market research
731		450	883,509.2	265,508.6	87,079.0	120,257.2	28,330.4	29,842.0	589,318.8	142,198.8	129,489.7	42,583.3	155,414.4	18,400.9	24,050.8	77,180.9	28,681.8	Advertising
7310		450	883,509.2	265,508.6	87,079.0	120,257.2	28,330.4	29,842.0	589,318.8	142,198.8	129,489.7	42,583.3	155,414.4	18,400.9	24,050.8	77,180.9	28,681.8	Advertising activities
732		1	D	D	D	D	D	D	D	D	D	D	D	D	D	D	D	Market research and public opinion polling
7320		1	D	D	D	D	D	D	D	D	D	D	D	D	D	D	D	Market research and public opinion polling
73200		1	D	D	D	D	D	D	D	D	D	D	D	D	D	D	D	Market research and public opinion polling
74		855	2,367,017.2	945,990.5	494,986.0	215,235.3	133,900.3	101,868.9	1,369,754.4	307,032.2	437,223.7	220,906.3	159,379.0	98,488.7	114,962.9	31,761.6	51,272.3	Other professional, scientific and technical activities
741		91	842,424.7	557,589.6	263,843.8	160,719.6	94,006.7	39,019.4	236,903.0	86,172.1	64,097.3	30,185.3	38,887.7	6,895.4	8,950.7	1,714.5	47,932.1	Specialized design activities
7410		91	842,424.7	557,589.6	263,843.8	160,719.6	94,006.7	39,019.4	236,903.0	86,172.1	64,097.3	30,185.3	38,887.7	6,895.4	8,950.7	1,714.5	47,932.1	Specialized design activities
74101		61	668,505.3	454,660.5	226,178.4	135,300.3	74,938.8	18,243.1	178,499.2	75,226.2	45,782.1	22,308.8	22,660.6	3,840.8	8,264.3	416.5	35,345.6	Interior decorators activities
74109		30	173,919.4	102,929.0	37,665.4	25,419.3	19,067.9	20,776.4	58,403.8	10,945.9	18,315.2	7,876.5	16,227.1	3,054.6	686.5	1,298.0	12,586.5	Other specialized design activities
742		729	1,066,734.3	165,483.2	103,393.3	943.8	39,353.3	21,792.9	901,251.1	210,634.6	300,749.0	69,741.4	109,160.6	83,017.7	100,292.1	27,655.7	-	Photographic activities
7420		729	1,066,734.3	165,483.2	103,393.3	943.8	39,353.3	21,792.9	901,251.1	210,634.6	300,749.0	69,741.4	109,160.6	83,017.7	100,292.1	27,655.7	-	Photographic activities
74200		729	1,066,734.3	165,483.2	103,393.3	943.8	39,353.3	21,792.9	901,251.1	210,634.6	300,749.0	69,741.4	109,160.6	83,017.7	100,292.1	27,655.7	-	Photographic activities

(พันบาท In Thousand Baht)

ตาราง 7 มูลค่าตามบัญชีของสินทรัพย์ของสถานประกอบการธุรกิจ ณ วันที่ 1 มกราคม 2554 จำแนกตามประเภทธุรกิจ (ต่อ)
TABLE 7 BOOK VALUE OF ASSETS OF BUSINESS ESTABLISHMENTS ON JANUARY 1, 2011 BY CATEGORY OF BUSINESS INDUSTRY (Cont'd)

รหัส Code	จำนวน สถาน- ประกอบการ Number of establishments	มูลค่าตามบัญชีของสินทรัพย์ทั้งหมด										มูลค่าตามบัญชีของสินทรัพย์ที่หัก				สินทรัพย์อื่น ๆ Other assets	สินทรัพย์ การอื่น ๆ Other fixed assets	Category of business industry
		สินทรัพย์หมุนเวียน					สินทรัพย์ถาวร					Net fixed assets						
		รวม Total	เงินสด Cash	ลูกหนี้การค้า (สุทธิ) Accounts receivable (net)	สินค้าคงเหลือ (สุทธิ) Stock or inventories (net)	สินทรัพย์ หมุนเวียนอื่น ๆ Other current assets	รวม Total	ที่ดิน Land	อาคารและ สิ่งปลูกสร้าง Building and construction	เครื่องจักร Machinery	ยานพาหนะ Vehicles	เครื่องใช้ สำนักงาน Office appliances	เครื่องมือ อื่นๆ Equipment	สินทรัพย์ การอื่น ๆ Other fixed assets				
749	กิจการทางวิชาชีพ วิทยาศาสตร์ และเทคโนโลยีอื่น ๆ ที่มีจัดประเภท ไว้เบื้องต้น	35	457,858.2	222,917.7	127,748.9	53,571.9	540.3	41,056.6	231,600.3	10,225.4	72,377.5	120,979.7	11,330.7	8,575.6	5,720.1	2,391.4	3,340.1	Other professional, scientific and technical activities n.e.c.
7490	กิจกรรมทางวิชาชีพ วิทยาศาสตร์ และเทคโนโลยีอื่น ๆ ที่มีจัดประเภท ไว้เบื้องต้น	35	457,858.2	222,917.7	127,748.9	53,571.9	540.3	41,056.6	231,600.3	10,225.4	72,377.5	120,979.7	11,330.7	8,575.6	5,720.1	2,391.4	3,340.1	Other professional, scientific and technical activities n.e.c.
74901	กิจกรรมทางวิทยาศาสตร์	8	3,538.1	1,223.1	1,217.6	-	5.5	-	2,315.0	2,000.0	200.0	-	-	115.0	-	-	-	Translation and interpretation activities
74902	การบริการทางวิทยาศาสตร์	5	33,226.1	23,538.3	16,068.5	2,794.8	10.0	4,665.0	6,687.7	800.4	3,692.6	3,135.0	1,040.9	804.4	36.0	-	3,000.0	Environmental consulting
74909	กิจกรรมทางวิชาชีพ วิทยาศาสตร์ และเทคโนโลยีอื่น ๆ ที่มีจัดประเภท ไว้เบื้องต้น	22	421,094.0	198,156.3	110,462.8	50,777.1	524.8	36,391.6	222,597.6	7,425.0	68,484.9	120,662.2	10,289.8	7,656.2	5,684.1	2,391.4	340.1	Other professional, scientific and technical activities n.e.c.
77	กิจกรรมการให้เช่า	1,163	4,651,596.5	1,364,687.8	388,125.3	409,410.4	240,242.1	36,910.0	3,182,598.4	544,753.2	1,668,816.0	156,896.4	585,326.9	50,730.0	45,292.1	130,783.8	104,360.2	Rental and leasing activities
771	การให้เช่ายานยนต์	131	2,350,547.0	428,360.3	143,201.6	162,206.3	65,880.2	57,072.2	1,839,210.1	161,216.8	1,233,399.4	72,180.5	353,495.1	5,539.1	12,922.5	386.7	82,976.6	Renting and leasing of motor vehicles
7710	การให้เช่ารถยนต์	131	2,350,547.0	428,360.3	143,201.6	162,206.3	65,880.2	57,072.2	1,839,210.1	161,216.8	1,233,399.4	72,180.5	353,495.1	5,539.1	12,922.5	386.7	82,976.6	Renting and leasing of motor vehicles
77101	การให้เช่ารถยนต์ส่วนบุคคล รถกระบะ รถตู้ และรถขนาดเล็ก ที่คล้ายกัน	78	332,078.8	41,272.7	17,344.7	149.2	20,833.1	2,945.7	290,806.2	86,565.1	66,737.8	10,867.9	112,785.5	2,419.7	11,398.5	31.7	-	Renting of passenger car, pick-up truck, van and similar light motor vehicles
77109	การให้เช่ารถยนต์เชิงธุรกิจ และยานพาหนะอื่นๆ	53	2,018,468.1	387,087.6	125,856.9	162,057.1	45,047.1	541,265.5	1,548,403.9	74,651.7	1,166,661.6	61,312.7	240,709.6	3,119.5	1,593.9	355.0	82,976.6	Renting of trucks and other heavy motor vehicles
772	การให้เช่าสิ่งอำนวยความสะดวก และของใช้ในชีวิตประจำวัน	898	1,025,194.4	256,932.0	140,223.9	2,986.9	105,339.4	8,081.8	765,204.9	252,463.7	312,205.4	8,142.7	136,944.8	35,284.5	17,726.1	2,437.7	3,057.4	Renting and leasing of personal and household goods
7721	การให้เช่าเครื่องปรุงรสเพื่อ การนึ่งและการอบอาหาร	5	6,196.0	1,239.0	1,060.0	55.0	124.0	-	4,777.0	1,580.0	270.0	360.0	1,632.0	300.0	635.0	-	180.0	Renting and leasing of recreational and sports goods
77210	การให้เช่าเครื่องปรุงรสเพื่อ การนึ่งและการอบอาหาร	5	6,196.0	1,239.0	1,060.0	55.0	124.0	-	4,777.0	1,580.0	270.0	360.0	1,632.0	300.0	635.0	-	180.0	Renting and leasing of recreational and sports goods
7722	การให้เช่าสิ่งบันเทิงเสียงและภาพ	335	398,311.7	131,941.2	89,402.3	1,015.7	38,569.1	2,954.1	265,043.2	69,970.7	119,688.7	500.3	48,398.7	22,467.5	1,579.5	2,437.7	1,327.3	Renting of video tapes and disks
77220	การให้เช่าสิ่งบันเทิงเสียงและภาพ	335	398,311.7	131,941.2	89,402.3	1,015.7	38,569.1	2,954.1	265,043.2	69,970.7	119,688.7	500.3	48,398.7	22,467.5	1,579.5	2,437.7	1,327.3	Renting of video tapes and disks
7729	การให้เช่าของใช้ส่วนบุคคล และของใช้ในชีวิตประจำวันอื่น ๆ	558	620,686.7	123,751.8	50,061.5	1,916.2	66,646.4	5,127.6	495,384.7	180,912.9	192,246.7	7,822.4	86,914.1	12,517.0	15,511.6	-	1,550.2	Renting and leasing of other personal and household goods
77291	การให้เช่าหนังสือ	293	186,586.2	42,309.2	20,155.6	367.1	18,605.7	3,180.8	142,830.9	40,664.2	83,287.1	1,072.3	12,647.2	4,136.6	1,023.4	-	1,446.2	Renting and leasing of books
77299	การให้เช่าของใช้ส่วนบุคคล และของใช้ในชีวิตประจำวันอื่น ๆ ที่มีจัดประเภทไว้เบื้องต้น	265	434,100.5	81,442.6	29,905.9	1,549.1	48,040.7	1,946.9	352,553.9	140,248.8	108,959.5	6,210.1	74,266.9	8,380.4	14,488.2	-	104.0	Renting and leasing of other personal and household goods, n.e.c.
773	การให้เช่าเครื่องจักร อุปกรณ์ และสินค้าที่จับต้องได้	134	1,275,855.1	679,395.5	84,399.8	244,217.2	69,022.5	281,756.0	578,133.4	131,072.7	123,211.2	76,523.2	94,886.9	9,906.4	14,573.5	127,959.5	16,326.2	Renting and leasing of other machinery, equipment and tangible goods
7730	การให้เช่าเครื่องจักร อุปกรณ์ และสินค้าที่จับต้องได้	134	1,275,855.1	679,395.5	84,399.8	244,217.2	69,022.5	281,756.0	578,133.4	131,072.7	123,211.2	76,523.2	94,886.9	9,906.4	14,573.5	127,959.5	18,326.2	Renting and leasing of other machinery, equipment and tangible goods
77301	การให้เช่าเครื่องจักรประเภทต่าง ๆ (ยกเว้นยานยนต์)	5	166,674.9	15,890.7	6,441.5	6,927.7	1,751.5	770.0	150,784.2	7,800.0	5,600.0	7,481.2	8,350.0	504.0	49.0	121,000.0	-	Renting and leasing of land-transport equipment (other than motor vehicles)

(พันบาท In Thousand Baht)

ตาราง 7 มูลค่าตามบัญชีของสินทรัพย์ของสถานประกอบการธุรกิจ ณ วันที่ 1 มกราคม 2554 จำแนกตามประเภทธุรกิจ (ต่อ)
TABLE 7 BOOK VALUE OF ASSETS OF BUSINESS ESTABLISHMENTS ON JANUARY 1, 2011 BY CATEGORY OF BUSINESS INDUSTRY (Cont'd)

รหัส Code	จำนวน สถาน- ประกอบการ Number of establishments	มูลค่าตามบัญชีของสินทรัพย์ที่นับรวม										มูลค่าตามบัญชีของสินทรัพย์ที่ไม่นับรวม		ประเภทธุรกิจ Category of business industry				
		สินทรัพย์หมุนเวียน					สินทรัพย์ไม่หมุนเวียน					สินทรัพย์ที่ไม่นับรวม						
		รวม Total	เงินสด Cash	เงินฝาก (สุทธิ) Accounts receivable (net)	สินค้าคงเหลือ (สุทธิ) Stock or inventories (net)	สินทรัพย์ หมุนเวียนอื่นๆ Other current assets	รวม Total	ที่ดิน Land	อาคารและ สิ่งก่อสร้าง Building and construction	เครื่องจักร Machinery	ยานพาหนะ Vehicles	เครื่องใช้ สำนักงาน Office appliances	เครื่องมือ อื่นๆ Equipment Other		สินทรัพย์ ถาวรอื่นๆ Other fixed assets			
77304		25	41,567.8	3,206.2	2,775.4	46.2	369.3	15.4	38,361.6	6,438.6	8,000.2	12,371.8	10,500.2	815.4	235.4	-	เช่าและ leasing of agricultural and forestry machinery and equipment	
77305		11	57,817.9	459,157.5	13,319.0	133,734.4	36,847.2	275,256.8	24,359.8	33,994.3	21,847.7	21,998.6	4,736.4	3,718.8	-	4,004.9	เช่าและ leasing of construction and civil-engineering machinery and equipment	
77306		12	91,444.9	29,109.1	1,101.9	19,762.8	5,315.2	2,929.3	61,938.1	16,541.4	11,346.7	25,093.8	6,894.6	697.3	315.0	1,049.4	เช่าและ leasing of office machinery and equipment	
77309		81	402,349.6	172,032.0	60,762.0	83,746.1	24,739.3	2,784.6	216,393.9	75,932.9	64,270.1	9,728.7	47,143.6	3,153.3	10,255.3	5,910.1	เช่าและ leasing of other machinery, equipment and tangible goods, n.e.c.	
78		120	1,323,624.0	586,551.6	76,146.0	346,308.7	14,388.8	149,708.1	728,265.7	251,081.4	81,123.7	10,678.8	356,103.1	17,542.5	9,317.3	2,418.9	Employment activities	
781		75	354,283.2	200,077.1	35,352.9	42,843.5	6,164.8	115,715.8	150,204.0	58,744.1	41,712.7	7,784.3	27,947.2	10,162.1	1,558.7	2,295.0	Activities of employment placement agencies	
7810		75	354,283.2	200,077.1	35,352.9	42,843.5	6,164.8	115,715.8	150,204.0	58,744.1	41,712.7	7,784.3	27,947.2	10,162.1	1,558.7	2,295.0	Activities of employment placement agencies	
78109		75	354,283.2	200,077.1	35,352.9	42,843.5	6,164.8	115,715.8	150,204.0	58,744.1	41,712.7	7,784.3	27,947.2	10,162.1	1,558.7	2,295.0	Activities of other employment placement agencies	
782		44	963,740.0	385,174.5	40,243.1	303,465.2	8,223.9	33,242.3	573,818.8	189,487.3	38,961.0	2,894.6	327,230.6	7,362.9	7,758.6	1,23.9	Temporary employment agency activities	
7820		44	963,740.0	385,174.5	40,243.1	303,465.2	8,223.9	33,242.3	573,818.8	189,487.3	38,961.0	2,894.6	327,230.6	7,362.9	7,758.6	1,23.9	Temporary employment agency activities	
78200		44	963,740.0	385,174.5	40,243.1	303,465.2	8,223.9	33,242.3	573,818.8	189,487.3	38,961.0	2,894.6	327,230.6	7,362.9	7,758.6	1,23.9	Temporary employment agency activities	
783		1	D	D	D	D	D	D	D	D	D	D	D	D	D	D	Other human resources provision	
7830		1	D	D	D	D	D	D	D	D	D	D	D	D	D	D	Other human resources provision	
78300		1	D	D	D	D	D	D	D	D	D	D	D	D	D	D	Other human resources provision	
79		131	458,443.7	178,937.9	112,919.1	41,506.5	3,401.7	21,110.7	262,426.7	67,166.9	80,762.1	625.0	93,784.1	14,917.3	4,242.2	929.1	17,079.0	Travel agency, tour operator, reservation service and related activities
791		127	453,931.3	173,737.3	109,868.5	41,506.5	3,251.6	21,110.7	261,115.0	67,166.9	79,762.1	625.0	93,784.1	14,605.5	4,242.2	929.1	17,079.0	Travel agency and tour operator activities
7911		49	118,351.4	41,730.8	33,256.5	3,748.5	2,487.9	2,237.9	66,009.3	15,619.0	30,276.8	625.0	13,085.3	4,806.6	1,129.3	443.3	10,611.3	Travel agency activities
79110		49	118,351.4	41,730.8	33,256.5	3,748.5	2,487.9	2,237.9	66,009.3	15,619.0	30,276.8	625.0	13,085.3	4,806.6	1,129.3	443.3	10,611.3	Travel agency activities
7912		78	335,579.9	134,006.5	76,612.0	37,758.0	763.8	18,872.8	195,105.7	51,547.9	49,485.3	-	80,698.8	9,774.9	3,112.9	485.8	6,467.7	Tour operator activities
79120		78	335,579.9	134,006.5	76,612.0	37,758.0	763.8	18,872.8	195,105.7	51,547.9	49,485.3	-	80,698.8	9,774.9	3,112.9	485.8	6,467.7	Tour operator activities

(พันบาท In Thousand Baht)

ตาราง 7 มูลค่าตามบัญชีของสินทรัพย์ของสถานประกอบการธุรกิจ ณ วันที่ 1 มกราคม 2554 จำแนกตามประเภทธุรกิจ (ต่อ)
TABLE 7 BOOK VALUE OF ASSETS OF BUSINESS ESTABLISHMENTS ON JANUARY 1, 2011 BY CATEGORY OF BUSINESS INDUSTRY (Cont'd)

รหัส Code	จำนวน สถาน- ประกอบการ Number of establishments	สินทรัพย์หมุนเวียน				สินทรัพย์ไม่หมุนเวียน				มูลค่าตามบัญชีของสินทรัพย์ทั้งหมด				Book value of assets on Jan. 1, 2011				สินทรัพย์อื่น ๆ			
		รวม Total	เงินสด Cash	ลูกหนี้การค้า (สุทธิ) Accounts receivable (net)	สินค้าคงเหลือ (สุทธิ) Stock or inventories (net)	สินทรัพย์ หมุนเวียนอื่น ๆ Other current assets	รวม Total	ที่ดิน Land	อาคารและ สิ่งก่อสร้าง Building and construction	เครื่องจักร Machinery	ยานพาหนะ Vehicles	เครื่องใช้ สำนักงาน Office appliances	เครื่องมือ อื่น ๆ Other Equipment	สินทรัพย์ ถาวรอื่น ๆ Other fixed assets	สินทรัพย์อื่น ๆ Other assets	Category of business industry					
799	กิจการบริการการท่องเที่ยว และกิจการที่เกี่ยวข้อง	4	4,512.3	3,050.6	-	1,500	-	1,000.0	-	311.8	-	-	-	-	-	Other reservation service and related activities					
7990	กิจการบริการท่องเที่ยว และกิจการที่เกี่ยวข้อง	4	4,512.3	3,050.6	-	1,500.0	-	1,000.0	-	311.8	-	-	-	-	-	Other reservation service and related activities					
79901	กิจกรรมเอ็กซ์คิเตอร์	1	D	D	D	D	D	D	D	D	D	D	D	D	D	Activities of tourist guides					
79909	กิจกรรมบริการสำรองเงิน และกิจการที่เกี่ยวข้อง	3	D	D	D	D	D	D	D	D	D	D	D	D	D	Other reservation service and related activities, n.e.c.					
80	การบริหารความปลอดภัย	173	1,044,006.0	217,889.7	188,749.9	55,430.2	122,518.1	289,603.5	82,990.7	77,788.3	4,891.4	90,620.7	26,493.4	6,744.4	74.7	169,814.6	Security and investigation activities				
801	การบริหารความปลอดภัยส่วนบุคคล และการป้องกัน	119	932,399.7	522,322.7	201,777.5	175,497.5	24,068.2	120,979.5	246,590.5	67,007.0	73,573.4	4,527.4	73,664.8	21,950.1	5,859.9	8.0	163,486.4	Private security activities			
8010	การบริหารความปลอดภัยส่วนบุคคล	119	932,399.7	522,322.7	201,777.5	175,497.5	24,068.2	120,979.5	246,590.5	67,007.0	73,573.4	4,527.4	73,664.8	21,950.1	5,859.9	8.0	163,486.4	Private security activities			
80100	การบริหารความปลอดภัยส่วนบุคคล	52	111,004.2	61,688.8	15,642.4	13,145.8	31,361.9	1,538.7	42,987.2	15,983.7	4,214.9	3,640	16,955.9	4,517.6	884.5	66.7	6,328.2	Security systems service activities			
8020	การบริหารระบบรักษาความปลอดภัย	52	111,004.2	61,688.8	15,642.4	13,145.8	31,361.9	1,538.7	42,987.2	15,983.7	4,214.9	3,640	16,955.9	4,517.6	884.5	66.7	6,328.2	Security systems service activities			
80200	การบริหารระบบรักษาความปลอดภัย	2	D	D	D	D	D	D	D	D	D	D	D	D	D	D	D	Investigation activities			
803	กิจกรรมการสืบสวน	2	D	D	D	D	D	D	D	D	D	D	D	D	D	D	D	Investigation activities			
8030	กิจกรรมการสืบสวน	2	D	D	D	D	D	D	D	D	D	D	D	D	D	D	D	Investigation activities			
80300	กิจกรรมการสืบสวน	2	D	D	D	D	D	D	D	D	D	D	D	D	D	D	D	Investigation activities			
81	กิจกรรมการบริการสำหรับอาคาร และพื้นที่	89	653,516.0	240,519.9	146,057.6	64,857.3	11,268.1	18,336.9	353,349.1	190,526.3	66,981.8	18,165.8	58,619.5	5,362.1	7,847.5	5,846.0	59,647.0	Services to buildings and landscape activities			
812	การบริหารทำความสะอาด	76	611,025.7	235,380.9	142,647.7	64,831.0	10,320.2	17,581.9	331,183.6	183,401.3	63,226.8	18,095.8	52,204.5	4,372.4	6,887.5	2,995.2	44,461.3	Cleaning activities			
8121	การบริหารทำความสะอาดทั่วไป	13	228,886.9	54,597.0	28,576.9	23,267.5	1,314.7	1,437.8	170,131.5	124,300.0	22,998.7	11,811.3	6,242.1	1,066.3	2,440.0	1,273.2	4,158.3	General cleaning of buildings			
81210	การบริหารทำความสะอาดทั่วไป	13	228,886.9	54,597.0	28,576.9	23,267.5	1,314.7	1,437.8	170,131.5	124,300.0	22,998.7	11,811.3	6,242.1	1,066.3	2,440.0	1,273.2	4,158.3	General cleaning of buildings			
8129	การบริหารทำความสะอาดสำหรับ อาคารและอุตสาหกรรมอื่น ๆ	63	382,138.8	180,783.9	114,070.9	41,563.5	9,005.4	16,144.1	161,052.0	59,101.3	40,228.1	6,284.6	45,962.4	3,306.1	4,447.5	1,722.0	40,303.0	Other building and industrial cleaning activities			
81292	การบริหารทำความสะอาดภายใน ที่สำนักงานและร้านค้า	3	D	D	D	D	D	D	D	D	D	D	D	D	D	D	D	Specialized interior cleaning activities for buildings			
81293	การบริหารทำความสะอาด เชิงพาณิชย์	36	166,422.9	73,862.8	36,886.9	16,480.7	4,628.1	15,867.1	68,869.3	6,783.3	25,078.1	918.3	29,652.4	2,086.1	4,024.4	326.7	23,690.8	Disinfecting and exterminating activities			
81299	การบริหารทำความสะอาดสำหรับ อาคารและอุตสาหกรรมอื่น ๆ ซึ่งมีลักษณะเฉพาะที่อื่น	24	82,015.2	8,682.5	5,911.3	289.4	2,481.9	-	73,332.8	46,305.0	12,150.0	2,866.3	11,510.0	1,000	401.5	-	-	Other building and industrial cleaning activities, n.e.c.			

(พันบาท In Thousand Baht)

ตาราง 7 มูลค่าตามบัญชีของสินทรัพย์ของสถานประกอบการธุรกิจ ณ วันที่ 1 มกราคม 2554 จำแนกตามประเภทธุรกิจ (ต่อ)
TABLE 7 BOOK VALUE OF ASSETS OF BUSINESS ESTABLISHMENTS ON JANUARY 1, 2011 BY CATEGORY OF BUSINESS INDUSTRY (Cont'd)

รหัส Code	จำนวน สถาน- ประกอบการ Number of establishments	สินทรัพย์หมุนเวียน				สินทรัพย์ถาวร				สินทรัพย์อื่น ๆ				ประเภทธุรกิจ Category of business industry		
		รวม		หักหนี้สิน		รวม		หักหนี้สิน		รวม		หักหนี้สิน				
		Total	Cash	Accounts receivable (net)	Stock or inventories (net)	Other current assets	Total	Land	Building and construction	Machinery	Vehicles	Office appliances	Equipment		Other fixed assets	
813	การบริการลูกค้าและบำรุงรักษาอุปกรณ์	42,490.2	3,409.9	26.3	948.0	755.0	221,655.3	7,125.0	3,755.0	70.0	6,415.0	989.8	960.0	2,850.8	15,185.7	Landscaping and maintenance service activities
8130	การบริการลูกค้าและบำรุงรักษาอุปกรณ์	42,490.2	3,409.9	26.3	948.0	755.0	221,655.3	7,125.0	3,755.0	70.0	6,415.0	989.8	960.0	2,850.8	15,185.7	Landscaping care and maintenance service activities
81300	การบริการลูกค้าและบำรุงรักษาอุปกรณ์	42,490.2	3,409.9	26.3	948.0	755.0	221,655.3	7,125.0	3,755.0	70.0	6,415.0	989.8	960.0	2,850.8	15,185.7	Landscaping care and maintenance service activities
82	การบริการด้านการบริหารและสนับสนุน	5,391,367.1	2,195,528.1	930,237.0	590,863.5	165,819.7	2,522,845.0	475,965.0	1,035,123.7	202,222.9	512,288.8	165,319.0	88,759.1	43,166.6	672,993.9	Office administrative, office support and other business support activities
821	การบริการด้านการบริหารและสนับสนุน	688,247.6	123,760.4	4,031.8	23,937.9	11,619.2	551,887.2	141,698.4	171,692.2	40,266.2	105,657.3	55,358.2	37,192.8	22.0	12,600.0	Office administrative and support activities
8211	การดำเนินงานของสำนักงาน	D	D	D	D	D	D	D	D	D	D	D	D	D	D	Combined office administrative service activities
82110	การบริการด้านการบริหารสำนักงานแบบเต็มตัว	D	D	D	D	D	D	D	D	D	D	D	D	D	D	Combined office administrative service activities
8219	การสนับสนุน การเตรียมเอกสาร และกิจกรรมเฉพาะด้านอื่นๆ ที่สนับสนุนการดำเนินงานสำนักงาน	688,172.4	123,705.8	4,031.8	23,937.9	11,619.2	551,866.6	141,698.4	171,692.2	40,266.2	105,657.3	55,337.6	37,192.8	22.0	12,600.0	Photocopying, document preparation and other specialized office support activities
82191	การสนับสนุน	657,513.2	116,101.8	3,905.8	21,159.7	11,619.2	528,811.4	135,958.4	165,757.2	38,699.8	100,220.4	53,792.2	34,383.4	-	12,600.0	Photocopying activities
82199	การเตรียมเอกสารและกิจกรรมเฉพาะด้านอื่นๆ ที่สนับสนุนการดำเนินงานสำนักงาน	30,659.1	7,604.0	1,260.0	2,778.1	-	23,055.2	5,700.1	5,935.1	1,566.4	5,436.9	1,545.3	2,809.4	22.0	-	Document preparation and other specialized office support activities
822	กิจกรรมศูนย์บริการลูกค้าทางโทรศัพท์	209,888.0	127,903.7	89,763.8	1,955.0	2,877.9	62,108.4	9,358.4	32,694.8	533.3	4,524.4	3,993.9	10,147.4	856.1	19,975.9	Organization of conventions and trade shows
8220	กิจกรรมศูนย์บริการลูกค้าทางโทรศัพท์	D	D	D	D	D	D	D	D	D	D	D	D	D	D	Organization of conventions and trade shows
82200	กิจกรรมศูนย์บริการลูกค้าทางโทรศัพท์	D	D	D	D	D	D	D	D	D	D	D	D	D	D	Organization of conventions and trade shows
823	การให้บริการประชุมและการแสดงสินค้า	209,888.0	127,903.7	89,763.8	1,955.0	2,877.9	62,108.4	9,358.4	32,694.8	533.3	4,524.4	3,993.9	10,147.4	856.1	19,975.9	Organization of conventions and trade shows
8230	การให้บริการประชุมและการแสดงสินค้า	209,888.0	127,903.7	89,763.8	1,955.0	2,877.9	62,108.4	9,358.4	32,694.8	533.3	4,524.4	3,993.9	10,147.4	856.1	19,975.9	Organization of conventions and trade shows
82301	การให้บริการประชุม	14,890.0	7,210.0	6,855.0	355.0	-	7,680.0	5,000.0	1,000.0	-	1,600.0	80.0	-	-	-	Organization of conventions
82302	การบริการแสดงสินค้า	195,098.0	120,693.7	89,763.8	1,600.0	2,877.9	54,428.4	4,358.4	31,694.8	533.3	2,924.4	3,913.9	10,147.4	856.1	19,975.9	Organization of trade shows
829	กิจกรรมบริการสนับสนุนทางธุรกิจ	4,488,191.5	1,943,564.0	836,441.4	564,830.6	151,322.7	1,904,209.5	323,308.1	829,536.8	161,423.3	400,507.0	105,726.9	41,418.9	42,288.5	640,418.0	Business support service activities n.e.c.
8291	กิจกรรมของตัวแทนจัดเก็บเงิน และการบริการข้อมูลเครดิต	39,223.3	27,302.0	12,703.1	66.7	4,785.8	7,389.7	1,333.3	-	-	1,450.0	3,758.7	847.7	-	4,531.7	Activities of collection agencies and credit bureaus
82911	กิจกรรมของตัวแทนจัดเก็บเงิน	39,223.3	27,302.0	12,703.1	66.7	4,785.8	7,389.7	1,333.3	-	-	1,450.0	3,758.7	847.7	-	4,531.7	Activities of collection agencies
8292	กิจกรรมการบรรจุหีบห่อ	2,472,234.9	1,164,845.8	89,757.3	500,329.4	437,852.3	1,366,906.9	87,050.8	625,723.1	159,824.2	284,671.2	78,221.8	34,247.8	1,070.5	36,579.7	Packaging activities
82920	กิจกรรมการบรรจุหีบห่อ	2,472,234.9	1,164,845.8	89,757.3	500,329.4	437,852.3	1,366,906.9	87,050.8	625,723.1	159,824.2	284,671.2	78,221.8	34,247.8	1,070.5	36,579.7	Packaging activities
8299	กิจกรรมการบริการอื่นๆ ที่สนับสนุนทางธุรกิจ	1,976,733.2	751,416.2	323,409.0	126,911.6	9,630.0	626,010.4	234,924.0	203,813.6	1,991.1	114,385.8	23,746.3	6,323.4	41,216.0	599,306.7	Other business support service activities n.e.c.
82990	กิจกรรมการบริการอื่นๆ ที่สนับสนุนทางธุรกิจ	1,976,733.2	751,416.2	323,409.0	126,911.6	9,630.0	626,010.4	234,924.0	203,813.6	1,991.1	114,385.8	23,746.3	6,323.4	41,216.0	599,306.7	Other business support service activities n.e.c.

(พันบาท In Thousand Baht)

ตาราง 7 มูลค่าตามบัญชีของสินทรัพย์ของสถานประกอบการธุรกิจ ณ วันที่ 1 มกราคม 2554 จำแนกตามประเภทธุรกิจ (ต่อ)

TABLE 7 BOOK VALUE OF ASSETS OF BUSINESS ESTABLISHMENTS ON JANUARY 1, 2011 BY CATEGORY OF BUSINESS INDUSTRY (Cont'd)

รหัส Code	จำนวน สถาน- ประกอบการ Number of establishments	สินทรัพย์หมุนเวียน Current assets				สินทรัพย์ไม่หมุนเวียน Net fixed assets				สินทรัพย์อื่น ๆ Other assets		ประเภทธุรกิจ Category of business industry					
		รวม Total	เงินสด Cash	ลูกหนี้การค้า (สุทธิ) Accounts receivable (net)	สินค้าคงเหลือ (สุทธิ) Stock or inventories (net)	ที่ดิน Land	อาคารและ สิ่งก่อสร้าง Building and construction	เครื่องจักร Machinery	ยานพาหนะ Vehicles	เครื่องใช้ สำนักงาน Office appliances	เครื่องมือ อื่นๆ Equipment Other		สินทรัพย์ ถาวรอื่น ๆ Other fixed assets				
90		รวมทั้งสิ้น Total	35,785.6	22,918.5	407.1	9,965.2	2,494.8	475,085.2	202,624.8	107,183.0	20,433.3	111,079.8	1,382.0	32,262.3	120.0	2,063.5	Creative, arts and entertainment activities
		และรวมจนถึง รวม	35,785.6	22,918.5	407.1	9,965.2	2,494.8	475,085.2	202,624.8	107,183.0	20,433.3	111,079.8	1,382.0	32,262.3	120.0	2,063.5	Creative, arts and entertainment activities
9000		กิจกรรมการรับรางวัลศิลปะ และรวมจนถึง	35,785.6	22,918.5	407.1	9,965.2	2,494.8	475,085.2	202,624.8	107,183.0	20,433.3	111,079.8	1,382.0	32,262.3	120.0	2,063.5	Creative, arts and entertainment activities
90001	12	กิจกรรมการรับรางวัลศิลปะ	446.6	400.5	7.5	38.6	-	1,551.6	510.0	390.0	3.8	120.0	105.0	422.8	-	-	Creative and arts activities
90002	210	กิจกรรมด้านความบันเทิง	35,339.0	22,518.0	399.6	9,926.6	2,494.8	473,533.6	202,114.8	106,793.0	20,429.4	110,959.8	1,277.0	31,839.5	120.0	2,063.5	Entertainment activities
92		กิจกรรมการพนันและการแข่งรถ	6,610.7	2,967.8	2,439	2,749.0	650.0	29,368.3	15,125.0	10,035.3	-	3,587.5	446.1	174.4	-	-	Gambling and betting activities
920		กิจกรรมการพนันและการแข่งรถ	6,610.7	2,967.8	2,439	2,749.0	650.0	29,368.3	15,125.0	10,035.3	-	3,587.5	446.1	174.4	-	-	Gambling and betting activities
9200	21	กิจกรรมการพนันและการแข่งรถ	6,610.7	2,967.8	2,439	2,749.0	650.0	29,368.3	15,125.0	10,035.3	-	3,587.5	446.1	174.4	-	-	Gambling and betting activities
92001	21	การดำเนินงานเกี่ยวกับกีฬาและเกม	6,610.7	2,967.8	2,439	2,749.0	650.0	29,368.3	15,125.0	10,035.3	-	3,587.5	446.1	174.4	-	-	Operation of lottery
93	2,417	กิจกรรมด้านกีฬา ความบันเทิง และรวมจนถึง	14,341,456.2	557,343.6	245,347.9	250,114.3	265,106.0	12,216,416.9	7,497,167.0	2,482,632.3	541,823.4	450,130.3	265,634.6	301,966.3	677,062.9	807,127.6	Sports activities and amusement and recreation activities
931		กิจกรรมด้านกีฬา	11,752,225.5	813,790.8	254,115.6	214,684.5	86,961.7	10,236,632.2	6,960,538.2	1,768,144.1	266,475.6	270,835.0	123,377.0	220,546.5	626,715.9	701,802.5	Sports activities
9311	783	การดำเนินงานเกี่ยวกับสิ่งอำนวยความสะดวกด้านกีฬา	805,869.2	248,694.6	214,681.9	84,697.1	257,795.6	9,860,417.1	6,646,235.7	1,725,889.5	265,411.9	253,536.1	122,934.7	219,693.2	626,715.9	701,452.5	Operation of sports facilities
93111	741	การดำเนินงานเกี่ยวกับสิ่งอำนวยความสะดวกด้านกีฬา	796,545.2	240,383.2	214,681.9	83,684.4	257,795.6	9,765,277.7	6,636,473.0	1,681,769.3	261,557.6	247,398.8	121,513.3	189,909.8	626,655.9	700,492.5	Operation of sports facilities
93112	42	การดำเนินงานเกี่ยวกับสิ่งอำนวยความสะดวกด้านกีฬา	9,324.0	8,311.3	-	1,012.7	-	95,139.4	9,762.7	441,203.3	3,854.3	6,137.3	1,421.4	29,783.4	600	960.0	Operation of fitness centers
9312	2	กิจกรรมเล่นกีฬา	9,324.0	8,311.3	-	1,012.7	-	95,139.4	9,762.7	441,203.3	3,854.3	6,137.3	1,421.4	29,783.4	600	960.0	Operation of fitness centers
93120	2	กิจกรรมเล่นกีฬา	9,324.0	8,311.3	-	1,012.7	-	95,139.4	9,762.7	441,203.3	3,854.3	6,137.3	1,421.4	29,783.4	600	960.0	Operation of fitness centers
9319	49	กิจกรรมอื่นๆ ด้านกีฬา	378,385.3	7,921.6	5,421.1	2,264.6	233.3	370,113.7	310,954.8	397,611.1	803.3	17,298.8	442.3	853.3	-	350.0	Other sports activities
93191	1	กิจกรรมการชักชวนแข่งขันกีฬา	378,385.3	7,921.6	5,421.1	2,264.6	233.3	370,113.7	310,954.8	397,611.1	803.3	17,298.8	442.3	853.3	-	350.0	Activities of producers or promoters of sports events
93199	48	กิจกรรมอื่นๆ ด้านกีฬา ซึ่งมีลักษณะเฉพาะที่อื่น	377,635.3	7,921.6	5,421.1	2,264.6	233.3	369,363.7	310,954.8	397,611.1	803.3	16,848.8	142.3	853.3	-	350.0	Other sports activities, n.e.c.
932	1,583	กิจกรรมด้านความบันเทิง และรวมจนถึง	2,589,230.7	303,227.9	30,663.3	163,152.6	7,077.0	1,979,784.7	536,628.9	714,488.2	275,347.8	179,293.4	142,257.6	81,419.8	50,347.0	105,325.1	Other amusement and recreation activities
9321	5	กิจกรรมสวนสนุกและธีมพาร์ค	75,500.3	23,670.3	30,003.9	21,826.1	-	598,443.4	316,457.9	128,119.5	135,128.2	4,607.4	11,780.5	2,350.0	-	33,599.4	Activities of amusement parks and theme parks
93210	5	กิจกรรมสวนสนุกและธีมพาร์ค	75,500.3	23,670.3	30,003.9	21,826.1	-	598,443.4	316,457.9	128,119.5	135,128.2	4,607.4	11,780.5	2,350.0	-	33,599.4	Activities of amusement parks and theme parks
9329	1,578	กิจกรรมด้านความบันเทิง และการบันเทิงอื่น ๆ ซึ่งมีลักษณะเฉพาะที่อื่น	1,881,687.6	428,620.6	279,557.6	141,326.5	7,077.0	1,381,341.2	220,171.0	586,368.7	140,219.5	174,688.0	130,477.1	79,069.8	50,347.0	71,725.8	Other amusement and recreation activities, n.e.c.
93292	8	กิจกรรมการแสดงเชิงโต้ตอบบันเทิง และการบันเทิงอื่น ๆ	185,497.4	11,364.7	659.5	75,226.4	21.2	98,221.7	3,200.0	9,806.0	71,532.6	6,303.5	898.7	6,480.8	-	4.0	Activities of amusement and recreation shows
93293	1,570	กิจกรรมการจำหน่ายสินค้าเกม และชุดเกมคอมพิวเตอร์	1,696,190.2	248,193.0	-	66,100.1	7,055.8	1,283,119.6	216,971.0	576,562.7	68,687.0	168,384.5	129,578.4	72,589.0	50,347.0	71,721.8	Operation of games shops and coin-operated games activities

(พันบาท In Thousand Baht)

ตาราง 7 มูลค่าตามบัญชีของสินทรัพย์ของสถานประกอบการธุรกิจ ณ วันที่ 1 มกราคม 2554 จำแนกตามประเภทธุรกิจ (ต่อ)
TABLE 7 BOOK VALUE OF ASSETS OF BUSINESS ESTABLISHMENTS ON JANUARY 1, 2011 BY CATEGORY OF BUSINESS INDUSTRY (Cont'd)

รหัส Code	จำนวน สถาน- ประกอบการ Number of establishments	มูลค่าตามบัญชีของสินทรัพย์ทั้งหมด Book value of assets on Jan. 1, 2011										สินทรัพย์อื่น ๆ Other assets		ประเภทของ สินทรัพย์ Category of business industry			
		สินทรัพย์หมุนเวียน Current assets					สินทรัพย์ไม่หมุนเวียน Net fixed assets					สินทรัพย์ ถาวร Fixed assets	สินทรัพย์ อื่น ๆ Other				
		รวม Total	เงินสด Cash	เงินฝาก (สุทธิ) Accounts receivable (net)	ลูกหนี้การค้า (สุทธิ) Stock or inventories	สินค้าคงเหลือ (สุทธิ) Other current assets	รวม Total	ที่ดิน Land	อาคารและ สิ่งก่อสร้าง Building and construction	เครื่องจักร Machinery	ยานพาหนะ Vehicles				เครื่องใช้ สำนักงาน Office appliances	สิ่ง ปลูก Equipment	
95	3,908	3,543,856.1	560,540.0	333,256.6	45,334.9	144,058.4	37,890.1	2,969,882.8	926,496.6	1,371,216.3	52,585.0	501,909.2	53,386.0	6,187.1	2,412.6	13,483.3	Repair of computers and personal and household goods
951	796	1,014,222.6	150,393.9	3,452.6	54,032.9	3,176.6	802,765.4	230,284.3	368,593.1	7,643.4	147,054.2	35,360.9	12,734.4	1,095.1	391.3	391.3	Repair of computers and communication equipment
9511	666	923,134.6	166,198.2	117,014.1	3,375.2	45,536.9	272.0	756,700.7	224,812.1	355,536.8	7,412.3	124,409.6	10,291.7	1,095.1	235.7	235.7	Repair of computers and peripheral equipment
95110	666	923,134.6	166,198.2	117,014.1	3,375.2	45,536.9	272.0	756,700.7	224,812.1	355,536.8	7,412.3	124,409.6	10,291.7	1,095.1	235.7	235.7	Repair of computers and peripheral equipment
9512	130	91,098.0	44,877.8	33,379.8	77.4	8,515.9	2,904.6	46,064.7	5,472.2	13,056.3	231.1	22,644.6	2,442.6	-	155.6	155.6	Repair of communication equipment
95120	130	91,098.0	44,877.8	33,379.8	77.4	8,515.9	2,904.6	46,064.7	5,472.2	13,056.3	231.1	22,644.6	2,442.6	-	155.6	155.6	Repair of communication equipment
952	3,112	2,529,623.4	349,464.0	182,862.7	41,882.2	90,005.6	34,713.5	2,167,117.4	696,212.3	1,002,623.2	44,941.6	354,855.0	18,025.1	1,317.4	1,317.4	13,042.0	Repair of personal and household goods
และของใช้ในบ้านเรือน																	
9521	823	510,034.9	76,813.6	53,383.6	1,656.8	11,054.8	10,718.4	432,174.6	135,904.7	148,528.5	2,037.5	129,874.8	3,161.4	-	1,046.7	1,046.7	Repair of consumer electronics
95210	823	510,034.9	76,813.6	53,383.6	1,656.8	11,054.8	10,718.4	432,174.6	135,904.7	148,528.5	2,037.5	129,874.8	3,161.4	-	1,046.7	1,046.7	Repair of consumer electronics
9522	932	1,202,414.7	195,239.0	81,232.1	39,069.9	56,841.9	18,095.0	1,002,433.7	326,385.9	432,943.2	17,233.9	187,104.3	12,593.6	-	4,742.1	4,742.1	Repair of household appliances and home and garden equipment
95220	932	1,202,414.7	195,239.0	81,232.1	39,069.9	56,841.9	18,095.0	1,002,433.7	326,385.9	432,943.2	17,233.9	187,104.3	12,593.6	-	4,742.1	4,742.1	Repair of household appliances and home and garden equipment
9523	31	27,490.3	1,866.8	1,070.1	83.3	596.7	116.7	25,590.2	7,833.4	15,966.8	192.0	1,372.1	152.4	-	33.3	33.3	Repair of footwear and leather goods
95230	31	27,490.3	1,866.8	1,070.1	83.3	596.7	116.7	25,590.2	7,833.4	15,966.8	192.0	1,372.1	152.4	-	33.3	33.3	Repair of footwear and leather goods
9524	34	39,823.9	14,703.0	11,693.4	1,690	1,945.7	1,494.9	25,121.0	2,655.0	15,956.6	746.4	5,137.2	173.8	-	-	-	Repair of furniture and home furnishings
95240	34	39,823.9	14,703.0	11,693.4	1,690	1,945.7	1,494.9	25,121.0	2,655.0	15,956.6	746.4	5,137.2	173.8	-	-	-	Repair of furniture and home furnishings
9529	1,292	749,859.6	60,841.6	35,483.5	903.1	20,166.6	4,288.5	681,798.0	223,433.3	389,228.2	24,731.8	31,366.6	1,944.0	-	7,220.0	7,220.0	Repair of other personal and household goods
และของใช้สำหรับเรือนอื่น ๆ																	
95291	35	16,070.8	5,738.8	4,681.0	-	1,017.8	40.0	10,332.0	3,825.0	4,669.0	130.4	1,483.7	159.9	-	-	-	Repair of watches and clocks
95292	1,049	557,464.7	36,469.6	20,480.0	287.1	12,161.0	3,541.5	514,835.1	172,014.1	310,969.8	16,522.0	7,448.3	951.4	-	6,160.0	6,160.0	Repair and alteration of clothing
95293	155	138,477.2	9,948.9	5,590.3	6.0	3,747.6	605.0	127,608.3	44,240.9	67,002.8	836.0	12,442.9	358.8	-	920.0	920.0	Repair of bicycles
95294	2	D	D	D	D	D	D	D	D	D	D	D	D	D	D	D	Repair of musical instruments
95295	1	D	D	D	D	D	D	D	D	D	D	D	D	D	D	D	Repair of sporting goods
95299	50	32,979.0	8,526.6	4,672.7	610.0	3,202.0	42.0	24,312.4	1,353.3	5,086.6	7,243.5	9,026.0	453.9	-	140.0	140.0	Repair of other personal and household goods, n.e.c.
96	17,749	15,555,692.2	1,815,102.6	1,302,195.1	87,455.0	258,684.0	109,828.4	13,658,339.7	3,464,306.9	7,418,299.8	452,221.0	1,285,072.9	429,228.8	598,068.0	19,862.2	79,169.9	Other personal service activities
961	13,491	8,293,602.0	1,259,619.2	944,347.3	29,476.3	203,330.2	82,465.4	6,960,048.7	1,918,748.7	2,928,382.3	331,246.7	884,114.7	385,942.7	496,773.9	15,639.7	73,994.2	Personal services for wellness (except sport activities)
9610	13,491	8,293,602.0	1,259,619.2	944,347.3	29,476.3	203,330.2	82,465.4	6,960,048.7	1,918,748.7	2,928,382.3	331,246.7	884,114.7	385,942.7	496,773.9	15,639.7	73,994.2	Personal services for wellness (except sport activities)
96101	1,310	1,762,132.9	355,039.1	232,531.2	28,480.6	31,635.6	62,393.8	1,381,076.4	470,631.4	669,045.4	32,188.6	117,763.0	47,151.5	36,057.0	8,239.5	26,017.4	Activities of spas and massage salons
96102	17	31,407.4	3,979.8	3,084.0	-	895.8	-	27,427.6	4,000.0	1,600.0	1,200.0	510.0	1,592.6	-	-	-	Activities of reducing and slendering salons
96103	11,396	6,087,667.6	798,780.3	643,652.4	978.8	135,429.5	18,719.6	5,246,746.2	1,399,294.2	2,127,059.2	293,113.7	695,077.2	323,561.0	401,440.5	7,200.3	42,141.2	Activities of hairdressing salons
96104	764	407,941.1	100,053.0	63,579.7	-	35,121.3	1,352.1	302,136.4	44,823.2	130,677.7	47,143	68,294.5	12,948.5	40,748.3	-	5,751.6	Activities of beauty, manicure and pedicure salons
96109	4	4,453.0	1,767.0	1,500.0	17.0	250.0	-	2,662.0	-	-	30.0	2,540.0	89.0	3.0	-	24.0	Other personal services for wellness (except sport activities)

(พันบาท ใน Thousand Baht)

ตาราง 7 มูลค่าตามบัญชีของสินทรัพย์ของสถานประกอบการธุรกิจ ณ วันที่ 1 มกราคม 2554 จำแนกตามประเภทธุรกิจ (ต่อ)

TABLE 7 BOOK VALUE OF ASSETS OF BUSINESS ESTABLISHMENTS ON JANUARY 1, 2011 BY CATEGORY OF BUSINESS INDUSTRY (Cont'd)

รหัส Code	จำนวน สถาน- ประกอบการ Number of establishments	มูลค่าตามบัญชีของสินทรัพย์ที่ต้นทุน										Book value of assets on Jan. 1, 2011										สินทรัพย์อื่น ๆ Other assets	ประเภทธุรกิจ Category of business industry
		สินทรัพย์หมุนเวียน					สินทรัพย์ถาวร					สินทรัพย์หมุนเวียน					สินทรัพย์ถาวร						
		รวม Total	เงินสด Cash	เงินฝาก (สุทธิ) Accounts receivable (net)	สินค้าคงเหลือ (สุทธิ) Stock or inventories (net)	สินทรัพย์ ทางการเงิน Other current assets	รวม Total	ที่ดิน Land	อาคารและ สิ่งก่อสร้าง Building and construction	เครื่องจักร Machinery	ยานพาหนะ Vehicles	เครื่องใช้ สำนักงาน Office appliances	เครื่องมือ อื่นๆ Equipment	สินทรัพย์ ถาวร Other fixed assets	รวม Total	ที่ดิน Land	อาคารและ สิ่งก่อสร้าง Building and construction	เครื่องจักร Machinery	ยานพาหนะ Vehicles	เครื่องใช้ สำนักงาน Office appliances	เครื่องมือ อื่นๆ Equipment		
962	การบริการจัดพิมพ์และจำหน่าย	3,565	6,846,934.0	505,147.9	381,684.7	57,647.0	39,968.6	25,847.6	6,336,570.4	1,402,994.6	4,343,426.9	120,428.4	358,060.7	31,880.9	75,436.4	4,342.5	5,215.7	Washing and (dry-) cleaning of textile and fur products					
9620	การบริการจัดพิมพ์และจำหน่าย	3,565	6,846,934.0	505,147.9	381,684.7	57,647.0	39,968.6	25,847.6	6,336,570.4	1,402,994.6	4,343,426.9	120,428.4	358,060.7	31,880.9	75,436.4	4,342.5	5,215.7	Washing and (dry-) cleaning of textile and fur products					
96201	การบริการจัดพิมพ์และจำหน่าย (ยกเว้นโทรศัพท์อัตโนมัติของเซี่ยง)	2,526	2,628,814.4	349,037.3	265,099.6	54,088.6	25,022.6	4,826.6	2,274,627.4	720,402.3	1,151,784.4	91,409.5	239,822.4	20,051.8	50,382.1	774.7	5,149.7	Washing and (dry-) cleaning of textile and fur products (except by self-service coin-operated machines)					
96202	การบริการจัดพิมพ์และจำหน่าย (ยกเว้นโทรศัพท์อัตโนมัติของเซี่ยง)	1,038	4,217,749.6	155,890.7	116,385.1	3,558.4	14,926.0	21,021.0	4,061,792.9	682,592.3	3,191,640.5	28,958.8	118,148.3	11,829.1	25,054.2	3,567.8	66.0	Washing and (dry-) cleaning of textile and fur products (except by self-service coin-operated machines)					
96203	การบริการจัดพิมพ์และจำหน่าย (ยกเว้นโทรศัพท์อัตโนมัติของเซี่ยง)	1	415,156.1	53,395.5	36,163.1	331.7	15,385.3	1,515.4	361,740.6	142,563.6	146,490.5	546.0	42,897.6	12,305.1	16,857.8	80.0	20.0	Other personal service activities n.e.c.					
9630	กิจกรรมบริการส่วนบุคคลอื่นๆ ซึ่งมีจัดประเภทไว้ในที่อื่น	693	415,156.1	53,395.5	36,163.1	331.7	15,385.3	1,515.4	361,740.6	142,563.6	146,490.5	546.0	42,897.6	12,305.1	16,857.8	80.0	20.0	Other personal service activities n.e.c.					
96301	การซักแห้งและบริการที่เกี่ยวเนื่อง ซึ่งมีจัดประเภทไว้ในที่อื่น	2	D	D	D	D	D	D	D	D	D	D	D	D	D	D	D	Funeral and related activities					
96302	กิจกรรมการดูแลสัตว์เลี้ยง	123	113,631.1	23,629.6	17,523.8	697.7	5,742.1	294.0	90,001.5	21,833.8	40,311.8	546.0	20,801.8	3,153.4	3,354.7	-	-	Pet care activities					
96303	กิจกรรมบริการด้วยเครื่องหยอดเหรียญ	326	34,789.1	12,488.1	5,543.0	-	6,945.1	-	22,301.0	1,675.0	1,407.0	-	1,675.0	5,685.0	11,859.0	-	-	Concession operation of coin-operated personal service machines					
96304	กิจกรรมโรยยาฆ่าแมลงและศัตรูพืช	182	195,061.1	10,855.8	9,458.0	-	1,397.8	-	184,205.3	86,904.8	78,761.7	-	15,701.9	2,268.0	568.8	-	-	Astrological and spiritualists' activities					
96305	กิจกรรมบริการอาบน้ำ อบ อบ อบ และบริการอื่นๆ ที่คล้ายกัน	4	36,915.0	525.0	380.0	-	122.5	22.5	36,390.0	29,700.0	4,300.0	-	1,975.0	375.0	40.0	-	-	Turkish baths, sauna and steam baths activities					
96309	กิจกรรมบริการส่วนบุคคลอื่นๆ ซึ่งมีจัดประเภทไว้ในที่อื่น	56	34,649.8	5,807.0	3,188.3	262.0	1,157.7	1,198.9	28,842.8	2,450.0	21,710.0	-	2,743.8	823.7	1,035.3	80.0	-	Other personal service activities n.e.c.					

หมายเหตุ : D หมายถึง ไม่ได้ระบุ

Note : D means disclosure prohibited.

ที่มา : สำนักธุรกิจและอุตสาหกรรม พ.ศ. 2555 (ธุรกิจทางการค้าและธุรกิจบริการ) ปรินต์ตามสำนักงานสถิติแห่งชาติ กระทรวงพาณิชย์และสารสนเทศ

Source : The 2012 Business and Industrial Census (Trade and Services Industry) Veinity , National Statistical Office, Ministry of Information and Communication Technology.

ตาราง 8 มูลค่าตามบัญชีของสินทรัพย์ของสถานประกอบการธุรกิจ ณ วันที่ 31 ธันวาคม 2554 จำแนกตามประเภทธุรกิจ
TABLE 8 BOOK VALUE OF ASSETS OF BUSINESS ESTABLISHMENTS ON DECEMBER 31, 2011 BY CATEGORY OF BUSINESS INDUSTRY

(ล้านบาท In Thousand Baht)

รหัส Code	จำนวน สถาน- ประกอบการ Number of establishments	สินทรัพย์หมุนเวียน Current assets				มูลค่าตามบัญชีสินทรัพย์ไม่หมุนเวียน Book value of assets on Dec. 31, 2011				สินทรัพย์สุทธิ Net fixed assets				สินทรัพย์อื่น ๆ Other assets	ประเภทธุรกิจ Category of business industry	
		รวม Total	เงินสด Cash	ลูกหนี้การค้า (สุทธิ) Accounts receivable (net)	สินค้าคงเหลือ (สุทธิ) Stock or inventories (net)	รวม Total	ที่ดิน Land	อาคารและ สิ่งก่อสร้าง Building and construction	เครื่องจักร Machinery	ยานพาหนะ Vehicles	เครื่องใช้ สำนักงาน Office appliances	เครื่องใช้ อื่นๆ Other Equipment	สินทรัพย์ ถาวรอื่น ๆ Other fixed assets			
45	รวม	864,306,984.6	108,983,647.8	122,734,669.1	108,491,327.9	28,657,215.3	471,691,938.3	177,804,650.9	9,133,506.3	34,150,115.1	8,352,279.3	9,363,584.0	3,829,304.8	23,748,086.1	Total	
	การซ่อมยานยนต์และจักรยานยนต์														Wholesale and retail trade; repair of motor vehicles and motorcycles	
451	การซ่อมยานยนต์	40,242,114.6	3,113,912.9	14,660,039.9	8,863,534.9	1,683,977.2	11,212,284.9	4,565,399.5	4,681,523.6	535,481.3	557,886.4	397,596.1	336,721.6	137,676.5	708,364.7	Sole of motor vehicles
4510	การซ่อมยานยนต์	40,242,114.6	3,113,912.9	14,660,039.9	8,863,534.9	1,683,977.2	11,212,284.9	4,565,399.5	4,681,523.6	535,481.3	557,886.4	397,596.1	336,721.6	137,676.5	708,364.7	Sale of motor vehicles
45101	การซ่อมยานยนต์เชิงเชิงรถสองล้อ	22,207,130.1	12,968,240.9	4,357,254.2	5,463,691.2	982,054.4	8,576,664.6	3,476,002.6	3,531,245.3	475,083.0	291,498.5	374,151.8	322,807.8	105,775.6	682,324.6	Sale of new passenger motor vehicles, pickup truck, van and similar light motor vehicles
45102	การซ่อมยานยนต์เชิงเชิงรถบรรทุกและจักรยานยนต์อื่น ๆ	13,657,596.5	253,014.5	9,865,864.4	1,994,371.1	466,938.0	1,055,565.7	401,584.3	5,682,272.5	7,507.7	64,447.8	7,727.2	2,400.0	3,603.1	21,842.8	Sale of new trucks and other heavy motor vehicles
45103	การซ่อมยานยนต์เก่าชนิดรถสองล้อ	4,166,123.3	715,207.7	422,350.5	1,252,364.9	234,921.3	664,725.7	570,312.8	47,394.9	200,460.1	14,800.6	11,176.2	28,297.8	4,107.7	4,107.7	Sale of used passenger motor vehicles, pickup truck, van and similar light motor vehicles
45104	การซ่อมยานยนต์เก่าชนิดรถบรรทุกและยานยนต์อื่น ๆ	211,265.7	168,191.8	14,570.9	153,107.8	63.5	42,984.3	23,086.8	11,692.9	5,472.6	1,480.0	916.4	335.5	-	89.6	Sale of used trucks and other heavy motor vehicles
452	การบำรุงรักษาและซ่อมยานยนต์	24,340,613.1	3,421,453.0	1,854,717.8	1,862,313.2	781,550.3	13,468,492.6	6,128,575.1	3,972,912.8	799,885.8	1,958,044.9	223,479.8	344,742.1	40,852.1	2,952,086.3	Maintenance and repair of motor vehicles
4520	การบำรุงรักษาและซ่อมยานยนต์	24,340,613.1	3,421,453.0	1,854,717.8	1,862,313.2	781,550.3	13,468,492.6	6,128,575.1	3,972,912.8	799,885.8	1,958,044.9	223,479.8	344,742.1	40,852.1	2,952,086.3	Maintenance and repair of motor vehicles
45201	การบำรุงรักษาและซ่อมระบบเครื่องยนต์และชิ้นส่วนยานยนต์	21,903,070.7	7,454,119.5	3,162,087.0	1,769,866.6	713,324.3	11,511,228.9	4,974,758.1	3,564,894.0	740,118.9	1,702,091.3	187,794.8	302,137.9	39,433.9	2,937,722.3	Maintenance and repair of motor vehicle engines and other parts
45202	การซ่อมตัวถัง ประตู กระจก และอื่นๆ ที่คล้ายกัน	1,320,913.7	180,084.7	44,966.2	71,875.8	54,229.8	492,754.1	246,198.0	34,911.3	131,534.6	28,696.2	20,242.5	1,056.7	14,363.9	14,363.9	Repair of motor vehicle bodies, doors, windows and other similar services
45203	การบำรุงรักษาและซ่อมยานยนต์ที่ปั๊ม	1,116,628.7	79,281.3	1,110.0	20,570.8	13,796.2	661,063.0	161,820.8	24,855.5	124,419.0	6,988.8	22,361.8	361.5	-	361.5	Car-washing, polishing and similar services
453	การขายชิ้นส่วนและอุปกรณ์เสริมของยานยนต์	16,260,128.1	1,879,091.6	2,698,976.2	4,243,291.3	708,162.6	6,483,358.8	2,248,082.2	2,806,384.9	396,363.0	772,775.9	126,298.6	105,563.1	27,888.1	247,250.7	Sale of motor vehicle parts and accessories
4530	การขายชิ้นส่วนและอุปกรณ์เสริมของยานยนต์	16,260,128.1	1,879,091.6	2,698,976.2	4,243,291.3	708,162.6	6,483,358.8	2,248,082.2	2,806,384.9	396,363.0	772,775.9	126,298.6	105,563.1	27,888.1	247,250.7	Sale of motor vehicle parts and accessories
45301	การขายชิ้นส่วนและอุปกรณ์เสริมไม่ใช่อุปกรณ์	3,107,157.0	1,866,628.6	668,852.2	964,373.1	71,921.6	1,206,682.3	572,587.3	415,571.3	30,769.4	102,568.7	48,537.4	22,973.2	13,674.7	33,846.0	Wholesale of new motor vehicle parts and accessories

ตาราง 8 มูลค่าตามบัญชีของสินทรัพย์ของสถานประกอบการธุรกิจ ณ วันที่ 31 ธันวาคม 2554 จำแนกตามประเภทธุรกิจ (ต่อ)

TABLE 8 BOOK VALUE OF ASSETS OF BUSINESS ESTABLISHMENTS ON DECEMBER 31, 2011 BY CATEGORY OF BUSINESS INDUSTRY (Cont'd)

รหัส Code	จำนวน สถาน- ประกอบการ Number of establishments	สินทรัพย์หมุนเวียน Current assets				สินทรัพย์ถาวรสุทธิ Net fixed assets				สินทรัพย์อื่น ๆ Other assets	ประเภท Category of business industry			
		รวม Total	เงินสด Cash	ลูกหนี้การค้า (สุทธิ) Accounts receivable (net)	สินค้าคงเหลือ (สุทธิ) Stocks or inventories (net)	รวม Total	ที่ดิน Land	อาคารและ สิ่งก่อสร้าง Building and construction	เครื่องจักร Machinery			ยานพาหนะ Vehicles	เครื่องใช้ สำนักงาน Office appliances	เครื่องมือ อื่นๆ Other Equipment
45-302	1,518	9,655,170.1	1,240,918.0	1,391,923.0	1,905,906.2	4,952,269.7	1,372,977.0	334,093.4	584,475.6	56,638.6	50,799.6	13,871.9	201,502.6	Repair of new motor vehicle parts and accessories
45-303	510	3,497,801.1	476,691.9	638,201.0	1,373,012.0	781,403.8	302,518.0	31,500.1	85,731.7	21,122.6	31,790.3	341.5	11,902.1	Wholesale and retail of used motor vehicle parts and accessories
454	3,419	7,950,314.3	3,708,112.9	818,459.2	1,569,160.4	4,123,060.2	1,734,440.0	73,367.8	652,485.0	87,014.0	78,700.0	3,649.9	119,141.3	Sale, maintenance and repair of motorcycles and related parts and accessories
45-40	3,419	7,950,314.3	3,708,112.9	818,459.2	1,569,160.4	4,123,060.2	1,734,440.0	73,367.8	652,485.0	87,014.0	78,700.0	3,649.9	119,141.3	Sale, maintenance and repair of motorcycles and related parts and accessories
45-401	462	4,000,230.1	2,841,310.8	771,590.4	1,303,385.3	93,857.5	340,153.8	8,786.4	208,443.3	65,289.6	15,672.1	3,566.8	103,341.9	Sale of motorcycles
45-402	15	67,542.6	31,893.0	470.0	23,064.0	-	5,000.0	1,800.0	6,620.0	222.1	7.5	-	-	Wholesale of new motorcycle parts and accessories
45-403	350	842,444.6	181,555.6	461,868.0	91,492.0	3,977.6	224,653.3	6,290.2	92,524.9	4,522.6	5,686.1	83.1	830.8	Retail of new motorcycle parts and accessories
45-404	3	D	D	D	D	D	D	D	D	D	D	D	D	Wholesale and retail of used motorcycle parts and accessories
45-405	2,589	2,965,997.0	614,353.4	424,122.4	127,219.1	21,231.1	1,164,632.8	696,336.1	344,896.8	16,979.7	57,334.3	-	14,968.6	Maintenance and repair of motorcycles
46	7,590	213,173,664.8	164,374,227.3	37,127,356.0	33,437,208.9	85,569,855.5	15,319,973.8	3,018,957.3	6,189,489.5	1,313,346.7	2,042,572.3	1,127,067.1	3,814,815.8	Wholesale trade (except of motor vehicles and motorcycles)
461	48	1,516,432.0	973,618.8	350,042.0	330,165.4	46,381.5	115,550.5	10,246.6	53,309.1	13,095.9	20,456.7	3,823.1	184,277.5	Wholesale on a fee or contract basis
4610	48	1,516,432.0	973,618.8	350,042.0	330,165.4	46,381.5	115,550.5	10,246.6	53,309.1	13,095.9	20,456.7	3,823.1	184,277.5	Wholesale on a fee or contract basis
46102	15	240,559.6	153,599.5	15,814.6	107,006.9	7,278.0	18,980.8	4,600.0	17,727.8	368.1	9,587.5	1,023.8	5,325.1	Wholesale on a fee or contract basis of food, beverages and tobacco
46103	1	D	D	D	D	D	D	D	D	D	D	D	D	Wholesale on a fee or contract basis of textiles, clothing, footwear, leather goods and household articles
46104	6	562,504.3	469,735.0	262,898.9	131,916.3	4,942.8	5,000.0	3,467.1	6,575.2	6,605.4	227.8	1,779.5	63,232.5	Wholesale on a fee or contract basis of computers and software, electronic and telecommunications equipment
46105	12	398,226.1	266,706.7	133,392.5	73,295.6	9,942.7	42,685.7	1,659.5	13,826.2	4,996.0	9,770.3	822.2	27,303.2	Wholesale on a fee or contract basis of industrial machinery
46106	1	D	D	D	D	D	D	D	D	D	D	D	D	Wholesale on a fee or contract basis of fuels, ores and metals

(หน่วย: ล้านบาท)

ตาราง 8 มูลค่าตามบัญชีของสินทรัพย์ของสถานประกอบการธุรกิจ ณ วันที่ 31 ธันวาคม 2554 จำแนกตามประเภทธุรกิจ (ต่อ)

TABLE 8 BOOK VALUE OF ASSETS OF BUSINESS ESTABLISHMENTS ON DECEMBER 31, 2011 BY CATEGORY OF BUSINESS INDUSTRY (Cont'd)

รหัส Code	จำนวน สถาน- ประกอบการ Number of establishments	สินทรัพย์หมุนเวียน Current assets				สินทรัพย์ถาวรสุทธิ Net fixed assets				สินทรัพย์อื่น ๆ Other assets	ประเภทธุรกิจ Category of business industry					
		รวม Total		สุทธิ (สุทธิ) Stock or inventories (net)		รวม Total		สุทธิ (สุทธิ) Building and construction								
		เงินสด Cash	ลูกหนี้การค้า (สุทธิ) Accounts receivable (net)	สินทรัพย์ หมุนเวียนอื่น ๆ Other current assets	รวม Total	ที่ดิน Land	ยานพาหนะ และเครื่องจักร Machinery and vehicles	เครื่องใช้ สำนักงาน Office appliances	เครื่อง อุปโภค บริโภค Equipment			สินทรัพย์ ถาวรอื่น ๆ Other fixed assets				
46107		D	D	D	D	D	D	D	D	D	D	D	D	D	Wholesale on a fee or contract basis of construction materials, hardware, plumbing and heating equipment and supplies	
46108		D	D	D	D	D	D	D	D	D	D	D	D	D	Wholesale on a fee or contract basis of other particular products	
46109		D	D	D	D	D	D	D	D	D	D	D	D	D	Wholesale on a fee or contract basis of a variety of goods	
462	293	2,961,426.9	802,886.3	230,442.8	300,515.8	16,902.4	2,056,979.5	707,079.3	838,544.9	154,097.6	231,108.8	24,084.7	5,855.0	96,479.2	101,561.1	Wholesale of agricultural raw materials and live animals
4620		D	D	D	D	D	D	D	D	D	D	D	D	D	Wholesale of agricultural raw materials and live animals	
46201		D	D	D	D	D	D	D	D	D	D	D	D	D	Wholesale of rice in the husk and other grains	
46202		D	D	D	D	D	D	D	D	D	D	D	D	D	Wholesale of oil seeds and oleaginous fruits	
46204		D	D	D	D	D	D	D	D	D	D	D	D	D	Wholesale of live animals	
46205		D	D	D	D	D	D	D	D	D	D	D	D	D	Wholesale of flowers, plants and seeds	
46206		D	D	D	D	D	D	D	D	D	D	D	D	D	Wholesale of animal feeds	
46209		D	D	D	D	D	D	D	D	D	D	D	D	D	Wholesale of other agricultural raw materials	
463	1,651	15,991,962.2	8,906,574.6	3,382,364.4	2,854,421.3	335,794.4	6,882,616.2	2,932,351.3	2,615,622.9	299,772.5	835,367.2	113,317.7	67,964.5	18,019.2	202,772.4	Wholesale of food, beverages and tobacco
4631		D	D	D	D	D	D	D	D	D	D	D	D	D	Wholesale of food	
46311		D	D	D	D	D	D	D	D	D	D	D	D	D	Wholesale of meat and meat products	
46312		D	D	D	D	D	D	D	D	D	D	D	D	D	Wholesale of fish and fish products	
46313		D	D	D	D	D	D	D	D	D	D	D	D	D	Wholesale of fruits and vegetables	
46314		D	D	D	D	D	D	D	D	D	D	D	D	D	Wholesale of dairy products	
46315		D	D	D	D	D	D	D	D	D	D	D	D	D	Wholesale of rice and rice milling products	
46316		D	D	D	D	D	D	D	D	D	D	D	D	D	Wholesale of bakery products, eggs and edible oils and fats of animal or vegetable origin	
46317		D	D	D	D	D	D	D	D	D	D	D	D	D	Wholesale of sugar, chocolate, candy and sugar confectionery	
46318		D	D	D	D	D	D	D	D	D	D	D	D	D	Wholesale of coffee, tea and cocoa	
46319		D	D	D	D	D	D	D	D	D	D	D	D	D	Wholesale of other food products	
4632		D	D	D	D	D	D	D	D	D	D	D	D	D	Wholesale of beverages and tobacco	
46321		D	D	D	D	D	D	D	D	D	D	D	D	D	Wholesale of alcohol beverages	
46322		D	D	D	D	D	D	D	D	D	D	D	D	D	Wholesale of non-alcohol beverages	
46323		D	D	D	D	D	D	D	D	D	D	D	D	D	Wholesale of tobacco	

ตาราง 8 มูลค่าตามบัญชีของสินทรัพย์ของสถานประกอบการธุรกิจ ณ วันที่ 31 ธันวาคม 2554 จำแนกตามประเภทธุรกิจ (ต่อ)

TABLE 8 BOOK VALUE OF ASSETS OF BUSINESS ESTABLISHMENTS ON DECEMBER 31, 2011 BY CATEGORY OF BUSINESS INDUSTRY (Cont'd)

รหัส Code	จำนวน สถาน- ประกอบการ Number of establishments	มูลค่าตามบัญชีของสินทรัพย์โดยหมวด Book value of assets on Dec. 31, 2011										สินทรัพย์อื่น ๆ Other assets		Category of business industry		
		สินทรัพย์หมุนเวียน Current assets					สินทรัพย์ถาวรสุทธิ Net fixed assets					สินทรัพย์ Other	สินทรัพย์ Other			
		รวม Total	เงินสด Cash	ลูกหนี้การค้า (สุทธิ) Accounts receivable (net)	สินค้าคงเหลือ (สุทธิ) Stocks or inventories (net)	สินทรัพย์ หมุนเวียนอื่นๆ Other current assets	รวม Total	ที่ดิน Land	อาคารและ สิ่งก่อสร้าง Building and construction	เครื่องจักร Machinery	ยานพาหนะ Vehicles				เครื่องใช้ สำนักงาน Office appliances	สิ่ง อื่นๆ Other Equipment
464	774	11,928,529.3	6,681,308.6	812,950.8	3,089,796.8	2,491,166.6	4,061,775.4	1,394,099.2	1,198,258.5	92,228.4	727,055.5	221,032.1	43,690.4	385,501.4	1,185,445.4	Wholesale of household goods
4641	188	1,063,606.9	690,554.0	143,624.7	192,088.8	309,752.6	359,760.7	96,593.1	134,759.3	51,166.1	67,861.0	6,486.2	920.8	1,975.1	13,292.2	Wholesale of textiles, clothing and footwear
46411	113	272,248.5	153,211.8	36,005.9	42,519.1	70,717.4	119,970.7	24,362.5	41,948.6	13,260.7	38,622.0	479.3	297.5	-	66.0	Wholesale of yarn and fabrics
46412	15	141,037.3	104,605.0	18,829.5	19,271.9	65,610.2	36,432.4	12,552.0	14,776.8	2,837.6	3,916.7	2,080.6	288.6	-	-	Wholesale of household goods of textile
46413	11	178,341.9	67,211.3	5,988.2	18,894.6	41,842.7	102,426.0	29,928.5	36,040.4	27,534.2	8,251.8	529.3	141.7	-	8,704.7	Wholesale of haberdashery
46414	42	433,077.6	343,130.0	63,803.1	111,403.2	130,416.0	89,879.6	29,570.1	34,359.4	6,339.3	14,207.7	3,286.2	183.7	1,931.1	68.0	Wholesale of clothing
46415	7	38,901.6	22,396.0	18,998.0	-	1,166.3	12,052.1	200.0	7,633.0	1,194.3	2,862.8	110.7	9.3	42.0	4,453.5	Wholesale of footwear
4642	130	4,476,235.2	2,330,481.2	225,975.8	1,377,806.4	643,095.6	1,170,520.8	278,639.7	395,903.0	10,089.9	389,201.3	42,789.9	17,096.1	36,798.7	975,733.2	Wholesale of electric household appliances and consumer electronics
46421	111	4,105,901.4	2,185,428.0	211,658.4	1,277,567.9	612,640.9	944,831.7	130,651.5	327,589.4	10,089.9	382,898.3	40,440.1	16,394.4	36,768.0	975,641.7	Wholesale of electric household appliances and consumer electronics
46422	19	370,833.8	145,053.2	14,320.4	100,238.5	30,450.7	225,689.1	147,988.2	68,313.6	-	6,303.1	2,349.8	703.7	30.7	91.5	Wholesale of lighting equipment (except lighting equipment)
4643	117	2,666,314.7	1,572,618.9	115,341.7	672,893.9	773,262.8	1,946,306.9	301,990.4	208,902.2	3,362.5	88,291.3	125,008.7	8,025.2	310,726.5	47,388.9	Wholesale of cultural and recreation goods
46431	45	645,815.1	478,495.2	67,438.4	253,953.1	150,680.0	124,923.6	22,254.4	56,679.3	1,687.2	24,686.0	11,675.2	5,298.7	2,642.6	42,396.3	Wholesale of books, newspapers and stationery
46432	10	605,154.2	103,843.8	32,778.5	23,790.8	46,940.8	497,338.3	5,402.0	63,386.2	-	17,325.4	10,151.3	1,625.5	308,083.9	3,972.2	Wholesale of recorded visual and audio media
46433	17	784,939.9	747,332.4	5,092.4	282,048.3	457,179.9	36,599.2	11,194.0	14,510.0	540.0	8,587.2	1,257.6	524.5	-	1,014.3	Wholesale of sports goods
46434	12	355,397.7	231,823.2	2,500.8	113,063.2	116,259.2	123,574.5	37,510.0	49,614.6	697.0	25,476.9	10,271.6	4.5	-	-	Wholesale of games and toys
46439	33	275,007.8	11,124.4	7,539.5	38.6	2,203.0	263,877.3	225,630.0	24,712.1	438.3	12,235.8	289.1	572.0	-	6.1	Wholesale of other cultural and recreation goods
4644	108	1,468,956.8	785,508.0	73,055.9	287,080.7	297,690.9	661,039.7	386,059.2	150,912.8	2,142.0	70,997.6	23,777.7	6,051.3	21,099.2	24,409.1	Wholesale of pharmaceutical and medical goods, perfumeries and toilet preparations
46441	57	1,249,007.2	656,414.0	511,097.7	249,270.0	253,331.3	579,922.2	349,745.5	142,202.2	1,847.3	41,343.9	18,276.1	5,410.0	21,099.2	13,271.0	Wholesale of pharmaceutical and medical goods
46442	11	39,494.4	10,604.7	3,847.0	3,599.0	3,094.6	28,889.7	21,000.0	5,550.0	186.7	1,644.4	508.6	-	-	-	Wholesale of perfumeries
46443	40	179,855.2	116,489.3	18,099.2	33,911.7	41,265.0	52,227.9	15,315.6	3,160.6	108.0	28,009.3	4,993.1	641.3	-	11,138.1	Wholesale of cosmetics and toilet preparations
4649	231	2,252,915.7	1,304,146.4	254,952.7	599,226.9	467,364.7	824,147.2	330,726.8	307,782.2	25,467.8	110,704.2	22,969.5	11,595.0	14,901.8	124,622.0	Wholesale of other household goods
46491	3	43,999.8	40,742.2	7,405.3	15,393.1	17,725.4	3,122.9	16.8	789.2	183.3	1,363.9	673.7	96.0	-	134.6	Wholesale of photographic and optical goods
46492	12	668,797.1	586,677.7	76,329.9	333,278.6	169,637.8	816,299.5	374,065.5	30,604.0	1,400.3	8,681.4	1,954.1	1,554.0	29.2	490.0	Wholesale of watches, clocks and jewellery
46493																Wholesale of leather goods and travel accessories

(หน่วย: ใน Thousand Baht)

ตาราง 8 มูลค่าตามบัญชีของสินทรัพย์ของสถานประกอบการธุรกิจ ณ วันที่ 31 ธันวาคม 2554 จำแนกตามประเภทธุรกิจ (ต่อ)

TABLE 8 BOOK VALUE OF ASSETS OF BUSINESS ESTABLISHMENTS ON DECEMBER 31, 2011 BY CATEGORY OF BUSINESS INDUSTRY (Cont'd)

รหัส Code	จำนวน สถาน- ประกอบการ Number of establishments	ประเภทธุรกิจ	มูลค่าตามบัญชีของสินทรัพย์ตามประเภท										สินทรัพย์อื่น ๆ		Category of business industry			
			รวม Total	เงินสด Cash	ลูกหนี้การค้า (สุทธิ) Accounts receivable (net)	สินค้าคงเหลือ (สุทธิ) Stocks or inventories (net)	สินทรัพย์ หมุนเวียนอื่นๆ Other current assets	รวม Total	ที่ดิน Land	อาคารและ สิ่งก่อสร้าง Building and construction	เครื่องจักร Machinery	ยานพาหนะ Vehicles	เครื่องใช้ สำนักงาน Office appliances	เครื่องใช้ อื่นๆ Other Equipment		สินทรัพย์ ถาวรอื่นๆ Other fixed assets		
46494	45	การขายเฟอร์นิเจอร์ ชนิดใช้ในชีวิตประจำวัน	160,694.2	65,630.2	37,086.1	6,911.5	21,268.4	364.1	95,036.6	39,730.0	35,275.1	492.7	15,181.0	1,802.1	2,333.2	222.6	27.5	Wholesale of household furniture
46495	21	การขายเฟอร์นิเจอร์ และเครื่องครัว	290,949.0	194,296.2	38,789.4	44,140.5	102,769.0	8,597.3	83,252.6	17,875.6	41,474.8	2,118.3	18,277.5	2,413.9	1,092.6	-	13,400.2	Wholesale of chinaware, glassware and kitchenware
46499	145	การขายเฟอร์นิเจอร์ ชนิดใช้ในชีวิตประจำวัน	1,082,955.6	412,337.8	94,010.1	157,908.5	155,128.6	5,290.6	560,008.1	235,697.8	199,699.1	21,273.2	66,242.7	16,028.5	6,516.6	14,650.1	110,569.7	Wholesale of other household goods, n.e.c
465	776	การขายเครื่องจักร อุปกรณ์ และเครื่องมือช่าง	106,173,570.1	98,001,681.8	22,222,674.4	63,911,360.6	8,994,629.3	2,873,017.5	7,240,399.4	1,742,881.3	2,146,435.6	621,737.1	1,064,854.8	273,609.0	1,293,361.7	157,569.8	931,489.0	Wholesale of machinery, equipment and supplies
4651	48	การขายเครื่องจักร อุปกรณ์ และซอฟต์แวร์	380,833.8	239,809.6	119,787.3	55,741.5	30,904.6	33,376.2	139,341.1	22,877.0	77,152.3	434.6	29,429.2	7,302.4	1,904.7	240.9	1,683.1	Wholesale of computers, computer peripheral equipment and software
46510	48	การขายเครื่องจักร อุปกรณ์ และซอฟต์แวร์	380,833.8	239,809.6	119,787.3	55,741.5	30,904.6	33,376.2	139,341.1	22,877.0	77,152.3	434.6	29,429.2	7,302.4	1,904.7	240.9	1,683.1	Wholesale of computers, computer peripheral equipment and software
4652	94	การขายอุปกรณ์และชิ้นส่วนทาง อิเล็กทรอนิกส์และโทรคมนาคม	2,315,273.7	1,308,867.6	273,870.8	580,112.1	393,446.9	61,437.9	552,998.7	217,462.6	151,536.0	38,594.5	51,429.7	26,516.6	10,267.5	17,191.8	473,407.3	Wholesale of electronic and telecommunications equipment and parts
46521	62	การขายอุปกรณ์ และชิ้นส่วน อิเล็กทรอนิกส์	1,419,384.9	963,192.4	248,787.0	341,104.0	351,157.5	22,143.9	442,843.4	170,017.3	123,585.0	57,588.3	43,732.5	24,146.0	9,272.6	14,479.8	13,349.1	Wholesale of electronic equipment and parts
46522	32	การขายส่งโทรศัพท์ และอุปกรณ์โทรคมนาคม	895,888.8	345,675.3	25,083.8	239,008.2	42,289.3	39,294.0	90,155.3	47,445.3	27,951.1	1,006.2	7,677.2	2,368.6	995.0	2,712.0	460,058.2	Wholesale of telephone and telecommunications equipment
4653	126	การขายส่งเครื่องจักร อุปกรณ์ และเครื่องมือช่างเกษตร	6,248,991.1	4,829,213.7	235,654.0	1,691,442.7	2,776,731.8	125,385.1	1,380,814.3	460,048.5	346,570.1	291,628.5	208,865.5	15,354.5	54,590.7	3,756.4	38,963.1	Wholesale of agricultural machinery, equipment and supplies
46530	126	การขายส่งเครื่องจักร อุปกรณ์ และเครื่องมือช่างเกษตร	6,248,991.1	4,829,213.7	235,654.0	1,691,442.7	2,776,731.8	125,385.1	1,380,814.3	460,048.5	346,570.1	291,628.5	208,865.5	15,354.5	54,590.7	3,756.4	38,963.1	Wholesale of agricultural machinery, equipment and supplies
4659	508	การขายส่งเครื่องจักร อุปกรณ์อื่นๆ ยานยนต์ และรถจักรยานยนต์	97,228,471.5	91,623,790.8	21,593,362.3	61,584,064.3	5,793,545.9	2,652,818.3	5,187,245.2	1,042,443.2	1,571,177.2	271,079.5	775,130.5	224,435.5	1,166,598.7	136,380.7	417,435.5	Wholesale of other machinery and equipment
46591	15	การขายส่งรถจักรยานยนต์ ยานยนต์ และรถจักรยานยนต์	60,381.7	33,244.5	6,631.5	12,269.1	8,378.9	5,965.0	26,783.4	7,637.7	12,227.7	513.9	5,674.8	433.3	295.3	0.7	553.8	Wholesale of transport equipment (except motor vehicles, motorcycles and bicycles)
46592	31	การขายส่งเครื่องจักร อุปกรณ์ งานวิศวกรรมโยธา งานเหมืองแร่ และงานก่อสร้าง	2,304,271.6	1,468,894.9	68,914.6	268,007.1	1,053,705.6	78,267.5	804,673.3	237,380.0	189,462.2	29,796.6	325,215.2	11,457.0	4,210.0	7,152.4	30,703.4	Wholesale of civil engineering, mining and construction machinery
46593	201	การขายส่งเครื่องจักร อุปกรณ์ ชนิดใช้ในงานอุตสาหกรรม	85,653,724.5	83,224,257.4	20,541,401.6	59,776,987.3	2,626,824.5	279,044.1	2,260,200.8	372,024.0	225,063.2	155,861.1	250,602.8	147,397.5	1,074,181.4	35,070.8	169,266.3	Wholesale of industrial machinery and equipment
46594	28	การขายส่งเครื่องจักร อุปกรณ์ และ เฟอร์นิเจอร์ใช้สำนักงาน	35,101,130.0	209,242.5	32,735.1	83,411.4	71,505.3	21,990.7	111,535.4	15,666.5	26,142.1	47,061.4	14,348.5	4,278.5	3,985.1	53.3	30,235.2	Wholesale of office machinery, equipment and furniture
46599	233	การขายส่งเครื่องจักร อุปกรณ์อื่นๆ ชนิดใช้ในชีวิตประจำวัน	8,858,880.7	6,688,151.5	943,677.5	1,443,389.5	2,033,131.6	2,267,950.9	1,984,032.4	409,735.1	1,118,281.9	37,846.5	179,289.2	60,869.2	83,926.9	94,103.6	186,676.7	Wholesale of other machinery and equipment, n.e.c

(หน่วยบาทใน Thousand Baht)

ตาราง 8 มูลค่าตามบัญชีของสินทรัพย์ของสถานประกอบการธุรกิจ ณ วันที่ 31 ธันวาคม 2554 จำแนกตามประเภทธุรกิจ (ต่อ)

TABLE 8 BOOK VALUE OF ASSETS OF BUSINESS ESTABLISHMENTS ON DECEMBER 31, 2011 BY CATEGORY OF BUSINESS INDUSTRY (Cont'd)

รหัส Code	จำนวน สถาน- ประกอบการ Number of establishments	ประเภทธุรกิจ	มูลค่าตามบัญชีของสินทรัพย์โดยประมาณ										มูลค่าตามบัญชีของสินทรัพย์โดยประมาณสุทธิ				สินทรัพย์อื่น ๆ Other assets	Category of business industry
			รวม Total	เงินสด Cash	ลูกหนี้การค้า (สุทธิ) Accounts receivable (net)	สินค้าคงเหลือ (สุทธิ) Stock or inventories (net)	สินทรัพย์ หมุนเวียนอื่นๆ Other current assets	รวม Total	ที่ดิน Land	อาคารและ สิ่งก่อสร้าง Building and construction	เครื่องจักร Machinery	ยานพาหนะ Vehicles	เครื่องใช้ สำนักงาน Office appliances	เครื่องมือ อื่นๆ Other Equipment	สินทรัพย์ ถาวรอื่นๆ Other fixed assets			
466	3,882	การขายสินค้าคงเหลือตามปริมาณ	48,081,419.0	9,876,525.0	15,165,030.1	18,098,765.7	4,941,098.2	23,674,937.3	8,241,994.7	8,629,383.4	1,812,123.4	3,197,942.0	658,544.0	670,209.3	464,740.7	1,195,495.7	Other specialized wholesale	
4661	129	การขายสินค้าคงเหลือ ซึ่งต้องจัดหาและซื้อถึงมือ รวมทั้งสินค้าที่จัดทำขึ้น	2,310,188.4	408,961.4	733,623.8	871,723.0	295,880.2	2,050,177.1	634,513.0	955,689.4	113,764.0	195,248.4	102,876.9	46,669.7	14,151.6	38,135.5	Wholesale of solid, liquid and gaseous fuels and related products	
46611	23	การขายสินค้าคงเหลือซึ่งจัดทำขึ้น	6,602.3	2,232.1	639.3	3,730.8	-	45,644.4	26,465.8	7,496.4	86.7	10,398.5	141.2	275.8	-	-	Wholesale of solid fuels	
46612	9	การขายสินค้าคงเหลือซึ่งต้องจัดหา	852,326.1	43,024.0	148,383.2	656,345.6	4,734.4	529,012.9	196,822.5	198,890.9	33,151.9	65,235.9	24,711.6	10,200.1	-	1,572.7	Wholesale of liquid fuels	
46613	71	การขายสินค้าคงเหลือซึ่งต้องจัดหา	400,188.4	1,246,711.1	170,509.1	58,971.0	46,037.2	383,644.9	128,931.4	95,340.3	73,801.0	70,338.1	6,679.1	8,505.1	50.0	15,421.6	Wholesale of gaseous fuels	
46614	26	การขายสินค้าคงเหลือซึ่งจัดทำขึ้น	1,051,071.7	239,034.2	414,092.2	152,675.6	245,269.6	1,091,874.9	282,293.4	653,961.7	5,944.4	49,276.0	71,345.1	27,688.7	1,365.6	21,159.3	Wholesale of refined petroleum products	
4662	521	การขายสินค้าคงเหลือและสินค้าโลหะ	22,894,523.0	3,703,224.4	7,019,042.6	8,520,458.1	3,611,797.9	5,643,586.3	1,634,925.2	2,097,635.7	579,780.7	574,789.9	292,517.3	435,491.8	28,445.8	340,064.2	Wholesale of metals and metal ores	
46621	14	การขายสินค้าแร่เหล็กและโลหะที่ไม่ใช่เหล็ก	393,950.4	7,138.4	213,802.9	171,753.0	1,258.2	60,068.6	17,700.0	19,451.3	5,676.9	12,819.8	475.0	3,945.6	-	42,904.9	Wholesale of ferrous and non-ferrous metal ores	
46622	507	การขายสินค้าเหล็ก เหล็กกล้า และโลหะที่ไม่ใช่เหล็กขั้นสุดท้าย	22,460,572.6	3,696,086.0	6,805,239.8	8,348,705.1	3,610,539.7	5,583,517.7	1,617,225.2	2,078,184.3	574,103.7	561,970.1	292,042.3	431,546.2	28,445.8	297,159.2	Wholesale of iron, steel and non-ferrous metal in primary forms	
4663	666	การขายสินค้าก่อสร้าง เครื่องมือและอุปกรณ์ก่อสร้าง	6,695,500.8	1,255,901.3	1,912,845.0	3,118,974.5	405,779.9	6,741,106.8	2,117,606.9	3,159,274.2	259,666.3	617,446.4	109,423.8	92,154.8	385,534.4	429,011.5	Wholesale of construction materials, hardware, plumbing and heating equipment and supplies	
46631	164	การขายสินค้าปูน ทราย และอิฐ	457,839.5	148,060.0	169,170.0	109,933.0	30,676.5	606,874.7	186,991.1	189,341.6	45,602.1	166,639.1	10,389.3	7,846.7	64.8	3,300.4	Wholesale of bricks, stone, cement, sand and concrete products	
46632	205	การขายสินค้าและสินค้าที่จัดทำขึ้น	1,427,128.0	123,838.4	466,136.6	790,763.1	46,889.9	986,842.7	479,054.4	234,192.0	93,299.0	154,139.8	10,591.9	4,682.4	10,883.3	6,515.6	Wholesale of wood in the rough and products of primary processing of wood	
46633	53	การขายสินค้าสี น้ำมันสี และแลคเกอร์	205,559.2	19,716.6	103,895.8	79,712.6	2,534.2	171,292.6	39,714.0	75,210.0	7,435.9	44,041.5	3,894.1	863.8	133.3	23,975.5	Wholesale of paints, varnishes and lacquers	
46634	58	การขายสินค้าอุปกรณ์ประปา	1,879,164.4	293,444.8	781,713.4	613,696.9	190,309.2	728,024.2	194,924.8	362,152.2	43,509.0	82,630.6	24,823.5	19,955.0	29.2	226,496.1	Wholesale of plumbing and heating equipment and supplies and sanitary equipment	
46639	186	การขายสินค้าก่อสร้างอื่นๆ	2,723,709.6	670,841.6	392,129.0	1,524,868.9	135,870.1	4,248,072.5	1,216,922.6	2,298,378.4	69,820.3	169,995.4	59,725.1	58,807.0	374,423.7	168,720.3	Wholesale of other construction materials	
4669	2,566	การขายสินค้าและเศษซากและสินค้าที่จัดทำขึ้น	16,223,206.8	4,508,437.9	5,499,518.7	5,587,610.1	627,440.1	9,240,067.2	3,854,949.5	2,416,784.2	858,912.4	1,810,457.3	153,725.9	95,893.0	49,344.9	388,266.5	Wholesale of waste and scrap and other products, n.e.c.	
46691	138	การขายสินค้าจากอุตสาหกรรม	4,766,202.5	3,264,419.9	3,283,755.4	919,157.2	236,870.0	1,800,597.9	528,103.5	654,811.7	297,553.4	209,043.9	39,689.2	45,590.9	25,805.4	294,492.8	Wholesale of industrial chemicals	
46692	79	การขายสินค้าและผลิตภัณฑ์ทางการเกษตร	6,704,344.1	2,202,411.2	1,049,790.0	3,450,400.0	1,642.9	1,066,885.8	585,452.1	282,899.4	57,501.5	108,521.5	22,754.2	9,412.6	344.5	13,447.5	Wholesale of fertilizers and agrochemical products	
46693	34	การขายสินค้าพลาสติก	636,499.2	117,614.4	349,234.8	91,912.8	77,737.2	124,524.5	20,856.7	57,665.8	5,228.4	35,209.1	6,096.0	1,330.2	138.3	693.4	Wholesale of rubber and plastic materials in primary forms	
46694	82	การขายสินค้าบรรจุภัณฑ์	48,715.4	24,273.4	2,176.9	16,672.8	5,592.3	240,169.2	110,303.3	74,240.3	8,288.3	44,542.3	1,581.5	1,213.5	-	1,600.0	Wholesale of industrial or commercial containers	

ตาราง 8 มูลค่าตามบัญชีของสินทรัพย์ของสถานประกอบการธุรกิจ ณ วันที่ 31 ธันวาคม 2554 จำแนกตามประเภทธุรกิจ (ต่อ)

TABLE 8 BOOK VALUE OF ASSETS OF BUSINESS ESTABLISHMENTS ON DECEMBER 31, 2011 BY CATEGORY OF BUSINESS INDUSTRY (Cont'd)

รหัส Code	จำนวน สถาน ประกอบการ Number of establishments	สินทรัพย์หมุนเวียน Current assets			สินทรัพย์ถาวรสุทธิ Net fixed assets			สินทรัพย์อื่น ๆ Other assets	Category of business industry								
		รวม Total	เงินสด (สุทธิ) Cash (net)	ลูกหนี้การค้า (สุทธิ) Accounts receivable (net)	สินค้าคงเหลือ (สุทธิ) Stock or inventories (net)	รวม Total	ที่ดิน Land			อาคารและ สิ่งก่อสร้าง Building and construction	เครื่องจักร Machinery	ยานพาหนะ Vehicles	เครื่องใช้ สำนักงาน Office appliances	สิ่ง อื่น ๆ Other Equipment	สินทรัพย์ ถาวรอื่น ๆ fixed assets		
4695	2,206	9,866,607.5	3,895,254.4	1,802,554.8	749,189.5	1,039,289.0	304,221.2	5,895,478.8	2,569,504.0	1,321,656.6	478,340.8	1,388,705.4	76,449.2	37,868.8	22,953.9	75,874.3	Wholesale of waste and scrap and materials for recycling
4699	27	286,800.5	172,291.1	35,164.3	65,372.1	70,178.2	1,576.5	112,411.0	40,730.0	25,510.4	12,000.0	26,435.1	7,155.8	476.9	102.9	2,158.4	Wholesale of other products, n.e.c.
469	176	1,649,892.3	926,738.2	282,355.5	207,570.6	367,544.9	69,267.3	709,379.2	185,957.4	402,918.1	28,751.8	79,852.1	9,663.3	1,304.8	931.8	13,774.8	Non-specialized wholesale trade
4690	176	1,649,892.3	926,738.2	282,355.5	207,570.6	367,544.9	69,267.3	709,379.2	185,957.4	402,918.1	28,751.8	79,852.1	9,663.3	1,304.8	931.8	13,774.8	Non-specialized wholesale trade
4690	176	1,649,892.3	926,738.2	282,355.5	207,570.6	367,544.9	69,267.3	709,379.2	185,957.4	402,918.1	28,751.8	79,852.1	9,663.3	1,304.8	931.8	13,774.8	Non-specialized wholesale trade
47	56,487	188,350,760.9	76,243,756.8	28,564,247.2	10,274,725.0	30,110,385.1	7,294,399.5	105,955,346.5	41,172,992.3	47,043,956.2	1,644,615.7	11,579,854.9	2,089,127.3	1,296,317.7	1,028,502.5	6,311,657.6	Retail trade (except of motor vehicles and motorcycles)
471	34,617	67,167,938.7	14,347,006.1	7,431,185.6	4,213,493.7	4,596,118.5	1,106,208.3	52,484,970.9	21,389,917.7	25,074,089.5	103,898.7	4,466,904.9	797,519.2	448,278.0	204,062.9	335,961.7	Retail sale in non-specialized stores
4711	27,582	51,360,308.6	11,026,439.8	5,000,878.6	1,092,051.8	3,736,119.4	797,390.0	40,071,489.6	17,065,065.8	19,169,891.1	41,179.3	2,841,722.3	620,457.4	292,947.6	40,226.1	262,379.2	Retail sale in non-specialized stores with food, beverages or tobacco predominating
47111	64	539,116.7	198,203.9	26,642.0	26,706.9	131,248.4	13,606.5	339,785.5	143,354.0	148,272.2	1,182.1	15,258.6	18,212.6	13,378.8	127.2	1,127.3	Supermarkets
47112	71	5,598,077.5	2,904,378.2	823,722.4	720,176.8	1,106,089.9	254,389.1	2,603,299.3	1,546,018.3	98,219.3	14,004.4	9,299.9	20,838.7	3,468.8	11,450.0	400.0	Discount stores/Supercenters/Hypermarkets
47113	1,910	6,882,054.1	3,332,004.5	1,555,907.8	222,500.3	1,340,970.6	212,025.8	3,396,629.0	1,128,861.6	1,390,801.1	6,907.0	295,031.7	387,247.5	160,979.1	26,801.0	153,820.7	Convenience stores/Minimarts
47114	25,537	38,430,602.0	4,591,863.2	2,994,606.4	1,224,667.7	1,157,810.5	316,768.6	33,731,775.8	14,246,831.9	16,632,598.4	19,085.8	2,522,132.1	194,158.7	115,121.0	1,887.9	107,031.2	Grocery stores
4719	7,035	15,807,630.1	3,320,566.3	2,030,307.0	1,214,419.9	859,999.1	308,818.3	12,413,481.3	4,324,851.9	5,904,198.3	62,719.4	1,625,182.6	177,061.8	155,630.3	163,836.9	73,582.5	Other retail sale in non-specialized stores
47190	7,035	15,807,630.1	3,320,566.3	2,030,307.0	1,214,419.9	859,999.1	308,818.3	12,413,481.3	4,324,851.9	5,904,198.3	62,719.4	1,625,182.6	177,061.8	155,630.3	163,836.9	73,582.5	Other retail sale in non-specialized stores
472	1,906	4,599,714.1	1,495,027.7	727,858.8	215,908.2	404,174.4	147,086.3	3,066,027.9	1,214,317.6	1,246,855.3	126,088.8	422,431.4	33,662.8	20,822.0	1,849.8	40,638.6	Retail sale of food, beverages and tobacco in specialized stores
4721	1,722	3,870,470.3	1,169,595.6	595,855.3	171,296.9	322,014.0	80,429.4	2,669,441.7	1,043,942.5	1,071,317.6	123,631.2	380,590.5	29,889.5	18,220.7	1,849.8	31,433.0	Retail sale of food in specialized stores
47211	94	407,609.5	255,220.2	123,085.5	18,070.9	57,774.0	56,389.8	150,730.5	44,264.3	59,124.3	4,265.8	36,550.0	3,164.2	2,605.1	755.9	1,698.7	Retail sale of meat and meat products in specialized stores
47212	163	390,918.3	180,319.8	63,319.8	103,774.3	12,392.4	833.3	210,598.5	79,500.1	76,466.0	4,846.9	45,925.7	2,289.7	3,570.1	-	-	Retail sale of fish and fish products in specialized stores
47213	344	658,033.1	187,543.2	88,025.2	30,737.4	66,515.9	2,564.7	469,788.4	123,023.9	194,338.9	79,891.3	61,558.8	9,775.2	1,170.3	-	731.4	Retail sale of fruit and vegetables in specialized stores
47214	600	1,336,980.9	412,121.7	243,394.5	16,608.1	148,038.9	4,080.1	897,164.8	273,404.0	465,565.6	15,176.9	137,507.1	4,125.8	1,385.4	-	27,294.5	Retail sale of rice in specialized stores
47215	237	242,372.0	42,822.2	27,960.7	333.1	13,146.0	1,182.5	199,230.7	83,811.0	64,052.8	4,393.4	40,709.8	3,662.6	2,601.1	-	519.1	Retail sale of bakery products in specialized stores
47219	284	834,956.6	91,768.5	50,069.6	1,773.1	24,146.8	15,778.9	741,988.8	439,939.3	211,769.9	15,056.8	60,339.1	6,872.1	6,890.7	1,090.9	1,229.3	Retail sale of other food products in specialized stores
4722	183	728,712.8	323,372.1	131,993.5	42,611.2	82,110.4	66,656.9	396,115.1	170,375.2	175,537.7	2,457.7	41,370.9	3,772.4	2,601.3	-	9,225.6	Retail sale of beverages in specialized stores

ตาราง 8 มูลค่าตามบัญชีของสินทรัพย์ของสถานประกอบการธุรกิจ ณ วันที่ 31 ธันวาคม 2554 จำแนกตามประเภทธุรกิจ (ต่อ)

TABLE 8 BOOK VALUE OF ASSETS OF BUSINESS ESTABLISHMENTS ON DECEMBER 31, 2011 BY CATEGORY OF BUSINESS INDUSTRY (Cont'd)

รหัส Code	จำนวน สถาน- ประกอบธุรกิจ Number of establishments	สินทรัพย์หมุนเวียน Current assets				สินทรัพย์ถาวรสุทธิ Net fixed assets				สินทรัพย์อื่น ๆ Other assets	ประเภทธุรกิจ Category of business industry						
		รวม Total	เงินสด Cash	ลูกหนี้การค้า (สุทธิ) Accounts receivable (net)	สินค้าคงเหลือ (สุทธิ) Stocks or inventories (net)	รวม Total	ที่ดิน Land	อาคารและ สิ่งก่อสร้าง Building and construction	เครื่องจักร Machinery			ยานพาหนะ Vehicles	เครื่องใช้ สำนักงาน Office appliances	เครื่อง ใช้ Other Equipment			
4721		169,902.5	51,920.3	33,245.2	306.0	14,483.1	3,886.0	111,732.2	38,103.1	56,192.6	-	14,915.4	2,051.6	469.6	-	6,250.0	Retail sale of alcohol beverages in specialized stores
4722		588,810.3	271,451.8	98,748.3	42,205.2	67,627.4	62,770.9	284,382.9	132,272.1	119,345.1	2,457.7	26,455.5	1,720.8	2,131.7	-	2,975.6	Retail sale of non-alcohol beverages in specialized stores
4723			D	D	D	D	D	D	D	D	D	D	D	D	D	D	Retail sale of tobacco products in specialized stores
4729			D	D	D	D	D	D	D	D	D	D	D	D	D	D	Retail sale of tobacco products in specialized stores
473		25,592,636.1	16,678,766.1	9,672,803.8	2,294,715.9	3,459,079.3	1,252,167.1	8,240,069.3	3,079,263.4	3,333,754.1	502,044.5	688,781.6	324,850.0	248,782.1	62,594.3	673,800.1	Retail sale of automotive fuel in specialized stores
4730		25,592,636.1	16,678,766.1	9,672,803.8	2,294,715.9	3,459,079.3	1,252,167.1	8,240,069.3	3,079,263.4	3,333,754.1	502,044.5	688,781.6	324,850.0	248,782.1	62,594.3	673,800.1	Retail sale of automotive fuel in specialized stores
47300		25,592,636.1	16,678,766.1	9,672,803.8	2,294,715.9	3,459,079.3	1,252,167.1	8,240,069.3	3,079,263.4	3,333,754.1	502,044.5	688,781.6	324,850.0	248,782.1	62,594.3	673,800.1	Retail sale of automotive fuel in specialized stores
474		15,395,036.6	9,776,842.1	911,474.5	1,043,894.4	4,356,835.3	3,464,637.8	1,957,301.5	565,103.9	580,285.5	12,214.4	512,621.4	89,819.6	51,040.4	146,216.2	3,660,893.0	Retail sale of information and communications equipment in specialized stores
4741		4,292,462.4	2,667,194.2	827,466.8	338,878.3	1,352,750.4	148,098.8	1,577,346.8	341,693.3	522,403.8	9,628.0	449,331.3	81,467.6	44,718.8	128,098.0	47,921.4	Retail sale of computers, peripheral units, software and telecommunications equipment in specialized stores
47411		1,999,517.7	1,399,860.2	248,422.2	167,356.1	954,267.0	29,814.9	563,509.1	148,010.3	144,628.8	1,622.0	124,025.9	27,860.5	10,226.8	107,334.7	36,148.4	Retail sale of computers and peripheral units in specialized stores
47412		62,726.7	30,563.2	17,493.5	4,028.4	4,838.6	4,202.7	31,276.0	9,676.6	11,650.9	-	7,809.2	768.2	482.6	888.4	887.5	Retail sale of video game consoles and software in specialized stores
47413		2,230,218.0	1,236,770.8	561,551.1	167,093.8	393,644.8	114,481.1	982,561.6	184,012.4	366,124.1	8,006.0	317,496.2	52,838.8	34,209.3	19,874.8	10,885.5	Retail sale of telecommunications equipment in specialized stores
4742		11,102,574.2	7,109,647.9	84,007.8	705,416.1	3,004,084.9	3,316,139.1	379,954.7	223,404.6	57,881.7	2,586.4	65,290.1	8,352.1	6,321.6	18,118.3	3,612,971.5	Retail sale of audio and video equipment in specialized stores
47420		11,102,574.2	7,109,647.9	84,007.8	705,416.1	3,004,084.9	3,316,139.1	379,954.7	223,404.6	57,881.7	2,586.4	65,290.1	8,352.1	6,321.6	18,118.3	3,612,971.5	Retail sale of audio and video equipment in specialized stores
475		45,218,042.2	18,439,146.8	4,382,070.2	4,061,458.0	9,114,752.7	880,865.9	25,845,169.6	9,696,956.0	11,157,111.3	776,258.6	2,944,464.9	431,307.9	266,456.0	572,614.9	933,725.8	Retail sale of other household equipment in specialized stores
4751		678,822.7	131,091.9	69,025.3	23,225.0	36,561.5	2,180.0	546,980.5	287,915.6	199,991.5	4,796.6	47,687.1	4,995.8	1,599.9	110.0	750.4	Retail sale of textiles in specialized stores
47511		270,048.5	59,067.3	23,048.9	20,420.6	15,597.8	-	210,630.8	123,252.7	64,001.3	180.2	20,819.5	1,596.9	775.3	-	350.4	Retail sale of fabrics in specialized stores
47512		278,100.3	41,694.4	28,383.7	1,171.9	11,317.2	821.7	236,405.9	136,654.6	85,078.1	456.4	12,555.3	1,274.7	276.7	110.0	-	Retail sale of household articles of textiles in specialized stores
47513		130,673.9	30,330.1	17,592.7	1,732.5	9,646.5	1,358.3	99,943.8	28,005.3	50,912.1	4,160.0	14,312.3	2,066.3	487.9	-	400.0	Retail sale of haberdashery in specialized stores
4752		30,657,783.6	12,121,496.1	2,575,220.4	2,541,066.6	6,397,713.9	607,495.2	17,881,828.1	7,315,163.9	7,233,389.3	667,621.8	1,660,438.4	249,859.2	201,573.0	553,782.4	654,459.4	Retail sale of hardware, paints and glass in specialized stores

(หน่วยบาทใน Thousand Baht)

ตาราง 8 มูลค่าตามบัญชีของสินทรัพย์ของสถานประกอบการธุรกิจ ณ วันที่ 31 ธันวาคม 2554 จำแนกตามประเภทธุรกิจ (ต่อ)

TABLE 8 BOOK VALUE OF ASSETS OF BUSINESS ESTABLISHMENTS ON DECEMBER 31, 2011 BY CATEGORY OF BUSINESS INDUSTRY (Cont'd)

รหัส Code	จำนวน สาขา ประกอบการ Number of establishments	ประเภทธุรกิจ	สินทรัพย์หมุนเวียน Current assets				สินทรัพย์ถาวรสุทธิ Net fixed assets				สินทรัพย์อื่น ๆ Other assets	Category of business industry						
			รวม Total	เงินสด Cash	ลูกหนี้การค้า (สุทธิ) Accounts receivable (net)	สินค้าคงเหลือ (สุทธิ) Stocks or inventories (net)	สินทรัพย์ หมุนเวียนอื่นๆ Other current assets	รวม Total	ที่ดิน Land	อาคารและ สิ่งก่อสร้าง Building and construction			เครื่องจักร Machinery	ยานพาหนะ Vehicles	เครื่องใช้ สำนักงาน Office appliances	เครื่อง ใช้ Other Equipment	สินทรัพย์ ถาวร Other fixed assets	
47521	358	ร้านขายยีสี่หรือห้า	1,916,020.0	736,252.3	131,863.6	241,839.1	339,551.2	22,998.4	1,172,168.7	634,852.3	381,802.4	15,092.7	126,390.9	7,290.1	6,303.1	397.2	8,081.0	Retail sale of hardware in specialized stores
47522	90	ร้านขายยีสี่ น้ามันซักล้าง และแล็บทอร์	523,902.2	217,866.0	100,293.9	30,326.4	81,232.8	5,612.9	271,917.2	111,419.7	116,660.3	10,834.4	25,597.9	2,088.6	5,316.3	-	34,519.0	Retail sale of paints, varnishes and lacquers in specialized stores
47523	122	ร้านขายปลีกอุปกรณ์ระบบท่อและเครื่องสุขภัณฑ์	8,530,590.8	2,580,984.2	344,256.1	185,615.8	1,820,282.3	231,010.0	5,714,222.0	1,739,217.9	3,122,429.8	83,293.0	58,079.4	81,255.4	85,170.1	544,776.5	235,004.5	Retail sale of plumbing, heating and sanitary equipment and supplies in specialized stores
47524	1,198	ร้านขายปลีกหัวต่อสายอื่นๆ	12,199,468.7	5,182,703.9	1,310,059.6	978,895.7	2,742,968.1	150,780.5	6,935,533.7	3,362,746.9	2,121,496.9	301,534.0	951,162.1	1,078,311.1	82,242.0	8,520.6	81,231.1	Retail sale of other construction materials in specialized stores
47525	902	ร้านขายปลีกหัวต่อรั้วแยกชนิดรวมสิ่งปลูกสร้างและเครื่องมือชนิดนำไปใช้งานได้พร้อมด้วย	7,487,319.9	3,404,109.7	688,747.2	1,104,589.7	1,413,679.6	197,093.3	3,787,986.4	1,466,927.1	1,490,959.9	256,867.7	499,208.1	51,394.0	22,541.6	88.1	295,223.8	Retail sale of a variety of construction materials including do-it-yourself material and equipment in specialized stores
4753	132	ร้านขายปลีกเครื่องมือช่าง	272,905.8	49,199.6	40,977.5	657.9	7450.6	113.6	223,682.1	69,610.5	124,755.3	3,582.7	25,469.3	1,197.1	1,002.7	64.5	24.0	Retail sale of carpets, rugs, wall and floor coverings in specialized stores
47530	132	ร้านขายปลีกเครื่องมือช่าง	272,905.8	49,199.6	40,977.5	657.9	7450.6	113.6	223,682.1	69,610.5	124,755.3	3,582.7	25,469.3	1,197.1	1,002.7	64.5	24.0	Retail sale of carpets, rugs, wall and floor coverings in specialized stores
4759	2,723	ร้านขายปลีกเครื่องใช้ไฟฟ้า เฟอร์นิเจอร์ อุปกรณ์ที่สำหรับใช้ในแสงสว่าง และของใช้อื่นๆ ในครัวเรือน	15,608,530.1	6,137,359.2	1,696,846.9	1,496,408.5	2,673,026.7	271,077.1	7,192,678.9	2,024,266.0	3,598,975.3	100,257.5	1,212,870.1	175,311.7	62,340.3	18,658.0	278,492.0	Retail sale of electrical household appliances, furniture, lighting equipment and other household articles in specialized stores
47591	768	ร้านขายปลีกเฟอร์นิเจอร์ชนิดใช้ในชีวิตประจำวัน	3,451,303.1	1,198,867.9	385,108.5	25,933.8	593,403.6	194,422.0	2,225,417.0	658,884.9	1,115,278.8	32,290.2	354,584.9	38,400.4	25,835.0	142.8	270,183.3	Retail sale of household furniture in specialized stores
47592	161	ร้านขายปลีกเครื่องสำอางเครื่องแก้วและเครื่องครัว	398,271.9	83,399.5	35,523.9	17,877.5	28,926.2	1,071.9	292,517.3	106,891.3	140,178.4	2,690.0	34,368.6	6,458.8	1,428.6	501.6	22,355.1	Retail sale of chinaware, glassware and kitchenware in specialized stores
47593	113	ร้านขายปลีกอุปกรณ์ไฟฟ้าสำหรับใช้ในแสงสว่าง	912,742.3	564,615.6	119,919.7	97,949.7	328,343.1	18,403.0	323,311.9	138,603.8	134,420.8	11,213.9	28,838.6	10,206.8	1,874.4	153.6	22,814.9	Retail sale of lighting equipment in specialized stores
47594	33	ร้านขายปลีกเครื่องดนตรีและอุปกรณ์ที่เกี่ยวข้อง	68,867.9	34,725.3	9,357.1	256.4	24,581.1	530.7	34,142.6	14,916.7	8,201.7	115.1	7,100.0	2,341.1	118.0	1,350.0	-	Retail sale of musical instruments and related equipment in specialized stores
47595	1,282	ร้านขายปลีกเครื่องใช้ไฟฟ้าชนิดใช้ในชีวิตประจำวัน	6,915,238.2	3,779,251.4	1,073,143.0	1,328,017.0	1,323,486.3	54,605.1	2,933,644.9	975,367.3	1,110,898.1	27,791.4	665,065.2	109,042.5	29,503.4	15,977.1	202,341.9	Retail sale of electrical household appliances in specialized stores
47599	366	ร้านขายปลีกของใช้อื่นๆ ในครัวเรือนซึ่งมีลักษณะเท่ากันหรือใกล้เคียง	1,862,106.8	476,499.5	73,794.8	26,374.1	374,286.3	2,044.3	1,381,645.4	129,602.1	1,089,997.5	26,156.9	122,912.9	8,862.0	3,581.0	532.9	3,961.9	Retail sale of other household articles, n.e.c. in specialized stores
476	2,262	ร้านขายปลีกสินค้าวัฒนธรรมและบันเทิง	5,156,404.1	1,619,146.3	619,579.4	257,688.2	670,682.1	71,196.6	3,300,583.7	1,075,086.8	1,434,704.9	6,741.2	592,708.9	97,865.2	76,608.8	16,868.0	236,674.1	Retail sale of cultural and recreation goods in specialized stores
4761	699	ร้านขายปลีกหนังสือ หนังสือพิมพ์และเครื่องเขียน	2,527,968.0	1,010,747.3	273,692.3	256,147.9	417,855.9	63,051.1	1,440,290.3	447,421.3	700,325.8	2,191.5	134,803.6	71,353.6	68,067.3	16,127.1	76,930.4	Retail sale of books, newspapers and stationary in specialized stores
47611	305	ร้านขายปลีกหนังสือ หนังสือพิมพ์วารสาร และนิตยสาร	1,587,103.5	725,442.1	148,763.7	217,771.8	317,025.4	41,881.2	788,576.8	199,649.8	417,117.8	22.0	38,595.2	58,188.1	59,382.4	15,621.6	73,084.6	Retail sale of books, newspapers, periodicals and magazines in specialized stores

(หน่วย: ใน Thousand Baht)

ตาราง 8 มูลค่าตามบัญชีของสินทรัพย์ของสถานประกอบการธุรกิจ ณ วันที่ 31 ธันวาคม 2554 จำแนกตามประเภทธุรกิจ (ต่อ)

TABLE 8 BOOK VALUE OF ASSETS OF BUSINESS ESTABLISHMENTS ON DECEMBER 31, 2011 BY CATEGORY OF BUSINESS INDUSTRY (Cont'd)

รหัส Code	จำนวน สาขา ประกอบธุรกิจ Number of establishments	สินทรัพย์หมุนเวียน Current assets				สินทรัพย์ถาวรสุทธิ Net fixed assets				สินทรัพย์อื่น ๆ Other assets	ประเภทธุรกิจ Category of business industry						
		รวม Total	เงินสด Cash	ลูกหนี้การค้า (สุทธิ) Accounts receivable (net)	สินค้าคงเหลือ (สุทธิ) Stocks or inventories (net)	รวม Total	ที่ดิน Land	อาคารและ สิ่งก่อสร้าง Building and construction	เครื่องจักร Machinery			ยานพาหนะ Vehicles	เครื่องใช้ สำนักงาน Office appliances	สิ่ง ปลูก Other Equipment	สินทรัพย์ คงเหลือ fixed assets		
47612	394	940,864.5	285,305.2	124,928.6	383,762.2	100,830.4	21,170.0	651,713.5	247,771.5	283,208.0	2,169.5	96,208.4	13,165.5	8,684.9	505.6	3,845.8	Retail sale of stationery and office supplies in specialized stores
4762	94	78,987.9	28,791.2	15,872.0	-	12,461.0	458.2	44,353.0	4,000.0	23,048.0	1,595.3	11,407.5	3,238.8	364.0	699.4	5,843.7	Retail sale of music and video recordings in specialized stores
47620	94	78,987.9	28,791.2	15,872.0	-	12,461.0	458.2	44,353.0	4,000.0	23,048.0	1,595.3	11,407.5	3,238.8	364.0	699.4	5,843.7	Retail sale of music and video recordings in specialized stores
4763	448	741,187.4	267,652.9	135,236.2	517.4	128,777.8	3,121.5	458,534.5	156,681.6	200,928.0	530.9	87,036.9	9,369.3	3,987.8	-	15,000.0	Retail sale of sporting equipment in specialized stores
47630	448	741,187.4	267,652.9	135,236.2	517.4	128,777.8	3,121.5	458,534.5	156,681.6	200,928.0	530.9	87,036.9	9,369.3	3,987.8	-	15,000.0	Retail sale of sporting equipment in specialized stores
4764	155	440,626.8	48,426.3	32,045.9	231.1	14,752.2	1,397.1	260,370.2	132,167.2	89,589.6	2,000.0	35,376.0	2,048.3	1,189.0	-	131,830.3	Retail sale of games and toys in specialized stores
47640	155	440,626.8	48,426.3	32,045.9	231.1	14,752.2	1,397.1	260,370.2	132,167.2	89,589.6	2,000.0	35,376.0	2,048.3	1,189.0	-	131,830.3	Retail sale of games and toys in specialized stores
4769	868	1,367,634.1	263,528.7	162,733.0	791.8	96,835.2	3,168.7	1,097,035.7	334,816.7	420,813.5	423.5	326,084.9	11,855.1	3,000.6	41.5	7,069.7	Retail sale of other cultural and recreation goods in specialized stores
47691	107	338,978.8	31,284.4	17,759.1	464.8	11,757.3	1,303.2	306,765.4	37,466.3	66,817.5	369.9	196,420.7	3,272.8	418.2	-	929.0	Retail sale of Thai handicrafts and souvenirs in specialized stores
47699	761	1,028,655.4	232,244.3	144,974.0	326.9	85,077.9	1,865.4	790,270.4	297,350.4	353,996.0	53.6	127,664.2	8,582.2	2,582.4	41.5	6,140.7	Retail sale of other cultural and recreation goods, n.e.c. in specialized stores
477	8,726	24,963,633.7	13,705,933.6	4,671,633.6	1,176,919.1	7,485,966.6	371,414.3	10,829,091.4	4,141,371.8	4,184,344.2	113,139.5	1,932,712.6	310,184.3	122,842.7	24,296.3	428,608.6	Retail sale of other goods in specialized stores
4771	2,234	3,069,646.1	1,515,684.6	656,925.2	286,704.2	508,908.1	62,347.1	1,515,876.3	584,788.2	481,033.3	24,803.1	358,880.7	44,241.9	19,647.3	2,481.7	38,685.2	Retail sale of clothing, footwear and leather articles in specialized stores
47711	1,795	1,909,358.7	691,844.9	519,826.9	5,908.8	154,496.2	11,613.0	1,180,221.4	464,497.8	360,431.3	24,011.8	285,582.1	28,726.0	15,185.8	1,786.7	37,292.4	Retail sale of clothing in specialized stores
47712	350	1,063,990.3	769,223.7	99,610.6	279,419.0	339,705.7	50,488.4	293,373.7	113,058.4	102,404.0	452.8	62,598.9	12,922.6	1,241.9	695.1	1,392.9	Retail sale of footwear in specialized stores
47713	89	96,297.1	54,016.0	37,487.7	1,376.5	14,706.1	445.7	42,281.2	7,232.1	18,198.0	338.4	10,699.7	2,593.4	3,219.6	-	-	Retail sale of leather articles in specialized stores
4772	2,631	7,079,930.1	3,565,639.8	1,203,407.0	645,007.0	1,620,887.9	96,338.0	3,261,093.7	1,333,137.9	1,195,778.1	11,992.0	517,464.8	146,743.8	48,437.7	7,539.4	253,196.6	Retail sale of pharmaceutical and medical goods, perfumeries and toilet preparation in specialized stores
47721	1,988	5,706,887.5	2,748,352.8	731,040.7	694,019.4	1,321,696.1	61,396.6	2,717,734.2	1,188,101.1	1,022,850.1	6,165.9	404,933.0	56,347.5	38,934.9	403.7	240,800.5	Retail sale of pharmaceutical and medical goods in specialized stores
47722	37	43,929.3	23,179.4	10,131.9	1,678.2	10,483.8	885.4	20,730.0	6,904.2	6,173.3	-	3,981.3	2,571.0	85.3	1,056.8	-	Retail sale of perfumeries in specialized stores
47723	606	1,329,113.2	794,107.7	462,234.5	9,309.3	288,708.0	33,855.9	522,609.5	138,132.6	166,754.7	5,828.1	108,550.5	87,825.2	9,419.5	6,098.9	12,396.1	Retail sale of cosmetics and toilet preparations in specialized stores

(จำนวนใน Thousand Baht)

ตาราง 8 มูลค่าตามบัญชีของสินทรัพย์ของสถานประกอบการธุรกิจ ณ วันที่ 31 ธันวาคม 2554 จำแนกตามประเภทธุรกิจ (ต่อ)

TABLE 8 BOOK VALUE OF ASSETS OF BUSINESS ESTABLISHMENTS ON DECEMBER 31, 2011 BY CATEGORY OF BUSINESS INDUSTRY (Cont'd)

รหัส Code	จำนวน สถาน- ประกอบการ Number of establishments	รวมทั้งสิ้น Total	สินทรัพย์หมุนเวียน Current assets			มูลค่าตามบัญชีของสินทรัพย์ไม่หมุนเวียน Book value of assets on Dec. 31, 2011				สินทรัพย์คงเหลือ Net fixed assets				สินทรัพย์อื่น ๆ Other assets	ประเภทธุรกิจ Category of business industry	
			รวม Total	เงินสด Cash	ลูกหนี้การค้า (สุทธิ) Accounts receivable (net)	สินค้าคงเหลือ (สุทธิ) Stocks or inventories (net)	รวม Total	ที่ดิน Land	อาคารและ สิ่งก่อสร้าง Building and construction	เครื่องจักร Machinery	ยานพาหนะ Vehicles	เครื่องใช้ สำนักงาน Office appliances	เครื่องใช้ อื่นๆ Other Equipment			สินทรัพย์ ถาวรอื่น ๆ Other fixed assets
4773	ร้านค้าปลีกค้าปลีกอื่น ๆ	14,481,708.6	2,757,722.8	225,727.2	5,294,888.9	206,673.8	5,860,593.5	2,173,316.3	2,458,338.8	63,667.6	988,227.4	1,131,135.1	49,858.2	14,050.2	136,102.4	Other retail sale of new goods in specialized stores
47731	ร้านค้าปลีกค้าปลีก เช่นร้านสะดวกซื้อ	1,298,382.7	183,400.0	7,957.8	537,743.5	40,620.8	526,038.0	184,328.2	217,947.4	29,851.4	48,500.2	36,976.3	8,290.1	1,444	2,622.6	Retail sale of watches, eyeglasses and photographic equipment in specialized stores
47732	ร้านค้าปลีกเครื่องประดับเพชรพลอย	8,091,903.1	6,246,758.5	1,678,188.3	4,420,059.1	136,439.1	1,752,576.7	585,735.0	811,241.0	1,887.2	306,226.0	35,925.3	10,912.7	649.6	92,567.8	Retail sale of jewellery in specialized stores
47733	ร้านค้าปลีกดอกไม้ ไม้ประดับ และอุปกรณ์ที่เกี่ยวข้อง	1,543,788.1	389,766.9	235,276.0	7,257.4	2,817.9	1,149,733.5	499,455.1	329,997.2	3,518.5	292,025.7	14,202.0	10,235.0	300.0	4,287.7	Retail sale of flowers, plants and related equipment in specialized stores
47734	ร้านค้าปลีกสัตว์เลี้ยง และอุปกรณ์ที่เกี่ยวข้อง	1,611,416.9	505,534.8	264,261.0	114,549.5	113,958.7	1,080,170.2	391,480.6	492,951.3	14,344.6	148,306.8	16,559.1	14,809.4	1,718.4	25,711.9	Retail sale of pet animals and related equipment in specialized stores
47735	ร้านค้าปลีกเครื่องสำอางค์	1,528,708.1	481,032.8	354,328.0	59,122.8	55,051.7	1,034,762.8	372,824.2	501,405.2	9,777.2	131,452.5	6,537.3	3,528.6	11,237.7	10,912.5	Retail sale of household fuel oil, bottled gas, wood and other fuel in specialized stores
47739	ร้านค้าปลีกสินค้าแฟชั่นอื่น ๆ ซึ่งมีได้ครบประเภทในหนึ่งร้าน	407,509.8	92,197.6	42,269.5	24,767.7	23,660.4	315,312.2	139,493.2	104,796.6	4,288.8	61,716.1	2,935.0	2,082.4	-	-	Other retail sale of new goods, n.e.c. in specialized stores
4774	ร้านค้าปลีกสินค้าใช้แล้ว	332,348.9	140,196.5	53,578.6	19,480.7	61,281.7	191,527.9	50,129.5	49,394.1	12,676.9	68,139.7	6,063.5	4,899.4	225.0	624.4	Retail sale of second-hand goods
47741	ร้านค้าปลีกโบราณวัตถุ	48,670.9	15,634.5	6,240.6	-	5,876.4	3,317.6	14,100.0	3,618.8	1,845.4	12,772.2	521.1	378.9	-	-	Retail sale of antiques
47742	ร้านค้าปลีกเสื้อผ้า รองเท้า และเครื่องหนัง ที่ใช้แล้ว	25,894.8	6,167.8	3,956.2	-	2,211.6	-	19,726.9	6,114.2	3,179.7	56.0	10,105.0	137.0	-	-	Retail sale of second hand clothing, footwear and leather articles
47743	ร้านค้าปลีกคอมพิวเตอร์และอุปกรณ์สื่อสารโทรคมนาคมที่ใช้แล้ว	13,375.5	3,220.0	-	-	879.5	-	1,600.0	980.0	20.3	3,225.0	4,274.8	55.5	-	-	Retail sale of second hand computer and telecommunication equipment
47744	ร้านค้าปลีกเครื่องใช้ไฟฟ้า และอิเล็กทรอนิกส์	19,066.7	5,911.1	2,840.0	990.0	1,997.3	83.7	13,095.6	5,486.8	3,222.0	16.4	3,901.1	350.0	119.3	-	Retail sale of second hand electric household appliances and consumer electronics
47745	ร้านค้าปลีกหนังสือ หนังสือพิมพ์ และสิ่งพิมพ์อื่น ๆ	78,474.1	68,274.1	23,676.1	9,092.9	35,505.1	-	10,200.0	-	9,359.5	732.0	80.0	28.5	-	-	Retail sale of second hand books, newspapers, periodicals and magazines
47749	ร้านค้าปลีกสินค้าใช้แล้วอื่น ๆ	146,926.9	41,188.9	14,525.2	9,397.8	14,811.8	105,113.6	22,828.5	38,395.6	1,379.3	37,404.4	702.6	4,180.1	225.0	624.4	Retail sale of other second-hand goods
479	ร้านค้าปลีกสินค้าใช้แล้วในร้าน	257,355.4	183,888.1	147,641.3	22,776.1	823.2	721,316.6	10,975.0	32,611.4	4,230.0	19,209.3	3,918.2	1,187.7	-	1,335.7	Retail trade not in stores, stalls or markets
4791	ร้านค้าปลีกโดยการจัดส่งสินค้าทางไปรษณีย์ โทรทัศน์ วิทยุ โทรศัพท์ และทางอินเทอร์เน็ต	24,748.0	24,525.7	18,917.7	2,153.3	3,454.7	222.3	-	-	-	-	177.3	45.0	-	-	Retail sale via mail order houses or via internet
47911	ร้านค้าปลีกโดยการจัดส่งสินค้าทางไปรษณีย์ โทรทัศน์ วิทยุ และโทรศัพท์	D	D	D	D	D	D	D	D	D	D	D	D	D	D	Retail sale via mail order houses
47912	ร้านค้าปลีกทางอิเล็กทรอนิกส์	2,037.3	1,855.0	300.0	1,000.0	555.0	182.3	-	-	-	-	137.3	45.0	-	-	Retail sale via internet
4799	ร้านค้าปลีกโดยไม่มีร้านค้าอื่น ๆ	232,607.4	159,362.3	128,723.6	10,494.2	19,321.3	71,909.4	10,975.0	32,611.4	4,230.0	19,209.3	3,741.0	1,142.7	-	1,335.7	Other retail sale not in stores, stalls or markets
47991	การขายตรง	232,607.4	159,362.3	128,723.6	10,494.2	19,321.3	71,909.4	10,975.0	32,611.4	4,230.0	19,209.3	3,741.0	1,142.7	-	1,335.7	Retail sale by direct sales

(ล้านบาท In Thousand Baht)

ตาราง 8 มูลค่าตามบัญชีของสินทรัพย์ของสถานประกอบการธุรกิจ ณ วันที่ 31 ธันวาคม 2554 จำแนกตามประเภทธุรกิจ (ต่อ)

TABLE 8 BOOK VALUE OF ASSETS OF BUSINESS ESTABLISHMENTS ON DECEMBER 31, 2011 BY CATEGORY OF BUSINESS INDUSTRY (Cont'd)

รหัส Code	จำนวน สถาน- ประกอบการ Number of establishments	สินทรัพย์หมุนเวียน Current assets				สินทรัพย์ถาวรสุทธิ Net fixed assets				สินทรัพย์อื่น ๆ Other assets	ประเภทธุรกิจ Category of business industry						
		รวม Total	เงินสด (สุทธิ) Cash (net)	ลูกหนี้การค้า (สุทธิ) Accounts receivable (net)	สินค้าคงเหลือ (สุทธิ) Stocks or inventories (net)	รวม Total	ที่ดิน Land	อาคารและ สิ่งก่อสร้าง Building and construction	เครื่องจักร Machinery			ยานพาหนะ Vehicles	เครื่องใช้ สำนักงาน Office appliances	สิ่ง อื่น ๆ Other Equipment			
55	ทั้งหมด	8,925,832.7	615,081.0	366,359.1	116,085.1	58,289.9	74,346.8	7,914,529.2	2,970,972.2	131,278.1	110,014.3	216,523.4	710,395.7	277,860.3	396,222.6	Accommodation	
551	ที่พักคนธรรมดา	8,603,808.7	615,057.0	366,359.1	116,085.1	58,265.9	74,346.8	7,592,529.2	2,855,772.2	131,278.1	110,014.3	216,523.4	710,395.7	277,860.3	396,222.6	Short term accommodation activities	
5510	ที่พักคนธรรมดา	8,603,808.7	615,057.0	366,359.1	116,085.1	58,265.9	74,346.8	7,592,529.2	2,855,772.2	131,278.1	110,014.3	216,523.4	710,395.7	277,860.3	396,222.6	Short term accommodation activities	
55101	โรงแรมและรีสอร์ท	8,575,961.2	614,786.9	366,189.1	116,085.1	58,165.9	74,346.8	7,564,951.7	2,831,272.2	131,278.1	107,958.3	216,391.9	710,395.7	277,060.3	396,222.6	Hotels and resort hotels	
55103	ที่พักสัปดาห์และวันหยุด	D	D	D	D	D	D	D	D	D	D	D	D	D	D	Home stays	
55109	ที่พักเฉพาะระยะสั้น ๆ สัปดาห์ นันทนาการ/พักผ่อน	D	D	D	D	D	D	D	D	D	D	D	D	D	D	Other short term accommodation activities	
559	ที่พักแบบประเภอื่น ๆ	322,024.0	24.0	-	-	24.0	-	322,000.0	135,200.0	186,800.0	-	-	-	-	-	Other accommodation	
5590	ที่พักแบบประเภอื่น ๆ	322,024.0	24.0	-	-	24.0	-	322,000.0	135,200.0	186,800.0	-	-	-	-	-	Other accommodation	
55909	การบริการที่พักแบบประเภอื่น ๆ	322,024.0	24.0	-	-	24.0	-	322,000.0	135,200.0	186,800.0	-	-	-	-	-	Other accommodation, n.e.c	
56	การบริการอาหารและเครื่องดื่ม ที่ไม่มีจัดประเภทไว้ในที่อื่น	41,504,076.6	9,992,967.9	8,813,656.0	250,274.7	788,637.9	140,399.2	31,106,586.0	10,840,256.6	12,378,016.6	4,004,424.4	1,441,949.9	2,025,206.2	59,167.0	405,122.8	Food and beverage service activities	
561	การบริการอาหาร	39,195,122.9	9,596,813.5	8,494,319.3	245,869.6	736,038.4	120,386.1	29,220,703.9	10,143,016.7	11,754,385.0	3,639,135.0	1,414,844.8	1,899,789.1	53,992.1	377,605.5	Restaurants and mobile food service activities	
5610	การบริการอาหาร	39,195,122.9	9,596,813.5	8,494,319.3	245,869.6	736,038.4	120,386.1	29,220,703.9	10,143,016.7	11,754,385.0	3,639,135.0	1,414,844.8	1,899,789.1	53,992.1	377,605.5	Restaurants and mobile food service activities	
56101	การบริการอาหารในภัตตาคาร/ร้านอาหาร	39,195,122.9	9,596,813.5	8,494,319.3	245,869.6	736,038.4	120,386.1	29,220,703.9	10,143,016.7	11,754,385.0	3,639,135.0	1,414,844.8	1,899,789.1	53,992.1	377,605.5	Restaurants activities	
562	การบริการจัดเลี้ยง/อภิเษก และการบริการอาหารประเภทอื่น ๆ	632,327.7	73,886.2	63,024.7	1,328.1	3,098.4	6,468.0	557,393.6	196,403.8	191,815.9	1,005.9	2,675.3	31,701.6	-	1,014.9	Event catering and other food service activities	
56201	การบริการจัดเลี้ยง/อภิเษก	632,294.7	73,886.2	62,994.7	1,328.1	3,095.4	6,468.0	557,393.6	196,403.8	191,815.9	1,005.9	2,675.3	31,701.6	-	1,014.9	Event catering	
56210	การบริการจัดเลี้ยง/อภิเษก	632,294.7	73,886.2	62,994.7	1,328.1	3,095.4	6,468.0	557,393.6	196,403.8	191,815.9	1,005.9	2,675.3	31,701.6	-	1,014.9	Event catering	
56220	การดำเนินงานของภัตตาคาร	D	D	D	D	D	D	D	D	D	D	D	D	D	D	Operation of canteen	
563	การบริการเครื่องดื่ม	1,677,226.0	322,235.2	256,312.0	3,077.0	49,501.1	13,345.1	1,328,488.4	500,838.1	431,817.7	40,718.9	24,424.9	93,715.5	5,474.9	26,502.3	Beverage serving activities	
5630	การบริการเครื่องดื่ม	1,677,226.0	322,235.2	256,312.0	3,077.0	49,501.1	13,345.1	1,328,488.4	500,838.1	431,817.7	40,718.9	24,424.9	93,715.5	5,474.9	26,502.3	Beverage serving activities	
56301	การบริการเครื่องดื่มมีแอลกอฮอล์ เป็นส่วนใหญ่	250,206.4	44,371.4	26,189.9	1,439.4	9,343.8	7,398.3	203,355.0	69,508.4	94,540.6	2,148.0	11,951.7	12,172.2	4,779.2	2,480.0	Beverage serving activities in store, of mostly alcoholic beverages	
56302	การบริการเครื่องดื่มไม่มีแอลกอฮอล์ เป็นส่วนใหญ่	1,427,019.6	277,863.8	230,122.1	1,637.6	40,157.4	5,946.8	1,125,133.4	431,329.8	337,277.1	38,570.9	12,252.7	85,460.7	695.7	24,022.3	Beverage serving activities in store, of mostly non-alcoholic beverages	
59	การผลิตภาพเคลื่อนไหวและเสียง โทรทัศน์ การบันทึกเสียงและ การกระจายเสียง/วิทยุ โทรทัศน์ หรือแบบต่าง ๆ	2,980,721.5	1,374,769.7	432,415.0	615,830.8	142,996.4	183,327.6	1,212,069.8	252,344.8	548,773.7	90,713.4	82,698.2	54,795.8	171,860.1	10,883.7	393,882.0	Motion picture, video and television programme production, sound recording and music publishing activities

(หน่วย: ใน Thousand Baht)

ตาราง 8 มูลค่าตามบัญชีของสินทรัพย์ของสถานประกอบการธุรกิจ ณ วันที่ 31 ธันวาคม 2554 จำแนกตามประเภทธุรกิจ (ต่อ)

TABLE 8 BOOK VALUE OF ASSETS OF BUSINESS ESTABLISHMENTS ON DECEMBER 31, 2011 BY CATEGORY OF BUSINESS INDUSTRY (Cont'd)

รหัส Code	จำนวน สถาน- ประกอบการ Number of establishments	รวมทั้งสิ้น Total	สินทรัพย์หมุนเวียน Current assets				สินทรัพย์ถาวรสุทธิ Net fixed assets				สินทรัพย์อื่น ๆ Other assets	ประเภทธุรกิจ Category of business industry					
			เงินสด Cash	ลูกหนี้การค้า (สุทธิ) Accounts receivable (net)	สินค้าคงเหลือ (สุทธิ) Stocks/ inventories (net)	รวม Total	ที่ดิน Land	อาคารและ สิ่งก่อสร้าง Building and construction	เครื่องจักร Machinery	ยานพาหนะ Vehicles			เครื่องใช้ สำนักงาน Office appliances	สิ่ง อื่นๆ Other Equipment			
591	กิจการที่มีเครือข่ายกับภาพยนตร์ สตูดิโอ และรายการโทรทัศน์	2,970,124.0	1,370,830.5	429,804.5	615,830.8	141,688.6	183,506.7	1,205,411.5	248,546.8	567,979.2	90,713.4	81,248.2	54,345.5	171,696.6	10,883.7	393,882.0	Motion picture, video and television programme activities
5911	การผลิตภาพยนตร์ วิทยุทัศน์ และรายการโทรทัศน์	1,716,070.0	965,827.3	319,758.4	437,874.2	90,140.2	118,056.4	502,736.1	203,635.7	116,962.8	83,127.7	44,532.1	30,511.0	16,876.9	7,090.0	247,506.6	Motion picture, video and television programme production activities
59111	การผลิตภาพยนตร์และวิทยุทัศน์	173,877.4	73,738.1	1,623.3	11,023.8	58,743.6	1,947.4	88,499.2	23,734.5	39,623.2	8,510.4	9,404.9	1,158.7	736.0	5,331.6	11,640.2	Motion picture and video production activities
59112	การผลิตรายการโทรทัศน์	1,542,192.6	892,089.2	318,133.1	426,450.5	31,396.6	116,109.0	410,236.9	179,901.2	77,339.5	74,617.3	35,127.2	29,352.3	16,140.9	1,758.4	235,866.5	Television programme production activities
5912	กิจกรรมการผลิตภาพยนตร์ วิทยุทัศน์ และรายการโทรทัศน์	10,597.5	3,939.2	2,610.5	-	1,307.8	20.9	6,658.4	3,800.0	794.5	-	1,450.0	450.4	163.5	-	-	Motion picture, video and television programme post-production activities
59121	การผลิตภาพยนตร์และเสียง	10,597.5	3,939.2	2,610.5	-	1,307.8	20.9	6,658.4	3,800.0	794.5	-	1,450.0	450.4	163.5	-	-	Audio-visual editing activities
5914	การผลิตภาพยนตร์	1,254,025.9	404,975.2	1,10,048.1	177,956.6	51,548.4	65,422.2	702,675.4	44,909.1	431,016.5	7,585.7	36,716.1	23,834.5	154,819.6	3,793.7	146,375.3	Motion picture production activities
59140	การผลิตภาพยนตร์	1,254,025.9	404,975.2	1,10,048.1	177,956.6	51,548.4	65,422.2	702,675.4	44,909.1	431,016.5	7,585.7	36,716.1	23,834.5	154,819.6	3,793.7	146,375.3	Motion picture production activities
592	การบันทึกเสียงและดนตรี จัดพิมพ์วิทยุหรือวิทยุแบบเคลื่อนที่	15,147.5	1,267.0	1,223.3	-	43.7	-	13,880.5	9,000.1	1,397.5	330.5	1,910.8	474.9	676.7	90.0	-	Sound recording and music publishing activities
5920	การบันทึกเสียงและดนตรี	10,597.5	3,939.2	2,610.5	-	1,307.8	20.9	6,658.4	3,800.0	794.5	-	1,450.0	450.4	163.5	-	-	Sound recording and music publishing activities
59201	การจัดพิมพ์เสียงและดนตรี	10,597.5	3,939.2	2,610.5	-	1,307.8	20.9	6,658.4	3,800.0	794.5	-	1,450.0	450.4	163.5	-	-	Sound recording activities
60	การพิมพ์งานภาพ กระจายเสียง	187,759.5	90,293.9	32,501.0	48,242.7	7,731.2	1,819.0	85,894.5	27,066.6	28,957.1	475.5	12,565.5	14,501.6	1,387.7	880.4	11,631.1	Programming and broadcasting activities
601	การออกอากาศทางวิทยุกระจายเสียง	15,147.5	1,267.0	1,223.3	-	43.7	-	13,880.5	9,000.1	1,397.5	330.5	1,910.8	474.9	676.7	90.0	-	Radio broadcasting
6010	การออกอากาศทางวิทยุกระจายเสียง	15,147.5	1,267.0	1,223.3	-	43.7	-	13,880.5	9,000.1	1,397.5	330.5	1,910.8	474.9	676.7	90.0	-	Radio broadcasting
60101	การออกอากาศทางวิทยุกระจายเสียง (บนคลื่นความถี่วิทยุ)	187,759.5	90,293.9	32,501.0	48,242.7	7,731.2	1,819.0	85,894.5	27,066.6	28,957.1	475.5	12,565.5	14,501.6	1,387.7	880.4	11,631.1	Computer programming, consultancy and related activities
62	การให้บริการเกี่ยวกับคอมพิวเตอร์ และกิจกรรมที่เกี่ยวข้อง	187,759.5	90,293.9	32,501.0	48,242.7	7,731.2	1,819.0	85,894.5	27,066.6	28,957.1	475.5	12,565.5	14,501.6	1,387.7	880.4	11,631.1	Computer programming, consultancy and related activities
6201	การจัดทำโปรแกรมคอมพิวเตอร์	65,770.2	26,187.3	7,647.2	13,503.8	3,943.4	1,093.0	39,492.8	10,800.1	16,034.1	-	2,071.8	9,899.6	140.0	547.1	90.0	Computer programming activities
62011	การจัดทำโปรแกรมคอมพิวเตอร์	1,960.0	770.0	550.0	-	220.0	-	1,100.0	-	-	-	-	460.0	140.0	500.0	90.0	Web pages and networks programming activities
62012	เครื่องคำนวณที่ประมวลผลข้อมูล คอมพิวเตอร์	63,810.2	25,417.3	7,097.2	13,503.8	3,723.4	1,093.0	38,392.8	10,800.1	16,034.1	-	2,071.8	9,439.6	-	47.1	-	Computer programming activities (except web pages and networks programming activities)
6202	การให้บริการเกี่ยวกับคอมพิวเตอร์ ด้านการบริหารงานบุคคล	53,159.4	20,434.5	4,997.2	12,145.7	3,158.1	1,334.4	21,183.8	7,066.5	5,608.3	460.5	4,131.9	2,382.2	1,201.1	333.3	11,541.1	Computer consultancy and computer facilities management activities

(หน่วยเป็น พันบาท)

ตาราง 8 มูลค่าตามบัญชีของสินทรัพย์ของสถานประกอบการกิจ ณ วันที่ 31 ธันวาคม 2554 จำแนกตามประเภทธุรกิจ (ต่อ)

TABLE 8 BOOK VALUE OF ASSETS OF BUSINESS ESTABLISHMENTS ON DECEMBER 31, 2011 BY CATEGORY OF BUSINESS INDUSTRY (Cont'd)

รหัส Code	จำนวน สถาน- ประกอบการ Number of establishments	สินทรัพย์หมุนเวียน Current assets				สินทรัพย์ถาวรสุทธิ Net fixed assets				สินทรัพย์อื่น ๆ Other assets	ประเภทธุรกิจ Category of business industry							
		รวม Total	เงินสด (สุทธิ) Cash (net)	ลูกหนี้การค้า (สุทธิ) Accounts receivable (net)	สินค้าคงเหลือ (สุทธิ) Stock or inventories (net)	รวม Total	ที่ดิน Land	อาคารและ สิ่งก่อสร้าง Building and construction	เครื่องจักร Machinery			ยานพาหนะ Vehicles	เครื่องใช้ สำนักงาน Office appliances	เครื่อง อื่นๆ Other Equipment				
62021	การให้คำปรึกษาทางบริหาร	12	45,220.7	13,728.3	4,080.9	6,926.0	2,695.3	26.1	19,951.3	7,066.5	5,608.3	-	3,911.9	2,070.2	961.1	333.3	11,541.1	Hardware consultancy activities
62022	การให้คำปรึกษาด้านคอมพิวเตอร์	3	D	D	D	D	D	D	D	D	D	D	D	D	D	D	D	Software consultancy activities
6209	การบริการเทคโนโลยีสารสนเทศ และคอมพิวเตอร์อื่นๆ	13	68,830.0	48,672.1	19,856.6	22,932.2	629.7	592.6	25,157.9	9,200.0	7,314.7	15.0	6,361.7	2,219.8	46.7	-	-	Other information technology and computer services activities
62090	การบริการเทคโนโลยีสารสนเทศ และคอมพิวเตอร์อื่นๆ	13	68,830.0	48,672.1	19,856.6	22,932.2	629.7	592.6	25,157.9	9,200.0	7,314.7	15.0	6,361.7	2,219.8	46.7	-	-	Other information technology and computer services activities
63	การบริการขนส่ง	1	D	D	D	D	D	D	D	D	D	D	D	D	D	D	D	Information service activities
631	การประมวลผลข้อมูล การจัดการ และการให้เช่าที่ศูนย์เครื่องแม่ข่าย และบริการที่เกี่ยวข้อง รวมทั้งเว็บท่า	1	D	D	D	D	D	D	D	D	D	D	D	D	D	D	D	Information service activities
6312	เว็บท่า	1	D	D	D	D	D	D	D	D	D	D	D	D	D	D	D	Web portals
63120	เว็บท่า	1	D	D	D	D	D	D	D	D	D	D	D	D	D	D	D	Web portals
68	กิจกรรมอสังหาริมทรัพย์	19,231	264,820,644.3	54,525,878.4	19,221,795.9	2,763,643.7	25,347,923.2	7,192,151.6	203,850,529.2	76,743,622.8	120,207,828.3	445,479.4	4,313,082.8	92,649.6	1,022,492.6	185,376.8	6,444,203.7	Real estate activities
681	กิจกรรมอสังหาริมทรัพย์ที่เป็นของ ตนเองหรือเช่าจากผู้อื่น	19,102	261,788,284.3	53,965,620.2	18,929,896.9	2,550,566.6	25,318,573.4	7,166,583.3	201,790,011.7	76,371,065.4	118,598,880.9	417,962.2	4,284,341.0	918,468.0	1,020,951.3	178,343.0	6,032,652.4	Real estate activities with own or leased property
6810	กิจกรรมอสังหาริมทรัพย์ที่เป็นของ ตนเองหรือเช่าจากผู้อื่น	19,102	261,788,284.3	53,965,620.2	18,929,896.9	2,550,566.6	25,318,573.4	7,166,583.3	201,790,011.7	76,371,065.4	118,598,880.9	417,962.2	4,284,341.0	918,468.0	1,020,951.3	178,343.0	6,032,652.4	Real estate activities with own or leased property
68101	การซื้อและการขายอสังหาริมทรัพย์ ที่เป็นของตนเองหรือเช่าจากผู้เช่า	482	50,063,541.0	35,998,363.7	10,927,972.4	905,069.4	19,358,163.8	4,807,158.1	15,607,984.7	9,193,354.1	5,948,376.6	30,557.7	284,661.1	56,731.7	14,486.2	79,817.4	457,192.5	Buying and selling of on own account of residential buildings
68102	การให้เช่าและการขายอสังหาริมทรัพย์ เป็นของตนเองที่ไม่ใช่เพื่อการค้าอยู่ด้วย	2	D	D	D	D	D	D	D	D	D	D	D	D	D	D	D	Buying and selling of on own account of non-residential buildings
68103	การให้เช่าและการดำเนินการเกี่ยวกับ อสังหาริมทรัพย์ที่เป็นของตนเองหรือ เช่าจากผู้เช่า	18,182	185,251,888.7	10,884,451.8	6,267,506.1	276,643.4	2,238,147.5	2,102,154.9	170,157,128.3	58,447,739.3	107,354,945.5	196,097.8	2,384,175.1	734,340.2	954,490.0	85,340.4	4,210,308.6	Renting and operating of self-owned or leased of residential buildings
68104	การให้เช่าและการดำเนินการเกี่ยวกับ อสังหาริมทรัพย์ที่เป็นของตนเองหรือ เช่าจากผู้เช่า	436	23,367,195.8	6,083,636.3	1,666,925.8	1,357,553.8	2,802,162.2	256,994.4	15,918,408.3	8,689,972.1	5,236,662.8	191,306.7	1,608,564.2	126,742.2	51,975.1	13,185.2	1,365,151.2	Renting and operating of self-owned or leased of non-residential buildings
682	กิจกรรมอสังหาริมทรัพย์ โดยได้รับ ค่าตอบแทนหรือตามสัญญาจ้าง	129	3,032,330.0	560,258.2	291,899.0	213,077.1	29,349.8	25,932.3	2,060,520.5	372,557.3	1,608,947.4	27,517.2	28,741.8	14,181.6	1,541.3	7,033.8	411,551.4	Real estate activities on a fee or contract basis
6820	กิจกรรมอสังหาริมทรัพย์ โดยได้รับ ค่าตอบแทนหรือตามสัญญาจ้าง	129	3,032,330.0	560,258.2	291,899.0	213,077.1	29,349.8	25,932.3	2,060,520.5	372,557.3	1,608,947.4	27,517.2	28,741.8	14,181.6	1,541.3	7,033.8	411,551.4	Real estate activities on a fee or contract basis
68201	กิจกรรมอสังหาริมทรัพย์ โดยได้รับ ค่าตอบแทนหรือตามสัญญาจ้าง	35	257,218.2	84,479.5	60,261.1	3,235.8	15,981.9	5,000.7	165,051.6	23,950.0	122,228.6	-	7,323.1	5,880.9	1,259.1	3,400.0	7,687.1	Activities of real estate agents and brokers on a fee or contract basis
68202	การบริการจัดการอสังหาริมทรัพย์ โดยได้รับค่าตอบแทนหรือตามสัญญาจ้าง	94	2,775,111.8	475,778.7	231,637.9	209,841.3	13,367.9	20,931.6	1,895,468.8	348,607.3	1,485,708.8	27,517.2	21,418.7	8,300.8	282.3	3,633.8	403,864.3	Management of real estate on a fee or contract basis

(จำนวนใน Thousand Baht)

ตาราง 8 มูลค่าตามบัญชีของสินทรัพย์ของสถานประกอบการธุรกิจ ณ วันที่ 31 ธันวาคม 2554 จำแนกตามประเภทธุรกิจ (ต่อ)

TABLE 8 BOOK VALUE OF ASSETS OF BUSINESS ESTABLISHMENTS ON DECEMBER 31, 2011 BY CATEGORY OF BUSINESS INDUSTRY (Cont'd)

(หน่วยนับใน Thousand Baht)

รหัส Code	จำนวน สถาน- ประกอบการ Number of establishments	สินทรัพย์หมุนเวียน Current assets				สินทรัพย์ถาวรสุทธิ Net fixed assets				สินทรัพย์อื่น ๆ Other assets	ประเภทธุรกิจ Category of business industry					
		รวม Total	เงินสด (สุทธิ) Cash (net)	ลูกหนี้การค้า (สุทธิ) Accounts receivable (net)	สินค้าคงเหลือ (สุทธิ) Stocks or inventories (net)	สินทรัพย์ หมุนเวียนอื่นๆ Other current assets	รวม Total	ที่ดิน Land	อาคารและ สิ่งก่อสร้าง Building and construction			เครื่องจักร Machinery	ยานพาหนะ Vehicles	เครื่องใช้ สำนักงาน Office appliances	เครื่องมือ อื่นๆ Equipment	สินทรัพย์ ถาวรอื่นๆ Other fixed assets
69	กิจกรรมทางบัญชีและการบัญชี	1,833,731.7	358,612.9	207,048.2	14,412.4	85,374.1	1,464,390.5	614,055.0	610,544.9	-	183,150.8	46,148.5	7,838.6	2,652.6	10,728.4	Legal and accounting activities
691	กิจกรรมทางกฎหมาย	1,171,910.9	227,333.6	30,441.2	14,106.0	24,282.5	939,662.4	444,123.1	351,920.0	-	123,321.6	18,734.7	1,034.6	528.4	4,914.8	Legal activities
6910	กิจกรรมทางกฎหมาย	1,171,910.9	227,333.6	30,441.2	14,106.0	24,282.5	939,662.4	444,123.1	351,920.0	-	123,321.6	18,734.7	1,034.6	528.4	4,914.8	Legal activities
69100	กิจกรรมทางกฎหมาย	1,171,910.9	227,333.6	30,441.2	14,106.0	24,282.5	939,662.4	444,123.1	351,920.0	-	123,321.6	18,734.7	1,034.6	528.4	4,914.8	Legal activities
692	กิจกรรมการบัญชี การทำบัญชี และการตรวจสอบบัญชี	661,820.9	131,279.2	48,544.3	21,336.9	306.4	524,728.1	169,931.9	258,624.9	-	59,829.2	27,413.8	6,804.0	2,124.3	5,813.5	Accounting, bookkeeping and auditing activities; tax consultancy
6920	กิจกรรมการบัญชี การทำบัญชี และการตรวจสอบบัญชี	661,820.9	131,279.2	48,544.3	21,336.9	306.4	524,728.1	169,931.9	258,624.9	-	59,829.2	27,413.8	6,804.0	2,124.3	5,813.5	Accounting, bookkeeping and auditing activities; tax consultancy
69200	กิจกรรมการบัญชี การทำบัญชี และการตรวจสอบบัญชี	661,820.9	131,279.2	48,544.3	21,336.9	306.4	524,728.1	169,931.9	258,624.9	-	59,829.2	27,413.8	6,804.0	2,124.3	5,813.5	Accounting, bookkeeping and auditing activities; tax consultancy
70	กิจกรรมของสำนักงานใหญ่ และการบริหารจัดการ ด้านการบริหารจัดการ	880,418.1	31,886.3	6,394.3	19,086.3	968.3	848,358.6	-	836,802.9	-	8,272.7	903.8	3.1	2,376.0	1,732	Activities of head offices; management consultancy activities
702	การบริหารจัดการ ด้านการบริหารจัดการ	880,418.1	31,886.3	6,394.3	19,086.3	968.3	848,358.6	-	836,802.9	-	8,272.7	903.8	3.1	2,376.0	1,732	Management consultancy activities
7020	การบริหารจัดการ ด้านการบริหารจัดการ	880,418.1	31,886.3	6,394.3	19,086.3	968.3	848,358.6	-	836,802.9	-	8,272.7	903.8	3.1	2,376.0	1,732	Management consultancy activities
70202	การบริหารจัดการทางการเงิน บริหารจัดการทางการเงิน	879,866.9	31,386.3	5,894.3	19,086.3	968.3	848,307.4	-	836,802.9	-	8,222.7	902.6	3.1	2,376.0	1,732	Financial management consultancy activities
70209	การบริหารจัดการอื่น ๆ	879,866.9	31,386.3	5,894.3	19,086.3	968.3	848,307.4	-	836,802.9	-	8,222.7	902.6	3.1	2,376.0	1,732	Other management consultancy activities
71	กิจกรรมด้านสถาปัตยกรรม และวิศวกรรมเชิงสถาปัตย และการบริหารจัดการเทคนิค และการบริหารจัดการเทคนิค	1,883,331.9	1,032,133.4	147,566.1	284,243.3	43,969.9	816,974.0	621,582.6	66,608.1	42,363.3	65,763.1	10,191.2	6,754.1	3,711.6	34,224.5	Architectural and engineering activities; technical testing and analysis
711	กิจกรรมด้านสถาปัตยกรรม และวิศวกรรมเชิงสถาปัตย	1,648,115.8	957,404.5	95,949.1	269,189.4	40,189.5	657,486.8	547,164.4	29,064.0	25,254.6	43,696.9	7,171.9	1,673.1	3,462.0	33,224.5	Architectural and engineering activities and related technical consultancy
7110	กิจกรรมด้านสถาปัตยกรรม และการให้คำปรึกษา ด้านการให้คำปรึกษา	1,648,115.8	957,404.5	95,949.1	269,189.4	40,189.5	657,486.8	547,164.4	29,064.0	25,254.6	43,696.9	7,171.9	1,673.1	3,462.0	33,224.5	Architectural and engineering activities and related technical consultancy
71101	กิจกรรมด้านสถาปัตยกรรม และการให้คำปรึกษาที่เกี่ยวข้อง	1,417,052.1	825,111.8	31,154.9	530,876.0	1,797.9	590,776.6	523,073.4	16,206.0	8,324.0	36,248.0	3,200.1	641.1	3,084.0	1,163.7	Architectural activities and related technical consultancy
71102	กิจกรรมด้านวิศวกรรม และการให้คำปรึกษาที่เกี่ยวข้อง	217,071.5	131,706.8	64,208.4	7,906.4	38,391.6	53,833.0	22,353.0	8,520.0	16,930.6	4,269.4	1,350.0	32.0	376.0	31,931.8	Engineering activities and related technical consultancy

ตาราง 8 มูลค่าตามบัญชีของสินทรัพย์ของสถานประกอบการธุรกิจ ณ วันที่ 31 ธันวาคม 2554 จำแนกตามประเภทธุรกิจ (ต่อ)

TABLE 8 BOOK VALUE OF ASSETS OF BUSINESS ESTABLISHMENTS ON DECEMBER 31, 2011 BY CATEGORY OF BUSINESS INDUSTRY (Contd)

รหัส Code	จำนวน สถาน- ประกอบธุรกิจ Number of establishments	สินทรัพย์หมุนเวียน Current assets				สินทรัพย์ถาวรสุทธิ Net fixed assets				สินทรัพย์อื่น ๆ Other assets	ประเภทธุรกิจ Category of business industry							
		รวม Total	เงินสด Cash	ลูกหนี้การค้า (สุทธิ) Accounts receivable (net)	สินค้าคงเหลือ (สุทธิ) Stocks or inventories (net)	รวม Total	ที่ดิน Land	อาคารและ สิ่งก่อสร้าง Building and construction	เครื่องจักร Machinery			ยานพาหนะ Vehicles	เครื่องใช้ สำนักงาน Office appliances	สิ่งปลูก สร้าง Other Equipment	สินทรัพย์ ถาวรอื่น ๆ Other fixed assets			
7103		2	D	D	D	D	D	D	D	D	D	D	D	D	D	Geophysical, geologic activities and related technical consultancy		
712		53	235,216.1	74,728.9	51,616.9	4,277.7	15,053.9	3,780.4	159,487.2	74,418.2	37,544.1	17,108.8	22,066.2	3,019.4	5,081.0	249.6	1,000.0	Technical testing and analysis
7120		53	235,216.1	74,728.9	51,616.9	4,277.7	15,053.9	3,780.4	159,487.2	74,418.2	37,544.1	17,108.8	22,066.2	3,019.4	5,081.0	249.6	1,000.0	Technical testing and analysis
71201		4	38,714.7	26,767.4	18,882.7	1,058.4	4,156.9	2,669.5	11,947.2	1,100.0	380.0	2,275.7	6,247.7	510.8	1,183.5	249.6	-	Testing and analysis services for the chemical, physical and biological properties
71202		46	174,829.5	40,816.0	28,313.9	1,620.0	9,837.3	1,044.7	133,013.6	69,118.2	32,208.4	12,503.6	15,610.3	1,879.5	3,693.5	-	1,000.0	Technical inspection services of motor vehicles
71209		3	D	D	D	D	D	D	D	D	D	D	D	D	D	D	D	Other technical testing and analysis
72		3	D	D	D	D	D	D	D	D	D	D	D	D	D	D	D	Scientific research and development
721		3	D	D	D	D	D	D	D	D	D	D	D	D	D	D	D	Research and experimental development on natural sciences and engineering
7210		3	D	D	D	D	D	D	D	D	D	D	D	D	D	D	D	Research and experimental development on natural sciences and engineering
72101		2	D	D	D	D	D	D	D	D	D	D	D	D	D	D	D	Research and experimental development on natural sciences
72109		1	D	D	D	D	D	D	D	D	D	D	D	D	D	D	D	Research and experimental development on other engineering and technology
73		451	765,207.6	280,339.4	114,901.2	104,019.1	26,081.2	35,337.9	456,244.9	118,580.8	100,993.3	32,217.6	127,856.5	18,023.3	23,899.5	34,674.0	28,663.2	Advertising and market research
731		450	763,307.6	279,139.4	113,701.2	104,019.1	26,081.2	35,337.9	455,504.9	118,580.8	100,993.3	32,217.6	127,156.5	17,983.3	23,899.5	34,674.0	28,663.2	Advertising
7310		450	763,307.6	279,139.4	113,701.2	104,019.1	26,081.2	35,337.9	455,504.9	118,580.8	100,993.3	32,217.6	127,156.5	17,983.3	23,899.5	34,674.0	28,663.2	Advertising
73101		450	763,307.6	279,139.4	113,701.2	104,019.1	26,081.2	35,337.9	455,504.9	118,580.8	100,993.3	32,217.6	127,156.5	17,983.3	23,899.5	34,674.0	28,663.2	Advertising activities
732		1	D	D	D	D	D	D	D	D	D	D	D	D	D	D	D	Market research and public opinion polling
7320		1	D	D	D	D	D	D	D	D	D	D	D	D	D	D	D	Market research and public opinion polling
73200		1	D	D	D	D	D	D	D	D	D	D	D	D	D	D	D	Market research and public opinion polling
74		855	2,058,361.5	876,188.1	536,450.9	156,407.9	127,912.9	55,416.5	1,133,881.3	314,284.5	369,331.2	101,116.9	139,833.0	83,527.6	101,280.0	24,506.1	48,492.1	Other professional, scientific and technical activities
741		91	803,123.6	527,866.7	296,553.1	95,115.7	94,595.9	41,602.0	230,060.2	88,284.6	58,032.9	30,201.3	35,941.1	7,667.7	8,407.5	1,525.1	45,196.7	Specialized design activities
7410		91	803,123.6	527,866.7	296,553.1	95,115.7	94,595.9	41,602.0	230,060.2	88,284.6	58,032.9	30,201.3	35,941.1	7,667.7	8,407.5	1,525.1	45,196.7	Specialized design activities
74101		61	640,903.7	422,623.5	255,730.3	75,164.9	72,666.7	19,061.7	181,104.0	77,338.7	48,053.0	23,010.1	20,284.4	4,197.4	7,813.5	406.8	37,176.2	Interior decorators activities
74109		30	162,219.9	105,243.2	40,822.8	19,950.9	21,929.3	22,540.3	48,956.2	10,945.9	9,979.9	7,191.2	15,656.6	3,470.3	593.9	1,118.3	8,020.5	Other specialized design activities

(หน่วยบาทใน Thousand Baht)

ตาราง 8 มูลค่าตามบัญชีของสินทรัพย์ของสถานประกอบการธุรกิจ ณ วันที่ 31 ธันวาคม 2554 จำแนกตามประเภทธุรกิจ (ต่อ)

TABLE 8 BOOK VALUE OF ASSETS OF BUSINESS ESTABLISHMENTS ON DECEMBER 31, 2011 BY CATEGORY OF BUSINESS INDUSTRY (Cont'd)

รหัส Code	จำนวน สถาน- ประกอบการ Number of establishments	สินทรัพย์หมุนเวียน Current assets				สินทรัพย์ถาวรสุทธิ Net fixed assets				สินทรัพย์อื่น ๆ Other assets		ประเภทธุรกิจ Category of business industry				
		รวม Total	เงินสด Cash	ลูกหนี้การค้า (สุทธิ) Accounts receivable (net)	สินค้าคงเหลือ (สุทธิ) Stock or inventories (net)	รวม Total	ที่ดิน Land	อาคารและ สิ่งก่อสร้าง Building and construction	เครื่องจักร Machinery	ยานพาหนะ Vehicles	เครื่องใช้ สำนักงาน Office appliances		สิ่ง อื่น ๆ Other Equipment	สินทรัพย์ ถาวรอื่น ๆ Other fixed assets		
742	กิจการบริการขนถ่าย	985,179.7	138,775.5	101,938.3	31,789.2	4,144.2	846,404.2	51,816.0	95,074.6	73,719.4	89,632.7	22,502.7	-	Photographic activities		
7420	กิจการบริการขนถ่าย	985,179.7	138,775.5	101,938.3	31,789.2	4,144.2	846,404.2	51,816.0	95,074.6	73,719.4	89,632.7	22,502.7	-	Photographic activities		
74200	กิจการบริการขนถ่าย	985,179.7	138,775.5	101,938.3	31,789.2	4,144.2	846,404.2	51,816.0	95,074.6	73,719.4	89,632.7	22,502.7	-	Photographic activities		
749	กิจการขนส่งทางบก และเทคนิคอื่น ๆ ซึ่งมิได้จัดประเภทไว้เบื้องต้น	270,258.2	209,545.8	137,959.4	60,388.3	1,527.8	57,416.9	10,300.4	13,338.9	19,099.6	2,140.5	3,299.8	478.3	3,295.4	Other professional, scientific and technical activities n.e.c.	
7490	กิจการรถบรรทุก และเทคนิคอื่น ๆ ซึ่งมิได้จัดประเภทไว้เบื้องต้น	270,258.2	209,545.8	137,959.4	60,388.3	1,527.8	57,416.9	10,300.4	13,338.9	19,099.6	2,140.5	3,299.8	478.3	3,295.4	Other professional, scientific and technical activities n.e.c.	
74901	กิจการรถบรรทุกและส่วนประกอบ	3,988.6	1,695.1	1,695.1	-	-	2,293.5	2,000.0	190.0	-	103.5	-	-	-	Translation and interpretation activities	
74902	การบริการให้เช่ารถยนต์และส่วนประกอบ	30,198.0	20,295.4	14,769.3	199.8	10.0	6,902.6	800.4	4,064.8	327.5	936.4	32.4	-	3,000.0	Environmental consulting	
74909	กิจการรถบรรทุก และเทคนิคอื่น ๆ ซึ่งมิได้จัดประเภทไว้เบื้องต้น	236,071.5	187,555.3	121,495.0	60,188.5	1,517.8	48,220.8	7,500.0	9,084.2	18,772.1	7,883.0	1,295.9	478.3	295.4	Other professional, scientific and technical activities n.e.c.	
77	กิจการการค้า	4,778,265.4	1,507,518.9	359,751.2	493,847.4	266,617.7	3,151,598.0	542,237.0	1,810,124.4	150,748.3	415,350.6	46,390.7	50,769.3	135,977.7	119,148.5	Rental and leasing activities
771	การค้าเช่ายานยนต์	2,442,307.4	454,086.3	141,438.4	201,903.7	61,767.0	1,891,319.8	160,836.3	1,404,696.0	62,865.3	242,322.9	4,905.8	15,339.0	354.4	96,901.3	Renting and leasing of motor vehicles
7710	การค้าเช่ารถยนต์	2,442,307.4	454,086.3	141,438.4	201,903.7	61,767.0	1,891,319.8	160,836.3	1,404,696.0	62,865.3	242,322.9	4,905.8	15,339.0	354.4	96,901.3	Renting and leasing of motor vehicles
77101	การค้าเช่ารถยนต์ส่วนบุคคลและรถยนต์และรถบรรทุกที่คล้ายกัน	324,310.9	43,451.7	13,904.2	456.5	25,109.1	280,859.2	87,141.8	63,901.1	8,440.9	105,560.6	2,047.9	13,735.2	31.7	-	Renting of passenger car, pick-up truck, van and similar light motor vehicles
77109	การค้าเช่ายานยนต์ชนิดบรรทุกและยานยนต์หนักอื่น ๆ	2,117,996.5	410,634.6	127,534.1	201,447.1	36,657.8	1,610,400.6	73,694.5	1,340,795.0	54,424.4	136,762.3	2,857.9	1,603.7	322.8	96,901.3	Renting of trucks and other heavy motor vehicles
772	การค้าเช่าของใช้ส่วนบุคคลและของใช้ไม่ครัวเรือน	967,381.4	253,633.3	137,613.6	3,986.3	103,650.1	709,485.3	251,685.9	288,061.0	5,974.7	110,129.9	31,745.5	19,743.6	2,144.6	4,262.8	Renting and leasing of personal and household goods
7721	การค้าเช่าเครื่องประดับ	5,575.3	1,175.0	980.0	21.0	174.0	4,227.5	1,580.0	256.5	240.0	1,260.0	300.0	591.0	-	172.8	Renting and leasing of recreational and sports goods
77210	การค้าเช่าเครื่องประดับเพื่อการนันทนาการและการกีฬา	5,575.3	1,175.0	980.0	21.0	174.0	4,227.5	1,580.0	256.5	240.0	1,260.0	300.0	591.0	-	172.8	Renting and leasing of recreational and sports goods
7722	การค้าเช่าสื่อบันทึกเสียงและภาพ	386,200.9	127,668.8	85,368.6	1,151.2	38,151.8	256,873.0	70,160.0	121,519.0	40.2	40,632.1	20,847.7	1,169.3	2,144.6	1,659.1	Renting of video tapes and disks
77220	การค้าเช่าสื่อบันทึกเสียงและภาพ	386,200.9	127,668.8	85,368.6	1,151.2	38,151.8	256,873.0	70,160.0	121,519.0	40.2	40,632.1	20,847.7	1,169.3	2,144.6	1,659.1	Renting of video tapes and disks
7729	การค้าเช่าของใช้ส่วนบุคคลและของใช้ไม่ครัวเรือนอื่น ๆ	575,605.3	124,789.6	51,265.1	28,141.1	65,324.4	448,398.8	179,945.9	166,285.5	5,334.5	68,237.7	10,597.9	17,983.3	-	2,430.9	Renting and leasing of other personal and household goods
77291	การค้าเช่าหนังสือ	172,902.2	39,021.0	18,509.9	1,090.8	16,070.2	38,892.4	76,199.1	60.5	11,207.1	3,779.9	870.3	-	2,326.9	-	Renting and leasing of books
77299	การค้าเช่าของใช้ส่วนบุคคลและของใช้ไม่ครัวเรือนอื่น ๆ ซึ่งมิได้จัดประเภทไว้เบื้องต้น	402,703.1	85,768.6	32,715.2	1,723.3	49,254.2	316,830.5	141,053.5	90,086.4	4,728.9	57,030.7	6,818.0	17,113.0	104.0	-	Renting and leasing of other personal and household goods, n.e.c.

(หน่วย: ล้านบาท)

ตาราง 8 มูลค่าตามบัญชีของสินทรัพย์ของสถานประกอบการธุรกิจ ณ วันที่ 31 ธันวาคม 2554 จำแนกตามประเภทธุรกิจ (ต่อ)

TABLE 8 BOOK VALUE OF ASSETS OF BUSINESS ESTABLISHMENTS ON DECEMBER 31, 2011 BY CATEGORY OF BUSINESS INDUSTRY (Cont'd)

รหัส Code	จำนวน สถาน- ประกอบการ Number of establishments	สินทรัพย์หมุนเวียน Current assets				สินทรัพย์ถาวรสุทธิ Net fixed assets				สินทรัพย์อื่น ๆ Other assets	Category of business industry					
		รวม Total	เงินสด (สุทธิ) Cash (net)	ลูกหนี้การค้า (สุทธิ) Accounts receivable (net)	สินค้าคงเหลือ (สุทธิ) Stocks or inventories (net)	สินทรัพย์ หมุนเวียนอื่นๆ Other current assets	รวม Total	ที่ดิน Land	อาคารและ สิ่งก่อสร้าง Building and construction			เครื่องจักร Machinery	ยานพาหนะ Vehicles	เครื่องใช้ สำนักงาน Office appliances	เครื่อง ใช้ Other Equipment	สินทรัพย์ ถาวรอื่น ๆ Other fixed assets
773	134	1,368,576.5	80,699.1	287,957.3	101,200.6	329,942.2	550,792.9	129,714.8	117,367.4	81,908.3	62,897.8	9,739.3	15,686.7	133,478.6	17,984.3	Renting and leasing of other machinery, equipment and tangible goods
																equipment and tangible goods
7730	134	1,368,576.5	80,699.1	287,957.3	101,200.6	329,942.2	550,792.9	129,714.8	117,367.4	81,908.3	62,897.8	9,739.3	15,686.7	133,478.6	17,984.3	Renting and leasing of other machinery, equipment and tangible goods
																equipment and tangible goods
77301	5	161,228.8		2,802.7	1,751.0	670.0	143,395.1	7,200.0	1,700.0	7,433.1	425.0	602.0	35.0	126,000.0	-	Renting and leasing of land-transport equipment (other than motor vehicles)
77304	25	35,949.9		2,147.7	86.2	3.1	33,659.0	6,515.5	7,667.9	9,996.9	8,538.6	735.9	206.3	-	-	Renting and leasing of agricultural and forestry machinery and equipment
77305	11	654,200.4		111,611.4	155,663.7	316,383.8	111,407.1	24,369.8	40,358.7	29,407.6	8,755.4	4,970.3	3,545.3	-	4,533.0	Renting and leasing of construction and civil-engineering machinery and equipment
77306	12	111,669.8		49,720.3	1,581.3	32,802.4	61,593.9	16,541.4	10,747.7	27,340.6	5,149.5	671.2	304.0	839.5	355.6	Renting and leasing of office machinery and equipment
77309	81	405,527.8		62,966.0	33,204.3	8,656.6	200,727.8	75,088.0	56,893.1	7,730.1	40,029.3	2,762.0	11,596.1	6,639.1	13,095.8	Renting and leasing of other machinery, equipment and tangible goods, n.e.c.
78	120	1,543,857.2		105,641.1	12,885.4	213,385.0	698,186.5	244,230.9	106,022.2	9,780.3	305,511.7	17,584.8	12,782.9	2,273.6	11,137.4	Employment activities
781	75	300,340.1		33,359.1	32,938.5	89,338.0	134,106.0	51,731.1	39,558.9	7,080.8	23,280.3	9,037.6	1,245.7	2,171.7	5,359.7	Activities of employment/placement agencies
																placement agencies
7810	75	300,340.1		32,938.5	32,938.5	89,338.0	134,106.0	51,731.1	39,558.9	7,080.8	23,280.3	9,037.6	1,245.7	2,171.7	5,359.7	Activities of employment placement agencies
78109	75	300,340.1		32,938.5	32,938.5	89,338.0	134,106.0	51,731.1	39,558.9	7,080.8	23,280.3	9,037.6	1,245.7	2,171.7	5,359.7	Activities of other employment placement agencies
782	44	1,238,133.1		71,732.0	7,646.8	123,646.9	559,904.4	189,307.3	66,035.8	2,699.6	281,491.1	8,531.4	11,537.2	101.9	5,719.7	Temporary employment agency activities
																Temporary employment agency activities
7820	44	1,238,133.1		71,732.0	7,646.8	123,646.9	559,904.4	189,307.3	66,035.8	2,699.6	281,491.1	8,531.4	11,537.2	101.9	5,719.7	Temporary employment agency activities
78200	44	1,238,133.1		71,732.0	7,646.8	123,646.9	559,904.4	189,307.3	66,035.8	2,699.6	281,491.1	8,531.4	11,537.2	101.9	5,719.7	Temporary employment agency activities
783	1	D	D	D	D	D	D	D	D	D	D	D	D	D	D	Other human resources provision
7830	1	D	D	D	D	D	D	D	D	D	D	D	D	D	D	Other human resources provision
78300	1	D	D	D	D	D	D	D	D	D	D	D	D	D	D	Other human resources provision
79	131	357,361.2		108,262.4	79,855.5	16,823.2	241,095.4	68,575.2	75,221.7	480.0	79,081.0	13,225.9	3,722.0	792.7	8,003.5	Travel agency, tour operator, reservation service and related activities
																Travel agency, tour operator, reservation service and related activities

(จำนวนใน Thousand Baht)

ตาราง 8 มูลค่าตามบัญชีของสินทรัพย์ของสถานประกอบการธุรกิจ ณ วันที่ 31 ธันวาคม 2554 จำแนกตามประเภทธุรกิจ (ต่อ)

TABLE 8 BOOK VALUE OF ASSETS OF BUSINESS ESTABLISHMENTS ON DECEMBER 31, 2011 BY CATEGORY OF BUSINESS INDUSTRY (Cont'd)

รหัส Code	จำนวน สถาน- ประกอบการ Number of establishments	รวม Total	สินทรัพย์หมุนเวียน Current assets			รวม Total	ที่ดิน Land	สินทรัพย์ถาวรสุทธิ Net fixed assets				สินทรัพย์อื่น ๆ Other assets	ประเภทธุรกิจ Category of business industry				
			เงินสด Cash	ลูกหนี้การค้า (สุทธิ) Accounts receivable (net)	สินค้าคงเหลือ (สุทธิ) Stocks or inventories (net)			สินทรัพย์ หมุนเวียนอื่น ๆ Other current assets	รวม Total	เครื่องจักร Machinery	ยานพาหนะ Vehicles			เครื่องใช้ สำนักงาน Office appliances	สิ่งก่อสร้าง Building and construction	เครื่องมือ อื่นๆ Equipment Other fixed assets	
791	กิจกรรมของตัวแทนธุรกิจท่องเที่ยว	352,888.7	105,061.0	76,787.2	16,823.2	1,583.0	9,867.6	239,824.3	68,575.2	74,271.7	480.0	79,081.0	12,901.8	3,722.0	792.7	8,003.5	Travel agency and tour operator activities
	และกรัซท์วีซ่า																
7911	กิจกรรมของตัวแทนธุรกิจท่องเที่ยว	92,417.7	26,256.0	20,796.0	2,336.3	963.9	2,159.9	62,581.1	15,915.4	28,636.9	480.0	12,367.8	3,946.8	879.6	354.7	3,580.5	Travel agency activities
79110	กิจกรรมของตัวแทนธุรกิจท่องเที่ยว	92,417.7	26,256.0	20,796.0	2,336.3	963.9	2,159.9	62,581.1	15,915.4	28,636.9	480.0	12,367.8	3,946.8	879.6	354.7	3,580.5	Travel agency activities
7912	กิจกรรมการจัดนำเที่ยว	260,071.1	78,805.0	55,991.2	14,087.0	619.2	7,707.7	177,203.1	52,659.8	45,634.8	-	66,713.3	8,955.0	2,802.3	438.0	4,422.9	Tour operator activities
79120	กิจกรรมการจัดนำเที่ยว	260,071.1	78,805.0	55,991.2	14,087.0	619.2	7,707.7	177,203.1	52,659.8	45,634.8	-	66,713.3	8,955.0	2,802.3	438.0	4,422.9	Tour operator activities
799	กิจกรรมบริการการท่องเที่ยว	4,472.4	3,201.4	3,066.4	-	135.0	-	1,271.1	-	950.0	-	-	321.1	-	-	-	Other reservation service and related activities
	และกิจกรรมที่เกี่ยวข้อง																
7990	กิจกรรมบริการสำรองที่นั่ง	4,472.4	3,201.4	3,066.4	-	135.0	-	1,271.1	-	950.0	-	-	321.1	-	-	-	Other reservation service and related activities
	และกิจกรรมที่เกี่ยวข้อง																
79901	กิจกรรมจองตั๋วเครื่องบิน	D	D	D	D	D	D	D	D	D	D	D	D	D	D	D	Activities of tourist guides
79909	กิจกรรมบริการสำรองที่นั่ง	D	D	D	D	D	D	D	D	D	D	D	D	D	D	D	Other reservation service and related activities, n.e.c
	และผู้มีได้จดทะเบียนไว้ในที่อื่น																
80	การบริการรักษาความปลอดภัย	996,019.7	592,433.8	226,555.8	199,142.7	47,397.5	119,337.9	275,773.6	89,479.5	82,325.2	4,147.6	74,719.6	19,291.3	5,679.0	131.5	127,812.3	Security and investigation activities
	และการสืบสวน																
801	การบริการรักษาความปลอดภัยส่วนบุคคล	871,127.9	514,551.9	199,339.8	176,946.8	20,124.9	118,140.4	235,338.8	73,495.8	78,540.9	3,851.0	59,368.7	15,297.6	4,776.9	8.0	121,237.2	Private security activities
8010	การบริการรักษาความปลอดภัยส่วนบุคคล	871,127.9	514,551.9	199,339.8	176,946.8	20,124.9	118,140.4	235,338.8	73,495.8	78,540.9	3,851.0	59,368.7	15,297.6	4,776.9	8.0	121,237.2	Private security activities
80100	การบริการรักษาความปลอดภัยส่วนบุคคล	871,127.9	514,551.9	199,339.8	176,946.8	20,124.9	118,140.4	235,338.8	73,495.8	78,540.9	3,851.0	59,368.7	15,297.6	4,776.9	8.0	121,237.2	Private security activities
802	การบริการระบบรักษาความปลอดภัย	124,278.8	77,291.7	26,708.3	22,113.4	27,272.5	1,197.5	40,412.0	15,983.7	3,784.3	296.6	15,350.9	3,970.9	902.0	123.5	6,575.1	Security systems service activities
8020	การบริการระบบรักษาความปลอดภัย	124,278.8	77,291.7	26,708.3	22,113.4	27,272.5	1,197.5	40,412.0	15,983.7	3,784.3	296.6	15,350.9	3,970.9	902.0	123.5	6,575.1	Security systems service activities
80200	การบริการระบบรักษาความปลอดภัย	124,278.8	77,291.7	26,708.3	22,113.4	27,272.5	1,197.5	40,412.0	15,983.7	3,784.3	296.6	15,350.9	3,970.9	902.0	123.5	6,575.1	Security systems service activities
803	กิจกรรมการสืบสวน	D	D	D	D	D	D	D	D	D	D	D	D	D	D	D	Investigation activities
8030	กิจกรรมการสืบสวน	D	D	D	D	D	D	D	D	D	D	D	D	D	D	D	Investigation activities
80300	กิจกรรมการสืบสวน	D	D	D	D	D	D	D	D	D	D	D	D	D	D	D	Investigation activities
81	กิจกรรมบริการที่พักพิงอาคาร	553,288.4	160,818.0	75,451.2	62,908.3	7,947.1	14,511.5	339,356.4	194,506.2	66,088.7	16,363.2	48,178.5	4,986.2	6,561.2	2,668.5	53,114.0	Services to buildings and landscape activities
	และศูนย์พัก																
812	การบริการทำความสะอาด	528,734.1	156,009.8	72,011.5	62,887.5	7,275.3	13,835.5	320,977.7	187,383.2	63,041.2	16,299.7	42,966.7	4,178.2	5,790.2	1,318.5	51,746.7	Cleaning activities
8121	การบริการทำความสะอาดทั่วไป	242,279.7	53,430.3	17,007.9	34,143.2	296.0	1,983.2	172,060.4	124,300.0	24,805.3	11,715.2	6,963.0	1,464.1	1,781.6	1,030.2	16,789.1	General cleaning of buildings
	สำนักงาน																
81210	การบริการทำความสะอาดทั่วไป	242,279.7	53,430.3	17,007.9	34,143.2	296.0	1,983.2	172,060.4	124,300.0	24,805.3	11,715.2	6,963.0	1,464.1	1,781.6	1,030.2	16,789.1	General cleaning of buildings
	สำนักงาน																
8129	การบริการทำความสะอาดสำหรับอาคารและอุตสาหกรรมอื่นๆ	286,054.4	102,579.5	55,003.6	28,744.3	6,979.3	11,852.2	148,917.3	63,083.2	38,235.9	4,586.5	36,003.8	2,714.0	4,005.6	288.3	34,957.6	Other building and industrial cleaning activities
81292	การบริการทำความสะอาดภายในที่สถานประกอบการ	D	D	D	D	D	D	D	D	D	D	D	D	D	D	D	Specialized interior cleaning activities for buildings

(หน่วย: ใน Thousand Baht)

ตาราง 8 มูลค่าตามบัญชีของสินทรัพย์ของสถานประกอบการธุรกิจ ณ วันที่ 31 ธันวาคม 2554 จำแนกตามประเภทธุรกิจ (ต่อ)

TABLE 8 BOOK VALUE OF ASSETS OF BUSINESS ESTABLISHMENTS ON DECEMBER 31, 2011 BY CATEGORY OF BUSINESS INDUSTRY (Cont'd)

รหัส Code	จำนวน สถาน- ประกอบการ Number of establishments	รวมทั้งสิ้น Total	สินทรัพย์หมุนเวียน Current assets			มูลค่าตามบัญชีของสินทรัพย์ไม่หมุนเวียน Book value of assets on Dec. 31, 2011				สินทรัพย์คงที่สุทธิ Net fixed assets				สินทรัพย์อื่น ๆ Other assets	Category of business industry				
			เงินสด Cash	ลูกหนี้การค้า (สุทธิ) Accounts receivable (net)	สินค้าคงเหลือ (สุทธิ) Stocks or inventories (net)	รวม Total	ที่ดิน Land	อาคารและ สิ่งก่อสร้าง Building and construction	เครื่องจักร Machinery	ยานพาหนะ Vehicles	เครื่องใช้ สำนักงาน Office appliances	เครื่อง ใช้ Other Equipment	สินทรัพย์ ถาวรอื่น ๆ Other fixed assets						
81293	การบริการเช่าและกำจัด	36	134,680.2	56,515.5	31,541.3	9,881.8	3,985.4	11,107.0	59,976.2	6,383.3	23,906.0	758.6	23,384.2	1,737.0	3,624.5	182.6	18,188.5	Disinfecting and exterminating activities	
81299	การบริการทำความสะอาด	24	84,853.3	9,350.9	7,718.8	520.0	1,112.1	-	75,234.4	51,097.5	11,479.9	2,827.9	9,379.6	77.0	372.5	-	-	Other building and industrial cleaning activities, n.e.c.	
81.3	การบริการดูแลรักษาภูมิทัศน์	13	24,554.3	4,808.3	3,439.7	20.8	671.8	676.0	18,378.8	7,125.0	3,047.5	63.5	5,211.8	810.0	771.0	1,350.0	1,367.3	Landscape care and maintenance service activities	
8130	การบริการดูแลรักษาภูมิทัศน์	13	24,554.3	4,808.3	3,439.7	20.8	671.8	676.0	18,378.8	7,125.0	3,047.5	63.5	5,211.8	810.0	771.0	1,350.0	1,367.3	Landscape care and maintenance service activities	
81300	การบริการดูแลรักษาภูมิทัศน์	13	24,554.3	4,808.3	3,439.7	20.8	671.8	676.0	18,378.8	7,125.0	3,047.5	63.5	5,211.8	810.0	771.0	1,350.0	1,367.3	Landscape care and maintenance service activities	
82	การดำเนินงานบริการและสนับสนุน	1,119	5,898,403.0	2,300,093.1	511,694.5	674,651.6	651,475.3	462,271.7	2,828,683.1	470,734.8	1,200,284.7	190,811.2	490,211.2	200,418.9	243,574.5	32,647.8	729,626.8	Office administrative, office support and other business support activities	
821	การดำเนินงานของสำนักงานและกิจการอื่น ๆ ที่สนับสนุนทางธุรกิจ	698	693,431.8	151,826.6	99,220.0	3,995.5	23,859.4	24,751.8	528,105.3	142,724.6	160,618.3	44,337.1	89,974.5	56,000.1	34,430.8	20.0	13,500.0	Office administrative and support activities	
8211	การบริการด้านคอมพิวเตอร์สำนักงาน	1	D	D	D	D	D	D	D	D	D	D	D	D	D	D	D	Combined office administrative service activities	
82110	บริการด้านคอมพิวเตอร์สำนักงาน	1	D	D	D	D	D	D	D	D	D	D	D	D	D	D	D	Combined office administrative service activities	
82111	บริการด้านคอมพิวเตอร์สำนักงาน	1	D	D	D	D	D	D	D	D	D	D	D	D	D	D	D	Combined office administrative service activities	
82112	บริการด้านคอมพิวเตอร์สำนักงาน	1	D	D	D	D	D	D	D	D	D	D	D	D	D	D	D	Combined office administrative service activities	
82113	บริการด้านคอมพิวเตอร์สำนักงาน	1	D	D	D	D	D	D	D	D	D	D	D	D	D	D	D	Combined office administrative service activities	
82114	บริการด้านคอมพิวเตอร์สำนักงาน	1	D	D	D	D	D	D	D	D	D	D	D	D	D	D	D	Combined office administrative service activities	
82115	บริการด้านคอมพิวเตอร์สำนักงาน	1	D	D	D	D	D	D	D	D	D	D	D	D	D	D	D	Combined office administrative service activities	
82116	บริการด้านคอมพิวเตอร์สำนักงาน	1	D	D	D	D	D	D	D	D	D	D	D	D	D	D	D	Combined office administrative service activities	
82117	บริการด้านคอมพิวเตอร์สำนักงาน	1	D	D	D	D	D	D	D	D	D	D	D	D	D	D	D	Combined office administrative service activities	
82118	บริการด้านคอมพิวเตอร์สำนักงาน	1	D	D	D	D	D	D	D	D	D	D	D	D	D	D	D	Combined office administrative service activities	
82119	การสนับสนุน การเตรียมเอกสาร และกิจการเฉพาะด้านอื่นๆ ที่สนับสนุนการดำเนินงานสำนักงาน	697	693,406.8	151,817.8	99,211.2	3,995.5	23,859.4	24,751.8	528,089.0	142,724.6	160,618.3	44,337.1	89,974.5	55,985.8	34,430.8	20.0	13,500.0	Photocopying, document preparation and other specialized office support activities	
82191	การพิมพ์เอกสาร	639	665,098.2	145,120.1	95,171.1	3,869.5	21,327.8	24,751.8	506,878.1	136,984.5	154,741.6	43,015.0	85,621.6	54,646.1	31,869.4	-	13,500.0	Photocopying activities	
82199	การพิมพ์เอกสารและกิจการเฉพาะด้านอื่นๆ ที่สนับสนุนการดำเนินงานสำนักงาน	58	27,908.6	6,697.7	4,040.1	126.0	2,531.6	-	21,210.9	5,740.1	5,876.7	1,322.1	4,352.9	1,337.8	2,561.4	20.0	-	Document preparation and other specialized office support activities	
822	กิจกรรมศูนย์บริการลูกค้าทางโทรศัพท์	2	D	D	D	D	D	D	D	D	D	D	D	D	D	D	D	Activities of call centres	
8220	กิจกรรมศูนย์บริการลูกค้าทางโทรศัพท์	2	D	D	D	D	D	D	D	D	D	D	D	D	D	D	D	D	Activities of call centres
82200	กิจกรรมศูนย์บริการลูกค้าทางโทรศัพท์	2	D	D	D	D	D	D	D	D	D	D	D	D	D	D	D	D	Activities of call centres
823	การจัดกิจกรรมประชุมและงานแสดงสินค้า	12	440,411.7	172,846.5	49,094.7	111,477.0	1,819.6	10,455.2	233,965.2	9,150.8	203,178.4	500.0	4,181.8	3,352.2	11,690.7	1,911.3	35,600.0	Organization of conventions and trade shows	
8230	การจัดกิจกรรมประชุมและงานแสดงสินค้า	12	440,411.7	172,846.5	49,094.7	111,477.0	1,819.6	10,455.2	233,965.2	9,150.8	203,178.4	500.0	4,181.8	3,352.2	11,690.7	1,911.3	33,600.0	Organization of conventions and trade shows	
82301	การจัดงานประชุม	5	8,937.0	1,653.0	1,500.0	-	153.0	-	7,284.0	5,000.0	950.0	-	1,270.0	64.0	-	-	-	Organization of conventions	
82302	การจัดงานแสดงสินค้า	7	431,474.7	171,193.5	47,594.7	111,477.0	1,666.6	10,455.2	226,681.2	4,150.8	202,228.4	500.0	2,911.8	3,288.2	11,690.7	1,911.3	33,600.0	Organization of trade shows	
829	กิจกรรมบริการสนับสนุนทางธุรกิจ	407	4,720,093.4	1,975,190.1	363,179.8	559,179.2	625,766.3	427,064.8	2,062,376.6	317,259.4	835,348.0	145,974.1	394,774.9	140,850.6	197,653.0	30,716.5	682,526.8	Business support service activities n.e.c.	
8291	กิจกรรมต่อสัมพันธ์กับเงิน	5	46,908.3	30,608.3	9,753.2	14,790.2	-	6,064.9	9,221.6	1,333.3	-	-	1,016.0	5,593.8	1,278.4	-	7,078.4	Activities of collection agencies and credit bureaux	
82911	กิจกรรมบริการสินเชื่อธุรกิจ	5	46,908.3	30,608.3	9,753.2	14,790.2	-	6,064.9	9,221.6	1,333.3	-	-	1,016.0	5,593.8	1,278.4	-	7,078.4	Activities of collection agencies	

(หน่วยเป็น พันบาท)

ตาราง 8 มูลค่าตามบัญชีของสินทรัพย์ของสถานประกอบการที่ ณ วันที่ 31 ธันวาคม 2554 จำแนกตามประเภทธุรกิจ (ต่อ)

TABLE 8 BOOK VALUE OF ASSETS OF BUSINESS ESTABLISHMENTS ON DECEMBER 31, 2011 BY CATEGORY OF BUSINESS INDUSTRY (Cont'd)

รหัส Code	จำนวน สาขา ประกอบกิจการ Number of establishments	สินทรัพย์หมุนเวียน Current assets				สินทรัพย์ถาวรสุทธิ Net fixed assets				สินทรัพย์อื่น ๆ Other assets	ประเภทธุรกิจ Category of business industry							
		รวม Total	เงินสด Cash	ลูกหนี้การค้า (สุทธิ) Accounts receivable (net)	สินค้าคงเหลือ (สุทธิ) Stock or inventories (net)	สินทรัพย์ หมุนเวียนอื่นๆ Other current assets	รวม Total	ที่ดิน Land	อาคารและ สิ่งก่อสร้าง Building and construction			เครื่องจักร Machinery	ยานพาหนะ Vehicles	เครื่องใช้ สำนักงาน Office appliances	สิ่ง อุปกรณ์ Other Equipment	สินทรัพย์ ถาวรอื่นๆ Other fixed assets		
8292	กิจการกรรมการรับซื้อ	89	2,854,651.7	1,345,589.9	79,648.2	321,756.4	530,284.2	413,901.2	1,473,859.3	86,750.8	638,947.2	144,694.8	299,199.3	113,453.4	190,709.4	104.5	35,202.4	Packaging activities
8292	กิจการกรรมการรับซื้อ	89	2,854,651.7	1,345,589.9	79,648.2	321,756.4	530,284.2	413,901.2	1,473,859.3	86,750.8	638,947.2	144,694.8	299,199.3	113,453.4	190,709.4	104.5	35,202.4	Packaging activities
8299	กิจการกรรมการรับซื้อ	313	1,818,533.5	598,991.9	273,778.5	222,632.6	95,482.1	7,098.6	579,295.7	229,175.3	196,400.8	1,279.3	94,559.7	21,803.4	5,465.1	30,612.1	640,246.0	Other business support service activities n.e.c.
	ทางธุรกิจ ซึ่งมีได้งบประมาณที่เพิ่มขึ้น																	
82990	กิจการกรรมการรับซื้อ	313	1,818,533.5	598,991.9	273,778.5	222,632.6	95,482.1	7,098.6	579,295.7	229,175.3	196,400.8	1,279.3	94,559.7	21,803.4	5,465.1	30,612.1	640,246.0	Other business support service activities n.e.c.
90	กิจการกรรมการรับซื้อ	222	486,032.7	35,841.8	24,875.2	233.4	8,089.7	2,643.5	448,143.1	205,527.6	103,165.9	16,409.2	92,882.4	1,222.7	28,875.4	60.0	2,047.8	Creative, arts and entertainment activities
	และควมบันเทิง																	
900	กิจการกรรมการรับซื้อ	222	486,032.7	35,841.8	24,875.2	233.4	8,089.7	2,643.5	448,143.1	205,527.6	103,165.9	16,409.2	92,882.4	1,222.7	28,875.4	60.0	2,047.8	Creative, arts and entertainment activities
	และควมบันเทิง																	
9000	กิจการกรรมการรับซื้อ	222	486,032.7	35,841.8	24,875.2	233.4	8,089.7	2,643.5	448,143.1	205,527.6	103,165.9	16,409.2	92,882.4	1,222.7	28,875.4	60.0	2,047.8	Creative, arts and entertainment activities
	และควมบันเทิง																	
90001	กิจการกรรมการรับซื้อ	12	3,335.1	1,562.9	787.2	4.5	771.2	-	1,772.3	510.0	370.5	3.1	96.0	94.5	698.2	-	-	Creative and arts activities
90002	กิจการกรรมการรับซื้อ	210	482,697.6	34,279.0	24,088.0	228.9	7,318.6	2,643.5	446,370.8	205,017.6	102,795.4	16,406.2	92,786.4	1,128.2	28,177.1	60.0	2,047.8	Entertainment activities
92	กิจการกรรมการรับซื้อ	21	33,652.0	5,862.2	3,332.6	125.6	1,804.0	600.0	27,789.8	15,125.0	9,253.3	-	2,870.0	402.0	139.5	-	-	Gambling and betting activities
920	กิจการกรรมการรับซื้อ	21	33,652.0	5,862.2	3,332.6	125.6	1,804.0	600.0	27,789.8	15,125.0	9,253.3	-	2,870.0	402.0	139.5	-	-	Gambling and betting activities
9200	กิจการกรรมการรับซื้อ	21	33,652.0	5,862.2	3,332.6	125.6	1,804.0	600.0	27,789.8	15,125.0	9,253.3	-	2,870.0	402.0	139.5	-	-	Gambling and betting activities
92001	กิจการกรรมการรับซื้อ	21	33,652.0	5,862.2	3,332.6	125.6	1,804.0	600.0	27,789.8	15,125.0	9,253.3	-	2,870.0	402.0	139.5	-	-	Gambling and betting activities
93	กิจการกรรมการรับซื้อ	2,417	13,741,908.1	1,255,857.9	523,474.1	193,348.7	252,694.0	286,351.1	11,883,786.8	7,490,700.0	2,407,896.0	480,633.0	379,963.0	246,183.2	269,589.7	608,821.9	602,263.4	Sports activities and amusement and recreation activities
	และควมบันเทิง																	
931	กิจการกรรมการรับซื้อ	834	11,206,702.6	719,049.4	194,592.0	162,525.1	83,742.3	278,189.9	10,009,382.1	6,950,701.8	1,717,881.0	236,085.3	223,987.1	113,410.5	199,501.8	567,814.6	478,271.1	Sports activities
9311	กิจการกรรมการรับซื้อ	783	10,826,572.0	711,274.7	188,980.7	162,523.0	81,814.4	277,956.6	9,637,492.8	6,637,187.9	1,676,378.1	235,103.9	209,251.7	113,059.0	198,697.7	567,814.6	477,804.5	Operation of sports facilities
	ความสวดคำภาวนาที่หา																	
93111	กิจการกรรมการรับซื้อ	741	10,732,917.3	702,870.6	181,484.6	162,523.0	80,906.3	277,956.6	9,552,842.3	6,627,425.2	1,634,271.2	231,907.1	204,341.8	112,108.5	174,998.0	567,790.6	477,204.5	Operation of sports facilities
	ความสวดคำภาวนาที่หา																	
93112	กิจการกรรมการรับซื้อ	42	93,654.7	8,404.1	7,496.1	-	908.1	-	84,650.5	9,762.7	42,106.9	3,196.8	4,909.9	950.5	23,699.7	24.0	600.0	Operation of fitness centers
	และการออกกำลังกายเพื่อสุขภาพ																	
	ยิตซ์บ่อแข่งว่ายน้ำ																	
9312	กิจการกรรมการรับซื้อ	2	D	D	D	D	D	D	D	D	D	D	D	D	D	D	D	Activities of sports clubs
93120	กิจการกรรมการรับซื้อ	2	D	D	D	D	D	D	D	D	D	D	D	D	D	D	D	Activities of sports clubs
9319	กิจการกรรมการรับซื้อ	49	374,187.2	7,774.7	5,611.3	2.1	1,927.9	233.3	365,945.9	310,166.2	39,134.1	754.5	14,735.4	351.5	804.1	-	466.7	Other sports activities
93191	กิจการกรรมการรับซื้อ	1	D	D	D	D	D	D	D	D	D	D	D	D	D	D	D	Activities of producers or promoters of sports events
93199	กิจการกรรมการรับซื้อ	48	373,531.2	7,774.7	5,611.3	2.1	1,927.9	233.3	365,289.9	310,166.2	39,134.1	754.5	14,335.4	95.5	804.1	-	466.7	Other sports activities, n.e.c.
	ซึ่งมีได้งบประมาณที่เพิ่มขึ้น																	

(หน่วยเป็น Thousand Baht)

ตาราง 8 มูลค่าตามบัญชีของสินทรัพย์ของสถานประกอบการธุรกิจ ณ วันที่ 31 ธันวาคม 2554 จำแนกตามประเภทธุรกิจ (ต่อ)

TABLE 8 BOOK VALUE OF ASSETS OF BUSINESS ESTABLISHMENTS ON DECEMBER 31, 2011 BY CATEGORY OF BUSINESS INDUSTRY (Cont'd)

รหัส Code	จำนวน สถาน- ประกอบการ Number of establishments	สินทรัพย์หมุนเวียน Current assets				สินทรัพย์ถาวรสุทธิ Net fixed assets				สินทรัพย์อื่น ๆ Other assets					
		รวม Total	เงินสด Cash	ลูกหนี้การค้า (สุทธิ) Accounts receivable (net)	สินค้าคงเหลือ (สุทธิ) Stocks or inventories (net)	รวม Total	ที่ดิน Land	อาคารและ สิ่งก่อสร้าง Building and construction	เครื่องจักร Machinery		ยานพาหนะ Vehicles	เครื่องใช้ สำนักงาน Office appliances	สิ่งปลูก สร้าง Other Equipment		
92	กิจกรรมด้านความบันเทิง และกาสิโนและการอื่น ๆ	2,535,205.5	328,882.0	30,823.7	168,941.7	8,161.1	1,874,404.7	690,015.0	244,547.7	155,975.9	132,772.7	70,087.9	41,007.4	123,992.3	Other amusement and recreation activities
921	กิจกรรมความบันเทิงและกาสิโน	694,477.6	22,282.5	30,220.3	23,904.0	-	593,148.0	135,245.1	116,691.7	7,197.9	15,675.4	1,880.0	-	24,922.8	Activities of amusement parks and theme parks
9210	กิจกรรมความบันเทิงและกาสิโน	694,477.6	22,282.5	30,220.3	23,904.0	-	593,148.0	135,245.1	116,691.7	7,197.9	15,675.4	1,880.0	-	24,922.8	Activities of amusement parks and theme parks
9229	กิจกรรมด้านความบันเทิง และกาสิโนและการอื่น ๆ ซึ่งมิได้จัดประเภทที่อื่นที่อื่น	1,840,728.0	460,401.7	306,599.5	603.4	8,161.1	1,281,256.8	223,540.3	127,856.0	148,778.1	117,097.3	68,207.9	41,007.4	99,069.5	Other amusement and recreation activities n.e.c.
92292	กิจกรรมการแข่งรถที่ความเร็วสูง	185,363.2	88,716.2	544.3	76,446.7	27.2	96,643.0	3,240.0	71,146.7	5,196.8	1,195.0	6,163.0	-	4.0	Activities of amusement and recreation shows
92293	กิจกรรมการพนัน	1,655,364.8	371,685.5	294,901.5	59.1	8,133.9	1,184,613.8	220,300.3	56,709.3	143,581.2	115,902.4	62,044.8	41,007.4	99,065.5	Operation of games shops and coin-operated games activities
95	การซ่อมคอมพิวเตอร์และของใช้ ส่วนบุคคลและของใช้ในชีวิตประจำวัน	3,456,686.1	617,220.5	52,315.6	132,216.0	37,974.1	2,818,458.8	942,805.3	1,305,755.9	44,972.3	50,286.4	54,695.0	2,323.0	21,178.7	Repair of computers and personal and household goods
951	การซ่อมอุปกรณ์คอมพิวเตอร์	1,038,895.9	273,527.0	3,448.2	48,300.9	1,294.8	765,021.3	233,954.5	360,334.8	6,889.6	35,553.9	12,351.4	1,012.2	347.6	Repair of computers and household goods
9511	การซ่อมคอมพิวเตอร์และอุปกรณ์ต่าง	952,894.3	228,677.7	3,387.3	38,988.8	768.9	724,002.4	228,497.8	337,562.9	6,684.5	33,596.6	10,129.7	1,012.2	214.3	Repair of computers and peripheral equipment
95110	การซ่อมคอมพิวเตอร์และอุปกรณ์ต่าง	952,894.3	228,677.7	3,387.3	38,988.8	768.9	724,002.4	228,497.8	337,562.9	6,684.5	33,596.6	10,129.7	1,012.2	214.3	Repair of computers and peripheral equipment
9512	การซ่อมอุปกรณ์อิเล็กทรอนิกส์	86,001.6	44,849.3	60.9	9,401.1	525.9	41,018.9	5,456.7	12,771.9	185.1	1,963.3	2,221.7	-	133.3	Repair of communication equipment
95120	การซ่อมอุปกรณ์อิเล็กทรอนิกส์	86,001.6	44,849.3	60.9	9,401.1	525.9	41,018.9	5,456.7	12,771.9	185.1	1,963.3	2,221.7	-	133.3	Repair of communication equipment
952	การซ่อมของใช้ส่วนบุคคล	2,417,962.2	343,693.6	48,867.4	83,825.1	36,679.4	2,053,437.5	708,850.8	955,419.1	38,102.7	14,735.5	42,147.6	1,310.8	20,831.1	Repair of personal and household goods
9521	การซ่อมเครื่องใช้ในชีวิตประจำวัน	497,155.7	92,402.6	1,489.0	18,823.4	15,700.1	403,183.1	136,128.4	143,171.0	2,345.3	2,920.1	10,983.8	-	1,570.0	Repair of consumer electronics
95210	การซ่อมเครื่องใช้ในชีวิตประจำวัน	497,155.7	92,402.6	1,489.0	18,823.4	15,700.1	403,183.1	136,128.4	143,171.0	2,345.3	2,920.1	10,983.8	-	1,570.0	Repair of consumer electronics
9522	การซ่อมเครื่องใช้ในชีวิตประจำวัน และอุปกรณ์สำนักงานและสถาน ประกอบการ	1,130,162.9	168,595.6	45,208.0	45,874.0	15,259.0	955,833.5	332,560.2	421,504.1	14,541.3	154,951.0	21,204.4	1,310.8	5,733.8	Repair of household appliances and home and garden equipment
95220	การซ่อมเครื่องใช้ในชีวิตประจำวัน และอุปกรณ์สำนักงานและสถาน ประกอบการ	1,130,162.9	168,595.6	45,208.0	45,874.0	15,259.0	955,833.5	332,560.2	421,504.1	14,541.3	154,951.0	21,204.4	1,310.8	5,733.8	Repair of household appliances and home and garden equipment
9523	การซ่อมรองเท้าและเครื่องนุ่ง นุ่ง	22,327.8	2,458.0	33.3	591.7	1,667.3	19,836.5	7,833.4	10,593.3	114.9	1,097.7	60.0	-	33.3	Repair of footwear and leather goods
95230	การซ่อมรองเท้าและเครื่องนุ่ง นุ่ง	22,327.8	2,458.0	33.3	591.7	1,667.3	19,836.5	7,833.4	10,593.3	114.9	1,097.7	60.0	-	33.3	Repair of footwear and leather goods
9524	การซ่อมเฟอร์นิเจอร์และของตกแต่งบ้าน	26,425.1	11,228.1	9,290.7	53.0	10,298.8	15,197.1	3,005.0	7,269.5	415.5	3,965.2	383.8	-	-	Repair of furniture and home furnishings
95240	การซ่อมเฟอร์นิเจอร์และของตกแต่งบ้าน	26,425.1	11,228.1	9,290.7	53.0	10,298.8	15,197.1	3,005.0	7,269.5	415.5	3,965.2	383.8	-	-	Repair of furniture and home furnishings
9529	การซ่อมของใช้ตามปกติ และของใช้ในชีวิตประจำวัน	741,890.6	69,009.3	2,084.2	17,506.3	4,699.0	659,387.3	229,323.8	372,881.1	20,685.6	1,755.4	9,515.7	-	13,494.0	Repair of other personal and household goods
95291	การซ่อมนาฬิกา	15,373.1	5,477.3	-	752.4	36.0	9,895.8	3,825.0	4,565.6	120.2	1,187.0	57.5	-	-	Repair of watches and clocks
95292	การซ่อมเสื้อผ้าเครื่องแต่งกาย	543,614.6	32,460.6	326.2	9,780.6	4,013.6	498,843.3	174,349.6	297,906.4	13,973.2	5,698.2	6,054.4	-	12,310.7	Repair and alteration of clothing
95293	การซ่อมจักรยาน	138,374.5	12,255.8	6.0	3,403.4	5,644.4	125,145.4	47,655.9	63,971.8	736.4	10,194.4	2,270.1	-	973.3	Repair of bicycles
95294	การซ่อมเครื่องมือ	-	-	-	-	-	-	-	-	-	-	-	-	-	Repair of musical instruments

(พันบาท In Thousand Baht)

ตาราง 8 มูลค่าตามบัญชีของสินทรัพย์ของสถานประกอบการธุรกิจ ณ วันที่ 31 ธันวาคม 2554 จำแนกตามประเภทธุรกิจ (ต่อ)

TABLE 8 BOOK VALUE OF ASSETS OF BUSINESS ESTABLISHMENTS ON DECEMBER 31, 2011 BY CATEGORY OF BUSINESS INDUSTRY (Cont'd)

รหัส Code	ประเภทธุรกิจ Establishments	จำนวน สถาน- ประกอบการ Number of establishments	สินทรัพย์หมุนเวียน Current assets			สินทรัพย์ถาวรสุทธิ Net fixed assets			สินทรัพย์อื่น ๆ Other assets			Category of business industry						
			รวม Total	เงินสด Cash	ลูกหนี้การค้า (สุทธิ) Accounts receivable (net)	สินค้าคงเหลือ (สุทธิ) Stocks or inventories (net)	ที่ดิน Land	อาคารและ สิ่งก่อสร้าง Building and construction	เครื่องจักร Machinery	ยานพาหนะ Vehicles	เครื่องใช้ สำนักงาน Office appliances		สิ่ง อื่น ๆ Other Equipment	สินทรัพย์ ถาวรอื่น ๆ Other fixed assets				
95295	กาชอเนอริงเฮ้าส์	1	D	D	D	D	D	D	D	D	D	D	D	D	D	Repair of sporting goods		
95299	กาชอเนอริงเฮ้าส์และอสังหาริมทรัพย์อื่น ๆ และอสังหาริมทรัพย์อื่น ๆ ซึ่งมิได้จัดประเภทไว้ที่อื่น	50	39,823.2	18,701.1	13,372.4	1,752.0	3,541.7	35.0	20,912.1	1,493.3	4,937.3	5,855.7	7,293.5	416.7	915.6	210.0	Repair of other personal and household goods, n.e.c.	
96	กิจกรรมบริการส่วนบุคคลอื่นๆ	17,749	14,954,755.1	1,905,839.2	1,486,218.7	87,642.8	215,725.8	116,251.8	12,976,915.6	3,621,235.7	7,052,765.4	362,196.1	1,059,643.9	394,226.6	470,580.5	16,267.4	Other personal service activities	
961	กิจกรรมบริการเพื่อเสริมสร้างสุขภาพ	13,491	8,056,631.0	1,355,157.7	1,076,669.0	30,314.6	162,328.0	85,846.1	6,632,891.8	2,055,308.6	2,826,856.6	266,885.8	741,099.4	336,584.0	394,217.7	11,939.7	Personal services for wellness (except sport activities)	
9610	กิจกรรมบริการเพื่อเสริมสร้างสุขภาพ	13,491	8,056,631.0	1,355,157.7	1,076,669.0	30,314.6	162,328.0	85,846.1	6,632,891.8	2,055,308.6	2,826,856.6	266,885.8	741,099.4	336,584.0	394,217.7	11,939.7	Personal services for wellness (except sport activities)	
96101	สปา (ยกเว้นกิจกรรมด้านเภสัชกรรม)	1,310	1,717,074.7	346,931.6	227,056.9	28,509.0	27,692.5	63,763.2	1,337,785.6	491,370.3	646,970.7	25,856.9	95,736.3	39,337.1	31,115.3	7,399.0	Activities of spas and massage salons	
96102	กิจกรรมบริการเสริมสวย	17	2,581.5	2,678.9	2,124.0	-	554.9	-	23,132.6	4,000.0	1,520.0	1,000.0	300.0	1,436.4	14,876.3	-	Activities of reducing and slendering salons	
96103	กิจกรรมเสริมสวย	11,396	5,927,341.9	903,371.6	776,740.9	1,796.1	104,312.6	20,521.1	4,993,066.7	1,515,115.1	2,053,853.7	236,021.5	588,392.6	284,503.4	310,639.7	4,540.7	Activities of hairdressing salons	
96104	กิจกรรมการดูแลร่างกาย และเสริมสร้างสุขภาพ	764	382,636.2	100,636.1	69,577.2	-	29,498.1	1,560.8	276,699.7	44,823.2	124,512.2	3,983.4	54,570.5	11,226.3	37,584.1	-	Activities of beauty, manicure and pedicure salons	
96109	กิจกรรมบริการอื่นๆ เพื่อเสริมสร้างสุขภาพ	4	3,766.7	1,539.5	1,170.0	9.5	360.0	-	2,207.2	-	-	24.0	2,100.0	80.8	2.4	-	Other personal services for wellness (except sport activities)	
962	การบริการซักแห้งและซักแห้ง	3,565	6,505,426.1	497,740.5	374,082.3	56,775.0	37,736.4	29,146.8	6,004,286.7	1,423,567.9	4,089,438.1	94,873.5	283,077.1	46,291.6	62,790.8	4,297.7	Washing and (dry-) cleaning of textile and fur products	
9620	การบริการซักแห้งและซักแห้ง	3,565	6,505,426.1	497,740.5	374,082.3	56,775.0	37,736.4	29,146.8	6,004,286.7	1,423,567.9	4,089,438.1	94,873.5	283,077.1	46,291.6	62,790.8	4,297.7	Washing and (dry-) cleaning of textile and fur products	
96201	การบริการซักแห้งและซักแห้ง (ยกเว้น ใยหรือสิ่งคล้ายใยของเนื้อสัตว์)	2,526	2,476,706.1	343,770.6	299,134.7	54,847.7	23,367.9	6,420.4	2,129,602.7	736,783.5	1,055,116.1	70,580.5	188,409.2	35,896.5	42,080.9	756.0	Washing and (dry-) cleaning of textile and fur products (except by self-service co-operated machines)	
96202	การบริการซักแห้งและซักแห้ง ใยหรือสิ่งคล้ายใยของเนื้อสัตว์	1,038	4,028,400.0	153,749.9	114,747.6	1,927.3	14,348.5	22,726.4	3,874,584.1	686,784.4	3,034,322.0	24,253.0	94,608.0	10,395.1	20,709.9	3,511.7	Washing and (dry-) cleaning of textile and fur products by self-service co-operated machines	
96203	การบริการซักแห้งและซักแห้ง ใยหรือสิ่งคล้ายใยของเนื้อสัตว์	1	D	D	D	D	D	D	D	D	D	D	D	D	D	D	D	Dyeing and colouring services
963	กิจกรรมบริการส่วนบุคคลอื่นๆ ซึ่งมิได้จัดประเภทไว้ที่อื่น	693	392,697.9	52,940.9	35,467.4	553.2	15,661.4	1,259.0	339,737.0	142,359.2	136,470.6	436.8	35,467.4	11,351.0	13,572.1	80.0	20.0	Other personal service activities n.e.c.
9630	กิจกรรมบริการส่วนบุคคลอื่นๆ ซึ่งมิได้จัดประเภทไว้ที่อื่น	693	392,697.9	52,940.9	35,467.4	553.2	15,661.4	1,259.0	339,737.0	142,359.2	136,470.6	436.8	35,467.4	11,351.0	13,572.1	80.0	20.0	Other personal service activities n.e.c.
96301	การทำความสะอาดเครื่องใช้ของ ซึ่งมิได้จัดประเภทไว้ที่อื่น	2	D	D	D	D	D	D	D	D	D	D	D	D	D	D	D	Funeral and related activities
96302	การทำความสะอาดเครื่องใช้ของ ซึ่งมิได้จัดประเภทไว้ที่อื่น	123	111,023.4	28,414.1	19,380.0	41.2	8,690.5	302.4	82,609.3	21,629.3	37,764.3	436.8	17,179.4	2,926.3	2,673.1	-	-	Pet care activities
96303	กิจกรรมบริการทำความสะอาดเครื่องใช้ของ ซึ่งมิได้จัดประเภทไว้ที่อื่น	326	29,105.0	10,154.1	4,988.0	-	5,556.1	-	18,950.9	1,675.0	1,336.7	-	1,340.0	5,112.0	9,487.2	-	-	Concession operation of coin-operated personal service machines
96304	กิจกรรมทำความสะอาดและดูแลช่าง	182	186,096.6	8,300.6	8,057.5	-	243.2	-	177,796.0	86,904.8	75,232.9	-	12,994.9	2,173.3	490.0	-	-	Astrological and spiritualists' activities
96305	กิจกรรมบริการอาบน้ำ อบ และบริการอื่นๆ ที่คล้ายกัน	4	33,860.3	579.5	350.0	-	199.5	30.0	33,280.8	29,700.0	1,529.3	-	1,638.0	357.5	36.0	-	-	Turkish baths, sauna and steam baths activities
96309	กิจกรรมบริการส่วนบุคคลอื่นๆ ซึ่งมิได้จัดประเภทไว้ที่อื่น	56	32,492.7	5,392.6	3,001.9	512.0	952.1	926.6	27,100.1	2,450.0	20,607.5	-	2,295.1	781.8	885.7	80.0	-	Other personal service activities n.e.c.

หมายเหตุ : D หมายถึง ค่าเลขที่ไม่ได้ระบุ

Note : D means disclosure prohibited.

ที่มา : สำนักข้อมูลและสถิติทางการ พ.ศ. 2555 (สถิติทางการค้าและธุรกิจทางการบริการ) เป็นพิเศษ สำนักงานสถิติแห่งชาติ กระทรวงพาณิชย์ มีลักษณะและการสื่อสาร

Source : The 2012 Business and Industrial Census (Trade and Services Industry) Veinly , National Statistical Office, Ministry of Information and Communication Technology.

ตาราง 9 มูลค่าสินทรัพย์ที่มีการเปลี่ยนแปลงของสถานประกอบการธุรกิจระหว่าง มกราคม - ธันวาคม 2554 จำแนกตามประเภทธุรกิจ

TABLE 9 VALUE OF CHANGED FIXED ASSETS OF BUSINESS ESTABLISHMENTS DURING JANUARY - DECEMBER, 2011 BY CATEGORY OF BUSINESS INDUSTRY

(พันบาท in Thousand Baht)

รหัส Code	ประเภทธุรกิจ	จำนวน สถาน- ประกอบ การ Number of establishments	มูลค่าสินทรัพย์ ถาวรที่ซื้อหรือ ผลิตขึ้นเอง Value of new or cost-producing of fixed assets	มูลค่าสินทรัพย์ ถาวรที่ขาย Value of disposal of fixed assets	ค่าโอน กรรมสิทธิ์ Ownership transfer fee	Category of business industry
	รวม	145,510	12,665,272.0	3,546,605.5	396,309.0	Total
45	การขายส่งและการขายปลีก การซ่อมยานยนต์และจักรยานยนต์	12,640	1,606,267.2	852,640.0	4,543.8	Wholesale and retail trade; repair of motor vehicles and motorcycles
451	การขายยานยนต์	684	897,784.8	51,823.3	1,865.0	Sale of motor vehicles
4510	การขายยานยนต์	684	897,784.8	51,823.3	1,865.0	Sale of motor vehicles
45101	การขายยานยนต์ใหม่ซึ่งมีเครื่องยนต์ทั้งส่วนบุคคล รถกระบะ รถตู้ และรถขนาดเล็ที่คล้ายกัน	239	832,408.0	25,622.5	25.0	Sale of new passenger motor vehicles, pick-up truck, van and similar light motor vehicles
45102	การขายยานยนต์ใหม่ซึ่งมีเครื่องยนต์ทั้งส่วนบุคคล รถกระบะ รถตู้ และรถขนาดเล็ที่คล้ายกัน	39	1,059.5	3,574.4	1,540.0	Sale of new trucks and other heavy motor vehicles
45103	การขายยานยนต์เก่าซึ่งมีเครื่องยนต์ทั้งส่วนบุคคล รถกระบะ รถตู้ และรถขนาดเล็ที่คล้ายกัน	402	64,118.8	22,626.5	300.0	Sale of used passenger motor vehicles, pick-up truck, van and similar light motor vehicles
45104	การขายยานยนต์เก่าซึ่งมีเครื่องยนต์ทุกประเภทและยานยนต์ที่มีอื่นๆ	4	198.6	-	-	Sale of used trucks and other heavy motor vehicles
452	การบำรุงรักษาและซ่อมยานยนต์	6,308	576,804.9	754,876.0	2,078.8	Maintenance and repair of motor vehicles
4520	การบำรุงรักษาและซ่อมยานยนต์	6,308	576,804.9	754,876.0	2,078.8	Maintenance and repair of motor vehicles
45201	การบำรุงรักษาและซ่อมระบบเครื่องยนต์และชิ้นส่วนยานยนต์	5,277	458,537.0	663,150.4	2,078.8	Maintenance and repair of motor vehicle engines and other parts
45202	การซ่อมตัวถัง ประตู หน้าต่าง และอื่นๆ ที่คล้ายกัน	444	115,795.2	91,725.5	-	Repair of motor vehicle body, doors, windows and other similar services
45203	การบำรุงรักษายานยนต์ทั่วไป	587	2,472.7	-	-	Car-washing, polishing and similar services
453	การขายชิ้นส่วนและอุปกรณ์เสริมของยานยนต์	2,229	88,928.3	20,357.4	-	Sale of motor vehicle parts and accessories
4530	การขายชิ้นส่วนและอุปกรณ์เสริมของยานยนต์	2,229	88,928.3	20,357.4	-	Sale of motor vehicle parts and accessories
45301	การขายชิ้นส่วนและอุปกรณ์เสริมใหม่ของยานยนต์	201	21,110.2	10,768.8	-	Wholesale of new motor vehicle parts and accessories
45302	การขายปลีกชิ้นส่วนและอุปกรณ์เสริมใหม่ของยานยนต์	1,518	67,265.6	6,970.5	-	Retail of new motor vehicle parts and accessories
45303	การขายส่งและปลีกชิ้นส่วนและอุปกรณ์เสริมเก่าของยานยนต์	510	552.5	2,618.1	-	Wholesale and retail of used motor vehicle parts and accessories
454	การขาย การบำรุงรักษาและซ่อมจักรยานยนต์ ชิ้นส่วนและอุปกรณ์เสริมที่เกี่ยวข้อง	3,419	42,749.1	25,583.3	600.0	Sale, maintenance and repair of motorcycles and related parts and accessories
4540	การขาย การบำรุงรักษาและซ่อมจักรยานยนต์ ชิ้นส่วนและอุปกรณ์เสริมที่เกี่ยวข้อง	3,419	42,749.1	25,583.3	600.0	Sale, maintenance and repair of motorcycles and related parts and accessories
45401	การขายจักรยานยนต์	462	23,230.4	23,853.3	300.0	Sale of motorcycles

ตาราง 9 มูลค่าสินทรัพย์การเปลี่ยนแปลงของสถานประกอบการธุรกิจระหว่าง มกราคม - ธันวาคม 2554 จำแนกตามประเภทธุรกิจ (ต่อ)

TABLE 9 VALUE OF CHANGED FIXED ASSETS OF BUSINESS ESTABLISHMENTS DURING JANUARY - DECEMBER, 2011 BY CATEGORY OF BUSINESS INDUSTRY (Cont'd)

(พันบาท in Thousand Baht)

รหัส Code	ประเภทธุรกิจ	จำนวน สถาน- ประกอบการ Number of establishments	มูลค่าสินทรัพย์ ถาวรที่ซื้อหรือ ผลิตขึ้นเอง Value of new or cost-producing of fixed assets	มูลค่าสินทรัพย์ ถาวรที่ขาย Value of disposal of fixed assets	ค่าโอน กรรมสิทธิ์ Ownership transfer fee	Category of business industry
45402	การขายส่งชิ้นส่วนและอุปกรณ์เสริมใหม่ของจักรยานยนต์	15	-	-	-	Wholesale of new motorcycle parts and accessories
45403	การขายปลีกชิ้นส่วนและอุปกรณ์เสริมในท้องจังกายานยนต์	350	123.0	1,170.9	-	Retail of new motorcycle parts and accessories
45404	การขายส่งและปลีกชิ้นส่วนและอุปกรณ์เสริมเก่าของจักรยานยนต์	3	-	-	-	Wholesale and retail of used motorcycle parts and accessories
45405	การบำรุงรักษาและซ่อมจักรยานยนต์	2,589	19,395.7	559.1	300.0	Maintenance and repair of motorcycles
46	การขายส่ง (ยกเว้นยานยนต์และจักรยานยนต์)	7,590	3,714,960.1	375,076.9	7,799.7	Wholesale trade (except of motor vehicles and motorcycles)
461	การขายส่งโดยได้รับค่าตอบแทนหรือตามสัญญาจ้าง	48	67,838.7	4,778.0	2,800.0	Wholesale on a fee or contract basis
4610	การขายส่งโดยได้รับค่าตอบแทนหรือตามสัญญาจ้าง	48	67,838.7	4,778.0	2,800.0	Wholesale on a fee or contract basis
46102	การขายส่งอาหาร เครื่องดื่ม และยาสูบ โดยได้รับค่าตอบแทนหรือตามสัญญาจ้าง	15	42,350.6	1,468.0	2,800.0	Wholesale on a fee or contract basis of food, beverages and tobacco
46103	การขายส่งเสื้อผ้า รองเท้า เครื่องหนัง และของใช้ในครัวเรือน โดยได้รับค่าตอบแทนหรือตามสัญญาจ้าง	1	D	D	D	Wholesale on a fee or contract basis of textiles, clothing, footwear, leather goods and household articles
46104	การขายส่งคอมพิวเตอร์และซอฟต์แวร์ อุปกรณ์อิเล็กทรอนิกส์และโทรคมนาคม โดยได้รับค่าตอบแทนหรือตามสัญญาจ้าง	6	10,060.6	2,461.0	-	Wholesale on a fee or contract basis of computers and software, electronic and telecommunications equipment
46105	การขายส่งเครื่องจักรอุตสาหกรรม โดยได้รับค่าตอบแทนหรือตามสัญญาจ้าง	12	187.3	-	-	Wholesale on a fee or contract basis of industrial machinery
46106	การขายส่งสิ่งเหล็ก สแตนเลส และโลหะ โดยได้รับค่าตอบแทนหรือตามสัญญาจ้าง	1	-	-	-	Wholesale on a fee or contract basis of fuels, ores and metals
46107	การขายส่งวัสดุก่อสร้าง เครื่องโลหะ และอุปกรณ์ระบบท่อ โดยได้รับค่าตอบแทนหรือตามสัญญาจ้าง	2	-	-	-	Wholesale on a fee or contract basis of construction materials, hardware, plumbing and heating equipment and supplies
46108	การขายส่งสินค้าเฉพาะอย่างอื่นๆ โดยได้รับค่าตอบแทนหรือตามสัญญาจ้าง	5	-	-	-	Wholesale on a fee or contract basis of other particular products
46109	การขายส่งสินค้าทั่วไป โดยได้รับค่าตอบแทนหรือตามสัญญาจ้าง	6	15,201.4	849.0	-	Wholesale on a fee or contract basis of a variety of goods
462	การขายส่งวัตถุดิบทางการเกษตรและสัตว์มีชีวิต	283	27,078.2	4,806.5	-	Wholesale of agricultural raw materials and live animals
4620	การขายส่งวัตถุดิบทางการเกษตรและสัตว์มีชีวิต	283	27,078.2	4,806.5	-	Wholesale of agricultural raw materials and live animals
46201	การขายส่งข้าวเปลือกและธัญพืชอื่นๆ	14	-	-	-	Wholesale of rice in the husk and other grains
46202	การขายส่งพืชน้ำมันที่ใช้ในการผลิตน้ำมันพืช	3	-	-	-	Wholesale of oil seeds and oleaginous fruits
46204	การขายส่งสัตว์มีชีวิต	53	35.8	-	-	Wholesale of live animals
46205	การขายส่งดอกไม้ ต้นไม้ และเมล็ดพันธุ์พืช	116	5,769.4	4,806.5	-	Wholesale of flowers, plants and seeds
46206	การขายส่งอาหารปศุสัตว์	82	21,273.0	-	-	Wholesale of animal feeds
46209	การขายส่งวัตถุดิบอื่นๆ ทางการเกษตร	15	-	-	-	Wholesale of other agricultural raw materials

ตาราง 9 มูลค่าสินทรัพย์จากการเปลี่ยนแปลงของสถานประกอบการธุรกิจระหว่าง มกราคม - ธันวาคม 2554 จำแนกตามประเภทธุรกิจ (ต่อ)

TABLE 9 VALUE OF CHANGED FIXED ASSETS OF BUSINESS ESTABLISHMENTS DURING JANUARY - DECEMBER, 2011 BY CATEGORY OF BUSINESS INDUSTRY (Cont'd)

(พันบาท in Thousand Baht)

รหัส Code	ประเภทธุรกิจ	จำนวน สถาน- ประกอบ การ Number of establishments	มูลค่าสินทรัพย์ ถาวรหรือ ผลิตขึ้นเอง Value of new or cost-producing of fixed assets	มูลค่าสินทรัพย์ ถาวรที่ขาย Value of disposal of fixed assets	ค่าโอน กรรมสิทธิ์ Ownership transfer fee	Category of business industry
463	การขายส่งอาหาร เครื่องดื่ม และยาสูบ	1,651	252,052.6	17,022.9	2,400.0	Wholesale of food, beverages and tobacco
4631	การขายส่งอาหาร	1,312	150,465.3	5,837.6	2,400.0	Wholesale of food
46311	การขายส่งเนื้อสัตว์และผลิตภัณฑ์เนื้อสัตว์	82	5,500.8	-	-	Wholesale of meat and meat products
46312	การขายส่งปลาและผลิตภัณฑ์สัตว์น้ำ	144	-	-	-	Wholesale of fish and fish products
46313	การขายส่งผักและผลไม้	431	8,671.0	2,850.0	-	Wholesale of fruits and vegetables
46314	การขายส่งผลิตภัณฑ์นม	66	1,760.0	-	-	Wholesale of dairy products
46315	การขายส่งข้าวและผลิตภัณฑ์ที่ได้จากโรงสีข้าว	101	126,275.6	-	2,400.0	Wholesale of rice and rice milling products
46316	การขายส่งผลิตภัณฑ์ขนมอบ ไข่ น้ำมันและไขมันที่ใช้ในการบริโภค	131	-	-	-	Wholesale of bakery products, eggs and edible oils and fats of animal or vegetable origin
46317	การขายส่งน้ำตาล ซึ้อโกโก้แสด ลูกกวาด และขนมที่ทำจากน้ำตาล	10	700.0	200.0	-	Wholesale of sugar, chocolate, candy and sugar confectionery
46318	การขายส่งกาแฟ ชา โกโก้	8	-	-	-	Wholesale of coffee, tea and cocoa
46319	การขายส่งผลิตภัณฑ์อาหารอื่นๆ	339	7,558.0	2,787.6	-	Wholesale of other food products
4632	การขายส่งเครื่องดื่มและยาสูบ	339	101,587.3	11,185.3	-	Wholesale of beverages and tobacco
46321	การขายส่งเครื่องดื่มที่มีแอลกอฮอล์	93	1,080.8	38.0	-	Wholesale of alcohol beverages
46322	การขายส่งเครื่องดื่มที่ไม่มีแอลกอฮอล์	235	100,506.5	11,147.3	-	Wholesale of non-alcohol beverages
46323	การขายส่งผลิตภัณฑ์ยาสูบ	11	-	-	-	Wholesale of tobacco
464	การขายส่งของใช้ในครัวเรือน	774	627,271.1	57,965.9	2,078.7	Wholesale of household goods
4641	การขายส่งสิ่งทอ เสื้อผ้า และรองเท้า	188	8,592.2	5,287.2	-	Wholesale of textiles, clothing and footwear
46411	การขายส่งผ้าและผ้า	113	4,848.3	4,095.6	-	Wholesale of yarn and fabrics
46412	การขายส่งของใช้ในครัวเรือนที่ทำจากสิ่งทอ	15	-	-	-	Wholesale of household goods of textile
46413	การขายส่งอุปกรณ์ตัดเย็บ	11	472.2	1,116.7	-	Wholesale of haberdashery
46414	การขายส่งเสื้อผ้า	42	3,271.7	75.0	-	Wholesale of clothing
46415	การขายส่งรองเท้า	7	-	-	-	Wholesale of footwear
4642	การขายส่งเครื่องใช้ไฟฟ้าและอิเล็กทรอนิกส์ชนิดใช้ในครัวเรือน	130	373,748.6	44,246.0	2,078.7	Wholesale of electric household appliances and consumer electronics
46421	การขายส่งเครื่องใช้ไฟฟ้าและอิเล็กทรอนิกส์ชนิดใช้ในครัวเรือน (ยกเว้นอุปกรณ์ไฟฟ้าสำหรับให้แสงสว่าง)	111	373,748.6	44,246.0	2,078.7	Wholesale of electric household appliances and consumer electronics (except lighting equipment)
46422	การขายส่งอุปกรณ์ไฟฟ้าสำหรับให้แสงสว่าง	19	-	-	-	Wholesale of lighting equipment
4643	การขายส่งสิ่งพิมพ์ นิตยสารและนันทนาการ	117	227,815.2	3,563.1	-	Wholesale of cultural and recreation goods
46431	การขายส่งหนังสือ หนังสือพิมพ์ และเครื่องเขียน	45	4,581.5	-	-	Wholesale of books, newspapers and stationery

ตาราง 9 มูลค่าสินทรัพย์ที่มีการเปลี่ยนแปลงของสถานประกอบการธุรกิจระหว่าง มกราคม - ธันวาคม 2554 จำแนกตามประเภทธุรกิจ (ต่อ)

TABLE 9 VALUE OF CHANGED FIXED ASSETS OF BUSINESS ESTABLISHMENTS DURING JANUARY - DECEMBER, 2011 BY CATEGORY OF BUSINESS INDUSTRY (Cont'd)

(พันบาท in Thousand Baht)

รหัส Code	ประเภทธุรกิจ	จำนวน สถาน- ประกอบ การ Number of establishments	มูลค่าสินทรัพย์ ถาวรหรือ ผลิตขึ้นเอง Value of new or cost-producing of fixed assets	มูลค่าสินทรัพย์ ถาวรที่ขาย Value of disposal of fixed assets	ค่าโอน กรรมสิทธิ์ Ownership transfer fee	Category of business industry
46432	การขายส่งสื่อบันทึกภาพและเสียงที่บันทึกข้อมูลแล้ว	10	12,532.0	3,563.1	-	Wholesale of recorded visual and audio media
46433	การขายส่งเครื่องกีฬา	17	701.7	-	-	Wholesale of sports goods
46434	การขายส่งเกมและของเล่น	12	-	-	-	Wholesale of games and toys
46439	การขายส่งสินค้าอื่นๆ ด้านวัฒนธรรมและนันทนาการ	33	210,000.0	-	-	Wholesale of other cultural and recreation goods
4644	การขายส่งสินค้าทางการแพทย์ เครื่องหอมและเครื่องสำอาง	108	2,349.7	-	-	Wholesale of pharmaceutical and medical goods, perfumery and toilet preparations
46441	การขายส่งสินค้าทางเภสัชกรรมและทางการแพทย์	57	2,150.1	-	-	Wholesale of pharmaceutical and medical goods
46442	การขายส่งเครื่องหอม	11	199.6	-	-	Wholesale of perfumery
46443	การขายส่งเครื่องสำอางและเครื่องสำอาง	40	-	-	-	Wholesale of cosmetics and toilet preparations
4649	การขายส่งของใช้ในครัวเรือนอื่นๆ	231	14,765.4	4,869.6	-	Wholesale of other household goods
46491	การขายส่งอุปกรณ์ถ่ายภาพและทัศนศาสตร์	3	-	-	-	Wholesale of photographic and optical goods
46492	การขายส่งนาฬิกา เครื่องประดับเพชรพลอย	5	175.0	-	-	Wholesale of watches, clocks and jewellery
46493	การขายส่งเครื่องมือช่างและเครื่องใช้สำหรับการเดินทาง	12	-	315.0	-	Wholesale of leather goods and travel accessories
46494	การขายส่งเฟอร์นิเจอร์ชนิดใช้ในครัวเรือน	45	463.5	-	-	Wholesale of household furniture
46495	การขายส่งเครื่องดินเผา เครื่องแก้ว และเครื่องครัว	21	980.2	2,178.3	-	Wholesale of chinaware, glassware and kitchenware
46499	การขายส่งของใช้ในครัวเรือนอื่นๆ ซึ่งมีได้จัดประเภทไว้ในที่อื่น	145	13,146.8	2,376.3	-	Wholesale of other household goods, n.e.c
465	การขายส่งเครื่องจักร อุปกรณ์ และเครื่องมือเครื่องใช้	776	513,456.4	48,370.2	468.5	Wholesale of machinery, equipment and supplies
4651	การขายส่งคอมพิวเตอร์ อุปกรณ์ต่อพ่วง และซอฟต์แวร์	48	1,400.0	-	-	Wholesale of computers, computer peripheral equipment and software
46510	การขายส่งคอมพิวเตอร์ อุปกรณ์ต่อพ่วง และซอฟต์แวร์	48	1,400.0	-	-	Wholesale of computers, computer peripheral equipment and software
4652	การขายส่งอุปกรณ์และชิ้นส่วนทางอิเล็กทรอนิกส์และโทรคมนาคม	94	385,020.1	19,972.0	-	Wholesale of electronic and telecommunications equipment and parts
46521	การขายส่งอุปกรณ์และชิ้นส่วนอิเล็กทรอนิกส์	62	10,445.5	-	-	Wholesale of electronic equipment and parts
46522	การขายส่งโทรศัพท์และอุปกรณ์โทรคมนาคม	32	374,574.6	19,972.0	-	Wholesale of telephone and telecommunications equipment
4653	การขายส่งเครื่องจักร อุปกรณ์ และเครื่องใช้ทางการเกษตร	126	10,878.1	1,467.1	-	Wholesale of agricultural machinery, equipment and supplies
46530	การขายส่งเครื่องจักร อุปกรณ์ และเครื่องใช้ทางการเกษตร	126	10,878.1	1,467.1	-	Wholesale of agricultural machinery, equipment and supplies
4659	การขายส่งเครื่องจักรและอุปกรณ์อื่นๆ	508	116,158.2	26,931.2	468.5	Wholesale of other machinery and equipment
46591	การขายส่งอุปกรณ์การขนส่ง (ยกเว้น ยานยนต์ จักรยานยนต์ และรถจักรยาน)	15	81.6	-	-	Wholesale of transport equipment (except motor vehicles, motorcycles and bicycles)
46592	การขายส่งเครื่องจักรและอุปกรณ์งานวิศวกรรมโยธา งานเหมืองแร่และงานก่อสร้าง	31	3,393.1	2,491.5	-	Wholesale of civil engineering, mining and construction machinery
46593	การขายส่งเครื่องจักรและอุปกรณ์ชนิดใช้ในอุตสาหกรรม	201	52,612.5	3,036.2	401.4	Wholesale of industrial machinery and equipment
46594	การขายส่งเครื่องจักร อุปกรณ์ และเฟอร์นิเจอร์ชนิดใช้ในสำนักงาน	28	10,147.3	7,529.1	10.0	Wholesale of office machinery, equipment and furniture
46599	การขายส่งเครื่องจักรและอุปกรณ์อื่นๆ ซึ่งมีได้จัดประเภทไว้ในที่อื่น	233	49,923.7	13,874.4	57.1	Wholesale of other machinery and equipment, n.e.c

ตาราง 9 มูลค่าสินทรัพย์การเปลี่ยนแปลงของสถานประกอบการธุรกิจระหว่าง มกราคม - ธันวาคม 2554 จำแนกตามประเภทธุรกิจ (ต่อ)

TABLE 9 VALUE OF CHANGED FIXED ASSETS OF BUSINESS ESTABLISHMENTS DURING JANUARY - DECEMBER, 2011 BY CATEGORY OF BUSINESS INDUSTRY (Cont'd)

(พันบาท ใน Thousand Baht)

รหัส Code	ประเภทธุรกิจ	จำนวน สถาน- ประกอบ การ Number of establishments	มูลค่าสินทรัพย์ ถาวรหรือ ผลิตขึ้นเอง Value of new or cost-producing of fixed assets	มูลค่าสินทรัพย์ ถาวรที่ขาย Value of disposal of fixed assets	กำไร สุทธิ Ownership transfer fee	Category of business industry
466	การขายส่งสินค้าเฉพาะประเภทอื่นๆ	3,882	2,223,570.6	234,036.4	52.4	Other specialized wholesale
4661	การขายส่งเชื้อเพลิงแข็ง เพื่อเพลิงหุง และเพื่อเพลิงก๊าซ รวมถึงผลิตภัณฑ์ที่เกี่ยวข้อง	129	4,125.5	1,137.4	-	Wholesale of solid, liquid and gaseous fuels and related products
46611	การขายส่งเชื้อเพลิงแข็ง	23	105.5	90.0	-	Wholesale of solid fuels
46612	การขายส่งเชื้อเพลิงเหลว	9	3.5	-	-	Wholesale of liquid fuels
46613	การขายส่งเชื้อเพลิงก๊าซ	71	2,235.6	511.3	-	Wholesale of gaseous fuels
46614	การขายส่งผลิตภัณฑ์ที่ได้จากการกลั่นปิโตรเลียม	26	1,780.9	556.1	-	Wholesale of refined petroleum products
4662	การขายส่งโลหะและสินแร่โลหะ	521	688,989.5	39,841.9	-	Wholesale of metals and metal ores
46621	การขายส่งสินแร่เหล็กและโลหะที่ไม่ใช่เหล็ก	14	1,421.9	-	-	Wholesale of ferrous and non-ferrous metal ores
46622	การขายส่งเหล็ก เหล็กกล้า และโลหะที่ไม่ใช่เหล็กขั้นมูลฐาน	507	687,567.6	39,841.9	-	Wholesale of iron, steel and non-ferrous metal in primary forms
4663	การขายส่งวัสดุก่อสร้าง เครื่องโลหะ เครื่องอุปโภคและวัสดุสำหรับระบบท่อ และระบบทำความร้อน	666	747,017.6	23,535.7	-	Wholesale of construction materials, hardware, plumbing and heating equipment and supplies
46631	การขายส่งอิฐ หิน ปูน ทราย และผลิตภัณฑ์คอนกรีต	164	168.5	-	-	Wholesale of bricks, stone, cement, sand and concrete products
46632	การขายส่งไม้และผลิตภัณฑ์จากไม้แปรรูปขั้นต้น	205	7,745.6	-	-	Wholesale of wood in the rough and products of primary processing of wood
46633	การขายส่งสี น้ำมันชักเงา และแลกเกอร์	53	578.8	-	-	Wholesale of paints, varnishes and lacquers
46634	การขายส่งอุปกรณ์ระบบท่อและเครื่องสุขภัณฑ์	58	214,537.9	157.1	-	Wholesale of plumbing and heating equipment and supplies and sanitary equipment
46639	การขายส่งวัสดุก่อสร้างอื่นๆ	186	523,986.8	23,378.6	-	Wholesale of other construction materials
4669	การขายส่งของเสียและเศษวัสดุ และผลิตภัณฑ์อื่นๆ ซึ่งมิได้จัดประเภทไว้ในที่อื่น	2,566	783,438.0	169,521.3	52.4	Wholesale of waste and scrap and other products, n.e.c.
46691	การขายส่งเคมีภัณฑ์ทางอุตสาหกรรม	138	258,798.7	5,201.9	2.4	Wholesale of industrial chemicals
46692	การขายส่งปุ๋ยและเคมีภัณฑ์ทางการเกษตร	79	175.0	-	-	Wholesale of fertilizers and agrochemical products
46693	การขายส่งยางพาราและพลาสติกขั้นต้น	34	2,860.7	154.2	-	Wholesale of rubber and plastic materials in primary forms
46694	การขายส่งบรรจุภัณฑ์ชนิดใช้ในทางอุตสาหกรรม	82	774.4	2,624.0	-	Wholesale of industrial or commercial containers
46695	การขายส่งของเสียและเศษวัสดุที่สามารถนำกลับมาใช้ใหม่	2,206	489,192.6	148,312.2	-	Wholesale of waste and scrap and materials for recycling
46699	การขายส่งผลิตภัณฑ์อื่นๆ ซึ่งมิได้จัดประเภทไว้ในที่อื่น	27	31,636.7	13,229.0	50.0	Wholesale of other products, n.e.c.
469	การขายส่งสินค้าทั่วไป	176	3,692.5	8,097.0	-	Non-specialized wholesale trade
4690	การขายส่งสินค้าทั่วไป	176	3,692.5	8,097.0	-	Non-specialized wholesale trade
46900	การขายส่งสินค้าทั่วไป	176	3,692.5	8,097.0	-	Non-specialized wholesale trade

ตาราง 9 มูลค่าสินทรัพย์การเปลี่ยนแปลงของสถานประกอบการธุรกิจระหว่าง มกราคม - ธันวาคม 2554 จำแนกตามประเภทธุรกิจ (ต่อ)

TABLE 9 VALUE OF CHANGED FIXED ASSETS OF BUSINESS ESTABLISHMENTS DURING JANUARY - DECEMBER, 2011 BY CATEGORY OF BUSINESS INDUSTRY (Cont'd)

(พันบาท in Thousand Baht)

รหัส Code	ประเภทธุรกิจ	จำนวน สถาน- ประกอบการ Number of establishments	มูลค่าสินทรัพย์ ถาวรที่ซื้อหรือ ผลิตขึ้นเอง Value of new or cost-producing of fixed assets	มูลค่าสินทรัพย์ ถาวรที่ขาย Value of disposal of fixed assets	ค่าโอน กรรมสิทธิ์ Ownership transfer fee	Category of business industry
47	การขายปลีก (ยกเว้นยานยนต์และจักรยานยนต์)	56,487	3,574,368.6	860,462.8	6,676.8	Retail trade (except of motor vehicles and motorcycles)
471	ร้านขายปลีกสินค้าทั่วไป	34,617	155,681.5	39,107.2	411.1	Retail sale in non-specialized stores
4711	ร้านขายปลีกอาหาร เครื่องดื่ม หรือยาสูบ เป็นสินค้าหลัก	27,582	126,501.5	26,978.3	361.0	Retail sale in non-specialized stores with food, beverages or tobacco predominating
47111	ซูเปอร์มาร์เก็ต	64	21,646.9	-	-	Supermarkets
47112	ดีสคาร์ท/ไฮเปอร์/ซูเปอร์เซ็นเตอร์/ไฮเปอร์มาร์เก็ต	71	2,468.6	-	-	Discount stores/Supercenters/Hypermarkets
47113	ร้านสะดวกซื้อ/มินิมาร์ท	1,910	80,046.8	1,262.9	360.8	Convenience stores/Minimarts
47114	ร้านขายของชำ	25,537	22,339.2	25,715.4	0.2	Grocery stores
4719	ร้านขายปลีกสินค้าทั่วไปอื่นๆ	7,035	29,180.1	12,128.9	50.1	Other retail sale in non-specialized stores
47190	ร้านขายปลีกสินค้าทั่วไปอื่นๆ	7,035	29,180.1	12,128.9	50.1	Other retail sale in non-specialized stores
472	ร้านขายปลีกอาหาร เครื่องดื่ม และยาสูบ	1,906	411,254.5	410,894.5	-	Retail sale of food, beverages and tobacco in specialized stores
4721	ร้านขายปลีกอาหาร	1,722	11,249.5	155.2	-	Retail sale of food in specialized stores
47211	ร้านขายปลีกเนื้อสัตว์และผลิตภัณฑ์เนื้อสัตว์	94	-	-	-	Retail sale of meat and meat products in specialized stores
47212	ร้านขายปลีกปลาและผลิตภัณฑ์สัตว์น้ำ	163	1,032.4	-	-	Retail sale of fish and fish products in specialized stores
47213	ร้านขายปลีกผักและผลไม้	344	9,506.1	93.6	-	Retail sale of fruit and vegetables in specialized stores
47214	ร้านขายปลีกข้าว	600	257.9	-	-	Retail sale of rice in specialized stores
47215	ร้านขายปลีกผลิตภัณฑ์ขนมอบ	237	63.3	52.7	-	Retail sale of bakery products in specialized stores
47219	ร้านขายปลีกอาหารอื่นๆ	284	389.8	8.8	-	Retail sale of other food products in specialized stores
4722	ร้านขายปลีกเครื่องดื่ม	183	400,005.0	410,739.3	-	Retail sale of beverages in specialized stores
47221	ร้านขายปลีกเครื่องดื่มที่มีแอลกอฮอล์	56	-	-	-	Retail sale of alcohol beverages in specialized stores
47222	ร้านขายปลีกเครื่องดื่มที่ไม่มีแอลกอฮอล์	127	400,005.0	410,739.3	-	Retail sale of non-alcohol beverages in specialized stores
4723	ร้านขายปลีกผลิตภัณฑ์ยาสูบ	1	-	-	-	Retail sale of tobacco products in specialized stores
47230	ร้านขายปลีกผลิตภัณฑ์ยาสูบ	1	-	-	-	Retail sale of tobacco products in specialized stores
473	ร้านขายปลีกเชื้อเพลิงยานยนต์	1,141	152,487.3	79,407.7	-	Retail sale of automotive fuel in specialized stores
4730	ร้านขายปลีกเชื้อเพลิงยานยนต์	1,141	152,487.3	79,407.7	-	Retail sale of automotive fuel in specialized stores
47300	ร้านขายปลีกเชื้อเพลิงยานยนต์	1,141	152,487.3	79,407.7	-	Retail sale of automotive fuel in specialized stores

ตาราง 9 มูลค่าสินทรัพย์การเปลี่ยนแปลงของสถานประกอบการธุรกิจระหว่าง มกราคม - ธันวาคม 2554 จำแนกตามประเภทธุรกิจ (ต่อ)

TABLE 9 VALUE OF CHANGED FIXED ASSETS OF BUSINESS ESTABLISHMENTS DURING JANUARY - DECEMBER, 2011 BY CATEGORY OF BUSINESS INDUSTRY (Cont'd)

(พันบาท ใน Thousand Baht)

รหัส Code	ประเภทธุรกิจ	จำนวน สถาน- ประกอบ การ Number of establishments	มูลค่าสินทรัพย์ ถาวรที่ซื้อหรือ ผลิตขึ้นเอง Value of new or cost-producing of fixed assets	มูลค่าสินทรัพย์ ถาวรที่ขาย Value of disposal of fixed assets	ค่าโอน กรรมสิทธิ์ Ownership transfer fee	Category of business industry
474	ร้านขายอิเล็กทรอนิกส์สารสนเทศและอุปกรณ์สื่อสารโทรคมนาคม	2,005	1,157,593.5	3,282.7	-	Retail sale of information and communications equipment in specialized stores
4741	ร้านขายอิเล็กทรอนิกส์คอมพิวเตอร์ อุปกรณ์ต่าง ๆ ของแฟ้ม และอุปกรณ์สื่อสารโทรคมนาคม	1,782	598,026.5	1,595.4	-	Retail sale of computers, peripheral units, software and telecommunications equipment in specialized stores
47411	ร้านขายอิเล็กทรอนิกส์คอมพิวเตอร์และอุปกรณ์ต่อพ่วง	485	10,611.0	620.0	-	Retail sale of computers and peripheral units in specialized stores
47412	ร้านขายอิเล็กทรอนิกส์เล่นเกมและซอฟต์แวร์สำเร็จรูป	42	850.0	-	-	Retail sale of video game consoles and software in specialized stores
47413	ร้านขายอิเล็กทรอนิกส์สื่อสารโทรคมนาคม	1,255	586,565.5	975.4	-	Retail sale of telecommunications equipment in specialized stores
4742	ร้านขายอิเล็กทรอนิกส์ภาพและเสียง	223	559,367.0	1,687.3	-	Retail sale of audio and video equipment in specialized stores
47420	ร้านขายอิเล็กทรอนิกส์ภาพและเสียง	223	559,367.0	1,687.3	-	Retail sale of audio and video equipment in specialized stores
475	ร้านขายอิเล็กทรอนิกส์อื่น ๆ ชนิดใช้ในครัวเรือน	5,763	1,480,891.6	244,757.0	437.3	Retail sale of other household equipment in specialized stores
4751	ร้านขายอิเล็กทรอนิกส์งอ	238	186.7	233.3	-	Retail sale of textiles in specialized stores
47511	ร้านขายอิเล็กทรอนิกส์ผ้า	80	-	-	-	Retail sale of fabrics in specialized stores
47512	ร้านขายอิเล็กทรอนิกส์ใช้ในครัวเรือนที่ทำจากผ้า	87	-	-	-	Retail sale of household articles of textiles in specialized stores
47513	ร้านขายอิเล็กทรอนิกส์ตัดเย็บ	71	186.7	233.3	-	Retail sale of haberdashery in specialized stores
4752	ร้านขายอิเล็กทรอนิกส์โลหะ สี และกระจก	2,670	1,163,566.0	183,369.2	435.0	Retail sale of hardware, paints and glass in specialized stores
47521	ร้านขายอิเล็กทรอนิกส์โลหะ	358	26.6	2,000.0	400.0	Retail sale of hardware in specialized stores
47522	ร้านขายอิเล็กทรอนิกส์ น้ำมันชักเงา และแล็กเกอร์	90	9,568.7	10,080.0	-	Retail sale of paints, varnishes and lacquers in specialized stores
47523	ร้านขายอิเล็กทรอนิกส์ระบบท่อและเครื่องสุขภัณฑ์	122	828,460.5	32,239.3	35.0	Retail sale of plumbing, heating and sanitary equipment and supplies in specialized stores
47524	ร้านขายอิเล็กทรอนิกส์ก่อสร้างอื่นๆ	1,198	297,320.1	138,699.4	-	Retail sale of other construction materials in specialized stores
47525	ร้านขายอิเล็กทรอนิกส์ก่อสร้างหลายชนิด รวมถึงวัสดุอุปกรณ์และเครื่องมือชนิดนำไปใช้ทำงานได้ด้วยตนเอง	902	28,190.1	350.5	-	Retail sale of a variety of construction materials including do-it-yourself material and equipment in specialized stores
4753	ร้านขายอิเล็กทรอนิกส์ สิ่งปูพื้น วัสดุปิดผนังและปูพื้น	132	10,298.3	-	-	Retail sale of carpets, rugs, wall and floor coverings in specialized stores
47530	ร้านขายอิเล็กทรอนิกส์ สิ่งปูพื้น วัสดุปิดผนังและปูพื้น	132	10,298.3	-	-	Retail sale of carpets, rugs, wall and floor coverings in specialized stores
4759	ร้านขายอิเล็กทรอนิกส์ใช้ไฟฟ้า พอร์มิตเตอร์ อุปกรณ์ไฟฟ้าสำหรับให้แสงสว่างและของใช้อื่นๆ ในครัวเรือน	2,723	306,840.7	61,154.5	2.3	Retail sale of electrical household appliances, furniture, lighting equipment and other household articles in specialized stores
47591	ร้านขายอิเล็กทรอนิกส์พอร์มิตเตอร์ชนิดใช้ในครัวเรือน	768	220,529.8	38,315.6	-	Retail sale of household furniture in specialized stores
47592	ร้านขายอิเล็กทรอนิกส์ดินเผา เครื่องแก้ว และเครื่องครัว	161	7,090.1	2,429.9	2.2	Retail sale of chinaware, glassware and kitchenware in specialized stores
47593	ร้านขายอิเล็กทรอนิกส์ไฟฟ้าสำหรับให้แสงสว่าง	113	1,575.9	-	-	Retail sale of lighting equipment in specialized stores
47594	ร้านขายอิเล็กทรอนิกส์คอมพิวเตอร์และอุปกรณ์ที่เกี่ยวข้อง	33	-	-	-	Retail sale of musical instruments and related equipment in specialized stores
47595	ร้านขายอิเล็กทรอนิกส์ใช้ไฟฟ้าชนิดใช้ในครัวเรือน	1,282	77,572.5	20,409.0	-	Retail sale of electrical household appliances in specialized stores
47599	ร้านขายอิเล็กทรอนิกส์อื่นๆ ในครัวเรือน ซึ่งมีได้จัดประเภทไว้ในที่อื่น	366	72.4	-	-	Retail sale of other household articles, n.e.c. in specialized stores

ตาราง 9 มูลค่าสินทรัพย์การเปลี่ยนแปลงของสถานประกอบการธุรกิจระหว่าง มกราคม - ธันวาคม 2554 จำแนกตามประเภทธุรกิจ (ต่อ)

TABLE 9 VALUE OF CHANGED FIXED ASSETS OF BUSINESS ESTABLISHMENTS DURING JANUARY - DECEMBER, 2011 BY CATEGORY OF BUSINESS INDUSTRY (Cont'd)

(พันบาท in Thousand Baht)

รหัส Code	ประเภทธุรกิจ	จำนวน สถาน- ประกอบ Number of establishments	มูลค่าสินทรัพย์ ถาวรหรือ ผลิตขึ้นเอง Value of new or cost-producing of fixed assets	มูลค่าสินทรัพย์ ถาวรที่ขาย Value of disposal of fixed assets	ค่าโอน กรรมสิทธิ์ Ownership transfer fee	Category of business industry
476	ร้านขายปลีกสินค้าวัฒนธรรมและบันเทิง	2,262	101,074.3	35,484.9	-	Retail sale of cultural and recreation goods in specialized stores
4761	ร้านขายปลีกหนังสือ หนังสือพิมพ์ และเครื่องเขียน	699	86,450.2	35,420.7	-	Retail sale of books, newspapers and stationary in specialized stores
47611	ร้านขายปลีกหนังสือ หนังสือพิมพ์ วารสาร และนิตยสาร	305	85,946.4	35,089.9	-	Retail sale of books, newspapers, periodicals and magazines in specialized stores
47612	ร้านขายปลีกเครื่องเขียนและเครื่องใช้สำนักงาน	394	503.7	330.8	-	Retail sale of stationary and office supplies in specialized stores
4762	ร้านขายปลีกสื่อบันทึกเสียงและภาพ	94	-	-	-	Retail sale of music and video recordings in specialized stores
47620	ร้านขายปลีกสื่อบันทึกเสียงและภาพ	94	-	-	-	Retail sale of music and video recordings in specialized stores
4763	ร้านขายปลีกเครื่องกีฬา	448	2,319.5	-	-	Retail sale of sporting equipment in specialized stores
47630	ร้านขายปลีกเครื่องกีฬา	448	2,319.5	-	-	Retail sale of sporting equipment in specialized stores
4764	ร้านขายปลีกเกมและของเล่น	153	11,588.1	-	-	Retail sale of games and toys in specialized stores
47640	ร้านขายปลีกเกมและของเล่น	153	11,588.1	-	-	Retail sale of games and toys in specialized stores
4769	ร้านขายปลีกสินค้าอื่น ๆ ด้านวัฒนธรรมและบันเทิง	868	716.5	64.2	-	Retail sale of other cultural and recreation goods in specialized stores
47691	ร้านขายปลีกสินค้าอื่น ๆ ด้านวัฒนธรรมและบันเทิง	107	701.2	64.2	-	Retail sale of Thai handicrafts and souvenirs in specialized stores
47699	ร้านขายปลีกสินค้าอื่น ๆ ด้านวัฒนธรรมและบันเทิง	761	15.3	-	-	Retail sale of other cultural and recreation goods, n.e.c. in specialized stores
477	ร้านขายปลีกสินค้าประเภทอื่น ๆ	8,726	115,504.6	47,528.9	5,828.5	Retail sale of other goods in specialized stores
4771	ร้านขายปลีกเสื้อผ้า รองเท้า และเครื่องหนัง	2,234	-	1,157.1	4,350.0	Retail sale of clothing, footwear and leather articles in specialized stores
47711	ร้านขายปลีกเสื้อผ้า	1,795	-	-	4,350.0	Retail sale of clothing in specialized stores
47712	ร้านขายปลีกรองเท้า	350	-	-	-	Retail sale of footwear in specialized stores
47713	ร้านขายปลีกเครื่องหนัง	89	-	1,157.1	-	Retail sale of leather articles in specialized stores
4772	ร้านขายปลีกสินค้าทางเภสัชกรรมและเวชภัณฑ์ เครื่องหอม และเครื่องประดับ	2,631	53,727.7	1,369.1	191.6	Retail sale of pharmaceutical and medical goods, perfumes and toilet preparation in specialized stores
47721	ร้านขายปลีกสินค้าทางเภสัชกรรมและเวชภัณฑ์	1,988	51,326.7	627.5	191.6	Retail sale of pharmaceutical and medical goods in specialized stores
47722	ร้านขายปลีกเครื่องหอม	37	-	-	-	Retail sale of perfumes in specialized stores
47723	ร้านขายปลีกเครื่องสำอางและเครื่องประดับ	606	2,401.0	741.6	-	Retail sale of cosmetics and toilet preparations in specialized stores
4773	ร้านขายปลีกสินค้าใหม่ ๆ	3,685	61,776.9	45,002.6	1,286.9	Other retail sale of new goods in specialized stores
47731	ร้านขายปลีกนาฬิกา แว่นตา และอุปกรณ์ถ่ายภาพ	517	9,000.0	7,200.0	-	Retail sale of watches, eyeglasses and photographic equipment in specialized stores
47732	ร้านขายปลีกเครื่องประดับเพชรพลอย	836	24,739.7	21,428.6	1,071.4	Retail sale of jewellery in specialized stores
47733	ร้านขายปลีกดอกไม้ ต้นไม้ และอุปกรณ์ที่เกี่ยวข้อง	954	17,889.2	6,479.0	215.5	Retail sale of flowers, plants and related equipment in specialized stores
47734	ร้านขายปลีกสัตว์เลี้ยงและอุปกรณ์ที่เกี่ยวข้อง	648	9,761.4	9,391.7	-	Retail sale of pet animals and related equipment in specialized stores

ตาราง 9 มูลค่าสินทรัพย์การเปลี่ยนแปลงของสถานประกอบการธุรกิจระหว่าง มกราคม - ธันวาคม 2554 จำแนกตามประเภทธุรกิจ (ต่อ)

TABLE 9 VALUE OF CHANGED FIXED ASSETS OF BUSINESS ESTABLISHMENTS DURING JANUARY - DECEMBER, 2011 BY CATEGORY OF BUSINESS INDUSTRY (Cont'd)

(พันบาท in Thousand Baht)

รหัส Code	ประเภทธุรกิจ	จำนวน สถาน- ประกอบ การ Number of establishments	มูลค่าสินทรัพย์ ถาวรที่ซื้อหรือ ผลิตขึ้นเอง Value of new or cost-producing of fixed assets	มูลค่าสินทรัพย์ ถาวรที่ขาย Value of disposal of fixed assets	ค่าโอน กรรมสิทธิ์ Ownership transfer fee	Category of business industry
47735	ร้านขายปลีกกึ่งครบวงจร ผักผลไม้ และเสื้อผ้าอื่น ๆ สำหรับใช้ในครัวเรือน	521	232.8	503.4	-	Retail sale of household fuel oil, bottled gas, wood and other fuel in specialized stores
47739	ร้านขายปลีกสินค้าใหม่อื่น ๆ ซึ่งมีได้จัดประเภทไว้ในที่อื่น	209	153.8	-	-	Other retail sale of new goods, n.e.c.in specialized stores
4774	ร้านขายปลีกสินค้าใช้แล้ว	176	-	-	-	Retail sale of second-hand goods
47741	ร้านขายปลีกโบราณวัตถุ	28	-	-	-	Retail sale of antiques
47742	ร้านขายปลีกเสื้อผ้า รองเท้า และเครื่องหนัง ที่ใช้แล้ว	34	-	-	-	Retail sale of second hand clothing, footwear and leather articles
47743	ร้านขายปลีกคอมพิวเตอร์และอุปกรณ์สื่อสารโทรคมนาคมที่ใช้แล้ว	15	-	-	-	Retail sale of second hand computer and telecommunication equipment
47744	ร้านขายปลีกเครื่องใช้ไฟฟ้าและอิเล็กทรอนิกส์ชนิดใช้ในครัวเรือนที่ใช้แล้ว	15	-	-	-	Retail sale of second hand electric household appliances and consumer electronics
47745	ร้านขายปลีกหนังสือ หนังสือพิมพ์ วารสาร และนิตยสาร ที่ใช้แล้ว	7	-	-	-	Retail sale of second hand books, newspapers, periodicals and magazines
47749	ร้านขายปลีกสินค้าใช้แล้วอื่น ๆ	77	-	-	-	Retail sale of other second-hand goods
479	การขายปลีกโดยไม่มีร้าน	67	81.3	-	-	Retail trade not in stores, stalls or markets
4791	การขายปลีกโดยการสั่งซื้อสินค้าทางไปรษณีย์ โทรทัศน์ วิทยุ โทรศัพท์ และทางอินเทอร์เน็ต	5	-	-	-	Retail sale via mail order houses or via internet
47911	การขายปลีกโดยการสั่งซื้อสินค้าทางไปรษณีย์ โทรทัศน์ วิทยุ โทรศัพท์ และโทรทัศน์	1	-	-	-	Retail sale via mail order houses
47912	การขายปลีกทางอินเทอร์เน็ต	4	-	-	-	Retail sale via internet
4799	การขายปลีกโดยไม่มีร้านด้วยวิธีอื่น ๆ	62	81.3	-	-	Other retail sale not in stores, stalls or markets
47991	การขายตรง	62	81.3	-	-	Retail sale by direct sales
55	ที่พักแรม	235	660,046.0	424,603.6	-	Accommodation
551	ที่พักแรมระยะสั้น	197	660,046.0	424,603.6	-	Short term accommodation activities
5510	ที่พักแรมระยะสั้น	197	660,046.0	424,603.6	-	Short term accommodation activities
55101	โรงแรมและรีสอร์ท	193	660,046.0	424,603.6	-	Hotels and resort hotels
55103	ที่พักสัมผัสนิมธรรมชาติ	3	-	-	-	Home stays
55109	ที่พักแรมระยะสั้นอื่น ๆ สำหรับเดินทาง/นักท่องเที่ยว	1	-	-	-	Other short term accommodation activities
559	ที่พักแรมประเภทอื่น ๆ	38	-	-	-	Other accommodation
5590	ที่พักแรมประเภทอื่น ๆ	38	-	-	-	Other accommodation
55909	บริการที่พักแรมประเภทอื่น ๆ ซึ่งมีได้จัดประเภทไว้ในที่อื่น	38	-	-	-	Other accommodation, n.e.c

ตาราง 9 มูลค่าสินทรัพย์การเปลี่ยนแปลงของสถานประกอบการธุรกิจระหว่าง มกราคม - ธันวาคม 2554 จำแนกตามประเภทธุรกิจ (ต่อ)

TABLE 9 VALUE OF CHANGED FIXED ASSETS OF BUSINESS ESTABLISHMENTS DURING JANUARY - DECEMBER, 2011 BY CATEGORY OF BUSINESS INDUSTRY (Cont'd)

(พันบาท in Thousand Baht)

รหัส Code	ประเภทธุรกิจ	จำนวน สถาน- ประกอบ การ Number of establishments	มูลค่าสินทรัพย์ การซื้อหรือ ผลิตขึ้นเอง Value of new or cost-producing of fixed assets	มูลค่าสินทรัพย์ การที่ขาย Value of disposal of fixed assets	ค่าโอน กรรมสิทธิ์ Ownership transfer fee	Category of business industry
56	การบริการอาหารและเครื่องดื่ม	20,015	115,507.4	24,656.7	188.6	Food and beverage service activities
561	การบริการอาหาร	18,249	109,998.1	18,471.3	-	Restaurants and mobile food service activities
5610	การบริการอาหาร	18,249	109,998.1	18,471.3	-	Restaurants and mobile food service activities
56101	การบริการอาหารในภัตตาคาร/ร้านอาหาร	18,249	109,998.1	18,471.3	-	Restaurants activities
562	การบริการจัดเลี้ยงนอกสถานที่และการบริการอาหารประเภทอื่น ๆ	236	1,476.3	3,600.0	188.6	Event catering and other food service activities
5621	การบริการจัดเลี้ยงนอกสถานที่	233	1,476.3	3,600.0	188.6	Event catering
56210	การบริการจัดเลี้ยงนอกสถานที่	233	1,476.3	3,600.0	188.6	Event catering
5629	การบริการอาหารประเภทอื่นๆ	3	-	-	-	Other food service activities
56292	การดำเนินงานของโรงอาหาร	3	-	-	-	Operation of canteen
563	การบริการเครื่องดื่ม	1,530	4,033.0	2,585.4	-	Beverage serving activities
5630	การบริการเครื่องดื่ม	1,530	4,033.0	2,585.4	-	Beverage serving activities
56301	การบริการเครื่องดื่มที่มีแอลกอฮอล์เป็นหลักในบ้าน	204	-	-	-	Beverage serving activities in store, of mostly alcoholic beverages
56302	การบริการเครื่องดื่มที่ไม่มีแอลกอฮอล์เป็นหลักในบ้าน	1,326	4,033.0	2,585.4	-	Beverage serving activities in store, of mostly non-alcoholic beverages
59	การผลิตภาพยนตร์ วิดีทัศน์ และรายการโทรทัศน์ การบันทึกเสียงลงบนสื่อ และการจัดพิมพ์จำหน่ายหรือเผยแพร่ดนตรี	71	31,005.4	131.5	-	Motion picture, video and television programme production, sound recording and music publishing activities
591	กิจกรรมที่เกี่ยวข้องกับภาพยนตร์ วิดีทัศน์ และรายการโทรทัศน์	67	31,005.4	131.5	-	Motion picture, video and television programme activities
5911	การผลิตภาพยนตร์ วิดีทัศน์ และรายการโทรทัศน์	22	30,941.4	131.5	-	Motion picture, video and television programme production activities
59111	การผลิตภาพยนตร์และวีดิทัศน์	7	5,478.8	-	-	Motion picture and video production activities
59112	การผลิตรายการโทรทัศน์	15	25,462.6	131.5	-	Television programme production activities
5912	กิจกรรมหลังการผลิตภาพยนตร์ วิดีทัศน์ และรายการโทรทัศน์	1	-	-	-	Motion picture, video and television programme post-production activities
59121	การบริการตัดภาพและเสียง	1	-	-	-	Audio-visual editing activities
5914	การฉายภาพยนตร์	44	64.0	-	-	Motion picture projection activities
59140	การฉายภาพยนตร์	44	64.0	-	-	Motion picture projection activities

ตาราง 9 มูลค่าสินทรัพย์ที่มีการเปลี่ยนแปลงของสถานประกอบการธุรกิจระหว่าง มกราคม - ธันวาคม 2554 จำแนกตามประเภทธุรกิจ (ต่อ)

TABLE 9 VALUE OF CHANGED FIXED ASSETS OF BUSINESS ESTABLISHMENTS DURING JANUARY - DECEMBER, 2011 BY CATEGORY OF BUSINESS INDUSTRY (Cont'd)

(พันบาท ใน Thousand Baht)

รหัส Code	ประเภทธุรกิจ	จำนวน สถาน- ประกอบ การ Number of establishments	มูลค่าสินทรัพย์ ถาวรที่ซื้อหรือ ผลิตขึ้นเอง Value of new or cost-producing of fixed assets	มูลค่าสินทรัพย์ ถาวรที่ขาย Value of disposal of fixed assets	ค่าโอน กรรมสิทธิ์ Ownership transfer fee	Category of business industry
592	การบันทึกเสียงลงแผ่นและการจัดพิมพ์จำหน่ายหรือเผยแพร่ดนตรี	4	-	-	-	Sound recording and music publishing activities
5920	การบันทึกเสียงลงแผ่นและการจัดพิมพ์จำหน่ายหรือเผยแพร่ดนตรี	4	-	-	-	Sound recording and music publishing activities
59201	การบันทึกเสียงลงแผ่น	4	-	-	-	Sound recording activities
60	การจัดผังรายการและการแพร่กระจายเสียง	12	-	-	-	Programming and broadcasting activities
601	การออกอากาศทางวิทยุกระจายเสียง	12	-	-	-	Radio broadcasting
6010	การออกอากาศทางวิทยุกระจายเสียง	12	-	-	-	Radio broadcasting
60101	การออกอากาศทางวิทยุกระจายเสียง (ยกเว้นทางออนไลน์)	12	-	-	-	Radio broadcasting (except on-line)
62	การจัดทำโปรแกรมคอมพิวเตอร์ การให้คำปรึกษาเกี่ยวกับคอมพิวเตอร์ และกิจกรรมที่เกี่ยวข้อง	47	28,127.8	1,749.0	-	Computer programming, consultancy and related activities
620	การจัดทำโปรแกรมคอมพิวเตอร์ การให้คำปรึกษาเกี่ยวกับคอมพิวเตอร์ และกิจกรรมที่เกี่ยวข้อง	47	28,127.8	1,749.0	-	Computer programming, consultancy and related activities
6201	การจัดทำโปรแกรมคอมพิวเตอร์ตามวัตถุประสงค์ของผู้ใช้	19	-	-	-	Computer programming activities
62011	การจัดทำโปรแกรมเว็บเพจและเครือข่ายตามวัตถุประสงค์ของผู้ใช้	6	-	-	-	Web pages and networks programming activities
62012	การจัดทำโปรแกรมคอมพิวเตอร์ตามวัตถุประสงค์ของผู้ใช้ (ยกเว้นโปรแกรมเว็บเพจและเครือข่าย)	13	-	-	-	Computer programming activities (except web pages and networks programming activities)
6202	การให้คำปรึกษากับคอมพิวเตอร์และการจัดการสิ่งอำนวยความสะดวกด้านคอมพิวเตอร์	15	25,017.5	-	-	Computer consultancy and computer facilities management activities
62021	การให้คำปรึกษาด้านฮาร์ดแวร์	12	25,017.5	-	-	Hardware consultancy activities
62022	การให้คำปรึกษาด้านซอฟต์แวร์	3	-	-	-	Software consultancy activities
6209	การบริการเทคโนโลยีสารสนเทศและคอมพิวเตอร์อื่นๆ	13	3,110.3	1,749.0	-	Other information technology and computer services activities
62090	การบริการเทคโนโลยีสารสนเทศและคอมพิวเตอร์อื่นๆ	13	3,110.3	1,749.0	-	Other information technology and computer services activities
63	การบริการสารสนเทศ	1	-	-	-	Information service activities
631	การประมวลผลข้อมูล การจัดการและการให้เข้าที่เก็บข้อมูลแบบกระจายและกิจการที่เกี่ยวข้อง	1	-	-	-	Data processing, hosting and related activities; web portals
6312	เว็บไซต์	1	-	-	-	Web portals
63120	เว็บไซต์	1	-	-	-	Web portals
68	กิจกรรมอสังหาริมทรัพย์	19,231	1,290,178.6	342,558.8	375,624.9	Real estate activities
681	กิจกรรมอสังหาริมทรัพย์ที่เป็นของตนเองหรือเช่าจากผู้อื่น	19,102	1,288,891.1	342,288.8	371,944.9	Real estate activities with own or leased property
6810	กิจกรรมอสังหาริมทรัพย์ที่เป็นของตนเองหรือเช่าจากผู้อื่น	19,102	1,288,891.1	342,288.8	371,944.9	Real estate activities with own or leased property
68101	การซื้อและการขายอสังหาริมทรัพย์ที่เป็นของตนเองเพื่อการค้า	482	53,740.6	240,438.3	362,401.3	Buying and selling of on own account of residential buildings
68102	การซื้อและการขายอสังหาริมทรัพย์ที่เป็นของตนเองที่ไม่ใช่เพื่อการอยู่อาศัย	2	-	-	-	Buying and selling of on own account of non-residential buildings
68103	การให้เช่าและการดำเนินการเกี่ยวกับอสังหาริมทรัพย์ที่เป็นของตนเองหรือเช่าจากผู้อื่นเพื่อการอยู่อาศัย	18,182	56,347.9	7,005.4	-	Renting and operating of self-owned or leased of residential buildings
68104	การให้เช่าและการดำเนินการเกี่ยวกับอสังหาริมทรัพย์ที่เป็นของตนเองหรือเช่าจากผู้อื่นที่ไม่ใช่เพื่อการอยู่อาศัย	436	1,178,802.6	94,845.2	9,543.6	Renting and operating of self-owned or leased of non-residential buildings

ตาราง 9 มูลค่าสินทรัพย์ที่มีการเปลี่ยนแปลงของสถานประกอบการธุรกิจระหว่าง มกราคม - ธันวาคม 2554 จำแนกตามประเภทธุรกิจ (ต่อ)

TABLE 9 VALUE OF CHANGED FIXED ASSETS OF BUSINESS ESTABLISHMENTS DURING JANUARY - DECEMBER, 2011 BY CATEGORY OF BUSINESS INDUSTRY (Cont'd)

(พันบาท in Thousand Baht)

รหัส Code	ประเภทธุรกิจ	จำนวน สถาน- ประกอบ การ Number of establishments	มูลค่าสินทรัพย์ ถาวรที่ซื้อหรือ ผลิตขึ้นเอง Value of new or cost-producing of fixed assets	มูลค่าสินทรัพย์ ถาวรที่ขาย Value of disposal of fixed assets	ค่าโอน กรรมสิทธิ์ Ownership transfer fee	Category of business industry
682	กิจกรรมอสังหาริมทรัพย์ โดยได้รับค่าตอบแทนหรือตามสัญญาจ้าง	129	1,287.5	70.0	3,680.0	Real estate activities on a fee or contract basis
6820	กิจกรรมอสังหาริมทรัพย์ โดยได้รับค่าตอบแทนหรือตามสัญญาจ้าง	129	1,287.5	70.0	3,680.0	Real estate activities on a fee or contract basis
68201	กิจกรรมของตัวแทนอสังหาริมทรัพย์ โดยได้รับค่าตอบแทนหรือตามสัญญาจ้าง	35	1,287.5	70.0	-	Activities of real estate agents and brokers on a fee or contract basis
68202	การบริหารจัดการอสังหาริมทรัพย์ โดยได้รับค่าตอบแทนหรือตามสัญญาจ้าง	94	-	-	3,680.0	Management of real estate on a fee or contract basis
69	กิจกรรมทางกฎหมายและการบัญชี	628	33,271.7	274.0	-	Legal and accounting activities
691	กิจกรรมทางกฎหมาย	405	32,688.8	22.0	-	Legal activities
6910	กิจกรรมทางกฎหมาย	405	32,688.8	22.0	-	Legal activities
69100	กิจกรรมทางกฎหมาย	405	32,688.8	22.0	-	Legal activities
692	กิจกรรมการบัญชี การทำบัญชี และการตรวจสอบบัญชี การให้คำปรึกษาด้านภาษี	223	582.8	252.0	-	Accounting, bookkeeping and auditing activities; tax consultancy
6920	กิจกรรมการบัญชี การทำบัญชี และการตรวจสอบบัญชี การให้คำปรึกษาด้านภาษี	223	582.8	252.0	-	Accounting, bookkeeping and auditing activities; tax consultancy
69200	กิจกรรมการบัญชี การทำบัญชี และการตรวจสอบบัญชี การให้คำปรึกษาด้านภาษี	223	582.8	252.0	-	Accounting, bookkeeping and auditing activities; tax consultancy
70	กิจกรรมของสำนักงานใหญ่และการบริการให้คำปรึกษาด้านการจัดการบริหารจัดการ	10	-	-	-	Activities of head offices; management consultancy activities
702	การบริหารให้คำปรึกษาด้านการจัดการบริหารจัดการ	10	-	-	-	Management consultancy activities
7020	การบริหารให้คำปรึกษาด้านการจัดการบริหารจัดการ	10	-	-	-	Management consultancy activities
70202	การบริหารให้คำปรึกษาด้านการจัดการบริหารจัดการ	1	-	-	-	Financial management consultancy activities
70209	การบริหารให้คำปรึกษาด้านการจัดการบริหารจัดการอื่น ๆ	9	-	-	-	Other management consultancy activities
71	กิจกรรมด้านสถาปัตยกรรมและวิศวกรรม รวมถึงการทดสอบและการวิเคราะห์ทางเทคนิค	122	2,041.5	-	432.0	Architectural and engineering activities; technical testing and analysis
711	กิจกรรมด้านสถาปัตยกรรมและวิศวกรรม และการให้คำปรึกษาด้านเทคนิคที่เกี่ยวข้อง	69	1,941.5	-	432.0	Architectural and engineering activities and related technical consultancy
7110	กิจกรรมด้านสถาปัตยกรรมและวิศวกรรม และการให้คำปรึกษาด้านเทคนิคที่เกี่ยวข้อง	69	1,941.5	-	432.0	Architectural and engineering activities and related technical consultancy
71101	กิจกรรมด้านสถาปัตยกรรมและการให้คำปรึกษาด้านเทคนิคที่เกี่ยวข้อง	53	530.0	-	432.0	Architectural activities and related technical consultancy
71102	กิจกรรมด้านวิศวกรรมและการให้คำปรึกษาด้านเทคนิคที่เกี่ยวข้อง	14	400.0	-	-	Engineering activities and related technical consultancy
71103	กิจกรรมด้านธรณีฟิสิกส์ ธรณีวิทยา และการให้คำปรึกษาด้านเทคนิคที่เกี่ยวข้อง	2	D	-	-	Geophysical, geologic activities and related technical consultancy
712	การทดสอบและวิเคราะห์ทางเทคนิค	53	100.0	-	-	Technical testing and analysis
7120	การทดสอบและวิเคราะห์ทางเทคนิค	53	100.0	-	-	Technical testing and analysis
71201	การทดสอบและวิเคราะห์ห้องปฏิบัติการทางเคมี กายภาพ และชีวภาพ	4	-	-	-	Testing and analysis services for the chemical, physical and biological properties
71202	การตรวจสอบยานยนต์ทางเทคนิค	46	100.0	-	-	Technical inspection services of motor vehicles
71209	การทดสอบและวิเคราะห์ทางเทคนิคอื่น ๆ	3	-	-	-	Other technical testing and analysis

ตาราง 9 มูลค่าสินทรัพย์ที่มีการเปลี่ยนแปลงของสถานประกอบการธุรกิจระหว่าง มกราคม - ธันวาคม 2554 จำแนกตามประเภทธุรกิจ (ต่อ)

TABLE 9 VALUE OF CHANGED FIXED ASSETS OF BUSINESS ESTABLISHMENTS DURING JANUARY - DECEMBER, 2011 BY CATEGORY OF BUSINESS INDUSTRY (Cont'd)

(พันบาท in Thousand Baht)

รหัส Code	ประเภทธุรกิจ	จำนวน สถาน- ประกอบ การ Number of establishments	มูลค่าสินทรัพย์ ถาวรที่ซื้อหรือ ผลิตขึ้นเอง Value of new or cost-producing of fixed assets	มูลค่าสินทรัพย์ ถาวรที่ขาย Value of disposal of fixed assets	ค่าโอน กรรมสิทธิ์ Ownership transfer fee	Category of business industry
72	การวิจัยและพัฒนาเชิงวิทยาศาสตร์	3	D	D	D	Scientific research and development
721	การวิจัยและพัฒนาเชิงทดลองด้านวิทยาศาสตร์ธรรมชาติและวิศวกรรม	3	D	D	D	Research and experimental development on natural sciences and engineering
7210	การวิจัยและพัฒนาเชิงทดลองด้านวิทยาศาสตร์ธรรมชาติและวิศวกรรม	3	D	D	D	Research and experimental development on natural sciences and engineering
72101	การวิจัยและพัฒนาเชิงทดลองด้านวิทยาศาสตร์ธรรมชาติ	2	-	-	-	Research and experimental development on natural sciences
72109	การวิจัยและพัฒนาเชิงทดลองด้านวิศวกรรมและเทคโนโลยีอื่น ๆ	1	D	D	D	Research and experimental development on other engineering and technology
73	การโฆษณาและการจัดตลาด	451	38,831.3	3,317.3	-	Advertising and market research
731	การโฆษณา	450	38,831.3	3,317.3	-	Advertising
7310	การโฆษณา	450	38,831.3	3,317.3	-	Advertising
73101	กิจกรรมของบริษัทโฆษณา	450	38,831.3	3,317.3	-	Advertising activities
732	การวิจัยตลาดและการสำรวจความคิดเห็นของประชาชน	1	-	-	-	Market research and public opinion polling
7320	การวิจัยตลาดและการสำรวจความคิดเห็นของประชาชน	1	-	-	-	Market research and public opinion polling
73200	การวิจัยตลาดและการสำรวจความคิดเห็นของประชาชน	1	-	-	-	Market research and public opinion polling
74	กิจกรรมทางวิชาชีพ วิทยาศาสตร์ และเทคนิคอื่น ๆ	855	24,682.0	1,770.6	-	Other professional, scientific and technical activities
741	กิจกรรมการออกแบบเฉพาะด้าน	91	11,582.4	1,761.3	-	Specialized design activities
7410	กิจกรรมการออกแบบเฉพาะด้าน	91	11,582.4	1,761.3	-	Specialized design activities
74101	กิจกรรมการออกแบบตกแต่งภายใน	61	8,786.7	1,761.3	-	Interior decorators activities
74109	กิจกรรมการออกแบบเฉพาะด้านอื่น ๆ	30	2,795.6	-	-	Other specialized design activities
742	กิจกรรมการถ่ายภาพ	729	3,326.4	-	-	Photographic activities
7420	กิจกรรมการถ่ายภาพ	729	3,326.4	-	-	Photographic activities
74200	กิจกรรมการถ่ายภาพ	729	3,326.4	-	-	Photographic activities
749	กิจกรรมทางวิชาชีพ วิทยาศาสตร์ และเทคนิคอื่น ๆ ซึ่งมิได้จัดประเภทไว้ในที่อื่น	35	9,773.3	9.3	-	Other professional, scientific and technical activities n.e.c.
7490	กิจกรรมทางวิชาชีพ วิทยาศาสตร์ และเทคนิคอื่น ๆ ซึ่งมิได้จัดประเภทไว้ในที่อื่น	35	9,773.3	9.3	-	Other professional, scientific and technical activities n.e.c.
74901	กิจกรรมการแปลและล่าม	8	-	-	-	Translation and interpretation activities
74902	การบริการให้คำปรึกษาด้านสิ่งแวดล้อม	5	-	-	-	Environmental consulting
74909	กิจกรรมทางวิชาชีพ วิทยาศาสตร์ และเทคนิคอื่น ๆ ซึ่งมิได้จัดประเภทไว้ในที่อื่น	22	9,773.3	9.3	-	Other professional, scientific and technical activities n.e.c.

ตาราง 9 มูลค่าสินทรัพย์ที่มีการเปลี่ยนแปลงของสถานประกอบการธุรกิจระหว่าง มกราคม - ธันวาคม 2554 จำแนกตามประเภทธุรกิจ (ต่อ)

TABLE 9 VALUE OF CHANGED FIXED ASSETS OF BUSINESS ESTABLISHMENTS DURING JANUARY - DECEMBER, 2011 BY CATEGORY OF BUSINESS INDUSTRY (Cont'd)

(พันบาท ใน Thousand Baht)

รหัส Code	ประเภทธุรกิจ	จำนวน สถาน- ประกอบ การ Number of establishments	มูลค่าสินทรัพย์ ถาวรที่ซื้อหรือ ผลิตขึ้นเอง Value of new or cost-producing of fixed assets	มูลค่าสินทรัพย์ ถาวรที่ขาย Value of disposal of fixed assets	ค่าโอน กรรมสิทธิ์ Ownership transfer fee	Category of business industry
77	กิจการการค้าให้เช่า	1,163	40,251.6	3,495.2	10.0	Rental and leasing activities
771	การให้เช่ายานยนต์	131	2,142.9	2,142.9	-	Renting and leasing of motor vehicles
7710	การให้เช่ายานยนต์	131	2,142.9	2,142.9	-	Renting and leasing of motor vehicles
77101	การให้เช่ายานยนต์ชนิดนั่งส่วนบุคคล รถกระบะ รถตู้ และรถขนาดเล็กที่คล้ายกัน	78	-	-	-	Renting of passenger car, pick-up truck, van and similar light motor vehicles
77109	การให้เช่ายานยนต์ชนิดมีรถบรรทุกและยานยนต์หนักอื่นๆ	53	2,142.9	2,142.9	-	Renting of trucks and other heavy motor vehicles
772	การให้เช่าของใช้ส่วนบุคคลและของใช้ในครัวเรือน	898	6,419.8	493.8	-	Renting and leasing of personal and household goods
7721	การให้เช่าเครื่องอุปโภคบริโภคเพื่อการพักผ่อนและการกีฬา	5	-	-	-	Renting and leasing of recreational and sports goods
77210	การให้เช่าเครื่องอุปโภคบริโภคเพื่อการพักผ่อนและการกีฬา	5	-	-	-	Renting and leasing of recreational and sports goods
7722	การให้เช่าสื่อบันทึกเสียงและภาพ	335	76.4	-	-	Renting of video tapes and disks
77220	การให้เช่าสื่อบันทึกเสียงและภาพ	335	76.4	-	-	Renting of video tapes and disks
7729	การให้เช่าของใช้ส่วนบุคคลและของใช้ในครัวเรือนอื่นๆ	558	6,343.5	493.8	-	Renting and leasing of other personal and household goods
77291	การให้เช่าหนังสือ	293	3,156.7	447.8	-	Renting and leasing of books
77299	การให้เช่าของใช้ส่วนบุคคลและของใช้ในครัวเรือนอื่นๆ ซึ่งมีได้จัดประเภทไว้ในที่อื่น	265	3,186.8	46.0	-	Renting and leasing of other personal and household goods, n.e.c
773	การให้เช่าเครื่องจักร อุปกรณ์ และสินค้าที่จับต้องได้อื่นๆ	134	31,688.9	858.5	10.0	Renting and leasing of other machinery, equipment and tangible goods
7730	การให้เช่าเครื่องจักร อุปกรณ์ และสินค้าที่จับต้องได้อื่นๆ	134	31,688.9	858.5	10.0	Renting and leasing of other machinery, equipment and tangible goods
77301	การให้เช่าเครื่องจักรและอุปกรณ์ทางการเกษตรและการป่าไม้	5	400.0	300.0	10.0	Renting and leasing of land-transport equipment (other than motor vehicles)
77304	การให้เช่าเครื่องจักรและอุปกรณ์ทางการเกษตรและการป่าไม้	25	23.1	-	-	Renting and leasing of agricultural and forestry machinery and equipment
77305	การให้เช่าเครื่องจักรและอุปกรณ์ในการก่อสร้างและงานวิศวกรรมโยธา	11	-	-	-	Renting and leasing of construction and civil-engineering machinery and equipment
77306	การให้เช่าเครื่องจักรและอุปกรณ์สำนักงาน	12	12,377.0	558.5	-	Renting and leasing of office machinery and equipment
77309	การให้เช่าเครื่องจักร อุปกรณ์ และสินค้าที่จับต้องได้อื่นๆ ซึ่งมีได้จัดประเภทไว้ในที่อื่น	81	18,888.8	-	-	Renting and leasing of other machinery, equipment and tangible goods, n.e.c
78	กิจการบริการจ้างงาน	120	112,406.4	181,494.9	-	Employment activities
781	กิจกรรมของสำนักงานหรือตัวแทนจัดหางาน	75	352.1	-	-	Activities of employment placement agencies
7810	กิจกรรมของสำนักงานหรือตัวแทนจัดหางาน	75	352.1	-	-	Activities of employment placement agencies
78109	กิจกรรมของสำนักงานหรือตัวแทนจัดหางานอื่นๆ	75	352.1	-	-	Activities of other employment placement agencies
782	กิจกรรมของสำนักงานหรือตัวแทนจัดหางานชั่วคราว	44	112,054.3	181,494.9	-	Temporary employment agency activities
7820	กิจกรรมของสำนักงานหรือตัวแทนจัดหางานชั่วคราว	44	112,054.3	181,494.9	-	Temporary employment agency activities
78200	กิจกรรมของสำนักงานหรือตัวแทนจัดหางานชั่วคราว	44	112,054.3	181,494.9	-	Temporary employment agency activities

ตาราง 9 มูลค่าสินทรัพย์ที่มีการเปลี่ยนแปลงของสถานประกอบการธุรกิจระหว่าง มกราคม - ธันวาคม 2554 จำแนกตามประเภทธุรกิจ (ต่อ)

TABLE 9 VALUE OF CHANGED FIXED ASSETS OF BUSINESS ESTABLISHMENTS DURING JANUARY - DECEMBER, 2011 BY CATEGORY OF BUSINESS INDUSTRY (Cont'd)

(พันบาท in Thousand Baht)

รหัส Code	ประเภทธุรกิจ	จำนวน สถาน- ประกอบ การ Number of establishments	มูลค่าสินทรัพย์ ถาวรที่ซื้อหรือ ผลิตขึ้นเอง Value of new or cost-producing of fixed assets	มูลค่าสินทรัพย์ ถาวรที่ขาย Value of disposal of fixed assets	ค่าโอน กรรมสิทธิ์ Ownership transfer fee	Category of business industry
783	กิจกรรมการจัดหาทรัพยากรบุคคลอื่นๆ	1	-	-	-	Other human resources provision
7830	กิจกรรมการจัดหาทรัพยากรบุคคลอื่นๆ	1	-	-	-	Other human resources provision
78300	กิจกรรมการจัดหาทรัพยากรบุคคลอื่นๆ	1	-	-	-	Other human resources provision
79	กิจกรรมของตัวแทนธุรกิจท่องเที่ยว การจำหน่าย การบริการสำรองและกิจการที่เกี่ยวข้อง	131	1,399.5	-	-	Travel agency, tour operator, reservation service and related activities
791	กิจกรรมของตัวแทนธุรกิจท่องเที่ยวและการจำหน่าย	127	1,399.5	-	-	Travel agency and tour operator activities
7911	กิจกรรมของตัวแทนธุรกิจท่องเที่ยว	49	1,399.5	-	-	Travel agency activities
79110	กิจกรรมของตัวแทนธุรกิจท่องเที่ยว	49	1,399.5	-	-	Travel agency activities
7912	กิจกรรมการจำหน่าย	78	-	-	-	Tour operator activities
79120	กิจกรรมการจำหน่าย	78	-	-	-	Tour operator activities
799	กิจกรรมบริการสำรองอื่นๆ และกิจกรรมที่เกี่ยวข้อง	4	-	-	-	Other reservation service and related activities
7990	กิจกรรมบริการสำรองอื่นๆ และกิจกรรมที่เกี่ยวข้อง	4	-	-	-	Other reservation service and related activities
79901	กิจกรรมของมัคคุเทศก์	1	-	-	-	Activities of tourist guides
79909	กิจกรรมบริการสำรองอื่นๆ และกิจกรรมที่เกี่ยวข้อง ซึ่งมีได้จัดประเภทไว้ในที่อื่น	3	-	-	-	Other reservation service and related activities, n.e.c
80	การบริหารรักษาความปลอดภัยและการสืบสวน	173	24,664.7	853.3	-	Security and investigation activities
801	การบริหารรักษาความปลอดภัยส่วนบุคคล	119	13,186.0	853.3	-	Private security activities
8010	การบริหารรักษาความปลอดภัยส่วนบุคคล	119	13,186.0	853.3	-	Private security activities
80100	การบริหารรักษาความปลอดภัยส่วนบุคคล	119	13,186.0	853.3	-	Private security activities
802	การบริหารระบบรักษาความปลอดภัย	52	11,478.7	-	-	Security systems service activities
8020	การบริหารระบบรักษาความปลอดภัย	52	11,478.7	-	-	Security systems service activities
80200	การบริหารระบบรักษาความปลอดภัย	52	11,478.7	-	-	Security systems service activities
803	กิจกรรมการสืบสวน	2	-	-	-	Investigation activities
8030	กิจกรรมการสืบสวน	2	-	-	-	Investigation activities
80300	กิจกรรมการสืบสวน	2	-	-	-	Investigation activities

ตาราง 9 มูลค่าสินทรัพย์ที่มีการเปลี่ยนแปลงของสถานประกอบการธุรกิจระหว่าง มกราคม - ธันวาคม 2554 จำแนกตามประเภทธุรกิจ (ต่อ)

TABLE 9 VALUE OF CHANGED FIXED ASSETS OF BUSINESS ESTABLISHMENTS DURING JANUARY - DECEMBER, 2011 BY CATEGORY OF BUSINESS INDUSTRY (Cont'd)

(พันบาท in Thousand Baht)

รหัส Code	ประเภทธุรกิจ	จำนวน สถาน- ประกอบ Number of establishments	มูลค่าสินทรัพย์ ถาวรที่ซื้อหรือ ผลิตขึ้นเอง Value of new or cost-producing of fixed assets	มูลค่าสินทรัพย์ ถาวรที่ขาย Value of disposal of fixed assets	ค่าโอน กรรมสิทธิ์ Ownership transfer fee	Category of business industry
81	กิจกรรมบริการสำหรับอาคารและภูมิทัศน์	89	551.4	154.3	-	Services to buildings and landscape activities
812	การบริการทำความสะอาด	76	551.4	154.3	-	Cleaning activities
8121	การบริการทำความสะอาดทั่วไปสำหรับอาคาร	13	-	-	-	General cleaning of buildings
81210	การบริการทำความสะอาดทั่วไปสำหรับอาคาร	13	-	-	-	General cleaning of buildings
8129	การบริการทำความสะอาดสำหรับอาคารและอุตสาหกรรมอื่นๆ	63	551.4	154.3	-	Other building and industrial cleaning activities
81292	การบริการทำความสะอาดภายในที่ใช้ความชำนาญเฉพาะด้าน	3	-	-	-	Specialized interior cleaning activities for buildings
81293	การบริการฆ่าเชื้อและกำจัด	36	-	-	-	Disinfecting and exterminating activities
81299	การบริการทำความสะอาดสำหรับอาคารและอุตสาหกรรมอื่นๆ ซึ่งมีได้จดทะเบียนเป็นอิสระ	24	551.4	154.3	-	Other building and industrial cleaning activities, n.e.c
813	การบริการดูแลและบำรุงรักษาภูมิทัศน์	13	-	-	-	Landscape care and maintenance service activities
8130	การบริการดูแลและบำรุงรักษาภูมิทัศน์	13	-	-	-	Landscape care and maintenance service activities
81300	การบริการดูแลและบำรุงรักษาภูมิทัศน์	13	-	-	-	Landscape care and maintenance service activities
82	การบริการด้านการบริหารและสนับสนุนการดำเนินงานของสำนักงาน และกิจการอื่นๆ ที่สนับสนุนทางธุรกิจ	1,119	262,357.4	15,951.1	-	Office administrative, office support and other business support activities
821	การบริการด้านการบริหารและสนับสนุนการดำเนินงานของสำนักงาน	698	900.0	66.5	-	Office administrative and support activities
8211	การบริการด้านการบริหารสำนักงานแบบเบ็ดเสร็จ	1	-	-	-	Combined office administrative service activities
82110	การบริการด้านการบริหารสำนักงานแบบเบ็ดเสร็จ	1	-	-	-	Combined office administrative service activities
8219	การถ่ายเอกสาร การเตรียมเอกสาร และกิจการเฉพาะด้านอื่นๆ ที่สนับสนุนการดำเนินงานสำนักงาน	697	900.0	66.5	-	Photocopying, document preparation and other specialized office support activities
82191	การถ่ายเอกสาร	639	-	66.5	-	Photocopying activities
82199	การเตรียมเอกสารและกิจการเฉพาะด้านอื่นๆ ที่สนับสนุนการดำเนินงานสำนักงาน	58	900.0	-	-	Document preparation and other specialized office support activities
822	กิจกรรมศูนย์บริการลูกค้าทางโทรศัพท์	2	-	-	-	Activities of call centres
8220	กิจกรรมศูนย์บริการลูกค้าทางโทรศัพท์	2	-	-	-	Activities of call centres
82200	กิจกรรมศูนย์บริการลูกค้าทางโทรศัพท์	2	-	-	-	Activities of call centres

ตาราง 9 มูลค่าสินทรัพย์ที่มีการเปลี่ยนแปลงของสถานประกอบการธุรกิจระหว่าง มกราคม - ธันวาคม 2554 จำแนกตามประเภทธุรกิจ (ต่อ)

TABLE 9 VALUE OF CHANGED FIXED ASSETS OF BUSINESS ESTABLISHMENTS DURING JANUARY - DECEMBER, 2011 BY CATEGORY OF BUSINESS INDUSTRY (Cont'd)

(พันบาท in Thousand Baht)

รหัส Code	ประเภทธุรกิจ	จำนวน สถาน- ประกอบ การ Number of establishments	มูลค่าสินทรัพย์ ถาวรที่ซื้อหรือ ผลิตขึ้นเอง Value of new or cost-producing of fixed assets	มูลค่าสินทรัพย์ ถาวรที่ขาย Value of disposal of fixed assets	ค่าโอน กรรมสิทธิ์ Ownership transfer fee	Category of business industry
823	การจัดการประชุมและการแสดงสินค้า	12	5,852.5	1,955.9	-	Organization of conventions and trade shows
8230	การจัดการประชุมและการแสดงสินค้า	12	5,852.5	1,955.9	-	Organization of conventions and trade shows
82301	การจัดการประชุม	5	-	-	-	Organization of conventions
82302	การจัดการแสดงสินค้า	7	5,852.5	1,955.9	-	Organization of trade shows
829	กิจกรรมบริการสนับสนุนทางธุรกิจ ซึ่งมีได้จัดประเภทไว้ในที่อื่น	407	255,604.9	13,928.7	-	Business support service activities n.e.c.
8291	กิจกรรมของตัวแทนจัดเก็บเงินและการบริการข้อมูลเครดิต	5	-	1,847.1	-	Activities of collection agencies and credit bureaus
82911	กิจกรรมของตัวแทนจัดเก็บเงิน	5	-	1,847.1	-	Activities of collection agencies
8292	กิจกรรมการบรรจุหีบห่อ	89	252,471.5	8,800.1	-	Packaging activities
82920	กิจกรรมการบรรจุหีบห่อ	89	252,471.5	8,800.1	-	Packaging activities
8299	กิจกรรมการบริการอื่นๆ ที่สนับสนุนทางธุรกิจ ซึ่งมีได้จัดประเภทไว้ในที่อื่น	313	3,133.3	3,281.5	-	Other-business support service activities n.e.c.
82990	กิจกรรมการบริการอื่นๆ ที่สนับสนุนทางธุรกิจ ซึ่งมีได้จัดประเภทไว้ในที่อื่น	313	3,133.3	3,281.5	-	Other-business support service activities n.e.c.
90	กิจกรรมการสร้างสรรค์ศิลปะและความบันเทิง	222	320.0	-	150.0	Creative, arts and entertainment activities
900	กิจกรรมการสร้างสรรค์ศิลปะและความบันเทิง	222	320.0	-	150.0	Creative, arts and entertainment activities
9000	กิจกรรมการสร้างสรรค์ศิลปะและความบันเทิง	222	320.0	-	150.0	Creative, arts and entertainment activities
90001	กิจกรรมการสร้างสรรค์ศิลปะ	12	-	-	-	Creative and arts activities
90002	กิจกรรมด้านความบันเทิง	210	320.0	-	150.0	Entertainment activities
92	กิจกรรมการพนันและการเสี่ยงโชค	21	-	-	-	Gambling and betting activities
920	กิจกรรมการพนันและการเสี่ยงโชค	21	-	-	-	Gambling and betting activities
9200	กิจกรรมการพนันและการเสี่ยงโชค	21	-	-	-	Gambling and betting activities
92001	การดำเนินงานเกี่ยวกับสลากกินแบ่ง	21	-	-	-	Operation of lottery
93	กิจกรรมด้านการกีฬา ความบันเทิง และการนันทนาการ	2,417	715,673.5	447,521.3	883.2	Sports activities and amusement and recreation activities
931	กิจกรรมด้านการกีฬา	834	633,672.9	424,376.5	-	Sports activities
9311	การดำเนินงานเกี่ยวกับสิ่งอำนวยความสะดวกด้านกรีกกีฬา	783	633,672.3	424,376.5	-	Operation of sports facilities
93111	การดำเนินงานเกี่ยวกับสิ่งอำนวยความสะดวกด้านกรีกกีฬา	741	633,662.3	424,376.5	-	Operation of sports facilities
93112	การดำเนินงานของศูนย์ฟิตเนสและการออกกำลังกายเพื่อความแข็งแรงของร่างกาย	42	10.0	-	-	Operation of fitness centers
9312	กิจกรรมสโมสรกีฬา	2	-	-	-	Activities of sports clubs
93120	กิจกรรมสโมสรกีฬา	2	-	-	-	Activities of sports clubs
9319	กิจกรรมอื่นๆ ด้านการกีฬา	49	-	-	-	Other sports activities
93191	กิจกรรมการจัดการแข่งขันกีฬา	1	-	-	-	Activities of producers or promoters of sports events
93199	กิจกรรมอื่นๆ ด้านการกีฬา ซึ่งมีได้จัดประเภทไว้ในที่อื่น	48	-	-	-	Other sports activities, n.e.c.

ตาราง 9 มูลค่าสินทรัพย์ที่มีการเปลี่ยนแปลงของสถานประกอบการธุรกิจระหว่าง มกราคม - ธันวาคม 2554 จำแนกตามประเภทธุรกิจ (ต่อ)

TABLE 9 VALUE OF CHANGED FIXED ASSETS OF BUSINESS ESTABLISHMENTS DURING JANUARY - DECEMBER, 2011 BY CATEGORY OF BUSINESS INDUSTRY (Cont'd)

(พันบาท in Thousand Baht)

รหัส Code	ประเภทธุรกิจ	จำนวน สถาน- ประกอบ การ Number of establishments	มูลค่าสินทรัพย์ ถาวรที่ซื้อหรือ ผลิตขึ้นเอง Value of new or cost-producing of fixed assets	มูลค่าสินทรัพย์ ถาวรที่ขาย Value of disposal of fixed assets	ค่าโอน กรรมสิทธิ์ Ownership transfer fee	Category of business industry
932	กิจกรรมด้านความบันเทิงและการบันเทิงนันทนาการอื่นๆ	1,583	82,001.2	23,144.7	883.2	Other amusement and recreation activities
9321	กิจกรรมสวนสนุกและธีมปาร์ค	5	55,596.1	22,544.7	-	Activities of amusement parks and theme parks
93210	กิจกรรมสวนสนุกและธีมปาร์ค	5	55,596.1	22,544.7	-	Activities of amusement parks and theme parks
9329	กิจกรรมด้านความบันเทิงและการนันทนาการอื่นๆ ซึ่งมีได้จัดประเภทไว้ในที่อื่น	1,578	26,405.2	600.0	883.2	Other amusement and recreation activities n.e.c.
93292	กิจกรรมการแสดงโชว์เพื่อความบันเทิงและการนันทนาการ	8	1,454.8	600.0	-	Activities of amusement and recreation shows
93293	กิจกรรมการดำเนินงานร้านเกมและตู้เกมหยอดเหรียญ	1,570	24,950.4	-	883.2	Operation of games shops and coin-operated games activities
95	การซ่อมแซมวิทยุโทรทัศน์และของใช้ส่วนบุคคลและของใช้ในครัวเรือน	3,908	38,288.9	1,372.1	-	Repair of computers and personal and household goods
951	การซ่อมอุปกรณ์คอมพิวเตอร์และอุปกรณ์สื่อสารโทรคมนาคม	796	22,607.0	228.8	-	Repair of computers and communication equipment
9511	การซ่อมคอมพิวเตอร์และอุปกรณ์ต่อพ่วง	666	22,607.0	228.8	-	Repair of computers and peripheral equipment
95110	การซ่อมคอมพิวเตอร์และอุปกรณ์ต่อพ่วง	666	22,607.0	228.8	-	Repair of computers and peripheral equipment
9512	การซ่อมอุปกรณ์สื่อสารโทรคมนาคม	130	-	-	-	Repair of communication equipment
95120	การซ่อมอุปกรณ์สื่อสารโทรคมนาคม	130	-	-	-	Repair of communication equipment
952	การซ่อมของใช้ส่วนบุคคลและของใช้ในครัวเรือน	3,112	15,681.9	1,143.3	-	Repair of personal and household goods
9521	การซ่อมเครื่องใช้อิเล็กทรอนิกส์ในครัวเรือน	823	7,413.4	-	-	Repair of consumer electronics
95210	การซ่อมเครื่องใช้อิเล็กทรอนิกส์ในครัวเรือน	823	7,413.4	-	-	Repair of consumer electronics
9522	การซ่อมเครื่องใช้ในครัวเรือนและอุปกรณ์สำหรับบ้านและสวน	932	7,660.6	660.0	-	Repair of household appliances and home and garden equipment
95220	การซ่อมเครื่องใช้ในครัวเรือนและอุปกรณ์สำหรับบ้านและสวน	932	7,660.6	660.0	-	Repair of household appliances and home and garden equipment
9523	การซ่อมรองเท้าและเครื่องหนัง	31	200.0	83.3	-	Repair of footwear and leather goods
95230	การซ่อมรองเท้าและเครื่องหนัง	31	200.0	83.3	-	Repair of footwear and leather goods
9524	การซ่อมเฟอร์นิเจอร์และของตกแต่งบ้าน	34	-	-	-	Repair of furniture and home furnishings
95240	การซ่อมเฟอร์นิเจอร์และของตกแต่งบ้าน	34	-	-	-	Repair of furniture and home furnishings
9529	การซ่อมของใช้ส่วนบุคคลและของใช้ในครัวเรือนอื่นๆ	1,292	407.9	400.0	-	Repair of other personal and household goods
95291	การซ่อมนาฬิกา	35	-	-	-	Repair of watches and clocks
95292	การซ่อมเสื้อผ้าเครื่องแต่งกาย	1,049	390.4	-	-	Repair and alteration of clothing
95293	การซ่อมรถจักรยาน	155	-	400.0	-	Repair of bicycles
95294	การซ่อมเครื่องดนตรี	2	-	-	-	Repair of musical instruments
95295	การซ่อมเครื่องกีฬา	1	D	-	-	Repair of sporting goods
95299	การซ่อมของใช้ส่วนบุคคลและของใช้ในครัวเรือนอื่นๆ ซึ่งมีได้จัดประเภทไว้ในที่อื่น	50	-	-	-	Repair of other personal and household goods, n.e.c.

ตาราง 9 มูลค่าสินทรัพย์ที่มีการเปลี่ยนแปลงของสถานประกอบการธุรกิจระหว่าง มกราคม - ธันวาคม 2554 จำแนกตามประเภทธุรกิจ (ต่อ)

TABLE 9 VALUE OF CHANGED FIXED ASSETS OF BUSINESS ESTABLISHMENTS DURING JANUARY - DECEMBER, 2011 BY CATEGORY OF BUSINESS INDUSTRY (Cont'd)

(พันบาท in Thousand Baht)

รหัส Code	ประเภทธุรกิจ	จำนวน สถาน- ประกอบ การ Number of establishments	มูลค่าสินทรัพย์ ถาวรที่ซื้อหรือ ผลิตขึ้นเอง Value of new or cost-producing of fixed assets	มูลค่าสินทรัพย์ ถาวรที่ขาย Value of disposal of fixed assets	ค่าโอน กรรมสิทธิ์ Ownership transfer fee	Category of business industry
96	กิจกรรมบริการส่วนบุคคลอื่นๆ	17,749	326,555.5	6,405.0	-	Other personal service activities
961	กิจกรรมบริการเพื่อเสริมสร้างสุขภาพร่างกาย (ยกเว้นกิจกรรมด้านการศึกษา)	13,491	323,311.7	6,405.0	-	Personal services for wellness (except sport activities)
9610	กิจกรรมบริการเพื่อเสริมสร้างสุขภาพร่างกาย (ยกเว้นกิจกรรมด้านการศึกษา)	13,491	323,311.7	6,405.0	-	Personal services for wellness (except sport activities)
96101	กิจกรรมสปาและกรรมวด	1,310	236.7	360.0	-	Activities of spas and massage salons
96102	กิจกรรมบริการลดน้ำหนัก	17	-	48.0	-	Activities of reducing and slendering salons
96103	กิจกรรมการแต่งผม	11,396	318,817.9	5,997.0	-	Activities of hairdressing salons
96104	กิจกรรมการดูแลความงาม แต่งเล็บมือและเล็บเท้า	764	4,257.1	-	-	Activities of beauty, manicure and pedicure salons
96109	กิจกรรมบริการอื่นๆ เพื่อเสริมสร้างสุขภาพร่างกาย (ยกเว้นกิจกรรมด้านการศึกษา)	4	-	-	-	Other personal services for wellness (except sport activities)
962	การบริการซักรีดและซักแห้ง	3,565	3,153.8	-	-	Washing and (dry-) cleaning of textile and fur products
9620	การบริการซักรีดและซักแห้ง	3,565	3,153.8	-	-	Washing and (dry-) cleaning of textile and fur products
96201	การบริการซักรีดและซักแห้ง (ยกเว้นโดยเครื่องซักผ้าชนิดหยอดเหรียญ)	2,526	3,153.8	-	-	Washing and (dry-) cleaning of textile and fur products (except by self-service coin-operated machines)
96202	การบริการซักรีดและซักแห้ง โดยเครื่องซักผ้าชนิดหยอดเหรียญ	1,038	-	-	-	Washing and (dry-) cleaning of textile and fur products by self-service coin-operated machines
96203	การบริการฟอกและย้อมสี	1	-	-	-	Dyeing and colouring services
963	กิจกรรมบริการส่วนบุคคลอื่นๆ ซึ่งมีได้จัดประเภทไว้ในที่อื่น	693	90.0	-	-	Other personal service activities n.e.c.
9630	กิจกรรมบริการส่วนบุคคลอื่นๆ ซึ่งมีได้จัดประเภทไว้ในที่อื่น	693	90.0	-	-	Other personal service activities n.e.c.
96301	การทำศพและกิจกรรมที่เกี่ยวข้อง	2	-	-	-	Funeral and related activities
96302	กิจกรรมการดูแลสัตว์เลี้ยง	123	-	-	-	Pet care activities
96303	กิจกรรมบริการด้วยเครื่องหยอดเหรียญ	326	-	-	-	Concession operation of coin-operated personal service machines
96304	กิจกรรมโหราศาสตร์และไสยศาสตร์	182	-	-	-	Astrological and spiritualists' activities
96305	กิจกรรมบริการอบ อบ นวด และบริการอื่นๆ ที่คล้ายกัน	4	-	-	-	Turkish baths, sauna and steam baths activities
96309	กิจกรรมบริการส่วนบุคคลอื่นๆ ซึ่งมีได้จัดประเภทไว้ในที่อื่น	56	90.0	-	-	Other personal service activities n.e.c.

หมายเหตุ : D หมายถึง ตัวเลขที่ไม่เปิดเผย

Note : D means disclosure prohibited.

ที่มา : สำนักสถิติและอุตสาหกรรม พ.ศ. 2555 (สำนักงานสถิติแห่งชาติ กระทรวงเทคโนโลยีสารสนเทศและการสื่อสาร)

Source : The 2012 Business and Industrial Census (Trade and Services Industry) Vicinity , National Statistical Office, Ministry of Information and Communication Technology.

ภาคผนวก

ภาคผนวก ก

ระเบียบวิธี

1. แผนการสุ่มตัวอย่าง

1.1 สถานประกอบการที่มีจำนวนคนทำงาน 1 – 10 คน

แผนการสุ่มตัวอย่างที่ใช้เป็นแบบ Stratified Systematic Sampling โดยมีกรุงเทพมหานครและจังหวัดเป็นสตราตัม และสถานประกอบการเป็นหน่วยตัวอย่าง

1.1.1 การจัดสตราตัม

กรุงเทพมหานคร และจังหวัดเป็นสตราตัม รวมทั้งสิ้นมี 77 สตราตัม ในแต่ละสตราตัมได้จัดสถานประกอบการออกเป็น 309 สตราตัมย่อย ตามรหัสกิจกรรมทางเศรษฐกิจตามการจัดประเภทมาตรฐานอุตสาหกรรม (ประเทศไทย) ปี 2552 (Thailand Standard Industrial Classification: TSIC-2009) ในระดับกิจกรรม

1.1.2 การเลือกตัวอย่าง

ได้ทำการเลือกสถานประกอบการตัวอย่างในแต่ละสตราตัมย่อย ด้วยวิธีการสุ่มแบบมีระบบ อย่างอิสระต่อกัน ได้จำนวนสถานประกอบการตัวอย่างทั้งสิ้น 140,766 แห่ง จากทั้งสิ้น 1,685,335 แห่ง

1.2 สถานประกอบการที่มีจำนวนคนทำงานตั้งแต่ 11 คนขึ้นไป

กำหนดให้ทุกสถานประกอบการเป็นหน่วยตัวอย่าง โดยให้ทำการแฉงนั้บสถานประกอบการทุกแห่ง จำนวนทั้งสิ้น 51,010 แห่ง

สรุป จำนวนสถานประกอบการที่ต้องแฉงนั้บมีทั้งสิ้น 191,776 แห่ง ซึ่งกระจายไปตามจำนวนคนทำงานและภาค ดังนี้

ภาค	รวม	1 – 10 คน	11 คนขึ้นไป
กรุงเทพมหานคร	27,056	8,263	18,793
ปริมณฑล	16,514	11,494	5,020
กลาง	40,459	32,011	8,448
เหนือ	36,471	30,602	5,869
ตะวันออกเฉียงเหนือ	40,309	33,404	6,905
ใต้	30,967	24,992	5,975
ทั่วประเทศ	191,776	140,766	51,010

2. วิธีการประมาณผล

การเสนอผลการสำรวจ ได้เสนอผลในระดับภาค คือ กรุงเทพมหานคร ปริมณฑล (สมุทรปราการ นนทบุรี ปทุมธานี นครปฐม และสมุทรสาคร) ภาคกลาง (ยกเว้น กรุงเทพมหานคร และปริมณฑล) ภาคเหนือ ภาคตะวันออกเฉียงเหนือ และภาคใต้ โดยจำแนกตามการประกอบกิจกรรมทางเศรษฐกิจ ตามการจัดประเภทมาตรฐานอุตสาหกรรมประเทศไทย ปี 2552 (Thailand Standard Industrial Classification: TSIC-2009) ในระดับกิจกรรม และขนาดของสถานประกอบการ (วัดด้วยจำนวนคนทำงาน) ออกเป็น 6 ขนาด ดังนี้

ขนาดของสถานประกอบการ	1	2	3	4	5	6
จำนวนคนทำงาน	1 – 15	16 – 25	26 – 30	31 – 50	51 – 200	> 200

ในการประมาณค่า กำหนดให้

$q = 1, 2, 3, \dots, n_{hijklmp}$	(สถานประกอบการตัวอย่าง)
$p = 1, 2, 3, \dots, 12$	(ขนาดของสถานประกอบการ)
$m = 1, 2, 3, \dots, 309$	(กิจกรรม)
$l = 1, 2, 3, \dots, 124$	(หมู่ย่อย)
$k = 1, 2, 3, \dots, 75$	(หมู่ใหญ่)
$j = 1, 2, 3, \dots, 27$	(หมวดย่อย)
$i = 1, 2, 3, \dots, A_h$	(จังหวัด)
$h = 1, 2, 3, 4, 5, 6$	(ภาค)

2.1 การประมาณผลสำหรับสถานประกอบการที่มีจำนวนคนทำงาน 1 – 10 คน

สูตรการประมาณค่ายอดรวมของลักษณะที่ต้องการศึกษา X สำหรับสถานประกอบการที่มีจำนวนคนทำงาน 1 – 10 คน กิจกรรม m หมู่ย่อย l หมู่ใหญ่ k หมวดย่อย j จังหวัด i ภาค h คือ

$$\hat{X}'_{hijklm} = \sum_{i=1}^{A_h} \hat{X}'_{hijklm} \dots \dots \dots (1)$$

โดยที่

\hat{X}'_{hijklm} คือ ค่าประมาณยอดรวมของลักษณะที่ต้องการศึกษา X สำหรับสถานประกอบการที่มีจำนวนคนทำงาน 1 – 10 คน กิจกรรม m หมู่ย่อย l หมู่ใหญ่ k หมวดย่อย j จังหวัด i ภาค h ซึ่ง

$$\hat{X}'_{hijklm} = w'_{hijklm} \sum_{p=1}^2 \sum_{q=1}^{n_{hijklmp}} x_{hijklmpq}$$

$x_{hijklmpq}$ คือ ค่าของลักษณะที่ต้องการศึกษา X ของสถานประกอบการตัวอย่าง q ขนาดของสถานประกอบการ p กิจกรรม m หมู่ย่อย l หมู่ใหญ่ k หมวดย่อย j จังหวัด i ภาค h

w'_{hijklm} คือ ค่าถ่วงน้ำหนักสำหรับสถานประกอบการที่มีจำนวนคนทำงาน 1 – 10 คน กิจกรรม m หมู่ย่อย l หมู่ใหญ่ k หมวดย่อย j จังหวัด i ภาค h ซึ่ง

$$w'_{hijklm} = \frac{N'_{hijklm}}{n'_{hijklm}}$$

N'_{hijklm} คือ จำนวนสถานประกอบการทั้งสิ้น สำหรับสถานประกอบการที่มีจำนวนคนทำงาน 1 – 10 คน กิจกรรม m หมู่ย่อย l หมู่ใหญ่ k หมวดย่อย j จังหวัด i ภาค h

n'_{hijklm} คือ จำนวนสถานประกอบการตัวอย่างที่เจงนับได้ทั้งสิ้น สำหรับสถานประกอบการที่มีจำนวนคนทำงาน 1 – 10 คน กิจกรรม m หมู่ย่อย l หมู่ใหญ่ k หมวดย่อย j จังหวัด i ภาค h

A_h คือ จำนวนจังหวัดทั้งสิ้นในภาค h ซึ่ง $\sum_{h=1}^6 A_h = 77$

2.2 การประมาณผลสำหรับสถานประกอบการที่มีจำนวนคนทำงาน 11 คนขึ้นไป

สูตรการประมาณค่ายอดรวมของลักษณะที่ต้องการศึกษา X สำหรับสถานประกอบการที่มีจำนวนคนทำงานตั้งแต่ 11 คนขึ้นไป ($p = 3, 4, 5, \dots, 12$) กิจกรรม m หมู่ย่อย l หมู่ใหญ่ k หมวดย่อย j จังหวัด i ภาค h คือ

$$\hat{X}_{hijklmp} = \sum_{i=1}^{A_h} \hat{X}_{hijklmp} \dots\dots\dots (2)$$

โดยที่

$\hat{X}_{hijklmp}$ คือ ค่าประมาณยอดรวมของลักษณะที่ต้องการศึกษา X สำหรับสถานประกอบการที่มีขนาดของสถานประกอบการ p กิจกรรม m หมู่ย่อย l หมู่ใหญ่ k หมวดย่อย j จังหวัด i ภาค h ซึ่ง

$$\hat{X}_{hijklmp} = \frac{N_{hijklmp}}{N'_{hijklmp}} \sum_{q=1}^{n_{hijklmp}} X_{hijklmpq}$$

$X_{hijklmpq}$ คือ ค่าของลักษณะที่ต้องการศึกษา X ของสถานประกอบการตัวอย่าง q ขนาดของสถานประกอบการ p กิจกรรม m หมู่ย่อย l หมู่ใหญ่ k หมวดย่อย j จังหวัด i ภาค h

$N_{hijklmp}$ คือ จำนวนสถานประกอบการทั้งสิ้น สำหรับสถานประกอบการที่มีขนาดของสถานประกอบการ p กิจกรรม m หมู่ย่อย l หมู่ใหญ่ k หมวดย่อย j จังหวัด i ภาค h

$N'_{hijklmp}$ คือ จำนวนสถานประกอบการที่เจงนับได้ทั้งสิ้น สำหรับสถานประกอบการที่มีขนาดของสถานประกอบการ p กิจกรรม m หมู่ย่อย l หมู่ใหญ่ k หมวดย่อย j จังหวัด i ภาค h

2.3 การประมาณค่าสัมประสิทธิ์ความแปรผันของค่าประมาณยอดรวม

1. สูตรการประมาณค่าความแปรปรวนของค่าประมาณยอดรวมของลักษณะที่ต้องการศึกษา X สำหรับสถานประกอบการที่มีจำนวนคนทำงาน 1 – 10 คนขึ้นไป กิจกรรม m หมู่ย่อย l หมู่ใหญ่ k หมวดย่อย j จังหวัด i ภาค h คือ

$$\hat{V}(\hat{X}'_{hijklm}) = N_{hijklm}(N_{hijklm} - n_{hijklm}) \frac{s_{hijklm}^2}{n_{hijklm}}$$

โดยที่

$$s_{hijklm}^2 = \frac{1}{n_{hijklm} - 1} \left[\sum_{q=1}^{n_{hijklm}} x_{hijklmq}^2 - \frac{\left(\sum_{q=1}^{n_{hijklm}} x_{hijklmq} \right)^2}{n_{hijklm}} \right]$$

2. สูตรการประมาณค่าสัมประสิทธิ์ความแปรผันของค่าประมาณยอดรวมของลักษณะที่ต้องการศึกษา X สำหรับสถานประกอบการที่มีจำนวนคนทำงาน 1 – 10 คน กิจกรรม m หมู่ย่อย l หมู่ใหญ่ k หมวดย่อย j ภาค h คือ

$$C.V. \cdot hijklm = \frac{\sqrt{\sum_{i=1}^{A_h} \hat{V}(\hat{X}'_{hijklm})}}{\sum_{i=1}^{A_h} \hat{X}'_{hijklm}}$$

3. วิธีการเก็บรวบรวมข้อมูล

การเก็บรวบรวมข้อมูลใช้วิธีส่งเจ้าหน้าที่ซึ่งเป็นข้าราชการและลูกจ้างของสำนักงานสถิติแห่งชาติ ออกไปทำการสัมภาษณ์เจ้าของผู้ประกอบการ หรือผู้ที่ได้รับมอบหมายให้ตอบข้อมูลของสถานประกอบการ ธุรกิจซึ่งตกเป็นตัวอย่าง ในระหว่างเดือนพฤษภาคม – สิงหาคม 2555

4. ความคลาดเคลื่อนของข้อมูล

ข้อมูลที่น่าเสนอไว้ในรายงานฉบับนี้อาจจะมีความคลาดเคลื่อนอยู่บ้าง ความคลาดเคลื่อน ดังกล่าว เป็นความคลาดเคลื่อนจากการเลือกตัวอย่าง (Sampling error) และความคลาดเคลื่อนที่เกิดจากสาเหตุอื่น (Non-Sampling error) เช่น ผู้ตอบไม่ให้อัตราตามความเป็นจริง ข้อมูลในแบบสอบถามไม่ครบถ้วน การลงรหัสผิดพลาดหรือการบันทึกข้อมูลผิดพลาด เป็นต้น อย่างไรก็ตาม สำนักงานสถิติแห่งชาติได้พยายามควบคุมให้ข้อมูลมีความคลาดเคลื่อนน้อยที่สุด จึงขอให้ผู้ใช้ข้อมูลใช้ข้อมูลด้วยความระมัดระวังตามสมควร

5. การปิดตัวเลข

ผลรวมของแต่ละจำนวนอาจไม่เท่ากับยอดรวม ทั้งนี้เนื่องจากการปิดเศษ

ตาราง 1 ค่า ค.ย. ของจำนวนคนทำงาน ลูกจ้าง ค่าตอบแทนแรงงาน รายได้จากการดำเนินงาน และค่าใช้จ่ายขั้นกลาง จำแนกตามประเภทธุรกิจ สำหรับขนาดของสถานประกอบการ 1 - 10 คน

TABLE 1 C.V. OF NUMBER OF PERSONS ENGAGED, EMPLOYEES, REMUNERATION, INCOME AND INTERMEDIATE CONSUMPTION BY CATEGORY OF BUSINESS INDUSTRY FOR ESTABLISHMENTS WITH 1 - 10 PERSONS ENGAGED

รหัส Code	ประเภทธุรกิจ	จำนวน คนทำงาน Number of persons engaged		ลูกจ้าง Employees		รายได้จากการ ดำเนินงาน Income		ค่าใช้จ่ายขั้นกลาง Intermediate consumption		Category of business industry
		จำนวน Number of persons engaged	จำนวน Number	ค่าตอบแทน แรงงาน Remuneration	ค่าตอบแทน แรงงาน Income	ค่าใช้จ่ายขั้นกลาง Intermediate consumption	ค่าใช้จ่ายขั้นกลาง Intermediate consumption			
	รวม	0.0149	0.0312	0.0513	0.0472	0.0601	Total			
45	การขายและการขายปลีก การซ่อมยานยนต์ และจักรยานยนต์	0.0299	0.0508	0.0562	0.0529	0.0586	Wholesale and retail trade; repair of motor vehicles and motorcycles			
451	การขายยานยนต์	0.0600	0.1064	0.1338	0.0531	0.0536	Sale of motor vehicles			
4510	การขายยานยนต์	0.0600	0.1064	0.1338	0.0531	0.0536	Sale of motor vehicles			
45101	การขายยานยนต์ใหม่ชนิดรถยนต์ส่วนบุคคล รถกระบะ รถตู้ และรถขนาดเล็กที่คล้ายกัน	0.0964	0.1359	0.1949	**	**	Sale of new passenger motor vehicles, pick-up truck, van and similar light motor vehicles			
45102	การขายยานยนต์ใหม่ชนิดรถบรรทุกและยานยนต์หนักอื่นๆ	0.0793	0.1236	0.1564	0.0126	0.0099	Sale of new trucks and other heavy motor vehicles			
45103	การขายยานยนต์เก่าชนิดรถยนต์ส่วนบุคคล รถกระบะ รถตู้ และรถขนาดเล็กที่คล้ายกัน	0.0797	0.1632	0.2010	0.1700	0.1936	Sale of used passenger motor vehicles, pick-up truck, van and similar light motor vehicles			
45104	การขายยานยนต์เก่าชนิดรถบรรทุกและยานยนต์หนักอื่นๆ	*	-	-	*	*	Sale of used trucks and other heavy motor vehicles			
452	การบำรุงรักษาและซ่อมยานยนต์	0.0464	0.0739	0.0832	0.1378	0.1774	Maintenance and repair of motor vehicles			
4520	การบำรุงรักษาและซ่อมยานยนต์	0.0464	0.0739	0.0832	0.1378	0.1774	Maintenance and repair of motor vehicles			
45201	การบำรุงรักษาและซ่อมระบบเครื่องยนต์และชิ้นส่วนยานยนต์	0.0554	0.0884	0.0973	0.1523	0.1913	Maintenance and repair of motor vehicle engines and other parts			
45202	การซ่อมตัวถัง ประตู หน้าต่าง และอื่นๆ ที่คล้ายกัน	0.0706	0.1123	0.1262	0.1108	0.1290	Repair of motor vehicle bodies, doors, windows and other similar services			
45203	การบำรุงรักษายานยนต์ทั่วไป	0.0572	0.0863	0.0984	0.0725	0.0942	Car-washing, polishing and similar services			
453	การขายชิ้นส่วนและอุปกรณ์เสริมของยานยนต์	0.0455	0.0761	0.0947	0.1232	0.1494	Sale of motor vehicle parts and accessories			
4530	การขายชิ้นส่วนและอุปกรณ์เสริมของยานยนต์	0.0455	0.0761	0.0947	0.1232	0.1494	Sale of motor vehicle parts and accessories			
45301	การขายชิ้นส่วนและอุปกรณ์เสริมใหม่ของยานยนต์	0.0864	0.1438	0.1810	0.1936	0.2036	Wholesale of new motor vehicle parts and accessories			
45302	การขายปลีกชิ้นส่วนและอุปกรณ์เสริมใหม่ของยานยนต์	0.0591	0.0984	0.1223	0.1625	0.2022	Retail of new motor vehicle parts and accessories			
45303	การขายส่งและปลีกชิ้นส่วนและอุปกรณ์เสริมเก่าของยานยนต์	0.0838	0.1436	0.1839	0.2202	0.2536	Wholesale and retail of used motor vehicle parts and accessories			
454	การขาย การบำรุงรักษาและซ่อมจักรยานยนต์ ซึ่งส่วนและอุปกรณ์เสริมที่เกี่ยวข้อง	0.0488	0.0993	0.0919	0.1153	0.1329	Sale, maintenance and repair of motorcycles and related parts and accessories			
4540	การขาย การบำรุงรักษาและซ่อมจักรยานยนต์ ชิ้นส่วนและอุปกรณ์เสริมที่เกี่ยวข้อง	0.0488	0.0993	0.0919	0.1153	0.1329	Sale, maintenance and repair of motorcycles and related parts and accessories			
45401	การขายจักรยานยนต์	0.0663	0.0886	0.0949	0.1400	0.1535	Sale of motorcycles			
45402	การขายส่งชิ้นส่วนและอุปกรณ์เสริมใหม่ของจักรยานยนต์	0.1607	**	**	**	**	Wholesale of new motorcycle parts and accessories			
45403	การขายปลีกชิ้นส่วนและอุปกรณ์เสริมใหม่ของจักรยานยนต์	0.0748	0.1614	0.1690	**	**	Retail of new motorcycle parts and accessories			
45404	การขายส่งและปลีกชิ้นส่วนและอุปกรณ์เสริมเก่าของจักรยานยนต์	*	*	*	*	*	Wholesale and retail of used motorcycle parts and accessories			
45405	การบำรุงรักษาและซ่อมจักรยานยนต์	0.0750	0.2356	0.2329	0.0942	0.1038	Maintenance and repair of motorcycles			

ตาราง 1 ค่า ค.ย. ของจำนวนคนทำงาน ลูกจ้าง ค่าตอบแทนแรงงาน รายได้จากการดำเนินงาน และค่าใช้จ่ายขั้นกลาง จำแนกตามประเภทธุรกิจ สำหรับขนาดของสถานประกอบการ 1 - 10 คน (ต่อ)
 TABLE 1 C.V. OF NUMBER OF PERSONS ENGAGED, EMPLOYEES, REMUNERATION, INCOME AND INTERMEDIATE CONSUMPTION BY CATEGORY OF BUSINESS INDUSTRY FOR ESTABLISHMENTS WITH 1 - 10 PERSONS ENGAGED (cont'd)

รหัส Code	ประเภทธุรกิจ	จำนวน คนทำงาน Number of persons engaged	ลูกจ้าง Employees		รายได้จากการ ดำเนินงาน Income	ค่าใช้จ่ายขั้นกลาง Intermediate consumption	Category of business industry
			จำนวน Number	ค่าตอบแทน แรงงาน Remuneration			
46	การขายส่ง (ยกเว้นยานยนต์และจักรยานยนต์)	0.0221	0.0373	0.0392	0.1748	0.2084	Wholesale trade (except of motor vehicles and motorcycles)
461	การขายส่งโดยได้รับค่าตอบแทนหรือตามสัญญาจ้าง	0.0272	0.0382	0.1267	0.1254	0.1644	Wholesale on a fee or contract basis
4610	การขายส่งโดยได้รับค่าตอบแทนหรือตามสัญญาจ้าง	0.0272	0.0382	0.1267	0.1254	0.1644	Wholesale on a fee or contract basis
46102	การขายส่งอาหาร เครื่องดื่ม และยาสูบ โดยได้รับค่าตอบแทนหรือตามสัญญาจ้าง	0.0471	0.0283	0.0258	0.1949	0.1324	Wholesale on a fee or contract basis of food, beverages and tobacco
46103	การขายส่งสิ่งทอ เสื้อผ้า รองเท้า เครื่องหนัง และของใช้ในครัวเรือน โดยได้รับค่าตอบแทนหรือตามสัญญาจ้าง	-	-	-	-	-	Wholesale on a fee or contract basis of textiles, clothing, footwear, leather goods and household articles
46104	การขายส่งคอมพิวเตอร์และซอฟต์แวร์ อุปกรณ์อิเล็กทรอนิกส์ และโทรคมนาคม โดยได้รับค่าตอบแทนหรือตามสัญญาจ้าง	*	*	*	*	*	Wholesale on a fee or contract basis of computers and software, electronic and telecommunications equipment
46105	การขายส่งเครื่องจักรอุตสาหกรรม โดยได้รับค่าตอบแทนหรือตามสัญญาจ้าง	0.0589	0.0964	0.2945	0.2916	**	Wholesale on a fee or contract basis of industrial machinery
46106	การขายส่งเชื้อเพลิง สินแร่ และโลหะ โดยได้รับค่าตอบแทนหรือตามสัญญาจ้าง	-	-	-	-	-	Wholesale on a fee or contract basis of fuels, ores and metals
46107	การขายส่งวัสดุก่อสร้าง เครื่องโลหะ และอุปกรณ์ระบบท่อ โดยได้รับค่าตอบแทนหรือตามสัญญาจ้าง	-	-	-	-	-	Wholesale on a fee or contract basis of construction materials, hardware, plumbing and heating equipment and supplies
46108	การขายส่งสินค้าเฉพาะอย่างอื่นๆ โดยได้รับค่าตอบแทนหรือตามสัญญาจ้าง	*	*	*	*	*	Wholesale on a fee or contract basis of other particular products
46109	การขายส่งสินค้าทั่วไป โดยได้รับค่าตอบแทนหรือตามสัญญาจ้าง	*	-	-	*	*	Wholesale on a fee or contract basis of a variety of goods
462	การขายส่งวัตถุดิบทางการเกษตรและสัตว์มีชีวิต	0.0668	0.1175	0.1540	0.1396	0.1734	Wholesale of agricultural raw materials and live animals
4620	การขายส่งวัตถุดิบทางการเกษตรและสัตว์มีชีวิต	0.0668	0.1175	0.1540	0.1396	0.1734	Wholesale of agricultural raw materials and live animals
46201	การขายส่งข้าวเปลือกและัญพืชอื่นๆ	0.0595	0.0971	0.0989	0.0490	0.0290	Wholesale of rice in the husk and other grains
46202	การขายส่งพืชน้ำมันที่ใช้ในการผลิตน้ำมันพืช	*	*	*	*	*	Wholesale of oil seeds and oleaginous fruits
46204	การขายส่งสัตว์มีชีวิต	0.0649	0.1717	0.1797	0.2104	0.2320	Wholesale of live animals
46205	การขายส่งดอกไม้ ต้นไม้ และเมล็ดพันธุ์พืช	0.1182	0.1976	0.2195	0.2161	0.2307	Wholesale of flowers, plants and seeds
46206	การขายส่งอาหารปศุสัตว์	0.1313	0.2057	0.2916	0.2521	**	Wholesale of animal feeds
46209	การขายส่งวัตถุดิบอื่นๆ ทางการเกษตร	**	**	**	**	**	Wholesale of other agricultural raw materials
463	การขายส่งอาหาร เครื่องดื่ม และยาสูบ	0.0294	0.0510	0.0551	0.0895	0.0989	Wholesale of food, beverages and tobacco
4631	การขายส่งอาหาร	0.0328	0.0567	0.0601	0.1010	0.1120	Wholesale of food
46311	การขายส่งเนื้อสัตว์และผลิตภัณฑ์เนื้อสัตว์	0.0896	0.1580	0.1638	0.1848	0.2640	Wholesale of meat and meat products
46312	การขายส่งปลาและผลิตภัณฑ์สัตว์น้ำ	0.0982	0.1658	0.1727	0.2336	0.2619	Wholesale of fish and fish products
46313	การขายส่งผักและผลไม้	0.0665	0.1086	0.1163	0.1590	0.1650	Wholesale of fruits and vegetables
46314	การขายส่งผลิตภัณฑ์นม	0.1331	0.1796	0.1976	0.2959	**	Wholesale of dairy products
46315	การขายส่งข้าวและผลิตภัณฑ์ที่ได้อาหารสัตว์	0.0961	0.1640	0.2060	**	**	Wholesale of rice and rice milling products
46316	การขายส่งผลิตภัณฑ์นมอบ ไข่ น้ำมันและไขมันที่ใช้ในการบริโภค	0.0924	0.2193	0.1798	0.1650	0.1830	Wholesale of bakery products, eggs and edible oils and fats of animal or vegetable origin

ตาราง 1 ค่า ค.ย. ของจำนวนคนทำงาน ลูกจ้าง ค่าตอบแทนแรงงาน รายได้จากการดำเนินงาน และค่าใช้จ่ายขั้นกลาง จำแนกตามประเภทธุรกิจ สำหรับขนาดของสถานประกอบการ 1 - 10 คน (ต่อ)

TABLE 1 C.V. OF NUMBER OF PERSONS ENGAGED, EMPLOYEES, REMUNERATION, INCOME AND INTERMEDIATE CONSUMPTION BY CATEGORY OF BUSINESS INDUSTRY FOR ESTABLISHMENTS WITH 1 - 10 PERSONS ENGAGED (cont'd)

รหัส Code	ประเภทธุรกิจ	จำนวน คนทำงาน Number of persons engaged		ลูกจ้าง Employees		รายได้จากการ ดำเนินงาน Income		ค่าใช้จ่ายขั้นกลาง Intermediate consumption		Category of business industry
		จำนวน Number of persons engaged	จำนวน Number	ค่าตอบแทน แรงงาน Remuneration	ค่าตอบแทน แรงงาน Income	ค่าใช้จ่ายขั้นกลาง Intermediate consumption				
46317	การขายส่งน้ำตาล	*	*	*	*	*	*	*	*	Wholesale of sugar, chocolate, candy and sugar confectionery
46318	การขายส่งกาแฟ ชา โกโก้	0.1661	0.1519	0.1016	0.1298	0.2472	0.1298	0.2472	0.1298	Wholesale of coffee, tea and cocoa
46319	การขายส่งผลิตภัณฑ์อาหารอื่นๆ	0.0595	0.1034	0.1108	0.1221	0.1402	0.1221	0.1402	0.1221	Wholesale of other food products
4632	การขายส่งเครื่องดื่มและยาสูบ	0.0659	0.1151	0.1381	0.1907	0.2059	0.1907	0.2059	0.1907	Wholesale of beverages and tobacco
46321	การขายส่งเครื่องดื่มที่มีแอลกอฮอล์	0.0710	0.1227	0.1310	0.1555	0.1722	0.1555	0.1722	0.1555	Wholesale of alcohol beverages
46322	การขายส่งเครื่องดื่มที่ไม่มีแอลกอฮอล์	0.0910	0.1638	0.2044	0.2772	0.2910	0.2772	0.2910	0.2772	Wholesale of non-alcohol beverages
46323	การขายส่งผลิตภัณฑ์ยาสูบ	0.1245	0.2490	0.1513	**	**	**	**	**	Wholesale of tobacco
464	การขายส่งของใช้ในครัวเรือน	0.0362	0.0611	0.0745	0.1273	0.1533	0.1273	0.1533	0.1273	Wholesale of household goods
4641	การขายส่งสิ่งของ เสื้อผ้า และรองเท้า	0.0944	0.1745	0.1394	0.1726	0.1562	0.1726	0.1562	0.1562	Wholesale of textiles, clothing and footwear
46411	การขายส่งชุดยัดและผ้า	0.1503	**	**	**	0.2872	**	0.2872	**	Wholesale of yarn and fabrics
46412	การขายส่งเครื่องใช้ในครัวเรือนที่ทำจากสิ่งทอ	0.0862	0.1077	0.0522	0.0500	0.0757	0.0500	0.0757	**	Wholesale of household goods of textile
46413	การขายส่งอุปกรณ์ตัดเย็บ	0.2582	-	-	**	**	**	**	**	Wholesale of haberdashery
46414	การขายส่งเสื้อผ้า	0.0971	0.1384	0.1729	0.1773	0.1875	0.1773	0.1875	0.1773	Wholesale of clothing
46415	การขายส่งรองเท้า	0.0693	0.0525	0.0174	0.0268	0.0136	0.0268	0.0136	0.0136	Wholesale of footwear
4642	การขายส่งเครื่องใช้ไฟฟ้าและอิเล็กทรอนิกส์ที่ใช้ในครัวเรือน	0.0843	0.1428	0.1713	0.1468	0.1516	0.1468	0.1516	0.1468	Wholesale of electric household appliances and consumer electronics
46421	การขายส่งเครื่องใช้ไฟฟ้าและอิเล็กทรอนิกส์ ชนิดใช้ในครัวเรือน (ยกเว้นอุปกรณ์ไฟฟ้าสำหรับใช้แสงสว่าง)	0.0979	0.1718	0.2059	0.1803	0.1986	0.1803	0.1986	0.1803	Wholesale of electric household appliances and consumer electronics (except lighting equipment)
46422	การขายส่งอุปกรณ์ไฟฟ้าสำหรับใช้แสงสว่าง	0.1310	0.2005	0.2095	0.2519	0.2348	0.2519	0.2348	0.2348	Wholesale of lighting equipment
4643	การขายส่งสินค้าวัฒนธรรมและนันทนาการ	0.0508	0.0909	0.0797	0.2529	**	0.2529	**	**	Wholesale of cultural and recreation goods
46431	การขายส่งหนังสือ หนังสือนิตยสาร และเครื่องเขียน	0.0984	0.1785	0.1759	**	**	**	**	**	Wholesale of books, newspapers and stationery
46432	การขายส่งสื่อบันทึกภาพและเสียงซึ่งบันทึกข้อมูลแล้ว	0.1414	0.1414	0.0478	0.2934	**	0.2934	**	**	Wholesale of recorded visual and audio media
46433	การขายส่งเครื่องกีฬา	0.0557	0.1860	0.1876	0.1062	0.1254	0.1062	0.1254	0.1062	Wholesale of sports goods
46434	การขายส่งเกมและของเล่น	*	*	*	*	*	*	*	*	Wholesale of games and toys
46439	การขายส่งสินค้าอื่นๆ ด้านวัฒนธรรมและนันทนาการ	0.0839	0.1619	0.1752	0.1883	0.2341	0.1883	0.2341	0.1883	Wholesale of other cultural and recreation goods
4644	การขายส่งสินค้าทางเภสัชกรรมและทางการแพทย์ เครื่องหอม และเครื่องสำอาง	0.0960	0.1277	0.1551	**	**	**	**	**	Wholesale of pharmaceutical and medical goods, perfumeries and toilet preparations
46441	การขายส่งสินค้าทางเภสัชกรรมและทางการแพทย์	0.1522	0.2456	**	**	**	**	**	**	Wholesale of pharmaceutical and medical goods
46442	การขายส่งเครื่องหอม	0.0679	0.1392	0.1678	0.0977	0.0555	0.0977	0.0555	0.0555	Wholesale of perfumeries
46443	การขายส่งเครื่องสำอางและเครื่องสำอางเสริม	0.1530	0.1649	0.1859	0.1825	0.2048	0.1825	0.2048	0.1825	Wholesale of cosmetics and toilet preparations
4649	การขายส่งของใช้ในครัวเรือนอื่นๆ	0.0664	0.1309	0.1892	**	**	**	**	**	Wholesale of other household goods
46491	การขายส่งอุปกรณ์ถ่ายภาพและทัศนศาสตร์	*	*	*	*	*	*	*	*	Wholesale of photographic and optical goods
46492	การขายส่งนาฬิกา เครื่องประดับเพชรพลอย	*	*	*	*	*	*	*	*	Wholesale of watches, clocks and jewellery

ตาราง 1 ค่า ค.ย. ของจำนวนคนทำงาน ลูกจ้าง ค่าตอบแทนแรงงาน รายได้จากการดำเนินงาน และค่าใช้จ่ายขั้นกลาง จำแนกตามประเภทธุรกิจ สำหรับชนบทของสถานประกอบการ 1 - 10 คน (ต่อ)

TABLE 1 C.V. OF NUMBER OF PERSONS ENGAGED, EMPLOYEES, REMUNERATION, INCOME AND INTERMEDIATE CONSUMPTION BY CATEGORY OF BUSINESS INDUSTRY FOR ESTABLISHMENTS WITH 1 - 10 PERSONS ENGAGED (cont'd)

รหัส Code	ประเภทธุรกิจ	จำนวน คนทำงาน Number of persons engaged	ลูกจ้าง Employees		รายได้จากการ ดำเนินงาน Income	ค่าใช้จ่ายขั้นกลาง Intermediate consumption	Category of business industry
			จำนวน Number	ค่าตอบแทน แรงงาน Remuneration			
46493	การขายส่งเครื่องมือและเครื่องใช้สำหรับการเดินทาง	0.1792	**	0.2897	**	**	Wholesale of leather goods and travel accessories
46494	การขายส่งเฟอร์นิเจอร์ชนิดใช้ในครัวเรือน	0.1090	0.1528	0.1506	0.1747	0.1670	Wholesale of household furniture
46495	การขายส่งเครื่องดินเผา เครื่องแก้ว และเครื่องครัว	0.2590	**	**	**	**	Wholesale of chinaware, glassware and kitchenware
46499	การขายส่งของใช้ในครัวเรือนอื่นๆ ซึ่งมิได้จัดประเภทไว้ในที่อื่น	0.0942	0.2009	0.2990	**	**	Wholesale of other household goods, n.e.c.
465	การขายส่งเครื่องจักร อุปกรณ์ และเครื่องมือเครื่องใช้	0.0431	0.0630	0.0768	0.1802	0.1970	Wholesale of machinery, equipment and supplies
4651	การขายส่งคอมพิวเตอร์ อุปกรณ์ต่อพ่วง และซอฟต์แวร์	0.1339	0.1980	0.2605	**	**	Wholesale of computers, computer peripheral equipment and software
46510	การขายส่งคอมพิวเตอร์ อุปกรณ์ต่อพ่วง และซอฟต์แวร์	0.1339	0.1980	0.2605	**	**	Wholesale of computers, computer peripheral equipment and software
4652	การขายส่งอุปกรณ์และชิ้นส่วนทางอิเล็กทรอนิกส์และโทรคมนาคม	0.1446	0.2228	0.2913	**	**	Wholesale of electronic and telecommunications equipment and parts
46521	การขายส่งอุปกรณ์และชิ้นส่วนอิเล็กทรอนิกส์	0.1961	0.2882	**	**	**	Wholesale of electronic equipment and parts
46522	การขายส่งโทรศัพท์และอุปกรณ์โทรคมนาคม	0.1958	**	**	**	**	Wholesale of telephone and telecommunications equipment
4653	การขายส่งเครื่องจักร อุปกรณ์ และเครื่องใช้ทางการเกษตร	0.1245	0.1763	0.1877	**	**	Wholesale of agricultural machinery, equipment and supplies
46530	การขายส่งเครื่องจักร อุปกรณ์ และเครื่องใช้ทางการเกษตร	0.1245	0.1763	0.1877	**	**	Wholesale of agricultural machinery, equipment and supplies
4659	การขายส่งเครื่องจักรและอุปกรณ์อื่น ๆ	0.0502	0.0742	0.0920	0.1951	0.2123	Wholesale of other machinery and equipment
46591	การขายส่งอุปกรณ์การขนส่ง (ยกเว้น ยานยนต์ จักรยานยนต์และรถจักรยาน)	0.1079	0.1721	0.1480	0.0623	0.0975	Wholesale of transport equipment (except motor vehicles, motorcycles and bicycles)
46592	การขายส่งเครื่องจักรและอุปกรณ์งานวิศวกรรมโยธา	0.2013	**	**	**	**	Wholesale of civil engineering, mining and construction machinery
	งานเหมืองแร่และงานก่อสร้าง						
46593	การขายส่งเครื่องจักรและอุปกรณ์ชนิดใช้ในงานอุตสาหกรรม	0.0749	0.1094	0.1455	**	**	Wholesale of industrial machinery and equipment
46594	การขายส่งเครื่องจักร อุปกรณ์ และเฟอร์นิเจอร์ชนิดใช้ในสำนักงาน	0.1903	**	**	0.2062	0.2016	Wholesale of office machinery, equipment and furniture
46599	การขายส่งเครื่องจักรและอุปกรณ์อื่นๆ ซึ่งมีได้จัดประเภทไว้ในที่อื่น	0.0794	0.1141	0.1360	0.2112	0.2345	Wholesale of other machinery and equipment, n.e.c.
466	การขายส่งสินค้าเฉพาะประเภทอื่นๆ	0.0381	0.0642	0.0689	0.2735	**	Other specialized Wholesale
4661	การขายส่งเชื้อเพลิงแข็ง เชื้อเพลิงเหลว และเชื้อเพลิงก๊าซ รวมถึงผลิตภัณฑ์ที่เกี่ยวข้อง	0.0571	0.0961	0.1613	0.1385	0.1424	Wholesale of solid, liquid and gaseous fuels and related products
46611	การขายส่งเชื้อเพลิงแข็ง	0.1054	**	0.2810	0.1240	0.1568	Wholesale of solid fuels
46612	การขายส่งเชื้อเพลิงเหลว	*	*	*	*	*	Wholesale of liquid fuels
46613	การขายส่งเชื้อเพลิงก๊าซ	0.0866	0.1375	0.2518	0.2298	0.2417	Wholesale of gaseous fuels
46614	การขายส่งผลิตภัณฑ์ที่ได้จากการกลั่นปิโตรเลียม	0.0533	0.1228	0.1197	0.2344	**	Wholesale of refined petroleum products
4662	การขายส่งโลหะและสินแร่โลหะ	0.0651	0.0932	0.1309	**	**	Wholesale of metals and metal ores
46621	การขายส่งสินแร่เหล็กและโลหะที่ไม่ใช่เหล็ก	0.0521	0.0411	0.0992	0.1299	0.1593	Wholesale of ferrous and non-ferrous metal ores
46622	การขายส่งเหล็ก เหล็กกล้า และโลหะที่ไม่ใช่เหล็กขั้นมูลฐาน	0.0670	0.0965	0.1360	**	**	Wholesale of iron, steel and non-ferrous metal in primary forms
4663	การขายส่งวัสดุก่อสร้าง เครื่องโลหะ เครื่องอุปกรณ์และวัสดุสำหรับระบบท่อและระบบทำความร้อน	0.0351	0.0605	0.0681	0.1645	0.1894	Wholesale of construction materials, hardware, plumbing and heating equipment and supplies

ตาราง 1 ค่า ค.ย. ของจำนวนคนทำงาน ลูกจ้าง ค่าตอบแทนแรงงาน รายได้จากการดำเนินงาน และค่าใช้จ่ายข้อยกเว้น ตามจำนวนของสถานประกอบการ 1 - 10 คน (ต่อ)

TABLE 1 C.V. OF NUMBER OF PERSONS ENGAGED, EMPLOYEES, REMUNERATION, INCOME AND INTERMEDIATE CONSUMPTION BY CATEGORY OF BUSINESS INDUSTRY FOR ESTABLISHMENTS WITH 1 - 10 PERSONS ENGAGED (cont'd)

รหัส Code	ประเภทธุรกิจ	จำนวน คนทำงาน Number of persons engaged	ลูกจ้าง Employees		รายได้จากการ ดำเนินงาน Income	ค่าใช้จ่ายกลาง Intermediate consumption	Category of business industry
			จำนวน Number	ค่าตอบแทน แรงงาน Remuneration			
46631	การขายสิ่งอิฐ หิน ปูน ทราย และผลิตภัณฑ์คอนกรีต	0.0632	0.1249	0.1499	0.2067	0.2233	Wholesale of bricks, stone, cement, sand and concrete products
46632	การขายสิ่งไม้และผลิตภัณฑ์จากไม้แปรรูปขั้นต้น	0.0714	0.1246	0.1418	0.2001	0.2216	Wholesale of wood in the rough and products of primary processing of wood
46633	การขายสี น้ำมันชักเงา และแลคเกอร์	0.1136	0.1908	0.2075	0.1864	0.2103	Wholesale of paints, varnishes and lacquers
46634	การขายสิ่งอุปกรณ์ของบ่อและเครื่องสูบลift	0.0681	0.0903	0.0942	**	**	Wholesale of plumbing and heating equipment and supplies and sanitary equipment
46639	การขายสิ่งวัสดุก่อสร้างอื่นๆ	0.0691	0.1096	0.1227	0.2924	**	Wholesale of other construction materials
4669	การขายสิ่งของเสียและเศษวัสดุ และผลิตภัณฑ์อื่นๆ ซึ่งมิได้จัดประเภทไว้ในที่อื่น	0.0542	0.0965	0.1042	**	**	Wholesale of waste and scrap and other products, n.e.c.
46691	การขายสิ่งเคมีภัณฑ์ทางอุตสาหกรรม	0.0732	0.0994	0.1398	**	**	Wholesale of industrial chemicals
46692	การขายสิ่งปุ๋ยและเคมีภัณฑ์ทางการเกษตร	0.1507	0.2364	0.2737	0.1662	0.2244	Wholesale of fertilizers and agrochemical products
46693	การขายสิ่งยางพาราและพลาสติกขั้นต้น	0.1197	0.1918	0.2296	**	**	Wholesale of rubber and plastic materials in primary forms
46694	การขายสิ่งบรรจุภัณฑ์ชนิดใช้ในทางอุตสาหกรรม	0.0799	0.1682	0.2077	0.1308	0.1827	Wholesale of industrial or commercial containers
46695	การขายสิ่งของเสียและเศษวัสดุที่สามารถนำกลับมาใช้ใหม่	0.0615	0.1125	0.1321	**	**	Wholesale of waste and scrap and materials for recycling
46699	การขายสิ่งผลิตภัณฑ์อื่นๆ ซึ่งมิได้จัดประเภทไว้ในที่อื่น	0.1021	0.1151	0.2106	**	**	Wholesale of other products, n.e.c.
469	การขายสิ่งสินค้าทั่วไป	0.0838	0.1066	0.2002	0.2178	0.2380	Non-specialized wholesale trade
4690	การขายสิ่งสินค้าทั่วไป	0.0838	0.1066	0.2002	0.2178	0.2380	Non-specialized wholesale trade
46900	การขายสิ่งสินค้าทั่วไป	0.0838	0.1066	0.2002	0.2178	0.2380	Non-specialized wholesale trade
47	การขายปลีก (ยกเว้นยานยนต์และจักรยานยนต์)	0.0213	0.0594	0.0506	0.0715	0.0857	Retail trade (except of motor vehicles and motorcycles)
471	ร้านขายปลีกสินค้าทั่วไป	0.0386	0.2077	0.1698	0.1180	0.1225	Retail sale in non-specialized stores
4711	ร้านขายปลีกอาหาร เครื่องดื่ม หรือยาสูบ เป็นสินค้าหลัก	0.0347	0.1669	0.1681	0.1015	0.1157	Retail sale in non-specialized stores with food, beverages or tobacco predominating
47111	ซูเปอร์มาร์เก็ต	0.1523	0.2923	**	0.2679	0.2798	Supermarkets
47112	ดีสเคอร์เตอร์/ซูเปอร์เซ็นเตอร์/ไฮเปอร์มาร์เก็ต	*	*	*	*	*	Discount stores/Supercenters/Hypermarkets
47113	ร้านสะดวกซื้อ/มินิมาร์ท	0.1108	0.1730	0.1881	0.2223	0.2458	Convenience stores/Minimarts
47114	ร้านขายของชำ	0.0363	**	**	0.0999	0.1139	Grocery stores
4719	ร้านขายปลีกสินค้าทั่วไปอื่นๆ	0.1076	**	**	0.2963	**	Other retail sale in non-specialized stores
47190	ร้านขายปลีกสินค้าทั่วไปอื่นๆ	0.1076	**	**	0.2963	**	Other retail sale in non-specialized stores
472	ร้านขายปลีกอาหาร เครื่องดื่ม และยาสูบ	0.0294	0.0759	0.0783	0.1136	0.1269	Retail sale of food, beverages and tobacco in specialized stores
4721	ร้านขายปลีกอาหาร	0.0315	0.0801	0.0823	0.1098	0.1220	Retail sale of food in specialized stores
47211	ร้านขายปลีกเนื้อสัตว์และผลิตภัณฑ์เนื้อสัตว์	0.0886	0.2184	0.2431	0.2379	0.2463	Retail sale of meat and meat products in specialized stores
47212	ร้านขายปลีกปลาและผลิตภัณฑ์สัตว์น้ำ	0.0972	0.2144	0.2114	0.2803	0.2998	Retail sale of fish and fish products in specialized stores
47213	ร้านขายปลีกผักและผลไม้	0.0599	0.1640	0.1501	0.1636	0.1872	Retail sale of fruit and vegetables in specialized stores
47214	ร้านขายปลีกข้าว	0.0619	0.2095	0.2351	0.2459	0.2745	Retail sale of rice in specialized stores
47215	ร้านขายปลีกผลิตภัณฑ์ขนมอบ	0.0973	0.2342	0.2444	0.1460	0.1758	Retail sale of bakery products in specialized stores

ตาราง 1 ค่า ค.ย. ของจำนวนคนทำงาน ลูกจ้าง ค่าตอบแทนแรงงาน รายได้จากการดำเนินงาน และค่าใช้จ่ายชดเชยกลาง จำนวนตามประเภทธุรกิจ สำหรับขนาดของสถานประกอบการ 1 - 10 คน (ต่อ)

TABLE 1 C.V. OF NUMBER OF PERSONS ENGAGED, EMPLOYEES, REMUNERATION, INCOME AND INTERMEDIATE CONSUMPTION BY CATEGORY OF BUSINESS INDUSTRY FOR ESTABLISHMENTS WITH 1 - 10 PERSONS ENGAGED (cont'd)

รหัส Code	ประเภทธุรกิจ	จำนวน คนทำงาน Number of persons engaged	ลูกจ้าง Employees		รายได้จากการ ดำเนินงาน Income	ค่าใช้จ่ายชดเชย กลาง Intermediate consumption	Category of business industry
			จำนวน Number	ค่าตอบแทน แรงงาน Remuneration			
47219	ร้านขายสินค้าอาหารอื่นๆ	0.0663	0.1400	0.1352	0.2633	**	Retail sale of other food products in specialized stores
4722	ร้านขายปลีกเครื่องดื่ม	0.0754	0.2203	0.2502	**	**	Retail sale of beverages in specialized stores
47221	ร้านขายสินค้าเครื่องดื่มที่มีแอลกอฮอล์	0.1278	**	**	**	**	Retail sale of alcohol beverages in specialized stores
47222	ร้านขายสินค้าเครื่องดื่มที่ไม่มีแอลกอฮอล์	0.0930	0.2610	0.2942	**	**	Retail sale of non-alcohol beverages in specialized stores
4723	ร้านขายปลีกผลิตภัณฑ์ยาสูบ	*	-	-	*	*	Retail sale of tobacco products in specialized stores
47230	ร้านขายปลีกผลิตภัณฑ์ยาสูบ	*	-	-	*	*	Retail sale of tobacco products in specialized stores
473	ร้านขายปลีกเชื้อเพลิงยานยนต์	0.0632	0.0939	0.1020	0.1734	0.1822	Retail sale of automotive fuel in specialized stores
4730	ร้านขายปลีกเชื้อเพลิงยานยนต์	0.0632	0.0939	0.1020	0.1734	0.1822	Retail sale of automotive fuel in specialized stores
47300	ร้านขายปลีกเชื้อเพลิงยานยนต์	0.0632	0.0939	0.1020	0.1734	0.1822	Retail sale of automotive fuel in specialized stores
474	ร้านขายปลีกอุปกรณ์การขนส่งและอุปกรณ์สื่อสารโทรคมนาคม	0.0480	0.0902	0.1121	**	**	Retail sale of information and communications equipment in specialized stores
4741	ร้านขายปลีกคอมพิวเตอร์ อุปกรณ์ต่อพ่วง ซอฟต์แวร์ และอุปกรณ์สื่อสารโทรคมนาคม	0.0526	0.0981	0.1216	**	**	Retail sale of computers, peripheral units, software and telecommunications equipment in specialized stores
47411	ร้านขายปลีกคอมพิวเตอร์และอุปกรณ์ต่อพ่วง	0.0814	0.1029	0.1635	**	**	Retail sale of computers and peripheral units in specialized stores
47412	ร้านขายปลีกเครื่องเล่นวีดิโอเกมและซอฟต์แวร์สำหรับเครื่องรูป	0.0615	0.1139	0.1221	0.2011	0.2472	Retail sale of video game consoles and software in specialized stores
47413	ร้านขายปลีกอุปกรณ์สื่อสารโทรคมนาคม	0.0714	0.1844	0.1886	0.1472	0.1608	Retail sale of telecommunications equipment in specialized stores
4742	ร้านขายปลีกอุปกรณ์ภาพและเสียง	0.0988	0.1682	0.2670	**	**	Retail sale of audio and video equipment in specialized stores
47420	ร้านขายปลีกอุปกรณ์ภาพและเสียง	0.0988	0.1682	0.2670	**	**	Retail sale of audio and video equipment in specialized stores
475	ร้านขายปลีกอุปกรณ์อื่นๆ ชนิดใช้ในครัวเรือน	0.0264	0.0473	0.0733	0.1428	0.1714	Retail sale of other household equipment in specialized stores
4751	ร้านขายปลีกสิ่งทอ	0.0742	0.2256	0.2177	0.1321	0.1454	Retail sale of textiles in specialized stores
47511	ร้านขายปลีกผ้า	0.0887	**	**	0.1589	0.1437	Retail sale of fabrics in specialized stores
47512	ร้านขายปลีกของใช้ในครัวเรือนที่ทำจากผ้า	0.1470	0.2982	0.2798	0.1864	0.2031	Retail sale of household articles of textiles in specialized stores
47513	ร้านขายปลีกอุปกรณ์ตัดเย็บ	0.0611	0.2807	0.2808	0.2972	**	Retail sale of haberdashery in specialized stores
4752	ร้านขายสินค้าเครื่องโลหะ สี และกระจก	0.0567	0.0623	0.1117	0.1531	0.1745	Retail sale of hardware, paints and glass in specialized stores
47521	ร้านขายสินค้าเครื่องโลหะ	0.1167	0.2468	0.2628	**	**	Retail sale of hardware in specialized stores
47522	ร้านขายสินค้าสี น้ำมันชักเงา และแล็กเกอร์	0.0907	0.2422	0.2157	**	**	Retail sale of paints, varnishes and lacquers in specialized stores
47523	ร้านขายปลีกอุปกรณ์ระบบท่อและเครื่องสุขภัณฑ์	0.1028	0.1998	0.2336	**	**	Retail sale of plumbing, heating and sanitary equipment and supplies in specialized stores
47524	ร้านขายสินค้าวัสดุก่อสร้างอื่นๆ	0.0432	0.0711	0.1039	0.1737	0.1948	Retail sale of other construction materials in specialized stores
47525	ร้านขายสินค้าวัสดุก่อสร้างหลายชนิด รวมถึงวัสดุอุปกรณ์และเครื่องมือ ชนิดนำไปใช้ทำงานได้ด้วยตนเอง	0.0770	0.1295	0.2531	0.2892	**	Retail sale of a variety of construction materials including do-it-yourself material and equipment in specialized stores
4753	ร้านขายสินค้าพรม สิ่งปูพื้น วัสดุปิดผนังและบุพื้น	0.0861	0.1885	0.1974	0.1406	0.1795	Retail sale of carpets, rugs, wall and floor coverings in specialized stores

ตาราง 1 ค่า ค.ย. ของจำนวนคนทำงาน ลูกจ้าง ค่าตอบแทนแรงงาน รายได้จากการทำงาน และค่าใช้จ่ายขั้นกลาง จำแนกตามประเภทธุรกิจ สำหรับขนาดของสถานประกอบการ 1 - 10 คน (ต่อ)

TABLE 1 C.V. OF NUMBER OF PERSONS ENGAGED, EMPLOYEES, REMUNERATION, INCOME AND INTERMEDIATE CONSUMPTION BY CATEGORY OF BUSINESS INDUSTRY FOR ESTABLISHMENTS WITH 1 - 10 PERSONS ENGAGED (cont'd)

รหัส Code	ประเภทธุรกิจ	จำนวน คนทำงาน Number of persons engaged	ลูกจ้าง Employees		รายได้จากการ ดำเนินงาน Income		ค่าใช้จ่ายขั้นกลาง Intermediate consumption	Category of business industry
			จำนวน Number	ค่าตอบแทน แรงงาน Remuneration	จำนวน Number	ค่าใช้จ่ายขั้นกลาง Intermediate consumption		
47530	ร้านขายปลีกนม สิ่งขี้ผึ้ง วัสดุขัดมันและขี้ผึ้ง	0.0861	0.1885	0.1974	0.1406	0.1795	Retail sale of carpets, rugs, wall and floor coverings in specialized stores	
4759	ร้านขายปลีกเครื่องใช้ไฟฟ้า เฟอร์นิเจอร์ อุปกรณ์ไฟฟ้าสำหรับให้แสงสว่าง และของใช้อื่นๆ ในครัวเรือน	0.0413	0.0756	0.0978	0.2482	0.2987	Retail sale of electrical household appliances, furniture, lighting equipment and other household articles in specialized stores	
47591	ร้านขายปลีกเฟอร์นิเจอร์ชนิดใช้ในครัวเรือน	0.0700	0.1304	0.1326	0.1277	0.1569	Retail sale of household furniture in specialized stores	
47592	ร้านขายปลีกเครื่องดินเผา เครื่องแก้ว และเครื่องครัว	0.0804	0.2398	0.2526	0.2148	0.2521	Retail sale of chinaware, glassware and kitchenware in specialized stores	
47593	ร้านขายปลีกอุปกรณ์ไฟฟ้าสำหรับให้แสงสว่าง	0.0933	0.1790	0.1896	0.1921	0.1985	Retail sale of lighting equipment in specialized stores	
47594	ร้านขายปลีกเครื่องดนตรีและอุปกรณ์ที่เกี่ยวข้อง	0.1867	**	**	0.2152	0.1920	Retail sale of musical instruments and related equipment in specialized stores	
47595	ร้านขายปลีกเครื่องใช้ไฟฟ้าชนิดใช้ในครัวเรือน	0.0665	0.1125	0.1477	**	**	Retail sale of electrical household appliances in specialized stores	
47599	ร้านขายปลีกของใช้อื่นๆ ในครัวเรือน ซึ่งมีจัดประเภทไว้ในที่อื่น	0.0911	0.2121	0.2414	**	**	Retail sale of other household articles, n.e.c. in specialized stores	
476	ร้านขายปลีกสินค้าวัฒนธรรมและบันเทิง	0.0323	0.0912	0.1179	0.1147	0.1308	Retail sale of cultural and recreation goods in specialized stores	
4761	ร้านขายปลีกหนังสือ หนังสือพิมพ์ และเครื่องเขียน	0.0629	0.1512	0.2051	0.2175	0.2368	Retail sale of books, newspapers and stationery in specialized stores	
47611	ร้านขายปลีกหนังสือ หนังสือพิมพ์ วารสาร และนิตยสาร	0.1015	0.2114	0.2939	**	**	Retail sale of books, newspapers, periodicals and magazines in specialized stores	
47612	ร้านขายปลีกเครื่องเขียนและเครื่องใช้สำนักงาน	0.0778	0.2113	0.2149	0.2710	0.2962	Retail sale of stationary and office supplies in specialized stores	
4762	ร้านขายปลีกสื่อบันทึกเสียงและภาพ	0.1267	0.2306	0.2539	0.2330	**	Retail sale of music and video recordings in specialized stores	
47620	ร้านขายปลีกสื่อบันทึกเสียงและภาพ	0.1267	0.2306	0.2539	0.2330	**	Retail sale of music and video recordings in specialized stores	
4763	ร้านขายปลีกเครื่องกีฬา	0.0697	0.2555	0.2967	0.2219	0.2622	Retail sale of sporting equipment in specialized stores	
47630	ร้านขายปลีกเครื่องกีฬา	0.0697	0.2555	0.2967	0.2219	0.2622	Retail sale of sporting equipment in specialized stores	
4764	ร้านขายปลีกเกมและของเล่น	0.0920	0.2610	0.2726	0.1701	0.1848	Retail sale of games and toys in specialized stores	
47640	ร้านขายปลีกเกมและของเล่น	0.0920	0.2610	0.2726	0.1701	0.1848	Retail sale of games and toys in specialized stores	
4769	ร้านขายปลีกสินค้าอื่นๆ ด้านวัฒนธรรมและบันเทิง	0.0525	0.1676	0.1699	0.1199	0.1130	Retail sale of other cultural and recreation goods in specialized stores	
47691	ร้านขายปลีกสินค้าอื่นๆ ด้านวัฒนธรรมและบันเทิง	0.0893	0.1754	0.1944	0.1851	0.1924	Retail sale of That handicrafts and souvenirs in specialized stores	
47699	ร้านขายปลีกสินค้าอื่นๆ ด้านวัฒนธรรมและบันเทิง ซึ่งมีจัดประเภทไว้ในที่อื่น	0.0602	0.2127	0.2178	0.1394	0.1309	Retail sale of other cultural and recreation goods, n.e.c. in specialized stores	
477	ร้านขายปลีกสินค้าประเภทอื่นๆ	0.0243	0.0584	0.0642	0.0828	0.0971	Retail sale of other goods in specialized stores	
4771	ร้านขายปลีกเสื้อผ้า รองเท้า และเครื่องหนัง	0.0511	0.1263	0.1276	0.1455	0.1659	Retail sale of clothing, footwear and leather articles in specialized stores	
47711	ร้านขายปลีกเสื้อผ้า	0.0630	0.1753	0.1776	0.1256	0.1467	Retail sale of clothing in specialized stores	
47712	ร้านขายปลีกรองเท้า	0.0864	0.1822	0.1888	**	**	Retail sale of footwear in specialized stores	
47713	ร้านขายปลีกเครื่องหนัง	0.1494	0.2822	0.2973	0.2411	0.2444	Retail sale of leather articles in specialized stores	
4772	ร้านขายปลีกสินค้าทางเภสัชกรรมและเวชภัณฑ์ เครื่องหอม และเครื่องสำอาง	0.0528	0.1351	0.1525	0.2093	0.2462	Retail sale of pharmaceutical and medical goods, perfumeries and toilet preparation in specialized stores	
47721	ร้านขายปลีกสินค้าทางเภสัชกรรมและเวชภัณฑ์	0.0693	0.2187	0.2436	**	**	Retail sale of pharmaceutical and medical goods in specialized stores	
47722	ร้านขายปลีกเครื่องหอม	0.2241	**	**	0.1935	0.1183	Retail sale of perfumeries in specialized stores	
47723	ร้านขายปลีกเครื่องสำอางและเครื่องสำอาง	0.0744	0.1353	0.1692	0.1998	0.2468	Retail sale of cosmetics and toilet preparations in specialized stores	

ตาราง 1 ค่า ค.ย. ของจำนวนคนทำงาน ลูกจ้าง ค่าตอบแทนแรงงาน รายได้จากการทำงาน และค่าใช้จ่ายขั้นกลาง จำแนกตามประเภทธุรกิจ สำหรับขนาดของสถานประกอบการ 1 - 10 คน (ต่อ)
 TABLE 1 C.V. OF NUMBER OF PERSONS ENGAGED, EMPLOYEES, REMUNERATION, INCOME AND INTERMEDIATE CONSUMPTION BY CATEGORY OF BUSINESS INDUSTRY FOR ESTABLISHMENTS WITH 1 - 10 PERSONS ENGAGED (cont'd)

รหัส Code	ประเภทธุรกิจ	จำนวน คนทำงาน Number of persons engaged	ลูกจ้าง Employees		รายได้จากการ ดำเนินงาน Income		ค่าใช้จ่ายขั้นกลาง Intermediate consumption	Category of business industry
			จำนวน Number	ค่าตอบแทน แรงงาน Remuneration	จำนวน คนทำงาน Number of persons engaged	รายได้จากการ ดำเนินงาน Income		
4773	ร้านขายสินค้าใหม่อื่นๆ	0.0327	0.0735	0.0780	0.1030	0.1214	Other retail sale of new goods in specialized stores	
47731	ร้านขายสินค้าแฟชั่น เสื้อผ้า และอุปกรณ์ถ่ายภาพ	0.0825	0.1358	0.1418	**	**	Retail sale of watches, eyeglasses and photographic equipment in specialized stores	
47732	ร้านขายสินค้าเครื่องประดับเพชรพลอย	0.0811	0.2087	0.2123	0.1547	0.11724	Retail sale of jewellery in specialized stores	
47733	ร้านขายสินค้าดอกไม้ ต้นไม้ และอุปกรณ์ที่เกี่ยวข้อง	0.0710	0.1606	0.1633	0.2161	0.2499	Retail sale of flowers, plants and related equipment in specialized stores	
47734	ร้านขายสัตว์เลี้ยงและอุปกรณ์ที่เกี่ยวข้อง	0.0629	0.1899	0.2041	0.1225	0.1308	Retail sale of pet animals and related equipment in specialized stores	
47735	ร้านขายสินค้าก๊าซบรรจุถัง ถ่านไม้ และเชื้อเพลิงอื่นๆ สำหรับใช้ในครัวเรือน	0.0591	0.1161	0.1142	0.1523	0.1778	Retail sale of household fuel oil, bottled gas, wood and other fuel in specialized stores	
47739	ร้านขายสินค้าสินค้าใหม่อื่นๆ ซึ่งมีได้จัดประเภทไว้ในที่อื่น	0.0972	0.2672	0.2908	0.2066	0.2336	Other retail sale of new goods, n.e.c in specialized stores	
4774	ร้านขายสินค้าสินค้าใช้แล้ว	0.0703	0.1892	0.2097	0.2419	**	Retail sale of second-hand goods	
47741	ร้านขายสินค้าโบราณวัตถุ	0.0581	0.1304	0.1164	0.0490	0.1105	Retail sale of antiques	
47742	ร้านขายสินค้าเสื้อผ้า รองเท้า และเครื่องหนัง ที่ใช้แล้ว	0.0792	**	**	0.1586	0.1598	Retail sale of second hand clothing, footwear and leather articles	
47743	ร้านขายสินค้าคอมพิวเตอร์และอุปกรณ์สื่อสารโทรคมนาคมที่ใช้แล้ว	0.1186	0.2490	**	0.1031	0.0926	Retail sale of second hand computer and telecommunication equipment	
47744	ร้านขายสินค้าเครื่องใช้ไฟฟ้าและอิเล็กทรอนิกส์ ชนิดใช้ในครัวเรือนที่ใช้แล้ว	0.0545	*	*	0.2497	0.2923	Retail sale of second hand electric household appliances and consumer electronics	
47745	ร้านขายสินค้าหนังสือ หนังสือพิมพ์ วารสาร และนิตยสาร ที่ใช้แล้ว	*	*	*	*	*	Retail sale of second hand books, newspapers, periodicals and magazines	
47749	ร้านขายสินค้าสินค้าใช้แล้วอื่นๆ	0.1283	0.2625	**	**	**	Retail sale of other second-hand goods	
479	การขายสินค้าโดยไม่ใช้ร้าน	0.0711	0.1229	0.1117	0.1663	0.1967	Retail trade not in stores, stalls or markets	
4791	การขายสินค้าโดยการรับสั่งผ่านทางไปรษณีย์ โทรทัศน์ วิทยุ โทรศัพท์ และทางอินเทอร์เน็ต	0.2112	0.2624	0.2085	0.0785	0.0729	Retail sale via mail order houses or via internet	
47911	การขายสินค้าโดยการรับสั่งผ่านทางไปรษณีย์ วิทยุ และโทรศัพท์	*	*	*	*	*	Retail sale via mail order houses	
47912	การขายสินค้าทางอินเทอร์เน็ต	0.2794	**	**	0.1601	0.1508	Retail sale via internet	
4799	การขายสินค้าโดยไม่ผ่านตัวบุคคลอื่นๆ	0.0754	0.1342	0.1243	0.1696	0.2011	Other retail sale not in stores, stalls or markets	
47991	การขายตรง	0.0754	0.1342	0.1243	0.1696	0.2011	Retail sale by direct sales	
55	ที่พักแรม	0.0714	0.1246	0.1432	0.0936	0.0734	Accommodation	
551	ที่พักแรมระยะสั้น	0.0776	0.1246	0.1432	0.1346	0.1122	Short term accommodation activities	
5510	ที่พักแรมระยะสั้น	0.0776	0.1246	0.1432	0.1346	0.1122	Short term accommodation activities	
55101	โรงแรมและรีสอร์ท	0.0810	0.1293	0.1491	0.1391	0.1165	Hotels and resort hotels	
55103	ที่พักสัมพัทธกรรมชนบท	*	*	*	*	*	Home stays	
55109	ที่พักแรมระยะสั้นอื่นๆ สำหรับนักท่องเที่ยว/นักท่องเที่ยว	*	*	*	*	*	Other short term accommodation activities	
559	ที่พักแรมประเภทอื่นๆ	*	-	-	*	*	Other accommodation	
5590	ที่พักแรมประเภทอื่นๆ	*	-	-	*	*	Other accommodation	
55909	การบริการที่พักแรมประเภทอื่นๆ ซึ่งมีได้จัดประเภทไว้ในที่อื่น	*	-	-	*	*	Other accommodation, n.e.c	

ตาราง 1 ค่า ค.ย. ของจำนวนคนทำงาน ลูกจ้าง ค่าตอบแทนแรงงาน รายได้จากการดำเนินงาน และค่าใช้จ่ายกลาง จำแนกตามประเภทธุรกิจ สำหรับขนาดของสถานประกอบการ 1 - 10 คน (ต่อ)
 TABLE 1 C.V. OF NUMBER OF PERSONS ENGAGED, EMPLOYEES, REMUNERATION, INCOME AND INTERMEDIATE CONSUMPTION BY CATEGORY OF BUSINESS INDUSTRY FOR ESTABLISHMENTS WITH 1 - 10 PERSONS ENGAGED (cont'd)

รหัส Code	ประเภทธุรกิจ	ลูกจ้าง Employees			รายได้จากการดำเนินงาน		ค่าใช้จ่ายกลาง Intermediate consumption	Category of business industry
		จำนวน คนทำงาน Number of persons engaged	จำนวน Number	ค่าตอบแทน แรงงาน Remuneration	ค่าตอบแทน Income			
56	การบริการอาหารและเครื่องดื่ม	0.0407	0.0645	0.0709	0.0694	0.0808	Food and beverage service activities	
561	การบริการอาหาร	0.0424	0.0662	0.0727	0.0717	0.0831	Restaurants and mobile food service activities	
5610	การบริการอาหาร	0.0424	0.0662	0.0727	0.0717	0.0831	Restaurants activities	
56101	การบริการอาหารในภัตตาคาร/ร้านอาหาร	0.0424	0.0662	0.0727	0.0717	0.0831	Restaurants activities	
562	การบริการจัดเลี้ยงนอกสถานที่และการบริการอาหารประเภทอื่น ๆ	0.0473	0.0594	0.0833	0.1446	0.1413	Event catering and other food service activities	
5621	การบริการจัดเลี้ยงนอกสถานที่	0.0477	0.0601	0.0840	0.1453	0.1419	Event catering	
56210	การบริการจัดเลี้ยงนอกสถานที่	0.0477	0.0601	0.0840	0.1453	0.1419	Event catering	
5629	การบริการอาหารประเภทอื่น ๆ	*	*	*	*	*	Other food service activities	
56292	การดำเนินงานของโรงอาหาร	*	*	*	*	*	Operation of canteen	
563	การบริการเครื่องดื่ม	0.1325	**	**	0.1733	0.1648	Beverage serving activities	
5630	การบริการเครื่องดื่ม	0.1325	**	**	0.1733	0.1648	Beverage serving activities	
56301	การบริการเครื่องดื่มที่มีแอลกอฮอล์เป็นหลักในร้าน	0.2628	**	**	0.2875	0.2398	Beverage serving activities in store, of mostly alcoholic beverages	
56302	การบริการเครื่องดื่มที่ไม่มีแอลกอฮอล์เป็นหลักในร้าน	0.1486	**	**	0.1935	0.1908	Beverage serving activities in store, of mostly non-alcoholic beverages	
59	การผลิตภาพยนตร์ วิดีทัศน์ และรายการโทรทัศน์ การบันทึกเสียงลงบนสื่อ และการจัดพิมพ์จำหน่ายหรือเผยแพร่ดนตรี	0.0475	0.0724	0.0791	0.1002	0.0619	Motion picture, video and television programme production, sound recording and music publishing activities	
591	กิจกรรมที่เกี่ยวข้องกับภาพยนตร์ วิดีทัศน์ และรายการโทรทัศน์	0.0499	0.0760	0.0856	0.1127	0.0772	Motion picture, video and television programme activities	
5911	การผลิตภาพยนตร์ วิดีทัศน์ และรายการโทรทัศน์	0.0785	0.1284	0.1277	0.1558	0.0989	Motion picture, video and television programme production activities	
59111	การผลิตภาพยนตร์และวีดิทัศน์	*	*	*	*	*	Motion picture and video production activities	
59112	การผลิตรายการโทรทัศน์	0.1367	0.1647	0.1595	0.2129	0.1860	Television programme production activities	
5912	กิจกรรมภายหลังการผลิตภาพยนตร์ วิดีทัศน์ และรายการโทรทัศน์	*	*	*	*	*	Motion picture, video and television programme post-production activities	
59121	การบริการตัดต่อภาพและเสียง	*	*	*	*	*	Audio-visual editing activities	
5914	การฉายภาพยนตร์	0.0621	0.0931	0.1145	0.1091	0.1215	Motion picture projection activities	
59140	การฉายภาพยนตร์	0.0621	0.0931	0.1145	0.1091	0.1215	Motion picture projection activities	
592	การบันทึกเสียงลงบนสื่อและการจัดพิมพ์จำหน่ายหรือเผยแพร่ดนตรี	*	*	*	*	*	Sound recording and music publishing activities	
5920	การบันทึกเสียงลงบนสื่อและการจัดพิมพ์จำหน่ายหรือเผยแพร่ดนตรี	*	*	*	*	*	Sound recording and music publishing activities	
59201	การบันทึกเสียงลงบนสื่อ	*	*	*	*	*	Sound recording activities	
60	การจัดส่งรายการและการแพร่กระจายเสียง	0.0951	0.2433	0.2661	0.1927	0.2141	Programming and broadcasting activities	
601	การออกอากาศทางวิทยุกระจายเสียง	0.0951	0.2433	0.2661	0.1927	0.2141	Radio broadcasting	
6010	การออกอากาศทางวิทยุกระจายเสียง	0.0951	0.2433	0.2661	0.1927	0.2141	Radio broadcasting	
60101	การออกอากาศทางวิทยุกระจายเสียง (ยกเว้นทางออนไลน์)	0.0951	0.2433	0.2661	0.1927	0.2141	Radio broadcasting (except on-line)	

ตาราง 1 ค่า ค.ย. ของจำนวนคนทำงาน ลูกจ้าง ค่าตอบแทนแรงงาน รายได้จากการดำเนินงาน และค่าใช้จ่ายชั้นกลาง จำนวนตามประเภทธุรกิจ สำหรับขนาดของสถานประกอบการ 1 - 10 คน (ต่อ)

TABLE 1 C.V. OF NUMBER OF PERSONS ENGAGED, EMPLOYEES, REMUNERATION, INCOME AND INTERMEDIATE CONSUMPTION BY CATEGORY OF BUSINESS INDUSTRY FOR ESTABLISHMENTS WITH 1 - 10 PERSONS ENGAGED (cont'd)

รหัส Code	ประเภทธุรกิจ	จำนวน คนทำงาน Number of persons engaged	ลูกจ้าง Employees		รายได้จากการ ดำเนินงาน Income	ค่าใช้จ่ายชั้นกลาง Intermediate consumption	Category of business industry
			จำนวน Number	ค่าตอบแทน Remuneration			
62	การจัดทำโปรแกรมคอมพิวเตอร์ การให้คำปรึกษาเกี่ยวกับคอมพิวเตอร์ และกิจกรรมที่เกี่ยวข้อง	0.0405	0.0697	0.1218	0.2211	0.2750	Computer programming, consultancy and related activities
620	การจัดทำโปรแกรมคอมพิวเตอร์ การให้คำปรึกษาเกี่ยวกับคอมพิวเตอร์ และกิจกรรมที่เกี่ยวข้อง	0.0405	0.0697	0.1218	0.2211	0.2750	Computer programming, consultancy and related activities
6201	การจัดทำโปรแกรม คอมพิวเตอร์ตามวัตถุประสงค์ของผู้ใช้	0.0547	0.0561	0.1688	0.2958	**	Computer programming activities
62011	การจัดทำโปรแกรมเว็บเพจและเครือข่ายตามวัตถุประสงค์ของผู้ใช้	*	*	0.0903	0.0409	0.0950	Web pages and networks programming activities
62012	การจัดทำโปรแกรมคอมพิวเตอร์ตามวัตถุประสงค์ของผู้ใช้ (ยกเว้นโปรแกรมเว็บเพจและเครือข่าย)	0.0812	0.0863	0.2377	**	**	Computer programming activities (except web pages and networks programming activities)
6202	การให้คำปรึกษากับคอมพิวเตอร์และการจัดการสำนักงานสมาคม ด้านคอมพิวเตอร์	0.0666	0.0745	0.0991	**	**	Computer consultancy and computer facilities management activities
62021	การให้คำปรึกษาด้านฮาร์ดแวร์	0.0937	0.1060	0.1485	**	**	Hardware consultancy activities
62022	การให้คำปรึกษาด้านซอฟต์แวร์	*	*	*	*	*	Software consultancy activities
6209	การบริการเทคโนโลยีสารสนเทศและคอมพิวเตอร์อื่นๆ	0.1077	**	**	**	**	Other information technology and computer services activities
62090	การบริการเทคโนโลยีสารสนเทศและคอมพิวเตอร์อื่นๆ	0.1077	**	**	**	**	Other information technology and computer services activities
63	การบริการสารสนเทศ	*	*	*	*	*	Information service activities
631	การประมวลผลข้อมูล การจัดการและการให้ที่พักรับส่งเครื่อง แม่ข่ายและกิจกรรมที่เกี่ยวข้อง รมเว็บไซต์	*	*	*	*	*	Data processing, hosting and related activities; web portals
6312	เว็บไซต์	*	*	*	*	*	Web portals
63120	เว็บไซต์	*	*	*	*	*	Web portals
68	กิจกรรมอสังหาริมทรัพย์	0.0556	0.1198	0.1210	0.1714	0.2448	Real estate activities
681	กิจกรรมอสังหาริมทรัพย์ที่เป็นของตนเองหรือเช่าจากผู้อื่น	0.0562	0.1221	0.1236	0.1728	0.2465	Real estate activities with own or leased property
6810	กิจกรรมอสังหาริมทรัพย์ที่เป็นของตนเองหรือเช่าจากผู้อื่น	0.0562	0.1221	0.1236	0.1728	0.2465	Real estate activities with own or leased property
68101	การซื้อขายอสังหาริมทรัพย์ที่เป็นของตนเองเพื่อการอยู่อาศัย	0.0748	0.0878	0.1403	**	**	Buying and selling of on own account of residential buildings
68102	การซื้อขายอสังหาริมทรัพย์ที่เป็นของตนเองที่ไม่ใช่เพื่อการอยู่อาศัย	-	-	-	-	-	Buying and selling of on own account of non-residential buildings
68103	การให้เช่าและการดำเนินงานเกี่ยวกับอสังหาริมทรัพย์ที่เป็นของตนเอง หรือเช่าจากผู้อื่นเพื่อการอยู่อาศัย	0.0609	0.1401	0.1494	0.1615	0.2130	Renting and operating of self-owned or leased of residential buildings
68104	การให้เช่าและการดำเนินงานเกี่ยวกับอสังหาริมทรัพย์ที่เป็นของตนเอง หรือเช่าจากผู้อื่นที่ไม่ใช่เพื่อการอยู่อาศัย	0.1158	0.1666	0.1983	**	**	Renting and operating of self-owned or leased of non-residential buildings

ตาราง 1 ค่า ค.ย. ของจำนวนคนทำงาน ลูกจ้าง ค่าตอบแทนแรงงาน รายได้จากการดำเนินงาน และค่าใช้จ่ายชั้นกลาง จำแนกตามประเภทธุรกิจ สำหรับขนาดของสถานประกอบการ 1 - 10 คน (ต่อ)

TABLE 1 C.V. OF NUMBER OF PERSONS ENGAGED, EMPLOYEES, REMUNERATION, INCOME AND INTERMEDIATE CONSUMPTION BY CATEGORY OF BUSINESS INDUSTRY FOR ESTABLISHMENTS WITH 1 - 10 PERSONS ENGAGED (cont'd)

รหัส Code	ประเภทธุรกิจ	จำนวน คนทำงาน Number of persons engaged	ลูกจ้าง Employees		รายได้จากการ ดำเนินงาน Income	ค่าใช้จ่ายชั้นกลาง Intermediate consumption	Category of business industry
			จำนวน Number	ค่าตอบแทน แรงงาน Remuneration			
682	กิจกรรมอสังหาริมทรัพย์ โดยได้รับค่าตอบแทนหรือตามสัญญาจ้าง	0.0839	0.0924	0.0889	0.1712	0.2048	Real estate activities on a fee or contract basis
6820	กิจกรรมอสังหาริมทรัพย์ โดยได้รับค่าตอบแทนหรือตามสัญญาจ้าง	0.0839	0.0924	0.0889	0.1712	0.2048	Real estate activities on a fee or contract basis
68201	กิจกรรมอสังหาริมทรัพย์ โดยได้รับค่าตอบแทนหรือตามสัญญาจ้าง	0.1420	0.2026	0.1453	**	**	Activities of real estate agents and brokers on a fee or contract basis
68202	การบริหารจัดการอสังหาริมทรัพย์ โดยได้รับค่าตอบแทนหรือตามสัญญาจ้าง	0.1025	0.1024	0.1100	0.1983	0.2070	Management of real estate on a fee or contract basis
69	กิจกรรมทางกฎหมายและการบัญชี	0.0820	0.1412	0.1419	0.1355	0.1489	Legal and accounting activities
691	กิจกรรมทางกฎหมาย	0.1109	0.2081	0.2105	0.1944	0.1637	Legal activities
6910	กิจกรรมทางกฎหมาย	0.1109	0.2081	0.2105	0.1944	0.1637	Legal activities
69100	กิจกรรมทางกฎหมาย	0.1109	0.2081	0.2105	0.1944	0.1637	Legal activities
692	กิจกรรมการบัญชี การทำบัญชี และการตรวจสอบบัญชี การให้คำปรึกษาด้านภาษี	0.1211	0.1899	0.1854	0.1459	0.2760	Accounting, bookkeeping and auditing activities; tax consultancy
6920	กิจกรรมการบัญชี การทำบัญชี และการตรวจสอบบัญชี การให้คำปรึกษาด้านภาษี	0.1211	0.1899	0.1854	0.1459	0.2760	Accounting, bookkeeping and auditing activities; tax consultancy
69200	กิจกรรมการบัญชี การทำบัญชี และการตรวจสอบบัญชี การให้คำปรึกษาด้านภาษี	0.1211	0.1899	0.1854	0.1459	0.2760	Accounting, bookkeeping and auditing activities; tax consultancy
70	กิจกรรมของสำนักงานใหญ่และการบริการให้คำปรึกษาด้านการบริหารจัดการ	*	*	*	*	*	Activities of head offices; management consultancy activities
702	การบริหารให้คำปรึกษาด้านการบริหารจัดการ	*	*	*	*	*	Management consultancy activities
7020	การบริหารให้คำปรึกษาด้านการบริหารจัดการ	*	*	*	*	*	Management consultancy activities
70202	การบริหารให้คำปรึกษาด้านการบริหารจัดการทางการเงิน	*	*	*	*	*	Financial management consultancy activities
70209	การบริหารให้คำปรึกษาด้านการบริหารจัดการอื่นๆ	*	*	*	*	*	Other management consultancy activities
71	กิจกรรมด้านสถาปัตยกรรมและวิศวกรรม รวมถึงการทดสอบ และการวิเคราะห์ทางเทคนิค	0.0543	0.0899	0.1060	0.2553	**	Architectural and engineering activities; technical testing and analysis
711	กิจกรรมด้านสถาปัตยกรรมและวิศวกรรม และการให้คำปรึกษาด้านเทคนิคที่เกี่ยวข้อง	0.0841	0.1451	0.1596	**	**	Architectural and engineering activities and related technical consultancy
7110	กิจกรรมด้านสถาปัตยกรรมและวิศวกรรม และการให้คำปรึกษาด้านเทคนิคที่เกี่ยวข้อง	0.0841	0.1451	0.1596	**	**	Architectural and engineering activities and related technical consultancy
71101	กิจกรรมด้านสถาปัตยกรรมและการให้คำปรึกษาที่เกี่ยวข้อง	0.1051	0.1855	0.2015	**	**	Architectural activities and related technical consultancy
71102	กิจกรรมด้านวิศวกรรมและการให้คำปรึกษาที่เกี่ยวข้อง	0.0796	0.1504	0.2503	0.2143	**	Engineering activities and related technical consultancy
71103	กิจกรรมด้านธรณีฟิสิกส์ ธรณีวิทยา และการให้คำปรึกษาที่เกี่ยวข้อง	*	*	*	*	*	Geophysical, geologic activities and related technical consultancy
712	การทดสอบและวิเคราะห์ทางเทคนิค	0.0630	0.0922	0.1082	**	**	Technical testing and analysis
7120	การทดสอบและวิเคราะห์ทางเทคนิค	0.0630	0.0922	0.1082	**	**	Technical testing and analysis
71201	การทดสอบและวิเคราะห์องค์ประกอบทางเคมี กายภาพ และชีวภาพ	*	*	*	*	*	Testing and analysis services for the chemical, physical and biological properties
71202	การตรวจสภาพยานยนต์ทางเทคนิค	0.0656	0.0972	0.1197	**	**	Technical inspection services of motor vehicles
71209	การทดสอบและวิเคราะห์ทางเทคนิคอื่นๆ	-	-	-	-	-	Other technical testing and analysis

ตาราง 1 ค่า ค.ย. ของจำนวนคนทำงาน ลูกจ้าง ค่าตอบแทนแรงงาน รายได้จากดำเนินงาน และค่าใช้จ่ายชั้นกลาง จำแนกตามประเภทธุรกิจ สำหรับขนาดของสถานประกอบการ 1 - 10 คน (ต่อ)

TABLE 1 C.V. OF NUMBER OF PERSONS ENGAGED, EMPLOYEES, REMUNERATION, INCOME AND INTERMEDIATE CONSUMPTION BY CATEGORY OF BUSINESS INDUSTRY FOR ESTABLISHMENTS WITH 1 - 10 PERSONS ENGAGED (cont'd)

รหัส Code	ประเภทธุรกิจ	จำนวน คนทำงาน Number of persons engaged		ลูกจ้าง Employees		รายได้จากการ ดำเนินงาน Income		ค่าใช้จ่ายชั้นกลาง Intermediate consumption		Category of business industry
				จำนวน Number	ค่าตอบแทน แรงงาน Remuneration	ค่าตอบแทน แรงงาน Income	ค่าใช้ จ่าย ชั้นกลาง consumption			
72	การวิจัยและพัฒนาเชิงวิทยาศาสตร์	*	*	*	*	*	*	*	*	Scientific research and development
721	การวิจัยและพัฒนาเชิงทดลองด้านวิทยาศาสตร์ธรรมชาติและวิศวกรรม	*	*	*	*	*	*	*	*	Research and experimental development on natural sciences and engineering
7210	การวิจัยและพัฒนาเชิงทดลองด้านวิทยาศาสตร์ธรรมชาติและวิศวกรรม	*	*	*	*	*	*	*	*	Research and experimental development on natural sciences
72101	การวิจัยและพัฒนาเชิงทดลองด้านวิทยาศาสตร์ธรรมชาติ	*	*	*	*	*	*	*	*	Research and experimental development on other engineering and technology
72109	การวิจัยและพัฒนาเชิงทดลองด้านวิศวกรรมและเทคโนโลยีอื่น ๆ	-	-	-	-	-	-	-	-	
73	การโฆษณาและการวิจัยตลาด	0.0691	0.1392	0.1477	0.1640	0.1640	0.2168	0.2168	0.2168	Advertising and market research
731	การโฆษณา	0.0693	0.1396	0.1482	0.1660	0.1660	0.2178	0.2178	0.2178	Advertising
7310	การโฆษณา	0.0693	0.1396	0.1482	0.1660	0.1660	0.2178	0.2178	0.2178	Advertising activities
73101	กิจกรรมของเบรวิชีโฆษณา	0.0693	0.1396	0.1482	0.1660	0.1660	0.2178	0.2178	0.2178	Advertising activities
732	การวิจัยตลาดและการสำรวจความคิดเห็นของประชาชน	*	*	*	*	*	*	*	*	Market research and public opinion polling
7320	การวิจัยตลาดและการสำรวจความคิดเห็นของประชาชน	*	*	*	*	*	*	*	*	Market research and public opinion polling
73200	การวิจัยตลาดและการสำรวจความคิดเห็นของประชาชน	*	*	*	*	*	*	*	*	Market research and public opinion polling
74	กิจกรรมทางวิชาชีพ วิทยาศาสตร์ และเทคนิคอื่นๆ	0.0600	0.1811	0.2040	**	**	**	**	**	Other professional, scientific and technical activities
741	กิจกรรมการออกแบบเฉพาะด้าน	0.0459	0.0909	0.1127	**	**	**	**	**	Specialized design activities
7410	กิจกรรมการออกแบบเฉพาะด้าน	0.0459	0.0909	0.1127	**	**	**	**	**	Specialized design activities
74101	กิจกรรมการออกแบบตกแต่งภายใน	0.0501	0.1003	0.1326	**	**	**	**	**	Interior decorators activities
74109	กิจกรรมการออกแบบเฉพาะด้านอื่นๆ	0.1124	0.2145	0.1986	**	**	0.1874	0.1874	0.1874	Other specialized design activities
742	กิจกรรมการถ่ายภาพ	0.0737	0.2726	**	0.1639	0.1639	0.1264	0.1264	0.1264	Photographic activities
7420	กิจกรรมการถ่ายภาพ	0.0737	0.2726	**	0.1639	0.1639	0.1264	0.1264	0.1264	Photographic activities
74200	กิจกรรมการถ่ายภาพ	0.0737	0.2726	**	0.1639	0.1639	0.1264	0.1264	0.1264	Photographic activities
749	กิจกรรมทางวิชาชีพ วิทยาศาสตร์ และเทคนิคอื่นๆ ซึ่งมีได้จัดประเภทไว้ในที่อื่น	0.0429	0.0715	0.1454	0.1125	0.1125	0.2109	0.2109	0.2109	Other professional, scientific and technical activities n.e.c.
7490	กิจกรรมทางวิชาชีพ วิทยาศาสตร์ และเทคนิคอื่นๆ ซึ่งมีได้จัดประเภทไว้ในที่อื่น	0.0429	0.0715	0.1454	0.1125	0.1125	0.2109	0.2109	0.2109	Other professional, scientific and technical activities n.e.c.
74901	กิจกรรมการแปลและล่าม	0.1179	0.2357	0.1179	0.1219	0.1219	0.1868	0.1868	0.1868	Translation and interpretation activities
74902	การบริการให้กับวิชาชีพด้านสิ่งแวดล้อม	*	*	*	*	*	*	*	*	Environmental consulting
74909	กิจกรรมทางวิชาชีพ วิทยาศาสตร์ และเทคนิคอื่นๆ ซึ่งมีได้จัดประเภทไว้ในที่อื่น	0.0473	0.0771	0.2063	0.1512	0.1512	0.2998	0.2998	0.2998	Other professional, scientific and technical activities n.e.c.
77	กิจกรรมการให้เช่า	0.0339	0.0716	0.0768	0.2868	0.2868	**	**	**	Rental and leasing activities
771	การให้เช่ายานยนต์	0.0778	0.1231	0.1469	**	**	**	**	**	Renting and leasing of motor vehicles
7710	การให้เช่ายานยนต์	0.0778	0.1231	0.1469	**	**	**	**	**	Renting and leasing of motor vehicles
77101	การให้เช่ายานยนต์ที่มีส่วนบุคคล รถกระบะ รถตู้ และรถขนานเล็กที่คล้ายกัน	0.1327	0.2656	0.2470	0.2262	0.2262	**	**	**	Renting of passenger car, pick-up truck, van and similar light motor vehicles
77109	การให้เช่ายานยนต์ชนิดบรรทุกและยานยนต์หนักอื่นๆ	0.0858	0.1235	0.1814	**	**	**	**	**	Renting of trucks and other heavy motor vehicles

ตาราง 1 ค่า ค.ย. ของจำนวนคนทำงาน ลูกจ้าง ค่าตอบแทนแรงงาน รายได้จากพนักงาน และค่าใช้จ่ายขั้นกลาง จำแนกตามประเภทธุรกิจ สำหรับขนาดของสถานประกอบการ 1 - 10 คน (ต่อ)

TABLE 1 C.V. OF NUMBER OF PERSONS ENGAGED, EMPLOYEES, REMUNERATION, INCOME AND INTERMEDIATE CONSUMPTION BY CATEGORY OF BUSINESS INDUSTRY FOR ESTABLISHMENTS WITH 1 - 10 PERSONS ENGAGED (cont'd)

รหัส Code	ประเภทธุรกิจ	จำนวน คนทำงาน Number of persons engaged		ลูกจ้าง Employees		รายได้จากการ ดำเนินงาน Income		ค่าใช้จ่ายขั้นกลาง Intermediate consumption		Category of business industry
				จำนวน Number	ค่าตอบแทน แรงงาน Remuneration					
772	การให้เช่าของใช้ส่วนบุคคลและของใช้ในครัวเรือน	0.0459	0.1237	0.1298	0.0881	0.0991	Renting and leasing of personal and household goods			
7721	การให้เช่าเครื่องอุปโภคเพื่อการบันเทิงนันทนาการและกีฬา	*	*	*	*	*	Renting and leasing of recreational and sports goods			
77210	การให้เช่าเครื่องอุปโภคเพื่อการบันเทิงนันทนาการและกีฬา	*	*	*	*	*	Renting and leasing of recreational and sports goods			
7722	การให้เช่าสื่อบันทึกเสียงและภาพ	0.0808	0.1724	0.1789	0.1362	0.1488	Renting of video tapes and disks			
77220	การให้เช่าสื่อบันทึกเสียงและภาพ	0.0808	0.1724	0.1789	0.1362	0.1488	Renting of video tapes and disks			
7729	การให้เช่าของใช้ส่วนบุคคลและของใช้ในครัวเรือนอื่นๆ	0.0526	0.1848	0.1921	0.0864	0.0943	Renting and leasing of other personal and household goods			
77291	การให้เช่าหนังสือ	0.0694	0.2306	0.2271	0.0974	0.1193	Renting and leasing of books			
77299	การให้เช่าของใช้ส่วนบุคคลและของใช้ในครัวเรือนอื่นๆ ซึ่งมิได้จัดประเภทไว้ในที่อื่น	0.0784	0.2771	**	0.1282	0.1338	Renting and leasing of other personal and household goods, n.e.c			
773	การให้เช่าเครื่องจักร อุปกรณ์ และสินค้าที่จับต้องได้อื่นๆ	0.0441	0.0704	0.0641	0.0769	0.1393	Renting and leasing of other machinery, equipment and tangible goods			
7730	การให้เช่าเครื่องจักร อุปกรณ์ และสินค้าที่จับต้องได้อื่นๆ	0.0441	0.0704	0.0641	0.0769	0.1393	Renting and leasing of other machinery, equipment and tangible goods			
77301	การให้เช่าเครื่องอุปโภคทางการขนส่งทางบก (ยกเว้นยานยนต์)	*	*	*	*	*	Renting and leasing of land-transport equipment (other than motor vehicles)			
77304	การให้เช่าเครื่องจักรและอุปกรณ์ทางการเกษตรและกรป่าไม้	0.0598	0.1121	0.0180	0.0432	0.1631	Renting and leasing of agricultural and forestry machinery and equipment			
77305	การให้เช่าเครื่องจักรและอุปกรณ์ในการก่อสร้างและวิศวกรรมโยธา	*	*	*	*	*	Renting and leasing of construction and civil-engineering machinery and equipment			
77306	การให้เช่าเครื่องจักรและอุปกรณ์สำนักงาน	*	*	*	*	*	Renting and leasing of office machinery and equipment			
77309	การให้เช่าเครื่องจักร อุปกรณ์ และสินค้าที่จับต้องได้อื่นๆ ซึ่งมิได้จัดประเภทไว้ในที่อื่น	0.0592	0.0938	0.1121	0.1905	0.2302	Renting and leasing of other machinery, equipment and tangible goods, n.e.c			
78	กิจกรรมการจ้างงาน	0.0697	0.1016	0.1401	0.2987	**	Employment activities			
781	กิจกรรมของสำนักงานหรือตัวแทนจัดหาคน	0.0846	0.1223	0.1748	**	**	Activities of employment placement agencies			
7810	กิจกรรมของสำนักงานหรือตัวแทนจัดหาคน	0.0846	0.1223	0.1748	**	**	Activities of employment placement agencies			
78109	กิจกรรมของสำนักงานหรือตัวแทนจัดหาคนอื่นๆ	0.0846	0.1223	0.1748	**	**	Activities of other employment placement agencies			
782	กิจกรรมของสำนักงานหรือตัวแทนจัดหาคนชั่วคราว	0.0793	0.1365	0.1930	0.0531	0.1363	Temporary employment agency activities			
7820	กิจกรรมของสำนักงานหรือตัวแทนจัดหาคนชั่วคราว	0.0793	0.1365	0.1930	0.0531	0.1363	Temporary employment agency activities			
78200	กิจกรรมของสำนักงานหรือตัวแทนจัดหาคนชั่วคราว	0.0793	0.1365	0.1930	0.0531	0.1363	Temporary employment agency activities			
783	กิจกรรมการจัดหาทรัพยากรบุคคลอื่นๆ	*	*	*	*	*	Other human resources provision			
7830	กิจกรรมการจัดหาทรัพยากรบุคคลอื่นๆ	*	*	*	*	*	Other human resources provision			
78300	กิจกรรมการจัดหาทรัพยากรบุคคลอื่นๆ	*	*	*	*	*	Other human resources provision			
79	กิจกรรมของตัวแทนธุรกิจท่องเที่ยว การจัดงานเที่ยว การบริการสำรองและกิจการที่เกี่ยวข้อง	0.0669	0.0906	0.0999	0.1190	0.1624	Travel agency, tour operator, reservation service and related activities			
791	กิจกรรมของตัวแทนธุรกิจท่องเที่ยวและการจัดนำเที่ยว	0.0684	0.0927	0.1013	0.1279	0.1650	Travel agency and tour operator activities			
7911	กิจกรรมของตัวแทนธุรกิจท่องเที่ยว	0.0731	0.0936	0.0921	0.1448	0.2383	Travel agency activities			
79110	กิจกรรมของตัวแทนธุรกิจท่องเที่ยว	0.0731	0.0936	0.0921	0.1448	0.2383	Travel agency activities			
7912	กิจกรรมการจัดนำเที่ยว	0.1066	0.1572	0.1869	0.2151	0.1788	Tour operator activities			
79120	กิจกรรมการจัดนำเที่ยว	0.1066	0.1572	0.1869	0.2151	0.1788	Tour operator activities			

ตาราง 1 ค่า ค.ย. ของจำนวนคนทำงาน ลูกจ้าง ค่าตอบแทนแรงงาน รายได้จากดำเนินงาน และค่าใช้จ่ายขั้นกลาง จำนวนตามประเภทธุรกิจ สำหรับชนบทธุรกิจ สำหรับชนบทของสถานประกอบการ 1 - 10 คน (ต่อ)

TABLE 1 C.V. OF NUMBER OF PERSONS ENGAGED, EMPLOYEES, REMUNERATION, INCOME AND INTERMEDIATE CONSUMPTION BY CATEGORY OF BUSINESS INDUSTRY FOR ESTABLISHMENTS WITH 1 - 10 PERSONS ENGAGED (cont'd)

รหัส Code	ประเภทธุรกิจ	จำนวน คนทำงาน Number of persons engaged	ลูกจ้าง Employees		รายได้จากการ ดำเนินงาน Income	ค่าใช้จ่ายขั้นกลาง Intermediate consumption	Category of business industry
			จำนวน Number	ค่าตอบแทน แรงงาน Remuneration			
799	กิจกรรมบริการสำรองอื่นๆ และกิจกรรมที่เกี่ยวข้อง						Other reservation service and related activities
7990	กิจกรรมบริการสำรองอื่นๆ และกิจกรรมที่เกี่ยวข้อง	*	*	*	*	*	Other reservation service and related activities
79901	กิจกรรมท่องเที่ยว	-	-	-	-	-	Activities of tourist guides
79909	กิจกรรมบริการสำรองอื่นๆ และกิจกรรมที่เกี่ยวข้องซึ่งมีจัดประเภทไปอื่น	*	*	*	*	*	Other reservation service and related activities, n.e.c
80	การบริการรักษาความปลอดภัยและการสืบสวน	0.0784	0.1082	0.1100	0.0859	0.1000	Security and investigation activities
801	การบริการรักษาความปลอดภัยส่วนบุคคล	0.0624	0.0927	0.0984	0.1635	0.2510	Private security activities
8010	การบริการรักษาความปลอดภัยส่วนบุคคล	0.0624	0.0927	0.0984	0.1635	0.2510	Private security activities
80100	การบริการรักษาความปลอดภัยส่วนบุคคล	0.0624	0.0927	0.0984	0.1635	0.2510	Private security activities
802	การบริการระบบรักษาความปลอดภัย	0.1333	0.1918	0.2088	0.0969	0.1016	Security systems service activities
8020	การบริการระบบรักษาความปลอดภัย	0.1333	0.1918	0.2088	0.0969	0.1016	Security systems service activities
80200	การบริการระบบรักษาความปลอดภัย	0.1333	0.1918	0.2088	0.0969	0.1016	Security systems service activities
803	กิจกรรมการสืบสวน	*	*	*	*	*	Investigation activities
8030	กิจกรรมการสืบสวน	*	*	*	*	*	Investigation activities
80300	กิจกรรมการสืบสวน	*	*	*	*	*	Investigation activities
81	กิจกรรมการบริการสำหรับอาคารและภูมิทัศน์	0.0694	0.1029	0.1051	0.1014	0.1446	Services to buildings and landscape activities
812	การบริการทำความสะอาด	0.0778	0.1121	0.1143	0.1141	0.1627	Cleaning activities
8121	การบริการทำความสะอาดทั่วไปสำหรับอาคาร	*	*	*	*	*	General cleaning of buildings
81210	การบริการทำความสะอาดทั่วไปสำหรับอาคาร	*	*	*	*	*	General cleaning of buildings
8129	การบริการทำความสะอาดสำหรับอาคารและอุตสาหกรรมอื่นๆ	0.0810	0.1170	0.1195	0.1227	0.1727	Other building and industrial cleaning activities
81292	การบริการทำความสะอาดภายในที่ใช้ความชำนาญเฉพาะด้าน	*	*	*	*	*	Specialized interior cleaning activities for buildings
81293	การบริการทำความสะอาดและกำจัด	0.0880	0.1167	0.1352	0.1634	0.2522	Disinfecting and exterminating activities
81299	การบริการทำความสะอาดสำหรับอาคารและอุตสาหกรรมอื่นๆ ซึ่งมีได้ประเภทไว้ในที่อื่น	0.2018	**	**	**	**	Other building and industrial cleaning activities, n.e.c
813	การบริการดูแลและบำรุงรักษาภูมิทัศน์	0.1515	0.2591	0.2651	0.1750	0.1718	Landscape care and maintenance service activities
8130	การบริการดูแลและบำรุงรักษาภูมิทัศน์	0.1515	0.2591	0.2651	0.1750	0.1718	Landscape care and maintenance service activities
81300	การบริการดูแลและบำรุงรักษาภูมิทัศน์	0.1515	0.2591	0.2651	0.1750	0.1718	Landscape care and maintenance service activities

ตาราง 1 ค่า ค.ย. ของจำนวนคนทำงาน ลูกจ้าง ค่าตอบแทนแรงงาน รายได้จากการดำเนินงาน และค่าใช้จ่ายชั้นกลาง จำแนกตามประเภทธุรกิจ สำหรับขนาดของสถานประกอบการ 1 - 10 คน (ต่อ)

TABLE 1 C.V. OF NUMBER OF PERSONS ENGAGED, EMPLOYEES, REMUNERATION, INCOME AND INTERMEDIATE CONSUMPTION BY CATEGORY OF BUSINESS INDUSTRY FOR ESTABLISHMENTS WITH 1 - 10 PERSONS ENGAGED (cont'd)

รหัส Code	ประเภทธุรกิจ	จำนวน คนทำงาน Number of persons engaged	ลูกจ้าง Employees		รายได้จากการ ดำเนินงาน Income	ค่าใช้จ่ายชั้นกลาง Intermediate consumption	Category of business industry
			จำนวน Number	ค่าตอบแทน แรงงาน Remuneration			
82	การบริหารจัดการบริหารและสนับสนุนการดำเนินงานของสำนักงาน และกิจกรรมอื่นๆ ที่สนับสนุนทางธุรกิจ	0.0617	0.1748	0.1718	**	**	Office administrative, office support and other business support activities
821	การบริหารจัดการบริหารและสนับสนุนการดำเนินงานของสำนักงาน	0.0709	0.2351	0.2511	0.1213	0.1496	Office administrative and support activities
8211	การบริหารจัดการบริหารสำนักงานแบบเบ็ดเสร็จ	*	*	*	*	*	Combined office administrative service activities
82110	การบริหารจัดการบริหารสำนักงานแบบเบ็ดเสร็จ	*	*	*	*	*	Combined office administrative service activities
8219	การถ่ายเอกสาร การเตรียมเอกสาร และกิจกรรมเฉพาะด้านอื่นๆ ที่สนับสนุนการดำเนินงานสำนักงาน	0.0713	0.2388	0.2555	0.1218	0.1500	Photocopying, document preparation and other specialized office support activities
82191	การถ่ายเอกสาร	0.0734	0.2505	0.2634	0.1310	0.1611	Photocopying activities
82199	การเตรียมเอกสารและกิจกรรมเฉพาะด้านอื่นๆ ที่สนับสนุนการดำเนินงานสำนักงาน	0.2646	**	**	0.2645	0.1958	Document preparation and other specialized office support activities
822	กิจกรรมศูนย์บริการลูกค้าทางโทรศัพท์	*	*	*	*	*	Activities of call centres
8220	กิจกรรมศูนย์บริการลูกค้าทางโทรศัพท์	*	*	*	*	*	Activities of call centres
82200	กิจกรรมศูนย์บริการลูกค้าทางโทรศัพท์	*	*	*	*	*	Activities of call centres
823	การจัดการประชุมและการแสดงสินค้า	0.0625	0.0998	0.1300	0.1336	0.1369	Organization of conventions and trade shows
8230	การจัดการประชุมและการแสดงสินค้า	0.0625	0.0998	0.1300	0.1336	0.1369	Organization of conventions and trade shows
82301	การจัดการประชุม	*	*	*	*	*	Organization of conventions
82302	การจัดการแสดงสินค้า	0.1000	0.1654	0.2166	0.2812	**	Organization of trade shows
829	กิจกรรมบริการสนับสนุนทางธุรกิจ ซึ่งมิได้จัดประเภทไว้ในที่อื่น	0.1207	0.2817	0.2605	**	**	Business support service activities n.e.c.
8291	กิจกรรมของตัวแทนจัดเก็บเงินและการบริการข้อมูลเครดิต	0.2602	**	0.2701	0.2429	**	Activities of collection agencies and credit bureaux
82911	กิจกรรมของตัวแทนจัดเก็บเงิน	0.2602	**	0.2701	0.2429	**	Activities of collection agencies
8292	กิจกรรมการบรรจุหีบห่อ	0.1259	0.2107	0.2721	0.2859	**	Packaging activities
82920	กิจกรรมการบรรจุหีบห่อ	0.1259	0.2107	0.2721	0.2859	**	Packaging activities
8299	กิจกรรมการบริการอื่นๆ ที่สนับสนุนทางธุรกิจ ซึ่งมิได้จัดประเภทไว้ในที่อื่น	0.1694	**	**	**	**	Other business support service activities n.e.c.
82990	กิจกรรมการบริการอื่นๆ ที่สนับสนุนทางธุรกิจ ซึ่งมิได้จัดประเภทไว้ในที่อื่น	0.1694	**	**	**	**	Other business support service activities n.e.c.
90	กิจกรรมการสร้างสรรค์ศิลปะและความบันเทิง	0.1011	0.1414	0.2018	0.1220	0.1257	Creative, arts and entertainment activities
900	กิจกรรมการสร้างสรรค์ศิลปะและความบันเทิง	0.1011	0.1414	0.2018	0.1220	0.1257	Creative, arts and entertainment activities
9000	กิจกรรมการสร้างสรรค์ศิลปะและความบันเทิง	0.1011	0.1414	0.2018	0.1220	0.1257	Creative, arts and entertainment activities
90001	กิจกรรมการสร้างสรรค์ศิลปะ	0.0370	0.1155	0.1631	**	0.0354	Creative and arts activities
90002	กิจกรรมด้านความบันเทิง	0.1040	0.1431	0.2078	0.1252	0.1334	Entertainment activities
92	กิจกรรมการพนันและการเสี่ยงโชค	0.1263	0.2603	0.2308	0.2024	0.1822	Gambling and betting activities
920	กิจกรรมการพนันและการเสี่ยงโชค	0.1263	0.2603	0.2308	0.2024	0.1822	Gambling and betting activities
9200	กิจกรรมการพนันและการเสี่ยงโชค	0.1263	0.2603	0.2308	0.2024	0.1822	Gambling and betting activities
92001	การดำเนินงานเกี่ยวกับสลากกินแบ่ง	0.1263	0.2603	0.2308	0.2024	0.1822	Operation of lottery

ตาราง 1 ค่า ค.ย. ของจำนวนคนทำงาน ลูกจ้าง ค่าตอบแทนแรงงาน รายได้จากการดำเนินงาน และค่าใช้จ่ายขั้นกลาง จำแนกตามประเภทธุรกิจ สำหรับขนาดของสถานประกอบการ 1 - 10 คน (ต่อ)

TABLE 1 C.V. OF NUMBER OF PERSONS ENGAGED, EMPLOYEES, REMUNERATION, INCOME AND INTERMEDIATE CONSUMPTION BY CATEGORY OF BUSINESS INDUSTRY FOR ESTABLISHMENTS WITH 1 - 10 PERSONS ENGAGED (cont'd)

รหัส Code	ประเภทธุรกิจ	จำนวน คนทำงาน Number of persons engaged	ลูกจ้าง Employees		รายได้จากการ ดำเนินงาน Income	ค่าใช้จ่ายขั้นกลาง Intermediate consumption	Category of business industry
			จำนวน Number	ค่าตอบแทน แรงงาน Remuneration			
93	กิจกรรมด้านการศึกษา ความบันเทิง และการนันทนาการ	0.0538	0.1491	0.1513	0.0897	0.1244	Sports activities and amusement and recreation activities
931	กิจกรรมด้านการศึกษา	0.0995	0.2159	0.2286	0.1185	0.1327	Sports activities
9311	การดำเนินงานเกี่ยวกับสิ่งอำนวยความสะดวกด้านการศึกษา	0.1061	0.2264	0.2432	0.1272	0.1421	Operation of sports facilities
93111	การดำเนินงานเกี่ยวกับสิ่งอำนวยความสะดวกด้านการศึกษา	0.1126	0.2473	0.2636	0.1346	0.1496	Operation of sports facilities
93112	การดำเนินงานของศูนย์พัฒนาและออกกำลังกายเพื่อมีความยืดหยุ่นของร่างกาย	0.1294	0.2331	0.1702	0.1841	0.2554	Operation of fitness centers
9312	กิจกรรมสันทนาการ	-	-	-	-	-	Activities of sports clubs
93120	กิจกรรมสันทนาการ	-	-	-	-	-	Activities of sports clubs
9319	กิจกรรมอื่นๆ ด้านการศึกษา	0.0764	0.1560	0.1658	0.1208	0.1465	Other sports activities
93191	กิจกรรมการจัดการแข่งขันกีฬา	*	*	*	*	*	Activities of producers or promoters of sports events
93199	กิจกรรมอื่นๆ ด้านการศึกษา ซึ่งมีได้แก่ประเภทไว้ในที่อื่น	0.0801	0.1707	0.1955	0.1260	0.1511	Other sports activities, n.e.c
932	กิจกรรมด้านความบันเทิงและการนันทนาการอื่นๆ	0.0612	0.1971	0.1932	0.1206	0.1698	Other amusement and recreation activities
9321	กิจกรรมสวนสนุกและเอ็มปาร์ค	*	*	*	*	*	Activities of amusement parks and theme parks
93210	กิจกรรมสวนสนุกและเอ็มปาร์ค	*	*	*	*	*	Activities of amusement parks and theme parks
9329	กิจกรรมด้านความบันเทิงและการนันทนาการอื่นๆ ซึ่งมีได้แก่ประเภทไว้ในที่อื่น	0.0613	0.1979	0.1941	0.1210	0.1701	Other amusement and recreation activities n.e.c.
93292	กิจกรรมการแสดงโชว์เพื่อความบันเทิงและการนันทนาการ	*	*	*	*	*	Activities of amusement and recreation shows
93293	กิจกรรมการดำเนินงานร้านเกมและตู้เกมหยอดเหรียญ	0.0616	0.2010	0.1966	0.1213	0.1704	Operation of games shops and coin-operated games activities
95	การซ่อมคอมพิวเตอร์และของใช้ส่วนบุคคลและของใช้ในครัวเรือน	0.0446	0.1555	0.1748	0.1224	0.1114	Repair of computers and personal and household goods
951	การซ่อมอุปกรณ์คอมพิวเตอร์และอุปกรณ์สื่อสารโทรคมนาคม	0.0961	0.2400	**	0.2821	0.2198	Repair of computers and communication equipment
9511	การซ่อมคอมพิวเตอร์และอุปกรณ์ต่อพ่วง	0.1081	0.2583	**	**	0.2591	Repair of computers and peripheral equipment
95110	การซ่อมคอมพิวเตอร์และอุปกรณ์ต่อพ่วง	0.1081	0.2583	**	**	0.2591	Repair of computers and peripheral equipment
9512	การซ่อมอุปกรณ์สื่อสารโทรคมนาคม	0.1583	**	**	0.2868	**	Repair of communication equipment
95120	การซ่อมอุปกรณ์สื่อสารโทรคมนาคม	0.1583	**	**	0.2868	**	Repair of communication equipment

ตาราง 1 ค่า ค.ย. ของจำนวนคนทำงาน ลูกจ้าง ค่าตอบแทนแรงงาน รายได้จากการทำงาน และค่าใช้จ่ายขั้นกลาง จำแนกตามประเภทธุรกิจ สำหรับขนาดของสถานประกอบการ 1 - 10 คน (ต่อ)

TABLE 1 C.V. OF NUMBER OF PERSONS ENGAGED, EMPLOYEES, REMUNERATION, INCOME AND INTERMEDIATE CONSUMPTION BY CATEGORY OF BUSINESS INDUSTRY FOR ESTABLISHMENTS WITH 1 - 10 PERSONS ENGAGED (cont'd)

รหัส Code	ประเภทธุรกิจ	จำนวน คนทำงาน Number of persons engaged		ลูกจ้าง Employees		รายได้จากการ ดำเนินงาน Income		ค่าใช้จ่ายขั้นกลาง Intermediate consumption	Category of business industry
		จำนวน Number of	จำนวน persons engaged	จำนวน Number	ค่าตอบแทน แรงงาน Remuneration	จำนวน Number	ค่าตอบแทน แรงงาน Remuneration		
952	การซ่อมของใช้ส่วนบุคคลและของใช้ในครัวเรือน	0.0500	0.2028	0.2053	0.1054	0.1235	Repair of personal and household goods		
9521	การซ่อมเครื่องใช้อิเล็กทรอนิกส์โทรคมนาคมในครัวเรือน	0.0570	**	**	0.1441	0.1319	Repair of consumer electronics		
95210	การซ่อมเครื่องใช้อิเล็กทรอนิกส์โทรคมนาคมในครัวเรือน	0.0570	**	**	0.1441	0.1319	Repair of consumer electronics		
9522	การซ่อมเครื่องใช้ในครัวเรือนและอุปกรณ์สำหรับบ้านและสวน	0.1032	0.2666	0.2637	0.1907	0.2169	Repair of household appliances and home and garden equipment		
95220	การซ่อมเครื่องใช้ในครัวเรือนและอุปกรณ์สำหรับบ้านและสวน	0.1032	0.2666	0.2637	0.1907	0.2169	Repair of household appliances and home and garden equipment		
9523	การซ่อมรองเท้าและเครื่องหนัง	0.1038	**	**	0.1918	0.1941	Repair of footwear and leather goods		
95230	การซ่อมรองเท้าและเครื่องหนัง	0.1038	**	**	0.1918	0.1941	Repair of footwear and leather goods		
9524	การซ่อมเฟอร์นิเจอร์และของตกแต่งบ้าน	0.0841	0.1692	0.1856	0.1327	0.1783	Repair of furniture and home furnishings		
95240	การซ่อมเฟอร์นิเจอร์และของตกแต่งบ้าน	0.0841	0.1692	0.1856	0.1327	0.1783	Repair of furniture and home furnishings		
9529	การซ่อมของใช้ส่วนบุคคลและของใช้ในครัวเรือนอื่นๆ	0.0698	**	0.2705	0.1102	0.1511	Repair of other personal and household goods		
95291	การซ่อมนาฬิกา	0.0790	**	**	0.1515	0.1584	Repair of watches and clocks		
95292	การซ่อมเสื้อผ้าเครื่องแต่งกาย	0.0875	**	**	0.1359	0.2156	Repair and alteration of clothing		
95293	การซ่อมรถจักรยาน	0.0692	**	**	0.2730	0.1383	Repair of bicycles		
95294	การซ่อมเครื่องดนตรี	*	*	*	*	*	Repair of musical instruments		
95295	การซ่อมเครื่องกีฬา	*	*	*	*	*	Repair of sporting goods		
95299	การซ่อมของใช้ส่วนบุคคลและของใช้ในครัวเรือนอื่นๆ ซึ่งมีได้จัดประเภทไว้ข้างต้น	0.1257	0.2838	**	**	**	Repair of other personal and household goods, n.e.c		
96	กิจกรรมบริการส่วนบุคคลอื่นๆ	0.0590	0.1557	0.1706	0.1310	0.1284	Other personal service activities		
961	กิจกรรมบริการเพื่อเสริมสร้างสุขภาพร่างกาย (ยกเว้นกิจกรรมด้านนันทนาการ)	0.0717	0.1699	0.1839	0.1535	0.1541	Personal services for wellness (except sport activities)		
9610	กิจกรรมบริการเพื่อเสริมสร้างสุขภาพร่างกาย (ยกเว้นกิจกรรมด้านนันทนาการ)	0.0717	0.1699	0.1839	0.1535	0.1541	Personal services for wellness (except sport activities)		
96101	กิจกรรมสปาและการนวด	0.0759	0.1059	0.1187	0.1043	0.1087	Activities of spas and massage salons		
96102	กิจกรรมบริการลดน้ำหนัก	0.1596	**	0.2794	0.2995	**	Activities of reducing and slendering salons		
96103	กิจกรรมการแต่งผม	0.0936	0.2718	0.2926	0.1998	0.1881	Activities of hairdressing salons		
96104	กิจกรรมการดูแลความงาม แต่ไม่รวมถึงเล็บเท้า	0.1403	**	**	**	**	Activities of beauty, manicure and pedicure salons		
96109	กิจกรรมบริการอื่นๆ เพื่อเสริมสร้างสุขภาพร่างกาย (ยกเว้นกิจกรรมด้านนันทนาการ)	*	*	*	*	*	Other personal services for wellness (except sport activities)		
962	การบริการซักล้างและซักแห้ง	0.0721	**	**	0.1422	0.1251	Washing and (dry-) cleaning of textile and fur products		
9620	การบริการซักล้างและซักแห้ง	0.0721	**	**	0.1422	0.1251	Washing and (dry-) cleaning of textile and fur products		
96201	การบริการซักล้างและซักแห้ง (ยกเว้นโดยเครื่องซักผ้าชนิดหยดเหรียญ)	0.0912	**	**	0.1808	0.1513	Washing and (dry-) cleaning of textile and fur products (except by self-service coin-operated machines)		
96202	การบริการซักล้างและซักแห้ง โดยเครื่องซักผ้าชนิดหยดเหรียญ	0.0622	**	**	0.1787	0.2222	Washing and (dry-) cleaning of textile and fur products by self-service coin-operated machines		
96203	การบริการฟอกและย้อมสี	-	-	-	-	-	Dyeing and colouring services		

ตาราง 1 ค่า c.v. ของจำนวนคนทำงาน ลูกจ้าง ค่าตอบแทนแรงงาน รายได้จากการทำงาน และค่าใช้จ่ายขั้นกลาง จำนวนตามประเภทธุรกิจ สำหรับขนาดของสถานประกอบการ 1 - 10 คน (ต่อ)

TABLE 1 c.v. OF NUMBER OF PERSONS ENGAGED, EMPLOYEES, REMUNERATION, INCOME AND INTERMEDIATE CONSUMPTION BY CATEGORY OF BUSINESS INDUSTRY FOR ESTABLISHMENTS WITH 1 - 10 PERSONS ENGAGED (cont'd)

รหัส Code	ประเภทธุรกิจ	ลูกจ้าง Employees		รายได้จากการ ดำเนินงาน Income		ค่าใช้จ่ายขั้นกลาง Intermediate consumption	Category of business industry
		จำนวน คนทำงาน Number of persons engaged	จำนวน ลูกจ้าง Number	ค่าตอบแทน แรงงาน Remuneration	ค่าจ้าง Income		
963	กิจกรรมบริการส่วนบุคคลอื่นๆ ซึ่งมิได้จัดประเภทไว้ที่อื่น	0.2960	0.1938	0.1935	0.1882	0.2975	Other personal service activities n.e.c.
9630	กิจกรรมบริการส่วนบุคคลอื่นๆ ซึ่งมิได้จัดประเภทไว้ที่อื่น	0.2960	0.1938	0.1935	0.1882	0.2975	Other personal service activities n.e.c.
96301	การทำความสะอาดที่เกี่ยวข้อ	*	-	-	*	*	Funeral and related activities
96302	กิจกรรมการดูแลสัตว์เลี้ยง	0.0925	0.2747	0.2596	0.1196	0.1693	Pet care activities
96303	กิจกรรมบริการด้วยเครื่องหยอดเหรียญ	**	*	*	**	**	Concession operation of coin-operated personal service machines
96304	กิจกรรมโหราศาสตร์และไสยศาสตร์	0.0895	**	**	0.2939	**	Astrological and spiritualists' activities
96305	กิจกรรมบริการอบ อบ นวด และบริการอื่นๆ ที่คล้ายกัน	0.0340	0.0825	0.0525	0.0610	**	Turkish baths, sauna and steam baths activities
96309	กิจกรรมบริการส่วนบุคคลอื่นๆ ซึ่งมิได้จัดประเภทไว้ที่อื่น	0.1311	0.2580	0.2521	0.0946	0.0920	Other personal service activities n.e.c.

หมายเหตุ : 1. * หมายถึง ไม่สามารถประมาณค่าได้

2. ** หมายถึง ค่า c.v. มีค่าสูง

Note : 1. * means this value cannot be estimated.

2. ** means this value is not acceptable

ที่มา : สำนักสำรวจและอุตสาหกรรม พ.ศ. 2555 (ธุรกิจทางการค้าและธุรกิจทางการบริการ) ปริมาณพล สำนักงานสถิติแห่งชาติ กระทรวงเทคโนโลยีสารสนเทศและการสื่อสาร

Source : The 2012 Business and Industrial Census (Trade and Services Industry) Vicinity , National Statistical Office, Ministry of Information and Communication Technology.

ภาคผนวก ข

คำนิยาม

แนวคิดและคำนิยาม

1. สถานประกอบการธุรกิจทางการค้าและธุรกิจทางการบริการ

หมายถึง สถานประกอบการที่ดำเนินกิจการหลักเกี่ยวกับการขายส่ง ขายปลีกสินค้า ขายอาหาร ที่เตรียมไว้สำหรับบริโภคและการอำนวยความสะดวกในเรื่องที่พักอาศัย รวมทั้งการดำเนินกิจการเกี่ยวกับการให้เช่า และการจัดการด้านอสังหาริมทรัพย์ บริการด้านธุรกิจและธุรกิจอื่น ๆ

2. การจัดจำแนกประเภทธุรกิจ

การจัดทำสำมะโนธุรกิจและอุตสาหกรรม พ.ศ. 2555 ได้จัดจำแนกสถานประกอบการ ที่ดำเนินกิจการเกี่ยวกับธุรกิจทางการค้าและธุรกิจทางการบริการ ตามการจัดประเภทมาตรฐานอุตสาหกรรมประเทศไทย ปี 2552 (Thailand Standard Industrial Classification: TSIC-2009) ซึ่งสถานประกอบการธุรกิจจัดอยู่ในประเภท G, I, J, L, M, N, R และ S

โครงสร้างรหัสประเภทธุรกิจ เป็นดังนี้

หมวดใหญ่ ได้แก่ กลุ่มอุตสาหกรรมที่ใหญ่ที่สุดซึ่งจัดประเภทอุตสาหกรรมที่มีลักษณะที่คล้ายกันเข้าไว้ในกลุ่มเดียวกันใช้แทนด้วยตัวอักษรภาษาอังกฤษ คือ หมวดใหญ่ G, I, J, L, M, N, R และ S ดังนี้

หมวดใหญ่ G : การขายส่ง และการขายปลีก การซ่อมยานยนต์และจักรยานยนต์ (เฉพาะรหัส 45101-47991 ไม่รวมหมู่ใหญ่ 478 แผงลอย และกิจกรรม 47999 เร่ขายสินค้า)

หมวดใหญ่ I : ที่พักแรม และบริการด้านอาหาร (ไม่รวมกิจกรรม 56102 56103 56303 และ 56304)

หมวดใหญ่ J : ข้อมูลข่าวสารและการสื่อสาร (เฉพาะหมวดย่อย 59 60 62 และ 63)

หมวดใหญ่ L : กิจกรรมอสังหาริมทรัพย์ (เฉพาะรหัส 68101-68202)

หมวดใหญ่ M : กิจกรรมทางวิชาชีพ วิทยาศาสตร์ และเทคนิค (เฉพาะรหัส 69100-74909)

หมวดใหญ่ N : กิจกรรมการบริหาร และการบริการสนับสนุน (เฉพาะรหัส 77101-82990)

หมวดใหญ่ R : ศิลปะ ความบันเทิง และนันทนาการ (เฉพาะหมวดย่อย 90 92 และ 93)

หมวดใหญ่ S : กิจกรรมบริการด้านอื่น ๆ (เฉพาะรหัส 95110-96309)

หมวดย่อย ได้แก่ กลุ่มอุตสาหกรรมซึ่งแบ่งเป็นกลุ่มย่อยจากหมวดใหญ่ ใช้แทนด้วยเลขรหัส 2 ตัวแรก คือ ตั้งแต่รหัส 45-47 55-56 59-60 62-63 68 69-74 77-82 90 92-93 95-96 รวม 27 หมวดย่อย

หมู่ใหญ่ ได้แก่ กลุ่มอุตสาหกรรมซึ่งแบ่งเป็นกลุ่มย่อยจากหมวดย่อย ใช้แทนด้วยเลขรหัส 3 ตัวแรก คือ ตั้งแต่รหัส 451-454 461-469 471-479 551-559 561-563 591-592 601-602 620-639 681-682 691-692 701-702 711-749 771-799 801-803 811-829 900 920-932 951-952 961-963 รวม 75 หมู่ใหญ่

หมู่ย่อย ได้แก่ กลุ่มอุตสาหกรรมซึ่งแบ่งเป็นกลุ่มย่อยจากหมู่ใหญ่ ใช้แทนด้วยเลขรหัส 4 ตัวแรก คือ ตั้งแต่รหัส 4510-4540 4610-4690 4711-4799 5510-5590 5610-5630 5911-5920 6010-6020 6201-6399 6810-6820 6910-6920 7010-7020 7110-7490 7710-7990 8010-8030 8110-8299 9000 9200-9329 รวม 124 หมู่ย่อย

กิจกรรม ได้แก่ กลุ่มอุตสาหกรรมที่ย่อยที่สุดที่มีลักษณะคล้ายกัน ใช้แทนด้วยเลขรหัส 5 ตัว คือตั้งแต่รหัส 45101-45405 46101-46900 47111-47749 47911-47991 55101 55102 55103 55109 55200 55901 55909 56101 56210-56302 59111-59203 60101-60203 62011-63990 68101-68202 69100-74909 77101-82990 90001-90002 92001-93299 95110-96309 รวม 309 กิจกรรม

2.1 หมวดย่อย 45 การขายส่งและการขายปลีก การซ่อมแซมยานยนต์และรถจักรยานยนต์
ในหมวดย่อยนี้ ได้แก่

การดำเนินกิจกรรมทั้งหมด (ยกเว้นการผลิตและการให้เช่า) ที่เกี่ยวข้องกับยานยนต์และจักรยานยนต์ รวมถึงรถบรรทุก เช่น การขายส่ง และขายปลีกยานยนต์ รถจักรยานยนต์ทั้งใหม่และที่ใช้แล้ว รวมทั้งการบำรุงรักษาและการซ่อมแซม การขายอะไหล่ และชิ้นส่วนอุปกรณ์สำหรับยานยนต์และจักรยานยนต์ รวมทั้งการดำเนินกิจการที่เกี่ยวข้องกับตัวแทนขายส่งหรือขายปลีกยานยนต์ รวมถึงการล้างการขัดเงายานยนต์ อยู่ซ่อมรถยนต์ ฯลฯ

2.2 หมวดย่อย 46 การขายส่ง ในหมวดย่อยนี้ ได้แก่

การขายส่งที่ดำเนินงานด้วยตนเองหรือทำโดยได้รับค่าตอบแทนหรือตามสัญญาจ้าง (การขายเพื่อค่าคอมมิชชั่น/ค่านายหน้า) ซึ่งเกี่ยวกับการขายส่งภายในประเทศและระหว่างประเทศ (นำเข้า/ส่งออก)

การขายส่ง คือ การขายต่อ (การขายสินค้าที่ไม่มีการเปลี่ยนแปลงสภาพสินค้า) สินค้าใหม่และที่ใช้แล้วให้แก่ผู้ขายปลีก หรือการค้าแบบธุรกิจสู่ธุรกิจ เช่น ขายให้กับผู้ใช้ในงานอุตสาหกรรม พาณิชยกรรมสถาบัน หรือผู้ใช้งานในวิชาชีพ หรือขายต่อให้กับผู้ขายส่งรายอื่น ๆ หรือบุคคล/บริษัทที่ทำหน้าที่ตัวแทนหรือนายหน้า ซื้อขายสินค้า ประเภทของธุรกิจที่สำคัญ ได้แก่ พ่อค้าขายส่ง คือ ผู้ขายส่งที่ดำเนินกิจการซื้อและขายสินค้าของตนเอง เช่น พ่อค้าขายส่ง ผู้แทนจำหน่ายสินค้าอุตสาหกรรมผู้ส่งสินค้าออก ผู้นำเข้าสินค้า และการรวมกลุ่มสหกรณ์เพื่อซื้อสินค้า สาขาและสำนักงานขาย (ไม่ใช่ร้านค้าปลีก) ซึ่งมีหน่วยผลิตหรือเหมืองแร่ (ที่แยกตัวออกมาต่างหาก) เป็นผู้ควบคุมดูแลโดยมีวัตถุประสงค์เพื่อการจำหน่ายสินค้า และแทบจะไม่เคยส่งสินค้าเพื่อให้โรงงาน หรือแหล่งผลิตส่งสินค้าให้โดยตรง ทั้งนี้รวมถึงนายหน้าซื้อขายสินค้า การขายเพื่อนายหน้า และตัวแทนจำหน่าย และกลุ่มผู้ประกอบการ ผู้ซื้อและกลุ่มสหกรณ์ซึ่งดำเนินการเกี่ยวกับการจำหน่ายผลิตภัณฑ์เกษตรออกสู่ตลาด ผู้ขายส่งมักทำการรวบรวมสินค้าในปริมาณมากมาคัดแยกขนาดและคัดคุณภาพสินค้า นำสินค้ามาจัดแบ่งและทำการบรรจุหีบห่อใหม่เพื่อจำหน่ายต่อ เช่น ร้านขายยาที่ดำเนินกิจกรรมเก็บสินค้าแช่เย็น จัดส่ง และจัดวางสินค้า ทำการส่งเสริมการขายให้แก่ลูกค้าและออกแบบตลาด

2.3 หมวดย่อย 47 การขายปลีก (ไม่รวม หมู่ใหญ่ 478 แผงลอยและกิจกรรม 47999 เร่ขายสินค้า)
ในหมวดย่อยนี้ ได้แก่

การนำสินค้าใหม่และสินค้าใช้แล้วมาขายต่อให้แก่ประชาชนทั่วไป (สินค้าที่นำมาขายไม่มีการเปลี่ยนแปลงสภาพ) เพื่อการบริโภคหรือใช้ประโยชน์ส่วนบุคคลหรือครัวเรือน โดยขายสินค้าผ่านทางช่องทางการจำหน่ายต่าง ๆ เช่น ร้านค้า ห้างสรรพสินค้า การส่งสินค้าทางไปรษณีย์ สหกรณ์ผู้บริโภค ฯลฯ

2.4 หมวดย่อย 55 ที่พักแรม ในหมวดย่อยนี้ ได้แก่

การให้บริการที่พักระยะสั้นแก่นักเดินทางและนักท่องเที่ยว รวมถึงการบริการที่พักระยะยาว สำหรับนักเรียน/นักศึกษา พนักงาน และบุคคลอื่นที่คล้ายกัน ซึ่งบางแห่งอาจให้บริการเฉพาะที่พักขณะที่บางแห่งให้บริการทั้งที่พัก อาหาร และ/หรือสิ่งอำนวยความสะดวกเพื่อการนันทนาการ เช่น โรงแรม โมเต็ล หอพัก ห้องพักภายในบ้าน เกสต์เฮาส์ที่พักแรมเยาวชนที่พักชั่วคราว เป็นต้น

2.5 หมวดย่อย 56 การบริการอาหาร (ไม่รวมกิจกรรม 56102 56103 56303 และ 56304) ในหมวดย่อยนี้ ได้แก่

กิจกรรมการขายอาหารและเครื่องดื่มที่จัดเตรียมไว้พร้อมที่จะบริโภคได้ทันทีไม่ว่าจะเป็นร้านอาหารทั่วไป ร้านอาหารแบบบริการตนเอง หรือร้านอาหารแบบนำไปบริโภคนอกสถานที่ไม่ว่าจะมีที่ตั้งถาวรหรือชั่วคราว มีที่นั่งหรือไม่มีที่นั่งก็ตาม สิ่งสำคัญของกิจกรรมในหมวดย่อยนี้คือ อาหารหรือเครื่องดื่มนั้นต้องทำการจัดเตรียมไว้เพื่อให้พร้อมที่จะบริโภคได้ทันที

โดยที่อาหารและเครื่องดื่มพร้อมบริโภคได้ทันที หมายถึง อาหารที่เมื่อลูกค้าได้รับไปแล้วสามารถบริโภคได้ทันที โดยไม่ต้องทำอะไรเพิ่มเพื่อให้อาหารนั้นบริโภคได้ และผู้ขายอาหารมีการดำเนินกิจกรรมอย่างใดอย่างหนึ่งต่อไปนี้ ณ สถานที่ขาย

1. มีการอุ่นหรือปรุงอาหาร/เครื่องดื่มด้วยความร้อนให้กับลูกค้าเพื่อนำไปบริโภคได้ทันทีโดยที่ลูกค้าที่ซื้อไปรับประทานไม่ต้องให้ร้อนหรืออุ่นอีก
2. มีการนำส่วนผสมอาหารตั้งแต่ 1 อย่างขึ้นไปมาผสมกันเพื่อให้เป็นอาหาร/เครื่องดื่ม
3. ผู้ขายได้จัดเตรียมอุปกรณ์การกินอาหาร/เครื่องดื่มใส่ให้ (เช่น ถาดบรรจุ จาน มีด ช้อน ส้อม แก้ว ถ้วย หลอด) เพื่อให้ผู้ซื้อสามารถบริโภคได้ทันที
4. มีสิ่งอำนวยความสะดวก (เช่น โต๊ะ เก้าอี้ ม้านั่ง ชุมน เคาน์เตอร์ หรือสิ่งอำนวยความสะดวกอื่น ๆ) สำหรับให้ลูกค้าสามารถบริโภคอาหารได้ ณ สถานที่ขายหรือตั้งอยู่บริเวณใกล้เคียงกับสถานที่ขายอาหาร/เครื่องดื่ม

2.6 หมวดย่อย 59 การผลิตภาพยนตร์ วิดีทัศน์ และรายการโทรทัศน์ การบันทึกเสียงลงบนสื่อและการจัดพิมพ์ จำหน่ายหรือเผยแพร่ดนตรี ในหมวดย่อยนี้ได้แก่

กิจกรรมการผลิตภาพยนตร์ทั้งที่ฉายและไม่ได้ฉายในโรงภาพยนตร์ ไม่ว่าจะบันทึกลงบนแผ่นฟิล์ม เทปวีดิทัศน์ หรือดีวีดี เพื่อที่จะนำไปฉายในโรงภาพยนตร์หรือเพื่อออกอากาศทางโทรทัศน์ กิจกรรมสนับสนุน เช่น การลำดับภาพยนตร์ การตัดต่อภาพยนตร์ การพากย์ภาพยนตร์ ฯลฯ การเผยแพร่/จำหน่ายภาพยนตร์ให้แก่อุตสาหกรรมอื่น ๆ การฉายภาพยนตร์ รวมถึงการซื้อและขายสิทธิ์การเผยแพร่/จำหน่ายภาพยนตร์ นอกจากนี้ยังรวมถึง กิจกรรมบันทึกเสียงลงสื่อ เช่น การผลิตสื่อบันทึกเสียง ต้นฉบับ การวางจำหน่ายการส่งเสริมและเผยแพร่ การจัดพิมพ์จำหน่ายหรือเผยแพร่ดนตรี รวมถึงกิจกรรมบริการบันทึกเสียงในห้องบันทึกเสียงหรือสถานที่อื่น ๆ

2.7 หมวดย่อย 60 การจัดผังรายการและการแพร่ภาพกระจายเสียง ในหมวดย่อยนี้ ได้แก่

กิจกรรมการสร้างสรรค์เนื้อหาและการได้มาของสิทธิ์ในการเผยแพร่และการแพร่ภาพกระจายเสียงทางวิทยุ โทรทัศน์ออกอากาศและการจัดผังรายการทางวิทยุและโทรทัศน์ ตามรายการบันเทิง รายการข่าว รายการสนทนา และที่คล้ายกัน การแพร่ภาพกระจายเสียงข้อมูลร่วมกันทั้งทางวิทยุหรือโทรทัศน์ผ่านทางเทคโนโลยีต่างๆ เช่น ทางอากาศ ทางดาวเทียม ทางเครือข่ายเคเบิล หรือทางอินเทอร์เน็ต รวมถึงการผลิต

รายการ (ที่มีรูปแบบรายการที่ค่อนข้างจำกัด เช่น รายการข่าว รายการกีฬา รายการเพื่อการศึกษา หรือรายการสำหรับเยาวชน) เพื่อให้บุคคลที่สามนำรายการดังกล่าวไปแพร่ภาพกระจายเสียงให้แก่ลูกค้า เฉพาะกลุ่ม ซึ่งเป็นผู้บอกรับเป็นสมาชิกหรือเสียค่าธรรมเนียมเข้าชม

2.8 หมวดย่อย 62 การจัดทำโปรแกรมคอมพิวเตอร์ การให้คำปรึกษาเกี่ยวกับคอมพิวเตอร์ และกิจกรรมที่เกี่ยวข้อง ในหมวดย่อยนี้ ได้แก่

กิจกรรมการบริการความรู้ความชำนาญทางด้านเทคโนโลยีสารสนเทศ เช่น การเขียน การแก้ไข การทดสอบ การให้ความช่วยเหลือและแก้ไขปัญหาทางด้านซอฟต์แวร์ การวางแผนและการออกแบบระบบคอมพิวเตอร์ ซึ่งประกอบด้วยส่วนของฮาร์ดแวร์ ซอฟต์แวร์ และเทคโนโลยีการสื่อสาร รวมเข้าด้วยกัน การจัดการ และดำเนินการเกี่ยวกับระบบคอมพิวเตอร์ ณ สถานที่ของลูกค้า และ/หรือ สิ่งอำนวยความสะดวก ในการประมวลผลข้อมูล และกิจกรรมด้านวิชาชีพและเทคนิคทางด้านคอมพิวเตอร์อื่น ๆ

2.9 หมวดย่อย 63 การบริการสารสนเทศ ในหมวดย่อยนี้ ได้แก่

กิจกรรมเว็บทำ กิจกรรมการประมวลผลข้อมูล การจัดการและการให้เข้าพื้นที่บนเครื่องแม่ข่าย (web hosting) รวมถึงกิจกรรมอื่น ๆ ที่มีวัตถุประสงค์เพื่อการบริการข้อมูลเป็นหลัก

2.10 หมวดย่อย 68 กิจกรรมอสังหาริมทรัพย์ ในหมวดย่อยนี้ ได้แก่

การซื้อหรือ การขายอสังหาริมทรัพย์ การให้เช่าอสังหาริมทรัพย์ การบริการอสังหาริมทรัพย์อื่น ๆ ที่เป็นของตนเองหรือเช่าจากผู้อื่น ที่ดำเนินการโดยหน่วยงานรัฐและเอกชน เช่น การประเมินราคาอสังหาริมทรัพย์ หรือทำหน้าที่เป็นผู้จัดการดูแลผลประโยชน์ของคู่สัญญา (escrow agent) ด้านอสังหาริมทรัพย์ อาจดำเนินการโดยมีอสังหาริมทรัพย์เป็นของตนเองหรือเช่าจากผู้อื่นก็ได้ และอาจดำเนินการโดยได้รับค่าตอบแทนหรือสัญญาจ้าง รวมถึงการพัฒนาโครงการก่อสร้างของตนเองเพื่อให้เช่าพื้นที่

2.11 หมวดย่อย 69 กิจกรรมทางกฎหมายและการบัญชี ในหมวดย่อยนี้ ได้แก่

การเป็นตัวแทนทางกฎหมายในการพิทักษ์สิทธิประโยชน์ของคนกลุ่มหนึ่งซึ่งขัดแย้งกับอีกกลุ่มหนึ่ง โดยไม่คำนึงว่าผ่านการพิจารณาของศาลหรือองค์การทางกฎหมายอื่น ๆ หรือภายใต้การควบคุมของบุคคลซึ่งเป็นสมาชิกของนิติบัณฑิตยสภาหรือไม่ เช่น การให้คำปรึกษาและการเป็นตัวแทนในคดีแพ่ง คดีอาญา หรือข้อพิพาทด้านแรงงาน รวมถึงการเตรียมเอกสารทางกฎหมาย เช่น ใบสำคัญก่อตั้งบริษัท สัญญาก่อตั้ง ห้างหุ้นส่วน หรือเอกสารที่คล้ายกันที่เกี่ยวข้องกับการก่อตั้งบริษัท สิทธิบัตรและลิขสิทธิ์ การเตรียมสัญญา พันัยกรรม ตราสาร ฯลฯ รวมถึงการบริการด้านการบัญชี เช่น การตรวจสอบบัญชี การเตรียมงบการเงิน และการทำบัญชี

2.12 หมวดย่อย 70 กิจกรรมของสำนักงานใหญ่และการบริการให้คำปรึกษาด้านการบริหารจัดการ ในหมวดย่อยนี้ ได้แก่

การให้คำปรึกษาและให้ความช่วยเหลือแก่ธุรกิจและองค์กรอื่น ๆ ทางด้านการบริหารจัดการ เช่น การวางแผนกลยุทธ์และองค์กร การวางแผนทางการเงินและการจัดทำงบประมาณเป้าหมาย และนโยบายทางการตลาด การกำหนดนโยบายภารกิจ แผนงานด้านทรัพยากรมนุษย์ การจัดตารางการผลิต และจัดทำแผนควบคุมรวมถึงการควบคุมดูแลและบริหารจัดการหน่วยอื่น ๆ ของบริษัท หรือวิสาหกิจเดียวกัน ได้แก่ กิจกรรมของสำนักงานใหญ่ สำนักงานบริหารส่วนกลาง สำนักงานบริหารจัดการประจำภูมิภาค/ท้องถิ่น สำนักงานบริหารจัดการบริษัทในเครือ/บริษัทย่อย/สำนักงานสาขา

2.13 หมวดย่อย 71 กิจกรรมด้านสถาปัตยกรรมและวิศวกรรม รวมถึงการทดสอบและการวิเคราะห์ทางเทคนิค ในหมวดย่อยนี้ ได้แก่

การบริการด้านสถาปัตยกรรม วิศวกรรม การจัดทำแบบแปลน การตรวจสอบอาคาร การสำรวจ และการทำแผนที่ รวมถึงการบริการทดสอบทางกายภาพ ทางเคมี และการทดสอบเพื่อการวิเคราะห์ด้านอื่น ๆ

2.14 หมวดย่อย 72 การวิจัยและพัฒนาเชิงวิทยาศาสตร์ ในหมวดย่อยนี้ ได้แก่

กิจกรรมการวิจัยและการพัฒนา ซึ่งแบ่งออกเป็น 3 ประเภท

- 1) การวิจัยพื้นฐาน เป็นการศึกษาค้นคว้าในเชิงทฤษฎีหรือเชิงทดลอง เพื่อหาความรู้ใหม่ ๆ เกี่ยวกับปรากฏการณ์และข้อเท็จจริงที่สามารถสังเกตได้ โดยไม่มีจุดมุ่งหมายที่จะนำผลการวิจัยไปใช้ ในทางปฏิบัติ
- 2) การวิจัยประยุกต์ เป็นการศึกษาค้นคว้าเพื่อหาความรู้ใหม่ ๆ โดยมีวัตถุประสงค์ หรือจุดมุ่งหมายเบื้องต้นที่จะนำผลการวิจัยไปใช้ประโยชน์ในทางปฏิบัติ
- 3) การทดลองเชิงพัฒนา เป็นการศึกษาอย่างมีระบบ โดยนำความรู้ที่มีอยู่แล้วจากการวิจัย และหรือประสบการณ์ในการปฏิบัติงาน เพื่อประดิษฐ์สิ่งใหม่ ผลิตภัณฑ์และเครื่องมือใหม่ ๆ เพื่อสร้างกระบวนการ ระบบ และบริการใหม่ ๆ ขึ้นเพื่อปรับปรุงสิ่งที่ประดิษฐ์หรือก่อตั้งขึ้นแล้วให้ดีขึ้น

2.15 หมวดย่อย 73 การโฆษณาและการวิจัยตลาด ในหมวดย่อยนี้ ได้แก่

การสร้างสรรคงานโฆษณาและการกำหนดรูปแบบงานโฆษณาในนิตยสาร หนังสือ วิทยู โทรทัศน์ หรือสื่อโฆษณาอื่น ๆ รวมถึงการออกแบบโครงสร้างและสถานที่จัดแสดงโฆษณา

2.16 หมวดย่อย 74 กิจกรรมทางวิชาชีพ วิทยาศาสตร์ และเทคนิคอื่น ๆ ในหมวดย่อยนี้ ได้แก่

การให้บริการด้านวิชาชีพ วิทยาศาสตร์ และเทคนิค อื่น ๆ เช่นการตกแต่งภายในการออกแบบผลิตภัณฑ์ทางอุตสาหกรรม การออกแบบแฟชั่นเกี่ยวกับสิ่งทอ เครื่องแต่งกาย รองเท้า เครื่องเพชรพลอยและรูปพรรณ เพอร์นิเจอร์ และสินค้าแฟชั่นอื่น ๆ การออกแบบบรรจุภัณฑ์ รวมถึงกิจกรรมการถ่ายภาพ การดำเนินงานเกี่ยวกับฟิล์ม การแปลเอกสารและการดำเนินการของกลุ่ม การบริการให้คำปรึกษาด้านสิ่งแวดล้อม ฯลฯ

2.17 หมวดย่อย 77 กิจกรรมการให้เช่า ในหมวดย่อยนี้แบ่งเป็น 4 หมู่ใหญ่ ได้แก่

- 1) การให้เช่ายานยนต์ ได้แก่ การให้เช่ายานยนต์ชนิดนั่งส่วนบุคคล รถกระบะ รถตู้ รถขนาดเล็กที่คล้ายกันโดยไม่มีผู้ควบคุม และรวมทั้งการให้เช่ารถยนต์ชนิดรถบรรทุกและยานยนต์หนักอื่น ๆ เช่น รถบรรทุก รถพ่วง รถกึ่งพ่วง รถบัส เป็นต้น
- 2) การให้เช่าอุปกรณ์เพื่อการกีฬาและนันทนาการ และของใช้ส่วนบุคคลและของใช้ในครัวเรือน ได้แก่ การให้เช่าเรือทัศนจร เรือใบ เจ็ทสกี รถจักรยาน แก้อื้อและร่มชายหาด การให้เช่าวิดีโอเทป แผ่นเสียง ซีดี ดีวีดี ดับเบิลเกม วิดีโอเกม การให้เช่าหนังสือทุกประเภท เช่น วารสาร นิตยสาร นิยาย เป็นต้น
- 3) การให้เช่าเครื่องจักรและอุปกรณ์อื่น ๆ ที่ใช้เพื่อดำเนินการทางธุรกิจ รวมถึงเครื่องอุปกรณ์การขนส่งอื่น ๆ โดยไม่มีผู้ควบคุม ได้แก่ การให้เช่ารถจักรยานยนต์ รถคาราวาน รถที่ใช้สำหรับพักผ่อน เครื่องบิน บอลลูนอากาศร้อน รถแทรกเตอร์ที่ใช้ในการเกษตร คอมพิวเตอร์และอุปกรณ์ต่อพ่วง เครื่องพิมพ์ดีด เพอร์นิเจอร์สำนักงาน เป็นต้น
- 4) สัญญาเช่าดำเนินงานผลิตภัณฑ์ที่มีทรัพย์สินทางปัญญาหรือผลิตภัณฑ์ที่คล้ายกัน ได้แก่ สิทธิบัตร เครื่องหมายการค้าหรือเครื่องหมายการบริการ ตราสินค้า สัญญาแฟรนไชส์ เป็นต้น

2.18 หมวดย่อย 78 กิจกรรมการจ้างงาน ในหมวดย่อยนี้ ได้แก่

กิจกรรมการรวบรวมรายการตำแหน่งงานว่างและทำการพิจารณาหรือวางตัวผู้สมัครเพื่อจ้างงาน (โดยบุคคลที่ถูกพิจารณาหรือวางตัวนั้นไม่ได้เป็นลูกจ้างของบริษัทจัดหางาน) และเป็นการจัดหาคนงานเพื่อเสริมกำลังแรงงานให้กับธุรกิจของลูกค้า โดยกำหนดช่วงเวลาของการจ้างงานไว้ล่วงหน้า รวมถึงกิจกรรมการจัดหาและบริหารจัดการทรัพยากรบุคคลให้กับผู้อื่นโดยได้รับค่าตอบแทนหรือตามสัญญาจ้าง กิจกรรมการสรรหาและบรรจุบุคลากรระดับผู้บริหาร และกิจกรรมการเป็นตัวแทนคัดเลือกนักแสดง

2.19 หมวดย่อย 79 กิจกรรมของตัวแทนธุรกิจท่องเที่ยว การจัดหาเที่ยว การบริการสำรอง และกิจกรรมที่เกี่ยวข้อง ในหมวดย่อยนี้ ได้แก่

กิจกรรมการขายบริการด้านการท่องเที่ยว การนำเที่ยว การเดินทาง และที่พักแรมให้กับลูกค้าที่เป็นประชาชนทั่วไปและลูกค้าในเชิงพาณิชย์ และกิจกรรมการจัดนำเที่ยวที่ขายผ่านตัวแทนธุรกิจท่องเที่ยวหรือผู้จัดนำเที่ยวเป็นผู้ขายเองโดยตรง เช่น ผู้จัดนำเที่ยว และบริการที่เกี่ยวข้องกับการท่องเที่ยวอื่น ๆ รวมถึงบริการสำรองต่าง ๆ กิจกรรมของมัคคุเทศก์และกิจกรรมการส่งเสริมการท่องเที่ยว

2.20 หมวดย่อย 80 การบริการรักษาความปลอดภัยและการสืบสวน ในหมวดย่อยนี้ ได้แก่

การบริการที่เกี่ยวข้องกับการรักษาความปลอดภัย เช่น บริการสืบสวนและนักสืบ บริการยามและสายตรวจ การเก็บและจัดส่งเงิน หรือของมีค่าอื่น ๆ โดยมีบุคลากรและเครื่องอุปกรณ์เพื่อรักษาทรัพย์สินในขณะขนส่ง การดำเนินการเกี่ยวกับระบบสัญญาณรักษาความปลอดภัยทางอิเล็กทรอนิกส์ที่เน้นเฉพาะที่มีการเฝ้าติดตามและสังเกตการณ์ทางไกลได้ เช่น สัญญาณกันขโมยและสัญญาณแจ้งอัคคีภัย ซึ่งโดยส่วนใหญ่ มักดำเนินการรวมอยู่กับกิจกรรมการขาย ติดตั้งและซ่อม

2.21 หมวดย่อย 81 กิจกรรมการบริการสำหรับอาคารและภูมิทัศน์ ในหมวดย่อยนี้ ได้แก่

การบริการสนับสนุนทั่วไป เช่น การทำความสะอาดภายในและภายนอกอาคารทุกประเภท การทำความสะอาดเครื่องจักรอุตสาหกรรม การทำความสะอาดรถไฟ รถโดยสาร เครื่องบิน ฯลฯ การทำความสะอาดอาคารหรือเรือบรรทุกน้ำมันหรือของเหลวอื่นๆ กิจกรรมการฆ่าเชื้อและการกำจัดแมลง หนู และสิ่งรบกวนอื่นๆ ในอาคาร การจัดหาบริการดูแลและบำรุงรักษาภูมิทัศน์ ตลอดจนการให้บริการดังกล่าวไปพร้อมกับ การออกแบบภูมิทัศน์และ/หรือการก่อสร้าง

2.22 หมวดย่อย 82 การบริการด้านการบริหารและสนับสนุนการดำเนินงานของสำนักงาน และกิจกรรมอื่น ๆ ที่สนับสนุนทางธุรกิจ ในหมวดย่อยนี้ ได้แก่

การบริการด้านการบริหารสำนักงานประจำวัน เช่น การวางแผนทางการเงิน การเรียกเก็บเงินและทำบันทึกรายการ งานบุคลากร การจัดส่งสินค้า และระบบโลจิสติกส์ ที่ให้บริการกับผู้อื่นโดยได้รับค่าตอบแทนหรือตามสัญญาจ้าง รวมถึงการบริการกิจกรรมสนับสนุนการดำเนินธุรกิจประจำวันให้กับผู้อื่นโดยได้รับค่าตอบแทนหรือตามสัญญาจ้าง เช่น การถ่ายเอกสาร ทำพิมพ์เขียว โรเนียว อัดสำเนา การบริการทำสำเนาอื่นๆ การเตรียมเอกสารและกิจกรรมเฉพาะด้านอื่นๆ ที่สนับสนุนการดำเนินงานสำนักงาน กิจกรรมศูนย์บริการทางโทรศัพท์ (call center) สำหรับรองรับบริการโทรเข้าของลูกค้า การจัดประชุมและการแสดงสินค้า เป็นต้น

2.23 หมวดย่อย 90 กิจกรรมการสร้างสรรคศิลปะความบันเทิง ในหมวดย่อยนี้ ได้แก่

กิจกรรมการสร้างสรรคศิลปะ เช่น นักประพันธ์เพลง จิตรกร ช่างปั้น ช่างแกะสลัก ช่างทำพิมพ์ นักเขียน /นักหนังสือพิมพ์อิสระทุกสาขา การแสดงละครเวที คอนเสิร์ต เป็นต้น

2.24 หมวดย่อย 92 กิจกรรมการพนันและการเสี่ยงโชค ในหมวดย่อยนี้ ได้แก่

การดำเนินงานเกี่ยวกับสิ่งอำนวยความสะดวกสำหรับการเสี่ยงโชค เช่น การขายลอตเตอรี่/สลากกินแบ่งทุกประเภท เป็นต้น

2.25 หมวดย่อย 93 กิจกรรมด้านการกีฬา ความบันเทิง และการนันทนาการ ในหมวดย่อยนี้ ได้แก่

กิจกรรมด้านการนันทนาการ ความบันเทิง และการกีฬา เช่น สนามฟุตบอล สนามเทนนิส สระว่ายน้ำ ศูนย์ฟิตเนส ฯลฯ

2.26 หมวดย่อย 95 การซ่อมคอมพิวเตอร์และของใช้ส่วนบุคคลและของใช้ในครัวเรือน ในหมวดย่อยนี้ ได้แก่

การซ่อมและบำรุงรักษาคอมพิวเตอร์และอุปกรณ์ต่อพ่วง เช่น คอมพิวเตอร์ชนิดตั้งโต๊ะ คอมพิวเตอร์แล็ปท็อป คอมพิวเตอร์ลูกข่าย อุปกรณ์จัดเก็บข้อมูล และเครื่องพิมพ์ รวมถึงการซ่อมอุปกรณ์คมนาคม (เช่น เครื่องโทรสาร วิทยุสื่อสารแบบสองทาง) เครื่องใช้อิเล็กทรอนิกส์ในครัวเรือน (เช่น วิทยุและโทรทัศน์) เครื่องอุปกรณ์ที่ใช้ในบ้านและในสวน (เช่น เครื่องตัดหญ้าและเครื่องเป่าลม) รองเท้าและเครื่องหนัง เฟอร์นิเจอร์และของตกแต่งบ้าน เสื้อผ้าและอุปกรณ์ตกแต่งเสื้อผ้า อุปกรณ์กีฬา เครื่องดนตรี สิ่งของที่ใช้ในงานอดิเรก และของใช้ส่วนบุคคลและของใช้ในครัวเรือนอื่น ๆ

2.27 หมวดย่อย 96 กิจกรรมการบริการส่วนบุคคลอื่นๆ ในหมวดย่อยนี้ ได้แก่

กิจกรรมการบริการส่วนบุคคลอื่น ๆ เช่น การบริการซักรีด และซักรีดแห้ง ผลิตภัณฑ์สิ่งทอและขนสัตว์ การแต่งผม และการเสริมสวยอื่น ๆ การทำศพ และกิจกรรมที่เกี่ยวข้อง เป็นต้น

3. รูปแบบการจัดตั้งตามกฎหมาย

1) ส่วนบุคคลหรือห้างหุ้นส่วนที่ไม่เป็นนิติบุคคล หมายถึง สถานประกอบการที่มีเจ้าของเป็นบุคคลธรรมดา คนเดียวหรือหลายคนรวมกัน และให้หมายรวมถึงห้างหุ้นส่วนสามัญที่ไม่จดทะเบียนเป็นนิติบุคคลด้วย

2) ห้างหุ้นส่วนสามัญนิติบุคคล หรือห้างหุ้นส่วนจำกัด หมายถึง สถานประกอบการที่จัดตั้งขึ้นโดยคณะบุคคลตั้งแต่ 2 คนขึ้นไป รวมทุนกันเพื่อประกอบธุรกิจและรับผิดชอบร่วมกัน โดยการจดทะเบียนตามกฎหมาย

3) บริษัทจำกัด บริษัทจำกัด (มหาชน)

- **บริษัทจำกัด** หมายถึง สถานประกอบการที่จัดตั้งโดยผู้ริเริ่มคณะหนึ่งและได้จดทะเบียน ถูกต้องตามกฎหมาย โดยต้องมีผู้ริเริ่มก่อตั้ง ตั้งแต่ 7 คนขึ้นไป

- **บริษัทจำกัด (มหาชน)** หมายถึง สถานประกอบการที่จัดตั้งขึ้นโดยการจดทะเบียนจัดตั้งบริษัท การควบบริษัท หรือการแปรสภาพบริษัท และมีวัตถุประสงค์ที่จะเสนอขายหุ้นต่อประชาชน โดยมีผู้ริเริ่มก่อตั้งตั้งแต่ 15 คนขึ้นไป

4) ส่วนราชการหรือรัฐวิสาหกิจ หมายถึง สถานประกอบการที่รัฐบาลเป็นเจ้าของหรือมีทุนอยู่ด้วย ไม่น้อยกว่าร้อยละ 50 ของทุนทั้งหมด

5) สหกรณ์ หมายถึง สถานประกอบการที่จัดตั้งขึ้นในรูปของสหกรณ์ และจดทะเบียนถูกต้องตามกฎหมายว่าด้วยสหกรณ์ โดยมีคณะผู้ก่อตั้งไม่น้อยกว่า 10 คน

6) รูปแบบอื่น ๆ หมายถึง รูปแบบการจัดตั้งตามกฎหมายในลักษณะอื่น ๆ นอกเหนือจากที่กล่าวแล้ว เช่น จัดตั้งในรูปสมาคมหรือสโมสร

4. รูปแบบการจัดตั้งทางเศรษฐกิจ

1) สำนักงานแห่งเดียว หมายถึง สถานประกอบการที่ไม่มีหน่วยงานย่อยหรือ สาขาอื่นใดและไม่เป็นหน่วยงานย่อยหรือสาขาของสถานประกอบการอื่น

2) สำนักงานใหญ่ หมายถึง สถานประกอบการที่เป็นเจ้าของและควบคุมกิจการของสถานประกอบการอื่นที่เป็นสำนักงานสาขาหรือหน่วยงานย่อย

3) สำนักงานสาขา หมายถึง สถานประกอบการที่เป็นสาขาหรือหน่วยงานย่อยของสถานประกอบการอื่นที่เป็นสำนักงานใหญ่

5. ทุนจดทะเบียน

ทุนจดทะเบียนหรือทุนรับอนุญาต หมายถึง ทุนดำเนินการซึ่งผู้เริ่มก่อการได้ระบุไว้เมื่อจดทะเบียนจัดตั้งเป็นนิติบุคคลหรือทุนที่ได้รับอนุญาตเมื่อขอจัดตั้งเป็นนิติบุคคล ทุนนี้ไม่ได้แสดงถึงเงินที่ได้รับจากผู้ถือหุ้น แต่เป็นการแสดงถึงความประสงค์ของผู้เริ่มก่อการว่าจะมีทุนดำเนินการเป็นจำนวนเงินเท่าใด

6. คนทำงาน

หมายถึง ผู้ที่ทำงานในสถานประกอบการหรือทำงานให้กับสถานประกอบการ รวมเจ้าของหรือหุ้นส่วนที่ทำงานให้กับสถานประกอบการ ผู้ช่วยธุรกิจของครัวเรือน คนทำงานของสถานประกอบการที่ไปปฏิบัติงานประจำนอกสถานที่ เช่น พนักงานขาย เจ้าหน้าที่ติดตั้งซ่อมแซมและบำรุง (คนทำงาน **ไม่รวม** ผู้บริหารหรือผู้ถือหุ้นที่ได้รับเบี้ยประชุมเป็นครั้งคราว คนทำงานของสถานประกอบการอื่นที่มาปฏิบัติงานประจำที่สถานประกอบการแห่งนี้ และคนทำงานที่มารับงานไปทำที่บ้าน)

คนทำงานแบ่งออกเป็น

1) คนทำงานโดยไม่ได้รับค่าจ้างเงินเดือน หมายถึง เจ้าของกิจการหรือหุ้นส่วนที่ทำงานให้สถานประกอบการ โดยไม่ได้รับค่าจ้างเงินเดือน และผู้ที่อาศัยอยู่ในครัวเรือนของเจ้าของกิจการหรือหุ้นส่วน หรือบุคคลอื่นที่ทำงานให้กับสถานประกอบการอย่างน้อยสัปดาห์ละ 20 ชั่วโมง โดยไม่ได้รับค่าจ้าง เงินเดือนเป็นประจำ

2) ลูกจ้าง หมายถึง ผู้ที่ทำงานเกี่ยวกับการขายสินค้าหรือบริการและดำเนินกิจกรรมอื่น ๆ ที่เกี่ยวข้องทั้งในและนอกสถานประกอบการ โดยได้รับค่าตอบแทนเป็นเงินเดือนหรือค่าจ้างประจำ เช่น พนักงานขาย เสมียน พนักงานบัญชี

- ระดับบริหารจัดการ เช่น ผู้จัดการฝ่าย ผู้ช่วยหัวหน้าฝ่ายและหัวหน้าแผนกต่าง ๆ

- ระดับปฏิบัติการ เช่น พนักงานขาย เสมียน พนักงานบัญชี พนักงานประชาสัมพันธ์

พนักงานทำความสะอาด พนักงานขนของ พนักงานขับรถ เป็นต้น

7. ค่าตอบแทนแรงงาน

1) ค่าจ้าง เงินเดือน หมายถึง เงินที่นายจ้างหรือสถานประกอบการจ่ายให้ลูกจ้าง ในระหว่างเดือน มกราคม - ธันวาคม 2554 ตามข้อตกลงการจ้างแรงงาน โดยอาจจ่ายตามเงื่อนไขของระยะเวลา หรือจ่ายตามปริมาณงาน

2) ค่าล่วงเวลา โบนัส เงินรางวัลพิเศษ เงินเพิ่มค่าครองชีพ ค่านายหน้า หมายถึง เงินนอกเหนือจากค่าจ้างเงินเดือนที่สถานประกอบการจ่ายให้แก่ลูกจ้างเป็นค่าตอบแทนในการทำงาน

3) **สวัสดิการและผลประโยชน์ตอบแทน** หมายถึง ผลประโยชน์ตอบแทนแรงงานที่นายจ้างหรือสถานประกอบการจ่ายหรือบริการให้แก่ลูกจ้าง ได้แก่ ค่าตอบแทนแรงงานที่จ่ายเป็นสิ่งของหรือบริการ และสวัสดิการที่นายจ้างจัดหาหรือบริการลูกจ้าง เช่น อาหาร เครื่องดื่ม บ้านพักคนงาน ค่าเช่าบ้าน ค่าซ่อมแซมที่อยู่อาศัย ค่ารักษาพยาบาล บริการดูแลบุตร พาหนะรับส่งมาทำงาน บันเทิงหรือสันทนาการต่าง ๆ การจ่ายอาจจะจ่ายเป็นตัวเงินหรือไม่ก็ได้

4) **เงินที่สถานประกอบการจ่ายสมทบเข้ากองทุนเพื่อการประกันสังคม** หมายถึง เงินที่สถานประกอบการจ่ายสมทบเข้ากองทุนเพื่อการประกันสังคมทั้งของรัฐบาลและเอกชน เพื่อมิให้ลูกจ้างได้รับความเดือดร้อนเมื่อต้องขาดรายได้ไปบางส่วนหรือทั้งหมด อันเนื่องมาจากการเจ็บป่วย หรือประสบอันตรายทั้งในและนอกเวลาทำงาน การคลอดบุตร ทูพพลภาพ การว่างงาน ชราภาพ และเสียชีวิต เงินดังกล่าว ได้แก่ เงินสมทบกองทุนการประกันสังคม กองทุนเงินทดแทน กองทุนสำรองเลี้ยงชีพ การประกันสุขภาพ เป็นต้น

8. ค่าใช้จ่ายทั้งสิ้น

หมายถึง ค่าใช้จ่ายรวมทั้งสิ้นที่สถานประกอบการใช้จ่ายไปในการดำเนินงานในระหว่าง มกราคม - ธันวาคม 2554 ซึ่งประกอบด้วย

1) **ค่าซื้อสินค้าเพื่อการจำหน่ายและหรือให้บริการ** หมายถึง มูลค่าซื้อสินค้าหรือวัสดุประกอบ รวมค่าภาษีต่าง ๆ และค่าใช้จ่ายต่าง ๆ ที่เกิดขึ้นในการจัดซื้อสินค้า

2) **ค่าใช้จ่ายอื่น ๆ ในการดำเนินกิจการ** หมายถึง ค่าใช้จ่ายนอกเหนือจากค่าซื้อสินค้าเพื่อการจำหน่ายและหรือให้บริการ และค่าตอบแทนแรงงาน ค่าใช้จ่ายอื่น ๆ ในการดำเนินกิจการ ได้แก่ ค่าเช่าที่ดิน อาคาร ยานพาหนะ เครื่องจักรและอุปกรณ์ ค่าซ่อมแซมสินทรัพย์ถาวร ค่าน้ำมันเชื้อเพลิง ค่าไฟฟ้า ค่าน้ำประปา ค่าภาษีอื่น ๆ และ**ค่าใช้จ่ายอื่น ๆ** เช่น ค่าไปรษณีย์โทรเลข ค่าโทรศัพท์ ค่าเครื่องเขียนแบบพิมพ์ ค่าทำบัญชี ค่าดอกเบี้ยจ่าย ขาดทุนจากการเปลี่ยนแปลงอัตราแลกเปลี่ยนฯ หนี้สูญ ค่าโฆษณา ค่าเบี้ยประกันภัย เป็นต้น

9. มูลค่าสินค้าและวัสดุประกอบคงเหลือ

หมายถึง มูลค่าสินค้าและวัสดุประกอบต่าง ๆ ของสถานประกอบการ ที่ยังคงเหลืออยู่โดยไม่คำนึงว่า จะเก็บอยู่ ณ ที่ใดก็ตาม

1) **มูลค่าสินค้าและวัสดุประกอบคงเหลือต้นปี** หมายถึง มูลค่าของสินค้าและวัสดุประกอบที่เหลือมาจากปีก่อน เมื่อ 1 มกราคม 2554

2) **มูลค่าสินค้าและวัสดุประกอบคงเหลือปลายปี** หมายถึง มูลค่าของสินค้าและวัสดุประกอบที่เหลืออยู่ เมื่อ 31 ธันวาคม 2554

10. ส่วนเปลี่ยนแปลงของสินค้าและวัสดุประกอบคงเหลือ

หมายถึง มูลค่าของผลต่างระหว่างสินค้า และวัสดุประกอบคงเหลือปลายปี และต้นปี 2554 (มูลค่าปลายปี - มูลค่าต้นปี)

11. รายรับทั้งสิ้นของสถานประกอบการ

หมายถึง จำนวนเงินทั้งสิ้นที่ได้จากการประกอบธุรกิจในรอบปี 2554 เช่น รายรับจากการขายสินค้า รายรับจากการประกอบธุรกิจโรงแรมและภัตตาคาร รายรับจากการให้บริการและค่านายหน้า โดยไม่คำนึงถึงเวลาหรือวิธีการชำระเงินจากผู้ซื้อ ทั้งนี้รวมถึงมูลค่าขายจากการให้เข้าซื้อและการขายผ่อน

ชำระและการขายสินค้าที่นำไปฝากให้สถานประกอบการอื่นขายด้วย นอกจากนี้ยังหมายถึงรายรับจากการให้เช่าสินทรัพย์ถาวร เงินปันผลรับ ดอกเบี้ยรับ กำไรจากอัตราแลกเปลี่ยนฯ และอื่นๆ ทั้งนี้**ไม่รวม**ค่าขายสินค้าที่สถานประกอบการอื่นนำมาฝากขาย และส่วนลดที่สถานประกอบการลดให้แก่ผู้ซื้อ หรือผู้ให้บริการ

12. มูลค่าตามบัญชีของสินทรัพย์ถาวร

หมายถึง มูลค่าสุทธิของสินทรัพย์ถาวรตามบัญชี เมื่อได้หักค่าเสื่อมราคา ค่าสึกหรอตามระยะเวลาการใช้งานจนถึงวันสิ้นงวดบัญชีปี 2554 หรือ 31 ธันวาคม 2554 สินทรัพย์ถาวร ได้แก่ ที่ดิน อาคาร เครื่องจักร และเครื่องมือ ยานพาหนะ เครื่องใช้สำนักงาน เป็นต้น มูลค่าสินทรัพย์ถาวรรวมถึงมูลค่าการต่อเติมดัดแปลง และปรับปรุงในระหว่างปี เพื่อยืดอายุการใช้งาน หรือเพิ่มประสิทธิภาพการทำงาน

13. มูลค่าเพิ่ม

คำนวณโดย : มูลค่าเพิ่ม = รายได้จากการดำเนินงาน - ค่าใช้จ่ายชั้นกลาง

รายได้จากการดำเนินงาน	=	รายรับทั้งสิ้นของสถานประกอบการ
	หัก	รายรับจากการให้เช่าที่ดิน
		ดอกเบี้ยรับ / เงินปันผลรับ
		กำไรจากการเปลี่ยนแปลงอัตราแลกเปลี่ยนฯ
บวก		ส่วนเปลี่ยนแปลงของสินค้าและวัสดุประกอบคงเหลือ
ค่าใช้จ่ายชั้นกลาง	=	ค่าซื้อสินค้าเพื่อการจำหน่าย และ/หรือ ให้บริการ
	บวก	ค่าใช้จ่ายอื่น ๆ ในการดำเนินกิจการ
	หัก	ดอกเบี้ยจ่าย
		หนี้สูญ
		ขาดทุนจากการเปลี่ยนแปลงอัตราแลกเปลี่ยนฯ

APPENDIX A METHODOLOGY

1. Sample Design

1.1 Establishments with 1 – 10 persons engaged

The stratified systematic sampling was adopted for the survey. Bangkok and each province was constituted a stratum. The sampling units were establishments.

1.1.1 Stratification

Bangkok and each province was constituted a stratum. There were altogether 77 strata. Each stratum was classified by TSIC at activities level into 309 sub-stratum.

1.1.2 Selection of Sampling Unit

The sample selection of establishments was done by systematic sampling and performed separately and independently in each sub-stratum. The total sample were 140,766 from 1,685,335 establishments.

1.2 Establishments with 11 persons engaged and over

All the establishments with 11 persons engaged and over were completely enumerated. There were 51,010 establishments.

In summary, the total number of sample establishments selected for enumeration were 191,776 classified by region and size as follows :

region	Total	1 – 10 persons engaged	11 persons engaged and over
Bangkok	27,056	8,263	18,793
Vicinity	16,514	11,494	5,020
Central	40,459	32,011	8,448
North	36,471	30,602	5,869
Northeast	40,309	33,404	6,905
South	30,967	24,992	5,975
Whole kingdom	191,776	140,766	51,010

2. Estimation method

The survey results were presented at regional level namely Bangkok, Vicinity (Samut Prakan, Nonthaburi, Pathum Thani, Nakhon Pathom and Samut Sakhon), the North, the Northeast and the South. All the establishments were classified by TSIC at activities level and divided into 6 sizes according to number of persons engaged as follows:

Size of establishment	1	2	3	4	5	6
Number of persons engaged	1 – 15	16 – 25	26 – 30	31 – 50	51 – 200	> 200

Let,

$q = 1, 2, 3, \dots, n_{hijklmp}$ (sample establishment)

$p = 1, 2, 3, \dots, 12$ (size of establishment)

$m = 1, 2, 3, \dots, 309$ (activity)

$l = 1, 2, 3, \dots, 124$ (class)

$k = 1, 2, 3, \dots, 75$ (group)

$j = 1, 2, 3, \dots, 27$ (division)

$i = 1, 2, 3, \dots, A_h$ (province)

$h = 1, 2, 3, 4, 5, 6$ (region)

2.1 The estimation for establishment with 1 – 10 persons engaged

The estimation total number of characteristics X of the establishments with 1 – 10 persons engaged for the m^{th} activity, l^{th} class, k^{th} group, j^{th} division, i^{th} province, h^{th} region was based on the formula:

$$\hat{X}'_{hijklm} = \sum_{i=1}^{A_h} \hat{X}'_{hijklm} \dots\dots\dots (1)$$

wherer

\hat{X}'_{hijklm} is the estimate of the total number of characteristics X of the establishments with 1 – 10 persons engaged for the m^{th} activity, l^{th} class, k^{th} group, j^{th} division, i^{th} province, h^{th} region. Where

$$\hat{X}'_{hijklm} = w'_{hijklm} \sum_{p=1}^2 \sum_{q=1}^{n_{hijklmp}} x_{hijklmpq}$$

$x_{hijklmpq}$ is the value of characteristics X for the q^{th} sample establishment, p^{th} size of establishment, m^{th} activity, l^{th} class, k^{th} group, j^{th} division, i^{th} province, h^{th} region.

w'_{hijklm} is the weighting factor of the establishment with 1 – 10 persons engaged for the m^{th} activity, l^{th} class, k^{th} group, j^{th} division, i^{th} province, h^{th} region. Where

$$w'_{hijklm} = \frac{N'_{hijklm}}{n'_{hijklm}}$$

N'_{hijklm} is the total number of the establishments with 1 – 10 persons engaged for the m^{th} activity, l^{th} class, k^{th} group, j^{th} division, i^{th} province, h^{th} region.

n'_{hijklm} is the total number of the sample establishments with 1 – 10 persons

engaged for the m^{th} activity, l^{th} class, k^{th} group, j^{th} division, i^{th} province, h^{th} region.

A_h is the total provinces in the h^{th} region, where $\sum_{h=1}^6 A_h = 77$

2.2 The estimation for establishment with 11 persons engaged and over

The estimation total number of characteristics X of the establishments with 11 persons engaged and over ($p = 3, 4, 5, \dots, 12$) for the m^{th} activity, l^{th} class, k^{th} group, j^{th} division, i^{th} province, h^{th} region was based on the formula:

$$\hat{X}_{hijklmp} = \sum_{i=1}^{A_h} \hat{X}_{hijklmp} \dots\dots\dots (2)$$

where

$\hat{X}_{hijklmp}$ is the estimate of the total number of characteristics X of the establishments for the p^{th} size of establishment, m^{th} activity, l^{th} class, k^{th} group, j^{th} division, i^{th} province, h^{th} region. Where

$$\hat{X}_{hijklmp} = \frac{N_{hijklmp}}{N'_{hijklmp}} \sum_{q=1}^{n_{hijklmp}} X_{hijklmpq}$$

$X_{hijklmpq}$ is the value of characteristics X for the q^{th} sample establishment, p^{th} size of establishment, m^{th} activity, l^{th} class, k^{th} group, j^{th} division, i^{th} province, h^{th} region.

$N_{hijklmp}$ is the total number of the establishments for the p^{th} size of establishment, m^{th} activity, l^{th} class, k^{th} group, j^{th} division, i^{th} province, h^{th} region.

$N'_{hijklmp}$ is the total number of the responding establishments for the p^{th} size of establishment, m^{th} activity, l^{th} class, k^{th} group, j^{th} division, i^{th} province, h^{th} region.

2.3. The estimation of coefficient of variation of the estimate of the total number

1) The estimation of the variance of the estimate of the total number of characteristics X of the establishments with 1 – 10 persons engaged for the m^{th} activity, l^{th} class, k^{th} group, j^{th} division, i^{th} province, h^{th} region was based on the formula:

$$\hat{V}(\hat{X}'_{hijklm}) = N_{hijklm}(N_{hijklm} - n_{hijklm}) \frac{s_{hijklm}^2}{n_{hijklm}}$$

where

$$s_{hijklm}^2 = \frac{1}{n_{hijklm} - 1} \left[\sum_{q=1}^{n_{hijklm}} x_{hijklmq}^2 - \frac{\left(\sum_{q=1}^{n_{hijklm}} x_{hijklmq} \right)^2}{n_{hijklm}} \right]$$

2) The estimation of the coefficient of variation of the estimate of the total number of characteristics X of the establishments with 1 – 10 persons engaged for the m^{th} activity, l^{th} class, k^{th} group, j^{th} division, h^{th} region was based on the formula:

$$C.V. \cdot h_{ijklm} = \frac{\sqrt{\sum_{i=1}^{A_h} \hat{V}(\hat{X}'_{hijklm})}}{\sum_{i=1}^{A_h} \hat{X}'_{hijklm}}$$

3. Data collection

The interviewing method was employed in data collection. The enumerators who are permanent and temporary staff of the National Statistical Office were sent out to interview the owners or the entrepreneurs of the sampled business establishments during May – August 2012.

4. Errors of the data

Data presented in this report might be subject to sampling and non-sampling errors. For instance, errors from the imputation for missing values and non-response, intentional misreporting and errors arising at coding and data entry stages. However, the NSO tried its best to minimize such errors, thus the data should be used with appropriate cautions.

5. In round figures

The summation of each amount may not equal to the total due to rounding.

Appendix B

Definitions

Concepts and definitions

1. Business trade and services establishments

Refer to establishments which engaged in wholesale trade, retail trade, selling prepared food for immediate consumption and provision on a fee basis of lodging and camping facilities as well as in services, such as rendering in letting or operating real estate, in business services and in other business services.

2. Business industry classification

The 2012 Business and Industrial Census are classified business industry activities according to the Thailand Standard Industrial Classification (TSIC-2009), categories G, I, J, L, M, N, R and S which the arrangement of the TSIC structure is as follows:

Category *G* : *Wholesale and retail trade; repair of motor vehicles and motorcycles (activities 45101-47991 except groups 478 and activities 47999)*

Category *I* : *Accommodation and food service activities (except activities 56102, 56103, 56303-56304)*

Category *J* : *Information and communication (divisions 56, 60,62-63)*

Category *L* : *Real estate activities (activities 68101-68202)*

Category *M* : *Professional, scientific and technical activities (activities 69100-74909)*

Category *N* : *Administrative and support service activities (activities 77101-82990)*

Category *R* : *Arts, entertainment and recreation (divisions 90, 92-93)*

Category *S* : *Other service activities (activities 95110-96309)*

Divisions are the sub categories which identify by the two digits code. There are 27 divisions, ranging from 45-47, 55-56, 59-60, 62-63, 68, 69-74, 77-82, 90, 92-93, 95-96.

Groups are sub divisions which identify by first three digits code. There are 75 groups, ranging from 451-454, 461-469, 471-479, 551-559, 561-563, 591-592, 601-602, 620-639, 681-682, 691-692, 701-702, 711-749, 771-799, 801-803, 811-829, 900, 920-932, 951-952, 961-963.

Classes are sub groups which identify by first four digits code. There are 124 classes, ranging from 4510-4540, 4610-4690, 4711-4799, 5510-5590, 5610-5630, 5911-5920, 6010-6020, 6201-6399, 6810-6820, 6910-6920, 7010-7020, 7110-7490, 7710-7990, 8010-8030, 8110-8299, 9000, 9200-9329.

Activities are the single industries which classify the classes and identify by five digits code. There are totally 309 activities, ranging from 45101-45405, 46101-46900, 47111-47749, 47911-47991, 55101, 55102, 55103, 55109, 55200, 55901, 55909, 56101, 56210-56302, 59111-59203, 60101-60203, 62011-63990, 68101-68202, 69100-74909, 77101-82990, 90001-90002, 92001-93299, 95110-96309.

2.1 Division 45 Wholesale and retail trade and repair of motor vehicles and motorcycles

This division includes all activities (except manufacture and renting) related to motor vehicles and motorcycles, including lorries and trucks, such as the wholesale and retail sale of new and second-hand vehicles, the repair and maintenance of vehicles and the wholesale and retail sale of parts and accessories for motor vehicles and motorcycles. Also included are activities of commission agents involved in wholesale or retail sale of vehicles. This division also includes activities such as washing, polishing of vehicles etc. This division does not include the retail sale of automotive fuel and lubricating or cooling products or the renting of motor vehicles or motorcycles.

2.2 Division 46 Wholesale trade, except of motor vehicles and motorcycles

This division includes wholesale trade on own account or on a fee or contract basis (commission trade) related to domestic wholesale trade as well as international wholesale trade (import/export). Wholesale is the resale (sale without transformation) of new and used goods to retailers, business-to-business trade, such as to industrial, commercial, institutional or professional users, or resale to other wholesalers, or involves acting as an agent or broker in buying goods for, or selling goods to, such persons or companies. The principal types of businesses included are merchant wholesalers, i.e. wholesalers who take title to the goods they sell, such as wholesale merchants or jobbers, industrial distributors, exporters, importers, and cooperative buying associations, sales branches and sales offices (but not retail stores) that are maintained by manufacturing or mining units apart from their plants or mines for the purpose of marketing their products and that do not merely take orders to be filled by direct shipments from the plants or mines. Also included are merchandise brokers, commission merchants and agents and assemblers, buyers and cooperative associations engaged in the marketing of farm products. Wholesalers frequently physically assemble, sort and grade goods in large lots, break bulk, repack and redistribute in smaller lots, for example pharmaceuticals; store, refrigerate, deliver and install goods, engage in sales promotion for their customers and label design. This division excludes the wholesale of motor vehicles, caravans and motorcycles, as well as motor vehicle accessories (see division 45), the renting and leasing of goods (see division 77) and the packing of solid goods and bottling of liquid or gaseous goods, including blending and filtering, for third parties (see class 8292).

2.3 Division 47 Retail trade, except of motor vehicles and motorcycles

This division includes the resale (sale without transformation) of new and used goods mainly to the general public for personal or household consumption or utilization, by shops, department stores, stalls, mail-order houses, hawkers and peddlers, consumer cooperatives etc. Retail trade is classified first by type of sale outlet (retail trade in stores: groups 471 to 477; retail trade not in stores: groups 478 and 479). Retail trade in stores includes the retail sale of used goods (class 4774). For retail sale in stores, there exists a further distinction between specialized retail sale (groups 472 to 477) and non-specialized retail sale (group 471). The above groups are further subdivided by the range of products sold. Sale not via stores is subdivided according to the forms of trade, such as retail sale via stalls and markets (group 478) and other non-store retail sale, e.g. mail order, door-to-door, by vending machines etc. (group

479). The goods sold in this division are limited to goods usually referred to as consumer goods or retail goods. Therefore goods not usually entering the retail trade, such as cereal grains, ores, industrial machinery etc., are excluded. This division also includes units engaged primarily in selling to the general public, from displayed goods, products such as personal computers, stationery, paint or timber, although these sales may not be for personal or household use. Some processing of goods may be involved, but only incidental to selling, e.g. sorting or repackaging of goods, installation of a domestic appliance etc. This division also includes the retail sale by commission agents and activities of retail auctioning houses.

This division excludes:

- sale of farmers' products by farmers, see division 01
- manufacture and sale of goods, which is generally classified as manufacturing in divisions 10-32
- sale of motor vehicles, motorcycles and their parts, see division 45
- trade in cereal grains, ores, crude petroleum, industrial chemicals, iron and steel and industrial machinery and equipment, see division 46
- sale of food and drinks for consumption on the premises and sale of takeaway food, see division 56
- renting of personal and household goods to the general public, see group 772

2.4 Division 55 Accommodation

This division includes the provision of short-stay accommodation for visitors and other travelers. Also included is the provision of longer-term accommodation for students, workers and similar individuals. Some units may provide only accommodation while others provide a combination of accommodation, meals and/or recreational facilities. This division excludes activities related to the provision of long-term primary residences in facilities such as apartments typically leased on a monthly or annual basis classified in Real Estate (section L).

2.5 Division 56 Food and beverage service activities

This division includes food and beverage serving activities providing complete meals or drinks fit for immediate consumption, whether in traditional restaurants, self-service or take-away restaurants, whether as permanent or temporary stands with or without seating. Decisive is the fact that meals fit for immediate consumption are offered, not the kind of facility providing them. Excluded is the production of meals not fit for immediate consumption or not planned to be consumed immediately or of prepared food which is not considered to be a meal (see divisions 10: Manufacture of food products and 11: Manufacture of beverages). Also excluded is the sale of not self-manufactured food that is not considered to be a meal or of meals that are not fit for immediate consumption (see section G: Wholesale and retail trade; ...).

2.6 Division 59 Motion picture, video and television programmer production, sound recording and music publishing activities

This division includes production of theatrical and non-theatrical motion pictures whether on film, videotape or disc for direct projection in theatres or for broadcasting on television; supporting activities such as film editing, cutting, dubbing etc.; distribution of motion

pictures and other film productions to other industries; as well as motion picture or other film productions projection. Also included is the buying and selling of distribution rights for motion pictures or other film productions. This division also includes the sound recording activities, i.e. production of original sound master recordings, releasing, promoting and distributing them, publishing of music as well as sound recording service activities in a studio or elsewhere.

2.7 Division 60 Programming and broadcasting activities

This division includes the activities of creating content or acquiring the right to distribute content and subsequently broadcasting that content, such as radio, television and data programs of entertainment, news, talk, and the like. Also included is data broadcasting, typically integrated with radio or TV broadcasting. The broadcasting can be performed using different technologies, over-the-air, via satellite, via a cable network or via Internet. This division also includes the production of programs that are typically narrowcast in nature (limited format, such as news, sports, education or youth-oriented programming) on a subscription or fee basis, to a third party, for subsequent broadcasting to the public. This division excludes the distribution of cable and other subscription programming (see division 61).

2.8 Division 62 Computer programming, consultancy and related activities

This division includes the following activities of providing expertise in the field of information technologies: writing, modifying, testing and supporting software; planning and designing computer systems that integrate computer hardware, software and communication technologies; on-site management and operation of clients' computer systems and/or data processing facilities; and other professional and technical computer-related activities.

2.9 Division 63 Information service activities

This division includes the activities of web search portals, data processing and hosting activities, as well as other activities that primarily supply information.

2.10 Division 68 Real estate activities

This section includes acting as lessors, agents and/or brokers in one or more of the following: selling or buying real estate, renting real estate, providing other real estate services such as appraising real estate or acting as real estate escrow agents. Activities in this section may be carried out on own or leased property and may be done on a fee or contract basis. Also included is the building of structures, combined with maintaining ownership or leasing of such structures. This section includes real estate property managers.

2.11 Division 69 Legal and accounting activities

This division includes legal representation of one party's interest against another party, whether or not before courts or other judicial bodies by, or under supervision of, persons who are members of the bar, such as advice and representation in civil cases, advice and representation in criminal actions, advice and representation in connection with labour disputes. It also includes preparation of legal documents such as articles of incorporation, partnership agreements or similar documents in connection with company formation, patents and copyrights, preparation of deeds, wills, trusts, etc. as well as other activities of notaries public, civil law

notaries, bailiffs, arbitrators, examiners and referees. It also includes accounting and bookkeeping services such as auditing of accounting records, preparing financial statements and bookkeeping.

2.12 Division 70 Activities of head offices; management consultancy activities

This division includes the provision of advice and assistance to businesses and other organizations on management issues, such as strategic and organizational planning; financial planning and budgeting; marketing objectives and policies; human resource policies, practices, and planning; production scheduling; and control planning. It also includes the overseeing and managing of other units of the same company or enterprise, i.e. the activities of head offices.

2.13 Division 71 Architectural and engineering activities; technical testing and analysis

This division includes the provision of architectural services, engineering services, drafting services, building inspection services and surveying and mapping services. It also includes the performance of physical, chemical, and other analytical testing services.

2.14 Division 72 Scientific research and development

This division includes the activities of three types of research and development: 1) basic research: experimental or theoretical work undertaken primarily to acquire new knowledge of the underlying foundations of phenomena and observable facts, without particular application or use in view, 2) applied research: original investigation undertaken in order to acquire new knowledge, directed primarily towards a specific practical aim or objective and 3) experimental development: systematic work, drawing on existing knowledge gained from research and/or practical experience, directed to producing new materials, products and devices, to installing new processes, systems and services, and to improving substantially those already produced or installed. Research and experimental development activities in this division are subdivided into two categories: natural sciences and engineering; social sciences and the humanities. This division excludes market research (see class 7320).

2.15 Division 73 Advertising and market research 7310 Advertising

This class includes the provision of a full range of advertising services (i.e. through in-house capabilities or subcontracting), including advice, creative services, production of advertising material, media planning and buying.

This class includes:

- investigation into market potential, acceptance and familiarity of products and buying habits of consumers for the purpose of sales promotion and development of new products, including statistical analyses of the results
- investigation into collective opinions of the public about political, economic and social issues and statistical analysis thereof

2.16 Division 74 Other professional, scientific and technical activities

This division includes the provision of professional scientific and technical services (except legal and accounting activities; architecture and engineering activities; technical testing and analysis; management and management consultancy activities; research and development and advertising activities).

2.17 Division 77 Rental and leasing activities

This division includes the renting and leasing of tangible and non-financial intangible assets, including a wide array of tangible goods, such as automobiles, computers, consumer goods and industrial machinery and equipment to customers in return for a periodic rental or lease payment. It is subdivided into: (1) the renting of motor vehicles, (2) the renting of recreational and sports equipment and personal and household equipment, (3) the leasing of other machinery and equipment of the kind often used for business operations, including other transport equipment and (4) the leasing of intellectual property products and similar products. Only the provision of operating leases is included in this division. This division excludes financial leasing activities (see class 6491), renting of real estate (see section L) and the renting of equipment with operator. The latter is classified according to the activities carried out with this equipment, e.g. construction (section F) or transportation (section H).

2.18 Division 78 Employment activities

This division includes activities of listing employment vacancies and referring or placing applicants for employment, where the individuals referred or placed are not employees of the employment agencies, supplying workers to clients' businesses for limited periods of time to supplement the working force of the client, and the activities of providing human resources and human resource management services for others on a contract or fee basis. This division also includes executive search and placement activities and activities of theatrical casting agencies. This division excludes the activities of agents for individual artists (see class 7490).

2.19 Division 79 Travel agency, tour operator, reservation service and related activities

This division includes the activity of selling travel, tour, transportation and accommodation services to the general public and commercial clients and the activity of arranging and assembling tours that are sold through travel agencies or directly by agents such as tour operators, as well as other travel-related services including reservation services. The activities of tourist guides and tourism promotion activities are also included.

2.20 Division 80 Security and investigation activities

This division includes security-related services such as: investigation and detective services; guard and patrol services; picking up and delivering money, receipts, or other valuable items with personnel and equipment to protect such properties while in transit; operation of electronic security alarm systems, such as burglar and fire alarms, where the activity focuses on remote monitoring these systems, but often involves also sale, installation and repair services. If the latter components are provided separate, they are excluded from this division and classified in retail sale, construction etc.

2.21 Division 81 Services to buildings and landscape activities

This division includes the provision of a number of general support services, such as the provision of a combination of support services within a client's facilities, the interior and exterior cleaning of buildings of all types, cleaning of industrial machinery, cleaning of trains, buses, planes, etc., cleaning of the inside of road and sea tankers, disinfecting and exterminating activities for buildings, ships, trains, etc., bottle cleaning, street sweeping, snow and ice removal,

provision of landscape care and maintenance services and provision of these services along with the design of landscape plans and/or the construction (i.e. installation) of walkways, retaining walls, decks, fences, ponds, and similar structures.

2.22 Division 82 Office administrative, office support and other business support activities

This division includes the provision of a range of day-to-day office administrative services, as well as ongoing routine business support functions for others, on a contract or fee basis. This division also includes all support service activities typically provided to businesses not elsewhere classified. Units classified in this division do not provide operating staff to carry out the complete operations of a business.

2.23 Division 90 Creative, arts and entertainment activities Arts, entertainment and recreation

This section includes a wide range of activities to meet varied cultural, entertainment and recreational interests of the general public, including live performances, operation of museum sites, gambling, sports and recreation activities.

2.24 Division 92 Gambling and betting activities

This division includes the operation of gambling facilities such as casinos, bingo halls and video gaming terminals and the provision of gambling services, such as lotteries and off-track betting.

2.25 Division 93 Sports activities and amusement and recreation activities

This division includes the provision of recreational, amusement and sports activities (except museums activities, preservation of historical sites, botanical and zoological gardens and nature reserves activities; and gambling and betting activities). Excluded from this division are dramatic arts, music and other arts and entertainment such as the production of live theatrical presentations, concerts and opera or dance productions and other stage productions, see division 90.

2.26 Division 95 Repair of computers and personal and household goods

This division includes the repair and maintenance of computers peripheral equipment such as desktops, laptops, computer terminals, storage devices and printers. It also includes the repair of communications equipment such as fax machines, two-way radios and consumer electronics such as radios and TVs, home and garden equipment such as lawnmowers and blowers, footwear and leather goods, furniture and home furnishings, clothing and clothing accessories, sporting goods, musical instruments, hobby articles and other personal and household goods. Excluded from this division is the repair of medical and diagnostic imaging equipment, measuring and surveying instruments, laboratory instruments, radar and sonar equipment, see 3313.

2.27 Division 96 Other personal service activities

This division includes all service activities not mentioned elsewhere in the classification. Notably it includes types of services such as washing and (dry-)cleaning of textiles and fur products, hairdressing and other beauty treatment, funeral and related activities.

3. Form of legal organization

1) **Individual proprietor** refers to a privately - owned establishment or an establishment owned by or organized in the form of partnership, but not register.

2) **Juristic partnership** refers to an establishment which is legally registered by at least 2 persons who were bound together to form and share their responsibilities in a business.

3) **Company limited or public company limited**

- *Company limited* refers to an establishment which was established and legally registered by an initiative group of at least 7 persons.

- *Public company limited* refer to an establishment which was established and legally registered by an initiative group of at least 15 persons.

4) **Government or state enterprise** refer to an establishment which entirely owned by the government or more than 50 percent of its shares belonged to the government.

5) **Cooperatives** refer to an establishment which was organized on cooperative lines and registered under the Cooperation Act. with an initiative group of not less than 10 persons.

6) **Others** refer to establishments other than those mentioned earlier, such as associations, societies, clubs, etc.

4. Form of economic organization

1) **Single unit refers** to an establishment which was not a branch of any establishment or which had no branch or subsidiary.

2) **Head office** is a head quarter establishment which owned or controlled their branches or subsidiary units.

3) **Branch or subsidiary** refer to an establishment which was a branch or a subsidiary of another establishment which was a head office.

5. Registered capital

Refers to capital permitted by the government officials in setting up of the establishment in the form of corporation. This capital is not defined as cash on delivery or ready money from the share holders but it represents how much money the establishment used to run the business.

6. Persons engaged

Refer to persons who worked in or for the establishment, including working proprietors, active business partners, unpaid workers and workers permanently worked outside the establishment, such as sales agents, repair and maintenance. Excluded are managers or directors paid solely for their attendance at meeting of the board of director, persons from other establishments working at this establishment and home workers. Persons engaged are classified as follows:

1) **Unpaid workers** refer to the owners or business partners who managed or participated in the management of the establishment but received no wages/salaries and persons living in the household of the owners or partners, or any other persons, who were working for the establishment at least 20 hours a week without regular pay.

2) Employees refer to persons engaged in sale, services rendered or other related activities, either inside or outside the establishment and received regular wages or salaries such as salesmen, clerks, book-keeper.

- **Management level** such as manager, operation manager and other manager line function etc.

- **Operational level** such as salesman, clerk, accountant, driver etc.

7. Remuneration

1) Wages/salaries refer to all payments paid to the employees during January - December 2011, whether they were paid by monthly, weekly, daily, hourly or piece-work basis.

2) Overtime, bonus, special payment, cost of living allowance and commission refer to payments paid to employees rather than wages/salaries.

3) Fringe benefits refer to payments in addition to wages or salaries paid to employees such as food, beverages, lodgings, rent, medical care, transportation recreational and entertainment services etc. Payments might be in cash or in kind.

4) Employer's contribution to social security refer to all payments made by employers in respect of their employees, to social security schemes for the benefits received by the employees, in respect of absence from work during employment, injury, accident disability, maternity and death. Those contributions are, for example, social security fund, additional social security insurance workmen's compensation fund and health insurance etc.

8. Total expenses

This refers to the amount paid for sales or rendering services during January - December 2011, which are as follows:

1) Value of goods purchased for sales or rendering services refer to the total value of goods, and components purchased, including taxes and other expenses related to the purchase.

2) Other operating expenses refer to other expenses in running the business rather than value of goods and components purchased for sales or rendering services and remuneration. It includes amounts paid for rent on land and on fixed assets, maintenance of fixed assets, fuels, electricity, water supply and other taxes and other expenses such as postal, telegram, telephone, stationery, accountancy, interest paid, losses of currency exchange, bad debt, advertising, insurance premium etc.

9. Value of stocks

This refers to the value of goods and components owned by the establishment, regardless of where they were kept.

1) Value of stocks at the beginning of the year refer to the value of goods and components as of January 1, 2011.

2) Value of stocks at the end of the year refer to the value of goods and components as of December 31, 2011.

10. Change in value of stocks

Refer to the difference between the value of stocks at the end of the year 2011, and at the beginning of the year 2011 (value at the end - value at the beginning of the year)

11. Total receipts

Refer to the total amount received for operating the business in 2011, such as receipts for sales of goods, for hotels and restaurants, for rendering services and commission, irrespective of time or method of payment. Hire - purchase or installment contracts and value of goods sold by other establishments are included, as well as receipts for rent on land and on fixed assets, dividend, interest, gains from currency exchange and others. Excluded are goods for sales on the account of others and the discount given to customers.

12. Book value of fixed assets

Refer to the net value of fixed assets after deducting the accumulated depreciation at the end of the year 2011. Fixed Assets are land, building, machinery and equipments, vehicles and office appliances etc. Included are major additions, alternations and improvements to fixed assets during the year in order to extend their normal life or raise their productivity.

13. Value added

The value added is computed as follows:

Value added	=	Income – Intermediate consumption
Income	=	Total receipts of establishments
Minus		Receipts for rent on land
		Dividend / Interest
		Gains from currency exchange
Plus		Change in value of stocks
Intermediate consumption	=	Value of goods and components purchased for sales or rendering services
Plus		Other operating expenses
Minus		Interest paid
		Bad debt
		losses of currency exchange

รายงานสำมะโนธุรกิจและอุตสาหกรรม
REPORT OF BUSINESS TRADE AND INDUSTRIAL CENSUS

1. รายงานสำมะโนอุตสาหกรรม พ.ศ. 2507 ทัวราชอาณาจักร
REPORT OF THE 1964 INDUSTRIAL CENSUS, WHOLE KINGDOM
2. รายงานสำมะโนธุรกิจทางการค้าหรือบริการ พ.ศ. 2509 ทัวราชอาณาจักร
CENSUS OF BUSINESS TRADE OR SERVICES, 1966, WHOLE KINGDOM
รายงานสำมะโนธุรกิจทางการค้าหรือบริการ พ.ศ. 2509 ภาคเหนือ
CENSUS OF BUSINESS TRADE AND SERVICES, 1966, NORTH REGION
รายงานสำมะโนธุรกิจทางการค้าหรือบริการ พ.ศ. 2509 ภาคตะวันออกเฉียงเหนือ
CENSUS OF BUSINESS TRADE OR SERVICES, 1966, NORTH EAST REGION
รายงานสำมะโนธุรกิจทางการค้าหรือบริการ พ.ศ. 2509 ภาคกลาง
CENSUS OF BUSINESS TRADE OR SERVICES, 1966, CENTRAL REGION
รายงานสำมะโนธุรกิจทางการค้าหรือบริการ พ.ศ. 2509 เทศบาลนครกรุงเทพ และธนบุรี
CENSUS OF BUSINESS TRADE OR SERVICES, 1966, BANGKOK AND THON BURI MUNICIPALITIES
รายงานสำมะโนธุรกิจทางการค้าหรือบริการ พ.ศ. 2509 ภาคใต้
CENSUS OF BUSINESS TRADE OR SERVICES, 1966, SOUTHERN REGION
3. รายงานสำมะโนธุรกิจทางการค้าหรือบริการ พ.ศ. 2511 พระนคร ธนบุรี สมุทรปราการ นนทบุรี และปทุมธานี
CENSUS OF BUSINESS TRADE OR SERVICES, 1968, PHRA NAKHON, THONBURI, SAMUT PRAKAN, NONTHABURI AND PATHUM THANI
4. รายงานสำมะโนอุตสาหกรรม พ.ศ. 2511 พระนคร ธนบุรี สมุทรปราการ นนทบุรี และปทุมธานี
REPORT OF THE 1968 INDUSTRIAL CENSUS, PHRA NAKHON, THONBURI, SAMUT PRAKAN, NONTHABURI AND PATHUM THANI
5. รายงานสำมะโนธุรกิจทางการค้าและธุรกิจทางการบริการ พ.ศ. 2512 ทัวราชอาณาจักร
CENSUS OF BUSINESS TRADE AND SERVICES 1969, WHOLE KINGDOM
รายงานสำมะโนธุรกิจทางการค้าและธุรกิจทางการบริการ พ.ศ. 2512 พระนคร ธนบุรี สมุทรปราการ นนทบุรี และปทุมธานี
CENSUS OF BUSINESS TRADE AND SERVICES 1969, PHRA NAKHON, THONBURI, SAMUT PRAKAN, NONTHABURI AND PATHUM THANI
6. รายงานสำมะโนอุตสาหกรรม พ.ศ. 2512 ทัวราชอาณาจักร
REPORT OF THE 1969 INDUSTRIAL CENSUS, WHOLE KINGDOM
รายงานสำมะโนอุตสาหกรรม พ.ศ. 2512 พระนคร ธนบุรี สมุทรปราการ นนทบุรี และปทุมธานี
REPORT OF THE 1969 INDUSTRIAL CENSUS, PHRA NAKHON, THONBURI, SAMUT PRAKAN, NONTHABURI AND PATHUM THANI

7. รายงานสำมะโนธุรกิจทางการค้าและธุรกิจทางการบริการ พ.ศ. 2513 พระนคร ธนบุรี สมุทรปราการ นนทบุรี และปทุมธานี
CENSUS OF BUSINESS TRADE AND SERVICES 1970, PHRA NAKHON, THONBURI, SAMUT PRAKAN, NONTHABURI AND PATHUM THANI
8. รายงานสำมะโนอุตสาหกรรม พ.ศ. 2513 พระนคร ธนบุรี สมุทรปราการ นนทบุรี และปทุมธานี
REPORT OF THE 1970 INDUSTRIAL CENSUS, PHRA NAKHON, THONBURI, SAMUT PRAKAN, NONTHABURI AND PATHUM THANI
9. รายงานสำมะโนธุรกิจทางการค้าและธุรกิจทางการบริการ พ.ศ. 2514 ทวีราชอาณาจักร
CENSUS OF BUSINESS TRADE AND SERVICES 1971, WHOLE KINGDOM
รายงานสำมะโนธุรกิจทางการค้าและธุรกิจทางการบริการ พ.ศ. 2514 พระนคร ธนบุรี สมุทรปราการ นนทบุรี และปทุมธานี
CENSUS OF BUSINESS TRADE AND SERVICES 1971, PHRA NAKHON, THONBURI, SAMUT PRAKAN, NONTHABURI AND PATHUM THANI
10. รายงานสำมะโนอุตสาหกรรม พ.ศ. 2514 ทวีราชอาณาจักร
REPORT OF THE 1971 INDUSTRIAL CENSUS, WHOLE KINGDOM
รายงานสำมะโนอุตสาหกรรม พ.ศ. 2514 พระนคร ธนบุรี สมุทรปราการ นนทบุรี และปทุมธานี
REPORT OF THE 1971 INDUSTRIAL CENSUS, PHRA NAKHON, THONBURI, SAMUT PRAKAN, NONTHABURI AND PATHUM THANI
11. รายงานสำมะโนธุรกิจทางการค้าและธุรกิจทางการบริการ พ.ศ. 2515
CENSUS OF BUSINESS TRADE AND SERVICES 1972
12. รายงานสำมะโนธุรกิจทางการค้าและธุรกิจทางการบริการ พ.ศ. 2519 ทวีราชอาณาจักร
REPORT CENSUS OF BUSINESS TRADE AND SERVICES 1976, WHOLE KINGDOM
รายงานสำมะโนธุรกิจทางการค้าและธุรกิจทางการบริการ พ.ศ. 2519 กรุงเทพมหานคร นนทบุรี ปทุมธานี และสมุทรปราการ
REPORT CENSUS OF BUSINESS TRADE AND SERVICES 1976, BANGKOK METROPOLIS, NONTHABURI PATHUM THANI AND SAMUT PRAKAN
13. รายงานสำมะโนอุตสาหกรรม พ.ศ. 2519 ทวีราชอาณาจักร
REPORT OF THE 1976 INDUSTRIAL CENSUS, WHOLE KINGDOM
รายงานสำมะโน พ.ศ. 2519 กรุงเทพมหานคร นนทบุรี ปทุมธานี และสมุทรปราการ
REPORT OF THE 1976 INDUSTRIAL CENSUS, BANGKOK METROPOLIS, NONTHABURI, PATHUM THANI AND SAMUT PRAKAN
14. รายงานสำมะโนธุรกิจทางการค้าและธุรกิจทางการบริการ พ.ศ. 2520 ทวีราชอาณาจักร
REPORT CENSUS OF BUSINESS TRADE AND SERVICES 1977, WHOLE KINGDOM
รายงานสำมะโนธุรกิจทางการค้าและธุรกิจทางการบริการ พ.ศ. 2520 กรุงเทพมหานคร นนทบุรี ปทุมธานี และสมุทรปราการ
REPORT CENSUS OF BUSINESS TRADE AND SERVICES 1977, BANGKOK METROPOLIS, NONTHABURI, PATHUM THANI AND SAMUT PRAKAN
15. รายงานสำมะโนธุรกิจทางการค้าและธุรกิจทางการบริการ พ.ศ. 2521 ทวีราชอาณาจักร
REPORT CENSUS OF BUSINESS TRADE AND SERVICES 1978, WHOLE KINGDOM

- รายงานสำมะโนธุรกิจทางการค้าและธุรกิจทางการบริการ พ.ศ. 2521 กรุงเทพมหานคร นนทบุรี ปทุมธานี และสมุทรปราการ
REPORT CENSUS OF BUSINESS TRADE AND SERVICES 1978, BANGKOK METROPOLIS, NONGTHABURI, PATHUM THANI AND SAMUT PRAKAN
16. รายงานสำมะโนอุตสาหกรรม พ.ศ. 2521 ทัวราชอาณาจักร
REPORT OF THE 1978 INDUSTRIAL CENSUS, WHOLE KINGDOM
รายงานสำมะโนอุตสาหกรรม พ.ศ. 2521 กรุงเทพมหานคร นนทบุรี ปทุมธานี และสมุทรปราการ
REPORT OF THE 1978 INDUSTRIAL CENSUS, BANGKOK METROPOLIS, NONGTHABURI, PATHUM THANI AND SAMUT PRAKAN
17. รายงานสำมะโนธุรกิจทางการค้าและธุรกิจทางการบริการ พ.ศ. 2523 ทัวราชอาณาจักร
REPORT CENSUS OF BUSINESS TRADE AND SERVICES 1980, WHOLE KINGDOM
รายงานสำมะโนธุรกิจทางการค้าและธุรกิจทางการบริการ พ.ศ. 2523 กรุงเทพมหานคร นนทบุรี ปทุมธานี และสมุทรปราการ
REPORT CENSUS OF BUSINESS TRADE AND SERVICES 1980, BANGKOK METROPOLIS, NONGTHABURI, PATHUM THANI AND SAMUT PRAKAN
18. รายงานสำมะโนอุตสาหกรรม พ.ศ. 2523 ทัวราชอาณาจักร
REPORT OF THE 1980 INDUSTRIAL CENSUS, WHOLE KINGDOM
รายงานสำมะโนอุตสาหกรรม พ.ศ. 2523 กรุงเทพมหานคร นนทบุรี ปทุมธานี และสมุทรปราการ
REPORT OF THE 1980 INDUSTRIAL CENSUS, BANGKOK METROPOLIS, NONGTHABURI, PATHUM THANI AND SAMUT PRAKAN
19. รายงานสำมะโนธุรกิจทางการค้าและธุรกิจทางการบริการ พ.ศ. 2524 ทัวราชอาณาจักร
REPORT CENSUS OF BUSINESS TRADE AND SERVICES 1981, WHOLE KINGDOM
รายงานสำมะโนธุรกิจทางการค้าและธุรกิจทางการบริการ พ.ศ. 2524 กรุงเทพมหานคร นนทบุรี ปทุมธานี และสมุทรปราการ
REPORT CENSUS OF BUSINESS TRADE AND SERVICES 1981, BANGKOK METROPOLIS, NONGTHABURI, PATHUM THANI AND SAMUT PRAKAN
20. รายงานสำมะโนธุรกิจทางการค้าและธุรกิจทางการบริการ พ.ศ. 2531 ทัวราชอาณาจักร
REPORT OF THE 1988 CENSUS OF BUSINESS TRADE AND SERVICES, WHOLE KINGDOM
รายงานสำมะโนธุรกิจทางการค้าและธุรกิจทางการบริการ พ.ศ. 2531 กรุงเทพมหานคร
REPORT OF THE 1988 CENSUS OF BUSINESS TRADE AND SERVICES, BANGKOK METROPOLIS
รายงานสำมะโนธุรกิจทางการค้าและธุรกิจทางการบริการ พ.ศ. 2531 ภาคกลาง
REPORT OF THE 1988 CENSUS OF BUSINESS TRADE AND SERVICES, CENTRAL REGION
รายงานสำมะโนธุรกิจทางการค้าและธุรกิจทางการบริการ พ.ศ. 2531 ภาคเหนือ
REPORT OF THE 1988 CENSUS OF BUSINESS TRADE AND SERVICES, NORTHERN REGION
รายงานสำมะโนธุรกิจทางการค้าและธุรกิจทางการบริการ พ.ศ. 2531 ภาคตะวันออกเฉียงเหนือ
REPORT OF THE 1988 CENSUS OF BUSINESS TRADE AND SERVICES, NORTHEASTERN REGION
รายงานสำมะโนธุรกิจทางการค้าและธุรกิจทางการบริการ พ.ศ. 2531 ภาคใต้
REPORT OF THE 1988 CENSUS OF BUSINESS TRADE AND SERVICES, SOUTHERN REGION

21. รายงานสำมะโนอุตสาหกรรม พ.ศ. 2540 ทัวราชอาณาจักร
REPORT OF THE 1997 INDUSTRIAL CENSUS, WHOLE KINGDOM
รายงานสำมะโนอุตสาหกรรม พ.ศ. 2540 กรุงเทพมหานคร
REPORT OF THE 1997 INDUSTRIAL CENSUS, BANGKOK METROPOLIS
รายงานสำมะโนอุตสาหกรรม พ.ศ. 2540 ปริมณฑล
REPORT OF THE 1997 INDUSTRIAL CENSUS, VICINITY
รายงานสำมะโนอุตสาหกรรม พ.ศ. 2540 ภาคกลาง
REPORT OF THE 1997 INDUSTRIAL CENSUS, CENTRAL REGION
รายงานสำมะโนอุตสาหกรรม พ.ศ. 2540 ภาคเหนือ
REPORT OF THE 1997 INDUSTRIAL CENSUS, NORTHERN REGION
รายงานสำมะโนอุตสาหกรรม พ.ศ. 2540 ภาคตะวันออกเฉียงเหนือ
REPORT OF THE 1997 INDUSTRIAL CENSUS, NORTHEASTERN REGION
รายงานสำมะโนอุตสาหกรรม พ.ศ. 2540 ภาคใต้
REPORT OF THE 1997 INDUSTRIAL CENSUS, SOUTHERN REGION
22. รายงานสำมะโนธุรกิจทางการค้าและธุรกิจทางการบริการ พ.ศ. 2545
ข้อมูลพื้นฐานองค์การบริหารส่วนตำบล ทัวราชอาณาจักร
REPORT OF THE 2002 BUSINESS TRADE AND SERVICES CENSUS
BASIC INFORMATION, SUBDISTRICT ADMINISTRATION ORGANIZATION, WHOLE KINGDOM
รายงานสำมะโนธุรกิจทางการค้าและธุรกิจทางการบริการ พ.ศ. 2545
ข้อมูลพื้นฐานในเขตเทศบาล กรุงเทพมหานคร
REPORT OF THE 2002 BUSINESS TRADE AND SERVICES CENSUS
BASIC INFORMATION, MUNICIPAL AREAS, BANGKOK
รายงานสำมะโนธุรกิจทางการค้าและธุรกิจทางการบริการ พ.ศ. 2545
ข้อมูลพื้นฐานในเขตเทศบาล ปริมณฑล
REPORT OF THE 2002 BUSINESS TRADE AND SERVICES CENSUS
BASIC INFORMATION, MUNICIPAL AREAS, VICINITY
รายงานสำมะโนธุรกิจทางการค้าและธุรกิจทางการบริการ พ.ศ. 2545
ข้อมูลพื้นฐานในเขตเทศบาล ภาคกลาง
REPORT OF THE 2002 BUSINESS TRADE AND SERVICES CENSUS
BASIC INFORMATION, MUNICIPAL AREAS, CENTRAL REGION
รายงานสำมะโนธุรกิจทางการค้าและธุรกิจทางการบริการ พ.ศ. 2545
ข้อมูลพื้นฐานในเขตเทศบาล ภาคเหนือ
REPORT OF THE 2002 BUSINESS TRADE AND SERVICES CENSUS
BASIC INFORMATION, MUNICIPAL AREAS, NORTHERN REGION
รายงานสำมะโนธุรกิจทางการค้าและธุรกิจทางการบริการ พ.ศ. 2545
ข้อมูลพื้นฐานในเขตเทศบาล ภาคตะวันออกเฉียงเหนือ
REPORT OF THE 2002 BUSINESS TRADE AND SERVICES CENSUS
BASIC INFORMATION, MUNICIPAL AREAS, NORTHEASTERN REGION

รายงานสำมะโนธุรกิจทางการค้าและธุรกิจทางการบริการ พ.ศ. 2545
ข้อมูลพื้นฐานในเขตเทศบาล ภาคใต้

REPORT OF THE 2002 BUSINESS TRADE AND SERVICES CENSUS
BASIC INFORMATION, MUNICIPAL AREAS, SOUTHERN REGION

23. สำมะโนอุตสาหกรรม พ.ศ. 2550 (ข้อมูลพื้นฐาน) ทั่วราชอาณาจักร
THE 2007 INDUSTRIAL CENSUS (BASIC INFORMATION) WHOLE KINGDOM
สำมะโนอุตสาหกรรม พ.ศ. 2550 (ข้อมูลพื้นฐานนอกเขตเทศบาล) ทั่วราชอาณาจักร
THE 2007 INDUSTRIAL CENSUS (BASIC INFORMATION ; NON-MUNICIPAL AREA), WHOLE KINGDOM
สำมะโนอุตสาหกรรม พ.ศ. 2550 (ข้อมูลพื้นฐานนอกเขตเทศบาล) ปริมณฑล
THE 2007 INDUSTRIAL CENSUS (BASIC INFORMATION ; NON-MUNICIPAL AREA), VICINITY
สำมะโนอุตสาหกรรม พ.ศ. 2550 (ข้อมูลพื้นฐานนอกเขตเทศบาล) ภาคกลาง
THE 2007 INDUSTRIAL CENSUS (BASIC INFORMATION ; NON-MUNICIPAL AREA), CENTRAL REGION
สำมะโนอุตสาหกรรม พ.ศ. 2550 (ข้อมูลพื้นฐานนอกเขตเทศบาล) ภาคเหนือ
THE 2007 INDUSTRIAL CENSUS (BASIC INFORMATION ; NON-MUNICIPAL AREA), NORTHERN REGION
สำมะโนอุตสาหกรรม พ.ศ. 2550 (ข้อมูลพื้นฐานนอกเขตเทศบาล) ภาคตะวันออกเฉียงเหนือ
THE 2007 INDUSTRIAL CENSUS (BASIC INFORMATION ; NON-MUNICIPAL AREA), NORTHEASTERN REGION
สำมะโนอุตสาหกรรม พ.ศ. 2550 (ข้อมูลพื้นฐานนอกเขตเทศบาล) ภาคใต้
THE 2007 INDUSTRIAL CENSUS (BASIC INFORMATION ; NON-MUNICIPAL AREA), SOUTHERN REGION
สำมะโนอุตสาหกรรม พ.ศ. 2550 (ข้อมูลพื้นฐานในเขตเทศบาล) ทั่วราชอาณาจักร
THE 2007 INDUSTRIAL CENSUS (BASIC INFORMATION ; MUNICIPAL AREA), WHOLE KINGDOM
สำมะโนอุตสาหกรรม พ.ศ. 2550 (ข้อมูลพื้นฐานในเขตเทศบาล) ปริมณฑล
THE 2007 INDUSTRIAL CENSUS (BASIC INFORMATION ; MUNICIPAL AREA), VICINITY
สำมะโนอุตสาหกรรม พ.ศ. 2550 (ข้อมูลพื้นฐานในเขตเทศบาล) ภาคกลาง
THE 2007 INDUSTRIAL CENSUS (BASIC INFORMATION ; MUNICIPAL AREA), CENTRAL REGION
สำมะโนอุตสาหกรรม พ.ศ. 2550 (ข้อมูลพื้นฐานในเขตเทศบาล) ภาคเหนือ
THE 2007 INDUSTRIAL CENSUS (BASIC INFORMATION ; MUNICIPAL AREA), NORTHERN REGION
สำมะโนอุตสาหกรรม พ.ศ. 2550 (ข้อมูลพื้นฐานในเขตเทศบาล) ภาคตะวันออกเฉียงเหนือ
THE 2007 INDUSTRIAL CENSUS (BASIC INFORMATION ; MUNICIPAL AREA), NORTHEASTERN REGION
สำมะโนอุตสาหกรรม พ.ศ. 2550 (ข้อมูลพื้นฐานในเขตเทศบาล) ภาคใต้
THE 2007 INDUSTRIAL CENSUS (BASIC INFORMATION ; MUNICIPAL AREA), SOUTHERN REGION
24. สำมะโนอุตสาหกรรม พ.ศ. 2550 ทั่วราชอาณาจักร
THE 2007 INDUSTRY CENSUS, WHOLE KINGDOM
สำมะโนอุตสาหกรรม พ.ศ. 2550 กรุงเทพมหานคร
THE 2007 INDUSTRY CENSUS, BANGKOK
สำมะโนอุตสาหกรรม พ.ศ. 2550 ปริมณฑล
THE 2007 INDUSTRY CENSUS, VICINITY

สำมะโนอุตสาหกรรม พ.ศ. 2550 ภาคกลาง

THE 2007 INDUSTRY CENSUS, CENTRAL REGION

สำมะโนอุตสาหกรรม พ.ศ. 2550 ภาคเหนือ

THE 2007 INDUSTRY CENSUS, NORTHERN REGION

สำมะโนอุตสาหกรรม พ.ศ. 2550 ภาคตะวันออกเฉียงเหนือ

THE 2007 INDUSTRY CENSUS, NORTHEASTERN REGION

สำมะโนอุตสาหกรรม พ.ศ. 2550 ภาคใต้

THE 2007 INDUSTRY CENSUS, SOUTHERN REGION

25. สำมะโนธุรกิจและอุตสาหกรรม พ.ศ. 2555 ข้อมูลพื้นฐาน ทัวราชอาณาจักร

THE 2012 BUSINESS TRADE AND INDUSTRIAL CENSUS : BASIC INFORMATION, WHOLE KINGDOM

สำมะโนธุรกิจและอุตสาหกรรม พ.ศ. 2555 ข้อมูลพื้นฐาน กรุงเทพมหานคร

THE 2012 BUSINESS TRADE AND INDUSTRIAL CENSUS : BASIC INFORMATION, BANGKOK

สำมะโนธุรกิจและอุตสาหกรรม พ.ศ. 2555 ข้อมูลพื้นฐาน ปริมณฑล

THE 2012 BUSINESS TRADE AND INDUSTRIAL CENSUS : BASIC INFORMATION, VICINITY

สำมะโนธุรกิจและอุตสาหกรรม พ.ศ. 2555 ข้อมูลพื้นฐาน ภาคกลาง

THE 2012 BUSINESS TRADE AND INDUSTRIAL CENSUS : BASIC INFORMATION, CENTRAL REGION

สำมะโนธุรกิจและอุตสาหกรรม พ.ศ. 2555 ข้อมูลพื้นฐาน ภาคเหนือ

THE 2012 BUSINESS TRADE AND INDUSTRIAL CENSUS : BASIC INFORMATION, NORTHERN REGION

สำมะโนธุรกิจและอุตสาหกรรม พ.ศ. 2555 ข้อมูลพื้นฐาน ภาคตะวันออกเฉียงเหนือ

THE 2012 BUSINESS TRADE AND INDUSTRIAL CENSUS : BASIC INFORMATION, NORTHEASTERN REGION

สำมะโนธุรกิจและอุตสาหกรรม พ.ศ. 2555 ข้อมูลพื้นฐาน ภาคใต้

THE 2012 BUSINESS TRADE AND INDUSTRIAL CENSUS : BASIC INFORMATION, SOUTHERN REGION

26. สำมะโนธุรกิจและอุตสาหกรรม พ.ศ. 2555 ธุรกิจทางการค้าและธุรกิจทางการบริการ ทัวราชอาณาจักร

THE 2012 BUSINESS AND INDUSTRIAL CENSUS : TRADE AND SERVICES INDUSTRY, WHOLE KINGDOM

สำมะโนธุรกิจและอุตสาหกรรม พ.ศ. 2555 ธุรกิจทางการค้าและธุรกิจทางการบริการ กรุงเทพมหานคร

THE 2012 BUSINESS AND INDUSTRIAL CENSUS : TRADE AND SERVICES INDUSTRY, BANGKOK

สำมะโนธุรกิจและอุตสาหกรรม พ.ศ. 2555 ธุรกิจทางการค้าและธุรกิจทางการบริการ ปริมณฑล

THE 2012 BUSINESS AND INDUSTRIAL CENSUS : TRADE AND SERVICES INDUSTRY, VICINITY

สำมะโนธุรกิจและอุตสาหกรรม พ.ศ. 2555 ธุรกิจทางการค้าและธุรกิจทางการบริการ ภาคกลาง

THE 2012 BUSINESS AND INDUSTRIAL CENSUS : TRADE AND SERVICES INDUSTRY, CENTRAL REGION

สำมะโนธุรกิจและอุตสาหกรรม พ.ศ. 2555 ธุรกิจทางการค้าและธุรกิจทางการบริการ ภาคเหนือ

THE 2012 BUSINESS AND INDUSTRIAL CENSUS : TRADE AND SERVICES INDUSTRY, NORTHERN REGION

สำมะโนธุรกิจและอุตสาหกรรม พ.ศ. 2555 ธุรกิจทางการค้าและธุรกิจทางการบริการ

ภาคตะวันออกเฉียงเหนือ

THE 2012 BUSINESS AND INDUSTRIAL CENSUS : TRADE AND SERVICES INDUSTRY,

NORTHEASTERN REGION

สำมะโนธุรกิจและอุตสาหกรรม พ.ศ. 2555 ธุรกิจทางการค้าและธุรกิจทางการบริการ ภาคใต้

THE 2012 BUSINESS AND INDUSTRIAL CENSUS : TRADE AND SERVICES INDUSTRY, SOUTHERN REGION

27. สำมะโนธุรกิจและอุตสาหกรรม พ.ศ. 2555 อุตสาหกรรมการผลิต ที่ว่าราชอาณาจักร
THE 2012 BUSINESS AND INDUSTRIAL CENSUS : MANUFACTURING INDUSTRY, WHOLE KINGDOM
- สำมะโนธุรกิจและอุตสาหกรรม พ.ศ. 2555 อุตสาหกรรมการผลิต กรุงเทพมหานคร
THE 2012 BUSINESS AND INDUSTRIAL CENSUS : MANUFACTURING INDUSTRY, BANGKOK
- สำมะโนธุรกิจและอุตสาหกรรม พ.ศ. 2555 อุตสาหกรรมการผลิต ปริมณฑล
THE 2012 BUSINESS AND INDUSTRIAL CENSUS : MANUFACTURING INDUSTRY, VICINITY
- สำมะโนธุรกิจและอุตสาหกรรม พ.ศ. 2555 อุตสาหกรรมการผลิต ภาคกลาง
THE 2012 BUSINESS AND INDUSTRIAL CENSUS : MANUFACTURING INDUSTRY, CENTRAL REGION
- สำมะโนธุรกิจและอุตสาหกรรม พ.ศ. 2555 อุตสาหกรรมการผลิต ภาคเหนือ
THE 2012 BUSINESS AND INDUSTRIAL CENSUS : MANUFACTURING INDUSTRY, NORTHERN REGION
- สำมะโนธุรกิจและอุตสาหกรรม พ.ศ. 2555 อุตสาหกรรมการผลิต ภาคตะวันออกเฉียงเหนือ
THE 2012 BUSINESS AND INDUSTRIAL CENSUS : MANUFACTURING INDUSTRY,
NORTHEASTERN REGION
- สำมะโนธุรกิจและอุตสาหกรรม พ.ศ. 2555 อุตสาหกรรมการผลิต ภาคใต้
THE 2012 BUSINESS AND INDUSTRIAL CENSUS : MANUFACTURING INDUSTRY, SOUTHERN REGION

คณะผู้จัดทำ CD - ROM

หน่วยงานเจ้าของเรื่อง

สำนักสถิติเศรษฐกิจและสังคม
สำนักงานสถิติแห่งชาติ
โทร. 0 2142 1240-2

หน่วยงานผลิตและออกแบบ

กลุ่มบูรณาการข้อมูลสถิติ
สำนักสถิติพยากรณ์
โทร. 0 2141 7494



ตารางสถิติในรูปแบบ Format Excel

ตอนที่ 1 ข้อมูลการดำเนินงานของสถานประกอบการธุรกิจฯ
จำแนกตามขนาดของสถานประกอบการ

ตารางสถิติในรูปแบบ Format Excel

- ตอนที่ 1 ข้อมูลการดำเนินงานกิจการของสถานประกอบการธุรกิจฯ
จำแนกตามขนาดของสถานประกอบการ
- ตาราง 1 ข้อมูลสถิติที่สำคัญของสถานประกอบการธุรกิจในปี 2554 จำแนกตามขนาดของสถานประกอบการ
- ตาราง 2 จำนวนคนทำงานของสถานประกอบการธุรกิจในปี 2554 จำแนกตามสถานภาพการทำงาน เพศ และขนาดของสถานประกอบการ
- ตาราง 3 จำนวนสถานประกอบการธุรกิจที่มีลูกจ้าง จำแนกตามจำนวนวันทำงานต่อจำนวนชั่วโมงทำงานเฉลี่ยต่อวันของลูกจ้าง และขนาดของสถานประกอบการ
- ตาราง 4 ค่าตอบแทนแรงงานของสถานประกอบการธุรกิจในปี 2554 จำแนกตามขนาดของสถานประกอบการ
- ตาราง 5 ค่าใช้จ่ายทั้งสิ้น มูลค่าสินค้าและวัสดุประกอบและส่วนเปลี่ยนแปลงสินค้าของสถานประกอบการธุรกิจปี 2554 จำแนกตามขนาดของสถานประกอบการ
- ตาราง 6 รายรับทั้งสิ้นของสถานประกอบการธุรกิจในปี 2554 จำแนกตามขนาดของสถานประกอบการ
- ตาราง 7 มูลค่าตามบัญชีของสินทรัพย์ของสถานประกอบการธุรกิจ ณ วันที่ 1 มกราคม 2554 จำแนกตามขนาดของสถานประกอบการ
- ตาราง 8 มูลค่าตามบัญชีของสินทรัพย์ของสถานประกอบการธุรกิจ ณ วันที่ 31 ธันวาคม 2554 จำแนกตามขนาดของสถานประกอบการ
- ตาราง 9 มูลค่าสินทรัพย์ถาวรที่เปลี่ยนแปลงของสถานประกอบการธุรกิจ ระหว่าง มกราคม - ธันวาคม 2554 จำแนกตามขนาดของสถานประกอบการ

ตอนที่ 2 ข้อมูลการดำเนินงานกิจการของสถานประกอบการธุรกิจฯ จำแนกตามจังหวัด

ตารางสถิติในรูปแบบ Format Excel

- ตอนที่ 2 ข้อมูลการดำเนินงานกิจการของสถานประกอบการธุรกิจฯ จำแนกตามจังหวัด
- ตาราง 1 ข้อมูลสถิติที่สำคัญของสถานประกอบการธุรกิจในปี 2554
จำแนกตามจังหวัด
- ตาราง 2 จำนวนคนทำงานของสถานประกอบการธุรกิจในปี 2554
จำแนกตามสถานภาพการทำงาน เพศ และจังหวัด
- ตาราง 3 จำนวนสถานประกอบการธุรกิจที่มีลูกจ้าง
จำแนกตามจำนวนวันทำงานต่อสัปดาห์ จำนวนชั่วโมงทำงาน
เฉลี่ยต่อวันของลูกจ้าง และจังหวัด
- ตาราง 4 ค่าตอบแทนแรงงานของสถานประกอบการธุรกิจ ในปี 2554
จำแนกตามจังหวัด
- ตาราง 5 ค่าใช้จ่ายทั้งสิ้น มูลค่าสินค้าและวัสดุประกอบและส่วนเปลี่ยนแปลงสินค้า
ของสถานประกอบการธุรกิจปี 2554 จำแนกตามจังหวัด
- ตาราง 6 รายรับทั้งสิ้นของสถานประกอบการธุรกิจในปี 2554
จำแนกตามจังหวัด
- ตาราง 7 มูลค่าตามบัญชีของสินทรัพย์ของสถานประกอบการธุรกิจ
ณ วันที่ 1 มกราคม 2554 จำแนกตามจังหวัด
- ตาราง 8 มูลค่าตามบัญชีของสินทรัพย์ของสถานประกอบการธุรกิจ
ณ วันที่ 31 ธันวาคม 2554 จำแนกตามจังหวัด
- ตาราง 9 มูลค่าสินทรัพย์ถาวรที่เปลี่ยนแปลงของสถานประกอบการธุรกิจ
ระหว่าง มกราคม - ธันวาคม 2554 จำแนกตามจังหวัด

ตอนที่ 3 ข้อมูลการดำเนินงานกิจการของสถานประกอบการธุรกิจ
จำแนกตามประเภทธุรกิจ

ตารางสถิติในรูปแบบ Format Excel

- ตอนที่ 3 ข้อมูลการดำเนินงานกิจการของสถานประกอบการธุรกิจฯ
จำแนกตามประเภทธุรกิจ
- ตาราง 1 ข้อมูลสถิติที่สำคัญของสถานประกอบการธุรกิจในปี 2554
จำแนกตามประเภทธุรกิจ
- ตาราง 2 จำนวนคนทำงานของสถานประกอบการธุรกิจในปี 2554
จำแนกตามสถานภาพการทำงาน เพศ และประเภทธุรกิจ
- ตาราง 3 จำนวนสถานประกอบการธุรกิจที่มีลูกจ้าง จำแนกตามจำนวน
วันทำงานต่อสัปดาห์ ชั่วโมงทำงานเฉลี่ยต่อวันของลูกจ้าง
และประเภทธุรกิจ
- ตาราง 4 ค่าตอบแทนแรงงานของสถานประกอบการธุรกิจในปี 2554
จำแนกตามประเภทธุรกิจ
- ตาราง 5 ค่าใช้จ่ายทั้งสิ้น มูลค่าสินค้าและวัสดุประกอบและส่วนเปลี่ยนแปลงสินค้า
ของสถานประกอบการธุรกิจปี 2554 จำแนกตามประเภทธุรกิจ
- ตาราง 6 รายรับทั้งสิ้นของสถานประกอบการธุรกิจในปี 2554
จำแนกตามประเภทธุรกิจ
- ตาราง 7 มูลค่าตามบัญชีของสินทรัพย์ของสถานประกอบการธุรกิจ
ณ วันที่ 1 มกราคม 2554 จำแนกตามประเภทธุรกิจ
- ตาราง 8 มูลค่าตามบัญชีของสินทรัพย์ของสถานประกอบการธุรกิจ
ณ วันที่ 31 ธันวาคม 2554 จำแนกตามประเภทธุรกิจ
- ตาราง 9 มูลค่าสินทรัพย์ถาวรที่เปลี่ยนแปลงของสถานประกอบการธุรกิจ
ระหว่าง มกราคม - ธันวาคม 2554 จำแนกตามประเภทธุรกิจ