

สำมะโนธุรกิจและอุตสาหกรรม พ.ศ. 2555

ข้อมูลพื้นฐาน

จังหวัด ลำปาง

THE 2012 BUSINESS AND INDUSTRIAL

CENSUS BASIC INFORMATION

LUMPANG PROVINCE

**คำนำ**

**บทสรุปสำหรับผู้บริหาร**

**สารบัญตาราง**

**บทที่ 1 บทนำ**

- ✦ ความเป็นมา
- ✦ ขอบข่ายและคุ้มครอง
- ✦ รายการข้อมูลที่เกี่ยวข้อง
- ✦ วัตถุประสงค์
- ✦ คาบเวลาอ้างอิง
- ✦ ประโยชน์ของข้อมูล

**บทที่ 2 ข้อมูลพื้นฐานที่สำคัญของสถานประกอบการ**

- ✦ จำนวนสถานประกอบการ
- ✦ กิจกรรมทางเศรษฐกิจ
- ✦ ขนาดของสถานประกอบการ
- ✦ รูปแบบการจัดตั้งตามกฎหมาย
- ✦ รูปแบบการจัดตั้งทางเศรษฐกิจ
- ✦ การมีต่างประเทศร่วมลงทุนหรือถือหุ้น
- ✦ คนทำงานและลูกจ้าง

**สารบัญตารางสถิติ**

**ภาคผนวก**

**คณะผู้จัดทำ CD-ROM**

**หน่วยงานที่เผยแพร่**

**ตารางสถิติในรูปแบบ Format Excel**

### หน่วยงานเจ้าของเรื่อง

สำนักงานสถิติจังหวัดลำปาง

โทรศัพท์ 0 5426 5066

โทรสาร 0 5426 5161

ไปรษณีย์อิเล็กทรอนิกส์ : lampang@nso.go.th

### Division-in-Charge

Lampang Provincial Statistical Office

Tel. : +66 5426 5066

Fax : +66 5426 5161

E-mail : lampang@nso.go.th

### หน่วยงานที่เผยแพร่

สำนักสถิติพยากรณ์

สำนักงานสถิติแห่งชาติ

ศูนย์ราชการเฉลิมพระเกียรติ 80 พรรษาฯ

อาคาร B ชั้น 2 ถนนแจ้งวัฒนะ เขตหลักสี่

กทม. 10210

โทรศัพท์ 0 2141 7498

โทรสาร 0 2143 8132

ไปรษณีย์อิเล็กทรอนิกส์ : binfopub@nso.go.th

### Distributed by

Statistical Forecasting Bureau,

National Statistical Office

The Government Complex, Building B, 2<sup>nd</sup> Floor

Chaeng Watthana Rd., Laksi

Bangkok 10210

Tel. : +66 2141 7498

Fax : +66 2143 8132

E-mail : binfopub@nso.go.th

### ปีที่จัดพิมพ์

2554

### Published

2011

## คำนำ

เนื่องจากสถานการณ์ทางเศรษฐกิจในปัจจุบัน มีผลทำให้โครงสร้างการดำเนินธุรกิจทางการค้า ธุรกิจทางการบริการ และอุตสาหกรรมการผลิตเปลี่ยนแปลงไปอย่างมาก โดยเฉพาะการผลิตนับเป็นกิจกรรมทางเศรษฐกิจสาขาหนึ่งที่มีบทบาทอย่างมากต่อระบบเศรษฐกิจของประเทศไทย โดยในแต่ละปีมีมูลค่าผลผลิตประมาณ 2 ใน 5 ของผลิตภัณฑ์มวลรวมภายในประเทศ (Gross Domestic Product) และก่อให้เกิดการจ้างงานถึงประมาณ 5.8 ล้านคน ซึ่งจะเห็นได้ว่าโครงสร้างของระบบเศรษฐกิจของประเทศขึ้นอยู่กับอุตสาหกรรมผลิตค่อนข้างมาก ประกอบกับปัจจุบันมีการประกอบธุรกิจทั้งทางด้านการค้า การบริการ และอุตสาหกรรมผลิตใหม่ๆ เกิดขึ้น รวมทั้งการประกอบอุตสาหกรรมขนาดเล็ก และอุตสาหกรรมในครัวเรือน ก็มีบทบาทสำคัญต่อการเจริญเติบโตทางเศรษฐกิจโดยรวมของประเทศเพิ่มขึ้น ดังนั้นข้อมูลสถิติและสารสนเทศ โครงสร้างพื้นฐานเกี่ยวกับการประกอบธุรกิจดังกล่าวจึงมีความสำคัญ และจำเป็นสำหรับภาครัฐและเอกชน สำหรับกำหนดนโยบายและวางแผนพัฒนาด้านเศรษฐกิจและอุตสาหกรรม ทั้งในระดับประเทศ ระดับจังหวัด เพื่อเพิ่มศักยภาพการแข่งขันในเวทีการค้าโลก

สำนักงานสถิติแห่งชาติ เป็นหน่วยงานที่รับผิดชอบในการจัดเก็บรวบรวมข้อมูลทั้งด้านเศรษฐกิจและสังคมของประเทศ จึงกำหนดให้มีการจัดทำสำมะโนธุรกิจและอุตสาหกรรมขึ้น เพื่อให้ประเทศมีข้อมูลสถิติพื้นฐานที่สำคัญ ซึ่งทุกภาคส่วนสามารถใช้ประโยชน์ในการวางแผนพัฒนาประเทศร่วมกัน ในการจัดทำสำมะโนธุรกิจและอุตสาหกรรมครั้งนี้ ได้ดำเนินการเก็บรวบรวมข้อมูลเป็น 2 ขั้นตอนคือ ขั้นตอนการเก็บรวบรวมข้อมูลพื้นฐานของสถานประกอบการทุกประเภท (ดำเนินการในปี 2554) และขั้นตอนการเก็บรวบรวมข้อมูลรายละเอียดของสถานประกอบการ เฉพาะสถานประกอบการที่ประกอบธุรกิจทางการค้า ธุรกิจทางการบริการ และอุตสาหกรรมการผลิต (ดำเนินการในปี 2555)

รายงานฉบับนี้ เป็นรายงานผลข้อมูลพื้นฐานที่สำคัญของสถานประกอบการเกี่ยวกับขนาดรูปแบบการจัดตั้งตามกฎหมาย รูปแบบการจัดตั้งทางเศรษฐกิจ การร่วมลงทุนหรือถือหุ้นจากต่างประเทศ จำนวนคนทำงาน และลูกจ้างของสถานประกอบการ ที่ประกอบกิจกรรมเกี่ยวกับธุรกิจทางการค้า ธุรกิจทางการบริการ การผลิต การก่อสร้าง การขนส่งทางบกและสถานที่เก็บสินค้า กิจกรรมด้านข้อมูลข่าวสาร และการสื่อสาร และโรงพยาบาลเอกชน ที่ตั้งอยู่ใน **จังหวัดลำปาง**

สำนักงานสถิติแห่งชาติ ใคร่ขอขอบคุณผู้ประกอบการและผู้เกี่ยวข้องทุกฝ่ายที่ได้ให้ความร่วมมือในการให้ข้อมูล ซึ่งเป็นผลให้ทุกภาคส่วนไม่ว่าภาครัฐ เอกชน นักวิชาการ/นักวิจัย และประชาชน ได้มีข้อมูลสำหรับใช้ในการวางแผนพัฒนาประเทศและพัฒนาธุรกิจและอุตสาหกรรมที่เกี่ยวข้องต่อไป

## บทสรุปสำหรับผู้บริหาร

ในปัจจุบันโครงสร้างการดำเนินธุรกิจทางการค้า ธุรกิจทางการบริการและอุตสาหกรรมการผลิตเปลี่ยนแปลงอย่างรวดเร็ว มีธุรกิจทั้งทางด้านการค้า การบริการ และอุตสาหกรรมผลิตใหม่ๆ เกิดขึ้น รวมทั้งการประกอบอุตสาหกรรมขนาดเล็ก และอุตสาหกรรมในครัวเรือน ก็มีบทบาทสำคัญต่อการเจริญเติบโตทางเศรษฐกิจโดยรวมของประเทศเพิ่มขึ้น ดังนั้นข้อมูลสถิติและสารสนเทศโครงสร้างพื้นฐานเกี่ยวกับการประกอบธุรกิจดังกล่าว จึงมีความสำคัญและจำเป็นสำหรับภาครัฐและเอกชนใช้ในการกำหนดนโยบายและวางแผนพัฒนาด้านเศรษฐกิจและอุตสาหกรรมทั้งในระดับประเทศ และระดับจังหวัด เพื่อเพิ่มศักยภาพการแข่งขันในเวทีการค้าโลก สำนักงานสถิติแห่งชาติ และหน่วยงานหลักด้านเศรษฐกิจของประเทศ ได้แก่ สำนักงานเศรษฐกิจอุตสาหกรรม สำนักงานคณะกรรมการพัฒนาการเศรษฐกิจและสังคมแห่งชาติ ธนาคารแห่งประเทศไทย และกระทรวงพาณิชย์ เห็นควรให้มีการจัดทำสำมะโน เพื่อให้ประเทศมีข้อมูลสถิติพื้นฐานที่สำคัญ ซึ่งทุกภาคส่วนสามารถใช้ประโยชน์ในการวางแผนพัฒนาประเทศร่วมกัน

สำนักงานสถิติแห่งชาติ ได้จัดทำสำมะโนธุรกิจทางการค้าและธุรกิจทางการบริการ มาแล้ว 3 ครั้ง ในปี 2509 2531 และ 2545 และจัดทำสำมะโนอุตสาหกรรม มาแล้ว 3 ครั้งเช่นกัน ในปี 2507 2540 และ 2550 ในปี 2555 ครบรอบ 10 ปี การทำสำมะโนธุรกิจทางการค้าและธุรกิจทางการบริการ และครบรอบ 5 ปี การทำสำมะโนอุตสาหกรรม สำนักงานสถิติแห่งชาติ จึงได้บูรณาการการจัดทำสำมะโนดังกล่าวไปพร้อมกันภายใต้ชื่อ “โครงการสำมะโนธุรกิจและอุตสาหกรรม พ.ศ. 2555”

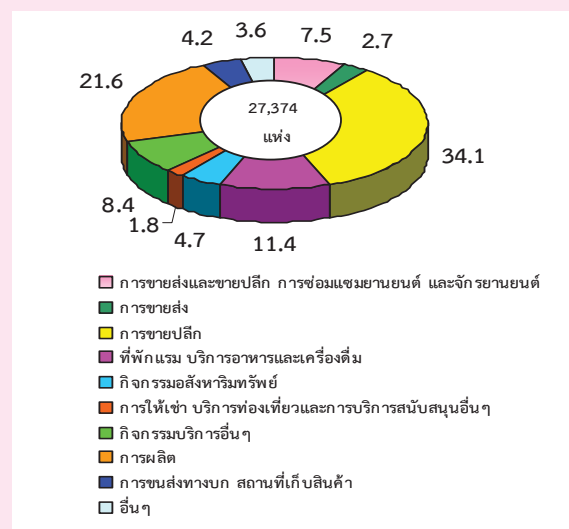
ในการจัดทำสำมะโนธุรกิจและอุตสาหกรรมครั้งนี้ ได้ดำเนินการเก็บรวบรวมข้อมูลเป็น 2 ขั้นตอน คือ ขั้นการเก็บรวบรวมข้อมูลพื้นฐานของสถานประกอบการทุกประเภท และขั้นการเก็บรวบรวมข้อมูลรายละเอียดของสถานประกอบการเฉพาะสถานประกอบการที่

ประกอบธุรกิจทางการค้า ธุรกิจทางการบริการ และอุตสาหกรรมการผลิต

สำหรับข้อมูลที่น่าเสนอในรายงานฉบับนี้เป็นผลการเก็บรวบรวมข้อมูลพื้นฐานของสถานประกอบการซึ่งดำเนินการเก็บรวบรวมข้อมูลระหว่างเดือนมีนาคม - มิถุนายน พ.ศ. 2554 ข้อมูลที่น่าเสนอเป็นข้อมูลพื้นฐานของสถานประกอบการที่มีคนทำงานตั้งแต่ 1 คนขึ้นไป ที่ประกอบกิจกรรมทางเศรษฐกิจ ตามการจัดประเภทมาตรฐานอุตสาหกรรมประเทศไทย ปี 2552 (Thailand Standard Classification : TSIC-2009) ได้แก่ ธุรกิจทางการค้า ธุรกิจทางการบริการ การผลิต การก่อสร้าง การขนส่งทางบกและสถานที่เก็บสินค้า กิจกรรมด้านข้อมูลข่าวสารและการสื่อสาร และกิจกรรมด้านโรงพยาบาลเอกชน ที่ตั้งอยู่ในจังหวัดลำปาง สรุปได้ดังนี้

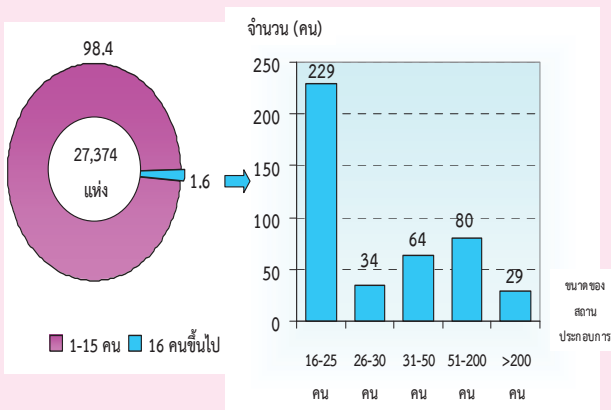
**1. จำนวนสถานประกอบการ** พบว่า มีจำนวนทั้งสิ้น 27,374 แห่ง ในจำนวนนี้ประมาณร้อยละ 34.1 เป็นสถานประกอบการที่ดำเนินธุรกิจเกี่ยวกับการขายปลีก รองลงมาเป็นสถานประกอบการที่ประกอบกิจการการผลิตและธุรกิจที่พักแรม บริการอาหาร เครื่องดื่มร้อยละ 21.6 และ 11.4 ตามลำดับ

แผนภูมิ ก ร้อยละของสถานประกอบการ จำแนกตามกิจกรรมทางเศรษฐกิจ



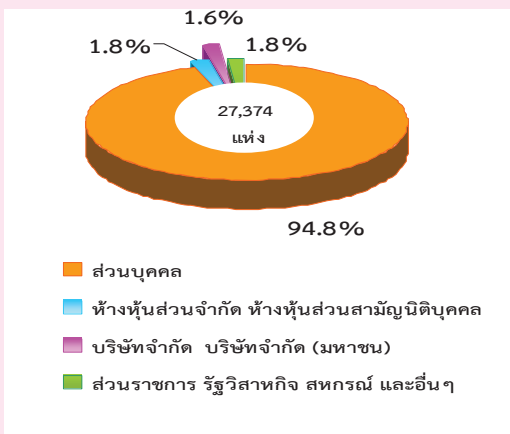
2. ขนาดของสถานประกอบการ ซึ่งวัดด้วยจำนวนคนทำงาน พบว่า ส่วนใหญ่เป็นสถานประกอบการขนาดเล็กที่มีคนทำงาน 1-15คนจำนวน 26,938 คน หรือร้อยละ 98.4 รองลงมาเป็นสถานประกอบการที่มีคนทำงาน 16-25 คนและ 51-200 คน จำนวน 229 และ 80 คน หรือประมาณร้อยละ 0.8 และ 0.3 ตามลำดับ

แผนภูมิ ข จำนวนสถานประกอบการ จำแนกตามขนาดของสถานประกอบการ (จำนวนคนทำงาน)



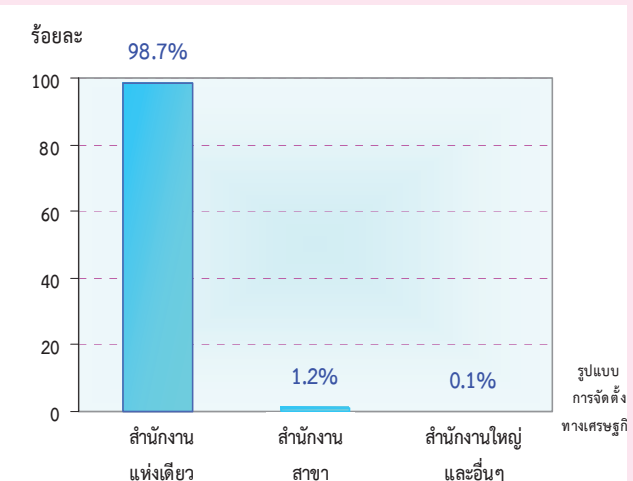
3. รูปแบบการจัดตั้งตามกฎหมาย พบว่า ส่วนใหญ่มีรูปแบบการจัดตั้งเป็นส่วนบุคคลประมาณร้อยละ 94.8 สำหรับสถานประกอบการที่มีรูปแบบการจัดตั้งเป็นห้างหุ้นส่วนจำกัด ห้างหุ้นส่วนสามัญนิติบุคคล และบริษัทจำกัด บริษัทจำกัด (มหาชน) มีประมาณร้อยละ 1.8 และ 1.6 ตามลำดับ ส่วนที่เหลืออีกร้อยละ 1.8 มีรูปแบบเป็นส่วนราชการ รัฐวิสาหกิจ สหกรณ์ และอื่นๆ

แผนภูมิ ค ร้อยละของสถานประกอบการ จำแนกตามรูปแบบการจัดตั้งตามกฎหมาย



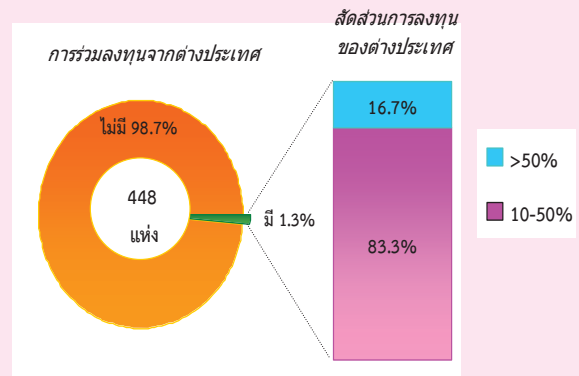
4. รูปแบบการจัดตั้งทางเศรษฐกิจ พบว่า โดยส่วนใหญ่เป็นสำนักงานแห่งเดียว 27,009 แห่ง หรือประมาณร้อยละ 98.7 สำหรับสำนักงานสาขา สำนักงานใหญ่ และอื่นๆ มีสัดส่วนเพียงเล็กน้อยประมาณร้อยละ 1.2 และ 0.1 ตามลำดับ

แผนภูมิ ง ร้อยละของสถานประกอบการ จำแนกตามรูปแบบการจัดตั้งทางเศรษฐกิจ



5. การมีต่างประเทศร่วมลงทุนหรือถือหุ้น พบว่า สถานประกอบการที่มีรูปแบบการจัดตั้งตามกฎหมายเป็นบริษัทจำกัด บริษัทจำกัด (มหาชน) ซึ่งมีประมาณ 448 แห่งนั้น ส่วนใหญ่ประมาณร้อยละ 98.7 ไม่มีการลงทุนจากต่างประเทศ และที่มีต่างประเทศร่วมลงทุนหรือถือหุ้นในกิจการนั้น มีเพียงร้อยละ 1.3 ในจำนวนนี้ ร้อยละ 83.3 มีต่างประเทศร่วมลงทุนโดยถือหุ้น 10-50% และมีต่างประเทศร่วมลงทุนโดยถือหุ้นมากกว่า 50% มีประมาณร้อยละ 16.7

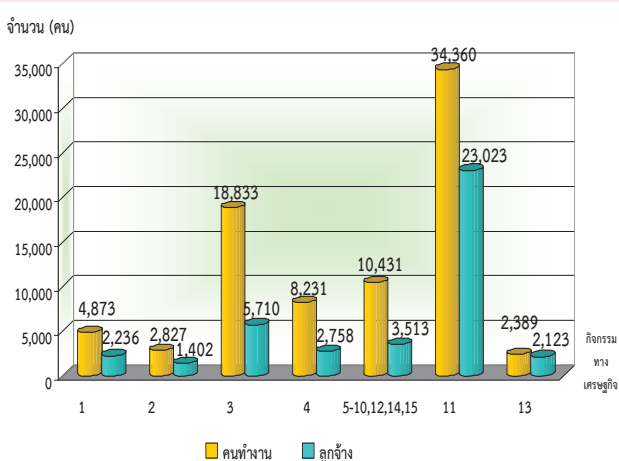
แผนภูมิ จ ร้อยละของสถานประกอบการ จำแนกตามการมีต่างประเทศร่วมลงทุนหรือถือหุ้น



6. จำนวนคนทำงาน และลูกจ้าง พบว่า มีจำนวนคนทำงานทั้งสิ้นประมาณ 81,944 คน โดยส่วนใหญ่ปฏิบัติงานอยู่ในสถานประกอบการที่ดำเนินกิจกรรมการผลิต จำนวน 34,360 คน รองลงมาปฏิบัติงานในสถานประกอบการที่ดำเนินธุรกิจการขายปลีก จำนวน 18,833 คน ส่วนสถานประกอบการที่ดำเนินธุรกิจการก่อสร้างมีจำนวนคนทำงาน 2,389 คน

การจ้างงานในกิจกรรมทางเศรษฐกิจ พบว่ามีจำนวนลูกจ้างปฏิบัติงานอยู่ในสถานประกอบการทั้งสิ้นประมาณ 40,765 คน ส่วนใหญ่ปฏิบัติงานในสถานประกอบการที่ดำเนินกิจกรรมเกี่ยวกับการผลิต จำนวน 23,023 คน รองลงมาปฏิบัติงานในกิจกรรมธุรกิจการขายปลีก จำนวน 5,710 คน ส่วนลูกจ้างที่ปฏิบัติงานในกิจกรรมที่เกี่ยวกับการก่อสร้างมีจำนวน 2,389 คน

แผนภูมิ ฉ จำนวนคนทำงานและลูกจ้างของสถานประกอบการ จำแนกตามกิจกรรมทางเศรษฐกิจ

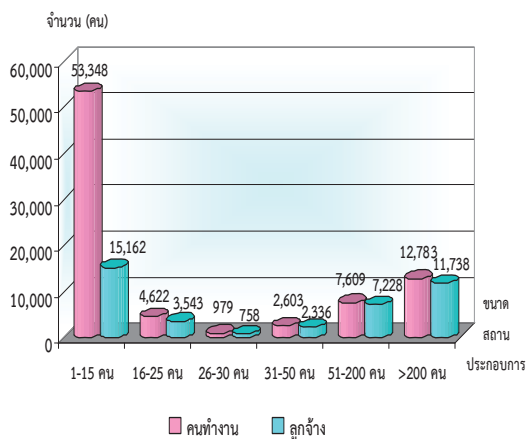


- 1 การขายส่งและการขายปลีก การซ่อมยานยนต์ และจักรยานยนต์
- 2 การขายส่ง
- 3 การขายปลีก
- 4 ที่พักแรม บริการอาหารและเครื่องดื่ม
- 5 ข้อมูลข่าวสาร คอมพิวเตอร์ และการสื่อสาร
- 6 กิจกรรมอสังหาริมทรัพย์
- 7 กิจกรรมทางวิชาชีพ วิทยาศาสตร์และเทคโนโลยี
- 8 การให้เช่า บริการท่องเที่ยว และการบริการสนับสนุนอื่นๆ
- 9 ศิลปะ ความบันเทิง และนันทนาการ
- 10 กิจกรรมบริการอื่นๆ
- 11 การผลิต
- 12 การจัดการและการบำบัดน้ำเสีย ของเสียและสิ่งปฏิกูล
- 13 การก่อสร้าง
- 14 การขนส่งทางบก สถานที่เก็บสินค้า
- 15 กิจกรรมด้านโรงพยาบาลเอกชน

เมื่อพิจารณาตามขนาดของสถานประกอบการ พบว่า โดยส่วนใหญ่เป็นคนที่ปฏิบัติงานในสถานประกอบการขนาดเล็กที่มีคนทำงาน 1-15 คน จำนวน 53,348 คน รองลงมาปฏิบัติงานในสถานประกอบการที่มีคนทำงานมากกว่า 200 คน และคนทำงาน 51-200 คน จำนวน 12,783 คน และ 7,609 คน ตามลำดับ สำหรับสถานประกอบการขนาดอื่นๆ แต่ละขนาดมีจำนวนคนทำงานค่อนข้างต่ำ

ด้านการจ้างงานของสถานประกอบการ พบว่า ลูกจ้างปฏิบัติงานอยู่ในสถานประกอบการขนาดเล็กที่มีคนทำงาน 1-15 คน จำนวน 15,162 คน รองลงมาปฏิบัติงานอยู่ในสถานประกอบการที่มีคนทำงานมากกว่า 200 คน และคนทำงาน 51-200 คน จำนวน 11,738 คน และ 7,228 คน ตามลำดับ ส่วนสถานประกอบการขนาดอื่นๆ มีจำนวนลูกจ้างค่อนข้างต่ำโดยเฉพาะสถานประกอบการที่มีคนทำงาน 26-30 คน มีจำนวนลูกจ้างประมาณ 758 คน

แผนภูมิ ช จำนวนคนทำงานและลูกจ้าง ของสถานประกอบการ จำแนกตามขนาดของสถานประกอบการ (จำนวนคนทำงาน)



คนทำงาน หมายถึง เจ้าของกิจการหรือหุ้นส่วนที่ทำงาน โดยไม่ได้รับค่าจ้าง เงินเดือน และลูกจ้าง

## สารบัญตาราง

- ตาราง ก จำนวนและร้อยละของสถานประกอบการ จำแนกตามอำเภอ
- ตาราง ข จำนวนและร้อยละของสถานประกอบการ จำแนกตามกิจกรรมทางเศรษฐกิจ
- ตาราง ค จำนวนและร้อยละของสถานประกอบการ จำแนกตามกิจกรรมทางเศรษฐกิจ และขนาดของสถานประกอบการ (จำนวนคนทำงาน)
- ตาราง ง จำนวนและร้อยละของสถานประกอบการ จำแนกตามลักษณะของสถานประกอบการ
- ตาราง จ จำนวนและร้อยละของพนักงานและลูกจ้าง จำแนกตามขนาดของสถานประกอบการ และกิจกรรมทางเศรษฐกิจ



# บทที่ 1

## บทนำ

### 1.1 ความเป็นมา

สำนักงานสถิติแห่งชาติได้จัดทำสำมะโนธุรกิจทางการค้า และธุรกิจทางการบริการ และสำมะโนอุตสาหกรรมทุก 10 ปี ตามข้อเสนอแนะขององค์การสหประชาชาติ เพื่อให้ประเทศมีข้อมูลพื้นฐานที่สำคัญทางด้านธุรกิจทางการค้า ธุรกิจทางการบริการ และอุตสาหกรรม การผลิตมาอย่างต่อเนื่อง โดยสำมะโนธุรกิจทางการค้าและธุรกิจทางการบริการได้จัดทำมาแล้ว 3 ครั้ง ในปี 2509 2531 และ 2545 และจัดทำสำมะโนอุตสาหกรรมมาแล้ว 3 ครั้ง เช่นกัน ในปี 2507 2540 และ 2550

สืบเนื่องมาจากปัจจุบันโครงสร้างการผลิตของประเทศมีการเปลี่ยนแปลงรวดเร็ว ทำให้หน่วยงานหลักด้านเศรษฐกิจของประเทศได้แก่สำนักงานเศรษฐกิจอุตสาหกรรม สำนักงานคณะกรรมการพัฒนาการเศรษฐกิจและสังคมแห่งชาติ ธนาคารแห่งประเทศไทยและกระทรวงพาณิชย์ ซึ่งเป็นผู้ใช้ข้อมูลหลัก มีความจำเป็นต้องใช้ข้อมูลจากการสำมะโน เพื่อใช้ในการวิเคราะห์และติดตามสถานการณ์การเปลี่ยนแปลงและคาดการณ์แนวโน้มในอนาคตของการดำเนินธุรกิจและอุตสาหกรรมของประเทศและภูมิภาค โดยได้ส่งข้อเสนอขอให้สำนักงานสถิติแห่งชาติจัดทำข้อมูลสำมะโนอุตสาหกรรมจากทุกระยะ 10 ปี เป็นทุกระยะ 5 ปี ประกอบกับปัจจุบันประเทศต่างๆ ส่วนใหญ่ได้มีการจัดทำสำมะโนด้านเศรษฐกิจทุก 5 ปี สำนักงานสถิติแห่งชาติจึงได้วางแผนปรับการจัดทำสำมะโนอุตสาหกรรมเป็นประจำปีทุก 5 ปี โดยจะเริ่มดำเนินการในปี 2555

สำหรับในปี 2555 ครอบคลุม 10 ปี การทำสำมะโนธุรกิจทางการค้าและธุรกิจทางการบริการ และครอบคลุม 5 ปี การทำสำมะโนอุตสาหกรรม สำมะโนดังกล่าวไปพร้อมกันภายใต้ชื่อ “โครงการสำมะโนธุรกิจและอุตสาหกรรม พ.ศ. 2555” โดย

กำหนดแผนดำเนินการเก็บรวบรวมข้อมูลเป็น 2 ขั้นตอน คือ ขั้นการเก็บรวบรวมข้อมูลพื้นฐานของสถานประกอบการทุกประเภท และขั้นการเก็บรวบรวมข้อมูลรายละเอียดของสถานประกอบการ เฉพาะสถานประกอบการที่ประกอบธุรกิจทางการค้า ธุรกิจทางการบริการ และอุตสาหกรรมการผลิต

### 1.2 วัตถุประสงค์

1.2.1 เพื่อเก็บรวบรวมข้อมูลพื้นฐานที่แสดงให้เห็นโครงสร้าง และการกระจายตัวของสถานประกอบการประเภทต่างๆ เช่น สถานประกอบการธุรกิจทางการค้า ธุรกิจทางการบริการ อุตสาหกรรมการผลิต การก่อสร้าง การขนส่งทางบก สถานที่เก็บสินค้า กิจกรรมด้านข้อมูลข่าวสารและการสื่อสาร และโรงพยาบาลเอกชน เป็นต้น

1.2.2 เพื่อเก็บรวบรวมรายละเอียดการดำเนินงานของสถานประกอบการเกี่ยวกับจำนวน และขนาดของสถานประกอบการ ประเภทธุรกิจ และอุตสาหกรรม จำนวนคนทำงาน ลูกจ้าง ค่าตอบแทนแรงงาน มูลค่าซื้อสินค้ามาจำหน่ายหรือให้บริการ ต้นทุนการผลิต ค่าใช้จ่ายในการดำเนินงาน มูลค่าขายผลผลิตและรายรับ ส่วนเปลี่ยนแปลงของวัตถุดิบและสินค้าคงเหลือ และมูลค่าสินทรัพย์ถาวรของสถานประกอบการ เป็นต้น

### 1.3 ขอบข่ายและคัมภรรม

*ขอบข่าย* ในการเก็บรวบรวมข้อมูลพื้นฐาน ได้แก่ สถานประกอบการทั่วประเทศที่ประกอบกิจกรรมทางเศรษฐกิจ ตามการจัดประเภทมาตรฐานอุตสาหกรรมประเทศไทย ปี 2552 (Thailand Standard Industrial Classification: TSIC-2009) ดังนี้

- ธุรกิจทางการค้าและธุรกิจทางการบริการ
- การผลิต
- การก่อสร้าง
- การขนส่งทางบก และสถานที่เก็บสินค้า

- กิจกรรมด้านข้อมูลข่าวสารและการสื่อสาร
- โรงพยาบาลเอกชน

**ไม่รวม :** แผงลอยในตลาด แผงลอยและหาบเร่ และแผงลอยในศูนย์การค้า

**คุ้มครอง**สถานประกอบการที่มีคนทำงานตั้งแต่ 1 คนขึ้นไปที่ตั้งอยู่ใน **จังหวัดลำปาง**

#### 1.4 คาบเวลาอ้างอิง

ข้อมูลพื้นฐานเกี่ยวกับจำนวนและลักษณะต่าง ๆ ของสถานประกอบการที่เก็บรวบรวม เป็นข้อมูลของสถานประกอบการที่เปิดดำเนินการกิจการในปี 2554

#### 1.5 รายการข้อมูลที่เก็บรวบรวม

- 1.5.1 ชื่อและสถานที่ตั้งของสถานประกอบการ
- 1.5.2 ประเภทกิจกรรมทางเศรษฐกิจของสถานประกอบการ
- 1.5.3 รูปแบบการจัดตั้งตามกฎหมาย
- 1.5.4 รูปแบบการจัดตั้งทางเศรษฐกิจ
- 1.5.5 การร่วมลงทุนหรือถือหุ้นจากต่างประเทศ
- 1.5.6 จำนวนคนทำงานและลูกจ้าง
- 1.5.7 การขายสินค้าหรือบริการทางอินเทอร์เน็ต
- 1.5.8 จำนวนห้องพัก/จำนวนเตียง
- 1.5.9 หมายเลขโทรศัพท์/โทรสาร/E-mail Address

#### 1.6 ประโยชน์ของข้อมูล

ข้อมูลที่ได้จะเป็นประโยชน์สำหรับผู้ใช้อข้อมูลทั้งในภาครัฐและเอกชน ดังนี้

##### ภาครัฐ :

1.6.1 ใช้ในการวางแผนและกำหนดนโยบาย พัฒนาเศรษฐกิจด้านธุรกิจทางการค้า ธุรกิจทางการบริการ และอุตสาหกรรมการผลิตทั้งในระดับประเทศและระดับท้องถิ่น เพื่อเสริมสร้างศักยภาพของธุรกิจและอุตสาหกรรมให้สามารถแข่งขันได้ในเวทีการค้าโลก

1.6.2 ใช้ในการจัดทำดัชนีชี้วัดภาวะเศรษฐกิจและภาวะการดำเนินกิจการ เช่น ผลิตภัณฑ์มวลรวมตารางปัจจัยการผลิตและผลผลิตของประเทศ สัดส่วนแรงงานในภาคการผลิต การบริการ เป็นต้น

1.6.3 ใช้ในการจัดทำแผนวิเคราะห์สถานการณ์ในการส่งเสริมวิสาหกิจขนาดกลางและขนาดย่อมของประเทศ

1.6.4 ใช้ประกอบการพิจารณากำหนดนโยบาย ออกกฎหมายและมาตรการต่างๆ เพื่อส่งเสริมและกำหนดทิศทางการประกอบธุรกิจทางการค้า ธุรกิจทางการบริการ และอุตสาหกรรมการผลิต ให้เป็นไปตามแนวนโยบายที่กำหนดไว้

1.6.5 เป็นข้อมูลพื้นฐานในการวางแผนจัดหาโครงสร้างพื้นฐาน (Infrastructure) เพื่อสนับสนุนธุรกิจทางการค้า ธุรกิจทางการบริการ และอุตสาหกรรมการผลิตของประเทศ

1.6.6 ใช้ในการพัฒนาระบบข้อมูลเพื่อการวางแผนเตือนภัยทางเศรษฐกิจและสังคม

1.6.7 ใช้ประโยชน์ในทางสถิติเพื่อจัดทำกรอบตัวอย่าง สำหรับการเก็บรวบรวมข้อมูลจากสถานประกอบการของหน่วยสถิติต่างๆ

##### ภาคเอกชน :

1.6.8 ผู้ประกอบการใช้ข้อมูลพื้นฐานและข้อมูลการดำเนินงานเป็นเครื่องมือสำหรับการวิเคราะห์สถานการณ์ด้านเศรษฐกิจ รวมทั้งการวางแผนตัดสินใจเกี่ยวกับการลงทุนขยายกิจการ/สาขา บริหารและควบคุมการดำเนินงานในด้านต่างๆ ให้มีประสิทธิภาพยิ่งขึ้น

1.6.9 ใช้ข้อมูลเป็นมาตรฐาน เพื่อเปรียบเทียบผลการดำเนินงานของตนเองกับกิจการอื่นๆ ในอุตสาหกรรมประเภทเดียวกัน หรือขนาดต่างๆ

1.6.10 สำหรับนักวิชาการ นักวิจัย และสถาบันการศึกษา นำไปศึกษาวิเคราะห์ต่อ ยอดสร้างนวัตกรรม เพื่อสนับสนุน ส่งเสริม และพัฒนาธุรกิจทางการค้า ธุรกิจทางการบริการ และอุตสาหกรรมการผลิตที่อยู่ในความสนใจ และเรื่องต่างๆ ที่เกี่ยวข้อง

## บทที่ 2

### ข้อมูลพื้นฐานที่สำคัญของสถานประกอบการ

#### 2.1 จำนวนสถานประกอบการ

จากการเก็บรวบรวมข้อมูลพื้นฐานที่สำคัญของสถานประกอบการที่ตั้งอยู่ในจังหวัดลำปาง พบว่ามีจำนวนสถานประกอบการทั้งสิ้น 27,374 แห่ง ส่วนใหญ่ที่ตั้งอยู่ในอำเภอเมืองลำปาง 11,652 แห่ง หรือประมาณร้อยละ 42.6 รองลงมาคืออำเภอเถิน มีจำนวนสถานประกอบการ 2,047 แห่งหรือประมาณร้อยละ 7.5 อำเภอเกาะคา มีจำนวนสถาน

ประกอบการ 2,035 แห่งหรือประมาณร้อยละ 7.4 สำหรับอำเภอแม่ทะ อำเภอห้างฉัตรและอำเภองาว มีจำนวนสถานประกอบการ 1,871 , 1,710 และ 1,503 แห่งหรือประมาณร้อยละ 6.8 , 6.3 และ 5.5 ตามลำดับ ส่วนอำเภอที่มีจำนวนสถานประกอบการน้อยที่สุดคืออำเภอแม่พริก มีจำนวน 365 แห่งหรือประมาณร้อยละ 1.3

ตาราง ก จำนวนและร้อยละของสถานประกอบการ จำแนกตามอำเภอ

อำเภอ	จำนวน	ร้อยละ
รวม	27,374	100.0
อำเภอเมืองลำปาง	11,652	42.6
อำเภอแม่เมาะ	1,324	4.8
อำเภอเกาะคา	2,035	7.4
อำเภอเสริมงาม	786	2.9
อำเภองาว	1,503	5.5
อำเภอแจ้ห่ม	1,078	3.9
อำเภอวังเหนือ	1,270	4.6
อำเภอเถิน	2,047	7.5
อำเภอแม่พริก	365	1.3
อำเภอแม่ทะ	1,871	6.8
อำเภอสบปราบ	839	3.1
อำเภอห้างฉัตร	1,710	6.3
อำเภอเมืองปาน	894	3.3

## 2.2 กิจกรรมทางเศรษฐกิจ

เมื่อพิจารณากิจกรรมทางเศรษฐกิจของสถานประกอบการในจังหวัดลำปาง พบว่า โดยส่วนใหญ่เป็นสถานประกอบการที่ดำเนินธุรกิจการขายปลีก จำนวน 9,345 แห่งหรือประมาณร้อยละ 34.1 รองลงมาเป็นสถานประกอบการที่ประกอบกิจการการผลิต จำนวน 5,935 แห่งหรือประมาณร้อยละ 21.6 สถานประกอบการที่ดำเนินกิจกรรมเกี่ยวกับที่พักแรม การบริการอาหารและเครื่องดื่ม มีจำนวน 3,140 แห่ง หรือประมาณ

ร้อยละ 11.4 กิจกรรมเกี่ยวกับการบริการอื่นๆ จำนวน 2,303 แห่งหรือประมาณร้อยละ 8.4 ส่วนสถานประกอบการที่ดำเนินธุรกิจการขายส่งและการขายปลีก การซ่อมแซมยานยนต์ จักรยานยนต์ มีจำนวน 2,044 แห่งหรือประมาณร้อยละ 7.5 สำหรับกิจกรรมทางเศรษฐกิจอื่นๆนอกจากที่กล่าวข้างต้น แต่ละประเภทกิจกรรมมีสัดส่วนต่ำกว่าร้อยละ 5.0

### ตาราง ข จำนวนและร้อยละของสถานประกอบการ จำแนกตามกิจกรรมทางเศรษฐกิจ

กิจกรรมทางเศรษฐกิจ	จำนวน	ร้อยละ
<b>รวม</b>	<b>27,374</b>	<b>100.0</b>
การขายส่งและการขายปลีก การซ่อมยานยนต์ และจักรยานยนต์	2,044	7.5
การขายส่ง	747	2.7
การขายปลีก	9,345	34.1
ที่พักแรม บริการอาหารและเครื่องดื่ม	3,140	11.4
ข้อมูลข่าวสาร คอมพิวเตอร์ และการสื่อสาร	233	0.9
กิจกรรมอสังหาริมทรัพย์	1,292	4.7
กิจกรรมทางวิชาชีพ วิทยาศาสตร์และเทคโนโลยี	235	0.9
การให้เช่า บริการท่องเที่ยว และการบริการสนับสนุนอื่นๆ	479	1.8
ศิลปะ ความบันเทิง และนันทนาการ	184	0.7
กิจกรรมบริการอื่นๆ	2,303	8.4
การผลิต	5,935	21.6
การจัดการและการบำบัดน้ำเสีย ของเสียและสิ่งปฏิกูล	52	0.2
การก่อสร้าง	236	0.9
การขนส่งทางบก สถานที่เก็บสินค้า	1,147	4.2
กิจกรรมด้านโรงพยาบาลเอกชน	2	-

หมายเหตุ : - ไม่มีข้อมูล หรือข้อมูลมีค่าเป็น 0 หรือมีข้อมูลจำนวนเล็กน้อย

หากพิจารณากิจกรรมทางเศรษฐกิจ โดย  
จำแนกตามขนาดสถานประกอบการ พบว่า สถาน  
ประกอบการเกือบทุกประเภทกิจกรรมทางเศรษฐกิจ  
เป็นสถานประกอบการขนาดเล็กที่มีคนทำงาน  
1 – 15 คน ในสัดส่วนที่สูงมากกว่าร้อยละ 89.0

ยกเว้นสถานประกอบการที่ดำเนินกิจกรรมด้าน  
โรงพยาบาลเอกชนมีสัดส่วนของสถานประกอบการ  
ที่มีจำนวนคนทำงาน 31-50 คน และมากกว่า  
200 คน ในสัดส่วนที่เท่ากัน คือร้อยละ 50.0

**ตาราง ค จำนวนและร้อยละของสถานประกอบการ จำแนกตามกิจกรรมทางเศรษฐกิจ และขนาดของ  
สถานประกอบการ (จำนวนคนทำงาน)**

กิจกรรมทางเศรษฐกิจ	รวม	ขนาดของสถานประกอบการ (จำนวนคนทำงาน)					
		1-15 คน	16-25 คน	26-30 คน	31-50 คน	51-200 คน	มากกว่า 200 คน
<b>รวม</b>	<b>27,374</b>	<b>26,938</b>	<b>229</b>	<b>34</b>	<b>64</b>	<b>80</b>	<b>29</b>
	(100.0)	(98.5)	(0.8)	(0.1)	(0.2)	(0.3)	(0.1)
การขายส่งและการขายปลีก การซ่อมยานยนต์ และจักรยานยนต์	2,044	2,024	10	2	2	6	-
	(100.0)	(99.0)	(0.5)	(0.1)	(0.1)	(0.3)	-
การขายส่ง	747	727	11	2	4	3	-
	(100.0)	(97.3)	(1.5)	(0.3)	(0.5)	(0.4)	-
การขายปลีก	9,345	9,282	45	1	9	5	3
	(100.0)	(99.3)	(0.5)	-	(0.1)	(0.1)	(-)
ที่พักแรม บริการอาหารและเครื่องดื่ม	3,140	3,102	21	4	9	3	1
	(100.0)	(98.8)	(0.7)	(0.1)	(0.3)	(0.1)	(-)
ข้อมูลข่าวสาร คอมพิวเตอร์ และการสื่อสาร	233	230	3	-	-	-	-
	(100.0)	(98.7)	(1.3)	-	-	-	-
กิจกรรมอสังหาริมทรัพย์	1,292	1,289	2	-	1	-	-
	(100.0)	(99.8)	(0.2)	-	(-)	-	-
กิจกรรมทางวิชาชีพ วิทยาศาสตร์และเทคโนโลยี	235	234	-	-	-	1	-
	(100.0)	(99.6)	-	-	-	(0.4)	-
การให้เช่า บริการท่องเที่ยว และการบริการ สนันสนุนอื่นๆ	479	475	1	-	-	1	2
	(100.0)	(99.2)	(0.2)	-	-	(0.2)	(0.4)
ศิลปะ ความบันเทิง และนันทนาการ	184	183	-	-	1	-	-
	(100.0)	(99.5)	-	-	(0.5)	-	-
กิจกรรมบริการอื่นๆ	2,303	2,299	3	-	1	-	-
	(100.0)	(99.9)	(0.1)	-	(-)	-	-
การผลิต	5,935	5,695	121	22	29	46	22
	(100.0)	(95.9)	(2.0)	(0.4)	(0.5)	(0.8)	(0.4)
การจัดการและการบำบัดน้ำเสีย ของเสีย และสิ่งปฏิกูล	52	51	-	-	-	1	-
	(100.0)	(98.1)	-	-	-	(1.9)	-
การก่อสร้าง	236	212	8	2	7	7	-
	(100.0)	(89.8)	(3.4)	(0.8)	(3.0)	(3.0)	-
การขนส่งทางบก สถานที่เก็บสินค้า	1,147	1,135	4	1	-	7	-
	(100.0)	(99.0)	(0.3)	(0.1)	-	(0.6)	-
กิจกรรมด้านโรงพยาบาลเอกชน	2	-	-	-	1	-	1
	(100.0)	-	-	-	(50.0)	-	(50.0)

หมายเหตุ : (1) ตัวเลขในวงเล็บ คือ อัตราร้อยละ

(2) - ไม่มีข้อมูล หรือข้อมูลมีค่าเป็น 0 หรือมีข้อมูลจำนวนเล็กน้อย

### 2.3 ขนาดของสถานประกอบการ

เมื่อพิจารณาขนาดของสถานประกอบการ ซึ่งวัดด้วยจำนวนคนทำงาน พบว่า โดยส่วนใหญ่เป็นสถานประกอบการขนาดเล็กที่มีคนทำงาน 1-15 คน จำนวน 26,938 แห่งหรือประมาณร้อยละ 98.4 รองลงมาคือสถานประกอบการที่มีคนทำงาน 16-25 คน จำนวน 229 แห่งหรือประมาณร้อยละ 0.8 สำหรับสถานประกอบการที่มีขนาดคนทำงาน 51-200 คน และ 31-50 คน มีจำนวน 80 แห่ง และ 64 แห่งหรือประมาณร้อยละ 0.3 และ 0.2 ตามลำดับ ในขณะที่สถานประกอบการขนาดใหญ่ที่มีคนทำงานมากกว่า 200 คน มีจำนวน 29 แห่งหรือประมาณร้อยละ 0.1

### 2.4 รูปแบบการจัดตั้งตามกฎหมาย

สำหรับรูปแบบการจัดตั้งตามกฎหมายของสถานประกอบการ พบว่า ส่วนใหญ่มีรูปแบบการจัดตั้งเป็นส่วนบุคคล จำนวน 25,941 แห่งหรือประมาณร้อยละ 94.8 สำหรับสถานประกอบการที่มีรูปแบบเป็นห้างหุ้นส่วนจำกัด ห้างหุ้นส่วนสามัญนิติบุคคล และบริษัทจำกัด บริษัทจำกัด (มหาชน) มีจำนวน 480 แห่งและ 448 แห่งหรือประมาณร้อยละ 1.8 และ 1.6 ตามลำดับ ส่วนที่เหลือเป็นสถานประกอบการที่มีรูปแบบการจัดตั้งในรูปแบบอื่นๆ ได้แก่ ส่วนราชการ รัฐวิสาหกิจ สหกรณ์ มูลนิธิ การรวมกลุ่ม ฯลฯ มีจำนวน 505 แห่งหรือประมาณร้อยละ 1.8

### 2.5 รูปแบบการจัดตั้งทางเศรษฐกิจ

ในด้านรูปแบบการจัดตั้งทางเศรษฐกิจของสถานประกอบการ พบว่า โดยส่วนใหญ่มีรูปแบบการจัดตั้งทางเศรษฐกิจ เป็นสำนักงานแห่งเดียว จำนวน 27,009 แห่งหรือประมาณร้อยละ 98.7 ส่วนสถานประกอบการที่มีรูปแบบการจัดตั้งเป็นสำนักงานสาขา มีจำนวน 324 แห่งหรือประมาณร้อยละ 1.2 และสถานประกอบการที่มีรูปแบบการจัดตั้งเป็นสำนักงานใหญ่และอื่น ๆ นั้น มีจำนวน 41 แห่งหรือประมาณร้อยละ 0.1

### 2.6 การมีต่างประเทศร่วมลงทุนหรือถือหุ้น

สถานประกอบการที่มีรูปแบบการจัดตั้งตามกฎหมายเป็นบริษัทจำกัด บริษัทจำกัด(มหาชน) จำนวน 448 แห่ง พบว่า โดยส่วนใหญ่ไม่มีการลงทุนจากต่างประเทศ จำนวน 442 แห่งหรือประมาณร้อยละ 98.7 และที่มีต่างประเทศร่วมลงทุนหรือถือหุ้นในกิจการ มีเพียง 6 แห่งหรือประมาณร้อยละ 1.3 ในจำนวนนี้ประมาณร้อยละ 83.3 มีต่างประเทศร่วมลงทุนโดยถือหุ้น 10-50 % และมีต่างประเทศร่วมลงทุนโดยถือหุ้นมากกว่า 50 % มีประมาณร้อยละ 16.7

ตาราง ง จำนวนและร้อยละของสถานประกอบการ จำแนกตามลักษณะของสถานประกอบการ

ลักษณะของสถานประกอบการ	จำนวน	ร้อยละ
รวม	27,374	100.0
ขนาดของสถานประกอบการ (จำนวนคนทำงาน)		
1 – 15 คน	26,938	98.4
16 – 25 คน	229	0.8
26 – 30 คน	34	0.1
31 – 50 คน	64	0.2
51 – 200 คน	80	0.3
มากกว่า 200 คน	29	0.1
รูปแบบการจัดตั้งตามกฎหมาย		
ส่วนบุคคล	25,941	94.8
ห้างหุ้นส่วนจำกัด ห้างหุ้นส่วนสามัญนิติบุคคล	480	1.8
บริษัทจำกัด บริษัทจำกัด (มหาชน)	448	1.6
ส่วนราชการ รัฐวิสาหกิจ	8	-
สหกรณ์	78	0.3
อื่น ๆ	419	1.5
รูปแบบการจัดตั้งทางเศรษฐกิจ		
สำนักงานแห่งเดียว	27,009	98.7
สำนักงานใหญ่	34	0.1
สำนักงานสาขา	324	1.2
อื่นๆ	7	-
การมีต่างประเทศร่วมลงทุนหรือถือหุ้น		
ไม่มี	442	98.7
มี	6	1.3
น้อยกว่า 10 %	-	-
10 – 50 %	5	83.3
มากกว่า 50 %	1	16.7

หมายเหตุ : - ไม่มีข้อมูล หรือข้อมูลมีค่าเป็น 0 หรือมีข้อมูลจำนวนเล็กน้อย

## 2.7 คนทำงานและลูกจ้าง

### 2.7.1 จำนวนคนทำงาน

จำนวนคนทำงานในสถานประกอบการ มีทั้งสิ้น 81,944 คน ในจำนวนนี้ส่วนใหญ่ประมาณ 53,348 คนหรือร้อยละ 65.1 ปฏิบัติงานอยู่ในสถานประกอบการขนาดเล็กที่มีคนทำงาน 1 - 15 คน รองลงมาปฏิบัติงานอยู่ในสถานประกอบการที่มีคนทำงานมากกว่า 200 คนและคนทำงาน 51 - 200 คน จำนวน 12,783 คนและ 7,609 คน หรือร้อยละ 15.6 และ 9.3 ตามลำดับ ส่วนสถานประกอบการขนาดอื่นๆ แต่ละขนาดมีสัดส่วนของคนทำงานไม่เกินร้อยละ 6.0

ด้านคนทำงานที่ปฏิบัติงานอยู่ในกิจกรรมทางเศรษฐกิจประเภทต่างๆ พบว่า โดยส่วนใหญ่ปฏิบัติงานในสถานประกอบการที่ดำเนินกิจกรรมเกี่ยวกับการผลิตจำนวน 34,360 คนหรือร้อยละ 42.0 รองลงมาปฏิบัติงานในสถานประกอบการที่ดำเนินธุรกิจการขายปลีกและธุรกิจเกี่ยวกับที่พักแรม บริการอาหาร เครื่องดื่ม จำนวน 18,833 คน และ 8,231 คนหรือร้อยละ 23.0 และ 10.0 ตามลำดับ สำหรับกิจกรรมทางเศรษฐกิจประเภทอื่นๆ แต่ละประเภทมีสัดส่วนของคนทำงานต่ำกว่าร้อยละ 6.1

### 2.7.2 จำนวนลูกจ้าง

การจ้างงานของสถานประกอบการ พบว่ามีลูกจ้างที่ปฏิบัติงานอยู่ในสถานประกอบการทั้งสิ้น 40,765 คน โดยส่วนใหญ่ประมาณ 15,162 คนหรือร้อยละ 37.2 ปฏิบัติงานอยู่ในสถานประกอบการขนาดเล็กที่มีคนทำงานประมาณ 1-15 คนรองลงมาปฏิบัติงานอยู่ในสถานประกอบการที่มีคนทำงานมากกว่า 200 คน และ คนทำงาน 51-200 คน จำนวน 11,738 คน และ 7,228 คนหรือร้อยละ 28.8 และ 17.7 ตามลำดับ ส่วนสถานประกอบการขนาดอื่นๆนั้น มีสัดส่วนการจ้างงานค่อนข้างต่ำ โดยเฉพาะสถานประกอบการที่มีคนทำงาน 26-30 คน มีการจ้างงานในสัดส่วนต่ำที่สุดร้อยละ 1.9

ด้านการจ้างงานในกิจกรรมทางเศรษฐกิจ พบว่า มีลูกจ้างปฏิบัติงานอยู่ในสถานประกอบการที่ดำเนินกิจกรรมการผลิต จำนวน 23,023 คนหรือประมาณร้อยละ 56.5 รองลงมาปฏิบัติงานอยู่ในสถานประกอบการที่ดำเนินธุรกิจเกี่ยวกับการขายปลีก จำนวน 5,710 คนหรือร้อยละ 14.0 สำหรับกิจกรรมทางเศรษฐกิจประเภทอื่นๆ แต่ละประเภทกิจกรรมมีการจ้างงานในสัดส่วนต่ำกว่าร้อยละ 7.0

ตาราง จ จำนวนและร้อยละของคนทำงานและลูกจ้าง จำแนกตามขนาดของสถานประกอบการและ กิจกรรมทางเศรษฐกิจ

ขนาดของสถานประกอบการ/ กิจกรรมทางเศรษฐกิจ	จำนวน สถาน ประกอบการ	คนทำงาน		ลูกจ้าง	
		จำนวน	ร้อยละ	จำนวน	ร้อยละ
รวม	27,374	81,944	100.0	40,765	100.0
ขนาดของสถานประกอบการ (จำนวนคนทำงาน)					
1 - 15 คน	26,938	53,348	65.1	15,162	37.2
16 - 25 คน	229	4,622	5.6	3,543	8.7
26 - 30 คน	34	979	1.2	758	1.9
31 - 50 คน	64	2,603	3.2	2,336	5.7
51 - 200 คน	80	7,609	9.3	7,228	17.7
มากกว่า 200 คน	29	12,783	15.6	11,738	28.8



ตาราง จ จำนวนและร้อยละของการทำงานและลูกจ้าง จำแนกตามขนาดของสถานประกอบการและ  
กิจกรรมทางเศรษฐกิจ (ต่อ)

ขนาดของสถานประกอบการ/ กิจกรรมทางเศรษฐกิจ	จำนวน สถาน ประกอบการ	คนทำงาน		ลูกจ้าง	
		จำนวน	ร้อยละ	จำนวน	ร้อยละ
<b>กิจกรรมทางเศรษฐกิจ</b>					
การขนส่งและการขายปลีก การซ่อมยานยนต์ และจักรยานยนต์	2,044	4,873	6.0	2,236	5.5
การขนส่ง	747	2,827	3.5	1,402	3.4
การขายปลีก	9,3495	18,833	23.0	5,710	14.0
ที่พักแรม บริการอาหารและเครื่องดื่ม	3,140	8,231	10.0	2,758	6.8
ข้อมูลข่าวสาร คอมพิวเตอร์ และการสื่อสาร	233	439	0.5	153	0.4
กิจกรรมอสังหาริมทรัพย์	1,292	1,812	2.2	289	0.7
กิจกรรมทางวิชาชีพ วิทยาศาสตร์และเทคโนโลยี	235	728	0.9	412	1.0
การให้เช่า บริการท่องเที่ยว และการบริการ สนับสนุนอื่นๆ	479	1,485	1.8	863	2.1
ศิลปะ ความบันเทิง และนันทนาการ	184	444	0.5	139	0.3
กิจกรรมบริการอื่นๆ	2,303	2,929	3.6	375	0.9
การผลิต	5,935	34,360	42.0	23,023	56.5
การจัดการและการบำบัดน้ำเสีย ของเสียและสิ่งปฏิกูล	52	269	0.3	162	0.4
การก่อสร้าง	236	2,389	2.9	2,123	5.2
การขนส่งทางบก สถานที่เก็บสินค้า	1,147	1,979	2.4	774	1.9
กิจกรรมด้านโรงพยาบาลเอกชน	2	346	0.4	346	0.9

ตารางสถิติ  
STATISTICAL TABLES

## สารบัญตารางสถิติ

- |          |  |
|----------|--|
| ตาราง 1  | จำนวนสถานประกอบการ จำแนกตามกิจกรรมทางเศรษฐกิจ อำเภอและตำบล                                       |
| ตาราง 2  | จำนวนสถานประกอบการ จำแนกตามรูปแบบการจัดตั้งตามกฎหมาย อำเภอและตำบล                                |
| ตาราง 3  | จำนวนสถานประกอบการ จำแนกตามรูปแบบการจัดตั้งทางเศรษฐกิจ อำเภอและตำบล                              |
| ตาราง 4  | จำนวนสถานประกอบการ จำแนกตามสัดส่วนของการร่วมลงทุนหรือถือหุ้น ของต่างประเทศ อำเภอและตำบล          |
| ตาราง 5  | จำนวนสถานประกอบการ จำแนกตามขนาดของสถานประกอบการ (จำนวนคนทำงาน)อำเภอและตำบล                       |
| ตาราง 6  | จำนวนคนทำงานในสถานประกอบการ จำแนกตามขนาดของสถานประกอบการ (จำนวนคนทำงาน) อำเภอและตำบล             |
| ตาราง 7  | จำนวนสถานประกอบการ จำแนกตามขนาดของสถานประกอบการ (จำนวนลูกจ้าง) อำเภอและตำบล                      |
| ตาราง 8  | จำนวนลูกจ้างในสถานประกอบการ จำแนกตามขนาดของสถานประกอบการ (จำนวนคนทำงาน) อำเภอและตำบล             |
| ตาราง 9  | จำนวนสถานประกอบการ จำแนกตามการขายสินค้าหรือบริการทางอินเทอร์เน็ต อำเภอและตำบล                    |
| ตาราง 10 | จำนวนสถานประกอบการ จำแนกตามรูปแบบการจัดตั้งตามกฎหมาย และกิจกรรมทางเศรษฐกิจ                       |
| ตาราง 11 | จำนวนสถานประกอบการ จำแนกตามรูปแบบการจัดตั้งทางเศรษฐกิจ และกิจกรรมทางเศรษฐกิจ                     |
| ตาราง 12 | จำนวนสถานประกอบการ จำแนกตามสัดส่วนของการร่วมลงทุนหรือถือหุ้น ของต่างประเทศ และกิจกรรมทางเศรษฐกิจ |
| ตาราง 13 | จำนวนสถานประกอบการ จำแนกตามขนาดของสถานประกอบการ (จำนวนคนทำงาน)และกิจกรรมทางเศรษฐกิจ              |
| ตาราง 14 | จำนวนคนทำงานในสถานประกอบการ จำแนกตามขนาดของสถานประกอบการ (จำนวนคนทำงาน) และกิจกรรมทางเศรษฐกิจ    |
| ตาราง 15 | จำนวนสถานประกอบการ จำแนกตามขนาดของสถานประกอบการ (จำนวนลูกจ้าง) และกิจกรรมทางเศรษฐกิจ             |
| ตาราง 16 | จำนวนลูกจ้างในสถานประกอบการ จำแนกตามขนาดของสถานประกอบการ (จำนวนคนทำงาน) และกิจกรรมทางเศรษฐกิจ    |
| ตาราง 17 | จำนวนสถานประกอบการ จำแนกตามการขายสินค้าหรือบริการทางอินเทอร์เน็ต และกิจกรรมทางเศรษฐกิจ           |

ตาราง 1 จำนวนสถานประกอบการ จำแนกตามกิจกรรมทางเศรษฐกิจ อำเภอและตำบล

TABLE 1 NUMBER OF ESTABLISHMENTS BY ECONOMIC ACTIVITY, AMPHOE AND TAMBON

อำเภอ/ตำบล	กิจกรรมทางเศรษฐกิจ Economic Activity														Total	
	จำนวน สถาน ประกอบการ Number of establishments	การขายส่ง และขายปลีก การส่งและขายปลีก Wholesale and retail trade; repair of motor vehicles and motorcycles	การขายส่ง Wholesale trade	ที่พักร้านอาหาร บริการอาหาร และเครื่องดื่ม Accommodation, food and beverage service activities	ข้อมูลข่าวสาร คอมพิวเตอร์ และการสื่อสาร Information and communication	กิจกรรม อสังหาริมทรัพย์ Real estate activities	กิจกรรม ทางวิชาชีพ วิทยาศาสตร์ และเทคโนโลยี Professional, scientific and technical activities	การให้เข้า บริการท่องเที่ยว และการบริการ สนับสนุนอื่นๆ Administration and support service activities	ศิลปะ ความบันเทิง และนันทนาการ Arts, entertainment and recreation	กิจกรรม บริการอื่นๆ Other service activities	การผลิต Manufacturing	การจัดการ และการบำบัด น้ำเสีย ของเสีย และสิ่งปฏิกูล Sewerage, waste management and remediation activities	การก่อสร้าง Construction	การขนส่งทางบก สถานที่เก็บสินค้า โรงพยาบาล Land transport and storage Private hospital activities		
<b>รวม</b>	<b>27,374</b>	<b>2,044</b>	<b>747</b>	<b>9,345</b>	<b>3,140</b>	<b>233</b>	<b>1,292</b>	<b>235</b>	<b>479</b>	<b>184</b>	<b>2,303</b>	<b>5,935</b>	<b>52</b>	<b>236</b>	<b>1,147</b>	<b>2</b>
อำเภอเมืองลำปาง	11,652	964	455	3,284	1,561	110	936	157	256	96	1,244	2,101	18	103	365	2
ตำบลเวียงเหนือ	731	64	14	170	120	5	43	15	14	2	129	137	3	4	10	1
ตำบลหัวเวียง	956	54	19	398	135	14	48	36	32	9	115	92	-	3	1	-
ตำบลสวนดอก	832	65	22	274	182	8	45	24	20	5	87	82	-	8	9	1
ตำบลลสบตุ๋ย	1,220	99	25	445	229	15	40	21	50	8	143	120	1	10	14	-
ตำบลพระบาท	1,234	112	23	273	189	14	205	20	24	13	162	144	3	18	34	-
ตำบลชมพู	1,765	199	51	361	196	23	328	13	57	22	174	290	-	14	37	-
ตำบลกล้วยแพะ	462	16	221	65	16	1	4	-	3	1	16	65	2	5	47	-
ตำบลปงแสนทอง	634	46	23	164	67	4	17	7	6	8	50	223	2	4	13	-
ตำบลบ้านแลง	124	4	-	64	19	-	1	-	1	1	7	14	-	-	13	-
ตำบลบ้านเสด็จ	313	28	4	114	39	2	15	-	1	-	18	63	1	1	27	-
ตำบลพิชัย	940	63	13	216	108	5	117	6	13	3	96	249	1	16	34	-
ตำบลทุ่งฝ้าย	268	14	3	77	28	-	7	2	-	6	31	86	-	1	13	-
ตำบลบ้านอ้อม	246	14	2	83	20	4	1	1	6	-	16	59	2	2	36	-
ตำบลบ้านน้ำ	259	30	4	64	23	3	2	-	2	1	23	89	-	-	18	-
ตำบลบ้านคำ	111	8	-	50	20	-	-	-	-	1	8	15	1	-	8	-
ตำบลบ่อแก้ว	737	94	17	213	89	9	56	9	15	6	91	120	2	7	9	-
ตำบลทุ่งงิ้ว	535	35	14	153	53	2	4	3	9	8	62	150	-	7	35	-
ตำบลนิคมพัฒนา	117	12	-	50	14	1	3	-	2	1	6	20	-	3	5	-
ตำบลบุญนาคพัฒนา	168	7	-	50	14	-	-	-	1	1	10	83	-	-	2	-

ตาราง 1 จำนวนสถานประกอบการ จำนวนตามกิจกรรมทางเศรษฐกิจ อำเภอและตำบล (ต่อ)

TABLE 1 NUMBER OF ESTABLISHMENTS BY ECONOMIC ACTIVITY, AMPHOE AND TAMBON (Cont'd)

อำเภอ/ตำบล	กิจกรรมทางเศรษฐกิจ Economic Activity																
	จำนวน สถาน ประกอบการ	การขายปลีก และขายปลีก และการซ่อมแซมยานยนต์ และจักรยานยนต์	การขายส่ง Wholesale trade	การค้าขายปลีก Retail trade	ที่พักแรม บริการอาหาร และเครื่องดื่ม	ข้อมูลข่าวสาร คอมพิวเตอร์ และการสื่อสาร	กิจกรรม อสังหาริมทรัพย์ Real estate activities	กิจกรรม ทางวิชาชีพ วิทยาศาสตร์ และเทคโนโลยี	การให้เช่า บริการท่องเที่ยว และบริการ สนับสนุนอื่นๆ	ศิลปะ ความบันเทิง และนันทนาการ	กิจกรรม บริการอื่นๆ Other service activities	การผลิต Manufacturing	การจัดการ และการบำบัด น้ำเสีย ของเสีย และสิ่งปฏิกูล	การก่อสร้าง Construction	การขนส่งทางบก สถานที่เก็บสินค้า Land transport and storage	กิจกรรมด้าน โรงพยาบาล เอกชน Private hospital activities	อำเภอ/Tambon
อำเภอแม่เมาะ	1,324	72	61	505	205	6	21	8	21	14	116	216	7	25	47	-	AmphoeMae Mo
ตำบลบ้านดง	84	2	-	47	13	-	-	-	-	-	5	14	-	-	3	-	TambonBan Dong
ตำบลนาสัก	241	9	-	93	16	-	4	-	1	-	17	62	-	17	22	-	TambonNa Sak
ตำบลจางเหนือ	200	8	60	51	10	-	-	-	-	-	5	55	1	-	10	-	TambonChang Nuea
ตำบลแม่เกาะ	679	46	1	246	150	6	17	8	18	13	82	68	5	7	12	-	TambonMae Mo
ตำบลสบป่าด	120	7	-	68	16	-	-	-	2	1	7	17	1	1	-	-	TambonSop Pat
อำเภอเกาะคา	2,035	120	36	724	192	20	37	11	35	15	150	570	8	15	102	-	AmphoeKo Kha
ตำบลลำปางหลวง	378	11	7	117	27	-	1	-	1	3	17	183	-	-	11	-	TambonLampang Luang
ตำบลนาแก้ว	226	18	2	87	18	1	4	-	5	2	20	54	-	6	9	-	TambonNa Keao
ตำบลไทรลีน	90	4	-	33	6	1	3	-	1	1	7	28	1	-	5	-	TambonLai Hin
ตำบลวังพร้าว	202	13	5	78	15	1	6	1	2	-	11	47	-	1	22	-	TambonWang Phrao
ตำบลศาลา	463	29	6	204	54	11	14	9	19	6	44	51	-	2	14	-	TambonSala
ตำบลเกาะคา	111	9	1	35	10	2	3	-	1	-	4	31	1	-	14	-	TambonKo Kha
ตำบลนาแสง	93	2	4	37	14	1	-	-	1	-	7	20	-	-	7	-	TambonNa Saeng
ตำบลท่าผา	314	27	9	84	36	1	3	1	4	3	27	102	-	3	14	-	TambonTha Pha
ตำบลใหม่พัฒนา	158	7	2	49	12	2	3	-	1	-	13	54	6	3	6	-	TambonMai Phatthana
อำเภอเสริมงาม	786	52	5	361	78	2	7	3	4	1	47	151	1	6	68	-	AmphoeSoem Ngam
ตำบลทุ่งงาม	313	19	3	136	48	1	3	3	1	-	25	61	-	2	11	-	TambonThung Ngam
ตำบลเสริมขวา	154	11	-	67	5	-	-	-	-	1	6	35	-	1	28	-	TambonSoem Khwa
ตำบลเสริมซ้าย	194	12	1	82	15	1	4	-	3	-	8	39	1	2	26	-	TambonSoem Sai
ตำบลเสริมกลาง	125	10	1	76	10	-	-	-	-	-	8	16	-	1	3	-	TambonSoem Klang
อำเภอางาว	1,503	102	27	631	164	17	61	4	21	6	105	300	6	21	38	-	AmphoeNgao
ตำบลควงเหนือ	354	15	11	145	49	7	10	3	9	4	45	51	3	1	1	-	TambonLuang Nuea
ตำบลควงใต้	184	21	2	52	33	4	27	1	2	-	13	25	-	1	3	-	TambonLuang Tai

ตาราง 1 จำนวนสถานประกอบการ จำนวนตามกิจกรรมทางเศรษฐกิจ อำเภอและตำบล (ต่อ)

TABLE 1 NUMBER OF ESTABLISHMENTS BY ECONOMIC ACTIVITY, AMPHOE AND TAMBON (Cont'd)

อำเภอ/ตำบล	กิจกรรมทางเศรษฐกิจ Economic Activity														อำเภอ/Tambon		
	จำนวน สถาน ประกอบการ Number of establishments	การขายส่ง และขายปลีก Wholesale and retail trade;	การขายส่ง Wholesale trade	ที่พักรับ บริการอาหาร และเครื่องดื่ม Accommodation, food and beverage service activities	ข้อมูลข่าวสาร คอมพิวเตอร์ และการสื่อสาร Information and communication services	กิจกรรม อสังหาริมทรัพย์ Real estate activities	กิจกรรม ทางวิชาชีพ วิทยาศาสตร์ และเทคโนโลยี Professional, scientific and technical activities	ศิลปะ ความบันเทิง และนันทนาการ Arts, entertainment and recreation	บริการอื่นๆ Other service activities	การผลิต Manufacturing	การจัดการ และการบำบัด น้ำเสีย Sewerage, waste management and remediation activities	ก่อสร้าง Construction	การขนส่งทางบก สถานีเดินค้า Land transport and storage	กิจกรรมด้าน โรงพยาบาล Private hospital activities			
ตำบลบ้านโป่ง	168	16	4	53	19	-	2	-	2	-	16	40	2	7	7	-	TambonBan Pong
ตำบลบ้านร้อง	132	6	1	68	9	2	1	-	3	-	2	34	-	1	5	-	TambonBan Rong
ตำบลบงเตา	240	15	3	73	18	1	4	-	5	1	16	78	1	10	15	-	TambonPong Tao
ตำบลนาแก	77	8	4	34	10	1	3	-	-	-	-	17	-	-	-	-	TambonNa Kae
ตำบลบ้านอ้น	70	1	-	46	2	-	-	-	-	-	2	16	-	-	3	-	TambonBan On
ตำบลบ้านแห	92	9	-	54	4	-	-	-	-	1	2	22	-	-	-	-	TambonBan Haeng
ตำบลบ้านหวด	114	4	2	71	13	2	8	-	-	-	5	6	-	-	3	-	TambonBan Huat
ตำบลแม่ตึบ	72	7	-	35	7	-	6	-	-	-	4	11	-	1	1	-	TambonMae Tib
อำเภอแจ้ห่ม	1,078	80	17	468	89	5	34	6	14	24	56	209	1	9	66	-	AmphoeChae Hom
ตำบลแจ้ห่ม	372	26	8	153	33	3	11	6	11	4	29	66	-	2	20	-	TambonChae Hom
ตำบลบ้านสา	150	11	1	39	18	1	11	-	1	14	8	32	-	4	10	-	TambonBan Sa
ตำบลบงดอย	80	5	-	51	1	-	1	-	-	3	-	13	-	-	6	-	TambonPong Don
ตำบลแม่สุก	190	11	5	78	11	1	5	-	2	1	13	39	1	3	20	-	TambonMae Suk
ตำบลเมืองมาย	57	2	-	33	2	-	1	-	-	-	-	17	-	-	2	-	TambonMueang Mai
ตำบลทุ่งฝิ่ง	85	10	-	51	7	-	1	-	-	1	2	10	-	-	3	-	TambonThung Phueng
ตำบลวังเตนตร	144	15	3	63	17	-	4	-	-	1	4	32	-	-	5	-	TambonWichet Nakhon
อำเภอวังเหนือ	1,270	92	8	501	69	4	37	3	14	6	83	365	5	5	78	-	AmphoeWang Nuea
ตำบลทุ่งฮั่ว	190	8	1	76	12	1	3	-	-	1	12	60	-	2	14	-	TambonThung Hua
ตำบลวังเหนือ	277	29	7	106	23	3	23	2	7	1	26	46	-	-	4	-	TambonWang Nuea
ตำบลวังใต้	93	8	-	33	1	-	1	1	-	-	4	38	-	-	7	-	TambonWang Tai
ตำบลร่องเคาะ	226	15	-	92	14	-	6	-	1	2	10	66	1	-	19	-	TambonRong Kho
ตำบลวังทอง	92	5	-	49	1	-	1	-	-	-	4	25	1	1	5	-	TambonWang Thong

ตาราง 1 จำนวนสถานประกอบการ จำแนกตามกิจกรรมทางเศรษฐกิจ อำเภอและตำบล (ต่อ)

TABLE 1 NUMBER OF ESTABLISHMENTS BY ECONOMIC ACTIVITY, AMPHOE AND TAMBON (Cont'd)

อำเภอ/ตำบล	กิจกรรมทางเศรษฐกิจ Economic Activity																
	จำนวน สถาน ประกอบการ	การขายส่ง และขายปลีก การซ่อมแซมยานยนต์ และจักรยานยนต์	การขายส่ง Wholesale trade	การค้าขายปลีก Retail trade	ที่พักแรม บริการอาหาร และเครื่องดื่ม	ข้อมูลข่าวสาร คอมพิวเตอร์ และการสื่อสาร	กิจกรรม อสังหาริมทรัพย์ Real estate	กิจกรรม วิทยาศาสตร์ และเทคโนโลยี	การให้เข้า บริการท่องเที่ยว และค่าบริการ สนับสนุนอื่นๆ	ศิลปะ ความบันเทิง และนันทนาการ	กิจกรรม บริการอื่นๆ Other service activities	การผลิต Manufacturing	การจัดการ และการบำบัด น้ำเสีย ของเสีย และสิ่งปฏิกูล	การก่อสร้าง Construction	การขนส่งทางบก สถานที่เก็บสินค้า รถพยาบาล	กิจกรรมด้าน Private hospital activities	
ตำบลวังซ้าย	170	15	-	63	10	-	1	-	2	2	10	54	2	2	9	-	TambonWang Sai
ตำบลวังแก้ว	81	5	-	31	4	-	2	-	-	-	7	22	-	-	10	-	TambonWang Kao
ตำบลวังทรายคำ	141	7	-	51	4	-	-	4	-	-	10	54	1	-	10	-	TambonWang Sai Kham
อำเภอเอน	2,047	176	28	791	237	23	47	19	26	7	163	415	-	6	109	-	AmphoeThoen
ตำบลล้อมแรด	871	93	16	337	115	13	18	18	24	6	94	117	-	2	18	-	TambonLom Raet
ตำบลแม่วะ	110	10	-	46	12	2	1	-	-	-	8	21	-	-	10	-	TambonMae Wa
ตำบลแม่ปะ	111	5	3	42	20	-	1	-	-	-	7	23	-	1	9	-	TambonMae Pa
ตำบลแม่เมาะ	154	16	2	59	17	2	5	1	1	-	7	28	-	2	14	-	TambonMae Mok
ตำบลเวียงจอก	248	17	2	119	33	6	10	-	-	1	14	38	-	-	8	-	TambonWiang Mok
ตำบลนาโป่ง	214	10	3	49	7	-	1	-	-	-	11	118	-	1	14	-	TambonNa Pong
ตำบลแม่ถอด	156	8	2	80	12	-	10	-	-	-	7	19	-	-	18	-	TambonMae Thot
ตำบลเนินปูลี่	183	17	-	59	21	-	1	-	1	-	15	51	-	-	18	-	TambonThoen Buri
อำเภอแม่พริก	365	25	3	151	46	3	8	2	10	-	32	60	-	3	22	-	AmphoeMae Phrik
ตำบลแม่พริก	151	8	2	70	24	1	1	2	5	-	12	24	-	-	2	-	TambonMae Phrik
ตำบลผาบ้ง	54	5	1	15	3	1	2	-	-	-	7	15	-	-	5	-	TambonPha Pang
ตำบลแม่ปู้	97	3	-	39	14	-	5	-	4	-	9	11	-	3	9	-	TambonMae Pu
ตำบลพระบาทวังตวง	63	9	-	27	5	1	-	-	1	-	4	10	-	-	6	-	TambonPhra Bat Wang Tuang
อำเภอแม่ทะ	1,871	115	32	609	126	12	28	8	25	7	81	719	1	8	100	-	AmphoeMae Tha
ตำบลแม่ทะ	142	10	1	68	15	2	7	-	-	-	6	29	-	-	4	-	TambonMae Tha
ตำบลนาครี	592	30	21	116	25	3	6	6	6	-	19	356	-	1	3	-	TambonNa Khrua
ตำบลป่าตัน	183	23	-	60	15	5	-	-	7	4	16	44	-	1	8	-	TambonPa Tan
ตำบลบ้านกิว	143	6	2	32	9	-	4	1	2	2	4	67	-	-	14	-	TambonBan Kio
ตำบลบ้านออม	60	5	-	31	5	-	-	-	-	-	4	12	-	1	2	-	TambonBan Oom

ตาราง 1 จำนวนสถานประกอบการ จำนวนตามกิจกรรมทางเศรษฐกิจ อำเภอและตำบล (ต่อ)

TABLE 1 NUMBER OF ESTABLISHMENTS BY ECONOMIC ACTIVITY, AMPHOE AND TAMBON (Cont'd)

อำเภอ/ตำบล	กิจกรรมทางเศรษฐกิจ Economic Activity														Amphoe/Tambon	
	จำนวน สถาน ประกอบการ Number of establishments	การขายส่ง และขายปลีก Wholesale and retail trade; repair of motor vehicles and motorcycles	การขายส่ง Wholesale trade	ที่พักแรม บริการอาหาร และเครื่องดื่ม Accommodation, food and beverage service activities	ข้อมูลข่าวสาร คอมพิวเตอร์ และการสื่อสาร Information and communication	กิจกรรม อสังหาริมทรัพย์ Real estate activities	กิจกรรม ทางวิชาชีพ วิทยาศาสตร์ และเทคโนโลยี Professional, scientific and technical activities	การให้เช่า บริการท่องเที่ยว และการบริการ สนับสนุนอื่นๆ Administration and support service activities	ศิลปะ ความบันเทิง และนันทนาการ Arts, entertainment and recreation	กิจกรรม บริการอื่นๆ Other service activities	การผลิต Manufacturing	การจัดการ และการบำบัด น้ำเสีย ของเสีย และสิ่งปฏิกูล Sewerage, waste management and remediation activities	การก่อสร้าง Construction	การขนส่งทางบก สถานที่เก็บสินค้า Land transport and storage activities		กิจกรรมด้าน กิจการ โรงพยาบาล Private hospital activities
ตำบลน้ำโจ้	222	14	1	90	18	7	1	4	4	6	70	1	1	9	-	TambonNam Cho
ตำบลดอนไฟ	132	7	4	50	11	2	-	2	2	2	39	-	1	13	-	TambonDon Fai
ตำบลหัวเสือ	218	12	-	79	10	1	-	2	1	16	66	-	3	27	-	TambonHua Suea
ตำบลวังเงิน	71	1	2	32	8	1	-	-	-	2	22	-	-	3	-	TambonWang Ngoen
ตำบลสันดอนแก้ว	108	7	1	51	10	-	-	2	2	6	14	-	-	17	-	TambonSan Don Kaeo
อำเภอสปบาง	839	65	12	314	92	23	4	14	14	53	204	2	10	39	-	Amphoesop Prap
ตำบลสปบาง	419	39	8	161	52	15	4	8	8	36	74	-	4	13	-	TambonSop Prap
ตำบลสมัย	179	10	1	63	11	5	-	1	1	5	73	2	-	6	-	TambonSamai
ตำบลแม่เกาะ	129	10	1	42	18	3	-	3	3	9	30	-	4	9	-	TambonMae Kua
ตำบลนายาง	112	6	2	48	11	-	-	2	2	3	27	-	2	11	-	TambonNa Yang
อำเภอห้างฉัตร	1,710	132	38	620	206	28	8	23	23	122	413	3	21	71	-	AmphoeHang Chat
ตำบลห้างฉัตร	591	60	11	180	93	12	4	12	12	61	115	1	8	23	-	TambonHang Chat
ตำบลหนองหล่ม	66	2	1	27	3	-	1	1	1	5	19	1	-	5	-	TambonNong Lom
ตำบลเมืองยาว	177	15	-	93	7	5	2	3	3	14	25	-	1	5	-	TambonMueang Yao
ตำบลเปียงตอก	345	15	8	92	29	2	1	3	3	22	153	-	4	13	-	TambonPiang Tok
ตำบลเวียงตาล	296	24	10	136	33	9	-	2	2	10	55	1	3	12	-	TambonWieng Talan
ตำบลแม่สัน	99	7	1	52	13	-	-	2	2	1	17	-	1	4	-	TambonMae San
ตำบลอแก้ว	136	9	7	40	28	-	-	-	-	9	29	-	4	9	-	TambonO Kaeo
อำเภอเมืองปาน	894	49	25	386	75	25	2	16	16	51	212	-	4	42	-	AmphoeMueang Pan
ตำบลเมืองปาน	187	8	1	85	26	11	2	5	5	13	28	-	-	6	-	TambonMueang Pan
ตำบลบ้านพอ	161	8	9	78	16	-	-	1	1	9	29	-	-	10	-	TambonBan Pho
ตำบลทุ่งกว๋าว	278	19	8	108	19	3	-	10	10	19	64	-	3	22	-	TambonThung Kwao
ตำบลแจ้ซ้อน	178	8	2	57	7	10	-	-	-	10	81	-	-	2	-	TambonChae Son
ตำบลหัวเมือง	90	6	5	58	7	1	-	-	-	-	10	-	1	2	-	TambonHua Mueang



ตาราง 1 จำนวนสถานประกอบการ จำแนกตามกิจกรรมทางเศรษฐกิจ อำเภอและตำบล (ต่อ)

TABLE 1 NUMBER OF ESTABLISHMENTS BY ECONOMIC ACTIVITY, AMPHOE AND TAMBON (Cont'd)

อำเภอ/ตำบล	กิจกรรมทางเศรษฐกิจ Economic Activity														Municipal area
	จำนวน สถาน ประกอบการ	จำนวน และจำนวน การซ่อมแซมยานยนต์ และจักรยานยนต์	ที่พักแรม บริการอาหาร และเครื่องดื่ม	ข้อมูลข่าวสาร คอมพิวเตอร์ และการสื่อสาร	กิจกรรม อสังหาริมทรัพย์ Real estate activities	กิจกรรม ทางวิชาชีพ และเทคนิค Professional, scientific and technical activities	การให้เข้า บริการท่องเที่ยว และนันทนาการ Arts, entertainment and recreation	ศิลปะ ความบันเทิง และนันทนาการ Other service activities	การผลิต Manufacturing	การจัดการ และการบำบัด น้ำเสีย ของเสีย และสิ่งปฏิกูล	การก่อสร้าง Construction	การขนส่งทางบก สถานีเก็บสินค้า	กิจกรรมด้าน โรงพยาบาล	Amphoe/Tambon	
<b>ในเขตเทศบาล</b>	<b>16,928</b>	<b>1,400</b>	<b>5,490</b>	<b>183</b>	<b>1,013</b>	<b>214</b>	<b>386</b>	<b>141</b>	<b>1,683</b>	<b>2,977</b>	<b>27</b>	<b>136</b>	<b>489</b>	<b>2</b>	
อำเภอเมืองลำปาง	8,800	770	2,423	91	788	144	225	73	990	1,337	14	82	185	2	
ตำบลเวียงเหนือ	731	64	170	5	43	15	14	2	129	137	3	4	10	1	
ตำบลหัวเวียง	956	54	398	14	48	36	32	9	115	92	-	3	1	-	
ตำบลสวนดอก	832	65	274	8	45	24	20	5	87	82	-	8	9	1	
ตำบลสบตุ๋ย	1,220	99	445	15	40	21	50	8	143	120	1	10	14	-	
ตำบลพระบาท	1,234	112	273	14	205	20	24	13	162	144	3	18	34	-	
ตำบลชมพู	1,765	199	361	23	328	13	57	22	174	290	-	14	37	-	
ตำบลกล้วยแพะ	462	16	65	1	4	-	3	1	16	65	2	5	47	-	
ตำบลโปงเลทอง	634	46	164	4	17	7	6	8	50	223	2	4	13	-	
ตำบลพิชัย	503	43	134	1	27	3	11	1	58	122	1	10	16	-	
ตำบลบ่อแก้ว	463	72	139	6	31	5	8	4	56	62	2	6	4	-	
อำเภอแม่เมาะ	679	46	246	6	17	8	18	13	82	68	5	7	12	-	
ตำบลแม่เมาะ	679	46	246	6	17	8	18	13	82	68	5	7	12	-	
อำเภอเกาะคา	1,582	98	560	16	28	10	31	15	119	449	2	11	67	-	
ตำบลลำปางหลวง	378	11	117	-	1	-	1	3	17	183	-	-	11	-	
ตำบลนาแก้ว	226	18	87	1	4	-	5	2	20	54	-	6	9	-	
ตำบลไทรตัน	90	4	33	1	3	-	1	1	7	28	1	-	5	-	
ตำบลศาลา	463	29	204	11	14	9	19	6	44	51	-	2	14	-	
ตำบลเกาะคา	111	9	35	2	3	-	1	-	4	31	1	-	14	-	
ตำบลท่าผา	314	27	84	1	3	1	4	3	27	102	-	3	14	-	

ตาราง 1 จำนวนสถานประกอบการ จำแนกตามกิจกรรมทางเศรษฐกิจ อำเภอและตำบล (ต่อ)

TABLE 1 NUMBER OF ESTABLISHMENTS BY ECONOMIC ACTIVITY, AMPHOE AND TAMBON (Cont'd)

อำเภอ/ตำบล	จำนวน สถาน ประกอบการ Number of establishments	กิจกรรมทางเศรษฐกิจ Economic Activity													Amphoe/Tambon		
		การขนส่ง และขายปลีก Wholesale and retail trade; repair of motor vehicles and motorcycles	การขายปลีก Wholesale trade	ที่พักแรม บริการอาหาร และเครื่องดื่ม Accommodation, food and beverage service activities	ข้อมูลข่าวสาร คอมพิวเตอร์ และการสื่อสาร Information and communication	กิจกรรม อสังหาริมทรัพย์ Real estate activities	กิจกรรม ทางวิชาชีพ วิทยาศาสตร์ และเทคโนโลยี Professional, scientific and technical activities	การนำเข้า บริการท่องเที่ยว และการบริการ สนับสนุนอื่นๆ Administration and support service activities	ศิลปะ ความบันเทิง และนันทนาการ Arts, entertainment and recreation	กิจกรรม บริการอื่นๆ Other service activities	การผลิต Manufacturing	การจัดการ และการบำบัด น้ำเสีย ของเสีย และสิ่งปฏิกูล Sewerage, waste management and remediation activities	การก่อสร้าง Construction	การขนส่งทางบก การขนส่งทางน้ำ การขนส่งทางอากาศ Land transport and storage		กิจกรรมด้าน โรงพยาบาล Private hospital activities	
อำเภอเสริมงาม	583	39	5	259	71	2	7	3	4	-	37	112	1	5	38	-	AmphoeSoern Ngam
ตำบลทุ่งงาม	313	19	3	136	48	1	3	3	1	-	25	61	-	2	11	-	TambonThung Ngam
ตำบลเสริมชัย	194	12	1	82	15	1	4	-	3	-	8	39	1	2	26	-	TambonSoern Sai
ตำบลเสริมกลาง	76	8	1	41	8	-	-	-	-	-	4	12	-	1	1	-	TambonSoern Klang
อำเภอท่าว	538	36	13	197	82	11	37	4	11	4	58	76	3	2	4	-	AmphoeNgao
ตำบลหลวงเหนือ	354	15	11	145	49	7	10	3	9	4	45	51	3	1	1	-	TambonLuang Nuea
ตำบลหลวงใต้	184	21	2	52	33	4	27	1	2	-	13	25	-	1	3	-	TambonLuang Tai
อำเภอแจ้ห่ม	480	40	5	193	50	2	15	6	10	18	36	82	-	6	17	-	AmphoeChae Hom
ตำบลแจ้ห่ม	245	19	4	103	25	1	3	6	9	3	26	40	-	2	4	-	TambonChae Hom
ตำบลบ้านสา	150	11	1	39	18	1	11	-	1	14	8	32	-	4	10	-	TambonBan Sa
ตำบลทุ่งฝิ่ง	85	10	-	51	7	-	1	-	-	1	2	10	-	-	3	-	TambonThung Phueng
อำเภอวังเหนือ	234	24	6	88	19	3	23	1	7	1	26	35	-	-	1	-	AmphoeWang Nuea
ตำบลวังเหนือ	234	24	6	88	19	3	23	1	7	1	26	35	-	-	1	-	TambonWang Nuea
อำเภอเถิน	1,456	143	20	574	186	21	34	19	26	7	130	234	-	4	58	-	AmphoeThoen
ตำบลล้อมแรด	871	93	16	337	115	13	18	18	24	6	94	117	-	2	18	-	TambonLom Raet
ตำบลแม่เฒ่า	154	16	2	59	17	2	5	1	1	-	7	28	-	2	14	-	TambonMae Mok
ตำบลเวียงงอก	248	17	2	119	33	6	10	-	-	1	14	38	-	-	8	-	TambonWiang Mok
ตำบลเนินบุรี	183	17	-	59	21	-	1	-	1	-	15	51	-	-	18	-	TambonThoen Buri
อำเภอแม่พริก	231	15	1	91	31	1	6	2	8	-	24	32	-	3	17	-	AmphoeMae Phrik
ตำบลแม่พริก	71	3	1	25	12	-	1	2	3	-	11	11	-	-	2	-	TambonMae Phrik
ตำบลแม่ปู้	97	3	-	39	14	-	5	-	4	-	9	11	-	3	9	-	TambonMae Pu
ตำบลพระบาทวังตวง	63	9	-	27	5	1	-	-	1	-	4	10	-	-	6	-	TambonPhra Bat Wang Luang

ตาราง 1 จำนวนสถานประกอบการ จำแนกตามกิจกรรมทางเศรษฐกิจ อำเภอและตำบล (ต่อ)

TABLE 1 NUMBER OF ESTABLISHMENTS BY ECONOMIC ACTIVITY, AMPHOE AND TAMBON (Cont'd)

อำเภอ/ตำบล	จำนวน สถาน ประกอบการ Number of establishments	กิจกรรมทางเศรษฐกิจ Economic Activity														Amphoe/Tambon	
		การขายปลีก และขายส่ง และการซ่อมแซมยานยนต์ และจักรยานยนต์ Wholesale and retail trade; repair of motor vehicles and motorcycles	การขายส่ง Wholesale trade	การค้าปลีก Retail trade	ที่พักแรม บริการอาหาร และเครื่องดื่ม Accommodation, food and beverage service activities	ข้อมูลข่าวสาร คอมพิวเตอร์ และการสื่อสาร Information and communication	กิจกรรม อสังหาริมทรัพย์ Real estate activities	กิจกรรม ทางวิชาชีพ วิทยาศาสตร์ และเทคโนโลยี Professional, scientific and technical activities	ศิลปะ ความบันเทิง และนันทนาการ Arts, entertainment and recreation	บริการอื่นๆ Other service activities	การผลิต Manufacturing	การจัดการ น้ำเสีย ของเสีย และสิ่งปฏิกูล Sewerage, waste management and remediation activities	ก่อสร้าง Construction	การขนส่งทางบก สถานที่เก็บสินค้า Land transport and storage activities	กิจกรรมด้าน โรงพยาบาล Private hospital activities		
อำเภอแม่ทะ	739	59	7	291	65	8	16	4	16	4	40	187	1	2	39	-	AmphoeMae Tha
ตำบลแม่ทะ	142	10	1	68	15	2	7	-	-	-	6	29	-	-	4	-	TambonMae Tha
ตำบลนาครี	84	5	4	22	7	1	2	3	3	-	6	30	-	-	1	-	TambonNa Khrua
ตำบลป่าตัน	183	23	-	60	15	5	-	-	7	4	16	44	-	1	8	-	TambonPa Tan
ตำบลน้ำโจ้	222	14	1	90	18	-	7	1	4	-	6	70	1	1	9	-	TambonNam Cho
ตำบลสันดอนแก้ว	108	7	1	51	10	-	-	-	2	-	6	14	-	-	17	-	TambonSan Don Kaeo
อำเภอสบปราบ	306	32	5	118	43	4	12	4	7	1	31	44	-	1	4	-	AmphoeSop Prap
ตำบลสบปราบ	306	32	5	118	43	4	12	4	7	1	31	44	-	1	4	-	TambonSop Prap
อำเภอห้างฉัตร	1,113	90	19	365	129	16	19	7	18	5	97	293	1	13	41	-	AmphoeHang Chat
ตำบลห้างฉัตร	591	60	11	180	93	10	12	4	12	1	61	115	1	8	23	-	TambonHang Chat
ตำบลเมืองยาว	177	15	-	93	7	5	5	2	3	2	14	25	-	1	5	-	TambonMueang Yao
ตำบลบึงยางตก	345	15	8	92	29	1	2	1	3	2	22	153	-	4	13	-	TambonPong Yang Khok
อำเภอเมืองปาน	187	8	1	85	26	2	11	2	5	-	13	28	-	-	6	-	AmphoeMueang Pan
ตำบลเมืองปาน	187	8	1	85	26	2	11	2	5	-	13	28	-	-	6	-	TambonMueang Pan

ตาราง 1 จำนวนสถานประกอบการ จำนวนตามกิจกรรมทางเศรษฐกิจ อำเภอและตำบล (ต่อ)

TABLE 1 NUMBER OF ESTABLISHMENTS BY ECONOMIC ACTIVITY, AMPHOE AND TAMBON (Cont'd)

อำเภอ/ตำบล	กิจกรรมทางเศรษฐกิจ Economic Activity																Non - municipal area
	จำนวน สถาน ประกอบการ Number of establishments	การขายปลีก และขายปลีก การซ่อมแซมยานยนต์ และจักรยานยนต์ Wholesale and retail trade; repair of motor vehicles and motorcycles	การขายส่ง Wholesale trade	การขายปลีก Retail trade	ที่พักแรม บริการอาหาร และเครื่องดื่ม Accommodation, food and beverage service activities	ข้อมูลข่าวสาร คอมพิวเตอร์ และการสื่อสาร Information and communication	กิจกรรม อสังหาริมทรัพย์ Real estate activities	กิจกรรม ทางวิชาชีพ วิทยาศาสตร์ และเทคโนโลยี Professional, scientific and technical activities	การให้เช่า บริการท่องเที่ยว และการบริการ สนับสนุนอื่นๆ Administration and recreation support service activities	ศิลปะ ความบันเทิง และนันทนาการ Arts, entertainment and recreation	กิจกรรม บริการอื่นๆ Other service activities	การผลิต Manufacturing	การจัดการ และการบำบัด น้ำเสีย ของเสีย และสิ่งมีพิษ Sewerage, waste management and remediation activities	การก่อสร้าง Construction	การขนส่งทางบก การขนส่งทางน้ำ การขนส่งทางอากาศ Land transport and storage Private hospital activities	Amphoe/Tambon	
<b>นอกเขตเทศบาล</b>	<b>10,446</b>	<b>644</b>	<b>220</b>	<b>3,855</b>	<b>880</b>	<b>50</b>	<b>279</b>	<b>21</b>	<b>93</b>	<b>43</b>	<b>620</b>	<b>2,958</b>	<b>25</b>	<b>100</b>	<b>658</b>	-	
อำเภอเมืองลำปาง	2,852	194	36	861	304	19	148	13	31	23	254	764	4	21	180	-	
ตำบลบ้านแลง	124	4	-	64	19	-	1	-	1	1	7	14	-	-	13	-	
ตำบลบ้านเสด็จ	313	28	4	114	39	2	15	-	1	-	18	63	1	1	27	-	
ตำบลพิชัย	437	20	2	82	43	4	90	3	2	2	38	127	-	6	18	-	
ตำบลทุ่งฝาย	268	14	3	77	28	-	7	2	-	6	31	86	-	1	13	-	
ตำบลบ้านอ้อม	246	14	2	83	20	4	1	1	6	-	16	59	2	2	36	-	
ตำบลบ้านเฝ้า	259	30	4	64	23	3	2	-	2	1	23	89	-	-	18	-	
ตำบลบ้านคำ	111	8	-	50	20	-	-	-	-	1	8	15	1	-	8	-	
ตำบลบ่อแก้ว	274	22	7	74	31	3	25	4	7	2	35	58	-	1	5	-	
ตำบลต้นธงชัย	535	35	14	153	53	2	4	3	9	8	62	150	-	7	35	-	
ตำบลนิคมพัฒนา	117	12	-	50	14	1	3	-	2	1	6	20	-	3	5	-	
ตำบลบุญนาศพัฒนา	168	7	-	50	14	-	-	-	1	1	10	83	-	-	2	-	
อำเภอแม่เงา	645	26	60	259	55	-	4	-	3	1	34	148	2	18	35	-	
ตำบลบ้านดง	84	2	-	47	13	-	-	-	-	-	5	14	-	-	3	-	
ตำบลนาสัก	241	9	-	93	16	-	4	-	1	-	17	62	-	17	22	-	
ตำบลจางเหนือ	200	8	60	51	10	-	-	-	-	-	5	55	1	-	10	-	
ตำบลสบป่าด	120	7	-	68	16	-	-	-	2	1	7	17	1	1	-	-	
อำเภอเกาะคา	453	22	11	164	41	4	9	1	4	-	31	121	6	4	35	-	
ตำบลวังพร้าว	202	13	5	78	15	1	6	1	2	-	11	47	-	1	22	-	
ตำบลนาแสง	93	2	4	37	14	1	-	-	1	-	7	20	-	-	7	-	
ตำบลใหม่พัฒนา	158	7	2	49	12	2	3	-	1	-	13	54	6	3	6	-	

ตาราง 1 จำนวนสถานประกอบการ จำแนกตามกิจกรรมทางเศรษฐกิจ อำเภอและตำบล (ต่อ)

TABLE 1 NUMBER OF ESTABLISHMENTS BY ECONOMIC ACTIVITY, AMPHOE AND TAMBON (Cont'd)

อำเภอ/ตำบล	จำนวน สถาน ประกอบการ Number of establishments	กิจกรรมทางเศรษฐกิจ Economic Activity															
		การขายส่ง และขายปลีก Wholesale and retail trade; repair of motor vehicles and motorcycles	การขายส่ง Wholesale trade	การขายปลีก Retail trade	ที่พักแรม บริการอาหาร และเครื่องดื่ม Accommodation, food and beverage service activities	ข้อมูลข่าวสาร คอมพิวเตอร์ และการสื่อสาร Information and communication service activities	กิจกรรม อสังหาริมทรัพย์ Real estate activities	กิจกรรม ทางวิชาชีพ วิทยาศาสตร์ และเทคโนโลยี Professional, scientific and technical activities	การให้เช่า บริการท่องเที่ยว และการบริการ สนับสนุนอื่นๆ Administration and support service activities	ศิลปะ ความบันเทิง และนันทนาการ Arts, and recreation activities	กิจกรรม บริการอื่นๆ Other service activities	การผลิต Manufacturing	การจัดการ และการบำบัด น้ำเสีย ของเสีย และสิ่งปฏิกูล Sewerage, waste management and remediation activities	การก่อสร้าง Construction สถานที่เก็บสินค้า Land transport and storage	กิจกรรมทางบก กิจกรรมด้าน โรงพยาบาล Private hospital activities		
อำเภอเสริมงาม	203	13	-	102	7	-	-	-	-	1	10	39	-	1	30	-	AmphoeSoern Ngam
ตำบลเสริมขวา	154	11	-	67	5	-	-	-	-	1	6	35	-	1	28	-	TambonSoern Khwa
ตำบลเสริมกลาง	49	2	-	35	2	-	-	-	-	-	4	4	-	-	2	-	TambonSoern Klang
อำเภองาว	965	66	14	434	82	6	24	-	10	2	47	224	3	19	34	-	AmphoeNgao
ตำบลบ้านโป่ง	168	16	4	53	19	-	2	-	2	-	16	40	2	7	7	-	TambonBan Pong
ตำบลบ้านร่อง	132	6	1	68	9	2	1	-	3	-	2	34	-	1	5	-	TambonBan Rong
ตำบลเปงตา	240	15	3	73	18	1	4	-	5	1	16	78	1	10	15	-	TambonPong Tao
ตำบลนาแก	77	8	4	34	10	1	3	-	-	-	-	17	-	-	-	-	TambonNa Kae
ตำบลบ้านฮั่น	70	1	-	46	2	-	-	-	-	-	2	16	-	-	3	-	TambonBan On
ตำบลบ้านแหง	92	9	-	54	4	-	-	-	-	1	2	22	-	-	-	-	TambonBan Haeng
ตำบลบ้านหวด	114	4	2	71	13	2	8	-	-	-	5	6	-	-	3	-	TambonBan Huat
ตำบลแม่ตีบ	72	7	-	35	7	-	6	-	-	-	4	11	-	1	1	-	TambonMae Tip
อำเภอเจ็ทม	598	40	12	275	39	3	19	-	4	6	20	127	1	3	49	-	AmphoeChae Horn
ตำบลเจ็ทม	127	7	4	50	8	2	8	-	2	1	3	26	-	-	16	-	TambonChae Horn
ตำบลเปงดอน	80	5	-	51	1	-	1	-	-	3	-	13	-	-	6	-	TambonPong Don
ตำบลแม่สุก	190	11	5	78	11	1	5	-	2	1	13	39	1	3	20	-	TambonMae Suk
ตำบลเมืองมาย	57	2	-	33	2	-	1	-	-	-	-	17	-	-	2	-	TambonMueang Mai
ตำบลวิเชตนคร	144	15	3	63	17	-	4	-	-	1	4	32	-	-	5	-	TambonWichet Nakhon
อำเภอวังเหนือ	1,036	68	2	413	50	1	14	2	7	5	57	330	5	5	77	-	AmphoeWang Nuea
ตำบลทุ่งฮั่ว	190	8	1	76	12	1	3	-	-	1	12	60	-	2	14	-	TambonThung Hua
ตำบลวังเหนือ	43	5	1	18	4	-	-	1	-	-	-	11	-	-	3	-	TambonWang Nuea
ตำบลวังใต้	93	8	-	33	1	-	1	1	-	-	4	38	-	-	7	-	TambonWang Tai
ตำบลร่องเคาะ	226	15	-	92	14	-	6	-	1	2	10	66	1	-	19	-	TambonRong Kho





ตาราง 2 จำนวนสถานประกอบการ จำนวนตามรูปแบบการจัดตั้งตามกฎหมาย อำเภอและตำบล  
TABLE 2 NUMBER OF ESTABLISHMENTS BY FORM OF LEGAL ORGANIZATION, AMPHOE AND TAMBON

อำเภอ/ตำบล	จำนวน สถานประกอบการ Number of establishments	รูปแบบการจัดตั้งตามกฎหมาย Form of legal organization						อื่น ๆ Others	Amphoe/Tambon
		ส่วนบุคคล Individual proprietor	ห้างหุ้นส่วนจำกัด ห้างหุ้นส่วนสามัญ นิติบุคคล Juristic partnership	บริษัทจำกัด บริษัทจำกัด (มหาชน) Company limited, Public company limited	ส่วนราชการ รัฐวิสาหกิจ Government, State-enterprises	สหกรณ์ Cooperatives	อื่น ๆ Others		
<b>รวม</b>	<b>27,374</b>	<b>25,941</b>	<b>480</b>	<b>448</b>	<b>8</b>	<b>78</b>	<b>419</b>	<b>Total</b>	
อำเภอเมืองลำปาง	11,652	10,851	349	340	7	28	77	AmphoeMueang Lampang	
ตำบลเวียงเหนือ	731	705	11	9	-	2	4	TambonWiang Nuea	
ตำบลหัวเวียง	956	905	24	20	2	4	1	TambonHua Wiang	
ตำบลสวนดอก	832	712	60	58	-	-	2	TambonSuan Dok	
ตำบลสบตุ๋ย	1,220	1,080	73	65	1	1	-	TambonSop Tui	
ตำบลพระบาท	1,234	1,105	64	59	-	1	5	TambonPhra Bat	
ตำบลชมพู	1,765	1,633	54	71	3	1	3	TambonChomphu	
ตำบลกล้วยแพะ	462	455	3	3	-	-	1	TambonKluai Phae	
ตำบลปางแสนทอง	634	582	15	29	1	-	7	TambonPong Saen Thong	
ตำบลบ้านแดง	124	120	1	-	-	2	1	TambonBan Laeng	
ตำบลบ้านเสด็จ	313	305	1	2	-	4	1	TambonBan Sadet	
ตำบลพิชัย	940	905	15	13	-	-	7	TambonPhichai	
ตำบลทุ่งฝาย	268	257	1	-	-	1	9	TambonThung Fai	
ตำบลบ้านเอื้อม	246	240	-	-	-	-	6	TambonBan Ueam	
ตำบลบ้านเป้า	259	249	3	1	-	-	6	TambonBan Pao	
ตำบลบ้านคำ	111	106	2	-	-	-	3	TambonBan Kha	
ตำบลบ่อแฮ้ว	737	709	18	5	-	1	4	TambonBo Haeo	
ตำบลต้นธงชัย	535	518	3	5	-	1	8	TambonTon Thongchai	
ตำบลนิคมพัฒนา	117	106	1	-	-	5	5	TambonNikhom Phatthana	
ตำบลบุญนาคพัฒนา	168	159	-	-	-	5	4	TambonBun Nak Phatthana	



ตาราง 2 จำนวนสถานประกอบการ จำนวนตามรูปแบบการจัดตั้งตามกฎหมาย อำเภอและตำบล (ต่อ)

TABLE 2 NUMBER OF ESTABLISHMENTS BY FORM OF LEGAL ORGANIZATION, AMPHOE AND TAMBON (Cont'd)

อำเภอ/ตำบล	จำนวน สถานประกอบการ Number of establishments	ส่วนบุคคล Individual proprietor	รูปแบบการจัดตั้งตามกฎหมาย Form of legal organization				สหกรณ์ Cooperatives	อื่น ๆ Others	Amphoe/Tambon
			ห้างหุ้นส่วนจำกัด หุ้นส่วนสามัญ นิติบุคคล Juristic partnership	บริษัทจำกัด บริษัทจำกัด (มหาชน) Company limited, Public company limited	ส่วนราชการ รัฐวิสาหกิจ Government, State-enterprises	ส่วนราชการ รัฐวิสาหกิจ Government, State-enterprises			
อำเภอแม่เมาะ	1,324	1,289	10	5	-	2	18	AmphoeMae Mo	
ตำบลบ้านดง	84	80	1	-	-	1	2	TambonBan Dong	
ตำบลนาสัก	241	233	1	-	-	-	7	TambonNa Sak	
ตำบลจองเหนือ	200	195	-	-	-	-	5	TambonChang Nuea	
ตำบลแม่เกาะ	679	661	8	5	-	1	4	TambonMae Mo	
ตำบลสบป่าด	120	120	-	-	-	-	-	TambonSop Pat	
อำเภอเกาะคา	2,035	1,938	18	22	-	4	53	AmphoeKo Kha	
ตำบลลำปางหลวง	378	371	2	2	-	-	3	TambonLampang Luang	
ตำบลนาแก้ว	226	215	2	1	-	1	7	TambonNa Kao	
ตำบลไทรลีน	90	78	2	-	-	-	10	TambonLai Hin	
ตำบลวังพร้าว	202	194	1	4	-	-	3	TambonWang Phrao	
ตำบลศาลา	463	437	7	13	-	-	6	TambonSala	
ตำบลเกาะคา	111	103	1	1	-	-	6	TambonKo Kha	
ตำบลนาแสง	93	86	1	-	-	-	6	TambonNa Saeng	
ตำบลท่าผา	314	304	2	1	-	1	6	TambonTha Pha	
ตำบลใหม่พัฒนา	158	150	-	-	-	2	6	TambonMai Phatthana	
อำเภอเสริมงาม	786	746	3	-	-	1	36	AmphoeSoern Ngam	
ตำบลทุ่งงาม	313	305	1	-	-	-	7	TambonThung Ngam	
ตำบลเสริมขวา	154	144	-	-	-	-	10	TambonSoern Khwa	

ตาราง 2 จำนวนสถานประกอบการ จำนวนตามรูปแบบการจัดตั้งตามกฎหมาย อำเภอและตำบล (ต่อ)

TABLE 2 NUMBER OF ESTABLISHMENTS BY FORM OF LEGAL ORGANIZATION, AMPHOE AND TAMBON (Cont'd)

อำเภอ/ตำบล	จำนวน สถานประกอบการ Number of establishments	รูปแบบการจัดตั้งตามกฎหมาย Form of legal organization							Amphoe/Tambon
		ส่วนบุคคล Individual proprietor	ห้างหุ้นส่วนจำกัด ห้างหุ้นส่วนสามัญ นิติบุคคล Juristic partnership	บริษัทจำกัด บริษัทจำกัด (มหาชน) Company limited, Public company limited	ส่วนราชการ รัฐวิสาหกิจ Government, State-enterprises	สหกรณ์ Cooperatives	อื่น ๆ Others		
ตำบลเสริมชัย	194	178	1	-	-	1	14	TambonSoem Sai	
ตำบลเสริมกลาง	125	119	1	-	-	-	5	TambonSoem Klang	
อำเภอท่าวา	1,503	1,447	13	6	1	2	34	AmphoeNgao	
ตำบลหลวงเหนือ	354	332	6	2	1	2	11	TambonLuang Nuea	
ตำบลหลวงใต้	184	179	2	2	-	-	1	TambonLuang Tai	
ตำบลบ้านโป่ง	168	161	-	-	-	-	7	TambonBan Pong	
ตำบลบ้านร้อง	132	129	1	-	-	-	2	TambonBan Rong	
ตำบลปงเตา	240	230	2	-	-	-	8	TambonPong Tao	
ตำบลนาแก	77	74	-	2	-	-	1	TambonNa Kae	
ตำบลบ้านอ่อน	70	68	2	-	-	-	-	TambonBan On	
ตำบลบ้านแพง	92	92	-	-	-	-	-	TambonBan Haeng	
ตำบลบ้านหวด	114	110	-	-	-	-	4	TambonBan Huat	
ตำบลแม่ตีบ	72	72	-	-	-	-	-	TambonMae Tip	
อำเภอแจ้ห่ม	1,078	1,042	5	11	-	3	17	AmphoeChae Hom	
ตำบลแจ้ห่ม	372	355	2	7	-	1	7	TambonChae Hom	
ตำบลบ้านสา	150	147	-	1	-	-	2	TambonBan Sa	
ตำบลปงดอน	80	78	-	-	-	1	1	TambonPong Don	
ตำบลแม่สุก	190	184	1	1	-	-	4	TambonMae Suk	
ตำบลเมืองมาย	57	57	-	-	-	-	-	TambonMueang Mai	

ตาราง 2 จำนวนสถานประกอบการ จำนวนตามรูปแบบการจัดตั้งตามกฎหมาย อำเภอและตำบล (ต่อ)

TABLE 2 NUMBER OF ESTABLISHMENTS BY FORM OF LEGAL ORGANIZATION, AMPHOE AND TAMBON (Cont'd)

อำเภอ/ตำบล	จำนวน สถานประกอบการ Number of establishments	ส่วนบุคคล Individual proprietor	รูปแบบการจัดตั้งตามกฎหมาย Form of legal organization				อื่น ๆ Others	Amphoe/Tambon
			ห้างหุ้นส่วนจำกัด ห้างหุ้นส่วนสามัญ นิติบุคคล Juristic partnership	บริษัทจำกัด บริษัทจำกัด (มหาชน) Company limited, Public company limited	ส่วนราชการ รัฐวิสาหกิจ Government, State-enterprises	สหกรณ์ Cooperatives		
ตำบลทุ่งผึ้ง	85	85	-	-	-	-	-	TambonThung Phueng
ตำบลวิเชตนคร	144	136	2	2	-	1	3	TambonWichet Nakhon
อำเภอวังเหนือ	1,270	1,201	14	3	-	2	50	AmphoeWang Nuea
ตำบลทุ่งฮั่ว	190	182	1	-	-	-	7	TambonThung Hua
ตำบลวังเหนือ	277	271	2	3	-	-	1	TambonWang Nuea
ตำบลวังใต้	93	88	-	-	-	-	5	TambonWang Tai
ตำบลร่องเคาะ	226	208	-	-	-	1	17	TambonRong Kho
ตำบลวังทอง	92	92	-	-	-	-	-	TambonWang Thong
ตำบลวังซ้าย	170	165	-	-	-	-	5	TambonWang Sai
ตำบลวังแก้ว	81	74	-	-	-	-	7	TambonWang Kaeo
ตำบลวังทรายคำ	141	121	11	-	-	1	8	TambonWang Sai Kham
อำเภอเถิน	2,047	1,990	19	18	-	1	19	AmphoeThoen
ตำบลล้อมแรด	871	833	16	16	-	-	6	TambonLom Raet
ตำบลแม่ทะ	110	106	1	-	-	-	3	TambonMae Wa
ตำบลแม่ปะ	111	110	-	-	-	-	1	TambonMae Pa
ตำบลแม่มอก	154	154	-	-	-	-	-	TambonMae Mok
ตำบลเวียงมอก	248	248	-	-	-	-	-	TambonWiang Mok
ตำบลนาโป่ง	214	211	-	1	-	-	2	TambonNa Pong
ตำบลแม่ถอด	156	153	-	1	-	-	2	TambonMae Thot
ตำบลเถินบุรี	183	175	2	-	-	1	5	TambonThoen Buri

ตาราง 2 จำนวนสถานประกอบการ จำนวนตามรูปแบบการจัดตั้งตามกฎหมาย อำเภอและตำบล (ต่อ)

TABLE 2 NUMBER OF ESTABLISHMENTS BY FORM OF LEGAL ORGANIZATION, AMPHOE AND TAMBON (Cont'd)

อำเภอ/ตำบล	จำนวน สถานประกอบการ Number of establishments	รูปแบบการจัดตั้งตามกฎหมาย Form of legal organization						อื่น ๆ Others	Amphoe/Tambon
		ส่วนบุคคล Individual proprietor	ห้างหุ้นส่วนจำกัด ห้างหุ้นส่วนสามัญ นิติบุคคล Juristic partnership	บริษัทจำกัด บริษัทจำกัด (มหาชน) Company limited, Public company limited	ส่วนราชการ รัฐวิสาหกิจ Government, State-enterprises	สหกรณ์ Cooperatives			
อำเภอแม่พริก	365	349	2	-	-	-	1	13	AmphoeMae Phrik
ตำบลแม่พริก	151	145	-	-	-	-	1	5	TambonMae Phrik
ตำบลผาบ้ง	54	49	-	-	-	-	-	5	TambonPha Pang
ตำบลแม่ปู้	97	94	1	-	-	-	-	2	TambonMae Pu
ตำบลพระบาทวังตวง	63	61	1	-	-	-	-	1	TambonPhra Bat Wang Tuang
อำเภอแม่ทะ	1,871	1,804	15	14	-	-	14	24	AmphoeMae Tha
ตำบลแม่ทะ	142	134	1	3	-	-	1	3	TambonMae Tha
ตำบลนครสวรรค์	592	587	2	-	-	-	1	2	TambonNa Khrua
ตำบลป่าตัน	183	176	3	1	-	-	3	-	TambonPa Tan
ตำบลบ้านกิว	143	140	-	-	-	-	1	2	TambonBan Kio
ตำบลบ้านบอม	60	53	-	-	-	-	4	3	TambonBan Bom
ตำบลน้ำโจ้	222	205	3	10	-	-	-	4	TambonNam Cho
ตำบลดอนไฟ	132	129	1	-	-	-	2	-	TambonDon Fai
ตำบลหัวเสือ	218	208	4	-	-	-	-	6	TambonHua Suea
ตำบลวังเงิน	71	67	1	-	-	-	-	3	TambonWang Ngoen
ตำบลสันดอนแก้ว	108	105	-	-	-	-	2	1	TambonSan Don Kao
อำเภอสบปราบ	839	792	11	1	-	-	4	31	AmphoeSop Prap
ตำบลสบปราบ	419	403	6	1	-	-	-	9	TambonSop Prap
ตำบลสมัย	179	163	4	-	-	-	1	11	TambonSamai

ตาราง 2 จำนวนสถานประกอบการ จำนวนตามรูปแบบการจัดตั้งตามกฎหมาย อำเภอและตำบล (ต่อ)

TABLE 2 NUMBER OF ESTABLISHMENTS BY FORM OF LEGAL ORGANIZATION, AMPHOE AND TAMBON (Cont'd)

อำเภอ/ตำบล	จำนวน สถานประกอบการ Number of establishments	รูปแบบการจัดตั้งตามกฎหมาย Form of legal organization						อื่น ๆ Others	Amphoe/Tambon
		ส่วนบุคคล Individual proprietor	ห้างหุ้นส่วนจำกัด ห้างหุ้นส่วนสามัญ นิติบุคคล Juristic partnership	บริษัทจำกัด บริษัทจำกัด (มหาชน) Company limited, Public company limited	ส่วนราชการ รัฐวิสาหกิจ Government, State-enterprises	สหกรณ์ Cooperatives			
ตำบลแม่แก้ว	129	120	-	-	-	-	9	TambonMae Kua	
ตำบลนายาง	112	106	1	-	-	3	2	TambonNa Yang	
อำเภอห้างฉัตร	1,710	1,615	19	28	-	14	34	AmphoeHang Chat	
ตำบลห้างฉัตร	591	565	8	9	-	1	8	TambonHang Chat	
ตำบลหนองพยอม	66	61	1	2	-	1	1	TambonNong Lom	
ตำบลเมืองยาว	177	165	4	-	-	3	5	TambonMueang Yao	
ตำบลปางยางคก	345	323	3	12	-	3	4	TambonPang Yang Khok	
ตำบลเวียงตาล	296	283	3	5	-	-	5	TambonWiang Tan	
ตำบลแม่สั่น	99	95	-	-	-	4	-	TambonMae San	
ตำบลวอแก้ว	136	123	-	-	-	2	11	TambonWo Kaeo	
อำเภอเมืองปาน	894	877	2	-	-	2	13	AmphoeMueang Pan	
ตำบลเมืองปาน	187	184	1	-	-	1	1	TambonMueang Pan	
ตำบลบ้านขอ	161	160	-	-	-	-	1	TambonBan Kho	
ตำบลทุ่งกว่า	278	270	-	-	-	-	8	TambonThung Kwao	
ตำบลแจ้ซ้อน	178	173	1	-	-	1	3	TambonChae Son	
ตำบลหัวเมือง	90	90	-	-	-	-	-	TambonHua Mueang	

ตาราง 2 จำนวนสถานประกอบการ จำนวนตามรูปแบบการจัดตั้งตามกฎหมาย อำเภอและตำบล (ต่อ)  
TABLE 2 NUMBER OF ESTABLISHMENTS BY FORM OF LEGAL ORGANIZATION, AMPHOE AND TAMBON (Cont'd)

อำเภอ/ตำบล	จำนวน สถานประกอบการ Number of establishments	รูปแบบการจัดตั้งตามกฎหมาย Form of legal organization						Municipal area
		ส่วนบุคคล Individual proprietor	ห้างหุ้นส่วนจำกัด ห้างหุ้นส่วนสามัญ นิติบุคคล Juristic partnership	บริษัทจำกัด บริษัทจำกัด (มหาชน) Company limited, Public company limited	ส่วนราชการ รัฐวิสาหกิจ Government, State-enterprises	สหกรณ์ Cooperatives	อื่น ๆ Others	
<b>ในเขตเทศบาล</b>	<b>16,928</b>	<b>15,904</b>	<b>411</b>	<b>415</b>	<b>8</b>	<b>32</b>	<b>158</b>	
อำเภอเมืองลำปาง	8,800	8,104	327	328	7	10	24	AmphoeMueang Lampang
ตำบลเวียงเหนือ	731	705	11	9	-	2	4	TambonWieng Nuea
ตำบลหัวเวียง	956	905	24	20	2	4	1	TambonHua Wiang
ตำบลสวนดอก	832	712	60	58	-	-	2	TambonSuan Dok
ตำบลสบตุ๋ย	1,220	1,080	73	65	1	1	-	TambonSop Tui
ตำบลพระบาท	1,234	1,105	64	59	-	1	5	TambonPhra Bat
ตำบลชมพู	1,765	1,633	54	71	3	1	3	TambonChomphu
ตำบลกล้วยแพะ	462	455	3	3	-	-	1	TambonKluai Phae
ตำบลบงแสนทอง	634	582	15	29	1	-	7	TambonPong Saen Thong
ตำบลพิชัย	503	480	13	9	-	-	1	TambonPhichai
ตำบลป่อแฮ้ว	463	447	10	5	-	1	-	TambonBo Haeo
อำเภอแม่เมาะ	679	661	8	5	-	1	4	AmphoeMae Mo
ตำบลแม่เมาะ	679	661	8	5	-	1	4	TambonMae Mo
อำเภอเกาะคา	1,582	1,508	16	18	-	2	38	AmphoeKo Kha
ตำบลลำปางหลวง	378	371	2	2	-	-	3	TambonLampang Luang
ตำบลนาแก้ว	226	215	2	1	-	1	7	TambonNa Kaeo
ตำบลไทรลีน	90	78	2	-	-	-	10	TambonLai Hin
ตำบลศาลา	463	437	7	13	-	-	6	TambonSala

ตาราง 2 จำนวนสถานประกอบการ จำนวนตามรูปแบบการจัดตั้งตามกฎหมาย อำเภอและตำบล (ต่อ)  
TABLE 2 NUMBER OF ESTABLISHMENTS BY FORM OF LEGAL ORGANIZATION, AMPHOE AND TAMBON (Cont'd)

อำเภอ/ตำบล	จำนวน สถานประกอบการ Number of establishments	รูปแบบการจัดตั้งตามกฎหมาย Form of legal organization						Amphoe/Tambon
		ส่วนบุคคล Individual proprietor	ห้างหุ้นส่วนจำกัด ห้างหุ้นส่วนสามัญ นิติบุคคล Juristic partnership	บริษัทจำกัด บริษัทจำกัด (มหาชน) Company limited, Public company limited	ส่วนราชการ รัฐวิสาหกิจ Government, State-enterprises	สหกรณ์ Cooperatives	อื่น ๆ Others	
ตำบลเกาะคา	111	103	1	1	-	-	6	TambonKo Kha
ตำบลท่าผา	314	304	2	1	-	-	6	TambonTha Pha
อำเภอเสริมงาม	583	553	3	-	-	-	26	AmphoeSoern Ngam
ตำบลทุ่งงาม	313	305	1	-	-	-	7	TambonThung Ngam
ตำบลเสริมชัย	194	178	1	-	-	-	14	TambonSoern Sai
ตำบลเสริมกลาง	76	70	1	-	-	-	5	TambonSoern Klang
อำเภอวาง	538	511	8	4	1	2	12	AmphoeNgao
ตำบลหลวงเหนือ	354	332	6	2	1	2	11	TambonLuang Nuea
ตำบลหลวงใต้	184	179	2	2	-	-	1	TambonLuang Tai
อำเภอแจ้ห่ม	480	468	1	6	-	-	5	AmphoeChae Hom
ตำบลแจ้ห่ม	245	236	1	5	-	-	3	TambonChae Hom
ตำบลบ้านสา	150	147	-	1	-	-	2	TambonBan Sa
ตำบลทุ่งผึ้ง	85	85	-	-	-	-	-	TambonThung Phueng
อำเภอวังเหนือ	234	228	2	3	-	-	1	AmphoeWang Nuea
ตำบลวังเหนือ	234	228	2	3	-	-	1	TambonWang Nuea
อำเภอเถิน	1,456	1,410	18	16	-	1	11	AmphoeThoen
ตำบลล้อมแรด	871	833	16	16	-	-	6	TambonLom Raet
ตำบลแม่เมอก	154	154	-	-	-	-	-	TambonMae Mok
ตำบลเวียงมอก	248	248	-	-	-	-	-	TambonWieng Mok
ตำบลเถินบุรี	183	175	2	-	-	1	5	TambonThoen Buri

ตาราง 2 จำนวนสถานประกอบการ จำนวนตามรูปแบบการจัดตั้งตามกฎหมาย อำเภอและตำบล (ต่อ)

TABLE 2 NUMBER OF ESTABLISHMENTS BY FORM OF LEGAL ORGANIZATION, AMPHOE AND TAMBON (Cont'd)

อำเภอ/ตำบล	จำนวน สถานประกอบการ Number of establishments	รูปแบบการจัดตั้งตามกฎหมาย Form of legal organization						Amphoe/Tambon
		ส่วนบุคคล Individual proprietor	ห้างหุ้นส่วนจำกัด ห้างหุ้นส่วนสามัญ นิติบุคคล Juristic partnership	บริษัทจำกัด บริษัทจำกัด (มหาชน) Company limited, Public company limited	ส่วนราชการ รัฐวิสาหกิจ Government, State-enterprises	สหกรณ์ Cooperatives	อื่น ๆ Others	
อำเภอแม่พริก	231	222	2	-	-	1	6	AmphoeMae Phrik
ตำบลแม่พริก	71	67	-	-	-	1	3	TambonMae Phrik
ตำบลแม่ปู้	97	94	1	-	-	-	2	TambonMae Pu
ตำบลพระบาทวังตวง	63	61	1	-	-	-	1	TambonPhra Bat Wang Tuang
อำเภอแม่ทะ	739	703	8	14	-	6	8	AmphoeMae Tha
ตำบลแม่ทะ	142	134	1	3	-	1	3	TambonMae Tha
ตำบลนาครี	84	83	1	-	-	-	-	TambonNa Khrua
ตำบลป่าตัน	183	176	3	1	-	3	-	TambonPa Tan
ตำบลน้ำโจ้	222	205	3	10	-	-	4	TambonNam Cho
ตำบลสันดอนแก้ว	108	105	-	-	-	2	1	TambonSan Don Kao
อำเภอสบปราบ	306	299	2	-	-	-	5	AmphoeSop Prap
ตำบลสบปราบ	306	299	2	-	-	-	5	TambonSop Prap
อำเภอห้างฉัตร	1,113	1,053	15	21	-	7	17	AmphoeHang Chat
ตำบลห้างฉัตร	591	565	8	9	-	1	8	TambonHang Chat
ตำบลเมืองยาว	177	165	4	-	-	3	5	TambonMueang Yao
ตำบลปางยางคก	345	323	3	12	-	3	4	TambonPang Yang Khok
อำเภอเมืองปาน	187	184	1	-	-	1	1	AmphoeMueang Pan
ตำบลเมืองปาน	187	184	1	-	-	1	1	TambonMueang Pan



ตาราง 2 จำนวนสถานประกอบการ จำนวนตามรูปแบบการจัดตั้งตามกฎหมาย อำเภอและตำบล (ต่อ)

TABLE 2 NUMBER OF ESTABLISHMENTS BY FORM OF LEGAL ORGANIZATION, AMPHOE AND TAMBON (Cont'd)

อำเภอ/ตำบล	จำนวน สถานประกอบการ Number of establishments	รูปแบบการจัดตั้งตามกฎหมาย Form of legal organization						อื่น ๆ Others	Amphoe/Tambon
		ส่วนบุคคล Individual proprietor	ห้างหุ้นส่วนจำกัด ห้างหุ้นส่วนสามัญ นิติบุคคล Juristic partnership	บริษัทจำกัด บริษัทจำกัด (มหาชน) Company limited, Public company limited	ส่วนราชการ รัฐวิสาหกิจ Government, State-enterprises	สหกรณ์ Cooperatives			
<b>นอกระเทศบาล</b>	<b>10,446</b>	<b>10,037</b>	<b>69</b>	<b>33</b>	<b>-</b>	<b>46</b>	<b>261</b>	<b>Non - municipal area</b>	
อำเภอเมืองลำปาง	2,852	2,747	22	12	-	18	53	AmphoeMueang Lampang	
ตำบลบ้านแดง	124	120	1	-	-	2	1	TambonBan Laeng	
ตำบลบ้านเสด็จ	313	305	1	2	-	4	1	TambonBan Sadet	
ตำบลพิชัย	437	425	2	4	-	-	6	TambonPhichai	
ตำบลทุ่งผาย	268	257	1	-	-	1	9	TambonThung Fai	
ตำบลบ้านเอื้อม	246	240	-	-	-	-	6	TambonBan Ueam	
ตำบลบ้านเป้า	259	249	3	1	-	-	6	TambonBan Pao	
ตำบลบ้านคำ	111	106	2	-	-	-	3	TambonBan Kha	
ตำบลบ่อแฮ้ว	274	262	8	-	-	-	4	TambonBo Haeo	
ตำบลต้นธงชัย	535	518	3	5	-	1	8	TambonTon Thongchai	
ตำบลนิคมพัฒนา	117	106	1	-	-	5	5	TambonNikhom Phatthana	
ตำบลบุญนาคพัฒนา	168	159	-	-	-	5	4	TambonBun Nak Phatthana	
อำเภอแม่เมะ	645	628	2	-	-	1	14	AmphoeMae Mo	
ตำบลบ้านดง	84	80	1	-	-	1	2	TambonBan Dong	
ตำบลนาสัก	241	233	1	-	-	-	7	TambonNa Sak	
ตำบลจางเหนือ	200	195	-	-	-	-	5	TambonChang Nuea	
ตำบลสบป่าต	120	120	-	-	-	-	-	TambonSop Pat	
อำเภอเกาะคา	453	430	2	4	-	2	15	AmphoeKo Kha	
ตำบลวังพร้าว	202	194	1	4	-	-	3	TambonWang Phrao	

ตาราง 2 จำนวนสถานประกอบการ จำนวนตามรูปแบบการจัดตั้งตามกฎหมาย อำเภอและตำบล (ต่อ)

TABLE 2 NUMBER OF ESTABLISHMENTS BY FORM OF LEGAL ORGANIZATION, AMPHOE AND TAMBON (Cont'd)

อำเภอ/ตำบล	จำนวน สถานประกอบการ Number of establishments	รูปแบบการจัดตั้งตามกฎหมาย Form of legal organization						Amphoe/Tambon
		ส่วนบุคคล Individual proprietor	ห้างหุ้นส่วนจำกัด ห้างหุ้นส่วนสามัญ นิติบุคคล Juristic partnership	บริษัทจำกัด บริษัทจำกัด (มหาชน) Company limited, Public company limited	ส่วนราชการ รัฐวิสาหกิจ Government, State-enterprises	สหกรณ์ Cooperatives	อื่น ๆ Others	
ตำบลนาแสง	93	86	1	-	-	-	6	TambonNa Saeng
ตำบลใหม่พัฒนา	158	150	-	-	-	-	6	TambonMai Phatthana
อำเภอเสริมงาม	203	193	-	-	-	-	10	AmphoeSoem Ngam
ตำบลเสริมขวา	154	144	-	-	-	-	10	TambonSoem Khwa
ตำบลเสริมกลาง	49	49	-	-	-	-	-	TambonSoem Klang
อำเภอาง	965	936	5	2	-	-	22	AmphoeNgao
ตำบลบ้านโป่ง	168	161	-	-	-	-	7	TambonBan Pong
ตำบลบ้านร้อง	132	129	1	-	-	-	2	TambonBan Rong
ตำบลปงเตา	240	230	2	-	-	-	8	TambonPong Tao
ตำบลนาแก	77	74	-	2	-	-	1	TambonNa Kae
ตำบลบ้านอ้อน	70	68	2	-	-	-	-	TambonBan On
ตำบลบ้านแหง	92	92	-	-	-	-	-	TambonBan Haeng
ตำบลบ้านหวด	114	110	-	-	-	-	4	TambonBan Huat
ตำบลแม่ติบ	72	72	-	-	-	-	-	TambonMae Tip
อำเภอแจ้ห่ม	598	574	4	5	-	-	12	AmphoeChae Hom
ตำบลแจ้ห่ม	127	119	1	2	-	-	4	TambonChae Hom
ตำบลปงดอน	80	78	-	-	-	-	1	TambonPong Don
ตำบลแม่สุก	190	184	1	1	-	-	4	TambonMae Suk
ตำบลเมืองมาย	57	57	-	-	-	-	-	TambonMueang Mai
ตำบลวิเชตนคร	144	136	2	2	-	-	3	TambonWichet Nakhon

ตาราง 2 จำนวนสถานประกอบการ จำนวนตามรูปแบบการจัดตั้งตามกฎหมาย อำเภอและตำบล (ต่อ)

TABLE 2 NUMBER OF ESTABLISHMENTS BY FORM OF LEGAL ORGANIZATION, AMPHOE AND TAMBON (Cont'd)

อำเภอ/ตำบล	จำนวน สถานประกอบการ Number of establishments	รูปแบบการจัดตั้งตามกฎหมาย Form of legal organization						อื่น ๆ Others	Amphoe/Tambon
		ส่วนบุคคล Individual proprietor	ห้างหุ้นส่วนจำกัด ห้างหุ้นส่วนสามัญ นิติบุคคล Juristic partnership	บริษัทจำกัด บริษัทจำกัด (มหาชน) Company limited, Public company limited	ส่วนราชการ รัฐวิสาหกิจ Government, State-enterprises	สหกรณ์ Cooperatives			
อำเภอวังเหนือ	1,036	973	12	-	-	-	2	49	AmphoeWang Nuea
ตำบลทุ่งฮั่ว	190	182	1	-	-	-	-	7	TambonThung Hua
ตำบลวังเหนือ	43	43	-	-	-	-	-	-	TambonWang Nuea
ตำบลวังใต้	93	88	-	-	-	-	-	5	TambonWang Tai
ตำบลร่องเคาะ	226	208	-	-	-	-	1	17	TambonRong Kho
ตำบลวังทอง	92	92	-	-	-	-	-	-	TambonWang Thong
ตำบลวังซ้าย	170	165	-	-	-	-	-	5	TambonWang Sai
ตำบลวังแก้ว	81	74	-	-	-	-	-	7	TambonWang Kaeo
ตำบลวังทรายคำ	141	121	11	-	-	-	1	8	TambonWang Sai Kham
อำเภอเถิน	591	580	1	2	-	-	-	8	AmphoeThoen
ตำบลแม่วะ	110	106	1	-	-	-	-	3	TambonMae Wa
ตำบลแม่ปะ	111	110	-	-	-	-	-	1	TambonMae Pa
ตำบลนาโป่ง	214	211	-	1	-	-	-	2	TambonNa Pong
ตำบลแม่ถอด	156	153	-	1	-	-	-	2	TambonMae Thot
อำเภอแม่พริก	134	127	-	-	-	-	-	7	AmphoeMae Phrik
ตำบลแม่พริก	80	78	-	-	-	-	-	2	TambonMae Phrik
ตำบลผาบ้ง	54	49	-	-	-	-	-	5	TambonPha Pang
อำเภอแม่ทะ	1,132	1,101	7	-	-	-	8	16	AmphoeMae Tha
ตำบลนครสวรรค์	508	504	1	-	-	-	1	2	TambonNa Khrua
ตำบลบ้านกัว	143	140	-	-	-	-	1	2	TambonBan Kio
ตำบลบ้านจอม	60	53	-	-	-	-	4	3	TambonBan Bom

ตาราง 2 จำนวนสถานประกอบการ จำนวนตามรูปแบบการจัดตั้งตามกฎหมาย อำเภอและตำบล (ต่อ)

TABLE 2 NUMBER OF ESTABLISHMENTS BY FORM OF LEGAL ORGANIZATION, AMPHOE AND TAMBON (Cont'd)

อำเภอ/ตำบล	จำนวน สถานประกอบการ Number of establishments	ส่วนบุคคล Individual proprietor	รูปแบบการจัดตั้งตามกฎหมาย				Form of legal organization			อื่น ๆ Others	Amphoe/Tambon
			ห้างหุ้นส่วนจำกัด ห้างหุ้นส่วนสามัญ นิติบุคคล	บริษัทจำกัด บริษัทจำกัด (มหาชน)	ส่วนราชการ รัฐวิสาหกิจ Government, State-enterprises	สหกรณ์ Cooperatives	ส่วนราชการ รัฐวิสาหกิจ Government, State-enterprises				
ตำบลดอนโพ	132	129	1	-	-	-	2	-	-	TambonDon Fai	
ตำบลหัวเสือ	218	208	4	-	-	-	-	-	6	TambonHua Suea	
ตำบลวังเงิน	71	67	1	-	-	-	-	-	3	TambonWang Ngoen	
อำเภอสปปราบ	533	493	9	1	-	-	4	-	26	AmphoeSop Prap	
ตำบลสบปราบ	113	104	4	1	-	-	-	-	4	TambonSop Prap	
ตำบลสมัย	179	163	4	-	-	-	1	-	11	TambonSamai	
ตำบลแม่กะ	129	120	-	-	-	-	-	-	9	TambonMae Kua	
ตำบลนายาง	112	106	1	-	-	-	3	-	2	TambonNa Yang	
อำเภอห้างฉัตร	597	562	4	7	-	-	7	-	17	AmphoeHang Chat	
ตำบลหนองหอย	66	61	1	2	-	-	1	-	1	TambonNong Lom	
ตำบลเวียงตาล	296	283	3	5	-	-	-	-	5	TambonWiang Tan	
ตำบลแม่สั่น	99	95	-	-	-	-	4	-	-	TambonMae San	
ตำบลวอแก้ว	136	123	-	-	-	-	2	-	11	TambonWo Kaeo	
อำเภอเมืองปาน	707	693	1	-	-	-	1	-	12	AmphoeMueang Pan	
ตำบลบ้านขอ	161	160	-	-	-	-	-	-	1	TambonBan Kho	
ตำบลทุ่งกว่า	278	270	-	-	-	-	-	-	8	TambonThung Kwao	
ตำบลแจ้ซ้อน	178	173	1	-	-	-	1	-	3	TambonChae Son	
ตำบลหัวเมือง	90	90	-	-	-	-	-	-	-	TambonHua Mueang	

ที่มา : สำนักงานธุรกิจและอุตสาหกรรม พ.ศ. 2555 (ข้อมูลพื้นฐาน) จังหวัดลำปาง สำนักงานสถิติแห่งชาติ กระทรวงเทคโนโลยีสารสนเทศและการสื่อสาร

Source : The 2012 Business and Industrial Census (Basic Information) Lampang Province, National Statistical Office, Ministry of Information and Communication Technology.

ตาราง 3 จำนวนสถานประกอบการ จำนวนตามรูปแบบการจัดตั้งทางเศรษฐกิจ อำเภอและตำบล

TABLE 3 NUMBER OF ESTABLISHMENTS BY FORM OF ECONOMIC ORGANIZATION, AMPHOE AND TAMBON

อำเภอ/ตำบล	จำนวน สถานประกอบการ Number of establishments	รูปแบบการจัดตั้งทางเศรษฐกิจ				Form of economic organization	Amphoe/ Tambon
		สำนักงาน เดี่ยว Single unit	สำนักงานใหญ่ Head office	สำนักงานสาขา Branch	อื่นๆ Others		
<b>รวม</b>	<b>27,374</b>	<b>27,009</b>	<b>34</b>	<b>324</b>	<b>7</b>	<b>Total</b>	
อำเภอเมืองลำปาง	11,652	11,383	18	251	-	AmphoeMueang Lampang	
ตำบลเวียงเหนือ	731	723	1	7	-	TambonWiang Nuea	
ตำบลหัวเวียง	956	934	1	21	-	TambonHua Wiang	
ตำบลสวนดอก	832	774	6	52	-	TambonSuan Dok	
ตำบลสบตุ๋ย	1,220	1,157	4	59	-	TambonSop Tui	
ตำบลพระบาท	1,234	1,177	3	54	-	TambonPhra Bat	
ตำบลชมพู	1,765	1,737	-	28	-	TambonChomphu	
ตำบลกล้วยแพะ	462	461	-	1	-	TambonKluai Phae	
ตำบลบงแสนทอง	634	624	1	9	-	TambonPong Saen Thong	
ตำบลบ้านแลง	124	124	-	-	-	TambonBan Laeng	
ตำบลบ้านเสด็จ	313	312	-	1	-	TambonBan Sadet	
ตำบลพิชัย	940	931	1	8	-	TambonPhichai	
ตำบลทุ่งฝาย	268	268	-	-	-	TambonThung Fai	
ตำบลบ้านเอื้อม	246	244	-	2	-	TambonBan Ueam	
ตำบลบ้านเป้า	259	258	-	1	-	TambonBan Pao	
ตำบลบ้านคำ	111	109	1	1	-	TambonBan Kha	
ตำบลบ่อแก้ว	737	730	-	7	-	TambonBo Haeo	
ตำบลต้นธงชัย	535	535	-	-	-	TambonTon Thongchai	
ตำบลนิคมพัฒนา	117	117	-	-	-	TambonNikhom Phatthana	
ตำบลบุญนาศพัฒนา	168	168	-	-	-	TambonBun Nak Phatthana	

ตาราง 3 จำนวนสถานประกอบการ จำนวนตามรูปแบบการจัดตั้งทางเศรษฐกิจ อำเภอและตำบล (ต่อ)

TABLE 3 NUMBER OF ESTABLISHMENTS BY FORM OF ECONOMIC ORGANIZATION, AMPHOE AND TAMBON (Contd.)

อำเภอ/ตำบล	จำนวน สถานประกอบการ Number of establishments	รูปแบบการจัดตั้งทางเศรษฐกิจ				Form of economic organization	อำเภอ/ Tambon
		สำนักงาน เดี่ยว Single unit	สำนักงานใหญ่ Head office	สำนักงานสาขา Branch	อื่นๆ Others		
อำเภอแม่เมาะ	1,324	1,321	-	3	-	AmphoeMae Mo	
ตำบลบ้านดง	84	84	-	-	-	TambonBan Dong	
ตำบลนาสัก	241	241	-	-	-	TambonNa Sak	
ตำบลจางเหนือ	200	200	-	-	-	TambonChang Nuea	
ตำบลแม่เมาะ	679	676	-	3	-	TambonMae Mo	
ตำบลสบป่าด	120	120	-	-	-	TambonSop Pat	
อำเภอเกาะคา	2,035	2,009	2	19	5	AmphoeKo Kha	
ตำบลลำปางหลวง	378	377	-	1	-	TambonLampang Luang	
ตำบลนาแก้ว	226	222	-	2	2	TambonNa Kaeo	
ตำบลไทรสีน	90	89	-	-	1	TambonLai Hin	
ตำบลวังพร้าว	202	200	-	2	-	TambonWang Phrao	
ตำบลศาลา	463	450	1	12	-	TambonSala	
ตำบลเกาะคา	111	111	-	-	-	TambonKo Kha	
ตำบลนาแสง	93	92	-	-	1	TambonNa Saeng	
ตำบลท่าผา	314	313	1	-	-	TambonTha Pha	
ตำบลใหม่พัฒนา	158	155	-	2	1	TambonMai Phatthana	
อำเภอเสริมงาม	786	785	-	1	-	AmphoeSoem Ngam	
ตำบลทุ่งงาม	313	312	-	1	-	TambonThung Ngam	
ตำบลเสริมขวา	154	154	-	-	-	TambonSoem Khwa	

ตาราง 3 จำนวนสถานประกอบการ จำนวนตามรูปแบบการจัดตั้งทางเศรษฐกิจ อำเภอและตำบล (ต่อ)

TABLE 3 NUMBER OF ESTABLISHMENTS BY FORM OF ECONOMIC ORGANIZATION, AMPHOE AND TAMBON (Contd.)

อำเภอ/ตำบล	จำนวน สถานประกอบการ Number of establishments	รูปแบบการจัดตั้งทางเศรษฐกิจ			Form of economic organization			Amphoe/ Tambon
		สำนักงานเดี่ยว Single unit	สำนักงานใหญ่ Head office	สำนักงานสาขา Branch	สำนักงานเดี่ยว Single unit	สำนักงานใหญ่ Head office	อื่นๆ Others	
ตำบลเสริมชัย	194	194	-	-	-	-	-	TambonSoem Sai
ตำบลเสริมกลาง	125	125	-	-	-	-	-	TambonSoem Klang
อำเภองาว	1,503	1,490	1	12	-	-	-	AmphoeNgao
ตำบลหลวงเหนือ	354	345	1	8	-	-	-	TambonLuang Nuea
ตำบลหลวงใต้	184	182	-	2	-	-	-	TambonLuang Tai
ตำบลบ้านโป่ง	168	168	-	-	-	-	-	TambonBan Pong
ตำบลบ้านร้อง	132	132	-	-	-	-	-	TambonBan Rong
ตำบลโป่งเตา	240	240	-	-	-	-	-	TambonPong Tao
ตำบลนาแก	77	75	-	2	-	-	-	TambonNa Kae
ตำบลบ้านอ่อน	70	70	-	-	-	-	-	TambonBan On
ตำบลบ้านแหง	92	92	-	-	-	-	-	TambonBan Haeng
ตำบลบ้านหวด	114	114	-	-	-	-	-	TambonBan Huat
ตำบลแม่ติบ	72	72	-	-	-	-	-	TambonMae Tip
อำเภอแจ้ห่ม	1,078	1,073	-	5	-	-	-	AmphoeChae Hom
ตำบลแจ้ห่ม	372	368	-	4	-	-	-	TambonChae Hom
ตำบลบ้านสา	150	150	-	-	-	-	-	TambonBan Sa
ตำบลปงดอม	80	80	-	-	-	-	-	TambonPong Don
ตำบลแม่สุก	190	190	-	-	-	-	-	TambonMae Suk
ตำบลเมืองมาย	57	57	-	-	-	-	-	TambonMueang Mai
ตำบลทุ่งผึ้ง	85	85	-	-	-	-	-	TambonThung Phueng

ตาราง 3 จำนวนสถานประกอบการ จำนวนตามรูปแบบการจัดตั้งทางเศรษฐกิจ อำเภอและตำบล (ต่อ)

TABLE 3 NUMBER OF ESTABLISHMENTS BY FORM OF ECONOMIC ORGANIZATION, AMPHOE AND TAMBON (Cont'd)

อำเภอ/ตำบล	จำนวน สถานประกอบการ Number of establishments	รูปแบบการจัดตั้งทางเศรษฐกิจ				Form of economic organization	อำเภอ/ Tambon
		สำนักงาน เดี่ยว Single unit	สำนักงานใหญ่ Head office	สำนักงานสาขา Branch	อื่นๆ Others		
ตำบลวิเชตนคร	144	143	-	1	-	TambonWichet Nakhon	
อำเภอลำทะเมนชัย	1,270	1,267	1	2	-	AmphoeWang Nuea	
ตำบลทุ่งหัว	190	190	-	-	-	TambonThung Hua	
ตำบลวังเหนือ	277	274	1	2	-	TambonWang Nuea	
ตำบลวังใต้	93	93	-	-	-	TambonWang Tai	
ตำบลร่องเคาะ	226	226	-	-	-	TambonRong Kho	
ตำบลวังทอง	92	92	-	-	-	TambonWang Thong	
ตำบลวังซ้าย	170	170	-	-	-	TambonWang Sai	
ตำบลวังแก้ว	81	81	-	-	-	TambonWang Kao	
ตำบลวังทรายคำ	141	141	-	-	-	TambonWang Sai Kham	
อำเภอเถิน	2,047	2,033	2	12	-	AmphoeThoen	
ตำบลล้อมแรด	871	857	2	12	-	TambonLom Raet	
ตำบลแม่หวะ	110	110	-	-	-	TambonMae Wa	
ตำบลแม่ปะ	111	111	-	-	-	TambonMae Pa	
ตำบลแม่เมอก	154	154	-	-	-	TambonMae Mok	
ตำบลเวียงหมอก	248	248	-	-	-	TambonWiang Mok	
ตำบลนาโป่ง	214	214	-	-	-	TambonNa Pong	
ตำบลแม่ถอด	156	156	-	-	-	TambonMae Thot	
ตำบลเถินบุรี	183	183	-	-	-	TambonThoen Buri	



ตาราง 3 จำนวนสถานประกอบการ จำนวนตามรูปแบบการจัดตั้งทางเศรษฐกิจ อำเภอและตำบล (ต่อ)

TABLE 3 NUMBER OF ESTABLISHMENTS BY FORM OF ECONOMIC ORGANIZATION, AMPHOE AND TAMBON (Cont'd)

อำเภอ/ตำบล	จำนวน สถานประกอบการ Number of establishments	รูปแบบการจัดตั้งทางเศรษฐกิจ				Form of economic organization	อำเภอ/ Tambon
		สำนักงานเดี่ยว Single unit	สำนักงานใหญ่ Head office	สำนักงานสาขา Branch	อื่นๆ Others		
อำเภอแม่พริก	365	365	-	-	-	AmphoeMae Phrik	
ตำบลแม่พริก	151	151	-	-	-	TambonMae Phrik	
ตำบลผาบ้ง	54	54	-	-	-	TambonPha Pang	
ตำบลแม่ปู	97	97	-	-	-	TambonMae Pu	
ตำบลพระบาทวังตวง	63	63	-	-	-	TambonPhra Bat Wang Tuang	
อำเภอแม่ทะ	1,871	1,862	5	3	1	AmphoeMae Tha	
ตำบลแม่ทะ	142	141	-	1	-	TambonMae Tha	
ตำบลนาคร้ว	592	590	2	-	-	TambonNa Khrua	
ตำบลป่าตัน	183	183	-	-	-	TambonPa Tan	
ตำบลบ้านกัว	143	143	-	-	-	TambonBan Kio	
ตำบลบ้านบอม	60	60	-	-	-	TambonBan Bom	
ตำบลน้ำโจ้	222	220	1	1	-	TambonNam Cho	
ตำบลดอนไฟ	132	132	-	-	-	TambonDon Fai	
ตำบลหัวเสือ	218	215	1	1	1	TambonHua Suea	
ตำบลวังเงิน	71	70	1	-	-	TambonWang Ngoen	
ตำบลสันดอนแก้ว	108	108	-	-	-	TambonSan Don Kaeo	
อำเภอสบปราบ	839	836	-	3	-	AmphoeSop Prap	
ตำบลสบปราบ	419	417	-	2	-	TambonSop Prap	
ตำบลสมัย	179	179	-	-	-	TambonSamai	

ตาราง 3 จำนวนสถานประกอบการ จำนวนตามรูปแบบการจัดตั้งทางเศรษฐกิจ อำเภอและตำบล (ต่อ)

TABLE 3 NUMBER OF ESTABLISHMENTS BY FORM OF ECONOMIC ORGANIZATION, AMPHOE AND TAMBON (Cont'd)

อำเภอ/ตำบล	จำนวน สถานประกอบการ Number of establishments	รูปแบบการจัดตั้งทางเศรษฐกิจ				Form of economic organization	อำเภอ/ Tambon
		สำนักงาน เดี่ยว Single unit	สำนักงานใหญ่ Head office	สำนักงานสาขา Branch	อื่นๆ Others		
ตำบลแม่แก้ว	129	129	-	-	-	TambonMae Kua	
ตำบลนากลาง	112	111	-	1	-	TambonNa Yang	
อำเภอห้างฉัตร	1,710	1,691	5	13	1	AmphoeHang Chat	
ตำบลห้างฉัตร	591	585	-	6	-	TambonHang Chat	
ตำบลหนองหล่ม	66	65	-	1	-	TambonNong Lom	
ตำบลเมืองยาว	177	176	-	1	-	TambonMueang Yao	
ตำบลยางคก	345	334	5	5	1	TambonPong Yang Khok	
ตำบลเวียงตาล	296	296	-	-	-	TambonWiang Tan	
ตำบลแม่สัน	99	99	-	-	-	TambonMae San	
ตำบลอแก้ว	136	136	-	-	-	TambonWo Kaeo	
อำเภอเมืองปาน	894	894	-	-	-	AmphoeMueang Pan	
ตำบลเมืองปาน	187	187	-	-	-	TambonMueang Pan	
ตำบลบ้านขอ	161	161	-	-	-	TambonBan Kho	
ตำบลทุ่งกว๋าว	278	278	-	-	-	TambonThung Kwao	
ตำบลแจ้ซ้อน	178	178	-	-	-	TambonChae Son	
ตำบลหัวเมือง	90	90	-	-	-	TambonHua Mueang	

ตาราง 3 จำนวนสถานประกอบการ จำนวนตามรูปแบบการจัดตั้งทางเศรษฐกิจ อำเภอและตำบล (ต่อ)

TABLE 3 NUMBER OF ESTABLISHMENTS BY FORM OF ECONOMIC ORGANIZATION, AMPHOE AND TAMBON (Cont'd)

อำเภอ/ตำบล	จำนวน สถานประกอบการ Number of establishments	รูปแบบการจัดตั้งทางเศรษฐกิจ				Form of economic organization
		สำนักงาน เดี่ยว Single unit	สำนักงานใหญ่ Head office	สำนักงานสาขา Branch	อื่นๆ Others	
<b>ในเขตเทศบาล</b>	<b>16,928</b>	<b>16,593</b>	<b>30</b>	<b>301</b>	<b>4</b>	<b>Municipal area</b>
อำเภอเมืองลำปาง	8,800	8,543	17	240	-	AmphoeMueang Lampang
ตำบลเวียงเหนือ	731	723	1	7	-	TambonWiang Nuea
ตำบลหัวเวียง	956	934	1	21	-	TambonHua Wiang
ตำบลสวนดอก	832	774	6	52	-	TambonSuan Dok
ตำบลสบตุ๋ย	1,220	1,157	4	59	-	TambonSop Tui
ตำบลพระบาท	1,234	1,177	3	54	-	TambonPhra Bat
ตำบลชมพู	1,765	1,737	-	28	-	TambonChomphu
ตำบลกล้วยแพะ	462	461	-	1	-	TambonKluai Phae
ตำบลปงแสนทอง	634	624	1	9	-	TambonPong Saen Thong
ตำบลพิชัย	503	498	1	4	-	TambonPhichai
ตำบลบ่อแก้ว	463	458	-	5	-	TambonBo Haeo
อำเภอแม่เมาะ	679	676	-	3	-	AmphoeMae Mo
ตำบลแม่เมาะ	679	676	-	3	-	TambonMae Mo
อำเภอเกาะคา	1,582	1,562	2	15	3	AmphoeKo Kha
ตำบลลำปางหลวง	378	377	-	1	-	TambonLampang Luang
ตำบลนาแก้ว	226	222	-	2	2	TambonNa Kaeo
ตำบลไทร่หิน	90	89	-	-	1	TambonLai Hin
ตำบลศาลา	463	450	1	12	-	TambonSala

ตาราง 3 จำนวนสถานประกอบการ จำนวนตามรูปแบบการจัดตั้งทางเศรษฐกิจ อำเภอและตำบล (ต่อ)

TABLE 3 NUMBER OF ESTABLISHMENTS BY FORM OF ECONOMIC ORGANIZATION, AMPHOE AND TAMBON (Cont'd)

อำเภอ/ตำบล	จำนวน สถานประกอบการ Number of establishments	รูปแบบการจัดตั้งทางเศรษฐกิจ				อำเภอ/ Tambon
		สำนักงาน เดี่ยว Single unit	สำนักงานใหญ่ Head office	สำนักงานสาขา Branch	อื่นๆ Others	
ตำบลเกาะคา	111	111	-	-	-	TambonKo Kha
ตำบลท่าผา	314	313	1	-	-	TambonTha Pha
อำเภอเสริมงาม	583	582	-	1	-	AmphoeSoern Ngam
ตำบลทุ่งงาม	313	312	-	1	-	TambonThung Ngam
ตำบลเสริมชัย	194	194	-	-	-	TambonSoern Sai
ตำบลเสริมกลาง	76	76	-	-	-	TambonSoern Klang
อำเภองาว	538	527	1	10	-	AmphoeNgao
ตำบลหลวงเหนือ	354	345	1	8	-	TambonLuang Nuea
ตำบลหลวงใต้	184	182	-	2	-	TambonLuang Tai
อำเภอแจ้ห่ม	480	477	-	3	-	AmphoeChae Hom
ตำบลแจ้ห่ม	245	242	-	3	-	TambonChae Hom
ตำบลบ้านสา	150	150	-	-	-	TambonBan Sa
ตำบลทุ่งตั้ง	85	85	-	-	-	TambonThung Phueng
อำเภอวังเหนือ	234	231	1	2	-	AmphoeWang Nuea
ตำบลวังเหนือ	234	231	1	2	-	TambonWang Nuea
อำเภอเงิน	1,456	1,442	2	12	-	AmphoeThoen
ตำบลลอมแรต	871	857	2	12	-	TambonLorn Raet
ตำบลแม่เมอก	154	154	-	-	-	TambonMae Mok

ตาราง 3 จำนวนสถานประกอบการ จำนวนตามรูปแบบการจัดตั้งทางเศรษฐกิจ อำเภอและตำบล (ต่อ)

TABLE 3 NUMBER OF ESTABLISHMENTS BY FORM OF ECONOMIC ORGANIZATION, AMPHOE AND TAMBON (Cont'd)

อำเภอ/ตำบล	จำนวน สถานประกอบการ Number of establishments	รูปแบบการจัดตั้งทางเศรษฐกิจ				Form of economic organization
		สำนักงานเดี่ยว	สำนักงานใหญ่	สำนักงานสาขา	อื่นๆ	
		Single unit	Head office	Branch	Others	Amphoe/ Tambon
ตำบลเวียงมอก	248	248	-	-	-	TambonWiang Mok
ตำบลเนินบุรี	183	183	-	-	-	TambonThoen Buri
อำเภอแม่พริก	231	231	-	-	-	AmphoeMae Phrik
ตำบลแม่พริก	71	71	-	-	-	TambonMae Phrik
ตำบลแม่ปู้	97	97	-	-	-	TambonMae Pu
ตำบลพระบาทห้วยขาว	63	63	-	-	-	TambonPhra Bat Wang Tuang
อำเภอแม่ทะ	739	735	2	2	-	AmphoeMae Tha
ตำบลแม่ทะ	142	141	-	1	-	TambonMae Tha
ตำบลนาครี	84	83	1	-	-	TambonNa Khrua
ตำบลป่าตัน	183	183	-	-	-	TambonPa Tan
ตำบลน้ำโจ้	222	220	1	1	-	TambonNam Cho
ตำบลสันดอนแก้ว	108	108	-	-	-	TambonSan Don Kaeo
อำเภอสบปราบ	306	305	-	1	-	AmphoeSop Prap
ตำบลสบปราบ	306	305	-	1	-	TambonSop Prap
อำเภอห้างฉัตร	1,113	1,095	5	12	1	AmphoeHang Chat
ตำบลห้างฉัตร	591	585	-	6	-	TambonHang Chat
ตำบลเมืองยาว	177	176	-	1	-	TambonMueang Yao
ตำบลยางคก	345	334	5	5	1	TambonPong Yang Khok
อำเภอเมืองปาน	187	187	-	-	-	AmphoeMueang Pan
ตำบลเมืองปาน	187	187	-	-	-	TambonMueang Pan

ตาราง 3 จำนวนสถานประกอบการ จำนวนตามรูปแบบการจัดตั้งทางเศรษฐกิจ อำเภอและตำบล (ต่อ)

TABLE 3 NUMBER OF ESTABLISHMENTS BY FORM OF ECONOMIC ORGANIZATION, AMPHOE AND TAMBON (Cont'd)

อำเภอ/ตำบล	จำนวน สถานประกอบการ Number of establishments	รูปแบบการจัดตั้งทางเศรษฐกิจ				Form of economic organization	อำเภอ/ Tambon
		สำนักงาน เดี่ยว Single unit	สำนักงานใหญ่ Head office	สำนักงานสาขา Branch	อื่นๆ Others		
<b>นอกเขตเทศบาล</b>	<b>10,446</b>	<b>10,416</b>	<b>4</b>	<b>23</b>	<b>3</b>	<b>Non - municipal area</b>	
อำเภอเมืองลำปาง	2,852	2,840	1	11	-	AmphoeMueang Lampang	
ตำบลบ้านแดง	124	124	-	-	-	TambonBan Laeng	
ตำบลบ้านเสด็จ	313	312	-	1	-	TambonBan Sadet	
ตำบลพิชัย	437	433	-	4	-	TambonPhichai	
ตำบลทุ่งฝาย	268	268	-	-	-	TambonThung Fai	
ตำบลบ้านเอื้อม	246	244	-	2	-	TambonBan Ueam	
ตำบลบ้านเป้า	259	258	-	1	-	TambonBan Pao	
ตำบลบ้านคำ	111	109	1	1	-	TambonBan Kha	
ตำบลบ่อแก้ว	274	272	-	2	-	TambonBo Haeo	
ตำบลต้นธงชัย	535	535	-	-	-	TambonTon Thongchai	
ตำบลนิคมพัฒนา	117	117	-	-	-	TambonNikhom Phatthana	
ตำบลบุญนาศัพัตมนา	168	168	-	-	-	TambonBun Nak Phatthana	
อำเภอแม่เงา	645	645	-	-	-	AmphoeMae Mo	
ตำบลบ้านดง	84	84	-	-	-	TambonBan Dong	
ตำบลนาสัก	241	241	-	-	-	TambonNa Sak	
ตำบลจางเหนือ	200	200	-	-	-	TambonChang Nuea	
ตำบลสบป่าด	120	120	-	-	-	TambonSop Pat	

ตาราง 3 จำนวนสถานประกอบการ จำนวนตามรูปแบบการจัดตั้งทางเศรษฐกิจ อำเภอและตำบล (ต่อ)

TABLE 3 NUMBER OF ESTABLISHMENTS BY FORM OF ECONOMIC ORGANIZATION, AMPHOE AND TAMBON (Cont'd)

อำเภอ/ตำบล	จำนวน สถานประกอบการ Number of establishments	รูปแบบการจัดตั้งทางเศรษฐกิจ			Form of economic organization		อำเภอ/ Tambon
		สำนักงาน เดี่ยว Single unit	สำนักงานใหญ่ Head office	สำนักงานสาขา Branch	อื่นๆ Others		
อำเภอเกาะคา	453	447	-	4	2	AmphoeKo Kha	
ตำบลวังพร้าว	202	200	-	2	-	TambonWang Phrao	
ตำบลนาแสง	93	92	-	-	1	TambonNa Saeng	
ตำบลใหม่พัฒนา	158	155	-	2	1	TambonMai Phatthana	
อำเภอเสริมงาม	203	203	-	-	-	AmphoeSoem Ngam	
ตำบลเสริมขวา	154	154	-	-	-	TambonSoem Khwa	
ตำบลเสริมกลาง	49	49	-	-	-	TambonSoem Klang	
อำเภอางาว	965	963	-	2	-	AmphoeNgao	
ตำบลบ้านโป่ง	168	168	-	-	-	TambonBan Pong	
ตำบลบ้านร้อง	132	132	-	-	-	TambonBan Rong	
ตำบลโป่งเตา	240	240	-	-	-	TambonPong Tao	
ตำบลนาแก	77	75	-	2	-	TambonNa Kae	
ตำบลบ้านฮ่อม	70	70	-	-	-	TambonBan On	
ตำบลบ้านแหง	92	92	-	-	-	TambonBan Haeng	
ตำบลบ้านหวด	114	114	-	-	-	TambonBan Huat	
ตำบลแม่ตีบ	72	72	-	-	-	TambonMae Tip	
อำเภอแจ้ห่ม	598	596	-	2	-	AmphoeChae Hom	
ตำบลแจ้ห่ม	127	126	-	1	-	TambonChae Hom	
ตำบลโป่งตอน	80	80	-	-	-	TambonPong Don	
ตำบลแม่สุก	190	190	-	-	-	TambonMae Suk	
ตำบลเมืองมาย	57	57	-	-	-	TambonMueang Mai	
ตำบลวิเชตนคร	144	143	-	1	-	TambonWichet Nakhon	

ตาราง 3 จำนวนสถานประกอบการ จำแนกตามรูปแบบการจัดตั้งทางเศรษฐกิจ อำเภอและตำบล (ต่อ)

TABLE 3 NUMBER OF ESTABLISHMENTS BY FORM OF ECONOMIC ORGANIZATION, AMPHOE AND TAMBON (Cont'd)

อำเภอ/ตำบล	จำนวน สถานประกอบการ Number of establishments	รูปแบบการจัดตั้งทางเศรษฐกิจ				Form of economic organization	อำเภอ/ Tambon
		สำนักงานเดี่ยว Single unit	สำนักงานใหญ่ Head office	สำนักงานสาขา Branch	อื่นๆ Others		
อำเภอวังเหนือ	1,036	1,036	-	-	-	AmphoeWang Nuea	
ตำบลทุ่งฮั่ว	190	190	-	-	-	TambonThung Hua	
ตำบลวังเหนือ	43	43	-	-	-	TambonWang Nuea	
ตำบลวังใต้	93	93	-	-	-	TambonWang Tai	
ตำบลร่องเคาะ	226	226	-	-	-	TambonRong Kho	
ตำบลวังทอง	92	92	-	-	-	TambonWang Thong	
ตำบลวังซ้าย	170	170	-	-	-	TambonWang Sai	
ตำบลวังแก้ว	81	81	-	-	-	TambonWang Kaeo	
ตำบลวังทรายคำ	141	141	-	-	-	TambonWang Sai Kham	
อำเภอเงิน	591	591	-	-	-	AmphoeThoen	
ตำบลแม่วะ	110	110	-	-	-	TambonMae Wa	
ตำบลแม่ปะ	111	111	-	-	-	TambonMae Pa	
ตำบลนาโป่ง	214	214	-	-	-	TambonNa Pong	
ตำบลแม่ถอด	156	156	-	-	-	TambonMae Thot	
อำเภอแม่พริก	134	134	-	-	-	AmphoeMae Phrik	
ตำบลแม่พริก	80	80	-	-	-	TambonMae Phrik	
ตำบลผาปัง	54	54	-	-	-	TambonPha Pang	
อำเภอแม่ทะ	1,132	1,127	3	1	1	AmphoeMae Tha	
ตำบลนาคร้ว	508	507	1	-	-	TambonNa Khrua	
ตำบลบ้านกิว	143	143	-	-	-	TambonBan Kio	
ตำบลบ้านบอม	60	60	-	-	-	TambonBan Bom	



ตาราง 3 จำนวนสถานประกอบการ จำนวนตามรูปแบบการจัดตั้งทางเศรษฐกิจ อำเภอและตำบล (ต่อ)

TABLE 3 NUMBER OF ESTABLISHMENTS BY FORM OF ECONOMIC ORGANIZATION, AMPHOE AND TAMBON (Cont'd)

อำเภอ/ตำบล	จำนวน สถานประกอบการ Number of establishments	รูปแบบการจัดตั้งทางเศรษฐกิจ			Form of economic organization		อำเภอ/ Tambon
		สำนักงาน เดี่ยว Single unit	สำนักงานใหญ่ Head office	สำนักงานสาขา Branch	อื่นๆ Others		
ตำบลดอนไฟ	132	132	-	-	-	TambonDon Fai	
ตำบลหัวเสือ	218	215	1	1	1	TambonHua Sua	
ตำบลวังเงิน	71	70	1	-	-	TambonWang Ngoen	
อำเภอสบปราบ	533	531	-	2	-	AmphoeSop Prap	
ตำบลสบปราบ	113	112	-	1	-	TambonSop Prap	
ตำบลสมัย	179	179	-	-	-	TambonSamai	
ตำบลแม่แก้ว	129	129	-	-	-	TambonMae Kua	
ตำบลนายาง	112	111	-	1	-	TambonNa Yang	
อำเภอห้างฉัตร	597	596	-	1	-	AmphoeHang Chat	
ตำบลหนองหอย	66	65	-	1	-	TambonNong Lom	
ตำบลเวียงตาล	296	296	-	-	-	TambonWiang Tan	
ตำบลแม่สัน	99	99	-	-	-	TambonMae San	
ตำบลอแก้ว	136	136	-	-	-	TambonWo Kaeo	
อำเภอเมืองปาน	707	707	-	-	-	AmphoeMueang Pan	
ตำบลบ้านขอ	161	161	-	-	-	TambonBan Kho	
ตำบลทุ่งกว้าว	278	278	-	-	-	TambonThung Kwao	
ตำบลแจ้ซ้อน	178	178	-	-	-	TambonChae Son	
ตำบลหัวเมือง	90	90	-	-	-	TambonHua Mueang	

ที่มา : สำมะโนธุรกิจและอุตสาหกรรม พ.ศ. 2555 (ข้อมูลพื้นฐาน) จังหวัดลำปาง สำนักงานสถิติแห่งชาติ กระทรวงเทคโนโลยีสารสนเทศและการสื่อสาร

Source : The 2012 Business and Industrial Census (Basic Information) Lampang Province, National Statistical Office, Ministry of Information and Communication Technology.

ตาราง 4 จำนวนสถานประกอบการ จำนวนตามสัดส่วนของการร่วมลงทุนหรือถือหุ้นของต่างประเทศ อำเภอและตำบล

TABLE 4 NUMBER OF ESTABLISHMENTS BY PROPORTION OF FOREIGN INVESTMENT OR SHARE HOLDING, AMPHOE AND TAMBON

อำเภอ/ตำบล	จำนวน สถานประกอบการ Number of establishments	ไม่มีต่างประเทศ		สัดส่วนของการร่วมลงทุนหรือถือหุ้น			Amphoe/Tambon
		รวม Total	No foreign's investment or share holding	Proportion of foreign investment or share holding			
				< 10%	10 - 50%	> 50%	
<b>รวม</b>	<b>448</b>	<b>442</b>	<b>6</b>	<b>5</b>	<b>1</b>	<b>Total</b>	
อำเภอเมืองลำปาง	340	338	2	2	-	AmphoeMueang Lamphang	
ตำบลเวียงเหนือ	9	9	-	-	-	TambonWiang Nuea	
ตำบลหัวเวียง	20	20	-	-	-	TambonHua Wiang	
ตำบลสวนดอก	58	58	-	-	-	TambonSuan Dok	
ตำบลสบตุ๋ย	65	65	-	-	-	TambonSop Tui	
ตำบลพระบาท	59	59	-	-	-	TambonPhra Bat	
ตำบลชมพู	71	70	1	-	-	TambonChomphu	
ตำบลกล้วยแพะ	3	3	-	-	-	TambonKluai Phae	
ตำบลปงแสนทอง	29	28	1	1	-	TambonPong Saen Thong	
ตำบลบ้านแลง	-	-	-	-	-	TambonBan Laeng	
ตำบลบ้านเสด็จ	2	2	-	-	-	TambonBan Sadet	
ตำบลพิชัย	13	13	-	-	-	TambonPhichai	
ตำบลทุ่งฝาย	-	-	-	-	-	TambonThung Fai	
ตำบลบ้านเอื้อม	-	-	-	-	-	TambonBan Ueam	
ตำบลบ้านเป้า	1	1	-	-	-	TambonBan Pao	
ตำบลบ้านคำ	-	-	-	-	-	TambonBan Kha	
ตำบลปอแก้ว	5	5	-	-	-	TambonBo Haeo	
ตำบลต้นธงชัย	5	5	-	-	-	TambonTon Thongchai	
ตำบลนิคมพัฒนา	-	-	-	-	-	TambonNikhom Phatthana	
ตำบลบุญนาควพัฒนา	-	-	-	-	-	TambonBun Nak Phatthana	

ตาราง 4 จำนวนสถานประกอบการ จำนวนตามสัดส่วนของการร่วมลงทุนหรือถือหุ้นของต่างประเทศ อำเภอและตำบล (ต่อ)

TABLE 4 NUMBER OF ESTABLISHMENTS BY PROPORTION OF FOREIGN INVESTMENT OR SHARE HOLDING, AMPHOE AND TAMBON (Cont'd)

อำเภอ/ตำบล	จำนวน สถานประกอบการ Number of establishments	ไม่มีต่างประเทศ		สัดส่วนของการร่วมลงทุนหรือถือหุ้น			Amphoe/Tambon
		รวม No foreign's investment or share holding	หรือถือหุ้น หรือถือหุ้น or share holding	รวม Total	< 10%	10 - 50%	
อำเภอแม่เมะ	5	5	-	-	-	-	Amphoe Mae Mo
ตำบลบ้านดง	-	-	-	-	-	-	Tambon Ban Dong
ตำบลนาสัก	-	-	-	-	-	-	Tambon Na Sak
ตำบลจางเหนือ	-	-	-	-	-	-	Tambon Chang Nuea
ตำบลแม่เมะ	5	5	-	-	-	-	Tambon Mae Mo
ตำบลสบป่าต	-	-	-	-	-	-	Tambon Sop Pat
อำเภอเกาะคา	22	22	-	-	-	-	Amphoe Ko Kha
ตำบลลำปางหลวง	2	2	-	-	-	-	Tambon Lampang Luang
ตำบลนาแก้ว	1	1	-	-	-	-	Tambon Na Kaeo
ตำบลไทรลีน	-	-	-	-	-	-	Tambon Lai Hin
ตำบลวังพร้าว	4	4	-	-	-	-	Tambon Wang Phrao
ตำบลศาลา	13	13	-	-	-	-	Tambon Sala
ตำบลเกาะคา	1	1	-	-	-	-	Tambon Ko Kha
ตำบลนาแสง	-	-	-	-	-	-	Tambon Na Saeng
ตำบลท่าผา	1	1	-	-	-	-	Tambon Tha Pha
ตำบลใหม่พัฒนา	-	-	-	-	-	-	Tambon Mai Phatthana
อำเภอเสริมงาม	-	-	-	-	-	-	Amphoe Soem Ngam
ตำบลทุ่งงาม	-	-	-	-	-	-	Tambon Thung Ngam
ตำบลเสริมขวา	-	-	-	-	-	-	Tambon Soem Khwa
ตำบลเสริมซ้าย	-	-	-	-	-	-	Tambon Soem Sai
ตำบลเสริมกลาง	-	-	-	-	-	-	Tambon Soem Klang

ตาราง 4 จำนวนสถานประกอบการ จำนวนตามสัดส่วนของการร่วมลงทุนหรือถือหุ้นของต่างประเทศ อำเภอและตำบล (ต่อ)

TABLE 4 NUMBER OF ESTABLISHMENTS BY PROPORTION OF FOREIGN INVESTMENT OR SHARE HOLDING, AMPHOE AND TAMBON (Cont'd)

อำเภอ/ตำบล	จำนวน สถานประกอบการ Number of establishments	ไม่มีต่างประเทศ		สัดส่วนของการร่วมลงทุนหรือถือหุ้น			Amphoe/Tambon
		รวม No foreign's investment or share holding	รวม Total	< 10%	10 - 50%	> 50%	
อำเภอท่าว	6	6	-	-	-	-	AmphoeNgao
ตำบลหลวงเหนือ	2	2	-	-	-	-	TambonLuang Nuea
ตำบลหลวงใต้	2	2	-	-	-	-	TambonLuang Tai
ตำบลบ้านโป่ง	-	-	-	-	-	-	TambonBan Pong
ตำบลบ้านร้อง	-	-	-	-	-	-	TambonBan Rong
ตำบลปงเตา	-	-	-	-	-	-	TambonPong Tao
ตำบลนาแก	2	2	-	-	-	-	TambonNa Kae
ตำบลบ้านอ้อน	-	-	-	-	-	-	TambonBan On
ตำบลบ้านแหง	-	-	-	-	-	-	TambonBan Haeng
ตำบลบ้านหวาด	-	-	-	-	-	-	TambonBan Huat
ตำบลแม่ตีบ	-	-	-	-	-	-	TambonMae Tip
อำเภอแจ้ห่ม	11	11	-	-	-	-	AmphoeChae Hom
ตำบลแจ้ห่ม	7	7	-	-	-	-	TambonChae Hom
ตำบลบ้านสา	1	1	-	-	-	-	TambonBan Sa
ตำบลปงดอน	-	-	-	-	-	-	TambonPong Don
ตำบลแม่สุก	1	1	-	-	-	-	TambonMae Suk
ตำบลเมืองมาย	-	-	-	-	-	-	TambonMueang Mai
ตำบลทุ่งฝิ่ง	-	-	-	-	-	-	TambonThung Phueng
ตำบลวิเชตนคร	2	2	-	-	-	-	TambonWichet Nakhon



ตาราง 4 จำนวนสถานประกอบการ จำนวนตามสัดส่วนของการร่วมลงทุนหรือถือหุ้นของต่างประเทศ อำเภอและตำบล (ต่อ)

TABLE 4 NUMBER OF ESTABLISHMENTS BY PROPORTION OF FOREIGN INVESTMENT OR SHARE HOLDING, AMPHOE AND TAMBON (Contd)

อำเภอ/ตำบล	จำนวน สถานประกอบการ Number of establishments	ไม่มีต่างประเทศ		สัดส่วนของการร่วมลงทุนหรือถือหุ้น			Amphoe/Tambon
		รวม No foreign's investment	รวม or share holding	< 10%	10 - 50%	> 50%	
ตำบลแม่ปู้	-	-	-	-	-	-	TambonMae Pu
ตำบลพระบาทวังตวง	-	-	-	-	-	-	TambonPhra Bat Wang Tuang
อำเภอแม่ทะ	14	14	-	-	-	-	AmphoeMae Tha
ตำบลแม่ทะ	3	3	-	-	-	-	TambonMae Tha
ตำบลนาครีว	-	-	-	-	-	-	TambonNa Khrua
ตำบลป่าตัน	1	1	-	-	-	-	TambonPa Tan
ตำบลบ้านกิว	-	-	-	-	-	-	TambonBan Kio
ตำบลบ้านบอม	-	-	-	-	-	-	TambonBan Bom
ตำบลน้ำโจ้	10	10	-	-	-	-	TambonNam Cho
ตำบลดอนไฟ	-	-	-	-	-	-	TambonDon Fai
ตำบลหัวเสือ	-	-	-	-	-	-	TambonHua Suea
ตำบลวังเงิน	-	-	-	-	-	-	TambonWang Ngoen
ตำบลสันดอนแก้ว	-	-	-	-	-	-	TambonSan Don Kaeo
อำเภอสบปราบ	1	1	-	-	-	-	AmphoeSop Prap
ตำบลสบปราบ	1	1	-	-	-	-	TambonSop Prap
ตำบลสมัย	-	-	-	-	-	-	TambonSamai
ตำบลแม่กัวะ	-	-	-	-	-	-	TambonMae Kua
ตำบลนายาง	-	-	-	-	-	-	TambonNa Yang
อำเภอห้างฉัตร	28	24	4	-	3	1	AmphoeHang Chat
ตำบลห้างฉัตร	9	9	-	-	-	-	TambonHang Chat

ตาราง 4 จำนวนสถานประกอบการ จำนวนตามสัดส่วนของการร่วมลงทุนหรือถือหุ้นของต่างประเทศ อำเภอและตำบล (ต่อ)

TABLE 4 NUMBER OF ESTABLISHMENTS BY PROPORTION OF FOREIGN INVESTMENT OR SHARE HOLDING, AMPHOE AND TAMBON (Cont'd)

อำเภอ/ตำบล	จำนวน สถานประกอบการ Number of establishments	ไม่มีต่างประเทศ		สัดส่วนของการร่วมลงทุนหรือถือหุ้น			Amphoe/Tambon
		ร่วมลงทุนหรือถือหุ้น No foreign's investment or share holding	รวม Total	< 10%	10 - 50%	> 50%	
ตำบลหนองหล่ม	2	2	-	-	-	-	TambonNong Lom
ตำบลเมืองยาว	-	-	-	-	-	-	TambonMueang Yao
ตำบลปางยางคก	12	10	2	-	2	-	TambonPang Yang Khok
ตำบลเวียงตาล	5	3	2	-	1	1	TambonWiang Tan
ตำบลแม่สั่น	-	-	-	-	-	-	TambonMae San
ตำบลวอแก้ว	-	-	-	-	-	-	TambonWo Kaeo
อำเภอเมืองปาน	-	-	-	-	-	-	AmphoeMueang Pan
ตำบลเมืองปาน	-	-	-	-	-	-	TambonMueang Pan
ตำบลบ้านขอ	-	-	-	-	-	-	TambonBan Kho
ตำบลทุ่งกว่า	-	-	-	-	-	-	TambonThung Kwao
ตำบลแจ้ซ้อน	-	-	-	-	-	-	TambonChae Son
ตำบลหัวเมือง	-	-	-	-	-	-	TambonHua Mueang

ตาราง 4 จำนวนสถานประกอบการ จำนวนตามสัดส่วนของการร่วมลงทุนหรือถือหุ้นของต่างประเทศ อำเภอและตำบล (ต่อ)

TABLE 4 NUMBER OF ESTABLISHMENTS BY PROPORTION OF FOREIGN INVESTMENT OR SHARE HOLDING, AMPHOE AND TAMBON (Contd)

อำเภอ/ตำบล	จำนวน สถานประกอบการ Number of establishments	ไม่มีต่างประเทศ		สัดส่วนของการร่วมลงทุนหรือถือหุ้น			Amphoe/Tambon
		รวม No foreign's investment or share holding	รวม Total	< 10%	10 - 50%	> 50%	
<b>ในเขตเทศบาล</b>	<b>415</b>	<b>411</b>	<b>4</b>	-	<b>4</b>	-	<b>Municipal area</b>
อำเภอเมืองลำปาง	328	326	2	-	2	-	AmphoeMueang Lamphang
ตำบลเวียงเหนือ	9	9	-	-	-	-	TambonWiang Nuea
ตำบลหัวเวียง	20	20	-	-	-	-	TambonHua Wiang
ตำบลสวนดอก	58	58	-	-	-	-	TambonSuan Dok
ตำบลสบตุ๋ย	65	65	-	-	-	-	TambonSop Tui
ตำบลพระบาท	59	59	-	-	-	-	TambonPhra Bat
ตำบลชมพู	71	70	1	-	1	-	TambonChomphu
ตำบลกล้วยแพะ	3	3	-	-	-	-	TambonKluai Phae
ตำบลโป่งแสนทอง	29	28	1	-	1	-	TambonPong Saen Thong
ตำบลพิชัย	9	9	-	-	-	-	TambonPhichai
ตำบลบ่อแก้ว	5	5	-	-	-	-	TambonBo Haeo
อำเภอแม่เมาะ	5	5	-	-	-	-	AmphoeMae Mo
ตำบลแม่เมาะ	5	5	-	-	-	-	TambonMae Mo
อำเภอเกาะคา	18	18	-	-	-	-	AmphoeKo Kha
ตำบลลำปางหลวง	2	2	-	-	-	-	TambonLamphang Luang
ตำบลนาแก้ว	1	1	-	-	-	-	TambonNa Kaeo
ตำบลไทรลีน	-	-	-	-	-	-	TambonLai Hin
ตำบลศาลา	13	13	-	-	-	-	TambonSala



ตาราง 4 จำนวนสถานประกอบการ จำนวนตามสัดส่วนของการร่วมลงทุนหรือถือหุ้นของต่างประเทศ อำเภอและตำบล (ต่อ)

TABLE 4 NUMBER OF ESTABLISHMENTS BY PROPORTION OF FOREIGN INVESTMENT OR SHARE HOLDING, AMPHOE AND TAMBON (Cont'd)

อำเภอ/ตำบล	จำนวน สถานประกอบการ Number of establishments	ไม่มีต่างประเทศ		สัดส่วนของการร่วมลงทุนหรือถือหุ้น			Amphoe/Tambon
		รวม No foreign's investment	หรือถือหุ้น or share holding	< 10%	10 - 50%	> 50%	
ตำบลเกาะคา	1	1	1	-	-	-	TambonKo Kha
ตำบลท่าผา	1	1	1	-	-	-	TambonTha Pha
อำเภอเสริมงาม	-	-	-	-	-	-	AmphoeSoem Ngam
ตำบลทุ่งงาม	-	-	-	-	-	-	TambonThung Ngam
ตำบลเสริมชัย	-	-	-	-	-	-	TambonSoem Sai
ตำบลเสริมกลาง	-	-	-	-	-	-	TambonSoem Klang
อำเภอางาว	4	4	4	-	-	-	AmphoeNgao
ตำบลหลวงเหนือ	2	2	2	-	-	-	TambonLuang Nuea
ตำบลหลวงใต้	2	2	2	-	-	-	TambonLuang Tai
อำเภอแจ้ห่ม	6	6	6	-	-	-	AmphoeChae Hom
ตำบลแจ้ห่ม	5	5	5	-	-	-	TambonChae Hom
ตำบลบ้านสา	1	1	1	-	-	-	TambonBan Sa
ตำบลทุ่งผึ้ง	-	-	-	-	-	-	TambonThung Phueng
อำเภอวังเหนือ	3	3	3	-	-	-	AmphoeWang Nuea
ตำบลวังเหนือ	3	3	3	-	-	-	TambonWang Nuea
อำเภอเถิน	16	16	16	-	-	-	AmphoeThoen
ตำบลล้อมแรด	16	16	16	-	-	-	TambonLom Raet
ตำบลแม่เมอก	-	-	-	-	-	-	TambonMae Mok
ตำบลเวียงเมอก	-	-	-	-	-	-	TambonWiang Mok
ตำบลเถินบุรี	-	-	-	-	-	-	TambonThoen Buri

ตาราง 4 จำนวนสถานประกอบการ จำนวนตามสัดส่วนของการร่วมลงทุนหรือถือหุ้นของต่างประเทศ อำเภอและตำบล (ต่อ)

TABLE 4 NUMBER OF ESTABLISHMENTS BY PROPORTION OF FOREIGN INVESTMENT OR SHARE HOLDING, AMPHOE AND TAMBON (Contd)

อำเภอ/ตำบล	จำนวน สถานประกอบการ Number of establishments	ไม่มีต่างประเทศ		สัดส่วนของการร่วมลงทุนหรือถือหุ้น			Amphoe/Tambon
		รวม No foreign's investment or share holding	รวม Total	< 10%	10 - 50%	> 50%	
อำเภอแม่พริก	-	-	-	-	-	-	AmphoeMae Phrik
ตำบลแม่พริก	-	-	-	-	-	-	TambonMae Phrik
ตำบลแม่ปู้	-	-	-	-	-	-	TambonMae Pu
ตำบลพระบาทวังตวง	-	-	-	-	-	-	TambonPhra Bat Wang Tuang
อำเภอแม่ทะ	14	14	-	-	-	-	AmphoeMae Tha
ตำบลแม่ทะ	3	3	-	-	-	-	TambonMae Tha
ตำบลนาคร้ว	-	-	-	-	-	-	TambonNa Khrua
ตำบลป่าตัน	1	1	-	-	-	-	TambonPa Tan
ตำบลน้ำโจ้	10	10	-	-	-	-	TambonNam Cho
ตำบลสันดอนแก้ว	-	-	-	-	-	-	TambonSan Don Kaeo
อำเภอสบปราบ	-	-	-	-	-	-	AmphoeSop Prap
ตำบลสบปราบ	-	-	-	-	-	-	TambonSop Prap
อำเภอห้างฉัตร	21	19	2	-	-	-	AmphoeHang Chat
ตำบลห้างฉัตร	9	9	-	-	-	-	TambonHang Chat
ตำบลเมืองยาว	-	-	-	-	-	-	TambonMueang Yao
ตำบลยางคก	12	10	2	-	-	-	TambonPong Yang Khok
อำเภอเมืองปาน	-	-	-	-	-	-	AmphoeMueang Pan
ตำบลเมืองปาน	-	-	-	-	-	-	TambonMueang Pan



ตาราง 4 จำนวนสถานประกอบการ จำนวนตามสัดส่วนของการร่วมลงทุนหรือถือหุ้นของต่างประเทศ อำเภอและตำบล (ต่อ)

TABLE 4 NUMBER OF ESTABLISHMENTS BY PROPORTION OF FOREIGN INVESTMENT OR SHARE HOLDING, AMPHOE AND TAMBON (Contd)

อำเภอ/ตำบล	จำนวน สถานประกอบการ Number of establishments	ไม่มีต่างประเทศ		สัดส่วนของการร่วมลงทุนหรือถือหุ้น			Amphoe/Tambon
		จำนวน No foreign's investment	รวม Total	< 10%	10 - 50%	> 50%	
อำเภอเกาะคา	4	4	-	-	-	-	AmphoeKo Kha
ตำบลวังพร้าว	4	4	-	-	-	-	TambonWang Phrao
ตำบลนาแสง	-	-	-	-	-	-	TambonNa Saeng
ตำบลใหม่พัฒนา	-	-	-	-	-	-	TambonMai Phatthana
อำเภอเสริมงาม	-	-	-	-	-	-	AmphoeSoem Ngam
ตำบลเสริมขวา	-	-	-	-	-	-	TambonSoem Khwa
ตำบลเสริมกลาง	-	-	-	-	-	-	TambonSoem Klang
อำเภอาง	2	2	-	-	-	-	AmphoeNgao
ตำบลบ้านโป่ง	-	-	-	-	-	-	TambonBan Pong
ตำบลบ้านร้อง	-	-	-	-	-	-	TambonBan Rong
ตำบลปงเตา	-	-	-	-	-	-	TambonPong Tao
ตำบลนาแก	2	2	-	-	-	-	TambonNa Kae
ตำบลบ้านอ้อน	-	-	-	-	-	-	TambonBan On
ตำบลบ้านแหง	-	-	-	-	-	-	TambonBan Haeng
ตำบลบ้านหวด	-	-	-	-	-	-	TambonBan Huat
ตำบลแม่ตีบ	-	-	-	-	-	-	TambonMae Tip
อำเภอแจ้ห่ม	5	5	-	-	-	-	AmphoeChae Hom
ตำบลแจ้ห่ม	2	2	-	-	-	-	TambonChae Hom

ตาราง 4 จำนวนสถานประกอบการ จำนวนตามสัดส่วนของการร่วมลงทุนหรือถือหุ้นของต่างประเทศ อำเภอและตำบล (ต่อ)

TABLE 4 NUMBER OF ESTABLISHMENTS BY PROPORTION OF FOREIGN INVESTMENT OR SHARE HOLDING, AMPHOE AND TAMBON (Contd)

อำเภอ/ตำบล	จำนวน สถานประกอบการ Number of establishments	ไม่มีต่างประเทศ		สัดส่วนของการร่วมลงทุนหรือถือหุ้น			Amphoe/Tambon
		รวม No foreign's investment or share holding	รวม Total	< 10%	10 - 50%	> 50%	
ตำบลปตอม	-	-	-	-	-	-	TambonPong Don
ตำบลแม่สุก	1	1	-	-	-	-	TambonMae Suk
ตำบลเมืองมาย	-	-	-	-	-	-	TambonMueang Mai
ตำบลวิเชตนคร	2	2	-	-	-	-	TambonWichet Nakhon
อำเภอวังเหนือ	-	-	-	-	-	-	AmphoeWang Nuea
ตำบลทุ่งฮั่ว	-	-	-	-	-	-	TambonThung Hua
ตำบลวังเหนือ	-	-	-	-	-	-	TambonWang Nuea
ตำบลวังใต้	-	-	-	-	-	-	TambonWang Tai
ตำบลร่องเคาะ	-	-	-	-	-	-	TambonRong Kho
ตำบลวังทอง	-	-	-	-	-	-	TambonWang Thong
ตำบลวังซ้าย	-	-	-	-	-	-	TambonWang Sai
ตำบลวังแก้ว	-	-	-	-	-	-	TambonWang Kaeo
ตำบลวังทรายคำ	-	-	-	-	-	-	TambonWang Sai Kham
อำเภอเถิน	2	2	-	-	-	-	AmphoeThoen
ตำบลแม่วะ	-	-	-	-	-	-	TambonMae Wa
ตำบลแม่ปะ	-	-	-	-	-	-	TambonMae Pa
ตำบลนาโป่ง	1	1	-	-	-	-	TambonNa Pong
ตำบลแม่ถอด	1	1	-	-	-	-	TambonMae Thot



ตาราง 4 จำนวนสถานประกอบการ จำแนกตามสัดส่วนของการร่วมลงทุนหรือถือหุ้นของต่างประเทศ อำเภอและตำบล (ต่อ)

TABLE 4 NUMBER OF ESTABLISHMENTS BY PROPORTION OF FOREIGN INVESTMENT OR SHARE HOLDING, AMPHOE AND TAMBON (Cont'd)

อำเภอ/ตำบล	จำนวน สถานประกอบการ Number of establishments	ไม่มีต่างประเทศ		สัดส่วนของการร่วมลงทุนหรือถือหุ้น		Amphoe/Tambon
		รวมลงทุนหรือถือหุ้น No foreign's investment or share holding	รวม Total	< 10%	10 - 50% > 50%	
อำเภอเมืองปาน	-	-	-	-	-	AmphoeMueang Pan
ตำบลบ้านขอ	-	-	-	-	-	TambonBan Kho
ตำบลทุ่งกว๋าว	-	-	-	-	-	TambonThung Kwao
ตำบลแจ้ซ้อน	-	-	-	-	-	TambonChae Son
ตำบลหัวเมือง	-	-	-	-	-	TambonHua Mueang

หมายเหตุ : เฉพาะสถานประกอบการที่มีรูปแบบการจัดตั้งตามกฎหมายเป็นบริษัทจำกัด และบริษัทจำกัด (มหาชน)

Note : Only establishments which were company limited and public company limited.

ที่มา : สำนักบริหารข้อมูลอุตสาหกรรม พ.ศ. 2555 (ข้อมูลพื้นฐาน) จังหวัดลำปาง สำนักงานสถิติแห่งชาติ กระทรวงเทคโนโลยีสารสนเทศและการสื่อสาร

Source : The 2012 Business and Industrial Census (Basic Information) Lamphang Province, National Statistical Office, Ministry of Information and Communication Technology.











ตาราง 5 จำนวนสถานประกอบการ จำนวนตมขนาดของสถานประกอบการ (จำนวนคนทำงาน) อำเภอและตำบล (ต่อ)  
 TABLE 5 NUMBER OF ESTABLISHMENTS BY SIZE OF ESTABLISHMENT (NUMBER OF PERSONS ENGAGED), AMPHOE AND TAMBON (Cont'd)

อำเภอ/ตำบล	จำนวน สถานประกอบการ Number of establishments	ขนาดของสถานประกอบการ (จำนวนคนทำงาน) Size of establishment (Number of persons engaged)											Amphoe/Tambon		
		1 - 5	6 - 10	11-15	16 - 20	21 - 25	26 - 30	31 - 50	51 - 100	101 - 200	201 - 500	501 - 1,000		> 1,000	
		ตำบลน้ำโจ้ว	222	7	7	1	1	2	3	-	-	-		-	-
ตำบลดอนไฟ	132	-	-	-	-	-	-	-	-	-	-	-	-	-	TambonDon Fai
ตำบลหัวเสือ	218	2	1	1	2	-	-	-	-	-	-	-	-	-	TambonHua Suea
ตำบลวังเงิน	71	64	3	1	1	1	-	-	-	-	-	-	-	-	TambonWang Ngoen
ตำบลสันดอนแก้ว	108	106	-	2	-	-	-	-	-	-	-	-	-	-	TambonSan Don Kao
อำเภอสบปราบ	839	801	18	9	2	3	4	-	-	-	-	-	-	-	AmphoeSop Prap
ตำบลสบปราบ	419	405	6	5	-	1	1	-	-	-	-	-	-	-	TambonSop Prap
ตำบลสมัย	179	170	3	1	2	1	1	-	-	-	-	-	-	-	TambonSamai
ตำบลแม่กะ	129	116	9	2	-	-	2	-	-	-	-	-	-	-	TambonMae Kua
ตำบลนางยาง	112	110	-	1	-	1	-	-	-	-	-	-	-	-	TambonNa Yang
อำเภอห้างฉัตร	1,710	1,586	72	15	8	7	4	6	4	5	1	1	1	1	AmphoeHang Chat
ตำบลห้างฉัตร	591	553	24	7	1	3	1	1	-	-	1	-	-	-	TambonHang Chat
ตำบลหนองพยอม	66	62	2	-	-	-	2	-	-	-	-	-	-	-	TambonNong Lom
ตำบลเมืองยาว	177	173	1	-	2	1	-	-	-	-	-	-	-	-	TambonMueang Yao
ตำบลปงยางคก	345	294	33	5	-	2	1	2	4	3	-	1	-	-	TambonPong Yang Khok
ตำบลเวียงตาล	296	273	10	3	4	-	1	3	-	2	-	-	-	-	TambonWiang Tan
ตำบลแม่สั่น	99	99	-	-	-	-	-	-	-	-	-	-	-	-	TambonMae San
ตำบลอวแก้ว	136	132	2	-	1	1	-	-	-	-	-	-	-	-	TambonWo Kao
อำเภอเมืองปาน	894	871	16	5	2	-	-	-	-	-	-	-	-	-	AmphoeMueang Pan
ตำบลเมืองปาน	187	183	2	2	-	-	-	-	-	-	-	-	-	-	TambonMueang Pan
ตำบลบ้านขอ	161	158	2	1	-	-	-	-	-	-	-	-	-	-	TambonBan Kho
ตำบลทุ่งกว๋าว	278	268	7	1	2	-	-	-	-	-	-	-	-	-	TambonThung Kwao
ตำบลแจ้ซ้อน	178	172	5	1	-	-	-	-	-	-	-	-	-	-	TambonChae Son
ตำบลหัวเมือง	90	90	-	-	-	-	-	-	-	-	-	-	-	-	TambonHua Mueang

ตาราง 5 จำนวนสถานประกอบการ จำนวนตามขนาดของสถานประกอบการ (จำนวนคนทำงาน) อำเภอและตำบล (ต่อ)

TABLE 5 NUMBER OF ESTABLISHMENTS BY SIZE OF ESTABLISHMENT (NUMBER OF PERSONS ENGAGED), AMPHOE AND TAMBON (Cont'd)

อำเภอ/ตำบล	จำนวน สถานประกอบการ Number of establishments	ขนาดของสถานประกอบการ (จำนวนคนทำงาน) Size of establishment (Number of persons engaged)											Amphoe/Tambon	
		1 - 5	6 - 10	11-15	16 - 20	21 - 25	26 - 30	31 - 50	51 - 100	101 - 200	201 - 500	501 - 1,000		> 1,000
<b>ในเขตเทศบาล</b>	<b>16,928</b>	<b>15,583</b>	<b>747</b>	<b>260</b>	<b>106</b>	<b>63</b>	<b>24</b>	<b>53</b>	<b>41</b>	<b>27</b>	<b>17</b>	<b>5</b>	<b>2</b>	<b>Municipal area</b>
อำเภอเมืองลำปาง	8,800	7,903	486	166	74	44	19	42	31	18	12	4	1	AmphoeMueang Lampang
ตำบลเวียงเหนือ	731	697	21	2	2	3	1	4	1	-	-	-	-	TambonWiang Nuea
ตำบลหัวเวียง	956	893	41	12	5	2	-	2	-	-	1	-	-	TambonHua Wiang
ตำบลสวนดอก	832	684	79	30	14	9	1	5	4	3	3	-	-	TambonSuan Dok
ตำบลสบตุ๋ย	1,220	1,053	96	29	13	8	4	10	4	2	1	-	-	TambonSop Tui
ตำบลพระบาท	1,234	1,122	73	15	11	3	2	1	3	3	-	1	-	TambonPhra Bat
ตำบลชมพู	1,765	1,596	68	36	16	12	5	11	14	5	2	-	-	TambonChomphu
ตำบลกล้วยแพะ	462	393	48	15	1	1	2	-	-	1	-	1	-	TambonKluai Phae
ตำบลปงแสนทอง	634	562	23	13	8	4	4	5	5	4	4	2	-	TambonPong Saen Thong
ตำบลพิชัย	503	478	9	10	2	1	-	2	-	-	1	-	-	TambonPhichai
ตำบลบ่อแก้ว	463	425	28	4	2	1	-	2	-	-	-	-	1	TambonBo Haeo
อำเภอแม่เงา	679	651	21	1	1	1	-	1	1	1	1	-	-	AmphoeMae Mo
ตำบลแม่เงา	679	651	21	1	1	1	-	1	1	1	1	-	-	TambonMae Mo
อำเภอเกาะคา	1,582	1,440	94	27	10	6	-	1	-	4	-	-	-	AmphoeKo Kha
ตำบลลำปางหลวง	378	351	19	6	1	1	-	-	-	-	-	-	-	TambonLampang Luang
ตำบลนาแก้ว	226	216	7	1	-	-	-	1	-	1	-	-	-	TambonNa Kaeo
ตำบลไถล่หิน	90	78	8	2	2	-	-	-	-	-	-	-	-	TambonLai Hin
ตำบลศาลา	463	433	18	5	4	1	-	-	-	2	-	-	-	TambonSala
ตำบลเกาะคา	111	100	4	3	1	2	-	-	-	1	-	-	-	TambonKo Kha
ตำบลท่าผา	314	262	38	10	2	2	-	-	-	-	-	-	-	TambonTha Pha
อำเภอเสริมงาม	583	548	19	6	5	2	2	1	1	-	-	-	-	AmphoeSoem Ngam
ตำบลทุ่งงาม	313	300	8	1	1	2	-	1	-	-	-	-	-	TambonThung Ngam



ตาราง 5 จำนวนสถานประกอบการ จำนวนตามขนาดของสถานประกอบการ (จำนวนคนทำงาน) อำเภอและตำบล (ต่อ)

TABLE 5 NUMBER OF ESTABLISHMENTS BY SIZE OF ESTABLISHMENT (NUMBER OF PERSONS ENGAGED), AMPHOE AND TAMBON (Cont'd)

อำเภอ/ตำบล	จำนวน สถานประกอบการ Number of establishments	ขนาดของสถานประกอบการ (จำนวนคนทำงาน) Size of establishment (Number of persons engaged)											Amphoe/Tambon			
		1 - 5	6 - 10	11- 15	16 - 20	21 - 25	26 - 30	31 - 50	51 - 100	101 - 200	201 - 500	501 - 1,000		> 1,000		
ตำบลป่าตัน	183	178	4	-	1	-	-	-	-	-	-	-	-	-	-	TambonPa Tan
ตำบลน้ำโจ้	222	201	7	7	-	1	1	2	3	-	-	-	-	-	-	TambonNam Cho
ตำบลสันดอนแก้ว	108	106	-	2	-	-	-	-	-	-	-	-	-	-	-	TambonSan Don Kaeo
อำเภอสบปราบ	306	301	2	3	-	-	-	-	-	-	-	-	-	-	-	AmphoeSop Prap
ตำบลสบปราบ	306	301	2	3	-	-	-	-	-	-	-	-	-	-	-	TambonSop Prap
อำเภอห้างฉัตร	1,113	1,020	58	12	3	6	-	2	3	4	3	1	1	1	1	AmphoeHang Chat
ตำบลห้างฉัตร	591	553	24	7	1	3	-	1	1	1	-	-	1	-	-	TambonHang Chat
ตำบลเมืองยาว	177	173	1	-	2	1	-	-	-	-	-	-	-	-	-	TambonMueang Yao
ตำบลปางยางดก	345	294	33	5	-	2	-	1	2	4	3	-	-	1	1	TambonPang Yang Khok
อำเภอเมืองปาน	187	183	2	2	-	-	-	-	-	-	-	-	-	-	-	AmphoeMueang Pan
ตำบลเมืองปาน	187	183	2	2	-	-	-	-	-	-	-	-	-	-	-	TambonMueang Pan

ตาราง 5 จำนวนสถานประกอบการ จำนวนตามขนาดของสถานประกอบการ (จำนวนคนทำงาน) อำเภอและตำบล (ต่อ)

TABLE 5 NUMBER OF ESTABLISHMENTS BY SIZE OF ESTABLISHMENT (NUMBER OF PERSONS ENGAGED), AMPHOE AND TAMBON (Cont'd)

อำเภอ/ตำบล	จำนวน สถานประกอบการ Number of establishments	ขนาดของสถานประกอบการ (จำนวนคนทำงาน) Size of establishment (Number of persons engaged)											Amphoe/Tambon	
		1 - 5	6 - 10	11-15	16 - 20	21 - 25	26 - 30	31 - 50	51 - 100	101 - 200	201 - 500	501 - 1,000		> 1,000
<b>นอกเขตเทศบาล</b>	<b>10,446</b>	<b>9,974</b>	<b>276</b>	<b>98</b>	<b>40</b>	<b>20</b>	<b>10</b>	<b>11</b>	<b>9</b>	<b>3</b>	<b>4</b>	<b>-</b>	<b>1</b>	<b>Non - municipal area</b>
อำเภอเมืองลำปาง	2,852	2,707	88	30	9	7	3	2	1	3	2	-	-	AmphoeMueang Lampang
ตำบลบ้านแดง	124	-	1	-	-	-	-	-	-	-	-	-	-	TambonBan Laeng
ตำบลบ้านเสด็จ	313	304	4	1	1	1	-	-	-	1	1	-	-	TambonBan Sadet
ตำบลพิชัย	437	417	13	5	2	-	-	-	-	-	-	-	-	TambonPhichai
ตำบลทุ่งผาย	268	246	18	3	-	1	-	-	-	-	-	-	-	TambonThung Fai
ตำบลบ้านเอื้อม	246	234	9	3	-	-	-	-	-	-	-	-	-	TambonBan Ueam
ตำบลบ้านเป้า	259	233	16	7	-	1	-	1	-	-	1	-	-	TambonBan Pao
ตำบลบ้านคำ	111	108	-	-	-	1	1	-	1	-	-	-	-	TambonBan Kha
ตำบลบ่อแก้ว	274	261	10	-	1	-	2	-	-	-	-	-	-	TambonBo Haeo
ตำบลต้นธงชัย	535	506	13	9	3	1	-	1	-	2	-	-	-	TambonTon Thongchai
ตำบลนิคมพัฒนา	117	112	4	1	-	-	-	-	-	-	-	-	-	TambonNikhom Phatthana
ตำบลบุญนาคพัฒนา	168	163	1	-	2	2	-	-	-	-	-	-	-	TambonBun Nak Phatthana
อำเภอแม่เงา	645	616	21	6	-	2	-	-	-	-	-	-	-	AmphoeMae Mo
ตำบลบ้านดง	84	82	1	1	-	-	-	-	-	-	-	-	-	TambonBan Dong
ตำบลนาสัก	241	228	9	2	-	2	-	-	-	-	-	-	-	TambonNa Sak
ตำบลจางเหนือ	200	188	9	3	-	-	-	-	-	-	-	-	-	TambonChang Nuea
ตำบลสบป่าด	120	118	2	-	-	-	-	-	-	-	-	-	-	TambonSop Pat
อำเภอเกาะคา	453	428	16	5	1	-	1	-	1	-	-	-	1	AmphoeKo Kha
ตำบลวังพร้าว	202	194	5	-	-	-	1	-	1	-	-	-	1	TambonWang Phrao
ตำบลนาแสง	93	87	2	3	1	-	-	-	-	-	-	-	-	TambonNa Saeng
ตำบลใหม่พัฒนา	158	147	9	2	-	-	-	-	-	-	-	-	-	TambonMai Phatthana



ตาราง 5 จำนวนสถานประกอบการ จำนวนตามขนาดของสถานประกอบการ (จำนวนคนทำงาน) อำเภอและตำบล (ต่อ)

TABLE 5 NUMBER OF ESTABLISHMENTS BY SIZE OF ESTABLISHMENT (NUMBER OF PERSONS ENGAGED), AMPHOE AND TAMBON (Cont'd)

อำเภอ/ตำบล	จำนวน สถานประกอบการ Number of establishments	ขนาดของสถานประกอบการ (จำนวนคนทำงาน) Size of establishment (Number of persons engaged)											Amphoe/Tambon			
		1 - 5	6 - 10	11 - 15	16 - 20	21 - 25	26 - 30	31 - 50	51 - 100	101 - 200	201 - 500	501 - 1,000		> 1,000		
อำเภอเสริมงาม	203	191	3	5	4	-	-	-	-	-	-	-	-	-	-	AmphoeSoem Ngam
ตำบลเสริมขวา	154	142	3	5	4	-	-	-	-	-	-	-	-	-	-	TambonSoem Khwa
ตำบลเสริมกลาง	49	49	-	-	-	-	-	-	-	-	-	-	-	-	-	TambonSoem Klang
อำเภองาว	965	931	13	12	4	3	1	1	-	-	-	-	-	-	-	AmphoeNgao
ตำบลบ้านโป่ง	168	156	6	5	-	-	1	-	-	-	-	-	-	-	-	TambonBan Pong
ตำบลบ้านร้อง	132	129	1	1	1	-	-	-	-	-	-	-	-	-	-	TambonBan Rong
ตำบลปงเตา	240	228	2	5	3	1	-	1	-	-	-	-	-	-	-	TambonPong Tao
ตำบลนาแก	77	76	-	-	-	-	-	1	-	-	-	-	-	-	-	TambonNa Kae
ตำบลบ้านอ้อ	70	70	-	-	-	-	-	-	-	-	-	-	-	-	-	TambonBan On
ตำบลบ้านแหง	92	91	1	-	-	-	-	-	-	-	-	-	-	-	-	TambonBan Haeng
ตำบลบ้านหวด	114	110	3	1	-	-	-	-	-	-	-	-	-	-	-	TambonBan Huat
ตำบลแม่ตีบ	72	71	-	-	-	-	-	1	-	-	-	-	-	-	-	TambonMae Tip
อำเภอแจ้ห่ม	598	575	12	9	2	-	-	-	-	-	-	-	-	-	-	AmphoeChae Hom
ตำบลแจ้ห่ม	127	119	3	3	2	-	-	-	-	-	-	-	-	-	-	TambonChae Horn
ตำบลปงดอน	80	79	-	1	-	-	-	-	-	-	-	-	-	-	-	TambonPong Don
ตำบลแม่สุก	190	183	4	3	-	-	-	-	-	-	-	-	-	-	-	TambonMae Suk
ตำบลเมืองมาย	57	55	2	-	-	-	-	-	-	-	-	-	-	-	-	TambonMueang Mai
ตำบลวิเชตนคร	144	139	3	2	-	-	-	-	-	-	-	-	-	-	-	TambonWichet Nakhon
อำเภอวังเหนือ	1,036	974	49	8	3	2	-	-	-	-	-	-	-	-	-	AmphoeWang Nuea
ตำบลทุ่งฮั่ว	190	179	8	2	1	-	-	-	-	-	-	-	-	-	-	TambonThung Hua
ตำบลวังเหนือ	43	41	1	-	1	-	-	-	-	-	-	-	-	-	-	TambonWang Nuea
ตำบลวังใต้	93	90	3	-	-	-	-	-	-	-	-	-	-	-	-	TambonWang Tai
ตำบลร่องเคาะ	226	208	11	4	1	2	-	-	-	-	-	-	-	-	-	TambonRong Kho
ตำบลวังทอง	92	92	-	-	-	-	-	-	-	-	-	-	-	-	-	TambonWang Thong



ตาราง 5 จำนวนสถานประกอบการ จำนวนตามขนาดของสถานประกอบการ (จำนวนคนทำงาน) อำเภอและตำบล (ต่อ)

TABLE 5 NUMBER OF ESTABLISHMENTS BY SIZE OF ESTABLISHMENT (NUMBER OF PERSONS ENGAGED), AMPHOE AND TAMBON (Cont'd)

อำเภอ/ตำบล	จำนวน สถานประกอบการ Number of establishments	ขนาดของสถานประกอบการ (จำนวนคนทำงาน) Size of establishment (Number of persons engaged)											Amphoe/Tambon		
		1 - 5	6 - 10	11- 15	16 - 20	21 - 25	26 - 30	31 - 50	51 - 100	101 - 200	201 - 500	501 - 1,000		> 1,000	
อำเภอห้างฉัตร	597	566	14	3	5	1	1	1	2	3	-	2	-	-	AmphoeHang Chat
ตำบลหนองพล่ม	66	62	2	-	-	-	-	-	2	-	-	-	-	-	TambonNong Lom
ตำบลเวียงตาล	296	273	10	3	4	-	1	-	-	3	-	2	-	-	TambonWiang Tan
ตำบลแม่สตัน	99	99	-	-	-	-	-	-	-	-	-	-	-	-	TambonMae San
ตำบลวอแก้ว	136	132	2	-	1	1	-	-	-	-	-	-	-	-	TambonWo Kaeo
อำเภอเมืองปาน	707	688	14	3	2	-	-	-	-	-	-	-	-	-	AmphoeMueang Pan
ตำบลบ้านขอ	161	158	2	1	-	-	-	-	-	-	-	-	-	-	TambonBan Kho
ตำบลทุ่งกว๋าว	278	268	7	1	2	-	-	-	-	-	-	-	-	-	TambonThung Kwao
ตำบลแจ้ซ้อน	178	172	5	1	-	-	-	-	-	-	-	-	-	-	TambonChae Son
ตำบลหัวเมือง	90	90	-	-	-	-	-	-	-	-	-	-	-	-	TambonHua Mueang

ที่มา : สำนักงานธุรกิจและอุตสาหกรรม พ.ศ. 2555 (ข้อมูลพื้นฐาน) จังหวัดลำปาง สำนักงานสถิติแห่งชาติ กระทรวงเทคโนโลยีสารสนเทศและการสื่อสาร

Source : The 2012 Business and Industrial Census (Basic Information) Lampang Province, National Statistical Office, Ministry of Information and Communication Technology.

ตาราง 6 จำนวนคนทำงานในสถานประกอบการ จำแนกตามขนาดของสถานประกอบการ (จำนวนคนทำงาน) อำเภอและตำบล  
 TABLE 6 NUMBER OF PERSONS ENGAGED IN ESTABLISHMENTS BY SIZE OF ESTABLISHMENT (NUMBER OF PERSONS ENGAGED), AMPHOE AND TAMBON

อำเภอ/ตำบล	จำนวน คนทำงาน Number of persons engaged	ขนาดของสถานประกอบการ (จำนวนคนทำงาน) Size of establishment (Number of persons engaged)											Amphoe/Tambon	
		1 - 5	6 - 10	11 - 15	16 - 20	21 - 25	26 - 30	31 - 50	51 - 100	101 - 200	201 - 500	501 - 1,000		> 1,000
<b>รวม</b>	<b>81,944</b>	<b>40,706</b>	<b>7,940</b>	<b>4,702</b>	<b>2,713</b>	<b>1,909</b>	<b>979</b>	<b>2,603</b>	<b>3,425</b>	<b>4,184</b>	<b>6,027</b>	<b>3,642</b>	<b>3,114</b>	<b>Total</b>
อำเภอเมืองลำปาง	43,020	18,015	4,425	2,564	1,540	1,175	629	1,777	2,142	2,860	3,983	2,896	1,014	AmphoeMueang Lamphang
ตำบลเวียงเหนือ	1,673	1,129	153	28	38	65	27	145	88	-	-	-	-	TambonWiang Nuea
ตำบลหัวเวียง	2,817	1,766	334	156	86	47	-	78	-	-	350	-	-	TambonHua Wiang
ตำบลสวนดอก	4,826	1,504	601	388	258	205	30	235	257	438	910	-	-	TambonSuan Dok
ตำบลสบตุ๋ย	4,782	1,963	710	387	244	181	113	386	262	286	250	-	-	TambonSop Tui
ตำบลพระบาท	4,220	1,907	560	193	200	69	57	50	233	406	-	545	-	TambonPhra Bat
ตำบลชมพู	6,816	2,675	518	460	293	285	148	438	917	659	423	-	-	TambonChomphu
ตำบลกล้วยแพะ	2,411	752	352	196	18	22	55	-	-	164	-	852	-	TambonKluai Phae
ตำบลปงแสนทอง	5,268	949	194	177	156	92	115	183	329	459	1,115	1,499	-	TambonPong Saen Thong
ตำบลบ้านแดง	173	159	-	14	-	-	-	-	-	-	-	-	-	TambonBan Laeng
ตำบลบ้านเสด็จ	868	400	30	12	20	22	-	-	-	181	203	-	-	TambonBan Sadet
ตำบลพิชัย	2,200	1,358	185	187	78	22	-	88	-	-	282	-	-	TambonPhichai
ตำบลทุ่งฝาย	602	387	152	41	-	22	-	-	-	-	-	-	-	TambonThung Fai
ตำบลบ้านเอื้อม	411	300	68	43	-	-	-	-	-	-	-	-	-	TambonBan Ueam
ตำบลบ้านเป้า	1,125	381	129	99	-	24	-	42	-	-	450	-	-	TambonBan Pao
ตำบลบ้านคำ	234	125	-	-	-	23	30	-	56	-	-	-	-	TambonBan Kha
ตำบลป่อแฮ้ว	2,730	1,146	297	50	55	22	54	92	-	-	-	-	1,014	TambonBo Haeo
ตำบลต้นธงชัย	1,333	724	103	118	56	25	-	40	-	267	-	-	-	TambonTon Thongchai
ตำบลนิคมพัฒนา	193	145	33	15	-	-	-	-	-	-	-	-	-	TambonNikhom Phatthana
ตำบลบุญมาพัฒนา	338	245	6	-	38	49	-	-	-	-	-	-	-	TambonBun Nak Phatthana

ตาราง 6 จำนวนคนทำงานในสถานประกอบการ จำแนกตามขนาดของสถานประกอบการ (จำนวนคนทำงาน) อำเภอและตำบล (ต่อ)  
 TABLE 6 NUMBER OF PERSONS ENGAGED IN ESTABLISHMENTS BY SIZE OF ESTABLISHMENT (NUMBER OF PERSONS ENGAGED), AMPHOE AND TAMBON (Cont'd)

อำเภอ/ตำบล	จำนวน คนทำงาน Number of persons engaged	ขนาดของสถานประกอบการ (จำนวนคนทำงาน) Size of establishment (Number of persons engaged)										Amphoe/Tambon			
		1 - 5	6 - 10	11 - 15	16 - 20	21 - 25	26 - 30	31 - 50	51 - 100	101 - 200	201 - 500		501 - 1,000	> 1,000	
อำเภอแม่เมาะ	3,144	2,089	314	97	20	63	-	42	100	169	250	-	-	-	AmphoeMae Mo
ตำบลบ้านดง	145	123	10	12	-	-	-	-	-	-	-	-	-	-	TambonBan Dong
ตำบลนาสัก	508	377	63	26	-	42	-	-	-	-	-	-	-	-	TambonNa Sak
ตำบลจางเหนือ	439	329	65	45	-	-	-	-	-	-	-	-	-	-	TambonChang Nuea
ตำบลแม่เมาะ	1,867	1,093	158	14	20	21	-	42	100	169	250	-	-	-	TambonMae Mo
ตำบลสบป่าด	185	167	18	-	-	-	-	-	-	-	-	-	-	-	TambonSop Pat
อำเภอเกาะคา	6,309	2,944	855	410	205	140	30	31	70	574	-	-	1,050	-	AmphoeKo Kha
ตำบลลำปางหลวง	765	510	145	71	17	22	-	-	-	-	-	-	-	-	TambonLampang Luang
ตำบลนาแก้ว	583	347	51	12	-	-	-	31	-	142	-	-	-	-	TambonNa Kao
ตำบลไหลหิน	243	128	55	24	36	-	-	-	-	-	-	-	-	-	TambonLai Hin
ตำบลวังพร้าว	1,478	284	44	-	-	-	30	-	70	-	-	-	1,050	-	TambonWang Phrao
ตำบลศาลา	1,346	708	144	62	78	25	-	-	-	329	-	-	-	-	TambonSala
ตำบลเกาะคา	390	150	26	43	20	48	-	-	-	103	-	-	-	-	TambonKo Kha
ตำบลนาแสง	202	124	16	42	20	-	-	-	-	-	-	-	-	-	TambonNa Saeng
ตำบลท่าผา	986	468	310	129	34	45	-	-	-	-	-	-	-	-	TambonTha Pha
ตำบลใหม่พัฒนา	316	225	64	27	-	-	-	-	-	-	-	-	-	-	TambonMai Phatthana
อำเภอเสริมงาม	1,657	1,021	177	149	173	46	60	31	-	-	-	-	-	-	AmphoeSoem Ngam
ตำบลทุ่งงม	632	450	70	15	20	46	-	31	-	-	-	-	-	-	TambonThung Ngam
ตำบลเสริมขวา	362	191	27	66	78	-	-	-	-	-	-	-	-	-	TambonSoem Khwa
ตำบลเสริมซ้าย	470	249	45	41	75	-	60	-	-	-	-	-	-	-	TambonSoem Sai
ตำบลเสริมกลาง	193	131	35	27	-	-	-	-	-	-	-	-	-	-	TambonSoem Klang
อำเภอาง	3,010	2,206	207	254	145	93	60	45	-	-	-	-	-	-	AmphoeNgao
ตำบลหลวงเหนือ	825	590	78	77	50	-	30	-	-	-	-	-	-	-	TambonLuang Nuea
ตำบลหลวงใต้	395	302	35	13	20	25	-	-	-	-	-	-	-	-	TambonLuang Tai





ตาราง 6 จำนวนคนทำงานในสถานประกอบการ จำแนกตามขนาดของสถานประกอบการ (จำนวนคนทำงาน) อำเภอและตำบล (ต่อ)

TABLE 6 NUMBER OF PERSONS ENGAGED IN ESTABLISHMENTS BY SIZE OF ESTABLISHMENT (NUMBER OF PERSONS ENGAGED), AMPHOE AND TAMBON (Cont'd)

อำเภอ/ตำบล	จำนวน คนทำงาน Number of persons engaged	ขนาดของสถานประกอบการ (จำนวนคนทำงาน) Size of establishment (Number of persons engaged)											Amphoe/Tambon				
		1 - 5	6 - 10	11 - 15	16 - 20	21 - 25	26 - 30	31 - 50	51 - 100	101 - 200	201 - 500	501 - 1,000		> 1,000			
ตำบลดอนไฟ	184	-	-	-	-	-	-	-	-	-	-	-	-	-	-	-	TambonDon Fai
ตำบลหัวเสือ	408	297	16	15	20	-	60	-	-	-	-	-	-	-	-	-	TambonHua Suea
ตำบลวังเงิน	232	103	30	11	17	21	-	50	-	-	-	-	-	-	-	-	TambonWang Ngoen
ตำบลสันตอมแก้ว	159	130	-	29	-	-	-	-	-	-	-	-	-	-	-	-	TambonSan Don Kaeo
อำเภอสปปราบ	1,711	1,141	142	115	32	67	60	154	-	-	-	-	-	-	-	-	AmphoeSop Prap
ตำบลสปปราบ	807	594	49	62	-	22	30	50	-	-	-	-	-	-	-	-	TambonSop Prap
ตำบลสมัย	412	245	26	15	32	24	30	40	-	-	-	-	-	-	-	-	TambonSamai
ตำบลแม่กะ	323	169	67	23	-	-	-	64	-	-	-	-	-	-	-	-	TambonMae Kua
ตำบลนayang	169	133	-	15	-	21	-	-	-	-	-	-	-	-	-	-	TambonNa Yang
อำเภอห้างฉัตร	8,070	2,527	564	191	151	163	26	168	429	581	1,474	746	1,050	-	-	-	AmphoeHrang Chat
ตำบลห้างฉัตร	2,158	947	193	89	16	69	-	41	57	-	-	746	-	-	-	-	TambonHrang Chat
ตำบลหนองพยอม	213	104	17	-	-	-	-	92	-	-	-	-	-	-	-	-	TambonNong Lom
ตำบลเมืองยาว	305	234	6	-	40	25	-	-	-	-	-	-	-	-	-	-	TambonMueang Yao
ตำบลปงยางคค	3,650	534	250	63	-	46	-	35	124	581	967	-	1,050	-	-	-	TambonPong Yang Khok
ตำบลเวียงตาล	1,351	377	79	39	75	-	26	-	248	-	507	-	-	-	-	-	TambonWiang Tan
ตำบลแม่สัน	121	121	-	-	-	-	-	-	-	-	-	-	-	-	-	-	TambonMae San
ตำบลวอแก้ว	272	210	19	-	20	23	-	-	-	-	-	-	-	-	-	-	TambonWo Kaeo
อำเภอเมืองปาน	1,427	1,199	126	64	38	-	-	-	-	-	-	-	-	-	-	-	AmphoeMueang Pan
ตำบลเมืองปาน	281	241	13	27	-	-	-	-	-	-	-	-	-	-	-	-	TambonMueang Pan
ตำบลบ้านขอ	253	224	17	12	-	-	-	-	-	-	-	-	-	-	-	-	TambonBan Kho
ตำบลทุ่งกว่า	515	414	52	11	38	-	-	-	-	-	-	-	-	-	-	-	TambonThung Kwao
ตำบลแจ้ซ้อน	250	192	44	14	-	-	-	-	-	-	-	-	-	-	-	-	TambonChae Son
ตำบลหัวเมือง	128	128	-	-	-	-	-	-	-	-	-	-	-	-	-	-	TambonHua Mueang





ตาราง 6 จำนวนคนทำงานในสถานประกอบการ จำแนกตามขนาดของสถานประกอบการ (จำนวนคนทำงาน) อำเภอและตำบล (ต่อ)  
 TABLE 6 NUMBER OF PERSONS ENGAGED IN ESTABLISHMENTS BY SIZE OF ESTABLISHMENT (NUMBER OF PERSONS ENGAGED), AMPHOE AND TAMBON (Cont'd)

อำเภอ/ตำบล	จำนวน คนทำงาน Number of persons engaged	ขนาดของสถานประกอบการ (จำนวนคนทำงาน) Size of establishment (Number of persons engaged)										Amphoe/Tambon				
		1 - 5	6 - 10	11 - 15	16 - 20	21 - 25	26 - 30	31 - 50	51 - 100	101 - 200	201 - 500		501 - 1,000	> 1,000		
อำเภอเสริมงาม	1,240	775	150	83	95	46	60	31	-	-	-	-	-	-	-	AmphoeSoem Ngam
ตำบลทุ่งงาม	632	450	70	15	20	46	-	31	-	-	-	-	-	-	-	TambonThung Ngam
ตำบลเสริมชัย	470	249	45	41	75	-	60	-	-	-	-	-	-	-	-	TambonSoem Sai
ตำบลเสริมกลาง	138	76	35	27	-	-	-	-	-	-	-	-	-	-	-	TambonSoem Klang
อำเภอขาว	1,220	892	113	90	70	25	30	-	-	-	-	-	-	-	-	AmphoeNgao
ตำบลหลวงเหนือ	825	590	78	77	50	-	30	-	-	-	-	-	-	-	-	TambonLuang Nuea
ตำบลหลวงใต้	395	302	35	13	20	25	-	-	-	-	-	-	-	-	-	TambonLuang Tai
อำเภอแจ้ห่ม	1,172	728	14	65	-	-	-	45	-	-	-	-	-	-	-	AmphoeChae Hom
ตำบลแจ้ห่ม	488	379	14	50	-	-	-	45	-	-	-	-	-	-	-	TambonChae Hom
ตำบลบ้านสา	564	229	-	15	-	-	-	-	-	-	-	-	-	-	-	TambonBan Sa
ตำบลทุ่งผึ้ง	120	120	-	-	-	-	-	-	-	-	-	-	-	-	-	TambonThung Phueng
อำเภอวังเหนือ	452	373	22	25	32	-	-	-	-	-	-	-	-	-	-	AmphoeWang Nuea
ตำบลวังเหนือ	452	373	22	25	32	-	-	-	-	-	-	-	-	-	-	TambonWang Nuea
อำเภอเถิน	2,736	2,101	231	241	60	25	28	50	-	-	-	-	-	-	-	AmphoeThoen
ตำบลล้อมแรด	1,903	1,369	190	181	60	25	28	50	-	-	-	-	-	-	-	TambonLom Raet
ตำบลแม่เมาะ	196	186	10	-	-	-	-	-	-	-	-	-	-	-	-	TambonMae Mok
ตำบลเวียงมอก	325	313	12	-	-	-	-	-	-	-	-	-	-	-	-	TambonWiang Mok
ตำบลเถินบุรี	312	233	19	60	-	-	-	-	-	-	-	-	-	-	-	TambonThoen Buri
อำเภอแม่พริก	403	314	13	15	36	25	-	-	-	-	-	-	-	-	-	AmphoeMae Phrik
ตำบลแม่พริก	142	96	6	15	-	25	-	-	-	-	-	-	-	-	-	TambonMae Phrik
ตำบลแม่ปู้	148	125	7	-	16	-	-	-	-	-	-	-	-	-	-	TambonMae Pu
ตำบลพระบาทวังตวง	113	93	-	-	20	-	-	-	-	-	-	-	-	-	-	TambonPhra Bat Wang Tuang

ตาราง 6 จำนวนคนทำงานในสถานประกอบการ จำแนกตามขนาดของสถานประกอบการ (จำนวนคนทำงาน) อำเภอและตำบล (ต่อ)

TABLE 6 NUMBER OF PERSONS ENGAGED IN ESTABLISHMENTS BY SIZE OF ESTABLISHMENT (NUMBER OF PERSONS ENGAGED), AMPHOE AND TAMBON (Cont'd)

อำเภอ/ตำบล	จำนวน คนทำงาน Number of persons engaged	ขนาดของสถานประกอบการ (จำนวนคนทำงาน) Size of establishment (Number of persons engaged)											Amphoe/Tambon			
		1 - 5	6 - 10	11 - 15	16 - 20	21 - 25	26 - 30	31 - 50	51 - 100	101 - 200	201 - 500	501 - 1,000		> 1,000		
อำเภอแม่ทะ	1,931	1,025	95	143	38	24	26	170	410	-	-	-	-	-	-	AmphoeMae Tha
ตำบลแม่ทะ	500	183	-	15	20	-	-	77	205	-	-	-	-	-	-	TambonMae Tha
ตำบลนาครี	151	143	8	-	-	-	-	-	-	-	-	-	-	-	-	TambonNa Khrua
ตำบลป่าตัน	315	265	32	-	18	-	-	-	-	-	-	-	-	-	-	TambonPa Tan
ตำบลน้ำโจ้	806	304	55	99	-	24	26	93	205	-	-	-	-	-	-	TambonNam Cho
ตำบลสันดอนแก้ว	159	130	-	29	-	-	-	-	-	-	-	-	-	-	-	TambonSan Don Kaeo
อำเภอสบปราบ	501	444	18	39	-	-	-	-	-	-	-	-	-	-	-	AmphoeSop Prap
ตำบลสบปราบ	501	444	18	39	-	-	-	-	-	-	-	-	-	-	-	TambonSop Prap
อำเภอห้างฉัตร	6,113	1,715	449	152	56	140	-	76	181	581	967	746	1,050	-	-	AmphoeHang Chat
ตำบลห้างฉัตร	2,158	947	193	89	16	69	-	41	57	-	-	746	-	-	-	TambonHang Chat
ตำบลเมืองยาว	305	234	6	-	40	25	-	-	-	-	-	-	-	-	-	TambonMueang Yao
ตำบลปงยางคก	3,650	534	250	63	-	46	-	35	124	581	967	-	1,050	-	-	TambonPong Yang Khok
อำเภอเมืองปาน	281	241	13	27	-	-	-	-	-	-	-	-	-	-	-	AmphoeMueang Pan
ตำบลเมืองปาน	281	241	13	27	-	-	-	-	-	-	-	-	-	-	-	TambonMueang Pan

ตาราง 6 จำนวนคนทำงานในสถานประกอบการ จำแนกตามขนาดของสถานประกอบการ (จำนวนคนทำงาน) อำเภอและตำบล (ต่อ)

TABLE 6 NUMBER OF PERSONS ENGAGED IN ESTABLISHMENTS BY SIZE OF ESTABLISHMENT (NUMBER OF PERSONS ENGAGED), AMPHOE AND TAMBON (Cont'd)

อำเภอ/ตำบล	จำนวน คนทำงาน Number of persons engaged	ขนาดของสถานประกอบการ (จำนวนคนทำงาน) Size of establishment (Number of persons engaged)											Amphoe/Tambon	
		1 - 5	6 - 10	11 - 15	16 - 20	21 - 25	26 - 30	31 - 50	51 - 100	101 - 200	201 - 500	501 - 1,000		> 1,000
<b>นกอเขตเทศบาล</b>	<b>23,321</b>	<b>14,512</b>	<b>2,233</b>	<b>1,309</b>	<b>755</b>	<b>453</b>	<b>290</b>	<b>463</b>	<b>648</b>	<b>448</b>	<b>1,160</b>	-	<b>1,050</b>	<b>Non - municipal area</b>
อำเภอเมืองลำปาง	6,626	3,833	725	406	174	165	84	82	56	448	653	-	-	AmphoeMueang Lampang
ตำบลบ้านแดง	173	159	-	14	-	-	-	-	-	-	-	-	-	TambonBan Laeng
ตำบลบ้านเสด็จ	868	400	30	12	20	22	-	-	-	181	203	-	-	TambonBan Sadet
ตำบลพิชัย	800	576	120	64	40	-	-	-	-	-	-	-	-	TambonPhichai
ตำบลทุ่งผาย	602	387	152	41	-	22	-	-	-	-	-	-	-	TambonThung Fai
ตำบลบ้านเอื้อม	411	300	68	43	-	-	-	-	-	-	-	-	-	TambonBan Ueam
ตำบลบ้านเป้า	1,125	381	129	99	-	24	-	42	-	-	450	-	-	TambonBan Pao
ตำบลบ้านคำ	234	125	-	-	-	23	30	-	56	-	-	-	-	TambonBan Kha
ตำบลป่อแฮ้ว	549	391	84	-	20	-	54	-	-	-	-	-	-	TambonBo Haeo
ตำบลต้นธงชัย	1,333	724	103	118	56	25	-	40	-	267	-	-	-	TambonTon Thongchai
ตำบลนิคมพัฒนา	193	145	33	15	-	-	-	-	-	-	-	-	-	TambonNikhom Phatthana
ตำบลบุญนาคพัฒนา	338	245	6	-	38	49	-	-	-	-	-	-	-	TambonBun Nak Phatthana
อำเภอแม่เงา	1,277	996	156	83	-	42	-	-	-	-	-	-	-	AmphoeMae Mo
ตำบลบ้านดง	145	123	10	12	-	-	-	-	-	-	-	-	-	TambonBan Dong
ตำบลนาสัก	508	377	63	26	-	42	-	-	-	-	-	-	-	TambonNa Sak
ตำบลจางเหนือ	439	329	65	45	-	-	-	-	-	-	-	-	-	TambonChang Nuea
ตำบลสบป่าด	185	167	18	-	-	-	-	-	-	-	-	-	-	TambonSop Pat
อำเภอเกาะคา	1,996	633	124	69	20	-	30	-	70	-	-	-	1,050	AmphoeKo Kha
ตำบลวังพร้าว	1,478	284	44	-	-	-	30	-	70	-	-	-	1,050	TambonWang Phrao
ตำบลนาแสง	202	124	16	42	20	-	-	-	-	-	-	-	-	TambonNa Saeng
ตำบลใหม่พัฒนา	316	225	64	27	-	-	-	-	-	-	-	-	-	TambonMai Phatthana





ตาราง 6 จำนวนคนทำงานในสถานประกอบการ จำแนกตามขนาดของสถานประกอบการ (จำนวนคนทำงาน) อำเภอและตำบล (ต่อ)

TABLE 6 NUMBER OF PERSONS ENGAGED IN ESTABLISHMENTS BY SIZE OF ESTABLISHMENT (NUMBER OF PERSONS ENGAGED), AMPHOE AND TAMBON (Cont'd)

อำเภอ/ตำบล	จำนวน คนทำงาน Number of persons engaged	ขนาดของสถานประกอบการ (จำนวนคนทำงาน) Size of establishment (Number of persons engaged)											Amphoe/Tambon			
		1 - 5	6 - 10	11 - 15	16 - 20	21 - 25	26 - 30	31 - 50	51 - 100	101 - 200	201 - 500	501 - 1,000		> 1,000		
ตำบลแม่แก้ว	323	169	67	23	-	-	-	64	-	-	-	-	-	-	-	TambonMae Kua
ตำบลนายาง	169	133	-	15	-	21	-	-	-	-	-	-	-	-	-	TambonNa Yang
อำเภอห้างฉัตร	1,957	812	115	39	95	23	26	92	248	-	507	-	-	-	-	AmphoeHiang Chat
ตำบลหนองท่อม	213	104	17	-	-	-	-	92	-	-	-	-	-	-	-	TambonNong Lom
ตำบลเวียงตาล	1,351	377	79	39	75	-	26	-	248	-	507	-	-	-	-	TambonWiang Tan
ตำบลแม่สั่น	121	121	-	-	-	-	-	-	-	-	-	-	-	-	-	TambonMae San
ตำบลวอแก้ว	272	210	19	-	20	23	-	-	-	-	-	-	-	-	-	TambonWo Kaeo
อำเภอเมืองปาน	1,146	958	113	37	38	-	-	-	-	-	-	-	-	-	-	AmphoeMueang Pan
ตำบลบ้านขอ	253	224	17	12	-	-	-	-	-	-	-	-	-	-	-	TambonBan Kho
ตำบลทุ่งกว๋าว	515	414	52	11	38	-	-	-	-	-	-	-	-	-	-	TambonThung Kwao
ตำบลแจ้ซ้อน	250	192	44	14	-	-	-	-	-	-	-	-	-	-	-	TambonChae Son
ตำบลหัวเมียง	128	128	-	-	-	-	-	-	-	-	-	-	-	-	-	TambonHua Mueang

หมายเหตุ : ขนาดของสถานประกอบการอุตสาหกรรมผลิต จำแนกตามจำนวนคนทำงานปกติ รวมกับลูกจ้าง/แรงงานเช่า

Note : Size of manufacturing establishment was classified by number of persons engaged included leased employees.

ที่มา : สำมะโนธุรกิจและอุตสาหกรรม พ.ศ. 2555 (ข้อมูลพื้นฐาน) จังหวัดลำปาง สำนักงานสถิติแห่งชาติ กระทรวงเทคโนโลยีสารสนเทศและการสื่อสาร

Source : The 2012 Business and Industrial Census (Basic Information) Lampang Province, National Statistical Office, Ministry of Information and Communication Technology.

ตาราง 7 จำนวนสถานประกอบการ จำนวนตามขนาดของสถานประกอบการ (จำนวนลูกจ้าง) อำเภอและตำบล

TABLE 7 NUMBER OF ESTABLISHMENTS BY SIZE OF ESTABLISHMENT (NUMBER OF EMPLOYEES), AMPHOE AND TAMBON

อำเภอ/ตำบล	จำนวน สถานประกอบการ Number of establishments	ขนาดของสถานประกอบการ (จำนวนลูกจ้าง) Size of establishment (Number of employees)											Amphoe/Tambon		
		ไม่ระบุ No													
		1 - 5	6 - 10	11 - 15	16 - 20	21 - 25	26 - 30	31 - 50	51 - 100	101 - 200	201 - 500	501 - 1,000		> 1,000	
<b>รวม</b>	<b>27,374</b>	<b>3,454</b>	<b>633</b>	<b>208</b>	<b>111</b>	<b>51</b>	<b>27</b>	<b>54</b>	<b>42</b>	<b>31</b>	<b>19</b>	<b>5</b>	<b>2</b>	<b>22,737</b>	<b>Total</b>
อำเภอเมืองลำปาง	11,652	2,055	397	135	77	37	21	39	28	22	12	4	-	8,825	AmphoeMueang Lampang
ตำบลเวียงเหนือ	731	103	7	3	3	1	3	2	1	-	-	-	-	608	TambonWiang Nuea
ตำบลหัวเวียง	956	250	24	11	3	2	1	1	-	-	1	-	-	663	TambonHua Wiang
ตำบลสวนดอก	832	247	64	23	12	5	1	6	3	3	3	-	-	465	TambonSuan Dok
ตำบลสบตุ๋ย	1,220	415	62	21	15	6	4	8	4	2	1	-	-	682	TambonSop Tui
ตำบลพระบาท	1,234	245	47	14	8	1	1	1	3	3	-	1	-	910	TambonPhra Bat
ตำบลชมพู	1,765	270	63	21	12	11	6	10	11	6	1	-	-	1,354	TambonChomphu
ตำบลกล้วยแพะ	462	51	26	5	3	-	1	-	-	1	-	1	-	374	TambonKluai Phae
ตำบลโปงแสนทอง	634	72	18	10	9	3	3	5	5	3	4	2	-	500	TambonPong Saen Thong
ตำบลบ้านแดง	124	4	-	1	-	-	-	-	-	-	-	-	-	119	TambonBan Laeng
ตำบลบ้านเสด็จ	313	16	3	-	-	1	-	-	-	2	-	-	-	291	TambonBan Sadet
ตำบลพิชัย	940	93	22	8	2	1	-	2	-	-	1	-	-	811	TambonPhichai
ตำบลทุ่งฝาย	268	32	12	2	1	-	-	-	-	-	-	-	-	221	TambonThung Fai
ตำบลบ้านเอื้อม	246	20	8	3	-	-	-	-	-	-	-	-	-	215	TambonBan Ueam
ตำบลบ้านเป้า	259	31	13	1	1	-	-	1	-	-	1	-	-	211	TambonBan Pao
ตำบลบ้านคำ	111	8	-	-	-	1	1	-	1	-	-	-	-	100	TambonBan Kha
ตำบลปอแก้ว	737	119	18	3	3	2	-	2	-	-	-	-	-	590	TambonBo Hao
ตำบลต้นธงชัย	535	57	8	8	3	1	-	1	-	2	-	-	-	455	TambonTon Thongchai
ตำบลนิคมพัฒนา	117	13	2	1	-	-	-	-	-	-	-	-	-	101	TambonNikhom Phatthana
ตำบลบุญมาคพัฒนา	168	9	-	-	2	2	-	-	-	-	-	-	-	155	TambonBun Nak Phatthana
อำเภอแม่เมาะ	1,324	154	19	1	-	-	-	-	1	1	1	-	-	1,147	AmphoeMae Mo
ตำบลบ้านดง	84	3	1	-	-	-	-	-	-	-	-	-	-	80	TambonBan Dong



ตาราง 7 จำนวนสถานประกอบการ จำนวนตามขนาดของสถานประกอบการ (จำนวนลูกจ้าง) อำเภอและตำบล (ต่อ)

TABLE 7 NUMBER OF ESTABLISHMENTS BY SIZE OF ESTABLISHMENT (NUMBER OF EMPLOYEES), AMPHOE AND TAMBON (Cont'd)

อำเภอ/ตำบล	จำนวน สถานประกอบการ Number of establishments	ขนาดของสถานประกอบการ (จำนวนลูกจ้าง) Size of establishment (Number of employees)											Amphoe/Tambon				
		ไม่															
		1 - 5	6 - 10	11- 15	16 - 20	21 - 25	26 - 30	31 - 50	51 - 100	101 - 200	201 - 500	501 - 1,000		> 1,000			
ตำบลนาค	241	25	3	-	-	-	-	-	-	-	-	-	-	-	-	213	TambonNa Sak
ตำบลจางเหนือ	200	18	2	-	-	-	-	-	-	-	-	-	-	-	-	180	TambonChang Nuea
ตำบลแม่เมะ	679	105	12	1	-	-	-	1	1	1	-	-	-	-	-	558	TambonMae Mo
ตำบลสบป่าด	120	3	1	-	-	-	-	-	-	-	-	-	-	-	-	116	TambonSop Pat
อำเภอเกาะคา	2,035	248	69	12	7	3	2	2	3	2	1	4	1	1	1,688	AmphoeKo Kha	
ตำบลลำปางหลวง	378	31	13	-	2	-	-	-	-	-	-	-	-	-	332	TambonLampang Luang	
ตำบลนาแก้ว	226	32	5	-	-	-	1	-	-	1	-	-	-	-	187	TambonNa Kao	
ตำบลไหลหิน	90	9	3	-	-	-	-	-	-	-	-	-	-	-	78	TambonLai Hin	
ตำบลวังพร้าว	202	14	2	-	-	-	1	-	-	1	-	1	-	1	183	TambonWang Phrao	
ตำบลศาลา	463	74	11	2	2	1	-	-	-	-	2	-	-	-	371	TambonSala	
ตำบลเกาะคา	111	11	2	-	1	1	-	-	-	-	1	-	-	-	95	TambonKo Kha	
ตำบลนาแสง	93	3	2	1	-	-	-	-	-	-	-	-	-	-	87	TambonNa Saeng	
ตำบลท่านา	314	61	28	7	2	1	-	-	-	-	-	-	-	-	215	TambonTha Pha	
ตำบลใหม่พัฒนา	158	13	3	2	-	-	-	-	-	-	-	-	-	-	140	TambonMai Phatthana	
อำเภอเสริมงาม	786	34	4	2	1	1	-	-	-	-	-	-	-	-	744	AmphoeSoem Ngam	
ตำบลทุ่งงาม	313	20	2	1	-	1	-	-	-	-	-	-	-	-	289	TambonThung Ngam	
ตำบลเสริมขวา	154	5	1	-	1	-	-	-	-	-	-	-	-	-	147	TambonSoem Khwa	
ตำบลเสริมซ้าย	194	7	-	1	-	-	-	-	-	-	-	-	-	-	186	TambonSoem Sai	
ตำบลเสริมกลาง	125	2	1	-	-	-	-	-	-	-	-	-	-	-	122	TambonSoem Klang	
อำเภอภา	1,503	137	18	12	5	3	2	1	3	2	1	-	-	-	1,325	AmphoeNgao	
ตำบลหลวงเหนือ	354	63	8	1	1	-	1	-	-	1	-	-	-	-	280	TambonLuang Nuea	
ตำบลหลวงใต้	184	22	2	1	1	1	-	-	-	-	-	-	-	-	157	TambonLuang Tai	
ตำบลบ้านโป่ง	168	16	5	4	-	-	1	-	-	1	-	-	-	-	142	TambonBan Pong	
ตำบลบ้านร้อง	132	1	-	-	1	-	-	-	-	-	-	-	-	-	130	TambonBan Rong	

ตาราง 7 จำนวนสถานประกอบการ จำแนกตามขนาดของสถานประกอบการ (จำนวนลูกจ้าง) อำเภอและตำบล (ต่อ)

TABLE 7 NUMBER OF ESTABLISHMENTS BY SIZE OF ESTABLISHMENT (NUMBER OF EMPLOYEES), AMPHOE AND TAMBON (Cont'd)

อำเภอ/ตำบล	จำนวน สถานประกอบการ Number of establishments	ขนาดของสถานประกอบการ (จำนวนลูกจ้าง) Size of establishment (Number of employees)											Amphoe/Tambon				
		ไม่															
		1 - 5	6 - 10	11- 15	16 - 20	21 - 25	26 - 30	31 - 50	51 - 100	101 - 200	201 - 500	501 - 1,000		> 1,000			
ตำบลปงเตา	240	18	2	6	2	1	1	1	-	-	-	-	-	-	-	210	TambonPong Tao
ตำบลนาแก	77	12	-	-	-	1	-	-	-	-	-	-	-	-	-	64	TambonNa Kae
ตำบลบ้านอ้น	70	2	-	-	-	-	-	-	-	-	-	-	-	-	-	68	TambonBan On
ตำบลบ้านแพง	92	1	-	-	-	-	-	-	-	-	-	-	-	-	-	91	TambonBan Haeng
ตำบลบ้านหวด	114	2	1	-	-	-	-	-	-	-	-	-	-	-	-	111	TambonBan Huat
ตำบลแม่ตึบ	72	-	-	-	-	-	-	-	-	-	-	-	-	-	-	72	TambonMae Tib
อำเภอเจ้าหมื่น	1,078	86	11	5	2	-	-	1	-	-	-	1	-	-	-	972	AmphoeChae Hom
ตำบลเจ้าหมื่น	372	41	6	3	2	-	-	1	-	-	-	-	-	-	-	319	TambonChae Hom
ตำบลบ้านสา	150	10	-	-	-	-	-	-	-	-	-	-	-	-	-	139	TambonBan Sa
ตำบลปงดอน	80	2	-	-	-	-	-	-	-	-	-	-	-	-	-	78	TambonPong Don
ตำบลแม่ตุ๊ก	190	12	1	2	-	-	-	-	-	-	-	-	-	-	-	175	TambonMae Suk
ตำบลเมืองมาย	57	-	1	-	-	-	-	-	-	-	-	-	-	-	-	56	TambonMueang Mai
ตำบลทุ่งผึ้ง	85	1	-	-	-	-	-	-	-	-	-	-	-	-	-	84	TambonThung Phueng
ตำบลวิเวตนคร	144	20	3	-	-	-	-	-	-	-	-	-	-	-	-	121	TambonWichet Nakhon
อำเภอวังเหนือ	1,270	88	10	5	3	-	-	-	-	-	-	-	-	-	-	1,164	AmphoeWang Nuea
ตำบลทุ่งฮั่ว	190	9	1	-	-	-	-	-	-	-	-	-	-	-	-	180	TambonThung Hua
ตำบลวังเหนือ	277	27	3	3	1	-	-	-	-	-	-	-	-	-	-	243	TambonWang Nuea
ตำบลวังใต้	93	3	-	-	-	-	-	-	-	-	-	-	-	-	-	90	TambonWang Tai
ตำบลร่องเตาะ	226	15	2	2	2	-	-	-	-	-	-	-	-	-	-	205	TambonRong Kho
ตำบลวังทอง	92	3	-	-	-	-	-	-	-	-	-	-	-	-	-	89	TambonWang Thong
ตำบลวังซ้าย	170	15	-	-	-	-	-	-	-	-	-	-	-	-	-	155	TambonWang Sai
ตำบลวังแก้ว	81	3	-	-	-	-	-	-	-	-	-	-	-	-	-	78	TambonWang Kaeo
ตำบลวังทรายคำ	141	13	4	-	-	-	-	-	-	-	-	-	-	-	-	124	TambonWang Sai Kham

ตาราง 7 จำนวนสถานประกอบการ จำแนกตามขนาดของสถานประกอบการ (จำนวนลูกจ้าง) อำเภอและตำบล (ต่อ)  
 TABLE 7 NUMBER OF ESTABLISHMENTS BY SIZE OF ESTABLISHMENT (NUMBER OF EMPLOYEES), AMPHOE AND TAMBON (Cont'd)

อำเภอ/ตำบล	จำนวน สถานประกอบการ Number of establishments	ขนาดของสถานประกอบการ (จำนวนลูกจ้าง) Size of establishment (Number of employees)											Amphoe/Tambon				
		ไม่ใช้															
		1 - 5	6 - 10	11-15	16 - 20	21 - 25	26 - 30	31 - 50	51 - 100	101 - 200	201 - 500	501 - 1,000		> 1,000			
อำเภอเถิน	2,047	149	16	16	6	1	1	1	1	2	-	-	-	-	-	1,855	AmphoeThoen
ตำบลล้อมแรด	871	120	13	9	3	1	1	1	1	-	-	-	-	-	-	723	TambonLom Raet
ตำบลแม่วะ	110	6	-	2	-	-	-	-	-	-	-	-	-	-	-	102	TambonMae Wa
ตำบลแม่ปะ	111	4	1	1	1	-	-	-	1	-	-	-	-	-	-	103	TambonMae Pa
ตำบลแม่ตอก	154	2	1	-	-	-	-	-	-	-	-	-	-	-	-	151	TambonMae Mok
ตำบลเวียงมอก	248	5	-	-	-	-	-	-	-	-	-	-	-	-	-	243	TambonWiang Mok
ตำบลนาโป่ง	214	2	-	-	-	-	-	-	1	-	-	-	-	-	-	211	TambonNa Pong
ตำบลแม่ถอด	156	5	-	-	2	-	-	-	-	-	-	-	-	-	-	149	TambonMae Thot
ตำบลเถินบุรี	183	5	1	4	-	-	-	-	-	-	-	-	-	-	-	173	TambonThoen Buri
อำเภอแม่พริก	365	17	-	-	1	-	-	-	-	-	-	-	-	-	-	347	AmphoeMae Phrik
ตำบลแม่พริก	151	10	-	-	-	-	-	-	-	-	-	-	-	-	-	141	TambonMae Phrik
ตำบลปาง	54	-	-	-	-	-	-	-	-	-	-	-	-	-	-	54	TambonPha Pang
ตำบลแม่ปู้	97	5	-	-	-	-	-	-	-	-	-	-	-	-	-	92	TambonMae Pu
ตำบลพระบาทวังตวง	63	2	-	-	1	-	-	-	-	-	-	-	-	-	-	60	TambonPhra Bat Wang Tuang
อำเภอแม่ทะ	1,871	124	25	11	3	2	1	6	6	6	-	-	-	-	-	1,693	AmphoeMae Tha
ตำบลแม่ทะ	142	4	-	1	1	-	-	2	3	-	-	-	-	-	-	131	TambonMae Tha
ตำบลนาครี	592	45	12	3	-	-	-	-	-	-	-	-	-	-	-	532	TambonNa Khrua
ตำบลป่าตัน	183	19	3	-	-	-	-	-	-	-	-	-	-	-	-	161	TambonPa Tan
ตำบลบ้านแก้ว	143	7	2	-	-	-	-	1	-	-	-	-	-	-	-	133	TambonBan Kio
ตำบลบ้านบอม	60	4	-	-	-	-	-	-	-	-	-	-	-	-	-	56	TambonBan Bom
ตำบลน้ำโจ้	222	16	3	6	-	2	-	2	3	-	-	-	-	-	-	190	TambonNam Cho
ตำบลดอนโพ	132	3	-	-	-	-	-	-	-	-	-	-	-	-	-	129	TambonDon Fai
ตำบลหัวเสือ	218	18	1	1	-	-	1	-	-	-	-	-	-	-	-	197	TambonHua Suea
ตำบลวังเงิน	71	4	4	-	2	-	-	1	-	-	-	-	-	-	-	60	TambonWang Ngoen
ตำบลสันดอนแก้ว	108	4	-	-	-	-	-	-	-	-	-	-	-	-	-	104	TambonSan Don Kaeo

ตาราง 7 จำนวนสถานประกอบการ จำนวนตามขนาดของสถานประกอบการ (จำนวนลูกจ้าง) อำเภอและตำบล (ต่อ)  
 TABLE 7 NUMBER OF ESTABLISHMENTS BY SIZE OF ESTABLISHMENT (NUMBER OF EMPLOYEES), AMPHOE AND TAMBON (Cont'd)

อำเภอ/ตำบล	จำนวน สถานประกอบการ Number of establishments	ขนาดของสถานประกอบการ (จำนวนลูกจ้าง) Size of establishment (Number of employees)											Amphoe/Tambon				
		ไม่ใช้															
		1 - 5	6 - 10	11 - 15	16 - 20	21 - 25	26 - 30	31 - 50	51 - 100	101 - 200	201 - 500	501 - 1,000		> 1,000			
อำเภอสุบรรณ	839	55	11	-	1	-	-	2	-	-	-	-	-	-	-	770	AmphoeSop Prap
ตำบลสุบรรณ	419	27	7	-	1	-	-	-	-	-	-	-	-	-	-	384	TambonSop Prap
ตำบลสมัย	179	13	1	-	-	-	-	-	-	-	-	-	-	-	-	165	TambonSamai
ตำบลแม่กะ	129	10	3	-	-	-	-	2	-	-	-	-	-	-	-	114	TambonMae Kua
ตำบลนายาง	112	5	-	-	-	-	-	-	-	-	-	-	-	-	-	107	TambonNa Yang
อำเภอห้างฉัตร	1,710	255	47	9	5	4	-	4	4	5	1	1	1	1	1,371	AmphoeHang Chat	
ตำบลห้างฉัตร	591	104	15	3	2	1	-	1	1	-	1	-	-	-	463	TambonHang Chat	
ตำบลหนองหล่ม	66	6	2	-	-	-	-	2	-	-	-	-	-	-	56	TambonNong Lom	
ตำบลเมืองยาว	177	9	1	-	-	-	-	-	-	-	-	-	-	-	167	TambonMueang Yao	
ตำบลบึงยางคก	345	90	21	3	-	1	-	1	4	3	-	1	1	220	TambonPong Yang Khok		
ตำบลเวียงตาล	296	23	6	3	2	1	-	-	2	-	-	-	-	257	TambonWiang Tan		
ตำบลแม่สั่น	99	3	-	-	-	-	-	-	-	-	-	-	-	-	96	TambonMae San	
ตำบลอแก้ว	136	20	2	-	1	1	-	-	-	-	-	-	-	-	112	TambonWo Kaeo	
อำเภอเมืองปาน	894	52	6	-	-	-	-	-	-	-	-	-	-	-	836	AmphoeMueang Pan	
ตำบลเมืองปาน	187	2	1	-	-	-	-	-	-	-	-	-	-	-	184	TambonMueang Pan	
ตำบลบ้านขอ	161	3	1	-	-	-	-	-	-	-	-	-	-	-	157	TambonBan Kho	
ตำบลทุ่งกว่า	278	33	2	-	-	-	-	-	-	-	-	-	-	-	243	TambonThung Kwao	
ตำบลแจ้ซ้อน	178	7	2	-	-	-	-	-	-	-	-	-	-	-	169	TambonChae Son	
ตำบลหัวเมียง	90	7	-	-	-	-	-	-	-	-	-	-	-	-	83	TambonHua Mueang	

ตาราง 7 จำนวนสถานประกอบการ จำแนกตามขนาดของสถานประกอบการ (จำนวนลูกจ้าง) อำเภอและตำบล (ต่อ)

TABLE 7 NUMBER OF ESTABLISHMENTS BY SIZE OF ESTABLISHMENT (NUMBER OF EMPLOYEES), AMPHOE AND TAMBON (Cont'd)

อำเภอ/ตำบล	จำนวน สถานประกอบการ Number of establishments	ขนาดของสถานประกอบการ (จำนวนลูกจ้าง) Size of establishment (Number of employees)											Amphoe/Tambon		
		ไม่ระบุ No													
		1 - 5	6 - 10	11- 15	16 - 20	21 - 25	26 - 30	31 - 50	51 - 100	101 - 200	201 - 500	501 - 1,000		> 1,000	
<b>ในเขตเทศบาล</b>	<b>16,928</b>	<b>2,725</b>	<b>491</b>	<b>160</b>	<b>85</b>	<b>40</b>	<b>23</b>	<b>45</b>	<b>36</b>	<b>27</b>	<b>16</b>	<b>5</b>	<b>1</b>	<b>13,274</b>	<b>Municipal area</b>
อำเภอเมืองลำปาง	8,800	1,803	337	116	69	30	20	37	27	18	11	4	-	6,328	AmphoeMueang Lampang
ตำบลเวียงเหนือ	731	103	7	3	3	1	3	2	1	-	-	-	-	608	TambonWiang Nuea
ตำบลหัวเวียง	956	250	24	11	3	2	1	1	-	-	1	-	-	663	TambonHua Wiang
ตำบลสวนดอก	832	247	64	23	12	5	1	6	3	3	3	-	-	465	TambonSuan Dok
ตำบลสบตุ๋ย	1,220	415	62	21	15	6	4	8	4	2	1	-	-	682	TambonSop Tui
ตำบลพระบาท	1,234	245	47	14	8	1	1	1	3	3	-	1	-	910	TambonPhra Bat
ตำบลชมพู	1,765	270	63	21	12	11	6	10	11	6	1	-	-	1,354	TambonChomphu
ตำบลกล้วยแพะ	462	51	26	5	3	-	1	-	-	1	-	1	-	374	TambonKluai Phae
ตำบลโปงแสนทอง	634	72	18	10	9	3	3	5	5	3	4	2	-	500	TambonPong Saen Thong
ตำบลพิชัย	503	57	11	5	2	1	-	2	-	-	1	-	-	424	TambonPhichai
ตำบลป่อแต้ว	463	93	15	3	2	-	-	2	-	-	-	-	-	348	TambonBo Hao
อำเภอแม่เมาะ	679	105	12	1	-	-	-	-	1	1	1	-	-	558	AmphoeMae Mo
ตำบลแม่เมาะ	679	105	12	1	-	-	-	-	1	1	1	-	-	558	TambonMae Mo
อำเภอเกาะคา	1,582	218	62	9	7	3	1	-	-	4	-	-	-	1,278	AmphoeKo Kha
ตำบลลำปางหลวง	378	31	13	-	2	-	-	-	-	-	-	-	-	332	TambonLampang Luang
ตำบลนาแก้ว	226	32	5	-	-	-	1	-	-	1	-	-	-	187	TambonNa Kao
ตำบลไทรลีน	90	9	3	-	-	-	-	-	-	-	-	-	-	78	TambonLai Hin
ตำบลศลา	463	74	11	2	2	1	-	-	-	2	-	-	-	371	TambonSala
ตำบลเกาะคา	111	11	2	-	1	1	-	-	-	1	-	-	-	95	TambonKo Kha
ตำบลท่าผา	314	61	28	7	2	1	-	-	-	-	-	-	-	215	TambonTha Pha
อำเภอเสริมงาม	583	28	3	2	-	1	-	-	-	-	-	-	-	549	AmphoeSoem Ngam
ตำบลทุ่งงาม	313	20	2	1	-	1	-	-	-	-	-	-	-	289	TambonThung Ngam

ตาราง 7 จำนวนสถานประกอบการ จำแนกตามขนาดของสถานประกอบการ (จำนวนลูกจ้าง) อำเภอและตำบล (ต่อ)

TABLE 7 NUMBER OF ESTABLISHMENTS BY SIZE OF ESTABLISHMENT (NUMBER OF EMPLOYEES), AMPHOE AND TAMBON (Cont'd)

อำเภอ/ตำบล	จำนวน สถานประกอบการ Number of establishments	ขนาดของสถานประกอบการ (จำนวนลูกจ้าง) Size of establishment (Number of employees)											Amphoe/Tambon				
		1 - 5	6 - 10	11- 15	16 - 20	21 - 25	26 - 30	31 - 50	51 - 100	101 - 200	201 - 500	501 - 1,000		> 1,000	ไม่มี No		
ตำบลเสริมชัย	194	7	-	1	-	-	-	-	-	-	-	-	-	-	-	186	TambonSoem Sai
ตำบลเสริมกลาง	76	1	1	-	-	-	-	-	-	-	-	-	-	-	-	74	TambonSoem Klang
อำเภอภา	538	85	9	2	2	1	1	-	-	-	-	-	-	-	-	438	AmphoeNgao
ตำบลหลวงเหนือ	354	63	7	1	1	-	1	-	-	-	-	-	-	-	-	281	TambonLuang Nuea
ตำบลหลวงใต้	184	22	2	1	1	1	-	-	-	-	-	-	-	-	-	157	TambonLuang Tai
อำเภอแจ้ห่ม	480	42	3	1	-	-	-	1	-	-	-	-	-	-	-	432	AmphoeChae Hom
ตำบลแจ้ห่ม	245	31	3	1	-	-	-	1	-	-	-	-	-	-	-	209	TambonChae Hom
ตำบลบ้านสา	150	10	-	-	-	-	-	-	-	-	-	-	-	-	-	139	TambonBan Sa
ตำบลทุ่งตั้ง	85	1	-	-	-	-	-	-	-	-	-	-	-	-	-	84	TambonThung Phueng
อำเภอวังเหนือ	234	24	3	3	-	-	-	-	-	-	-	-	-	-	-	204	AmphoeWang Nuea
ตำบลวังเหนือ	234	24	3	3	-	-	-	-	-	-	-	-	-	-	-	204	TambonWang Nuea
อำเภอเถิน	1,456	134	15	13	3	1	1	1	1	-	-	-	-	-	-	1,288	AmphoeThoen
ตำบลล้อมแรด	871	122	13	9	3	1	1	1	1	-	-	-	-	-	-	721	TambonLom Raet
ตำบลแม่เมาะ	154	2	1	-	-	-	-	-	-	-	-	-	-	-	-	151	TambonMae Mok
ตำบลเวียงมอก	248	5	-	-	-	-	-	-	-	-	-	-	-	-	-	243	TambonWiang Mok
ตำบลเถินบุรี	183	5	1	4	-	-	-	-	-	-	-	-	-	-	-	173	TambonThoen Buri
อำเภอแม่พริก	231	15	-	-	1	-	-	-	-	-	-	-	-	-	-	215	AmphoeMae Phrik
ตำบลแม่พริก	71	8	-	-	-	-	-	-	-	-	-	-	-	-	-	63	TambonMae Phrik
ตำบลแม่ปู้	97	5	-	-	-	-	-	-	-	-	-	-	-	-	-	92	TambonMae Pu
ตำบลพระบาทวังตวง	63	2	-	-	1	-	-	-	-	-	-	-	-	-	-	60	TambonPhra Bat Wang Tuang
อำเภอแม่ทะ	739	49	7	7	1	2	-	4	6	-	-	-	-	-	-	663	AmphoeMae Tha
ตำบลแม่ทะ	142	4	-	1	1	-	-	2	3	-	-	-	-	-	-	131	TambonMae Tha
ตำบลนาครี	84	8	1	-	-	-	-	-	-	-	-	-	-	-	-	75	TambonNa Khrua

ตาราง 7 จำนวนสถานประกอบการ จำแนกตามขนาดของสถานประกอบการ (จำนวนลูกจ้าง) อำเภอและตำบล (ต่อ)

TABLE 7 NUMBER OF ESTABLISHMENTS BY SIZE OF ESTABLISHMENT (NUMBER OF EMPLOYEES), AMPHOE AND TAMBON (Cont'd)

อำเภอ/ตำบล	จำนวน สถานประกอบการ Number of establishments	ขนาดของสถานประกอบการ (จำนวนลูกจ้าง) Size of establishment (Number of employees)											Amphoe/Tambon				
		1 - 5	6 - 10	11- 15	16 - 20	21 - 25	26 - 30	31 - 50	51 - 100	101 - 200	201 - 500	501 - 1,000		> 1,000	ไม่มี No		
ตำบลป่าตื้น	183	19	3	-	-	-	-	-	-	-	-	-	-	-	-	161	TambonPa Tan
ตำบลน้ำโจ้	222	16	3	6	-	2	-	3	-	-	-	-	-	-	-	190	TambonNam Cho
ตำบลสันดอนแก้ว	108	4	-	-	-	-	-	-	-	-	-	-	-	-	-	104	TambonSan Don Kaeo
อำเภอสบปราบ	306	17	1	-	-	-	-	-	-	-	-	-	-	-	-	288	AmphoeSop Prap
ตำบลสบปราบ	306	17	1	-	-	-	-	-	-	-	-	-	-	-	-	288	TambonSop Prap
อำเภอห้างฉัตร	1,113	203	37	6	2	2	-	2	2	4	3	1	1	1	1	850	AmphoeHang Chat
ตำบลห้างฉัตร	591	104	15	3	2	1	-	1	-	1	-	1	-	-	-	463	TambonHang Chat
ตำบลเมืองยาว	177	9	1	-	-	-	-	-	-	-	-	-	-	-	-	167	TambonMueang Yao
ตำบลปางยางคก	345	90	21	3	-	1	-	1	4	3	-	1	-	1	220	TambonPong Yang Khok	
อำเภอเมืองปาน	187	2	1	-	-	-	-	-	-	-	-	-	-	-	-	184	AmphoeMueang Pan
ตำบลเมืองปาน	187	2	1	-	-	-	-	-	-	-	-	-	-	-	-	184	TambonMueang Pan

ตาราง 7 จำนวนสถานประกอบการ จำแนกตามขนาดของสถานประกอบการ (จำนวนลูกจ้าง) อำเภอและตำบล (ต่อ)

TABLE 7 NUMBER OF ESTABLISHMENTS BY SIZE OF ESTABLISHMENT (NUMBER OF EMPLOYEES), AMPHOE AND TAMBON (Cont'd)

อำเภอ/ตำบล	จำนวน สถานประกอบการ Number of establishments	ขนาดของสถานประกอบการ (จำนวนลูกจ้าง) Size of establishment (Number of employees)											Amphoe/Tambon	
		ไม่ระบุ No												
		1 - 5	6 - 10	11- 15	16 - 20	21 - 25	26 - 30	31 - 50	51 - 100	101 - 200	201 - 500	501 - 1,000		> 1,000
<b>นอกเขตเทศบาล</b>	<b>10,446</b>	<b>729</b>	<b>142</b>	<b>48</b>	<b>26</b>	<b>11</b>	<b>4</b>	<b>9</b>	<b>6</b>	<b>4</b>	<b>3</b>	<b>1</b>	<b>9,463</b>	<b>Non - municipal area</b>
อำเภอเมืองลำปาง	2,852	252	60	19	8	7	1	2	1	4	1	-	2,497	AmphoeMueang Lampang
ตำบลบ้านแดง	124	4	-	1	-	-	-	-	-	-	-	-	119	TambonBan Laeng
ตำบลบ้านเสด็จ	313	16	3	-	-	1	-	-	-	2	-	-	291	TambonBan Sadet
ตำบลพิชัย	437	36	11	3	-	-	-	-	-	-	-	-	387	TambonPhichai
ตำบลทุ่งฝาย	268	32	12	2	1	-	-	-	-	-	-	-	221	TambonThung Fai
ตำบลบ้านเอื้อม	246	20	8	3	-	-	-	-	-	-	-	-	215	TambonBan Ueam
ตำบลบ้านเป้า	259	31	13	1	1	-	-	1	-	-	1	-	211	TambonBan Pao
ตำบลบ้านคำ	111	8	-	-	-	1	1	-	1	-	-	-	100	TambonBan Kha
ตำบลบ่อแฮ้ว	274	26	3	-	1	2	-	-	-	-	-	-	242	TambonBo Haeo
ตำบลต้นธงชัย	535	57	8	8	3	1	-	1	-	2	-	-	455	TambonTon Thongchai
ตำบลนิคมพัฒนา	117	13	2	1	-	-	-	-	-	-	-	-	101	TambonNikhom Phatthana
ตำบลบุญนาศพัฒนา	168	9	-	-	2	2	-	-	-	-	-	-	155	TambonBun Nak Phatthana
อำเภอแม่เมาะ	645	49	7	-	-	-	-	-	-	-	-	-	589	AmphoeMae Mo
ตำบลบ้านดง	84	3	1	-	-	-	-	-	-	-	-	-	80	TambonBan Dong
ตำบลสนสัก	241	25	3	-	-	-	-	-	-	-	-	-	213	TambonNa Sak
ตำบลจางเหนือ	200	18	2	-	-	-	-	-	-	-	-	-	180	TambonChang Nuea
ตำบลสบป่าด	120	3	1	-	-	-	-	-	-	-	-	-	116	TambonSop Pat
อำเภอเกาะคา	453	30	7	3	-	-	1	-	1	-	-	1	410	AmphoeKo Kha
ตำบลวังพร้าว	202	14	2	-	-	-	1	-	1	-	-	1	183	TambonWang Phrao
ตำบลนาแสง	93	3	2	1	-	-	-	-	-	-	-	-	87	TambonNa Saeng
ตำบลใหม่พัฒนา	158	13	3	2	-	-	-	-	-	-	-	-	140	TambonMai Phatthana



ตาราง 7 จำนวนสถานประกอบการ จำแนกตามขนาดของสถานประกอบการ (จำนวนลูกจ้าง) อำเภอและตำบล (ต่อ)

TABLE 7 NUMBER OF ESTABLISHMENTS BY SIZE OF ESTABLISHMENT (NUMBER OF EMPLOYEES), AMPHOE AND TAMBON (Cont'd)

อำเภอ/ตำบล	จำนวน สถานประกอบการ Number of establishments	ขนาดของสถานประกอบการ (จำนวนลูกจ้าง) Size of establishment (Number of employees)											Amphoe/Tambon				
		1 - 5	6 - 10	11- 15	16 - 20	21 - 25	26 - 30	31 - 50	51 - 100	101 - 200	201 - 500	501 - 1,000		> 1,000	ไม่มี No		
อำเภอเสริมงาม	203	6	1	-	1	-	-	-	-	-	-	-	-	-	-	195	AmphoeSoem Ngam
ตำบลเสริมขวา	154	5	1	-	1	-	-	-	-	-	-	-	-	-	-	147	TambonSoem Khwa
ตำบลเสริมกลาง	49	1	-	-	-	-	-	-	-	-	-	-	-	-	-	48	TambonSoem Klang
อำเภอวา	965	52	8	10	3	2	1	1	-	-	-	-	-	-	-	888	AmphoeNgao
ตำบลบ้านโป่ง	168	16	5	4	-	-	1	-	-	-	-	-	-	-	-	142	TambonBan Pong
ตำบลบ้านร้อง	132	1	-	-	1	-	-	-	-	-	-	-	-	-	-	130	TambonBan Rong
ตำบลปงเตา	240	18	2	6	2	1	-	1	-	-	-	-	-	-	-	210	TambonPong Tao
ตำบลนาแก	77	12	-	-	-	1	-	-	-	-	-	-	-	-	-	64	TambonNa Kae
ตำบลบ้านอ้น	70	2	-	-	-	-	-	-	-	-	-	-	-	-	-	68	TambonBan Oh
ตำบลบ้านแพ	92	1	-	-	-	-	-	-	-	-	-	-	-	-	-	91	TambonBan Haeng
ตำบลบ้านหวด	114	2	1	-	-	-	-	-	-	-	-	-	-	-	-	111	TambonBan Huat
ตำบลแม่เตี	72	-	-	-	-	-	-	-	-	-	-	-	-	-	-	72	TambonMae Tip
อำเภอแจ้ห่ม	598	44	8	4	2	-	-	-	-	-	-	-	-	-	-	540	AmphoeChae Hom
ตำบลแจ้ห่ม	127	10	3	2	2	-	-	-	-	-	-	-	-	-	-	110	TambonChae Hom
ตำบลปงดอน	80	2	-	-	-	-	-	-	-	-	-	-	-	-	-	78	TambonPong Don
ตำบลแม่สุก	190	12	1	2	-	-	-	-	-	-	-	-	-	-	-	175	TambonMae Suk
ตำบลเมืองมาย	57	-	1	-	-	-	-	-	-	-	-	-	-	-	-	56	TambonMueang Mai
ตำบลวิเชตนคร	144	20	3	-	-	-	-	-	-	-	-	-	-	-	-	121	TambonWichet Nakhon
อำเภอวังเหนือ	1,036	64	7	2	3	-	-	-	-	-	-	-	-	-	-	960	AmphoeWang Nuea
ตำบลทุ่งฮั่ว	190	9	1	-	-	-	-	-	-	-	-	-	-	-	-	180	TambonThung Hua
ตำบลวังเหนือ	43	3	-	-	1	-	-	-	-	-	-	-	-	-	-	39	TambonWang Nuea
ตำบลวังใต้	93	3	-	-	-	-	-	-	-	-	-	-	-	-	-	90	TambonWang Tai
ตำบลร่องเคาะ	226	15	2	2	2	-	-	-	-	-	-	-	-	-	-	205	TambonRong Kho
ตำบลวังทอง	92	3	-	-	-	-	-	-	-	-	-	-	-	-	-	89	TambonWang Thong

ตาราง 7 จำนวนสถานประกอบการ จำแนกตามขนาดของสถานประกอบการ (จำนวนลูกจ้าง) อำเภอและตำบล (ต่อ)

TABLE 7 NUMBER OF ESTABLISHMENTS BY SIZE OF ESTABLISHMENT (NUMBER OF EMPLOYEES), AMPHOE AND TAMBON (Cont'd)

อำเภอ/ตำบล	จำนวน สถานประกอบการ Number of establishments	ขนาดของสถานประกอบการ (จำนวนลูกจ้าง) Size of establishment (Number of employees)											อำเภอ/Tambon					
		ไม่ระบุ No																
		1 - 5	6 - 10	11- 15	16 - 20	21 - 25	26 - 30	31 - 50	51 - 100	101 - 200	201 - 500	501 - 1,000		> 1,000				
ตำบลวังซ้าย	170	15	-	-	-	-	-	-	-	-	-	-	-	-	-	-	155	TambonWang Sai
ตำบลวังแก้ว	81	3	-	-	-	-	-	-	-	-	-	-	-	-	-	-	78	TambonWang Kao
ตำบลวังทรายคำ	141	13	4	-	-	-	-	-	-	-	-	-	-	-	-	-	124	TambonWang Sai Kham
อำเภอเถิน	591	17	1	3	3	-	-	-	-	-	-	2	-	-	-	-	565	AmphoeThoen
ตำบลแม่เมาะ	110	6	-	2	-	-	-	-	-	-	-	-	-	-	-	-	102	TambonMae Wa
ตำบลแม่ปะ	111	4	1	1	1	-	-	-	-	-	-	1	-	-	-	-	103	TambonMae Pa
ตำบลนาโป่ง	214	2	-	-	-	-	-	-	-	-	-	1	-	-	-	-	211	TambonNa Pong
ตำบลแม่ถอด	156	5	-	-	2	-	-	-	-	-	-	-	-	-	-	-	149	TambonMae Thot
อำเภอแม่พริก	134	2	-	-	-	-	-	-	-	-	-	-	-	-	-	-	132	AmphoeMae Phrik
ตำบลแม่พริก	80	2	-	-	-	-	-	-	-	-	-	-	-	-	-	-	78	TambonMae Phrik
ตำบลผาบ้ง	54	-	-	-	-	-	-	-	-	-	-	-	-	-	-	-	54	TambonPha Pang
อำเภอแม่ทะ	1,132	73	18	4	2	-	1	2	-	-	-	-	-	-	-	-	1,032	AmphoeMae Tha
ตำบลนาคร้ว	508	37	11	3	-	-	-	-	-	-	-	-	-	-	-	-	457	TambonNa Khrua
ตำบลบ้านกิว	143	7	2	-	-	-	-	-	-	-	-	1	-	-	-	-	133	TambonBan Kio
ตำบลบ้านบอม	60	4	-	-	-	-	-	-	-	-	-	-	-	-	-	-	56	TambonBan Bom
ตำบลดอนไฟ	132	3	-	-	-	-	-	-	-	-	-	-	-	-	-	-	129	TambonDon Fai
ตำบลหัวเสือ	218	18	1	1	-	-	1	-	-	-	-	-	-	-	-	-	197	TambonHua Suea
ตำบลวังเงิน	71	4	4	-	2	-	-	-	-	-	-	1	-	-	-	-	60	TambonWang Ngoen
อำเภอสบปราบ	533	38	10	-	1	-	-	-	-	-	-	2	-	-	-	-	482	AmphoeSop Prap
ตำบลสบปราบ	113	10	6	-	1	-	-	-	-	-	-	-	-	-	-	-	96	TambonSop Prap
ตำบลสมัย	179	13	1	-	-	-	-	-	-	-	-	-	-	-	-	-	165	TambonSamai
ตำบลแม่กัวะ	129	10	3	-	-	-	-	-	-	-	-	2	-	-	-	-	114	TambonMae Kua
ตำบลนายาง	112	5	-	-	-	-	-	-	-	-	-	-	-	-	-	-	107	TambonNa Yang

ตาราง 7 จำนวนสถานประกอบการ จำแนกตามขนาดของสถานประกอบการ (จำนวนลูกจ้าง) อำเภอและตำบล (ต่อ)

TABLE 7 NUMBER OF ESTABLISHMENTS BY SIZE OF ESTABLISHMENT (NUMBER OF EMPLOYEES), AMPHOE AND TAMBON (Cont'd)

อำเภอ/ตำบล	จำนวน สถานประกอบการ Number of establishments	ขนาดของสถานประกอบการ (จำนวนลูกจ้าง) Size of establishment (Number of employees)											Amphoe/Tambon			
		1 - 5	6 - 10	11-15	16 - 20	21 - 25	26 - 30	31 - 50	51 - 100	101 - 200	201 - 500	501 - 1,000		> 1,000	ไม่มี No	
อำเภอห้างฉัตร	597	52	10	3	3	2	-	2	2	-	2	-	-	-	521	AmphoeHang Chat
ตำบลหนองหล่ม	66	6	2	-	-	-	-	2	-	-	-	-	-	-	56	TambonNong Lom
ตำบลเวียงตาล	296	23	6	3	2	1	-	-	2	-	-	-	-	-	257	TambonWiang Tan
ตำบลแม่สั่น	99	3	-	-	-	-	-	-	-	-	-	-	-	-	96	TambonMae San
ตำบลอ่าวแก้ว	136	20	2	-	1	1	-	-	-	-	-	-	-	-	112	TambonWo Kaeo
อำเภอเมืองปาน	707	50	5	-	-	-	-	-	-	-	-	-	-	-	652	AmphoeMueang Pan
ตำบลบ้านขอ	161	3	1	-	-	-	-	-	-	-	-	-	-	-	157	TambonBan Kho
ตำบลทุ่งกว้าง	278	33	2	-	-	-	-	-	-	-	-	-	-	-	243	TambonThung Kwao
ตำบลแจ้ซ้อน	178	7	2	-	-	-	-	-	-	-	-	-	-	-	169	TambonChae Son
ตำบลหัวเมือง	90	7	-	-	-	-	-	-	-	-	-	-	-	-	83	TambonHua Mueang

ที่มา : สำนักงานธุรกิจและอุตสาหกรรม พ.ศ. 2555 (ข้อมูลพื้นฐาน) จังหวัดลำปาง สำนักงานสถิติแห่งชาติ กระทรวงเทคโนโลยีสารสนเทศและการสื่อสาร

Source : The 2012 Business and Industrial Census (Basic Information) Lampang Province, National Statistical Office, Ministry of Information and Communication Technology.









ตาราง 8 จำนวนลูกจ้างในสถานประกอบการ จำแนกตามขนาดของสถานประกอบการ (จำนวนคนทำงาน) อำเภอและตำบล (ต่อ)

TABLE 8 NUMBER OF EMPLOYEES IN ESTABLISHMENTS BY SIZE OF ESTABLISHMENT (NUMBER OF PERSONS ENGAGED), AMPHOE AND TAMBON (Cont'd)

อำเภอ/ตำบล	จำนวน ลูกจ้าง Number of employees	ขนาดของสถานประกอบการ (จำนวนคนทำงาน) Size of establishment (Number of persons engaged)											Amphoe/Tambon				
		1 - 5	6 - 10	11-15	16 - 20	21 - 25	26 - 30	31 - 50	51 - 100	101 - 200	201 - 500	501 - 1,000		> 1,000			
ตำบลดอนไผ่	3	3	-	-	-	-	-	-	-	-	-	-	-	-	-	-	TambonDon Fai
ตำบลหัวเสือ	103	44	15	14	-	-	30	-	-	-	-	-	-	-	-	-	TambonHua Suea
ตำบลวังเงิน	129	8	27	10	17	19	-	48	-	-	-	-	-	-	-	-	TambonWang Ngoen
ตำบลสันดอนแก้ว	9	9	-	-	-	-	-	-	-	-	-	-	-	-	-	-	TambonSan Don Kao
อำเภอสบปราบ	273	96	63	30	-	20	-	64	-	-	-	-	-	-	-	-	AmphoeSop Prap
ตำบลสบปราบ	124	49	33	20	-	20	-	2	-	-	-	-	-	-	-	-	TambonSop Prap
ตำบลสมัย	32	24	8	-	-	-	-	-	-	-	-	-	-	-	-	-	TambonSamai
ตำบลแม่กัวะ	104	10	22	10	-	-	-	62	-	-	-	-	-	-	-	-	TambonMae Kua
ตำบลนางาย	13	13	-	-	-	-	-	-	-	-	-	-	-	-	-	-	TambonNa Yang
อำเภอห้างฉัตร	5,523	462	427	127	87	109	25	161	290	581	1,468	746	1,040	-	-	-	AmphoeHang Chat
ตำบลห้างฉัตร	1,303	178	149	59	15	63	-	39	54	-	-	746	-	-	-	-	TambonHang Chat
ตำบลหนองพยอม	114	11	15	-	-	-	-	88	-	-	-	-	-	-	-	-	TambonNong Lom
ตำบลเมืองยาว	20	14	6	-	-	-	-	-	-	-	-	-	-	-	-	-	TambonMueang Yao
ตำบลปางยางดก	3,106	168	183	42	-	23	-	34	70	581	965	-	1,040	-	-	-	TambonPang Yang Khok
ตำบลเวียงตาล	863	36	55	26	52	-	25	-	166	-	503	-	-	-	-	-	TambonWiang Tan
ตำบลแม่ต้น	7	7	-	-	-	-	-	-	-	-	-	-	-	-	-	-	TambonMae San
ตำบลวอแก้ว	110	48	19	-	20	23	-	-	-	-	-	-	-	-	-	-	TambonWo Kao
อำเภอเมืองปาน	145	68	67	10	-	-	-	-	-	-	-	-	-	-	-	-	AmphoeMueang Pan
ตำบลเมืองปาน	16	1	5	10	-	-	-	-	-	-	-	-	-	-	-	-	TambonMueang Pan
ตำบลบ้านซอ	11	5	6	-	-	-	-	-	-	-	-	-	-	-	-	-	TambonBan Kho
ตำบลทุ่งกว๋าว	78	44	34	-	-	-	-	-	-	-	-	-	-	-	-	-	TambonThung Kwao
ตำบลแจ้ซ้อน	31	9	22	-	-	-	-	-	-	-	-	-	-	-	-	-	TambonChae Son
ตำบลหัวเมือง	9	9	-	-	-	-	-	-	-	-	-	-	-	-	-	-	TambonHua Mueang





ตาราง 8 จำนวนลูกจ้างในสถานประกอบการ จำแนกตามขนาดของสถานประกอบการ (จำนวนคนทำงาน) อำเภอและตำบล (ต่อ)

TABLE 8 NUMBER OF EMPLOYEES IN ESTABLISHMENTS BY SIZE OF ESTABLISHMENT (NUMBER OF PERSONS ENGAGED), AMPHOE AND TAMBON (Cont'd)

อำเภอ/ตำบล	จำนวน ลูกจ้าง Number of employees	ขนาดของสถานประกอบการ (จำนวนคนทำงาน) Size of establishment (Number of persons engaged)											Amphoe/Tambon			
		1 - 5	6 - 10	11-15	16 - 20	21 - 25	26 - 30	31 - 50	51 - 100	101 - 200	201 - 500	501 - 1,000		> 1,000		
อำเภอเสริมงาม	132	48	31	28	-	25	-	-	-	-	-	-	-	-	-	AmphoeSoem Ngam
ตำบลทุ่งงาม	91	39	12	15	-	25	-	-	-	-	-	-	-	-	-	TambonThung Ngam
ตำบลเสริมชัย	30	9	8	13	-	-	-	-	-	-	-	-	-	-	-	TambonSoem Sai
ตำบลเสริมกลาง	11	-	11	-	-	-	-	-	-	-	-	-	-	-	-	TambonSoem Klang
อำเภอขาว	357	154	67	32	51	23	30	-	-	-	-	-	-	-	-	AmphoeNgao
ตำบลทองเหนือ	239	114	44	20	31	-	30	-	-	-	-	-	-	-	-	TambonLuang Nuea
ตำบลทองใต้	118	40	23	12	20	23	-	-	-	-	-	-	-	-	-	TambonLuang Tai
อำเภอแจ้ห่ม	474	75	12	22	-	-	-	45	-	-	-	-	-	-	-	AmphoeChae Hom
ตำบลแจ้ห่ม	130	51	12	22	-	-	-	45	-	-	-	-	-	-	-	TambonChae Hom
ตำบลบ้านสา	343	23	-	-	-	-	-	-	-	-	-	-	-	-	-	TambonBan Sa
ตำบลทุ่งฝิ่ง	1	1	-	-	-	-	-	-	-	-	-	-	-	-	-	TambonThung Phueng
อำเภอวังเหนือ	116	45	18	23	30	-	-	-	-	-	-	-	-	-	-	AmphoeWang Nuea
ตำบลวังเหนือ	116	45	18	23	30	-	-	-	-	-	-	-	-	-	-	TambonWang Nuea
อำเภอเถิน	742	211	157	214	59	25	26	50	-	-	-	-	-	-	-	AmphoeThoen
ตำบลล้อมแรด	633	193	126	154	59	25	26	50	-	-	-	-	-	-	-	TambonLom Raet
ตำบลแม่เมอก	12	3	9	-	-	-	-	-	-	-	-	-	-	-	-	TambonMae Mok
ตำบลเวียงมอก	11	6	5	-	-	-	-	-	-	-	-	-	-	-	-	TambonWiang Mok
ตำบลเถินบุรี	86	9	17	60	-	-	-	-	-	-	-	-	-	-	-	TambonThoen Buri
อำเภอแม่พริก	62	32	10	-	20	-	-	-	-	-	-	-	-	-	-	AmphoeMae Phrik
ตำบลแม่พริก	19	14	5	-	-	-	-	-	-	-	-	-	-	-	-	TambonMae Phrik
ตำบลแม่ปู้	14	9	5	-	-	-	-	-	-	-	-	-	-	-	-	TambonMae Pu
ตำบลพระบาทวังตวง	29	9	-	-	20	-	-	-	-	-	-	-	-	-	-	TambonPhra Bat Wang Tuang

ตาราง 8 จำนวนลูกจ้างในสถานประกอบการ จำแนกตามขนาดของสถานประกอบการ (จำนวนคนทำงาน) อำเภอและตำบล (ต่อ)  
 TABLE 8 NUMBER OF EMPLOYEES IN ESTABLISHMENTS BY SIZE OF ESTABLISHMENT (NUMBER OF PERSONS ENGAGED), AMPHOE AND TAMBON (Cont'd)

อำเภอ/ตำบล	จำนวน ลูกจ้าง Number of employees	ขนาดของสถานประกอบการ (จำนวนคนทำงาน) Size of establishment (Number of persons engaged)											Amphoe/Tambon			
		1 - 5	6 - 10	11-15	16 - 20	21 - 25	26 - 30	31 - 50	51 - 100	101 - 200	201 - 500	501 - 1,000		> 1,000		
อำเภอแม่ทะ	902	85	64	109	21	24	25	170	404	-	-	-	-	-	-	AmphoeMae Tha
ตำบลแม่ทะ	322	6	-	15	19	-	77	205	-	-	-	-	-	-	-	TambonMae Tha
ตำบลนาครี	20	13	7	-	-	-	-	-	-	-	-	-	-	-	-	TambonNa Khrua
ตำบลป่าตัน	55	30	23	-	2	-	-	-	-	-	-	-	-	-	-	TambonPa Tan
ตำบลน้ำโจ้	496	27	34	94	-	24	25	93	199	-	-	-	-	-	-	TambonNam Cho
ตำบลสันดอนแก้ว	9	9	-	-	-	-	-	-	-	-	-	-	-	-	-	TambonSan Don Kaeo
อำเภอสบปราบ	38	32	6	-	-	-	-	-	-	-	-	-	-	-	-	AmphoeSop Prap
ตำบลสบปราบ	38	32	6	-	-	-	-	-	-	-	-	-	-	-	-	TambonSop Prap
อำเภอห้างฉัตร	4,429	360	338	101	15	86	-	73	124	581	965	746	1,040	-	-	AmphoeHang Chat
ตำบลห้างฉัตร	1,303	178	149	59	15	63	-	39	54	-	-	746	-	-	-	TambonHang Chat
ตำบลเมืองยาว	20	14	6	-	-	-	-	-	-	-	-	-	-	-	-	TambonMueang Yao
ตำบลปางยางคก	3,106	168	183	42	-	23	-	34	70	581	965	-	1,040	-	-	TambonPang Yang Khok
อำเภอเมืองปาน	16	1	5	10	-	-	-	-	-	-	-	-	-	-	-	AmphoeMueang Pan
ตำบลเมืองปาน	16	1	5	10	-	-	-	-	-	-	-	-	-	-	-	TambonMueang Pan

ตาราง 8 จำนวนลูกจ้างในสถานประกอบการ จำแนกตามขนาดของสถานประกอบการ (จำนวนคนทำงาน) อำเภอและตำบล (ต่อ)  
 TABLE 8 NUMBER OF EMPLOYEES IN ESTABLISHMENTS BY SIZE OF ESTABLISHMENT (NUMBER OF PERSONS ENGAGED), AMPHOE AND TAMBON (Cont'd)

อำเภอ/ตำบล	จำนวน ลูกจ้าง Number of employees	ขนาดของสถานประกอบการ (จำนวนคนทำงาน) Size of establishment (Number of persons engaged)											Amphoe/Tambon	
		1 - 5	6 - 10	11 - 15	16 - 20	21 - 25	26 - 30	31 - 50	51 - 100	101 - 200	201 - 500	501 - 1,000		> 1,000
<b>นอกเขตเทศบาล</b>	<b>7,777</b>	<b>1,332</b>	<b>1,257</b>	<b>772</b>	<b>449</b>	<b>307</b>	<b>195</b>	<b>362</b>	<b>452</b>	<b>448</b>	<b>1,153</b>	-	<b>1,050</b>	<b>Non - municipal area</b>
อำเภอเมืองลำปาง	2,894	478	517	317	113	158	80	77	56	448	650	-	-	AmphoeMueang Lampang
ตำบลบ้านแดง	21	8	-	13	-	-	-	-	-	-	-	-	-	TambonBan Laeng
ตำบลบ้านเสด็จ	461	28	21	10	-	21	-	-	-	181	200	-	-	TambonBan Sadet
ตำบลพิชัย	206	71	78	57	-	-	-	-	-	-	-	-	-	TambonPhichai
ตำบลทุ่งผาย	223	49	119	35	-	20	-	-	-	-	-	-	-	TambonThung Fai
ตำบลบ้านเอื้อม	146	43	61	42	-	-	-	-	-	-	-	-	-	TambonBan Ueam
ตำบลบ้านเป้า	711	70	101	32	-	20	-	38	-	-	450	-	-	TambonBan Pao
ตำบลบ้านคำ	131	22	-	-	-	23	30	-	56	-	-	-	-	TambonBan Kha
ตำบลบ่อแก้ว	161	48	44	-	19	-	50	-	-	-	-	-	-	TambonBo Haeo
ตำบลต้นธงชัย	677	107	69	114	56	25	-	39	-	267	-	-	-	TambonTon Thongchai
ตำบลนิคมพัฒนา	55	21	20	14	-	-	-	-	-	-	-	-	-	TambonNikhom Phatthana
ตำบลบุญนาคพัฒนา	102	11	4	-	38	49	-	-	-	-	-	-	-	TambonBun Nak Phatthana
อำเภอแม่เงา	180	89	81	10	-	-	-	-	-	-	-	-	-	AmphoeMae Mo
ตำบลบ้านตง	15	5	10	-	-	-	-	-	-	-	-	-	-	TambonBan Dong
ตำบลนาสัก	81	48	23	10	-	-	-	-	-	-	-	-	-	TambonNa Sak
ตำบลจางเหนือ	69	30	39	-	-	-	-	-	-	-	-	-	-	TambonChang Nuea
ตำบลสบป่าต	15	6	9	-	-	-	-	-	-	-	-	-	-	TambonSop Pat
อำเภอเกาะคา	1,332	56	75	51	-	-	30	-	70	-	-	-	1,050	AmphoeKo Kha
ตำบลวังพร้าว	1,205	33	22	-	-	-	30	-	70	-	-	-	1,050	TambonWang Phrao
ตำบลนาแสง	41	3	13	25	-	-	-	-	-	-	-	-	-	TambonNa Saeng
ตำบลใหม่พัฒนา	86	20	40	26	-	-	-	-	-	-	-	-	-	TambonMai Phatthana





ตาราง 8 จำนวนลูกจ้างในสถานประกอบการ จำแนกตามขนาดของสถานประกอบการ (จำนวนคนทำงาน) อำเภอและตำบล (ต่อ)

TABLE 8 NUMBER OF EMPLOYEES IN ESTABLISHMENTS BY SIZE OF ESTABLISHMENT (NUMBER OF PERSONS ENGAGED), AMPHOE AND TAMBON (Cont'd)

อำเภอ/ตำบล	จำนวน ลูกจ้าง Number of employees	ขนาดของสถานประกอบการ (จำนวนคนทำงาน) Size of establishment (Number of persons engaged)											Amphoe/Tambon			
		1 - 5	6 - 10	11 - 15	16 - 20	21 - 25	26 - 30	31 - 50	51 - 100	101 - 200	201 - 500	501 - 1,000		> 1,000		
ตำบลแม่กะ	104	10	22	10	-	-	-	62	-	-	-	-	-	-	-	TambonMae Kua
ตำบลนายาง	13	13	-	-	-	-	-	-	-	-	-	-	-	-	-	TambonNa Yang
อำเภอห้างฉัตร	1,094	102	89	26	72	23	25	88	166	-	503	-	-	-	-	AmphoeHang Chat
ตำบลหนองพยอม	114	11	15	-	-	-	-	88	-	-	-	-	-	-	-	TambonNong Lom
ตำบลเวียงตาล	863	36	55	26	52	-	25	-	166	-	503	-	-	-	-	TambonWiang Tan
ตำบลแม่สั่น	7	7	-	-	-	-	-	-	-	-	-	-	-	-	-	TambonMae San
ตำบลวอแก้ว	110	48	19	-	20	23	-	-	-	-	-	-	-	-	-	TambonWo Kaeo
อำเภอเมืองปาน	129	67	62	-	-	-	-	-	-	-	-	-	-	-	-	AmphoeMueang Pan
ตำบลบ้านขอ	11	5	6	-	-	-	-	-	-	-	-	-	-	-	-	TambonBan Kho
ตำบลทุ่งกว๋าว	78	44	34	-	-	-	-	-	-	-	-	-	-	-	-	TambonThung Kwao
ตำบลแจ้ซ้อน	31	9	22	-	-	-	-	-	-	-	-	-	-	-	-	TambonChae Son
ตำบลหัวเมือง	9	9	-	-	-	-	-	-	-	-	-	-	-	-	-	TambonHua Mueang

หมายเหตุ : ขนาดของสถานประกอบการอุตสาหกรรมผลิต จำแนกตามจำนวนคนทำงานปกติ รวมกับลูกจ้าง/แรงงานเช่า

Note : Size of manufacturing establishment was classified by number of persons engaged included leased employees.

ที่มา : สำนักบริหารและอุตสาหกรรม พ.ศ. 2555 (ข้อมูลพื้นฐาน) จังหวัดลำปาง สำนักงานสถิติแห่งชาติ กระทรวงเทคโนโลยีสารสนเทศและการสื่อสาร

Source : The 2012 Business and Industrial Census (Basic Information) Lamphang Province, National Statistical Office, Ministry of Information and Communication Technology

ตาราง 9 จำนวนสถานประกอบการ จำนวนตามการขายสินค้าหรือบริการทางอินเทอร์เน็ต อำเภอและตำบล  
 TABLE 9 NUMBER OF ESTABLISHMENTS BY SALES OF GOODS VIA INTERNET, AMPHOE AND TAMBON

อำเภอ/ตำบล	จำนวน สถานประกอบการ Number of establishments	การขายสินค้าหรือบริการทางอินเทอร์เน็ต		Amphoe/Tambon
		มี	ไม่มี	
		Yes	No	
<b>รวม</b>	<b>27,374</b>	<b>5</b>	<b>27,369</b>	<b>Total</b>
อำเภอเมืองลำปาง	11,652	5	11,647	AmphoeMueang Lampang
ตำบลเวียงเหนือ	731	-	731	TambonWiang Nuea
ตำบลหัวเวียง	956	-	956	TambonHua Wiang
ตำบลสวนดอก	832	3	829	TambonSuan Dok
ตำบลสบตุ๋ย	1,220	1	1,219	TambonSop Tui
ตำบลพระบาท	1,234	-	1,234	TambonPhra Bat
ตำบลชมพู	1,765	1	1,764	TambonChomphu
ตำบลกล้วยแพะ	462	-	462	TambonKluai Phae
ตำบลปางแสนทอง	634	-	634	TambonPong Saen Thong
ตำบลบ้านแลง	124	-	124	TambonBan Laeng
ตำบลบ้านเสด็จ	313	-	313	TambonBan Sadet
ตำบลพิชัย	940	-	940	TambonPhichai
ตำบลทุ่งฝาย	268	-	268	TambonThung Fai
ตำบลบ้านเอื้อม	246	-	246	TambonBan Ueam
ตำบลบ้านเป้า	259	-	259	TambonBan Pao
ตำบลบ้านคำ	111	-	111	TambonBan Kha
ตำบลบ่อแก้ว	737	-	737	TambonBo Haeo
ตำบลต้นธงชัย	535	-	535	TambonTon Thongchai
ตำบลนิคมพัฒนา	117	-	117	TambonNikhom Phatthana
ตำบลบุญมาคัพพัฒนา	168	-	168	TambonBun Nak Phatthana



ตาราง 9 จำนวนสถานประกอบการ จำนวนตามการขายสินค้าหรือบริการทางอินเทอร์เน็ต อำเภอและตำบล (ต่อ)

TABLE 9 NUMBER OF ESTABLISHMENTS BY SALES OF GOODS VIA INTERNET, AMPHOE AND TAMBON (Cont'd)

อำเภอ/ตำบล	จำนวน สถานประกอบการ Number of establishments	การขายสินค้าหรือบริการทางอินเทอร์เน็ต		Amphoe/Tambon
		Sales of goods via internet		
		มี	ไม่มี	
		Yes	No	
อำเภอแม่เมาะ	1,324	-	1,324	AmphoeMae Mo
ตำบลบ้านดง	84	-	84	TambonBan Dong
ตำบลนาสัก	241	-	241	TambonNa Sak
ตำบลจางเหนือ	200	-	200	TambonChang Nuea
ตำบลแม่เมาะ	679	-	679	TambonMae Mo
ตำบลสบป่าด	120	-	120	TambonSop Pat
อำเภอเกาะคา	2,035	-	2,035	AmphoeKo Kha
ตำบลลำปางหลวง	378	-	378	TambonLampang Luang
ตำบลนาแก้ว	226	-	226	TambonNa Kaeo
ตำบลงิ้วหล่หิน	90	-	90	TambonLai Hin
ตำบลวังพร้าว	202	-	202	TambonWang Phrao
ตำบลศาลา	463	-	463	TambonSala
ตำบลเกาะคา	111	-	111	TambonKo Kha
ตำบลนาแสง	93	-	93	TambonNa Saeng
ตำบลท่าผา	314	-	314	TambonTha Pha
ตำบลใหม่พัฒนา	158	-	158	TambonMai Phatthana
อำเภอเสริมงาม	786	-	786	AmphoeSoem Ngam
ตำบลทุ่งงาม	313	-	313	TambonThung Ngam
ตำบลเสริมขวา	154	-	154	TambonSoem Khwa
ตำบลเสริมซ้าย	194	-	194	TambonSoem Sai
ตำบลเสริมกลาง	125	-	125	TambonSoem Klang

ตาราง 9 จำนวนสถานประกอบการ จำแนกตามการขายสินค้าหรือบริการทางอินเทอร์เน็ต อำเภอและตำบล (ต่อ)

TABLE 9 NUMBER OF ESTABLISHMENTS BY SALES OF GOODS VIA INTERNET, AMPHOE AND TAMBON (Cont'd)

อำเภอ/ตำบล	จำนวน สถานประกอบการ Number of establishments	การขายสินค้าหรือบริการทางอินเทอร์เน็ต		Amphoe/Tambon
		มี Yes	ไม่มี No	
อำเภองาว	1,503	-	1,503	AmphoeNgao
ตำบลหลวงเหนือ	354	-	354	TambonLuang Nuea
ตำบลหลวงใต้	184	-	184	TambonLuang Tai
ตำบลบ้านโป่ง	168	-	168	TambonBan Pong
ตำบลบ้านร้อง	132	-	132	TambonBan Rong
ตำบลปางเตา	240	-	240	TambonPong Tao
ตำบลนาแก	77	-	77	TambonNa Kae
ตำบลบ้านอ้อน	70	-	70	TambonBan On
ตำบลบ้านแหง	92	-	92	TambonBan Haeng
ตำบลบ้านหวด	114	-	114	TambonBan Huat
ตำบลแม่ตีบ	72	-	72	TambonMae Tip
อำเภอแจ้ห่ม	1,078	-	1,078	AmphoeChae Hom
ตำบลแจ้ห่ม	372	-	372	TambonChae Hom
ตำบลบ้านสา	150	-	150	TambonBan Sa
ตำบลปางตอน	80	-	80	TambonPong Don
ตำบลแม่สุก	190	-	190	TambonMae Suk
ตำบลเมืองมาย	57	-	57	TambonMueang Mai
ตำบลทุ่งผึ้ง	85	-	85	TambonThung Phueng
ตำบลวิเชตนคร	144	-	144	TambonWichet Nakhon

ตาราง 9 จำนวนสถานประกอบการ จำนวนตามการขายสินค้าหรือบริการทางอินเทอร์เน็ต อำเภอและตำบล (ต่อ)

TABLE 9 NUMBER OF ESTABLISHMENTS BY SALES OF GOODS VIA INTERNET, AMPHOE AND TAMBON (Cont'd)

อำเภอ/ตำบล	จำนวน สถานประกอบการ Number of establishments	การขายสินค้าหรือบริการทางอินเทอร์เน็ต		Amphoe/Tambon
		Sales of goods via internet		
		มี Yes	ไม่มี No	
อำเภอวังเหนือ	1,270	-	1,270	AmphoeWang Nuea
ตำบลทุ่งฮั่ว	190	-	190	TambonThung Hua
ตำบลวังเหนือ	277	-	277	TambonWang Nuea
ตำบลวังใต้	93	-	93	TambonWang Tai
ตำบลร่องเคาะ	226	-	226	TambonRong Kho
ตำบลวังทอง	92	-	92	TambonWang Thong
ตำบลวังซ้าย	170	-	170	TambonWang Sai
ตำบลวังแก้ว	81	-	81	TambonWang Kao
ตำบลวังทรายคำ	141	-	141	TambonWang Sai Kham
อำเภอเงิน	2,047	-	2,047	AmphoeThoen
ตำบลล้อมแรด	871	-	871	TambonLom Raet
ตำบลแม่วะ	110	-	110	TambonMae Wa
ตำบลแม่ปะ	111	-	111	TambonMae Pa
ตำบลแม่มอก	154	-	154	TambonMae Mok
ตำบลเวียงมอก	248	-	248	TambonWiang Mok
ตำบลนาโป่ง	214	-	214	TambonNa Pong
ตำบลแม่เถอด	156	-	156	TambonMae Thot
ตำบลเงินบุรี	183	-	183	TambonThoen Buri
อำเภอแม่พริก	365	-	365	AmphoeMae Phrik
ตำบลแม่พริก	151	-	151	TambonMae Phrik
ตำบลผาปัง	54	-	54	TambonPha Pang

ตาราง 9 จำนวนสถานประกอบการ จำนวนตามการขายสินค้าหรือบริการทางอินเทอร์เน็ต อำเภอและตำบล (ต่อ)

TABLE 9 NUMBER OF ESTABLISHMENTS BY SALES OF GOODS VIA INTERNET, AMPHOE AND TAMBON (Cont'd)

อำเภอ/ตำบล	จำนวน สถานประกอบการ Number of establishments	การขายสินค้าหรือบริการทางอินเทอร์เน็ต		Amphoe/Tambon
		Sales of goods via internet		
		มี Yes	ไม่มี No	
ตำบลแม่ปู้	97	-	97	TambonMae Pu
ตำบลพระบาทวังตวง	63	-	63	TambonPhra Bat Wang Tuang
อำเภอแม่ทะ	1,871	-	1,871	AmphoeMae Tha
ตำบลแม่ทะ	142	-	142	TambonMae Tha
ตำบลนาครี	592	-	592	TambonNa Khrua
ตำบลป่าตัน	183	-	183	TambonPa Tan
ตำบลบ้านกิว	143	-	143	TambonBan Kio
ตำบลบ้านบอม	60	-	60	TambonBan Bom
ตำบลน้ำโจ้	222	-	222	TambonNam Cho
ตำบลดอนไฟ	132	-	132	TambonDon Fai
ตำบลหัวเสือ	218	-	218	TambonHua Suea
ตำบลวังเงิน	71	-	71	TambonWang Ngoen
ตำบลสันดอนแก้ว	108	-	108	TambonSan Don Kao
อำเภอสบปราบ	839	-	839	AmphoeSop Prap
ตำบลสบปราบ	419	-	419	TambonSop Prap
ตำบลสมัย	179	-	179	TambonSamai
ตำบลแม่แก้ว	129	-	129	TambonMae Kua
ตำบลนายาง	112	-	112	TambonNa Yang
อำเภอห้างฉัตร	1,710	-	1,710	AmphoeHang Chat
ตำบลห้างฉัตร	591	-	591	TambonHang Chat

ตาราง 9 จำนวนสถานประกอบการ จำแนกตามการขายสินค้าหรือบริการทางอินเทอร์เน็ต อำเภอและตำบล (ต่อ)

TABLE 9 NUMBER OF ESTABLISHMENTS BY SALES OF GOODS VIA INTERNET, AMPHOE AND TAMBON (Cont'd)

อำเภอ/ตำบล	จำนวน สถานประกอบการ Number of establishments	การขายสินค้าหรือบริการทางอินเทอร์เน็ต Sales of goods via internet		Amphoe/Tambon
		มี Yes	ไม่มี No	
ตำบลหนองหล่ม	66	-	66	TambonNong Lom
ตำบลเมืองยาว	177	-	177	TambonMueang Yao
ตำบลปางยางคก	345	-	345	TambonPong Yang Khok
ตำบลเวียงตาล	296	-	296	TambonWiang Tan
ตำบลแม่ต้น	99	-	99	TambonMae San
ตำบลวอแก้ว	136	-	136	TambonWo Kaeo
อำเภอเมืองปาน	894	-	894	AmphoeMueang Pan
ตำบลเมืองปาน	187	-	187	TambonMueang Pan
ตำบลบ้านขอ	161	-	161	TambonBan Kho
ตำบลทุ่งกว่า	278	-	278	TambonThung Kwao
ตำบลแจ้ซ้อน	178	-	178	TambonChae Son
ตำบลหัวเมือง	90	-	90	TambonHua Mueang

ตาราง 9 จำนวนสถานประกอบการ จำนวนตามการขายสินค้าหรือบริการทางอินเทอร์เน็ต อำเภอและตำบล (ต่อ)

TABLE 9 NUMBER OF ESTABLISHMENTS BY SALES OF GOODS VIA INTERNET, AMPHOE AND TAMBON (Cont'd)

อำเภอ/ตำบล	จำนวน สถานประกอบการ Number of establishments	การขายสินค้าหรือบริการทางอินเทอร์เน็ต		Amphoe/Tambon
		มี Yes	ไม่มี No	
<b>ในเขตเทศบาล</b>	<b>16,928</b>	<b>5</b>	<b>16,923</b>	<b>Municipal area</b>
อำเภอเมืองลำปาง	8,800	5	8,795	AmphoeMueang Lampang
ตำบลเวียงเหนือ	731	-	731	TambonWiang Nuea
ตำบลหัวเวียง	956	-	956	TambonHua Wiang
ตำบลสวนดอก	832	3	829	TambonSuan Dok
ตำบลสบตุ๋ย	1,220	1	1,219	TambonSop Tui
ตำบลพระบาท	1,234	-	1,234	TambonPhra Bat
ตำบลชมพู	1,765	1	1,764	TambonChomphu
ตำบลกล้วยแพะ	462	-	462	TambonKluai Phae
ตำบลบงแสนทอง	634	-	634	TambonPong Saen Thong
ตำบลพิชัย	503	-	503	TambonPhichai
ตำบลบ่อแก้ว	463	-	463	TambonBo Haeo
อำเภอแม่เมาะ	679	-	679	AmphoeMae Mo
ตำบลแม่เมะ	679	-	679	TambonMae Mo
อำเภอเกาะคา	1,582	-	1,582	AmphoeKo Kha
ตำบลลำปางหลวง	378	-	378	TambonLampang Luang
ตำบลนาแก้ว	226	-	226	TambonNa Kaeo
ตำบลไทรลีน	90	-	90	TambonLai Hin
ตำบลศาลา	463	-	463	TambonSala

ตาราง 9 จำนวนสถานประกอบการ จำนวนตามการขายสินค้าหรือบริการทางอินเทอร์เน็ต อำเภอและตำบล (ต่อ)

TABLE 9 NUMBER OF ESTABLISHMENTS BY SALES OF GOODS VIA INTERNET, AMPHOE AND TAMBON (Cont'd)

อำเภอ/ตำบล	จำนวน สถานประกอบการ Number of establishments	การขายสินค้าหรือบริการทางอินเทอร์เน็ต		Amphoe/Tambon
		Sales of goods via internet		
		มี Yes	ไม่มี No	
ตำบลเกาะคา	111	-	111	TambonKo Kha
ตำบลท่าผา	314	-	314	TambonTha Pha
อำเภอเสริมงาม	583	-	583	AmphoeSoem Ngam
ตำบลทุ่งงาม	313	-	313	TambonThung Ngam
ตำบลเสริมชัย	194	-	194	TambonSoem Sai
ตำบลเสริมกลาง	76	-	76	TambonSoem Klang
อำเภองาว	538	-	538	AmphoeNgao
ตำบลหลวงเหนือ	354	-	354	TambonLuang Nuea
ตำบลหลวงใต้	184	-	184	TambonLuang Tai
อำเภอแจ้ห่ม	480	-	480	AmphoeChae Hom
ตำบลแจ้ห่ม	245	-	245	TambonChae Hom
ตำบลบ้านสา	150	-	150	TambonBan Sa
ตำบลทุ่งผึ้ง	85	-	85	TambonThung Phueng
อำเภอวังเหนือ	234	-	234	AmphoeWang Nuea
ตำบลวังเหนือ	234	-	234	TambonWang Nuea
อำเภอเถิน	1,456	-	1,456	AmphoeThoen
ตำบลล้อมแรด	871	-	871	TambonLom Raet
ตำบลแม่เม็ก	154	-	154	TambonMae Mok
ตำบลเวียงหมอก	248	-	248	TambonWiang Mok
ตำบลเถินบุรี	183	-	183	TambonThoen Buri

ตาราง 9 จำนวนสถานประกอบการ จำนวนตามการขายสินค้าหรือบริการทางอินเทอร์เน็ต อำเภอและตำบล (ต่อ)

TABLE 9 NUMBER OF ESTABLISHMENTS BY SALES OF GOODS VIA INTERNET, AMPHOE AND TAMBON (Cont'd)

อำเภอ/ตำบล	จำนวน สถานประกอบการ Number of establishments	การขายสินค้าหรือบริการทางอินเทอร์เน็ต		Amphoe/Tambon
		Sales of goods via internet		
		มี Yes	ไม่มี No	
อำเภอแม่พริก	231	-	231	AmphoeMae Phrik
ตำบลแม่พริก	71	-	71	TambonMae Phrik
ตำบลแม่ปู้	97	-	97	TambonMae Pu
ตำบลพระบาทวังตวง	63	-	63	TambonPhra Bat Wang Tuang
อำเภอแม่ทะ	739	-	739	AmphoeMae Tha
ตำบลแม่ทะ	142	-	142	TambonMae Tha
ตำบลนาคร้ว	84	-	84	TambonNa Khrua
ตำบลป่าตัน	183	-	183	TambonPa Tan
ตำบลน้ำใจ	222	-	222	TambonNam Cho
ตำบลสันดอนแก้ว	108	-	108	TambonSan Don Kaeo
อำเภอสบปราบ	306	-	306	AmphoeSop Prap
ตำบลสบปราบ	306	-	306	TambonSop Prap
อำเภอห้างฉัตร	1,113	-	1,113	AmphoeHang Chat
ตำบลห้างฉัตร	591	-	591	TambonHang Chat
ตำบลเมืองยาว	177	-	177	TambonMueang Yao
ตำบลปงยางคก	345	-	345	TambonPong Yang Khok
อำเภอเมืองปาน	187	-	187	AmphoeMueang Pan
ตำบลเมืองปาน	187	-	187	TambonMueang Pan



ตาราง 9 จำนวนสถานประกอบการ จำแนกตามการขายสินค้าหรือบริการทางอินเทอร์เน็ต อำเภอและตำบล (ต่อ)

TABLE 9 NUMBER OF ESTABLISHMENTS BY SALES OF GOODS VIA INTERNET, AMPHOE AND TAMBON (Cont'd)

อำเภอ/ตำบล	จำนวน สถานประกอบการ Number of establishments	การขายสินค้าหรือบริการทางอินเทอร์เน็ต		Amphoe/Tambon
		มี Yes	ไม่มี No	
<b>นอกเขตเทศบาล</b>	<b>10,446</b>	-	<b>10,446</b>	<b>Non - municipal area</b>
อำเภอเมืองลำปาง	2,852	-	2,852	AmphoeMueang Lamphang
ตำบลบ้านแลง	124	-	124	TambonBan Laeng
ตำบลบ้านเสด็จ	313	-	313	TambonBan Sadet
ตำบลพิชัย	437	-	437	TambonPhichai
ตำบลทุ่งฝาย	268	-	268	TambonThung Fai
ตำบลบ้านเอื้อม	246	-	246	TambonBan Ueam
ตำบลบ้านเป้า	259	-	259	TambonBan Pao
ตำบลบ้านคำ	111	-	111	TambonBan Kha
ตำบลบ่อแก้ว	274	-	274	TambonBo Haeo
ตำบลต้นธงชัย	535	-	535	TambonTon Thongchai
ตำบลนิคมพัฒนา	117	-	117	TambonNikhom Phatthana
ตำบลบุญนาคพัฒนา	168	-	168	TambonBun Nak Phatthana
อำเภอแม่เงา	645	-	645	AmphoeMae Mo
ตำบลบ้านดง	84	-	84	TambonBan Dong
ตำบลนาสัก	241	-	241	TambonNa Sak
ตำบลจางเหนือ	200	-	200	TambonChang Nuea
ตำบลสบป่าด	120	-	120	TambonSop Pat

ตาราง 9 จำนวนสถานประกอบการ จำแนกตามการขายสินค้าหรือบริการทางอินเทอร์เน็ต อำเภอและตำบล (ต่อ)

TABLE 9 NUMBER OF ESTABLISHMENTS BY SALES OF GOODS VIA INTERNET, AMPHOE AND TAMBON (Cont'd)

อำเภอ/ตำบล	จำนวน สถานประกอบการ Number of establishments	การขายสินค้าหรือบริการทางอินเทอร์เน็ต		Amphoe/Tambon
		Sales of goods via internet		
		มี Yes	ไม่มี No	
อำเภอเกาะคา	453	-	453	AmphoeKo Kha
ตำบลวังพร้าว	202	-	202	TambonWang Phrao
ตำบลนาแสง	93	-	93	TambonNa Saeng
ตำบลใหม่พัฒนา	158	-	158	TambonMai Phatthana
อำเภอเสริมงาม	203	-	203	AmphoeSoem Ngam
ตำบลเสริมขวา	154	-	154	TambonSoem Khwa
ตำบลเสริมกลาง	49	-	49	TambonSoem Klang
อำเภอางาว	965	-	965	AmphoeNgao
ตำบลบ้านโป่ง	168	-	168	TambonBan Pong
ตำบลบ้านร้อง	132	-	132	TambonBan Rong
ตำบลปงเตา	240	-	240	TambonPong Tao
ตำบลนาแก	77	-	77	TambonNa Kae
ตำบลบ้านอ่อน	70	-	70	TambonBan On
ตำบลบ้านแพง	92	-	92	TambonBan Haeng
ตำบลบ้านหวาด	114	-	114	TambonBan Huat
ตำบลแม่ติบ	72	-	72	TambonMae Tip
อำเภอแจ้ห่ม	598	-	598	AmphoeChae Hom
ตำบลแจ้ห่ม	127	-	127	TambonChae Hom
ตำบลปงดอน	80	-	80	TambonPong Don

ตาราง 9 จำนวนสถานประกอบการ จำแนกตามการขายสินค้าหรือบริการทางอินเทอร์เน็ต อำเภอและตำบล (ต่อ)

TABLE 9 NUMBER OF ESTABLISHMENTS BY SALES OF GOODS VIA INTERNET, AMPHOE AND TAMBON (Cont'd)

อำเภอ/ตำบล	จำนวน สถานประกอบการ Number of establishments	การขายสินค้าหรือบริการทางอินเทอร์เน็ต		Amphoe/Tambon
		Sales of goods via internet		
		มี Yes	ไม่มี No	
ตำบลแม่สุก	190	-	190	TambonMae Suk
ตำบลเมืองมาย	57	-	57	TambonMueang Mai
ตำบลวิเชตนคร	144	-	144	TambonWichet Nakhon
อำเภอวังเหนือ	1,036	-	1,036	AmphoeWang Nuea
ตำบลทุ่งฮั่ว	190	-	190	TambonThung Hua
ตำบลวังเหนือ	43	-	43	TambonWang Nuea
ตำบลวังใต้	93	-	93	TambonWang Tai
ตำบลร่องเคาะ	226	-	226	TambonRong Kho
ตำบลวังทอง	92	-	92	TambonWang Thong
ตำบลวังซ้าย	170	-	170	TambonWang Sai
ตำบลวังแก้ว	81	-	81	TambonWang Kaeo
ตำบลวังทรายคำ	141	-	141	TambonWang Sai Kham
อำเภอเถิน	591	-	591	AmphoeThoen
ตำบลแม่วะ	110	-	110	TambonMae Wa
ตำบลแม่ปะ	111	-	111	TambonMae Pa
ตำบลนาโป่ง	214	-	214	TambonNa Pong
ตำบลแม่ถอด	156	-	156	TambonMae Thot
อำเภอแม่พริก	134	-	134	AmphoeMae Phrik
ตำบลแม่พริก	80	-	80	TambonMae Phrik
ตำบลผาบ้ง	54	-	54	TambonPha Pang

ตาราง 9 จำนวนสถานประกอบการ จำนวนตามการขายสินค้าหรือบริการทางอินเทอร์เน็ต อำเภอและตำบล (ต่อ)

TABLE 9 NUMBER OF ESTABLISHMENTS BY SALES OF GOODS VIA INTERNET, AMPHOE AND TAMBON (Cont'd)

อำเภอ/ตำบล	จำนวน สถานประกอบการ Number of establishments	การขายสินค้าหรือบริการทางอินเทอร์เน็ต		Amphoe/Tambon
		Sales of goods via internet		
		มี Yes	ไม่มี No	
อำเภอแม่ทะ	1,132	-	1,132	AmphoeMae Tha
ตำบลนาครีว	508	-	508	TambonNa Khrua
ตำบลบ้านแก้ว	143	-	143	TambonBan Kio
ตำบลบ้านบอม	60	-	60	TambonBan Bom
ตำบลดอนไฟ	132	-	132	TambonDon Fai
ตำบลหัวเสือ	218	-	218	TambonHua Suea
ตำบลวังเงิน	71	-	71	TambonWang Ngoen
อำเภอสบปราบ	533	-	533	AmphoeSop Prap
ตำบลสบปราบ	113	-	113	TambonSop Prap
ตำบลสมัย	179	-	179	TambonSamai
ตำบลแม่แก้ว	129	-	129	TambonMae Kua
ตำบลนางาง	112	-	112	TambonNa Yang
อำเภอห้างฉัตร	597	-	597	AmphoeHang Chat
ตำบลหนองพลม	66	-	66	TambonNong Lom
ตำบลเวียงตาล	296	-	296	TambonWiang Tan
ตำบลแม่ต้น	99	-	99	TambonMae San
ตำบลวอแก้ว	136	-	136	TambonWo Kaeo

ตาราง 9 จำนวนสถานประกอบการ จำนวนตามการขายสินค้าหรือบริการทางอินเทอร์เน็ต อำเภอและตำบล (ต่อ)

TABLE 9 NUMBER OF ESTABLISHMENTS BY SALES OF GOODS VIA INTERNET, AMPHOE AND TAMBON (Cont'd)

อำเภอ/ตำบล	จำนวน สถานประกอบการ Number of establishments	การขายสินค้าหรือบริการทางอินเทอร์เน็ต		Amphoe/Tambon
		Sales of goods via internet		
		มี Yes	ไม่มี No	
อำเภอเมืองปาน	707	-	707	AmphoeMueang Pan
ตำบลบ้านขอ	161	-	161	TambonBan Kho
ตำบลทุ่งกว้าว	278	-	278	TambonThung Kwao
ตำบลแจ้ซ้อน	178	-	178	TambonChae Son
ตำบลหัวเมือง	90	-	90	TambonHua Mueang

ที่มา : สำมะโนธุรกิจและอุตสาหกรรม พ.ศ. 2555 (ข้อมูลพื้นฐาน) จังหวัดลำปาง สำนักงานสถิติแห่งชาติ กระทรวงเทคโนโลยีสารสนเทศและการสื่อสาร

Source : The 2012 Business and Industrial Census (Basic Information) Lampang Province, National Statistical Office, Ministry of Information and Communication Technology.

ตาราง 10 จำนวนสถานประกอบการ จัดตั้งตามกฎหมาย และกิจกรรมทางเศรษฐกิจ

TABLE 10 NUMBER OF ESTABLISHMENTS BY FORM OF LEGAL ORGANIZATION AND ECONOMIC ACTIVITY

กิจกรรมทางเศรษฐกิจ	รูปแบบการจัดตั้งตามกฎหมาย Form of legal organization										Total
	จำนวน สถานประกอบการ Number of establishments	ส่วนบุคคล Individual proprietor	ห้างหุ้นส่วนจำกัด ห้างหุ้นส่วนสามัญ นิติบุคคล Juristic partnership	บริษัทจำกัด บริษัทจำกัด (มหาชน) Company limited, Public company limited	ส่วนราชการ รัฐสภา Government, State-enterprises	สหกรณ์ Cooperatives	อื่น ๆ Others				
<b>รวม</b>	<b>27,374</b>	<b>25,941</b>	<b>480</b>	<b>448</b>	<b>8</b>	<b>78</b>	<b>419</b>				
การขายส่งและการขายปลีก การซ่อมแซมยานยนต์ และจักรยานยนต์	2,044	1,950	57	37	-	-	-	Wholesale and retail trade; repair of motor vehicles and motorcycles			
การขายส่ง	747	682	28	32	-	1	4	Wholesale trade			
การขายปลีก	9,345	8,926	157	148	2	74	38	Retail trade			
ที่พักแรม บริการอาหารและเครื่องดื่ม	3,140	3,106	10	21	1	-	2	Accommodation, food and beverage service activities			
ข้อมูลข่าวสาร คอมพิวเตอร์ และการสื่อสาร	233	219	3	10	1	-	-	Information and communication			
กิจกรรมอสังหาริมทรัพย์	1,292	1,280	3	6	3	-	-	Real estate activities			
กิจกรรมทางวิชาชีพ วิทยาศาสตร์และเทคโนโลยี	235	215	10	10	-	-	-	Professional, scientific and technical activities			
การให้เช่า บริการท่องเที่ยว และการบริการสนับสนุนอื่น ๆ	479	445	11	22	-	-	1	Administrative and support service activities			
ศิลปะ ความบันเทิงและนันทนาการ	184	176	1	2	-	-	5	Arts, entertainment and recreation			
กิจกรรมบริการอื่น ๆ	2,303	2,288	5	5	-	-	5	Other service activities			
การผลิต	5,935	5,338	129	108	1	2	357	Manufacturing			
การจัดการและการบำบัดน้ำเสีย ของเสียและสิ่งปฏิกูล	52	45	1	2	-	-	4	Sewerage, waste management and remediation activities			
การก่อสร้าง	236	164	48	23	-	-	1	Construction			
การขนส่งทางบก สถานีเก็บสินค้า	1,147	1,107	17	21	-	-	1	Land transport and storage			
กิจกรรมด้านโรงพยาบาลเอกชน	2	-	-	1	-	-	1	Private hospital activities			

ตาราง 10 จำนวนสถานประกอบการ จัดตั้งตามกฎหมาย และกิจกรรมทางเศรษฐกิจ (ต่อ)

TABLE 10 NUMBER OF ESTABLISHMENTS BY FORM OF LEGAL ORGANIZATION AND ECONOMIC ACTIVITY (Cont'd)

กิจกรรมทางเศรษฐกิจ	รูปแบบการจัดตั้งตามกฎหมาย Form of legal organization										Economic activity	
	จำนวน สถานประกอบการ Number of establishments	ส่วนบุคคล Individual proprietor	ห้างหุ้นส่วนจำกัด ห้างหุ้นส่วนสามัญ นิติบุคคล Juristic partnership	บริษัทจำกัด บริษัทจำกัด (มหาชน) Company limited, Public company limited	ส่วนราชการ รัฐสภา Government, State-enterprises	สหกรณ์ Cooperatives	อื่น ๆ Others					
	16,928	15,904	411	415	8	32	158					Municipal area
การขายส่งและการขายปลีก การซ่อมแซมยานยนต์ และจักรยานยนต์	1,400	1,310	55	35	-	-	-					Wholesale and retail trade; repair of motor vehicles and motorcycles
การขายส่ง	527	470	28	26	-	-	3					Wholesale trade
การขายปลีก	5,490	5,158	144	144	2	30	12					Retail trade
ที่พักแรม บริการอาหารและเครื่องดื่ม	2,260	2,226	10	21	1	-	2					Accommodation, food and beverage service activities
ข้อมูลข่าวสาร คอมพิวเตอร์ และการสื่อสาร	183	171	3	8	1	-	-					Information and communication
กิจกรรมอสังหาริมทรัพย์	1,013	1,002	3	5	3	-	-					Real estate activities
กิจกรรมทางวิชาชีพ วิทยาศาสตร์และเทคโนโลยี	214	195	9	10	-	-	-					Professional, scientific and technical activities
การให้เช่า บริการท่องเที่ยว และการบริการสนับสนุนอื่น ๆ	386	353	11	22	-	-	-					Administrative and support service activities
ศิลปะ ความบันเทิงและนันทนาการ	141	133	1	2	-	-	5					Arts, entertainment and recreation
กิจกรรมบริการอื่น ๆ	1,683	1,671	5	5	-	-	2					Other service activities
การผลิต	2,977	2,668	85	91	1	1	131					Manufacturing
การจัดการและการบำบัดน้ำเสีย ของเสียและสิ่งปฏิกูล	27	25	-	2	-	-	-					Waste management and remediation activities
การก่อสร้าง	136	72	41	22	-	-	1					Construction
การขนส่งทางบก สถานที่เก็บสินค้า	489	450	16	21	-	1	1					Land transport and storage
กิจกรรมด้านโรงพยาบาลเอกชน	2	-	-	1	-	-	1					Private hospital activities

ตาราง 10 จำนวนสถานประกอบการ จำนวนตามรูปแบบการจัดตั้งตามกฎหมาย และกิจกรรมทางเศรษฐกิจ (ต่อ)  
TABLE 10 NUMBER OF ESTABLISHMENTS BY FORM OF LEGAL ORGANIZATION AND ECONOMIC ACTIVITY (Cont'd)

กิจกรรมทางเศรษฐกิจ	รูปแบบการจัดตั้งตามกฎหมาย										Form of legal organization	Economic activity
	จำนวน สถานประกอบการ Number of establishments	ส่วนบุคคล Individual proprietor	ห้างหุ้นส่วนจำกัด ห้างหุ้นส่วนสามัญ นิติบุคคล Juristic partnership	บริษัทจำกัด บริษัทจำกัด (มหาชน) Company limited, Public company limited	ส่วนราชการ รัฐวิสาหกิจ Government, State-enterprises	สหกรณ์ Cooperatives	อื่น ๆ Others					
<b>นอกเขตเทศบาล</b>	<b>10,446</b>	<b>10,037</b>	<b>69</b>	<b>33</b>	-	<b>46</b>	<b>261</b>	<b>Non - municipal area</b>				
การขายส่งและการขายปลีก การซ่อมแซมยานยนต์ และจักรยานยนต์	644	640	2	2	-	-	-	Wholesale and retail trade; repair of motor vehicles and motorcycles				
การขายส่ง	220	212	-	6	-	1	1	Wholesale trade				
การขายปลีก	3,855	3,768	13	4	-	44	26	Retail trade				
ที่พักแรม บริการอาหารและเครื่องดื่ม	880	880	-	-	-	-	-	Accommodation, food and beverage service activities				
ข้อมูลข่าวสาร คอมพิวเตอร์ และการสื่อสาร	50	48	-	2	-	-	-	Information and communication				
กิจกรรมอสังหาริมทรัพย์	279	278	-	1	-	-	-	Real estate activities				
กิจกรรมทางวิชาชีพ วิทยาศาสตร์และเทคโนโลยี	21	20	1	-	-	-	-	Professional, scientific and technical activities				
การให้เช่า บริการท่องเที่ยว และการบริการสนับสนุนอื่น ๆ	93	92	-	-	-	-	1	Administrative and support service activities				
ศิลปะ ความบันเทิงและนันทนาการ	43	43	-	-	-	-	-	Arts, entertainment and recreation				
กิจกรรมบริการอื่น ๆ	620	617	-	-	-	-	3	Other service activities				
การผลิต	2,958	2,670	44	17	-	1	226	Manufacturing				
การจัดการและการบำบัดน้ำเสีย ของเสียและสิ่งปฏิกูล	25	20	1	-	-	-	4	Sewerage, waste management and remediation activities				
การก่อสร้าง	100	92	7	1	-	-	-	Construction				
การขนส่งทางบก สถานที่เก็บสินค้า	658	657	1	-	-	-	-	Land transport and storage				
กิจกรรมด้านโรงพยาบาลเอกชน	-	-	-	-	-	-	-	Private hospital activities				

ที่มา : สำนักทะเบียนธุรกิจและอุตสาหกรรม พ.ศ. 2555 (ข้อมูลพื้นฐาน) จังหวัดลำปาง สำนักงานสถิติแห่งชาติ กระทรวงเทคโนโลยีสารสนเทศและการสื่อสาร

Source : The 2012 Business and Industrial Census (Basic Information) Lampang Province, National Statistical Office, Ministry of Information and Communication Technology.



ตาราง 11 จำนวนสถานประกอบการ จำแนกตามรูปแบบการจัดตั้งทางเศรษฐกิจ และกิจกรรมทางเศรษฐกิจ

TABLE 11 NUMBER OF ESTABLISHMENTS BY FORM OF ECONOMIC ORGANIZATION AND ECONOMIC ACTIVITY

กิจกรรมทางเศรษฐกิจ	จำนวน สถานประกอบการ Number of establishments	รูปแบบการจัดตั้งทางเศรษฐกิจ				Economic activity
		สำนักงานแห่งเดียว	สำนักงานใหญ่	สำนักงานสาขา	อื่นๆ	
		Single unit	Head office	Branch	Others	
<b>รวม</b>	<b>27,374</b>	<b>27,009</b>	<b>34</b>	<b>324</b>	<b>7</b>	<b>Total</b>
การขายส่งและการขายปลีก การซ่อมแซมยานยนต์ และจักรยานยนต์	2,044	2,016	3	25	-	Wholesale and retail trade; repair of motor vehicles and motorcycles
การขายส่ง	747	731	2	14	-	Wholesale trade
การขายปลีก	9,345	9,182	5	158	-	Retail trade
ที่พักแรม บริการอาหารและเครื่องดื่ม	3,140	3,114	2	24	-	Accommodation, food and beverage service activities
ข้อมูลข่าวสาร คอมพิวเตอร์ และการสื่อสาร	233	221	-	12	-	Information and communication
กิจกรรมอสังหาริมทรัพย์	1,292	1,288	-	4	-	Real estate activities
กิจกรรมทางวิชาชีพ วิทยาศาสตร์และเทคโนโลยี	235	231	2	2	-	Professional, scientific and technical activities
การให้เช่า บริการท่องเที่ยว และการบริการสนับสนุนอื่น ๆ	479	460	-	19	-	Administrative and support service activities
ศิลปะ ความบันเทิงและนันทนาการ	184	182	1	1	-	Arts, entertainment and recreation
กิจกรรมบริการอื่น ๆ	2,303	2,295	1	7	-	Other service activities
การผลิต	5,935	5,877	14	37	7	Manufacturing
การจัดการและการบำบัดน้ำเสีย ของเสียและสิ่งปฏิกูล	52	51	-	1	-	Sewerage, waste management and remediation activities
การก่อสร้าง	236	226	2	8	-	Construction
การขนส่งทางบก สถานที่เก็บสินค้า	1,147	1,133	2	12	-	Land transport and storage
กิจกรรมด้านโรงพยาบาลเอกชน	2	2	-	-	-	Private hospital activities

ตาราง 11 จำนวนสถานประกอบการ จำแนกตามรูปแบบการจัดตั้งทางเศรษฐกิจ และกิจกรรมทางเศรษฐกิจ (ต่อ)

TABLE 11 NUMBER OF ESTABLISHMENTS BY FORM OF ECONOMIC ORGANIZATION AND ECONOMIC ACTIVITY (Cont'd)

กิจกรรมทางเศรษฐกิจ	จำนวน สถานประกอบการ Number of establishments	รูปแบบการจัดตั้งทางเศรษฐกิจ Form of economic organization				Economic activity
		สำนักงานเพียงเดียว Single unit	สำนักงานใหญ่ Head office	สำนักงานสาขา Branch	อื่นๆ Others	
<b>ในเขตเทศบาล</b>	<b>16,928</b>	<b>16,593</b>	<b>30</b>	<b>301</b>	<b>4</b>	<b>Municipal area</b>
การขายส่งและการขายปลีก การซ่อมแซมยานยนต์ และจักรยานยนต์	1,400	1,373	3	24	-	Wholesale and retail trade; repair of motor vehicles and motorcycles
การขายส่ง	527	512	2	13	-	Wholesale trade
การขายปลีก	5,490	5,335	5	150	-	Retail trade
ที่พักแรม บริการอาหารและเครื่องดื่ม	2,260	2,235	2	23	-	Accommodation, food and beverage service activities
ข้อมูลข่าวสาร คอมพิวเตอร์ และการสื่อสาร	183	172	-	11	-	Information and communication
กิจกรรมอสังหาริมทรัพย์	1,013	1,011	-	2	-	Real estate activities
กิจกรรมทางวิชาชีพ วิทยาศาสตร์และเทคโนโลยี	214	210	2	2	-	Professional, scientific and technical activities
การให้เช่า บริการท่องเที่ยว และการบริการสนับสนุนอื่น ๆ	386	367	-	19	-	Administrative and support service activities
ศิลปะ ความบันเทิงและนันทนาการ	141	139	1	1	-	Arts, entertainment and recreation
กิจกรรมบริการอื่น ๆ	1,683	1,675	1	7	-	Other service activities
การผลิต	2,977	2,935	10	28	4	Manufacturing
การจัดการและการบำบัดน้ำเสีย ของเสียและสิ่งปฏิกูล	27	26	-	1	-	Sewerage, waste management and remediation activities
การก่อสร้าง	136	126	2	8	-	Construction
การขนส่งทางบก สถานที่เก็บสินค้า	489	475	2	12	-	Land transport and storage
กิจกรรมด้านโรงพยาบาลเอกชน	2	2	-	-	-	Private hospital activities

ตาราง 11 จำนวนสถานประกอบการ จำแนกตามรูปแบบการจัดตั้งทางเศรษฐกิจ และกิจกรรมทางเศรษฐกิจ (ต่อ)

TABLE 11 NUMBER OF ESTABLISHMENTS BY FORM OF ECONOMIC ORGANIZATION AND ECONOMIC ACTIVITY (Cont'd)

กิจกรรมทางเศรษฐกิจ	จำนวน สถานประกอบการ Number of establishments	รูปแบบการจัดตั้งทางเศรษฐกิจ Form of economic organization				Economic activity
		สำนักงานเพียงเดียว Single unit	สำนักงานใหญ่ Head office	สำนักงานสาขา Branch	อื่นๆ Others	
<b>นอกเขตเทศบาล</b>	<b>10,446</b>	<b>10,416</b>	<b>4</b>	<b>23</b>	<b>3</b>	<b>Non - municipal area</b>
การขายส่งและการขายปลีก การซ่อมแซมยานยนต์ และจักรยานยนต์	644	643	-	1	-	Wholesale and retail trade; repair of motor vehicles and motorcycles
การขายส่ง	220	219	-	1	-	Wholesale trade
การขายปลีก	3,855	3,847	-	8	-	Retail trade
ที่พักแรม บริการอาหารและเครื่องดื่ม	880	879	-	1	-	Accommodation, food and beverage service activities
ข้อมูลข่าวสาร คอมพิวเตอร์ และการสื่อสาร	50	49	-	1	-	Information and communication
กิจกรรมอสังหาริมทรัพย์	279	277	-	2	-	Real estate activities
กิจกรรมทางวิชาชีพ วิทยาศาสตร์และเทคโนโลยี	21	21	-	-	-	Professional, scientific and technical activities
การให้เช่า บริการท่องเที่ยว และการบริการสนับสนุนอื่น ๆ	93	93	-	-	-	Administrative and support service activities
ศิลปะ ความบันเทิงและนันทนาการ	43	43	-	-	-	Arts, entertainment and recreation
กิจกรรมบริการอื่น ๆ	620	620	-	-	-	Other service activities
การผลิต	2,958	2,942	4	9	3	Manufacturing
การจัดการและการบำบัดน้ำเสีย ของเสียและสิ่งปฏิกูล	25	25	-	-	-	Sewerage, waste management and remediation activities
การก่อสร้าง	100	100	-	-	-	Construction
การขนส่งทางบก สถานที่เก็บสินค้า	658	658	-	-	-	Land transport and storage
กิจกรรมด้านโรงพยาบาลเอกชน	-	-	-	-	-	Private hospital activities

ที่มา : สำนักบริหารและอุตสาหกรรม พ.ศ. 2555 (ข้อมูลพื้นฐาน) จังหวัดลำปาง สำนักงานสถิติแห่งชาติ กระทรวงเทคโนโลยีสารสนเทศและการสื่อสาร

Source : The 2012 Business and Industrial Census (Basic Information) Lamphang Province, National Statistical Office, Ministry of Information and Communication Technology.

ตาราง 12 จำนวนสถานประกอบการ จำแนกตามสัดส่วนของการร่วมลงทุนหรือถือหุ้นของต่างประเทศ และกิจกรรมทางเศรษฐกิจ

TABLE 12 NUMBER OF ESTABLISHMENTS BY PROPORTION OF FOREIGN INVESTMENT OR SHARE HOLDING AND ECONOMIC ACTIVITY

กิจกรรมทางเศรษฐกิจ	จำนวน สถานประกอบการ	ไม่มีต่างประเทศ		สัดส่วนของการร่วมลงทุนหรือถือหุ้น			Economic activity
		จำนวน สถานประกอบการ	รวม No foreign's investment or share holding	Proportion of foreign investment or share holding			
				< 10%	10 - 50%	> 50%	
<b>รวม</b>	<b>448</b>	<b>442</b>	<b>6</b>	<b>5</b>	<b>1</b>	<b>Total</b>	
การขายส่งและการขายปลีก การซ่อมแซมยานยนต์ และจักรยานยนต์	37	37	-	-	-	Wholesale and retail trade; repair of motor vehicles and motorcycles	
การขายส่ง	32	32	-	-	-	Wholesale trade	
การขายปลีก	148	148	-	-	-	Retail trade	
ที่พักแรม บริการอาหารและเครื่องดื่ม	21	21	-	-	-	Accommodation, food and beverage service activities	
ข้อมูลข่าวสาร คอมพิวเตอร์ และการสื่อสาร	10	10	-	-	-	Information and communication	
กิจกรรมอสังหาริมทรัพย์	6	6	-	-	-	Real estate activities	
กิจกรรมทางวิชาชีพ วิทยาศาสตร์และเทคโนโลยี	10	10	-	-	-	Professional, scientific and technical activities	
การให้เช่า บริการท่องเที่ยว และการบริการสนับสนุนอื่น ๆ	22	22	-	-	-	Administrative and support service activities	
ศิลปะ ความบันเทิงและนันทนาการ	2	2	-	-	-	Arts, entertainment and recreation	
กิจกรรมบริการอื่น ๆ	5	5	-	-	-	Other service activities	
การผลิต	108	103	5	4	1	Manufacturing	
การจัดการและการบำบัดน้ำเสีย ของเสียและสิ่งปฏิกูล	2	2	-	-	-	Sewerage, waste management and remediation activities	
การก่อสร้าง	23	22	1	1	-	Construction	
การขนส่งทางบก สถานที่เก็บสินค้า	21	21	-	-	-	Land transport and storage	
กิจกรรมด้านโรงพยาบาลเอกชน	1	1	-	-	-	Private hospital activities	

ตาราง 12 จำนวนสถานประกอบการ จำแนกตามสัดส่วนของการร่วมลงทุนหรือถือหุ้นของต่างประเทศ และกิจกรรมทางเศรษฐกิจ (ต่อ)

TABLE 12 NUMBER OF ESTABLISHMENTS BY PROPORTION OF FOREIGN INVESTMENT OR SHARE HOLDING AND ECONOMIC ACTIVITY (Cont'd)

กิจกรรมทางเศรษฐกิจ	จำนวน สถานประกอบการ	ไม่มีต่างประเทศ		สัดส่วนของการร่วมลงทุนหรือถือหุ้น			Economic activity
		จำนวน No foreign's investment establishments	จำนวน รวม Total	Proportion of foreign investment or share holding			
				< 10%	10 - 50%	> 50%	
<b>ในเขตเทศบาล</b>	<b>415</b>	<b>411</b>	<b>4</b>	<b>4</b>	<b>-</b>	<b>Municipal area</b>	
การขายส่งและการขายปลีก การซ่อมแซมยานยนต์ และจักรยานยนต์	35	35	-	-	-	Wholesale and retail trade; repair of motor vehicles and motorcycles	
การขายส่ง	26	26	-	-	-	Wholesale trade	
การขายปลีก	144	144	-	-	-	Retail trade	
ที่พักแรม บริการอาหารและเครื่องดื่ม	21	21	-	-	-	Accommodation, food and beverage service activities	
ข้อมูลข่าวสาร คอมพิวเตอร์ และการสื่อสาร	8	8	-	-	-	Information and communication	
กิจกรรมอสังหาริมทรัพย์	5	5	-	-	-	Real estate activities	
กิจกรรมทางวิชาชีพ วิทยาศาสตร์และเทคโนโลยี	10	10	-	-	-	Professional, scientific and technical activities	
การให้เช่า บริการท่องเที่ยว และการบริการสนับสนุนอื่น ๆ	22	22	-	-	-	Administrative and support service activities	
ศิลปะ ความบันเทิงและนันทนาการ	2	2	-	-	-	Arts, entertainment and recreation	
กิจกรรมบริการอื่น ๆ	5	5	-	-	-	Other service activities	
การผลิต	91	88	3	-	3	Manufacturing	
การจัดการและการบำบัดน้ำเสีย ของเสียและสิ่งปฏิกูล	2	2	-	-	-	Sewerage, waste management and remediation activities	
การก่อสร้าง	22	21	1	-	1	Construction	
การขนส่งทางบก สถานที่เก็บสินค้า	21	21	-	-	-	Land transport and storage	
กิจกรรมด้านโรงพยาบาลเอกชน	1	1	-	-	-	Private hospital activities	

ตาราง 12 จำนวนสถานประกอบการ จำแนกตามสัดส่วนของการร่วมลงทุนหรือถือหุ้นของต่างประเทศ และกิจกรรมทางเศรษฐกิจ (ต่อ)

TABLE 12 NUMBER OF ESTABLISHMENTS BY PROPORTION OF FOREIGN INVESTMENT OR SHARE HOLDING AND ECONOMIC ACTIVITY (Cont'd)

กิจกรรมทางเศรษฐกิจ	จำนวน สถานประกอบการ Number of establishments	ไม่มีต่างประเทศ		สัดส่วนของการร่วมลงทุนหรือถือหุ้น		Economic activity
		รวมลงทุนหรือถือหุ้น		Proportion of foreign investment or share holding		
		No foreign's investment or share holding	รวม Total	< 10%	10 - 50% > 50%	
<b>นอกเขตเทศบาล</b>	<b>33</b>	<b>31</b>	<b>2</b>	<b>1</b>	<b>1</b>	<b>Non - municipal area</b>
การขายส่งและการขายปลีก การซ่อมแซมยานยนต์ และจักรยานยนต์	2	2	-	-	-	Wholesale and retail trade; repair of motor vehicles and motorcycles
การขายส่ง	6	6	-	-	-	Wholesale trade
การขายปลีก	4	4	-	-	-	Retail trade
ที่พักแรม บริการอาหารและเครื่องดื่ม	-	-	-	-	-	Accommodation, food and beverage service activities
ข้อมูลข่าวสาร คอมพิวเตอร์ และการสื่อสาร	2	2	-	-	-	Information and communication
กิจกรรมอสังหาริมทรัพย์	1	1	-	-	-	Real estate activities
กิจกรรมทางวิชาชีพ วิทยาศาสตร์และเทคโนโลยี	-	-	-	-	-	Professional, scientific and technical activities
การให้เช่า บริการท่องเที่ยว และการบริการสนับสนุนอื่น ๆ	-	-	-	-	-	Administrative and support service activities
ศิลปะ ความบันเทิงและนันทนาการ	-	-	-	-	-	Arts, entertainment and recreation
กิจกรรมบริการอื่น ๆ	-	-	-	-	-	Other service activities
การผลิต	17	15	2	1	1	Manufacturing
การจัดการและการบำบัดน้ำเสีย ของเสียและสิ่งปฏิกูล	-	-	-	-	-	Sewerage, waste management and remediation activities
การก่อสร้าง	1	1	-	-	-	Construction
การขนส่งทางบก สถานที่เก็บสินค้า	-	-	-	-	-	Land transport and storage
กิจกรรมด้านโรงพยาบาลเอกชน	-	-	-	-	-	Private hospital activities

ที่มา : สำนักงานธุรกิจและอุตสาหกรรม พ.ศ. 2555 (ข้อมูลพื้นฐาน) จังหวัดลำปาง สำนักงานสถิติแห่งชาติ กระทรวงเทคโนโลยีสารสนเทศและการสื่อสาร

Source : The 2012 Business and Industrial Census (Basic Information) Lamphang Province, National Statistical Office, Ministry of Information and Communication Technology.

ตาราง 13 จำนวนสถานประกอบการ จำแนกตามขนาดของสถานประกอบการ (จำนวนคนทำงาน) และกิจกรรมทางเศรษฐกิจ

TABLE 13 NUMBER OF ESTABLISHMENTS BY SIZE OF ESTABLISHMENT (NUMBER OF PERSONS ENGAGED) AND ECONOMIC ACTIVITY

กิจกรรมทางเศรษฐกิจ	จำนวน สถานประกอบการ	ขนาดของสถานประกอบการ (จำนวนคนทำงาน) Size of establishment (Number of persons engaged)											Economic activity	
		Number of establishments												
		1 - 5	6 - 10	11- 15	16 - 20	21 - 25	26 - 30	31 - 50	51 - 100	101 - 200	201 - 500	501 - 1,000		> 1,000
<b>รวม</b>	<b>27,374</b>	<b>25,557</b>	<b>1,023</b>	<b>358</b>	<b>146</b>	<b>83</b>	<b>34</b>	<b>64</b>	<b>50</b>	<b>30</b>	<b>21</b>	<b>5</b>	<b>3</b>	<b>Total</b>
การขายและกิจการขายปลีก การซ่อมแซมยานยนต์ และจักรยานยนต์	2,044	1,941	64	19	4	6	2	2	4	2	-	-	-	- Wholesale and retail trade; repair of motor vehicles and motorcycles
การขายส่ง	747	646	56	25	5	6	2	4	2	1	-	-	-	- Wholesale trade
การขายปลีก	9,345	9,064	159	59	30	15	1	9	3	2	3	-	-	- Retail trade
ที่พักแรม บริการอาหารและเครื่องดื่ม	3,140	2,975	98	29	14	7	4	9	2	1	-	-	-	1 Accommodation, food and beverage service activities
ข้อมูลข่าวสาร คอมพิวเตอร์ และการสื่อสาร	233	223	6	1	3	-	-	-	-	-	-	-	-	- Information and communication
กิจกรรมอสังหาริมทรัพย์	1,292	1,279	9	1	2	-	-	1	-	-	-	-	-	- Real estate activities
กิจกรรมทางวิชาชีพ วิทยาศาสตร์และเทคโนโลยี	235	219	10	5	-	-	-	-	-	1	-	-	-	- Professional, scientific and technical activities
การให้เช่า บริการท่องเที่ยว และการบริการสนับสนุนอื่น ๆ	479	458	15	2	-	1	-	-	1	-	2	-	-	- Administrative and support service activities
ศิลปะ ความบันเทิงและนันทนาการ	184	171	10	2	-	-	-	1	-	-	-	-	-	- Arts, entertainment and recreation
กิจกรรมบริการอื่น ๆ	2,303	2,286	10	3	2	1	-	1	-	-	-	-	-	- Other service activities
การผลิต	5,935	4,981	521	193	79	42	22	29	29	17	15	5	2	2 Manufacturing
การจัดการและการบำบัดน้ำเสีย ของเสียและสิ่งปฏิกูล	52	43	4	-	-	-	-	-	1	-	-	-	-	- Sewerage, waste management and remediation activities
การก่อสร้าง	236	149	50	13	5	3	2	7	3	4	-	-	-	- Construction
การขนส่งทางบก สถานที่เก็บสินค้า	1,147	1,122	11	2	2	2	1	-	5	2	-	-	-	- Land transport and storage
กิจกรรมด้านโรงพยาบาลเอกชน	2	-	-	-	-	-	-	1	-	-	1	-	-	- Private hospital activities

ตาราง 13 จำนวนสถานประกอบการ จำแนกตามขนาดของสถานประกอบการ (จำนวนคนทำงาน) และกิจกรรมทางเศรษฐกิจ (ต่อ)  
 TABLE 13 NUMBER OF ESTABLISHMENTS BY SIZE OF ESTABLISHMENT (NUMBER OF PERSONS ENGAGED) AND ECONOMIC ACTIVITY (Cont'd)

กิจกรรมทางเศรษฐกิจ	จำนวน สถานประกอบการ Number of establishments	ขนาดของสถานประกอบการ (จำนวนคนทำงาน) Size of establishment (Number of persons engaged)												
		Economic activity												
		1 - 5	6 - 10	11 - 15	16 - 20	21 - 25	26 - 30	31 - 50	51 - 100	101 - 200	201 - 500	501 - 1,000	> 1,000	
<b>ในเขตเทศบาล</b>	<b>16,928</b>	<b>15,583</b>	<b>747</b>	<b>260</b>	<b>106</b>	<b>63</b>	<b>24</b>	<b>53</b>	<b>41</b>	<b>27</b>	<b>17</b>	<b>5</b>	<b>2</b>	<b>Municipal area</b>
การขายส่งและการขายปลีก การซ่อมแซมยานยนต์และจักรยานยนต์	1,400	1,301	60	19	4	6	2	2	4	2	-	-	-	- Wholesale and retail trade; repair of motor vehicles and motorcycles
การขายส่ง	527	436	53	21	4	4	2	4	2	1	-	-	-	- Wholesale trade
การขายปลีก	5,490	5,237	141	53	30	13	1	8	3	1	3	-	-	- Retail trade
ที่พักรับรอง บริการอาหารและเครื่องดื่ม	2,260	2,104	92	27	14	6	4	9	2	1	-	-	-	1 Accommodation, food and beverage service activities
ข้อมูลข่าวสาร คอมพิวเตอร์ และการสื่อสาร	183	174	5	1	3	-	-	-	-	-	-	-	-	- Information and communication
กิจกรรมอสังหาริมทรัพย์	1,013	1,001	8	1	2	-	-	1	-	-	-	-	-	- Real estate activities
กิจกรรมทางวิชาชีพ วิทยาศาสตร์และเทคโนโลยี	214	198	10	5	-	-	-	-	-	1	-	-	-	- Professional, scientific and technical activities
การให้เช่า บริการท่องเที่ยว และการบริการสนับสนุนอื่น ๆ	386	366	14	2	-	1	-	-	1	-	2	-	-	- Administrative and support service activities
ศิลปะ ความบันเทิงและนันทนาการ	141	132	6	2	-	-	-	1	-	-	-	-	-	- Arts, entertainment and recreation
กิจกรรมบริการอื่น ๆ	1,683	1,669	9	1	2	1	-	1	-	-	-	-	-	- Other service activities
การผลิต	2,977	2,403	301	119	42	27	12	20	21	15	11	5	1	1 Manufacturing
การจัดการและการบำบัดน้ำเสีย ของเสียและสิ่งปฏิกูล	27	23	3	-	-	-	-	-	1	-	-	-	-	- Sewerage, waste management and remediation activities
การก่อสร้าง	136	74	34	8	3	3	2	6	2	4	-	-	-	- Construction
การขนส่งทางบก สถานที่เก็บสินค้า	489	465	11	1	2	2	1	-	5	2	-	-	-	- Land transport and storage
กิจกรรมด้านโรงพยาบาลเอกชน	2	-	-	-	-	-	-	1	-	-	-	-	1	- Private hospital activities





ตาราง 14 จำนวนคนทำงานในสถานประกอบการ จำนวนตามขนาดของสถานประกอบการ (จำนวนคนทำงาน) และกิจกรรมทางเศรษฐกิจ

TABLE 14 NUMBER OF PERSONS ENGAGED IN ESTABLISHMENTS BY SIZE OF ESTABLISHMENT (NUMBER OF PERSONS ENGAGED) AND ECONOMIC ACTIVITY

กิจกรรมทางเศรษฐกิจ	ขนาดของสถานประกอบการ (จำนวนคนทำงาน) Size of establishment (Number of persons engaged)											Economic activity			
	จำนวนคนทำงาน														
	1 - 5	6 - 10	11 - 15	16 - 20	21 - 25	26 - 30	31 - 50	51 - 100	101 - 200	201 - 500	501 - 1,000		> 1,000		
<b>รวม</b>	<b>81,944</b>	<b>40,706</b>	<b>7,940</b>	<b>4,702</b>	<b>2,713</b>	<b>1,909</b>	<b>979</b>	<b>2,603</b>	<b>3,425</b>	<b>4,184</b>	<b>6,027</b>	<b>3,642</b>	<b>3,114</b>	<b>Total</b>	
การขายและกิจการขายปลีก การซ่อมแซมยานยนต์ และจักรยานยนต์	4,873	3,277	495	239	78	138	60	85	279	222	-	-	-	-	Wholesale and retail trade; repair of motor vehicles and motorcycles
การขายส่ง	2,827	1,397	427	324	97	135	56	169	105	117	-	-	-	-	Wholesale trade
การขายปลีก	18,833	14,099	1,216	770	561	341	30	392	203	367	854	-	-	-	Retail trade
ที่พักแรม บริการอาหารและเครื่องดื่ม	8,231	4,969	735	371	255	155	120	348	144	120	-	-	-	-	1,014. Accommodation, food and beverage service activities
ข้อมูลข่าวสาร คอมพิวเตอร์ และการสื่อสาร	439	330	41	13	55	-	-	-	-	-	-	-	-	-	Information and communication
กิจกรรมอสังหาริมทรัพย์	1,812	1,656	69	11	36	-	-	40	-	-	-	-	-	-	Real estate activities
กิจกรรมทางวิชาชีพ วิทยาศาสตร์และเทคโนโลยี	728	435	72	63	-	-	-	-	-	158	-	-	-	-	Professional, scientific and technical activities
การให้เช่า บริการท่องเที่ยว และการบริการสนับสนุนอื่น ๆ	1,485	787	118	30	-	22	-	-	60	-	468	-	-	-	Administrative and support service activities
ศิลปะ ความบันเทิงและนันทนาการ	444	309	73	26	-	-	-	36	-	-	-	-	-	-	Arts, entertainment and recreation
กิจกรรมบริการอื่น ๆ	2,929	2,729	72	37	33	23	-	35	-	-	-	-	-	-	Other service activities
การผลิต	34,360	8,975	4,127	2,573	1,475	982	626	1,151	2,017	2,293	4,399	3,642	2,100	2,100	Manufacturing
การจัดการและการบำบัดน้ำเสีย ของเสียและสิ่งกีดขวาง	269	96	28	57	-	-	-	-	88	-	-	-	-	-	Waste management and remediation activities
การก่อสร้าง	2,389	406	386	158	91	65	59	307	253	664	-	-	-	-	Construction
การขนส่งทางบก สถานีเก็บสินค้า	1,979	1,241	81	30	32	48	28	-	276	243	-	-	-	-	Land transport and storage
กิจกรรมด้านโรงพยาบาลเอกชน	346	-	-	-	-	-	-	40	-	-	-	-	-	-	Private hospital activities

ตาราง 14 จำนวนคนทำงานในสถานประกอบการ จำนวนตามขนาดของสถานประกอบการ (จำนวนคนทำงาน) และกิจกรรมทางเศรษฐกิจ (ต่อ)

TABLE 14 NUMBER OF PERSONS ENGAGED IN ESTABLISHMENTS BY SIZE OF ESTABLISHMENT (NUMBER OF PERSONS ENGAGED) AND ECONOMIC ACTIVITY (Cont'd)

กิจกรรมทางเศรษฐกิจ	จำนวน คนทำงาน Number of persons engaged	ขนาดของสถานประกอบการ (จำนวนคนทำงาน) Size of establishment (Number of persons engaged)											Economic activity	
		1 - 5 6 - 10 11 - 15 16 - 20 21 - 25 26 - 30 31 - 50 51 - 100 101 - 200 201 - 500 501 - 1,000 > 1,000												
		1 - 5	6 - 10	11 - 15	16 - 20	21 - 25	26 - 30	31 - 50	51 - 100	101 - 200	201 - 500	501 - 1,000		> 1,000
<b>ในเขตเทศบาล</b>	<b>58,623</b>	<b>26,194</b>	<b>5,707</b>	<b>3,393</b>	<b>1,958</b>	<b>1,456</b>	<b>689</b>	<b>2,140</b>	<b>2,777</b>	<b>3,736</b>	<b>4,867</b>	<b>3,642</b>	<b>2,064</b>	<b>Municipal area</b>
การขายและกิจการขายปลีก การซ่อมแซมยานยนต์ และจักรยานยนต์	3,948	2,380	467	239	78	138	60	85	279	222	-	-	-	- Wholesale and retail trade; repair of motor vehicles and motorcycles
การขายส่ง	2,286	995	403	271	77	93	56	169	105	117	-	-	-	- Wholesale trade
การขายปลีก	12,915	8,667	1,067	698	561	299	30	350	203	186	854	-	-	- Retail trade
ที่พักแรม บริการอาหารและเครื่องดื่ม	6,978	3,808	694	341	255	134	120	348	144	120	-	-	-	- 1,014. Accommodation, food and beverage service activities
ข้อมูลข่าวสาร คอมพิวเตอร์ และการสื่อสาร	365	264	33	13	55	-	-	-	-	-	-	-	-	- Information and communication
กิจกรรมอสังหาริมทรัพย์	1,486	1,336	63	11	36	-	-	40	-	-	-	-	-	- Real estate activities
กิจกรรมทางวิชาชีพ วิทยาศาสตร์และเทคโนโลยี	695	402	72	63	-	-	-	-	-	158	-	-	-	- Professional, scientific and technical activities
การให้เช่า บริการท่องเที่ยว และการบริการสนับสนุนอื่น ๆ	1,347	655	112	30	-	22	-	-	60	-	468	-	-	- Administrative and support service activities
ศิลปะ ความบันเทิงและนันทนาการ	349	242	45	26	-	-	-	36	-	-	-	-	-	- Arts, entertainment and recreation
กิจกรรมบริการอื่น ๆ	2,246	2,080	62	13	33	23	-	35	-	-	-	-	-	- Other service activities
การผลิต	22,392	4,564	2,316	1,571	775	634	336	770	1,469	2,026	3,239	3,642	1,050	Manufacturing
การจัดการและการบำบัดน้ำเสีย ของเสียและสิ่งก่อกูล	171	61	22	-	-	-	-	-	88	-	-	-	-	- Sewerage, waste management and remediation activities
การก่อสร้าง	1,823	187	270	102	56	65	59	267	153	664	-	-	-	- Construction
การขนส่งทางบก สถานีเก็บสินค้า	1,276	553	81	15	32	48	28	-	276	243	-	-	-	- Land transport and storage
กิจกรรมด้านโรงพยาบาลเอกชน	346	-	-	-	-	-	-	40	-	-	-	-	306	- Private hospital activities



ตาราง 15 จำนวนสถานประกอบการ จำแนกตามขนาดของสถานประกอบการ (จำนวนลูกจ้าง) และกิจกรรมทางเศรษฐกิจ

TABLE 15 NUMBER OF ESTABLISHMENTS BY SIZE OF ESTABLISHMENT (NUMBER OF EMPLOYEES) AND ECONOMIC ACTIVITY

กิจกรรมทางเศรษฐกิจ	ขนาดของสถานประกอบการ (จำนวนลูกจ้าง) Size of establishment (Number of employees)													Economic activity	
	จำนวนสถานประกอบการ (จำนวนลูกจ้าง) No														
	1 - 5	6 - 10	11 - 15	16 - 20	21 - 25	26 - 30	31 - 50	51 - 100	101 - 200	201 - 500	501 - 1,000	> 1,000	Total		
รวม	27,374	3,454	633	208	111	51	27	54	42	31	19	5	2	22,737	
การขายและการขายปลีก การซ่อมแซมยานยนต์ และจักรยานยนต์	2,044	476	45	10	5	5	2	2	3	2	-	-	-	-	1,494 Wholesale and retail trade; repair of motor vehicles and motorcycles
การขายส่ง	747	136	34	13	5	4	2	4	1	1	-	-	-	-	547 Wholesale trade
การขายปลีก	9,345	890	115	43	22	8	-	9	3	2	3	-	-	-	8,250 Retail trade
ที่พักรวม บริการอาหารและเครื่องดื่ม	3,140	461	65	20	11	3	7	6	1	1	-	-	-	-	2,565 Accommodation, food and beverage service activities
ข้อมูลข่าวสาร คอมพิวเตอร์ และการสื่อสาร	233	27	3	1	3	-	-	-	-	-	-	-	-	-	199 Information and communication
กิจกรรมอสังหาริมทรัพย์	1,292	94	7	-	2	-	-	1	-	-	-	-	-	-	1,188 Real estate activities
กิจกรรมทางวิชาชีพ วิทยาศาสตร์และเทคโนโลยี	235	72	7	3	-	-	-	-	-	1	-	-	-	-	152 Professional, scientific and technical activities
การให้เช่า บริการท่องเที่ยว และการบริการสนับสนุนอื่น ๆ	479	103	8	2	-	1	-	-	1	-	2	-	-	-	362 Administrative and support service activities
ศิลปะ ความบันเทิงและนันทนาการ	184	29	5	1	-	-	-	-	-	-	-	-	-	-	149 Arts, entertainment and recreation
กิจกรรมบริการอื่น ๆ	2,303	107	4	3	1	1	-	1	-	-	-	-	-	-	2,186 Other service activities
การผลิต	5,935	890	297	99	53	28	14	22	25	18	13	5	2	4,469	Manufacturing
การจัดการและการบำบัดน้ำเสีย ของเสียและสิ่งปฏิกูล	52	8	1	3	-	-	-	-	1	-	-	-	-	-	39 Sewerage, waste management and remediation activities
การก่อสร้าง	236	117	38	6	7	-	2	7	3	4	-	-	-	-	52 Construction
การขนส่งทางบก สถานที่เก็บสินค้า	1,147	44	4	4	2	1	-	1	4	2	-	-	-	-	1,085 Land transport and storage
กิจกรรมด้านโรงพยาบาลเอกชน	2	-	-	-	-	-	-	1	-	-	1	-	-	-	- Private hospital activities

ตาราง 15 จำนวนสถานประกอบการ จำแนกตามขนาดของสถานประกอบการ (จำนวนลูกจ้าง) และกิจกรรมทางเศรษฐกิจ (ต่อ)  
 TABLE 15 NUMBER OF ESTABLISHMENTS BY SIZE OF ESTABLISHMENT (NUMBER OF EMPLOYEES) AND ECONOMIC ACTIVITY (Cont'd)

กิจกรรมทางเศรษฐกิจ	ขนาดของสถานประกอบการ (จำนวนลูกจ้าง) Size of establishment (Number of employees)													Economic activity			
	จำนวนสถานประกอบการ (จำนวนลูกจ้าง) No																
	1 - 5	6 - 10	11 - 15	16 - 20	21 - 25	26 - 30	31 - 50	51 - 100	101 - 200	201 - 500	501 - 1,000	> 1,000					
<b>ในเขตเทศบาล</b>	<b>16,928</b>	<b>2,725</b>	<b>491</b>	<b>160</b>	<b>85</b>	<b>40</b>	<b>23</b>	<b>45</b>	<b>36</b>	<b>27</b>	<b>16</b>	<b>5</b>	<b>1</b>	<b>13,274</b>	<b>Municipal area</b>		
การขายและการขายปลีก การซ่อมแซมยานยนต์ และจักรยานยนต์	1,400	390	43	10	5	5	2	2	3	2	-	-	-	-	938	Wholesale and retail trade; repair of motor vehicles and motorcycles	
การขายส่ง	527	117	31	10	3	4	2	4	1	1	-	-	-	-	354	Wholesale trade	
การขายปลีก	5,490	748	104	41	22	8	-	8	3	1	3	-	-	-	4,552	Retail trade	
ที่พักรวม บริการอาหารและเครื่องดื่ม	2,260	415	63	18	11	3	7	6	1	1	-	-	-	-	1,735	Accommodation, food and beverage service activities	
ข้อมูลข่าวสาร คอมพิวเตอร์ และการสื่อสาร	183	25	2	1	3	-	-	-	-	-	-	-	-	-	152	Information and communication	
กิจกรรมอสังหาริมทรัพย์	1,013	81	7	-	2	-	-	1	-	-	-	-	-	-	922	Real estate activities	
กิจกรรมทางวิชาชีพ วิทยาศาสตร์และเทคโนโลยี	214	69	7	3	-	-	-	-	-	1	-	-	-	-	134	Professional, scientific and technical activities	
การให้เช่า บริการท่องเที่ยว และการบริการสนับสนุนอื่น ๆ	386	95	8	2	-	1	-	-	1	-	2	-	-	-	277	Administrative and support service activities	
ศิลปะ ความบันเทิงและนันทนาการ	141	20	4	1	-	-	-	-	-	-	-	-	-	-	116	Arts, entertainment and recreation	
กิจกรรมบริการอื่น ๆ	1,683	103	4	2	1	1	-	1	-	-	-	-	-	-	1,571	Other service activities	
การผลิต	2,977	572	187	65	30	17	10	15	20	15	10	5	1	2,030	Manufacturing		
การจัดการและการบำบัดน้ำเสีย ของเสียและสิ่งปฏิกูล	27	6	1	-	-	-	-	-	1	-	-	-	-	-	19	Sewage, waste management and remediation activities	
การก่อสร้าง	136	53	26	4	6	-	2	6	2	4	-	-	-	-	33	Construction	
การขนส่งทางบก สถานีเก็บสินค้า	489	31	4	3	2	1	-	1	4	2	-	-	-	-	441	Land transport and storage	
กิจกรรมด้านโรงพยาบาลเอกชน	2	-	-	-	-	-	-	1	-	-	1	-	-	-	-	-	Private hospital activities

ตาราง 15 จำนวนสถานประกอบการ จำแนกตามขนาดของสถานประกอบการ (จำนวนลูกจ้าง) และกิจกรรมทางเศรษฐกิจ (ต่อ)  
TABLE 15 NUMBER OF ESTABLISHMENTS BY SIZE OF ESTABLISHMENT (NUMBER OF EMPLOYEES) AND ECONOMIC ACTIVITY (Cont'd)

กิจกรรมทางเศรษฐกิจ	จำนวน สถานประกอบการ	ขนาดของสถานประกอบการ (จำนวนลูกจ้าง) Size of establishment (Number of employees)											ไม่มี No	Economic activity
		Number of establishments												
		1 - 5	6 - 10	11 - 15	16 - 20	21 - 25	26 - 30	31 - 50	51 - 100	101 - 200	201 - 500	501 - 1,000		
<b>นอกเขตเทศบาล</b>	<b>10,446</b>	<b>729</b>	<b>142</b>	<b>48</b>	<b>26</b>	<b>11</b>	<b>4</b>	<b>6</b>	<b>4</b>	<b>3</b>	<b>1</b>	<b>9,463</b>	<b>Non - municipal area</b>	
การขายส่งและการขายปลีก การซ่อมแซมยานยนต์ และจักรยานยนต์	644	86	2	-	-	-	-	-	-	-	-	-	556 Wholesale and retail trade; repair of motor vehicles and motorcycles	
การขายส่ง	220	19	3	2	-	-	-	-	-	-	-	-	193 Wholesale trade	
การขายปลีก	3,855	142	11	2	-	-	1	-	1	-	-	-	3,698 Retail trade	
ที่พักแรม บริการอาหารและเครื่องดื่ม	880	46	2	2	-	-	-	-	-	-	-	-	830 Accommodation, food and beverage service activities	
ข้อมูลข่าวสาร คอมพิวเตอร์ และการสื่อสาร	50	2	1	-	-	-	-	-	-	-	-	-	47 Information and communication	
กิจกรรมอสังหาริมทรัพย์	279	13	-	-	-	-	-	-	-	-	-	-	266 Real estate activities	
กิจกรรมทางวิชาชีพ วิทยาศาสตร์และเทคโนโลยี	21	3	-	-	-	-	-	-	-	-	-	-	18 Professional, scientific and technical activities	
การให้เช่า บริการท่องเที่ยว และการบริการสนับสนุนอื่น ๆ	93	8	-	-	-	-	-	-	-	-	-	-	85 Administrative and support service activities	
ศิลปะ ความบันเทิงและนันทนาการ	43	9	1	-	-	-	-	-	-	-	-	-	33 Arts, entertainment and recreation	
กิจกรรมบริการอื่น ๆ	620	4	-	1	-	-	-	-	-	-	-	-	615 Other service activities	
การผลิต	2,958	318	110	34	23	11	4	7	5	3	3	1	2,439 Manufacturing	
การจัดการและการบำบัดน้ำเสีย ของเสียและสิ่งปฏิกูล	25	2	-	3	-	-	-	-	-	-	-	-	20 Sewerage, waste management and remediation activities	
การก่อสร้าง	100	64	12	2	1	-	-	1	-	-	-	-	19 Construction	
การขนส่งทางบก สถานีเก็บสินค้า	658	13	-	1	-	-	-	-	-	-	-	-	644 Land transport and storage	
กิจกรรมด้านโรงพยาบาลเอกชน	-	-	-	-	-	-	-	-	-	-	-	-	- Private hospital activities	

ที่มา : สำมะโนธุรกิจและอุตสาหกรรม พ.ศ. 2555 (ข้อมูลพื้นฐาน) จังหวัดลำปาง สำนักงานสถิติแห่งชาติ กระทรวงเทคโนโลยีสารสนเทศและการสื่อสาร

Source : The 2012 Business and Industrial Census (Basic Information) Lampang Province, National Statistical Office, Ministry of Information and Communication Technology.

ตาราง 16 จำนวนลูกจ้างในสถานประกอบการ จำแนกตามขนาดของสถานประกอบการ (จำนวนพนักงาน) และกิจกรรมทางเศรษฐกิจ  
 TABLE 16 NUMBER OF EMPLOYEES IN ESTABLISHMENTS BY SIZE OF ESTABLISHMENT (NUMBER OF PERSONS ENGAGED) AND ECONOMIC ACTIVITY

กิจกรรมทางเศรษฐกิจ	ขนาดของสถานประกอบการ (จำนวนคนทำงาน) Size of establishment (Number of persons engaged)											Economic activity		
	จำนวนลูกจ้าง													
	1 - 5	6 - 10	11- 15	16 - 20	21 - 25	26 - 30	31 - 50	51 - 100	101 - 200	201 - 500	501 - 1,000		> 1,000	
<b>รวม</b>	<b>40,765</b>	<b>6,347</b>	<b>5,421</b>	<b>3,394</b>	<b>1,999</b>	<b>1,544</b>	<b>758</b>	<b>2,336</b>	<b>3,070</b>	<b>4,158</b>	<b>6,002</b>	<b>3,640</b>	<b>2,096</b>	<b>Total</b>
การขายส่งและการขายปลีก การซ่อมแซมยานยนต์ และจักรยานยนต์	2,236	852	390	212	75	135	58	82	215	217	-	-	-	- Wholesale and retail trade; repair of motor vehicles and motorcycles
การขายส่ง	1,402	251	286	237	84	111	51	162	103	117	-	-	-	- Wholesale trade
การขายปลีก	5,710	1,589	958	674	466	224	-	377	203	365	854	-	-	- Retail trade
ที่พักแรม บริการอาหารและเครื่องดื่ม	2,758	835	560	331	234	122	120	289	142	119	-	-	-	6 Accommodation, food and beverage service activities
ข้อมูลข่าวสาร คอมพิวเตอร์ และการสื่อสาร	153	64	23	12	54	-	-	-	-	-	-	-	-	- Information and communication
กิจกรรมอสังหาริมทรัพย์	289	148	56	10	35	-	-	40	-	-	-	-	-	- Real estate activities
กิจกรรมทางวิชาชีพ วิทยาศาสตร์และเทคโนโลยี	412	140	56	59	-	-	-	-	-	157	-	-	-	- Professional, scientific and technical activities
การให้เช่า บริการท่องเที่ยว และการบริการสนับสนุนอื่น ๆ	863	197	89	28	-	22	-	-	60	-	467	-	-	- Administrative and support service activities
ศิลปะ ความบันเทิงและนันทนาการ	139	62	47	24	-	-	-	6	-	-	-	-	-	- Arts, entertainment and recreation
กิจกรรมบริการอื่น ๆ	375	210	53	23	31	23	-	35	-	-	-	-	-	- Other service activities
การผลิต	23,023	1,647	2,521	1,571	901	808	453	1,000	1,736	2,281	4,375	3,640	2,090	Manufacturing
การจัดการและการบำบัดน้ำเสีย ของเสียและสิ่งมีพิษ	162	15	18	42	-	-	-	-	87	-	-	-	-	- Sewerage, waste management and remediation activities
การก่อสร้าง	2,123	247	311	143	89	59	55	305	252	662	-	-	-	- Construction
การขนส่งทางบก สถานที่เก็บสินค้า	774	90	53	28	30	40	21	-	272	240	-	-	-	- Land transport and storage
กิจกรรมด้านโรงพยาบาลเอกชน	346	-	-	-	-	-	-	40	-	-	306	-	-	- Private hospital activities



ตาราง 16 จำนวนลูกจ้างในสถานประกอบการ จำแนกตามขนาดของสถานประกอบการ (จำนวนคนทำงาน) และกิจกรรมทางเศรษฐกิจ (ต่อ)

TABLE 16 NUMBER OF EMPLOYEES IN ESTABLISHMENTS BY SIZE OF ESTABLISHMENT (NUMBER OF PERSONS ENGAGED) AND ECONOMIC ACTIVITY (Cont'd)

กิจกรรมทางเศรษฐกิจ	จำนวน ลูกจ้าง Number of employees	ขนาดของสถานประกอบการ (จำนวนคนทำงาน) Size of establishment (Number of persons engaged)										Economic activity		
		1 - 5	6 - 10	11 - 15	16 - 20	21 - 25	26 - 30	31 - 50	51 - 100	101 - 200	201 - 500		501 - 1,000	> 1,000
<b>ในเขตเทศบาล</b>	<b>32,988</b>	<b>5,015</b>	<b>4,164</b>	<b>2,622</b>	<b>1,550</b>	<b>1,237</b>	<b>563</b>	<b>1,974</b>	<b>2,618</b>	<b>3,710</b>	<b>4,849</b>	<b>3,640</b>	<b>1,046</b>	<b>Municipal area</b>
การขายส่งและการขายปลีก การซ่อมแซมยานยนต์ และจักรยานยนต์	2,078	715	369	212	75	135	58	82	215	217	-	-	-	- Wholesale and retail trade; repair of motor vehicles and motorcycles
การขายส่ง	1,251	212	264	186	65	91	51	162	103	117	-	-	-	- Wholesale trade
การขายปลีก	5,104	1,357	855	622	466	224	-	339	203	184	854	-	-	- Retail trade
ที่พักแรม บริการอาหารและเครื่องดื่ม	2,611	752	525	302	234	122	120	289	142	119	-	-	6	Accommodation, food and beverage service activities
ข้อมูลข่าวสาร คอมพิวเตอร์ และการสื่อสาร	137	56	15	12	54	-	-	-	-	-	-	-	-	- Information and communication
กิจกรรมอสังหาริมทรัพย์	268	132	51	10	35	-	-	40	-	-	-	-	-	- Real estate activities
กิจกรรมทางวิชาชีพ วิทยาศาสตร์และเทคโนโลยี	407	135	56	59	-	-	-	-	-	157	-	-	-	- Professional, scientific and technical activities
การให้เช่า บริการท่องเที่ยว และการบริการสนับสนุนอื่น ๆ	842	180	85	28	-	22	-	-	60	-	467	-	-	- Administrative and support service activities
ศิลปะ ความบันเทิงและนันทนาการ	98	45	23	24	-	-	-	6	-	-	-	-	-	- Arts, entertainment and recreation
กิจกรรมบริการอื่น ๆ	355	201	53	12	31	23	-	35	-	-	-	-	-	- Other service activities
การผลิต	16,974	1,039	1,587	1,050	504	521	258	715	1,384	2,014	3,222	3,640	1,040	Manufacturing
การจัดการและการบำบัดน้ำเสีย ของเสียและสิ่งปฏิกูล	112	11	14	-	-	-	-	-	87	-	-	-	-	- Sewerage, waste management and remediation activities
การก่อสร้าง	1,663	108	214	91	56	59	55	266	152	662	-	-	-	- Construction
การขนส่งทางบก สถานที่เก็บสินค้า	742	72	53	14	30	40	21	-	272	240	-	-	-	- Land transport and storage
กิจกรรมด้านโรงพยาบาลเอกชน	346	-	-	-	-	-	-	40	-	-	-	306	-	- Private hospital activities

ตาราง 16 จำนวนลูกจ้างในสถานประกอบการ จำแนกตามขนาดของสถานประกอบการ (จำนวนคนทำงาน) และกิจกรรมทางเศรษฐกิจ (ต่อ)

TABLE 16 NUMBER OF EMPLOYEES IN ESTABLISHMENTS BY SIZE OF ESTABLISHMENT (NUMBER OF PERSONS ENGAGED) AND ECONOMIC ACTIVITY (Cont'd)

กิจกรรมทางเศรษฐกิจ	จำนวน ลูกจ้าง Number of employees	ขนาดของสถานประกอบการ (จำนวนคนทำงาน) Size of establishment (Number of persons engaged)											Economic activity	
		1 - 5	6 - 10	11 - 15	16 - 20	21 - 25	26 - 30	31 - 50	51 - 100	101 - 200	201 - 500	501 - 1,000		> 1,000
		1,332	1,257	772	449	307	195	362	452	448	1,153	-		1,050
<b>นอกเขตเทศบาล</b>	<b>7,777</b>	<b>1,332</b>	<b>1,257</b>	<b>772</b>	<b>449</b>	<b>307</b>	<b>195</b>	<b>362</b>	<b>452</b>	<b>448</b>	<b>1,153</b>	<b>-</b>	<b>1,050</b>	<b>Non - municipal area</b>
การขายส่งและการขายปลีก การซ่อมแซมยานยนต์ และจักรยานยนต์	158	137	21	-	-	-	-	-	-	-	-	-	-	- Wholesale and retail trade; repair of motor vehicles and motorcycles
การขายส่ง	151	39	22	51	19	20	-	-	-	-	-	-	-	- Wholesale trade
การขายปลีก	606	232	103	52	-	-	38	-	-	181	-	-	-	- Retail trade
ที่พักแรม บริการอาหารและเครื่องดื่ม	147	83	35	29	-	-	-	-	-	-	-	-	-	- Accommodation, food and beverage service activities
ข้อมูลข่าวสาร คอมพิวเตอร์ และการสื่อสาร	16	8	8	-	-	-	-	-	-	-	-	-	-	- Information and communication
กิจกรรมอสังหาริมทรัพย์	21	16	5	-	-	-	-	-	-	-	-	-	-	- Real estate activities
กิจกรรมทางวิชาชีพ วิทยาศาสตร์และเทคโนโลยี	5	5	-	-	-	-	-	-	-	-	-	-	-	- Professional, scientific and technical activities
การให้เช่า บริการท่องเที่ยว และการบริการสนับสนุนอื่น ๆ	21	17	4	-	-	-	-	-	-	-	-	-	-	- Administrative and support service activities
ศิลปะ ความบันเทิงและนันทนาการ	41	17	24	-	-	-	-	-	-	-	-	-	-	- Arts, entertainment and recreation
กิจกรรมบริการอื่น ๆ	20	9	-	11	-	-	-	-	-	-	-	-	-	- Other service activities
การผลิต	6,049	608	934	521	397	287	195	285	352	267	1,153	-	1,050	Manufacturing
การจัดการและการบำบัดน้ำเสีย ของเสียและสิ่งปฏิกูล	50	4	4	42	-	-	-	-	-	-	-	-	-	- Sewerage, waste management and remediation activities
การก่อสร้าง	460	139	97	52	33	-	39	100	-	-	-	-	-	- Construction
การขนส่งทางบก สถานที่เก็บสินค้า	32	18	-	14	-	-	-	-	-	-	-	-	-	- Land transport and storage
กิจกรรมด้านโรงพยาบาลเอกชน	-	-	-	-	-	-	-	-	-	-	-	-	-	- Private hospital activities

ที่มา : สำนักธุรกิจและอุตสาหกรรม พ.ศ. 2555 (ข้อมูลพื้นฐาน) จังหวัดลำปาง สำนักงานสถิติแห่งชาติ กระทรวงเทคโนโลยีสารสนเทศและการสื่อสาร

Source : The 2012 Business and Industrial Census (Basic Information) Lampang Province, National Statistical Office, Ministry of Information and Communication Technology.

ตาราง 17 จำนวนสถานประกอบการ จำแนกตามการขายสินค้าหรือบริการทางอินเทอร์เน็ต และกิจกรรมทางเศรษฐกิจ

TABLE 17 NUMBER OF ESTABLISHMENTS BY SALES OF GOODS VIA INTERNET AND ECONOMIC ACTIVITY

กิจกรรมทางเศรษฐกิจ	จำนวนสถานประกอบการ		การขายสินค้าหรือบริการทางอินเทอร์เน็ต		Economic activity
	Number of establishments	มี	Sales of goods via internet		
			Yes	No	
<b>รวม</b>	<b>27,374</b>	<b>5</b>	<b>27,369</b>	<b>Total</b>	
การขายส่งและการขายปลีก การซ่อมแซมยานยนต์ และจักรยานยนต์	2,044	-	2,044	Wholesale and retail trade; repair of motor vehicles and motorcycles	
การขายส่ง	747	-	747	Wholesale trade	
การขายปลีก	9,345	-	9,345	Retail trade	
ที่พักแรม บริการอาหารและเครื่องดื่ม	3,140	5	3,135	Accommodation, food and beverage service activities	
ข้อมูลข่าวสาร คอมพิวเตอร์ และการสื่อสาร	233	-	233	Information and communication	
กิจกรรมอสังหาริมทรัพย์	1,292	-	1,292	Real estate activities	
กิจกรรมทางวิชาชีพ วิทยาศาสตร์และเทคโนโลยี	235	-	235	Professional, scientific and technical activities	
การให้เช่า บริการท่องเที่ยว และการบริการสนับสนุนอื่น ๆ	479	-	479	Administrative and support service activities	
ศิลปะ ความบันเทิงและนันทนาการ	184	-	184	Arts, entertainment and recreation	
กิจกรรมบริการอื่น ๆ	2,303	-	2,303	Other service activities	
การผลิต	5,935	-	5,935	Manufacturing	
การจัดการและการบำบัดน้ำเสีย ของเสียและสิ่งปฏิกูล	52	-	52	Sewerage, waste management and remediation activities	
การก่อสร้าง	236	-	236	Construction	
การขนส่งทางบก สถานที่เก็บสินค้า	1,147	-	1,147	Land transport and storage	
กิจกรรมด้านโรงพยาบาลเอกชน	2	-	2	Private hospital activities	

ตาราง 17 จำนวนสถานประกอบการ จำแนกตามการขายสินค้าหรือบริการทางอินเทอร์เน็ต และกิจกรรมทางเศรษฐกิจ (ต่อ)

TABLE 17 NUMBER OF ESTABLISHMENTS BY SALES OF GOODS VIA INTERNET AND ECONOMIC ACTIVITY (Cont'd)

กิจกรรมทางเศรษฐกิจ	จำนวน สถานประกอบการ Number of establishments	การขายสินค้าหรือบริการทางอินเทอร์เน็ต		Economic activity
		มี Yes	ไม่มี No	
<b>ในเขตเทศบาล</b>	<b>16,928</b>	<b>5</b>	<b>16,923</b>	<b>Municipal area</b>
การขายส่งและการขายปลีก การซ่อมแซมยานยนต์ และจักรยานยนต์	1,400	-	1,400	Wholesale and retail trade; repair of motor vehicles and motorcycles
การขายส่ง	527	-	527	Wholesale trade
การขายปลีก	5,490	-	5,490	Retail trade
ที่พักแรม บริการอาหารและเครื่องดื่ม	2,260	5	2,255	Accommodation, food and beverage service activities
ข้อมูลข่าวสาร คอมพิวเตอร์ และการสื่อสาร	183	-	183	Information and communication
กิจกรรมอสังหาริมทรัพย์	1,013	-	1,013	Real estate activities
กิจกรรมทางวิชาชีพ วิทยาศาสตร์และเทคโนโลยี	214	-	214	Professional, scientific and technical activities
การให้เช่า บริการท่องเที่ยว และการบริการสนับสนุนอื่น ๆ	386	-	386	Administrative and support service activities
ศิลปะ ความบันเทิงและนันทนาการ	141	-	141	Arts, entertainment and recreation
กิจกรรมบริการอื่น ๆ	1,683	-	1,683	Other service activities
การผลิต	2,977	-	2,977	Manufacturing
การจัดการและการบำบัดน้ำเสีย ของเสียและสิ่งปฏิกูล	27	-	27	Sewerage, waste management and remediation activities
การก่อสร้าง	136	-	136	Construction
การขนส่งทางบก สถานที่เก็บสินค้า	489	-	489	Land transport and storage
กิจกรรมด้านโรงพยาบาลเอกชน	2	-	2	Private hospital activities

ตาราง 17 จำนวนสถานประกอบการ จำแนกตามการขายสินค้าหรือบริการทางอินเทอร์เน็ต และกิจกรรมทางเศรษฐกิจ (ต่อ)

TABLE 17 NUMBER OF ESTABLISHMENTS BY SALES OF GOODS VIA INTERNET AND ECONOMIC ACTIVITY (Cont'd)

กิจกรรมทางเศรษฐกิจ	จำนวน สถานประกอบการ Number of establishments	การขายสินค้าหรือบริการทางอินเทอร์เน็ต		Economic activity
		Sales of goods via internet		
		มี Yes	ไม่มี No	
<b>นอกเขตเทศบาล</b>	<b>10,446</b>	<b>-</b>	<b>10,446</b>	<b>Non - municipal area</b>
การขายส่งและการขายปลีก การซ่อมแซมยานยนต์ และจักรยานยนต์	644	-	644	Wholesale and retail trade; repair of motor vehicles and motorcycles
การขายส่ง	220	-	220	Wholesale trade
การขายปลีก	3,855	-	3,855	Retail trade
ที่พักแรม บริการอาหารและเครื่องดื่ม	880	-	880	Accommodation, food and beverage service activities
ข้อมูลข่าวสาร คอมพิวเตอร์ และการสื่อสาร	50	-	50	Information and communication
กิจกรรมอสังหาริมทรัพย์	279	-	279	Real estate activities
กิจกรรมทางวิชาชีพ วิทยาศาสตร์และเทคโนโลยี	21	-	21	Professional, scientific and technical activities
การให้เช่า บริการท่องเที่ยว และการบริการสนับสนุนอื่น ๆ	93	-	93	Administrative and support service activities
ศิลปะ ความบันเทิงและนันทนาการ	43	-	43	Arts, entertainment and recreation
กิจกรรมบริการอื่น ๆ	620	-	620	Other service activities
การผลิต	2,958	-	2,958	Manufacturing
การจัดการและการบำบัดน้ำเสีย ของเสียและสิ่งปฏิกูล	25	-	25	Sewerage, waste management and remediation activities
การก่อสร้าง	100	-	100	Construction
การขนส่งทางบก สถานที่เก็บสินค้า	658	-	658	Land transport and storage
กิจกรรมด้านโรงพยาบาลเอกชน	-	-	-	Private hospital activities

ที่มา : สำมะโนธุรกิจและอุตสาหกรรม พ.ศ. 2555 (ข้อมูลพื้นฐาน) จังหวัดลำปาง สำนักงานสถิติแห่งชาติ กระทรวงเทคโนโลยีสารสนเทศและการสื่อสาร

Source : The 2012 Business and Industrial Census (Basic Information) Lamphang Province, National Statistical Office, Ministry of Information and Communication Technology.

ภาคผนวก

## ภาคผนวก

### 1. แนวคิดและคำนิยาม

#### 1.1 สถานประกอบการ

หมายถึง สถานที่หรือบางส่วนของสถานที่ที่มีที่ตั้งที่แน่นอน และมีการดำเนินกิจกรรมทางเศรษฐกิจไม่ว่ากิจกรรมนั้นจะดำเนินงานโดยบุคคลที่เป็นเจ้าของหรือควบคุมกิจการโดยนิติบุคคลก็ตาม

#### 1.2 กิจกรรมทางเศรษฐกิจ

การจัดทำสำมะโนธุรกิจและอุตสาหกรรม พ.ศ. 2555 ได้จัดจำแนกสถานประกอบการตามการดำเนินกิจกรรมทางเศรษฐกิจ ตามการจัดประเภทมาตรฐานอุตสาหกรรมประเทศไทย ปี 2552 (Thailand Standard Industrial Classification: TSIC-2009) ดังนี้

##### 1) การขายส่ง การขายปลีก การซ่อมแซมยานยนต์และจักรยานยนต์ ได้แก่

- การดำเนินกิจกรรมทั้งหมด (ยกเว้นการผลิตและการให้เช่า) ที่เกี่ยวข้องกับยานยนต์และจักรยานยนต์ รวมถึงรถบรรทุก เช่น การขายส่ง และขายปลีกยานยนต์ รถจักรยานยนต์ทั้งใหม่และที่ใช้แล้ว รวมทั้งการบำรุงรักษาและการซ่อมแซม การขายอะไหล่ และชิ้นส่วนอุปกรณ์สำหรับยานยนต์และจักรยานยนต์ การดำเนินกิจการที่เกี่ยวข้องกับตัวแทนขายส่งหรือขายปลีกยานยนต์ รวมถึง การล้าง การขัดเงายานยนต์ อยู่ซ่อมรถยนต์ ฯลฯ

##### 2) การขายส่ง ได้แก่

- การขายส่งที่ดำเนินงานด้วยตนเองหรือทำโดยได้รับค่าตอบแทนหรือตามสัญญาจ้าง (การขายเพื่อค่าคอมมิชชั่น/ค่านายหน้า) ซึ่งเกี่ยวกับการขายส่งภายในประเทศและระหว่างประเทศ (นำเข้า/ส่งออก)

- การขายส่ง คือ การขายต่อ (การขายสินค้าที่ไม่มีการเปลี่ยนแปลงสภาพสินค้า) สินค้าใหม่และที่ใช้แล้วให้แก่ผู้ขายปลีก หรือการค้าแบบธุรกิจสู่ธุรกิจ เช่น ขายให้กับผู้ใช้ในงานอุตสาหกรรม พาณิชยกรรม สถาบัน หรือผู้ใช้งานในวิชาชีพ หรือขายต่อให้กับผู้ขายส่งรายอื่น ๆ หรือบุคคล / บริษัทที่ทำหน้าที่ตัวแทนหรือนายหน้าซื้อขายสินค้า ประเภทของธุรกิจที่สำคัญ ได้แก่ พ่อค้าขายส่งคือ ผู้ขายส่งที่ดำเนินกิจการซื้อและขายสินค้าของตนเอง เช่น พ่อค้าขายส่ง ผู้แทนจำหน่ายสินค้าอุตสาหกรรม ผู้ส่งสินค้าออก ผู้นำเข้าสินค้า และการรวมกลุ่มสหกรณ์เพื่อซื้อสินค้า สาขาและสำนักงานขาย (ไม่ใช่ร้านค้าปลีก) ซึ่งมีหน่วยผลิตหรือเหมืองแร่ (ที่แยกตัวออกมาต่างหาก) เป็นผู้ควบคุมดูแล โดยมีวัตถุประสงค์เพื่อการจำหน่ายสินค้า และแทบจะไม่เคยส่งสินค้าเพื่อให้โรงงานหรือแหล่งผลิตส่งสินค้าให้โดยตรง ทั้งนี้รวมถึงนายหน้าซื้อขายสินค้า การขายเพื่อค่านายหน้าและตัวแทนจำหน่าย และกลุ่มผู้ประกอบการ ผู้ซื้อและกลุ่มสหกรณ์ซึ่งดำเนินกิจการเกี่ยวข้องกับการจำหน่ายผลิตภัณฑ์เกษตรออกสู่ตลาด ผู้ขายส่งมักทำการรวบรวมสินค้าในปริมาณมากมาคัดแยกขนาดและคัดคุณภาพสินค้า นำสินค้ามาจัดแบ่งและทำการบรรจุหีบห่อใหม่เพื่อจำหน่ายต่อ เช่น ร้านขายยาที่ดำเนินกิจกรรมเก็บสินค้า แซ่เยี่ยน จัดส่ง และจัดวางสินค้า ทำการส่งเสริมการขายให้แก่ลูกค้าและออกแบบฉลาก

### 3) การขายปลีก ได้แก่

- การนำสินค้าใหม่และสินค้าใช้แล้วมาขายต่อให้แก่ประชาชนทั่วไป (สินค้าที่นำมาขายไม่มีการเปลี่ยนแปลงสภาพ) เพื่อการบริโภคหรือใช้ประโยชน์ส่วนบุคคลหรือครัวเรือน โดยขายสินค้าผ่านทางช่องทางการจำหน่ายต่าง ๆ เช่น ร้านค้า ห้างสรรพสินค้า สหกรณ์ผู้บริโภค ฯลฯ

### 4) ที่พักแรม บริการอาหารและเครื่องดื่ม ได้แก่

- การบริการที่พักแรมชั่วคราว/ระยะสั้นแก่นักเดินทางและนักท่องเที่ยว รวมถึงการบริการที่พักระยะยาวสำหรับนักเรียน/นักศึกษา พนักงาน และบุคคลอื่นที่คล้ายกัน ซึ่งบางแห่งอาจแบ่งให้บริการเฉพาะที่พัก ขณะที่บางแห่งให้บริการทั้งที่พัก อาหาร และ/หรือสิ่งอำนวยความสะดวกเพื่อนันทนาการ เช่น โรงแรม โมเต็ล หอพัก ห้องพักภายในบ้าน เกสต์เฮาส์ ที่พักแรมเยาวชน ที่พักชั่วคราว เป็นต้น

- กิจกรรมการขายอาหารและเครื่องดื่ม ที่จัดเตรียมไว้พร้อมที่จะบริโภคได้ทันที ไม่ว่าจะป็นร้านอาหารทั่วไป ร้านอาหารแบบบริการตนเอง เช่น ภัตตาคาร คาเฟ่ สถานที่บริการขายอาหารกลางวัน และร้านขายเครื่องดื่ม เป็นต้น

### 5) ข้อมูลข่าวสาร คอมพิวเตอร์ และการสื่อสาร ได้แก่

- กิจกรรมการจัดพิมพ์จำหน่ายหรือเผยแพร่หนังสือ โบรชัวร์ ใบปลิว พจนานุกรม สารานุกรม แผนที่โลก แผนที่และแผนภูมิ การจัดพิมพ์จำหน่ายหรือเผยแพร่หนังสือพิมพ์ วารสาร และนิตยสาร นามานุกรม รายชื่อและที่อยู่ทางไปรษณีย์ของผู้ที่ได้รับข้อมูลข่าวสารหรือโฆษณาเป็นประจำ รวมถึงการจัดทำซอฟต์แวร์สำเร็จรูป

- กิจกรรมการผลิตภาพยนตร์ทั้งที่ฉายและไม่ได้ฉายในโรงภาพยนตร์ ไม่ว่าจะบันทึกลงบนแผ่นฟิล์ม เทปวีดิทัศน์ หรือดิสก์ เพื่อที่จะนำไปฉายในโรงภาพยนตร์หรือเพื่อออกอากาศทางโทรทัศน์ กิจกรรมสนับสนุน เช่น การลำดับภาพยนตร์ การตัดต่อภาพยนตร์ การพากย์ภาพยนตร์ ฯลฯ การเผยแพร่/จำหน่ายภาพยนตร์ให้แก่อุตสาหกรรมอื่นๆ การฉายภาพยนตร์ รวมถึงการซื้อและขายสิทธิ์การเผยแพร่/จำหน่ายภาพยนตร์

- กิจกรรมการสร้างสรรค์เนื้อหาและการได้มาของสิทธิ์ในการเผยแพร่และการแพร่ภาพกระจายเสียงทางวิทยุ โทรทัศน์ ตามรายการบันเทิง รายการข่าว รายการสนทนา และที่คล้ายกัน การแพร่ภาพกระจายเสียงข้อมูลร่วมกันทั้งทางวิทยุหรือโทรทัศน์ผ่านทางเทคโนโลยีต่าง ๆ เช่น ทางอากาศ ทางดาวเทียม ทางเครือข่ายเคเบิล หรือทางอินเทอร์เน็ต รวมถึงการผลิตรายการ (ที่มีรูปแบบรายการที่ค่อนข้างจำกัด เช่น รายการข่าว รายการกีฬา รายการเพื่อการศึกษ หรือรายการสำหรับเด็ก) เพื่อให้บุคคลที่สามารถนำรายการดังกล่าวไปแพร่ภาพกระจายเสียงให้แก่ลูกค้าเฉพาะกลุ่ม ซึ่งเป็นผู้บอกรับเป็นสมาชิกหรือเสียค่าธรรมเนียมเข้าชม

- กิจกรรมโทรคมนาคมและบริการที่เกี่ยวข้อง เช่น การส่งสัญญาณเสียงพูด ข้อมูล ข้อความ เสียง และภาพ ระบบการส่งสัญญาณอาจดำเนินการโดยใช้เทคโนโลยีอย่างใดอย่างหนึ่งหรือหลายอย่างประกอบกัน โดยไม่เกี่ยวข้องกับส่วนของการผลิตข้อมูล

- กิจกรรมการบริการความรู้ความชำนาญทางด้านเทคโนโลยีสารสนเทศ เช่น การเขียน การแก้ไข การทดสอบ การให้ความช่วยเหลือและแก้ไขปัญหาทางด้านซอฟต์แวร์ การวางแผนและการออกแบบ



ระบบคอมพิวเตอร์ ซึ่งประกอบด้วยส่วนของฮาร์ดแวร์ ซอฟต์แวร์ และเทคโนโลยีการสื่อสารรวมเข้าด้วยกัน การจัดการและดำเนินการเกี่ยวกับระบบคอมพิวเตอร์ ณ สถานที่ของลูกค้า และ/หรือ สิ่งอำนวยความสะดวก ในการประมวลผลข้อมูล และกิจกรรมด้านวิชาชีพและเทคนิคทางด้านคอมพิวเตอร์อื่นๆ

- กิจกรรมเว็บทำ กิจกรรมการประมวลผลข้อมูล การจัดการและการให้เข้าพื้นที่บนเครื่องแม่ข่าย (web hosting) รวมถึงกิจกรรมอื่นๆ ที่มีวัตถุประสงค์เพื่อการบริการข้อมูลเป็นหลัก

#### 6) กิจกรรมอสังหาริมทรัพย์ ได้แก่

- การซื้อหรือการขายอสังหาริมทรัพย์ การให้เช่าอสังหาริมทรัพย์ การบริการอสังหาริมทรัพย์ อื่น ๆ เช่น การประเมินราคาอสังหาริมทรัพย์ หรือทำหน้าที่เป็นผู้จัดการดูแลผลประโยชน์ ของคู่สัญญา (escrow agent) ด้านอสังหาริมทรัพย์ อาจดำเนินการโดยมีอสังหาริมทรัพย์เป็นของตนเองหรือเช่าจากผู้อื่นก็ได้ และอาจดำเนินการโดยได้รับค่าตอบแทนหรือสัญญาจ้าง รวมถึงการพัฒนาโครงการก่อสร้างของตนเอง เพื่อให้เช่าพื้นที่

#### 7) กิจกรรมทางวิชาชีพ วิทยาศาสตร์และเทคนิค ได้แก่

- การให้คำปรึกษาและการเป็นตัวแทนในคดีแพ่ง คดีอาญาหรือข้อพิพาทด้านแรงงาน รวมถึง การเตรียมเอกสารทางกฎหมาย การตรวจสอบบัญชี การเตรียมงบการเงินและการทำบัญชี

- การให้คำปรึกษาและให้ความช่วยเหลือแก่ธุรกิจและองค์กรอื่น ๆ ทางด้านการบริหารจัดการ เช่น การวางแผนกลยุทธ์และองค์กร การวางแผนทางการเงินและการจัดทำงบประมาณ การกำหนด เป้าหมายและนโยบายทางการตลาด การกำหนดนโยบาย ภารกิจ แผนงานด้านทรัพยากรมนุษย์ การจัดทำตาราง การผลิต และจัดทำแผนควบคุม รวมถึงการควบคุมดูแลและบริหารจัดการหน่วยอื่นๆ ของบริษัทหรือวิสาหกิจ เดียวกัน

- การบริการด้านสถาปัตยกรรม วิศวกรรม การจัดทำแบบแปลน การตรวจสอบอาคาร การสำรวจ และการทำแผนที่ รวมถึงการบริการทดสอบทางกายภาพ ทางเคมี และการทดสอบเพื่อการ วิเคราะห์ด้านอื่นๆ

- กิจกรรมการวิจัยพื้นฐาน เป็นการศึกษาค้นคว้าในเชิงทฤษฎีหรือเชิงทดลอง การวิจัย ประยุกต์ เป็นการศึกษาเพื่อหาความรู้ใหม่ๆ และการทดลองเชิงพัฒนา เป็นการศึกษาอย่างมีระบบ ซึ่งการวิจัย และการพัฒนาเชิงทดลอง มีทางด้านวิทยาศาสตร์ธรรมชาติและวิศวกรรม สังคมศาสตร์และมนุษยศาสตร์

- การสร้างสรรค์งานโฆษณาและการกำหนดรูปแบบงานโฆษณาในนิตยสาร หนังสือพิมพ์ วิทยุ โทรทัศน์ หรือสื่อโฆษณาอื่น ๆ รวมถึงการออกแบบโครงสร้างและสถานที่จัดแสดงโฆษณา

- การให้บริการด้านวิชาชีพ วิทยาศาสตร์ และเทคนิคอื่น ๆ เช่น การตกแต่งภายใน การออกแบบผลิตภัณฑ์ทางอุตสาหกรรม การถ่ายภาพ การแปลเอกสารและล่าม การบริการให้คำปรึกษาด้าน สิ่งแวดล้อม ฯลฯ

#### 8) การให้เช่า บริการท่องเที่ยว และการบริการสนับสนุนอื่น ๆ ได้แก่

- การให้เช่ายานยนต์ อุปกรณ์เพื่อการกีฬาและนันทนาการ เครื่องอุปกรณ์การขนส่ง เครื่องจักรและอุปกรณ์อื่น ๆ ของใช้ส่วนบุคคลและของใช้ในครัวเรือน

- กิจกรรมการจ้างงาน ตัวแทนจัดหางาน คัดเลือกนักแสดงภาพยนตร์ โทรทัศน์ และ การแสดงอื่น ๆ
- กิจกรรมของตัวแทนธุรกิจท่องเที่ยว การจัดงานเที่ยว การบริการสำรองอื่น ๆ และ กิจกรรมมัคคุเทศก์ กิจกรรมการขายตั๋วเข้าชมภาพยนตร์ การแสดงละคร คอนเสิร์ต และการแข่งขันกีฬา
- การบริการระบบรักษาความปลอดภัย บริการยาม และการสืบสวน
- การบริการสนับสนุนทั่วไป เช่น การทำความสะอาดภายในและภายนอกอาคารทุกประเภท เครื่องจักรอุตสาหกรรม รถไฟ รถบัส เครื่องบิน ฯลฯ ตลอดจนการให้บริการดูแลและบำรุงรักษาภูมิทัศน์
- การบริการด้านการบริหาร สนับสนุนการดำเนินงานของสำนักงานและกิจกรรมอื่น ๆ ที่ สนับสนุนทางธุรกิจ เช่น การจัดประชุมและการสัมมนา การแสดงสินค้า กิจกรรมของตัวแทนจัดเก็บเงิน การบริการข้อมูลเครดิต การบรรจุหีบห่อ กิจกรรมศูนย์บริการลูกค้าทางโทรศัพท์ (call centre) การให้เข้าตู้ เก็บเอกสารส่วนตัว (mailbox)

#### 9) ศิลปะ ความบันเทิง และนันทนาการ ได้แก่

- กิจกรรมการสร้างสรรคศิลปะ เช่น จิตรกร ช่างปั้น ช่างแกะสลัก ช่างทำพิมพ์ นักเขียน / นักหนังสือพิมพ์อิสระทุกสาขา การแสดงละครเวที คอนเสิร์ต ฯลฯ
- กิจกรรมห้องสมุด กิจกรรมหอจดหมายเหตุ กิจกรรมพิพิธภัณฑ์ สวนพฤกษชาติและสวนสัตว์ แหล่งโบราณสถาน การอนุรักษ์ทางประวัติศาสตร์ ฯลฯ
- การพนันและการเสี่ยงโชค เช่น การขายลอตเตอรี่/สลากกินแบ่งทุกประเภท
- กิจกรรมด้านการนันทนาการ ความบันเทิง และกีฬา เช่น สนามฟุตบอล สนามเทนนิส สระว่ายน้ำ ฯลฯ

#### 10) กิจกรรมบริการอื่นๆ ได้แก่

- การซ่อมและบำรุงรักษาคอมพิวเตอร์และอุปกรณ์ต่อพ่วง อุปกรณ์สื่อสารโทรคมนาคม ของใช้ส่วนบุคคลและของใช้ในครัวเรือน
- กิจกรรมบริการส่วนบุคคลอื่น ๆ เช่น การบริการซักรีดและซักแห้งผลิตภัณฑ์สิ่งทอ และ ขนสัตว์ การแต่งผมและการเสริมสวยอื่นๆ การทำศพ และกิจกรรมที่เกี่ยวข้อง เป็นต้น

#### 11) การผลิต ได้แก่

การเปลี่ยนรูปวัตถุดิบให้เป็นผลิตภัณฑ์ชนิดใหม่ด้วยเครื่องจักรกลหรือเคมีภัณฑ์ โดยไม่คำนึงถึง ว่างานนั้นทำด้วยเครื่องจักรหรือด้วยมือ หรือทำในโรงงาน โรงซ่อม หรือเคหะสถาน หรือผลิตภัณฑ์นั้นจะนำมา ขายส่งหรือขายปลีกก็ตาม การประกอบชิ้นส่วนของผลิตภัณฑ์ที่ผลิตขึ้นนับว่าเป็นการผลิตด้วย

#### 12) การจัดการและการบำบัดน้ำเสีย ของเสียและสิ่งปฏิกูล ได้แก่

- การดำเนินการของระบบท่อระบายของเสียหรือการบำบัดสิ่งปฏิกูลโดยการเก็บกัก การบำบัด และการกำจัดน้ำเสียและสิ่งปฏิกูล

- การเก็บ การบำบัด การจำกัด และการขนย้ายของเสียจากชุมชนหรือจากอุตสาหกรรม รวมถึงการดำเนินการเพื่อนำของเสียกลับมาใช้ใหม่

- การบริการบำบัด เช่น การทำความสะอาดอาคารและสถานที่ พื้นดิน น้ำบนพื้นผิวดิน หรือน้ำใต้ดินที่มีสิ่งปนเปื้อน

### 13) การก่อสร้าง ได้แก่

- กิจกรรมการก่อสร้างทั่วไป และการก่อสร้างเฉพาะทางสำหรับอาคารและงานวิศวกรรมโยธา รวมถึงการก่อสร้างใหม่ การซ่อมแซม การต่อเติม และการดัดแปลง และการรื้อทำลายอาคาร การสร้างโดยประกอบชิ้นส่วนอาคารหรือสิ่งก่อสร้างสำเร็จรูป ณ สถานที่ก่อสร้าง และการก่อสร้างอาคารที่มีลักษณะชั่วคราว หรือสิ่งก่อสร้างด้านวิศวกรรมโยธา อุตสาหกรรมก่อสร้างประกอบด้วยสถานประกอบการที่ดำเนินกิจการดังต่อไปนี้

- การก่อสร้างอาคาร ทั้งที่เป็นที่อยู่อาศัยและไม่ใช่ที่อยู่อาศัย เช่น บ้านเดี่ยว บ้านอยู่อาศัย แบบหลายครอบครัว อาคารสูง การปรับปรุงอาคาร/สิ่งก่อสร้างเพื่ออยู่อาศัย การประกอบอาคารเพื่ออยู่อาศัย สำเร็จรูป ณ สถานที่ก่อสร้าง โรงงาน โรงพยาบาล โรงเรียน โรงแรม ร้านค้า อาคารสำนักงาน ห้างสรรพสินค้า โรงจอดรถ โกดังสินค้า โรงยิม ฯลฯ

- งานวิศวกรรมโยธา เช่น ทางหลวง ถนน สะพาน อุโมงค์ ทางรถไฟ สนามบิน ท่าเรือ และโครงการทางน้ำอื่น ๆ ระบบชลประทาน ระบบระบายน้ำ สิ่งอำนวยความสะดวกทางอุตสาหกรรม ท่อส่ง และสายไฟฟ้า สนามกีฬา ซึ่งหมายรวมทั้งการก่อสร้างใหม่ การต่อเติม ดัดแปลง และซ่อมแซมด้วย

- งานก่อสร้างเฉพาะทาง เช่น ส่วนประกอบของอาคารและงานวิศวกรรมโยธาโดยไม่ได้รับผิดชอบโครงการทั้งหมด งานตอกเสาเข็ม งานฐานราก งานโครงสร้าง งานคอนกรีต งานก่ออิฐ งานก่อหิน งานนั่งร้าน งานมุงหลังคา ติดตั้งลิฟต์ บันไดเลื่อน การรื้อถอน การติดตั้งกระจก การฉาบปูน การทาสี ตกแต่งอาคาร การติดตั้งและปูพื้นด้วยวัสดุต่าง ๆ การขัดพื้น ฯลฯ

### 14) การขนส่งทางบก สถานที่เก็บสินค้า ได้แก่

- การขนส่งผู้โดยสารทางบกอื่น ๆ ที่มีตารางเวลา และที่ไม่มีตารางเวลา รวมถึงการขนส่งสินค้าทางถนน

- การดำเนินการเกี่ยวกับสิ่งอำนวยความสะดวกในการเก็บสินค้าทุกชนิดและสถานที่เก็บสินค้าทุกประเภท เช่น การดำเนินงานของไซโลเก็บธัญพืช สถานที่เก็บสินค้าแช่เย็น แท็งก์เก็บสินค้า สินค้าประเภทเฟอร์นิเจอร์ รถยนต์ ไม้ซุง ก๊าซและน้ำมัน สารเคมี สิ่งทอ อาหารและผลิตภัณฑ์ทางการเกษตร ฯลฯ ทั้งนี้รวมถึงการเก็บสินค้าในเขตการค้าระหว่างประเทศด้วย

### 15) กิจกรรมด้านโรงพยาบาลเอกชน ได้แก่

- กิจกรรมของโรงพยาบาลทั่วไป และโรงพยาบาลเฉพาะโรค สถานพักฟื้นสำหรับผู้ป่วย ศูนย์ป้องกันโรค โรงพยาบาลโรคจิต ศูนย์ฟื้นฟู (ที่มีการรักษาทางการแพทย์) สถานพยาบาล

- กิจกรรมที่ให้บริการสำหรับผู้ป่วยในเป็นส่วนใหญ่ และทำการรักษาภายใต้คำแนะนำของแพทย์ ซึ่งประกอบด้วยบริการของคณะแพทย์และผู้ช่วยแพทย์สิ่งอำนวยความสะดวก ในห้องปฏิบัติการ

และทางด้านเทคนิค รวมทั้งการบริการทางด้านรังสีวิทยาและวิสัญญีวิทยา สิ่งอำนวยความสะดวกด้านอาหาร และด้านอื่น ๆ ของโรงพยาบาล เช่น การบริการด้านห้องฉุกเฉิน

### 1.3 รูปแบบการจัดตั้งตามกฎหมาย

1) **ส่วนบุคคล** หมายถึง สถานประกอบการที่มีเจ้าของเป็นบุคคลธรรมดาคนเดียวหรือหลายคนรวมกัน และให้หมายรวมถึง ห้างหุ้นส่วนสามัญที่ไม่จดทะเบียนเป็นนิติบุคคลด้วย

2) **ห้างหุ้นส่วนจำกัด (หจก.)** **ห้างหุ้นส่วนสามัญนิติบุคคล (หสน.)** หมายถึง สถานประกอบการที่จัดตั้งขึ้นโดยคณะบุคคลตั้งแต่ 2 คนขึ้นไป รวมทุนกันเพื่อประกอบกิจการ และรับผิดชอบร่วมกันโดยจดทะเบียนถูกต้องตามกฎหมาย

#### 3) **บริษัทจำกัด บริษัทจำกัด (มหาชน)**

- **บริษัทจำกัด : (บจก.)** หมายถึง สถานประกอบการที่จัดตั้งขึ้นโดยผู้ริเริ่มคณะหนึ่ง และได้จดทะเบียนถูกต้องตามกฎหมาย โดยมีผู้ริเริ่มดำเนินการอย่างน้อย 7 คนขึ้นไป

- **บริษัทจำกัด (มหาชน) : (บมจ.)** หมายถึง สถานประกอบการที่จัดตั้งขึ้นโดยการจดทะเบียนจัดตั้งบริษัท การควบบริษัท หรือการแปรสภาพบริษัท และวัตถุประสงค์ที่จะขายหุ้นต่อประชาชน โดยมีผู้ริเริ่มดำเนินการตั้งแต่ 15 คนขึ้นไป

4) **ส่วนราชการ รัฐวิสาหกิจ** หมายถึง สถานประกอบการที่รัฐบาลเป็นเจ้าของ หรือมีทุนอยู่ด้วย ไม่น้อยกว่าร้อยละ 50 ของทุนทั้งหมด ในที่นี้ให้หมายรวมถึงสถานประกอบการที่ดำเนินการโดยรัฐบาลด้วย

5) **สหกรณ์** หมายถึง สถานประกอบการที่จัดตั้งขึ้นในรูปของสหกรณ์ โดยจดทะเบียนถูกต้องตามกฎหมายว่าด้วยสหกรณ์ โดยมีผู้ก่อตั้งไม่น้อยกว่า 10 คน

6) **อื่น ๆ** หมายถึง สถานประกอบการที่จัดตั้งในรูปแบบอื่น ๆ นอกจากที่กล่าวข้างต้น เช่น มูลนิธิ สโมสร สมาคม กลุ่มแม่บ้าน ชมรมต่างๆ ร้านค้าสาธิต เป็นต้น

### 1.4 รูปแบบการจัดตั้งทางเศรษฐกิจ

1) **สำนักงานแห่งเดียว** หมายถึง สถานประกอบการที่ไม่มีหน่วยงานย่อยหรือสาขาอื่นใด และไม่เป็นหน่วยงานย่อยหรือสาขาของสถานประกอบการอื่น

2) **สำนักงานใหญ่** หมายถึง สถานประกอบการที่เป็นเจ้าของ และควบคุมกิจการของสถานประกอบการอื่น ที่เป็นสำนักงานสาขาหรือหน่วยงานย่อย

3) **สำนักงานสาขา** หมายถึง สถานประกอบการที่เป็นสาขา หรือหน่วยงานย่อยของสถานประกอบการอื่นที่เป็นสำนักงานใหญ่

4) **อื่น ๆ** หมายถึง สถานประกอบการที่จัดตั้งในรูปแบบอื่น ๆ นอกจากที่กล่าวข้างต้น

### 1.5 คนทำงาน

หมายถึง คนที่ทำงานในสถานประกอบการ ทั้งที่**ได้รับเงินเดือนและไม่ได้รับเงินเดือน** ที่สถานประกอบการมีอยู่ตามปกติ รวมทั้งผู้ที่ปกติทำงานอยู่ในสถานประกอบการแห่งนี้ แต่ในวันดังกล่าวไม่ได้มาทำงาน เนื่องจากเจ็บป่วย ลาหยุด พักผ่อน โดยได้รับค่าจ้าง/เงินเดือน **คนทำงานประกอบด้วย**

1) **คนทำงานทั้งสิ้น** ได้แก่ เจ้าของกิจการ หุ่นส่วน หรือสมาชิกในครอบครัวที่ทำงานให้กับสถานประกอบการ ผู้ที่มาฝึกงาน หรือผู้ปฏิบัติงานในสถานประกอบการซึ่งมีจำนวนชั่วโมงทำงานไม่ต่ำกว่าสัปดาห์ละ 20 ชั่วโมง โดยเจ้าของหรือผู้ประกอบการอาจให้เงิน อาหาร เครื่องนุ่งห่ม หรือช่วยเหลือเกื้อกูลอย่างอื่น ๆ แต่ไม่ต้องรับผิดชอบในเรื่องการจ่ายค่าแรงให้ตามกฎหมาย

2) **ลูกจ้าง** ได้แก่ ผู้ที่ปฏิบัติงานให้กับสถานประกอบการ โดยได้รับเงินเดือนหรือค่าจ้างเป็นประจำตั้งแต่ระดับบริหาร นักวิชาการ เสมียน พนักงานต่าง ๆ เช่น ผู้จัดการ ผู้อำนวยการ ผู้ปฏิบัติงานในห้องทดลอง พนักงานขาย และลูกจ้างที่ทำงานในกรรมวิธีการผลิต เป็นต้น ค่าจ้างที่ได้รับอาจเป็นรายปักษ์ รายสัปดาห์ รายวัน รายชั่วโมง หรือรายชิ้น ก็ได้ นอกจากนี้ยังรวมถึงผู้ที่สถานประกอบการส่งไปประจำที่สถานประกอบการอื่นด้วย เช่น พนักงานรักษาความปลอดภัย คนทำความสะอาด พนักงานขายตามห้างสรรพสินค้า เป็นต้น

3) **ลูกจ้างเช่า/แรงงานเช่า (Leased Employees)** หมายถึง ลูกจ้างที่ส่งตัวมาจากสำนักจัดหางานหรือบริษัทที่ดำเนินธุรกิจด้านการจัดหางานเพื่อมาปฏิบัติงานขบวนการผลิตของสถานประกอบการ ลูกจ้างเช่าจะมีชื่อในบัญชีเงินเดือน และรับค่าจ้างเงินเดือนจากบริษัทจัดหางาน **ไม่ใช่**จากสถานประกอบการผู้ใช้ลูกจ้างนั้น ส่วนสถานประกอบการจะจ่ายเป็นค่าบริการให้บริษัทจัดหางาน ซึ่งลูกจ้างเช่าจะเป็นประโยชน์ สำหรับการวิเคราะห์ผลผลิตภาพแรงงาน

#### ไม่รวมคนทำงาน ดังต่อไปนี้

- (1) ผู้บริหารหรือผู้ถือหุ้นที่ได้รับเบี้ยประชุมเป็นครั้งคราว
- (2) คนทำงานของสถานประกอบการอื่นที่มาปฏิบัติงานประจำที่สถานประกอบการแห่งนี้
- (3) คนทำงานที่รับงานไปทำที่บ้านแล้วนำมาส่งโดยไม่ได้ลงทุนซื้อวัสดุ อุปกรณ์ (แต่ถ้ามีการใช้เครื่องมือส่วนตัวเล็กน้อยได้ เช่น มีด เข็ม ด้าย)
- (4) คนงานที่ทำงานเป็นระยะเวลาสั้น เช่น ลาไปรับราชการทหาร
- (5) คนที่สถานประกอบการจ้างมาทำงานเฉพาะอย่างเป็นครั้งคราว เช่น กรรมกรที่จ้างมาขนของ พนักงานเดินตลาดหรือตัวแทนขายที่ไม่มีเงินเดือนประจำ

### 1.6 การขายสินค้าหรือบริการทางอินเทอร์เน็ต

สถานประกอบการที่มีการขายสินค้าหรือบริการให้ลูกค้าผ่านทางอินเทอร์เน็ต หมายถึง การให้ลูกค้าสั่งซื้อ สั่งจองสินค้าหรือบริการผ่านทางอินเทอร์เน็ต (ผ่านทางหน้าเว็บไซต์หรือทาง E-mail) ส่วนการชำระเงินหรือการจัดส่งของจะทำผ่านช่องทางใดก็ได้

## 2. วิธีการเก็บรวบรวมข้อมูล

การเก็บรวบรวมข้อมูลใช้วิธีส่งเจ้าหน้าที่ ซึ่งเป็นข้าราชการและลูกจ้างของสำนักงานสถิติแห่งชาติออกไปทำการสัมภาษณ์เจ้าของ ผู้ประกอบการหรือผู้ที่ได้รับมอบหมายให้ตอบข้อมูล โดยดำเนินการดังนี้

2.1 ขั้นการเก็บรวบรวมข้อมูลพื้นฐาน ระหว่างเดือนมีนาคม – มิถุนายน 2554

2.2 ขั้นการเก็บรวบรวมข้อมูลรายละเอียด ระหว่างเดือนเมษายน – กรกฎาคม 2555

### 3. การประมวลผลข้อมูล

การประมวลผลข้อมูลพื้นฐานทุกขั้นตอน และการจัดทำรายงานผลระดับจังหวัด ดำเนินการที่สำนักงานสถิติจังหวัด โดยสำนักงานสถิติแห่งชาติในส่วนกลางให้การสนับสนุนทางด้านวิชาการ เช่น การจัดทำโปรแกรมสำหรับการบันทึกข้อมูลและประมวลผลข้อมูล และการจัดทำต้นแบบตารางเสนอผลและรายงานผล เป็นต้น สำหรับข้อมูลพื้นฐานระดับภาคและทั่วประเทศรวมทั้งข้อมูลรายละเอียดเกี่ยวกับการดำเนินงานของสถานประกอบการทำการประมวลผลและจัดทำรายงานที่สำนักงานสถิติแห่งชาติในส่วนกลาง

### 4. การนำเสนอผลและจัดทำรายงาน

การจัดทำรายงานผลสำมะโนธุรกิจและอุตสาหกรรม พ.ศ. 2555 (ข้อมูลพื้นฐาน) มีดังนี้

4.1 รายงานผลเบื้องต้น จำนวน 7 ฉบับ ประกอบด้วย รายงานผลของกรุงเทพมหานคร ปริมณฑล ภาคกลาง ภาคเหนือ ภาคตะวันออกเฉียงเหนือ ภาคใต้ และทั่วราชอาณาจักร

4.2 รายงานฉบับสมบูรณ์ระดับจังหวัด จำนวน 77 ฉบับ (รวมกรุงเทพมหานคร)

4.3 รายงานฉบับสมบูรณ์ระดับภาคและทั่วราชอาณาจักร จำนวน 6 ฉบับ ประกอบด้วย รายงานผลของ ปริมณฑล ภาคกลาง ภาคเหนือ ภาคตะวันออกเฉียงเหนือ ภาคใต้ และทั่วราชอาณาจักร



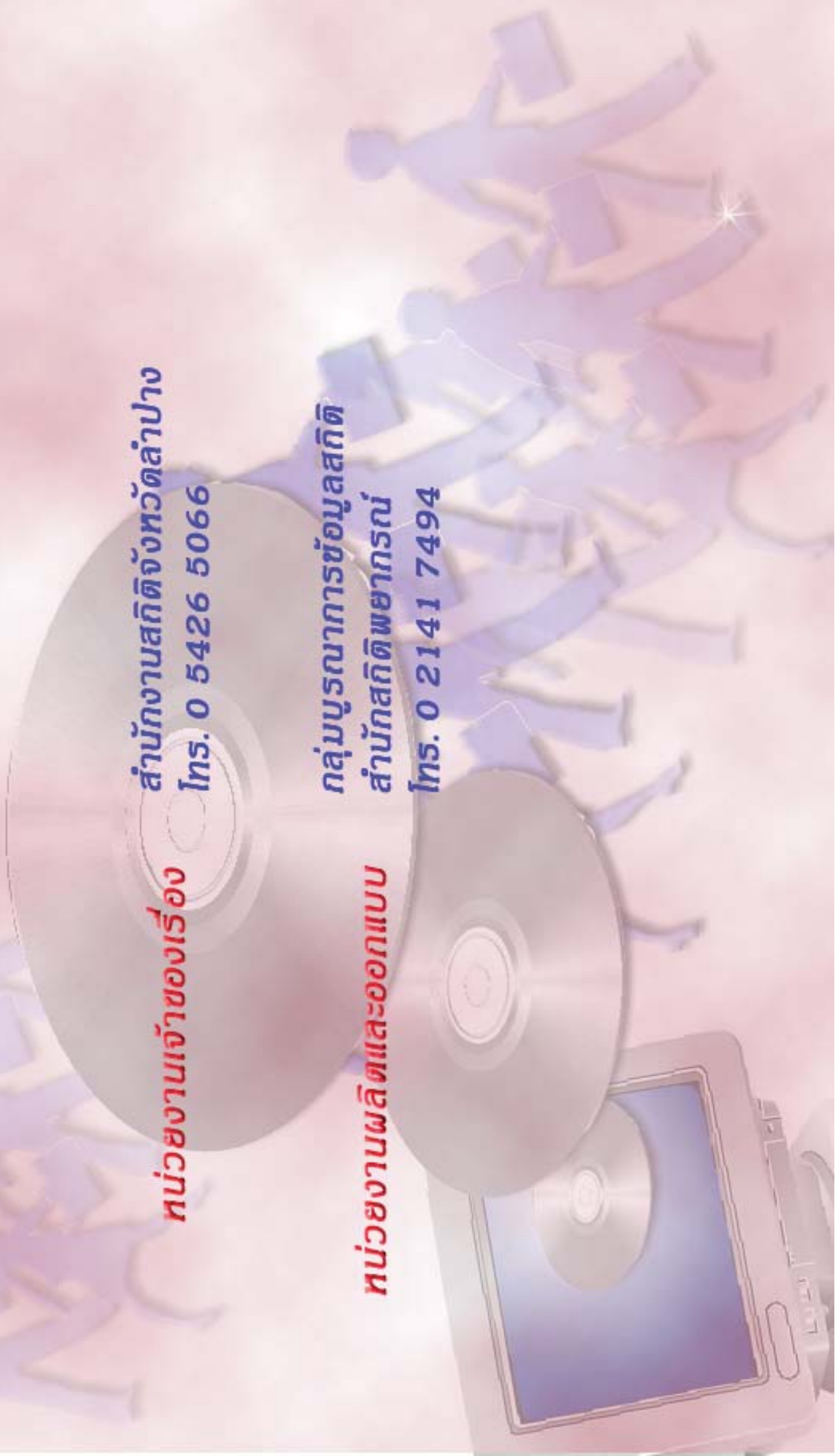
# คณะผู้จัดทำ CD - ROM

หน่วยงานเจ้าของเรื่อง

สำนักงานสถิติจังหวัดลำปาง  
โทร. 0 5426 5066

หน่วยงานผลิตและออกแบบ

กลุ่มบูรณาการข้อมูลสถิติ  
สำนักสถิติพยากรณ์  
โทร. 0 2141 7494



# ตารางสถิติในรูปแบบ Format Excel



## ตารางสถิติในรูปแบบ Format Excel

- |          |  |
|----------|--|
| ตาราง 1  | จำนวนสถานประกอบการ จำแนกตามกิจกรรมทางเศรษฐกิจ อำเภอและตำบล                                       |
| ตาราง 2  | จำนวนสถานประกอบการ จำแนกตามรูปแบบการจัดตั้งตามกฎหมาย อำเภอและตำบล                                |
| ตาราง 3  | จำนวนสถานประกอบการ จำแนกตามรูปแบบการจัดตั้งทางเศรษฐกิจ อำเภอและตำบล                              |
| ตาราง 4  | จำนวนสถานประกอบการ จำแนกตามสัดส่วนของการร่วมลงทุนหรือถือหุ้น ของต่างประเทศ อำเภอและตำบล          |
| ตาราง 5  | จำนวนสถานประกอบการ จำแนกตามขนาดของสถานประกอบการ (จำนวนคนทำงาน)อำเภอและตำบล                       |
| ตาราง 6  | จำนวนคนทำงานในสถานประกอบการ จำแนกตามขนาดของสถานประกอบการ (จำนวนคนทำงาน) อำเภอและตำบล             |
| ตาราง 7  | จำนวนสถานประกอบการ จำแนกตามขนาดของสถานประกอบการ (จำนวนลูกจ้าง) อำเภอและตำบล                      |
| ตาราง 8  | จำนวนลูกจ้างในสถานประกอบการ จำแนกตามขนาดของสถานประกอบการ (จำนวนคนทำงาน) อำเภอและตำบล             |
| ตาราง 9  | จำนวนสถานประกอบการ จำแนกตามการขายสินค้าหรือบริการทางอินเทอร์เน็ต อำเภอและตำบล                    |
| ตาราง 10 | จำนวนสถานประกอบการ จำแนกตามรูปแบบการจัดตั้งตามกฎหมาย และกิจกรรมทางเศรษฐกิจ                       |
| ตาราง 11 | จำนวนสถานประกอบการ จำแนกตามรูปแบบการจัดตั้งทางเศรษฐกิจ และกิจกรรมทางเศรษฐกิจ                     |
| ตาราง 12 | จำนวนสถานประกอบการ จำแนกตามสัดส่วนของการร่วมลงทุนหรือถือหุ้น ของต่างประเทศ และกิจกรรมทางเศรษฐกิจ |
| ตาราง 13 | จำนวนสถานประกอบการ จำแนกตามขนาดของสถานประกอบการ (จำนวนคนทำงาน)และกิจกรรมทางเศรษฐกิจ              |
| ตาราง 14 | จำนวนคนทำงานในสถานประกอบการ จำแนกตามขนาดของสถานประกอบการ (จำนวนคนทำงาน) และกิจกรรมทางเศรษฐกิจ    |
| ตาราง 15 | จำนวนสถานประกอบการ จำแนกตามขนาดของสถานประกอบการ (จำนวนลูกจ้าง) และกิจกรรมทางเศรษฐกิจ             |
| ตาราง 16 | จำนวนลูกจ้างในสถานประกอบการ จำแนกตามขนาดของสถานประกอบการ (จำนวนคนทำงาน) และกิจกรรมทางเศรษฐกิจ    |
| ตาราง 17 | จำนวนสถานประกอบการ จำแนกตามการขายสินค้าหรือบริการทางอินเทอร์เน็ต และกิจกรรมทางเศรษฐกิจ           |