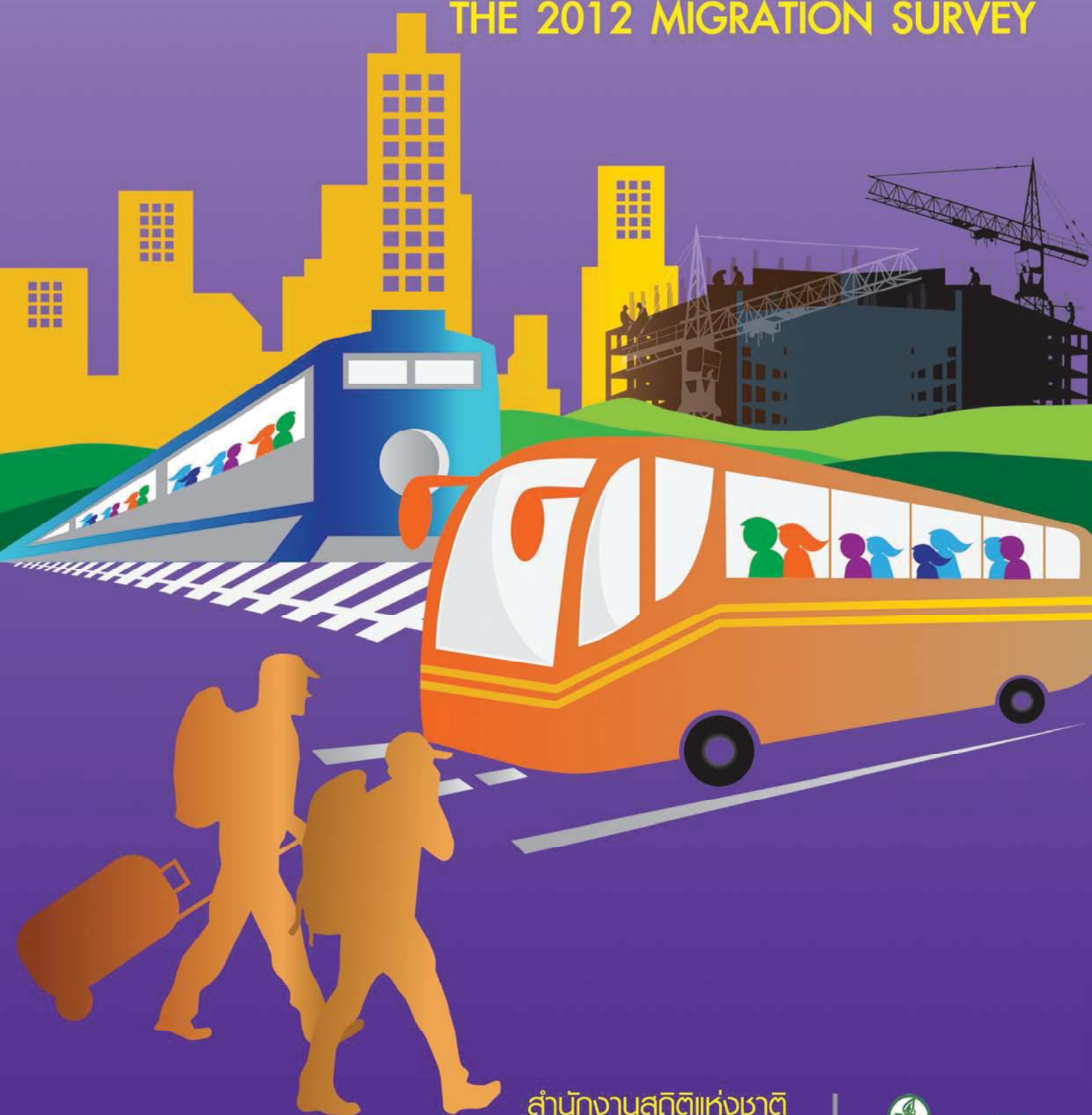




ISSN 0858-0391

การสำรวจการย้ายถิ่นของประชากร พ.ศ. 2555

THE 2012 MIGRATION SURVEY



สำนักงานสถิติแห่งชาติ
กระทรวงเทคโนโลยีสารสนเทศและการสื่อสาร
NATIONAL STATISTICAL OFFICE

MINISTRY OF INFORMATION AND COMMUNICATION TECHNOLOGY



คำนำ

สรุปสำหรับผู้บริหาร

สารบัญแผนภูมิ

สารบัญตาราง

บทที่ 1 บทนำ

- * ความเป็นมา
- * วัตถุประสงค์และประโยชน์
- * ขอบข่ายและคุ้มครอง
- * รายการข้อมูลที่เก็บรวบรวม
- * คำจำกัดความ

บทที่ 2 ผลการสำรวจ

- * ลักษณะด้านประชากร
- * ประเภทและทิศทางการย้ายถิ่น
- * เหตุผลของการย้ายถิ่น
- * การส่งเงินหรือสิ่งของ ของผู้ย้ายถิ่น
- * การรับเงินหรือสิ่งของ ของผู้ย้ายถิ่น
- * การมีชื่อในทะเบียนบ้าน

สารบัญตารางสถิติ

ภาคผนวก

- * ระเบียบวิธี
- * การประมาณค่า CV
- * แบบสอบถามสำรวจการย้ายถิ่นของประชากร
พ.ศ. 2555

คณะผู้จัดทำ CD-ROM

หน่วยงานที่เผยแพร่

ตารางสถิติในรูปแบบ Format Excel

หน่วยงานเจ้าของเรื่อง กลุ่มสถิติสังคม สำนักสถิติสังคม
สำนักงานสถิติแห่งชาติ
โทรศัพท์ 0 2142 1302
โทรสาร 0 2143 8136
ไปรษณีย์อิเล็กทรอนิกส์ : social.group@nso.go.th

หน่วยงานที่เผยแพร่ สำนักสถิติพยากรณ์
สำนักงานสถิติแห่งชาติ
ศูนย์ราชการเฉลิมพระเกียรติ ๘๐ พรรษาฯ
อาคารรัฐประศาสนภักดี
ถนนแจ้งวัฒนะ
เขตหลักสี่ กทม. 10210
โทรศัพท์ 0 2141 7498
โทรสาร 0 2143 8132
ไปรษณีย์อิเล็กทรอนิกส์ : services@nso.go.th

ปีที่จัดพิมพ์ 2556

คำนำ

การย้ายถิ่นที่อยู่ของประชากร เป็นองค์ประกอบหนึ่งที่ทำให้เกิดการเปลี่ยนแปลงของประชากรในพื้นที่ต่างๆ ซึ่งส่งผลกระทบต่อความหนาแน่นของประชากร ซึ่งหากขาดการบริหารจัดการที่ดีและเหมาะสมกับจำนวนประชากรที่มีอยู่จริงในแต่ละพื้นที่ ย่อมก่อให้เกิดผลกระทบต่อประชากรทั้งทางตรงและทางอ้อม เช่น ปัญหาความแออัดของที่อยู่อาศัย ปัญหาทางด้านสภาพแวดล้อมและภาวะมลพิษ ปัญหาการกำจัดขยะ ปัญหาความไม่ปลอดภัยของชีวิตและทรัพย์สิน และปัญหาด้านการให้บริการสาธารณสุข และการบริหารจัดการ สาธารณูปโภคให้เพียงพอต่อความต้องการของประชากร เป็นต้น ฉะนั้นข้อมูลด้านการย้ายถิ่นของประชากร จึงมีความสำคัญและจำเป็นต่อการกำหนดนโยบายในการบริหารประเทศ ดังนั้นเพื่อให้ประเทศมีข้อมูลพื้นฐานในเรื่องดังกล่าว สำนักงานสถิติแห่งชาติจึงได้ดำเนินการสำรวจข้อมูลการย้ายถิ่นของประชากรเป็นประจำทุกปี สำหรับรายงานผลการสำรวจฉบับนี้ เป็นผลของการสำรวจการย้ายถิ่นของประชากรซึ่งดำเนินการสำรวจในปี พ.ศ. 2555 ประกอบด้วยข้อมูลที่สำคัญๆ ที่ได้จากการสำรวจ ได้แก่ สถานภาพการย้ายถิ่น ประเภท กระแส และทิศทางของการย้ายถิ่น และเหตุผลของการย้ายถิ่น เป็นต้น

สำนักงานสถิติแห่งชาติ หวังเป็นอย่างยิ่งว่า รายงานฉบับนี้จะเป็นประโยชน์ต่อหน่วยงานภาครัฐและเอกชน ตลอดจนผู้สนใจทั่วไป สำหรับใช้เป็นข้อมูลพื้นฐานเพื่อการพัฒนาประเทศต่อไป

สำนักงานสถิติแห่งชาติ
กระทรวงเทคโนโลยีสารสนเทศและการสื่อสาร

สรุปสำหรับผู้บริหาร

การสำรวจการย้ายถิ่นของประชากร พ.ศ. 2555

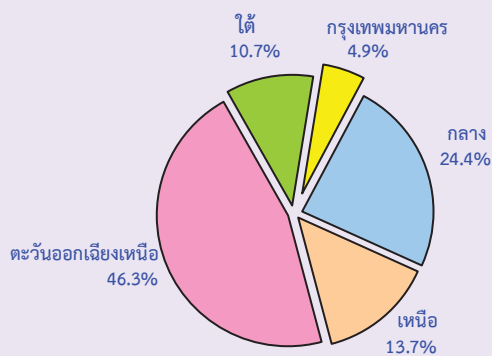


สำนักงานสถิติแห่งชาติ ได้ดำเนินการสำรวจการย้ายถิ่นของประชากรเป็นประจำทุกปี โดยในปี 2555 เก็บรวบรวมข้อมูลระหว่างตุลาคม - ธันวาคม จากครัวเรือนตัวอย่างทั้งสิ้น 83,880 ครัวเรือน เพื่อรวบรวมข้อมูลพื้นฐานด้านประชากรและสังคมของผู้ย้ายถิ่น สำหรับนำไปใช้ในการติดตามสถานการณ์การย้ายถิ่นของประชากร ซึ่งผลการสำรวจที่สำคัญสรุปได้ดังนี้

1. จำนวนและอัตราการย้ายถิ่น

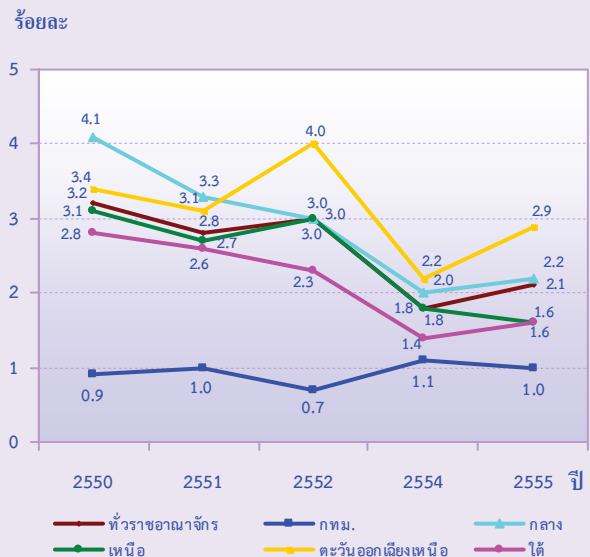
ผู้ย้ายถิ่น^{1/} มีทั้งสิ้น 1.5 ล้านคน หรือคิดเป็นร้อยละ 2.1 ของประชากรทั้งประเทศ โดยจำนวนผู้ย้ายถิ่นกระจายอยู่ในภาคตะวันออกเฉียงเหนือมากที่สุดคือ 6.8 แสนคน (ร้อยละ 46.3) และอยู่ในกรุงเทพมหานครน้อยที่สุดคือ 7.2 หมื่นคน (ร้อยละ 4.9)

แผนภูมิ 1 ร้อยละของผู้ย้ายถิ่นจำแนกตามภาคที่อยู่ในปัจจุบัน พ.ศ. 2555



เมื่อเปรียบเทียบอัตราการย้ายถิ่นในระหว่าง พ.ศ. 2550 - 2552 และ พ.ศ. 2554 - 2555 พบว่าอัตราการย้ายถิ่นมีแนวโน้มลดลง โดยในปี 2554 - 2555 อัตราการย้ายถิ่นลดลงเป็นร้อยละ 1.8^{2/} และ 2.1^{2/} ตามลำดับ เมื่อเปรียบเทียบระหว่างภาค พบว่าในปี 2554 - 2555 ภาคกลาง ภาคตะวันออกเฉียงเหนือ และภาคใต้ มีอัตราการย้ายถิ่นเพิ่มขึ้น แต่ภาคเหนือ และกรุงเทพมหานครมีอัตราการย้ายถิ่นลดลง

แผนภูมิ 2 อัตราการย้ายถิ่นรายภาค พ.ศ. 2550 - 2552 และ พ.ศ. 2554 - 2555



2. เพศและอายุ

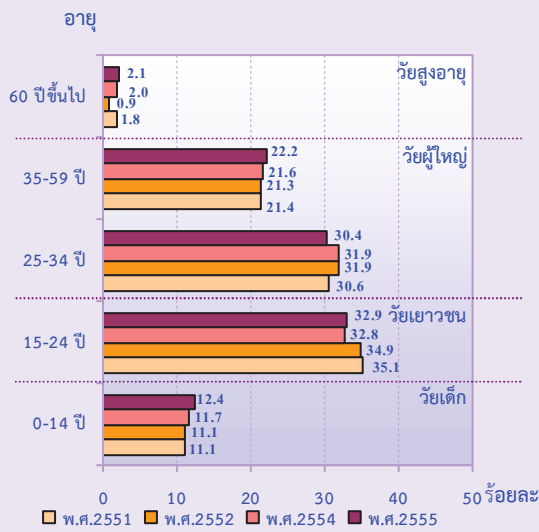
เพศชายมีอัตราการย้ายถิ่นสูงกว่าเพศหญิง โดยมีแนวโน้มลดลง คือ ชายลดลงจากร้อยละ 3.5 ในปี 2550 เป็นร้อยละ 2.3 ในปี 2555 และเพศหญิงลดลงจากร้อยละ 2.9 เป็นร้อยละ 2.0 ตามลำดับ

ตาราง 1 อัตราการย้ายถิ่นจำแนกตามเพศ พ.ศ. 2550 - 2552 และ พ.ศ. 2554 - 2555

อัตราการย้ายถิ่น	พ.ศ.				
	2550	2551	2552	2554	2555
ชาย	3.5	3.1	3.3	2.0	2.3
หญิง	2.9	2.5	2.7	1.7	2.0

ในปี 2555 วัยที่มีการย้ายถิ่นสูงสุดคือ วัยผู้ใหญ่ (25-59 ปี) ซึ่งมีร้อยละ 52.6 ของผู้ย้ายถิ่นทั้งสิ้น รองลงมาคือ วัยเยาวชน วัยเด็ก และต่ำสุดในวัยสูงอายุ (ร้อยละ 2.1) และเมื่อเปรียบเทียบกับการสำรวจในปี 2554 พบว่า การย้ายถิ่นของวัยผู้ใหญ่ มีสัดส่วนลดลง ส่วนวัยเด็ก วัยเยาวชน และวัยสูงอายุ มีสัดส่วนเพิ่มขึ้น และพบว่า วัยสูงอายุยังคงมีร้อยละของผู้ย้ายถิ่นต่ำที่สุดในรอบ 4 ปีที่ผ่านมา

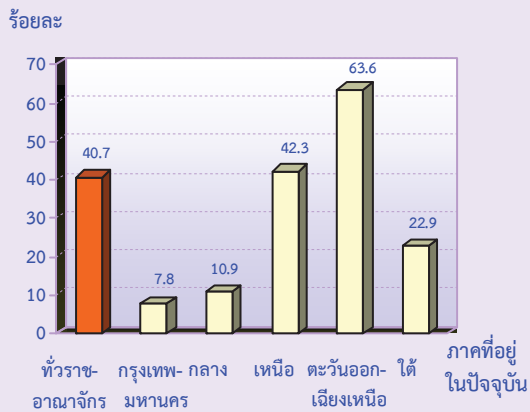
แผนภูมิ 3 ร้อยละของผู้ย้ายถิ่น จำแนกตามกลุ่มอายุ พ.ศ. 2551 – 2552 และ พ.ศ. 2554 - 2555



3. การมีชื่อในทะเบียนบ้าน

ผู้ย้ายถิ่นร้อยละ 40.7 เป็นผู้ที่มีชื่ออยู่ในทะเบียนบ้านที่อยู่ปัจจุบัน โดยภาคตะวันออกเฉียงเหนือ มีสัดส่วนสูงสุด รองลงมาคือ ภาคเหนือ ภาคใต้ ภาคกลาง และกรุงเทพมหานครมีสัดส่วนต่ำสุด

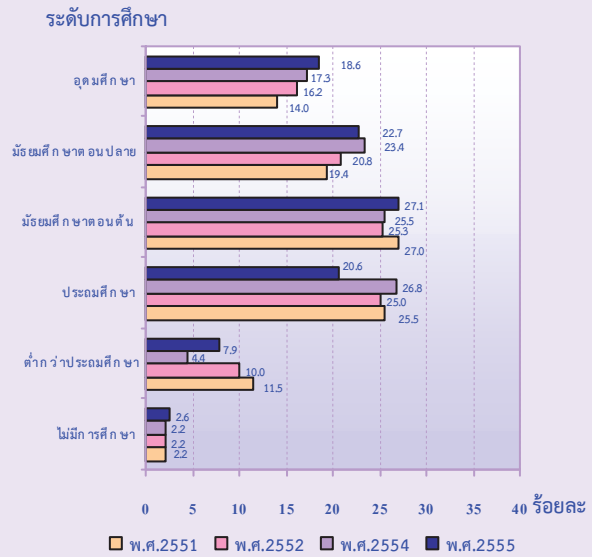
แผนภูมิ 4 อัตราร้อยละของผู้ย้ายถิ่น ที่มีชื่อในทะเบียนบ้าน จำแนกตามภาค พ.ศ. 2555



4. ระดับการศึกษา

ในจำนวนผู้ย้ายถิ่นที่มีอายุ 15 ปีขึ้นไป เมื่อเปรียบเทียบกับ การสำรวจครั้งที่ผ่านๆ มา พบว่าผู้ย้ายถิ่นที่ไม่มีการศึกษา และผู้ย้ายถิ่นที่สำเร็จการศึกษาต่ำกว่าประถมศึกษา มัธยมศึกษาตอนต้น และอุดมศึกษา มีสัดส่วนเพิ่มขึ้น ส่วนผู้สำเร็จการศึกษาระดับประถมศึกษา และมัธยมศึกษาตอนปลาย มีสัดส่วนลดลง

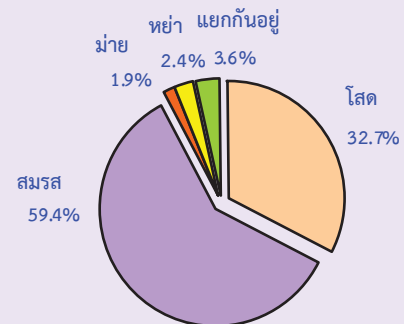
แผนภูมิ 5 ร้อยละของผู้ย้ายถิ่นอายุ 15 ปีขึ้นไป จำแนกตามระดับการศึกษา พ.ศ. 2551 – 2552 และ พ.ศ. 2554 - 2555



5. สถานภาพสมรส

ผู้ย้ายถิ่นอายุ 15 ปีขึ้นไป ประมาณร้อยละ 59.4 เป็นผู้ที่มีสมรส ประมาณ 1 ใน 3 เป็นผู้ที่มีสถานภาพสมรสอื่น ๆ ได้แก่ ม่าย หย่า และแยกกันอยู่

แผนภูมิ 6 ร้อยละของผู้ย้ายถิ่นอายุ 15 ปีขึ้นไป จำแนกตามสถานภาพสมรส พ.ศ. 2555



6. ประเภทของการย้ายถิ่น

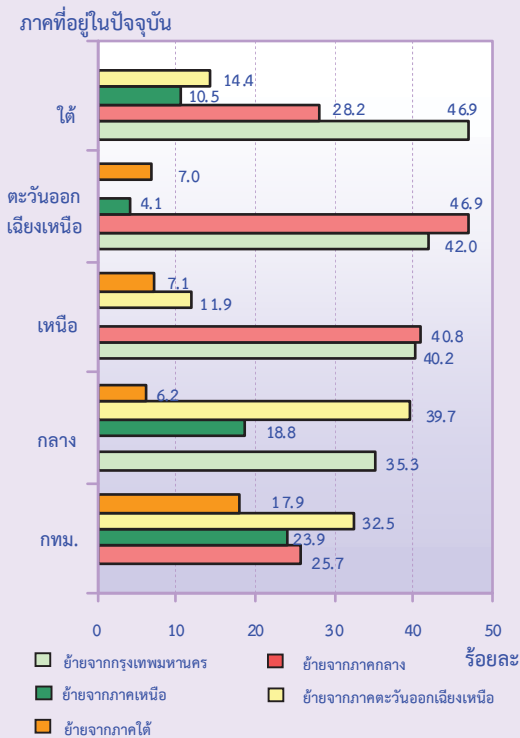
เมื่อพิจารณาการย้ายถิ่นตามประเภทการย้ายถิ่น พบว่า ผู้ย้ายถิ่นภายในภาคเดียวกัน มีจำนวนมากกว่าผู้ย้ายถิ่นระหว่างภาคเล็กน้อย (ร้อยละ 49.6 และร้อยละ 47.4 ตามลำดับ) และในปี 2550 เป็นต้นมา การย้ายถิ่นภายในจังหวัด มีมากกว่าการย้ายถิ่นระหว่างจังหวัด สำหรับการย้ายถิ่นมาจากต่างประเทศมีแนวโน้มเพิ่มขึ้น จากร้อยละ 1.7 ในปี 2551 เป็นร้อยละ 3.0 ในปี 2555

ตาราง 2 ร้อยละของผู้ย้ายถิ่น จำแนกตามประเภทของการย้ายถิ่น พ.ศ. 2550 – 2552 และ พ.ศ.2554 - 2555

ประเภทของการย้ายถิ่น	พ.ศ.				
	2550	2551	2552	2554	2555
ย้ายภายในภาคเดียวกัน	51.5	49.9	46.5	49.7	49.6
ย้ายระหว่างจังหวัด	17.6	16.9	17.2	21.0	18.4
ย้ายภายในจังหวัด	33.9	33.0	29.3	28.7	31.2
ย้ายระหว่างภาค	46.5	48.4	50.7	47.5	47.4
ย้ายมาจากต่างประเทศ	2.1	1.7	2.8	2.8	3.0

เมื่อพิจารณาถิ่นที่อยู่ก่อนย้าย พบว่าผู้ย้ายถิ่นที่ปัจจุบันอยู่ในกรุงเทพมหานคร และภาคกลาง ส่วนใหญ่ย้ายมาจากภาคตะวันออกเฉียงเหนือ ส่วนผู้ที่อยู่ในภาคเหนือ และภาคตะวันออกเฉียงเหนือ ส่วนใหญ่ย้ายมาจากภาคกลาง สำหรับผู้ย้ายถิ่นที่มาอยู่ภาคใต้ ย้ายมาจากกรุงเทพมหานครมากที่สุด (ร้อยละ 46.9) โดยกระจายอยู่ในจังหวัดต่าง ๆ ทางภาคใต้ และพบว่า ย้ายมาอยู่จังหวัดนครศรีธรรมราชมากที่สุด

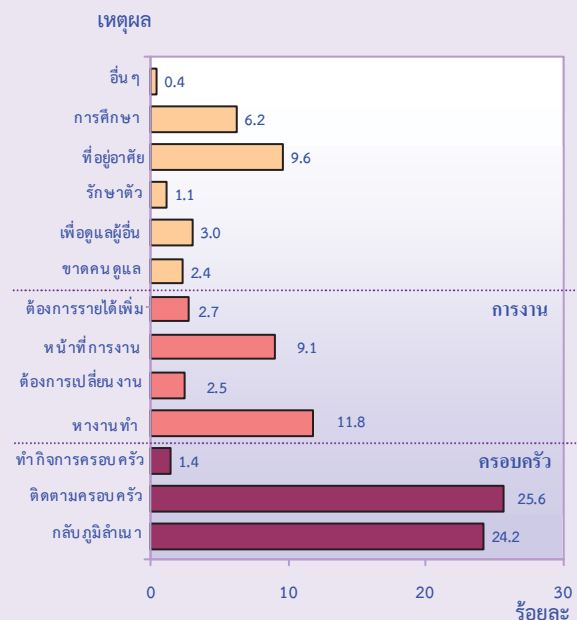
แผนภูมิ 7 ร้อยละของผู้ย้ายถิ่น จำแนกตามถิ่นที่อยู่ก่อนย้าย และภาคที่อยู่ในปัจจุบัน พ.ศ. 2555



7. เหตุผลของการย้ายถิ่น

ผู้ย้ายถิ่นประมาณครึ่งหนึ่งย้ายด้วยเหตุผลด้านครอบครัว ซึ่งส่วนใหญ่ย้ายถิ่นด้วยเหตุผลติดตามครอบครัวสูงเป็นอันดับ 1 และย้ายถิ่นด้วยเหตุผลกลับภูมิลำเนาสูงเป็นอันดับ 2 ตามลำดับ (ร้อยละ 25.6 และ 24.2) สำหรับเหตุผลด้านการงาน ส่วนใหญ่ย้ายเนื่องจากต้องการหางานมากกว่าย้ายเพราะหน้าที่การงาน และต้องการรายได้เพิ่มขึ้นมากกว่าการเปลี่ยนงานมากที่สุด (ร้อยละ 11.8) รองลงมาคือ หน้าที่การงาน (ร้อยละ 9.1) และน้อยที่สุดคือ ต้องการเปลี่ยนงาน (ร้อยละ 2.5)

แผนภูมิ 8 ร้อยละของผู้ย้ายถิ่น จำแนกตามเหตุผลของการย้ายถิ่น พ.ศ. 2555



- ผู้ย้ายถิ่น หมายถึง ผู้ที่ย้ายสถานที่อยู่อาศัยจากเขตเทศบาลอื่นหรืออบต.อื่น หรือจากประเทศอื่น ซึ่งเป็นที่อยู่อาศัยครั้งสุดท้ายมายังเขตเทศบาลหรืออบต. ซึ่งเป็นพื้นที่ที่อยู่ปัจจุบัน ในระหว่าง 1 ตุลาคม 2554 ถึง 30 กันยายน 2555
- อัตราการย้ายถิ่นลดลง ส่วนหนึ่งเป็นเพราะมีการเปลี่ยนนิยามของการย้ายถิ่น เนื่องจากการยกฐานะนอกเขตเทศบาลขึ้นเป็นอบต. ซึ่งใน 1 อบต อาจประกอบด้วย 1 หมู่บ้าน หรือมากกว่า 1 หมู่บ้าน โดยในปี 2554 - 2555 การย้ายถิ่นคือการย้ายมาจากสถานที่อยู่อาศัยซึ่งอยู่ในเขตเทศบาล/อบต.อื่น หรือจากประเทศอื่น มายังที่อยู่ปัจจุบัน แต่การสำรวจก่อนปี 2554 การย้ายถิ่นคือ การย้ายมาจากสถานที่อยู่อาศัยซึ่งอยู่หมู่บ้านอื่น/เขตเทศบาลอื่นหรือจากประเทศอื่นมายังที่อยู่ปัจจุบัน ทำให้ผลสำรวจในปี 2554 - 2555 ได้จำนวนผู้ย้ายถิ่นที่ลดลง

สารบัญแผนภูมิ

- แผนภูมิ 1 อัตราส่วนระหว่างเพศ จำแนกตามสถานภาพการย้ายถิ่นและภาคที่อยู่ในปัจจุบัน พ.ศ. 2555
- แผนภูมิ 2 ร้อยละของประชากรอายุ 15 ปีขึ้นไป จำแนกตามสถานภาพการย้ายถิ่นและสถานภาพสมรส พ.ศ. 2555
- แผนภูมิ 3 ร้อยละของผู้ย้ายถิ่น จำแนกตามอาชีพ พ.ศ. 2555
- แผนภูมิ 4 ร้อยละของผู้ย้ายถิ่น จำแนกตามอุตสาหกรรมที่ทำ 5 อันดับแรก พ.ศ. 2555
- แผนภูมิ 5 ร้อยละของผู้ย้ายถิ่น จำแนกตามสถานภาพการทำงาน พ.ศ. 2555
- แผนภูมิ 6 ร้อยละของผู้ย้ายถิ่น จำแนกตามประเภทของการย้ายถิ่น พ.ศ. 2555
- แผนภูมิ 7 ร้อยละของผู้ย้ายถิ่น จำแนกตามถิ่นที่อยู่ก่อนย้ายและภาคที่อยู่ในปัจจุบัน พ.ศ. 2555
- แผนภูมิ 8 ร้อยละของผู้ย้ายถิ่นระหว่างประเทศ จำแนกตามภาคที่อยู่ปัจจุบันของผู้ย้ายถิ่น พ.ศ. 2555
- แผนภูมิ 9 ร้อยละของผู้ย้ายถิ่น จำแนกตามกระแสของการย้ายถิ่นและภาคที่อยู่ในปัจจุบัน พ.ศ. 2555
- แผนภูมิ 10 ร้อยละของผู้ย้ายถิ่น จำแนกตามเหตุผลของการย้ายถิ่นและเพศ พ.ศ. 2555
- แผนภูมิ 11 อัตราร้อยละของผู้ย้ายถิ่นที่ส่งเงินหรือสิ่งของ จำแนกตามภาคที่อยู่ปัจจุบัน พ.ศ. 2555
- แผนภูมิ 12 ร้อยละของผู้ย้ายถิ่น จำแนกตามประเภทของสิ่งที่ส่งและภาคที่อยู่ของผู้ส่ง (ปัจจุบัน) พ.ศ. 2555
- แผนภูมิ 13 อัตราร้อยละของผู้ย้ายถิ่นที่รับเงินหรือสิ่งของ จำแนกตามภาคที่อยู่ปัจจุบัน พ.ศ. 2555
- แผนภูมิ 14 ร้อยละของผู้ย้ายถิ่น จำแนกตามประเภทของสิ่งที่รับและภาคที่อยู่ของผู้รับ (ปัจจุบัน) พ.ศ. 2555
- แผนภูมิ 15 อัตราร้อยละของผู้ย้ายถิ่นที่มีชื่อในทะเบียนบ้าน จำแนกตามภาค พ.ศ. 2555

สารบัญตาราง

- ตาราง 1** จำนวนและอัตราการย้ายถิ่น จำแนกตาม เพศ เขตการปกครองและภาคที่อยู่ในปัจจุบัน พ.ศ. 2555
- ตาราง 2** ร้อยละของประชากร จำแนกตามสถานภาพการย้ายถิ่น เพศและกลุ่มอายุ พ.ศ. 2555
- ตาราง 3** ร้อยละของประชากรอายุ 15 ปีขึ้นไป จำแนกตามสถานภาพการย้ายถิ่น ระดับการศึกษาที่สำเร็จและเพศ พ.ศ. 2555
- ตาราง 4** ร้อยละของผู้ย้ายถิ่นที่มีงานทำ จำแนกตามสถานภาพการทำงานและภาคที่อยู่ในปัจจุบัน พ.ศ. 2555
- ตาราง 5** จำนวนและร้อยละของผู้ย้ายถิ่น จำแนกตามประเภทการย้ายถิ่นและภาคที่อยู่ในปัจจุบัน พ.ศ. 2555
- ตาราง 6** จำนวนผู้ย้ายถิ่นสุทธิ จำแนกตามภาคที่อยู่ในปัจจุบัน พ.ศ. 2555
- ตาราง 7** ร้อยละของผู้รับเงิน/สิ่งของปลายทาง จำแนกตามภาคที่อยู่ของผู้ส่ง (ปัจจุบัน) พ.ศ. 2555
- ตาราง 8** ร้อยละของผู้ส่งเงิน/สิ่งของต้นทาง จำแนกตามภาคที่อยู่ของผู้รับ (ปัจจุบัน) พ.ศ. 2555

บทที่ 1

บทนำ

1.1 ความเป็นมา

สำนักงานสถิติแห่งชาติ ได้เริ่มดำเนินการสำรวจการย้ายถิ่นของประชากรครั้งแรกใน พ.ศ.2517 โดยทำการสำรวจเฉพาะการย้ายเข้าสู่กรุงเทพมหานคร ต่อมาในปี 2526-2533 ได้ขยายขอบข่ายการสำรวจเป็นการย้ายเข้าสู่จังหวัดที่อยู่ในเขตปริมณฑลของกรุงเทพมหานคร และบางจังหวัดในส่วนภูมิภาคซึ่งกำหนดให้เป็นเมืองหลักในการพัฒนา และตั้งแต่ปี 2535 จนถึงปัจจุบัน ได้ขยายขอบข่ายการสำรวจให้ครอบคลุมทั่วทั้งประเทศ

1.2 วัตถุประสงค์และประโยชน์

การสำรวจการย้ายถิ่นของประชากร มีวัตถุประสงค์เพื่อรวบรวมข้อมูลที่สำคัญเกี่ยวกับการย้ายถิ่นของประชากร เพื่อให้มีข้อมูลสถิติในเรื่องดังกล่าว ใช้ประกอบในการกำหนดนโยบายและจัดทำแผนเกี่ยวกับการกระจายตัวและการตั้งถิ่นฐานของประชากรในแผนพัฒนาเศรษฐกิจและสังคมแห่งชาติ ตลอดจนใช้เป็นแนวทางในการวางแผนพัฒนาโครงการต่างๆ และแก้ไขปัญหาที่เกิดขึ้นจากการย้ายถิ่นของประชากร

1.3 ขอบข่ายและคุ่มรวม

ประชากรที่อยู่ในขอบข่ายการสำรวจ คือ บุคคลที่อาศัยอยู่ในครัวเรือนส่วนบุคคล และครัวเรือนกลุ่มบุคคล ทั้งในเขตเทศบาลและนอกเขตเทศบาลทั่วประเทศ

1.4 รายการข้อมูลที่เกี่ยวข้อง

ข้อมูลที่รวบรวมได้แก่

1. ข้อมูลพื้นฐานทางด้านประชากร เศรษฐกิจและสังคมของผู้ย้ายถิ่นและไม่ย้ายถิ่น เช่น อายุ เพศ การมีชื่อในทะเบียนบ้าน ภูมิลำเนา ระดับการศึกษา สถานภาพสมรส อาชีพ อุตสาหกรรม สถานภาพการทำงาน เป็นต้น

2. ข้อมูลเกี่ยวกับการย้ายถิ่น เช่น จำนวนผู้ย้ายถิ่น ทิศทางและกระแสนการย้ายถิ่น รูปแบบการย้ายถิ่น เหตุผลของการย้ายถิ่น เป็นต้น

1.5 คำจำกัดความ

1.5.1 ผู้ย้ายถิ่น หมายถึง ผู้ที่ย้ายสถานที่อยู่อาศัยจากเขตเทศบาลอื่น หรืออบต.อื่น หรือจากประเทศอื่น ซึ่งเป็นที่อยู่อาศัยครั้งสุดท้ายมายังเขตเทศบาลหรืออบต. ซึ่งเป็นพื้นที่ที่อยู่ปัจจุบันที่กำลังถูกสัมภาษณ์ ระหว่าง 1 ตุลาคม 2554 ถึง 30 กันยายน 2555

การเปลี่ยนเขตเทศบาลหรืออบต. เนื่องจากการขยายเขตเทศบาลหรือแยกหมู่บ้าน โดยที่บุคคลหรือครัวเรือนนั้นยังอยู่ประจำที่เดิม และการย้ายสถานที่อยู่อาศัยในกรุงเทพมหานคร และเมืองพัทยา ไม่นับว่าเป็นการย้ายถิ่น

ผู้ย้ายถิ่นระหว่างจังหวัด หมายถึง ผู้ซึ่งจังหวัดที่เคยอยู่ครั้งสุดท้ายก่อนย้าย ต่างกับจังหวัดที่อยู่ในขณะสำรวจ

ผู้ย้ายถิ่นระหว่างภาค หมายถึง ผู้ซึ่งภาคที่เคยอยู่ครั้งสุดท้ายก่อนย้าย ต่างกับภาคที่อยู่ในขณะสำรวจ

1.5.2 คาบเวลาสำรวจ

การสำรวจได้ดำเนินการพร้อมกันทั่วประเทศในเดือนตุลาคม – ธันวาคม 2555

1.5.3 ครัวเรือน หมายถึง บุคคลคนเดียวหรือหลายคนซึ่งอาศัยเป็นประจำในบ้านหรือสถานที่อยู่เดียวกัน ทั้งนี้ไม่คำนึงถึงว่าบุคคลนั้นจะมีความสัมพันธ์ฉันท์ญาติพี่น้องหรือไม่ก็ตาม

สถานที่อยู่แห่งหนึ่งหรือในบ้านเลขที่หนึ่งอาจประกอบด้วยครัวเรือนเดียว หรือหลายครัวเรือนก็ได้ หรือครัวเรือนหนึ่งอาจมีสมาชิกอาศัยอยู่ในบ้านหลายหลัง หรือหลายห้องก็ได้ แต่จะต้องอยู่ในบริเวณหรือรั้วเดียวกัน หรือห้องติดกัน

1.5.4 คริวเรือนส่วนบุคคล หมายถึง คริวเรือนที่ประกอบขึ้นด้วย บุคคลคนเดียวหรือหลายคน อาศัยอยู่ในบ้านหรือที่อยู่อาศัยเดียวกัน และจัดหาหรือใช้สิ่งอุปโภคบริโภค อันจำเป็นแก่ การครองชีพร่วมกัน บุคคลเหล่านี้อาจเป็นญาติ หรือไม่เป็นญาติกันก็ได้ สำหรับคริวเรือนที่ไม่ได้ เป็นญาติกัน จะต้องมีสมาชิกไม่เกิน 5 คน

ญาติ ในที่นี้หมายถึง คู่สมรส บุตร บุตรเขย บุตรสะใภ้ บุตรของบุตร ปิตา มารดา พี่ น้อง ปู่ ย่า ตา ยาย อา น้า ป้า ลุง ทวด หลาน หลาน ทั้งของตนเองและคู่สมรส และรวมถึงลูกพี่ ลูกผู้น้อง และเขยสะใภ้ของตัวเอง

1.5.5 คริวเรือนกลุ่มบุคคล หมายถึง คริวเรือนซึ่งบุคคลหลายคนอยู่รวมกันในสถานที่อยู่ แห่งหนึ่งเพื่อผลประโยชน์ของตนเอง แบ่งออกเป็น

ก. คริวเรือนซึ่งบุคคลกินอยู่รวมกันมีจำนวน ตั้งแต่ 6 คนขึ้นไป โดยที่บุคคลเหล่านั้นไม่มีความสัมพันธ์ทางญาติ หรือมีความสัมพันธ์ทาง ญาติไม่เกิน 3 คน และบุคคลเหล่านั้น ต่างก็ออก ค่าใช้จ่ายตามที่ตกลงกัน (แต่ในกรณีที่คริวเรือน ตั้งแต่ 6 คนขึ้นไป ซึ่งบุคคลไม่เกิน 3 คน เป็นญาติกัน และผู้ใดผู้หนึ่งเป็นผู้ออกค่าใช้จ่ายแทนญาติ ทั้งหมดหรือบางส่วน จะถือเป็น **คริวเรือน ส่วนบุคคล**)

ข. คริวเรือนกลุ่มบุคคลประเภทคนงาน ได้แก่ คริวเรือนของคนทำงานตั้งแต่ 6 คน ขึ้นไป (โดยไม่นับครอบครัวของเจ้าของ) ที่อยู่อาศัยเป็น ประจำในบริเวณที่ทำงาน หรือที่โรงงาน หรือ ที่สถานประกอบการจัดให้อยู่ และไม่ได้แยกอยู่ เฉพาะคริวเรือน

คนงานที่อาศัยอยู่ในสถานที่ที่โรงงาน หรือ สถานประกอบการจัดให้อยู่และได้แยกอยู่เฉพาะ คริวเรือน (อาจเป็นห้อง หรือบ้านเป็นหลัง) ต่างหากจากคนงานอื่น โดยมีญาติ หรือบุคคลอื่น ที่ไม่ได้เป็นคนงานอาศัยรวมอยู่ด้วย ให้ถือเป็น **คริวเรือนส่วนบุคคล**

ค. คริวเรือนกลุ่มบุคคลประเภทหอพัก คือ หอพัก ซึ่งมีบุคคลทั่วไปเช่าอยู่ ไม่ใช่หอพัก

นักเรียนในโรงเรียน วิทยาลัย หรือมหาวิทยาลัย และไม่ได้แยกกันอยู่เฉพาะคริวเรือน

หอพัก ในที่นี้หมายถึง หอพักที่ได้จดทะเบียน และหอพักที่ไม่ได้จดทะเบียนแต่ขึ้นป้ายให้ ทราบว่าเป็นหอพัก

1.5.6 สมาชิกในคริวเรือน หมายถึง

1. ผู้ที่อาศัยอยู่เป็นประจำในคริวเรือนและ อยู่ในวันสัมภาระณ

2. ผู้ที่อาศัยอยู่เป็นประจำในคริวเรือน แต่ในวันสัมภาระณได้ไปที่อื่นชั่วคราวโดย ไม่มีวัตถุประสงค์จะไปอยู่ประจำที่อื่น และมีลักษณะอย่างใดอย่างหนึ่ง ดังนี้

2.1 จากไปที่อื่นชั่วคราวมีระยะเวลา น้อยกว่า 3 เดือน นับจากวันที่จากไปถึงวันที่ ทำการสำรวจ (ยกเว้นผู้ที่เป็นไปทำงาน และเรียน หนังสือ)

2.2 จากไปเพื่อศึกษาอบรมดูงาน ต่างประเทศน้อยกว่า 6 เดือนที่ไม่ใช่ผู้ที่เป็น ทำงานนับจากวันที่จากไปถึงวันที่ทำการสำรวจ

2.3 จากไปเกิน 3 เดือน แต่ไม่มีที่อยู่ อาศัยประจำที่อื่น เช่น ไปทำงานในเรือ 4 เดือน เซลล์แมน เป็นต้น

2.4 จากไปทำงานและกินอยู่ที่อื่นชั่วคราว ไม่เกิน 30 วัน นับจากวันไปถึงวันกำหนดกลับ เช่น คนไปตัดอ้อย ฯลฯ

3. ผู้ที่มาอยู่ชั่วคราวเกิน 3 เดือน

1.5.7 ระดับการศึกษาสูงสุดที่เรียนจบ หมายถึง ระดับการศึกษาสูงสุดที่ได้รับ (ไม่รวม วิชาซีพระยะสั้นที่ไม่มีวิชาสามัญสอน เช่น ตัดผม ตัดเสื้อ ซ่อมวิทยุซ่อมโทรศัพท์มือถือ เป็นต้น)

ไม่เคยเรียน หมายถึง บุคคลที่ไม่เคยเข้ารับ การศึกษาในโรงเรียน หรือไม่เคยได้รับการศึกษา

ก่อนประถมศึกษา หมายถึง บุคคลที่ได้รับการ ศึกษาต่ำกว่าระดับประถมศึกษาตอนปลายคือ ชั้นประถมศึกษาปีที่ 6 (หลักสูตรปัจจุบัน) หรือ ชั้นประถมศึกษาปีที่ 7 (หลักสูตรเก่า) หรือชั้น ม.3 (หลักสูตรเดิม)

ประถมศึกษา หมายถึง บุคคลที่สำเร็จ การศึกษาระดับประถมศึกษาตอนปลายตั้งแต่

ชั้นประถมศึกษาปีที่ 6 (หลักสูตรปัจจุบัน) หรือ ชั้นประถมศึกษาปีที่ 7 (หลักสูตรเก่า) หรือชั้น ม.3 (หลักสูตรเดิม) ขึ้นไป แต่ไม่สำเร็จระดับการศึกษาที่สูงกว่า

มัธยมศึกษาตอนต้น หมายถึง บุคคลที่สำเร็จการศึกษาตั้งแต่ชั้น ม.3 (หลักสูตรปัจจุบัน) ม.ศ.3 (หลักสูตรเก่า) หรือม.6 (หลักสูตรเดิม) ขึ้นไป แต่ไม่สำเร็จระดับการศึกษาที่สูงกว่า

มัธยมศึกษาตอนปลายสายสามัญ หมายถึง บุคคลที่สำเร็จการศึกษาประเภทสามัญศึกษาตั้งแต่ชั้น ม.6 (หลักสูตรปัจจุบัน) ม.ศ.5 (หลักสูตรเก่า) หรือม.8 (หลักสูตรเดิม) ขึ้นไป แต่ไม่สำเร็จการศึกษาที่สูงกว่า

มัธยมศึกษาตอนปลายสายอาชีพ หมายถึง บุคคลที่สำเร็จการศึกษาประเภทอาชีวศึกษา หรือวิชาชีพที่เรียนต่อจากมัธยมศึกษาตอนต้น หรือเทียบเท่าโดยมีหลักสูตรไม่เกิน 3 ปี หรือประเภทวิชาการศึกษา (การฝึกหัดครู) ในระดับมัธยมศึกษาตอนปลายหรือเทียบเท่าขึ้นไป แต่ไม่สำเร็จระดับการศึกษาที่สูงกว่า

ปวส. ปวท. อนุปริญญา หมายถึง บุคคลที่ศึกษาอาชีวศึกษา หรือวิชาชีพเทคนิคที่เรียนต่อจากระดับมัธยมศึกษาตอนปลายหรือเทียบเท่า โดยภาคปกติมีหลักสูตร 2 ปี แต่ไม่สำเร็จระดับการศึกษาที่สูงกว่า

ปริญญาตรี หมายถึง บุคคลที่สำเร็จการศึกษาโดยได้รับวุฒิปริญญาตรี แต่ไม่สำเร็จการศึกษาที่สูงกว่า

สูงกว่าปริญญาตรี หมายถึง บุคคลที่สำเร็จการศึกษาระดับปริญญาโท หรือปริญญาเอก

อื่นๆ หมายถึง อาชีวศึกษาระยะสั้น และบุคคลที่สำเร็จการศึกษาที่ไม่สามารถเทียบชั้น เช่น เรียนทางศาสนาอิสลามในโรงเรียนปอเนาะที่ไม่มีการสอนวิชาสามัญ เป็นต้น

1.5.8 สถานภาพสมรส หมายถึง ความผูกพันระหว่างชายกับหญิงในการเป็นสามีภรรยา โดยแบ่งเป็นดังนี้

1 โสด ได้แก่ ผู้ที่ยังไม่เคยสมรส

2 สมรส ได้แก่ ผู้ที่อยู่ร่วมกันฉันท์สามีภรรยา ไม่ว่าจะทำการสมรสกันถูกต้องตามกฎหมายหรือไม่ก็ตาม และแม้ว่าจะห่างไปสำรวจทั้งสามีภรรยาจะไม่ได้อยู่ด้วยกัน แต่ยังคงมีความสัมพันธ์ฉันท์สามีภรรยา เช่น สามีไปทำงานต่างจังหวัดหรือต่างประเทศ

3 ม่าย ได้แก่ ผู้ที่คู่สมรสได้ตายไปแล้ว และขณะนี้ยังไม่ได้สมรสใหม่

4 หย่า ได้แก่ สามีภรรยาที่หย่ากันโดยถูกต้องตามกฎหมาย

5 แยกกันอยู่ ได้แก่ ผู้ที่มีได้อยู่ร่วมกันฉันท์สามีภรรยาแล้ว แต่ยังไม่ได้หย่ากันตามกฎหมาย รวมทั้งผู้ที่ไม่ได้สมรสอย่างถูกต้องตามกฎหมาย แต่ไม่ได้อยู่ร่วมกันฉันท์สามีภรรยาแล้ว

6 เคยสมรสแต่ไม่ทราบสถานภาพ ได้แก่ ผู้ที่สมรสแต่ไม่ทราบว่าสถานภาพใด สำหรับ “แม่ชี” ให้ใช้หลักปฏิบัติเช่นเดียวกับบุคคลธรรมดา

1.5.9 อาชีพ หมายถึง ประเภทหรือชนิดของงานที่บุคคลนั้นทำอยู่ เช่น ผู้ว่าราชการจังหวัด อธิบดี ผู้อำนวยการ โรงเรียนเอกชน ผู้จัดการฝ่ายผลิต นักเคมีฟิสิกส์ นักออกแบบระบบงานคอมพิวเตอร์ วิศวกรเครื่องกลการเกษตร ครูประจำชั้น ประถมศึกษา เกษตรกรปลูกข้าว เกษตรกรปลูกไม้ยืนต้น เป็นต้น

1.5.10 อุตสาหกรรม หมายถึง ประเภทหรือชนิดของกิจการทางเศรษฐกิจที่บุคคลนั้นทำงานอยู่ เช่น โรงงานผลิตอาหารสำเร็จรูป โรงงานผลิตน้ำมันจากพืช บริษัทขายรถยนต์ ร้านขายปลีอาหารและเครื่องดื่ม การปลูกข้าว การเลี้ยงปลาจืด เป็นต้น

1.5.11 สถานภาพการทำงาน หมายถึง สถานะของบุคคลที่ทำงานในสถานที่ที่ทำงานหรือธุรกิจ แบ่งออกเป็น 5 ประเภทคือ

1.5.11.1 นายจ้าง หมายถึง ผู้ประกอบธุรกิจของตนเองเพื่อหวังผลกำไร หรือส่วนแบ่ง และได้จ้างบุคคลอื่นมาทำงานในธุรกิจในฐานะลูกจ้าง

1.5.11.2 ประกอบธุรกิจส่วนตัว โดยไม่มีลูกจ้าง หมายถึง ผู้ประกอบธุรกิจของตนเอง โดยลำพังผู้เดียว หรืออาจมีบุคคลอื่นมาร่วม

กิจการด้วยเพื่อหวังผลกำไร หรือส่วนแบ่งและไม่ได้จ้างลูกจ้าง แต่อาจมีสมาชิกในครัวเรือนหรือผู้ฝึกงานมาช่วยทำงานโดยไม่ได้รับค่าจ้าง หรือค่าตอบแทนอย่างอื่นสำหรับงานที่ทำ

1.5.11.3 ช่วยธุรกิจในครัวเรือนโดยไม่ได้รับค่าจ้าง หมายถึง ผู้ที่ช่วยทำงานโดยไม่ได้รับค่าจ้างในไร่นาเกษตร หรือธุรกิจของสมาชิกในครัวเรือน

1.5.11.4 ลูกจ้าง หมายถึง ผู้ที่ทำงานโดยได้รับค่าจ้างเป็นรายเดือน รายสัปดาห์ รายวัน รายขึ้น หรือเหมาจ่ายค่าตอบแทนที่ได้รับจากการทำงาน อาจจะเป็นเงินหรือสิ่งของ

ลูกจ้างแบ่งออกเป็น 3 ประเภท

ลูกจ้างรัฐบาล หมายถึง ข้าราชการ พนักงานเทศบาล พนักงานองค์การบริหารส่วนจังหวัด เจ้าหน้าที่องค์การระหว่างประเทศ ตลอดจนลูกจ้างประจำและชั่วคราวของรัฐบาล

ลูกจ้างรัฐวิสาหกิจ หมายถึง ผู้ที่ทำงานให้กับหน่วยงานรัฐวิสาหกิจ

ลูกจ้างเอกชน หมายถึง ผู้ที่ทำงานให้กับเอกชน หรือธุรกิจของเอกชน รวมทั้งผู้ที่รับจ้างทำงานบ้าน

1.5.11.5 การรวมกลุ่ม หมายถึง กลุ่มคนที่มาร่วมกันทำงานโดยมีวัตถุประสงค์เพื่อพึ่งตนเอง และช่วยเหลือซึ่งกันและกัน สมาชิกแต่ละคนมีความเท่าเทียมกันในการกำหนดการทำงานทุกขั้นตอนไม่ว่าเป็นการลงทุน การขาย งานอื่นๆ ของกิจการที่ทำ ตลอดจนการแบ่งรายได้ให้สมาชิกตามที่ตกลงกัน (การรวมกลุ่มดังกล่าวอาจจดทะเบียนจัดตั้งในรูปของสหกรณ์หรือไม่ก็ได้)

บทที่ 2

ผลการสำรวจ

จากผลการสำรวจการย้ายถิ่นของประชากร ปี 2555 ทำให้ทราบถึงปริมาณและทิศทางของการย้ายถิ่น ในช่วงเวลา 1 ปีที่ผ่านมา ลักษณะทางประชากร เศรษฐกิจและสังคมของผู้ย้ายถิ่นและไม่ย้ายถิ่น สรุปได้ ดังนี้

2.1 ลักษณะด้านประชากร

ผู้ย้ายถิ่นในช่วง 1 ปีที่ผ่านมา มีทั้งสิ้น 1.5 ล้านคน เป็นชาย 7.6 แสนคน และหญิง 7.0 แสนคน ผู้ย้ายถิ่นเพศชายมีจำนวนมากกว่าผู้ย้ายถิ่นเพศหญิง (ร้อยละ 52.2 และร้อยละ 47.8 ตามลำดับ) 3 ใน 5 ของผู้ย้ายถิ่นอาศัยอยู่นอกเขตเทศบาล ภาคตะวันออกเฉียงเหนือ มีจำนวนผู้ย้ายถิ่นสูงสุด คือ 6.8 แสนคน (ร้อยละ 46.3) รองลงมาคือ ภาคกลาง ภาคเหนือ ภาคใต้ และต่ำสุดคือกรุงเทพมหานคร 7.2 หมื่นคน (ร้อยละ 4.9)

ตาราง 1 จำนวนและอัตราการย้ายถิ่น จำแนกตาม เพศ เขตการปกครอง และภาคที่อยู่ในปัจจุบัน พ.ศ. 2555

เพศ เขตการปกครอง ภาคที่อยู่ในปัจจุบัน	ผู้ย้ายถิ่น		อัตรา ^{1/} การย้ายถิ่น
	จำนวน (ล้านคน)	ร้อยละ	
รวม	1,462,048	100	2.1
เพศ			
ชาย	762,881	52.2	2.3
หญิง	699,167	47.8	2.0
เขตการปกครอง			
ในเขตเทศบาล	526,710	36.0	2.2
นอกเขตเทศบาล	935,338	64.0	2.1
ภาค			
กทม.	71,721	4.9	1.0
กลาง (ไม่รวม กทม.)	355,967	24.4	2.2
เหนือ	200,634	13.7	1.6
ตะวันออกเฉียงเหนือ	676,608	46.3	2.9
ใต้	157,118	10.7	1.6

^{1/} อัตราร้อยละของผู้ย้ายถิ่นต่อจำนวนประชากรทั้งสิ้นในแต่ละกลุ่ม

อัตราการย้ายถิ่นของประชากร คือร้อยละ 2.1 เพศชายมีอัตราการย้ายถิ่นร้อยละ 2.3 ซึ่งสูงกว่าเพศหญิง (ร้อยละ 2.0) ในเขตเทศบาลมีอัตราการย้ายถิ่นสูงกว่านอกเขตเทศบาล (ร้อยละ 2.2 และ 2.1 ตามลำดับ) ภาคตะวันออกเฉียงเหนือมีอัตราการย้ายถิ่นสูงสุด (ร้อยละ 2.9) รองลงมาคือ ภาคกลาง (ร้อยละ 2.2) ภาคเหนือ และภาคใต้มีสัดส่วนเท่ากัน (ร้อยละ 1.6) และน้อยที่สุดคือ กรุงเทพมหานคร (ร้อยละ 1.0)

2.1.1 อายุและเพศ

วัยที่มีการย้ายถิ่นสูงสุด คือวัยผู้ใหญ่ (25-59 ปี) ซึ่งมีร้อยละ 52.6 ของผู้ย้ายถิ่นทั้งสิ้น รองลงมาคือ วัยเยาวชน (15-24 ปี) คือ ร้อยละ 32.9 สำหรับผู้ย้ายถิ่นที่เป็นเด็ก (0-14 ปี) พบว่ามีร้อยละ 12.4 ในขณะที่วัยสูงอายุ (60 ปีขึ้นไป) มีการย้ายถิ่นต่ำสุดคือ ร้อยละ 2.1

เมื่อพิจารณาตามเพศ พบว่า เพศชายมีการย้ายถิ่นมากที่สุดในกลุ่มอายุ 25-34 ปี (ร้อยละ 32.1) รองลงมาคือ กลุ่มอายุ 15-24 ปี (ร้อยละ 30.2) ในทางกลับกัน เพศหญิงมีการย้ายถิ่นมากที่สุดในกลุ่มอายุ 15-24 ปี (ร้อยละ 35.8) รองลงมาคือ กลุ่มอายุ 25-34 ปี (ร้อยละ 28.5) สำหรับกลุ่มอายุ 60 ปีขึ้นไป ทั้งเพศชายและเพศหญิงมีสัดส่วนการย้ายถิ่นต่ำที่สุดร้อยละ 1.4 และ 2.9 ตามลำดับ

ตาราง 2 ร้อยละของประชากร จำแนกตามสถานภาพการย้ายถิ่น เพศและกลุ่มอายุ พ.ศ. 2555

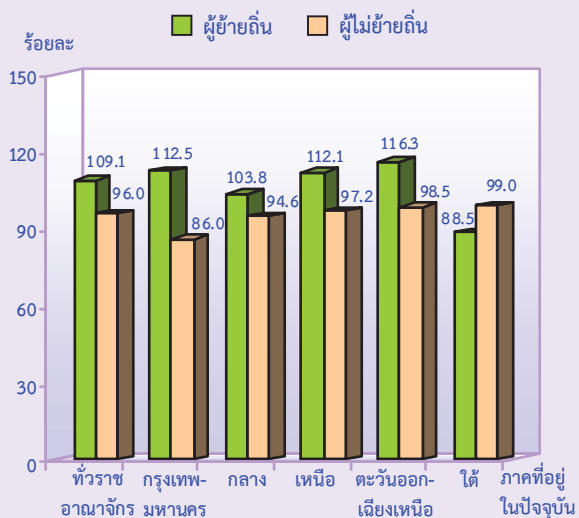
กลุ่มอายุ	ผู้ย้ายถิ่น			ผู้ไม่ย้ายถิ่น		
	รวม	ชาย	หญิง	รวม	ชาย	หญิง
รวม	100.0	100.0	100.0	100.0	100.0	100.0
0 - 14	12.4	12.9	11.9	19.7	20.5	18.9
15 - 24	32.9	30.2	35.8	14.7	15.4	14.0
25 - 34	30.4	32.1	28.5	15.2	15.7	14.8
35 - 59	22.2	23.4	20.9	37.3	36.7	37.9
60 +	2.1	1.4	2.9	13.1	11.7	14.4

เมื่อเปรียบเทียบระหว่างผู้ย้ายถิ่นและไม่ย้ายถิ่น พบว่า วัยเยาวชนอายุ 15-24 ปี และวัยผู้ใหญ่อายุ 25-34 ปี ของผู้ไม่ย้ายถิ่นมีสัดส่วนน้อยกว่าครึ่งหนึ่ง เมื่อเปรียบเทียบกับผู้ที่ย้ายถิ่น ในทางกลับกัน วัยเด็กอายุ 0-14 ปี วัยผู้ใหญ่อายุ 35-59 ปี และวัยสูงอายุ 60 ปีขึ้นไปของผู้ไม่ย้ายถิ่น มีสัดส่วนที่มากกว่าเมื่อเทียบกับผู้ย้ายถิ่น

อัตราส่วนเพศของผู้ย้ายถิ่น หมายถึง อัตราส่วนของจำนวนผู้ย้ายถิ่นชายต่อจำนวนผู้ย้ายถิ่นหญิง 100 คน ถ้าอัตราส่วนเพศของผู้ย้ายถิ่นมีค่าสูงกว่า 100 แสดงว่า ผู้ย้ายถิ่นชายมากกว่าผู้ย้ายถิ่นหญิง จากผลการสำรวจพบว่า อัตราส่วนเพศของผู้ย้ายถิ่นคือ 109.1 และเมื่อพิจารณาตามภาคที่อยู่ปัจจุบัน พบว่า เฉพาะภาคใต้เท่านั้นที่มีอัตราส่วนเพศต่ำกว่า 100 ส่วนกรุงเทพมหานคร ภาคกลาง ภาคเหนือ และภาคตะวันออกเฉียงเหนือมีอัตราส่วนเพศสูงกว่า 100 โดยเฉพาะภาคตะวันออกเฉียงเหนือมีอัตราส่วนเพศสูงสุด คือ 116.3

เมื่อพิจารณาอัตราส่วนระหว่างเพศของผู้ไม่ย้ายถิ่น พบว่า อัตราส่วนเพศต่ำกว่า 100 ทั้งในระดับภาพรวมและจำแนกตามภาค โดยเฉพาะกรุงเทพมหานคร พบว่า อัตราส่วนเพศต่ำสุด คือ 86.0 ซึ่งหมายความว่า มีผู้ชายที่ไม่ย้ายถิ่นเพียง 86 คน ในขณะที่มีผู้หญิงที่ไม่ย้ายถิ่น 100 คน

แผนภูมิ 1 อัตราส่วนระหว่างเพศ จำแนกตามสถานภาพการย้ายถิ่นและภาคที่อยู่ปัจจุบัน พ.ศ. 2555



2.1.2 ระดับการศึกษาที่สำเร็จ

ผู้ย้ายถิ่นที่มีอายุ 15 ปีขึ้นไปเกือบทั้งหมด (ร้อยละ 97.4) เป็นผู้ที่มีการศึกษา โดยสำเร็จการศึกษาในระดับมัธยมศึกษาตอนต้นมากที่สุด (ร้อยละ 27.1) รองลงมาคือ สำเร็จการศึกษาในระดับมัธยมศึกษาตอนปลาย (ร้อยละ 22.7) นอกจากนี้ พบว่า เกือบ 1 ใน 5 ของผู้ย้ายถิ่น (ร้อยละ 18.6) นั้น เป็นผู้สำเร็จการศึกษาในระดับอุดมศึกษา เมื่อเปรียบเทียบชายและหญิง พบว่า ถึงแม้เพศหญิงมีสัดส่วนผู้ที่ไม่มีการศึกษา และการศึกษาน้อยกว่าประถมศึกษาสูงกว่าเพศชาย (ร้อยละ 11.7 และร้อยละ 9.4 ตามลำดับ) แต่สัดส่วนของผู้สำเร็จการศึกษาในระดับสูงคือตั้งแต่ระดับมัธยมศึกษาตอนปลายขึ้นไป เพศหญิงกลับมีสัดส่วนสูงกว่าเพศชาย (ร้อยละ 43.6 และร้อยละ 39.0 ตามลำดับ)

ตาราง 3 ร้อยละของประชากรอายุ 15 ปีขึ้นไป จำแนกตามสถานภาพการย้ายถิ่น ระดับการศึกษาที่สำเร็จและเพศ พ.ศ. 2555

ระดับการศึกษา	ผู้ย้ายถิ่น			ผู้ไม่ย้ายถิ่น		
	รวม	ชาย	หญิง	รวม	ชาย	หญิง
รวม	100.0	100.0	100.0	100.0	100.0	100.0
ไม่มีการศึกษา	2.6	2.1	3.2	4.4	3.4	5.4
ต่ำกว่าประถมศึกษา	7.9	7.3	8.5	21.9	19.8	23.7
ประถมศึกษา	20.6	23.7	17.2	27.7	28.8	26.8
มัธยมศึกษาตอนต้น	27.1	27.4	26.8	17.9	19.8	16.1
มัธยมศึกษาตอนปลาย	22.7	20.6	24.9	13.7	14.7	12.8
อุดมศึกษา	18.6	18.4	18.7	14.3	13.4	15.1
อื่นๆ	0.5	0.5	0.7	0.1	0.1	0.1

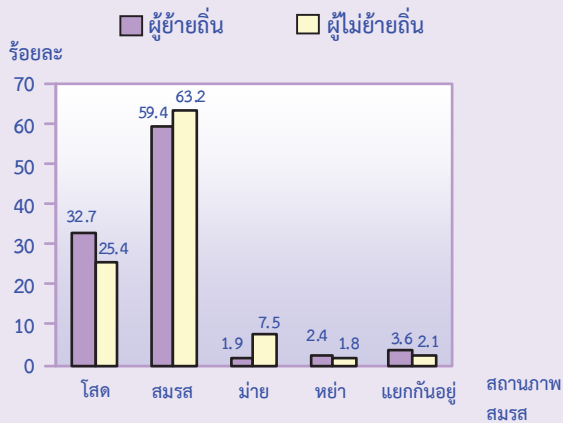
สำหรับผู้ไม่ย้ายถิ่น เมื่อเปรียบเทียบระหว่างชายและหญิง พบว่า ถึงแม้เพศหญิงมีสัดส่วนของผู้ที่ไม่มีการศึกษา และการศึกษาน้อยกว่าประถมศึกษาสูงกว่าเพศชาย (ร้อยละ 29.1 และร้อยละ 23.2 ตามลำดับ) แต่สัดส่วนของผู้สำเร็จการศึกษาในระดับสูงคือ ระดับอุดมศึกษา เพศหญิงกลับมีสัดส่วนสูงกว่าเพศชาย (ร้อยละ 15.1 และร้อยละ 13.4 ตามลำดับ) และเป็นที่น่าสนใจว่า

ผู้ที่ไม่ย้ายถิ่นนั้น เป็นที่สำเร็จการศึกษาในระดับสูง (ตั้งแต่ระดับมัธยมศึกษาตอนปลายขึ้นไป) มีสัดส่วนต่ำกว่าผู้ย้ายถิ่น โดยพบว่า ผู้ไม่ย้ายถิ่นมากกว่าครึ่งหนึ่ง (ร้อยละ 54.0) ที่สำเร็จระดับการศึกษาเพียงระดับประถมศึกษาและต่ำกว่า

2.1.3 สถานภาพสมรส

สถานภาพสมรส เป็นปัจจัยหนึ่งที่เป็นได้ทั้งปัจจัยผลักดันและยับยั้งการย้ายถิ่น ผลจากการสำรวจชี้ให้เห็นว่า ผู้ย้ายถิ่นอายุ 15 ปีขึ้นไปที่มีสมรส มีสัดส่วนสูงเป็นอันดับหนึ่ง คือ ร้อยละ 59.4 รองลงมาคือผู้ที่โสด (ร้อยละ 32.7) และน้อยที่สุดคือ ม่าย (ร้อยละ 1.9)

แผนภูมิ 2 ร้อยละของประชากรอายุ 15 ปีขึ้นไป จำแนกตามสถานภาพการย้ายถิ่นและสถานภาพสมรส พ.ศ. 2555



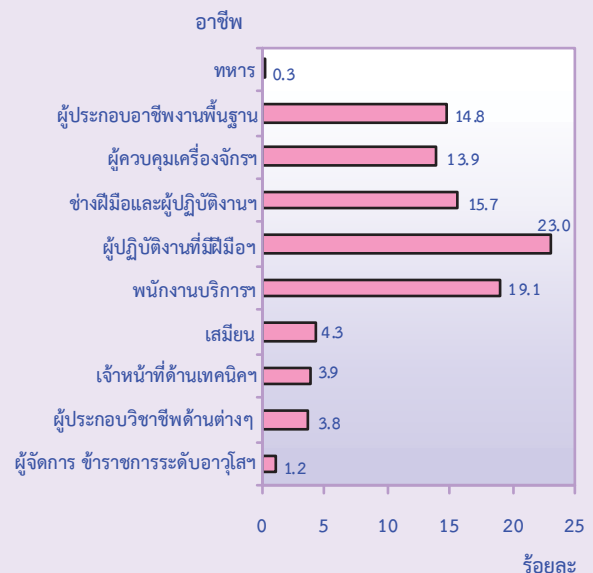
ส่วนผู้ไม่ย้ายถิ่น พบว่า มีสัดส่วนของผู้ที่สมรสสูงเป็นอันดับหนึ่ง และโสดสูงเป็นอันดับสอง เช่นเดียวกับกับผู้ย้ายถิ่น และเป็นที่น่าสังเกตว่า ผู้ย้ายถิ่นมีสัดส่วนของผู้ที่โสด หย่า และแยกกันอยู่สูงกว่าผู้ไม่ย้ายถิ่น แต่มีสัดส่วนของผู้ที่สมรสและม่ายต่ำกว่าผู้ไม่ย้ายถิ่น

2.1.4 อาชีพของผู้ย้ายถิ่น

อาชีพของผู้ย้ายถิ่นที่มีงานทำ 1.0 ล้านคน ทำในสัดส่วนสูงสุด 5 อันดับแรก คือ ผู้ปฏิบัติงานที่มีฝีมือ ในด้านการเกษตร ป่าไม้ และกรมประมง 2.4 แสนคน หรือคิดเป็น 1 ใน 4 ของผู้มีงานทำทั้งหมด (ร้อยละ 23.0) รองลงมาคือ พนักงานบริการและผู้จำหน่ายสินค้า และช่างฝีมือและผู้ปฏิบัติงานที่เกี่ยวข้อง คิดเป็นร้อยละ 19.1 และร้อยละ 15.7 ตามลำดับ ผู้ประกอบอาชีพงานพื้นฐาน

(ร้อยละ 14.8) และผู้ควบคุมเครื่องจักรโรงงานและเครื่องจักรและผู้ปฏิบัติงานด้านการประกอบ (ร้อยละ 13.9)

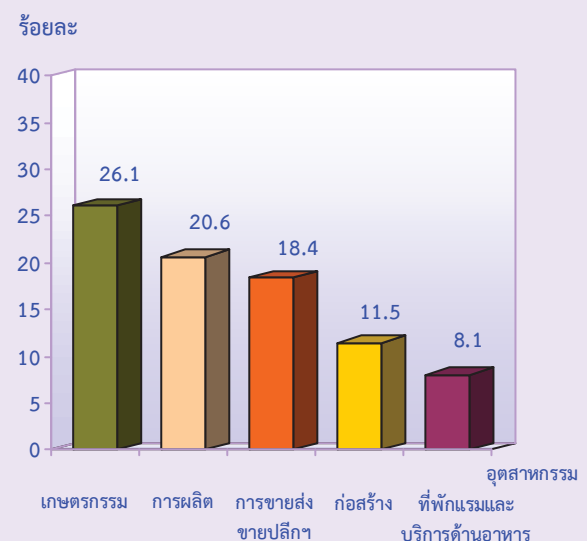
แผนภูมิ 3 ร้อยละของผู้ย้ายถิ่น จำแนกตามอาชีพ พ.ศ. 2555



2.1.6 อุตสาหกรรม

อุตสาหกรรม 5 อันดับแรกที่ผู้ย้ายถิ่นส่วนใหญ่ทำคือ อุตสาหกรรมประเภทเกษตรกรรม 2.7 แสนคน (ร้อยละ 26.1) รองลงมาคือ การผลิต (ร้อยละ 20.6) การขายส่ง ขายปลีกฯ (ร้อยละ 18.4) ก่อสร้าง (ร้อยละ 11.5) และที่พักแรมและบริการด้านอาหาร (ร้อยละ 8.1)

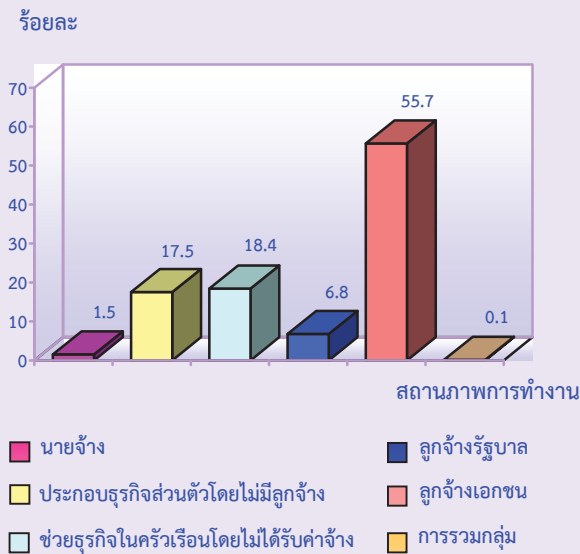
แผนภูมิ 4 ร้อยละของผู้ย้ายถิ่น จำแนกตามอุตสาหกรรมที่ทำ 5 อันดับแรก พ.ศ. 2555



2.1.7 สถานภาพการทำงาน

ผู้ย้ายถิ่นที่มีงานทำส่วนใหญ่มีสถานภาพการทำงานเป็นลูกจ้าง (ร้อยละ 62.5) ซึ่งในจำนวนนี้เป็นลูกจ้างเอกชนถึงร้อยละ 55.7 รองลงมาคือ ผู้ช่วยธุรกิจ ในครัวเรือนโดยไม่ได้รับค่าจ้าง และผู้ประกอบการธุรกิจส่วนตัวโดยไม่มีลูกจ้าง คิดเป็นร้อยละ 18.4 และร้อยละ 17.5 ตามลำดับ

แผนภูมิ 5 ร้อยละของผู้ย้ายถิ่น จำแนกตามสถานภาพการทำงาน พ.ศ. 2555



เมื่อพิจารณาสถานภาพการทำงานของผู้ย้ายถิ่นรายภาค พบว่า ผู้ย้ายถิ่นในภาคกลางและกรุงเทพมหานครทำงานเป็นลูกจ้างเอกชนสูงกว่าภาคอื่นอย่างเห็นได้ชัดคือร้อยละ 76.3 และร้อยละ 75.7 ตามลำดับ ในขณะที่ภาคตะวันออกเฉียงเหนือมีสัดส่วนของลูกจ้างเอกชนต่ำสุดเพียงร้อยละ 44.1 แต่มีสัดส่วนของผู้ที่ช่วยธุรกิจ ในครัวเรือนโดยไม่ได้รับค่าจ้าง และผู้ประกอบการธุรกิจส่วนตัวโดยไม่มีลูกจ้างสูงกว่าภาคอื่นๆ อย่างเห็นได้ชัดคือ ร้อยละ 26.6 และ 21.3 ตามลำดับ

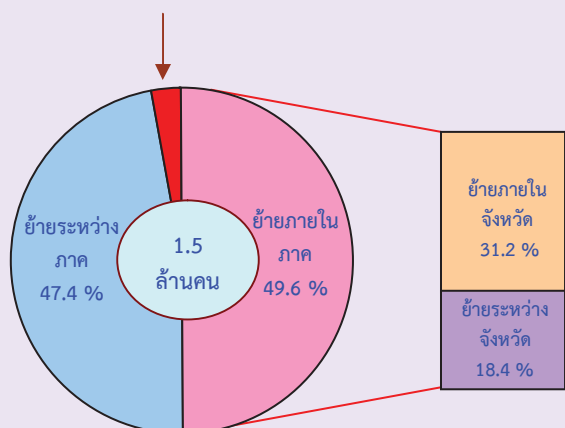
ตาราง 4 ร้อยละของผู้ย้ายถิ่นที่มีงานทำ จำแนกตามสถานภาพการทำงาน และภาคที่อยู่ปัจจุบัน พ.ศ.2555

สถานภาพการทำงาน	ภาคที่อยู่ปัจจุบัน				
	กรุงเทพ	กลาง	เหนือ	ตะวันออกเฉียงเหนือ	ใต้
รวม	100.0	100.0	100.0	100.0	100.0
นายจ้าง	-	1.0	2.4	1.8	1.5
ประกอบธุรกิจส่วนตัวโดยไม่มีลูกจ้าง	16.1	10.6	15.7	21.3	17.6
ช่วยธุรกิจ ในครัวเรือนโดยไม่ได้รับค่าจ้าง	4.6	7.8	14.7	26.6	14.4
ลูกจ้างรัฐบาล	3.6	4.3	15.2	6.0	7.6
ลูกจ้างเอกชน	75.7	76.3	51.8	44.1	58.9
การรวมกลุ่ม	-	-	0.2	0.2	0.1

2.2 ประเภทและทิศทางการย้ายถิ่น

เมื่อจำแนกผู้ย้ายถิ่น ตามประเภทของการย้ายพบว่า เป็นผู้ย้ายภายในภาคเดียวกัน 7.3 แสนคน (ร้อยละ 49.6) โดยมากกว่าครึ่งหนึ่งเป็นผู้ย้ายถิ่นภายในจังหวัดเดียวกัน (ร้อยละ 31.2) ส่วนการย้ายระหว่างภาคซึ่งมีจำนวนน้อยกว่าคือ 6.9 แสนคน (ร้อยละ 47.4) สำหรับผู้ย้ายถิ่นมาจากต่างประเทศมีจำนวน 4.3 หมื่นคน หรือร้อยละ 3.0

แผนภูมิ 6 ร้อยละของผู้ย้ายถิ่น จำแนกตามประเภทของการย้ายถิ่น พ.ศ. 2555 ย้ายมาจากต่างประเทศ 3.0 %



2.2.1 การย้ายถิ่นภายในภาคเดียวกัน

จากการสำรวจ พบว่า จำนวนผู้ย้ายถิ่นที่อยู่ในภาคเดียวกัน 7.3 แสนคนนั้น เป็นผู้ย้ายถิ่นที่อยู่ในภาคตะวันออกเฉียงเหนือสูงสุด คือ 2.6 แสนคน รองลงมาคือภาคกลาง 2.2 แสนคน ภาคใต้ 1.3 แสนคน และภาคเหนือ 1.2 แสนคน แต่เมื่อเปรียบเทียบสัดส่วนประเภทของการย้ายถิ่นในแต่ละภาค พบว่า ภาคใต้มีสัดส่วนการย้ายภายในภาคสูงสุด (ร้อยละ 80.4) รองลงมาคือ ภาคกลาง (ร้อยละ 60.6) ภาคเหนือ (ร้อยละ 59.2) และน้อยสุดในภาคตะวันออกเฉียงเหนือ (ร้อยละ 39.1)

ตาราง 5 จำนวนและร้อยละของผู้ย้ายถิ่น จำแนกตามประเภทการย้ายถิ่น และภาคที่อยู่ในปัจจุบัน พ.ศ. 2555

ภาคที่อยู่ในปัจจุบัน	ย้ายภายในภาคเดียวกัน			ย้ายระหว่างภาค
	รวม	ย้ายภายในจังหวัด	ย้ายระหว่างจังหวัด	
ทั่วราชอาณาจักร	725,729	456,681	269,048	692,926
	(49.6)	(31.2)	(18.4)	(47.4)
กรุงเทพมหานคร ^{1/}	-	-	-	63,108
	(-)	(-)	(-)	(88.0)
กลาง	215,668	128,036	87,632	125,698
	(60.6)	(36.0)	(24.6)	(35.3)
เหนือ	118,840	77,080	41,760	77,781
	(59.2)	(38.4)	(20.8)	(38.8)
ตะวันออกเฉียงเหนือ	264,839	171,405	93,434	397,499
	(39.1)	(25.3)	(13.8)	(58.8)
ใต้	126,383	80,160	46,223	28,840
	(80.4)	(51.0)	(29.4)	(18.4)

^{1/} การย้ายภายในกรุงเทพมหานครถือว่าไม่มีการย้ายถิ่น

2.2.2 การย้ายถิ่นระหว่างภาคภายในประเทศ

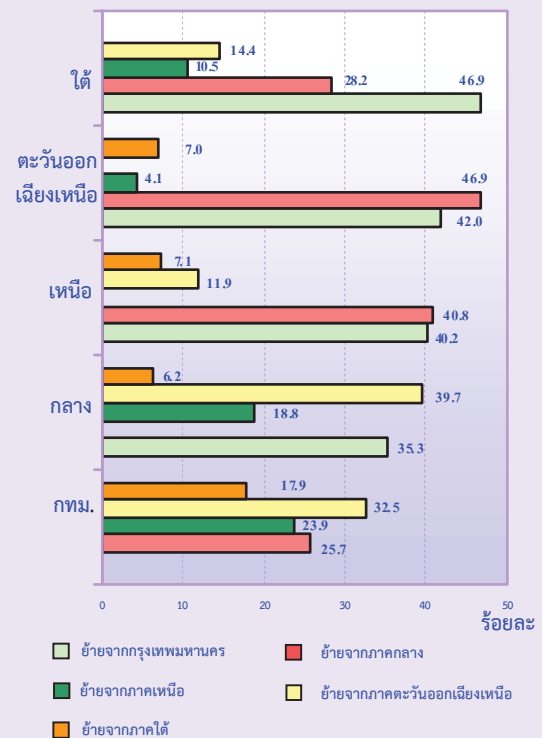
จากจำนวนผู้ย้ายถิ่นระหว่างภาค 6.9 แสนคน หรือคิดเป็นร้อยละ 47.4 ของผู้ย้ายถิ่นทั้งสิ้น พบว่า ภาคตะวันออกเฉียงเหนือมีจำนวนผู้ย้ายถิ่นระหว่างภาคสูงสุดคือ 4.0 แสนคน และมีอัตราการย้ายถิ่นระหว่างภาคสูงถึงร้อยละ 58.8 และเป็นภาคเดียวที่มีอัตราการย้ายถิ่นระหว่างภาคสูงกว่าการย้ายถิ่นภายในภาค (ไม่รวมกรุงเทพมหานคร) รองลงมาคือ ภาคเหนือ (ร้อยละ 38.8)

ภาคกลาง (ร้อยละ 35.3) และน้อยสุดในภาคใต้ (ร้อยละ 18.4)

เมื่อพิจารณาถิ่นที่อยู่ก่อนย้าย พบว่าผู้ย้ายถิ่นที่ขณะนี้อยู่ในภาคกลาง และกรุงเทพมหานคร ส่วนใหญ่เป็นผู้ย้ายมาจากภาคตะวันออกเฉียงเหนือ (ร้อยละ 39.7 และร้อยละ 32.5) ส่วนผู้ย้ายถิ่นที่ขณะนี้อยู่ในภาคตะวันออกเฉียงเหนือ และภาคเหนือ ส่วนใหญ่เป็นผู้ที่ย้ายถิ่นมาจากภาคกลาง (ร้อยละ 46.9 และร้อยละ 40.8) และผู้ย้ายถิ่นที่ขณะนี้อยู่ในภาคใต้ ส่วนใหญ่ย้ายมาจากกรุงเทพมหานคร (ร้อยละ 46.9)

แผนภูมิ 7 ร้อยละของผู้ย้ายถิ่น จำแนกตามถิ่นที่อยู่ก่อนย้ายและภาคที่อยู่ในปัจจุบัน พ.ศ. 2555

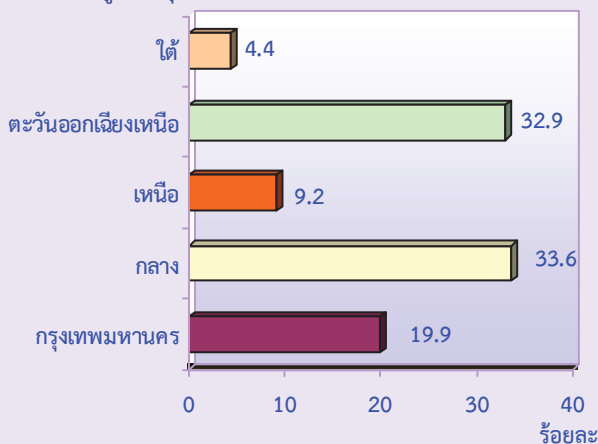
ภาคที่อยู่ในปัจจุบัน



2.2.3 การย้ายถิ่นระหว่างประเทศ

ผู้ที่ย้ายถิ่นมาจากต่างประเทศมีทั้งสิ้น 4.3 หมื่นคน ในจำนวนนี้เป็นผู้ที่ปัจจุบันอาศัยอยู่ในภาคกลางมากเป็นอันดับหนึ่ง (ร้อยละ 33.6) รองลงมาคือภาคตะวันออกเฉียงเหนือ (ร้อยละ 32.9) กรุงเทพมหานคร (ร้อยละ 19.9) ภาคเหนือ (ร้อยละ 9.2) และน้อยที่สุดคือภาคใต้ (ร้อยละ 4.4)

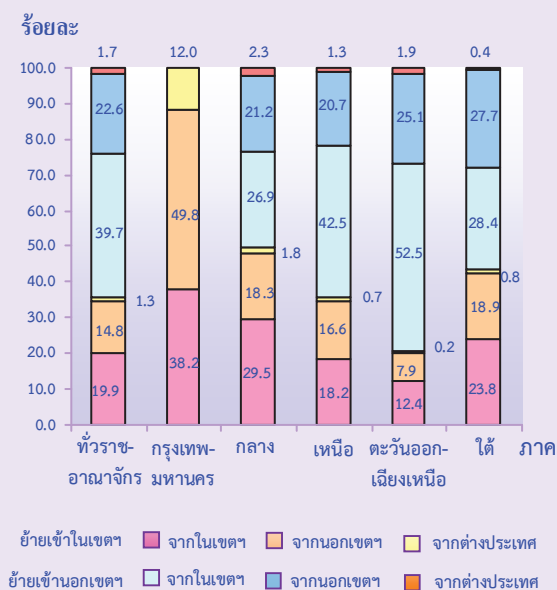
แผนภูมิ 8 ร้อยละของผู้ย้ายถิ่นระหว่างประเทศ จำแนกตามภาคที่อยู่ปัจจุบันของผู้ย้ายถิ่น พ.ศ. 2555 ภาคที่อยู่ในปัจจุบัน



2.2.4 กระแสการย้ายถิ่น

เมื่อพิจารณากระแสการย้ายถิ่น พบว่าการย้ายถิ่นเข้านอกเขตเทศบาล มีสัดส่วนสูงกว่าครึ่งหนึ่งของการย้ายถิ่นทั้งหมดคือ ร้อยละ 64.0 โดยย้ายมาจากในเขตเทศบาล 39.7 จากนอกเขตเทศบาล 22.6 และจากต่างประเทศ 1.7 และเมื่อพิจารณาเป็นรายภาค พบว่า ผู้ที่ย้ายถิ่นเข้าสู่กรุงเทพมหานครนั้นมีสัดส่วนของการย้ายมาจากนอกเขตเทศบาลสูงกว่าย้ายมาจากในเขตเทศบาล (ร้อยละ 49.8 และร้อยละ 38.2 ตามลำดับ) สำหรับภาคตะวันออกเฉียงเหนือ และภาคเหนือ การย้ายเข้านอกเขตเทศบาลสูงกว่าการย้ายเข้าสู่ในเขตเทศบาลอย่างเห็นได้ชัด (ร้อยละ 79.5 และร้อยละ 64.5 ตามลำดับ)

แผนภูมิ 9 ร้อยละของผู้ย้ายถิ่น จำแนกตามกระแสของการย้ายถิ่นและภาคที่อยู่ในปัจจุบัน พ.ศ. 2555



2.2.5 การย้ายถิ่นสุทธิ

เมื่อพิจารณาเฉพาะการย้ายระหว่างภาคภายในประเทศ พบว่า การย้ายถิ่นสุทธิของภาคเหนือ และภาคตะวันออกเฉียงเหนือ มีผลเป็นบวก ซึ่งหมายความว่า จำนวนผู้ย้ายถิ่นเข้าสู่ภาคดังกล่าวมีมากกว่าจำนวนผู้ย้ายถิ่นออก ส่วนภาคกลาง กรุงเทพมหานคร และภาคใต้ มีทิศทางตรงกันข้ามคือมีผลเป็นลบ แสดงว่าทั้งสามภาคมีจำนวนผู้ย้ายถิ่นออกมากกว่าผู้ย้ายถิ่นเข้า

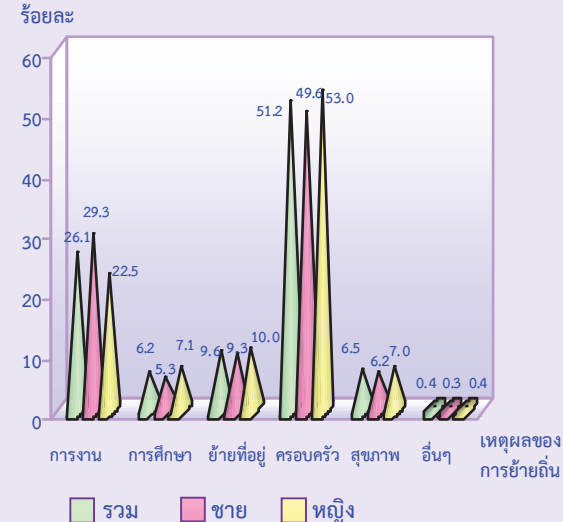
ตาราง 6 จำนวนผู้ย้ายถิ่นสุทธิ จำแนกตามภาคที่อยู่ในปัจจุบัน พ.ศ. 2555

ภาคที่อยู่ในปัจจุบัน	ผู้ย้ายถิ่นเข้า	ผู้ย้ายถิ่นออก	ผู้ย้ายถิ่นสุทธิ
รวม	692,926	692,296	0
กรุงเทพมหานคร	63,108	256,176	- 193,068
กลาง	125,698	242,513	- 116,815
เหนือ	77,781	58,083	19,698
ตะวันออกเฉียงเหนือ	397,499	83,719	313,780
ใต้	28,840	52,436	- 23,596

2.3 เหตุผลของการย้ายถิ่น

จากการสำรวจ พบว่า เหตุผลของการย้ายถิ่นที่มีสัดส่วนสูงสุดคือ เหตุผลด้านครอบครัว (ร้อยละ 51.2) รองลงมาคือด้านการทำงาน (ร้อยละ 26.1) โดยพบว่าเพศชายจะย้ายด้วยเหตุผลด้านการทำงานสูงกว่าเพศหญิง ในขณะที่เพศหญิงย้ายด้วยเหตุผลด้านการศึกษา ย้ายที่อยู่อาศัย ครอบครัวและสุขภาพสูงกว่าเพศชาย

แผนภูมิ 10 ร้อยละของผู้ย้ายถิ่น จำแนกตามเหตุผลของการย้ายถิ่นและเพศ พ.ศ. 2555



2.4 การส่งเงินหรือสิ่งของ ของผู้ย้ายถิ่น

จากผลการสำรวจพบว่า นับตั้งแต่ผู้ย้ายถิ่นย้ายเข้ามาอยู่เทศบาล/อบต.ที่อยู่ปัจจุบันนั้น ผู้ย้ายถิ่นร้อยละ 19.7 ได้ส่งเงิน/สิ่งของไปยังเทศบาลอื่น/อบต.อื่น/ประเทศอื่น และกรุงเทพมหานครมีสัดส่วนของการส่งสูงสุด (ร้อยละ 39.9) รองลงมาคือ ภาคกลางและใต้ (ร้อยละ 36.3 และร้อยละ 21.3 ตามลำดับ)

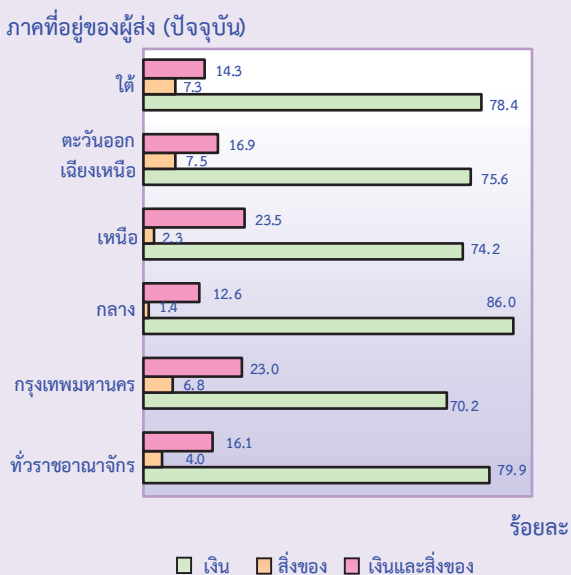
แผนภูมิ 11 อัตราร้อยละของผู้ย้ายถิ่นที่ส่งเงินหรือสิ่งของ จำแนกตามภาคที่อยู่ปัจจุบัน พ.ศ. 2555



2.4.1 ประเภทของสิ่งที่ส่ง

สำหรับประเภทของสิ่งที่ส่งนั้น เมื่อพิจารณาตามภาคที่อยู่ปัจจุบัน พบว่า ทุกภาคมีสัดส่วนของการส่งเงินอย่างเดียวสูงสุด รองลงมาคือส่งทั้งเงินและสิ่งของ สำหรับภาคที่อยู่ของผู้ส่งที่มีสัดส่วนของการส่งเงินอย่างเดียวมากที่สุด คือภาคกลาง (ร้อยละ 86.0) และน้อยที่สุดคือ กรุงเทพมหานคร (ร้อยละ 70.2)

แผนภูมิ 12 ร้อยละของผู้ย้ายถิ่น จำแนกตามประเภทของสิ่งที่ส่งและภาคที่อยู่ของผู้ส่ง (ปัจจุบัน) พ.ศ. 2555



2.4.2 ผู้รับเงิน/สิ่งของปลายทาง

สำหรับผู้รับเงิน/สิ่งของปลายทางนั้น พบว่าผู้ย้ายถิ่น ส่งเงิน/สิ่งของให้พ่อแม่ในสัดส่วนสูงสุดคือ ร้อยละ 74.4 รองลงมาคือ ส่งให้บุตรและสามี/ภรรยา ร้อยละ 16.3 และ 5.8 ตามลำดับ

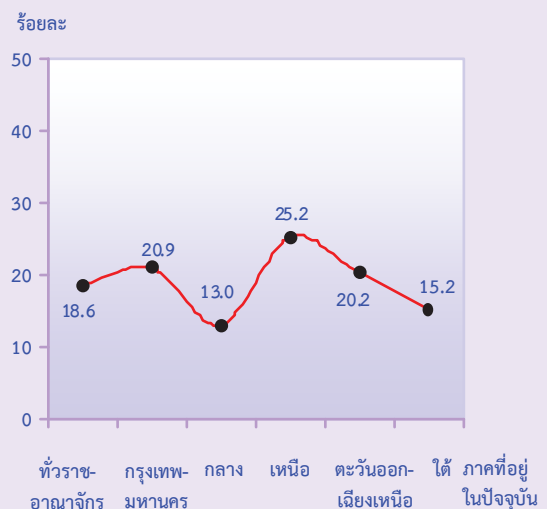
ตาราง 7 ร้อยละของผู้รับเงิน/สิ่งของปลายทาง จำแนกตามภาคที่อยู่ของผู้ส่ง (ปัจจุบัน) พ.ศ. 2555

ผู้รับ	รวม	ภาคที่อยู่ของผู้ส่ง (ปัจจุบัน)				
		กรุงเทพ	กลาง	เหนือ	ตะวันออกเฉียงเหนือ	ใต้
รวม	100.0	100.0	100.0	100.0	100.0	100.0
พ่อแม่	74.4	74.9	78.6	68.3	65.4	80.5
สามี/ภรรยา	5.8	10.7	4.1	8.0	7.1	4.0
บุตร	16.3	7.6	16.1	18.6	20.1	14.7
ญาติอื่นๆ	3.1	6.8	1.0	3.6	6.7	0.8
อื่นๆ	0.4	-	0.2	1.5	0.7	-

2.5 การรับเงินหรือสิ่งของ ของผู้ย้ายถิ่น

จากผลการสำรวจ พบว่า นับตั้งแต่ผู้ย้ายถิ่นย้ายเข้ามาอยู่เทศบาล/อบต.ที่อยู่ปัจจุบันนั้น ผู้ย้ายถิ่นร้อยละ 18.6 ได้รับเงิน/สิ่งของจากเทศบาลอื่น/อบต.อื่น/ประเทศอื่น และภาคเหนือมีสัดส่วนของการรับสูงสุด (ร้อยละ 25.2) รองลงมาคือ กรุงเทพมหานคร และภาคตะวันออกเฉียงเหนือ (ร้อยละ 20.9 และร้อยละ 20.2 ตามลำดับ)

แผนภูมิ 13 อัตราร้อยละของผู้ย้ายถิ่นที่รับเงินหรือสิ่งของ จำแนกตามภาคที่อยู่ปัจจุบัน พ.ศ. 2555

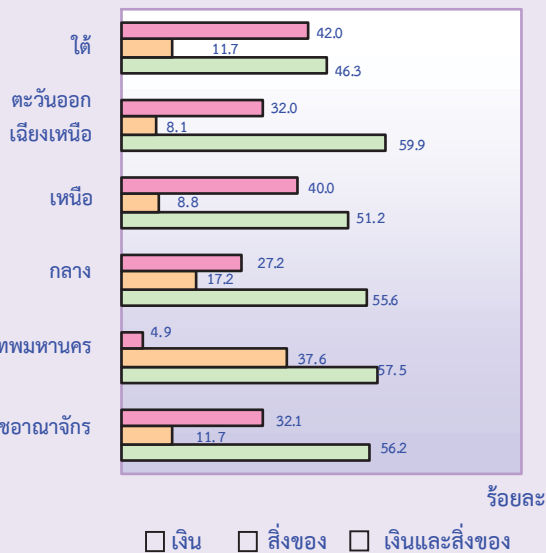


2.5.1 ประเภทของสิ่งที่รับ

สำหรับประเภทของสิ่งที่รับนั้น เมื่อพิจารณาตามภาคที่อยู่ปัจจุบัน พบว่า ทุกภาคมีสัดส่วนของการรับเงินอย่างเดียวสูงสุด รองลงมาคือรับทั้งเงินและสิ่งของ ยกเว้นกรุงเทพมหานคร สำหรับภาคที่อยู่ของผู้รับที่มีสัดส่วนของการรับเงินอย่างเดียวมากที่สุดคือภาคตะวันออกเฉียงเหนือ (ร้อยละ 59.9) รองลงมาคือกรุงเทพมหานคร (ร้อยละ 57.5) และน้อยที่สุดคือภาคใต้ (ร้อยละ 46.3) แต่ในทางกลับกัน ภาคใต้มีสัดส่วนในการรับทั้งเงินและสิ่งของสูงสุด (ร้อยละ 42.0)

แผนภูมิ 14 ร้อยละของผู้ย้ายถิ่น จำแนกตามประเภทของสิ่งที่รับ และภาคที่อยู่ของผู้รับ (ปัจจุบัน) พ.ศ. 2555

ภาคที่อยู่ของผู้รับ (ปัจจุบัน)



2.5.2 ผู้ส่งเงิน/สิ่งของต้นทาง

สำหรับผู้ส่งเงิน/สิ่งของต้นทางนั้น พบว่าผู้ย้ายถิ่นรับเงิน/สิ่งของจากพ่อแม่ในสัดส่วนสูงสุดคือร้อยละ 59.2 รองลงมาคือ รับเงินจากสามี/ภรรยา และญาติอื่นๆ ร้อยละ 21.4 และ 8.3 ตามลำดับ

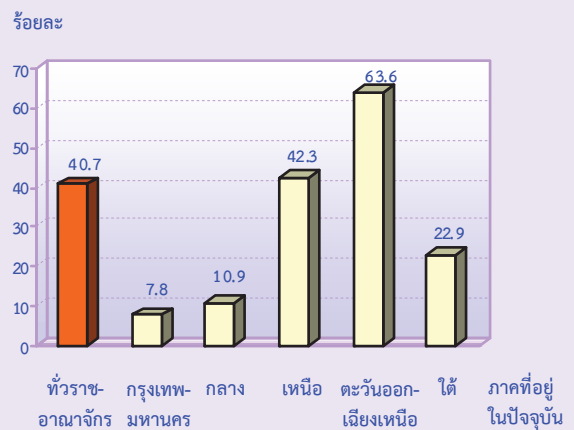
ตาราง 8 ร้อยละของผู้ส่งเงิน/สิ่งของต้นทาง จำแนกตามภาคที่อยู่ของผู้รับ (ปัจจุบัน) พ.ศ. 2555

ผู้ส่ง	รวม	ภาคที่อยู่ของผู้รับ (ปัจจุบัน)				
		กรุงเทพ	กลาง	เหนือ	ตะวันออกเฉียงเหนือ	ใต้
รวม	100.0	100.0	100.0	100.0	100.0	100.0
พ่อแม่	59.2	46.5	69.1	74.2	51.1	63.2
สามี/ภรรยา	21.4	8.1	10.4	14.2	29.1	22.0
บุตร	6.3	-	3.4	6.6	8.1	4.3
ญาติอื่นๆ	8.3	30.3	6.0	4.1	8.8	4.9
อื่นๆ	4.8	15.1	11.1	0.9	2.9	5.6

2.6 การมีชื่อในทะเบียนบ้าน

ผู้ย้ายถิ่นร้อยละ 40.7 เป็นผู้มีชื่ออยู่ในทะเบียนบ้านที่อยู่ปัจจุบัน โดยภาคตะวันออกเฉียงเหนือมีสัดส่วนสูงสุด รองลงมาคือ ภาคเหนือ (ร้อยละ 42.3) ภาคใต้ (ร้อยละ 22.9) ภาคกลาง (ร้อยละ 10.9) และกรุงเทพมหานครมีสัดส่วนต่ำสุด (ร้อยละ 7.8)

แผนภูมิ 15 อัตราร้อยละของผู้ย้ายถิ่น ที่มีชื่อในทะเบียนบ้าน จำแนกตามภาค พ.ศ. 2555



ตารางสถิติ

สารบัญตารางสถิติ

- ตารางที่ 1 จำนวนประชากร จำแนกตามสถานภาพการย้ายถิ่น หมวดอายุ เพศ ภาค และเขตการปกครองที่อยู่ปัจจุบัน
- ตารางที่ 2 จำนวนประชากร จำแนกตามสถานภาพการย้ายถิ่น การมีชื่อในทะเบียนบ้าน เพศ ภาค และเขตการปกครองที่อยู่ปัจจุบัน
- ตารางที่ 3 จำนวนประชากร จำแนกตามสถานภาพการย้ายถิ่น ภูมิลำเนา เพศ ภาค และเขตการปกครองที่อยู่ปัจจุบัน
- ตารางที่ 4 จำนวนประชากร จำแนกตามสถานภาพการย้ายถิ่น สัญชาติ เพศ ภาค และเขตการปกครองที่อยู่ปัจจุบัน
- ตารางที่ 5 จำนวนประชากรอายุ 15 ปีขึ้นไป จำแนกตามสถานภาพการย้ายถิ่น ระดับการศึกษา เพศ ภาค และเขตการปกครองที่อยู่ปัจจุบัน
- ตารางที่ 6 จำนวนประชากรอายุ 15 ปีขึ้นไป จำแนกตามสถานภาพการย้ายถิ่น สถานภาพสมรส เพศ ภาค และเขตการปกครองที่อยู่ปัจจุบัน
- ตารางที่ 7 จำนวนผู้มีงานทำอายุ 15 ปีขึ้นไป จำแนกตามสถานภาพการย้ายถิ่น อาชีพปัจจุบัน เพศ ภาค และเขตการปกครองที่อยู่ปัจจุบัน
- ตารางที่ 8 จำนวนผู้มีงานทำอายุ 15 ปีขึ้นไป จำแนกตามสถานภาพการย้ายถิ่น อุตสาหกรรมปัจจุบัน เพศ ภาค และเขตการปกครองที่อยู่ปัจจุบัน
- ตารางที่ 9 จำนวนผู้มีงานทำอายุ 15 ปีขึ้นไป จำแนกตามสถานภาพการย้ายถิ่น สถานภาพการทำงาน เพศ ภาค และเขตการปกครองที่อยู่ปัจจุบัน
- ตารางที่ 10 จำนวนผู้ย้ายถิ่น จำแนกตามประเภทของการย้ายถิ่น ภาค และเขตการปกครองก่อนย้าย ภาค และเขตการปกครองที่อยู่ปัจจุบัน
- ตารางที่ 11 จำนวนผู้ย้ายถิ่น จำแนกตามภาคและเขตการปกครองก่อนย้าย เพศ ภาค และเขตการปกครองที่อยู่ปัจจุบัน
- ตารางที่ 12 จำนวนผู้ย้ายถิ่น จำแนกตามกระแสการย้ายถิ่น เพศ และภาคที่อยู่ปัจจุบัน
- ตารางที่ 13 จำนวนผู้ย้ายถิ่น จำแนกตามการมีชื่ออยู่ในทะเบียนบ้าน ภาคที่อยู่ปัจจุบัน เพศ และภาคที่อยู่ก่อนย้าย
- ตารางที่ 14 จำนวนผู้ย้ายถิ่น จำแนกตามรูปแบบการย้ายถิ่น เพศ ภาค และเขตการปกครองที่อยู่ปัจจุบัน

สารบัญตารางสถิติ (ต่อ)

- ตารางที่ 15 จำนวนผู้ย้ายถิ่น จำแนกตามสถานที่สามีหรือภรรยาอาศัยอยู่ เพศ ภาค และเขตการปกครองที่อยู่ปัจจุบัน
- ตารางที่ 16 จำนวนผู้ย้ายถิ่น จำแนกตามสถานที่พ่อหรือแม่อาศัยอยู่ เพศ ภาค และเขตการปกครองที่อยู่ปัจจุบัน
- ตารางที่ 17 จำนวนผู้ย้ายถิ่น จำแนกตามสถานที่บุตรอาศัยอยู่ เพศ ภาคและเขตการปกครองที่อยู่ปัจจุบัน
- ตารางที่ 18 จำนวนผู้ย้ายถิ่น จำแนกตามจำนวนบุตรที่อายุต่ำกว่า 15 ปี ที่อาศัยในครัวเรือนเดิม หรือครัวเรือนอื่น เพศ ภาค และเขตการปกครองที่อยู่ปัจจุบัน
- ตารางที่ 19 จำนวนผู้ย้ายถิ่น จำแนกตามเหตุผลของการย้ายถิ่น เพศ ภาค และเขตการปกครองที่อยู่ปัจจุบัน
- ตารางที่ 20 จำนวนผู้ย้ายถิ่น จำแนกตามการย้ายถิ่นมาเพื่อดูแลใครหรือให้ใครดูแล เพศ ภาค และเขตการปกครองที่อยู่ปัจจุบัน
- ตารางที่ 21 จำนวนผู้ย้ายถิ่น จำแนกตามบุคคลที่รู้จักที่อาศัยอยู่ เพศ ภาค และเขตการปกครองที่อยู่ปัจจุบัน
- ตารางที่ 22 จำนวนผู้ย้ายถิ่น จำแนกตามความช่วยเหลือของบุคคลที่รู้จัก เพศ ภาค และเขตการปกครองที่อยู่ปัจจุบัน
- ตารางที่ 23 จำนวนผู้ย้ายถิ่น จำแนกตามความช่วยเหลือของบุคคลที่รู้จัก เพศ และบุคคลที่รู้จัก ที่อาศัยในเทศบาล/อบต.
- ตารางที่ 24 จำนวนผู้ย้ายถิ่น จำแนกตามจำนวนครั้งที่ย้ายถิ่น เพศ ภาคและเขตการปกครองที่อยู่ปัจจุบัน
- ตารางที่ 25 จำนวนผู้ย้ายถิ่น จำแนกตามเหตุผลของการย้ายถิ่นมากกว่า 1 ครั้ง เพศ ภาค และเขตการปกครองที่อยู่ปัจจุบัน
- ตารางที่ 26 จำนวนผู้ย้ายถิ่น จำแนกตามเหตุผลของการย้ายถิ่นมากกว่า 1 ครั้ง เพศ และจำนวนของการย้ายถิ่นมากกว่า 1 ครั้ง
- ตารางที่ 27 จำนวนผู้ย้ายถิ่น จำแนกตามระยะเวลาที่คาดว่าจะอยู่อาศัย เพศ ภาค และเขตการปกครองที่อยู่ปัจจุบัน
- ตารางที่ 28 จำนวนผู้ย้ายถิ่น จำแนกตามระยะเวลาที่คาดว่าจะอยู่อาศัย เพศ และการมีชื่ออยู่ในทะเบียนบ้าน
- ตารางที่ 29 จำนวนผู้ย้ายถิ่น จำแนกตามเหตุผลของการย้ายถิ่นในอนาคต เพศ ภาค และเขตการปกครองที่อยู่ปัจจุบัน
- ตารางที่ 30 จำนวนผู้ย้ายถิ่น จำแนกตามเหตุผลของการย้ายถิ่นในอนาคต เพศ และระยะเวลาที่คาดว่าจะอยู่อาศัย

สารบัญตารางสถิติ (ต่อ)

- ตารางที่ 31 จำนวนผู้ย้ายถิ่น ที่รับเงินและสิ่งของ จำแนกตามการรับเงินและสิ่งของ เพศ ภาค และเขตการปกครองที่อยู่ปัจจุบัน
- ตารางที่ 32 จำนวนผู้ย้ายถิ่น ที่รับเงินและสิ่งของ จำแนกตามผู้ส่งเงินหรือสิ่งของ เพศ ภาค และเขตการปกครองที่อยู่ปัจจุบัน
- ตารางที่ 33 จำนวนผู้ย้ายถิ่น ที่รับเงินและสิ่งของ จำแนกตามผู้ส่งเงินหรือสิ่งของ ภาคที่อยู่ปัจจุบัน เพศ และลักษณะของการรับ
- ตารางที่ 34 จำนวนผู้ย้ายถิ่น ที่รับเงินและสิ่งของ จำแนกตามการใช้เงินที่ได้รับ เพศ ภาค และเขตการปกครองที่อยู่ปัจจุบัน
- ตารางที่ 35 จำนวนผู้ย้ายถิ่น ที่รับเงินและสิ่งของ จำแนกตามการใช้เงินที่ได้รับ ภาคที่อยู่ปัจจุบัน เพศ และลักษณะของการรับ
- ตารางที่ 36 จำนวนผู้ย้ายถิ่น ที่ส่งเงินและสิ่งของ จำแนกตามการส่งเงินและสิ่งของ เพศ ภาค และเขตการปกครองที่อยู่ปัจจุบัน
- ตารางที่ 37 จำนวนผู้ย้ายถิ่น ที่ส่งเงินและสิ่งของ จำแนกตามผู้รับเงินหรือสิ่งของ เพศ ภาค และเขตการปกครองที่อยู่ปัจจุบัน
- ตารางที่ 38 จำนวนผู้ย้ายถิ่น ที่ส่งเงินและสิ่งของ จำแนกตามผู้รับเงินหรือสิ่งของ ภาคที่อยู่ปัจจุบัน เพศ และลักษณะของการส่ง
- ตารางที่ 39 จำนวนผู้ย้ายถิ่น ที่ส่งเงินและสิ่งของ จำแนกตามการใช้เงินที่ส่งไป เพศ ภาค และเขตการปกครองที่อยู่ปัจจุบัน
- ตารางที่ 40 จำนวนผู้ย้ายถิ่น ที่ส่งเงินและสิ่งของ จำแนกตามการใช้เงินที่ส่งไป ภาคที่อยู่ปัจจุบัน เพศ และลักษณะของการส่ง
- ตารางที่ 41 จำนวนผู้ย้ายถิ่นอายุ 15 ปีขึ้นไปที่ตอบด้วยตนเอง จำแนกตามความช่วยเหลือจากภาครัฐ เพศ ภาค และเขตการปกครองที่อยู่ปัจจุบัน

ตารางที่ 1 จำนวนประชากร จำแนกตามสถานภาพการย้ายถิ่น หมวดอายุ เพศ ภาค และเขตการปกครองที่อยู่ปัจจุบัน
TABLE 1 POPULATION BY MIGRATION STATUS, AGE GROUP, SEX, PRESENT REGION AND AREA

หมวดอายุ เพศ	ภาคและเขตการปกครองที่อยู่ปัจจุบัน														Migration Status						
	กรุงเทพมหานคร				ภาคกลาง				ภาคเหนือ				ภาคตะวันออกเฉียงเหนือ				ภาคใต้		Age Group	Sex	
	รวม	ไม่เขตฯ	เขตฯ	Bangkok	รวม	ไม่เขตฯ	เขตฯ	Non-municipal	รวม	ไม่เขตฯ	เขตฯ	Non-municipal	รวม	ไม่เขตฯ	เขตฯ	Non-municipal	รวม	ไม่เขตฯ			เขตฯ
ยอดรวม	68,007,361	23,451,109	44,556,252	6,840,235	16,220,281	6,065,878	10,154,403	12,246,855	3,251,462	8,995,393	23,078,975	4,615,096	18,463,879	9,621,015	2,678,438	6,942,577	Total				
0-5	4,832,272	1,597,384	3,234,888	408,465	1,077,695	409,461	668,234	762,488	198,464	564,024	1,737,429	347,281	1,390,148	846,195	233,713	612,482	0-5				
6-12	6,540,594	2,282,352	4,258,242	663,398	1,515,752	591,757	923,995	1,015,243	267,892	747,351	2,287,473	459,204	1,828,269	1,058,728	300,101	758,627	6-12				
13-14	1,934,538	628,445	1,306,093	156,036	435,677	161,406	274,271	327,806	85,809	241,997	713,344	142,004	571,340	301,675	83,190	218,485	13-14				
15-19	5,029,216	1,548,208	3,481,008	323,265	1,119,063	398,726	720,337	914,532	239,439	675,093	1,892,425	375,940	1,516,485	779,931	210,838	569,093	15-19				
20-24	5,242,145	1,615,802	3,626,343	320,994	1,209,524	433,695	775,829	970,448	254,551	715,897	1,905,454	381,240	1,524,214	835,725	225,322	610,403	20-24				
25-29	5,251,694	1,695,843	3,555,851	397,630	1,252,484	459,491	792,993	950,063	249,069	700,994	1,832,015	367,385	1,464,630	819,502	222,268	597,234	25-29				
30-34	5,318,308	1,945,891	3,372,417	642,655	1,353,104	517,825	835,279	885,775	234,664	651,111	1,690,056	341,708	1,348,348	746,718	209,039	537,679	30-34				
35-39	5,418,139	2,079,717	3,338,422	755,991	1,407,156	549,729	857,427	848,851	226,967	621,884	1,691,254	342,325	1,348,929	714,887	204,705	510,182	35-39				
40-49	10,900,559	3,979,572	6,920,987	1,311,623	2,719,139	1,040,892	1,678,247	1,942,868	520,934	1,421,934	3,549,521	714,047	2,835,474	1,377,408	392,076	985,332	40-49				
50-59	8,820,844	3,120,356	5,700,488	983,500	2,111,780	781,781	1,329,999	1,856,953	496,094	1,360,859	2,820,890	564,325	2,256,565	1,047,721	294,656	753,065	50-59				
60 ปีขึ้นไป	8,719,052	2,957,539	5,761,513	876,678	2,018,907	721,115	1,297,792	1,771,828	477,579	1,294,249	2,959,114	579,637	2,379,477	1,092,525	302,530	789,995	60 and over				
ผู้ย้ายถิ่น	1,462,048	526,710	935,338	71,721	355,967	176,402	179,565	200,634	71,253	129,381	676,608	138,983	537,626	157,118	68,352	88,767	Migrants				
0-5	91,564	29,872	61,692	5,846	21,956	10,557	11,399	15,921	2,899	13,022	37,172	6,425	30,747	10,669	4,144	6,525	0-5				
6-12	68,005	29,576	38,429	5,417	18,007	11,529	6,478	9,723	1,760	7,963	23,647	6,161	17,486	11,212	4,709	6,503	6-12				
13-14	21,854	8,925	12,929	1,406	8,103	3,793	4,310	4,100	573	3,527	5,488	2,665	2,823	2,757	488	2,269	13-14				
15-19	146,924	70,625	76,299	10,331	41,967	22,863	19,105	24,543	13,436	11,107	56,920	16,793	40,127	13,162	7,202	5,960	15-19				
20-24	335,564	120,491	213,073	14,459	72,378	35,340	37,038	41,261	19,022	22,240	171,485	35,647	135,838	35,982	16,024	17,958	20-24				
25-29	254,689	80,497	174,191	9,279	55,321	25,756	29,564	31,959	11,711	20,248	131,619	24,293	107,326	26,511	9,458	17,053	25-29				
30-34	189,640	60,195	129,445	9,571	45,227	20,181	25,046	25,224	7,245	17,979	88,709	15,702	73,007	20,909	7,495	13,414	30-34				
35-39	126,802	44,942	81,861	8,705	34,233	17,137	17,096	18,032	5,524	12,508	54,883	9,285	45,597	10,949	4,290	6,659	35-39				
40-49	133,112	47,128	85,984	5,746	37,724	18,605	19,119	16,723	3,653	13,070	59,045	12,041	47,004	13,875	7,084	6,791	40-49				
50-59	64,699	20,636	44,063	455	14,439	7,523	6,916	9,279	3,650	5,629	30,998	4,426	26,572	9,528	4,582	4,946	50-59				
60 ปีขึ้นไป	31,195	13,824	17,371	506	6,612	3,117	3,495	3,869	1,780	2,089	16,644	5,544	11,099	3,564	2,877	688	60 and over				

ตารางที่ 1 จำนวนประชากร จำแนกตามสถานภาพการย้ายถิ่น หมวดอายุ เพศ ภาค และเขตการปกครองที่อยู่ปัจจุบัน (ต่อ)
TABLE 1 POPULATION BY MIGRATION STATUS, AGE GROUP, SEX, PRESENT REGION AND AREA (Contd.)

หมวดอายุ เพศ	ภาคและเขตการปกครองที่อยู่ปัจจุบัน														Migration Status					
	กรุงเทพมหานคร				ภาคกลาง Central Region				ภาคเหนือ Northern Region				ภาคตะวันออกเฉียงเหนือ Northeastern Region				ภาคใต้ Southern Region		Age Group	Sex
	รวม	ในเมือง	นอกเขตฯ	Bangkok	รวม	ในเมือง	นอกเขตฯ	Non-municipal	รวม	ในเมือง	นอกเขตฯ	Non-municipal	รวม	ในเมือง	นอกเขตฯ	Non-municipal	รวม	ในเมือง		
ผู้ย้ายถิ่น	66,545,313	22,924,399	43,620,914	6,768,514	15,864,314	5,889,476	9,974,838	12,046,221	3,180,209	8,866,012	22,402,367	4,476,113	17,926,253	9,463,897	2,610,086	6,853,811				Non-Migrants
0-5	4,740,708	1,567,512	3,173,196	402,619	1,055,739	398,904	656,835	746,567	195,565	551,002	1,700,257	340,856	1,359,401	835,526	229,569	605,957				0-5
6-12	6,472,589	2,252,776	4,219,813	657,981	1,497,745	580,228	917,517	1,005,520	266,132	739,388	2,263,827	453,043	1,810,783	1,047,516	295,392	752,124				6-12
13-14	1,912,684	619,520	1,293,164	154,630	427,574	157,613	269,961	323,706	85,236	238,470	707,856	139,339	568,517	298,918	82,702	216,216				13-14
15-19	4,882,292	1,477,583	3,404,709	312,934	1,077,096	375,863	701,232	889,989	226,003	663,986	1,835,505	359,147	1,476,358	766,769	203,636	563,133				15-19
20-24	4,908,581	1,495,311	3,413,270	306,535	1,137,146	398,355	738,791	929,187	235,529	693,657	1,733,969	345,593	1,388,376	801,743	209,298	592,445				20-24
25-29	4,997,006	1,615,346	3,381,660	388,351	1,197,163	433,735	763,429	918,104	237,358	680,746	1,700,396	343,092	1,357,304	792,991	212,810	580,181				25-29
30-34	5,128,668	1,885,696	3,242,972	633,084	1,307,877	497,644	810,233	860,551	227,419	633,132	1,601,347	326,006	1,275,341	725,809	201,544	524,265				30-34
35-39	5,291,337	2,034,775	3,256,561	747,286	1,372,923	532,592	840,331	830,819	221,443	609,376	1,636,371	333,040	1,303,332	703,938	200,415	503,523				35-39
40-49	10,767,446	3,932,444	6,835,003	1,305,877	2,681,415	1,022,287	1,659,128	1,926,145	517,281	1,408,864	3,490,476	702,006	2,788,470	1,363,533	384,992	978,541				40-49
50-59	8,756,145	3,099,720	5,656,425	983,045	2,097,341	774,258	1,323,083	1,847,674	492,444	1,355,230	2,789,892	559,899	2,229,993	1,038,193	290,074	748,119				50-59
60 ปีขึ้นไป	8,687,857	2,943,715	5,744,142	876,172	2,012,295	717,998	1,294,297	1,767,959	475,799	1,292,160	2,942,470	574,093	2,368,378	1,088,961	299,653	789,307				60 and over
ชาย	33,365,162	11,224,434	22,140,728	3,168,219	7,891,405	2,924,504	4,966,901	6,043,485	1,568,583	4,474,902	11,479,059	2,258,299	9,220,760	4,782,994	1,304,829	3,478,165				Male
0-5	2,476,167	808,806	1,667,361	208,297	549,259	207,089	342,170	390,307	99,326	290,981	891,738	175,985	716,153	436,566	118,509	318,057				0-5
6-12	3,334,438	1,147,331	2,187,107	333,597	767,659	297,269	470,390	519,274	133,985	385,289	1,172,213	231,621	940,592	541,695	150,859	390,836				6-12
13-14	989,998	316,708	673,290	78,407	221,719	81,446	140,273	168,180	43,058	125,122	366,995	71,880	295,115	154,697	41,917	112,780				13-14
15-19	2,575,076	778,498	1,796,578	159,976	570,209	201,096	369,113	470,221	120,357	349,864	972,322	190,121	782,201	402,348	106,948	295,400				15-19
20-24	2,676,095	803,497	1,872,598	151,000	613,684	216,633	397,051	501,188	128,458	372,730	976,240	192,363	783,877	433,983	115,043	318,940				20-24
25-29	2,668,955	833,100	1,835,855	182,153	625,832	225,632	400,200	490,034	125,619	364,415	950,179	187,540	762,639	420,757	112,156	308,601				25-29
30-34	2,682,467	943,729	1,738,738	293,008	677,220	255,196	422,024	451,143	111,477	336,666	879,773	174,737	705,036	378,323	103,311	275,012				30-34
35-39	2,671,996	993,356	1,678,640	344,998	697,447	269,253	428,194	425,301	111,074	314,227	849,379	169,158	680,221	354,871	98,873	255,998				35-39
40-49	5,253,470	1,873,793	3,379,677	599,317	1,307,594	497,910	809,684	936,314	245,380	690,934	1,736,362	343,000	1,392,762	673,883	187,586	486,297				40-49
50-59	4,215,329	1,457,973	2,757,356	449,258	995,960	366,193	629,767	894,573	234,061	660,512	1,370,775	269,494	1,101,281	504,763	138,967	365,796				50-59
60 ปีขึ้นไป	3,821,171	1,267,643	2,553,528	368,208	864,822	306,787	558,035	793,950	209,788	584,162	1,313,083	252,200	1,060,883	481,108	130,660	350,448				60 and over

ตารางที่ 1 จำนวนประชากร จำแนกตามสถานภาพการย้ายถิ่น หมวดอายุ เพศ ภาค และเขตการปกครองที่อยู่ปัจจุบัน (ต่อ)
TABLE 1 POPULATION BY MIGRATION STATUS, AGE GROUP, SEX, PRESENT REGION AND AREA (Contd.)

หมวดอายุ เพศ	ภาคและเขตการปกครองที่อยู่ปัจจุบัน													Migration Status		
	กรุงเทพมหานคร			ภาคกลาง Central Region			ภาคเหนือ Northern Region			ภาคตะวันออกเฉียงเหนือ Northeastern Region			ภาคใต้ Southern Region		รวม	Migrants (Male)
	รวม	ไม่เขตฯ	เขตฯ	รวม	ไม่เขตฯ	เขตฯ	รวม	ไม่เขตฯ	เขตฯ	รวม	ไม่เขตฯ	เขตฯ	Municipal	Non-municipal		
ผู้ย้ายถิ่น (ชาย)	762,881	269,172	493,710	37,977	90,824	106,021	35,188	70,832	363,852	72,526	291,326	73,772	33,046	40,726		
0-5	55,225	19,119	34,106	4,921	6,503	7,945	1,933	6,013	20,690	4,089	16,601	6,736	1,746	4,990	0-5	
6-12	31,042	14,382	16,660	2,454	3,863	4,530	685	3,845	9,360	2,806	6,554	4,939	2,541	2,399	6-12	
13-14	14,062	4,313	9,749	-	3,353	3,827	474	3,353	3,783	2,591	1,192	2,267	416	1,851	13-14	
15-19	68,120	30,268	37,851	4,056	7,426	11,738	4,528	7,210	28,913	8,044	20,869	5,010	2,664	2,346	15-19	
20-24	161,977	61,272	100,705	9,608	15,864	21,371	10,721	10,650	85,199	15,551	69,648	12,831	8,287	4,544	20-24	
25-29	142,449	43,246	99,203	4,882	15,471	18,215	6,118	12,098	79,369	14,244	65,124	10,864	4,354	6,510	25-29	
30-34	102,379	32,246	70,133	5,148	14,591	14,093	4,224	9,868	46,052	8,158	37,893	11,590	3,809	7,781	30-34	
35-39	65,922	21,917	44,006	3,240	8,982	10,202	2,438	7,764	28,366	5,572	22,794	6,229	1,765	4,464	35-39	
40-49	75,385	25,470	49,915	3,666	10,320	6,951	1,312	5,639	38,057	6,808	31,249	5,827	3,121	2,706	40-49	
50-59	37,214	12,922	24,292	-	3,175	6,011	2,223	3,788	17,264	2,738	14,526	6,091	3,288	2,803	50-59	
60 ปีขึ้นไป	11,106	4,017	7,089	-	1,276	1,137	532	604	6,800	1,925	4,875	1,388	1,055	333	60 and over	
ผู้ไม่ย้ายถิ่น (ชาย)	32,602,281	10,955,262	21,647,018	3,130,242	4,876,077	5,937,464	1,533,395	4,404,070	11,115,207	2,185,773	8,929,434	4,709,222	1,271,783	3,437,439	Non-Migrants (Male)	
0-5	2,422,942	789,687	1,633,255	203,376	335,667	382,362	97,393	284,968	871,048	171,496	699,552	429,830	116,763	313,067	0-5	
6-12	3,503,396	1,132,949	2,170,447	351,143	466,527	514,744	133,300	381,444	1,162,853	228,815	934,038	536,756	148,318	388,437	6-12	
13-14	975,936	312,395	663,541	78,407	136,920	164,353	42,584	121,769	363,212	69,289	293,923	152,430	41,501	110,929	13-14	
15-19	2,506,956	748,230	1,758,727	155,920	361,687	458,483	115,829	342,654	943,409	182,077	761,332	397,338	104,284	293,054	15-19	
20-24	2,514,118	742,225	1,771,893	141,392	381,187	479,817	117,737	362,080	891,041	176,812	714,229	421,152	106,756	314,396	20-24	
25-29	2,528,506	789,854	1,738,652	177,271	384,729	471,819	119,501	352,317	870,810	173,296	697,515	409,893	107,802	302,091	25-29	
30-34	2,580,088	911,483	1,668,605	287,860	407,433	400,050	113,253	326,798	833,721	166,579	667,143	366,733	99,502	267,231	30-34	
35-39	2,606,074	971,439	1,634,634	341,758	419,212	415,099	108,636	306,463	821,013	163,866	657,427	348,642	97,108	251,534	35-39	
40-49	5,178,085	1,848,323	3,329,762	595,651	799,364	929,363	244,068	685,295	1,698,305	336,792	1,361,513	668,056	184,465	483,591	40-49	
50-59	4,178,115	1,445,051	2,733,064	449,258	626,592	888,562	231,838	656,724	1,353,511	266,756	1,086,755	498,672	135,679	362,993	50-59	
60 ปีขึ้นไป	3,810,065	1,263,626	2,546,439	368,208	556,759	792,813	209,256	583,558	1,306,283	250,275	1,056,008	479,720	129,605	350,115	60 and over	

ตารางที่ 1 จำนวนประชากร จำแนกตามสถานภาพการย้ายถิ่น หมวดอายุ เพศ ภาค และเขตการปกครองที่อยู่ปัจจุบัน (ต่อ)
TABLE 1 POPULATION BY MIGRATION STATUS, AGE GROUP, SEX, PRESENT REGION AND AREA (Contd.)

หมวดอายุ เพศ	ภาคและเขตการปกครองที่อยู่ปัจจุบัน														Migration Status	
	กรุงเทพมหานคร		ภาคกลาง		ภาคเหนือ		ภาคตะวันออกเฉียงเหนือ		ภาคใต้		Southern Region		Age Group		Sex	
	รวม	ไม่เขตฯ	รวม	ไม่เขตฯ	รวม	ไม่เขตฯ	รวม	ไม่เขตฯ	รวม	ไม่เขตฯ	Total	Municipal	Total	Municipal		
หญิง	34,642,199	12,226,675	22,415,524	3,672,016	5,187,502	6,203,370	1,682,879	4,520,491	11,599,916	2,356,797	9,243,119	4,838,021	1,373,609	3,464,412	Female	
0-5	2,356,105	788,578	1,567,527	200,168	326,064	372,181	99,138	273,043	845,691	171,096	673,995	409,629	115,204	294,425	0-5	
6-12	3,206,156	1,135,021	2,071,135	329,801	453,605	495,969	133,907	362,062	1,115,260	227,583	887,677	517,033	149,242	367,791	6-12	
13-14	944,540	311,737	632,803	77,629	133,998	159,626	42,751	116,875	346,349	70,124	276,225	146,978	41,273	105,705	13-14	
15-19	2,454,140	769,710	1,684,430	163,289	351,224	444,311	119,082	325,229	920,103	185,819	734,284	377,583	103,890	273,693	15-19	
20-24	2,566,050	812,305	1,753,745	169,994	378,778	469,260	126,093	343,167	929,214	188,877	740,337	401,742	110,279	291,463	20-24	
25-29	2,582,739	862,743	1,719,996	215,477	392,793	460,029	125,450	336,579	881,836	179,845	701,991	398,745	110,112	288,633	25-29	
30-34	2,635,841	1,002,162	1,633,679	349,647	413,255	431,632	117,187	314,445	810,283	166,971	643,312	368,395	105,728	262,667	30-34	
35-39	2,746,143	1,086,361	1,659,782	410,993	429,233	425,550	115,893	307,657	841,875	173,167	668,708	360,016	105,832	254,184	35-39	
40-49	5,647,089	2,105,779	3,541,310	712,306	868,563	1,006,554	275,554	731,000	1,813,159	370,447	1,442,712	705,525	204,490	499,035	40-49	
50-59	4,605,515	1,662,383	2,943,132	554,242	700,232	962,380	262,033	700,347	1,450,115	294,831	1,155,284	542,958	155,689	387,269	50-59	
60 ปีขึ้นไป	4,897,881	1,689,896	3,207,985	508,470	739,757	977,878	267,791	710,087	1,646,031	327,437	1,318,594	611,417	171,870	439,547	60 and over	
ผู้ย้ายถิ่น (หญิง)	699,167	257,538	441,629	33,744	88,741	94,613	36,065	58,549	312,756	66,457	246,299	83,346	35,306	48,040	Migrants (Female)	
0-5	38,339	10,753	27,586	925	4,896	7,976	966	7,009	16,482	2,337	14,146	3,933	2,398	1,535	0-5	
6-12	36,963	15,194	21,769	2,963	2,615	5,194	1,076	4,118	14,287	3,355	10,931	6,273	2,169	4,104	6-12	
13-14	7,791	4,611	3,180	1,406	957	273	99	174	1,705	74	1,632	490	72	418	13-14	
15-19	78,804	40,356	38,448	6,275	11,679	12,804	8,908	3,896	28,008	8,749	19,258	8,153	4,538	3,615	15-19	
20-24	171,587	59,219	112,368	4,850	21,174	19,890	8,300	11,590	86,285	20,095	66,190	21,151	7,736	13,415	20-24	
25-29	112,239	37,251	74,988	4,396	14,093	13,744	5,593	8,150	52,250	10,049	42,201	15,646	5,103	10,543	25-29	
30-34	87,261	27,949	59,312	4,423	10,455	11,131	3,021	8,110	42,657	7,544	35,113	9,319	3,686	5,633	30-34	
35-39	60,880	23,025	37,855	5,466	8,114	7,830	3,086	4,744	26,516	3,713	22,803	4,720	2,525	2,195	35-39	
40-49	57,727	21,658	36,069	2,080	8,798	9,772	2,341	7,431	20,988	5,233	15,755	8,048	3,963	4,085	40-49	
50-59	27,485	7,714	19,771	455	3,741	3,288	1,427	1,841	13,734	1,688	12,046	3,456	1,294	2,142	50-59	
60 ปีขึ้นไป	20,090	9,807	10,283	506	2,219	2,732	1,247	1,485	9,843	3,619	6,224	2,177	1,822	355	60 and over	

ตารางที่ 1 จำนวนประชากร จำแนกตามสถานภาพการย้ายถิ่น หมดอายุ เพศ ภาค และเขตการปกครองที่อยู่ปัจจุบัน (ต่อ)
TABLE 1 POPULATION BY MIGRATION STATUS, AGE GROUP, SEX, PRESENT REGION AND AREA (Contd.)

สถานภาพการย้ายถิ่น หมดอายุ เพศ	ภาคและเขตการปกครองที่อยู่ปัจจุบัน											Migration Status					
	กรุงเทพมหานคร			ภาคกลาง Central Region			ภาคเหนือ Northern Region			ภาคตะวันออกเฉียงเหนือ Northeastern Region			ภาคใต้ Southern Region		รวม	Age Group	
	รวม	ไม่เขตฯ	นอกเขตฯ	รวม	ไม่เขตฯ	นอกเขตฯ	รวม	ไม่เขตฯ	นอกเขตฯ	รวม	ไม่เขตฯ	นอกเขตฯ	Municipal	Non-municipal			Sex
ผู้ไม่ย้ายถิ่น (หญิง)	33,943,032	11,969,137	21,973,895	3,638,272	8,154,169	3,055,407	5,098,761	6,108,757	1,646,814	4,461,942	11,287,160	2,290,340	8,996,820	4,754,675	1,338,303	3,416,372	Non-Migrants (Female)
0-5	2,317,766	777,825	1,539,941	199,243	519,413	198,244	321,168	364,205	98,172	266,034	829,209	169,359	659,849	405,696	112,806	292,890	0-5
6-12	3,169,193	1,119,827	2,049,366	326,838	739,846	288,856	450,990	490,775	132,831	357,944	1,100,973	224,228	876,746	510,760	147,073	363,687	6-12
13-14	936,749	307,126	629,623	76,223	210,041	77,000	133,041	159,353	42,652	116,701	344,644	70,050	274,593	146,488	41,201	105,287	13-14
15-19	2,375,336	729,354	1,645,982	157,014	525,289	185,744	339,545	431,507	110,174	321,333	892,095	177,070	715,026	369,430	99,352	270,078	15-19
20-24	2,394,463	753,086	1,641,377	165,144	556,429	198,825	357,604	449,370	117,793	331,577	842,929	168,782	674,147	380,591	102,543	278,048	20-24
25-29	2,470,500	825,492	1,645,008	211,081	600,450	221,750	378,700	446,285	117,857	328,429	829,586	169,796	659,790	385,099	105,009	278,090	25-29
30-34	2,548,580	974,213	1,574,367	345,224	656,153	253,353	402,800	420,501	114,166	306,335	767,626	159,427	608,199	359,076	102,042	257,034	30-34
35-39	2,685,263	1,063,336	1,621,927	405,527	693,361	272,241	421,119	415,720	112,807	302,913	815,359	169,454	645,905	355,296	103,307	251,989	35-39
40-49	5,889,362	2,084,121	3,505,241	710,226	1,394,705	534,940	859,765	996,782	275,213	723,569	1,792,171	365,214	1,426,957	695,477	200,527	494,950	40-49
50-59	4,578,030	1,654,669	2,923,361	533,787	1,109,229	412,738	696,491	959,112	260,606	698,506	1,436,381	293,143	1,143,238	539,522	154,395	385,127	50-59
60 ปีขึ้นไป	4,877,791	1,680,089	3,197,702	507,964	1,149,254	411,716	737,538	975,146	266,544	708,602	1,636,188	323,818	1,312,370	609,240	170,048	439,192	60 and over

ตารางที่ 2 จำนวนประชากร จำแนกตามสถานภาพการย้ายถิ่น การมีชื่อในทะเบียนบ้าน เพศ ภาคและเขตการปกครองที่อยู่ปัจจุบัน
TABLE 2 POPULATION BY MIGRATION STATUS, REGISTRATION STATUS, SEX, PRESENT REGION AND AREA

สถานภาพการย้ายถิ่น	ภาคและเขตการปกครองที่อยู่ปัจจุบัน												Migration Status				
	ทวิราชอาณาจักร Whole Kingdom			ภาคกลาง Central Region			ภาคเหนือ Northern Region			ภาคตะวันออกเฉียงเหนือ Northeastern Region			ภาคใต้ Southern Region		Registration Status		
	รวม	ในเขตฯ	นอกเขตฯ	รวม	ในเขตฯ	นอกเขตฯ	รวม	ในเขตฯ	นอกเขตฯ	รวม	ในเขตฯ	นอกเขตฯ	Total	Municipal	Non-municipal	Register	Sex
มี	68,007,361	23,451,109	44,556,252	16,220,281	6,065,878	10,154,403	12,246,855	3,251,462	8,995,393	23,078,975	4,615,096	18,463,879	9,621,015	2,678,438	6,942,577	Total	Total
ไม่มี	54,824,981	16,041,589	38,783,392	4,175,261	3,767,942	7,873,666	10,585,055	2,567,332	8,017,724	20,827,887	3,752,589	17,075,298	7,595,170	1,778,466	5,816,705	Register	Register
ไม่มี	13,182,380	7,409,520	5,772,860	2,664,974	2,297,936	2,280,737	1,661,800	684,130	977,669	2,251,088	862,507	1,388,581	2,025,845	899,972	1,125,872	Not Register	Not Register
มี	1,462,048	526,710	935,338	71,721	176,402	179,565	200,634	71,253	129,381	676,608	138,983	537,626	157,118	68,352	88,767	Migrants	Migrants
ไม่มี	595,654	94,248	501,406	5,603	13,082	25,557	84,918	20,454	64,464	430,439	43,833	386,606	36,055	11,277	24,779	Register	Register
ไม่มี	866,394	432,462	433,932	66,118	163,320	154,008	115,716	50,799	64,917	246,169	95,149	151,020	121,063	57,075	63,988	Not Register	Not Register
มี	66,545,313	22,924,399	43,620,914	15,864,314	5,889,476	9,974,838	12,046,221	3,180,209	8,866,012	22,402,367	4,476,113	17,926,253	9,463,897	2,610,086	6,853,811	Total	Non-Migrants
ไม่มี	54,229,327	15,947,341	38,281,986	4,169,659	3,754,860	7,848,108	10,500,137	2,546,878	7,953,259	20,397,448	3,708,756	16,688,693	7,559,115	1,767,189	5,791,926	Register	Register
ไม่มี	12,315,986	6,977,058	5,338,928	2,598,856	2,134,616	2,126,730	1,546,084	633,331	912,753	2,004,918	767,358	1,237,561	1,904,782	842,897	1,061,885	Not Register	Not Register

ตารางที่ 2 จำนวนประชากร จำแนกตามสถานภาพการย้ายถิ่น การมีชื่อในทะเบียนบ้าน เพศ ภาคและเขตการปกครองที่อยู่ปัจจุบัน (ต่อ)
 TABLE 2 POPULATION BY MIGRATION STATUS, REGISTRATION STATUS, SEX, PRESENT REGION AND AREA (Contd.)

สถานภาพการย้ายถิ่น	ภาคและเขตการปกครองที่อยู่ปัจจุบัน												Migration Status				
	กรุงเทพมหานคร			ภาคกลาง Central Region			ภาคเหนือ Northern Region			ภาคตะวันออกเฉียงเหนือ Northeastern Region			ภาคใต้ Southern Region		Registration Status		
	รวม	ในเขตฯ	นอกเขตฯ	รวม	ในเขตฯ	นอกเขตฯ	รวม	ในเขตฯ	นอกเขตฯ	รวม	ในเขตฯ	นอกเขตฯ	Total	Municipal	Non-municipal	Register	Sex
มี	33,365,162	11,224,434	22,140,728	7,891,405	2,924,504	4,966,901	6,043,485	1,568,563	4,474,902	11,479,059	2,258,299	9,220,760	4,782,994	1,304,829	3,478,165		Male
ไม่มี	26,825,831	7,655,226	19,170,605	5,618,208	1,799,465	3,818,743	5,229,545	1,248,638	3,980,906	10,317,328	1,837,096	8,480,232	3,756,591	865,867	2,890,724		Register
ไม่มี	6,559,331	3,569,208	2,970,123	2,273,197	1,125,039	1,148,158	813,940	319,945	493,996	1,161,731	421,203	740,528	1,026,403	438,962	587,441		Not Register
ผู้ย้ายถิ่น (ชาย)	762,881	269,172	493,710	37,977	90,435	90,824	106,021	35,188	70,852	363,852	72,526	291,326	73,772	33,046	40,726		Migrants (Male)
มี	330,489	48,735	281,754	2,267	7,421	14,344	44,988	10,333	34,655	247,401	22,628	224,774	14,068	6,086	7,982		Register
ไม่มี	432,392	220,437	211,955	159,495	83,014	76,481	61,033	24,855	36,177	116,451	49,898	66,553	59,704	26,960	32,745		Not Register
ผู้ไม่ย้ายถิ่น (ชาย)	32,602,281	10,955,262	21,647,018	7,710,145	2,834,069	4,876,077	5,937,464	1,533,395	4,404,070	11,115,207	2,185,773	8,929,434	4,709,222	1,271,783	3,437,439		Non-Migrants (Male)
มี	26,495,342	7,606,491	18,888,851	5,596,443	1,792,044	3,804,399	5,184,557	1,238,306	3,946,251	10,069,927	1,814,469	8,255,458	3,742,523	859,781	2,882,742		Register
ไม่มี	6,106,939	3,348,771	2,758,167	2,113,702	1,042,025	1,071,677	752,908	295,089	457,818	1,045,280	371,305	673,976	966,698	412,002	554,696		Not Register

ตารางที่ 2 จำนวนประชากร จำแนกตามสถานภาพการย้ายถิ่น การมีชื่อในทะเบียนบ้าน เพศ ภาคและเขตการปกครองที่อยู่ปัจจุบัน (ต่อ)
 TABLE 2 POPULATION BY MIGRATION STATUS, REGISTRATION STATUS, SEX, PRESENT REGION AND AREA (Contd.)

สถานภาพการย้ายถิ่น	ภาคและเขตการปกครองที่อยู่ปัจจุบัน												Migration Status				
	กรุงเทพมหานคร			ภาคกลาง Central Region			ภาคเหนือ Northern Region			ภาคตะวันออกเฉียงเหนือ Northeastern Region			ภาคใต้ Southern Region		Registration Status		
	รวม	ในเขตฯ	นอกเขตฯ	รวม	ในเขตฯ	นอกเขตฯ	รวม	ในเขตฯ	นอกเขตฯ	รวม	ในเขตฯ	นอกเขตฯ	Total	Municipal	Non-municipal	Register	Sex
หญิง	34,642,199	12,226,675	22,415,524	3,672,016	8,328,876	3,141,374	5,187,502	6,203,370	1,682,879	4,520,491	11,599,916	2,356,797	9,243,119	4,838,021	1,373,609	3,464,412	Female
มี	27,999,150	8,386,363	19,612,787	2,271,102	6,023,399	1,968,477	4,054,922	5,355,511	1,318,693	4,036,817	10,510,559	1,915,493	8,595,067	3,838,579	912,599	2,925,980	Register
ไม่มี	6,643,049	3,840,312	2,802,737	1,400,914	2,305,477	1,172,897	1,132,580	847,859	364,186	483,674	1,089,357	441,304	648,052	999,442	461,010	538,432	Not Register
ผู้ย้ายถิ่น (หญิง)	699,167	257,538	441,629	33,744	174,707	85,967	88,741	94,613	36,065	58,549	312,756	66,457	246,299	83,346	35,306	48,040	Migrants (Female)
มี	265,165	45,513	219,652	3,336	16,874	5,660	11,214	39,930	10,121	29,809	183,038	21,206	161,832	21,987	5,190	16,797	Register
ไม่มี	434,002	212,026	221,977	30,409	157,833	80,306	77,527	54,683	25,944	28,739	129,719	45,251	84,467	61,358	30,115	31,243	Not Register
ผู้ไม่ย้ายถิ่น (หญิง)	33,943,032	11,969,137	21,973,895	3,638,272	8,154,169	3,055,407	5,098,761	6,108,757	1,646,814	4,461,942	11,287,160	2,290,340	8,996,820	4,754,675	1,338,303	3,416,372	Non-Migrants (Female)
มี	27,733,985	8,340,850	19,393,135	2,267,767	6,006,525	1,962,816	4,043,709	5,315,580	1,308,572	4,007,008	10,327,522	1,894,287	8,433,235	3,816,591	907,408	2,909,183	Register
ไม่มี	6,209,047	3,628,286	2,580,761	1,370,505	2,147,643	1,092,591	1,055,053	793,176	338,242	454,934	959,638	396,053	563,585	938,084	430,895	507,189	Not Register

ตารางที่ 3 จำนวนประชากร จำแนกตามสถานภาพการย้ายถิ่น ภูมิภาคและเขตการปกครองที่อยู่ปัจจุบัน
TABLE 3 POPULATION BY MIGRATION STATUS, DOMICILE REGION, SEX, PRESENT REGION AND AREA

สถานภาพการย้ายถิ่น ภูมิสำเนา เพศ	ภาคและเขตการปกครองที่อยู่ปัจจุบัน Present Region and Present Area										Migration Status					
	ราชอาณาจักร Whole Kingdom		ภาคกลาง Central Region		ภาคเหนือ Northern Region		ภาคตะวันออกเฉียงเหนือ Northeastern Region		ภาคใต้ Southern Region		รวม Total	ภูมิภาค Region	เพศ Sex			
	รวม Total	ในเขต Municipal	นอกเขต Non-municipal	รวม Total	ในเขต Municipal	นอกเขต Non-municipal	รวม Total	ในเขต Municipal	นอกเขต Non-municipal	รวม Total				ภูมิภาค Region		
ยอดรวม	68,007,361	23,451,109	44,556,252	6,840,235	10,154,403	12,246,855	3,251,462	8,995,393	23,078,975	4,615,096	18,463,879	9,621,015	2,678,438	6,942,577	Total	
กรุงเทพมหานคร	5,214,315	4,664,259	550,056	4,178,579	729,690	364,587	365,103	111,071	46,883	64,188	101,873	45,885	26,993	18,892	Bangkok Metropolitan	
กลาง	13,678,504	5,142,980	8,535,524	709,376	8,150,109	4,247,221	8,150,109	248,770	64,333	184,437	156,527	93,280	48,829	44,451	Central Region	
เหนือ	12,888,633	3,930,048	8,958,185	496,197	745,501	340,074	405,427	11,406,921	3,006,213	8,400,708	107,215	90,641	45,806	44,835	Northern Region	
ตะวันออกเฉียงเหนือ	25,854,859	6,556,980	19,317,879	1,098,746	1,814,702	876,590	938,112	279,440	70,882	208,558	22,475,036	186,936	65,300	121,636	Northeastern Region	
ใต้	9,633,651	2,828,316	6,805,334	273,535	110,999	85,223	110,999	32,105	15,437	16,669	27,515	11,499	2,438,105	6,666,168	Southern Region	
ไม่ทราบว่ามีภาคใด	2,322	1,974	349	-	2,287	1,938	349	-	-	-	-	35	35	-	Unknown Region	
ไม่ทราบ	1,266	70	1,196	-	-	-	-	1,196	-	-	-	70	70	-	Unknown	
ต่างประเทศ	733,810	346,081	387,729	83,802	184,305	150,244	184,305	167,351	47,714	119,637	48,214	37,191	53,299	46,595	Aboard	
ผู้ย้ายถิ่น	1,462,048	526,710	935,338	71,721	355,967	176,402	179,565	200,634	71,253	129,381	676,608	537,626	157,118	88,767	Migrants	
กรุงเทพมหานคร	38,723	18,805	19,918	3,981	15,908	10,080	5,828	6,364	1,707	4,657	11,045	8,824	1,424	816	Bangkok Metropolitan	
กลาง	210,129	95,699	114,430	10,835	150,929	73,291	77,638	15,673	3,649	12,023	26,387	20,608	2,145	4,160	Central Region	
เหนือ	238,831	100,906	137,925	17,476	36,671	18,806	17,866	160,879	57,924	102,955	17,848	14,623	5,957	2,482	Northern Region	
ตะวันออกเฉียงเหนือ	781,086	213,551	567,535	21,215	119,658	59,421	60,237	8,828	3,028	5,801	616,290	489,766	15,094	3,363	Northeastern Region	
ใต้	142,264	69,900	72,364	10,203	2,843	1,523	2,843	491	1,032	691	3,089	2,398	54,831	66,631	Southern Region	
ไม่ทราบว่ามีภาคใด	-	-	-	-	-	-	-	-	-	-	-	-	-	-	Unknown Region	
ไม่ทราบ	-	-	-	-	-	-	-	-	-	-	-	-	-	-	Unknown	
ต่างประเทศ	51,016	27,849	23,166	8,012	26,815	11,662	15,153	7,366	3,913	3,454	1,949	1,407	6,874	3,153	Aboard	
ผู้ไม่ย้ายถิ่น	66,545,313	22,924,399	43,620,914	6,768,514	9,974,838	12,046,221	3,180,209	8,866,012	22,402,367	4,476,113	17,926,253	9,463,897	2,610,086	6,853,811	Non-Migrants	
กรุงเทพมหานคร	5,175,592	4,645,454	530,138	4,174,598	713,782	354,507	359,274	104,707	45,176	59,531	138,045	93,049	44,461	26,177	Bangkok Metropolitan	
กลาง	13,468,375	5,047,281	8,421,094	698,541	8,072,471	4,173,931	8,072,471	233,097	60,684	172,413	203,360	135,919	46,684	40,291	Central Region	
เหนือ	12,649,802	3,829,542	8,820,260	478,722	708,830	321,268	387,561	11,246,042	2,948,289	8,297,753	131,525	92,592	84,684	42,353	Northern Region	
ตะวันออกเฉียงเหนือ	25,073,774	6,323,429	18,750,344	1,077,531	1,695,043	817,169	877,875	270,612	67,854	202,758	21,858,745	17,559,807	171,842	61,937	Northeastern Region	
ใต้	9,491,387	2,758,417	6,732,970	263,332	190,237	82,081	108,155	30,582	14,405	16,177	24,426	9,101	8,982,811	6,599,537	Southern Region	
ไม่ทราบว่ามีภาคใด	2,322	1,974	349	-	2,287	1,938	349	-	-	-	-	35	35	-	Unknown Region	
ไม่ทราบ	1,266	70	1,196	-	-	-	-	1,196	-	-	-	70	70	-	Unknown	
ต่างประเทศ	682,795	318,232	364,563	75,790	307,734	138,581	169,153	159,985	43,801	116,184	46,266	35,784	49,578	43,442	Aboard	

ตารางที่ 3 จำนวนประชากร จำแนกตามสถานภาพการย้ายถิ่น ภูมิภาคและเขตการปกครองที่อยู่ปัจจุบัน (ต่อ)
 TABLE 3 POPULATION BY MIGRATION STATUS, DOMICILE REGION, SEX, PRESENT REGION AND AREA (Contd.)

สถานภาพการย้ายถิ่น	ภาคและเขตการปกครองที่อยู่ปัจจุบัน Present Region and Present Area												Migration Status					
	ทั่วราชอาณาจักร Whole Kingdom			ภาคกลาง Central Region			ภาคเหนือ Northern Region			ภาคตะวันออกเฉียงเหนือ Northeastern Region			ภาคใต้ Southern Region		Domicile Region	Sex		
	รวม	ในเขตฯ	นอกเขตฯ	รวม	ในเขตฯ	นอกเขตฯ	รวม	ในเขตฯ	นอกเขตฯ	รวม	ในเขตฯ	นอกเขตฯ	รวม	ในเขตฯ	นอกเขตฯ	Total	Municipal	Non-municipal
ชาย	33,365,162	11,224,434	22,140,728	7,891,405	2,924,504	4,966,901	6,043,485	1,568,583	4,474,902	11,479,059	2,258,299	9,220,760	4,782,994	1,304,829	3,478,165			Male
กรุงเทพมหานคร	2,448,239	2,159,459	288,780	361,402	173,972	187,430	63,492	26,092	37,400	78,882	24,486	54,396	19,732	10,177	9,555			Bangkok Metropolitan
กลาง	6,624,377	2,464,694	4,159,683	6,022,372	2,049,005	3,973,367	117,978	32,176	85,801	121,536	40,458	81,079	41,110	21,673	19,437			Central Region
เหนือ	6,318,621	1,872,355	4,446,265	344,956	153,200	191,716	5,619,996	1,445,793	4,174,203	83,882	20,588	63,294	35,408	18,356	17,052			Northern Region
ตะวันออกเฉียงเหนือ	12,790,307	3,150,699	9,639,608	887,276	421,624	465,652	141,612	31,417	110,195	11,163,136	2,159,789	9,003,347	87,699	27,285	60,414			Northeastern Region
ใต้	4,791,161	1,382,275	3,408,886	127,008	41,799	49,838	18,363	9,382	8,981	16,155	8,052	8,102	4,537,999	1,196,034	3,341,965			Southern Region
ไม่ทราบว่าอยู่ภาคใด	1,023	674	349	1,023	674	349	-	-	-	-	-	-	-	-	-			Unknown Region
ไม่ทราบ	70	70	-	-	-	-	-	-	-	-	-	-	70	70	-			Unknown
ต่างประเทศ	391,364	194,208	197,156	182,739	84,189	98,549	82,044	23,722	58,322	15,468	4,926	10,543	60,977	31,234	29,742			Aboard
ผู้ย้ายถิ่น (ชาย)	762,881	269,172	493,710	37,977	90,435	90,824	106,021	35,188	70,832	363,852	72,526	291,326	73,772	33,046	40,726			Migrants (Male)
กรุงเทพมหานคร	20,275	10,413	9,862	9,216	5,843	3,373	2,655	874	1,781	6,130	1,746	4,383	1,016	691	325			Bangkok Metropolitan
กลาง	98,076	45,888	52,188	69,112	34,105	35,007	9,814	1,869	7,945	9,620	2,910	6,710	3,189	664	2,525			Central Region
เหนือ	125,429	54,843	70,586	22,249	10,292	11,958	82,644	28,710	53,934	5,995	1,479	4,515	1,902	1,722	180			Northern Region
ตะวันออกเฉียงเหนือ	427,748	111,633	316,115	64,924	33,261	31,663	5,745	1,512	4,234	338,884	65,754	273,130	8,105	1,016	7,089			Northeastern Region
ใต้	65,983	33,538	32,445	2,802	1,472	1,330	897	601	296	2,319	242	2,077	56,119	27,376	28,742			Southern Region
ไม่ทราบว่าอยู่ภาคใด	-	-	-	-	-	-	-	-	-	-	-	-	-	-	-			Unknown Region
ไม่ทราบ	-	-	-	-	-	-	-	-	-	-	-	-	-	-	-			Unknown
ต่างประเทศ	25,370	12,858	12,512	12,957	5,463	7,494	4,266	1,623	2,643	904	394	510	3,441	1,576	1,865			Aboard
ผู้ย้ายถิ่น (ชาย)	32,602,281	10,955,262	21,647,018	7,710,145	2,834,069	4,876,077	5,937,464	1,533,395	4,404,070	11,115,207	2,185,773	8,929,434	4,709,222	1,271,783	3,437,439			Non-Migrants (Male)
กรุงเทพมหานคร	2,427,964	2,149,046	278,918	352,186	168,130	184,057	60,837	25,218	35,619	72,752	22,740	50,012	18,716	9,486	9,229			Bangkok Metropolitan
กลาง	6,526,301	2,418,806	4,107,495	5,953,259	2,014,900	3,938,359	108,164	30,308	77,856	111,916	37,548	74,368	37,920	21,009	16,911			Central Region
เหนือ	6,193,192	1,817,513	4,375,679	322,707	142,949	179,759	5,537,352	1,417,083	4,120,269	77,887	19,108	58,779	33,506	16,633	16,873			Northern Region
ตะวันออกเฉียงเหนือ	12,362,559	3,039,066	9,323,493	822,353	388,363	433,989	135,867	29,906	105,961	10,824,252	2,094,035	8,730,217	79,594	26,269	53,325			Northeastern Region
ใต้	4,725,178	1,348,737	3,376,441	123,160	88,835	40,327	17,466	8,782	8,685	13,836	7,811	6,025	4,481,880	1,168,657	3,313,223			Southern Region
ไม่ทราบว่าอยู่ภาคใด	1,023	674	349	1,023	674	349	-	-	-	-	-	-	-	-	-			Unknown Region
ไม่ทราบ	70	70	-	-	-	-	-	-	-	-	-	-	70	70	-			Unknown
ต่างประเทศ	365,994	181,350	184,644	169,782	78,726	91,055	77,779	22,099	55,680	14,564	4,531	10,032	57,535	29,658	27,877			Aboard

ตารางที่ 3 จำนวนประชากร จำแนกตามสถานภาพการย้ายถิ่น ภูมิภาคและเขตการปกครองที่อยู่ปัจจุบัน (ต่อ)
 TABLE 3 POPULATION BY MIGRATION STATUS, DOMICILE REGION, SEX, PRESENT REGION AND AREA (Contd.)

สถานภาพการย้ายถิ่น ภูมิสำเนา	ภาคและเขตการปกครองที่อยู่ปัจจุบัน Present Region and Present Area											Migration Status					
	ทั่วราชอาณาจักร Whole Kingdom			ภาคกลาง Central Region			ภาคเหนือ Northern Region			ภาคตะวันออกเฉียงเหนือ Northeastern Region			ภาคใต้ Southern Region		Domicile Region	Sex	
	รวม	ในเขตฯ	นอกเขตฯ	รวม	ในเขตฯ	นอกเขตฯ	รวม	ในเขตฯ	นอกเขตฯ	รวม	ในเขตฯ	นอกเขตฯ	รวม	ในเขตฯ			นอกเขตฯ
หญิง	34,642,199	12,226,675	22,415,524	3,672,016	8,328,876	3,141,374	5,187,502	6,203,370	1,682,879	4,520,491	11,599,916	2,356,797	9,243,119	4,838,021	1,373,609	3,464,412	Female
กรุงเทพมหานคร	2,766,076	2,504,800	261,276	2,253,848	368,288	190,615	177,673	47,579	20,791	26,788	70,208	22,730	47,478	26,153	16,816	9,337	Bangkok Metropolis
กลาง	7,054,127	2,678,286	4,375,841	387,994	6,374,959	2,198,216	4,176,742	130,793	32,157	98,636	108,211	32,762	75,449	52,171	27,156	25,014	Central Region
เหนือ	6,570,012	2,058,093	4,511,920	261,818	400,544	186,834	213,711	5,786,925	1,560,420	4,226,505	65,491	21,570	43,921	55,233	27,450	27,783	Northern Region
ตะวันออกเฉียงเหนือ	13,064,553	3,386,282	9,678,271	588,163	927,425	454,966	472,459	137,828	39,465	98,363	11,311,899	2,265,673	9,046,227	99,237	38,015	61,222	Northeastern Region
ใต้	4,842,489	1,446,041	3,396,448	146,527	104,586	43,425	61,161	13,742	6,054	7,688	11,360	7,963	3,397	4,566,275	1,242,072	3,324,203	Southern Region
ไม่ทราบว่ามีภาคใด	1,299	1,299	-	-	1,264	1,264	-	-	-	-	-	-	-	35	35	-	Unknown Region
ไม่ทราบ	1,196	-	1,196	-	-	-	-	1,196	-	1,196	-	-	-	-	-	-	Unknown
ต่างประเทศ	342,446	151,874	190,573	33,666	151,810	66,054	85,756	85,307	23,992	61,315	32,746	6,098	26,649	38,917	22,064	16,853	Aboard
ผู้ย้ายถิ่น (หญิง)	699,167	257,538	441,629	33,744	174,707	85,967	88,741	94,613	36,065	58,549	312,756	66,457	246,299	83,346	35,306	48,040	Migrants (Female)
กรุงเทพมหานคร	18,448	8,392	10,056	2,723	6,692	4,237	2,455	3,709	832	2,877	4,915	474	4,441	408	125	282	Bangkok Metropolis
กลาง	112,053	49,811	62,242	4,494	81,817	39,186	42,631	5,859	1,781	4,078	16,767	2,870	13,898	3,116	1,481	1,635	Central Region
เหนือ	113,402	46,063	67,339	4,836	14,422	8,514	5,908	78,235	29,214	49,021	11,854	1,746	10,107	4,055	1,752	2,303	Northern Region
ตะวันออกเฉียงเหนือ	353,338	101,919	251,419	11,125	54,734	26,161	28,574	3,083	1,516	1,567	277,406	60,770	216,636	6,989	2,347	4,642	Northeastern Region
ใต้	76,280	36,362	39,919	6,356	3,184	1,670	1,514	626	431	195	770	449	321	65,344	27,455	37,889	Southern Region
ไม่ทราบว่ามีภาคใด	-	-	-	-	-	-	-	-	-	-	-	-	-	-	-	-	Unknown Region
ไม่ทราบ	-	-	-	-	-	-	-	-	-	-	-	-	-	-	-	-	Unknown
ต่างประเทศ	25,646	14,992	10,655	4,211	13,858	6,199	7,659	3,101	2,290	811	1,044	148	897	3,433	2,144	1,288	Aboard
ผู้ย้ายถิ่น (หญิง)	33,943,032	11,969,137	21,973,895	3,638,272	8,154,169	3,055,407	5,098,761	6,108,757	1,646,814	4,461,942	11,287,160	2,290,340	8,996,820	4,754,675	1,338,303	3,416,372	Non-Migrants (Female)
กรุงเทพมหานคร	2,747,628	2,496,408	251,220	2,251,125	361,595	186,378	175,218	43,870	19,958	23,912	65,293	22,256	43,037	25,745	16,690	9,055	Bangkok Metropolis
กลาง	6,942,074	2,628,475	4,313,599	383,500	6,293,142	2,159,031	4,134,111	124,934	30,376	94,558	91,444	29,893	61,551	49,054	25,675	23,379	Central Region
เหนือ	6,456,610	2,012,029	4,444,581	256,982	386,122	178,320	207,803	5,708,690	1,531,206	4,177,484	53,638	19,824	33,814	51,178	25,698	25,480	Northern Region
ตะวันออกเฉียงเหนือ	12,711,215	3,284,363	9,426,852	577,038	872,691	428,805	443,885	134,745	37,949	96,797	11,034,493	2,204,903	8,829,590	92,248	35,668	56,579	Northeastern Region
ใต้	4,766,209	1,409,680	3,356,529	140,171	101,402	41,755	59,647	13,116	5,623	7,493	10,590	7,514	3,076	4,500,930	1,214,617	3,286,314	Southern Region
ไม่ทราบว่ามีภาคใด	1,299	1,299	-	-	1,264	1,264	-	-	-	-	-	-	-	35	35	-	Unknown Region
ไม่ทราบ	1,196	-	1,196	-	-	-	-	1,196	-	1,196	-	-	-	-	-	-	Unknown
ต่างประเทศ	316,800	136,882	179,918	29,455	137,952	59,855	78,097	82,207	21,702	60,504	31,702	5,950	25,752	35,485	19,920	15,565	Aboard

ตารางที่ 4 จำนวนประชากร จำแนกตามสถานภาพการย้ายถิ่น สัญชาติ เพศ ภาคและเขตการปกครองที่อยู่ปัจจุบัน
TABLE 4 POPULATION BY MIGRATION STATUS, NATIONALITY, SEX, PRESENT REGION AND AREA

สถานภาพการย้ายถิ่น	ภาคและเขตการปกครองที่อยู่ปัจจุบัน												Migration Status										
	ทั้งราชอาณาจักร Whole Kingdom				ภาคกลาง Central Region				ภาคเหนือ Northern Region				ภาคตะวันออกเฉียงเหนือ Northeastern Region				ภาคใต้ Southern Region						
	รวม	ไม่เขตฯ	นอกเขตฯ	Non-municipal	รวม	ไม่เขตฯ	นอกเขตฯ	Non-municipal	รวม	ไม่เขตฯ	นอกเขตฯ	Non-municipal	รวม	ไม่เขตฯ	นอกเขตฯ	Non-municipal	รวม	ไม่เขตฯ	นอกเขตฯ	Non-municipal	Nationality	Sex	
ยอดรวม	68,007,361	23,451,109	44,556,252	6,840,235	16,220,281	6,065,878	10,154,403	12,246,855	3,251,462	8,995,393	23,078,975	4,615,096	18,463,879	9,621,015	2,678,438	6,942,577	9,621,015	2,678,438	6,942,577		Total		
ไทย	67,120,367	23,045,883	44,074,484	6,746,864	15,842,008	5,895,645	9,946,363	12,006,551	3,180,076	8,824,475	23,012,122	4,600,509	18,411,612	9,514,823	2,622,789	6,892,034	9,514,823	2,622,789	6,892,034		Thai		
พม่า	453,991	216,588	237,403	39,810	235,861	90,903	144,958	90,716	40,703	50,014	9,241	1,856	7,385	78,564	43,317	35,047	78,564	43,317	35,047		Myanmar		
กัมพูชา	114,608	52,563	62,044	9,388	72,933	36,402	36,532	7,909	1,323	6,586	14,632	2,204	12,428	9,747	3,248	6,499	9,747	3,248	6,499		Cambodia		
ลาว	68,502	22,821	45,681	6,889	18,594	9,320	9,274	6,537	1,230	5,308	31,550	5,075	26,455	4,951	307	4,644	4,951	307	4,644		Laos		
มาเลเซีย	1,271	1,271	-	-	252	252	-	-	-	-	-	-	-	1,019	1,019	-	1,019	1,019	-	-		Malaysia	
จีน	37,121	23,904	13,216	19,927	5,093	1,810	3,283	11,673	1,740	9,934	57	57	-	371	371	-	371	371	-	-		China	
ญี่ปุ่น	4,072	1,660	2,413	974	219	-	219	1,283	-	1,283	1,596	686	911	-	-	-	-	-	-	-		Japan	
อินเดีย	8,690	6,876	1,814	5,393	2,420	1,284	1,135	413	121	292	387	-	387	78	78	-	78	78	-	-		India	
อังกฤษ	10,597	8,171	2,427	851	3,505	2,184	1,320	1,515	1,515	-	1,509	899	610	3,217	2,721	496	3,217	2,721	496		England		
สหรัฐอเมริกา	4,058	3,301	758	1,748	1,265	507	758	112	112	-	935	935	-	-	-	-	-	-	-	-		United States	
สัญชาติอื่น ๆ	129,081	52,839	76,242	8,393	23,689	21,136	2,553	84,462	16,638	68,024	6,940	2,848	4,091	5,597	4,023	1,574	5,597	4,023	1,574		Others Country		
ไม่มีสัญชาติ	55,002	15,232	39,770	-	14,442	6,634	8,008	37,684	8,204	29,479	27	27	-	2,849	566	2,282	2,849	566	2,282		None nationality		
ผู้ย้ายถิ่น	1,462,048	526,710	935,338	71,721	355,967	176,402	179,565	200,634	71,253	129,381	676,608	138,983	537,626	157,118	68,352	88,767	157,118	68,352	88,767		Migrants		
ไทย	1,404,135	491,864	912,271	60,867	325,086	160,873	164,213	192,492	66,564	125,928	675,134	138,617	536,517	150,556	64,942	85,613	150,556	64,942	85,613		Thai		
พม่า	35,107	20,744	14,363	7,732	14,477	6,163	8,313	7,902	4,449	3,453	-	-	-	4,996	2,399	2,597	4,996	2,399	2,597		Myanmar		
กัมพูชา	11,827	4,856	6,972	1,172	9,759	3,684	6,075	-	-	-	897	897	-	-	-	-	-	-	-		Cambodia		
ลาว	2,891	1,943	949	-	1,814	1,422	392	240	240	-	87	87	-	750	194	556	750	194	556		Laos		
มาเลเซีย	-	-	-	-	-	-	-	-	-	-	-	-	-	-	-	-	-	-	-	-		Malaysia	
จีน	330	-	330	-	330	-	330	-	-	-	-	-	-	-	-	-	-	-	-	-		China	
ญี่ปุ่น	-	-	-	-	-	-	-	-	-	-	-	-	-	-	-	-	-	-	-	-		Japan	
อินเดีย	2,342	2,342	-	1,950	393	393	-	-	-	-	-	-	-	-	-	-	-	-	-	-		India	
อังกฤษ	510	268	242	-	242	-	242	-	-	-	-	-	-	268	268	-	268	268	-	-		England	
สหรัฐอเมริกา	-	-	-	-	-	-	-	-	-	-	-	-	-	-	-	-	-	-	-	-		United States	
สัญชาติอื่น ๆ	4,333	4,120	212	-	3,358	3,358	-	-	-	-	491	278	212	484	484	-	484	484	-	-		Others Country	
ไม่มีสัญชาติ	573	573	-	-	509	509	-	-	-	-	-	-	-	64	64	-	64	64	-	-		None nationality	

ตารางที่ 4 จำนวนประชากร จำแนกตามสัญชาติ เพศ ภาคและเขตการปกครองที่อยู่ปัจจุบัน (ต่อ)

TABLE 4 POPULATION BY MIGRATION STATUS, NATIONALITY, SEX, PRESENT REGION AND AREA (Contd.)

สถานภาพการย้ายถิ่น สัญชาติ เพศ	ภาคและเขตการปกครองที่อยู่ปัจจุบัน										Present Region and Present Area				Migration Status			
	ทั้งราชอาณาจักร Whole Kingdom		กรุงเทพมหานคร Bangkok		ภาคกลาง Central Region		ภาคเหนือ Northern Region		ภาคตะวันออกเฉียงเหนือ Northeastern Region		ภาคใต้ Southern Region		Nationality		Sex			
	รวม	ไม่เขตฯ	เขตฯ	ไม่เขตฯ	เขตฯ	ไม่เขตฯ	เขตฯ	ไม่เขตฯ	เขตฯ	ไม่เขตฯ	เขตฯ	ไม่เขตฯ	เขตฯ	ไม่เขตฯ	เขตฯ	ไม่เขตฯ	เขตฯ	
ผู้ไม่ย้ายถิ่น	66,545,313	22,924,399	43,620,914	6,768,514	15,864,314	5,889,476	9,974,838	12,046,221	8,866,012	22,402,367	4,476,113	17,926,253	9,463,897	2,610,086	6,853,811	6,806,421	Non-Migrants	
ไทย	65,716,233	22,554,019	43,162,214	6,685,996	15,516,922	5,794,772	9,782,150	11,812,059	3,113,512	17,875,095	4,461,892	17,875,095	9,364,268	2,557,846	6,806,421	Thai		
พม่า	418,884	195,844	223,040	32,077	221,384	84,740	136,644	82,814	36,254	46,560	1,856	7,385	73,568	40,918	32,450	Myanmar		
กัมพูชา	1,027,800	47,708	55,073	8,216	63,174	32,718	30,457	7,909	1,323	6,586	13,735	2,204	9,747	3,248	6,499	Cambodia		
ลาว	65,610	20,878	44,732	6,889	16,780	7,898	8,882	6,298	990	5,308	31,443	4,988	4,201	113	4,088	Laos		
มาเลเซีย	1,271	1,271	-	-	252	252	-	-	-	-	-	-	1,019	1,019	-	Malaysia		
จีน	36,791	23,904	12,887	19,927	4,763	1,810	2,953	11,673	1,740	9,934	57	57	371	371	-	China		
ญี่ปุ่น	4,072	1,660	2,413	974	219	-	219	1,283	-	1,283	1,596	686	-	-	-	Japan		
อินเดีย	6,348	4,534	1,814	3,443	2,027	892	1,135	413	121	292	387	-	78	78	-	India		
อังกฤษ	10,088	7,903	2,185	851	3,263	2,184	1,079	1,515	-	1,509	610	610	2,949	2,453	496	England		
สหรัฐอเมริกา	4,058	3,301	758	1,748	1,265	507	758	112	112	-	935	935	-	-	-	United States		
สัญชาติอื่น ๆ	124,748	48,719	76,029	8,393	20,331	17,778	2,553	84,462	16,638	68,024	6,449	2,570	5,113	3,539	1,574	Others Country		
ไม่มีสัญชาติ	54,429	14,659	39,770	-	13,934	5,926	8,008	37,684	8,204	29,479	27	27	2,784	502	2,282	None nationality		
ชาย	33,365,162	11,224,434	22,140,728	3,168,219	7,891,405	2,924,504	4,966,901	6,043,485	1,568,583	11,479,059	2,256,299	9,220,760	4,782,994	1,304,829	3,478,165	Male		
ไทย	32,901,858	11,003,830	21,898,028	3,116,351	7,685,848	2,831,532	4,854,315	5,929,769	1,532,139	11,450,706	2,251,732	9,198,975	4,719,183	1,272,075	3,447,108	Thai		
พม่า	248,530	116,338	132,192	20,110	127,947	50,945	77,002	47,258	19,968	5,670	1,009	4,661	47,545	24,306	23,239	Myanmar		
กัมพูชา	55,779	26,758	29,021	2,929	37,069	19,399	17,670	3,031	455	2,576	7,058	1,294	5,690	2,681	3,009	Cambodia		
ลาว	24,354	8,000	16,354	3,580	9,283	3,174	6,108	1,781	373	1,409	6,908	760	2,801	112	2,689	Laos		
มาเลเซีย	1,068	1,068	-	-	48	48	-	-	-	-	-	-	1,019	1,019	-	Malaysia		
จีน	23,575	14,454	9,121	12,292	3,513	1,234	2,278	7,593	750	6,843	-	-	177	177	-	China		
ญี่ปุ่น	2,977	784	2,193	589	-	-	-	1,283	-	1,105	195	911	-	-	-	Japan		
อินเดีย	6,633	5,111	1,522	3,627	2,128	1,284	843	413	121	292	387	-	78	78	-	India		
อังกฤษ	9,205	6,778	2,427	851	3,065	1,744	1,320	1,515	1,515	-	1,316	610	2,457	1,961	496	England		
สหรัฐอเมริกา	3,552	2,794	758	1,748	758	-	758	112	112	-	935	935	-	-	-	United States		
สัญชาติอื่น ๆ	60,728	31,095	29,633	6,139	14,951	12,776	2,175	31,697	8,516	23,181	4,973	3,304	2,967	1,995	972	Others Country		
ไม่มีสัญชาติ	26,905	7,425	19,480	-	6,796	2,366	4,429	19,034	4,634	14,399	-	-	1,076	425	652	None nationality		

ตารางที่ 4 จำนวนประชากร จำแนกตามสัญชาติ เพศ ภาคและเขตการปกครองที่อยู่ปัจจุบัน (ต่อ)
TABLE 4 POPULATION BY MIGRATION STATUS, NATIONALITY, SEX, PRESENT REGION AND AREA (Contd.)

สถานภาพการย้ายถิ่น สัญชาติ เพศ	ภาคและเขตการปกครองที่อยู่ปัจจุบัน										Present Region and Present Area										Migration Status										
	ทั้งราชอาณาจักร Whole Kingdom					ภาคกลาง Central Region					ภาคเหนือ Northern Region					ภาคตะวันออกเฉียงเหนือ Northeastern Region					ภาคใต้ Southern Region					Nationality	Sex				
	รวม	ไม่เขตฯ	นอกเขตฯ	กรุงเทพมหานคร Bangkok	กรุงเทพฯ	รวม	ไม่เขตฯ	นอกเขตฯ	รวม	ไม่เขตฯ	นอกเขตฯ	รวม	ไม่เขตฯ	นอกเขตฯ	รวม	ไม่เขตฯ	นอกเขตฯ	รวม	ไม่เขตฯ	นอกเขตฯ	Municipal	Non-municipal	Total	Municipal	Non-municipal			Total	Municipal	Non-municipal	Total
ผู้ย้ายถิ่น (ชาย)	762,881	269,172	493,710	37,977	181,260	90,495	90,824	106,021	35,188	70,832	363,852	72,526	291,326	73,772	33,046	40,726	Migrants (Male)														
ไทย	735,114	253,714	481,400	34,176	165,881	82,646	83,235	101,440	33,250	68,190	363,319	72,205	291,114	70,299	31,438	38,861	Thai														
พม่า	15,002	7,214	7,788	1,408	6,497	2,935	3,563	4,581	1,938	2,643	-	-	-	2,516	933	1,583	Myanmar														
กัมพูชา	5,175	1,940	3,236	443	4,732	1,496	3,236	-	-	-	-	-	-	-	-	-	Combolia														
ลาว	1,296	795	502	-	859	639	219	-	-	-	43	43	-	395	112	282	Laos														
มาเลเซีย	-	-	-	-	-	-	-	-	-	-	-	-	-	-	-	-	Malasia														
จีน	330	-	330	-	330	-	330	-	-	-	-	-	-	-	-	-	China														
ญี่ปุ่น	-	-	-	-	-	-	-	-	-	-	-	-	-	-	-	-	Japan														
อินเดีย	2,342	2,342	-	1,950	393	393	-	-	-	-	-	-	-	-	-	-	India														
อังกฤษ	510	268	242	-	242	-	242	-	-	-	-	-	-	268	268	-	England														
สหรัฐอเมริกา	-	-	-	-	-	-	-	-	-	-	-	-	-	-	-	-	United States														
สัญชาติอื่น ๆ	2,956	2,744	212	-	2,203	2,203	-	-	-	-	491	278	212	263	263	-	Others Country														
ไม่มีสัญชาติ	156	156	-	-	124	124	-	-	-	-	-	-	-	32	32	-	None nationality														
ผู้ย้ายถิ่น (ชาย)	32,602,281	10,955,262	21,647,018	3,130,242	7,710,145	2,834,069	4,876,077	5,937,464	1,533,395	4,404,070	11,115,207	2,185,773	8,929,434	4,709,222	1,271,783	3,437,439	Non-Migrants (Male)														
ไทย	32,166,744	10,750,116	21,416,627	3,082,176	7,519,967	2,748,886	4,771,080	5,828,329	1,498,889	4,329,440	11,087,388	2,179,527	8,907,861	4,648,885	1,240,638	3,408,247	Thai														
พม่า	233,528	109,124	124,404	18,702	121,450	48,011	73,439	42,677	18,030	24,647	5,670	1,009	4,661	45,029	23,372	21,656	Myanmar														
กัมพูชา	50,603	24,818	25,785	2,486	32,337	17,903	14,435	3,031	455	2,576	7,058	1,294	5,765	5,690	2,681	3,009	Combolia														
ลาว	23,057	7,205	15,852	3,580	8,424	2,535	5,889	1,781	373	1,409	6,865	717	6,148	2,406	-	2,406	Laos														
มาเลเซีย	1,068	1,068	-	-	48	48	-	-	-	-	-	-	-	1,019	1,019	-	Malasia														
จีน	23,245	14,454	8,791	12,292	3,183	1,234	1,948	7,593	750	6,843	-	-	-	177	177	-	China														
ญี่ปุ่น	2,977	784	2,193	589	-	-	-	1,283	195	1,283	1,105	195	911	-	-	-	Japan														
อินเดีย	4,291	2,768	1,522	1,678	1,735	892	843	413	121	292	387	-	387	78	78	-	India														
อังกฤษ	8,695	6,510	2,185	851	2,823	1,744	1,079	1,515	1,515	-	1,316	706	610	2,189	1,693	496	England														
สหรัฐอเมริกา	3,552	2,794	758	1,748	758	-	758	112	112	-	935	935	-	-	-	-	United States														
สัญชาติอื่น ๆ	57,772	28,352	29,420	6,139	12,748	10,573	2,175	31,697	8,516	23,181	4,483	3,092	2,705	1,733	972	972	Others Country														
ไม่มีสัญชาติ	26,749	7,269	19,480	-	6,672	2,242	4,429	19,034	4,634	14,399	-	-	-	1,044	392	652	None nationality														

ตารางที่ 4 จำนวนประชากร จำแนกตามสัญชาติ เพศ ภาคและเขตการปกครองที่อยู่ปัจจุบัน (ต่อ)
TABLE 4 POPULATION BY MIGRATION STATUS, NATIONALITY, SEX, PRESENT REGION AND AREA (Contd.)

สถานภาพการย้ายถิ่น สัญชาติ เพศ	ภาคและเขตการปกครองที่อยู่ปัจจุบัน Present Region and Present Area										Migration Status				
	ทั้งราชอาณาจักร Whole Kingdom		ภาคกลาง Central Region		ภาคเหนือ Northern Region		ภาคตะวันออกเฉียงเหนือ Northeastern Region		ภาคใต้ Southern Region		รวม Total	Municipal	Non-municipal	Nationality	Sex
	รวม Total	ไม่เขตฯ Non-municipal	รวม Total	ไม่เขตฯ Non-municipal	รวม Total	ไม่เขตฯ Non-municipal	รวม Total	ไม่เขตฯ Non-municipal	รวม Total	ไม่เขตฯ Non-municipal					
หญิง	34,642,199	12,226,675	22,415,524	3,672,016	8,328,876	3,141,374	5,187,502	6,203,370	1,682,879	4,520,491	4,838,021	1,373,609	3,464,412	Female	
ไทย	34,218,510	12,042,035	22,176,456	3,630,512	8,156,160	3,064,112	5,092,048	6,074,782	1,647,937	4,426,845	4,795,640	1,350,713	3,444,926	Thai	
พม่า	205,461	100,250	105,211	19,699	107,913	39,958	67,956	43,458	20,735	22,723	30,819	19,011	11,808	Myanmar	
กัมพูชา	58,829	25,806	33,024	6,658	35,864	17,003	18,861	4,878	868	4,010	4,056	567	3,490	Cambodia	
ลาว	44,148	14,821	29,327	3,308	9,312	6,146	3,166	4,756	857	3,899	2,150	194	1,956	Laos	
มาเลเซีย	203	203	-	-	203	203	-	-	-	-	-	-	-	Malaysia	
จีน	13,546	9,451	4,095	7,634	1,580	576	1,005	4,080	990	3,091	194	194	-	China	
ญี่ปุ่น	1,095	876	219	385	219	-	219	-	-	-	-	-	-	Japan	
อินเดีย	2,057	1,765	292	1,765	292	-	292	-	-	-	-	-	-	India	
อังกฤษ	1,392	1,392	-	-	440	440	-	-	193	193	760	760	-	England	
สหรัฐอเมริกา	507	507	-	-	507	507	-	-	-	-	-	-	-	United States	
สัญชาติอื่น ๆ	68,353	21,744	46,609	2,254	8,738	8,361	377	52,765	7,922	44,843	2,630	2,028	602	Others Country	
ไม่มีสัญชาติ	28,097	7,807	20,290	-	7,647	4,068	3,579	18,650	3,570	15,080	1,773	142	1,631	None nationality	
ผู้ย้ายถิ่น (หญิง)	699,167	257,538	441,629	33,744	174,707	85,967	88,741	94,613	36,065	58,549	83,346	35,306	48,040	Migrants (Female)	
ไทย	669,021	238,151	430,870	26,692	159,205	78,227	80,978	91,052	33,314	57,738	80,257	33,505	46,752	Thai	
พม่า	20,105	13,529	6,575	6,324	7,979	3,229	4,750	3,322	2,511	811	2,480	1,466	1,014	Myanmar	
กัมพูชา	6,652	2,916	3,736	729	5,027	2,188	2,800	-	-	-	-	-	-	Cambodia	
ลาว	-	-	-	-	-	-	-	-	-	-	-	-	-	Laos	
มาเลเซีย	-	-	-	-	-	-	-	-	-	-	-	-	-	Malaysia	
จีน	-	-	-	-	-	-	-	-	-	-	-	-	-	China	
ญี่ปุ่น	-	-	-	-	-	-	-	-	-	-	-	-	-	Japan	
อินเดีย	-	-	-	-	-	-	-	-	-	-	-	-	-	India	
อังกฤษ	-	-	-	-	-	-	-	-	-	-	-	-	-	England	
สหรัฐอเมริกา	1,595	1,148	447	-	956	783	173	240	200	44	355	81	274	United States	
สัญชาติอื่น ๆ	1,377	1,377	-	-	1,155	1,155	-	-	-	-	221	221	-	Others Country	
ไม่มีสัญชาติ	417	417	-	-	385	385	-	-	-	-	32	32	-	None nationality	

ตารางที่ 4 จำนวนประชากร จำแนกตามสัญชาติ เพศ ภาคและเขตการปกครองที่อยู่ปัจจุบัน (ต่อ)

TABLE 4 POPULATION BY MIGRATION STATUS, NATIONALITY, SEX, PRESENT REGION AND AREA (Contd.)

สถานภาพการย้ายถิ่น สัญชาติ เพศ	ภาคและเขตการปกครองที่อยู่ปัจจุบัน										Present Region and Present Area				Migration Status						
	ทั้งราชอาณาจักร Whole Kingdom		กรุงเทพมหานคร Bangkok		ภาคกลาง Central Region		ภาคเหนือ Northern Region		ภาคตะวันออกเฉียงเหนือ Northeastern Region		ภาคใต้ Southern Region		รวม Total	ไม่ Municipal	นอกเขต Non-municipal	รวม Total	ไม่ Municipal	นอกเขต Non-municipal	Nationality	Sex	
	รวม Total	ไม่ Municipal	นอกเขต Non-municipal	รวม Total	ไม่ Municipal	นอกเขต Non-municipal	รวม Total	ไม่ Municipal	นอกเขต Non-municipal	รวม Total	ไม่ Municipal	นอกเขต Non-municipal									
ผู้ไม่มีถิ่น (หญิง)	33,943,032	11,969,137	21,973,895	3,638,272	8,154,169	3,055,407	5,098,761	6,108,757	1,646,814	4,461,942	11,287,160	2,290,340	8,996,820	4,754,675	1,338,303	3,416,372	3,416,372	Non-Migrants (Female)			
ไทย	33,549,489	11,803,903	21,745,586	3,603,821	7,996,955	2,985,885	5,011,070	5,983,730	1,614,623	4,369,107	11,249,600	2,282,365	8,967,235	4,715,383	1,317,208	3,398,174	3,398,174	Thai			
พม่า	185,356	86,720	98,636	13,375	99,934	36,729	63,205	40,137	18,224	21,913	3,571	847	2,724	28,339	17,545	10,794	10,794	Myanmar			
กัมพูชา	52,177	22,889	29,287	5,730	30,837	14,815	16,022	4,878	868	4,010	6,677	910	5,766	4,056	567	3,490	3,490	Cambodia			
ลาว	42,553	13,673	28,880	3,308	8,356	5,363	2,993	4,517	618	3,899	24,577	4,271	20,307	1,795	113	1,682	1,682	Laos			
มาเลเซีย	203	203	-	-	203	203	-	-	-	-	-	-	-	-	-	-	-	-	Malaysia		
จีน	13,546	9,451	4,095	7,634	1,580	576	1,005	4,080	990	3,091	57	57	-	194	194	-	-	China			
ญี่ปุ่น	1,095	876	219	385	219	-	219	-	-	-	491	491	-	-	-	-	-	Japan			
อินเดีย	2,057	1,765	292	1,765	292	-	292	-	-	-	-	-	-	-	-	-	-	India			
อังกฤษ	1,392	1,392	-	-	440	440	-	-	-	-	193	193	-	760	760	-	-	England			
สหรัฐอเมริกา	507	507	-	-	507	507	-	-	-	-	-	-	-	-	-	-	-	United States			
สัญชาติอื่น ๆ	66,976	20,367	46,609	2,254	7,583	7,205	377	52,765	7,922	44,843	1,967	1,179	787	2,408	1,807	602	602	Others Country			
ไม่มีสัญชาติ	27,680	7,390	20,290	-	7,262	3,683	3,579	18,650	3,570	15,080	27	27	-	1,740	110	1,631	1,631	None nationality			

ตารางที่ 5 จำนวนประชากรอายุ 15 ปีขึ้นไป จำแนกตามสถานภาพการย้ายถิ่น ระดับการศึกษา เพศ ภาคและเขตการปกครองที่อยู่ปัจจุบัน

TABLE 5 POPULATION 15 YEARS OF AGE AND OVER BY MIGRATION STATUS, LEVEL OF EDUCATION, SEX, PRESENT REGION AND AREA

สถานภาพการย้ายถิ่น	ภาคและเขตการปกครองที่อยู่ปัจจุบัน												Migration Status								
	ทั้งราชอาณาจักร Whole Kingdom			กรุงเทพมหานคร Bangkok			ภาคกลาง Central Region			ภาคเหนือ Northern Region			ภาคตะวันออกเฉียงเหนือ Northeastern Region			ภาคใต้ Southern Region					
	รวม	ไม่เขตฯ	เขตฯ	รวม	ไม่เขตฯ	เขตฯ	รวม	ไม่เขตฯ	เขตฯ	รวม	ไม่เขตฯ	เขตฯ	รวม	ไม่เขตฯ	เขตฯ	รวม	ไม่เขตฯ	เขตฯ	Level of Education	Sex	
ยอดรวม	54,699,957	18,942,928	35,757,029	5,612,336	13,191,157	4,903,254	8,287,903	10,141,318	2,699,297	7,442,021	18,340,729	3,666,607	14,674,122	7,414,417	2,061,434	5,352,983	Total	Total			
ไม่เคยเรียน	2,400,156	675,192	1,724,964	170,464	591,676	189,245	402,430	900,933	156,124	744,809	359,532	66,014	293,518	377,551	93,344	284,207		None			
ก่อนประถมศึกษา	11,772,340	2,995,375	8,776,965	626,657	2,328,826	675,871	1,652,955	2,897,160	681,672	2,215,488	4,831,780	792,562	4,039,218	1,087,917	218,612	869,305		Less than elementary			
ประถมศึกษา	15,076,296	4,193,419	10,882,877	1,054,057	3,461,498	1,189,382	2,272,116	2,272,985	491,486	1,781,499	5,893,429	921,576	4,971,853	2,394,327	536,918	1,857,409		Elementary			
มัธยมศึกษาตอนต้น	9,920,846	3,253,328	6,667,519	877,687	2,531,431	939,933	1,591,498	1,675,578	423,003	1,252,574	3,417,208	639,650	2,777,559	1,418,942	373,055	1,045,888		Lower secondary			
มัธยมศึกษาตอนปลาย	7,601,804	3,322,420	4,279,384	1,031,500	2,036,120	890,407	1,145,712	1,256,003	441,828	814,174	2,235,498	614,474	1,621,024	1,042,684	344,211	698,473		Upper secondary			
ปวส./ปวท./อนุปริญญา	2,104,480	1,003,301	1,101,179	307,206	655,404	273,436	381,968	338,369	127,453	210,915	488,939	165,584	323,355	314,563	129,622	184,941		Post-secondary			
ปริญญาตรี	5,096,638	2,387,798	2,708,839	1,276,192	1,409,710	649,732	759,978	720,917	331,101	389,816	994,873	414,418	580,455	694,946	316,356	378,590		Bachelor degree			
สูงกว่าปริญญาตรี	654,298	468,142	186,156	263,171	146,073	77,236	68,838	69,280	40,094	29,186	115,618	51,162	64,456	60,156	36,480	23,676		Post Bachelor degree			
อื่นๆ/เรียนแต่ไม่ทราบ	56,800	34,099	22,701	-	25,618	15,882	9,736	9,214	6,268	2,946	3,002	817	2,185	18,966	11,132	7,834		Others or study but unknown level			
ระดับชั้น																					
ไม่ทราบ	16,299	9,855	6,445	5,403	4,801	2,129	2,671	879	267	613	850	350	500	4,366	1,706	2,661		Unknown			
ผู้ย้ายถิ่น	1,280,625	458,337	822,288	59,052	307,901	150,523	157,378	170,890	66,020	104,870	610,302	123,732	486,570	132,480	59,011	73,469	Migrants				
ไม่เคยเรียน	33,669	17,582	16,087	1,894	19,349	9,629	9,720	7,025	3,568	3,457	2,456	524	1,932	2,944	1,967	977		None			
ก่อนประถมศึกษา	100,853	24,499	76,354	2,916	17,380	4,599	12,780	13,058	4,294	8,764	56,790	9,996	46,794	10,709	2,694	8,015		Less than elementary			
ประถมศึกษา	263,438	84,244	179,194	15,076	63,612	31,424	32,187	21,033	6,519	14,514	143,776	22,374	121,402	19,942	8,851	11,091		Elementary			
มัธยมศึกษาตอนต้น	347,543	98,144	249,399	13,397	77,416	34,296	43,120	46,448	13,892	32,555	176,086	21,856	154,230	34,197	14,703	19,494		Lower secondary			
มัธยมศึกษาตอนปลาย	290,559	134,645	155,914	20,101	75,217	44,237	30,959	36,347	19,975	16,371	136,010	38,366	97,644	22,885	11,945	10,940		Upper secondary			
ปวส./ปวท./อนุปริญญา	93,978	31,761	62,217	1,476	25,055	10,731	14,324	11,798	3,530	8,268	43,562	10,263	33,299	12,086	5,760	6,326		Post-secondary			
ปริญญาตรี	135,124	58,589	76,535	3,667	26,256	13,705	12,551	32,056	12,710	19,346	48,332	18,224	30,107	24,813	10,283	14,531		Bachelor degree			
สูงกว่าปริญญาตรี	8,491	5,382	3,110	525	2,655	1,249	1,406	1,486	449	1,037	2,085	1,819	266	1,740	1,340	401		Post Bachelor degree			
อื่นๆ/เรียนแต่ไม่ทราบ	5,275	3,492	1,783	-	962	632	330	1,640	1,083	556	1,205	309	897	1,468	1,468	-		Others or study but unknown level			
ระดับชั้น																					
ไม่ทราบ	1,696	-	1,696	-	-	-	-	-	-	-	-	-	-	1,696	-	1,696		Unknown			

ตารางที่ 5 จำนวนประชากรอายุ 15 ปีขึ้นไป จำแนกตามสถานภาพการย้ายถิ่น ระดับการศึกษา เพศ ภาคและเขตการปกครองที่อยู่ปัจจุบัน (ต่อ)
TABLE 5 POPULATION 15 YEARS OF AGE AND OVER BY MIGRATION STATUS, LEVEL OF EDUCATION, SEX, PRESENT REGION AND AREA (Contd.)

สถานภาพการย้ายถิ่น ระดับการศึกษา เพศ	ภาคและเขตการปกครองที่อยู่ปัจจุบัน												Migration Status				
	ทั้งราชอาณาจักร Whole Kingdom			กรุงเทพมหานคร Bangkok			ภาคกลาง Central Region			ภาคเหนือ Northern Region			ภาคตะวันออกเฉียงเหนือ Northeastern Region			ภาคใต้ Southern Region	
	รวม	ไม่เขตฯ	นอกเขตฯ	รวม	ไม่เขตฯ	นอกเขตฯ	รวม	ไม่เขตฯ	นอกเขตฯ	รวม	ไม่เขตฯ	นอกเขตฯ	รวม	ไม่เขตฯ	นอกเขตฯ	Total	Non-municipal
ผู้ไม่ย้ายถิ่น	53,419,332	18,484,591	34,934,741	5,553,284	4,752,731	8,130,525	9,970,428	2,633,277	7,337,151	17,730,427	3,542,875	14,187,552	7,281,937	2,002,423	5,279,514	Non-Migrants	
ไม่เคยเรียน	2,366,487	657,610	1,708,877	168,570	179,617	392,710	893,908	152,556	741,352	357,075	65,490	291,586	374,606	91,377	283,229	None	
ก่อนประถมศึกษา	11,671,487	2,970,876	8,700,611	623,741	671,272	1,640,175	2,884,102	677,379	2,206,723	4,774,990	782,567	3,992,423	1,077,208	215,917	861,290	Less than elementary	
ประถมศึกษา	14,812,858	4,109,175	10,703,683	1,038,981	1,157,938	2,239,928	2,251,952	484,967	1,766,985	5,749,653	899,202	4,850,451	2,374,385	528,067	1,846,318	Elementary	
มัธยมศึกษาตอนต้น	9,573,303	3,155,184	6,418,119	864,290	905,638	1,548,378	1,629,130	409,111	1,220,019	3,241,122	617,793	2,623,329	1,384,746	358,352	1,026,394	Lower secondary	
มัธยมศึกษาตอนปลาย	7,311,245	3,187,775	4,123,470	1,011,399	846,150	1,114,753	1,219,656	421,853	797,803	2,099,488	576,108	1,523,380	1,019,799	332,265	687,533	Upper secondary	
ปวส./วทศ./อนุปริญญา	2,010,502	971,540	1,038,962	305,729	262,705	367,644	326,571	123,924	202,647	445,377	155,321	290,056	302,477	123,862	178,615	Post-secondary	
ปริญญาตรี	4,961,514	2,929,209	2,032,305	1,272,525	636,026	747,427	688,861	318,391	370,471	946,542	396,194	550,348	670,133	306,074	364,059	Bachelor degree	
สูงกว่าปริญญาตรี	645,807	462,760	183,046	262,645	75,987	67,943	67,794	39,645	28,149	113,533	49,343	64,190	58,416	35,140	23,276	Post Bachelor degree	
อื่นๆ/เรียนแต่ไม่ทราบ	51,525	30,607	20,918	-	15,250	9,407	7,574	5,185	2,389	1,797	508	1,288	17,498	9,664	7,834	Others or study but unknown level	
ระดับชั้น																	
ไม่ทราบ	14,604	9,855	4,749	5,403	2,129	2,671	879	267	613	850	350	500	2,671	1,706	965	Unknown	
ชาย	26,564,559	8,951,589	17,612,970	2,547,918	2,338,700	4,014,068	4,965,724	1,292,214	3,673,510	9,048,113	1,779,213	7,268,900	3,650,036	993,544	2,656,492	Male	
ไม่เคยเรียน	887,861	254,210	633,651	59,008	76,451	146,983	347,686	58,965	288,720	118,985	22,890	96,095	138,750	36,896	101,853	None	
ก่อนประถมศึกษา	5,189,253	1,246,893	3,942,360	245,734	268,834	706,956	1,330,715	300,194	1,030,521	2,145,043	340,223	1,804,820	491,972	91,908	400,064	Less than elementary	
ประถมศึกษา	7,607,774	2,000,694	5,607,080	463,717	565,786	1,141,179	1,174,641	248,148	926,493	3,038,401	457,890	2,580,511	1,224,050	265,153	958,897	Elementary	
มัธยมศึกษาตอนต้น	5,313,140	1,689,118	3,624,022	460,656	470,298	839,710	926,658	224,415	702,243	1,854,529	338,941	1,515,588	761,290	194,809	566,480	Lower secondary	
มัธยมศึกษาตอนปลาย	3,937,188	1,707,949	2,229,240	515,368	458,448	591,403	661,219	227,127	434,092	1,149,032	323,897	825,136	561,718	183,109	378,609	Upper secondary	
ปวส./วทศ./อนุปริญญา	1,151,120	535,017	616,103	156,945	153,432	227,947	190,440	67,971	122,469	267,508	90,069	177,439	154,847	66,599	88,248	Post-secondary	
ปริญญาตรี	2,130,975	1,277,892	853,083	526,615	302,224	321,486	295,623	141,737	153,886	411,865	177,887	233,978	273,162	129,430	143,733	Bachelor degree	
สูงกว่าปริญญาตรี	310,219	216,377	93,842	117,408	33,966	32,570	33,830	20,723	13,107	61,037	26,557	34,480	31,408	17,723	13,685	Post Bachelor degree	
อื่นๆ/เรียนแต่ไม่ทราบ	27,608	17,829	9,778	-	7,859	4,143	4,613	2,914	1,699	1,145	508	636	9,847	6,547	3,300	Others or study but unknown level	
ระดับชั้น																	
ไม่ทราบ	9,420	5,608	3,812	2,466	1,404	1,692	300	21	279	567	350	217	2,991	1,368	1,624	Unknown	

ตารางที่ 5 จำนวนประชากรอายุ 15 ปีขึ้นไป จำแนกตามสถานภาพการย้ายถิ่น ระดับการศึกษา เพศ ภาคและเขตการปกครองที่อยู่ปัจจุบัน (ต่อ)
TABLE 5 POPULATION 15 YEARS OF AGE AND OVER BY MIGRATION STATUS, LEVEL OF EDUCATION, SEX, PRESENT REGION AND AREA (Contd.)

สถานภาพการย้ายถิ่น ระดับการศึกษา เพศ	ภาคและเขตการปกครองที่อยู่ปัจจุบัน Present Region and Present Area														Migration Status										
	ทั้งราชอาณาจักร Whole Kingdom				กรุงเทพมหานคร Bangkok				ภาคกลาง Central Region				ภาคเหนือ Northern Region				ภาคตะวันออกเฉียงเหนือ Northeastern Region				ภาคใต้ Southern Region		Level of Education	Sex	
	รวม	ไม่เขตฯ	เขตฯ	Non-municipal	รวม	ไม่เขตฯ	เขตฯ	Non-municipal	รวม	ไม่เขตฯ	เขตฯ	Non-municipal	รวม	ไม่เขตฯ	เขตฯ	Non-municipal	รวม	ไม่เขตฯ	เขตฯ	Municipal	Non-municipal				
ผู้ย้ายถิ่น (ชาย)	664,552	231,358	433,194	30,601	154,381	77,276	77,105	89,719	32,097	57,622	330,020	63,041	266,980	59,830	28,343	31,487	59,830	28,343	31,487	59,830	28,343	31,487	Migrants (Male)		
ไม่เคยย้าย	13,970	6,935	7,035	443	7,677	4,011	3,667	3,961	1,571	2,391	437	437	-	1,451	474	977	1,451	474	977	1,451	474	977	None		
ก่อนประถมศึกษา	48,674	10,280	38,394	1,744	6,341	1,170	5,170	7,161	1,862	5,299	28,132	4,069	24,063	5,296	1,435	3,861	5,296	1,435	3,861	5,296	1,435	3,861	Less than elementary		
ประถมศึกษา	157,354	48,444	108,911	8,383	37,805	19,014	18,791	11,974	3,820	8,154	88,995	12,050	76,944	10,197	5,177	5,021	10,197	5,177	5,021	10,197	5,177	5,021	Elementary		
มัธยมศึกษาตอนต้น	182,140	47,844	134,297	6,804	36,050	17,270	18,780	23,842	5,479	18,363	100,970	11,710	89,260	14,474	6,581	7,894	14,474	6,581	7,894	14,474	6,581	7,894	Lower secondary		
มัธยมศึกษาตอนปลาย	137,135	65,096	72,039	10,330	35,263	19,510	15,753	17,889	11,117	6,772	62,758	18,168	44,590	10,896	5,971	4,925	10,896	5,971	4,925	10,896	5,971	4,925	Upper secondary		
ปวส./ปวท./อนุปริญญา	54,100	20,313	33,787	797	17,298	8,094	9,204	6,107	2,513	3,594	23,759	5,940	17,819	6,139	3,170	3,170	6,139	2,969	3,170	6,139	2,969	3,170	Post-secondary		
ปริญญาตรี	64,283	27,656	36,627	1,575	12,156	6,904	5,252	17,554	5,061	12,493	23,418	9,115	14,303	9,579	5,001	4,578	14,303	9,579	5,001	14,303	9,579	4,578	Bachelor degree		
สูงกว่าปริญญาตรี	4,089	3,931	158	525	1,193	1,035	158	325	325	-	1,551	1,551	-	494	494	-	494	494	-	494	494	-	Post Bachelor degree		
อื่นๆ/เรียนแต่ไม่ทราบ	1,746	859	886	-	598	268	330	906	350	556	-	-	-	242	242	-	242	242	-	242	242	-	Others or study but unknown level		
ระดับชั้น ไม่ทราบ	1,061	-	1,061	-	-	-	-	-	-	-	-	-	-	1,061	-	1,061	-	1,061	-	1,061	-	1,061	Unknown		
ผู้ไม่ย้ายถิ่น (ชาย)	25,900,007	8,720,231	17,179,776	2,517,317	6,198,387	2,261,424	3,936,963	4,876,005	1,260,117	3,615,888	8,718,093	1,716,172	7,001,920	3,590,206	965,201	2,625,005	3,590,206	965,201	2,625,005	3,590,206	965,201	2,625,005	Non-Migrants (Male)		
ไม่เคยเรียน	873,892	247,275	626,616	58,565	215,756	72,440	143,316	343,724	57,394	286,330	118,548	22,453	96,095	137,298	36,422	100,876	137,298	36,422	100,876	137,298	36,422	100,876	None		
ก่อนประถมศึกษา	5,140,580	1,236,613	3,903,966	243,990	969,449	267,664	701,785	1,323,554	298,332	1,025,222	2,116,911	336,154	1,780,757	486,676	90,873	396,202	1,780,757	486,676	90,873	1,780,757	486,676	396,202	Less than elementary		
ประถมศึกษา	7,450,419	1,952,250	5,498,169	455,335	1,669,159	546,772	1,122,388	1,162,667	244,328	918,339	2,949,406	445,840	2,503,567	1,213,852	259,977	953,876	2,503,567	1,213,852	259,977	2,503,567	1,213,852	259,977	Elementary		
มัธยมศึกษาตอนต้น	5,131,000	1,641,274	3,489,725	453,851	1,273,958	453,028	820,930	902,816	218,936	683,880	1,753,559	327,231	1,426,328	746,816	188,229	558,587	1,426,328	746,816	188,229	1,426,328	746,816	188,229	Lower secondary		
มัธยมศึกษาตอนปลาย	3,800,054	1,642,853	2,157,201	505,039	1,014,588	438,938	575,650	643,330	216,010	427,321	1,086,274	305,728	780,546	550,823	177,138	373,685	550,823	177,138	373,685	550,823	177,138	373,685	Upper secondary		
ปวส./ปวท./อนุปริญญา	1,097,020	514,704	582,316	156,149	364,082	145,338	218,743	184,333	65,458	118,875	243,749	84,129	159,620	148,708	63,630	85,078	159,620	148,708	63,630	159,620	148,708	63,630	85,078	Post-secondary	
ปริญญาตรี	2,066,692	1,250,237	816,455	525,040	611,553	295,320	316,234	278,069	136,676	141,393	388,447	168,772	219,675	263,584	124,429	139,154	219,675	263,584	124,429	219,675	263,584	124,429	139,154	Bachelor degree	
สูงกว่าปริญญาตรี	306,131	212,447	93,684	116,882	65,343	32,931	32,412	33,505	20,398	13,107	59,486	25,006	34,480	30,914	17,229	13,685	34,480	30,914	17,229	34,480	30,914	17,229	13,685	Post Bachelor degree	
อื่นๆ/เรียนแต่ไม่ทราบ	25,862	16,970	8,892	-	11,404	7,591	3,813	3,707	2,565	1,143	1,145	508	636	9,605	6,306	3,300	636	9,605	6,306	636	9,605	6,306	3,300	Others or study but unknown level	
ระดับชั้น ไม่ทราบ	8,359	5,608	2,751	2,466	3,096	1,404	1,692	300	21	279	567	350	217	1,930	1,368	562	217	1,930	1,368	1,930	1,368	562	562	Unknown	

ตารางที่ 5 จำนวนประชากรอายุ 15 ปีขึ้นไป จำแนกตามสถานภาพการย้ายถิ่น ระดับการศึกษา เพศ ภาคและเขตการปกครองที่อยู่ปัจจุบัน (ต่อ)
TABLE 5 POPULATION 15 YEARS OF AGE AND OVER BY MIGRATION STATUS, LEVEL OF EDUCATION, SEX, PRESENT REGION AND AREA (Contd.)

สถานภาพการย้ายถิ่น ระดับการศึกษา เพศ	ภาคและเขตการปกครองที่อยู่ปัจจุบัน Present Region and Present Area														Migration Status									
	ทั้งราชอาณาจักร Whole Kingdom				กรุงเทพมหานคร Bangkok				ภาคกลาง Central Region				ภาคเหนือ Northern Region				ภาคตะวันออกเฉียงเหนือ Northeastern Region				ภาคใต้ Southern Region		Level of Education	Sex
	รวม	ไม่เขตฯ	เขตฯ	Non-municipal	รวม	ไม่เขตฯ	เขตฯ	Non-municipal	รวม	ไม่เขตฯ	เขตฯ	Non-municipal	รวม	ไม่เขตฯ	เขตฯ	Non-municipal	รวม	ไม่เขตฯ	Municipal	Non-municipal				
หญิง	28,135,398	9,991,339	18,144,059	3,064,418	6,838,389	2,564,554	4,273,835	5,175,594	1,407,083	3,768,511	9,292,616	1,887,394	7,405,222	3,764,381	1,067,890	2,696,491						Female		
ไม่เคยเรียน	1,512,294	420,981	1,091,313	111,456	368,243	112,795	255,448	553,248	97,159	456,089	240,547	43,124	197,423	238,801	56,448	182,353						None		
ก่อนประถมศึกษา	6,583,087	1,748,481	4,834,605	380,923	1,353,037	407,038	946,000	1,566,445	381,478	1,184,967	2,686,737	452,339	2,234,398	595,945	126,704	469,241						Less than elementary		
ประถมศึกษา	7,468,522	2,192,725	5,275,797	590,340	1,754,533	623,596	1,130,937	1,098,344	243,338	855,006	2,855,028	463,686	2,391,342	1,170,277	271,765	898,512						Elementary		
มัธยมศึกษาตอนต้น	4,607,706	1,564,209	3,043,497	417,031	1,221,423	469,636	751,788	748,920	198,589	550,331	1,562,679	300,708	1,261,971	657,653	178,245	479,407						Lower secondary		
มัธยมศึกษาตอนปลาย	3,664,615	1,614,471	2,050,144	516,131	986,270	431,960	554,310	594,784	214,702	380,082	1,086,465	290,577	795,888	480,965	161,101	319,864						Upper secondary		
ปวส./ปวท./อนุปริญญา	953,360	468,284	485,076	150,260	274,024	120,003	154,021	147,929	59,483	88,446	221,431	75,515	145,916	159,715	63,022	96,693						Post-secondary		
ปริญญาตรี	2,965,663	1,709,906	1,255,757	749,576	786,000	347,508	438,492	425,294	189,364	235,931	583,008	236,531	346,477	421,784	186,926	234,857						Bachelor degree		
สูงกว่าปริญญาตรี	344,079	251,765	92,314	145,763	79,538	43,270	36,268	35,450	19,371	16,079	54,580	24,604	29,976	28,748	18,756	9,991						Post Bachelor degree		
อื่นๆ/เรียนแต่ไม่ทราบ	29,193	16,270	12,923	-	13,616	8,023	5,593	4,601	3,354	1,247	1,857	309	1,549	9,119	4,585	4,534						Others or study but unknown level		
ไม่ทราบ	6,879	4,246	2,633	2,937	1,705	726	980	579	246	333	283	-	283	1,375	338	1,037						Unknown		
ไม่เคยเรียน	19,699	10,647	9,052	1,451	11,672	5,618	6,054	3,064	1,998	1,066	2,019	87	1,932	1,493	1,493	-						Migrants (Female)		
ก่อนประถมศึกษา	52,179	14,219	37,960	1,172	11,039	3,429	7,610	5,897	2,431	3,466	28,658	5,927	22,731	5,413	1,260	4,153						Less than elementary		
ประถมศึกษา	106,084	35,800	70,283	6,693	25,806	12,410	13,396	9,059	2,699	6,360	54,781	10,324	44,457	9,744	3,674	6,070						Elementary		
มัธยมศึกษาตอนต้น	165,403	50,300	115,103	6,592	41,366	17,026	24,340	22,605	8,413	14,192	75,117	10,146	64,970	19,723	8,123	11,600						Lower secondary		
มัธยมศึกษาตอนปลาย	153,424	69,549	83,875	9,771	39,954	24,748	15,206	18,458	8,858	9,600	73,252	20,197	53,054	11,989	5,974	6,015						Upper secondary		
ปวส./ปวท./อนุปริญญา	39,878	11,448	28,430	680	7,757	2,637	5,120	5,691	1,017	4,674	19,803	4,323	15,480	5,947	2,791	3,156						Post-secondary		
ปริญญาตรี	70,841	30,933	39,907	2,091	14,100	6,801	7,298	14,502	7,649	6,852	24,914	9,109	15,804	15,235	5,282	9,952						Bachelor degree		
สูงกว่าปริญญาตรี	4,403	1,451	2,952	-	1,462	214	1,248	1,161	124	1,037	533	268	266	1,246	846	401						Post Bachelor degree		
อื่นๆ/เรียนแต่ไม่ทราบ	3,529	2,633	897	-	364	364	-	734	734	-	1,205	309	897	1,226	1,226	-						Others or study but unknown level		
ไม่ทราบ	634	-	-	-	634	-	-	-	-	-	-	-	-	634	-	634						Unknown		

ตารางที่ 5 จำนวนประชากรอายุ 15 ปีขึ้นไป จำแนกตามสถานภาพการย้ายถิ่น ระดับการศึกษา เพศ ภาคและเขตการปกครองที่อยู่ปัจจุบัน (ต่อ)

TABLE 5 POPULATION 15 YEARS OF AGE AND OVER BY MIGRATION STATUS, LEVEL OF EDUCATION, SEX, PRESENT REGION AND AREA (Contd.)

สถานภาพการย้ายถิ่น ระดับการศึกษา เพศ	ภาคและเขตการปกครองที่อยู่ปัจจุบัน														Migration Status		
	ทั้งราชอาณาจักร Whole Kingdom		กรุงเทพมหานคร Bangkok		ภาคกลาง Central Region		ภาคเหนือ Northern Region		ภาคตะวันออกเฉียงเหนือ Northeastern Region		ภาคใต้ Southern Region		Level of Education		Sex		
	รวม	ไม่เขตฯ	ไม่เขตฯ	ไม่เขตฯ	รวม	ไม่เขตฯ	ไม่เขตฯ	ไม่เขตฯ	รวม	ไม่เขตฯ	ไม่เขตฯ	ไม่เขตฯ	รวม	ไม่เขตฯ		ไม่เขตฯ	
ผู้ไม่ย้ายถิ่น (หญิง)	27,519,325	9,764,359	17,754,966	3,035,967	6,684,869	2,491,307	4,193,562	5,094,423	1,373,159	3,721,263	9,012,334	1,826,703	7,185,631	3,691,731	1,037,223	2,654,509	Non-Migrants (Female)
ไม่เคยเรียน	1,492,595	410,334	1,082,261	110,005	356,571	107,177	249,394	550,184	95,161	455,023	238,527	43,036	195,491	237,308	54,955	182,353	None
ก่อนประถมศึกษา	6,530,908	1,734,263	4,796,645	379,751	1,341,998	403,608	938,390	1,560,548	379,047	1,181,501	2,658,079	446,412	2,211,667	590,532	125,444	465,088	Less than elementary
ประถมศึกษา	7,362,439	2,156,925	5,205,514	583,646	1,728,727	611,186	1,117,541	1,089,285	240,639	848,646	2,800,247	453,362	2,346,885	1,160,533	268,090	892,442	Elementary
มัธยมศึกษาตอนต้น	4,442,303	1,513,909	2,928,394	410,439	1,180,058	452,610	727,448	726,314	190,175	536,139	1,487,563	290,562	1,197,001	637,930	170,123	467,807	Lower secondary
มัธยมศึกษาตอนปลาย	3,511,191	1,544,922	1,966,269	506,360	946,315	407,212	539,104	576,326	205,843	370,483	1,013,214	270,380	742,834	468,976	155,127	313,849	Upper secondary
ปวส./ปวท./อนุปริญญา	913,482	456,836	456,646	149,580	266,267	117,366	148,901	142,238	58,466	83,772	201,628	71,192	130,436	153,769	60,231	93,537	Post-secondary
ปริญญาตรี	2,894,822	1,078,973	1,215,849	747,485	771,901	340,707	431,194	410,792	181,714	229,078	558,095	227,422	330,673	406,549	181,644	224,905	Bachelor degree
สูงกว่าปริญญาตรี	339,676	250,314	89,363	145,763	78,076	43,056	35,019	34,289	19,247	15,042	54,047	24,336	29,710	27,501	17,911	9,591	Post Bachelor degree
อื่นๆ/เรียนแต่ไม่ทราบ	25,664	13,638	12,026	-	13,252	7,659	5,593	3,867	2,620	1,247	652	-	652	7,893	3,359	4,534	Others or study but unknown level
รวมทั้งสิ้น	6,245	4,246	1,998	2,937	1,705	726	980	579	246	333	283	-	283	741	338	403	Unknown

ตารางที่ 6 จำนวนประชากรอายุ 15 ปีขึ้นไป จำแนกตามสถานภาพการย้ายถิ่น สถานภาพสมรส เพศ ภาคและเขตการปกครองที่อยู่ปัจจุบัน

TABLE 6 POPULATION 15 YEARS OF AGE AND OVER BY MIGRATION STATUS, MARITAL STATUS, SEX, PRESENT REGION AND AREA

สถานภาพการย้ายถิ่น		ภาคและเขตการปกครองที่อยู่ปัจจุบัน												Migration Status							
สถานภาพสมรส	เพศ	ทั้งราชอาณาจักร Whole Kingdom			กรุงเทพมหานคร Bangkok			ภาคกลาง Central Region			ภาคเหนือ Northern Region			ภาคตะวันออกเฉียงเหนือ Northeastern Region			ภาคใต้ Southern Region			Marital Status	Sex
		รวม	ไม่เขตฯ	นอกเขตฯ	รวม	ไม่เขตฯ	นอกเขตฯ	รวม	ไม่เขตฯ	นอกเขตฯ	รวม	ไม่เขตฯ	นอกเขตฯ	รวม	ไม่เขตฯ	นอกเขตฯ	รวม	ไม่เขตฯ	นอกเขตฯ		
ยอดรวม		54,699,957	18,942,928	35,757,029	5,612,336	13,191,157	4,903,254	8,287,903	10,141,318	2,699,297	7,442,021	18,340,729	3,666,607	14,674,122	7,414,417	2,061,434	5,352,983		Total		
โสด		13,981,485	5,456,019	8,525,466	1,742,481	3,380,581	1,305,394	2,075,188	2,435,359	758,500	1,676,859	4,394,819	1,028,454	3,366,365	2,028,245	621,191	1,407,054	Single			
สมรส		34,525,134	11,300,395	23,224,739	3,232,023	8,261,668	3,030,945	5,230,723	6,455,819	1,580,599	4,875,220	11,968,789	2,247,202	9,721,586	4,606,835	1,209,626	3,397,209	Married			
ม้าย		4,017,343	1,343,691	2,673,652	346,910	934,288	335,602	598,687	860,328	249,482	610,846	1,336,922	263,600	1,073,322	538,895	148,098	390,797	Widowed			
หย่า		975,897	370,585	605,313	116,306	213,844	86,370	127,475	177,013	57,668	119,345	364,145	75,003	289,142	104,589	35,238	69,351	Divorced			
แยกกันอยู่		1,177,944	459,736	718,208	170,496	390,912	139,649	251,263	211,370	52,560	158,810	271,232	50,762	220,470	133,934	46,269	87,665	Separated			
เคยสมรส		21,388	12,375	9,013	4,023	9,541	5,266	4,276	1,082	488	593	4,823	1,586	3,237	1,919	1,012	907	Ever married			
ไม่ทราบ		765	126	639	98	321	28	292	347	-	347	-	-	-	-	-	-	Unknown			
ผู้ย้ายถิ่น		1,280,625	458,337	822,288	59,052	307,901	150,823	157,378	170,890	66,020	104,870	610,302	123,732	486,570	132,480	59,011	73,469	Migrants			
โสด		418,819	199,260	219,560	25,727	105,885	56,975	48,910	69,530	36,873	32,657	176,455	58,119	118,336	41,223	21,566	19,657	Single			
สมรส		760,374	223,212	537,161	29,394	177,516	80,601	96,915	84,859	25,102	59,757	388,246	56,867	331,379	80,359	31,248	49,111	Married			
ม้าย		24,309	11,130	13,180	316	6,871	3,634	3,237	4,795	1,441	3,354	8,738	2,839	5,899	3,589	2,899	690	Widowed			
หย่า		30,683	9,789	20,894	1,295	5,510	2,089	3,421	3,805	1,442	2,363	18,368	3,409	14,960	1,704	1,553	150	Divorced			
แยกกันอยู่		46,440	14,947	31,493	2,319	12,119	7,223	4,896	7,901	1,162	6,738	18,495	2,498	15,997	5,605	1,744	3,861	Separated			
เคยสมรส		-	-	-	-	-	-	-	-	-	-	-	-	-	-	-	-	-	Ever married		
ไม่ทราบ		-	-	-	-	-	-	-	-	-	-	-	-	-	-	-	-	-	Unknown		
ผู้ไม่ย้ายถิ่น		53,419,332	18,484,591	34,934,741	5,553,284	12,883,256	4,752,731	8,130,525	9,970,428	2,633,277	7,337,151	17,730,427	3,542,875	14,187,552	7,281,937	2,002,423	5,279,514	Non-Migrants			
โสด		13,562,666	5,256,760	8,305,906	1,716,754	3,274,697	1,248,419	2,026,278	2,365,829	721,627	1,644,202	4,218,364	970,335	3,248,029	1,987,022	599,625	1,387,397	Single			
สมรส		33,764,761	11,077,183	22,687,577	3,202,628	8,084,153	2,950,344	5,133,809	6,370,960	1,555,497	4,815,463	11,580,543	2,190,336	9,390,207	4,526,476	1,178,378	3,348,098	Married			
ม้าย		3,993,034	1,332,562	2,660,472	346,594	927,417	331,967	595,950	855,553	248,041	607,492	1,328,184	260,761	1,067,423	535,307	145,199	390,107	Widowed			
หย่า		945,214	360,796	584,418	115,011	208,335	84,280	124,054	173,207	56,226	116,981	345,777	71,594	274,182	102,885	33,685	69,200	Divorced			
แยกกันอยู่		1,131,504	444,789	686,715	168,177	378,793	132,426	246,366	203,470	51,397	152,072	252,736	48,263	204,473	128,329	44,525	83,804	Separated			
เคยสมรส		21,388	12,375	9,013	4,023	9,541	5,266	4,276	1,082	488	593	4,823	1,586	3,237	1,919	1,012	907	Ever married			
ไม่ทราบ		765	126	639	98	321	28	292	347	-	347	-	-	-	-	-	-	Unknown			

ตารางที่ 6 จำนวนประชากรอายุ 15 ปีขึ้นไป จำแนกตามสถานภาพการย้ายถิ่น สถานภาพสมรส เพศ ภาคและเขตการปกครองที่อยู่ปัจจุบัน (ต่อ)
TABLE 6 POPULATION 15 YEARS OF AGE AND OVER BY MIGRATION STATUS, MARITAL STATUS, SEX, PRESENT REGION AND AREA (Contd.)

สถานภาพการย้ายถิ่น		ภาคและเขตการปกครองที่อยู่ปัจจุบัน												Migration Status						
สถานภาพสมรส	เพศ	ทั้งราชอาณาจักร Whole Kingdom			กรุงเทพมหานคร Bangkok			ภาคกลาง Central Region			ภาคเหนือ Northern Region			ภาคตะวันออกเฉียงเหนือ Northeastern Region			ภาคใต้ Southern Region		Marital Status	Sex
		รวม	ในเขตฯ	นอกเขตฯ	รวม	ในเขตฯ	นอกเขตฯ	รวม	ในเขตฯ	นอกเขตฯ	รวม	ในเขตฯ	นอกเขตฯ	รวม	ในเขตฯ	นอกเขตฯ	รวม	ในเขตฯ		
ชาย		26,564,559	8,951,589	17,612,970	2,547,918	6,352,768	2,338,700	4,014,068	4,965,724	1,292,214	3,673,510	9,048,113	1,779,213	7,268,900	3,650,036	993,544	2,656,492		Male	
โสด		7,944,829	2,795,467	5,149,362	800,142	1,838,062	675,655	1,162,407	1,426,619	402,563	1,024,056	2,699,851	580,886	2,118,966	1,180,155	336,222	843,933		Single	
สมรส		16,904,331	5,580,109	11,324,222	1,581,469	4,095,467	1,516,616	2,578,852	3,171,989	781,973	2,390,016	5,786,616	1,095,826	4,690,790	2,268,789	604,225	1,664,564		Married	
ม้าย		830,898	262,304	568,594	64,542	187,948	66,224	121,724	194,138	56,657	137,481	283,793	49,807	233,986	100,478	25,075	75,403		Widowed	
หย่า		378,626	135,299	243,327	38,641	71,708	26,710	44,998	80,725	28,659	52,066	145,661	29,061	116,599	41,891	12,227	29,664		Divorced	
แยกกันอยู่		496,658	173,566	323,092	62,271	154,988	51,003	103,985	91,550	22,252	69,297	130,700	22,911	107,789	57,149	15,128	42,021		Separated	
เคยสมรส		9,091	4,719	4,373	755	4,566	2,465	2,102	703	109	593	1,493	722	771	1,574	668	907		Ever married	
ไม่ทราบ		126	126	-	98	28	28	-	-	-	-	-	-	-	-	-	-		Unknown	
ผู้ย้ายถิ่น (ชาย)		664,552	231,358	433,194	30,601	154,381	77,276	77,105	89,719	32,097	57,622	330,020	63,041	266,980	59,830	28,343	31,487		Migrants (Male)	
โสด		252,440	108,269	144,170	15,448	58,177	31,592	26,585	43,466	19,149	24,317	114,828	31,247	83,581	20,521	10,834	9,687		Single	
สมรส		377,118	111,146	265,972	13,922	87,567	39,819	47,748	40,248	11,550	28,698	199,466	29,365	170,101	35,915	16,490	19,425		Married	
ม้าย		2,221	1,234	987	-	326	-	326	476	325	152	922	413	509	496	496	-		Widowed	
หย่า		8,808	3,833	4,975	593	2,328	1,064	1,264	1,329	582	747	4,107	1,294	2,813	450	300	150		Divorced	
แยกกันอยู่		23,966	6,876	17,090	639	5,983	4,801	1,182	4,199	491	3,708	10,696	721	9,975	2,448	223	2,225		Separated	
เคยสมรส		-	-	-	-	-	-	-	-	-	-	-	-	-	-	-	-		Ever married	
ไม่ทราบ		-	-	-	-	-	-	-	-	-	-	-	-	-	-	-	-		Unknown	
ผู้ไม่ย้ายถิ่น (ชาย)		25,900,007	8,720,231	17,179,776	2,517,317	6,198,387	2,261,424	3,936,963	4,876,005	1,260,117	3,615,888	8,718,093	1,716,172	7,001,920	3,590,206	965,201	2,625,005		Non-Migrants (Male)	
โสด		7,692,390	2,687,198	5,005,192	784,694	1,779,885	644,063	1,135,822	1,383,154	383,414	999,739	2,585,023	549,639	2,035,384	1,159,634	325,388	834,246		Single	
สมรส		16,527,213	5,468,963	11,058,250	1,567,547	4,007,900	1,476,796	2,531,104	3,131,741	770,423	2,361,318	5,587,150	1,066,461	4,520,689	2,232,875	587,735	1,645,140		Married	
ม้าย		828,677	261,070	567,607	64,542	187,622	66,224	121,398	193,661	56,333	137,329	282,870	49,393	233,477	99,982	24,579	75,403		Widowed	
หย่า		369,818	131,466	238,352	38,048	69,380	25,646	43,734	79,396	28,077	51,319	141,553	27,767	113,786	41,440	11,927	29,513		Divorced	
แยกกันอยู่		472,692	166,690	306,002	61,632	149,005	46,202	102,803	87,350	21,761	65,589	120,004	22,190	97,814	54,701	14,904	39,796		Separated	
เคยสมรส		9,091	4,719	4,373	755	4,566	2,465	2,102	703	109	593	1,493	722	771	1,574	668	907		Ever married	
ไม่ทราบ		126	126	-	98	28	28	-	-	-	-	-	-	-	-	-	-		Unknown	

ตารางที่ 6 จำนวนประชากรอายุ 15 ปีขึ้นไป จำแนกตามสถานภาพการย้ายถิ่น สถานภาพสมรส เพศ ภาคและเขตการปกครองที่อยู่ปัจจุบัน (ต่อ)
TABLE 6 POPULATION 15 YEARS OF AGE AND OVER BY MIGRATION STATUS, MARITAL STATUS, SEX, PRESENT REGION AND AREA (Contd.)

สถานภาพการย้ายถิ่น		ภาคและเขตการปกครองที่อยู่ปัจจุบัน												Migration Status							
สถานภาพสมรส	เพศ	ทั้งราชอาณาจักร Whole Kingdom			กรุงเทพมหานคร Bangkok			ภาคกลาง Central Region			ภาคเหนือ Northern Region			ภาคตะวันออกเฉียงเหนือ Northeastern Region			ภาคใต้ Southern Region			Marital Status	Sex
		รวม	ในเขตฯ	นอกเขตฯ	รวม	ในเขตฯ	นอกเขตฯ	รวม	ในเขตฯ	นอกเขตฯ	รวม	ในเขตฯ	นอกเขตฯ	รวม	ในเขตฯ	นอกเขตฯ	รวม	ในเขตฯ	นอกเขตฯ		
	หญิง	28,135,398	9,991,339	18,144,059	3,064,418	6,838,389	2,564,554	4,273,835	5,175,594	1,407,083	3,768,511	9,292,616	1,887,394	7,405,222	3,764,381	1,067,890	2,696,491		Female		
	โสด	6,036,656	2,660,552	3,376,104	942,339	1,542,519	629,739	912,780	1,008,740	355,937	652,803	1,694,968	447,569	1,247,399	848,091	284,969	563,122		Single		
	สมรส	17,620,803	5,720,287	11,900,516	1,650,554	4,166,201	1,514,330	2,651,871	3,283,830	798,626	2,485,204	6,182,173	1,151,376	5,030,796	2,338,046	605,401	1,732,645		Married		
	ม้าย	3,186,445	1,081,388	2,105,058	282,368	746,341	269,378	476,962	666,191	192,825	473,366	1,053,129	213,793	839,336	438,418	123,024	315,394		Widowed		
	หย่า	597,272	235,286	361,986	77,665	142,136	59,659	82,477	96,287	29,008	67,279	218,484	45,941	172,543	62,698	23,011	39,687		Divorced		
	แยกกันอยู่	681,286	286,170	395,116	108,225	235,924	88,647	147,278	119,821	30,308	89,513	140,532	27,850	112,681	76,785	31,141	45,644		Separated		
	เคยสมรส	12,297	7,657	4,640	3,268	4,975	2,801	2,174	379	379	-	3,331	865	2,466	344	344	-		Ever married		
	ไม่ทราบ	639	-	639	-	292	-	292	347	-	347	-	-	-	-	-	-		Unknown		
	ผู้ย้ายถิ่น (หญิง)	616,073	226,980	389,093	28,451	153,520	73,247	80,273	81,171	33,924	47,248	280,282	60,691	219,591	72,650	30,667	41,982		Migrants (Female)		
	โสด	166,380	90,990	75,389	10,279	47,708	25,383	22,325	26,064	17,724	8,340	61,626	26,872	34,754	20,702	10,732	9,971		Single		
	สมรส	383,256	112,066	271,189	15,472	89,948	40,782	49,166	44,611	13,552	31,059	188,779	27,502	161,278	44,445	14,759	29,686		Married		
	ม้าย	22,088	9,896	12,193	316	6,545	3,634	2,911	4,319	1,117	3,202	7,816	2,426	5,390	3,093	2,403	690		Widowed		
	หย่า	21,875	5,956	15,919	703	3,182	1,025	2,156	2,476	860	1,617	14,261	2,115	12,146	1,254	1,254	-		Divorced		
	แยกกันอยู่	22,474	8,071	14,403	1,680	6,137	2,422	3,715	3,701	671	3,030	7,799	1,777	6,022	3,156	1,521	1,636		Separated		
	เคยสมรส	-	-	-	-	-	-	-	-	-	-	-	-	-	-	-	-		Ever married		
	ไม่ทราบ	-	-	-	-	-	-	-	-	-	-	-	-	-	-	-	-		Unknown		
	ผู้ไม่ย้ายถิ่น (หญิง)	27,519,325	9,764,359	17,754,966	3,035,967	6,684,869	2,491,307	4,193,562	5,094,423	1,373,159	3,721,263	9,012,334	1,826,703	7,185,631	3,691,731	1,037,223	2,654,509		Non-Migrants (Female)		
	โสด	5,870,276	2,569,562	3,300,714	932,060	1,494,811	604,356	890,456	982,676	338,213	644,463	1,633,341	420,697	1,212,645	827,388	274,237	553,151		Single		
	สมรส	17,237,548	5,608,220	11,629,327	1,635,081	4,076,253	1,473,548	2,602,705	3,239,219	785,074	2,454,145	5,993,393	1,123,874	4,869,519	2,293,601	590,643	1,702,959		Married		
	ม้าย	3,164,357	1,071,492	2,092,865	282,052	739,795	265,744	474,052	661,872	191,708	470,163	1,045,313	211,367	833,946	435,325	120,621	314,704		Widowed		
	หย่า	575,396	229,330	346,066	76,963	138,955	58,634	80,321	93,811	28,149	65,662	204,223	43,827	160,396	61,445	21,758	39,687		Divorced		
	แยกกันอยู่	658,812	278,099	380,713	106,545	229,788	86,225	143,563	116,119	29,636	86,483	132,732	26,073	106,659	73,628	29,620	44,008		Separated		
	เคยสมรส	12,297	7,657	4,640	3,268	4,975	2,801	2,174	379	379	-	3,331	865	2,466	344	344	-		Ever married		
	ไม่ทราบ	639	-	639	-	292	-	292	347	-	347	-	-	-	-	-	-		Unknown		

ตารางที่ 7 จำนวนผู้ปฏิบัติงานอายุ 15 ปีขึ้นไป จำแนกตามสถานภาพการย้ายถิ่น อาชีพปัจจุบัน เพศ ภาคและเขตการปกครองที่อยู่ปัจจุบัน

TABLE 7 EMPLOYED 15 YEARS OF AGE AND OVER BY MIGRATION STATUS, PRESENT OCCUPATION, SEX, PRESENT REGION AND AREA

สถานภาพการย้ายถิ่น อาชีพปัจจุบัน	ภาคและเขตการปกครองที่อยู่ปัจจุบัน												Migration Status					
	ทั่วราชอาณาจักร Whole Kingdom			กรุงเทพมหานคร Bangkok			ภาคกลาง Central Region			ภาคเหนือ Northern Region			ภาคตะวันออกเฉียงเหนือ Northeastern Region			ภาคใต้ Southern Region		
	รวม	ไม่เขตฯ	นอกเขตฯ	รวม	ไม่เขตฯ	นอกเขตฯ	รวม	ไม่เขตฯ	นอกเขตฯ	รวม	ไม่เขตฯ	นอกเขตฯ	รวม	ไม่เขตฯ	นอกเขตฯ	รวม	ไม่เขตฯ	นอกเขตฯ
ยอดรวม	40,799,089	13,411,789	27,387,299	3,898,679	9,627,812	6,115,212	7,576,890	1,904,869	5,672,021	14,223,026	2,655,905	11,567,121	5,472,681	1,439,736	4,032,945			Total
1. ผู้จัดการข้าราชการระดับอาวุโส และผู้บริหารภูมิภาค	1,069,497	562,029	507,468	273,224	308,555	175,607	94,485	38,139	56,346	278,541	66,168	212,373	114,692	51,550	63,142			1. Managers
2. ผู้ประกอบวิชาชีพด้านต่าง ๆ	1,853,524	1,002,777	850,748	389,430	465,048	249,745	304,226	125,215	179,011	468,801	175,324	293,477	226,020	97,505	128,515			2. Professionals
3. เจ้าหน้าที่เทคนิค และผู้ประกอบการ วิชาชีพที่เกี่ยวข้องกับด้านต่าง ๆ	1,284,341	796,987	487,354	372,840	449,366	199,137	250,229	130,831	69,111	188,626	87,191	101,435	142,678	76,099	66,580			3. Technicians
4. เสมียน	1,347,313	785,189	562,124	339,136	436,879	198,105	238,774	193,245	103,857	234,124	92,648	141,476	143,928	65,912	78,017			4. Clerks
5. พนักงานบริการ และผู้จำหน่ายสินค้า	6,966,283	3,701,405	3,266,878	1,115,063	1,947,770	979,198	968,572	1,202,316	724,961	1,629,648	620,221	1,009,427	1,073,486	509,569	563,918			5. Service workers
6. ผู้ปฏิบัติงานที่มีฝีมือ ด้านการเกษตร ป่าไม้ ประมง	17,313,291	2,156,274	15,157,017	20,146	2,020,552	1,738,025	3,644,712	522,986	3,121,726	8,986,618	1,071,841	7,914,777	2,641,264	258,775	2,382,489			6. Skilled agricultural
7. ช่างฝีมือและผู้ปฏิบัติงาน ที่เกี่ยวข้อง	3,755,582	1,576,588	2,178,994	480,124	1,179,619	716,579	711,031	255,766	455,265	905,707	218,115	687,592	479,101	159,344	319,757			7. Craft
8. ผู้ควบคุมเครื่องจักรโรงงานและ เครื่องจักร และผู้ปฏิบัติงาน ด้านการประกอบ	3,081,779	1,470,180	1,611,599	529,405	1,511,925	879,150	312,782	105,434	207,349	549,226	131,459	417,767	178,440	71,107	107,334			8. Plant and machine operators
9. ผู้ประกอบอาชีพงานพื้นฐาน	4,026,047	1,304,150	2,721,897	345,247	1,272,311	877,772	966,960	226,682	740,278	971,669	189,592	782,077	469,860	148,090	321,770			9. Elementary
10. ทหาร	55,081	17,343	35,739	424	23,198	9,720	16,301	2,184	14,117	10,066	3,346	6,720	3,092	1,669	1,423			10. Armed forces
11. ไม่ทราบอาชีพ	45,015	37,533	7,482	32,424	12,591	5,109	7,482	-	-	-	-	-	-	-	-			11. Unknown occupation
12. ไม่ทราบ	1,334	1,334	-	1,215	-	-	-	-	-	-	-	-	119	119	-			12. Unknown

ตารางที่ 7 จำนวนผู้มีงานทำอายุ 15 ปีขึ้นไป จำแนกตามสถานภาพการย้ายถิ่น อาชีพปัจจุบัน เพศ ภาคและเขตการปกครองที่อยู่ปัจจุบัน (ต่อ)
TABLE 7 EMPLOYED 15 YEARS OF AGE AND OVER BY MIGRATION STATUS, PRESENT OCCUPATION, SEX, PRESENT REGION AND AREA (Contd.)

สถานภาพการย้ายถิ่น อาชีพปัจจุบัน เพศ	ภาคและเขตการปกครองที่อยู่ปัจจุบัน														Migration Status								
	ทั่วราชอาณาจักร Whole Kingdom				กรุงเทพมหานคร Bangkok				ภาคกลาง Central Region				ภาคเหนือ Northern Region				ภาคตะวันออกเฉียงเหนือ Northeastern Region				ภาคใต้ Southern Region		
	รวม	ในเขตฯ	นอกเขตฯ	Non-municipal	รวม	ในเขตฯ	นอกเขตฯ	Non-municipal	รวม	ในเขตฯ	นอกเขตฯ	Non-municipal	รวม	ในเขตฯ	นอกเขตฯ	Non-municipal	รวม	ในเขตฯ	นอกเขตฯ	Non-municipal	Present Occupation	Sex	
ผู้ย้ายถิ่น	1,041,549	332,844	708,705	49,822	246,701	119,081	127,619	131,018	40,542	90,476	510,284	80,075	430,210	103,724	43,324	60,400							
1. ผู้จัดการข้าราชการระดับอาวุโส และผู้บริหารอาวุโส	12,499	6,150	6,349	-	3,718	2,188	1,531	1,592	648	944	4,813	2,078	2,734	2,377	1,236	1,141					1. Managers		
2. ผู้ประกอบการวิชาชีพด้านต่าง ๆ	40,082	17,263	22,819	2,218	8,729	4,699	4,030	10,045	2,909	7,136	13,840	4,555	9,286	5,250	2,882	2,368					2. Professionals		
3. เจ้าหน้าที่เทคนิค และผู้ประกอบวิชาชีพที่เกี่ยวข้องกับด้านต่าง ๆ	40,677	19,526	21,151	1,194	16,575	7,056	9,520	6,393	1,706	4,687	12,662	5,831	6,831	3,853	3,739	114					3. Technicians		
4. เสมียน	44,886	17,368	27,517	-	13,689	5,760	7,929	6,810	3,282	3,528	13,660	4,714	8,946	10,727	3,613	7,114					4. Clerks		
5. พนักงานบริการ และผู้จำหน่ายสินค้า	198,936	94,722	104,214	16,898	46,261	28,438	17,823	35,092	12,638	22,454	71,178	19,724	51,455	29,507	17,024	12,482					5. Service workers		
6. ผู้ปฏิบัติงานที่มีฝีมือในด้านการเกษตร ป่าไม้ ประมง	239,058	21,572	217,486	-	8,970	823	8,147	14,173	2,886	11,286	193,255	14,496	178,758	22,661	3,366	19,295					6. Skilled agricultural		
7. ช่างฝีมือและผู้ปฏิบัติงานที่เกี่ยวข้อง	163,229	56,252	106,977	14,070	44,550	20,463	24,087	21,284	7,316	13,968	74,232	9,858	64,374	9,093	4,544	4,549					7. Craft		
8. ผู้ควบคุมเครื่องจักรโรงงานและเครื่องจักร และผู้ปฏิบัติงานด้านการประกอบ	144,829	53,395	91,435	7,914	70,487	33,966	36,521	16,778	4,944	11,813	46,361	4,946	41,415	3,290	1,605	1,685					8. Plant and machine operators		
9. ผู้ประกอบอาชีพงานพื้นฐาน	154,003	45,768	108,235	7,528	33,584	15,551	18,033	17,583	4,192	13,390	78,361	13,202	65,160	16,947	5,295	11,652					9. Elementary		
10. ทหาร	3,349	829	2,521	-	137	137	-	1,270	-	1,270	1,923	672	1,251	19	19	-					10. Armed forces		
11. ไม่ทราบอาชีพ	-	-	-	-	-	-	-	-	-	-	-	-	-	-	-	-	-					11. Unknown occupation	
12. ไม่ทราบ	-	-	-	-	-	-	-	-	-	-	-	-	-	-	-	-	-					12. Unknown	

ตารางที่ 7 จำนวนผู้มีงานทำอายุ 15 ปีขึ้นไป จำแนกตามสถานภาพการย้ายถิ่น อาชีพปัจจุบัน เพศ ภาคและเขตการปกครองที่อยู่ปัจจุบัน (ต่อ)
TABLE 7 EMPLOYED 15 YEARS OF AGE AND OVER BY MIGRATION STATUS, PRESENT OCCUPATION, SEX, PRESENT REGION AND AREA (Contd.)

สถานภาพการย้ายถิ่น อาชีพปัจจุบัน เพศ	ภาคและเขตการปกครองที่อยู่ปัจจุบัน												Migration Status			
	กรุงเทพมหานคร			ภาคกลาง			ภาคเหนือ			ภาคตะวันออกเฉียงเหนือ			ภาคใต้		รวม	Present Occupation
	รวม	ไม่เขตฯ	นอกเขตฯ	รวม	ไม่เขตฯ	นอกเขตฯ	รวม	ไม่เขตฯ	นอกเขตฯ	รวม	ไม่เขตฯ	นอกเขตฯ	Municipal	Non-municipal		
ผู้ย้ายถิ่น	39,757,540	13,078,945	26,678,594	9,381,111	3,393,518	5,987,593	7,445,872	1,864,327	5,581,545	13,712,742	2,575,830	11,136,911	5,368,957	1,396,412	3,972,545	Non-Migrants
1. ผู้จัดการข้าราชการระดับอาวุโสและผู้บัญชาการ	1,056,998	555,879	501,119	273,224	304,836	174,076	92,894	37,491	55,402	273,729	64,090	209,639	112,315	50,314	62,001	1. Managers
2. ผู้ประกอบวิชาชีพด้านต่าง ๆ	1,813,442	985,514	827,928	387,212	456,318	245,715	294,182	122,307	171,875	454,960	170,769	284,192	220,770	94,623	126,147	2. Professionals
3. เจ้าหน้าที่เทคนิค และผู้ประกอบการวิชาชีพที่เกี่ยวข้องกัน	1,243,664	777,460	466,203	371,646	432,791	192,082	240,709	124,438	64,425	175,964	81,361	94,604	138,825	72,359	66,466	3. Technicians
4. เสมียน	1,302,427	767,821	534,607	339,136	423,190	192,345	230,845	86,106	100,330	220,464	87,934	132,530	133,201	62,299	70,902	4. Clerks
5. พนักงานบริการและผู้จำหน่ายสินค้า	6,769,347	3,606,684	3,162,664	1,098,166	1,901,509	950,760	950,749	1,167,224	464,717	702,507	1,558,469	600,497	1,043,980	492,544	551,435	5. Service workers
6. ผู้ปฏิบัติงานที่มีฝีมือ	17,074,233	2,134,703	14,939,530	20,146	2,011,582	1,729,878	3,630,539	520,100	3,110,439	8,793,363	1,057,344	7,736,019	2,618,603	255,409	2,363,194	6. Skilled agricultural
7. ช่างฝีมือและผู้ปฏิบัติงานที่เกี่ยวข้อง	3,592,353	1,520,336	2,072,017	466,054	1,135,068	442,776	692,292	689,747	441,298	831,475	208,257	623,218	470,008	154,800	315,209	7. Craft
8. ผู้ควบคุมเครื่องจักรโรงงานและเครื่องจักรและผู้ปฏิบัติงานด้านการประกอบ	2,936,950	1,416,785	1,520,165	521,492	1,441,438	598,810	842,629	296,005	195,535	502,865	126,513	376,352	175,150	69,501	105,649	8. Plant and machine operators
9. ผู้ประกอบอาชีพงานพื้นฐาน	3,872,044	1,258,382	2,613,662	337,720	1,238,727	378,988	859,739	949,377	726,887	893,308	176,390	716,918	452,913	142,795	310,118	9. Elementary
10. ทหาร	49,732	16,514	33,218	424	23,061	9,583	13,478	15,031	2,184	8,144	2,674	5,469	3,073	1,649	1,423	10. Armed forces
11. ไม่ทราบอาชีพ	45,015	37,533	7,482	32,424	12,591	5,109	7,482	-	-	-	-	-	-	-	-	11. Unknown occupation
12. ไม่ทราบ	1,334	1,334	-	-	-	-	-	-	-	-	-	-	119	119	-	12. Unknown

ตารางที่ 7 จำนวนผู้มีงานทำอายุ 15 ปีขึ้นไป จำแนกตามสถานภาพการย้ายถิ่น อาชีพปัจจุบัน เพศ ภาคและเขตการปกครองที่อยู่ปัจจุบัน (ต่อ)
TABLE 7 EMPLOYED 15 YEARS OF AGE AND OVER BY MIGRATION STATUS, PRESENT OCCUPATION, SEX, PRESENT REGION AND AREA (Contd.)

สถานภาพการย้ายถิ่น อาชีพปัจจุบัน เพศ	ภาคและเขตการปกครองที่อยู่ปัจจุบัน												Migration Status			
	กรุงเทพมหานคร			ภาคกลาง			ภาคเหนือ			ภาคตะวันออกเฉียงเหนือ			ภาคใต้		Present Occupation	
	รวม	ไม่เขตฯ	นอกเขตฯ	รวม	ไม่เขตฯ	นอกเขตฯ	รวม	ไม่เขตฯ	นอกเขตฯ	รวม	ไม่เขตฯ	นอกเขตฯ	Total	Municipal	Non-municipal	Sex
ชาย	21,637,800	6,983,150	14,654,650	5,116,803	1,848,548	3,268,255	4,035,335	1,002,179	3,033,156	7,516,223	1,385,804	6,130,419	2,993,006	770,187	2,222,819	Male
1. ผู้จัดการข้าราชการระดับอาวุโส และผู้บัญชาการพิเศษ	760,760	379,102	381,658	168,184	98,948	129,634	70,390	29,071	41,320	209,181	48,069	161,112	84,423	34,830	49,593	1. Managers
2. ผู้ประกอบวิชาชีพด้านต่าง ๆ	748,107	444,054	304,053	200,118	88,570	94,522	112,912	51,713	61,199	171,259	67,315	103,943	80,725	36,337	44,388	2. Professionals
3. เจ้าหน้าที่เทคนิค และผู้ประกอบการ วิชาชีพที่เกี่ยวข้องกับด้านต่าง ๆ	612,395	372,692	239,702	155,675	104,378	135,893	64,360	33,814	30,546	88,390	44,586	43,803	63,700	34,239	29,460	3. Technicians
4. เสมียน	397,170	249,516	147,654	110,319	64,174	71,101	50,154	26,599	23,555	63,209	25,579	37,630	38,214	22,845	15,369	4. Clerks
5. พนักงานบริการ และผู้จำหน่ายสินค้า	2,893,588	1,569,043	1,324,546	484,902	404,857	392,700	496,489	197,047	299,442	684,206	289,300	414,907	430,435	212,938	217,497	5. Service workers
6. ผู้ปฏิบัติงานที่มีฝีมือใน ด้านการเกษตร ป่าไม้ ประมง	9,293,266	1,193,474	8,099,792	15,662	1,647,739	955,314	1,988,852	290,955	1,697,897	4,682,963	559,958	4,123,005	1,485,736	162,160	1,323,576	6. Skilled agricultural
7. ช่างฝีมือและผู้ปฏิบัติงาน ที่เกี่ยวข้อง	2,778,435	1,176,723	1,601,712	352,270	339,277	508,061	510,705	186,478	324,227	690,159	169,861	520,298	377,963	128,837	249,127	7. Craft
8. ผู้ควบคุมเครื่องจักรโรงงานและ เครื่องจักร และผู้ปฏิบัติงาน ด้านการประกอบ	2,060,262	1,013,779	1,046,483	382,522	401,258	544,652	222,987	73,869	149,118	347,388	91,002	256,386	1,61,455	65,128	96,327	8. Plant and machine operators
9. ผู้ประกอบอาชีพงานพื้นฐาน	2,017,750	545,989	1,471,760	87,268	170,156	421,351	502,362	110,627	391,735	569,402	106,787	462,615	267,210	71,151	196,059	9. Elementary
10. ทหาร	51,400	16,502	34,898	424	9,057	12,637	16,124	2,006	14,117	10,066	3,346	6,720	3,092	1,669	1,423	10. Armed forces
11. ไม่ทราบอาชีพ	24,612	22,221	2,392	19,087	3,134	2,392	-	-	-	-	-	-	-	-	-	11. Unknown occupation
12. ไม่ทราบ	54	54	-	-	-	-	-	-	-	-	-	-	54	54	-	12. Unknown

ตารางที่ 7 จำนวนผู้มีงานทำอายุ 15 ปีขึ้นไป จำแนกตามสถานภาพการย้ายถิ่น อาชีพปัจจุบัน เพศ ภาคและเขตการปกครองที่อยู่ปัจจุบัน (ต่อ)
TABLE 7 EMPLOYED 15 YEARS OF AGE AND OVER BY MIGRATION STATUS, PRESENT OCCUPATION, SEX, PRESENT REGION AND AREA (Contd.)

สถานภาพการย้ายถิ่น อาชีพปัจจุบัน เพศ	ภาคและเขตการปกครองที่อยู่ปัจจุบัน												Migration Status				
	กรุงเทพมหานคร			ภาคกลาง			ภาคเหนือ			ภาคตะวันออกเฉียงเหนือ			ภาคใต้		รวม	Present Occupation	
	รวม	ในเขตฯ	นอกเขตฯ	รวม	ในเขตฯ	นอกเขตฯ	รวม	ในเขตฯ	นอกเขตฯ	รวม	ในเขตฯ	นอกเขตฯ	Municipal	Non-municipal			
ผู้ชาย (ชาย)	599,022	187,440	411,582	139,415	67,789	71,626	76,115	21,998	54,116	302,017	46,340	255,676	53,233	23,070	30,163	Migrants (Male)	
1. ผู้จัดการ ข้าราชการระดับอาวุโส และผู้บริหารอาวุโส	9,967	4,952	5,015	3,160	1,629	1,531	1,389	445	944	4,174	1,994	2,181	1,245	884	361	1. Managers	
2. ผู้ประกอบวิชาชีพด้านต่าง ๆ	15,159	8,715	6,444	3,875	2,502	1,373	4,501	1,073	3,427	3,578	2,407	1,171	1,580	1,107	472	2. Professionals	
3. เจ้าหน้าที่เทคนิค และผู้ประกอบวิชาชีพที่เกี่ยวข้องกับด้านต่าง ๆ	19,064	10,202	8,861	8,679	4,128	4,552	4,857	1,024	3,833	3,087	2,610	477	2,100	2,100	-	3. Technicians	
4. เสมียน	10,093	6,041	4,053	-	1,778	1,777	3,230	1,511	1,718	1,428	1,428	-	1,880	1,323	558	4. Clerks	
5. พนักงานบริการ และผู้จำหน่ายสินค้า	89,603	43,896	45,707	9,380	12,640	8,024	17,209	5,319	11,890	31,212	9,669	21,543	11,138	6,887	4,251	5. Service workers	
6. ผู้ปฏิบัติงานที่มีฝีมือในด้านการเกษตร ป่าไม้ ประมง	148,185	12,269	135,915	-	271	5,520	8,673	1,955	6,718	119,931	7,664	112,268	13,789	2,380	11,409	6. Skilled agricultural	
7. ช่างฝีมือและผู้ปฏิบัติงานที่เกี่ยวข้อง	132,443	43,622	88,821	8,910	17,067	18,572	16,143	5,764	10,379	63,865	8,112	55,753	7,886	3,769	4,117	7. Craft	
8. ผู้ควบคุมเครื่องจักรโรงงานและเครื่องจักร และผู้ปฏิบัติงานด้านการประกอบ	90,239	34,077	56,162	42,839	19,573	23,266	10,022	3,345	6,677	27,427	2,893	24,534	3,290	1,605	1,685	8. Plant and machine operators	
9. ผู้ประกอบอาชีพงานพื้นฐาน	80,920	22,838	58,083	15,075	8,064	7,012	8,822	1,561	7,260	45,392	8,892	36,500	10,305	2,994	7,311	9. Elementary	
10. ทหาร	3,349	829	2,521	-	137	-	1,270	-	1,270	1,923	672	1,251	19	19	-	10. Armed forces	
11. ไม่ทราบอาชีพ	-	-	-	-	-	-	-	-	-	-	-	-	-	-	-	-	11. Unknown occupation
12. ไม่ทราบ	-	-	-	-	-	-	-	-	-	-	-	-	-	-	-	-	12. Unknown

ตารางที่ 7 จำนวนผู้มีงานทำอายุ 15 ปีขึ้นไป จำแนกตามสถานภาพการย้ายถิ่น อาชีพปัจจุบัน เพศ ภาคและเขตการปกครองที่อยู่ปัจจุบัน (ต่อ)
TABLE 7 EMPLOYED 15 YEARS OF AGE AND OVER BY MIGRATION STATUS, PRESENT OCCUPATION, SEX, PRESENT REGION AND AREA (Contd.)

สถานภาพการย้ายถิ่น อาชีพปัจจุบัน เพศ	ภาคและเขตการปกครองที่อยู่ปัจจุบัน												Migration Status			
	กรุงเทพมหานคร			ภาคกลาง			ภาคเหนือ			ภาคตะวันออกเฉียงเหนือ			ภาคใต้		Present Occupation	
	รวม	ไม่เขตฯ	นอกเขตฯ	รวม	ไม่เขตฯ	นอกเขตฯ	รวม	ไม่เขตฯ	นอกเขตฯ	รวม	ไม่เขตฯ	นอกเขตฯ	รวม	ไม่เขตฯ	นอกเขตฯ	Sex
ผู้ย้ายถิ่น (ชาย)	21,038,778	6,795,710	14,243,068	1,948,190	4,977,388	3,196,629	3,959,220	980,180	2,977,040	7,214,206	1,339,464	5,874,742	2,939,773	747,117	2,192,656	Non-Migrants (Male)
1. ผู้จัดการข้าราชการระดับอาวุโสและผู้บัญชาการพิเศษ	750,793	374,150	376,643	168,184	225,422	128,103	69,002	28,625	40,376	205,007	46,075	158,932	83,178	33,946	49,232	1. Managers
2. ผู้ประกอบการวิชาชีพด้านต่าง ๆ	732,948	435,339	297,608	198,493	179,217	93,149	108,411	50,640	57,772	167,681	64,909	102,772	79,145	35,230	43,916	2. Professionals
3. เจ้าหน้าที่เทคนิค และผู้ประกอบการวิชาชีพที่เกี่ยวข้องกับด้านต่าง ๆ	593,331	362,490	230,841	155,336	231,591	131,341	59,503	32,790	26,713	85,303	41,976	43,327	61,599	32,139	29,460	3. Technicians
4. เสมียน	387,077	243,475	143,601	110,319	131,719	62,395	46,924	25,088	21,837	61,781	24,151	37,630	36,333	21,522	14,811	4. Clerks
5. พนักงานบริการและผู้จำหน่ายสินค้า	2,803,986	1,525,147	1,278,839	475,522	776,892	384,676	479,280	191,728	287,552	652,994	259,631	393,364	419,297	206,050	213,247	5. Service workers
6. ผู้ปฏิบัติงานที่มีฝีมือในด้านการเกษตร ป่าไม้ ประมง	9,145,082	1,181,205	7,963,877	15,662	1,114,262	164,469	949,794	1,980,179	1,691,179	4,563,032	552,294	4,010,737	1,471,947	159,780	1,312,167	6. Skilled agricultural
7. ช่างฝีมือและผู้ปฏิบัติงานที่เกี่ยวข้อง	2,645,993	1,133,101	1,512,892	343,360	811,699	489,488	494,562	180,714	313,848	626,294	161,749	464,545	370,078	125,068	245,010	7. Craft
8. ผู้ควบคุมเครื่องจักรโรงงานและเครื่องจักร และผู้ปฏิบัติงานด้านการประกอบ	1,970,023	979,702	990,321	375,862	903,071	521,386	212,965	70,523	142,442	319,961	88,109	231,851	158,165	63,523	94,642	8. Plant and machine operators
9. ผู้ประกอบอาชีพงานพื้นฐาน	1,936,829	523,152	1,413,678	85,942	576,432	414,340	493,541	109,066	384,475	524,010	97,895	426,115	256,905	68,157	188,748	9. Elementary
10. ทหาร	48,051	15,674	32,377	424	21,557	8,920	14,854	2,006	12,847	8,144	2,674	5,469	3,073	1,649	1,423	10. Armed forces
11. ไม่ทราบอาชีพ	24,612	22,221	2,392	19,087	5,526	3,134	2,392	-	-	-	-	-	-	-	-	11. Unknown occupation
12. ไม่ทราบ	54	54	-	-	-	-	-	-	-	-	-	-	54	54	-	12. Unknown

ตารางที่ 7 จำนวนผู้มีงานทำอายุ 15 ปีขึ้นไป จำแนกตามสถานภาพการย้ายถิ่น อาชีพปัจจุบัน เพศ ภาคและเขตการปกครองที่อยู่ปัจจุบัน (ต่อ)
TABLE 7 EMPLOYED 15 YEARS OF AGE AND OVER BY MIGRATION STATUS, PRESENT OCCUPATION, SEX, PRESENT REGION AND AREA (Contd.)

สถานภาพการย้ายถิ่น อาชีพปัจจุบัน	ภาคและเขตการปกครองที่อยู่ปัจจุบัน												Migration Status					
	ทิวราชอาณาจัก Whole Kingdom			กรุงเทพมหานคร Bangkok			ภาคกลาง Central Region			ภาคเหนือ Northern Region			ภาคตะวันออกเฉียงเหนือ Northeastern Region			ภาคใต้ Southern Region		Present Occupation
	รวม	ในเขตฯ	นอกเขตฯ	รวม	ในเขตฯ	นอกเขตฯ	รวม	ในเขตฯ	นอกเขตฯ	รวม	ในเขตฯ	นอกเขตฯ	รวม	ในเขตฯ	นอกเขตฯ	Total	Municipal	
หญิง	19,161,289	6,428,639	12,732,650	1,922,247	1,664,051	2,846,957	3,541,555	902,691	2,638,864	6,706,803	1,270,101	5,436,703	2,479,675	669,549	1,810,126			Female
1. ผู้จัดการข้าราชการระดับอาวุโส	308,736	182,927	125,810	105,040	33,999	45,974	24,095	9,069	15,026	69,360	18,099	51,261	30,269	16,720	13,549			1. Managers
และผู้บัญชาการพิเศษ																		
2. ผู้ประกอบวิชาชีพด้านต่าง ๆ	1,105,418	558,723	546,695	189,312	126,732	155,223	191,314	73,503	117,812	297,542	108,008	189,534	145,295	61,168	84,126			2. Professionals
3. เจ้าหน้าที่เทคนิค และผู้ประกอบการ	671,946	424,294	247,652	217,164	94,760	114,336	66,471	27,906	38,566	100,236	42,605	57,631	78,979	41,860	37,119			3. Technicians
วิชาชีพที่เกี่ยวข้องกับด้านต่าง ๆ																		
4. เสมียน	950,143	535,673	414,470	228,817	133,932	167,673	143,092	62,789	80,302	170,915	67,069	103,847	105,715	43,067	62,648			4. Clerks
5. พนักงานบริการ	4,074,695	2,132,363	1,942,332	650,162	574,341	575,872	705,827	280,308	425,519	945,441	350,921	594,520	643,051	296,631	346,420			5. Service workers
และผู้จำหน่ายสินค้า																		
6. ผู้ปฏิบัติงานที่มีฝีมือใน	8,020,025	962,800	7,057,225	4,483	117,787	782,711	1,655,860	232,031	1,423,829	4,303,654	511,883	3,791,772	1,155,529	96,615	1,058,913			6. Skilled agricultural
ด้านการเกษตร ป่าไม้ ประมง																		
7. ช่างฝีมือและผู้ปฏิบัติงาน	977,146	399,865	577,282	127,854	123,962	208,319	200,326	69,287	131,039	215,548	48,254	167,294	101,138	30,507	70,631			7. Craft
ที่เกี่ยวข้อง																		
8. ผู้ควบคุมเครื่องจักรโรงงานและ	1,021,517	456,401	565,116	146,883	231,518	334,498	89,795	31,565	58,230	201,838	40,457	161,382	16,985	5,979	11,007			8. Plant and
เครื่องจักร และผู้ปฏิบัติงาน																		machine operators
ด้านการประกอบ																		
9. ผู้ประกอบอาชีพงานพื้นฐาน	2,008,297	758,161	1,250,136	257,979	224,383	456,420	464,597	116,055	348,542	402,267	82,805	319,463	202,651	76,939	125,712			9. Elementary
10. ทหาร	1,682	841	841	-	663	841	178	178	-	-	-	-	-	-	-			10. Armed forces
11. ไม่ทราบอาชีพ	20,403	15,312	5,091	13,337	1,975	5,091	-	-	-	-	-	-	-	-	-			11. Unknown occupation
12. ไม่ทราบ	1,280	1,280	-	-	-	-	-	-	-	-	-	-	65	65	-			12. Unknown

ตารางที่ 7 จำนวนผู้มีงานทำอายุ 15 ปีขึ้นไป จำแนกตามสถานภาพการย้ายถิ่น อาชีพปัจจุบัน เพศ ภาคและเขตการปกครองที่อยู่ปัจจุบัน (ต่อ)
TABLE 7 EMPLOYED 15 YEARS OF AGE AND OVER BY MIGRATION STATUS, PRESENT OCCUPATION, SEX, PRESENT REGION AND AREA (Contd.)

สถานภาพการย้ายถิ่น อาชีพปัจจุบัน เพศ	ภาคและเขตการปกครองที่อยู่ปัจจุบัน												Migration Status					
	กรุงเทพมหานคร			ภาคกลาง			ภาคเหนือ			ภาคตะวันออกเฉียงเหนือ			ภาคใต้		Present Occupation	Sex		
	รวม	ในเขตฯ	นอกเขตฯ	รวม	ในเขตฯ	นอกเขตฯ	รวม	ในเขตฯ	นอกเขตฯ	รวม	ในเขตฯ	นอกเขตฯ	Total	Municipal			Non-municipal	
ผู้ย้ายถิ่น (หญิง)	442,527	145,404	297,123	21,579	107,286	55,993	54,904	18,544	36,360	208,268	33,734	174,533	50,491	20,254	30,237	Migrants (Female)		
1. ผู้จัดการ ข้าราชการระดับอาวุโส และผู้บริหารบริหารงาน	2,532	1,198	1,334	-	559	-	203	203	-	638	84	554	1,132	352	780	1. Managers		
2. ผู้ประกอบการวิชาชีพด้านต่าง ๆ	24,923	8,548	16,375	592	4,854	2,657	5,544	1,835	3,709	10,263	2,148	8,115	3,670	1,775	1,895	2. Professionals		
3. เจ้าหน้าที่เทคนิค และผู้ประกอบการ วิชาชีพที่เกี่ยวข้องกับด้านต่าง ๆ	21,614	9,324	12,290	854	7,896	4,968	1,536	683	853	9,575	3,220	6,354	1,753	1,639	114	3. Technicians		
4. เสมียน	34,792	11,328	23,464	-	10,133	3,981	3,580	1,770	1,809	12,232	3,286	8,946	8,847	2,290	6,557	4. Clerks		
5. พนักงานบริการ และผู้จำหน่ายสินค้า	109,333	50,826	58,507	7,518	25,597	9,799	17,884	7,319	10,565	39,966	10,055	29,912	18,368	10,137	8,232	5. Service workers		
6. ผู้ปฏิบัติงานที่มีฝีมือใน ด้านการเกษตร ป่าไม้ ประมง	90,873	9,302	81,571	-	3,179	552	2,626	5,500	4,568	73,323	6,833	66,490	8,872	986	7,886	6. Skilled agricultural		
7. ช่างฝีมือและผู้ปฏิบัติงาน ที่เกี่ยวข้อง	30,786	12,630	18,157	5,160	8,912	3,397	5,515	1,552	3,589	10,367	1,746	8,621	1,207	775	432	7. Craft		
8. ผู้ควบคุมเครื่องจักรโรงงานและ เครื่องจักร และผู้ปฏิบัติงาน ด้านการประกอบ	54,590	19,318	35,273	1,253	27,648	13,255	6,756	1,619	5,136	18,934	2,053	16,881	-	-	-	8. Plant and machine operators		
9. ผู้ประกอบอาชีพงานพื้นฐาน	73,083	22,931	50,152	6,202	18,509	7,488	8,761	2,631	6,130	32,969	4,309	28,660	6,642	2,301	4,341	9. Elementary		
10. ทหาร	-	-	-	-	-	-	-	-	-	-	-	-	-	-	-	-	10. Armed forces	
11. ไม่ทราบอาชีพ	-	-	-	-	-	-	-	-	-	-	-	-	-	-	-	-	11. Unknown occupation	
12. ไม่ทราบ	-	-	-	-	-	-	-	-	-	-	-	-	-	-	-	-	12. Unknown	

ตารางที่ 7 จำนวนผู้มีงานทำอายุ 15 ปีขึ้นไป จำแนกตามสถานภาพการย้ายถิ่น อาชีพปัจจุบัน เพศ ภาคและเขตการปกครองที่อยู่ปัจจุบัน (ต่อ)
TABLE 7 EMPLOYED 15 YEARS OF AGE AND OVER BY MIGRATION STATUS, PRESENT OCCUPATION, SEX, PRESENT REGION AND AREA (Contd.)

สถานภาพการย้ายถิ่น อาชีพปัจจุบัน เพศ	ภาคและเขตการปกครองที่อยู่ปัจจุบัน												Migration Status					
	ทั้งราชอาณาจักร Whole Kingdom			กรุงเทพมหานคร Bangkok			ภาคกลาง Central Region			ภาคเหนือ Northern Region			ภาคตะวันออกเฉียงเหนือ Northeastern Region			ภาคใต้ Southern Region		Present Occupation
	รวม	ไม่เขตฯ	นอกเขตฯ	รวม	ไม่เขตฯ	นอกเขตฯ	รวม	ไม่เขตฯ	นอกเขตฯ	รวม	ไม่เขตฯ	นอกเขตฯ	รวม	ไม่เขตฯ	นอกเขตฯ	Total	Non-municipal	
ผู้ย้ายถิ่น (หญิง)	18,718,762	6,283,235	12,435,527	1,900,668	1,612,759	2,790,964	3,486,651	884,147	2,602,505	6,498,536	1,236,366	18,015	50,707	29,137	16,367	1,779,889	12,769	Non-Migrants (Female)
1. ผู้จัดการข้าราชการระดับอาวุโส และผู้บริหารระดับกลาง	306,205	181,729	124,476	105,040	33,440	45,974	23,892	8,866	15,026	68,722	18,015	-	-	-	-	-	-	1. Managers
2. ผู้ประกอบวิชาชีพด้านต่าง ๆ	1,080,494	550,174	530,320	188,719	124,535	152,566	185,770	71,667	114,103	287,279	105,860	-	-	-	-	-	-	2. Professionals
3. เจ้าหน้าที่เทคนิค และผู้ประกอบ วิชาชีพที่เกี่ยวข้องกับด้านต่าง ๆ	650,333	414,970	235,363	216,310	91,832	109,368	64,935	27,223	37,712	90,661	39,385	-	-	-	-	-	-	3. Technicians
4. เสมียน	915,351	524,346	391,005	228,817	129,950	161,521	139,512	61,019	78,493	158,683	63,783	-	-	-	-	-	-	4. Clerks
5. พนักงานบริการ และผู้จำหน่ายสินค้า	3,965,362	2,081,536	1,883,825	622,644	558,543	566,073	687,943	272,989	414,955	905,475	340,866	-	-	-	-	-	-	5. Service workers
6. ผู้ปฏิบัติงานที่มีฝีมือใน ด้านการเกษตร ป่าไม้ ประมง	7,929,152	953,498	6,975,654	4,483	117,235	780,085	1,650,360	231,100	1,419,260	4,230,331	505,050	-	-	-	-	-	-	6. Skilled agricultural
7. ช่างฝีมือและผู้ปฏิบัติงาน ที่เกี่ยวข้อง	946,360	387,235	559,125	122,694	120,565	202,804	195,185	67,736	127,450	205,181	46,508	-	-	-	-	-	-	7. Craft
8. ผู้ควบคุมเครื่องจักรโรงงานและ เครื่องจักร และผู้ปฏิบัติงาน ด้านการประกอบ	966,927	437,084	529,843	145,630	217,125	321,242	83,040	29,946	53,094	182,905	38,404	-	-	-	-	-	-	8. Plant and machine operators
9. ผู้ประกอบอาชีพงานพื้นฐาน	1,935,215	735,230	1,199,984	251,778	216,895	445,399	455,836	113,424	342,412	369,298	78,495	-	-	-	-	-	-	9. Elementary
10. ทหาร	1,682	841	841	-	663	841	178	178	-	-	-	-	-	-	-	-	-	10. Armed forces
11. ไม่ทราบอาชีพ	20,403	15,312	5,091	13,337	1,975	5,091	-	-	-	-	-	-	-	-	-	-	-	11. Unknown occupation
12. ไม่ทราบ	1,280	1,280	-	1,215	-	-	-	-	-	-	-	-	-	-	65	-	-	12. Unknown

ตารางที่ 8 จำนวนผู้จ้างทำอายุ 15 ปีขึ้นไป จำแนกตามสถานภาพการย้ายถิ่น อุตสาหกรรมปัจจุบัน เพศ ภาคและเขตการปกครองที่ปัจจุบัน (ต่อ)
TABLE 8 EMPLOYED 15 YEARS OF AGE AND OVER BY MIGRATION STATUS, PRESENT INDUSTRY, SEX, PRESENT REGION AND AREA (Contd.)

สถานภาพการย้ายถิ่น อุตสาหกรรมปัจจุบัน	ภาคและเขตการปกครองที่ปัจจุบัน												Migration Status Present Industry								
	ราชอาณาจักรไทย				ภาคกลาง Central Region				ภาคเหนือ Northern Region					ภาคตะวันออกเฉียงเหนือ Northeastern Region				ภาคใต้ Southern Region			
	รวม	ในเขตฯ	นอกเขตฯ	กรุงเทพมหานคร	รวม	ในเขตฯ	นอกเขตฯ	Non-municipal	รวม	ในเขตฯ	นอกเขตฯ	Non-municipal		รวม	ในเขตฯ	นอกเขตฯ	Non-municipal	รวม	ในเขตฯ	นอกเขตฯ	Non-municipal
ผู้ย้ายถิ่น	1,041,549	332,844	708,705	49,822	246,701	119,081	127,619	131,018	40,542	90,476	510,284	80,075	430,210	103,724	43,324	60,400	Migrants				
1. เกษตรกรรม การปศุสัตว์ และการประมง	272,396	26,034	246,362	-	13,160	1,387	11,773	17,960	3,091	14,869	214,892	18,130	196,762	26,384	3,426	22,958	1. Agriculture				
2. การทำเหมืองแร่ และเหมืองหิน	1,229	-	1,229	-	-	-	-	520	-	520	-	-	-	-	-	709	2. Mining				
3. การผลิต	214,489	85,553	128,936	16,000	106,505	49,715	56,790	31,200	7,574	23,626	51,285	8,305	42,980	9,499	3,959	5,540	3. Manufacturing				
4. ไฟฟ้า ก๊าซ ไอน้ำ และระบบปรับอากาศ	891	891	-	-	242	242	-	-	-	-	-	-	-	649	649	-	4. Electricity				
5. การจัดหาสินค้า การจัดการ และการบำบัดน้ำเสีย ของเสีย และสิ่งปฏิกูล	1,166	1,166	-	-	-	-	-	230	230	-	936	936	-	-	-	-	5. Water supply				
6. การก่อสร้าง	119,988	28,677	91,310	1,624	23,784	11,676	12,108	13,286	4,086	9,200	75,312	8,575	66,737	5,981	2,716	3,265	6. Construction				
7. การขายส่งและการขายปลีก การซ่อมยานยนต์	191,779	76,520	115,259	10,234	48,114	22,176	25,938	25,056	10,820	14,236	85,707	19,120	66,586	22,668	14,169	8,499	7. Wholesale and retail trade				
8. การขนส่งและสถานที่เก็บสินค้า	24,976	11,385	13,591	4,456	7,993	4,539	3,454	682	396	287	10,941	1,145	9,796	904	850	54	8. Transport and storage				
9. ที่พักแรม และบริการด้านอาหาร	84,236	45,948	38,288	9,493	18,378	14,336	4,042	11,933	4,938	6,995	23,317	7,132	16,185	21,116	10,049	11,066	9. Accommodation				
10. ข้อมูลข่าวสารและการสื่อสาร	3,663	1,416	2,247	525	1,145	-	1,145	1,102	-	1,102	811	811	-	80	80	-	10. Information and communication				
11. กิจกรรมทางการเงิน และการประกันภัย	10,140	3,080	7,060	-	2,033	906	1,127	2,328	547	1,781	2,046	556	1,491	3,732	1,071	2,661	11. Financial and insurance				
12. กิจกรรมอสังหาริมทรัพย์	3,965	1,365	2,600	957	2,072	408	1,664	-	-	-	936	-	936	-	-	-	12. Real estate				
13. กิจกรรมทางวิชาชีพ วิทยาศาสตร์และเทคโนโลยี	2,144	1,407	738	837	1,203	465	738	-	-	-	104	104	-	-	-	-	13. Professional				
14. กิจกรรมบริการ และการบริการสนับสนุน	14,390	9,253	5,138	2,540	5,077	3,349	1,728	1,880	1,382	497	2,559	768	1,791	2,334	1,213	1,121	14. Administrative				
15. การบริหารราชการ การป้องกันประเทศ และการประกันสังคม	34,050	16,128	17,923	-	4,598	2,664	1,934	11,548	3,250	8,298	13,607	7,783	5,824	4,297	2,431	1,866	15. Public administration				
16. การศึกษา	24,556	9,880	14,676	1,371	4,631	2,808	1,823	5,481	1,521	3,960	9,629	2,508	7,121	3,445	1,673	1,772	16. Education				
17. กิจกรรมด้านสุขภาพ และงานสังคมสงเคราะห์	17,097	3,341	13,755	-	3,022	1,318	1,705	3,110	1,102	2,008	10,676	810	9,866	288	112	176	17. Human health				
18. ศิลปะ ความบันเทิง และนันทนาการ	3,021	1,942	1,079	-	336	336	-	849	512	337	1,663	990	673	173	103	69	18. Arts				
19. กิจกรรมบริการด้านอื่น ๆ	13,473	6,286	7,187	928	3,403	2,256	1,147	3,497	737	2,760	4,730	1,825	2,905	915	540	375	19. Other service				
20. กิจกรรมการจ้างงานในครัวเรือนส่วนบุคคล การผลิตสินค้าและบริการที่ขึ้นเอง	3,839	2,511	1,328	857	1,003	500	503	296	296	-	1,133	576	557	550	283	267	20. Activities of households				
21. กิจกรรมขององค์การระหว่างประเทศ	61	61	-	-	-	-	-	61	61	-	-	-	-	-	-	-	-	21. Activities of extraterritorial organizations			
22. ไม่ทราบ	-	-	-	-	-	-	-	-	-	-	-	-	-	-	-	-	-	22. Unknown			

ตารางที่ 8 จำนวนผู้จ้างทำอายุ 15 ปีขึ้นไป จำแนกตามสถานภาพการย้ายถิ่น อุตสาหกรรมปัจจุบัน เพศ ภาคและเขตการปกครองที่อยู่ปัจจุบัน (ต่อ)
TABLE 8 EMPLOYED 15 YEARS OF AGE AND OVER BY MIGRATION STATUS, PRESENT INDUSTRY, SEX, PRESENT REGION AND AREA (Contd.)

สถานภาพการย้ายถิ่น อุตสาหกรรมปัจจุบัน	ภาคและเขตการปกครองที่อยู่ปัจจุบัน												Migration Status											
	ราชอาณาจักรไทย				กรุงเทพมหานคร				ภาคกลาง Central Region				ภาคเหนือ Northern Region				ภาคตะวันออกเฉียงเหนือ Northeastern Region				ภาคใต้ Southern Region		Present Industry	Sex
	รวม	ในเขตฯ	นอกเขตฯ	Total	รวม	ในเขตฯ	นอกเขตฯ	Total	รวม	ในเขตฯ	นอกเขตฯ	Total	รวม	ในเขตฯ	นอกเขตฯ	Total	รวม	ในเขตฯ	นอกเขตฯ	Total	Municipal	Non-municipal		
เพศ	39,757,540	13,078,945	26,678,594	3,848,858	9,381,111	3,393,518	5,987,593	7,445,872	1,864,327	5,881,545	13,712,742	2,575,830	11,136,911	8,002,776	2,705,002	1,396,412	5,368,957	2,705,002	264,620	2,440,382	1,396,412	3,972,545	Non-Migrants	
1. เกษตรกรรม การป่าไม้ และการประมง	18,404,622	2,314,914	16,089,708	14,868	2,449,978	344,065	2,105,912	4,141,373	600,736	3,540,638	9,093,400	1,090,624	8,002,776	8,002,776	2,705,002	264,620	2,440,382	2,705,002	264,620	2,440,382	264,620	2,440,382	1. Agriculture	
2. การทำเหมืองแร่ และเหมืองหิน	53,916	18,215	35,701	3,595	15,251	4,326	10,925	9,691	1,829	7,862	10,727	2,882	7,845	7,845	14,653	5,584	9,069	14,653	5,584	9,069	9,069	9,069	2. Mining	
3. การผลิต	4,841,943	2,273,400	2,568,543	803,676	2,417,537	989,940	1,427,597	566,381	211,857	354,524	733,302	172,576	560,727	560,727	321,046	95,351	225,695	321,046	95,351	225,695	225,695	225,695	3. Manufacturing	
4. ไฟฟ้า ก๊าซ ไอน้ำ และระบบปรับอากาศ	98,027	50,990	47,037	12,159	29,124	11,860	17,264	17,924	10,764	7,159	20,566	9,291	11,275	11,275	18,254	6,915	11,339	18,254	6,915	11,339	11,339	11,339	4. Electricity	
5. การจัดหาน้ำ การจัดการ และการบำบัดน้ำเสีย ของเสีย และสิ่งมีค่า	53,921	18,630	35,291	3,583	24,104	5,030	19,074	8,655	2,786	5,868	13,748	5,203	8,546	8,546	3,830	2,027	1,803	3,830	2,027	1,803	1,803	1,803	5. Water supply	
6. การก่อสร้าง	2,007,128	702,378	1,304,750	213,840	546,892	177,363	369,529	448,188	126,006	322,181	526,517	108,742	417,775	417,775	271,692	76,426	195,266	271,692	76,426	195,266	195,266	195,266	6. Construction	
7. การขายส่งและการขายปลีก การซ่อมยานยนต์	5,541,207	2,797,060	2,744,147	900,799	1,509,554	700,964	808,589	941,117	360,467	580,650	1,385,564	480,634	904,930	904,930	804,174	354,196	449,978	804,174	354,196	449,978	449,978	449,978	7. Wholesale and retail trade	
8. การขนส่งและสถานที่เก็บสินค้า	881,569	546,019	335,551	290,571	304,827	139,561	165,265	76,668	28,482	48,186	112,173	42,399	69,775	69,775	97,331	45,006	52,325	97,331	45,006	52,325	52,325	52,325	8. Transport and storage	
9. ที่พักแรม และบริการด้านอาหาร	2,184,312	1,327,197	857,115	443,856	655,510	362,308	293,202	311,788	134,280	177,508	374,348	166,449	207,899	207,899	398,810	220,304	178,506	398,810	220,304	178,506	178,506	178,506	9. Accommodation	
10. ข้อมูลข่าวสารและการสื่อสาร	181,633	129,723	51,910	89,768	31,821	15,159	16,662	16,035	7,778	8,258	29,169	9,158	20,011	20,011	14,839	7,859	6,980	14,839	7,859	6,980	6,980	6,980	10. Information and communication	
11. กิจกรรมทางการเงิน และการประกันภัย	392,183	269,235	122,948	152,271	101,969	44,139	57,830	44,657	21,859	22,798	59,885	29,449	30,436	30,436	33,401	21,517	11,884	33,401	21,517	11,884	11,884	11,884	11. Financial and insurance	
12. กิจกรรมอสังหาริมทรัพย์	114,484	88,477	26,007	50,976	39,689	22,379	17,310	9,002	5,606	3,396	5,172	5,172	0	0	9,646	4,344	5,021	9,646	4,344	5,021	5,021	5,021	12. Real estate	
13. กิจกรรมทางวิชาชีพ วิทยาศาสตร์และเทคโนโลยี	219,015	181,478	37,537	115,322	43,048	27,441	15,607	22,494	16,307	5,987	18,816	9,931	8,885	8,885	19,336	12,277	7,038	19,336	12,277	7,038	7,038	7,038	13. Professional	
14. กิจกรรมบริการ และการบริการสนับสนุน	354,962	241,666	113,296	144,466	105,946	54,196	51,750	35,427	14,688	20,939	37,498	11,181	26,318	26,318	31,624	17,335	14,289	31,624	17,335	14,289	14,289	14,289	14. Administrative	
15. การบริหารราชการ การป้องกันประเทศ และการประกันสังคม	1,554,054	679,338	874,715	155,198	399,119	171,281	227,838	290,295	105,855	184,439	501,277	159,350	341,927	341,927	208,164	87,654	120,511	208,164	87,654	120,511	120,511	120,511	15. Public administration	
16. การศึกษา	1,156,166	517,522	638,645	124,823	258,361	107,142	151,219	208,146	90,708	117,438	384,396	129,873	254,523	254,523	180,441	64,975	115,465	180,441	64,975	115,465	115,465	115,465	16. Education	
17. กิจกรรมด้านสุขภาพ และงานสังคมสงเคราะห์	604,767	302,427	302,340	77,372	145,607	67,143	78,463	137,198	51,838	85,360	158,639	67,796	90,842	90,842	85,952	38,277	47,675	85,952	38,277	47,675	47,675	47,675	17. Human health	
18. ศิลปะ ความบันเทิง และนันทนาการ	202,951	96,977	105,975	37,823	59,431	26,835	32,596	35,466	13,575	21,891	51,968	12,443	39,525	39,525	18,264	6,301	11,963	18,264	6,301	11,963	11,963	11,963	18. Arts	
19. กิจกรรมบริการด้านอื่น ๆ	672,130	363,230	308,900	109,647	184,223	94,599	89,623	97,224	43,746	53,477	159,095	54,633	104,462	104,462	121,941	60,603	61,338	121,941	60,603	61,338	61,338	61,338	19. Other service	
20. กิจกรรมการจ้างงานในครัวเรือนส่วนบุคคล การผลิตสินค้าและบริการที่ขึ้นเอง	188,952	119,629	69,322	68,787	46,053	23,066	22,986	27,402	15,010	12,392	36,481	8,045	28,436	28,436	10,229	4,721	5,508	10,229	4,721	5,508	5,508	5,508	20. Activities of households	
เพื่อใช้ในครัวเรือน	1,423	619	805	470	-	-	-	743	149	594	-	-	-	-	211	-	211	-	-	-	-	-	21. Activities of extraterritorial organizations	
21. กิจกรรมขององค์กรระหว่างประเทศ	48,175	39,823	8,352	34,986	13,070	4,718	8,352	-	-	-	-	-	-	-	119	-	119	-	-	-	-	-	22. Unknown	
22. ไม่ทราบ																								

ตารางที่ 8 จำนวนผู้จ้างทำอายุ 15 ปีขึ้นไป จำแนกตามสถานภาพการย้ายถิ่น อุตสาหกรรมปัจจุบัน เพศ ภาคและเขตการปกครองที่อยู่ปัจจุบัน (ต่อ)
TABLE 8 EMPLOYED 15 YEARS OF AGE AND OVER BY MIGRATION STATUS, PRESENT INDUSTRY, SEX, PRESENT REGION AND AREA (Contd.)

สถานภาพการย้ายถิ่น อุตสาหกรรมปัจจุบัน	ภาคและเขตการปกครองที่อยู่ปัจจุบัน												Migration Status							
	ราชอาณาจักรไทย				ภาคกลาง Central Region				ภาคเหนือ Northern Region				ภาคตะวันออกเฉียงเหนือ Northeastern Region				ภาคใต้ Southern Region		Present Industry	Sex
	รวม	ในเขตฯ	นอกเขตฯ	Total	รวม	ในเขตฯ	นอกเขตฯ	Total	รวม	ในเขตฯ	นอกเขตฯ	Total	รวม	ในเขตฯ	นอกเขตฯ	Total	Municipal	Non-municipal		
เพศ	21,637,800	6,983,150	14,654,650	1,976,432	5,116,803	1,848,548	3,268,255	4,035,335	1,002,179	3,033,156	7,516,223	1,385,804	6,130,419	2,993,006	770,187	2,222,819			Male	
ชาย	10,072,720	2,291,723	7,780,996	9,563	1,370,929	198,787	1,172,142	2,271,602	332,002	1,939,601	4,874,399	583,041	4,291,358	1,546,226	168,330	1,377,896			1. Agriculture	
2. การทำเหมืองแร่ และเหมืองหิน	40,427	15,513	26,914	1,236	10,419	3,464	6,954	8,583	1,182	7,401	6,561	2,392	4,169	13,628	5,239	8,389			2. Mining	
3. การผลิต	2,495,063	1,200,489	1,292,574	404,544	1,291,431	544,496	746,935	279,180	107,534	171,847	347,071	90,190	256,881	170,837	53,925	116,912			3. Manufacturing	
4. ไฟฟ้า ก๊าซ ไอน้ำ และระบบปรับอากาศ	82,078	40,460	41,618	9,566	26,593	10,277	16,316	14,997	9,447	5,550	16,583	6,493	10,090	14,339	4,677	9,661			4. Electricity	
5. การจัดการน้ำ การจัดการ และการบำบัดน้ำเสีย ของเสีย และสิ่งมีค่า	37,045	13,399	23,646	3,034	16,183	3,662	12,522	5,576	2,155	3,421	10,109	3,541	6,567	2,143	1,007	1,136			5. Water supply	
6. การก่อสร้าง	1,755,926	594,953	1,160,974	168,181	452,868	151,875	300,993	368,924	106,379	262,545	508,687	94,958	413,730	257,266	73,561	183,705			6. Construction	
7. การขายส่งและขายปลีก การซ่อมยานยนต์	2,835,272	1,401,500	1,433,773	435,520	775,330	355,619	417,711	468,146	183,134	285,013	762,516	245,829	516,687	395,760	181,399	214,361			7. Wholesale and retail trade	
8. การขนส่งและสถานที่เก็บสินค้า	768,876	466,529	302,347	244,837	262,154	118,663	143,491	65,765	25,785	39,980	109,671	38,386	71,285	86,449	38,857	47,591			8. Transport and storage	
9. ที่พักแรม และบริการด้านอาหาร	790,983	517,365	273,618	170,852	232,691	141,513	91,179	106,918	47,374	59,545	126,628	65,132	61,496	153,894	92,494	61,399			9. Accommodation	
10. ข้อมูลข่าวสารและการสื่อสาร	123,464	89,022	34,442	62,436	23,395	9,932	13,463	12,111	4,463	7,648	16,787	6,804	9,982	8,736	5,387	3,348			10. Information and communication	
11. กิจกรรมทางการเงิน และการประกันภัย	176,536	124,135	52,401	65,271	49,420	21,284	28,136	20,771	11,809	8,963	28,211	16,187	12,025	12,862	9,585	3,277			11. Financial and insurance	
12. กิจกรรมอสังหาริมทรัพย์	50,812	37,923	12,889	19,222	18,940	10,699	8,241	2,854	2,552	302	2,605	2,605	-	7,191	2,846	4,346			12. Real estate	
13. กิจกรรมทางวิชาชีพ วิทยาศาสตร์และเทคโนโลยี	122,359	99,875	22,484	61,809	23,892	15,646	8,245	10,872	8,942	1,930	14,564	6,462	8,102	11,223	7,016	4,207			13. Professional	
14. กิจกรรมบริการ และการบริการสนับสนุน	226,116	152,805	73,312	87,577	73,923	40,638	33,285	20,626	7,607	13,019	21,791	5,653	16,138	22,199	11,330	10,870			14. Administrative	
15. การบริหารราชการ การป้องกันประเทศ และการประกันสังคม	1,010,635	434,987	575,648	77,178	254,550	116,165	138,385	203,525	73,359	130,166	337,389	111,272	226,116	137,993	57,012	80,981			15. Public administration	
16. การศึกษา	447,058	202,181	244,877	51,025	85,922	35,421	50,500	81,160	39,251	41,909	158,989	52,493	106,497	69,963	23,992	45,971			16. Education	
17. กิจกรรมด้านสุขภาพ และงานสังคมสงเคราะห์	155,651	72,157	83,494	16,410	33,103	15,147	17,956	30,401	12,019	18,382	57,585	20,867	36,717	18,152	7,714	10,438			17. Human health	
18. ศิลปะ ความบันเทิง และนันทนาการ	110,374	56,801	53,572	23,140	28,967	13,504	15,463	21,342	8,920	12,421	24,968	7,202	17,766	11,957	4,035	7,922			18. Arts	
19. กิจกรรมบริการด้านอื่น ๆ	280,803	132,007	148,796	38,152	71,249	32,667	38,581	36,741	16,097	20,644	83,863	23,775	60,088	50,798	21,316	29,483			19. Other service	
20. กิจกรรมการจ้างงานในครัวเรือนส่วนบุคคล การผลิตสินค้าและบริการที่ขึ้นเอง	33,602	20,627	12,975	9,438	11,028	5,979	5,050	4,554	2,278	2,277	7,246	2,522	4,724	1,335	411	924			20. Activities of households	
เพื่อใช้ในครัวเรือน	1,157	563	594	470	-	-	-	687	93	594	-	-	-	-	-	-			21. Activities of extraterritorial organizations	
21. กิจกรรมองค์กรระหว่างประเทศ	22,843	20,137	2,707	16,972	5,817	3,110	2,707	-	-	-	-	-	-	54	54	-			22. Unknown	
22. ไม่ทราบ																				

ตารางที่ 8 จำนวนผู้จ้างทำอายุ 15 ปีขึ้นไป จำแนกตามสถานภาพการย้ายถิ่น อุตสาหกรรมปัจจุบัน เพศ ภาคและเขตการปกครองที่ปัจจุบัน (ต่อ)
TABLE 8 EMPLOYED 15 YEARS OF AGE AND OVER BY MIGRATION STATUS, PRESENT INDUSTRY, SEX, PRESENT REGION AND AREA (Contd.)

สถานภาพการย้ายถิ่น อุตสาหกรรมปัจจุบัน	ภาคและเขตการปกครองที่ปัจจุบัน Present Region and Present Area												Migration Status					
	ทั้งราชอาณาจักร Whole Kingdom				ภาคกลาง Central Region				ภาคเหนือ Northern Region				ภาคตะวันออกเฉียงเหนือ Northeastern Region				ภาคใต้ Southern Region	
	รวม	ในเขตฯ	นอกเขตฯ	กรุงเทพมหานคร	รวม	ในเขตฯ	นอกเขตฯ	Non-municipal	รวม	ในเขตฯ	นอกเขตฯ	Non-municipal	รวม	ในเขตฯ	นอกเขตฯ	Non-municipal	Present Industry	Sex
ผู้ย้ายถิ่น (ชาย)	599,022	187,440	411,582	28,243	139,415	67,789	71,626	54,116	302,017	46,340	255,676	53,233	23,070	30,163	Migrants (Male)			
1. เกษตรกรรม การทำไม้ และการประมง	171,631	14,843	156,788	-	8,609	622	7,987	10,079	134,414	9,888	124,526	16,635	2,440	14,195	1. Agriculture			
2. การทำเหมืองแร่ และเหมืองหิน	1,229	-	1,229	-	-	-	-	520	-	-	-	709	-	709	2. Mining			
3. การผลิต	104,429	45,906	58,523	8,081	58,607	28,225	30,383	12,849	16,131	4,428	11,703	5,628	2,039	3,589	3. Manufacturing			
4. ไฟฟ้า ก๊าซ ไอน้ำ และระบบปรับอากาศ	623	623	-	-	18	18	-	-	-	-	-	605	-	605	4. Electricity			
5. การจัดหา น้ำ การจัดการ และการบำบัดน้ำเสีย ของเสีย และสิ่งมีค่า	485	485	-	-	-	-	-	-	485	485	-	-	-	-	5. Water supply			
6. การก่อสร้าง	92,933	24,083	68,869	1,216	17,364	9,485	7,879	7,176	59,140	7,034	52,106	4,340	2,652	1,688	6. Construction			
7. การขายส่งและการขายปลีก การซ่อมยานยนต์	109,690	42,406	67,284	5,729	28,013	12,273	15,740	6,687	53,664	11,616	42,048	9,729	6,920	2,809	7. Wholesale and retail trade			
8. การขนส่งและสถานที่เก็บสินค้า	23,281	10,234	13,047	3,983	7,603	4,149	3,454	287	10,398	1,145	9,253	615	561	54	8. Transport and storage			
9. ที่พักแรม และบริการด้านอาหาร	31,509	17,182	14,328	3,373	6,797	5,763	1,034	3,829	7,226	2,347	4,878	8,566	3,980	4,586	9. Accommodation			
10. ข้อมูลข่าวสารและการสื่อสาร	2,843	1,380	1,463	525	1,145	-	1,145	318	811	-	-	44	44	-	10. Information and communication			
11. กิจกรรมทางการเงิน และการประกันภัย	3,167	1,213	1,954	-	1,297	517	780	1,174	-	-	-	288	288	-	11. Financial and insurance			
12. กิจกรรมอสังหาริมทรัพย์	1,365	1,365	-	957	408	408	-	-	-	-	-	-	-	-	12. Real estate			
13. กิจกรรมทางวิชาชีพ วิทยาศาสตร์และเทคโนโลยี	976	617	359	322	654	295	359	-	-	-	-	-	-	-	13. Professional			
14. กิจกรรมการบริหาร และการบริการสนับสนุน	10,061	6,597	3,465	2,540	3,247	2,223	1,024	497	1,365	295	1,071	1,368	496	872	14. Administrative			
15. การบริหารราชการ การป้องกันประเทศ และการประกันสังคม	22,640	10,753	11,886	-	1,873	1,486	387	6,918	8,688	5,330	3,358	3,250	2,026	1,224	15. Public administration			
16. การศึกษา	8,766	5,415	3,351	778	1,253	1,253	-	1,979	2,754	1,572	1,182	966	775	191	16. Education			
17. กิจกรรมด้านสุขภาพ และงานสังคมสงเคราะห์	7,134	309	6,826	-	541	29	512	1,318	5,099	280	4,819	176	-	176	17. Human health			
18. ศิลปะ ความบันเทิง และนันทนาการ	1,303	1,234	69	-	28	28	-	-	618	618	-	145	76	69	18. Arts			
19. กิจกรรมบริการด้านอื่น ๆ	4,826	2,664	2,161	738	1,825	882	943	486	1,224	492	732	168	168	-	19. Other service			
20. กิจกรรมการจ้างงานในครัวเรือนส่วนบุคคล การผลิตสินค้าและบริการที่ขึ้นเอง	132	132	-	-	132	132	-	-	-	-	-	-	-	-	20. Activities of households			
เพื่อใช้ในครัวเรือน	-	-	-	-	-	-	-	-	-	-	-	-	-	-	-	-		
21. กิจกรรมองค์กรกึ่งระหว่างประเทศ	-	-	-	-	-	-	-	-	-	-	-	-	-	-	21. Activities of extraterritorial organizations			
22. ไม่ทราบ	-	-	-	-	-	-	-	-	-	-	-	-	-	-	22. Unknown			

ตารางที่ 8 จำนวนผู้จ้างทำอายุ 15 ปีขึ้นไป จำแนกตามสถานภาพการย้ายถิ่น อุตสาหกรรมปัจจุบัน เพศ ภาคและเขตการปกครองที่ปัจจุบัน (ต่อ)
TABLE 8 EMPLOYED 15 YEARS OF AGE AND OVER BY MIGRATION STATUS, PRESENT INDUSTRY, SEX, PRESENT REGION AND AREA (Contd.)

สถานภาพการย้ายถิ่น อุตสาหกรรมปัจจุบัน	ภาคและเขตการปกครองที่ปัจจุบัน												Migration Status														
	ทั้งราชอาณาจักร Whole Kingdom				กรุงเทพมหานคร Bangkok				ภาคกลาง Central Region				ภาคเหนือ Northern Region				ภาคตะวันออกเฉียงเหนือ Northeastern Region				ภาคใต้ Southern Region						
	รวม	ในเขตฯ	นอกเขตฯ	Non-municipal	รวม	ในเขตฯ	นอกเขตฯ	Non-municipal	รวม	ในเขตฯ	นอกเขตฯ	Non-municipal	รวม	ในเขตฯ	นอกเขตฯ	Non-municipal	รวม	ในเขตฯ	นอกเขตฯ	Non-municipal	รวม	ในเขตฯ	นอกเขตฯ	Non-municipal	Present Industry	Sex	
ผู้ย้ายถิ่น (ชาว)	21,038,778	6,795,710	14,243,068	1,948,190	4,977,388	1,780,759	3,196,629	3,959,220	980,180	2,979,040	7,214,206	1,339,464	5,874,742	2,939,773	747,117	2,192,656											
1. เกษตรกรรม การป่าไม้ และการประมง	9,901,089	1,276,880	8,624,208	9,563	1,362,320	198,166	1,164,155	1,929,521	330,109	1,599,412	4,739,985	573,153	4,166,831	1,529,591	165,890	1,363,701	1. Agriculture										
2. การทำเหมืองแร่ และเหมืองหิน	39,198	15,513	23,685	1,236	10,419	3,464	6,954	6,882	1,182	5,700	6,561	2,392	4,169	12,919	5,239	7,680	2. Mining										
3. การผลิต	2,385,633	1,154,582	1,234,051	396,463	1,232,823	516,271	716,552	158,998	104,200	58,798	330,940	85,762	245,178	165,209	51,886	113,323	3. Manufacturing										
4. ไฟฟ้า ก๊าซ ไอน้ำ และระบบปรับอากาศ	81,455	39,837	41,618	9,566	26,575	10,258	16,316	14,997	9,447	5,550	16,583	6,493	10,090	13,734	4,073	9,661	4. Electricity										
5. การจัดที่พัก การจัดการ และการบำบัดน้ำเสีย ของเสีย และสิ่งมีค่า	36,561	12,914	23,646	3,034	16,183	3,662	12,522	3,421	2,155	1,266	9,624	3,057	6,567	2,143	1,007	1,136	5. Water supply										
6. การก่อสร้าง	1,662,994	570,870	1,092,124	166,964	435,504	142,390	293,114	358,052	102,683	255,369	449,547	87,923	361,624	252,926	70,909	182,017	6. Construction										
7. การขายส่งและการขายปลีก การซ่อมยานยนต์	2,725,582	1,359,094	1,366,488	429,790	745,317	343,346	401,971	455,592	177,266	278,326	708,852	234,213	474,639	386,031	174,479	211,552	7. Wholesale and retail trade										
8. การขนส่งและสถานที่เก็บสินค้า	745,595	456,296	289,299	240,855	254,551	114,514	140,037	65,082	25,389	39,693	99,273	37,241	62,032	85,834	38,296	47,537	8. Transport and storage										
9. ที่พักแรม และบริการด้านอาหาร	759,474	500,183	259,291	167,479	225,894	135,749	90,145	101,371	45,656	55,715	119,402	62,785	56,617	145,327	88,514	56,813	9. Accommodation										
10. ข้อมูลข่าวสารและการสื่อสาร	120,621	87,642	32,979	61,911	22,250	9,932	12,318	11,793	4,463	7,330	15,976	5,993	9,982	8,492	5,344	3,348	10. Information and communication										
11. กิจกรรมทางการเงิน และการประกันภัย	173,369	122,921	50,448	65,271	48,123	20,767	27,356	19,189	11,400	7,789	28,211	16,187	12,025	12,575	9,297	3,277	11. Financial and insurance										
12. กิจกรรมอสังหาริมทรัพย์	49,447	36,558	12,889	18,265	18,532	10,290	8,241	2,854	2,552	302	2,605	2,605	-	7,191	2,846	4,346	12. Real estate										
13. กิจกรรมทางวิชาชีพ วิทยาศาสตร์และเทคโนโลยี	121,384	99,258	22,125	61,487	25,238	15,352	7,887	10,872	8,942	1,930	14,564	6,462	8,102	11,223	7,016	4,207	13. Professional										
14. กิจกรรมบริการ และการบริการสนับสนุน	216,055	146,208	69,847	85,037	70,676	38,416	32,261	19,085	6,564	12,522	20,425	5,358	15,067	20,831	10,833	9,998	14. Administrative										
15. การบริหารราชการ การป้องกันประเทศ และการประกันสังคม	987,995	424,234	563,761	77,178	252,677	114,679	137,998	194,696	71,448	123,248	328,701	105,943	222,758	134,743	54,986	79,757	15. Public administration										
16. การศึกษา	438,292	196,766	241,525	50,246	86,668	34,168	50,500	78,145	38,215	39,930	156,235	50,921	105,315	68,997	23,217	45,780	16. Education										
17. กิจกรรมด้านสุขภาพ และงานสังคมสงเคราะห์	148,517	71,848	76,669	16,410	32,562	15,117	17,444	29,083	12,019	17,065	52,486	20,588	31,898	17,976	7,714	10,262	17. Human health										
18. ศิลปะ ความบันเทิง และนันทนาการ	109,070	55,567	53,503	23,140	28,939	13,476	15,463	20,830	8,408	12,421	24,350	6,584	17,766	11,812	3,959	7,853	18. Arts										
19. กิจกรรมบริการด้านอื่น ๆ	275,977	129,343	146,635	37,414	69,423	31,785	37,638	35,870	15,712	20,158	82,639	23,283	59,356	50,630	21,148	29,483	19. Other service										
20. กิจกรรมการจ้างงานในครัวเรือนส่วนบุคคล การผลิตสินค้าและบริการที่ขึ้นเอง	33,470	20,095	12,975	9,438	10,897	5,847	5,050	4,554	2,278	2,277	7,246	2,522	4,724	1,335	411	924	20. Activities of households										
เพื่อใช้ในครัวเรือน																											
21. กิจกรรมขององค์กรระหว่างประเทศ	1,157	563	594	470	-	-	-	687	93	594	-	-	-	-	-	-	21. Activities of extraterritorial organizations										
22. ไม่ทราบ	22,843	20,137	2,707	16,972	5,817	3,110	2,707	-	-	-	54	-	-	54	-	-	22. Unknown										

ตารางที่ 8 จำนวนผู้จ้างทำอายุ 15 ปีขึ้นไป จำแนกตามสถานภาพการย้ายถิ่น อุตสาหกรรมปัจจุบัน เพศ ภาคและเขตการปกครองที่ปัจจุบัน (ต่อ)
TABLE 8 EMPLOYED 15 YEARS OF AGE AND OVER BY MIGRATION STATUS, PRESENT INDUSTRY, SEX, PRESENT REGION AND AREA (Contd.)

สถานภาพการย้ายถิ่น อุตสาหกรรมปัจจุบัน	ภาคและเขตการปกครองที่ปัจจุบัน												Migration Status					
	ทั้งราชอาณาจักร Whole Kingdom				ภาคกลาง Central Region				ภาคเหนือ Northern Region				ภาคตะวันออกเฉียงเหนือ Northeastern Region				ภาคใต้ Southern Region	
	รวม	ในเขตฯ	นอกเขตฯ	กรุงเทพมหานคร	รวม	ในเขตฯ	นอกเขตฯ	Non-municipal	รวม	ในเขตฯ	นอกเขตฯ	Non-municipal	รวม	ในเขตฯ	นอกเขตฯ	Non-municipal	Present Industry	Sex
หญิง	19,161,289	6,428,639	12,732,650	1,922,247	4,511,008	1,664,051	2,846,957	3,541,555	902,691	2,638,864	6,706,803	1,270,101	5,436,703	2,479,675	669,549	1,810,126		Female
1. เกษตรกรรม การป่าไม้ และกวนประมง	8,604,298	1,049,224	7,555,074	5,306	1,092,208	146,665	945,543	1,887,731	271,825	1,615,907	4,433,893	525,712	3,908,180	1,185,160	99,716	1,085,443	1. Agriculture	
2. การทำเหมืองแร่ และเหมืองหิน	14,718	4,702	10,016	2,359	4,833	862	3,970	1,627	647	981	4,166	490	3,675	1,734	345	1,389	2. Mining	
3. การผลิต	2,563,369	1,158,464	1,404,905	415,132	1,232,612	495,159	737,452	318,401	112,098	206,303	437,516	90,690	346,826	159,708	45,385	114,323	3. Manufacturing	
4. ไฟฟ้า ก๊าซ ไอน้ำ และระบบปรับอากาศ	16,841	11,421	5,419	2,594	2,773	1,825	948	2,926	1,317	1,609	3,983	2,798	1,185	4,565	2,887	1,678	4. Electricity	
5. การจัดหาน้ำ การจัดการ และการบำบัดน้ำเสีย ของเสีย และสิ่งมีค่า	18,041	6,397	11,645	549	7,921	1,368	6,552	3,309	862	2,447	4,576	2,598	1,978	1,687	1,020	666	5. Water supply	
6. การก่อสร้าง	371,189	136,102	235,087	47,283	117,807	37,164	80,644	92,549	23,713	68,836	93,142	22,360	70,782	20,407	5,581	14,826	6. Construction	
7. การขายส่งและขายปลีก การซ่อมยานยนต์	2,897,713	1,472,080	1,425,633	475,513	784,338	367,522	416,816	498,026	188,154	309,872	708,754	253,926	454,829	431,082	186,966	244,116	7. Wholesale and retail trade	
8. การขนส่งและสถานที่เก็บสินค้า	137,669	90,874	46,795	50,189	50,665	25,437	25,228	11,585	3,093	8,493	13,444	5,157	8,286	11,786	6,998	4,787	8. Transport and storage	
9. ที่พักแรม และบริการด้านอาหาร	1,477,565	855,780	621,785	282,497	441,197	235,131	206,065	216,803	91,844	124,959	271,037	108,449	162,588	266,032	137,859	128,173	9. Accommodation	
10. ข้อมูลข่าวสารและการสื่อสาร	61,832	42,116	19,715	27,858	9,571	5,228	4,344	5,027	3,315	1,712	13,193	3,165	10,028	6,183	2,552	3,631	10. Information and communication	
11. กิจกรรมทางการเงิน และการประกันภัย	225,787	148,180	77,607	87,001	54,582	23,761	30,820	26,214	10,597	15,617	33,720	13,818	19,902	24,271	13,003	11,268	11. Financial and insurance	
12. กิจกรรมอสังหาริมทรัพย์	67,637	51,919	15,718	32,710	22,821	12,089	10,732	6,147	3,054	3,094	3,503	2,567	936	2,455	1,499	956	12. Real estate	
13. กิจกรรมทางวิชาชีพ วิทยาศาสตร์และเทคโนโลยี	98,800	83,010	15,790	54,350	20,359	12,260	8,099	11,623	7,566	4,057	4,356	3,573	783	8,113	5,261	2,851	13. Professional	
14. กิจกรรมบริการ และการบริการสนับสนุน	143,236	98,115	45,121	59,429	37,100	16,907	20,194	16,681	8,264	8,417	18,266	6,296	11,970	11,759	7,218	4,540	14. Administrative	
15. การบริหารราชการ การป้องกันประเทศ และการประกันสังคม	577,469	260,479	316,990	78,020	149,167	57,780	91,387	98,318	35,746	62,572	177,496	55,861	121,635	74,468	33,072	41,396	15. Public administration	
16. การศึกษา	735,664	325,220	408,444	75,169	177,071	74,529	102,542	132,467	52,978	79,489	235,036	79,888	155,147	113,923	42,656	71,266	16. Education	
17. กิจกรรมด้านสุขภาพ และงานสังคมสงเคราะห์	466,213	233,611	232,601	60,961	115,526	53,314	62,212	109,907	40,922	68,986	111,730	47,739	63,991	68,088	30,675	37,413	17. Human health	
18. ศิลปะ ความบันเทิง และนันทนาการ	95,598	42,117	53,481	14,683	30,800	13,667	17,133	14,973	5,166	9,807	28,662	6,231	22,432	6,479	2,370	4,110	18. Arts	
19. กิจกรรมบริการด้านอื่น ๆ	404,800	237,509	167,291	72,423	116,377	64,188	52,189	63,980	28,387	35,594	79,962	32,683	47,279	72,058	39,828	32,230	19. Other service	
20. กิจกรรมการจ้างงานในครัวเรือนส่วนบุคคล การผลิตสินค้าและบริการที่ขึ้นเองเพื่อใช้ในครัวเรือน	159,189	101,514	57,675	60,207	36,027	17,588	18,440	23,143	13,028	10,115	30,368	6,099	24,269	9,444	4,593	4,851	20. Activities of households	
21. กิจกรรมขององค์กรระหว่างประเทศ	327	117	211	-	-	-	-	117	117	-	-	-	-	-	-	211	21. Activities of extraterritorial organizations	
22. ไม่ทราบ	25,332	19,686	5,646	18,014	7,253	1,608	5,646	-	-	-	-	-	-	65	65	-	22. Unknown	

ตารางที่ 8 จำนวนผู้จ้างงานทำอายุ 15 ปีขึ้นไป จำแนกตามสถานภาพการย้ายถิ่น อุตสาหกรรมปัจจุบัน เพศ ภาคและเขตการปกครองที่ปัจจุบัน (ต่อ)
TABLE 8 EMPLOYED 15 YEARS OF AGE AND OVER BY MIGRATION STATUS, PRESENT INDUSTRY, SEX, PRESENT REGION AND AREA (Contd.)

สถานภาพการย้ายถิ่น อุตสาหกรรมปัจจุบัน	ภาคและเขตการปกครองที่ปัจจุบัน												Migration Status										
	ราชอาณาจักรไทย				กรุงเทพมหานคร				ภาคกลาง Central Region				ภาคเหนือ Northern Region				ภาคตะวันออกเฉียงเหนือ Northeastern Region				ภาคใต้ Southern Region		
	รวม	ในเขตฯ	นอกเขตฯ	นอกเขตฯ	รวม	ในเขตฯ	นอกเขตฯ	นอกเขตฯ	รวม	ในเขตฯ	นอกเขตฯ	นอกเขตฯ	รวม	ในเขตฯ	นอกเขตฯ	นอกเขตฯ	รวม	ในเขตฯ	นอกเขตฯ	นอกเขตฯ	Present Industry	Sex	
ผู้ย้ายถิ่น (หญิง)	442,527	145,404	297,123	21,579	107,286	51,293	55,993	54,904	18,544	36,360	208,268	33,734	174,533	50,491	20,254	30,237	50,491	20,254	30,237	8,762	1. Agriculture	Migrants (Female)	
1. เกษตรกรรม การปศุสัตว์ และการประมง	100,765	11,191	89,574	-	4,551	765	3,786	5,988	1,198	4,790	80,478	8,242	72,236	9,748	986	-	9,748	986	-	8,762	1. Agriculture		
2. การทำเหมืองแร่ และเหมืองหิน	-	-	-	-	-	-	-	-	-	-	-	-	-	-	-	-	-	-	-	-	-	2. Mining	
3. การผลิต	110,059	39,647	70,413	7,919	47,898	21,490	26,407	15,218	4,440	10,777	35,154	3,877	31,277	3,872	1,920	1,951	3,872	1,920	1,951	3,872	3. Manufacturing		
4. ไฟฟ้า ก๊าซ ไอน้ำ และระบบปรับอากาศ	268	268	-	-	224	224	-	-	-	-	-	-	-	-	45	-	45	45	-	-	-	4. Electricity	
5. การจัดหาสินค้า การจัดการ และการบำบัดน้ำเสีย ของเสีย และสิ่งมีค่า	681	681	-	-	-	-	-	230	230	-	452	452	-	-	-	-	-	-	-	-	-	5. Water supply	
6. การก่อสร้าง	27,055	4,594	22,461	408	6,420	2,191	4,229	2,414	390	2,024	16,172	1,541	14,631	1,641	64	1,577	1,641	64	1,577	64	6. Construction		
7. การขายส่งและการขายปลีก การซ่อมยานยนต์	82,088	34,114	47,974	4,505	20,101	9,903	10,198	12,501	4,952	7,549	32,042	7,504	24,538	12,939	7,249	5,690	12,939	7,249	5,690	7,249	7. Wholesale and retail trade		
8. การขนส่งและสถานที่เก็บสินค้า	1,695	1,152	543	473	390	390	-	-	-	-	543	-	543	289	289	-	289	289	-	289	-	8. Transport and storage	
9. ที่พักแรม และบริการด้านอาหาร	52,727	28,767	23,960	6,120	11,581	8,572	3,008	6,386	3,220	3,166	16,091	4,785	11,306	12,549	6,069	6,480	12,549	6,069	6,480	6,069	9. Accommodation		
10. ข้อมูลข่าวสารและการสื่อสาร	820	36	784	-	-	-	-	784	-	784	-	-	-	-	36	-	36	36	-	-	-	10. Information and communication	
11. กิจกรรมทางการเงิน และการประกันภัย	6,973	1,867	5,106	-	737	390	347	746	138	607	2,046	556	1,491	3,404	783	2,661	3,404	783	2,661	783	11. Financial and insurance		
12. กิจกรรมอสังหาริมทรัพย์	2,600	-	2,600	-	1,664	-	1,664	-	-	-	936	-	936	-	-	-	936	-	-	-	-	12. Real estate	
13. กิจกรรมทางวิชาชีพ วิทยาศาสตร์และเทคโนโลยี	1,168	790	379	515	549	170	379	-	-	-	104	104	-	-	-	-	104	-	-	-	-	13. Professional	
14. กิจกรรมการบริการ และการบริการสนับสนุน	4,329	2,656	1,673	-	1,830	1,126	704	340	340	-	1,193	474	720	966	717	249	966	717	249	717	14. Administrative		
15. การบริหารราชการ การป้องกันประเทศ และการประกันสังคม	11,411	5,375	6,036	-	2,726	1,178	1,548	2,719	1,339	1,381	4,919	2,454	2,466	1,047	405	642	1,047	405	642	405	15. Public administration		
16. การศึกษา	15,790	4,465	11,325	592	3,378	1,554	1,823	2,466	485	1,981	6,875	936	5,939	2,479	898	1,581	2,479	898	1,581	898	16. Education		
17. กิจกรรมด้านสุขภาพ และงานสังคมสงเคราะห์	9,963	3,033	6,930	-	2,481	1,288	1,193	1,793	1,102	690	5,577	530	5,047	112	112	-	112	112	-	112	-	17. Human health	
18. ศิลปะ ความบันเทิง และนันทนาการ	1,718	708	1,010	-	308	308	-	337	-	337	1,045	372	673	28	28	-	28	28	-	28	-	18. Arts	
19. กิจกรรมบริการด้านอื่น ๆ	8,648	3,622	5,026	190	1,578	1,374	204	2,627	353	2,274	3,506	1,333	2,174	747	372	375	747	372	375	372	19. Other service		
20. กิจกรรมการจ้างงานในครัวเรือนส่วนบุคคล การผลิตสินค้าและบริการที่ขึ้นเอง	3,708	2,380	1,328	857	872	368	503	296	296	-	1,133	576	557	550	283	267	550	283	267	267	20. Activities of households		
เพื่อใช้ในครัวเรือน	61	61	-	-	-	-	-	61	61	-	-	-	-	-	-	-	-	-	-	-	-	21. Activities of extraterritorial organizations	
21. กิจกรรมขององค์กรระหว่างประเทศ	-	-	-	-	-	-	-	-	-	-	-	-	-	-	-	-	-	-	-	-	-	22. Unknown	
22. ไม่ทราบ	-	-	-	-	-	-	-	-	-	-	-	-	-	-	-	-	-	-	-	-	-	-	

ตารางที่ 8 จำนวนผู้จ้างทำอายุ 15 ปีขึ้นไป จำแนกตามสถานภาพการย้ายถิ่น อุตสาหกรรมปัจจุบัน เพศ ภาคและเขตการปกครองที่อยู่ปัจจุบัน (ต่อ)
TABLE 8 EMPLOYED 15 YEARS OF AGE AND OVER BY MIGRATION STATUS, PRESENT INDUSTRY, SEX, PRESENT REGION AND AREA (Contd.)

สถานภาพการย้ายถิ่น อุตสาหกรรมปัจจุบัน	ภาคและเขตการปกครองที่อยู่ปัจจุบัน												Present Region and Present Area		Migration Status					
	ทั้งราชอาณาจักร Whole Kingdom				ภาคกลาง Central Region				ภาคเหนือ Northern Region				ภาคตะวันออกเฉียงเหนือ Northeastern Region				ภาคใต้ Southern Region		Present Industry	Sex
	รวม	ในเขตฯ	นอกเขตฯ	กรุงเทพมหานคร	รวม	ในเขตฯ	นอกเขตฯ	Non-municipal	รวม	ในเขตฯ	นอกเขตฯ	Non-municipal	รวม	ในเขตฯ	นอกเขตฯ	Non-municipal	Total	Municipal		
ผู้ย้ายถิ่น (หญิง)	18,718,762	6,283,235	12,435,527	1,900,668	4,403,723	1,612,759	2,790,964	3,486,651	884,147	2,602,505	6,498,536	1,236,366	5,262,169	2,429,184	649,295	1,779,889	Non-Migrants (Female)			
1. เกษตรกรรม การป่าไม้ และการประมง	8,503,533	1,038,033	7,465,500	5,306	1,087,658	145,900	941,758	1,881,743	270,627	1,611,117	4,353,415	517,471	3,835,944	1,175,411	98,730	1,076,681	1. Agriculture			
2. การทำเหมืองแร่ และเหมืองหิน	14,718	4,702	10,016	2,359	4,833	862	3,970	1,627	647	981	4,166	490	3,675	1,734	345	1,389	2. Mining			
3. การผลิต	2,453,310	1,118,818	1,334,492	407,214	1,184,714	473,669	711,045	303,183	107,657	195,526	402,362	86,813	315,549	155,856	43,464	112,372	3. Manufacturing			
4. ไฟฟ้า ก๊าซ ไอน้ำ และระบบปรับอากาศ	16,572	11,153	5,419	2,594	2,549	1,601	948	2,926	1,317	1,609	3,983	2,798	1,185	4,520	2,843	1,678	4. Electricity			
5. การจัดหาน้ำ การจัดการ และการบำบัดน้ำเสีย ของเสีย และสิ่งมีค่า	17,360	5,715	11,645	549	7,921	1,368	6,552	3,079	632	2,447	4,125	2,146	1,978	1,687	1,020	666	5. Water supply			
6. การก่อสร้าง	344,134	131,508	212,626	46,876	111,388	34,973	76,414	90,135	23,323	66,812	76,970	20,819	56,151	18,766	5,517	13,249	6. Construction			
7. การขายส่งและการขายปลีก การซ่อมยานยนต์	2,815,625	1,437,967	1,377,658	471,009	764,237	357,619	406,618	485,525	183,201	302,323	676,712	246,421	430,291	418,143	179,717	238,426	7. Wholesale and retail trade			
8. การขนส่งและสถานที่เก็บสินค้า	135,974	89,723	46,251	49,716	50,276	25,047	25,228	11,585	3,093	8,493	12,900	5,157	7,743	11,497	6,710	4,787	8. Transport and storage			
9. ที่พักแรม และบริการด้านอาหาร	1,424,838	827,014	597,824	276,377	429,616	226,559	203,057	210,417	88,624	121,793	254,946	103,664	151,282	253,483	131,790	121,693	9. Accommodation			
10. ข้อมูลข่าวสารและการสื่อสาร	61,012	42,080	18,931	27,858	9,571	5,228	4,344	4,243	3,315	928	13,193	3,165	10,028	6,147	2,516	3,631	10. Information and communication			
11. กิจกรรมทางการเงิน และการประกันภัย	218,814	146,313	72,501	87,001	53,845	23,372	30,474	25,468	10,459	15,009	31,673	13,262	18,411	20,827	12,220	8,607	11. Financial and insurance			
12. กิจกรรมอสังหาริมทรัพย์	65,037	51,919	13,118	32,710	21,157	12,089	9,068	6,147	3,054	3,094	2,567	2,567	-	2,455	1,499	956	12. Real estate			
13. กิจกรรมทางวิชาชีพ วิทยาศาสตร์และเทคโนโลยี	97,632	82,220	15,412	53,835	19,810	12,090	7,720	11,623	7,566	4,057	4,252	3,469	783	8,113	5,261	2,851	13. Professional			
14. กิจกรรมการบริการ และการบริการสนับสนุน	138,907	95,458	43,449	59,429	35,270	15,780	19,490	16,342	7,924	8,417	17,073	5,822	11,251	10,793	6,502	4,291	14. Administrative			
15. การบริหารราชการ การป้องกันประเทศ และการประมง	566,058	255,105	310,954	78,020	146,442	56,602	89,839	95,599	34,407	61,192	172,577	53,408	119,169	73,421	32,668	40,754	15. Public administration			
16. การศึกษา	717,875	320,755	397,120	74,576	175,693	72,974	100,719	130,001	52,693	77,508	228,161	78,953	149,208	111,444	41,759	69,685	16. Education			
17. กิจกรรมด้านสุขภาพ และงานสังคมสงเคราะห์	456,250	230,579	225,671	60,961	113,045	52,026	61,019	108,115	39,820	68,295	106,153	47,208	58,944	67,976	30,564	37,413	17. Human health			
18. ศิลปะ ความบันเทิง และนันทนาการ	93,881	41,409	52,472	14,683	30,492	13,359	17,133	14,637	5,166	9,470	27,617	5,859	21,759	6,452	2,342	4,110	18. Arts			
19. กิจกรรมบริการด้านอื่น ๆ	396,153	233,887	162,265	72,233	114,799	62,814	51,985	61,354	28,034	33,320	76,456	31,350	45,106	71,310	39,456	31,855	19. Other service			
20. กิจกรรมการจ้างงานในครัวเรือนส่วนบุคคล การผลิตสินค้าและบริการที่ขึ้นเอง	155,481	99,134	56,347	59,350	35,156	17,219	17,937	22,847	12,732	10,115	29,235	5,523	23,712	8,894	4,310	4,584	20. Activities of households			
เพื่อใช้ในครัวเรือน	266	56	211	-	-	-	-	56	56	-	-	-	-	-	-	211	21. Activities of extraterritorial organizations			
21. กิจกรรมขององค์กรระหว่างประเทศ	25,332	19,686	5,646	18,014	7,253	1,608	5,646	-	-	-	-	-	-	65	65	-	22. Unknown			
22. ไม่ทราบ																				

ตารางที่ 9 จำนวนผู้มีงานทำอายุ 15 ปีขึ้นไป จำแนกตามสถานภาพการย้ายถิ่น สถานภาพการทำงาน เพศ ภาคและเขตการปกครองที่อยู่ปัจจุบัน
TABLE 9 EMPLOYED 15 YEARS AND OVER BY MIGRATION STATUS, WORK STATUS, SEX, PRESENT REGION AND AREA

สถานภาพการย้ายถิ่น สถานภาพการทำงาน เพศ	ภาคและเขตการปกครองที่อยู่ปัจจุบัน Present Region and Present Area												Migration Status						
	ราชอาณาจักรไทย Whole Kingdom			กรุงเทพมหานคร Bangkok			ภาคกลาง Central Region			ภาคเหนือ Northern Region			ภาคตะวันออกเฉียงเหนือ Northeastern Region			ภาคใต้ Southern Region		Work Status	Sex
	รวม	ในเขตฯ Municipal	นอกเขตฯ Non-municipal	รวม	ในเขตฯ Municipal	นอกเขตฯ Non-municipal	รวม	ในเขตฯ Municipal	นอกเขตฯ Non-municipal	รวม	ในเขตฯ Municipal	นอกเขตฯ Non-municipal	รวม	ในเขตฯ Municipal	นอกเขตฯ Non-municipal	Total	Non-municipal		
ยอดรวม	40,799,089	13,411,789	27,387,299	3,898,679	9,627,812	3,512,599	6,115,212	7,576,890	1,904,869	5,672,021	14,223,026	2,655,905	11,567,121	5,472,681	1,439,736	4,032,945	Total		
ชาย	973,348	474,772	498,576	209,224	262,116	100,410	161,706	147,734	48,216	99,518	188,721	53,347	135,374	165,553	63,575	101,978	Employer		
ผู้ประกอบการส่วนตัว โดยไม่มีลูกจ้าง	12,743,172	3,551,140	9,192,032	804,275	2,358,002	802,761	1,555,241	2,583,934	620,961	1,962,973	5,138,000	869,582	4,268,418	1,858,961	453,561	1,405,400	Own account worker		
ผู้ชั่วคราวในครัวเรือน โดยไม่ได้รับค่าจ้าง	10,855,377	2,183,515	8,671,861	295,138	1,564,203	448,381	1,115,822	2,269,459	405,852	1,863,607	5,419,718	794,884	4,624,834	1,306,858	239,260	1,067,599	Unpaid family worker		
ลูกจ้างรัฐบาล	3,416,394	1,551,108	1,865,286	367,913	813,007	353,648	459,359	670,710	265,201	405,509	1,095,849	375,370	720,479	468,914	188,975	279,939	Government employee		
ลูกจ้างเอกชน	12,771,691	5,630,237	7,141,454	2,209,648	4,623,563	1,806,007	2,817,556	1,899,760	563,627	1,336,133	2,369,279	557,556	1,811,723	1,669,441	493,399	1,176,043	Private employee		
สมาชิกของกรรมาชน ไม่ทราบ	24,254	9,585	14,669	1,452	4,766	1,217	3,549	5,182	901	4,281	10,019	5,167	4,852	2,835	848	1,987	Member of co-operative		
ผู้ย้ายถิ่น	1,041,549	332,844	708,705	49,822	246,701	119,081	127,619	131,018	40,542	90,476	510,284	80,075	430,210	103,724	43,324	60,400	Migrants		
ชาย	16,120	3,937	12,162	-	2,428	1,921	507	3,098	225	2,874	8,978	1,251	7,727	1,615	561	1,055	Employer		
ผู้ประกอบการส่วนตัว โดยไม่มีลูกจ้าง	181,920	45,989	135,931	8,033	26,258	12,599	13,658	20,500	5,645	14,855	108,819	11,782	97,036	18,310	7,929	10,382	Own account worker		
ผู้ชั่วคราวในครัวเรือน โดยไม่ได้รับค่าจ้าง	191,144	34,023	157,121	2,307	19,104	7,158	11,946	19,316	5,541	13,775	135,523	14,646	120,877	14,894	4,371	10,523	Unpaid family worker		
ลูกจ้างรัฐบาล	71,139	29,140	41,999	1,757	10,705	5,976	4,729	19,961	5,700	14,261	30,870	11,485	19,385	7,846	4,223	3,624	Government employee		
ลูกจ้างเอกชน	579,904	218,413	361,491	37,725	188,205	91,427	96,779	67,929	23,218	44,711	224,987	39,803	185,184	61,058	26,241	34,817	Private employee		
สมาชิกของกรรมาชน ไม่ทราบ	1,322	1,322	-	-	-	-	-	214	214	-	1,108	1,108	-	-	-	-	Member of co-operative		
ผู้ย้ายถิ่น	39,757,540	13,078,945	26,678,594	3,848,858	9,381,111	3,393,518	5,987,593	7,445,872	1,864,327	5,581,545	13,712,742	2,575,830	11,136,911	5,368,957	1,396,412	3,972,545	Non-Migrants		
ชาย	957,228	470,815	486,413	209,224	259,688	98,489	161,199	144,636	47,991	96,645	179,743	52,096	127,646	163,937	63,014	100,923	Employer		
ผู้ประกอบการส่วนตัว โดยไม่มีลูกจ้าง	12,561,252	3,505,132	9,056,101	796,242	2,331,745	790,162	1,541,583	2,563,434	615,316	1,948,118	5,029,182	857,800	4,171,382	1,840,650	445,633	1,395,018	Own account worker		
ผู้ชั่วคราวในครัวเรือน โดยไม่ได้รับค่าจ้าง	10,664,233	2,149,492	8,514,740	292,831	1,545,099	441,223	1,103,876	2,250,143	400,311	1,849,832	5,284,195	780,238	4,503,957	1,291,965	234,889	1,057,076	Unpaid family worker		
ลูกจ้างรัฐบาล	3,345,254	1,521,967	1,823,287	366,157	802,302	347,672	454,629	650,749	259,501	391,248	1,064,979	363,885	701,094	461,068	184,753	276,315	Government employee		
ลูกจ้างเอกชน	12,191,787	5,411,824	6,779,963	2,171,923	4,435,357	1,714,580	2,720,777	1,831,831	540,410	1,291,422	2,144,292	517,753	1,626,539	1,608,383	467,158	1,141,225	Private employee		
สมาชิกของกรรมาชน ไม่ทราบ	22,932	8,263	14,669	1,452	4,766	1,217	3,549	4,968	688	4,281	8,911	4,059	4,852	2,835	848	1,987	Member of co-operative		
	14,854	11,432	3,422	11,028	2,155	175	1,980	111	111	-	1,441	-	1,441	119	119	-	Unknown		

ตารางที่ 9 จำนวนผู้มีงานทำอายุ 15 ปีขึ้นไป จำแนกตามสถานภาพการย้ายถิ่น สถานภาพการทำงาน เพศ ภาคและเขตการปกครองที่อยู่ปัจจุบัน (ต่อ)
TABLE 9 EMPLOYED 15 YEARS AND OVER BY MIGRATION STATUS, WORK STATUS, SEX, PRESENT REGION AND AREA (Contd.)

สถานภาพการย้ายถิ่น สถานภาพการทำงาน	ภาคและเขตการปกครองที่อยู่ปัจจุบัน Present Region and Present Area												Migration Status						
	ราชอาณาจักรไทย Whole Kingdom			กรุงเทพมหานคร Bangkok			ภาคกลาง Central Region			ภาคเหนือ Northern Region			ภาคตะวันออกเฉียงเหนือ Northeastern Region			ภาคใต้ Southern Region		Work Status	Sex
	รวม	ไม่เขตฯ	นอกเขตฯ	รวม	ไม่เขตฯ	นอกเขตฯ	รวม	ไม่เขตฯ	นอกเขตฯ	รวม	ไม่เขตฯ	นอกเขตฯ	รวม	ไม่เขตฯ	นอกเขตฯ	Total	Municipal		
ชาย	21,637,800	6,983,150	14,654,650	1,976,432	5,116,803	1,848,548	3,268,255	4,035,335	1,002,179	3,033,156	7,516,223	1,385,804	6,130,419	2,993,006	770,187	2,222,819			Male
นชายจ้าง	713,772	344,131	369,641	143,690	206,254	77,764	128,490	115,106	37,302	77,804	131,674	42,479	89,195	117,048	42,896	74,152			Employer
ผู้ประกอบธุรกิจส่วนตัว โดยไม่มีลูกจ้าง	8,072,963	2,054,432	6,018,531	459,402	1,350,333	427,612	922,720	1,704,917	370,445	1,334,472	3,388,014	540,035	2,847,979	1,170,297	256,937	913,360			Own account worker
ผู้ช่วยธุรกิจส่วนตัว โดยไม่ได้รับค่าจ้าง	3,981,708	781,310	3,200,398	86,323	607,650	174,144	433,506	795,224	136,126	659,098	2,008,555	285,873	1,722,683	483,957	98,844	385,112			Unpaid family worker
ลูกจ้างรัฐบาล	1,763,467	800,303	963,164	181,864	415,628	186,690	228,938	346,309	141,854	204,455	578,207	194,823	383,384	241,459	95,072	146,387			Government employee
ลูกจ้างเอกชน	7,089,879	2,992,870	4,097,008	1,098,732	2,535,023	981,684	1,553,339	1,073,333	316,238	757,076	1,403,319	319,792	1,083,526	979,451	276,383	703,068			Private employee
สมาชิกของกรรมาชน ไม่ทราบ	8,207	3,742	4,465	268	1,741	479	1,263	446	193	253	5,012	2,802	2,210	740	-	740			Member of co-operative
ผู้ย้ายถิ่น (ชาย)	599,022	187,440	411,582	28,243	139,415	67,789	71,626	76,115	21,998	54,116	302,017	46,340	255,676	53,233	23,070	30,163			Migrants (Male)
นชายจ้าง	8,498	2,773	5,725	-	1,535	1,153	382	1,710	225	1,486	3,839	907	2,932	1,414	489	925			Employer
ผู้ประกอบธุรกิจส่วนตัว โดยไม่มีลูกจ้าง	121,394	27,860	93,534	5,462	15,941	7,292	8,649	10,246	2,556	7,690	78,492	7,822	70,670	11,252	4,728	6,524			Own account worker
ผู้ช่วยธุรกิจส่วนตัว โดยไม่ได้รับค่าจ้าง	94,198	12,865	81,333	-	8,498	3,072	5,426	8,720	2,677	6,044	71,759	6,254	65,505	5,220	862	4,358			Unpaid family worker
ลูกจ้างรัฐบาล	39,537	18,039	21,498	1,064	3,797	3,057	741	13,348	2,816	10,532	16,755	7,930	8,825	4,573	3,173	1,400			Government employee
ลูกจ้างเอกชน	334,874	125,380	209,494	21,716	109,643	53,215	56,428	42,090	13,725	28,365	130,650	22,906	107,744	30,774	13,817	16,957			Private employee
สมาชิกของกรรมาชน ไม่ทราบ	521	521	-	-	-	-	-	-	-	-	521	521	-	-	-	-			Member of co-operative
ผู้ย้ายถิ่น (ชาย)	21,038,778	6,795,710	14,243,068	1,948,190	4,977,388	1,780,759	3,196,629	3,959,220	980,180	2,979,040	7,214,206	1,339,464	5,874,742	2,939,773	747,117	2,192,656			Non-Migrants (Male)
นชายจ้าง	705,274	341,358	363,916	143,690	204,719	76,611	128,108	113,396	37,078	76,318	127,835	41,572	86,263	115,634	42,407	73,227			Employer
ผู้ประกอบธุรกิจส่วนตัว โดยไม่มีลูกจ้าง	7,951,569	2,026,572	5,924,997	453,940	1,334,392	420,321	914,071	1,694,671	367,889	1,326,782	3,309,522	532,213	2,777,309	1,159,045	252,209	906,836			Own account worker
ผู้ช่วยธุรกิจส่วนตัว โดยไม่ได้รับค่าจ้าง	3,887,510	768,445	3,119,066	86,323	599,151	171,072	428,079	786,503	133,450	653,054	1,936,796	279,618	1,657,178	478,737	97,982	380,755			Unpaid family worker
ลูกจ้างรัฐบาล	1,723,930	782,263	941,667	180,800	411,830	183,633	228,197	332,961	139,038	193,923	561,453	186,893	374,559	236,886	91,899	144,987			Government employee
ลูกจ้างเอกชน	6,755,005	2,867,490	3,887,515	1,077,036	2,425,380	928,469	1,496,911	1,031,243	302,533	728,711	1,272,668	296,886	975,782	948,677	262,566	686,111			Private employee
สมาชิกของกรรมาชน ไม่ทราบ	7,804	6,362	1,441	6,133	175	175	1,263	446	193	253	4,491	2,281	2,210	740	-	740			Member of co-operative
											1,441	-	1,441	54	54	-			Unknown

ตารางที่ 9 จำนวนผู้มีงานทำอายุ 15 ปีขึ้นไป จำแนกตามสถานภาพการย้ายถิ่น สถานภาพการทำงาน เพศ ภาคและเขตการปกครองที่อยู่ปัจจุบัน (ต่อ)
TABLE 9 EMPLOYED 15 YEARS AND OVER BY MIGRATION STATUS, WORK STATUS, SEX, PRESENT REGION AND AREA (Contd.)

สถานภาพการย้ายถิ่น สถานภาพการทำงาน เพศ	ภาคและเขตการปกครองที่อยู่ปัจจุบัน Present Region and Present Area												Migration Status				
	ราชอาณาจักรไทย Whole Kingdom			ภาคกลาง Central Region			ภาคเหนือ Northern Region			ภาคตะวันออกเฉียงเหนือ Northeastern Region			ภาคใต้ Southern Region		Work Status		
	รวม	ไม่เขตฯ	นอกเขตฯ	รวม	ไม่เขตฯ	นอกเขตฯ	รวม	ไม่เขตฯ	นอกเขตฯ	รวม	ไม่เขตฯ	นอกเขตฯ	รวม	ไม่เขตฯ	นอกเขตฯ	Sex	
หญิง	19,161,289	6,428,639	12,732,650	1,922,247	4,511,008	1,664,051	2,846,957	3,541,555	902,691	2,638,864	6,706,803	1,270,101	5,436,703	2,479,675	669,549	1,810,126	Female
ชาย	259,576	130,641	128,935	65,534	55,862	22,646	33,216	32,628	10,914	21,715	57,047	10,868	46,178	48,504	20,679	27,826	Employer
ผู้ประกอบการส่วนตัว โดยไม่ถือสัญชาติ	4,670,209	1,496,708	3,173,501	344,873	1,007,669	375,148	632,521	879,017	250,515	628,501	1,749,986	329,547	1,420,439	688,664	196,624	492,040	Own account worker
ผู้ประกอบการในครัวเรือน โดยไม่ได้รับค่าจ้าง	6,873,668	1,402,205	5,471,463	208,815	956,553	274,237	682,316	1,474,236	269,726	1,204,509	3,411,163	509,012	2,902,151	822,902	140,416	682,486	Unpaid family worker
ลูกจ้างรัฐบาล	1,652,926	750,805	902,121	186,049	397,380	166,959	230,421	324,401	123,347	201,054	517,642	180,547	337,095	227,455	93,903	133,552	Government employee
ลูกจ้างเอกชน	5,681,812	2,637,367	3,044,446	1,110,896	2,088,539	824,323	1,264,217	826,427	247,370	579,057	965,960	237,763	728,197	689,990	217,015	472,975	Private employee
สมาชิกองค์กรรวมกลุ่ม ไม่ทราบ	16,046	5,843	10,204	1,184	3,025	739	2,286	4,736	708	4,028	5,006	2,364	2,642	2,095	848	1,247	Member of co-operative
ชาย	7,050	5,070	1,980	4,895	1,980	-	1,980	111	111	-	-	-	-	65	65	-	Unknown
ผู้ย้ายถิ่น (หญิง)	442,527	145,404	297,123	21,579	107,286	51,293	55,993	54,904	18,544	36,360	208,268	33,734	174,533	50,491	20,254	30,237	Migrants (Female)
ผู้ประกอบการส่วนตัว โดยไม่ถือสัญชาติ	7,622	1,184	6,437	-	893	768	125	1,388	-	1,388	5,139	344	4,795	201	71	130	Employer
ผู้ประกอบการในครัวเรือน โดยไม่ได้รับค่าจ้าง	60,526	18,128	42,398	2,571	10,316	5,307	5,009	10,254	3,089	7,165	30,326	3,960	26,366	7,058	3,201	3,858	Own account worker
ผู้ประกอบการในครัวเรือน โดยไม่ได้รับค่าจ้าง	96,946	21,158	75,788	2,307	10,606	4,086	6,520	10,596	2,865	7,731	63,764	8,391	55,372	9,674	3,509	6,165	Unpaid family worker
ลูกจ้างรัฐบาล	31,602	11,101	20,501	693	6,908	2,919	3,989	6,613	2,884	3,729	14,115	3,555	10,560	3,273	1,050	2,224	Government employee
ลูกจ้างเอกชน	245,030	93,033	151,998	16,009	78,562	38,211	40,351	25,839	9,493	16,346	94,337	16,897	77,440	30,284	12,424	17,861	Private employee
สมาชิกองค์กรรวมกลุ่ม ไม่ทราบ	801	801	-	-	-	-	-	214	214	-	587	587	-	-	-	-	Member of co-operative
ผู้ย้ายถิ่น (หญิง)	18,718,762	6,283,235	12,435,527	1,900,668	4,403,723	1,612,759	2,790,964	3,486,651	884,147	2,602,505	6,498,536	1,236,366	5,262,169	2,429,184	649,295	1,779,889	Non-Migrants (Female)
ชาย	251,954	129,457	122,497	65,534	54,969	21,878	33,091	31,240	10,914	20,327	51,907	10,524	41,384	48,303	20,607	27,696	Employer
ผู้ประกอบการส่วนตัว โดยไม่ถือสัญชาติ	4,609,683	1,478,580	3,131,103	342,302	997,353	369,841	627,512	868,763	247,427	621,336	1,719,660	325,586	1,394,073	681,606	193,424	488,182	Own account worker
ผู้ประกอบการในครัวเรือน โดยไม่ได้รับค่าจ้าง	6,776,722	1,381,048	5,395,675	206,509	945,947	270,151	675,797	1,463,640	266,862	1,196,778	3,347,399	500,620	2,846,779	813,228	136,907	676,321	Unpaid family worker
ลูกจ้างรัฐบาล	1,621,324	739,704	881,620	185,357	390,472	164,039	226,432	317,788	120,463	197,325	503,526	176,992	326,535	224,182	92,854	131,328	Government employee
ลูกจ้างเอกชน	5,436,782	2,544,334	2,892,448	1,094,888	2,009,977	786,111	1,223,866	800,588	237,877	562,711	871,623	220,867	650,757	659,706	204,592	455,114	Private employee
สมาชิกองค์กรรวมกลุ่ม ไม่ทราบ	15,946	5,042	10,204	1,184	3,025	739	2,286	4,522	494	4,028	4,420	1,778	2,642	2,095	848	1,247	Member of co-operative
	7,050	5,070	1,980	4,895	1,980	-	1,980	111	111	-	-	-	-	65	65	-	Unknown

ตารางที่ 10 จำนวนผู้ย้ายถิ่น จำแนกตามประเภทของการย้ายถิ่น ภาคและเขตการปกครองก่อนย้าย ภาคและเขตการปกครองที่อยู่ปัจจุบัน
TABLE 10 MIGRANTS BY TYPE OF MIGRATION, PREVIOUS REGION AND AREA, PRESENT REGION AND AREA

ประเภทของการย้ายถิ่น	ภาคและเขตการปกครองที่อยู่ปัจจุบัน Present Region and Present Area														Type of Migration		
	ราชอาณาจักร Whole Kingdom		กรุงเทพฯ Bangkok		ภาคกลาง Central Region		ภาคเหนือ Northern Region		ภาคตะวันออกเฉียงเหนือ Northeastern Region		ภาคใต้ Southern Region		Previous Region and Area				
	รวม	ไม่เขตฯ	ไม่เขตฯ	นอกเขตฯ	รวม	ไม่เขตฯ	ไม่เขตฯ	นอกเขตฯ	รวม	ไม่เขตฯ	ไม่เขตฯ	นอกเขตฯ		รวม		ไม่เขตฯ	นอกเขตฯ
Total	Municipal	Non-municipal	Total	Municipal	Non-municipal	Total	Municipal	Non-municipal	Total	Municipal	Non-municipal	Total	Municipal	Non-municipal	Total		
ยอดรวม	1,462,048	526,710	935,338	71,721	355,967	176,402	179,565	200,634	71,253	129,381	676,608	138,983	537,626	157,118	68,352	88,767	Total
ย้ายในภาคเดียวกัน	725,729	302,176	423,554	-	215,668	105,645	110,023	118,840	52,927	65,913	264,839	84,989	179,849	126,383	58,615	67,768	Migrant in the same region
ไม่เขตเทศบาล	374,489	168,640	205,849	-	129,970	68,823	61,147	59,706	23,607	36,100	123,824	43,687	80,136	60,989	32,523	28,466	Municipal Area
นอกเขตเทศบาล	351,241	133,536	217,704	-	85,698	36,822	48,876	59,133	29,320	29,813	141,015	41,302	99,713	65,394	26,092	39,302	Non-Municipal Area
1. ย้ายระหว่างจังหวัด	269,048	100,479	168,569	-	87,632	38,070	49,562	41,760	18,236	23,524	93,434	24,594	68,840	46,223	19,579	26,644	1. Migrant across changwat
ไม่เขตเทศบาล	150,922	55,781	95,141	-	59,290	24,238	35,052	23,420	9,889	15,531	44,948	11,404	33,544	21,264	10,251	11,013	Municipal Area
นอกเขตเทศบาล	118,126	44,698	73,429	-	28,342	13,832	14,510	16,339	8,347	7,993	48,485	13,190	35,295	24,959	9,329	15,630	Non-Municipal Area
2. ย้ายภายในจังหวัด	456,681	201,697	254,984	-	128,036	67,575	60,461	77,080	34,691	42,389	171,405	60,396	111,010	80,160	39,035	41,124	2. Migrant within changwat
ไม่เขตเทศบาล	223,567	112,858	110,708	-	70,680	44,585	26,095	34,286	13,718	20,568	78,875	32,284	46,592	39,725	22,272	17,453	Municipal Area
นอกเขตเทศบาล	233,114	88,839	144,276	-	57,356	22,990	34,366	42,794	20,973	21,821	92,530	28,112	64,418	40,434	16,763	23,671	Non-Municipal Area
ย้ายระหว่างภาค	692,926	205,203	487,723	63,108	125,698	64,463	61,236	77,781	16,950	60,831	397,499	52,284	345,214	28,840	8,398	20,442	Migrant across region within country
ไม่เขตเทศบาล	496,863	121,777	375,086	27,410	70,865	36,241	34,625	62,105	12,945	49,160	315,390	40,318	275,072	21,093	4,864	16,230	Municipal Area
นอกเขตเทศบาล	196,063	83,426	112,637	35,698	54,833	28,222	26,611	15,676	4,005	11,671	82,109	11,966	70,143	7,746	3,534	4,212	Non-Municipal Area
1. ย้ายมาจากกรุงเทพมหานคร	256,176	49,762	206,414	-	44,382	21,138	23,243	31,268	8,064	23,204	166,998	18,401	148,598	13,528	2,159	11,369	1. Move from Bangkok Metropolis
2. ย้ายมาจากภาคกลาง	242,513	48,441	194,072	16,241	-	-	-	31,772	5,383	26,389	186,362	23,554	162,807	8,138	3,263	4,875	2. Move from Central Region
ไม่เขตเทศบาล	170,137	33,415	136,723	10,537	-	-	-	22,260	3,339	18,921	130,343	17,149	113,194	6,997	2,389	4,608	Municipal Area
นอกเขตเทศบาล	72,376	15,027	57,349	5,704	-	-	-	9,512	2,044	7,469	56,019	6,406	49,613	1,141	873	267	Non-Municipal Area
3. ย้ายมาจากภาคเหนือ	58,083	33,341	24,741	15,061	23,667	11,489	12,178	-	-	-	16,329	4,603	11,726	3,026	2,188	838	3. Move from Northern Region
ไม่เขตเทศบาล	19,336	11,145	8,191	3,883	8,234	4,883	3,351	-	-	-	7,166	2,358	4,808	53	22	31	Municipal Area
นอกเขตเทศบาล	38,747	22,196	16,551	11,178	15,432	6,606	8,826	-	-	-	9,163	2,245	6,918	2,973	2,166	807	Non-Municipal Area

ตารางที่ 10 จำนวนผู้ย้ายถิ่น จำแนกตามประเภทของการย้ายถิ่น ภาคและเขตการปกครองก่อนย้าย ภาคและเขตการปกครองที่อยู่ปัจจุบัน (ต่อ)
TABLE 10 MIGRANTS BY TYPE OF MIGRATION, PREVIOUS REGION AND AREA, PRESENT REGION AND AREA (Contd.)

ประเภทของการย้ายถิ่น	ภาคและเขตการปกครองที่อยู่ปัจจุบัน														Type of Migration		
	ราชอาณาจักร Whole Kingdom		กรุงเทพฯ Bangkok		ภาคกลาง Central Region		ภาคเหนือ Northern Region		ภาคตะวันออกเฉียงเหนือ Northeastern Region		ภาคใต้ Southern Region		รวม	นอกเขตฯ		Previous Region and Area	
	รวม	ไม่เขตฯ	ไม่เขตฯ	นอกเขตฯ	รวม	ไม่เขตฯ	ไม่เขตฯ	นอกเขตฯ	รวม	ไม่เขตฯ	ไม่เขตฯ	นอกเขตฯ					Total
4.ย้ายจากภาคตะวันออกเฉียงเหนือ	83,719	50,680	33,039	20,485	49,827	27,356	22,471	9,259	2,051	7,208	-	-	-	4,148	788	3,359	4. Move from Northeastern Region
ไม่เขตเทศบาล	24,128	15,101	9,027	6,023	12,717	7,632	5,085	4,873	1,152	3,721	-	-	-	515	294	221	Municipal Area
นอกเขตเทศบาล	59,591	35,579	24,011	14,462	37,110	19,724	17,386	4,386	898	3,487	-	-	-	3,633	494	3,138	Non-Municipal Area
5.ย้ายมาจากภาคใต้	52,436	22,979	29,457	11,320	7,823	4,479	3,344	5,483	1,453	4,030	27,810	5,726	22,084	-	-	-	5. Move from Southern Region
ไม่เขตเทศบาล	27,086	12,355	14,732	6,966	5,533	2,588	2,945	3,705	390	3,315	10,883	2,411	8,472	-	-	-	Municipal Area
นอกเขตเทศบาล	25,350	10,624	14,726	4,354	2,291	1,892	399	1,778	1,063	715	16,928	3,316	13,612	-	-	-	Non-Municipal Area
ย้ายมาจากต่างประเทศ	43,393	19,331	24,062	8,613	14,601	6,295	8,306	4,013	1,376	2,637	14,271	1,709	12,562	1,896	1,339	556	Migrant from abroad

ตารางที่ 11 จำนวนผู้ย้ายถิ่น จำแนกตามภาคและเขตการปกครองก่อนย้าย เพศ ภาคและเขตการปกครองที่อยู่ปัจจุบัน

TABLE 11 MIGRANTS BY PREVIOUS REGION AND AREA, SEX, PRESENT REGION AND AREA

ภาคก่อนย้าย เขต	ภาคและเขตการปกครองที่อยู่ปัจจุบัน										ภาคตะวันออกเฉียงเหนือ		ภาคตะวันออก		ภาคใต้		Previous Region				
	ทั่วราชอาณาจักร					กรุงเทพมหานคร					ภาคกลาง		ภาคเหนือ		ภาคตะวันออกเฉียงเหนือ		ภาคตะวันออก		ภาคใต้		
	รวม	ไม่เขตฯ	นอกเขตฯ	รวม	ไม่เขตฯ	นอกเขตฯ	รวม	ไม่เขตฯ	นอกเขตฯ	รวม	ไม่เขตฯ	นอกเขตฯ	รวม	ไม่เขตฯ	นอกเขตฯ	รวม	ไม่เขตฯ	นอกเขตฯ	รวม	ไม่เขตฯ	นอกเขตฯ
ชาย	1,462,048	526,710	935,338	71,721	355,967	176,402	179,565	200,694	71,253	129,381	676,608	138,983	537,626	157,118	68,352	88,767	Total				
หญิง	762,881	269,172	493,710	37,977	181,260	90,435	90,824	106,021	35,188	70,832	363,852	72,526	291,326	73,772	33,046	40,726	Male				
ชาย	699,167	257,538	441,629	33,744	174,707	85,967	88,741	94,613	36,065	58,549	312,736	66,457	246,299	83,346	35,306	48,040	Female				
ชาย	256,176	49,762	206,414	-	44,382	21,138	23,243	31,268	8,064	23,204	166,998	18,401	148,598	13,528	2,159	11,369	Bangkok Metropolis				
ชาย	137,110	25,321	111,789	-	22,736	10,729	12,007	14,994	3,586	11,407	93,915	10,273	83,643	5,465	733	4,732	Male				
หญิง	119,065	24,441	94,625	-	21,645	10,409	11,236	16,274	4,478	11,797	73,083	8,128	64,955	8,063	1,426	6,637	Female				
ชาย	458,181	154,086	304,095	16,241	215,668	105,645	110,023	31,772	5,383	26,389	186,362	23,554	162,807	8,138	3,263	4,875	Central Region				
ชาย	237,794	79,543	158,251	8,923	108,993	53,637	55,355	17,361	2,443	14,918	98,808	12,845	85,963	3,709	1,694	2,015	Male				
หญิง	220,387	74,544	145,844	7,318	106,676	52,007	54,668	14,411	2,940	11,471	87,554	10,709	76,844	4,429	1,569	2,860	Female				
ชาย	176,922	86,268	90,654	15,061	23,667	11,489	12,178	118,840	52,927	65,913	16,329	4,603	11,726	3,026	2,188	838	Northern Region				
ชาย	94,691	46,504	48,188	10,400	13,767	6,503	7,264	61,388	26,959	34,429	8,359	1,896	6,463	777	746	31	Male				
หญิง	82,231	39,765	42,467	4,661	9,900	4,986	4,914	57,452	25,968	31,484	7,969	2,707	5,262	2,248	1,442	807	Female				
ชาย	348,558	135,670	212,888	20,485	49,827	27,356	22,471	9,259	2,051	7,208	264,839	84,989	179,849	4,148	788	3,359	Northeastern Region				
ชาย	179,499	68,714	110,785	9,990	25,152	14,455	10,697	7,149	871	6,278	135,145	43,301	91,843	2,063	97	1,967	Male				
หญิง	169,059	66,956	102,103	10,496	24,675	12,901	11,774	2,110	1,180	930	129,694	41,688	88,006	2,085	692	1,393	Female				
ชาย	178,818	81,593	97,225	11,320	7,823	4,479	3,344	5,483	1,453	4,030	27,810	5,726	22,084	126,383	58,615	67,768	Southern Region				
ชาย	88,603	39,270	49,333	4,262	3,280	2,145	1,135	3,054	771	2,283	17,289	3,073	14,216	60,718	29,020	31,698	Male				
หญิง	90,215	42,323	47,892	7,058	4,543	2,335	2,208	2,429	682	1,747	10,521	2,653	7,868	65,664	29,595	36,069	Female				
ชาย	43,393	19,331	24,062	8,613	14,601	6,295	8,306	4,013	1,376	2,637	14,271	1,709	12,562	1,896	1,339	556	Abroad				
ชาย	25,184	9,821	15,363	4,402	7,332	2,966	4,365	2,076	559	1,517	10,335	1,137	9,199	1,039	757	282	Male				
หญิง	18,209	9,510	8,699	4,211	7,269	3,328	3,941	1,937	817	1,120	3,935	572	3,363	857	582	274	Female				

ตารางที่ 12 จำนวนผู้ย้ายถิ่น จำแนกตามกระแสการย้ายถิ่น เพศและภาคที่อยู่ปัจจุบัน
TABLE 12 MIGRANT BY MIGRATION'S STREAM, SEX AND PRESENT REGION

กระแสการย้ายถิ่น เพศ	รวม Total	ภาคที่อยู่ในปัจจุบัน Present Region				ภาคใต้ Southern Region	Migration's Stream Sex
		กรุงเทพมหานคร Bangkok Metropolis	ภาคกลาง Central Region	ภาคเหนือ Northern Region	ภาคตะวันออกเฉียงเหนือ Northeastern Region		
ยอดรวม	1,462,048	71,721	355,967	200,634	676,608	157,118	Total
ย้ายเข้าเขตเมือง	526,710	71,721	176,402	71,253	138,983	68,352	To-Urban
จากเขตเมือง	290,417	27,410	105,063	36,552	84,005	37,386	From-Urban
จากชนบท	216,962	35,698	65,044	33,325	53,268	29,626	From-Rural
จากต่างประเทศ	19,331	8,613	6,295	1,376	1,709	1,339	From-Abroad
ย้ายเข้าเขตชนบท	935,338	-	179,565	129,381	537,626	88,767	To-Rural
จากเขตเมือง	580,935	-	95,772	85,260	355,208	44,696	From-Urban
จากชนบท	330,341	-	75,487	41,484	169,856	43,514	From-Rural
จากต่างประเทศ	24,062	-	8,306	2,637	12,562	556	From-Abroad
ชาย	762,881	37,977	181,260	106,021	363,852	73,772	Male
ย้ายเข้าเขตเมือง	269,172	37,977	90,435	35,188	72,526	33,046	To-Urban
จากเขตเมือง	146,341	12,011	54,592	18,540	42,804	18,393	From-Urban
จากชนบท	113,010	21,564	32,877	16,090	28,585	13,896	From-Rural
จากต่างประเทศ	9,821	4,402	2,966	559	1,137	757	From-Abroad
ย้ายเข้าเขตชนบท	493,710	-	90,824	70,832	291,326	40,726	To-Rural
จากเขตเมือง	308,369	-	49,040	46,458	192,028	20,844	From-Urban
จากชนบท	169,977	-	37,419	22,857	90,100	19,600	From-Rural
จากต่างประเทศ	15,363	-	4,365	1,517	9,199	282	From-Abroad

ตารางที่ 12 จำนวนผู้ย้ายถิ่น จำแนกตามกระแสการย้ายถิ่น เพศและภาคที่อยู่ปัจจุบัน (ต่อ)
TABLE 12 MIGRANT BY MIGRATION'S STREAM, SEX AND PRESENT REGION (Contd.)

กระแสการย้ายถิ่น เพศ	รวม Total	ภาคที่อยู่ปัจจุบัน Present Region				ภาคใต้ Southern Region	Migration's Stream Sex
		กรุงเทพมหานคร Bangkok Metropolis	ภาคกลาง Central Region	ภาคเหนือ Northern Region	ภาคตะวันออกเฉียงเหนือ Northeastern Region		
หญิง	699,167	33,744	174,707	94,613	312,756	83,346	Female
ย้ายเข้าเขตเมือง	257,538	33,744	85,967	36,065	66,457	35,306	To-Urban
จากเขตเมือง	144,076	15,399	50,471	18,012	41,201	18,993	From-Urban
จากชนบท	103,952	14,135	32,168	17,235	24,684	15,730	From-Rural
จากต่างประเทศ	9,510	4,211	3,328	817	572	582	From-Abroad
ย้ายเข้าเขตชนบท	441,629	-	88,741	58,549	246,299	48,040	To-Rural
จากเขตเมือง	272,566	-	46,732	38,802	163,180	23,852	From-Urban
จากชนบท	160,364	-	38,068	18,627	79,756	23,914	From-Rural
จากต่างประเทศ	8,699	-	3,941	1,120	3,363	274	From-Abroad

ตารางที่ 13 จำนวนผู้ย้ายถิ่น จำแนกตามการมีชื่ออยู่ในทะเบียนบ้าน ภาคที่อยู่ปัจจุบัน เขตและภาคที่อยู่ก่อนย้าย
TABLE 13 MIGRANTS BY REGISTRATION STATUS, PRESENT REGION SEX AND PREVIOUS REGION

การมีชื่ออยู่ในทะเบียนบ้าน ภาคที่อยู่ปัจจุบัน เขต	รวม Total	ภาคที่อยู่ปัจจุบัน Present Region					ต่างประเทศ Abroad	Registration Status	
		กรุงเทพมหานคร Bangkok Metropolitan	ภาคกลาง Central Region	ภาคเหนือ Northern Region	ภาคตะวันออกเฉียงเหนือ Northeastern Region	ภาคใต้ Southern Region		Present Region	Sex
ยอดรวม	1,462,048	256,176	458,181	176,922	348,558	178,818	43,393		Total
มีชื่ออยู่ในทะเบียนบ้าน	595,654	179,322	195,569	54,307	99,306	53,839	13,312	Register	
ไม่มีชื่ออยู่ในทะเบียนบ้าน	866,394	76,854	262,612	122,616	249,252	124,979	30,081	Not Register	
ชาย	762,881	137,110	237,794	94,691	179,499	88,603	25,184		Male
มีชื่ออยู่ในทะเบียนบ้าน	330,489	96,342	107,292	29,596	58,714	28,291	10,255	Register	
ไม่มีชื่ออยู่ในทะเบียนบ้าน	432,392	40,769	130,502	65,095	120,786	60,312	14,929	Not Register	
หญิง	699,167	119,065	220,387	82,231	169,059	90,215	18,209		Female
มีชื่ออยู่ในทะเบียนบ้าน	265,165	82,980	88,277	24,711	40,593	25,548	3,056	Register	
ไม่มีชื่ออยู่ในทะเบียนบ้าน	434,002	36,085	132,110	57,520	128,466	64,667	15,152	Not Register	
กรุงเทพมหานคร	71,721	-	16,241	15,061	20,485	11,320	8,613		Bangkok Metropolitan
มีชื่ออยู่ในทะเบียนบ้าน	5,603	-	443	-	297	4,863	-	Register	
ไม่มีชื่ออยู่ในทะเบียนบ้าน	66,118	-	15,799	15,061	20,188	6,457	8,613	Not Register	
ชาย	37,977	-	8,923	10,400	9,990	4,262	4,402		Male
มีชื่ออยู่ในทะเบียนบ้าน	2,267	-	443	-	-	1,824	-	Register	
ไม่มีชื่ออยู่ในทะเบียนบ้าน	35,710	-	8,481	10,400	9,990	2,437	4,402	Not Register	
หญิง	33,744	-	7,318	4,661	10,496	7,058	4,211		Female
มีชื่ออยู่ในทะเบียนบ้าน	3,336	-	-	-	297	3,038	-	Register	
ไม่มีชื่ออยู่ในทะเบียนบ้าน	30,409	-	7,318	4,661	10,199	4,020	4,211	Not Register	

ตารางที่ 13 จำนวนผู้ย้ายถิ่น จำแนกตามการมีชื่ออยู่ในทะเบียนบ้าน ภาคที่อยู่ปัจจุบัน เขตและภาคที่อยู่ก่อนย้าย (ต่อ)
TABLE 13 MIGRANTS BY REGISTRATION STATUS, PRESENT REGION SEX AND PREVIOUS REGION (Contd.)

การมีชื่ออยู่ในทะเบียนบ้าน ภาคที่อยู่ปัจจุบัน	รวม Total	ภาคที่อยู่ปัจจุบัน Present Region				ภาคที่อยู่ก่อนย้าย		Registration Status	
		กรุงเทพมหานคร Bangkok Metropolis	ภาคกลาง Central Region	ภาคเหนือ Northern Region	ภาคตะวันออกเฉียงเหนือ Northeastern Region	ภาคใต้ Southern Region	ต่างประเทศ Abroad	Present Region	Sex
กลาง	355,967	44,382	215,668	23,667	49,827	7,823	14,601	Central Region	
มีชื่ออยู่ในทะเบียนบ้าน	38,639	3,435	28,334	4,547	1,329	994	-	Register	
ไม่มีชื่ออยู่ในทะเบียนบ้าน	317,328	40,946	187,335	19,119	48,498	6,829	14,601	Not Register	
ชาย	181,260	22,736	108,993	13,767	25,152	3,280	7,332	Male	
มีชื่ออยู่ในทะเบียนบ้าน	21,765	2,284	14,977	3,438	871	195	-	Register	
ไม่มีชื่ออยู่ในทะเบียนบ้าน	159,495	20,452	94,016	10,329	24,281	3,085	7,332	Not Register	
หญิง	174,707	21,645	106,676	9,900	24,675	4,543	7,269	Female	
มีชื่ออยู่ในทะเบียนบ้าน	16,874	1,151	13,357	1,109	458	799	-	Register	
ไม่มีชื่ออยู่ในทะเบียนบ้าน	157,833	20,494	93,319	8,791	24,217	3,744	7,269	Not Register	
เหนือ	200,634	31,268	31,772	118,840	9,259	5,483	4,013	Northern Region	
มีชื่ออยู่ในทะเบียนบ้าน	84,918	21,128	18,295	35,807	4,281	3,148	2,259	Register	
ไม่มีชื่ออยู่ในทะเบียนบ้าน	115,716	10,140	13,477	83,033	4,978	2,335	1,754	Not Register	
ชาย	106,021	14,994	17,361	61,388	7,149	3,054	2,076	Male	
มีชื่ออยู่ในทะเบียนบ้าน	44,988	8,311	9,644	19,205	3,589	2,560	1,679	Register	
ไม่มีชื่ออยู่ในทะเบียนบ้าน	61,033	6,682	7,717	42,183	3,560	494	397	Not Register	
หญิง	94,613	16,274	14,411	57,452	2,110	2,429	1,937	Female	
มีชื่ออยู่ในทะเบียนบ้าน	39,930	12,817	8,651	16,602	692	588	580	Register	
ไม่มีชื่ออยู่ในทะเบียนบ้าน	54,683	3,458	5,760	40,850	1,418	1,841	1,357	Not Register	

ตารางที่ 13 จำนวนผู้ย้ายถิ่น จำแนกตามการมีชื่ออยู่ในทะเบียนบ้าน ภาคที่อยู่ปัจจุบัน เขตและภาคที่อยู่ก่อนย้าย (ต่อ)
TABLE 13 MIGRANTS BY REGISTRATION STATUS, PRESENT REGION SEX AND PREVIOUS REGION (Contd.)

การมีชื่ออยู่ในทะเบียนบ้าน ภาคที่อยู่ปัจจุบัน	รวม Total	ภาคที่อยู่ปัจจุบัน Present Region				Registration Status			
		กรุงเทพมหานคร Bangkok Metropolis	ภาคกลาง Central Region	ภาคเหนือ Northern Region	ภาคตะวันออกเฉียงเหนือ Northeastern Region	ต่างประเทศ Abroad	Present Region	Sex	
ตะวันออกเฉียงเหนือ	676,608	166,998	186,362	16,329	264,839	27,810	14,271	North-eastern Region	
มีชื่ออยู่ในทะเบียนบ้าน	430,439	146,656	146,864	13,146	92,214	20,600	10,960	Register	
ไม่มีชื่ออยู่ในทะเบียนบ้าน	246,169	20,342	39,497	3,183	172,625	7,211	3,311	Not Register	
ชาย	363,852	93,915	98,808	8,359	135,145	17,289	10,335	Register	Male
มีชื่ออยู่ในทะเบียนบ้าน	247,401	83,411	81,984	6,953	54,208	12,332	8,513	Register	
ไม่มีชื่ออยู่ในทะเบียนบ้าน	116,451	10,504	16,824	1,407	80,936	4,957	1,822	Not Register	
หญิง	312,756	73,083	87,554	7,969	129,694	10,521	3,935	Register	Female
มีชื่ออยู่ในทะเบียนบ้าน	183,038	63,244	64,880	6,193	38,006	8,267	2,447	Register	
ไม่มีชื่ออยู่ในทะเบียนบ้าน	129,719	9,838	22,673	1,777	91,688	2,254	1,489	Not Register	
ใต้	157,118	13,528	8,138	3,026	4,148	126,383	1,896	Southern Region	
มีชื่ออยู่ในทะเบียนบ้าน	36,055	8,103	1,634	807	1,185	24,234	93	Register	
ไม่มีชื่ออยู่ในทะเบียนบ้าน	121,063	5,425	6,504	2,219	2,963	102,148	1,803	Not Register	
ชาย	73,772	5,465	3,709	777	2,063	60,718	1,039	Register	Male
มีชื่ออยู่ในทะเบียนบ้าน	14,068	2,335	245	-	45	11,379	63	Register	
ไม่มีชื่ออยู่ในทะเบียนบ้าน	59,704	3,130	3,465	777	2,018	49,339	976	Not Register	
หญิง	83,346	8,063	4,429	2,248	2,085	65,664	857	Register	Female
มีชื่ออยู่ในทะเบียนบ้าน	21,987	5,768	1,389	807	1,140	12,855	30	Register	
ไม่มีชื่ออยู่ในทะเบียนบ้าน	61,358	2,296	3,040	1,442	945	52,809	827	Not Register	

ตารางที่ 14 จำนวนผู้ย้ายถิ่น จำแนกตามรูปแบบการย้ายถิ่น เขต ภาคและเขตการปกครองที่อยู่ปัจจุบัน
TABLE 14 MIGRANTS BY FORMS OF MIGRATION, SEX, PRESENT REGION AND AREA

รูปแบบการย้ายถิ่น เขต	ภาคและเขตการปกครองที่อยู่ปัจจุบัน Present Region and Present Area												Forms of Migration							
	ทั้งราชอาณาจักร Whole Kingdom			กรุงเทพมหานคร Bangkok			ภาคกลาง Central Region			ภาคเหนือ Northern Region					ภาคตะวันออกเฉียงเหนือ Northeastern Region			ภาคใต้ Southern Region		
	รวม	ไม่เขตฯ	นอกเขตฯ	รวม	ไม่เขตฯ	นอกเขตฯ	รวม	ไม่เขตฯ	นอกเขตฯ	รวม	ไม่เขตฯ	นอกเขตฯ	รวม	ไม่เขตฯ	นอกเขตฯ	รวม	ไม่เขตฯ	นอกเขตฯ	รวม	ไม่เขตฯ
ยอรวม	1,462,048	526,710	935,338	71,721	355,967	176,402	179,565	200,634	71,253	129,381	676,608	138,983	537,626	157,118	68,352	88,767	Total	Total		
ย้ายมากที่ครัวเรือน	537,508	191,915	345,593	22,418	160,598	79,667	80,931	63,149	17,631	45,518	221,603	37,461	184,142	69,741	34,737	35,003	All Households	All Households		
ย้ายมาจากส่วนหนึ่งของครัวเรือน	270,081	91,248	178,833	19,099	68,049	33,680	34,369	26,382	8,297	18,085	127,731	19,075	108,656	28,821	11,097	17,724	Part of the Households	Part of the Households		
ย้ายมาคนเดียว	654,459	243,548	410,912	30,204	127,321	63,055	64,266	111,102	45,324	65,778	327,275	82,447	244,828	58,557	22,517	36,039	Alone	Alone		
ชาย	762,881	269,172	493,710	37,977	181,260	90,435	90,824	106,021	35,188	70,832	363,852	72,526	291,326	73,772	33,046	40,726	Male	Male		
ย้ายมากที่ครัวเรือน	280,284	97,782	182,503	11,112	80,344	40,044	40,300	33,361	8,736	24,625	119,920	19,551	100,368	35,548	18,338	17,210	All Households	All Households		
ย้ายมาจากส่วนหนึ่งของครัวเรือน	121,549	40,884	80,665	9,806	36,639	16,208	20,431	10,732	3,163	7,569	52,678	7,353	45,325	11,694	4,354	7,340	Part of the Households	Part of the Households		
ย้ายมาคนเดียว	361,048	130,506	230,542	17,058	64,277	34,184	30,093	61,928	23,289	38,639	191,254	45,621	145,634	26,530	10,354	16,176	Alone	Alone		
หญิง	699,167	257,538	441,629	33,744	174,707	85,967	88,741	94,613	36,065	58,549	312,756	66,457	246,299	83,346	35,306	48,040	Female	Female		
ย้ายมากที่ครัวเรือน	257,224	94,133	163,090	11,306	80,254	39,623	40,630	29,789	8,895	20,893	101,683	17,910	83,773	34,193	16,399	17,793	All Households	All Households		
ย้ายมาจากส่วนหนึ่งของครัวเรือน	148,532	50,364	98,168	9,293	31,410	17,472	13,938	15,651	5,135	10,516	75,053	11,722	63,331	17,126	6,743	10,383	Part of the Households	Part of the Households		
ย้ายมาคนเดียว	293,411	113,041	180,370	13,146	63,044	28,872	34,172	49,174	22,035	27,139	136,021	36,826	99,195	32,027	12,163	19,863	Alone	Alone		

ตารางที่ 15 จำนวนผู้ย้ายถิ่น จำแนกตามสถานที่สามหรือสี่หรือห้าอำเภออยู่ เขต ภาคและเขตการปกครองที่อยู่ปัจจุบัน
TABLE 15 MIGRANTS BY PLACE WHERE COUPLE LIVED, SEX, PRESENT REGION AND AREA

สถานที่ อาศัยอยู่ เขต	ภาคและเขตการปกครองที่อยู่ปัจจุบัน												Place Where Couple Lived				
	ทั่วราชอาณาจักร Whole Kingdom			กรุงเทพฯ Bangkok			ภาคกลาง Central Region			ภาคเหนือ Northern Region			ภาคตะวันออกเฉียงเหนือ Northeastern Region			ภาคใต้ Southern Region	
	รวม	ในเขตฯ	นอกเขตฯ	รวม	ในเขตฯ	นอกเขตฯ	รวม	ในเขตฯ	นอกเขตฯ	รวม	ในเขตฯ	นอกเขตฯ	รวม	ในเขตฯ	นอกเขตฯ	Total	Sex
ยอดรวม	1,462,048	526,710	935,338	71,721	355,967	176,402	179,565	200,634	71,253	129,381	676,608	138,983	537,626	157,118	68,352	88,767	Total
ที่อื่น	140,738	39,506	101,232	6,889	26,827	13,620	13,207	19,255	4,877	14,379	73,646	9,680	63,966	14,120	4,440	9,680	Other place
ที่เดียวกัน	662,346	199,999	462,347	25,417	161,896	74,520	87,375	73,504	21,387	52,117	330,852	49,908	280,944	70,677	28,766	41,910	Same place
ไม่มีสามี/ภรรยา	658,964	287,205	371,760	39,415	167,244	88,261	78,982	107,874	44,989	62,886	272,110	79,394	192,716	72,322	35,146	37,176	No couple
ชาย	762,881	269,172	493,710	37,977	181,260	90,435	90,824	106,021	35,188	70,832	363,852	72,526	291,326	73,772	33,046	40,726	Male
ที่อื่น	48,527	18,344	30,184	3,830	13,668	7,538	6,130	9,233	1,404	7,829	17,434	3,513	13,921	4,362	2,058	2,304	Other place
ที่เดียวกัน	349,672	100,613	249,060	11,324	79,582	37,082	42,500	35,214	10,637	24,577	190,605	26,915	163,689	32,948	14,655	18,293	Same place
ไม่มีสามี/ภรรยา	364,682	150,216	214,466	22,823	88,010	45,815	42,195	61,573	23,147	38,426	155,813	42,097	113,716	36,462	16,333	20,129	No couple
หญิง	699,167	257,538	441,629	33,744	174,707	85,967	88,741	94,613	36,065	58,549	312,756	66,457	246,299	83,346	35,306	48,040	Female
ที่อื่น	92,211	21,163	71,048	3,059	13,160	6,082	7,077	10,023	3,473	6,550	56,212	6,167	50,045	9,757	2,382	7,376	Other place
ที่เดียวกัน	312,674	99,387	213,287	14,094	82,314	37,638	44,875	38,290	10,750	27,539	140,248	22,993	117,255	37,729	14,111	23,617	Same place
ไม่มีสามี/ภรรยา	294,283	136,989	157,294	16,592	79,234	42,446	36,788	46,301	21,841	24,459	116,296	37,297	79,000	35,859	18,813	17,047	No couple

ตารางที่ 16 จำนวนผู้ย้ายถิ่น จำแนกตามสถานที่ที่พ่อแม่อาศัยอยู่ เขต ภาคและเขตการปกครองที่อยู่ปัจจุบัน
TABLE 16 MIGRANTS BY PLACE WHERE PARENTS LIVED, SEX, PRESENT REGION AND AREA

สถานที่ พ่อหรือแม่อาศัยอยู่	ภาคและเขตการปกครองที่อยู่ปัจจุบัน												Place Where Parents Lived					
	ทั่วราชอาณาจักร Whole Kingdom			กรุงเทพมหานคร Bangkok			ภาคกลาง Central Region			ภาคเหนือ Northern Region			ภาคตะวันออกเฉียงเหนือ Northeastern Region			ภาคใต้ Southern Region		
	รวม	ในเมือง	นอกเขตฯ	รวม	ในเมือง	นอกเขตฯ	รวม	ในเมือง	นอกเขตฯ	รวม	ในเมือง	นอกเขตฯ	รวม	ในเมือง	นอกเขตฯ	รวม	ในเมือง	นอกเขตฯ
ยอดรวม	1,462,048	526,710	935,338	71,721	355,967	176,402	179,565	200,634	71,253	129,381	676,608	138,983	537,626	157,118	68,352	88,767	Total	Total
ที่อื่น	845,783	352,943	492,840	48,926	251,683	124,012	127,670	107,740	48,300	59,440	346,284	92,860	253,424	91,151	38,845	52,306	Other place	Other place
ที่เดียวกัน	410,280	102,777	307,503	12,733	58,881	30,040	28,841	58,564	15,869	42,695	241,977	29,665	212,312	38,124	14,469	23,655	Same place	Same place
ไม่มีพ่อ/แม่	205,986	70,990	134,995	10,062	45,403	22,349	23,054	34,330	7,083	27,246	88,348	16,458	71,889	27,843	15,037	12,806	No parent	No parent
ชาย	762,881	269,172	493,710	37,977	181,260	90,435	90,824	106,021	35,188	70,832	363,852	72,526	291,326	73,772	33,046	40,726	Male	Male
ที่อื่น	437,323	178,174	259,149	23,381	127,424	62,420	65,004	56,695	25,185	31,510	185,766	49,621	136,146	44,056	17,567	26,489	Other place	Other place
ที่เดียวกัน	223,495	53,747	169,748	8,313	31,434	14,770	16,664	32,168	7,812	24,356	134,436	14,713	119,723	17,145	8,140	9,005	Same place	Same place
ไม่มีพ่อ/แม่	102,063	37,250	64,813	6,283	22,402	13,246	9,156	17,157	2,191	14,966	43,650	8,192	35,458	12,571	7,359	5,232	No parent	No parent
หญิง	699,167	257,538	441,629	33,744	174,707	85,967	88,741	94,613	36,065	58,549	312,756	66,457	246,299	83,346	35,306	48,040	Female	Female
ที่อื่น	408,460	174,769	233,691	25,544	124,258	61,593	62,666	51,045	23,115	27,930	160,517	43,239	117,278	47,095	21,278	25,817	Other place	Other place
ที่เดียวกัน	186,784	49,030	137,755	4,420	27,448	15,271	12,177	26,396	8,057	18,339	107,542	14,952	92,589	20,979	6,329	14,650	Same place	Same place
ไม่มีพ่อ/แม่	103,923	33,740	70,183	3,779	23,001	9,103	13,898	17,173	4,893	12,280	44,698	8,266	36,432	15,271	7,698	7,573	No parent	No parent

ตารางที่ 17 จำนวนผู้ย้ายถิ่น จำแนกตามสถานที่ที่บุตรอาศัยอยู่ เพศ ภาคและเขตการปกครองที่อยู่ปัจจุบัน
TABLE 17 MIGRANTS BY PLACE WHERE CHILDREN LIVED, SEX, PRESENT REGION AND AREA

สถานที่อยู่ บุตรอาศัยอยู่	ภาคและเขตการปกครองที่อยู่ปัจจุบัน														Place Where							
	ทั่วราชอาณาจักร Whole Kingdom				กรุงเทพมหานคร Bangkok				ภาคกลาง Central Region				ภาคเหนือ Northern Region				ภาคตะวันออกเฉียงเหนือ Northeastern Region				ภาคใต้ Southern Region	
	รวม	ในเขตฯ	นอกเขตฯ	Non-municipal	รวม	ในเขตฯ	นอกเขตฯ	Non-municipal	รวม	ในเขตฯ	นอกเขตฯ	Non-municipal	รวม	ในเขตฯ	นอกเขตฯ	Non-municipal	รวม	ในเขตฯ	นอกเขตฯ	Total	Sex	
ยอดรวม	1,462,048	526,710	935,338	935,338	71,721	355,967	176,402	179,565	200,634	71,253	129,381	676,608	138,983	537,626	157,118	68,352	88,767	Total				
ที่อื่น	137,998	60,017	77,981	77,981	7,297	46,511	21,632	24,879	19,468	6,616	12,852	47,661	14,517	33,144	17,060	9,955	7,106	Other place				
ที่เดียวกัน	449,205	94,691	354,515	354,515	9,543	69,333	29,241	40,092	53,592	11,664	41,928	276,333	30,146	246,187	40,404	14,097	26,308	Same place				
ไม่มีบุตร	874,845	372,002	502,842	502,842	54,881	240,123	125,329	114,594	127,574	52,973	74,600	352,614	94,319	258,295	99,653	44,300	55,353	No children				
ชาย	762,881	269,172	493,710	493,710	37,977	181,260	90,435	90,824	106,021	35,188	70,832	363,852	72,526	291,326	73,772	33,046	40,726	Male				
ที่อื่น	72,846	29,700	43,147	43,147	3,918	21,603	9,229	12,374	10,615	3,542	7,073	27,987	7,739	20,248	8,723	5,272	3,451	Other place				
ที่เดียวกัน	202,199	41,257	160,942	160,942	4,023	29,903	12,657	17,246	22,968	4,317	18,651	129,118	14,628	114,490	16,188	5,633	10,555	Same place				
ไม่มีบุตร	487,836	198,215	289,621	289,621	30,036	129,754	68,549	61,204	72,438	27,330	45,108	206,747	50,159	156,589	48,861	22,142	26,720	No children				
หญิง	699,167	257,538	441,629	441,629	33,744	174,707	85,967	88,741	94,613	36,065	58,549	312,756	66,457	246,299	83,346	35,306	48,040	Female				
ที่อื่น	65,152	30,317	34,834	34,834	3,379	24,908	12,404	12,505	8,853	3,074	5,779	19,674	6,778	12,897	8,337	4,683	3,654	Other place				
ที่เดียวกัน	247,006	53,434	193,573	193,573	5,520	39,430	16,583	22,846	30,625	7,347	23,277	147,215	15,519	131,697	24,216	8,464	15,752	Same place				
ไม่มีบุตร	387,009	173,787	213,222	213,222	24,845	110,369	56,980	53,390	55,136	25,643	29,492	145,866	44,161	101,706	50,792	22,159	28,634	No children				

ตารางที่ 18 จำนวนผู้ย้ายถิ่น จำนวนตามจำนวนบุตรที่อายุต่ำกว่า 15 ปี ที่อาศัยในครัวเรือนเดิมหรือครัวเรือนอื่น เขต ภาคและเขตการปกครองที่อยู่ปัจจุบัน
TABLE 18 MIGRANTS BY NUMBER OF CHILDREN UNDER 15 YEARS OF AGE LIVE IN PREVIOUS OR OTHER HOUSEHOLD, SEX,

PRESENT REGION AND AREA

จำนวน บุตร (คน) เพศ	ภาคและเขตการปกครองที่อยู่ปัจจุบัน Present Region and Present Area														Number of Children (Person)					
	กรุงเทพมหานคร Bangkok				ภาคกลาง Central Region				ภาคเหนือ Northern Region				ภาคตะวันออกเฉียงเหนือ Northeastern Region				ภาคใต้ Southern Region		รวม Total	Sex
	รวม Total	ในเขตฯ Municipal	นอกเขตฯ Non-municipal	กรุงเทพฯ Bangkok	รวม Total	ในเขตฯ Municipal	นอกเขตฯ Non-municipal	นอกเขตฯ Non-municipal	รวม Total	ในเขตฯ Municipal	นอกเขตฯ Non-municipal	นอกเขตฯ Non-municipal	รวม Total	ในเขตฯ Municipal	นอกเขตฯ Non-municipal	รวม Total	ในเขตฯ Municipal	นอกเขตฯ Non-municipal		
ยอดรวม	137,998	60,017	77,981	7,297	46,511	21,632	24,879	19,468	6,616	14,517	12,852	47,661	33,144	17,060	9,955	7,106	Total	Total		
ไม่มีบุตร	62,053	19,825	42,228	782	13,074	5,117	7,957	7,824	3,019	6,247	4,805	30,425	24,178	9,947	4,659	5,288	No children	No children		
1 คน	47,848	26,333	21,515	2,886	21,324	11,785	9,539	8,047	2,882	5,425	6,245	11,670	6,245	3,920	3,355	565	1 person	1 person		
2 คน	23,325	11,566	11,759	2,870	10,001	3,967	6,034	2,608	589	2,450	2,019	4,904	2,454	2,942	1,690	1,252	2 person	2 person		
ตั้งแต่ 3 คนขึ้นไป	4,773	2,293	2,479	759	2,113	763	1,349	989	126	395	863	662	267	250	250	-	3 person and over	3 person and over		
ชาย	72,846	29,700	43,147	3,918	21,603	9,229	12,374	10,615	3,542	7,739	7,073	27,987	20,248	8,723	5,272	3,451	Male	Male		
ไม่มีบุตร	29,086	9,144	19,943	-	4,869	1,950	2,918	3,392	1,651	1,741	1,741	15,610	12,661	5,216	2,594	2,622	No children	No children		
1 คน	28,074	13,262	14,812	1,429	10,646	5,387	5,259	5,489	1,504	3,985	3,985	8,512	3,109	1,998	1,794	204	1 person	1 person		
2 คน	13,386	6,983	6,403	2,489	5,150	1,812	3,338	809	325	484	484	3,598	1,642	1,340	716	624	2 person	2 person		
ตั้งแต่ 3 คนขึ้นไป	2,300	311	1,989	-	938	80	859	926	63	863	863	267	267	169	169	-	3 person and over	3 person and over		
หญิง	65,152	30,317	34,834	3,379	24,908	12,404	12,505	8,853	3,074	6,778	5,779	19,674	12,897	8,337	4,683	3,654	Female	Female		
ไม่มีบุตร	32,967	10,681	22,286	782	8,205	3,167	5,039	4,432	1,369	3,298	3,064	14,816	11,518	4,731	2,066	2,666	No children	No children		
1 คน	19,774	13,071	6,703	1,457	10,678	6,398	4,280	2,559	1,378	2,276	1,181	3,158	882	1,922	1,561	361	1 person	1 person		
2 คน	9,939	4,583	5,356	381	4,850	2,155	2,695	1,799	264	808	1,535	1,306	498	1,602	974	628	2 person	2 person		
ตั้งแต่ 3 คนขึ้นไป	2,473	1,982	491	759	1,174	684	491	63	63	395	-	395	-	82	82	-	3 person and over	3 person and over		

ตารางที่ 19 จำนวนผู้ย้ายถิ่น จำนวนตามเหตุผลของการย้ายถิ่น เขต ภาคและเขตการปกครองที่อยู่ปัจจุบัน
TABLE 19 MIGRANTS BY REASON OF MIGRATION, SEX, PRESENT REGION AND AREA

เหตุผลของการย้ายถิ่น เขต	ภาคและเขตการปกครองที่อยู่ปัจจุบัน Present Region and Present Area											Reason of Migration					
	ราชอาณาจักร Whole Kingdom		กรุงเทพฯ Bangkok		ภาคกลาง Central Region		ภาคเหนือ Northern Region		ภาคตะวันออกเฉียงเหนือ Northeastern Region		ภาคใต้ Southern Region		รวม Total	Sex			
	รวม Total	ในเขตฯ Municipal	นอกเขตฯ Non-municipal	รวม Total	ในเขตฯ Municipal	นอกเขตฯ Non-municipal	รวม Total	ในเขตฯ Municipal	นอกเขตฯ Non-municipal	รวม Total	ในเขตฯ Municipal	นอกเขตฯ Non-municipal					
ยอดรวม	1,462,048	526,710	935,338	71,721	355,967	176,402	179,565	200,634	71,253	129,381	676,608	138,983	537,626	157,118	68,352	88,767	Total
หางานทำ	172,923	116,090	56,833	35,153	86,029	51,289	34,740	11,495	7,784	3,711	18,312	10,409	7,903	21,934	11,455	10,479	Seeking work
ต้องการเปลี่ยนงาน	36,402	18,271	18,131	703	16,975	9,653	7,322	5,551	3,206	2,345	6,529	2,674	3,854	6,645	2,035	4,610	Changing work
ต้องการรายได้เพิ่มขึ้น	38,868	14,475	24,393	3,409	9,524	4,602	4,922	5,642	1,988	3,654	14,912	1,964	12,948	5,380	2,511	2,869	More Income
หน้าที่การงาน	132,863	55,513	77,350	5,464	45,170	23,503	21,667	20,841	5,843	14,998	46,770	13,292	33,478	14,619	7,411	7,208	Job Assignment
ศึกษาต่อ	89,873	68,438	21,436	10,636	17,487	10,589	6,898	17,284	14,630	2,654	38,597	27,518	11,079	5,869	5,065	804	education
ย้ายที่อยู่อาศัย	140,616	73,226	67,389	1,930	69,375	31,482	37,893	18,978	6,342	12,636	24,502	15,034	9,468	25,831	18,439	7,392	Residence
กลับภูมิลำเนา	354,355	50,683	303,672	-	13,464	2,952	10,512	48,520	13,161	35,360	281,300	33,023	248,276	11,070	1,546	9,524	Return Home
ติดตามคนในครอบครัว	374,441	106,038	268,403	10,960	80,671	36,835	43,836	52,942	14,521	38,421	175,577	26,883	148,693	54,292	16,839	37,453	Follow Family
ทำกิจการครอบครัว	19,790	4,874	14,916	-	3,829	1,898	1,931	1,537	126	1,411	12,898	1,811	11,087	1,526	1,039	487	Do Family Business
รักษาตัว	16,563	2,059	14,504	-	492	-	492	321	321	-	14,488	1,737	12,751	1,261	-	1,261	Remedy Oneself
ขาดคนดูแล	35,117	8,078	27,039	1,543	5,189	924	4,265	10,466	1,601	8,866	15,412	2,777	12,635	2,508	1,234	1,273	Need Help
เพื่อดูแลผู้อื่น	44,427	7,401	37,026	1,923	2,880	1,563	1,316	6,602	1,278	5,325	26,836	1,860	24,976	6,185	777	5,409	Look after Someone
อื่น ๆ	5,811	1,564	4,248	-	4,882	1,111	3,771	453	453	-	477	-	477	-	-	-	Other

ตารางที่ 19 จำนวนผู้ย้ายถิ่น จำแนกตามเหตุผลของการย้ายถิ่น เขต ภาคและเขตการปกครองที่อยู่ปัจจุบัน (ต่อ)

TABLE 19 MIGRANTS BY REASON OF MIGRATION, SEX, PRESENT REGION AND AREA (Contd.)

เหตุผลของการย้ายถิ่น	ภาคและเขตการปกครองที่อยู่ปัจจุบัน Present Region and Present Area												Reason of Migration				
	ราชอาณาจักร Whole Kingdom			กรุงเทพฯ Bangkok			ภาคกลาง Central Region			ภาคเหนือ Northern Region			ภาคตะวันออกเฉียงเหนือ Northeastern Region			ภาคใต้ Southern Region	
	รวม	ในเขตฯ	นอกเขตฯ	รวม	ในเขตฯ	นอกเขตฯ	รวม	ในเขตฯ	นอกเขตฯ	รวม	ในเขตฯ	นอกเขตฯ	รวม	ในเขตฯ	นอกเขตฯ	Total	Sex
ชาย	762,881	269,172	493,710	37,977	181,260	90,435	90,824	106,021	35,188	70,832	363,852	72,526	291,326	73,772	33,046	40,726	Male
หญิง	94,634	64,649	29,984	21,395	47,945	28,140	19,805	5,948	4,258	1,690	7,967	4,510	3,457	11,378	6,345	5,033	Seeking work
ต้องการเปลี่ยนงาน	23,483	13,190	10,293	363	12,765	7,026	5,739	4,563	2,959	1,603	3,060	1,484	1,577	2,731	1,357	1,374	Changing work
ต้องการรายได้เพิ่มขึ้น	27,299	8,452	18,848	1,800	6,627	3,120	3,507	3,932	848	3,084	11,078	1,085	9,993	3,863	1,599	2,264	More Income
หน้าที่การงาน	78,425	33,001	45,424	2,025	28,943	15,350	13,593	15,452	2,880	12,573	24,606	8,379	16,227	7,399	4,368	3,031	Job Assignment
ศึกษาต่อ	40,568	30,180	10,388	4,088	8,331	4,695	3,636	9,364	7,666	1,697	16,623	12,180	4,443	2,162	1,551	611	education
ย้ายที่อยู่อาศัย	70,636	38,186	32,450	469	34,905	16,567	18,338	8,317	2,762	5,556	14,530	8,960	5,569	12,415	9,428	2,987	Residence
กลับภูมิลำเนา	199,791	24,256	175,535	-	6,436	1,076	5,360	25,529	5,722	19,807	162,976	17,199	145,777	4,850	259	4,592	Return Home
ติดตามคนในครอบครัว	165,776	45,240	120,536	5,027	29,102	13,546	15,556	21,166	5,542	15,623	86,803	13,711	73,092	23,678	7,414	16,264	Follow Family
ทำกิจการครอบครัว	12,684	2,722	9,962	-	2,054	793	1,261	934	126	808	8,823	1,317	7,506	874	486	387	Do Family Business
รักษาตัว	7,605	1,379	6,226	-	-	-	-	55	55	-	7,396	1,324	6,071	155	-	155	Remedy Oneself
ขาดคนดูแล	16,610	3,965	12,645	886	2,106	122	1,983	5,714	894	4,820	6,390	1,822	4,569	1,513	240	1,273	Need Help
เพื่อดูแลผู้อื่น	22,770	3,500	19,270	1,923	375	-	375	4,595	1,023	3,572	13,123	554	12,569	2,754	-	2,754	Look after Someone
อื่น ๆ	2,601	453	2,149	-	1,672	-	1,672	453	453	-	477	-	477	-	-	-	Other

ตารางที่ 19 จำนวนผู้ย้ายถิ่น จำแนกตามเหตุผลของการย้ายถิ่น เขต ภาคและเขตการปกครองที่อยู่ปัจจุบัน (ต่อ)

TABLE 19 MIGRANTS BY REASON OF MIGRATION, SEX, PRESENT REGION AND AREA (Contd.)

เหตุผลของการย้ายถิ่น	ภาคและเขตการปกครองที่อยู่ปัจจุบัน Present Region and Present Area												Reason of Migration						
	ราชอาณาจักร Whole Kingdom			กรุงเทพฯ Bangkok			ภาคกลาง Central Region			ภาคเหนือ Northern Region			ภาคตะวันออกเฉียงเหนือ Northeastern Region			ภาคใต้ Southern Region			
	รวม	ในเขตฯ	นอกเขตฯ	รวม	ในเขตฯ	นอกเขตฯ	รวม	ในเขตฯ	นอกเขตฯ	รวม	ในเขตฯ	นอกเขตฯ	รวม	ในเขตฯ	นอกเขตฯ	รวม	ในเขตฯ	นอกเขตฯ	
หญิง	699,167	257,538	441,629	33,744	174,707	85,967	88,741	94,613	36,065	58,549	312,756	66,457	246,299	83,346	35,306	48,040	Female		
หางานทำ	78,290	51,441	26,848	13,758	38,084	23,149	14,935	5,547	3,526	2,021	10,345	5,899	4,446	10,555	5,110	5,446	Seeking work		
ต้องการเปลี่ยนงาน	12,919	5,081	7,838	339	4,210	2,627	1,583	988	247	742	3,468	1,191	2,277	3,914	678	3,236	Changing work		
ต้องการรายได้เพิ่มขึ้น	11,568	6,023	5,545	1,609	2,897	1,482	1,414	1,710	1,140	570	3,835	879	2,955	1,517	912	605	More Income		
หน้าที่การงาน	54,438	22,513	31,926	3,439	16,227	8,154	8,074	5,389	2,963	2,425	22,164	4,913	17,251	7,220	3,044	4,176	Job Assignment		
ศึกษาต่อ	49,306	38,258	11,048	6,548	9,156	5,894	3,262	7,921	6,964	957	21,974	15,338	6,636	3,707	3,514	192	education		
ย้ายที่อยู่อาศัย	69,980	35,041	34,939	1,462	34,469	14,915	19,555	10,661	3,580	7,081	9,972	6,073	3,899	13,416	9,011	4,405	Residence		
กลับภูมิลำเนา	154,564	26,427	128,137	-	7,029	1,877	5,152	22,991	7,439	15,553	118,324	15,824	102,500	6,220	1,288	4,932	Return Home		
ติดตามคนในครอบครัว	208,666	60,798	147,867	5,933	51,569	23,289	28,280	31,777	8,979	22,798	88,773	13,172	75,601	30,613	9,425	21,188	Follow Family		
ทำกิจการครอบครัว	7,106	2,152	4,954	-	1,775	1,105	670	603	-	603	4,075	494	3,581	652	553	99	Do Family Business		
รักษาตัว	8,938	680	8,278	-	492	-	492	267	267	-	7,092	413	6,679	1,106	-	1,106	Remedy Oneself		
ขาดคนดูแล	18,507	4,113	14,393	656	3,083	801	2,282	4,752	706	4,046	9,021	955	8,066	994	994	-	Need Help		
เพื่อดูแลผู้อื่น	21,656	3,901	17,756	-	2,505	1,563	942	2,008	255	1,753	13,713	1,305	12,407	3,431	777	2,654	Look after Someone		
อื่น ๆ	3,210	1,111	2,099	-	3,210	1,111	2,099	-	-	-	-	-	-	-	-	-	-	Other	

ตารางที่ 20 จำนวนผู้ย้ายถิ่น จำแนกตามการย้ายถิ่นมาเพื่อดูแลหรือให้ใครดูแล เขต ภาคและเขตการปกครองที่อยู่ปัจจุบัน
TABLE 20 MIGRANTS BY TAKE CARE OF OR WHO CARE, SEX, PRESENT REGION AND AREA

ย้ายถิ่นมา เพื่อดูแลใคร/ ให้ใครดูแล เขต	ภาคและเขตการปกครองที่อยู่ปัจจุบัน											Take Care of or Who Care						
	ทั่วราชอาณาจักร Whole Kingdom			กรุงเทพมหานคร Bangkok			ภาคกลาง Central Region			ภาคเหนือ Northern Region			ภาคตะวันออกเฉียงเหนือ Northeastern Region			ภาคใต้ Southern Region		
	รวม Total	ในเขตฯ Municipal	นอกเขตฯ Non-municipal	รวม Total	ในเขตฯ Municipal	นอกเขตฯ Non-municipal	รวม Total	ในเขตฯ Municipal	นอกเขตฯ Non-municipal	รวม Total	ในเขตฯ Municipal	นอกเขตฯ Non-municipal	รวม Total	ในเขตฯ Municipal	นอกเขตฯ Non-municipal	รวม Total	ในเขตฯ Municipal	นอกเขตฯ Non-municipal
ยอดรวม	79,544	15,479	64,065	3,466	2,487	5,581	17,069	2,878	14,190	42,248	4,636	37,611	8,693	2,011	6,682	8,682	2,011	6,682
สามี/ภรรยา	3,846	64	3,783	-	-	-	-	-	-	2,214	64	2,150	1,632	-	1,632	1,632	-	1,632
บุตร	12,306	3,218	9,087	316	864	525	1,926	191	1,735	7,429	722	6,707	1,246	1,126	120	120	1,126	120
พ่อ/แม่	25,419	3,609	21,811	1,923	183	1,090	3,505	711	2,793	16,098	792	15,307	2,621	-	2,621	2,621	-	2,621
ญาติ	37,411	8,588	28,822	1,227	1,441	3,966	11,638	1,976	9,662	16,506	3,059	13,447	2,633	885	1,747	1,747	885	1,747
อื่น ๆ	562	-	562	-	-	-	-	-	-	-	-	-	562	-	562	562	-	562
ชาย	39,380	7,465	31,915	2,810	122	2,358	10,309	1,917	8,392	19,513	2,376	17,137	4,268	240	4,028	4,268	240	4,028
สามี/ภรรยา	2,613	64	2,550	-	-	-	-	-	-	2,214	64	2,150	399	-	399	399	-	399
บุตร	3,948	284	3,665	-	-	-	459	63	397	3,442	174	3,268	47	47	-	47	-	-
พ่อ/แม่	12,565	2,687	9,879	1,923	51	375	2,662	449	2,212	5,761	263	5,498	1,794	-	1,794	1,794	-	1,794
ญาติ	19,692	4,431	15,261	886	71	1,983	7,188	1,405	5,783	8,096	1,875	6,221	1,467	193	1,273	1,467	193	1,273
อื่น ๆ	562	-	562	-	-	-	-	-	-	-	-	-	562	-	562	562	-	562
หญิง	40,163	8,014	32,149	656	2,365	3,223	6,760	962	5,798	22,734	2,260	20,474	4,425	1,771	2,654	4,425	1,771	2,654
สามี/ภรรยา	1,233	-	1,233	-	-	-	-	-	-	-	-	-	1,233	-	1,233	1,233	-	1,233
บุตร	8,357	2,935	5,423	316	864	525	1,467	128	1,338	3,987	547	3,439	1,199	1,079	120	1,199	1,079	120
พ่อ/แม่	12,854	922	11,932	-	131	715	843	262	581	10,338	528	9,809	827	-	827	827	-	827
ญาติ	17,719	4,157	13,561	340	1,370	1,983	4,450	571	3,879	8,410	1,185	7,225	1,166	692	474	1,166	692	474
อื่น ๆ	-	-	-	-	-	-	-	-	-	-	-	-	-	-	-	-	-	-

ตารางที่ 22 จำนวนผู้ย้ายถิ่น จำแนกตามความช่วยเหลือของบุคคลที่รู้จัก เขต ภาคและเขตการปกครองที่อยู่ปัจจุบัน
TABLE 22 MIGRANTS BY GET HELP FROM PEOPLE WHO KNOW, SEX, PRESENT REGION AND AREA

ความช่วยเหลือ ของบุคคลที่รู้จัก เขต	ภาคและเขตการปกครองที่อยู่ปัจจุบัน										Get Help From						
	ราชอาณาจักร Whole Kingdom		กรุงเทพฯ Bangkok		ภาคกลาง Central Region		ภาคเหนือ Northern Region		ภาคตะวันออกเฉียงเหนือ Northeastern Region		ภาคใต้ Southern Region		People Who Know				
	รวม Total	ไม่เขต Municipal	นอกเขต Non-municipal	รวม Total	ไม่เขต Municipal	นอกเขต Non-municipal	รวม Total	ไม่เขต Municipal	นอกเขต Non-municipal	รวม Total	ไม่เขต Municipal	นอกเขต Non-municipal	รวม Total	ไม่เขต Municipal	Sex		
ยอดรวม	1,056,518	293,880	762,637	37,053	176,461	81,802	94,659	146,265	44,856	101,408	588,635	93,678	494,957	108,104	36,491	71,614	Total
ที่อยู่อาศัย	747,672	147,157	600,515	15,026	91,431	36,293	55,138	113,058	28,627	84,431	475,082	56,228	418,854	53,075	10,983	42,092	Housing
งาน	47,526	34,131	13,395	11,186	18,281	10,831	7,450	5,642	2,596	3,046	4,400	3,543	857	8,018	5,975	2,042	work
ค่าใช้จ่าย	50,605	20,012	30,592	4,877	9,696	4,721	4,975	5,426	3,473	1,953	24,039	5,206	18,833	6,567	1,735	4,831	Expend
สิ่งของ/เครื่องใช้	19,792	8,910	10,882	301	5,151	977	4,174	2,832	1,736	1,096	4,515	952	3,564	6,992	4,944	2,048	Item or Appliance
อื่น ๆ	2,575	217	2,357	-	493	217	276	-	-	-	2,081	-	2,081	-	-	-	Other
ไม่ได้ให้ความช่วยเหลือ	188,348	83,453	104,895	5,663	51,409	28,763	22,646	19,306	8,425	10,882	78,517	27,749	50,768	33,453	12,853	20,600	Not help
ชาย	560,968	147,825	413,143	20,611	89,873	40,959	48,914	74,547	19,990	54,557	325,179	49,623	275,555	50,758	16,642	34,117	Male
ที่อยู่อาศัย	404,033	74,584	329,449	7,106	44,609	17,722	26,887	58,777	13,544	45,233	270,989	31,805	239,185	22,551	4,407	18,143	Housing
งาน	24,467	16,644	7,823	6,861	8,852	4,526	4,326	2,331	641	1,690	2,588	1,730	857	3,836	2,886	950	work
ค่าใช้จ่าย	24,225	10,756	13,469	3,792	3,548	1,850	1,698	1,613	1,613	-	11,610	2,794	8,816	3,663	708	2,956	Expend
สิ่งของ/เครื่องใช้	11,966	4,443	7,523	-	3,386	669	2,717	2,164	1,068	1,096	2,494	564	1,930	3,922	2,141	1,781	Item or Appliance
อื่น ๆ	1,374	136	1,238	-	412	136	276	-	-	-	962	-	962	-	-	-	Other
ไม่ได้ให้ความช่วยเหลือ	94,902	41,262	53,641	2,853	29,066	16,055	13,011	9,662	3,124	6,538	36,535	12,730	23,805	16,786	6,499	10,287	Not help
หญิง	495,550	146,055	349,494	16,442	86,588	40,843	45,745	71,718	24,867	46,851	263,456	44,055	219,402	57,346	19,849	37,497	Female
ที่อยู่อาศัย	343,639	72,573	271,067	7,920	46,821	18,571	28,251	54,281	15,083	39,198	204,092	24,423	179,669	30,525	6,576	23,949	Housing
งาน	23,059	17,487	5,572	4,325	9,429	6,305	3,124	3,311	1,955	1,356	1,812	1,812	-	4,181	3,089	1,092	work
ค่าใช้จ่าย	26,380	9,257	17,123	1,085	6,148	2,871	3,278	3,814	1,861	1,953	12,429	2,413	10,017	2,903	1,027	1,876	Expend
สิ่งของ/เครื่องใช้	7,825	4,467	3,358	301	1,765	308	1,457	668	668	-	2,021	388	1,634	3,070	2,802	267	Item or Appliance
อื่น ๆ	1,201	81	1,119	-	81	81	-	-	-	-	1,119	-	1,119	-	-	-	Other
ไม่ได้ให้ความช่วยเหลือ	93,446	42,191	51,255	2,810	22,343	12,707	9,635	9,645	5,301	4,344	41,982	15,019	26,963	16,667	6,354	10,313	Not help

ตารางที่ 23 จำนวนผู้ย้ายถิ่น จำแนกตามความช่วยเหลือของบุคคลที่รู้จัก เพศ และบุคคลที่รู้จักที่อาศัยในเทศบาล/อบต.

TABLE 23 MIGRANTS BY GET HELP FROM PEOPLE WHO KNOW, SEX AND PEOPLE WHO KNOW LIVE

ความช่วยเหลือของบุคคลที่รู้จัก	รวม	บุคคลที่รู้จักที่อาศัยในเทศบาล/อบต.				People Who Know Live		Get Help From People Who Know	
		สามี/ ภรรยา/ บุตร/ พ่อ/ แม่	ญาติ	เพื่อน	อื่น ๆ	Friend	Other	Sex	
เพศ	Total	Couples/ Children/ Parents	Relations	Friend	Other				
ยอตรวม	1,056,518	621,533	294,720	139,535	730			Total	
ที่อยู่อาศัย	747,672	530,597	181,922	34,879	275			Housing	
งาน	47,526	3,234	21,210	23,083	-			work	
ค่าใช้จ่าย	50,605	39,482	8,973	2,150	-			Expend	
สิ่งของ/เครื่องใช้	19,792	4,581	8,806	6,404	-			Item or Appliance	
อื่น ๆ	2,575	1,661	758	155	-			Other	
ไม่ได้ให้ความช่วยเหลือ	188,348	41,978	73,051	72,864	455			Not help	
ชาย	560,968	334,190	149,771	76,323	683			Male	
ที่อยู่อาศัย	404,033	287,088	95,286	21,430	228			Housing	
งาน	24,467	2,292	10,296	11,879	-			work	
ค่าใช้จ่าย	24,225	19,194	3,490	1,541	-			Expend	
สิ่งของ/เครื่องใช้	11,966	2,374	5,648	3,944	-			Item or Appliance	
อื่น ๆ	1,374	1,025	276	74	-			Other	
ไม่ได้ให้ความช่วยเหลือ	94,902	22,217	34,775	37,455	455			Not help	
หญิง	495,550	287,342	144,949	63,212	46			Female	
ที่อยู่อาศัย	343,639	243,508	86,636	13,448	46			Housing	
งาน	23,059	941	10,914	11,204	-			work	
ค่าใช้จ่าย	26,380	20,288	5,483	609	-			Expend	
สิ่งของ/เครื่องใช้	7,825	2,207	3,158	2,460	-			Item or Appliance	
อื่น ๆ	1,201	637	482	81	-			Other	
ไม่ได้ให้ความช่วยเหลือ	93,446	19,761	38,276	35,409	-			Not help	

ตารางที่ 24 จำนวนผู้ย้ายถิ่น จำนวนตามจำนวนครั้งที่ย้ายถิ่น เขต ภาคและเขตการปกครองที่อยู่ปัจจุบัน
TABLE 24 MIGRANTS BY THE NUMBER OF MIGRATION, SEX, PRESENT REGION AND AREA

จำนวนครั้ง ที่ย้าย เขต	ภาคและเขตการปกครองที่อยู่ปัจจุบัน Present Region and Present Area												The Number of Migration Sex							
	ทั้งราชอาณาจักร Whole Kingdom			กรุงเทพมหานคร Bangkok			ภาคกลาง Central Region			ภาคเหนือ Northern Region					ภาคตะวันออกเฉียงเหนือ Northeastern Region			ภาคใต้ Southern Region		
	รวม Total	ในเขต Municipal	นอกเขต Non-municipal	รวม Total	ในเขต Municipal	นอกเขต Non-municipal	รวม Total	ในเขต Municipal	นอกเขต Non-municipal	รวม Total	ในเขต Municipal	นอกเขต Non-municipal			รวม Total	ในเขต Municipal	นอกเขต Non-municipal	รวม Total	ในเขต Municipal	นอกเขต Non-municipal
ยอดรวม	1,462,048	526,710	935,338	71,721	355,967	176,402	179,565	200,694	71,253	129,381	676,608	138,983	537,626	157,118	68,352	88,767	Total	Total		
1 ครั้ง	1,298,780	469,223	829,557	67,169	317,570	159,761	157,809	190,142	62,980	127,162	582,198	120,838	461,360	141,701	58,475	83,226	1 time	1 time		
2 ครั้ง	108,918	42,019	66,900	2,616	29,402	13,553	15,849	7,736	5,517	2,219	58,606	11,670	46,936	10,559	8,663	1,895	2 time	2 time		
3 ครั้ง	34,372	9,889	24,483	-	7,061	1,899	5,162	2,756	2,756	-	19,696	4,020	15,676	4,858	1,213	3,645	3 time	3 time		
4 ครั้ง	5,938	1,830	4,108	349	203	203	-	-	-	-	5,387	1,279	4,108	-	-	-	4 time	4 time		
5 ครั้ง	2,138	-	2,138	-	630	-	630	-	-	-	1,509	-	1,509	-	-	-	5 time	5 time		
มากกว่า 5 ครั้ง	11,902	3,750	8,152	1,588	1,102	987	115	-	-	-	9,212	1,176	8,037	-	-	-	more than 5 times	more than 5 times		
ชาย	762,881	269,172	493,710	37,977	181,260	90,455	90,824	106,021	35,188	70,832	363,852	72,526	291,326	73,772	33,046	40,726	Male	Male		
1 ครั้ง	665,654	239,036	426,618	36,356	158,138	80,033	78,106	101,432	31,880	69,552	304,223	63,056	241,167	65,504	27,711	37,793	1 time	1 time		
2 ครั้ง	68,088	22,527	45,562	1,419	18,530	8,664	9,866	3,281	2,001	1,280	39,570	5,917	33,653	5,288	4,526	762	2 time	2 time		
3 ครั้ง	20,149	5,147	15,002	-	3,454	1,017	2,436	1,307	1,307	-	12,408	2,014	10,394	2,980	809	2,171	3 time	3 time		
4 ครั้ง	2,817	1,032	1,785	-	160	160	-	-	-	-	2,657	872	1,785	-	-	-	4 time	4 time		
5 ครั้ง	755	-	755	-	301	-	301	-	-	-	453	-	453	-	-	-	5 time	5 time		
มากกว่า 5 ครั้ง	5,418	1,430	3,988	202	676	561	115	-	-	-	4,540	667	3,873	-	-	-	more than 5 times	more than 5 times		
หญิง	699,167	257,538	441,629	33,744	174,707	85,967	88,741	94,613	36,065	58,549	312,756	66,457	246,299	83,346	35,306	48,040	Female	Female		
1 ครั้ง	633,126	230,186	402,939	30,812	159,431	79,728	79,703	88,709	31,100	57,609	277,975	57,782	220,193	76,198	30,764	45,434	1 time	1 time		
2 ครั้ง	40,830	19,492	21,338	1,197	10,872	4,889	5,983	4,455	3,516	939	19,035	5,753	13,282	5,271	4,137	1,133	2 time	2 time		
3 ครั้ง	14,223	4,742	9,481	-	3,608	882	2,726	1,449	1,449	-	7,288	2,007	5,281	1,878	404	1,473	3 time	3 time		
4 ครั้ง	3,121	798	2,323	349	42	42	-	-	-	-	2,730	407	2,323	-	-	-	4 time	4 time		
5 ครั้ง	1,384	-	1,384	-	328	-	328	-	-	-	1,055	-	1,055	-	-	-	5 time	5 time		
มากกว่า 5 ครั้ง	6,484	2,320	4,164	1,387	425	425	-	-	-	-	4,672	508	4,164	-	-	-	more than 5 times	more than 5 times		

ตารางที่ 25 จำนวนผู้ย้ายถิ่น จำแนกตามเหตุผลของการย้ายถิ่นมากกว่า 1 ครั้ง เขต ภาคและเขตการปกครองที่อยู่ปัจจุบัน
TABLE 25 MIGRANTS BY REASON OF MIGRATION MORE THAN ONE TIME, SEX, PRESENT REGION AND AREA

เหตุผลของการย้ายถิ่น มากกว่า 1 ครั้ง เขต	ภาคและเขตการปกครองที่อยู่ปัจจุบัน Present Region and Present Area														Reason of Migration							
	ราชอาณาจักร Whole Kingdom				กรุงเทพมหานคร Bangkok				ภาคกลาง Central Region				ภาคเหนือ Northern Region				ภาคตะวันออกเฉียงเหนือ Northeastern Region				ภาคใต้ Southern Region	
	รวม Total Municipal	ในเขต Municipal	นอกเขต Non-municipal	รวม Total Municipal	ในเขต Municipal	นอกเขต Non-municipal	รวม Total Municipal	ในเขต Municipal	นอกเขต Non-municipal	รวม Total Municipal	ในเขต Municipal	นอกเขต Non-municipal	รวม Total Municipal	ในเขต Municipal	นอกเขต Non-municipal	รวม Total Municipal	ในเขต Municipal	นอกเขต Non-municipal	More Than 1 Time	Sex		
ยอดรวม	163,268	57,487	105,781	4,552	38,397	16,641	21,756	10,492	8,273	2,219	94,410	18,145	76,265	15,417	9,877	5,540	Total					
หางานทำ	34,634	7,712	26,922	1,604	5,176	1,340	3,836	247	247	-	25,628	3,081	22,546	1,980	1,440	539	Seeking work					
ต้องการเปลี่ยนงาน	10,016	5,286	4,729	268	4,971	3,527	1,444	1,169	682	486	2,719	358	2,361	890	451	439	Changing work					
ต้องการรายได้เพิ่มขึ้น	11,846	4,488	7,359	1,043	1,142	703	439	521	521	-	7,819	899	6,920	1,321	1,321	-	More income					
หน้าที่การงาน	25,409	6,166	19,243	-	7,380	2,577	4,803	1,074	554	520	15,056	1,932	13,125	1,899	1,103	796	Job assignment					
ศึกษาต่อ	12,388	6,544	5,845	251	1,312	914	398	2,767	2,767	-	7,744	2,297	5,447	315	315	-	Education					
ย้ายที่อยู่อาศัย	18,123	13,279	4,843	759	6,727	3,274	3,454	2,087	2,087	-	3,673	2,578	1,095	4,876	4,581	295	Residence					
กลับภูมิลำเนา	19,636	6,601	13,035	628	-	-	-	956	292	664	17,993	5,622	12,371	59	59	-	Return home					
ติดตามคนในครอบครัว	25,924	6,837	19,087	-	11,346	4,306	7,040	1,672	1,122	550	8,983	803	8,181	3,922	605	3,317	Follow family					
ทำกิจการครอบครัว	1,667	368	1,298	-	-	-	-	-	-	-	1,667	368	1,298	-	-	-	Do family business					
รักษาตัว	654	206	448	-	-	-	-	-	206	-	499	206	294	155	-	155	Remedy oneself					
เพื่อดูแลผู้อื่น	2,628	-	2,628	-	-	-	-	-	-	-	2,628	-	2,628	-	-	-	Look after someone					
อื่น ๆ	344	-	344	-	344	-	344	-	-	-	-	-	-	-	-	-	Other					

ตารางที่ 25 จำนวนผู้ย้ายถิ่น จำนวนตามเหตุผลของการย้ายถิ่นมากกว่า 1 ครั้ง เขต ภาคและเขตการปกครองที่อยู่ปัจจุบัน (ต่อ)
 TABLE 25 MIGRANTS BY REASON OF MIGRATION MORE THAN ONE TIME, SEX, PRESENT REGION AND AREA (Contd.)

เหตุผลของการย้ายถิ่น มากกว่า 1 ครั้ง เขต	ภาคและเขตการปกครองที่อยู่ปัจจุบัน Present Region and Present Area											Reason of Migration				
	Whole Kingdom			Central Region			Northern Region			Northeastern Region			ภาคใต้ Southern Region		More Than 1 Time	Sex
	รวม Total Municipal	ในเขต Municipal	นอกเขต Non-municipal	รวม Total Municipal	ในเขต Municipal	นอกเขต Non-municipal	รวม Total Municipal	ในเขต Municipal	นอกเขต Non-municipal	รวม Total Municipal	ในเขต Municipal	นอกเขต Non-municipal	รวม Total Municipal	ในเขต Municipal		
ชาย	97,227	30,136	67,092	1,620	10,403	12,719	4,588	3,308	1,280	59,629	9,470	50,159	8,269	5,335	2,934	Male
หญิง	26,776	4,432	22,344	687	846	2,542	110	110	-	21,225	1,809	19,416	1,366	980	387	Seeking work
ต้องการเปลี่ยนงาน	8,064	3,808	4,257	268	2,676	1,189	972	486	486	2,361	-	2,361	599	378	221	Changing work
ต้องการรายได้เพิ่มขึ้น	8,572	2,262	6,310	414	547	439	264	264	-	6,353	481	5,872	554	554	-	More income
หน้าที่การงาน	20,827	4,781	16,046	-	1,957	4,129	1,003	483	520	12,370	1,681	10,689	1,369	660	709	Job assignment
ศึกษาต่อ	2,997	2,599	398	251	1,176	778	398	1,277	-	292	292	-	-	-	-	Education
ย้ายที่อยู่อาศัย	8,439	7,012	1,426	-	2,336	1,273	476	476	-	1,735	1,735	-	2,618	2,465	153	Residence
กลับภูมิลำเนา	10,511	3,410	7,101	-	-	-	193	193	-	10,318	3,218	7,101	-	-	-	Return home
ติดตามคนในครอบครัว	8,372	1,698	6,674	-	1,263	2,537	292	18	274	2,672	119	2,553	1,607	298	1,310	Follow family
ทำกิจการครอบครัว	647	-	647	-	-	-	-	-	-	647	-	647	-	-	-	Do family business
รักษาตัว	582	134	448	-	-	-	-	-	-	427	134	294	155	-	155	Remedy oneself
เพื่อดูแลผู้อื่น	1,228	-	1,228	-	-	-	-	-	-	1,228	-	1,228	-	-	-	Look after someone
อื่น ๆ	212	-	212	-	-	212	-	-	-	-	-	-	-	-	-	Other

ตารางที่ 25 จำนวนผู้ย้ายถิ่น จำแนกตามเหตุผลของการย้ายถิ่นมากกว่า 1 ครั้ง เขต ภาคและเขตการปกครองที่อยู่ปัจจุบัน (ต่อ)
TABLE 25 MIGRANTS BY REASON OF MIGRATION MORE THAN ONE TIME, SEX, PRESENT REGION AND AREA (Contd.)

เหตุผลของการย้ายถิ่น มากกว่า 1 ครั้ง เขต	เขตและเขตการปกครองที่อยู่ปัจจุบัน Present Region and Present Area														Reason of Migration							
	ทั่วราชอาณาจักร Whole Kingdom				กรุงเทพมหานคร Bangkok				ภาคกลาง Central Region				ภาคเหนือ Northern Region				ภาคตะวันออกเฉียงเหนือ Northeastern Region				ภาคใต้ Southern Region	
	รวม Total Municipal	ในเขตฯ Municipal	นอกเขตฯ Non-municipal	รวม Total Municipal	ในเขตฯ Municipal	นอกเขตฯ Non-municipal	รวม Total Municipal	ในเขตฯ Municipal	นอกเขตฯ Non-municipal	รวม Total Municipal	ในเขตฯ Municipal	นอกเขตฯ Non-municipal	รวม Total Municipal	ในเขตฯ Municipal	นอกเขตฯ Non-municipal	รวม Total Municipal	ในเขตฯ Municipal	นอกเขตฯ Non-municipal	More Than 1 Time	Sex		
หญิง	66,041	27,352	38,689	2,932	15,276	6,238	9,037	5,904	4,965	939	34,781	8,675	26,106	7,148	4,542	2,606			Female			
หางานทำ	7,858	3,280	4,578	916	1,789	495	1,294	136	136	-	4,403	1,272	3,131	613	461	152			Seeking work			
ต้องการเปลี่ยนงาน	1,952	1,479	473	-	1,106	851	255	196	196	-	358	358	-	291	73	218			Changing work			
ต้องการรายได้เพิ่มขึ้น	3,274	2,226	1,048	629	156	156	-	256	256	-	1,466	418	1,048	767	767	-			More income			
หน้าที่การงาน	4,582	1,385	3,197	-	1,294	620	674	71	71	-	2,687	251	2,436	530	443	87			Job assignment			
ศึกษาต่อ	9,392	3,945	5,447	-	136	136	-	1,489	1,489	-	7,452	2,004	5,447	315	315	-			Education			
ย้ายที่อยู่อาศัย	9,684	6,267	3,417	759	3,118	938	2,180	1,611	1,611	-	1,938	843	1,095	2,258	2,116	142			Residence			
กลับภูมิลำเนา	9,125	3,191	5,934	628	-	-	-	763	99	664	7,675	2,405	5,270	59	59	-			Return home			
ติดตามคนในครอบครัว	17,552	5,139	12,413	-	7,545	3,043	4,502	1,380	1,105	275	6,312	683	5,628	2,315	308	2,007			Follow family			
ทำกิจการครอบครัว	1,019	368	651	-	-	-	-	-	-	-	1,019	368	651	-	-	-			Do family business			
รักษาตัว	72	72	-	-	-	-	-	-	-	-	72	72	-	-	-	-			Remedy oneself			
เพื่อดูแลผู้อื่น	1,400	-	1,400	-	-	-	-	-	-	-	1,400	-	1,400	-	-	-			Look after someone			
อื่น ๆ	131	-	131	-	131	-	131	-	-	-	-	-	-	-	-	-			Other			

ตารางที่ 26 จำนวนผู้ย้ายถิ่น จำนวนตามเหตุผลของการย้ายถิ่นมากกว่า 1 ครั้ง เพศและจำนวนของการย้ายถิ่นมากกว่า 1 ครั้ง

TABLE 26 MIGRANTS BY REASON OF MIGRATION MORE THAN ONE TIME, SEX AND THE NUMBER OF MIGRATION MORE THAN ONE TIME

เหตุผลของการย้ายถิ่น มากกว่า 1 ครั้ง	รวม	จำนวนของการย้ายถิ่นมากกว่า 1 ครั้ง					Reason of Migration More Than One Time	Sex
		2 ครั้ง 2 times	3 ครั้ง 3 times	4 ครั้ง 4 times	5 ครั้ง 5 times	มากกว่า 5 ครั้ง more than 5 times		
เพศ	Total						Total	
ยอดรวม	163,268	108,918	34,372	5,938	2,138	11,902		
หางานทำ	34,634	22,636	9,001	1,411	-	1,585	Seeking work	
ต้องการเปลี่ยนงาน	10,016	6,691	3,324	-	-	-	Changing work	
ต้องการรายได้เพิ่มขึ้น	11,846	10,973	178	391	-	304	More Income	
หน้าที่การงาน	25,409	17,921	3,824	872	630	2,163	Job assignment	
ศึกษาต่อ	12,388	6,497	1,689	2,323	-	1,880	Education	
ย้ายที่อยู่อาศัย	18,466	14,798	2,870	-	-	798	Residence	
กลับภูมิลำเนา	19,636	9,502	4,136	941	-	5,057	Return home	
ติดตามคนในครอบครัว	25,924	15,668	8,631	-	1,509	115	Follow family	
ทำกิจการครอบครัว	1,667	1,667	-	-	-	-	Do Family business	
รักษาตัว	654	654	-	-	-	-	Remedy oneself	
เพื่อดูแลผู้อื่น	2,628	1,909	718	-	-	-	Look after someone	

ตารางที่ 26 จำนวนผู้ย้ายถิ่น จำนวนตามเหตุผลของการย้ายถิ่นมากกว่า 1 ครั้ง เพศและจำนวนของการย้ายถิ่นมากกว่า 1 ครั้ง (ต่อ)

TABLE 26 MIGRANTS BY REASON OF MIGRATION MORE THAN ONE TIME, SEX AND THE NUMBER OF MIGRATION MORE THAN ONE TIME (Contd.)

เหตุผลของการย้ายถิ่น มากกว่า 1 ครั้ง	รวม	จำนวนของการย้ายถิ่นมากกว่า 1 ครั้ง					Reason of Migration More Than One Time	Sex
		2 ครั้ง 2 times	3 ครั้ง 3 times	4 ครั้ง 4 times	5 ครั้ง 5 times	มากกว่า 5 ครั้ง more than 5 times		
เพศ								
ชาย	97,227	68,088	20,149	2,817	755	5,418	Male	
หางานทำ	26,776	16,443	7,336	1,411	-	1,585	Seeking work	
ต้องการเปลี่ยนงาน	8,064	5,137	2,927	-	-	-	Changing work	
ต้องการรายได้เพิ่มขึ้น	8,572	8,203	178	-	-	191	More Income	
หน้าที่การงาน	20,827	15,170	3,280	872	301	1,204	Job assignment	
ศึกษาต่อ	2,997	2,127	870	-	-	-	Education	
ย้ายที่อยู่อาศัย	8,651	6,652	1,960	-	-	39	Residence	
กลับภูมิลำเนา	10,511	5,795	1,898	534	-	2,285	Return home	
ติดตามคนในครอบครัว	8,372	6,103	1,701	-	453	115	Follow family	
ทำกิจการครอบครัว	647	647	-	-	-	-	Do Family business	
รักษาตัว	582	582	-	-	-	-	Remedy oneself	
เพื่อดูแลผู้อื่น	1,228	1,228	-	-	-	-	Look after someone	

ตารางที่ 26 จำนวนผู้ย้ายถิ่น จำนวนตามเหตุผลของการย้ายถิ่นมากกว่า 1 ครั้ง เพศและจำนวนของการย้ายถิ่นมากกว่า 1 ครั้ง (ต่อ)

TABLE 26 MIGRANTS BY REASON OF MIGRATION MORE THAN ONE TIME, SEX AND THE NUMBER OF MIGRATION MORE THAN ONE TIME (Contd.)

เหตุผลของการย้ายถิ่น มากกว่า 1 ครั้ง	รวม	จำนวนของการย้ายถิ่นมากกว่า 1 ครั้ง					Reason of Migration More Than One Time	Sex
		2 ครั้ง	3 ครั้ง	4 ครั้ง	5 ครั้ง	มากกว่า 5 ครั้ง		
เพศ		2 times	3 times	4 times	5 times	more than 5 times		
หญิง	66,041	40,830	14,223	3,121	1,384	6,484	Female	
หางานทำ	7,858	6,193	1,665	-	-	-	Seeking work	
ต้องการเปลี่ยนงาน	1,952	1,554	397	-	-	-	Changing work	
ต้องการรายได้เพิ่มขึ้น	3,274	2,770	-	391	-	114	More Income	
หน้าที่การงาน	4,582	2,751	544	-	328	959	Job assignment	
ศึกษาต่อ	9,392	4,370	819	2,323	-	1,880	Education	
ย้ายที่อยู่อาศัย	9,815	8,146	910	-	-	759	Residence	
กลับภูมิลำเนา	9,125	3,707	2,239	407	-	2,772	Return home	
ติดตามคนในครอบครัว	17,552	9,565	6,931	-	1,055	-	Follow family	
ทำกิจการครอบครัว	1,019	1,019	-	-	-	-	Do Family business	
รักษาตัว	72	72	-	-	-	-	Remedy oneself	
เพื่อดูแลผู้อื่น	1,400	681	718	-	-	-	Look after someone	

ตารางที่ 27 จำนวนผู้ย้ายถิ่น จำแนกตามระยะเวลาที่คาดว่าจะอยู่อาศัย เพศ ภาคและเขตการปกครองที่อยู่ปัจจุบัน
TABLE 27 MIGRANTS BY TIME OF RESIDENCE, SEX, PRESENT REGION AND AREA

ระยะเวลาที่ คาดว่าจะอาศัย (เดือน)	ภาคและเขตการปกครองที่อยู่ปัจจุบัน														Time of Residence (Months)					
	กรุงเทพมหานคร				ภาคกลาง				ภาคเหนือ				ภาคตะวันออกเฉียงเหนือ				ภาคใต้		รวม	Sex
	รวม	ในเขตฯ	นอกเขตฯ	Non-municipal	รวม	ในเขตฯ	นอกเขตฯ	Non-municipal	รวม	ในเขตฯ	นอกเขตฯ	Non-municipal	รวม	ในเขตฯ	นอกเขตฯ	Non-municipal	รวม	Municipal		
ยอดรวม	1,462,048	526,710	935,338	71,721	355,967	176,402	179,565	200,634	71,253	129,381	676,608	138,983	537,626	157,118	68,352	88,767	88,767	Total	Total	
ต่ำกว่า 3 เดือน	97,525	22,821	74,705	238	15,401	6,344	9,057	5,036	1,912	3,125	73,223	11,688	61,535	3,628	2,640	988	988	< 3 months	< 3 months	
3 - 5.9 เดือน	91,102	21,580	69,522	3,143	10,828	4,440	6,389	10,889	5,930	4,960	63,740	6,699	57,041	2,502	1,369	1,133	1,133	3 - 5.9 months	3 - 5.9 months	
6 - 11.9 เดือน	76,967	24,614	52,353	2,808	14,736	6,846	7,891	5,734	2,056	3,678	49,354	10,062	39,292	4,334	2,842	1,492	1,492	6 - 11.9 months	6 - 11.9 months	
12 - 23.9 เดือน	146,237	64,692	81,545	12,388	41,095	21,251	19,844	19,880	8,899	10,981	61,902	16,373	45,529	10,971	5,780	5,190	5,190	12 - 23.9 months	12 - 23.9 months	
ตั้งแต่ 24 เดือน	275,578	150,103	125,475	22,263	98,611	52,726	45,885	32,218	16,840	15,378	82,045	35,330	46,715	40,441	22,944	17,497	17,497	24 and over months	24 and over months	
คิดงบบุคลากรไป	774,025	242,704	531,321	30,882	174,878	84,796	90,081	126,875	35,615	91,260	346,148	58,634	287,514	95,243	32,777	62,465	62,465	Live Forever	Live Forever	
ไม่ทราบ	614	196	418	-	418	-	418	-	-	-	196	196	-	-	-	-	-	Unknown	Unknown	
ชาย	762,881	269,172	493,710	37,977	181,260	90,435	90,824	106,021	35,188	70,832	363,852	72,526	291,326	73,772	33,046	40,726	40,726	Male	Male	
ต่ำกว่า 3 เดือน	65,608	13,275	52,334	-	7,096	2,939	4,157	3,832	1,163	2,670	52,615	7,571	45,044	2,065	1,602	463	463	< 3 months	< 3 months	
3 - 5.9 เดือน	49,547	10,186	39,361	1,260	6,258	3,655	2,603	4,545	1,807	2,738	36,156	2,967	33,189	1,328	496	831	831	3 - 5.9 months	3 - 5.9 months	
6 - 11.9 เดือน	45,068	13,534	31,534	2,808	10,023	4,114	5,909	2,834	1,446	1,388	27,100	3,637	23,463	2,304	1,530	774	774	6 - 11.9 months	6 - 11.9 months	
12 - 23.9 เดือน	73,649	38,907	34,742	8,127	22,904	12,051	10,852	9,940	4,652	5,288	27,762	10,146	17,616	4,916	3,930	986	986	12 - 23.9 months	12 - 23.9 months	
ตั้งแต่ 24 เดือน	144,127	74,416	69,711	9,087	52,316	28,207	24,108	18,502	8,972	9,529	45,436	19,190	26,245	18,787	8,959	9,828	9,828	24 and over months	24 and over months	
คิดงบบุคลากรไป	384,268	118,659	265,610	16,695	82,246	39,469	42,778	66,367	17,148	49,220	174,587	28,818	145,769	44,373	16,529	27,844	27,844	Live Forever	Live Forever	
ไม่ทราบ	614	196	418	-	418	-	418	-	-	-	196	196	-	-	-	-	-	Unknown	Unknown	
หญิง	699,167	257,538	441,629	33,744	174,707	85,967	88,741	94,613	36,065	58,549	312,756	66,457	246,299	83,346	35,306	48,040	48,040	Female	Female	
ต่ำกว่า 3 เดือน	31,917	9,546	22,371	238	8,305	3,404	4,900	1,204	749	455	20,608	4,117	16,491	1,563	1,038	525	525	< 3 months	< 3 months	
3 - 5.9 เดือน	41,555	11,394	30,161	1,882	4,571	785	3,786	6,345	4,123	2,222	27,583	3,732	23,851	1,175	873	302	302	3 - 5.9 months	3 - 5.9 months	
6 - 11.9 เดือน	31,899	11,080	20,820	-	4,714	2,732	1,982	2,900	610	2,290	22,255	6,426	15,829	2,030	1,311	719	719	6 - 11.9 months	6 - 11.9 months	
12 - 23.9 เดือน	72,588	25,785	46,802	4,261	18,192	9,200	8,992	9,940	4,247	5,693	34,140	6,227	27,913	6,055	1,850	4,205	4,205	12 - 23.9 months	12 - 23.9 months	
ตั้งแต่ 24 เดือน	131,451	75,687	55,764	13,176	46,295	24,518	21,777	13,717	7,868	5,849	36,609	16,140	20,470	21,654	13,985	7,669	7,669	24 and over months	24 and over months	
คิดงบบุคลากรไป	389,757	124,046	265,711	14,187	92,631	45,327	47,304	60,508	18,468	42,040	171,561	29,815	141,746	50,870	16,248	34,621	34,621	Live Forever	Live Forever	
ไม่ทราบ	-	-	-	-	-	-	-	-	-	-	-	-	-	-	-	-	-	Unknown	Unknown	

ตารางที่ 28 จำนวนผู้ย้ายถิ่น จำแนกตามระยะเวลาที่คาดว่าจะอยู่อาศัย เพศและการมีชื่ออยู่ในทะเบียนบ้าน

TABLE 28 MIGRANTS BY TIME OF RESIDENCE, SEX AND REGISTRATION STATUS

ระยะเวลาที่คาดว่าจะอยู่อาศัย	รวม	การมีชื่ออยู่ในทะเบียนบ้าน		Time of Residence	Sex
		Registration Status			
		มีชื่ออยู่ในทะเบียนบ้าน	ไม่มีชื่ออยู่ในทะเบียนบ้าน		
เพศ	Total	Register	Not Register		
ยอดรวม	1,462,048	595,654	866,394	Total	
ต่ำกว่า 3 เดือน	97,525	62,061	35,464	< 3 months	
3 - 5.9 เดือน	91,102	54,819	36,283	3 - 5.9 months	
6 - 11.9 เดือน	76,967	40,012	36,954	6 - 11.9 months	
12 - 23.9 เดือน	146,237	35,135	111,101	12 - 23.9 months	
ตั้งแต่ 24 เดือน	275,578	41,631	233,947	24 and over months	
คิดจะอยู่ตลอดไป	774,025	361,798	412,227	Live Forever	
ไม่ทราบ	614	196	418	Unknown	
ชาย	762,881	330,489	432,392	Male	
ต่ำกว่า 3 เดือน	65,608	45,639	19,970	< 3 months	
3 - 5.9 เดือน	49,547	32,842	16,705	3 - 5.9 months	
6 - 11.9 เดือน	45,068	24,054	21,014	6 - 11.9 months	
12 - 23.9 เดือน	73,649	17,589	56,060	12 - 23.9 months	
ตั้งแต่ 24 เดือน	144,127	24,107	120,021	24 and over months	
คิดจะอยู่ตลอดไป	384,268	186,063	198,205	Live Forever	
ไม่ทราบ	614	196	418	Unknown	
หญิง	699,167	265,165	434,002	Female	
ต่ำกว่า 3 เดือน	31,917	16,423	15,494	< 3 months	
3 - 5.9 เดือน	41,555	21,978	19,578	3 - 5.9 months	
6 - 11.9 เดือน	31,899	15,958	15,941	6 - 11.9 months	
12 - 23.9 เดือน	72,588	17,546	55,042	12 - 23.9 months	
ตั้งแต่ 24 เดือน	131,451	17,525	113,926	24 and over months	
คิดจะอยู่ตลอดไป	389,757	175,735	214,022	Live Forever	
ไม่ทราบ	-	-	-	Unknown	

ตารางที่ 29 จำนวนผู้ย้ายถิ่น จำแนกตามเหตุผลของการย้ายถิ่นในอนาคต เพศ ภาคและเขตการปกครองที่อยู่ปัจจุบัน
TABLE 29 MIGRANTS BY REASON OF MIGRATION IN THE FUTURE, SEX, PRESENT REGION AND AREA

เหตุผลของการย้ายถิ่น	ภาคและเขตการปกครองที่อยู่ปัจจุบัน Present Region and Present Area												Reason of Migration				
	ทั่วราชอาณาจักร Whole Kingdom		กรุงเทพฯ Bangkok		ภาคกลาง Central Region		ภาคเหนือ Northern Region		ภาคตะวันออกเฉียงเหนือ Northeastern Region		ภาคใต้ Southern Region		In the Future				
	รวม	ในเขตฯ	นอกเขตฯ	รวม	ในเขตฯ	นอกเขตฯ	รวม	ในเขตฯ	นอกเขตฯ	รวม	ในเขตฯ	นอกเขตฯ	รวม	ในเขตฯ	นอกเขตฯ	Sex	
ยอดรวม	687,409	283,810	403,600	40,839	180,672	91,606	89,066	73,759	35,637	38,121	330,265	80,153	250,112	61,875	35,574	26,301	Total
หางานทำ	155,906	35,632	120,274	4,415	9,449	6,344	3,105	10,844	4,359	6,485	127,262	18,334	108,928	3,936	2,181	1,755	Seeking work
ต้องการเปลี่ยนงาน	24,897	15,097	9,801	3,031	12,303	8,086	4,217	3,479	873	2,606	4,572	1,595	2,977	1,512	1,512	-	Changing work
ต้องการรายได้เพิ่มขึ้น	74,224	13,338	60,885	1,377	5,258	3,916	1,342	6,758	3,570	3,188	57,845	2,885	54,960	2,985	1,590	1,396	More income
หน้าที่การงาน	75,896	28,981	46,915	4,798	23,949	11,133	12,816	7,139	1,605	5,533	35,754	8,122	27,631	4,256	3,322	935	Job assignment
ศึกษาต่อ	30,711	18,327	12,384	2,771	6,398	1,974	4,425	6,467	5,128	1,339	12,011	5,643	6,367	3,063	2,811	253	Education
ย้ายที่อยู่อาศัย	73,650	41,335	32,314	1,264	33,573	15,560	18,013	8,080	3,502	4,578	17,939	10,041	7,898	12,794	10,968	1,826	Residence
กลับภูมิลำเนา	180,458	96,214	84,244	20,629	64,707	29,964	34,743	18,274	11,584	6,691	56,626	26,107	30,519	20,222	7,930	12,291	Return home
ติดตามคนไม่ครอบครัว	62,669	30,944	31,725	2,144	23,912	14,047	9,866	10,946	4,233	6,713	15,552	6,277	9,275	10,115	4,244	5,870	Follow family
ทำกิจการครอบครัว	2,304	1,502	802	410	315	-	315	145	145	-	263	263	-	1,172	685	487	Do Family business
รักษาตัว	206	206	-	-	-	-	-	-	-	-	206	206	-	-	-	-	Remedy oneself
ขาดคนดูแล	3,056	1,031	2,026	-	807	582	225	347	347	-	918	45	873	984	57	927	Need help
เพื่อดูแลผู้อื่น	3,433	1,202	2,231	-	-	-	-	1,280	292	988	1,317	635	681	836	275	562	Look after someone

ตารางที่ 29 จำนวนผู้ย้ายถิ่น จำแนกตามเหตุผลของการย้ายถิ่นในอนาคต เพศ ภาคและเขตการปกครองที่อยู่ปัจจุบัน (ต่อ)
TABLE 29 MIGRANTS BY REASON OF MIGRATION IN THE FUTURE, SEX, PRESENT REGION AND AREA (Contd.)

เหตุผลของการย้ายถิ่น ในอนาคต	ภาคและเขตการปกครองที่อยู่ปัจจุบัน Present Region and Present Area														Reason of Migration	
	ทั่วราชอาณาจักร Whole Kingdom		กรุงเทพฯ Bangkok		ภาคกลาง Central Region		ภาคเหนือ Northern Region		ภาคตะวันออกเฉียงเหนือ Northeastern Region		ภาคใต้ Southern Region		In the Future			
	รวม Total	ในเขตฯ Municipal	นอกเขตฯ Non-municipal	รวม Total	ในเขตฯ Municipal	นอกเขตฯ Non-municipal	รวม Total	ในเขตฯ Municipal	นอกเขตฯ Non-municipal	รวม Total	ในเขตฯ Municipal	นอกเขตฯ Non-municipal	รวม Total	ในเขตฯ Municipal	นอกเขตฯ Non-municipal	Sex
ชาย	377,999	150,317	227,682	21,282	50,967	47,629	39,653	18,040	21,613	189,069	43,511	145,558	29,399	16,517	12,882	Male
ทำงานทั่วไป	96,116	20,473	75,643	3,966	4,169	1,748	4,366	1,580	2,786	80,376	9,545	70,831	1,490	1,212	278	Seeking work
ต้องการเปลี่ยนงาน	16,604	9,300	7,303	1,788	5,442	2,994	2,407	458	1,949	3,081	720	2,361	892	892	-	Changing work
ต้องการรายได้เพิ่มขึ้น	54,128	7,764	46,363	401	2,450	1,342	5,490	2,607	2,883	43,288	1,448	41,840	1,157	858	298	More income
หน้าที่การงาน	44,953	18,739	26,214	2,595	7,087	9,115	6,465	932	5,533	17,430	6,112	11,318	2,261	2,013	248	Job assignment
ศึกษาต่อ	15,231	8,883	6,348	1,689	403	2,876	3,449	3,155	295	5,910	2,985	2,925	905	652	253	Education
ย้ายที่อยู่อาศัย	37,848	22,893	14,955	-	8,970	10,346	3,606	2,085	1,521	8,379	6,417	1,962	6,546	5,421	1,126	Residence
กลับภูมิลำเนา	86,617	49,303	37,313	9,957	17,609	16,623	10,469	6,099	4,369	23,074	12,166	10,908	8,885	3,471	5,414	Return home
ติดตามคนในครอบครัว	21,495	10,947	10,548	476	4,837	2,271	2,575	834	1,741	6,499	3,353	3,146	4,837	1,447	3,390	Follow family
ทำกิจการครอบครัว	1,907	1,205	702	410	-	315	-	-	-	263	263	-	920	532	387	Do Family business
รักษาตัว	134	134	-	-	-	-	-	-	-	134	134	-	-	-	-	Remedy oneself
ขาดคนดูแล	1,255	61	1,193	-	-	-	-	-	-	311	45	266	944	16	927	Need help
เพื่อดูแลผู้อื่น	1,712	614	1,098	-	-	-	828	292	536	323	323	-	562	-	562	Look after someone

ตารางที่ 29 จำนวนผู้ย้ายถิ่น จำแนกตามเหตุผลของการย้ายถิ่นในอนาคต เพศ ภาคและเขตการปกครองที่อยู่ปัจจุบัน (ต่อ)
TABLE 29 MIGRANTS BY REASON OF MIGRATION IN THE FUTURE, SEX, PRESENT REGION AND AREA (Contd.)

เหตุผลของการย้ายถิ่น ในอนาคต	ภาคและเขตการปกครองที่อยู่ปัจจุบัน Present Region and Present Area														Reason of Migration		
	ทั่วราชอาณาจักร Whole Kingdom		กรุงเทพฯ Bangkok		ภาคกลาง Central Region		ภาคเหนือ Northern Region		ภาคตะวันออกเฉียงเหนือ Northeastern Region		ภาคใต้ Southern Region		In the Future				
	รวม Total	ในเขตฯ Municipal	นอกเขตฯ Non-municipal	รวม Total	ในเขตฯ Municipal	นอกเขตฯ Non-municipal	รวม Total	ในเขตฯ Municipal	นอกเขตฯ Non-municipal	รวม Total	ในเขตฯ Municipal	นอกเขตฯ Non-municipal	รวม Total	ในเขตฯ Municipal	นอกเขตฯ Non-municipal	Sex	
หญิง	309,410	133,492	175,918	19,557	82,076	40,639	41,437	34,105	17,597	16,508	141,195	36,642	104,554	32,476	19,057	13,419	Female
หางานทำ	59,790	15,159	44,630	449	3,532	2,175	1,357	6,478	2,779	3,699	46,886	8,789	38,097	2,445	968	1,477	Seeking work
ต้องการเปลี่ยนงาน	8,294	5,796	2,497	1,242	3,868	2,645	1,224	1,073	415	657	1,491	875	616	619	619	-	Changing work
ต้องการรายได้เพิ่มขึ้น	20,096	5,574	14,522	976	1,466	1,466	-	1,268	963	305	14,557	1,437	13,120	1,829	731	1,098	More income
หน้าที่การงาน	30,943	10,242	20,701	2,203	7,748	4,047	3,701	674	674	-	18,323	2,010	16,313	1,995	1,309	687	Job assignment
ศึกษาต่อ	15,480	9,444	6,036	1,083	3,120	1,571	1,549	3,018	1,974	1,044	6,101	2,658	3,443	2,159	2,159	-	Education
ย้ายที่อยู่อาศัย	35,801	18,442	17,359	1,264	14,256	6,590	7,666	4,474	1,417	3,057	9,560	3,624	5,936	6,248	5,548	700	Residence
กลับภูมิลำเนา	93,841	46,911	46,930	10,672	30,475	12,355	18,121	7,806	5,485	2,321	33,552	13,941	19,611	11,337	4,459	6,878	Return home
ติดตามคนในครอบครัว	41,174	19,997	21,177	1,668	16,804	9,210	7,594	8,371	3,399	4,972	9,053	2,924	6,129	5,277	2,797	2,480	Follow family
ทำกิจการครอบครัว	397	297	99	-	-	-	-	145	145	-	-	-	-	252	152	99	Do Family business
รักษาตัว	72	72	-	-	-	-	-	-	-	-	72	72	-	-	-	-	Remedy oneself
ขาดคนดูแล	1,802	969	832	-	807	582	225	347	347	-	607	-	607	41	41	-	Need help
เพื่อดูแลผู้อื่น	1,721	587	1,134	-	-	-	-	452	-	452	994	313	681	275	275	-	Look after someone

ตารางที่ 30 จำนวนผู้ย้ายถิ่น จำแนกตามเหตุผลของการย้ายถิ่นในอนาคต เพศและระยะเวลาที่คาดว่าจะอยู่อาศัย
TABLE 30 MIGRANTS BY REASON OF MIGRATION IN THE FUTURE, SEX AND TIME OF RESIDENCE

เหตุผลของการย้ายถิ่น ในอนาคต	รวม	ระยะเวลาที่คาดว่าจะอยู่อาศัย					ตั้งแต่ 24 เดือน 24 months and over	Reason of Migration More Than One Time
		ต่ำกว่า 3 เดือน < 3 months	3 - 5.9 เดือน 3 - 5.9 months	6 - 11.9 เดือน 6 - 11.9 months	12 - 23.9 เดือน 12 - 23.9 months	ตั้งแต่ 24 เดือน 24 months and over		
เพศ								Sex
ยอดรวม	687,409	97,525	91,102	76,967	146,237	275,578	Total	
หญิง	155,906	45,811	22,883	28,140	27,693	31,379	Seeking work	
ต้องการเปลี่ยนงาน	24,897	2,011	5,800	2,383	4,796	9,907	Changing work	
ต้องการรายได้เพิ่มขึ้น	74,224	11,993	18,773	15,329	10,304	17,824	More income	
หน้าที่การงาน	75,896	7,665	14,823	4,398	30,201	18,810	Job assignment	
ศึกษาต่อ	30,711	7,760	2,059	1,224	1,552	18,115	Education	
ย้ายที่อยู่อาศัย	73,650	8,480	5,574	7,469	18,445	33,681	Residence	
กลับภูมิลำเนา	180,458	8,743	14,535	11,408	38,297	107,475	Return home	
ติดตามคนในครอบครัว	62,669	4,297	5,698	5,686	13,570	33,418	Follow family	
ทำกิจการครอบครัว	2,304	85	145	704	579	791	Do family business	
รักษาตัว	206	-	206	-	-	-	Remedy oneself	
ขาดคนดูแล	3,056	-	607	225	347	1,877	Need help	
เพื่อดูแลผู้อื่น	3,433	681	-	-	452	2,299	Look after someone	

ตารางที่ 30 จำนวนผู้ย้ายถิ่น จำแนกตามเหตุผลของการย้ายถิ่นในอนาคต เพศและระยะเวลาที่คาดว่าจะอยู่อาศัย (ต่อ)
TABLE 30 MIGRANTS BY REASON OF MIGRATION IN THE FUTURE, SEX AND TIME OF RESIDENCE (Contd.)

เหตุผลของการย้ายถิ่น ในอนาคต	รวม	ระยะเวลาที่คาดว่าจะอยู่อาศัย					ตั้งแต่ 24 เดือน 24 months and over	Reason of Migration More Than One Time
		ต่ำกว่า 3 เดือน < 3 months	3 - 5.9 เดือน 3 - 5.9 months	6 - 11.9 เดือน 6 - 11.9 months	12 - 23.9 เดือน 12 - 23.9 months	ตั้งแต่ 24 เดือน 24 months and over		
เพศ							Sex	
ชาย	377,999	65,608	49,547	45,068	73,649	144,127	Male	
หญิง	96,116	35,346	13,565	17,553	12,968	16,685	Seeking work	
ต้องการเปลี่ยนงาน	16,604	661	4,734	2,383	3,169	5,657	Changing work	
ต้องการรายได้เพิ่มขึ้น	54,128	11,277	12,926	11,608	5,957	12,360	More income	
หน้าที่การงาน	44,953	5,260	7,246	3,271	16,319	12,856	Job assignment	
ศึกษาต่อ	15,231	2,218	922	607	701	10,783	Education	
ย้ายที่อยู่อาศัย	37,848	5,608	2,333	3,410	9,589	16,908	Residence	
กลับภูมิลำเนา	86,617	3,875	6,230	4,034	20,592	51,886	Return home	
ติดตามคนในครอบครัว	21,495	1,279	1,457	1,598	3,775	13,386	Follow family	
ทำกิจการครอบครัว	1,907	85	-	605	579	639	Do family business	
รักษาตัว	134	-	134	-	-	-	Remedy oneself	
ขาดคนดูแล	1,255	-	-	-	-	1,255	Need help	
เพื่อดูแลผู้อื่น	1,712	-	-	-	-	1,712	Look after someone	

ตารางที่ 30 จำนวนผู้ย้ายถิ่น จำแนกตามเหตุผลของการย้ายถิ่นในอนาคต เพศและระยะเวลาที่คาดว่าจะอยู่อาศัย (ต่อ)

TABLE 30 MIGRANTS BY REASON OF MIGRATION IN THE FUTURE, SEX AND TIME OF RESIDENCE (Contd.)

เหตุผลของการย้ายถิ่น ในอนาคต	รวม	ระยะเวลาที่คาดว่าจะอยู่อาศัย					ตั้งแต่ 24 เดือน 24 months and over	Reason of Migration More Than One Time
		ต่ำกว่า 3 เดือน < 3 months	3 - 5.9 เดือน 3 - 5.9 months	6 - 11.9 เดือน 6 - 11.9 months	12 - 23.9 เดือน 12 - 23.9 months	ตั้งแต่ 24 เดือน 24 months and over		
เพศ							Sex	
หญิง	309,410	31,917	41,555	31,899	72,588	131,451	Female	
หางานทำ	59,790	10,465	9,318	10,587	14,725	14,695	Seeking work	
ต้องการเปลี่ยนงาน	8,294	1,350	1,066	-	1,627	4,251	Changing work	
ต้องการรายได้เพิ่มขึ้น	20,096	716	5,847	3,722	4,348	5,464	More income	
หน้าที่การงาน	30,943	2,405	7,576	1,127	13,882	5,954	Job assignment	
ศึกษาต่อ	15,480	5,542	1,137	617	851	7,332	Education	
ย้ายที่อยู่อาศัย	35,801	2,871	3,241	4,059	8,856	16,773	Residence	
กลับภูมิลำเนา	93,841	4,868	8,305	7,374	17,706	55,589	Return home	
ติดตามคนในครอบครัว	41,174	3,017	4,241	4,088	9,795	20,032	Follow family	
ทำกิจการครอบครัว	397	-	145	99	-	152	Do family business	
รักษาตัว	72	-	72	-	-	-	Remedy oneself	
ขาดคนดูแล	1,802	-	607	225	347	622	Need help	
เพื่อดูแลผู้อื่น	1,721	681	-	-	452	587	Look after someone	

ตารางที่ 31 จำนวนผู้ย้ายถิ่น ที่รับเงินและสิ่งของ จำแนกตามการรับเงินและสิ่งของ เขต ภาคและเขตการปกครองที่อยู่ปัจจุบัน
TABLE 31 MIGRANTS WHO RECEIVED BY RECEIVING MONEY AND THING, SEX, PRESENT REGION AND AREA

การรับเงิน และสิ่งของ	ภาคและเขตการปกครองที่อยู่ปัจจุบัน														Receiving Money and Thing				
	ราชอาณาจักร Whole Kingdom				ภาคกลาง Central Region				ภาคเหนือ Northern Region				ภาคตะวันออกเฉียงเหนือ Northeastern Region				ภาคใต้ Southern Region		Sex
	รวม	ในเขตฯ	นอกเขตฯ	กรุงเทพมหานคร	รวม	ในเขตฯ	นอกเขตฯ	รวม	ในเขตฯ	นอกเขตฯ	รวม	ในเขตฯ	นอกเขตฯ	รวม	ในเขตฯ	นอกเขตฯ	Total	Municipal	
ยอดรวม	1,462,048	526,710	935,338	71,721	355,967	176,402	179,565	200,634	71,253	129,381	676,608	138,983	537,626	157,118	68,352	88,767	Total		
ได้รับเฉพาะเงิน	155,333	67,072	86,262	8,616	25,687	11,874	13,813	25,928	13,658	12,270	82,054	27,550	54,505	11,048	5,374	5,673	Receive money		
ได้รับเฉพาะสิ่งของ	31,876	12,225	19,651	5,639	7,925	692	7,232	4,448	1,159	3,289	11,074	3,396	7,679	2,791	1,340	1,451	Receive thing		
ได้รับทั้งเงินและสิ่งของ	87,458	39,598	47,861	740	12,556	6,461	6,095	20,283	10,082	10,200	43,842	16,789	27,054	10,037	5,526	4,511	Receive money and thing		
ไม่ได้รับ	1,189,381	407,815	781,565	56,726	309,799	157,375	152,424	149,976	46,354	103,622	539,638	91,249	448,389	133,242	56,112	77,130	Not receive		
ชาย	762,881	269,172	493,710	37,977	181,260	90,435	90,824	106,021	35,188	70,832	363,852	72,526	291,326	73,772	33,046	40,726	Male		
ได้รับเฉพาะเงิน	47,967	25,963	22,004	1,890	9,914	4,163	5,751	11,132	6,185	4,947	21,710	11,458	10,252	3,322	2,268	1,053	Receive money		
ได้รับเฉพาะสิ่งของ	14,111	4,844	9,267	2,524	2,658	453	2,206	770	618	152	6,952	907	6,045	1,207	342	865	Receive thing		
ได้รับทั้งเงินและสิ่งของ	34,939	17,402	17,537	443	5,233	2,521	2,711	10,747	5,281	5,466	15,085	7,672	7,413	3,432	1,485	1,946	Receive money and thing		
ไม่ได้รับ	665,864	220,962	444,902	33,120	163,455	83,299	80,156	83,372	23,104	60,268	320,106	52,490	267,616	65,812	28,950	36,862	Not receive		
หญิง	695,167	257,538	441,629	33,744	174,707	85,967	88,741	94,613	36,065	58,549	312,756	66,457	246,299	83,346	35,306	48,040	Female		
ได้รับเฉพาะเงิน	105,366	41,108	64,258	6,726	15,773	7,711	8,062	14,796	7,473	7,323	60,345	16,092	44,253	7,726	3,106	4,620	Receive money		
ได้รับเฉพาะสิ่งของ	17,765	7,381	10,384	3,115	5,266	240	5,027	3,678	541	3,137	4,122	2,489	1,634	1,584	997	586	Receive thing		
ได้รับทั้งเงินและสิ่งของ	52,519	22,196	30,324	297	7,324	3,940	3,384	9,536	4,801	4,735	28,757	9,117	19,640	6,605	4,040	2,565	Receive money and thing		
ไม่ได้รับ	523,516	186,853	336,663	23,606	146,344	74,076	72,268	66,604	23,250	43,354	219,532	38,759	180,772	67,431	27,162	40,269	Not receive		

ตารางที่ 32 จำนวนผู้ย้ายถิ่น ที่รับเงินและผู้ส่งเงินหรือสิ่งของ เพศ ภาคและเขตการปกครองที่อยู่ปัจจุบัน
TABLE 32 MIGRANTS WHO RECEIVED BY SENDERS MONEY AND THING, SEX, PRESENT REGION AND AREA

ผู้ส่งเงิน หรือสิ่งของ	ภาคและเขตการปกครองที่อยู่ปัจจุบัน												Sender Money and Thing			
	กรุงเทพมหานคร			ภาคกลาง Central Region			ภาคเหนือ Northern Region			ภาคตะวันออกเฉียงเหนือ Northeastern Region			ภาคใต้ Southern Region		Sex	
	รวม	ในเขตฯ	นอกเขตฯ	รวม	ในเขตฯ	นอกเขตฯ	รวม	ในเขตฯ	นอกเขตฯ	รวม	ในเขตฯ	นอกเขตฯ	Total	Municipal		Non-municipal
ยอดรวม	272,668	118,895	155,773	46,168	19,027	27,141	50,658	24,899	25,759	136,971	47,734	89,237	23,876	12,240	11,636	Total
บิดา/ มารดา	161,556	90,229	71,327	31,879	13,940	17,939	37,562	20,802	16,760	70,054	39,049	31,005	15,090	9,468	5,623	Parents
สามี/ ภรรยา	58,225	7,938	50,287	4,793	1,799	2,995	7,184	1,748	5,436	39,791	2,770	37,021	5,248	414	4,835	Couples
บุตร	17,105	6,123	10,982	-	1,582	920	3,366	1,177	2,190	11,134	3,183	7,951	1,022	843	180	Children
ญาติอื่น ๆ	22,566	9,098	13,468	2,774	730	2,044	2,090	1,172	918	11,983	1,915	10,068	1,173	735	437	Relations
บุคคลอื่นที่ไม่ใช่ญาติ	13,216	5,507	7,709	5,140	1,638	3,501	455	-	455	4,008	817	3,191	1,342	781	562	Others
ชาย	97,017	48,210	48,808	4,857	7,137	10,669	22,649	12,084	10,565	43,746	20,036	23,710	7,961	4,096	3,865	Male
บิดา/ มารดา	74,046	40,141	33,905	2,131	5,543	8,460	20,750	11,495	9,255	31,278	18,088	13,191	5,884	2,884	3,000	Parents
สามี/ ภรรยา	2,428	86	2,342	-	-	-	356	50	307	2,035	-	2,035	37	37	-	Couples
บุตร	5,428	2,090	3,338	-	311	-	839	291	548	3,732	1,122	2,610	545	366	180	Children
ญาติอื่น ๆ	9,621	3,216	6,405	1,923	444	619	248	248	-	6,216	554	5,662	170	47	123	Relations
บุคคลอื่นที่ไม่ใช่ญาติ	5,495	2,676	2,819	2,428	838	1,590	455	-	455	485	272	212	1,325	763	562	Others
หญิง	175,650	70,685	104,965	10,138	11,891	16,472	28,010	12,815	15,195	93,225	27,698	65,527	15,915	8,143	7,771	Female
บิดา/ มารดา	87,510	50,088	37,422	4,839	8,397	9,479	16,812	9,307	7,505	38,775	20,961	17,815	9,206	6,584	2,623	Parents
สามี/ ภรรยา	55,797	7,852	47,945	1,208	1,799	2,995	6,828	1,698	5,130	37,756	2,770	34,986	5,212	377	4,835	Couples
บุตร	11,677	4,033	7,644	-	609	661	2,527	886	1,641	7,402	2,061	5,341	477	477	-	Children
ญาติอื่น ๆ	12,945	5,882	7,064	2,623	286	1,425	1,842	924	918	5,767	1,361	4,406	1,002	688	314	Relations
บุคคลอื่นที่ไม่ใช่ญาติ	7,722	2,831	4,890	1,469	800	1,911	-	-	-	3,524	545	2,979	17	17	-	Others

ตารางที่ 33 จำนวนผู้ย้ายถิ่น ที่รับเงินและสิ่งของ จำแนกตามผู้ส่งเงินหรือสิ่งของ ภาคที่อยู่ปัจจุบัน เพศและลักษณะของการรับ

TABLE 33 MIGRANTS WHO RECEIVED BY SENDERS, PRESENT REGION, SEX AND TYPE OF RECEIVING

ผู้ส่งเงินหรือสิ่งของ ภาคที่อยู่ปัจจุบัน	รวม Total	ลักษณะของการรับ			Sender Money and Things	
		เงิน Money	สิ่งของ Things	เงินและสิ่งของ Money and Things	Present Region	Sex
ทั่วประเทศ	272,668	153,333	31,876	87,458	Whole Kingdom	
บิดา/ มารดา	161,556	83,433	11,623	66,500	Parents	
สามี/ ภรรยา	58,225	42,267	5,275	10,683	Husband	
บุตร	17,105	11,349	921	4,834	Children	
ญาติ	22,566	9,061	8,366	5,140	Other relatives	
บุคคลอื่น	13,216	7,223	5,691	301	Other person	
ชาย	97,017	47,967	14,111	34,939	Male	
บิดา/ มารดา	74,046	37,344	4,438	32,264	Parents	
สามี/ ภรรยา	2,428	307	2,076	45	Husband	
บุตร	5,428	3,621	387	1,420	Children	
ญาติ	9,621	4,448	4,184	989	Other relatives	
บุคคลอื่น	5,495	2,248	3,025	221	Other person	
หญิง	175,650	105,366	17,765	52,519	Female	
บิดา/ มารดา	87,510	46,089	7,185	34,236	Parents	
สามี/ ภรรยา	55,797	41,960	3,199	10,638	Husband	
บุตร	11,677	7,729	534	3,414	Children	
ญาติ	12,945	4,613	4,181	4,151	Other relatives	
บุคคลอื่น	7,722	4,975	2,666	80	Other person	

ตารางที่ 33 จำนวนผู้ย้ายถิ่น ที่รับเงินและสิ่งของ จำแนกตามผู้ส่งเงินหรือสิ่งของ ภาคที่อยู่ปัจจุบัน เขตและลักษณะของการรับ (ต่อ)

TABLE 33 MIGRANTS WHO RECEIVED BY SENDERS, PRESENT REGION, SEX AND TYPE OF RECEIVING (Contd.)

ผู้ส่งเงินหรือสิ่งของ ภาคที่อยู่ปัจจุบัน เขต	รวม Total	ลักษณะของการรับ Type of Receiving		Sender Money and Things	
		เงิน Money	สิ่งของ Things	เงินและสิ่งของ Money and Things	Present Region Sex
กรุงเทพมหานคร	14,995	8,616	5,639	740	Bangkok Metropolis
บิดา/ มารดา	6,970	6,231	-	740	Parents
สามี/ ภรรยา	1,208	1,208	-	-	Husband
บุตร	-	-	-	-	Children
ญาติ	4,546	-	4,546	-	Other relatives
บุคคลอื่น	2,271	1,178	1,093	-	Other person
ชาย	4,857	1,890	2,524	443	Male
บิดา/ มารดา	2,131	1,689	-	443	Parents
สามี/ ภรรยา	-	-	-	-	Husband
บุตร	-	-	-	-	Children
ญาติ	1,923	-	1,923	-	Other relatives
บุคคลอื่น	802	202	601	-	Other person
หญิง	10,138	6,726	3,115	297	Female
บิดา/ มารดา	4,839	4,542	-	297	Parents
สามี/ ภรรยา	1,208	1,208	-	-	Husband
บุตร	-	-	-	-	Children
ญาติ	2,623	-	2,623	-	Other relatives
บุคคลอื่น	1,469	976	492	-	Other person

ตารางที่ 33 จำนวนผู้ย้ายถิ่น ที่รับเงินและสิ่งของ จำแนกตามผู้ส่งเงินหรือสิ่งของ ภาคที่อยู่ปัจจุบัน เขตและลักษณะของการรับ (ต่อ)

TABLE 33 MIGRANTS WHO RECEIVED BY SENDERS, PRESENT REGION, SEX AND TYPE OF RECEIVING (Contd.)

ผู้ส่งเงินหรือสิ่งของ ภาคที่อยู่ปัจจุบัน เขต	รวม Total	ลักษณะของการรับ Type of Receiving		Sender Money and Things	
		เงิน Money	สิ่งของ Things	เงินและสิ่งของ Money and Things	Present Region Sex
	46,168	25,687	7,925	12,556	Central Region
บิดา/ มารดา	31,879	20,653	2,516	8,711	Parents
สามี/ ภรรยา	4,793	2,636	678	1,480	Husband
บุตร	1,582	469	107	1,007	Children
ญาติ	2,774	604	1,112	1,058	Other relatives
บุคคลอื่น	5,140	1,326	3,513	301	Other person
ชาย	17,805	9,914	2,658	5,233	Male
บิดา/ มารดา	14,003	8,955	720	4,327	Parents
สามี/ ภรรยา	-	-	-	-	Husband
บุตร	311	-	56	256	Children
ญาติ	1,063	354	281	429	Other relatives
บุคคลอื่น	2,428	606	1,601	221	Other person
หญิง	28,363	15,773	5,266	7,324	Female
บิดา/ มารดา	17,877	11,698	1,796	4,383	Parents
สามี/ ภรรยา	4,793	2,636	678	1,480	Husband
บุตร	1,270	469	51	751	Children
ญาติ	1,711	251	831	629	Other relatives
บุคคลอื่น	2,712	720	1,911	80	Other person

ตารางที่ 33 จำนวนผู้ย้ายถิ่น ที่รับเงินและสิ่งของ จำแนกตามผู้ส่งเงินหรือสิ่งของ ภาคที่อยู่ปัจจุบัน เขตและลักษณะของการรับ (ต่อ)

TABLE 33 MIGRANTS WHO RECEIVED BY SENDERS, PRESENT REGION, SEX AND TYPE OF RECEIVING (Contd.)

ผู้ส่งเงินหรือสิ่งของ ภาคที่อยู่ปัจจุบัน เขต	รวม Total	ลักษณะของการรับ Type of Receiving		Sender Money and Things	
		เงิน Money	สิ่งของ Things	เงินและสิ่งของ Money and Things	Present Region Sex
ภาคเหนือ	50,658	25,928	4,448	20,283	Northern Region
บิดา/ มารดา	37,562	17,599	1,867	18,096	Parents
สามี/ ภรรยา	7,184	4,370	1,697	1,117	Husband
บุตร	3,366	2,200	635	532	Children
ญาติ	2,090	1,304	248	538	Other relatives
บุคคลอื่น	455	455	-	-	Other person
ชาย	22,649	11,132	770	10,747	Male
บิดา/ มารดา	20,750	9,746	366	10,639	Parents
สามี/ ภรรยา	356	307	4	45	Husband
บุตร	839	625	152	63	Children
ญาติ	248	-	248	-	Other relatives
บุคคลอื่น	455	455	-	-	Other person
หญิง	28,010	14,796	3,678	9,536	Female
บิดา/ มารดา	16,812	7,853	1,502	7,457	Parents
สามี/ ภรรยา	6,828	4,064	1,693	1,072	Husband
บุตร	2,527	1,575	483	469	Children
ญาติ	1,842	1,304	-	538	Other relatives
บุคคลอื่น	-	-	-	-	Other person

ตารางที่ 33 จำนวนผู้ย้ายถิ่น ที่รับเงินและสิ่งของ จำแนกตามผู้ส่งเงินหรือสิ่งของ ภาคที่อยู่ปัจจุบัน เพศและลักษณะของการรับ (ต่อ)

TABLE 33 MIGRANTS WHO RECEIVED BY SENDERS, PRESENT REGION, SEX AND TYPE OF RECEIVING (Contd.)

ผู้ส่งเงินหรือสิ่งของ ภาคที่อยู่ปัจจุบัน เพศ	รวม Total	ลักษณะของการรับ Type of Receiving		Sender Money and Things	
		เงิน Money	สิ่งของ Things	เงินและสิ่งของ Money and Things	Present Region Sex
ภาคตะวันออกเฉียงเหนือ	136,971	82,054	11,074	43,842	Northeastern Region
บิดา/ มารดา	70,054	32,654	6,321	31,079	Parents
สามี/ ภรรยา	39,791	30,156	2,834	6,802	Husband
บุตร	11,134	8,442	-	2,692	Children
ญาติ	11,983	7,105	1,608	3,269	Other relatives
บุคคลอื่น	4,008	3,697	311	-	Other person
ชาย	43,746	21,710	6,952	15,085	Male
บิดา/ มารดา	31,278	14,325	3,242	13,712	Parents
สามี/ ภรรยา	2,035	-	2,035	-	Husband
บุตร	3,732	2,919	-	813	Children
ญาติ	6,216	4,048	1,608	560	Other relatives
บุคคลอื่น	485	418	67	-	Other person
หญิง	93,225	60,345	4,122	28,757	Female
บิดา/ มารดา	38,775	18,329	3,079	17,367	Parents
สามี/ ภรรยา	37,756	30,156	799	6,802	Husband
บุตร	7,402	5,523	-	1,879	Children
ญาติ	5,767	3,058	-	2,710	Other relatives
บุคคลอื่น	3,524	3,279	245	-	Other person

ตารางที่ 33 จำนวนผู้ย้ายถิ่น ที่รับเงินและสิ่งของ จำแนกตามผู้ส่งเงินหรือสิ่งของ ภาคที่อยู่ปัจจุบัน เขตและลักษณะของการรับ (ต่อ)

TABLE 33 MIGRANTS WHO RECEIVED BY SENDERS, PRESENT REGION, SEX AND TYPE OF RECEIVING (Contd.)

ผู้ส่งเงินหรือสิ่งของ ภาคที่อยู่ปัจจุบัน เขต	รวม Total	ลักษณะของการรับ Type of Receiving		Sender Money and Things	
		เงิน Money	สิ่งของ Things	เงินและสิ่งของ Money and Things	Present Region Sex
	23,876	11,048	2,791	10,037	Southern Region
บิดา/ มารดา	15,090	6,297	919	7,874	Parents
สามี/ ภรรยา	5,248	3,897	67	1,285	Husband
บุตร	1,022	239	180	604	Children
ญาติ	1,173	47	851	275	Other relatives
บุคคลอื่น	1,342	568	774	-	Other person
ชาย	7,961	3,322	1,207	3,432	Male
บิดา/ มารดา	5,884	2,630	111	3,143	Parents
สามี/ ภรรยา	37	-	37	-	Husband
บุตร	545	77	180	289	Children
ญาติ	170	47	123	-	Other relatives
บุคคลอื่น	1,325	568	757	-	Other person
หญิง	15,915	7,726	1,584	6,605	Female
บิดา/ มารดา	9,206	3,667	808	4,731	Parents
สามี/ ภรรยา	5,212	3,897	30	1,285	Husband
บุตร	477	162	-	315	Children
ญาติ	1,002	-	728	275	Other relatives
บุคคลอื่น	17	-	17	-	Other person

ตารางที่ 34 จำนวนผู้ย้ายถิ่น ที่รับเงินและสิ่งของ จำแนกตามการใช้เงินที่ได้รับ เขต ภาคและเขตการปกครองที่อยู่ปัจจุบัน

TABLE 34 MIGRANTS WHO RECEIVED BY THE SPENDING OF RECEIVED MONEY, SEX, PRESENT REGION AND AREA

การใช้จ่าย ที่ได้รับ	ภาคและเขตการปกครองที่อยู่ปัจจุบัน										The Spending of								
	ทั้งราชอาณาจักร Whole Kingdom		กรุงเทพฯ Bangkok		ภาคกลาง Central Region		ภาคเหนือ Northern Region		ภาคตะวันออกเฉียงเหนือ Northeastern Region		ภาคใต้ Southern Region		Received Money	Sex					
	รวม	ในเขตฯ	นอกเขตฯ	รวม	ในเขตฯ	นอกเขตฯ	รวม	ในเขตฯ	นอกเขตฯ	รวม	ในเขตฯ	นอกเขตฯ			Total	Municipal	Non-municipal		
ยอดรวม	240,791	106,669	134,122	9,356	38,244	18,335	19,908	22,470	46,211	23,740	22,470	125,897	44,338	81,559	21,085	10,900	10,185	Total	
ลงทุนທຸລະກິດ	5,337	2,096	3,241	449	1,157	729	428	1,273	1,374	101	1,273	2,193	653	1,540	164	164	-	Business investment	
ເປັນຄ່າໃຊ້ຈ່າຍໃນ	190,367	74,262	116,105	2,188	26,238	13,558	12,680	18,754	34,592	15,838	18,754	109,894	35,155	74,678	17,515	7,523	9,992	General costs	
ชีวิตประจำวัน																			
ເປັນທຸນการการศึกษา	43,704	29,716	13,988	6,719	10,001	3,453	6,548	2,443	10,244	7,801	2,443	13,334	8,530	4,804	3,406	3,213	192	Scholarship	
ໃຫ້ທຳລິ້ນ	536	-	536	-	-	-	-	-	-	-	-	536	-	536	-	-	-	debt	
กิจกรรมด้านสังคม	848	595	252	-	848	595	252	-	-	-	-	-	-	-	-	-	-	Social activities	
ชาย	82,906	43,365	39,541	2,333	15,147	6,684	8,463	10,413	21,879	11,466	10,413	36,795	19,129	17,665	6,754	3,754	3,000	Male	
ลงทุนທຸລະກິດ	1,311	615	696	-	242	-	242	455	455	-	455	527	527	-	88	88	-	Business investment	
ເປັນຄ່າໃຊ້ຈ່າຍໃນ	60,342	29,227	31,116	453	9,391	5,123	4,269	8,109	14,788	6,679	8,109	29,942	14,203	15,738	5,769	2,769	3,000	General costs	
ชีวิตประจำวัน																			
ເປັນທຸນการการศึกษา	20,481	13,289	7,193	1,880	5,279	1,327	3,953	1,849	6,636	4,787	1,849	5,790	4,399	1,391	896	896	-	Scholarship	
ໃຫ້ທຳລິ້ນ	536	-	536	-	-	-	-	-	-	-	-	536	-	536	-	-	-	debt	
กิจกรรมด้านสังคม	235	235	-	-	235	235	-	-	-	-	-	-	-	-	-	-	-	Social activities	
หญิง	157,885	63,304	94,581	7,023	23,097	11,651	11,446	12,058	24,332	12,274	12,058	89,102	25,209	63,893	14,331	7,146	7,185	Female	
ลงทุนທຸລະກິດ	4,025	1,481	2,544	449	915	729	186	818	919	101	818	1,666	126	1,540	75	75	-	Business investment	
ເປັນຄ່າໃຊ້ຈ່າຍໃນ	130,025	45,035	84,990	1,735	16,847	8,435	8,412	10,646	19,804	9,159	10,646	79,892	20,952	58,940	11,746	4,754	6,992	General costs	
ชีวิตประจำวัน																			
ເປັນທຸນการการศึกษา	23,222	16,428	6,795	4,839	4,722	2,126	2,596	594	3,608	3,014	594	7,544	4,131	3,413	2,510	2,317	192	Scholarship	
ໃຫ້ທຳລິ້ນ	-	-	-	-	-	-	-	-	-	-	-	-	-	-	-	-	-	-	debt
กิจกรรมด้านสังคม	613	360	252	-	613	360	252	-	-	-	-	-	-	-	-	-	-	Social activities	

ตารางที่ 35 จำนวนผู้ย้ายถิ่น ที่รับเงินและสิ่งของ จำแนกตามการใช้เงินที่ได้รับ ภาคที่อยู่ปัจจุบัน เขต และลักษณะของการรับ
 TABLE 35 MIGRANTS WHO RECEIVED BY THE SPENDING OF RECEIVED MONEY, PRESENT REGION,
 SEX AND TYPE OF RECEIVING

การใช้เงินที่ได้รับ ภาคที่อยู่ปัจจุบัน เขต	รวม Total	ลักษณะของการรับ Type of Receiving		The Spending of Received Money	
		ได้รับเงิน Money	ได้รับเงินและสิ่งของ Money and Things	Present Region	Sex
ทั่วราชอาณาจักร	240,791	153,333	87,458	Whole Kingdom	
ลงทุนทำธุรกิจ	5,337	2,635	2,701	Business investment	
เป็นค่าใช้จ่ายในชีวิตประจำวัน	190,367	120,465	69,903	General costs	
เป็นทุนการศึกษา	43,704	29,102	14,602	Scholarship	
ใช้หนี้	536	536	-	debt	
กิจกรรมด้านสังคม	848	595	252	Social activities	
ชาย	82,906	47,967	34,939	Male	
ลงทุนทำธุรกิจ	1,311	1,070	242	Business investment	
เป็นค่าใช้จ่ายในชีวิตประจำวัน	60,342	32,984	27,359	General costs	
เป็นทุนการศึกษา	20,481	13,143	7,338	Scholarship	
ใช้หนี้	536	536	-	debt	
กิจกรรมด้านสังคม	235	235	-	Social activities	
หญิง	157,885	105,366	52,519	Female	
ลงทุนทำธุรกิจ	4,025	1,566	2,460	Business investment	
เป็นค่าใช้จ่ายในชีวิตประจำวัน	130,025	87,481	42,544	General costs	
เป็นทุนการศึกษา	23,222	15,959	7,264	Scholarship	
ใช้หนี้	-	-	-	debt	
กิจกรรมด้านสังคม	613	360	252	Social activities	

ตารางที่ 35 จำนวนผู้ย้ายถิ่น ที่รับเงินและสิ่งของ จำแนกตามการใช้เงินที่ได้รับ ภาคที่อยู่ปัจจุบัน เขต และลักษณะของการรับ (ต่อ)

TABLE 35 MIGRANTS WHO RECEIVED BY THE SPENDING OF RECEIVED MONEY, PRESENT REGION, SEX AND TYPE OF RECEIVING (Contd.)

การใช้เงินที่ได้รับ ภาคที่อยู่ปัจจุบัน เขต	รวม Total	ลักษณะของการรับ		The Spending of Received Money	
		ได้รับเงิน Money	Type of Receiving	ได้รับเงินและสิ่งของ Money and Things	Present Region Sex
กรุงเทพมหานคร	9,356	8,616		740	Bangkok Metropolis
ลงทุนทำธุรกิจ	449	449		-	Business investment
เป็นค่าใช้จ่ายในชีวิตประจำวัน	2,188	2,188		-	General costs
เป็นทุนการศึกษา	6,719	5,979		740	Scholarship
ใช้หนี้	-	-		-	debt
กิจกรรมด้านสังคม	-	-		-	Social activities
ชาย	2,333	1,890		443	Male
ลงทุนทำธุรกิจ	-	-		-	Business investment
เป็นค่าใช้จ่ายในชีวิตประจำวัน	453	453		-	General costs
เป็นทุนการศึกษา	1,880	1,437		443	Scholarship
ใช้หนี้	-	-		-	debt
กิจกรรมด้านสังคม	-	-		-	Social activities
หญิง	7,023	6,726		297	Female
ลงทุนทำธุรกิจ	449	449		-	Business investment
เป็นค่าใช้จ่ายในชีวิตประจำวัน	1,735	1,735		-	General costs
เป็นทุนการศึกษา	4,839	4,542		297	Scholarship
ใช้หนี้	-	-		-	debt
กิจกรรมด้านสังคม	-	-		-	Social activities

ตารางที่ 35 จำนวนผู้ย้ายถิ่น ที่รับเงินและสิ่งของ จำแนกตามการใช้เงินที่ได้รับ ภาคที่อยู่ปัจจุบัน เขต และลักษณะของการรับ (ต่อ)

TABLE 35 MIGRANTS WHO RECEIVED BY THE SPENDING OF RECEIVED MONEY, PRESENT REGION,

SEX AND TYPE OF RECEIVING (Contd.)

การใช้จ่ายที่ได้รับ ภาคที่อยู่ปัจจุบัน	รวม	ลักษณะของการรับ		The Spending of Received Money	
		ได้รับเงิน	Type of Receiving	ได้รับเงินและสิ่งของ	Present Region
เขต	Total	Money		Money and Things	Sex
ภาคกลาง	38,244	25,687		12,556	Central Region
ลงทุนทำธุรกิจ	1,157	915		242	Business investment
เป็นค่าใช้จ่ายในชีวิตประจำวัน	26,238	17,568		8,670	General costs
เป็นทุนการศึกษา	10,001	6,608		3,393	Scholarship
ใช้หนี้	-	-		-	debt
กิจกรรมด้านสังคม	848	595		252	Social activities
ชาย	15,147	9,914		5,233	Male
ลงทุนทำธุรกิจ	242	-		242	Business investment
เป็นค่าใช้จ่ายในชีวิตประจำวัน	9,391	6,044		3,347	General costs
เป็นทุนการศึกษา	5,279	3,636		1,644	Scholarship
ใช้หนี้	-	-		-	debt
กิจกรรมด้านสังคม	235	235		-	Social activities
หญิง	23,097	15,773		7,324	Female
ลงทุนทำธุรกิจ	915	915		-	Business investment
เป็นค่าใช้จ่ายในชีวิตประจำวัน	16,847	11,524		5,322	General costs
เป็นทุนการศึกษา	4,722	2,973		1,749	Scholarship
ใช้หนี้	-	-		-	debt
กิจกรรมด้านสังคม	613	360		252	Social activities

ตารางที่ 35 จำนวนผู้ย้ายถิ่น ที่รับเงินและสิ่งของ จำแนกตามการใช้เงินที่ได้รับ ภาคที่อยู่ปัจจุบัน เขต และลักษณะของการรับ (ต่อ)

TABLE 35 MIGRANTS WHO RECEIVED BY THE SPENDING OF RECEIVED MONEY, PRESENT REGION, SEX AND TYPE OF RECEIVING (Contd.)

การใช้จ่ายที่ได้รับ ภาคที่อยู่ปัจจุบัน เขต	รวม Total	ลักษณะของการรับ Type of Receiving		The Spending of Received Money	
		ได้รับเงิน Money	ได้รับเงินและสิ่งของ Money and Things	Present Region	Sex
ภาคเหนือ	46,211	25,928	20,283		Northern Region
ลงทุนทำธุรกิจ	1,374	455	919	Business investment	
เป็นค่าใช้จ่ายในชีวิตประจำวัน	34,592	19,062	15,531	General costs	
เป็นทุนการศึกษา	10,244	6,411	3,833	Scholarship	
ใช้หนี้สิน	-	-	-	debt	
กิจกรรมด้านสังคม	-	-	-	Social activities	
ชาย	21,879	11,132	10,747		Male
ลงทุนทำธุรกิจ	455	455	-	Business investment	
เป็นค่าใช้จ่ายในชีวิตประจำวัน	14,788	6,046	8,742	General costs	
เป็นทุนการศึกษา	6,636	4,631	2,005	Scholarship	
ใช้หนี้สิน	-	-	-	debt	
กิจกรรมด้านสังคม	-	-	-	Social activities	
หญิง	24,332	14,796	9,536		Female
ลงทุนทำธุรกิจ	919	-	919	Business investment	
เป็นค่าใช้จ่ายในชีวิตประจำวัน	19,804	13,015	6,789	General costs	
เป็นทุนการศึกษา	3,608	1,781	1,827	Scholarship	
ใช้หนี้สิน	-	-	-	debt	
กิจกรรมด้านสังคม	-	-	-	Social activities	

ตารางที่ 35 จำนวนผู้ย้ายถิ่น ที่รับเงินและสิ่งของ จำแนกตามการใช้เงินที่ได้รับ ภาคที่อยู่ปัจจุบัน เขต และลักษณะของการรับ (ต่อ)

TABLE 35 MIGRANTS WHO RECEIVED BY THE SPENDING OF RECEIVED MONEY, PRESENT REGION, SEX AND TYPE OF RECEIVING (Contd.)

การใช้เงินที่ได้รับ ภาคที่อยู่ปัจจุบัน เขต	รวม Total	ลักษณะของการรับ Type of Receiving		The Spending of Received Money	
		ได้รับเงิน Money	ได้รับเงินและสิ่งของ Money and Things	Present Region	Sex
ภาคตะวันออกเฉียงเหนือ	125,897	82,054	43,842		Northeastern Region
ลงทุนทำธุรกิจ	2,193	653	1,540	Business investment	
เป็นค่าใช้จ่ายในชีวิตประจำวัน	109,834	73,206	3,6,628	General costs	
เป็นทุนการศึกษา	13,334	7,659	5,675	Scholarship	
ใช้หนี้	536	536	-	debt	
กิจกรรมด้านสังคม	-	-	-	Social activities	
ชาย	36,795	21,710	15,085		Male
ลงทุนทำธุรกิจ	527	527	-	Business investment	
เป็นค่าใช้จ่ายในชีวิตประจำวัน	29,942	17,642	12,299	General costs	
เป็นทุนการศึกษา	5,790	3,004	2,786	Scholarship	
ใช้หนี้	536	536	-	debt	
กิจกรรมด้านสังคม	-	-	-	Social activities	
หญิง	89,102	60,345	28,757		Female
ลงทุนทำธุรกิจ	1,666	126	1,540	Business investment	
เป็นค่าใช้จ่ายในชีวิตประจำวัน	79,892	55,564	24,328	General costs	
เป็นทุนการศึกษา	7,544	4,655	2,889	Scholarship	
ใช้หนี้	-	-	-	debt	
กิจกรรมด้านสังคม	-	-	-	Social activities	

ตารางที่ 35 จำนวนผู้ย้ายถิ่น ที่รับเงินและสิ่งของ จำแนกตามการใช้เงินที่ได้รับ ภาคที่อยู่ปัจจุบัน เขต และลักษณะของการรับ (ต่อ)

TABLE 35 MIGRANTS WHO RECEIVED BY THE SPENDING OF RECEIVED MONEY, PRESENT REGION,

SEX AND TYPE OF RECEIVING (Contd.)

การใช้เงินที่ได้รับ ภาคที่อยู่ปัจจุบัน เขต	รวม Total	ลักษณะของการรับ Type of Receiving		The Spending of Received Money	
		ได้รับเงิน Money	ได้รับเงินและสิ่งของ Money and Things	Present Region	Sex
ภาคใต้	21,085	11,048	10,037	Southern Region	
ลงทุนทำธุรกิจ	164	164	-	Business investment	
เป็นค่าใช้จ่ายในชีวิตประจำวัน	17,515	8,441	9,075	General costs	
เป็นทุนการศึกษา	3,406	2,444	962	Scholarship	
ใช้หนี้	-	-	-	debt	
กิจกรรมด้านสังคม	-	-	-	Social activities	
ชาย	6,754	3,322	3,432	Male	
ลงทุนทำธุรกิจ	88	88	-	Business investment	
เป็นค่าใช้จ่ายในชีวิตประจำวัน	5,769	2,798	2,971	General costs	
เป็นทุนการศึกษา	896	435	461	Scholarship	
ใช้หนี้	-	-	-	debt	
กิจกรรมด้านสังคม	-	-	-	Social activities	
หญิง	14,331	7,726	6,605	Female	
ลงทุนทำธุรกิจ	75	75	-	Business investment	
เป็นค่าใช้จ่ายในชีวิตประจำวัน	11,746	5,642	6,104	General costs	
เป็นทุนการศึกษา	2,510	2,008	501	Scholarship	
ใช้หนี้	-	-	-	debt	
กิจกรรมด้านสังคม	-	-	-	Social activities	

ตารางที่ 36 จำนวนผู้ย้ายถิ่น ที่ส่งเงินและสิ่งของ จำนวนตามการส่งเงินและสิ่งของ เขต ภาคและเขตการปกครองที่อยู่ปัจจุบัน
TABLE 36 MIGRANTS WHO DELIVERED BY SENDING MONEY AND THING, SEX, PRESENT REGION AND AREA

ผู้รับเงิน หรือสิ่งของ	ภาคและเขตการปกครองที่อยู่ปัจจุบัน														Sending Money and Thing		
	ทั่วราชอาณาจักร		Whole Kingdom		กรุงเทพฯ ๑		ภาคกลาง Central Region		ภาคเหนือ Northern Region		ภาคตะวันออกเฉียงเหนือ Northeastern Region		ภาคใต้ Southern Region				
	รวม	ในเขตฯ	นอกเขตฯ	รวม	ในเขตฯ	นอกเขตฯ	รวม	ในเขตฯ	นอกเขตฯ	รวม	ในเขตฯ	นอกเขตฯ	รวม	ในเขตฯ			นอกเขตฯ
	Total	Municipal	Non-municipal	Total	Municipal	Non-municipal	Total	Municipal	Non-municipal	Total	Municipal	Non-municipal	Total	Municipal	Non-municipal	Total	
ยอดรวม	1,462,048	526,710	935,338	71,721	355,967	176,402	179,565	200,634	71,253	129,381	676,608	138,983	537,626	157,118	68,352	88,767	Total
เฉพาะเงิน	230,662	120,141	110,521	20,074	111,251	59,157	52,094	25,374	10,799	14,575	47,744	19,033	28,710	26,219	11,077	15,142	Sent money
เฉพาะสิ่งของ	11,649	3,053	8,595	1,937	1,765	175	1,590	768	137	631	4,742	340	4,401	2,437	464	1,972	Sent things
ทั้งเงินและสิ่งของ	46,412	23,866	22,546	6,589	16,332	7,834	8,497	8,042	3,750	4,292	10,658	4,183	6,475	4,791	1,509	3,282	Sent money and things
ไม่ได้ส่ง	1,173,326	379,649	793,677	43,121	226,619	109,235	117,384	166,450	56,567	109,883	613,465	115,426	498,039	123,672	55,301	68,371	Not sent
ชาย	762,881	269,172	493,710	37,977	181,260	90,435	90,824	106,021	35,188	70,832	363,852	72,526	291,326	73,772	33,046	40,726	Male
เฉพาะเงิน	127,770	64,581	63,188	11,428	60,316	31,086	29,230	15,745	5,500	10,245	27,211	11,214	15,998	13,070	5,354	7,716	Sent money
เฉพาะสิ่งของ	5,439	644	4,795	251	701	-	701	91	91	-	3,553	160	3,394	842	141	700	Sent things
ทั้งเงินและสิ่งของ	23,248	13,765	9,483	3,720	8,134	4,412	3,722	4,710	2,433	2,276	4,605	2,513	2,093	2,079	687	1,392	Sent money and things
ไม่ได้ส่ง	606,425	190,182	416,243	22,578	112,109	54,938	57,171	85,474	27,163	58,311	328,482	58,640	269,842	57,782	26,863	30,919	Not sent
หญิง	699,167	257,538	441,629	33,744	174,707	85,967	88,741	94,613	36,065	58,549	312,756	66,457	246,299	83,346	35,306	48,040	Female
เฉพาะเงิน	102,892	55,560	47,332	8,647	50,935	28,071	22,864	9,628	5,299	4,330	20,532	7,820	12,713	13,149	5,723	7,426	Sent money
เฉพาะสิ่งของ	6,210	2,410	3,800	1,685	1,064	175	889	677	46	631	1,188	181	1,008	1,595	323	1,272	Sent things
ทั้งเงินและสิ่งของ	23,165	10,102	13,063	2,870	8,198	3,422	4,775	3,333	1,317	2,016	6,052	1,670	4,382	2,712	822	1,890	Sent money and things
ไม่ได้ส่ง	566,900	189,467	377,433	20,542	114,510	54,298	60,212	80,975	29,403	51,572	284,983	56,786	228,197	65,890	28,438	37,452	Not sent

ตารางที่ 37 จำนวนผู้ย้ายถิ่น ที่ส่งเงินและสิ่งของ จำนวนตามผู้รับเงินหรือสิ่งของ เขต ภาคและเขตการปกครองที่อยู่ปัจจุบัน
TABLE 37 MIGRANTS WHO DELIVERED BY RECEIVERS, SEX, PRESENT REGION AND AREA

ผู้รับเงินหรือสิ่งของ	ภาคและเขตการปกครองที่อยู่ปัจจุบัน Present Region and Present Area														ภาคใต้ Southern Region		Receivers	
	ทั่วราชอาณาจักร Whole Kingdom		กรุงเทพฯ Bangkok		ภาคกลาง Central Region		ภาคเหนือ Northern Region		ภาคตะวันออกเฉียงเหนือ Northeastern Region		ภาคตะวันออก Eastern Region		ภาคใต้ Southern Region					
	รวม	ในเขตฯ	นอกเขตฯ	รวม	ในเขตฯ	นอกเขตฯ	รวม	ในเขตฯ	นอกเขตฯ	รวม	ในเขตฯ	นอกเขตฯ	รวม	ในเขตฯ	นอกเขตฯ	Total	Total	
Total	Municipal	Non-municipal	Total	Municipal	Non-municipal	Total	Municipal	Non-municipal	Total	Municipal	Non-municipal	Total	Municipal	Non-municipal	Total	Municipal	Non-municipal	Total
ยอดรวม	288,722	147,061	141,662	28,600	67,167	62,181	34,184	14,686	19,498	63,143	23,557	39,587	33,447	13,051	20,396			
บิดา/ มารดา	214,643	111,842	102,801	21,417	54,964	46,664	23,338	10,598	12,740	41,328	15,453	25,876	26,932	9,411	17,521			Parent
สามี/ ภรรยา	16,828	8,637	8,191	3,069	2,477	2,775	2,736	1,000	1,735	4,454	1,134	3,320	1,318	957	361			Couples
บุตร	46,946	22,597	24,349	2,165	8,764	12,013	6,359	2,733	3,626	12,717	6,252	6,464	4,929	2,683	2,246			Children
ญาติอื่น ๆ	9,029	3,662	5,367	1,950	639	729	1,232	355	877	4,211	718	3,493	268	-	268			Relations
บุคคลอื่น ๆ	1,276	323	953	-	323	-	519	-	519	434	-	434	-	-	-			Others
ชาย	156,456	78,990	77,466	15,398	35,498	33,653	20,546	8,025	12,522	35,370	13,886	21,484	15,990	6,183	9,808			Male
บิดา/ มารดา	115,497	58,620	56,877	9,338	30,220	25,843	13,776	6,215	7,561	23,917	9,024	14,893	12,403	3,823	8,580			Parent
สามี/ ภรรยา	14,407	7,501	6,906	2,599	2,207	2,775	2,340	604	1,735	3,169	1,134	2,035	1,318	957	361			Couples
บุตร	21,750	9,897	11,853	1,512	7,467	11,853	3,034	1,206	1,828	7,467	3,345	4,122	2,269	1,403	867			Children
ญาติอื่น ๆ	3,850	2,973	877	1,950	639	-	877	-	877	384	384	-	-	-	-			Relations
บุคคลอื่น ๆ	953	-	953	-	-	-	519	-	519	434	-	434	-	-	-			Others
หญิง	132,266	68,071	64,195	13,202	31,669	28,528	13,638	6,662	6,976	27,773	9,671	18,103	17,456	6,868	10,588			Female
บิดา/ มารดา	99,146	53,223	45,924	12,079	24,744	20,821	9,562	4,384	5,178	17,412	6,429	10,983	14,529	5,587	8,941			Parent
สามี/ ภรรยา	2,422	1,136	1,285	470	270	-	396	396	-	1,285	-	1,285	-	-	-			Couples
บุตร	25,196	12,700	12,496	653	6,332	6,978	3,325	1,527	1,798	5,250	2,908	2,342	2,659	1,281	1,379			Children
ญาติอื่น ๆ	5,179	689	4,490	-	-	729	355	355	-	3,827	334	3,493	268	-	268			Relations
บุคคลอื่น ๆ	323	323	-	-	323	-	-	-	-	-	-	-	-	-	-			Others

ตารางที่ 38 จำนวนผู้ย้ายถิ่น ที่ส่งเงินและสิ่งของ จำนวนตามผู้รับเงินหรือสิ่งของ ภาคที่อยู่ปัจจุบัน เพศและลักษณะของการส่ง
TABLE 38 MIGRANTS WHO DELIVERED BY RECEIVERS, PRESENT REGION, SEX AND TYPE OF SENDING

ผู้รับเงินหรือสิ่งของ ภาคที่อยู่ปัจจุบัน	รวม Total	ลักษณะของการรับ			Receivers	
		เงิน Money	สิ่งของ Things	เงิน และสิ่งของ Money and Things	Present Region	Sex
พระราชอาณาจักร	288,722	230,662	11,649	46,412		Whole Kingdom
บิดา/ มารดา	214,643	173,759	8,760	32,124	Parents	
สามี/ ภรรยา	16,828	13,126	1,288	2,414	Husband	
บุตร	46,946	35,413	1,167	10,366	Children	
ญาติ	9,029	7,521	-	1,508	Other relatives	
บุคคลอื่น	1,276	842	434	-	Other person	
	156,456	127,770	5,439	23,248		Male
บิดา/ มารดา	115,497	95,344	4,304	15,849	Parents	
สามี/ ภรรยา	14,407	12,688	-	1,719	Husband	
บุตร	21,750	16,487	701	4,562	Children	
ญาติ	3,850	2,731	-	1,118	Other relatives	
บุคคลอื่น	953	519	434	-	Other person	
	132,266	102,892	6,210	23,165		Female
บิดา/ มารดา	99,146	78,415	4,456	16,275	Parents	
สามี/ ภรรยา	2,422	438	1,288	695	Husband	
บุตร	25,196	18,926	466	5,805	Children	
ญาติ	5,179	4,790	-	389	Other relatives	
บุคคลอื่น	323	323	-	-	Other person	

ตารางที่ 38 จำนวนผู้ย้ายถิ่น ที่ส่งเงินและสิ่งของ จำแนกตามผู้รับเงินหรือสิ่งของ ภาคที่อยู่ปัจจุบัน เพศและลักษณะของการส่ง (ต่อ)

TABLE 38 MIGRANTS WHO DELIVERED BY RECEIVERS, PRESENT REGION, SEX AND TYPE OF SENDING (Contd.)

ผู้รับเงินหรือสิ่งของ ภาคที่อยู่ปัจจุบัน เพศ	รวม Total	ลักษณะของการรับ		Type of Receiving		Receivers	
		เงิน Money	สิ่งของ Things	เงิน และสิ่งของ Money and Things	Present Region	Sex	
กรุงเทพมหานคร	28,600	20,074	1,937	6,589	Bangkok Metropolitan		
บิดา/ มารดา	21,417	15,594	1,656	4,167	Parents		
สามี/ ภรรยา	3,069	2,263	280	525	Husband		
บุตร	2,165	268	-	1,897	Children		
ญาติ	1,950	1,950	-	-	Other relatives		
บุคคลอื่น	-	-	-	-	Other person		
ชาย	15,398	11,428	251	3,720	Male		
บิดา/ มารดา	9,338	7,137	251	1,950	Parents		
สามี/ ภรรยา	2,599	2,073	-	525	Husband		
บุตร	1,512	268	-	1,244	Children		
ญาติ	1,950	1,950	-	-	Other relatives		
บุคคลอื่น	-	-	-	-	Other person		
หญิง	13,202	8,647	1,685	2,870	Female		
บิดา/ มารดา	12,079	8,457	1,405	2,217	Parents		
สามี/ ภรรยา	470	190	280	-	Husband		
บุตร	653	-	-	653	Children		
ญาติ	-	-	-	-	Other relatives		
บุคคลอื่น	-	-	-	-	Other person		

ตารางที่ 38 จำนวนผู้ย้ายถิ่น ที่ส่งเงินและสิ่งของ จำแนกตามผู้รับเงินหรือสิ่งของ ภาคที่อยู่ปัจจุบัน เพศและลักษณะของการส่ง (ต่อ)

TABLE 38 MIGRANTS WHO DELIVERED BY RECEIVERS, PRESENT REGION, SEX AND TYPE OF SENDING (Contd.)

ผู้รับเงินหรือสิ่งของ ภาคที่อยู่ปัจจุบัน เพศ	รวม Total	ลักษณะของการรับ		Type of Receiving		Receivers	
		เงิน Money	สิ่งของ Things	เงิน และสิ่งของ Money and Things	Present Region Sex		
ภาคกลาง	129,348	111,251	1,765	16,332	Central Region		
บิดา/ มารดา	101,627	90,433	646	10,549	Parents		
สามี/ ภรรยา	5,252	4,770	-	482	Husband		
บุตร	20,777	15,126	1,120	4,531	Children		
ญาติ	1,369	599	-	770	Other relatives		
บุคคลอื่น	323	323	-	-	Other person		
ชาย	69,151	60,316	701	8,134	Male		
บิดา/ มารดา	56,062	50,104	-	5,958	Parents		
สามี/ ภรรยา	4,982	4,522	-	460	Husband		
บุตร	7,467	5,431	701	1,335	Children		
ญาติ	639	259	-	380	Other relatives		
บุคคลอื่น	-	-	-	-	Other person		
หญิง	60,197	50,935	1,064	8,198	Female		
บิดา/ มารดา	45,565	40,329	646	4,590	Parents		
สามี/ ภรรยา	270	248	-	22	Husband		
บุตร	13,310	9,695	419	3,196	Children		
ญาติ	729	340	-	389	Other relatives		
บุคคลอื่น	323	323	-	-	Other person		

ตารางที่ 38 จำนวนผู้ย้ายถิ่น ที่ส่งเงินและสิ่งของ จำแนกตามผู้รับเงินหรือสิ่งของ ภาคที่อยู่ปัจจุบัน เพศและลักษณะของการส่ง (ต่อ)

TABLE 38 MIGRANTS WHO DELIVERED BY RECEIVERS, PRESENT REGION, SEX AND TYPE OF SENDING (Contd.)

ผู้รับเงินหรือสิ่งของ ภาคที่อยู่ปัจจุบัน	รวม Total	ลักษณะของการรับ		Type of Receiving		Receivers	
		เงิน Money	สิ่งของ Things	เงิน และสิ่งของ Money and Things	Present Region	Sex	
ภาคเหนือ	34,184	25,374	768	8,042	Northern Region		
บิดา/ มารดา	23,338	18,135	768	4,435	Parents		
สามี/ ภรรยา	2,736	2,234	-	502	Husband		
บุตร	6,359	3,991	-	2,368	Children		
ญาติ	1,232	494	-	738	Other relatives		
บุคคลอื่น	519	519	-	-	Other person		
ชาย	20,546	15,745	91	4,710	Male		
บิดา/ มารดา	13,776	10,896	91	2,788	Parents		
สามี/ ภรรยา	2,340	2,234	-	105	Husband		
บุตร	3,034	1,956	-	1,078	Children		
ญาติ	877	139	-	738	Other relatives		
บุคคลอื่น	519	519	-	-	Other person		
หญิง	13,638	9,628	677	3,333	Female		
บิดา/ มารดา	9,562	7,239	677	1,647	Parents		
สามี/ ภรรยา	396	-	-	396	Husband		
บุตร	3,325	2,035	-	1,290	Children		
ญาติ	355	355	-	-	Other relatives		
บุคคลอื่น	-	-	-	-	Other person		

ตารางที่ 38 จำนวนผู้ย้ายถิ่น ที่ส่งเงินและสิ่งของ จำแนกตามผู้รับเงินหรือสิ่งของ ภาคที่อยู่ปัจจุบัน เพศและลักษณะของการส่ง (ต่อ)

TABLE 38 MIGRANTS WHO DELIVERED BY RECEIVERS, PRESENT REGION, SEX AND TYPE OF SENDING (Contd.)

ผู้รับเงินหรือสิ่งของ ภาคที่อยู่ปัจจุบัน เพศ	รวม Total	ลักษณะของการรับ		Type of Receiving		Receivers	
		เงิน Money	สิ่งของ Things	เงิน และสิ่งของ Money and Things	Present Region	Sex	
ภาคตะวันออกเฉียงเหนือ	63,143	47,744	4,742	10,658	Northeastern Region		
บิดา/ มารดา	41,328	29,254	3,253	8,821	Parents		
สามี/ ภรรยา	4,454	2,607	1,008	839	Husband		
บุตร	12,717	11,671	47	998	Children		
ญาติ	4,211	4,211	-	-	Other relatives		
บุคคลอื่น	434	-	434	-	Other person		
ชาย	35,370	27,211	3,553	4,605	Male		
บิดา/ มารดา	23,917	17,472	3,120	3,325	Parents		
สามี/ ภรรยา	3,169	2,607	-	561	Husband		
บุตร	7,467	6,748	-	719	Children		
ญาติ	384	384	-	-	Other relatives		
บุคคลอื่น	434	-	434	-	Other person		
หญิง	27,773	20,532	1,188	6,052	Female		
บิดา/ มารดา	17,412	11,783	134	5,496	Parents		
สามี/ ภรรยา	1,285	-	1,008	277	Husband		
บุตร	5,250	4,923	47	279	Children		
ญาติ	3,827	3,827	-	-	Other relatives		
บุคคลอื่น	-	-	-	-	Other person		

ตารางที่ 38 จำนวนผู้ย้ายถิ่น ที่ส่งเงินและสิ่งของ จำแนกตามผู้รับเงินหรือสิ่งของ ภาคที่อยู่ปัจจุบัน เพศและลักษณะของการส่ง (ต่อ)

TABLE 38 MIGRANTS WHO DELIVERED BY RECEIVERS, PRESENT REGION, SEX AND TYPE OF SENDING (Contd.)

ผู้รับเงินหรือสิ่งของ ภาคที่อยู่ปัจจุบัน	รวม Total	ลักษณะของการรับ		Type of Receiving		Receivers	
		เงิน Money	สิ่งของ Things	เงิน และสิ่งของ Money and Things	Present Region	Sex	
ภาคใต้	33,447	26,219	2,437	4,791	Southern Region		
บิดา/ มารดา	26,932	20,343	2,437	4,153	Parents		
สามี/ ภรรยา	1,318	1,252	-	66	Husband		
บุตร	4,929	4,357	-	572	Children		
ญาติ	268	268	-	-	Other relatives		
บุคคลอื่น	-	-	-	-	Other person		
ชาย	15,990	13,070	842	2,079	Male		
บิดา/ มารดา	12,403	9,735	842	1,827	Parents		
สามี/ ภรรยา	1,318	1,252	-	66	Husband		
บุตร	2,269	2,084	-	186	Children		
ญาติ	-	-	-	-	Other relatives		
บุคคลอื่น	-	-	-	-	Other person		
หญิง	17,456	13,149	1,595	2,712	Female		
บิดา/ มารดา	14,529	10,608	1,595	2,326	Parents		
สามี/ ภรรยา	-	-	-	-	Husband		
บุตร	2,659	2,273	-	386	Children		
ญาติ	268	268	-	-	Other relatives		
บุคคลอื่น	-	-	-	-	Other person		

ตารางที่ 39 จำนวนผู้ย้ายถิ่นที่ส่งเงินและสิ่งของ จำแนกตามการใช้เงินที่ส่งไป เขต ภาคและเขตการปกครองที่อยู่ปัจจุบัน

TABLE 39 MIGRANTS WHO DELIVERED BY THE SPENDING OF DELIVERED MONEY, SEX, PRESENT REGION AND AREA

การใช้จ่าย ที่ส่งไป เขต	ภาคและเขตการปกครองที่อยู่ปัจจุบัน												The Spending of Delivered Money					
	ทั้งราชอาณาจักร			กรุงเทพมหานคร			ภาคกลาง			ภาคเหนือ			ภาคตะวันออกเฉียงเหนือ			ภาคใต้		Sex
	รวม	ไม่เขตฯ	นอกเขตฯ	รวม	ไม่เขตฯ	นอกเขตฯ	รวม	ไม่เขตฯ	นอกเขตฯ	รวม	ไม่เขตฯ	นอกเขตฯ	รวม	ไม่เขตฯ	นอกเขตฯ	Total	Municipal	
ยอดรวม	277,074	144,007	133,067	26,664	127,583	66,991	60,591	33,416	14,549	18,867	58,401	23,216	35,185	31,010	12,587	18,423	Total	
ลงทุนทำธุรกิจ	2,306	2,024	282	592	784	502	282	63	63	-	-	-	-	868	868	-	Business investment	
เป็นค่าใช้จ่ายประจำวัน	251,831	130,768	121,063	24,857	116,900	62,308	54,593	30,686	12,659	18,026	51,288	20,333	30,955	28,100	10,612	17,488	General costs	
เป็นทุนการศึกษา	16,811	6,554	10,257	268	7,319	2,089	5,230	1,126	805	321	6,868	2,638	4,230	1,230	754	476	Scholarship	
ใช้หนี้สิน	2,067	838	1,229	-	843	592	251	519	-	519	245	245	-	459	-	459	debt	
กิจกรรมด้านสังคม	1,865	1,865	-	947	918	918	-	-	-	-	-	-	-	-	-	-	Social activities	
ไม่ทราบ	2,194	1,958	235	-	818	583	235	1,022	1,022	-	-	-	-	354	354	-	Unknown	
ชาย	151,017	78,346	72,671	15,147	68,450	35,498	32,952	20,455	7,933	12,522	31,817	13,726	18,090	15,149	6,042	9,107	Male	
ลงทุนทำธุรกิจ	706	424	282	-	643	361	282	63	63	-	-	-	-	-	-	-	Business investment	
เป็นค่าใช้จ่ายประจำวัน	138,880	71,924	66,956	14,445	64,977	33,630	31,347	19,116	7,114	12,002	26,562	11,533	15,030	13,780	5,202	8,577	General costs	
เป็นทุนการศึกษา	8,950	4,090	4,860	268	2,137	814	1,323	330	330	-	5,254	2,194	3,061	962	486	476	Scholarship	
ใช้หนี้สิน	650	77	574	-	77	77	-	519	-	519	-	-	-	54	-	54	debt	
กิจกรรมด้านสังคม	669	669	-	434	235	235	-	-	-	-	-	-	-	-	-	-	Social activities	
ไม่ทราบ	1,162	1,162	-	-	382	382	-	427	427	-	-	-	-	354	354	-	Unknown	
หญิง	126,057	65,661	60,395	11,517	59,133	31,494	27,639	12,961	6,616	6,345	26,585	9,490	17,095	15,861	6,545	9,316	Female	
ลงทุนทำธุรกิจ	1,601	1,601	-	592	141	141	-	-	-	-	-	-	-	868	868	-	Business investment	
เป็นค่าใช้จ่ายประจำวัน	112,951	58,844	54,107	10,412	51,923	28,677	23,246	11,570	5,545	6,024	24,726	8,800	15,926	14,320	5,409	8,911	General costs	
เป็นทุนการศึกษา	7,861	2,464	5,397	-	5,182	1,275	3,907	796	476	321	1,614	444	1,169	268	268	-	Scholarship	
ใช้หนี้สิน	1,417	761	656	-	766	516	251	-	-	-	245	245	-	405	-	405	debt	
กิจกรรมด้านสังคม	1,196	1,196	-	512	683	683	-	-	-	-	-	-	-	-	-	-	Social activities	
ไม่ทราบ	1,032	796	235	-	437	201	235	595	595	-	-	-	-	-	-	-	Unknown	

ตารางที่ 40 จำนวนผู้ย้ายถิ่น ที่ส่งเงินและสิ่งของ จำแนกตามการใช้เงินที่ส่งไป ภาคที่อยู่ปัจจุบัน เขตและลักษณะของการส่ง

TABLE 40 MIGRANTS WHO DELIVERED BY THE SPENDING OF DELIVERED MONEY WAS SENT, PRESENT REGION, SEX AND TYPE OF SENDING

การใช้เงินที่ส่งไป ภาคที่อยู่ปัจจุบัน เขต	รวม Total	ลักษณะของการรับ		The Spending of Delivered Money	
		เงิน Money	เงิน และสิ่งของ Money and Things	Present Region	Sex
ทั่วราชอาณาจักร	277,074	230,662	46,412		Whole Kingdom
ลงทุนทำธุรกิจ	2,306	1,883	424		Business investment
เป็นค่าใช้จ่ายประจำวัน	251,831	209,932	41,899		General costs
เป็นทุนการศึกษา	16,811	13,981	2,830		Scholarship
ใช้หนี้สิน	2,067	1,662	405		debt
กิจกรรมด้านสังคม	1,865	1,865	-		Social activities
ไม่ทราบ	2,194	1,340	854		Unknown
ชาย	151,017	127,770	23,248		Male
ลงทุนทำธุรกิจ	706	282	424		Business investment
เป็นค่าใช้จ่ายประจำวัน	138,880	117,277	21,602		General costs
เป็นทุนการศึกษา	8,950	7,951	999		Scholarship
ใช้หนี้สิน	650	650	-		debt
กิจกรรมด้านสังคม	669	669	-		Social activities
ไม่ทราบ	1,162	940	222		Unknown
หญิง	126,057	102,892	23,165		Female
ลงทุนทำธุรกิจ	1,601	1,601	-		Business investment
เป็นค่าใช้จ่ายประจำวัน	112,951	92,654	20,297		General costs
เป็นทุนการศึกษา	7,861	6,030	1,831		Scholarship
ใช้หนี้สิน	1,417	1,012	405		debt
กิจกรรมด้านสังคม	1,196	1,196	-		Social activities
ไม่ทราบ	1,032	400	632		Unknown

ตารางที่ 40 จำนวนผู้ย้ายถิ่น ที่ส่งเงินและสิ่งของ จำแนกตามการใช้เงินที่ส่งไป ภาคที่อยู่ปัจจุบัน เพศและลักษณะของการส่ง (ต่อ)

TABLE 40 MIGRANTS WHO DELIVERED BY THE SPENDING OF DELIVERED MONEY WAS SENT, PRESENT REGION, SEX AND TYPE OF SENDING (Contd.)

การใช้เงินที่ส่งไป ภาคที่อยู่ปัจจุบัน เพศ	รวม Total	ลักษณะของการรับ		The Spending of Delivered Money	
		เงิน Money	Type of Receiving	เงิน และสิ่งของ Money and Things	Present Region Sex
กรุงเทพมหานคร	26,664	20,074		6,589	Bangkok Metropolitan
ลงทุนทำธุรกิจ	592	592		-	Business investment
เป็นค่าใช้จ่ายประจำวัน	24,857	18,267		6,589	General costs
เป็นทุนการศึกษา	268	268		-	Scholarship
ใช้หนี้สิน	-	-		-	debt
กิจกรรมด้านสังคม	947	947		-	Social activities
ไม่ทราบ	-	-		-	Unknown
ชาย	15,147	11,428		3,720	Male
ลงทุนทำธุรกิจ	-	-		-	Business investment
เป็นค่าใช้จ่ายประจำวัน	14,445	10,726		3,720	General costs
เป็นทุนการศึกษา	268	268		-	Scholarship
ใช้หนี้สิน	-	-		-	debt
กิจกรรมด้านสังคม	434	434		-	Social activities
ไม่ทราบ	-	-		-	Unknown
หญิง	11,517	8,647		2,870	Female
ลงทุนทำธุรกิจ	592	592		-	Business investment
เป็นค่าใช้จ่ายประจำวัน	10,412	7,542		2,870	General costs
เป็นทุนการศึกษา	-	-		-	Scholarship
ใช้หนี้สิน	-	-		-	debt
กิจกรรมด้านสังคม	512	512		-	Social activities
ไม่ทราบ	-	-		-	Unknown

ตารางที่ 40 จำนวนผู้ย้ายถิ่น ที่ส่งเงินและสิ่งของ จำแนกตามการใช้เงินที่ส่งไป ภาคที่อยู่ปัจจุบัน เขตและลักษณะของการส่ง (ต่อ)

TABLE 40 MIGRANTS WHO DELIVERED BY THE SPENDING OF DELIVERED MONEY WAS SENT, PRESENT REGION, SEX AND TYPE OF SENDING (Contd.)

การใช้เงินที่ส่งไป ภาคที่อยู่ปัจจุบัน เขต	รวม Total	ลักษณะของการรับ		The Spending of Delivered Money	
		เงิน Money	Type of Receiving	เงิน และสิ่งของ Money and Things	Present Region Sex
ภาคกลาง	127,583	111,251		16,332	Central Region
ลงทุนทำธุรกิจ	784	423		361	Business investment
เป็นค่าใช้จ่ายประจำวัน	116,900	103,480		13,420	General costs
เป็นทุนการศึกษา	7,319	5,226		2,093	Scholarship
ใช้หนี้สิน	843	843		-	debt
กิจกรรมด้านสังคม	918	918		-	Social activities
ไม่ทราบ	818	361		458	Unknown
ชาย	68,450	60,316		8,134	Male
ลงทุนทำธุรกิจ	643	282		361	Business investment
เป็นค่าใช้จ่ายประจำวัน	64,977	57,962		7,014	General costs
เป็นทุนการศึกษา	2,137	1,601		536	Scholarship
ใช้หนี้สิน	77	77		-	debt
กิจกรรมด้านสังคม	235	235		-	Social activities
ไม่ทราบ	382	159		222	Unknown
หญิง	59,133	50,935		8,198	Female
ลงทุนทำธุรกิจ	141	141		-	Business investment
เป็นค่าใช้จ่ายประจำวัน	51,923	45,518		6,406	General costs
เป็นทุนการศึกษา	5,182	3,626		1,557	Scholarship
ใช้หนี้สิน	766	766		-	debt
กิจกรรมด้านสังคม	683	683		-	Social activities
ไม่ทราบ	437	201		235	Unknown

ตารางที่ 40 จำนวนผู้ย้ายถิ่น ที่ส่งเงินและสิ่งของ จำแนกตามการใช้เงินที่ส่งไป ภาคที่อยู่ปัจจุบัน เขตและลักษณะของการส่ง (ต่อ)

TABLE 40 MIGRANTS WHO DELIVERED BY THE SPENDING OF DELIVERED MONEY WAS SENT, PRESENT REGION, SEX AND TYPE OF SENDING (Contd.)

การใช้เงินที่ส่งไป ภาคที่อยู่ปัจจุบัน เขต	รวม Total	ลักษณะของการรับ		The Spending of Delivered Money	
		เงิน Money	Type of Receiving	เงิน และสิ่งของ Money and Things	Present Region Sex
ภาคเหนือ	33,416	25,374		8,042	Northern Region
ลงทุนทำธุรกิจ	63	-		63	Business investment
เป็นค่าใช้จ่ายประจำวัน	30,686	23,701		6,985	General costs
เป็นทุนการศึกษา	1,126	527		599	Scholarship
ใช้หนี้สิน	519	519		-	debt
กิจกรรมด้านสังคม	-	-		-	Social activities
ไม่ทราบ	1,022	626		396	Unknown
ชาย	20,455	15,745		4,710	Male
ลงทุนทำธุรกิจ	63	-		63	Business investment
เป็นค่าใช้จ่ายประจำวัน	19,116	14,793		4,323	General costs
เป็นทุนการศึกษา	330	5		325	Scholarship
ใช้หนี้สิน	519	519		-	debt
กิจกรรมด้านสังคม	-	-		-	Social activities
ไม่ทราบ	427	427		-	Unknown
หญิง	12,961	9,628		3,333	Female
ลงทุนทำธุรกิจ	-	-		-	Business investment
เป็นค่าใช้จ่ายประจำวัน	11,570	8,908		2,662	General costs
เป็นทุนการศึกษา	796	522		274	Scholarship
ใช้หนี้สิน	-	-		-	debt
กิจกรรมด้านสังคม	-	-		-	Social activities
ไม่ทราบ	595	198		396	Unknown

ตารางที่ 40 จำนวนผู้ย้ายถิ่น ที่ส่งเงินและสิ่งของ จำแนกตามการใช้เงินที่ส่งไป ภาคที่อยู่ปัจจุบัน เขตและลักษณะของการส่ง (ต่อ)

TABLE 40 MIGRANTS WHO DELIVERED BY THE SPENDING OF DELIVERED MONEY WAS SENT, PRESENT REGION, SEX AND TYPE OF SENDING (Contd.)

การใช้เงินที่ส่งไป ภาคที่อยู่ปัจจุบัน เขต	รวม Total	ลักษณะของการรับ		The Spending of Delivered Money	
		เงิน Money	Type of Receiving	เงิน และสิ่งของ Money and Things	Present Region Sex
ภาคตะวันออกเฉียงเหนือ	58,401	47,744		10,658	Northeastern Region
ลงทุนทำธุรกิจ	-	-		-	Business investment
เป็นค่าใช้จ่ายประจำวัน	51,288	40,769		10,519	General costs
เป็นทุนการศึกษา	6,868	6,730		138	Scholarship
ใช้หนี้สิน	245	245		-	debt
กิจกรรมด้านสังคม	-	-		-	Social activities
ไม่ทราบ	-	-		-	Unknown
ชาย	31,817	27,211		4,605	Male
ลงทุนทำธุรกิจ	-	-		-	Business investment
เป็นค่าใช้จ่ายประจำวัน	26,562	22,095		4,467	General costs
เป็นทุนการศึกษา	5,254	5,116		138	Scholarship
ใช้หนี้สิน	-	-		-	debt
กิจกรรมด้านสังคม	-	-		-	Social activities
ไม่ทราบ	-	-		-	Unknown
หญิง	26,585	20,532		6,052	Female
ลงทุนทำธุรกิจ	-	-		-	Business investment
เป็นค่าใช้จ่ายประจำวัน	24,726	18,674		6,052	General costs
เป็นทุนการศึกษา	1,614	1,614		-	Scholarship
ใช้หนี้สิน	245	245		-	debt
กิจกรรมด้านสังคม	-	-		-	Social activities
ไม่ทราบ	-	-		-	Unknown

ตารางที่ 40 จำนวนผู้ย้ายถิ่น ที่ส่งเงินและสิ่งของ จำแนกตามการใช้เงินที่ส่งไป ภาคที่อยู่ปัจจุบัน เพศและลักษณะของการส่ง (ต่อ)

TABLE 40 MIGRANTS WHO DELIVERED BY THE SPENDING OF DELIVERED MONEY WAS SENT, PRESENT REGION, SEX AND TYPE OF SENDING (Contd.)

การใช้เงินที่ส่งไป ภาคที่อยู่ปัจจุบัน เพศ	รวม Total	ลักษณะของการรับ		The Spending of Delivered Money	
		เงิน Money	Type of Receiving	เงิน และสิ่งของ Money and Things	Present Region Sex
ภาคใต้	31,010	26,219		4,791	Southern Region
ลงทุนทำธุรกิจ	868	868		-	Business investment
เป็นค่าใช้จ่ายประจำวัน	28,100	23,714		4,386	General costs
เป็นทุนการศึกษา	1,230	1,230		-	Scholarship
ใช้หนี้สิน	459	54		405	debt
กิจกรรมด้านสังคม	-	-		-	- Social activities
ไม่ทราบ	354	354		-	Unknown
ชาย	15,149	13,070		2,079	Male
ลงทุนทำธุรกิจ	-	-		-	Business investment
เป็นค่าใช้จ่ายประจำวัน	13,780	11,701		2,079	General costs
เป็นทุนการศึกษา	962	962		-	Scholarship
ใช้หนี้สิน	54	54		-	debt
กิจกรรมด้านสังคม	-	-		-	Social activities
ไม่ทราบ	354	354		-	Unknown
หญิง	15,861	13,149		2,712	Female
ลงทุนทำธุรกิจ	868	868		-	Business investment
เป็นค่าใช้จ่ายประจำวัน	14,320	12,013		2,307	General costs
เป็นทุนการศึกษา	268	268		-	Scholarship
ใช้หนี้สิน	405	-		405	debt
กิจกรรมด้านสังคม	-	-		-	Social activities
ไม่ทราบ	-	-		-	Unknown

ตารางที่ 41 จำนวนผู้ย้ายถิ่น อายุ 15 ปีขึ้นไปที่ตอบด้วยตนเอง จำแนกตามความช่วยเหลือจากภาครัฐ เขต ภาคและเขตการปกครองที่อยู่ปัจจุบัน
TABLE 41 MIGRANTS 15 YEARS OF AGE AND OVER WHO ANSWERED BY SELF BY THE GOVERNMENT SUPPORT,
SEX, PRESENT REGION AND AREA

ความช่วยเหลือ จากภาครัฐ	ภาคและเขตการปกครองที่อยู่ปัจจุบัน											The Government Support						
	Whole Kingdom			Bangkok			Central Region			Northern Region			Northeastern Region			Southern Region		
	รวม	ไม่เขตฯ	นอกเขตฯ	รวม	ไม่เขตฯ	นอกเขตฯ	รวม	ไม่เขตฯ	นอกเขตฯ	รวม	ไม่เขตฯ	นอกเขตฯ	รวม	ไม่เขตฯ	นอกเขตฯ	รวม	ไม่เขตฯ	นอกเขตฯ
ยอดรวม	752,253	295,966	456,287	37,539	195,030	96,280	98,750	114,748	47,102	67,646	325,286	80,414	244,872	79,651	34,632	45,019	Total	Sex
หางานให้ทำ	139,984	38,855	101,128	2,822	24,696	14,535	10,161	20,161	4,367	15,793	87,140	15,179	71,961	5,165	1,952	3,213	Find a job	
พัฒนาฝีมือแรงงาน	46,197	18,310	27,887	2,824	9,513	4,356	5,157	5,818	4,100	1,718	23,857	6,013	17,844	4,185	1,017	3,168	Skill development	
ทุนประกอบอาชีพ	189,233	66,276	122,957	11,731	40,418	21,904	18,514	21,570	8,220	13,349	100,699	18,517	82,182	14,816	5,904	8,912	Fund employed	
สนับสนุนการเกษตร	26,485	7,926	18,559	2,074	4,190	2,044	2,146	4,200	572	3,628	14,603	3,018	11,584	1,418	218	1,201	Support for agriculture	
ค่าเล่าเรียนบุตร	31,576	8,356	23,220	280	7,066	2,383	4,683	5,839	2,715	3,124	15,576	1,781	13,795	2,815	1,197	1,618	Tuition for children	
เงินกู้ยืมเพื่อการศึกษา	31,843	21,227	10,615	1,085	6,466	2,800	3,665	8,702	7,868	834	12,067	6,285	5,782	3,523	3,189	334	Loans for education	
สวัสดิการรักษายาบาล	23,008	11,070	11,939	1,380	9,026	4,383	4,643	3,246	1,266	1,980	7,260	2,480	4,780	2,097	1,561	536	Welfare of treatment	
อื่น ๆ	10,233	3,947	6,286	525	4,173	915	3,258	1,122	366	756	4,225	2,115	2,110	188	26	162	Others	
ไม่ต้องการ	253,694	119,998	133,696	14,816	89,483	42,959	46,524	44,091	17,627	26,464	59,860	25,026	34,834	45,444	19,569	25,875	No want	
ชาย	346,538	139,996	206,543	19,522	90,453	47,253	43,200	56,227	22,537	33,690	148,504	35,802	112,702	31,833	14,882	16,951	Male	
หางานให้ทำ	72,681	18,136	54,544	2,201	10,387	6,150	4,237	11,066	2,508	8,558	48,059	6,403	41,656	968	874	94	Find a job	
พัฒนาฝีมือแรงงาน	30,684	11,607	19,077	2,451	6,844	2,707	4,137	4,828	3,110	1,718	13,596	2,844	10,751	2,965	494	2,471	Skill development	
ทุนประกอบอาชีพ	86,936	31,161	55,775	5,742	18,933	11,008	7,925	9,264	3,740	5,524	46,283	8,320	37,963	6,714	2,351	4,363	Fund employed	
สนับสนุนการเกษตร	14,273	4,747	9,526	1,000	1,222	905	318	2,706	404	2,302	8,534	2,221	6,313	811	218	593	Support for agriculture	
ค่าเล่าเรียนบุตร	8,127	2,147	5,981	-	2,674	855	1,818	908	672	236	2,624	317	2,307	1,921	303	1,618	Tuition for children	
เงินกู้ยืมเพื่อการศึกษา	8,971	7,017	1,953	-	990	638	352	4,387	3,553	834	2,660	2,226	434	934	600	334	Loans for education	
สวัสดิการรักษายาบาล	8,504	5,230	3,274	615	4,917	2,993	1,925	563	-	563	1,212	961	250	1,197	661	536	Welfare of treatment	
อื่น ๆ	3,916	2,272	1,644	525	836	-	836	447	175	272	2,082	1,545	536	26	26	-	Others	
ไม่ต้องการ	112,446	57,679	54,767	6,987	43,651	21,997	21,654	22,057	8,376	13,681	23,455	10,964	12,491	16,295	9,355	6,941	No want	

ตารางที่ 41 จำนวนผู้ย้ายถิ่น อายุ 15 ปีขึ้นไปที่ตอบด้วยตนเอง จำแนกตามความช่วยเหลือจากภาครัฐ เขต ภาคและเขตการปกครองที่อยู่ปัจจุบัน (ต่อ)
 TABLE 41 MIGRANTS 15 YEARS OF AGE AND OVER WHO ANSWERED BY SELF BY THE GOVERNMENT SUPPORT,
 SEX, PRESENT REGION AND AREA (Contd.)

ความช่วยเหลือ จากภาครัฐ เขต	ภาคและเขตการปกครองที่อยู่ปัจจุบัน										ภาคใต้ Southern Region		The Government Support Sex			
	ราชอาณาจักร Whole Kingdom		กรุงเทพฯ Bangkok		ภาคกลาง Central Region		ภาคเหนือ Northern Region		ภาคตะวันออกเฉียงเหนือ Northeastern Region		ภาคใต้ Southern Region					
	รวม Total	ไม่เขต Municipal	นอกเขต Non-municipal	รวม Total	ไม่เขต Municipal	นอกเขต Non-municipal	รวม Total	ไม่เขต Municipal	นอกเขต Non-municipal	รวม Total	ไม่เขต Municipal	นอกเขต Non-municipal				
หญิง	405,715	155,971	249,744	18,017	49,027	55,550	58,521	24,565	33,956	176,782	44,612	132,170	47,818	19,750	28,068	Female
หางานใหม่	67,303	20,719	46,584	621	8,385	5,924	9,094	1,859	7,235	39,081	8,776	30,305	4,197	1,077	3,120	Find a job
พัฒนาฝีมือแรงงาน	15,513	6,704	8,809	373	1,649	1,020	990	990	-	10,261	3,169	7,092	1,220	523	697	Skill development
ทุนประกอบอาชีพ	102,297	35,116	67,182	5,989	10,895	10,589	12,306	4,481	7,825	54,416	10,197	44,219	8,102	3,554	4,548	Fund employed
สนับสนุนการเกษตร	12,212	3,179	9,033	1,074	1,140	1,828	1,494	168	1,326	6,069	797	5,271	607	-	607	Support for agriculture
ค่าเล่าเรียนบุตร	23,498	6,209	17,239	280	1,527	2,865	4,931	2,043	2,887	12,952	1,464	11,487	893	893	-	Tuition for children
เงินกู้ยืมเพื่อการศึกษา	22,872	14,210	8,662	1,085	2,162	3,314	4,315	4,315	-	9,407	4,059	5,348	2,589	2,589	-	Loans for education
สวัสดิการรักษายาบาล	14,504	5,840	8,664	765	1,391	2,718	2,683	1,266	1,417	6,048	1,518	4,530	899	899	-	Welfare of treatment
อื่น ๆ	6,317	1,675	4,641	-	915	2,422	675	191	483	2,143	569	1,574	162	-	162	Others
ไม่ต้องการ	141,248	62,319	78,930	7,829	20,963	24,870	22,034	9,251	12,783	36,404	14,062	22,343	29,148	10,214	18,934	No want

ภาคผนวก

ระเบียบวิธี

1. แผนการสุ่มตัวอย่าง

แผนการสุ่มตัวอย่างที่ใช้เป็นแบบ Stratified Two – Stage Sampling โดยมีกรุงเทพมหานคร และ จังหวัดเป็นสตราตัม เขตแขวนนับ (Enumeration Area : EA) เป็นหน่วยตัวอย่างขั้นที่หนึ่ง คริวเรือนส่วนบุคคล และสมาชิกในคริวเรือนกลุ่มบุคคล เป็นหน่วยตัวอย่างขั้นที่สอง

การจัดสตราตัม

กรุงเทพมหานคร และ จังหวัดเป็นสตราตัม ซึ่งมีทั้งสิ้น 77 สตราตัม และในแต่ละสตราตัม (ยกเว้น กรุงเทพมหานคร) ได้ทำการแบ่งออกเป็น 2 สตราตัมย่อย ตามลักษณะการปกครองของกรมการปกครอง คือ ในเขตเทศบาล และนอกเขตเทศบาล

การเลือกตัวอย่างขั้นที่หนึ่ง

จากแต่ละสตราตัมย่อย หรือแต่ละเขตการปกครอง ได้ทำการเลือก EA ตัวอย่าง อย่างอิสระต่อกัน โดยให้ความน่าจะเป็นในการเลือกเป็นปฏิภาคกับจำนวนคริวเรือนของ EA นั้น ๆ ได้จำนวนตัวอย่างทั้งสิ้น 5,970 EA จากทั้งสิ้น จำนวน 127,460 EA ซึ่งกระจายไปตามภาค และเขตการปกครอง เป็นดังนี้

ภาค	รวม	ในเขตเทศบาล	นอกเขตเทศบาล
กรุงเทพมหานคร	300	300	-
กลาง (ยกเว้น กรุงเทพมหานคร)	1,902	900	1,002
เหนือ	1,278	630	648
ตะวันออกเฉียงเหนือ	1,476	732	744
ใต้	1,014	498	516
รวมทั้งราชอาณาจักร	5,970	3,060	2,910

การเลือกตัวอย่างขั้นที่สอง

ในขั้นนี้เป็นการเลือกครัวเรือนตัวอย่างจากครัวเรือนส่วนบุคคลทั้งสิ้น ในบัญชีรายชื่อครัวเรือน ซึ่งได้จากการนับจุดในแต่ละ EA ตัวอย่าง ด้วยวิธีการสุ่มแบบมีระบบ โดยกำหนดขนาดตัวอย่างเป็นดังนี้ คือ

ในเขตเทศบาล : กำหนด 16 ครัวเรือนตัวอย่าง ต่อ EA (ครัวเรือนตัวอย่าง 2 ชุดๆ ละ 8 ครัวเรือน)

นอกเขตเทศบาล : กำหนด 12 ครัวเรือนตัวอย่าง ต่อ EA (ครัวเรือนตัวอย่าง 2 ชุดๆ ละ 6 ครัวเรือน)

ก่อนที่จะทำการเลือกครัวเรือนตัวอย่าง ได้มีการจัดเรียงรายชื่อครัวเรือนส่วนบุคคลใหม่ตามขนาดครัวเรือน ซึ่งวัดด้วยจำนวนสมาชิกในครัวเรือน

ในกรณีของกลุ่มบุคคลประเภทครัวเรือนคนงาน ในขั้นนี้เป็นการเลือกสมาชิกตัวอย่างจากกลุ่มบุคคลประเภทครัวเรือนคนงานทุกครัวเรือน ในแต่ละ EA ตัวอย่าง ด้วยวิธีการสุ่มแบบมีระบบ

จำนวนครัวเรือนส่วนบุคคลตัวอย่างทั้งสิ้นที่ต้องการจะเก็บ จำแนกตามภาค และเขตการปกครอง เป็นดังนี้คือ

ภาค	รวม	ในเขตเทศบาล	นอกเขตเทศบาล
กรุงเทพมหานคร	4,800	4,800	-
กลาง (ยกเว้น กรุงเทพมหานคร)	26,424	14,400	12,024
เหนือ	17,856	10,080	7,776
ตะวันออกเฉียงเหนือ	20,640	11,712	8,928
ใต้	14,160	7,968	6,192
รวมทั้งราชอาณาจักร	83,880	48,960	34,920

2. วิธีการประมาณผล (ระดับจังหวัด)

การเสนอผลของการสำรวจได้แบ่งออกเป็น 2 ส่วน คือ ส่วนที่ 1 เป็นข้อมูลเกี่ยวกับประชากร ส่วนที่ 2 เป็นข้อมูลเกี่ยวกับครัวเรือน โดยเสนอผลการสำรวจในระดับจังหวัด ส่วนในระดับกรุงเทพมหานคร และภาค 4 ภาค คือ ภาคกลาง (ยกเว้นกรุงเทพมหานคร) ภาคเหนือ ภาคตะวันออกเฉียงเหนือ และภาคใต้ ได้เสนอผลในระดับเขตการปกครอง คือในเขตเทศบาล และนอกเขตเทศบาล

ในการประมาณค่า กำหนดให้

$g = 1, 2, 3, \dots, 26$	(หมวดอายุ - เพศ)
$k = 1, 2, 3, \dots, m_{hij}$	(ชมรมอาคาร / หมู่บ้านตัวอย่าง)
$j = 1, 2$	(เขตการปกครอง)
$i = 1, 2, 3, \dots, A_h$	(จังหวัด)
$h = 1, 2, 3, 4, 5$	(ภาค)

ส่วนที่ 1 : ข้อมูลเกี่ยวกับประชากร

1.1 การประมาณค่ายอดรวม

1.1.1 สูตรการประมาณค่ายอดรวมที่ปรับแล้วของจำนวนประชากร ที่มีลักษณะที่ต้องการศึกษา X สำหรับ หมวดอายุ - เพศ g เขตการปกครอง j จังหวัด i ภาค h คือ

$$x''_{1hij} = \frac{x'_{1hij}}{y'_{1hij}} Y_{1hij} = r_{1hij} Y_{1hij} \dots\dots\dots(1)$$

โดยที่

- x'_{1hij} คือ ค่าประมาณยอดรวมโดยปกติจากการเลือกตัวอย่างสองขั้นตอน ของจำนวนประชากรทั้งสิ้นที่มีลักษณะที่ต้องการศึกษา X สำหรับหมวดอายุ - เพศ g เขตการปกครอง j จังหวัด i ภาค h
- y'_{1hij} คือ ค่าประมาณยอดรวมโดยปกติจากการเลือกตัวอย่างสองขั้นตอน ของจำนวนประชากรทั้งสิ้น สำหรับหมวดอายุ - เพศ g เขตการปกครอง j จังหวัด i ภาค h
- Y_{1hij} ^{/1} คือ ค่าประมาณจำนวนประชากรทั้งสิ้นที่ได้จากการคาดประมาณประชากรของประเทศไทย สำหรับหมวดอายุ - เพศ g เขตการปกครอง j จังหวัด i ภาค h
- r_{1hij} คือ อัตราส่วนของค่าประมาณจำนวนประชากรทั้งสิ้นที่มีลักษณะที่ต้องการศึกษา X กับค่าประมาณจำนวนประชากรทั้งสิ้น สำหรับหมวดอายุ - เพศ g เขตการปกครอง j จังหวัด i ภาค h

^{/1} การคาดประมาณประชากรของประเทศไทย พ.ศ. 2543 - 2573 สำนักงานคณะกรรมการพัฒนาการเศรษฐกิจและสังคมแห่งชาติ แผนพัฒนาเศรษฐกิจและสังคมแห่งชาติ ฉบับที่ 10 (ตุลาคม 2550)

สูตรการคำนวณค่าประมาณยอดรวมโดยปกติ จากการเลือกตัวอย่างสองขั้นตอน คือ

$$i) x'_{1hijg} = \frac{1}{m_{hij}} \sum_{k=1}^{m_{hij}} \frac{1}{P_{hijk}} \frac{N_{hijk}}{n_{hijk}} x_{1hijk} \dots\dots\dots(2)$$

โดยที่

- x_{1hijk} คือ จำนวนประชากรที่เจงนับได้ทั้งสิ้น ที่มีลักษณะที่ต้องการศึกษา X ในหมวดอายุ - เพศ g ชุมรุมอาคาร / หมู่บ้านตัวอย่าง k เขตการปกครอง j จังหวัด i ภาค h
- N_{hijk} คือ จำนวนครัวเรือนที่นับจดได้ทั้งสิ้น ในชุมรุมอาคาร / หมู่บ้านตัวอย่าง k เขตการปกครอง j จังหวัด i ภาค h
- n_{hijk} คือ จำนวนครัวเรือนตัวอย่างทั้งสิ้น ในชุมรุมอาคาร / หมู่บ้านตัวอย่าง k เขตการปกครอง j จังหวัด i ภาค h
- P_{hijk} คือ โอกาสในการเลือกชุมรุมอาคาร / หมู่บ้านตัวอย่าง k เขตการปกครอง j จังหวัด i ภาค h
- m_{hij} คือ จำนวนชุมรุมอาคาร / หมู่บ้านตัวอย่างทั้งสิ้น ในเขตการปกครอง j จังหวัด i ภาค h

$$ii) y'_{1hijg} = \frac{1}{m_{hij}} \sum_{k=1}^{m_{hij}} \frac{1}{P_{hijk}} \frac{N_{hijk}}{n_{hijk}} y_{1hijk} \dots\dots\dots(3)$$

โดยที่

- y_{1hijk} คือ จำนวนประชากรที่เจงนับได้ทั้งสิ้น ในหมวดอายุ - เพศ g ชุมรุมอาคาร/ หมู่บ้านตัวอย่าง k เขตการปกครอง j จังหวัด i ภาค h

1.1.2 สูตรการประมาณค่ายอดรวมที่ปรับแล้วของจำนวนประชากร ที่มีลักษณะที่ต้องการศึกษา X สำหรับเขตการปกครอง j จังหวัด i ภาค h คือ

$$x''_{1hij} = \sum_{g=1}^{26} x''_{1hijg} \dots\dots\dots(4)$$

1.1.3 สูตรการประมาณค่ายอดรวมที่ปรับแล้วของจำนวนประชากร ที่มีลักษณะที่ต้องการศึกษา X สำหรับ หมวดอายุ - เพศ g จังหวัด i ภาค h คือ

$$x''_{1hig} = \sum_{j=1}^2 x''_{1hijg} \dots\dots\dots(5)$$

1.1.4 สูตรการประมาณค่ายอดรวมที่ปรับแล้วของจำนวนประชากร ที่มีลักษณะที่ต้องการศึกษา X สำหรับจังหวัด i ภาค h คือ

$$x''_{1hi} = \sum_{j=1}^2 x''_{1hij} = \sum_{g=1}^{26} x''_{1hig} \dots\dots\dots (6)$$

1.1.5 สูตรการประมาณค่ายอดรวมที่ปรับแล้วของจำนวนประชากร ที่มีลักษณะที่ต้องการศึกษา X สำหรับหมวดอายุ - เพศ g เขตการปกครอง j ภาค h คือ

$$x''_{1hig} = \sum_{i=1}^{A_h} x''_{1hijg} \dots\dots\dots (7)$$

โดยที่

$$A_h \text{ คือ จำนวนจังหวัดทั้งสิ้น ในภาค } h \text{ และ } \sum_{h=1}^5 A_h = 77$$

1.1.6 สูตรการประมาณค่ายอดรวมที่ปรับแล้วของจำนวนประชากร ที่มีลักษณะที่ต้องการศึกษา X สำหรับเขตการปกครอง j ภาค h คือ

$$x''_{1hj} = \sum_{i=1}^{A_h} x''_{1hij} = \sum_{g=1}^{26} x''_{1hjg} \dots\dots\dots (8)$$

1.1.7 สูตรการประมาณค่ายอดรวมที่ปรับแล้ว ของจำนวนประชากร ที่มีลักษณะที่ต้องการศึกษา X สำหรับหมวดอายุ - เพศ g ภาค h คือ

$$x''_{1hg} = \sum_{i=1}^{A_h} x''_{1hig} = \sum_{j=1}^2 x''_{1hjg} \dots\dots\dots (9)$$

1.1.8 สูตรการประมาณค่ายอดรวมที่ปรับแล้วของจำนวนประชากร ที่มีลักษณะที่ต้องการศึกษา X สำหรับภาค h คือ

$$x''_{1h} = \sum_{i=1}^{A_h} x''_{1hi} = \sum_{j=1}^2 x''_{1hj} = \sum_{g=1}^{26} x''_{1hg} \dots\dots\dots (10)$$

1.1.9 สูตรการประมาณค่ายอดรวมที่ปรับแล้วของจำนวนประชากร ที่มีลักษณะที่ต้องการศึกษา X สำหรับเขตการปกครอง j ที่วราชอาณาจักร คือ

$$x''_{1j} = \sum_{h=1}^5 x''_{1hj} \dots\dots\dots (11)$$

1.1.10 สูตรการประมาณค่ายอดรวมที่ปรับแล้วของจำนวนประชากร ที่มีลักษณะที่ต้องการศึกษา X สำหรับหมวดอายุ - เพศ g ที่วราชอาณาจักร คือ

$$x''_{1l} = \sum_{h=1}^5 x''_{1hg} \dots\dots\dots (12)$$

1.1.11 สูตรการประมาณค่ายอดรวมที่ปรับแล้วของจำนวนประชากร ที่มีลักษณะที่ต้องการศึกษา X สำหรับ ทัวราชอาณาจักร คือ

$$x_I'' = \sum_{h=1}^5 x_I''h = \sum_{j=1}^2 x_I''j = \sum_{g=1}^{26} x_I''g \quad \dots\dots\dots(13)$$

1.2 การประมาณค่าความแปรปรวนของค่าประมาณยอดรวม

1.2.1 สูตรการประมาณค่าความแปรปรวนของ x_{Ihijg}'' คือ

$$\hat{V}(x_{Ihijg}'') = \left[\frac{Y_{Ihijg}}{y'_{Ihijg}} \right]^2 \frac{1}{m_{hij}(m_{hij}-1)} \sum_{k=1}^{m_{hij}} z_{Ihijkg}^2 \quad \dots\dots\dots(14)$$

โดยที่

$$z'_{Ihijkg} = x'_{Ihijkg} - r_{Ihijg} y'_{Ihijkg}$$

$$x'_{Ihijkg} = \frac{1}{P_{hijk}} \frac{N_{hijk}}{n_{hijk}} x_{Ihijkg}$$

$$y'_{Ihijkg} = \frac{1}{P_{hijk}} \frac{N_{hijk}}{n_{hijk}} y_{Ihijkg}$$

1.2.2 สูตรการประมาณค่าความแปรปรวนของ x_{Ihij}'' คือ

$$\hat{V}(x_{Ihij}'') = \sum_{g=1}^{26} \hat{V}(x_{Ihijg}'') \quad \dots\dots\dots(15)$$

1.2.3 สูตรการประมาณค่าความแปรปรวนของ x_{Ihig}'' คือ

$$\hat{V}(x_{Ihig}'') = \sum_{j=1}^2 \hat{V}(x_{Ihijg}'') \quad \dots\dots\dots(16)$$

1.2.4 สูตรการประมาณค่าความแปรปรวนของ x_{Ihi}'' คือ

$$\hat{V}(x_{Ihi}'') = \sum_{j=1}^2 \hat{V}(x_{Ihij}'') = \sum_{g=1}^{26} \hat{V}(x_{Ihig}'') \quad \dots\dots\dots(17)$$

1.2.5 สูตรการประมาณค่าความแปรปรวนของ x''_{1hij} คือ

$$\hat{V}(x''_{1hij}) = \sum_{i=1}^{A_h} \hat{V}(x''_{1hij}) \dots\dots\dots (18)$$

1.2.6 สูตรการประมาณค่าความแปรปรวนของ x''_{1hj} คือ

$$\hat{V}(x''_{1hj}) = \sum_{i=1}^{A_h} \hat{V}(x''_{1hij}) = \sum_{g=1}^{26} \hat{V}(x''_{1hij}) \dots\dots\dots (19)$$

1.2.7 สูตรการประมาณค่าความแปรปรวนของ x''_{1hg} คือ

$$\hat{V}(x''_{1hg}) = \sum_{i=1}^{A_h} \hat{V}(x''_{1hig}) = \sum_{j=1}^2 \hat{V}(x''_{1hij}) \dots\dots\dots (20)$$

1.2.8 สูตรการประมาณค่าความแปรปรวนของ x''_{1h} คือ

$$\hat{V}(x''_{1h}) = \sum_{i=1}^{A_h} \hat{V}(x''_{1hi}) = \sum_{j=1}^2 \hat{V}(x''_{1hj}) = \sum_{g=1}^{26} \hat{V}(x''_{1hg}) \dots\dots\dots (21)$$

1.2.9 สูตรการประมาณค่าความแปรปรวนของ x''_{1j} คือ

$$\hat{V}(x''_{1j}) = \sum_{h=1}^5 \hat{V}(x''_{1hj}) \dots\dots\dots (22)$$

1.2.10 สูตรการประมาณค่าความแปรปรวนของ x''_{1g} คือ

$$\hat{V}(x''_{1g}) = \sum_{h=1}^5 \hat{V}(x''_{1hg}) \dots\dots\dots (23)$$

1.2.11 สูตรการประมาณค่าความแปรปรวนของ x''_I คือ

$$\hat{V}(x''_I) = \sum_{h=1}^5 \hat{V}(x''_{1h}) = \sum_{j=1}^2 \hat{V}(x''_{1j}) = \sum_{g=1}^{26} \hat{V}(x''_{1g}) \dots\dots\dots (24)$$

1.3 การประมาณค่าสัมประสิทธิ์ของความแปรผันของค่าประมาณยอดรวม

1.3.1 สูตรการประมาณค่าสัมประสิทธิ์ของความแปรผันของ x''_{1hijg} คือ

$$cv(x''_{1hijg}) = \frac{\sqrt{\hat{V}(x''_{1hijg})}}{x''_{1hijg}} \times 100 \% \quad \dots\dots\dots (25)$$

1.3.2 สูตรการประมาณค่าสัมประสิทธิ์ของความแปรผันของ x''_{1hij} คือ

$$cv(x''_{1hij}) = \frac{\sqrt{\hat{V}(x''_{1hij})}}{x''_{1hij}} \times 100 \% \quad \dots\dots\dots (26)$$

1.3.3 สูตรการประมาณค่าสัมประสิทธิ์ของความแปรผันของ x''_{1hig} คือ

$$cv(x''_{1hig}) = \frac{\sqrt{\hat{V}(x''_{1hig})}}{x''_{1hig}} \times 100 \% \quad \dots\dots\dots (27)$$

1.3.4 สูตรการประมาณค่าสัมประสิทธิ์ของความแปรผันของ x''_{1hi} คือ

$$cv(x''_{1hi}) = \frac{\sqrt{\hat{V}(x''_{1hi})}}{x''_{1hi}} \times 100 \% \quad \dots\dots\dots (28)$$

1.3.5 สูตรการประมาณค่าสัมประสิทธิ์ของความแปรผันของ x''_{1hjpg} คือ

$$cv(x''_{1hjpg}) = \frac{\sqrt{\hat{V}(x''_{1hjpg})}}{x''_{1hjpg}} \times 100 \% \quad \dots\dots\dots (29)$$

1.3.6 สูตรการประมาณค่าสัมประสิทธิ์ของความแปรผันของ x''_{1hj} คือ

$$cv(x''_{1hj}) = \frac{\sqrt{\hat{V}(x''_{1hj})}}{x''_{1hj}} \times 100 \% \quad \dots\dots\dots (30)$$

1.3.7 สูตรการประมาณค่าสัมประสิทธิ์ของความแปรผันของ x''_{1hg} คือ

$$cv(x''_{1hg}) = \frac{\sqrt{\hat{V}(x''_{1hg})}}{x''_{1hg}} \times 100 \% \quad \dots\dots\dots (31)$$

1.3.8 สูตรการประมาณค่าสัมประสิทธิ์ของความแปรผันของ x''_{1h} คือ

$$cv(x''_{1h}) = \frac{\sqrt{\hat{V}(x''_{1h})}}{x''_{1h}} \times 100 \% \quad \dots\dots\dots (32)$$

1.3.9 สูตรการประมาณค่าสัมประสิทธิ์ของความแปรผันของ x''_{1j} คือ

$$cv(x''_{1j}) = \frac{\sqrt{\hat{V}(x''_{1j})}}{x''_{1j}} \times 100 \% \quad \dots\dots\dots (33)$$

1.3.10 สูตรการประมาณค่าสัมประสิทธิ์ของความแปรผันของ x''_{1g} คือ

$$cv(x''_{1g}) = \frac{\sqrt{\hat{V}(x''_{1g})}}{x''_{1g}} \times 100 \% \quad \dots\dots\dots (34)$$

1.3.11 สูตรการประมาณค่าสัมประสิทธิ์ของความแปรผันของ x''_1 คือ

$$cv(x''_1) = \frac{\sqrt{\hat{V}(x''_1)}}{x''_1} \times 100 \% \quad \dots\dots\dots (35)$$

ส่วนที่ 2 : ข้อมูลเกี่ยวกับครัวเรือน

2.1 การประมาณค่ายอดรวม

2.1.1 สูตรการประมาณค่ายอดรวมที่ปรับแล้วของลักษณะที่ต้องการศึกษา X ของครัวเรือน สำหรับเขตการปกครอง j จังหวัด i ภาค h คือ

$$x''_{2hij} = \frac{x'_{2hij}}{y'_{2hij}} Y_{2hij} = r_{2hij} Y_{2hij} \dots\dots\dots (36)$$

โดยที่

x'_{2hij} คือ ค่าประมาณยอดรวมโดยปกติจากการเลือกตัวอย่างสองขั้นตอนของลักษณะที่ต้องการศึกษา X ของครัวเรือน สำหรับเขตการปกครอง j จังหวัด i ภาค h

y'_{2hij} คือ ค่าประมาณยอดรวมโดยปกติจากการเลือกตัวอย่างสองขั้นตอนของจำนวนครัวเรือนทั้งสิ้น สำหรับเขตการปกครอง j จังหวัด i ภาค h

$Y_{2hij}^{/2}$ คือ ค่าประมาณจำนวนครัวเรือนทั้งสิ้น ที่ได้จากการคาดประมาณประชากรของประเทศไทย สำหรับเขตการปกครอง j จังหวัด i ภาค h

r_{2hij} คือ อัตราส่วนของค่าประมาณลักษณะที่ต้องการศึกษา X กับค่าประมาณจำนวนครัวเรือนทั้งสิ้น ในเขตการปกครอง j จังหวัด i ภาค h

สูตรการคำนวณค่าประมาณยอดรวมโดยปกติ จากการเลือกตัวอย่างสองขั้นตอน คือ

i)
$$x'_{2hij} = \frac{1}{m_{hij}} \sum_{k=1}^{m_{hij}} \frac{1}{P_{hijk}} \frac{N_{hijk}}{n_{hijk}} x_{2hijk} \dots\dots\dots (37)$$

โดยที่

x_{2hijk} คือ ค่าของลักษณะที่ต้องการศึกษา X ของครัวเรือนที่เจงนับได้ทั้งสิ้น สำหรับชุมรุมอาคาร / หมู่บ้านตัวอย่าง k เขตการปกครอง j จังหวัด i ภาค h

ii)
$$y'_{2hij} = \frac{1}{m_{hij}} \sum_{k=1}^{m_{hij}} \frac{1}{P_{hijk}} \frac{N_{hijk}}{n_{hijk}} y_{2hijk} \dots\dots\dots (38)$$

โดยที่

y_{2hijk} คือ จำนวนครัวเรือนตัวอย่างที่เจงนับได้ทั้งสิ้นในชุมรุมอาคาร / หมู่บ้านตัวอย่าง k เขตการปกครอง j จังหวัด i ภาค h

2.1.2 สูตรการประมาณค่ายอดรวมที่ปรับแล้วของลักษณะที่ต้องการศึกษา X ของครัวเรือน สำหรับจังหวัด i ภาค h คือ

$$x''_{2hi} = \sum_{j=1}^2 x''_{2hij} \dots\dots\dots (39)$$

2.1.3 สูตรการประมาณค่ายอดรวมที่ปรับแล้วของลักษณะที่ต้องการศึกษา X ของครัวเรือน สำหรับเขตการปกครอง j ภาค h คือ

$$x''_{2hj} = \sum_{i=1}^{A_h} x''_{2hij} \dots\dots\dots (40)$$

2.1.4 สูตรการประมาณค่ายอดรวมที่ปรับแล้วของลักษณะที่ต้องการศึกษา X ของครัวเรือน สำหรับภาค h คือ

$$x''_{2h} = \sum_{i=1}^{A_h} x''_{2hi} = \sum_{j=1}^2 x''_{2hj} \dots\dots\dots (41)$$

2.1.5 สูตรการประมาณค่ายอดรวมที่ปรับแล้วของของลักษณะที่ต้องการศึกษา X ของครัวเรือน สำหรับเขตการปกครอง j ที่วราชอาณาจักร คือ

$$x''_{2j} = \sum_{h=1}^5 x''_{2hj} \dots\dots\dots (42)$$

2.1.6 สูตรการประมาณค่ายอดรวมที่ปรับแล้วของลักษณะที่ต้องการศึกษา X ของครัวเรือน สำหรับที่วราช- อาณาจักร คือ

$$x''_2 = \sum_{h=1}^5 x''_{2h} = \sum_{j=1}^2 x''_{2j} \dots\dots\dots (43)$$

2.2 การประมาณค่าความแปรปรวนของค่าประมาณยอดรวม

2.2.1 สูตรการประมาณค่าความแปรปรวนของ x''_{2hij} คือ

$$\hat{V}(x''_{2hij}) = \left[\frac{Y_{2hij}}{y'_{2hij}} \right]^2 \frac{1}{m_{hij}(m_{hij} - 1)} \sum_{k=1}^{m_{hij}} z'^2_{2hijk} \quad \dots\dots\dots (44)$$

โดยที่

$$z'_{2hijk} = x'_{2hijk} - r_{2hij} y'_{2hijk}$$

$$x'_{2hijk} = \frac{1}{P_{hijk}} \frac{N_{hijk}}{n_{hijk}} x_{2hijk}$$

$$y'_{2hijk} = \frac{1}{P_{hijk}} \frac{N_{hijk}}{n_{hijk}} y_{2hijk}$$

2.2.2 สูตรการประมาณค่าความแปรปรวนของ x''_{2hi} คือ

$$\hat{V}(x''_{2hi}) = \sum_{j=1}^2 \hat{V}(x''_{2hij}) \quad \dots\dots\dots (45)$$

2.2.3 สูตรการประมาณค่าความแปรปรวนของ x''_{2hj} คือ

$$\hat{V}(x''_{2hj}) = \sum_{i=1}^{A_h} \hat{V}(x''_{2hij}) \quad \dots\dots\dots (46)$$

2.2.4 สูตรการประมาณค่าความแปรปรวนของ x''_{2h} คือ

$$\hat{V}(x''_{2h}) = \sum_{i=1}^{A_h} \hat{V}(x''_{2hi}) = \sum_{j=1}^2 \hat{V}(x''_{2hj}) \quad \dots\dots\dots (47)$$

2.2.5 สูตรการประมาณค่าความแปรปรวนของ x''_{2j} คือ

$$\hat{V}(x''_{2j}) = \sum_{h=1}^5 \hat{V}(x''_{2hj}) \quad \dots\dots\dots (48)$$

2.2.6 สูตรการประมาณค่าความแปรปรวนของ x_2'' คือ

$$\hat{V}(x_2'') = \sum_{h=1}^5 \hat{V}(x_{2h}'') = \sum_{j=1}^2 \hat{V}(x_{2j}'') \quad \dots\dots\dots (49)$$

2.3 การประมาณค่าสัมประสิทธิ์ของความแปรผันของค่าประมาณยอดรวม

2.3.1 สูตรการประมาณค่าสัมประสิทธิ์ของความแปรผันของ x_{2hij}'' คือ

$$cv(x_{2hij}'') = \frac{\sqrt{\hat{V}(x_{2hij}'')}}{x_{2hij}''} \times 100 \% \quad \dots\dots\dots (50)$$

2.3.2 สูตรการประมาณค่าสัมประสิทธิ์ของความแปรผันของ x_{2hi}'' คือ

$$cv(x_{2hi}'') = \frac{\sqrt{\hat{V}(x_{2hi}'')}}{x_{2hi}''} \times 100 \% \quad \dots\dots\dots (51)$$

2.3.3 สูตรการประมาณค่าสัมประสิทธิ์ของความแปรผันของ x_{2hj}'' คือ

$$cv(x_{2hj}'') = \frac{\sqrt{\hat{V}(x_{2hj}'')}}{x_{2hj}''} \times 100 \% \quad \dots\dots\dots (52)$$

2.3.4 สูตรการประมาณค่าสัมประสิทธิ์ของความแปรผันของ x_{2h}'' คือ

$$cv(x_{2h}'') = \frac{\sqrt{\hat{V}(x_{2h}'')}}{x_{2h}''} \times 100 \% \quad \dots\dots\dots (53)$$

2.3.5 สูตรการประมาณค่าสัมประสิทธิ์ของความแปรผันของ x_{2j}'' คือ

$$cv(x_{2j}'') = \frac{\sqrt{\hat{V}(x_{2j}'')}}{x_{2j}''} \times 100 \% \quad \dots\dots\dots (54)$$

2.3.6 สูตรการประมาณค่าสัมประสิทธิ์ของความแปรผันของ x_2'' คือ

$$cv(x_2'') = \frac{\sqrt{\hat{V}(x_2'')}}{x_2''} \times 100 \% \quad \dots\dots\dots (55)$$

3. วิธีการเก็บรวบรวมข้อมูล

การสำรวจได้ดำเนินการพร้อมกันทั่วประเทศในเดือนตุลาคม – ธันวาคม พ.ศ.2555 มีครัวเรือนที่ตกเป็นตัวอย่างทั้งสิ้น 83,880 ครัวเรือน เป็นครัวเรือนตัวอย่างในกรุงเทพมหานคร 4,800 ครัวเรือน ในเขตเทศบาล 48,960 ครัวเรือน และนอกเขตเทศบาล 34,920 ครัวเรือน สำหรับวิธีการเก็บรวบรวมข้อมูลใช้การสัมภาษณ์หัวหน้าครัวเรือน หรือสมาชิกในครัวเรือนที่ตกเป็นตัวอย่าง โดยพนักงานของสำนักงานสถิติแห่งชาติ

4. การปิดตัวเลข

ในตารางสถิติ ผลรวมของแต่ละจำนวนอาจไม่เท่ากับยอดรวม เนื่องจากข้อมูลแต่ละจำนวนได้มีการปิดเศษเป็นหลักพัน โดยอิสระจากกัน

การประมาณค่าสัมประสิทธิ์ของความแปรผันของค่าประมาณยอดรวม จำแนกตามผู้ย้ายถิ่น กลุ่มอายุและ
เขตการปกครอง ทัวราชอาณาจักร

ทัวราชอาณาจักร	กลุ่มอายุ	C.V.%					
		ย้ายถิ่น			ไม่ย้ายถิ่น		
		รวม	ชาย	หญิง	รวม	ชาย	หญิง
รวมทั้งหมด	รวม	2.13	2.94	3.08	0.04	0.05	0.05
	0-5	7.31	9.55	11.35	0.12	0.18	0.14
	6-12	9.32	12.45	13.59	0.09	0.10	0.15
	13-14	14.99	*	*	0.12	0.19	0.13
	15-19	5.85	9.10	7.54	0.15	0.22	0.22
	20-24	5.15	7.45	7.12	0.26	0.35	0.39
	25-29	5.59	7.13	8.88	0.20	0.28	0.28
	30-34	5.89	8.06	8.62	0.18	0.28	0.24
	35-39	6.50	9.37	8.95	0.14	0.21	0.19
	40-44	7.87	10.68	11.58	0.09	0.14	0.12
	45-49	9.63	13.01	14.33	0.07	0.12	0.09
	50-54	10.96	14.42	16.76	0.08	0.14	0.10
	55-59	13.62	19.74	18.59	0.06	0.09	0.09
	60 ปีขึ้นไป	10.93	17.15	14.08	0.04	0.05	0.06
ในเขตเทศบาล	รวม	2.72	3.83	3.85	0.05	0.07	0.07
	0-5	11.75	15.90	16.31	0.15	0.26	0.15
	6-12	14.48	17.39	*	0.18	0.18	0.31
	13-14	*	*	*	0.20	0.23	0.33
	15-19	7.16	11.01	9.42	0.27	0.35	0.41
	20-24	6.43	9.22	8.95	0.37	0.56	0.50
	25-29	6.03	8.41	8.63	0.25	0.40	0.31
	30-34	7.28	9.75	10.91	0.21	0.30	0.30
	35-39	9.03	12.73	12.79	0.18	0.24	0.26
	40-44	10.01	13.45	14.98	0.12	0.20	0.15
	45-49	12.59	17.57	18.05	0.11	0.17	0.13
	50-54	16.07	*	*	0.09	0.16	0.08
	55-59	*	*	*	0.09	0.16	0.09
	60 ปีขึ้นไป	14.14	*	17.44	0.06	0.07	0.10

หมายเหตุ: *ค่า C.V. มากกว่า 20%

การประมาณค่าสัมประสิทธิ์ของความแปรผันของค่าประมาณยอดรวม จำแนกตามผู้ย้ายถิ่น กลุ่มอายุและ
เขตการปกครอง ทวีราชอาณาจักร

ทวีราชอาณาจักร	กลุ่มอายุ	C.V.%					
		ย้ายถิ่น			ไม่ย้ายถิ่น		
		รวม	ชาย	หญิง	รวม	ชาย	หญิง
นอกเขตเทศบาล							
	รวม	2.95	4.04	4.33	0.05	0.07	0.07
	0-5	9.23	11.95	14.43	0.16	0.24	0.20
	6-12	12.16	17.68	16.66	0.10	0.13	0.16
	13-14	19.25	*	*	0.14	0.26	0.10
	15-19	9.10	13.81	11.89	0.19	0.28	0.26
	20-24	7.19	10.59	9.79	0.34	0.45	0.53
	25-29	7.68	9.56	12.58	0.27	0.36	0.39
	30-34	7.94	10.88	11.60	0.26	0.40	0.34
	35-39	8.76	12.52	12.11	0.20	0.31	0.26
	40-44	10.81	14.59	16.00	0.13	0.19	0.17
	45-49	13.35	17.49	*	0.10	0.16	0.12
	50-54	13.96	18.57	*	0.12	0.19	0.14
	55-59	17.64	*	*	0.08	0.11	0.12
	60 ปีขึ้นไป	16.08	*	*	0.05	0.06	0.07

หมายเหตุ: *ค่า C.V. มากกว่า 20%

ตอนที่ 1 ลักษณะทั่วไปของสมาชิกในครัวเรือน

ถามทุกคน							
ลำดับที่	ชื่อ - นามสกุล	ความเกี่ยวข้องกับ หัวหน้าครัวเรือน	เพศ	อายุ	"...(ชื่อ)... มีชื่ออยู่ใน ทะเบียนบ้าน นี้หรือไม่"	"...(ชื่อ)...มีภูมิลำเนาอยู่ที่ใด" (ภูมิลำเนา หมายถึง สถานที่ที่ครอบครัวเดิม ของประชากรตั้งถิ่นฐานอยู่) <i>(ตอบได้เพียง 1 สดมภ์)</i>	
		บันทึกรหัส หัวหน้าครัวเรือน... 1 ภรรยาหรือสามี... 2 บุตรที่ยัง ไม่สมรส..... 3 บุตรที่สมรสแล้ว... 4 บุตรเขย บุตรสะใภ้..... 5 บุตรของบุตร..... 6 พ่อ แม่/พ่อแม่ของ คู่สมรส..... 7 ปู่ ย่า ตา ยาย..... 8 ญาติอื่นๆ..... 9 ผู้อาศัย คนรับใช้... 10 สมาชิกครัวเรือน กลุ่มบุคคล..... 11	บันทึกรหัส ชาย..... 1 หญิง..... 2	บันทึกอายุเต็มปี <i>ถ้าต่ำกว่า 1 ปี บันทึก "0" ขีดขวา</i>	บันทึกรหัส มี..... 1 ไม่มี..... 2	ถ้ามีภูมิลำเนา อยู่ในประเทศไทย ให้บันทึก ชื่อจังหวัด	ถ้ามีภูมิลำเนา อยู่ต่างประเทศ ให้บันทึก ชื่อประเทศ
A1	A2	A3	A4	A5	A6	A7	A8

<input type="text"/>	<input type="text"/>	<input type="text"/>	<input type="text"/>	<input type="text"/>	<input type="text"/>	<input type="text"/>	<input type="text"/>
<input type="text"/>	<input type="text"/>	<input type="text"/>	<input type="text"/>	<input type="text"/>	<input type="text"/>	<input type="text"/>	<input type="text"/>
<input type="text"/>	<input type="text"/>	<input type="text"/>	<input type="text"/>	<input type="text"/>	<input type="text"/>	<input type="text"/>	<input type="text"/>
<input type="text"/>	<input type="text"/>	<input type="text"/>	<input type="text"/>	<input type="text"/>	<input type="text"/>	<input type="text"/>	<input type="text"/>
<input type="text"/>	<input type="text"/>	<input type="text"/>	<input type="text"/>	<input type="text"/>	<input type="text"/>	<input type="text"/>	<input type="text"/>
<input type="text"/>	<input type="text"/>	<input type="text"/>	<input type="text"/>	<input type="text"/>	<input type="text"/>	<input type="text"/>	<input type="text"/>

ตอนที่ 1 ลักษณะทั่วไปของสมาชิกในครัวเรือน (ต่อ)

ถามทุกคน	ถามอายุตั้งแต่ 6 ปีขึ้นไป	ถามอายุตั้งแต่ 13 ปีขึ้นไป	ถามอายุตั้งแต่ 15 ปีขึ้นไป		
สัญชาติ "...(ชื่อ)... มีสัญชาติอะไร"	"...(ชื่อ)... จบการศึกษา สูงสุดระดับใด"	สถานภาพสมรส	อาชีพ "ระหว่าง 12 เดือนที่แล้ว ...(ชื่อ)...ทำงานอะไร"	อุตสาหกรรม "กิจกรรมหลักที่...(ชื่อ)... ทำอยู่เป็นกิจกรรม หรือผลิตอะไร"	สถานภาพการทำงาน "...(ชื่อ)...ทำงาน ในฐานะอะไร"
บันทึกรหัส	บันทึกรหัส	บันทึกรหัส			บันทึกรหัส
ไทย..... 1	ไม่เคยเรียน..... 1	โสด..... 1			นายจ้าง..... 1
พม่า..... 2	ก่อนประถมศึกษา..... 2	สมรส..... 2	ถ้า ทำงาน	บันทึกประเภทของกิจการ	ผู้ประกอบการธุรกิจส่วนตัว
กัมพูชา..... 3	ประถมศึกษา..... 3	ม่าย..... 3	บันทึกอาชีพ	หรือลักษณะของงาน	โดยไม่มีลูกจ้าง..... 2
ลาว..... 4	มัธยมศึกษาตอนต้น..... 4	หย่า..... 4	หรือตำแหน่งหน้าที่การงาน	ให้ชัดเจน	ผู้ช่วยธุรกิจในครัวเรือน
มาเลเซีย..... 5	มัธยมศึกษาตอนปลาย..... 5	แยกกันอยู่..... 5	ที่มีชั่วโมงการทำงานสูงสุด (ถามต่อไป)		โดยไม่ได้รับค่าจ้าง... 3
จีน..... 6	สายสามัญ..... 5	เคยสมรสแต่ไม่ทราบ..... 5			ลูกจ้างรัฐบาล..... 4
ญี่ปุ่น..... 7	สายอาชีพ..... 6	สถานภาพ..... 6			ลูกจ้างรัฐวิสาหกิจ..... 5
อินเดีย..... 8	ปวส./ปวท./				ลูกจ้างเอกชน..... 6
อังกฤษ..... 9	อนุปริญญา..... 7		ถ้า ไม่ทำงาน		สมาชิกของ
สหรัฐอเมริกา..... 10	ปริญญาตรี..... 8		บันทึก "ไม่ทำ"		การรวมกลุ่ม..... 7
สัญชาติอื่นๆ (ระบุ)..... 11	สูงกว่าปริญญาตรี..... 9		(ข้ามไปถาม M1)		
ไม่มีสัญชาติ..... 12	อื่นๆ (ระบุ)..... 10				
A9	A10	A11	A12	A13	A14

□ □	□ □	□	□ □ □ □	□ □ □ □	□
□ □	□ □	□	□ □ □ □	□ □ □ □	□
□ □	□ □	□	□ □ □ □	□ □ □ □	□
□ □	□ □	□	□ □ □ □	□ □ □ □	□
□ □	□ □	□	□ □ □ □	□ □ □ □	□
□ □	□ □	□	□ □ □ □	□ □ □ □	□

ตอนที่ 2 การย้ายถิ่นของประชากร					
ถามทุกคน		ถามเฉพาะผู้ย้ายถิ่นในช่วง 12 เดือน ก่อนคบบการปฏิบัติงานสนาม (1 ต.ค.54 - 30 ก.ย.55)			
<p>"...(ชื่อ)...อยู่ในเทศบาล/อบต.นี้ ตั้งแต่เมื่อใด"</p> <p>ให้บันทึกเดือนและ พ.ศ. ดังนี้</p> <ul style="list-style-type: none"> - เดือน ใช้รหัสด้านล่าง - พ.ศ. ใช้ 2 หลักหลังของ พ.ศ. <div style="border: 1px solid black; padding: 5px; width: fit-content; margin: 10px auto;"> มค.1 กพ.2 มีค.3 เมย.4 พค.5 มิย.6 กค.7 สค.8 กย.9 ตค.10 พย.11 ธค.12 </div> <p>(ถ้าย้ายมาอยู่</p> <p>1) <u>1 ตค.54- 30 กย.55</u></p> <p>ให้ถามต่อไป</p> <p>2) <u>ไม่ใช่ 1 ตค.54- 30 กย.55</u></p> <p>หรืออยู่ที่นี้ตั้งแต่เกิด</p> <p>ให้บันทึก 00 ในช่องเดือน และ 00 ในช่อง พ.ศ. แล้วข้ามไปถาม Response)</p>		<p>"สถานที่อยู่สุดท้ายของ.....(ชื่อ).... ก่อนย้ายมาอยู่เทศบาล/อบต.นี้"</p> <p>(ตอบได้เพียง 1 สดมภ์)</p>		<p>ถามเฉพาะผู้ย้ายถิ่นภายในประเทศไทย</p> <p>(มีการบันทึกใน M2)</p> <p>".....(ชื่อ)....ย้ายมาจากที่ใด"</p> <p>บันทึกที่รหัสเทศบาล..... 1</p> <p>อบต. 2</p>	<p>ลักษณะการย้ายถิ่น</p> <p>".....(ชื่อ)....ย้ายมาแบบใด"</p> <p>บันทึกที่รหัส</p> <p>ย้ายมาทั้งครัวเรือน..... 1</p> <p>ย้ายมาบางส่วนของครัวเรือน..... 2</p> <p>ย้ายมาคนเดียว..... 3</p>
		<p>ภายในประเทศไทย</p> <p>(ให้บันทึก ชื่อจังหวัด แล้วข้ามไปถาม M4)</p>	<p>ต่างประเทศ</p> <p>(ให้บันทึก ชื่อประเทศ แล้วข้ามไปถาม M5)</p>		
เดือน	พ.ศ.	M2	M3	M4	M5

<input type="text"/>	<input type="text"/>	<input type="text"/>	<input type="text"/>	<input type="text"/>	<input type="text"/>
<input type="text"/>	<input type="text"/>	<input type="text"/>	<input type="text"/>	<input type="text"/>	<input type="text"/>
<input type="text"/>	<input type="text"/>	<input type="text"/>	<input type="text"/>	<input type="text"/>	<input type="text"/>
<input type="text"/>	<input type="text"/>	<input type="text"/>	<input type="text"/>	<input type="text"/>	<input type="text"/>
<input type="text"/>	<input type="text"/>	<input type="text"/>	<input type="text"/>	<input type="text"/>	<input type="text"/>
<input type="text"/>	<input type="text"/>	<input type="text"/>	<input type="text"/>	<input type="text"/>	<input type="text"/>

ตอนที่ 2 การย้ายถิ่นของประชากร (ต่อ)

ถามเฉพาะผู้ย้ายถิ่นในช่วง 12 เดือน ก่อนคาบการปฏิบัติงานสนาม (1 ต.ค.54 - 30 ก.ย.55)

"เมื่อ.....(ชื่อ)....ย้ายมาอยู่ เทศบาล/อบต.นี้ ยังมีบุคคลในครอบครัวของท่าน อาศัยอยู่ที่อื่นหรือไม่"	ถามเฉพาะผู้บันทึก รหัส 1 ใน M8	"สาเหตุหลักที่.....(ชื่อ).... ย้ายมาอยู่ในเทศบาล/ อบต.นี้"	ถามเฉพาะผู้บันทึก รหัส 11-12 ใน M10	"ก่อนย้ายมาอยู่ เทศบาล/อบต.นี้(ชื่อ).... มีคนรู้จักที่อาศัย ในเทศบาล/อบต.นี้ หรือไม่"	ถามเฉพาะผู้บันทึก รหัส 1-4 ใน M12		
<p>บ้านที่กรหัส</p> <p>อาศัยอยู่ที่อื่น..... 1</p> <p>ไม่ได้อาศัยอยู่ที่อื่นเพราะ</p> <p>อาศัยอยู่ด้วยกัน..... 2</p> <p>ไม่มีบุคคลนั้น..... 3</p> <p>(ถ้าสดคม 66 บ้านที่กรหัส 1-3 ถามต่อไป ถ้าสดคม 67 บ้านที่กรหัส 1-3 ถามต่อไป ถ้าสดคม 68 บ้านที่กรหัส รหัส 1 ถามต่อไป รหัส 2, 3 ข้ามไปถาม M10)</p>	<p>"...(ชื่อ)...มีบุตรที่ อายุต่ำกว่า 15 ปี ที่อาศัยอยู่ที่อื่น กี่คน"</p> <p>(รวมบุตรที่ให้กำเนิด บุตรเลี้ยงและ บุตรบุญธรรม)</p> <p>บันทึกจำนวนบุตร (ถ้า มี ตั้งแต่ 8 คนขึ้นไป บันทึก "8" ถ้า ไม่มี บันทึก "0")</p>	<p>บันทึกกรหัส</p> <p>หางานทำ..... 1</p> <p>ต้องการเปลี่ยนงาน..... 2</p> <p>ต้องการรายได้เพิ่มขึ้น..... 3</p> <p>หน้าที่การงาน..... 4</p> <p>ศึกษาต่อ..... 5</p> <p>ย้ายที่อยู่อาศัย..... 6</p> <p>กลับภูมิลำเนา..... 7</p> <p>ติดตามคนในครอบครัว... 8</p> <p>ทำกิจการครอบครัว..... 9</p> <p>รักษาตัว..... 10</p> <p>ขาดคนดูแล..... 11</p> <p>เพื่อดูแลผู้อื่น..... 12</p> <p>อื่นๆ (ระบุ)..... 13</p> <p>(ถ้าบันทึก รหัส 1-10,13 ข้ามไปถาม M12 รหัส 11-12 ถามต่อไป)</p>	<p>บันทึกกรหัส</p> <p>สามี/ภรรยา..... 1</p> <p>บุตร..... 2</p> <p>พ่อ/แม่..... 3</p> <p>ญาติ..... 4</p> <p>อื่นๆ (ระบุ)..... 5</p> <p>ไม่มี..... 5</p> <p>(ถ้าบันทึก รหัส 1-4 ถามต่อไป รหัส 5 ข้ามไปถาม M14)</p>	<p>บันทึกกรหัส</p> <p>ให้ความช่วยเหลือ</p> <p>ที่อยู่อาศัย..... 1</p> <p>งาน..... 2</p> <p>ค่าใช้จ่าย..... 3</p> <p>สิ่งของ/ เครื่องใช้..... 4</p> <p>อื่นๆ (ระบุ)..... 5</p> <p>ไม่ได้ให้ความ ช่วยเหลือ..... 6</p>			
สามี/ภรรยา	พ่อ/แม่	บุตร					
M6	M7	M8	M9	M10	M11	M12	M13

<input type="checkbox"/>	<input type="checkbox"/>	<input type="checkbox"/>	<input type="checkbox"/>	<input type="checkbox"/>	<input type="checkbox"/>	<input type="checkbox"/>	<input type="checkbox"/>
<input type="checkbox"/>	<input type="checkbox"/>	<input type="checkbox"/>	<input type="checkbox"/>	<input type="checkbox"/>	<input type="checkbox"/>	<input type="checkbox"/>	<input type="checkbox"/>
<input type="checkbox"/>	<input type="checkbox"/>	<input type="checkbox"/>	<input type="checkbox"/>	<input type="checkbox"/>	<input type="checkbox"/>	<input type="checkbox"/>	<input type="checkbox"/>
<input type="checkbox"/>	<input type="checkbox"/>	<input type="checkbox"/>	<input type="checkbox"/>	<input type="checkbox"/>	<input type="checkbox"/>	<input type="checkbox"/>	<input type="checkbox"/>
<input type="checkbox"/>	<input type="checkbox"/>	<input type="checkbox"/>	<input type="checkbox"/>	<input type="checkbox"/>	<input type="checkbox"/>	<input type="checkbox"/>	<input type="checkbox"/>
<input type="checkbox"/>	<input type="checkbox"/>	<input type="checkbox"/>	<input type="checkbox"/>	<input type="checkbox"/>	<input type="checkbox"/>	<input type="checkbox"/>	<input type="checkbox"/>

ตอนที่ 2 การย้ายถิ่นของประชากร (ต่อ)

ถามเฉพาะผู้ย้ายถิ่นในช่วง 12 เดือน ก่อนคาบการปฏิบัติงานสนาม (1 ต.ค.54 - 30 ก.ย.55)

"ในช่วง 12 เดือน ก่อนวันสัมภาษณ์(ชื่อ)....ย้ายถิ่น มาแล้วกี่ครั้ง"	ถามเฉพาะผู้บันทึก รหัส 2-6 ในสคมภ์ M14	"...(ชื่อ)...คิดว่า จะอยู่ใน เทศบาล/อบต.นี้ นานเท่าใด"	ถามเฉพาะผู้บันทึก รหัส 1-5 ในสคมภ์ M16	"นับตั้งแต่ย้ายมาอยู่ เทศบาล/อบต.นี้ ...(ชื่อ)... ได้รับเงิน/สิ่งของ จากที่อื่นบ้างหรือไม่"	ถามเฉพาะผู้บันทึก รหัส 1-3 ใน M18
	"สาเหตุหลักที่...(ชื่อ)... ย้ายถิ่นมากกว่า 1 ครั้ง"	บันทึกรหัส	"สาเหตุหลักที่...(ชื่อ)... คิดจะย้ายออกจาก เทศบาล/อบต.นี้"	บันทึกรหัส	"ส่วนใหญ่...(ชื่อ)... ได้รับเงิน/สิ่งของ จากใคร"
(รวมการย้าย ในครั้งนีด้วย)	บันทึกรหัส	บันทึกรหัส	บันทึกรหัส	บันทึกรหัส	บันทึกรหัส
1 ครั้ง..... 1	ทำงานทำ..... 1	ต่ำกว่า 3 เดือน..... 1	ทำงานทำ..... 1	ได้รับ	บิดา/มารดา..... 1
2 ครั้ง..... 2	ต้องการเปลี่ยนงาน..... 2	3 - 5.9 เดือน..... 2	ต้องการเปลี่ยนงาน..... 2	เฉพาะเงิน..... 1	สามี/ภรรยา..... 2
3 ครั้ง..... 3	ต้องการรายได้เพิ่มขึ้น..... 3	6 - 11.9 เดือน..... 3	ต้องการรายได้เพิ่มขึ้น..... 3	เฉพาะสิ่งของ..... 2	บุตร..... 3
4 ครั้ง..... 4	หน้าที่การงาน..... 4	12 - 23.9 เดือน..... 4	หน้าที่การงาน..... 4	ทั้งเงินและ สิ่งของ..... 3	ญาติอื่นๆ..... 4
5 ครั้ง..... 5	ศึกษาต่อ..... 5	ตั้งแต่ 24 เดือนขึ้นไป..... 5	ศึกษาต่อ..... 5	ไม่ได้รับ..... 4	บุคคลอื่นที่ ไม่ใช่ญาติ..... 5
มากกว่า 5 ครั้ง..... 6	ย้ายที่อยู่อาศัย..... 6	คิดจะอยู่ตลอดไป..... 6	ย้ายที่อยู่อาศัย..... 6	(ถ้าบันทึก รหัส 1-3 ถามต่อไป รหัส 4 ข้ามไปถาม M21)	
(ถ้าบันทึก รหัส 1 ข้ามไปถาม M16 รหัส 2-6 ถามต่อไป)	กลับภูมิลำเนา..... 7	(ถ้าบันทึก รหัส 1-5 ถามต่อไป รหัส 6 ข้ามไปถาม M18)	กลับภูมิลำเนา..... 7		
	ติดตามคน ในครอบครัว..... 8		ติดตามคน ในครอบครัว..... 8		
	ทำกิจการครอบครัว..... 9		ทำกิจการครอบครัว..... 9		
	รักษาตัว..... 10		รักษาตัว..... 10		
	ขาดคนดูแล..... 11		ขาดคนดูแล..... 11		
	เพื่อดูแลผู้อื่น..... 12		เพื่อดูแลผู้อื่น..... 12		
	อื่นๆ (ระบุ)..... 13		อื่นๆ (ระบุ)..... 13		
M14	M15	M16	M17	M18	M19

<input type="checkbox"/>	<input type="checkbox"/>	<input type="checkbox"/>	<input type="checkbox"/>	<input type="checkbox"/>	<input type="checkbox"/>
<input type="checkbox"/>	<input type="checkbox"/>	<input type="checkbox"/>	<input type="checkbox"/>	<input type="checkbox"/>	<input type="checkbox"/>
<input type="checkbox"/>	<input type="checkbox"/>	<input type="checkbox"/>	<input type="checkbox"/>	<input type="checkbox"/>	<input type="checkbox"/>
<input type="checkbox"/>	<input type="checkbox"/>	<input type="checkbox"/>	<input type="checkbox"/>	<input type="checkbox"/>	<input type="checkbox"/>
<input type="checkbox"/>	<input type="checkbox"/>	<input type="checkbox"/>	<input type="checkbox"/>	<input type="checkbox"/>	<input type="checkbox"/>
<input type="checkbox"/>	<input type="checkbox"/>	<input type="checkbox"/>	<input type="checkbox"/>	<input type="checkbox"/>	<input type="checkbox"/>

ตอนที่ 2 การย้ายถิ่นของประชากร (ต่อ)					ผู้ตอบสัมภาษณ์
ถามเฉพาะผู้ย้ายถิ่นในช่วง 12 เดือน ก่อนคาบการปฏิบัติงานสนาม (1 ต.ค.54 - 30 ก.ย.55)					
ถามเฉพาะผู้บันทึก รหัส 1, 3 ใน M18	"นับตั้งแต่ย้ายมาอยู่ เทศบาล /อบต.นี้"	ถามเฉพาะผู้บันทึก รหัส 1-3 ใน M21	ถามเฉพาะผู้บันทึก รหัส 1, 3 ใน M21	"...(ชื่อ)...ต้องการความช่วยเหลือ จากภาครัฐหรือไม่ และถ้าต้องการ ให้บันทึก สิ่งที่ต้องการมากที่สุด"	
"ส่วนใหญ่...(ชื่อ)... ใช้เงินที่ได้รับ ไปในด้านใด"	"...(ชื่อ)...ส่งเงิน/สิ่งของ ไปที่อื่นหรือไม่"	"ส่วนใหญ่...(ชื่อ)... ส่งเงิน/สิ่งของ เพื่อให้ใคร"	"...(ชื่อ)...ทราบหรือไม่ว่า เงินที่ส่งไปนั้น ส่วนใหญ่ถูกใช้ไป ในด้านใด"		
บันทึกรหัส	บันทึกรหัส	บันทึกรหัส	บันทึกรหัส	บันทึกรหัส	บันทึกรหัส
ลงทุนทำธุรกิจ..... 1	ส่ง	บิดา/มารดา..... 1	ทราบ ถูกใช้ไปในด้าน	ต้องการ	ตอบเอง..... 1
เป็นค่าใช้จ่ายใน	เฉพาะเงิน..... 1	สามี/ภรรยา..... 2	ลงทุนทำธุรกิจ..... 1	หางานให้ทำ..... 1	ผู้อื่นตอบแทน.... 2
ชีวิตประจำวัน.... 2	เฉพาะสิ่งของ..... 2	บุตร..... 3	เป็นค่าใช้จ่ายใน	พัฒนาฝีมือแรงงาน..... 2	
เป็นทุนการศึกษา..... 3	ทั้งเงินและสิ่งของ.... 3	ญาติอื่นๆ..... 4	ชีวิตประจำวัน..... 2	ทุนประกอบอาชีพอิสระ..... 3	
ใช้หนี้สิน..... 4	ไม่ได้ส่ง..... 4	บุคคลอื่นที่	เป็นทุนการศึกษา..... 3	สนับสนุนอาชีพการเกษตร..... 4	
กิจกรรมด้านสังคม.... 5		ไม่ใช่ญาติ..... 5	ใช้หนี้สิน..... 4	เงินช่วยเหลือค่าเล่าเรียนบุตร... 5	
อื่น ๆ (ระบุ)..... 6	(ถ้าบันทึก		กิจกรรมด้านสังคม..... 5	เงินกู้ยืมเพื่อการศึกษา..... 6	
	รหัส 1-3 ถามต่อไป		อื่น ๆ (ระบุ)..... 6	สวัสดิการการรักษาพยาบาล.... 7	
	รหัส 4 ข้ามไปถาม M24)		ไม่ทราบ..... 9	อื่น ๆ (ระบุ)..... 8	
				ไม่ต้องการ..... 9	
M20	M21	M22	M23	M24	M25 (Response)

<input type="checkbox"/>	<input type="checkbox"/>	<input type="checkbox"/>	<input type="checkbox"/>	<input type="checkbox"/>	<input type="checkbox"/>
<input type="checkbox"/>	<input type="checkbox"/>	<input type="checkbox"/>	<input type="checkbox"/>	<input type="checkbox"/>	<input type="checkbox"/>
<input type="checkbox"/>	<input type="checkbox"/>	<input type="checkbox"/>	<input type="checkbox"/>	<input type="checkbox"/>	<input type="checkbox"/>
<input type="checkbox"/>	<input type="checkbox"/>	<input type="checkbox"/>	<input type="checkbox"/>	<input type="checkbox"/>	<input type="checkbox"/>
<input type="checkbox"/>	<input type="checkbox"/>	<input type="checkbox"/>	<input type="checkbox"/>	<input type="checkbox"/>	<input type="checkbox"/>
<input type="checkbox"/>	<input type="checkbox"/>	<input type="checkbox"/>	<input type="checkbox"/>	<input type="checkbox"/>	<input type="checkbox"/>
<input type="checkbox"/>	<input type="checkbox"/>	<input type="checkbox"/>	<input type="checkbox"/>	<input type="checkbox"/>	<input type="checkbox"/>

ตอนที่ 3 ลักษณะของครัวเรือน

ให้บันทึก

1. ลักษณะของที่อยู่อาศัย

- ตึก..... = 1
- ไม้..... = 2
- ครึ่งตึกครึ่งไม้..... = 3
- ใช้วัสดุไม่ถาวรในท้องถิ่น..... = 4
- ใช้วัสดุใช้แล้ว เช่น หนีบ ลัง..... = 5
- อื่น ๆ (ระบุ)..... = 6

H1 (col.90)

2. สถานภาพการครอบครองที่อยู่อาศัย

- เป็นเจ้าของบ้าน มีภาระผ่อนชำระ..... = 1
- เป็นเจ้าของบ้าน ไม่มีภาระผ่อนชำระ..... = 2
- เช่าซื้อ..... = 3
- เช่า..... = 4
- อยู่โดยไม่เสียค่าเช่า เพราะเป็นส่วนหนึ่งของค่าจ้าง..... = 5
- อยู่โดยไม่เสียค่าเช่า เพราะให้อยู่เปล่า..... = 6
- อื่นๆ (ระบุ)..... = 7

H2 (col.91)

(ข้ามไปข้อ 4)

3. สถานภาพการครอบครองที่ดิน

- (ถามเฉพาะ H2 บันทึกที่รหัส 1-3)
- เป็นเจ้าของ..... = 1
 - ไม่เสียค่าเช่าที่ดิน..... = 4
 - เช่าซื้อที่ดิน..... = 2
 - อื่นๆ (ระบุ)..... = 5
 - เช่า..... = 3

H3 (col.92)

4. จำนวนห้อง

- ห้องทั้งหมด (ไม่นับห้องน้ำ ห้องส้วม).....
- ห้องที่ใช้นอน.....

H4 (col.93)

H5 (col.94)

5. ไฟฟ้าภายในที่อยู่อาศัย

- (รวมไฟฟ้าที่ต่อจากแบตเตอรี่และเครื่องกำเนิดไฟฟ้าอื่น)
- มี..... = 1
 - ไม่มี..... = 0

H6 (col.95)

6. การใช้ส้วม (บันทึกประเภทที่ใช้เป็นส่วนใหญ่)

- ส้วมแบบนั่งห้อยเท้า..... = 1
- ส้วมแบบนั่งยอง..... = 2
- ส้วมแบบนั่งห้อยเท้า และส้วมแบบนั่งยอง..... = 3
- ส้วมหลุม/ส้วมถัง/ส้วมถ่ายลงแม่น้ำลำคลอง
หรือ ส้วมลักษณะอื่น ๆ โดยมีห้องกัน..... = 4
- ไม่มีส้วม..... = 5

H7 (col.96)

7. น้ำดื่ม (บันทึกประเภทที่ใช้เป็นส่วนใหญ่)

H8 (col.97)

8. น้ำใช้ (บันทึกประเภทที่ใช้เป็นส่วนใหญ่)

H9 (col.98)

- น้ำประปา..... = 1
- น้ำประปาผ่านการบำบัด (ต้ม/กรอง)..... = 2
- น้ำบาดาล..... = 3
- น้ำบ่อ..... = 4
- น้ำจากแม่น้ำ/ลำธาร/คลอง/น้ำตก/ภูเขา..... = 5
- น้ำฝน..... = 6
- น้ำดื่มบรรจุขวด/ตู้ น้ำดื่มหยอดเหรียญ..... = 7
- อื่น ๆ = 8

9. สมาชิกในครัวเรือนคนใดคนหนึ่งเป็นเจ้าของสิ่งต่าง ๆ ดังต่อไปนี้หรือไม่?

ถ้า "ไม่เป็นเจ้าของ" บันทึกรหัส "0" "เป็นเจ้าของ" บันทึกรหัส "1"

- โทรทัศน์..... H10 (col.99)
- เครื่องเล่นวิดีโอ/วีซีดี/ดีวีดี..... H11 (col.100)
- โทรศัพท์มือถือ..... H12 (col.101)
- เครื่องคอมพิวเตอร์..... H13 (col.102)
- ตู้เย็น..... H14 (col.103)
- ไมโครเวฟ/เตาอบ..... H15 (col.104)
- เครื่องซักผ้า..... H16 (col.105)
- เครื่องปรับอากาศ..... H17 (col.106)
- รถยนต์ส่วนบุคคล/รถปิกอัพ/รถตู้..... H18 (col.107)
- รถจักรยานยนต์..... H19 (col.108)
- รถแทรกเตอร์ 4 ล้อ..... H20 (col.109)
- รถไถ 2 ล้อ (รถไถเดินตาม)..... H21 (col.110)

คณะผู้จัดทำ CD - ROM

หน่วยงานเจ้าของเรื่อง

กลุ่มสถิติสังคม
สำนักสถิติสังคม
โทร. 0 2142 1302

หน่วยงานผลิตและออกแบบ

กลุ่มบูรณาการข้อมูลสถิติ
สำนักสถิติพยากรณ์
โทร. 0 2141 7494

ตารางสถิติในรูปแบบ Format Excel

ตารางสถิติในรูปแบบ Format Excel

- ตารางที่ 1 จำนวนประชากร จำแนกตามสถานภาพการย้ายถิ่น หมวดอายุ เพศ ภาค และเขตการปกครองที่อยู่ปัจจุบัน
- ตารางที่ 2 จำนวนประชากร จำแนกตามสถานภาพการย้ายถิ่น การมีชื่อในทะเบียนบ้าน เพศ ภาค และเขตการปกครองที่อยู่ปัจจุบัน
- ตารางที่ 3 จำนวนประชากร จำแนกตามสถานภาพการย้ายถิ่น ภูมิภาค เพศ ภาค และเขตการปกครองที่อยู่ปัจจุบัน
- ตารางที่ 4 จำนวนประชากร จำแนกตามสถานภาพการย้ายถิ่น สัญชาติ เพศ ภาค และเขตการปกครองที่อยู่ปัจจุบัน
- ตารางที่ 5 จำนวนประชากรอายุ 15 ปีขึ้นไป จำแนกตามสถานภาพการย้ายถิ่น ระดับการศึกษา เพศ ภาค และเขตการปกครองที่อยู่ปัจจุบัน
- ตารางที่ 6 จำนวนประชากรอายุ 15 ปีขึ้นไป จำแนกตามสถานภาพการย้ายถิ่น สถานภาพสมรส เพศ ภาค และเขตการปกครองที่อยู่ปัจจุบัน
- ตารางที่ 7 จำนวนผู้มีงานทำอายุ 15 ปีขึ้นไป จำแนกตามสถานภาพการย้ายถิ่น อาชีพปัจจุบัน เพศ ภาค และเขตการปกครองที่อยู่ปัจจุบัน
- ตารางที่ 8 จำนวนผู้มีงานทำอายุ 15 ปีขึ้นไป จำแนกตามสถานภาพการย้ายถิ่น อุตสาหกรรมปัจจุบัน เพศ ภาค และเขตการปกครองที่อยู่ปัจจุบัน
- ตารางที่ 9 จำนวนผู้มีงานทำอายุ 15 ปีขึ้นไป จำแนกตามสถานภาพการย้ายถิ่น สถานภาพการทำงาน เพศ ภาค และเขตการปกครองที่อยู่ปัจจุบัน
- ตารางที่ 10 จำนวนผู้ย้ายถิ่น จำแนกตามประเภทของการย้ายถิ่น ภาค และเขตการปกครองก่อนย้าย ภาค และเขตการปกครองที่อยู่ปัจจุบัน
- ตารางที่ 11 จำนวนผู้ย้ายถิ่น จำแนกตามภาคและเขตการปกครองก่อนย้าย เพศ ภาค และเขตการปกครองที่อยู่ปัจจุบัน
- ตารางที่ 12 จำนวนผู้ย้ายถิ่น จำแนกตามกระแสการย้ายถิ่น เพศ และภาคที่อยู่ปัจจุบัน
- ตารางที่ 13 จำนวนผู้ย้ายถิ่น จำแนกตามการมีชื่ออยู่ในทะเบียนบ้าน ภาคที่อยู่ปัจจุบัน เพศ และภาคที่อยู่ก่อนย้าย
- ตารางที่ 14 จำนวนผู้ย้ายถิ่น จำแนกตามรูปแบบการย้ายถิ่น เพศ ภาค และเขตการปกครองที่อยู่ปัจจุบัน

ตารางสถิติในรูปแบบ Format Excel (ต่อ)

- ตารางที่ 15 จำนวนผู้ย้ายถิ่น จำแนกตามสถานที่สามเวิหรือภรรยาอาศัยอยู่ เพศ ภาค และเขตการปกครองที่อยู่ปัจจุบัน
- ตารางที่ 16 จำนวนผู้ย้ายถิ่น จำแนกตามสถานที่พ่อหรือแม่อาศัยอยู่ เพศ ภาค และเขตการปกครองที่อยู่ปัจจุบัน
- ตารางที่ 17 จำนวนผู้ย้ายถิ่น จำแนกตามสถานที่บุตรอาศัยอยู่ เพศ ภาคและเขตการปกครองที่อยู่ปัจจุบัน
- ตารางที่ 18 จำนวนผู้ย้ายถิ่น จำแนกตามจำนวนบุตรที่อายุต่ำกว่า 15 ปี ที่อาศัยในครัวเรือนเดิม หรือครัวเรือนอื่น เพศ ภาค และเขตการปกครองที่อยู่ปัจจุบัน
- ตารางที่ 19 จำนวนผู้ย้ายถิ่น จำแนกตามเหตุผลของการย้ายถิ่น เพศ ภาค และเขตการปกครองที่อยู่ปัจจุบัน
- ตารางที่ 20 จำนวนผู้ย้ายถิ่น จำแนกตามการย้ายถิ่นมาเพื่อดูแลใครหรือให้ใครดูแล เพศ ภาค และเขตการปกครองที่อยู่ปัจจุบัน
- ตารางที่ 21 จำนวนผู้ย้ายถิ่น จำแนกตามบุคคลที่รู้จักที่อาศัยอยู่ เพศ ภาค และเขตการปกครองที่อยู่ปัจจุบัน
- ตารางที่ 22 จำนวนผู้ย้ายถิ่น จำแนกตามความช่วยเหลือของบุคคลที่รู้จัก เพศ ภาค และเขตการปกครองที่อยู่ปัจจุบัน
- ตารางที่ 23 จำนวนผู้ย้ายถิ่น จำแนกตามความช่วยเหลือของบุคคลที่รู้จัก เพศ และบุคคลที่รู้จัก ที่อาศัยในเทศบาล/อบต.
- ตารางที่ 24 จำนวนผู้ย้ายถิ่น จำแนกตามจำนวนครั้งที่ย้ายถิ่น เพศ ภาคและเขตการปกครองที่อยู่ปัจจุบัน
- ตารางที่ 25 จำนวนผู้ย้ายถิ่น จำแนกตามเหตุผลของการย้ายถิ่นมากกว่า 1 ครั้ง เพศ ภาค และเขตการปกครองที่อยู่ปัจจุบัน
- ตารางที่ 26 จำนวนผู้ย้ายถิ่น จำแนกตามเหตุผลของการย้ายถิ่นมากกว่า 1 ครั้ง เพศ และจำนวนของการย้ายถิ่นมากกว่า 1 ครั้ง
- ตารางที่ 27 จำนวนผู้ย้ายถิ่น จำแนกตามระยะเวลาที่คาดว่าจะอยู่อาศัย เพศ ภาค และเขตการปกครองที่อยู่ปัจจุบัน
- ตารางที่ 28 จำนวนผู้ย้ายถิ่น จำแนกตามระยะเวลาที่คาดว่าจะอยู่อาศัย เพศ และการมีชื่ออยู่ในทะเบียนบ้าน
- ตารางที่ 29 จำนวนผู้ย้ายถิ่น จำแนกตามเหตุผลของการย้ายถิ่นในอนาคต เพศ ภาค และเขตการปกครองที่อยู่ปัจจุบัน
- ตารางที่ 30 จำนวนผู้ย้ายถิ่น จำแนกตามเหตุผลของการย้ายถิ่นในอนาคต เพศ และระยะเวลาที่คาดว่าจะอยู่อาศัย

ตารางสถิติในรูปแบบ Format Excel (ต่อ)

- ตารางที่ 31 จำนวนผู้ย้ายถิ่น ที่รับเงินและสิ่งของ จำแนกตามการรับเงินและสิ่งของ เพศ ภาค และเขตการปกครองที่อยู่ปัจจุบัน
- ตารางที่ 32 จำนวนผู้ย้ายถิ่น ที่รับเงินและสิ่งของ จำแนกตามผู้ส่งเงินหรือสิ่งของ เพศ ภาค และเขตการปกครองที่อยู่ปัจจุบัน
- ตารางที่ 33 จำนวนผู้ย้ายถิ่น ที่รับเงินและสิ่งของ จำแนกตามผู้ส่งเงินหรือสิ่งของ ภาคที่อยู่ปัจจุบัน เพศ และลักษณะของการรับ
- ตารางที่ 34 จำนวนผู้ย้ายถิ่น ที่รับเงินและสิ่งของ จำแนกตามการใช้เงินที่ได้รับ เพศ ภาค และเขตการปกครองที่อยู่ปัจจุบัน
- ตารางที่ 35 จำนวนผู้ย้ายถิ่น ที่รับเงินและสิ่งของ จำแนกตามการใช้เงินที่ได้รับ ภาคที่อยู่ปัจจุบัน เพศ และลักษณะของการรับ
- ตารางที่ 36 จำนวนผู้ย้ายถิ่น ที่ส่งเงินและสิ่งของ จำแนกตามการส่งเงินและสิ่งของ เพศ ภาค และเขตการปกครองที่อยู่ปัจจุบัน
- ตารางที่ 37 จำนวนผู้ย้ายถิ่น ที่ส่งเงินและสิ่งของ จำแนกตามผู้รับเงินหรือสิ่งของ เพศ ภาค และเขตการปกครองที่อยู่ปัจจุบัน
- ตารางที่ 38 จำนวนผู้ย้ายถิ่น ที่ส่งเงินและสิ่งของ จำแนกตามผู้รับเงินหรือสิ่งของ ภาคที่อยู่ปัจจุบัน เพศ และลักษณะของการส่ง
- ตารางที่ 39 จำนวนผู้ย้ายถิ่น ที่ส่งเงินและสิ่งของ จำแนกตามการใช้เงินที่ส่งไป เพศ ภาค และเขตการปกครองที่อยู่ปัจจุบัน
- ตารางที่ 40 จำนวนผู้ย้ายถิ่น ที่ส่งเงินและสิ่งของ จำแนกตามการใช้เงินที่ส่งไป ภาคที่อยู่ปัจจุบัน เพศ และลักษณะของการส่ง
- ตารางที่ 41 จำนวนผู้ย้ายถิ่นอายุ 15 ปีขึ้นไปที่ตอบด้วยตนเอง จำแนกตามความช่วยเหลือจากภาครัฐ เพศ ภาค และเขตการปกครองที่อยู่ปัจจุบัน