



สำมะโนอุตสาหกรรม พ.ศ. 2560
THE 2017 INDUSTRIAL CENSUS

จังหวัดสุโขทัย
SUKHOTHAI PROVINCE

สำนักงานสถิติแห่งชาติ
กระทรวงดิจิทัลเพื่อเศรษฐกิจและสังคม

NATIONAL STATISTICAL OFFICE
MINISTRY OF DIGITAL ECONOMY AND SOCIETY



สำมะโนอุตสาหกรรม พ.ศ. 2560

จังหวัดสุโขทัย

THE 2017 INDUSTRIAL CENSUS
SUKHOTHAI PROVINCE



สำนักงานสถิติแห่งชาติ

หน่วยงานเจ้าของเรื่อง สำนักงานสถิติจังหวัดสุโขทัย
โทรศัพท์ 0 5561 1793
โทรสาร 0 5561 0939
ไปรษณีย์อิเล็กทรอนิกส์ skhothai@nso.go.th

หน่วยงานที่เผยแพร่ กองสถิติพยากรณ์
สำนักงานสถิติแห่งชาติ
ศูนย์ราชการเฉลิมพระเกียรติ 80 พรรษาฯ
อาคารรัฐประศาสนภักดี ชั้น 2
ถนนแจ้งวัฒนะ เขตหลักสี่ กรุงเทพฯ 10210
โทรศัพท์ 0 2141 7498
โทรสาร 0 2143 8132
ไปรษณีย์อิเล็กทรอนิกส์ binfopub@nso.go.th

ปีที่จัดพิมพ์ 2561

จัดพิมพ์โดย สำนักงานสถิติจังหวัดสุโขทัย

คำนำ

อุตสาหกรรมเป็นกิจกรรมทางเศรษฐกิจที่สำคัญของประเทศ สร้างรายได้ให้กับประเทศเป็นอย่างมาก อุตสาหกรรมในประเทศไทยกำลังเปลี่ยนผ่านภาคอุตสาหกรรมไปสู่ Industry 4.0 พัฒตามนโยบายประเทศไทย 4.0 ซึ่งเป็นอุตสาหกรรมกำลังก้าวสู่การปฏิวัติครั้งใหม่ด้วยการนำนวัตกรรมและเทคโนโลยีสมัยใหม่เข้ามาเป็นกลไกขับเคลื่อนให้เกิดการพัฒนาในด้านต่างๆ ภายใน 20 ปี ข้างหน้า ปัจจุบันทุกประเทศบนโลกมีการเชื่อมต่อกันอย่างไร้พรมแดนในทุกมิติ ทั้งความร่วมมือทางการค้า ด้านการพัฒนาโครงสร้างพื้นฐาน และความร่วมมือทางด้านเศรษฐกิจและสังคม ย่อมเกิดการแข่งขันสูงขึ้นเรื่อยๆ ประเทศไทยจำเป็นต้องปรับตัวสู่การพัฒนาในยุคอุตสาหกรรม 4.0 ด้วย เพื่อเพิ่มศักยภาพของตนเองในการแข่งขัน ข้อมูลสถิติด้านอุตสาหกรรมการผลิต จึงมีความสำคัญมากสำหรับใช้ในการวางแผน พัฒนา Industry 4.0 ในแต่ละด้าน สำนักงานสถิติแห่งชาติตระหนักถึงความสำคัญดังกล่าว จึงได้จัดทำสำมะโนอุตสาหกรรมขึ้น เพื่อให้ประเทศมีข้อมูลสถิติพื้นฐานที่สำคัญทางด้านอุตสาหกรรมการผลิตอย่างต่อเนื่อง เพื่อภาครัฐและเอกชนใช้ในการกำหนดนโยบายและวางแผนพัฒนาเศรษฐกิจ ด้านอุตสาหกรรมทั้งในระดับประเทศและระดับจังหวัดเพื่อเพิ่มศักยภาพในการแข่งขันในตลาดโลก

ในการจัดทำสำมะโนอุตสาหกรรม พ.ศ. 2560 ครั้งนี้ ได้กำหนดแผนการดำเนินงานเป็น 2 ขั้นตอน คือ ขั้นการเก็บรวบรวมข้อมูลพื้นฐานหรือการนับจดสถานประกอบการทุกประเภท ซึ่งดำเนินการในปี 2559 และขั้นการเก็บรวบรวมข้อมูลรายละเอียดหรือการแจงนับสถานประกอบการในอุตสาหกรรมการผลิต ดำเนินการในปี 2560

รายงานฉบับนี้ เป็นรายงานผลจากการเก็บรวบรวมข้อมูลรายละเอียดเฉพาะอุตสาหกรรมการผลิต ซึ่งจัดจำแนกประเภทสถานประกอบการตามการจัดมาตรฐานอุตสาหกรรมประเทศไทย ปี 2552 (Thailand Standard Industrial Classification: TSIC 2009) ที่ตั้งอยู่ในเขตเทศบาลและนอกเขตเทศบาลของจังหวัดสุโขทัย โดยทำการเก็บรวบรวมข้อมูลในระหว่างเดือนเมษายน – กรกฎาคม 2560 ข้อมูลที่นำเสนอเป็นการดำเนินกิจการในรอบปี 2559 สำหรับการนำเสนอผลนั้น ได้นำเสนอข้อมูลเป็น 2 ตอน คือ ตอนที่ 1 ข้อมูลทั่วไปของสถานประกอบการ และตอนที่ 2 ข้อมูลการดำเนินกิจการ จำแนกตามขนาดของสถานประกอบการ และจำแนกตามประเภทอุตสาหกรรม นอกจากนี้ข้อมูลสถิติดังกล่าวยังมีข้อมูลเกี่ยวกับข้อมูลจำแนกตามอำเภอ แต่ไม่ได้นำเสนอในรายงานฉบับนี้ ผู้สนใจสามารถติดต่อขอข้อมูลได้ที่สำนักงานสถิติจังหวัดสุโขทัย

สำนักงานสถิติแห่งชาติ ขอขอบคุณผู้ประกอบการและผู้เกี่ยวข้องทุกฝ่ายที่ได้ให้ความร่วมมือในการให้ข้อมูล ซึ่งข้อมูลที่ได้จะเป็นประโยชน์สำหรับผู้ใช้อข้อมูลทั้งภาครัฐบาลและภาคเอกชนต่อไป

บทสรุปสำหรับผู้บริหาร

เนื่องจากบริบทของประเทศมีการเปลี่ยนแปลงทั้งด้านเศรษฐกิจสังคมและการเมืองที่ส่งผลกระทบต่อภาคอุตสาหกรรมทำให้โครงสร้างการดำเนินธุรกิจและอุตสาหกรรมเปลี่ยนแปลงไป เช่น วิชาหกิจขนาดกลางและขนาดย่อม (SMEs) มีอัตราการขยายตัวเพิ่มขึ้นและมีธุรกิจทางการค้า การบริการ และอุตสาหกรรมใหม่ๆ เกิดขึ้นเป็นต้น ซึ่งถือเป็นกลไกที่สำคัญต่อการเจริญเติบโตของระบบเศรษฐกิจของประเทศ ดังนั้นข้อมูลสถิติและสารสนเทศโครงสร้างขั้นพื้นฐานเกี่ยวกับการประกอบธุรกิจและอุตสาหกรรม จึงมีความสำคัญและจำเป็นสำหรับภาครัฐและเอกชนใช้ในการกำหนดนโยบายและวางแผนพัฒนาด้านเศรษฐกิจและอุตสาหกรรมทั้งในระดับประเทศและระดับท้องถิ่น เพื่อเพิ่มขีดความสามารถในการแข่งขันทางเศรษฐกิจในตลาดโลก

สำนักงานสถิติแห่งชาติ จัดทำสำมะโนอุตสาหกรรมทุก 10 ปี ตามข้อเสนอแนะขององค์การสหประชาชาติ และได้วางแผนเปลี่ยนเป็นจัดทำทุก 5 ปี เพื่อให้ประเทศมีข้อมูลพื้นฐานที่สำคัญทางด้านอุตสาหกรรมการผลิตอย่างต่อเนื่องเพื่อใช้ในการวิเคราะห์และติดตามสถานการณ์ด้านเศรษฐกิจของประเทศและภูมิภาค ซึ่งที่ผ่านมาสำนักงานสถิติแห่งชาติจัดทำสำมะโนอุตสาหกรรมมาแล้ว 4 ครั้ง ในปี 2507 ปี 2540 ปี 2550 และปี 2555 สำหรับปี 2560 เป็นการจัดทำสำมะโนอุตสาหกรรมครั้งที่ 5 ของประเทศไทย

ในการจัดทำสำมะโนอุตสาหกรรม พ.ศ. 2560 ได้กำหนดแผนการดำเนินงานเป็น 2 ขั้นตอนคือ ขั้นการเก็บรวบรวมข้อมูลพื้นฐานหรือการนับจุดสถานประกอบการทุกประเภท ซึ่งดำเนินการในปี 2559 และขั้นการเก็บรวบรวมข้อมูลรายละเอียดหรือการแจงนับสถานประกอบการในอุตสาหกรรมการผลิต ดำเนินการในปี 2560

สำหรับรายงานผลสำมะโนอุตสาหกรรม พ.ศ. 2560 ฉบับนี้เป็นผลการเก็บรวบรวมข้อมูลรายละเอียดเกี่ยวกับการประกอบกิจการของสถานประกอบการในปี 2559 ซึ่งจัดจำแนกประเภทสถานประกอบการตามการจัดประเภทมาตรฐานอุตสาหกรรมประเทศไทย ปี 2552 (TSIC2009) และดำเนินการเก็บรวบรวมข้อมูลระหว่างเดือน เมษายน - กรกฎาคม พ.ศ. 2560 ข้อมูลที่น่าเสนอเป็นข้อมูลของสถานประกอบการอุตสาหกรรม การผลิตทั่วประเทศที่ตั้งอยู่ในจังหวัดสุโขทัย ซึ่งสรุปได้ดังนี้

• การเก็บรวบรวมข้อมูลพื้นฐาน : การนับจุด

โดยมีผลการเก็บรวบรวมข้อมูลพื้นฐานของสถานประกอบการที่ประกอบธุรกิจเกี่ยวกับธุรกิจทางการค้า ธุรกิจทางการบริการ การผลิต การก่อสร้าง การขนส่งทางบกและสถานที่เก็บสินค้า กิจกรรมด้านข้อมูลข่าวสารและการสื่อสาร และกิจกรรมด้านโรงพยาบาลเอกชนในปี 2559 พบว่ามีสถานประกอบการจำนวนทั้งสิ้น 4,642 แห่ง ส่วนใหญ่ ร้อยละ 32.5 หรือ 1,509 แห่ง ดำเนินธุรกิจเกี่ยวกับการผลิตผลิตภัณฑ์อาหาร รองลงมาเป็นการผลิตเสื้อผ้าเครื่องแต่งกาย ร้อยละ 14.7 หรือ 682 แห่ง ดำเนินธุรกิจเกี่ยวกับการผลิตผลิตภัณฑ์อื่นๆ ร้อยละ 9.9 หรือ 458 แห่ง ดำเนินธุรกิจเกี่ยวกับการผลิตไม้และผลิตภัณฑ์จากไม้และไม้ก๊อก (ยกเว้นเฟอร์นิเจอร์) การผลิตสิ่งของจากฟางและวัสดุถักสานอื่นๆ ร้อยละ 9.7 หรือ 452 แห่ง ส่วนการดำเนินกิจกรรมทางเศรษฐกิจด้านการผลิตสิ่งทอรวมทั้งการดำเนินกิจกรรมอื่นๆ มีสัดส่วนต่ำกว่า ร้อยละ 8.4 (ภาพที่ 1)

ภาพที่ 1 จำนวนสถานประกอบการของข้อมูลพื้นฐาน
จำแนกตามกิจกรรมทางเศรษฐกิจ



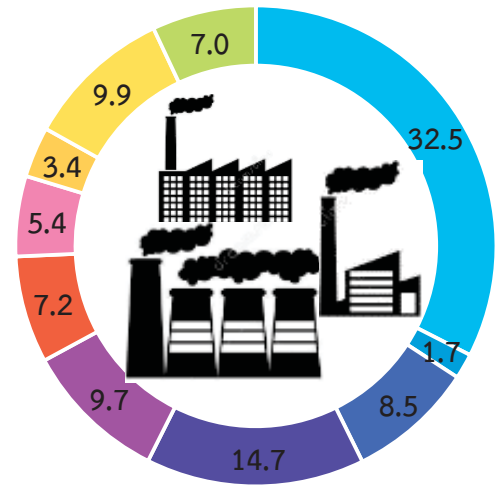
** อื่นๆ หมายถึง การจัดการบำบัดน้ำเสีย ของเสียและสิ่งปฏิกูล ข้อมูลข่าวสารและการสื่อสาร และโรงพยาบาลเอกชน

● ข้อมูลรายละเอียด: งานแรงงาน

1. จำนวนสถานประกอบการ

จากการเก็บรวบรวมข้อมูลรายละเอียดของสถานประกอบการที่ดำเนินกิจการอุตสาหกรรม การผลิตในหมวดใหญ่การผลิต การจัดหา น้ำ การจัดการและบำบัดน้ำเสีย ของเสียและสิ่งปฏิกูล และหมวดย่อยการจัดพิมพ์จำหน่ายหรือเผยแพร่ ผลจากสำมะโนอุตสาหกรรม พ.ศ. 2560 ของจังหวัดสุโขทัยมีจำนวนสถานประกอบการทั้งสิ้น 4,642 แห่ง มีอุตสาหกรรมสำคัญ คือ การผลิตผลิตภัณฑ์อาหารและการผลิตเสื้อผ้าเครื่องแต่งกาย ร้อยละ 32.5 และ 14.7 ตามลำดับ อุตสาหกรรมในลำดับรองลงไป ได้แก่ การผลิตผลิตภัณฑ์อื่นๆ มีร้อยละ 9.9 สำหรับหมวดย่อยอื่นๆ นอกเหนือจากที่กล่าวข้างต้น มีจำนวนต่ำกว่าร้อยละ 9.7 (ภาพที่ 2)

ภาพที่ 2 ร้อยละของสถานประกอบการอุตสาหกรรม
การผลิต จำแนกตามหมวดย่อยอุตสาหกรรม

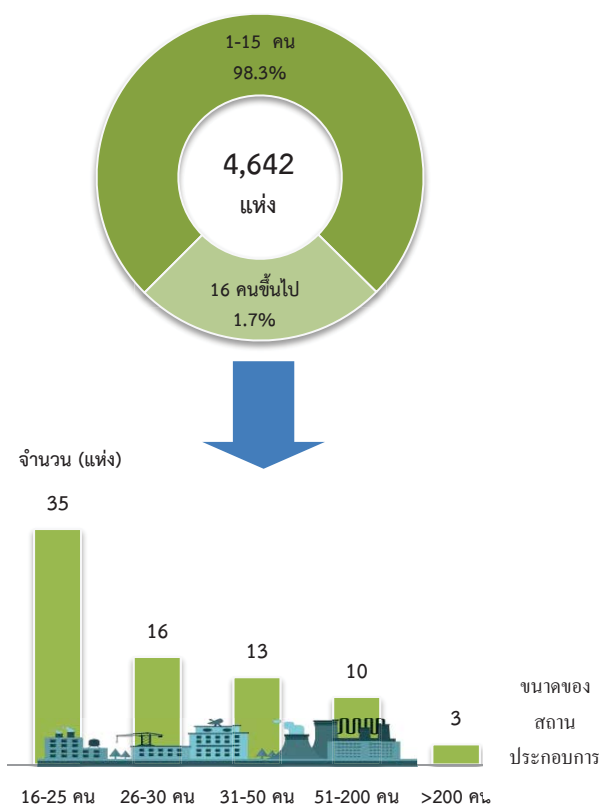


-  หมวดย่อย 10 การผลิตผลิตภัณฑ์อาหาร
-  หมวดย่อย 11 การผลิตเครื่องดื่ม
-  หมวดย่อย 13 การผลิตสิ่งทอ
-  หมวดย่อย 14 การผลิตเสื้อผ้าเครื่องแต่งกาย
-  หมวดย่อย 16 การผลิตไม้และผลิตภัณฑ์จากไม้และไม้ก๊อก (ยกเว้นเฟอร์นิเจอร์) การผลิตสิ่งของจากฟาง และวัสดุถักสานอื่นๆ
-  หมวดย่อย 23 การผลิตผลิตภัณฑ์อื่นๆ ที่ทำจากแร่โลหะ
-  หมวดย่อย 25 การผลิตผลิตภัณฑ์โลหะประดิษฐ์ (ยกเว้นเครื่องจักรและอุปกรณ์)
-  หมวดย่อย 31 การผลิตเฟอร์นิเจอร์
-  หมวดย่อย 32 การผลิตผลิตภัณฑ์อื่นๆ
-  หมวดย่อยอื่นๆ ได้แก่ 15,17,18,19,20,21,22, 24,26,27,28,29,33,37,38 และ 58

2. ขนาดของสถานประกอบการ

เมื่อพิจารณาขนาดของสถานประกอบการ ซึ่งวัดด้วยจำนวนคนทำงานนั้น พบว่า ส่วนใหญ่ (ประมาณร้อยละ 98.3) หรือ 4,565 แห่ง เป็นสถานประกอบการที่มีคนทำงาน 1-15 คน สถานประกอบการที่มีคนงาน 16-25 คน มีประมาณร้อยละ 0.8 สำหรับสถานประกอบการที่มีคนทำงาน 26-30 คน และ 31-50 คน มีประมาณร้อยละ 0.3 เท่ากัน ส่วนสถานประกอบการที่มีคนทำงานมากกว่า 50 คนขึ้นไป มีประมาณร้อยละ 0.3 (ภาพที่ 3)

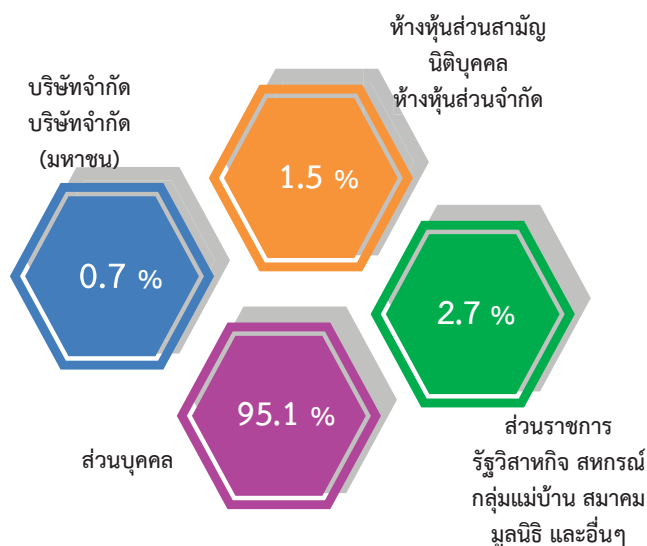
ภาพที่ 3 จำนวนสถานประกอบการอุตสาหกรรมผลิต จำแนกตามขนาดของสถานประกอบการ (จำนวนคนทำงาน)



3. รูปแบบการจัดตั้งตามกฎหมาย

สำหรับรูปแบบการจัดตั้งตามกฎหมายของสถานประกอบการที่ตั้งอยู่ในจังหวัดสุโขทัยนั้น พบว่า ส่วนใหญ่หรือประมาณร้อยละ 95.1 มีรูปแบบการจัดตั้งเป็นส่วนบุคคล สำหรับสถานประกอบการที่มีรูปแบบเป็นห้างหุ้นส่วนจำกัด ห้างหุ้นส่วนสามัญนิติบุคคลและบริษัทจำกัด บริษัทจำกัด (มหาชน) มีประมาณร้อยละ 1.5 และ 0.7 ตามลำดับ สถานประกอบการที่เหลือ ที่มีรูปแบบอื่นๆ ได้แก่ ส่วนราชการและอื่นๆ มีสัดส่วนประมาณร้อยละ 2.7 (ภาพที่ 4)


ภาพที่ 4 ร้อยละของสถานประกอบการอุตสาหกรรมผลิต จำแนกตามรูปแบบการจัดตั้งตามกฎหมาย



4. รูปแบบการจัดตั้งทางเศรษฐกิจ

ในด้านรูปแบบการจัดตั้งทางเศรษฐกิจของสถานประกอบการนั้น พบว่า สถานประกอบการส่วนใหญ่ มีรูปแบบการจัดตั้งทางเศรษฐกิจเป็นสำนักงานแห่งเดียวสูงถึงร้อยละ 99.6 มีรูปแบบการจัดตั้งทางเศรษฐกิจเป็นสำนักงานสาขา มีเพียงร้อยละ 0.3 และมีเพียงร้อยละ 0.1 ที่มีรูปแบบการจัดตั้งเป็นสำนักงานใหญ่ ตามลำดับ (ภาพที่ 5)

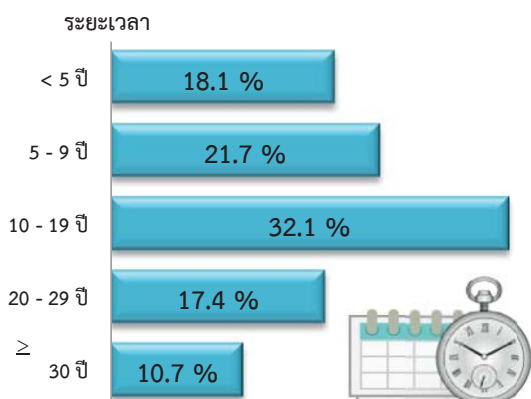
ภาพที่ 5 ร้อยละของสถานประกอบการอุตสาหกรรม การผลิต จำแนกตามรูปแบบการจัดตั้ง ทางเศรษฐกิจ



5. ระยะเวลาในการดำเนินการ

สำหรับระยะเวลาดำเนินการของสถานประกอบการที่ตั้งในจังหวัดสุโขทัยนั้น พบว่า เป็นสถานประกอบการที่มีระยะเวลาในการดำเนินการน้อยกว่า 5 ปี มีประมาณร้อยละ 18.1 สถานประกอบการที่มีระยะเวลาดำเนินกิจการ 5-9 ปี มีประมาณร้อยละ 21.7 สำหรับสถานประกอบการที่มีระยะเวลาดำเนินกิจการ 10-19 ปี และ 20-29 ปี มีประมาณร้อยละ 32.1 และ 17.4 ตามลำดับ ส่วนสถานประกอบการที่มีระยะเวลาดำเนินกิจการ ตั้งแต่ 30 ปีขึ้นไปมีประมาณร้อยละ 10.7 (ภาพที่ 6)

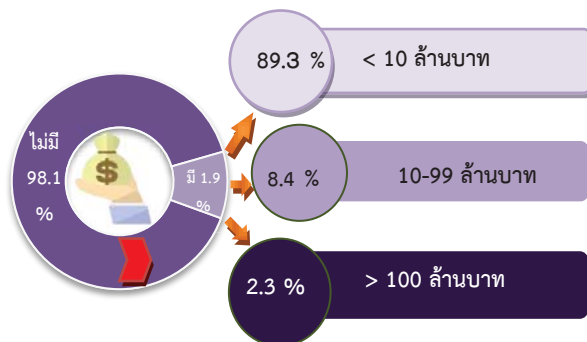
ภาพที่ 6 ร้อยละสถานประกอบการอุตสาหกรรมการผลิต จำแนกตามระยะเวลาดำเนินกิจการ



6. ทุนจดทะเบียน

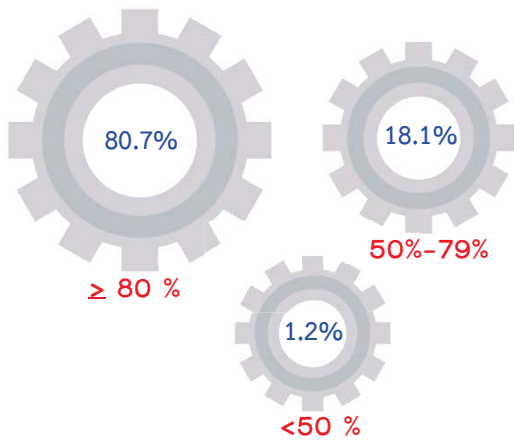
เมื่อพิจารณาจากทุนจดทะเบียน พบว่า สถานประกอบการ ส่วนใหญ่ร้อยละ 98.1 เป็นสถานประกอบการที่ไม่มีทุนจดทะเบียน มีเพียงร้อยละ 1.9 ที่มีทุนจดทะเบียน โดยส่วนใหญ่มีทุนจดทะเบียนน้อยกว่า 10 ล้านบาท คิดเป็นร้อยละ 89.3 รองลงมาเป็นทุนจดทะเบียน 10-99 ล้านบาท ร้อยละ 8.4 และส่วนที่เหลือร้อยละ 2.3 มีทุนจดทะเบียนมากกว่า 100 ล้านบาท (ภาพที่ 7)

ภาพที่ 7 ร้อยละของสถานประกอบการอุตสาหกรรม การผลิต จำแนกตามทุนจดทะเบียน



เมื่อพิจารณาร้อยละของสถานประกอบการอุตสาหกรรมการผลิตจำแนกตามอัตราการใช้กำลังการผลิต พบว่า อัตราการใช้กำลังการผลิตมากกว่าหรือเท่ากับ 80% มีร้อยละ 80.7 รองลงมาเป็นกำลังการผลิต 50-79% ร้อยละ 18.1 และส่วนที่เหลืออีกร้อยละ 1.2 มีกำลังการผลิตอยู่ที่น้อยกว่า 50% (ภาพที่ 8)

ภาพที่ 8 ร้อยละของสถานประกอบการอุตสาหกรรม การผลิต จำแนกตามอัตราการใช้กำลังการผลิต



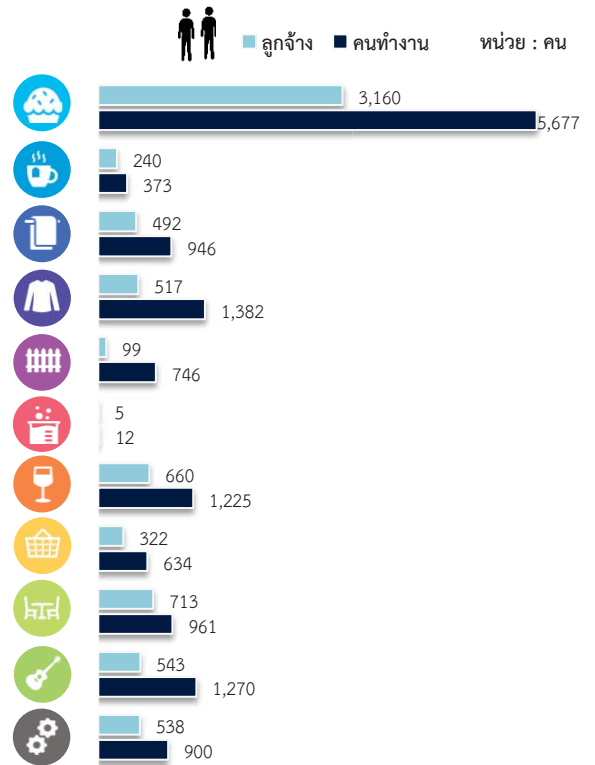
อัตราการใช้กำลังการผลิต หมายถึง สัดส่วนระหว่างปริมาณผลผลิตจริงกับ กำลังการผลิตสูงสุดที่สามารถผลิตได้ในช่วงเวลาหนึ่ง คำนวณโดยปริมาณการผลิตจริงหารด้วยกำลังการผลิต

8. คนทำงานและลูกจ้าง

เมื่อพิจารณาคนทำงานและลูกจ้างจำแนกตามหมวดย่อยอุตสาหกรรม พบว่า อุตสาหกรรมการผลิตผลิตภัณฑ์อาหารมีจำนวนคนทำงานมากที่สุด ประมาณ 5,677 คน รองลงมาเป็น อุตสาหกรรมการผลิตเสื้อผ้าเครื่องแต่งกาย ประมาณ 1,382 คน อุตสาหกรรมการผลิตผลิตภัณฑ์อื่นๆ ประมาณ 1,270 คน อุตสาหกรรมการผลิตเภสัชภัณฑ์เคมีภัณฑ์ที่ใช้รักษาโรคและผลิตภัณฑ์จากพืชและสัตว์ที่ใช้รักษาโรค มีจำนวนคนทำงานน้อยที่สุด คือ 12 คน

ส่วนอุตสาหกรรมการผลิตมีจำนวนลูกจ้างมากที่สุดคือ อุตสาหกรรมการผลิตผลิตภัณฑ์อาหารมีจำนวนลูกจ้างมากที่สุด ประมาณ 3,160 คน รองลงมาเป็นอุตสาหกรรมการผลิตเฟอร์นิเจอร์ ประมาณ 713 คน การผลิตผลิตภัณฑ์อื่นๆ ที่ทำจากแร่โลหะ ประมาณ 660 คน ส่วนอุตสาหกรรมการผลิตเภสัชภัณฑ์เคมีภัณฑ์ที่ใช้รักษาโรคและผลิตภัณฑ์จากพืชและสัตว์ที่ใช้รักษาโรค มีจำนวนลูกจ้างน้อยที่สุด คือ 5 คน (ภาพที่ 9)

ภาพที่ 9 คนทำงานและลูกจ้างของสถานประกอบการ อุตสาหกรรมการผลิต จำแนกตามหมวดย่อย อุตสาหกรรม

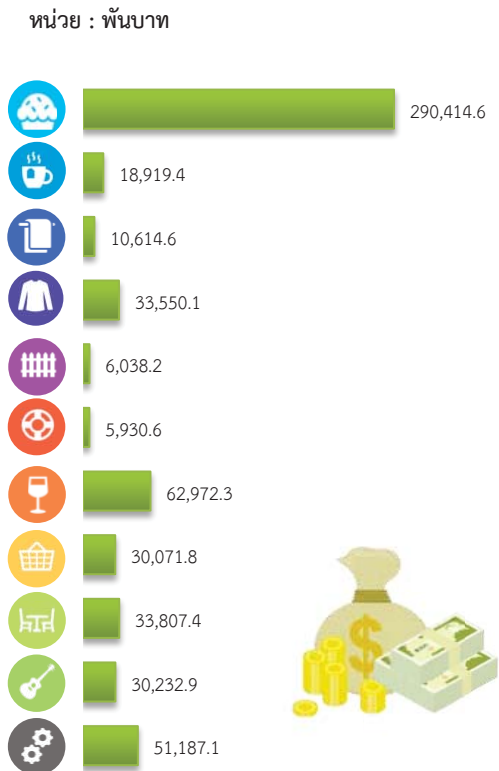


หมายเหตุ : คนทำงาน หมายถึง เจ้าของกิจการทำงานส่วน คนทำงานโดยไม่ได้รับค่าจ้างเงินเดือนและลูกจ้าง

9. ค่าตอบแทนแรงงาน

ค่าตอบแทนแรงงานเมื่อจำแนกตามหมวดย่อยอุตสาหกรรมแล้ว พบว่า อุตสาหกรรมการผลิตที่มีค่าตอบแทนแรงงานมากที่สุดคือ อุตสาหกรรมการผลิตผลิตภัณฑ์อาหารมีค่าตอบแทนแรงงาน ประมาณ 290,414.6 พันบาท รองลงมาเป็นอุตสาหกรรมการผลิตผลิตภัณฑ์อื่นๆ ที่ทำจากแร่โลหะ ประมาณ 62,972.3 พันบาท อุตสาหกรรมการผลิตเฟอร์นิเจอร์ประมาณ 33,807.4 พันบาท และ อุตสาหกรรมการผลิตเสื้อผ้าเครื่องแต่งกาย ประมาณ 33,550.1 พันบาท

ภาพที่ 10 ค่าตอบแทนแรงงานของสถานประกอบการ
อุตสาหกรรมการผลิต จำแนกตามหมวดย่อย
อุตสาหกรรม



10. มูลค่าผลผลิต ค่าใช้จ่ายชั้นกลางและ
มูลค่าเพิ่ม

การประกอบอุตสาหกรรมการผลิตของจังหวัดสุโขทัยมีมูลค่าผลผลิตรวมทั้งสิ้นประมาณ 8,813,405 พันบาท เป็นค่าใช้จ่ายชั้นกลางประมาณ 6,007,071.9 พันบาท และมีมูลค่าเพิ่มประมาณ 2,806,333.1 พันบาท หากพิจารณามูลค่าเพิ่มตามหมวดย่อยอุตสาหกรรม พบว่าอุตสาหกรรมการผลิตผลิตภัณฑ์อาหารมีมูลค่าเพิ่มมากที่สุด ประมาณ 1,642,492.5 พันบาท รองลงมาเป็น อุตสาหกรรมการผลิตผลิตภัณฑ์อื่นๆ ที่ทำจากแร่โลหะ ประมาณ 169,337.7 พันบาท อุตสาหกรรม การผลิตผลิตภัณฑ์อื่นๆ ประมาณ 152,912.1 พันบาท ส่วนอุตสาหกรรมการผลิตผลิตภัณฑ์โลหะประดิษฐ์ (ยกเว้นเครื่องจักรและอุปกรณ์) และการผลิตอื่นๆ มีมูลค่าเพิ่มไม่เกิน 100,904.6 พันบาท

ภาพที่ 11 มูลค่าเพิ่มของสถานประกอบการอุตสาหกรรม
การผลิต จำแนกตามหมวดย่อยอุตสาหกรรม
หน่วย : พันบาท



มูลค่าเพิ่ม คำนวณโดย มูลค่าผลผลิต หักด้วยค่าใช้จ่ายชั้นกลาง
มูลค่าผลผลิต หมายถึง รายรับของสถานประกอบการในรอบปี 2559
ค่าใช้จ่ายชั้นกลาง หมายถึง รายจ่ายที่ใช้ในการดำเนินการในขบวนการ
ผลของสถานประกอบการในรอบปี 2559

● ปัญหาในการดำเนินงาน

เมื่อพิจารณาในการดำเนินงาน พบว่าสถานประกอบการอุตสาหกรรมการผลิต ประมาณร้อยละ 33.4 รายงานว่าไม่มีปัญหาในการดำเนินงาน และร้อยละ 66.6 รายงานว่ามีปัญหาในการดำเนินงาน โดยปัญหาในการดำเนินงาน 5 อันดับแรก คือ อันดับที่หนึ่ง รายงานว่ามีปัญหาเกี่ยวกับเศรษฐกิจไม่ดีขึ้น ร้อยละ 65.0 อันดับที่สอง ต้นทุนในการผลิตสูงขึ้น ร้อยละ 52.9 อันดับที่สาม คู่แข่งในอุตสาหกรรมมากขึ้น ร้อยละ 30.6 อันดับสี่ ตลาดอิมพอร์ตไม่สามารถขยายฐานลูกค้าได้ ร้อยละ 21.7 และอันดับที่ห้า รายงานว่ามีปัญหาเกี่ยวกับขาดแคลนขาดเงินลงทุนและเงินหมุนเวียนในการประกอบการ ร้อยละ 21.0

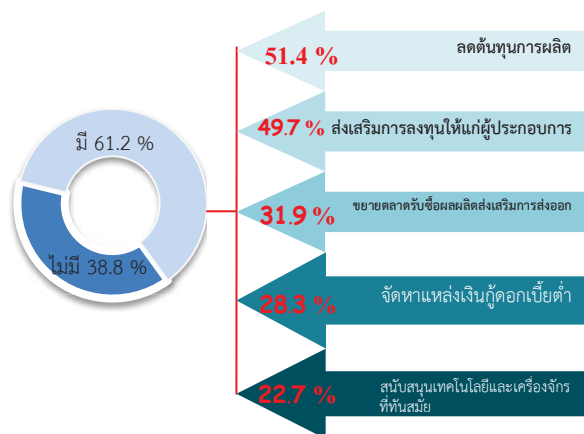
ภาพที่ 12 ร้อยละของสถานประกอบการอุตสาหกรรมการผลิต จำแนกตามการมีปัญหาในการดำเนินงาน 5 อันดับแรก



● ความช่วยเหลือที่ต้องการจากหน่วยงานของรัฐ

สถานประกอบการอุตสาหกรรมการผลิตในจังหวัดสุโขทัยส่วนใหญ่ ร้อยละ 61.2 ต้องการให้ภาครัฐช่วยเหลือ โดยความต้องการให้รัฐช่วยเหลือ 5 อันดับแรก คือ ลำดับที่หนึ่ง ลดต้นทุนการผลิต ร้อยละ 51.4 ลำดับที่สอง การส่งเสริมการลงทุนให้แก่ผู้ประกอบการ ร้อยละ 49.7 ลำดับที่สาม ขยายตลาดรับซื้อผลผลิตส่งเสริมการส่งออก ร้อยละ 31.9 อันดับสี่ จัดหาแหล่งเงินกู้ดอกเบี้ยต่ำ ร้อยละ 28.3 อันดับห้า สนับสนุนเทคโนโลยีและเครื่องจักรที่ทันสมัย ร้อยละ 22.7 และมีเพียงร้อยละ 38.8 ที่ไม่ต้องการให้ภาครัฐช่วยเหลือ

ภาพที่ 13 ร้อยละของสถานประกอบการอุตสาหกรรมการผลิต จำแนกตามความต้องการให้ภาครัฐช่วยเหลือ 5 อันดับแรก



สารบัญ

คำนำ

บทสรุปสำหรับผู้บริหาร

สารบัญแผนภาพ

สารบัญตาราง

บทที่ 1 บทนำ

- 1.1 ความเป็นมา
- 1.2 วัตถุประสงค์
- 1.3 ประโยชน์ที่คาดว่าจะได้รับ

บทที่ 2 ระเบียบวิธีสถิติ

- 2.1 ประชากรเป้าหมาย
- 2.2 เวลาอ้างอิง
- 2.3 คำนิยาม
- 2.4 แผนการสุ่มตัวอย่าง
- 2.5 รายการข้อมูลที่เก็บรวบรวม
- 2.6 การเก็บรวบรวมข้อมูลรายละเอียด
- 2.7 การประมวลผลข้อมูล
- 2.8 การปิดตัวเลข
- 2.9 ความคลาดเคลื่อนของข้อมูล
- 2.10 การนำเสนอผลข้อมูล

บทที่ 3 ผลการสำมะโน

- 3.1 ข้อมูลทั่วไปของสถานประกอบการอุตสาหกรรมการผลิต
- 3.2 ข้อมูลสถิติที่สำคัญจำแนกตามขนาดของสถานประกอบการและหมวดย่อยอุตสาหกรรม

ภาคผนวก

ภาคผนวก ก ตารางสถิติ

ตอนที่ 1 ข้อมูลทั่วไปของสถานประกอบการ

- จำแนกตามขนาดของสถานประกอบการ
- จำแนกตามหมวดย่อยอุตสาหกรรม

ตอนที่ 2 ข้อมูลการดำเนินงานกิจการของสถานประกอบการ

- จำแนกตามขนาดของสถานประกอบการ
- จำแนกตามหมวดย่อยอุตสาหกรรม

ภาคผนวก ข แผนการเลือกตัวอย่างและการประมาณผล

สารบัญแนภาพ

		หน้า
ภาพที่ 1	จำนวนสถานประกอบการของข้อมูลพื้นฐาน จำแนกตามกิจกรรมทางเศรษฐกิจ	ฉ
ภาพที่ 2	ร้อยละของสถานประกอบการอุตสาหกรรมการผลิต จำแนกตามหมวดย่อยอุตสาหกรรม	ฉ
ภาพที่ 3	จำนวนสถานประกอบการอุตสาหกรรมการผลิต จำแนกตามขนาดของสถานประกอบการ (จำนวนคนทำงาน)	ช
ภาพที่ 4	ร้อยละของสถานประกอบการอุตสาหกรรมการผลิต จำแนกตามรูปแบบการตั้งตามกฎหมาย	ช
ภาพที่ 5	ร้อยละของสถานประกอบการอุตสาหกรรมการผลิต จำแนกตามรูปแบบการตั้งทางเศรษฐกิจ	ช
ภาพที่ 6	ร้อยละของสถานประกอบการอุตสาหกรรมการผลิต จำแนกตามระยะเวลาดำเนินกิจการ	ช
ภาพที่ 7	ร้อยละของสถานประกอบการอุตสาหกรรมการผลิต จำแนกตามทุนจดทะเบียน	ช
ภาพที่ 8	ร้อยละของสถานประกอบการอุตสาหกรรมการผลิต จำแนกตามอัตราการใช้กำลังการผลิต	ฉ
ภาพที่ 9	คนทำงานและลูกจ้างของสถานประกอบการอุตสาหกรรมการผลิต จำแนกตามหมวดย่อยอุตสาหกรรม	ฉ
ภาพที่ 10	ค่าตอบแทนแรงงานของสถานประกอบการอุตสาหกรรมการผลิต จำแนกตามหมวดย่อยอุตสาหกรรม	ญ
ภาพที่ 11	มูลค่าเพิ่มของสถานประกอบการอุตสาหกรรมการผลิต จำแนกตามหมวดย่อยอุตสาหกรรม	ญ
ภาพที่ 12	ร้อยละของสถานประกอบการอุตสาหกรรมการผลิต จำแนกตามการมีปัญหาในการดำเนินกิจการ 5 อันดับแรก	ฎ
ภาพที่ 13	ร้อยละของสถานประกอบการอุตสาหกรรมการผลิต จำแนกตามความต้องการให้ภาครัฐช่วยเหลือ 5 อันดับแรก	ฎ

สารบัญตาราง

	หน้า
ตาราง 3.1 จำนวนและร้อยละของสถานประกอบการอุตสาหกรรมการผลิต จำแนกตามอำเภอ	11
ตาราง 3.2 จำนวนและร้อยละของสถานประกอบการอุตสาหกรรมการผลิต จำแนกตาม หมวดย่อยอุตสาหกรรม	12
ตาราง 3.3 จำนวนและร้อยละสถานประกอบการอุตสาหกรรมการผลิต จำแนกตาม ลักษณะของสถานประกอบการ	13
ตาราง 3.4 คนทำงาน ลูกจ้าง และค่าตอบแทนแรงงาน จำแนกตามขนาดของ สถานประกอบการ และหมวดย่อยอุตสาหกรรม	15
ตาราง 3.5 มูลค่าผลผลิต ค่าใช้จ่ายขั้นกลางและมูลค่าเพิ่มของสถานประกอบการ อุตสาหกรรมการผลิต จำแนกตามขนาดของสถานประกอบการและหมวดย่อย อุตสาหกรรม	17
ตาราง 3.6 มูลค่าผลผลิต และมูลค่าเพิ่มเฉลี่ยต่อสถานประกอบการและต่อคนทำงาน จำแนกตามขนาดของสถานประกอบการ และหมวดย่อยอุตสาหกรรม	20

บทที่ 1

บทนำ

1.1 ความเป็นมา

สำนักงานสถิติแห่งชาติ ได้จัดทำสำมะโนอุตสาหกรรมทุก 10 ปี ตามข้อเสนอแนะขององค์การสหประชาชาติ เพื่อให้ประเทศมีข้อมูลพื้นฐานที่สำคัญทางด้านอุตสาหกรรมการผลิตมาอย่างต่อเนื่อง เนื่องจากความผันผวนของเศรษฐกิจโลกทำให้โครงสร้างการดำเนินธุรกิจและอุตสาหกรรมมีการเปลี่ยนแปลงรวดเร็วทำให้หน่วยงานหลักด้านเศรษฐกิจของประเทศ ได้แก่ สำนักงานเศรษฐกิจอุตสาหกรรม กระทรวงอุตสาหกรรม สำนักงานคณะกรรมการพัฒนาการเศรษฐกิจและสังคมแห่งชาติ ธนาคารแห่งประเทศไทย และกระทรวงพาณิชย์ มีความจำเป็นต้องใช้ข้อมูลที่ทันสมัยเพื่อใช้ในการวิเคราะห์และติดตามสถานการณ์ด้านเศรษฐกิจของประเทศและภูมิภาค จึงขอให้สำนักงานสถิติแห่งชาติจัดทำสำมะโนอุตสาหกรรมจากทุก 10 ปี เป็นจัดทำทุก 5 ปี ประกอบกับประเทศต่างๆ ส่วนใหญ่ได้มีการจัดทำสำมะโนด้านเศรษฐกิจทุก 5 ปี โดยในปี 2555 สำนักงานสถิติแห่งชาติ ได้วางแผนปรับการจัดทำสำมะโนอุตสาหกรรมเป็นประจำทุก 5 ปี จึงบูรณาการดำเนินการไปพร้อมกับสำมะโนธุรกิจทางการค้าและธุรกิจทางการบริการ ภายใต้ชื่อ “สำมะโนธุรกิจและอุตสาหกรรม” ซึ่งสำมะโนอุตสาหกรรมจัดทำมาแล้ว 4 ครั้ง ในปี 2507 ปี 2540 ปี 2550 และ ปี 2555 สำหรับในปี 2560 จะครบรอบ 5 ปี ในการจัดทำสำมะโนอุตสาหกรรมซึ่งนับเป็นครั้งที่ 5 ของประเทศไทย

สำหรับการจัดทำสำมะโนอุตสาหกรรม พ.ศ. 2560 ได้กำหนดแผนการดำเนินงานเป็น 2 ขั้นตอน คือ ขั้นการเก็บรวบรวมข้อมูลพื้นฐานหรือการนับจดสถานประกอบการทุกประเภท ดำเนินการในปี 2559 และขั้นการเก็บรวบรวมข้อมูลรายละเอียดหรือการแจงนับ สถานประกอบการในอุตสาหกรรมการผลิตซึ่งดำเนินการในปี 2560

1.2 วัตถุประสงค์

1.2.1 เพื่อเก็บรวบรวมข้อมูลพื้นฐานที่แสดงให้เห็นโครงสร้าง และการกระจายตัวของสถานประกอบการประเภทต่างๆ เช่น สถานประกอบการธุรกิจทางการค้า ธุรกิจทางการบริการ อุตสาหกรรมการผลิต การก่อสร้าง การขนส่ง ทางบก สถานที่เก็บสินค้า กิจกรรมด้านข้อมูลข่าวสารและการสื่อสาร และโรงพยาบาลเอกชน เป็นต้น

1.2.2 เพื่อเก็บรวบรวมรายละเอียดการดำเนินงานของสถานประกอบการเกี่ยวกับจำนวนและขนาดของสถานประกอบการ ประเภทอุตสาหกรรม จำนวนคนทำงาน ลูกจ้างค่าตอบแทน แรงงาน ค่าใช้จ่ายในการผลิต และดำเนินงาน มูลค่าขายผลผลิตและรายรับ ส่วนเปลี่ยนแปลงของวัตถุดิบ และสินค้าคงเหลือมูลค่าสินทรัพย์ถาวรของสถานประกอบการ และข้อมูลอื่นๆที่เกี่ยวข้องกับอุตสาหกรรมการผลิต

1.3 ประโยชน์ที่คาดว่าจะได้รับ

ข้อมูลที่ได้จะเป็นประโยชน์สำหรับผู้ใช้อข้อมูลทั้งในภาครัฐและเอกชน ดังนี้

ภาครัฐ :

1.3.1 ใช้ในการวางแผนและกำหนดนโยบายพัฒนาเศรษฐกิจด้านอุตสาหกรรมการผลิตทั้งในระดับประเทศและระดับท้องถิ่น เพื่อเสริมสร้างศักยภาพของอุตสาหกรรมให้สามารถแข่งขันได้ในเวทีการค้าโลก

1.3.2 ใช้ในการจัดทำดัชนีชี้วัดภาวะเศรษฐกิจและภาวะการดำเนินงาน เช่น ผลิตภัณฑ์มวลรวม ตารางปัจจัยการผลิตและผลผลิตของประเทศ สัดส่วนแรงงานในภาค การผลิต การบริการ เป็นต้น

1.3.3 ใช้ในการจัดทำแผนวิเคราะห์สถานการณ์ในการส่งเสริมวิสาหกิจขนาดกลางและขนาดย่อมของประเทศ

1.3.4 ใช้ประกอบการพิจารณา กำหนดนโยบาย ออกกฎหมายและมาตรการต่างๆ เพื่อส่งเสริมและกำหนดทิศทางการประกอบธุรกิจทางการค้า ธุรกิจทางการบริการ และอุตสาหกรรมการผลิตให้เป็นไปตามแนวนโยบายที่กำหนดไว้

1.3.5 เป็นข้อมูลพื้นฐานในการวางแผนจัดหาโครงสร้างพื้นฐาน (Infrastructure) เพื่อสนับสนุนอุตสาหกรรมการผลิตของประเทศ

1.3.6 ใช้ในการพัฒนาระบบข้อมูลเพื่อการวางแผนเตือนภัยทางเศรษฐกิจและสังคม

1.3.7 ใช้ประโยชน์ในทางสถิติเพื่อจัดทำกรอบตัวอย่าง สำหรับการเก็บรวบรวมข้อมูลจากสถานประกอบการของหน่วยสถิติต่างๆ

ภาคเอกชน :

1.3.8 ผู้ประกอบการใช้ข้อมูลพื้นฐานและข้อมูลการดำเนินกิจการ เป็นเครื่องมือสำหรับการวิเคราะห์สถานการณ์ด้านเศรษฐกิจ รวมทั้งการวางแผนตัดสินใจเกี่ยวกับการลงทุนขยายกิจการ/สาขา บริหารและควบคุมการดำเนินกิจการในด้านต่างๆ ให้มีประสิทธิภาพยิ่งขึ้น

1.3.9 ใช้ข้อมูลเป็นมาตรฐาน เพื่อเปรียบเทียบผลการดำเนินงานของตนเองกับกิจการอื่นๆ ในอุตสาหกรรมประเภทเดียวกันหรือขนาดต่างๆ

1.3.10 สำหรับนักวิชาการ นักวิจัย และสถาบันการศึกษา นำไปศึกษาวิเคราะห์ต่อยอดสร้างนวัตกรรม เพื่อสนับสนุน ส่งเสริม และพัฒนาธุรกิจทางการค้า ธุรกิจทางการบริการและอุตสาหกรรมการผลิตที่อยู่ในความสนใจและเรื่องต่างๆ ที่เกี่ยวข้อง

บทที่ 2 ระเบียบวิธีสถิติ

2.1 ประชากรเป้าหมาย

สถานประกอบการที่อยู่ในขอบข่ายสำมะโนครั้งนี้ ได้แก่ สถานประกอบการทั่วประเทศที่ดำเนินกิจกรรมเกี่ยวกับการผลิต การจัดหาวัตถุดิบ การจัดการ และการบำบัดน้ำเสีย ของเสีย และสิ่งปฏิกูล และการจัดพิมพ์จำหน่ายหรือเผยแพร่ ตามการจัดประเภทมาตรฐานอุตสาหกรรมประเทศไทย ปี 2552 (Thailand Standard Industrial Classification: TSIC-2009)

คัมรวมสถานประกอบการอุตสาหกรรมการผลิตทุกแห่งที่ตั้งอยู่ในเขตเทศบาล และ นอกเขตเทศบาล ทั่วประเทศ

2.2 เวลาอ้างอิง

ข้อมูลเกี่ยวกับจำนวนและลักษณะต่างๆ ของสถานประกอบการที่เก็บรวบรวมเป็นข้อมูลของสถานประกอบการที่ดำเนินกิจการใน ปี 2559 (การดำเนินกิจการระหว่าง 1 มกราคม ถึง 31 ธันวาคม 2559)

2.3 คำนิยาม

2.3.1 สถานประกอบการอุตสาหกรรมการผลิต หมายถึง สถานประกอบการที่ดำเนินกิจการเกี่ยวกับการผลิต ซึ่งหมายถึง การเปลี่ยนรูปวัตถุดิบให้เป็นผลิตภัณฑ์ชนิดใหม่ด้วยเครื่องจักรหรือเคมีภัณฑ์ โดยไม่คำนึงถึงว่างานนั้นทำด้วยเครื่องจักรหรือด้วยมือ หรือทำในโรงงาน โรงซ่อม หรือเคหสถาน หรือผลิตภัณฑ์นั้นขายส่งหรือขายปลีกก็ตาม การประกอบชิ้นส่วนของผลิตภัณฑ์ นับว่าเป็นการผลิตด้วย

2.3.2 การจำแนกประเภทอุตสาหกรรมการผลิต ในการจัดทำสำมะโนอุตสาหกรรม พ.ศ. 2560 ได้จำแนกประเภทอุตสาหกรรมการผลิตที่จัดอยู่ในประเภท C E และ J เฉพาะหมวดย่อย 58 การจัดทำแนกโครงสร้างประเภทอุตสาหกรรมการผลิต เป็นดังนี้

หมวดย่อยอุตสาหกรรม ได้แก่ กลุ่มอุตสาหกรรม ซึ่งแบ่งเป็นกลุ่มย่อยจากหมวดใหญ่ และใช้แทนด้วยเลขรหัส 2 ตัวแรก ตั้งแต่รหัส 10 – 33 37 – 39 และ 58 รวม 28 หมวดย่อย

หมู่ใหญ่อุตสาหกรรม ได้แก่ กลุ่มอุตสาหกรรม ซึ่งแบ่งเป็นกลุ่มย่อยจากหมวดย่อยอุตสาหกรรม และใช้แทนด้วยเลขรหัส 3 ตัวแรก ตั้งแต่รหัส 101 – 332 370 - 390 และ 581 - 582 รวม 78 หมู่ใหญ่

หมู่ย่อยอุตสาหกรรม ได้แก่ กลุ่มอุตสาหกรรม ซึ่งแบ่งเป็นกลุ่มย่อยจากหมู่ใหญ่อุตสาหกรรม และใช้แทนด้วยเลขรหัส 4 ตัวแรก ตั้งแต่รหัส 1011 – 3320 3700 - 3900 และ 5811 - 5820 รวม 164 หมู่ย่อย

กิจกรรมอุตสาหกรรม ได้แก่ กลุ่มอุตสาหกรรมที่ย่อยที่สุด และใช้แทนด้วยเลขรหัส 5 ตัวแรก ตั้งแต่รหัส 10111 – 33200 37000 – 39000 และ 58111 – 58203 รวม 409 กิจกรรม

2.3.3 รูปแบบการจัดตั้งตามกฎหมาย

1) ส่วนบุคคล ห้างหุ้นส่วนสามัญที่ไม่เป็นนิติบุคคล หมายถึง สถานประกอบการที่มีเจ้าของเป็นบุคคลธรรมดา คนเดียวหรือหลายคนรวมกัน และให้หมายรวมถึงห้างหุ้นส่วนสามัญที่ไม่จดทะเบียนเป็นนิติบุคคลด้วย

2) ห้างหุ้นส่วนสามัญนิติบุคคล
ห้างหุ้นส่วนจำกัด หมายถึง สถานประกอบการที่
จัดตั้งขึ้น โดยมีบุคคลตั้งแต่ 2 คนขึ้นไปรวมทุนกัน
เพื่อประกอบการผลิตและมีความรับผิดชอบร่วมกัน
โดยการจดทะเบียนตามกฎหมาย

3) บริษัทจำกัด บริษัทจำกัด (มหาชน)

- บริษัทจำกัด หมายถึง สถาน
ประกอบการที่จัดตั้งขึ้นโดยผู้ริเริ่มคณะหนึ่ง และได้
จดทะเบียนถูกต้องตามกฎหมาย โดยมีผู้ริเริ่ม
ดำเนินการอย่างน้อย 3 คนขึ้นไป

- บริษัทจำกัด (มหาชน) หมายถึง
สถานประกอบการที่จัดตั้งขึ้นโดยการจดทะเบียน
จัดตั้งบริษัท การควบบริษัท หรือการแปรสภาพ
บริษัท และวัตถุประสงค์ที่จะขายหุ้นต่อประชาชน
โดยมีผู้ริเริ่มดำเนินการตั้งแต่ 15 คนขึ้นไป

4) ส่วนราชการ รัฐวิสาหกิจ หมายถึง
สถานประกอบการที่รัฐบาลเป็นเจ้าของหรือมีทุนอยู่
ด้วยไม่น้อยกว่าร้อยละ 50 ของทุนทั้งหมด
ในที่นี้หมายรวมถึงสถานประกอบการที่ดำเนินการ
โดยรัฐบาลด้วย ได้แก่ เรือรบ ไร่หลวง เป็นต้น

5) สหกรณ์ หมายถึง สถาน
ประกอบการที่จัดตั้งขึ้นในรูปของสหกรณ์ โดย
จดทะเบียนถูกต้องตามกฎหมายว่าด้วยสหกรณ์ โดย
มีผู้ก่อตั้งไม่น้อยกว่า 10 คน

6) กลุ่มแม่บ้าน หมายถึง กลุ่มที่เกิด
จากความต้องการของสมาชิกที่มารวมกลุ่มกันขึ้นมา
เพื่อตอบสนองความต้องการของสมาชิกได้อย่างมี
ประสิทธิภาพ มีแนวคิดสร้างสรรค์กลุ่มเพื่อยกระดับ
ความเป็นอยู่ของสมาชิกให้ดียิ่งขึ้น ทั้งคุณภาพชีวิต
สิ่งแวดล้อม เศรษฐกิจและสังคม โดยใช้หลักการ
ทำงานแบบมีส่วนร่วม คือ ร่วมคิด ร่วมทำ
ร่วมตัดสินใจและร่วมพัฒนาสมาชิก

7) สมาคม หมายถึง การก่อตั้งสมาคม
เพื่อกระทำการใดๆ อันมีลักษณะต่อเนื่องร่วมกัน
และมีใช่เป็นการหาผลกำไรหรือรายได้มาแบ่งปันกัน
ต้องมีข้อบังคับและจดทะเบียนตามบทบัญญัติแห่ง
ประมวลกฎหมายนี้ โดยมีผู้ริเริ่มก่อตั้ง 3 คน

8) มูลนิธิ หมายถึง ทรัพย์สินที่จัดสรรไว้
โดยเฉพาะสำหรับวัตถุประสงค์เพื่อการกุศล
สาธารณะ การศาสนา ศิลปะ วิทยาศาสตร์
วรรณคดี การศึกษา หรือเพื่อสาธารณประโยชน์
อย่างอื่น โดยมีได้มุ่งหาประโยชน์มาแบ่งปันกัน และ
การจัดการทรัพย์สินของมูลนิธิ ต้องมิใช่เป็นการหา
ผลประโยชน์เพื่อบุคคลใด

9) อื่นๆ หมายถึง สถานประกอบการที่จัดตั้ง
ในรูปแบบอื่นๆ นอกจากที่กล่าวข้างต้น เช่น สโมสร
ชมรมต่างๆ เป็นต้น

2.3.4 รูปแบบการจัดตั้งทางเศรษฐกิจ

1) สำนักงานแห่งเดียว หมายถึง สถาน
ประกอบการที่ไม่เป็นสาขาหรือหน่วยย่อยของสถาน
ประกอบการอื่น และไม่มีสาขาหรือหน่วยงานย่อย
อื่น

2) สำนักงานใหญ่ หมายถึง สถาน
ประกอบการที่เป็นเจ้าของและควบคุมกิจการของ
สถานประกอบการอื่นที่เป็นสำนักงานสาขาหรือ
หน่วยงานย่อย

3) สำนักงานสาขา หมายถึง สถาน
ประกอบการที่เป็นสาขาหรือหน่วยงานย่อยของ
สถานประกอบการอื่นที่เป็นสำนักงานใหญ่

2.3.5 ทุนจดทะเบียน หรือทุนรับอนุญาต

หมายถึง ทุนดำเนินการซึ่งผู้ริเริ่มก่อการได้ระบุไว้
เมื่อจดทะเบียนจัดตั้งเป็นนิติบุคคล หรือทุนที่ได้รับ
อนุญาตเมื่อขอจัดตั้งเป็นนิติบุคคล ทุนนี้ไม่ได้แสดง
ถึงเงินที่ได้รับจากผู้ถือหุ้น แต่เป็นการแสดงถึงความ
ประสงค์ของผู้ริเริ่มก่อการว่าจะมีทุนดำเนินการเป็น
จำนวนเงินเท่าใด

2.3.6 อัตราการใช้กำลังการผลิต

หมายถึง สัดส่วนระหว่างปริมาณผลผลิตจริงกับ
กำลังการผลิตสูงสุด ที่สามารถผลิตได้ในช่วงเวลา
หนึ่ง คำนวณโดยปริมาณการผลิตจริงหารด้วยกำลัง
การผลิต

2.3.7 คนทำงาน หมายถึง คนที่ทำงานในสถานประกอบการ**ทั้งที่ได้รับเงินเดือนและไม่ได้รับเงินเดือน** ที่สถานประกอบการมีอยู่ตามปกติรวมทั้งผู้ที่ปกติทำงานอยู่ในสถานประกอบการแห่งนี้ แต่ในวันดังกล่าวไม่ได้มาทำงาน เนื่องจากเจ็บป่วย ลาหยุดพักผ่อน โดยได้รับค่าจ้าง/เงินเดือน

คนทำงาน ประกอบด้วย

1) คนทำงานโดยไม่ได้รับค่าจ้างเงินเดือน หมายถึง เจ้าของกิจการหรือหุ้นส่วนที่ทำงานให้สถานประกอบการ โดยไม่ได้รับค่าจ้างเงินเดือน และผู้ที่อาศัยอยู่ในครัวเรือนของเจ้าของกิจการ หรือหุ้นส่วน หรือบุคคลอื่น ที่ทำงานให้กับสถานประกอบการอย่างน้อยสัปดาห์ละ 20 ชั่วโมง โดยไม่ได้รับค่าจ้างเงินเดือน เป็นประจำ

2) ลูกจ้างในกรรมวิธีการผลิต หมายถึง ลูกจ้างทั้งหมดที่ทำงานเกี่ยวข้องโดยตรงกับการผลิตในขั้นตอนต่างๆ หรือกิจกรรมที่เกี่ยวข้องกับการผลิต โดยได้รับค่าจ้างเงินเดือน

- ผู้ปฏิบัติงานมีฝีมือ หมายถึง ผู้ที่ทำงานด้านการผลิตซึ่งเคยได้รับการฝึกฝนอบรมมาก่อนอย่างน้อย 3 เดือน หรือผู้มีประสบการณ์ในการทำงาน 5 ปีขึ้นไปในงานเฉพาะที่ทำอยู่ เช่น ช่างานดูแลเครื่องจักร ผู้ผลิต หรือติดตั้งอุปกรณ์ ผู้เดินเครื่องจักร ผู้ประกอบชิ้นส่วนต่างๆ เป็นต้น

- ผู้ปฏิบัติงานไม่มีฝีมือ หมายถึง ผู้ที่ทำงานด้านการผลิตที่ได้รับการฝึกงานก่อนปฏิบัติงานน้อยกว่า 2 สัปดาห์ เช่น พนักงานทำความสะอาดเครื่องจักร

3) ลูกจ้างอื่นๆ หมายถึง ลูกจ้างทั้งหมดนอกเหนือจากลูกจ้างในกรรมวิธีการผลิต รวมถึงผู้ปฏิบัติงานนักบริหาร นักวิชาการ เสมียน พนักงาน เช่น ผู้จัดการ ผู้อำนวยการ และกรรมการบริหารที่ได้รับค่าจ้างเงินเดือน ผู้ปฏิบัติงานในห้องทดลองและนักวิจัย พนักงานพิมพ์ดีด พนักงานบัญชี และพนักงานขาย เป็นต้น

ไม่รวมคนทำงาน ดังต่อไปนี้

- ผู้บริหารหรือผู้ถือหุ้นที่ได้รับเบี้ยประชุมเป็นครั้งคราว

- คนทำงานของสถานประกอบการอื่นที่มาปฏิบัติงานประจำที่สถานประกอบการแห่งนี้

- คนทำงานที่รับงานไปทำที่บ้านแล้วนำมาส่งโดยไม่ได้ลงทุนซื้อวัสดุ อุปกรณ์ (หรือถ้ามีการใช้เครื่องมือส่วนตัวเล็กน้อยได้ เช่น มีด เข็ม ด้าย)

- คนงานที่ทำงานเป็นระยะเวลาสั้น เช่น ลาไปราชการทหาร

- คนที่สถานประกอบการจ้างมาทำงานเฉพาะอย่างเป็นทางการ เช่น กรรมกรที่จ้างมาขนของ พนักงานเดินตลาดหรือตัวแทนขายที่ไม่มีเงินเดือนประจำ

- ลูกจ้างเช่าหรือแรงงานเช่า หมายถึง ลูกจ้างเฉพาะหรืออยู่ในกระบวนการผลิตที่ส่งตัวจากสำนักจัดหางานหรือองค์กรที่คล้ายคลึงกัน ให้แก่สถานประกอบการในอุตสาหกรรมการผลิต สำนักจัดหางานดังกล่าวไม่มีหน้าที่บังคับบัญชาลูกจ้างซึ่งอยู่ภายใต้การควบคุม (การสั่งการหรือการบังคับบัญชา) ของลูกจ้างของสำนักจัดหางาน ลูกจ้างเหล่านี้จะมีชื่อในบัญชีเงินเดือนของสำนักจัดหางาน ไม่ใช่ของสถานประกอบการ ข้อมูลเกี่ยวกับแรงงานเช่า จะเป็นประโยชน์สำหรับการวิเคราะห์ผลิตภาพแรงงานของหน่วยอุตสาหกรรมที่ทำการผลิต ซึ่งมีการป้อนแรงงานเช่าเป็นวัตถุดิบในการผลิตที่แท้จริง **แรงงานต่อไปนี้ไม่จัดอยู่ในหมวดแรงงานเช่า**

- เจ้าหน้าที่ชั่วคราวที่ได้รับจากบริการจัดหาเจ้าหน้าที่

- ผู้รับเหมา ผู้รับเหมาช่วงหรือผู้รับเหมาอิสระ

- บริการที่อยู่ใต้การบริหารจัดการ เช่น แม่บ้าน พนักงานรักษาความปลอดภัย บริการปรับปรุงภูมิทัศน์

- บริการวิชาชีพหรือบริการด้านเทคนิคที่ซื้อหามาจากกิจการอื่น เช่น บริการที่ปรึกษาด้านซอฟต์แวร์ การจัดทำโปรแกรมคอมพิวเตอร์ บริการด้านวิศวกรรมหรือบริการด้านบัญชี

2.3.8 ค่าตอบแทนแรงงาน

1) ค่าจ้าง เงินเดือน หมายถึง เงินที่นายจ้างหรือสถานประกอบการจ่ายให้ลูกจ้างระหว่างเดือนมกราคม - เดือนธันวาคม 2559 (ก่อนหักภาษีเงินได้บุคคลธรรมดา เงินสมทบกองทุนประกันสังคมในส่วนที่ลูกจ้างต้องจ่าย ค่าประกันชีวิต และรายจ่ายอื่นๆ ของลูกจ้าง) ตามข้อตกลงการจ้างแรงงาน โดยอาจจ่ายตามเงื่อนไขของระยะเวลา หรือจ่ายตามปริมาณงาน

2) ค่าล่วงเวลา โบนัส เงินรางวัล พิเศษ เงินเพิ่มค่าครองชีพ ค่านายหน้า หมายถึง เงินนอกเหนือจากค่าจ้าง เงินเดือนที่สถานประกอบการจ่ายให้แก่ลูกจ้างเป็นค่าตอบแทนในการทำงาน

3) สวัสดิการและผลประโยชน์ตอบแทนอื่นๆ หมายถึง ผลประโยชน์ตอบแทนแรงงานที่นายจ้างหรือสถานประกอบการจ่าย หรือบริการให้แก่ลูกจ้าง ได้แก่ ค่าตอบแทนแรงงานที่จ่ายเป็นสิ่งของหรือผลผลิต และสวัสดิการที่นายจ้างจัดหาหรือบริการลูกจ้าง เช่น อาหาร เครื่องดื่ม บ้านพัก คนงาน ค่าเช่าบ้าน ค่าซ่อมแซมที่อยู่อาศัย ค่ารักษาพยาบาล บริการดูแลบุตร พาหนะรับส่งมาทำงาน บันเทิงหรือนันทนาการต่างๆ ที่จัดให้ลูกจ้าง เป็นต้น **ทั้งนี้ไม่รวมเสื้อผ้า เครื่องแบบที่ใช้เฉพาะในการปฏิบัติงาน (ค่าเสื้อผ้า เครื่องแบบ ที่ใช้เฉพาะในการปฏิบัติงาน ถือเป็นค่าใช้จ่ายอื่นๆ ของสถานประกอบการ)**

4) เงินที่สถานประกอบการจ่ายสมทบเข้ากองทุนเพื่อการประกันสังคม ฯลฯ หมายถึง เงินที่สถานประกอบการจ่ายสมทบเข้ากองทุนเพื่อการประกันสังคมของทั้งรัฐบาลและเอกชน เพื่อมิให้ลูกจ้างได้รับความเดือดร้อนเมื่อต้องขาดรายได้ไปบางส่วนหรือทั้งหมดอันเนื่องมาจากการเจ็บป่วย หรือประสบอันตรายทั้งในและนอกเวลาทำงาน การคลอดบุตร ทูพพลภาพ การว่างงาน ชราภาพ และเสียชีวิต เงินดังกล่าว เช่น เงินสมทบกองทุนประกันสังคม กองทุนเงินทดแทน กองทุนสำรองเลี้ยงชีพ เป็นต้น

2.3.9 ค่าซื้อวัตถุดิบและวัสดุประกอบที่ใช้ในการผลิต หมายถึง มูลค่าของวัตถุดิบและส่วนประกอบที่สถานประกอบการจัดซื้อ หรือได้รับมาจากสำนักงานใหญ่ ในระหว่างเดือนมกราคม - เดือนธันวาคม 2559 เพื่อใช้ในการผลิต โดยสถานประกอบการเอง หรือจ้างสถานประกอบการอื่นหรือผู้อื่นทำการผลิต มูลค่าดังกล่าวเป็นมูลค่าที่นำส่งถึงสถานประกอบการ ซึ่งรวมค่าภาษีขาเข้า ค่าขนส่ง ค่าประกันภัย ค่าบรรจุหีบห่อ เป็นต้น

2.3.10 ค่าเชื้อเพลิง หมายถึง มูลค่าของเชื้อเพลิงทุกชนิดที่ซื้อมา เพื่อใช้เป็นเชื้อเพลิงสำหรับพลังงานและความร้อน **ไม่รวม เชื้อเพลิงที่เป็นส่วนประกอบของผลิตภัณฑ์ หรือที่ใช้ในการผลิตกระแสไฟฟ้า หรือเชื้อเพลิงที่ได้จากผลพลอยได้ของกิจกรรมการผลิต เช่น ขี้เลื่อย เป็นต้น**

2.3.11 ค่าไฟฟ้าที่ใช้ในการผลิต คือ มูลค่าไฟฟ้าทั้งหมดที่สถานประกอบการซื้อมา ระหว่างเดือนมกราคม - เดือนธันวาคม 2559 รวมทั้งค่าไฟฟ้าที่ได้รับจากหน่วยพลังงานของสถานประกอบการอื่นแต่อยู่ในเครือข่ายเดียวกัน โดยจะต้องประมาณมูลค่าเหมือนกับการซื้อขายโดยปกติ

2.3.12 ค่าใช้จ่ายในการบำรุงรักษาและซ่อมแซมเครื่องจักร เครื่องมือฯ หมายถึง มูลค่าของค่าใช้จ่ายทั้งหมดที่ใช้ในการซ่อมแซมและบำรุงอาคาร และสินทรัพย์ถาวรอื่น เพื่อให้อยู่ในสภาพที่ดีใช้งานต่อไปได้ ทั้งนี้ให้รวมค่าใช้จ่ายในการบำรุงรักษา ซ่อมแซมที่จัดทำโดยสถานประกอบการที่อยู่ในเครือข่ายกันและให้ประมาณมูลค่าในการซ่อมแซมเหมือนกับการว่าจ้างสถานประกอบการอื่นหรือผู้อื่น

2.3.13 ค่าซื้อสินค้าที่ซื้อมาจำหน่ายในสภาพเดิม หมายถึง มูลค่าในการซื้อสินค้าเพื่อนำมาจำหน่ายในสภาพเดิม โดยไม่มีการเปลี่ยนแปลงสภาพ

2.3.14 ค่าจ้างเหมาจ่ายให้สถานประกอบการอื่นผลิตสินค้าให้ โดยสถานประกอบการจัดหาวัสดุให้ หมายถึง จำนวนเงินที่จ่ายเป็นค่าจ้างให้กับสถานประกอบการอื่น เพื่อทำการผลิตสินค้า โดยวัตถุดิบและส่วนประกอบในการผลิตเป็นของสถานประกอบการผู้จ้าง

2.3.15 ค่าธรรมเนียมที่จ่ายสำหรับลูกจ้าง (แรงงานเช่า) หมายถึง ค่าตอบแทนแรงงานของลูกจ้างเช่าที่สถานประกอบการผลิตจ่ายให้กับสำนักจัดหางาน

2.3.16 วัตถุดิบและสินค้าคงเหลือ หมายถึง มูลค่าของวัตถุดิบและวัสดุประกอบที่ใช้ในการผลิตและสินค้าคงเหลือซึ่งสถานประกอบการเป็นเจ้าของหรือควบคุมดูแลอยู่ ณ วันที่ 1 มกราคม และ วันที่ 31 ธันวาคม 2559 วัตถุดิบและสินค้าคงเหลือเหล่านี้อาจจะเก็บไว้ที่สถานประกอบการหรือที่หน่วยงานช่วยเสริม หรือที่โกดังสินค้า

มูลค่าคงเหลือต้นปี คือ มูลค่าของสินค้า วัตถุดิบ และวัสดุประกอบฯ ที่เหลือมาจากปีก่อนเมื่อ 1 มกราคม 2559

มูลค่าคงเหลือปลายปี คือ มูลค่าของสินค้า วัตถุดิบและวัสดุประกอบฯ ที่เหลืออยู่เมื่อ 31 ธันวาคม 2559

2.3.17 ส่วนเปลี่ยนแปลงมูลค่าสินค้า วัตถุดิบและวัสดุประกอบฯ คงเหลือ หมายถึง ผลต่างระหว่างมูลค่าคงเหลือปลายปีและมูลค่าคงเหลือต้นปี (มูลค่าปลายปี – มูลค่าต้นปี)

2.3.18 ค่าใช้จ่ายในการบริหารและดำเนินการของสถานประกอบการ หมายถึง ค่าใช้จ่ายในการดำเนินกิจการต่างๆ ของสถานประกอบการ เช่น ค่าเช่าที่ดิน ค่าเช่าอาคารและที่ดิน ค่าเสื่อมราคาสินทรัพย์ถาวรทุกประเภท ค่าน้ำประปา ค่าไฟฟ้า (ไม่รวมค่าไฟฟ้าที่ใช้ในการผลิต) ค่าไปรษณีย์ ค่าโทรเลข ค่าโทรศัพท์ ค่าทำบัญชี ค่าปรึกษา ค่าดอกเบี้ยจ่าย หนี้สูญ ค่าภาษี ค่าโฆษณา ค่านายหน้า และอื่นๆ เป็นต้น

2.3.19 มูลค่าขายผลผลิต หมายถึง มูลค่าการจำหน่ายผลิตภัณฑ์ที่สถานประกอบการผลิตขึ้นเองและ/หรือที่สถานประกอบการอื่นผลิตให้ โดยสถานประกอบการเป็นผู้จ่ายค่าวัสดุ และวัสดุประกอบที่ใช้ในการผลิตในระหว่างเดือนมกราคม – เดือนธันวาคม 2559 ทั้งนี้ให้รวมมูลค่าผลผลิตที่สถานประกอบการผลิตเพื่อใช้เอง หรือให้คนทำงานเป็นส่วนหนึ่งของค่าตอบแทนแรงงาน ผลผลิตที่จัดส่งให้สำนักงานใหญ่ สำนักงานสาขา หรือสำนักงานขายของโรงงาน และรายรับจากการขายผลพลอยได้และเศษวัสดุ

2.3.20 รายรับจากการขายสินค้าที่ซื้อมาจำหน่ายในสภาพเดิม หมายถึง จำนวนเงินที่สถานประกอบการได้รับจากการขายสินค้าที่ซื้อมาจำหน่าย โดยไม่มีการเปลี่ยนแปลงสภาพ

2.3.21 รายรับจากการรับจ้างเหมาทำการผลิตสินค้าให้สถานประกอบการอื่น โดยสถานประกอบการเป็นผู้จัดหาวัสดุให้ หมายถึง จำนวนเงินที่ได้รับจากผู้จ้างในการรับจ้างเหมาทำการผลิตสินค้า โดยผู้จ้างจัดหาวัสดุให้ ถ้าเป็นการรับจ้างเหมาผลิตสินค้าให้สถานประกอบการในเครือเดียวกันให้คิดค่าบริการในการผลิตตามราคาตลาด หรือคิดจากค่าใช้จ่ายต่างๆ ที่เกิดขึ้นจริงในกระบวนการผลิต โดยไม่รวมค่าวัสดุที่ผู้จ้างจัดหาให้

2.3.22 รายรับจากการให้บริการบำรุงรักษา ซ่อมแซมและติดตั้งให้แก่สถานประกอบการอื่น หมายถึง จำนวนเงินที่สถานประกอบการได้รับจากการให้บริการ บำรุงรักษา ซ่อมแซมและติดตั้งเครื่องจักรหรือโรงงานให้กับสถานประกอบการอื่นหรือลูกค้า สำหรับค่าบริการในการให้บริการแก่สถานประกอบการอื่นในเครือเดียวกัน ให้คิดมูลค่าการบริการโดยรวมค่าแรงงาน ค่าดำเนินการ และค่าวัสดุที่ใช้ในการให้บริการ

2.3.23 รายรับอื่นๆ หมายถึง มูลค่ารายรับอื่นๆ ของสถานประกอบการ เช่น รายรับจากการขายกากของเสียหรือวัสดุเหลือใช้ของสถานประกอบการ และค่าขายกระแสไฟฟ้า เป็นต้น

2.3.24 มูลค่าตามบัญชีของสินทรัพย์ถาวร หมายถึง มูลค่าสุทธิของสินทรัพย์ถาวรตามบัญชีเมื่อได้หักค่าเสื่อมราคา ค่าสึกหรอตามระยะเวลาการใช้จนถึงวันสิ้นปี สินทรัพย์ถาวร ได้แก่ ที่ดิน อาคาร เครื่องจักรและเครื่องมือ ยานพาหนะ เครื่องใช้สำนักงาน เป็นต้น มูลค่าสินทรัพย์ถาวรรวมถึงมูลค่าการต่อเติมดัดแปลง และปรับปรุงสินทรัพย์ถาวรในระหว่างเดือน มกราคม – เดือนธันวาคม 2559 เพื่อยืดอายุการใช้งาน หรือเพิ่มประสิทธิภาพการทำงาน

2.3.25 มูลค่าเพิ่ม

คำนวณโดย : มูลค่าเพิ่ม = มูลค่าผลผลิต - ค่าใช้จ่ายขั้นกลาง

มูลค่าผลผลิต หมายถึง รายรับของสถานประกอบการในรอบปี 2559 ซึ่งได้แก่

- 1) มูลค่าขายผลผลิต
- 2) รายรับจากการขายสินค้าที่ซื้อมาจำหน่ายในสภาพเดิม
- 3) รายรับจากการรับจ้างเหมาทำการผลิตสินค้าให้สถานประกอบการอื่น โดยสถานประกอบการจัดหาวัสดุให้

4) รายรับจากการให้บริการบำรุงรักษา ซ่อมแซม และติดตั้งให้แก่สถานประกอบการอื่น

5) รายรับจากการให้เช่าอาคาร อาคารพร้อมที่ดิน ยานพาหนะ เครื่องจักรและเครื่องมือ ฯลฯ และรายรับอื่นๆ

6) ส่วนเปลี่ยนแปลงมูลค่าสินค้าคงเหลือ

ค่าใช้จ่ายขั้นกลาง หมายถึง รายจ่ายที่ใช้ในการดำเนินการในขบวนการผลิตของสถานประกอบการในรอบปี 2559 ซึ่งได้แก่

1) ค่าซื้อวัตถุดิบและวัสดุประกอบที่ใช้ในการผลิต

2) ค่าใช้จ่ายในการผลิต (ค่าเชื้อเพลิง และค่าไฟฟ้าที่ใช้ในการผลิต ค่าติดตั้งซ่อมแซมและบำรุงรักษาสินค้าที่จำหน่ายให้ลูกค้า ค่าติดตั้งซ่อมแซมและบำรุงรักษาเครื่องจักร เครื่องมือฯ และค่าใช้จ่ายในการผลิตอื่นๆ)

3) ค่าซื้อสินค้าที่ซื้อมาจำหน่ายในสภาพเดิม

4) ค่าจ้างเหมาจ่ายให้สถานประกอบการอื่นผลิตสินค้าให้ โดยสถานประกอบการจัดหาวัสดุให้

5) ค่าธรรมเนียมที่จ่ายสำหรับลูกจ้างเช่า (แรงงานเช่า)

6) ค่าใช้จ่ายในการขายของสถานประกอบการ (ค่าโฆษณา ค่าขนส่งสินค้าที่ขาย ค่านายหน้า ค่าประกันภัยและค่าใช้จ่ายในการขายอื่นๆ)

7) ค่าใช้จ่ายในการบริหารและดำเนินงานของสถานประกอบการ (ค่าใช้จ่ายในการบริหารและดำเนินงานฯ หักด้วยค่าเช่าที่ดิน ค่าดอกเบี้ยจ่าย หนี้สูญ และขาดทุนจากการเปลี่ยนแปลงอัตราแลกเปลี่ยนฯ)

8) ส่วนเปลี่ยนแปลงมูลค่าวัตถุดิบและวัสดุประกอบฯ คงเหลือ

2.4 แผนการสุ่มตัวอย่าง

2.4.1 สถานประกอบการที่มีคนทำงาน

1-10 คน

แผนการสุ่มตัวอย่างที่ใช้เป็นแบบ Stratified Systematic Sampling โดยมีประเภทมาตรฐานอุตสาหกรรม (ประเทศไทย) ปี 2552 (Thailand Standard Industrial Classification: TSIC 2009) ในระดับกิจกรรมเป็นสตราตัม มีทั้งสิ้น 409 สตราตัม ขนาดของสถานประกอบการเป็น สตราตัมย่อย (มี 2 ขนาด คือ จำนวนคนทำงาน 1 – 5 คน และ 6 – 10 คน) หรือ 2 สตราตัม และสถานประกอบการเป็นหน่วยตัวอย่าง ซึ่งในการเลือกสถานประกอบการตัวอย่างในแต่ละสตราตัม และสตราตัมย่อย อย่างอิสระต่อกันด้วยวิธีการเลือกตัวอย่างแบบมีระบบ

2.4.2 สถานประกอบการที่มีคนทำงาน ตั้งแต่ 11 คนขึ้นไป

กำหนดให้ทุกสถานประกอบการเป็นหน่วยตัวอย่างและให้ทำการแจกแจงนับสถานประกอบการทุกแห่ง ซึ่งวัดด้วยคนทำงานมี 10 ขนาด (ที่มีคนทำงาน 11 – 15 คน 16 – 20 คน 21 – 25 คน 26 – 30 คน 31 – 50 คน 51 – 100 คน 101 – 200 คน 201 – 500 คน 501 – 1,000 คน และที่มีคนทำงานตั้งแต่ 1,000 คน ขึ้นไป)

2.5 รายการข้อมูลที่เก็บรวบรวม

สำหรับแบบสอบถามที่ใช้ในการสัมภาษณ์ และบันทึกรายละเอียดข้อมูลของสถานประกอบการที่อยู่ในข่ายการสำมะโนนี้ประกอบด้วย

1) ข้อมูลทั่วไปของสถานประกอบการ ได้แก่ ชื่อและที่ตั้งสถานประกอบการ ประเภทอุตสาหกรรมการผลิตของสถานประกอบการ รูปแบบการจัดตั้งตามกฎหมาย รูปแบบการจัดตั้งทางเศรษฐกิจ ระยะเวลาในการดำเนินกิจการ ทุนจดทะเบียน การมีต่างประเทศร่วมลงทุนหรือถือหุ้น การส่งผลผลิตออกไปจำหน่ายต่างประเทศ

การใช้วัตถุดิบหรือวัสดุประกอบการผลิตที่มาจากต่างประเทศ และอัตราการใช้กำลังการผลิต

- 2) คนทำงาน ลูกจ้างและค่าตอบแทนแรงงาน
- 3) ต้นทุนการผลิต และค่าใช้จ่ายในการดำเนินงาน
- 4) ผลผลิตและรายรับ
- 5) วัตถุดิบและสินค้าคงเหลือต้นงวดและปลายงวด
- 6) สินทรัพย์ถาวรของสถานประกอบการ
- 7) การทำธุรกรรมเกี่ยวกับสินค้าและบริการกับต่างประเทศ
- 8) การมีการใช้เทคโนโลยีสารสนเทศและการสื่อสารในสถานประกอบการ เป็นต้น

2.6 การเก็บรวบรวมข้อมูลรายละเอียด

2.6.1 วิธีการเก็บรวบรวมข้อมูล โดยใช้วิธีการส่งเจ้าหน้าที่ ซึ่งเป็นข้าราชการและลูกจ้างของสำนักงานสถิติแห่งชาติออกไปทำการสัมภาษณ์เจ้าของ ผู้ประกอบการหรือผู้แทนที่สถานประกอบการมอบหมายให้เป็นผู้ให้ข้อมูล

2.6.2 คาบเวลาการปฏิบัติงานการเก็บรวบรวมข้อมูลระหว่างเมษายน – กรกฎาคม 2560

2.6.3 การอบรม การอบรมการปฏิบัติงานโครงการสำมะโนอุตสาหกรรม พ.ศ. 2560 การเก็บรวบรวมข้อมูลรายละเอียด แบ่งเป็น 3 ระดับ ดังนี้

- 1) ระดับสถิติจังหวัด เจ้าหน้าที่โครงการ เป็นผู้อบรมชี้แจงเกี่ยวกับแผนงาน แนวทางการบริหารโครงการและวิธีการปฏิบัติงาน
- 2) ระดับเจ้าหน้าที่ผู้อบรม เจ้าหน้าที่โครงการเป็นผู้อบรมชี้แจงเกี่ยวกับรายละเอียดของ การปฏิบัติงานในขั้นตอนต่างๆ เช่น วิธีการเก็บรวบรวมข้อมูล การประมวลผลข้อมูล และการนำเสนอผลข้อมูล ให้กับเจ้าหน้าที่ผู้อบรม ซึ่งเป็นข้าราชการในส่วนกลางและส่วนภูมิภาค เพื่อทำหน้าที่อบรมเจ้าหน้าที่วิชาการและเจ้าหน้าที่ผู้ปฏิบัติงานเก็บรวบรวมข้อมูล

3) ระดับเจ้าหน้าที่วิชาการและเจ้าหน้าที่ผู้ปฏิบัติงานเก็บรวบรวมข้อมูล เจ้าหน้าที่ผู้อบรมจะเป็นผู้อบรมชี้แจงเกี่ยวกับรายละเอียดของการปฏิบัติงานในขั้นตอนต่างๆ ให้กับเจ้าหน้าที่วิชาการ และเจ้าหน้าที่ผู้ปฏิบัติงานเก็บรวบรวมข้อมูล ซึ่งเป็นข้าราชการ พนักงานราชการ หรือ ลูกจ้างชั่วคราว ทั้งส่วนกลางและส่วนภูมิภาค

2.7 การประมวลผลข้อมูล

การประมวลผลข้อมูลทุกขั้นตอน และการจัดทำรายงานผลระดับจังหวัด ดำเนินการที่สำนักงานสถิติจังหวัด โดยสำนักงานสถิติแห่งชาติในส่วนกลางให้การสนับสนุนทางด้านวิชาการ เช่น การจัดทำโปรแกรมสำหรับการบันทึกข้อมูลและการประมวลผลข้อมูล และการจัดทำต้นแบบตารางเสนอผลและรายงานผล เป็นต้น สำหรับข้อมูลพื้นฐานระดับภาคและทั่วราชอาณาจักร จะทำการประมวลผลข้อมูลและจัดทำรายงานที่สำนักงานสถิติแห่งชาติในส่วนกลาง

2.8 การปิดตัวเลข

ผลรวมของแต่ละจำนวนอาจไม่เท่ากับยอดรวม ทั้งนี้เนื่องจากการปัดเศษ

2.9 ความคลาดเคลื่อนของข้อมูล

ข้อมูลที่น่าเสนอไว้ในรายงานฉบับนี้อาจจะมีความคลาดเคลื่อนอยู่บ้าง ความคลาดเคลื่อนดังกล่าวเป็นความคลาดเคลื่อนจากการสุ่มตัวอย่าง (Sampling error) และความคลาดเคลื่อนที่ไม่ได้เกิดจากการสุ่มตัวอย่าง (Non-Sampling error) เช่น ผู้ตอบไม่ให้ข้อมูลตามความเป็นจริง ข้อมูลในแบบสอบถามไม่ครบถ้วน การลงรหัสผิดพลาดหรือการบันทึกข้อมูลผิดพลาด เป็นต้น อย่างไรก็ตาม สำนักงานสถิติแห่งชาติได้พยายามควบคุมให้ข้อมูลมีความคลาดเคลื่อนน้อยที่สุด จึงขอให้ผู้ใช้ข้อมูลใช้ข้อมูลด้วยความระมัดระวังตามสมควร

2.10 การนำเสนอผลข้อมูล

การจัดทำรายงานผลสำมะโนอุตสาหกรรม พ.ศ. 2560 การเก็บรวบรวมข้อมูลรายละเอียด ดังนี้

- 1) รายงานผลเบื้องต้นระดับภาค และทั่วราชอาณาจักร
- 2) รายงานผลระดับจังหวัด จำนวน 77 ฉบับ
- 3) รายงานผลระดับภาค และทั่วราชอาณาจักร จำนวน 7 ฉบับ ได้แก่ กรุงเทพมหานคร ปริมณฑล ภาคกลาง ภาคเหนือ ภาคตะวันออกเฉียงเหนือ ภาคใต้ และทั่วราชอาณาจักร

บทที่ 3 ผลการสำมะโน

3.1 ข้อมูลทั่วไปของสถานประกอบการอุตสาหกรรม

การผลิต

3.1.1 จำนวนสถานประกอบการ

ผลจากสำมะโนอุตสาหกรรม พ.ศ. 2560 ของจังหวัดสุโขทัยมีจำนวนทั้งสิ้น 4,642 แห่ง พบว่า ส่วนใหญ่เป็นสถานประกอบการที่ตั้งอยู่ใน อำเภอเมืองสุโขทัย ร้อยละ 23.5 รองลงมาเป็นสถานประกอบการที่ตั้งอยู่ใน

อำเภอคีรีมาศ ร้อยละ 18.8 อำเภอศรีสัชนาลัย ร้อยละ 17.9 อำเภอศรีสำโรง ร้อยละ 9.9 อำเภอสวรรคโลก ร้อยละ 8.1 อำเภอกงไกรลาศ ร้อยละ 7.8 อำเภอทุ่งเสลี่ยม ร้อยละ 6.2 อำเภอบ้านด่านลานหอย ร้อยละ 5.3 ส่วนสถานประกอบการที่ตั้งอยู่ในอำเภอศรีนคร มีจำนวนน้อยที่สุด หรือประมาณร้อยละ 2.5 (ตาราง 3.1)

ตาราง 3.1 จำนวนและร้อยละของสถานประกอบการอุตสาหกรรมการผลิต จำแนกตามอำเภอ

อำเภอ	จำนวน	ร้อยละ
รวม	4,642	100.0
อำเภอเมืองสุโขทัย	1,089	23.5
อำเภอบ้านด่านลานหอย	248	5.3
อำเภอคีรีมาศ	871	18.8
อำเภอกงไกรลาศ	363	7.8
อำเภอศรีสัชนาลัย	831	17.9
อำเภอศรีสำโรง	461	9.9
อำเภอสวรรคโลก	376	8.1
อำเภอศรีนคร	115	2.5
อำเภอทุ่งเสลี่ยม	288	6.2

3.1.2 หมวดย่อยอุตสาหกรรม

ผลจากสำมะโนอุตสาหกรรม พ.ศ. 2560 การเก็บรวบรวมข้อมูลรายละเอียด: การจแนงนับเมื่อพิจารณาจำนวนสถานประกอบการ ตามหมวดย่อยอุตสาหกรรม พบว่า สถานประกอบการอุตสาหกรรมการผลิตที่ตั้งอยู่ในจังหวัดสุโขทัยส่วนใหญ่ (ร้อยละ 32.5) ประกอบอุตสาหกรรมการผลิตผลิตภัณฑ์อาหาร รองลงมาเป็นการผลิตเสื้อผ้าเครื่องแต่งกาย ร้อยละ 14.7 การผลิตไม้และผลิตภัณฑ์จากไม้และไม้ก๊อก

(ยกเว้นเฟอร์นิเจอร์) การผลิตสิ่งของจากฟางและวัสดุักสานอื่นๆ ร้อยละ 9.7 สำหรับสถานประกอบการอุตสาหกรรมการผลิตในหมวดย่อยอื่นๆ นอกเหนือจากที่กล่าวข้างต้น แต่ละหมวดย่อยมีสัดส่วนต่ำกว่า ร้อยละ 9.6 (ตาราง 3.2)

ตาราง 3.2 จำนวนและร้อยละของสถานประกอบการอุตสาหกรรมการผลิต จำแนกตามหมวดย่อย อุตสาหกรรมและขนาดของสถานประกอบการ

หมวดย่อยอุตสาหกรรม	รวม	ขนาดของสถานประกอบการ					
		1 – 15 คน	16 – 25 คน	26 – 30 คน	31 – 50 คน	51 – 200 คน	มากกว่า 200 คน
รวม	4,642	4,565	35	16	13	10	3
	100.0	98.4	0.7	0.3	0.3	0.2	0.1
การผลิตผลิตภัณฑ์อาหาร	1,509	1,486	8	9	1	4	1
	100.0	98.5	0.5	0.6	0.1	0.2	0.1
การผลิตเครื่องดื่ม	79	76	3	-	-	-	-
	100.0	96.2	3.8	-	-	-	-
การผลิตสิ่งทอ	393	390	-	1	1	-	1
	100.0	99.1	-	0.3	0.3	-	0.3
การผลิตเสื้อผ้าเครื่องแต่งกาย	682	676	4	1	1	-	-
	100.0	99.2	0.6	0.1	0.1	-	-
การผลิตเครื่องหนังและผลิตภัณฑ์ที่เกี่ยวข้อง	24	21	1	-	-	2	-
	100.0	92.0	3.0	-	-	5.0	-
การผลิตไม้และผลิตภัณฑ์จากไม้และไม้ก๊อก (ยกเว้นเฟอร์นิเจอร์) การผลิตสิ่งของจากฟางและวัสดุจากสานอื่นๆ	452	452	-	-	-	-	-
	100.0	100.0	-	-	-	-	-
การผลิตกระดาษและผลิตภัณฑ์กระดาษ	3	1	1	-	-	1	-
	100.0	33.3	33.3	-	-	33.4	-
การพิมพ์และการผลิตซ้ำสื่อบันทึกข้อมูล	35	32	3	-	-	-	-
	100.0	91.6	8.4	-	-	-	-
การผลิตถ่านโค้กและผลิตภัณฑ์ที่ได้จากการถลุงปิโตรเลียม	1	-	-	-	1	-	-
	100.0	-	-	-	100.0	-	-
การผลิตเคมีภัณฑ์และผลิตภัณฑ์เคมี	7	6	-	-	1	-	-
	100.0	85.7	-	-	14.3	-	-
การผลิตเภสัชภัณฑ์ เคมีภัณฑ์ที่ใช้รักษาโรค และผลิตภัณฑ์จากพืชและสัตว์ที่ใช้รักษาโรค	7	7	-	-	-	-	-
	100.0	100.0	-	-	-	-	-
การผลิตผลิตภัณฑ์ยางและพลาสติก	28	26	2	-	-	-	-
	100.0	92.9	7.1	-	-	-	-
การผลิตผลิตภัณฑ์อื่นๆ ที่ทำจากแร่โลหะ	332	326	3	-	2	1	-
	100.0	98.2	0.9	-	0.6	0.3	-
การผลิตโลหะขั้นมูลฐาน	3	3	-	-	-	-	-
	100.0	100.0	-	-	-	-	-
การผลิตผลิตภัณฑ์โลหะประดิษฐ์ (ยกเว้นเครื่องจักรและอุปกรณ์)	252	248	2	1	1	-	-
	100.0	98.4	0.8	0.4	0.4	-	-
การผลิตผลิตภัณฑ์คอมพิวเตอร์ อิเล็กทรอนิกส์ และอุปกรณ์ที่ใช้ในการทางทัศนศาสตร์	1	1	-	-	-	-	-
	100.0	100.0	-	-	-	-	-
การผลิตอุปกรณ์ไฟฟ้า	4	4	-	-	-	-	-
	100.0	100.0	-	-	-	-	-
การผลิตเครื่องจักรและเครื่องมือ ซึ่งมิได้จัดประเภทไว้ในที่อื่น	4	3	-	-	1	-	-
	100.0	75.0	-	-	25.0	-	-
การผลิตยานยนต์ รถพ่วง และรถกึ่งพ่วง	12	11	-	1	-	-	-
	100.0	91.7	-	8.3	-	-	-
การผลิตเฟอร์นิเจอร์	158	151	2	-	2	2	1
	100.0	95.5	1.3	-	1.3	1.3	0.6
การผลิตผลิตภัณฑ์อื่นๆ	458	448	6	3	1	-	-
	100.0	97.8	1.3	0.7	0.2	-	-
การซ่อมและการติดตั้งเครื่องจักรและอุปกรณ์	180	180	-	-	-	-	-
	100.0	100.0	-	-	-	-	-
การเก็บรวบรวมของเสียการบำบัด และการกำจัดของเสีย รวมถึงการนำของเสียกลับมาใช้ใหม่กิจกรรม การบำบัดและบริการจัดการของเสียอื่นๆ	17	16	-	-	1	-	-
	100.0	94.1	-	-	5.9	-	-
การจัดพิมพ์จำหน่ายหรือเผยแพร่	1	1	-	-	-	-	-
	100.0	100.0	-	-	-	-	-

หมายเหตุ :- ไม่มีข้อมูล หรือข้อมูลมีค่าเป็น 0 หรือมีข้อมูลจำนวนน้อย

3.1.3 ขนาดของสถานประกอบการ

เมื่อพิจารณาขนาดของสถานประกอบการ ซึ่งวัดด้วยจำนวนคนทำงานนั้น พบว่า ส่วนใหญ่ (ประมาณร้อยละ 98.3) เป็นสถานประกอบการที่มีคนทำงาน 1-15 คน สถานประกอบการที่มีคนงาน 16-25 คนมีประมาณร้อยละ 0.8 สำหรับสถานประกอบการที่มีคนทำงาน 26-30 คน และ 31-50 คน มีประมาณร้อยละ 0.3 เท่ากัน ส่วนสถานประกอบการที่มีคนทำงานมากกว่า 50 คนขึ้นไปมีประมาณร้อยละ 0.3 (ตาราง 3.3)

3.1.4 รูปแบบการจัดตั้งตามกฎหมาย

สำหรับรูปแบบการจัดตั้งตามกฎหมายของสถานประกอบการที่ตั้งอยู่ในจังหวัดสุโขทัยนั้น พบว่า ส่วนใหญ่หรือประมาณร้อยละ 95.1 มีรูปแบบการจัดตั้งเป็นส่วนบุคคล สำหรับสถานประกอบการที่มีรูปแบบเป็นห้างหุ้นส่วนจำกัด ห้างหุ้นส่วนสามัญนิติบุคคลและบริษัทจำกัด บริษัทจำกัด (มหาชน) มีประมาณร้อยละ 1.6 และ 0.6 ตามลำดับ ที่เหลือเป็นสถานประกอบการที่มีรูปแบบอื่นๆ ได้แก่ ส่วนราชการและอื่นๆ มีสัดส่วนประมาณร้อยละ 2.7 (ตาราง 3.3)

ตาราง 3.3 จำนวนและร้อยละของสถานประกอบการอุตสาหกรรมการผลิต จำแนกตามลักษณะของสถานประกอบการ

ลักษณะของสถานประกอบการ	จำนวน	ร้อยละ
รวม	4,642	100.0
ขนาดของสถานประกอบการ		
1 – 15 คน	4,565	98.3
16 – 25 คน	35	0.8
26 – 30 คน	16	0.3
31 – 50 คน	13	0.3
51 – 200 คน	10	0.2
มากกว่า 200 คน	3	0.1
รูปแบบการจัดตั้งตามกฎหมาย		
ส่วนบุคคล	4,415	95.1
ห้างหุ้นส่วนจำกัด ห้างหุ้นส่วนสามัญนิติบุคคล	72	1.6
บริษัทจำกัด บริษัทจำกัด (มหาชน)	30	0.6
ส่วนราชการ รัฐวิสาหกิจ สหกรณ์ กลุ่มแม่บ้าน สมาคม มูลนิธิและอื่นๆ	125	2.7
รูปแบบการจัดตั้งทางเศรษฐกิจ		
สำนักงานแห่งเดียว	4,622	99.6
สำนักงานใหญ่	6	0.1
สำนักงานสาขา	14	0.3
ระยะเวลาในการดำเนินกิจการ		
น้อยกว่า 5 ปี	839	18.1
5 – 9 ปี	1,008	21.7
10 – 19 ปี	1,490	32.1
20 – 29 ปี	807	17.4
ตั้งแต่ 30 ปีขึ้นไป	497	10.7

3.1.5 ระยะเวลาในการดำเนินงาน

สำหรับระยะเวลาดำเนินการของสถานประกอบการนั้น พบว่า ส่วนใหญ่ร้อยละ 32.1 เป็นสถานประกอบการที่มีระยะเวลาในการดำเนินงาน 10-19 ปี รองลงมาเป็นสถานประกอบการที่ดำเนินงาน 5-9 ปี และ 20-29 ปี ร้อยละ 21.7 และ 17.4 ตามลำดับ มีเพียงร้อยละ 10.7 เป็นสถานประกอบการที่มีระยะเวลาดำเนินกิจการตั้งแต่ 30 ปีขึ้นไป (ตาราง 3.3)

3.2 ข้อมูลสถิติที่สำคัญ จำแนกตามขนาดของสถานประกอบการและหมวดย่อยอุตสาหกรรม

3.2.1 คนทำงานและค่าตอบแทนแรงงาน

1) จำนวนคนทำงาน

ข้อมูลจากตาราง 3.4 แสดงให้เห็นว่า คนทำงานในสถานประกอบการที่ตั้งอยู่ในจังหวัดสุโขทัย มีจำนวนทั้งสิ้น 14,385 คน ส่วนใหญ่ประมาณร้อยละ 70.9 เป็นคนทำงานในสถานประกอบการขนาดเล็กที่มีคนทำงาน 1-15 คน รองลงมาเป็นสถานประกอบการที่มีคนทำงาน 51-200 คน ประมาณร้อยละ 6.7 สถานประกอบการที่มีคนทำงาน 16-25 คน ร้อยละ 4.8 ส่วนสถานประกอบการที่มีคนทำงาน 31-50 คน และ 26-30 คน มีจำนวนคนทำงานน้อยที่สุด ประมาณร้อยละ 3.5 และ ร้อยละ 3.1 ตามลำดับ

เมื่อพิจารณาตามกิจกรรมทางเศรษฐกิจพบว่า กิจกรรมทางเศรษฐกิจด้านการผลิตผลิตภัณฑ์อาหารมีจำนวนคนทำงานมากที่สุด คิดเป็นร้อยละ 39.5 รองลงมาร้อยละ 9.6 เป็นการผลิตเสื้อผ้าเครื่องแต่งกาย การผลิตผลิตภัณฑ์อื่นๆ ที่ทำจากแร่โลหะ มีประมาณร้อยละ 8.5 ส่วนกิจกรรมที่มีจำนวนคนทำงานน้อยที่สุด มีเพียงร้อยละ 0.1 เป็นการผลิตเภสัชภัณฑ์ เคมีภัณฑ์ที่ใช้รักษาโรค และผลิตภัณฑ์จากพืชและสัตว์ที่ใช้รักษาโรค (ตาราง 3.4)

2) จำนวนลูกจ้าง

ด้านการจ้างงานของสถานประกอบการพบว่า จำนวนลูกจ้างซึ่งปฏิบัติงานอยู่ในสถานประกอบการทั้งสิ้น 7,505 คน โดยส่วนใหญ่

(ประมาณร้อยละ 45.4) ปฏิบัติงานอยู่ในสถานประกอบการขนาดเล็ก (คนทำงาน 1-15 คน) รองลงมาปฏิบัติงานอยู่ในสถานประกอบการที่มีขนาดคนทำงาน 51-200 คน ประมาณร้อยละ 12.8 สถานประกอบการที่มีคนทำงาน 16-25 คน และ 31-50 คน มีประมาณร้อยละ 8.7 และ 6.6 ตามลำดับ สำหรับสถานประกอบการที่มีคนทำงาน 26-30 คน มีการจ้างงานในสัดส่วนต่ำที่สุด ประมาณร้อยละ 5.7 (ตาราง 3.4)

3) ค่าตอบแทนแรงงาน

ข้อมูลจากตาราง 3.4 แสดงให้เห็นว่า ค่าตอบแทนแรงงานเป็นไปในทิศทางเดียวกันกับขนาดสถานประกอบการ กล่าวคือ สถานประกอบการที่มีคนทำงาน 1-15 คน มีมูลค่าค่าตอบแทนแรงงานมากที่สุด 212,478.5 พันบาท รองลงมาเป็นสถานประกอบการที่มีคนทำงาน 51-200 คน มีมูลค่าค่าตอบแทน 100,505.6 พันบาท สำหรับสถานประกอบการที่มีคนทำงาน 26-30 คน จะมีมูลค่าค่าตอบแทนที่น้อยที่สุด คือ 40,546 พันบาท

เมื่อพิจารณาตามหมวดย่อยอุตสาหกรรมพบว่า กิจกรรมการผลิตผลิตภัณฑ์อาหาร มีจำนวนค่าตอบแทนแรงงานสูงสุด 290,414.6 พันบาท รองลงมาเป็นการผลิตผลิตภัณฑ์อื่นๆ ที่ทำจากแร่โลหะ มีค่าตอบแทนประมาณ 62,972.3 พันบาท ส่วนกิจกรรมการผลิตผลิตภัณฑ์อื่นๆ นั้น มีค่าตอบแทนแรงงาน 30,232.9 พันบาท (ตาราง 3.4)

4) ค่าตอบแทนแรงงานเฉลี่ย

ด้านค่าตอบแทนแรงงานเฉลี่ยนั้น เมื่อพิจารณาจากค่าตอบแทนแรงงานจากขนาดสถานประกอบการ พบว่า สถานประกอบการที่มีคนทำงาน 51-200 คนมีค่าตอบแทนแรงงานเฉลี่ยที่มากที่สุด ประมาณ 104,258.9 บาท ต่อคนต่อปี รองลงมาเป็นสถานประกอบการขนาด 31-50 คน มีค่าตอบแทนแรงงานเฉลี่ย 93,908.8 บาท ต่อคนต่อปี สถานประกอบการขนาด 26-30 คน และ 16-25 คน มีค่าตอบแทนแรงงานเฉลี่ย

90,707.0 บาท และ 74,745.5 บาท ต่อคนต่อปี ตามลำดับ ส่วนสถานประกอบการที่มีค่าตอบแทนแรงงานเฉลี่ยน้อยที่สุดคือ ขนาดของสถานประกอบการ 1-15 คน มีค่าตอบแทนแรงงานเฉลี่ย 20,823.1 บาท ต่อคนต่อปี

ส่วนค่าตอบแทนแรงงานเฉลี่ยตามกิจกรรมทางเศรษฐกิจ พบว่า การผลิตเคมีภัณฑ์และผลิตภัณฑ์เคมีมีค่าตอบแทนแรงงานเฉลี่ยมากที่สุด ประมาณ 106,901.3 บาท ต่อคนต่อปี

รองลงมา เป็นกิจการการผลิตการเก็บรวบรวมของเสียการบำบัด และการกำจัดของเสีย รวมถึงการนำของเสียกลับมาใช้ใหม่ มีค่าตอบแทนแรงงานเฉลี่ยประมาณ 90,940.6 บาท ต่อคนต่อปี การผลิตเครื่องจักรและเครื่องมือ ซึ่งมีได้จัดประเภทไว้ในที่อื่น มีค่าตอบแทนแรงงานเฉลี่ย 85,919.2 บาท ต่อคนต่อปี การพิมพ์และการผลิตซ้ำสื่อบันทึกข้อมูล มีค่าตอบแทนแรงงานเฉลี่ย 78,095.0 บาท ต่อคนต่อปี การผลิตยานยนต์ รถพ่วง และรถกึ่งพ่วงและการผลิตอื่นๆ มีค่าตอบแทนแรงงานเฉลี่ยไม่เกิน 66,970.3 บาท ต่อคนต่อปี (ตาราง 3.4)

ตาราง 3.4 คนทำงาน ลูกจ้าง และค่าตอบแทนแรงงาน จำแนกตามขนาดของสถานประกอบการและหมวดย่อยอุตสาหกรรม

ขนาดของสถานประกอบการ/ หมวดย่อยอุตสาหกรรม	จำนวน สถาน ประกอบการ (แห่ง)	คนทำงาน		ลูกจ้าง		ค่าตอบแทนแรงงาน	
		จำนวน	ร้อยละ	จำนวน	ร้อยละ	มูลค่า	เฉลี่ยต่อ คนต่อปี
		(คน)		(คน)		(พันบาท)	(บาท)
รวม	4,642	14,385	100.0	7,505	100.0	594,375.2	41,319.1
ขนาดของสถานประกอบการ							
1 – 15 คน	4,565	10,204	70.9	3,407	45.4	212,478.5	20,823.1
16 – 25 คน	35	697	4.8	649	8.7	52,097.6	74,745.5
26 – 30 คน	16	447	3.1	428	5.7	40,546.0	90,707.0
31 – 50 คน	13	503	3.5	496	6.6	47,236.1	93,908.8
51 – 200 คน	10	964	6.7	957	12.8	100,505.6	104,258.9
มากกว่า 200 คน	3	D	D	D	D	D	D
หมวดย่อยอุตสาหกรรม							
การผลิตผลิตภัณฑ์อาหาร	1,509	5,677	39.5	3,160	42.1	290,414.6	51,156.4
การผลิตเครื่องตี	79	373	2.6	240	3.2	18,919.4	50,722.3
การผลิตสิ่งทอ	393	946	6.6	492	6.6	10,614.6	11,220.5
การผลิตเสื้อผ้าเครื่องแต่งกาย	682	1,382	9.6	517	6.9	33,550.1	24,276.5
การผลิตเครื่องหนังและผลิตภัณฑ์ที่เกี่ยวข้อง	24	86	0.6	57	0.8	2,698.3	31,375.9
การผลิตไม้และผลิตภัณฑ์จากไม้และไม้ก๊อก (ยกเว้นเฟอร์นิเจอร์) การผลิตสิ่งของ จากฟางและวัสดุจากสานอื่นๆ	452	746	5.2	52	1.3	6,038.2	8,094.2
การผลิตกระดาษและผลิตภัณฑ์กระดาษ	3	D	D	D	D	D	D
การพิมพ์และการผลิตซ้ำสื่อบันทึกข้อมูล	35	182	1.3	1.3	1.6	14,213.3	78,095.0
การผลิตถ่านโค้กและผลิตภัณฑ์ที่ได้จากการ ถลุงปิโตรเลียม	1	D	D	D	D	D	D
การผลิตเคมีภัณฑ์และผลิตภัณฑ์เคมี	7	62	0.4	56	0.7	6,627.9	106,901.3
การผลิตเภสัชภัณฑ์ เคมีภัณฑ์ที่ใช้รักษาโรค และผลิตภัณฑ์จากพืชและสัตว์ที่ใช้รักษาโรค	7	12	0.1	5	0.1	75.6	6,300.0
การผลิตผลิตภัณฑ์ยางและพลาสติก	28	113	0.8	76	1.0	5,930.6	52,483.3
การผลิตผลิตภัณฑ์อื่นๆ ที่ได้จากแร่โลหะ	332	1,225	8.5	660	8.8	62,972.3	51,406.0
การผลิตโลหะขั้นมูลฐาน	3	D	D	D	D	D	D
การผลิตผลิตภัณฑ์โลหะประดิษฐ์ (ยกเว้น เครื่องจักรและอุปกรณ์)	252	634	4.4	322	4.2	30,071.8	47,431.8

ตาราง 3.4 คนทำงาน ลูกจ้าง และค่าตอบแทนแรงงาน จำแนกตามขนาดของสถานประกอบการและหมวดย่อยอุตสาหกรรม (ต่อ)

ขนาดของสถานประกอบการ/ หมวดย่อยอุตสาหกรรม	จำนวน สถาน ประกอบการ	คนทำงาน		ลูกจ้าง		ค่าตอบแทนแรงงาน	
		จำนวน	ร้อยละ	จำนวน	ร้อยละ	มูลค่า	เฉลี่ยต่อ คนต่อปี
		(แห่ง)	(คน)	(คน)		(พันบาท)	(บาท)
การผลิตผลิตภัณฑ์คอมพิวเตอร์อิเล็กทรอนิกส์และอุปกรณ์ที่ใช้ในการทางวิทยาศาสตร์	1	D	D	-	-	-	-
การผลิตอุปกรณ์ไฟฟ้า	4	21	0.2	13	0.2	558.0	26,571.4
การผลิตเครื่องจักรและเครื่องมือ ซึ่งมีได้จัดประเภทไว้ในที่อื่น	4	62	0.4	55	0.7	5,327.0	85,919.2
การผลิตยานยนต์ รถพ่วง และรถกึ่งพ่วง	12	61	0.4	43	0.6	4,085.2	66,970.3
การผลิตเฟอร์นิเจอร์	158	961	6.6	713	9.5	33,807.4	35,179.4
การผลิตผลิตภัณฑ์อื่นๆ	458	1,270	8.8	543	7.2	30,232.9	23,805.4
การซ่อมและการติดตั้งเครื่องจักรและอุปกรณ์	180	275	1.9	73	1.0	6,052.4	22,008.8
การจัดกรน้ำเสีย	7	12	0.1	-	-	-	-
การเก็บรวบรวมของเสียการบำบัด และการกำจัดของเสีย รวมถึงการนำของเสียกลับมาใช้ใหม่	10	127	0.8	114	1.5	11,549.5	90,940.6
การจัดพิมพ์จำหน่ายหรือเผยแพร่	1	D	D	D	D	D	D

หมายเหตุ :- ไม่มีข้อมูล หรือข้อมูลมีค่าเป็น 0 หรือมีข้อมูลจำนวนน้อย

:D หมายถึง ตัวเลขที่ไม่เปิดเผย

3.2.2 มูลค่าการผลิต ค่าใช้จ่ายขั้นกลาง และมูลค่าเพิ่ม

1) มูลค่าการผลิต

จากตาราง 3.5 พบว่า สถานประกอบการอุตสาหกรรมการผลิตในจังหวัดสุโขทัย มีมูลค่าการผลิตรวมทั้งสิ้นประมาณ 8,813,405 พันบาท โดยมีสัดส่วนของมูลค่าเพิ่มต่อมูลค่าการผลิตประมาณร้อยละ 31.8

หากพิจารณาตามขนาดของสถานประกอบการ พบว่า สถานประกอบการที่มีคนทำงาน 51-200 คน มีมูลค่าการผลิตมากที่สุดประมาณร้อยละ 27.7 รองลงมาเป็นสถานประกอบการขนาด 1-15 คน มีประมาณร้อยละ 26.2 สถานประกอบการขนาด 31-50 คน และ 26-30 คน มีมูลค่าการผลิตประมาณร้อยละ 13.7 และ 6.9 ตามลำดับ ส่วนสถานประกอบการที่มีมูลค่าการผลิตน้อยที่สุด คือ สถานประกอบการที่มีขนาดคนทำงาน 16-25 คน ประมาณร้อยละ 3.3 หรือ ประมาณ 290,236 พันบาท

เมื่อพิจารณาตามหมวดย่อยอุตสาหกรรม ประเภทต่างๆ พบว่า มูลค่าการผลิตของสถานประกอบการส่วนใหญ่ มาจากอุตสาหกรรมการผลิตผลิตภัณฑ์อาหาร ซึ่งมีมูลค่าการผลิตมากที่สุดประมาณร้อยละ 63.1 รองลงมาเป็นอุตสาหกรรมการผลิตเคมีภัณฑ์และผลิตภัณฑ์เคมี ประมาณร้อยละ 7.1 อุตสาหกรรมการผลิตผลิตภัณฑ์อื่นๆ ที่ทำจากแร่โลหะ ประมาณร้อยละ 6.3 อุตสาหกรรมการผลิตผลิตภัณฑ์อื่นๆ ประมาณร้อยละ 5.6 ส่วนอุตสาหกรรมการผลิตผลิตภัณฑ์โลหะประดิษฐ์ (ยกเว้นเครื่องจักรและอุปกรณ์) และการผลิตผลิตภัณฑ์อื่นๆ มีมูลค่าการผลิตไม่เกินร้อยละ 2.9

2) ค่าใช้จ่ายขั้นกลาง

เมื่อพิจารณาค่าใช้จ่ายขั้นกลางของสถานประกอบการอุตสาหกรรมการผลิตในจังหวัดสุโขทัย พบว่า มีมูลค่าการผลิตรวมทั้งสิ้นประมาณ 6,007,071.9 พันบาท

หากพิจารณาตามขนาดของสถานประกอบการ พบว่า สถานประกอบการที่มีขนาด

คนทำงาน 51-200 คน มีค่าใช้จ่ายชั้นกลางมากที่สุด ประมาณร้อยละ 27.2 รองลงมาเป็นสถานประกอบการขนาด 1-15 คน ประมาณร้อยละ 24.4 สถานประกอบการขนาด 31-50 คน และ 26-30 คน มีค่าใช้จ่ายชั้นกลางประมาณร้อยละ 13.7 และ 6.5 ตามลำดับ ส่วนสถานประกอบการที่มีค่าใช้จ่ายชั้นกลางน้อยที่สุด คือ สถานประกอบการที่มีคนทำงาน 16-25 คน ประมาณร้อยละ 2.9

เมื่อพิจารณาตามหมวดย่อยอุตสาหกรรมประเภทต่างๆ พบว่า มูลค่าผลผลิตของสถานประกอบการ ส่วนใหญ่ มาจากอุตสาหกรรมการผลิตผลิตภัณฑ์อาหารมีค่าใช้จ่ายชั้นกลางมากที่สุด ประมาณร้อยละ 65.3 รองลงมาเป็นอุตสาหกรรม การผลิตผลิตภัณฑ์อื่นๆ ที่ทำจากแร่โลหะและการผลิตเคมีภัณฑ์และผลิตภัณฑ์เคมี ประมาณร้อยละ 6.5 เท่ากัน ส่วนอุตสาหกรรมการผลิตผลิตภัณฑ์อื่นๆ ประมาณร้อยละ 5.6 อุตสาหกรรม การผลิตผลิตภัณฑ์โลหะประดิษฐ์ (ยกเว้นเครื่องจักรและอุปกรณ์) และการผลิตอื่นๆ มีค่าใช้จ่ายชั้นกลางไม่เกินร้อยละ 2.6

3) มูลค่าเพิ่ม

จากตาราง 3.5 แสดงให้เห็นว่าสถานประกอบการอุตสาหกรรมการผลิตในจังหวัด

สุโขทัย มีมูลค่าเพิ่มประมาณ 2,806,333.1 พันบาท

หากพิจารณาตามขนาดของสถานประกอบการ พบว่า สถานประกอบการขนาด 1-15 คน มีมูลค่าเพิ่มของสถานประกอบการมากที่สุด ประมาณร้อยละ 30.1 รองลงมาเป็นสถานประกอบการขนาด 51-200 คน ประมาณ ร้อยละ 28.7 สถานประกอบการขนาด 31-50 คน และ 26-30 คน มีมูลค่าเพิ่มประมาณร้อยละ 13.7 และ 7.8 ตามลำดับ ส่วนสถานประกอบการที่มีมูลค่าเพิ่มน้อยที่สุด คือ สถานประกอบการขนาด 16-25 คน มีประมาณร้อยละ 3.9

เมื่อพิจารณาตามหมวดย่อยอุตสาหกรรมพบว่า อุตสาหกรรมการผลิตผลิตภัณฑ์อาหารมีมูลค่าเพิ่มมากที่สุด ประมาณร้อยละ 58.5 รองลงมาเป็นอุตสาหกรรมการผลิตเคมีภัณฑ์และผลิตภัณฑ์เคมี ประมาณร้อยละ 8.4 อุตสาหกรรม การผลิตผลิตภัณฑ์อื่นๆ ที่ทำจากแร่โลหะ ประมาณร้อยละ 6.0 อุตสาหกรรม การผลิตผลิตภัณฑ์อื่นๆ ประมาณร้อยละ 5.4 ส่วนอุตสาหกรรม การผลิตผลิตภัณฑ์โลหะประดิษฐ์ (ยกเว้นเครื่องจักรและอุปกรณ์) และ การผลิตอื่นๆ มีมูลค่าเพิ่มไม่เกินร้อยละ 3.6

ตาราง 3.5 มูลค่าผลผลิต ค่าใช้จ่ายชั้นกลาง และมูลค่าเพิ่มของสถานประกอบการอุตสาหกรรมการผลิต จำแนกตามขนาดของสถานประกอบการและหมวดย่อยอุตสาหกรรม

ขนาดของสถานประกอบการ/ หมวดย่อยอุตสาหกรรม	มูลค่าผลผลิต		ค่าใช้จ่ายชั้นกลาง		มูลค่าเพิ่ม		มูลค่าเพิ่มต่อมูลค่าผลผลิต (ร้อยละ)
	มูลค่า (พันบาท)	ร้อยละ	มูลค่า (พันบาท)	ร้อยละ	มูลค่า (พันบาท)	ร้อยละ	
รวม	8,813,405.0	100.0	6,007,071.9	100.0	2,806,333.1	100.0	31.8
ขนาดของสถานประกอบการ							
1 – 15 คน	2,314,640.6	26.2	1,470,331.4	24.4	844,309.2	30.1	36.5
16 – 25 คน	290,236.0	3.3	178,597.3	2.9	111,638.7	3.9	38.5
26 – 30 คน	612,809.8	6.9	392,832.8	6.5	219,977.1	7.8	35.9
31 – 50 คน	1,210,461.1	13.7	825,341.3	13.7	385,119.8	13.7	31.8
51 – 200 คน	2,446,163.5	27.7	1,639,315.4	27.2	806,848.1	28.7	33.0
มากกว่า 200 คน	D	D	D	D	D	D	D
หมวดย่อยอุตสาหกรรม							
การผลิตผลิตภัณฑ์อาหาร	5,566,486.0	63.1	3,923,993.5	65.3	1,642,492.5	58.5	29.5
การผลิตเครื่องดื่ม	112,051.1	1.2	65,711.9	1.1	46,339.2	1.6	41.4

ตาราง 3.5 มูลค่าผลผลิต ค่าใช้จ่ายชั้นกลาง และมูลค่าเพิ่มของสถานประกอบการอุตสาหกรรมการผลิต จำแนกตามขนาดของสถานประกอบการและหมวดย่อยอุตสาหกรรม (ต่อ)

ขนาดของสถานประกอบการ/ หมวดย่อยอุตสาหกรรม	มูลค่าผลผลิต		ค่าใช้จ่ายชั้นกลาง		มูลค่าเพิ่ม		ต่อมูลค่า ผลผลิต (ร้อยละ)
	มูลค่า (พันบาท)	ร้อยละ	มูลค่า (พันบาท)	ร้อยละ	มูลค่า (พันบาท)	ร้อยละ	
การผลิตผลิตภัณฑ์ยาสูบ	-	-	-		-	-	-
การผลิตสิ่งทอ	67,610.0	0.7	37,929.1	0.6	29,680.8	1.0	43.9
การผลิตเสื้อผ้าเครื่องแต่งกาย	163,636.0	1.8	73,438.6	1.2	90,197.4	3.2	55.1
การผลิตเครื่องหนังและผลิตภัณฑ์ที่เกี่ยวข้อง	7,868.7	0.1	3,501.6	0.1	4,367.0	0.1	55.5
การผลิตไม้และผลิตภัณฑ์จากไม้และไม้ก๊อก (ยกเว้นเฟอร์นิเจอร์) การผลิตสิ่งของจากฟาง และวัสดุถักสานอื่นๆ	36,429.1	0.4	20,998.0	0.3	15,431.1	0.5	42.4
การผลิตกระดาษและผลิตภัณฑ์กระดาษ	D	D	D	D	D	D	D
การพิมพ์และการผลิตซ้ำสิ่งบันทึกข้อมูล	66,521.6	0.7	34,339.1	0.5	32,182.5	1.1	48.4
การผลิตถ่านโค้กและผลิตภัณฑ์ที่ได้จากการถลุง ปิโตรเลียม	D	D	D	D	D	D	D
การผลิตเคมีภัณฑ์และผลิตภัณฑ์เคมี	628,269.4	7.1	390,286.4	6.5	237,983.0	8.4	37.9
การผลิตเภสัชภัณฑ์ เคมีภัณฑ์ที่ใช้รักษาโรค และ ผลิตภัณฑ์จากพืชและสัตว์ที่ใช้รักษาโรค	403.2	0.1	206.03	0.1	197.1	0.1	48.9
การผลิตผลิตภัณฑ์ยางและพลาสติก	34,111.0	0.3	23,552.2	0.3	10,558.7	0.3	31.0
การผลิตผลิตภัณฑ์อื่นๆ ที่ทำจากแร่โลหะ	562,234.4	6.3	392,896.7	6.5	169,337.7	6.0	30.1
การผลิตโลหะขั้นมูลฐาน	D	D	D	D	D		D
การผลิตผลิตภัณฑ์โลหะประดิษฐ์ (ยกเว้น เครื่องจักรและอุปกรณ์)	258,159.9	2.9	157,255.3	2.6	100,904.6	3.6	39.1
การผลิตผลิตภัณฑ์คอมพิวเตอร์ อิเล็กทรอนิกส์ และอุปกรณ์ที่ใช้ในทางทัศนศาสตร์	D	D	D	D	D	D	D
การผลิตอุปกรณ์ไฟฟ้า	2,303.1	0.1	787.0	0.1	1,516.1	0.1	65.8
การผลิตเครื่องจักรและเครื่องมือ ซึ่งมีได้จัด ประเภทไว้ในที่อื่น	26,520.1	0.3	18,943.0	0.3	7,577.1	0.2	28.6
การผลิตยานยนต์ รถพ่วง และรถกึ่งพ่วง	20,826.7	0.2	13,016.6	0.2	7,810.1	0.2	37.5
การผลิตอุปกรณ์ขนส่งอื่นๆ	-	-	-	-	-	-	-
การผลิตเฟอร์นิเจอร์	160,673.7	1.8	107,864.6	1.7	52,809.1	1.8	32.9
การผลิตผลิตภัณฑ์อื่นๆ	494,014.2	5.6	341,102.2	5.6	152,912.1	5.4	31.0
การซ่อมและการติดตั้งเครื่องจักรและอุปกรณ์	69,006.1	0.7	41,036.3	0.6	27,969.8	1.0	40.5
การจัดจำหน่ายเสีย	1,970.3	0.1	1,277.5	0.1	692.8	0.1	35.2
การเก็บรวบรวมของเสีย การบำบัดและการกำจัดของ เสียรวมถึงการนำของเสียกลับมาใช้ใหม่	96,831.5	1.1	60,717.5	1.0	36,114.0	1.2	37.3
การจัดพิมพ์จำหน่ายหรือเผยแพร่	D	D	D	D	D	D	D

หมายเหตุ :- ไม่มีข้อมูล หรือข้อมูลมีค่าเป็น 0 หรือมีข้อมูลจำนวน

:D หมายถึง ตัวเลขที่ไม่เปิดเผย

3.2.3 มูลค่าผลผลิตและมูลค่าเพิ่มเฉลี่ยต่อสถานประกอบการ

จากตาราง 3.6 พบว่า สถานประกอบการอุตสาหกรรมการผลิตในจังหวัดสุโขทัย มีมูลค่าผลผลิตเฉลี่ยต่อสถานประกอบการ ประมาณ 1,898.6 พันบาท และมูลค่าเพิ่มเฉลี่ยต่อสถานประกอบการประมาณ 604.5 พันบาท

หากพิจารณาตามขนาดของสถานประกอบการ พบว่า สถานประกอบการขนาด 51-200 คน มีมูลค่าผลผลิตและมูลค่าเพิ่มเฉลี่ยต่อสถานประกอบการมากที่สุด คือ 244,616.3 พันบาท และ 80,684.8 พันบาท รองลงมาเป็นสถานประกอบการที่มีคนทำงาน 31-50 คน มีมูลค่าผลผลิตและมูลค่าเพิ่มเฉลี่ยประมาณ

93,112.3 พันบาท และ 29,624.5 พันบาท ตามลำดับ ซึ่งสถานประกอบการที่มีคนทำงาน 1-15 คน จะมีมูลค่าผลผลิตและมูลค่าเฉลี่ยต่อสถานประกอบการน้อยที่สุด ประมาณ 507 พันบาท และ 184.9 พันบาท

เมื่อพิจารณาในแต่ละหมวดย่อย อุตสาหกรรม พบว่า อุตสาหกรรมการผลิต เคมีภัณฑ์และผลิตภัณฑ์เคมี มีมูลค่าผลผลิตและมูลค่าเพิ่มเฉลี่ยต่อสถานประกอบการมากที่สุด คือ ประมาณ 89,752.7 พันบาท และ 33,997.5 พันบาท ตามลำดับ รองลงมาเป็นการเก็บรวบรวมของเสีย การบำบัดและการกำจัดของเสียรวมถึงการนำของเสียกลับมาใช้ใหม่ ประมาณ 9,683.1 พันบาท และ 3,611.4 พันบาท ส่วนการผลิตเครื่องจักรและเครื่องมือ ซึ่งมีได้จัดประเภทไว้ในที่อื่น ประมาณ 6,630.0 พันบาท และ 1,894.2 พันบาท การผลิตผลิตภัณฑ์อาหาร ประมาณ 3,688.8 พันบาท และ 1,088.4 พันบาท ส่วนการพิมพ์และการผลิตซ้ำ สื่อบันทึกข้อมูล และการผลิตอื่น มีมูลค่าผลผลิตและมูลค่าเพิ่มเฉลี่ยต่อสถานประกอบการ 1,900.6 พันบาท และ 919.5 พันบาท (ตาราง 3.6)

3.2.4 มูลค่าผลผลิตและมูลค่าเพิ่มเฉลี่ยต่อคนทำงาน

พิจารณามูลค่าผลผลิตและมูลค่าเพิ่มเฉลี่ยต่อคนทำงาน พบว่า สถานประกอบการ อุตสาหกรรมการผลิต มีมูลค่าผลผลิตเฉลี่ยต่อคนทำงานประมาณ 612.6 พันบาท และมูลค่าเพิ่มเฉลี่ยต่อคนทำงานประมาณ 195.0 พันบาท

เมื่อพิจารณาตามขนาดของสถานประกอบการ พบว่า สถานประกอบการขนาด 51-200 คน มีมูลค่าผลผลิตเฉลี่ยต่อคนทำงานมากที่สุด ประมาณ 2,537.5 พันบาท และมีมูลค่าเพิ่มเฉลี่ยต่อคนทำงานประมาณ 836.9 พันบาท รองลงมาเป็นสถานประกอบการขนาด 31-50 คน มีมูลค่าผลผลิตเฉลี่ยต่อคนทำงานประมาณ 2,406.4 พันบาท และมีมูลค่าเพิ่มเฉลี่ยต่อ

คนทำงานประมาณ 765.6 พันบาท สถานประกอบการขนาด 26-30 คน และ 16-25 คน มีมูลค่าผลผลิตเฉลี่ยต่อคนทำงาน ประมาณ 1,370.9 พันบาท และ 416.4 พันบาท มีมูลค่าเพิ่มเฉลี่ยต่อคนทำงานประมาณ 492.1 พันบาท และ 160.1 พันบาท ตามลำดับ ส่วนสถานประกอบการที่มีมูลค่าผลผลิตเฉลี่ยต่อคนทำงานและมูลค่าเพิ่มต่อคนทำงานน้อยที่สุด คือ สถานประกอบการขนาด 1-15 คน ประมาณ 226.8 พันบาท และ 82.7 พันบาท

เมื่อพิจารณาตามหมวดย่อย อุตสาหกรรม พบว่า อุตสาหกรรมการผลิต เคมีภัณฑ์และผลิตภัณฑ์เคมี มีมูลค่าผลผลิตและมูลค่าเพิ่มเฉลี่ยต่อคนทำงานมากที่สุด ประมาณ 10,133.3 พันบาท และ 3,838.4 พันบาท รองลงมาเป็นอุตสาหกรรมการผลิตผลิตภัณฑ์อาหาร ประมาณ 980.5 พันบาท และ 289.3 พันบาท อุตสาหกรรมการเก็บรวบรวมของเสีย การบำบัดและการกำจัดของเสียรวมถึงการนำของเสียกลับมาใช้ใหม่ประมาณ 762.4 พันบาท และ 284.3 พันบาท อุตสาหกรรมการผลิตเครื่องจักรและเครื่องมือ ซึ่งมีได้จัดประเภทไว้ในที่อื่น ประมาณ 427.7 พันบาท และ 122.2 พันบาท ส่วนอุตสาหกรรมการพิมพ์และการผลิตซ้ำสื่อบันทึกข้อมูล และอุตสาหกรรมอื่น มีมูลค่าผลผลิตและมูลค่าเพิ่มเฉลี่ยต่อคนทำงานไม่เกิน 365.5 พันบาท และ 176.8 พันบาท (ตาราง 3.6)

ตาราง 3.6 มูลค่าการผลิต มูลค่าเพิ่มเฉลี่ยต่อสถานประกอบการและต่อคนทำงาน จำแนกตามขนาดของสถานประกอบการและหมวดย่อยอุตสาหกรรม

หน่วย : พันบาท

ขนาดของสถานประกอบการ/ หมวดย่อยอุตสาหกรรม	มูลค่าการผลิตเฉลี่ยต่อ		มูลค่าเพิ่มเฉลี่ยต่อ	
	สถานประกอบการ	คนทำงาน	สถานประกอบการ	คนทำงาน
รวม	1,898.6	612.6	604.5	195.0
ขนาดของสถานประกอบการ				
1 – 15 คน	507.0	226.8	184.9	82.7
16 – 25 คน	8,292.4	416.4	3,189.6	160.1
26 – 30 คน	38,300.6	1,370.9	13,748.5	492.1
31 – 50 คน	93,112.3	2,406.4	29,624.5	765.6
51 – 200 คน	244,616.3	2,537.5	80,684.8	836.9
มากกว่า 200 คน	D	D	D	D
หมวดย่อยอุตสาหกรรม				
การผลิตผลิตภัณฑ์อาหาร	3,688.8	980.5	1,088.4	289.3
การผลิตเครื่องดื่ม	1,418.3	300.4	586.5	124.2
การผลิตสิ่งทอ	172.0	71.4	75.5	31.3
การผลิตเสื้อผ้าเครื่องแต่งกาย	239.9	118.4	132.2	65.2
การผลิตเครื่องหนังและผลิตภัณฑ์ที่เกี่ยวข้อง	327.9	91.5	182.0	50.8
การผลิตไม้และผลิตภัณฑ์จากไม้และไม้ก๊อก (ยกเว้นเฟอร์นิเจอร์) การผลิตสิ่งของจากฟางและวัสดุจากสานอื่นๆ	80.5	48.8	34.1	20.6
การพิมพ์และการผลิตซ้ำสื่อบันทึกข้อมูล	1,900.6	365.5	919.5	176.8
การผลิตเคมีภัณฑ์และผลิตภัณฑ์เคมี	89,752.7	10,133.3	33,997.5	3,838.4
การผลิตเภสัชภัณฑ์ เคมีภัณฑ์ที่ใช้รักษาโรค และผลิตภัณฑ์จากพืช และสัตว์ที่ใช้รักษาโรค	57.5	33.5	28.1	16.4
การผลิตผลิตภัณฑ์ยางและพลาสติก	1,218.2	301.8	377.0	93.4
การผลิตผลิตภัณฑ์อื่นๆ ที่ทำจากแร่โลหะ	1,693.4	458.9	510.0	138.2
การผลิตผลิตภัณฑ์โลหะประดิษฐ์ (ยกเว้นเครื่องจักรและอุปกรณ์)	1,024.4	407.1	400.4	159.1
การผลิตอุปกรณ์ไฟฟ้า	575.7	109.6	379.0	72.1
การผลิตเครื่องจักรและเครื่องมือ ซึ่งมีได้จัดประเภทไว้ในที่อื่น	6,630.0	427.7	1,894.2	122.2
การผลิตยานยนต์ รถพ่วง และรถกึ่งพ่วง	1,735.5	341.4	650.8	128.0
การผลิตเฟอร์นิเจอร์	1,016.9	167.1	334.2	54.9
การผลิตผลิตภัณฑ์อื่นๆ	1,078.6	388.9	333.8	120.4
การซ่อมและการติดตั้งเครื่องจักรและอุปกรณ์	383.3	250.9	155.3	101.7
การจัดการน้ำเสีย	281.4	164.1	98.9	57.7
การเก็บรวบรวมของเสีย การบำบัดและการกำจัดของเสียรวมถึงการนำของเสียกลับมาใช้ใหม่	9,683.1	762.4	3,611.4	284.3

ภาคผนวกตารางสถิติ

APPENDIX STATISTICAL TABLES

ภาคผนวก ก ตารางสถิติ

APPENDIX A STATISTICAL TABLES

ตอนที่ 1 ข้อมูลทั่วไปของสถานประกอบการ
PART 1 GENERAL INFORMATION OF ESTABLISHMENTS

ตอนที่ 1 ข้อมูลทั่วไปของสถานประกอบการ จำแนกตาม
ขนาดของสถานประกอบการ

PART 1 GENERAL INFORMATION OF ESTABLISHMENTS
BY SIZE OF ESTABLISHMENTS

สารบัญตารางสถิติ
LIST OF STATISTICAL TABLES

		หน้า
ตอนที่ 1	ข้อมูลทั่วไปของสถานประกอบการ จำแนกตามขนาดของสถานประกอบการ	
Part 1	General Information of Establishments by Size of Establishment	
ตาราง 1	จำนวนและร้อยละของสถานประกอบการอุตสาหกรรมการผลิต จำแนกตามรูปแบบการจัดตั้งตามกฎหมาย และขนาดของสถานประกอบการ	33
Table 1	Number and Percentage of Manufacturing Establishments by Form of Legal Organization and Size of Establishment	33
ตาราง 2	จำนวนและร้อยละของสถานประกอบการอุตสาหกรรมการผลิต จำแนกตามรูปแบบการจัดตั้งทางเศรษฐกิจ และขนาดของสถานประกอบการ	34
Table 2	Number and Percentage of Manufacturing Establishments by Form of Economic Organization and Size of Establishment	34
ตาราง 3	จำนวนและร้อยละของสถานประกอบการอุตสาหกรรมการผลิต จำแนกตามระยะเวลาในการดำเนินกิจการ และขนาดของสถานประกอบการ	35
Table 3	Number and Percentage of Manufacturing Establishments by Period of Operation and Size of Establishment	35
ตาราง 4	จำนวนและร้อยละของสถานประกอบการอุตสาหกรรมการผลิต จำแนกตามระยะเวลาการผลิตในปี 2559 และขนาดของสถานประกอบการ	36
Table 4	Number and Percentage of Manufacturing Establishments by Period of Operation In 2016 and Size of Establishment	36
ตาราง 5	จำนวนและร้อยละของสถานประกอบการอุตสาหกรรมการผลิต จำแนกตามขนาดของสถานประกอบการ	37
Table 5	Number and Percentage of Manufacturing Establishments by Size of Establishment	37
ตาราง 6	มูลค่าการส่งออก จำนวนและร้อยละของสถานประกอบการอุตสาหกรรมการผลิต จำแนกตามร้อยละของการส่งออกไปจำหน่ายต่างประเทศ และขนาดของสถานประกอบการ	38
Table 6	Value of Export, Number and Percentage of Manufacturing Establishments by Percentage of Export and Size of Establishment	38
ตาราง 7	มูลค่าการใช้วัตถุดิบหรือวัสดุประกอบการผลิตที่มาจากต่างประเทศ จำนวนและร้อยละของสถานประกอบการอุตสาหกรรมการผลิต จำแนกตามการใช้วัตถุดิบฯ และขนาดของสถานประกอบการ	39
Table 7	Value of Imported Materials and Components, Number and Percentage of Manufacturing Establishments by Use of Imported Materials and Components and Size of Establishment	39

ตาราง 8	จำนวนและร้อยละของสถานประกอบการอุตสาหกรรมการผลิต จำแนกตามอัตราการใช้กำลังการผลิตต่อปี 2559 และขนาดของสถานประกอบการ	40
Table 8	Number and Percentage of Manufacturing Establishments by Percentage of Capacity Utilization In 2016 and Size of Establishment	40
ตาราง 9	จำนวนและร้อยละของสถานประกอบการอุตสาหกรรมการผลิตที่ประสบปัญหา/อุปสรรคการดำเนินงานกิจการ จำแนกตามปัญหาในการดำเนินการ และขนาดของสถานประกอบการ	41
Table 9	Number and Percentage of Manufacturing Establishments, Problems with the Operation by Problems and Size of Establishment	41
ตาราง 10	จำนวนและร้อยละของสถานประกอบการอุตสาหกรรมการผลิต จำแนกตามประเภทความช่วยเหลือที่ต้องการให้ภาครัฐช่วยเหลือ และขนาดของสถานประกอบการ	43
Table 10	Number and Percentage of Manufacturing Establishments Problems with the Need Aid from The Governmental Operation by Problems and Size of Establishment	43
ตาราง 11	จำนวนและร้อยละของสถานประกอบการอุตสาหกรรมการผลิตเข้าร่วมโครงการอุตสาหกรรมสีเขียว (Green Industry) จำแนกตามระดับอุตสาหกรรมสีเขียว และขนาดของสถานประกอบการ	45
Table 11	Number and Percentage of Manufacturing Establishments, Participating Green Industry by Levels Green Industry and Size of Establishment	45

ตาราง 1 จำนวนและร้อยละของสถานประกอบการอุตสาหกรรมผลิต จำนวนตามรูปแบบการจัดตั้งตามกฎหมาย ขนาดของสถานประกอบการ
Table 1 Number and Percentage of Manufacturing Establishments by Form of Legal Organization and size of Establishment

จำนวนสถาน- ประกอบการ Number of establishments	ส่วนบุคคล		ห้างหุ้นส่วนสามัญ นิติบุคคล		บริษัทจำกัด (มหาชน) Company limited, public company limited		ส่วนราชการ รัฐวิสาหกิจ Government, state-enterprise		สหกรณ์ Cooperatives		กลุ่มแม่บ้าน Community enterprise		Size of establishment		
	จำนวน Number	ร้อยละ %	จำนวน Number	ร้อยละ %	จำนวน Number	ร้อยละ %	จำนวน Number	ร้อยละ %	จำนวน Number	ร้อยละ %	จำนวน Number	ร้อยละ %			
รวม	4,642	100.0	4,415	95.1	72	1.5	30	0.7	4	0.1	25	0.5	96	2.1	Total
1-15 คน	4,565	100.0	4,391	96.2	57	1.3	10	0.2	2	0.0	24	0.5	81	1.8	1-15 persons
16-25 คน	35	100.0	17	48.6	8	22.9	3	8.6	-	-	1	2.9	6	17.1	16-25 persons
26-30 คน	16	100.0	6	37.5	7	43.8	2	12.5	-	-	-	-	1	6.3	26-30 persons
31-50 คน	13	100.0	1	7.7	-	-	10	76.9	-	-	-	-	2	15.4	31-50 persons
51-200 คน	10	100.0	-	-	-	-	4	40.0	1	10.0	-	-	5	50.0	51-200 persons
มากกว่า 200 คน	3	100.0	-	-	-	-	1	33.3	1	33.3	-	-	1	33.3	More than 200 persons

ที่มา : สำนักอุตสาหกรรม พ.ศ. 2560 จังหวัดสุโขทัย สำนักงานสถิติแห่งชาติ กระทรวงดิจิทัลเพื่อเศรษฐกิจและสังคม

Source : The 2017 Industrial Census, Sukhothai Province, National Statistical Office, Ministry of Digital Economy and Society.

ตาราง 2 จำนวนและร้อยละของสถานประกอบการอุตสาหกรรมผลิต จำแนกตามรูปแบบการจัดตั้งทางเศรษฐกิจ และขนาดของสถานประกอบการ

Table 2 Number and Percentage of Manufacturing Establishments by Form of Economic Organization and Size of Establishment

ขนาดของสถานประกอบการ (จำนวนคนทำงาน)	จำนวนสถานประกอบการ		สำนักงานหนึ่งเดียว		สำนักงานใหญ่		สำนักงานสาขา		Size of establishment
	Number of establishments		Single unit		Head office		Branch		
	จำนวน	ร้อยละ	จำนวน	ร้อยละ	จำนวน	ร้อยละ	จำนวน	ร้อยละ	
	Number	%	Number	%	Number	%	Number	%	Total
รวม	4,642	100.0	4,622	99.1	6	0.1	14	0.3	
1-15 คน	4,565	100.0	4561	99.9	-	-	4	0.1	1-15 persons
16-25 คน	35	100.0	31	88.6	2	5.7	2	5.7	16-25 persons
26-30 คน	16	100.0	16	100.0	-	-	-	-	26-30 persons
31-50 คน	13	100.0	5	38.5	2	15.4	6	46.1	31-50 persons
51-200 คน	10	100.0	7	70.0	2	20.0	1	10.0	51-200 persons
มากกว่า 200 คน	3	100.0	2	66.7	-	-	1	33.3	More than 200 persons

ที่มา : สำมะโนอุตสาหกรรม พ.ศ. 2560 จังหวัดสุโขทัย สำนักงานสถิติแห่งชาติ กระทรวงดิจิทัลเพื่อเศรษฐกิจและสังคม

Source : The 2016 Industrial Census ,Sukhothai Province, National Statistical Office, Ministry of Digital Economy and Society.

ตาราง 3 จำนวนและร้อยละของสถานประกอบการอุตสาหกรรมผลิต จำนวนตามระยะเวลาในการดำเนินงาน และขนาดของสถานประกอบการ

Table 3 Number and Percentage of Manufacturing Establishments by Period of Operation and Size of Establishment

ขนาดของสถานประกอบการ (จำนวนคนทำงาน)	จำนวนสถานประกอบการ		ระยะเวลาในการดำเนินงาน (ปี) Period of operation (Year)											
	Number of establishments		< 5		5 - 9		10 - 19		20 - 29		≥ 30		Size of establishment	
	จำนวน Number	ร้อยละ %	จำนวน Number	ร้อยละ %	จำนวน Number	ร้อยละ %	จำนวน Number	ร้อยละ %	จำนวน Number	ร้อยละ %	จำนวน Number	ร้อยละ %	จำนวน Number	ร้อยละ %
รวม	4,642	100.0	839	18.1	1,008	21.7	1,490	32.1	807	17.4	497	10.7	Total	
1-15 คน	4,565	100.0	825	18.1	991	21.7	1,467	32.1	794	17.4	488	10.7	1-15 persons	
16-25 คน	35	100.0	11	31.4	6	17.1	10	28.6	7	20.0	1	2.9	16-25 persons	
26-30 คน	16	100.0	1	5.8	5	29.4	3	17.7	3	17.7	5	29.4	26-30 persons	
31-50 คน	13	100.0	2	15.4	3	23.1	5	38.5	2	15.4	1	7.7	31-50 persons	
51-200 คน	10	100.0	-	-	3	30.0	4	40.0	1	10.0	2	20.0	51-200 persons	
มากกว่า 200 คน	3	100.0	-	-	1	33.3	1	33.3	-	-	1	33.4	More than 200 persons	

ที่มา : สำนักสถิติแห่งชาติ สำนักงานสถิติแห่งชาติ กระทรวงดิจิทัลเพื่อเศรษฐกิจและสังคม

Source : The 2017 Industrial Census, Sukhothai Province, National Statistical Office, Ministry of Digital Economy and Society.

ตาราง 4 จำนวนและร้อยละของสถานประกอบการอุตสาหกรรมผลิต จำแนกตามระยะเวลาการผลิตในปี 2559 และขนาดของสถานประกอบการ
Table 4 Number and Percentage of Manufacturing Establishments by Period of Operation In 2016 and Size of Establishment

ขนาดของสถานประกอบการ (จำนวนคนทำงาน)	จำนวนสถานประกอบการ		ระยะเวลาการผลิต Period of operation in 2016												รวม		
	Number of establishments		เดือน Months				ชั่วโมง Hours per day				Size of establishment						
	จำนวน Number	ร้อยละ %	< 3	3 - 6	7 - 9	10 - 12	< 8	8 - 10	> 10	จำนวน Number	ร้อยละ %	จำนวน Number	ร้อยละ %	จำนวน Number	ร้อยละ %		
รวม	4,642	100.0	22	0.5	299	6.4	182	3.9	4,139	89.2	2,406	51.8	2,196	47.3	40	0.9	Total
1-15 คน	4,565	100.0	21	0.5	299	6.5	179	3.9	4,066	89.1	2,395	52.5	2,132	46.7	38	0.8	1-15 persons
16-25 คน	35	100.0	1	2.9	-	-	-	-	34	97.1	6	17.1	29	82.9	-	-	16-25 persons
26-30 คน	16	100.0	-	-	-	-	-	16	100.0	3	18.7	12	75.0	1	6.3	26-30 persons	
31-50 คน	13	100.0	-	-	-	-	1	7.7	12	92.3	-	-	13	100.0	-	-	31-50 persons
51-200 คน	10	100.0	-	-	-	-	1	10.0	9	90.0	-	-	10	100.0	-	-	51-200 persons
มากกว่า 200 คน	3	100.0	-	-	-	-	1	33.3	2	66.7	2	66.7	-	-	1	33.3	More than 200 persons

ที่มา : สำมะโนอุตสาหกรรม พ.ศ. 2560 จังหวัดสุโขทัย สำนักงานสถิติแห่งชาติ กระทรวงดิจิทัลเพื่อเศรษฐกิจและสังคม

Source : The 2017 Industrial Census, Sukhothai Province, National Statistical Office, Ministry of Digital Economy and Society.

ตาราง 5 จำนวนและร้อยละของสถานประกอบการอุตสาหกรรมผลิต จำนวนตามขนาดของสถานประกอบการ
Table 5 Number and Percentage of Manufacturing Establishments by Size of Establishment.

ขนาดของสถานประกอบการ (จำนวนคนทำงาน)	จำนวนสถานประกอบการ		ไม่มีทุนจดทะเบียน		รวม Total		มูลค่าทุนจดทะเบียน (ล้านบาท) Registered capital (Million baht)											
	Number of establishments		No value of registered capital		รวม Total		< 1		1 - 9		10 - 49		50 - 99		≥ 200		Size of establishment	
	จำนวน Number	ร้อยละ %	จำนวน Number	ร้อยละ %	จำนวน Number	ร้อยละ %	จำนวน Number	ร้อยละ %	จำนวน Number	ร้อยละ %	จำนวน Number	ร้อยละ %	จำนวน Number	ร้อยละ %	จำนวน Number	ร้อยละ %	จำนวน Number	ร้อยละ %
รวม	4,642	100.0	4,553	98.1	89	1.9	37	42.1	42	47.2	5	5.6	3	2.8	2	2.3	Total	
1-15 คน	4,565	100.0	4,501	98.6	64	1.4	33	52.3	26	41.4	3	4.7	1	1.6	-	-	1-10 persons	
16-25 คน	35	100.0	26	74.3	9	25.7	4	44.4	5	55.6	-	-	-	-	-	-	11-15 persons	
26-30 คน	16	100.0	7	43.8	9	56.2	-	-	8	83.3	-	-	2	16.7	-	-	16-25 persons	
31-50 คน	13	100.0	9	69.2	4	30.8	-	-	3	75.0	-	-	-	-	1	25.0	26-30 persons	
51-200 คน	10	100.0	7	70.0	3	30.0	-	-	-	-	2	66.7	-	-	1	33.3	31-50 persons	
มากกว่า 200 คน	3	100.0	3	100.0	-	-	-	-	-	-	-	-	-	-	-	-	51-200 persons	

ที่มา : สำนักงานอุตสาหกรรม พ.ศ. 2560 จังหวัดสุโขทัย สำนักงานสถิติแห่งชาติ กระทรวงดิจิทัลเพื่อเศรษฐกิจและสังคม

Source : The 2017 Industrial Census, Sukhothai Province, National Statistical Office, Ministry of Digital Economy and Society.

ตาราง 6 มูลค่าการส่งออก จำนวนและร้อยละของสถานประกอบการผลิต จำนวนตามร้อยละของการส่งออกผลผลิตออกไปจำหน่ายต่างประเทศ และขนาดของสถานประกอบการ

Table 6 Value of Export, Number and Percentage of Manufacturing Establishments by Percentage of Export and Size of Establishment

(พันบาท In Thousand Baht)

ขนาดของสถานประกอบการ (จำนวนคนทำงาน)	จำนวนสถานประกอบการ		ร้อยละการส่งออก										มูลค่าการส่งออก Value of export	Size of establishment				
	ไม่มีการส่งออก	รวม	< 10		10 - 19		20 - 29		30 - 39		50 - 59				90 - 99			
จำนวน ร้อยละ	จำนวน ร้อยละ	จำนวน ร้อยละ	จำนวน ร้อยละ	จำนวน ร้อยละ	จำนวน ร้อยละ	จำนวน ร้อยละ	จำนวน ร้อยละ	จำนวน ร้อยละ	จำนวน ร้อยละ	จำนวน ร้อยละ	จำนวน ร้อยละ	จำนวน ร้อยละ	จำนวน ร้อยละ	จำนวน ร้อยละ	จำนวน ร้อยละ	Total		
รวม	4,642	100.0	4,634	99.8	8	0.2	2	28.0	1	12.0	2	24.0	1	12.0	1	12.0	664,168.2	Total
1-15 คน	4,565	100.0	4,564	100.0	1	-	1	100.0	-	-	-	-	-	-	-	-	3,999.9	1-15 persons
16-25 คน	35	100.0	33	94.3	2	5.7	-	-	1	50.0	1	50.0	-	-	-	-	14,500.0	16-25 persons
26-30 คน	16	100.0	14	87.5	2	12.5	1	50.0	-	-	1	50.0	-	-	-	-	15,056.7	26-30 persons
31-50 คน	13	100.0	13	100.0	-	-	-	-	-	-	-	-	-	-	-	-	-	31-50 persons
51-200 คน	10	100.0	8	80.0	2	20.0	-	-	-	-	-	-	1	50.0	1	50.0	108,500.0	51-200 persons
มากกว่า 200 คน	3	100.0	2	66.7	1	33.3	-	-	-	-	1	100.0	-	-	-	-	522,111.6	More than 200 persons

ที่มา : สำนักงานอุตสาหกรรม พ.ศ. 2560 จังหวัดสุโขทัย สำนักงานสถิติแห่งชาติ กระทรวงดิจิทัลเพื่อเศรษฐกิจและสังคม

Source : The 2017 Industrial Census, Sukhothai Province, National Statistical Office, Ministry of Digital Economy and Society.

ตาราง 7 มูลค่าการใช้วัตถุดิบหรือวัสดุประกอบการผลิตที่มาจากต่างประเทศ จำนวนและร้อยละของสถานประกอบการผลิต จำนวนตามการใช้วัตถุดิบ และขนาดของสถานประกอบการ

Table 7 Value of Imported Materials and Components, Number and Percentage of Manufacturing Establishments by Use of Imported Materials and Components and Size of Establishment

ขนาดของสถานประกอบการ (จำนวนคนทำงาน)	จำนวนสถานประกอบการ		ไม่มีการใช้		ของการใช้วัตถุดิบหรือวัสดุประกอบที่มาจากต่างประเทศ						มูลค่าการใช้		Size of establishment	
	Number of establishments		วัตถุดิบ		30 - 39		ร้อยละ		ร้อยละ		วัตถุดิบ			
	จำนวน	ร้อยละ	จำนวน	ร้อยละ	จำนวน	ร้อยละ	จำนวน	ร้อยละ	จำนวน	ร้อยละ	Value of imported materials and components			
	Number	%	Number	%	Number	%	Number	%	Number	%	Number	%	Total	
รวม	4,642	100.0	4,640	100.0	2	-	1	50.0	1	50.0	1	50.0	8,607.1	Total
1-15 คน	4,565	100.0	4,564	100.0	1	-	1	100.0	-	-	-	-	120.0	1-15 persons
16-25 คน	35	100.0	35	100.0	-	-	-	-	-	-	-	-	-	16-25 persons
26-30 คน	16	100.0	15	93.7	1	6.3	-	-	1	100.0	-	-	8,487.1	26-30 persons
31-50 คน	13	100.0	13	100.0	-	-	-	-	-	-	-	-	-	31-50 persons
51-200 คน	10	100.0	10	100.0	-	-	-	-	-	-	-	-	-	51-200 persons
มากกว่า 200 คน	3	100.0	3	100.0	-	-	-	-	-	-	-	-	-	More than 200 persons

ที่มา : สำนักงานอุตสาหกรรม พ.ศ. 2560 จังหวัดสุโขทัย สำนักงานสถิติแห่งชาติ กระทรวงดิจิทัลเพื่อเศรษฐกิจและสังคม

Source : The 2017 Industrial Census, Sukhothai Province, National Statistical Office, Ministry of Digital Economy and Society.

ตาราง 8 จำนวนและร้อยละของสถานประกอบการอุตสาหกรรมผลิต จำแนกตามอัตราการใช้กำลังการผลิตต่อปี 2559 และขนาดของสถานประกอบการ
Table 8 Number and Percentage of Manufacturing Establishments by Percentage of Capacity Utilization in 2016 and Size of Establishment

ขนาดของสถานประกอบการ (จำนวนคนทำงาน)	อัตราการใช้กำลังการผลิตต่อปี 2559 Percentage of capacity utilization in 2016														เฉลี่ยต่อสถาน- ประกอบการ Average per establishment	Size of establishment								
	< 19		20 - 29		30 - 39		40 - 49		50 - 59		60 - 69		70 - 79				80 - 89		90 - 99		≥100			
	จำนวน Number	ร้อยละ %	จำนวน Number	ร้อยละ %	จำนวน Number	ร้อยละ %	จำนวน Number	ร้อยละ %	จำนวน Number	ร้อยละ %	จำนวน Number	ร้อยละ %	จำนวน Number	ร้อยละ %			จำนวน Number	ร้อยละ %	จำนวน Number	ร้อยละ %	จำนวน Number	ร้อยละ %		
รวม	4,642	100.0	5	0.1	14	0.3	8	0.2	27	0.6	161	3.5	229	4.9	452	9.7	427	9.2	266	5.7	3,054	65.8	90.3	Total
1-15 คน	4,565	100.0	5	0.1	13	0.3	8	0.2	26	0.6	159	3.5	227	5.0	448	9.8	421	9.2	262	5.7	2,997	65.7	90.2	1-15 persons
16-25 คน	35	100.0	-	-	1	2.9	-	-	-	-	2	5.7	1	2.9	3	8.5	5	14.3	1	2.9	22	62.8	88.1	16-25 persons
26-30 คน	16	100.0	-	-	-	-	-	1	5.9	-	-	-	1	5.9	-	-	1	5.9	3	17.6	11	64.7	91.7	26-30 persons
31-50 คน	13	100.0	-	-	-	-	-	-	-	-	-	-	-	-	-	-	-	-	1	7.7	12	92.3	99.6	31-50 persons
51-200 คน	10	100.0	-	-	-	-	-	-	-	-	-	-	-	-	1	10.0	-	-	-	-	9	90.0	97.0	51-200 persons
มากกว่า 200 คน	3	100.0	-	-	-	-	-	-	-	-	-	-	-	-	-	-	-	-	-	-	3	100.0	100.0	More than 200 persons

ที่มา : สำนักข้อมูลสถิติจังหวัดสุโขทัย สำนักงานสถิติแห่งชาติ กระทรวงดิจิทัลเพื่อเศรษฐกิจและสังคม

Source : The 2017 Industrial Census, Sukhothai Province, National Statistical Office, Ministry of Digital Economy and Society.

ตาราง 9 จำนวนและร้อยละของสถานประกอบการอุตสาหกรรมผลิตที่ประสบปัญหาอุปสรรคการดำเนินงานกิจการ จำนวนตามปัญหาในการดำเนินงานกิจการ และขนาดของสถานประกอบการ
 Table 9 Number and Percentage of Manufacturing Establishments, Problems with the Operation by Problems and Size of Establishment

ขนาดของสถานประกอบการ (จำนวนคนทำงาน)	จำนวนสถานประกอบการ		ไม่ประสบปัญหาอุปสรรค		ประสบปัญหาอุปสรรค		ปัญหา/อุปสรรคในการดำเนินงานกิจการ / Problems/obstacles in the operation												ขนาดเงินลงทุนและเงิน หมุนเวียนในการ ประกอบธุรกิจ	Size of establishment				
	จำนวน Number	ร้อยละ %	No Problems/ obstacles		Problems/obstacles		อุปสงค์ไม่ สามารถขยายฐาน ลูกค้าได้ Unable to expand customer base	คู่แข่งในอุตสาหกรรม มากขึ้น Increasing of industrial competitors	ปัญหาความไม่ เสถียรภาพ ทางการเมือง Political instability	ปัญหาคุณภาพ สินค้า Quality of products	ขาดแคลนแรงงาน Labour shortages	ปัญหาเรื่องสภาพ การผลิต Productivity problem	ต้นทุน ในการผลิต สูงขึ้น Increasing of production cost	ขาดเงินทุนและเงิน หมุนเวียนในการ ประกอบธุรกิจ	จำนวน Number	ร้อยละ %								
			จำนวน Number	ร้อยละ %	จำนวน Number	ร้อยละ %											จำนวน Number	ร้อยละ %			จำนวน Number	ร้อยละ %	จำนวน Number	ร้อยละ %
รวม	4,642	100.0	1,551	33.4	3,091	66.6	671	21.7	946	30.6	134	4.3	204	6.6	146	4.7	81	2.6	1,634	52.9	650	21.0	Total	
1-15 คน	4,565	100.0	1,532	33.6	3,033	66.4	651	21.5	913	30.1	126	4.1	189	6.2	144	4.7	76	2.5	1,602	52.8	634	20.9	1-15 persons	
16-25 คน	35	100.0	8	22.9	27	77.1	8	29.6	16	59.3	4	14.8	5	18.5	1	3.7	3	11.1	14	51.9	10	37.0	16-25 persons	
26-30 คน	16	100.0	4	21.9	13	78.1	1	8.0	4	32.0	1	8.0	4	32.0	-	-	-	-	9	72.0	4	32.0	26-30 persons	
31-50 คน	13	100.0	3	23.1	10	76.9	4	40.0	6	60.0	2	20.0	2	20.0	-	-	1	10.0	5	50.0	-	-	31-50 persons	
51-200 คน	10	100.0	3	30.0	7	70.0	6	85.7	5	71.4	1	14.3	3	42.9	1	14.3	1	14.3	4	57.1	2	28.6	51-200 persons	
มากกว่า 200 คน	3	100.0	1	33.3	2	66.7	1	50.0	2	100.0	-	-	1	50.0	-	-	-	-	-	-	-	-	-	More than 200 persons

หมายเหตุ : สถานประกอบการ 1 แห่งสามารถตอบได้มากกว่า 1 ข้อ

Note : More than one characteristic can be done by an establishment.

ที่มา : สำนักอุตสาหกรรม พ.ศ. 2560 จังหวัดสุโขทัย สำนักงานสถิติแห่งชาติ กระทรวงดิจิทัลเพื่อเศรษฐกิจและสังคม

Source : The 2017 Industrial Census, Sukhothai Province, National Statistical Office, Ministry of Digital Economy and Society.

ตาราง 9 จำนวนและร้อยละของสถานประกอบการอุตสาหกรรมผลิตที่ประสบปัญหา/อุปสรรคการดำเนินงานในการดำเนินงาน และขนาดของสถานประกอบการ (ต่อ)
Table 9 Number and Percentage of Manufacturing Establishments, Problems with the Operation by Problems and Size of Establishment (Cont.)

ขนาดของสถานประกอบการ (จำนวนคนทำงาน)	ปัญหา/อุปสรรคในการดำเนินงาน / Problems/obstacles in the operation														รวม	Total		
	เศรษฐกิจจีน/ชะลอตัว Economic slowdown		ขาดความสามารถในการทำการตลาด Lack of marketing capabilities		การซ้ำซ้อน Duplicate taxation		ด้านการขนส่ง Logistics shipment		กฎระเบียบ Government regulation		นโยบายด้านการสนับสนุนของรัฐบาล Uncertainty of government policy		ผลกระทบจากอัตราแลกเปลี่ยน Effect of foreign exchange rate				อื่นๆ Other	
	จำนวน Number	ร้อยละ %	จำนวน Number	ร้อยละ %	จำนวน Number	ร้อยละ %	จำนวน Number	ร้อยละ %	จำนวน Number	ร้อยละ %	จำนวน Number	ร้อยละ %	จำนวน Number	ร้อยละ %			จำนวน Number	ร้อยละ %
1-15 คน	3,091	65.0	316	10.2	66	2.1	60	1.9	81	2.6	112	3.6	23	0.7	197	6.4		
16-25 คน	3,033	64.9	305	10.1	61	2.0	56	1.8	72	2.4	99	3.3	20	0.7	194	6.4		
26-30 คน	27	18	66.7	5	18.5	-	2	7.4	3	11.1	5	18.5	-	-	2	7.4		
31-50 คน	13	8	60.0	2	16.0	4	32.0	-	3	24.0	5	40.0	2	16.0	1	8.0		
51-200 คน	10	9	90.0	2	20.0	1	10.0	1	10.0	1	10.0	2	20.0	-	-	-		
มากกว่า 200 คน	7	7	100.0	2	28.6	-	-	-	1	14.3	-	-	1	14.3	-	-		
	2	1	50.0	-	-	-	-	1	50.0	1	50.0	1	50.0	-	-	-		

หมายเหตุ : สถานประกอบการ 1 แห่งสามารถตอบได้มากกว่า 1 ข้อ

Note : More than one characteristic can be done by an establishment.

ที่มา : สำนักอุตสาหกรรม พ.ศ. 2560 จังหวัดสุโขทัย สำนักงานสถิติแห่งชาติ กระทรวงดิจิทัลเพื่อเศรษฐกิจและสังคม

Source : The 2017 Industrial Census, Sukhothai Province, National Statistical Office, Ministry of Digital Economy and Society.

ตาราง 10 จำนวนและร้อยละของสถานประกอบการอุตสาหกรรมการผลิต จำแนกตามประเภทความช่วยเหลือที่ให้การช่วยเหลือ และขนาดของสถานประกอบการ
Table 10 Number and Percentage of Manufacturing Establishments, Problems with the Need Aid from The Governmental Operation by Problems and Size of Establishment

ขนาดของสถานประกอบการ (จำนวนคนทั้งหมด)	จำนวน สถานประกอบการ Number of establishments	ไม่ต้องการ		ต้องการ		ความช่วยเหลือที่ต้องการจากภาครัฐ Detailed of the needs from the government														เพิ่มสภาพคล่อง ทางการเงิน Increase the monetary liquidity					
		จำนวน	ร้อยละ	จำนวน	ร้อยละ	พัฒนาฝีมือแรงงานให้ สอดคล้องกับความต้องการ อุตสาหกรรม Reduce production cost	ลดต้นทุน การผลิต Reduce production cost	ลดภาษีหรือยกเว้นภาษี นำเข้าวัตถุดิบเครื่องมือ เครื่องจักร Reduce or except import duties on raw materials, equipment machinery	เพิ่มวงเงิน สินเชื่อให้แก่ ผู้ประกอบการ Increase credit limit for entrepreneur	จัดหา แหล่งเงินทุน ดอกเบี้ยต่ำ Provide low interest loan	ส่งเสริมการลงทุน ให้ผู้ใช้ประกอบการ investment promotion for entrepreneur	ขยายตลาด รับซื้อผลผลิต ส่งเสริมการส่งออก Expand the market/ Export promotion	เพิ่มสภาพคล่อง ทางการเงิน Increase the monetary liquidity												
จำนวน	ร้อยละ	จำนวน	ร้อยละ	จำนวน	ร้อยละ	จำนวน	ร้อยละ	จำนวน	ร้อยละ	จำนวน	ร้อยละ	จำนวน	ร้อยละ	จำนวน	ร้อยละ	จำนวน	ร้อยละ	จำนวน	ร้อยละ	จำนวน	ร้อยละ	จำนวน	ร้อยละ	จำนวน	ร้อยละ
รวม	4,642	100.0	1,803	38.8	2,839	61.2	203	7.2	1,461	51.4	211	7.4	462	16.3	803	28.3	1,410	49.7	905	31.9	465	16.4	465	16.4	Total
1-15 คน	4,565	100.0	1,782	39.0	2,783	61.0	181	6.5	1,434	51.5	202	7.3	441	15.9	782	28.1	1,382	49.7	876	31.5	448	16.1	448	16.1	1-15 persons
16-25 คน	35	100.0	7	20.0	28	80.0	9	32.1	13	46.4	3	10.7	8	28.6	9	32.1	15	53.6	12	42.9	8	28.6	8	28.6	16-25 persons
26-30 คน	16	100.0	5	28.1	12	71.9	8	65.2	6	52.2	4	34.8	8	65.2	7	56.5	6	52.2	6	47.8	5	43.5	5	43.5	26-30 persons
31-50 คน	13	100.0	4	30.8	9	69.2	3	33.3	4	44.4	1	11.1	3	33.3	3	33.3	2	22.2	6	66.7	4	44.4	4	44.4	31-50 persons
51-200 คน	10	100.0	5	50.0	5	50.0	3	60.0	3	60.0	1	20.0	2	40.0	2	40.0	3	60.0	4	80.0	-	-	-	-	51-200 persons
มากกว่า 200 คน	3	100.0	-	-	3	100.0	-	-	1	33.3	-	-	-	-	1	33.3	2	66.7	2	66.7	-	-	-	-	More than 200 persons

หมายเหตุ : สถานประกอบการ 1 แห่งสามารถตอบได้มากกว่า 1 ข้อ

Note : More than one characteristic can be done by an establishment.

ที่มา : สำมะโนอุตสาหกรรม พ.ศ. 2560. จังหวัดสุโขทัย สำนักงานสถิติแห่งชาติ กระทรวงดิจิทัลเพื่อเศรษฐกิจและสังคม

Source : The 2017 Industrial Census, Sukhothai Province, National Statistical Office, Ministry of Digital Economy and Society.

ตาราง 10 จำนวนและร้อยละของสถานประกอบการอุตสาหกรรมผลิต จำแนกตามประเภทความช่วยเหลือที่ให้การให้ภาครัฐช่วยเหลือ และขนาดของสถานประกอบการ (ต่อ)
Table 10 Number and Percentage of Manufacturing Establishments, Problems with the Need Aid from The Governmental Operation by Problems and Size of Establishment (Cont.)

ต้องการ Need	ความช่วยเหลือที่ต้องการจากรัฐ Detailed of the needs from the government												รวม Total		
	เพิ่มประสิทธิภาพ Increase efficiency in	ด้านบุคลากร customs formality	เร่งรัดการคืน ภาษีมูลค่าเพิ่ม Rush on value added tax reimbursement	มาตรฐานการรักษ ความปลอดภัย Rebellion security standards	ประกอบกิจการ และ SMEs Exhibition for local entrepreneur	ประกอบกิจการท้องถิ่น และเครื่องจักรที่ทันสมัย Support for new technology and machinery moden	สนับสนุนด้านวิจัยและ พัฒนาสินค้าใหม่ Support for reseach and development for high demand product	ส่งเสริมให้ผู้ประกอบการ ไทยได้เจรจาธุรกิจกับ ผู้ประกอบการต่างประเทศ Promote for negotiations between thai and international entrepreneur	อื่นๆ Others	Size of establishment					
จำนวน Number	ร้อยละ %	จำนวน Number	ร้อยละ %	จำนวน Number	ร้อยละ %	จำนวน Number	ร้อยละ %	จำนวน Number	ร้อยละ %	จำนวน Number	ร้อยละ %	จำนวน Number	ร้อยละ %	จำนวน Number	ร้อยละ %
2,839	46	1.6	33	64	2.3	432	15.2	644	22.7	268	9.5	67	2.4	217	7.7
1-15 คน	2,783	41	1.5	27	1.0	58	2.1	414	14.9	253	9.1	59	2.1	214	7.7
16-25 คน	28	2	7.1	3	10.7	2	7.1	9	32.1	7	25.0	2	7.1	2	7.1
26-30 คน	12	1	8.7	2	17.4	1	8.7	4	34.8	5	43.5	4	34.8	1	8.7
31-50 คน	9	1	11.1	1	11.1	2	22.2	2	22.2	2	22.2	1	11.1	-	-
51-200 คน	5	1	20.0	-	1	20.0	3	60.0	3	60.0	1	20.0	1	20.0	-
มากกว่า 200 คน	3	-	-	-	-	-	-	1	33.3	-	-	-	-	-	-

หมายเหตุ : สถานประกอบการ 1 แห่งสามารถตอบได้มากกว่า 1 ข้อ

Note : More than one characteristic can be done by an establishment.

ที่มา : สำมะโนอุตสาหกรรม พ.ศ. 2560 จังหวัดอุทัย สำนักงานสถิติแห่งชาติ กระทรวงดิจิทัล เศรษฐกิจและสังคม

Source : The 2017 Industrial Census, Sukhothai Province, National Statistical Office, Ministry of Digital Economy and Society.

ตาราง 11 จำนวนและร้อยละของสถานประกอบการอุตสาหกรรมผลิตเข้าร่วมโครงการอุตสาหกรรมสีเขียว (Green Industry) จำแนกตามระดับอุตสาหกรรมสีเขียว และขนาดของสถานประกอบการ

Table 11 Number and Percentage of Manufacturing Establishments Participating Green Industry by Levels Green Industry and Size of Establishment

ขนาดของสถานประกอบการ (จำนวนคนทำงาน)	จำนวนสถาน- ประกอบการ Number of establishments	ไม่เข้าร่วม		ได้รับการรับรองแล้ว		ระดับอุตสาหกรรมสีเขียวที่ได้รับการรับรอง Level of certified in green industry										รวม	ระดับที่ 5 ระดับที่ 4 ระดับที่ 3 ระดับที่ 2 ระดับที่ 1	รวม	ระดับที่ 5 ระดับที่ 4 ระดับที่ 3 ระดับที่ 2 ระดับที่ 1	Size of establishment	
		No		Yes		ระดับที่ 1		ระดับที่ 2		ระดับที่ 3		ระดับที่ 4		ระดับที่ 5							
		จำนวน	ร้อยละ	จำนวน	ร้อยละ	จำนวน	ร้อยละ	จำนวน	ร้อยละ	จำนวน	ร้อยละ	จำนวน	ร้อยละ	จำนวน	ร้อยละ						จำนวน
Number	%	Number	%	Number	%	Number	%	Number	%	Number	%	Number	%	Number	%	Number	%	Number	%		
รวม	135	100.0	124	91.8	11	8.2	11	8.2	4	36.4	6	54.5	1	9.1	-	-	-	-	-	-	Total
1-15 คน	58	100.0	56	96.5	2	3.5	2	3.5	1	50.0	1	50.0	-	-	-	-	-	-	-	-	1-15 persons
16-25 คน	35	100.0	32	91.4	3	8.6	3	8.6	-	-	2	66.7	1	33.3	-	-	-	-	-	-	16-25 persons
26-30 คน	16	100.0	15	93.7	1	6.3	1	6.3	-	-	1	100.0	-	-	-	-	-	-	-	-	26-30 persons
31-50 คน	13	100.0	10	76.9	3	23.1	3	23.1	2	66.7	1	33.3	-	-	-	-	-	-	-	-	31-50 persons
51-200 คน	10	100.0	9	90.0	1	10.0	1	10.0	1	100.0	-	-	-	-	-	-	-	-	-	-	51-200 persons
มากกว่า 200 คน	3	100.0	2	66.7	1	33.3	1	33.3	-	-	1	100.0	-	-	-	-	-	-	-	-	More than 200 persons

ที่มา : สำมะโนอุตสาหกรรม พ.ศ. 2560 จังหวัดสุโขทัย สำนักงานสถิติแห่งชาติ กระทรวงดิจิทัลเพื่อเศรษฐกิจและสังคม

Source : The 2017 Industrial Census, Sukhothai Province, National Statistical Office, Ministry of Digital Economy and Society.

ตอนที่ 1 ข้อมูลทั่วไปของสถานประกอบการ จำแนกตาม
หมวดย่อยอุตสาหกรรม

PART 1 GENERAL INFORMATION OF ESTABLISHMENTS
BY DIVISION OF INDUSTRY

สารบัญตารางสถิติ
LIST OF STATISTICAL TABLES

		หน้า
ตอนที่ 1	ข้อมูลทั่วไปของสถานประกอบการ จำแนกตามหมวดย่อยอุตสาหกรรม	
Part 1	General Information of Establishments by Division of Industry	
ตาราง 1	จำนวนและร้อยละของสถานประกอบการอุตสาหกรรมการผลิต จำแนกตามรูปแบบการจัดตั้งตามกฎหมาย และหมวดย่อยอุตสาหกรรม	53
Table 1	Number and Percentage of Manufacturing Establishments by Form of Legal Organization and Division of Industry	53
ตาราง 2	จำนวนและร้อยละของสถานประกอบการอุตสาหกรรมการผลิต จำแนกตามรูปแบบการจัดตั้งทางเศรษฐกิจ และหมวดย่อยอุตสาหกรรม	54
Table 2	Number and Percentage of Manufacturing Establishments by Form of Economic Organization and Division of Industry	54
ตาราง 3	จำนวนและร้อยละของสถานประกอบการอุตสาหกรรมการผลิต จำแนกตามระยะเวลาในการดำเนินกิจการ และหมวดย่อยอุตสาหกรรม	55
Table 3	Number and Percentage of Manufacturing Establishments by Period of Operation and Division of Industry	55
ตาราง 4	จำนวนและร้อยละของสถานประกอบการอุตสาหกรรมการผลิต จำแนกตามระยะเวลาการผลิตในปี 2559 และหมวดย่อยอุตสาหกรรม	56
Table 4	Number and Percentage of Manufacturing Establishments by Period of Operation In 2016 and Division of Industry	56
ตาราง 5	จำนวนและร้อยละของสถานประกอบการอุตสาหกรรมการผลิต จำแนกตามหมวดย่อยอุตสาหกรรม	57
Table 5	Number and Percentage of Manufacturing Establishments by Division of Industry	57
ตาราง 6	จำนวนและร้อยละของสถานประกอบการอุตสาหกรรมการผลิต จำแนกตามร้อยละของการส่งออกผลผลิตออกไปจำหน่ายต่างประเทศ และหมวดย่อยอุตสาหกรรม	58
Table 6	Number and Percentage of Manufacturing Establishments by Percentage of Export and Division of Industry	58
ตาราง 7	มูลค่าการใช้วัตถุดิบหรือวัสดุประกอบการผลิตที่มาจากต่างประเทศ จำนวนและร้อยละของสถานประกอบการอุตสาหกรรมการผลิต จำแนกตามการใช้วัตถุดิบฯ และหมวดย่อยอุตสาหกรรม	59
Table 7	Value of Imported Materials and Components, Number and Percentage of Manufacturing Establishments by Use of Imported Materials and Components and Division of Industry	59

ตาราง 8	จำนวนและร้อยละของสถานประกอบการอุตสาหกรรมการผลิต จำแนกตามอัตราการใช้กำลังการผลิตต่อปี 2559 และหมวดย่อยอุตสาหกรรม	60
Table 8	Number and Percentage of Manufacturing Establishments by Percentage of Capacity Utilization In 2016 and Division of Industry	60
ตาราง 9	จำนวนและร้อยละของสถานประกอบการอุตสาหกรรมการผลิตที่ประสบปัญหา/อุปสรรคการดำเนินงานกิจการ จำแนกตามปัญหาในการดำเนินงานกิจการ และหมวดย่อยอุตสาหกรรม	61
Table 9	Number and Percentage of Manufacturing Establishments, Problems with the Operation by Problems and Division of Industry	61
ตาราง 10	จำนวนและร้อยละของสถานประกอบการอุตสาหกรรมการผลิต จำแนกตามประเภทความช่วยเหลือที่ต้องการให้ภาครัฐช่วยเหลือ และหมวดย่อยอุตสาหกรรม	63
Table 10	Number and Percentage of Manufacturing Establishments Problems with the Need Aid from The Governmental Operation by Problems and Division of Industry	63
ตาราง 11	จำนวนและร้อยละของสถานประกอบการอุตสาหกรรมการผลิตเข้าร่วมโครงการอุตสาหกรรมสีเขียว (Green Industry) จำแนกตามระดับอุตสาหกรรมสีเขียว และหมวดย่อยอุตสาหกรรม	65
Table 11	Number and Percentage of Manufacturing Establishments, Participating Green Industry by Levels Green Industry and Division of Industry	65

ตาราง 1 จำนวนและร้อยละของสถานประกอบการอุตสาหกรรมผลิต จำนวนตามรูปแบบการจัดตั้งตามกฎหมาย และหมวดยอดอุตสาหกรรม
Table 1 Number and Percentage of Manufacturing Establishments by Form of Legal Organization and Division of Industry

รหัส Code	จำนวนสถาน- ประกอบกร Number of establishments	ร้อยละ %	ส่วนบุคคล Individual proprietor		ห้างหุ้นส่วนสามัญ นิติบุคคล ห้างหุ้นส่วนจำกัด Juristic partnership		บริษัทจำกัด บริษัทจำกัด (มหาชน) Company limited, public company limited		ส่วนราชการ รัฐวิสาหกิจ Government, state-enterprise		สหกรณ์ Cooperatives		กลุ่มบ้าน Community enterprise		Division of Industry
			จำนวน Number	ร้อยละ %	จำนวน Number	ร้อยละ %	จำนวน Number	ร้อยละ %	จำนวน Number	ร้อยละ %	จำนวน Number	ร้อยละ %	จำนวน Number	ร้อยละ %	
รวม	4,642	100.0	4,415	95.1	72	1.5	30	0.7	4	0.1	25	0.5	96	2.1	Total
10 การผลิตผลิตภัณฑ์อาหาร	1,509	100.0	1,424	94.4	15	1.0	5	0.3	3	0.2	22	1.5	40	2.6	Manufacture of food products
11 การผลิตเครื่องดื่ม	79	100.0	41	51.3	39	48.7	-	-	-	-	-	-	-	-	Manufacture of beverages
13 การผลิตสิ่งทอ	393	100.0	378	96.2	-	-	-	-	-	-	-	-	15	3.8	Manufacture of textiles
14 การผลิตเสื้อผ้าเครื่องแต่งกาย	682	100.0	676	99.1	1	0.2	3	0.4	-	-	-	-	2	0.3	Manufacture of wearing appparels
15 การผลิตเครื่องหนังและผลิตภัณฑ์ที่เกี่ยวข้อง	24	100.0	20	84.5	-	-	-	-	-	-	-	-	4	15.5	Manufacture of leather and related products
16 การผลิตไม้และผลิตภัณฑ์จากไม้และไม้ก๊อก (ยกเว้นเฟอร์นิเจอร์)	452	100.0	449	99.3	1	0.2	-	-	-	-	-	-	2	0.5	Manufacture of wood and of products of wood and cork (except furniture); manufacture of articles of straw and plaiting materials
การผลิตสิ่งของจากฟางและวัสดุจากสานอื่นๆ	3	100.0	1	33.3	-	-	2	66.7	-	-	-	-	-	-	Manufacture of paper and paper products
17 การผลิตกระดาษและผลิตภัณฑ์กระดาษ	35	100.0	34	97.1	1	2.9	-	-	-	-	-	-	-	-	Printing and reproduction of recorded media
18 การพิมพ์และการผลิตสิ่งพิมพ์ที่เกี่ยวข้อง	1	100.0	-	-	-	-	1	100.0	-	-	-	-	-	-	Manufacture of coke and refined petroleum products
19 การผลิตน้ำมันและผลิตภัณฑ์ที่ได้จากการกลั่นปิโตรเลียม	7	100.0	3	42.8	2	28.6	2	28.6	-	-	-	-	-	-	Manufacture of chemicals and chemical products
20 การผลิตเคมีภัณฑ์และผลิตภัณฑ์ที่เกี่ยวข้อง	7	100.0	5	75.0	-	-	-	-	-	-	-	-	2	25.0	Manufacture of pharmaceuticals, medicinal chemical and botanical products
21 การผลิตพลาสติก เซลลูโลส โคลีนที่ใช้อย่างไรท์ และผลิตภัณฑ์จากพลาสติกที่ใช้กันอย่างเวิ้ง	28	100.0	27	96.4	-	-	1	3.6	-	-	-	-	-	-	Manufacture of rubber and plastic products
22 การผลิตผลิตภัณฑ์พลาสติก	332	100.0	320	96.3	6	1.9	6	1.8	-	-	-	-	-	-	Manufacture of other non-metallic mineral products
23 การผลิตผลิตภัณฑ์อื่น ๆ ที่ทำจากแร่โลหะ	3	100.0	3	100.0	-	-	-	-	-	-	-	-	-	-	Manufacture of basic metals
24 การผลิตโลหะขั้นมูลฐาน	252	100.0	244	96.8	4	1.6	4	1.6	-	-	-	-	-	-	Manufacture of fabricated metal products (excepts machinery and equipment)
25 การผลิตเหล็กกล้าและเหล็กหล่อ (ยกเว้นเครื่องจักรและอุปกรณ์)	1	100.0	1	100.0	-	-	-	-	-	-	-	-	-	-	Manufacture of computers, electronic and optical products
26 การผลิตเหล็กกล้าเครื่องมือ อโลหะ และอุปกรณ์ที่ใช้ในทางทันตศาสตร์	4	100.0	4	100.0	-	-	-	-	-	-	-	-	-	-	Manufacture of electrical equipment
27 การผลิตอุปกรณ์ไฟฟ้า	4	100.0	2	50.0	-	-	2	50.0	-	-	-	-	-	-	Manufacture of machinery and equipment, n.e.c
28 การผลิตเครื่องจักรและเครื่องมือ ซึ่งมีได้จัดประเภทไว้ในที่อื่น	12	100.0	10	83.3	2	16.7	-	-	-	-	-	-	-	-	Manufacture of motor vehicles, trailers and semi-trailers
29 การผลิตยานยนต์ รถพ่วง และรถถัง	158	100.0	148	93.9	-	-	2	1.3	1	0.6	3	1.8	4	2.4	Manufacture of furniture
31 การผลิตเฟอร์นิเจอร์	458	100.0	434	94.8	-	-	-	-	-	-	-	-	24	5.2	Other manufacturing
32 การผลิตผลิตภัณฑ์อื่นๆ	180	100.0	179	99.4	1	0.6	-	-	-	-	-	-	-	-	Repair and installation of machinery and equipment
33 การซ่อมแซมเครื่องจักรและอุปกรณ์	7	100.0	7	100.0	-	-	-	-	-	-	-	-	-	-	Sewerage
37 การจัดการน้ำเสีย	10	100.0	4	40.0	-	-	2	20.0	-	-	-	-	4	40.0	Waste collection, treatment and disposal activities; materials recovery
38 การรวบรวมของเสีย การบำบัด และการกำจัดของเสีย รวมถึงการนำของเสียกลับมาใช้ใหม่	58	100.0	1	100.0	-	-	-	-	-	-	-	-	-	-	Publishing activities
58 การจัดพิมพ์จำหน่ายหรือเผยแพร่															

ที่มา : สำนักงานอุตสาหกรรม พ.ศ. 2560 จังหวัดสุโขทัย สำนักงานสถิติแห่งชาติ กระทรวงดิจิทัลเพื่อเศรษฐกิจและสังคม
Source : The 2017 Industrial Census, Sukhothai Province, National Statistical Office, Ministry of Digital Economy and Society.

ตาราง 2 จำนวนและร้อยละของสถานประกอบการอุตสาหกรรมผลิต จำแนกตามรูปแบบการจัดตั้งทางเศรษฐกิจ และหมวดผลิตภัณฑ์อุตสาหกรรม
Table 2 Number and Percentage of Manufacturing Establishments by Form of Economic Organization and Division of Industry

รหัส Code	หมวดอุตสาหกรรม	จำนวนสถานประกอบการ Number of establishments		สำนักงานเดี่ยว Single unit		สำนักงานใหญ่ Head office		สำนักงานสาขา Branch		Division of industry
		จำนวน Number	ร้อยละ %	จำนวน Number	ร้อยละ %	จำนวน Number	ร้อยละ %	จำนวน Number	ร้อยละ %	
	รวม	4,642	100.0	4,622	99.6	6	0.1	14	0.3	Total
10	การผลิตสินค้าอาหาร	1,509	100.0	1,506	99.8	1	0.1	2	0.1	Manufacture of food products
11	การผลิตเครื่องดื่ม	79	100.0	79	100.0	-	-	-	-	Manufacture of beverages
13	การผลิตสิ่งทอ	393	100.0	393	100.0	-	-	-	-	Manufacture of textiles
14	การผลิตเสื้อผ้าเครื่องแต่งกาย	682	100.0	679	99.6	-	-	3	0.4	Manufacture of wearing apparels
15	การผลิตเครื่องหนังและผลิตภัณฑ์ที่เกี่ยวข้อง									Manufacture of leather and related products
16	การผลิตไม้และผลิตภัณฑ์จากไม้และไม้กอก (ยกเว้นเฟอร์นิเจอร์)	24	100.0	24	100.0	-	-	-	-	Manufacture of wood and of products of straw and cork (except furniture);
	การผลิตสิ่งของจากฟางและวัสดุจากสานอื่นๆ	452	100.0	452	100.0	-	-	-	-	manufacture of articles of straw and plaiting materials
17	การผลิตกระดาษและผลิตภัณฑ์กระดาษ	3	100.0	2	66.7	1	33.3	-	-	Manufacture of paper and paper products
18	การพิมพ์และการผลิตซ้ำสำเนาที่ข้อมูล	35	100.0	34	97.1	1	2.9	-	-	Printing and reproduction of recorded media
19	การผลิตถ่านโค้กและผลิตภัณฑ์ที่ได้จากการถลุงที่มีโครงสร้าง	1	100.0	-	-	-	-	1	100.0	Manufacture of coke and refined petroleum products
20	การผลิตเคมีภัณฑ์และผลิตภัณฑ์เคมี	7	100.0	7	100.0	-	-	-	-	Manufacture of chemicals and chemical products
21	การผลิตเภสัชภัณฑ์ เคมีภัณฑ์ที่ใช้รักษาโรค และผลิตภัณฑ์ที่ใช้ทางการแพทย์	7	100.0	7	100.0	-	-	-	-	Manufacture of pharmaceuticals, medicinal chemical and botanical products
22	การผลิตผลิตภัณฑ์ยางและพลาสติก	28	100.0	28	100.0	-	-	-	-	Manufacture of rubber and plastic products
23	การผลิตผลิตภัณฑ์อื่นๆ ที่ทำจากแร่โลหะ	332	100.0	328	98.8	-	-	4	1.2	Manufacture of other non-metallic mineral products
24	การผลิตโลหะขั้นมูลฐาน	3	100.0	3	100.0	-	-	-	-	Manufacture of basic metals
25	การผลิตผลิตภัณฑ์โลหะประดิษฐ์ (ยกเว้นเครื่องจักรและอุปกรณ์)	252	100.0	250	99.2	-	-	2	0.8	Manufacture of fabricated metal products (excepts machinery and equipment)
26	การผลิตผลิตภัณฑ์คอมพิวเตอร์ อิเล็กทรอนิกส์ และอุปกรณ์ที่ใช้ในทางทันตศาสตร์	1	100.0	1	100.0	-	-	-	-	Manufacture of computers, electronic and optical products
27	การผลิตอุปกรณ์ไฟฟ้า	4	100.0	4	100.0	-	-	-	-	Manufacture of electrical equipment
28	การผลิตเครื่องจักรและเครื่องมือ ซึ่งมีได้ตั้งแต่ประเภทไวน์ที่ขึ้น	4	100.0	4	100.0	-	-	-	-	Manufacture of machinery and equipment, n.e.c
29	การผลิตยานยนต์ รถพ่วง และรถกึ่งพ่วง	12	100.0	11	88.9	-	-	1	11.1	Manufacture of motor vehicles, trailers and semi-trailers
31	การผลิตเฟอร์นิเจอร์	158	100.0	155	98.1	3	1.9	-	-	Manufacture of furniture
32	การผลิตผลิตภัณฑ์อื่นๆ	458	100.0	458	100.0	-	-	-	-	Other manufacturing
33	การซ่อมแซมและการติดตั้งเครื่องจักรและอุปกรณ์	180	100.0	180	100.0	-	-	-	-	Repair and installation of machinery and equipment
37	การจัดการน้ำเสีย	7	100.0	7	100.0	-	-	-	-	Sewerage
38	การเก็บรวบรวมของเสีย การบำบัด และการกำจัดของเสีย รวมถึงการนำของเสียกลับมาใช้ใหม่	10	100.0	9	90.0	-	-	1	10.0	Waste collection, treatment and disposal activities; materials recovery
58	การจัดพิมพ์จำหน่ายหรือเผยแพร่	1	100.0	1	100.0	-	-	-	-	Publishing activities

ที่มา : สำนักงานอุตสาหกรรม พ.ศ. 2560 จังหวัดสุโขทัย สำนักงานสถิติแห่งชาติ กระทรวงดิจิทัลเพื่อเศรษฐกิจและสังคม

Source : The 2017 Industrial Census, Sukhothai Province, National Statistical Office, Ministry of Digital Economy and Society.

ตาราง 3 จำนวนและร้อยละของสถานประกอบการอุตสาหกรรมผลิต จำนวนตามระยะเวลาในการดำเนินงาน และการจัดอุตสาหกรรม
Table 3 Number and Percentage of Manufacturing Establishments by Period of Operation and Division of Industry

รหัส Code	จำนวน Number	จำนวนสถานประกอบการ Number of establishments		ระยะเวลาในการดำเนินงาน (ปี) Period of operation (Year)												Division of industry
		จำนวน Number		< 5		5 - 9		10 - 19		20 - 29		≥ 30				
		ร้อยละ %	จำนวน Number	ร้อยละ %	จำนวน Number	ร้อยละ %	จำนวน Number	ร้อยละ %	จำนวน Number	ร้อยละ %	จำนวน Number	ร้อยละ %	จำนวน Number	ร้อยละ %		
	รวม	4,642	100.0	839	18.1	1,008	21.7	1,490	32.1	807	17.4	497	10.7	Total		
10	การผลิตผลิตภัณฑ์อาหาร	1,509	100.0	252	16.7	338	22.4	498	33.0	302	20.0	120	7.9	Manufacture of food products		
11	การผลิตเครื่องดื่ม	79	100.0	19	24.5	18	23.1	36	45.7	5	6.7	-	-	Manufacture of beverages		
13	การผลิตสิ่งทอ	393	100.0	58	14.7	66	16.8	98	24.9	69	17.5	103	26.1	Manufacture of textiles		
14	การผลิตเสื้อผ้าเครื่องแต่งกาย	682	100.0	174	25.6	131	19.2	222	32.6	101	14.8	53	7.8	Manufacture of wearing apparel		
15	การผลิตเครื่องหนังและผลิตภัณฑ์ที่เกี่ยวข้อง	24	100.0	11	45.9	5	20.8	5	20.8	3	12.5	-	-	Manufacture of leather and related products		
16	การผลิตไม้และผลิตภัณฑ์จากไม้และไม้ก๊อก (ยกเว้นเฟอร์นิเจอร์)	452	100.0	32	7.1	102	22.6	123	27.2	65	14.4	130	28.7	Manufacture of wood and of products of wood and cork (except furniture); manufacture of articles of straw and plaiting materials		
17	การผลิตกระดาษและผลิตภัณฑ์กระดาษ	3	100.0	1	33.3	-	-	-	-	1	33.3	1	33.4	Manufacture of paper and paper products		
18	การพิมพ์และการผลิตข้อัสนับตัวอัตโนมัติ	35	100.0	7	20.6	10	28.6	4	11.4	5	14.3	9	25.7	Printing and reproduction of recorded media		
19	การผลิตภัณฑ์และผลิตภัณฑ์ที่ได้จากการกลั่นปิโตรเลียม	1	100.0	-	-	1	100.0	-	-	-	-	-	-	Manufacture of coke and refined petroleum products		
20	การผลิตผลิตภัณฑ์และผลิตภัณฑ์เคมี	7	100.0	2	28.6	3	42.8	1	14.3	-	-	1	14.3	Manufacture of chemicals and chemical products		
21	การผลิตยภัณฑ์ เคมีภัณฑ์ที่ใช้รักษาโรค และผลิตภัณฑ์จากพืชและสัตว์ที่ใช้รักษาโรค	7	100.0	-	-	-	-	5	75.0	2	25.0	-	-	Manufacture of pharmaceuticals, medicinal chemical and botanical products		
22	การผลิตผลิตภัณฑ์ยางและพลาสติก	28	100.0	6	22.3	14	50.9	7	23.2	-	-	1	3.6	Manufacture of rubber and plastic products		
23	การผลิตผลิตภัณฑ์อื่น ๆ ที่ทำจากแร่โลหะ	332	100.0	33	10.0	65	19.6	71	21.4	119	36.0	43	13.0	Manufacture of other non-metallic mineral products		
24	การผลิตโลหะขั้นมูลฐาน	3	100.0	-	-	-	-	2	66.7	1	33.3	-	-	Manufacture of basic metals		
25	การผลิตผลิตภัณฑ์โลหะประติง (ยกเว้นเครื่องจักรและอุปกรณ์)	252	100.0	67	26.5	78	30.8	68	26.9	20	7.9	20	7.9	Manufacture of fabricated metal products (excepts machinery and equipment)		
26	การผลิตผลิตภัณฑ์คอมพิวเตอร์ อิเล็กทรอนิกส์ และอุปกรณ์ที่ใช้ในทางวิทยาศาสตร์	1	100.0	1	100.0	-	-	-	-	-	-	-	-	Manufacture of computers, electronic and optical products		
27	การผลิตอุปกรณ์ไฟฟ้า	4	100.0	-	-	-	-	2	50.0	2	50.0	-	-	Manufacture of electrical equipment		
28	การผลิตเครื่องจักรและเครื่องมือ ซึ่งมีได้ตั้งแต่ประเภททั่วไปจนถึง และรถเกี่ยว	4	100.0	1	25.0	-	-	3	75.0	-	-	-	-	Manufacture of machinery and equipment, n.e.c		
29	การผลิตยานยนต์ รถพ่วง และรถเกี่ยว	12	100.0	4	33.3	1	8.3	2	16.7	5	41.7	-	-	Manufacture of motor vehicles, trailers and semi-trailers		
31	การผลิตเฟอร์นิเจอร์	158	100.0	34	21.7	52	32.8	51	32.0	18	11.4	3	2.1	Manufacture of furniture		
32	การผลิตผลิตภัณฑ์อื่น ๆ	458	100.0	74	16.2	98	21.4	209	45.6	66	14.4	11	2.4	Other manufacturing		
33	การซ่อมและการติดตั้งเครื่องจักรและอุปกรณ์	180	100.0	56	31.1	24	13.5	75	41.5	23	12.9	2	1.1	Repair and installation of machinery and equipment		
37	การจัดการน้ำเสีย	7	100.0	2	25.0	-	-	5	75.0	-	-	-	-	Sewerage		
38	การเก็บรวบรวมของเสีย การบำบัด และการกำจัดของเสีย รวมถึงการนำของเสียกลับมาใช้ใหม่	10	100.0	5	50.0	1	10.0	4	40.0	-	-	-	-	Waste collection, treatment and disposal activities; materials recovery		
58	การพิมพ์จำหน่ายหรือเผยแพร่	1	100.0	-	-	-	-	1	100.0	-	-	-	-	Publishing activities		

ที่มา : สำนักอุตสาหกรรม พ.ศ. 2560 จังหวัดสุโขทัย สำนักงานสถิติแห่งชาติ กระทรวงดิจิทัลเพื่อเศรษฐกิจและสังคม
Source : The 2017 Industrial Census, Sukhothai Province, National Statistical Office, Ministry of Digital Economy and Society.

ตาราง 4 จำนวนและร้อยละของสถานประกอบการอุตสาหกรรมการผลิต จำแนกตามระยะเวลาการผลิตในปี 2559 และหน่วยย่อยอุตสาหกรรม
Table 4 Number and Percentage of Manufacturing Establishments by Period of Operation in 2016 and Division of Industry

รหัส Code	จำนวนสถานประกอบการ Number of establishments	ระยะเวลาการผลิต Period of operation in 2016												รวม Total	Division of Industry	
		เดือน Months		7 - 9		10 - 12		ชั่วโมง Hours per day		≥ 8		จำนวน Number	ร้อยละ %			
		จำนวน Number	ร้อยละ %	จำนวน Number	ร้อยละ %	จำนวน Number	ร้อยละ %	จำนวน Number	ร้อยละ %	จำนวน Number	ร้อยละ %					
10	การผลิตภัตตาคาร	4,642	100.0	22	0.5	299	6.4	182	3.9	4,139	89.2	2,406	51.8	2,236	48.2	Manufacture of food products
11	การผลิตเครื่องดื่ม	1,509	100.0	7	0.5	97	6.4	40	2.7	1,364	90.4	983	65.1	526	34.9	Manufacture of beverages
13	การผลิตสิ่งทอ	393	100.0	2	0.5	13	3.3	5	1.3	373	94.9	256	65.1	137	34.9	Manufacture of textiles
14	การผลิตเสื้อผ้าเครื่องแต่งกาย	682	100.0	-	-	36	5.3	27	4.0	619	90.7	252	36.9	430	63.1	Manufacture of wearing apparel
15	การผลิตเครื่องหนังและผลิตภัณฑ์ที่เกี่ยวข้อง	24	100.0	-	-	-	-	-	-	24	100.0	9	39.3	15	60.7	Manufacture of leather and related products
16	การผลิตไม้และผลิตภัณฑ์จากไม้และไม้ก๊อก (ยกเว้นเฟอร์นิเจอร์)	452	100.0	4	1.0	88	19.4	39	8.6	321	71.0	273	60.5	179	39.5	Manufacture of wood and of products of wood and cork (except furniture); manufacture of articles of straw and plaiting materials
17	การผลิตกระดาษและผลิตภัณฑ์กระดาษ	3	100.0	-	-	-	-	-	-	3	100.0	1	33.3	2	66.7	Manufacture of paper and paper products
18	การพิมพ์และการผลิตซ้ำสิ่งพิมพ์ทุกชนิด	35	100.0	-	-	-	-	-	-	35	100.0	5	14.9	30	85.1	Printing and reproduction of recorded media
19	การผลิตน้ำมันและผลิตภัณฑ์ปิโตรเลียม	1	100.0	-	-	-	-	-	-	1	100.0	-	-	1	100.0	Manufacture of coke and refined petroleum products
20	การผลิตเคมีภัณฑ์และผลิตภัณฑ์เคมี	7	100.0	-	-	1	14.3	-	-	6	85.7	4	57.1	3	42.9	Manufacture of chemicals and chemical products
21	การผลิตเภสัชภัณฑ์ เคมีภัณฑ์ที่ใช้รักษาโรค และผลิตภัณฑ์จากพืชและสัตว์ที่ใช้รักษาโรค	7	100.0	-	-	4	50.0	-	-	4	50.0	4	50.0	4	50.0	Manufacture of pharmaceuticals, medicinal chemical and botanical products
22	การผลิตผลิตภัณฑ์ยางและพลาสติก	28	100.0	-	-	-	-	-	-	28	100.0	15	53.6	13	46.4	Manufacture of rubber and plastic products
23	การผลิตผลิตภัณฑ์โลหะประเภทอื่น ๆ ที่ทำจากแร่โลหะ	332	100.0	4	1.1	21	6.3	36	10.9	271	81.7	113	34.0	219	66.0	Manufacture of other non-metallic mineral products
24	การผลิตโลหะขั้นพื้นฐาน	3	100.0	-	-	-	-	-	-	3	100.0	-	-	3	100.0	Manufacture of basic metals
25	การผลิตผลิตภัณฑ์โลหะประติรูป (ยกเว้นเครื่องจักรและอุปกรณ์)	252	100.0	-	-	1	0.4	15	5.8	236	93.8	97	38.6	155	61.4	Manufacture of fabricated metal products (excepts machinery and equipment)
26	การผลิตผลิตภัณฑ์คอมพิวเตอร์ อิเล็กทรอนิกส์ และอุปกรณ์ที่ใช้ในทางทหาร	1	100.0	1	100.0	-	-	-	-	-	-	-	-	1	100.0	Manufacture of computers, electronic and optical products
27	การผลิตอุปกรณ์ไฟฟ้า	4	100.0	-	-	-	-	-	-	4	100.0	-	-	4	100.0	Manufacture of electrical equipment
28	การผลิตเครื่องจักรและเครื่องมือ ซึ่งมีได้ตั้งแต่ประเภทอื่นขึ้นไป	4	100.0	1	25.0	1	25.0	-	-	2	50.0	1	25.0	3	75.0	Manufacture of machinery and equipment, n.e.c
29	การผลิตยานยนต์ รถพ่วง และรถกึ่งพ่วง	12	100.0	-	-	-	-	-	-	12	100.0	2	16.7	10	83.3	Manufacture of motor vehicles, trailers and semi-trailers
31	การผลิตเฟอร์นิเจอร์	158	100.0	1	0.6	1	0.6	14	9.0	141	89.8	67	42.6	90	57.4	Manufacture of furniture
32	การผลิตผลิตภัณฑ์อื่น ๆ	458	100.0	-	-	30	6.5	5	1.1	423	92.4	231	50.4	227	49.6	Other manufacturing
33	การซ่อมและการติดตั้งเครื่องจักรและอุปกรณ์	180	100.0	-	-	-	-	-	-	180	100.0	59	32.6	121	67.4	Repair and installation of machinery and equipment
37	การจัดการน้ำเสีย	7	100.0	-	-	-	-	-	-	7	100.0	4	50.0	4	50.0	Severage
38	การเก็บรวบรวมของเสีย การบำบัด และการกำจัดของเสีย รวมถึงการนำของเสียกลับมาใช้ใหม่	10	100.0	1	10.0	5	50.0	1	10.0	3	30.0	3	30.0	7	70.0	Waste collection, treatment and disposal activities; materials recovery
58	การจัดพิมพ์ข้อมูลหรือเผยแพร่	1	100.0	-	-	-	-	-	-	1	100.0	-	-	1	100.0	Publishing activities

ที่มา : สำนักงานอุตสาหกรรม พ.ศ. 2560 จังหวัดสุโขทัย สำนักงานสถิติแห่งชาติ กระทรวงดิจิทัลเพื่อเศรษฐกิจและสังคม
Source : The 2017 Industrial Census, Sukhothai Province, National Statistical Office, Ministry of Digital Economy and Society.

ตาราง 5 จำนวนและร้อยละของสถานประกอบการอุตสาหกรรมผลิต จำนวนตามหมวดย่อยอุตสาหกรรม
Table 5 Number and Percentage of Manufacturing Establishments by Division of Industry.

รหัส Code	หมวดย่อยอุตสาหกรรม	จำนวนสถานประกอบการ		ไม่มีทุนจดทะเบียน		มูลค่าทุนจดทะเบียน (ล้านบาท)		Registered capital (Million baht)		Division of industry				
		Number of establishments		No value of registered capital		รวม Total		1 - 9						
		จำนวน Number	ร้อยละ %	จำนวน Number	ร้อยละ %	จำนวน Number	ร้อยละ %	จำนวน Number	ร้อยละ %					
	รวม	4,642	100.0	4,553	98.1	89	1.9	37	42.1	42	47.2	10	10.7	Total
10	การผลิตผลิตภัณฑ์อาหาร	1,509	100.0	1,491	98.8	18	1.2	4	22.2	8	44.5	6	33.3	Manufacture of food products
11	การผลิตเครื่องดื่ม	79	100.0	41	51.3	39	48.7	31	79.6	8	20.4	-	-	Manufacture of beverages
13	การผลิตสิ่งทอ	393	100.0	393	100.0	-	-	-	-	-	-	-	-	Manufacture of textiles
14	การผลิตเสื้อผ้าเครื่องแต่งกาย	682	100.0	681	99.8	1	0.2	1	100.0	-	-	-	-	Manufacture of wearing apparels
15	การผลิตเครื่องหนังและผลิตภัณฑ์ที่เกี่ยวข้อง	24	100.0	24	100.0	-	-	-	-	-	-	-	-	Manufacture of leather and related products
16	การผลิตไม้และผลิตภัณฑ์จากไม้และไม้ก๊อก (ยกเว้นเฟอร์นิเจอร์)	452	100.0	451	99.8	1	0.2	-	-	1	100.0	-	-	Manufacture of wood and of products of straw and plaiting materials
17	การผลิตกระดาษและผลิตภัณฑ์กระดาษ	3	100.0	1	33.3	2	66.7	-	-	1	50.0	1	50.0	Manufacture of paper and paper products
18	การพิมพ์และการผลิตซ้ำสิ่งบันทึกข้อมูล	35	100.0	34	97.1	1	2.9	-	-	1	100.0	-	-	Printing and reproduction of recorded media
19	การผลิตน้ำมันและผลิตภัณฑ์ที่ได้จากการกลั่นปิโตรเลียม	1	100.0	1	100.0	-	-	-	-	-	-	-	-	Manufacture of coke and refined petroleum products
20	การผลิตเคมีภัณฑ์และผลิตภัณฑ์เคมี	7	100.0	3	42.9	4	57.1	-	-	3	75.0	1	25.0	Manufacture of chemicals and chemical products
21	การผลิตเภสัชภัณฑ์ เคมีภัณฑ์ที่ใช้รักษาโรค และผลิตภัณฑ์จากพืชและสัตว์ที่ใช้รักษาโรค	7	100.0	7	100.0	-	-	-	-	-	-	-	-	Manufacture of pharmaceuticals, medicinal chemical and botanical products
22	การผลิตผลิตภัณฑ์ยางและพลาสติก	28	100.0	27	96.4	1	3.6	-	-	1	100.0	-	-	Manufacture of rubber and plastic products
23	การผลิตผลิตภัณฑ์อื่น ๆ ที่ทำจากแร่โลหะ	332	100.0	324	97.5	8	2.5	2	22.2	6	66.7	1	11.1	Manufacture of other non-metallic mineral products
24	การผลิตโลหะขั้นพื้นฐาน	3	100.0	3	100.0	-	-	-	-	-	-	-	-	Manufacture of basic metals
25	การผลิตผลิตภัณฑ์โลหะประดิษฐ์ (ยกเว้นเครื่องจักรและอุปกรณ์)	252	100.0	246	97.6	6	2.4	-	-	5	83.3	1	16.7	Manufacture of fabricated metal products (excepts machinery and equipment)
26	การผลิตผลิตภัณฑ์คอมพิวเตอร์ อิเล็กทรอนิกส์ และอุปกรณ์ที่ใช้ในทางทัศนศาสตร์	1	100.0	1	100.0	-	-	-	-	-	-	-	-	Manufacture of computers, electronic and optical products
27	การผลิตอุปกรณ์ไฟฟ้า	4	100.0	4	100.0	-	-	-	-	-	-	-	-	Manufacture of electrical equipment
28	การผลิตเครื่องจักรและเครื่องมือ ซึ่งมีได้จัดประเภทไว้ที่อื่น	4	100.0	2	50.0	2	50.0	-	-	2	100.0	-	-	Manufacture of machinery and equipment; n.e.c
29	การติดยานยนต์ รถพ่วง และรถถังพ่วง	12	100.0	10	83.3	2	16.7	-	-	2	100.0	-	-	Manufacture of motor vehicles, trailers and semi-trailers
31	การผลิตเฟอร์นิเจอร์	158	100.0	156	98.7	2	1.3	-	-	2	100.0	-	-	Manufacture of furniture
32	การผลิตผลิตภัณฑ์อื่น ๆ	458	100.0	458	100.0	-	-	-	-	-	-	-	-	Other manufacturing
33	การซ่อมและการติดตั้งเครื่องจักรและอุปกรณ์	180	100.0	179	99.4	1	0.6	-	-	1	100.0	-	-	Repair and installation of machinery and equipment
37	การจัดการน้ำเสีย	7	100.0	7	100.0	-	-	-	-	-	-	-	-	Sewerage
38	การบำบัดรวบรวมของเสีย การบำบัด และการกำจัดของเสีย รวมถึงการนำของเสียกลับมาใช้ใหม่	10	100.0	9	90.0	1	10.0	-	-	1	100.0	-	-	Waste collection, treatment and disposal activities; materials recovery
58	การจัดพิมพ์จำหน่ายหรือเผยแพร่	1	100.0	1	100.0	-	-	-	-	-	-	-	-	Publishing activities

ที่มา : สำนักงานยุทธศาสตร์กรม พ.ศ. 2560 จังหวัดอุทัยธานี สำนักงานสถิติแห่งชาติ กระทรวงดิจิทัลเพื่อเศรษฐกิจและสังคม
Source : The 2017 Industrial Census, Sukhothai Province, National Statistical Office, Ministry of Digital Economy and Society.

ตาราง 6 มูลค่าการส่งออก จำนวนและร้อยละของสถานประกอบการส่งออกผลิตภัณฑ์ จำนวนตามร้อยละของผลิตภัณฑ์ และหน่วยอุตสาหกรรม
Table 6 Value of Export, Number and Percentage of Manufacturing Establishments by Percentage of Export and Division of Industry

รหัส Code	หน่วยอุตสาหกรรม Division of Industry	จำนวนตามประเภทการส่งออก (Number by Type of Export)											รวม Total	ร้อยละการส่งออก (Percentage of Export)												
		ไม่มีเครื่องหมาย No export					มีเครื่องหมาย With export					มูลค่าการส่งออก Value of export														
		จำนวน Number	ร้อยละ %	จำนวน Number	ร้อยละ %	จำนวน Number	ร้อยละ %	จำนวน Number	ร้อยละ %	จำนวน Number	ร้อยละ %	จำนวน Number		ร้อยละ %	จำนวน Number	ร้อยละ %	จำนวน Number	ร้อยละ %	จำนวน Number	ร้อยละ %						
รวม		4,642	100.0	4,634	99.8	8	0.2	2	28.0	1	12.0	1	12.0	2	24.0	1	12.0	1	12.0	1	12.0	1	12.0	664,168.2	Total	
10	การผลิตผลิตภัณฑ์อาหาร	1,509	100.0	1,506	99.8	3	0.2	1	33.3	-	-	-	-	2	66.7	-	-	-	-	-	-	-	-	536,691.6	Manufacture of food products	
11	การผลิตเครื่องดื่ม	79	100.0	79	100.0	-	-	-	-	-	-	-	-	-	-	-	-	-	-	-	-	-	-	-	-	Manufacture of beverages
13	การผลิตสิ่งทอ	393	100.0	393	100.0	-	-	-	-	-	-	-	-	-	-	-	-	-	-	-	-	-	-	-	-	Manufacture of textiles
14	การผลิตเสื้อผ้าเครื่องแต่งกาย	682	100.0	681	99.8	1	0.2	-	-	-	-	-	-	1	100.0	-	-	-	-	-	-	-	-	4,000.0	Manufacture of wearing apparel	
15	การผลิตเครื่องนุ่งและห่มที่เกี่ยวกับเครื่อง	24	100.0	24	100.0	-	-	-	-	-	-	-	-	-	-	-	-	-	-	-	-	-	-	-	-	Manufacture of leather and related products
16	การผลิตไม้และผลิตภัณฑ์จากไม้และไม้ก๊อก (ยกเว้นเฟอร์นิเจอร์)	452	100.0	452	100.0	-	-	-	-	-	-	-	-	-	-	-	-	-	-	-	-	-	-	-	-	Manufacture of wood and of products of wood and cork (except furniture); manufacture of articles of straw and plaiting materials
17	การผลิตกระดาษและผลิตภัณฑ์กระดาษ	3	100.0	2	66.7	1	33.3	-	-	-	-	-	-	-	-	-	-	-	-	-	-	-	-	-	104,500.0	Manufacture of paper and paper products
18	การพิมพ์และการผลิตสิ่งพิมพ์ทุกชนิด	35	100.0	35	100.0	-	-	-	-	-	-	-	-	-	-	-	-	-	-	-	-	-	-	-	-	Printing and reproduction of recorded media
19	การผลิตถ่านหินและผลิตภัณฑ์ที่ดองการถ่านหินดิบ	1	100.0	1	100.0	-	-	-	-	-	-	-	-	-	-	-	-	-	-	-	-	-	-	-	-	Manufacture of coke and refined petroleum products
20	การผลิตมีดและผลิตภัณฑ์	7	100.0	7	100.0	-	-	-	-	-	-	-	-	-	-	-	-	-	-	-	-	-	-	-	-	Manufacture of chemicals and chemical products
21	การผลิตยาลูกกลิ้ง เคมีภัณฑ์ที่ใช้รักษาโรค และผลิตภัณฑ์ยาและเภสัชภัณฑ์ที่ใช้รักษาโรค	7	100.0	7	100.0	-	-	-	-	-	-	-	-	-	-	-	-	-	-	-	-	-	-	-	-	Manufacture of pharmaceuticals, medicinal chemical and botanical products
22	การผลิตผลิตภัณฑ์ยางและพลาสติก	28	100.0	28	100.0	-	-	-	-	-	-	-	-	-	-	-	-	-	-	-	-	-	-	-	-	Manufacture of rubber and plastic products
23	การผลิตผลิตภัณฑ์อื่น ๆ ที่ทำจากแร่โลหะ	332	100.0	332	100.0	-	-	-	-	-	-	-	-	-	-	-	-	-	-	-	-	-	-	-	-	Manufacture of other non-metallic mineral products
24	การผลิตโลหะขั้นมูลฐาน	3	100.0	3	100.0	-	-	-	-	-	-	-	-	-	-	-	-	-	-	-	-	-	-	-	-	Manufacture of basic metals
25	การผลิตผลิตภัณฑ์โลหะแปรรูป (ยกเว้นเครื่องจักรและอุปกรณ์)	252	100.0	252	100.0	-	-	-	-	-	-	-	-	-	-	-	-	-	-	-	-	-	-	-	-	Manufacture of fabricated metal products (except machinery and equipment)
26	การผลิตผลิตภัณฑ์คอมพิวเตอร์ อิเล็กทรอนิกส์ และอุปกรณ์ที่ใช้ทางโทรคมนาคม	1	100.0	1	100.0	-	-	-	-	-	-	-	-	-	-	-	-	-	-	-	-	-	-	-	-	Manufacture of computers, electronic and optical products
27	การผลิตอุปกรณ์ไฟฟ้า	4	100.0	4	100.0	-	-	-	-	-	-	-	-	-	-	-	-	-	-	-	-	-	-	-	-	Manufacture of electrical equipment
28	การผลิตเครื่องจักรและเครื่องมือ ซึ่งมีผู้จำหน่ายในประเทศ	4	100.0	4	100.0	-	-	-	-	-	-	-	-	-	-	-	-	-	-	-	-	-	-	-	-	Manufacture of machinery and equipment, n.e.c
29	การผลิตยานยนต์ รถแทรกเตอร์ และรถกึ่งรถ	12	100.0	12	100.0	-	-	-	-	-	-	-	-	-	-	-	-	-	-	-	-	-	-	-	-	Manufacture of motor vehicles, trailers and semi-trailers
31	การผลิตเฟอร์นิเจอร์	158	100.0	158	100.0	-	-	-	-	-	-	-	-	-	-	-	-	-	-	-	-	-	-	-	-	Manufacture of furniture
32	การผลิตผลิตภัณฑ์อื่น ๆ	458	100.0	455	99.3	3	0.7	1	33.3	1	33.3	1	33.3	1	33.4	-	-	-	-	-	-	-	-	-	18,976.6	Other manufacturing
33	การซ่อมและบำรุงเครื่องจักรและอุปกรณ์	180	100.0	180	100.0	-	-	-	-	-	-	-	-	-	-	-	-	-	-	-	-	-	-	-	-	Repair and installation of machinery and equipment
37	การจัดการน้ำเสีย	7	100.0	7	100.0	-	-	-	-	-	-	-	-	-	-	-	-	-	-	-	-	-	-	-	-	Severage
38	การเก็บรวบรวมของเสีย การบำบัด และการกำจัดของเสีย	10	100.0	10	100.0	-	-	-	-	-	-	-	-	-	-	-	-	-	-	-	-	-	-	-	-	Waste collection, treatment and disposal activities; materials recovery
58	การพิมพ์และสิ่งพิมพ์	1	100.0	1	100.0	-	-	-	-	-	-	-	-	-	-	-	-	-	-	-	-	-	-	-	-	Publishing activities

ที่มา : สำนักงานอุตสาหกรรม พ.ศ. 2560 จังหวัดสุโขทัย สำนักงานสถิติแห่งชาติ กระทรวงดิจิทัลเพื่อเศรษฐกิจและสังคม
Source : The 2017 Industrial Census, Sukhothai Province, National Statistical Office, Ministry of Digital Economy and Society.

ตาราง 7 มูลค่าการใช้วัตถุดิบหรือวัสดุประกอบการผลิตที่มาจากต่างประเทศ จำนวนและร้อยละของสถานประกอบการอุตสาหกรรม ใช้วัตถุดิบ และหมวดย่อยอุตสาหกรรม
Table 7 Value of Imported Materials and Components, Number and Percentage of Manufacturing Establishments by Use of Imported Materials and Components and Division of Industry

รหัส Code	หมวดย่อยอุตสาหกรรม	จำนวนสถานประกอบการ		ไม่มีการใช้ วัตถุดิบ No use		ร้อยละของวัตถุดิบหรือวัสดุประกอบที่มาจากต่างประเทศ Percentage of use of imported materials and Components										มูลค่าการใช้ วัตถุดิบ Value of imported materials and Components	Division of industry
		จำนวน		ร้อยละ		รวม Total		< 10 - 29		30 - 39		40 - 99		100			
		จำนวน Number	ร้อยละ %	จำนวน Number	ร้อยละ %	จำนวน Number	ร้อยละ %	จำนวน Number	ร้อยละ %	จำนวน Number	ร้อยละ %	จำนวน Number	ร้อยละ %	จำนวน Number	ร้อยละ %		
	รวม	4,642	100.0	4,640	100.0	2	-	-	-	1	50.0	-	-	1	50.0	8,607.1	Total
10	การผลิตผลิตภัณฑ์อาหาร	1,509	100.0	1,509	100.0	-	-	-	-	-	-	-	-	-	-	-	Manufacture of food products
11	การผลิตเครื่องดื่ม	79	100.0	79	100.0	-	-	-	-	-	-	-	-	-	-	-	Manufacture of beverages
13	การผลิตสิ่งทอ	393	100.0	393	100.0	-	-	-	-	-	-	-	-	-	-	-	Manufacture of textiles
14	การผลิตเสื้อผ้าเครื่องแต่งกาย	682	100.0	682	100.0	-	-	-	-	-	-	-	-	-	-	-	Manufacture of wearing apparel
15	การผลิตเครื่องหนังและผลิตภัณฑ์ที่เกี่ยวข้อง	24	100.0	24	100.0	-	-	-	-	-	-	-	-	-	-	-	Manufacture of leather and related products
16	การผลิตไม้และผลิตภัณฑ์จากไม้และไม้ก๊อก (ยกเว้นเฟอร์นิเจอร์)	452	100.0	452	100.0	-	-	-	-	-	-	-	-	-	-	-	Manufacture of wood and of products of wood and cork (except furniture); manufacture of articles of straw and plaiting materials
17	การผลิตกระดาษและผลิตภัณฑ์กระดาษ	3	100.0	3	100.0	-	-	-	-	-	-	-	-	-	-	-	Manufacture of paper and paper products
18	การพิมพ์และการผลิตซ้ำสิ่งพิมพ์ที่อัด	35	100.0	35	100.0	-	-	-	-	-	-	-	-	-	-	-	Printing and reproduction of recorded media
19	การผลิตถ่านโค้กและผลิตภัณฑ์ที่ได้จากการถลุงแร่เหล็ก	1	100.0	1	100.0	-	-	-	-	-	-	-	-	-	-	-	Manufacture of coke and refined petroleum products
20	การผลิตเคมีภัณฑ์และผลิตภัณฑ์เคมี	7	100.0	7	100.0	-	-	-	-	-	-	-	-	-	-	-	Manufacture of chemicals and chemical products
21	การผลิตเภสัชภัณฑ์ เภสัชภัณฑ์ที่ใช้รักษาโรค และผลิตภัณฑ์จากพืชและสัตว์ที่ใช้รักษาโรค	7	100.0	7	100.0	-	-	-	-	-	-	-	-	-	-	-	Manufacture of pharmaceuticals, medicinal chemical and botanical products
22	การผลิตผลิตภัณฑ์ยางและพลาสติก	28	100.0	28	100.0	-	-	-	-	-	-	-	-	-	-	-	Manufacture of rubber and plastic products
23	การผลิตผลิตภัณฑ์อื่น ๆ ที่ได้จากแร่โลหะ	332	100.0	332	100.0	-	-	-	-	-	-	-	-	-	-	-	Manufacture of other non-metallic mineral products
24	การผลิตโลหะขั้นมูลฐาน	3	100.0	3	100.0	-	-	-	-	-	-	-	-	-	-	-	Manufacture of basic metals
25	การผลิตผลิตภัณฑ์โลหะประดิษฐ์ (ยกเว้นเครื่องจักรและอุปกรณ์)	252	100.0	252	100.0	-	-	-	-	-	-	-	-	-	-	-	Manufacture of fabricated metal products (except machinery and equipment)
26	การผลิตผลิตภัณฑ์คอมพิวเตอร์ อิเล็กทรอนิกส์ และอุปกรณ์ที่ใช้ในทางทัศนศาสตร์	1	100.0	1	100.0	-	-	-	-	-	-	-	-	-	-	-	Manufacture of computers, electronic and optical products
27	การผลิตอุปกรณ์ไฟฟ้า	4	100.0	4	100.0	-	-	-	-	-	-	-	-	-	-	-	Manufacture of electrical equipment
28	การผลิตเครื่องจักรและเครื่องมือ ซึ่งมีได้แก่ประเภทอื่น ๆ	4	100.0	3	75.0	1	25.0	-	-	1	100.0	-	-	-	-	-	Manufacture of machinery and equipment, n.e.c.
29	การผลิตยานยนต์ รถต่าง และรถจักรยาน	12	100.0	11	91.7	1	8.3	-	-	-	-	-	-	1	100.0	8,487.1	Manufacture of motor vehicles, trailers and semi-trailers
31	การผลิตเฟอร์นิเจอร์	158	100.0	158	100.0	-	-	-	-	-	-	-	-	-	-	-	Manufacture of furniture
32	การผลิตผลิตภัณฑ์อื่น ๆ	458	100.0	458	100.0	-	-	-	-	-	-	-	-	-	-	-	Other manufacturing
33	การซ่อมแซมการติดตั้งเครื่องจักรและอุปกรณ์	180	100.0	180	100.0	-	-	-	-	-	-	-	-	-	-	-	Repair and installation of machinery and equipment
37	การจัดการน้ำเสีย	7	100.0	7	100.0	-	-	-	-	-	-	-	-	-	-	-	Severage
38	การเก็บรวบรวมของเสีย การบำบัด และการกำจัดของเสีย รวมถึงการนำของเสียกลับมาใช้ใหม่	10	100.0	10	100.0	-	-	-	-	-	-	-	-	-	-	-	Waste collection, treatment and disposal activities; materials recovery
58	การจัดพิมพ์ทางโทรพิมพ์	1	100.0	1	100.0	-	-	-	-	-	-	-	-	-	-	-	Publishing activities

ที่มา : สำนักข้อมูลสารสนเทศ กรมส่งเสริมการค้าระหว่างประเทศ กระทรวงพาณิชย์ สำนักงานสถิติแห่งชาติ กระทรวงดิจิทัลและเศรษฐกิจ
Source : The 2017 Industrial Census, Sukhothai Province, National Statistical Office, Ministry of Digital Economy and Society.

ตาราง 8 จำนวนและร้อยละของสถานประกอบการอุตสาหกรรมผลิต จำนวนตามอัตราการใช้กำลังการผลิตปี 2559 และหมวดย่อยอุตสาหกรรม
Table 8 Number and Percentage of Manufacturing Establishments by Percentage of Capacity Utilization in 2016 and Division of Industry

รหัส Code	หน่วยอุตสาหกรรม Number of establishments	อัตราการใช้กำลังการผลิตปี 2559 Percentage of capacity utilization in 2016										เฉลี่ยต่อสถาน- ประกอบการ Average per establishment	Division of industry												
		≤ 19		20 - 29		30 - 39		40 - 49		50 - 59				60 - 69		70 - 79		80 - 89		90 - 99		≥ 100			
		จำนวน Number	ร้อยละ %	จำนวน Number	ร้อยละ %	จำนวน Number	ร้อยละ %	จำนวน Number	ร้อยละ %	จำนวน Number	ร้อยละ %			จำนวน Number	ร้อยละ %	จำนวน Number	ร้อยละ %	จำนวน Number	ร้อยละ %	จำนวน Number	ร้อยละ %	จำนวน Number	ร้อยละ %		
	รวม	4,642	100.0	5	0.1	14	0.3	8	0.2	27	0.6	161	3.5	229	4.9	452	9.7	427	9.2	266	5.7	3,054	65.8	90.3	Total
10	การผลิตสิ่งป้อนอาหาร	1,509	100.0	-	-	6	0.4	4	0.3	2	0.1	40	2.6	77	5.1	100	6.6	143	9.5	80	5.3	1,057	70.1	91.7	Manufacture of food products
11	การผลิตเครื่องดื่ม	79	100.0	-	-	-	-	-	-	-	-	2	2.9	-	-	8	10.3	5	6.2	5	6.2	59	74.4	93.6	Manufacture of beverages
13	การผลิตสิ่งทอ	393	100.0	-	-	2	0.5	-	-	1	0.2	20	5.1	3	0.8	15	3.8	18	4.6	13	3.3	321	81.7	94.2	Manufacture of textiles
14	การผลิตเครื่องนุ่งห่มเครื่องนุ่งห่ม	682	100.0	-	-	-	-	-	-	17	2.5	9	1.3	38	5.6	119	17.4	76	11.1	74	10.9	349	51.2	87.3	Manufacture of wearing apparels
15	การผลิตเครื่องหนังและผลิตภัณฑ์ที่เกี่ยวข้อง	24	100.0	-	-	-	-	-	-	-	-	-	-	-	-	-	-	1	4.2	-	-	23	95.8	99.2	Manufacture of leather and related products
16	การผลิตไม้และผลิตภัณฑ์จากไม้และไม้เทียม (ยกเว้นเฟอร์นิเจอร์)	452	100.0	1	0.2	-	-	-	-	-	-	44	9.7	9	2.0	52	11.5	22	4.9	1	0.2	323	71.5	89.7	Manufacture of wood and of products of wood and cork (except furniture)
	การผลิตสิ่งของจากพลาสติกและวัสดุพลาสติกอื่น ๆ	3	100.0	-	-	-	-	-	-	-	-	-	-	-	-	1	33.3	-	-	-	-	2	66.7	90.0	Manufacture of articles of straw and plaiting materials
17	การผลิตกระดาษและผลิตภัณฑ์กระดาษ	35	100.0	-	-	-	-	-	-	-	-	3	7.4	-	-	4	11.7	5	14.9	1	2.9	22	63.1	89.5	Manufacture of paper and paper products
18	การพิมพ์และการผลิตสื่อบันทึกข้อมูล	1	100.0	-	-	-	-	-	-	-	-	-	-	-	-	-	-	-	-	-	-	1	100.0	100.0	Printing and reproduction of recorded media
19	การผลิตถ่านโค้กและผลิตภัณฑ์ที่ได้จากการถลุงถ่านโค้ก	7	100.0	-	-	-	-	-	-	-	-	-	-	-	-	-	-	-	-	-	-	5	71.4	94.3	Manufacture of coke and refined petroleum products
20	การผลิตเคมีภัณฑ์และผลิตภัณฑ์เคมี	7	100.0	-	-	-	-	-	-	-	-	-	-	-	-	-	-	2	28.6	-	-	5	71.4	94.3	Manufacture of chemicals and chemical products
21	การผลิตเภสัชภัณฑ์ เคมีภัณฑ์ที่ใช้รักษาโรค และผลิตภัณฑ์ที่ใช้สำหรับสัตวแพทย์	7	100.0	-	-	-	-	-	-	-	-	2	25.0	-	-	2	25.0	-	-	-	-	4	50.0	83.8	Manufacture of pharmaceuticals, medicinal chemical and botanical products
22	การผลิตสิ่งทอสิ่งทอและพลาสติก	28	100.0	-	-	-	-	-	-	-	-	1	3.6	-	-	7	25.0	-	-	-	-	20	71.4	91.4	Manufacture of rubber and plastic products
23	การผลิตเหล็กขั้นต้น ที่ทำจากแร่ดีบุก	332	100.0	4	1.2	-	-	-	-	-	-	3	0.9	28	8.4	72	21.7	51	15.4	24	7.2	150	45.2	84.9	Manufacture of other non-metallic mineral products
24	การผลิตโลหะขั้นพื้นฐาน	3	100.0	-	-	-	-	-	-	-	-	1	33.3	-	-	-	-	-	-	-	-	2	66.7	80.0	Manufacture of basic metals
25	การผลิตเหล็กกล้าและโลหะผสม	252	100.0	-	-	2	0.6	-	-	-	-	13	5.2	32	12.7	16	6.2	18	7.1	26	10.3	146	57.9	87.7	Manufacture of fabricated metal products (except machinery and equipment)
26	การผลิตสิ่งป้อนเครื่องจักร อิเล็กทรอนิกส์ และอุปกรณ์ที่ใช้ทางเทคนิค	1	100.0	-	-	-	-	-	-	-	-	-	-	-	-	-	-	-	-	-	-	1	100.0	100.0	Manufacture of computers, electronic and optical products
27	การผลิตอุปกรณ์ไฟฟ้า	4	100.0	-	-	-	-	-	-	-	-	-	-	-	-	2	50.0	-	-	-	-	2	50.0	85.0	Manufacture of electrical equipment
28	การผลิตเครื่องจักรและเครื่องมือ ซึ่งมีได้ทั้งประเภทน้ำแข็งปั่น	4	100.0	-	-	-	-	-	-	-	-	-	-	1	25.0	-	-	-	-	1	25.0	2	50.0	88.8	Manufacture of machinery and equipment, n.e.c
29	การผลิตยานยนต์ รถทาง และรถจักรยานยนต์	12	100.0	-	-	-	-	-	-	-	-	-	-	-	-	-	-	-	-	-	-	12	100.0	100.0	Manufacture of motor vehicles, trailers and semi-trailers
31	การผลิตเฟอร์นิเจอร์	158	100.0	-	-	1	0.8	7	4.2	1	0.6	8	4.8	21	13.3	22	13.9	15	9.7	83	52.7	87.1	Manufacture of furniture		
32	การผลิตสิ่งทอสิ่งทอ	458	100.0	-	-	4	0.9	-	-	26	5.6	28	6.1	19	4.1	52	11.3	24	5.2	306	66.7	90.1	Other manufacturing		
33	การซ่อมและการติดตั้งเครื่องจักรและอุปกรณ์	180	100.0	-	-	-	-	3	1.7	-	-	1	0.6	14	7.7	12	6.6	1	0.6	150	82.8	7	100.0	95.2	Repair and installation of machinery and equipment
37	การจัดการน้ำเสีย	7	100.0	-	-	-	-	-	-	-	-	-	-	-	-	-	-	-	-	-	-	7	100.0	100.0	Waste collection, treatment and disposal activities; materials recovery
38	การเก็บรวบรวมของเสีย การบำบัด และการกำจัดของเสีย	10	100.0	-	-	-	-	-	-	2	20.0	-	-	-	-	-	-	-	-	1	10.0	7	70.0	91.0	Waste collection, treatment and disposal activities; materials recovery
58	การจัดพิมพ์จากต้นฉบับคอมพิวเตอร์	1	100.0	-	-	-	-	-	-	-	-	-	-	-	-	-	-	-	-	-	-	1	100.0	100.0	Publishing activities

ที่มา : สำนักงานอุตสาหกรรม พ.ศ. 2560 จังหวัดสุโขทัย สำนักงานสถิติแห่งชาติ กระทรวงดิจิทัลเพื่อเศรษฐกิจและสังคม
Source : The 2017 Industrial Census, Sukhothai Province, National Statistical Office, Ministry of Digital Economy and Society.

ตาราง 9 จำนวนและร้อยละของสถานประกอบการอุตสาหกรรมที่มีปัญหาอุปสรรคในการดำเนินงาน และหมวดอุตสาหกรรม
 Table 9 Number and Percentage of Manufacturing Establishments, Problems with the Operation by Problems and Division of Industry

รหัส Code	จำนวนสถานประกอบการ Number of establishments		ไม่มีปัญหา No Problems/obstacles		ปัญหาอุปสรรค Problems/obstacles		ไม่สามารถขยาย Unable to expand customer base		อุปสรรคในการ เพิ่มกำลังการผลิต Increasing of industrial competitors		อุปสรรคในการ จัดหาวัตถุดิบ Raw materials		อุปสรรคในการ จัดเก็บสินค้า Storage of goods		อุปสรรคในการ ผลิต Production		อุปสรรคในการ เพิ่มผลผลิต Increasing of production cost and circulating fund		Division of industry							
	จำนวน Number	ร้อยละ %	จำนวน Number	ร้อยละ %	จำนวน Number	ร้อยละ %	จำนวน Number	ร้อยละ %	จำนวน Number	ร้อยละ %	จำนวน Number	ร้อยละ %	จำนวน Number	ร้อยละ %	จำนวน Number	ร้อยละ %	จำนวน Number	ร้อยละ %								
	4,642	100.0	1,551	33.4	3,091	66.6	671	21.7	946	30.6	134	4.3	204	6.6	146	4.7	81	2.6	1,634	52.9	650	21.0	Total			
10	การผลิต/บริการอาหาร	1,509	100.0	445	29.5	1,064	70.5	167	15.7	303	28.5	22	2.1	38	3.6	22	2.0	9	0.8	598	56.2	137	12.9	Manufacture of food products		
11	การผลิตเครื่องดื่ม	79	100.0	19	24.4	60	75.7	14	24.1	30	50.0	6	9.8	9	15.9	6	9.8	-	-	36	60.6	6	9.3	Manufacture of beverages		
13	การผลิตยาง	393	100.0	131	33.4	262	66.6	150	57.4	147	56.3	16	6.0	4	1.4	2	0.8	9	3.5	155	59.0	157	60.1	Manufacture of textiles		
14	การผลิตสิ่งทอ/สิ่งทอสำเร็จ	682	100.0	331	48.6	351	51.4	127	36.2	137	39.1	19	5.4	51	14.5	28	8.0	34	9.6	101	28.8	99	28.3	Manufacture of wearing apparel		
15	การผลิตเครื่องหนังและผลิตภัณฑ์หนัง	24	100.0	12	49.4	12	50.6	-	-	1	8.2	-	-	2	16.5	-	-	-	-	7	61.2	3	22.3	Manufacture of leather and related products		
16	การผลิตไม้และผลิตภัณฑ์ไม้ (ยกเว้นเฟอร์นิเจอร์)	452	100.0	232	51.3	220	48.7	37	16.7	31	14.2	17	7.9	4	2.0	7	3.0	-	-	131	59.6	29	13.3	Manufacture of wood and of products of wood and cork (except furniture); manufacture of articles of straw and plaiting materials		
17	การผลิตกระดาษและผลิตภัณฑ์กระดาษ	3	100.0	2	66.7	1	33.3	1	100.0	-	-	-	-	1	100.0	-	-	1	100.0	1	100.0	-	-	Manufacture of paper and paper products		
18	การพิมพ์และการผลิตสิ่งพิมพ์ที่จับต้องได้	35	100.0	11	30.9	24	69.1	6	25.6	16	67.8	3	10.3	3	10.7	3	10.7	9	36.0	10	40.1	14	57.4	Printing and reproduction of recorded media		
19	การผลิตถ่านหินและผลิตภัณฑ์ที่จ่ายกระแสไฟฟ้า	1	100.0	-	-	1	100.0	1	100.0	1	100.0	-	-	-	-	-	-	-	-	-	-	-	-	-	Manufacture of coke and refined petroleum products	
20	การผลิตเคมีภัณฑ์และผลิตภัณฑ์	7	100.0	2	28.6	5	71.4	1	20.0	2	40.0	2	40.0	-	-	-	-	-	-	-	-	-	1	20.0	Manufacture of chemicals and chemical products	
21	การผลิตพลาสติก/โพลีเอทิลีน/โพลีโพรพิลีน และผลิตภัณฑ์พลาสติก	7	100.0	4	50.0	4	50.0	-	-	2	50.0	-	-	-	-	-	-	-	-	-	-	2	50.0	-	Manufacture of pharmaceuticals, medicinal chemical and botanical products	
22	การผลิตผลิตภัณฑ์ยางและพลาสติก	28	100.0	6	22.3	22	77.7	4	17.2	13	58.6	1	4.6	1	4.6	-	-	-	-	7	29.9	6	25.3	Manufacture of rubber and plastic products		
23	การผลิตสิ่งทอ/สิ่งทอสำเร็จ	332	100.0	64	19.1	268	80.9	42	15.6	62	22.9	23	8.7	39	14.6	12	4.3	7	2.5	122	45.3	31	11.5	Manufacture of other non-metallic mineral products		
24	การผลิตโลหะ/โลหะภัณฑ์	3	100.0	-	-	3	100.0	1	33.3	2	66.7	1	33.3	-	-	-	-	-	-	2	66.7	1	33.3	Manufacture of basic metals		
25	การผลิตผลิตภัณฑ์โลหะ/โลหะภัณฑ์	252	100.0	72	28.7	180	71.4	17	9.4	47	26.0	12	6.4	12	6.8	8	4.5	4	2.3	77	43.0	43	23.8	Manufacture of fabricated metal products (except machinery and equipment)		
26	การผลิตผลิตภัณฑ์คอมพิวเตอร์	1	100.0	-	-	1	100.0	-	-	-	-	-	-	-	-	-	-	-	-	-	-	-	-	Manufacture of computers, electronic and optical products		
27	การผลิตอุปกรณ์ไฟฟ้า	4	100.0	-	-	4	100.0	-	-	1	25.0	-	-	1	25.0	1	25.0	1	25.0	3	75.0	1	25.0	Manufacture of electrical equipment		
28	การผลิตเครื่องจักรและเครื่องมือ	4	100.0	1	25.0	3	75.0	-	-	2	66.7	1	33.3	-	-	-	-	-	2	66.7	2	66.7	2	66.7	Manufacture of machinery and equipment, n.e.c	
29	การผลิตยานยนต์	12	100.0	4	30.6	8	69.4	2	24.0	1	16.0	1	16.0	2	28.0	1	16.0	-	-	5	56.1	1	12.0	Manufacture of motor vehicles, trailers and semi-trailers		
31	การผลิตเฟอร์นิเจอร์	158	100.0	39	24.5	119	75.5	35	29.6	37	31.2	1	1.1	2	1.5	3	2.4	-	-	63	52.7	39	32.8	Manufacture of furniture		
32	การผลิตสิ่งทอ/สิ่งทอสำเร็จ	458	100.0	116	25.4	342	74.6	52	15.1	82	24.0	8	2.2	20	5.9	31	9.1	8	2.4	254	74.3	53	15.5	Other manufacturing		
33	การซ่อมแซมเครื่องจักร/เครื่องจักรและอุปกรณ์	180	100.0	55	30.5	125	69.5	15	11.7	27	21.5	1	0.8	13	10.1	23	18.6	-	-	55	44.1	24	19.4	Repair and installation of machinery and equipment		
37	การกำจัดน้ำเสีย	7	100.0	5	75.0	2	25.0	-	-	-	-	-	-	-	-	-	-	-	-	-	-	2	100.0	2	100.0	Waste collection, treatment and disposal activities; material recovery
38	การบำบัดน้ำเสีย/การบำบัดน้ำเสีย	10	100.0	-	-	10	100.0	-	-	2	20.0	-	-	1	10.0	-	-	-	-	5	50.0	2	20.0	2	20.0	Waste collection, treatment and disposal activities; material recovery
38	การพิมพ์/การพิมพ์	1	100.0	-	-	1	100.0	-	-	-	-	-	-	-	-	-	-	-	-	-	-	-	-	-	Publishing activities	

หมายเหตุ : สถานประกอบการ 1 แห่งอาจตอบได้มากกว่า 1 ปัญหา
 Note : More than one characteristic can be done by an establishment.
 ที่มา : สำนักงานสภาพัฒนาการเศรษฐกิจและสังคมแห่งชาติ กรมการสถิติเชิงพาณิชย์
 Source : The 2016 Industrial Census, Sukhothai Province, National Statistical Office, Ministry of Digital Economy and Society.

ตาราง 9 จำนวนและร้อยละของสถานประกอบการอุตสาหกรรมการผลิตที่ประสบปัญหา/อุปสรรคการดำเนินงานในการดำเนินงาน และหมวดอุตสาหกรรม (ต่อ)
 Table 9 Number and Percentage of Manufacturing Establishments, Problems with the Operation by Problems and Division of Industry (Cont)

รหัส Code	หมวดอุตสาหกรรม Division of industry	ปัญหา/อุปสรรคในการดำเนินงาน / Problems/obstacles in the operation																รวม Total		
		จำนวน Number	ร้อยละ %	จำนวน Number	ร้อยละ %	จำนวน Number	ร้อยละ %	จำนวน Number	ร้อยละ %	จำนวน Number	ร้อยละ %	จำนวน Number	ร้อยละ %	จำนวน Number	ร้อยละ %	จำนวน Number	ร้อยละ %			
10	การผลิตสินค้าอาหาร	3,091	2,010	65.0	316	10.2	66	2.1	60	1.9	81	2.6	112	3.6	23	0.7	197	6.4	46	4.3
11	การผลิตเครื่องดื่ม	1,064	710	66.8	91	8.6	31	3.0	23	2.1	30	2.8	12	1.2	-	-	-	-	-	-
13	การผลิตสิ่งทอ	262	207	79.2	61	23.2	-	-	4	1.6	-	-	39	15.1	3	1.3	20	7.7	-	-
14	การผลิตเสื้อผ้าเครื่องแต่งกาย	351	271	77.4	39	11.0	-	-	-	-	-	-	3	22.3	1	0.3	10	3.0	-	-
15	การผลิตเครื่องหนังและผลิตภัณฑ์เกี่ยวกับหนัง	12	5	44.7	-	-	-	-	-	-	-	-	3	22.3	-	-	3	22.3	-	-
16	การผลิตไม้และผลิตภัณฑ์จากไม้และไม้เทียม (ยกเว้นเฟอร์นิเจอร์)	220	93	42.4	23	10.3	1	0.5	-	-	7	3.0	-	-	-	-	18	8.4	-	-
17	การผลิตสิ่งของจากพลาสติกและวัสดุพลาสติกอื่นๆ	1	1	100.0	-	-	-	-	-	-	1	100.0	-	-	-	-	-	-	-	-
18	การผลิตกระดาษและผลิตภัณฑ์กระดาษ	24	16	64.1	8	32.2	5	21.5	2	8.3	2	8.3	7	29.8	-	-	8	32.2	-	-
19	การผลิตยานยนต์และผลิตภัณฑ์จากการกลั่นปิโตรเลียม	1	1	100.0	-	-	-	-	-	-	-	-	-	-	-	-	-	-	-	-
20	การผลิตเครื่องมือและผลิตภัณฑ์เคมี	5	2	40.0	-	-	-	-	-	-	-	-	-	-	-	-	-	-	-	-
21	การผลิตสิ่งพิมพ์และสิ่งพิมพ์ที่เกี่ยวข้อง	4	4	100.0	-	-	-	-	-	-	-	-	-	-	-	-	-	-	-	-
22	การผลิตผลิตภัณฑ์พลาสติก	22	15	70.1	2	8.1	2	8.1	2	8.1	-	-	-	-	-	-	-	-	-	-
23	การผลิตผลิตภัณฑ์อื่นๆ ที่ทำจากแก้ว	268	151	56.1	6	2.3	2	0.6	8	3.0	5	1.8	20	7.5	4	1.4	45	16.6	-	-
24	การผลิตโลหะขั้นพื้นฐาน	3	1	33.3	-	-	-	-	-	-	-	-	-	-	-	-	-	-	-	-
25	การผลิตผลิตภัณฑ์โลหะประดิษฐ์ (ยกเว้นเครื่องจักรและอุปกรณ์)	180	134	74.5	9	5.0	1	0.6	-	-	1	0.6	2	1.1	1	0.6	1	0.6	-	-
26	การผลิตผลิตภัณฑ์ของพลาสม่า และอุปกรณ์ที่ใช้ในทางทันตกรรม	1	1	100.0	-	-	-	-	-	-	-	-	-	-	-	-	-	-	-	-
27	การผลิตอุปกรณ์ไฟฟ้า	4	2	50.0	1	25.0	-	-	-	-	-	-	1	25.0	-	-	-	-	-	-
28	การผลิตเครื่องจักรและเครื่องมือ ซึ่งมีจัดประเภทพื้นฐานอื่น	3	3	100.0	1	33.3	-	-	-	-	-	-	2	66.7	-	-	-	-	-	-
29	การผลิตยานยนต์ รถพ่วง และรถแทรกเตอร์	8	7	84.0	-	-	1	16.0	-	-	1	12.0	1	12.0	-	-	-	-	-	-
31	การผลิตเฟอร์นิเจอร์	119	88	74.0	19	15.7	1	1.1	7	5.6	10	8.1	1	1.1	-	-	8	6.7	-	-
32	การผลิตผลิตภัณฑ์อื่นๆ	342	159	46.5	42	12.4	8	2.2	2	0.6	-	-	7	2.0	2	0.6	25	7.4	-	-
33	การซ่อมและการติดตั้งเครื่องจักรและอุปกรณ์	125	90	72.1	12	9.3	-	-	12	9.3	12	9.3	13	10.1	12	9.3	12	9.3	-	-
37	การจัดการน้ำเสีย	2	2	100.0	-	-	-	-	-	-	-	-	-	-	-	-	-	-	-	-
38	การเก็บรวบรวมของเสีย การบำบัด และการกำจัดของเสีย รวมถึงการขนส่งของเสียกลับมาใช้ใหม่	10	7	70.0	-	-	1	10.0	1	10.0	1	10.0	1	10.0	-	-	2	20.0	-	-
58	การจัดพิมพ์จำหน่ายหรือเผยแพร่	1	1	100.0	-	-	-	-	-	-	-	-	-	-	-	-	-	-	-	-

หมายเหตุ : สถานประกอบการ 1 แห่งสามารถตอบได้มากกว่า 1 ข้อ
 Note : More than one characteristic can be done by an establishment.
 ที่มา : สำนักงานปลัดกระทรวงพาณิชย์ สำนักงานสถิติแห่งชาติ กระทรวงดิจิทัลเพื่อเศรษฐกิจและสังคม
 Source : The 2016 Industrial Census, Sukhothai Province, National Statistical Office, Ministry of Digital Economy and Society.

ตาราง 10 จำนวนและร้อยละของสถานประกอบการอุตสาหกรรมที่ได้รับเงินช่วยเหลือจากรัฐบาล และหน่วยงานราชการ
 Table 10 Number and Percentage of Manufacturing Establishments, Problems with the Need Aid from The Governmental Operation by Problems and Division of Industry

รหัส Code	จำนวน สถานประกอบการ Number of establishments	ไม่ต้องการ No not need		ความต้องการ Need		รายละเอียดของปัญหา Detailed of the needs from the government												จำนวน เพิ่มมากขึ้น Increase the monetary liquidity								
		จำนวน Number	ร้อยละ %	จำนวน Number	ร้อยละ %	จำนวน Number	ร้อยละ %	จำนวน Number	ร้อยละ %	จำนวน Number	ร้อยละ %	จำนวน Number	ร้อยละ %	จำนวน Number	ร้อยละ %	จำนวน Number	ร้อยละ %		จำนวน Number	ร้อยละ %	จำนวน Number	ร้อยละ %				
	4,642	100.0	1,803	38.8	2,839	61.2	203	7.2	1,461	51.4	211	7.4	462	16.3	803	28.3	1,410	49.7	905	31.9	465	16.4	Total			
10	การผลิตสินค้าอาหาร	1,509	100.0	581	38.5	928	61.5	36	3.8	475	51.2	65	7.0	108	11.6	256	36.9	398	162	17.5	120	12.9	Manufacture of food products			
11	การผลิตเครื่องดื่ม	79	100.0	26	32.3	53	67.7	-	-	35	65.3	17	31.6	11	21.3	18	34.1	25	47.5	9	16.4	10	19.6	Manufacture of beverages		
13	การผลิตสิ่งทอ	393	100.0	138	35.0	255	65.0	43	16.8	132	51.7	5	2.2	93	36.6	68	26.7	197	77.3	176	69.0	93	36.4	Manufacture of textiles		
14	การผลิตสิ่งทอเครื่องนุ่งห่ม	682	100.0	344	50.4	338	49.6	55	18.4	137	40.5	44	13.0	31	9.2	57	16.8	232	68.5	164	48.6	57	16.8	Manufacture of wearing apparels		
15	การผลิตเครื่องปั้นดินเผาและผลิตภัณฑ์อื่น ๆ	24	100.0	12	49.4	12	50.6	-	-	6	53.0	-	-	-	3	24.7	5	44.7	6	47.0	-	-	Manufacture of leather and related products			
16	การผลิตไม้และผลิตภัณฑ์จากไม้ (ยกเว้นเฟอร์นิเจอร์)	452	100.0	216	47.7	236	52.3	-	-	111	46.8	1	0.4	25	10.5	52	22.0	154	65.1	105	44.4	9	3.6	Manufacture of wood and of products of wood and cork (except furniture); manufacture of articles of straw and plaiting materials		
17	การผลิตกระดาษและผลิตภัณฑ์กระดาษ	3	100.0	2	66.7	1	33.3	1	100.0	-	-	1	100.0	-	-	-	-	-	-	-	-	-	-	Manufacture of paper and paper products		
18	การผลิตและการพิมพ์สิ่งพิมพ์ทุกประเภท	35	100.0	6	17.7	29	82.3	6	19.4	14	49.7	9	31.6	9	31.9	10	34.0	24	82.3	6	21.5	9	30.2	Printing and reproduction of recorded media		
19	การผลิตยานยนต์และชิ้นส่วนยานยนต์	1	100.0	-	-	1	100.0	-	-	-	-	-	-	-	-	-	-	-	-	1	100.0	-	-	Manufacture of coal and refined petroleum products		
20	การผลิตยานยนต์และชิ้นส่วนยานยนต์	7	100.0	5	71.4	2	28.6	1	50.0	2	100.0	-	-	1	50.0	2	100.0	1	50.0	1	50.0	2	100.0	Manufacture of chemicals and chemical products		
21	การผลิตยาสูบ/ผลิตภัณฑ์ยาสูบ และผลิตภัณฑ์ยาสูบและผลิตภัณฑ์อื่น ๆ	7	100.0	2	25.0	5	75.0	-	-	2	33.3	-	-	2	33.3	-	-	4	66.7	-	-	-	-	Manufacture of pharmaceuticals, medicinal, chemical and botanical products		
22	การผลิตพลาสติกและผลิตภัณฑ์พลาสติก	28	100.0	9	32.1	19	67.9	-	-	5	25.0	2	9.2	4	19.7	7	38.2	7	36.8	7	38.2	6	32.9	Manufacture of rubber and plastic products		
23	การผลิตผลิตภัณฑ์ปิโตรเลียมดิบ	332	100.0	93	28.0	239	72.0	14	6.0	108	45.1	17	7.2	18	7.5	53	22.1	116	48.5	57	23.9	41	17.0	Manufacture of other non-metallic mineral products		
24	การผลิตโลหะขั้นพื้นฐาน	3	100.0	-	-	3	100.0	-	-	1	33.3	-	-	2	66.7	1	33.3	2	66.7	1	33.3	2	66.7	Manufacture of basic metals		
25	การผลิตผลิตภัณฑ์โลหะขั้นพื้นฐาน (ยกเว้นเครื่องจักรกลและอุปกรณ์)	252	100.0	96	38.2	156	61.8	12	7.8	82	52.7	23	14.8	50	32.3	70	45.0	64	41.0	16	10.5	28	17.7	Manufacture of fabricated metal products (except machinery and equipment)		
26	การผลิตผลิตภัณฑ์โลหะขั้นพื้นฐาน	1	100.0	-	-	1	100.0	-	-	-	-	-	-	-	-	-	-	-	-	1	100.0	-	-	Manufacture of computers, electronic and optical products		
27	การผลิตอุปกรณ์ไฟฟ้า	4	100.0	-	-	4	100.0	-	-	1	25.0	-	-	1	25.0	3	75.0	3	75.0	3	75.0	1	25.0	Manufacture of electrical equipment		
28	การผลิตเครื่องจักรกลและชิ้นส่วน	4	100.0	1	25.0	3	75.0	1	33.3	1	33.3	1	33.3	3	100.0	2	66.7	2	66.7	2	66.7	1	33.3	Manufacture of machinery and equipment, n.e.c		
29	การผลิตยานยนต์ รถยนต์ และรถจักรยานยนต์	12	100.0	5	41.7	7	58.3	1	14.3	3	47.6	1	14.3	3	47.6	6	85.7	1	14.3	1	14.3	2	28.6	Manufacture of motor vehicles, trailers and semi-trailers		
31	การผลิตสิ่งทอ	158	100.0	63	39.7	95	60.4	11	12.0	62	64.7	4	4.0	17	18.2	33	34.1	34	35.5	45	47.5	15	15.3	Manufacture of furniture		
32	การผลิตผลิตภัณฑ์ปิโตรเลียมดิบ	458	100.0	116	25.4	342	74.7	9	2.6	227	66.5	3	0.9	54	15.7	136	39.8	137	40.2	120	35.2	51	14.9	Other manufacturing		
33	การผลิตและการติดตั้งเครื่องจักรกลและอุปกรณ์	180	100.0	84	46.4	96	53.6	13	13.1	52	54.4	15	15.2	27	27.9	41	42.8	28	29.3	15	15.2	15	15.2	Repair and installation of machinery and equipment		
37	การจัดการน้ำเสีย	7	100.0	5	75.0	2	25.0	-	-	-	-	-	-	2	100.0	2	100.0	-	-	-	-	2	100.0	Waste collection, treatment and disposal activities; materials recovery		
38	การบำบัดน้ำเสีย	10	100.0	-	-	10	100.0	-	-	4	40.0	3	30.0	2	20.0	5	50.0	4	40.0	6	60.0	3	30.0	3	30.0	Waste collection, treatment and disposal activities; materials recovery
58	การพิมพ์สิ่งพิมพ์ทุกประเภท	1	100.0	1	100.0	-	-	-	-	-	-	-	-	-	-	-	-	-	-	-	-	-	-	-	Publishing activities	

หมายเหตุ : สถานประกอบการ 1 แห่งสามารถมีมากกว่า 1 ปัญหา
 Note : More than one characteristic can be done by an establishment.
 ที่มา : สถานประกอบการ ค.ศ. 2560 จังหวัดอุบลราชธานี สำนักงานสถิติแห่งชาติ กรมการสถิติเชิงพื้นที่และข้อมูล
 Source : The 2016 Industrial Census, Sakonotha Province, National Statistical Office, Ministry of Digital Economy and Society.

ตาราง 10 จำนวนและร้อยละของสถานประกอบการอุตสาหกรรมการผลิต จำนวนตามประเภทความช่วยเหลือที่ต้องการไม่ทางตรงหรืออ้อม และหมวดอุตสาหกรรม (ต่อ)
Table 10 Number and Percentage of Manufacturing Establishments, Problems with the Need Aid from The Governmental Operation by Problems and Division of Industry (Cont.)

รหัส Code	หมวดอุตสาหกรรม Division of industry	ความต้องการความช่วยเหลือที่รัฐบาลควรทำ Detailed of the needs from the government												รวม Total				
		เพิ่มประสิทธิภาพ Increase efficiency in customs formality	เร่งรัดการคืน ภาษีมูลค่าเพิ่ม Rush on value added tax reimbursement	บรรเทาภาระภาษี ความไม่ยุติธรรม การไม่เท่าเทียม Rebellion security standards	เพิ่มประสิทธิภาพ การนำเข้า Rebellion security standards	จัดจ้านและสนับสนุน ผู้ประกอบการ Exhibition for local entrepreneur	ช่วยเหลือผู้ประกอบการ และ SMEs Support for new technology and machinery modern entrepreneur	สนับสนุนเทคโนโลยี ใหม่ Support for research and development for high demand product	สนับสนุนด้านวิจัยและ พัฒนาสินค้าใหม่ Support for research and development for high demand product	ส่งเสริมผู้ประกอบการ ใหม่ Promote for negotiations between Thai and international entrepreneur	ส่งเสริมผู้ประกอบการ ใหม่ Promote for negotiations between Thai and international entrepreneur	อื่นๆ Others	จำนวน Number	ร้อยละ %				
2,839		46	1.6	33	1.2	64	2.3	432	15.2	644	22.7	268	9.5	67	2.4	217	7.7	
10	การผลิตสินค้าอาหาร Manufacture of food products	928	1	0.1	6	0.7	6	0.6	147	15.9	247	26.6	62	6.7	15	1.6	71	7.7
11	การผลิตเครื่องดื่ม Manufacture of beverages	53	3	6.1	1	1.9	1	1.9	1	1.9	1	1.9	9	17.1	3	5.5	7	12.3
13	การผลิตสิ่งทอ Manufacture of textiles	255	1	0.4	-	-	9	3.4	61	23.9	98	38.2	90	35.4	3	1.1	37	14.5
14	การผลิตเครื่องแต่งกาย Manufacture of wearing apparel	338	7	2.1	-	-	26	7.8	39	11.4	92	27.1	20	5.9	1	0.3	19	5.5
15	การผลิตเครื่องหนังและผลิตภัณฑ์หนัง Manufacture of leather and related products	12	-	-	-	-	-	-	2	16.5	-	-	-	-	-	-	-	-
16	การผลิตและผลิตภัณฑ์จากไม้และไม้กึ่งแปรรูป Manufacture of wood and products of wood and cork (except furniture); manufacture of articles of straw and plaiting materials	236	-	-	1	0.4	-	34	14.2	18	7.8	1	0.4	8	3.2	19	8.2	
17	การผลิตกระดาษและผลิตภัณฑ์กระดาษ Manufacture of paper and paper products	1	1	100.0	-	-	1	100.0	-	-	-	-	-	-	-	-	-	
18	การผลิตและการพิมพ์สื่อที่บันทึกข้อมูล Printing and reproduction of recorded media	29	-	-	2	6.9	-	-	-	15	52.1	10	36.1	3	9.0	-	-	
19	การผลิตยานยนต์และผลิตภัณฑ์จากการกลั่นปิโตรเลียม Manufacture of coke and refined petroleum products	1	-	-	-	-	-	-	-	-	-	-	-	-	-	-	-	
20	การผลิตผลิตภัณฑ์พลาสติก Manufacture of chemicals and chemical products	2	-	-	-	-	-	2	100.0	2	100.0	1	50.0	2	100.0	1	50.0	
21	การผลิตยาสูบ Manufacture of pharmaceuticals, medicinal, chemical, and botanical products	5	-	-	-	-	-	2	33.3	-	-	-	-	-	-	-	-	
22	การผลิตผลิตภัณฑ์ยางและพลาสติก Manufacture of rubber and plastic products	19	2	9.2	-	4	18.4	4	18.4	4	18.4	2	9.2	2	9.2	1	5.3	
23	การผลิตผลิตภัณฑ์เหล็ก Manufacture of other non-metallic mineral products	239	4	1.5	5	2.2	1	0.4	23	9.6	31	13.0	7	3.0	3	1.1	25	10.5
24	การผลิตโลหะขั้นพื้นฐาน Manufacture of basic metals	3	-	-	-	-	-	1	33.3	-	-	-	-	-	-	-	-	
25	การผลิตผลิตภัณฑ์โลหะ Manufacture of fabricated metal products (except machinery and equipment)	156	-	-	2	1.0	-	11	7.3	53	34.1	11	7.2	-	-	11	7.4	
26	การผลิตผลิตภัณฑ์คอมพิวเตอร์ Manufacture of computers, electronic and optical products	1	-	-	-	-	-	1	100.0	1	100.0	1	100.0	-	-	-	-	
27	การผลิตอุปกรณ์ไฟฟ้า Manufacture of electrical equipment	4	-	-	-	-	-	1	25.0	1	25.0	1	25.0	-	-	1	25.0	
28	การผลิตเครื่องจักรและเครื่องมือ Manufacture of machinery and equipment, n.e.c.	3	1	33.3	1	33.3	1	33.3	2	66.7	2	66.7	1	33.3	1	33.3	-	
29	การผลิตยานยนต์ รถแทรก และรถบรรทุก Manufacture of motor vehicles, trailers and semi-trailers	7	-	-	1	19.0	-	-	-	1	14.3	-	-	-	-	-	-	
31	การผลิตเฟอร์นิเจอร์ Manufacture of furniture	95	-	-	-	-	-	24	25.7	27	28.2	15	15.8	-	-	18	19.3	
32	การผลิตผลิตภัณฑ์อื่นๆ Other manufacturing	342	14	4.0	1	0.3	4	1.3	67	19.6	20	5.8	22	6.6	13	3.9	4	1.3

หมายเหตุ : สถานประกอบการ 1 แห่งสามารถตอบได้มากกว่า 1 ข้อ
Note : More than one characteristic can be done by an establishment.
ที่มา : สำมะโนอุตสาหกรรม พ.ศ. 2560 จัดทำโดย สำนักงานสถิติแห่งชาติ กระทรวงดิจิทัลเพื่อเศรษฐกิจและสังคม
Source : The 2017 Industrial Census, Sukhothai Province, National Statistical Office, Ministry of Digital Economy and Society.

ตาราง 11 จำนวนและร้อยละของสถานประกอบการอุตสาหกรรมสีเขียว (Green Industry) จำนวนตามระดับอุตสาหกรรมสีเขียว และหมวดย่อยอุตสาหกรรม
Table 11 Number and Percentage of Manufacturing Establishments Participating Green Industry by Levels Green Industry and Division of Industry

รหัส Code	จำนวนสถาน- ประกอบการ Number of establishments	ไม่เข้าร่วม No		ได้รับการรับรองแล้ว Yes		ระดับอุตสาหกรรมสีเขียวที่ได้รับการรับรอง Level of certified in green industry					Division of industry				
		จำนวน Number	ร้อยละ %	จำนวน Number	ร้อยละ %	ระดับที่ 1 Level 1	ระดับที่ 2 Level 2	ระดับที่ 3 Level 3	ระดับที่ 4 Level 4	ระดับที่ 5 Level 5					
		รวม Total		รวม Total		ความมุ่งมั่นสีเขียว Level 1	ปฏิบัติการสีเขียว Level 2	ระดับสีเขียว Level 3	วัฒนธรรมสีเขียว Level 4	เครือข่ายสีเขียว Level 5					
		จำนวน Number	ร้อยละ %	จำนวน Number	ร้อยละ %	จำนวน Number	ร้อยละ %	จำนวน Number	ร้อยละ %	จำนวน Number	ร้อยละ %				
		135	100.0	124	91.8	11	8.2	11	4	36.4	6	54.5	1	9.1	Total
10	การผลิตผลิตภัณฑ์อาหาร	39	100.0	38	97.4	1	2.6	1	-	1	100.0	-	-	-	Manufacture of food products
11	การผลิตเครื่องดื่ม	6	100.0	5	83.3	1	16.7	1	-	1	100.0	-	-	-	Manufacture of beverages
13	การผลิตสิ่งทอ	3	100.0	3	100.0	-	-	-	-	-	-	-	-	-	Manufacture of textiles
14	การผลิตเสื้อผ้าเครื่องแต่งกาย	9	100.0	8	88.9	1	11.1	1	1	100.0	-	-	-	-	Manufacture of wearing apparel
15	การผลิตเครื่องหนังและผลิตภัณฑ์ที่เกี่ยวข้อง	2	100.0	2	100.0	-	-	-	-	-	-	-	-	-	Manufacture of leather and related products
16	การผลิตไม้และผลิตภัณฑ์จากไม้และไม้ก๊อก (ยกเว้นเฟอร์นิเจอร์)	2	100.0	2	100.0	-	-	-	-	-	-	-	-	-	Manufacture of wood and of products of wood and cork (except furniture); manufacture of articles of straw and plaiting materials
17	การผลิตสิ่งของจากพลาสติกและวัสดุพลาสติกอื่น ๆ	2	100.0	2	100.0	-	-	-	-	-	-	-	-	-	Manufacture of paper and paper products
18	การผลิตกระดาษและผลิตภัณฑ์กระดาษ	5	100.0	5	100.0	-	-	-	-	-	-	-	-	-	Printing and reproduction of recorded media
19	การผลิตน้ำมันดิบและผลิตภัณฑ์ที่ได้จากการกลั่นปิโตรเลียม	1	100.0	-	-	1	100.0	1	-	1	100.0	-	-	-	Manufacture of coke and refined petroleum products
20	การผลิตเคมีภัณฑ์และผลิตภัณฑ์เคมี	1	100.0	1	100.0	-	-	-	-	-	-	-	-	-	Manufacture of chemicals and chemical products
22	การผลิตผลิตภัณฑ์ยางและพลาสติก	3	100.0	2	66.7	1	33.3	1	-	1	100.0	-	-	-	Manufacture of rubber and plastic products
23	การผลิตผลิตภัณฑ์อื่น ๆ ที่ทำจากแร่โลหะ	12	100.0	9	75.0	3	25.0	3	1	33.3	1	33.3	1	33.4	Manufacture of other non-metallic mineral products
25	การผลิตผลิตภัณฑ์โลหะประติงษ์ (ยกเว้นเครื่องจักรและอุปกรณ์)	7	100.0	7	100.0	-	-	-	-	-	-	-	-	-	Manufacture of fabricated metal products (excepts machinery and equipment)
28	การผลิตเครื่องจักรและเครื่องมือ ซึ่งมีใช้ทั่วประเทศไปนที่อื่น	1	100.0	1	100.0	-	-	-	-	-	-	-	-	-	Manufacture of machinery and equipment, n.e.c
29	การผลิตยานยนต์ รถพ่วง และรถเก๋ง	2	100.0	2	100.0	-	-	-	-	-	-	-	-	-	Manufacture of motor vehicles, trailers and semi-trailers
31	การผลิตเฟอร์นิเจอร์	16	100.0	13	81.2	3	18.8	3	2	66.7	1	33.3	-	-	Manufacture of furniture
32	การผลิตผลิตภัณฑ์อื่น ๆ	18	100.0	18	100.0	-	-	-	-	-	-	-	-	-	Other manufacturing
33	การซ่อมแซมการติดตั้งเครื่องจักรและอุปกรณ์	2	100.0	2	100.0	-	-	-	-	-	-	-	-	-	Repair and installation of machinery and equipment
38	การเก็บรวบรวมของเสีย การบำบัด และการกำจัดของเสีย รวมถึงการนำของเสียกลับมาใช้ใหม่	4	100.0	4	100.0	-	-	-	-	-	-	-	-	-	Waste collection, treatment and disposal activities, materials recovery

ที่มา : สำนักอุตสาหกรรม พ.ศ. 2560 จังหวัดสุโขทัย สำนักงานสถิติแห่งชาติ กระทรวงดิจิทัลเพื่อเศรษฐกิจและสังคม
Source : The 2017 Industrial Census, Sukhothai Province, National Statistical Office, Ministry of Digital Economy and Society.

ตอนที่ 2 ข้อมูลการดำเนินงานของสถานประกอบการ
PART 2 OPERATION INFORMATION OF ESTABLISHMENTS

ตอนที่ 2 ข้อมูลการดำเนินงาน จำแนกตาม
ขนาดของสถานประกอบการ

PART 2 OPERATION INFORMATION OF ESTABLISHMENTS
BY SIZE OF ESTABLISHMENTS

สารบัญตารางสถิติ
LIST OF STATISTICAL TABLES

		หน้า
ตอนที่ 2	ข้อมูลการดำเนินงานกิจการ จำแนกตามขนาดของสถานประกอบการ	
Part 2	Operation Information of Establishments by Size of Establishment	
ตาราง 1	สถิติมูลฐานอุตสาหกรรมการผลิตในปี 2559 จำแนกตามขนาดของสถานประกอบการ	75
Table 1	Summary of Basic Statistics for Manufacturing Establishments in 2016 by Size of Establishment	75
ตาราง 2	มูลค่าผลผลิตของสถานประกอบการอุตสาหกรรมการผลิตในปี 2559 จำแนกตามขนาดของสถานประกอบการ	76
Table 2	Value of Gross Output of Manufacturing Establishments in 2016 by Size of Establishment	76
ตาราง 3	ค่าใช้จ่ายขั้นกลางของสถานประกอบการอุตสาหกรรมการผลิตในปี 2559 จำแนกตามขนาดของสถานประกอบการ	77
Table 3	Intermediate Consumption of Manufacturing Establishments in 2016 by Size of Establishment	77
ตาราง 4	คนทำงานในสถานประกอบการอุตสาหกรรมการผลิตในปี 2559 จำแนกตามสถานภาพการทำงาน เพศ และขนาดของสถานประกอบการ	78
Table 4	Persons Engaged in Manufacturing Establishments in 2016 by Work Status, Sex and Size of Establishment	78
ตาราง 5	จำนวนสถานประกอบการอุตสาหกรรมการผลิต จำแนกตามจำนวนวันทำงานต่อสัปดาห์ จำนวนชั่วโมงทำงานเฉลี่ยต่อวันของลูกจ้าง และขนาดของสถานประกอบการ	79
Table 5	Number of Manufacturing Establishments by Working Days Per Week, Working Hours Per Day of Employees and Size of Establishment	79
ตาราง 6	ค่าตอบแทนแรงงานในปี 2559 จำแนกตามขนาดของสถานประกอบการ	80
Table 6	Remuneration in 2016 by Size of Establishment	80
ตาราง 7	มูลค่าวัตถุดิบและวัสดุประกอบฯ และสินค้าคงเหลือต้นปีและปลายปี 2559 จำแนกตามขนาดของสถานประกอบการ	81
Table 7	Value of Stocks at the Beginning and the End of 2016 by Size of Establishment	81
ตาราง 8	ส่วนเปลี่ยนแปลงของมูลค่าวัตถุดิบและวัสดุประกอบฯ และสินค้าคงเหลือในปี 2559 จำแนกตามขนาดของสถานประกอบการ	82
Table 8	Change in Value of Stocks in 2016 by Size of Establishment	82

ตาราง 9	ค่าใช้จ่ายทั้งสิ้นของสถานประกอบการอุตสาหกรรมการผลิตในปี 2559 จำแนกตามขนาดของสถานประกอบการ	83
Table 9	Total Expenses of Manufacturing Establishments in 2016 by Size of Establishment	83
ตาราง10	รายรับทั้งสิ้นของสถานประกอบการอุตสาหกรรมการผลิตในปี 2559 จำแนกตามขนาดของสถานประกอบการ	84
Table10	Total Receipts of Manufacturing Establishments in 2016 by Size of Establishment	84
ตาราง11	มูลค่าตามบัญชีของสินทรัพย์ถาวรในปี 2559 จำแนกตามขนาดของสถานประกอบการ	85
Table11	Book Value of Fixed Assets in 2016 by Size of Establishment	85
ตาราง12	มูลค่าสินทรัพย์ถาวรที่เปลี่ยนแปลงระหว่าง มกราคม - ธันวาคม 2559 จำแนกตามขนาดของสถานประกอบการ	86
Table12	Value of Fixed Assets Changed in January - December 2016 by Size of Establishment	86

ตาราง 1 สถิติฐานอุตสาหกรรมการผลิตในปี 2559 จำแนกตามขนาดของสถานประกอบการ

Table 1 Summary of Basic Statistics for Manufacturing Establishments in 2016 by Size of Establishment

ขนาดของสถานประกอบการ	จำนวน		ลูกจ้าง Employees		มูลค่าผลผลิต	ค่าใช้จ่าย	มูลค่าเพิ่ม	Size of establishment
	สถานประกอบการ	จำนวน	จำนวน	ค่าตอบแทน	Value of	ชั้นกลาง	Value added	
	Number of	Number of	Number	Remuneration	gross output	Intermediate		
	establishments	persons engaged				consumption		
รวม	4,642	14,385	7,505	594,375.3	8,813,405.0	6,007,071.9	2,806,333.1	Total
1-15 คน	4,565	10,204	3,407	212,478.5	2,314,640.6	1,470,331.4	844,309.2	11-15 persons
16-25 คน	35	697	649	52,097.6	290,236.0	178,597.3	111,638.7	16-25 persons
26-30 คน	16	447	428	40,546.0	612,809.8	392,832.8	219,977.1	26-30 persons
31-50 คน	13	503	496	47,236.1	1,210,461.1	825,341.3	385,119.8	31-50 persons
51-200 คน	10	964	957	100,505.6	2,446,163.5	1,639,315.4	806,848.1	51-200 persons
มากกว่า 200 คน	3	D	D	D	D	D	D	More than 200 persons

หมายเหตุ : D หมายถึง ตัวเลขที่ไม่เปิดเผย

Note : D means disclosure prohibited.

ที่มา : สำนักอุตสาหกรรม พ.ศ. 2560 จังหวัดสุโขทัย สำนักงานสถิติแห่งชาติ กระทรวงดิจิทัลเพื่อเศรษฐกิจและสังคม

Source : The 2017 Industrial Census, Sukhothai Province, National Statistical Office, Ministry of Digital Economy and Society.

ตาราง 2 มูลค่าผลผลิตของสถานประกอบการอุตสาหกรรมผลิตในปี 2559 จำแนกตามขนาดของสถานประกอบการ

Table 2 Value of Gross Output of Manufacturing Establishments In 2016 by Size of Establishment

		(พันบาท In Thousand Baht)						
จำนวน สถาน- ประกอบการ	รวม Total	มูลค่าขายผลผลิต Sales of goods produced	รายรับจาก การขายสินค้า ที่เข้ามาจำหน่าย ในสภาพเดิม	รายรับจากการ รับจ้างเหมาทำการ ผลิตสินค้า	รายรับจากการ ให้บริการ บำรุงรักษา ซ่อมแซมและติดตั้ง ให้แก่สถาน ประกอบการอื่น	รายรับจากการ ให้เช่าอาคาร ฯลฯ และรายรับอื่น ๆ	ส่วนเปลี่ยนแปลง มูลค่าสินค้าคงเหลือ Change in value of stocks of goods	ขนาดของสถานประกอบการ Number of establishments
รวม	4,642	8,433,871.6	82,905.2	996.5	2,263.5	115,822.2	177,546.1	Total
1-15 คน	4,565	2,314,640.6	40,082.3	396.5	1,190.9	1,902.9	36,342.8	1-15 persons
16-25 คน	35	290,236.0	2,137.4	-	-	100.0	3,674.5	16-25 persons
26-30 คน	16	612,809.8	-	600.0	-	-	10,634.2	26-30 persons
31-50 คน	13	1,210,461.1	31,364.7	-	908.9	12,869.8	2,131.4	31-50 persons
51-200 คน	10	2,446,163.5	9,320.7	-	163.6	71,968.8	-37,098.0	51-200 persons
มากกว่า 200 คน	3	D	-	-	-	D	D	More than 200 persons

หมายเหตุ : D หมายถึง ตัวเลขที่ไม่เปิดเผย

Note : D means disclosure prohibited.

ที่มา : สำมะโนอุตสาหกรรม พ.ศ. 2560 จังหวัดสุโขทัย สำนักงานสถิติแห่งชาติ กระทรวงดิจิทัลเพื่อเศรษฐกิจและสังคม

Source : The 2017 Industrial Census, Sukhothai Province, National Statistical Office, Ministry of Digital Economy and Society.

ตาราง 3 ค่าใช้จ่ายขั้นกลางของสถานประกอบการอุตสาหกรรมการผลิตในปี 2559 จำแนกตามขนาดของสถานประกอบการ
Table 3 Intermediate Consumption of Manufacturing Establishments In 2016 by Size of Establishment

		(พันบาท In Thousand Baht)										
จำนวน สถาน- ประกอบการ	รวม Total	ค่าซื้อวัตถุดิบ และวัสดุประกอบ ที่ใช้ในการผลิต	ค่าเชื้อเพลิง Cost of fuels	ค่าไฟฟ้า ที่จ่ายในการผลิต	ค่าติดตั้งซ่อมแซมและ บำรุงรักษาสินค้า ที่จำหน่ายให้ลูกค้า	ค่าซื้อสินค้า ในสภาพเดิม	ค่าจ้างเหมาจ่ายให้ สถานประกอบการ อื่นผลิตสินค้าให้	ค่าใช้จ่ายอื่น ๆ Other expenses	ส่วนเปลี่ยนแปลง มูลค่าวัตถุดิบและ วัสดุประกอบฯ คงเหลือ	Size of establishment		
Number of establishments		Purchase of materials and components	Cost of repair and maintenance sales	Cost of electricity used in production	Cost of repair and maintenance of machinery	Purchase of goods for resale	Cost of contract and commission work		Change in value of stocks of materials and components			
รวม	4,642	6,007,071.9	4,308,096.0	162,122.6	356,164.9	3,831.4	184,645.7	55,323.4	5,882.2	903,871.8	-27,133.8	Total
1-15 คน	4,565	1,470,331.4	1,189,264.0	44,612.3	46,767.5	951.9	12,942.0	27,964.7	3,331.5	137,464.1	-7,033.4	1-15 persons
16-25 คน	35	178,597.3	134,804.4	8,623.3	12,352.2	115.0	3,120.0	3,101.6	492.0	15,342.7	-646.2	16-25 persons
26-30 คน	16	392,832.8	327,972.9	6,857.1	18,663.6	1,040.0	3,058.5	-	-	27,565.5	-7,675.0	26-30 persons
31-50 คน	13	825,341.3	570,596.1	31,884.4	85,100.7	1,676.5	21,006.5	24,257.1	2,058.7	80,882.3	-7,879.1	31-50 persons
51-200 คน	10	1,639,315.4	1,377,594.2	58,208.6	67,746.9	48.0	34,119.9	-	-	97,279.8	-4,318.1	51-200 persons
มากกว่า 200 คน	3	D	D	D	D	-	D	-	-	D	D	More than 200 persons

หมายเหตุ : D หมายถึง ตัวเลขที่ไม่เปิดเผย

Note : D means disclosure prohibited.

ที่มา : สำนักสำรวจสำมะโนอุตสาหกรรม พ.ศ. 2560 จังหวัดสุโขทัย สำนักงานสถิติแห่งชาติ กระทรวงดิจิทัลเพื่อเศรษฐกิจและสังคม

Source : The 2017 Industrial Census, Sukhothai Province, National Statistical Office, Ministry of Digital Economy and Society.

ตาราง 4 คนทำงานในสถานประกอบการอุตสาหกรรมผลิตในปี 2559 จำแนกตามสถานภาพการทำงาน เพศ และขนาดของสถานประกอบการ
Table 4 Persons Engaged in Manufacturing Establishments In 2016 by Work Status, Sex and Size of Establishment

ขนาดของสถานประกอบการ ประเภท	จำนวน สถาน- ประกอบการ	รวม		คนทำงานโดยไม่ได้รับค่าจ้าง				ลูกจ้างในกรรมวิธีการผลิต Operatives				ลูกจ้างอื่น ๆ		Size of establishment							
		รวม Total	ชาย Male	หญิง Female	เงินเดือน		ผู้ปฏิบัติงานฝีมือ		ผู้ปฏิบัติงานไม่มีฝีมือ		Other employees										
					รวม	ชาย	หญิง	รวม	ชาย	หญิง	รวม	ชาย	หญิง								
		รวม Total	ชาย Male	หญิง Female	รวม Total	ชาย Male	หญิง Female	รวม Total	ชาย Male	หญิง Female	รวม Total	ชาย Male	หญิง Female								
รวม	4,642	14,385	6,240	8,144	6,880	2,706	4,174	7,036	3,281	3,755	3,985	2,060	1,925	3,051	1,221	1,830	469	253	216	Total	
1-15 คน	4,565	10,204	4,089	6,114	6,797	2,674	4,122	3,356	1,402	1,955	1,871	860	1,012	1,485	542	943	51	13	38	1-15 persons	
16-25 คน	35	697	261	436	48	20	28	641	238	403	298	129	169	343	109	234	8	3	5	16-25 persons	
26-30 คน	16	447	239	208	19	7	13	378	197	182	233	162	72	145	35	110	50	36	14	26-30 persons	
31-50 คน	13	503	262	241	7	2	5	460	245	215	205	155	50	255	90	165	36	15	21	31-50 persons	
51-200 คน	10	964	405	559	7	2	5	818	341	477	383	183	200	435	158	277	139	62	77	51-200 persons	
มากกว่า 200 คน	3	D	D	D	D	D	D	D	D	D	D	D	D	D	D	D	D	D	D	D	More than 200 persons

หมายเหตุ : D หมายถึง ตัวเลขที่ไม่เปิดเผย

Note : D means disclosure prohibited.

ที่มา : สำมะโนอุตสาหกรรม พ.ศ. 2560 จังหวัดสุโขทัย สำนักงานสถิติแห่งชาติ กระทรวงดิจิทัลเพื่อเศรษฐกิจและสังคม

Source : The 2017 Industrial Census, Sukhothai Province, National Statistical Office, Ministry of Digital Economy and Society.

ตาราง 5 จำนวนสถานประกอบการอุตสาหกรรมผลิต จำนวนตามจำนวนวันทำงานต่อสัปดาห์ จำนวนชั่วโมงทำงานเฉลี่ยต่อวันของลูกจ้าง และขนาดของสถานประกอบการ
 Table 5 Number of Manufacturing Establishments by Working Days Per Week, Working Hours Per Day of Employees and Size of Establishment

ขนาดของสถานประกอบการ	จำนวน สถาน ประกอบการ	คนทำงานโดยไม่ได้รับค่าจ้าง/เงินเดือน				ลูกจ้างในกรรมวิธีการผลิต				ลูกจ้างอื่น ๆ				Size of establishment						
		จำนวนวันทำงานต่อสัปดาห์		จำนวนชั่วโมงทำงานเฉลี่ยต่อวัน		จำนวนวันทำงานต่อสัปดาห์		จำนวนชั่วโมงทำงานเฉลี่ยต่อวัน		จำนวนวันทำงานต่อสัปดาห์		จำนวนชั่วโมงทำงานเฉลี่ยต่อวัน								
		Number of working days per week	Number of working hours per day	Number of working days per week	Number of working hours per day	Number of working days per week	Number of working hours per day	Number of working days per week	Number of working hours per day	Number of working days per week	Number of working hours per day	Number of working days per week	Number of working hours per day							
		≤5	6	7	<8	8-10	11-12	≤5	6	7	<8	8-10	11-12							
รวม	4,642	1,692	1,058	1,830	2,370	2,177	32	422	398	253	402	665	6	19	30	4	15	37	1	Total
1-15 คน	4,565	1,683	1,035	1,810	2,361	2,134	32	411	353	232	391	600	5	18	12	2	15	17	-	1-15 persons
16-25 คน	35	4	13	13	5	25	-	4	18	13	5	30	-	-	4	1	-	5	-	16-25 persons
26-30 คน	16	2	8	2	3	9	-	2	10	4	4	11	1	-	4	1	-	4	1	26-30 persons
31-50 คน	13	-	2	2	-	4	-	2	10	1	-	13	-	1	5	-	-	6	-	31-50 persons
51-200 คน	10	2	-	3	-	5	-	2	5	3	-	10	-	-	4	-	-	4	-	51-200 persons
มากกว่า 200 คน	3	D	-	-	D	-	-	D	D	-	D	D	-	-	D	-	-	D	-	More than 200 persons

หมายเหตุ : D หมายถึง ข้อมูลที่ยังไม่เปิดเผย

Note : D means disclosure prohibited.

ที่มา : สำนักข้อมูลเศรษฐกิจ สำนักงานสถิติแห่งชาติ กระทรวงดิจิทัลเพื่อเศรษฐกิจและสังคม

Source : The 2017 Industrial Census, Sukhothai Province, National Statistical Office, Ministry of Digital Economy and Society.

ตาราง 6 ค่าตอบแทนแรงงานในปี 2559 จำนวนตามขนาดของสถานประกอบการ
Table 6 Remuneration In 2016 by Size of Establishment

ขนาดของสถานประกอบการ Number of establishments	จำนวนสถาน- ประกอบการ Number of employees	รวม Total	ลูกจ้างในกรรมวิสาหกิจ Operatives				ลูกจ้างอื่น ๆ Other employees				รวม Total	เงินที่สถานประกอบการ จ่ายสมทบเข้ากองทุน เพื่อการประกันสังคม ฯลฯ Employer's contribution to social security	เงินที่สถานประกอบการ จ่ายสมทบเข้ากองทุน เพื่อการประกันสังคม ฯลฯ Employer's contribution to social security	ขนาดของสถานประกอบการ Size of establishment					
			ค่าจ้าง เงินเดือน Wages, salaries	ค่าจ้าง เงินเดือน Wages, salaries	ค่าจ้าง เงินเดือน Wages, salaries	ค่าจ้าง เงินเดือน Wages, salaries	ค่าจ้าง เงินเดือน Wages, salaries	ค่าจ้าง เงินเดือน Wages, salaries	ค่าจ้าง เงินเดือน Wages, salaries	ค่าจ้าง เงินเดือน Wages, salaries					ค่าจ้าง เงินเดือน Wages, salaries	ค่าจ้าง เงินเดือน Wages, salaries	ค่าจ้าง เงินเดือน Wages, salaries	ค่าจ้าง เงินเดือน Wages, salaries	ค่าจ้าง เงินเดือน Wages, salaries
รวม	4,642	7,505	594,375.3	490,159.1	415,549.4	53,159.8	528.0	8,231.9	12,690.0	104,216.2	78,768.9	12,715.8	351.2	7,273.0	5,107.2	Total			
1-15 คน	4,565	3,407	212,478.5	207,473.2	202,308.8	1,772.8	98.2	853.0	2,440.4	5,005.3	4,658.1	105.5	2.0	38.7	201.0	1-15 persons			
16-25 คน	35	649	52,097.6	50,182.7	48,408.0	371.3	25.3	339.9	1,038.1	1,915.0	1,799.0	-	-	-	116.0	16-25 persons			
26-30 คน	16	428	40,546.0	34,518.8	32,013.4	1,150.3	-	36.5	1,318.7	6,027.2	5,707.7	22.0	-	8.6	289.0	26-30 persons			
31-50 คน	13	496	47,236.1	41,271.2	36,629.0	2,529.6	39.6	603.7	1,469.4	5,964.9	4,696.8	776.0	2.5	196.4	293.3	31-50 persons			
51-200 คน	10	957	100,505.6	74,520.2	68,600.9	1,969.5	89.9	1,421.2	2,438.7	25,985.4	24,019.2	359.4	119.8	244.9	1,242.1	51-200 persons			
มากกว่า 200 คน	3	D	D	D	D	D	D	D	D	D	D	D	D	D	D	More than 200 persons			

หมายเหตุ : D หมายถึง ตัวเลขที่ไม่เกิดผล

Note : D means disclosure prohibited.

ที่มา : สำนักงานอุตสาหกรรม พ.ศ. 2560 จังหวัดสุโขทัย สำนักงานสถิติแห่งชาติ กระทรวงดิจิทัลเพื่อเศรษฐกิจและสังคม

Source : The 2017 Industrial Census, Sukhothai Province, National Statistical Office, Ministry of Digital Economy and Society.

ตาราง 7 มูลค่าวัตถุดิบและวัสดุประกอบฯ และสินค้าคงเหลือต้นปีและปลายปี 2559 จำแนกตามขนาดของสถานประกอบการ
Table 7 Value of Stocks At The Beginning and The End of 2016 by Size of Establishment

ขนาดของสถานประกอบการ Number of establishments	จำนวน สถาน- ประกอบการ Number of establishments	มูลค่า ณ ต้นปี 2559 At the beginning of 2016				มูลค่า ณ ปลายปี 2559 At the end of 2016				สินค้าที่เข้ามา จำนวนใน สภาพเดิม Goods purchased for resale	สินค้า สำเร็จรูป Finished goods	สินค้าที่เข้ามา จำนวนใน สภาพเดิม Goods purchased for resale	Size of establishment
		รวม Total	วัตถุดิบ และ วัสดุประกอบฯ Materials and components and progress	สินค้า ระหว่าง ผลิต Work in progress	สินค้า สำเร็จรูป Finished goods	รวม Total	วัตถุดิบ และ วัสดุประกอบฯ Materials and components and progress	สินค้า ระหว่าง ผลิต Work in progress	สินค้า สำเร็จรูป Finished goods				
รวม	4,642	1,636,688.1	350,955.9	31,191.2	1,245,648.0	8,892.9	1,787,100.3	323,822.1	39,420.3	1,421,692.1	2,165.8	Total	
1-15 คน	4,565	306,880.1	91,649.3	11,490.9	202,150.6	1,589.4	336,189.5	84,615.9	22,075.8	228,066.2	1,431.6	1-15 persons	
16-25 คน	35	12,321.6	4,517.4	695.8	6,714.9	393.6	15,349.9	3,871.3	850.2	10,194.4	434.2	16-25 persons	
26-30 คน	16	111,579.8	55,383.8	6,162.8	50,033.3	-	114,538.9	47,708.7	7,293.5	59,536.7	-	26-30 persons	
31-50 คน	13	96,987.8	72,633.9	9,155.8	15,198.1	-	91,240.2	64,754.8	5,666.4	20,819.0	-	31-50 persons	
51-200 คน	10	327,139.2	126,695.0	3,686.0	189,848.2	6,910.0	285,723.2	122,377.0	3,534.5	159,511.7	300.0	51-200 persons	
มากกว่า 200 คน	3	D	D	-	D	-	D	D	-	D	-	More than 200 persons	

หมายเหตุ : D หมายถึง ตัวเลขที่ไม่เปิดเผย

Note : D means disclosure prohibited.

ที่มา : สำนักข้อมูลเศรษฐกิจ สำนักงานสถิติแห่งชาติ กระทรวงดิจิทัลเพื่อเศรษฐกิจและสังคม

Source : The 2017 Industrial Census, Sukhothai Province, National Statistical Office, Ministry of Digital Economy and Society.

ตาราง 8 ส่วนเปลี่ยนแปลงของมูลค่าวัตถุดิบและวัสดุประกอบฯ และสินค้าคงเหลือในปี 2559 จำแนกตามขนาดของสถานประกอบการ
Table 8 Change in Value of Stocks In 2016 by Size of Establishment

ขนาดของสถานประกอบการ	จำนวน สถาน- ประกอบการ	ส่วนเปลี่ยนแปลงของมูลค่าวัตถุดิบและวัสดุประกอบฯ และสินค้าคงเหลือ				Change in value of stocks	Size of establishment
		รวม	วัตถุดิบและ วัสดุประกอบฯ	สินค้าระหว่าง ผลิต	สินค้า สำเร็จรูป		
	Total	Materials	Work in progress	Finished goods	Goods purchased		
	Number of establishments	and components				for resale	Total
รวม	4,642	150,412.3	-27,133.8	8,229.1	176,044.1	-6,727.2	Total
1-15 คน	4,565	29,309.4	-7,033.4	10,584.9	25,915.6	-157.8	1-15 persons
16-25 คน	35	3,028.3	-646.2	154.4	3,479.5	40.6	16-25 persons
26-30 คน	16	2,959.1	-7,675.0	1,130.7	9,503.5	-	26-30 persons
31-50 คน	13	-5,747.6	-7,879.1	-3,489.4	5,620.8	-	31-50 persons
51-200 คน	10	-41,416.0	-4,318.1	-151.5	-30,336.5	-6,610.0	51-200 persons
มากกว่า 200 คน	3	D	D	-	D	-	More than 200 persons

หมายเหตุ : D หมายถึง ตัวเลขที่ไม่เปิดเผย

Note : D means disclosure prohibited.

ที่มา : สำมะโนอุตสาหกรรม พ.ศ. 2560 จังหวัดสุโขทัย สำนักงานสถิติแห่งชาติ กระทรวงดิจิทัลเพื่อเศรษฐกิจและสังคม

Source : The 2017 Industrial Census, Sukhothai Province, National Statistical Office, Ministry of Digital Economy and Society.

(พันบาท In Thousand Baht)

ตาราง 9 ค่าใช้จ่ายทั้งสิ้นของสถานประกอบการอุตสาหกรรมการผลิตในปี 2559 จำแนกตามขนาดของสถานประกอบการ

Table 9 Total Expenses of Manufacturing Establishments In 2016 by Size of Establishment

ขนาดของสถานประกอบการ	จำนวน สถาน- ประกอบการ	รวม Total	ค่าซื้อวัตถุดิบ และวัสดุประกอบ ที่ใช้ในการผลิต	ค่าเชื้อเพลิง Cost of fuels	ค่าไฟฟ้า ที่ใช้ในการผลิต	ค่าติดตั้งซ่อมแซมและ บำรุงรักษาสินค้า ที่จำหน่ายให้ลูกค้า	ค่าติดตั้งซ่อมแซมและ บำรุงรักษาเครื่องจักร เครื่องมือ	ค่าซื้อสินค้า ที่ซื้อมาจำหน่าย ในสภาพเดิม	ค่าจ้างหน้าจ่ายให้ สถานประกอบการ อื่นผลิตสินค้าให้	ค่าธรรมเนียม ที่จ่าย สำหรับลูกค้าเช่า	ค่าใช้จ่าย ในการขาย Cost of sale	ค่าใช้จ่าย ในการบริหาร และดำเนินงาน Administrative expense	ค่าใช้จ่ายอื่น ๆ Other expenses	Size of establishment
รวม	4,642	6,284,710.3	4,308,096.0	162,122.6	356,164.9	3,831.4	184,645.7	55,323.4	5,882.2	0.0	509,220.7	609,819.6	89,603.7	
1-15 คน	4,565	1,492,969.9	1,189,264.0	44,612.3	46,767.5	951.9	12,942.0	27,964.7	3,331.5	-	7,354.8	149,446.4	10,334.7	1-15 persons
16-25 คน	35	183,302.9	134,804.4	8,623.3	12,352.2	115.0	3,120.0	3,101.6	492.0	-	4,495.6	15,533.9	665.1	16-25 persons
26-30 คน	16	388,550.1	327,972.9	6,857.1	18,663.6	1,040.0	3,058.5	-	-	-	1,840.0	17,358.2	11,759.7	26-30 persons
31-50 คน	13	829,401.4	570,596.1	31,884.4	85,100.7	1,676.5	21,006.5	24,257.1	2,058.7	-	30,638.6	33,996.7	28,186.1	31-50 persons
51-200 คน	10	1,684,017.8	1,377,594.2	58,208.6	67,746.9	48.0	34,119.9	-	-	-	31,581.9	76,065.1	38,653.2	51-200 persons
มากกว่า 200 คน	3	D	D	D	D	-	D	-	-	-	D	D	D	More than 200 persons

หมายเหตุ : D หมายถึง ตัวเลขที่ไม่เปิดเผย

Note : D means disclosure prohibited.

ที่มา : สำมะโนอุตสาหกรรม พ.ศ. 2560 จังหวัดภูเก็ต สำนักงานสถิติแห่งชาติ กระทรวงดิจิทัลเพื่อเศรษฐกิจและสังคม

Source : The 2017 Industrial Census, Sukhothai Province, National Statistical Office, Ministry of Digital Economy and Society.

ตาราง 10 รายรับทั้งสิ้นของสถานประกอบการอุตสาหกรรมการผลิตในปี 2559 จำแนกตามขนาดของสถานประกอบการ
Table 10 Total Receipts of Manufacturing Establishments In 2016 by Size of Establishment

ขนาดของสถานประกอบการ	จำนวน สถานประกอบการ	รวม Total	(พันบาท In Thousand Baht)											Total
			มูลค่าขายผลิต Sales of goods produced	ขายจาก การขายสินค้า	รายรับจากการ รับจ้างเหมาทำการบริการ บำรุงรักษา ซ่อมแซมฯ	รายรับจากการให้ ให้เช่าที่ดิน	รายรับจากการให้เช่า อาคาร	เงินปันผลรับ Dividend	ดอกเบี้ยรับ Interest	กำไรจากการ เปลี่ยนแปลง อัตราแลกเปลี่ยน Gain from currency exchange	รายรับอื่น ๆ Other receipts	Size of establishment		
รวม	4,642	8,664,607.7	8,433,871.6	82,905.2	996.5	2,263.5	2,235.1	5,978.0	4,169.6	21,694.9	649.2	109,844.2		
1-15 คน	4,565	2,282,428.1	2,234,725.3	40,082.3	396.5	1,190.9	-	113.0	4,089.8	39.5	1.0	1,789.9	1-15 persons	
16-25 คน	35	286,566.0	284,324.1	2,137.4	-	-	-	-	-	4.5	-	100.0	16-25 persons	
26-30 คน	16	602,175.7	601,575.7	-	600.0	-	-	-	-	-	-	-	26-30 persons	
31-50 คน	13	1,295,885.2	1,163,186.2	31,364.7	-	908.9	87,549.0	-	-	6.6	-	12,869.8	31-50 persons	
51-200 คน	10	2,483,388.9	2,401,808.3	9,320.7	-	163.6	-	5,865.0	-	127.4	-	66,103.8	51-200 persons	
มากกว่า 200 คน	3	D	D	-	-	-	D	-	D	D	D	D	More than 200 persons	

หมายเหตุ : D หมายถึง ข้อมูลที่ไม่เปิดเผย

Note : D means disclosure prohibited.

ที่มา : สำนักข้อมูลทะเบียน สำนักงานสถิติแห่งชาติ กระทรวงดิจิทัลเพื่อเศรษฐกิจและสังคม

Source : The 2017 Industrial Census, Sukhothai Province, National Statistical Office, Ministry of Digital Economy and Society.

ตาราง 11 มูลค่าตามบัญชีของสินทรัพย์การในปี 2559 จำนวนตามขนาดของสถานประกอบการ
Table 11 Book Value of Fixed Assets In 2016 by Size of Establishment

ขนาดของสถานประกอบการ establish- ments	จำนวน สถาน- ประกอบการ Number of establish- ments	มูลค่าสินทรัพย์ต้นงวด Value of assets 1 Jan. 2016					มูลค่าสินทรัพย์ปลายงวด value of assets 31 Dec. 2016					รวม Total	สินทรัพย์ การอื่น ๆ Other fixed assets	รวม Total	สินทรัพย์ การอื่น ๆ Other fixed assets		
		มูลค่าสินทรัพย์ถาวร Book value of fixed assets					มูลค่าสินทรัพย์ถาวร Book value of fixed assets										
		ที่ดิน Land	อาคารและ สิ่งก่อสร้าง Building and construction	เครื่องจักร Machinery	ยานพาหนะ Vehicles	เครื่องใช้ สำนักงาน Office appliances	เครื่องมือ อื่น ๆ Other tools	ที่ดิน Land	อาคารและ สิ่งก่อสร้าง Building and construction	เครื่องจักร Machinery	ยานพาหนะ Vehicles					เครื่องใช้ สำนักงาน Office appliances	เครื่องมือ อื่น ๆ Other tools
รวม	4,642	10,464,060.9	1,778,072.5	2,969,468.7	4,039,203.5	1,126,573.6	71,207.4	187,652.1	291,883.1	10,414,176.5	1,808,751.1	2,871,121.1	4,104,563.1	1,073,446.2	72,724.7	187,859.0	295,711.3
1-15 คน	4,565	2,775,011.2	905,817.2	753,372.1	458,600.7	603,842.1	14,470.5	37,685.2	1,223.4	2,536,530.5	915,771.2	710,521.8	370,004.5	493,330.3	13,601.3	32,073.0	1,228.4
16-25 คน	35	228,409.0	35,800.9	106,130.9	55,952.7	23,933.7	1,281.1	5,309.7	-	209,460.5	35,684.9	99,689.8	49,323.7	19,374.4	1,138.4	4,249.4	-
26-30 คน	16	272,347.2	46,869.7	63,618.6	126,346.4	30,075.9	2,877.9	2,558.8	-	240,999.0	47,725.7	61,170.5	102,907.6	24,593.2	2,461.6	2,140.4	-
31-50 คน	13	1,612,585.7	479,030.8	562,118.2	137,221.4	358,636.2	19,760.1	44,708.7	11,110.4	1,670,922.0	498,787.7	501,210.1	165,194.5	426,532.0	21,284.6	46,708.7	11,204.5
51-200 คน	10	751,699.0	27,441.9	128,636.2	477,126.4	87,319.1	6,269.3	23,183.3	1,722.7	739,546.7	27,669.7	125,878.6	461,711.1	87,039.6	6,507.7	25,288.3	5,451.8
มากกว่า 200 คน	3	D	D	D	D	D	D	D	D	D	D	D	D	D	D	D	D

หมายเหตุ : D หมายถึง ตัวเลขที่ไม่เปิดเผย

Note : D means disclosure prohibited.

ที่มา : สำมะโนอุตสาหกรรม พ.ศ. 2560 จังหวัดสุโขทัย สำนักงานสถิติแห่งชาติ กระทรวงดิจิทัลเพื่อเศรษฐกิจและสังคม

Source : The 2017 Industrial Census, Sukhothai Province, National Statistical Office, Ministry of Digital Economy and Society.

ตาราง 12 มูลค่าสินทรัพย์ถาวรที่เปลี่ยนแปลงระหว่าง มกราคม - ธันวาคม 2559 จำแนกตามขนาดของสถานประกอบการ

Table 12 Value of Fixed Assets Changed In January - December 2016 by Size of Establishment

ขนาดของสถานประกอบการ Number of establishments	จำนวนสถานประกอบการ Number of establishments	รวม Total	มูลค่าสินทรัพย์ถาวรที่เปลี่ยนแปลง Change in value of fixed assets		มูลค่าสินทรัพย์ถาวรที่ขาย Value of disposal of fixed assets	โอนกรรมสิทธิ์ Ownership transfer fee	Size of establishment
			มูลค่าสินทรัพย์ถาวรที่ซื้อหรือผลิตขึ้นเอง Value of new or cost producing of fixed assets	มูลค่าสินทรัพย์ถาวรที่ขาย Value of disposal of fixed assets			
รวม	4,642	404,437.1	342,005.8	62,431.3	0.0	Total	
1-15 คน	4,565	40,783.6	18,475.7	22,307.9	-	1-15 persons	
16-25 คน	35	3,727.7	-	3,727.7	-	16-25 persons	
26-30 คน	16	3,291.1	-	3,291.1	-	26-30 persons	
31-50 คน	13	80,475.4	72,117.8	8,357.6	-	31-50 persons	
51-200 คน	10	44,848.6	21,075.3	23,773.4	-	51-200 persons	
มากกว่า 200 คน	3	D	D	D	-	More than 200 persons	

หมายเหตุ : D หมายถึง ตัวเลขที่ไม่เปิดเผย

Note : D means disclosure prohibited.

ที่มา : สำมะโนอุตสาหกรรม พ.ศ. 2560 จังหวัดสุโขทัย สำนักงานสถิติแห่งชาติ กระทรวงดิจิทัลเพื่อเศรษฐกิจและสังคม

Source : The 2017 Industrial Census, Sukhothai Province, National Statistical Office, Ministry of Digital Economy and Society.

ตอนที่ 2 ข้อมูลการดำเนินงานกิจการ จำแนกตาม
หมวดย่อยอุตสาหกรรม

PART 2 OPERATION INFORMATION OF ESTABLISHMENTS
BY DIVISION OF INDUSTRY

สารบัญตารางสถิติ
LIST OF STATISTICAL TABLES

		หน้า
ตอนที่ 2	ข้อมูลการดำเนินงานกิจการ จำแนกตามขนาดหมวดย่อยอุตสาหกรรม	
Part 2	Operation Information of Establishments by Division of Industry	
ตาราง 1	สถิติมูลฐานอุตสาหกรรมการผลิตในปี 2559 จำแนกตามหมวดย่อยอุตสาหกรรม	93
Table 1	Summary of Basic Statistics for Manufacturing Establishments in 2016 by Division of Industry	93
ตาราง 2	มูลค่าผลผลิตของสถานประกอบการอุตสาหกรรมการผลิตในปี 2559 จำแนกตามหมวดย่อยอุตสาหกรรม	94
Table 2	Value of Gross Output of Manufacturing Establishments in 2016 by Division of Industry	94
ตาราง 3	ค่าใช้จ่ายขั้นกลางของสถานประกอบการอุตสาหกรรมการผลิตในปี 2559 จำแนกตามหมวดย่อยอุตสาหกรรม	95
Table 3	Intermediate Consumption of Manufacturing Establishments in 2016 by Division of Industry	95
ตาราง 4	คนทำงานในสถานประกอบการอุตสาหกรรมการผลิตในปี 2559 จำแนกตามสถานภาพการทำงาน เพศ และหมวดย่อยอุตสาหกรรม	96
Table 4	Persons Engaged in Manufacturing Establishments in 2016 by Work Status, Sex and Division of Industry	96
ตาราง 5	จำนวนสถานประกอบการอุตสาหกรรมการผลิต จำแนกตามจำนวนวันทำงานต่อสัปดาห์ จำนวนชั่วโมงทำงานเฉลี่ยต่อวันของลูกจ้าง และหมวดย่อยอุตสาหกรรม	97
Table 5	Number of Manufacturing Establishments by Working Days Per Week, Working Hours Per Day of Employees and Division of Industry	97
ตาราง 6	ค่าตอบแทนแรงงานในปี 2559 จำแนกตามหมวดย่อยอุตสาหกรรม	98
Table 6	Remuneration in 2016 by Division of Industry	98
ตาราง 7	มูลค่าวัตถุดิบและวัสดุประกอบฯ และสินค้าคงเหลือต้นปีและปลายปี 2559 จำแนกตามหมวดย่อยอุตสาหกรรม	99
Table 7	Value of Stocks at the Beginning and the End of 2016 by Division of Industry	99
ตาราง 8	ส่วนเปลี่ยนแปลงของมูลค่าวัตถุดิบและวัสดุประกอบฯ และสินค้าคงเหลือในปี 2559 จำแนกตามหมวดย่อยอุตสาหกรรม	100
Table 8	Change in Value of Stocks in 2016 by Division of Industry	100

ตาราง 9	ค่าใช้จ่ายทั้งสิ้นของสถานประกอบการอุตสาหกรรมการผลิตในปี 2559 จำแนกตาม หมวดย่อยอุตสาหกรรม	101
Table 9	Total Expenses of Manufacturing Establishments in 2016 by Division of Industry	101
ตาราง10	รายรับทั้งสิ้นของสถานประกอบการอุตสาหกรรมการผลิตในปี 2559 จำแนกตาม ขนาดหมวดย่อยอุตสาหกรรม	102
Table10	Total Receipts of Manufacturing Establishments in 2016 by Division of Industry	102
ตาราง11	มูลค่าตามบัญชีของสินทรัพย์ถาวรในปี 2559 จำแนกตามหมวดย่อยอุตสาหกรรม	103
Table11	Book Value of Fixed Assets in 2016 by Division of Industry	103
ตาราง12	มูลค่าทรัพย์สินถาวรที่เปลี่ยนแปลงระหว่าง มกราคม – ธันวาคม 2559 จำแนกตาม หมวดย่อยอุตสาหกรรม	104
Table12	Value o Fixed Assets Changed in January – December 2016 by Division of Induster	104

ตาราง 1 สถิติพื้นฐานอุตสาหกรรมการผลิตในปี 2559 จำนวนตามหมวดหมู่อุตสาหกรรม
Table 1 Summary of Basic Statistics for Manufacturing Establishments in 2016 by Division of Industry

รหัส Code	หมวดหมู่อุตสาหกรรม Division of industry	จำนวน Number of		จ้าง Employed		ค่าตอบแทน Remuneration		มูลค่าผลิต Value of gross output	ค่าใช้จ้าง จ้างกลาง Intermediate consumption	มูลค่าเพิ่ม Value added	Total
		สถานประกอบการ establishments	คนทำงาน persons engaged	จำนวน Number	จ้าง Employed	จำนวน Number	จ้าง Employed				
	รวม	4,642	14,385	7,505	594,375.3	8,813,405.0	6,007,071.9	2,806,333.1			
10	การผลิตภัตตาคาร	1,509	5,677	3,160	290,414.6	5,566,486.0	3,923,993.5	1,642,492.5			Manufacture of food products
11	การผลิตเครื่องดื่ม	79	373	240	18,919.4	112,051.1	65,711.9	46,339.2			Manufacture of beverages
13	การผลิตสิ่งทอ	393	946	492	10,614.6	67,610.0	37,929.1	29,680.8			Manufacture of textiles
14	การผลิตเสื้อผ้าเครื่องแต่งกาย	682	1,382	517	33,550.1	163,636.0	73,438.6	90,197.4			Manufacture of wearing apparel
15	การผลิตเครื่องหนังและผลิตภัณฑ์ที่เกี่ยวข้อง	24	86	57	2,698.3	7,868.7	3,501.6	4,367.0			Manufacture of leather and related products
16	การผลิตไม้และผลิตภัณฑ์จากไม้และไม้ก๊อก (ยกเว้นเฟอร์นิเจอร์)										Manufacture of wood and of products of wood and cork (except furniture); manufacture of straw and plaiting materials
17	การผลิตสิ่งของจากหนังและสัตว์ตัวอื่น ๆ	452	746	99	6,038.2	36,429.1	20,998.0	15,431.1			Manufacture of paper and paper products
18	การผลิตกระดาษและผลิตภัณฑ์กระดาษ	3	D	D	D	D	D	D			Printing and reproduction of recorded media
19	การผลิตกระดาษและผลิตภัณฑ์กระดาษ	35	182	122	14,213.3	66,521.6	34,339.1	32,182.5			Manufacture of coke and refined petroleum products
20	การผลิตกระดาษและผลิตภัณฑ์กระดาษ	1	D	D	D	D	D	D			Manufacture of chemicals and chemical products
21	การผลิตกระดาษและผลิตภัณฑ์กระดาษ	7	62	56	6,627.9	628,269.4	390,286.4	237,983.0			Manufacture of pharmaceuticals, medicinal chemical and botanical products
22	การผลิตกระดาษและผลิตภัณฑ์กระดาษ	7	12	5	75.6	403.2	206.0	197.1			Manufacture of rubber and plastic products
23	การผลิตกระดาษและผลิตภัณฑ์กระดาษ	28	113	76	5,930.6	34,111.0	23,552.2	10,558.7			Manufacture of other non-metallic mineral products
24	การผลิตกระดาษและผลิตภัณฑ์กระดาษ	332	1,225	660	62,972.3	562,234.4	392,896.7	169,337.7			Manufacture of basic metals
25	การผลิตกระดาษและผลิตภัณฑ์กระดาษ	3	D	D	D	D	D	D			Manufacture of fabricated metal products (excepts machinery and equipment)
26	การผลิตกระดาษและผลิตภัณฑ์กระดาษ	252	634	322	30,071.8	258,159.9	157,255.3	100,904.6			Manufacture of computers, electronic and optical products
27	การผลิตกระดาษและผลิตภัณฑ์กระดาษ	1	D	D	D	D	D	D			Manufacture of electrical equipment
28	การผลิตกระดาษและผลิตภัณฑ์กระดาษ	4	21	13	558.0	2,303.1	787.0	1,516.1			Manufacture of machinery and equipment, n.e.c
29	การผลิตกระดาษและผลิตภัณฑ์กระดาษ	4	62	55	5,327.0	26,520.1	18,943.0	7,577.1			Manufacture of motor vehicles, trailers and semi-trailers
30	การผลิตกระดาษและผลิตภัณฑ์กระดาษ	12	61	43	4,085.2	20,826.7	13,016.6	7,810.1			Manufacture of furniture
31	การผลิตกระดาษและผลิตภัณฑ์กระดาษ	158	961	713	33,807.4	160,673.7	107,864.6	52,809.1			Other manufacturing
32	การผลิตกระดาษและผลิตภัณฑ์กระดาษ	458	1,270	543	30,232.9	494,014.2	341,102.2	152,912.1			Repair and installation of machinery and equipment
33	การผลิตกระดาษและผลิตภัณฑ์กระดาษ	180	275	73	6,052.4	69,006.1	41,036.3	27,969.8			Waste collection, treatment and disposal activities; materials recovery
34	การผลิตกระดาษและผลิตภัณฑ์กระดาษ	7	12	-	-	1,970.3	1,277.5	692.8			Severage
35	การผลิตกระดาษและผลิตภัณฑ์กระดาษ	10	127	114	11,549.5	96,831.5	60,717.5	36,114.0			Waste collection, treatment and disposal activities; materials recovery
36	การผลิตกระดาษและผลิตภัณฑ์กระดาษ	1	D	D	D	D	D	D			Publishing activities

หมายเหตุ : D หมายถึง ข้อมูลที่ไม่เปิดเผย

Note : D means disclosure prohibited.

ที่มา : สำมะโนอุตสาหกรรม พ.ศ. 2560 จังหวัดสุโขทัย สำนักงานสถิติแห่งชาติ กระทรวงดิจิทัลเพื่อเศรษฐกิจและสังคม

Source : The 2017 Industrial Census, Sukhothai Province, National Statistical Office, Ministry of Digital Economy and Society.

ตาราง 2 มูลค่าผลิตภัณฑ์ของสถานประกอบการอุตสาหกรรมการผลิตในปี 2559 จำแนกตามหมวดย่อยอุตสาหกรรม
Table 2 Value of Gross Output of Manufacturing Establishments in 2016 by Division of Industry

รหัส Code	หน่วยย่อยอุตสาหกรรม Manufacturing Establishments	จำนวน สถาน- ประกอบการ Number of establishments	รวม Total	(พันบาท ใน Thousand Baht)									
				มูลค่าขายผลิต Sales of goods produced	รายรับจาก การขายสินค้า ที่ซื้อเข้ามา ในสต็อก Sales of goods purchased for resale	รายรับจาก รับจ้างผลิต ผลิตสินค้า Receipts for contract and commission work	รายรับจาก ให้บริการบำรุงรักษา ซ่อมแซมและติดตั้ง ให้สถานที่ Receipts for repair and installation work etc.	รายรับจาก ให้เช่าอาคาร ฯลฯ และรายอื่น ๆ Receipts for rent on building etc.	ส่วนเปลี่ยนแปลง มูลค่าสินค้าคงเหลือ Change in value of stocks of goods	Division of industry			
	รวม	4,642	8,813,405.0	8,433,871.6	82,905.2	996.5	2,263.5	115,822.2	117,546.1		Total		
10	การผลิตผลิตภัณฑ์อาหาร	1,509	5,566,486.0	5,301,283.4	11,065.0	110.3	661.7	93,504.3	159,861.4	Manufacture of food products			
11	การผลิตเครื่องดื่ม	79	112,051.1	111,575.4	319.5	-	-	-	156.2	Manufacture of beverages			
13	การผลิตสิ่งทอ	393	67,610.0	67,346.9	-	46.7	-	-	216.4	Manufacture of textiles			
14	การผลิตเครื่องสำอางเครื่องแต่งกาย	682	163,636.0	163,991.5	489.0	-	-	2.0	-846.5	Manufacture of wearing apparel			
15	การผลิตเครื่องหนังและผลิตภัณฑ์ที่เกี่ยวข้อง	24	7,868.7	7,863.3	-	-	-	-	5.4	Manufacture of leather and related products			
16	การผลิตไม้และผลิตภัณฑ์จากไม้และไม้ก๊อก (ยกเว้นเฟอร์นิเจอร์)	452	36,429.1	36,432.6	-	600.0	-	-	-603.5	Manufacture of wood and of products of wood and cork (except furniture); manufacture of straw and plaiting materials			
17	การผลิตกระดาษและผลิตภัณฑ์กระดาษ	3	D	D	-	-	-	-	D	Manufacture of paper and paper products			
18	การพิมพ์และการผลิตสื่ออื่นที่เกี่ยวข้อง	35	66,521.6	66,575.5	115.0	10.0	-	14.4	-193.3	Printing and reproduction of recorded media			
19	การผลิตถ่านโค้กและผลิตภัณฑ์ที่จัดการถ่านโค้กเทียม	1	D	D	-	-	-	-	-	Manufacture of coke and refined petroleum products			
20	การผลิตเคมีภัณฑ์และผลิตภัณฑ์เคมี	7	628,269.4	584,496.5	31,364.7	-	-	12,425.5	-17.3	Manufacture of chemicals and chemical products			
21	การผลิตยารักษาโรค เคมีภัณฑ์ที่ใช้รักษาโรค และผลิตภัณฑ์ทางการแพทย์และสัตว์ที่ใช้รักษาโรค	7	403.2	415.8	-	-	-	-	-12.6	Manufacture of pharmaceuticals, medicinal chemical and botanical products			
22	การผลิตผลิตภัณฑ์ยางและพลาสติก	28	34,111.0	33,623.5	364.0	-	-	53.5	70.0	Manufacture of rubber and plastic products			
23	การผลิตผลิตภัณฑ์อื่นๆ ที่ทำจากแร่โลหะ	332	562,234.4	522,537.4	18,089.5	96.0	1,501.8	9,319.1	10,690.5	Manufacture of other non-metallic mineral products			
24	การผลิตโลหะขั้นพื้นฐาน	3	D	D	D	D	-	D	D	Manufacture of basic metals			
25	การผลิตผลิตภัณฑ์โลหะประสมสังเคราะห์ (ยกเว้นเครื่องจักรและอุปกรณ์)	252	258,159.9	258,640.9	830.7	103.6	100.0	77.2	-1,592.4	Manufacture of fabricated metal products (excepts machinery and equipment)			
26	การผลิตผลิตภัณฑ์คอมพิวเตอร์ อิเล็กทรอนิกส์ และอุปกรณ์ที่ใช้ในทางเทคนิคศาสตร์	1	D	D	-	-	-	-	D	Manufacture of computers, electronic and optical products			
27	การผลิตอุปกรณ์ไฟฟ้า	4	2,303.1	2,273.5	-	-	-	-	29.6	Manufacture of electrical equipment			
28	การผลิตเครื่องจักรและเครื่องมือ ซึ่งได้จัดประเภทไว้ในอื่น	4	26,520.1	26,520.1	-	-	-	-	-	Manufacture of machinery and equipment, n.e.c			
29	การผลิตยานยนต์ รถแทรก และรถกัวาง	12	20,826.7	14,227.1	-	-	-	-	6,599.6	Manufacture of motor vehicles, trailers and semi-trailers			
31	การผลิตเฟอร์นิเจอร์	158	160,673.7	159,812.7	490.0	-	-	63.0	308.0	Manufacture of furniture			
32	การผลิตผลิตภัณฑ์อื่นๆ	458	494,014.2	469,009.2	19,217.0	-	-	1.0	5,787.0	Other manufacturing			
33	การซ่อมและการติดตั้งเครื่องจักรและอุปกรณ์	180	69,006.1	68,355.7	380.7	-	-	290.1	-20.4	Repair and installation of machinery and equipment			
37	การจัดการน้ำเสีย	7	1,970.3	1,970.3	-	-	-	-	-	Severage			
38	การรวบรวมของเสีย การบำบัด และการกำจัดของเสีย รวมถึงการนำของเสียกลับมาใช้ใหม่	10	96,831.5	98,228.0	100.0	-	-	70.1	-1,566.6	Waste collection, treatment and disposal activities; materials recovery			
58	การจัดพิมพ์จำหน่ายหรือเผยแพร่	1	D	D	-	-	-	-	D	Publishing activities			

หมายเหตุ : D หมายถึง ตัวเลขที่ไม่ได้เปิดเผย
 Note : D means disclosure prohibited.
 ที่มา : สำมะโนอุตสาหกรรม พ.ศ. 2560 จังหวัดอุทัย สำนักงานสถิติแห่งชาติ กระทรวงดิจิทัลเพื่อเศรษฐกิจและสังคม
 Source : The 2017 Industrial Census, Sukhothai Province, National Statistical Office, Ministry of Digital Economy and Society.

ตาราง 3 ค่าใช้จ่ายขั้นกลางของสถานประกอบการอุตสาหกรรมผลิตในปี 2559 จำแนกตามหมวดอุตสาหกรรม
Table 3 Intermediate Consumption of Manufacturing Establishments in 2016 by Division of Industry

รหัส Code	จำนวน สถาน- ประกอบ Number of establishments	รวม Total	ค่าซื้อวัตถุดิบ และวัสดุประกอบ ที่ใช้ในการผลิต Purchase of materials and components	ค่าเชื้อเพลิง ที่ใช้ในการผลิต Cost of fuels used in production	ค่าไฟฟ้า ที่ใช้ในการผลิต Cost of electricity	ค่าติดตั้งซ่อมแซมและ บำรุงรักษาสินค้า ที่จำหน่ายออก Cost of repair and maintenance sales of goods of purchase	ค่าติดตั้งซ่อมแซมและ บำรุงรักษาสินค้า ที่จำหน่ายออก Cost of repair and maintenance of machinery and equipment	ค่าซื้อสินค้า เพื่อจำหน่าย Purchase of goods for resale	ค่าจ้างมาจัดทำ ผลงานบริการ สัมฤทธิ์สำเร็จ Cost of contract and commission work	ค่าใช้จ่ายอื่น ๆ Other expenses	ส่วนเปลี่ยนแปลง มูลค่าสุทธิ Change in value of stocks of materials and components	Division of Industry	
													บาท Baht
10	การผลิตยิวต์อาหาร	4,642	6,007,071.9	4,308,096.0	162,122.6	356,164.9	3,831.4	184,445.7	55,323.4	5,882.2	903,871.8	-27,133.8	Total
11	การผลิตเครื่องดื่ม	1,509	3,923,993.4	2,808,270.0	81,916.9	224,637.7	685.8	142,726.2	1,780.1	966.9	651,984.3	-11,025.6	Manufacture of food products
13	การผลิตเครื่องดื่ม	79	65,711.9	41,901.6	1,283.9	9,486.8	-	2,012.1	305.0	-	10,735.0	10.5	Manufacture of beverages
14	การผลิตเส้นใยสิ่งทอ	393	37,929.1	32,908.3	204.5	1,182.9	15.0	386.9	-	260.6	3,148.7	177.7	Manufacture of textiles
15	การผลิตเส้นใยสิ่งทอ	682	73,438.6	57,819.2	387.4	4,795.7	48.0	1,112.6	7.2	651.0	8,951.6	334.1	Manufacture of wearing apparel
16	การผลิตหนังและผลิตภัณฑ์หนัง	24	3,501.6	2,913.7	12.0	179.9	-	22.4	-	-	370.2	-3.5	Manufacture of leather and related products
17	การผลิตเฟอร์นิเจอร์	452	20,998.0	16,996.8	421.1	1,126.7	-	212.9	-	11.7	2,356.2	127.5	Manufacture of wood and of products of wood and cork (except furniture)
18	การผลิตกระดาษและผลิตภัณฑ์กระดาษ	3	D	D	D	D	-	D	-	-	D	127.5	manufacture of straw and plaiting materials
19	การผลิตกระดาษและผลิตภัณฑ์กระดาษ	35	34,339.1	23,215.4	783.5	1,065.0	130.0	839.8	505.0	512.6	7,255.7	-32.2	Manufacture of paper and paper products
20	การผลิตพลาสติกและผลิตภัณฑ์พลาสติก	1	D	D	D	D	-	D	-	-	D	-	Printing and reproduction of recorded media
21	การผลิตยางและผลิตภัณฑ์ยาง	7	390,286.4	253,743.3	4,277.8	43,314.0	1.7	9,029.6	24,257.1	-	58,401.5	2,738.7	Manufacture of coke and refined petroleum products
22	การผลิตเคมีภัณฑ์และผลิตภัณฑ์เคมีภัณฑ์	7	206.0	158.3	3.2	16.3	-	1.8	-	-	25.0	-1.5	Manufacture of chemicals and chemical products
23	การผลิตยิวต์ยาและผลิตภัณฑ์ยิวต์ยา	28	23,552.3	16,780.0	636.3	1,507.4	-	156.3	1,212.3	-	2,476.9	-783.2	Manufacture of pharmaceuticals, medicinal chemical and botanical products
24	การผลิตพลาสติกและผลิตภัณฑ์พลาสติก	332	392,896.7	199,434.1	46,938.9	32,381.9	317.8	13,074.9	12,042.3	2,554.5	82,093.0	-4,059.2	Manufacture of rubber and plastic products
25	การผลิตโลหะขั้นพื้นฐาน	3	D	D	D	D	-	D	D	-	D	-	Manufacture of other non-metallic mineral products
26	การผลิตเหล็กกล้าและผลิตภัณฑ์เหล็กกล้า	232	157,255.3	129,561.3	2,923.9	5,077.6	185.0	1,332.3	508.5	519.3	14,721.9	-2,425.7	Manufacture of basic metals
27	การผลิตเครื่องจักรกล	1	D	D	D	D	-	D	-	-	D	-	Manufacture of fabricated metal products (except machinery and equipment)
28	การผลิตเครื่องจักรกลและผลิตภัณฑ์เครื่องจักรกล	4	787.0	392.0	59.6	8.4	0.6	3.0	-	-	330.8	7.4	Manufacture of computers, electronic and optical products
29	การผลิตยานยนต์	4	18,943.0	16,864.0	3.2	975.2	40.0	10.0	-	-	1,045.5	-5.0	Manufacture of electrical equipment
30	การผลิตยานยนต์	12	13,016.6	11,592.3	663.8	426.6	399.7	21.8	-	-	2,308.5	2,396.1	Manufacture of machinery and equipment, n.e.c.
31	การผลิตยานยนต์	158	107,844.6	96,339.2	554.1	3,361.2	172.4	717.0	420.0	329.0	6,381.1	389.4	Manufacture of motor vehicles, trailers and semi-trailers
32	การผลิตยานยนต์	458	341,102.2	294,717.5	996.3	1,983.5	198.0	266.4	13,206.6	76.5	13,288.7	-16,348.7	Manufacture of furniture
33	การผลิตยานยนต์	180	41,036.3	34,015.4	941.8	1,603.2	-	909.6	379.3	-	4,659.8	1,472.7	Other manufacturing
34	การผลิตยานยนต์	7	1,277.5	315.9	505.4	38.2	-	124.3	-	-	293.8	-	Repair and installation of machinery and equipment
35	การผลิตยานยนต์	10	60,717.5	31,330.2	262.0	1,299.0	-	4,341.4	600.0	-	22,097.6	-787.3	Severage
36	การผลิตยานยนต์	1	D	D	D	D	-	D	-	-	D	-	Waste collection, treatment and disposal activities; materials recovery
37	การผลิตยานยนต์	1	D	D	D	D	-	D	-	-	D	-	Publishing activities

หมายเหตุ: D หมายถึง ข้อมูลที่ไม่นิยาม
Note : D means disclosure prohibited.
ที่มา : สำนักงานสถิติแห่งชาติ กรมการสถิติแห่งชาติ กรมการสถิติจังหวัด กรมการสถิติกรุงเทพมหานคร
Source : The 2017 Industrial Census, Sukhothai Province, National Statistical Office, Ministry of Digital Economy and Society.

ตาราง 4 คนทำงานในสถานประกอบการอุตสาหกรรมการผลิตในปี 2559 จำแนกตามสถานภาพการทำงาน เพศ และจำนวนตามหมวดอุตสาหกรรม
Table 4 Persons Engaged in Manufacturing Establishments in 2016 by Work Status, Sex and by Division of Industry

รหัส Code	จำนวน สถาน- ประกอบกร Number of establishments	รวม Total		คนทำงานโดยไม่ได้รับค่าจ้าง/ เงินเดือน Unpaid workers				ผู้ปฏิบัติงานที่มี ทักษะ Skill labour				ผู้ปฏิบัติงานไม่มี ทักษะ Unskill labour				ผู้จ้างอื่น ๆ Other employees				Division of industry			
		รวม Total	ชาย Male	หญิง Female	รวม Total	ชาย Male	หญิง Female	รวม Total	ชาย Male	หญิง Female	รวม Total	ชาย Male	หญิง Female	รวม Total	ชาย Male	หญิง Female	รวม Total	ชาย Male	หญิง Female				
																					รวม Total	ชาย Male	หญิง Female
	4,642	14,385	6,240	8,144	6,880	4,174	7,036	3,281	3,755	3,985	2,060	1,925	3,051	1,221	1,880	469	253	216	Total				
10		1,509	5,677	2,490	3,187	2,517	971	1,545	2,817	1,304	1,514	1,625	788	837	1,193	516	677	343	215	128	Manufacture of food products		
11			79	373	191	182	133	72	61	237	117	120	112	44	68	125	73	51	3	2	1	Manufacture of beverages	
13			393	946	24	922	454	21	434	492	4	488	347	2	345	145	2	143	-	-	-	Manufacture of textiles	
14			682	1,383	231	1,151	865	193	672	513	37	476	195	30	166	318	7	311	4	1	3	Manufacture of wearing apparel	
15			24	86	4	82	29	4	25	57	-	57	20	-	20	37	-	37	-	-	-	Manufacture of leather and related products	
16																						Manufacture of wood and of products of wood and cork (except furniture); manufacture of stow and plating materials	
17			452	746	276	470	647	216	432	99	60	39	50	36	14	49	25	25	-	-	-	Manufacture of paper and paper products	
18			3	D	D	D	D	D	D	D	D	D	D	D	D	D	D	D	D	D	D	Printing and reproduction of recorded media	
19			35	182	98	84	60	31	29	117	66	50	85	49	36	32	18	14	5	-	5	Manufacture of coke and refined petroleum products	
20			1	D	D	D	-	-	-	D	D	D	D	D	D	D	D	D	D	D	D	Manufacture of chemicals and chemical products	
21			7	62	38	24	6	2	4	4	5	-	5	5	-	-	-	-	-	-	-	Manufacture of pharmaceuticals, medicinal, chemical and botanical products	
22			7	12	4	9	7	4	4	5	-	5	5	3	6	67	24	43	-	-	-	Manufacture of rubber and plastic products	
23			28	113	50	64	37	23	15	76	27	49	9	3	6	24	43	-	-	-	-	Manufacture of other non-metallic mineral products	
24			332	1,225	695	530	565	260	305	623	424	199	389	292	97	234	132	102	37	11	26	Manufacture of basic metals	
25			3	D	D	D	D	D	D	D	D	D	D	D	D	D	D	D	D	D	D	Manufacture of fabricated metal products (excepts machinery and equipment)	
26			252	634	537	97	312	261	51	314	274	40	214	188	26	100	86	14	8	2	6	Manufacture of computers, electronic and optical products	
27			1	D	D	-	D	D	-	-	-	-	-	-	-	-	-	-	-	-	-	Manufacture of electrical equipment	
28			4	21	10	11	8	3	5	13	7	6	5	3	2	8	4	4	-	-	-	Manufacture of machinery and equipment, n.e.c	
29			4	62	52	10	7	6	1	49	45	4	45	43	2	4	2	2	6	1	5	Manufacture of motor vehicles, trailers and semi-trailers	
30			12	61	45	16	18	11	7	41	34	7	37	31	6	4	3	1	2	-	2	Manufacture of furniture	
31			158	961	693	268	249	152	97	695	531	164	458	404	54	237	127	110	18	10	8	Other manufacturing	
32			458	1,270	383	887	727	272	455	538	111	428	257	51	206	281	60	222	5	-	5	Repair and installation of machinery and equipment	
33			180	275	253	22	202	183	19	73	70	3	22	22	-	51	48	3	-	-	-	-	Waste collection, treatment and disposal activities, materials recovery
37			7	12	7	5	12	7	5	-	-	-	-	-	-	-	-	-	-	-	-	-	Severage
38			10	127	84	43	13	8	5	108	72	36	36	22	14	72	50	22	6	4	2	2	Publishing activities
58			1	D	D	D	D	D	D	D	D	D	D	D	D	D	D	D	D	D	D	D	-

หมายเหตุ : D หมายถึง ข้อมูลที่ไม่เปิดเผย

Note : D means disclosure prohibited.

ที่มา : สำมะโนอุตสาหกรรม พ.ศ. 2560 จังหวัดสุโขทัย สำนักงานสถิติแห่งชาติ กระทรวงดิจิทัลเพื่อเศรษฐกิจและสังคม

Source : The 2017 Industrial Census, Sulthothal Province, National Statistical Office, Ministry of Digital Economy and Society.

ตาราง 5 จำนวนสถานประกอบการอุตสาหกรรมการผลิต จำนวนคนงานจำนวนวันทำงานต่อสัปดาห์ จำนวนชั่วโมงทำงานต่อวันของลูกจ้าง และจำนวนตามหน่วยย่อยอุตสาหกรรม
Table 5 Number of Manufacturing Establishments by Working Days Per Week, Working Hours Per Day of Employees and by Division of Industry

รหัส Code	ประเภทอุตสาหกรรม Industry	จำนวน establishments		คนที่ทำงานไม่ถึงครึ่งวัน Unpaid workers		ลูกจ้างกรรมสิทธิ์การผลิต Operatives		ลูกจ้างอื่น ๆ Other employees		Division of industry												
		จำนวนโรงงานต่อสัปดาห์ Number of working days per week	จำนวนชั่วโมงทำงานต่อวัน Number of working hours per day	จำนวนโรงงานต่อสัปดาห์ Number of working days per week	จำนวนชั่วโมงทำงานต่อวัน Number of working hours per day	จำนวนโรงงานต่อสัปดาห์ Number of working days per week	จำนวนชั่วโมงทำงานต่อวัน Number of working hours per day	จำนวนโรงงานต่อสัปดาห์ Number of working days per week	จำนวนชั่วโมงทำงานต่อวัน Number of working hours per day													
		≤ 5	6	7	< 8	8 - 10	11 - 12	≤ 5	6	7	< 8	8 - 10	11 - 12									
	รวม	4,642	1,692	1,058	1,830	2,370	2,177	32	422	398	253	402	665	6	19	30	4	15	37	1	Total	
10	การผลิตผลิตภัณฑ์อาหาร	1,509	721	357	402	935	525	20	237	108	90	263	167	4	11	8	2	10	10	1	Manufacture of food products	
11	การผลิตเครื่องดื่ม	79	31	28	19	28	50	-	26	29	16	25	47	-	-	-	1	-	1	-	Manufacture of beverages	
13	การผลิตสิ่งทอ	393	128	78	187	256	137	-	12	16	8	12	24	-	-	-	-	-	-	-	Manufacture of textiles	
14	การผลิตเครื่องหนังและผลิตภัณฑ์ที่เกี่ยวข้อง	682	184	101	393	229	440	10	11	50	21	8	74	-	-	2	-	-	2	-	Manufacture of wearing apparel	
15	การผลิตไม้และผลิตภัณฑ์จากไม้และไม้ก๊อก	24	6	6	12	9	15	-	1	4	6	2	9	-	-	-	-	-	-	-	Manufacture of leather and related products	
16	(ยกเว้นแปรงไม้จอร์) การผลิตของกระดาษและกระดาษกึ่งสำเร็จรูป	452	172	71	207	290	161	-	11	7	3	2	19	-	-	-	-	-	-	-	Manufacture of wood and products of wood and cork (except furniture); manufacture of straw and plaiting material	
17	การผลิตกระดาษและผลิตภัณฑ์กระดาษ	3	-	D	-	D	-	-	D	-	D	-	D	-	-	D	-	-	-	D	-	Manufacture of paper and paper products
18	การพิมพ์และการผลิตสิ่งพิมพ์ที่จับต้องได้	35	3	17	15	5	29	-	14	3	-	17	-	-	-	2	-	-	-	2	-	Printing and reproduction of recorded media
19	การผลิตถ่านหินและผลิตภัณฑ์ที่ได้จากการถลุงถ่านหิน	1	-	-	-	-	-	-	D	-	-	D	-	-	D	-	-	-	-	D	-	Manufacture of coke and refined petroleum products
20	การผลิตเคมีภัณฑ์และผลิตภัณฑ์	7	5	-	2	3	3	-	3	2	-	2	3	-	2	1	-	-	3	-	Manufacture of chemicals and chemical products	
21	การผลิตสารภัณฑ์ เคมีภัณฑ์ที่ใช้รักษาโรค และผลิตภัณฑ์สำอางค์และตัวใช้รักษาโรค	7	7	-	4	4	4	-	4	-	-	-	4	-	-	-	-	-	-	-	Manufacture of pharmaceuticals, medicinal chemical and botanical products	
22	การผลิตผลิตภัณฑ์ยางและพลาสติก	28	3	9	16	15	12	-	1	6	-	1	6	-	-	-	-	-	-	-	Manufacture of rubber and plastic products	
23	การผลิตผลิตภัณฑ์อื่น ๆ ที่ทำงานขุดเจาะ	332	108	76	139	108	216	-	58	42	27	36	90	-	-	5	-	-	5	-	Manufacture of other non-metallic mineral products	
24	การผลิตโลหะขั้นพื้นฐาน	3	-	D	D	-	D	-	D	-	-	-	D	-	-	-	-	-	-	-	Manufacture of basic metals	
25	การผลิตผลิตภัณฑ์โลหะประณีต	252	52	100	96	106	142	-	34	41	1	15	61	-	-	3	-	-	3	-	Manufacture of fabricated metal products (except machinery and equipment)	
26	การผลิตผลิตภัณฑ์คอมพิวเตอร์ อิเล็กทรอนิกส์ และอุปกรณ์ที่ใช้ในทางคมนาคม	1	D	-	-	-	D	-	-	-	-	-	-	-	-	-	-	-	-	-	Manufacture of computers, electronic and optical products	
27	การผลิตอุปกรณ์ไฟฟ้า	4	3	-	1	-	4	-	1	-	1	-	2	-	-	-	-	-	-	-	Manufacture of electrical equipment	
28	การผลิตเครื่องจักรและเครื่องมือ ซึ่งมีใช้ประกอบกันไว้	4	-	2	1	1	2	-	-	2	1	1	2	-	-	2	-	-	2	-	Manufacture of machinery and equipment, n.e.c	
29	การผลิตยานยนต์ รถพ่วง และรถแทรกเตอร์	12	-	7	5	1	11	-	-	4	-	-	4	-	-	1	-	-	1	-	Manufacture of motor vehicles, trailers and semi-trailers	
31	การผลิตเฟอร์นิเจอร์	158	58	37	57	71	79	2	6	21	16	13	29	2	-	4	-	-	4	-	Manufacture of furniture	
32	การผลิตผลิตภัณฑ์อื่น ๆ	458	176	85	197	231	227	-	10	34	33	17	61	-	5	-	-	-	5	-	Other manufacturing	
33	การซ่อมและการติดตั้งเครื่องจักรและอุปกรณ์	180	31	75	74	70	110	-	1	10	23	-	35	-	-	-	-	-	-	-	Repair and installation of machinery and equipment	
37	การจัดการน้ำเสีย	7	-	2	5	4	4	-	-	-	-	-	-	-	-	-	-	-	-	-	Severage	
38	การเก็บรวบรวมของเสีย การบำบัด และกากกำจัดของเสีย	10	3	2	3	4	4	-	3	4	3	4	6	-	-	1	1	-	2	-	Waste collection, treatment and disposal activities; materials recovery	
58	การพิมพ์สิ่งพิมพ์และสื่อมวลชน	1	-	D	-	D	-	-	-	D	-	-	-	-	-	-	-	-	-	-	-	Publishing activities

หมายเหตุ: D หมายถึง ตัวเลขที่ไม่เปิดเผย
Note : D means disclosure prohibited
ที่มา : สำมะโนอุตสาหกรรม พ.ศ. 2560 จังหวัดสุโขทัย สำนักงานสถิติแห่งชาติ กระทรวงดิจิทัลเพื่อเศรษฐกิจและสังคม
Source : The 2017 Industrial Census, Sukhothai Province, National Statistical Office, Ministry of Digital Economy and Society.

ตาราง 6 ค่าตอบแทนแรงงานในปี 2559 จำนวนตามหน่วยอุตสาหกรรม
Table 6 Remuneration In 2016 by Division of Industry

รหัส Code	จำนวน สถาน- ประกอบการ Number of establishments	จำนวนผู้จ้าง Number of employees	รวม Total			อุตสาหกรรมบริการ Operatives			อุตสาหกรรมอื่น ๆ Other employees			Division of Industry						
			จำนวนผู้จ้าง Total	ค่าจ้าง เงินต้น Wages, salaries	ค่าจ้าง เงินต้น Wages, salaries	ค่าจ้าง เงินต้น Wages, salaries	ค่าจ้าง เงินต้น Wages, salaries	ค่าจ้าง เงินต้น Wages, salaries	ค่าจ้าง เงินต้น Wages, salaries	ค่าจ้าง เงินต้น Wages, salaries	ค่าจ้าง เงินต้น Wages, salaries		ค่าจ้าง เงินต้น Wages, salaries					
			รวม	4,642	7,505	594,375.3	490,159.1	415,549.4	53,159.8	8,231.9	12,690.0	104,216.2	78,768.9	12,715.8	351.2	7,273.0	5,107.2	Total
10	การผลิตสินค้าอาหาร	1,509	3,160	290,414.6	211,901.8	150,597.0	47,418.5	430.8	6,834.4	6,621.0	78,512.8	55,592.8	11,800.3	346.7	6,937.9	3,835.1	Manufacture of food products	
11	การผลิตเครื่องดื่ม	79	240	18,919.4	17,509.4	17,031.2	5.0	-	37.0	436.2	1,410.0	1,320.0	-	-	-	90.0	Manufacture of beverages	
13	การผลิตสิ่งทอ	393	492	10,614.6	10,614.6	10,459.2	116.2	-	-	39.2	-	-	-	-	-	-	Manufacture of textiles	
14	การผลิตเครื่องแต่งกาย	682	517	33,550.1	32,544.3	32,174.9	15.9	-	2.4	351.1	1,005.8	955.6	-	-	-	50.3	Manufacture of wearing apparel	
15	การผลิตเครื่องหนังและผลิตภัณฑ์ที่เกี่ยวข้อง	24	57	2,698.3	2,698.3	2,698.3	-	-	-	0.0	-	-	-	-	-	-	Manufacture of leather and related products	
16	การผลิตไม้และผลิตภัณฑ์จากไม้และไม้ก๊อก (ยกเว้นเฟอร์นิเจอร์)	452	99	6,038.2	6,038.2	5,566.0	-	-	-	472.2	-	-	-	-	-	-	Manufacture of wood and of products of wood and cork	
17	การผลิตกระดาษและผลิตภัณฑ์กระดาษ	3	D	D	D	D	D	D	D	D	D	D	D	D	D	D	(except furniture); manufacture of straw and plaiting materials	
18	การผลิตกระดาษและผลิตภัณฑ์กระดาษ	35	122	14,213.3	13,679.4	12,519.1	475.7	17.1	175.6	491.9	533.9	492.5	20.4	-	-	-	Manufacture of paper and paper products	
19	การผลิตยานยนต์และผลิตภัณฑ์ที่เกี่ยวข้อง	1	D	D	D	D	D	D	D	D	D	D	D	D	D	D	Printing and reproduction of recorded media	
20	การผลิตผลิตภัณฑ์และผลิตภัณฑ์เคมี	7	56	6,627.9	5,887.5	5,016.2	253.0	9.4	382.3	226.6	740.4	705.1	-	-	-	35.3	Manufacture of coke and refined petroleum products	
21	การผลิตยานยนต์และผลิตภัณฑ์ที่เกี่ยวข้อง	7	5	75.6	75.6	75.6	-	-	-	-	-	-	-	-	-	-	Manufacture of chemicals and chemical products	
22	การผลิตผลิตภัณฑ์ยางและพลาสติก	28	76	5,930.6	5,930.6	5,685.6	150.0	-	-	95.0	-	-	-	-	-	-	Manufacture of pharmaceuticals, medicinal chemical and botanical products	
23	การผลิตผลิตภัณฑ์อื่น ๆ ที่ทำงานต่อเนื่อง	332	660	62,972.3	53,280.8	50,157.2	1,459.1	21.5	193.9	1,449.2	9,691.6	9,074.4	101.0	-	36.7	479.5	Manufacture of rubber and plastic products	
24	การผลิตโลหะขั้นพื้นฐาน	3	D	D	D	D	D	D	D	D	D	D	D	D	D	D	Manufacture of other non-metallic mineral products	
25	การผลิตผลิตภัณฑ์โลหะขั้นพื้นฐาน	252	322	30,071.8	29,355.5	28,259.6	335.7	19.0	92.0	649.2	716.2	661.0	18.1	2.0	2.0	33.1	Manufacture of basic metals	
26	การผลิตผลิตภัณฑ์โลหะขั้นพื้นฐาน	1	-	-	-	-	-	-	-	-	-	-	-	-	-	-	Manufacture of fabricated metal products	
27	การผลิตอุปกรณ์ไฟฟ้า	4	13	558.0	558.0	554.4	-	-	-	3.6	-	-	-	-	-	-	Manufacture of machinery and equipment	
28	การผลิตเครื่องจักรและเครื่องมือ	4	55	5,327.0	4,540.4	4,374.0	-	-	21.1	145.3	786.6	747.4	-	-	-	-	Manufacture of electrical equipment	
29	การผลิตยานยนต์ รถบรรทุก และรถจักรยานยนต์	12	43	4,085.2	3,833.2	3,647.8	24.3	-	-	161.1	252.0	240.0	-	-	-	-	Manufacture of machinery and equipment, n.e.c	
31	การผลิตเฟอร์นิเจอร์	158	713	33,807.4	31,995.0	31,782.6	27.0	-	26.8	158.6	1,812.4	1,714.2	-	-	-	10.4	Manufacture of motor vehicles, trailers and semitrailers	
32	การผลิตผลิตภัณฑ์อื่น ๆ	458	543	30,232.9	29,956.9	28,584.1	1,074.7	-	-	298.2	276.0	276.0	-	-	-	-	Manufacture of furniture	
33	การผลิตเครื่องจักรและอุปกรณ์	180	73	6,052.4	6,052.4	5,950.4	-	-	-	102.0	-	-	-	-	-	-	Other manufacturing	
37	การจัดการน้ำเสีย	7	-	-	-	-	-	-	-	-	-	-	-	-	-	-	Repair and installation of machinery and equipment	
38	การเก็บรวบรวมของเสีย การบำบัด และการกำจัดของเสีย	10	114	11,549.5	9,994.4	7,761.6	1,805.0	30.2	66.4	331.2	1,555.1	512.8	776.0	2.5	186.0	77.8	Waste collection, treatment and disposal activities; materials recovery	
58	การจัดพิมพ์และงานพิมพ์	1	D	D	D	D	D	D	D	D	D	D	D	D	D	D	Publishing activities	

หมายเหตุ : D หมายถึง ค่าว่างที่ไม่ได้เปิดเผย
 Note : D means disclosure prohibited.
 ที่มา : สำมะโนอุตสาหกรรม พ.ศ. 2560 จังหวัดอุทัยธานี สำนักงานสถิติแห่งชาติ กระทรวงดิจิทัลเพื่อเศรษฐกิจและสังคม
 Source : The 2017 Industrial Census, Subbothal Province, National Statistical Office, Ministry of Digital Economy and Society.

ตาราง 7 มูลค่าวัตถุดิบและวัสดุประกอบ และสินค้าคงเหลือต้นปีและปลายปี 2559 จำนวนตามหมวดหมู่อุตสาหกรรม
Table 7 Value of Stocks At The Beginning and The End of 2016 by Division of Industry

รหัส Code	หมวดหมู่อุตสาหกรรม Number of establishments	จำนวน establishments				มูลค่า ณ ต้นปี 2559 At the beginning of 2016				มูลค่า ณ ปลายปี 2559 At the end of 2016				Division of industry
		รวม Total	วัตถุดิบ และ วัสดุประกอบ Materials and components	สินค้า ระหว่าง ผลิต Work in progress	สินค้า สำเร็จ รูป Finished goods	รวม Total	วัตถุดิบ และ วัสดุประกอบ Materials and components	สินค้า ระหว่าง ผลิต Work in progress	สินค้า สำเร็จ รูป Finished goods	สินค้าที่ซื้อ เข้ามา จำหน่าย สภาพเดิม Goods purchased for resale				
		รวม	8,892.9	1,787,100.3	323,822.1	39,420.3	1,421,692.1	2,165.8						
10	การผลิตสินค้าอาหาร	4,642	1,636,688.1	350,955.9	31,191.2	1,245,648.0	8,892.9	1,787,100.3	323,822.1	39,420.3	1,421,692.1	2,165.8	Total	
11	การผลิตเครื่องดื่ม	1,509	1,161,101.5	158,133.9	5,206.2	990,823.0	6,938.5	1,309,937.3	147,108.2	15,579.1	1,147,155.4	94.5	Manufacture of food products	
13	การผลิตสิ่งทอ	79	2,276.0	1,050.5	602.6	617.9	5.0	2,442.7	1,061.0	621.3	755.4	5.0	Manufacture of beverages	
14	การผลิตสิ่งทอเครื่องแต่งกาย	393	2,335.2	1,467.4	225.8	642.0	-	2,729.3	1,645.1	532.5	551.7	-	Manufacture of textiles	
15	การผลิตเครื่องหนังและผลิตภัณฑ์ที่เกี่ยวข้อง	682	4,434.0	1,832.7	925.9	1,575.3	100.2	3,921.6	2,166.7	602.4	852.6	300.0	Manufacture of wearing apparels	
16	การผลิตไม้และผลิตภัณฑ์จากไม้และไม้กอก (ยกเว้นเฟอร์นิเจอร์)	24	44.2	33.2	2.0	9.1	-	46.1	29.7	3.0	13.4	-	Manufacture of leather and related products	
17	การผลิตสิ่งของจากพลาสติกและวัสดุพลาสติกอื่น ๆ	452	1,173.1	471.2	20.1	681.9	-	697.2	598.8	22.7	75.7	-	Manufacture of wood and of products of wood and cork (except furniture); manufacture of straw and plaiting materials	
18	การผลิตกระดาษและผลิตภัณฑ์กระดาษ	3	D	D	D	D	-	D	D	D	D	-	Manufacture of paper and paper products	
19	การผลิตภัณฑ์และผลิตภัณฑ์อื่น ๆ ที่ทำจากโลหะ	35	881.4	531.3	190.5	149.6	10.0	656.0	499.2	127.5	19.4	10.0	Printing and reproduction of recorded media	
20	การผลิตภัณฑ์และผลิตภัณฑ์อื่น ๆ ที่ทำจากพลาสติก	1	-	-	-	-	-	-	-	-	-	-	Manufacture of coke and refined petroleum products	
21	การผลิตสิ่งพิมพ์และผลิตภัณฑ์อื่น ๆ	7	65,940.2	65,893.3	36.1	10.9	-	68,661.6	68,631.9	18.4	11.3	-	Manufacture of chemicals and chemical products	
22	การผลิตสิ่งพิมพ์และผลิตภัณฑ์อื่น ๆ ที่ทำจากโลหะ	7	24.6	10.3	10.5	3.9	-	10.5	8.8	-	1.8	-	Manufacture of pharmaceuticals, medicinal, chemical and botanical products	
23	การผลิตสิ่งพิมพ์และผลิตภัณฑ์อื่น ๆ ที่ทำจากพลาสติก	28	5,223.3	4,944.9	58.4	107.8	112.3	4,510.1	4,161.7	63.4	122.8	162.3	Manufacture of rubber and plastic products	
24	การผลิตสิ่งพิมพ์และผลิตภัณฑ์อื่น ๆ ที่ทำจากโลหะ	332	45,883.7	20,775.6	1,601.9	23,133.6	372.6	52,515.0	16,716.4	3,021.3	32,448.0	329.3	Manufacture of other non-metallic mineral products	
25	การผลิตสิ่งพิมพ์และผลิตภัณฑ์อื่น ๆ ที่ทำจากพลาสติก	3	D	D	D	D	D	D	D	D	D	D	Manufacture of basic metals	
26	การผลิตสิ่งพิมพ์และผลิตภัณฑ์อื่น ๆ ที่ทำจากโลหะ	252	14,254.0	8,550.7	1,788.0	3,837.9	77.5	10,235.9	6,125.0	679.7	3,381.7	49.5	Manufacture of fabricated metal products (excepts machinery and equipment)	
27	การผลิตสิ่งพิมพ์และผลิตภัณฑ์อื่น ๆ ที่ทำจากพลาสติก	1	-	-	-	-	-	D	-	-	-	-	Manufacture of computers, electronic, and optical products	
28	การผลิตสิ่งพิมพ์และผลิตภัณฑ์อื่น ๆ ที่ทำจากโลหะ	4	5.0	4.0	-	1.0	-	42.0	11.4	5.0	25.6	-	Manufacture of electrical equipment	
29	การผลิตสิ่งพิมพ์และผลิตภัณฑ์อื่น ๆ ที่ทำจากพลาสติก	4	1,137.0	225.0	600.0	312.0	-	1,132.0	220.0	600.0	312.0	-	Manufacture of machinery and equipment, n.e.c	
30	การผลิตสิ่งพิมพ์และผลิตภัณฑ์อื่น ๆ ที่ทำจากโลหะ	12	6,631.3	4,624.0	2.0	2,002.7	2.7	15,627.0	7,020.1	1.6	8,602.7	2.7	Manufacture of motor vehicles, trailers and semi-trailers	
31	การผลิตเฟอร์นิเจอร์	158	10,817.5	6,118.4	1,024.5	3,464.6	210.0	11,514.8	6,507.8	1,432.6	3,369.5	205.0	Manufacture of furniture	
32	การผลิตสิ่งพิมพ์และผลิตภัณฑ์อื่น ๆ	458	287,031.0	67,090.8	9,673.1	209,849.5	417.7	276,449.3	50,722.0	10,804.4	214,491.6	431.3	Other manufacturing	
33	การซ่อมแซมการติดตั้งเครื่องจักรและอุปกรณ์	180	2,337.4	2,290.8	-	-	46.6	3,789.7	3,763.5	-	-	26.2	Repair and installation of machinery and equipment	
37	การจัดการน้ำเสีย	7	0.0	0.0	-	-	-	0.0	0.0	-	-	-	Severage	
38	การเก็บรวบรวมของเสีย การบำบัด และการกำจัดของเสีย รวมถึงการนำของเสียกลับมาใช้ใหม่	10	13,188.9	1,720.3	9,082.8	1,875.8	500.0	10,835.0	943.0	5,190.0	4,202.0	500.0	Waste collection, treatment and disposal activities; materials recovery	
58	การจัดพิมพ์จำหน่ายหรือเผยแพร่	1	D	-	D	D	-	D	-	D	D	-	Publishing activities	

หมายเหตุ : D หมายถึง จำนวนที่ไม่ได้ระบุ
 Note : D means disclosure prohibited.
 ที่มา : สำนักอุตสาหกรรม พ.ศ. 2560 จังหวัดสุโขทัย สำนักงานสถิติแห่งชาติ กระทรวงดิจิทัลเพื่อเศรษฐกิจและสังคม
 Source : The 2017 Industrial Census, Sukhothai Province, National Statistical Office, Ministry of Digital Economy and Society.

ตาราง 8 ส่วนเปลี่ยนแปลงของมูลค่าวัตถุดิบและวัสดุประกอบฯ และสินค้าคงเหลือในปี 2559 จำแนกตามหมวดย่อยอุตสาหกรรม

Table 8 Change in Value of Stocks In 2016 by Division of Industry

รหัส Code	หมวดย่อยอุตสาหกรรม	จำนวน					ส่วนเปลี่ยนแปลงของมูลค่าวัตถุดิบและวัสดุประกอบฯ และสินค้าคงเหลือ					Division of industry
		สถาน- ประกอบกร Number of establishments	รวม Total	วัสดุและ วัสดุประกอบฯ Materials and components	สินค้าระหว่าง ผลิต Work in progress	สินค้า สำเร็จรูป Finished goods	สินค้าที่ซื้อ เข้ามาในสภาพเดิม Goods purchased for resale	Total				
	รวม	4,642	150,412.3	-27,133.8	8,229.1	176,044.1	-6,727.2					
10	การผลิตผืนผ้าทอ	1,509	148,835.8	-11,025.6	10,372.9	156,332.5	-6,843.9	Manufacture of food products				
11	การผลิตเครื่องดื่ม	79	166.7	10.5	18.8	137.5	-	Manufacture of beverages				
13	การผลิตสิ่งทอ	393	394.1	177.7	306.7	-90.3	-	Manufacture of textiles				
14	การผลิตเสื้อผ้าเครื่องแต่งกาย	682	-512.4	334.1	-323.5	-722.8	199.8	Manufacture of wearing apparel				
15	การผลิตเครื่องหนังและผลิตภัณฑ์ที่เกี่ยวข้อง	24	1.9	-3.5	1.0	4.4	-	Manufacture of leather and related products				
16	การผลิตไม้และผลิตภัณฑ์จากไม้และไม้ก๊อก (ยกเว้นเฟอร์นิเจอร์)	452	-476.0	127.5	2.7	-606.2	-	Manufacture of wood and of products of wood and cork (except furniture)				
17	การผลิตสิ่งของจากฟางและวัสดุจากสานอื่นๆ	3	D	D	-	D	-	manufacture of straw and plaiting materials				
18	การผลิตกระดาษและผลิตภัณฑ์กระดาษ	35	-225.4	-32.2	-63.0	-130.2	-	Manufacture of paper and paper products				
19	การพิมพ์และการผลิตสิ่งพิมพ์อื่นที่มีลักษณะ	1	-	-	-	-	-	Printing and reproduction of recorded media				
20	การผลิตถ่านโค้กและผลิตภัณฑ์ที่ได้จากการถลุงแร่เหล็ก	7	2,721.4	-2,738.7	-17.7	0.4	-	Manufacture of coke and refined petroleum products				
21	การผลิตเคมีภัณฑ์และผลิตภัณฑ์เคมี	7	-14.1	-1.5	-10.5	-2.1	-	Manufacture of chemicals and chemical products				
22	การผลิตเภสัชภัณฑ์ เคมีภัณฑ์ที่ใช้รักษาโรค และผลิตภัณฑ์ที่ใช้รักษาโรค	28	-713.2	-783.2	5.0	15.0	50.0	Manufacture of pharmaceuticals, medicinal chemical and botanical products				
23	การผลิตผลิตภัณฑ์พลาสติก	332	6,631.3	-4,059.2	1,419.4	9,314.4	-43.3	Manufacture of rubber and plastic products				
24	การผลิตโลหะขั้นมูลฐาน	3	D	D	D	-	D	Manufacture of other non-metallic mineral products				
25	การผลิตเหล็กกล้าและผลิตภัณฑ์ (ยกเว้นเครื่องจักรและอุปกรณ์)	252	-4,018.1	-2,425.7	-1,108.3	-456.2	-28.0	Manufacture of basic metals				
26	การผลิตเหล็กกล้าที่เชื่อมด้วยอาร์ค และอุปกรณ์ที่ใช้ในทางทันตศาสตร์	1	D	-	-	D	-	Manufacture of fabricated metal products (excepts machinery and equipment)				
27	การผลิตอุปกรณ์ไฟฟ้า	4	37.0	7.4	5.0	24.6	-	Manufacture of computers, electronic and optical products				
28	การผลิตเครื่องจักรและเครื่องมือ ซึ่งมีได้กับประเภทอื่นที่มีอื่น	4	-5.0	-5.0	-	-	-	Manufacture of electrical equipment				
29	การผลิตยานยนต์ รถพ่วง และรถกึ่งพ่วง	12	8,995.7	2,396.1	-0.4	6,600.0	-	Manufacture of machinery and equipment, n.e.c.				
31	การผลิตเฟอร์นิเจอร์	158	697.4	389.4	408.0	-95.0	-5.0	Manufacture of motor vehicles, trailers and semi-trailers				
32	การผลิตผลิตภัณฑ์อื่นๆ	458	-10,581.7	-16,368.7	1,131.4	4,642.0	13.6	Manufacture of furniture				
33	การซ่อมและการติดตั้งเครื่องจักรและอุปกรณ์	180	1,452.3	1,472.7	-	-	-20.4	Other manufacturing				
37	การจัดการน้ำเสีย	7	-	-	-	-	-	Repair and installation of machinery and equipment				
38	การเก็บรวบรวมของเสีย การบำบัด และการกำจัดของเสีย รวมถึงการนำของเสียกลับมาใช้ใหม่	10	-2,353.9	-787.3	-3,892.8	2,326.2	-	Severage				
58	การจัดพิมพ์จำหน่ายเผยแพร่	1	D	-	D	D	-	Waste collection, treatment and disposal activities; materials recovery				
								Publishing activities				

หมายเหตุ : D หมายถึง ตัวเลขที่ไม่เปิดเผย

Note : D means disclosure prohibited.

ที่มา : สำมะโนอุตสาหกรรม พ.ศ. 2560 จังหวัดสุโขทัย สำนักงานสถิติแห่งชาติ กระทรวงดิจิทัลเพื่อเศรษฐกิจและสังคม

Source : The 2017 Industrial Census, Sukhothai Province, National Statistical Office, Ministry of Digital Economy and Society.

ตาราง 9 ค่าใช้จ่ายทั้งหมดของสถานประกอบการอุตสาหกรรมผลิตในปี 2559 จำแนกตามขนาดของอุตสาหกรรม
Table 9 Total Expenses of Manufacturing Establishments in 2016 by Division of Industry

รหัส Code	หมวดหมู่อุตสาหกรรม Industry	จำนวน สถาน- ประกอบกร Number of establishments	รวม Total	ค่าซื้อวัสดุ และวัสดุประกอบ ที่ใช้ในการผลิต Purchase of materials and components	ค่าเชื้อเพลิง Cost of fuels used in production	ค่าไฟฟ้า ที่ใช้ในการผลิต Electricity used in production	ค่าติดตั้งและ บำรุงรักษา Cost of repair and maintenance of goods of purchase	ค่าติดตั้งและ บำรุงรักษา Cost of repair and maintenance of machinery and equipment	ค่าซื้อสินค้า ที่ส่งจำหน่าย ในภาพรวม Purchase of goods for resale	ค่าจ้างนายช่าง สถานประกอบการ อื่นที่ส่งสินค้า Cost of contract and commission work	ค่าธรรมเนียม สำหรับ เช่า leased employees	ค่าใช้จ่าย ในการขาย และจำหน่าย Cost of sale	ค่าจ้าง บริหาร และดำเนินงาน Administrative expense	ค่าใช้จ่ายอื่น ๆ Other expenses	Division of industry	Total	
																	บาท Baht
10	การผลิตผลิตภัณฑ์อาหาร	4,642	6,284,710.3	4,308,096.0	162,122.6	356,164.9	3,831.4	184,645.7	55,323.4	5,882.2	0.0	509,220.7	609,819.6	89,603.7		Manufacture of food products	89,603.7
11	การผลิตเครื่องดื่ม	1,509	4,179,062.5	2,808,270.0	81,916.9	224,637.7	685.8	142,726.2	1,780.1	966.9	-	457,639.6	434,624.5	25,814.8		Manufacture of beverages	25,814.8
13	การผลิตสิ่งทอ	393	38,978.6	32,908.3	2,045.1	1,182.9	150.0	386.9	305.0	260.6	-	187.8	3,801.3	31.4		Manufacture of textiles	31.4
14	การผลิตเครื่องใช้ในบ้าน	682	74,536.8	57,819.2	387.4	4,795.7	480.0	1,112.6	7.2	651.0	-	583.1	9,096.3	36.4		Manufacture of wearing apparels	36.4
15	การผลิตเครื่องหนังและผลิตภัณฑ์หนัง	24	3,512.1	2,913.7	120.0	179.9	-	22.4	-	-	-	-	381.8	2.4		Manufacture of leather and related products	2.4
16	การผลิตไม้และผลิตภัณฑ์ไม้															Manufacture of wood and products of wood and cork (except furniture); manufacture of straw and plaiting materials	
17	การผลิตกระดาษและผลิตภัณฑ์กระดาษ	452	23,195.7	16,996.8	421.1	1,126.7	-	212.9	-	11.7	-	106.2	4,302.3	18.0		Manufacture of paper and paper products	18.0
18	การผลิตและผลิตภัณฑ์สิ่งพิมพ์	35	35,469.1	23,215.4	783.5	1,065.0	130.0	839.8	505.0	512.6	-	350.0	7,533.6	594.3		Printing and reproduction of recorded media	594.3
19	การผลิตถ่านหินและผลิตภัณฑ์ถ่านหิน	1	D	D	D	D	D	D	D	-	-	-	D	D		Manufacture of coke and refined petroleum products	D
20	การผลิตผลิตภัณฑ์เคมีภัณฑ์	7	393,336.8	253,743.3	4,277.8	43,314.0	1.7	9,029.6	24,257.1	-	-	23,138.2	35,565.0	10.0		Manufacture of chemicals and chemical products	10.0
21	การผลิตยาสูบและผลิตภัณฑ์ยาสูบ															Manufacture of pharmaceuticals, medicinal chemical and botanical products	
22	การผลิตพลาสติกและผลิตภัณฑ์พลาสติก	7	206.3	158.3	3.2	16.3	-	1.8	-	-	-	-	16.2	10.5		Manufacture of rubber and plastic products	10.5
23	การผลิตผลิตภัณฑ์สิ่งทอ	28	23,869.2	16,780.0	636.3	1,507.4	-	156.3	1,212.3	-	-	270.0	3,288.1	18.9		Manufacture of other non-metallic mineral products	18.9
24	การผลิตโลหะขั้นพื้นฐาน	332	394,874.4	199,434.1	46,938.9	32,381.9	317.8	13,074.9	12,042.3	2,554.5	-	13,813.7	33,099.9	41,216.4		Manufacture of basic metals	41,216.4
25	การผลิตผลิตภัณฑ์โลหะ	3	D	D	D	D	-	D	D	-	-	D	D	D		Manufacture of fabricated metal products (excepts machinery and equipment)	D
26	การผลิตผลิตภัณฑ์คอมพิวเตอร์	252	158,212.7	129,561.3	2,923.9	5,077.6	185.0	1,332.3	508.5	519.3	-	1,682.6	13,045.9	3,376.5		Manufacture of computers, electronic and optical products	3,376.5
27	การผลิตอุปกรณ์ไฟฟ้า	1	D	D	-	D	-	-	-	-	-	D	D	-		Manufacture of electrical equipment	-
28	การผลิตเครื่องจักรกล	4	1,060.4	392.0	59.6	8.4	0.6	3.0	-	-	-	-	587.4	9.4		Manufacture of machinery and equipment, n.e.c	9.4
29	การผลิตยานยนต์ รถจักรยานยนต์	4	19,123.4	16,864.0	3.2	975.2	40.0	10.0	-	-	-	46.2	783.2	1.6		Manufacture of motor vehicles, trailers and semi-trailers	1.6
30	การผลิตเฟอร์นิเจอร์	12	16,274.7	11,592.3	663.8	426.6	399.7	21.8	-	-	-	1,000.1	8,324.4	46.3		Manufacture of furniture	46.3
31	การผลิตเครื่องใช้ในบ้าน	158	111,263.8	96,339.2	534.1	3,361.2	172.4	717.0	420.0	329.0	-	363.6	15,262.2	190.8		Other manufacturing	190.8
32	การผลิตเครื่องใช้สำนักงาน	458	327,261.3	294,717.5	996.3	1,983.5	198.0	266.4	13,206.6	76.5	-	25.0	5,478.6	58.8		Repair and installation of machinery and equipment	58.8
33	การผลิตเครื่องใช้ทางการแพทย์	180	43,411.7	34,015.4	941.8	1,603.2	-	909.6	379.3	-	-	-	365.9	1.4		Waste collection, treatment and disposal activities; materials recovery	1.4
34	การผลิตกระดาษ	7	1,351.0	315.9	505.4	38.2	-	124.3	-	-	-	-	17,179.6	15,534.9		Publishing activities	15,534.9
35	การผลิตกระดาษพิมพ์	10	71,154.8	31,330.2	262.0	1,299.0	-	4,341.4	600.0	-	-	607.7	-	-		Waste collection, treatment and disposal activities; materials recovery	607.7
36	การผลิตกระดาษพิมพ์	1	D	D	-	D	D	-	-	-	-	-	D	-		Publishing activities	-

หมายเหตุ : D หมายถึง ตัวเลขที่ไม่แน่นอน
 Note : D means disclosure prohibited.
 ที่มา : สำนักงานคณะกรรมการ พ.ศ. 2560 จังหวัดสุโขทัย สำนักงานสถิติแห่งชาติ กระทรวงดิจิทัลเพื่อเศรษฐกิจและสังคม
 Source : The 2017 Industrial Census, Sukhothai Province, National Statistical Office, Ministry of Digital Economy and Society.

ตาราง 10 รายรับทั้งสิ้นของสถานประกอบการอุตสาหกรรมผลิตในปี 2559 จำแนกตามหมวดอุตสาหกรรม
Table 10 Total Receipts of Manufacturing Establishments in 2016 by Division of Industry

รหัส Code	หมวดอุตสาหกรรม Industry	จำนวน สถานประกอบการ Number of establishments	รวม Total	มูลค่าขายผลิต Sales of goods produced	รายรับจาก การขายสินค้า ที่ซื้อจำหน่าย ไปสุทธิ Sales of goods purchased for resale	รายรับจาก รับจ้างทำ ผลิตสินค้า Receipts for contract and commission work	รายรับจาก บริการ ซ่อมแซม Receipts for repair and installation work done for others	รายรับจาก ให้เช่า ที่ดิน Receipts for rent on land	รายรับจาก ให้เช่า อาคาร หรือ อาคาร พร้อม สิ่ง อำนวยความสะดวก Receipts for rent on building, vehicle, machinery and equipment	เงินปันผล Dividend	ดอกเบี้ย Interest	กำไรจากการ เปลี่ยนแปลง อัตราแลกเปลี่ยน เงินบาท Gain from currency exchange	รายรับอื่น ๆ Other receipts	Division of industry
10	การผลิตผลิตภัณฑ์อาหาร	4,642	8,664,607.7	8,433,871.6	82,905.2	996.5	2,263.5	2,235.1	5,978.0	4,169.6	21,694.9	669.2	109,844.2	Total
11	การผลิตเครื่องดื่ม	1,509	5,431,127.7	5,301,283.4	11,065.0	110.3	661.7	2,147.5	100.0	79.8	21,626.6	649.2	93,404.3	Manufacture of food products
13	การผลิตสิ่งทอ	393	67,393.6	67,346.9	319.5	-	-	-	-	-	14.5	-	-	Manufacture of beverages
14	การผลิตสิ่งทอเครื่องนุ่งห่ม	682	164,482.5	163,991.5	489.0	46.7	-	-	-	-	-	-	-	Manufacture of textiles
15	การผลิตเครื่องนุ่งห่มและผลิตภัณฑ์ที่เกี่ยวข้อง	24	7,863.3	7,863.3	-	-	-	-	-	-	-	-	2.0	Manufacture of wearing apparel
16	การผลิตไม้และผลิตภัณฑ์จากไม้และไม้ก๊อก (ยกเว้นเฟอร์นิเจอร์)	452	37,032.6	36,432.6	-	600.0	-	-	-	-	-	-	-	Manufacture of leather and related products
17	การผลิตสิ่งของพลาสติกและวัสดุพลาสติก	3	D	D	-	-	-	-	-	-	-	-	-	Manufacture of wood and of products of wood and cork (except furniture); manufacture of straw and plaiting materials
18	การผลิตกระดาษและผลิตภัณฑ์กระดาษ	35	66,714.9	66,575.5	115.0	10.0	-	-	-	-	D	-	-	Manufacture of paper and paper products
19	การผลิตกัมมันต์และผลิตภัณฑ์ที่ได้จากการกลั่นปิโตรเลียม	1	D	D	-	-	-	-	-	-	-	-	14.4	Printing and reproduction of recorded media
20	การผลิตเคมีภัณฑ์และผลิตภัณฑ์เคมี	7	628,294.4	584,496.5	31,364.7	-	-	-	-	-	7.7	-	-	Manufacture of coke and refined petroleum products
21	การผลิตยารักษาโรค เคมีภัณฑ์ที่ใช้ทางการแพทย์ และผลิตภัณฑ์จากพืชและสัตว์ที่รู้จักจากเภสัชภัณฑ์	7	415.8	415.8	-	-	-	-	-	-	-	-	-	Manufacture of chemicals and chemical products
22	การผลิตผลิตภัณฑ์พลาสติก	28	34,041.0	33,623.5	364.0	-	-	-	-	-	-	-	-	Manufacture of pharmaceuticals, medicinal chemical and botanical products
23	การผลิตผลิตภัณฑ์ยาง	332	585,637.0	522,537.4	18,089.5	96.0	1,501.8	-	5,865.0	4,079.4	13.7	-	3,454.1	Manufacture of rubber and plastic products
24	การผลิตโลหะขั้นพื้นฐาน	3	D	D	D	D	-	-	-	-	-	-	-	Manufacture of other non-metallic mineral products
25	การผลิตผลิตภัณฑ์โลหะประดิษฐ์ (ยกเว้นเครื่องจักรและอุปกรณ์)	252	259,855.7	258,640.9	830.7	103.6	100.0	87.6	-	10.4	5.4	-	77.2	Manufacture of basic metals
26	การผลิตผลิตภัณฑ์โลหะเครื่องใช้	1	D	D	-	-	-	-	-	-	-	-	-	Manufacture of fabricated metal products (excepts machinery and equipment)
27	การผลิตอุปกรณ์ไฟฟ้า	4	2,273.5	2,273.5	-	-	-	-	-	-	-	-	-	Manufacture of computers, electronic and optical products
28	การผลิตเครื่องจักรและเครื่องมือ ที่มีได้ประเภทอื่น	4	26,520.1	26,520.1	-	-	-	-	-	-	-	-	-	Manufacture of electrical equipment
29	การผลิตยานยนต์ รถแทรกเตอร์ และรถบรรทุก	12	14,227.1	14,227.1	-	-	-	-	-	-	-	-	-	Manufacture of machinery and equipment, n.e.c
31	การผลิตขงจี้	158	160,365.7	159,812.7	490.0	-	-	-	13.0	-	-	-	50.0	Manufacture of motor vehicles, trailers and semi-trailers
32	การผลิตสิ่งทอ	458	488,227.2	469,009.2	19,217.0	-	-	-	-	-	-	-	1.0	Manufacture of furniture
33	การผลิตเครื่องใช้สำนักงาน	180	69,026.5	68,355.7	380.7	-	-	-	-	-	-	-	290.1	Other manufacturing
37	การผลิตน้ำเสีย	7	1,970.3	1,970.3	-	-	-	-	-	-	-	-	-	Repair and installation of machinery and equipment
38	การบริการขนส่ง	10	98,403.1	98,228.0	100.0	-	-	-	-	-	-	-	70.1	Waste collection, treatment and disposal activities; materials recovery
58	การผลิตไฟฟ้า	1	D	D	-	-	-	-	-	-	-	-	-	Publishing activities

หมายเหตุ : D หมายถึง ค่าสุทธิไม่ได้เผยแพร่
Note : D means disclosure prohibited.
ที่มา : สำนักอุตสาหกรรม พ.ศ. 2560 จังหวัดสุโขทัย สำนักงานสถิติแห่งชาติ กระทรวงดิจิทัลเพื่อเศรษฐกิจและสังคม
Source : The 2017 Industrial Census, Sukhothai Province, National Statistical Office, Ministry of Digital Economy and Society.

ตาราง 11 มูลค่าตามบัญชีของสินทรัพย์ถาวรในปี 2559 จำแนกตามหน่วยอุตสาหกรรม
Table 11 Book Value of Fixed Assets in 2016 by Division of Industry

รหัส Code	ประเภทอุตสาหกรรม Number of establishments	มูลค่าสินทรัพย์ถาวร ณ วันที่ 31 ธ.ค. 2016 Value of assets 31 Dec. 2016										รวม Total	สินทรัพย์ ถาวร fixed assets	Division of industry					
		มูลค่าสินทรัพย์ถาวร Book value of fixed assets					มูลค่าสินทรัพย์ถาวร Book value of fixed assets												
		รวม Total	ที่ดิน Land	ยานพาหนะ Vehicles	เครื่องจักร Machinery	สิ่งก่อสร้าง Building and construction	รวม Total	ที่ดิน Land	ยานพาหนะ Vehicles	เครื่องจักร Machinery	สิ่งก่อสร้าง Building and construction				รวม Total	เครื่องมือ ต่าง ๆ Other tools	สินทรัพย์ ถาวร Other fixed assets		
4,642	10,464,060.9	1,778,072.5	2,969,468.7	4,039,203.5	1,126,573.6	71,207.4	187,652.1	291,883.1	10,414,176.5	1,808,751.1	2,871,121.1	4,104,563.1	1,073,446.2	72,724.7	187,859.0	295,711.3	Total		
10	การผลิตสินค้าอาหาร	1,509	6,690,596.2	637,520.4	1,755,939.7	3,621,305.7	268,049.6	37,914.8	90,231.2	279,634.9	6,715,070.4	636,890.7	1,746,934.2	3,698,400.5	222,300.5	38,201.9	92,006.4	280,336.3	Manufacture of food products
11	การผลิตเครื่องดื่ม	79	157,341.0	39,716.8	40,965.6	40,337.7	34,255.2	568.3	1,484.3	13.2	148,711.8	39,716.8	38,877.1	33,838.1	34,404.2	513.9	1,351.1	10.5	Manufacture of beverages
13	การผลิตสิ่งทอ	393	159,868.1	76,916.0	57,316.3	2,933.5	21,597.9	98.4	549.5	456.5	151,342.9	76,916.0	54,279.6	2,444.0	16,800.5	85.7	445.9	365.2	Manufacture of textiles
14	การผลิตสิ่งทอเครื่องนุ่งห่ม	682	210,288.9	68,204.3	78,796.2	18,807.2	40,633.6	1,660.5	2,187.2	-	192,052.1	68,224.3	74,275.1	15,066.9	31,273.4	1,463.7	1,747.8	-	Manufacture of wearing apparel
15	การผลิตเครื่องหนังและผลิตภัณฑ์หนัง	24	8,296.9	2,634.3	1,756.2	395.3	3,452.9	1.8	56.4	-	7,428.0	2,634.3	1,668.4	316.2	2,762.3	1.6	45.1	-	Manufacture of leather and related products
16	การผลิตไม้และผลิตภัณฑ์ไม้																		Manufacture of wood and products of wood and cork (except furniture)
17	การผลิตเครื่องจักรกลและเครื่องมือกล	452	137,306.3	64,224.9	47,828.6	6,474.0	17,623.4	94.2	1,051.1	-	130,104.9	64,224.9	45,730.7	5,179.2	14,036.4	84.8	848.9	-	Manufacture of straw and plaiting materials
18	การผลิตกระดาษและผลิตภัณฑ์กระดาษ	3	D	D	D	D	D	D	D	D	D	D	D	D	D	D	D	D	Manufacture of paper and paper products
19	การผลิตสิ่งพิมพ์และสิ่งพิมพ์ที่เกี่ยวข้อง	35	33,951.5	6,670.2	6,674.7	12,624.7	6,899.2	927.1	110.0	45.5	29,489.0	6,672.1	6,346.1	10,354.6	5,151.8	831.4	87.5	45.5	Printing and reproduction of recorded media
20	การผลิตผลิตภัณฑ์พลาสติกและผลิตภัณฑ์พลาสติก	1	D	D	D	D	D	D	D	D	D	D	D	D	D	D	D	D	Manufacture of coke and refined petroleum products
21	การผลิตผลิตภัณฑ์ปิโตรเลียม	7	780,475.1	160,912.7	274,068.3	22,421.8	285,477.3	8,708.1	28,886.8	-	804,877.5	175,597.1	209,948.9	35,490.2	351,611.0	9,624.0	22,606.4	-	Manufacture of chemicals and chemical products
22	การผลิตผลิตภัณฑ์เภสัชภัณฑ์	7	2,114.9	577.5	883.8	87.5	420.0	5.3	140.9	-	1,872.1	577.5	773.9	70.0	336.0	4.7	109.9	-	Manufacture of pharmaceuticals, medicinal chemical and botanical products
23	การผลิตผลิตภัณฑ์ยางและพลาสติก	28	28,524.7	9,215.0	11,011.0	1,492.8	6,325.8	301.1	179.0	-	26,659.5	9,215.0	10,635.5	1,299.2	5,060.6	292.0	157.2	-	Manufacture of rubber and plastic products
24	การผลิตผลิตภัณฑ์โลหะ	332	757,676.7	138,391.8	195,611.4	126,182.9	249,560.1	9,946.3	37,363.2	621.1	756,171.5	154,272.8	198,220.7	116,079.3	234,040.6	10,540.6	39,195.1	3,822.4	Manufacture of other non-metallic mineral products
25	การผลิตผลิตภัณฑ์โลหะขั้นพื้นฐาน	3	D	D	D	D	D	D	D	D	D	D	D	D	D	D	D	D	Manufacture of basic metals
26	การผลิตเครื่องจักรกลและเครื่องมือกล	252	273,287.0	80,142.1	75,634.2	42,226.6	59,407.7	1,173.9	14,700.8	1.7	247,267.9	80,092.2	70,730.5	34,425.9	47,811.7	1,075.4	13,123.7	1.5	(excepts machinery and equipment)
27	การผลิตอุปกรณ์ไฟฟ้า	1	D	D	D	D	D	D	D	D	D	D	D	D	D	D	D	D	Manufacture of computers, electronic and optical products
28	การผลิตเครื่องจักรกลและเครื่องมือกล	4	4,402.5	570.0	2,000.0	11.5	1,749.0	2.0	70.0	-	3,949.8	570.0	1,910.0	9.2	1,399.2	1.8	59.6	-	Manufacture of electrical equipment
29	การผลิตยานยนต์ รถยนต์ และรถจักรยานยนต์	4	10,739.5	825.0	2,105.0	4,413.0	3,150.0	140.5	96.0	10.0	9,088.0	825.0	2,007.4	3,530.4	2,520.0	120.5	76.8	8.0	Manufacture of machinery and equipment, n.e.c.
30	การผลิตยานยนต์ รถยนต์ และรถจักรยานยนต์	12	11,329.4	3,920.0	2,545.0	483.3	4,092.4	61.6	227.1	-	10,131.9	3,920.0	2,320.3	386.7	3,273.9	49.4	181.7	-	Manufacture of motor vehicles, trailers and semi-trailers
31	การผลิตสิ่งทอเครื่องนุ่งห่ม	158	183,293.8	76,649.6	48,888.3	12,749.8	42,560.5	335.3	2,410.4	-	170,572.8	77,549.6	45,405.9	11,318.5	34,049.8	300.6	1,948.4	-	Manufacture of furniture
32	การผลิตสิ่งทอเครื่องนุ่งห่ม	458	193,700.9	64,929.4	67,840.7	4,039.9	53,390.8	1,305.6	2,194.5	-	181,307.0	64,929.4	3,342.7	44,862.6	1,432.8	1,760.2	-	-	Other manufacturing
33	การผลิตยานยนต์	180	104,261.4	40,247.0	25,930.5	17,923.5	17,176.2	485.4	2,498.9	-	94,933.5	40,247.0	24,638.6	14,390.9	13,200.9	436.8	2,019.1	-	Repair and installation of machinery and equipment
34	การผลิตยานยนต์	7	3,742.7	1,400.0	1,137.5	61.3	1,137.5	-	6.5	-	3,445.0	1,400.0	1,080.6	49.0	910.0	-	5.4	-	Sewerage
35	การผลิตยานยนต์	10	310,781.1	2,180.0	184,772.0	100,292.3	2,680.0	7,037.0	2,719.5	11,100.3	337,085.4	2,180.0	189,264.4	115,311.8	2,265.0	7,307.5	9,634.8	11,121.9	Waste collection, treatment and disposal activities, materials recovery
36	การผลิตยานยนต์	1	D	D	D	D	D	D	D	-	D	D	D	D	D	D	D	-	Publishing activities

หมายเหตุ : D หมายถึง ค่าสุทธิเป็นลบ
Note : D means disclosure prohibited.
ที่มา : สำนักยุทธศาสตร์ฯ พ.ศ. 2560 จัดทำโดย สำนักงานสถิติแห่งชาติ กระทรวงดิจิทัลเพื่อเศรษฐกิจและสังคม
Source : The 2017 Industrial Census, Sukhothai Province, National Statistical Office, Ministry of Digital Economy and Society.

ตาราง 12 มูลค่าสินทรัพย์ถาวรที่เปลี่ยนแปลงระหว่าง มกราคม - ธันวาคม 2559 จำนวนตามหน่วยย่อยอุตสาหกรรม
Table 12 Value of Fixed Assets Changed In January - December 2016 by Division of Industry

รหัส Code	หมวดย่อยอุตสาหกรรม	จำนวน สถาน- ประกอบการ Number of establishments	รวม Total	มูลค่าสินทรัพย์ถาวรที่เปลี่ยนแปลง Change in value of fixed assets		มูลค่าสินทรัพย์ ถาวรที่ย้าย Value of disposal of fixed assets	Division of Industry
				มูลค่าสินทรัพย์ ถาวรซื้อหรือ ผลิตใหม่ Value of new or cost producing of fixed assets	มูลค่าสินทรัพย์		
	รวม	4,642	404,437.1	342,005.8	62,431.3	Total	
10	การผลิตผลิตภัณฑ์อาหาร	1,509	274,177.1	234,729.6	39,447.5	Manufacture of food products	
11	การผลิตเครื่องดื่ม	79	250.0	-	250.0	Manufacture of beverages	
13	การผลิตสิ่งทอ	393	-	-	-	Manufacture of textiles	
14	การผลิตเสื้อผ้าเครื่องแต่งกาย	682	-	-	-	Manufacture of wearing apparels	
15	การผลิตเครื่องหนังและผลิตภัณฑ์ที่เกี่ยวข้อง	24	-	-	-	Manufacture of leather and related products	
16	การผลิตไม้และผลิตภัณฑ์จากไม้และไม้กอก (ยกเว้นเฟอร์นิเจอร์)	452	-	-	-	Manufacture of wood and of products of wood and cork (except furniture); manufacture of straw and plaiting materials	
17	การผลิตกระดาษและผลิตภัณฑ์กระดาษ	3	D	D	-	Manufacture of paper and paper products	
18	การพิมพ์และการผลิตสิ่งพิมพ์ที่เกี่ยวข้อง	35	169.0	39.0	130.0	Printing and reproduction of recorded media	
19	การผลิตถ่านโค้กและผลิตภัณฑ์ที่ได้จากการถลุงแร่เหล็ก	1	-	-	-	Manufacture of coke and refined petroleum products	
20	การผลิตปิโตรเลียมขั้นต้นและผลิตภัณฑ์	7	31,840.5	30,946.1	894.4	Manufacture of chemicals and chemical products	
21	การผลิตยาสูบ ยาสูบที่บริโภค และผลิตภัณฑ์จากพืชและสัตว์ที่ใช้ทำยาสูบ	7	-	-	-	Manufacture of pharmaceuticals, medicinal chemical and botanical products	
22	การผลิตผลิตภัณฑ์ยางและพลาสติก	28	1.8	1.8	-	Manufacture of rubber and plastic products	
23	การผลิตผลิตภัณฑ์อื่น ๆ ที่ทำจากแร่โลหะ	332	71,495.1	55,383.4	16,111.7	Manufacture of other non-metallic mineral products	
24	การผลิตโลหะขั้นพื้นฐาน	3	-	-	-	Manufacture of basic metals	
25	การผลิตผลิตภัณฑ์โลหะประดิษฐ์ (ยกเว้นเครื่องจักรและอุปกรณ์)	252	5,194.9	66.0	5,128.9	Manufacture of fabricated metal products (excepts machinery and equipment)	
26	การผลิตผลิตภัณฑ์คอมพิวเตอร์ อิเล็กทรอนิกส์ และอุปกรณ์ที่ใช้ในทางโทรคมนาคม	1	-	-	-	Manufacture of computers, electronic and optical products	
27	การผลิตอุปกรณ์ไฟฟ้า	4	-	-	-	Manufacture of electrical equipment	
28	การผลิตเครื่องจักรและเครื่องมือ ซึ่งไม่ได้จัดประเภทไว้ในที่อื่น	4	-	-	-	Manufacture of machinery and equipment, n.e.c.	
29	การผลิตยานยนต์ รถพ่วง และรถกึ่งพ่วง	12	-	-	-	Manufacture of motor vehicles, trailers and semi-trailers	
31	การผลิตเฟอร์นิเจอร์	158	79.8	79.8	-	Manufacture of furniture	
32	การผลิตผลิตภัณฑ์อื่น ๆ	458	-	-	-	Other manufacturing	
33	การซ่อมและการติดตั้งเครื่องจักรและอุปกรณ์	180	-	-	-	Repair and installation of machinery and equipment	
37	การจัดการน้ำเสีย	7	-	-	-	Sewerage	
38	การเก็บรวบรวมของเสีย การบำบัด และการกำจัดของเสีย รวมถึงการนำของเสียกลับมาใช้ใหม่	10	20,560.2	20,560.2	-	Waste collection, treatment and disposal activities, materials recovery	
58	การจัดพิมพ์จำหน่ายหรือเผยแพร่	1	-	-	-	Publishing activities	

หมายเหตุ : D หมายถึง ค่าเลขที่ไม่เกิด

Note : D means disclosure prohibited.

ที่มา : สำมะโนอุตสาหกรรม พ.ศ. 2560 จังหวัดสุโขทัย สำนักงานสถิติแห่งชาติ กระทรวงดิจิทัลเพื่อเศรษฐกิจและสังคม

Source : The 2017 Industrial Census, Sukhothai Province, National Statistical Office, Ministry of Digital Economy and Society.

ภาคผนวก ข ระเบียบวิธีสถิติ

สำมะโนอุตสาหกรรม พ.ศ. 2560

จังหวัดสุโขทัย

แผนการสุ่มตัวอย่าง

1. สถานประกอบการที่มีจำนวนคนทำงาน 1 – 10 คน

แผนการสุ่มตัวอย่างที่ใช้เป็นแบบ Stratified Systematic Sampling โดยมีประเภทมาตรฐานอุตสาหกรรม (ประเทศไทย) ปี 2552 (Thailand Standard Industrial Classification: TSIC 2009) ในระดับกิจกรรมเป็นสตราตัม ขนาดของสถานประกอบการเป็นสตราตัมย่อย และสถานประกอบการเป็นหน่วยตัวอย่าง

1.1 การจัดสตราตัม

ประเภทมาตรฐานอุตสาหกรรม (ประเทศไทย) ปี 2552 (Thailand Standard Industrial Classification: TSIC 2009) ในระดับกิจกรรมเป็นสตราตัม ซึ่งมีทั้งสิ้น 409 สตราตัม และในแต่ละประเภทของกิจกรรมได้จำแนกสถานประกอบการตามขนาดของสถานประกอบการ ซึ่งวัดด้วยจำนวนคนทำงานออกเป็น 2 ขนาด หรือ 2 สตราตัมย่อยดังนี้

ขนาดของสถานประกอบการ	1	2
จำนวนคนทำงาน	1-5	6-10

1.2 การเลือกตัวอย่าง

ได้ทำการเลือกสถานประกอบการตัวอย่างในแต่ละสตราตัม และสตราตัมย่อย อย่างอิสระต่อกัน ด้วยวิธีการเลือกตัวอย่างแบบมีระบบ ได้จำนวนสถานประกอบการตัวอย่างทั้งสิ้น 1,017 แห่ง จากทั้งสิ้น 4,494 แห่ง

2. สถานประกอบการที่มีจำนวนคนทำงานตั้งแต่ 11 คนขึ้นไป

กำหนดให้ทุกสถานประกอบการเป็นหน่วยตัวอย่าง โดยให้ทำการเจนนับสถานประกอบการทุกแห่งจำนวนทั้งสิ้น 178 แห่ง โดยได้แบ่งสถานประกอบการตามขนาดของสถานประกอบการ ซึ่งวัดด้วยจำนวนคนทำงานออกเป็น 10 ขนาด ดังนี้

ขนาดของสถานประกอบการ	3	4	5	6	7	8	9	10	11	12
จำนวนคนทำงาน	11-15	16-20	21-25	26-30	31-50	51-100	101-200	201-500	501-1,000	≥1,001

3. สรุป จำนวนสถานประกอบการที่ต้องเจนนับมีทั้งสิ้น 1,195 แห่ง

สำมะโนอุตสาหกรรม พ.ศ. 2560
วิธีการประมาณผล ระดับจังหวัด

การเสนอผลการสำรวจ ได้เสนอผลในระดับจังหวัด โดยจำแนกตามการประกอบกิจกรรมทางเศรษฐกิจตามการจัดประเภทมาตรฐานอุตสาหกรรมประเทศไทย ปี 2552 (Thailand Standard Industrial Classification: TSIC-2009) ในระดับหมวดย่อย และขนาดของสถานประกอบการ ซึ่งวัดด้วยจำนวนคนทำงาน ออกเป็น 6 ขนาด (จากขนาดย่อยของสถานประกอบการ 12 ขนาด) ดังนี้

ขนาดของสถานประกอบการ	1	2	3	4	5	6
จำนวนคนทำงาน	1 – 15	16 – 25	26 – 30	31 – 50	51 – 200	≥ 201

ในการประมาณค่า กำหนดให้

- $q = 1, 2, 3, \dots, n_{jklmp}$ (สถานประกอบการตัวอย่าง)
 $p = 1, 2, 3, \dots, 12$ (ขนาดย่อยของสถานประกอบการ)
 $m = 1, 2, 3, \dots, 409$ (กิจกรรม)
 $l = 1, 2, 3, \dots, 164$ (หมู่ย่อย)
 $k = 1, 2, 3, \dots, 78$ (หมู่ใหญ่)
 $j = 1, 2, 3, \dots, 28$ (หมวดย่อย)

การประมาณค่ายอดรวมในระดับหมวดย่อย

1. สูตรการประมาณค่ายอดรวมของลักษณะที่ต้องการศึกษา X สำหรับสถานประกอบการที่มีจำนวนคนทำงาน 1 – 10 คน ($p = 1, 2$) หมวดย่อย j คือ

$$\hat{X}'_j = \sum_{k=1}^{78} \sum_{l=1}^{164} \sum_{m=1}^{409} \sum_{p=1}^2 \hat{X}'_{jklmp} \dots \dots \dots (1)$$

โดยที่

\hat{X}'_{jklmp} คือ ค่าประมาณยอดรวมของลักษณะที่ต้องการศึกษา X สำหรับสถานประกอบการที่มีขนาดย่อยของสถานประกอบการ p กิจกรรม m หมู่ย่อย l หมู่ใหญ่ k หมวดย่อย j ซึ่ง

$$\hat{X}'_{jklmp} = w'_{jklmp} \sum_{q=1}^{n_{jklmp}} x_{jklmpq}$$

x_{jklmpq} คือ ค่าของลักษณะที่ต้องการศึกษา X ของสถานประกอบการตัวอย่าง q ขนาดย่อยของสถานประกอบการ p กิจกรรม m หมู่ย่อย l หมู่ใหญ่ k หมวดย่อย j

w'_{jklmp} คือ ค่าถ่วงน้ำหนักสำหรับสถานประกอบการที่มีขนาดย่อยของสถานประกอบการ p กิจกรรม m หมู่ย่อย l หมู่ใหญ่ k หมวดย่อย j ซึ่ง

$$w'_{jklmp} = \frac{N_{jklmp}}{n'_{jklmp}}$$

- N_{jklmp} คือ จำนวนสถานประกอบการทั้งสิ้น สำหรับสถานประกอบการที่มีขนาดย่อยของสถานประกอบการ p กิจกรรม m หมู่ย่อย l หมู่ใหญ่ k หมวดย่อย j
- n'_{jklmp} คือ จำนวนสถานประกอบการตัวอย่างที่เจงนับได้ทั้งสิ้น สำหรับสถานประกอบการที่มีขนาดย่อยของสถานประกอบการ p กิจกรรม m หมู่ย่อย l หมู่ใหญ่ k หมวดย่อย j

2. สูตรการประมาณค่ายอดรวมของลักษณะที่ต้องการศึกษา X สำหรับสถานประกอบการที่มีจำนวนคนทำงานตั้งแต่ 11 คนขึ้นไป ($p = 3, 4, 5, \dots, 12$) หมวดย่อย j คือ

$$\hat{X}_{jp} = \sum_{k=1}^{78} \sum_{l=1}^{164} \sum_{m=1}^{409} \hat{X}_{jklmp} \quad \dots\dots\dots (2)$$

โดยที่

- \hat{X}_{jklmp} คือ ค่าประมาณยอดรวมของลักษณะที่ต้องการศึกษา X สำหรับสถานประกอบการที่มีขนาดย่อยของสถานประกอบการ p กิจกรรม m หมู่ย่อย l หมู่ใหญ่ k หมวดย่อย j ซึ่ง

$$\hat{X}_{jklmp} = \frac{N_{jklmp}}{N'_{jklmp}} \sum_{q=1}^{n_{jklmp}} x_{jklmpq}$$

- x_{jklmpq} คือ ค่าของลักษณะที่ต้องการศึกษา X ของสถานประกอบการตัวอย่าง q ขนาดย่อยของสถานประกอบการ p กิจกรรม m หมู่ย่อย l หมู่ใหญ่ k หมวดย่อย j

- N_{jklmp} คือ จำนวนสถานประกอบการทั้งสิ้น สำหรับสถานประกอบการที่มีขนาดย่อยของสถานประกอบการ p กิจกรรม m หมู่ย่อย l หมู่ใหญ่ k หมวดย่อย j

- N'_{jklmp} คือ จำนวนสถานประกอบการที่เจงนับได้ทั้งสิ้น สำหรับสถานประกอบการที่มีขนาดย่อยของสถานประกอบการ p กิจกรรม m หมู่ย่อย l หมู่ใหญ่ k หมวดย่อย j

3. สูตรการประมาณค่ายอดรวมของลักษณะที่ต้องการศึกษา X สำหรับสถานประกอบการในหมวดย่อย j ของแต่ละขนาดของสถานประกอบการที่ต้องการนำเสนอผล จำนวน 6 ขนาด คือ

ขนาดของสถานประกอบการ	ค่าประมาณยอดรวม
1-15 คน ($p=1,2,3$)	$\hat{X}_{j1} = \sum_{p=1}^3 \hat{X}_{jp}$
16-25 คน ($p=4,5$)	$\hat{X}_{j2} = \sum_{p=4}^5 \hat{X}_{jp}$
26-30 คน ($p=6$)	$\hat{X}_{j3} = \hat{X}_{j6}$
31-50 คน ($p=7$)	$\hat{X}_{j4} = \hat{X}_{j7}$
51-200 คน ($p=8,9$)	$\hat{X}_{j5} = \sum_{p=8}^9 \hat{X}_{jp}$
>200 คน ($p=10,11,12$)	$\hat{X}_{j6} = \sum_{p=10}^{12} \hat{X}_{jp}$

การประมาณค่าความแปรผันและค่าสัมประสิทธิ์การแปรผันของค่าประมาณยอดรวม

1. สูตรการประมาณค่าความแปรปรวนของค่าประมาณยอดรวมของลักษณะที่ต้องการศึกษา X สำหรับสถานประกอบการที่มีจำนวนคนทำงาน 1 – 10 คนขึ้นไป ($p = 1, 2$) ขนาดย่อยของสถานประกอบการ p หมวดย่อย j คือ

$$\hat{V}(\hat{X}'_{jklmp}) = N_{jklmp} (N_{jklmp} - n_{jklmp}) \frac{s_{jklmp}^2}{n_{jklmp}}$$

โดยที่

$$s_{jklmp}^2 = \frac{1}{n_{jklmp} - 1} \left[\sum_{q=1}^{n_{jklmp}} x_{jklmpq}^2 - \frac{\left(\sum_{q=1}^{n_{jklmp}} x_{jklmpq} \right)^2}{n_{jklmp}} \right]$$

2. สูตรการประมาณค่าความแปรปรวนของค่าประมาณยอดรวมของลักษณะที่ต้องการศึกษา X สำหรับสถานประกอบการที่มีจำนวนคนทำงาน 1 – 10 คนขึ้นไป ($p = 1, 2$) ขนาดย่อยของสถานประกอบการ p หมวดย่อย j คือ

$$\hat{V}(\hat{X}'_{jp}) = \sum_{k=1}^{78} \sum_{l=1}^{164} \sum_{m=1}^{409} V(\hat{X}'_{jklmp})$$

3. สูตรการประมาณค่าสัมประสิทธิ์การแปรผันของค่าประมาณยอดรวมของลักษณะที่ต้องการศึกษา X สำหรับสถานประกอบการที่มีจำนวนคนทำงาน 1 – 10 คน ($p = 1, 2$) ขนาดย่อยของสถานประกอบการ p หมวดย่อย j คือ

$$cv_{jp} = \frac{\sqrt{\sum_{k=1}^{78} \sum_{l=1}^{164} \sum_{m=1}^{409} V(\hat{X}'_{jklmp})}}{\sum_{k=1}^{78} \sum_{l=1}^{164} \sum_{m=1}^{409} \hat{X}'_{jklmp}} = \sqrt{\frac{V(\hat{X}'_{jp})}{\hat{X}'_{jp}}}$$

โดยที่

$$\hat{X}'_{jp} = \sum_{k=1}^{78} \sum_{l=1}^{164} \sum_{m=1}^{409} \hat{X}'_{jklmp}$$

ตาราง 1 คำศัพท์ประสิทธิภาพ (C.V.) ของคนทำงาน ลูกจ้าง ค่าตอบแทนแรงงาน มูลค่าผลผลิต และค่าใช้จ่ายของคนกลาง จำนวนตามหมวดย่อยอุตสาหกรรม สำหรับขนาดของสถานประกอบการ 1 - 5 คน
Table 1 C.V. of Number of Persons Engaged, Employees, Remuneration, Value of Gross Output, Intermediate Consumption by Division of Industry

(หน่วย: เปอร์เซ็นต์ (%))

รหัส Code	หมวดย่อยอุตสาหกรรม	จำนวน คนทำงาน Number of persons engaged		ลูกจ้าง จำนวน Number		ค่าตอบแทน แรงงาน Remuneration		มูลค่าผลผลิต Value of gross output	ค่าใช้จ่าย ขั้นกลาง Intermediate consumption	Division of industry
		จำนวน Number of persons engaged	จำนวน Number	จำนวน Number	จำนวน Number	ค่าตอบแทน แรงงาน Remuneration	มูลค่าผลผลิต Value of gross output			
รวม										
10	การผลิตภัตตาคาร	*	*	*	*	*	*	*	*	Manufacture of food products
11	การผลิตเครื่องดื่ม	5.1	9.9	**	11.6	18.5	22.6	18.5	22.6	Manufacture of beverages
13	การผลิตสิ่งทอ	8.8	**	**	**	22.0	18.7	22.0	18.7	Manufacture of textiles
14	การผลิตเสื้อผ้าเครื่องแต่งกาย	*	*	*	*	*	*	*	*	Manufacture of wearing apparels
15	การผลิตเครื่องหนังและผลิตภัณฑ์ที่เกี่ยวข้อง	*	*	*	*	*	*	*	*	Manufacture of leather and related products
16	การผลิตไม้และผลิตภัณฑ์จากไม้และไม้ก๊อก (ยกเว้นเฟอร์นิเจอร์)	7.0	**	**	**	17.2	22.1	17.2	22.1	Manufacture of wood and of products of wood and cork (except furniture); manufacture of articles of straw and plaiting materials
18	การผลิตสิ่งของจากพวงและวัสดุพลาสติกอื่น ๆ	12.0	**	**	**	27.6	**	27.6	**	Printing and reproduction of recorded media
20	การผลิตเคมีภัณฑ์และผลิตภัณฑ์เคมี	*	*	*	*	*	*	*	*	Manufacture of chemicals and chemical products
21	การผลิตเภสัชภัณฑ์ เคมีภัณฑ์ที่ใช้รักษาโรค และผลิตภัณฑ์ที่ใช้รักษาโรค	17.9	**	**	**	**	29.4	**	29.4	Manufacture of pharmaceuticals, medicinal chemical and botanical products
22	การผลิตพลาสติกแข็งและพลาสติก	5.7	-	-	-	-	**	**	**	Manufacture of rubber and plastic products
23	การผลิตภัตตาคารอื่น ๆ ที่ทำจากแร่โลหะ	6.7	17.7	19.0	10.3	10.3	11.5	10.3	11.5	Manufacture of other non-metallic mineral products
25	การผลิตภัตตาคารโลหะประดิษฐ์ (ยกเว้นเครื่องจักรและอุปกรณ์)	9.1	29.2	**	**	14.7	17.4	14.7	17.4	Manufacture of fabricated metal products (excepts machinery and equipment)
27	การผลิตอุปกรณ์ไฟฟ้า	*	*	*	*	*	*	*	*	Manufacture of electrical equipment
29	การผลิตยานยนต์ รถพ่วง และรถกึ่งพ่วง	12.7	**	**	13.6	10.0	11.8	10.0	11.8	Manufacture of motor vehicles, trailers and semi-trailers
31	การผลิตเฟอร์นิเจอร์	11.1	**	**	**	19.1	22.3	19.1	22.3	Manufacture of furniture
32	การผลิตภัตตาคารอื่น ๆ	7.6	**	**	**	27.1	**	27.1	**	Other manufacturing
33	การซ่อมและการติดตั้งเครื่องจักรและอุปกรณ์	12.9	**	**	**	19.9	24.0	19.9	24.0	Repair and installation of machinery and equipment
37	การจัดการน้ำเสีย	9.4	-	-	-	13.5	15.6	13.5	15.6	Sewerage
38	การเก็บรวบรวมของเสีย การบำบัด และการกำจัดของเสีย รวมถึงการนำของเสียกลับมาใช้ใหม่	*	*	*	*	*	*	*	*	Waste collection, treatment and disposal activities; materials recovery

หมายเหตุ : * หมายถึง ไม่สามารถประมาณค่าได้

** หมายถึง ค่า c.v. มีค่าสูง

Note : * means this value cannot be estimated.

** means this value is not acceptable.

ที่มา : สำนักงานอุตสาหกรรม พ.ศ. 2560 จังหวัดสุโขทัย สำนักงานสถิติแห่งชาติ กระทรวงดิจิทัลเพื่อเศรษฐกิจและสังคม

Source : The 2017 Industrial Census, Sukhothai Province, National Statistical Office, Ministry of Digital Economy and Society.

ตาราง 1 คำสัมประสิทธิ์การแปรผัน (C.V.) ของคนทำงาน ลูกจ้าง ค่าตอบแทนแรงงาน มูลค่าผลผลิต และค่าใช้จ่ายขั้นกลาง จำแนกตามหมวดย่อยอุตสาหกรรม สำหรับขนาดของสถานประกอบการ 6 - 10 คน

Table 1 C.V. of Number of Persons Engaged, Employees, Remuneration, Value of Gross Output, Intermediate Consumption by Division of Industry

(หน่วย: เปอร์เซ็นต์ (%))

รหัส Code	หมวดย่อยอุตสาหกรรม	จำนวน คนทำงาน Number of persons engaged		ลูกจ้าง Employees		มูลค่าผลผลิต Value of gross output	ค่าใช้จ่าย ขั้นกลาง Intermediate consumption	Division of industry
		จำนวน Number	ค่าตอบแทน แรงงาน Remuneration	จำนวน Number	ค่าตอบแทน แรงงาน Remuneration			
10	การผลิตภัตตาคาร	*	*	*	*	*	*	Manufacture of food products
11	การผลิตเครื่องดื่ม	7.8	12.7	14.4	13.8	22.1	22.1	Manufacture of beverages
13	การผลิตสิ่งทอ	*	*	*	*	*	*	Manufacture of textiles
23	การผลิตผลิตภัณฑ์อื่นๆ ที่ทำจากแร่โลหะ	3.0	3.4	9.3	17.7	24.9	24.9	Manufacture of other non-metallic mineral products
31	การผลิตเฟอร์นิเจอร์	4.0	5.6	10.6	12.1	14.0	14.0	Manufacture of furniture
32	การผลิตผลิตภัณฑ์อื่นๆ	3.3	4.2	2.6	25.5	27.9	27.9	Other manufacturing

หมายเหตุ : * หมายถึง ไม่สามารถประมาณค่าได้

** หมายถึง ค่า c.v. มีค่าสูง

Note : * means this value cannot be estimated.

** means this value is not acceptable.

ที่มา : สำนักอุตสาหกรรม พ.ศ. 2560 จังหวัดสุโขทัย สำนักงานสถิติแห่งชาติ กระทรวงดิจิทัลเพื่อเศรษฐกิจและสังคม

Source : The 2017 Industrial Census, Sukhothai Province, National Statistical Office, Ministry of Digital Economy and Society.

ตาราง 1 ค่า C.V. ของคนทำงาน ลูกจ้าง ค่าตอบแทนแรงงาน มูลค่าผลผลิต และค่าใช้จ่ายขั้นกลาง จำแนกตามหมวดย่อยอุตสาหกรรม

Table 1 C.V. of Number of Persons Engaged, Employees, Remuneration, Value of Gross Output, Intermediate Consumption by Division of Industry

รหัส Code	หมวดย่อยอุตสาหกรรม Sub-industry	จำนวน Number of establishments		จำนวน Number of persons engaged		ลูกจ้าง Employees		มูลค่าผลผลิต Value of gross output	ค่าใช้จ่าย ขั้นกลาง Intermediate consumption	Division of industry
		จำนวน Number of establishments	คนทำงาน Number of persons engaged	จำนวน Number	ค่าตอบแทน แรงงาน Remuneration					
	รวม	4,642	14,385	7,505	594,375.26	8,813,404.96	6,007,071.87	Total		
10	การผลิตภัตตาคาร	1,509	5,677	3,160	290,414.60	5,566,485.97	3,923,993.45	Manufacture of food products		
11	การผลิตเครื่องดื่ม	79	373	240	18,919.43	112,051.07	65,711.87	Manufacture of beverages		
13	การผลิตสิ่งทอ	393	946	492	10,614.58	67,609.97	37,929.14	Manufacture of textiles		
14	การผลิตเสื้อผ้าเครื่องแต่งกาย	682	1,382	517	33,550.11	163,636.01	73,438.57	Manufacture of wearing apparel		
15	การผลิตเครื่องหนังและผลิตภัณฑ์ที่เกี่ยวข้อง	24	86	57	2,698.33	7,868.67	3,501.63	Manufacture of leather and related products		
16	การผลิตไม้และผลิตภัณฑ์จากไม้และไม้ก๊อก (ยกเว้นเฟอร์นิเจอร์)	452	746	99	6,038.24	36,429.10	20,997.96	Manufacture of wood and of products of wood and cork (except furniture); manufacture of articles of straw and plaiting materials		
17	การผลิตกระดาษและผลิตภัณฑ์กระดาษ	3	101	99	14,368.01	120,417.93	73,408.50	Manufacture of paper and paper products		
18	การพิมพ์และการผลิตซ้ำสื่อบันทึกข้อมูล	35	182	122	14,213.28	66,521.60	34,339.06	Printing and reproduction of recorded media		
19	การผลิตถ่านโค้กและผลิตภัณฑ์ที่ได้จากการถลุงปิโตรเลียม	1	38	38	5,702.16	315,000.00	223,650.00	Manufacture of coke and refined petroleum products		
20	การผลิตเคมีภัณฑ์และผลิตภัณฑ์เคมี	7	62	56	6,627.88	628,269.44	390,286.44	Manufacture of chemicals and chemical products		
21	การผลิตยาภัณฑ์ เคมีภัณฑ์ใช้ภายในครัวเรือน และผลิตภัณฑ์ใช้ภายนอก	7	12	5	75.60	403.16	206.03	Manufacture of pharmaceuticals, medicinal chemical and botanical products		
22	การผลิตผลิตภัณฑ์พลาสติก	28	113	76	5,930.61	34,110.98	23,552.24	Manufacture of rubber and plastic products		
23	การผลิตโลหะขั้นมูลฐาน	332	1,225	660	62,972.33	562,234.41	392,896.67	Manufacture of other non-metallic mineral products		
24	การผลิตโลหะขั้นสูง	3	14	7	440.00	1,661.09	922.43	Manufacture of basic metals		
25	การผลิตผลิตภัณฑ์โลหะประดิษฐ์ (ยกเว้นเครื่องจักรและอุปกรณ์)	252	634	322	30,071.75	258,159.91	157,255.27	Manufacture of fabricated metal products (excepts machinery and equipment)		
26	การผลิตผลิตภัณฑ์คอมพิวเตอร์ อิเล็กทรอนิกส์ และอุปกรณ์ที่ใช้ในทางทันตศาสตร์	1	1	-	-	100.00	73.00	Manufacture of computers, electronic and optical products		
27	การผลิตอุปกรณ์ไฟฟ้า	4	21	13	558.00	2,303.05	786.97	Manufacture of electrical equipment		
28	การผลิตเครื่องจักรและเครื่องมือ ซึ่งมีได้จัดประเภทไว้ในที่อื่น	4	62	55	5,326.99	26,520.08	18,942.97	Manufacture of machinery and equipment, n.e.c.		
29	การผลิตยานยนต์ รถพ่วง และรถเกี่ยว	12	61	43	4,085.19	20,826.73	13,016.59	Manufacture of motor vehicles, trailers and semi-trailers		
31	การผลิตเฟอร์นิเจอร์	158	961	713	33,807.41	160,673.65	107,864.61	Manufacture of furniture		
32	การผลิตผลิตภัณฑ์อื่นๆ	458	1,270	543	30,232.89	494,014.23	341,102.15	Other manufacturing		
33	การซ่อมและการติดตั้งเครื่องจักรและอุปกรณ์	180	275	73	6,052.41	69,006.09	41,036.34	Repair and installation of machinery and equipment		
37	การจัดกาบน้ำเสีย	7	12	-	-	1,970.33	1,277.51	Severage		
38	การบำบัดรวมของเสีย การบำบัด และการกำจัดของเสีย รวมถึงการนำของเสียกลับมาใช้ใหม่	10	127	114	11,549.45	96,831.50	60,717.46	Waste collection, treatment and disposal activities; materials recovery		
58	การจัดพิมพ์จำหน่ายหรือเผยแพร่	1	3	1	126.00	300.00	165.00	Publishing activities		



หมายเหตุ : D หมายถึง ตัวเลขที่ไม่เปิดเผย

Note : D means disclosure prohibited.

ที่มา : สำมะโนอุตสาหกรรม พ.ศ. 2560 จังหวัดอุทัยธานี สำนักงานสถิติแห่งชาติ กระทรวงดิจิทัลเพื่อเศรษฐกิจและสังคม

Source : The 2017 Industrial Census, Sukhothai Province, National Statistical Office, Ministry of Digital Economy and Society.

ไอคอนตามกิจกรรมทางเศรษฐกิจและรหัสสี

ICON	TSIC	Code สี (R/G/B)	ICON	TSIC	Code สี (R/G/B)
	10	1/190/243		25	255/207/93
	11	15/162/220		26	255/225/95
	12	60/137/201		27	255/234/95
	13	78/112/183		28	255/243/96
	14	92/86/165		29	236/234/99
	15	130/91/167		30	216/226/103
	16	165/93/165		31	192/218/106
	17	202/98/167		32	168/210/110
	18	239/104/166		33	142/202/111
	19	242/103/144		37	117/194/112
	20	242/102/122		38	44/182/115
	21	244/102/110		39	19/184/146
	22	242/103/74		58	2/185/177
	23	243/137/180		รวมอื่นๆ	116/112/112
	24	251/207/93			