

รายงาน  
การสำรวจอนามัยการเจริญพันธุ์ภาคใต้  
พ.ศ. 2546

REPORT OF  
2003 REPRODUCTIVE HEALTH SURVEY  
IN THE SOUTHERN REGION OF THAILAND



สำนักงานสถิติแห่งชาติ  
กระทรวงเทคโนโลยีสารสนเทศและการสื่อสาร

NATIONAL STATISTICAL OFFICE  
MINISTRY OF INFORMATION AND  
COMMUNICATION TECHNOLOGY

<http://www.nso.go.th>

ISBN 974-338-646-7

## สารบัญ

คำนำ

บทนำ

บทสรุป

- ✧ ลักษณะทั่วไปของประชากรภาคใต้
- ✧ การวางแผนครอบครัว
- ✧ ภาวะเจริญพันธุ์
- ✧ การอนามัยแม่และเด็ก
- ✧ มะเร็งระบบสืบพันธุ์
- ✧ เพศศึกษาและอนามัยวัยรุ่น
- ✧ โรคเอดส์

ตารางสถิติ

ภาคผนวก

- ✧ คำจำกัดความ
- ✧ แผนการสุ่มตัวอย่าง
- ✧ วิธีการประมาณผล
- ✧ แบบสอบถาม

คณะผู้จัดทำ

คณะผู้จัดทำ CD-ROM

เผยแพร่โดย

ตารางสถิติในรูปแบบ Format Excel

<b>เผยแพร่โดย</b>	สำนักสถิติพยากรณ์ สำนักงานสถิติแห่งชาติ ถนนหลานหลวง เขตป้อมปราบศัตรูพ่าย กทม. 10100 โทร 0 2281 0333 ต่อ 1413 โทรสาร 0 2281 6438 ไปรษณีย์อิเล็กทรอนิกส์ <a href="mailto:binfodsm@nso.go.th">binfodsm@nso.go.th</a>
<b>ปีที่พิมพ์</b>	2547
<b>Distributed by</b>	Statistical Forecasting Bureau National Statistical Office, Larn Luang Rd., Bangkok 10100, THAILAND Tel. +66 (0) 2281 0333 ext. 1413 Fax: +66 (0) 2281 6438 E-mail: <a href="mailto:binfodsm@nso.go.th">binfodsm@nso.go.th</a> <a href="http://www.nso.go.th">http://www.nso.go.th</a>
<b>Published</b>	2004
<b>ISBN</b>	974-338-646-7

**หน่วยงานเจ้าของเรื่อง Division-in-Charge**

กลุ่มสถิติประชากรและสังคม สำนักสถิติเศรษฐกิจและสังคม

Population and Social Statistics Group Economic and Social Statistics Bureau

โทรศัพท์ 0 2281 0333 ต่อ 1217 Tel. 0 2281 0333 ext. 1217

ไปรษณีย์อิเล็กทรอนิกส์ E-mail: [navarat@nso.go.th](mailto:navarat@nso.go.th)

## คำนำ

สำนักงานสถิติแห่งชาติ ได้ทำการเก็บรวบรวมข้อมูลเกี่ยวกับความรู้ ทักษะ และ การปฏิบัติด้านการวางแผนครอบครัวของประชากรภาคใต้ ขึ้นเป็นครั้งแรกใน พ.ศ.2537 พบว่าสตรีไทยมุสลิมมีภาวะเจริญพันธุ์สูงกว่าสตรีไทยพุทธ และมีการคุมกำเนิดที่ต่ำกว่า ดังนั้นในปี พ.ศ.2546 สำนักงานสถิติแห่งชาติจึงได้จัดทำโครงการสำรวจอนามัยการเจริญพันธุ์ภาคใต้ขึ้นอีกครั้งหนึ่ง เพื่อศึกษาดูความเปลี่ยนแปลงด้านการวางแผนครอบครัว การสมรสและภาวะเจริญพันธุ์ พร้อมทั้งเก็บรวบรวมข้อมูลเกี่ยวกับอนามัยแม่และเด็ก มะเร็งของระบบสืบพันธุ์ โรคเอดส์ เพศศึกษา และอนามัยวัยรุ่นของประชากร

รายงานผลการสำรวจฉบับนี้ เป็นการเสนอผลเกี่ยวกับความรู้ ทักษะ และการปฏิบัติด้านการวางแผนครอบครัว การสมรสและภาวะเจริญพันธุ์ การอนามัยแม่และเด็ก มะเร็งของระบบสืบพันธุ์ โรคเอดส์ เพศศึกษา และอนามัยวัยรุ่นของประชากร ซึ่งสามารถนำไปใช้เป็นตัวชี้วัดทางอนามัยการเจริญพันธุ์ของประชากรภาคใต้ โดยเฉพาะกลุ่มชาวไทยมุสลิม ซึ่งมีผู้ทำการศึกษาน้อยและคาดว่าจะประโยชน์ในการศึกษาประชากรกลุ่มผู้มีความรู้และวัฒนธรรมแตกต่างกับประชากรกลุ่มใหญ่ของประเทศ

สำนักงานสถิติแห่งชาติ

มีนาคม 2547

## PREFACE

In 1994, for the first time, the National Statistical Office conducted Survey on Knowledge, Attitudes and Practices of Family Planning in the Southern Region of Thailand. The results from the survey show that Moslem Thai women have higher fertility rate and use less contraceptive methods than Buddhist Thai women. In 2003, the National Statistical Office, therefore, decided to conduct another survey, Survey on Reproductive Health in the Southern Region of Thailand, in order to study the changes in family planning, marriage and fertility. At the same time, data on maternal and child health, cancers of reproductive system, AIDS, sexology and adolescent's health are also collected.

This report presents the results of the 2003 survey on knowledge, attitudes and practices in family planning, marriage and fertility, maternal and child health, cancers of reproductive system, AIDS, sexology and adolescent's health. These results could be used as indicators of reproductive health of the population in the southern region, especially the Moslem Thai. Since there have been few surveys conducted on the Moslem group, the results would be useful in the studies of population group with language and culture different from the majority population group of the country.

National Statistical Office

March 2004

# บทที่ 1

## บทนำ

### 1. ความเป็นมา

ตั้งแต่ปี พ.ศ.2513 ประเทศไทยได้ประกาศนโยบายประชากรที่เน้นการลดอัตราการเจริญพันธุ์ ซึ่งสูงถึงร้อยละ 3.3 โดยสนับสนุนให้มีการวางแผนครอบครัวตามความสมัครใจ ทำให้อัตราการเกิดลดต่ำลง มาอย่างรวดเร็ว ส่งผลให้ระดับภาวะเจริญพันธุ์ทั้งประเทศลดลงต่ำกว่าระดับทดแทน อันเป็นผลมาจากความสำเร็จของงานวางแผนครอบครัว ซึ่งส่งเสริมสนับสนุนให้มีการคุมกำเนิดทั่วประเทศได้สูงเกินกว่าร้อยละ 70 ต่อมาในปี พ.ศ.2537 ได้มีการประชุมระหว่างประเทศเรื่องประชากรกับการพัฒนา (ICPD) ณ กรุงไคโร ประเทศอียิปต์ ที่ประชุมได้จัดทำแผนปฏิบัติการด้านประชากรสำหรับเป็นแนวทางการดำเนินงานของทุกประเทศเพื่อการพัฒนาประชากรแบบยั่งยืนโดยมุ่งเน้นเรื่องอนามัยการเจริญพันธุ์เป็นหัวข้อสำคัญที่ทุกประเทศทั่วโลกจะต้องดำเนินการ เพื่อช่วยส่งเสริมสุขภาพอนามัยของประชาชนทุกเพศ ทุกวัย ได้อย่างครบถ้วนตั้งแต่เกิดจนตาย กระทรวงสาธารณสุขในฐานะผู้รับผิดชอบดูแลในเรื่องนี้จึงได้ประกาศนโยบายอนามัยการเจริญพันธุ์ว่า “ คนไทยทุกคนทั้งชายและหญิงทุกกลุ่มอายุจะต้องมีอนามัยการเจริญพันธุ์ที่ดี ” โดยการเน้นคุณภาพชีวิตของประชาชนให้มีภาพลักษณ์สุขภาพที่พึงประสงค์ดังได้กำหนดไว้ในแผนพัฒนาเศรษฐกิจและสังคมแห่งชาติ ฉบับที่ 8

ขอบเขตของงานอนามัยการเจริญพันธุ์ของประเทศไทยได้กำหนดให้ครอบคลุมในเรื่องต่างๆ 10 เรื่อง คือ การวางแผนครอบครัว อนามัยแม่และเด็ก ภาวะการมีบุตรยาก การแท้งและภาวะแทรกซ้อน โรคติดเชื้อทางระบบสืบพันธุ์ โรคเอดส์ เพศศึกษา มะเร็งของระบบสืบพันธุ์ อนามัยวัยรุ่น และภาวะหลังวัยเจริญพันธุ์และผู้สูงอายุ ซึ่งสถิติในการจัดเก็บข้อมูลเกี่ยวกับอนามัยการเจริญพันธุ์บางเรื่องยังไม่มีข้อมูลที่จะสะท้อนให้เห็นถึงสถานการณ์หรือปัญหาได้อย่างชัดเจน โดยเฉพาะกลุ่มที่บริการยังไม่ถึง ได้แก่กลุ่มชาวไทยมุสลิม ชาวเขา ชุมชนแออัดในเขตเมือง และกลุ่มผู้ด้อยโอกาส

สำนักงานสถิติแห่งชาติได้ทำการเก็บรวบรวมข้อมูลเกี่ยวกับความรู้ ทักษะ และพฤติกรรมการวางแผนครอบครัวของประชากรภาคใต้ ขึ้นเป็นครั้งแรก ในปี พ.ศ. 2537 เพื่อศึกษาเปรียบเทียบความรู้ ทักษะ และพฤติกรรมด้านการวางแผนครอบครัวของประชากรไทยพุทธ และประชากรไทยมุสลิมจากการศึกษาในครั้งนั้น พบว่า สตรีไทยมุสลิมมีภาวะเจริญพันธุ์สูงกว่าสตรีไทยพุทธ และมีการคุมกำเนิดต่ำกว่าอย่างเห็นได้ชัด ซึ่งส่งผลให้ชาวไทยมุสลิมมีอัตราเพิ่มที่สูง ทั้งนี้อาจเกิดจากความแตกต่างด้านขนบธรรมเนียมประเพณี และวิถีการดำเนินชีวิตซึ่งชาวไทยมุสลิมมีความผูกพันกับหลักศาสนาอิสลามอย่างเคร่งครัด จนสามารถกล่าวได้ว่าอิทธิพลของศาสนาอิสลามเป็นตัวกำหนดพฤติกรรมในการดำเนินชีวิตของชาวไทยมุสลิม

ดังนั้นในปี พ.ศ.2546 สำนักงานสถิติแห่งชาติจึงได้จัดทำโครงการสำรวจอนามัยการเจริญพันธุ์ภาคใต้ขึ้นอีกครั้งหนึ่ง เพื่อศึกษาความเปลี่ยนแปลงด้านการวางแผนครอบครัว การสมรสและภาวะเจริญพันธุ์และเก็บรวบรวมข้อมูลเกี่ยวกับอนามัยแม่และเด็ก มะเร็งระบบสืบพันธุ์ โรคเอดส์ เพศศึกษา และอนามัย

วัยรุ่นของประชากรเพิ่มขึ้น เพื่อใช้เป็นตัวชี้วัดทางอนามัยการเจริญพันธุ์ของประชากรภาคใต้โดยเฉพาะกลุ่มชาวไทยมุสลิม

## 2. วัตถุประสงค์

- 1) เพื่อศึกษาตัวชี้วัดทางอนามัยการเจริญพันธุ์ของประชากรในภาคใต้ เช่น ความรู้ ทักษะคิด และการวางแผนครอบครัว การอนามัยแม่และเด็ก การตรวจมะเร็งปากมดลูกและเต้านม ความรู้เกี่ยวกับโรคเอดส์ และเพศศึกษา เป็นต้น
- 2) เปรียบเทียบสถานการณ์อนามัยการเจริญพันธุ์ของประชากรไทยพุทธกับประชากรไทยมุสลิม
- 3) เพื่อศึกษาแนวโน้มการเปลี่ยนแปลงของอนามัยการเจริญพันธุ์ หลังจากที่ได้ภาคีรัฐบาลได้มีการปรับเปลี่ยนนโยบายประชากร โดยเฉพาะการเข้าถึงบริการด้านอนามัยการเจริญพันธุ์

## 3. ประโยชน์

ข้อมูลที่ได้รับจากการสำรวจจะเป็นประโยชน์ต่อหน่วยงานราชการและเอกชนที่เกี่ยวข้องดังนี้

- 1) เพื่อรวบรวมข้อมูลด้านอนามัยการเจริญพันธุ์ของประชากรวัยเจริญพันธุ์ได้แก่ ความรู้ ทักษะคิดและการวางแผนครอบครัว การอนามัยแม่และเด็ก ความรู้เกี่ยวกับโรคเอดส์ และเพศศึกษา เป็นต้น ข้อมูลเหล่านี้เป็นข้อมูลพื้นฐานที่ภาครัฐสามารถนำไปใช้ในการกำหนดนโยบายด้านการพัฒนาคุณภาพประชากรกลุ่มผู้ที่มีภาษาและวัฒนธรรม แตกต่างไปจากประชากรส่วนใหญ่อย่างมีประสิทธิภาพ
- 2) เพื่อส่งเสริมให้มีการวิจัยและพัฒนาทางด้านประชากรแบบองค์รวมโดยมีรูปแบบนโยบายการพัฒนาอนามัยการเจริญพันธุ์ ที่ส่งเสริมสุขภาพอนามัยประชากรได้ครบถ้วน และมุ่งเน้นการเข้าถึงการรับบริการ
- 3) เพื่อให้มีข้อมูลที่จำเป็นต่อการใช้ในการประเมินผลงานด้านประชากรและในการวิเคราะห์ทางวิชาการด้านอนามัยการเจริญพันธุ์ต่อไป

## 4. ขอบข่ายและคุ่มรวม

ประชากรที่อยู่ในคุ่มรวมของการสำรวจครั้งนี้ ได้แก่ บุคคลผู้อาศัยอยู่ในครัวเรือนส่วนบุคคลใน 14 จังหวัดภาคใต้ **ไม่รวม** ครัวเรือนพิเศษ ครัวเรือนสถาบัน และครัวเรือนชาวต่างประเทศที่ทำงานในสถานทูตหรือองค์การระหว่างประเทศที่มีเอกสิทธิ์ทางการทูต

ครัวเรือนที่เข้าข่ายการแจ้งเตือนในการสำรวจโครงการนี้ จะใช้ครัวเรือนส่วนบุคคลตัวอย่างชุดเดียวกับการสำรวจภาวะการทำงานของประชากร (สรง.) เดือนกรกฎาคม-กันยายน 2546 จำนวน 984 ชุมรุมอาคาร/หมู่บ้านตัวอย่าง

สำหรับบุคคลที่เข้าข่ายการแจ้งเตือน ได้แก่ สมาชิกในครัวเรือนส่วนบุคคลตัวอย่างที่มีอายุตั้งแต่ 15-49 ปี

## 5. ระเบียบวิธีและการดำเนินการสำรวจ

โครงการสำรวจอนามัยการเจริญพันธุ์ภาคใต้ พ.ศ.2546 ใช้ระเบียบวิธีการสำรวจด้วยตัวอย่าง (Sample Survey Method) โดยใช้แผนการสุ่มตัวอย่างแบบ Stratified Two Stage Sampling โดยมีจังหวัดเป็นสตราตัม (Stratum) ซึ่งมีทั้งสิ้น 14 สตราตัม และในแต่ละสตราตัม(จังหวัด) ได้แบ่งออกเป็น 2 สตราตัมย่อยตามลักษณะการปกครองคือ ในเขตเทศบาลและนอกเขตเทศบาล โดยมีชุมรุมอาคาร (สำหรับในเขตเทศบาล) และหมู่บ้าน (สำหรับนอกเขตเทศบาล) เป็นตัวอย่างขั้นที่หนึ่ง ครัวเรือนส่วนบุคคลเป็นตัวอย่างขั้นที่สอง ซึ่งมีจำนวนครัวเรือนตัวอย่างดังนี้คือ

ในเขตเทศบาล : 15 ครัวเรือน / ชุมรุมอาคาร

นอกเขตเทศบาล : 12 ครัวเรือน / หมู่บ้าน

จำนวนครัวเรือนตัวอย่างทั้งสิ้น 13,392 ครัวเรือน

การสำรวจครั้งนี้จะดำเนินการสำรวจในเดือนกรกฎาคม-กันยายน พ.ศ.2546 โดยใช้พนักงานของสำนักงานสถิติแห่งชาติทำการสัมภาษณ์สมาชิกในครัวเรือนส่วนบุคคลที่เป็นครัวเรือนตัวอย่าง

## 6. การเสนอผล

จัดทำรายงานผลการสำรวจ ดังนี้

1. รายงานผลเบื้องต้น
2. รายงานผลฉบับสมบูรณ์ ระดับภาค



## บทที่ 2

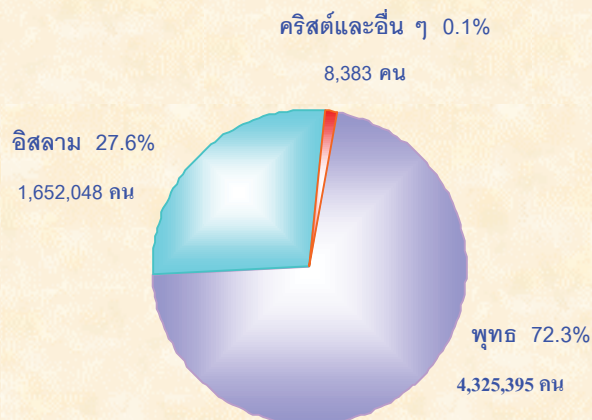
### บทสรุป

การสำรวจอนามัยการเจริญพันธุ์ภาคใต้ พ.ศ. 2546 ได้ทำการสำรวจข้อมูลโดยการสัมภาษณ์ประชากรทั้งชายและหญิงที่มีอายุตั้งแต่ 15 ปีขึ้นไป ใน 14 จังหวัดภาคใต้ และเนื่องจากภาคใต้มีประชากรที่นับถือศาสนาอิสลามเป็นจำนวนมาก ดังนั้นในการเสนอผลการสำรวจจึงได้เสนอผลแยกเป็น 2 กลุ่ม คือ กลุ่มประชากรไทยพุทธ และกลุ่มประชากรไทยมุสลิม และทำการศึกษาเปรียบเทียบพฤติกรรมอนามัยการเจริญพันธุ์ระหว่างประชากรสองกลุ่ม ซึ่งมีความแตกต่างทางด้านวัฒนธรรม เศรษฐกิจและสังคมอย่างชัดเจน

#### 2.1 ลักษณะทั่วไปของประชากรภาคใต้

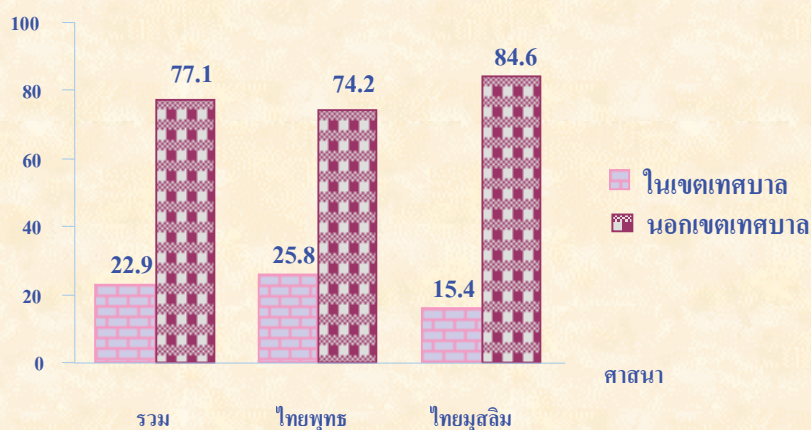
ผลการสำรวจครั้งนี้ พบว่า ภาคใต้มีประชากรอายุ 15 ปีขึ้นไป ทั้งสิ้น 5,985,826 คน ในจำนวนนี้เป็นประชากรที่นับถือศาสนาพุทธร้อยละ 72.3 ศาสนาอิสลามร้อยละ 27.6 ศาสนาคริสต์และศาสนาอื่นๆ ร้อยละ 0.1 ตามลำดับ (แผนภูมิ 1)

แผนภูมิ 1 อัตราร้อยละของประชากรภาคใต้อายุ 15 ปีขึ้นไป จำแนกตามศาสนา



ประชากรส่วนใหญ่ 4,607,229 คน หรือร้อยละ 77.1 อาศัยอยู่นอกเขตเทศบาล และร้อยละ 22.9 อาศัยอยู่ในเขตเทศบาล ประชากรไทยมุสลิมอาศัยอยู่นอกเขตเทศบาลมากกว่าประชากรไทยพุทธ (แผนภูมิ 2)

## แผนภูมิ 2 อัตราร้อยละของประชากรภาคใต้อายุ 15 ปีขึ้นไป จำแนกตามศาสนา และเขตการปกครอง



### 2.1.1 อายุ

จากการสำรวจ พบว่า ประชากรไทยพุทธและประชากรไทยมุสลิม มีอายุโดยเฉลี่ยใกล้เคียงกัน ( 39.0 ปี และ 36.3 ปี ตามลำดับ) ประชากรไทยมุสลิมอายุ 15-39 ปี มีสัดส่วนสูงกว่าประชากรไทยพุทธ (ร้อยละ 63.0 และร้อยละ 56.3 ตามลำดับ) แต่ประชากรไทยมุสลิมอายุ 40 ปีขึ้นไปกลับมีสัดส่วนต่ำกว่าประชากรไทยพุทธ (ร้อยละ 37.0 และร้อยละ 43.7 ตามลำดับ)

### ตาราง 1 อัตราร้อยละของประชากรภาคใต้อายุ 15 ปีขึ้นไป จำแนกตามอายุ เพศ และศาสนา

อายุ	ประชากรไทยพุทธ			ประชากรไทยมุสลิม		
	รวม	ชาย	หญิง	รวม	ชาย	หญิง
ยอดรวม	100.0 (4,325,395)	100.0 (2,144,207)	100.0 (2,181,188)	100.0 (1,652,048)	100.0 (829,963)	100.0 (822,085)
15-19	12.1	12.4	11.7	14.8	14.8	14.9
20-24	11.3	11.4	11.2	13.2	12.9	13.6
25-29	11.1	11.0	11.2	12.4	12.4	12.5
30-34	11.3	11.6	11.1	12.0	11.9	12.0
35-39	10.5	10.8	10.2	10.6	11.0	10.2
40-44	9.6	9.8	9.5	8.9	9.0	8.8
45-49	8.4	8.6	8.2	7.1	6.9	7.2
50-54	6.7	6.5	6.9	6.3	6.7	5.9
55-59	5.5	5.4	5.5	4.2	4.0	4.4
60+	13.5	12.5	14.5	10.5	10.4	10.5
อายุโดยเฉลี่ย	39.0	38.5	39.5	36.3	36.4	36.2

## 2.1.2 สถานภาพสมรส

การสำรวจครั้งนี้แบ่งสถานภาพสมรสของประชากรออกเป็น 3 ประเภท คือ โสดหรือไม่เคยสมรส สมรส และเคยสมรส ซึ่งได้แก่สตรีที่มีสถานภาพสมรสเป็น หม้าย หย่า แยกกันอยู่

จากตาราง 2 จะเห็นว่า ประชากรภาคใต้ที่อายุ 15 ปีขึ้นไป เป็นโสดร้อยละ 28.1 สมรสร้อยละ 63.5 และเคยสมรสร้อยละ 8.4 สถานภาพสมรสของประชากรไทยพุทธและประชากรไทยมุสลิมโดยรวมมีลักษณะคล้ายคลึงกัน

ตาราง 2 อัตราร้อยละของประชากรภาคใต้ อายุ 15 ปีขึ้นไป จำแนกตามสถานภาพสมรส และศาสนา

สถานภาพสมรส	รวม	ประชากรไทยพุทธ		ประชากรไทยมุสลิม	
		ชาย	หญิง	ชาย	หญิง
สถานภาพสมรส	100.0	100.0	100.0	100.0	100.0
โสด	28.1	30.3	24.9	32.7	26.2
สมรส	63.5	65.5	61.5	64.4	62.5
หม้าย	6.0	2.4	10.2	1.6	8.9
หย่า	1.1	0.8	1.2	0.8	1.6
แยกกันอยู่	1.3	1.0	2.2	0.5	0.8

หมายเหตุ : ไม่รวมเคยสมรสแต่ไม่ทราบสถานภาพ

## 2.1.3 การศึกษา

ประชากรภาคใต้ อายุ 15 ปีขึ้นไป ที่มีการศึกษาระดับใดระดับหนึ่ง มีประมาณร้อยละ 92.7 จำนวนนี้เป็นผู้ที่มีการศึกษาระดับประถมศึกษามากที่สุดร้อยละ 50.4 ระดับมัธยมศึกษา ร้อยละ 30.0 และระดับอุดมศึกษาร้อยละ 12.1 ส่วนผู้ไม่มีการศึกษามีร้อยละ 7.3

เมื่อเปรียบเทียบการศึกษาระหว่างประชากรไทยพุทธกับประชากรไทยมุสลิม พบว่า ประชากรไทยพุทธมีสัดส่วนของประชากรที่มีการศึกษาสูงกว่าประชากรไทยมุสลิม (ร้อยละ 95.7 และร้อยละ 84.9 ตามลำดับ) โดยในระดับประถมศึกษาประชากรไทยมุสลิมมีสัดส่วนของผู้ที่สำเร็จการศึกษาระดับนี้สูงกว่าประชากรไทยพุทธ (ร้อยละ 51.6 และร้อยละ 49.9 ตามลำดับ) แต่ในระดับการศึกษาที่สูงขึ้น คือ ตั้งแต่ระดับมัธยมศึกษาตอนต้นถึงระดับอุดมศึกษา ประชากรไทยพุทธมีสัดส่วนสูงกว่าประชากรไทยมุสลิม และมีข้อสังเกตว่าประชากรไทยมุสลิมมีสัดส่วนของผู้ไม่มีการศึกษาสูงกว่าประชากรไทยพุทธ ประมาณกว่า 3 เท่า (ตารางที่ 3)

ตาราง 3 อัตราร้อยละของประชากรภาคใต้อายุ 15 ปีขึ้นไป จำแนกตามการศึกษา ศาสนา

การศึกษา	รวม	ประชากรไทยพุทธ	ประชากรไทยมุสลิม
การศึกษา	100.0	100.0	100.0
ไม่มีการศึกษา	7.3	4.3	15.1
ระดับประถมศึกษา	50.4	49.9	51.6
ระดับมัธยมศึกษาตอนต้น	16.1	16.4	15.4
ระดับมัธยมศึกษาตอนปลาย	13.9	14.9	11.3
ระดับอุดมศึกษา	12.1	14.3	6.5
ไม่ทราบระดับการศึกษา	0.2	0.2	0.1

หมายเหตุ : ไม่รวมไม่ทราบ

#### 2.1.4 ภาษาที่ใช้พูดในครัวเรือน

ประชากรภาคใต้อายุ 15 ปีขึ้นไป มากกว่าร้อยละ 80 พูดภาษาไทย และร้อยละ 16.3 พูดภาษามลายู หรือภาษามมาเลย์ สำหรับกลุ่มประชากรไทยมุสลิมนั้นพูดภาษามมาเลย์ในครัวเรือนร้อยละ 58.7 และพูดภาษาไทยร้อยละ 41.1

ตาราง 4 อัตราร้อยละของประชากรภาคใต้อายุ 15 ปีขึ้นไป จำแนกตามภาษาที่ใช้พูดในครัวเรือน และศาสนา

ภาษาที่ใช้พูดในครัวเรือน	รวม	ประชากรไทยพุทธ	ประชากรไทยมุสลิม
ภาษาที่ใช้พูดในครัวเรือน	100.0	100.0	100.0
ภาษาไทย	83.2	99.2	41.1
ภาษามลายู	16.3	0.1	58.7
ภาษาจีน	*	0.1	-
ภาษามอญ/พม่า	0.2	0.3	*
ภาษาเขมร/ส่วย	*	*	-
ภาษาอื่นๆ	0.3	0.3	0.2

หมายเหตุ \* น้อยกว่า 0.1

#### 2.1.5 การทำงานและอาชีพ

ประชากรภาคใต้อายุ 15-49 ปี เป็นผู้ที่ทำงานในรอบปีที่แล้วประมาณ 4.5 ล้านคน หรือร้อยละ 77.7 และเป็นผู้ที่ไม่ทำงานร้อยละ 22.3 ในกลุ่มผู้ทำงานจำนวน 3.5 ล้านคนนี้ ทำงานอยู่ในภาคเกษตรกรรมร้อยละ 42.8 และนอกภาคเกษตรกรรมร้อยละ 57.2 (งานนอกภาคเกษตรกรรม ได้แก่ งานอาชีพเกี่ยวกับการบริการ การค้า ผู้ปฏิบัติที่มีความสามารถทางฝีมือและธุรกิจอื่นๆ และอาชีพขั้นพื้นฐานต่างๆ เป็นต้น)

เมื่อพิจารณาการทำงานและลักษณะอาชีพของประชากรไทยพุทธและประชากรไทยมุสลิม (ตาราง 5) จะเห็นว่ามี ความแตกต่างกันเพียงเล็กน้อย กล่าวคือ ประชากรไทยพุทธที่ทำงานในรอบปีที่แล้วมีร้อยละ 78.6 และไม่ทำงานร้อยละ 21.4 ในกลุ่มที่ทำงานนี้ร้อยละ 41.1 ของผู้ทำงานทำงานอยู่ในภาคเกษตรกรรม อีกร้อยละ 58.9 ทำงานนอกภาคเกษตรกรรม ขณะที่ประชากรไทยมุสลิมที่ทำงานในรอบปีที่แล้ว มีร้อยละ 75.7 และไม่ทำงานร้อยละ 24.3 โดยพบว่าร้อยละ 47.3 ของผู้ทำงานทำงานอยู่ในภาคเกษตรกรรมและร้อยละ 52.7 ของผู้ทำงานทำงานนอกภาคเกษตรกรรม

**ตาราง 5 อัตราร้อยละของประชากรภาคใต้อายุ 15-49 ปี จำแนกตามการทำงานในรอบปีที่แล้ว อาชีพ และศาสนา**

การทำงานในรอบปีที่แล้ว และอาชีพ	รวม	ประชากรไทยพุทธ	ประชากรไทยมุสลิม
การทำงานในรอบปีที่แล้ว	100.0	100.0	100.0
ผู้ทำงาน	77.7	78.6	75.7
ผู้ที่ไม่ทำงาน	22.3	21.4	24.3
อาชีพ	100.0	100.0	100.0
ผู้บัญญัติกฎหมายข้าราชการระดับ อาวุโส และผู้จัดการ	5.8	6.2	4.8
ผู้ประกอบการอาชีพด้านต่างๆ	3.8	4.2	2.8
ช่างเทคนิคสาขาต่างๆ และผู้ประกอบการ วิชาชีพอื่นๆ ที่เกี่ยวข้อง	3.0	3.4	1.9
เสมียน	3.2	4.0	1.4
พนักงานบริการและผู้จำหน่ายสินค้า ในร้าน และตลาด	15.6	15.5	15.7
ผู้ปฏิบัติงานที่มีฝีมือในด้านการเกษตร และการประมง	42.8	41.1	47.3
ผู้ปฏิบัติงานในธุรกิจด้านความสามารถทาง ฝีมือ และธุรกิจอื่นๆที่เกี่ยวข้อง	10.8	10.2	12.3
ผู้ปฏิบัติการเครื่องจักรโรงงานและเครื่องจักร และผู้ปฏิบัติงานด้านประกอบการ	4.7	4.8	4.3
อาชีพขั้นพื้นฐานต่างๆ	10.3	10.6	9.5

หมายเหตุ : ไม่รวมไม่ทราบ

## 2.2 การวางแผนครอบครัว

การศึกษาการวางแผนครอบครัวของประชากรภาคใต้ครั้งนี้ ได้ทำการศึกษาเรื่อง ความรู้ ทักษะ และ การคุมกำเนิดของประชากรภาคใต้ อายุ 15-49 ปี โดยทำการสำรวจเรื่องความรู้และ ทักษะเกี่ยวกับการคุมกำเนิดจากประชากรอายุ 15-49 ปี ทั้งชายและหญิง ส่วนเรื่องการคุมกำเนิดนั้นทำ การสำรวจเฉพาะสตรีอายุ 15-49 ปีที่สมรสแล้ว

### 2.2.1 ความรู้เกี่ยวกับวิธีคุมกำเนิด

การศึกษาความรู้เกี่ยวกับวิธีคุมกำเนิดของประชากรชายหญิงอายุ 15-49 ปีนั้น เพื่อให้ทราบถึง ระดับความรู้เกี่ยวกับวิธีคุมกำเนิดอย่างถูกต้อง ในการสำรวจเจ้าหน้าที่ผู้สัมภาษณ์จะถามวิธีคุมกำเนิดที่รู้จัก โดยไม่มีการซักถามก่อน หลังจากนั้นถ้าวิธีใดไม่ได้ถูกกล่าวถึง เจ้าหน้าที่ผู้สัมภาษณ์ก็จะเอ่ยชื่อแต่ละวิธี ให้ผู้ตอบสัมภาษณ์ฟัง แล้วถามว่ารู้จักวิธีนั้นๆ หรือไม่ โดยวิธีการเช่นนี้ทำให้สามารถแยกระดับความรู้ เกี่ยวกับวิธีคุมกำเนิดได้ (และเพื่อให้ได้ข้อมูลที่ถูกต้องยิ่งขึ้น ข้อมูลในส่วนนี้จะถามเฉพาะผู้ตอบสัมภาษณ์ ด้วยตนเองเท่านั้น) วิธีการคุมกำเนิดโดยไม่ต้องซักถามนั้นถือว่ามีผลสำคัญต่อผู้ตอบสัมภาษณ์มากกว่า และมีโอกาสที่จะถูกนำมาใช้เป็นตัวเลือกในการปฏิบัติสูงกว่าวิธีคุมกำเนิดที่ตอบโดยต้องซักถาม

ผลการสำรวจ พบว่า ประชากรภาคใต้ที่มีอายุ 15-49 ปี เคยได้ยินหรือรู้จักวิธีคุมกำเนิดวิธีใด วิธีหนึ่งถึงร้อยละ 99.2 ส่วนที่ไม่เคยได้ยินหรือไม่เคยรู้จักวิธีคุมกำเนิดวิธีใดๆเลยมีเพียงร้อยละ 0.8 เมื่อ เปรียบเทียบความไม่รู้จักวิธีการคุมกำเนิดระหว่างประชากรไทยพุทธและประชากรไทยมุสลิม พบว่า ประชากรไทยมุสลิมทั้งชายและหญิงไม่เคยได้ยินหรือรู้จักวิธีการคุมกำเนิดสูงกว่าประชากรไทยพุทธ (ตาราง 6)

ตาราง 6 อัตราร้อยละของประชากรภาคใต้ อายุ 15-49 ปี จำแนกตามการรู้จักและไม่รู้จักวิธีคุมกำเนิด เพศ และศาสนา

การรู้จักวิธีการคุมกำเนิด	รวม	พุทธ		อิสลาม	
		ชายไทย พุทธ	สตรีไทย พุทธ	ชายไทย มุสลิม	สตรีไทย มุสลิม
รวม	100.0	100.0	100.0	100.0	100.0
รู้จักวิธีคุมกำเนิดวิธีใดวิธีหนึ่ง	99.2	99.6	99.9	97.5	97.9
ไม่รู้จักวิธีคุมกำเนิดวิธีใดเลย	0.8	0.4	0.1	2.5	2.1

สำหรับวิธีคุมกำเนิดที่ผู้ตอบสัมภาษณ์อายุ 15-49 ปี รู้จักโดยไม่ต้องซักถามมากที่สุดคือยาเม็ด (ร้อยละ 72.7) รองลงมาคือ ถุงยางอนามัย (ร้อยละ 57.2) และยาฉีด (ร้อยละ 53.4) ตามลำดับ วิธีคุมกำเนิด ที่รู้จักน้อยที่สุด คือ วิธีการคุมกำเนิดด้วยวิธีอื่นๆ (ร้อยละ 13.5) ซึ่งได้แก่ การหลั่งนอกช่องคลอด ล้างช่องคลอด ใช้สუნไพร เป็นต้น เมื่อเปรียบเทียบวิธีคุมกำเนิดที่รู้จักโดยไม่ต้องซักถามระหว่างประชากรไทยพุทธและ

ประชากรไทยมุสลิม พบว่า ประชากรไทยมุสลิมรู้จักวิธีคุมกำเนิดโดยไม่ต้องช้กถามน้อยกว่าประชากรไทยพุทธทุกวิธี

ตาราง 7 อัตราร้อยละของประชากรอายุ 15-49 ปี จำแนกตามความรู้เกี่ยวกับวิธีคุมกำเนิด และศาสนา

วิธีคุมกำเนิด	ร้อยละที่ทราบโดยไม่ต้องช้กถาม			ร้อยละที่ทราบโดยต้องช้กถาม		
	รวม	ประชากรไทยพุทธ	ประชากรไทยมุสลิม	รวม	ประชากรไทยพุทธ	ประชากรไทยมุสลิม
ยาเม็ด	72.7	76.1	64.5	25.5	23.1	31.3
ยาคุมฉุกเฉิน	14.5	16.3	10.0	26.2	38.3	31.3
ยาฉีด	53.4	55.5	48.2	38.9	37.8	41.6
ยาฝังคุมกำเนิด	27.0	29.4	20.9	47.4	48.3	45.3
ห่วงอนามัย	37.1	41.8	25.5	47.1	46.4	48.9
ถุงยางอนามัย	57.2	61.3	47.4	40.5	37.7	47.2
หมั้นหญิง	52.0	56.2	41.7	41.7	39.1	48.1
หมั้นชาย	48.7	52.7	38.8	43.7	41.1	50.2
น้บระยะปลอดภัย	18.8	21.3	12.8	51.6	52.7	48.8
อื่นๆ	13.5	14.2	11.7	40.8	42.7	36.2

### 2.2.2 ทศนคติเกี่ยวกับการคุมกำเนิดของประชากรภาคใต้ที่นับถือศาสนาอิสลาม

จากการสำรวจ พบว่า ร้อยละ 67.0 ของประชากรไทยมุสลิมเห็นด้วยกับการคุมกำเนิด โดยเฉพาะสตรีไทยมุสลิมเห็นด้วย ร้อยละ 68.1 ส่วนชายไทยมุสลิมเห็นด้วยน้อยกว่าสตรีไทยมุสลิมคือ ร้อยละ 65.1

เมื่อถามถึงทัศนคติเกี่ยวกับการคุมกำเนิดจากประชากรไทยมุสลิมโดยการถามว่า “ ความคิดของ.....(ชื่อ).....คิดว่ากาหนดจำนวนบุตรหรือป้องกันไม่ให้มีบุตรถี่เกินไป โดยการคุมกำเนิดด้วยวิธีต่างๆ ขัดต่อคำสอนทางศาสนาหรือไม่ ” พบว่า ครึ่งหนึ่งของประชากรไทยมุสลิมเห็นว่าการคุมกำเนิดเป็นการขัดต่อคำสอนทางศาสนาแต่จำเป็นต้องคุมกำเนิด เนื่องจากสภาพทางเศรษฐกิจที่เปลี่ยนแปลงไป ทำให้ไม่สามารถมีบุตรจำนวนมากได้เหมือนคนสมัยก่อน รองลงมาร้อยละ 39.7 เห็นว่าขัดต่อคำสอนทางศาสนา และมีเพียงร้อยละ 1.7 เท่านั้น เห็นว่าการคุมกำเนิดไม่เกี่ยวข้องกับศาสนา

เมื่อเปรียบเทียบทัศนคติเกี่ยวกับการคุมกำเนิดระหว่างชายไทยมุสลิมกับสตรีไทยมุสลิม พบว่า ชายไทยมุสลิมทั้งชายและหญิงถึงร้อยละ 90 เห็นว่าการคุมกำเนิดเป็นเรื่องที่ขัดต่อคำสอนทางศาสนา แต่ครึ่งหนึ่งของชายไทยมุสลิมให้ความเห็นว่า แม้ว่าจะเป็นเรื่องที่ขัดต่อคำสอนแต่เป็นสิ่งที่จำเป็นต้องคุมกำเนิด โดยเฉพาะชายไทยมุสลิมหญิงที่มองว่าเป็นเรื่องจำเป็นต้องคุมกำเนิดถึงร้อยละ 53.4

ตาราง 8 อัตราร้อยละของประชากรภาคใต้ที่นับถือศาสนาอิสลามอายุ 15-49 ปี จำแนกตามทัศนคติต่อการคุมกำเนิด และเพศ

ทัศนคติต่อการคุมกำเนิด	รวม	ชายไทยมุสลิม	สตรีไทยมุสลิม
<b>รวม</b>	100.0	100.0	100.0
เห็นด้วย	67.0	65.1	68.1
ไม่เห็นด้วย	33.0	34.9	31.9
<b>ทัศนคติเกี่ยวกับการคุมกำเนิด</b>	100.0	100.0	100.0
ขัดต่อคำสอนทางศาสนา	39.7	44.8	36.7
ขัดต่อคำสอนทางศาสนาแต่จำเป็น	50.4	45.3	53.4
ไม่ขัดต่อคำสอนทางศาสนา	8.2	8.1	8.2
ไม่เกี่ยวข้องกับศาสนา	1.7	1.8	1.7
อื่นๆ	*	-	*

หมายเหตุ 1 \* น้อยกว่า 0.1

2 ไม่รวมไม่ทราบ

### 2.2.3 การคุมกำเนิด

การศึกษาการคุมกำเนิดครั้งนี้จะทำการศึกษาเป็น 2 ช่วง คือ ในช่วงแรกเป็นการศึกษาถึงการคุมกำเนิดของสตรีเคยสมรส (Ever married women) เพื่อศึกษาอัตราการเคยคุมกำเนิดของสตรีเคยสมรสว่ามีมากน้อยเพียงใด ใครเป็นผู้แนะนำให้คุมกำเนิด วิธีคุมกำเนิดที่ใช้ครั้งแรก ตลอดจนสาเหตุที่ไม่เคยคุมกำเนิดและความคาดหวังที่จะคุมกำเนิดในอนาคต พร้อมวิธีที่คาดว่าจะใช้ ในช่วงที่ 2 เป็นการศึกษาถึงการคุมกำเนิดของสตรีสมรส (Currently married women) เพื่อศึกษาอัตราการคุมกำเนิดในปัจจุบันว่ามีมากน้อยเพียงใด วิธีคุมกำเนิดที่กำลังใช้ ระยะเวลาที่ใช้วิธีคุมกำเนิด และสถานที่ที่ไปรับบริการคุมกำเนิด

#### การคุมกำเนิด

จำนวนสตรีเคยสมรส (Ever married women) 1.5 ล้านคนในภาคใต้นั้น ร้อยละ 73.4 เคยคุมกำเนิด และเมื่อเปรียบเทียบระหว่างสตรีไทยพุทธและสตรีไทยมุสลิม พบว่า สตรีไทยพุทธเคยคุมกำเนิดถึงร้อยละ 83.2 ส่วนสตรีไทยมุสลิมเคยคุมกำเนิดร้อยละ 49.5

สำหรับผู้ที่ให้คำแนะนำในการคุมกำเนิดครั้งแรก พบว่า มากกว่าร้อยละ 70 ตอบว่า ตัดสินใจคุมกำเนิดเองโดยไม่มีผู้แนะนำ รองลงมาร้อยละ 19.6 ได้รับคำแนะนำจากแพทย์ พยาบาลหรือบุคลากรทางด้านสาธารณสุขและวางแผนครอบครัว และร้อยละ 6.2 สามีแนะนำให้คุม ตามลำดับ สำหรับการศึกษานี้เปรียบเทียบระหว่างสตรีไทยพุทธกับสตรีไทยมุสลิมพบว่า มีแนวโน้มเหมือนภาพรวม



วิธีคุมกำเนิดที่เริ่มใช้ครั้งแรก พบว่า มากกว่าร้อยละ 60 ใช้วิธีกินยาเม็ด รองลงมา ใช้ยาฉีด (ร้อยละ 15.8) และทำหมันหญิง (ร้อยละ 6.4) ตามลำดับ วิธีคุมกำเนิดที่สตรีไทยพุทธและสตรีไทยมุสลิมเลือกใช้ครั้งแรกมีความแตกต่างกันในการใช้วิธีคุมกำเนิดแบบถาวร (ทำหมันหญิง หมันชาย) และการใช้วิธีคุมกำเนิดด้วยวิธีธรรมชาติ (นับระยะปลอดภัย หลังนอกช่องคลอด ล้างช่องคลอด และใช้ยาสมุนไพรว) โดยพบว่าสตรีไทยพุทธคุมกำเนิดแบบถาวรร้อยละ 7.8 และคุมโดยวิธีธรรมชาติร้อยละ 2.2 ขณะที่สตรีไทยมุสลิมคุมกำเนิดแบบถาวรเพียงร้อยละ 2.0 และใช้วิธีคุมกำเนิดโดยวิธีธรรมชาติร้อยละ 6.0 ทั้งนี้เพราะการคุมกำเนิดแบบถาวรเป็นเรื่องที่ขัดต่อคำสอนทางศาสนาอิสลามอย่างรุนแรง เพราะเป็นการเปลี่ยนแปลงการสร้างสรรค์ของพระอัลเลาะห์จัดเป็นสิ่งต้องห้ามหรือบาป อย่างไรก็ตามข้อจำกัดนี้สามารถยกเว้นได้ในกรณีที่ทำหมันเพื่อรักษาสุขภาพและชีวิตของมารดา โดยความเห็นชอบของผู้นำศาสนาและสามี

(ฉวีวรรณ วรรณประเสริฐและคณะ 2526-48-66)

ตาราง 9 อัตราร้อยละของสตรีเคยสมรสอายุ 15-49 ปี จำแนกตามการปฏิบัติการวางแผนครอบครัว และศาสนา

การคุมกำเนิด	รวม	สตรีไทยพุทธ	สตรีไทยมุสลิม
การคุมกำเนิด	100.0	100.0	100.0
เคยคุมกำเนิด	73.4	83.2	49.5
ไม่เคยคุมกำเนิด	26.6	16.8	50.5
ผู้ให้คำแนะนำในการคุมกำเนิด	100.0	100.0	100.0
ตัดสินใจเอง	71.3	71.0	72.6
แพทย์ (ในโรงพยาบาลหรือคลินิก)	10.6	11.4	7.0
พยาบาลหรือบุคลากรทางด้านสาธารณสุข	8.7	8.2	11.0
ผู้ปฏิบัติงานในหน่วยงานวางแผนครอบครัว	0.3	0.2	0.6
สามี	6.2	6.5	5.2
ญาติหรือเพื่อน	2.1	2.0	2.6
อื่นๆ	0.8	0.7	1.0
วิธีคุมกำเนิดที่ใช้ครั้งแรก	100.0	100.0	100.0
ยาเม็ด	67.6	68.7	63.0
ยาคุมฉุกเฉิน	0.3	0.1	1.0
ยาฉีด	15.8	14.3	22.0
ยาฝังคุมกำเนิด	1.6	1.4	2.7
ห่วงอนามัย	3.2	3.7	1.4
ถุงยางอนามัย	1.9	1.8	1.9
หมันหญิง	6.4	7.5	1.8
หมันชาย	0.3	0.3	0.2
นั้บระยะปลอดกัย	2.0	1.9	2.6
อื่นๆ	0.9	0.3	3.4

หมายเหตุ : ไม่รวมไม่ทราบ

เมื่อถามถึงสาเหตุที่สตรีเคยสมรสไม่คุมกำเนิด พบว่า สตรีไทยพุทธส่วนใหญ่ ร้อยละ 60.9 ไม่คุมกำเนิด เพราะต้องการมีบุตร ขณะที่สตรีไทยมุสลิมส่วนใหญ่ ร้อยละ 46.4 ไม่คุมกำเนิด เพราะเห็นว่าขัดต่อคำสอนของศาสนา หรือความเชื่อถือ

นอกจากนี้ได้สอบถามสตรีเคยสมรสที่ไม่เคยคุมกำเนิดว่ามีความคิดที่จะคุมกำเนิดในอนาคตหรือไม่ พบว่า สตรีเคยสมรสส่วนใหญ่ ร้อยละ 46.3 คิดว่าไม่คุมกำเนิด รองลงมา ร้อยละ 42.0 ตอบว่า ยังไม่ได้คิดว่าจะคุมกำเนิดหรือไม่ มีเพียงร้อยละ 11.7 เท่านั้นที่คิดว่าจะคุมกำเนิดในอนาคต โดยสตรีไทยพุทธคิดว่าจะคุมกำเนิดในอนาคตสูงกว่าสตรีไทยมุสลิม (ร้อยละ 16.1 และร้อยละ 8.1 ตามลำดับ) สำหรับวิธีคุมกำเนิดที่คาดว่าจะใช้ในอนาคตนั้น สตรีไทยพุทธส่วนใหญ่ ร้อยละ 44.1 ใช้วิธีทำหมันหญิง

รองลงมา คือ ยาเม็ด (ร้อยละ 38.4) ขณะที่สตรีไทยมุสลิมส่วนใหญ่ ร้อยละ 47.2 ใช้ยาเม็ด รองลงมา คือ ยาฉีด ร้อยละ 26.8 (ตาราง 10)

ตาราง 10 อัตราร้อยละของสตรีเคยสมรส (Ever married women) อายุ 15-49 ปี จำแนกตามสาเหตุที่ไม่คุมกำเนิด การคุมกำเนิดในอนาคต วิธีคุมกำเนิดที่คาดว่าจะใช้ และศาสนา

สาเหตุที่ไม่คุมกำเนิด การคุมกำเนิดในอนาคต และวิธีคุมกำเนิดที่คาดว่าจะใช้	รวม	สตรีไทยพุทธ	สตรีไทยมุสลิม
<b>สาเหตุที่ไม่คุมกำเนิด</b>	100.0	100.0	100.0
กำลังตั้งครรภ์	2.7	4.4	1.2
กลัวอันตรายต่อสุขภาพ	13.9	15.6	12.6
สามีไม่ให้ใช้	6.7	5.5	7.7
ต้องการมีบุตร	41.9	60.9	26.4
ขัดต่อคำสอนทางศาสนา หรือความเชื่อถือ	25.5	-	46.4
การเข้าถึงบริการ	0.3	*	0.5
ราคาแพง	0.6	0.2	0.9
อื่นๆ	8.4	13.4	4.3
<b>การคุมกำเนิดในอนาคต</b>	100.0	100.0	100.0
คุม	11.7	16.1	8.1
ไม่คุม	46.3	43.3	48.8
ยังไม่คิด	42.0	40.6	43.1
<b>วิธีคุมกำเนิดที่ใช้</b>	100.0	100.0	100.0
ยาเม็ด	41.7	38.4	47.2
ยาคุมฉุกเฉิน	0.2	0.4	-
ยาฉีด	17.8	12.2	26.8
ยาฝังคุมกำเนิด	-	-	-
ห่วงอนามัย	1.0	1.6	-
ถุงยางอนามัย	0.2	0.3	-
หมันหญิง	32.9	44.1	14.7
หมันชาย	1.8	2.8	-
น้ำระยะปลอดภัย	3.6	0.2	9.1
อื่นๆ	0.8	-	2.2

หมายเหตุ \*น้อยกว่า 0.1

## การคุมกำเนิดในปัจจุบัน

สตรีสมรส (Currently married women) ภาคใต้จำนวน 1,387,966 คนนั้น ปัจจุบันกำลังคุมกำเนิดจำนวน 1,023,301 คน หรือร้อยละ 73.7 สตรีไทยพุทธคุมกำเนิดร้อยละ 83.6 สตรีไทยมุสลิมคุมกำเนิดร้อยละ 49.9

วิธีคุมกำเนิดที่สตรีสมรสกำลังใช้ในปัจจุบัน พบว่า ส่วนใหญ่ ร้อยละ 48.4 กินยาเม็ดคุมกำเนิด รองลงมาคือทำหมันหญิง (ร้อยละ 24.3) และยาฉีด (ร้อยละ 15.2) ตามลำดับ วิธีคุมกำเนิดแบบไม่ถาวรที่สตรีไทยพุทธและสตรีไทยมุสลิมส่วนใหญ่กำลังใช้ คือ การกินยาเม็ดคุมกำเนิด (ร้อยละ 46.7 และร้อยละ 56.3 ตามลำดับ) นอกเหนือจากนิยมนินยาเม็ดคุมกำเนิดแล้ว สตรีไทยพุทธและสตรีไทยมุสลิมมีความนิยมคุมกำเนิดบางวิธีแตกต่างกันค่อนข้างมาก กล่าวคือ สตรีไทยพุทธมีสัดส่วนของการคุมกำเนิดโดยวิธีใส่ห่วงอนามัยสูงกว่าสตรีไทยมุสลิม (ร้อยละ 4.0 และร้อยละ 1.3 ตามลำดับ) ในขณะที่ สตรีไทยมุสลิมมี สัดส่วนของการคุมกำเนิดโดยวิธีฉีดยาสูงกว่าสตรีไทยพุทธ (ร้อยละ 25.5 และร้อยละ 12.9 ตามลำดับ) สำหรับวิธีคุมกำเนิดแบบถาวร (ทำหมันหญิงและทำหมันชาย) พบว่า สตรีไทยพุทธใช้วิธีการ ทำหมันสูงกว่าสตรีไทยมุสลิม (ร้อยละ 29.0 และร้อยละ 6.5 ตามลำดับ)

ระยะเวลาที่ใช้วิธีคุมกำเนิดในปัจจุบัน พบว่า ร้อยละ 52.4 คุมกำเนิดด้วยวิธีที่กำลังใช้อยู่ไม่ต่ำกว่า 5 ปี มาแล้ว มีเพียงร้อยละ 9.4 เท่านั้น ที่เพิ่งเริ่มใช้วิธีคุมกำเนิดในปัจจุบันมาไม่ถึง 1 ปี เมื่อเปรียบเทียบระยะเวลาในการใช้วิธีคุมกำเนิดในปัจจุบันของสตรีไทยพุทธและสตรีไทยมุสลิมนั้นมีลักษณะเช่นเดียวกับภาพรวม

สถานที่ที่สตรีสมรสที่กำลังคุมกำเนิดไปใช้บริการวางแผนครอบครัวส่วนใหญ่ ร้อยละ 58.1 คือ สถานบริการของหน่วยงานรัฐบาล (ได้แก่ โรงพยาบาลของรัฐ สถานีอนามัย คลินิกวางแผนครอบครัว และ อ.ส.ม.) รองลงมา ร้อยละ 42.0 ไปใช้บริการจากสถานบริการเอกชน (ได้แก่ โรงพยาบาลหรือคลินิกเอกชน ร้านขายยา ร้านค้า) โดยเฉพาะร้านขายยามีสัดส่วนการไปใช้บริการสูงถึง ร้อยละ 34 อันเนื่องมาจากการซื้อยาเม็ดและถุงยางอนามัย เป็นต้น โดยสถานที่ที่ไปรับบริการคุมกำเนิดของทั้งสตรีสมรส ไทยพุทธและสตรีสมรสไทยมุสลิมนั้นมีลักษณะเช่นเดียวกับภาพรวม

ตาราง 11 อัตราร้อยละของสตรีสมรส (Currently married women) อายุ 15-49 ปี จำแนกตาม การคุมกำเนิดในปัจจุบัน และศาสนา

การปฏิบัติการวางแผนครอบครัวในปัจจุบัน	รวม	สตรีไทยพุทธ	สตรีไทยมุสลิม
การคุมกำเนิดของสตรีสมรส	100.0	100.0	100.0
	(1,387,966)	(980,298)	(407,668)
คุมกำเนิด	73.7	83.6	49.9
ไม่คุมกำเนิด	26.3	16.4	50.1
วิธีคุมกำเนิดที่กำลังใช้	100.0	100.0	100.0
ยาเม็ด	48.4	46.7	56.3
ยาคุมฉุกเฉิน	0.1	0.1	0.2
ยาฉีด	15.2	12.9	25.5
ยาฝังคุมกำเนิด	2.3	2.3	2.3
ห่วงอนามัย	3.5	4.0	1.3
ถุงยางอนามัย	2.3	2.4	2.0
หมั้นหญิง	24.3	28.4	5.4
หมั้นชาย	0.7	0.6	1.1
นั้บระยะปลอดกั้ย	2.3	2.2	2.8
อื่นๆ	0.9	0.4	3.1
จำนวนปีที่คุมกำเนิด	100.0	100.0	100.0
ต่ำกว่า 1 ปี	9.4	8.5	13.7
1-2 ปี	20.0	18.8	25.2
3-4 ปี	18.2	17.4	21.7
5 ปีขึ้นไป	52.4	55.3	39.4
สถานที่รับบริการคุมกำเนิด	100.0	100.0	100.0
โรงพยาบาลของรัฐ	15.1	16.2	11.1
สถานอนามัย	39.8	36.3	52.3
คลินิกวางแผนครอบครัว	3.0	3.4	1.5
หน่วยแพทย์เคลื่อนที่	*	*	-
อ.ส.ม.	0.2	0.3	-
โรงพยาบาลหรือคลินิกเอกชน	4.3	4.1	4.7
ร้านขายยา	34.0	36.0	26.6
ร้านค้า	3.4	3.6	2.9
อื่นๆ	0.2	0.1	0.9

หมายเหตุ 1 \* น้อยกว่า 0.1  
ไม่รวมไม่ทราบ

## 2.3 ภาวะเจริญพันธุ์

### 2.3.1 จำนวนบุตรเกิดรอด

ข้อมูลเกี่ยวกับจำนวนบุตรเกิดรอดของสตรีเคยสมรส เป็นข้อมูลที่มีประโยชน์อย่างยิ่งที่จะทำให้ทราบถึงภาวะเจริญพันธุ์สะสมของสตรีไทย จากผลการสำรวจตาราง 12 แสดงให้เห็นว่าในภาคใต้ สตรีเคยสมรส อายุ 15-49 ปี 1 คนจะมีจำนวนบุตรเกิดรอดโดยเฉลี่ย 2.15 คน โดยสตรีไทยพุทธมีจำนวนบุตรเกิดรอดโดยเฉลี่ยต่ำกว่าสตรีไทยมุสลิม (1.90 คน และ 2.74 คน ตามลำดับ)

เมื่อพิจารณาจำนวนบุตรเกิดรอดตามอายุของสตรีเคยสมรส จะเห็นว่าจำนวนบุตรเกิดรอดโดยเฉลี่ยนี้จะเพิ่มขึ้นตามอายุของสตรี และเป็นที่น่าสังเกตว่าในกลุ่มอายุ 45-49 ปี ซึ่งเป็นช่วงสิ้นสุดวัยเจริญพันธุ์นั้น สตรีไทยมุสลิมมีจำนวนบุตรเกิดรอดสะสมถึง 4.42 คนต่อสตรีเคยสมรส 1 คน ขณะที่สตรีไทยพุทธ มีจำนวนบุตรเกิดรอดสะสมเพียง 2.58 คนเท่านั้น ซึ่งแสดงให้เห็นว่าในอดีตสตรีไทยมุสลิมมีอัตราการเกิดสูงกว่าสตรีไทยพุทธมาก

ตาราง 12 จำนวนบุตรเกิดรอดโดยเฉลี่ยของสตรีเคยสมรสอายุ 15-49 ปี จำแนกตามกลุ่มอายุ และศาสนา

กลุ่มอายุ	รวม	สตรีไทยพุทธ	สตรีไทยมุสลิม
15-19	0.49	0.46	0.53
20-24	0.89	0.80	1.04
25-29	1.52	1.35	1.90
30-34	2.00	1.80	2.46
35-39	2.43	2.12	3.23
40-44	2.82	2.46	3.82
45-49	3.04	2.58	4.42
จำนวนบุตรเกิดรอดเฉลี่ย	2.15	1.90	2.74

### 2.3.2 อายุแรกสมรส และระยะเวลาที่ทำการสมรส

#### อายุแรกสมรส

อายุแรกสมรส เป็นปัจจัยที่สำคัญในการกำหนดระดับภาวะเจริญพันธุ์ของสตรี ระดับภาวะเจริญพันธุ์จะสูงหรือต่ำจะถูกกำหนดโดยตรงด้วยอายุแรกสมรสและระยะเวลาที่ทำการสมรส

จากตาราง 13 แสดงให้เห็นว่า สตรีเคยสมรสภาคใต้มีอายุแรกสมรสโดยเฉลี่ย 21.1 ปี โดยสตรีไทยพุทธมีอายุแรกสมรสโดยเฉลี่ย 21.6 ปี ขณะที่สตรีไทยมุสลิมมีอายุแรกสมรสโดยเฉลี่ย 19.9 ปี

ตาราง 13 อัตราร้อยละของสตรีเคยสมรสอายุ 15-49 ปี จำแนกตามอายุเมื่อแรกสมรส และศาสนา

อายุแรกสมรส	รวม	สตรีไทยพุทธ	สตรีไทยมุสลิม
ยอดรวม	100.0	100.0	100.0
ต่ำกว่า 15 ปี	1.5	0.6	3.6
15-19	39.5	34.6	51.8
20-24	39.3	42.1	32.4
25-29	15.5	18.4	8.4
30-34	3.3	3.5	2.7
35 ปีขึ้นไป	0.9	0.8	1.1
อายุแรกสมรสโดยเฉลี่ย	21.1	21.6	19.9

หมายเหตุ : ไม่รวมไม่ทราบ

ผลการศึกษาดังกล่าว แสดงให้เห็นว่า อายุแรกสมรสมีความสัมพันธ์เชิงผกผันกับภาวะเจริญพันธุ์ กล่าวคือ สตรีที่สมรสตั้งแต่อายุยังน้อยจะมีจำนวนบุตรเกิดรอดมากกว่าสตรีที่สมรสเมื่ออายุมาก โดยพบว่าสตรีที่มีอายุแรกสมรสต่ำกว่า 15 ปี มีบุตรเกิดรอดโดยเฉลี่ย 3.59 คน และจำนวนบุตรเกิดรอดโดยเฉลี่ยลดลงตามอายุแรกสมรสที่เพิ่มขึ้น เมื่อพิจารณาจำนวนบุตรเกิดรอดระหว่างสตรีไทยพุทธและสตรีไทยมุสลิมก็มีลักษณะเช่นเดียวกันทั้งนี้เพราะระยะเวลาที่ยาวนานของการสมรสทำให้มีโอกาสของการตั้งครรภ์เพิ่มขึ้น และเป็นที่น่าสังเกตว่าจำนวนบุตรเกิดรอดของสตรีไทยมุสลิมจะมากกว่าของสตรีไทยพุทธในทุกช่วงอายุแรกสมรส ยกเว้นอายุแรกสมรสในช่วง 30-34 ปี ที่สตรีไทยมุสลิมมีจำนวนบุตรเกิดรอดโดยเฉลี่ยต่ำกว่าสตรีไทยพุทธเล็กน้อย

ตาราง 14 จำนวนบุตรเกิดรอดโดยเฉลี่ยของสตรีเคยสมรสอายุ 15-49 ปี จำแนกตามอายุเมื่อแรกสมรส และศาสนา

อายุแรกสมรส	รวม	สตรีไทยพุทธ	สตรีไทยมุสลิม
ต่ำกว่า 15 ปี	3.59	2.99	3.84
15-19	2.52	2.19	3.06
20-24	2.03	1.89	2.51
25-29	1.65	1.59	1.96
30-34	1.18	1.19	1.15
35 ปีขึ้นไป	1.05	0.99	1.13

หมายเหตุ : ไม่รวมไม่ทราบ

### ระยะเวลาที่ทำการสมรส

ระยะเวลาที่ทำการสมรส หมายถึง ระยะเวลาที่อยู่กินกับสามีจริงๆ สำหรับการสมรสแต่ละครั้ง ตั้งแต่การสมรสครั้งแรกจนถึงปัจจุบัน

ตาราง 15 แสดงให้เห็นว่าจำนวนบุตรเกิดรอดมีความสัมพันธ์ในทางเดียวกับระยะเวลาที่ทำการสมรส กล่าวคือ ระยะเวลาที่อยู่กินกับสามียิ่งยาวนาน จำนวนบุตรเกิดรอดก็ยิ่งมากขึ้นด้วย โดยพบว่าสตรีเคยสมรสที่มีระยะเวลาอยู่กินกับสามีต่ำกว่า 5 ปี หรือระหว่าง 5-9 ปี ขึ้นไป มีจำนวนบุตรเกิดรอดโดยเฉลี่ยเป็น 0.66 หรือ 1.64 คน ตามลำดับ และถ้าระยะเวลาที่อยู่กินกับสามียาวนานเป็น 25-29 ปี หรือ 30 ปีขึ้นไป มีจำนวนบุตรเกิดรอดโดยเฉลี่ยเป็น 3.43 และ 4.12 คน ตามลำดับ

### ตาราง 15 จำนวนบุตรเกิดรอดโดยเฉลี่ยของสตรีเคยสมรสอายุ 15-49 ปี จำแนกตามระยะเวลาที่อยู่กินกับสามี (ปี) และศาสนา

ระยะเวลาที่อยู่กินกับสามี	รวม	สตรีไทยพุทธ	สตรีไทยมุสลิม
ต่ำกว่า 5 ปี	0.66	0.63	0.75
5-9	1.64	1.50	1.97
10-14	2.17	1.99	2.71
15-19	2.58	2.28	3.44
20-24	2.97	2.61	3.77
25-29	3.43	2.93	4.73
30 ปีขึ้นไป	4.12	3.24	4.88

หมายเหตุ : ไม่รวมไม่ทราบ

### 2.3.3 อายุเมื่อคลอดบุตรคนแรก

ตาราง 16 พบว่า สตรีเคยสมรส อายุ 15-49 ปี มีอายุเมื่อคลอดบุตรคนแรกเฉลี่ย 22.4 ปี โดยสตรีไทยพุทธมีอายุแรกคลอดบุตรสูงกว่าสตรีไทยมุสลิม ( 22.9 ปี และ 21.3 ปี ตามลำดับ)



ตาราง 16 อัตราร้อยละของสตรีเคยสมรสอายุ 15-49 ปี จำแนกตามอายุเมื่อคลอดบุตรคนแรก และศาสนา

อายุเมื่อคลอดบุตรคนแรก	รวม	สตรีไทยพุทธ	สตรีไทยมุสลิม
ยอดรวม	100.0	100.0	100.0
ต่ำกว่า 15 ปี	0.4	0.3	0.6
15-19	25.2	20.7	35.9
20-24	48.0	49.0	45.6
25-29	19.3	21.6	13.7
30-34	5.9	7.1	3.3
35 ปีขึ้นไป	1.2	1.3	0.9
อายุเมื่อคลอดบุตรคนแรกโดยเฉลี่ย	22.4	22.9	21.3

หมายเหตุ : ไม่รวมไม่ทราบ

เมื่อศึกษาความสัมพันธ์ระหว่างอายุเมื่อคลอดบุตรคนแรกกับจำนวนบุตรเกิดรอด พบว่ามีความสัมพันธ์ในทางกลับกัน กล่าวคือ สตรีเคยสมรสที่คลอดบุตรคนแรกเมื่ออายุยังน้อยจะมีจำนวนบุตรเกิดรอดสูงกว่าสตรีเคยสมรสที่คลอดบุตรคนแรกเมื่ออายุมาก ตาราง 17 พบว่า สตรีเคยสมรสที่คลอดบุตรคนแรกเมื่ออายุต่ำกว่า 15 ปี มีจำนวนบุตรเกิดรอดโดยเฉลี่ย 3.36 คน ส่วนสตรีเคยสมรสที่คลอดบุตรคนแรกเมื่ออายุ 35 ปีขึ้นไป มีจำนวนบุตรเกิดรอดโดยเฉลี่ยเพียง 1.54 คน สตรีไทยมุสลิมมีจำนวนบุตรเกิดรอดโดยเฉลี่ยสูงกว่าสตรีไทยพุทธในทุกกลุ่มอายุเมื่อคลอดบุตรคนแรกเช่นเดียวกับระยะเวลาที่อยู่กินกับสามี ทั้งนี้อาจเป็นผลเนื่องมาจากการคุมกำเนิด ซึ่งสตรีไทยพุทธมักจะคุมกำเนิดทั้งก่อนมีบุตรคนแรกและหลังจากมีบุตรคนที่สองแล้ว

ตาราง 17 จำนวนบุตรเกิดรอดโดยเฉลี่ยของสตรีเคยสมรสอายุ 15-49 ปี จำแนกตามอายุเมื่อคลอดบุตรคนแรก และศาสนา

อายุเมื่อคลอดบุตรคนแรก	รวม	สตรีไทยพุทธ	สตรีไทยมุสลิม
ต่ำกว่า 15 ปี	3.36	2.59	4.30
15-19	2.83	2.59	3.40
20-24	2.42	2.41	2.93
25-29	2.07	2.22	2.48
30-34	1.83	1.81	1.93
35 ปีขึ้นไป	1.54	1.32	2.30

หมายเหตุ : ไม่รวมไม่ทราบ

### 2.3.4 จำนวนบุตรที่ต้องการ

การสำรวจครั้งนี้จำนวนบุตรที่ต้องการของสตรีเคยสมรส หมายถึง จำนวนบุตรในความคิดหรือความตั้งใจเมื่อแรกสมรสของสตรีว่าจะมีบุตรกี่คน ซึ่งอาจจะน้อยหรือมากกว่า จำนวนบุตรที่มีอยู่จริง โดยการตั้งคำถามว่า “ ถ้าท่านสามารถกำหนดจำนวนบุตรได้ตามต้องการ ตลอดช่วงชีวิตท่านต้องการมีบุตรกี่คน”

ผลการสำรวจ พบว่า สตรีไทยพุทธส่วนใหญ่ ร้อยละ 63.8 ต้องการมีบุตร 2 คน ในขณะที่สตรีไทยมุสลิม มีความต้องการบุตร 2 คน หรือ 3 คน หรือ 4 คน ในสัดส่วนที่ใกล้เคียงกัน (ร้อยละ 27.6 ร้อยละ 22.1 และร้อยละ 24.0 ตามลำดับ)

ตาราง 18 จำนวนบุตรที่ต้องการของสตรีเคยสมรสอายุ 15-49 ปี จำแนกตามศาสนา

จำนวนบุตรที่ต้องการ	รวม	สตรีไทยพุทธ	สตรีไทยมุสลิม
ยอดรวม	100.0	100.0	100.0
ไม่ต้องการมีบุตร	1.3	1.4	1.2
1 คน	6.9	8.6	2.7
2 คน	53.4	63.8	27.6
3 คน	18.9	17.6	22.1
4 คน	12.0	7.1	24.0
5 คน	4.0	1.0	11.4
6 คน	2.4	0.4	7.4
7 คน	0.6	0.1	2.1
8 คน	0.5	*	1.5

หมายเหตุ 1 \* น้อยกว่า 0.1

2 ไม่รวมไม่ทราบ

ตาราง 19 แสดงจะเห็นว่าสตรีเคยสมรสอายุ 15-49 ปี ภาคใต้ ต้องการบุตรโดยเฉลี่ย 2.6 คน เมื่อพิจารณาความต้องการบุตรของสตรีไทยพุทธและสตรีไทยมุสลิม พบว่า สตรีไทยมุสลิมต้องการบุตรสูงกว่าสตรีไทยพุทธ ( 3.5 คน และ 2.3 คน ตามลำดับ) นอกจากนี้ยังพบว่าจำนวนบุตรที่ต้องการมีความสัมพันธ์ในทางเดียวกันกับอายุของสตรีเคยสมรส คือ สตรียิ่งมีอายุสูงขึ้นก็ยิ่งต้องการจำนวนบุตรมากขึ้น (ดูตาราง 19)

ตาราง 19 จำนวนบุตรที่ต้องการโดยเฉลี่ยของสตรีเคยสมรสอายุ 15-49 ปี จำแนกตามกลุ่มอายุ และศาสนา

กลุ่มอายุ	รวม	สตรีไทยพุทธ	สตรีไทยมุสลิม
15-19	2.05	1.86	2.36
20-24	2.25	1.97	2.80
25-29	2.42	2.07	3.22
30-34	2.57	2.18	3.48
35-39	2.69	2.31	3.68
40-44	2.78	2.44	3.73
45-49	2.91	2.50	4.15
<b>จำนวนบุตรที่ต้องการเฉลี่ย</b>	<b>2.6</b>	<b>2.3</b>	<b>3.5</b>

## 2.4 การอนามัยแม่และเด็ก

ในการศึกษาการอนามัยแม่และเด็กครั้งนี้ทำการศึกษาในเรื่อง การฝากครรภ์ สถานที่ที่ฝากครรภ์ การไปตรวจครรภ์ สถานที่ที่คลอดบุตร ผู้ทำคลอด วิธีคลอดบุตร น้ำหนักแรกคลอด การตรวจครรภ์หลังคลอด ผู้ดูแลบุตร และการให้นมบุตร โดยตามเฉพาะสตรีเคยสมรสที่ปัจจุบันมีบุตรคนสุดท้ายอายุ 0-2 ปี เท่านั้น

### 2.4.1 การฝากครรภ์ สถานที่ที่ฝากครรภ์ และการไปตรวจครรภ์

จากตาราง 20 พบว่า ร้อยละ 97.4 ของสตรีภาคใต้มีการฝากครรภ์ โดยสตรีเคยสมรสไทย พุทธและไทยมุสลิมส่วนใหญ่ได้ฝากครรภ์ก่อนคลอด (ร้อยละ 99.2 และร้อยละ 94.8 ตามลำดับ)

เมื่อศึกษาถึงสถานที่ที่สตรีเคยสมรสไปฝากครรภ์ พบว่า ส่วนใหญ่ ร้อยละ 89.0 ไปฝากครรภ์กับหน่วยงานของรัฐบาล เช่น โรงพยาบาลชุมชน สถานีอนามัย/ศูนย์บริการสาธารณสุข โรงพยาบาลจังหวัด โรงพยาบาลอื่นๆ สังกัดของรัฐ และศูนย์สุขภาพชุมชน เป็นต้น มีเพียงร้อยละ 11.3 เท่านั้นที่ไปฝากครรภ์กับสถานที่ของเอกชน เช่น โรงพยาบาลเอกชน และคลินิกเอกชน สตรีไทยพุทธไปฝากครรภ์กับโรงพยาบาลชุมชนมากที่สุดร้อยละ 35.9 ขณะที่สตรีไทยมุสลิมฝากครรภ์กับสถานีอนามัย/ศูนย์บริการ สาธารณสุขมากที่สุดร้อยละ 47.3

สำหรับการตรวจครรภ์ พบว่า ทั้งสตรีไทยพุทธและสตรีไทยมุสลิม ส่วนใหญ่ไปพบแพทย์ตรวจครรภ์ตามกำหนดเวลาที่แพทย์สั่ง (ร้อยละ 97.7 และร้อยละ 89.7 ตามลำดับ) มีเพียงร้อยละ 0.6 เท่านั้นที่ไม่เคยไปตรวจครรภ์เลย

ตาราง 20 อัตราร้อยละของสตรีเคยสมรสอายุ 15-49 ปีที่มีบุตรคนสุดท้ายอายุ 0-2 ปี จำแนกตามการฝากครรภ์ สถานที่ที่ฝากครรภ์ การตรวจครรภ์ และศาสนา

การฝากครรภ์ สถานที่ที่ฝากครรภ์ และการตรวจครรภ์	รวม	สตรีไทยพุทธ	สตรีไทยมุสลิม
<b>การฝากครรภ์</b>	100.0	100.0	100.0
ฝาก	97.4	99.2	94.8
ไม่ฝาก	2.6	0.8	5.2
<b>สถานที่ที่ฝากครรภ์</b>	100.0	100.0	100.0
ศูนย์สุขภาพชุมชน	0.4	0.3	0.6
สถานีนามัย/ศูนย์บริการสาธารณสุข	32.4	22.5	47.3
โรงพยาบาลชุมชน	34.3	35.9	31.8
โรงพยาบาลจังหวัด	14.9	16.3	12.7
โรงพยาบาลอื่นๆ สังกัดของรัฐ	6.7	7.9	5.0
โรงพยาบาลเอกชน	1.5	2.0	0.7
คลินิกเอกชน	9.8	15.1	1.9
อื่นๆ	*	*	-
<b>การตรวจครรภ์</b>	100.0	100.0	100.0
ไปทุกครั้ง	94.5	97.7	89.7
ไปบางครั้ง	4.9	1.7	9.7
ไม่ได้ไป	0.6	0.6	0.6

หมายเหตุ \* น้อยกว่า 0.1

#### 2.4.2 สถานที่คลอดบุตรและผู้ทำคลอด

จากการสอบถามสตรีเคยสมรสที่เคยคลอดบุตรถึงสถานที่ที่คลอดบุตรและผู้ทำคลอด พบว่า ร้อยละ 47.3 คลอดบุตรที่โรงพยาบาลชุมชน รองลงมาร้อยละ 25.0 คลอดที่โรงพยาบาลจังหวัด และคลอดที่บ้านร้อยละ 9.9 นอกนั้นคลอดที่โรงพยาบาลอื่นๆ สังกัดของรัฐ สถานีนามัย โรงพยาบาล คลินิกของเอกชน ศูนย์สุขภาพชุมชนและที่อื่นๆ สตรีไทยพุทธเกือบครึ่งหนึ่งคลอดบุตรที่โรงพยาบาลชุมชน ร้อยละ 28.5 คลอดที่โรงพยาบาลจังหวัด และคลอดที่บ้านมีเพียงร้อยละ 0.4 ขณะที่สตรีไทยมุสลิมยังคลอดบุตรที่บ้านถึงร้อยละ 23.6 (ตาราง 21)

สำหรับผู้ทำคลอดนั้น ร้อยละ 56.1 ของสตรีเคยสมรสคลอดบุตรโดยแพทย์ รองลงมาร้อยละ 32.3 คลอดโดยนางพยาบาล ที่คลอดโดยผดุงครรภ์โบราณ และคลอดเองมีเพียงเล็กน้อย (ร้อยละ 11.3)

สตรีไทยพุทธคลอดโดยวิธีทันสมัยกับแพทย์และพยาบาลสูงถึงร้อยละ 98.2 ขณะที่สตรีไทยมุสลิมร้อยละ 24.9 ยังคงคลอดกับผดุงครรภ์โบราณและคลอดเอง

### ตาราง 21 อัตราร้อยละของสตรีเคยสมรสอายุ 15-49 ปีที่มีบุตรคนสุดท้ายอายุ 0-2 ปี จำแนกตามสถานที่คลอดบุตร ผู้ทำคลอด และศาสนา

สถานที่คลอดบุตรและผู้ทำคลอด	รวม	สตรีไทยพุทธ	สตรีไทยมุสลิม
<b>สถานที่คลอดบุตร</b>	<b>100.0</b>	<b>100.0</b>	<b>100.0</b>
ศูนย์สุขภาพชุมชน	0.4	0.5	0.2
สถานอนามัย/ศูนย์บริการสาธารณสุข	6.5	6.6	6.4
โรงพยาบาลชุมชน	47.3	49.7	43.8
โรงพยาบาลจังหวัด	25.0	28.5	20.2
โรงพยาบาลอื่นๆ สังกัดของรัฐ	7.5	9.3	4.8
โรงพยาบาลเอกชน	2.4	3.6	0.7
คลินิกเอกชน	1.0	1.4	0.3
บ้าน	9.9	0.4	23.6
อื่นๆ	*	*	-
<b>ผู้ทำคลอด</b>	<b>100.0</b>	<b>100.0</b>	<b>100.0</b>
แพทย์	56.1	68.6	38.1
พยาบาล	32.3	29.6	36.2
ผดุงครรภ์โบราณ	8.3	0.4	19.6
คลอดเอง	3.0	1.4	5.3
อื่นๆ	0.3	-	0.8

หมายเหตุ \* น้อยกว่า 0.1

#### 2.4.3 วิธีคลอดบุตร น้ำหนักแรกคลอด และการตรวจครรภ์หลังคลอด

วิธีคลอดบุตรของสตรีเคยสมรสที่มีบุตรคนสุดท้ายอายุ 0-2 ปีนั้น จากผลการสำรวจ ตาราง 22 พบว่า ส่วนใหญ่ ร้อยละ 83.7 คลอดบุตรโดยวิธีธรรมชาติ มีเพียงร้อยละ 15.1 เท่านั้น ที่ใช้วิธีผ่าตัดคลอด สตรีไทยพุทธคลอดบุตรโดยวิธีธรรมชาติน้อยกว่าสตรีไทยมุสลิม (ร้อยละ 79.0 และร้อยละ 90.6 ตามลำดับ) ขณะที่สัดส่วนการคลอดบุตรโดยวิธีผ่าตัดคลอดของสตรีไทยพุทธมากกว่าสตรีไทยมุสลิม (ร้อยละ 19.9 และ ร้อยละ 8.4 ตามลำดับ)

สำหรับน้ำหนักแรกคลอดของบุตร พบว่า ร้อยละ 45.5 บุตรมีน้ำหนักแรกคลอดในช่วง 2501-3000 กรัม รองลงมาร้อยละ 31.8 บุตรมีน้ำหนักแรกคลอดในช่วง 3001-3500 กรัม นอกนั้นร้อยละ 13.9 บุตรมีน้ำหนักแรกคลอดในช่วงที่ต่ำกว่า 2500 กรัม ซึ่งถือว่าต่ำกว่าเกณฑ์มาตรฐาน และร้อยละ 8.8 บุตรมีน้ำหนักแรกคลอดในช่วงที่มากกว่า 3501 กรัมขึ้นไป เมื่อเปรียบเทียบน้ำหนักแรกคลอดระหว่าง สตรีไทยพุทธกับสตรีไทยมุสลิมจะเห็นว่า มีแนวโน้มเหมือนกับภาพรวม

เมื่อถามถึงการไปตรวจครรภ์หลังคลอดตามที่แพทย์นัด ของสตรีเคยสมรสอายุ 15-49 ปี พบว่า หลังคลอดบุตร สตรีไทยพุทธมีการไปตรวจครรภ์ทุกครั้งตามที่แพทย์นัดถึงร้อยละ 82.5 ขณะที่สตรีไทยมุสลิมมีการไปตรวจครรภ์ทุกครั้งร้อยละ 65.1 และไม่ได้ไปตรวจครรภ์หลังคลอดถึงร้อยละ 21.3 ซึ่งจากการสอบถามทราบว่าสตรีไทยมุสลิมรู้สึกอายที่จะให้หมอตตรวจ

**ตาราง 22 อัตราร้อยละของสตรีเคยสมรสอายุ 15-49 ปีที่มีบุตรคนสุดท้ายอายุ 0-2 ปี จำแนกตามวิถีคลอดบุตร น้ำหนักแรกคลอด การตรวจครรภ์หลังคลอด และศาสนา**

วิถีคลอดบุตร น้ำหนักแรกคลอด และการตรวจครรภ์หลังคลอด	รวม	สตรีไทยพุทธ	สตรีไทยมุสลิม
<b>วิถีคลอดบุตร</b>	100.0	100.0	100.0
วิธีธรรมชาติ	83.7	79.0	90.6
ผ่าตัดคลอด	15.1	19.9	8.4
ใช้เข็ม	0.2	-	0.4
ใช้เครื่องดูดสุญญากาศ	1.0	1.1	0.6
<b>น้ำหนักแรกคลอด</b>	100.0	100.0	100.0
น้อยกว่า 1,500	0.5	0.7	0.2
1,501 - 2,000	2.1	2.2	1.9
2,001 - 2,500	11.3	9.6	13.8
2,501 - 3,000	45.5	46.0	44.8
3,001 - 3,500	31.8	32.8	30.5
3,501 กรัมขึ้นไป	8.8	8.7	8.8
<b>การตรวจครรภ์หลังคลอด</b>	100.0	100.0	100.0
ไปทุกครั้ง	75.4	82.5	65.1
ไปบางครั้ง	10.8	8.9	13.6
ไม่ได้ไป	13.8	8.6	21.3

หมายเหตุ ไม่รวมไม่ทราบ

**2.4.4 ผู้ดูแลบุตร**

จากตาราง 23 จะเห็นว่า ส่วนใหญ่ ร้อยละ 85.7 สตรีเคยสมรสหรือสามีจะเป็นผู้ดูแลบุตรเอง รองลงมาร้อยละ 11.2 เป็นปู่ย่า/ตายาย ที่ดูแลบุตร และเมื่อพิจารณาผู้ดูแลบุตรของสตรีไทยพุทธและสตรีไทยมุสลิม พบว่า มีแนวโน้มลักษณะเดียวกับภาพรวม แต่เป็นที่น่าสังเกตว่าสตรีไทยมุสลิมที่ดูแลบุตร ด้วยตนเอง หรือสามี มีสัดส่วนที่สูงกว่าสตรีไทยพุทธที่ดูแลบุตรด้วยตนเอง หรือสามี (ร้อยละ 90.1 และร้อยละ 82.5 ตามลำดับ )

ตาราง 23 อัตราร้อยละของสตรีเคยสมรสอายุ 15-49 ปีที่มีบุตรคนสุดท้ายอายุ 0-2 ปี จำแนกตาม ผู้ดูแลบุตร และศาสนา

ผู้ดูแลบุตร	รวม	สตรีไทยพุทธ	สตรีไทยมุสลิม
ยอดรวม	100.0	100.0	100.0
ดูแลเอง/สามี	85.7	82.5	90.1
ปู่ย่า/ตายาย	11.2	13.8	7.7
บุตรที่โตกว่า	0.3	0.4	0.3
ญาติพี่น้อง	1.9	2.3	1.3
บุคคลอื่นที่ไม่ใช่ญาติ	0.8	0.9	0.6
อื่นๆ	0.1	0.1	-

#### 2.4.5 การให้นมบุตร

จากการสัมภาษณ์เฉพาะสตรีเคยสมรสที่ปัจจุบันมีบุตรคนสุดท้ายอายุ 0-2 ปี ว่าเลี้ยงดูบุตรด้วยนมมารดาหรือไม่โดยนับตั้งแต่วันที่เริ่มให้นมบุตรจนถึงวันสุดท้ายที่ให้นมบุตร จากตาราง 24 พบว่า สตรีเคยสมรสร้อยละ 96.9 เคยเลี้ยงดูบุตรด้วยนมมารดา มีเพียงร้อยละ 3.1 ที่ไม่เคยเลี้ยงดูบุตรด้วยนมมารดา สตรีไทยพุทธที่ไม่เคยเลี้ยงดูบุตรด้วยนมมารดามีสัดส่วนสูงกว่าสตรีไทยมุสลิม (ร้อยละ 3.9 และร้อยละ 1.9) และเกินกว่าร้อยละ 90 ทั้งสตรีไทยพุทธและสตรีไทยมุสลิมที่เลี้ยงดูบุตรด้วยนมมารดา

เมื่อพิจารณาถึงระยะเวลาในการให้นมบุตรพบว่า สตรีเคยสมรสทั้งหมดให้นมบุตรโดยเฉลี่ย 7.3 เดือน และสตรีไทยพุทธมีระยะเวลาเลี้ยงดูบุตรด้วยนมมารดาสั้นกว่าสตรีไทยมุสลิม (เฉลี่ย 5.9 เดือน และ 9.2 เดือน ตามลำดับ)

สำหรับสาเหตุที่สตรีเคยสมรสเลิกให้นมบุตรด้วยนมตัวเอง พบว่า ร้อยละ 36.8 เกิดจากการที่มารดาต้องไปทำงาน รองลงมาเพราะมีน้ำนมไม่พอให้บุตรดื่ม (ร้อยละ 25.9) บุตรโตแล้ว (ร้อยละ 16.0) และบุตรไม่ยอมดื่ม (ร้อยละ 14.9) ตามลำดับ ส่วนสาเหตุที่เลิกให้นมบุตรทั้งสตรีไทยพุทธและสตรีไทยมุสลิมมีเหตุผลเช่นเดียวกับภาพรวม

ส่วนสาเหตุที่สตรีเคยสมรสไม่เคยให้นมบุตรด้วยนมตัวเองนั้น พบว่า ร้อยละ 26.8 มีปัญหาเนื่องจากมีน้ำนมไม่พอให้บุตรดื่ม รองลงมาบุตรไม่ยอมดื่ม (ร้อยละ 25.1) ต้องไปทำงาน (ร้อยละ 22.6) และอื่นๆ (กลัวสามีไม่ชอบ กลัวรูปร่างเสียทรงเป็นต้น) ร้อยละ 20.4 เมื่อศึกษาถึงสาเหตุที่ไม่เคยให้นมบุตรด้วยนมตนเองของสตรีไทยพุทธกับสตรีไทยมุสลิม พบว่า สาเหตุของสตรีไทยพุทธ คือต้องไปทำงาน (ร้อยละ 26.4) มากที่สุด รองลงมา มีน้ำนมไม่พอให้บุตรดื่ม (ร้อยละ 25.9) ขณะที่สาเหตุของสตรีไทยมุสลิมเกิดจากการที่บุตร



ไม่ยอมดื่มถึงร้อยละ 43.2 รองลงมา คือ มีน้ำนมไม่พอให้บุตรดื่ม (ร้อยละ 29.6) และต้องไปทำงาน (ร้อยละ 11.2)

**ตาราง 24 อัตราร้อยละของสตรีเคยสมรสอายุ 15-49 ปีที่มีบุตรคนสุดท้ายอายุ 0-2 ปี จำแนกตามการให้นมบุตร ระยะเวลาการให้นมบุตร (เดือน) เหตุผลที่เลิกให้นมบุตร เหตุผลที่ไม่เคยให้นมบุตร และศาสนา**

การให้นมบุตร ระยะเวลาการให้นมบุตร เหตุผลที่เลิกให้นมบุตรและเหตุผลที่ไม่เคยให้นม บุตร	รวม	สตรีไทยพุทธ	สตรีไทยมุสลิม
<b>การให้นมบุตร</b>	100.0	100.0	100.0
	(321,399)	(188,898)	(132,501)
กำลังให้	46.3	38.9	56.8
เคยให้	50.6	57.2	41.3
ไม่เคยให้	3.1	3.9	1.9
<b>ระยะเวลาการให้นมบุตร (เดือน)</b>	100.0	100.0	100.0
	(311,529)	(181,506)	(130,023)
น้อยกว่า 1	7.2	7.1	7.4
1-6	52.9	61.0	41.7
7-11	14.4	13.4	15.7
12-17	14.4	13.6	15.4
18-23	4.4	1.3	8.7
24 เดือนขึ้นไป	6.7	3.6	11.1
<b>ระยะเวลาการให้นมบุตรโดยเฉลี่ย</b>	7.3	5.9	9.2
<b>เหตุผลที่เลิกให้นมบุตร</b>	100.0	100.0	100.0
	(162,820)	(108,125)	(54,695)
สุขภาพไม่ดี	3.0	3.0	3.1
มีปัญหาเรื่องน้ำนม	25.9	26.1	25.3
ต้องไปทำงาน	36.8	39.2	32.1
ตั้งครรภ์	1.3	0.1	3.6
บุตรไม่ยอมดื่ม	14.9	15.2	14.4
บุตรโตแล้ว	16.0	14.3	19.2
อื่นๆ	2.1	2.1	2.3
<b>เหตุผลที่ไม่เคยให้นมบุตร</b>	100.0	100.0	100.0
	(9,870)	(7,392)	(2,478)
สุขภาพไม่ดี	5.1	3.6	9.4
มีปัญหาเรื่องน้ำนม	26.8	25.9	29.6
ต้องไปทำงาน	22.6	26.4	11.2
บุตรไม่ยอมดื่ม	25.1	19.1	43.2
อื่นๆ	20.4	25.0	6.6

หมายเหตุ ไม่รวมไม่ทราบ

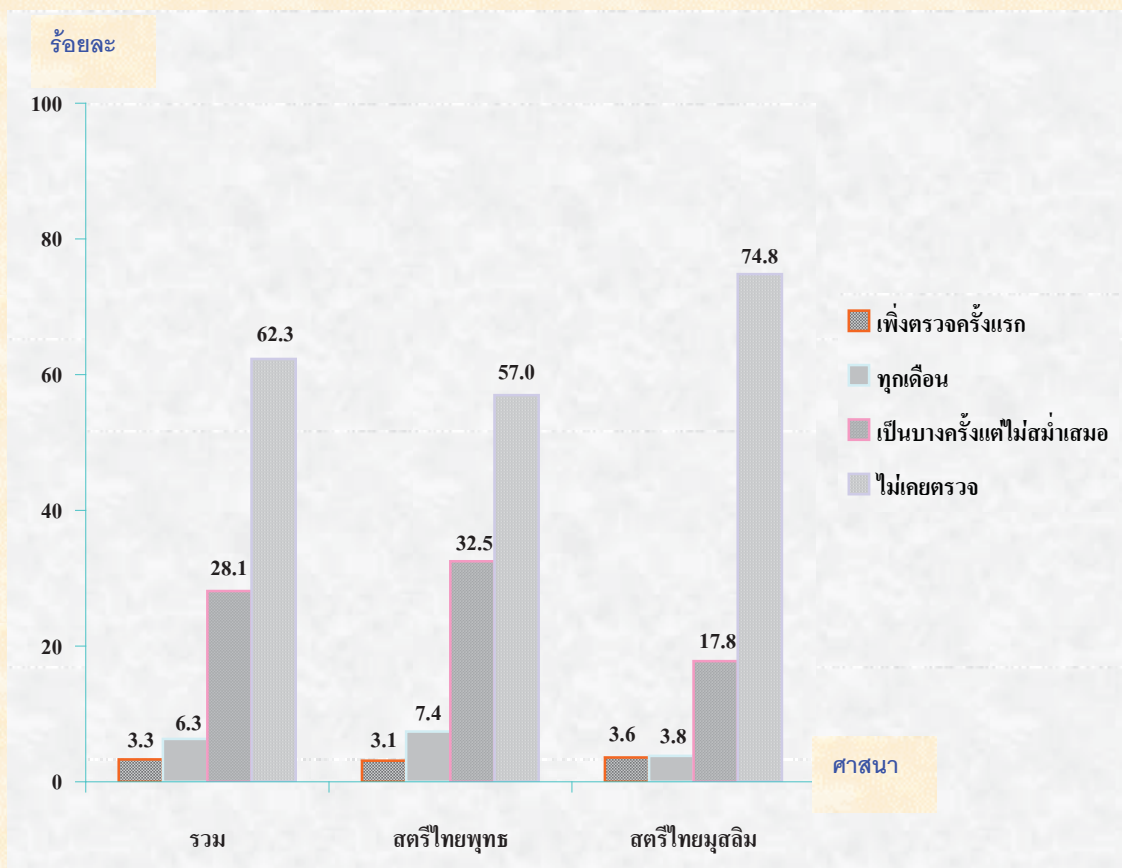
## 2.5 มะเร็งระบบสืบพันธุ์

การศึกษาเรื่องมะเร็งระบบสืบพันธุ์ได้ทำการสำรวจความถี่ของการตรวจหามะเร็งเต้านมด้วยตนเองและจากเจ้าหน้าที่ทางการแพทย์ โดยการสอบถามสตรีที่มีอายุ 20-49 ปี ที่ตอบสัมภาษณ์ด้วยตนเองจำนวน 1,293,417 คน ส่วนการสำรวจความถี่ของการตรวจหามะเร็งปากมดลูกได้สอบถามสตรีที่มีอายุ 35-49 ปี ที่ตอบสัมภาษณ์ด้วยตนเองจำนวน 621,146 คน

### 2.5.1 การตรวจหามะเร็งเต้านมด้วยตนเอง

จากแผนภูมิ 3 พบว่า ส่วนใหญ่ ร้อยละ 62.3 ของสตรีอายุ 20-49 ปีภาคใต้ไม่เคยตรวจหามะเร็ง เต้านมด้วยตนเอง รองลงมา คือ เคยตรวจเป็นบางครั้งแต่ไม่สม่ำเสมอ (ร้อยละ 28.1) และตรวจด้วยตนเอง ทุกเดือน (ร้อยละ 6.3) ตามลำดับ สตรีไทยพุทธ ร้อยละ 43.0 มีการตรวจหามะเร็งเต้านมด้วยตนเอง และไม่เคยตรวจร้อยละ 57.0 ขณะที่สตรีไทยมุสลิมมีการตรวจหามะเร็งเต้านมด้วยตนเองเพียงร้อยละ 25.2 และไม่เคยตรวจร้อยละ 74.8

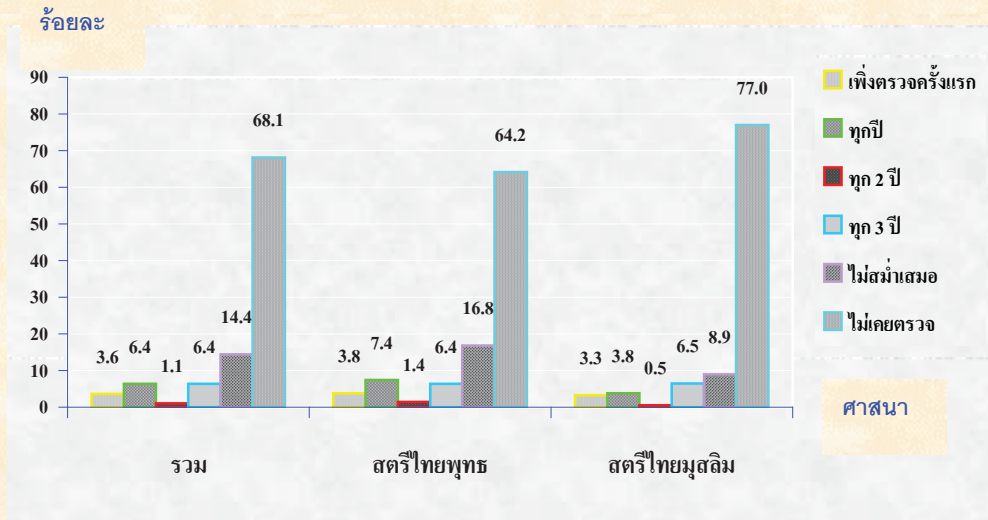
แผนภูมิ 3 อัตราร้อยละของสตรีอายุ 20-49 ปี จำแนกตามความถี่ของการตรวจหามะเร็งเต้านมด้วยตนเอง และศาสนา



### 2.5.2 การตรวจหามะเร็งเต้านมจากเจ้าหน้าที่ทางการแพทย์

สำหรับการตรวจหามะเร็งเต้านมจากเจ้าหน้าที่ทางการแพทย์ พบว่า เคยตรวจร้อยละ 31.9 ไม่เคยตรวจร้อยละ 68.1 เมื่อเปรียบเทียบระหว่างสตรีไทยพุทธกับสตรีไทยมุสลิมจะเห็นว่า สตรีไทยพุทธ มีสัดส่วนความถี่การตรวจสูงกว่าสตรีไทยมุสลิม ร้อยละ 35.8 และร้อยละ 23.0 ตามลำดับ (แผนภูมิ 4)


แผนภูมิ 4 อัตราร้อยละของสตรีอายุ 20-49 ปี จำแนกตามความถี่ของการตรวจหามะเร็งเต้านมจากเจ้าหน้าที่ทางการแพทย์ และศาสนา



### 2.5.3 การตรวจหามะเร็งปากมดลูก

ผลจากการสำรวจ (แผนภูมิ 5) จะเห็นว่า สตรีอายุ 35-49 ปี เกือบครึ่ง (ร้อยละ 49.0) มีการตรวจหามะเร็งปากมดลูก สตรีไทยพุทธกว่าครึ่ง (ร้อยละ 56.4) เคยตรวจหามะเร็งปากมดลูก ส่วนสตรีไทยมุสลิมตรวจหามะเร็งปากมดลูกเพียงร้อยละ 29.3 เท่านั้น ในขณะที่ไม่ได้ไปตรวจหามะเร็งปากมดลูกถึงร้อยละ 70.7

แผนภูมิ 5 อัตราร้อยละของสตรีอายุ 35-49 ปี จำแนกตามความถี่ของการตรวจหามะเร็งปากมดลูก และศาสนา



## 2.6 เพศศึกษาและอนามัยวัยรุ่น

การศึกษาเรื่องเพศศึกษาและอนามัยวัยรุ่น เน้นการให้ความรู้และคำปรึกษาที่เกี่ยวข้องกับเรื่องเพศ และการเริ่มมีเพศสัมพันธ์ของวัยรุ่น เพื่อนำไปศึกษาและพิจารณาให้วัยรุ่นมีโอกาสได้รับความรู้ และการเข้าถึงบริการอนามัยการเจริญพันธุ์ที่ถูกต้องและปลอดภัย ในการสำรวจครั้งนี้ได้สอบถามประชากรอายุ 15-24 ปี ที่ตอบสัมภาษณ์ด้วยตนเองจำนวน 583,673 คน

### 2.6.1 ความรู้เรื่องเพศศึกษา

จากตาราง 25 พบว่า ประชากรภาคใต้ อายุ 15-24 ปี ส่วนใหญ่ ร้อยละ 92.5 รู้จักเรื่องเพศศึกษาโดยที่ประชากรไทยพุทธรู้จักเรื่องเพศศึกษามากกว่าประชากรไทยมุสลิม (ร้อยละ 96.4 และร้อยละ 84.1 ตามลำดับ)

ตาราง 25 อัตราร้อยละของประชากรอายุ 15-24 ปี จำแนกตามการรู้จักเรื่องเพศศึกษา และศาสนา

การรู้จักเรื่องเพศศึกษา	รวม	ประชากรไทยพุทธ	ประชากรไทยมุสลิม
รวม	100.0	100.0	100.0
รู้จัก	92.5	96.4	84.1
ไม่รู้จัก	7.5	3.6	15.9

### 2.6.2 แหล่งที่ให้ความรู้เรื่องเพศศึกษา

จากการสำรวจผู้รู้จักเรื่องเพศศึกษา ทำให้ทราบถึงแหล่งที่ให้ความรู้เรื่องเพศศึกษา กล่าวคือ ประชากรอายุ 15-24 ปี ส่วนใหญ่ ร้อยละ 56.2 รู้จักเรื่องเพศศึกษาจากสถานศึกษา รองลงมา คือ จากสื่อต่างๆ (ร้อยละ 26.5) และจากเพื่อน (ร้อยละ 13.2) ตามลำดับ สตรีไทยพุทธและสตรีไทยมุสลิมก็มีแนวโน้มของแหล่งที่ให้ความรู้เรื่องเพศศึกษาลักษณะเดียวกับภาพรวม แต่มีข้อสังเกตว่าผู้ที่รู้จักเรื่องเพศศึกษาจากพ่อหรือแม่ของสตรีไทยมุสลิมมีสัดส่วนที่สูงกว่าสตรีไทยพุทธ (ร้อยละ 6.8 และร้อยละ 2.3 ตามลำดับ)

ตาราง 26 อัตราร้อยละของประชากรอายุ 15-24 ปี จำแนกตามแหล่งที่ให้ความรู้เรื่องเพศศึกษา และศาสนา

แหล่งที่ให้ความรู้เรื่องเพศศึกษา	รวม	ประชากรไทยพุทธ	ประชากรไทยมุสลิม
ยอดรวม	100.0	100.0	100.0
พ่อ / แม่	3.6	2.3	6.8
ญาติ	0.3	0.1	0.7
เพื่อน	13.2	12.3	15.3
สื่อต่าง ๆ	26.5	25.7	28.6
สถานศึกษา	56.2	59.3	48.5
อื่นๆ	0.2	0.3	0.1

หมายเหตุ \* น้อยกว่า 0.1

### 2.6.3 ความคิดเห็นเกี่ยวกับการสอนเพศศึกษา

ความคิดเห็นเกี่ยวกับการสอนเพศศึกษานี้ได้สอบถามจากประชากรอายุ 15-24 ปี ทั้งชายและหญิง โดยมองในเรื่องการแทรกบทเรียนเกี่ยวกับเพศศึกษา ระดับการศึกษาที่ควรสอนเพศศึกษาและผู้ให้ความรู้เรื่องเพศศึกษาว่าควรเป็นผู้ใด

เมื่อพิจารณาความคิดเห็นในการนำเรื่องเพศศึกษาแทรกไว้ในบทเรียน จากผลการสำรวจตาราง 27 พบว่า ส่วนใหญ่ ร้อยละ 92.0 เห็นด้วยที่จะนำเรื่องเพศศึกษามาแทรกไว้ในบทเรียน โดยประชากรไทยพุทธเห็นด้วย ร้อยละ 94.1 ส่วนประชากรไทยมุสลิมเห็นด้วย ร้อยละ 86.9 และไม่เห็นด้วยถึงร้อยละ 13.1 ซึ่งสาเหตุที่ไม่เห็นด้วยมาจากการที่คิดว่าเรื่องเพศเป็นสิ่งเร้า กระตุ้นให้เกิดการอยากรู้ อยากลองมากที่สุด (ร้อยละ 6.7) รองลงมาเห็นว่า เป็นกระบวนการทางธรรมชาติ ไม่จำเป็นต้องไปศึกษา (ร้อยละ 3.3)

ตาราง 27 อัตราร้อยละของประชากรอายุ 15-24 ปี จำแนกตามความคิดเห็นของการสอดแทรกบทเรียนเกี่ยวกับเพศศึกษา และศาสนา

ความคิดเห็นของการสอดแทรกบทเรียนเกี่ยวกับเพศศึกษา	รวม	ประชากรไทยพุทธ	ประชากรไทยมุสลิม
ยอดรวม	100.0	100.0	100.0
เห็นด้วย	92.0	94.1	86.9
ไม่เห็นด้วย	8.0	5.9	13.1
สถานที่ไม่เหมาะสม	1.9	1.6	2.6
เป็นกระบวนการทางธรรมชาติ	1.9	1.3	3.3
เป็นการกระตุ้นให้เกิดการอยากรู้อยากลอง	3.6	2.3	6.7
สามารถเรียนรู้ได้จากสื่อต่างๆ	0.4	0.4	0.4
สามารถเรียนรู้ได้จากเพื่อน/ญาติ	0.1	0.2	0.1
อื่นๆ	0.1	0.1	-

หมายเหตุ \* น้อยกว่า 0.1

**ระดับการศึกษาที่สอนเพศศึกษา**

ผลการสำรวจพบว่า ประชากรไทยพุทธและประชากรไทยมุสลิม อายุ 15-24 ปี ที่เห็นด้วยกับการนำเรื่องเพศศึกษามาแทรกไว้ในบทเรียนนั้น มากกว่าครึ่งหนึ่งมีความเห็นว่าอยากให้แทรกเรื่องเพศศึกษาไว้ในระดับมัธยมศึกษาตอนต้น รองลงมาคือ ระดับประถมศึกษา ระดับมัธยมศึกษาตอนปลาย และระดับอุดมศึกษา ตามลำดับ

ตาราง 28 อัตราร้อยละของประชากรอายุ 15-24 ปี จำแนกตามความคิดเห็นเกี่ยวกับระดับการศึกษาที่ควรให้ความรู้เรื่องเพศศึกษา และศาสนา

ความคิดเห็นเกี่ยวกับระดับการศึกษาที่ควร	รวม	ประชากรไทยพุทธ	ประชากรไทยมุสลิม
ยอดรวม	100.0	100.0	100.0
ประถมศึกษา	29.1	29.9	26.9
มัธยมศึกษาตอนต้น	55.1	55.5	54.1
มัธยมศึกษาตอนปลาย	13.7	13.9	13.2
อุดมศึกษา	2.1	0.7	5.8

## ผู้ให้ความรู้เรื่องเพศศึกษา

ผลการสำรวจตาราง 29 แสดงให้เห็นว่า ร้อยละ 76.1 ตอบว่า ผู้ที่ให้ความรู้เรื่องเพศศึกษา คือ ครู รองลงมา คือ เจ้าหน้าที่ที่เกี่ยวข้องกับการวางแผนครอบครัว (ร้อยละ 14.5) และนักวิชาการ (ร้อยละ 5.1) และเป็นที่น่าสังเกตว่า พวกดารานักแสดงที่สังคมส่วนใหญ่เข้าใจว่าเป็นสื่อ หรือตัวอย่างให้พวกเขาเรียนรู้เรื่องเพศศึกษามีแค่ร้อยละ 0.6 เท่านั้น

## ตาราง 29 อัตราร้อยละของประชากรอายุ 15-24 ปี จำแนกตามผู้ให้ความรู้เรื่องเพศศึกษา และศาสนา

ผู้ให้ความรู้เรื่องเพศศึกษา	รวม	ประชากรไทยพุทธ	ประชากรไทยมุสลิม
ยอดรวม	100.0	100.0	100.0
ครู	76.1	74.0	82.0
ผู้สอนศาสนา	0.9	*	3.2
ผู้นำชุมชน	0.4	0.2	0.9
นักวิชาการ	5.1	5.9	3.0
นักแสดง	0.6	0.5	0.7
เจ้าหน้าที่สาธารณสุข	14.5	16.2	10.1
อื่นๆ	2.4	3.2	0.1

หมายเหตุ \* น้อยกว่า 0.1

### 2.6.4 เพศสัมพันธ์วัยรุ่น

เพศสัมพันธ์วัยรุ่นที่ทำการสำรวจในครั้งนี้เพื่อจะศึกษาดูว่าในปัจจุบันวัยรุ่นไทย (อายุ 15-24 ปี) เริ่มมีเพศสัมพันธ์ครั้งแรกเมื่ออายุเท่าใด โดยถามถึงพฤติกรรมของวัยรุ่นโดยทั่วไป

จากตาราง 30 พบว่า วัยรุ่น อายุ 15-24 ปี กว่าร้อยละ 90 แสดงทรรศนะว่าปัจจุบันวัยรุ่นไทยเริ่มมีเพศสัมพันธ์ที่อายุต่ำกว่า 20 ปี ทั้งประชากรไทยพุทธ (ร้อยละ 97.6) และประชากรไทยมุสลิม (ร้อยละ 94.9) โดยเฉพาะเกินกว่าครึ่ง (ร้อยละ 59.3) คิดว่าวัยรุ่นเริ่มมีเพศสัมพันธ์ในขณะที่อายุ 15-17 ปี

ตาราง 30 อัตราร้อยละของประชากรอายุ 15-24 ปี จำแนกตามทัศนคติเกี่ยวกับอายุที่วัยรุ่นเริ่มมีเพศสัมพันธ์ และศาสนา

ทัศนคติเกี่ยวกับอายุที่วัยรุ่นเริ่มมีเพศสัมพันธ์	รวม	ประชากรไทยพุทธ	ประชากรไทยมุสลิม
ยอดรวม	100.0	100.0	100.0
ต่ำกว่า 15 ปี	27.5	31.0	19.6
15-17	59.3	59.5	58.8
18-19	10.0	7.1	16.5
20-22	3.1	2.4	4.8
22-24	*	-	0.1
25 ปีขึ้นไป	0.1	-	0.2

หมายเหตุ 1 \* น้อยกว่า 0.1

2 ไม่รวมไม่ทราบ



## 2.7 โรคเอดส์

การศึกษาความรู้ ความเข้าใจเกี่ยวกับโรคเอดส์ เพื่อที่ ต้องการทราบระดับความรู้ ความเข้าใจ ของประชากรวัยเจริญพันธุ์ ทั้งชายและหญิงที่มีอายุ 15-49 ปี เกี่ยวกับโรคเอดส์ ซึ่งระดับการรับรู้เกี่ยวกับ โรคเอดส์ เป็นตัวชี้วัดที่สำคัญเพื่อเป็นประโยชน์สำหรับนำไปใช้ในการวางแผนควบคุมโรค และศึกษาถึง กลุ่มประชากรที่ยังขาดความรู้ ความเข้าใจในการป้องกันตนเองให้พ้นจากความเสี่ยงในการติดโรคเอดส์

ในการสอบถามเจ้าหน้าที่จะถามคำถามที่ละเอียด แล้วผู้ตอบสัมภาษณ์ต้องตอบว่า “ใช่” “ไม่ใช่” หรือ “ไม่ทราบ/ไม่แน่ใจ” เช่น ถามว่า โรคเอดส์เป็นอันตรายถึงชีวิตใช่หรือไม่ หรือ โรคเอดส์ติดต่อจากการ ใช้เข็มฉีดยาใช่หรือไม่ ซึ่งในการสำรวจครั้งนี้ได้ตั้งคำถามไว้ 10 ข้อ โดยข้อถามทุกข้อเหล่านี้ ถ้าผู้ตอบ สัมภาษณ์ตอบว่า “ใช่” ทั้งหมด แสดงว่าผู้ตอบสัมภาษณ์มีความรู้ ความเข้าใจเกี่ยวกับโรคเอดส์เป็นอย่างดี และถูกต้อง แต่ถ้าผู้ตอบสัมภาษณ์ตอบคำถามในข้อใดข้อหนึ่งเป็น “ไม่ใช่” หรือ “ไม่ทราบ/ไม่แน่ใจ” แสดงว่าผู้ตอบสัมภาษณ์ยังมีความรู้ ความเข้าใจเกี่ยวกับโรคเอดส์ยังไม่ถูกต้อง

จากผลการสำรวจผู้ที่มีอายุ 15-49 ปี ที่ตอบสัมภาษณ์ด้วยตนเอง จำนวน 2,385,655 คน พบว่าในแต่ละข้อถาม ประชากรทั้งไทยพุทธและไทยมุสลิมมีความรู้ความเข้าใจเกี่ยวกับโรคเอดส์เป็น อย่างดี โดยตอบว่า “ใช่” มีสัดส่วนมากกว่าร้อยละ 90 เกือบทุกข้อถาม มีเพียง 2 ข้อถาม ที่มีสัดส่วน ความรู้ความเข้าใจอยู่ในเกณฑ์ประมาณร้อยละ 70 คือ โรคเอดส์ติดต่อจากแม่สู่ลูกโดยผ่านทางรก และ โรคเอดส์ไม่สามารถดูลักษณะจากภายนอกได้ว่าใครติดเชื้อเอดส์ และข้อถามที่ว่าโรคเอดส์ติดต่อจากแม่ สู่ลูกโดยผ่านทางน้ำนมจะมีค่าอยู่ที่เกณฑ์ของความเข้าใจประมาณร้อยละ 60 เท่านั้น

ตาราง 31 อัตราร้อยละของประชากรอายุ 15-49 ปี จำแนกตามความรู้ความเข้าใจเกี่ยวกับโรค เอดส์ เพศและ ศาสนา

เพศ และ ศาสนา	ความรู้ความเข้าใจเกี่ยวกับโรคเอดส์									
	เป็น อันตรายถึงชีวิต	ไม่มียา รักษาให้หายได้	ป้องกัน ได้	ติดต่อ ได้ทาง เพศสัมพันธ์	ติดต่อ จากการ ใช้เข็ม ฉีดยา	ติดต่อ จากแม่ สู่ลูก โดยผ่าน ทางรก	ติดต่อ จากแม่ สู่ลูก โดยผ่าน ทาง น้่านม	ติดต่อ โดยการ รับเชื้อ ทาง เลือด	ไม่สามารถ ดูลักษณะ จากภายนอกได้ว่า ใครติดเชื้อ เอดส์	การใช้ถุง ยางอนามัย สามารถลด ความเสี่ยง ในการติด โรคเอดส์
<b>ศาสนาพุทธ</b>										
ชายไทยพุทธ	99.4	97.0	97.3	99.3	97.3	71.4	58.9	97.1	71.4	91.0
สตรีไทยพุทธ	99.4	96.4	97.4	99.4	96.4	75.0	60.8	96.6	72.3	88.6
<b>ศาสนาอิสลาม</b>										
ชายไทยมุสลิม	99.1	92.4	94.9	98.3	95.3	73.2	60.7	91.8	73.8	75.1
สตรีไทยมุสลิม	97.7	90.7	88.6	96.1	93.4	69.0	61.3	87.2	70.7	71.4

จากการพิจารณาเรื่องความรู้ความเข้าใจเกี่ยวกับโรคเอดส์ (ตาราง 31) พบว่า ส่วนใหญ่มีความรู้และความเข้าใจเป็นอดี ดังนั้นทัศนคติที่คิดว่าตนเองมีหรือไม่มีโอกาสเสี่ยงต่อการติดเชื้อเอดส์พบว่า กว่าร้อยละ 90 คิดว่าตนเองไม่มีโอกาสเลยที่จะเสี่ยงต่อการติดเชื้อเอดส์ ซึ่งเหตุผลร้อยละ 34.7 คิดว่าตนเองดูแลสุขภาพพออย่างสม่ำเสมอ และร้อยละ 19.2 ได้ให้เหตุผลว่าตนเองไม่ได้สัมผัสกับผู้ป่วยที่ติดเชื้อเอดส์ ส่วนเหตุผลที่คิดว่าตนเองได้ใช้ถุงยางอนามัยทุกครั้งเมื่อมีเพศสัมพันธ์มีเพียงร้อยละ 2.7 เท่านั้น

สำหรับการเปรียบเทียบเหตุผลที่คิดว่าตนเองไม่มีโอกาสเสี่ยงต่อการติดเชื้อเอดส์ระหว่างสตรีไทยพุทธกับสตรีไทยมุสลิม พบว่า สตรีไทยพุทธร้อยละ 41.6 ตอบว่า ดูแลสุขภาพพออย่างสม่ำเสมอ ขณะที่สตรีไทยมุสลิมร้อยละ 44.2 ตอบว่าเป็นผู้ปฏิบัติตามคำสอนทางศาสนา

**ตาราง 32 อัตราร้อยละของประชากรอายุ 15-49 ปี จำแนกตามทัศนคติที่คิดว่าตนเองไม่มีโอกาสเสี่ยงต่อการติดเชื้อเอดส์ และศาสนา**

ทัศนคติที่คิดว่าตนเองไม่มีโอกาสเสี่ยงต่อการติดเชื้อเอดส์	รวม	ประชากรไทยพุทธ	ประชากรไทยมุสลิม
<b>ยอดรวม</b>	100.0	100.0	100.0
มีโอกาสสูง	0.2	0.2	0.1
มีโอกาสพอสมควร	0.7	0.7	0.7
มีโอกาสน้อย	8.1	8.9	6.1
ไม่มีโอกาสเลย	91.0	90.2	93.1
<b>เหตุผลที่คิดว่าตนเองไม่มีโอกาสเสี่ยงต่อการติดเชื้อเอดส์</b>			
ไม่เที่ยวหญิง/ชายขายบริการ	17.0	19.4	11.0
ไม่ได้สัมผัสกับผู้ป่วยที่ติดเชื้อเอดส์	19.2	20.3	16.7
ดูแลสุขภาพพออย่างสม่ำเสมอ	34.7	41.6	17.7
ใช้ถุงยางอนามัยทุกครั้งเมื่อมีเพศสัมพันธ์	2.7	2.9	2.3
เป็นผู้ปฏิบัติตามคำสอนทางศาสนา	15.9	4.3	44.2
อื่นๆ	1.5	1.7	1.2

ผลการสำรวจสตรีสมรส อายุ 15-49 ปี ที่ตอบสัมภาษณ์ด้วยตนเองจำนวน 1,048,803 คน พบว่า สตรีสมสร้อยละ 5.9 มีความคิดที่ว่าจะตนเองมีโอกาสเสี่ยงติดเชื้อเอดส์จากสามี โดยร้อยละ 3.2 ของสตรีกลุ่มนี้มีเหตุผลอันเนื่องมาจากสามีไปทำงานต่างถิ่นไม่ทราบพฤติกรรมของสามี เช่นเดียวกับสตรีไทยพุทธและสตรีไทยมุสลิม (ร้อยละ 6.7 และร้อยละ 4.4 ตามลำดับ) ที่มีความคิดว่าตนเองมีโอกาสเสี่ยงติดเชื้อเอดส์จากสามีและมีสาเหตุอันเนื่องมาจากสามีไปทำงานต่างถิ่น (ร้อยละ 3.5 และร้อยละ 2.7 ตามลำดับ)

ตาราง 33 อัตราร้อยละของสตรีสมรสอายุ 15-49 ปี จำแนกตามทัศนคติเกี่ยวกับโอกาสเสี่ยงต่อการติดเชื้อเอดส์จากสามี และศาสนา

ทัศนคติเกี่ยวกับโอกาสเสี่ยงต่อการติดเชื้อเอดส์จากสามี	รวม	สตรีไทยพุทธ	สตรีไทยมุสลิม
<b>ยอดรวม</b>	100.0	100.0	100.0
ไม่มีโอกาสเลย	94.1	93.3	95.6
มีโอกาสสูง	0.1	0.2	0.1
มีโอกาสพอสมควร	0.8	1.0	0.5
มีโอกาสน้อย	5.0	5.5	3.8
<b>เหตุผลที่คิดว่าตนเองมีโอกาเสี่ยงต่อการติดเชื้อเอดส์จากสามี</b>			
สามีชอบเที่ยวผู้หญิง	1.3	1.7	0.5
สามีมีพฤติกรรมรักร่วมเพศ	0.2	0.3	-
สามีไปทำงานต่างถิ่น	3.2	3.5	2.7
อื่นๆ	1.2	1.2	1.2

# CHAPTER 1

## INTRODUCTION

### 1. Background

In 1970, the Thai Government adopted a population policy emphasizing the decrease of fertility rate, which was, then, rather high at 3.3%. The policy promoted family planning on a voluntary basis. As a result, due to the success of the work on family planning, the fertility rate has been declined and, subsequently, the fertility level of the whole country has been less than the replenishing level. The family planning in the country has been higher than 70%. Later, in 1994, at the International Conference on Population and Development (ICPD) in Cairo, Egypt, a working plan on population was developed as operational guidelines on sustainable population development for all countries. The plan emphasized on reproductive health, an important issue that all countries have to act upon in order to promote the population's health and well being regardless of sexes and ages. Therefore, the Ministry of Public Health, as the organization-in-charge, in the 8<sup>th</sup> National Economic and Social Development Plan, announced a policy on reproductive health – “All Thai citizen, male and female, of all ages will have a good reproductive health.” The policy emphasizes on the quality of life of the population in order to attain the desired health images as stated in the Plan.

The work on reproductive health in Thailand covers various topics in 10 areas, namely, Family Planning, Maternal and Child Health, Low Fertility, Miscarriage and Complication of Pregnancy, Infectious Diseases of Reproductive System, AIDS, Sexology, Cancer of Reproductive System, Adolescent Health, and Menopause and the elderly. In some of these areas, there haven't been any data that clearly reflect the actual situations and/or problems, especially among the groups to whom the services are not yet available, the Moslem Thai, the highlanders, the urban slums and the people with fewer opportunities.

The National Statistical Office carried out the first survey on knowledge, attitudes and practices of family planning in the southern region in 1994 for comparison studies between the Buddhist Thai and the Moslem Thai. The results of the survey clearly show that the Moslem Thai have a higher fertility rate and lower family planning than the Buddhist Thai. As a result, the population number of the Moslem Thai is higher. This may be due to the differences in culture and life styles of the Moslem Thai who are strictly

connected to the religious principles of Islam. In another word, one can say that the behaviours of living of the Moslem Thai are influenced by their religion, Islam.

In 2003, the National Statistical Office, therefore, decided to conduct another survey, Survey on Reproductive Health in the Southern Region of Thailand, in order to study the changes in family planning, marriage and fertility and to collect more data on maternal and child health, cancers of reproductive system, AIDS, sexology and adolescent health. These data will, then, be used as indicators of population's reproductive health in the southern region, especially the Moslem Thai's.

## 2. Objectives

1) To study the indicators of reproductive health of the southern Thai population, such as knowledge, attitudes and practices of family planning, maternal and child health, examination of cervical and breast cancers, knowledge on AIDS, and sexology;

2) To compare the situations of reproductive health between the Buddhist Thai and the Moslem Thai; and

3) To study the trends of changes in reproductive health, after the revision of the population policy, especially on the access to the reproductive health services.

## 3. Expected Outcomes

The data collected from the survey will be useful to both public and private organizations, which are involved, as follows:

1) The public sector can use the data on reproductive health of the fertility age population - knowledge, attitudes and practices of family planning, maternal and child health, knowledge on AIDS, and sexology - as basis data in efficiently developing policy on quality development of population group with differences in language and culture from the majority population;

2) To promote integrated research and development of work on population by adopting reproductive health development policy that promotes all aspects of population health with emphasis on access to services; and

3) To have data essential for estimation of work performance on population policy and further academic analyses on reproductive health.

#### 4. Scope and Coverage

This survey cover all population residing in private households in 14 southern provinces, excluding special households, institutional households and households of foreigners working in embassies or international organizations having diplomatic privileges.

These private households were the same set of samples, used in the Labor Force Survey , July – September 2003, consisting of 984 block/village samples.

The individuals sample enumerated were private household members, aged 15 – 49 years.

#### 5. Methodology and Implementation

The methodology used in the 2003 Reproductive Health Survey in the Southern Region of Thailand is Sample Survey Method with Stratified Two-Stage Sampling using province as Stratum. Hence, there were 14 Strata/provinces. Each Stratum is divided into 2 Sub-Strata, according to area of administration: municipal and non-municipal areas. The primary sample units are blocks (municipal area) and villages (non-municipal area). Secondary sampling units are private households with total numbers as follows:

Municipal Area 15 Households / Blocks

Non-Municipal Area 12 Households / Villages

Total Number of Sample 13,392 Households

The survey was conducted in July – September 2003 by workers of the National Statistical Office, who interviewed members of the private household samples.

#### 6. Reporting

Two reports were prepared:

1. Preliminary Report
2. Regional Level Complete Report

## CHAPTER 2

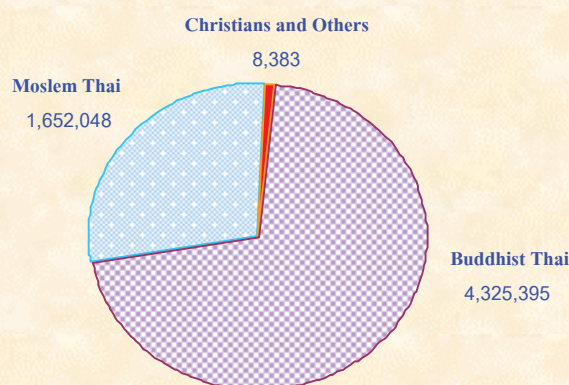
### RESULTS SUMMARY

The 2003 Survey of the Reproductive Health in the Southern Region of Thailand was conducted by interviewing both male and female population, aged 15 years and over, residing in the 14 southern provinces. Since there are many Moslem Thai living in the region, the results of the survey are separated into 2 groups according to individuals' religions, the Moslem Thai and the Buddhist Thai. The comparison study of the reproductive health behaviour is conducted between the two population groups who are clearly different in culture, economics and society.

#### 2.1 Demographic and Socio-Economic Characteristics

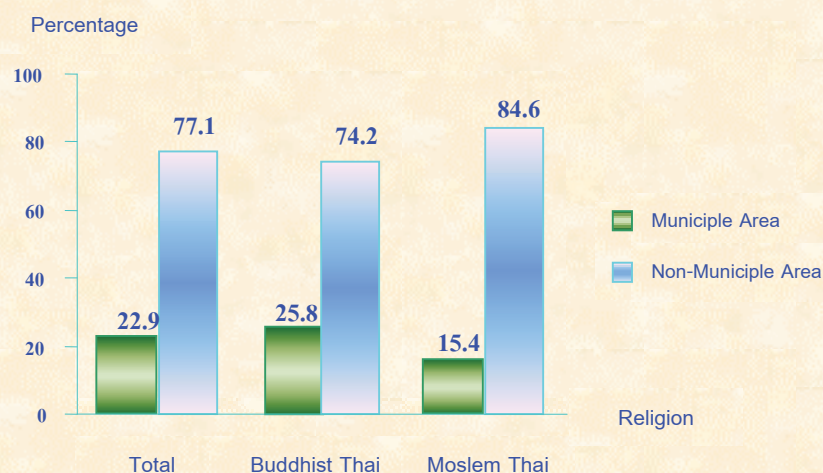
The results of the survey show that there are 5,985,826 persons, aged 15 years and over, residing in the southern region, of which 72.3%, 27.6% and 0.1% are Buddhist Thai, Moslem Thai and others including Christians respectively, (Chart 1).

Chart 1 Percentage of Southern Population, Age 15 Years and Over, by Religion



The majority of the population, 4,607,229 persons or 77.1%, reside in the non-municipal area and only 22.9% residing in the municipal area. There are more Moslem Thais living in the non-municipal area than the Buddhist Thai (Chart 2).

Chart 2 Percentage of Southern Population, Aged 15 Years and Over, by Religion and Area



### 2.1.1 Age

The average age of the Buddhist Thai and the Moslem Thai are not much different (39.0 and 36.3 years respectively). While the proportion of the population aged 15 – 39 years of the Moslem Thai is higher than the Buddhist Thai's (63.0% and 56.3% respectively), the proportion of the population aged 40 years and over of the Moslem Thai is lower than the Buddhist Thai's (37.0% and 43.7% respectively).

Table 1 Percentage of Southern Population, Aged 15 Years and Over, by Age, Sex and Religion

Age	Buddhist Thai			Moslem Thai		
	Total	Male	Female	Total	Male	Female
Total	100.0 (4,325,395)	100.0 (2,144,207)	100.0 (2,181,188)	100.0 (1,652,048)	100.0 (829,963)	100.0 (822,085)
15-19	12.1	12.4	11.7	14.8	14.8	14.9
20-24	11.3	11.4	11.2	13.2	12.9	13.6
25-29	11.1	11.0	11.2	12.4	12.4	12.5
30-34	11.3	11.6	11.1	12.0	11.9	12.0
35-39	10.5	10.8	10.2	10.6	11.0	10.2
40-44	9.6	9.8	9.5	8.9	9.0	8.8
45-49	8.4	8.6	8.2	7.1	6.9	7.2
50-54	6.7	6.5	6.9	6.3	6.7	5.9
55-59	5.5	5.4	5.5	4.2	4.0	4.4
60+	13.5	12.5	14.5	10.5	10.4	10.5
<b>Average age</b>	<b>39.0</b>	<b>38.5</b>	<b>39.5</b>	<b>36.3</b>	<b>36.4</b>	<b>36.2</b>



### 2.1.2 Marital Status

The population samples are divided into 3 groups according to marital status: single (never married), currently married, and ever married (widowed/divorced/separated).

Table 2 shows that 28.1%, 63.5% and 8.4% of the southern population, aged 15 years and over, are single, married and ever married respectively. In general, the marital status of both the Buddhist Thai and the Moslem Thai are similar.

**Table 2 Percentage of Southern Population, Aged 15 Years and Over, by Marital Status and Religion**

Marital Status	Total	Buddhist Thai		Moslem Thai	
		Male	Female	Male	Female
Marital Status	100.0	100.0	100.0	100.0	100.0
Single	28.1	30.3	24.9	32.7	26.2
Currently married	63.5	65.5	61.5	64.4	62.5
Widowed	6.0	2.4	10.2	1.6	8.9
Divorced	1.1	0.8	1.2	0.8	1.6
Separated	1.3	1.0	2.2	0.5	0.8

Note: Married with unknown status are not included.

### 2.1.3 Education

92.7% of the southern population, aged 15 years and over, attain some level of education. The percentages of those who have elementary (highest number), secondary and Higher levels of education are 50.4%, 30.0% and 12.1% respectively. 7.3% have no education.

When compared, the Buddhist Thai have a higher proportion of population with education than the Moslem Thai (95.7% and 84.9% respectively). The number of Moslem Thai graduates from elementary level education is higher than the Buddhist Thai (51.6% and 49.9% respectively). But in the higher levels, i.e. from lower secondary and upper secondary, the proportion of the Buddhist Thai is higher than the Moslem Thai. It is noted that the proportion of the Moslem Thai with no education is approximately 3 times higher than the Buddhist Thai (Table 3).

**Table 3 Percentage of Southern Population, Aged 15 Years and Over, by Education and Religion**

Education	Total	Buddhist Thai	Moslem Thai
<b>Education</b>	<b>100.0</b>	<b>100.0</b>	<b>100.0</b>
No education	7.3	4.3	15.1
Elementary level	50.4	49.9	51.6
Low secondary level	16.1	16.4	15.4
Upper secondary level	13.9	14.9	11.3
Higher level	12.1	14.3	6.5
Unknown level	0.2	0.2	0.1

Note: Unknown is not included.

#### 2.1.4 Household Languages

At home, over 80% of the southern population aged 15 years and over speak Thai and 16.3% speak Malay-Yawi. Among the Moslem Thai, 58.7% and 41.1% speak Malay and Thai at home respectively.

**Table 4 Percentage of Southern Population, Aged 15 and Over, by Household Languages**

Household Languages	Total	Buddhist Thai	Moslem Thai
<b>Household Languages</b>	<b>100.0</b>	<b>100.0</b>	<b>100.0</b>
Thai	83.2	99.2	41.1
Malay-Yawi	16.3	0.1	58.7
Chinese	*	0.1	-
Burmese/Peguans	0.2	0.3	*
Cambodian	*	*	-
Others	0.3	0.3	0.2

Note: \* Less than 0.1

#### 2.1.5 Employment and Occupations

During the past 12 months, about 4.5 millions or 77.7% of the southern population aged 15 years and over are employ and 22.3% not employ. 42.8% and 57.2% of the employ work in agricultural sector and non-agricultural sector respectively. (Works in the non-agricultural sector include service works, commerce, skills, businesses, and other basic careers.)

When compare, the employment and occupations of the Buddhist Thai and the Moslem Thai are slightly different (Table 5). During the past 12 months, 78.6% of the Buddhist Thai are employed and 21.4% not employed. 41.1% and 58.9% of the employed work in agricultural sector and non-agricultural sector respectively. During the same period, 75.7% of the Moslem Thai are employed and 24.3% not employed. 47.3% and 52.7% of the employed work in agricultural sector and non-agricultural sector respectively.

**Table 5 Percentage of Southern Population, Aged 15 Years and Over, by Employment during the Past 12 Months, Occupation and Religion**

Employment during the Past 12 Months and Occupation	Total	Buddhist Thai	Moslem Thai
Employment during the past 12 months	100.0	100.0	100.0
Employed	77.7	78.6	75.7
Not employed	22.3	21.4	24.3
Occupation	100.0	100.0	100.0
Legislators, senior officials and managers	5.8	6.2	4.8
Professionals	3.8	4.2	2.8
Technicians and associate professionals	3.0	3.4	1.9
Clerks	3.2	4.0	1.4
Service works and shops and market sales workers	15.6	15.5	15.7
Skill agricultural and fishery workers	42.8	41.1	47.3
Craft and related trades workers	10.8	10.2	12.3
Plant and machine operators and assemblers	4.7	4.8	4.3
Elementary occupations	10.3	10.6	9.5

Note: Unknown is not included.

## 2.2 Family Planning

For this survey, the study of knowledge and attitudes towards family planning of the southern population are done in the population aged 15 – 49 years, both male and female. The study of contraceptive practices is done only in the married female of the same age group.

### 2.2.1 Knowledge of Contraceptive Methods

The study of knowledge of contraceptive methods of both male and female population aged 15 – 49 years is to provide accurate data on knowledge level of contraceptive methods. During the survey, without prompting, the interviewees list any already know contraceptive methods to the interviewer. Any methods that have not be list are, then, mention by the interviewer to the interviewees and ask whether they are know to them. By this way, the knowledge level of contraceptive methods will be known. (In order to obtain even more accurate data, this part of the survey is done only with those who answer the questions in person.) The contraceptive methods list without prompting are considered to be more important to the interviewees and have better opportunity to be use more than those answer with prompting.

The results of the survey show that up to 99.2% of the southern population aged 15 – 49 years have heard or know at least one form of contraceptive method and only 0.8% haven't heard or know any. When compare, the percentage of the Moslem Thai, male and female, who haven't heard or know any form of contraceptive method is higher than the Buddhist Thai (Table 6).

**Table 6 Percentage of Southern Population, Age 15 and Over, by Knowledge of Contraceptive Methods, Sex and Religion**

Knowledge of Contraceptive Methods	Total	Buddhism		Islam	
		Buddhist	Buddhist	Moslem	Moslem
		Men	Women	Men	Women
Total	100.0	100.0	100.0	100.0	100.0
Knowing at least one method	99.2	99.6	99.9	97.5	97.9
Not knowing at all	0.8	0.4	0.1	2.5	2.1

The contraceptive methods know to the interviewees the most is pills (72.7%), secondly condoms (57.2%) and thirdly injectables (53.4%). The least know are other contraceptive methods (13.5%), such as withdrawal, douche and use of medicinal herbs etc.

When compare, without prompting, the Moslem Thai know less contraceptive methods than the Buddhist Thai.

**Table 7 Percentage of Southern Population, Aged 15 Years and over, by Knowledge of Contraceptive Methods and Religion**

Contraceptive Method	% Knowing Without Prompting			% Knowing With Prompting		
	Total	Buddhist	Moslem	Total	Buddhist	Moslem
		Thai	Thai		Thai	Thai
Pills	72.7	76.1	64.5	25.5	23.1	31.3
Emergency contraceptives	14.5	16.3	10.0	26.2	38.3	31.3
Injectables	53.4	55.5	48.2	38.9	37.8	41.6
Implant	27.0	29.4	20.9	47.4	48.3	45.3
IUD	37.1	41.8	25.5	47.1	46.4	48.9
Condom	57.2	61.3	47.4	40.5	37.7	47.2
Female sterilization	52.0	56.2	41.7	41.7	39.1	48.1
Male sterilization	48.7	52.7	38.8	43.7	41.1	50.2
Safe period	18.8	21.3	12.8	51.6	52.7	48.8
Others	13.5	14.2	11.7	40.8	42.7	36.2

### 2.2.2 Attitudes towards Contraception among the Southern Moslem Thai

The results of the survey show that 67.0% of the Moslem Thai agreed on the use of contraception, especially among the female, which is 68.1%. The male agreed to a lesser proportion, i.e. 65.1%.

When ask about the attitude towards contraception in the Moslem Thai by using the question, “Do you,...(name of interviewee)...think fixing a desired number of children or spacing pregnancy by using any contraceptive methods is against religion?”, half of the Moslem Thai think that contraception is against the religion but necessary because the economic situation has been changed and people can not have as many children as before. While 39.7% think that contraception is against the religion, only 1.7% think that contraception has nothing to do with religion. Regarding the attitudes towards contraception, 90% of the Moslem Thai, male and female, think that contraception is against the religion. But half of the Moslem Thai also think that although it is against the religion, contraception is necessary. Especially among the Moslem Thai female, 53.4% think that it is necessary to use contraceptive methods.

**Table 8 Percentage of Southern Moslem Thai Population, Aged 15 - 49 Years and over, by Attitudes towards Contraception and Sex**

Attitudes towards Contraception	Total	Moslem Men	Moslem Women
Total	100.0	100.0	100.0
Agreed	67.0	65.1	68.1
Disagreed	33.0	34.9	31.9
<b>Attitude about contraception</b>	<b>100.0</b>	<b>100.0</b>	<b>100.0</b>
Against religion	39.7	44.8	36.7
Against religion but necessary	50.4	45.3	53.4
Not against religion	8.2	8.1	8.2
Having nothing to do with religion	1.7	1.8	1.7
Others	*	-	*

Note: 1. \* Less than 0.1  
2. Unknown is not included

### 2.2.3 Contraception

The survey on contraception is divided into 2 parts. The first part is about the contraception of the ever married women to study the use level of contraception, person introducing contraception, first contraceptive method used, including the reasons why contraception has never been used and expectation in future contraception and method of choice. The second part was about the contraception of the currently married women to study the use level of contraception, currently use contraceptive methods, the duration of use and the source of contraception services.

#### Practice of Contraception

Among the 1.5 million southern ever married women, 73.4% practice contraception. When compare, 83.2% of the Buddhist Thai women practice contraception and only 49.5% are found among the Moslem Thai women.

When ask about person introducing first time contraception, over 70% make the choice by themselves without any advice, 19.6% advise by physicians, nurses or public health and family planning workers, and 6.2% advise by husbands. When compare between the Buddhist Thai women and the Moslem Thai women, both groups have same characteristics as the total.

The first used contraceptive methods are pills (over 70%), injectables (15.8%), and female sterilization (6.4%). Differences in the first used contraceptive methods among the Buddhist Thai women and the Moslem Thai women are found in the use of permanent methods (female sterilization and male sterilization) and the natural methods (safe period, withdrawal, douche and use of medicinal herbs). While 7.8% of the Buddhist Thai women use permanent methods and 2.2% natural methods, 2.0% of the Moslem Thai women use permanent methods and 6.0% natural methods. Permanent methods are seriously against the religion for Moslems because the creations of the Allah have been altered and this is forbidden or a sin. However, this forbidden practice can be accepted in case that the health and life of the mother is at risk and with approval of the religious leader and her husband. (Chaweewan Wannaprasert et al., 1983, pp 48-66)

**Table 9 Percentage of Ever Married Women, Aged 15 – 49 Years, by Contraception Practices and Religion**

Practiced	Total	Buddhist Women	Moslem Women
<b>Practice</b>	<b>100.0</b>	<b>100.0</b>	<b>100.0</b>
Practiced	73.4	83.2	49.5
Not practiced	26.6	16.8	50.5
<b>Advise for practiced</b>	<b>100.0</b>	<b>100.0</b>	<b>100.0</b>
By herself	71.3	71.0	72.6
Doctor	10.6	11.4	7.0
Personal of Public health	8.7	8.2	11.0
Personal of Family planning clinic	0.3	0.2	0.6
Husband	6.2	6.5	5.2
Relative or friend	2.1	2.0	2.6
Others	0.8	0.7	1.0
<b>Method of first practice</b>	<b>100.0</b>	<b>100.0</b>	<b>100.0</b>
Pills	67.6	68.7	63.0
Emergency contraceptives	0.3	0.1	1.0
Injectables	15.8	14.3	22.0
Implant	1.6	1.4	2.7
IUD	3.2	3.7	1.4
Condom	1.9	1.8	1.9
Female sterilization	6.4	7.5	1.8
Male sterilization	0.3	0.3	0.2
Safe period	2.0	1.9	2.6
Others	0.9	0.3	3.4

Note: Unknown is not included.

When asked for reasons why they didn't practice contraception, while the majority of the Buddhist Thai women (60.9%) say that they want to have children, the majority of the Moslem Thai women (46.4%) say that it is against their religion or belief.

Besides, to answer the question whether they want to use contraception in the future, the majority of the ever married women with no contraception practice (46.3%) say that they don't want to do it, 42.0% say they never think of one yet and only 11.7% thought that they will do it. The number of women thinking of practicing contraception in the future is higher in the Buddhist Thai than in the Moslem Thai (16.1% and 8.1% respectively). For the future preferred contraceptive method, it will be female sterilization for the majority of the Buddhist Thai women (44.1%) and then pills (38.4%). The majority of the Moslem Thai women will use pills (47.2%) and then injectables (26.8%) (Table 10).



Table 10 Percentage of Ever Married Women, Aged 15 – 49 years, by Reasons for not Practicing Contraception, Preferred Contraceptive Method and Religion

Reasons for not practicing contraception	Total	Buddhist Women	Moslem Women
<b>Reasons for not practicing contraception</b>	<b>100.0</b>	<b>100.0</b>	<b>100.0</b>
Being pregnant	2.7	4.4	1.2
Afraid of being harmful to health	13.9	15.6	12.6
Husband does not approve	6.7	5.5	7.7
Want Children	41.9	60.9	26.4
Contradict to religion	25.5	-	46.4
Unmet need	0.3	*	0.5
Too expensive	0.6	0.2	0.9
Others	8.4	13.4	4.3
<b>Future contraceptive practice</b>	<b>100.0</b>	<b>100.0</b>	<b>100.0</b>
Preferred to use	11.7	16.1	8.1
No preferred to use	46.3	43.3	48.8
Unsure	42.0	40.6	43.1
<b>Method of future practice</b>	<b>100.0</b>	<b>100.0</b>	<b>100.0</b>
Pills	41.7	38.4	47.2
Emergency contraceptives	0.2	0.4	-
Injectables	17.8	12.2	26.8
Implant	-	-	-
IUD	1.0	1.6	-
Condom	0.2	0.3	-
Female sterilization	32.9	44.1	14.7
Male sterilization	1.8	2.8	-
Safe period	3.6	0.2	9.1
Others	0.8	-	2.2

Note: \* Less than 0.1

### Current Use of Contraception

Current use of contraception is defined as the proportion of women who are using a contraceptive method at the time of interview. The level of current use is the most widely used and valuable measure of the success of planning programs.

Among the 1,387,966 currently married women in southern region, 1,023,301 or 73.7% are practicing contraception, 83.6% among the Buddhist Thai and 49.9% the Moslem Thai.

The most use contraceptive methods are pills (48.4%), female sterilization (24.3%) and injectables (15.2%). The temporary contraceptive method currently use by the majority of the Buddhist Thai and the Moslem Thai is pills (46.7% and 56.3% respectively). The prefer contraceptive methods use by the Buddhist Thai and the Moslem Thai are quite different. The proportion of the Buddhist Thai using IUD is higher than the Moslem Thai (4.0% and 1.3% respectively). On the other hand, the proportion of the Moslem Thai using injectables is higher than the Buddhist Thai (25.5% and 12.9% respectively). For permanent contraceptive methods (female sterilization and male sterilization), the proportion of the Buddhist Thai having sterilization is higher than the Moslem Thai (29.0% and 6.5% respectively).

Regarding the duration of currently use contraceptive method, 52.4% has had it for not less than 5 years and only 9.4% for less than one year. When compare, there are no differences between the Buddhist Thai and the Moslem Thai women in the duration of currently use contraceptive method.

The main source of the currently use contraception and family planning services is government's service centers (58.1%) such as public hospitals, health centers, family planning clinics, and village's health volunteers. 42.0% receive the service from private facilities such as private hospitals or clinics, drug stores, business stores. The highest proportion is the drug stores, 34%, for the purchase of pills and condoms. When compare, there are no differences between the Buddhist Thai and the Moslem Thai women in the source of the currently use contraception and family planning services.

**Table 11 Percentage of Currently Married Women, Aged 15 – 49 Year, by Current Use of Contraception and Religion**

Current use of contraception	Total	Buddhist Women	Moslem Women
Currently Practiced Family Planning	100.0	100.0	100.0
	(1,387,966)	(980,298)	(407,668)
Practiced	73.7	83.6	49.9
Not practiced	26.3	16.4	50.1
<b>Contraceptive method</b>	<b>100.0</b>	<b>100.0</b>	<b>100.0</b>
Pills	48.4	46.7	56.3
Emergency contraceptive	0.1	0.1	0.2
Injection	15.2	12.9	25.5
Norplant	2.3	2.3	2.3
IUD	3.5	4.0	1.3
Condom	2.3	2.4	2.0
Female sterilization	24.3	28.4	5.4
Male sterilization	0.7	0.6	1.1
Safe period	2.3	2.2	2.8
Others	0.9	0.4	3.1
<b>Duration practicing each method</b>	<b>100.0</b>	<b>100.0</b>	<b>100.0</b>
Under 1	9.4	8.5	13.7
1 - 2 years	20.0	18.8	25.2
3 - 4 years	18.2	17.4	21.7
5 and over	52.4	55.3	39.4
<b>Source of contraception</b>	<b>100.0</b>	<b>100.0</b>	<b>100.0</b>
Hospital government	15.1	16.2	11.1
Health center	39.8	36.3	52.3
Family planning clinic	3.0	3.4	1.5
Mobile clinic	*	*	-
Health volunteer	0.2	0.3	-
Private hospital or clinic	4.3	4.1	4.7
Pharmacy	34.0	36.0	26.6
Shop	3.4	3.6	2.9
Others	0.2	0.1	0.9

**Note:** 1. \* Less than 0.1  
2. Not known is not included

## 2.3 Fertility

### 2.3.1 Number of Children Ever Born

Data on number of children ever born of ever married women are essential in assessing the accumulative fertility of Thai women. Table 12 shows that southern ever married women aged 15-49 years have an average 2.15 children ever born. The number is lower among the Buddhist Thai women than the Moslem Thai women (1.90 and 2.74 respectively).

The average number of children ever born of ever married women increases with women's age. It is noted that in the late reproductive period, aged 45-49 years, the Moslem Thai women have an accumulative number of children ever born of per ever married women higher than the Buddhist Thai women (4.42 and 2.58 respectively). It indicated that in the past, the Moslem Thai women have a much higher birth rate than the Buddhist Thai women.

**Table 12 Average Number of Children Ever Born in Ever Married Women, Aged 15-49 Years, by Age Group and Religion**

Age group	Total	Buddhist Women	Moslem Women
15-19	0.49	0.46	0.53
20-24	0.89	0.80	1.04
25-29	1.52	1.35	1.90
30-34	2.00	1.80	2.46
35-39	2.43	2.12	3.23
40-44	2.82	2.46	3.82
45-49	3.04	2.58	4.42
Average number of children ever-born	2.15	1.90	2.74

### 2.3.2 Age at First Marriage and Marriage Duration

#### Age at First Marriage

Age at first marriage is an important factor in determining women's fertility level. The fertility level is directly determined by age at first marriage and marriage duration.

Table 13 shows that the southern ever married women have an average age of first marriage of 21.1 years, with 21.6 years and 19.9 years for the Buddhist Thai and the Moslem Thai respectively.

**Table 13 Percentage of Ever Married Women, Aged 15-49 Years, by Age at First Marriage and Religion**

Age at first marriage	Total	Buddhist Women	Moslem Women
Total	100.0	100.0	100.0
Under 15	1.5	0.6	3.6
15-19	39.5	34.6	51.8
20-24	39.3	42.1	32.4
25-29	15.5	18.4	8.4
30-34	3.3	3.5	2.7
35 and over	0.9	0.8	1.1
Average age at first marriage	21.1	21.6	19.9

Note: Unknown is not included.

The results in Table 14 show that the age at first marriage varies reversedly with fertility, i.e. women married at younger age will have a higher number of number of children ever born. From the survey, women with age at first marriage of less than 15 years have an average number of children ever born of 3.59 and the number decreases as the age at first marriage increases. There are no differences in number of children ever born between the Buddhist Thai and the Moslem Thai due to the lengthy duration of marriage, leading to increase pregnancy opportunity. It is note that the Moslem Thai women, in all age groups at first marriage, have a higher number of children ever born than the Buddhist Thai women, except the age group of 30-34 years, where the Moslem Thai women have a slightly lower number than the Buddhist Thai women.

**Table 14 Average Number of Children Ever Born of Ever Married Women, Aged 15-49 Years, by Age at First Marriage and Religion**

Age at first marriage	Total	Buddhist Women	Moslem Women
Under 15	3.59	2.99	3.84
15-19	2.52	2.19	3.06
20-24	2.03	1.89	2.51
25-29	1.65	1.59	1.96
30-34	1.18	1.19	1.15
35 and over	1.05	0.99	1.13

Note: Unknown is not included.

### Marriage Duration

Marriage duration is the period that a woman lives with her husband during each marriage, from the first until the present one.

Table 15 shows that the number of children ever born varies with the marriage duration, i.e. the longer the period a woman lives with her husband, the higher the number of children ever born. The ever married women with marriage duration of less than 5 years and 5-9 years have the average number of children ever born of 0.66 and 1.64 respectively. When the marriage duration increases to 25-29 years or 30 years and over, the numbers are 3.43 and 4.12 respectively.

**Table 15 Average Number of Children Ever Born of Ever Married Women, Aged 15-49 Years, by Marriage Duration (Years) and Religion**

Marriage duration	Total	Buddhist Women	Moslem Women
Under 5	0.66	0.63	0.75
5-9	1.64	1.50	1.97
10-14	2.17	1.99	2.71
15-19	2.58	2.28	3.44
20-24	2.97	2.61	3.77
25-29	3.43	2.93	4.73
30 and over	4.12	3.24	4.88

Note: Unknown is not included.

### 2.3.3 Age at First Birth

Table 16 shows that ever married women have an average age at first birth of 22.4 years. The number is higher among the Buddhist Thai women than the Moslem Thai women (22.9 years and 21.3 years respectively).

**Table 16 Percentage of Ever Married Women, Aged 15-49 Years, by Age at First Birth and Religion**

Age at first birth	Total	Buddhist Women	Moslem Women
Total	100.0	100.0	100.0
Under 15	0.4	0.3	0.6
15-19	25.2	20.7	35.9
20-24	48.0	49.0	45.6
25-29	19.3	21.6	13.7
30-34	5.9	7.1	3.3
35 and over	1.2	1.3	0.9
<b>Average age at first birth</b>	<b>22.4</b>	<b>22.9</b>	<b>21.3</b>

Note: Unknown is not included.

When the relation between the age at first birth and the number of children ever born is study, it is found that the two are reversedly related, i.e. ever married women with younger age at first birth will have a number of children ever born higher than the ever married women with older age at first birth. Table 17 shows that ever married women having first birth at age less than 15 years have an average number of children ever born of 3.36. The number is reduced to 1.54 for those having first birth at age of 35 years and older. In all age groups of first birth, the Moslem Thai women have an average number of children ever born higher than the Buddhist Thai women due to contraception. The Buddhist Thai women usually use contraception, not only before first birth, but also after the second birth.

**Table 17 Average Number of Children Ever Born of Ever Married Women, Aged 15-49 Years, by Age at First Birth and Religion**

Age at first birth	Total	Buddhist Women	Moslem Women
Under 15	3.36	2.59	4.30
15-19	2.83	2.59	3.40
20-24	2.42	2.41	2.93
25-29	2.07	2.22	2.48
30-34	1.83	1.81	1.93
35 and over	1.54	1.32	2.30

Note: Unknown is not included.

### 2.3.4 Desired Number of Children

For this survey, the desired number of children means the number of children fixed or intended to have by ever married women at their first marriage and is obtained by asking, “If you could fix the number, how many children would you like to have in your life?” The number may be lower or higher than the number of their living children.

The results of the survey show that while the majority of the Buddhist Thai women, 63.8%, want to have 2 children, the Moslem Thai women want to have 2, 3, or 4 children, with similar proportion (27.6%, 22.1% and 24.0% respectively).

**Table 18 Desired Number of Children of Ever Married Women, Aged 15-49 Years, by Religion**

Number of children desired	Total	Buddhist Women	Moslem Women
Total	100.0	100.0	100.0
None	1.3	1.4	1.2
1 person	6.9	8.6	2.7
2 persons	53.4	63.8	27.6
3 persons	18.9	17.6	22.1
4 persons	12.0	7.1	24.0
5 persons	4.0	1.0	11.4
6 persons	2.4	0.4	7.4
7 persons	0.6	0.1	2.1
8 persons	0.5	*	1.5

Note: 1. \* Less than 0.1  
2. Unknown is not included

Table 19 shows that the southern ever married women, aged 15-49 years, want to have, in average, 2.6 children. The Moslem Thai women want to have more children than the Buddhist Thai women (3.5 and 2.3 respectively). It is found that the desired number of children is directly related to the age of the ever married women, i.e. the older the women, the higher the desired number of children (see Table 19).



Table 19 Average Desired Number of Children of Ever Married Women, Aged 15-49 Years,  
by Age Group and Religion

Age group	Total	Buddhist Women	Moslem Women
15-19	2.05	1.86	2.36
20-24	2.25	1.97	2.80
25-29	2.42	2.07	3.22
30-34	2.57	2.18	3.48
35-39	2.69	2.31	3.68
40-44	2.78	2.44	3.73
45-49	2.91	2.50	4.15
Average No. of children desired	2.6	2.3	3.5

## 2.4 Maternal and Child Health

The study of maternal and child health includes prenatal care, place of prenatal care, prenatal checkups, place of delivery, birth attendant, delivery method, weight at birth, postnatal care, child care provider and infant feeding. Only ever married, women who currently have one 0-2 year old youngest child are interviewed.

### 2.4.1 Prenatal Care, Place of Prenatal Care and Prenatal Checkups

Table 20 shows that 97.4% of the southern women receive prenatal care. The majority of both ever married Buddhist and Moslem Thai women have access to prenatal care before the delivery (99.2% and 94.8% respectively).

Most of the women, 89.0%, receive prenatal care from the government's facilities, such as community hospital, public health service center, provincial hospital, other government own hospitals, and community health center. Only 11.3% go to private facilities, such as private hospitals and clinics. The most prefer prenatal care facility for the Buddhist Thai women is community hospital (35.9%) and public health service center for the Moslem Thai women (47.3%).

For prenatal checkups, the majority of both Buddhist and Moslem Thai women had seen the doctor on scheduled appointment (97.7% and 89.7% respectively). Only 0.6% has had no checkups at all.

**Table 20 Percentage of Ever Married Women, Age 15-49 Years, Having one 0-2 Year Old Last Child, by Prenatal Care, Place Prenatal Care, Prenatal Checkups and Religion**

Prenatal Care, Place of Prenatal Care, and Prenatal Checkups	Total	Buddhist Women	Moslem Women
<b>Prenatal care</b>	<b>100.0</b>	<b>100.0</b>	<b>100.0</b>
Yes	97.4	99.2	94.8
No	2.6	0.8	5.2
<b>Place of prenatal care</b>	<b>100.0</b>	<b>100.0</b>	<b>100.0</b>
Public health	0.4	0.3	0.6
Health centers/Public health center	32.4	22.5	47.3
Community hospital	34.3	35.9	31.8
Province hospital	14.9	16.3	12.7
Government hospital	6.7	7.9	5.0
Private hospital	1.5	2.0	0.7
Clinic	9.8	15.1	1.9
Others	*	*	-
<b>Prenatal checkups</b>	<b>100.0</b>	<b>100.0</b>	<b>100.0</b>
Always	94.5	97.7	89.7
Sometime	4.9	1.7	9.7
No	0.6	0.6	0.6

Note: \* Less than 0.1

#### 2.4.2 Place of Delivery and Birth Attendant

Most ever married women use community hospital (47.3%), provincial hospital (25.0%), and home (9.9%) for their place of delivery. Other places of delivery use by the rest are other government's hospitals, health center, private hospital and clinic, community health center and others. While almost 50% of the Buddhist Thai women have their child deliver at the community hospital, 28.5% at the provincial hospital and 0.4% at home, 23.6% of the Moslem Thai women have their child deliver at home (Table 21).

56.1% of the ever married women have their delivery assisted by doctors, 32.3% by nurse and only 11.3% by traditional birth attendants and self assisted. The percentage of Buddhist Thai women having had their delivery assisted by doctors and nurses and using modern delivery methods is very high (98.2%). On the contrary, 24.9% of the Moslem Thai women have their delivery assisted by traditional birth attendants and self assisted.

**Table 21 Percentage of Ever Married Women, Aged 15-49 Years, Having One 0-2 Year Old Last Child, by Place of Delivery, Birth Attendant and Religion**

Place of Delivery and Birth Attendant	Total	Buddhist Women	Moslem Women
<b>Place of Delivery</b>	<b>100.0</b>	<b>100.0</b>	<b>100.0</b>
Public health	0.4	0.5	0.2
Health centers/Public health	6.5	6.6	6.4
Community hospital	47.3	49.7	43.8
Province hospital	25.0	28.5	20.2
Government hospital	7.5	9.3	4.8
Private hospital	2.4	3.6	0.7
Clinic	1.0	1.4	0.3
Home	9.9	0.4	23.6
Others	*	*	-
<b>Birth Attendant</b>	<b>100.0</b>	<b>100.0</b>	<b>100.0</b>
Doctors	56.1	68.6	38.1
Nurse	32.3	29.6	36.2
Traditional attendants	8.3	0.4	19.6
By yourself	3.0	1.4	5.3
Others	0.3	-	0.8

Note: \* Less than 0.1

### 2.4.3 Delivery Methods, Birth Weight and Postnatal Care

The results of the survey on delivery methods of ever married women having 0-2 year old last child in Table 22 show that most of them, 83.7%, have natural delivery and only 15.1% receive caesarian section. The Buddhist Thai women have natural delivery less than the Moslem Thai women (79.0% and 90.6% respectively). On the contrary, the proportion of births by caesarian section of the Buddhist Thai women is higher than the Moslem Thai women (19.9% and 8.4% respectively).

The proportion of birth weight ranges of 2501-3000 grams and 3001-3500 grams are marked at 45.5% and 31.8% respectively. Only 13.9% of births are underweight (less than 2500 grams) and 8.8% having birth weight over 3501 grams. When compared, the birth weights of the Buddhist Thai women and the Moslem Thai women are not different.

For postnatal care utilization of ever married women aged 15-49 years, more Buddhist Thai women has been to every doctor appointment than the Moslem Thai women (82.5% and 65.1% respectively). It's note that 21.3% of the Moslem Thai women do not use postnatal care services with the reason that they are shy to be examined by doctors.

Table 22 Percentage of Ever Married Women, Aged 15-49 Years, Having one 0-2 Year Old Last Child, by Delivery Methods, Birth Weight, Postnatal Care and Religion

Delivery method, Birth Weight And Postnatal Care	Total	Buddhist Women	Moslem Women
<b>Delivery method</b>	<b>100.0</b>	<b>100.0</b>	<b>100.0</b>
Normal delivery	83.7	79.0	90.6
Caesarian section	15.1	19.9	8.4
Forceps	0.2	-	0.4
Vacuum	1.0	1.1	0.6
<b>Birth Weight</b>	<b>100.0</b>	<b>100.0</b>	<b>100.0</b>
Less than 1,500	0.5	0.7	0.2
1,501 - 2,000	2.1	2.2	1.9
2,001 - 2,500	11.3	9.6	13.8
2,501 - 3,000	45.5	46.0	44.8
3,001 - 3,500	31.8	32.8	30.5
3,501 grams and over	8.8	8.7	8.8
<b>Postnatal Care</b>	<b>100.0</b>	<b>100.0</b>	<b>100.0</b>
Always	75.4	82.5	65.1
Sometime	10.8	8.9	13.6
No	13.8	8.6	21.3

Note: Unknown is not included.

#### 2.4.4 Infant Care Givers

Table 23 shows that 85.7% of infants are taken care of by infant's mother, (ever married woman,) or her husband, 11.2% by paternal/maternal grandparents. The same characteristics are observe in both the Buddhist and Moslem Thai women. It's note that the proportion of Moslem Thai women or their husbands taking care of the infants is higher than the Buddhist Thai women (90.1% and 82.5% respectively).

**Table 23 Percentage of Ever Married Women, Aged 15-49 Years, Having 0-2 Year Old last Child, by Infant Care providers and Religion**

Infant care provider	Total	Buddhist Women	Moslem Women
Total	100.0	100.0	100.0
Yourself/Husband	85.7	82.5	90.1
Grand mother/Grand father	11.2	13.8	7.7
Elder child	0.3	0.4	0.3
Relatives	1.9	2.3	1.3
Non-relatives	0.8	0.9	0.6
Others	0.1	0.1	-

#### 2.4.5 Infant Breast-feeding

Interview ever married women, aged 15-49 years, having 0-2 year old last child are ask whether babies are breast-feeding and the duration of breast-feeding. Table 24 shows that 96.9% of the ever married women give breast-feeding and only 3.1% never give any breast-feeding to infants. The proportion of no breast-feeding is higher among the Buddhist Thai women than the Moslem Thai women (3.9% and 1.9% respectively). Over 90% of both Buddhist and Moslem Thai women give breast-feeding.

The average duration of breast-feeding is 7.3 months and the Buddhist Thai women have a shorter duration than the Moslem Thai women (average 5.9 months and 9.2 months respectively).

Reasons for giving up breast-feeding are mothers going back to work (36.8%), not enough breast milk (25.9%), infants getting older (16.0%), and denied by infants (14.9%). The reasons are the same for both Buddhist and Moslem Thai women.

Reasons for not giving any breast milk are not enough breast milk (26.8%), deny by infants (25.1%), mothers going back to work (22.6%), and others, such as afraid of being disliked by husband, afraid of having bad body figure, etc. (20.4%). When compare, the main reasons for not giving breast-feeding of the Buddhist Thai women are going back to work (26.4%) and not enough breast milk (25.9%) and for the Moslem Thai women are deny by infants (43.2%), not enough breast milk (29.6%) and going back to work (11.2%).

Table 24 Percentage of Ever Married Women, Aged 15-49 Years, Having 0-2 Year Old last Child, by Infant Breast-feeding, Breast-feeding Duration (Month), Reasons for Giving up Breast-feeding, Reasons for not giving Breast-feeding and Religion

Breast-feeding, Breast-feeding duration Reason for give up breast-feeding and Reason for not giving breast-feeding	Total	Buddhist Women	Moslem Women
<b>Breast-feeding</b>	<b>100.0</b>	<b>100.0</b>	<b>100.0</b>
	<b>(321,399)</b>	<b>(188,898)</b>	<b>(132,501)</b>
Breast-feeding	46.3	38.9	56.8
Past but not current breast-feeding	50.6	57.2	41.3
Non breast-feeding	3.1	3.9	1.9
<b>Breast-feeding Duration (months)</b>	<b>100.0</b>	<b>100.0</b>	<b>100.0</b>
	<b>(311,529)</b>	<b>(181,506)</b>	<b>(130,023)</b>
Less than 1	7.2	7.1	7.4
1-6	52.9	61.0	41.7
7-11	14.4	13.4	15.7
12-17	14.4	13.6	15.4
18-23	4.4	1.3	8.7
24 months and over	6.7	3.6	11.1
Average breast-feeding duration	7.3	5.9	9.2
<b>Reason for give up breast-feeding</b>	<b>100.0</b>	<b>100.0</b>	<b>100.0</b>
	<b>(162,820)</b>	<b>(108,125)</b>	<b>(54,695)</b>
Health problem	3.0	3.0	3.1
Concern problem	25.9	26.1	25.3
Have to go to work	36.8	39.2	32.1
Pregnancy	1.3	0.1	3.6
Infant refuse	14.9	15.2	14.4
Grown up child	16.0	14.3	19.2
Others	2.1	2.1	2.3
<b>Reason for not giving breast-feeding</b>	<b>100.0</b>	<b>100.0</b>	<b>100.0</b>
	<b>(9,870)</b>	<b>(7,392)</b>	<b>(2,478)</b>
Health problem	5.1	3.6	9.4
Concern Problem	26.8	25.9	29.6
Have to go to work	22.6	26.4	11.2
Infant refuse	25.1	19.1	43.2
Others	20.4	25.0	6.6

Note: Unknown is not included.

## 2.5 Cancers of Reproductive System

The study on cancers of reproductive system is conducted to obtain data on frequency of self-examination of breast cancer and from medical officers by asking, in person, 1,293,417 women aged 20-49 years. The study on frequency of having cervical cancer examination is done by asking, in person, 621,146 women aged 35-49 years.

### 2.5.1 Self Examination of Breast Cancer

Chart 3 shows that the majority (62.3%) of southern women aged 20-49 years has never done self-examination of breast cancer, 28.1% do some but not on a regular basis and only 6.3% do it every month. While 43.2% of Buddhist Thai women do self-examination and 6.3% never do any, only 25.2% of Moslem Thai women do self-examination and 74.8% never do any.

Chart 3 Percentage of Women Aged 20-49 Years by Frequency of Breast Cancer Self Examination and Religion

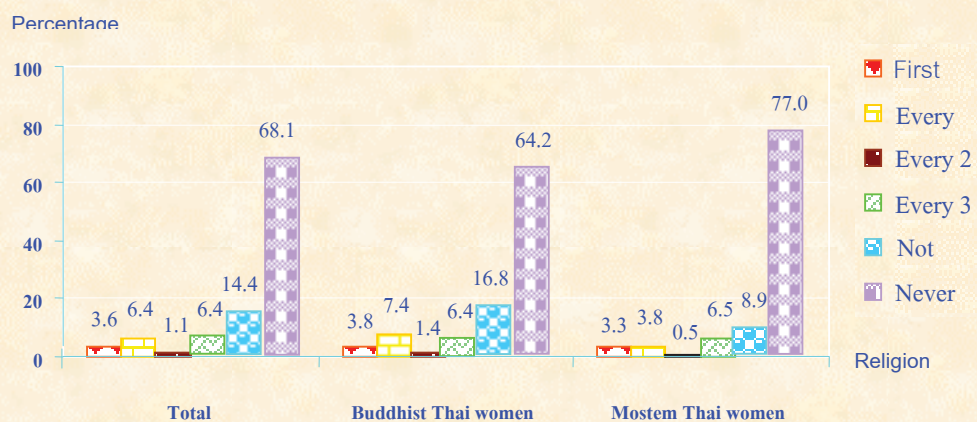




### 2.5.2 Breast Examination by Medical Staff

31.9% of southern women aged 20-49 years have breast cancer examined by medical staff and 68.1% never have. The proportion of frequent examination among Buddhist women is higher than the Moslem Thai women, 35.8% and 23.0% respectively (Chart 4).

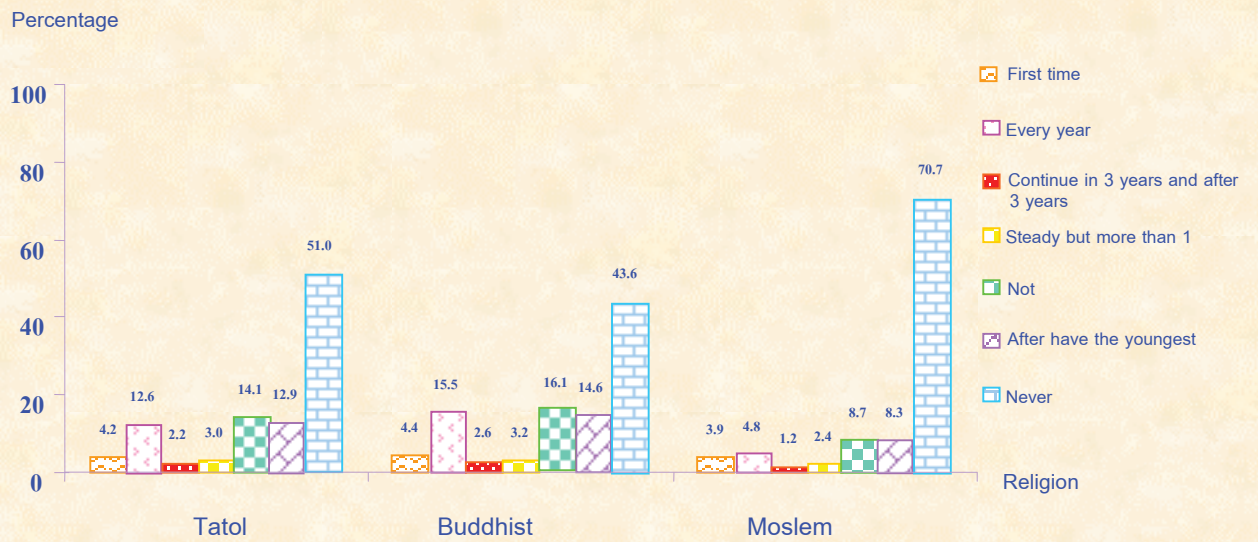
Chart 4 Percentage of Women Aged 20-49 Years by Frequency of having Breast Cancer Examined by Medical Staff and Religion



### 2.5.3 Examination of Cervical Cancer

The survey results (Chart 5) show that almost half (49.0%) of the 35-49 year old women receive cervical cancer examination. While more than half of the Buddhist Thai women (56.4%) have had cervical cancer examination, only 29.3% of the Moslem Thai women have received cervical examination and 70.7% have done nothing.

Chart 5 Percentage of Women Aged 35-49 Years by Frequency of Having Cervical Cancer Examined and Religion



## 2.6 Sexology and Adolescent Health

The study on sexology and adolescent health pay attention to providing knowledge and advice concerning sexes and the beginning of adolescent sexual relationship in order to obtain data and provide the adolescent the opportunity to learn and have access to correct and safe reproductive health services. In the survey, 583,673 southern populations, aged 15-24 years, are interview in person.

### 2.6.1 Sexology Knowledge

Table 25 shows that the majority, 92.5% of the southern population aged 15-24 years know about sexology with higher proportion found in the Buddhist Thai population than the Moslem Thai (96.4% and 84.1% respectively).

**Table 25 Percentage of Population Aged 15-24 Years by Knowledge on Sexology and Religion**

Knows of Sex Education	Total	Buddhist Women	Moslem Women
Total	100.0	100.0	100.0
Knows	92.5	96.4	84.1
Don't knows	7.5	3.6	15.9

### 2.6.2 Source of Sexology Knowledge

The survey provides information on source of knowledge on sexology. The majority, 56.2%, of the southern population aged 15-24 years learn sexology from educational institutes, 26.5% from various media and 13.2% from friends. There are no differences between religions about source of knowledge among the southern women. But it's note that Moslem Thai women learn about sexology from parents more than the Buddhist Thai (6.8% and 2.3% respectively).

**Table 26 Percentage of Population Aged 15-24 Years by Source of Sexology Knowledge and Religion**

Person to be the teacher of sex education	Total	Buddhist Women	Moslem Women
<b>Total</b>	<b>100.0</b>	<b>100.0</b>	<b>100.0</b>
Parent	3.6	2.3	6.8
Relative	0.3	0.1	0.7
Friends	13.2	12.3	15.3
All of media	26.5	25.7	28.6
Education school	56.2	59.3	48.5
Others	0.2	0.3	0.1

Note: \* Less than 0.1

### 2.6.3 Opinions on Sexology Study

Opinions on sexology study are obtain from interviewing male and female southern population aged 15-24 years about having sexology taught in class, appropriate level of education for sexology study and who shall be the knowledge providers.

Table 27 shows that the majority, 92.0% of the population agrees that sexology shall be taught in class. Between the two religions, the proportion of agreed population is higher among the Buddhist than the Moslem (94.1% and 86.9% respectively). 13.1% of the Moslem does not agree on teaching sexology in class. The reasons for the disagreement are that sexology, a stimulator, will encourage people to try (6.7%) and that sexology is a natural process and there is no need to study (3.3%).

**Table 27 Percentage of Population Aged 15-24 Years by Opinions on Having Sexology Taught in Class and Religion**

Opinions on Having Sexology Taught in class	Total	Buddhist Women	Moslem Women
Total	100.0	100.0	100.0
Agree	92.0	94.1	86.9
Disagree	8.0	5.9	13.1
Inappropriate	1.9	1.6	2.6
Natural process	1.9	1.3	3.3
Stimulates the needs to known and to try	3.6	2.3	6.7
Can be learned from different kind of media	0.4	0.4	0.4
Can be learned from friends / relative	0.1	0.2	0.1
Others	0.1	0.1	-

Note: \* Less than 0.1

#### Appropriate Level of Education for Sexology Study

More than half of the Buddhist and Moslem Thai population aged 15-24 years, who agree that sexology shall be taught in class, think that, in priority order, it shall be at lower secondary elementary, upper secondary and higher levels.

**Table 28 Percentage of Population Aged 15-24 Years by Opinions on Appropriate Level of Education for Sexology Study and Religion**

Opinions on Appropriate level of Education for Sexology study	Total	Buddhist Women	Moslem Women
Total	100.0	100.0	100.0
Elementary level	29.1	29.9	26.9
Lower secondary level	55.1	55.5	54.1
Upper secondary level	13.7	13.9	13.2
Higher level	2.1	0.7	5.8

#### Sexology Knowledge Providers

Table 29 shows that the interviewees answer that the sexology knowledge providers shall be teachers (76.1%), personal of public health workers (14.5%) and academics (5.1%). It's note that only 0.6% say that actors/actresses playing very little role as media or examples for them.

**Table 29 Percentage of Population Aged 15-24 Years by Sexology Knowledge Providers and Religion**

Person to be the teacher of sex education	Total	Buddhist Women	Moslem Women
Total	100.0	100.0	100.0
Teachers	76.1	74.0	82.0
Personal of teacher religion	0.9	*	3.2
Community leadership	0.4	0.2	0.9
Academics	5.1	5.9	3.0
Actors/Actresses	0.6	0.5	0.7
Personal of public health	14.5	16.2	10.1
Others	2.4	3.2	0.1

Note: \* Less than 0.1

#### 2.6.4 Sexual Relations in Adolescents

The study on sexual relations in adolescent provides data on current Thai adolescents, aged 15-24 years, about age at first intercourse by asking general questions on their behaviours.

The results in Table 30 show that over 90% of adolescents, aged 15-24 years, think that current Thai adolescents have first intercourse at age younger than 20 (Buddhist Thai 97.6% and Moslem Thai 94.9%). More than half of the populations (59.3%) think that first intercourse starts at aged 15-17 years.

**Table 30 Percentage of Population Aged 15-24 Years by Age at First Intercourse and Religion**

Age at First Intercourse	Total	Buddhist Thai	Moslem Thai
Total	100.0	100.0	100.0
Less than	27.5	31.0	19.6
15-17	59.3	59.5	58.8
18-19	10.0	7.1	16.5
20-22	3.1	2.4	4.8
22-24	*	-	0.1
25 and Over	0.1	-	0.2

Note 1. \* Less than 0.1  
2. Unknown is not included.

## 2.7 AIDS

The study on AIDS provides information on level of knowledge and understanding of the disease among the population of reproductive age. The level of knowledge is an important indicator to be used in disease control planning and to understand the population group lacking of knowledge to protect themselves from the risks of getting infected with AIDS.

During the interview, questions are post, one by one, and the interviewees answer, “Yes”, “No” or “Don’t know/Not sure”. Some of the questions, for example, are “AIDS is a fatal disease, yes or no?” or “AIDS can be infect by using needles, yes or no?” There are 10 questions. If all 10 answers of an interviewee are “Yes”, the person has a very good and correct knowledge about AIDS. On the other hand, if one of the answers is “No” or “Don’t know/Not sure”, the person doesn’t understand AIDS well.

Results from the in person interview of 2,385,655 Buddhist and Moslem Thais aged 15-49 years (Table 31) show that the group has a very good knowledge and understanding about AIDS because, for 7 out of 10 questions, the answers are “Yes” with a proportion of over 90%. Two questions, “AIDS can be transferred from mother to fetus through placenta, yes or no?” and “External appearance cannot tell whether a person has AIDS, yes or no?”, receive only 70% “Yes” answers. The other question, “AIDS can be transferred from mother to her baby by breast milk, yes or no”, the understanding proportion is only 60%.

**Table 31 Percentage of Population Aged 15-24 Years by Knowledge and Understanding about AIDS, Sex and Religion**

Sex and religion	Knowledge and be realize of aids									
	Danger of life for curing	No medicines for curing	Can prevent intercourse	Contagious from sexual intercourse	Contagious from use of syringe	Contagious from mother the child by umbilical	Contagious from mother of the child by mother’s milk	Contagious from mother of blood	External characteristics identify HIV	Use of condom decrease the risk of HIV
<b>Buddhist</b>										
Buddhist men	99.4	97.0	97.3	99.3	97.3	71.4	58.9	97.1	71.4	91.0
Buddhist	99.4	96.4	97.4	99.4	96.4	75.0	60.8	96.6	72.3	88.6
<b>Moslem</b>										
Moslem man	99.1	92.4	94.9	98.3	95.3	73.2	60.7	91.8	73.8	75.1
Moslem women	97.7	90.7	88.6	96.1	93.4	69.0	61.3	87.2	70.7	71.4

Table 31 shows that most of the interviewees have good knowledge and understanding about AIDS. Consequently, over 90% think that they have no risks in getting infected by AIDS with reasons that they regularly take good care of their health (34.7%) and have no contact with AIDS patients (19.2%). Only 2.7% give the reason that they use condom every time they have intercourse.

When compare, while 41.6% the Buddhist Thai women think that they have no risks in getting infected by AIDS because they regularly take good care of their health, the reason of 44.2% of the Moslem Thai women is because they are good religious followers.

**Table 32 Percentage of Population Aged 15-49 Years by Attitudes towards Risks in Getting Infected by AIDS and Religion**

Attitudes Forwards Risks in Getting Infected by AIDS.	Total	Buddhist Thai	Moslem Thai
<b>Total</b>	<b>100.0</b>	<b>100.0</b>	<b>100.0</b>
Hight opportunity	0.2	0.2	0.1
To be reasonable opportunity	0.7	0.7	0.7
Low opportunity	8.1	8.9	6.1
None opportunity	91.0	90.2	93.1
<b>Reason for none opportunity to be HIV</b>			
Not have sexual relation with both women and men prostitutes	17.0	19.4	11.0
Not touch HIV patients	19.2	20.3	16.7
Generally take care of your health	34.7	41.6	17.7
Always use condom when having sexual intercourse	2.7	2.9	2.3
Follow the religious teachings	15.9	4.3	44.2
Others	1.5	1.7	1.2

The in person interview of 1,048, 803 married women shows that 5.9% think that they have a possibility of getting AIDS from the husband, with the reason that the husband work elsewhere and they have no idea about the husband's behaviours. The same attitudes are received from both the Buddhist and Moslem Thai women (6.7% and 4.4% respectively) and with the same reason (3,5% and 2.7% respectively). (See Table 33)



**Table 33 Percentage of Married Women Aged 15-49 Years by Attitudes towards Risks in Getting Infected by AIDS from Husbands and Religion**

Attitudes toward Risks in Getting Infected by AIDS.	Total	Buddhist Women	Moslem Women
<b>Total</b>	100.0	100.0	100.0
None opportunity	94.1	93.3	95.6
Hight opportunity	0.1	0.2	0.1
To be reasonable opportunity	0.8	1.0	0.5
Low opportunity	5.0	5.5	3.8
<b>Reason for your own risk opportunity to be HIV from husband</b>			
Husband likes to have sexual relation with a prostitute	1.3	1.7	0.5
Husband is a homosexual	0.2	0.3	-
Husband works in different places	3.2	3.5	2.7
Others	1.2	1.2	1.2

# ตารางสภิต

## ตารางสถิติ

- ตาราง 1 จำนวนประชากรอายุ 13 ปีขึ้นไป จำแนกตามกลุ่มอายุ เพศ ศาสนา และเขตการปกครอง
- ตาราง 2 จำนวนประชากรอายุ 13 ปีขึ้นไป จำแนกตามกลุ่มอายุ สถานภาพสมรส เพศ และศาสนา
- ตาราง 3 จำนวนประชากรอายุ 15 ปีขึ้นไป จำแนกตามกลุ่มอายุ ระดับชั้นที่เรียนสำเร็จ เพศ และศาสนา
- ตาราง 4 จำนวนประชากรอายุ 13 ปีขึ้นไป จำแนกตามกลุ่มอายุ ภาษาที่ใช้พูด เพศ และศาสนา
- ตาราง 5 จำนวนประชากรอายุ 15-49 ปี จำแนกตามกลุ่มอายุ อาชีพในรอบปี เพศ และศาสนา
- ตาราง 6 จำนวนประชากรอายุ 15-49 ปี จำแนกตามวิธีคุมกำเนิด ความรู้เกี่ยวกับการคุมกำเนิด กลุ่มอายุ เพศ และศาสนา
- ตาราง 7 จำนวนประชากรอายุ 15-49 ปี จำแนกตามวิธีคุมกำเนิด ความรู้เกี่ยวกับวิธีคุมกำเนิด สถานภาพสมรส เพศ และศาสนา
- ตาราง 8 จำนวนประชากร อายุ 15-49 ปีที่นับถือศาสนาอิสลาม จำแนกตามกลุ่มอายุ ทศนคติเกี่ยวกับการคุมกำเนิด และเพศ
- ตาราง 8.1 จำนวนประชากร อายุ 15-49 ปีที่นับถือศาสนาอิสลาม จำแนกตามกลุ่มอายุ ทศนคติเกี่ยวกับการคุมกำเนิด และเพศ
- ตาราง 9 จำนวนสตรีเคยสมรสอายุ 15-49 ปีที่เคยวางแผนครอบครัว จำแนกตามกลุ่มอายุ และศาสนา
- ตาราง 10 จำนวนสตรีเคยสมรสอายุ 15-49 ปีที่เคยวางแผนครอบครัว จำแนกตามระดับชั้นที่เรียนสำเร็จ และศาสนา
- ตาราง 11 จำนวนสตรีเคยสมรสอายุ 15-49 ปีที่เคยวางแผนครอบครัว จำแนกตามอาชีพในรอบปี และศาสนา
- ตาราง 12 จำนวนสตรีเคยสมรสอายุ 15-49 ปี จำแนกตามกลุ่มอายุ เหตุผลที่ไม่เคยคุมกำเนิดในอนาคต และศาสนา
- ตาราง 13 จำนวนสตรีเคยสมรสอายุ 15-49 ปี จำแนกตามระดับชั้นที่เรียนสำเร็จ เหตุผลที่ไม่เคยคุมกำเนิด การคุมกำเนิดในอนาคต และศาสนา
- ตาราง 14 จำนวนสตรีเคยสมรสอายุ 15-49 ปี จำแนกตามอาชีพในรอบปี เหตุผลที่ไม่เคยคุมกำเนิด การคุมกำเนิดในอนาคต และศาสนา
- ตาราง 15 จำนวนสตรีสมรสอายุ 15-49 ปี จำแนกตามกลุ่มอายุ การปฏิบัติด้านการวางแผนครอบครัวปัจจุบัน และศาสนา
- ตาราง 16 จำนวนสตรีสมรสอายุ 15-49 ปี จำแนกตามระดับชั้นที่เรียนสำเร็จ การปฏิบัติด้านการวางแผนครอบครัวปัจจุบัน และศาสนา
- ตาราง 17 จำนวนสตรีสมรสอายุ 15-49 ปี จำแนกตามอาชีพในรอบปี การปฏิบัติด้านการวางแผนครอบครัวปัจจุบัน และศาสนา

## ตารางสถิติ (ต่อ)

- ตาราง 18 จำนวนสตรีสมรสอายุ 15-49 ปี จำแนกตามวิธีคุมกำเนิด สถานที่บริการคุมกำเนิด และศาสนา
- ตาราง 19 จำนวนสตรีสมรสอายุ 15-49 ปี จำแนกตามกลุ่มอายุ เหตุผลที่เลิกคุมกำเนิด และศาสนา
- ตาราง 20 จำนวนสตรีเคยสมรสอายุ 15-49 ปี จำแนกตามกลุ่มอายุ จำนวนบุตรเกิดรอด และศาสนา
- ตาราง 21 จำนวนสตรีเคยสมรสอายุ 15-49 ปี จำแนกตามกลุ่มอายุ อายุเมื่อแรกสมรส และศาสนา
- ตาราง 22 จำนวนสตรีเคยสมรสอายุ 15-49 ปี จำแนกตามอายุเมื่อแรกสมรส จำนวนบุตรเกิดรอด และศาสนา
- ตาราง 23 จำนวนสตรีเคยสมรสอายุ 15-49 ปี จำแนกตามจำนวนบุตรเกิดรอด ระยะเวลาที่อยู่กิน กับสามี (ปี) และศาสนา
- ตาราง 24 จำนวนสตรีเคยสมรสอายุ 15-49 ปี จำแนกตามกลุ่มอายุ อายุเมื่อคลอดบุตรคนแรก และศาสนา
- ตาราง 25 จำนวนสตรีเคยสมรสอายุ 15-49 ปี จำแนกตามจำนวนบุตรเกิดรอด อายุเมื่อคลอด บุตรคนแรก และศาสนา
- ตาราง 26 จำนวนสตรีเคยสมรสอายุ 15-49 ปี จำแนกตามกลุ่มอายุ จำนวนบุตรที่ต้องการ และศาสนา
- ตาราง 27 จำนวนสตรีเคยสมรสอายุ 15-49 ปี จำแนกตามกลุ่มอายุ อายุบุตรคนสุดท้อง และศาสนา
- ตาราง 28 จำนวนสตรีเคยสมรสอายุ 15-49 ปี ที่มีบุตรคนสุดท้องอายุ 0-2 ปี จำแนกตามกลุ่มอายุ การฝากครรภ์ สถานที่ที่ฝากครรภ์ การตรวจครรภ์ และศาสนา
- ตาราง 29 จำนวนสตรีเคยสมรสอายุ 15-49 ปี ที่มีบุตรคนสุดท้องอายุ 0-2 ปี จำแนกตามกลุ่มอายุ สถานที่ที่คลอดบุตร ผู้ทำคลอด และศาสนา
- ตาราง 30 จำนวนสตรีเคยสมรสอายุ 15-49 ปี ที่มีบุตรคนสุดท้องอายุ 0-2 ปี จำแนกตามกลุ่มอายุ วิธีคลอดบุตร น้ำหนักแรกคลอด (กรัม) การตรวจครรภ์หลังคลอด และศาสนา
- ตาราง 31 จำนวนสตรีเคยสมรสอายุ 15-49 ปี ที่มีบุตรคนสุดท้องอายุ 0-2 ปี จำแนกตามกลุ่มอายุ ผู้ดูแลบุตร และศาสนา
- ตาราง 32 จำนวนสตรีเคยสมรสอายุ 15-49 ปี ที่มีบุตรคนสุดท้องอายุ 0-2 ปี จำแนกตามกลุ่มอายุ การให้นมบุตร ระยะเวลาการให้นมบุตร และศาสนา
- ตาราง 33 จำนวนสตรีเคยสมรสอายุ 15-49 ปี ที่มีบุตรคนสุดท้องอายุ 0-2 ปี จำแนกตามกลุ่มอายุ เหตุผลที่เลิกให้นมบุตร เหตุผลที่ไม่เคยให้นมบุตร และศาสนา
- ตาราง 34 จำนวนสตรีอายุ 20-49 ปี จำแนกตามความถี่ของการตรวจหามะเร็งเต้านมด้วยตนเอง กลุ่มอายุ และศาสนา
- ตาราง 35 จำนวนสตรีอายุ 20-49 ปี จำแนกตามความถี่ของการตรวจหามะเร็งเต้านมจาก เจ้าหน้าที่ทางการแพทย์ กลุ่มอายุ และศาสนา

## ตารางสถิติ (ต่อ)

ตาราง 36 จำนวนสตรีอายุ 35-49 ปี จำแนกตามความถี่ของการตรวจหามะเร็งปากมดลูก กลุ่มอายุ และศาสนา

ตาราง 37 จำนวนประชากร 15-24 ปี จำแนกตามกลุ่มอายุ การรู้จักเรื่องเพศศึกษา เพศ และศาสนา

ตาราง 38 จำนวนประชากร 15-24 ปี จำแนกตามกลุ่มอายุ แหล่งที่ให้ความรู้เรื่องเพศศึกษา เพศ และศาสนา

ตาราง 39 จำนวนประชากรอายุ 15-24 ปี จำแนกตามกลุ่มอายุ ความคิดเห็นของการสอดแทรก บทเรียนเกี่ยวกับเพศศึกษา เพศ และศาสนา

ตาราง 40 จำนวนประชากรอายุ 15-24 ปี จำแนกตามกลุ่มอายุ ความคิดเห็นเกี่ยวกับระดับการศึกษา ที่ควรให้ความรู้เรื่องเพศศึกษา เพศ และศาสนา

ตาราง 41 จำนวนประชากร 15-24 ปี จำแนกตามกลุ่มอายุ ผู้ให้ความรู้เรื่องเพศศึกษา เพศ และศาสนา

ตาราง 42 จำนวนประชากร 15-24 ปี จำแนกตามกลุ่มอายุ ทักษะคติเกี่ยวกับอายุที่วัยรุ่นมีเพศสัมพันธ์ เพศ และศาสนา

ตาราง 43 จำนวนประชากรอายุ 15-49 ปี จำแนกตามระดับความรู้เกี่ยวกับโรคเอดส์ ความรู้และความตระหนักเกี่ยวกับโรคเอดส์ เพศ และศาสนา

ตาราง 44 จำนวนสตรีสมรสอายุ 15-49 ปี จำแนกตามกลุ่มอายุ ทักษะคติเกี่ยวกับโอกาสที่ตนเอง เสี่ยงต่อการติดเชื้อเอดส์จากสามี และศาสนา

ตาราง 45 จำนวนประชากรอายุ 15-49 ปี จำแนกตามกลุ่มอายุ ทักษะคติเกี่ยวกับโอกาสที่ตนเอง เสี่ยงต่อการติดเชื้อเอดส์ เพศ และศาสนา

ตาราง 45.1 จำนวนประชากรอายุ 15-49 ปี จำแนกตามกลุ่มอายุ เหตุผลที่คิดว่าตนเองไม่มีโอกาส เสี่ยงต่อการติดเชื้อเอดส์ เพศ และศาสนา

ตารางที่ 1 จำนวนประชากรอายุ 13 ปีขึ้นไป จำแนกตามกลุ่มอายุ เพศ ศาสนา และเขตการปกครอง

Table 1 Number of population aged 13 years and over by age group, sex, religion and area

เขต ศาสนา และเขตการปกครอง	รวม Total	กลุ่มอายุ Age group											Sex, religion and area
		13 - 14	15 - 19	20 - 24	25 - 29	30 - 34	35 - 39	40 - 44	45 - 49	50 - 54	55 - 59	60+	
<b>รวม</b>	6,326,732	340,906	766,823	708,476	686,757	688,009	630,057	565,194	480,487	392,906	305,841	761,276	Total
พุทธ	4,562,031	236,636	522,024	489,200	481,369	489,676	454,321	416,920	363,698	288,674	235,847	583,666	Buddhism
อิสลาม	1,756,318	104,270	244,799	218,883	205,112	197,889	175,185	147,265	116,570	104,119	69,206	173,020	Islam
คริสต์	8,118	-	-	393	276	444	551	953	166	64	681	4,590	Christianity
อื่น ๆ	265	-	-	-	-	-	-	56	53	49	107	-	Others
<b>ชาย</b>	3,152,945	175,139	388,965	352,183	339,267	347,722	323,019	285,959	241,171	194,499	149,574	355,447	Male
พุทธ	2,260,518	116,311	266,439	244,904	236,576	248,311	231,910	210,137	183,481	138,778	116,205	267,466	Buddhism
อิสลาม	888,791	58,828	122,526	107,279	102,603	98,984	90,898	74,869	57,637	55,657	33,202	86,308	Islam
คริสต์	3,476	-	-	88	427	211	953	64	-	60	1,673	-	Christianity
อื่น ๆ	160	-	-	-	-	-	-	53	-	107	-	-	Others
<b>หญิง</b>	3,173,787	165,767	377,858	356,293	347,490	340,287	307,038	279,235	239,316	198,407	156,267	405,829	Female
พุทธ	2,301,513	120,325	255,585	244,296	244,793	241,365	222,411	206,783	180,217	149,896	119,642	316,200	Buddhism
อิสลาม	867,527	45,442	122,273	111,604	102,509	98,905	84,287	72,396	58,933	48,462	36,004	86,712	Islam
คริสต์	4,642	-	-	393	188	17	340	-	166	-	621	2,917	Christianity
อื่น ๆ	105	-	-	-	-	-	-	56	-	49	-	-	Others

ตารางที่ 1 จำนวนประชากรอายุ 13 ปีขึ้นไป จำแนกตามกลุ่มอายุ เพศ ศาสนา และเขตการปกครอง (ต่อ)

Table 1 Number of population aged 13 years and over by age group, sex, religion and area (Contd.)

เขต ศาสนา และเขตการปกครอง	รวม Total	กลุ่มอายุ Age group											Sex, religion and area
		13 - 14	15 - 19	20 - 24	25 - 29	30 - 34	35 - 39	40 - 44	45 - 49	50 - 54	55 - 59	60+	
<b>ในเขตเทศบาล</b>	1,450,171	77,028	174,669	163,714	159,098	158,500	144,883	129,639	109,588	89,682	69,580	173,790	Municipal area
พุทธ	1,177,922	61,536	131,967	127,828	126,061	124,662	122,487	107,717	92,590	76,310	59,806	146,938	Buddhism
อิสลาม	269,320	15,492	42,702	35,886	32,761	33,374	21,719	16,779	13,259	13,259	9,254	26,021	Islam
คริสต์	2,664	-	-	-	276	444	323	147	166	64	413	831	Christianity
อื่นๆ	265	-	-	-	-	-	56	53	49	107	-	-	Others
<b>ชาย</b>	705,550	38,676	86,349	79,127	76,514	78,279	72,705	64,202	53,857	43,495	33,190	79,156	Male
พุทธ	569,135	31,541	65,987	61,216	60,084	60,247	61,591	52,618	44,851	36,465	28,427	66,108	Buddhism
อิสลาม	135,198	7,135	20,362	17,911	16,342	17,605	11,437	8,953	6,966	6,966	4,596	12,988	Islam
คริสต์	1,057	-	-	88	427	211	147	-	64	60	60	60	Christianity
อื่นๆ	160	-	-	-	-	-	53	-	107	-	-	-	Others
<b>หญิง</b>	744,621	38,352	88,320	84,587	82,584	80,221	72,178	65,437	55,731	46,187	36,390	94,634	Female
พุทธ	608,787	29,995	65,980	66,612	65,977	64,435	60,896	55,099	47,739	39,845	31,379	80,830	Buddhism
อิสลาม	134,122	8,357	22,340	17,975	16,419	15,769	11,170	10,282	7,826	6,293	4,658	13,033	Islam
คริสต์	1,607	-	-	188	17	112	-	166	-	353	771	771	Christianity
อื่นๆ	105	-	-	-	-	-	56	-	49	-	-	-	Others





ตารางที่ 2 จำนวนประชากรอายุ 13 ปีขึ้นไป จำแนกตามกลุ่มอายุ สถานภาพสมรส เพศ และศาสนา

Table 2 Number of population aged 13 years and over by age group, marital status, sex and religion

สถานภาพสมรส เพศ และศาสนา	รวม	กลุ่มอายุ										Marital status, sex and religion	
		13 - 14	15 - 19	20 - 24	25 - 29	30 - 34	35 - 39	40 - 44	45 - 49	50 - 54	55 - 59		60+
รวม	6,318,349	340,906	766,823	708,083	686,481	687,565	629,506	564,185	480,268	392,793	305,053	756,686	Total
โสด	2,017,852	339,140	722,931	469,926	256,505	95,916	48,748	36,811	18,599	9,910	8,129	11,237	Single
สมรส	3,795,405	1,766	43,530	225,262	413,793	562,083	547,221	486,576	423,839	341,283	253,019	497,033	Currently married
หม้าย	360,899	-	274	909	3,690	6,825	13,904	16,663	21,411	32,761	33,416	231,046	Widowed
หย่า	63,488	-	88	7,850	6,609	8,400	9,972	9,270	9,361	2,767	2,857	6,314	Divorced
แยกกันอยู่	79,020	-	-	4,136	5,670	14,341	9,661	14,830	7,058	5,918	7,632	9,774	Separated
เคยสมรสไม่ทราบสถานภาพ	1,685	-	-	-	214	-	-	35	-	154	-	1,282	Unknown marital status
ชาย	3,149,309	175,139	388,965	352,183	339,179	347,295	322,808	285,006	241,118	194,435	149,407	353,774	Male
โสด	1,096,115	175,139	378,840	265,841	165,334	55,769	25,240	16,482	4,733	2,776	2,812	3,149	Single
สมรส	1,938,870	-	10,125	82,860	168,622	282,834	288,437	255,288	226,172	185,649	140,007	298,876	Currently married
หม้าย	65,520	-	-	300	574	1,448	2,518	3,360	3,020	4,528	4,344	45,428	Widowed
หย่า	23,247	-	-	1,993	2,542	3,551	4,372	3,054	3,940	1,209	540	2,046	Divorced
แยกกันอยู่	25,125	-	-	1,189	1,893	3,693	2,241	6,787	3,253	273	1,704	4,092	Separated
เคยสมรสไม่ทราบสถานภาพ	432	-	-	-	214	-	-	35	-	-	-	183	Unknown marital status

1/ ไม่รวมศาสนาคริสต์และศาสนาอื่น ๆ

ตารางที่ 2 จำนวนประชากรอายุ 13 ปีขึ้นไป จำแนกตามกลุ่มอายุ สถานภาพสมรส เพศ และศาสนา (ต่อ)

Table 2 Number of population aged 13 years and over by age group, marital status, sex and religion (Contd.)

สถานภาพสมรส เพศ และศาสนา	รวม	กลุ่มอายุ											Marital status, sex and religion
		13 - 14	15 - 19	20 - 24	25 - 29	30 - 34	35 - 39	40 - 44	45 - 49	50 - 54	55 - 59	60+	
หญิง	3,169,040	165,767	377,858	355,900	347,302	340,270	306,698	279,179	239,150	198,358	155,646	402,912	Female
โสด	921,737	164,001	344,091	204,085	91,171	40,147	23,508	20,329	13,866	7,134	5,317	8,088	Single
สมรส	1,856,535	1,766	33,405	142,402	245,171	279,249	258,784	231,288	197,667	155,634	113,012	198,157	Currently married
หม้าย	295,379	-	274	609	3,116	5,377	11,386	13,303	18,391	28,233	29,072	185,618	Widowed
หย่า	40,241	-	88	5,857	4,067	4,849	5,600	6,216	5,421	1,558	2,317	4,268	Divorced
แยกกันอยู่	53,895	-	-	2,947	3,777	10,648	7,420	8,043	3,805	5,645	5,928	5,682	Separated
เคยสมรสไม่ทราบสถานภาพ	1,253	-	-	-	-	-	-	-	-	154	-	1,099	Unknown marital status
ศาสนาพุทธ	4,562,031	236,636	522,024	489,200	481,369	489,676	454,321	416,920	363,698	288,674	235,847	583,666	Buddhism
โสด	1,427,462	235,546	495,358	325,286	186,801	74,400	38,847	30,140	15,005	8,441	7,375	10,263	Single
สมรส	2,747,463	1,090	26,393	156,586	282,693	393,482	388,653	355,035	318,785	249,081	193,422	382,243	Currently married
หม้าย	274,537	-	185	614	3,009	5,357	9,301	12,035	15,803	23,901	25,710	178,622	Widowed
หย่า	43,394	-	88	3,333	4,385	4,227	8,121	7,237	8,624	1,932	2,144	3,303	Divorced
แยกกันอยู่	68,427	-	-	3,381	4,481	12,210	9,399	12,438	5,481	5,165	7,196	8,676	Separated
เคยสมรสไม่ทราบสถานภาพ	748	-	-	-	-	-	-	35	-	154	-	559	Unknown marital status

ตารางที่ 2 จำนวนประชากรอายุ 13 ปีขึ้นไป จำแนกตามกลุ่มอายุ สถานภาพสมรส เพศ และศาสนา (ต่อ)

Table 2 Number of population aged 13 years and over by age group, marital status, sex and religion (Contd.)

สถานภาพสมรส เพศ และศาสนา	รวม	กลุ่มอายุ											Marital status, sex and religion
		13 - 14	15 - 19	20 - 24	25 - 29	30 - 34	35 - 39	40 - 44	45 - 49	50 - 54	55 - 59	60+	
ชาย	2,260,518	116,311	266,439	244,904	236,576	248,311	231,910	210,137	183,481	138,778	116,205	267,466	Male
โสด	765,773	116,311	260,695	181,817	118,225	41,888	20,459	14,105	4,199	2,498	2,555	3,021	Single
สมรส	1,404,980	-	5,744	61,153	114,190	201,421	203,702	184,620	170,499	131,954	107,559	224,138	Currently married
หม้าย	51,973	-	-	300	574	830	2,049	2,649	2,720	3,069	4,142	35,640	Widowed
หย่า	16,484	-	-	670	1,766	1,891	3,535	2,265	3,838	1,061	394	1,064	Divorced
แยกกันอยู่	21,090	-	-	964	1,821	2,281	2,165	6,463	2,225	196	1,555	3,420	Separated
เคยสมรสไม่ทราบสถานภาพ	218	-	-	-	-	-	-	35	-	-	-	183	Unknown marital status
หญิง	2,301,513	120,325	255,585	244,296	244,793	241,365	222,411	206,783	180,217	149,896	119,642	316,200	Female
โสด	661,689	119,235	234,663	143,469	68,576	32,512	18,388	16,035	10,806	5,943	4,820	7,242	Single
สมรส	1,342,483	1,090	20,649	95,433	168,503	192,061	184,951	170,415	148,286	117,127	85,863	158,105	Currently married
หม้าย	222,564	-	185	314	2,435	4,527	7,252	9,386	13,083	20,832	21,568	142,982	Widowed
หย่า	26,910	-	88	2,663	2,619	2,336	4,586	4,972	4,786	871	1,750	2,239	Divorced
แยกกันอยู่	47,337	-	-	2,417	2,660	9,929	7,234	5,975	3,256	4,969	5,641	5,256	Separated
เคยสมรสไม่ทราบสถานภาพ	530	-	-	-	-	-	-	-	-	154	-	376	Unknown marital status

ตารางที่ 2 จำนวนประชากรอายุ 13 ปีขึ้นไป จำแนกตามกลุ่มอายุ สถานภาพสมรส เพศ และศาสนา (ต่อ)

Table 2 Number of population aged 13 years and over by age group, marital status, sex and religion (Contd.)

สถานภาพสมรส เพศ และศาสนา	รวม	กลุ่มอายุ											Marital status, sex and religion
		13 - 14	15 - 19	20 - 24	25 - 29	30 - 34	35 - 39	40 - 44	45 - 49	50 - 54	55 - 59	60+	
ศาสนาอิสลาม	1,756,318	104,270	244,799	218,883	205,112	197,889	175,185	147,265	116,570	104,119	69,206	173,020	Islam
โศด	590,390	103,594	227,573	144,640	69,704	21,516	9,901	6,671	3,594	1,469	754	974	Single
สมรส	1,047,942	676	17,137	68,676	131,100	168,601	158,568	131,541	105,054	92,202	59,597	114,790	Currently married
หม้าย	86,362	-	89	295	681	1,468	4,603	4,628	5,608	8,860	7,706	52,424	Widowed
หย่า	20,094	-	-	4,517	2,224	4,173	1,851	2,033	737	835	713	3,011	Divorced
แยกกันอยู่	10,593	-	-	755	1,189	2,131	262	2,392	1,577	753	436	1,098	Separated
เคยสมรสไม่ทราบสถานภาพ	937	-	-	-	214	-	-	-	-	-	-	723	Unknown marital status
ชาย	888,791	58,828	122,526	107,279	102,603	98,984	90,898	74,869	57,637	55,657	33,202	86,308	Male
โศด	330,342	58,828	118,145	84,024	47,109	13,881	4,781	2,377	534	278	257	128	Single
สมรส	533,890	-	4,381	21,707	54,432	81,413	84,735	70,668	55,673	53,695	32,448	74,738	Currently married
หม้าย	13,547	-	-	-	-	618	469	711	300	1,459	202	9,788	Widowed
หย่า	6,763	-	-	1,323	776	1,660	837	789	102	148	146	982	Divorced
แยกกันอยู่	4,035	-	-	225	72	1,412	76	324	1,028	77	149	672	Separated
เคยสมรสไม่ทราบสถานภาพ	214	-	-	-	214	-	-	-	-	-	-	-	Unknown marital status

ตารางที่ 2 จำนวนประชากรอายุ 13 ปีขึ้นไป จำแนกตามกลุ่มอายุ สถานภาพสมรส เพศ และศาสนา (ต่อ)

Table 2 Number of population aged 13 years and over by age group, marital status, sex and religion (Contd.)

สถานภาพสมรส เพศ และศาสนา	รวม Total <sup>1/</sup>	กลุ่มอายุ Age group										Marital status, sex and religion	
		13 - 14	15 - 19	20 - 24	25 - 29	30 - 34	35 - 39	40 - 44	45 - 49	50 - 54	55 - 59		60+
หญิง	867,527	45,442	122,273	111,604	102,509	98,905	84,287	72,396	58,933	48,462	36,004	86,712	Female
โต	260,048	44,766	109,428	60,616	22,595	7,635	5,120	4,294	3,060	1,191	497	846	Single
สมรส	514,052	676	12,756	46,969	76,668	87,188	73,833	60,873	49,381	38,507	27,149	40,052	Currently married
หม้าย	72,815	-	89	295	681	850	4,134	3,917	5,308	7,401	7,504	42,636	Widowed
หย่า	13,331	-	-	3,194	1,448	2,513	1,014	1,244	635	687	567	2,029	Divorced
แยกกันอยู่	6,558	-	-	530	1,117	719	186	2,068	549	676	287	426	Separated
เคยสมรสไม่ทราบสถานภาพ	723	-	-	-	-	-	-	-	-	-	-	723	Unknown marital status

ตารางที่ 3 จำนวนประชากรอายุ 15 ปีขึ้นไป จำแนกตามกลุ่มอายุ ระดับชั้นที่เรียนสำเร็จ เพศ และศาสนา

Table 3 Number of population aged 15 years and over by age group, educational attainment, sex and religion

ระดับชั้นที่เรียนสำเร็จ เพศ และศาสนา	รวม	กลุ่มอายุ										Educational level, sex and religion
		15 - 19	20 - 24	25 - 29	30 - 34	35 - 39	40 - 44	45 - 49	50 - 54	55 - 59	60+	
<b>รวม</b>	<b>5,977,443</b>	<b>766,823</b>	<b>708,083</b>	<b>686,481</b>	<b>687,565</b>	<b>629,506</b>	<b>564,185</b>	<b>480,268</b>	<b>392,793</b>	<b>305,053</b>	<b>756,686</b>	<b>Total</b>
ไม่มีการศึกษา	432,581	10,176	16,234	18,132	18,354	23,366	26,330	34,309	37,059	31,567	217,054	No education
ระดับชั้นที่เรียนสำเร็จ	5,526,037	755,098	690,660	665,844	666,107	604,981	535,669	445,228	354,623	273,079	534,748	Educational attainment
ระดับประถมศึกษา	3,000,326	139,072	186,486	265,811	350,779	358,045	340,834	342,666	298,795	230,874	486,964	Elementary level
ระดับมัธยม ศึกษาตอนต้น	960,494	322,737	163,988	120,378	126,830	73,946	55,982	34,138	21,514	17,771	23,210	Low secondary level
ระดับมัธยม ศึกษาตอนปลาย	830,653	276,240	164,505	111,921	90,931	84,356	56,091	23,484	9,123	6,456	7,546	Upper secondary level
ระดับอุดมศึกษา	723,115	16,572	174,082	165,860	95,657	86,921	81,162	44,641	25,191	17,916	15,113	Higher level
การศึกษาคืออื่น ๆ	685	-	-	-	-	-	113	99	-	-	473	Others education
ไม่ทราบระดับการศึกษา	10,764	477	1,599	1,874	1,910	1,713	1,487	200	-	62	1,442	Unknown level
ไม่ทราบ	18,825	1,549	1,189	2,505	3,104	1,159	2,186	731	1,111	407	4,884	Unknown
<b>ชาย</b>	<b>2,974,170</b>	<b>388,965</b>	<b>352,183</b>	<b>339,179</b>	<b>347,295</b>	<b>322,808</b>	<b>285,006</b>	<b>241,118</b>	<b>194,435</b>	<b>149,407</b>	<b>353,774</b>	<b>Male</b>
ไม่มีการศึกษา	148,753	5,355	5,576	9,306	9,098	11,741	7,342	6,633	12,048	9,654	72,000	No education
ระดับชั้นที่เรียนสำเร็จ	2,814,332	382,765	346,170	328,261	335,944	310,367	275,815	233,779	182,121	139,459	279,651	Educational attainment
ระดับประถมศึกษา	1,490,479	86,713	100,842	125,361	172,489	167,252	161,168	172,864	145,870	113,165	244,755	Elementary level
ระดับมัธยม ศึกษาตอนต้น	518,225	163,366	83,550	65,211	59,871	45,225	34,883	24,557	13,720	9,208	18,634	Low secondary level
ระดับมัธยม ศึกษาตอนปลาย	444,236	123,618	95,657	57,662	53,658	51,180	34,115	12,218	6,776	5,042	4,310	Upper secondary level
ระดับอุดมศึกษา	352,761	8,591	65,201	78,786	48,441	44,997	44,184	24,019	15,755	11,982	10,805	Higher level
การศึกษาคืออื่น ๆ	473	-	-	-	-	-	-	-	-	-	473	Others education
ไม่ทราบระดับการศึกษา	8,158	477	920	1,241	1,485	1,713	1,465	121	-	62	674	Unknown level
ไม่ทราบ	11,085	845	437	1,612	2,253	700	1,849	706	266	294	2,123	Unknown

ตารางที่ 3 จำนวนประชากรอายุ 15 ปีขึ้นไป จำแนกตามกลุ่มอายุ ระดับชั้นที่เรียนสำเร็จ เพศ และศาสนา (ต่อ)

Table 3 Number of population aged 15 years and over by age group, educational attainment, sex and religion (Contd.)

ระดับชั้นที่เรียนสำเร็จ เพศ และศาสนา	รวม	กลุ่มอายุ										Educational level, sex and religion
		15 - 19	20 - 24	25 - 29	30 - 34	35 - 39	40 - 44	45 - 49	50 - 54	55 - 59	60+	
<b>หญิง</b>	<b>3,003,273</b>	<b>377,868</b>	<b>355,900</b>	<b>347,302</b>	<b>340,270</b>	<b>306,698</b>	<b>279,179</b>	<b>239,150</b>	<b>198,358</b>	<b>155,646</b>	<b>402,912</b>	<b>Female</b>
ไม่มีการศึกษา	283,828	4,821	10,658	8,826	9,256	11,625	18,988	27,676	25,011	21,913	145,054	No education
ระดับชั้นที่เรียนสำเร็จ	2,711,705	372,333	344,490	337,583	330,163	294,614	259,854	211,449	172,502	133,620	255,097	Educational attainment
ระดับประถมศึกษา	1,509,847	52,359	85,644	140,450	178,290	190,793	179,666	169,802	152,925	117,709	242,209	Elementary level
ระดับมัธยม ศึกษาตอนต้น	442,269	159,371	80,438	55,167	66,959	28,721	21,099	9,581	7,794	8,563	4,576	Low secondary level
ระดับมัธยม ศึกษาตอนปลาย	386,417	152,622	68,848	54,259	37,273	33,176	21,976	11,266	2,347	1,414	3,236	Upper secondary level
ระดับอุดมศึกษา	370,354	7,981	108,881	87,074	47,216	41,924	36,978	20,622	9,436	5,934	4,308	Higher level
การศึกษานอกระบบ	212	-	-	-	-	-	113	99	-	-	-	Others education
ไม่ทราบระดับการศึกษา	2,606	-	679	633	425	-	22	79	-	-	768	Unknown level
ไม่ทราบ	7,740	704	752	893	851	459	337	25	845	113	2,761	Unknown
<b>ศาสนาพุทธ</b>	<b>4,325,395</b>	<b>522,024</b>	<b>489,200</b>	<b>481,369</b>	<b>489,676</b>	<b>454,321</b>	<b>416,920</b>	<b>363,698</b>	<b>288,674</b>	<b>235,847</b>	<b>583,666</b>	<b>Buddhism</b>
ไม่มีการศึกษา	183,918	5,048	8,072	6,315	5,478	8,578	7,891	11,263	11,271	9,338	110,664	No education
ระดับชั้นที่เรียนสำเร็จ	4,127,650	515,427	480,418	473,699	481,670	445,284	407,197	352,046	276,963	226,285	468,661	Educational attainment
ระดับประถมศึกษา	2,150,268	62,184	103,217	159,611	241,038	244,862	239,058	259,778	228,127	189,415	422,978	Elementary level
ระดับมัธยม ศึกษาตอนต้น	707,678	227,067	113,013	91,935	90,090	54,202	43,633	30,513	19,571	15,349	22,305	Low secondary level
ระดับมัธยม ศึกษาตอนปลาย	644,207	213,150	122,669	83,907	67,766	67,828	49,109	21,164	6,103	5,474	7,037	Upper secondary level
ระดับอุดมศึกษา	616,266	12,549	139,920	137,563	81,157	77,005	73,872	40,361	23,162	15,985	14,692	Higher level
การศึกษานอกระบบ	542	-	-	-	-	-	113	30	-	-	399	Others education
ไม่ทราบระดับการศึกษา	8,689	477	1,599	683	1,619	1,387	1,412	200	-	62	1,250	Unknown level
ไม่ทราบ	13,827	1,549	710	1,355	2,528	459	1,832	389	440	224	4,341	Unknown

ตารางที่ 3 จำนวนประชากรอายุ 15 ปีขึ้นไป จำแนกตามกลุ่มอายุ ระดับชั้นที่เรียนสำเร็จ เพศ และศาสนา (ต่อ)

Table 3 Number of population aged 15 years and over by age group, educational attainment, sex and religion (Contd.)

ระดับชั้นที่เรียนสำเร็จ เพศ และศาสนา	รวม	กลุ่มอายุ										Educational level, sex and religion
		15 - 19	20 - 24	25 - 29	30 - 34	35 - 39	40 - 44	45 - 49	50 - 54	55 - 59	60+	
<b>ชาย</b>	<b>2,144,207</b>	<b>266,439</b>	<b>244,904</b>	<b>236,576</b>	<b>248,311</b>	<b>231,910</b>	<b>210,137</b>	<b>183,481</b>	<b>138,778</b>	<b>116,205</b>	<b>267,466</b>	<b>Male</b>
ไม่มีการศึกษา	57,532	3,504	1,333	4,159	2,619	6,570	1,086	2,941	3,578	2,869	28,873	No education
ระดับชั้นที่เรียนสำเร็จ	2,077,765	262,090	243,134	231,099	244,015	225,340	207,219	180,176	134,934	113,225	236,533	Educational attainment
ระดับประถมศึกษา	1,024,450	36,086	54,495	75,539	117,703	109,797	108,630	125,084	103,910	89,958	203,248	Elementary level
ระดับมัธยม ศึกษาตอนต้น	395,310	117,900	60,945	49,622	44,538	33,935	27,637	22,305	11,937	8,674	17,817	Low secondary level
ระดับมัธยม ศึกษาตอนปลาย	350,150	100,248	74,798	41,814	40,021	39,724	29,397	11,574	4,508	4,265	3,801	Upper secondary level
ระดับอุดมศึกษา	300,674	7,379	51,976	63,635	40,491	40,497	40,165	21,092	14,579	10,266	10,594	Higher level
การศึกษานอกระบบ	399	-	-	-	-	-	-	-	-	-	399	Others education
ไม่ทราบระดับการศึกษา	6,782	477	920	489	1,262	1,387	1,390	121	-	62	674	Unknown level
ไม่ทราบ	8,910	845	437	1,318	1,677	-	1,832	364	266	111	2,060	Unknown
<b>หญิง</b>	<b>2,181,188</b>	<b>255,585</b>	<b>244,296</b>	<b>244,793</b>	<b>241,365</b>	<b>222,411</b>	<b>206,783</b>	<b>180,217</b>	<b>149,896</b>	<b>119,642</b>	<b>316,200</b>	<b>Female</b>
ไม่มีการศึกษา	126,386	1,544	6,739	2,156	2,859	2,008	6,805	8,322	7,693	6,469	81,791	No education
ระดับชั้นที่เรียนสำเร็จ	2,049,885	253,337	237,284	242,600	237,655	219,944	199,978	171,870	142,029	113,060	232,128	Educational attainment
ระดับประถมศึกษา	1,125,818	26,098	48,722	84,072	123,335	135,065	130,428	134,694	124,217	99,457	219,730	Elementary level
ระดับมัธยม ศึกษาตอนต้น	312,368	109,167	52,068	42,313	45,552	20,267	15,996	8,208	7,634	6,675	4,488	Low secondary level
ระดับมัธยม ศึกษาตอนปลาย	294,057	112,902	47,871	42,093	27,745	28,104	19,712	9,590	1,595	1,209	3,236	Upper secondary level
ระดับอุดมศึกษา	315,592	5,170	87,944	73,928	40,666	36,508	33,707	19,269	8,583	5,719	4,098	Higher level
การศึกษานอกระบบ	143	-	-	-	-	-	113	30	-	-	-	Others education
ไม่ทราบระดับการศึกษา	1,907	-	679	194	357	-	22	79	-	-	576	Unknown level
ไม่ทราบ	4,917	704	273	37	851	459	-	25	174	113	2,281	Unknown



ตารางที่ 3 จำนวนประชากรอายุ 15 ปีขึ้นไป จำแนกตามกลุ่มอายุ ระดับชั้นที่เรียนสำเร็จ เพศ และศาสนา (ต่อ)

Table 3 Number of population aged 15 years and over by age group, educational attainment, sex and religion (Contd.)

ระดับชั้นที่เรียนสำเร็จ เพศ และศาสนา	รวม	กลุ่มอายุ										Educational level, sex and religion
		15 - 19	20 - 24	25 - 29	30 - 34	35 - 39	40 - 44	45 - 49	50 - 54	55 - 59	60+	
<b>ศาสนาอิสลาม</b>	1,652,048	244,799	218,883	205,112	197,889	175,185	147,265	116,570	104,119	69,206	173,020	Islam
ไม่มีการศึกษา	248,663	5,128	8,162	11,817	12,876	14,788	18,439	23,046	25,788	22,229	106,390	No education
ระดับชั้นที่เรียนสำเร็จ	1,398,387	239,671	210,242	192,145	184,437	159,697	128,472	93,182	77,660	46,794	66,087	Educational attainment
ระดับประถมศึกษา	850,058	76,888	83,269	106,200	109,741	113,183	101,776	82,888	70,668	41,459	63,986	Elementary level
ระดับมัธยม ศึกษาตอนต้น	252,816	95,670	50,975	28,443	36,740	19,744	12,349	3,625	1,943	2,422	905	Low secondary level
ระดับมัธยม ศึกษาตอนปลาย	186,446	63,090	41,836	28,014	23,165	16,528	6,982	2,320	3,020	982	509	Upper secondary level
ระดับอุดมศึกษา	106,849	4,023	34,162	28,297	14,500	9,916	7,290	4,280	2,029	1,931	421	Higher level
การศึกษานอกระบบ	143	-	-	-	-	-	-	69	-	-	74	Others education
ไม่ทราบระดับการศึกษา	2,075	-	-	1,191	291	326	75	-	-	-	192	Unknown level
ไม่ทราบ	4,998	-	479	1,150	576	700	354	342	671	183	543	Unknown
<b>ชาย</b>	829,963	122,526	107,279	102,603	98,984	90,898	74,869	57,637	55,657	33,202	86,308	Male
ไม่มีการศึกษา	91,221	1,851	4,243	5,147	6,479	5,171	6,256	3,692	8,470	6,785	43,127	No education
ระดับชั้นที่เรียนสำเร็จ	736,567	120,675	103,036	97,162	91,929	85,027	68,596	53,603	47,187	26,234	43,118	Educational attainment
ระดับประถมศึกษา	466,029	50,627	46,347	49,822	54,786	57,455	52,538	47,780	41,960	23,207	41,507	Elementary level
ระดับมัธยม ศึกษาตอนต้น	122,915	45,466	22,605	15,589	15,333	11,290	7,246	2,252	1,783	534	817	Low secondary level
ระดับมัธยม ศึกษาตอนปลาย	94,086	23,370	20,859	15,848	13,637	11,456	4,718	644	2,268	777	509	Upper secondary level
ระดับอุดมศึกษา	52,087	1,212	13,225	15,151	7,950	4,500	4,019	2,927	1,176	1,716	211	Higher level
การศึกษานอกระบบ	74	-	-	-	-	-	-	-	-	-	74	Others education
ไม่ทราบระดับการศึกษา	1,376	-	-	752	223	326	75	-	-	-	-	Unknown level
ไม่ทราบ	2,175	-	-	294	576	700	17	342	-	183	63	Unknown

ตารางที่ 3 จำนวนประชากรอายุ 15 ปีขึ้นไป จำแนกตามกลุ่มอายุ ระดับชั้นที่เรียนสำเร็จ เพศ และศาสนา (ต่อ)

Table 3 Number of population aged 15 years and over by age group, educational attainment, sex and religion (Contd.)

ระดับชั้นที่เรียนสำเร็จ เพศ และศาสนา	รวม	กลุ่มอายุ										Educational level, sex and religion
		15 - 19	20 - 24	25 - 29	30 - 34	35 - 39	40 - 44	45 - 49	50 - 54	55 - 59	60+	
หญิง	822,085	122,273	111,604	102,509	98,905	84,287	72,396	58,933	48,462	36,004	86,712	Female
ไม่มีการศึกษา	157,442	3,277	3,919	6,670	6,397	9,617	12,183	19,354	17,318	15,444	63,263	No education
ระดับชั้นที่เรียนสำเร็จ	661,820	118,996	107,206	94,983	92,508	74,670	59,876	39,579	30,473	20,560	22,969	Educational attainment
ระดับประถมศึกษา	384,029	26,261	36,922	56,378	54,955	55,728	49,238	35,108	28,708	18,252	22,479	Elementary level
ระดับมัธยมศึกษาตอนต้น	129,901	50,204	28,370	12,854	21,407	8,454	5,103	1,373	160	1,888	88	Low secondary level
ระดับมัธยมศึกษาตอนปลาย	92,360	39,720	20,977	12,166	9,528	5,072	2,264	1,676	752	205	-	Upper secondary level
ระดับอุดมศึกษา	54,762	2,811	20,937	13,146	6,550	5,416	3,271	1,353	853	215	210	Higher level
การศึกษาอื่น ๆ	69	-	-	-	-	-	-	69	-	-	-	Others education
ไม่ทราบระดับการศึกษา	699	-	-	439	68	-	-	-	-	-	192	Unknown level
ไม่ทราบ	2,823	-	479	856	-	-	337	-	671	-	480	Unknown

ตารางที่ 4 จำนวนประชากรอายุ 13 ปีขึ้นไป จำแนกตามกลุ่มอายุ ภาษาที่ใช้พูด เพศ และศาสนา

Table 4 Number of population aged 13 years and over by age group, language, sex and religion

ภาษาที่ใช้พูด และศาสนา	รวม Total	กลุ่มอายุ Age group											Language, sex and religion
		13 - 14	15 - 19	20 - 24	25 - 29	30 - 34	35 - 39	40 - 44	45 - 49	50 - 54	55 - 59	60+	
รวม	6,318,349	340,906	766,823	708,083	686,481	687,565	629,506	564,185	480,268	392,793	305,053	756,686	Total
ไทย	5,254,362	283,202	625,985	581,429	561,438	569,947	518,589	472,696	410,364	327,467	263,666	639,579	Thai language
มลายู	1,030,548	56,831	139,869	121,956	119,289	110,626	108,439	88,853	68,566	63,418	39,937	112,764	Malay-yawi
จีน	4,372	-	-	64	186	56	94	124	114	728	478	2,528	Chinese
มอญ/พม่า	13,227	212	923	3,710	3,122	2,343	1,544	796	203	334	-	40	Burmese, peguans
เขมร/ส่วย	75	-	-	-	75	-	-	-	-	-	-	-	Cambodia
อื่น ๆ	15,765	661	46	924	2,371	4,593	840	1,716	1,021	846	972	1,775	Others
ชาย	3,149,309	175,139	388,965	352,183	339,179	347,295	322,808	285,006	241,118	194,435	149,407	353,774	Male
ไทย	2,603,349	144,978	316,121	286,287	279,200	284,897	263,850	237,237	206,046	160,416	129,010	295,307	Thai language
มลายู	529,205	30,064	72,591	64,420	56,360	58,535	57,588	45,616	34,956	33,004	19,468	56,603	Malay-yawi
จีน	2,112	-	-	-	78	56	94	63	56	257	478	1,030	Chinese
มอญ/พม่า	6,969	-	253	1,450	1,899	1,446	1,081	446	60	334	-	-	Burmese, peguans
เขมร/ส่วย	75	-	-	-	75	-	-	-	-	-	-	-	Cambodia
อื่น ๆ	7,599	97	-	26	1,567	2,361	195	1,644	-	424	451	834	Others

ตารางที่ 4 จำนวนประชากรอายุ 13 ปีขึ้นไป จำแนกตามกลุ่มอายุ ภาษาที่ใช้พูด เพศ และศาสนา (ต่อ)

Table 4 Number of population aged 13 years and over by age group, language, sex and religion (Contd.)

ภาษาที่ใช้พูด เพศ และศาสนา	รวม	กลุ่มอายุ											Language, sex and religion
		13 - 14	15 - 19	20 - 24	25 - 29	30 - 34	35 - 39	40 - 44	45 - 49	50 - 54	55 - 59	60+	
หญิง	3,169,040	165,767	377,858	355,900	347,302	340,270	306,698	279,179	239,150	198,358	155,646	402,912	Female
ไทย	2,651,013	138,224	309,864	295,142	282,238	285,050	254,739	235,459	204,318	167,051	134,656	344,272	Thai language
มาลายู	501,343	26,767	67,278	57,536	62,929	52,091	50,851	43,237	33,610	30,414	20,469	56,161	Malay-yawi
จีน	2,260	-	-	64	108	-	-	61	58	471	-	1,498	Chinese
มอญ/พม่า	6,258	212	670	2,260	1,223	897	463	350	143	-	-	40	Burmese, peguans
เขมร/ส่วย	-	-	-	-	-	-	-	-	-	-	-	-	Cambodia
อื่น ๆ	8,166	564	46	898	804	2,232	645	72	1,021	422	521	941	Others
ศาสนาพุทธ	4,562,031	236,636	522,024	489,200	481,369	489,676	454,321	416,920	363,698	288,674	235,847	583,666	Buddhism
ไทย	4,528,214	235,860	521,117	483,763	475,563	484,424	450,915	414,531	362,360	286,348	234,397	578,936	Thai language
มาลายู	3,279	-	-	739	256	-	1,206	177	-	418	-	483	Malay-yawi
จีน	4,372	-	-	64	186	56	94	124	114	728	478	2,528	Chinese
มอญ/พม่า	13,041	212	861	3,710	3,122	2,283	1,544	732	203	334	-	40	Burmese, peguans
เขมร/ส่วย	75	-	-	-	75	-	-	-	-	-	-	-	Cambodia
อื่น ๆ	13,050	564	46	924	2,167	2,913	562	1,356	1,021	846	972	1,679	Others

ตารางที่ 4 จำนวนประชากรอายุ 13 ปีขึ้นไป จำแนกตามกลุ่มอายุ ภาษาที่ใช้พูด เพศ และศาสนา (ต่อ)

Table 4 Number of population aged 13 years and over by age group, language, sex and religion (Contd.)

ภาษาที่ใช้พูด และศาสนา	รวม	กลุ่มอายุ											Language, sex and religion
		13 - 14	15 - 19	20 - 24	25 - 29	30 - 34	35 - 39	40 - 44	45 - 49	50 - 54	55 - 59	60+	
ชาย	2,260,518	116,311	266,439	244,904	236,576	248,311	231,910	210,137	183,481	138,778	116,205	267,466	Male
ไทย	2,244,063	116,311	266,186	242,778	232,757	245,311	230,434	208,305	183,365	137,763	115,276	265,577	Thai language
มลายู	1,176	-	-	650	200	-	301	-	-	-	-	25	Malay-yawi
จีน	2,112	-	-	-	78	56	94	63	56	257	478	1,030	Chinese
มอญ/พม่า	6,902	-	253	1,450	1,899	1,412	1,081	413	60	334	-	-	Burmese, peguans
เขมร/ส่วย	75	-	-	-	75	-	-	-	-	-	-	-	Cambodia
อื่น ๆ	6,190	-	-	26	1,567	1,532	-	1,356	-	424	451	834	Others
หญิง	2,301,513	120,325	255,585	244,296	244,793	241,365	222,411	206,783	180,217	149,896	119,642	316,200	Female
ไทย	2,284,151	119,549	254,931	240,985	242,806	239,113	220,481	206,226	178,995	148,585	119,121	313,359	Thai language
มลายู	2,103	-	-	89	56	-	905	177	-	418	-	458	Malay-yawi
จีน	2,260	-	-	64	108	-	-	61	58	471	-	1,498	Chinese
มอญ/พม่า	6,139	212	608	2,260	1,223	871	463	319	143	-	-	40	Burmese, peguans
เขมร/ส่วย	-	-	-	-	-	-	-	-	-	-	-	-	Cambodia
อื่น ๆ	6,860	564	46	898	600	1,381	562	-	1,021	422	521	845	Others

ตารางที่ 4 จำนวนประชากรอายุ 13 ปีขึ้นไป จำแนกตามกลุ่มอายุ ภาษาที่ใช้พูด เพศ และศาสนา (ต่อ)

Table 4 Number of population aged 13 years and over by age group, language, sex and religion (Contd.)

ภาษาที่ใช้พูด เพศ และศาสนา	รวม	กลุ่มอายุ											Language, sex and religion
		13 - 14	15 - 19	20 - 24	25 - 29	30 - 34	35 - 39	40 - 44	45 - 49	50 - 54	55 - 59	60+	
ศาสนาอิสลาม	1,756,318	104,270	244,799	218,883	205,112	197,889	175,185	147,265	116,570	104,119	69,206	173,020	Islam
ไทย	726,148	47,342	104,868	97,666	85,875	85,523	67,674	58,165	48,004	41,119	29,269	60,643	Thai language
มาลายู	1,027,269	56,831	139,869	121,217	119,033	110,626	107,233	88,676	68,566	63,000	39,937	112,281	Malay-yawi
จีน	-	-	-	-	-	-	-	-	-	-	-	-	Chinese
มอญ/พม่า	186	-	62	-	-	60	-	64	-	-	-	-	Burmese, peguans
เขมร/ส่วย	-	-	-	-	-	-	-	-	-	-	-	-	Cambodia
อื่น ๆ	2,715	97	-	-	204	1,680	278	360	-	-	-	96	Others
<b>ชาย</b>	<b>888,791</b>	<b>58,828</b>	<b>122,526</b>	<b>107,279</b>	<b>102,603</b>	<b>98,984</b>	<b>90,898</b>	<b>74,869</b>	<b>57,637</b>	<b>55,657</b>	<b>33,202</b>	<b>86,308</b>	<b>Male</b>
ไทย	359,286	28,667	49,935	43,509	46,443	39,586	33,416	28,932	22,681	22,653	13,734	29,730	Thai language
มาลายู	528,029	30,064	72,591	63,770	56,160	58,535	57,287	45,616	34,956	33,004	19,468	56,578	Malay-yawi
จีน	-	-	-	-	-	-	-	-	-	-	-	-	Chinese
มอญ/พม่า	67	-	-	-	-	34	-	33	-	-	-	-	Burmese, peguans
เขมร/ส่วย	-	-	-	-	-	-	-	-	-	-	-	-	Cambodia
อื่น ๆ	1,409	97	-	-	-	829	195	288	-	-	-	-	Others

ตารางที่ 4 จำนวนประชากรอายุ 13 ปีขึ้นไป จำแนกตามกลุ่มอายุ ภาษาที่ใช้พูด เพศ และศาสนา (ต่อ)

Table 4 Number of population aged 13 years and over by age group, language, sex and religion (Contd.)

ภาษาที่ใช้พูด เพศ และศาสนา	รวม Total	กลุ่มอายุ Age group											Language, sex and religion
		13 - 14	15 - 19	20 - 24	25 - 29	30 - 34	35 - 39	40 - 44	45 - 49	50 - 54	55 - 59	60+	
หญิง	867,527	45,442	122,273	111,604	102,509	98,905	84,287	72,396	58,933	48,462	36,004	86,712	Female
ไทย	366,862	18,675	54,933	54,157	39,432	45,937	34,258	29,233	25,323	18,466	15,535	30,913	Thai language
มลายู	499,240	26,767	67,278	57,447	62,873	52,091	49,946	43,060	33,610	29,996	20,469	55,703	Malay-yawi
จีน	-	-	-	-	-	-	-	-	-	-	-	-	Chinese
มอญ/พม่า	119	-	62	-	-	26	-	31	-	-	-	-	Burmese, peguans
เขมร/ส่วย	-	-	-	-	-	-	-	-	-	-	-	-	Cambodia
อื่นๆ	1,306	-	-	-	204	851	83	72	-	-	-	96	Others

ตารางที่ 5 จำนวนประชากรอายุ 15-49 ปี จำแนกตามกลุ่มอายุ อาชีพในรอบปี เพศ และศาสนา

Table 5 Number of population aged 15-49 years and over by age group, last year occupation, sex and religion

อาชีพในรอบปี เพศ และศาสนา	รวม	กลุ่มอายุ Age group					Last year occupation, sex and religion		
		15 - 19	20 - 24	25 - 29	30 - 34	35 - 39		40 - 44	45 - 49
	Total								
<b>รวม</b>	4,522,911	766,823	708,083	686,481	687,565	629,506	564,185	480,288	Total
ผู้บัญญัติกฎหมายข้าราชการระดับอาวุโสและผู้จัดการ	204,213	2,431	9,464	21,211	38,323	40,520	51,036	41,228	Legislators senior officials and manager
ผู้ประกอบการอาชีพด้านต่างๆ	134,210	168	10,446	23,922	23,780	20,778	30,724	24,392	Professionals
ช่างเทคนิคสาขาต่างๆ และผู้ประกอบการวิชาชีพอื่นๆ ที่เกี่ยวข้อง	104,621	1,360	18,859	22,420	20,756	17,832	12,684	10,710	Technicians and associate professionals
เสมียน	114,780	1,490	24,544	29,140	19,781	20,788	12,762	6,275	Clerks
พนักงานบริการและผู้จำหน่ายสินค้าในร้านและตลาด	547,553	44,017	75,976	96,437	100,021	102,026	72,495	56,581	Service workers and shops and market sales workers
ผู้ปฏิบัติงานที่มีฝีมือในด้านการเกษตรและกรรมกร	1,503,511	116,147	205,473	237,354	260,749	239,768	228,948	215,072	Skill agricultural and fishery workers
ผู้ปฏิบัติงานในธุรกิจด้านความงามสามารถพวงมีมือ และธุรกิจอื่นๆ ที่เกี่ยวข้อง	379,414	21,305	71,321	76,698	70,762	63,737	42,030	33,561	Craft and related trades workers
ผู้ปฏิบัติการเครื่องจักรโรงงานและเครื่องจักร และผู้ปฏิบัติงานด้านประกอบกร	164,652	6,754	21,497	30,150	32,632	33,943	22,494	17,182	Plant and machine operators and assemblers
อาชีพขั้นพื้นฐานต่างๆ	360,756	52,389	69,709	53,983	58,513	44,482	45,494	36,186	Elementary occupations
ไม่ทราบอาชีพ	2,595	65	-	77	958	527	192	776	Unknown
ไม่ทำงาน	1,006,606	520,697	200,794	95,089	61,290	45,105	45,326	38,305	Don't work



ตารางที่ 5 จำนวนประชากรอายุ 15-49 ปี จำแนกตามกลุ่มอายุ อาชีพในรอบปี เพศ และศาสนา (ต่อ)

Table 5 Number of population aged 15-49 years and over by age group, last year occupation, sex and religion (Contd.)

อาชีพในรอบปี เพศ และศาสนา	รวม	กลุ่มอายุ Age group							Last year occupation, sex and religion
		15 - 19	20 - 24	25 - 29	30 - 34	35 - 39	40 - 44	45 - 49	
ชาย	2,276,554	388,965	352,183	339,179	347,295	322,808	285,006	241,118	Male
ผู้บัญญัติกฎหมายข้าราชการระดับอาวุโสและผู้จัดการ	152,717	2,078	7,202	13,700	28,766	29,630	41,849	29,492	Legislators senior officials and manager
ผู้ประกอบการด้านต่าง ๆ	53,327	168	883	8,660	11,467	9,166	12,694	10,289	Professionals
ช่างเทคนิคสาขาต่างๆ และผู้ประกอบการวิชาชีพอื่นๆ ที่เกี่ยวข้อง	45,928	211	3,676	7,369	10,809	11,508	5,939	6,416	Technicians and associate professionals
เสมียน	31,800	235	4,191	5,515	4,268	8,483	5,063	4,045	Clerks
พนักงานบริการและผู้จำหน่ายสินค้าในร้านและตลาด	208,923	19,851	32,133	39,597	35,027	34,748	30,281	17,286	Service workers and shops and market sales workers
ผู้ปฏิบัติงานที่มีฝีมือในด้านการเกษตรและการประมง	848,058	79,882	128,446	139,175	144,702	125,188	121,723	108,942	Skill agricultural and fishery workers
ผู้ปฏิบัติงานในธุรกิจด้านความงามทางฟิสิโอและธุรกิจอื่นๆ ที่เกี่ยวข้อง	255,273	12,589	54,203	49,729	50,612	42,052	23,609	22,479	Craft and related trades workers
ผู้ปฏิบัติการเครื่องจักรโรงงานและเครื่องจักร	141,063	4,316	16,987	25,129	27,860	30,581	20,950	15,240	Plant and machine operators and assemblers
และผู้ปฏิบัติงานด้านประกอบอาหาร									
อาชีพขั้นพื้นฐานต่างๆ	191,158	33,828	37,737	28,191	27,633	25,958	18,174	19,637	Elementary occupations
ไม่ทราบอาชีพ	2,544	29	-	77	958	527	192	761	Unknown
ไม่ทำงาน	345,763	235,778	66,725	22,037	5,193	4,967	4,532	6,531	Don't work

ตารางที่ 5 จำนวนประชากรอายุ 15-49 ปี จำแนกตามกลุ่มอายุ อาชีพในรอบปี เพศ และศาสนา (ต่อ)

Table 5 Number of population aged 15-49 years and over by age group, last year occupation, sex and religion (Contd.)

อาชีพในรอบปี เพศ และศาสนา	รวม	กลุ่มอายุ Age group							Last year occupation, sex and religion
		15 - 19	20 - 24	25 - 29	30 - 34	35 - 39	40 - 44	45 - 49	
<b>หญิง</b>	2,246,357	377,858	355,900	347,302	340,270	306,698	279,179	239,150	Female
ผู้บัญญัติกฎหมายข้าราชการระดับอาวุโสและผู้จัดการ	51,496	353	2,262	7,511	9,557	10,890	9,187	11,736	Legislators senior officials and manager
ผู้ประกอบการอาชีพด้านต่างๆ	80,883	-	9,563	15,262	12,313	11,612	18,030	14,103	Professionals
ช่างเทคนิคสาขาต่างๆ และผู้ประกอบการวิชาชีพอื่นๆ ที่เกี่ยวข้อง	58,693	1,149	15,183	15,051	9,947	6,324	6,745	4,294	Technicians and associate professionals
เสมียน	82,980	1,255	20,353	23,625	15,513	12,305	7,699	2,230	Clerks
พนักงานบริการและผู้จำหน่ายสินค้าในร้านและตลาด	338,630	24,166	43,843	56,840	64,994	67,278	42,214	39,295	Service workers and shops and market sales workers
ผู้ปฏิบัติงานที่มีฝีมือในด้านการเกษตรและกรรมกรประมง	655,453	36,265	77,027	98,179	116,047	114,580	107,225	106,130	Skill agricultural and fishery workers
ผู้ปฏิบัติงานในธุรกิจด้านความสามารถทางฝีมือ และธุรกิจอื่นๆ ที่เกี่ยวข้อง	124,141	8,716	17,118	26,969	20,150	21,685	18,421	11,082	Craft and related trades workers
ผู้ปฏิบัติการเครื่องจักรโรงงานและเครื่องจักร และผู้ปฏิบัติงานด้านประกอบกร	23,589	2,438	4,510	5,021	4,772	3,362	1,544	1,942	Plant and machine operators and assemblers
อาชีพขั้นพื้นฐานต่างๆ	169,598	18,561	31,972	25,792	30,880	18,524	27,320	16,549	Elementary occupations
ไม่ทราบอาชีพ	51	36	-	-	-	-	-	15	Unknown
ไม่ทำงาน	660,843	284,919	134,069	73,052	56,097	40,138	40,794	31,774	Don't work

ตารางที่ 5 จำนวนประชากรอายุ 15-49 ปี จำแนกตามกลุ่มอายุ อาชีพในรอบปี เพศ และศาสนา (ต่อ)

Table 5 Number of population aged 15-49 years and over by age group, last year occupation, sex and religion (Contd.)

อาชีพในรอบปี เพศ และศาสนา	รวม	กลุ่มอายุ Age group							Last year occupation, sex and religion
		15 - 19	20 - 24	25 - 29	30 - 34	35 - 39	40 - 44	45 - 49	
<b>ศาสนาพุทธ</b>	3,217,208	522,024	489,200	481,369	489,676	454,321	416,920	363,698	Buddhism
ผู้บัญญัติกฎหมายข้าราชการระดับอาวุโสและผู้จัดการ	156,322	1,764	4,824	17,544	27,654	31,048	41,776	31,712	Legislators senior officials and manager
ผู้ประกอบการอาชีพด้านต่างๆ	106,316	168	6,570	15,572	19,975	16,721	25,766	21,544	Professionals
ช่างเทคนิคสาขาต่างๆ และผู้ประกอบการวิชาชีพอื่นๆ ที่เกี่ยวข้อง	86,029	397	12,958	20,214	18,430	13,425	10,511	10,094	Technicians and associate professionals
เสมียน	100,761	1,162	19,838	26,320	16,432	19,736	11,685	5,588	Clerks
พนักงานบริการและผู้จำหน่ายสินค้าในร้านและตลาด	392,309	30,839	49,895	68,764	74,662	74,900	54,439	38,810	Service workers and shops and market sales workers
ผู้ปฏิบัติงานที่มีฝีมือในด้านการเกษตรและกรรมประมง	1,036,520	77,169	143,074	158,904	177,668	157,488	161,809	160,408	Skill agricultural and fishery workers
ผู้ปฏิบัติงานในธุรกิจด้านความสามารถทางฝีมือ และธุรกิจอื่นๆ ที่เกี่ยวข้อง	258,280	9,794	48,220	49,459	51,461	45,937	27,175	26,234	Craft and related trades workers
ผู้ปฏิบัติการเครื่องจักรโรงงานและเครื่องจักร และผู้ปฏิบัติงานด้านประกอบกร	121,848	5,447	17,158	21,314	21,051	26,384	18,294	12,200	Plant and machine operators and assemblers
อาชีพขั้นพื้นฐานต่างๆ	267,141	32,885	47,540	41,777	43,210	35,921	34,756	31,052	Elementary occupations
ไม่ทราบอาชีพ	2,595	65	-	77	958	527	192	776	Unknown
ไม่ทำงาน	689,087	362,334	139,123	61,424	38,175	32,234	30,517	25,280	Don't work

ตารางที่ 5 จำนวนประชากรอายุ 15-49 ปี จำแนกตามกลุ่มอายุ อาชีพในรอบปี เพศ และศาสนา (ต่อ)

Table 5 Number of population aged 15-49 years and over by age group, last year occupation, sex and religion (Contd.)

อาชีพในรอบปี เพศ และศาสนา	รวม							Last year occupation, sex and religion
	กลุ่มอายุ Age group							
	15 - 19	20 - 24	25 - 29	30 - 34	35 - 39	40 - 44	45 - 49	
<b>ชาย</b>								<b>Male</b>
ผู้บัญญัติกฎหมายข้าราชการระดับอาวุโสและผู้จัดการ	1,621,758	266,439	244,904	236,576	248,311	231,910	210,137	183,481
ผู้ประกอบอาชีพด้านต่าง ๆ	116,705	1,411	3,980	12,099	21,481	22,434	33,517	21,783
ช่างเทคนิคสาขาต่างๆ และผู้ประกอบการวิชาชีพอื่นๆ ที่เกี่ยวข้อง	40,969	168	273	5,428	9,196	7,763	9,588	8,553
เด็มน	37,904	72	2,943	6,700	9,390	8,079	4,745	5,975
พนักงานบริการและผู้จำหน่ายสินค้าในร้านและตลาด	25,465	104	2,208	3,774	3,276	7,992	4,753	3,358
ผู้ปฏิบัติงานที่มีฝีมือในด้านการเกษตรและการประมง	144,314	12,742	19,158	26,926	27,491	23,271	23,116	11,610
ผู้ปฏิบัติงานในธุรกิจด้านความงามทางที่มีมือ	571,204	53,422	87,904	90,689	93,833	80,055	83,823	81,478
และธุรกิจอื่นๆ ที่เกี่ยวข้อง	195,539	6,961	42,315	37,803	40,450	33,458	16,785	17,767
ผู้ปฏิบัติการเครื่องจักรโรงงานและเครื่องจักร	105,056	3,009	13,666	18,344	18,508	23,900	16,767	10,862
และผู้ปฏิบัติงานด้านประกอบอาหาร								
อาชีพขั้นพื้นฐานต่างๆ	137,869	19,428	27,097	20,536	19,811	21,262	13,784	15,951
ไม่ทราบอาชีพ	2,544	29	-	77	958	527	192	761
ไม่ทำงาน	244,189	169,093	45,360	14,200	3,917	3,169	3,067	5,383

ตารางที่ 5 จำนวนประชากรอายุ 15-49 ปี จำแนกตามกลุ่มอายุ อาชีพในรอบปี เพศ และศาสนา (ต่อ)

Table 5 Number of population aged 15-49 years and over by age group, last year occupation, sex and religion (Contd.)

อาชีพในรอบปี เพศ และศาสนา	รวม	กลุ่มอายุ Age group							Last year occupation, sex and religion
		15 - 19	20 - 24	25 - 29	30 - 34	35 - 39	40 - 44	45 - 49	
<b>หญิง</b>	1,595,450	255,585	244,296	244,793	241,365	222,411	206,783	180,217	Female
ผู้บัญญัติกฎหมายข้าราชการระดับอาวุโสและผู้จัดการ	39,617	353	844	5,445	6,173	8,614	8,259	9,929	Legislators senior officials and manager
ผู้ประกอบการอาชีพด้านต่างๆ	65,347	-	6,297	10,144	10,779	8,958	16,178	12,991	Professionals
ช่างเทคนิคสาขาต่างๆ และผู้ประกอบการวิชาชีพอื่นๆ ที่เกี่ยวข้อง	48,125	325	10,015	13,514	9,040	5,346	5,766	4,119	Technicians and associate professionals
เสมียน	75,296	1,058	17,630	22,546	13,156	11,744	6,932	2,230	Clerks
พนักงานบริการและผู้จำหน่ายสินค้าในร้านและตลาด	247,995	18,097	30,737	41,838	47,171	51,629	31,323	27,200	Service workers and shops and market sales workers
ผู้ปฏิบัติงานที่มีฝีมือในด้านการเกษตรและกรรมประมง	465,316	23,747	55,170	68,215	83,835	77,433	77,986	78,930	Skill agricultural and fishery workers
ผู้ปฏิบัติงานในธุรกิจด้านความสามารถทางฝีมือ และธุรกิจอื่นๆ ที่เกี่ยวข้อง	62,741	2,833	5,905	11,656	11,011	12,479	10,390	8,467	Craft and related trades workers
ผู้ปฏิบัติการเครื่องจักรโรงงานและเครื่องจักร และผู้ปฏิบัติงานด้านประกอบกร	16,792	2,438	3,492	2,970	2,543	2,484	1,527	1,338	Plant and machine operators and assemblers
อาชีพขั้นพื้นฐานต่างๆ	129,272	13,457	20,443	21,241	23,399	14,659	20,972	15,101	Elementary occupations
ไม่ทราบอาชีพ	51	36	-	-	-	-	-	15	Unknown
ไม่ทำงาน	444,898	193,241	93,763	47,224	34,258	29,065	27,450	19,897	Don't work

ตารางที่ 5 จำนวนประชากรอายุ 15-49 ปี จำแนกตามกลุ่มอายุ อาชีพในรอบปี เพศ และศาสนา (ต่อ)

Table 5 Number of population aged 15-49 years and over by age group, last year occupation, sex and religion (Contd.)

อาชีพในรอบปี เพศ และศาสนา	กลุ่มอายุ Age group							Last year occupation, sex and religion	
	รวม	15 - 19	20 - 24	25 - 29	30 - 34	35 - 39	40 - 44		45 - 49
<b>ศาสนาอิสลาม</b>	1,305,703	244,799	218,883	205,112	197,889	175,185	147,265	116,570	Islam
ผู้บัญญัติกฎหมายข้าราชการระดับอาวุโสและผู้จัดการ	47,891	667	4,640	3,667	10,669	9,472	9,260	9,516	Legislators senior officials and manager
ผู้ประกอบการอาชีพด้านต่าง ๆ	27,894	-	3,876	8,350	3,805	4,057	4,958	2,848	Professionals
ช่างเทคนิคคนต่าง ๆ และผู้ประกอบการวิชาชีพอื่น ๆ ที่เกี่ยวข้อง	18,592	963	5,901	2,206	2,326	4,407	2,173	616	Technicians and associate professionals
เสมียน	14,019	328	4,706	2,820	3,349	1,052	1,077	687	Clerks
พนักงานบริการและผู้จำหน่ายสินค้าในร้านและตลาด	155,244	13,178	26,081	27,673	25,359	27,126	18,056	17,771	Service workers and shops and market sales workers
ผู้ประกอบการที่มีฝีมือในด้านการเกษตรและการประมง	466,991	38,978	62,399	78,450	83,081	82,280	67,139	54,664	Skill agricultural and fishery workers
ผู้ประกอบการในธุรกิจด้านคมนาคมทางที่มีชื่อและธุรกิจอื่น ๆ ที่เกี่ยวข้อง	121,134	11,511	23,101	27,239	19,301	17,800	14,855	7,327	Craft and related trades workers
ผู้ประกอบการเครื่องจักรโรงงานและเครื่องจักร	42,804	1,307	4,339	8,836	11,581	7,559	4,200	4,982	Plant and machine operators and assemblers
และผู้ปฏิบัติงานด้านประกอบอาหาร									
อาชีพขั้นพื้นฐานต่าง ๆ	93,615	19,504	22,169	12,206	15,303	8,561	10,738	5,134	Elementary occupations
ไม่ทราบอาชีพ	-	-	-	-	-	-	-	-	Unknown
ไม่ทำงาน	317,519	158,363	61,671	33,665	23,115	12,871	14,809	13,025	Don't work

ตารางที่ 5 จำนวนประชากรอายุ 15-49 ปี จำแนกตามกลุ่มอายุ อาชีพในรอบปี เพศ และศาสนา (ต่อ)

Table 5 Number of population aged 15-49 years and over by age group, last year occupation, sex and religion (Contd.)

อาชีพในรอบปี เพศ และศาสนา	รวม						กลุ่มอายุ Age group			Last year occupation, sex and religion
	Total	15 - 19	20 - 24	25 - 29	30 - 34	35 - 39	40 - 44	45 - 49		
ชาย	654,796	122,526	107,279	102,603	98,984	90,898	74,869	57,637	Male	
ผู้บัญญัติกฎหมายข้าราชการระดับอาวุโสและผู้จัดการ	36,012	667	3,222	1,601	7,285	7,196	8,332	7,709	Legislators senior officials and manager	
ผู้ประกอบการอาชีพด้านต่าง ๆ	12,358	-	610	3,232	2,271	1,403	3,106	1,736	Professionals	
ช่างเทคนิคสาขาต่างๆ และผู้ประกอบการวิชาชีพอื่นๆ ที่เกี่ยวข้อง	8,024	139	733	669	1,419	3,429	1,194	441	Technicians and associate professionals	
เสมียน	6,335	131	1,983	1,741	992	491	310	687	Clerks	
พนักงานบริการและผู้จำหน่ายสินค้าในร้านและตลาด	64,609	7,109	12,975	12,671	7,536	11,477	7,165	5,676	Service workers and shops and market sales workers	
ผู้ปฏิบัติงานที่มีฝีมือในด้านการเกษตรและการประมง	276,854	26,460	40,542	48,486	50,869	45,133	37,900	27,464	Skill agricultural and fishery workers	
ผู้ปฏิบัติงานในธุรกิจด้านความงามทางทงฝีมือ และธุรกิจอื่นๆ ที่เกี่ยวข้อง	59,734	5,628	11,888	11,926	10,162	8,594	6,824	4,712	Craft and related trades workers	
ผู้ปฏิบัติการเครื่องจักรโรงงานและเครื่องจักร และผู้ปฏิบัติงานด้านประกอบกร	36,007	1,307	3,321	6,785	9,352	6,681	4,183	4,378	Plant and machine operators and assemblers	
อาชีพขั้นพื้นฐานต่างๆ	53,289	14,400	10,640	7,655	7,822	4,696	4,390	3,686	Elementary occupations	
ไม่ทราบอาชีพ	-	-	-	-	-	-	-	-	Unknown	
ไม่ทำงาน	101,574	66,685	21,365	7,837	1,276	1,798	1,465	1,148	Don't work	

ตารางที่ 5 จำนวนประชากรอายุ 15-49 ปี จำแนกตามกลุ่มอายุ อาชีพในรอบปี เพศ และศาสนา (ต่อ)

Table 5 Number of population aged 15-49 years and over by age group, last year occupation, sex and religion (Contd.)

อาชีพในรอบปี เพศ และศาสนา	รวม							Last year occupation, sex and religion
	กลุ่มอายุ Age group							
	15 - 19	20 - 24	25 - 29	30 - 34	35 - 39	40 - 44	45 - 49	
<b>หญิง</b>								Female
ผู้บัญญัติกฎหมายข้าราชการระดับอาวุโสและผู้จัดการ	11,879	-	1,418	2,066	3,384	2,276	1,807	Legislators senior officials and manager
ผู้ประกอบการอาชีพด้านต่าง ๆ	15,536	-	3,266	5,118	1,534	2,654	1,112	Professionals
ช่างเทคนิคสาขาต่างๆ และผู้ประกอบการวิชาชีพอื่นๆ ที่เกี่ยวข้อง	10,568	824	5,168	1,537	907	978	175	Technicians and associate professionals
เสมียน	7,684	197	2,723	1,079	561	767	-	Clerks
พนักงานบริการและผู้จำหน่ายสินค้าในร้านและตลาด	90,635	6,069	13,106	15,002	17,823	15,649	10,891	Service workers and shops and market sales workers
ผู้ปฏิบัติงานที่มีฝีมือในด้านการเกษตรและการประมง	190,137	12,518	21,857	29,964	32,212	37,147	29,239	Skill agricultural and fishery workers
ผู้ปฏิบัติงานในธุรกิจด้านความงามทางผิวหนัง และธุรกิจอื่นๆ ที่เกี่ยวข้อง	61,400	5,883	11,213	15,313	9,139	9,206	8,031	Craft and related trades workers
ผู้ปฏิบัติการเครื่องจักรโรงงานและเครื่องจักร	6,797	-	1,018	2,051	878	17	604	Plant and machine operators and assemblers
และผู้ปฏิบัติงานด้านประกอบอาหาร								
อาชีพขั้นพื้นฐานต่างๆ	40,326	5,104	11,529	4,551	7,481	3,865	6,348	Elementary occupations
ไม่ทราบอาชีพ	-	-	-	-	-	-	-	Unknown
ไม่ทำงาน	215,945	91,678	40,306	25,828	21,839	11,073	13,344	Don't work



ตารางที่ 6 จำนวนประชากรอายุ 15-49 ปี จำแนกตามวิธีคุมกำเนิด ความรู้เกี่ยวกับการคุมกำเนิด กลุ่มอายุ เพศ และศาสนา

Table 6 Number of population aged 15-49 years by contraceptive method, knowledge of contraceptive method, age group, sex and religion

ความรู้เกี่ยวกับการคุมกำเนิด กลุ่มอายุ เพศ และศาสนา	วิธีคุมกำเนิด											Knowledge of contraceptive method, age group, sex and religion	
	ยาเม็ด Pills	ยาคุมฉุกเฉิน Emergency contraceptive	ยารัด Injection	ยาฝัง Norplant	ห่วง IUD	ถุงยาง Condom	หมั้นหญิง Female sterilization	หมั้นชาย Male sterilization	นบระยะ ปลอดภัย Safe period	อื่น ๆ	อื่น ๆ		
<b>รวม</b>	2,385,655	2,385,655	2,385,655	2,385,655	2,385,655	2,385,655	2,385,655	2,385,655	2,385,655	2,385,655	2,385,655	2,385,655	Total
15 - 19	249,655	249,655	249,655	249,655	249,655	249,655	249,655	249,655	249,655	249,655	249,655	249,655	15 - 19
20 - 24	334,018	334,018	334,018	334,018	334,018	334,018	334,018	334,018	334,018	334,018	334,018	334,018	20 - 24
25 - 29	364,553	364,553	364,553	364,553	364,553	364,553	364,553	364,553	364,553	364,553	364,553	364,553	25 - 29
30 - 34	408,966	408,966	408,966	408,966	408,966	408,966	408,966	408,966	408,966	408,966	408,966	408,966	30 - 34
35 - 39	387,010	387,010	387,010	387,010	387,010	387,010	387,010	387,010	387,010	387,010	387,010	387,010	35 - 39
40 - 44	346,960	346,960	346,960	346,960	346,960	346,960	346,960	346,960	346,960	346,960	346,960	346,960	40 - 44
45 - 49	294,493	294,493	294,493	294,493	294,493	294,493	294,493	294,493	294,493	294,493	294,493	294,493	45 - 49
<b>ไม่รู้จักวิธีการคุมกำเนิด</b>	<b>43,670</b>	<b>1,175,983</b>	<b>183,560</b>	<b>611,284</b>	<b>376,641</b>	<b>53,929</b>	<b>150,464</b>	<b>180,547</b>	<b>706,199</b>	<b>1,091,047</b>	<b>1,091,047</b>	<b>1,091,047</b>	<b>Knows no method</b>
15 - 19	10,560	132,683	50,725	107,968	77,402	9,890	30,300	37,634	109,476	155,686	155,686	155,686	15 - 19
20 - 24	10,050	154,252	36,607	106,268	84,913	9,303	36,307	42,880	99,052	165,990	165,990	165,990	20 - 24
25 - 29	4,064	165,016	22,768	76,792	50,166	4,929	19,561	20,099	84,887	149,117	149,117	149,117	25 - 29
30 - 34	3,333	194,382	17,129	85,922	46,826	5,035	17,303	20,760	107,017	168,823	168,823	168,823	30 - 34
35 - 39	5,521	192,926	17,665	78,690	38,884	6,698	14,664	18,375	100,366	158,111	158,111	158,111	35 - 39
40 - 44	4,135	178,344	23,164	86,278	40,235	9,045	16,768	22,459	102,057	153,284	153,284	153,284	40 - 44
45 - 49	6,007	158,380	15,502	69,366	38,215	9,029	15,561	18,340	103,344	140,036	140,036	140,036	45 - 49

ตารางที่ 6 จำนวนประชากรอายุ 15-49 ปี จำแนกตามวิธีคุมกำเนิด ความรู้เกี่ยวกับการคุมกำเนิด กลุ่มอายุ เพศ และศาสนา (ต่อ)

Table 6 Number of population aged 15-49 years by contraceptive method, knowledge of contraceptive method, age group, sex and religion (Contd.)

ความรู้เกี่ยวกับการคุมกำเนิด กลุ่มอายุ เพศ และศาสนา	วิธีคุมกำเนิด											อื่น ๆ Others	Knowledge of contraceptive method, age group, sex and religion
	ยาเม็ด Pills	ยาฉุกเฉิน Emergency contraceptive	ยาฉีด Injection	ยาฝัง Norplant	ห่วง อนามัย IUD	ถุงยาง อนามัย Condom	หมั้นหญิง sterilization Female	หมั้นชาย sterilization Male	น้บระยะ ปลอดภัย Safe period	อื่น ๆ Others	อื่น ๆ Others		
<b>ผู้รู้วิธีคุมกำเนิดโดยอัตโนมัติทั้งหมด</b>	1,734,364	344,803	1,273,379	643,256	885,359	1,365,464	1,240,701	1,161,603	449,583	321,890	Knows without prompting		
15 - 19	163,155	31,605	87,906	36,753	56,723	136,306	102,835	89,289	31,414	21,879	15 - 19		
20 - 24	245,555	56,037	168,590	75,412	104,385	200,962	163,929	152,709	70,730	48,981	20 - 24		
25 - 29	262,449	67,097	204,091	107,372	132,370	213,532	184,595	176,700	81,204	52,841	25 - 29		
30 - 34	307,003	57,450	246,776	127,163	171,171	237,411	223,285	211,116	81,046	62,142	30 - 34		
35 - 39	292,742	56,050	222,080	114,838	165,813	217,966	217,113	205,397	69,940	49,845	35 - 39		
40 - 44	251,600	43,735	187,758	104,527	143,983	193,149	189,119	175,190	67,681	47,162	40 - 44		
45 - 49	211,860	32,829	156,178	77,191	110,914	166,138	159,825	151,202	47,568	39,040	45 - 49		
<b>ผู้รู้วิธีคุมกำเนิดโดยต้องชักถาม</b>	607,621	864,869	928,716	1,131,115	1,123,655	966,262	994,490	1,043,505	1,229,873	972,718	Knows with prompting		
15 - 19	75,940	85,367	111,024	104,934	115,530	103,459	116,520	122,732	108,765	72,090	15 - 19		
20 - 24	78,413	123,729	128,821	152,338	144,720	123,753	133,782	138,429	164,236	119,047	20 - 24		
25 - 29	98,040	132,440	137,694	180,389	182,017	146,092	160,397	167,754	198,462	162,595	25 - 29		
30 - 34	98,630	157,134	145,061	195,881	190,969	166,520	168,378	177,090	220,903	178,001	30 - 34		
35 - 39	88,747	138,034	147,265	193,482	182,313	162,346	155,233	163,238	216,704	179,054	35 - 39		
40 - 44	91,225	124,881	136,038	156,155	162,742	144,766	141,073	149,311	177,222	146,514	40 - 44		
45 - 49	76,626	103,284	122,813	147,936	145,364	119,326	119,107	124,951	143,581	115,417	45 - 49		

ตารางที่ 6 จำนวนประชากรอายุ 15-49 ปี จำแนกตามวิธีคุมกำเนิด ความรู้เกี่ยวกับการคุมกำเนิด กลุ่มอายุ เพศ และศาสนา (ต่อ)

Table 6 Number of population aged 15-49 years by contraceptive method, knowledge of contraceptive method, age group, sex and religion (Contd.)

ความรู้เกี่ยวกับการคุมกำเนิด กลุ่มอายุ เพศ และศาสนา	วิธีคุมกำเนิด														Knowledge of contraceptive method, age group, sex and religion		
	ยาเม็ด							วิธีคุมกำเนิด									
	ยาคุมฉุกเฉิน Emergency contraceptive	ยาฉีด Injection	ยาฝัง Norplant	ห่วง IUD	ถุงยาง Condom	หมั้นหญิง Female sterilization	หมั้นชาย Male sterilization	น้มนะยะ ปลอดภัย Safe period	อื่นๆ								
ชาย	951,994	951,994	951,994	951,994	951,994	951,994	951,994	951,994	951,994	951,994	951,994	951,994	951,994	951,994	951,994	951,994	Male
15 - 19	109,411	109,411	109,411	109,411	109,411	109,411	109,411	109,411	109,411	109,411	109,411	109,411	109,411	109,411	109,411	109,411	15 - 19
20 - 24	143,599	143,599	143,599	143,599	143,599	143,599	143,599	143,599	143,599	143,599	143,599	143,599	143,599	143,599	143,599	143,599	20 - 24
25 - 29	137,325	137,325	137,325	137,325	137,325	137,325	137,325	137,325	137,325	137,325	137,325	137,325	137,325	137,325	137,325	137,325	25 - 29
30 - 34	154,342	154,342	154,342	154,342	154,342	154,342	154,342	154,342	154,342	154,342	154,342	154,342	154,342	154,342	154,342	154,342	30 - 34
35 - 39	151,975	151,975	151,975	151,975	151,975	151,975	151,975	151,975	151,975	151,975	151,975	151,975	151,975	151,975	151,975	151,975	35 - 39
40 - 44	141,415	141,415	141,415	141,415	141,415	141,415	141,415	141,415	141,415	141,415	141,415	141,415	141,415	141,415	141,415	141,415	40 - 44
45 - 49	113,927	113,927	113,927	113,927	113,927	113,927	113,927	113,927	113,927	113,927	113,927	113,927	113,927	113,927	113,927	113,927	45 - 49
<b>ไม่รู้จักวิธีการคุมกำเนิด</b>	<b>24,604</b>	<b>460,896</b>	<b>303,990</b>	<b>199,082</b>	<b>17,380</b>	<b>79,528</b>	<b>81,637</b>	<b>428,927</b>	<b>287,614</b>	<b>63,805</b>	<b>15 - 19</b>	<b>20 - 24</b>	<b>25 - 29</b>	<b>30 - 34</b>	<b>35 - 39</b>	<b>40 - 44</b>	<b>45 - 49</b>
15 - 19	5,851	57,415	28,799	41,912	4,355	15,224	18,939	51,697	63,805	15 - 19	20 - 24	25 - 29	30 - 34	35 - 39	40 - 44	45 - 49	
20 - 24	5,843	67,223	21,634	42,786	5,033	18,211	17,911	44,803	69,116	20 - 24	25 - 29	30 - 34	35 - 39	40 - 44	45 - 49		
25 - 29	2,622	55,659	15,850	26,108	1,500	13,594	10,079	34,674	56,643	25 - 29	30 - 34	35 - 39	40 - 44	45 - 49			
30 - 34	2,700	73,253	12,825	28,615	1,755	7,896	7,242	41,101	63,177	30 - 34	35 - 39	40 - 44	45 - 49				
35 - 39	2,651	77,773	8,839	21,685	932	8,255	8,951	40,713	62,895	35 - 39	40 - 44	45 - 49					
40 - 44	2,501	69,986	12,043	20,707	2,480	8,859	11,404	39,447	60,814	40 - 44	45 - 49						
45 - 49	2,436	59,587	6,960	17,269	1,325	7,489	7,111	35,179	52,477	45 - 49							

ตารางที่ 6 จำนวนประชากรอายุ 15-49 ปี จำแนกตามวิธีคุมกำเนิด ความรู้เกี่ยวกับการคุมกำเนิด กลุ่มอายุ เพศ และศาสนา (ต่อ)

Table 6 Number of population aged 15-49 years by contraceptive method, knowledge of contraceptive method, age group, sex and religion (Contd.)

ความรู้เกี่ยวกับการคุมกำเนิด กลุ่มอายุ เพศ และศาสนา	วิธีคุมกำเนิด										Knowledge of contraceptive method, age group, sex and religion
	ยาเม็ด Pills	ยาคุมฉุกเฉิน Emergency contraceptive	ยาฉีด Injection	ยาฝัง Norplant	ห่วง IUD	ถุงยาง อนามัย Condom	หมั้นหญิง Female sterilization	หมั้นชาย Male sterilization	น้ประยะ ปลอดภัย Safe period	อื่น ๆ Others	
<b>ผู้รู้วิธีคุมกำเนิดโดยต้องซักถาม</b>	<b>658,547</b>	<b>138,767</b>	<b>436,006</b>	<b>203,037</b>	<b>303,600</b>	<b>594,620</b>	<b>467,249</b>	<b>475,207</b>	<b>179,644</b>	<b>139,017</b>	<b>Knows without prompting</b>
15 - 19	64,006	12,637	31,412	11,424	18,330	57,923	35,777	33,208	12,905	12,488	15 - 19
20 - 24	95,987	24,699	57,162	22,329	38,215	89,739	65,431	68,294	30,089	21,683	20 - 24
25 - 29	92,972	26,545	64,416	33,128	39,979	89,095	65,207	67,924	30,744	22,048	25 - 29
30 - 34	107,933	24,240	76,547	36,935	53,343	100,768	83,306	83,096	31,736	26,592	30 - 34
35 - 39	116,389	22,448	78,437	37,656	60,207	98,851	82,539	84,859	28,647	22,482	35 - 39
40 - 44	100,000	16,937	70,420	36,575	51,902	86,765	71,925	72,539	24,272	17,444	40 - 44
45 - 49	81,260	11,261	57,612	24,990	41,624	71,479	63,064	65,287	21,251	16,280	45 - 49
<b>ผู้รู้วิธีคุมกำเนิดโดยไม่ต้องซักถาม</b>	<b>268,843</b>	<b>352,331</b>	<b>409,038</b>	<b>444,967</b>	<b>449,312</b>	<b>339,994</b>	<b>405,217</b>	<b>395,150</b>	<b>484,736</b>	<b>384,050</b>	<b>Knows with prompting</b>
15 - 19	39,554	39,359	49,200	40,380	49,169	47,133	58,410	57,264	44,809	33,118	15 - 19
20 - 24	41,769	51,677	64,803	64,075	62,598	48,827	59,957	57,394	68,707	52,800	20 - 24
25 - 29	41,731	55,121	57,059	66,003	71,238	46,730	58,524	59,322	71,907	58,634	25 - 29
30 - 34	43,709	56,849	64,970	75,118	72,384	51,819	63,140	64,004	81,505	64,573	30 - 34
35 - 39	32,935	51,754	64,699	77,215	70,083	52,192	61,181	58,165	82,615	66,598	35 - 39
40 - 44	38,914	54,492	58,952	64,184	68,806	52,170	60,631	57,472	77,696	63,157	40 - 44
45 - 49	30,231	43,079	49,355	57,992	55,034	41,123	43,374	41,529	57,497	45,170	45 - 49



ตารางที่ 6 จำนวนประชากรอายุ 15-49 ปี จำแนกตามวิธีคุมกำเนิด ความรู้เกี่ยวกับการคุมกำเนิด กลุ่มอายุ เพศ และศาสนา (ต่อ)

Table 6 Number of population aged 15-49 years by contraceptive method, knowledge of contraceptive method, age group, sex and religion (Contd.)

ความรู้เกี่ยวกับการคุมกำเนิด กลุ่มอายุ เพศ และศาสนา	วิธีคุมกำเนิด										อื่น ๆ	Knowledge of contraceptive method, age group, sex and religion
	ยาเม็ด Pills	ยาฉุกเฉิน Emergency contraceptive	ยาฉีด Injection	ยาฝัง Norplant	ห่วง อนามัย IUD	ถุงยาง อนามัย Condom	หมั้นหญิง sterilization Female	หมั้นชาย sterilization Male	น้บระยะ ปลอดภัย Safe period	Others		
<b>ผู้รู้วิธีคุมกำเนิดโดยอัตโนมัติทั้งหมด</b>	1,075,817	206,036	837,373	440,219	581,759	770,844	773,452	686,396	269,939	182,873	Knows without prompting	
15 - 19	99,149	18,968	56,494	25,329	38,393	78,383	67,058	56,081	18,509	9,391	15 - 19	
20 - 24	149,568	31,338	111,428	53,083	66,170	111,223	98,498	84,415	40,641	27,298	20 - 24	
25 - 29	169,477	40,552	139,675	74,244	92,391	124,437	119,388	108,776	50,460	30,793	25 - 29	
30 - 34	199,070	33,210	170,229	90,228	117,828	136,643	139,979	128,020	49,310	35,550	30 - 34	
35 - 39	176,353	33,602	143,643	77,182	105,606	119,115	134,574	120,538	41,293	27,363	35 - 39	
40 - 44	151,600	26,798	117,338	67,952	92,081	106,384	117,194	102,651	43,409	29,718	40 - 44	
45 - 49	130,600	21,568	98,566	52,201	69,290	94,659	96,761	85,915	26,317	22,760	45 - 49	
<b>ผู้รู้วิธีคุมกำเนิดโดยต้องชักถาม</b>	338,778	512,538	519,678	686,148	674,343	626,268	589,273	648,355	745,137	588,668	Knows with prompting	
15 - 19	36,386	46,008	61,824	64,554	66,361	56,326	58,110	65,468	63,956	38,972	15 - 19	
20 - 24	36,644	72,052	64,018	88,263	82,122	74,926	73,825	81,035	95,529	66,247	20 - 24	
25 - 29	56,309	77,319	80,635	114,386	110,779	99,362	101,873	108,432	126,555	103,961	25 - 29	
30 - 34	54,921	100,285	80,091	120,763	118,585	114,701	105,238	113,086	139,398	113,428	30 - 34	
35 - 39	55,812	86,280	82,566	116,267	112,230	110,154	94,052	105,073	134,089	112,456	35 - 39	
40 - 44	52,311	70,389	77,086	91,971	93,936	92,596	80,442	91,839	99,526	83,357	40 - 44	
45 - 49	46,395	60,205	73,458	89,944	90,330	78,203	75,733	83,422	86,084	70,247	45 - 49	

ตารางที่ 6 จำนวนประชากรอายุ 15-49 ปี จำแนกตามวิธีคุมกำเนิด ความรู้เกี่ยวกับการคุมกำเนิด กลุ่มอายุ เพศ และศาสนา (ต่อ)

Table 6 Number of population aged 15-49 years by contraceptive method, knowledge of contraceptive method, age group, sex and religion (Contd.)

ความรู้เกี่ยวกับการคุมกำเนิด กลุ่มอายุ เพศ และศาสนา	วิธีคุมกำเนิด Contraceptive method											Knowledge of contraceptive method, age group, sex and religion	
	ยาเม็ด Pills	ยาคุมฉุกเฉิน Emergency contraceptive	ยาฉีด Injection	ยาฝัง Norplant	ห่วง IUD	ถุงยาง Condom	หมั้นหญิง Female sterilization	หมั้นชาย Male sterilization	นับระยะ ปลอดภัย Safe period	อื่น ๆ Others			
<b>ศาสนาพุทธ</b>	1,694,723	1,694,723	1,694,723	1,694,723	1,694,723	1,694,723	1,694,723	1,694,723	1,694,723	1,694,723	1,694,723	1,694,723	Buddhist
15 - 19	173,005	173,005	173,005	173,005	173,005	173,005	173,005	173,005	173,005	173,005	173,005	173,005	15 - 19
20 - 24	226,642	226,642	226,642	226,642	226,642	226,642	226,642	226,642	226,642	226,642	226,642	226,642	20 - 24
25 - 29	246,809	246,809	246,809	246,809	246,809	246,809	246,809	246,809	246,809	246,809	246,809	246,809	25 - 29
30 - 34	289,833	289,833	289,833	289,833	289,833	289,833	289,833	289,833	289,833	289,833	289,833	289,833	30 - 34
35 - 39	277,060	277,060	277,060	277,060	277,060	277,060	277,060	277,060	277,060	277,060	277,060	277,060	35 - 39
40 - 44	255,231	255,231	255,231	255,231	255,231	255,231	255,231	255,231	255,231	255,231	255,231	255,231	40 - 44
45 - 49	226,143	226,143	226,143	226,143	226,143	226,143	226,143	226,143	226,143	226,143	226,143	226,143	45 - 49
<b>ไม่รู้จักวิธีการคุมกำเนิด</b>	14,447	770,392	113,132	377,989	199,755	16,643	79,910	104,602	440,921	731,164	731,164	731,164	Knows no method
15 - 19	3,582	82,608	32,059	69,308	43,750	3,001	18,156	23,953	66,700	104,272	104,272	104,272	15 - 19
20 - 24	2,682	94,699	23,486	70,070	53,946	3,003	22,950	29,153	53,751	106,268	106,268	106,268	20 - 24
25 - 29	2,459	100,106	15,505	50,200	28,284	1,592	12,918	13,905	50,114	92,589	92,589	92,589	25 - 29
30 - 34	1,832	129,067	8,946	48,381	20,979	1,735	7,483	9,220	66,417	111,949	111,949	111,949	30 - 34
35 - 39	1,263	125,778	8,413	45,268	16,283	1,159	7,673	10,718	67,471	105,574	105,574	105,574	35 - 39
40 - 44	2,368	121,911	14,699	50,384	17,098	3,707	6,566	10,864	63,940	105,501	105,501	105,501	40 - 44
45 - 49	261	116,223	10,024	44,378	19,415	2,446	4,164	6,789	72,528	105,011	105,011	105,011	45 - 49

ตารางที่ 6 จำนวนประชากรอายุ 15-49 ปี จำแนกตามวิธีคุมกำเนิด ความรู้เกี่ยวกับการคุมกำเนิด กลุ่มอายุ เพศ และศาสนา (ต่อ)

Table 6 Number of population aged 15-49 years by contraceptive method, knowledge of contraceptive method, age group, sex and religion (Contd.)

ความรู้เกี่ยวกับการคุมกำเนิด กลุ่มอายุ เพศ และศาสนา	วิธีคุมกำเนิด											Knowledge of contraceptive method, age group, sex and religion
	ยาเม็ด					วิธีคุมกำเนิด					อื่น ๆ	
	Pills	Emergency contraceptive	Injection	Norplant	Condom	IUD	Female sterilization	Male sterilization	ปลอดภัย	Safe period		
<b>รู้วิธีคุมกำเนิดโดยอัตโนมัติทั้งหมด</b>	1,289,097	275,847	940,377	498,908	709,100	1,038,231	952,808	893,204	360,869	240,703	Knows without prompting	
15 - 19	120,181	25,312	62,020	27,903	44,484	102,791	75,501	65,762	26,469	16,765	15 - 19	
20 - 24	174,470	43,497	120,253	52,050	77,339	148,076	118,723	111,984	54,356	37,379	20 - 24	
25 - 29	184,341	51,016	139,914	76,720	99,218	151,836	130,978	125,364	60,571	37,636	25 - 29	
30 - 34	224,221	45,400	180,738	100,962	138,575	178,334	170,628	160,717	64,503	45,895	30 - 34	
35 - 39	220,585	44,649	166,323	90,245	133,919	167,284	168,953	159,177	55,014	35,770	35 - 39	
40 - 44	195,120	38,385	146,048	89,238	122,840	155,746	156,247	144,893	57,453	37,782	40 - 44	
45 - 49	170,179	27,588	125,081	61,790	92,725	134,164	131,778	125,307	42,503	29,476	45 - 49	
<b>รู้วิธีคุมกำเนิดโดยต้องชักถาม</b>	391,179	648,484	641,214	817,826	785,868	639,849	662,005	696,917	892,933	722,856	Knows with prompting	
15 - 19	49,242	65,085	78,926	75,794	84,771	67,213	79,348	83,290	79,836	51,968	15 - 19	
20 - 24	49,490	88,446	82,903	104,522	95,357	75,563	84,969	85,505	118,535	82,995	20 - 24	
25 - 29	60,009	95,687	91,390	119,889	119,307	93,381	102,913	107,540	136,124	116,584	25 - 29	
30 - 34	63,780	115,366	100,149	140,490	130,279	109,764	111,722	119,896	158,913	131,989	30 - 34	
35 - 39	55,212	106,633	102,324	141,547	126,858	108,617	100,434	107,165	154,575	135,716	35 - 39	
40 - 44	57,743	94,935	94,484	115,609	115,293	95,778	92,418	99,474	133,838	111,948	40 - 44	
45 - 49	55,703	82,332	91,038	119,975	114,003	89,533	90,201	94,047	111,112	91,656	45 - 49	



ตารางที่ 6 จำนวนประชากรอายุ 15-49 ปี จำแนกตามวิธีคุมกำเนิด ความรู้เกี่ยวกับการคุมกำเนิด กลุ่มอายุ เพศ และศาสนา (ต่อ)

Table 6 Number of population aged 15-49 years by contraceptive method, knowledge of contraceptive method, age group, sex and religion (Contd.)

ความรู้เกี่ยวกับการคุมกำเนิด และศาสนา	วิธีคุมกำเนิด											Knowledge of contraceptive method, age group, sex and religion		
	ยาเม็ด Pills	ยาคุมฉุกเฉิน Emergency contraceptive	ยาฉีด Injection	ยาฝัง Norplant	ห่วง IUD	ถุงยาง อนามัย Condom	หมั้นหญิง Female sterilization	หมั้นชาย Male sterilization	น้บระยะ ปลอดภัย Safe period	อื่น ๆ	Others			
<b>ชายไทยพุทธ</b>	694,917	694,917	694,917	694,917	694,917	694,917	694,917	694,917	694,917	694,917	694,917	694,917	694,917	Buddhist men
15 - 19	78,506	78,506	78,506	78,506	78,506	78,506	78,506	78,506	78,506	78,506	78,506	78,506	78,506	15 - 19
20 - 24	101,943	101,943	101,943	101,943	101,943	101,943	101,943	101,943	101,943	101,943	101,943	101,943	101,943	20 - 24
25 - 29	96,745	96,745	96,745	96,745	96,745	96,745	96,745	96,745	96,745	96,745	96,745	96,745	96,745	25 - 29
30 - 34	110,577	110,577	110,577	110,577	110,577	110,577	110,577	110,577	110,577	110,577	110,577	110,577	110,577	30 - 34
35 - 39	109,657	109,657	109,657	109,657	109,657	109,657	109,657	109,657	109,657	109,657	109,657	109,657	109,657	35 - 39
40 - 44	107,059	107,059	107,059	107,059	107,059	107,059	107,059	107,059	107,059	107,059	107,059	107,059	107,059	40 - 44
45 - 49	90,430	90,430	90,430	90,430	90,430	90,430	90,430	90,430	90,430	90,430	90,430	90,430	90,430	45 - 49
<b>ไม่รู้จักวิธีการคุมกำเนิด</b>	11,384	308,878	70,572	198,449	115,371	7,288	52,274	55,022	186,983	293,426	293,426	293,426	293,426	Knows no method
15 - 19	3,149	36,830	17,868	37,634	24,762	1,344	10,103	12,744	32,935	44,885	44,885	44,885	44,885	15 - 19
20 - 24	1,298	41,958	14,827	37,246	26,153	1,662	11,857	12,229	23,472	41,717	41,717	41,717	41,717	20 - 24
25 - 29	1,984	34,038	11,866	28,845	17,819	725	10,401	8,032	22,351	39,261	39,261	39,261	39,261	25 - 29
30 - 34	1,570	49,260	6,692	24,962	13,783	989	4,373	3,728	25,337	41,304	41,304	41,304	41,304	30 - 34
35 - 39	1,039	52,326	5,422	23,191	12,108	649	6,378	6,914	30,924	43,166	43,166	43,166	43,166	35 - 39
40 - 44	2,326	50,257	9,346	25,270	10,597	1,902	5,893	8,363	26,084	42,630	42,630	42,630	42,630	40 - 44
45 - 49	18	44,209	4,551	21,301	10,149	17	3,269	3,012	25,880	40,463	40,463	40,463	40,463	45 - 49

ตารางที่ 6 จำนวนประชากรอายุ 15-49 ปี จำแนกตามวิธีคุมกำเนิด ความรู้เกี่ยวกับการคุมกำเนิด กลุ่มอายุ เพศ และศาสนา (ต่อ)

Table 6 Number of population aged 15-49 years by contraceptive method, knowledge of contraceptive method, age group, sex and religion (Contd.)

ความรู้เกี่ยวกับการคุมกำเนิด กลุ่มอายุ เพศ และศาสนา	วิธีคุมกำเนิด										Knowledge of contraceptive method, age group, sex and religion
	ยาเม็ด Pills	ยาคุมฉุกเฉิน Emergency contraceptive	ยาฉีด Injection	ยาฝัง Norplant	ห่วง IUD	ถุงยาง อนามัย Condom	หมั้นหญิง Female sterilization	หมั้นชาย Male sterilization	น้บระยะ ปลอดภัย Safe period	อื่น ๆ Others	
<b>ผู้จัดวิธีคุมกำเนิดโดยต้องซักถาม</b>	<b>505,040</b>	<b>115,068</b>	<b>334,947</b>	<b>166,286</b>	<b>251,954</b>	<b>463,817</b>	<b>363,878</b>	<b>374,552</b>	<b>151,081</b>	<b>108,608</b>	<b>Knows without prompting</b>
15 - 19	48,103	10,857	23,564	9,383	13,988	44,919	26,616	24,715	10,853	9,461	15 - 19
20 - 24	72,462	19,724	42,580	16,038	29,154	68,166	49,483	52,659	26,425	18,585	20 - 24
25 - 29	67,291	20,449	43,669	23,994	30,038	65,698	46,874	50,108	22,897	15,765	25 - 29
30 - 34	80,258	20,796	58,382	31,059	45,536	75,600	63,785	63,372	27,548	21,234	30 - 34
35 - 39	88,804	17,756	61,879	32,363	50,460	77,597	64,222	67,618	23,989	16,254	35 - 39
40 - 44	80,301	15,356	56,479	32,137	47,042	72,512	60,411	61,056	20,955	14,929	40 - 44
45 - 49	67,821	10,130	48,394	21,312	35,736	59,325	52,487	55,024	18,414	12,380	45 - 49
<b>ผู้จัดวิธีคุมกำเนิดโดยไม่ต้องซักถาม</b>	<b>178,493</b>	<b>270,971</b>	<b>289,398</b>	<b>330,182</b>	<b>327,592</b>	<b>223,812</b>	<b>278,765</b>	<b>265,343</b>	<b>356,853</b>	<b>292,883</b>	<b>Knows with prompting</b>
15 - 19	27,254	30,819	37,074	31,489	39,756	32,243	41,787	41,047	34,718	24,160	15 - 19
20 - 24	28,183	40,261	44,536	48,659	46,636	32,115	40,603	37,055	52,046	41,641	20 - 24
25 - 29	27,470	42,258	41,210	43,906	48,888	30,322	39,470	38,605	51,497	41,719	25 - 29
30 - 34	28,749	40,521	45,503	54,556	51,258	33,988	42,419	43,477	57,692	48,039	30 - 34
35 - 39	19,814	39,575	42,356	54,103	47,089	31,411	39,057	35,125	54,744	50,237	35 - 39
40 - 44	24,432	41,446	41,234	49,652	49,420	32,645	40,755	37,640	60,020	49,500	40 - 44
45 - 49	22,591	36,091	37,485	47,817	44,545	31,088	34,674	32,394	46,136	37,587	45 - 49

ตารางที่ 6 จำนวนประชากรอายุ 15-49 ปี จำแนกตามวิธีคุมกำเนิด ความรู้เกี่ยวกับการคุมกำเนิด กลุ่มอายุ เพศ และศาสนา (ต่อ)

Table 6 Number of population aged 15-49 years by contraceptive method, knowledge of contraceptive method, age group, sex and religion (Contd.)

ความรู้เกี่ยวกับการคุมกำเนิด กลุ่มอายุ เพศ และศาสนา	วิธีคุมกำเนิด														อื่น ๆ Others	Knowledge of contraceptive method, age group, sex and religion	
	ยาเม็ด							วิธีคุมกำเนิด									
	ยาคุมฉุกเฉิน Emergency contraceptive	ฉีด Injection	ยาฝัง Norplant	ห่วง IUD	ถุงยาง Condom	หมั้นหญิง Female sterilization	หมั้นชาย Male sterilization	นบระยะ ปลอดภัย Safe period	อื่นๆ								
<b>สตรีไทยพุทธ</b>	999,806	999,806	999,806	999,806	999,806	999,806	999,806	999,806	999,806	999,806	999,806	999,806	999,806	999,806	999,806	999,806	Buddhist women
15 - 19	94,499	94,499	94,499	94,499	94,499	94,499	94,499	94,499	94,499	94,499	94,499	94,499	94,499	94,499	94,499	94,499	15 - 19
20 - 24	124,699	124,699	124,699	124,699	124,699	124,699	124,699	124,699	124,699	124,699	124,699	124,699	124,699	124,699	124,699	124,699	20 - 24
25 - 29	150,064	150,064	150,064	150,064	150,064	150,064	150,064	150,064	150,064	150,064	150,064	150,064	150,064	150,064	150,064	150,064	25 - 29
30 - 34	179,256	179,256	179,256	179,256	179,256	179,256	179,256	179,256	179,256	179,256	179,256	179,256	179,256	179,256	179,256	179,256	30 - 34
35 - 39	167,403	167,403	167,403	167,403	167,403	167,403	167,403	167,403	167,403	167,403	167,403	167,403	167,403	167,403	167,403	167,403	35 - 39
40 - 44	148,172	148,172	148,172	148,172	148,172	148,172	148,172	148,172	148,172	148,172	148,172	148,172	148,172	148,172	148,172	148,172	40 - 44
45 - 49	135,713	135,713	135,713	135,713	135,713	135,713	135,713	135,713	135,713	135,713	135,713	135,713	135,713	135,713	135,713	135,713	45 - 49
<b>ไม่รู้จักวิธีการคุมกำเนิด</b>	3,063	461,514	42,560	84,384	9,355	27,636	49,580	253,938	437,738	Knows no method							
15 - 19	433	45,778	14,191	18,988	1,657	8,053	11,209	33,765	59,387	15 - 19							
20 - 24	1,384	52,741	8,659	27,793	1,341	11,093	16,924	30,279	64,551	20 - 24							
25 - 29	475	66,068	3,639	10,465	867	2,517	5,873	27,763	53,328	25 - 29							
30 - 34	262	79,807	2,254	7,196	746	3,110	5,492	41,080	70,645	30 - 34							
35 - 39	224	73,452	2,991	4,175	510	1,295	3,804	36,547	62,408	35 - 39							
40 - 44	42	71,654	5,353	6,501	1,805	673	2,501	37,856	62,871	40 - 44							
45 - 49	243	72,014	5,473	9,266	2,429	895	3,777	46,648	64,548	45 - 49							

ตารางที่ 6 จำนวนประชากรอายุ 15-49 ปี จำแนกตามวิธีคุมกำเนิด ความรู้เกี่ยวกับการคุมกำเนิด กลุ่มอายุ เพศ และศาสนา (ต่อ)

Table 6 Number of population aged 15-49 years by contraceptive method, knowledge of contraceptive method, age group, sex and religion (Contd.)

ความรู้เกี่ยวกับการคุมกำเนิด กลุ่มอายุ เพศ และศาสนา	วิธีคุมกำเนิด										Knowledge of contraceptive method, age group, sex and religion
	ยาเม็ด Pills	ยาคุมฉุกเฉิน Emergency contraceptive	ยาฉีด Injection	ยาฝัง Norplant	ห่วง อนามัย IUD	ถุงยาง อนามัย Condom	หมั้นหญิง sterilization Female	หมั้นชาย sterilization Male	นับระยะ ปลอดภัย Safe period	อื่น ๆ Others	
<b>ผู้รู้วิธีคุมกำเนิดโดยไม่ต้องชักถาม</b>	<b>784,057</b>	<b>160,779</b>	<b>605,430</b>	<b>332,622</b>	<b>457,146</b>	<b>574,414</b>	<b>588,930</b>	<b>518,652</b>	<b>209,788</b>	<b>132,095</b>	<b>Knows without prompting</b>
15 - 19	72,078	14,455	38,456	18,520	30,496	57,872	48,885	41,047	15,616	7,304	15 - 19
20 - 24	102,008	23,773	77,673	36,012	48,185	79,910	69,240	59,325	27,931	18,794	20 - 24
25 - 29	117,050	30,567	96,245	52,726	69,180	86,138	84,104	75,256	37,674	21,871	25 - 29
30 - 34	143,963	24,604	122,356	69,903	93,039	102,734	106,843	97,345	36,955	24,661	30 - 34
35 - 39	131,781	26,893	104,444	57,882	83,459	89,687	104,731	91,559	31,025	19,516	35 - 39
40 - 44	114,819	23,029	89,569	57,101	75,798	83,234	95,836	83,837	36,498	22,853	40 - 44
45 - 49	102,358	17,458	76,687	40,478	56,989	74,839	79,291	70,283	24,089	17,096	45 - 49
<b>ผู้รู้วิธีคุมกำเนิดโดยต้องชักถาม</b>	<b>212,686</b>	<b>377,513</b>	<b>351,816</b>	<b>487,644</b>	<b>458,276</b>	<b>416,037</b>	<b>383,240</b>	<b>431,574</b>	<b>536,080</b>	<b>429,973</b>	<b>Knows with prompting</b>
15 - 19	21,988	34,266	41,852	44,305	45,015	34,970	37,561	42,243	45,118	27,808	15 - 19
20 - 24	21,307	48,185	38,367	55,863	48,721	43,448	44,366	48,450	66,489	41,354	20 - 24
25 - 29	32,539	53,429	50,180	75,983	70,419	63,059	63,443	68,935	84,627	74,865	25 - 29
30 - 34	35,031	74,845	54,646	85,934	79,021	75,776	69,303	76,419	101,221	83,950	30 - 34
35 - 39	35,398	67,058	59,968	87,444	79,769	77,206	61,377	72,040	99,831	85,479	35 - 39
40 - 44	33,311	53,489	53,250	65,957	65,873	63,133	51,663	61,834	73,818	62,448	40 - 44
45 - 49	33,112	46,241	53,553	72,158	69,458	58,445	55,527	61,653	64,976	54,069	45 - 49

ตารางที่ 6 จำนวนประชากรอายุ 15-49 ปี จำแนกตามวิธีคุมกำเนิด ความรู้เกี่ยวกับการคุมกำเนิด กลุ่มอายุ เพศ และศาสนา (ต่อ)

Table 6 Number of population aged 15-49 years by contraceptive method, knowledge of contraceptive method, age group, sex and religion (Contd.)

ความรู้เกี่ยวกับการคุมกำเนิด กลุ่มอายุ เพศ และศาสนา	วิธีคุมกำเนิด											Knowledge of contraceptive method, age group, sex and religion		
	ยาเม็ด Pills	ยาคุมฉุกเฉิน Emergency contraceptive	ยาฉีด Injection	ยาฝัง Norplant	ห่วง IUD	ถุงยาง อนามัย Condom	หมั้นหญิง Female sterilization	หมั้นชาย Male sterilization	น้ประยะ ปลอดภัย Safe period	อื่น ๆ Others				
<b>ศาสนาอิสลาม</b>	690,932	690,932	690,932	690,932	690,932	690,932	690,932	690,932	690,932	690,932	690,932	690,932	690,932	Islam
15 - 19	76,650	76,650	76,650	76,650	76,650	76,650	76,650	76,650	76,650	76,650	76,650	76,650	76,650	15 - 19
20 - 24	107,376	107,376	107,376	107,376	107,376	107,376	107,376	107,376	107,376	107,376	107,376	107,376	107,376	20 - 24
25 - 29	117,744	117,744	117,744	117,744	117,744	117,744	117,744	117,744	117,744	117,744	117,744	117,744	117,744	25 - 29
30 - 34	119,133	119,133	119,133	119,133	119,133	119,133	119,133	119,133	119,133	119,133	119,133	119,133	119,133	30 - 34
35 - 39	109,950	109,950	109,950	109,950	109,950	109,950	109,950	109,950	109,950	109,950	109,950	109,950	109,950	35 - 39
40 - 44	91,729	91,729	91,729	91,729	91,729	91,729	91,729	91,729	91,729	91,729	91,729	91,729	91,729	40 - 44
45 - 49	68,350	68,350	68,350	68,350	68,350	68,350	68,350	68,350	68,350	68,350	68,350	68,350	68,350	45 - 49
<b>ไม่รู้จักวิธีการคุมกำเนิด</b>	29,223	405,591	70,428	233,295	176,886	37,286	70,554	75,945	265,278	359,883	359,883	359,883	359,883	Knows no method
15 - 19	6,978	50,075	18,666	38,660	33,652	6,889	12,144	13,681	42,776	51,414	51,414	51,414	51,414	15 - 19
20 - 24	7,368	59,553	13,121	36,198	30,967	6,300	13,357	13,727	45,301	59,722	59,722	59,722	59,722	20 - 24
25 - 29	1,605	64,910	7,263	26,592	21,882	3,337	6,643	6,194	34,773	56,528	56,528	56,528	56,528	25 - 29
30 - 34	1,501	65,315	8,183	37,541	25,847	3,300	9,820	11,540	40,600	56,874	56,874	56,874	56,874	30 - 34
35 - 39	4,258	67,148	9,252	33,422	22,601	5,539	6,991	7,657	32,895	52,537	52,537	52,537	52,537	35 - 39
40 - 44	1,767	56,433	8,465	35,894	23,137	5,338	10,202	11,595	38,117	47,783	47,783	47,783	47,783	40 - 44
45 - 49	5,746	42,157	5,478	24,988	18,800	6,583	11,397	11,551	30,816	35,025	35,025	35,025	35,025	45 - 49

ตารางที่ 6 จำนวนประชากรอายุ 15-49 ปี จำแนกตามวิธีคุมกำเนิด ความรู้เกี่ยวกับการคุมกำเนิด กลุ่มอายุ เพศ และศาสนา (ต่อ)

Table 6 Number of population aged 15-49 years by contraceptive method, knowledge of contraceptive method, age group, sex and religion (Contd.)

ความรู้เกี่ยวกับการคุมกำเนิด กลุ่มอายุ เพศ และศาสนา	วิธีคุมกำเนิด										Knowledge of contraceptive method, age group, sex and religion
	ยาเม็ด Pills	ยาคุมฉุกเฉิน Emergency contraceptive	ยาฉีด Injection	ยาฝัง Norplant	ห่วง อนามัย IUD	ถุงยาง อนามัย Condom	หมั้นหญิง sterilization Female	หมั้นชาย sterilization Male	น้บระขะ ปลอดภัย Safe period	อื่น ๆ Others	
<b>ู้จักวิธีคุมกำเนิดโดยไม่รู้ตัว</b>	445,267	68,956	333,002	144,348	176,259	327,233	287,893	268,399	88,714	81,187	Knows without prompting
15 - 19	42,974	6,293	25,886	8,850	12,239	33,515	27,334	23,527	4,945	5,114	15 - 19
20 - 24	71,085	12,540	48,337	23,362	27,046	52,886	45,206	40,725	16,374	11,602	20 - 24
25 - 29	78,108	16,081	64,177	30,652	33,152	61,696	53,617	51,336	20,633	15,205	25 - 29
30 - 34	82,782	12,050	66,038	26,201	32,596	59,077	52,657	50,399	16,543	16,247	30 - 34
35 - 39	72,157	11,401	55,757	24,593	31,894	50,682	48,160	46,220	14,926	14,075	35 - 39
40 - 44	56,480	5,350	41,710	15,289	21,143	37,403	32,872	30,297	10,228	9,380	40 - 44
45 - 49	41,681	5,241	31,097	15,401	18,189	31,974	28,047	25,895	5,065	9,564	45 - 49
<b>ู้จักวิธีคุมกำเนิดโดยต้องชักถาม</b>	216,442	216,385	287,502	313,289	337,787	326,413	332,485	346,588	336,940	249,862	Knows with prompting
15 - 19	26,698	20,282	32,098	29,140	30,759	36,246	37,172	39,442	28,929	20,122	15 - 19
20 - 24	28,923	35,283	45,918	47,816	49,363	48,190	48,813	52,924	45,701	36,052	20 - 24
25 - 29	38,031	36,753	46,304	60,500	62,710	52,711	57,484	60,214	62,338	46,011	25 - 29
30 - 34	34,650	41,768	44,912	55,391	60,690	56,756	56,656	57,194	61,990	46,012	30 - 34
35 - 39	33,535	31,401	44,941	51,935	55,455	53,729	54,799	56,073	62,129	43,338	35 - 39
40 - 44	33,482	29,946	41,554	40,546	47,449	48,988	48,655	49,837	43,384	34,566	40 - 44
45 - 49	20,923	20,952	31,775	27,961	31,361	29,793	28,906	30,904	32,469	23,761	45 - 49



ตารางที่ 6 จำนวนประชากรอายุ 15-49 ปี จำแนกตามวิธีคุมกำเนิด ความรู้เกี่ยวกับการคุมกำเนิด กลุ่มอายุ เพศ และศาสนา (ต่อ)

Table 6 Number of population aged 15-49 years by contraceptive method, knowledge of contraceptive method, age group, sex and religion (Contd.)

ความรู้เกี่ยวกับการคุมกำเนิด กลุ่มอายุ เพศ และศาสนา	วิธีคุมกำเนิด Contraceptive method											Knowledge of contraceptive method, age group, sex and religion
	ยาเม็ด Pills	ยาคุมฉุกเฉิน Emergency contraceptive	ยาฉีด Injection	ยาฝัง คุมกำเนิด Norplant	ห่วง อนามัย IUD	ถุงยาง อนามัย Condom	หมั้นหญิง sterilization Female	หมั้นชาย sterilization Male	น้บระขะ ปลอดภัย Safe period	อื่น ๆ Others		
<b>รู้จักรวิธีคุมกำเนิดโดยไม่ต้องชักถาม</b>	<b>153,507</b>	<b>23,699</b>	<b>101,059</b>	<b>36,751</b>	<b>51,646</b>	<b>130,803</b>	<b>103,371</b>	<b>100,655</b>	<b>28,563</b>	<b>30,409</b>	<b>Knows without prompting</b>	
15 - 19	15,903	1,780	7,848	2,041	4,342	13,004	9,161	8,493	2,052	3,027	15 - 19	
20 - 24	23,525	4,975	14,582	6,291	9,061	21,573	15,948	15,635	3,664	3,098	20 - 24	
25 - 29	25,681	6,096	20,747	9,134	9,941	23,397	18,333	17,816	7,847	6,283	25 - 29	
30 - 34	27,675	3,444	18,165	5,876	7,807	25,168	19,521	19,724	4,188	5,358	30 - 34	
35 - 39	27,585	4,692	16,558	5,293	9,747	21,254	18,317	17,241	4,658	6,228	35 - 39	
40 - 44	19,699	1,581	13,941	4,438	4,860	14,253	11,514	11,483	3,317	2,515	40 - 44	
45 - 49	13,439	1,131	9,218	3,678	5,888	12,154	10,577	10,263	2,837	3,900	45 - 49	
<b>รู้จักวิธีคุมกำเนิดโดยต้องชักถาม</b>	<b>90,350</b>	<b>81,360</b>	<b>119,640</b>	<b>114,785</b>	<b>121,720</b>	<b>116,182</b>	<b>126,452</b>	<b>129,807</b>	<b>127,883</b>	<b>91,167</b>	<b>Knows with prompting</b>	
15 - 19	12,300	8,540	12,126	8,891	9,413	14,890	16,623	16,217	10,091	8,958	15 - 19	
20 - 24	13,586	11,416	20,267	15,416	15,962	16,712	19,354	20,339	16,661	11,159	20 - 24	
25 - 29	14,261	12,863	15,849	22,097	22,350	16,408	19,054	20,717	20,410	16,915	25 - 29	
30 - 34	14,960	16,328	19,467	20,562	21,126	17,831	20,721	20,527	23,813	16,534	30 - 34	
35 - 39	13,121	12,179	22,343	23,112	22,994	20,781	22,124	23,040	27,871	16,361	35 - 39	
40 - 44	14,482	13,046	17,718	14,532	19,386	19,525	19,876	19,832	17,676	13,657	40 - 44	
45 - 49	7,640	6,988	11,870	10,175	10,489	10,035	8,700	9,135	11,361	7,583	45 - 49	



ตารางที่ 6 จำนวนประชากรอายุ 15-49 ปี จำแนกตามวิธีคุมกำเนิด ความรู้เกี่ยวกับการคุมกำเนิด กลุ่มอายุ เพศ และศาสนา (ต่อ)

Table 6 Number of population aged 15-49 years by contraceptive method, knowledge of contraceptive method, age group, sex and religion (Contd.)

ความรู้เกี่ยวกับการคุมกำเนิด กลุ่มอายุ เพศ และศาสนา	วิธีคุมกำเนิด											Knowledge of contraceptive method, age group, sex and religion	
	Contraceptive method												
	ยาเม็ด Pills	ยาฉุกเฉิน Emergency contraceptive	ยาฉีด Injection	ยาฝัง Norplant	ห่วง อนามัย IUD	ถุงยาง อนามัย Condom	หมั้นหญิง sterilization Female	หมั้นชาย sterilization Male	น้บระยะ ปลอดภัย Safe period	อื่น ๆ Others			
<b>สตรีไทยมุสลิม</b>	433,855	433,855	433,855	433,855	433,855	433,855	433,855	433,855	433,855	433,855	433,855	433,855	Moslem women
15 - 19	45,745	45,745	45,745	45,745	45,745	45,745	45,745	45,745	45,745	45,745	45,745	45,745	15 - 19
20 - 24	65,720	65,720	65,720	65,720	65,720	65,720	65,720	65,720	65,720	65,720	65,720	65,720	20 - 24
25 - 29	77,164	77,164	77,164	77,164	77,164	77,164	77,164	77,164	77,164	77,164	77,164	77,164	25 - 29
30 - 34	75,368	75,368	75,368	75,368	75,368	75,368	75,368	75,368	75,368	75,368	75,368	75,368	30 - 34
35 - 39	67,632	67,632	67,632	67,632	67,632	67,632	67,632	67,632	67,632	67,632	67,632	67,632	35 - 39
40 - 44	57,373	57,373	57,373	57,373	57,373	57,373	57,373	57,373	57,373	57,373	57,373	57,373	40 - 44
45 - 49	44,853	44,853	44,853	44,853	44,853	44,853	44,853	44,853	44,853	44,853	44,853	44,853	45 - 49
<b>ไม่รู้จักวิธีการคุมกำเนิด</b>	16,003	253,573	34,050	127,754	93,175	27,194	43,300	49,330	164,647	224,382	224,382	224,382	Knows no method
15 - 19	4,276	29,490	7,735	18,687	16,502	3,878	7,023	7,486	24,014	32,494	32,494	32,494	15 - 19
20 - 24	2,823	34,288	6,314	16,249	14,334	2,929	7,003	8,045	23,970	32,323	32,323	32,323	20 - 24
25 - 29	967	43,289	3,279	17,243	13,593	2,562	3,450	4,147	22,450	39,146	39,146	39,146	25 - 29
30 - 34	371	41,322	2,050	20,214	11,015	2,534	6,297	8,026	24,836	35,001	35,001	35,001	30 - 34
35 - 39	2,646	41,701	5,835	19,509	13,024	5,256	5,114	5,620	23,106	32,808	32,808	32,808	35 - 39
40 - 44	1,592	36,704	5,768	20,508	13,027	4,760	7,236	8,554	24,754	29,599	29,599	29,599	40 - 44
45 - 49	3,328	26,779	3,069	15,344	11,680	5,275	7,177	7,452	21,517	23,011	23,011	23,011	45 - 49

ตารางที่ 6 จำนวนประชากรอายุ 15-49 ปี จำแนกตามวิธีคุมกำเนิด ความรู้เกี่ยวกับการคุมกำเนิด กลุ่มอายุ เพศ และศาสนา (ต่อ)

Table 6 Number of population aged 15-49 years by contraceptive method, knowledge of contraceptive method, age group, sex and religion (Contd.)

ความรู้เกี่ยวกับวิธีการคุมกำเนิด กลุ่มอายุ เพศ และศาสนา	วิธีคุมกำเนิด										Knowledge of contraceptive method, age group, sex and religion
	ยาเม็ด Pills	ยาคุมฉุกเฉิน Emergency contraceptive	ยาฉีด Injection	ยาฝัง Norplant	ห่วง IUD	ถุงยาง อนามัย Condom	หมั้นหญิง sterilization Female	หมั้นชาย sterilization Male	น้ประษะ ปลอดภัย Safe period	อื่น ๆ Others	
<b>รู้จักรวิธีคุมกำเนิดโดยไม่ต้องชักถาม</b>	<b>291,760</b>	<b>45,257</b>	<b>231,943</b>	<b>107,597</b>	<b>124,613</b>	<b>196,430</b>	<b>184,522</b>	<b>167,744</b>	<b>60,151</b>	<b>50,778</b>	<b>Knows without prompting</b>
15 - 19	27,071	4,513	18,038	6,809	7,897	20,511	18,173	15,034	2,893	2,087	15 - 19
20 - 24	47,560	7,565	33,755	17,071	17,985	31,313	29,258	25,090	12,710	8,504	20 - 24
25 - 29	52,427	9,985	43,430	21,518	23,211	38,299	35,284	33,520	12,786	8,922	25 - 29
30 - 34	55,107	8,606	47,873	20,325	24,789	33,909	33,136	30,675	12,355	10,889	30 - 34
35 - 39	44,572	6,709	39,199	19,300	22,147	29,428	29,843	28,979	10,268	7,847	35 - 39
40 - 44	36,781	3,769	27,769	10,851	16,283	23,150	21,358	18,814	6,911	6,865	40 - 44
45 - 49	28,242	4,110	21,879	11,723	12,301	19,820	17,470	15,632	2,228	5,664	45 - 49
<b>รู้จักวิธีคุมกำเนิดโดยต้องชักถาม</b>	<b>126,092</b>	<b>135,025</b>	<b>167,862</b>	<b>198,504</b>	<b>216,067</b>	<b>210,231</b>	<b>206,033</b>	<b>216,781</b>	<b>209,057</b>	<b>158,695</b>	<b>Knows with prompting</b>
15 - 19	14,398	11,742	19,972	20,249	21,346	21,356	20,549	23,225	18,838	11,164	15 - 19
20 - 24	15,337	23,867	25,651	32,400	33,401	31,478	29,459	32,585	29,040	24,893	20 - 24
25 - 29	23,770	23,890	30,455	38,403	40,360	36,303	38,430	39,497	41,928	29,096	25 - 29
30 - 34	19,890	25,440	25,445	34,829	39,564	38,925	35,935	36,667	38,177	29,478	30 - 34
35 - 39	20,414	19,222	22,598	28,823	32,461	32,948	32,675	33,033	34,258	26,977	35 - 39
40 - 44	19,000	16,900	23,836	26,014	28,063	29,463	28,779	30,005	25,708	20,909	40 - 44
45 - 49	13,283	13,964	19,905	17,786	20,872	19,758	20,206	21,769	21,108	16,178	45 - 49



ตารางที่ 7 จำนวนประชากรอายุ 15-49 ปี จำแนกตามวิธีคุมกำเนิด ความรู้เกี่ยวกับวิธีคุมกำเนิด สถานภาพสมรส เพศ และศาสนา (ต่อ)

Table 7 Number of population aged 15-49 years by contraceptive method, knowledge of contraceptive method, marital status, sex and religion (Contd.)

ความรู้เกี่ยวกับวิธีการคุมกำเนิด สถานภาพสมรส เพศ และศาสนา	วิธีคุมกำเนิด Contraceptive method											อื่น ๆ Others	Knowledge of contraceptive method, marital status, sex and religion
	ยาเม็ด Pills	ยาคุมฉุกเฉิน Emergency contraceptive	ยาฉีด Injection	คุมกำเนิด Norplant	ห่วง IUD	ถุงยาง อนามัย Condom	หมั้นหญิง Female sterilization	หมั้นชาย Male sterilization	ปลอดภัย Safe period	อื่นๆ	อื่นๆ		
<b>ู้จัวิธีคุมกำเนิดโดยต้องซักถาม</b>	607,621	864,869	928,716	1,131,115	1,123,655	966,262	994,490	1,043,505	1,229,873	972,718	Knows with prompting		
โสด	169,458	226,672	258,911	274,290	284,025	227,149	261,645	277,703	282,301	207,318	Single		
สมรส	405,153	595,849	617,504	793,933	774,961	686,375	680,471	709,628	884,292	716,801	Currently married		
หม้าย	13,682	15,983	22,843	26,295	26,349	21,846	21,294	23,492	23,992	19,953	Widowed		
หย่า	8,997	11,581	11,769	15,989	16,665	14,415	16,060	16,766	20,602	14,286	Divorced		
แยกกันอยู่	10,331	14,784	17,689	20,608	21,655	16,477	15,020	15,916	18,686	14,360	Separated		
<b>ชาย</b>	951,994	951,994	951,994	951,994	951,994	951,994	951,994	951,994	951,994	951,994	Male		
โสด	328,216	328,216	328,216	328,216	328,216	328,216	328,216	328,216	328,216	328,216	Single		
สมรส	589,685	589,685	589,685	589,685	589,685	589,685	589,685	589,685	589,685	589,685	Currently married		
หม้าย	8,766	8,766	8,766	8,766	8,766	8,766	8,766	8,766	8,766	8,766	Widowed		
หย่า	14,654	14,654	14,654	14,654	14,654	14,654	14,654	14,654	14,654	14,654	Divorced		
แยกกันอยู่	10,673	10,673	10,673	10,673	10,673	10,673	10,673	10,673	10,673	10,673	Separated		
<b>ไม่รู้จักวิธีการคุมกำเนิด</b>	24,604	460,896	106,950	303,990	199,082	17,380	79,528	81,637	287,614	428,927	Knows no method		
โสด	15,697	151,552	62,569	134,633	97,769	10,564	41,273	42,748	119,394	166,156	Single		
สมรส	8,685	293,442	42,891	158,773	94,203	6,236	32,778	32,932	158,229	248,802	Currently married		
หม้าย	151	4,273	254	3,832	3,280	386	2,850	2,430	3,501	4,928	Widowed		
หย่า	71	5,516	263	2,613	2,471	194	763	1,587	3,609	4,507	Divorced		
แยกกันอยู่	-	6,113	973	4,139	1,359	-	1,864	1,940	2,881	4,534	Separated		



ตารางที่ 7 จำนวนประชากรอายุ 15-49 ปี จำแนกตามวิธีคุมกำเนิด ความรู้เกี่ยวกับวิธีคุมกำเนิด สถานภาพสมรส เพศ และศาสนา (ต่อ)

Table 7 Number of population aged 15-49 years by contraceptive method, knowledge of contraceptive method, marital status, sex and religion (Contd.)

ความรู้เกี่ยวกับวิธีการคุมกำเนิด สถานภาพสมรส เพศ และศาสนา	วิธีคุมกำเนิด Contraceptive method										อื่น ๆ Others	Knowledge of contraceptive method, marital status, sex and religion	
	ยาเม็ด Pills	ยาคุมฉุกเฉิน Emergency contraceptive	ยาฉีด Injection	คุมกำเนิด Norplant	ห่วง IUD	ถุงยาง อนามัย Condom	หมั้นหญิง Female sterilization	หมั้นชาย Male sterilization	ปลอดภัย Safe period	อื่น ๆ Others			
<b>ไม่รู้จักวิธีการคุมกำเนิด</b>													
โสด	19,066	715,087	76,610	307,294	177,559	36,549	70,936	98,910	418,585	662,120	Knows no method		
สมรส	9,603	139,825	35,816	89,063	59,539	11,668	26,379	32,353	103,557	176,566	Single		
หม้าย	8,942	528,500	36,326	200,688	110,335	22,493	40,374	61,325	285,966	445,591	Currently married		
หย่า	521	22,168	3,053	10,333	4,567	1,966	2,987	3,362	15,852	21,002	Widowed		
แยกกันอยู่	-	12,750	1,189	4,232	2,749	172	946	1,258	5,618	9,191	Divorced		
	-	11,844	226	2,978	369	250	250	612	7,592	9,770	Separated		
<b>รู้จักวิธีคุมกำเนิดโดยไม่ต้องชักถาม</b>													
โสด	1,075,817	206,036	837,373	440,219	581,759	770,844	773,452	686,396	269,939	182,873	Knows without prompting		
โสด	221,073	49,912	144,604	74,740	102,084	175,364	156,265	132,747	57,068	31,342	Single		
สมรส	792,476	143,785	644,817	342,168	446,331	552,103	572,653	514,708	198,467	139,559	Currently married		
หม้าย	28,992	6,702	20,527	9,161	14,937	19,632	19,856	18,092	6,448	4,211	Widowed		
หย่า	16,968	3,734	14,506	8,556	9,860	13,131	11,911	9,932	4,621	4,540	Divorced		
แยกกันอยู่	16,308	1,903	12,919	5,594	8,547	10,614	12,767	10,917	3,335	3,221	Separated		
<b>รู้จักวิธีคุมกำเนิดโดยต้องชักถาม</b>													
โสด	338,778	512,538	519,678	686,148	674,343	626,268	589,273	648,355	745,137	588,668	Knows with prompting		
โสด	66,273	107,212	116,529	133,146	135,326	109,917	114,305	131,849	136,324	89,041	Single		
สมรส	247,385	376,518	367,660	505,947	492,137	474,207	435,776	472,770	564,370	463,653	Currently married		
หม้าย	12,419	13,062	18,352	22,438	22,428	20,334	19,089	20,478	19,632	16,719	Widowed		
หย่า	4,654	5,138	5,927	8,834	9,013	8,319	8,765	10,432	11,383	7,891	Divorced		
แยกกันอยู่	8,047	10,608	11,210	15,783	15,439	13,491	11,338	12,826	13,428	11,364	Separated		

ตารางที่ 7 จำนวนประชากรอายุ 15-49 ปี จำแนกตามวิธีคุมกำเนิด ความรู้เกี่ยวกับวิธีคุมกำเนิด สถานภาพสมรส เพศ และศาสนา (ต่อ)

Table 7 Number of population aged 15-49 years by contraceptive method, knowledge of contraceptive method, marital status, sex and religion (Contd.)

ความรู้เกี่ยวกับวิธีการคุมกำเนิด สถานภาพสมรส เพศ และศาสนา	วิธีคุมกำเนิด Contraceptive method										อื่น ๆ Others	Knowledge of contraceptive method, marital status, sex and religion		
	ยาเม็ด Pills	ยาคุมฉุกเฉิน Emergency contraceptive	ยาฉีด Injection	คุมกำเนิด Norplant	ห่วง IUD	ถุงยาง Condom	หมั้นหญิง Female sterilization	หมั้นชาย Male sterilization	ปลอดภัย Safe period	น้บระยะ ปลดอดภัย				
<b>ศาสนาพุทธ</b>	1,694,723	1,694,723	1,694,723	1,694,723	1,694,723	1,694,723	1,694,723	1,694,723	1,694,723	1,694,723	1,694,723	1,694,723	1,694,723	Buddhist
โสด	451,732	451,732	451,732	451,732	451,732	451,732	451,732	451,732	451,732	451,732	451,732	451,732	451,732	Single
สมรส	1,150,375	1,150,375	1,150,375	1,150,375	1,150,375	1,150,375	1,150,375	1,150,375	1,150,375	1,150,375	1,150,375	1,150,375	1,150,375	Currently married
หม้าย	36,271	36,271	36,271	36,271	36,271	36,271	36,271	36,271	36,271	36,271	36,271	36,271	36,271	Widowed
หย่า	26,687	26,687	26,687	26,687	26,687	26,687	26,687	26,687	26,687	26,687	26,687	26,687	26,687	Divorced
แยกกันอยู่	29,658	29,658	29,658	29,658	29,658	29,658	29,658	29,658	29,658	29,658	29,658	29,658	29,658	Separated
<b>ไม่รู้วิธีการคุมกำเนิด</b>	14,447	770,392	113,132	377,989	199,755	16,643	79,910	104,602	440,921	731,164	731,164	731,164	731,164	Knows no method
โสด	10,373	188,742	65,661	151,950	96,139	7,925	44,226	51,334	142,066	233,911	233,911	233,911	233,911	Single
สมรส	3,890	538,745	42,730	208,295	95,308	8,372	29,896	46,038	272,480	457,450	457,450	457,450	457,450	Currently married
หม้าย	113	17,090	2,180	8,617	4,582	346	3,002	3,282	11,265	17,672	17,672	17,672	17,672	Widowed
หย่า	71	11,639	1,452	4,146	2,410	-	922	1,646	6,094	9,632	9,632	9,632	9,632	Divorced
แยกกันอยู่	-	14,176	1,109	4,981	1,316	-	1,864	2,302	9,016	12,499	12,499	12,499	12,499	Separated
<b>รู้จักวิธีคุมกำเนิดโดยไม่ต้องชักถาม</b>	1,289,097	275,847	940,377	498,908	709,100	1,038,231	952,808	893,204	360,869	240,703	240,703	240,703	240,703	Knows without prompting
โสด	325,246	84,944	199,756	96,006	145,256	290,682	223,887	206,351	97,068	62,757	62,757	62,757	62,757	Single
สมรส	892,534	177,124	688,774	376,541	527,208	696,067	681,760	643,941	247,057	163,701	163,701	163,701	163,701	Currently married
หม้าย	28,041	6,059	19,076	7,878	13,112	20,123	17,458	15,420	6,124	3,430	3,430	3,430	3,430	Widowed
หย่า	20,855	5,508	17,569	11,180	13,059	15,985	13,927	12,488	4,751	5,529	5,529	5,529	5,529	Divorced
แยกกันอยู่	22,421	2,212	15,202	7,303	10,465	15,374	15,776	15,004	5,869	5,286	5,286	5,286	5,286	Separated

ตารางที่ 7 จำนวนประชากรอายุ 15-49 ปี จำแนกตามวิธีคุมกำเนิด ความรู้เกี่ยวกับวิธีคุมกำเนิด สถานภาพสมรส เพศ และศาสนา (ต่อ)

Table 7 Number of population aged 15-49 years by contraceptive method, knowledge of contraceptive method, marital status, sex and religion (Contd.)

ความรู้เกี่ยวกับวิธีการคุมกำเนิด สถานภาพสมรส เพศ และศาสนา	วิธีคุมกำเนิด Contraceptive method										อื่น ๆ Others	Knowledge of contraceptive method, marital status, sex and religion		
	ยาเม็ด Pills	ยาคุมฉุกเฉิน Emergency contraceptive	ยาฉีด Injection	คุมกำเนิด Norplant	ห่วง IUD	ถุงยาง อนามัย Condom	หมั้นหญิง Female sterilization	หมั้นชาย Male sterilization	ปลอดภัย Safe period	อื่น ๆ Others				
<b>ผู้จัดวิธีคุมกำเนิดโดยตั้งซักถาม</b>														
โสด	391,179	648,484	641,214	817,826	785,868	639,849	662,005	696,917	892,933	722,856	Knows with prompting			
สมรส	116,113	178,046	186,315	203,776	210,337	153,125	183,619	194,047	212,598	155,064	Single			
หม้าย	253,951	434,506	418,871	565,539	527,859	445,936	438,719	460,396	630,838	529,224	Currently married			
หย่า	8,117	13,122	15,015	19,776	18,577	15,802	15,811	17,569	18,882	15,169	Widowed			
แยกกันอยู่	5,761	9,540	7,666	11,361	11,218	10,702	11,838	12,553	15,842	11,526	Divorced			
	7,237	13,270	13,347	17,374	17,877	14,284	12,018	12,352	14,773	11,873	Separated			
<b>ชายไทยพุทธ</b>														
โสด	694,917	694,917	694,917	694,917	694,917	694,917	694,917	694,917	694,917	694,917	Buddhist men			
สมรส	238,399	238,399	238,399	238,399	238,399	238,399	238,399	238,399	238,399	238,399	Single			
หม้าย	428,930	428,930	428,930	428,930	428,930	428,930	428,930	428,930	428,930	428,930	Currently married			
หย่า	7,013	7,013	7,013	7,013	7,013	7,013	7,013	7,013	7,013	7,013	Widowed			
แยกกันอยู่	11,574	11,574	11,574	11,574	11,574	11,574	11,574	11,574	11,574	11,574	Divorced			
	9,001	9,001	9,001	9,001	9,001	9,001	9,001	9,001	9,001	9,001	Separated			
<b>ไม่รู้จักวิธีวิธีการคุมกำเนิด</b>														
โสด	11,384	308,878	70,572	198,449	115,371	7,288	52,274	55,022	186,983	293,426	Knows no method			
สมรส	8,511	98,099	44,171	92,291	60,642	4,506	29,519	30,912	74,944	111,591	Single			
หม้าย	2,766	199,231	25,116	98,363	49,167	2,782	17,857	18,892	104,965	169,986	Currently married			
หย่า	36	3,020	139	3,331	2,780	-	2,465	2,043	2,687	3,779	Widowed			
แยกกันอยู่	71	4,012	263	1,515	1,585	-	569	1,235	2,029	4,017	Divorced			
	-	4,516	883	2,949	1,197	-	1,864	1,940	2,358	4,053	Separated			





ตารางที่ 7 จำนวนประชากรอายุ 15-49 ปี จำนวนตามวิธีคุมกำเนิด ความรู้เกี่ยวกับวิธีคุมกำเนิด สถานภาพสมรส เพศ และศาสนา (ต่อ)

Table 7 Number of population aged 15-49 years by contraceptive method, knowledge of contraceptive method, marital status, sex and religion (Contd.)

ความรู้เกี่ยวกับวิธีการคุมกำเนิด สถานภาพสมรส เพศ และศาสนา	วิธีคุมกำเนิด Contraceptive method										Knowledge of contraceptive method, marital status, sex and religion
	ยาเม็ด Pills	ยาคุมฉุกเฉิน Emergency contraceptive	ยาฉีด Injection	ยาฝัง Norplant	ห่วง IUD	ถุงยาง อนามัย Condom	หมั้นหญิง Female sterilization	หมั้นชาย Male sterilization	นับระยะ ปลอดภัย Safe period	อื่น ๆ Others	
<b>ไม่รู้จักวิธีการคุมกำเนิด</b>	3,063	461,514	42,560	179,540	84,384	9,355	27,636	49,580	253,938	437,738	Knows no method
โต	1,862	90,643	21,490	59,659	35,497	3,419	14,707	20,422	67,122	122,320	Single
สมรส	1,124	339,514	17,614	109,932	46,141	5,590	12,039	27,146	167,515	287,464	Currently married
หม้าย	77	14,070	2,041	5,286	1,802	346	537	1,239	8,578	13,893	Widowed
หย่า	-	7,627	1,189	2,631	825	-	353	411	4,065	5,615	Divorced
แยกกันอยู่	-	9,660	226	2,032	119	-	-	362	6,658	8,446	Separated
<b>รู้จักวิธีคุมกำเนิดโดยไม่ต้องชักถาม</b>	784,057	160,779	605,430	332,622	457,146	574,414	588,930	518,652	209,788	132,095	Knows without prompting
โต	167,605	38,967	110,577	57,713	82,756	137,150	119,283	100,444	44,190	26,046	Single
สมรส	566,679	111,879	457,302	255,681	346,223	404,151	434,030	387,181	153,719	97,170	Currently married
หม้าย	21,941	4,576	15,241	6,801	11,635	14,375	14,771	13,121	5,219	2,826	Widowed
หย่า	12,340	3,454	10,253	6,833	9,165	9,590	8,737	7,085	3,325	2,882	Divorced
แยกกันอยู่	15,492	1,903	12,057	5,594	7,367	9,148	12,109	10,821	3,335	3,171	Separated
<b>รู้จักวิธีคุมกำเนิดโดยต้องชักถาม</b>	212,686	377,513	351,816	487,644	458,276	416,037	383,240	431,574	536,080	429,973	Knows with prompting
โต	43,866	83,723	81,266	95,961	95,080	72,764	79,343	92,467	102,021	64,967	Single
สมรส	153,642	270,052	246,529	355,832	329,081	311,704	275,376	307,118	400,211	336,811	Currently married
หม้าย	7,240	10,612	11,976	17,171	15,821	14,537	13,950	14,898	15,461	12,539	Widowed
หย่า	2,773	4,032	3,671	5,649	5,123	5,523	6,023	7,617	7,723	6,616	Divorced
แยกกันอยู่	5,165	9,094	8,374	13,031	13,171	11,509	8,548	9,474	10,664	9,040	Separated



ตารางที่ 7 จำนวนประชากรอายุ 15-49 ปี จำนวนตามวิธีคุมกำเนิด ความรู้เกี่ยวกับวิธีคุมกำเนิด สถานภาพสมรส เพศ และศาสนา (ต่อ)

Table 7 Number of population aged 15-49 years by contraceptive method, knowledge of contraceptive method, marital status, sex and religion (Contd.)

ความรู้เกี่ยวกับวิธีการคุมกำเนิด สถานภาพสมรส เพศ และศาสนา	วิธีคุมกำเนิด Contraceptive method											Knowledge of contraceptive method, marital status, sex and religion
	ยาเม็ด Pills	ยาคุมฉุกเฉิน Emergency contraceptive	ยาฉีด Injection	ยาฝัง Norplant	ห่วง IUD	ถุงยาง อนามัย Condom	หมั้นหญิง Female sterilization	หมั้นชาย Male sterilization	ปลอดภัย Safe period	อื่น ๆ Others	อื่น ๆ Others	
<b>รู้จักวิธีคุมกำเนิดโดยต้องชักถาม</b>	216,442	216,385	287,502	313,289	337,787	326,413	332,485	346,588	336,940	249,862	Knows with prompting	
โต	53,345	48,626	72,596	70,514	73,688	74,024	78,026	83,656	69,703	52,254	Single	
สมรส	151,202	161,343	198,633	228,394	247,102	240,439	241,752	249,232	253,454	187,577	Currently married	
หม้าย	5,565	2,861	7,828	6,519	7,772	6,044	5,483	5,923	5,110	4,784	Widowed	
หย่า	3,236	2,041	4,103	4,628	5,447	3,713	4,222	4,213	4,760	2,760	Divorced	
แยกกันอยู่	3,094	1,514	4,342	3,234	3,778	2,193	3,002	3,564	3,913	2,487	Separated	
<b>ชายไทยมุสลิม</b>	257,077	257,077	257,077	257,077	257,077	257,077	257,077	257,077	257,077	257,077	Moslem men	
โต	89,817	89,817	89,817	89,817	89,817	89,817	89,817	89,817	89,817	89,817	Single	
สมรส	160,755	160,755	160,755	160,755	160,755	160,755	160,755	160,755	160,755	160,755	Currently married	
หม้าย	1,753	1,753	1,753	1,753	1,753	1,753	1,753	1,753	1,753	1,753	Widowed	
หย่า	3,080	3,080	3,080	3,080	3,080	3,080	3,080	3,080	3,080	3,080	Divorced	
แยกกันอยู่	1,672	1,672	1,672	1,672	1,672	1,672	1,672	1,672	1,672	1,672	Separated	
<b>ไม่รู้จักวิธีการคุมกำเนิด</b>	13,220	152,018	36,378	105,541	83,711	10,092	27,254	26,615	100,631	135,501	Knows no method	
โต	7,186	53,453	18,398	42,342	37,127	6,058	11,754	11,836	44,450	54,565	Single	
สมรส	5,919	94,211	17,775	60,410	45,036	3,454	14,921	14,040	53,264	78,816	Currently married	
หม้าย	115	1,253	115	501	500	386	385	387	814	1,149	Widowed	
หย่า	-	1,504	-	1,098	886	194	194	352	1,580	490	Divorced	
แยกกันอยู่	-	1,597	90	1,190	162	-	-	-	523	481	Separated	



ตารางที่ 7 จำนวนประชากรอายุ 15-49 ปี จำแนกตามวิธีคุมกำเนิด ความรู้เกี่ยวกับวิธีคุมกำเนิด สถานภาพสมรส เพศ และศาสนา (ต่อ)

Table 7 Number of population aged 15-49 years by contraceptive method, knowledge of contraceptive method, marital status, sex and religion (Contd.)

ความรู้เกี่ยวกับการคุมกำเนิด สถานภาพสมรส เพศ และศาสนา	วิธีคุมกำเนิด Contraceptive method											อื่น ๆ Others	Knowledge of contraceptive method, marital status, sex and religion
	ยาเม็ด Pills	ยาคุมฉุกเฉิน Emergency contraceptive	ยาฉีด Injection	ยาฝัง คุมกำเนิด Norplant	ห่วง อนามัย IUD	ถุงยาง อนามัย Condom	หมันหญิง Female sterilization	หมันชาย Male sterilization	นักระยะ ปลอดภัย Safe period	อื่น ๆ Others	อื่น ๆ Others		
<b>ไม่รู้จักวิธีการคุมกำเนิด</b>	16,003	253,573	34,050	127,754	93,175	27,194	43,300	49,330	164,647	224,382	Knows no method		
โสด	7,741	49,182	14,326	29,404	24,042	8,249	11,672	11,931	36,435	54,246	Single		
สมรส	7,818	188,986	18,712	90,756	64,194	16,903	28,335	34,179	118,451	158,127	Currently married		
หม้าย	444	8,098	1,012	5,047	2,765	1,620	2,450	2,123	7,274	7,109	Widowed		
หย่า	-	5,123	-	1,601	1,924	172	593	847	1,553	3,576	Divorced		
แยกกันอยู่	-	2,184	-	946	250	250	250	250	934	1,324	Separated		
<b>รู้จักวิธีคุมกำเนิดโดยไม่ได้ขังถักถาย</b>	291,760	45,257	231,943	107,597	124,613	196,430	184,522	167,744	60,151	50,778	Knows without prompting		
โสด	53,468	10,945	34,027	17,027	19,328	38,214	36,982	32,303	12,878	5,296	Single		
สมรส	225,797	31,906	187,515	86,487	100,108	147,952	138,623	127,527	44,748	42,389	Currently married		
หม้าย	7,051	2,126	5,286	2,360	3,302	5,257	5,085	4,971	1,229	1,385	Widowed		
หย่า	4,628	280	4,253	1,723	695	3,541	3,174	2,847	1,296	1,658	Divorced		
แยกกันอยู่	816	-	862	-	1,180	1,466	658	96	-	50	Separated		
<b>รู้จักวิธีคุมกำเนิดโดยต้องขังถักถาย</b>	126,092	135,025	167,862	198,504	216,067	210,231	206,033	216,781	209,057	158,695	Knows with prompting		
โสด	22,407	23,489	35,263	37,185	40,246	37,153	34,962	39,382	34,303	24,074	Single		
สมรส	93,743	106,466	121,131	150,115	163,056	162,503	160,400	165,652	164,159	126,842	Currently married		
หม้าย	5,179	2,450	6,376	5,267	6,607	5,797	5,139	5,580	4,171	4,180	Widowed		
หย่า	1,881	1,106	2,256	3,185	3,890	2,796	2,742	2,815	3,660	1,275	Divorced		
แยกกันอยู่	2,882	1,514	2,836	2,752	2,268	1,982	2,790	3,352	2,764	2,324	Separated		

ตารางที่ 8 จำนวนประชากร อายุ 15-49 ปีที่มีทัศนคติเกี่ยวกับคุมกำเนิด และเพศ

Table 8 Number of Moslem population aged 15-49 years by age group, attitude towards contraception and sex

ทัศนคติเกี่ยวกับคุมกำเนิด และเพศ	รวม Total	กลุ่มอายุ Age group							Attitude towards contraception, sex and religion
		15 - 19	20 - 24	25 - 29	30 - 34	35 - 39	40 - 44	45 - 49	
<b>รวม</b>	690,932	76,650	107,376	117,744	119,133	109,950	91,729	68,350	Total
เห็นด้วย	462,721	55,698	82,573	80,109	75,774	71,570	58,777	38,220	Approve
ไม่เห็นด้วย	228,211	20,952	24,803	37,635	43,359	38,380	32,952	30,130	Not approve
<b>ชายไทยมุสลิม</b>	257,077	30,905	41,656	40,580	43,765	42,318	34,356	23,497	Moslem men
เห็นด้วย	167,330	23,687	30,653	27,386	25,227	27,790	20,455	12,132	Approve
ไม่เห็นด้วย	89,747	7,218	11,003	13,194	18,538	14,528	13,901	11,365	Not approve
<b>สตรีไทยมุสลิม</b>	433,855	45,745	65,720	77,164	75,368	67,632	57,373	44,853	Moslem women
เห็นด้วย	295,393	32,011	51,921	52,724	50,547	43,780	38,322	26,088	Approve
ไม่เห็นด้วย	138,462	13,734	13,799	24,440	24,821	23,852	19,051	18,765	Not approve

ตารางที่ 8.1 จำนวนประชากร อายุ 15-49 ปีที่นับถือศาสนาอิสลาม จำแนกตามกลุ่มอายุทัศนคติเกี่ยวกับการคุมกำเนิด และเพศ

Table 8.1 Number of Moslem population aged 15-49 years by age group, attitude towards contraception, and sex

ทัศนคติเกี่ยวกับการคุมกำเนิด และเพศ	รวม Total	กลุ่มอายุ Age group					Attitude towards contraception and sex		
		15 - 19	20 - 24	25 - 29	30 - 34	35 - 39		40 - 44	45 - 49
<b>รวม</b>	690,932	76,650	107,376	117,744	119,133	109,950	91,729	68,350	<b>Total</b>
ขัดต่อคำสอนทางศาสนา	274,225	31,177	33,171	46,507	48,884	43,436	40,953	30,097	Against religion
ขัดต่อคำสอนทางศาสนาแต่จำเป็น	348,191	36,490	63,952	60,293	58,460	53,531	43,798	31,667	Against religion but to be necessary
ไม่ขัดต่อคำสอนทางศาสนา	56,350	7,127	9,004	9,201	9,475	10,849	5,457	5,237	Not against religion
ไม่เกี่ยวข้องกับศาสนา	11,986	1,856	1,179	1,743	2,257	2,134	1,521	1,296	Not related religion
อื่นๆ	180	-	70	-	57	-	-	53	Others
<b>ชาย</b>	257,077	30,905	41,656	40,580	43,765	42,318	34,356	23,497	<b>Male</b>
ขัดต่อคำสอนทางศาสนา	115,191	14,483	14,777	15,630	22,690	18,833	17,337	11,441	Against religion
ขัดต่อคำสอนทางศาสนาแต่จำเป็น	116,554	12,333	22,742	20,465	19,230	17,917	13,693	10,174	Against religion but to be necessary
ไม่ขัดต่อคำสอนทางศาสนา	20,795	3,234	3,065	4,350	1,609	4,796	2,327	1,414	Not against religion
ไม่เกี่ยวข้องกับศาสนา	4,537	855	1,072	135	236	772	999	468	Not related religion
อื่นๆ	-	-	-	-	-	-	-	-	Others
<b>หญิง</b>	433,855	45,745	65,720	77,164	75,368	67,632	57,373	44,853	<b>Female</b>
ขัดต่อคำสอนทางศาสนา	159,034	16,694	18,394	30,877	26,194	24,603	23,616	18,656	Against religion
ขัดต่อคำสอนทางศาสนาแต่จำเป็น	231,637	24,157	41,210	39,828	39,230	35,614	30,105	21,493	Against religion but to be necessary
ไม่ขัดต่อคำสอนทางศาสนา	35,555	3,893	5,939	4,851	7,866	6,053	3,130	3,823	Not against religion
ไม่เกี่ยวข้องกับศาสนา	7,449	1,001	107	1,608	2,021	1,362	522	828	Not related religion
อื่นๆ	180	-	70	-	57	-	-	53	Others



ตารางที่ 9 จำนวนสตรีที่เคยสมรสอายุ 15-49 ปีที่เคยวางแผนครอบครัว จำแนกตามกลุ่มอายุ และศาสนา

Table 9 Number of ever-married women aged 15-49 years who had practiced contraception by age group and religion

การวางแผนครอบครัว และศาสนา	รวม Total	กลุ่มอายุ Age group					Total	Practiced contraception and religion	
		15 - 19	20 - 24	25 - 29	30 - 34	35 - 39			40 - 44
<b>การวางแผนครอบครัว</b>	<b>1,509,160</b>	<b>33,767</b>	<b>151,815</b>	<b>256,131</b>	<b>300,123</b>	<b>283,190</b>	<b>258,850</b>	<b>225,284</b>	<b>Contraception Practice</b>
เคย	1,102,377	20,755	96,819	182,817	229,848	217,633	199,205	155,300	Practiced
ไม่เคย	398,748	11,265	53,939	71,620	69,714	64,830	59,091	68,289	Not Practiced
ไม่ทราบ	8,035	1,747	1,057	1,694	561	727	554	1,695	Unknown
<b>ผู้ที่แนะนำให้วางแผนครอบครัว</b>	<b>1,102,377</b>	<b>20,755</b>	<b>96,819</b>	<b>182,817</b>	<b>229,848</b>	<b>217,633</b>	<b>199,205</b>	<b>155,300</b>	<b>Advise for practiced</b>
ตัดสินใจเอง	786,074	15,436	68,968	126,476	165,023	154,296	147,554	108,321	By herself
แพทย์ (ในโรงพยาบาลหรือคลินิก)	116,462	1,891	10,136	20,950	20,971	22,902	18,532	21,080	Doctor
พยาบาลหรือบุคลากรทางด้านสาธารณสุข	96,490	1,538	7,899	14,248	24,644	21,201	13,813	13,147	Personal of public health
ผู้ปฏิบัติงานในหน่วยงานวางแผนครอบครัว	3,228	-	-	582	1,006	1,043	75	522	Personal of family planning clinic
สามี	68,878	326	5,918	16,530	11,501	12,544	13,208	8,851	Husband
ญาติหรือเพื่อน	22,841	1,419	3,296	2,600	3,829	3,513	4,805	3,379	Relative or friend
อื่นๆ	8,404	145	602	1,431	2,874	2,134	1,218	-	Others

ตารางที่ 9 จำนวนสตรีที่เคยสมรสอายุ 15-49 ปีที่เคยวางแผนครอบครัว จำแนกตามกลุ่มอายุ และศาสนา (ต่อ)

Table 9 Number of ever-married women aged 15-49 years who had practiced contraception by age group and religion (Contd.)

การวางแผนครอบครัว และศาสนา	รวม	กลุ่มอายุ					Practiced contraception and religion		
		15 - 19	20 - 24	25 - 29	30 - 34	35 - 39		40 - 44	45 - 49
วิธีคุมกำเนิดที่ใช้ครั้งแรก	1,102,377	20,755	96,819	182,817	229,848	217,633	199,205	155,300	Method of first practice
ยาเม็ด	744,551	18,012	72,526	130,665	164,108	132,985	127,814	98,441	Pills
ยาคุมฉุกเฉิน	3,276	-	140	350	97	1,552	601	536	Emergency contraceptive
ยาฉีด	173,814	2,130	19,006	32,182	36,621	37,150	25,939	20,786	Injection
ยาฝังคุมกำเนิด	17,834	58	58	1,768	3,736	4,308	5,536	2,370	Norplant
ห่วงอนามัย	35,558	-	346	4,413	5,836	10,749	8,402	5,812	IUD
ถุงยางอนามัย	20,604	453	2,003	3,937	5,147	3,351	4,234	1,479	Condom
หมั้นหญิง	70,636	-	93	5,062	7,187	17,496	19,370	21,428	Female sterilization
หมั้นชาย	3,253	-	-	-	-	-	1,265	1,988	Male sterilization
นับระยะปลอดภัย	22,307	-	2,361	2,002	4,410	8,241	3,440	1,853	Safe period
อื่นๆ	10,254	102	286	2,148	2,706	1,801	2,604	607	Others
ไม่ทราบ	290	-	-	290	-	-	-	-	Unknown

ตารางที่ 9 จำนวนสตรีที่เคยสมรสอายุ 15-49 ปีที่เคยวางแผนครอบครัว จำแนกตามกลุ่มอายุ และศาสนา (ต่อ)

Table 9 Number of ever-married women aged 15-49 years who had practiced contraception by age group and religion (Contd.)

การวางแผนครอบครัว และศาสนา	รวม Total	กลุ่มอายุ Age group					Practiced contraception and religion		
		15 - 19	20 - 24	25 - 29	30 - 34	35 - 39		40 - 44	45 - 49
<b>สตรีไทยพุทธ</b>									
การวางแผนครอบครัว	1,071,001	20,922	100,827	176,217	208,853	204,023	190,748	169,411	Buddhist women Contraception Practice
เคย	887,019	15,070	74,260	142,048	178,652	178,982	163,415	134,592	Practiced
ไม่เคย	179,214	4,902	25,864	33,012	30,201	24,938	27,173	33,124	Not Practiced
ไม่ทราบ	4,768	950	703	1,157	-	103	160	1,695	Unknown
ผู้ที่แนะนำให้วางแผนครอบครัว	887,019	15,070	74,260	142,048	178,652	178,982	163,415	134,592	Advise for practiced
ตัดสินใจเอง	629,816	11,661	53,893	94,624	128,844	127,792	120,772	92,230	By herself
แพทย์ (ในโรงพยาบาลหรือคลินิก)	101,345	1,833	8,350	17,860	16,169	19,549	16,900	20,684	Doctor
พยาบาลหรือบุคลากรทางด้านสาธารณสุข	72,815	539	5,653	11,188	18,986	16,710	8,462	11,277	Personal of public health
ผู้ปฏิบัติงานในหน่วยงานวางแผนครอบครัว	1,975	-	-	118	739	596	-	522	Personal of family planning clinic
สามี	57,606	164	3,415	15,602	8,626	10,399	12,296	7,104	Husband
ญาติหรือเพื่อน	17,264	728	2,949	1,303	3,146	2,596	3,767	2,775	Relative or friend
อื่นๆ	6,198	145	-	1,353	2,142	1,340	1,218	-	Others

ตารางที่ 9 จำนวนสตรีที่เคยสมรสอายุ 15-49 ปีที่เคยวางแผนครอบครัว จำแนกตามกลุ่มอายุ และศาสนา (ต่อ)

Table 9 Number of ever-married women aged 15-49 years who had practiced contraception by age group and religion (Contd.)

การวางแผนครอบครัว และศาสนา	รวม Total	กลุ่มอายุ Age group					Practiced contraception and religion		
		15 - 19	20 - 24	25 - 29	30 - 34	35 - 39		40 - 44	45 - 49
<b>วิธีคุมกำเนิดที่ใช้ครั้งแรก</b>	<b>887,019</b>	<b>15,070</b>	<b>74,260</b>	<b>142,048</b>	<b>178,652</b>	<b>178,982</b>	<b>163,415</b>	<b>134,592</b>	<b>Method of first practice</b>
ยาเม็ด	608,978	13,277	54,021	105,914	128,862	113,778	108,445	84,681	Pills
ยาคุมฉุกเฉิน	1,114	-	140	350	35	391	165	33	Emergency contraceptive
ยาฉีด	126,451	1,644	16,450	20,368	28,115	26,657	17,087	16,130	Injection
ยาฝังคุมกำเนิด	12,088	-	58	1,349	2,527	2,263	4,478	1,413	Norplant
ห่วงอนามัย	32,595	-	230	4,319	4,914	8,983	8,337	5,812	IUD
ถุงยางอนามัย	16,370	47	1,817	3,117	3,672	2,995	3,243	1,479	Condom
หมั่นหญิง	66,792	-	93	4,975	6,925	17,008	17,019	20,772	Female sterilization
หมั่นชาย	2,765	-	-	-	-	-	777	1,988	Male sterilization
นับระยะปลอดภัย	16,691	-	1,223	1,211	3,137	6,719	2,662	1,739	Safe period
อื่นๆ	2,885	102	228	155	465	188	1,202	545	Others
ไม่ทราบ	290	-	-	290	-	-	-	-	Unknown

ตารางที่ 9 จำนวนสตรีที่เคยสมรสอายุ 15-49 ปีที่เคยวางแผนครอบครัว จำแนกตามกลุ่มอายุ และศาสนา (ต่อ)

Table 9 Number of ever-married women aged 15-49 years who had practiced contraception by age group and religion (Contd.)

การวางแผนครอบครัว และศาสนา	รวม Total	กลุ่มอายุ Age group					Practiced contraception and religion		
		15 - 19	20 - 24	25 - 29	30 - 34	35 - 39		40 - 44	45 - 49
<b>สตรีไทยมุสลิม</b>								Moslem women	
การวางแผนครอบครัว	438,159	12,845	50,988	79,914	91,270	79,167	68,102	55,873	Contraception Practice
เคย	215,358	5,685	22,559	40,769	51,196	38,651	35,790	20,708	Practiced
ไม่เคย	219,534	6,363	28,075	38,608	39,513	39,892	31,918	35,165	Not Practiced
ไม่ทราบ	3,267	797	354	537	561	624	394	-	Unknown
<b>ผู้ที่แนะนำให้วางแผนครอบครัว</b>	<b>215,358</b>	<b>5,685</b>	<b>22,559</b>	<b>40,769</b>	<b>51,196</b>	<b>38,651</b>	<b>35,790</b>	<b>20,708</b>	<b>Advise for practiced</b>
ตัดสินใจเอง	156,258	3,775	15,075	31,852	36,179	26,504	26,782	16,091	By herself
แพทย์ (ในโรงพยาบาลหรือคลินิก)	15,117	58	1,786	3,090	4,802	3,353	1,632	396	Doctor
พยาบาลหรือบุคลากรทางด้านสาธารณสุข	23,675	999	2,246	3,060	5,658	4,491	5,351	1,870	Personal of public health
ผู้ปฏิบัติงานในหน่วยงานวางแผนครอบครัว	1,253	-	-	464	267	447	75	-	Personal of family planning clinic
สามี	11,272	162	2,503	928	2,875	2,145	912	1,747	Husband
ญาติหรือเพื่อน	5,577	691	347	1,297	683	917	1,038	604	Relative or friend
อื่นๆ	2,206	-	602	78	732	794	-	-	Others



ตารางที่ 10 จำนวนสตรีเคยสมรสอายุ 15-49 ปีที่เคยวางแผนครอบครัว จำแนกตามระดับชั้นที่เรียนสำเร็จ และศาสนา

Table 10 Number of ever-married women aged 15-49 years who had practiced contraception by educational attainment and religion

การวางแผนครอบครัว และศาสนา	รวม Total	ไม่มีการศึกษา No education	ระดับชั้นที่เรียนสำเร็จ Educational attainment						ไม่ทราบ Unknown	Practiced contraception and religion
			ระดับประถมศึกษา Elementary level	ระดับมัธยมศึกษา Lower secondary level	ตอนต้น Upper secondary level	ตอนปลาย Secondary level	ระดับอุดมศึกษา Higher level	การศึกษาอื่นๆ Others education		
<b>รวม</b>	<b>1,509,160</b>	<b>74,525</b>	<b>871,830</b>	<b>225,659</b>	<b>165,207</b>	<b>167,151</b>	<b>113</b>	<b>1,540</b>	<b>3,135</b>	<b>Total</b>
เคย	1,102,377	34,094	659,821	163,071	120,990	122,471	-	531	1,399	Contraception Practiced
ไม่เคย	398,748	38,941	207,752	62,137	43,734	43,326	113	1,009	1,736	Not Practiced
ไม่ทราบ	8,035	1,490	4,257	451	483	1,354	-	-	-	Unknown
<b>ผู้ที่แนะนำให้วางแผนครอบครัว</b>	<b>1,102,377</b>	<b>34,094</b>	<b>659,821</b>	<b>163,071</b>	<b>120,990</b>	<b>122,471</b>	<b>-</b>	<b>531</b>	<b>1,399</b>	<b>Advise for practiced</b>
ตัดสินใจเอง	786,074	24,449	465,365	116,058	87,662	91,586	-	458	496	By herself
แพทย์ (ไม่โรงพยาบาลหรือคลินิก)	116,462	5,303	70,036	14,561	13,050	13,439	-	73	-	Doctor
พยาบาลหรือบุคลากรทางด้านสาธารณสุข	96,490	2,774	64,728	11,906	9,159	7,020	-	-	903	Personal of public health
ผู้ปฏิบัติงานในหน่วยงานวางแผนครอบครัว	3,228	-	1,897	824	-	507	-	-	-	Personal of family planning clinic
สามี	68,878	714	39,750	12,819	7,878	7,717	-	-	-	Husband
ญาติหรือเพื่อน	22,841	854	13,753	4,327	2,517	1,390	-	-	-	Relative or friend
อื่นๆ	8,404	-	4,292	2,576	724	812	-	-	-	Others

ตารางที่ 10 จำนวนสตรีที่เคยสมรสอายุ 15-49 ปีที่เคยวางแผนครอบครัว จำนวนตามระดับชั้นที่เรียนสำเร็จ และศาสนา (ต่อ)

Table 10 Number of ever-married women aged 15-49 years who had practiced contraception by educational attainment and religion (Contd.)

การวางแผนครอบครัว และศาสนา	รวม Total	ไม่มีการศึกษา No education	ระดับชั้นที่เรียนสำเร็จ Educational attainment						ไม่ทราบ Unknown	วิธีการคุมกำเนิดที่ใช้ครั้งแรก Method of first practice
			ระดับประถมศึกษา Elementary level	ระดับมัธยมศึกษาตอนต้น Lower secondary level	ระดับมัธยมศึกษาตอนปลาย Upper secondary level	ระดับอุดมศึกษา Higher level	การศึกษาอื่นๆ Others education	ไม่ทราบระดับการศึกษา Unknown level		
วิธีคุมกำเนิดที่ใช้ครั้งแรก	1,102,377	34,094	659,821	163,071	120,990	122,471	-	531	1,399	Method of first practice
ยาเม็ด	744,551	21,547	436,214	108,088	92,774	84,901	-	531	496	Pills
ยาคุมฉุกเฉิน	3,276	724	1,981	330	137	104	-	-	-	Emergency contraceptive
ยาฉีด	173,814	6,089	114,348	30,900	11,199	10,375	-	-	903	Injection
ยาฝังคุมกำเนิด	17,834	1,501	13,145	1,128	1,521	539	-	-	-	Norplant
ห่วงอนามัย	35,558	684	22,522	5,624	2,538	4,190	-	-	-	IUD
ถุงยางอนามัย	20,604	-	9,506	2,379	4,108	4,611	-	-	-	Condom
หมั้นหญิง	70,636	2,281	46,115	8,014	4,983	9,243	-	-	-	Female sterilization
หมั้นชาย	3,253	-	3,124	-	129	-	-	-	-	Male sterilization
นับระยะปลอดภัย	22,307	-	8,905	3,271	2,922	7,209	-	-	-	Safe period
อื่นๆ	10,254	1,268	3,816	3,192	679	1,299	-	-	-	Others
ไม่ทราบ	290	-	145	145	-	-	-	-	-	Unknown





ตารางที่ 10 จำนวนสตรีเคยสมรสอายุ 15-49 ปีที่เคยวางแผนครอบครัว จำแนกตามระดับชั้นที่เรียนสำเร็จ และศาสนา (ต่อ)

Table 10 Number of ever-married women aged 15-49 years who had practiced contraception by educational attainment and religion (Contd.)

การวางแผนครอบครัว และศาสนา	รวม Total	ไม่มีการศึกษา No education	ระดับชั้นที่เรียนสำเร็จ Educational attainment				ไม่ทราบระดับ การศึกษา Unknown level	ไม่ทราบ Unknown	วิธีการคุมกำเนิด Practiced contraception and religion	
			ระดับประถมศึกษา Elementary level	ระดับมัธยมศึกษา Lower secondary level	ตอนต้น Upper secondary level	ตอนปลาย Higher level				การศึกษาก่อนอื่น ๆ Others education
<b>วิธีคุมกำเนิดที่ใช้ครั้งแรก</b>	887,019	18,320	526,197	127,984	102,491	110,217	-	463	1,347	Method of first practice
ยาเม็ด	608,978	14,358	352,626	86,033	78,753	76,249	-	463	496	Pills
ยาคุมฉุกเฉิน	1,114	-	680	330	-	104	-	-	-	Emergency contraceptive
ยาฉีด	126,451	599	83,186	23,771	9,486	8,558	-	-	851	Injection
ยาฝังคุมกำเนิด	12,088	977	8,993	412	1,241	465	-	-	-	Norplant
ห่วงอนามัย	32,595	191	20,481	5,195	2,538	4,190	-	-	-	IUD
ถุงยางอนามัย	16,370	-	6,850	1,700	3,492	4,328	-	-	-	Condom
หมั้นหญิง	66,792	1,888	43,312	8,014	4,865	8,713	-	-	-	Female sterilization
หมั้นชาย	2,765	-	2,636	-	129	-	-	-	-	Male sterilization
นับระยะปลอดภัย	16,691	-	6,613	2,028	1,601	6,449	-	-	-	Safe period
อื่นๆ	2,885	307	675	356	386	1,161	-	-	-	Others
ไม่ทราบ	290	-	145	145	-	-	-	-	-	Unknown

ตารางที่ 10 จำนวนสตรีเคยสมรสอายุ 15-49 ปีที่เคยวางแผนครอบครัว จำแนกตามระดับชั้นที่เรียนสำเร็จ และศาสนา (ต่อ)

Table 10 Number of ever-married women aged 15-49 years who had practiced contraception by educational attainment and religion (Contd.)

การวางแผนครอบครัว และศาสนา	รวม Total	ไม่มีการศึกษา No education	ระดับชั้นที่เรียนสำเร็จ Educational attainment						ไม่ทราบ Unknown	Practiced contraception and religion
			ระดับประถมศึกษา Elementary level	ระดับมัธยมศึกษา Lower secondary level	ตอนต้น Upper secondary level	ตอนปลาย Upper secondary level	ระดับอุดมศึกษา Higher level	การศึกษาอื่นๆ Others education		
<b>สตรีไทยมุสลิม</b>										
การวางแผนครอบครัว	438,159	52,065	260,350	65,467	34,192	23,906	-	507	1,672	Contraception Practice
เคย	215,358	15,774	133,624	35,087	18,499	12,254	-	68	52	Practiced
ไม่เคย	219,534	36,229	124,757	29,973	15,576	10,940	-	439	1,620	Not Practiced
ไม่ทราบ	3,267	62	1,969	407	117	712	-	-	-	Unknown
<b>ผู้ที่แนะนำให้วางแผนครอบครัว</b>	215,358	15,774	133,624	35,087	18,499	12,254	-	68	52	Advise for practiced
ตัดสินใจเอง	156,258	10,598	99,630	23,075	12,948	9,939	-	68	-	By herself
แพทย์ (ไม่โรงพยาบาลหรือคลินิก)	15,117	2,447	7,406	3,591	1,337	336	-	-	-	Doctor
พยาบาลหรือบุคลากรทางด้านสาธารณสุข	23,675	2,015	14,861	3,959	2,298	490	-	-	52	Personal of public health
ผู้ปฏิบัติงานในหน่วยงานแผนครอบครัว	1,253	-	617	636	-	-	-	-	-	Personal of family planning clinic
สามี	11,272	714	5,962	2,406	1,426	764	-	-	-	Husband
ญาติหรือเพื่อน	5,577	-	3,752	1,042	58	725	-	-	-	Relative or friend
อื่นๆ	2,206	-	1,396	378	432	-	-	-	-	Others



ตารางที่ 11 จำนวนสตรีเคยสมรสอายุ 15-49 ปีที่เคยวางแผนครอบครัว จำแนกตามอาชีพในรอบปี และศาสนา

Table 11 Number of ever-married women aged 15-49 years who had practiced contraception by last year occupation and religion

การวางแผนครอบครัว และศาสนา	อาชีพในรอบปี (RE - OCCUP)										ไม่ทำงาน		Total
	รวม Total	ผู้บัญชาการ และเจ้าหน้าที่ Legislators senior officials and manager	ผู้ประกอบ อาชีพต่าง ๆ Professionals	ช่างเทคนิค สาขาต่าง ๆ และ ผู้ประกอบอาชีพ อื่นๆ ที่เกี่ยวข้อง Technicians and associate professionals	เสมียน Clerks	พนักงานบริการ ในร้าน และตลาด Service workers and shops and market sales workers	ผู้ปฏิบัติงานที่มีมือ ในด้านการเกษตร และการประมง Skill agricultural and fishery workers	ผู้ปฏิบัติงานในธุรกิจ ด้านความงาม ทำมือ และ ธุรกิจอื่นที่เกี่ยวข้อง Craft and related trades workers	ผู้ปฏิบัติการเครื่องจักร โรงงานและเครื่องจักร และผู้ปฏิบัติงานด้าน ประกอบการ Plant and machine operators and assemblers	อาชีพอื่น พื้นฐานต่างๆ Elementary Occupations	Don't work	Practiced contraception and religion	
<b>การวางแผนครอบครัว</b>	1,229,455	42,904	51,243	28,348	50,518	248,993	571,729	95,087	14,184	126,449	279,705	Contraception Practice	
เคย	907,202	31,164	34,978	18,943	35,262	185,784	432,009	56,900	10,074	102,088	195,175	Practiced	
ไม่เคย	316,254	11,740	16,148	8,828	15,173	61,829	138,166	38,187	4,110	22,053	82,494	Not Practiced	
ไม่ทราบ	5,999	-	117	577	83	1,380	1,534	-	-	2,308	2,036	Unknown	
<b>ผู้ที่แนะให้วางแผนครอบครัว</b>	907,202	31,164	34,978	18,943	35,262	185,784	432,009	56,900	10,074	102,088	195,175	Advise for practiced	
ตัดสินใจ	647,240	23,499	26,583	15,261	28,211	134,057	299,618	34,411	7,734	77,866	138,834	By herself	
แพทย์ (ไม่รวมพยาบาลจิตเวช)	96,757	4,298	3,273	1,853	1,793	19,397	45,511	11,508	1,247	7,877	19,705	Doctor	
พยาบาลหรือบุคลากรทางด้านสาธารณสุข	75,741	938	1,676	889	2,025	12,938	43,310	6,018	641	7,306	20,749	Personal of public health	
ผู้ปฏิบัติงานในหน่วยงานแผนครอบครัว	2,179	-	507	-	-	733	632	307	-	-	1,049	Personal of family planning clinic	
สามี	58,663	2,114	2,315	376	2,689	14,067	27,722	1,196	452	7,752	10,195	Husband	
ญาติหรือเพื่อน	19,247	315	-	517	544	4,306	9,196	3,082	-	1,287	3,594	Relative or friend	
อื่นๆ	7,355	-	624	47	-	286	6,020	378	-	-	1,049	Others	
<b>วิธีคุมกำเนิดที่ใช้ครั้งแรก</b>	907,202	31,164	34,978	18,943	35,262	185,784	432,009	56,900	10,074	102,088	195,175	Method of first practice	
ยาเม็ด	606,968	21,436	21,831	12,042	28,056	131,037	282,390	34,547	7,409	68,220	137,583	Pills	
ยาคุมฉุกเฉิน	1,883	-	51	114	33	-	1,330	297	-	58	1,393	Emergency contraceptive	
ยาฉีด	140,342	2,770	1,331	2,098	1,340	24,262	80,191	12,487	1,923	13,940	33,472	Injection	
ยาฝังคุมกำเนิด	15,400	483	164	-	36	2,091	11,004	403	-	1,209	2,434	Norplant	
ห่วงอนามัย	32,741	1,721	2,302	2,137	1,270	6,607	13,364	1,894	134	3,312	2,817	IUD	
ถุงยางอนามัย	16,603	401	1,778	485	940	5,355	3,955	562	23	3,094	4,001	Condom	
หมันหญิง	62,806	2,061	4,562	1,307	2,449	10,072	28,493	2,861	261	10,940	7,830	Female sterilization	
หมันชาย	2,934	-	-	-	-	231	2,703	-	-	-	319	Male sterilization	
นั้ะระยะปลอดภัย	18,094	2,205	2,397	559	447	5,540	5,078	478	324	1,066	4,213	Safe period	
อื่นๆ	9,141	77	562	46	691	589	3,501	3,571	-	104	1,113	Others	
ไม่ทราบ	290	-	-	145	-	-	-	-	-	145	-	Unknown	

ตารางที่ 11 จำนวนสตรีที่เคยสมรสอายุ 15-49 ปีที่เคยวางแผนครอบครัว จำนวนตามอาชีพในรอมมี และศาสนา (ต่อ)

Table 11 Number of ever-married women aged 15-49 years who had practiced contraception by last year occupation and religion (Contd.)

	อาชีพในรอมมี (RE - OCCUP)										ไม่ทำงาน		
	ผู้ปฏิบัติงานอาวุโส Senior officials and manager	ผู้ประกอบอาชีพต่าง ๆ และ Professionals	ช่างเทคนิค Technicians and associate professionals	เสมียนสำนักงาน Clerks	ผู้ปฏิบัติงานในธุรกิจ ด้านความงาม และเครื่องสำอาง Beauty and cosmetics	ผู้ปฏิบัติงานในธุรกิจ ด้านความงาม และเครื่องสำอาง Beauty and cosmetics	ผู้ปฏิบัติงานในธุรกิจ ด้านความงาม และเครื่องสำอาง Beauty and cosmetics	ผู้ปฏิบัติงานในธุรกิจ ด้านความงาม และเครื่องสำอาง Beauty and cosmetics	ผู้ปฏิบัติงานในธุรกิจ ด้านความงาม และเครื่องสำอาง Beauty and cosmetics	ผู้ปฏิบัติงานในธุรกิจ ด้านความงาม และเครื่องสำอาง Beauty and cosmetics	อาชีพอื่น Elementary Occupations	Practiced cont and religi	Practiced contraception and religion
<b>สตรีไทยพุทธ</b>													
<b>ภรรยาแผนครอบครัว</b>													
เคย	895,285	31,814	41,747	23,135	46,390	184,830	406,332	50,416	100,249	10,372	175,716	175,716	Contraception Practiced
ไม่เคย	741,751	25,229	30,694	16,107	32,313	154,810	352,881	39,420	82,328	7,969	145,268	145,268	Practiced
ไม่ทราบ	149,124	6,585	11,053	6,513	13,984	29,442	51,917	10,986	16,221	2,403	30,090	30,090	Not Practiced
ไม่ทราบ	4,410	-	-	515	83	578	1,534	-	1,700	-	358	358	Unknown
<b>ผู้ที่แนะนำให้วางแผนครอบครัว</b>													
กำลังวางแผน	741,751	25,229	30,694	16,107	32,313	154,810	352,881	39,420	82,328	7,969	145,268	145,268	Advise for practiced
แพทย์ (ไม่รวมพยาบาลหรือคลินิก)	526,193	18,255	23,117	13,309	25,480	113,161	238,419	25,887	62,677	5,908	103,623	103,623	By herself
พยาบาลที่ปฏิบัติงานทางด้านสุขภาพสตรี	84,033	4,276	3,273	1,312	1,745	16,670	42,304	7,325	6,089	1,039	17,312	17,312	Doctor
ผู้ปฏิบัติงานในหน่วยงานแผนครอบครัว	59,786	529	1,340	829	1,950	10,597	34,419	3,141	6,411	570	13,029	13,029	Personal of public health
สามี	1,829	-	507	-	-	733	282	307	-	-	146	146	Personal of family planning clinic
ญาติหรือเพื่อน	48,665	1,854	1,833	93	2,689	10,243	24,584	1,005	5,912	452	8,941	8,941	Husband
อื่น ๆ	15,742	315	-	517	469	3,120	8,327	1,755	1,239	-	1,522	1,522	Relative or friend
วิธีคุมกำเนิดที่ใช้ครั้งแรก	5,503	-	624	47	-	286	4,546	-	-	-	695	695	Others
ยาเม็ด	741,751	25,229	30,694	16,107	32,313	154,810	352,881	39,420	82,328	7,969	145,268	145,268	Method of first practice
ยาคุมฉุกเฉิน	505,703	16,221	17,937	11,330	25,713	110,782	236,475	26,929	54,802	5,514	103,275	103,275	Pills
ยาฉีด	588	-	51	114	33	-	35	297	58	-	526	526	Emergency contraceptive
ยาฝังคุมกำเนิด	104,289	2,370	1,166	1,193	1,091	17,920	58,871	8,645	11,320	1,713	22,162	22,162	Injection
ห่วงอนามัย	10,016	471	164	-	36	982	7,440	329	614	-	2,072	2,072	Norplant
ถุงยางอนามัย	30,066	1,721	2,302	1,644	1,270	6,113	13,364	206	3,312	134	2,529	2,529	IUD
นมหมัก	13,437	401	1,763	227	940	5,087	2,831	39	2,126	23	2,933	2,933	Condom
หมันชาย	59,448	2,030	4,516	1,131	2,141	9,433	28,048	2,536	9,352	261	7,344	7,344	Female sterilization
หมันชาย	2,446	-	-	-	-	231	2,215	-	-	-	319	319	Male sterilization
ไม่ทราบ	13,437	1,938	2,323	277	447	3,819	3,397	417	495	324	3,254	3,254	Sale period
อื่น ๆ	2,031	77	472	46	642	463	205	22	104	-	854	854	Others
ไม่ทราบ	290	-	-	145	-	-	-	-	145	-	-	-	Unknown



ตารางที่ 12 จำนวนสตรีเคยสมรสอายุ 15-49 ปี จำแนกตามกลุ่มอายุ เหตุผลที่ไม่เคยคุมกำเนิด การคุมกำเนิดในอนาคต และศาสนา

Table 12 Number of ever-married women aged 15-49 years by age group, reason for not practicing contraception, future contraception practice and religion

เหตุผลที่ไม่เคยคุมกำเนิด การคุมกำเนิดในอนาคต และศาสนา	กลุ่มอายุ Age group							Reason for not practicing contraception, future contraceptions practice and religion	
	Total	15 - 19	20 - 24	25 - 29	30 - 34	35 - 39	40 - 44		45 - 49
<b>รวม</b>									<b>Total</b>
<b>เหตุผลที่ไม่เคยคุมกำเนิด</b>	398,748	11,265	53,939	71,620	69,714	64,830	59,091	68,289	Reason for not practicing contraception
กำลังตั้งครรภ์	10,666	174	4,740	2,882	1,854	1,016	-	-	To be pregnant
กลัวอันตรายต่อสุขภาพ	55,447	674	3,478	6,638	7,798	8,195	9,689	18,975	Afraid of being harmful to the health
สามีไม่ให้ใช้	26,851	1,866	3,783	2,358	2,852	4,281	5,905	5,806	Husband do not around
ต้องการมีบุตร	166,976	7,352	32,930	37,434	31,494	23,037	20,105	14,624	Want Children
ขัดต่อคำสอนทางศาสนา หรือความเชื่ออื่น	101,861	430	5,412	18,980	18,921	22,040	17,199	18,879	Contradict with religion
การเข้าถึงบริการ	1,070	-	1,058	-	-	12	-	-	Unmet need
ราคาแพง	2,336	-	-	-	785	1,187	97	267	Too expensive
อื่นๆ	33,541	769	2,538	3,328	6,010	5,062	6,096	9,738	Others
<b>การคุมกำเนิดในอนาคต</b>	398,748	11,265	53,939	71,620	69,714	64,830	59,091	68,289	<b>Future contraceptions practice</b>
คุม	46,638	3,784	11,560	11,420	6,928	6,730	4,316	1,900	Preferred to use
ไม่คุม	184,750	4,670	14,692	28,243	26,899	28,991	33,104	48,151	No preferred to use
ยังไม่คิด	167,360	2,811	27,687	31,957	35,887	29,109	21,671	18,238	Unsure



ตารางที่ 12 จำนวนสตรีเคยสมรสอายุ 15-49 ปี จำแนกตามกลุ่มอายุ เหตุผลที่ไม่เคยคุมกำเนิด การคุมกำเนิดในอนาคต และศาสนา (ต่อ)

Table 12 Number of ever-married women aged 15-49 years by age group, reason for not practicing contraception, future contraception practice and religion (Contd.)

เหตุผลที่ไม่เคยคุมกำเนิด การคุมกำเนิดในอนาคต และศาสนา	กลุ่มอายุ Age group								Reason for not practicing contraception, future contraceptions practice and religion	
	Total	15 - 19	20 - 24	25 - 29	30 - 34	35 - 39	40 - 44	45 - 49		
<b>วิธีคุมกำเนิดที่ใช้ในอนาคต</b>										
ยาเม็ด	46,638	3,784	11,560	11,420	6,928	6,730	4,316	1,900	Method of future practice	
ยาคุมฉุกเฉิน	19,466	3,140	8,153	4,502	2,258	848	565	-	Pills	
ยาฉีด	114	-	114	-	-	-	-	-	Emergency contraceptive	
ยาฝังคุมกำเนิด	8,290	554	2,600	1,714	1,924	1,347	151	-	Injection	
ห่วงอนามัย	-	-	-	-	-	-	-	-	Norplant	
ถุงยางอนามัย	460	-	-	-	422	38	-	-	IUD	
หมั้นหญิง	102	-	102	-	-	-	-	-	Condom	
หมั้นชาย	15,319	90	83	4,569	2,014	3,823	2,840	1,900	Female sterilization	
นับระยะปลอดภัย	818	-	261	247	310	-	-	-	Male sterilization	
อื่นๆ	1,681	-	247	-	-	674	760	-	Safe period	
	388	-	-	388	-	-	-	-	Others	
										Buddhist women
<b>สตรีไทยพุทธ</b>										
<b>เหตุผลที่ไม่เคยคุมกำเนิด</b>										
กำลังตั้งครรภ์	179,214	4,902	25,864	33,012	30,201	24,938	27,173	33,124	Reason for not practicing contraception	
กลัวอันตรายต่อสุขภาพ	7,958	133	3,570	2,136	1,168	951	-	-	To be pregnant	
สามีไม่ให้ใช้	27,869	122	809	3,140	3,103	3,871	5,761	11,063	Afraid of being harmful to the health	
ต้องการมีบุตร	9,891	-	1,081	372	1,466	1,371	1,605	3,996	Husband do not around	
ขัดต่อคำสอนทางศาสนา หรือความเชื่อ	109,158	3,928	19,006	25,483	19,758	14,711	14,550	11,722	Want Children	
การเข้าถึงบริการ	-	-	-	-	-	-	-	-	Contradict with religion	
ราคาแพง	12	-	-	-	-	12	-	-	Unmet need	
อื่นๆ	267	-	-	-	-	-	-	267	Too expensive	
	24,059	719	1,398	1,881	4,706	4,022	5,257	6,076	Others	



ตารางที่ 12 จำนวนสตรีเคยสมรสอายุ 15-49 ปี จำนวนตามกลุ่มอายุ เหตุผลที่ไม่เคยคุมกำเนิด การคุมกำเนิดในอนาคต และศาสนา (ต่อ)

Table 12 Number of ever-married women aged 15-49 years by age group, reason for not practicing contraception, future contraception practice and religion (Contd.)

เหตุผลที่ไม่เคยคุมกำเนิด การคุมกำเนิดในอนาคต และศาสนา	กลุ่มอายุ Age group							Reason for not practicing contraception, future contraceptions practice and religion	
	Total	15 - 19	20 - 24	25 - 29	30 - 34	35 - 39	40 - 44		45 - 49
<b>สตรีไทยมุสลิม</b>									Moslem women
<b>เหตุผลที่ไม่เคยคุมกำเนิด</b>									Reason for not practicing contraception
กำลังตั้งครรภ์	2,708	41	1,170	746	686	65	-	-	To be pregnant
กลัวอันตรายต่อสุขภาพ	27,578	552	2,669	3,498	4,695	4,324	3,928	7,912	Afraid of being harmful to the health
สามีไม่ให้ใช้	16,960	1,866	2,702	1,986	1,386	2,910	4,300	1,810	Husband do not around
ต้องการมีบุตร	57,818	3,424	13,924	11,951	11,736	8,326	5,555	2,902	Want Children
ขัดต่อคำสอนทางศาสนา หรือความเชื่ออื่น	101,861	430	5,412	18,980	18,921	22,040	17,199	18,879	Contradict with religion
การเข้าถึงบริการ	1,058	-	1,058	-	-	-	-	-	Unmet need
ราคาแพง	2,069	-	-	-	785	1,187	97	-	Too expensive
อื่นๆ	9,482	50	1,140	1,447	1,304	1,040	839	3,662	Others
<b>การคุมกำเนิดในอนาคต</b>									Future contraceptions practice
คุม	17,818	1,396	6,535	2,553	2,229	4,067	806	232	Preferred to use
ไม่คุม	107,135	3,555	7,753	19,787	15,562	18,061	17,232	25,185	No preferred to use
ยังไม่คิด	94,581	1,412	13,787	16,268	21,722	17,764	13,880	9,748	Unsure

ตารางที่ 12 จำนวนสตรีเคยสมรสอายุ 15-49 ปี จำนวนตามกลุ่มอายุ เหตุผลที่ไม่เคยคุมกำเนิด การคุมกำเนิดในอนาคต และศาสนา (ต่อ)

Table 12 Number of ever-married women aged 15-49 years by age group, reason for not practicing contraception, future contraception practice and religion (Contd.)

เหตุผลที่ไม่เคยคุมกำเนิด การคุมกำเนิดในอนาคต และศาสนา	กลุ่มอายุ Age group									Reason for not practicing contraception, future contraceptions practice and religion	
	Total	15 - 19	20 - 24	25 - 29	30 - 34	35 - 39	40 - 44	45 - 49			
วิธีคุมกำเนิดที่เห็นอนาคต											
ยาเม็ด	17,818	1,396	6,535	2,553	2,229	4,067	806	232	Method of future practice		
ยาคุมฉุกเฉิน	8,408	1,346	4,002	1,865	956	133	106	-	Pills		
ยาฉีด	-	-	-	-	-	-	-	-	Emergency contraceptive		
ยาฝังคุมกำเนิด	4,781	50	2,286	106	1,005	1,334	-	-	Injection		
ห่วงอนามัย	-	-	-	-	-	-	-	-	Norplant		
ถุงยางอนามัย	-	-	-	-	-	-	-	-	IUD		
หมั้นหญิง	-	-	-	-	-	-	-	-	Condom		
หมั้นชาย	2,620	-	-	194	268	1,926	-	232	Female sterilization		
นับระยะปลอดภัย	-	-	-	-	-	-	-	-	Male sterilization		
อื่นๆ	1,621	-	247	-	-	674	700	-	Safe period		
	388	-	-	388	-	-	-	-	Others		

ตารางที่ 13 จำนวนสตรีที่เคยสมรสอายุ 15-49 ปี จำแนกตามระดับชั้นที่เรียนสำเร็จ เหตุผลที่ไม่เคยคุมกำเนิด การคุมกำเนิดในอนาคต และศาสนา

Table 13 Number of ever-married women aged 15-49 years by educational attainment, reason for not practicing contraception, future contraception practice and religion

เหตุผลที่ไม่เคยคุมกำเนิด การคุมกำเนิดในอนาคต และศาสนา	รวม Total	ระดับชั้นที่เรียนสำเร็จ Educational attainment						ไม่ทราบ Unknown	Reason for not practicing contraception, future contraceptions practice and religion	
		ไม่มีการศึกษา No education	ระดับประถมศึกษา Elementary level	ระดับมัธยมศึกษาตอนต้น Lower secondary level	ระดับมัธยมศึกษาตอนปลาย Upper secondary level	ระดับอุดมศึกษา Higher level	การศึกษารื่นๆ Others education			ไม่ทราบระดับ Unknown level
<b>เหตุผลที่ไม่เคยคุมกำเนิด</b>	<b>398,748</b>	<b>38,941</b>	<b>207,752</b>	<b>62,137</b>	<b>43,734</b>	<b>43,326</b>	<b>113</b>	<b>1,009</b>	<b>1,736</b>	<b>Reason for not practicing contraception</b>
กำลังตั้งครรภ์	10,666	54	2,257	2,302	4,306	1,747	-	-	-	To be pregnant
กลัวอันตรายต่อสุขภาพ	55,447	4,549	35,647	5,007	5,418	4,268	72	-	486	Afraid of being harmful to the health
สามีไม่ให้ใช้	26,851	5,380	12,515	4,428	1,094	3,434	-	-	-	Husband do not around
ต้องการมีบุตร	166,976	6,078	70,764	34,902	25,518	27,414	41	1,009	1,250	Want Children
ขัดต่อค่านิยมทางศาสนาหรือความเชื่ออื่น	101,861	19,408	62,623	10,303	4,851	4,676	-	-	-	Contradict with religion
การเข้าถึงบริการ	1,070	-	1,070	-	-	-	-	-	-	Unmet need
ราคาแพง	2,336	267	2,069	-	-	-	-	-	-	Too expensive
อื่นๆ	33,541	3,205	20,807	5,195	2,547	1,787	-	-	-	Others
<b>การคุมกำเนิดในอนาคต</b>	<b>398,748</b>	<b>38,941</b>	<b>207,752</b>	<b>62,137</b>	<b>43,734</b>	<b>43,326</b>	<b>113</b>	<b>1,009</b>	<b>1,736</b>	<b>Future contraceptions practice</b>
คุม	46,638	2,684	19,282	9,575	7,823	7,097	-	177	-	Preferred to use
ไม่คุม	184,750	23,394	101,580	23,406	16,508	19,311	72	193	286	No preferred to use
ยังไม่คิด	167,360	12,863	86,890	29,156	19,403	16,918	41	639	1,450	Unsure

รวม

Total



ตารางที่ 13 จำนวนสตรีที่เคยสมรสอายุ 15-49 ปี จำแนกตามระดับชั้นที่เรียนสำเร็จ เหตุผลที่ไม่เคยคุมกำเนิด การคุมกำเนิดในอนาคต และศาสนา (ต่อ)

Table 13 Number of ever-married women aged 15-49 years by educational attainment, reason for not practicing contraception, future contraception practice and religion (Contd.)

เหตุผลที่ไม่เคยคุมกำเนิด การคุมกำเนิดในอนาคต และศาสนา	รวม Total	ไม่มีการศึกษา No education	ระดับชั้นที่เรียนสำเร็จ Educational attainment						ไม่ทราบ Unknown	Reason for not practicing contraception, future contraceptions practice and religion			
			ระดับประถมศึกษา Elementary level	ระดับมัธยมศึกษาตอนต้น Lower secondary level	ระดับมัธยมศึกษาตอนปลาย Upper secondary level	ระดับอุดมศึกษา Higher level	การศึกษาด้านอื่น ๆ Others education	ไม่ทราบระดับ Unknown level					
<b>สตรีไทยพุทธ</b>													
<b>เหตุผลที่ไม่เคยคุมกำเนิด</b>	<b>179,214</b>	<b>2,712</b>	<b>82,995</b>	<b>32,164</b>	<b>28,158</b>	<b>32,386</b>	<b>113</b>	<b>570</b>	<b>116</b>	<b>Reason for not practicing contraception</b>			
กำลังตั้งครรภ์	7,958	28	1,020	2,302	3,695	913	-	-	-	To be pregnant			
กลัวอันตรายต่อสุขภาพ	27,869	760	18,135	3,008	2,256	3,638	72	-	-	Afraid of being harmful to the health			
สามีไม่ให้ใช้	9,891	459	4,739	1,282	840	2,571	-	-	-	Husband do not around			
ต้องการมีบุตร	109,158	806	43,437	21,673	19,038	23,477	41	570	116	Want Children			
ขัดต่อค่านิยมทางศาสนาหรือความเชื่ออื่น	-	-	-	-	-	-	-	-	-	Contradict with religion			
การเข้าถึงบริการ	12	-	12	-	-	-	-	-	-	Unmet need			
ราคาแพง	267	267	-	-	-	-	-	-	-	Too expensive			
อื่นๆ	24,059	392	15,652	3,899	2,329	1,787	-	-	-	Others			
<b>การคุมกำเนิดในอนาคต</b>	<b>179,214</b>	<b>2,712</b>	<b>82,995</b>	<b>32,164</b>	<b>28,158</b>	<b>32,386</b>	<b>113</b>	<b>570</b>	<b>116</b>	<b>Future contraceptions practice</b>			
คุม	28,820	186	10,453	4,932	6,428	6,644	-	177	-	Preferred to use			
ไม่คุม	77,615	2,163	39,538	11,333	10,401	13,915	72	193	-	No preferred to use			
ยังไม่คิด	72,779	363	33,004	15,899	11,329	11,827	41	200	116	Unsure			





ตารางที่ 13 จำนวนสตรีที่เคยสมรสอายุ 15-49 ปี จำแนกตามระดับชั้นที่เรียนสำเร็จ เหตุผลที่ไม่เคยคุมกำเนิด การคุมกำเนิดในอนาคต และศาสนา (ต่อ)

Table 13 Number of ever-married women aged 15-49 years by educational attainment, reason for not practicing contraception, future contraception practice and religion (Contd.)

เหตุผลที่ไม่เคยคุมกำเนิด การคุมกำเนิดในอนาคต และศาสนา	รวม Total	ไม่มีการศึกษา No education	ระดับชั้นที่เรียนสำเร็จ Educational attainment						ไม่ทราบ Unknown	Reason for not practicing contraception, future contraceptions practice and religion
			ระดับประถมศึกษา Elementary level	ระดับมัธยมศึกษา Lower secondary level	ตอนต้น Upper secondary level	ตอนปลาย Secondary level	ระดับอุดมศึกษา Higher level	การศึกษารื่น ๆ Others education		
<b>สตรีไทยมุสลิม</b>										
<b>เหตุผลที่ไม่เคยคุมกำเนิด</b>	<b>219,534</b>	<b>36,229</b>	<b>124,757</b>	<b>29,973</b>	<b>15,576</b>	<b>10,940</b>	<b>-</b>	<b>439</b>	<b>1,620</b>	<b>Reason for not practicing contraception</b>
กำลังตั้งครรภ์	2,708	26	1,237	-	611	834	-	-	-	To be pregnant
กลัวอันตรายต่อสุขภาพ	27,578	3,789	17,512	1,999	3,162	630	-	-	486	Afraid of being harmful to the health
สามีไม่ให้ใช้	16,960	4,921	7,776	3,146	254	863	-	-	-	Husband do not around
ต้องการมีบุตร	57,818	5,272	27,327	13,229	6,480	3,937	-	439	1,134	Want Children
ขัดต่อค่านิยมทางศาสนาหรือความเชื่ออื่น	101,861	19,408	62,623	10,303	4,851	4,676	-	-	-	Contradict with religion
การเข้าถึงบริการ	1,058	-	1,058	-	-	-	-	-	-	Unmet need
ราคาแพง	2,069	-	2,069	-	-	-	-	-	-	Too expensive
อื่นๆ	9,482	2,813	5,155	1,296	218	-	-	-	-	Others
<b>การคุมกำเนิดในอนาคต</b>	<b>219,534</b>	<b>36,229</b>	<b>124,757</b>	<b>29,973</b>	<b>15,576</b>	<b>10,940</b>	<b>-</b>	<b>439</b>	<b>1,620</b>	<b>Future contraceptions practice</b>
คุม	17,818	2,498	8,829	4,643	1,395	453	-	-	-	Preferred to use
ไม่คุม	107,135	21,231	62,042	12,073	6,107	5,396	-	-	286	No preferred to use
ยังไม่คิด	94,581	12,500	53,886	13,257	8,074	5,091	-	439	1,334	Unsure



ตารางที่ 14 จำนวนสตรีเคยสมรสอายุ 15-49 ปี จำนวนตามอาชีพในรอบปี เหตุผลที่ไม่เคยคุมกำเนิดในอนาคต และศาสนา

Table 14. Number of ever-married women aged 15-49 years by occupation, reason for not practicing contraception, future contraception practice and religion

เหตุผลที่ไม่เคยคุมกำเนิด การคุมกำเนิดในอนาคต และศาสนา	อาชีพในรอบปี (RE - OCCUP)										ไม่ทำงาน		
	ผู้มีปฏิญญา ข้าราชการระดับ อาวุโส และผู้จัดการ Legislators senior officials and manager	ผู้ประกอบการ อาชีพด้านต่าง ๆ Professionals	ช่างเทคนิค สาขาต่าง ๆ และ ผู้ประกอบอาชีพ อื่น ๆ ที่เกี่ยวข้อง Technicians and associate professionals	เสมียน Clerks	พนักงานบริการ และผู้จำหน่ายสินค้า ในร้าน และตลาด Service workers and shops and market sales workers	ผู้มีวิชาชีพที่มีชื่อ ในด้านเกษตร และการประมง Skill agricultural and fishery workers	ผู้มีวิชาชีพในธุรกิจ ด้านความงาม ทางศิลปะ และ ธุรกิจอื่น ๆ ที่เกี่ยวข้อง Craft and related trades workers	ผู้ปฏิบัติงานเครื่องจักร โรงงานและเครื่องจักร และผู้ปฏิบัติงานด้าน ประกอบการ Plant and machine operators and assemblers	อาชีพอื่น พื้นฐานต่าง ๆ Elementary Occupations	Reason for not practicing contraception, future contraceptions practice and religion			
<b>รวม</b>	11,740	16,148	8,828	15,173	61,829	138,186	38,187	4,110	22,053	82,494	22,053	82,494	Total
<b>เหตุผลที่ไม่เคยคุมกำเนิด</b>	5,882	-	32	1,364	861	1,667	1,195	210	41	4,784	41	4,784	Reason for not practicing contraception
กำลังตั้งครรภ์	2,665	2,288	420	800	7,091	22,800	6,806	79	2,577	9,921	2,577	9,921	To be pregnant
กลัวอันตรายต่อสุขภาพ	615	215	1,048	1,560	3,488	9,900	3,988	-	454	5,553	454	5,553	Afraid of being harmful to the health
สามีไม่ให้	5,068	9,790	6,624	10,131	25,905	48,237	15,067	3,439	12,779	29,936	12,779	29,936	Husband do not around
ต้องการบุตร	1,608	2,563	660	149	15,710	46,488	8,528	336	2,175	23,644	2,175	23,644	Want Children
ขัดต่อคำสั่งทางศาสนา หรือความเชื่อ	-	-	-	-	-	-	-	-	12	1,058	12	1,058	Contradict with religion
การเข้าถึงบริการ	-	-	-	-	1,187	930	128	-	-	91	-	91	Unmet need
ขาดแพง	1,272	1,292	44	1,149	7,587	8,164	2,465	46	4,015	7,507	4,015	7,507	Too expensive
อื่นๆ	1,174	16,148	8,828	15,173	61,829	138,186	38,187	4,110	22,053	82,494	22,053	82,494	Others
<b>การคุมกำเนิดในอนาคต</b>	1,543	1,449	643	1,750	9,309	9,243	5,608	545	2,279	14,269	2,279	14,269	Future contraceptions practice
คุม	5,421	7,784	4,607	4,665	31,263	69,620	14,536	1,831	9,859	35,164	9,859	35,164	Preferred to use
ไม่คุม	4,776	6,915	3,578	8,758	21,257	59,323	16,043	1,734	9,915	33,061	9,915	33,061	No preferred to use
ยังไม่ได้	1,543	1,449	643	1,750	9,309	9,243	5,608	545	2,279	14,269	2,279	14,269	Unsure
<b>วิธีการคุมกำเนิดที่ใช้ในอนาคต</b>	65	684	42	1,249	1,776	5,104	1,751	545	-	8,250	-	8,250	Method of future practice
ยาเม็ด	-	-	-	-	-	-	-	-	-	114	-	114	Pills
ยาคุมฉุกเฉิน	350	-	81	-	2,941	1,112	2,063	-	-	1,602	-	1,602	Emergency contraceptive
ยาฉีด	-	-	-	-	-	-	-	-	-	-	-	-	Injection
ยาฝังคุมกำเนิด	-	-	-	-	-	-	-	-	-	-	-	-	No implant
ห่วงอนามัย	38	-	-	-	38	-	-	-	-	422	-	422	IUD
ถุงยางอนามัย	-	-	-	102	-	-	-	-	-	-	-	-	Condom
หมั้นหมั้น	1,128	554	520	177	3,969	3,027	1,416	-	2,279	2,249	2,279	2,249	Female sterilization
หมั้นชาย	-	-	-	222	-	-	-	-	-	596	-	596	Male sterilization
นับระยะปลอดภัย	-	60	-	-	585	-	-	-	-	1,036	-	1,036	Safe period
อื่นๆ	-	-	-	-	-	-	388	-	-	-	-	-	Others

ตารางที่ 14 จำนวนสตรีเคยสมรสอายุ 15-49 ปี จำนวนตามอาชีพในอาชีพที่เคยปฏิบัติไม่คุมกำเนิด การคุมกำเนิดในอนาคต และศาสนา (ต่อ)

Table 14 Number of ever-married women aged 15-49 years by occupation, reason for not practicing contraception, future contraception practice and religion (Contd.)

เหตุผลที่ไม่เคยคุมกำเนิด การคุมกำเนิดในอนาคต และศาสนา	อาชีพในอาชีพ (RE-OCCUP)												ไม่ทำงาน Don't work	Reason for not practicing contraception, future contraceptions practice and religion		
	ผู้บัญญัติกฎหมาย ข้าราชการระดับ อาวุโส และผู้จัดการ Legislators senior officials and manager	ผู้ประกอบ อาชีพด้านต่าง ๆ Professionals	ช่างเทคนิค และ ผู้เชี่ยวชาญวิชาชีพ อื่น ๆ ที่เกี่ยวข้อง Technicians and associate professionals	เสมียน Clerks	พนักงานบริการ และเจ้าหน้าที่ ในร้าน และตลาด Service workers and shops and market sales workers	ผู้ปฏิบัติงานที่มีฝีมือ ในด้านการเกษตร และการประมง Skill agricultural and fishery workers	ผู้ปฏิบัติงานในธุรกิจ ด้านความงาม ทาสีมือ และ ธุรกิจอื่น ๆ ที่เกี่ยวข้อง Craft and related trades workers	ผู้ปฏิบัติการเครื่องจักร โรงงานและเครื่องจักร และผู้ปฏิบัติงานด้าน ปรเภทการ Plant and machine operators and assemblers	อาชีพอื่น พื้นฐานต่าง ๆ Elementary Occupations							
รวม Total	6,885	11,053	6,513	13,984	29,442	51,917	10,996	2,403	16,221	30,090	3,085	4,156	2,268	15,263	30,090	
สตรีไทยพุทธ																Buddhist women
เหตุผลที่ไม่เคยคุมกำเนิด																Reason for not practicing contraception
กำลังตั้งครรภ์	175	-	32	1,364	668	1,667	872	95	-	-	3,085	-	-	-	3,085	To be pregnant
กลัวอันตรายต่อสุขภาพ	925	2,040	366	800	4,212	12,160	1,466	79	1,665	4,156	414	414	2,268	15,263	4,156	Afraid of being harmful to the health
สามีไม่ใช้	173	125	1,048	1,392	420	3,565	486	-	414	2,268	414	414	2,268	15,263	2,268	Husband do not around
ต้องการบุตร	4,299	7,596	5,023	9,289	18,843	29,059	7,108	2,183	10,495	15,263	10,495	10,495	15,263	30,090	15,263	Want Children
ขัดต่อคำสั่งทางศาสนาหรือความเชื่อ	-	-	-	-	-	-	-	-	-	-	-	-	-	-	-	Contradict with religion
การเข้าถึงบริการ	-	-	-	-	-	-	-	-	12	-	-	12	-	-	-	Unmet need
ราคาแพง	-	-	-	-	-	48	128	-	-	-	91	-	-	-	91	Too expensive
อื่น ๆ	1,013	1,292	44	1,149	5,299	5,418	936	46	3,635	5,227	5,227	5,227	5,227	30,090	5,227	Others
การคุมกำเนิดในอนาคต																Future contraceptions practice
คุม	1,206	765	643	1,750	5,790	4,620	2,238	94	2,279	9,435	9,435	2,279	2,279	30,090	9,435	Preferred to use
ไม่คุม	3,127	6,269	2,927	4,370	13,886	26,003	4,758	687	6,300	9,288	9,288	6,300	6,300	30,090	9,288	No preferred to use
ยังไม่คิด	2,252	4,019	2,943	7,874	9,766	21,294	4,000	1,622	7,642	11,367	11,367	7,642	7,642	30,090	11,367	Unsure
วิธีการคุมกำเนิดที่ใช้ในอนาคต																Method of future practice
ยาเม็ด	65	-	42	1,249	858	1,593	1,562	94	-	5,595	5,595	-	-	30,090	5,595	Pills
ยาฉุกเฉิน	-	-	-	-	-	-	-	-	-	-	-	-	-	30,090	114	Emergency contraceptive
ยาฉีด	13	151	81	-	2,504	-	-	-	-	760	760	-	-	30,090	760	Injection
ยาฝังคุมกำเนิด	-	-	-	-	-	-	-	-	-	-	-	-	-	30,090	-	No implant
ห่วงอนามัย	-	-	-	-	38	-	-	-	-	-	-	-	-	30,090	422	IUD
ถุงยางอนามัย	-	-	-	102	-	-	-	-	-	-	-	-	-	30,090	-	Condom
หมั้นหมั้น	1,128	554	520	177	2,390	3,027	676	-	2,279	1,948	1,948	2,279	2,279	30,090	1,948	Female sterilization
หมั้นชาย	-	-	-	222	-	-	-	-	-	596	596	-	-	30,090	596	Male sterilization
นับระยะปลอดภัย	-	-	-	-	-	-	-	-	-	-	-	-	-	30,090	-	Safe period
อื่น ๆ	-	-	-	-	-	-	-	-	-	-	-	-	-	30,090	-	Others

ตารางที่ 14 จำนวนสตรีเคยสมรสอายุ 15-49 ปี จำแนกตามอาชีพในรอบปี เหตุผลที่ไม่เคยกำเนิด การคุมกำเนิดในอนาคต และศาสนา (ต่อ)

Table 14. Number of ever-married women aged 15-49 years by occupation, reason for not practicing contraception, future contraception practice and religion (Contd.)

เหตุผลที่ไม่เคยกำเนิด การคุมกำเนิดในอนาคต และศาสนา	อาชีพในรอบปี (RE - OCCUP)											ไม่ทำงาน Don't work	Reason for not practicing contraception, future contraceptions practice and religion
	ผู้มีคุณูปการ นาย ข้าราชการระดับ อธิบดี และผู้จัดการ Legislators senior officials and manager	ผู้ประกอบการ อาชีพด้านต่างๆ Professionals	ช่างเทคนิค สาขาต่างๆ และ ผู้ประกอบวิชาชีพ อื่นๆที่เกี่ยวข้อง Technicians and associate professionals	เสมียน Clerks	พนักงานบริการ และผู้จำหน่ายสินค้า ในร้าน และตลาด Service workers and shops and market sales workers	ผู้ปฏิบัติงานที่มีฝีมือ ในด้านการเกษตร และการประมง Skill agricultural and fishery workers	ผู้ปฏิบัติงานในธุรกิจ ด้านความงามกร และช่างฝีมือ และ ธุรกิจอื่น ๆ ที่เกี่ยวข้อง Craft and related trades workers	ผู้ปฏิบัติงานเครื่องจักร โรงงานและเครื่องจักร และผู้ปฏิบัติงานด้าน ประกอบการ Plant and machine operators and assemblers	อาชีพอื่น ที่เริ่มต้นต่าง ๆ Elementary Occupations				
รวม Total	5,155	5,095	2,315	1,179	32,387	86,269	27,191	1,707	5,832	52,404	Reason for not practicing contraception		
สตรีไทยมุสลิม												Moslem women	
เหตุผลที่ไม่เคยกำเนิด												Reason for not practicing contraception	
กำลังตั้งครรภ์	1,009	337	-	-	193	-	323	115	41	1,699	To be pregnant		
กลัวอันตรายต่อสุขภาพ	21,813	1,740	54	-	2,879	10,640	5,340	-	912	5,765	Afraid of being harmful to the health		
สามีไม่ให้	13,675	442	-	188	3,068	6,395	3,512	-	40	3,285	Husband do not around		
ต้องการบุตร	43,145	769	1,601	842	7,062	19,178	7,959	1,256	2,284	14,673	Want Children		
ขัดต่อคำสั่งทางการศาสนา หรือความเชื่อ	78,217	1,608	660	149	15,710	46,488	8,528	336	2,175	23,644	Contradict with religion		
การเข้าถึงบริการ	-	-	-	-	-	-	-	-	-	1,058	Unmet need		
ขาดแพง	2,069	-	-	-	1,187	882	-	-	-	-	Too expensive		
อื่นๆ	7,202	259	-	-	2,288	2,746	1,529	-	380	2,280	Others		
การคุมกำเนิดในอนาคต	167,130	5,155	2,315	1,179	32,387	86,269	27,191	1,707	5,832	52,404	Future contraceptions practice		
คุม	12,984	337	-	-	3,519	4,623	3,370	451	-	4,834	Preferred to use		
ไม่คุม	81,259	2,294	1,680	295	17,377	43,617	9,778	1,144	3,559	25,876	No preferred to use		
ยังไม่คิด	72,887	2,524	635	884	11,491	38,029	14,043	112	2,273	21,694	Unsure		
วิธีการคุมกำเนิดที่ใช้ในอนาคต	12,984	337	-	-	3,519	4,623	3,370	451	-	4,834	Method of future practice		
ยาเม็ด	5,753	-	-	-	918	3,511	189	451	-	2,655	Pills		
ยาคุมฉุกเฉิน	-	-	-	-	-	-	-	-	-	-	Emergency contraceptive		
ยาฉีด	3,839	337	-	-	437	1,112	2,063	-	-	842	Injection		
ยาฝังคุมกำเนิด	-	-	-	-	-	-	-	-	-	-	No implant		
ห่วงอนามัย	-	-	-	-	-	-	-	-	-	-	IUD		
ถุงยางอนามัย	-	-	-	-	-	-	-	-	-	-	Condom		
หมั้นหมั้น	2,319	-	-	-	1,579	-	740	-	-	301	Female sterilization		
หมั้นชาย	-	-	-	-	-	-	-	-	-	-	Male sterilization		
นับระยะปลอดภัย	585	-	-	-	585	-	-	-	-	1,036	Safe period		
อื่นๆ	388	-	-	-	-	-	388	-	-	-	Others		

ตารางที่ 15 จำนวนสตรีสมรสอายุ 15-49 ปี จำแนกตามกลุ่มอายุ การปฏิบัติด้านการวางแผนครอบครัวปัจจุบัน และศาสนา

Table 15 Number of currently married women aged 15-49 years by age group, current contraceptive practice and religion

การปฏิบัติด้านการวางแผนครอบครัวปัจจุบัน และศาสนา	รวม Total	กลุ่มอายุ Age group							Current contraceptive practice and religion
		15 - 19	20 - 24	25 - 29	30 - 34	35 - 39	40 - 44	45 - 49	
<b>การคุมกำเนิดในปัจจุบัน</b>	<b>1,023,301</b>	<b>20,754</b>	<b>91,570</b>	<b>175,596</b>	<b>216,954</b>	<b>200,043</b>	<b>179,791</b>	<b>138,593</b>	<b>Practicing contraception</b>
ยังคุมอยู่	851,004	18,226	83,066	152,955	181,277	170,882	146,319	98,279	Practicing contraception
เลิกคุมแล้ว	172,297	2,528	8,504	22,641	35,677	29,161	33,472	40,314	Not practicing contraception
<b>วิธีการคุมกำเนิดที่ใช้ในปัจจุบัน</b>	<b>851,004</b>	<b>18,226</b>	<b>83,066</b>	<b>152,955</b>	<b>181,277</b>	<b>170,882</b>	<b>146,319</b>	<b>98,279</b>	<b>Contraceptive method</b>
ยาเม็ด	411,746	14,521	62,168	95,866	97,602	69,168	47,564	24,857	Pills
ยาคุมฉุกเฉิน	834	-	-	-	340	-	428	66	Emergency contraceptive
ยาฉีด	129,075	3,405	12,383	31,188	31,072	25,656	17,915	7,456	Injection
ยาฝังคุมกำเนิด	19,402	58	716	2,258	4,892	6,658	2,303	2,517	Norplant
ห่วงอนามัย	29,709	-	990	3,614	2,475	10,571	5,641	6,418	IUD
ถุงยางอนามัย	19,570	47	2,545	2,322	4,639	3,854	3,380	2,783	Condom
หมันหญิง	207,013	93	2,569	11,948	33,079	47,508	63,242	48,574	Female sterilization
หมันชาย	6,102	-	-	-	1,159	197	1,766	2,980	Male sterilization
นับระยะปลอดภัย	19,422	-	1,409	3,169	3,273	5,945	3,437	2,189	Safe period
อื่นๆ	7,841	102	286	2,300	2,746	1,325	643	439	Others
ไม่ทราบ	290	-	-	290	-	-	-	-	Unknown
<b>จำนวนปีที่คุมกำเนิดด้วยวิธีนี้</b>	<b>851,004</b>	<b>18,226</b>	<b>83,066</b>	<b>152,955</b>	<b>181,277</b>	<b>170,882</b>	<b>146,319</b>	<b>98,279</b>	<b>Duration practicing each method</b>
ต่ำกว่า 1 ปี	79,970	9,201	20,348	22,925	18,538	5,374	3,167	417	Under 1
1 - 2 ปี	169,948	7,329	32,395	51,571	35,304	27,177	13,116	3,056	1 - 2 years
3 - 4 ปี	154,901	1,696	24,758	45,759	39,801	26,837	12,783	3,267	3 - 4 years
5 ปีขึ้นไป	446,185	-	5,565	32,700	87,634	111,494	117,253	91,539	5 and over

ตารางที่ 15 จำนวนสตรีสมรสอายุ 15-49 ปี จำแนกตามกลุ่มอายุ การปฏิบัติด้านการวางแผนครอบครัวปัจจุบัน และศาสนา (ต่อ)

Table 15 Number of currently married women aged 15-49 years by age group, current contraceptive practice and religion (Contd.)

การปฏิบัติด้านการวางแผนครอบครัวปัจจุบัน และศาสนา	รวม Total	กลุ่มอายุ Age group							Current contraceptive practice and religion
		15 - 19	20 - 24	25 - 29	30 - 34	35 - 39	40 - 44	45 - 49	
<b>สตรีไทยพุทธ</b>									Buddhist women
<b>การคุมกำเนิดในปัจจุบัน</b>	819,758	15,069	70,774	136,545	166,417	163,916	147,811	119,226	Practicing contraception
ยังคุมอยู่	699,350	13,520	65,798	120,748	141,917	143,840	123,384	90,143	Practicing contraception
เลิกคุมแล้ว	120,408	1,549	4,976	15,797	24,500	20,076	24,427	29,083	Not practicing contraception
<b>วิธีการคุมกำเนิดที่ใช้ในปัจจุบัน</b>	699,350	13,520	65,798	120,748	141,917	143,840	123,384	90,143	Contraceptive method
ยาเม็ด	326,295	10,855	48,018	77,705	74,922	55,110	39,073	20,612	Pills
ยาคุมฉุกเฉิน	480	-	-	-	278	-	136	66	Emergency contraceptive
ยาฉีด	90,418	2,423	9,912	20,790	22,308	17,679	11,302	6,004	Injection
ยาฝังคุมกำเนิด	15,991	-	716	1,829	3,398	5,793	1,738	2,517	Norplant
ห่วงอนามัย	27,715	-	758	3,520	1,802	9,928	5,641	6,066	IUD
ถุงยางอนามัย	16,555	47	2,365	2,154	3,816	3,448	2,042	2,683	Condom
หมั้นหญิง	198,870	93	2,569	11,861	31,799	46,820	59,027	46,701	Female sterilization
หมั้นชาย	4,507	-	-	-	95	154	1,278	2,980	Male sterilization
นับระยะปลอดภัย	15,134	-	1,232	2,371	2,126	4,671	2,659	2,075	Safe period
อื่นๆ	3,095	102	228	228	1,373	237	488	439	Others
ไม่ทราบ	290	-	-	290	-	-	-	-	Unknown
<b>จำนวนปีที่คุมกำเนิดด้วยวิธีนี้</b>	699,350	13,520	65,798	120,748	141,917	143,840	123,384	90,143	Duration practicing each method
ต่ำกว่า 1 ปี	59,130	6,163	14,356	19,196	13,902	2,679	2,417	417	Under 1
1 - 2 ปี	131,793	5,695	25,543	39,985	24,317	23,166	10,525	2,562	1 - 2 years
3 - 4 ปี	122,032	1,662	21,218	35,000	31,721	21,490	8,124	2,817	3 - 4 years
5 ปีขึ้นไป	386,395	-	4,681	26,567	71,977	96,505	102,318	84,347	5 and over

ตารางที่ 15 จำนวนสตรีสมรสอายุ 15-49 ปี จำแนกตามกลุ่มอายุ การปฏิบัติด้านการวางแผนครอบครัวปัจจุบัน และศาสนา (ต่อ)

Table 15 Number of currently married women aged 15-49 years by age group, current contraceptive practice and religion (Contd.)

การปฏิบัติด้านการวางแผนครอบครัวปัจจุบัน และศาสนา	รวม Total	กลุ่มอายุ Age group							Current contraceptive practice and religion	
		15 - 19	20 - 24	25 - 29	30 - 34	35 - 39	40 - 44	45 - 49		
<b>สตรีไทยมุสลิม</b>										
<b>การคุมกำเนิดในปัจจุบัน</b>										
ยังคุมอยู่	203,543	5,685	20,796	39,051	50,537	36,127	31,980	19,367	Practicing contraception	Moslem women
เลิกคุมแล้ว	151,654	4,706	17,268	32,207	39,360	27,042	22,935	8,136	Practicing contraception	
วิธีการคุมกำเนิดที่ใช้ในปัจจุบัน	51,889	979	3,528	6,844	11,177	9,085	9,045	11,231	Not practicing contraception	
ยาเม็ด	151,654	4,706	17,268	32,207	39,360	27,042	22,935	8,136	Contraceptive method	
ยาคุมฉุกเฉิน	85,451	3,666	14,150	18,161	22,680	14,058	8,491	4,245	Pills	
ยาฉีด	354	-	-	-	62	-	292	-	Emergency contraceptive	
ยาฝังคุมกำเนิด	38,657	982	2,471	10,398	8,764	7,977	6,613	1,452	Injection	
ห่วงอนามัย	3,411	58	-	429	1,494	865	565	-	Norplant	
ถุงยางอนามัย	1,994	-	232	94	673	643	-	352	IUD	
หมั้นชาย	3,015	-	180	168	823	406	1,338	100	Condom	
หมั้นหญิง	8,143	-	-	87	1,280	688	4,215	1,873	Female sterilization	
นับระยะปลอดภัย	1,595	-	-	-	1,064	43	488	-	Male sterilization	
อื่นๆ	4,288	-	177	798	1,147	1,274	778	114	Safe period	
ไม่ทราบ	4,746	-	58	2,072	1,373	1,088	155	-	Others	
	-	-	-	-	-	-	-	-	Unknown	
<b>จำนวนปีที่คุมกำเนิดด้วยวิธีนี้</b>	151,654	4,706	17,268	32,207	39,360	27,042	22,935	8,136	Duration practicing each method	
ต่ำกว่า 1 ปี	20,840	3,038	5,992	3,729	4,636	2,695	750	-	Under 1	
1 - 2 ปี	38,155	1,634	6,852	11,586	10,987	4,011	2,591	494	1 - 2 years	
3 - 4 ปี	32,869	34	3,540	10,759	8,080	5,347	4,659	450	3 - 4 years	
5 ปีขึ้นไป	59,790	-	884	6,133	15,657	14,989	14,935	7,192	5 and over	



ตารางที่ 16 จำนวนสตรีสมรสอายุ 15-49 ปี จำแนกตามระดับชั้นที่เรียนสำเร็จ การปฏิบัติด้านการวางแผนครอบครัวปัจจุบัน และศาสนา

Table 16 Number of currently married women aged 15-49 years by educational attainment, current contraceptive practice and religion

การปฏิบัติด้าน การวางแผน ครอบครัวยุคปัจจุบัน และศาสนา	Total	ระดับชั้นที่เรียนสำเร็จ Educational attainment							ไม่ทราบ	Current contraceptive practice and religion
		ไม่มีการศึกษา	ระดับประถมศึกษา	Elementary level	ตอนต้น	ตอนปลาย	Higher level	Others education		
รวม	รวม	No education	ระดับประถมศึกษา	Elementary level	Lower secondary level	Upper secondary level	Secondary level	Others education	Unknown level	Unknown
<b>การคุมกำเนิดในปัจจุบัน</b>	1,023,301	31,732	609,283	152,600	112,580	115,176	-	532	1,398	Practicing contraception
ยังคุมอยู่	851,004	21,296	512,816	131,225	90,170	93,677	-	459	1,361	Practicing contraception
เลิกคุมแล้ว	172,297	10,436	96,467	21,375	22,410	21,499	-	73	37	Not practicing contraception
<b>วิธีการคุมกำเนิดที่ใช้ในปัจจุบัน</b>	851,004	21,296	512,816	131,225	90,170	93,677	-	459	1,361	Contraceptive method
ยาเม็ด	411,746	7,879	236,381	67,404	54,948	43,800	-	358	976	Pills
ยาคุมฉุกเฉิน	834	292	425	51	15	51	-	-	-	Emergency contraceptive
ยาฉีด	129,075	4,330	86,538	22,768	7,516	7,871	-	-	52	Injection
ยาฝังคุมกำเนิด	19,402	1,276	13,321	2,133	1,242	1,430	-	-	-	Norplant
ห่วงอนามัย	29,709	1,349	17,449	5,961	2,525	2,425	-	-	-	IUD
ถุงยางอนามัย	19,570	134	9,076	4,173	2,001	4,186	-	-	-	Condom
หมั้นหญิง	207,013	5,512	135,031	22,029	16,867	27,140	-	101	333	Female sterilization
หมั้นชาย	6,102	-	4,146	86	1,381	489	-	-	-	Male sterilization
นับระยะปลอดภัย	19,422	-	7,336	3,993	2,509	5,584	-	-	-	Safe period
อื่นๆ	7,841	524	2,968	2,482	1,166	701	-	-	-	Others
ไม่ทราบ	290	-	145	145	-	-	-	-	-	Unknown
<b>จำนวนปีที่คุมกำเนิดด้วยวิธีนี้</b>	851,004	21,296	512,816	131,225	90,170	93,677	-	459	1,361	Duration practicing each method
ต่ำกว่า 1 ปี	79,970	1,864	35,549	17,858	11,640	12,209	-	-	850	Under 1
1 - 2 ปี	169,948	2,088	86,883	29,117	28,060	23,510	-	290	-	1 - 2 years
3 - 4 ปี	154,901	4,848	88,802	31,567	14,513	15,171	-	-	-	3 - 4 years
5 ปีขึ้นไป	446,185	12,496	301,582	52,683	35,957	42,787	-	169	511	5 and over

ตารางที่ 16 จำนวนสตรีสมรสอายุ 15-49 ปี จำแนกตามระดับชั้นที่เรียนสำเร็จ การปฏิบัติด้านการศึกษา แผนครอบครัวปัจจุบัน และศาสนา (ต่อ)

Table 16 Number of currently married women aged 15-49 years by educational attainment, current contraceptive practice and religion (Contd.)

การปฏิบัติด้านการศึกษา ครอบครัวปัจจุบัน และศาสนา	ระดับชั้นที่เรียนสำเร็จ Educational attainment										Current contraceptive practice and religion
	Total รวม	ไม่มีการศึกษา No education	ระดับประถมศึกษา Elementary level	ระดับมัธยมศึกษา ระดับต้น Lower secondary level	ระดับมัธยมศึกษา ตอนปลาย Upper secondary level	ระดับอุดมศึกษา การศึกษาระดับ สูง Higher level	การศึกษ่อื่นๆ Others education	ไม่ทราบระดับ Unknown level	ไม่ทราบ Unknown		
<b>สตรีไทยพุทธ</b>											
<b>การคุมกำเนิดในปัจจุบัน</b>	819,758	17,160	482,535	119,816	94,938	103,499	-	464	1,346	Buddhist women	
ยังคุมอยู่	699,350	13,951	418,351	105,622	75,760	83,966	-	391	1,309	Practicing contraception	
เลิกคุมแล้ว	120,408	3,209	64,184	14,194	19,178	19,533	-	73	37	Not practicing contraception	
<b>วิธีการคุมกำเนิดที่ใช้ในปัจจุบัน</b>	699,350	13,951	418,351	105,622	75,760	83,966	-	391	1,309	Contraceptive method	
ยาเม็ด	326,295	4,671	184,920	52,403	44,880	38,155	-	290	976	Pills	
ยาคุมฉุกเฉิน	480	-	363	51	15	51	-	-	-	Emergency contraceptive	
ยาฉีด	90,418	2,014	59,136	17,177	6,045	6,046	-	-	-	Injection	
ยาฝังคุมกำเนิด	15,991	810	11,783	1,193	961	1,244	-	-	-	Norplant	
ห่วงอนามัย	27,715	856	16,388	5,521	2,525	2,425	-	-	-	IUD	
ถุงยางอนามัย	16,555	34	7,251	3,880	1,495	3,895	-	-	-	Condom	
หมั้นหญิง	198,870	5,259	128,746	21,516	16,721	26,194	-	101	333	Female sterilization	
หมั้นชาย	4,507	-	3,658	43	317	489	-	-	-	Male sterilization	
ไม่ระบุปลอดภัย	15,134	-	5,043	2,993	2,194	4,904	-	-	-	Safe period	
อื่นๆ	3,095	307	918	700	607	563	-	-	-	Others	
ไม่ทราบ	290	-	145	145	-	-	-	-	-	Unknown	
<b>จำนวนปีที่คุมกำเนิดวิธีนี้</b>	699,350	13,951	418,351	105,622	75,760	83,966	-	391	1,309	Duration practicing each method	
ต่ำกว่า 1 ปี	59,130	1,015	25,301	13,589	8,293	10,082	-	-	850	Under 1	
1 - 2 ปี	131,793	1,123	65,223	22,707	22,567	19,883	-	290	-	1 - 2 years	
3 - 4 ปี	122,032	3,546	66,600	24,609	12,724	14,553	-	-	-	3 - 4 years	
5 ปีขึ้นไป	386,395	8,267	261,227	44,717	32,176	39,448	-	101	459	5 and over	

ตารางที่ 16 จำนวนสตรีสมรสอายุ 15-49 ปี จำแนกตามระดับชั้นที่เรียนสำเร็จ การปฏิบัติด้านการวางแผนครอบครัวปัจจุบัน และศาสนา (ต่อ)

Table 16 Number of currently married women aged 15-49 years by educational attainment, current contraceptive practice and religion (Contd.)

การปฏิบัติด้านกรวางแผน ครอบครัวปัจจุบัน และศาสนา	Total รวม	ระดับชั้นที่เรียนสำเร็จ Educational attainment							ไม่ทราบ Unknown	Current contraceptive practice and religion	
		ไม่มีการศึกษา No education	ระดับประถมศึกษา Elementary level	ตอนต้น Lower secondary level	ตอนปลาย Upper secondary level	ระดับอุดมศึกษา Higher level	การศึกษาอื่นๆ Others education	ไม่ทราบระดับ Unknown level			
<b>สตรีไทยมุสลิม</b>											Moslem women
<b>การคุมกำเนิดในปัจจุบัน</b>	203,543	14,572	126,748	32,784	17,642	11,677	-	68	52	68	Practicing contraception
ยังคุมอยู่	151,654	7,345	94,465	25,603	14,410	9,711	-	68	52	68	Practicing contraception
เลิกคุมแล้ว	51,889	7,227	32,283	7,181	3,232	1,966	-	-	-	-	Not practicing contraception
<b>วิธีการคุมกำเนิดที่ใช้ในปัจจุบัน</b>	151,654	7,345	94,465	25,603	14,410	9,711	-	68	52	68	Contraceptive method
ยาเม็ด	85,451	3,208	51,461	15,001	10,068	5,645	-	68	-	68	Pills
ยาคุมฉุกเฉิน	354	292	62	-	-	-	-	-	-	-	Emergency contraceptive
ยาฉีด	38,657	2,316	27,402	5,591	1,471	1,825	-	-	52	-	Injection
ยาฝังคุมกำเนิด	3,411	466	1,538	940	281	186	-	-	-	-	Norplant
ห่วงอนามัย	1,994	493	1,061	440	-	-	-	-	-	-	IUD
ถุงยางอนามัย	3,015	100	1,825	293	506	291	-	-	-	-	Condom
หมันหญิง	8,143	253	6,285	513	146	946	-	-	-	-	Female sterilization
หมันชาย	1,595	-	488	43	1,064	-	-	-	-	-	Male sterilization
นับระยะปลอดภัย	4,288	-	2,293	1,000	315	680	-	-	-	-	Safe period
อื่นๆ	4,746	217	2,050	1,782	559	138	-	-	-	-	Others
ไม่ทราบ	-	-	-	-	-	-	-	-	-	-	Unknown
<b>จำนวนปีที่คุมกำเนิดด้วยวิธีนี้</b>	151,654	7,345	94,465	25,603	14,410	9,711	-	68	52	68	Duration practicing each method
ต่ำกว่า 1 ปี	20,840	849	10,248	4,269	3,347	2,127	-	-	-	-	Under 1
1 - 2 ปี	38,155	965	21,660	6,410	5,493	3,627	-	-	-	-	1 - 2 years
3 - 4 ปี	32,869	1,302	22,202	6,958	1,789	618	-	-	-	-	3 - 4 years
5 ปีขึ้นไป	59,790	4,229	40,355	7,966	3,781	3,339	-	68	52	68	5 and over

ตารางที่ 17 จำนวนสตรีสมรสอายุ 15-49 ปี จำแนกตามอาชีพในรอบปี การปฏิบัติด้านการวางแผนครอบครัวปัจจุบัน และศาสนา

Table 17 Number of currently married women aged 15-49 years by last year occupation (RE - OCCUP) and religion

การปฏิบัติด้านการวางแผนครอบครัวปัจจุบัน และศาสนา	อาชีพในรอบปี										ไม่ทำงาน Don't work	Current contraceptive practice and religion
	รวม Total	ผู้มีคุณูปการ และผู้จัดการ Legislators senior officials and manager	ผู้ประกอบอาชีพต่าง ๆ Professionals	ช่างเทคนิค และ ผู้ประกอบอาชีพอื่น ๆ ที่เกี่ยวข้อง Technicians and associate professionals	เสมียน และ ผู้จำหน่ายสินค้า ในร้านและตลาด Service workers and shops and market sales workers	ผู้ปฏิบัติงานที่มีฝีมือ ในด้านการเกษตร และ การประมง Skill agricultural and fishery workers	ผู้ปฏิบัติงานในธุรกิจ ด้านความงาม ช่างฝีมือ และ ช่างฝีมือที่เกี่ยวข้อง Craft and related trades workers	ผู้ปฏิบัติงานเครื่องจักร โรงงานและเครื่องจักร และ ผู้ปฏิบัติงานด้าน ประกอบเครื่อง Plant and machine operators and assemblers	อาชีพอื่น Elementary Occupations	Total		
<b>การคุมกำเนิดในปัจจุบัน</b>	833,952	26,754	32,048	16,335	33,072	165,943	410,206	51,756	9,280	88,558	189,349	Practicing contraception
อิสลาม	696,645	21,838	24,853	13,543	27,721	134,163	346,907	42,959	7,769	76,892	154,359	Practicing contraception
เถิกคัมเหว	137,307	4,916	7,195	2,792	5,351	31,780	63,299	8,797	1,511	11,666	34,990	Not practicing contraception
<b>วิธีการคุมกำเนิดที่ใช้ในปัจจุบัน</b>	696,645	21,838	24,853	13,543	27,721	134,163	346,907	42,959	7,769	76,892	154,359	Contraceptive method
ยาเม็ด	326,162	9,069	7,152	5,503	12,978	64,730	165,695	20,216	5,023	35,796	85,584	Pills
ยาคุมฉุกเฉิน	687	-	51	-	-	66	570	-	-	-	147	Emergency contraceptive
ยาฉีด	103,600	882	959	1,225	3,985	14,457	60,007	9,194	1,058	11,833	25,475	Injection
ยาฝังคุมกำเนิด	16,835	1,394	332	-	65	1,343	12,099	403	-	1,199	2,567	Norplant
ห่วงอนามัย	27,372	515	391	1,893	1,071	5,965	14,618	1,916	341	662	2,337	IUD
ถุงยางอนามัย	16,628	813	1,147	194	1,722	4,763	5,257	508	-	2,224	2,942	Condom
หมักหมย	177,298	6,736	13,153	3,831	7,473	36,253	76,816	7,711	834	24,489	29,715	Female sterilization
หมันชาย	5,424	282	27	122	112	451	4,344	43	-	43	678	Male sterilization
ไม่มีระบุโดยชัดถ้อย	15,896	2,147	1,221	584	226	5,557	4,538	632	490	501	3,526	Safe period
อื่นๆ	6,453	-	420	46	89	578	2,961	2,336	23	-	1,388	Others
ไม่ทราบ	290	-	-	145	-	-	-	-	-	145	-	Unknown
<b>จำนวนปีที่คุมกำเนิดด้วยวิธีนี้</b>	696,645	21,838	24,853	13,543	27,721	134,163	346,907	42,959	7,769	76,892	154,359	Duration practicing each method
ต่ำกว่า 1 ปี	50,464	519	1,440	821	6,601	10,894	19,447	5,054	1,017	4,671	29,506	Under 1
1 - 2 ปี	127,104	1,763	2,363	2,679	6,773	21,476	66,713	7,812	1,760	15,765	42,844	1 - 2 years
3 - 4 ปี	129,221	4,518	2,542	2,231	3,777	22,653	67,679	7,494	2,178	16,149	25,680	3 - 4 years
5 ปีขึ้นไป	389,856	15,038	18,508	7,812	10,570	79,140	193,069	22,599	2,814	40,307	56,329	5 and over





ตารางที่ 18 จำนวนสตรีสมรสอายุ 15-49 ปี จำแนกตามวิธีคุมกำเนิด สถานที่บริการคุมกำเนิด และศาสนา

Table 18 Number of currently married women aged 15-49 years by contraceptive method, source of contraception and religion

สถานที่บริการคุมกำเนิด และศาสนา	รวม Total	วิธีคุมกำเนิด							รวม Total	Source of contraception and religion
		ยาเม็ด Pills	ยาคุมฉุกเฉิน Emergency contraceptive	ยาฉีด Injection	ขมี้คุมกำเนิด Norplant	ห่วงอนามัย IUD	ถุงยางอนามัย Condom			
รวม	610,336	411,746	834	129,075	19,402	29,709	19,570		Total	
โรงพยาบาลของรัฐ	91,880	24,735	62	31,164	12,339	23,076	504		Hospital government	
สถานีอนามัย	242,634	150,047	636	74,910	5,560	3,326	8,155		Health center	
คลินิกวางแผนครอบครัว	18,110	7,487	117	9,541	570	349	46		Family planning clinic	
หน่วยแพทย์เคลื่อนที่	219	219	-	-	-	-	-		Mobile clinic	
อ.ส.ม.	1,496	1,496	-	-	-	-	-		Health volunteer	
โรงพยาบาลหรือคลินิกเอกชน	26,070	12,624	19	9,504	835	2,842	246		Private hospital or clinic	
ร้านขายยา	207,283	198,040	-	2,572	-	116	6,555		Pharmacy	
ร้านค้า	20,999	16,850	-	195	-	-	3,954		Shop	
อื่นๆ	1,635	238	-	1,189	98	-	110		Others	
ไม่ทราบ	10	10	-	-	-	-	-		Unknown	

ตารางที่ 18 จำนวนสตรีสมรสอายุ 15-49 ปี จำแนกตามวิธีคุมกำเนิด สถานที่บริการคุมกำเนิด และศาสนา (ต่อ)

Table 18 Number of currently married women aged 15-49 years by contraceptive method, source of contraception and religion (Contd.)

สถานที่บริการคุมกำเนิด และศาสนา	รวม Total	วิธีคุมกำเนิด							Source of contraception and religion
		ยาเม็ด Pills	ยาคุมฉุกเฉิน Emergency contraceptive	ยาฉีด Injection	ขมี้คุมกำเนิด Norplant	ห่วงอนามัย IUD	ถุงยางอนามัย Condom		
<b>สตรีไทยพุทธ</b>	477,454	326,295	480	90,418	15,991	27,715	16,555	Buddhist women	
โรงพยาบาลของรัฐ	77,151	20,469	-	23,580	10,868	21,835	399	Hospital government	
สถานีอนามัย	173,081	112,489	344	47,828	3,733	2,689	5,998	Health center	
คลินิกวางแผนครอบครัว	16,090	6,224	117	8,784	570	349	46	Family planning clinic	
หน่วยแพทย์เคลื่อนที่	219	219	-	-	-	-	-	Mobile clinic	
อ.ส.ม.	1,496	1,496	-	-	-	-	-	Health volunteer	
โรงพยาบาลหรือคลินิกเอกชน	19,842	8,408	19	7,633	722	2,842	218	Private hospital or clinic	
ร้านขายยา	171,936	163,493	-	2,398	-	-	6,045	Pharmacy	
ร้านค้า	17,183	13,249	-	195	-	-	3,739	Shop	
อื่นๆ	446	238	-	-	98	-	110	Others	
ไม่ทราบ	10	10	-	-	-	-	-	Unknown	





ตารางที่ 19 จำนวนสตรีสมรสอายุ 15-49 ปี จำแนกตามกลุ่มอายุ เหตุผลที่เลิกคุมกำเนิด และศาสนา

Table 19 Number of currently married women aged 15-49 years by age group, reason for cancel practicing contraception and religion

เหตุผลที่เลิกคุมกำเนิด และศาสนา	Total รวม	กลุ่มอายุ Age group							Reason for cancel practicing contraception and religion
		15 - 19	20 - 24	25 - 29	30 - 34	35 - 39	40 - 44	45 - 49	
<b>รวม</b>	172,297	2,528	8,504	22,641	35,677	29,161	33,472	40,314	Total
ตั้งครรภ์	24,935	1,442	3,159	7,436	9,293	3,148	457	-	To be pregnant
ต้องการมีบุตรอีก	37,951	231	2,573	8,099	11,576	8,969	5,592	911	Want children more
มีปัญหาเกี่ยวกับสุขภาพ	46,062	163	408	3,524	7,968	6,610	9,312	18,077	Problem to the health
การเข้าถึงบริการ	3,384	437	-	1,008	166	599	476	698	Unmet need
ราคาแพง	246	-	-	223	-	-	23	-	Too expensive
ไม่มีเพศสัมพันธ์	7,742	-	952	206	134	1,241	2,091	3,118	No intercourse
ไม่สะดวกในการใช้	13,913	255	66	646	281	2,633	6,240	3,792	Inconvenient practice
อื่น ๆ	38,064	-	1,346	1,499	6,259	5,961	9,281	13,718	Others
<b>สตรีไทยพุทธ</b>	120,408	1,549	4,976	15,797	24,500	20,076	24,427	29,083	Buddhist women
ตั้งครรภ์	16,135	1,112	2,140	4,743	6,212	1,523	405	-	To be pregnant
ต้องการมีบุตรอีก	26,436	-	1,033	5,436	7,502	6,811	4,902	752	Want children more
มีปัญหาเกี่ยวกับสุขภาพ	31,312	-	408	2,908	4,562	3,902	6,104	13,428	Problem to the health
การเข้าถึงบริการ	3,023	437	-	1,008	102	599	179	698	Unmet need
ราคาแพง	246	-	-	223	-	-	23	-	Too expensive
ไม่มีเพศสัมพันธ์	5,417	-	952	206	134	717	1,451	1,957	No intercourse
ไม่สะดวกในการใช้	8,166	-	66	646	21	1,824	3,541	2,068	Inconvenient practice
อื่น ๆ	29,673	-	377	627	5,967	4,700	7,822	10,180	Others

ตารางที่ 19 จำนวนสตรีสมรสอายุ 15-49 ปี จำแนกตามกลุ่มอายุ เหตุผลที่เลิกคุมกำเนิด และศาสนา (ต่อ)

Table 19 Number of currently married women aged 15-49 years by age group, reason for cancel practicing contraception and religion (Contd.)

เหตุผลที่เลิกคุมกำเนิด และศาสนา	กลุ่มอายุ Age group							Reason for cancel practicing contraception and religion	
	Total	15 - 19	20 - 24	25 - 29	30 - 34	35 - 39	40 - 44		45 - 49
<b>สตรีไทยมุสลิม</b>	51,889	979	3,528	6,844	11,177	9,085	9,045	11,231	Moslem women
ตั้งครรภ์	8,800	330	1,019	2,693	3,081	1,625	52	-	To be pregnant
ต้องการมีบุตรอีก	11,515	231	1,540	2,663	4,074	2,158	690	159	Want children more
มีปัญหาเกี่ยวกับสุขภาพ	14,750	163	-	616	3,406	2,708	3,208	4,649	Problem to the health
การเข้าถึงบริการ	361	-	-	-	64	-	297	-	Unmet need
ราคาแพง	-	-	-	-	-	-	-	-	Too expensive
ไม่มีเพศสัมพันธ์	2,325	-	-	-	-	524	640	1,161	No intercourse
ไม่สะดวกในการใช้	5,747	255	-	-	260	809	2,699	1,724	Inconvenient practice
อื่น ๆ	8,391	-	969	872	292	1,261	1,459	3,538	Others

ตารางที่ 20 จำนวนสตรีเคยสมรสอายุ 15-49 ปี จำแนกตามกลุ่มอายุ จำนวนบุตรเกิดรอด และศาสนา

Table 20 Number of ever-married women aged 15-49 years by age group, number of children ever-born and religion

กลุ่มอายุ และศาสนา	รวม Total	จำนวนบุตรเกิดรอด Number of children ever-born												Age group and religion		
		0	1	2	3	4	5	6	7	8	9	10	11		12	ไม่ทราบ Unknown
<b>รวม</b>	1,509,160	162,366	340,779	507,553	268,254	121,588	56,743	23,631	9,533	5,057	3,944	571	645	60	8,436	Total
15 - 19	33,767	18,061	12,622	1,522	-	-	-	-	-	-	-	-	-	-	1,562	15 - 19
20 - 24	151,815	48,522	74,381	24,276	3,393	186	-	-	-	-	-	-	-	-	1,057	20 - 24
25 - 29	256,131	42,952	82,027	93,709	26,569	7,921	766	495	-	-	-	-	-	-	1,692	25 - 29
30 - 34	300,123	20,725	72,885	124,501	57,861	15,407	5,746	840	856	153	-	-	-	-	1,149	30 - 34
35 - 39	283,190	15,242	41,687	110,913	64,142	29,701	15,376	4,030	566	376	430	-	-	-	727	35 - 39
40 - 44	258,850	10,072	34,670	84,776	56,875	35,253	19,424	10,796	3,224	2,029	1,158	19	-	-	554	40 - 44
45 - 49	225,284	6,792	22,507	67,856	59,414	33,120	15,431	7,470	4,887	2,499	2,356	552	645	60	1,695	45 - 49
<b>สตรีไทยพุทธ</b>	1,071,001	124,672	260,406	406,898	180,574	59,710	24,333	7,374	628	542	694	-	-	-	5,170	Buddhist women
15 - 19	20,922	11,613	7,815	729	-	-	-	-	-	-	-	-	-	-	765	15 - 19
20 - 24	100,827	37,429	45,889	15,373	1,433	-	-	-	-	-	-	-	-	-	703	20 - 24
25 - 29	176,217	35,273	60,547	64,021	13,218	1,236	766	-	-	-	-	-	-	-	1,156	25 - 29
30 - 34	208,853	14,380	60,148	94,338	32,558	5,457	1,384	-	-	-	-	-	-	-	588	30 - 34
35 - 39	204,023	11,241	35,839	95,299	44,284	13,039	4,022	196	-	-	-	-	-	-	103	35 - 39
40 - 44	190,748	9,032	29,980	75,369	42,429	17,955	9,550	5,042	44	542	645	-	-	-	160	40 - 44
45 - 49	169,411	5,704	20,188	61,769	46,652	22,023	8,611	2,136	584	-	49	-	-	-	1,695	45 - 49

ตารางที่ 20 จำนวนสตรีเคยสมรสอายุ 15-49 ปี จำแนกตามกลุ่มอายุ จำนวนบุตรเกิดรอด และศาสนา (ต่อ)

Table 20 Number of ever-married women aged 15-49 years by age group, number of children ever-born and religion (Contd.)

กลุ่มอายุ และศาสนา	จำนวนบุตรเกิดรอด												Age group and religion			
	รวม	0	1	2	3	4	5	6	7	8	9	10		11	12	ไม่ทราบ Unknown
<b>สตรีไทยมุสลิม</b>	<b>438,159</b>	<b>37,694</b>	<b>80,373</b>	<b>100,655</b>	<b>87,680</b>	<b>61,878</b>	<b>32,410</b>	<b>16,257</b>	<b>8,905</b>	<b>4,515</b>	<b>3,250</b>	<b>571</b>	<b>645</b>	<b>60</b>	<b>3,266</b>	<b>Moslem women</b>
15 - 19	12,845	6,448	4,807	793	-	-	-	-	-	-	-	-	-	-	797	15 - 19
20 - 24	50,988	11,093	28,492	8,903	1,960	186	-	-	-	-	-	-	-	-	354	20 - 24
25 - 29	79,914	7,679	21,480	29,688	13,351	6,685	-	495	-	-	-	-	-	-	536	25 - 29
30 - 34	91,270	6,345	12,737	30,163	25,303	9,950	4,362	840	856	153	-	-	-	-	561	30 - 34
35 - 39	79,167	4,001	5,848	15,614	19,858	16,662	11,354	3,834	566	376	430	-	-	-	624	35 - 39
40 - 44	68,102	1,040	4,690	9,407	14,446	17,298	9,874	5,754	3,180	1,487	513	19	-	-	394	40 - 44
45 - 49	55,873	1,088	2,319	6,087	12,762	11,097	6,820	5,334	4,303	2,499	2,307	552	645	60	-	45 - 49

ตารางที่ 21 จำนวนสตรีเคยสมรสอายุ 15-49 ปี จำแนกตามกลุ่มอายุ อายุเมื่อแรกสมรส และศาสนา

Table 21 Number of ever-married women aged 15-49 years by age group, age at first marriage and religion

กลุ่มอายุ และศาสนา	รวม	อายุเมื่อแรกสมรส							35 ปีขึ้นไป 35 and over	ไม่ทราบ Unknown	Age group and religion
		Age at first marriage									
		น้อยกว่า 15 Less than 15	15 - 19	20 - 24	25 - 29	30 - 34	35 ปีขึ้นไป 35 and over	ไม่ทราบ Unknown			
<b>รวม</b>	<b>1,509,160</b>	<b>22,275</b>	<b>592,253</b>	<b>587,780</b>	<b>232,167</b>	<b>48,955</b>	<b>13,401</b>	<b>12,329</b>	<b>Total</b>		
15 - 19	33,767	541	30,854	-	-	-	-	2,372	15 - 19		
20 - 24	151,815	2,769	85,588	61,648	-	-	-	1,810	20 - 24		
25 - 29	256,131	2,331	101,616	112,743	37,536	-	-	1,905	25 - 29		
30 - 34	300,123	3,320	118,947	111,434	53,842	11,204	-	1,376	30 - 34		
35 - 39	283,190	5,859	93,091	109,829	54,038	16,792	2,411	1,170	35 - 39		
40 - 44	258,850	4,191	90,136	99,243	48,132	11,257	4,231	1,660	40 - 44		
45 - 49	225,284	3,264	72,021	92,883	38,619	9,702	6,759	2,036	45 - 49		
<b>สตรีไทยพุทธ</b>	<b>1,071,001</b>	<b>6,414</b>	<b>367,818</b>	<b>447,520</b>	<b>195,757</b>	<b>37,208</b>	<b>8,735</b>	<b>7,549</b>	<b>Buddhist women</b>		
15 - 19	20,922	185	19,712	-	-	-	-	1,025	15 - 19		
20 - 24	100,827	1,555	53,532	45,037	-	-	-	703	20 - 24		
25 - 29	176,217	778	60,707	83,304	30,271	-	-	1,157	25 - 29		
30 - 34	208,853	682	78,617	80,712	41,945	6,082	-	815	30 - 34		
35 - 39	204,023	1,289	56,449	86,177	46,918	11,710	934	546	35 - 39		
40 - 44	190,748	1,883	51,715	80,063	41,974	10,609	3,237	1,267	40 - 44		
45 - 49	169,411	42	47,086	72,227	34,649	8,807	4,564	2,036	45 - 49		

ตารางที่ 21 จำนวนสตรีที่เคยสมรสอายุ 15-49 ปี จำแนกตามกลุ่มอายุ อายุเมื่อแรกสมรส และศาสนา (ต่อ)

Table 21 Number of ever-married women aged 15-49 years by age group, age at first marriage and religion (Contd.)

กลุ่มอายุ และศาสนา	รวม	อายุเมื่อแรกสมรส							ไม่ทราบ	Age group and religion
		Age at first marriage								
		น้อยกว่า 15 Less than 15	15 - 19	20 - 24	25 - 29	30 - 34	35 ปีขึ้นไป 35 and over	Unknown		
<b>สตรีไทยมุสลิม</b>	<b>438,159</b>	<b>15,861</b>	<b>224,435</b>	<b>140,260</b>	<b>36,410</b>	<b>11,747</b>	<b>4,666</b>	<b>4,780</b>	<b>Moslem women</b>	
15 - 19	12,845	356	11,142	-	-	-	-	1,347	15 - 19	
20 - 24	50,988	1,214	32,056	16,611	-	-	-	1,107	20 - 24	
25 - 29	79,914	1,553	40,909	29,439	7,265	-	-	748	25 - 29	
30 - 34	91,270	2,638	40,330	30,722	11,897	5,122	-	561	30 - 34	
35 - 39	79,167	4,570	36,642	23,652	7,120	5,082	1,477	624	35 - 39	
40 - 44	68,102	2,308	38,421	19,180	6,158	648	994	393	40 - 44	
45 - 49	55,873	3,222	24,935	20,656	3,970	895	2,195	-	45 - 49	

ตารางที่ 22 จำนวนสตรีเคยสมรสอายุ 15-49 ปี จำแนกตามอายุเมื่อแรกสมรส จำนวนบุตรเกิดรอด และศาสนา

Table 22 Number of ever-married women aged 15-49 years by age at first marriage, number of children ever-born and religion

อายุเมื่อแรกสมรส และศาสนา	รวม Total	จำนวนบุตรเกิดรอด										Age at first marriage and religion				
		0	1	2	3	4	5	6	7	8	9		10	11	12	ไม่ทราบ Unknown
<b>รวม</b>	1,509,160	162,366	340,779	507,553	268,254	121,588	56,743	23,631	9,533	5,057	3,944	571	645	60	8,436	Total
น้อยกว่า 15	22,275	280	2,340	4,709	3,765	4,211	5,044	234	437	990	205	-	-	60	-	Less than 15
15 - 19	592,253	40,946	106,903	194,250	118,502	68,809	36,377	13,238	6,899	3,113	2,000	571	645	-	-	15 - 19
20 - 24	587,780	59,829	142,814	212,786	110,636	37,386	10,575	9,337	1,857	821	1,739	-	-	-	-	20 - 24
25 - 29	232,167	39,122	69,407	79,654	28,242	10,419	4,028	822	340	133	-	-	-	-	-	25 - 29
30 - 34	48,955	16,095	15,019	12,591	4,319	212	719	-	-	-	-	-	-	-	-	30 - 34
35 ปีขึ้นไป	13,401	5,106	4,296	2,367	1,547	85	-	-	-	-	-	-	-	-	-	35 and over
ไม่ทราบ	12,329	988	-	1,196	1,243	466	-	-	-	-	-	-	-	-	8,436	Unknown
<b>สตรีไทยพุทธ</b>	1,071,001	124,672	260,406	406,898	180,574	59,710	24,333	7,374	628	542	694	-	-	-	5,170	Buddhist women
น้อยกว่า 15	6,414	50	1,322	2,241	303	42	2,456	-	-	-	-	-	-	-	-	Less than 15
15 - 19	367,818	27,556	74,840	142,344	71,608	32,647	14,323	3,750	295	31	424	-	-	-	-	15 - 19
20 - 24	447,520	48,308	108,641	181,036	82,388	18,045	4,826	3,305	190	511	270	-	-	-	-	20 - 24
25 - 29	195,757	34,661	59,401	68,138	21,603	8,764	2,728	319	143	-	-	-	-	-	-	25 - 29
30 - 34	37,208	11,201	12,230	9,637	3,928	212	-	-	-	-	-	-	-	-	-	30 - 34
35 ปีขึ้นไป	8,735	2,408	3,972	2,306	49	-	-	-	-	-	-	-	-	-	-	35 and over
ไม่ทราบ	7,549	488	-	1,196	695	-	-	-	-	-	-	-	-	-	5,170	Unknown



ตารางที่ 22 จำนวนสตรีเคยสมรสอายุ 15-49 ปี จำแนกตามอายุเมื่อแรกสมรส จำนวนบุตรเกิดรอด และศาสนา (ต่อ)

Table 22 Number of ever-married women aged 15-49 years by age at first marriage, number of children ever-born and religion (Contd.)

อายุเมื่อแรกสมรส และศาสนา	จำนวนบุตรเกิดรอด											Age at first marriage and religion				
	รวม	0	1	2	3	4	5	6	7	8	9		10	11	12	ไม่ทราบ Unknown
สตรีไทยมุสลิม	438,159	37,694	80,373	100,655	87,680	61,878	32,410	16,257	8,905	4,515	3,250	571	645	60	3,266	Moslem women
น้อยกว่า 15	15,861	230	1,018	2,468	3,462	4,169	2,588	234	437	990	205	-	-	60	-	Less than 15
15 - 19	224,435	13,390	32,063	51,906	46,894	36,162	22,054	9,488	6,604	3,082	1,576	571	645	-	-	15 - 19
20 - 24	140,260	11,521	34,173	31,750	28,248	19,341	5,749	6,032	1,667	310	1,522	63	-	-	-	20 - 24
25 - 29	36,410	4,461	10,006	11,516	6,639	1,655	1,300	503	197	133	-	-	-	-	-	25 - 29
30 - 34	11,747	4,894	2,789	2,954	391	-	719	-	-	-	-	-	-	-	-	30 - 34
35 ปีขึ้นไป	4,666	2,698	324	61	1,498	85	-	-	-	-	-	-	-	-	-	35 and over
ไม่ทราบ	4,780	500	-	-	548	466	-	-	-	-	-	-	-	-	3,266	Unknown

ตารางที่ 23 จำนวนสตรีเคยสมรสอายุ 15-49 ปี จำแนกตามจำนวนบุตรที่คลอด ระยะเวลาที่อยู่กับสามี (ปี) และศาสนา

Table 23 Number of ever-married women aged 15-49 years by number of children ever-born, duration of marriage (years) and religion

ระยะเวลาที่อยู่กับสามี (ปี) และศาสนา	รวม Total	จำนวนบุตรที่คลอด Number of children ever-born										Duration of marriage (years) and religion				
		0	1	2	3	4	5	6	7	8	9	10	11	12 ไม่ทราบ Unknown		
<b>รวม</b>	1,509,160	162,366	340,779	507,553	268,254	121,588	56,743	23,631	9,533	5,057	3,944	571	645	60	8,436	Total
ต่ำกว่า 5 ปี	257,971	114,777	119,751	20,105	2,689	377	-	92	-	180	-	-	-	-	-	Less than 5 years
5 - 9	283,091	22,122	102,125	123,007	29,266	5,644	738	189	-	-	-	-	-	-	-	5 - 9
10 - 14	311,849	9,560	58,591	149,004	68,233	19,227	5,292	938	475	529	-	-	-	-	-	10 - 14
15 - 19	258,859	6,618	31,208	103,777	69,258	28,294	11,772	5,985	1,320	627	-	-	-	-	-	15 - 19
20 - 24	215,123	4,167	18,383	72,497	54,630	34,083	20,017	7,572	1,764	909	1,101	-	-	-	-	20 - 24
25 - 29	136,347	2,467	8,845	31,365	36,928	28,354	13,853	6,958	3,476	968	2,396	487	250	-	-	25 - 29
30 - 34	29,474	303	695	6,513	5,988	4,217	4,968	1,845	2,498	1,844	124	84	395	-	-	30 - 34
35 ขึ้นไป	3,687	-	801	-	956	1,392	103	52	-	-	323	-	-	60	-	35 and over
ไม่ทราบ	12,759	2,352	380	1,285	306	-	-	-	-	-	-	-	-	-	8,436	Unknown
<b>สตรีไทยพุทธ</b>	1,071,001	124,672	260,406	406,898	180,574	59,710	24,333	7,374	628	542	694	-	-	-	5,170	Buddhist women
ต่ำกว่า 5 ปี	179,110	85,769	76,493	15,131	1,340	377	-	-	-	-	-	-	-	-	-	Less than 5 years
5 - 9	199,763	19,056	80,560	83,375	15,593	1,179	-	-	-	-	-	-	-	-	-	5 - 9
10 - 14	231,267	7,656	51,563	119,841	42,652	7,170	2,385	-	-	-	-	-	-	-	-	10 - 14
15 - 19	190,876	6,294	28,438	90,262	45,529	14,540	4,459	843	-	511	-	-	-	-	-	15 - 19
20 - 24	148,444	2,879	14,446	63,467	40,518	15,680	7,965	3,076	143	-	270	-	-	-	-	20 - 24
25 - 29	98,374	2,285	7,698	29,125	30,102	19,097	6,048	3,330	234	31	424	-	-	-	-	25 - 29
30 - 34	14,750	71	586	4,412	1,407	1,407	3,476	73	251	-	-	-	-	-	-	30 - 34
35 ขึ้นไป	614	-	242	-	60	260	-	52	-	-	-	-	-	-	-	35 and over
ไม่ทราบ	7,803	662	380	1,285	306	-	-	-	-	-	-	-	-	-	5,170	Unknown

ตารางที่ 23 จำนวนสตรีเคยสมรสอายุ 15-49 ปี จำแนกตามจำนวนบุตรเกิดรอด ระยะเวลาที่อยู่กับสามี (ปี) และศาสนา (ต่อ)

Table 23 Number of ever-married women aged 15-49 years by number of children ever-born, duration of marriage (years) and religion (Contd.)

ระยะเวลาที่อยู่กับสามี (ปี) และศาสนา	รวม Total	จำนวนบุตรเกิดรอด												Duration of marriage (years) and religion		
		0	1	2	3	4	5	6	7	8	9	10	11		12	ไม่ทราบ Unknown
<b>สตรีไทยมุสลิม</b>	438,159	37,694	80,373	100,655	87,680	61,878	32,410	16,257	8,905	4,515	3,250	571	645	60	3,266	Moslem women
ต่ำกว่า 5 ปี	78,861	29,008	43,258	4,974	1,349	-	-	92	-	180	-	-	-	-	-	Less than 5 years
5 - 9	83,328	3,066	21,565	39,632	13,673	4,465	738	189	-	-	-	-	-	-	-	5 - 9
10 - 14	80,582	1,904	7,028	29,163	25,581	12,057	2,907	938	475	529	-	-	-	-	-	10 - 14
15 - 19	67,983	324	2,770	13,515	23,729	13,754	7,313	5,142	1,320	116	831	-	-	-	-	15 - 19
20 - 24	66,679	1,288	3,997	9,030	14,112	18,403	12,052	4,496	1,621	909	1,972	487	250	-	-	20 - 24
25 - 29	37,973	182	1,147	2,240	6,826	9,257	7,805	3,628	3,242	937	124	84	395	-	-	25 - 29
30 - 34	14,724	232	109	2,101	1,514	2,810	1,492	1,772	2,247	1,844	323	-	-	60	-	30 - 34
35 ปีขึ้นไป	3,073	-	559	-	896	1,132	103	-	-	-	-	-	-	-	-	35 and over
ไม่ทราบ	4,956	1,690	-	-	-	-	-	-	-	-	-	-	-	-	3,266	Unknown

ตารางที่ 24 จำนวนสตรีเคยสมรสอายุ 15-49 ปี จำแนกตามกลุ่มอายุ อายุเมื่อคลอดบุตรคนแรก และศาสนา

Table 24 Number of ever-married women aged 15-49 years by age group, age at first birth and religion

กลุ่มอายุ และศาสนา	รวม Total	อายุเมื่อคลอดบุตรคนแรก Age at first birth						รวม Total	Age group and religion
		ต่ำกว่า 15 Under 15	15 - 19	20 - 24	25 - 29	30 - 34	35 ปีขึ้นไป 35 and over		
รวม	1,346,794	5,236	335,835	640,045	257,334	79,193	15,537	13,614	Total
15 - 19	15,706	646	13,499	-	-	-	-	1,561	15 - 19
20 - 24	103,293	729	45,078	56,429	-	-	-	1,057	20 - 24
25 - 29	213,179	1,421	60,256	114,853	34,767	-	-	1,882	25 - 29
30 - 34	279,398	1,193	68,488	133,024	58,427	14,985	-	3,281	30 - 34
35 - 39	267,948	1,126	55,967	119,643	60,909	25,408	3,236	1,659	35 - 39
40 - 44	248,778	-	51,805	115,842	54,091	20,639	5,160	1,241	40 - 44
45 - 49	218,492	121	40,742	100,254	49,140	18,161	7,141	2,933	45 - 49
<b>สตรีไทยพุทธ</b>	<b>946,329</b>	<b>2,857</b>	<b>193,510</b>	<b>459,102</b>	<b>202,858</b>	<b>66,313</b>	<b>12,044</b>	<b>9,645</b>	<b>Buddhist women</b>
15 - 19	9,309	-	8,544	-	-	-	-	765	15 - 19
20 - 24	63,398	519	24,718	37,458	-	-	-	703	20 - 24
25 - 29	140,944	973	37,194	76,085	25,504	-	-	1,188	25 - 29
30 - 34	194,473	789	39,544	97,699	42,215	12,030	-	2,196	30 - 34
35 - 39	192,782	576	31,617	88,842	49,869	18,266	2,577	1,035	35 - 39
40 - 44	181,716	-	30,050	83,982	44,058	18,684	4,117	825	40 - 44
45 - 49	163,707	-	21,843	75,036	41,212	17,333	5,350	2,933	45 - 49

ตารางที่ 24 จำนวนสตรีที่เคยสมรสอายุ 15-49 ปี จำแนกตามกลุ่มอายุ อายุเมื่อคลอดบุตรคนแรก และศาสนา (ต่อ)

Table 24 Number of ever-married women aged 15-49 years by age group, age at first birth and religion (Contd.)

กลุ่มอายุ และศาสนา	รวม Total	อายุเมื่อคลอดบุตรคนแรก Age at first birth						Age group and religion	
		ต่ำกว่า 15 Under 15	15 - 19	20 - 24	25 - 29	30 - 34	35 ปีขึ้นไป 35 and over	ไม่ทราบ Unknown	
<b>สตรีไทยมุสลิม</b>	400,465	2,379	142,325	180,943	54,476	12,880	3,493	3,969	Moslem women
15 - 19	6,397	646	4,955	-	-	-	-	796	15 - 19
20 - 24	39,895	210	20,360	18,971	-	-	-	354	20 - 24
25 - 29	72,235	448	23,062	38,768	9,263	-	-	694	25 - 29
30 - 34	84,925	404	28,944	35,325	16,212	2,955	-	1,085	30 - 34
35 - 39	75,166	550	24,350	30,801	11,040	7,142	659	624	35 - 39
40 - 44	67,062	-	21,755	31,860	10,033	1,955	1,043	416	40 - 44
45 - 49	54,785	121	18,899	25,218	7,928	828	1,791	-	45 - 49

ตารางที่ 25 จำนวนสตรีเคยสมรสอายุ 15-49 ปี จำแนกตามจำนวนบุตรเกิดรอด อายุเมื่อคลอดบุตรคนแรก และศาสนา

Table 25 Number of ever-married women aged 15-49 years by number of children ever-born, age at first birth and religion

อายุเมื่อคลอดบุตรคนแรก และศาสนา	จำนวนบุตรเกิดรอด												Age at first birth and religion		
	รวม Total	1	2	3	4	5	6	7	8	9	10	11		12	ไม่ทราบ Unknown
<b>รวม</b>	1,346,794	340,779	507,553	268,254	121,588	56,743	23,631	9,533	5,057	3,944	571	645	60	8,436	Total
น้อยกว่า 15	5,236	425	2,123	404	671	807	646	160	-	-	-	-	-	-	Less than 15
15 - 19	335,835	61,052	113,309	69,913	44,313	28,479	8,492	4,186	3,440	1,625	571	395	60	-	15 - 19
20 - 24	640,045	151,680	245,148	143,235	58,999	20,607	12,253	4,847	857	2,169	-	250	-	-	20 - 24
25 - 29	257,334	83,553	110,575	38,935	14,651	6,130	2,240	340	760	150	-	-	-	-	25 - 29
30 - 34	79,193	33,596	29,427	12,772	2,678	720	-	-	-	-	-	-	-	-	30 - 34
35 ปีขึ้นไป	15,537	9,224	4,367	1,844	102	-	-	-	-	-	-	-	-	-	35 and over
ไม่ทราบ	13,614	1,249	2,604	1,151	174	-	-	-	-	-	-	-	-	8,436	Unknown
<b>สตรีไทยพุทธ</b>	946,329	260,406	406,898	180,574	59,710	24,333	7,374	628	542	694	-	-	-	5,170	Buddhist women
น้อยกว่า 15	2,857	425	1,606	194	-	632	-	-	-	-	-	-	-	-	Less than 15
15 - 19	193,510	41,526	81,371	39,252	17,837	9,930	2,998	141	31	424	-	-	-	-	15 - 19
20 - 24	459,102	112,870	198,530	101,871	32,109	9,489	3,668	344	-	221	-	-	-	-	20 - 24
25 - 29	202,858	68,180	95,035	26,181	7,769	4,282	708	143	511	49	-	-	-	-	25 - 29
30 - 34	66,313	27,588	25,325	11,579	1,821	-	-	-	-	-	-	-	-	-	30 - 34
35 ปีขึ้นไป	12,044	8,568	3,130	346	-	-	-	-	-	-	-	-	-	-	35 and over
ไม่ทราบ	9,645	1,249	1,901	1,151	174	-	-	-	-	-	-	-	-	5,170	Unknown

ตารางที่ 25 จำนวนสตรีเคยสมรสอายุ 15-49 ปี จำแนกตามจำนวนบุตรเกิดรอด อายุเมื่อคลอดบุตรคนแรก และศาสนา (ต่อ)

Table 25 Number of ever-married women aged 15-49 years by number of children ever-born, age at first birth and religion (contd.)

อายุเมื่อคลอดบุตรคนแรก และศาสนา	รวม Total	จำนวนบุตรเกิดรอด Number of children ever-born												Age at first birth and religion	
		1	2	3	4	5	6	7	8	9	10	11	12		ไม่ทราบ Unknown
สตรีไทยมุสลิม	400,465	80,373	100,655	87,680	61,878	32,410	16,257	8,905	4,515	3,250	571	645	60	3,266	Moslem women
น้อยกว่า 15	2,379	-	517	210	671	175	646	160	-	-	-	-	-	-	Less than 15
15 - 19	142,325	19,526	31,938	30,661	26,476	18,549	5,494	4,045	3,409	1,201	571	395	60	-	15 - 19
20 - 24	180,943	38,810	46,618	41,364	26,890	11,118	8,585	4,503	857	1,948	-	250	-	-	20 - 24
25 - 29	54,476	15,373	15,540	12,754	6,882	1,848	1,532	197	249	101	-	-	-	-	25 - 29
30 - 34	12,880	6,008	4,102	1,193	857	720	-	-	-	-	-	-	-	-	30 - 34
35 ปีขึ้นไป	3,493	656	1,237	1,498	102	-	-	-	-	-	-	-	-	-	35 and over
ไม่ทราบ	3,969	-	703	-	-	-	-	-	-	-	-	-	-	3,266	Unknown

ตารางที่ 26 จำนวนสตรีเคยสมรสอายุ 15-49 ปี จำแนกตามกลุ่มอายุ จำนวนบุตรที่ต้องการ และศาสนา

Table 26 Number of ever-married women aged 15-49 years by age group, number of children desired and religion

กลุ่มอายุ และศาสนา	รวม Total	จำนวนบุตรที่ต้องการ Number of children desired								Age group and religion		
		0	1	2	3	4	5	6	7		8	ไม่ทราบ Unknown
<b>รวม</b>	1,509,160	19,876	102,626	799,995	283,210	179,929	59,776	36,667	9,646	6,902	10,533	Total
15 - 19	33,767	1,259	2,375	24,015	3,462	446	490	159	-	-	1,561	15 - 19
20 - 24	151,815	3,381	15,128	94,525	18,855	15,138	2,376	777	-	-	1,635	20 - 24
25 - 29	256,131	2,283	22,475	151,232	39,165	25,553	8,552	4,018	376	163	2,314	25 - 29
30 - 34	300,123	3,002	19,378	169,601	56,584	28,154	9,993	8,744	2,023	1,496	1,148	30 - 34
35 - 39	283,190	2,840	17,938	144,986	55,264	36,797	11,133	10,122	2,124	761	1,225	35 - 39
40 - 44	258,850	2,624	12,943	123,127	58,909	38,100	12,797	5,721	2,095	1,981	553	40 - 44
45 - 49	225,284	4,487	12,389	92,509	50,971	35,741	14,435	7,126	3,028	2,501	2,097	45 - 49
<b>สตรีไทยพุทธ</b>	1,071,001	14,666	91,202	680,363	187,353	75,997	10,275	4,701	683	303	5,458	Buddhist women
15 - 19	20,922	807	1,964	16,609	777	-	-	-	-	-	765	15 - 19
20 - 24	100,827	3,381	12,885	72,202	5,926	5,441	-	-	-	-	992	20 - 24
25 - 29	176,217	2,151	18,791	127,200	22,050	3,038	864	590	376	-	1,157	25 - 29
30 - 34	208,853	1,625	17,571	144,531	33,664	8,483	2,087	79	226	-	587	30 - 34
35 - 39	204,023	2,103	16,359	126,913	39,863	15,110	1,046	2,476	-	51	102	35 - 39
40 - 44	190,748	2,107	11,566	109,561	41,667	20,915	4,003	517	-	252	160	40 - 44
45 - 49	169,411	2,492	12,066	83,347	43,406	23,010	2,275	1,039	81	-	1,695	45 - 49



ตารางที่ 26 จำนวนสตรีเคยสมรสอายุ 15-49 ปี จำแนกตามกลุ่มอายุ จำนวนบุตรที่ต้องการ และศาสนา (ต่อ)

Table 26 Number of ever-married women aged 15-49 years by age group, number of children desired and religion (Contd.)

กลุ่มอายุ และศาสนา	จำนวนบุตรที่ต้องการ										Age group and religion	
	รวม	0	1	2	3	4	5	6	7	8		ไม่ทราบ Unknown
<b>สตรีไทยมุสลิม</b>	438,159	5,210	11,424	119,632	95,857	103,932	49,501	31,966	8,963	6,599	5,075	Moslem women
15 - 19	12,845	452	411	7,406	2,685	446	490	159	-	-	796	15 - 19
20 - 24	50,988	-	2,243	22,323	12,929	9,697	2,376	777	-	-	643	20 - 24
25 - 29	79,914	132	3,684	24,032	17,115	22,515	7,688	3,428	-	163	1,157	25 - 29
30 - 34	91,270	1,377	1,807	25,070	22,920	19,671	7,906	8,665	1,797	1,496	561	30 - 34
35 - 39	79,167	737	1,579	18,073	15,401	21,687	10,087	7,646	2,124	710	1,123	35 - 39
40 - 44	68,102	517	1,377	13,566	17,242	17,185	8,794	5,204	2,095	1,729	393	40 - 44
45 - 49	55,873	1,995	323	9,162	7,565	12,731	12,160	6,087	2,947	2,501	402	45 - 49

ตารางที่ 27 จำนวนสตรีที่เคยสมรสอายุ 15-49 ปี จำแนกตามกลุ่มอายุ อายุบุตรคนสุดท้าย และศาสนา

Table 27 Number of ever-married women aged 15-49 years by age group, age at youngest child and religion

กลุ่มอายุ และศาสนา	รวม Total	อายุบุตรคนสุดท้ายของ Age at youngest child					5 ปีขึ้นไป 5 and over	ไม่ทราบ Unknown	Age group and religion
		ต่ำกว่า 1 ปี under 1 year	1	2	3	4			
รวม	1,346,794	113,404	111,096	96,899	112,040	91,960	812,958	8,437	Total
15 - 19	15,706	7,077	3,587	2,105	280	544	551	1,562	15 - 19
20 - 24	103,293	29,145	25,332	16,762	11,801	9,763	9,433	1,057	20 - 24
25 - 29	213,179	33,417	31,701	31,968	35,742	24,488	54,170	1,693	25 - 29
30 - 34	279,398	27,281	28,117	22,923	32,843	25,430	141,655	1,149	30 - 34
35 - 39	267,948	11,440	16,818	17,473	19,996	16,768	184,726	727	35 - 39
40 - 44	248,778	4,506	3,692	5,454	9,226	8,578	216,768	554	40 - 44
45 - 49	218,492	538	1,849	214	2,152	6,389	205,655	1,695	45 - 49
<b>สตรีไทยพุทธ</b>	<b>946,329</b>	<b>65,331</b>	<b>64,202</b>	<b>59,365</b>	<b>68,586</b>	<b>59,654</b>	<b>624,021</b>	<b>5,170</b>	<b>Buddhist women</b>
15 - 19	9,309	4,061	1,956	1,798	185	544	-	765	15 - 19
20 - 24	63,398	16,824	13,123	11,165	9,188	7,332	5,063	703	20 - 24
25 - 29	140,944	19,610	19,642	19,346	23,525	16,422	41,243	1,156	25 - 29
30 - 34	194,473	17,802	17,419	12,665	18,668	17,628	109,703	588	30 - 34
35 - 39	192,782	6,098	9,265	11,827	11,830	10,116	143,543	103	35 - 39
40 - 44	181,716	936	1,395	2,535	4,394	4,555	167,741	160	40 - 44
45 - 49	163,707	-	1,402	29	796	3,057	156,728	1,695	45 - 49

ตารางที่ 27 จำนวนสตรีที่เคยสมรสอายุ 15-49 ปี จำแนกตามกลุ่มอายุ อายุบุตรคนสุดท้าย และศาสนา (ต่อ)

Table 27 Number of ever-married women aged 15-49 years by age group, age at youngest child and religion (Contd.)

กลุ่มอายุ และศาสนา	รวม Total	อายุบุตรคนสุดท้าย Age at youngest child					Age group and religion		
		ต่ำกว่า 1 ปี under 1 year	1	2	3	4	5 ปีขึ้นไป 5 and over	ไม่ทราบ Unknown	
สตรีไทยมุสลิม	400,465	48,073	46,894	37,534	43,454	32,306	188,937	3,267	Moslem women
15 - 19	6,397	3,016	1,631	307	95	-	551	797	15 - 19
20 - 24	39,895	12,321	12,209	5,597	2,613	2,431	4,370	354	20 - 24
25 - 29	72,235	13,807	12,059	12,622	12,217	8,066	12,927	537	25 - 29
30 - 34	84,925	9,479	10,698	10,258	14,175	7,802	31,952	561	30 - 34
35 - 39	75,166	5,342	7,553	5,646	8,166	6,652	41,183	624	35 - 39
40 - 44	67,062	3,570	2,297	2,919	4,832	4,023	49,027	394	40 - 44
45 - 49	54,785	538	447	185	1,356	3,332	48,927	-	45 - 49

ตารางที่ 28 จำนวนสตรีเคยสมรสอายุ 15-49 ปี ที่มีบุตรคนสุดท้องอายุ 0-2 ปี จำแนกตามกลุ่มอายุ การฝากครรภ์ สถานที่ฝากครรภ์ การตรวจครรภ์ และศาสนา

Table 28 Number of ever-married women aged 15-49 years who have youngest child aged 0-2 years by age group, prenatal care, place of prenatal care, pregnancy check and religion

การฝากครรภ์, สถานที่ฝากครรภ์, การตรวจครรภ์ และศาสนา	รวม Total	กลุ่มอายุ Age group							Prenatal care, place of prenatal care, pregnancy check and religion
		15 - 19	20 - 24	25 - 29	30 - 34	35 - 39	40 - 44	45 - 49	
<b>การฝากครรภ์</b>	<b>321,399</b>	<b>12,769</b>	<b>71,239</b>	<b>97,086</b>	<b>78,321</b>	<b>45,731</b>	<b>13,652</b>	<b>2,601</b>	<b>Prenatal care</b>
ฝาก	313,075	12,769	70,714	93,886	75,640	44,588	12,877	2,601	Yes
ไม่ฝาก	8,324	-	525	3,200	2,681	1,143	775	-	No
<b>สถานที่ที่ฝากครรภ์</b>	<b>313,075</b>	<b>12,769</b>	<b>70,714</b>	<b>93,886</b>	<b>75,640</b>	<b>44,588</b>	<b>12,877</b>	<b>2,601</b>	<b>Place of prenatal care</b>
ศูนย์สุขภาพชุมชน	1,318	-	-	327	79	688	224	-	Public health
สถานีอนามัย/ศูนย์บริการสาธารณสุข	101,487	3,003	23,260	30,511	21,992	16,233	4,524	1,964	Health centers/Public health center
โรงพยาบาลชุมชน	107,286	6,580	25,494	35,817	21,030	12,404	5,634	327	Community hospital
โรงพยาบาลจังหวัด	46,452	1,403	12,884	12,876	14,450	3,370	1,259	210	Province hospital
โรงพยาบาลอื่นๆ สังกัดของรัฐ	20,988	1,391	4,020	4,465	8,087	2,775	250	-	Government hospital
โรงพยาบาลเอกชน	4,734	-	420	1,599	1,863	594	229	29	Private hospital
คลินิกเอกชน	30,751	392	4,636	8,291	8,139	8,465	757	71	Clinic
อื่นๆ	59	-	-	-	-	59	-	-	Others
<b>การตรวจครรภ์</b>	<b>313,075</b>	<b>12,769</b>	<b>70,714</b>	<b>93,886</b>	<b>75,640</b>	<b>44,588</b>	<b>12,877</b>	<b>2,601</b>	<b>Pregnancy check</b>
ไปทุกครั้ง	295,821	12,048	66,691	89,947	71,024	41,793	11,932	2,386	Always
ไปบางครั้ง	15,306	721	3,728	3,045	4,104	2,795	698	215	Sometime
ไม่ได้ไป	1,948	-	295	894	512	-	247	-	No

ตารางที่ 28 จำนวนสตรีเคยสมรสอายุ 15-49 ปี ที่มีบุตรคนสุดท้ายของอายุ 0-2 ปี จำแนกตามกลุ่มอายุ การฝากครรภ์ สถานที่ไม่ฝากครรภ์ การตรวจครรภ์ และศาสนา (ต่อ)

Table 28 Number of ever-married women aged 15-49 years who have youngest child aged 0-2 years by age group, prenatal care, place of prenatal care, pregnancy check and religion (Contd.)

การฝากครรภ์, สถานที่ฝากครรภ์, การตรวจครรภ์ และศาสนา	รวม Total	กลุ่มอายุ Age group							Prenatal care, place of prenatal care, pregnancy check and religion	
		15 - 19	20 - 24	25 - 29	30 - 34	35 - 39	40 - 44	45 - 49		
<b>สตรีไทยพุทธ</b>										
การฝากครรภ์	188,898	7,815	41,112	58,598	47,886	27,190	4,866	1,431	Prenatal care	
ฝาก	187,463	7,815	40,981	57,938	47,242	27,190	4,866	1,431	Yes	
ไม่ฝาก	1,435	-	131	660	644	-	-	-	No	
สถานที่ที่ฝากครรภ์	187,463	7,815	40,981	57,938	47,242	27,190	4,866	1,431	Place of prenatal care	
ศูนย์สุขภาพชุมชน	611	-	-	327	-	284	-	-	Public health	
สถานอนามัย/ศูนย์บริการสาธารณสุข	42,105	1,103	9,953	12,834	10,282	6,359	499	1,075	Health centers/Public health center	
โรงพยาบาลชุมชน	67,345	4,616	15,664	24,778	11,672	7,886	2,402	327	Community hospital	
โรงพยาบาลจังหวัด	30,531	725	8,797	7,869	9,492	2,711	937	-	Province hospital	
โรงพยาบาลอื่นๆสังกัดของรัฐ	14,678	979	1,938	3,177	6,936	1,398	250	-	Government hospital	
โรงพยาบาลเอกชน	3,790	-	420	1,062	1,843	373	63	29	Private hospital	
คลินิกเอกชน	28,344	392	4,209	7,891	7,017	8,120	715	-	Clinic	
อื่นๆ	59	-	-	-	-	59	-	-	Others	
การตรวจครรภ์	187,463	7,815	40,981	57,938	47,242	27,190	4,866	1,431	Pregnancy check	
ไปทุกครั้ง	183,151	7,757	39,961	56,601	46,030	26,556	4,815	1,431	Always	
ไปบางครั้ง	3,123	58	725	443	1,212	634	51	-	Sometime	
ไม่ได้ไป	1,189	-	295	894	-	-	-	-	No	

ตารางที่ 28 จำนวนสตรีเคยสมรสอายุ 15-49 ปี ที่มีบุตรคนสุดท้ายอายุ 0-2 ปี จำแนกตามกลุ่มอายุ การฝากครรภ์ สถานที่ไม่ฝากครรภ์ การตรวจครรภ์ และศาสนา (ต่อ)

Table 28 Number of ever-married women aged 15-49 years who have youngest child aged 0-2 years by age group, prenatal care, place of prenatal care, pregnancy check and religion (Contd.)

การฝากครรภ์, สถานที่ฝากครรภ์, การตรวจครรภ์ และศาสนา	รวม Total	กลุ่มอายุ Age group							Prenatal care, place of prenatal care, pregnancy check and religion	
		15 - 19	20 - 24	25 - 29	30 - 34	35 - 39	40 - 44	45 - 49		
<b>สตรีไทยมุสลิม</b>										
การฝากครรภ์	132,501	4,954	30,127	38,488	30,435	18,541	8,786	1,170		Prenatal care
ฝาก	125,612	4,954	29,733	35,948	28,398	17,398	8,011	1,170		Yes
ไม่ฝาก	6,889	-	394	2,540	2,037	1,143	775	-		No
สถานที่ที่ฝากครรภ์	125,612	4,954	29,733	35,948	28,398	17,398	8,011	1,170		Place of prenatal care
ศูนย์สุขภาพชุมชน	707	-	-	-	79	404	224	-		Public health
สถานอนามัย/ศูนย์บริการสาธารณสุข	59,382	1,900	13,307	17,677	11,710	9,874	4,025	889		Health centers/Public health center
โรงพยาบาลชุมชน	39,941	1,964	9,830	11,039	9,358	4,518	3,232	-		Community hospital
โรงพยาบาลจังหวัด	15,921	678	4,087	5,007	4,958	659	322	210		Province hospital
โรงพยาบาลอื่น ๆ สังกัดของรัฐ	6,310	412	2,082	1,288	1,151	1,377	-	-		Government hospital
โรงพยาบาลเอกชน	944	-	-	537	20	221	166	-		Private hospital
คลินิกเอกชน	2,407	-	427	400	1,122	345	42	71		Clinic
อื่น ๆ	-	-	-	-	-	-	-	-		Others
การตรวจครรภ์	125,612	4,954	29,733	35,948	28,398	17,398	8,011	1,170		Pregnancy check
ไปทุกครั้ง	112,670	4,291	26,730	33,346	24,994	15,237	7,117	955		Always
ไปบางครั้ง	12,183	663	3,003	2,602	2,892	2,161	647	215		Sometime
ไม่ได้ไป	759	-	-	-	512	-	247	-		No

ตารางที่ 29 จำนวนสตรีที่เคยสมรสอายุ 15-49 ปี ที่มีบุตรคนสุดท้ายที่อายุก่อน 2 ปี จำนวนตามกลุ่มอายุ สถานที่ที่คลอดบุตร ผู้ทำคลอด และศาสนา

Table 29 Number of ever-married women aged 15-49 years who have youngest child aged 0-2 years by age group, place of delivery to deliver, birth attendant and religion

สถานที่ที่คลอดบุตร ผู้ทำคลอด และศาสนา	รวม	กลุ่มอายุ							Place of delivery to deliver, birth attendant and religion
		15 - 19	20 - 24	25 - 29	30 - 34	35 - 39	40 - 44	45 - 49	
<b>สถานที่ที่คลอดบุตร</b>	<b>รวม</b>	<b>Total</b>							<b>Total</b>
ศูนย์สุขภาพชุมชน	321,399	12,769	71,239	97,086	78,321	45,731	13,652	2,601	Place of delivery to deliver
สถานอนามัย/ศูนย์บริการสาธารณสุข	1,276	-	264	707	-	305	-	-	Public health
โรงพยาบาลชุมชน	20,952	910	6,868	3,623	3,671	4,647	1,088	145	Health centers/Public health center
โรงพยาบาลจังหวัด	151,974	6,956	34,941	50,339	33,184	20,698	5,253	603	Community hospital
โรงพยาบาลอื่น ๆ สังกัดของรัฐ	80,451	2,437	18,028	24,118	24,275	6,883	2,886	1,824	Province hospital
โรงพยาบาลเอกชน	24,013	2,326	3,338	6,020	8,058	3,952	319	-	Government hospital
คลินิกเอกชน	7,711	-	648	2,367	2,293	2,053	321	29	Private hospital
บ้าน	3,024	-	-	458	706	1,816	44	-	Clinic
อื่นๆ	31,939	140	7,152	9,454	6,134	5,318	3,741	-	Home
	59	-	-	-	-	59	-	-	Others
<b>ผู้ทำคลอด</b>	<b>รวม</b>	<b>Total</b>							<b>Birth attendant</b>
แพทย์	321,399	12,769	71,239	97,086	78,321	45,731	13,652	2,601	Physician
พยาบาล	180,107	8,533	39,028	51,108	48,908	24,402	5,952	2,176	Nurse
ผดุงครรภ์โบราณ	103,900	3,702	24,399	33,768	22,761	15,378	3,467	425	Midwife...
คลอดเอง	26,714	165	7,079	7,241	3,909	4,319	4,001	-	By yourself
อื่นๆ	9,597	369	733	4,358	2,494	1,411	232	-	Others
	1,081	-	-	611	249	221	-	-	





ตารางที่ 29 จำนวนสตรีเคยสมรสอายุ 15-49 ปี ที่มีบุตรคนสุดท้ายเมื่ออายุ 0-2 ปี จำแนกตามกลุ่มอายุ สถานที่คลอดบุตร ผู้ทำคลอด และศาสนา (ต่อ)

Table 29 Number of ever-married women aged 15-49 years who have youngest child aged 0-2 years by age group, place of delivery to deliver, birth attendant and religion (Contd.)

สถานที่ที่คลอดบุตร ผู้ทำคลอด และศาสนา	รวม	กลุ่มอายุ						Place of delivery to deliver, birth attendant and religion
		15 - 19	20 - 24	25 - 29	30 - 34	35 - 39	40 - 44	
<b>สตรีไทยมุสลิม</b>								Moslem women
<b>สถานที่ที่คลอดบุตร</b>	<b>132,501</b>	<b>4,954</b>	<b>30,127</b>	<b>38,488</b>	<b>30,435</b>	<b>18,541</b>	<b>8,786</b>	<b>1,170</b>
ศูนย์สุขภาพชุมชน	264	-	264	-	-	-	-	-
สถานอนามัย/ศูนย์บริการสาธารณสุข	8,514	498	1,921	2,105	1,700	1,366	779	145
โรงพยาบาลชุมชน	58,062	2,197	13,287	19,320	11,633	8,345	3,004	276
โรงพยาบาลจังหวัด	26,723	1,255	6,103	5,937	9,392	2,191	1,096	749
โรงพยาบาลอื่น ๆ สังกัดของรัฐ	6,404	864	1,400	1,478	1,285	1,377	-	-
โรงพยาบาลเอกชน	944	-	-	537	20	221	166	-
คลินิกเอกชน	404	-	-	-	271	133	-	-
บ้าน	31,186	140	7,152	9,111	6,134	4,908	3,741	-
อื่น ๆ	-	-	-	-	-	-	-	-
<b>ผู้ทำคลอด</b>	<b>132,501</b>	<b>4,954</b>	<b>30,127</b>	<b>38,488</b>	<b>30,435</b>	<b>18,541</b>	<b>8,786</b>	<b>1,170</b>
แพทย์	50,437	2,672	11,743	13,774	13,326	6,103	2,074	745
พยาบาล	48,017	1,977	11,174	14,393	10,457	7,112	2,479	425
ผดุงครรภ์โบราณ	26,014	165	7,079	6,898	3,909	3,962	4,001	-
คลอดเอง	6,952	140	131	2,812	2,494	1,143	232	-
อื่น ๆ	1,081	-	-	611	249	221	-	-

ตารางที่ 30 จำนวนสตรีเคยสมรสอายุ 15-49 ปีที่มีบุตรคนสุดท้ายที่อายุ 0-2 ปี จำแนกตามกลุ่มอายุ วิธีคลอดบุตร น้ำหนักแรกคลอด (กรัม) การตรวจครรภ์หลังคลอด และศาสนา

Table 30 Number of ever-married women aged 15-49 years who have youngest child aged 0-2 years by age group, delivery method, weight at first born (gram), pregnancy check after was born and religion

วิธีคลอดบุตร	รวม	กลุ่มอายุ					Delivery method, weight at first born (gram), pregnancy check after was born and religion	
		15 - 19	20 - 24	25 - 29	30 - 34	35 - 39		
การตรวจครรภ์หลังคลอด	Total							
		15 - 19	20 - 24	25 - 29	30 - 34	35 - 39	40 - 44	45 - 49
และศาสนา								
<b>รวม</b>	<b>Total</b>							
วิธีคลอดบุตร								
วิธีธรรมชาติ	321,399	12,769	71,239	97,086	78,321	45,731	13,652	2,601
ผ่าตัดคลอด	269,163	10,678	66,091	83,516	60,456	34,292	11,682	2,448
ใช้เข็ม	48,588	2,091	5,090	11,619	16,700	11,314	1,621	153
ใช้เครื่องดูดสุญญากาศ	589	-	-	513	-	76	-	-
น้ำหนักแรกคลอด (กรัม)	3,059	-	58	1,438	1,165	49	349	-
น้อยกว่า 1,500	321,399	12,769	71,239	97,086	78,321	45,731	13,652	2,601
1,501 - 2,000	1,518	-	-	1,136	265	117	-	-
2,001 - 2,500	6,721	331	304	1,134	2,502	1,714	736	-
2,501 - 3,000	36,041	2,311	10,868	10,348	6,185	4,752	1,577	-
3,001 - 3,500	144,706	7,542	36,550	43,771	33,727	17,863	4,239	1,014
3,501 กรัมขึ้นไป	101,237	1,954	19,660	33,928	22,696	16,255	5,157	1,587
ไม่ทราบ	27,760	631	3,857	5,522	11,449	4,592	1,709	-
การตรวจครรภ์หลังคลอด	3,416	-	-	1,247	1,497	438	234	-
ไปทุกครั้ง	321,399	12,769	71,239	97,086	78,321	45,731	13,652	2,601
ไปบางครั้ง	242,091	8,985	53,007	79,408	56,367	34,982	8,060	1,282
ไม่ได้ไป	34,861	1,319	9,673	8,192	10,557	2,908	1,997	215
	44,447	2,465	8,559	9,486	11,397	7,841	3,595	1,104



ตารางที่ 30 จำนวนสตรีเคยสมรสอายุ 15-49 ปีที่มีบุตรคนสุดท้ายที่อายุ 0-2 ปี จำแนกตามกลุ่มอายุ วิธีคลอดบุตร น้ำหนักแรกคลอด (กรัม) การตรวจครรภ์หลังคลอด และศาสนา (ต่อ)

Table 30 Number of ever-married women aged 15-49 years who have youngest child aged 0-2 years by age group, delivery method, weight at first born (gram), pregnancy check after was born and religion (Contd.)

วิธีคลอดบุตร	รวม	กลุ่มอายุ					Delivery method, weight at first born (gram), pregnancy check after was born and religion
		15 - 19	20 - 24	25 - 29	30 - 34	35 - 39	
การตรวจครรภ์หลังคลอด	Total						
และศาสนา							
<b>สตรีไทยมุสลิม</b>							
วิธีคลอดบุตร	132,501	4,954	30,127	38,488	30,435	18,541	8,786
วิธีธรรมชาติ	120,012	4,792	27,865	36,562	25,949	15,727	8,071
ผ่าตัดคลอด	11,076	162	2,204	1,413	3,720	2,738	715
ใช้เข็ม	589	-	-	513	-	76	-
ใช้เครื่องดูดสุญญากาศ	824	-	58	-	766	-	-
น้ำหนักแรกคลอด (กรัม)	132,501	4,954	30,127	38,488	30,435	18,541	8,786
น้อยกว่า 1,500	235	-	-	-	235	-	-
1,501 - 2,000	2,527	-	-	76	1,231	1,107	113
2,001 - 2,500	17,926	1,087	7,064	3,791	2,567	2,075	1,342
2,501 - 3,000	58,396	2,573	14,485	18,529	11,962	6,893	2,940
3,001 - 3,500	39,734	720	7,409	13,858	9,079	5,556	2,956
3,501 กรัมขึ้นไป	11,436	574	1,169	1,735	4,285	2,472	1,201
ไม่ทราบ	2,247	-	-	499	1,076	438	234
การตรวจครรภ์หลังคลอด	132,501	4,954	30,127	38,488	30,435	18,541	8,786
ไปทุกครั้ง	86,149	4,472	20,037	27,038	18,063	11,726	3,858
ไปบางครั้ง	18,078	75	5,489	3,911	5,277	1,328	1,783
ไม่ได้ไป	28,274	407	4,601	7,539	7,095	5,487	3,145



ตารางที่ 32 จำนวนสตรีเคยสมรสอายุ 15-49 ปีที่มีบุตรคนสุดท้ายของอายุ 0-2 ปี จำแนกตามกลุ่มอายุ การให้นมบุตร ระยะเวลาการให้นมบุตร และศาสนา

Table 32 Number of ever-married women aged 15-49 years who have youngest child aged 0-2 years by age group, breastfeeding, duration of breastfeeding and religion

การให้นมบุตร และศาสนา	รวม Total	กลุ่มอายุ Age group							Breastfeeding, duration of breastfeeding and religion
		15 - 19	20 - 24	25 - 29	30 - 34	35 - 39	40 - 44	45 - 49	
<b>การให้นมบุตร</b>									<b>Total</b>
กำลังให้	321,399	12,769	71,239	97,086	78,321	45,731	13,652	2,601	Breastfeeding
เคยให้	148,709	7,272	36,346	37,534	37,059	20,932	7,420	2,146	Breastfeeding
ไม่เคยให้	162,820	5,166	33,930	54,874	39,506	23,009	5,880	455	Past but not current breastfeeding
	9,870	331	963	4,678	1,756	1,790	352	-	Non breastfeeding
<b>ระยะเวลาการให้นมบุตร (เดือน)</b>	<b>311,529</b>	<b>12,438</b>	<b>70,276</b>	<b>92,408</b>	<b>76,565</b>	<b>43,941</b>	<b>13,300</b>	<b>2,601</b>	<b>Duration of breastfeeding (in months)</b>
น้อยกว่า 1	22,313	2,732	2,963	5,521	5,744	3,021	2,261	71	Less than 1
1 - 6	163,701	5,292	36,746	53,845	40,083	20,750	5,243	1,742	1 - 6
7 - 11	44,389	2,789	12,112	13,093	9,840	5,262	1,231	62	7 - 11
12 - 17	44,436	1,170	11,104	10,404	11,898	8,416	1,229	215	12 - 17
18 - 23	13,654	455	2,095	5,358	3,303	1,314	1,069	60	18 - 23
24 เดือนขึ้นไป	20,831	-	4,967	3,852	4,851	4,443	2,267	451	24 month and over
ไม่ทราบ	2,205	-	289	335	846	735	-	-	Unknown
<b>สตรีไทยพุทธ</b>									<b>Buddhist women</b>
<b>การให้นมบุตร</b>									<b>Breastfeeding</b>
กำลังให้	188,898	7,815	41,112	58,598	47,886	27,190	4,866	1,431	Breastfeeding
เคยให้	73,381	3,719	18,237	17,297	20,680	10,031	2,015	1,402	Breastfeeding
ไม่เคยให้	108,125	3,765	22,249	36,942	26,125	16,300	2,715	29	Past but not current breastfeeding
	7,392	331	626	4,359	1,081	859	136	-	Non breastfeeding

ตารางที่ 32 จำนวนสตรีเคยสมรสอายุ 15-49 ปีที่มีบุตรคนสุดท้ายของอายุ 0-2 ปีจำแนกตามกลุ่มอายุ การให้นมบุตร ระยะเวลาการให้นมบุตร และศาสนา (ต่อ)

Table 32 Number of ever-married women aged 15-49 years who have youngest child aged 0-2 years by age group, breastfeeding, duration of breastfeeding and religion (Contd.)

การให้นมบุตร ระยะเวลาการให้นมบุตร และศาสนา	รวม Total	กลุ่มอายุ Age group							Breastfeeding, duration of breastfeeding and religion
		15 - 19	20 - 24	25 - 29	30 - 34	35 - 39	40 - 44	45 - 49	
<b>ระยะเวลาการให้นมบุตร (เดือน)</b>	<b>181,506</b>	<b>7,484</b>	<b>40,486</b>	<b>54,239</b>	<b>46,805</b>	<b>26,331</b>	<b>4,730</b>	<b>1,431</b>	<b>Duration of breastfeeding (in months)</b>
น้อยกว่า 1	12,809	1,558	2,136	3,356	2,969	2,203	587	-	Less than 1
1 - 6	109,804	3,491	24,870	35,731	28,623	13,281	2,704	1,104	1 - 6
7 - 11	24,109	2,050	5,436	6,850	6,681	2,719	373	-	7 - 11
12 - 17	24,492	89	6,734	6,147	6,312	4,813	397	-	12 - 17
18 - 23	2,407	296	-	938	228	663	282	-	18 - 23
24 เดือนขึ้นไป	6,518	-	1,021	920	1,946	1,917	387	327	24 month and over
ไม่ทราบ	1,367	-	289	297	46	735	-	-	Unknown
<b>สตรีไทยมุสลิม Moslem women</b>									
<b>การให้นมบุตร</b>	<b>132,501</b>	<b>4,954</b>	<b>30,127</b>	<b>38,488</b>	<b>30,435</b>	<b>18,541</b>	<b>8,786</b>	<b>1,170</b>	<b>Breastfeeding</b>
กำลังให้	75,328	3,553	18,109	20,237	16,379	10,901	5,405	744	Breastfeeding
เคยให้	54,695	1,401	11,681	17,932	13,381	6,709	3,165	426	Past but not current breastfeeding
ไม่เคยให้	2,478	-	337	319	675	931	216	-	Non breastfeeding
<b>ระยะเวลาการให้นมบุตร (เดือน)</b>	<b>130,023</b>	<b>4,954</b>	<b>29,790</b>	<b>38,169</b>	<b>29,760</b>	<b>17,610</b>	<b>8,570</b>	<b>1,170</b>	<b>Duration of breastfeeding (in months)</b>
น้อยกว่า 1	9,504	1,174	827	2,165	2,775	818	1,674	71	Less than 1
1 - 6	53,897	1,801	11,876	18,114	11,460	7,469	2,539	638	1 - 6
7 - 11	20,280	739	6,676	6,243	3,159	2,543	858	62	7 - 11
12 - 17	19,944	1,081	4,370	4,257	5,586	3,603	832	215	12 - 17
18 - 23	11,247	159	2,095	4,420	3,075	651	787	60	18 - 23
24 เดือนขึ้นไป	14,313	-	3,946	2,932	2,905	2,526	1,880	124	24 month and over
ไม่ทราบ	838	-	-	38	800	-	-	-	Unknown

ตารางที่ 33 จำนวนสตรีที่เคยสมรสอายุ 15-49 ปีที่มีบุตรคนสุดท้ายที่อายุก่อน 2 ปีจำนวนบุตร เหตุผลที่ไม่เคยให้นมบุตร และศาสนา

Table 33 Number of ever-married women aged 15-49 years who have youngest child aged 0-2 years by age group, reason for did stop breastfeeding, reason for no breastfeeding and religion

เหตุผลที่เลิกให้นมบุตร เหตุผลที่ไม่เคยให้นมบุตร และศาสนา	รวม Total	กลุ่มอายุ Age group					Reason for did stop breastfeeding, reason for no breastfeeding and religion		
		15 - 19	20 - 24	25 - 29	30 - 34	35 - 39		40 - 44	45 - 49
<b>เหตุผลที่เลิกให้นมบุตร</b>	<b>162,820</b>	<b>5,166</b>	<b>33,930</b>	<b>54,874</b>	<b>39,506</b>	<b>23,009</b>	<b>5,880</b>	<b>455</b>	<b>Reason for did stop breastfeeding</b>
สุขภาพไม่ดี	4,947	289	447	462	1,079	2,067	603	-	Health problem
มีปัญหาเรื่องนม	42,084	1,099	9,006	16,351	8,467	5,138	1,867	156	Concern problem
ต้องไปทำงาน	59,948	2,349	10,970	19,355	17,985	8,471	548	270	Have to go to work
ตั้งครรภ์	2,168	-	2,089	79	-	-	-	-	Pregnancy
บุตรไม่ยอมดื่ม	24,267	852	4,281	10,149	4,745	2,622	1,618	-	Infant refuse
บุตรโตแล้ว	25,953	577	6,563	5,857	7,175	4,508	1,244	29	Grown up child
อื่นๆ	3,453	-	574	2,621	55	203	-	-	Others
<b>เหตุผลที่ไม่เคยให้นมบุตร</b>	<b>9,870</b>	<b>331</b>	<b>963</b>	<b>4,678</b>	<b>1,756</b>	<b>1,790</b>	<b>352</b>	<b>-</b>	<b>Reason for no breastfeeding</b>
สุขภาพไม่ดี	503	-	-	102	401	-	-	-	Health problem
มีปัญหาเรื่องนม	2,646	-	116	1,633	614	145	138	-	Concern Problem
ต้องไปทำงาน	2,227	331	644	749	503	-	-	-	Have to go to work
บุตรไม่ยอมดื่ม	2,478	-	203	1,188	-	931	156	-	Infant refuse
อื่นๆ	2,016	-	-	1,006	238	714	58	-	Others

Total



ตารางที่ 33 จำนวนสตรีเคยสมรสอายุ 15-49 ปีที่มีบุตรคนสุดท้ายที่อายุน้อยกว่า 2 ปีจำนวนตามกลุ่มอายุ เหตุผลที่เลิกให้นมบุตร และศาสนา (ต่อ)

Table 33 Number of ever-married women aged 15-49 years who have youngest child aged 0-2 years by age group, reason for did stop breastfeeding, reason for no breastfeeding and religion (Contd.)

เหตุผลที่เลิกให้นมบุตร เหตุผลที่ไม่เคยให้นมบุตร และศาสนา	รวม Total	กลุ่มอายุ Age group					Reason for did stop breastfeeding, reason for no breastfeeding and religion		
		15 - 19	20 - 24	25 - 29	30 - 34	35 - 39		40 - 44	45 - 49
<b>สตรีไทยพุทธ</b>									
<b>เหตุผลที่เลิกให้นมบุตร</b>	108,125	3,765	22,249	36,942	26,125	16,300	2,715	29	Reason for did stop breastfeeding
สุขภาพไม่ดี	3,272	-	368	370	397	2,067	70	-	Health problem
มีปัญหาเรื่องนม	28,250	446	4,912	12,314	6,911	2,836	831	-	Concern problem
ต้องไปทำงาน	42,362	2,299	9,265	12,822	11,947	5,565	464	-	Have to go to work
ตั้งครรภ์	162	-	83	79	-	-	-	-	Pregnancy
บุตรไม่ยอมดื่ม	16,397	636	2,894	6,211	3,616	1,965	1,075	-	Infant refuse
บุตรโตแล้ว	15,472	384	4,153	3,620	3,254	3,757	275	29	Grown up child
อื่นๆ	2,210	-	574	1,526	-	110	-	-	Others
<b>เหตุผลที่ไม่เคยให้นมบุตร</b>	7,392	331	626	4,359	1,081	859	136	-	Reason for no breastfeeding
สุขภาพไม่ดี	269	-	-	102	167	-	-	-	Health problem
มีปัญหาเรื่องนม	1,913	-	-	1,633	173	107	-	-	Concern Problem
ต้องไปทำงาน	1,949	331	543	572	503	-	-	-	Have to go to work
บุตรไม่ยอมดื่ม	1,409	-	83	1,152	-	38	136	-	Infant refuse
อื่นๆ	1,852	-	-	900	238	714	-	-	Others

ตารางที่ 33 จำนวนสตรีเคยสมรสอายุ 15-49 ปีที่มีบุตรคนสุดท้ายที่อายุก่อน 2 ปี จำนวนตามกลุ่มอายุ เหตุผลที่เลิกให้นมบุตร และศาสนา (ต่อ)

Table 33 Number of ever-married women aged 15-49 years who have youngest child aged 0-2 years by age group, reason for did stop breastfeeding, reason for no breastfeeding and religion (Contd.)

เหตุผลที่เลิกให้นมบุตร เหตุผลที่ไม่เคยให้นมบุตร และศาสนา	รวม Total	กลุ่มอายุ Age group					Reason for did stop breastfeeding, reason for no breastfeeding and religion		
		15 - 19	20 - 24	25 - 29	30 - 34	35 - 39		40 - 44	45 - 49
<b>สตรีไทยมุสลิม</b>									
เหตุผลที่เลิกให้นมบุตร	54,695	1,401	11,681	17,932	13,381	6,709	3,165	426	Reason for did stop breastfeeding
สุขภาพไม่ดี	1,675	289	79	92	682	-	533	-	Health problem
มีปัญหาเรื่องนม	13,834	653	4,094	4,037	1,556	2,302	1,036	156	Concern problem
ต้องไปทำงาน	17,586	50	1,705	6,533	6,038	2,906	84	270	Have to go to work
ตั้งครรภ์	2,006	-	2,006	-	-	-	-	-	Pregnancy
บุตรไม่ยอมดื่ม	7,870	216	1,387	3,938	1,129	657	543	-	Infant refuse
บุตรโตแล้ว	10,481	193	2,410	2,237	3,921	751	969	-	Grown up child
อื่นๆ	1,243	-	-	1,095	55	93	-	-	Others
เหตุผลที่ไม่เคยให้นมบุตร	2,478	-	337	319	675	931	216	-	Reason for no breastfeeding
สุขภาพไม่ดี	234	-	-	-	234	-	-	-	Health problem
มีปัญหาเรื่องนม	733	-	116	-	441	38	138	-	Concern Problem
ต้องไปทำงาน	278	-	101	177	-	-	-	-	Have to go to work
บุตรไม่ยอมดื่ม	1,069	-	120	36	-	893	20	-	Infant refuse
อื่นๆ	164	-	-	106	-	-	58	-	Others

ตารางที่ 34 จำนวนสตรีอายุ 20-49 ปี จำแนกตามความถี่ของการตรวจหามะเร็งเต้านมด้วยตนเอง กลุ่มอายุ และศาสนา

Table 34 Number of women aged 20-49 years by frequency of checking breast cancers by herself, age group and religion

กลุ่มอายุ และศาสนา	รวม Total	ความถี่ของการตรวจหามะเร็งเต้านมด้วยตนเอง					Frequency of checking breast cancers by herself		Age group and religion
		เคยตรวจ		เป็นบางครั้งแต่ไม่สม่ำเสมอ		ไม่เคยตรวจ			
		เพิ่งตรวจครั้งแรก	ทุกเดือน	เป็นบางครั้งแต่ไม่สม่ำเสมอ	Never check				
		First time	Every month	Sometime					
รวม	1,293,417	42,193	81,829	363,191	806,204	Total			
20 - 24	190,419	7,645	6,100	37,945	138,729	20 - 24			
25 - 29	227,228	11,503	12,583	59,387	143,755	25 - 29			
30 - 34	254,624	7,627	14,263	74,680	158,054	30 - 34			
35 - 39	235,035	8,763	19,056	72,263	134,953	35 - 39			
40 - 44	205,545	4,509	17,142	67,332	116,562	40 - 44			
45 - 49	180,566	2,146	12,685	51,584	114,151	45 - 49			
สตรีไทยพุทธ	905,307	28,267	66,928	294,047	516,065	Buddhist women			
20 - 24	124,699	4,441	4,541	31,510	84,207	20 - 24			
25 - 29	150,064	7,804	9,673	42,204	90,383	25 - 29			
30 - 34	179,256	5,207	12,299	58,523	103,227	30 - 34			
35 - 39	167,403	5,988	14,886	62,577	83,952	35 - 39			
40 - 44	148,172	3,582	13,737	56,365	74,488	40 - 44			
45 - 49	135,713	1,245	11,792	42,868	79,808	45 - 49			

ตารางที่ 34 จำนวนสตรีอายุ 20-49 ปี จำแนกตามความถี่ของการตรวจหามะเร็งเต้านมด้วยตนเอง กลุ่มอายุ และศาสนา (ต่อ)

Table 34 Number of women aged 20-49 years by frequency of checking breast cancers by herself, age group and religion (Contd.)

กลุ่มอายุ และศาสนา	รวม Total	ความถี่ของการตรวจหามะเร็งเต้านมด้วยตนเอง					Frequency of checking breast cancers by herself		Age group and religion
		เคยตรวจ		Ever check		ไม่เคยตรวจ		Never check	
		เพิ่งตรวจครั้งแรก	First time	ทุกเดือน	Every month	เป็นบางครั้งแต่ไม่สม่ำเสมอ	Sometime		
สตรีไทยมุสลิม	388,110	13,926	14,901	69,144	290,139	Moslem women			
20 - 24	65,720	3,204	1,559	6,435	54,522	20 - 24			
25 - 29	77,164	3,699	2,910	17,183	53,372	25 - 29			
30 - 34	75,368	2,420	1,964	16,157	54,827	30 - 34			
35 - 39	67,632	2,775	4,170	9,686	51,001	35 - 39			
40 - 44	57,373	927	3,405	10,967	42,074	40 - 44			
45 - 49	44,853	901	893	8,716	34,343	45 - 49			

ตารางที่ 35 จำนวนสตรีอายุ 20-49 ปี จำแนกตามความถี่ของการตรวจหามะเร็งเต้านมจากเจ้าหน้าที่ทางการแพทย์ กลุ่มอายุ และศาสนา

Table 35 Number of women aged 20-49 years by frequency of checking breast cancers by doctor, age group and religion

กลุ่มอายุ และศาสนา	ความถี่ของการตรวจหามะเร็งเต้านมจากเจ้าหน้าที่ทางการแพทย์ Frequency of checking breast cancers by doctor							Age group and religion
	รวม Total	เคยตรวจ Ever check			ไม่เคยตรวจ Never check			
		เพิ่งตรวจครั้งแรก First time	ทุกปี Every year	ทุก 2 ปี Every 2 year	ทุก 3 ปี Every 3 year	ไม่สม่ำเสมอ Not steady		
<b>รวม</b>	1,293,417	46,973	82,173	14,349	83,087	186,680	880,155	Total
20 - 24	190,419	7,994	1,420	489	8,566	13,053	158,897	20 - 24
25 - 29	227,228	9,026	10,982	1,648	15,465	26,350	163,757	25 - 29
30 - 34	254,624	11,346	16,719	3,260	20,172	35,491	167,636	30 - 34
35 - 39	235,035	9,681	19,611	3,235	16,208	43,445	142,855	35 - 39
40 - 44	205,545	4,446	16,370	2,951	12,349	39,568	129,861	40 - 44
45 - 49	180,566	4,480	17,071	2,766	10,327	28,773	117,149	45 - 49
<b>สตรีไทยพุทธ</b>	<b>905,307</b>	<b>34,040</b>	<b>67,413</b>	<b>12,326</b>	<b>57,787</b>	<b>152,185</b>	<b>581,556</b>	<b>Buddhist women</b>
20 - 24	124,699	5,944	1,017	489	7,159	11,035	99,055	20 - 24
25 - 29	150,064	6,696	8,182	1,041	8,840	19,573	105,732	25 - 29
30 - 34	179,256	6,690	14,908	2,813	14,809	28,512	111,524	30 - 34
35 - 39	167,403	6,802	15,975	3,067	10,206	35,780	95,573	35 - 39
40 - 44	148,172	4,285	13,943	2,724	9,796	33,395	84,029	40 - 44
45 - 49	135,713	3,623	13,388	2,192	6,977	23,890	85,643	45 - 49

ตารางที่ 35 จำนวนสตรีอายุ 20-49 ปี จำแนกตามความถี่ของการตรวจหามะเร็งเต้านมจากเจ้าหน้าที่ทางการแพทย์ กลุ่มอายุ และศาสนา

Table 35 Number of women aged 20-49 years by frequency of checking breast cancers by doctor, age group and religion

กลุ่มอายุ และศาสนา	ความถี่ของการตรวจหามะเร็งเต้านมจากเจ้าหน้าที่ทางการแพทย์ Frequency of checking breast cancers by doctor							Age group and religion
	รวม Total	เคยตรวจ Ever check			ไม่เคยตรวจ Never check			
		เพิ่งตรวจครั้งแรก First time	ทุกปี Every year	ทุก 2 ปี Every 2 year	ทุก 3 ปี Every 3 year	ไม่สม่ำเสมอ Not steady	ไม่ตรวจ Not checked	
<b>สตรีไทยมุสลิม</b>	<b>388,110</b>	<b>12,933</b>	<b>14,760</b>	<b>2,023</b>	<b>25,300</b>	<b>34,495</b>	<b>298,599</b>	<b>Moslem women</b>
20 - 24	65,720	2,050	403	-	1,407	2,018	59,842	20 - 24
25 - 29	77,164	2,330	2,800	607	6,625	6,777	58,025	25 - 29
30 - 34	75,368	4,656	1,811	447	5,363	6,979	56,112	30 - 34
35 - 39	67,632	2,879	3,636	168	6,002	7,665	47,282	35 - 39
40 - 44	57,373	161	2,427	227	2,553	6,173	45,832	40 - 44
45 - 49	44,853	857	3,683	574	3,350	4,883	31,506	45 - 49

ตารางที่ 36 จำนวนสตรีอายุ 35-49 ปี จำแนกตามความถี่ของการตรวจหามะเร็งปากมดลูก กลุ่มอายุ และศาสนา

Table 36 Number of women aged 35-49 years by frequency of checking uteri cancers, age group and religion

กลุ่มอายุ และศาสนา	ความถี่ของการตรวจหามะเร็งปากมดลูก Frequency of checking uteri cancers									
	รวม	เพิ่งตรวจครั้งแรก	ทุกปี	เคยตรวจ			ไม่เคยตรวจ			Age group and religion
				3 ปีแรกตรวจติดต่อกันทุกปี	สม่ำเสมอแต่ นานมากกว่า 1 ปี	สม่ำเสมอ	ไม่สม่ำเสมอ	ตรวจหลังคลอด บุตรคนสุดท้าย	Never check	
Total	First time	Every year	Continue in 3 years and after every 3 years more than 1 year	Steady but more than 1 year	Steady	Not steady	After have the youngest child	Never check		
<b>รวม</b>	621,146	26,447	78,259	13,731	18,563	87,434	79,882	316,830	Total	
35 - 39	235,035	13,618	31,801	5,304	6,803	32,762	33,379	111,368	35 - 39	
40 - 44	205,545	7,442	25,628	5,776	8,182	30,820	23,924	103,773	40 - 44	
45 - 49	180,566	5,387	20,830	2,651	3,578	23,852	22,579	101,689	45 - 49	
<b>สตรีไทยพุทธ</b>	451,288	19,815	70,068	11,725	14,435	72,695	65,751	196,799	Buddhist women	
35 - 39	167,403	9,472	29,443	5,048	4,241	26,491	27,168	65,540	35 - 39	
40 - 44	148,172	5,534	22,056	4,939	7,144	25,993	18,517	63,989	40 - 44	
45 - 49	135,713	4,809	18,569	1,738	3,050	20,211	20,066	67,270	45 - 49	
<b>สตรีไทยมุสลิม</b>	169,858	6,632	8,191	2,006	4,128	14,739	14,131	120,031	Moslem women	
35 - 39	67,632	4,146	2,358	256	2,562	6,271	6,211	45,828	35 - 39	
40 - 44	57,373	1,908	3,572	837	1,038	4,827	5,407	39,784	40 - 44	
45 - 49	44,853	578	2,261	913	528	3,641	2,513	34,419	45 - 49	

ตารางที่ 37 จำนวนประชากร 15-24 ปี จำแนกตามกลุ่มอายุ การรู้จักเรื่องเพศศึกษา เพศ และศาสนา

Table 37 Number of population aged 15 - 24 years by age group, knows of sex education, sex and religion

การรู้จักเรื่องเพศศึกษา และศาสนา	รวม Total	กลุ่มอายุ Age group								Knows of sex education and religion	
		ชาย Male				หญิง Female					
		15 - 17	18 - 19	20 - 22	23 - 24	รวม Total	15 - 17	18 - 19	20 - 22		23 - 24
รวม	583,673	66,920	42,491	76,020	67,579	330,663	81,436	58,808	115,164	75,255	Total
รู้จัก	540,034	60,052	39,070	68,490	65,967	306,455	77,002	53,656	106,079	69,718	Knows
ไม่รู้จัก	43,639	6,868	3,421	7,530	1,612	24,208	4,434	5,152	9,085	5,537	Don't know
ศาสนาพุทธ	399,647	49,026	29,480	55,207	46,736	219,198	54,454	40,045	74,028	50,671	Buddhism
รู้จัก	385,264	47,165	29,060	53,197	46,528	209,314	53,064	38,630	70,305	47,315	Knows
ไม่รู้จัก	14,383	1,861	420	2,010	208	9,884	1,390	1,415	3,723	3,356	Don't know
ศาสนาอิสลาม	184,026	17,894	13,011	20,813	20,843	111,465	26,982	18,763	41,136	24,584	Islam
รู้จัก	154,770	12,887	10,010	15,293	19,439	97,141	23,938	15,026	35,774	22,403	Knows
ไม่รู้จัก	29,256	5,007	3,001	5,520	1,404	14,324	3,044	3,737	5,362	2,181	Don't know



ตารางที่ 38 จำนวนประชากร 15-24 ปี จำแนกตามกลุ่มอายุ แหล่งที่ให้ความรู้เรื่องเพศศึกษา เพศ และศาสนา

Table 38 Number of population aged 15 - 24 years by age group, source of sex education, sex and religion

แหล่งที่ให้ความรู้เรื่องเพศศึกษา และศาสนา	รวม Total	กลุ่มอายุ Age group						Source of sex education and religion				
		ชาย Male			หญิง Female							
		15 - 17	18 - 19	20 - 22	23 - 24	รวม Total	15 - 17		18 - 19	20 - 22	23 - 24	
<b>รวม</b>	540,034	233,579	60,052	39,070	68,490	65,967	306,455	77,002	53,656	106,079	69,718	Total
พ่อ / แม่	19,408	5,922	706	667	1,752	2,797	13,486	2,665	3,123	3,050	4,648	Parent
ญาติ	1,471	53	-	-	53	-	1,418	46	443	306	623	Relative
เพื่อน	71,069	35,989	9,933	7,982	9,697	8,377	35,080	7,180	4,920	13,452	9,528	Friends
สื่อต่างๆ	143,290	67,041	13,993	8,043	21,591	23,414	76,249	14,619	8,361	28,983	24,286	All of media
สถานศึกษา	303,551	124,485	35,420	22,378	35,308	31,379	179,066	52,492	36,809	59,185	30,580	Education school
อื่น ๆ	1,245	89	-	-	89	-	1,156	-	-	1,103	53	Others
<b>ศาสนาพุทธ</b>	385,264	175,950	47,165	29,060	53,197	46,528	209,314	53,064	38,630	70,305	47,315	Buddhism
พ่อ / แม่	8,843	2,702	582	543	627	950	6,141	1,478	2,991	602	1,070	Parent
ญาติ	405	53	-	-	53	-	352	46	-	306	-	Relative
เพื่อน	47,350	26,817	8,243	4,645	7,969	5,960	20,533	4,041	2,596	9,278	4,618	Friends
สื่อต่างๆ	99,107	47,856	10,400	5,796	15,826	15,834	51,251	10,710	5,349	17,352	17,840	All of media
สถานศึกษา	228,521	98,433	27,940	18,076	28,633	23,784	130,088	36,789	27,694	41,871	23,734	Education school
อื่น ๆ	1,038	89	-	-	89	-	949	-	-	896	53	Others

ตารางที่ 38 จำนวนประชากร 15-24 ปี จำแนกตามกลุ่มอายุ แหล่งที่ให้ความรู้เรื่องเพศศึกษา เพศ และศาสนา (ต่อ)

Table 38 Number of population aged 15 - 24 years by age group, source of sex education, sex and religion (Contd.)

แหล่งที่ให้ความรู้เรื่องเพศศึกษา และศาสนา	รวม Total	กลุ่มอายุ Age group						Source of sex education and religion				
		ชาย Male			หญิง Female							
		รวม Total	15 - 17	18 - 19	20 - 22	23 - 24	รวม Total		15 - 17	18 - 19	20 - 22	23 - 24
ศาสนาอิสลาม	154,770	57,629	12,887	10,010	15,293	19,439	97,141	23,938	15,026	35,774	22,403	Islam
พ่อ / แม่	10,565	3,220	124	124	1,125	1,847	7,345	1,187	132	2,448	3,578	Parent
ญาติ	1,066	-	-	-	-	-	1,066	-	443	-	623	Relative
เพื่อน	23,719	9,172	1,690	3,337	1,728	2,417	14,547	3,139	2,324	4,174	4,910	Friends
สื่อต่างๆ	44,183	19,185	3,593	2,247	5,765	7,580	24,998	3,909	3,012	11,631	6,446	All of media
สถานศึกษา	75,030	26,052	7,480	4,302	6,675	7,595	48,978	15,703	9,115	17,314	6,846	Education school
อื่นๆ	207	-	-	-	-	-	207	-	-	207	-	Others

ตารางที่ 39 จำนวนประชากรอายุ 15-24 ปี จำนวนตามกลุ่มอายุ ความคิดเห็นของ การสอดแทรกบทเรียนเกี่ยวกับเพศศึกษา เพศ และศาสนา

Table 39 Number of population aged 15 - 24 years by age group, opinions about in crease of sex education in general studying at school, sex and religion

ความคิดเห็นของการสอดแทรก บทเรียนเกี่ยวกับเพศศึกษา และศาสนา	รวม Total	กลุ่มอายุ Age group						Opinions about in crease of sex education in general studying at school and religion				
		ชาย Male			หญิง Female							
		15 - 17	18 - 19	20 - 22	23 - 24	รวม Total	15 - 17		18 - 19	20 - 22	23 - 24	
<b>รวม</b>	<b>540,034</b>	<b>233,579</b>	<b>60,052</b>	<b>39,070</b>	<b>68,490</b>	<b>65,967</b>	<b>306,455</b>	<b>77,002</b>	<b>53,656</b>	<b>106,079</b>	<b>69,718</b>	<b>Total</b>
เห็นด้วย	497,029	213,022	56,443	37,269	62,245	57,065	284,007	72,406	50,550	99,010	62,041	Agree
ไม่เห็นด้วย	43,005	20,557	3,609	1,801	6,245	8,902	22,448	4,596	3,106	7,069	7,677	Disagree
สถานที่ไม่เหมาะสม	10,025	3,714	413	1,070	246	1,985	6,311	693	963	1,895	2,760	Inappropriate
เป็นกระบวนการทางธรรมชาติ	10,054	5,742	-	90	1,461	4,191	4,312	529	115	1,518	2,150	Natural process
เป็นการกระตุ้นให้เกิดการขยายข้อมูล	19,430	9,398	3,047	641	3,028	2,682	10,032	2,968	1,581	2,716	2,767	Stimulates the needs to known and to try
สามารถเรียนรู้ได้จากสื่อต่าง ๆ	2,425	869	-	-	869	-	1,556	260	447	849	-	Can be learned from different kind of media
สามารถเรียนรู้ได้จากเพื่อนญาติ	787	641	-	-	641	-	146	146	-	-	-	Can be learned from friends / relative
อื่น ๆ	284	193	149	-	-	44	91	-	-	91	-	Others
<b>ศาสนาพุทธ</b>	<b>385,264</b>	<b>175,950</b>	<b>47,165</b>	<b>29,060</b>	<b>53,197</b>	<b>46,528</b>	<b>209,314</b>	<b>53,064</b>	<b>38,630</b>	<b>70,305</b>	<b>47,315</b>	<b>Buddhism</b>
เห็นด้วย	362,465	163,087	44,349	27,900	50,185	40,653	199,378	51,309	36,958	67,770	43,341	Agree
ไม่เห็นด้วย	22,799	12,863	2,816	1,160	3,012	5,875	9,936	1,755	1,672	2,535	3,974	Disagree
สถานที่ไม่เหมาะสม	6,083	3,028	413	1,070	-	1,545	3,055	693	833	769	760	Inappropriate
เป็นกระบวนการทางธรรมชาติ	4,898	2,939	-	90	231	2,618	1,959	216	-	135	1,608	Natural process
เป็นการกระตุ้นให้เกิดการขยายข้อมูล	9,104	5,331	2,254	-	1,409	1,668	3,773	846	392	929	1,606	Stimulates the needs to known and to try
สามารถเรียนรู้ได้จากสื่อต่าง ๆ	1,789	731	-	-	731	-	1,058	-	447	611	-	Can be learned from different kind of media
สามารถเรียนรู้ได้จากเพื่อนญาติ	641	641	-	-	641	-	-	-	-	-	-	Can be learned from friends / relative
อื่น ๆ	284	193	149	-	-	44	91	-	-	91	-	Others



ตารางที่ 40 จำนวนประชากรอายุ 15-24 ปี จำแนกตามกลุ่มอายุ ความคิดเห็นเกี่ยวกับระดับการศึกษาที่ควรให้ความรู้เรื่องเพศศึกษา เพศ และศาสนา

Table 40 Number of population aged 15 - 24 years by age group, opinions on educational levels that need the teaching of sex education, sex and religion

ความคิดเห็นเกี่ยวกับระดับการศึกษา ที่ควรให้ความรู้เรื่องเพศศึกษา และศาสนา	รวม Total	กลุ่มอายุ Age group						Opinions on educational levels that need the teaching of sex education and religion				
		ชาย Male			หญิง Female							
		15 - 17	18 - 19	20 - 22	23 - 24	รวม Total	15 - 17		18 - 19	20 - 22	23 - 24	
<b>รวม</b>	497,027	213,022	56,443	37,269	62,245	57,065	284,005	72,405	50,550	99,009	62,041	Total
ประถมศึกษา	144,493	70,115	17,378	14,274	21,253	17,210	74,378	21,930	15,070	22,513	14,865	Elementary level
มัธยมศึกษาตอนต้น	273,911	116,247	32,880	19,203	32,444	31,720	157,664	39,004	26,407	61,051	31,202	Lower secondary level
มัธยมศึกษาตอนปลาย	68,321	21,793	5,541	3,792	8,258	4,202	46,528	9,149	8,341	13,393	15,645	Upper secondary level
อุดมศึกษา	10,302	4,867	644	-	290	3,933	5,435	2,322	732	2,052	329	Higher level
<b>ศาสนาพุทธ</b>	362,465	163,087	44,349	27,900	50,185	40,653	199,378	51,309	36,958	67,770	43,341	Buddhism
ประถมศึกษา	108,282	51,585	13,015	9,932	17,137	11,501	56,697	15,374	12,250	17,114	11,959	Elementary level
มัธยมศึกษาตอนต้น	201,102	93,760	25,285	15,663	26,250	26,562	107,342	28,521	19,580	40,445	18,796	Lower secondary level
มัธยมศึกษาตอนปลาย	50,579	17,098	5,405	2,305	6,798	2,590	33,481	7,338	5,062	8,824	12,257	Upper secondary level
อุดมศึกษา	2,502	644	644	-	-	-	1,858	76	66	1,387	329	Higher level
<b>ศาสนาอิสลาม</b>	134,562	49,935	12,094	9,369	12,060	16,412	84,627	21,096	13,592	31,239	18,700	Islam
ประถมศึกษา	36,211	18,530	4,363	4,342	4,116	5,709	17,681	6,556	2,820	5,399	2,906	Elementary level
มัธยมศึกษาตอนต้น	72,809	22,487	7,595	3,540	6,194	5,158	50,322	10,483	6,827	20,606	12,406	Lower secondary level
มัธยมศึกษาตอนปลาย	17,742	4,695	136	1,487	1,460	1,612	13,047	1,811	3,279	4,569	3,388	Upper secondary level
อุดมศึกษา	7,800	4,223	-	-	290	3,933	3,577	2,246	666	665	-	Higher level

ตารางที่ 41 จำนวนประชากร 15-24 ปี จำแนกตามกลุ่มอายุ ผู้ให้ความรู้เรื่องเพศศึกษา เพศ และศาสนา

Table 41 Number of population aged 15 - 24 years by age group, person to be the teacher of sex education, sex and religion

ผู้ให้ความรู้เรื่องเพศศึกษา และศาสนา	รวม Total	กลุ่มอายุ Age group						Person to be the teacher of sex education and religion				
		ชาย Male			หญิง Female							
		15 - 17	18 - 19	20 - 22	23 - 24	รวม Total	15 - 17		18 - 19	20 - 22	23 - 24	
<b>รวม</b>	497,027	213,022	56,443	37,269	62,245	57,065	284,005	72,405	50,550	99,009	62,041	Total
ครู	378,391	166,546	45,905	26,001	49,900	44,740	211,845	51,697	40,159	73,516	46,473	Teacher
ผู้สอนศาสนา	4,346	1,045	334	290	-	421	3,301	276	1,757	1,078	190	Personal of teacher religion
ผู้นำชุมชน	2,146	470	-	415	-	55	1,676	97	-	599	980	Community leadership
นักวิชาการ	25,399	12,617	3,041	2,265	3,829	3,482	12,782	3,910	2,621	3,468	2,783	Technical
นักแสดง	2,909	1,093	176	204	115	598	1,816	-	-	1,519	297	Actor
เจ้าหน้าที่สาธารณสุข	72,099	27,884	6,611	7,301	7,852	6,120	44,215	12,382	5,790	15,793	10,250	Personal of public health
อื่น ๆ	11,737	3,367	376	793	549	1,649	8,370	4,043	223	3,036	1,068	Others
<b>ศาสนาพุทธ</b>	<b>362,465</b>	<b>163,087</b>	<b>44,349</b>	<b>27,900</b>	<b>50,185</b>	<b>40,653</b>	<b>199,378</b>	<b>51,309</b>	<b>36,958</b>	<b>67,770</b>	<b>43,341</b>	<b>Buddhism</b>
ครู	268,110	125,924	35,519	18,778	38,476	33,151	142,186	34,467	30,029	45,797	31,893	Teacher
ผู้สอนศาสนา	29	29	29	-	-	-	-	-	-	-	-	Personal of teacher religion
ผู้นำชุมชน	903	-	-	-	-	-	903	-	-	-	903	Community leadership
นักวิชาการ	21,310	9,765	3,041	2,186	3,724	814	11,545	3,520	2,025	3,217	2,783	Technical
นักแสดง	1,931	115	-	-	115	-	1,816	-	-	1,519	297	Actor
เจ้าหน้าที่สาธารณสุข	58,570	23,887	5,384	6,143	7,321	5,039	34,683	9,404	4,681	14,201	6,397	Personal of public health
อื่น ๆ	11,612	3,367	376	793	549	1,649	8,245	3,918	223	3,036	1,068	Others

ตารางที่ 41 จำนวนประชากร 15-24 ปี จำแนกตามกลุ่มอายุ ให้ความรู้เรื่องเพศศึกษา เพศ และศาสนา (ต่อ)

Table 41 Number of population aged 15 - 24 years by age group, person to be the teacher of sex education, sex and religion (Contd.)

ผู้ให้ความรู้เรื่องเพศศึกษา และศาสนา	รวม Total	กลุ่มอายุ Age group						Person to be the teacher of sex education and religion					
		ชาย Male			หญิง Female								
		รวม Total	15 - 17	18 - 19	20 - 22	23 - 24	รวม Total	15 - 17	18 - 19	20 - 22	23 - 24		
ศาสนาอิสลาม	134,562	49,935	12,094	9,369	12,060	16,412	84,627	21,096	13,592	31,239	18,700		Islam
ครู	110,281	40,622	10,386	7,223	11,424	11,589	69,659	17,230	10,130	27,719	14,580		Teacher
ผู้สอนศาสนา	4,317	1,016	305	290	-	421	3,301	276	1,757	1,078	190		Personal of teacher religion
ผู้นำชุมชน	1,243	470	-	415	-	55	773	97	-	599	77		Community leadership
นักวิชาการ	4,089	2,852	-	79	105	2,668	1,237	390	596	251	-		Technical
นักแสดง	978	978	176	204	-	598	-	-	-	-	-		Actor
เจ้าหน้าที่สาธารณสุข	13,529	3,997	1,227	1,158	531	1,081	9,532	2,978	1,109	1,592	3,853		Personal of public health
อื่น ๆ	125	-	-	-	-	-	125	125	-	-	-		Others

ตารางที่ 42 จำนวนประชากร 15-24 ปี จำแนกตามกลุ่มอายุทัศนคติเกี่ยวกับอายุที่วัยรุ่นมีเพศสัมพันธ์ เพศ และศาสนา

Table 42 Number of population aged 15 - 24 years by age group, attitudes toward ages of teenagers starting to have sexual relations, sex and religion

ทัศนคติเกี่ยวกับอายุที่วัยรุ่นมีเพศสัมพันธ์	รวม Total	กลุ่มอายุ Age group						Attitudes toward ages of teenagers starting to have sexual relations and religion				
		ชาย Male			หญิง Female							
		รวม Total	15 - 17	18 - 19	20 - 22	23 - 24	รวม Total		15 - 17	18 - 19	20 - 22	23 - 24
<b>รวม</b>	583,673	253,010	66,920	42,491	76,020	67,579	330,663	81,438	58,806	115,165	75,254	Total
ต่ำกว่า 15	159,744	70,717	16,818	9,199	25,709	18,991	89,027	24,746	13,520	25,621	25,140	Under 15
15 - 17	344,917	151,580	41,411	29,172	42,009	38,988	193,337	47,920	36,069	72,011	37,337	15 - 17
18 - 19	58,342	22,929	7,159	3,626	6,400	5,744	35,413	6,542	6,818	12,568	9,485	18 - 19
20 - 22	18,074	7,417	1,532	494	1,902	3,489	10,657	1,536	2,399	3,789	2,933	20 - 22
23 - 24	154	-	-	-	-	-	154	154	-	-	-	23 - 24
25 ปีขึ้นไป	359	-	-	-	-	-	359	-	-	-	359	25 and over
ไม่ทราบ	2,083	367	-	-	-	367	1,716	540	-	1,176	-	Unknown
<b>ศาสนาพุทธ</b>	399,647	180,449	49,026	29,480	55,206	46,737	219,198	54,455	40,044	74,029	50,670	Buddhism
ต่ำกว่า 15	123,954	57,166	12,292	6,936	21,728	16,210	66,788	17,097	10,387	19,570	19,734	Under 15
15 - 17	237,909	105,167	31,545	20,589	27,603	25,430	132,742	34,680	23,751	49,410	24,901	15 - 17
18 - 19	28,317	14,018	4,856	1,766	4,842	2,554	14,299	1,963	4,017	4,522	3,797	18 - 19
20 - 22	9,387	4,098	333	189	1,033	2,543	5,289	635	1,889	527	2,238	20 - 22
23 - 24	-	-	-	-	-	-	-	-	-	-	-	23 - 24
25 ปีขึ้นไป	-	-	-	-	-	-	-	-	-	-	-	25 and over
ไม่ทราบ	80	-	-	-	-	-	80	80	-	-	-	Unknown



ตารางที่ 42 จำนวนประชากร 15-24 ปี จำแนกตามกลุ่มอายุทัศนคติเกี่ยวกับอายุที่วัยรุ่นมีเพศสัมพันธ์ เพศ และศาสนา (ต่อ)

Table 42 Number of population aged 15 - 24 years by age group, attitudes toward ages of teenagers starting to have sexual relations, sex and religion (Contd.)

ทัศนคติเกี่ยวกับอายุที่วัยรุ่นมีเพศสัมพันธ์	รวม Total	กลุ่มอายุ Age group						Attitudes toward ages of teenagers starting to have sexual relations and religion				
		ชาย Male			หญิง Female							
		รวม Total	15 - 17	18 - 19	20 - 22	23 - 24	รวม Total		15 - 17	18 - 19	20 - 22	23 - 24
ศาสนาอิสลาม	184,026	72,561	17,894	13,011	20,814	20,842	111,465	26,983	18,762	41,136	24,584	Islam
ต่ำกว่า 15	35,790	13,551	4,526	2,263	3,981	2,781	22,239	7,649	3,133	6,051	5,406	Under 15
15 - 17	107,008	46,413	9,866	8,583	14,406	13,558	60,595	13,240	12,318	22,601	12,436	15 - 17
18 - 19	30,025	8,911	2,303	1,860	1,558	3,190	21,114	4,579	2,801	8,046	5,688	18 - 19
20 - 22	8,687	3,319	1,199	305	869	946	5,368	901	510	3,262	695	20 - 22
23 - 24	154	-	-	-	-	-	154	154	-	-	-	23 - 24
25 ปีขึ้นไป	359	-	-	-	-	-	359	-	-	-	359	25 and over
ไม่ทราบ	2,003	367	-	-	-	367	1,636	460	-	1,176	-	Unknown

ตารางที่ 43 จำนวนประชากร อายุ 15-49 ปี จำแนกตามระดับความรู้เกี่ยวกับโรคเอดส์ ความรู้และความตระหนักเกี่ยวกับโรคเอดส์ เพศ และศาสนา

Table 43 Number of population aged 15-49 years by level of aids knowledge, knowledge and beralize of aids, sex and religion

ระดับความรู้เกี่ยวกับโรคเอดส์ เพศ และศาสนา	ความรู้และความตระหนักเกี่ยวกับโรคเอดส์ Knowledge and beralize of aids											การรู้ถึงยง อนามัยสามารถ ลดความเสี่ยงใน การติดเชื้อเอชไอวี Use of condom decrease the risk of HIV	
	เป็นอันตราย ถึงชีวิต Danger of life	ไม่มียารักษา ให้หายได้ No medicims for curing	ป้องกัน ได้ Can prevent	ติดต่อได้ทาง เพศสัมพันธ์ Contagious from sexual intercourse	ติดต่อจากการ ใช้เข็มฉีดยา Contagious from use of syringe	ติดต่อจากแม่ สู่ลูกโดยผ่าน ทางรก Contagious from mother to the child by umbilical	ติดต่อจากแม่ สู่ลูกโดยผ่าน ทางน้ำนม Contagious from mother to the child by mother's milk	ติดต่อโดย การรับเชื้อ ทางเลือด Contagious from blood	ไม่สามารถดูลักษณะ จากภายนอกได้ว่า ใครติดเชื้อเอชไอวี External caracteristics cant identify HIV	การรู้ถึงยง อนามัยสามารถ ลดความเสี่ยงใน การติดเชื้อเอชไอวี Use of condom decrease the risk of HIV			
รวม	2,385,655	2,385,655	2,385,655	2,385,655	2,385,655	2,385,655	2,385,655	2,385,655	2,385,655	2,385,655	2,385,655	2,385,655	Total
ชาย	2,363,088	2,268,767	2,278,863	2,353,194	2,289,702	1,733,592	1,439,350	2,254,502	1,714,969	2,021,000	Yes	Yes	Yes
ไม่ชัด	4,425	20,307	27,767	3,259	6,936	112,551	258,919	13,084	211,860	53,874	No	No	No
ไม่ทราบ/ไม่แน่ใจ	18,142	96,581	79,025	29,202	89,017	539,512	687,386	118,069	458,826	310,781	Unknown/Unsure	Unknown/Unsure	Unknown/Unsure
ชายไทยพุทธ	694,916	694,916	694,916	694,916	694,916	694,916	694,916	694,916	694,916	694,916	694,916	694,916	Buddhist men
ชาย	691,028	674,142	676,403	690,103	676,173	496,377	409,250	674,748	496,093	632,574	Yes	Yes	Yes
ไม่ชัด	307	3,528	5,003	725	1,115	37,615	83,212	2,274	79,225	9,574	No	No	No
ไม่ทราบ/ไม่แน่ใจ	3,581	17,246	13,510	4,088	17,628	160,924	202,454	17,894	119,598	52,768	Unknown/Unsure	Unknown/Unsure	Unknown/Unsure
สตรีไทยพุทธ	999,807	999,807	999,807	999,807	999,807	999,807	999,807	999,807	999,807	999,807	999,807	999,807	Buddhist women
สตรี	993,594	963,493	974,129	993,365	963,352	749,818	607,961	965,484	722,540	885,374	Yes	Yes	Yes
ไม่ชัด	2,526	8,340	7,990	1,007	3,272	48,970	125,914	3,768	95,095	24,846	No	No	No
ไม่ทราบ/ไม่แน่ใจ	3,687	27,974	17,688	5,435	33,183	201,019	265,932	30,555	182,172	89,587	Unknown/Unsure	Unknown/Unsure	Unknown/Unsure

ตารางที่ 43 จำนวนประชากร อายุ 15-49 ปี จำแนกตามระดับความรู้เกี่ยวกับโรคเอดส์ ความรู้และความตระหนักเกี่ยวกับโรคเอดส์ เพศ และศาสนา (ต่อ)

Table 43 Number of population aged 15-49 years by level of aids knowledge, knowledge and berealize of aids, sex and religion (Contd.)

ระดับความรู้เกี่ยวกับโรคเอดส์ เพศ และศาสนา	ความรู้และความตระหนักเกี่ยวกับโรคเอดส์ Knowledge and berealize of aids												
	เป็นอันตรายถึงชีวิต Danger of life	ไม่มีอาการ No medicims	ป้องกันได้ Can prevent	ติดต่อได้ทางเพศสัมพันธ์ Contagious from sexual intercourse	ติดต่อจากการใช้เข็มฉีดยา Contagious from use of syringe	ติดต่อจากแม่สู่ลูกโดยผ่านทางรก Contagious from mother to the child by umbilical	ติดต่อจากแม่สู่ลูกโดยผ่านทางน้ำนม Contagious from mother to the child by mother's milk	ติดต่อโดยการรับเชื้อทางเลือด Contagious from blood	ไม่สามารถดูลักษณะจากภายนอกได้ว่าใครติดเชื้อเอดส์ External characteristics can't identify HIV	การใช้ถุงยางอนามัยสามารถลดความเสี่ยงในการติดเชื้อเอดส์ Use of condom decrease the risk of HIV	Level of aids knowledge	sex and religion	
ชายไทยมุสลิม	257,077	257,077	257,077	257,077	257,077	257,077	257,077	257,077	257,077	257,077	257,077	257,077	Moslem men
ใช่	254,677	237,543	243,928	252,682	244,979	188,221	155,985	235,968	189,770	193,128	193,128	193,128	Yes
ไม่ใช่	-	3,182	4,017	467	598	8,190	17,747	2,996	15,240	11,364	11,364	11,364	No
ไม่ทราบ/ไม่แน่ใจ	2,400	16,352	9,132	3,928	11,500	60,666	83,345	18,113	52,067	52,585	52,585	52,585	Unknown/Unsure
สตรีไทยมุสลิม	433,855	433,855	433,855	433,855	433,855	433,855	433,855	433,855	433,855	433,855	433,855	433,855	Moslem women
ใช่	423,789	393,589	384,403	417,044	405,198	299,176	266,154	378,302	306,566	309,924	309,924	309,924	Yes
ไม่ใช่	1,592	5,257	10,757	1,060	1,951	17,776	32,046	4,046	22,300	8,090	8,090	8,090	No
ไม่ทราบ/ไม่แน่ใจ	8,474	35,009	38,695	15,751	26,706	116,903	135,655	51,507	104,989	115,841	115,841	115,841	Unknown/Unsure

ตารางที่ 44 จำนวนสตรีสมรสอายุ 15-49 ปี จำแนกตามกลุ่มอายุทัศนคติเกี่ยวกับโอกาสที่ตนเองเสี่ยงต่อการติดเชื้อเอชไอวี และศาสนา

Table 44 Number of currently married women aged 15-49 years by age group, attitudes toward your own risk opportunity to be HIV contagion from husband and religion

ทัศนคติเกี่ยวกับโอกาสที่ตนเองเสี่ยงต่อการติดเชื้อเอชไอวีจากสามี และศาสนา	รวม	กลุ่มอายุ Age group							Attitudes toward your own risk opportunity to be HIV contagion from husband and religion
		15 - 19	20 - 24	25 - 29	30 - 34	35 - 39	40 - 44	45 - 49	
<b>ทัศนคติเกี่ยวกับโอกาสที่ตนเองเสี่ยงต่อการติดเชื้อเอชไอวีจากสามี</b>	<b>Total</b>								<b>Total</b>
รวม	1,048,801	22,840	101,035	177,824	218,493	204,560	174,661	149,388	
มีโอกาสูง	1,454	-	-	-	513	683	258	-	Hight opportunity
มีโอกาสพอสมควร	8,505	957	1,480	1,753	1,574	1,418	684	639	To be resonable opportunity
มีโอกาสน้อย	52,528	4,069	8,482	8,678	14,658	7,248	4,858	4,535	Low opportunity
ไม่มีโอกาสเลย	986,314	17,814	91,073	167,393	201,748	195,211	168,861	144,214	None opportunity
<b>เหตุผลที่คิดว่าตนเองมีโอกาเสี่ยงต่อ</b>	<b>62,487</b>	<b>5,026</b>	<b>9,962</b>	<b>10,431</b>	<b>16,745</b>	<b>9,349</b>	<b>5,800</b>	<b>5,174</b>	<b>Reason for your own risk opportunity to be</b>
<b>การติดเชื้อเอชไอวีจากสามี</b>									<b>HIV from husband</b>
สามีชอบเที่ยวผู้หญิง	14,361	228	2,423	3,262	3,720	2,024	959	1,745	Husband likes to have sexual relation with a prostitute
สามีมีพฤติกรรมรักร่วมเพศ	1,812	-	709	39	1,064	-	-	-	Husband is a homosexual
สามีไปทำงานต่างถิ่น	33,769	4,306	3,929	5,225	7,449	5,984	4,093	2,783	Husband works in different places
อื่น ๆ	12,545	492	2,901	1,905	4,512	1,341	748	646	Others
<b>สตรีไทยพุทธ</b>	<b>721,445</b>	<b>13,376</b>	<b>64,415</b>	<b>113,784</b>	<b>150,118</b>	<b>144,095</b>	<b>124,266</b>	<b>111,391</b>	<b>Buddhist women</b>
มีโอกาสูง	1,232	-	-	-	291	683	258	-	Hight opportunity
มีโอกาสพอสมควร	6,839	957	771	1,304	1,529	1,167	602	509	To be resonable opportunity
มีโอกาสน้อย	39,921	1,900	7,792	6,394	9,771	6,146	3,525	4,393	Low opportunity
ไม่มีโอกาสเลย	673,453	10,519	55,852	106,086	138,527	136,099	119,881	106,489	None opportunity

ตารางที่ 44 จำนวนสตรีสมรสอายุ 15-49 ปี จำแนกตามกลุ่มอายุทัศนคติเกี่ยวกับโอกาสที่ตนเองเสี่ยงต่อการติดเชื้อเอชไอวี และศาสนา (ต่อ)

Table 44 Number of currently married women aged 15-49 years by age group, attitudes toward your own risk opportunity to be HIV contagion from husband and religion (Contd.)

ทัศนคติเกี่ยวกับโอกาสที่ตนเองเสี่ยงต่อการติดเชื้อเอชไอวี และศาสนา	รวม	กลุ่มอายุ Age group							Attitudes toward your own risk opportunity to be HIV contagion from husband and religion
		15 - 19	20 - 24	25 - 29	30 - 34	35 - 39	40 - 44	45 - 49	
<b>เหตุผลที่คิดว่าตนเองมีโอกาสเสี่ยงต่อ</b>	<b>47,992</b>	<b>2,857</b>	<b>8,563</b>	<b>7,698</b>	<b>11,591</b>	<b>7,996</b>	<b>4,385</b>	<b>4,902</b>	<b>Reason for your own risk opportunity to be HIV from husband</b>
<b>การติดเชื้อเอชไอวีจากสามี</b>									
สามีชอบเที่ยวผู้หญิง	12,558	228	1,911	2,613	3,294	2,005	816	1,691	Husband likes to have sexual relation with a prostitute
สามีมีพฤติกรรมรักร่วมเพศ	1,812	-	709	39	1,064	-	-	-	Husband is a homosexual
สามีไม่ทำงานต่างถิ่น	24,976	2,510	3,539	3,616	4,277	5,106	3,145	2,783	Husband works in different places
อื่น ๆ	8,646	119	2,404	1,430	2,956	885	424	428	Others
<b>สตรีไทยมุสลิม</b>	<b>327,356</b>	<b>9,464</b>	<b>36,620</b>	<b>64,040</b>	<b>66,375</b>	<b>60,465</b>	<b>50,395</b>	<b>37,997</b>	<b>Muslim women</b>
มีโอกาสสูง	222	-	-	-	222	-	-	-	Hight opportunity
มีโอกาสพอสมควร	1,666	-	709	449	45	251	82	130	To be reasonable opportunity
มีโอกาสน้อย	12,607	2,169	690	2,284	4,887	1,102	1,333	142	Low opportunity
ไม่มีโอกาสเลย	312,861	7,295	35,221	61,307	63,221	59,112	48,980	37,725	None opportunity
<b>เหตุผลที่คิดว่าตนเองมีโอกาสเสี่ยงต่อ</b>	<b>14,495</b>	<b>2,169</b>	<b>1,399</b>	<b>2,733</b>	<b>5,154</b>	<b>1,353</b>	<b>1,415</b>	<b>272</b>	<b>Reason for your own risk opportunity to be HIV from husband</b>
<b>การติดเชื้อเอชไอวีจากสามี</b>									
สามีชอบเที่ยวผู้หญิง	1,803	-	512	649	426	19	143	54	Husband likes to have sexual relation with a prostitute
สามีมีพฤติกรรมรักร่วมเพศ	-	-	-	-	-	-	-	-	Husband is a homosexual
สามีไม่ทำงานต่างถิ่น	8,793	1,796	390	1,609	3,172	878	948	-	Husband works in different places
อื่น ๆ	3,899	373	497	475	1,556	456	324	218	Others

ตารางที่ 45 จำนวนประชากรอายุ 15-49 ปี จำแนกตามกลุ่มอายุทัศนคติเกี่ยวกับโอกาสที่ตนเองเสี่ยงต่อการติดเชื้อเอชไอวี เพศ และศาสนา

Table 45 Number of population aged 15-49 years by age group, attitudes toward your own risk opportunity to be HIV contagion, sex and religion

ทัศนคติเกี่ยวกับโอกาสที่ตนเองเสี่ยงต่อการติดเชื้อเอชไอวี เพศ และศาสนา	รวม Total	กลุ่มอายุ Age group							Attitudes toward your own risk opportunity to be HIV contagion, sex and religion
		15 - 19	20 - 24	25 - 29	30 - 34	35 - 39	40 - 44	45 - 49	
<b>รวม</b>	2,385,655	249,655	334,018	364,553	408,966	387,010	346,960	294,493	Total
มีโอกาสสูง	3,647	-	-	208	759	2,051	393	236	Hight opportunity
มีโอกาสพอสมควร	17,472	1,930	3,760	1,908	3,759	2,661	2,591	863	To be resonable opportunity
มีโอกาสน้อย	192,586	23,825	38,501	28,343	35,099	25,970	24,270	16,578	Low opportunity
ไม่มีโอกาสเลย	2,171,950	223,900	291,757	334,094	369,349	356,328	319,706	276,816	None opportunity
<b>ชาย</b>	951,994	109,411	143,599	137,325	154,342	151,975	141,415	113,927	Male
มีโอกาสสูง	635	-	-	208	-	191	-	236	Hight opportunity
มีโอกาสพอสมควร	4,693	893	1,044	529	736	430	545	516	To be resonable opportunity
มีโอกาสน้อย	99,673	15,469	19,935	15,635	13,798	14,513	10,976	9,347	Low opportunity
ไม่มีโอกาสเลย	846,993	93,049	122,620	120,953	139,808	136,841	129,894	103,828	None opportunity
<b>หญิง</b>	1,433,661	140,244	190,419	227,228	254,624	235,035	205,545	180,566	Female
มีโอกาสสูง	3,012	-	-	-	759	1,860	393	-	Hight opportunity
มีโอกาสพอสมควร	12,779	1,037	2,716	1,379	3,023	2,231	2,046	347	To be resonable opportunity
มีโอกาสน้อย	92,913	8,356	18,566	12,708	21,301	11,457	13,294	7,231	Low opportunity
ไม่มีโอกาสเลย	1,324,957	130,851	169,137	213,141	229,541	219,487	189,812	172,988	None opportunity

ตารางที่ 45 จำนวนประชากรอายุ 15-49 ปี จำแนกตามกลุ่มอายุทัศนคติเกี่ยวกับโอกาสที่ตนเองเสี่ยงต่อการติดเชื้อเอชไอวี และศาสนา (ต่อ)

Table 45 Number of population aged 15-49 years by age group, attitudes toward your own risk opportunity to be HIV contagion, sex and religion (Contd.)

ทัศนคติเกี่ยวกับโอกาสที่ตนเองเสี่ยงต่อการติดเชื้อเอชไอวี และศาสนา	รวม Total	กลุ่มอายุ Age group								Attitudes toward your own risk opportunity to be HIV contagion, sex and religion
		15 - 19	20 - 24	25 - 29	30 - 34	35 - 39	40 - 44	45 - 49		
<b>ศาสนาพุทธ</b>	1,694,723	173,005	226,642	246,809	289,833	277,060	255,231	226,143	Buddhism	
มีโอกาสสูง	3,057	-	-	31	537	1,860	393	236	Hight opportunity	
มีโอกาสพอสมควร	12,745	1,121	1,554	1,158	3,625	2,524	2,030	733	To be resonable opportunity	
มีโอกาสน้อย	150,458	13,921	31,566	21,876	27,611	22,272	19,673	13,539	Low opportunity	
ไม่มีโอกาสเลย	1,528,463	157,963	193,522	223,744	258,060	250,404	233,135	211,635	None opportunity	
<b>ชาย</b>	694,917	78,506	101,943	96,745	110,577	109,657	107,059	90,430	Male	
มีโอกาสสูง	267	-	-	31	-	-	-	236	Hight opportunity	
มีโอกาสพอสมควร	4,517	893	908	529	696	430	545	516	To be resonable opportunity	
มีโอกาสน้อย	78,841	9,233	16,254	12,215	11,945	11,894	9,966	7,334	Low opportunity	
ไม่มีโอกาสเลย	611,292	68,380	84,781	83,970	97,936	97,333	96,548	82,344	None opportunity	
<b>หญิง</b>	999,806	94,499	124,699	150,064	179,256	167,403	148,172	135,713	Female	
มีโอกาสสูง	2,790	-	-	-	537	1,860	393	-	Hight opportunity	
มีโอกาสพอสมควร	8,228	228	646	629	2,929	2,094	1,485	217	To be resonable opportunity	
มีโอกาสน้อย	71,617	4,688	15,312	9,661	15,666	10,378	9,707	6,205	Low opportunity	
ไม่มีโอกาสเลย	917,171	89,583	108,741	139,774	160,124	153,071	136,587	129,291	None opportunity	

ตารางที่ 45 จำนวนประชากรอายุ 15-49 ปี จำแนกตามกลุ่มอายุทัศนคติเกี่ยวกับโอกาสที่ตนเองเสี่ยงต่อการติดเชื้อเอชไอวี เพศ และศาสนา (ต่อ)

Table 45 Number of population aged 15-49 years by age group, attitudes toward your own risk opportunity to be HIV contagion, sex and religion (Contd.)

ทัศนคติเกี่ยวกับโอกาสที่ตนเองเสี่ยงต่อการติดเชื้อเอชไอวี เพศ และศาสนา	รวม Total	กลุ่มอายุ Age group								Attitudes toward your own risk opportunity to be HIV contagion, sex and religion
		15 - 19	20 - 24	25 - 29	30 - 34	35 - 39	40 - 44	45 - 49		
<b>ศาสนาอิสลาม</b>	690,932	76,650	107,376	117,744	119,133	109,950	91,729	68,350	Islam	
มีโอกาสสูง	590	-	-	177	222	191	-	-	Hight opportunity	
มีโอกาสพอสมควร	4,727	809	2,206	750	134	137	561	130	To be resonable opportunity	
มีโอกาสน้อย	42,128	9,904	6,935	6,467	7,488	3,698	4,597	3,039	Low opportunity	
ไม่มีโอกาสเลย	643,487	65,937	98,235	110,350	111,289	105,924	86,571	65,181	None opportunity	
<b>ชาย</b>	257,077	30,905	41,656	40,580	43,765	42,318	34,356	23,497	Male	
มีโอกาสสูง	368	-	-	177	-	191	-	-	Hight opportunity	
มีโอกาสพอสมควร	176	-	136	-	40	-	-	-	To be resonable opportunity	
มีโอกาสน้อย	20,832	6,236	3,681	3,420	1,853	2,619	1,010	2,013	Low opportunity	
ไม่มีโอกาสเลย	235,701	24,669	37,839	36,983	41,872	39,508	33,346	21,484	None opportunity	
<b>หญิง</b>	433,855	45,745	65,720	77,164	75,368	67,632	57,373	44,853	Female	
มีโอกาสสูง	222	-	-	-	222	-	-	-	Hight opportunity	
มีโอกาสพอสมควร	4,551	809	2,070	750	94	137	561	130	To be resonable opportunity	
มีโอกาสน้อย	21,296	3,668	3,254	3,047	5,635	1,079	3,587	1,026	Low opportunity	
ไม่มีโอกาสเลย	407,786	41,268	60,396	73,367	69,417	66,416	53,225	43,697	None opportunity	



ตารางที่ 45.1 จำนวนประชากรอายุ 15-49 ปี จำแนกตามกลุ่มอายุ เหตุผลที่คิดว่าตนเองไม่มีโอกาสเสี่ยงต่อการติดเชื้อเอชไอวี และศาสนา

Table 45.1 Number of population aged 15-49 years by age group, reason for none opportunity to be HIV contagion, sex and religion

เหตุผลที่คิดว่าตนเองไม่มีโอกาสเสี่ยงต่อการติดเชื้อเอชไอวี เพศ และศาสนา	รวม	กลุ่มอายุ Age group							Reason for none opportunity to be HIV contagion, sex and religion
		15 - 19	20 - 24	25 - 29	30 - 34	35 - 39	40 - 44	45 - 49	
<b>รวม</b>									
เหตุผลที่คิดว่าตนเองไม่มีโอกาสเสี่ยงต่อ	2,171,950	223,900	291,757	334,094	369,349	356,328	319,706	276,816	Reason for none opportunity to be HIV
การติดเชื้อเอชไอวี									
ไม่เกี่ยวข้องกับชายขายบริการ	405,072	48,897	57,784	63,608	66,286	53,348	67,097	48,052	Not have sexual relation with both women and men prostitutes
ไม่ได้สัมผัสกับผู้ขายที่ติดเชื้อเอชไอวี	458,884	50,535	66,514	71,078	71,192	77,891	63,040	58,634	Not touch HIV patients
ดูแลสุขภาพอย่างสม่ำเสมอ	827,765	81,704	106,942	124,698	143,104	142,278	120,491	108,548	Generally take care of your health
ใช้ถุงยางอนามัยทุกครั้งเมื่อมีเพศสัมพันธ์	65,267	4,268	10,454	9,315	12,046	10,174	12,684	6,326	Always use condom when having sexual intercourse
เป็นผู้ปฏิบัติตามคำสอนทางศาสนา	378,718	34,957	46,218	58,378	68,941	65,645	52,715	51,864	Follow the religious teachings
อื่น ๆ	36,244	3,539	3,845	7,017	7,780	6,992	3,679	3,392	Others
<b>ชาย</b>									
เหตุผลที่คิดว่าตนเองไม่มีโอกาสเสี่ยงต่อ	846,993	93,049	122,620	120,953	139,808	136,841	129,894	103,828	Reason for none opportunity to be HIV
การติดเชื้อเอชไอวี									
ไม่เกี่ยวข้องกับชายขายบริการ	184,828	22,847	29,328	30,980	26,069	28,419	25,933	21,252	Not have sexual relation with both women and men prostitutes
ไม่ได้สัมผัสกับผู้ขายที่ติดเชื้อเอชไอวี	171,022	16,298	26,949	23,624	30,185	28,803	23,156	22,007	Not touch HIV patients
ดูแลสุขภาพอย่างสม่ำเสมอ	306,799	34,375	40,835	39,750	48,883	52,556	49,584	40,816	Generally take care of your health
ใช้ถุงยางอนามัยทุกครั้งเมื่อมีเพศสัมพันธ์	43,949	2,957	9,060	6,477	7,619	6,544	8,782	2,510	Always use condom when having sexual intercourse
เป็นผู้ปฏิบัติตามคำสอนทางศาสนา	135,011	15,653	16,359	19,203	24,943	20,448	21,304	17,101	Follow the religious teachings
อื่น ๆ	5,384	919	89	919	2,109	71	1,135	142	Others

ตารางที่ 45.1 จำนวนประชากรอายุ 15-49 ปี จำแนกตามกลุ่มอายุ เหตุผลที่คิดว่าตนเองไม่มีโอกาสเสี่ยงต่อการติดเชื้อเอชไอวี และศาสนา (ต่อ)

Table 45.1 Number of population aged 15-49 years by age group, reason for none opportunity to be HIV contagion, sex and religion (Contd.)

เหตุผลที่คิดว่าตนเองไม่มีโอกาสเสี่ยงต่อการติดเชื้อเอชไอวี เพศ และศาสนา	รวม	กลุ่มอายุ Age group							Reason for none opportunity to be HIV contagion, sex and religion
		15 - 19	20 - 24	25 - 29	30 - 34	35 - 39	40 - 44	45 - 49	
<b>หญิง</b>									
เหตุผลที่คิดว่าตนเองไม่มีโอกาสเสี่ยงต่อ	1,324,957	130,851	169,137	213,141	229,541	219,487	189,812	172,988	Reason for none opportunity to be HIV
การติดเชื้อเอชไอวี									
ไม่เกี่ยวข้องกับชายบริการ	220,244	26,050	28,456	32,628	40,217	24,929	41,164	26,800	Not have sexual relation with both women and men prostitutes
ไม่ได้สัมผัสกับผู้ป่วยที่ติดเชื้อเอชไอวี	287,862	34,237	39,565	47,454	41,007	49,088	39,884	36,627	Not touch HIV patients
ดูแลสุขภาพอย่างสม่ำเสมอ	520,966	47,329	66,107	84,948	94,221	89,722	70,907	67,732	Generally take care of your health
ใช้ถุงยางอนามัยทุกครั้งเมื่อมีเพศสัมพันธ์	21,318	1,311	1,394	2,838	4,427	3,630	3,902	3,816	Always use condom when having sexual intercourse
เป็นผู้ปฏิบัติตามคำสอนทางศาสนา	243,707	19,304	29,859	39,175	43,998	45,197	31,411	34,763	Follow the religious teachings
อื่น ๆ	30,860	2,620	3,756	6,098	5,671	6,921	2,544	3,250	Others
<b>ศาสนาพุทธ</b>									
เหตุผลที่คิดว่าตนเองไม่มีโอกาสเสี่ยงต่อ	1,528,463	157,963	193,522	223,744	258,060	250,404	233,135	211,635	Reason for none opportunity to be HIV
การติดเชื้อเอชไอวี									
ไม่เกี่ยวข้องกับชายบริการ	329,026	41,873	43,665	48,514	55,249	41,291	56,222	42,212	Not have sexual relation with both women and men prostitutes
ไม่ได้สัมผัสกับผู้ป่วยที่ติดเชื้อเอชไอวี	343,666	37,756	44,742	53,277	52,824	58,107	48,762	48,198	Not touch HIV patients
ดูแลสุขภาพอย่างสม่ำเสมอ	705,145	67,251	87,303	100,046	121,315	123,561	107,444	98,225	Generally take care of your health
ใช้ถุงยางอนามัยทุกครั้งเมื่อมีเพศสัมพันธ์	49,682	3,010	7,837	6,934	9,932	7,263	9,051	5,655	Always use condom when having sexual intercourse
เป็นผู้ปฏิบัติตามคำสอนทางศาสนา	73,034	7,092	6,952	8,716	13,327	14,216	8,267	14,464	Follow the religious teachings
อื่น ๆ	27,910	981	3,023	6,257	5,413	5,966	3,389	2,881	Others

ตารางที่ 45.1 จำนวนประชากรอายุ 15-49 ปี จำแนกตามกลุ่มอายุ เหตุผลที่คิดว่าตนเองไม่มีโอกาสเสี่ยงต่อการติดเชื้อเอชไอวี และศาสนา (ต่อ)

Table 45.1 Number of population aged 15-49 years by age group, reason for none opportunity to be HIV contagion, sex and religion (Contd.)

เหตุผลที่คิดว่าตนเองไม่มีโอกาสเสี่ยงต่อการติดเชื้อเอชไอวี และศาสนา	รวม	กลุ่มอายุ Age group							Reason for none opportunity to be HIV contagion, sex and religion
		15 - 19	20 - 24	25 - 29	30 - 34	35 - 39	40 - 44	45 - 49	
<b>ชาย Male</b>									
<b>เหตุผลที่คิดว่าตนเองไม่มีโอกาสเสี่ยงต่อการติดเชื้อเอชไอวี</b>	611,292	68,380	84,781	83,970	97,936	97,333	96,548	82,344	Reason for none opportunity to be HIV
<b>การติดเชื้อเอชไอวี</b>									
ไม่เกี่ยวข้องกับชายชายบริการ	151,843	19,779	21,282	24,799	22,154	21,624	22,992	19,213	Not have sexual relation with both women and men prostitutes
ไม่ได้สัมผัสกับผู้ป่วยที่ติดเชื้อเอชไอวี	126,945	12,407	19,489	16,623	21,358	21,322	17,765	17,981	Not touch HIV patients
ดูแลสุขภาพอย่างสม่ำเสมอ	265,943	29,456	34,972	32,473	41,215	45,462	44,939	37,426	Generally take care of your health
ใช้ถุงยางอนามัยทุกครั้งเมื่อมีเพศสัมพันธ์	34,338	2,395	6,830	4,933	6,341	4,869	6,809	2,161	Always use condom when having sexual intercourse
เป็นผู้ปฏิบัติตามคำสอนทางศาสนา	27,571	3,671	2,119	4,223	5,244	3,985	2,908	5,421	Follow the religious teachings
อื่น ๆ	4,652	672	89	919	1,624	71	1,135	142	Others
<b>หญิง Female</b>									
<b>เหตุผลที่คิดว่าตนเองไม่มีโอกาสเสี่ยงต่อการติดเชื้อเอชไอวี</b>	917,171	89,583	108,741	139,774	160,124	153,071	136,587	129,291	Reason for none opportunity to be HIV
<b>การติดเชื้อเอชไอวี</b>									
ไม่เกี่ยวข้องกับชายชายบริการ	177,183	22,094	22,383	23,715	33,095	19,667	33,230	22,999	Not have sexual relation with both women and men prostitutes
ไม่ได้สัมผัสกับผู้ป่วยที่ติดเชื้อเอชไอวี	216,721	25,349	25,253	36,654	31,466	36,785	30,997	30,217	Not touch HIV patients
ดูแลสุขภาพอย่างสม่ำเสมอ	439,202	37,795	52,331	67,573	80,100	78,099	62,505	60,799	Generally take care of your health
ใช้ถุงยางอนามัยทุกครั้งเมื่อมีเพศสัมพันธ์	15,344	615	1,007	2,001	3,591	2,394	2,242	3,494	Always use condom when having sexual intercourse
เป็นผู้ปฏิบัติตามคำสอนทางศาสนา	45,463	3,421	4,833	4,493	8,083	10,231	5,359	9,043	Follow the religious teachings
อื่น ๆ	23,258	309	2,934	5,338	3,789	5,895	2,254	2,739	Others

ตารางที่ 45.1 จำนวนประชากรอายุ 15-49 ปี จำแนกตามกลุ่มอายุ เหตุผลที่คิดว่าตนเองไม่มีโอกาสเสี่ยงต่อการติดเชื้อเอชไอวี และศาสนา (ต่อ)

Table 45.1 Number of population aged 15-49 years by age group, reason for none opportunity to be HIV contagion, sex and religion (Contd.)

เหตุผลที่คิดว่าตนเองไม่มีโอกาสเสี่ยงต่อการติดเชื้อเอชไอวี	กลุ่มอายุ Age group					Reason for none opportunity to be HIV contagion, sex and religion		
	รวม	15 - 19	20 - 24	25 - 29	30 - 34		35 - 39	40 - 44
<b>เพศ และศาสนา</b>	<b>Total</b>							
<b>ศาสนาอิสลาม</b>								
เหตุผลที่คิดว่าตนเองไม่มีโอกาสเสี่ยงต่อ	643,487	65,937	98,235	110,350	111,289	105,924	86,571	65,181
การติดเชื้อเอชไอวี								
ไม่เกี่ยวข้องกับชายขายบริการ	76,046	7,024	14,119	15,094	11,037	12,057	10,875	5,840
ไม่ได้สัมผัสกับผู้ป่วยที่ติดเชื้อเอชไอวี	115,218	12,779	21,772	17,801	18,368	19,784	14,278	10,436
ดูแลสุขภาพอย่างสม่ำเสมอ	122,620	14,453	19,639	24,652	21,789	18,717	13,047	10,323
ใช้ถุงยางอนามัยทุกครั้งเมื่อมีเพศสัมพันธ์	15,585	1,258	2,617	2,381	2,114	2,911	3,633	671
เป็นผู้ปฏิบัติตามคำสอนทางศาสนา	305,684	27,865	39,266	49,662	55,614	51,429	44,448	37,400
อื่น ๆ	8,334	2,558	822	760	2,367	1,026	290	511
<b>ชาย</b>								
เหตุผลที่คิดว่าตนเองไม่มีโอกาสเสี่ยงต่อ	235,701	24,669	37,839	36,983	41,872	39,508	33,346	21,484
การติดเชื้อเอชไอวี								
ไม่เกี่ยวข้องกับชายขายบริการ	32,985	3,068	8,046	6,181	3,915	6,795	2,941	2,039
ไม่ได้สัมผัสกับผู้ป่วยที่ติดเชื้อเอชไอวี	44,077	3,891	7,460	7,001	8,827	7,481	5,391	4,026
ดูแลสุขภาพอย่างสม่ำเสมอ	40,856	4,919	5,863	7,277	7,668	7,094	4,645	3,390
ใช้ถุงยางอนามัยทุกครั้งเมื่อมีเพศสัมพันธ์	9,611	562	2,230	1,544	1,278	1,675	1,973	349
เป็นผู้ปฏิบัติตามคำสอนทางศาสนา	107,440	11,982	14,240	14,980	19,699	16,463	18,396	11,680
อื่น ๆ	732	247	-	-	485	-	-	-

ตารางที่ 45.1 จำนวนประชากรอายุ 15-49 ปี จำแนกตามกลุ่มอายุ เหตุผลที่คิดว่าตนเองไม่มีโอกาสเสี่ยงต่อการติดเชื้อเอชไอวี และศาสนา (ต่อ)

Table 45.1 Number of population aged 15-49 years by age group, reason for none opportunity to be HIV contagion, sex and religion (Contd.)

เหตุผลที่คิดว่าตนเองไม่มีโอกาสเสี่ยงต่อการติดเชื้อเอชไอวี เพศ และศาสนา	รวม	กลุ่มอายุ Age group							Reason for none opportunity to be HIV contagion, sex and religion
		15 - 19	20 - 24	25 - 29	30 - 34	35 - 39	40 - 44	45 - 49	
หญิง									
เหตุผลที่คิดว่าตนเองไม่มีโอกาสเสี่ยงต่อ	407,786	41,268	60,396	73,367	69,417	66,416	53,225	43,697	Reason for none opportunity to be HIV
การติดเชื้อเอชไอวี									Female
ไม่เพียงพอหญิง/ชายชายบริการ	43,061	3,956	6,073	8,913	7,122	5,262	7,934	3,801	Not have sexual relation with both women and men prostitutes
ไม่ได้สัมผัสกับผู้ป่วยที่ติดเชื้อเอชไอวี	71,141	8,888	14,312	10,800	9,541	12,303	8,887	6,410	Not touch HIV patients
ดูแลสุขภาพอย่างสม่ำเสมอ	81,764	9,534	13,776	17,375	14,121	11,623	8,402	6,933	Generally take care of your health
ใช้ถุงยางอนามัยทุกครั้งเมื่อมีเพศสัมพันธ์	5,974	696	387	837	836	1,236	1,660	322	Always use condom when having sexual intercourse
เป็นผู้ปฏิบัติตามคำสอนทางศาสนา	198,244	15,883	25,026	34,682	35,915	34,966	26,052	25,720	Follow the religious teachings
อื่น ๆ	7,602	2,311	822	760	1,882	1,026	290	511	Others

## **ภาคผนวก**

# คำจำกัดความ

## 1. อนามัยการเจริญพันธุ์

“อนามัยการเจริญพันธุ์” แปลมาจากคำว่า “Reproductive Health” ซึ่งเป็นคำที่ใช้ในวงการแพทย์และสาธารณสุขมานานแล้ว กระทรวงสาธารณสุขได้ให้คำนิยามไว้ว่า หมายถึง “ภาวะความสมบูรณ์ แข็งแรงของร่างกายและจิตใจที่เป็นผลสัมฤทธิ์อันเกิดจากกระบวนการและหน้าที่ของการเจริญพันธุ์ที่สมบูรณ์ของทั้งชายและหญิงทุกช่วงอายุของชีวิต ซึ่งทำให้เขาเหล่านั้นสามารถมีชีวิตอยู่ในสังคมได้อย่างมีความสุข” และได้ประกาศนโยบายเกี่ยวกับอนามัยการเจริญพันธุ์ไว้อย่างชัดเจนว่าคนไทยทุกคนทั้งชายและหญิงทุกกลุ่มอายุจะต้องมีอนามัยการเจริญพันธุ์ที่สมบูรณ์ มีภาวะการเจริญพันธุ์ที่ดี มีการวางแผนการมีบุตรอย่างเหมาะสม มีการพัฒนาสตรี เด็ก เยาวชน ผู้ที่อยู่ในวัยแรงงานและผู้สูงอายุ เพื่อให้ทุก ๆ คนมีครอบครัวที่อบอุ่น มีความเสมอภาคและมีส่วนร่วมในกิจกรรมต่าง ๆ ของครอบครัวและสังคม

## 2. อายุ

หมายถึง อายุเต็มปีบริบูรณ์นับถึงวันคล้ายวันเกิดครั้งสุดท้าย

## 3. สถานภาพสมรส

หมายถึง ความผูกพันระหว่างชายกับหญิงในการเป็นสามีภรรยา แบ่งได้ดังนี้

- ก. **โสด** ได้แก่ ผู้ที่ยังไม่เคยสมรส
- ข. **สมรส** ได้แก่ ผู้ที่อยู่ร่วมกันฉันท์สามีภรรยาไม่ว่าจะได้ทำการสมรสกันถูกต้องตามกฎหมายหรือไม่ก็ตาม และแม้ว่าระหว่างไปทำการสำรวจทั้งสามีและภรรยาจะไม่ได้อยู่ด้วยกัน แต่ยังมีความสัมพันธ์ฉันท์สามีภรณากันอยู่ เช่น สามีไปทำงานต่างจังหวัดหรือไปทำงานต่างประเทศ ก็ถือว่ายังสมรสกันอยู่
- ค. **หม้าย** ได้แก่ ผู้ที่คู่สมรสได้ตายไปแล้ว และขณะนี้ยังไม่ได้สมรสใหม่
- ง. **หย่า** ได้แก่ สามีภรรยาที่หย่ากันโดยถูกต้องตามกฎหมายแล้ว
- จ. **แยกกันอยู่** ได้แก่ ผู้ที่มีได้อยู่ร่วมกันฉันท์สามีภรรยาแล้ว แต่ยังไม่ได้หย่ากันตามกฎหมาย รวมทั้งผู้ที่ไม่ได้สมรสอย่างถูกต้องตามกฎหมาย แต่ไม่ได้อยู่ร่วมกันฉันท์สามีภรรยาแล้ว
- ฉ. **เคยสมรส** ได้แก่ ผู้ที่สมรสแต่ไม่ทราบว่าสถานภาพใดแน่

## 4. ในรอบ 12 เดือนที่แล้ว

หมายถึง ระยะเวลา 1 ปี นับถึงวันสำรวจ

## การศึกษาสูงสุด

หมายถึง ชั้นหรือปีที่สอบไล่ได้เป็นครั้งสุดท้าย (ไม่รวมวิชาซีพระยะสั้นที่ไม่มีวิชาสามัญสอน เช่น ตัดผม ตัดเสื้อ ซ่อมวิทยุ เป็นต้น) นับถึงวันก่อนวันสำรวจ

## 6. งาน

หมายถึง กิจการที่ทำที่มีลักษณะอย่างใดอย่างหนึ่ง ดังต่อไปนี้

- ก. กิจการที่ทำแล้วได้รับค่าตอบแทนเป็นเงินหรือสิ่งของ เช่น อาหาร เสื้อผ้า ของใช้ต่าง ๆ เป็นต้น ซึ่งค่าตอบแทนที่เป็นเงิน อาจจ่ายเป็นรายเดือน รายสัปดาห์ รายวัน หรือรายชิ้น ก็ได้
- ข. กิจการที่ทำแล้วได้ผลกำไร หรือหวังที่จะได้รับผลกำไร หรือส่วนแบ่งเป็นการตอบแทน เช่น ประกอบการค้าขาย ทำโรงงานอุตสาหกรรม เป็นต้น
- ค. กิจการที่ทำให้กับธุรกิจของสมาชิกในครัวเรือน โดยไม่ได้รับค่าจ้าง หรือผลกำไรตอบแทน ใดๆ ซึ่งสมาชิกในครัวเรือนที่ประกอบธุรกิจนั้นจะมีสถานภาพการทำงานเป็น ประกอบธุรกิจส่วนตัว หรือนายจ้าง

ผู้มีรายได้จาก ดอกเบี้ยธนาคาร พันธบัตร เงินปันผลบริษัท เงินบำนาญ และไม่ได้มีอาชีพอย่างอื่นอีก ถือว่าผู้นั้น **ไม่ได้ทำงาน**

แต่ผู้มีรายได้จากดอกเบี้ยเงินกู้ หรือให้เช่าสินทรัพย์ โดยทำในรูปธุรกิจ ให้ถือว่าผู้นั้น **ทำงาน**

## 7. อาชีพ

หมายถึง ประเภทหรือชนิดของงานที่บุคคลนั้นทำอยู่ เพื่อให้สอดคล้องกับการจัดประเภทอาชีพชุดใหม่ ต้องบันทึกทั้งชนิดของอาชีพ/หน้าที่การงาน ระดับความชำนาญ ตลอดจนตำแหน่งหน้าที่ให้ชัดเจน เพื่อให้สามารถจัดแยกประเภทอาชีพตามการจัดประเภทอาชีพมาตรฐานสากลได้ถูกต้อง เช่น ผู้ว่าราชการจังหวัด อธิบดี ผู้อำนวยการโรงเรียนเอกชน ผู้จัดการฝ่ายผลิต นักเคมีฟิสิกส์ นักออกแบบระบบงานคอมพิวเตอร์ วิศวกรเครื่องกลการเกษตร ครูประจำชั้นประถมศึกษา เกษตรกรปลูกข้าว เกษตรกรปลูกไม้ยืนต้น เป็นต้น

## 8. สถานภาพการทำงาน

หมายถึง สถานะของบุคคลที่ทำงานในสถานที่ที่ทำงานหรือธุรกิจ แบ่งออกเป็น 5 ประเภท คือ

1. **นายจ้าง** หมายถึง ผู้ประกอบธุรกิจของตนเองเพื่อหวังผลกำไรหรือส่วนแบ่งและได้จ้างบุคคลอื่นมาทำงานในธุรกิจในฐานะลูกจ้าง

นายจ้าง ในที่นี้ไม่ได้หมายถึง ผู้ที่จ้างคนงานทำงานประเภทงานบ้านเรือน ซึ่งไม่เกี่ยวกับธุรกิจ เช่น ผู้ที่จ้างคนมาทำอาหารในบ้าน ทำความสะอาดบ้าน ซักผ้า เป็นต้น



2. **ประกอบธุรกิจส่วนตัวโดยไม่มีลูกจ้าง** หมายถึง ผู้ประกอบธุรกิจของตนเองโดยลำพังผู้เดียวหรืออาจมีบุคคลอื่นมาร่วมกิจการด้วย เพื่อหวังผลกำไรหรือส่วนแบ่งและไม่ได้จ้างลูกจ้าง แต่อาจมีสมาชิกในครัวเรือนหรือผู้ฝึกงานมาช่วยทำงานโดยไม่ได้รับค่าจ้างหรือค่าตอบแทนอย่างอื่นสำหรับงานที่ทำ

3. **ช่วยธุรกิจครอบครัวโดยไม่ได้รับค่าจ้าง** หมายถึง ผู้ที่ช่วยทำงานโดยไม่ได้รับค่าจ้างในไร่นาเกษตร หรือในธุรกิจของสมาชิกในครัวเรือน

4. **ลูกจ้าง** หมายถึง ผู้ที่ทำงานโดยได้รับค่าจ้างเป็นรายเดือน รายสัปดาห์ รายวัน รายขึ้น หรือเหมาจ่าย ค่าตอบแทนที่ได้รับจากการทำงาน อาจจะเป็นเงินหรือสิ่งของก็ได้

### ลูกจ้างแบ่งออกเป็น 3 ประเภท คือ

ก. **ลูกจ้างรัฐบาล** หมายถึง ข้าราชการ พนักงานเทศบาล พนักงานองค์การบริหารส่วนจังหวัด เจ้าหน้าที่องค์การระหว่างประเทศ ตลอดจนลูกจ้างประจำและชั่วคราวของรัฐบาล

ข. **ลูกจ้างรัฐวิสาหกิจ** หมายถึง ผู้ที่ทำงานให้กับรัฐวิสาหกิจ

ค. **ลูกจ้างเอกชน** หมายถึง ผู้ที่ทำงานให้กับเอกชนหรือธุรกิจของเอกชน รวมทั้งผู้รับจ้างทำงานบ้าน เช่น ซักรีดเสื้อผ้า เลี้ยงเด็ก ทำกับข้าว ทำความสะอาดบ้าน

5. **การรวมกลุ่ม** หมายถึง กลุ่มคนที่มีร่วมกันทำงานโดยมีวัตถุประสงค์เพื่อพึ่งตนเองและช่วยเหลือซึ่งกันและกัน สมาชิกแต่ละคนมีความเท่าเทียมกันในการกำหนดการทำงานทุกขั้นตอนไม่ว่าเป็นการลงทุน การขาย งานอื่นๆของกิจการที่ทำ ตลอดจนการแบ่งรายได้ให้แก่สมาชิกตามที่ตกลงกัน (การรวมกลุ่มดังกล่าวอาจจดทะเบียนจัดตั้งในรูปสหกรณ์หรือไม่ก็ได้)

## 9. การคุมกำเนิด

หมายถึง การชลอการเกิด หรือยืดระยะการมีบุตรให้ห่างออกไป หรือยุติการตั้งครรภ์ การคุมกำเนิดมีหลายวิธีด้วยกันคือ

1. **ยาเม็ดคุมกำเนิด** ใช้รับประทานทุกวัน มีแผงละ 21 เม็ดและ 28 เม็ด

2. **ยาคุมแบบฉูดฉิน** หรือที่เรียกกันโดยทั่วไปว่า “ยาคุมหลังร่วม” หรือ “ยาคุมชั่วคราว” ใช้ป้องกันการตั้งครรภ์ในกรณีฉุกเฉิน เช่น มีเพศสัมพันธ์โดยไม่ได้คุมกำเนิด ถุงยางอนามัยแตก มีรูรั่ว หรือหลุด ลืมกินยาคุมกำเนิดไปวัน/สองวัน เป็นต้น ยาคุมแบบ ฉูดฉิน ตัวยาประกอบด้วยฮอร์โมนชนิดเดียวกับที่มีอยู่ในยาเม็ดคุมกำเนิดทั่วไป แต่มีปริมาณฮอร์โมนสูงกว่า ในยา 1 กล่อง มีจำนวนยา 2 เม็ด ใช้ได้ 2 ครั้ง ผู้ใช้ต้องกินทั้ง 2 เม็ด โดยกินเม็ดแรกภายใน 72 ชั่วโมงหลังจากมีเพศสัมพันธ์ และกินเม็ดที่สอง เมื่อครบ 12 ชั่วโมง หลังจากที่ยากินเม็ดแรก ถ้ากินถูกวิธี ภายในเวลาที่กำหนด จะช่วยป้องกันการตั้งครรภ์ได้ 85 เปอร์เซ็นต์ ไม่ควรกินเป็นประจำ เพราะประสิทธิภาพในการคุมกำเนิดต่ำกว่าการกินยาเม็ดคุมกำเนิดธรรมดา

3. **ยาฉีด** ใช้เพื่อป้องกันการตั้งครรภ์ทุกๆ 3 เดือน 5 เดือน

4. ยาฝังคุมกำเนิด เป็นแคปซูลฝังใต้ผิวหนังที่บริเวณท้องแขนข้างหนึ่งของหญิง ซึ่งโดยปกติจะเป็นข้างซ้าย ประกอบด้วย 6 แคปซูล และจะทยอยออกฤทธิ์คุมกำเนิดไปได้ประมาณ 5 ปี

5. ห่วงอนามัย เป็นสปริงทำด้วยพลาสติก ใช้ใส่เข้าไปในโพรงมดลูกเพื่อป้องกันการตั้งครรภ์

6. ถุงยางอนามัย

7. การทำหมันหญิง เป็นวิธีการคุมกำเนิดแบบถาวรสำหรับหญิงโดยการผ่าตัด

8. การทำหมันชาย เป็นวิธีการคุมกำเนิดแบบถาวรสำหรับชายโดยการผ่าตัด

9. นับระยะปลอดภัย เป็นวิธีงดร่วมเพศในช่วงที่หญิงสามารถมีบุตรได้

10. อื่น ๆ เช่น หลั่งนอกช่องคลอด ล้างช่องคลอด การใช้สมุนไพรมัน เป็นต้น

## 10. อายุเมื่อแรกสมรส

หมายถึง อายุเมื่อหญิงได้แต่งงานหรืออยู่กินด้วยกันกับชายเป็นครั้งแรก

## 11. บุตรเกิดรอด

หมายถึง บุตรที่ตอนคลอดออกมามีชีวิต (แม้จะมีชีวิตอยู่เพียงขณะหนึ่งก็ตาม) ทั้งนี้ไม่รวมทารกที่ตายก่อนคลอดหรือแท้ง และไม่นับบุตรเลี้ยงหรือบุตรบุญธรรมของหญิงนั้น

จำนวนบุตรเกิดรอด ได้แก่

ก. บุตรเกิดรอดที่อยู่ในครัวเรือนนี้ ได้แก่บุตรที่ตอนคลอดออกมามีชีวิตและยังคงมีชีวิตอยู่ จนถึงวันสำรวจ และอาศัยอยู่ประจำในครัวเรือนนี้

ข. บุตรเกิดรอดที่อยู่ที่อื่น ได้แก่บุตรที่ตอนคลอดออกมามีชีวิตและยังคงมีชีวิตอยู่ แต่ในขณะวันสำรวจไปอาศัยอยู่ประจำที่อื่นนอกครัวเรือนนี้

ค. บุตรเกิดรอดที่ตายไปแล้ว ได้แก่บุตรที่ตอนคลอดออกมามีชีวิต แต่ในวันสำรวจได้ตายไปแล้ว

## 12. อายุเมื่อคลอดบุตรคนแรก

หมายถึง อายุเต็มปีของสตรีเคยสมรสในวันที่ให้กำเนิดบุตรคนแรก

## 13. ศูนย์สุขภาพชุมชน

หมายถึง สถานพยาบาลปฐมภูมิ (Primary Care Unit หรือ PCU) ที่พัฒนาภายใต้โครงการสร้างหลักประกันสุขภาพถ้วนหน้า ที่ได้รับมอบหมายให้เป็นสถานพยาบาลใกล้บ้าน ใกล้ใจ ประจำครอบครัวประชาชนโดยต้องมีความพร้อมในการให้บริการทางการแพทย์และสาธารณสุขที่ประยุกต์ทั้งทางการแพทย์ จิตวิทยาและสังคม ทำหน้าที่ให้บริการทั้งส่วนที่เป็นการรักษาพยาบาล การส่งเสริมสุขภาพ การป้องกันโรคและการฟื้นฟูสภาพที่เป็นลักษณะการให้บริการแบบผู้ป่วยนอก การให้บริการที่บ้านและบริการในชุมชน **ไม่รวมบริการที่ต้องใช้ความเชี่ยวชาญเฉพาะ** ตั้งอยู่ในที่สามารถเดินทางไปใช้บริการได้สะดวกภายใน 30 นาที มีบุคลากร เครื่องมือ อุปกรณ์ และการจัดการตามเกณฑ์มาตรฐาน มีประชากรที่ขึ้นทะเบียนที่ชัดเจน และรับผิดชอบดูแลประชากรไม่เกิน 10,000 คนต่อ

หน่วย โดยการจัดการอาจจัดบริการเป็นหน่วยบริการปฐมภูมิที่เป็นสถานพยาบาลเดียว หรือจัดเป็นเครือข่ายบริการปฐมภูมิที่มีหน่วยบริการย่อยรวมกันให้บริการ

#### 14. สถานีอนามัย/ศูนย์บริการสาธารณสุข

หมายถึง หน่วยบริการสาธารณสุขระดับตำบลหรือระดับหมู่บ้านทั่วไปที่อยู่ใกล้ชุมชนมากที่สุด ครอบคลุมประชากรประมาณ 1,000–5,000 คน การให้บริการจะเน้นการส่งเสริมสุขภาพ ป้องกันโรคและรักษาพยาบาล โดยสถานีอนามัยจะตั้งอยู่นอกเขตเทศบาล ส่วนศูนย์บริการสาธารณสุขจะตั้งอยู่ในเขตเทศบาลและกรุงเทพมหานคร

#### 15. โรงพยาบาลชุมชน

หมายถึง หน่วยบริการสาธารณสุขที่ให้บริการด้านการแพทย์และสาธารณสุขระดับอำเภอหรือกิ่งอำเภอ มีเตียงสำหรับผู้ป่วยตั้งแต่ 10 เตียงขึ้นไปจนถึง 150 เตียง ครอบคลุมประชากรตั้งแต่ 10,000 คนขึ้นไป มีแพทย์และเจ้าหน้าที่สาธารณสุขอื่นๆ ปฏิบัติงานประจำ การให้บริการจะเน้นหนักในการรักษาพยาบาลมากกว่าสถานบริการในระดับต้น

#### 16. พยาบาลหรือบุคลากรทางด้านสาธารณสุข

หมายถึง ผู้ให้ความรู้เกี่ยวกับด้านสุขภาพในระดับหมู่บ้าน เช่น อาสาสมัครสาธารณสุขประจำหมู่บ้าน (อสม.)

#### 17. ผู้ปฏิบัติงานในหน่วยงานวางแผนครอบครัว

หมายถึง ผู้ที่ปฏิบัติงานเป็นอาสาสมัครวางแผนครอบครัวแห่งประเทศไทยซึ่งส่วนใหญ่ก็คือ ประชาชนในท้องถิ่นนั่นเอง เป็นผู้ชักจูงแนะนำให้คำปรึกษารวมทั้งให้บริการวางแผนครอบครัวแก่เพื่อนบ้านของตน โดยใช้ระบบสมัครใจ

#### 18. เพศศึกษา

เป็นการศึกษาเกี่ยวกับเรื่องเพศ เพื่อให้เกิดความรู้และความเข้าใจเกี่ยวกับการเปลี่ยนแปลงของร่างกายในด้านการเจริญเติบโตและพัฒนาการทางเพศ อวัยวะสืบพันธุ์ และสุขปฏิบัติเกี่ยวกับอวัยวะสืบพันธุ์ ปัญหาและวิธีแก้ปัญหา อารมณ์ทางเพศของวัยรุ่น เป็นต้น นอกจากนั้นยังช่วยให้รู้จักปฏิบัติตนเกี่ยวกับเรื่องสุขภาพ และสุขปฏิบัติต่อตนเองและผู้อื่นได้อย่างถูกต้อง

#### 19. วัยรุ่น/เยาวชน

หมายถึง วัยที่กำลังสิ้นสุดความเป็นเด็กและเริ่มเปลี่ยนแปลงทางด้านร่างกาย อารมณ์ สังคม และสติปัญญา เพื่อเตรียมตัวเป็นผู้ใหญ่ เป็นวัยที่มีอายุระหว่าง 13–20 ปี เป็นวัยครึ่งเด็กครึ่งผู้ใหญ่ มีภาวะการเจริญเติบโตเร็ว ซึ่งเป็นการเปลี่ยนแปลงครั้งสำคัญที่สุดระยะหนึ่งของชีวิตมนุษย์ เป็นวัยที่ก้าวเข้าสู่ภาวะทางเพศอย่างสมบูรณ์ และสามารถเป็นพ่อแม่ได้ วัยรุ่นจึงเป็นวัยที่มีปัญหามากที่สุดในการปรับตัวทั้งทางร่างกาย สังคม และอารมณ์

## 20. ลักษณะที่อยู่อาศัย

หมายถึง ที่อยู่อาศัยซึ่งจำแนกได้ตามวัสดุที่ใช้ในการก่อสร้างที่อยู่อาศัยเป็นส่วนใหญ่ โดยแยกออกเป็น

1. **ตึก** หมายถึง สิ่งปลูกสร้างซึ่งใช้คอนกรีต คอนกรีตบล็อก คอนกรีตอัดแผ่น อิฐฉาบปูน หรืออิฐไม่ได้ฉาบปูน
2. **ไม้** หมายถึง สิ่งปลูกสร้างซึ่งใช้ไม้เป็นส่วนประกอบ
3. **ครึ่งตึกครึ่งไม้** หมายถึง บ้านชั้นล่างเป็นอิฐฉาบปูน หรือคอนกรีต ส่วนชั้นบนเป็นไม้ หรือส่วนหนึ่งเป็นตึกอีกส่วนหนึ่งเป็นไม้ รวมทั้งบ้านที่ชั้นล่างเป็นตึกด้านบนใช้ฝ้าเซลโลกรีต
4. **ใช้วัสดุไม่ถาวรในท้องถิ่น** หมายถึง บ้านที่ใช้วัสดุไม่ถาวรในการก่อสร้างทั้งหมดหรือส่วนใหญ่
  - **วัสดุไม่ถาวร** ได้แก่ วัสดุที่หาได้ตามท้องถิ่น เช่น แผก ใบตองตึง ไม้ไผ่ ไม้รวก เป็นต้น
5. **ใช้วัสดุใช้แล้ว** หมายถึง บ้านที่ประกอบมาจากวัสดุที่ใช้งานอย่างอื่นมาแล้ว เช่น เศษไม้ สังกะสีใช้แล้ว หีบ ลัง เป็นต้น

## 21. สถานภาพการครอบครองที่อยู่อาศัย

หมายถึง การที่คนในครัวเรือนอาศัยอยู่ในที่อยู่อาศัยและที่ดินนั้น โดยเป็นเจ้าของ เช่าซื้อ เช่า หรืออยู่โดยไม่เสียค่าเช่า ดังต่อไปนี้

1. **เป็นเจ้าของบ้านและที่ดิน** หมายถึง คนในครัวเรือนนั้นมีกรรมสิทธิ์ในที่อยู่อาศัยและที่ดินโดยถูกต้องตามกฎหมาย กรณีที่ผู้ซื้อชำระค่าที่อยู่อาศัยและที่ดินแก่ผู้ขายยังไม่ครบ แต่ได้โอนกรรมสิทธิ์ดังกล่าวไปจำนองไว้กับธนาคารแล้วผู้ซื้อผ่อนชำระเงินแก่ธนาคารเป็นงวดๆ ให้ถือว่าผู้ซื้อเป็นเจ้าของที่อยู่อาศัยและที่ดินดังกล่าว
  2. **เป็นเจ้าของบ้านแต่เช่าที่ดิน** หมายถึง คนในครัวเรือนนั้นมีกรรมสิทธิ์ในที่อยู่อาศัย โดยถูกต้องตามกฎหมาย แต่ปลูกสร้างในที่ดินของผู้อื่น โดยเสียค่าตอบแทนให้แก่เจ้าของที่ดิน
  3. **เป็นเจ้าของบ้านบนที่ดินสาธารณะ** หมายถึง คนในครัวเรือนนั้นมีกรรมสิทธิ์ในที่อยู่อาศัยโดยถูกต้องตามกฎหมาย แต่ปลูกสร้างที่อยู่อาศัยในที่ดินสาธารณะ
  4. **เช่าซื้อ** หมายถึง การซื้อที่อยู่อาศัยโดยผ่อนชำระเงินเป็นรายเดือนหรือเป็นงวด ๆ ตามสัญญาที่ตกลงกันกับผู้ขาย เมื่อชำระเงินครบจึงจะได้กรรมสิทธิ์ในที่อยู่อาศัยดังกล่าว
  5. **เช่า** หมายถึง คนในครัวเรือนนั้นอยู่อาศัยโดยไม่ได้เป็นเจ้าของหรือเช่าซื้อและต้องเสียค่าตอบแทนให้แก่เจ้าของที่อยู่อาศัยเป็นค่าเช่า
  6. **อยู่โดยผู้อื่นเสียค่าเช่าให้** หมายถึง คนในครัวเรือนนั้นอยู่ในที่อยู่อาศัยโดยไม่ได้เสียค่าเช่าเอง แต่มีบุคคลอื่นนอกครัวเรือนเป็นผู้เสียค่าเช่าให้ เช่น การที่นายจ้างหรือบริษัทจ่ายเงินค่าเช่าที่พักให้แก่ คนงานหรือพนักงานของบริษัท
- กรณีที่ที่เช่าบ้านพักอาศัยแล้วนำไปเบิกเงินคืน จะถือว่า “อยู่โดยผู้อื่นเสียค่าเช่าให้”

7. อยู่โดยไม่ต้องเสียค่าเช่า หมายถึง การอยู่ ณ ที่อยู่อาศัยนั้น โดยไม่ต้องจ่ายค่าเช่า หรือค่าตอบแทนใดๆ ทั้งสิ้น

กรณีที่ทางราชการหรือเอกชนมีบ้านพักให้ เช่น บ้านพักครู บ้านพักคนงาน เป็นต้น จะถือว่า “อยู่โดยไม่ต้องเสียค่าเช่า”

## แผนการสุ่มตัวอย่าง

แผนการสุ่มตัวอย่างที่ใช้เป็นแบบ Stratified Three - Stage Sampling โดยมีจังหวัดในภาคใต้เป็นสตราตัม ชุมรุมอาคาร (ในเขตเทศบาล) และหมู่บ้าน (นอกเขตเทศบาล) เป็นหน่วยตัวอย่างชั้นที่หนึ่ง และครัวเรือนส่วนบุคคลเป็นหน่วยตัวอย่างชั้นที่สอง

### การจัดสตราตัม

จังหวัดเป็นสตราตัม ซึ่งมีทั้งสิ้น 14 สตราตัม และในแต่ละสตราตัม (จังหวัด) ได้ทำการแบ่งออกเป็นสตราตัมย่อย ตามลักษณะการปกครอง คือ ในเขตเทศบาล และนอกเขตเทศบาล

### การเลือกตัวอย่างชั้นที่หนึ่ง

จากแต่ละเขตการปกครองได้ทำการเลือกชุมรุมอาคาร/หมู่บ้านตัวอย่างอย่างอิสระต่อกัน โดยให้ความน่าจะเป็นในการเลือกเป็นปฏิภาคกับจำนวนครัวเรือนของชุมรุมอาคาร/หมู่บ้านนั้นๆ ได้จำนวนตัวอย่างทั้งสิ้น 984 ชุมรุมอาคาร/หมู่บ้าน จากทั้งสิ้น 11,906 ชุมรุมอาคาร/หมู่บ้าน ซึ่งกระจายไปตามเขตการปกครอง เป็นดังนี้ คือ

เขตการปกครอง	จำนวนชุมรุมอาคาร/ หมู่บ้านตัวอย่าง
ในเขตเทศบาล	528
นอกเขตเทศบาล	456
<b>รวม</b>	<b>984</b>

### การเลือกตัวอย่างชั้นที่สอง

ในขั้นนี้เป็นการเลือกครัวเรือนตัวอย่างจากครัวเรือนส่วนบุคคลทั้งสิ้นในบัญชีรายชื่อครัวเรือน ซึ่งได้จากการนับจุดในแต่ละชุมรุมอาคาร/หมู่บ้านตัวอย่าง ด้วยวิธีการสุ่มแบบมีระบบโดยกำหนดขนาดตัวอย่าง เป็นดังนี้คือ

ในเขตเทศบาล : กำหนด 15 ครัวเรือนตัวอย่าง ต่อชุมรุมอาคาร

นอกเขตเทศบาล : กำหนด 12 ครัวเรือนตัวอย่าง ต่อหมู่บ้าน

ก่อนที่จะทำการเลือกครัวเรือนตัวอย่าง ได้มีการจัดเรียงรายชื่อครัวเรือนส่วนบุคคลใหม่  
ตามขนาดของครัวเรือน ซึ่งวัดด้วยจำนวนสมาชิกในครัวเรือน

จำนวนครัวเรือนส่วนบุคคลทั้งสิ้นโดยประมาณที่ทำการแจกแจง จำแนกตามเขตการปกครอง  
ดังนี้คือ

เขตการปกครอง	จำนวนครัวเรือนตัวอย่าง
ในเขตเทศบาล	7,920
นอกเขตเทศบาล	5,472
<b>รวม</b>	<b>13,392</b>

# วิธีการประมาณผล

การเสนอผลของการสำรวจได้เสนอผลการสำรวจในระดับภาค โดยจำแนกตามเขตการปกครอง คือ ในเขตเทศบาล และนอกเขตเทศบาล และระดับจังหวัด

ในการประมาณค่า กำหนดให้

$$k = 1, 2, 3, \dots, m_{lj} \quad (\text{ชุมรุมอาคาร / หมู่บ้านตัวอย่าง})$$

$$i = 1, 2, 3, \dots, 22 \quad (\text{หมวดอายุ - เพศ})$$

$$j = 1, 2 \quad (\text{เขตการปกครอง})$$

$$l = 1, 2, 3, \dots, 14 \quad (\text{จังหวัด})$$

## 1. การประมาณค่ายอดรวม

- 1.1 สูตรการประมาณค่ายอดรวมที่ปรับแล้วของจำนวนประชากรที่มีลักษณะที่ต้องการศึกษา  $X$  สำหรับ หมวดอายุ - เพศ  $i$  เขตการปกครอง  $j$  จังหวัด  $l$  ภาค  $h$  คือ

$$x''_{lji} = \frac{x'_{lji}}{y'_{lji}} Y_{lji} = r_{lji} Y_{lji} \quad \dots \dots \dots (1)$$

โดยที่  $x'_{lji}$  คือ ค่าประมาณยอดรวมโดยปกติจากการเลือกตัวอย่างสองขั้นตอน ของจำนวน ประชากรทั้งสิ้นที่มีลักษณะที่ต้องการศึกษา  $X$  สำหรับหมวดอายุ - เพศ  $i$  เขตการ ปกครอง  $j$  จังหวัด  $l$

$y'_{lji}$  คือ ค่าประมาณยอดรวมโดยปกติจากการเลือกตัวอย่างสองขั้นตอน ของจำนวน ประชากรทั้งสิ้น สำหรับหมวดอายุ - เพศ  $i$  เขตการปกครอง  $j$  จังหวัด  $l$

$Y_{lji}^*$  คือ ค่าประมาณจำนวนประชากรทั้งสิ้น ที่ได้จากการคาดประมาณประชากรของประเทศไทย สำหรับหมวดอายุ - เพศ  $i$  เขตการปกครอง  $j$  จังหวัด  $l$

$r_{lji}$  คือ อัตราส่วนของค่าประมาณจำนวนประชากรทั้งสิ้นที่มีลักษณะที่ต้องการศึกษา  $X$  กับค่าประมาณจำนวนประชากรทั้งสิ้น สำหรับหมวดอายุ - เพศ  $i$  เขตการ ปกครอง  $j$  จังหวัด  $l$

---

\* การคาดประมาณประชากรของประเทศไทย พ.ศ. 2533 - 2563 กองวางแผนทรัพยากรมนุษย์ สำนักงานคณะกรรมการพัฒนาการ เศรษฐกิจและสังคมแห่งชาติ แผนพัฒนาเศรษฐกิจและสังคมแห่งชาติ ฉบับที่ 8 (มีนาคม 2538)



สูตรการคำนวณค่าประมาณยอดรวมโดยปกติ จากการเลือกตัวอย่างสองขั้นตอนคือ

$$i) \quad x'_{lji} = \frac{1}{m_{lj}} \sum_{k=1}^{m_{lj}} \frac{1}{P_{ljk}} \frac{N_{ljk}}{n_{ljk}} x_{ljk} \quad \dots\dots\dots (2)$$

โดยที่  $x_{ljk}$  คือ จำนวนประชากรที่จับได้ทั้งสิ้นที่มีลักษณะที่ต้องการศึกษา  $X$  ในหมวดอายุ - เพศ  $i$  ชุมรุมอาคาร / หมู่บ้านตัวอย่าง  $k$  เขตการปกครอง  $j$  จังหวัด  $l$

$N_{ljk}$  คือ จำนวนครัวเรือนที่นับจดได้ทั้งสิ้น ในชุมรุมอาคาร / หมู่บ้านตัวอย่าง  $k$  เขตการปกครอง  $j$  จังหวัด  $l$

$n_{ljk}$  คือ จำนวนครัวเรือนตัวอย่างทั้งสิ้น ในชุมรุมอาคาร / หมู่บ้านตัวอย่าง  $k$  เขตการปกครอง  $j$  จังหวัด  $l$

$P_{ljk}$  คือ โอกาสในการเลือกชุมรุมอาคาร / หมู่บ้านตัวอย่าง  $k$  เขตการปกครอง  $j$  จังหวัด  $l$

$m_{lj}$  คือ จำนวนชุมรุมอาคาร/หมู่บ้านตัวอย่างทั้งสิ้น ในเขตการปกครอง  $j$  จังหวัด  $l$

$$ii) \quad y'_{lji} = \frac{1}{m_{lj}} \sum_{k=1}^{m_{lj}} \frac{1}{P_{ljk}} \frac{N_{ljk}}{n_{ljk}} y_{ljk} \quad \dots\dots\dots (3)$$

โดยที่  $y_{ljk}$  คือ จำนวนประชากรที่จับได้ทั้งสิ้น ในหมวดอายุ - เพศ  $i$  ชุมรุมอาคาร / หมู่บ้านตัวอย่าง  $k$  เขตการปกครอง  $j$  จังหวัด  $l$

1.2 สูตรการประมาณค่ายอดรวมที่ปรับแล้วของจำนวนประชากรที่มีลักษณะที่ต้องการศึกษา  $X$  สำหรับเขตการปกครอง  $j$  จังหวัด  $l$  คือ

$$x''_{lj} = \sum_{i=1}^{22} x''_{lji} \quad \dots\dots\dots (4)$$

1.3 สูตรการประมาณค่ายอดรวมที่ปรับแล้วของจำนวนประชากรที่มีลักษณะที่ต้องการศึกษา  $X$  สำหรับ จังหวัด  $l$  คือ

$$x''_l = \sum_{j=1}^2 x''_{lj} \quad \dots\dots\dots (5)$$

1.4 สูตรการประมาณค่ายอดรวมที่ปรับแล้วของจำนวนประชากรที่มีลักษณะที่ต้องการศึกษา  $X$  สำหรับ เขตการปกครอง  $j$  คือ

$$x_j'' = \sum_{l=1}^{14} x_{lj}'' \dots\dots\dots (6)$$

1.5 สูตรการประมาณค่ายอดรวมที่ปรับแล้วของจำนวนประชากรที่มีลักษณะที่ต้องการศึกษา  $X$  สำหรับ ภาคใด คือ

$$x'' = \sum_{j=1}^2 x_j'' = \sum_{l=1}^{14} x_l'' \dots\dots\dots (7)$$

---

สอพต.  
(แบบแจงนับ)

## การสำรวจอนามัยการเจริญพันธุ์ภาคใต้ พ.ศ. 2546

1. ภาค..... จังหวัด.....
2. อำเภอ / เขต..... ตำบล / แขวง.....
3. บ้านเลขที่..... ถนน..... ตรอก / ซอย.....
4. ในเขตเทศบาล ED..... BLK.....  
นอกเขตเทศบาล ED..... หมู่ที่..... ชื่อหมู่บ้าน.....
5. ลำดับที่ชุมชนอาคาร / หมู่บ้านตัวอย่าง.....
6. เดือน..... พ.ศ. 2546
7. ลำดับที่ครัวเรือนตัวอย่าง..... ประเภทส่วนบุคคล
8. จำนวนสมาชิกในครัวเรือน ชั้นแจงนับ .....คน
9. ผลการแจงนับครัวเรือนตัวอย่างนี้ (บันทึกรหัส)

REG	CWT	AREA	1 - 4

PSU_NO				5 - 8
MONTH-YR		4	6	9 - 12
HH_NO		TYPE	I	13 - 15
MEMBERS				16 - 17
ENUM				18 - 19

ได้ข้อมูล		รหัส	ไม่ได้ข้อมูล		รหัส
ชั้นนับจุด	ชั้นแจงนับ		ชั้นนับจุด	ชั้นแจงนับ	
1. เป็นครัวเรือนตัวอย่าง	1.1 มีครัวเรือนอาศัยอยู่	11	1. เป็นครัวเรือนตัวอย่าง	ไปสามครั้งไม่พบ	21
		12		ผู้ตอบสัมภาษณ์	22
		13		ไม่ให้ความร่วมมือ	23
	1.2 เป็นบ้านว่าง	14	14	หาบ้านไม่พบ	
		15	15		
2. ไม่เป็นครัวเรือนตัวอย่าง (ครัวเรือนใหม่อยู่แทน ครัวเรือนเดิมที่เป็นตัวอย่าง)	แจงนับได้	16	2. อื่น ๆ (ระบุ).....		24

แจงนับวันที่.....เดือน..... พ.ศ. 2546

บรรณาธิการและลงรหัสวันที่.....เดือน..... พ.ศ. 2546

ชื่อตัว - ชื่อสกุล.....

ชื่อตัว - ชื่อสกุล.....

พนักงานแจงนับ

พนักงานบรรณาธิการและลงรหัส

ลายมือชื่อ.....ผู้ตรวจ

(.....)

ตำแหน่ง.....

## ตอนที่ 1 ลักษณะทั่วไปของสมาชิกในครัวเรือน

ถามทุกคน							ถามเฉพาะผู้มีอายุตั้งแต่ 13 ปีขึ้นไป
ลำดับที่	ชื่อ-นามสกุล	ความเกี่ยวข้อง กับหัวหน้าครัวเรือน	เพศ	อายุ	ศาสนา	ภาษาที่ใช้พูด	สถานภาพสมรส
A1	A2	A3	A4	A5	A6	A7	A8
	หมายเหตุ ในกรณีที่มีของหญิงสมรส ไม่ได้อาศัยอยู่ในครัวเรือนนี้ ให้บันทึก รายละเอียดของสามีไว้ด้วย	บันทึกรหัส หัวหน้าครัวเรือน..... 1 ภรรยาหรือสามี..... 2 บุตรที่ยังไม่สมรส..... 3 บุตรที่สมรสแล้ว..... 4 บุตรชาย บุตรสะใ้..... 5 บุตรของบุตร..... 6 พ่อ แม่ พ่อตา แม่ยาย... 7 ญาติอื่น ๆ..... 8 ผู้อาศัยและคนรับใช้..... 9	บันทึกรหัส ชาย..... 1 หญิง..... 2	บันทึกอายุ เต็มปี	บันทึกรหัส พุทธ..... 1 อิสลาม..... 2 คริสต์..... 3 อื่น ๆ (ระบุ).... 4	บันทึกรหัส "ส่วนใหญ่...(ชื่อ)..... ใช้ภาษาอะไรพูดคุยกับ สมาชิกในครัวเรือน" ไทย..... 1 มาเลย์/ยาวิ..... 2 จีน..... 3 มอญ/พม่า..... 4 เขมร/ส่วย..... 5 อื่น ๆ (ระบุ)..... 6	บันทึกรหัส โสด..... 1 สมรส..... 2 หม้าย..... 3 หย่า..... 4 แยกกันอยู่..... 5 เคยสมรส ไม่ทราบ สถานภาพ..... 6
20		23	24	25	27	28	29

**ตอนที่ 1 ลักษณะทั่วไปของสมาชิกในครัวเรือน (ต่อ)**

ถามเฉพาะ ผู้ที่มีอายุ 15-24 ปี	ถามเฉพาะผู้ที่มีอายุตั้งแต่ 15 ปีขึ้นไป		ถามผู้มีอายุ 15-49 ปีทุกคน				
	".....(ชื่อ)..... จบการศึกษาสูงสุดชั้นใด"	ถามเฉพาะผู้ที่จบ "มหาวิทยาลัย ฝึกหัดครู (สายวิชาการศึกษา หรือวิชาชีพศึกษา)" ในสศมร A10	การทำงานระหว่าง 12 เดือนก่อนวันสัมภาษณ์			ถามเฉพาะผู้ที่บันทึก รหัส 2 ในสศมร A12	ถามเฉพาะ "หญิงสมรส" หรือบันทึกรหัส 2 ในสศมร A8
			การทำงาน "ในรอบ 12 เดือน ที่แล้ว...(ชื่อ)..... ได้ทำงานหรือไม่"	อาชีพ ".....(ชื่อ)..... ทำงานอะไร"	สถานภาพการทำงาน ".....(ชื่อ)..... ทำงานในฐานะอะไร"	เหตุผลที่ไม่ทำงาน "เหตุผลที่.....(ชื่อ)..... ไม่ทำงาน"	
".....(ชื่อ)..... กำลังเรียน อยู่หรือไม่"	บันทึก ชั้น ปี และ ประกาศนียบัตรหรือปริญญา ที่สำเร็จมาโดยละเอียด ถ้า ไม่เคยเรียน บันทึก "ไม่เคยเรียน"	จำนวนปี ของหลักสูตร	บันทึกรหัส ทำงาน..... 1 ไม่ทำงาน..... 2 (ข้ามไปถาม A15)	บันทึกหน้าที่ที่ทำ เช่น วิศวกรโยธา ครูสอนระดับมัธยมศึกษา ขายปลีก - ส่ง วัสดุก่อสร้าง ช่างเสริมสวย ทำนข้าวเพื่อขาย ทำนข้าวเพื่อยังชีพ คนงานในไร่นาและสวน เป็นต้น	บันทึกรหัส นายจ้าง..... 1 ประกอบธุรกิจส่วนตัว โดยไม่มีลูกจ้าง..... 2 ช่วยธุรกิจครัวเรือนโดย ไม่ได้รับค่าจ้าง..... 3 ลูกจ้างรัฐบาล..... 4 ลูกจ้างรัฐวิสาหกิจ..... 5 ลูกจ้างเอกชน..... 6 การรวมกลุ่ม..... 7	บันทึกรหัส ทำงานบ้าน..... 1 กำลังงานทำ..... 2 กำลังเรียน..... 3 ยังเด็กหรือชรา..... 4 ป่วย พักการ..... 5 ไม่สมัครใจทำงาน... 6 อื่น ๆ (ระบุ)..... 7	ลักษณะการอยู่อาศัย ของสามีหญิงสมรส  "สามีของ...(ชื่อ)...อยู่ใน ครัวเรือนนี้หรือไม่"
<b>A9</b>	<b>A10</b>	<b>A11</b>	<b>A12</b>	<b>A13</b>	<b>A14</b>	<b>A15</b>	<b>A16</b>
<input type="checkbox"/>	<input type="checkbox"/>		<input type="checkbox"/>	<input type="checkbox"/>	<input type="checkbox"/>	<input type="checkbox"/>	<input type="checkbox"/>
<input type="checkbox"/>	<input type="checkbox"/>		<input type="checkbox"/>	<input type="checkbox"/>	<input type="checkbox"/>	<input type="checkbox"/>	<input type="checkbox"/>
<input type="checkbox"/>	<input type="checkbox"/>		<input type="checkbox"/>	<input type="checkbox"/>	<input type="checkbox"/>	<input type="checkbox"/>	<input type="checkbox"/>
<input type="checkbox"/>	<input type="checkbox"/>		<input type="checkbox"/>	<input type="checkbox"/>	<input type="checkbox"/>	<input type="checkbox"/>	<input type="checkbox"/>
<input type="checkbox"/>	<input type="checkbox"/>		<input type="checkbox"/>	<input type="checkbox"/>	<input type="checkbox"/>	<input type="checkbox"/>	<input type="checkbox"/>
<input type="checkbox"/>	<input type="checkbox"/>		<input type="checkbox"/>	<input type="checkbox"/>	<input type="checkbox"/>	<input type="checkbox"/>	<input type="checkbox"/>

ตอนที่ 2ก. ความรู้และทัศนคติต่อการวางแผนครอบครัว

ถามเฉพาะผู้ที่มีอายุ 15-49 ปีทุกคน ที่ตอบสัมภาษณ์ด้วยตนเอง

											ถามเฉพาะผู้ที่นับถือศาสนาอิสลามหรือ บันทึกรหัส 2 ในสดมภ์ A6	
".....(ชื่อ)..... เคยได้ยีนหรือ ทราบเรื่องการ คุมกำเนิด หรือไม่"  บันทึกรหัส เคย..... 1 (ถามข้อ 1 ใน สดมภ์ A18-A27) ไม่เคย..... 2 (ถามข้อ 2 ใน สดมภ์ A18-A27)	1. ถ้าตอบว่า "เคยได้ยีนหรือทราบ" (รหัส 1) ในสดมภ์ A17										".....(ชื่อ).....เห็นด้วย หรือไม่ว่าสามี/ภรรยา ควรใช้วิธีการคุมกำเนิด เพื่อให้ได้จำนวนบุตร ตามต้องการหรือ ป้องกันไม่ให้มี บุตรที่เกินไป"  บันทึกรหัส เห็นด้วย..... 1 ไม่เห็นด้วย..... 2	"ตามความคิดของ(ชื่อ). คิดว่ากาการกำหนดจำนวน บุตรหรือการป้องกัน ไม่ให้มีบุตรที่เกินไปโดย การคุมกำเนิดด้วยวิธี แผนปัจจุบัน ชัดต่อ คำสอนทางศาสนาหรือไม่"  บันทึกรหัส ชัดต่อคำสอนทาง ศาสนา..... 1 ชัดต่อคำสอนทางศาสนา แต่จำเป็น..... 2 ไม่ชัดต่อคำสอนทาง ศาสนา..... 3 ไม่เกี่ยวข้องกับศาสนา... 4 อื่น ๆ (ระบุ)..... 5
	ยามัด	ยากุม ฉุกเฉิน	ยาฉีด	ยาฝัง คุม กำเนิด	ห่วง อนามัย	ถุงยาง อนามัย	หมั้น หญิง	หมั้น ชาย	นับระยะ ปลอดภัย	อื่น ๆ (ระบุ) เช่น หลังนอกช่องคลอด ใช้สมุนไพรร ล้างช่องคลอด ฯลฯ		
A17	A18	A19	A20	A21	A22	A23	A24	A25	A26	A27	A28	A29
<input type="checkbox"/>	<input type="checkbox"/>	<input type="checkbox"/>	<input type="checkbox"/>	<input type="checkbox"/>	<input type="checkbox"/>	<input type="checkbox"/>	<input type="checkbox"/>	<input type="checkbox"/>	<input type="checkbox"/>	<input type="checkbox"/>	<input type="checkbox"/>	<input type="checkbox"/>
<input type="checkbox"/>	<input type="checkbox"/>	<input type="checkbox"/>	<input type="checkbox"/>	<input type="checkbox"/>	<input type="checkbox"/>	<input type="checkbox"/>	<input type="checkbox"/>	<input type="checkbox"/>	<input type="checkbox"/>	<input type="checkbox"/>	<input type="checkbox"/>	<input type="checkbox"/>
<input type="checkbox"/>	<input type="checkbox"/>	<input type="checkbox"/>	<input type="checkbox"/>	<input type="checkbox"/>	<input type="checkbox"/>	<input type="checkbox"/>	<input type="checkbox"/>	<input type="checkbox"/>	<input type="checkbox"/>	<input type="checkbox"/>	<input type="checkbox"/>	<input type="checkbox"/>
<input type="checkbox"/>	<input type="checkbox"/>	<input type="checkbox"/>	<input type="checkbox"/>	<input type="checkbox"/>	<input type="checkbox"/>	<input type="checkbox"/>	<input type="checkbox"/>	<input type="checkbox"/>	<input type="checkbox"/>	<input type="checkbox"/>	<input type="checkbox"/>	<input type="checkbox"/>
<input type="checkbox"/>	<input type="checkbox"/>	<input type="checkbox"/>	<input type="checkbox"/>	<input type="checkbox"/>	<input type="checkbox"/>	<input type="checkbox"/>	<input type="checkbox"/>	<input type="checkbox"/>	<input type="checkbox"/>	<input type="checkbox"/>	<input type="checkbox"/>	<input type="checkbox"/>
<input type="checkbox"/>	<input type="checkbox"/>	<input type="checkbox"/>	<input type="checkbox"/>	<input type="checkbox"/>	<input type="checkbox"/>	<input type="checkbox"/>	<input type="checkbox"/>	<input type="checkbox"/>	<input type="checkbox"/>	<input type="checkbox"/>	<input type="checkbox"/>	<input type="checkbox"/>
<input type="checkbox"/>	<input type="checkbox"/>	<input type="checkbox"/>	<input type="checkbox"/>	<input type="checkbox"/>	<input type="checkbox"/>	<input type="checkbox"/>	<input type="checkbox"/>	<input type="checkbox"/>	<input type="checkbox"/>	<input type="checkbox"/>	<input type="checkbox"/>	<input type="checkbox"/>
41	42	43	44	45	46	47	48	49	50	51	52	53

**ตอนที่ 2ข. การวางแผนครอบครัว**

**ถามหญิง"เคยสมรส" ที่อายุ 15-49 ปี (บันทึกรหัส 2-6 ในสดมภ์ A8)**

"..(ชื่อ)...เคยคุมกำเนิดบ้างหรือไม่"	"...(ชื่อ)...ได้รับคำแนะนำให้คุมกำเนิดจากใคร"	"..(ชื่อ)...เริ่มคุมกำเนิดครั้งแรก โดยวิธีใด"	ถามหญิง"สมรส" (บันทึกรหัส 2 ใน A8)	
			"ปัจจุบัน...(ชื่อ)...ยังคุมกำเนิด อยู่หรือไม่"	"ปัจจุบัน...(ชื่อ)...คุมกำเนิด โดยวิธีใด"
บันทึกรหัส	บันทึกรหัส	บันทึกรหัส	บันทึกรหัส	บันทึกรหัส
เคย..... 1	ตัดสินใจเอง..... 1	ยาเม็ด..... 01	ยังคงอยู่..... 1	ยาเม็ด..... 01
ไม่เคยคุม..... 2	แพทย์ (ในโรงพยาบาลหรือคลินิก)..... 2	ยาคุมฉุกเฉิน..... 02	เลิกคุมแล้ว..... 2	ยาคุมฉุกเฉิน..... 02
(ข้ามไปถามสดมภ์ A38)	พยาบาลหรือบุคลากรทางด้านสาธารณสุข..... 3	ยาฉีด..... 03	(ข้ามไปถามสดมภ์ A37)	ยาฉีด..... 03
	ผู้ปฏิบัติงานในหน่วยงานวางแผนครอบครัว.. 4	ยาฝังคุมกำเนิด..... 04		ยาฝังคุมกำเนิด..... 04
	สามี..... 5	ห่วงอนามัย..... 05		ห่วงอนามัย..... 05
	ญาติหรือเพื่อน..... 6	ถุงยางอนามัย..... 06		ถุงยางอนามัย..... 06
	อื่น ๆ (ระบุ)..... 7	หมันหญิง..... 07		หมันหญิง..... 07
		หมันชาย..... 08		หมันชาย..... 08
		น้ำระยะปลอดภัย..... 09		น้ำระยะปลอดภัย..... 09
		อื่น ๆ (ระบุ)..... 10		อื่น ๆ (ระบุ)..... 10
<b>A30</b>	<b>A31</b>	<b>A32</b>	<b>A33</b>	<b>A34</b>

<input type="checkbox"/>	<input type="checkbox"/>	<input type="checkbox"/>	<input type="checkbox"/>	<input type="checkbox"/>
<input type="checkbox"/>	<input type="checkbox"/>	<input type="checkbox"/>	<input type="checkbox"/>	<input type="checkbox"/>
<input type="checkbox"/>	<input type="checkbox"/>	<input type="checkbox"/>	<input type="checkbox"/>	<input type="checkbox"/>
<input type="checkbox"/>	<input type="checkbox"/>	<input type="checkbox"/>	<input type="checkbox"/>	<input type="checkbox"/>
<input type="checkbox"/>	<input type="checkbox"/>	<input type="checkbox"/>	<input type="checkbox"/>	<input type="checkbox"/>
<input type="checkbox"/>	<input type="checkbox"/>	<input type="checkbox"/>	<input type="checkbox"/>	<input type="checkbox"/>

## ตอนที่ 2ข. การวางแผนครอบครัว (ต่อ)

ถามหญิง"เคยสมรส" ที่อายุ 15-49 ปี (บันทึกรหัส 2-6 ในสดมภ์ A8)

ถามหญิง"สมรส" (บันทึกรหัส 2 ใน A8)			ถามเฉพาะผู้ที่บันทึกรหัส 2 ในสดมภ์ A30		
"...(ชื่อ)...คุณกำเนิด โดยวิธีนี้มานานเท่าใด	ถามเฉพาะผู้ที่บันทึก รหัส 01-06 ในสดมภ์ A34	ถามเฉพาะผู้ที่บันทึก รหัส 2 ในสดมภ์ A33	"ทำไม...(ชื่อ)...จึงไม่คุณกำเนิด"	"...(ชื่อ)...ตั้งใจ จะคุณกำเนิดในอนาคต หรือไม่"	"....(ชื่อ)...คุณโดยวิธีใด"
	"โดยปกติ...(ชื่อ)... ไปรับบริการคุณกำเนิดที่ใด"	"ทำไม...(ชื่อ)... จึงเลิกคุณกำเนิด"	บันทึกเหตุผลที่สำคัญที่สุด เพียงเหตุผลเดียว		
บันทึกจำนวนปี เศษของปีให้ปัดทิ้ง ถ้าไม่ถึงปี บันทึก "0"	บันทึกรหัส	บันทึกรหัส	บันทึกรหัส	บันทึกรหัส	บันทึกรหัส
	โรงพยาบาลของรัฐ..... 0	ตั้งครรภ์..... 1	กำลังตั้งครรภ์..... 1	คุณ..... 1	ยาเม็ด..... 01
	สถานีอนามัย..... 1	ต้องการมีบุตรอีก..... 2	กลัวอันตรายต่อสุขภาพ..... 2	ไม่คุณ..... 2	ยาคุมฉุกเฉิน..... 02
	คลินิกวางแผนครอบครัว..... 2	มีปัญหาเกี่ยวกับสุขภาพ..... 3	สามีไม่ให้ใช้..... 3	ยังไม่คิด..... 3	ยาฉีด..... 03
	หน่วยแพทย์เคลื่อนที่..... 3	การเข้าถึงบริการ..... 4	ต้องการมีบุตร..... 4	(บันทึกรหัส 2, 3 ข้ามไปถามตอนที่ 3)	ยาฝังคุณกำเนิด..... 04
	อ.ส.ม. .... 4	ราคาแพง..... 5	ขัดต่อคำสอนทางศาสนา หรือความเชื่อถือ..... 5		ห่วงยางอนามัย..... 06
	โรงพยาบาลหรือคลินิกเอกชน..... 5	ไม่มีเพศสัมพันธ์..... 6	การเข้าถึงบริการ..... 6		หมั้นหญิง..... 07
	ร้านขายยา..... 6	ไม่สะดวกในการใช้..... 7	ราคาแพง..... 7		หมั้นชาย..... 08
	ร้านค้า..... 7	อื่น ๆ (ระบุ)..... 8	อื่น ๆ (ระบุ)..... 8		นับระยะปลอดภัย..... 09
	อื่น ๆ (ระบุ)..... 8				อื่น ๆ (ระบุ)..... 10
<b>A35</b>	<b>A36</b>	<b>A37</b>	<b>A38</b>	<b>A39</b>	<b>A40</b>
<input type="text"/>	<input type="text"/>	<input type="text"/>	<input type="text"/>	<input type="text"/>	<input type="text"/>
<input type="text"/>	<input type="text"/>	<input type="text"/>	<input type="text"/>	<input type="text"/>	<input type="text"/>
<input type="text"/>	<input type="text"/>	<input type="text"/>	<input type="text"/>	<input type="text"/>	<input type="text"/>
<input type="text"/>	<input type="text"/>	<input type="text"/>	<input type="text"/>	<input type="text"/>	<input type="text"/>
<input type="text"/>	<input type="text"/>	<input type="text"/>	<input type="text"/>	<input type="text"/>	<input type="text"/>
<input type="text"/>	<input type="text"/>	<input type="text"/>	<input type="text"/>	<input type="text"/>	<input type="text"/>
<input type="text"/>	<input type="text"/>	<input type="text"/>	<input type="text"/>	<input type="text"/>	<input type="text"/>
<b>61</b>	<b>63</b>	<b>64</b>	<b>65</b>	<b>66</b>	<b>67</b>



### ตอนที่ 3 การสมรสและภาวะเจริญพันธุ์

ถามหญิง"เคยสมรส" ที่อายุ 15-49 ปี (บันทึกรหัส 2-6 ในสดมภ์ A8)

อายุเมื่อแรกสมรส	การทำงานก่อนสมรส		การเลือกคู่สมรส (สำหรับการแต่งงานครั้งแรก)	จำนวนครั้งที่ สมรส	ระยะเวลาที่อยู่กินกับสามี
	อาชีพ	สถานภาพการทำงาน			
".....(ชื่อ)..... แต่งงานครั้งแรก เมื่ออายุเท่าใด"	"ก่อนสมรส.....(ชื่อ).....ทำงานอะไร"	".....(ชื่อ)..... ทำงานในฐานะอะไร"	"เมื่อ.....(ชื่อ).....แต่งงาน ครั้งแรกนั้นใครเลือกสามีให้"	".....(ชื่อ)..... แต่งงานมา ทั้งหมดกี่ครั้ง"	
บันทึกอายุเต็มปี	บันทึกหน้าที่ที่ทำ เช่น วิศวกรโยธา ครูสอนระดับมัธยมศึกษา ขายปลีก - ส่ง วัสดุก่อสร้าง ช่างเสริมสวย ทำนาข้าวเพื่อขาย ทำนาข้าวเพื่อยังชีพ คนงานในร้านค้าและสวน เป็นต้น ถ้าไม่ทำงาน บันทึก "ไม่ทำ"	บันทึกรหัส นายจ้าง.....1 ประกอบธุรกิจส่วนตัว โดยไม่มีลูกจ้าง.....2 ช่วยธุรกิจครัวเรือนโดย ไม่ได้รับค่าจ้าง.....3 ลูกจ้างรัฐบาล.....4 ลูกจ้างรัฐวิสาหกิจ.....5 ลูกจ้างเอกชน.....6 การรวมกลุ่ม.....7	บันทึกรหัส เลือกเองแต่ผู้ใหญ่ ไม่เห็นด้วย..... 1 ผู้ใหญ่เลือกให้แต่ตัวเอง ไม่เห็นด้วย..... 2 เลือกเองและผู้ใหญ่ เห็นด้วย..... 3 ผู้ใหญ่เลือกให้และตัวเอง เห็นด้วย..... 4 ตัดสินใจเองทั้งหมด..... 5 อื่น ๆ (ระบุ)..... 6	บันทึกจำนวน ครั้งที่แต่งงาน	บันทึกระยะเวลาที่อยู่กินกับสามี สำหรับการแต่งงานแต่ละครั้ง บันทึกระยะเวลาเป็นปี
<b>A41</b>	<b>A42</b>	<b>A43</b>	<b>A44</b>	<b>A45</b>	<b>A46</b>
<input type="text"/>	<input type="text"/>	<input type="text"/>	<input type="text"/>	<input type="text"/>	ครั้งที่ 1.....ปี.....เดือน ครั้งที่ 2.....ปี.....เดือน รวมทุกครั้ง.....ปี <input type="text"/>
<input type="text"/>	<input type="text"/>	<input type="text"/>	<input type="text"/>	<input type="text"/>	ครั้งที่ 1.....ปี.....เดือน ครั้งที่ 2.....ปี.....เดือน รวมทุกครั้ง.....ปี <input type="text"/>
<input type="text"/>	<input type="text"/>	<input type="text"/>	<input type="text"/>	<input type="text"/>	ครั้งที่ 1.....ปี.....เดือน ครั้งที่ 2.....ปี.....เดือน รวมทุกครั้ง.....ปี <input type="text"/>
<input type="text"/>	<input type="text"/>	<input type="text"/>	<input type="text"/>	<input type="text"/>	ครั้งที่ 1.....ปี.....เดือน ครั้งที่ 2.....ปี.....เดือน รวมทุกครั้ง.....ปี <input type="text"/>
<input type="text"/>	<input type="text"/>	<input type="text"/>	<input type="text"/>	<input type="text"/>	ครั้งที่ 1.....ปี.....เดือน ครั้งที่ 2.....ปี.....เดือน รวมทุกครั้ง.....ปี <input type="text"/>
<input type="text"/>	<input type="text"/>	<input type="text"/>	<input type="text"/>	<input type="text"/>	ครั้งที่ 1.....ปี.....เดือน ครั้งที่ 2.....ปี.....เดือน รวมทุกครั้ง.....ปี <input type="text"/>

### ตอนที่ 3 การสมรสและภาวะเจริญพันธุ์ (ต่อ)

ถามหญิง"เคยสมรส" ที่อายุ 15-49 ปี (บันทึกรหัส 2-6 ในสดมภ์ A8)

จำนวนบุตรที่ต้องการ				บุตรเกิดรอด (ไม่รวมบุตรเลี้ยงและบุตรบุญธรรม)				อายุเมื่อ คลอดบุตรคนแรก	อายุบุตรคนสุดท้าย
"ถ้า...(ชื่อ)...สามารถกำหนดจำนวนบุตรได้ตามต้องการ ตลอดช่วงชีวิต.....(ชื่อ).....ต้องการมีบุตรกี่คน"				"...(ชื่อ)...มี บุตรเกิดรอดที่อยู่ ในครัวเรือนนี้กี่คน"	"...(ชื่อ)...มี บุตรเกิดรอด ที่อยู่ที่อื่นกี่คน"	"...(ชื่อ)...มี บุตรเกิดรอด ที่ตายกี่คน"	รวมจำนวน บุตรเกิดรอด ทั้งสิ้น	"(ชื่อ)...คลอด บุตรคนแรก เมื่ออายุเท่าใด"	"ขณะนี้บุตรคนสุดท้าย ของ.....(ชื่อ)....อายุเท่าใด"
				รวมบุตรทั้งหมดจาก การแต่งงานทุกครั้ง ถ้ามีบุตรบันทึก จำนวนบุตร ถ้าไม่มีบุตร บันทึก "0"	รวมบุตรทั้งหมดจาก การแต่งงานทุกครั้ง ถ้ามีบุตรบันทึก จำนวนบุตร ถ้าไม่มีบุตร บันทึก "0"	รวมบุตรทั้งหมดจาก การแต่งงานทุกครั้ง ถ้ามีบุตรบันทึก จำนวนบุตร ถ้าไม่มีบุตร บันทึก "0"	รวมจำนวนบุตร ในสดมภ์ A48, A49 และ A50  <b>ถ้าไม่มีบุตร ให้ข้ามไปถาม ตอนที่ 5</b>	บันทึกอายุเต็มปี ต่ำกว่า 1 ปี..... 1 1 ปี..... 2 2 ปี..... 3 3 ปี..... 4 4 ปี..... 5 5 ปีขึ้นไป..... 6  (ข้ามไปถามตอนที่ 5)	
รวม	ชาย หรือ หญิง	ชาย	หญิง	A48	A49	A50	A51	A52	A53
80	81	82	83	84	86	88	90	92	94

### ตอนที่ 4 การอนามัยแม่และเด็ก

ถามหญิง"เคยสมรส" ที่อายุ 15-49 ปี (บันทึกรหัส 2-6 ในสดมภ์ A8)

ถามเฉพาะหญิงที่มีบุตรคนสุดท้ายอายุ 0-2 ปี หรือบันทึกรหัส 1-3 ในสดมภ์ A53

การฝากครรภ์	สถานที่ที่ฝากครรภ์	การตรวจครรภ์	สถานที่ที่คลอดบุตร	ผู้ทำคลอด	วิธีคลอดบุตร	น้ำหนักแรกคลอด	การตรวจครรภ์หลังคลอด
"ระหว่าง...(ชื่อ)...ตั้งครรภ์บุตรคนสุดท้ายได้ฝากครรภ์หรือไม่"	"...(ชื่อ)...ฝากครรภ์บุตรคนสุดท้ายที่ใด"	"...(ชื่อ)...ได้ไปตรวจครรภ์ตามกำหนดที่แพทย์นัดหรือไม่"	"...(ชื่อ)...คลอดบุตรคนสุดท้ายที่ใด"	"ใครเป็นผู้ทำคลอดบุตรคนสุดท้าย"	"...(ชื่อ)...คลอดบุตรคนสุดท้ายด้วยวิธีใด"	"บุตรคนสุดท้ายเกิดมามีน้ำหนักเท่าใด"	"...(ชื่อ)...ได้ไปตรวจครรภ์หลังคลอดตามที่แพทย์นัดหรือไม่"
บันทึกรหัส	บันทึกรหัส	บันทึกรหัส	บันทึกรหัส	บันทึกรหัส	บันทึกรหัส	บันทึกน้ำหนักเป็นกรัม	บันทึกรหัส
ฝาก..... 1	ศูนย์สุขภาพชุมชน..... 0	ไปทุกครั้ง..... 1	ศูนย์สุขภาพชุมชน..... 0	แพทย์..... 1	วิธีธรรมชาติ.... 1		ไปทุกครั้ง..... 1
ไม่ฝาก..... 2	สถานีนอนามัย/ศูนย์บริการ	ไปบางครั้ง..... 2	สถานีนอนามัย/ศูนย์บริการ	พยาบาล..... 2	ผ่าตัดคลอด... 2		ไปบางครั้ง..... 2
(ข้ามไปถามสดมภ์ A57)	สาธารณสุข..... 1	ไม่ได้ไป..... 3	สาธารณสุข..... 1	ผดุงครรภ์โบราณ.. 3	ใช้เข็ม..... 3		ไม่ได้ไป..... 3
	โรงพยาบาลชุมชน..... 2		โรงพยาบาลชุมชน..... 2	คลอดเอง..... 4	ใช้เครื่องดูด		
	โรงพยาบาลจังหวัด..... 3		โรงพยาบาลจังหวัด..... 3	อื่น ๆ (ระบุ)..... 5	สูญญากาศ... 4		
	โรงพยาบาลอื่นๆ สังกัด		โรงพยาบาลอื่นๆ สังกัด				
	ของรัฐ..... 4		ของรัฐ..... 4				
	โรงพยาบาลเอกชน..... 5		โรงพยาบาลเอกชน..... 5				
	คลินิกเอกชน..... 6		คลินิกเอกชน..... 6				
	อื่น ๆ (ระบุ)..... 7		บ้าน..... 7				
			อื่น ๆ (ระบุ)..... 8				
<b>A54</b>	<b>A55</b>	<b>A56</b>	<b>A57</b>	<b>A58</b>	<b>A59</b>	<b>A60</b>	<b>A61</b>
<input type="checkbox"/>	<input type="checkbox"/>	<input type="checkbox"/>	<input type="checkbox"/>	<input type="checkbox"/>	<input type="checkbox"/>	<input style="width: 20px; height: 20px; border: 1px solid black;" type="text"/>	<input type="checkbox"/>
<input type="checkbox"/>	<input type="checkbox"/>	<input type="checkbox"/>	<input type="checkbox"/>	<input type="checkbox"/>	<input type="checkbox"/>	<input style="width: 20px; height: 20px; border: 1px solid black;" type="text"/>	<input type="checkbox"/>
<input type="checkbox"/>	<input type="checkbox"/>	<input type="checkbox"/>	<input type="checkbox"/>	<input type="checkbox"/>	<input type="checkbox"/>	<input style="width: 20px; height: 20px; border: 1px solid black;" type="text"/>	<input type="checkbox"/>
<input type="checkbox"/>	<input type="checkbox"/>	<input type="checkbox"/>	<input type="checkbox"/>	<input type="checkbox"/>	<input type="checkbox"/>	<input style="width: 20px; height: 20px; border: 1px solid black;" type="text"/>	<input type="checkbox"/>
<input type="checkbox"/>	<input type="checkbox"/>	<input type="checkbox"/>	<input type="checkbox"/>	<input type="checkbox"/>	<input type="checkbox"/>	<input style="width: 20px; height: 20px; border: 1px solid black;" type="text"/>	<input type="checkbox"/>
<input type="checkbox"/>	<input type="checkbox"/>	<input type="checkbox"/>	<input type="checkbox"/>	<input type="checkbox"/>	<input type="checkbox"/>	<input style="width: 20px; height: 20px; border: 1px solid black;" type="text"/>	<input type="checkbox"/>
<input type="checkbox"/>	<input type="checkbox"/>	<input type="checkbox"/>	<input type="checkbox"/>	<input type="checkbox"/>	<input type="checkbox"/>	<input style="width: 20px; height: 20px; border: 1px solid black;" type="text"/>	<input type="checkbox"/>
<b>95</b>	<b>96</b>	<b>97</b>	<b>98</b>	<b>99</b>	<b>100</b>	<b>101</b>	<b>105</b>

ตอนที่ 4 การอนามัยแม่และเด็ก (ต่อ)

ถามหญิง"เคยสมรส" ที่อายุ 15-49 ปี (บันทึกรหัส 2-6 ในสดมภ์ A8)

ถามเฉพาะหญิงที่มีบุตรคนสุดท้ายอายุ 0-2 ปี หรือบันทึกรหัส 1-3 ในสดมภ์ A53

ถามเฉพาะหญิงที่มีบุตรคนสุดท้ายอายุ 0-4 ปี

ผู้ดูแลบุตร	การให้นมบุตร			การฉีดวัคซีนป้องกันโรคพื้นฐาน		
	ถามเฉพาะผู้ที่บ้านที่ รหัส 1 หรือ 2 ในสดมภ์ A63	ถามเฉพาะผู้ที่บ้านที่ รหัส 2 ในสดมภ์ A63	ถามเฉพาะผู้ที่บ้านที่ รหัส 3 ในสดมภ์ A63	บุตรคนสุดท้ายได้รับการ ฉีดวัคซีนป้องกันโรค ชั้นพื้นฐานหรือไม่"	ถามเฉพาะผู้ที่บ้านที่ รหัส 2 ในสดมภ์ A67	
"ส่วนใหญ่ใครเป็นผู้ดูแลบุตรคนสุดท้าย"	"ในการเลี้ยงดูบุตรคนสุดท้าย...(ชื่อ)...ให้บุตรดื่มนมตนเองหรือไม่"	"...(ชื่อ)...ให้บุตรคนสุดท้ายดื่มนมตนเองนานเท่าใด"	"ทำไม...(ชื่อ)...จึงเลิกให้นมบุตร"	"ทำไม...(ชื่อ)...จึงไม่เคยให้บุตรดื่มนมตนเอง"	"บุตรคนสุดท้ายได้รับการฉีดวัคซีนป้องกันโรคชั้นพื้นฐานหรือไม่"	"ทำไมบุตรคนสุดท้ายจึงไม่ได้รับการฉีดวัคซีนป้องกันโรคชั้นพื้นฐาน"
บันทึกรหัส	บันทึกรหัส	บันทึกจำนวน	บันทึกรหัส	บันทึกรหัส	บันทึกรหัส	บันทึกรหัส
ดูแลเอง/สามี..... 1	กำลังให้..... 1	เดือน (นับเต็มเดือน	สุขภาพไม่ดี..... 1	สุขภาพไม่ดี..... 1	ได้รับการฉีดวัคซีน..... 1	บันทึกรหัส
ปู่ย่า / ตายาย..... 2	เคยให้..... 2	เศษเดือนให้ปัดทิ้ง)	มีปัญหาเรื่องน้ำนม..... 2	มีปัญหาเรื่องน้ำนม..... 2	(ข้ามไปถามตอนที่ 5)	ไม่ทราบว่าต้องฉีดวัคซีน.. 1
บุตรที่โตกว่า..... 3	ไม่เคยให้..... 3	ถ้าไม่ถึงเดือนบันทึก "0"	ต้องไปทำงาน..... 3	ต้องไปทำงาน..... 3	ไม่ได้รับการฉีดวัคซีน..... 2	ไม่ทราบว่าฉีดได้ที่ไหน... 2
ญาติพี่น้อง..... 4	(ข้ามไปถามสดมภ์ A66)		ตั้งครรภ์..... 4	บุตรไม่ยอมดื่ม..... 4		ไม่มีเงินค่าเดินทาง..... 3
บุคคลอื่นที่มีใช้ญาติ... 5			บุตรไม่ยอมดื่ม..... 5	อื่น ๆ (ระบุ)..... 5		ไม่มีเวลาพาไป..... 4
อื่น ๆ (ระบุ)..... 6			บุตรโตแล้ว..... 6			ไม่มีเงินค่าวัคซีน..... 5
			อื่น ๆ (ระบุ)..... 7			อื่น ๆ (ระบุ)..... 6
<b>A62</b>	<b>A63</b>	<b>A64</b>	<b>A65</b>	<b>A66</b>	<b>A67</b>	<b>A68</b>
<input type="checkbox"/>	<input type="checkbox"/>	<input type="checkbox"/>	<input type="checkbox"/>	<input type="checkbox"/>	<input type="checkbox"/>	<input type="checkbox"/>
<input type="checkbox"/>	<input type="checkbox"/>	<input type="checkbox"/>	<input type="checkbox"/>	<input type="checkbox"/>	<input type="checkbox"/>	<input type="checkbox"/>
<input type="checkbox"/>	<input type="checkbox"/>	<input type="checkbox"/>	<input type="checkbox"/>	<input type="checkbox"/>	<input type="checkbox"/>	<input type="checkbox"/>
<input type="checkbox"/>	<input type="checkbox"/>	<input type="checkbox"/>	<input type="checkbox"/>	<input type="checkbox"/>	<input type="checkbox"/>	<input type="checkbox"/>
<input type="checkbox"/>	<input type="checkbox"/>	<input type="checkbox"/>	<input type="checkbox"/>	<input type="checkbox"/>	<input type="checkbox"/>	<input type="checkbox"/>
<input type="checkbox"/>	<input type="checkbox"/>	<input type="checkbox"/>	<input type="checkbox"/>	<input type="checkbox"/>	<input type="checkbox"/>	<input type="checkbox"/>
<input type="checkbox"/>	<input type="checkbox"/>	<input type="checkbox"/>	<input type="checkbox"/>	<input type="checkbox"/>	<input type="checkbox"/>	<input type="checkbox"/>
<b>106</b>	<b>107</b>	<b>108</b>	<b>110</b>	<b>111</b>	<b>112</b>	<b>113</b>

## ตอนที่ 5 มะเร็งระบบสืบพันธุ์

ถามเฉพาะหญิงทุกคนผู้ตอบสัมภาษณ์ด้วยตนเอง

ถามหญิงที่มีอายุตั้งแต่ 20 ปีขึ้นไป		ถามหญิงที่มีอายุตั้งแต่ 35 ปีขึ้นไป	
การตรวจหามะเร็งเต้านม		การตรวจหามะเร็งปากมดลูก	
<p>".....(ชื่อ)..... เคยตรวจหามะเร็งเต้านมด้วยตนเองหรือไม่"</p> <p>บันทึกรหัส</p> <p>เคยตรวจ</p> <p>เพิ่งตรวจครั้งแรก..... 1</p> <p>ทุกเดือน..... 2</p> <p>เป็นบางครั้งแต่ไม่สม่ำเสมอ..... 3</p> <p>ไม่เคยตรวจ..... 4</p>	<p>"...(ชื่อ)... เคยได้รับการตรวจหามะเร็งเต้านมจากเจ้าหน้าที่ทางการแพทย์หรือไม่"</p> <p>บันทึกรหัส</p> <p>เคยตรวจ</p> <p>เพิ่งตรวจครั้งแรก..... 1</p> <p>ทุกปี..... 2</p> <p>ทุก 2 ปี..... 3</p> <p>ทุก 3 ปี..... 4</p> <p>ไม่สม่ำเสมอ..... 5</p> <p>ไม่เคยตรวจ..... 6</p>	<p>"...(ชื่อ)... รู้จักการตรวจหาเซลล์มะเร็งเพื่อป้องกันการเกิดมะเร็งปากมดลูกระยะเริ่มต้นหรือไม่"</p> <p>บันทึกรหัส</p> <p>รู้จัก..... 1</p> <p>ไม่รู้จัก..... 2</p>	<p>"...(ชื่อ)... เคยได้รับการตรวจหาเซลล์มะเร็งปากมดลูกหรือไม่"</p> <p>บันทึกรหัส</p> <p>เคยตรวจ</p> <p>เพิ่งตรวจครั้งแรก..... 1</p> <p>ทุกปี..... 2</p> <p>3 ปีแรกตรวจติดต่อกันทุกปี หลังจากนั้นตรวจทุก 3 ปี..... 3</p> <p>สม่ำเสมอแต่นานมากกว่า 1 ปี..... 4</p> <p>ไม่สม่ำเสมอ..... 5</p> <p>ตรวจหลังคลอดบุตรคนสุดท้าย..... 6</p> <p>ไม่เคยตรวจ..... 7</p>
<b>B1</b>	<b>B2</b>	<b>B3</b>	<b>B4</b>
<input type="checkbox"/>	<input type="checkbox"/>	<input type="checkbox"/>	<input type="checkbox"/>
<input type="checkbox"/>	<input type="checkbox"/>	<input type="checkbox"/>	<input type="checkbox"/>
<input type="checkbox"/>	<input type="checkbox"/>	<input type="checkbox"/>	<input type="checkbox"/>
<input type="checkbox"/>	<input type="checkbox"/>	<input type="checkbox"/>	<input type="checkbox"/>
<input type="checkbox"/>	<input type="checkbox"/>	<input type="checkbox"/>	<input type="checkbox"/>
<input type="checkbox"/>	<input type="checkbox"/>	<input type="checkbox"/>	<input type="checkbox"/>
<input type="checkbox"/>	<input type="checkbox"/>	<input type="checkbox"/>	<input type="checkbox"/>
23	24	25	26

## ตอนที่ 6 โรคนเอตส์

ความรู้ความเข้าใจ และความตระหนักเกี่ยวกับโรคนเอตส์

ถามผู้มีอายุ 15-49 ปี ทุกคน ที่ตอบสัมภาษณ์ด้วยตนเอง

"....(ชื่อ).... รู้และเข้าใจเกี่ยวกับโรคนเอตส์อย่างไร"

ให้พนักงานแจงนับ อ่านคำถามตั้งแต่สตมภ์ B5 - B14 ให้ผู้ตอบสัมภาษณ์ฟัง โดยถามว่า

- โรคนเอตส์ เป็นอันตรายถึงชีวิต ใช่หรือไม่

- โรคนเอตส์ ไม่มียารักษาให้หายได้ ใช่หรือไม่ เป็นต้น

แล้วบันทึกคำตอบลงในช่อง

บันทึกรหัส

ใช่..... 1

ไม่ใช่..... 2

ไม่ทราบ/ไม่แน่ใจ..... 3

เป็น อันตราย ถึงชีวิต	ไม่มียา รักษาให้ หายได้	ป้องกัน ได้	ติดต่อ ได้ทาง เพศ สัมพันธ์	ติดต่อ จากการใช้ เข็ม ฉีดยา	ติดต่อ จากแม่ สู่ลูก โดยผ่านทาง รก	ติดต่อ จากแม่ สู่ลูก โดยผ่านทาง น้ำนม	ติดต่อ โดยการ รับเชื้อ ทางเลือด	ไม่สามารถ ดูลักษณะ จากภายนอก ได้ว่าใครติด เชื้อเอตส์	การใช้ ถุงยางอนามัย สามารถลด ความเสี่ยง ในการติด โรคนเอตส์
B5	B6	B7	B8	B9	B10	B11	B12	B13	B14
<input type="checkbox"/>	<input type="checkbox"/>	<input type="checkbox"/>	<input type="checkbox"/>	<input type="checkbox"/>	<input type="checkbox"/>	<input type="checkbox"/>	<input type="checkbox"/>	<input type="checkbox"/>	<input type="checkbox"/>
<input type="checkbox"/>	<input type="checkbox"/>	<input type="checkbox"/>	<input type="checkbox"/>	<input type="checkbox"/>	<input type="checkbox"/>	<input type="checkbox"/>	<input type="checkbox"/>	<input type="checkbox"/>	<input type="checkbox"/>
<input type="checkbox"/>	<input type="checkbox"/>	<input type="checkbox"/>	<input type="checkbox"/>	<input type="checkbox"/>	<input type="checkbox"/>	<input type="checkbox"/>	<input type="checkbox"/>	<input type="checkbox"/>	<input type="checkbox"/>
<input type="checkbox"/>	<input type="checkbox"/>	<input type="checkbox"/>	<input type="checkbox"/>	<input type="checkbox"/>	<input type="checkbox"/>	<input type="checkbox"/>	<input type="checkbox"/>	<input type="checkbox"/>	<input type="checkbox"/>
<input type="checkbox"/>	<input type="checkbox"/>	<input type="checkbox"/>	<input type="checkbox"/>	<input type="checkbox"/>	<input type="checkbox"/>	<input type="checkbox"/>	<input type="checkbox"/>	<input type="checkbox"/>	<input type="checkbox"/>
<input type="checkbox"/>	<input type="checkbox"/>	<input type="checkbox"/>	<input type="checkbox"/>	<input type="checkbox"/>	<input type="checkbox"/>	<input type="checkbox"/>	<input type="checkbox"/>	<input type="checkbox"/>	<input type="checkbox"/>
<input type="checkbox"/>	<input type="checkbox"/>	<input type="checkbox"/>	<input type="checkbox"/>	<input type="checkbox"/>	<input type="checkbox"/>	<input type="checkbox"/>	<input type="checkbox"/>	<input type="checkbox"/>	<input type="checkbox"/>
27	28	29	30	31	32	33	34	35	36

**ตอนที่ 6 โรคเอดส์ (ต่อ)**

**ความรู้ความเข้าใจ และความตระหนักเกี่ยวกับโรคเอดส์**

ถามผู้มีอายุ 15-49 ปี ทุกคน ที่ตอบสัมภาษณ์ด้วยตนเอง

ถามหญิงสมรสที่มีอายุ 15-49 ปี ที่ตอบสัมภาษณ์ด้วยตนเอง

<p>".....(ชื่อ)..... ได้ยินข่าวหรือทราบว่า มีคนในชุมชนติดเชื้อ เอดส์บ้างหรือไม่"</p> <p>บันทึกรหัส</p> <p>มี.....1 ไม่มี.....2</p>	<p>".....(ชื่อ)..... มีเพื่อน/ญาติ/ คนรู้จักติดเชื้อ เอดส์บ้างหรือไม่"</p> <p>บันทึกรหัส</p> <p>มี.....1 ไม่มี.....2</p>	<p>".....(ชื่อ)..... คิดว่าตัวเองมีโอกาส เสี่ยงต่อการติดเชื้อโรค เอดส์มากน้อยแค่ไหน"</p> <p>บันทึกรหัส</p> <p>มีโอกาสสูง.....1 มีโอกาสพอสมควร.....2 มีโอกาสน้อย.....3 ไม่มีโอกาสเลย.....4</p> <p><b>ถ้าบันทึกรหัส 1 หรือ 2 ให้บันทึกเหตุผลมาด้วย</b></p>	<p>ถามเฉพาะผู้ที่บันทึก รหัส 4 ในสดมภ์ B17</p> <p>"เหตุผลที่.....(ชื่อ)..... คิดว่า ตัวเองไม่มีโอกาสเสี่ยงต่อการ ติดเชื้อโรคเอดส์"</p> <p>บันทึกได้ไม่เกิน 3 คำตอบ</p> <p>บันทึกรหัส</p> <p>ไม่เที่ยวหญิง/ชายชายบริการ. 1 ไม่ได้สัมผัสกับผู้ป่วยที่ ติดเชื้อเอดส์..... 2 ดูแลสุขภาพอย่างสม่ำเสมอ.. 3 ใช้ถุงยางอนามัยทุกครั้ง เมื่อมีเพศสัมพันธ์..... 4 เป็นผู้ปฏิบัติตามคำสอน ทางศาสนา.....5 อื่น ๆ (ระบุ)..... 6</p>	<p>"...(ชื่อ)...เคยคุยเรื่อง โรคเอดส์กับสามีหรือไม่"</p> <p>บันทึกรหัส</p> <p>เคย.....1 ไม่เคย.....2</p>	<p>".....(ชื่อ).....คิดว่ามีความ เสี่ยงต่อการติดโรคเอดส์ จากสามีหรือไม่"</p> <p>บันทึกรหัส</p> <p>มีโอกาสสูง.....1 มีโอกาสพอสมควร.....2 มีโอกาสน้อย.....3 ไม่มีโอกาสเลย.....4</p>	<p>ถามเฉพาะผู้ที่บันทึกรหัส 1-3 ในสดมภ์ B20</p> <p>"เหตุผลที่.....(ชื่อ).....คิดว่า ตัวเองมีโอกาสเสี่ยงต่อการ ติดโรคเอดส์จากสามี"</p> <p>บันทึกรหัส</p> <p>สามีชอบเที่ยวผู้หญิง..... 1 สามีมีพฤติกรรมรักร่วมเพศ....2 สามีไปทำงานต่างถิ่น..... 3 อื่น ๆ (ระบุ).....4</p>
B15	B16	B17	B18	B19	B20	B21

<input type="checkbox"/>	<input type="checkbox"/>	<input type="checkbox"/>	<input type="checkbox"/>	<input type="checkbox"/>	<input type="checkbox"/>	<input type="checkbox"/>
<input type="checkbox"/>	<input type="checkbox"/>	<input type="checkbox"/>	<input type="checkbox"/>	<input type="checkbox"/>	<input type="checkbox"/>	<input type="checkbox"/>
<input type="checkbox"/>	<input type="checkbox"/>	<input type="checkbox"/>	<input type="checkbox"/>	<input type="checkbox"/>	<input type="checkbox"/>	<input type="checkbox"/>
<input type="checkbox"/>	<input type="checkbox"/>	<input type="checkbox"/>	<input type="checkbox"/>	<input type="checkbox"/>	<input type="checkbox"/>	<input type="checkbox"/>
<input type="checkbox"/>	<input type="checkbox"/>	<input type="checkbox"/>	<input type="checkbox"/>	<input type="checkbox"/>	<input type="checkbox"/>	<input type="checkbox"/>
<input type="checkbox"/>	<input type="checkbox"/>	<input type="checkbox"/>	<input type="checkbox"/>	<input type="checkbox"/>	<input type="checkbox"/>	<input type="checkbox"/>

ตอนที่ 7 เพศศึกษาและอนามัยวัยรุ่น						ผู้ตอบ
ถามผู้ที่มียุระหว่าง 15-24 ปีทุกคน ที่ตอบสัมภาษณ์ด้วยตนเอง						สัมภาษณ์
"...(ชื่อ)...รู้จักเรื่องเพศศึกษาหรือไม่"	"ส่วนใหญ่.....(ชื่อ)...รู้เรื่องเพศศึกษาจากที่ใด"	"..(ชื่อ)...เห็นด้วยหรือไม่ที่ปัจจุบันมีการสอดแทรกบทเรียนเกี่ยวกับเพศศึกษาในสถานศึกษาเพิ่มมากขึ้น"	ถามเฉพาะผู้ที่บันทึกรหัส 1 ในสดมภ์ B24		"...(ชื่อ)...พบว่าปัจจุบันวัยรุ่นเริ่มมีเพศสัมพันธ์เมื่ออายุเท่าไร"	
			"ตามความคิดของ...(ชื่อ)...คิดว่าควรให้ความรู้เรื่องเพศศึกษาตั้งแต่ระดับการศึกษาใด"	"...(ชื่อ)...คิดว่าใครควรจะเป็นผู้ให้ความรู้เรื่องเพศศึกษา"		
บันทึกรหัส	บันทึกรหัส	บันทึกรหัส	บันทึกรหัส	บันทึกรหัส	บันทึกรหัส	บันทึกรหัส
รู้จัก..... 1	พ่อ/แม่..... 1	เห็นด้วย..... 1	ประถมศึกษา..... 1	ครู..... 1	ให้บันทึกอายุต่ำสุดของวัยรุ่นที่พบ	ตอบเอง..... 1
ไม่รู้จัก..... 2	ญาติ..... 2	ไม่เห็นด้วย	มัธยมศึกษาตอนต้น..... 2	ผู้สอนศาสนา..... 2	บันทึกอายุเต็มปี	ผู้อื่นตอบแทน..... 2
(ข้ามไปถามสดมภ์ B27)	เพื่อน..... 3	สถานที่ไม่เหมาะสม..... 2	มัธยมศึกษาตอนปลาย..... 3	ผู้นำชุมชน..... 3		
	สื่อต่าง ๆ ..... 4	เป็นกระบวนการทางธรรมชาติ..... 3	อุดมศึกษา..... 4	นักวิชาการ..... 4		
	สถานศึกษา..... 5	เป็นการกระตุ้นให้เกิดการ	อื่น ๆ (ระบุ)..... 5	นักแสดง..... 5		
	อื่น ๆ (ระบุ)..... 6	อยากรู้อยากลอง..... 4		เจ้าหน้าที่สาธารณสุข... 6		
		สามารถเรียนรู้ได้จากสื่อต่างๆ ..... 5		อื่น ๆ (ระบุ)..... 7		
		สามารถเรียนรู้ได้จากเพื่อน/ญาติ... 6				
		อื่น ๆ (ระบุ)..... 7				
<b>B22</b>	<b>B23</b>	<b>B24</b>	<b>B25</b>	<b>B26</b>	<b>B27</b>	<b>Response</b>
<input type="checkbox"/>	<input type="checkbox"/>	<input type="checkbox"/>	<input type="checkbox"/>	<input type="checkbox"/>	<input type="checkbox"/>	<input type="checkbox"/>
<input type="checkbox"/>	<input type="checkbox"/>	<input type="checkbox"/>	<input type="checkbox"/>	<input type="checkbox"/>	<input type="checkbox"/>	<input type="checkbox"/>
<input type="checkbox"/>	<input type="checkbox"/>	<input type="checkbox"/>	<input type="checkbox"/>	<input type="checkbox"/>	<input type="checkbox"/>	<input type="checkbox"/>
<input type="checkbox"/>	<input type="checkbox"/>	<input type="checkbox"/>	<input type="checkbox"/>	<input type="checkbox"/>	<input type="checkbox"/>	<input type="checkbox"/>
<input type="checkbox"/>	<input type="checkbox"/>	<input type="checkbox"/>	<input type="checkbox"/>	<input type="checkbox"/>	<input type="checkbox"/>	<input type="checkbox"/>
<input type="checkbox"/>	<input type="checkbox"/>	<input type="checkbox"/>	<input type="checkbox"/>	<input type="checkbox"/>	<input type="checkbox"/>	<input type="checkbox"/>
<input type="checkbox"/>	<input type="checkbox"/>	<input type="checkbox"/>	<input type="checkbox"/>	<input type="checkbox"/>	<input type="checkbox"/>	<input type="checkbox"/>
<b>46</b>	<b>47</b>	<b>48</b>	<b>49</b>	<b>50</b>	<b>51</b>	<b>53</b>



## ตอนที่ 8 ลักษณะของที่อยู่อาศัย

ให้บันทึกรหัสลงใน

## H1. ลักษณะของที่อยู่อาศัย

ตึก.....	= 1	<input type="text"/>	(col.23)
ไม้.....	= 2		
ครึ่งตึกครึ่งไม้.....	= 3		
ใช้วัสดุไม่ถาวรในห้องกิน.....	= 4		
ใช้วัสดุใช้แล้ว เช่น หนีบ ลัง.....	= 5		
อื่น ๆ (ระบุ).....	= 6		

## H2. สถานภาพการครอบครองที่อยู่อาศัย

เป็นเจ้าของบ้านและที่ดิน.....	= 1	<input type="text"/>	(col.24)
เป็นเจ้าของบ้านแต่เช่าที่ดิน.....	= 2		
เป็นเจ้าของบ้านบนที่ดินสาธารณะ.....	= 3		
เช่าซื้อ.....	= 4		
เช่า.....	= 5		
อยู่โดยผู้อื่นเสียค่าเช่าให้.....	= 6		
อยู่โดยไม่ต้องเสียค่าเช่า.....	= 7		

## H3-H4. จำนวนห้อง

ห้องทั้งหมด (ไม่นับห้องน้ำ ห้องส้วม).....	<input type="text"/>	(col.25)
ห้องที่ใช้นอน.....	<input type="text"/>	(col.26)

## H5. ไฟฟ้าภายในที่อยู่อาศัย

(รวมไฟฟ้าที่ต่อจากเบตเตอรี่และเครื่องกำเนิดไฟฟ้าอื่น ๆ)

มี.....	= 1	<input type="text"/>	(col.27)
ไม่มี.....	= 0		

## H6. เชื้อเพลิงที่ใช้ในการปรุงอาหาร (บันทึกที่ใช้เป็นส่วนใหญ่)

ไม่มีการหุงต้ม.....	= 0	<input type="text"/>	(col.28)
ถ่าน.....	= 1		
ไม้/ฟืน.....	= 2		
น้ำมันก๊าด.....	= 3		
แก๊ส.....	= 4		
ไฟฟ้า.....	= 5		
อื่น ๆ (ระบุ).....	= 6		

## H7. การใช้ส้วม (บันทึกประเภทที่ใช้เป็นส่วนใหญ่)

ส้วมชักโครก.....	= 1	<input type="text"/>	(col.29)
ส้วมซึม.....	= 2		
ส้วมชักโครกและส้วมซึม.....	= 3		
ส้วมหลุม ถัง บ่อปลา ถ่ายลงแม่น้ำลำคลอง หรือ ส้วมลักษณะอื่น ๆ โดยมีห้องกัน.....	= 4		
ไม่มีส้วม.....	= 5		

## H8. น้ำดื่ม (บันทึกประเภทที่ใช้เป็นส่วนใหญ่)

น้ำดื่มบรรจุขวด.....	= 1	<input type="text"/>	(col.30)
น้ำประปาต่อท่อเข้าบ้าน.....	= 2		
น้ำบาดาลต่อท่อเข้าบ้าน.....	= 3		
น้ำประปานอกบ้าน.....	= 4		
น้ำบ่อหรือน้ำบาดาล.....	= 5		
น้ำจากแม่น้ำลำธาร หรือ คลอง.....	= 6		
น้ำฝน.....	= 7		
อื่น ๆ (ระบุ).....	= 8		

## H9. น้ำใช้ (บันทึกประเภทที่ใช้เป็นส่วนใหญ่)

น้ำดื่มบรรจุขวด.....	= 1	<input type="text"/>	(col.31)
น้ำประปาต่อท่อเข้าบ้าน.....	= 2		
น้ำบาดาลต่อท่อเข้าบ้าน.....	= 3		
น้ำประปานอกบ้าน.....	= 4		
น้ำบ่อหรือน้ำบาดาล.....	= 5		
น้ำจากแม่น้ำลำธาร หรือ คลอง.....	= 6		
น้ำฝน.....	= 7		
อื่น ๆ (ระบุ).....	= 8		

## H10. วิธีกำจัดขยะภายในครัวเรือน (ตอบได้ไม่เกิน 2 คำตอบ)

เก็บรวบรวมให้พนักงานนำไปทิ้ง.....	= 1	<input type="text"/>	(col.32)
เผา.....	= 2		
ฝังกลบ.....	= 3	<input type="text"/>	(col.33)
นำไปเลี้ยงสัตว์.....	= 4		
ทำปุ๋ยหมัก.....	= 5		
ทิ้งลงแม่น้ำ ลำคลอง.....	= 6		
ทิ้งตามที่ว่าง ที่สาธารณะ.....	= 7		
อื่น ๆ (ระบุ).....	= 8		

### ตอนที่ 8 ลักษณะของที่อยู่อาศัย (ต่อ)

ให้บันทึกเครื่องหมาย X ลงใน  โดยถ้าผู้อื่นนอกครัวเรือนให้ยืมมาจะถือว่า "ไม่เป็นเจ้าของ"

H11 สมาชิกในครัวเรือนคนใดคนหนึ่งเป็นเจ้าของสิ่งต่าง ๆ ดังต่อไปนี้หรือไม่? (ทั้งที่ใช้ในครัวเรือน หรือใช้ร่วมธุรกิจและครัวเรือน)

	เป็น	ไม่เป็น		เป็น	ไม่เป็น		
เตียงนอนไม้ หรือ โลหะ.....	<input type="radio"/>	<input type="radio"/>	(col.34)	เครื่องปรับอากาศ.....	<input type="radio"/>	<input type="radio"/>	(col.47)
เตาหุงต้มอาหาร - แก๊ส.....	<input type="radio"/>	<input type="radio"/>	(col.35)	เครื่องทำน้ำร้อน / น้ำอุ่น ในห้องน้ำ.....	<input type="radio"/>	<input type="radio"/>	(col.48)
- ไฟฟ้า.....	<input type="radio"/>	<input type="radio"/>	(col.36)	เครื่องคอมพิวเตอร์.....	<input type="radio"/>	<input type="radio"/>	(col.49)
เตาอบไมโครเวฟ.....	<input type="radio"/>	<input type="radio"/>	(col.37)	โทรศัพท์ (รวมเครื่องต่อพ่วง PCT).....	<input type="radio"/>	<input type="radio"/>	(col.50)
กระดิกต้มน้ำไฟฟ้า.....	<input type="radio"/>	<input type="radio"/>	(col.38)	โทรศัพท์เคลื่อนที่.....	<input type="radio"/>	<input type="radio"/>	(col.51)
ตู้เย็น.....	<input type="radio"/>	<input type="radio"/>	(col.39)	โทรสาร.....	<input type="radio"/>	<input type="radio"/>	(col.52)
เตารีดไฟฟ้า.....	<input type="radio"/>	<input type="radio"/>	(col.40)	รถยนต์ส่วนบุคคล.....	<input type="radio"/>	<input type="radio"/>	(col.53)
หม้อหุงต้มอาหารไฟฟ้า.....	<input type="radio"/>	<input type="radio"/>	(col.41)	รถบรรทุกเล็ก / รถปิกอัพ / รถตู้.....	<input type="radio"/>	<input type="radio"/>	(col.54)
พัดลม.....	<input type="radio"/>	<input type="radio"/>	(col.42)	รถอีแต่น และรถอื่น ๆ ประเภทเดียวกัน.....	<input type="radio"/>	<input type="radio"/>	(col.55)
วิทยุ.....	<input type="radio"/>	<input type="radio"/>	(col.43)	เรือยนต์.....	<input type="radio"/>	<input type="radio"/>	(col.56)
โทรทัศน์.....	<input type="radio"/>	<input type="radio"/>	(col.44)	รถจักรยานยนต์.....	<input type="radio"/>	<input type="radio"/>	(col.57)
เครื่องเล่นวิดีโอ / ซีดี.....	<input type="radio"/>	<input type="radio"/>	(col.45)	รถจักรยาน.....	<input type="radio"/>	<input type="radio"/>	(col.58)
เครื่องซักผ้า.....	<input type="radio"/>	<input type="radio"/>	(col.46)				

## คณะผู้จัดทำ

### รายงานผลการสำรวจอนามัยการเจริญพันธุ์ภาคใต้ พ.ศ.2546

นางจีราวรรณ	บุญเพิ่ม	ผู้อำนวยการสำนักสถิติเศรษฐกิจและสังคม
นางสาวนวรรตน์	โอบนพันธุ์	หัวหน้ากลุ่มสถิติประชากรและสังคม
นางสาวพรทิพย์	ศรีวัชรินทร์	นักสถิติเศรษฐกิจสังคม 8ว
นายสมพงษ์	วัฒนาชัยยงกุล	นักสถิติเศรษฐกิจสังคม 5
นางสาวสุธินี	เขยะตา	นักสถิติเศรษฐกิจสังคม 5

# คณะทำงาน CD - ROM

งานเตรียมข้อมูล

กลุ่มสถิติประชากรและสังคม  
สำนักสถิติเศรษฐกิจและสังคม  
โทร. 0 2281 0333 ต่อ 1217

งานผลิตและออกแบบ

กลุ่มบูรณาการข้อมูลสถิติ  
สำนักสถิติพยากรณ์

โทร. 0 2281 0333 ต่อ 1415 - 1418

**ตารางสถิติในรูปแบบ**

***Format Excel***

## ตารางสถิติ

- ตาราง 1 จำนวนประชากรอายุ 13 ปีขึ้นไป จำแนกตามกลุ่มอายุ เพศ ศาสนา และเขตการปกครอง
- ตาราง 2 จำนวนประชากรอายุ 13 ปีขึ้นไป จำแนกตามกลุ่มอายุ สถานภาพสมรส เพศ และศาสนา
- ตาราง 3 จำนวนประชากรอายุ 15 ปีขึ้นไป จำแนกตามกลุ่มอายุ ระดับชั้นที่เรียนสำเร็จ เพศ และศาสนา
- ตาราง 4 จำนวนประชากรอายุ 13 ปีขึ้นไป จำแนกตามกลุ่มอายุ ภาษาที่ใช้พูด เพศ และศาสนา
- ตาราง 5 จำนวนประชากรอายุ 15-49 ปี จำแนกตามกลุ่มอายุ อาชีพในรอบปี เพศ และศาสนา
- ตาราง 6 จำนวนประชากรอายุ 15-49 ปี จำแนกตามวิธีคุมกำเนิด ความรู้เกี่ยวกับการคุมกำเนิด กลุ่มอายุ เพศ และศาสนา
- ตาราง 7 จำนวนประชากรอายุ 15-49 ปี จำแนกตามวิธีคุมกำเนิด ความรู้เกี่ยวกับวิธีคุมกำเนิด สถานภาพสมรส เพศ และศาสนา
- ตาราง 8 จำนวนประชากร อายุ 15-49 ปีที่นับถือศาสนาอิสลาม จำแนกตามกลุ่มอายุ ทักษะคติเกี่ยวกับการคุมกำเนิด และเพศ
- ตาราง 8.1 จำนวนประชากร อายุ 15-49 ปีที่นับถือศาสนาอิสลาม จำแนกตามกลุ่มอายุ ทักษะคติเกี่ยวกับการคุมกำเนิด และเพศ
- ตาราง 9 จำนวนสตรีเคยสมรสอายุ 15-49 ปีที่เคยวางแผนครอบครัว จำแนกตามกลุ่มอายุ และศาสนา
- ตาราง 10 จำนวนสตรีเคยสมรสอายุ 15-49 ปีที่เคยวางแผนครอบครัว จำแนกตามระดับชั้นที่เรียนสำเร็จ และศาสนา
- ตาราง 11 จำนวนสตรีเคยสมรสอายุ 15-49 ปีที่เคยวางแผนครอบครัว จำแนกตามอาชีพในรอบปี และศาสนา
- ตาราง 12 จำนวนสตรีเคยสมรสอายุ 15-49 ปี จำแนกตามกลุ่มอายุ เหตุผลที่ไม่เคยคุมกำเนิด การคุมกำเนิดในอนาคต และศาสนา
- ตาราง 13 จำนวนสตรีเคยสมรสอายุ 15-49 ปี จำแนกตามระดับชั้นที่เรียนสำเร็จ เหตุผลที่ไม่เคยคุมกำเนิด การคุมกำเนิดในอนาคต และศาสนา
- ตาราง 14 จำนวนสตรีเคยสมรสอายุ 15-49 ปี จำแนกตามอาชีพในรอบปี เหตุผลที่ไม่เคยคุมกำเนิด การคุมกำเนิดในอนาคต และศาสนา
- ตาราง 15 จำนวนสตรีสมรสอายุ 15-49 ปี จำแนกตามกลุ่มอายุ การปฏิบัติด้านการวางแผนครอบครัวปัจจุบัน และศาสนา
- ตาราง 16 จำนวนสตรีสมรสอายุ 15-49 ปี จำแนกตามระดับชั้นที่เรียนสำเร็จ การปฏิบัติด้านการวางแผนครอบครัวปัจจุบัน และศาสนา
- ตาราง 17 จำนวนสตรีสมรสอายุ 15-49 ปี จำแนกตามอาชีพในรอบปี การปฏิบัติด้านการวางแผนครอบครัวปัจจุบัน และศาสนา

## ตารางสถิติ (ต่อ)

- ตาราง 18 จำนวนสตรีสมรสอายุ 15-49 ปี จำแนกตามวิธีคุมกำเนิด สถานที่บริการคุมกำเนิด และศาสนา
- ตาราง 19 จำนวนสตรีสมรสอายุ 15-49 ปี จำแนกตามกลุ่มอายุ เหตุผลที่เลิกคุมกำเนิด และศาสนา
- ตาราง 20 จำนวนสตรีเคยสมรสอายุ 15-49 ปี จำแนกตามกลุ่มอายุ จำนวนบุตรเกิดรอด และศาสนา
- ตาราง 21 จำนวนสตรีเคยสมรสอายุ 15-49 ปี จำแนกตามกลุ่มอายุ อายุเมื่อแรกสมรส และศาสนา
- ตาราง 22 จำนวนสตรีเคยสมรสอายุ 15-49 ปี จำแนกตามอายุเมื่อแรกสมรส จำนวนบุตรเกิดรอด และศาสนา
- ตาราง 23 จำนวนสตรีเคยสมรสอายุ 15-49 ปี จำแนกตามจำนวนบุตรเกิดรอด ระยะเวลาที่อยู่กิน กับสามี (ปี) และศาสนา
- ตาราง 24 จำนวนสตรีเคยสมรสอายุ 15-49 ปี จำแนกตามกลุ่มอายุ อายุเมื่อคลอดบุตรคนแรก และศาสนา
- ตาราง 25 จำนวนสตรีเคยสมรสอายุ 15-49 ปี จำแนกตามจำนวนบุตรเกิดรอด อายุเมื่อคลอด บุตรคนแรก และศาสนา
- ตาราง 26 จำนวนสตรีเคยสมรสอายุ 15-49 ปี จำแนกตามกลุ่มอายุ จำนวนบุตรที่ต้องการ และศาสนา
- ตาราง 27 จำนวนสตรีเคยสมรสอายุ 15-49 ปี จำแนกตามกลุ่มอายุ อายุบุตรคนสุดท้อง และศาสนา
- ตาราง 28 จำนวนสตรีเคยสมรสอายุ 15-49 ปี ที่มีบุตรคนสุดท้องอายุ 0-2 ปี จำแนกตามกลุ่มอายุ การฝากครรภ์ สถานที่ที่ฝากครรภ์ การตรวจครรภ์ และศาสนา
- ตาราง 29 จำนวนสตรีเคยสมรสอายุ 15-49 ปี ที่มีบุตรคนสุดท้องอายุ 0-2 ปี จำแนกตามกลุ่มอายุ สถานที่ที่คลอดบุตร ผู้ทำคลอด และศาสนา
- ตาราง 30 จำนวนสตรีเคยสมรสอายุ 15-49 ปี ที่มีบุตรคนสุดท้องอายุ 0-2 ปี จำแนกตามกลุ่มอายุ วิธีคลอดบุตร น้ำหนักแรกคลอด (กรัม) การตรวจครรภ์หลังคลอด และศาสนา
- ตาราง 31 จำนวนสตรีเคยสมรสอายุ 15-49 ปี ที่มีบุตรคนสุดท้องอายุ 0-2 ปี จำแนกตามกลุ่มอายุ ผู้ดูแลบุตร และศาสนา
- ตาราง 32 จำนวนสตรีเคยสมรสอายุ 15-49 ปี ที่มีบุตรคนสุดท้องอายุ 0-2 ปี จำแนกตามกลุ่มอายุ การให้นมบุตร ระยะเวลาการให้นมบุตร และศาสนา
- ตาราง 33 จำนวนสตรีเคยสมรสอายุ 15-49 ปี ที่มีบุตรคนสุดท้องอายุ 0-2 ปี จำแนกตามกลุ่มอายุ เหตุผลที่เลิกให้นมบุตร เหตุผลที่ไม่เคยให้นมบุตร และศาสนา
- ตาราง 34 จำนวนสตรีอายุ 20-49 ปี จำแนกตามความถี่ของการตรวจหามะเร็งเต้านมด้วยตนเอง กลุ่มอายุ และศาสนา
- ตาราง 35 จำนวนสตรีอายุ 20-49 ปี จำแนกตามความถี่ของการตรวจหามะเร็งเต้านมจาก เจ้าหน้าที่ทางการแพทย์ กลุ่มอายุ และศาสนา

## ตารางสถิติ (ต่อ)

- ตาราง 36 จำนวนสตรีอายุ 35-49 ปี จำแนกตามความถี่ของการตรวจหามะเร็งปากมดลูก กลุ่มอายุ และศาสนา
- ตาราง 37 จำนวนประชากร 15-24 ปี จำแนกตามกลุ่มอายุ การรู้จักเรื่องเพศศึกษา เพศ และศาสนา
- ตาราง 38 จำนวนประชากร 15-24 ปี จำแนกตามกลุ่มอายุ แหล่งที่ให้ความรู้เรื่องเพศศึกษา เพศ และศาสนา
- ตาราง 39 จำนวนประชากรอายุ 15-24 ปี จำแนกตามกลุ่มอายุ ความคิดเห็นของการสอดแทรก บทเรียนเกี่ยวกับเพศศึกษา เพศ และศาสนา
- ตาราง 40 จำนวนประชากรอายุ 15-24 ปี จำแนกตามกลุ่มอายุ ความคิดเห็นเกี่ยวกับระดับการศึกษา ที่ควรให้ความรู้เรื่องเพศศึกษา เพศ และศาสนา
- ตาราง 41 จำนวนประชากร 15-24 ปี จำแนกตามกลุ่มอายุ ผู้ให้ความรู้เรื่องเพศศึกษา เพศ และศาสนา
- ตาราง 42 จำนวนประชากร 15-24 ปี จำแนกตามกลุ่มอายุ ทักษะคติเกี่ยวกับอายุที่วัยรุ่นมีเพศสัมพันธ์ เพศ และศาสนา
- ตาราง 43 จำนวนประชากรอายุ 15-49 ปี จำแนกตามระดับความรู้เกี่ยวกับโรคเอดส์ ความรู้และความตระหนักเกี่ยวกับโรคเอดส์ เพศ และศาสนา
- ตาราง 44 จำนวนสตรีสมรสอายุ 15-49 ปี จำแนกตามกลุ่มอายุ ทักษะคติเกี่ยวกับโอกาสที่ตนเอง เสี่ยงต่อการติดเชื้อเอดส์จากสามี และศาสนา
- ตาราง 45 จำนวนประชากรอายุ 15-49 ปี จำแนกตามกลุ่มอายุ ทักษะคติเกี่ยวกับโอกาสที่ตนเอง เสี่ยงต่อการติดเชื้อเอดส์ เพศ และศาสนา
- ตาราง 45.1 จำนวนประชากรอายุ 15-49 ปี จำแนกตามกลุ่มอายุ เหตุผลที่คิดว่าตนเองไม่มีโอกาส เสี่ยงต่อการติดเชื้อเอดส์ เพศ และศาสนา