

การสำรวจองค์การเอกชนที่ไม่แสวงหากำไร พ.ศ. 2550

THE 2007 NON-PROFIT ORGANIZATION SURVEY



สำนักงานสถิติแห่งชาติ
National Statistical Office
<http://www.nso.go.th>

หน่วยงานที่เผยแพร่

สำนักสถิติพยากรณ์
สำนักงานสถิติแห่งชาติ
ถนนหลานหลวง เขตป้อมปราบศัตรูพ่าย กทม.10100
โทรศัพท์ 0 2281 0333 ต่อ 1413
โทรสาร 0 2281 6438
ไปรษณีย์อิเล็กทรอนิกส์ : binforpub@nso.go.th

Distributed by

Statistical Forecasting Bureau,
National Statistical Office
Larn Luang Rd., Bangkok 10100, THAILAND
Tel. : +66 2281 0333 ext. 1413
Fax : +66 2281 6438
E-mail : binforpub@nso.go.th

ปีที่จัดพิมพ์

2551

Published

2008

ISBN

978-974-11-2943-0

คำนำ

รายงานการสำรวจองค์การเอกชนที่ไม่แสวงหากำไร พ.ศ. 2550 นี้ เป็นรายงานผลของการสำรวจองค์การเอกชนที่ไม่แสวงหากำไรที่ดำเนินกิจการในรอบปี 2549 ซึ่งสำนักงานสถิติแห่งชาติได้ดำเนินการสำรวจเพื่อเก็บรวบรวมข้อมูลเกี่ยวกับลักษณะการดำเนินการ รายรับ ค่าใช้จ่าย จำนวนผู้ปฏิบัติงาน ตลอดจนฐานะทางการเงินขององค์กรฯ ในการประกอบกิจกรรมต่างๆ เพื่อนำไปใช้ประโยชน์ในการคำนวณบัญชีประชาชาติ และใช้เป็นแนวทางในการศึกษาและวางแผนพัฒนางานด้านสังคมสงเคราะห์ขององค์การเอกชนของประเทศ ในการเสนอผลการสำรวจได้จัดจำแนกข้อมูลในระดับภาคและประเภทขององค์กรฯ ที่ได้จดทะเบียนไว้ 7 ประเภท ได้แก่องค์กรที่ดำเนินกิจการหลักเกี่ยวกับการบริการสังคมสงเคราะห์ สมาคมฌาปนกิจสงเคราะห์ สมาคมการค้า หอการค้า สมาคมนายจ้าง สหภาพแรงงาน สหภาพแรงงานรัฐวิสาหกิจ องค์กรศาสนา พรรคการเมือง และองค์กรเอกชนต่างประเทศ

จากผลการสำรวจ พบว่า ในภาพรวมปี 2550 มีจำนวนองค์การเอกชนที่ไม่แสวงหากำไร เพิ่มขึ้นจากปี 2545 ในทุกประเภทขององค์กรฯ โดยเฉพาะองค์การเอกชนต่างประเทศ ซึ่งมีสัดส่วนเพิ่มขึ้นมากกว่าองค์กรประเภทอื่น ๆ สำหรับเจ้าหน้าที่ผู้ปฏิบัติงานในองค์กรฯ ส่วนใหญ่เป็นอาสาสมัคร และคนทำงานโดยไม่ได้รับเงินเดือน นั้น เมื่อเปรียบเทียบข้อมูลปี 2550 กับปี 2545 กลับพบว่ามีส่วนลดลงซึ่งส่วนใหญ่เป็นผู้ปฏิบัติงานในองค์กรที่ดำเนินกิจการหลักเกี่ยวกับการบริการสังคมสงเคราะห์ ด้านรายรับขององค์กรฯ ทั่วประเทศ ซึ่งมาจากการบริจาค และเงินสนับสนุน พบว่า ส่วนใหญ่มาจากองค์กรที่ดำเนินกิจการหลักเกี่ยวกับการบริการสังคมสงเคราะห์ ในขณะที่รายรับเฉลี่ยต่อองค์กร นั้น องค์กรเอกชนต่างประเทศมีรายรับเฉลี่ยสูงที่สุด

อย่างไรก็ตาม ผลการสำรวจสะท้อนให้เห็นว่า กิจกรรมที่องค์กรฯ ดำเนินการให้บริการส่วนใหญ่ นั้น เป็นการให้บริการแก่ประชาชน ซึ่งการมีข้อมูลเหล่านี้ จะช่วยให้ผู้เกี่ยวข้อง หรือรัฐบาลรับรู้สถานการณ์ และหาแนวทางในการช่วยเหลือ และสนับสนุนต่อไป

ในการสำรวจองค์การเอกชนที่ไม่แสวงหากำไรครั้งนี้ สำนักงานสถิติแห่งชาติได้รับความร่วมมือเป็นอย่างดีจากผู้ดำเนินกิจกรรมขององค์กรฯ ในการกรอกแบบสอบถาม จึงใคร่ขอแสดงความขอบคุณไว้ ณ ที่นี้ด้วย และหวังเป็นอย่างยิ่งว่ารายงานฉบับนี้คงจะเป็นประโยชน์ต่อหน่วยงานทั้งในภาครัฐและเอกชน ตลอดจนผู้ที่สนใจโดยทั่วไป

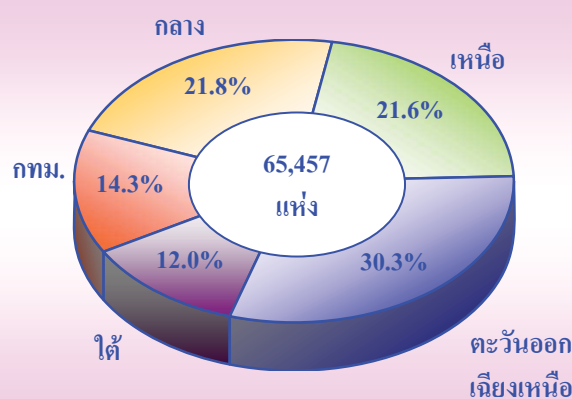
บทสรุปผู้บริหาร

สำนักงานสถิติแห่งชาติ ได้จัดทำโครงการสำรวจองค์การเอกชนที่ไม่แสวงหากำไรขึ้นครั้งแรกในปี 2531 วัตถุประสงค์เพื่อเก็บรวบรวมข้อมูลเกี่ยวกับลักษณะการดำเนินการ รายรับค่าใช้จ่าย ตลอดจนจำนวนผู้ปฏิบัติงานในองค์การเอกชนที่ไม่แสวงหากำไรตามความต้องการของสำนักงานคณะกรรมการพัฒนาการเศรษฐกิจและสังคมแห่งชาติ เพื่อนำไปใช้ในการคำนวณบัญชีประชาชาติและจัดทำตารางปัจจัยการผลิตและผลผลิตของประเทศ และยังใช้ศึกษาถึงลักษณะการดำเนินงานและการให้บริการขององค์การฯ เพื่อประกอบการพิจารณากำหนดนโยบายในการส่งเสริม และสนับสนุนการพัฒนาทางด้านสังคม สงเคราะห์ขององค์การเอกชน และเพื่อให้มีข้อมูลสำหรับใช้เป็นแนวทางในการศึกษาและวางแผนได้อย่างต่อเนื่อง สำนักงานสถิติแห่งชาติจึงได้กำหนดแผนงานที่จะดำเนินการสำรวจทุก 5 ปี ในปี 2550 นี้ เป็นการสำรวจครั้งที่ 5 ซึ่งสรุปได้ดังนี้

สำหรับข้อมูลที่นำเสนอในรายงานฉบับนี้ เป็นการเก็บรวบรวมข้อมูลการดำเนินงานในปี 2549 ขององค์การเอกชนที่ไม่แสวงหากำไรทั่วประเทศ สรุปได้ดังนี้

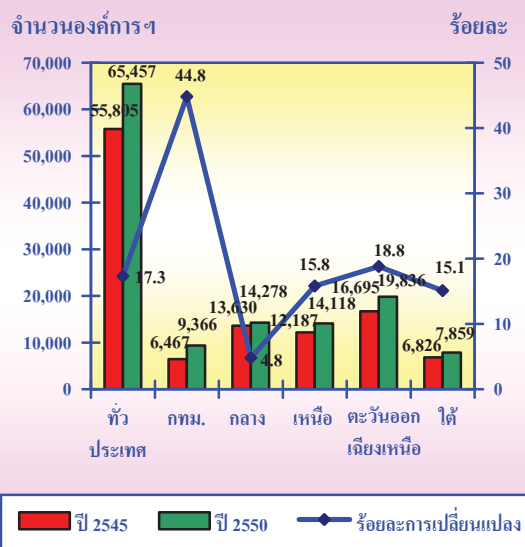
1. จำนวนองค์การเอกชนที่ไม่แสวงหากำไร จำแนกตามภาค พบว่า มีจำนวนองค์การฯ ทั่วประเทศทั้งสิ้น ประมาณ 65,457 แห่ง ในจำนวนนี้เป็นองค์การฯ ที่ตั้งอยู่ในภาคตะวันออกเฉียงเหนือ ประมาณร้อยละ 30.3 องค์การที่ตั้งอยู่ในภาคกลาง และภาคเหนือมีประมาณร้อยละ 21.8 และ 21.6 ตามลำดับ สำหรับ องค์การในกรุงเทพมหานคร และภาคใต้ มีประมาณร้อยละ 14.3 และ 12.0 ตามลำดับ

แผนภูมิ 1 ร้อยละขององค์การเอกชนที่ไม่แสวงหากำไร จำแนกตามภาค



เมื่อเปรียบเทียบจำนวนองค์การในปี 2550 และปี 2545 พบว่า มีจำนวนองค์การฯ เพิ่มขึ้นจากปี 2545 ประมาณร้อยละ 17.3 ซึ่งเพิ่มขึ้นในทุกภาค โดยองค์การฯ ที่ตั้งอยู่ในกรุงเทพมหานครมีสัดส่วนเพิ่มขึ้นมากที่สุด ประมาณร้อยละ 44.8 ส่วนภาคตะวันออกเฉียงเหนือ ภาคเหนือ และภาคใต้ เพิ่มขึ้นในสัดส่วนใกล้เคียงกัน คือ ประมาณร้อยละ 18.8 15.8 และ 15.1 ตามลำดับ สำหรับภาคกลางมีสัดส่วนขององค์การฯ เพิ่มขึ้นเพียงร้อยละ 4.8

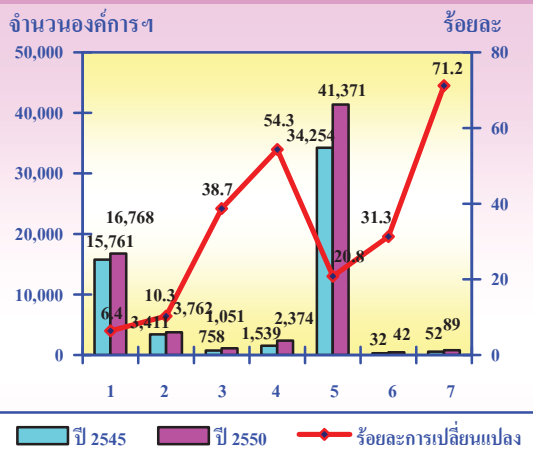
แผนภูมิ 2 จำนวนองค์การฯ และการเปลี่ยนแปลง ระหว่างปี พ.ศ. 2545 และ 2550 จำแนกตามภาค



2. ประเภทขององค์กรเอกชนที่ไม่แสวงหากำไร พบว่า ส่วนใหญ่ (ร้อยละ 63.2) เป็นองค์กรที่ดำเนินกิจการเกี่ยวกับศาสนา รองลงมาเป็นองค์กรที่ดำเนินกิจการหลักเกี่ยวกับการบริการสังคมสงเคราะห์ ร้อยละ 25.6 ที่เป็นสมาคม ฌาปนกิจสงเคราะห์ ร้อยละ 5.8 สมาคมนายจ้าง สหภาพแรงงาน สหภาพแรงงานรัฐวิสาหกิจ ร้อยละ 3.6 สมาคมการค้า หอการค้า ร้อยละ 1.6 ส่วนที่เหลือ ได้แก่ พรรคการเมือง และองค์กรเอกชนต่าง-ประเทศ มีสัดส่วนเท่ากันคือ ร้อยละ 0.1

เมื่อเปรียบเทียบจำนวนองค์กรตามประเภทขององค์กรฯ ปี 2550 และปี 2545 พบว่ามีจำนวนองค์กรฯ เพิ่มขึ้นในทุกประเภทขององค์กรฯ โดยเฉพาะองค์กรเอกชนต่างประเทศ มีสัดส่วนเพิ่มขึ้นจากปี 2545 สูงที่สุด ประมาณ ร้อยละ 71.2 รองลงมาเป็นสมาคมนายจ้าง สหภาพแรงงาน สหภาพแรงงานรัฐวิสาหกิจ ประมาณ ร้อยละ 54.3 สำหรับองค์กรที่ดำเนินกิจการหลักเกี่ยวกับการบริการสังคมสงเคราะห์ มีสัดส่วนเพิ่มขึ้นเพียงร้อยละ 6.4

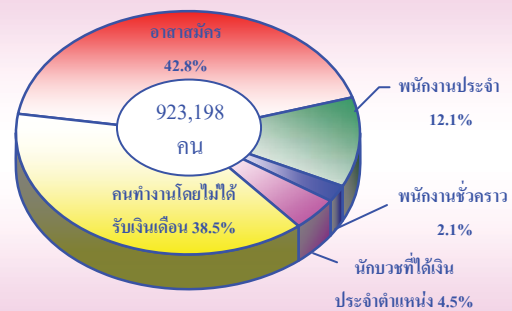
แผนภูมิ 3 จำนวนองค์กรฯ และการเปลี่ยนแปลง ระหว่างปี พ.ศ. 2545 และ 2550 จำแนกตามประเภทขององค์กรฯ



1. องค์กรที่ดำเนินกิจการหลักเกี่ยวกับการบริการสังคมสงเคราะห์
2. สมาคมฌาปนกิจสงเคราะห์
3. สมาคมการค้า/หอการค้า
4. สมาคมนายจ้าง/สหภาพแรงงาน/สหภาพแรงงานรัฐวิสาหกิจ
5. องค์กรศาสนา
6. พรรคการเมือง
7. องค์กรเอกชนต่างประเทศ

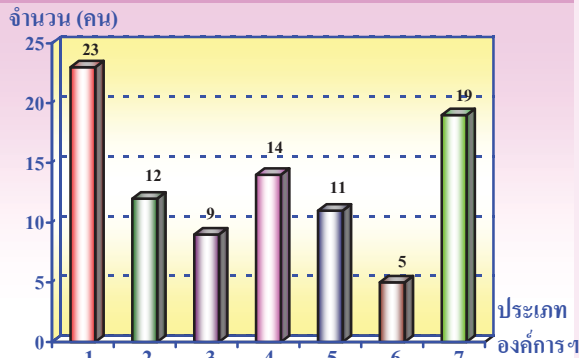
3. จำนวนผู้ปฏิบัติงานในองค์กรเอกชนที่ไม่แสวงหากำไร ทั่วประเทศ มีจำนวนทั้งสิ้น 923,198 คน ในจำนวนนี้ พบว่า ส่วนใหญ่เป็นอาสาสมัครประมาณ 395,684 คน หรือร้อยละ 42.8 รองลงมาคือ คนทำงานโดยไม่ได้รับเงินเดือน ประมาณ 354,977 คน หรือร้อยละ 38.5 หากพิจารณาคนทำงานทั้งสิ้นจำแนกตามเพศ พบว่า ส่วนใหญ่เป็นเพศชายประมาณร้อยละ 73.9 สำหรับเพศหญิงมีประมาณร้อยละ 26.1

แผนภูมิ 4 ร้อยละของผู้ปฏิบัติงานในองค์กรฯ จำแนกตามประเภทของพนักงาน



เมื่อพิจารณาจำนวนผู้ปฏิบัติงานเฉลี่ยต่อองค์กรฯ ทั่วประเทศ พบว่า มีผู้ปฏิบัติงานประมาณ 14 คน โดยองค์กรที่ดำเนินกิจการหลักเกี่ยวกับการบริการสังคมสงเคราะห์ มีผู้ปฏิบัติงานมากที่สุดคือ ประมาณ 23 คนต่อองค์กรฯ รองลงมาเป็นองค์กรเอกชนต่างประเทศ และสมาคมนายจ้าง สหภาพแรงงาน สหภาพแรงงานรัฐวิสาหกิจ มีผู้ปฏิบัติงานเฉลี่ยต่อองค์กรฯ ประมาณ 19 คน และ 14 คน ตามลำดับ สำหรับพรรคการเมือง พบว่า มีผู้ปฏิบัติงานเฉลี่ยต่ำสุด กล่าวคือ ประมาณ 5 คนต่อองค์กรฯ

แผนภูมิ 5 จำนวนผู้ปฏิบัติงานเฉลี่ยต่อองค์กรฯ จำแนกตามประเภทขององค์กรฯ

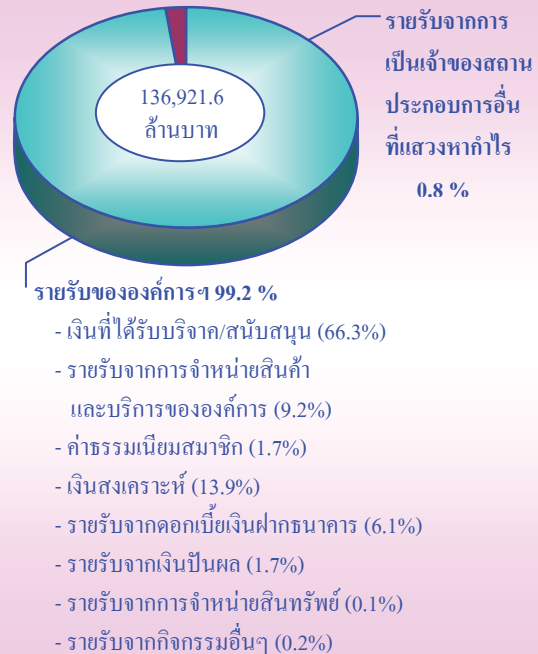


1. องค์กรที่ดำเนินกิจการหลักเกี่ยวกับการบริการสังคมสงเคราะห์
2. สมาคมฌาปนกิจสงเคราะห์
3. สมาคมการค้า/หอการค้า
4. สมาคมนายจ้าง/สหภาพแรงงาน/สหภาพแรงงานรัฐวิสาหกิจ
5. องค์กรศาสนา
6. พรรคการเมือง
7. องค์กรเอกชนต่างประเทศ

4. รายรับขององค์กรเอกชนที่ไม่แสวงหากำไร
พบว่า ในรอบปี 2549 องค์กรเอกชนที่ไม่แสวงหากำไรทั่วประเทศมีรายรับทั้งสิ้นประมาณ 136,921.6 ล้านบาท ส่วนใหญ่ (ร้อยละ 99.2) เป็นรายรับขององค์กรฯ ที่เหลือเป็นรายรับจากการเป็นเจ้าของสถานประกอบการอื่นที่แสวงหากำไร มีสัดส่วนเพียงเล็กน้อยประมาณร้อยละ 0.8

เมื่อพิจารณารายรับขององค์กรฯ พบว่า ส่วนใหญ่ (ร้อยละ 66.3) เป็นรายรับที่ได้จากเงินบริจาคและเงินสนับสนุน ซึ่งได้แก่ การบริจาคของประชาชนทั่วไป องค์กรเอกชนอื่นในประเทศ องค์กรเอกชนอื่นต่างประเทศ เงินช่วยเหลือจากรัฐบาล และจากองค์กรหลัก รongลงมาเป็นรายรับจากเงินสงเคราะห์ และจากการจำหน่ายสินค้าและบริการขององค์กรฯ ประมาณร้อยละ 13.9 และ 9.2 ตามลำดับ สำหรับรายรับที่ได้จากดอกเบี้ยเงินฝากธนาคาร มีประมาณร้อยละ 6.1 นอกจากนี้องค์กรฯ ยังมีรายรับจากค่าธรรมเนียมสมาชิก เงินปันผลกำไรจากการจำหน่ายสินทรัพย์ และอื่น ๆ ประมาณร้อยละ 3.7

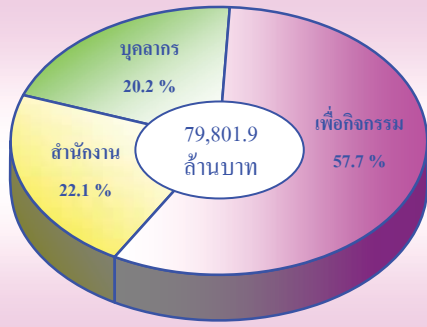
แผนภูมิ 6 ร้อยละของรายรับในรอบปี 2549 ขององค์กรเอกชนที่ไม่แสวงหากำไร



5. ค่าใช้จ่ายขององค์กรเอกชนที่ไม่แสวงหากำไร
พบว่า ในรอบปี 2549 องค์กรเอกชนที่ไม่แสวงหากำไรทั่วประเทศ มีค่าใช้จ่ายทั้งสิ้นประมาณ 79,802.0 ล้านบาท มากกว่าครึ่งหรือร้อยละ 57.7 เป็นค่าใช้จ่ายเพื่อกิจกรรมขององค์กรฯ นอกจากนั้นเป็นค่าใช้จ่ายสำนักงานขององค์กรฯ ประมาณร้อยละ 22.1 และค่าใช้จ่ายบุคลากรประมาณร้อยละ 20.2

หากพิจารณาเปรียบเทียบสัดส่วนของค่าใช้จ่ายและประเภทขององค์กรฯ พบว่า สมาคมฌาปนกิจสงเคราะห์ และองค์กรเอกชนต่างประเทศ มีสัดส่วนของค่าใช้จ่ายเพื่อกิจกรรมขององค์กรฯ สูงสุดคือ ประมาณร้อยละ 91.4 และ 68.7 ตามลำดับ สมาคมนายจ้าง สหภาพแรงงาน สหภาพแรงงานรัฐวิสาหกิจ มีสัดส่วนค่าใช้จ่ายบุคลากรสูงสุดคือ ร้อยละ 68.7 สำหรับองค์กรศาสนามีค่าใช้จ่ายสำนักงานสูงกว่ารายจ่ายประเภทอื่นคือ ร้อยละ 69.0

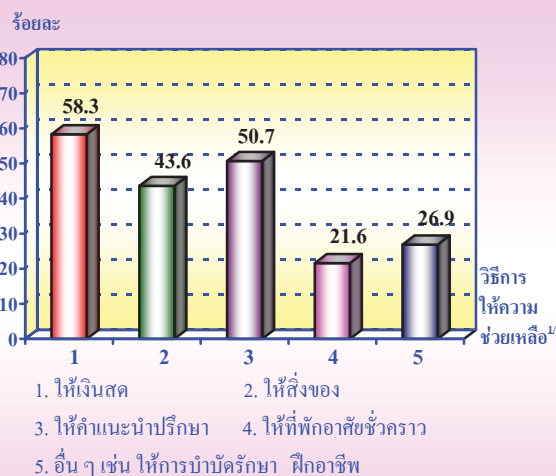
**แผนภูมิ 7 ร้อยละของค่าใช้จ่ายขององค์กรเอกชน
ที่ไม่แสวงหากำไร จำแนกตามประเภทกิจกรรม**



6. การให้ความช่วยเหลือขององค์กรฯ พบว่า องค์กรฯ ทั่วประเทศ ส่วนใหญ่ (ร้อยละ 76.1) ให้ความช่วยเหลือประชาชนทั่วไป รองลงมาช่วยเหลือสมาชิกขององค์กรฯ ร้อยละ 13.9 สำหรับการให้ความช่วยเหลือหน่วยงานรัฐบาล และหน่วยงานเอกชนอื่น ๆ นั้น มีเพียงร้อยละ 3.4 และ 1.5 ตามลำดับ

สำหรับวิธีการให้ความช่วยเหลือนั้น ร้อยละ 58.3 ให้ความช่วยเหลือโดยให้เงินสด รองลงมาคือ ให้คำแนะนำปรึกษา ร้อยละ 50.7 องค์กรฯ ที่ให้ความช่วยเหลือโดยให้สิ่งของ และให้ที่พักอาศัยชั่วคราวมีประมาณร้อยละ 43.6 และ 21.6 ตามลำดับ ส่วนวิธีการให้ความช่วยเหลือนอกเหนือจากที่กล่าวข้างต้น ได้แก่ ให้การบำบัดรักษา ฝึกอาชีพ ให้บริการจัดหางาน ให้ยืมเงินในการประกอบอาชีพ และอื่น ๆ มีประมาณร้อยละ 26.9

**แผนภูมิ 8 ร้อยละขององค์กรเอกชนที่ไม่แสวงหากำไร
จำแนกตามวิธีการให้ความช่วยเหลือ**

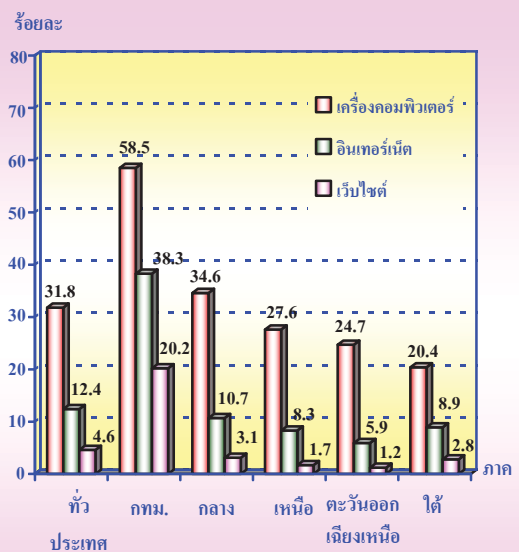


หมายเหตุ: ¹ ตอบได้มากกว่า 1 คำตอบ

7. การมีการใช้เทคโนโลยีสารสนเทศและการสื่อสารในการดำเนินกิจการขององค์กรฯ พบว่า ทั่วประเทศ มีจำนวนองค์กรฯ ที่ใช้เครื่องคอมพิวเตอร์ร้อยละ 31.8 มีการใช้อินเทอร์เน็ตร้อยละ 12.4 และมีการใช้เว็บไซต์เพียงร้อยละ 4.6 เมื่อพิจารณาเป็นรายภาคพบว่า กรุงเทพมหานครมีจำนวนองค์กรฯ ที่ใช้เครื่องคอมพิวเตอร์มากที่สุดคือ ร้อยละ 58.5 รองลงมาคือ ภาคกลางร้อยละ 34.6 ส่วนภาคใต้มีสัดส่วนน้อยที่สุดคือ ร้อยละ 20.4 ส่วนการมีและการใช้อินเทอร์เน็ตและเว็บไซต์ นั้น จะเห็นว่ามีมีการใช้อินเทอร์เน็ตภายในองค์กรฯ มากกว่าการใช้เว็บไซต์

สำหรับการใช้เครื่องคอมพิวเตอร์ในการดำเนินงานพบว่า ร้อยละ 68.2 รายงานว่าไม่ใช้เครื่องคอมพิวเตอร์ ที่รายงานว่ามีการใช้เครื่องคอมพิวเตอร์ในการดำเนินงานมีเพียงร้อยละ 31.8 โดยมีจำนวนเครื่องคอมพิวเตอร์ทั้งสิ้นประมาณ 62,647 เครื่อง และบุคลากรที่ใช้เครื่องคอมพิวเตอร์ในการปฏิบัติงานเป็นประจำ (เฉลี่ยอย่างน้อย สัปดาห์ละ 1 ครั้ง) ประมาณ 81,142 คน

**แผนภูมิ 9 ร้อยละขององค์กรฯ จำแนกตามการมี
การใช้เทคโนโลยีสารสนเทศและการสื่อสาร
ในการดำเนินกิจการ และภาค**



8. **สรุปและข้อเสนอแนะ** จากข้อมูลการสำรวจองค์กรเอกชนที่ไม่แสวงหากำไร พ.ศ. 2550 พบว่า ประเทศไทยมีองค์กรที่ดำเนินกิจการเกี่ยวกับศาสนามากที่สุด รองลงมาเป็นองค์กรที่ดำเนินกิจการหลักเกี่ยวกับการบริการสังคม สงเคราะห์ เช่น สมาคมและมูลนิธิต่าง ๆ เจ้าหน้าที่ผู้ปฏิบัติงานส่วนใหญ่ขององค์กรฯ เป็นอาสาสมัคร และคนทำงานโดยไม่ได้รับเงินเดือน โดยมีจำนวนคนทำงานโดยเฉลี่ยต่อองค์กรฯ ประมาณ 14 คน สำหรับรายรับขององค์กรฯ นั้น ส่วนใหญ่ ร้อยละ 99.2 มาจากการดำเนินงานขององค์กรฯ ได้แก่ รายรับจากเงินบริจาค/เงินสนับสนุน เงินสงเคราะห์ และจากการจำหน่ายสินค้าและบริการ เป็นต้น ส่วนที่เหลืออีกร้อยละ 0.8 เป็นรายรับจากการเป็นเจ้าของสถานประกอบการอื่นที่แสวงหากำไร ด้านค่าใช้จ่ายขององค์กรฯ พบว่า ส่วนใหญ่เป็นค่าใช้จ่ายเพื่อกิจกรรมขององค์กรฯ สำหรับมูลค่าสินทรัพย์ถาวร พบว่า มากกว่าครึ่ง หรือร้อยละ 56.0 มาจากองค์กรศาสนา ด้านการให้ความช่วยเหลือขององค์กรฯ นั้น พบว่า องค์กรฯ ทั่วประเทศ ส่วนใหญ่ให้ความช่วยเหลือประชาชนทั่วไป โดยการให้เงินสด และให้คำแนะนำปรึกษา

เนื่องจากองค์กรเอกชนที่ไม่แสวงหากำไร จัดตั้งขึ้นโดยดำเนินงานเพื่อประโยชน์ของส่วนรวมเป็นหลัก โดยเฉพาะกิจกรรมที่ดำเนินการให้บริการแก่ประชาชน และมีการบริหารจัดการองค์กรฯ เอง แม้บางองค์กรฯ จะจัดตั้งขึ้นโดยรัฐ หรือได้รับการสนับสนุนจากรัฐ แต่รายรับขององค์กรฯ นั้น ส่วนใหญ่มาจากเงินและสิ่งของที่ได้รับจากการบริจาค แต่ปัญหาอุปสรรคในการดำเนินการของบางองค์กรฯ คือ ขาดผู้บริจาค และขาดการสนับสนุนทางการเงินจากรัฐบาล

จากผลการสำรวจสะท้อนให้เห็นว่า องค์กรฯ ให้ความช่วยเหลือประชาชนเป็นหลัก แต่ความเป็นอยู่ของประชาชนโดยทั่วไปนั้น ก็ยังไม่ดีเท่าที่ควร ถึงแม้ว่าจำนวนขององค์กรฯ จะมีอยู่เป็นจำนวนมาก แต่ก็ยังไม่เพียงพอต่อความต้องการความช่วยเหลือของประชาชนเช่นกัน ดังนั้น รัฐบาลควรมีการกำหนดนโยบาย และสนับสนุน เพื่อหาแนวทางช่วยเหลือ หรือบรรเทาความเดือดร้อนของประชาชนในด้านต่าง ๆ เพื่อพัฒนาคุณภาพชีวิตของประชาชนแบบยั่งยืนต่อไป

คำนำ

บทสรุปผู้บริหาร

สารบัญแผนภูมิ

สารบัญตาราง

บทที่ 1 บทนำ

- * ความเป็นมา
- * วัตถุประสงค์
- * รายการข้อมูล
- * ดัชนีรวม
- * คาบเวลาอ้างอิง
- * ประโยชน์ของข้อมูล

บทที่ 2 ผลการสำรวจ

- * จำนวนและประเภทขององค์การเอกชนที่ไม่แสวงหากำไร
- * จำนวนผู้ปฏิบัติงานในองค์การเอกชนที่ไม่แสวงหากำไร
- * รายรับในรอบปี 2549 ขององค์การเอกชนที่ไม่แสวงหากำไร
- * ค่าใช้จ่ายในรอบปี 2549 ขององค์การเอกชนที่ไม่แสวงหากำไร
- * ค่าใช้จ่ายเพื่อกิจกรรมขององค์การฯ ที่ให้กับผู้รับความช่วยเหลือ
- * สินทรัพย์และหนี้สินขององค์การฯ ณ วันที่ 31 ธันวาคม 2549
 - * สินทรัพย์ขององค์การฯ
 - * หนี้สินขององค์การฯ
- * การให้ความช่วยเหลือขององค์การเอกชนที่ไม่แสวงหากำไร
- * การมีการใช้เทคโนโลยีสารสนเทศและการสื่อสารในการดำเนินกิจการขององค์การฯ

สารบัญตารางสถิติ

ภาคผนวก

- * ภาคผนวก ก ระเบียบวิธี
- * ภาคผนวก ข คำนิยาม

คณะผู้จัดทำ CD-ROM

หน่วยงานที่เผยแพร่

ตารางสถิติในรูปแบบ Format Excel

สารบัญแผนภูมิ

- แผนภูมิ ก จำนวนองค์กรฯ และการเปลี่ยนแปลงระหว่างปี พ.ศ. 2545 และ 2550 จำแนกตามภาค
- แผนภูมิ ข จำนวนองค์กรฯ และการเปลี่ยนแปลงระหว่างปี พ.ศ. 2545 และ 2550 จำแนกตามประเภทขององค์กรฯ
- แผนภูมิ ค ร้อยละของผู้ปฏิบัติงานในองค์กรฯ จำแนกตามภาค
- แผนภูมิ ง จำนวนผู้ปฏิบัติงานในองค์กรฯ และการเปลี่ยนแปลงระหว่างปี พ.ศ. 2545 และ 2550 จำแนกตามภาค
- แผนภูมิ จ จำนวนผู้ปฏิบัติงานในองค์กรฯ และการเปลี่ยนแปลงระหว่างปี พ.ศ. 2545 และ 2550 จำแนกตามประเภทขององค์กรฯ
- แผนภูมิ ฉ ร้อยละของผู้ปฏิบัติงานในองค์กรเอกชนที่ไม่แสวงหากำไร จำแนกตามประเภทของพนักงาน
- แผนภูมิ ช จำนวนผู้ปฏิบัติงานเฉลี่ยต่อองค์กรฯ จำแนกตามประเภทขององค์กรฯ
- แผนภูมิ ซ ร้อยละของรายรับในรอบปี 2549 ขององค์กรเอกชนที่ไม่แสวงหากำไร
- แผนภูมิ ฌ รายรับเฉลี่ยต่อองค์กรฯ และการเปลี่ยนแปลงระหว่างปี พ.ศ. 2545 และ 2550 จำแนกตามประเภทขององค์กรฯ
- แผนภูมิ ฎ ร้อยละของค่าใช้จ่ายขององค์กรเอกชนที่ไม่แสวงหากำไร จำแนกตามประเภทกิจกรรม
- แผนภูมิ ฏ ค่าใช้จ่ายเฉลี่ยต่อองค์กรฯ และการเปลี่ยนแปลงระหว่างปี พ.ศ. 2545 และ 2550 จำแนกตามประเภทขององค์กรฯ
- แผนภูมิ ฎ ร้อยละขององค์กรเอกชนที่ไม่แสวงหากำไร จำแนกตามบุคคลหรือหน่วยงานที่องค์กรฯ ให้ความช่วยเหลือ
- แผนภูมิ ฐ ร้อยละของวิธีการให้ความช่วยเหลือขององค์กรเอกชนที่ไม่แสวงหากำไร
- แผนภูมิ ท ร้อยละขององค์กรฯ จำแนกตามการมีการใช้เทคโนโลยีสารสนเทศและการสื่อสารในการดำเนินกิจการ และภาค
- แผนภูมิ ฒ ร้อยละขององค์กรฯ จำแนกตามการมีการใช้เทคโนโลยีสารสนเทศและการสื่อสารในการดำเนินกิจการ และประเภทขององค์กรฯ

สารบัญตาราง

- ตาราง ก จำนวนและร้อยละขององค์การเอกชนที่ไม่แสวงหากำไร จำแนกตามประเภทขององค์การฯ เป็นรายภาค
- ตาราง ข ค่าใช้จ่ายและค่าใช้จ่ายเฉลี่ยขององค์การเอกชนที่ไม่แสวงหากำไรในรอบปี 2549 จำแนกตามประเภทของค่าใช้จ่าย และประเภทขององค์การฯ
- ตาราง ค ค่าใช้จ่ายเพื่อกิจกรรมและค่าใช้จ่ายเพื่อกิจกรรมเฉลี่ยขององค์การเอกชนที่ไม่แสวงหากำไรในรอบปี 2549 จำแนกตามประเภทกิจกรรม และประเภทขององค์การฯ
- ตาราง ง มูลค่าสินทรัพย์และสินทรัพย์เฉลี่ยขององค์การฯ ณ วันที่ 31 ธันวาคม 2549 จำแนกตามประเภทของสินทรัพย์ และประเภทขององค์การฯ
- ตาราง จ มูลค่าหนี้สินและหนี้สินเฉลี่ยขององค์การฯ ณ วันที่ 31 ธันวาคม 2549 จำแนกตามประเภทหนี้สิน และประเภทขององค์การฯ
- ตาราง ฉ จำนวนและร้อยละขององค์การฯ ที่ใช้เครื่องคอมพิวเตอร์ จำนวนเครื่องฯ และจำนวนบุคลากรที่ใช้เครื่องคอมพิวเตอร์ในการปฏิบัติงาน จำแนกตามประเภทขององค์การ

บทที่ 1

บทนำ

1.1 ความเป็นมา

การสำรวจองค์การเอกชนที่ไม่แสวงหากำไร จัดทำเป็นครั้งแรกในปี 2531 เพื่อเก็บรวบรวม ข้อมูลเกี่ยวกับลักษณะการดำเนินการ รายรับ ค่าใช้จ่าย ตลอดจนจำนวนผู้ปฏิบัติงานในองค์การ เอกชนที่ไม่แสวงหากำไร ตามความต้องการของ สำนักงานคณะกรรมการพัฒนาการเศรษฐกิจและ สังคมแห่งชาติ เพื่อนำไปใช้ในการกำหนดบัญชี ประชาชาติ และจัดทำตารางปัจจัยการผลิตและ ผลผลิตของประเทศ และยังใช้ศึกษาถึงลักษณะ การดำเนินงานและการให้บริการขององค์การฯ เพื่อประกอบการพิจารณากำหนดนโยบายในการ ส่งเสริม และสนับสนุนการพัฒนางานด้านสังคม สงเคราะห์ขององค์การเอกชนอีกด้วย เพื่อให้มี ข้อมูลสำหรับใช้เป็นแนวทางในการศึกษาและ วางแผนปรับปรุงกิจกรรมสาขานี้ได้อย่างต่อเนื่อง สำนักงานสถิติแห่งชาติ จึงได้กำหนดแผนงานที่ จะดำเนินการสำรวจทุก 5 ปี ซึ่งการสำรวจในปี 2550 นี้ นับเป็นการสำรวจครั้งที่ 5

1.2 วัตถุประสงค์

เพื่อศึกษาลักษณะการดำเนินงานและการ ให้บริการขององค์การเอกชนที่ไม่แสวงหากำไร และศึกษาวิเคราะห์ทางด้านเศรษฐกิจและสังคม กำหนดนโยบาย วางแผนช่วยเหลือทางสังคม และ สวัสดิการสังคม

1.3 รายการข้อมูล

รายการข้อมูลที่เก็บรวบรวมมีดังนี้

1) ข้อมูลทั่วไปขององค์การฯ ได้แก่ ชื่อ ที่ตั้ง และสถานที่ติดต่อขององค์การฯ ประเภท กิจกรรม รูปแบบการจัดตั้ง วิธีการให้ความช่วยเหลือ และการใช้ ICT ในการประกอบกิจการ เป็นต้น

2) คนทำงาน และค่าตอบแทนแรงงาน

3) รายรับขององค์การฯ

4) ค่าใช้จ่ายขององค์การฯ

5) สินทรัพย์ และหนี้สิน

6) ปัญหาและอุปสรรคเกี่ยวกับการดำเนินการ

1.4 กลุ่มรวม

การสำรวจครั้งนี้ กลุ่มรวมองค์การเอกชนที่ไม่-แสวงหากำไรทุกแห่งทั่วประเทศ ซึ่งได้แก่องค์การฯ ที่ได้รับอนุญาตจากกรมการปกครอง กรมประชา-สงเคราะห์ กรมพัฒนาธุรกิจการค้า กรมสวัสดิการ และคุ้มครองแรงงาน กรมการจัดหางาน กรมการ-ศาสนา สำนักงานคณะกรรมการการเลือกตั้ง สำนั กงานความร่วมมือเพื่อการพัฒนา ระหว่างประเทศ ธนาคารเพื่อการเกษตรและสหกรณ์การเกษตร โดย องค์การฯ นั้น ๆ ยังคงดำเนินงานอยู่ในรอบปี 2549 จำแนกเป็น 7 ประเภท คือ

1) องค์การที่ดำเนินกิจการหลักเกี่ยวกับการ บริการสังคมสงเคราะห์

2) สมาคมฌาปนกิจสงเคราะห์

3) สมาคมการค้า หอการค้า

4) สมาคมนายจ้าง สหภาพแรงงาน สหภาพ-แรงงานรัฐวิสาหกิจ

5) องค์การศาสนา

6) พรรคการเมือง

7) องค์การเอกชนต่างประเทศ

1.5 คาบเวลาอ้างอิง

ในรอบ 12 เดือนที่แล้ว (การดำเนินกิจการ ระหว่าง 1 มกราคม – 31 ธันวาคม 2549)

1.6 ประโยชน์ของข้อมูล

1) สำนักงานคณะกรรมการพัฒนาการ เศรษฐกิจและสังคมแห่งชาติ นำไปใช้ในการ

จัดทำบัญชีประชาชาติเพื่อใช้ในการวิเคราะห์
ทิศทางการเจริญเติบโตทางเศรษฐกิจ

2) สำนักงานคณะกรรมการพัฒนาการ
เศรษฐกิจและสังคมแห่งชาตินำไปใช้ในการ

จัดสร้างตารางปัจจัยการผลิตและผลผลิตของ
ประเทศ เพื่อวิเคราะห์โครงสร้างของอุตสาหกรรม
ต่างๆ ในประเทศ

บทที่ 2

ผลการสำรวจ

2.1 จำนวนและประเภทขององค์กรเอกชนที่ไม่ แสวงหากำไร

ผลการสำรวจ พบว่า ในปี 2549 มีจำนวน
องค์กรเอกชนที่ไม่แสวงหากำไรทั่วประเทศ
ทั้งสิ้น 65,457 แห่ง ในจำนวนนี้ เป็นองค์กรฯ ที่ตั้ง
อยู่ในภาคตะวันออกเฉียงเหนือ ประมาณร้อยละ
30.3 องค์กรที่ตั้งอยู่ในภาคกลาง และภาคเหนือมี
ประมาณร้อยละ 21.8 และ 21.6 ตามลำดับ
สำหรับองค์กรฯ ในกรุงเทพมหานคร และภาคใต้
มีประมาณร้อยละ 14.3 และ 12.0 ตามลำดับ

เมื่อพิจารณาตามประเภทขององค์กรเอกชน
ที่ไม่แสวงหากำไร พบว่า ส่วนใหญ่ (ร้อยละ 63.2)
เป็นองค์กรที่ดำเนินกิจการเกี่ยวกับศาสนา
รองลงมาเป็นองค์กรที่ดำเนินกิจการหลักเกี่ยวกับการ
บริการสังคมสงเคราะห์ร้อยละ 25.6 ที่เป็น
สมาคมพัฒนากิจสงเคราะห์ร้อยละ 5.8 สมาคม

นายจ้าง สหภาพแรงงาน สหภาพแรงงาน
รัฐวิสาหกิจร้อยละ 3.6 สมาคมการค้า หอการค้า
ร้อยละ 1.6 ส่วนที่เหลือ ได้แก่ พรรคการเมือง และ
องค์กรเอกชนต่างประเทศ มีสัดส่วนเท่ากันคือ
ร้อยละ 0.1

หากพิจารณาเป็นรายภาค พบว่าเกือบทุกภาค
มีจำนวนองค์กรที่ดำเนินกิจการเกี่ยวกับศาสนา
สูงกว่าองค์กรฯ ประเภทอื่นคือ มากกว่าร้อยละ
60.0 โดยที่ภาคตะวันออกเฉียงเหนือมีสัดส่วน
ดังกล่าวสูงที่สุดประมาณร้อยละ 83.2 รองลงมา
คือ ภาคเหนือ ภาคใต้ และภาคกลาง ประมาณร้อยละ
70.4 67.4 และ 60.4 ตามลำดับ ส่วนกรุงเทพมหานคร
มีสัดส่วนขององค์กรที่ดำเนินกิจการหลักเกี่ยวกับ
การบริการสังคมสงเคราะห์สูงกว่าองค์กรฯ
ประเภทอื่นคือ ร้อยละ 69.1

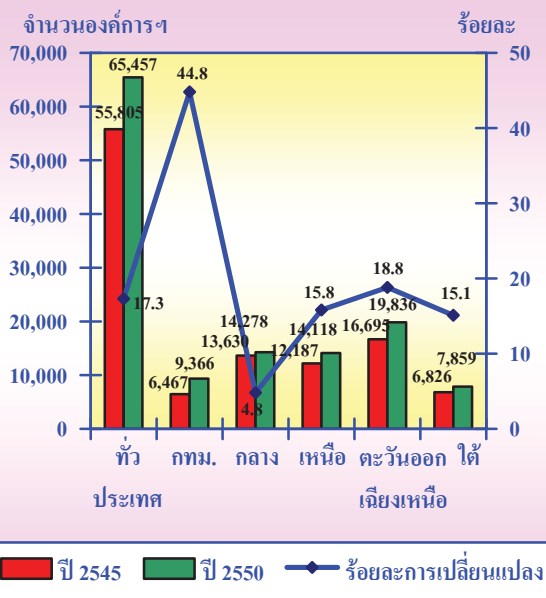
ตาราง ก จำนวนและร้อยละขององค์กรเอกชนที่ไม่แสวงหากำไร จำแนกตามประเภทขององค์กรฯ เป็นรายภาค

ประเภทขององค์กรฯ	ทั่วประเทศ		กรุงเทพมหานคร		ภาคกลาง		ภาคเหนือ		ภาคตะวันออกเฉียงเหนือ		ภาคใต้	
	จำนวน	ร้อยละ	จำนวน	ร้อยละ	จำนวน	ร้อยละ	จำนวน	ร้อยละ	จำนวน	ร้อยละ	จำนวน	ร้อยละ
รวม	65,457	100.0	9,366	100.0	14,278	100.0	14,118	100.0	19,836	100.0	7,859	100.0
องค์กรที่ดำเนินกิจการหลัก เกี่ยวกับการบริการสังคม สงเคราะห์	16,768	25.6	6,469	69.1	3,674	25.7	2,178	15.4	2,263	11.4	2,184	27.8
สมาคมพัฒนากิจสงเคราะห์	3,762	5.8	338	3.6	435	3.1	1,899	13.4	879	4.5	211	2.7
สมาคมการค้า หอการค้า	1,051	1.6	608	6.5	218	1.5	74	0.5	84	0.4	67	0.8
สมาคมนายจ้าง สหภาพแรงงาน สหภาพแรงงานรัฐวิสาหกิจ	2,374	3.6	852	9.1	1,304	9.1	23	0.2	96	0.5	99	1.3
องค์กรศาสนา	41,371	63.2	1,005	10.7	8,628	60.4	9,934	70.4	16,507	83.2	5,297	67.4
พรรคการเมือง	42	0.1	24	0.3	11	0.1	1	--	5	--	1	--
องค์กรเอกชนต่างประเทศ	89	0.1	70	0.7	8	0.1	9	0.1	2	--	-	-

หมายเหตุ : -- ต่ำกว่าร้อยละ 0.1

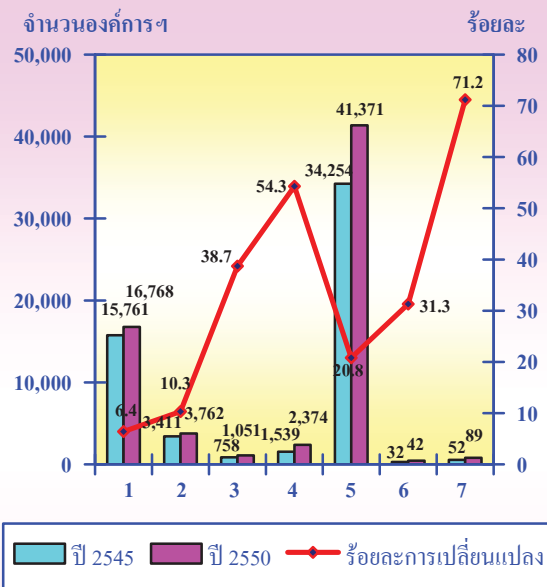
เมื่อเปรียบเทียบจำนวนองค์การในปี 2550 และปี 2545 พบว่า มีจำนวนองค์การฯ เพิ่มขึ้นจากปี 2545 ประมาณร้อยละ 17.3 ซึ่งเพิ่มขึ้นในทุกภาค โดยองค์การฯ ที่ตั้งอยู่ในกรุงเทพมหานครมีส่วนเพิ่มขึ้นมากที่สุดประมาณร้อยละ 44.8 ส่วนภาคตะวันออกเฉียงเหนือ ภาคเหนือ และภาคใต้ เพิ่มขึ้นในสัดส่วนใกล้เคียงกันคือ ประมาณร้อยละ 18.8 15.8 และ 15.1 ตามลำดับ สำหรับภาคกลางมีสัดส่วนขององค์การฯ เพิ่มขึ้นเพียงร้อยละ 4.8

แผนภูมิ ก จำนวนองค์การฯ และการเปลี่ยนแปลง ระหว่างปี พ.ศ. 2545 และ 2550 จำแนกตามภาค



เมื่อเปรียบเทียบจำนวนองค์การตามประเภทขององค์การฯ ปี 2550 และปี 2545 พบว่า มีจำนวนองค์การฯ เพิ่มขึ้นในทุกประเภทขององค์การฯ โดยเฉพาะองค์การเอกชนต่างประเทศมีสัดส่วนเพิ่มขึ้นจากปี 2545 สูงที่สุด ประมาณร้อยละ 71.2 รองลงมาเป็นสมาคมฯ 54.3 สหภาพแรงงาน สหภาพแรงงานรัฐวิสาหกิจประมาณร้อยละ 34.3 สำหรับองค์การที่ดำเนินการหลักเกี่ยวกับการบริการสังคมสงเคราะห์มีสัดส่วนเพิ่มขึ้นเพียงร้อยละ 6.4

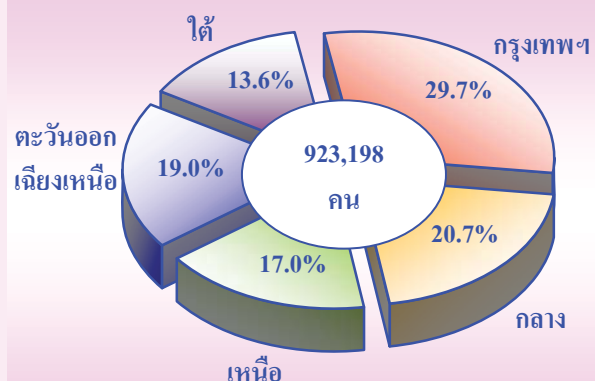
แผนภูมิ ข จำนวนองค์การฯ และการเปลี่ยนแปลง ระหว่างปี พ.ศ. 2545 และ 2550 จำแนกตามประเภทขององค์การฯ



1. องค์การที่ดำเนินการหลักเกี่ยวกับการบริการสังคมสงเคราะห์
2. สมาคมฯ ปณิกสงเคราะห์
3. สมาคมการค้า/หอการค้า
4. สมาคมนายจ้าง/สหภาพแรงงาน/สหภาพแรงงานรัฐวิสาหกิจ
5. องค์การศาสนา
6. พรรคการเมือง
7. องค์การเอกชนต่างประเทศ

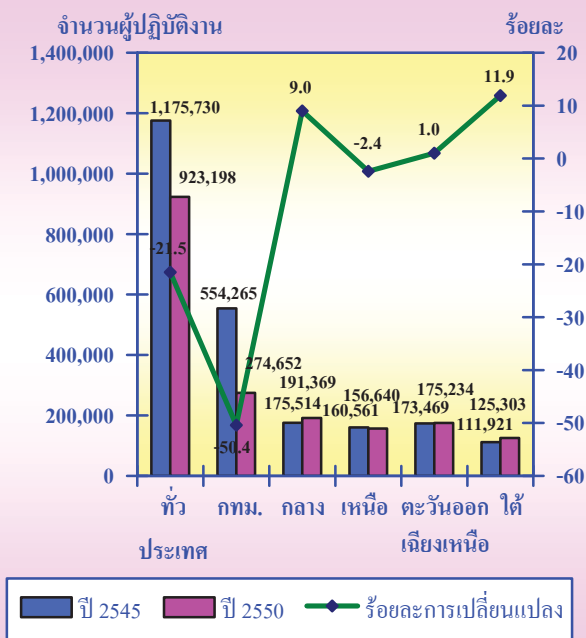
2.2 จำนวนผู้ปฏิบัติงานในองค์การเอกชนที่ไม่แสวงหากำไร

แผนภูมิ ค ร้อยละของผู้ปฏิบัติงานในองค์การฯ จำแนกตามภาค



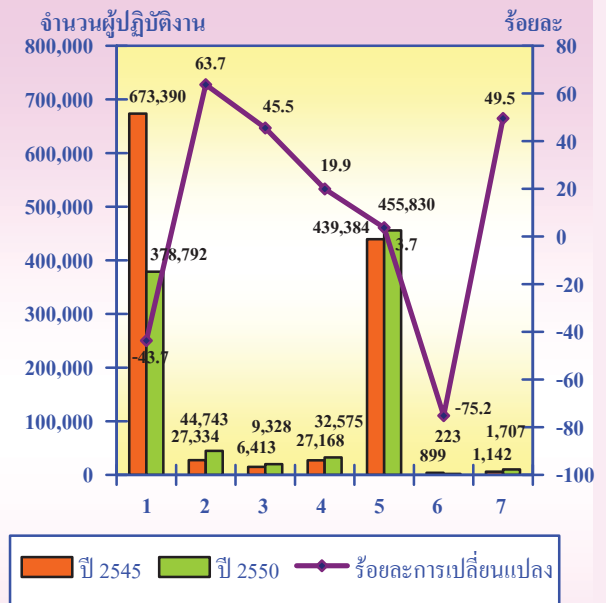
สำหรับจำนวนผู้ปฏิบัติงานในองค์กร เอกชนที่ไม่แสวงหากำไรทั่วประเทศ มีจำนวนทั้งสิ้นประมาณ 923,198 คน ในจำนวนนี้เป็นผู้ปฏิบัติงานที่อยู่ในกรุงเทพมหานคร ประมาณร้อยละ 29.7 ผู้ปฏิบัติงานในภาคกลาง ภาคตะวันออก เชียงเหนือ และภาคเหนือ มีประมาณร้อยละ 20.7 19.0 และ 17.0 ตามลำดับ ส่วนผู้ปฏิบัติงานในภาคใต้ มีประมาณร้อยละ 13.6 (แผนภูมิ ก)

แผนภูมิ ก จำนวนผู้ปฏิบัติงานในองค์กรฯ และการเปลี่ยนแปลงระหว่างปี พ.ศ. 2545 และ 2550 จำแนกตามภาค



เมื่อเปรียบเทียบจำนวนผู้ปฏิบัติงานในองค์กรฯ ปี 2550 และปี 2545 พบว่า มีจำนวนผู้ปฏิบัติงานในองค์กรฯ ลดลงจากปี 2545 ประมาณร้อยละ 21.5 ซึ่งจำนวนผู้ปฏิบัติงานในกรุงเทพมหานครมีสัดส่วนลดลงมากที่สุด ประมาณร้อยละ 50.4 และภาคเหนือมีสัดส่วนลดลงเล็กน้อยประมาณร้อยละ 2.4 ส่วนผู้ปฏิบัติงานในองค์กรฯ ที่ตั้งอยู่ในภาคใต้ ภาคกลาง และภาคตะวันออกเฉียงเหนือ มีสัดส่วนเพิ่มขึ้นประมาณร้อยละ 11.9 9.0 และ 1.0 ตามลำดับ

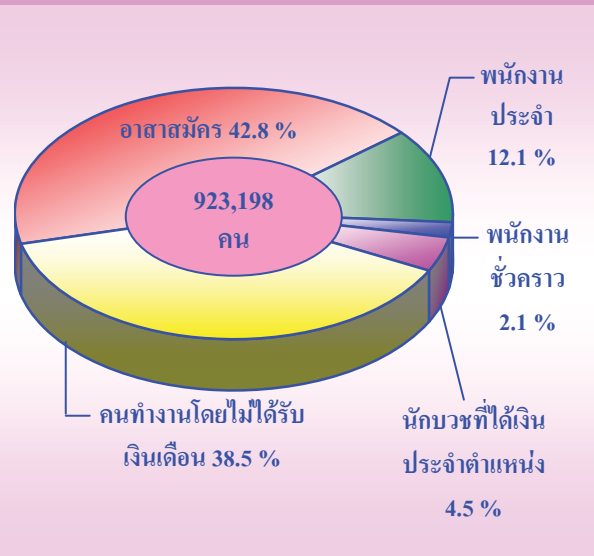
แผนภูมิ จ จำนวนผู้ปฏิบัติงานในองค์กรฯ และการเปลี่ยนแปลงระหว่างปี พ.ศ. 2545 และ 2550 จำแนกตามประเภทขององค์กรฯ



1. องค์กรที่ดำเนินกิจการหลักเกี่ยวกับการบริการสังคมสงเคราะห์
2. สมาคมฌาปนกิจสงเคราะห์
3. สมาคมการค้า/หอการค้า
4. สมาคมนายจ้าง/สหภาพแรงงาน/สหภาพแรงงานรัฐวิสาหกิจ
5. องค์กรศาสนา
6. พรรคการเมือง
7. องค์กรเอกชนต่างประเทศ

เมื่อเปรียบเทียบจำนวนผู้ปฏิบัติงานในองค์กรฯ ปี 2550 และปี 2545 พบว่า มีจำนวนผู้ปฏิบัติงานในองค์กรฯ เพิ่มขึ้นเกือบทุกประเภทขององค์กรฯ โดยเฉพาะสมาคมฌาปนกิจสงเคราะห์ มีสัดส่วนเพิ่มขึ้นจากปี 2545 สูงที่สุด ประมาณร้อยละ 63.7 รongลงมาเป็นองค์กรเอกชนต่างประเทศ และสมาคมการค้า หอการค้า ประมาณร้อยละ 49.5 และ 45.5 ตามลำดับ สำหรับพรรคการเมือง และองค์กรที่ดำเนินกิจการหลักเกี่ยวกับการบริการสังคมสงเคราะห์มีสัดส่วนของผู้ปฏิบัติงานลดลงประมาณร้อยละ 75.2 และ 43.7 ตามลำดับ

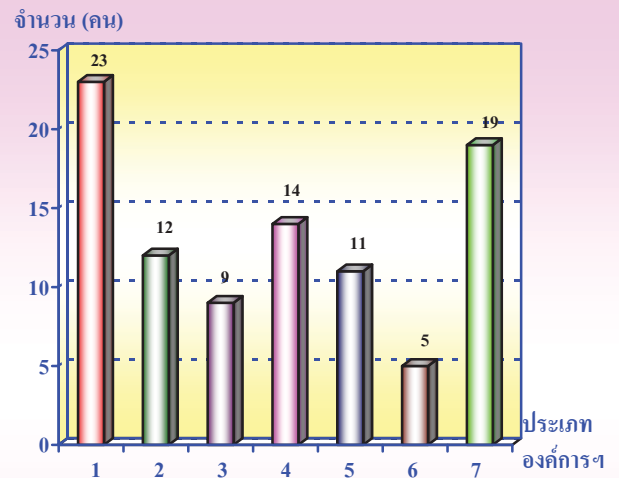
**แผนภูมิ ค ร้อยละของผู้ปฏิบัติงานในองค์กรเอกชน
ที่ไม่แสวงหากำไร จำแนกตามประเภทของพนักงาน**



ด้านผู้ปฏิบัติงานในองค์กรเอกชนที่ไม่แสวงหากำไร พบว่า ส่วนใหญ่เป็นอาสาสมัครประมาณ 395,684 คน หรือร้อยละ 42.8 รองลงมาคือ คนทำงานโดยไม่ได้รับเงินเดือนประมาณ 354,977 คน หรือร้อยละ 38.5 ส่วนพนักงานประจำมีประมาณ 111,687 คน หรือร้อยละ 12.1 นักบวชที่ได้เงินประจำตำแหน่งมีประมาณ 41,856 คน หรือร้อยละ 4.5 และพนักงานชั่วคราวมีประมาณ 18,994 คน หรือร้อยละ 2.1 หากพิจารณาคนทำงานทั้งสิ้นจำแนกตามเพศพบว่า ส่วนใหญ่เป็นเพศชายประมาณร้อยละ 73.9 สำหรับเพศหญิงมีประมาณร้อยละ 26.1

เมื่อพิจารณาจำนวนผู้ปฏิบัติงานเฉลี่ยต่อองค์กรฯ ทั่วประเทศ พบว่า มีผู้ปฏิบัติงานประมาณ 14 คน โดยองค์กรที่ดำเนินกิจการหลักเกี่ยวกับการบริการสังคมสงเคราะห์ มีผู้ปฏิบัติงานมากที่สุดคือ ประมาณ 23 คนต่อองค์กรฯ รองลงมา เป็นองค์กรเอกชนต่างประเทศ และสมาคม นายจ้าง สหภาพแรงงาน สหภาพแรงงานรัฐวิสาหกิจ มีผู้ปฏิบัติงานเฉลี่ยต่อองค์กรฯ ประมาณ 19 คน และ 14 คน ตามลำดับ สำหรับพรรคการเมือง พบว่า มีผู้ปฏิบัติงานเฉลี่ยต่ำสุด กล่าวคือ ประมาณ 5 คนต่อองค์กรฯ (แผนภูมิ ช)


**แผนภูมิ ช จำนวนผู้ปฏิบัติงานเฉลี่ยต่อองค์กรฯ
จำแนกตามประเภทขององค์กรฯ**



1. องค์กรที่ดำเนินกิจการหลักเกี่ยวกับการบริการสังคมสงเคราะห์
2. สมาคมอาสาสมัครสังคมสงเคราะห์
3. สมาคมการค้า/หอการค้า
4. สมาคมนายจ้าง/สหภาพแรงงาน/สหภาพแรงงานรัฐวิสาหกิจ
5. องค์กรศาสนา
6. พรรคการเมือง
7. องค์กรเอกชนต่างประเทศ

**2.3 รายรับในรอบปี 2549 ขององค์กรเอกชน
ที่ไม่แสวงหากำไร**

**แผนภูมิ ข ร้อยละของรายรับในรอบปี 2549 ขององค์กร
เอกชนที่ไม่แสวงหากำไร**

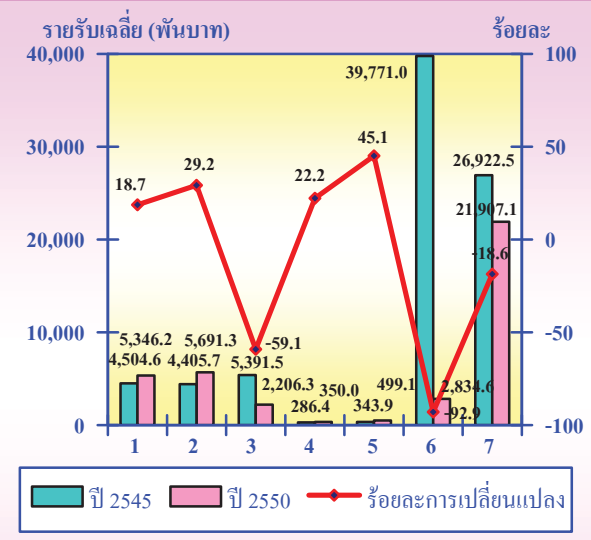


- รายรับขององค์กรฯ 99.2 %
- เงินที่ได้รับบริจาค/สนับสนุน (66.3%)
 - รายรับจากการจำหน่ายสินค้าและบริการขององค์กร (9.2%)
 - ค่าธรรมเนียมสมาชิก (1.7%)
 - เงินสงเคราะห์ (13.9%)
 - รายรับจากดอกเบี้ยเงินฝากธนาคาร (6.1%)
 - รายรับจากเงินปันผล (1.7%)
 - รายรับจากการจำหน่ายสินทรัพย์ (0.1%)
 - รายรับจากกิจกรรมอื่นๆ (0.2%)

ในปี 2549 องค์กรเอกชนที่ไม่แสวงหากำไร ทั่วประเทศมีรายรับทั้งสิ้น 136,921.6 ล้านบาท ส่วนใหญ่ (ร้อยละ 99.2) เป็นรายรับขององค์กรฯ ที่เหลือเป็นรายรับจากการเป็นเจ้าของสถานประกอบการอื่นที่แสวงหากำไร มีสัดส่วนเพียงเล็กน้อยประมาณร้อยละ 0.8

เมื่อพิจารณารายรับขององค์กรฯ พบว่า ส่วนใหญ่ (ร้อยละ 66.3) เป็นรายรับที่ได้จากเงินบริจาคและเงินสนับสนุน ซึ่งได้แก่ การบริจาคของประชาชนทั่วไป องค์กรเอกชนอื่นในประเทศ องค์กรเอกชนอื่นต่างประเทศ เงินช่วยเหลือจากรัฐบาล และจากองค์กรหลัก รองลงมาเป็นรายรับจากเงินสงเคราะห์ และจากการจำหน่ายสินค้าและบริการขององค์กรฯ ประมาณร้อยละ 13.9 และ 9.2 ตามลำดับ สำหรับรายรับที่ได้จากดอกเบี้ยเงินฝากธนาคารมีประมาณร้อยละ 6.1 นอกจากนี้องค์กรฯ ยังมีรายรับจากค่าธรรมเนียมสมาชิก เงินปันผลกำไรจากการจำหน่ายสินทรัพย์ และอื่น ๆ ประมาณร้อยละ 3.7

แผนภูมิ ฃ รายรับเฉลี่ยต่อองค์กรฯ และการเปลี่ยนแปลงระหว่างปี พ.ศ. 2545 และ 2550 จำแนกตามประเภทขององค์กรฯ

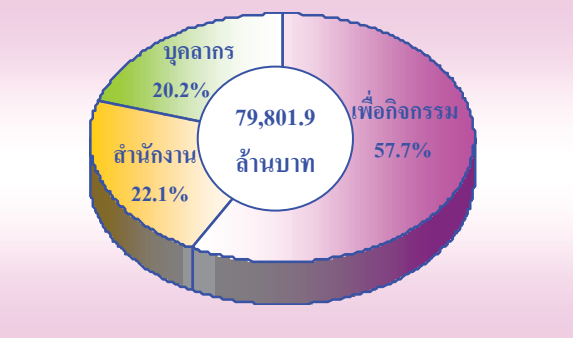


1. องค์กรที่ดำเนินกิจการหลักเกี่ยวกับการบริการสังคมสงเคราะห์
2. สมาคมฃาปนกิจสงเคราะห์
3. สมาคมการค้า/หอการค้า
4. สมาคมนายจ้าง/สหภาพแรงงาน/สหภาพแรงงานรัฐวิสาหกิจ
5. องค์กรศาสนา
6. พรรคการเมือง
7. องค์กรเอกชนต่างประเทศ

เมื่อพิจารณารายรับเฉลี่ยต่อองค์กรฯ พบว่า องค์กรเอกชนต่างประเทศมีรายรับเฉลี่ยสูงที่สุดประมาณ 21.9 ล้านบาท รองลงมาคือ สมาคมฃาปนกิจสงเคราะห์ และองค์กรที่ดำเนินกิจการหลักเกี่ยวกับการบริการสังคมสงเคราะห์ ประมาณ 5.7 และ 5.3 ล้านบาท ตามลำดับ พรรคการเมือง และสมาคมการค้า หอการค้า มีรายรับเฉลี่ยต่อองค์กรฯ ประมาณ 2.8 และ 2.2 ล้านบาท ตามลำดับ ส่วนองค์กรศาสนา และสมาคมนายจ้าง สหภาพแรงงาน สหภาพแรงงานรัฐวิสาหกิจ มีรายรับเฉลี่ยต่อองค์กรฯ ต่ำสุดประมาณ 0.5 และ 0.4 ล้านบาท ตามลำดับ และเมื่อเปรียบเทียบรายรับเฉลี่ยต่อองค์กรฯ ในปี 2550 และปี 2545 พบว่า องค์กรฯ ส่วนใหญ่มีรายรับเฉลี่ยเพิ่มขึ้น โดย องค์กรศาสนา มีสัดส่วนของรายรับเฉลี่ยต่อองค์กรฯ เพิ่มขึ้นจากปี 2545 สูงที่สุดคือ ร้อยละ 45.1 สมาคมฃาปนกิจสงเคราะห์ สมาคมนายจ้าง สหภาพแรงงาน สหภาพแรงงานรัฐวิสาหกิจ และ องค์กรที่ดำเนินกิจการหลักเกี่ยวกับการบริการสังคมสงเคราะห์ มีสัดส่วนเพิ่มขึ้นประมาณร้อยละ 29.2 22.2 และ 18.7 ตามลำดับ สำหรับพรรคการเมือง สมาคมการค้า หอการค้า และองค์กรเอกชนต่างประเทศ มีสัดส่วนของรายรับเฉลี่ยต่อองค์กรฯ ลดลงประมาณร้อยละ 92.9 59.1 และ 18.6 ตามลำดับ

2.4 ค่าใช้จ่ายในรอบปี 2549 ขององค์กรเอกชนที่ไม่แสวงหากำไร

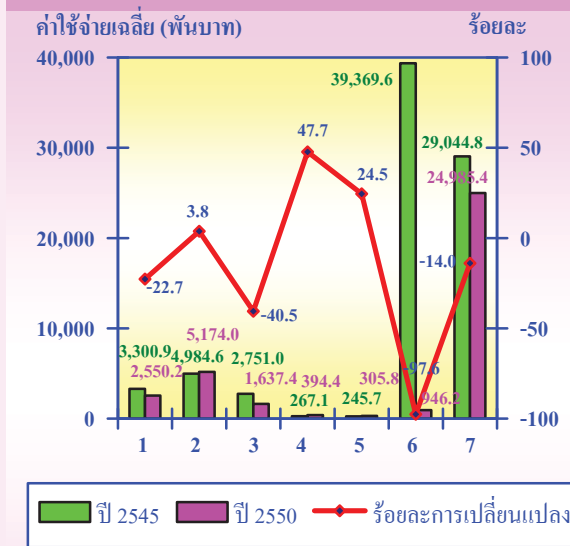
แผนภูมิ ฃ ร้อยละของค่าใช้จ่ายขององค์กรเอกชนที่ไม่แสวงหากำไร จำแนกตามประเภทกิจกรรม



ในปี 2549 องค์การเอกชนที่ไม่แสวงหากำไรทั่วประเทศ มีค่าใช้จ่ายทั้งสิ้นประมาณ 79,802 ล้านบาท มากกว่าครึ่งหรือร้อยละ 57.7 เป็นค่าใช้จ่ายเพื่อกิจกรรมขององค์กรฯ นอกจากนี้เป็นค่าใช้จ่ายสำนักงานขององค์กรฯ ประมาณร้อยละ 22.1 และค่าใช้จ่ายบุคลากรประมาณร้อยละ 20.2

เมื่อพิจารณาค่าใช้จ่ายเฉลี่ยต่อองค์กรฯ ในรอบปี 2549 พบว่า องค์การเอกชนต่างประเทศมีค่าใช้จ่ายเฉลี่ยต่อองค์กรฯ สูงที่สุดประมาณ 25 ล้านบาท รองลงมาคือ สมาคมฌาปนกิจสงเคราะห์ที่มีค่าใช้จ่ายเฉลี่ยประมาณ 5.2 ล้านบาท องค์กรที่ดำเนินกิจการหลักเกี่ยวกับการบริการสังคมสงเคราะห์มีค่าใช้จ่ายเฉลี่ยประมาณ 2.6 ล้านบาท สำหรับองค์กรศาสนามีค่าใช้จ่ายเฉลี่ยต่อองค์กรฯ น้อยที่สุดประมาณ 0.3 ล้านบาท

แผนภูมิ ฎ ค่าใช้จ่ายเฉลี่ยต่อองค์กรฯ และการเปลี่ยนแปลงระหว่างปี พ.ศ. 2545 และ 2550 จำแนกตามประเภทขององค์กรฯ



1. องค์กรที่ดำเนินกิจการหลักเกี่ยวกับการบริการสังคมสงเคราะห์
2. สมาคมฌาปนกิจสงเคราะห์
3. สมาคมการค้า/หอการค้า
4. สมาคมนายจ้าง/สหภาพแรงงาน/สหภาพแรงงานรัฐวิสาหกิจ
5. องค์กรศาสนา
6. พรรคการเมือง
7. องค์กรเอกชนต่างประเทศ

เมื่อเปรียบเทียบค่าใช้จ่ายเฉลี่ยต่อองค์กรฯ ในปี 2550 และปี 2545 พบว่า องค์กรฯ ส่วนใหญ่มีค่าใช้จ่ายเฉลี่ยลดลง โดยพรรคการเมืองมีสัดส่วนค่าใช้จ่ายเฉลี่ยลดลงจากปี 2545 สูงที่สุดคือ ร้อยละ 97.6 สมาคมการค้า หอการค้า องค์กรที่ดำเนินกิจการหลักเกี่ยวกับการบริการสังคมสงเคราะห์ และองค์กรเอกชนต่างประเทศ มีสัดส่วนของค่าใช้จ่ายเฉลี่ยต่อองค์กรฯ ลดลงประมาณร้อยละ 40.5 22.7 และ 14.0 ตามลำดับ ส่วนองค์กรฯ ประเภทอื่นๆ ที่มีสัดส่วนค่าใช้จ่ายเฉลี่ยฯ เพิ่มขึ้น ได้แก่ สมาคมนายจ้าง สหภาพแรงงาน สหภาพแรงงานรัฐวิสาหกิจ โดยมีสัดส่วนเพิ่มขึ้นจากปี 2545 สูงที่สุดคือ ร้อยละ 47.7 รองลงมาเป็นองค์กรศาสนา มีสัดส่วนเพิ่มขึ้นประมาณร้อยละ 24.5 และสมาคมฌาปนกิจสงเคราะห์ มีสัดส่วนเพิ่มขึ้นเพียงเล็กน้อยประมาณร้อยละ 3.8 (แผนภูมิ ฎ)

หากพิจารณาเปรียบเทียบสัดส่วนของค่าใช้จ่ายและประเภทขององค์กรฯ พบว่า สมาคมฌาปนกิจสงเคราะห์ และองค์กรเอกชนต่างประเทศ มีสัดส่วนของค่าใช้จ่ายเพื่อกิจกรรมขององค์กรฯ สูงสุดคือ ประมาณร้อยละ 91.4 และ 68.7 ตามลำดับ สมาคมนายจ้าง สหภาพแรงงาน สหภาพแรงงานรัฐวิสาหกิจ มีสัดส่วนค่าใช้จ่ายบุคลากรสูงสุดคือ ร้อยละ 68.7 สำหรับองค์กรศาสนามีค่าใช้จ่ายสำนักงานสูงกว่ารายจ่ายประเภทอื่นคือ ร้อยละ 69.0 (ตาราง ข)

ตาราง ข ค่าใช้จ่ายและค่าใช้จ่ายเฉลี่ยขององค์กรเอกชนที่ไม่แสวงหากำไรในรอบปี 2549 จำแนกตามประเภทของค่าใช้จ่าย และประเภทขององค์กรฯ

หน่วย : พันบาท

ประเภทของค่าใช้จ่าย	รวม	องค์กรที่ ดำเนิน กิจการหลัก เกี่ยวกับการ บริการสังคม สงเคราะห์	สมาคม ฌาปนกิจ สงเคราะห์	สมาคม การค้า หอการค้า	สมาคม นายจ้าง สหภาพแรงงาน สหภาพแรงงาน รัฐวิสาหกิจ	องค์กร ศาสนา	พรรค การเมือง	องค์กร เอกชน ต่างประเทศ
รวม	79,801,984.1 (100.0)	42,762,024.0 (100.0)	19,469,530.7 (100.0)	1,720,864.5 (100.0)	936,217.7 (100.0)	12,649,908.7 (100.0)	39,742.0 (100.0)	2,223,696.5 (100.0)
ค่าใช้จ่ายบุคลากร	16,111,982.9 (20.2)	11,133,414.4 (26.0)	1,222,326.3 (6.3)	678,400.3 (39.4)	643,464.6 (68.7)	1,993,196.4 (15.8)	10,610.9 (26.7)	430,569.9 (19.3)
ค่าใช้จ่ายเพื่อกิจกรรม	46,080,041.1 (57.7)	24,491,436.3 (57.3)	17,790,032.8 (91.4)	238,377.4 (13.9)	100,797.8 (10.8)	1,928,067.3 (15.2)	4,261.7 (10.7)	1,527,067.8 (68.7)
ค่าใช้จ่ายสำนักงาน	17,609,960.1 (22.1)	7,137,173.3 (16.7)	457,171.5 (2.3)	804,086.8 (46.7)	191,955.3 (20.5)	8,728,645.0 (69.0)	24,869.4 (62.6)	266,058.8 (12.0)
ค่าใช้จ่ายเฉลี่ยต่อองค์กรฯ	1,219.2	2,550.2	5,174.0	1,637.4	394.4	305.8	946.2	24,985.4

ตัวเลขในวงเล็บคือ ร้อยละ

2.5 ค่าใช้จ่ายเพื่อกิจกรรมขององค์กรฯ ที่ให้กับผู้รับความช่วยเหลือ

ตาราง ค แสดงค่าใช้จ่ายเพื่อกิจกรรมขององค์กรฯ ที่ให้กับผู้รับความช่วยเหลือ พบว่า องค์กรฯ ทั่วประเทศ มีค่าใช้จ่ายเพื่อกิจกรรมเฉลี่ยประมาณ 704,000 บาทต่อองค์กรฯ โดยค่าใช้จ่ายส่วนใหญ่มาจากกิจกรรมขององค์กรฯ ที่มีได้จัดประเภทไว้ในที่อื่น (ดำเนินกิจกรรมเกี่ยวกับฌาปนกิจสงเคราะห์) ประมาณร้อยละ 38.7 รองลงมาเป็นค่าใช้จ่ายจาก

กิจกรรมด้านสุขภาพอนามัยของประชาชน ประมาณร้อยละ 18.4

เมื่อพิจารณาค่าใช้จ่ายเพื่อกิจกรรมเฉลี่ยตามประเภทขององค์กรฯ พบว่า องค์กรเอกชนต่างประเทศ มีค่าใช้จ่ายเพื่อกิจกรรมเฉลี่ยต่อองค์กรฯ สูงที่สุดประมาณ 17.2 ล้านบาท รองลงมาคือ สมาคมฌาปนกิจสงเคราะห์ และองค์กรที่ดำเนินกิจการหลักเกี่ยวกับการบริการสังคมสงเคราะห์ ประมาณ 4.7 และ 1.5 ล้านบาท ตามลำดับ

ตาราง ค ค่าใช้จ่ายเพื่อกิจกรรมและค่าใช้จ่ายเพื่อกิจกรรมเฉลี่ยขององค์กรเอกชนที่ไม่แสวงหากำไรในรอบปี 2549

จำแนกตามประเภทกิจกรรม และประเภทขององค์กรฯ

หน่วย : พันบาท

ประเภทกิจกรรม	รวม	องค์กรที่ ดำเนิน กิจการหลัก เกี่ยวกับการ บริการสังคม สงเคราะห์	สมาคม อาสาสมัคร สงเคราะห์	สมาคม การค้า หอการค้า	สมาคม นายจ้าง สหภาพแรงงาน สหภาพแรงงาน รัฐวิสาหกิจ	องค์กร ศาสนา	พรรค การเมือง	องค์กร เอกชน ต่าง ประเทศ
รวม	46,080,041.1	24,491,436.3	17,790,032.8	238,377.4	100,797.8	1,928,067.3	4,261.7	1,527,067.8
	(100.0)	(100.0)	(100.0)	(100.0)	(100.0)	(100.0)	(100.0)	(100.0)
วัฒนธรรมและนันทนาการ	422,954.1	392,542.6	2,491.1	1,406.8	329.9	19,440.5	378.3	6,364.9
	(0.9)	(1.6)	(-)	(0.6)	(0.3)	(1.0)	(8.9)	(0.4)
การศึกษาและวิจัย	2,978,048.8	2,809,871.6	211.7	1,383.2	70.6	89,772.0	186.0	76,553.7
	(6.5)	(11.5)	(-)	(0.6)	(0.1)	(4.7)	(4.4)	(5.0)
สุขภาพ	8,469,759.3	8,450,656.4	10.6	425.3	-	15,296.9	-	3,370.2
	(18.4)	(34.5)	(-)	(0.2)	-	(0.8)	-	(0.2)
การบริการทางสังคม (สังคมสงเคราะห์)	3,585,396.5	3,320,075.1	126,588.9	4,939.9	618.2	131,407.6	36.3	1,730.3
	(7.8)	(13.6)	(0.7)	(2.1)	(0.6)	(6.8)	(0.9)	(0.1)
สิ่งแวดล้อม	2,113,401.1	2,104,299.7	789.9	331.0	116.0	5,995.6	-	1,868.8
	(4.6)	(8.6)	(-)	(0.1)	(0.1)	(0.3)	-	(0.1)
การพัฒนาและการเคหะ	911,960.5	693,536.6	9,220.2	1,875.8	408.9	34,260.4	6.3	172,652.3
	(2.0)	(2.8)	(0.1)	(0.8)	(0.4)	(1.8)	(0.1)	(11.3)
กฎหมาย การพิทักษ์สิทธิ์ และการเมือง	1,363,029.9	1,243,996.4	10.1	882.2	483.6	886.9	2,898.9	113,871.9
	(2.9)	(5.1)	(-)	(0.4)	(0.5)	(0.1)	(68.0)	(7.5)
การเป็นสื่อกลางของผู้ใจบุญ และการสนับสนุนงานฯ	4,119,158.4	3,951,477.7	6,523.9	2,164.1	273.4	94,961.8	101.7	63,655.8
	(8.9)	(16.1)	(0.0)	(0.9)	(0.3)	(4.9)	(2.4)	(4.2)
กิจกรรมระหว่างประเทศ	1,565,461.6	466,291.8	2.4	2,586.0	172.5	12,428.9	-	1,083,980.1
	(3.4)	(1.9)	(-)	(1.1)	(0.2)	(0.6)	-	(71.0)
ศาสนา	1,846,586.5	329,459.8	1,660.5	309.4	234.5	1,514,268.1	654.2	-
	(4.0)	(1.4)	(-)	(0.1)	(0.2)	(78.5)	(15.3)	-
สมาคมธุรกิจและวิชาชีพ สหภาพ	867,895.3	549,732.6	18.8	220,174.6	97,941.4	27.9	-	-
	(1.9)	(2.2)	(-)	(92.3)	(97.2)	(-)	-	-
องค์กรที่มีได้จัดประเภท ไว้ในที่อื่น	17,836,389.1	179,496.0	17,642,504.7	1,899.1	148.8	9,320.7	-	3,019.8
	(38.7)	(0.7)	(99.2)	(0.8)	(0.1)	(0.5)	-	(0.2)
ค่าใช้จ่ายเพื่อกิจกรรม เฉลี่ยต่อองค์กรฯ	704.0	1,460.6	4,728.9	226.8	42.5	46.6	101.5	17,158.1

ตัวเลขในวงเล็บคือ ร้อยละ

2.6 สินทรัพย์และหนี้สินขององค์กรฯ ณ วันที่

31 ธันวาคม 2549

2.6.1 สินทรัพย์ขององค์กรฯ

ในปี 2549 องค์กรเอกชนที่ไม่แสวงหากำไรทั่วประเทศ มีสินทรัพย์ ณ วันที่ 31 ธันวาคม 2549 ประมาณ 836,561.3 ล้านบาท ในจำนวนนี้เป็นมูลค่าสินทรัพย์จากองค์กรศาสนาในสัดส่วน

สูงสุดประมาณร้อยละ 56.0 รองลงมาคือ มูลค่าสินทรัพย์จากองค์กรที่ดำเนินกิจการหลักเกี่ยวกับการบริการสังคมสงเคราะห์ประมาณร้อยละ 40.6 สำหรับองค์กรฯ ประเภทอื่นๆ มีสัดส่วนมูลค่าสินทรัพย์เพียงเล็กน้อย กล่าวคือ แต่ละประเภทมีสัดส่วนไม่เกินร้อยละ 3.0

เมื่อพิจารณาตามประเภทขององค์การฯ พบว่า องค์การที่ดำเนินกิจการหลักเกี่ยวกับการบริการสังคมสงเคราะห์ มีสินทรัพย์เฉลี่ยต่อองค์การฯ มากที่สุดคือ 21.0 ล้านบาท รองลงมาคือ องค์การเอกชนต่างประเทศมีประมาณ 15.4 ล้านบาท องค์การศาสนามีสินทรัพย์เฉลี่ยต่อองค์การฯ 11.4 ล้านบาท สมาคมฉนวนกึ่งสังเคราะห์ มีสินทรัพย์เฉลี่ยต่อองค์การฯ 5.7 ล้านบาท สมาคมการค้า หอการค้า มีสินทรัพย์เฉลี่ยต่อองค์การ 4.8 ล้านบาท พรรคการเมือง มีสินทรัพย์เฉลี่ยต่อองค์การฯ 2.2 ล้านบาท และสมาคมนายจ้าง สหภาพแรงงาน สหภาพแรงงานรัฐวิสาหกิจ

มีสินทรัพย์น้อยที่สุดคือ ประมาณ 0.6 ล้านบาทต่อองค์การฯ

หากพิจารณาตามประเภทของสินทรัพย์ พบว่า สินทรัพย์ส่วนใหญ่ขององค์การฯ ประมาณร้อยละ 36.1 เป็นอาคาร สิ่งก่อสร้าง รองลงมาเป็นเงินฝากธนาคารประมาณร้อยละ 29.8 และเป็นที่ดินประมาณร้อยละ 22.0 นอกเหนือจากที่กล่าวข้างต้น ได้แก่ พันธบัตร ตราสาร หุ้น ยานพาหนะ เครื่องใช้สำนักงาน เครื่องมือ เครื่องจักร อุปกรณ์ ลูกหนี้ เงินสด และสินทรัพย์ถาวรอื่นๆ ประมาณร้อยละ 12.1

ตาราง ง มูลค่าสินทรัพย์และสินทรัพย์เฉลี่ยขององค์การฯ ณ วันที่ 31 ธันวาคม 2549 จำแนกตามประเภทของสินทรัพย์ และประเภทขององค์การฯ

หน่วย : พันบาท

ประเภทของสินทรัพย์	รวม	องค์การที่ ดำเนิน กิจการหลัก เกี่ยวกับการ บริการสังคม สงเคราะห์	สมาคม ฉนวนกึ่ง สังเคราะห์	สมาคม การค้า หอการค้า	สมาคม นายจ้าง สหภาพแรงงาน สหภาพแรงงาน รัฐวิสาหกิจ	องค์การ ศาสนา	พรรค การเมือง	องค์การ เอกชน ต่างประเทศ
รวมมูลค่าสินทรัพย์ฯ	836,561,329.6	340,024,257.8	20,699,284.4	4,745,596.6	1,293,657.1	468,403,989.	73,783.7	1,320,760.2
เงินสด	3,453,567.9	1,660,878.2	287,997.4	79,934.9	28,781.4	1,369,210.3	1,569.4	25,196.2
เงินฝากธนาคาร	249,605,732.9	198,058,044.2	13,872,846.2	2,213,960.0	874,363.0	34,033,647.6	33,402.2	519,469.7
พันธบัตร ตราสาร หุ้น	68,223,133.7	67,295,247.1	159,761.3	235,696.1	5,049.5	292,350.1	-	235,029.6
ลูกหนี้	4,209,364.2	2,465,093.3	1,608,170.4	29,772.1	3,477.6	76,024.6	-	26,826.3
ที่ดิน	184,240,773.9	24,196,506.8	303,113.6	342,140.0	151,512.4	159,117,885.	4,125.0	125,490.4
อาคาร สิ่งก่อสร้าง	302,039,292.0	31,945,672.4	3,647,959.2	1,550,618.1	160,686.6	264,476,326.	23,587.9	234,441.2
ยานพาหนะ	6,580,048.1	2,924,446.8	132,194.7	52,234.0	24,513.7	3,353,113.6	2,931.2	90,614.1
เครื่องมือ เครื่องจักร อุปกรณ์	5,362,462.7	4,905,066.1	27,585.8	20,165.3	1,457.3	405,628.2	2,560.0	-
เครื่องใช้สำนักงาน	6,909,205.9	4,855,933.2	601,999.3	157,274.0	36,479.1	1,200,302.1	4,598.2	52,620.0
ซอฟต์แวร์	107,892.1	58,975.9	6,826.1	1,835.8	1,818.8	31,235.4	450.7	6,749.4
ลิขสิทธิ์และสิทธิบัตร	175,169.0	173,640.3	166.8	977.8	-	144.9	-	239.1
สินทรัพย์ถาวรอื่น ๆ	5,654,687.2	1,484,753.5	50,663.6	60,988.5	5,517.7	4,048,120.6	559.1	4,084.2
ร้อยละขององค์การฯ								
ที่รายงานว่ามีสินทรัพย์	97.7	96.6	95.8	94.2	88.2	98.9	81.0	96.6
สินทรัพย์เฉลี่ยต่อองค์การฯ	13,084.8	20,990.4	5,741.8	4,793.5	618.1	11,445.1	2,170.1	15,357.7

ตัวเลขในวงเล็บคือ ร้อยละ

2.6.2 หนี้สินขององค์กรฯ

ตาราง จ แสดงหนี้สินขององค์กรฯ ณ วันที่ 31 ธันวาคม 2549 พบว่าองค์กรฯ ที่รายงานว่ามีหนี้สินมีประมาณร้อยละ 6.2 ของจำนวนองค์กรฯ ทั้งสิ้น โดยมีหนี้สินเฉลี่ยต่อองค์กรฯ ประมาณ 2.9 ล้านบาท องค์กรที่มีหนี้สินเฉลี่ยมากที่สุดคือ สมาคมฉาปนกิจสงเคราะห์ประมาณ 7.9 ล้านบาท รองลงมาคือ องค์กรที่ดำเนินกิจการหลัก

เกี่ยวกับการบริการสังคมสงเคราะห์ประมาณ 4.9 ล้านบาท สมาคมนายจ้าง สหภาพแรงงาน สหภาพแรงงานรัฐวิสาหกิจมีประมาณ 2.9 ล้านบาทต่อองค์กร สำหรับองค์กรฯ ที่มีหนี้สินเฉลี่ยต่อองค์กรน้อยที่สุด ได้แก่ องค์กรศาสนา และ สมาคมการค้า หอการค้า ซึ่งมีสัดส่วนใกล้เคียงกันคือ ประมาณ 456,700 บาท และ 489,500 บาท ตามลำดับ

ตาราง จ มูลค่าหนี้สินและหนี้สินเฉลี่ยขององค์กรฯ ณ วันที่ 31 ธันวาคม 2549 จำแนกตามประเภทหนี้สิน และประเภทขององค์กรฯ

หน่วย : ล้านบาท

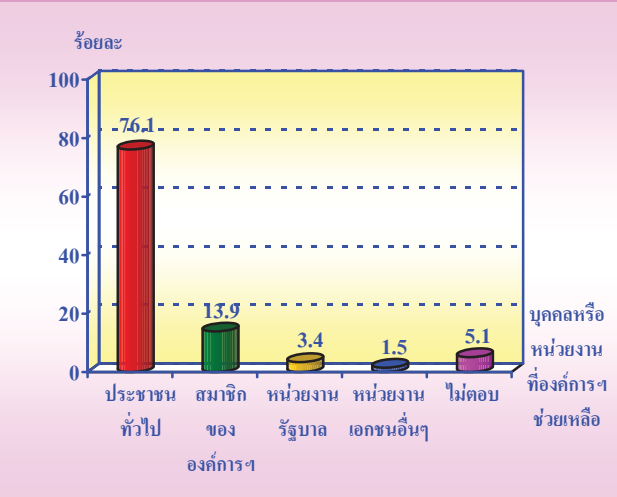
ประเภทหนี้สิน	รวม	องค์กรที่ ดำเนิน กิจการหลัก เกี่ยวกับการ บริการ สังคม สงเคราะห์	สมาคม ฉาปนกิจ สงเคราะห์	สมาคม การค้า หอการค้า	สมาคม นายจ้าง สหภาพแรงงาน สหภาพแรงงาน รัฐวิสาหกิจ	องค์กร ศาสนา	พรรค การเมือง	องค์กร เอกชน ต่างประเทศ
รวม	11,539,740.2 (100.0)	6,948,023.3 (100.0)	3,485,640.1 (100.0)	139,994.3 (100.0)	93,244.1 (100.0)	836,210.2 (100.0)	18,395.3 (100.0)	18,232.9 (100.0)
เงินกู้ระยะสั้น	854,902.3 (7.4)	47,197.4 (0.7)	644,195.9 (18.5)	35,187.1 (25.1)	- -	126,814.9 (15.2)	1,507.1 (8.2)	- -
เงินกู้ระยะยาว	815,276.6 (7.1)	366,394.4 (5.3)	127,394.5 (3.6)	15,154.1 (10.8)	93,175.3 (99.9)	212,052.7 (25.3)	1,105.6 (6.0)	- -
หนี้สินอื่น ๆ	9,869,561.3 (85.5)	6,534,431.5 (94.0)	2,714,049.7 (77.9)	89,653.1 (64.1)	68.8 (0.1)	497,342.6 (59.5)	15,782.6 (85.8)	18,232.9 (100.0)
ร้อยละขององค์กรฯ ที่รายงานว่าหนี้สิน	6.2	8.5	11.7	27.2	1.4	4.4	33.3	14.6
หนี้สินเฉลี่ยต่อองค์กรฯ ที่รายงานว่าหนี้สิน	2,853.5	4,865.6	7,903.9	489.5	2,913.9	456.7	1,313.9	1,402.5

ตัวเลขในวงเล็บคือ ร้อยละ

2.7 การให้ความช่วยเหลือขององค์กรเอกชน ที่ไม่แสวงหากำไร

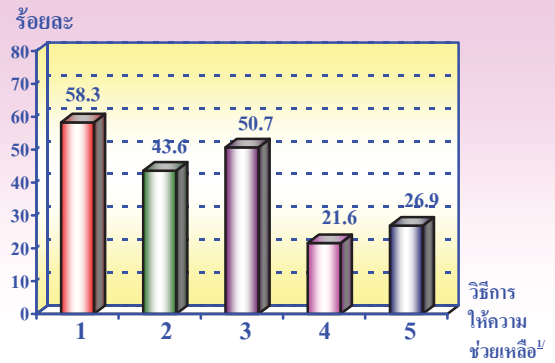
ด้านการให้ความช่วยเหลือขององค์กร พบว่า องค์กรฯ ทั่วประเทศ ส่วนใหญ่ (ร้อยละ 76.1) ได้ ให้ความช่วยเหลือประชาชนทั่วไป รองลงมา ช่วยเหลือสมาชิกขององค์กรฯ ร้อยละ 13.9 สำหรับการ ให้ความช่วยเหลือหน่วยงานรัฐบาล และ หน่วยงานเอกชนอื่นๆ นั้น มีเพียงร้อยละ 3.4 และ 1.5 ตามลำดับ

แผนภูมิ ฎ ร้อยละขององค์กรเอกชนที่ไม่แสวงหากำไร
จำแนกตามบุคคลหรือหน่วยงานที่องค์กรฯ
ให้ความช่วยเหลือ



สำหรับวิธีการให้ความช่วยเหลือนั้น ร้อยละ 58.3 ให้ความช่วยเหลือโดยให้เงินสด รองลงมาคือ ให้คำแนะนำปรึกษา ร้อยละ 50.7 องค์กรฯ ที่ให้ความช่วยเหลือโดยให้สิ่งของ และให้ที่พักอาศัยชั่วคราวมีประมาณร้อยละ 43.6 และ 21.6 ตามลำดับ ส่วนวิธีการให้ความช่วยเหลืออื่นนอกเหนือจากที่กล่าวข้างต้น ได้แก่ ให้การบำบัดรักษา ฝึกอาชีพ ให้บริการจัดการงาน ให้ยืมเงินในการประกอบอาชีพ และอื่น ๆ มีประมาณร้อยละ 26.9

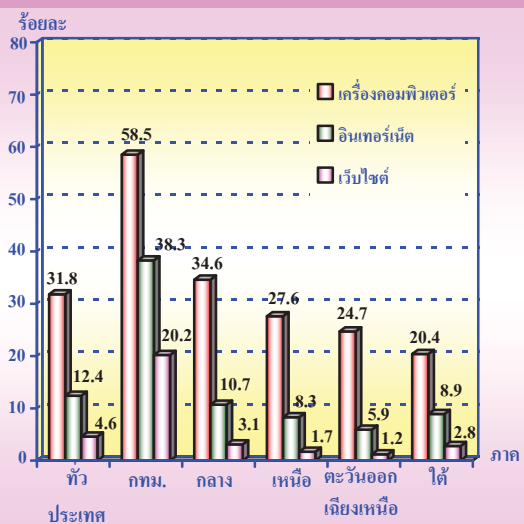
แผนภูมิ ฐ ร้อยละของวิธีการให้ความช่วยเหลือของ องค์กรเอกชนที่ไม่แสวงหากำไร



1. ให้เงินสด
 2. ให้สิ่งของ
 3. ให้คำแนะนำปรึกษา
 4. ให้ที่พักอาศัยชั่วคราว
 5. อื่น ๆ เช่น ให้การบำบัดรักษา ฝึกอาชีพ ให้บริการจัดการงาน ให้ยืมเงินในการประกอบอาชีพ และอื่นๆ
- หมายเหตุ : ^{1/} ตอบได้มากกว่า 1 คำตอบ

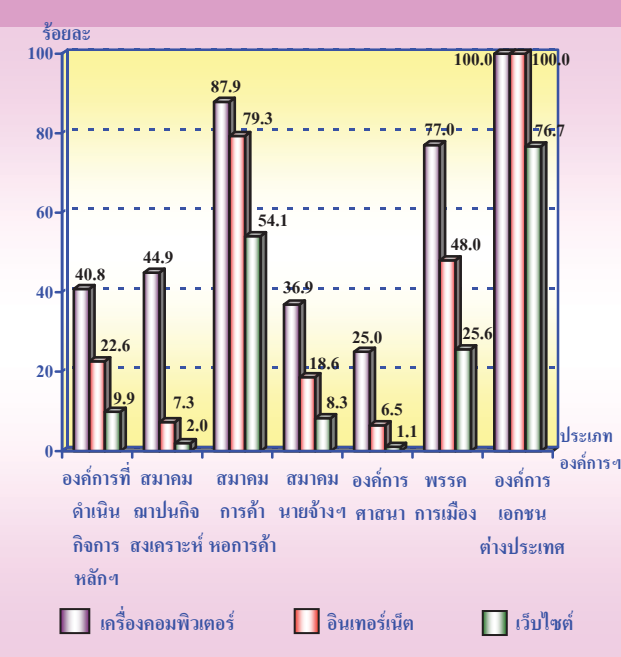
2.8 การมีการใช้เทคโนโลยีสารสนเทศและการ สื่อสารในการดำเนินงานขององค์กรฯ

แผนภูมิ ฑ ร้อยละขององค์กรฯ จำแนกตามการมี
การใช้เทคโนโลยีสารสนเทศและการสื่อสาร
ในการดำเนินงาน และภาค



จากการสำรวจข้อมูลการมีและการใช้เทคโนโลยีสารสนเทศและการสื่อสารขององค์กรฯ พบว่า ทั่วประเทศมีจำนวนองค์กรฯ ที่ใช้เครื่องคอมพิวเตอร์ร้อยละ 31.8 มีการใช้อินเทอร์เน็ตร้อยละ 12.4 และมีการใช้เว็บไซต์เพียงร้อยละ 4.6 เมื่อพิจารณาเป็นรายภาค พบว่า กรุงเทพมหานคร มีจำนวนองค์กรฯ ที่ใช้เครื่องคอมพิวเตอร์มากที่สุดคือ ร้อยละ 58.5 รองลงมาคือ ภาคกลางร้อยละ 34.6 ส่วนภาคใต้มีสัดส่วนน้อยที่สุดคือ ร้อยละ 20.4 ส่วนการมีและการใช้อินเทอร์เน็ตและเว็บไซต์ นั้น จะเห็นว่ามีการใช้อินเทอร์เน็ตภายในองค์กรฯ มากกว่าการใช้เว็บไซต์ (แผนภูมิ ๓)

แผนภูมิ ๓ ร้อยละขององค์กรฯ จำแนกตามการมีการใช้เทคโนโลยีสารสนเทศและการสื่อสารในการดำเนินงาน กิจการ และประเภทขององค์กรฯ



เมื่อพิจารณาตามประเภทขององค์กรฯ พบว่า องค์กรเอกชนต่างประเทศทุกแห่ง มีการใช้เครื่องคอมพิวเตอร์และอินเทอร์เน็ต รองลงมา เป็นสมาคมการค้า หอการค้า และพรรคการเมือง คือร้อยละ 87.9 และ 77.0 ตามลำดับ องค์กรศาสนามีสัดส่วนของจำนวนองค์กรฯ ที่มีการใช้คอมพิวเตอร์น้อยที่สุดคือ ร้อยละ 25.0 สำหรับ

การใช้อินเทอร์เน็ตและเว็บไซต์ มีสัดส่วนทำนองเดียวกันกับการมีการใช้เครื่องคอมพิวเตอร์

สำหรับการใช้เครื่องคอมพิวเตอร์ในการดำเนินงานพบว่า ร้อยละ 68.2 รายงานว่าไม่ใช้เครื่องคอมพิวเตอร์ ที่รายงานว่ามีการใช้เครื่องคอมพิวเตอร์ในการดำเนินงานมีเพียงร้อยละ 31.8 โดยมีจำนวนเครื่องคอมพิวเตอร์ทั้งสิ้นประมาณ 62,647 เครื่อง และบุคลากรที่ใช้เครื่องคอมพิวเตอร์ในการปฏิบัติงานเป็นประจำ (เฉลี่ยอย่างน้อย สัปดาห์ละ 1 ครั้ง) ประมาณ 81,142 คน (ตาราง ๓)

ตาราง ๓ จำนวนและร้อยละขององค์กรฯ ที่ใช้เครื่องคอมพิวเตอร์ จำนวนเครื่องฯ และจำนวนบุคลากรที่ใช้เครื่องคอมพิวเตอร์ในการปฏิบัติงาน จำแนกตามประเภทขององค์กรฯ

ประเภทขององค์กรฯ	การใช้คอมพิวเตอร์			จำนวนเครื่องคอมพิวเตอร์ (เครื่อง)	จำนวนบุคลากรที่ใช้เครื่องฯ ในการปฏิบัติงาน (คน)
	รวม	ไม่ใช้	ใช้		
รวม	65,457 (100.0)	44,658 (68.2)	20,799 (31.8)	62,647	81,142
องค์กรฯ ที่ดำเนินกิจการฯ	16,768 (100.0)	9,923 (59.2)	6,844 (40.8)	31,812	41,972
สมาคมพัฒนากิจ-สังเคราะห์	3,762 (100.0)	2,071 (55.1)	1,692 (44.9)	3,644	5,388
สมาคมการค้า	1,051 (100.0)	128 (12.1)	923 (87.9)	2,684	3,369
สมาคมนายจ้างฯ	2,374 (100.0)	1,499 (63.1)	875 (36.9)	2,480	3,287
องค์กรศาสนา	41,371 (100.0)	31,027 (75.0)	10,344 (25.0)	20,959	26,016
พรรคการเมือง	42 (100.0)	10 (23.0)	32 (77.0)	86	98
องค์กรเอกชนต่างประเทศ	89 (100.0)	-	89 (100.0)	982	1,012

ตัวเลขในวงเล็บคือ ร้อยละ

ตารางสถิติ

สารบัญตารางสถิติ

- ตาราง 1 จำนวนและร้อยละขององค์กรเอกชนที่ไม่แสวงหากำไร จำแนกตามประเภทขององค์กรฯ และภาค
- ตาราง 2 จำนวนและร้อยละขององค์กรเอกชนที่ไม่แสวงหากำไร จำแนกตามรูปแบบการจัดตั้งประเภทขององค์กรฯ และภาค
- ตาราง 3 จำนวนและร้อยละขององค์กรเอกชนที่ไม่แสวงหากำไร จำแนกตามระยะเวลาการก่อตั้งประเภทขององค์กรฯ และภาค
- ตาราง 4 จำนวนและร้อยละขององค์กรเอกชนที่ไม่แสวงหากำไร จำแนกตามวิธีการให้ความช่วยเหลือ ประเภทขององค์กรฯ และภาค
- ตาราง 5 จำนวนและร้อยละขององค์กรเอกชนที่ไม่แสวงหากำไร จำแนกตามบุคคลหรือหน่วยงานที่องค์กรฯ ให้ความช่วยเหลือ ประเภทขององค์กรฯ และภาค
- ตาราง 6 จำนวนและร้อยละขององค์กรเอกชนที่ไม่แสวงหากำไร จำแนกตามการใช้ ICT ในการประกอบกิจการ ประเภทขององค์กรฯ และภาค
- ตาราง 7 จำนวนและร้อยละขององค์กรเอกชนที่ไม่แสวงหากำไร จำแนกตามการใช้เครื่องคอมพิวเตอร์ในการดำเนินงาน ประเภทขององค์กรฯ และภาค
- ตาราง 8 จำนวนและร้อยละขององค์กรเอกชนที่ไม่แสวงหากำไร จำแนกตามการใช้อินเทอร์เน็ตในการดำเนินงาน ประเภทขององค์กรฯ และภาค
- ตาราง 9 จำนวนและร้อยละของผู้ปฏิบัติงานตามปกติขององค์กรเอกชนที่ไม่แสวงหากำไร จำแนกตามเพศ ประเภทของพนักงาน ประเภทขององค์กรฯ และภาค
- ตาราง 10 จำนวนและร้อยละขององค์กรเอกชนที่ไม่แสวงหากำไร จำแนกตามขนาดของพนักงาน ประเภทขององค์กรฯ และภาค
- ตาราง 11 จำนวนสมาชิกและจำนวนสมาชิกโดยเฉลี่ยต่อองค์กรเอกชนที่ไม่แสวงหากำไร จำแนกตามประเภทขององค์กรฯ และภาค
- ตาราง 12 ค่าตอบแทนแรงงานขององค์กรเอกชนที่ไม่แสวงหากำไร ที่จ่ายให้ลูกจ้าง ในปี 2549 จำแนกตามประเภทขององค์กรฯ และภาค
- ตาราง 13 รายรับขององค์กรเอกชนที่ไม่แสวงหากำไร ในรอบปี 2549 จำแนกตามแหล่งที่มาของรายรับ ประเภทขององค์กรฯ และภาค
- ตาราง 14 ค่าใช้จ่ายเพื่อกิจกรรมขององค์กรเอกชนที่ไม่แสวงหากำไร ในรอบปี 2549 จำแนกตามประเภทกิจกรรมประเภทขององค์กรฯ และภาค

สารบัญตารางสถิติ (ต่อ)

- ตาราง 15 ค่าใช้จ่ายขององค์กรเอกชนที่ไม่แสวงหากำไร ในรอบปี 2549 จำแนกตามประเภทค่าใช้จ่าย และภาค
- ตาราง 16 มูลค่าสินทรัพย์ขององค์กรเอกชนที่ไม่แสวงหากำไร ในรอบปี 2549 จำแนกตามประเภทของสินทรัพย์ ประเภทขององค์กรฯ และภาค
- ตาราง 17 มูลค่าหนี้สินขององค์กรเอกชนที่ไม่แสวงหากำไร ณ วันที่ 31 ธันวาคม 2549 จำแนกตามประเภทหนี้สิน ประเภทขององค์กรฯ และภาค

ตาราง 1 จำนวนและร้อยละขององค์กรเอกชนที่ไม่แสวงหากำไร จำแนกตามประเภทขององค์กรฯ และภาค

Table 1 Number and Percentage of Non-Profit Organization by Type of Non-Profit Organization and Region

ประเภทขององค์กรฯ	ภาค/Region										Total Number of Organization	Type of Non-Profit Organization		
	ทั่วประเทศ		กรุงเทพมหานคร		กลาง		เหนือ		ตะวันออก				ใต้	
	จำนวน	ร้อยละ	จำนวน	ร้อยละ	จำนวน	ร้อยละ	จำนวน	ร้อยละ	จำนวน	ร้อยละ			จำนวน	ร้อยละ
Number	%	Number	%	Number	%	Number	%	Number	%	Number	%	Number	%	
รวมองค์กรฯ ทุกประเภท	65,457	100.0	9,366	100.0	14,278	100.0	14,118	100.0	19,836	100.0	7,859	100.0		
องค์กรที่ดำเนินกิจการหลักเกี่ยวกับ													Social Welfare Service Organization	
การบริการสังคมสงเคราะห์	16,768	25.6	6,469	69.1	3,674	25.7	2,178	15.4	2,263	11.4	2,184	27.8		
สมาคมอาสาสมัครช่วยเหลือ	3,762	5.7	338	3.6	435	3.0	1,899	13.5	879	4.4	211	2.7	Cremation Welfare Association	
สมาคมการค้า หอการค้า	1,051	1.6	608	6.5	218	1.5	74	0.5	84	0.4	67	0.9	Trade Association, Chamber of Commerce	
สมาคมวิชาชีพ สหภาพแรงงาน													Employer Association, Labor Association and Labor	
สหภาพแรงงานรัฐวิสาหกิจ	2,374	3.6	852	9.1	1,304	9.1	23	0.2	96	0.5	99	1.3	Union Government Enterprise Officer Association	
องค์กรศาสนา	41,371	63.2	1,005	10.7	8,628	60.4	9,934	70.4	16,507	83.2	5,297	67.4	Religious Organization	
พรรคการเมือง	42	0.1	24	0.3	11	0.1	1	-	5	-	1	-	Political Organization	
องค์กรเอกชนต่างประเทศ	89	0.1	70	0.7	8	0.1	9	0.1	2	-	-	-	International Organization	

หมายเหตุ : - ไม่มีข้อมูล หรือข้อมูลมีค่าเป็น 0 หรือมีข้อมูลจำนวนเล็กน้อย

ตารางที่ 2 จำนวนและร้อยละของกิจการเอกชนที่ไม่แสวงหากำไร จำนวนตามรูปแบบการจัดตั้ง ประเภทของกิจการ และภาค

Table 2 Number and Percentage of Non-Profit Organization by Form of establishing organization, Type of Non-Profit Organization and Region

ประเภทของกิจการ/ รูปแบบการจัดตั้ง	ภาค/Region												Type of Non-Profit Organization/ Form of Establishing Organization		
	ทั่วประเทศ				เหนือ				ใต้						
	Whole Kingdom		Bangkok		Central		North		Northeast		South				
จำนวน	ร้อยละ	จำนวน	ร้อยละ	จำนวน	ร้อยละ	จำนวน	ร้อยละ	จำนวน	ร้อยละ	จำนวน	ร้อยละ	จำนวน	ร้อยละ		
Number	%	Number	%	Number	%	Number	%	Number	%	Number	%	Number	%		
รวมองค์กรฯ ทุกประเภท	65,457	100.0	9,366	100.0	14,278	100.0	14,118	100.0	19,836	100.0	7,859	100.0	7,859	100.0	Total Number of Organization
องค์กรเดี่ยว	62,184	95.0	8,482	90.6	13,637	95.4	13,170	93.3	19,347	97.5	7,548	96.0	7,548	96.0	Single Organization
องค์กรเครือข่าย	1,395	2.1	281	3.0	292	2.1	523	3.7	159	0.8	140	1.8	140	1.8	Network Organization
องค์กรหลัก (สำนักงานใหญ่)	826	1.3	499	5.3	78	0.6	110	0.8	46	0.3	93	1.2	93	1.2	Parent Organization
องค์กรสาขา	1,052	1.6	104	1.1	271	1.9	315	2.2	284	1.4	78	1.0	78	1.0	Branch
องค์กรที่ดำเนินการกิจการหลักเกี่ยวกับ															
การบริการสังคมสงเคราะห์	16,768	100.0	6,469	100.0	3,674	100.0	2,178	100.0	2,263	100.0	2,184	100.0	2,184	100.0	Social Welfare Service Organization
องค์กรเดี่ยว	15,580	92.9	5,925	91.6	3,466	94.3	2,048	94.1	2,117	93.6	2,024	92.7	2,024	92.7	Single Organization
องค์กรเครือข่าย	382	2.3	136	2.1	75	2.1	59	2.7	62	2.7	50	2.3	50	2.3	Network Organization
องค์กรหลัก (สำนักงานใหญ่)	598	3.6	408	6.3	48	1.3	31	1.4	29	1.3	82	3.8	82	3.8	Parent Organization
องค์กรสาขา	208	1.2	-	-	85	2.3	40	1.8	55	2.4	28	1.2	28	1.2	Branch
สมาคมเยนกิจสงเคราะห์	3,762	100.0	338	100.0	435	100.0	1,899	100.0	879	100.0	211	100.0	211	100.0	Cremation Welfare Association
องค์กรเดี่ยว	3,621	96.2	312	92.3	400	92.0	1,872	98.6	838	95.3	199	94.3	199	94.3	Single Organization
องค์กรเครือข่าย	55	1.5	4	1.2	21	4.8	4	0.2	18	2.1	7	3.3	7	3.3	Network Organization
องค์กรหลัก (สำนักงานใหญ่)	51	1.3	18	5.3	5	1.1	18	1.0	7	0.8	3	1.4	3	1.4	Parent Organization
องค์กรสาขา	35	1.0	4	1.2	9	2.1	4	0.2	16	1.8	2	1.0	2	1.0	Branch
สมาคมการค้า หอการค้า	1,051	100.0	608	100.0	218	100.0	74	100.0	84	100.0	67	100.0	67	100.0	Trade Association, Chamber of Commerce
องค์กรเดี่ยว	934	88.9	573	94.2	180	82.6	65	87.8	66	78.6	50	74.6	50	74.6	Single Organization
องค์กรเครือข่าย	55	5.2	-	-	26	11.9	6	8.1	6	7.1	17	25.4	17	25.4	Network Organization
องค์กรหลัก (สำนักงานใหญ่)	39	3.7	35	5.8	4	1.8	-	-	-	-	-	-	-	-	Parent Organization
องค์กรสาขา	23	2.2	-	-	8	3.7	3	4.1	12	14.3	-	-	-	-	Branch

ตารางที่ 2 จำนวนและร้อยละขององค์การเอกชนที่ไม่แสวงหากำไร จำนวนตามรูปแบบการจัดตั้ง ประเภทขององค์กรฯ และภาค (ต่อ)

Table 2 Number and Percentage of Non-Profit Organization by Form of establishing organization, Type of Non-Profit Organization and Region (Cont'd)

ประเภทขององค์กร/ รูปแบบการจัดตั้ง	ภาค/Region												Type of Non-Profit Organization/ Form of Establishing Organization					
	ทั่วประเทศ			กรุงเทพมหานคร			กลาง			เหนือ				ใต้				
	จำนวน	ร้อยละ	%	จำนวน	ร้อยละ	%	จำนวน	ร้อยละ	%	จำนวน	ร้อยละ	%		จำนวน	ร้อยละ	%		
สมาคมวิชาชีพ สาขาทะเล	2,374	100.0		852	100.0		1,304	100.0		23	100.0		96	100.0		99	100.0	Employer Association, Labor Association and Labor Union
องค์การเดี่ยว	2,276	95.9		838	98.4		1,229	94.2		23	100.0		93	96.9		93	94.0	Single Organization
องค์การเครือข่าย	47	2.0		14	1.6		30	2.3		-	-		3	3.1		-	-	Network Organization
องค์การหลัก (สำนักงานใหญ่)	18	0.7		-	-		15	1.2		-	-		-	-		3	3.0	Parent Organization
องค์การสาขา	33	1.4		-	-		30	2.3		-	-		-	-		3	3.0	Branch
องค์การศาสนา	41,371	100.0		1,005	100.0		8,628	100.0		9,934	100.0		16,507	100.0		5,297	100.0	Religious Organization
องค์การเดี่ยว	39,735	96.0		809	80.5		8,350	96.8		9,160	92.2		16,234	98.3		5,182	97.8	Single Organization
องค์การเครือข่าย	832	2.0		109	10.8		139	1.6		451	4.5		68	0.4		65	1.2	Network Organization
องค์การหลัก (สำนักงานใหญ่)	105	0.3		27	2.7		5	0.1		61	0.6		8	0.1		4	0.1	Parent Organization
องค์การสาขา	699	1.7		60	6.0		134	1.5		262	2.7		197	1.2		46	0.9	Branch
พรรคการเมือง	42	100.0		24	100.0		11	100.0		1	100.0		5	100.0		1	100.0	Political Organization
องค์การเดี่ยว	26	61.9		16	66.7		9	81.8		1	100.0		-	-		-	-	Single Organization
องค์การเครือข่าย	1	2.4		-	-		1	9.1		-	-		-	-		-	-	Network Organization
องค์การหลัก (สำนักงานใหญ่)	12	28.6		8	33.3		1	9.1		-	-		2	40.0		1	100.0	Parent Organization
องค์การสาขา	3	7.1		-	-		-	-		-	-		3	60.0		-	-	Branch
องค์การเอกชนต่างประเทศ	89	100.0		70	100.0		8	100.0		9	100.0		2	100.0		-	-	International Organization
องค์การเดี่ยว	13	14.6		9	12.9		4	50.0		-	-		-	-		-	-	Single Organization
องค์การเครือข่าย	23	25.8		18	25.7		-	-		3	33.3		2	100.0		-	-	Network Organization
องค์การหลัก (สำนักงานใหญ่)	3	3.4		3	4.3		-	-		-	-		-	-		-	-	Parent Organization
องค์การสาขา	50	56.2		40	57.1		4	50.0		6	66.7		-	-		-	-	Branch

หมายเหตุ : - ไม่มีข้อมูล หรือข้อมูลมีค่าเป็น 0 หรือมีข้อมูลจำนวนเล็กน้อย

ตาราง 3 จำนวนและร้อยละขององค์การเอกชนที่ไม่แสวงหากำไร จำนวนตามระยะเวลาการก่อตั้ง ประเภทของกิจการ และภาค
 Table 3 Number and Percentage of Non-Profit Organization by Period of Organization, Type of Non-Profit Organization and Region

ประเภทของกิจการ/ ระยะเวลาการก่อตั้ง	ภาค/Region												Type of Non-Profit Organization/ Period of Organization	
	ทั่วประเทศ				ภาค				ใต้					
	Whole Kingdom		Bangkok		Central		North		Northeast		South			
จำนวน	ร้อยละ	จำนวน	ร้อยละ	จำนวน	ร้อยละ	จำนวน	ร้อยละ	จำนวน	ร้อยละ	จำนวน	ร้อยละ	จำนวน	ร้อยละ	
Number	%	Number	%	Number	%	Number	%	Number	%	Number	%	Number	%	
รวมองค์การทุกประเภท	65,457	100.0	9,366	100.0	14,278	100.0	14,118	100.0	19,836	100.0	7,859	100.0	100.0	Total Number of Organization
1 ปี	505	0.8	168	1.8	73	0.5	161	1.1	55	0.3	48	0.6	0.6	1 year
2 ปี	597	0.9	171	1.8	172	1.2	122	0.9	85	0.4	47	0.6	0.6	2 years
3 ปี	982	1.5	333	3.5	186	1.3	162	1.2	200	1.0	101	1.3	1.3	3 years
4 ปี	954	1.5	309	3.3	218	1.5	163	1.2	139	0.8	125	1.6	1.6	4 years
5-9 ปี	4,498	6.9	965	10.3	1,166	8.2	847	6.0	998	5.0	522	6.6	6.6	5-9 years
10-14 ปี	5,803	8.9	1,296	13.8	1,544	10.8	958	6.8	1,309	6.6	696	8.9	8.9	10-14 years
15-19 ปี	4,994	7.6	1,383	14.8	1,234	8.6	814	5.8	1,035	5.2	528	6.7	6.7	15-19 years
มากกว่า 20 ปี	44,775	68.4	4,473	47.8	9,073	63.6	10,565	74.8	15,273	77.0	5,391	68.6	68.6	> 20 years
ไม่ทราบ/ไม่ตอบ	2,349	3.6	268	2.9	612	4.3	326	2.3	742	3.7	401	5.1	5.1	Unknown
องค์การที่ดำเนินการหลักเกี่ยวกับ														
การบริการสังคมสาธารณะ	16,768	100.0	6,469	100.0	3,674	100.0	2,178	100.0	2,263	100.0	2,184	100.0	100.0	Social Welfare Service Organization
1 ปี	213	1.3	109	1.7	5	0.1	53	2.4	10	0.4	36	1.7	1.7	1 year
2 ปี	228	1.4	82	1.3	43	1.2	49	2.3	22	1.0	32	1.5	1.5	2 years
3 ปี	415	2.5	190	2.9	75	2.0	78	3.6	36	1.6	36	1.7	1.7	3 years
4 ปี	482	2.9	217	3.4	86	2.4	90	4.1	39	1.7	50	2.3	2.3	4 years
5-9 ปี	2,134	12.7	516	8.0	486	13.2	437	20.1	411	18.2	284	13.0	13.0	5-9 years
10-14 ปี	3,143	18.7	1,006	15.6	758	20.6	366	16.8	589	26.0	424	19.4	19.4	10-14 years
15-19 ปี	2,633	15.7	1,142	17.7	619	16.9	236	10.8	353	15.6	283	13.0	13.0	15-19 years
มากกว่า 20 ปี	7,121	42.5	3,044	47.1	1,527	41.6	835	38.3	758	33.5	957	43.8	43.8	> 20 years
ไม่ทราบ/ไม่ตอบ	399	2.4	163	2.5	75	2.0	34	1.6	45	2.0	82	3.8	3.8	Unknown

ตาราง 3 จำนวนและร้อยละของการออกชนที่ไม่แสวงหากำไร จำนวนตามระยะเวลาการก่อตั้ง ประเภทขององค์กรฯ และภาค (ต่อ)
Table 3 Number and Percentage of Non-Profit Organization by Period of Organization, Type of Non-Profit Organization and Region (Cont'd)

ประเภทขององค์กรฯ/ ระยะเวลาการก่อตั้ง	ภาค/Region												Type of Non-Profit Organization/ Period of Organization						
	ทั่วประเทศ			กรุงเทพมหานคร			กลาง			เหนือ				ตะวันออกถึงเหนือ			ใต้		
	จำนวน	ร้อยละ	%	จำนวน	ร้อยละ	%	จำนวน	ร้อยละ	%	จำนวน	ร้อยละ	%		จำนวน	ร้อยละ	%	จำนวน	ร้อยละ	%
Whole Kingdom	3,762	100.0		338	100.0		435	100.0		1,899	100.0		879	100.0		211	100.0		
1 ปี	32	0.9		3	1.2		2	0.5		27	1.4		-	-		-	-		1 year
2 ปี	29	0.8		9	2.7		-	-		13	0.7		4	0.4		3	1.4		2 years
3 ปี	56	1.5		18	5.3		3	0.7		24	1.3		6	0.7		5	2.4		3 years
4 ปี	37	1.0		-	-		5	1.2		8	0.5		3	0.3		21	10.0		4 years
5-9 ปี	251	6.7		18	5.3		28	6.7		91	4.8		102	11.6		12	5.7		5-9 years
10-14 ปี	363	9.6		9	2.7		71	16.3		142	7.5		121	13.8		20	9.5		10-14 years
15-19 ปี	494	13.1		31	9.2		70	16.1		202	10.6		165	18.8		26	12.4		15-19 years
มากกว่า 20 ปี	2,415	64.2		250	74.0		241	55.4		1,341	70.6		468	53.2		115	54.5		> 20 year
ไม่ทราบ/ไม่ตอบ	85	2.3		-	-		15	3.5		51	2.7		10	1.2		9	4.3		Unknown
สมาคมการค้า	1,051	100.0		608	100.0		218	100.0		74	100.0		84	100.0		67	100.0		Trade Association, Chamber of Commerce
1 ปี	4	0.4		-	-		4	1.8		-	-		-	-		-	-		1 year
2 ปี	19	1.8		12	2.0		4	1.8		3	4.1		-	-		-	-		2 years
3 ปี	33	3.1		23	3.8		5	2.3		-	-		3	3.6		2	3.0		3 years
4 ปี	52	4.9		35	5.8		9	4.2		3	4.1		-	-		5	7.5		4 years
5-9 ปี	156	14.8		94	15.5		34	15.6		9	12.2		9	10.7		10	14.9		5-9 years
10-14 ปี	122	11.7		58	9.5		34	15.6		6	8.1		12	14.3		12	17.9		10-14 years
15-19 ปี	133	12.7		94	15.5		26	11.9		5	6.7		6	7.1		2	3.0		15-19 years
มากกว่า 20 ปี	528	50.2		292	48.0		98	45.0		48	64.8		54	64.3		36	53.7		> 20 years
ไม่ทราบ/ไม่ตอบ	4	0.4		-	-		4	1.8		-	-		-	-		-	-		Unknown

ตาราง 3 จำนวนและร้อยละขององค์การที่ไม่แสวงหากำไร จำนวนตามระยะเวลาการก่อตั้ง ประเภทของกิจการ และภาค (ต่อ)

Table 3 Number and Percentage of Non-Profit Organization by Period of Organization, Type of Non-Profit Organization and Region (Cont'd)

ประเภทของกิจการ/ ระยะเวลาการก่อตั้ง	ภาค/Region												Type of Non-Profit Organization/ Period of Organization				
	ทั่วประเทศ			กรุงเทพมหานคร			ภาค/Region			ใต้							
	จำนวน	ร้อยละ	%	จำนวน	ร้อยละ	%	จำนวน	ร้อยละ	%	จำนวน	ร้อยละ	%		จำนวน	ร้อยละ	%	
Whole Kingdom	จำนวน	ร้อยละ	%	จำนวน	ร้อยละ	%	จำนวน	ร้อยละ	%	จำนวน	ร้อยละ	%	จำนวน	ร้อยละ	%		
	42	100.0		24	100.0		11	100.0		1	100.0		5	100.0		1	100.0
1 ปี	9	21.4		8	33.2		1	9.1		-	-		-	-		-	-
2 ปี	5	11.9		4	16.7		1	9.1		-	-		-	-		-	-
3 ปี	4	9.5		-	-		1	9.1		-	-		2	40.0		1	100.0
4 ปี	1	2.4		-	-		1	9.1		-	-		-	-		-	-
5-9 ปี	11	26.2		4	16.7		4	36.3		1	100.0		2	40.0		-	-
มากกว่า 20 ปี	8	19.1		4	16.7		3	27.3		-	-		1	20.0		-	-
ไม่ทราบ/ไม่ตอบ	4	9.5		4	16.7		-	-		-	-		-	-		-	-
องค์การเอกชนต่างประเทศ	89	100.0		70	100.0		8	100.0		9	100.0		2	100.0		-	-
1 ปี	3	3.3		3	4.3		-	-		-	-		-	-		-	-
3 ปี	7	7.9		7	10.0		-	-		-	-		-	-		-	-
5-9 ปี	11	12.4		9	12.9		-	-		2	22.2		-	-		-	-
10-14 ปี	26	29.2		12	17.1		8	100.0		4	44.5		2	100.0		-	-
15-19 ปี	7	7.9		6	8.6		-	-		1	11.1		-	-		-	-
มากกว่า 20 ปี	32	36.0		30	42.8		-	-		2	22.2		-	-		-	-
ไม่ทราบ/ไม่ตอบ	3	3.3		3	4.3		-	-		-	-		-	-		-	-

หมายเหตุ : - ไม่มีข้อมูล หรือข้อมูลมีค่าเป็น 0 หรือมีข้อมูลจำนวนเล็กน้อย

ตาราง 4 จำนวนและร้อยละขององค์กรเอกชนที่ไม่แสวงหากำไร จำนวนตามวิธีการให้ความช่วยเหลือ ประเภทขององค์กรฯ และภาค
Table 4 Number and Percentage of Non-Profit Organization by Assistance, Type of Non-Profit Organization and Region

ประเภทขององค์กรฯ/ วิธีการให้ความช่วยเหลือ	ภาค/Region												Type of Non-Profit Organization/ Assistance						
	ทั่วประเทศ			กรุงเทพมหานคร			กลาง			เหนือ				ตะวันออกเฉียงเหนือ			ใต้		
	จำนวน	ร้อยละ	%	จำนวน	ร้อยละ	%	จำนวน	ร้อยละ	%	จำนวน	ร้อยละ	%		จำนวน	ร้อยละ	%	จำนวน	ร้อยละ	%
รวมองค์กรฯ ทุกประเภท	65,457	100.0		9,366	14.3		14,278	21.8		14,118	21.6		19,836	30.3		7,859	12.0		Total Number of Organization
จำนวนองค์กรฯ ที่ให้ความช่วยเหลือ	61,915	94.6		9,125	97.4		13,864	97.1		12,746	90.3		18,867	95.1		7,313	93.1		Number of Organization by Assistance
ให้เงินสด	36,106	58.3		6,148	67.4		10,210	73.7		7,242	56.8		8,173	43.3		4,333	59.3		Cash
ให้สิ่งของ	27,018	43.6		3,413	37.4		6,606	47.7		4,826	37.9		8,824	46.8		3,349	45.8		In-kind
ให้คำแนะนำปรึกษา	31,398	50.7		4,287	47.0		6,764	48.8		6,527	51.2		9,706	51.4		4,114	56.3		Consultant
ให้บริการบำบัดรักษา	2,011	3.3		455	5.0		490	3.5		292	2.3		547	2.9		227	3.1		Treatment
ให้ที่พักอาศัยชั่วคราว	13,382	21.6		428	4.7		2,011	14.5		1,825	14.3		7,603	40.3		1,515	20.7		Temporary shelter
ให้บริการจัดหางาน	800	1.3		204	2.2		294	2.1		98	0.8		124	0.7		80	1.1		Job Services
ฝึกอาชีพ	1,894	3.1		610	6.7		357	2.6		310	2.4		384	2.0		233	3.2		Job Training
ให้ยืมเงินในการประกอบอาชีพ	706	1.1		169	1.9		126	0.9		126	1.0		189	1.0		96	1.3		Loan for earn a living
อื่นๆ	11,199	18.1		1,934	21.2		1,633	11.8		2,683	21.1		3,670	19.5		1,279	17.5		Others
ไม่ตอบ	3,542	5.4		241	2.6		414	2.9		1,372	9.7		969	4.9		546	6.9		No Answer
องค์กรฯ ดำเนินกิจการหลักเกี่ยวกับ																			Social Welfare Service Organization
การบริหารสังคมสงเคราะห์	16,768	100.0		6,469	38.6		3,674	21.9		2,178	13.0		2,263	13.5		2,184	13.0		13.0
จำนวนองค์กรฯ ที่ให้ความช่วยเหลือ	16,196	96.6		6,279	97.1		3,589	97.7		2,063	94.7		2,172	96.0		2,093	95.8		Number of Organization by Assistance
ให้เงินสด	12,404	76.6		4,485	71.4		2,900	80.8		1,585	76.8		1,852	85.3		1,582	75.6		Cash
ให้สิ่งของ	6,249	38.6		2,283	36.4		1,324	36.9		875	42.4		832	38.3		935	44.7		In-kind
ให้คำแนะนำปรึกษา	5,739	35.4		2,772	44.2		956	26.6		704	34.1		596	27.4		711	34.0		Consultant
ให้บริการบำบัดรักษา	853	5.3		408	6.5		187	5.2		68	3.3		117	5.4		73	3.5		Treatment
ให้ที่พักอาศัยชั่วคราว	803	5.0		272	4.3		160	4.5		109	5.3		139	6.4		123	5.9		Temporary shelter
ให้บริการจัดหางาน	270	1.7		136	2.2		64	1.8		16	0.8		36	1.6		18	0.9		Job Services
ฝึกอาชีพ	921	5.7		462	7.4		123	3.4		96	4.7		126	5.8		114	5.5		Job Training
ให้ยืมเงินในการประกอบอาชีพ	266	1.6		136	2.2		27	0.7		34	1.7		42	1.9		27	1.3		Loan for earn a living
อื่นๆ	2,487	15.4		1,359	21.7		326	9.1		316	15.3		272	12.5		214	10.2		Others
ไม่ตอบ	572	3.4		190	2.9		85	2.3		115	5.3		91	4.0		91	4.2		No Answer

ตาราง 4 จำนวนและร้อยละของการออกทุนที่ไม่แสวงหากำไร จำนวนตามวิธีการให้ความช่วยเหลือ ประเภทขององค์กรฯ และภาค (ต่อ)

Table 4 Number and Percentage of Non-Profit Organization by Assistance, Type of Non-Profit Organization and Region (Cont'd)

ประเภทของการออกทุน/ วิธีการให้ความช่วยเหลือ	ภาพ/Region												Type of Non-Profit Organization/ Assistance		
	ทั่วประเทศ				ภาค/Region				ใต้						
	Whole Kingdom		Bangkok		Central		North		Northeast		South				
จำนวน	ร้อยละ	จำนวน	ร้อยละ	จำนวน	ร้อยละ	จำนวน	ร้อยละ	จำนวน	ร้อยละ	จำนวน	ร้อยละ	จำนวน	ร้อยละ		
Number	%	Number	%	Number	%	Number	%	Number	%	Number	%	Number	%		
สมาคมแม่บ้านคริสตธรรมะ	3,762	100.0	338	9.0	435	11.6	1,899	50.5	879	23.4	211	5.6	211	5.6	Cremation Welfare Association
จำนวนองค์กรที่ให้ความช่วยเหลือ	3,562	94.7	329	97.3	408	93.8	1,793	94.4	835	95.0	197	93.4	197	93.4	Number of Organization by Assistance
ให้เงินสด	3,443	96.7	316	96.0	376	92.2	1,771	98.8	804	96.3	176	89.4	176	89.4	Cash
ให้สิ่งของ	380	10.7	35	10.7	62	15.2	126	7.1	92	11.0	65	32.7	65	32.7	In-kind
ให้คำแนะนำปรึกษา	362	10.2	35	10.7	61	14.9	89	4.9	130	15.6	47	23.9	47	23.9	Consultant
ให้การบำบัดรักษา	3	0.1	-	-	2	0.4	-	-	1	0.2	-	-	-	-	Treatment
ให้ที่พักอาศัยชั่วคราว	8	0.2	-	-	2	0.4	-	-	4	0.5	2	0.9	2	0.9	Temporary shelter
ฝึกอาชีพ	15	0.4	-	-	5	1.1	2	0.1	3	0.4	5	2.7	5	2.7	Job Training
ให้ยืมเงินในการประกอบอาชีพ	34	0.9	-	-	6	1.5	-	-	12	1.4	16	8.0	16	8.0	Loan for earn a living
อื่นๆ	169	4.7	66	20.0	18	4.5	40	2.2	24	2.8	21	10.6	21	10.6	Others
ไม่ตอบ	200	5.3	9	2.7	27	6.2	106	5.6	44	5.0	14	6.6	14	6.6	No Answer
สมาคมการค้า สหกรณ์	1,051	100.0	608	57.9	218	20.7	74	7.0	84	8.0	67	6.4	67	6.4	Trade Association, Chamber of Commerce
จำนวนองค์กรที่ให้ความช่วยเหลือ	1,028	97.8	596	98.0	218	100.0	74	100.0	78	92.9	62	92.5	62	92.5	Number of Organization by Assistance
ให้เงินสด	492	47.9	257	43.1	107	49.0	37	50.0	54	69.2	37	60.0	37	60.0	Cash
ให้สิ่งของ	336	32.7	129	21.6	85	39.2	37	50.0	45	57.7	40	64.0	40	64.0	In-kind
ให้คำแนะนำปรึกษา	824	80.2	479	80.4	171	78.4	65	88.5	57	73.1	52	84.0	52	84.0	Consultant
ให้การบำบัดรักษา	12	1.1	-	-	9	3.9	-	-	3	3.9	-	-	-	-	Treatment
ให้ที่พักอาศัยชั่วคราว	3	0.3	-	-	-	-	-	-	3	3.9	-	-	-	-	Temporary shelter
ให้บริการจัดหางาน	64	6.2	35	5.9	9	3.9	6	7.7	9	11.5	5	8.0	5	8.0	Job Services
ฝึกอาชีพ	159	15.5	94	15.7	26	11.8	14	19.2	18	23.1	7	12.0	7	12.0	Job Training
ให้ยืมเงินในการประกอบอาชีพ	10	1.0	-	-	4	2.0	3	3.9	3	3.9	-	-	-	-	Loan for earn a living
อื่นๆ	136	13.3	94	15.7	17	7.8	11	15.4	12	15.4	2	4.0	2	4.0	Others
ไม่ตอบ	23	2.2	12	2.0	-	-	-	-	6	7.1	5	7.5	5	7.5	No Answer

ตาราง 4 จำนวนและร้อยละของการออกเงินที่ไม่แสวงหากำไร จำนวนตามวิธีการให้ความช่วยเหลือ ประเภทขององค์กร และภาค (ต่อ)

Table 4 Number and Percentage of Non-Profit Organization by Assistance, Type of Non-Profit Organization and Region (Cont'd)

ประเภทขององค์กร/ วิธีการให้ความช่วยเหลือ	ภาค/Region												Type of Non-Profit Organization/ Assistance				
	ทั่วประเทศ			กรุงเทพมหานคร			เหนือ			ใต้							
	จำนวน	ร้อยละ	%	จำนวน	ร้อยละ	%	จำนวน	ร้อยละ	%	จำนวน	ร้อยละ	%		จำนวน	ร้อยละ	%	
Whole Kingdom																	
	จำนวน	ร้อยละ	%	จำนวน	ร้อยละ	%	จำนวน	ร้อยละ	%	จำนวน	ร้อยละ	%	จำนวน	ร้อยละ	%	จำนวน	ร้อยละ
	Number	%		Number	%		Number	%		Number	%		Number	%		Number	%
สมาคมวิชาชีพ สหภาพแรงงาน																	
สหภาพแรงงานรัฐวิสาหกิจ	2,374	100.0	35.9	1,304	54.9	23	1.0	96	4.0	99	4.2						
จำนวนองค์กรที่ให้ความช่วยเหลือ	2,272	95.7	98.4	1,236	94.8	9	39.1	96	100.0	93	93.9						
ให้เงินสด	1,390	61.2	508	67.7	62.0	5	50.0	22	23.3	29	31.3						
ให้สิ่งของ	894	39.3	406	48.4	34.4	9	100.0	22	23.3	32	34.4						
ให้คำแนะนำปรึกษา	1,630	71.8	487	58.1	78.5	9	100.0	80	83.3	84	90.6						
ให้การบำบัดรักษา	15	0.7	-	15	1.2	-	-	-	-	-	-						
ให้ที่พักอาศัยชั่วคราว	23	1.0	-	23	1.8	-	-	-	-	-	-						
ให้บริการจัดหางาน	133	5.8	14	1.6	8.6	-	-	10	10.0	3	3.1						
ฝึกอาชีพ	99	4.4	-	83	6.8	-	-	13	13.3	3	3.1						
ให้ยืมเงินในการประกอบอาชีพ	20	0.9	14	1.6	-	-	-	3	3.3	3	3.1						
อื่นๆ	162	7.1	95	11.3	4.3	5	50.0	6	6.7	3	3.1						
ไม่ตอบ	102	4.3	14	1.6	5.2	14	60.9	-	-	6	6.1						
องค์กรศาสนา	41,371	100.0	1,005	8,628	20.9	9,934	24.0	16,507	39.9	5,297	12.8						
จำนวนองค์กรที่ให้ความช่วยเหลือ	38,726	93.6	989	8,395	97.3	8,797	88.6	15,679	95.0	4,867	91.9						
ให้เงินสด	18,327	47.3	489	49.5	6,056	72.2	3,837	5,437	34.7	2,508	51.5						
ให้สิ่งของ	19,115	49.4	532	53.9	4,701	56.0	3,776	7,828	49.9	2,278	46.8						
ให้คำแนะนำปรึกษา	22,735	58.7	440	44.5	4,587	54.6	5,651	8,838	56.4	3,219	66.1						
ให้การบำบัดรักษา	1,115	2.9	38	3.9	278	3.3	220	425	2.7	154	3.2						
ให้ที่พักอาศัยชั่วคราว	12,537	32.4	147	14.8	1,827	21.8	1,716	7,456	47.6	1,391	28.6						
ให้บริการจัดหางาน	329	0.9	16	1.7	114	1.4	77	68	0.4	54	1.1						
ฝึกอาชีพ	671	1.7	33	3.3	119	1.4	195	220	1.4	104	2.1						
ให้ยืมเงินในการประกอบอาชีพ	371	1.0	16	1.7	89	1.1	87	129	0.8	50	1.0						
อื่นๆ	8,208	21.2	288	29.1	1,216	14.5	2,311	3,356	21.4	1,037	21.3						
ไม่ตอบ	2,644	6.4	16	1.6	233	2.7	1,137	828	5.0	430	8.1						

ตาราง 4 จำนวนและร้อยละขององค์กรเอกชนที่ไม่แสวงหากำไร ซึ่งแนบตามวิธีการให้ความช่วยเหลือ ประเภทขององค์กรฯ และภาค (ต่อ)

Table 4 Number and Percentage of Non-Profit Organization by Assistance, Type of Non-Profit Organization and Region (Cont'd)

ประเภทขององค์กรฯ/ วิธีการให้ความช่วยเหลือ	ภาค/Region												Type of Non-Profit Organization/ Assistance						
	ทั่วประเทศ Whole Kingdom			กรุงเทพฯ Bangkok			กลาง Central			เหนือ North				ตะวันออกเฉียงเหนือ Northeast			ใต้ South		
	จำนวน Number	ร้อยละ %	จำนวน Number	ร้อยละ %	จำนวน Number	ร้อยละ %	จำนวน Number	ร้อยละ %	จำนวน Number	ร้อยละ %	จำนวน Number	ร้อยละ %		จำนวน Number	ร้อยละ %	จำนวน Number	ร้อยละ %		
พรรคการเมือง	42	100.0	24	57.1	11	26.2	1	2.4	5	11.9	1	2.4	1	2.4	1	2.4	Political Organization		
จำนวนองค์กรที่ให้ความช่วยเหลือ	42	100.0	24	100.0	11	100.0	1	100.0	5	100.0	1	100.0	1	100.0	1	100.0	Number of Organization by Assistance		
ให้เงินสด	4	11.2	-	-	1	12.5	-	-	3	66.7	-	-	-	-	-	-	Cash		
ให้สิ่งของ	11	27.3	4	16.7	4	37.5	-	-	3	66.7	-	-	-	-	-	-	In-kind		
ให้คำแนะนำปรึกษา	39	93.7	24	100.0	11	100.0	1	100.0	3	66.7	-	-	-	-	-	-	Consultant		
ให้บริการจัดการงาน	3	7.2	-	-	1	12.5	-	-	2	33.3	-	-	-	-	-	-	Job Services		
ฝึกอบรม	3	7.2	-	-	1	12.5	-	-	2	33.3	-	-	-	-	-	-	Job Training		
อื่นๆ	16	37.5	12	50.0	3	25.0	-	-	-	-	-	-	-	-	-	-	Others		
องค์กรเอกชนต่างประเทศ	89	100.0	70	78.7	8	9.0	9	10.1	2	2.3	2	2.3	2	2.3	2	2.3	International Organization		
จำนวนองค์กรที่ให้ความช่วยเหลือ	89	100.0	70	100.0	8	100.0	9	100.0	2	100.0	2	100.0	2	100.0	2	100.0	Number of Organization by Assistance		
ให้เงินสด	46	51.7	33	47.8	4	50.0	8	83.3	1	50.0	-	-	-	-	-	-	Cash		
ให้สิ่งของ	32	36.4	24	34.8	4	50.0	3	33.3	1	50.0	-	-	-	-	-	-	In-kind		
ให้คำแนะนำปรึกษา	67	74.4	49	69.6	8	100.0	8	83.3	2	100.0	-	-	-	-	-	-	Consultant		
ให้การบำบัดรักษา	13	14.8	9	13.0	-	-	3	33.3	1	50.0	-	-	-	-	-	-	Treatment		
ให้ที่พักอาศัยชั่วคราว	9	10.3	9	13.0	-	-	-	-	-	-	-	-	-	-	-	-	Temporary shelter		
ให้บริการจัดการงาน	3	3.4	3	4.4	-	-	-	-	-	-	-	-	-	-	-	-	Job Services		
ฝึกอบรม	26	29.6	21	30.4	-	-	3	33.3	2	100.0	-	-	-	-	-	-	Job Training		
ให้ยืมเงินในการประกอบอาชีพ	5	5.1	3	4.4	-	-	2	16.7	-	-	-	-	-	-	-	-	Loan for earn a living		
อื่นๆ	21	23.9	21	30.4	-	-	-	-	-	-	-	-	-	-	-	-	Others		

หมายเหตุ : - ไม่มีข้อมูล หรือข้อมูลมีค่าเป็น 0 หรือมีข้อมูลจำนวนเล็กน้อย

ตาราง 5 จำนวนและร้อยละขององค์กรเอกชนที่ไม่แสวงหากำไร จำนวนตามบุคคลหรือหน่วยงานที่องค์กรฯ ได้รับความช่วยเหลือ ประเภทขององค์กรฯ และภาค
 Table 5 Number and Percentage of Non-Profit Organization by Individual or Organization which were helped, Type of Non-Profit Organization and Region

ประเภทขององค์กรฯ/ บุคคลหรือหน่วยงานที่องค์กรฯ ได้รับความช่วยเหลือ	ภาพ/Region												Type of Non-Profit Organization/ Individual or Organization which were helped
	ทั่วประเทศ Whole Kingdom		กรุงเทพฯ Bangkok		กลาง Central		เหนือ North		ตะวันออกเฉียงเหนือ Northeast		ใต้ South		
	จำนวน Number	ร้อยละ %	จำนวน Number	ร้อยละ %	จำนวน Number	ร้อยละ %	จำนวน Number	ร้อยละ %	จำนวน Number	ร้อยละ %	จำนวน Number	ร้อยละ %	
รวมองค์กรฯทุกประเภท	65,457	100.0	9,366	100.0	14,278	100.0	14,118	100.0	19,836	100.0	7,859	100.0	Total Number of Organization
ประชาชนทั่วไป	49,824	76.1	5,625	60.1	10,705	75.0	10,097	71.5	17,153	86.5	6,244	79.4	Individual
สมาชิกขององค์กรฯ	9,064	13.9	2,370	25.3	2,292	16.1	2,437	17.3	1,311	6.6	654	8.3	Membership
หน่วยงานรัฐบาล	2,225	3.4	833	8.9	607	4.2	298	2.1	258	1.3	229	2.9	Governmentate Organization
หน่วยงานเอกชนอื่น ๆ	996	1.5	358	3.8	184	1.3	134	0.9	151	0.8	169	2.2	Other Private Organization
ไม่ตอบ	3,348	5.1	180	1.9	490	3.4	1,152	8.2	963	4.8	563	7.2	No Answer
องค์กรที่ดำเนินกิจการหลักเกี่ยวกับ													
การบริการสังคมสงเคราะห์	16,768	100.0	6,469	100.0	3,674	100.0	2,178	100.0	2,263	100.0	2,184	100.0	Social Welfare Service Organization
ประชาชนทั่วไป	10,981	65.5	4,240	65.5	2,435	66.3	1,316	60.4	1,522	67.3	1,468	67.2	Individual
สมาชิกขององค์กรฯ	2,933	17.5	1,142	17.7	615	16.7	471	21.7	349	15.5	356	16.3	Membership
หน่วยงานรัฐบาล	1,573	9.4	598	9.2	411	11.2	202	9.3	175	7.7	187	8.6	Governmentate Organization
หน่วยงานเอกชนอื่น ๆ	839	5.0	326	5.0	160	4.4	105	4.8	139	6.1	109	5.0	Other Private Organization
ไม่ตอบ	442	2.6	163	2.5	53	1.4	84	3.9	78	3.5	64	2.9	No Answer
สมาคมฉบับกึ่งสงเคราะห์	3,762	100.0	338	100.0	435	100.0	1,899	100.0	879	100.0	211	100.0	Cremation Welfare Association
ประชาชนทั่วไป	505	13.4	35	10.4	53	12.2	228	12.0	135	15.2	54	25.6	Individual
สมาชิกขององค์กรฯ	3,162	84.1	294	87.0	359	82.5	1,631	85.9	728	82.8	150	71.1	Membership
หน่วยงานรัฐบาล	11	0.3	-	-	3	0.7	-	-	6	0.7	2	1.0	Governmentate Organization
หน่วยงานเอกชนอื่น ๆ	15	0.4	9	2.7	3	0.7	-	-	1	0.1	2	1.0	Other Private Organization
ไม่ตอบ	69	1.8	-	-	17	3.9	40	2.1	9	1.0	3	1.4	No Answer
สมาคมการค้า/หอการค้า	1,051	100.0	608	100.0	218	100.0	74	100.0	84	100.0	67	100.0	Trade Association, Chamber of Commerce
ประชาชนทั่วไป	477	45.4	199	32.7	137	62.8	48	64.9	51	60.7	42	62.7	Individual
สมาชิกขององค์กรฯ	520	49.5	386	63.5	68	31.2	23	31.1	21	25.0	22	32.8	Membership
หน่วยงานรัฐบาล	16	1.5	-	-	4	1.8	3	4.1	6	7.1	3	3.0	Governmentate Organization
หน่วยงานเอกชนอื่น ๆ	15	1.4	12	2.0	-	-	-	-	3	3.6	-	-	Other Private Organization
ไม่ตอบ	23	2.2	11	2.0	9	4.1	-	-	3	3.6	-	-	No Answer

ตาราง 5 จำนวนและร้อยละขององค์กรเอกชนที่ไม่แสวงหากำไร จำนวนตามบุคคลหรือหน่วยงานที่องค์กรฯ ให้ความช่วยเหลือ ประเภทของกิจการฯ และภาค (ต่อ)
Table 5 Number and Percentage of Non-Profit Organization by Individual or Organization which were helped, Type of Non-Profit Organization and Region (Cont'd)

ประเภทของกิจการ/ บุคคลหรือหน่วยงานที่องค์กรฯ ให้ความช่วยเหลือ	ภาค/Region												Type of Non-Profit Organization/ Individual or Organization which were helped						
	ทั่วประเทศ Whole Kingdom			กรุงเทพฯ Bangkok			กลาง Central			เหนือ North				ตะวันออกเฉียงเหนือ Northeast			ใต้ South		
	จำนวน Number	ร้อยละ %	ร้อยละ %	จำนวน Number	ร้อยละ %	ร้อยละ %	จำนวน Number	ร้อยละ %	ร้อยละ %	จำนวน Number	ร้อยละ %	ร้อยละ %		จำนวน Number	ร้อยละ %	ร้อยละ %	จำนวน Number	ร้อยละ %	ร้อยละ %
สมาคมชายจ้าง สหภาพแรงงาน																			Employer Association, Labor Association and Labor
สหภาพแรงงานรัฐวิสาหกิจ	2,374	100.0	100.0	1,304	100.0	100.0	23	100.0	100.0	96	100.0	100.0	99	100.0	100.0	99	100.0	100.0	Union Government Enterprise Officer Association
ประชาชนทั่วไป	463	19.5	22.2	197	15.1	21.7	4	21.7	27.1	26	27.1	47.5	46	47.5	47.5	46	47.5	47.5	Individual
สมาชิกของกิจการฯ	1,541	64.9	52.4	446	34.2	52.4	-	-	-	67	69.8	50.5	50	50.5	50.5	50	50.5	50.5	Memberment
หน่วยงานรัฐบาล	222	9.4	25.4	-	-	-	-	-	-	3	3.1	3.0	3	3.0	3.0	3	3.0	3.0	Governmentate Organization
หน่วยงานเอกชนอื่น ๆ	5	0.2	-	-	-	-	5	21.7	-	-	-	-	-	-	-	-	-	-	Other Private Organization
ไม่ตอบ	143	6.0	-	129	9.9	60.9	14	60.9	-	-	-	-	-	-	-	-	-	-	No Answer
องค์กรศาสนา	41,371	100.0	100.0	8,628	100.0	100.0	9,934	100.0	100.0	16,507	100.0	100.0	5,297	100.0	100.0	5,297	100.0	100.0	Religious Organization
ประชาชนทั่วไป	37,326	90.2	90.9	7,873	91.3	85.5	8,494	85.5	93.4	15,414	93.4	87.5	4,632	87.5	87.5	4,632	87.5	87.5	Individual
สมาชิกของกิจการฯ	878	2.1	8.1	263	3.1	3.2	313	3.2	0.9	144	0.9	1.5	77	1.5	1.5	77	1.5	1.5	Memberment
หน่วยงานรัฐบาล	384	0.9	-	189	2.2	0.9	92	0.9	0.4	68	0.4	0.7	35	0.7	0.7	35	0.7	0.7	Governmentate Organization
หน่วยงานเอกชนอื่น ๆ	111	0.3	0.5	20	0.2	0.2	20	0.2	0.1	8	0.1	1.1	58	1.1	1.1	58	1.1	1.1	Other Private Organization
ไม่ตอบ	2,672	6.5	0.5	283	3.3	10.2	1,015	10.2	5.3	873	5.3	9.4	495	9.4	9.4	495	9.4	9.4	No Answer
พรรคการเมือง	42	100.0	100.0	11	100.0	100.0	1	100.0	100.0	5	100.0	100.0	1	100.0	100.0	1	100.0	100.0	Political Organization
ประชาชนทั่วไป	25	59.5	50.0	6	54.6	100.0	1	100.0	100.0	5	100.0	100.0	1	100.0	100.0	1	100.0	100.0	Individual
สมาชิกของกิจการฯ	16	38.1	50.0	4	36.4	-	-	-	-	-	-	-	-	-	-	-	-	-	Memberment
หน่วยงานเอกชนอื่น ๆ	1	2.4	-	1	9.1	-	-	-	-	-	-	-	-	-	-	-	-	-	Other Private Organization
องค์กรเอกชนต่างประเทศ	89	100.0	100.0	70	100.0	100.0	8	100.0	100.0	2	100.0	100.0	-	-	-	-	-	-	International Organization
ประชาชนทั่วไป	47	52.8	37	52.9	4	55.6	4	55.6	100.0	2	100.0	100.0	-	-	-	-	-	-	Individual
สมาชิกของกิจการฯ	13	14.6	9	12.9	4	50.0	-	-	-	-	-	-	-	-	-	-	-	-	Memberment
หน่วยงานรัฐบาล	20	22.5	18	25.7	-	22.2	2	22.2	-	-	-	-	-	-	-	-	-	-	Governmentate Organization
หน่วยงานเอกชนอื่น ๆ	9	10.1	6	8.6	-	33.3	3	33.3	-	-	-	-	-	-	-	-	-	-	Other Private Organization

หมายเหตุ : - ไม่มีข้อมูล หรือข้อมูลต่ำกว่าเป็น 0 หรือมีข้อมูลจำนวนเล็กน้อย

ตาราง 6 จำนวนและร้อยละขององค์กรเอกชนที่ไม่แสวงหากำไร จำนวนตามการใช้ ICT ในการประกอบกิจการ ประเภทของกิจการ และภาค

Table 6 Number and Percentage of Non-Profit Organization by Using ICT in Operation, Type of Non-Profit Organization and Region

ภาค/ ประเภทของกิจการ	จำนวนองค์กรทั้งหมด		การใช้ ICT ในการประกอบกิจการ						Region/ Type of Non-Profit Organization
	จำนวน	ร้อยละ %	มีการใช้คอมพิวเตอร์		มีการใช้อินเทอร์เน็ต		มีการใช้เว็บไซต์		
			จำนวน	ร้อยละ %	จำนวน	ร้อยละ %	จำนวน	ร้อยละ %	
ทั่วประเทศ	65,457	100.0	20,799	31.8	8,139	12.4	3,042	4.6	Whole Kingdom
องค์กรที่ดำเนินกิจการหลักเกี่ยวกับ การบริการสังคมสงเคราะห์	16,768	100.0	6,844	40.8	3,781	22.6	1,653	9.9	Social Welfare Service Organization
สมาคมอาสาสมัครสงเคราะห์	3,762	100.0	1,691	44.9	274	7.3	75	2.0	Cremation Welfare Association
สมาคมการค้า หอการค้า	1,051	100.0	923	87.9	834	79.3	569	54.1	Trade Association, Chamber of Commerce
สมาคมวิชาชีพ สหภาพแรงงาน สหภาพแรงงานรัฐวิสาหกิจ	2,374	100.0	875	36.9	441	18.6	198	8.3	Employer Association, Labor Association and Labor Union Government Enterprise Officer Association
องค์การศาสนา	41,371	100.0	10,345	25.0	2,700	6.5	468	1.1	Religious Organization
พรรคการเมือง	42	100.0	32	77.0	20	48.0	11	25.6	Political Organization
องค์กรเอกชนต่างประเทศ	89	100.0	89	100.0	89	100.0	68	76.7	International Organization
กรุงเทพมหานคร	9,366	100.0	5,477	58.5	3,585	38.3	1,888	20.2	Bangkok
องค์กรที่ดำเนินกิจการหลักเกี่ยวกับ การบริการสังคมสงเคราะห์	6,469	100.0	3,697	57.1	2,392	37.0	1,196	18.5	Social Welfare Service Organization
สมาคมอาสาสมัครสงเคราะห์	338	100.0	224	66.2	83	24.7	40	11.7	Cremation Welfare Association
สมาคมการค้า หอการค้า	608	100.0	573	94.2	526	86.5	398	65.4	Trade Association, Chamber of Commerce
สมาคมวิชาชีพ สหภาพแรงงาน สหภาพแรงงานรัฐวิสาหกิจ	852	100.0	311	36.5	176	20.6	108	12.7	Employer Association, Labor Association and Labor Union Government Enterprise Officer Association
องค์การศาสนา	1,005	100.0	586	58.4	326	32.4	86	8.6	Religious Organization
พรรคการเมือง	24	100.0	16	66.7	12	50.0	8	33.3	Political Organization
องค์กรเอกชนต่างประเทศ	70	100.0	70	100.0	70	100.0	52	73.9	International Organization

ตาราง 6 จำนวนและร้อยละของการเอชเอ็นพีที่ไม่แสวงหากำไร จำนวนตามการใช้ ICT ในการประกอบกิจการ ประเภทองค์กรฯ และภาค (ต่อ)

Table 6 Number and Percentage of Non-Profit Organization by Using ICT in Operation, Type of Non-Profit Organization and Region (Cont'd)

ภาค/ ประเภทขององค์กรฯ	จำนวนองค์กรฯ ^๑ ทั้งสิ้น		การใช้ ICT ในการประกอบกิจการ						Region/ Type of Non-Profit Organization
	จำนวน Number	ร้อยละ %	มีการใช้ คอมพิวเตอร์		มีการใช้ อินเทอร์เน็ต		มีการใช้เว็บไซต์		
			จำนวน Number	ร้อยละ %	จำนวน Number	ร้อยละ %	จำนวน Number	ร้อยละ %	
ภาคกลาง	14,278	100.0	4,937	34.6	1,525	10.7	444	3.1	Central
องค์กรที่ดำเนินกิจการหลักเกี่ยวข้องกับ การบริการสังคมสงเคราะห์	3,674	100.0	1,063	28.9	401	10.9	144	3.9	Social Welfare Service Organization
สมาคมอาสาสมัครสงเคราะห์	435	100.0	280	64.5	35	8.0	5	1.0	Cremation Welfare Association
สมาคมการค้า หอการค้า	218	100.0	154	70.6	141	64.7	77	35.3	Trade Association, Chamber of Commerce
สมาคมวิชาชีพ สหภาพแรงงาน	1,304	100.0	478	36.6	220	16.9	83	6.4	Employer Association, Labor Association and Labor
สหภาพแรงงานรัฐวิสาหกิจ									Union Government Enterprise Officer Association
องค์กรศาสนา	8,628	100.0	2,943	34.1	714	8.3	124	1.4	Religious Organization
พรรคการเมือง	11	100.0	11	100.0	6	50.0	3	25.0	Political Organization
องค์กรเอกชนต่างประเทศ	8	100.0	8	100.0	8	100.0	8	100.0	International Organization
ภาคเหนือ	14,118	100.0	3,893	27.6	1,165	8.3	244	1.7	North
องค์กรที่ดำเนินกิจการหลักเกี่ยวข้องกับ การบริการสังคมสงเคราะห์	2,178	100.0	735	33.8	354	16.2	109	5.0	Social Welfare Service Organization
สมาคมอาสาสมัครสงเคราะห์	1,899	100.0	472	24.9	62	3.3	20	1.1	Cremation Welfare Association
สมาคมการค้า หอการค้า	74	100.0	63	84.6	48	65.4	26	34.6	Trade Association, Chamber of Commerce
สมาคมวิชาชีพ สหภาพแรงงาน	23	100.0	-	-	-	-	-	-	Employer Association, Labor Association and Labor
สหภาพแรงงานรัฐวิสาหกิจ									Union Government Enterprise Officer Association
องค์กรศาสนา	9,934	100.0	2,613	26.3	692	7.0	81	0.8	Religious Organization
พรรคการเมือง	1	100.0	1	100.0	-	-	-	-	Political Organization
องค์กรเอกชนต่างประเทศ	9	100.0	9	100.0	9	100.0	8	83.3	International Organization

ตาราง 6 จำนวนและร้อยละของการออกชนที่ไม่แสวงหากำไร จำนวนตามการใช้ ICT ในการประกอบกิจการ ประเภทองค์กรฯ และภาค (ต่อ)

Table 6 Number and Percentage of Non-Profit Organization by Using ICT in Operation, Type of Non-Profit Organization and Region (Cont'd)

ภาค/ ประเภทขององค์กรฯ	จำนวนองค์กรฯ ทั้งสิ้น		การใช้ ICT ในการประกอบกิจการ						Region/ Type of Non-Profit Organization
	จำนวน	ร้อยละ	มีการใช้		มีการใช้		มีการใช้เว็บไซต์		
			จำนวน	ร้อยละ	อินเทอร์เน็ต	อินเทอร์เน็ต	จำนวน	ร้อยละ	
ภาคตะวันออกเฉียงเหนือ	19,836	100.0	4,889	24.7	1,167	5.9	248	1.2	Northeastern
องค์กรที่ดำเนินกิจการหลักเกี่ยวกับ การบริการสังคมสงเคราะห์	2,263	100.0	771	34.1	321	14.2	91	4.0	Social Welfare Service Organization
สมาคมพัฒนาจิตสงเคราะห์	879	100.0	584	66.4	69	7.9	7	0.8	Cremation Welfare Association
สมาคมการค้า หอการค้า	84	100.0	72	85.7	66	78.6	39	46.4	Trade Association, Chamber of Commerce
สมาคมวิชาชีพ สหภาพแรงงาน	96	100.0	26	26.7	16	16.7	3	3.3	Employer Association, Labor Association and Labor
สหภาพแรงงานรัฐวิสาหกิจ									Union Government Enterprise Officer Association
องค์กรศาสนา	16,507	100.0	3,431	20.8	691	4.2	106	0.6	Religious Organization
พรรคการเมือง	5	100.0	3	66.7	2	33.3	-	-	Political Organization
องค์กรเอกชนต่างประเทศ	2	100.0	2	100.0	2	100.0	2	50.0	International Organization
ภาคใต้	7,859	100.0	1,602	20.4	698	8.9	219	2.8	Southern
องค์กรที่ดำเนินกิจการหลักเกี่ยวกับ การบริการสังคมสงเคราะห์	2,184	100.0	579	26.5	315	14.4	114	5.2	Social Welfare Service Organization
สมาคมพัฒนาจิตสงเคราะห์	211	100.0	131	62.0	24	11.6	3	1.7	Cremation Welfare Association
สมาคมการค้า หอการค้า	67	100.0	62	92.6	52	77.8	30	44.4	Trade Association, Chamber of Commerce
สมาคมวิชาชีพ สหภาพแรงงาน	99	100.0	61	61.8	29	29.4	3	2.9	Employer Association, Labor Association and Labor
สหภาพแรงงานรัฐวิสาหกิจ									Union Government Enterprise Officer Association
องค์กรศาสนา	5,297	100.0	768	14.5	277	5.2	69	1.3	Religious Organization
พรรคการเมือง	1	100.0	1	100.0	1	100.0	-	-	Political Organization

หมายเหตุ : - ไม่มีข้อมูล หรือข้อมูลค่าเป็น 0 หรือมีข้อมูลจำนวนเล็กน้อย

ตาราง 7 จำนวนและร้อยละขององค์กรเอกชนที่ไม่แสวงหากำไร จำนวนตามการใช้เครื่องคอมพิวเตอร์ในการดำเนินงาน ประเภทขององค์กรฯ และภาค

Table 7 Number and Percentage of Non-Profit Organization by Using Computer in Operation, Type of Non-Profit Organization and Region

ภาค/ ประเภทขององค์กรฯ	จำนวนองค์กรฯ ทั้งสิ้น Total Number of NPO		องค์กรฯ ที่ไม่ใช้คอมพิวเตอร์ ในการดำเนินงาน No Using Computer		องค์กรฯ ที่ใช้คอมพิวเตอร์ ในการดำเนินงาน Using Computer		มีการใช้คอมพิวเตอร์ / Using Computer		Region/ Type of Non-Profit Organization
	จำนวน Number	ร้อยละ %	จำนวน Number	ร้อยละ %	จำนวน Number	ร้อยละ %	จำนวน Number of Computer	จำนวนบุคลากร ที่ใช้คอมพิวเตอร์ Number of Person	
ทั่วประเทศ	65,457	100.0	44,658	68.2	20,799	31.8	62,647	81,142	Whole Kingdom
องค์กรที่ดำเนินกิจการหลักเกี่ยวกับ การบริการสังคมสงเคราะห์	16,768	100.0	9,923	59.2	6,844	40.8	31,812	41,972	Social Welfare Service Organization
สมาคมอาสาสมัคร	3,762	100.0	2,071	55.1	1,692	44.9	3,644	5,388	Cremation Welfare Association
สมาคมการค้า	1,051	100.0	128	12.1	923	87.9	2,684	3,369	Trade Association, Chamber of Commerce
สมาคมวิชาชีพ	2,374	100.0	1,499	63.1	875	36.9	2,480	3,287	Employer Association, Labor Association and Labor
สหภาพแรงงานรัฐวิสาหกิจ									Union Government Enterprise Officer Association
องค์กรศาสนา	41,371	100.0	31,027	75.0	10,344	25.0	20,959	26,016	Religious Organization
พรรคการเมือง	42	100.0	10	23.0	32	77.0	86	98	Political Organization
องค์กรเอกชนต่างประเทศ	89	100.0	-	-	89	100.0	982	1,012	International Organization
กรุงเทพมหานคร	9,366	100.0	3,889	41.5	5,477	58.5	26,603	39,912	Bangkok
องค์กรที่ดำเนินกิจการหลักเกี่ยวกับ การบริการสังคมสงเคราะห์	6,469	100.0	2,773	42.9	3,697	57.1	20,413	31,122	Social Welfare Service Organization
สมาคมอาสาสมัคร	338	100.0	114	33.8	224	66.2	834	2,344	Cremation Welfare Association
สมาคมการค้า	608	100.0	35	5.8	573	94.2	1,859	2,058	Trade Association, Chamber of Commerce
สมาคมวิชาชีพ	852	100.0	541	63.5	311	36.5	1,095	1,528	Employer Association, Labor Association and Labor
สหภาพแรงงานรัฐวิสาหกิจ									Union Government Enterprise Officer Association
องค์กรศาสนา	1,005	100.0	418	41.6	587	58.4	1,630	2,026	Religious Organization
พรรคการเมือง	24	100.0	8	33.3	16	66.7	48	64	Political Organization
องค์กรเอกชนต่างประเทศ	70	100.0	-	-	70	100.0	724	770	International Organization

ตาราง 7 จำนวนและร้อยละขององค์กรเอกชนที่ไม่แสวงหากำไร จำนวนตามการใช้เครื่องคอมพิวเตอร์ในการดำเนินงาน ประเภทขององค์กรฯ และภาค (ต่อ)

Table 7 Number and Percentage of Non-Profit Organization by Using Computer in Operation, Type of Non-Profit Organization and Region (Cont'd)

ภาค/ ประเภทขององค์กรฯ	จำนวนองค์กรฯ ทั้งสิ้น		องค์กรฯ ที่ไม่ใช้คอมพิวเตอร์ ในการดำเนินงาน		องค์กรฯ ที่ใช้คอมพิวเตอร์ ในการดำเนินงาน		องค์กรฯ ที่ใช้คอมพิวเตอร์ / Using Computer		Region/ Type of Non-Profit Organization
	จำนวน Number	ร้อยละ %	จำนวน Number	ร้อยละ %	จำนวน Number	ร้อยละ %	จำนวน Number	จำนวน Number	
ภาคกลาง	14,278	100.0	9,341	65.4	4,937	34.6	12,205	12,308	Central
องค์กรที่ดำเนินกิจการหลักเกี่ยวข้องกับ การบริการสังคมสงเคราะห์	3,674	100.0	2,611	71.1	1,062	28.9	4,694	3,759	Social Welfare Service Organization
สมาคมอาสาสมัครช่วยเหลือผู้ พิการ	435	100.0	156	35.5	280	64.5	499	565	Cremation Welfare Association
สมาคมการค้าหอการค้า	218	100.0	64	29.4	154	70.6	252	252	Trade Association, Chamber of Commerce
สมาคมวิชาชีพ สหภาพแรงงาน สหภาพแรงงานรัฐวิสาหกิจ	1,304	100.0	826	63.4	478	36.6	1,243	1,562	Employer Association, Labor Association and Labor Union Government Enterprise Officer Association
องค์กรศาสนา	8,628	100.0	5,684	65.9	2,944	34.1	5,436	6,086	Religious Organization
พรรคการเมือง	11	100.0	-	-	11	100.0	25	23	Political Organization
องค์กรเอกชนต่างประเทศ	8	100.0	-	-	8	100.0	56	60	International Organization
ภาคเหนือ	14,118	100.0	10,225	72.4	3,893	27.6	7,825	9,269	North
องค์กรที่ดำเนินกิจการหลักเกี่ยวข้องกับ การบริการสังคมสงเคราะห์	2,178	100.0	1,443	66.2	735	33.8	2,110	1,924	Social Welfare Service Organization
สมาคมอาสาสมัครช่วยเหลือผู้ พิการ	1,899	100.0	1,427	75.2	472	24.9	780	948	Cremation Welfare Association
สมาคมการค้าหอการค้า	74	100.0	11	15.4	63	84.6	141	116	Trade Association, Chamber of Commerce
สมาคมวิชาชีพ สหภาพแรงงาน สหภาพแรงงานรัฐวิสาหกิจ	23	100.0	23	100.0	-	-	-	-	Employer Association, Labor Association and Labor Union Government Enterprise Officer Association
องค์กรศาสนา	9,934	100.0	7,321	73.7	2,613	26.3	4,601	6,112	Religious Organization
พรรคการเมือง	1	100.0	-	-	1	100.0	5	5	Political Organization
องค์กรเอกชนต่างประเทศ	9	100.0	-	-	9	100.0	188	164	International Organization

ตาราง 7 จำนวนและร้อยละขององค์กรเอกชนที่ไม่แสวงหากำไร จำนวนคนการใช้เครื่องคอมพิวเตอร์ในการดำเนินงาน ประเภทของกิจการ และภาค (ต่อ)

Table 7 Number and Percentage of Non-Profit Organization by Using Computer in Operation, Type of Non-Profit Organization and Region (Cont'd)

ภาค/ ประเภทของกิจการ	จำนวนองค์กรทั้งหมด		องค์กรที่ไม่ใช้คอมพิวเตอร์ในการดำเนินงาน		องค์กรที่ใช้คอมพิวเตอร์ในการดำเนินงาน		องค์กรที่ใช้คอมพิวเตอร์ / Using Computer		Region/ Type of Non-Profit Organization
	จำนวน Number	ร้อยละ %	จำนวน Number	ร้อยละ %	จำนวน Number	ร้อยละ %	จำนวน Number	จำนวน Number	
ภาคตะวันออกเฉียงเหนือ	19,836	100.0	14,947	75.4	4,889	24.7	11,473	13,368	Northeastern
องค์กรที่ดำเนินกิจการหลักเกี่ยวกับ การบริหารสังคมสงเคราะห์	2,263	100.0	1,492	66.0	770	34.1	1,978	2,073	Social Welfare Service Organization
สมาคมปกป้องสงเคราะห์	879	100.0	296	33.6	584	66.4	1,334	1,297	Cremation Welfare Association
สมาคมการค้า หอการค้า	84	100.0	12	14.3	72	85.7	321	324	Trade Association, Chamber of Commerce
สมาคมอาชีพ สหภาพแรงงาน สหภาพแรงงานรัฐวิสาหกิจ	96	100.0	70	73.3	26	26.7	51	86	Employer Association, Labor Association and Labor Union Government Enterprise Officer Association
องค์กรศาสนา	16,507	100.0	13,075	79.2	3,432	20.8	7,768	9,567	Religious Organization
พรรคการเมือง	5	100.0	2	33.3	3	66.7	7	3	Political Organization
องค์กรเอกชนต่างประเทศ	2	100.0	-	-	2	100.0	14	18	International Organization
ภาคใต้	7,859	100.0	6,257	79.6	1,602	20.4	4,541	6,284	Southern
องค์กรที่ดำเนินกิจการหลักเกี่ยวกับ การบริหารสังคมสงเคราะห์	2,184	100.0	1,605	73.5	579	26.5	2,618	3,095	Social Welfare Service Organization
สมาคมปกป้องสงเคราะห์	211	100.0	80	38.0	131	62.0	197	234	Cremation Welfare Association
สมาคมการค้า หอการค้า	67	100.0	5	7.4	62	92.6	109	618	Trade Association, Chamber of Commerce
สมาคมอาชีพ สหภาพแรงงาน สหภาพแรงงานรัฐวิสาหกิจ	99	100.0	38	38.2	61	61.8	90	111	Employer Association, Labor Association and Labor Union Government Enterprise Officer Association
องค์กรศาสนา	5,297	100.0	4,529	85.5	768	14.5	1,525	2,224	Religious Organization
พรรคการเมือง	1	100.0	-	-	1	100.0	2	2	Political Organization

หมายเหตุ : - ไม่มีข้อมูล หรือข้อมูลมีค่าเป็น 0 หรือมีข้อมูลจำนวนเล็กน้อย

ตาราง 8 จำนวนและร้อยละขององค์กรออกชนที่ไม่แสวงหากำไร จำนวนคนการใช้อินเทอร์เน็ตในการดำเนินงาน ประเภทของกิจการ และภาค
Table 8 Number and Percentage of Non-Profit Organization by Using Internet in Operation, Type of Non-Profit Organization and Region

ภาค/ ประเภทของกิจการ	จำนวนองค์กรทั้งหมด		องค์กรที่ไม่ใช้อินเทอร์เน็ตในการดำเนินงาน		องค์กรที่ใช้อินเทอร์เน็ตในการดำเนินงาน/Using Internet		รวม		ค้นหาข้อมูลทั่วไป		ติดต่อสื่อสาร		ส่งเสริมการดำเนินงาน		กิจกรรมของกิจการ		การบริการทางการเงิน		อื่นๆ		Region/ Type of Non-Profit Organization
	จำนวน Number	ร้อยละ %	จำนวน Number	ร้อยละ %	จำนวน Number	ร้อยละ %	จำนวน Number	ร้อยละ %	จำนวน Number	ร้อยละ %	จำนวน Number	ร้อยละ %	จำนวน Number	ร้อยละ %	จำนวน Number	ร้อยละ %	จำนวน Number	ร้อยละ %	จำนวน Number	ร้อยละ %	
ทั่วประเทศ	65,457	100.0	57,318	87.6	8,139	12.4	7,343	90.2	4,729	58.1	3,933	48.3	448	5.5	465	5.7	Whole Kingdom				
องค์กรที่ดำเนินกิจการหลักเกี่ยวกับ การบริการสังคมสงเคราะห์	16,768	100.0	12,987	77.5	3,781	22.6	3,342	88.4	2,554	67.5	1,970	52.1	286	7.6	176	4.7	Social Welfare Service Organization				
สมาคมอาปภิสงเคราะห์	3,762	100.0	3,488	92.7	274	7.3	232	84.7	122	44.6	118	43.0	39	14.1	15	5.5	Cremation Welfare Association				
สมาคมการค้าหอการค้า	1,051	100.0	217	20.7	834	79.3	761	91.3	695	83.4	576	69.1	37	4.4	41	4.9	Trade Association, Chamber of Commerce				
สมาคมชายฝั่ง สหภาพแรงงาน สหภาพแรงงานรัฐวิสาหกิจ	2,374	100.0	1,933	81.4	441	18.6	353	80.0	335	76.0	265	60.1	38	8.5	17	3.8	Employer Association, Labor Association and Labor Union Government Enterprise Officer Association				
องค์กรศาสนา	41,371	100.0	38,671	93.5	2,700	6.5	2,552	94.5	920	34.1	931	34.5	35	1.3	215	8.0	Religious Organization				
พรรคการเมือง	42	100.0	22	52.0	20	48.0	20	100.0	14	66.9	18	86.8	1	6.8	-	-	Political Organization				
องค์กรออกชนต่างประเทศ	89	100.0	-	-	89	100.0	83	93.2	89	100.0	55	61.9	12	13.6	1	1.1	International Organization				
กรุงเทพมหานคร	9,366	100.0	5,781	61.7	3,585	38.3	3,182	88.8	2,795	78.0	2,047	57.1	274	7.6	153	4.3	Bangkok				
องค์กรที่ดำเนินกิจการหลักเกี่ยวกับ การบริการสังคมสงเคราะห์	6,469	100.0	4,077	63.0	2,392	37.0	2,120	88.6	1,848	77.3	1,304	54.6	218	9.1	109	4.6	Social Welfare Service Organization				
สมาคมอาปภิสงเคราะห์	338	100.0	255	75.3	83	24.7	70	84.2	44	52.6	44	52.6	-	-	4	5.3	Cremation Welfare Association				
สมาคมการค้าหอการค้า	608	100.0	82	13.5	526	86.5	479	91.1	456	86.7	351	66.7	23	4.4	23	4.4	Trade Association, Chamber of Commerce				
สมาคมชายฝั่ง สหภาพแรงงาน สหภาพแรงงานรัฐวิสาหกิจ	852	100.0	676	79.4	176	20.6	149	84.6	162	92.3	108	61.5	27	15.4	-	-	Employer Association, Labor Association and Labor Union Government Enterprise Officer Association				
องค์กรศาสนา	1,005	100.0	679	67.6	326	32.4	288	88.3	207	63.3	185	56.7	-	-	17	5.0	Religious Organization				
พรรคการเมือง	24	100.0	12	50.0	12	50.0	12	100.0	8	66.7	12	100.0	-	-	-	-	Political Organization				
องค์กรออกชนต่างประเทศ	70	100.0	-	-	70	100.0	64	91.3	70	100.0	43	60.9	6	8.7	-	-	International Organization				

ตาราง 8 จำนวนและร้อยละของการออกคนที่ไม่แสวงหากำไร ขึ้นตามการใช้อินเทอร์เน็ตในการดำเนินงาน ประเภทของกิจการ และภาค (ต่อ)
 Table 8 Number and Percentage of Non-Profit Organization by Using Internet in Operation, Type of Non-Profit Organization and Region (Cont'd)

ภาค/ ประเภทของกิจการ	จำนวนกิจการทั้งหมด		กิจการที่ไม่ใช้อินเทอร์เน็ต		กิจการที่ใช้อินเทอร์เน็ต		กิจการที่ใช้อินเทอร์เน็ตในการดำเนินงาน/Using Internet										Region/ Type of Non-Profit Organization
	จำนวน Number	ร้อยละ %	จำนวน Number	ร้อยละ %	จำนวน Number	ร้อยละ %	ทั้งหมด Total	ค้นหาข้อมูล ที่เว็บไซต์	ติดต่อสื่อสาร ด้วยอีเมล	สนับสนุน กิจการของกิจการ	บริการ ทางการเงิน	อื่นๆ Others	การดำเนินงาน Organization Operation		บริการ Financial Service		
													จำนวน Number	ร้อยละ %	จำนวน Number	ร้อยละ %	
ภาคกลาง	14,278	100.0	12,754	89.3	1,524	10.7	1,356	88.9	674	44.2	685	44.9	35	2.3	70	4.6	Central
องค์กรที่ดำเนินกิจการหลักเกี่ยวกับ การบริหารสังคมสงเคราะห์																	
สมาคมอาสาสมัครสังเคราะห์	435	100.0	400	92.0	35	8.0	32	91.3	12	34.8	9	26.1	2	4.4	2	4.4	Cremation Welfare Association
สมาคมการค้าหอการค้า	218	100.0	77	35.3	141	64.7	124	87.9	111	78.8	98	69.7	4	3.0	-	-	Trade Association, Chamber of Commerce
สมาคมวิชาชีพ สหภาพแรงงาน	1,304	100.0	1,084	83.1	220	16.9	159	72.4	152	69.0	121	55.2	8	3.5	8	3.5	Employer Association, Labor Association and Labor Union Government Enterprise Officer Association
สหภาพแรงงานรัฐวิสาหกิจ																	
องค์กรศาสนา	8,628	100.0	7,914	91.7	714	8.3	675	94.4	199	27.8	239	33.3	10	1.4	45	6.3	Religious Organization
พรรคการเมือง	11	100.0	6	50.0	5	50.0	6	100.0	6	100.0	6	100.0	1	25.0	-	-	Political Organization
องค์กรเอกชนต่างประเทศ	8	100.0	-	-	8	100.0	8	100.0	8	100.0	4	50.0	-	-	-	-	International Organization
ภาคเหนือ	14,118	100.0	12,953	91.8	1,165	8.3	1,048	89.9	487	41.8	443	38.0	61	5.2	73	6.2	North
องค์กรที่ดำเนินกิจการหลักเกี่ยวกับ การบริหารสังคมสงเคราะห์																	
สมาคมอาสาสมัครสังเคราะห์	1,899	100.0	1,837	96.7	62	3.3	49	78.6	27	42.9	31	50.0	20	32.1	4	7.1	Cremation Welfare Association
สมาคมการค้า หอการค้า	74	100.0	26	34.6	48	65.4	46	94.1	43	88.2	40	82.4	3	5.9	6	11.8	Trade Association, Chamber of Commerce
สมาคมวิชาชีพ สหภาพแรงงาน	23	100.0	23	100.0	-	-	-	-	-	-	-	-	-	-	-	-	Employer Association, Labor Association and Labor Union Government Enterprise Officer Association
สหภาพแรงงานรัฐวิสาหกิจ																	
องค์กรศาสนา	9,934	100.0	9,242	93.0	692	7.0	656	94.8	210	30.4	184	26.7	10	1.5	56	8.2	Religious Organization
พรรคการเมือง	1	100.0	1	100.0	-	-	-	-	-	-	-	-	-	-	-	-	Political Organization
องค์กรเอกชนต่างประเทศ	9	100.0	-	-	9	100.0	9	100.0	9	100.0	8	83.3	6	66.7	-	-	International Organization

ตาราง 8 จำนวนและร้อยละของกิจการเอกชนที่ไม่แสวงหากำไร จำนวนตามการใช้อินเทอร์เน็ตในการดำเนินงาน ประเภทของกิจการ และภาค (ต่อ)

Table 8 Number and Percentage of Non-Profit Organization by Using Internet in Operation, Type of Non-Profit Organization and Region (Cont'd)

ภาค/ ประเภทของกิจการ	จำนวนของกิจการที่ ทั้งสิ้น		กิจการที่ไม่ใช้อินเทอร์เน็ต		รวม		องคักรที่ใช้อินเทอร์เน็ตในการดำเนินงาน/Using Internet												Region/ Type of Non-Profit Organization
	จำนวน Number	ร้อยละ %	จำนวน Number	ร้อยละ %	จำนวน Number	ร้อยละ %	ค้นหาข้อมูล ทั่วไป		ติดต่อสื่อสาร ตัวอิมล์		กิจกรรมของกิจการ และการธนาคาร		สนับสนุนกิจการ และการเงิน		อื่นๆ				
							จำนวน Number	ร้อยละ %	จำนวน Number	ร้อยละ %	จำนวน Number	ร้อยละ %	จำนวน Number	ร้อยละ %	จำนวน Number	ร้อยละ %	จำนวน Number	ร้อยละ %	
ภาคตะวันออกเฉียงเหนือ	19,836	100.0	18,669	94.1	1,167	5.9	1,126	96.5	465	39.9	449	38.5	35	3.0	96	8.4	Northeast		
องคักรที่ดำเนินกิจการหลักเกี่ยวกับ การบริหารสังคมสงเคราะห์	2,263	100.0	1,942	85.8	321	14.2	297	92.9	165	51.5	137	42.4	9	3.0	13	4.0	Social Welfare Service Organization		
สมาคมอาสาสมัครสงเคราะห์	879	100.0	810	92.1	69	7.9	61	87.2	31	44.7	25	36.2	12	17.0	3	4.3	Cremation Welfare Association		
สมาคมการค้า หอการค้า	84	100.0	18	21.4	66	78.6	60	90.9	48	72.7	45	68.2	6	9.1	9	13.6	Trade Association, Chamber of Commerce		
สมาคมวิชาชีพ สาขาแรงงาน สหภาพแรงงานรัฐวิสาหกิจ	96	100.0	80	83.3	16	16.7	13	80.0	6	40.0	6	40.0	-	-	3	20.0	Employer Association, Labor Association and Labor Union Government Enterprise Officer Association		
องค์กรศาสนา	16,507	100.0	15,816	95.8	691	4.2	691	100.0	213	30.8	235	34.1	8	1.1	67	9.9	Religious Organization		
พรรคการเมือง	5	100.0	3	66.7	2	33.3	2	100.0	-	-	-	-	-	-	-	-	Political Organization		
องค์กรเอกชนต่างประเทศ	2	100.0	-	-	2	100.0	2	100.0	2	100.0	1	50.0	-	-	1	50.0	International Organization		
ภาคใต้	7,859	100.0	7,161	91.1	698	8.9	631	90.4	308	44.1	309	44.4	43	6.2	73	10.4	South		
องคักรที่ดำเนินกิจการหลักเกี่ยวกับ การบริหารสังคมสงเคราะห์	2,184	100.0	1,869	85.6	315	14.4	283	89.9	155	49.3	141	44.9	27	8.7	32	10.1	Social Welfare Service Organization		
สมาคมอาสาสมัครสงเคราะห์	211	100.0	187	88.4	24	11.6	21	85.7	9	35.7	9	35.7	5	21.4	2	7.1	Cremation Welfare Association		
สมาคมการค้า หอการค้า	67	100.0	15	22.2	52	77.8	52	100.0	37	71.4	42	81.0	-	-	2	4.8	Trade Association, Chamber of Commerce		
สมาคมวิชาชีพ สาขาแรงงาน สหภาพแรงงานรัฐวิสาหกิจ	99	100.0	70	70.6	29	29.4	32	110.0	15	50.0	29	100.0	3	10.0	6	20.0	Employer Association, Labor Association and Labor Union Government Enterprise Officer Association		
องค์กรศาสนา	5,297	100.0	5,020	94.8	277	5.2	242	87.5	92	33.3	88	31.9	8	2.8	31	11.1	Religious Organization		
พรรคการเมือง	1	100.0	-	-	1	100.0	1	100.0	-	-	-	-	-	-	-	-	Political Organization		

หมายเหตุ : องคักร 1 แห่ง สามารถตอบได้มากกว่าหนึ่งคำตอบ

- ไม่มีข้อมูล หรือข้อมูลต่ำกว่า 10 หรือมีข้อมูลจำนวนเล็กน้อย

ตาราง 9 จำนวนและร้อยละของผู้ปฏิบัติงานตามปกติขององค์กรเอกชนที่ไม่แสวงหากำไร จำนวนตามเพศประเภทของพนักงาน ประเภทขององค์กร และภาค

Table 9 Number and Percentage of Non-Profit Organization by Sex, Type of Worker, Type of Non-Profit Organization and Region

ประเภทของกิจการ/ ประเภทของพนักงาน	ภาค/Region												Type of Non-Profit Organization/ Type of Worker						
	ทั่วประเทศ			กรุงเทพฯ			กลาง			เหนือ				ใต้					
	จำนวน	ร้อยละ	%	จำนวน	ร้อยละ	%	จำนวน	ร้อยละ	%	จำนวน	ร้อยละ	%		จำนวน	ร้อยละ	%			
รวม	65,457	100.0		9,366	14.3		14,278	21.8		14,118	21.6		19,836	30.3		7,859	12.0		Total
ชาย	923,198	100.0		274,652	100.0		191,369	100.0		156,640	100.0		175,234	100.0		125,303	100.0		Male
หญิง	682,053	73.9		135,153	49.2		157,306	82.2		131,120	83.7		150,740	86.0		107,734	86.0		Female
พนักงานประจำ	241,145	26.1		139,499	50.8		34,063	17.8		25,520	16.3		24,494	14.0		17,569	14.0		Permanent Worker
ชาย	111,687	12.1		71,240	25.9		17,673	9.2		6,480	4.1		7,037	4.0		9,257	7.4		Male
หญิง	47,058	5.1		25,050	9.1		10,698	5.6		3,110	2.0		2,998	1.7		5,202	4.2		Female
พนักงานชั่วคราว	64,629	7.0		46,190	16.8		6,975	3.6		3,370	2.1		4,039	2.3		4,055	3.2		Temporary Worker
ชาย	18,994	2.1		5,824	2.1		5,083	2.7		3,065	2.0		2,565	1.5		2,457	2.0		Male
หญิง	11,094	1.2		2,126	0.8		3,543	1.9		2,155	1.4		1,516	0.9		1,754	1.4		Female
อาสาสมัคร	7,900	0.9		3,698	1.4		1,540	0.8		910	0.6		1,049	0.6		703	0.6		Volunteer
ชาย	395,684	42.8		160,976	58.6		75,965	39.7		62,891	40.1		42,601	24.3		53,251	42.5		Male
หญิง	256,830	27.8		78,161	28.5		57,201	29.9		46,416	29.6		30,770	17.6		44,282	35.3		Female
นักบวชที่ได้รับประจำตำแหน่ง	138,854	15.0		82,815	30.2		18,764	9.8		16,475	10.5		11,831	6.7		8,969	7.2		Priest
ชาย	41,856	4.5		1,999	0.8		6,644	3.5		8,075	5.2		17,177	9.8		7,961	6.3		Male
หญิง	41,321	4.5		1,836	0.7		6,525	3.4		7,956	5.1		17,108	9.8		7,896	6.3		Female
คนทำงานโดยไม่ได้รับเงินเดือน	535	-		163	0.1		119	0.1		119	0.1		69	-		65	-		Worker without Pay
ชาย	354,977	38.5		34,613	12.6		86,004	44.9		76,129	48.6		105,854	60.4		52,377	41.8		Male
หญิง	325,750	35.3		27,980	10.2		79,339	41.4		71,483	45.6		98,348	56.1		48,600	38.8		Female
หญิง	29,227	3.2		6,633	2.4		6,665	3.5		4,646	3.0		7,506	4.3		3,777	3.0		Female
องค์กรที่ดำเนินกิจการหลักเกี่ยวกับ																			
การบริการสังคมสงเคราะห์																			
รวม	16,768	100.0		6,469	38.6		3,674	21.9		2,178	13.0		2,263	13.5		2,184	13.0		Total
ชาย	378,792	100.0		221,115	100.0		60,103	100.0		32,330	100.0		30,409	100.0		34,835	100.0		Male
หญิง	207,592	54.8		96,927	43.8		42,503	70.7		20,996	64.9		21,956	72.2		25,210	72.4		Female
พนักงานประจำ	171,200	45.2		124,188	56.2		17,600	29.3		11,394	35.1		8,453	27.8		9,625	27.6		Permanent Worker
ชาย	75,654	20.0		56,998	25.8		6,526	10.9		2,771	8.6		2,797	9.2		6,562	18.8		Male
หญิง	26,818	7.1		17,885	8.1		2,772	4.6		1,207	3.7		1,502	4.9		3,452	9.9		Female
หญิง	48,836	12.9		39,113	17.7		3,754	6.3		1,564	4.9		1,295	4.3		3,110	8.9		Female

ตาราง 9 จำนวนและร้อยละของผู้ปฏิบัติงานตามปกติของกิจการเอกชนที่ไม่แสวงหากำไร จำนวนตามเพศประเภทของพนักงาน ประเภทของกิจการ และภาค (ต่อ)

Table 9 Number and Percentage of Non-Profit Organization by Sex, Type of Worker, Type of Non-Profit Organization and Region (Cont'd)

ประเภทของกิจการ/ ประเภทของพนักงาน	ภาค/Region												Type of Non-Profit Organization/ Type of Worker			
	ทั่วประเทศ			กรุงเทพฯ			กลาง			ตะวันออกเฉียงเหนือ				ใต้		
	จำนวน	ร้อยละ	%	จำนวน	ร้อยละ	%	จำนวน	ร้อยละ	%	จำนวน	ร้อยละ	%		จำนวน	ร้อยละ	%
พนักงานชั่วคราว	7,751	2.1	4,621	2.1	1,212	2.0	385	1.2	722	2.4	811	2.3	Temporary Worker			
ชาย	3,101	0.8	1,386	0.6	641	1.1	168	0.5	359	1.2	547	1.6	Male			
หญิง	4,650	1.3	3,235	1.5	571	0.9	217	0.7	363	1.2	264	0.7	Female			
อาสาสมัคร	246,236	65.0	146,939	66.4	43,965	73.1	20,778	64.2	14,050	46.2	20,504	58.9	Volunteer			
ชาย	140,673	37.1	68,822	31.1	33,376	55.5	13,074	40.4	9,602	31.6	15,799	45.4	Male			
หญิง	105,563	27.9	78,117	35.3	10,589	17.6	7,704	23.8	4,448	14.6	4,705	13.5	Female			
นักบวชที่ได้อำนาจแต่งตั้ง	3,994	1.0	516	0.2	112	0.2	96	0.3	3,202	10.5	68	0.2	Priest			
ชาย	3,913	1.0	462	0.2	107	0.2	90	0.3	3,186	10.5	68	0.2	Male			
หญิง	81	-	54	-	5	-	6	-	16	-	-	-	Female			
คนทำงานโดยไม่ได้รับเงินเดือน	45,157	11.9	12,041	5.5	8,288	13.8	8,300	25.7	9,638	31.7	6,890	19.8	Worker without Pay			
ชาย	33,087	8.7	8,372	3.8	5,607	9.3	6,457	20.0	7,307	24.0	5,344	15.4	Male			
หญิง	12,070	3.2	3,669	1.7	2,681	4.5	1,843	5.7	2,331	7.7	1,546	4.4	Female			
สมาคมปกป้องสหกรณ์	3,762	100.0	338	9.0	435	11.6	1,899	50.5	879	23.4	211	5.6	Cremation Welfare Association			
รวม	44,743	100.0	3,516	100.0	2,478	100.0	16,265	100.0	5,064	100.0	17,420	100.0	Total			
ชาย	34,798	77.8	1,387	39.4	1,401	56.5	12,174	74.8	3,010	59.4	16,826	96.6	Male			
หญิง	9,945	22.2	2,129	60.6	1,077	43.5	4,091	25.2	2,054	40.6	594	3.4	Female			
พนักงานประจำ	5,946	13.3	1,515	43.1	849	34.3	1,700	10.5	1,539	30.4	343	2.0	Permanent Worker			
ชาย	1,543	3.5	290	8.3	202	8.2	694	4.3	279	5.5	78	0.5	Male			
หญิง	4,403	9.8	1,225	34.8	647	26.1	1,006	6.2	1,260	24.9	265	1.5	Female			
พนักงานชั่วคราว	1,683	3.8	505	14.4	286	11.5	620	3.8	198	3.9	74	0.4	Temporary Worker			
ชาย	1,007	2.3	255	7.3	150	6.1	496	3.0	90	1.8	16	0.1	Male			
หญิง	676	1.5	250	7.1	136	5.5	124	0.8	108	2.1	58	0.3	Female			
อาสาสมัคร	34,464	77.0	1,018	28.9	1,103	44.5	13,059	80.3	2,735	54.0	16,549	95.0	Volunteer			
ชาย	30,242	67.6	680	19.3	847	34.2	10,240	63.0	2,120	41.9	16,355	93.9	Male			
หญิง	4,222	9.4	338	9.6	256	10.3	2,819	17.3	615	12.1	194	1.1	Female			
นักบวชที่ได้อำนาจแต่งตั้ง	11	-	-	-	5	0.2	2	-	4	0.1	-	-	Priest			
ชาย	11	-	-	-	5	0.2	2	-	4	0.1	-	-	Male			

ตาราง 9 จำนวนและร้อยละของผู้มีถิ่นตามปกติขององค์กรเอกชนที่ไม่แสวงหากำไร จำนวนตามเพศประเภทของพนักงาน ประเภทของกิจการ และภาค (ต่อ)

Table 9 Number and Percentage of Non-Profit Organization by Sex, Type of Worker, Type of Non-Profit Organization and Region (Cont'd)

ประเภทของกิจการ/ ประเภทของพนักงาน	ภาค/Region												Type of Non-Profit Organization/ Type of Worker			
	ทั่วประเทศ			กรุงเทพฯ			กลาง			เหนือ				ใต้		
	จำนวน Number	ร้อยละ %	ร้อยละ %	จำนวน Number	ร้อยละ %	ร้อยละ %	จำนวน Number	ร้อยละ %	ร้อยละ %	จำนวน Number	ร้อยละ %	ร้อยละ %		จำนวน Number	ร้อยละ %	ร้อยละ %
พนักงานประจำ	14,211	43.6	50.3	6,748	39.5	-	-	509	51.3	85	12.1	Permanent Worker				
ชาย	9,979	30.6	30.4	4,084	32.7	-	-	131	13.2	70	10.0	Male				
หญิง	4,232	13.0	19.9	2,664	6.8	-	-	378	38.1	15	2.1	Female				
พนักงานชั่วคราว	1,920	5.9	0.1	1,698	9.8	5	6.0	183	18.4	20	2.9	Temporary Worker				
ชาย	1,676	5.1	-	1,562	9.0	5	6.0	109	11.0	-	-	Male				
หญิง	244	0.8	0.1	136	0.8	-	-	74	7.4	20	2.9	Female				
อาสาสมัคร	13,045	40.1	32.0	4,287	47.2	60	72.3	224	22.6	271	38.8	Volunteer				
ชาย	9,578	29.4	23.2	3,110	35.1	60	72.3	83	8.4	230	32.9	Male				
หญิง	3,467	10.7	8.8	1,177	12.1	-	-	141	14.2	41	5.9	Female				
คนทำงานโดยไม่ได้รับเงินเดือน	3,399	10.4	17.6	2,367	3.5	18	21.7	77	7.7	323	46.2	Worker without Pay				
ชาย	2,570	7.9	12.9	1,731	3.0	18	21.7	13	1.3	285	40.8	Male				
หญิง	829	2.5	4.7	636	0.5	-	-	64	6.4	38	5.4	Female				
องค์กรศาสนา	41,371	100.0	2.4	1,005	20.9	9,934	24.0	16,507	39.9	5,297	12.8	Religious Organization				
รวม	455,830	100.0	100.0	109,472	100.0	107,001	100.0	137,698	100.0	71,638	100.0	Total				
ชาย	409,504	89.8	82.1	24,647	89.7	97,225	90.9	124,775	90.6	64,663	90.3	Male				
หญิง	46,326	10.2	17.9	5,374	10.3	9,776	9.1	12,923	9.4	6,975	9.7	Female				
พนักงานประจำ	10,852	2.4	8.0	2,407	2.7	1,716	1.6	1,648	1.2	2,132	3.0	Permanent Worker				
ชาย	7,009	1.5	5.4	1,619	1.7	1,096	1.0	881	0.6	1,571	2.2	Male				
หญิง	3,843	0.9	2.6	788	1.0	620	0.6	767	0.6	561	0.8	Female				
พนักงานชั่วคราว	7,419	1.6	1.9	576	1.7	2,039	1.9	1,420	1.0	1,552	2.2	Temporary Worker				
ชาย	5,198	1.1	1.5	440	1.1	1,481	1.4	934	0.7	1,191	1.7	Male				
หญิง	2,221	0.5	0.4	136	0.6	558	0.5	486	0.3	361	0.5	Female				
อาสาสมัคร	97,225	21.3	20.0	5,987	20.1	28,430	26.6	25,232	18.3	15,530	21.7	Volunteer				
ชาย	72,959	16.0	12.2	3,640	15.1	22,589	21.1	18,641	13.5	11,593	16.2	Male				
หญิง	24,266	5.3	7.8	2,347	5.1	5,841	5.5	6,591	4.8	3,937	5.5	Female				
นักรบที่ได้รับเงินประจำเดือน	37,847	8.3	4.9	1,483	6.0	7,977	7.5	13,971	10.1	7,893	11.0	Priest				
ชาย	37,393	8.2	4.6	1,374	5.9	7,864	7.4	13,918	10.1	7,828	10.9	Male				
หญิง	454	0.1	0.3	109	0.1	113	0.1	53	-	65	0.1	Female				

ตาราง 9 จำนวนและร้อยละของผู้ปฏิบัติงานตามลักษณะการออกงานที่ไม่แสวงหากำไร จำนวนตามเพศ ประเภทของพนักงาน ประเภทขององค์กร และภาค (ต่อ)

Table 9 Number and Percentage of Non-Profit Organization by Sex, Type of Worker, Type of Non-Profit Organization and Region (Cont'd)

ประเภทของกิจการ/ ประเภทของพนักงาน	ภาพ/Region												Type of Non-Profit Organization/ Type of Worker	
	ทั่วประเทศ				ภาค				ตะวันออกเฉียงเหนือ					ใต้
	Whole Kingdom		Bangkok		Central		North		Northeast		South			
จำนวน Number	ร้อยละ %	จำนวน Number	ร้อยละ %	จำนวน Number	ร้อยละ %	จำนวน Number	ร้อยละ %	จำนวน Number	ร้อยละ %	จำนวน Number	ร้อยละ %			
คนทำงานโดยไม่ได้รับเงินเดือน	302,487	66.4	19,568	65.2	76,122	69.5	66,839	62.5	95,427	69.3	44,531	62.1	Worker without Pay	
ชาย	286,945	63.0	17,574	58.5	72,295	66.0	64,195	60.0	90,401	65.7	42,480	59.3	Male	
หญิง	15,542	3.4	1,994	6.7	3,827	3.5	2,644	2.5	5,026	3.7	2,051	2.8	Female	
พรรคการเมือง	42	100.0	24	57.1	11	26.2	1	2.4	5	11.9	1	2.4	Political Organization	
รวม	223	100.0	124	100.0	61	100.0	5	100.0	30	100.0	3	100.0	Total	
ชาย	121	54.3	72	58.1	32	52.5	2	40.0	14	46.7	1	33.3	Male	
หญิง	102	45.7	52	41.9	29	47.5	3	60.0	16	53.3	2	66.7	Female	
พนักงานประจำ	118	52.9	60	48.4	46	75.4	5	100.0	4	13.4	3	100.0	Permanent Worker	
ชาย	66	29.6	36	29.0	25	41.0	2	40.0	2	6.7	1	33.3	Male	
หญิง	52	23.3	24	19.4	21	34.4	3	60.0	2	6.7	2	66.7	Female	
พนักงานชั่วคราว	27	12.1	4	3.2	1	1.6	-	-	22	73.2	-	-	Temporary Worker	
ชาย	11	4.9	-	-	1	1.6	-	-	10	33.2	-	-	Male	
หญิง	16	7.2	4	3.2	-	-	-	-	12	40.0	-	-	Female	
อาสาสมัคร	64	28.7	60	48.4	4	6.6	-	-	-	-	-	-	Volunteer	
ชาย	39	17.5	36	29.0	3	4.9	-	-	-	-	-	-	Male	
หญิง	25	11.2	24	19.4	1	1.7	-	-	-	-	-	-	Female	
คนทำงานโดยไม่ได้รับเงินเดือน	14	6.3	-	-	10	16.4	-	-	4	13.4	-	-	Worker without Pay	
ชาย	5	2.2	-	-	3	4.9	-	-	2	6.7	-	-	Male	
หญิง	9	4.1	-	-	7	11.5	-	-	2	6.7	-	-	Female	
องค์กรเอกชนต่างประเทศ	89	100.0	70	78.7	8	9.0	9	10.1	2	2.3	-	-	International Organization	
รวม	1,707	100.0	1,384	100.0	124	100.0	176	100.0	23	100.0	-	-	Total	
ชาย	771	45.2	599	43.3	80	64.5	76	43.2	16	69.6	-	-	Male	
หญิง	936	54.8	785	56.7	44	35.5	100	56.8	7	30.4	-	-	Female	
พนักงานประจำ	1,501	87.9	1,232	89.0	88	71.0	160	90.9	21	91.3	-	-	Permanent Worker	
ชาย	642	37.6	505	36.5	52	42.0	71	40.3	14	60.9	-	-	Male	
หญิง	859	50.4	727	52.5	36	29.0	89	50.6	7	30.4	-	-	Female	

ตาราง 9 จำนวนและร้อยละของผู้ปฏิบัติงานตามปกติของกิจการเอกชนที่ไม่แสวงหากำไร จำนวนตามเพศ ประเภทของพนักงาน ประเภทของกิจการ และภาค (ต่อ)

Table 9 Number and Percentage of Non-Profit Organization by Sex, Type of Worker, Type of Non-Profit Organization and Region (Cont'd)

ประเภทของกิจการ/ ประเภทของพนักงาน	ทั่วประเทศ												ภาค/Region						Type of Non-Profit Organization/ Type of Worker
	Whole Kingdom			กรุงเทพฯ Bangkok			กลาง Central			เหนือ North			ตะวันออกเฉียงเหนือ Northeast			ใต้ South			
	จำนวน Number	ร้อยละ %	ร้อยละ %	จำนวน Number	ร้อยละ %	ร้อยละ %	จำนวน Number	ร้อยละ %	ร้อยละ %	จำนวน Number	ร้อยละ %	ร้อยละ %	จำนวน Number	ร้อยละ %	ร้อยละ %	จำนวน Number	ร้อยละ %	ร้อยละ %	
พนักงานชั่วคราว	91	5.3	3.3	45	3.3	22.6	16	9.1	2	8.7	-	-	-	-	-	-	-	Temporary Worker	
ชาย	64	3.7	2.4	33	2.4	19.4	5	2.8	2	8.7	-	-	-	-	-	-	-	Male	
หญิง	27	1.6	0.9	12	0.9	3.2	11	6.3	-	-	-	-	-	-	-	-	-	Female	
อาสาสมัคร	97	5.7	6.4	89	6.4	6.4	-	-	-	-	-	-	-	-	-	-	-	Volunteer	
ชาย	53	3.1	3.5	49	3.5	3.2	-	-	-	-	-	-	-	-	-	-	-	Male	
หญิง	44	2.6	2.9	40	2.9	3.2	-	-	-	-	-	-	-	-	-	-	-	Female	
คนทำงานโดยไม่ได้รับเงินเดือน	18	1.1	1.3	18	1.3	-	-	-	-	-	-	-	-	-	-	-	-	Worker without Pay	
ชาย	12	0.7	0.9	12	0.9	-	-	-	-	-	-	-	-	-	-	-	-	Male	
หญิง	6	0.4	0.4	6	0.4	-	-	-	-	-	-	-	-	-	-	-	-	Female	

หมายเหตุ : - ไม่มีข้อมูล หรือข้อมูลมีค่าเป็น 0 หรือมีข้อมูลจำนวนเล็กน้อย

ตารางที่ 10 จำนวนและร้อยละของกิจการที่ไม่แสวงหากำไร จำนวนตามขนาดของทีมงาน ประเภทของกิจการ และภาค
 Table 10 Number and Percentage of Non-Profit Organization by Size of Worker, Type of Non-Profit Organization and Region

ประเภทของกิจการ/ ขนาดของทีมงาน	ทั่วประเทศ												Type of Non-Profit Organization/ Size of Worker
	Whole Kingdom				ภาค				ใต้				
	จำนวน	ร้อยละ	จำนวน	ร้อยละ	กรุงเทพฯ	กลาง	เหนือ	ตะวันออกเฉียงเหนือ	South	จำนวน	ร้อยละ		
Number	%	Number	%	Number	Number	Number	Number	Number	Number	%			
รวมองค์กรฯ ทุกประเภท	65,457	100.0	14,278	100.0	14,118	100.0	19,836	100.0	7,859	100.0	Total Number of Organization		
น้อยกว่า 5 คน	22,823	34.9	4,044	28.3	4,776	33.8	8,419	42.5	1,943	24.7	Less than 5 Persons		
5 - 9	17,978	27.5	3,761	26.3	4,239	30.0	6,772	34.1	1,754	22.3	5-9 Persons		
10 - 19	16,047	24.5	4,414	30.9	3,337	23.6	3,205	16.2	3,068	39.0	10-19 Persons		
20 - 29	4,594	7.0	1,162	12.3	923	6.6	795	4.0	562	7.2	20-29 Persons		
30 - 49	2,189	3.3	583	6.2	519	3.7	296	1.5	285	3.6	30-49 Persons		
50 - 99	1,037	1.6	234	2.5	217	1.6	202	1.0	163	2.1	50-99 Persons		
100 - 499	677	1.0	192	2.1	103	0.7	144	0.7	78	1.0	100-499 Persons		
มากกว่า 500	113	0.2	87	0.9	11	0.1	3	-	6	0.1	500 Persons or more		
องค์กรที่ดำเนินกิจการหลักเกี่ยวกับ											Social Welfare Service Organization		
การบริการสังคมสาธารณะ	16,768	100.0	3,674	100.0	2,178	100.0	2,263	100.0	2,184	100.0			
น้อยกว่า 5 คน	6,360	37.9	2,419	37.4	720	33.1	903	39.9	844	38.6	Less than 5 Persons		
5 - 9	2,707	16.2	897	13.8	450	20.7	398	17.6	401	18.4	5-9 Persons		
10 - 19	4,581	27.3	1,631	25.2	611	28.0	628	27.8	611	28.0	10-19 Persons		
20 - 29	1,569	9.4	842	13.0	180	8.3	172	7.6	119	5.4	20-29 Persons		
30 - 49	804	4.8	381	5.9	127	5.8	87	3.8	91	4.2	30-49 Persons		
50 - 99	337	2.0	108	1.7	69	1.9	49	2.2	55	2.5	50-99 Persons		
100 - 499	307	1.8	109	1.7	85	2.3	23	1.0	59	2.7	100-499 Persons		
มากกว่า 500	103	0.6	82	1.3	3	0.1	3	0.1	4	0.2	500 Persons or more		
สมาคมพัฒนาสังคมสาธารณะ	3,762	100.0	435	100.0	1,899	100.0	879	100.0	211	100.0	Cremation Welfare Association		
น้อยกว่า 5 คน	1,776	47.2	193	57.1	282	64.9	548	62.4	99	47.0	Less than 5 Persons		
5 - 9	995	26.5	61	18.0	680	35.8	148	16.8	45	21.3	5-9 Persons		
10 - 19	818	21.7	53	15.7	479	25.2	158	18.0	54	25.6	10-19 Persons		

ตารางที่ 10 จำนวนและร้อยละขององค์การเอกชนที่ไม่แสวงหากำไร จำนวนตามขนาดของคนที่ทำงาน ประเภทขององค์กรฯ และภาค (ต่อ)
Table 10 Number and Percentage of Non-Profit Organization by Size of Worker, Type of Non-Profit Organization and Region (Cont'd)

ประเภทขององค์กร/ ขนาดของคนที่ทำงาน	ทั้งประเทศ												Type of Non-Profit Organization/ Size of Worker
	Whole Kingdom			กรุงเทพมหานคร			ภาค			Region			
	จำนวน Number	ร้อยละ %	ร้อยละ %	จำนวน Number	ร้อยละ %	ร้อยละ %	จำนวน Number	ร้อยละ %	ร้อยละ %	จำนวน Number	ร้อยละ %	ร้อยละ %	
20 - 29	121	3.2	5.3	14	3.2	64	3.4	16	1.8	9	4.3	20-29 Persons	
30 - 49	37	1.0	2.7	4	0.9	16	0.9	6	0.7	2	0.9	30-49 Persons	
50 - 99	4	0.1	-	-	-	2	0.1	2	0.2	-	-	50-99 Persons	
100 - 499	7	0.2	1.2	-	-	2	0.1	1	0.1	-	-	100-499 Persons	
มากกว่า 500	4	0.1	-	-	-	2	0.1	-	-	2	0.9	500 Persons or more	
สมาคมการค้า ทอการค้า	1,051	100.0	100.0	218	100.0	74	100.0	84	100.0	67	100.0	Trade Association, Chamber of Commerce	
น้อยกว่า 5 คน	639	60.8	53.8	184	84.4	48	65.0	48	57.2	32	47.7	Less than 5 Persons	
5 - 9	177	16.8	21.2	-	-	11	14.9	12	14.3	25	37.3	5-9 Persons	
10 - 19	80	7.6	9.5	13	6.0	3	4.0	6	7.1	-	-	10-19 Persons	
20 - 29	112	10.6	13.5	13	6.0	3	4.0	9	10.7	5	7.5	20-29 Persons	
30 - 49	28	2.7	2.0	4	1.8	6	8.1	6	7.1	-	-	30-49 Persons	
50 - 99	5	0.5	-	-	-	-	-	-	-	5	7.5	50-99 Persons	
100 - 499	10	1.0	-	4	1.8	3	4.0	3	3.6	-	-	100-499 Persons	
สมาคมวิชาชีพ สหภาพแรงงาน	2,374	100.0	100.0	1,304	100.0	23	100.0	96	100.0	99	100.0	Employer Association, Labor Association and Labor	
สหภาพแรงงานรัฐวิสาหกิจ												Union Government Enterprise Officer Association	
น้อยกว่า 5 คน	1,085	45.7	55.5	485	37.2	18	78.3	68	70.8	41	41.4	Less than 5 Persons	
5 - 9	365	15.4	19.0	174	13.3	-	-	3	3.1	26	26.3	5-9 Persons	
10 - 19	692	29.1	11.2	553	42.4	5	21.7	10	10.4	29	29.3	10-19 Persons	
20 - 29	97	4.1	3.2	61	4.7	-	-	6	6.3	3	3.0	20-29 Persons	
30 - 49	68	2.9	6.3	8	0.6	-	-	6	6.3	-	-	30-49 Persons	
50 - 99	22	0.9	1.6	8	0.6	-	-	-	-	-	-	50-99 Persons	
100 - 499	45	1.9	3.2	15	1.2	-	-	3	3.1	-	-	100-499 Persons	

ตารางที่ 10 จำนวนและร้อยละของกิจการที่ไม่แสวงหากำไร จำนวนตามขนาดของหน่วยงาน ประเภทของกิจการฯ และภาค (ต่อ)

Table 10 Number and Percentage of Non-Profit Organization by Size of Worker, Type of Non-Profit Organization and Region (Cont'd)

ประเภทของกิจการฯ/ ขนาดของหน่วยงาน	ภาค/Region												Type of Non-Profit Organization/ Size of Worker						
	ทั่วประเทศ			กรุงเทพมหานคร			กลาง			เหนือ				ใต้					
	จำนวน	ร้อยละ	%	จำนวน	ร้อยละ	%	จำนวน	ร้อยละ	%	จำนวน	ร้อยละ	%		จำนวน	ร้อยละ	%			
องค์กรศาสนา	41,371	100.0	100.0	1,005	100.0	100.0	8,628	100.0	100.0	9,934	100.0	100.0	16,507	100.0	100.0	5,297	100.0	Religious Organization	
น้อยกว่า 5 คน	12,929	31.3	20.5	206	20.5	18.7	1,613	18.7	33.35	3,335	33.6	41.5	6,849	41.5	17.5	926	17.5	Less than 5 Persons	
5 - 9	13,683	33.1	16.2	163	16.2	2,959	34.3	31.1	6,211	37.6	23.7	1,256	37.6	23.7	5-9 Persons	5-9 Persons			
10 - 19	9,852	23.8	17.3	174	17.3	2,671	31.0	22.5	2,399	14.5	44.8	2,374	14.5	44.8	10-19 Persons	10-19 Persons			
20 - 29	2,682	6.5	17.3	174	17.3	814	9.4	6.8	592	3.6	8.0	426	3.6	8.0	20-29 Persons	20-29 Persons			
30 - 49	1,248	3.0	12.4	125	12.4	372	4.3	3.7	190	1.2	3.6	192	1.2	3.6	30-49 Persons	30-49 Persons			
50 - 99	668	1.6	10.9	109	10.9	144	1.7	1.6	152	0.9	2.0	104	0.9	2.0	50-99 Persons	50-99 Persons			
100 - 499	304	0.7	4.9	49	4.9	55	0.6	0.7	114	0.7	0.4	19	0.7	0.4	100-499 Persons	100-499 Persons			
มากกว่า 500	5	-	0.5	5	0.5	-	-	-	-	-	-	-	-	-	-	-	-	500 Persons or more	
พรรคการเมือง	42	100.0	100.0	24	100.0	11	100.0	1	100.0	1	100.0	1	100.0	100.0	1	100.0	1	Political Organization	
น้อยกว่า 5 คน	18	42.9	33.3	8	33.3	6	54.5	-	-	-	-	3	60.0	1	100.0	1	100.0	Less than 5 Persons	
5 - 9	20	47.6	66.7	16	66.7	3	27.3	1	100.0	-	-	-	-	-	-	-	-	5-9 Persons	
10 - 19	4	9.5	-	2	18.2	2	18.2	-	-	-	-	2	40.0	-	-	-	-	10-19 Persons	
องค์กรเอกชนต่างประเทศ	89	100.0	100.0	70	100.0	8	100.0	9	100.0	2	100.0	2	100.0	100.0	2	100.0	2	International Organization	
น้อยกว่า 5 คน	15	16.9	21.4	15	21.4	-	-	-	-	-	-	-	-	-	-	-	-	-	Less than 5 Persons
5 - 9	31	34.8	35.7	25	35.7	4	50.0	2	22.2	-	-	-	-	-	-	-	-	-	5-9 Persons
10 - 19	19	21.3	17.1	12	17.1	-	-	5	55.6	2	100.0	-	-	-	-	-	-	-	10-19 Persons
20 - 29	13	14.6	12.9	9	12.9	4	50.0	-	-	-	-	-	-	-	-	-	-	-	20-29 Persons
30 - 49	5	5.6	4.3	3	4.3	-	-	2	22.2	-	-	-	-	-	-	-	-	-	30-49 Persons
50 - 99	3	3.4	4.3	3	4.3	-	-	-	-	-	-	-	-	-	-	-	-	-	50-99 Persons
100 - 499	3	3.4	4.3	3	4.3	-	-	-	-	-	-	-	-	-	-	-	-	-	100-499 Persons

หมายเหตุ: - ไม่มีข้อมูล หรือข้อมูลมีค่าเป็น 0 หรือมีข้อมูลจำนวนเต็มก่อน

ตารางที่ 11 จำนวนสมาชิกและจำนวนสมาชิกโดยเฉลี่ยต่อองค์กรเอกชนที่ไม่แสวงหากำไร จำนวนตามประเภทขององค์กรฯ และภาค

Table 11 Number of Member and Fee of Non-Profit Organization by Type of Non-Profit Organization and Region

ประเภทขององค์กรฯ/ จำนวนสมาชิก	ทั่วประเทศ				ภาค/Region		Type of Non-Profit Organization/ Number of Member	
	Whole Kingdom	กรุงเทพฯ Bangkok	กลาง Central	เหนือ North	ตะวันออกเฉียงเหนือ		ใต้ South	
					Northeast	South		
รวมองค์กรฯทุกประเภท	65,457	9,366	14,278	14,118	19,836	7,859	Total Number of Organization	
จำนวนองค์กรที่รายงานว่ามีสมาชิก	14,793	4,745	3,216	3,375	1,792	1,665	Number of Organization that has Member	
รวมจำนวนสมาชิก	34,985,502	9,450,390	8,842,507	6,786,227	8,569,545	1,336,833	Total Number of Member	
- จำนวนสมาชิกสามัญ	18,522,128	6,642,533	2,176,604	4,443,812	4,577,061	682,118	- Ordinary Member	
- จำนวนสมาชิกตลอดชีพ	16,463,374	2,807,857	6,665,903	2,342,415	3,992,484	654,715	- Life Member	
จำนวนสมาชิกเฉลี่ยต่อองค์กรฯ ที่มีสมาชิก	2,365.0	1,991.7	2,749.5	2,010.7	4,782.1	802.9	Average Member per Organization	
จำนวนสมาชิกเฉลี่ยต่อองค์กรฯ ทั้งสิ้น	534.5	1,009.0	619.3	480.7	432.0	170.1	Average Member per Total Organization	
องค์กรที่ดำเนินกิจการหลักเกี่ยวกับ							Social Welfare Service Organization	
การบริการสังคมสงเคราะห์	16,768	6,469	3,674	2,178	2,263	2,184	Number of Organization that has Member	
จำนวนองค์กรที่รายงานว่ามีสมาชิก	6,117	2,718	1,079	931	596	793	Number of Organization that has Member	
รวมจำนวนสมาชิก	12,547,822	3,818,019	6,165,926	1,122,428	1,120,835	320,615	Total Number of Member	
- จำนวนสมาชิกสามัญ	4,454,895	2,624,650	456,344	837,755	268,599	267,547	- Ordinary Member	
- จำนวนสมาชิกตลอดชีพ	8,092,928	1,193,369	5,709,582	284,673	852,236	53,068	- Life Member	
จำนวนสมาชิกเฉลี่ยต่อองค์กรฯ ที่มีสมาชิก	2,051.3	1,404.7	5,714.5	1,205.6	1,880.6	404.3	Average Member per Organization	
จำนวนสมาชิกเฉลี่ยต่อองค์กรฯ ทั้งสิ้น	748.3	590.2	1,678.3	515.3	495.3	146.8	Average Member per Total Organization	
สมาคมพัฒนาจิตสงเคราะห์	3,762	338	435	1,899	879	211	Cremation Welfare Association	
จำนวนองค์กรที่รายงานว่ามีสมาชิก	3,531	316	411	1,764	845	195	Number of Organization that has Member	
รวมจำนวนสมาชิก	18,694,750	3,874,103	1,883,121	5,560,648	6,493,016	883,862	Total Number of Member	
- จำนวนสมาชิกสามัญ	11,592,538	3,358,057	946,846	3,540,230	3,381,094	366,311	- Ordinary Member	
- จำนวนสมาชิกตลอดชีพ	7,102,212	516,046	936,275	2,020,418	3,111,922	517,551	- Life Member	
จำนวนสมาชิกเฉลี่ยต่อองค์กรฯ ที่มีสมาชิก	5,294.5	12,259.8	4,581.8	3,152.3	7,684.0	4,532.6	Average Member per Organization	
จำนวนสมาชิกเฉลี่ยต่อองค์กรฯ ทั้งสิ้น	4,969.3	11,461.9	4,329.0	2,928.2	7,386.9	4,188.9	Average Member per Total Organization	

ตารางที่ 11 จำนวนสมาชิกและจำนวนสมาชิกโดยเฉลี่ยต่อการออกชนที่ไม่แสวงหากำไร จำนวนตามประเภทขององค์กรฯ และภาค (ต่อ)

Table 11 Number of Member and Fee of Non-Profit Organization by Type of Non-Profit Organization and Region (Cont'd)

ประเภทขององค์กรฯ/ จำนวนสมาชิก	ทั่วประเทศ				ภาค/Region		Type of Non-Profit Organization/ Number of Member
	Whole Kingdom	กรุงเทพฯ Bangkok	กลาง Central	เหนือ North	ตะวันออกเฉียงเหนือ Northeast	ใต้ South	
สมาคมการค้า	1,051	608	218	74	84	67	Trade Association, Chamber of Commerce
จำนวนองค์กรที่รายงานว่ามีสมาชิก	925	538	188	68	69	62	Number of Organization that has Member
รวมจำนวนสมาชิก	276,743	95,690	53,607	21,278	96,066	10,102	Total Number of Member
- จำนวนสมาชิกสามัญ	240,053	77,660	48,315	9,939	94,992	9,147	- Ordinary Member
- จำนวนสมาชิกตลอดชีพ	36,690	18,030	5,292	11,339	1,074	955	- Life Member
จำนวนสมาชิกเฉลี่ยต่อองค์กรฯ ที่มีสมาชิก	299.2	177.9	285.1	312.9	1,392.3	162.9	Average Member per Organization
จำนวนสมาชิกเฉลี่ยต่อองค์กรฯ ทั้งสิ้น	263.3	157.4	245.9	287.5	1,143.6	150.8	Average Member per Total Organization
สมาคมชายจ้าง สหภาพแรงงาน							Employer Association, Labor Association and Labor
สหภาพแรงงานรัฐวิสาหกิจ	2,374	852	1,304	23	96	99	Union Government Enterprise Officer Association
จำนวนองค์กรที่รายงานว่ามีสมาชิก	2,255	811	1,243	23	90	87	Number of Organization that has Member
รวมจำนวนสมาชิก	1,165,939	474,388	668,573	1,017	14,915	7,046	Total Number of Member
- จำนวนสมาชิกสามัญ	1,155,253	472,292	660,734	1,017	14,688	6,522	- Ordinary Member
- จำนวนสมาชิกตลอดชีพ	10,686	2,096	7,839	-	227	524	- Life Member
จำนวนสมาชิกเฉลี่ยต่อองค์กรฯ ที่มีสมาชิก	517.1	584.9	537.9	44.2	165.7	81.0	Average Member per Organization
จำนวนสมาชิกเฉลี่ยต่อองค์กรฯ ทั้งสิ้น	491.1	556.8	512.7	44.2	155.4	71.2	Average Member per Total Organization
องค์กรศาสนา	41,371	1,005	8,628	9,934	16,507	5,297	Religious Organization
จำนวนองค์กรที่รายงานว่ามีสมาชิก	1,925	331	288	589	190	526	Number of Organization that has Member
รวมจำนวนสมาชิก	1,196,322	143,834	53,530	80,856	808,712	109,390	Total Number of Member
- จำนวนสมาชิกสามัญ	1,020,789	98,082	46,709	54,871	794,354	26,773	- Ordinary Member
- จำนวนสมาชิกตลอดชีพ	175,533	45,752	6,821	25,985	14,358	82,617	- Life Member
จำนวนสมาชิกเฉลี่ยต่อองค์กรฯ ที่มีสมาชิก	621.5	434.5	185.9	137.3	4,256.4	208.0	Average Member per Organization
จำนวนสมาชิกเฉลี่ยต่อองค์กรฯ ทั้งสิ้น	28.9	143.1	6.2	8.1	49.0	20.7	Average Member per Total Organization

ตารางที่ 11 จำนวนสมาชิกและจำนวนสมาชิกโดยเฉลี่ยต่อองค์การเอกชนที่ไม่แสวงหากำไร จำแนกตามประเภทขององค์การฯ และภาค (ต่อ)

Table 11 Number of Member and Fee of Non-Profit Organization by Type of Non-Profit Organization and Region (Cont'd)

ประเภทขององค์การ/ จำนวนสมาชิก	ทั่วประเทศ				ภาค/Region			Type of Non-Profit Organization/ Number of Member
	Whole Kingdom	กรุงเทพฯ Bangkok	กลาง Central	เหนือ North	ตะวันออกเฉียงเหนือ Northeast	ใต้ South		
พรรคการเมือง	42	24	11	1	5	1	1	Political Organization
จำนวนองค์การที่รายงานว่ามีสมาชิก	31	24	3	-	3	1	1	Number of Organization that has Member
รวมจำนวนสมาชิก	1,103,329	1,044,240	17,270	-	36,001	5,818	5,818	Total Number of Member
- จำนวนสมาชิกสามัญ	58,084	11,676	17,256	-	23,334	5,818	5,818	- Ordinary Member
- จำนวนสมาชิกตลอดชีพ	1,045,245	1,032,564	14	-	12,667	-	-	- Life Member
จำนวนสมาชิกเฉลี่ยต่อองค์การฯ ที่มีสมาชิก	35,591.3	43,510.0	5,756.7	-	12,000.3	5,818.0	5,818.0	Average Member per Organization
จำนวนสมาชิกเฉลี่ยต่อองค์การฯ ทั้งสิ้น	26,269.7	43,510.0	1,570.0	-	7,200.1	5,818.0	5,818.0	Average Member per Total Organization
องค์การเอกชนต่างประเทศ	89	70	8	9	2	-	-	International Organization
จำนวนองค์การที่รายงานว่ามีสมาชิก	10	6	4	-	-	-	-	Number of Organization that has Member
รวมจำนวนสมาชิก	596	116	480	-	-	-	-	Total Number of Member
- จำนวนสมาชิกสามัญ	516	116	400	-	-	-	-	- Ordinary Member
- จำนวนสมาชิกตลอดชีพ	80	-	80	-	-	-	-	- Life Member
จำนวนสมาชิกเฉลี่ยต่อองค์การฯ ที่มีสมาชิก	59.6	19.3	120.0	-	-	-	-	Average Member per Organization
จำนวนสมาชิกเฉลี่ยต่อองค์การฯ ทั้งสิ้น	6.7	1.7	60.0	-	-	-	-	Average Member per Total Organization

หมายเหตุ: - ไม่มีข้อมูล หรือมีข้อมูลมีค่าเป็น 0 หรือมีข้อมูลจำนวนเล็กน้อย

ตาราง 12 ค่าตอบแทนแรงงานขององค์กรเอกชนที่ไม่แสวงหากำไร ที่เข้าให้ถูกถึงในปี 2549 จำแนกตามประเภทขององค์กรฯ และภาค

Table 12 Compensation for Employee of Non-Profit Organization in the year 2006 by Type of Non-Profit Organization and Region

พันบาท : In Thousand Baht

ประเภทขององค์กรฯ/ ค่าตอบแทนแรงงาน	ทั่วประเทศ			ภาค/Region			Type of Non-Profit Organization/ Compensation
	Whole Kingdom	กรุงเทพฯ Bangkok	กลาง Central	เหนือ North	ตะวันออกเฉียงเหนือ		
					Northeast	ใต้ South	
รวมองค์กรฯ ทุกประเภท	65,457	9,366	14,278	14,118	19,836	7,859	Total Number of Organization
จำนวนองค์กรฯ ที่รายงานค่าตอบแทนแรงงาน	52,131	7,025	11,540	11,599	15,613	6,355	Number of Organization that has Compensation
รวมค่าตอบแทนแรงงานทั้งสิ้น	16,111,982.9	10,096,676.5	2,447,980.1	1,088,707.7	1,116,806.6	1,361,812.0	Total Compensation
ค่าตอบแทนแรงงาน	13,627,551.5	9,491,534.7	1,534,032.4	811,141.3	984,555.6	806,287.6	Compensation
เงินเดือน/ค่าจ้าง	11,672,768.3	8,590,714.1	1,274,620.5	551,132.0	613,365.4	642,936.3	Salary/Wages
เงินประจำตำแหน่ง	816,153.7	159,176.9	139,302.9	163,921.0	241,694.1	112,058.8	Position Allowance
ค่าล่วงเวลา	98,155.3	78,348.2	9,811.2	2,018.0	5,870.6	2,107.3	Overtime Payment
ค่ารักษาพยาบาล	157,799.9	117,936.5	16,639.7	8,115.6	4,118.8	10,989.2	Medical Benefits
- เงินสด	123,898.7	89,956.6	12,267.4	7,912.5	3,424.4	10,337.8	- Cash
- ประเมินค่ารักษา (กรณีที่ต้องตัดการฯ มีสถานพยาบาลเอง)	33,901.2	27,979.9	4,372.3	203.1	694.4	651.4	- Estimate Value of Medical
สวัสดิการอื่น ๆ	568,667.7	444,786.9	41,043.9	25,610.4	37,822.3	19,404.1	Other Benefits
- เงินสด (ไม่รวมค่ารักษาพยาบาล)	312,577.8	246,602.6	16,684.3	15,489.3	19,115.1	14,686.6	- Cash (Exclude Medical Benefits)
- ค่าตอบแทนอื่น ๆ ที่ไม่อยู่ในรูปของเงินสด	256,089.8	198,184.4	24,359.6	10,121.1	18,707.3	4,717.5	- Other Payment which isn't Cash
ค่าตอบแทน ค่าใช้ประโยชน์สำหรับกรรมการ	220,069.6	52,921.1	41,769.7	48,317.0	65,813.4	11,248.3	Payment for Meeting
เงินสมทบกองทุนสำรองเลี้ยงชีพ	93,937.0	47,650.8	10,844.6	12,027.2	15,870.9	7,543.5	Provident Fund
ค่าตอบแทนอาสาสมัคร	2,484,431.4	605,142	913,947.7	277,566.5	132,251.0	555,524.5	Volunteer Compensation Estimation
ค่าตอบแทนแรงงานเฉลี่ยต่อองค์กรฯ	309.1	1,437.3	212.1	93.9	71.5	214.3	Average Compensation per Organization

ตาราง 12 ค่าตอบแทนแรงงานขององค์กรเอกชนที่ไม่แสวงหากำไร ที่จ่ายให้ลูกจ้างในปี 2549 จำนวนตามประเภทขององค์กรฯ และภาค (ต่อ)
Table 12 Compensation for Employee of Non-Profit Organization in the year 2006 by Type of Non-Profit Organization and Region (Cont'd)

ประเภทขององค์กรฯ/ ค่าตอบแทนแรงงาน	ทั่วประเทศ				ภาค/Region		ใต้ South	Type of Non-Profit Organization/ Compensation
	Whole Kingdom	กรุงเทพฯ Bangkok	กลาง Central	เหนือ North	ตะวันออกเฉียงเหนือ Northeast	ใต้ South		
องค์กรที่ดำเนินกิจการหลักเกี่ยวกับ								Social Welfare Service Organization
การบริการสังคมสงเคราะห์	16,768	6,469	3,674	2,178	2,263	2,184		
จำนวนองค์กรฯ ที่รายงานค่าตอบแทนแรงงาน	12,426	4,947	2,878	1,604	1,415	1,582		Number of Organization that has Compensation
รวมค่าตอบแทนแรงงานทั้งสิ้น	11,133,414.4	8,552,949.7	1,278,464.5	373,114.8	280,663.7	648,221.7		Total Compensation
ค่าตอบแทนแรงงาน	9,676,998.2	8,062,817.6	618,191.0	283,388.4	228,956.8	483,644.4		Compensation
เงินเดือน/ค่าจ้าง	8,811,351.9	7,328,608.5	568,883.0	256,421.6	205,126.6	452,312.3		Salary/Wages
เงินประจำตำแหน่ง	98,249.2	83,901.1	3,189.4	4,041.2	3,805.5	3,312.0		Position Allowance
ค่าล่วงเวลา	64,057.3	58,119.5	2,646.4	776.1	923.0	1,592.2		Overtime Payment
ค่ารักษาพยาบาล	122,130.8	109,219.1	7,326.1	3,003.6	582.1	2,000.0		Medical Benefits
- เงินสด	91,364.7	82,024.8	3,997.1	2,904.9	446.1	1,991.8		- Cash
- ประเมินค่ารักษา (กรณีที่องค์กรฯ มีสถานพยาบาลเอง)	30,766.1	27,194.3	3,329.0	98.6	136.0	8.2		- Estimate Value of Medical
สวัสดิการอื่นๆ	457,809.9	409,412.0	16,355.6	7,345.5	9,445.2	15,251.5		Other Benefits
- เงินสด (ไม่รวมค่ารักษาพยาบาล)	262,771.7	226,531.9	11,353.0	3,900.9	7,358.9	13,627.0		- Cash (Exclude Medical Benefits)
- ค่าตอบแทนอื่น ๆ ที่ไม่อยู่ในรูปของเงินสด	195,038.2	182,880.1	5,002.6	3,444.6	2,086.4	1,624.5		- Other Payment which isn't Cash
ค่าตอบแทน ค่ามีประโยชน์สำหรับการบริการ	79,284.4	44,080.1	18,037.5	8,730.2	4,538.8	3,897.8		Payment for Meeting
เงินสมทบกองทุนสำรองเลี้ยงชีพ	44,114.7	29,477.3	1,753.0	3,070.2	4,535.5	5,278.7		Provident Fund
ค่าตอบแทนอาสาสมัคร	1,456,416.2	490,132.1	660,273.6	89,726.4	51,706.9	164,577.3		Volunteer Compensation Estimation
ค่าตอบแทนแรงงานเฉลี่ยต่อองค์กรฯ	896.0	1,729.0	444.2	232.6	198.4	409.7		<i>Average Compensation per Organization</i>

พันบาท : In Thousand Baht

ตาราง 12 ค่าตอบแทนแรงงานขององค์กรเอกชนที่ไม่แสวงหากำไร ที่จ่ายให้ลูกจ้างในปี 2549 จำแนกตามประเภทขององค์กรฯ และภาค (ต่อ)
Table 12 Compensation for Employee of Non-Profit Organization in the year 2006 by Type of Non-Profit Organization and Region (Cont'd)

ประเภทขององค์กรฯ/ ค่าตอบแทนแรงงาน	ทั่วประเทศ Whole Kingdom				ภาค/Region		Type of Non-Profit Organization/ Compensation	
	กรุงเทพฯ Bangkok	กลาง Central	เหนือ North	ตะวันออกเฉียงเหนือ Northeast	ใต้ South			
สมาคมภานักสังคมสงเคราะห์	3,762	338	1,899	879	211	Cremation Welfare Association		
จำนวนองค์กรฯ ที่รายงานค่าตอบแทนแรงงาน	3,564	263	1,848	839	197	Number of Organization that has Compensation		
รวมค่าตอบแทนแรงงานทั้งสิ้น	1,222,326.4	171,982.4	268,781.6	280,157.6	367,983.8	Total Compensation		
ค่าตอบแทนแรงงาน	840,176.5	160,067.7	211,042.6	265,832.9	75,994.1	Compensation		
เงินเดือน/ค่าจ้าง	650,705.9	141,843.8	156,169.2	191,042.4	67,233.2	Salary/Wages		
เงินประจำตำแหน่ง	206.7	-	18.6	104.4	-	Position Allowance		
ค่าล่วงเวลา	10,625.6	7,199.1	773.5	1,761.4	210.8	Overtime Payment		
ค่ารักษาพยาบาล	10,216.3	475.3	2,411.1	790.4	188.4	Medical Benefits		
- เงินสด	10,122.7	475.3	2,411.1	769.0	164.8	- Cash		
- ประเมินค่ารักษา (กรณีที่ต้องจัดการฯ มีสถานพยาบาลเอง)	93.6	-	-	21.4	23.6	- Estimate Value of Medical		
สวัสดิการอื่นๆ	18,658.9	4,750.0	6,084.4	5,205.9	270.1	Other Benefits		
- เงินสด (ไม่รวมค่ารักษาพยาบาล)	14,204.8	4,597.0	4,754.1	3,606.3	130.5	- Cash (Exclude Medical Benefits)		
- ค่าตอบแทนอื่นๆ ที่ไม่อยู่ในรูปของเงินสด	4,454.1	153.0	1,330.4	1,599.5	139.6	- Other Payment which isn't Cash		
ค่าตอบแทน ค่าเบี้ยประชุมสำหรับกรรมการ	123,611.7	5,486.9	37,016.0	57,996.2	6,274.0	Payment for Meeting		
เงินสมทบกองทุนสำรองเลี้ยงชีพ	26,151.4	312.6	8,569.8	8,932.2	1,817.5	Provident Fund		
ค่าตอบแทนอาสาสมัคร	382,149.9	11,914.7	57,738.9	14,324.7	291,989.7	Volunteer Compensation Estimation		
ค่าตอบแทนแรงงานเฉลี่ยต่อองค์กรฯ	342.9	653.0	145.4	333.9	1,867.5	Average Compensation per Organization		

พันบาท : In Thousand Baht

ตาราง 12 ค่าตอบแทนแรงงานขององค์กรเอกชนที่ไม่แสวงหากำไร ที่จ่ายให้ลูกจ้างในปี 2549 จำแนกตามประเภทขององค์กรฯ และภาค (ต่อ)

Table 12 Compensation for Employee of Non-Profit Organization in the year 2006 by Type of Non-Profit Organization and Region (Cont'd)

ประเภทขององค์กรฯ/ ค่าตอบแทนแรงงาน	ทั่วประเทศ				ภาค/Region			Type of Non-Profit Organization/ Compensation
	Whole Kingdom	กรุงเทพฯ Bangkok	กลาง Central	เหนือ North	ตะวันออกเฉียงเหนือ Northeast	ใต้ South		
สมาคมการค้า หอการค้า	1,051	608	218	74	84	67	Trade Association, Chamber of Commerce	
จำนวนองค์กรฯ ที่รายงานค่าตอบแทนแรงงาน	971	573	192	65	81	60	Number of Organization that has Compensation	
รวมค่าตอบแทนแรงงานทั้งสิ้น	678,400.4	578,280.3	39,543.2	11,546.2	26,929.1	22,101.5	Total Compensation	
ค่าตอบแทนแรงงาน	629,808.6	552,505.3	28,813.4	10,593.3	26,018.9	11,877.8	Compensation	
เงินเดือน/ค่าจ้าง	585,880.8	516,969.1	27,382.4	8,992.8	21,125.5	11,411.1	Salary/Wages	
เงินประจำตำแหน่ง	74.5	-	74.5	-	-	-	Position Allowance	
ค่าล่วงเวลา	11,430.7	10,778.5	68.7	263.0	265.9	54.6	Overtime Payment	
ค่ารักษาพยาบาล	2,406.3	2,267.5	59.3	58.3	13.7	7.4	Medical Benefits	
- เงินสด	1,829.7	1,698.4	59.3	58.3	13.7	-	- Cash	
- ประเมินค่ารักษา (กรณีที่ต้องรักษา มีสถานพยาบาลเอง)	576.6	569.2	-	-	-	7.4	- Estimate Value of Medical	
สวัสดิการอื่น ๆ	19,656.4	16,076.4	877.5	661.1	1,838.6	202.7	Other Benefits	
- เงินสด (ไม่รวมค่ารักษาพยาบาล)	13,803.8	11,534.5	511.7	113.8	1,568.6	75.2	- Cash (Exclude Medical Benefits)	
- ค่าตอบแทนอื่น ๆ ที่ไม่อยู่ในรูปของเงินสด	5,852.6	4,541.9	365.9	547.2	270.0	127.5	- Other Payment which isn't Cash	
ค่าตอบแทน ค่าเบี้ยประชุมสำหรับกรรมการ	5,291.6	1,845.1	127.7	563.0	2,581.0	174.9	Payment for Meeting	
เงินสมทบกองทุนสำรองเลี้ยงชีพ	5,068.3	4,568.7	223.3	55.1	194.3	27.0	Provident Fund	
ค่าตอบแทนอาสาสมัคร	48,591.7	25,775.0	10,729.9	952.9	910.1	10,223.8	Volunteer Compensation Estimation	
ค่าตอบแทนแรงงานเฉลี่ยต่อองค์กรฯ	698.5	1,009.4	205.6	176.4	332.5	371.1	Average Compensation per Organization	

ตาราง 12 ค่าตอบแทนแรงงานของกิจการเอกชนที่ไม่แสวงหากำไร ที่ขายให้ลูกค้าในปี 2549 จำแนกตามประเภทของกิจการฯ และภาค (ต่อ)
Table 12 Compensation for Employee of Non-Profit Organization in the year 2006 by Type of Non-Profit Organization and Region (Cont'd)

ประเภทของกิจการ/ ค่าตอบแทนแรงงาน	ทั่วประเทศ			ภาค/Region			Type of Non-Profit Organization/ Compensation		
	Whole Kingdom	กรุงเทพฯ Bangkok	กลาง Central	เหนือ North	ตะวันออกเฉียงเหนือ Northeast	ใต้ South			
สมาคมวิชาชีพ สถานภาพแรงงาน							Employer Association, Labor Association and Labor		
สหภาพแรงงานรัฐวิสาหกิจ	2,374	852	1,304	23	96	99	Union Government Enterprise Officer Association		
จำนวนองค์กรฯ ที่รายงานค่าตอบแทนแรงงาน	1,627	284	1,175	23	90	55	Number of Organization that has Compensation		
รวมค่าตอบแทนแรงงานทั้งสิ้น	643,464.6	144,763.2	460,559.3	1,223.6	32,884.4	4,034.2	Total Compensation		
ค่าตอบแทนแรงงาน	561,533.8	131,439.2	394,129.0	147.2	32,690.5	3,127.9	Compensation		
เงินเดือนค่าจ้าง	544,126.0	129,660.0	383,257.9	55.2	28,666.2	2,486.7	Salary/Wages		
ค่าล่วงเวลา	4,002.8	301.8	3,630.8	-	70.2	-	Overtime Payment		
ค่ารักษาพยาบาล	1,834.1	189.3	929.8	-	115.2	599.8	Medical Benefits		
- เงินสด	1,248.9	189.3	929.8	-	115.2	14.6	- Cash		
- ประเมินค่ารักษา (กรณีต้องรักษา มีสถานพยาบาลเอง)	585.3	-	-	-	-	585.3	- Estimate Value of Medical		
สวัสดิการอื่น ๆ	5,134.2	152.1	1,288.3	-	3,685.0	8.7	Other Benefits		
- เงินสด (ไม่รวมค่ารักษาพยาบาล)	4,245.2	84.5	667.6	-	3,493.0	-	- Cash (Exclude Medical Benefits)		
- ค่าตอบแทนอื่น ๆ ที่ไม่อยู่ในรูปของเงินสด	889.0	67.6	620.7	-	192.0	8.7	- Other Payment which isn't Cash		
ค่าตอบแทน ค่าเบี้ยประชุมสำหรับกรรมการ	5,593.0	1,136.0	4,286.9	92.0	45.4	32.7	Payment for Meeting		
เงินสมทบกองทุนสำรองเลี้ยงชีพ	843.7	-	735.3	-	108.4	-	Provident Fund		
ค่าตอบแทนอาสาสมัคร	81,930.8	13,323.9	66,430.3	1,076.4	193.9	906.3	Volunteer Compensation Estimation		
ค่าตอบแทนแรงงานเฉลี่ยต่อองค์กรฯ	395.5	509.7	391.9	53.2	367.0	72.9	Average Compensation per Organization		

พันบาท : In Thousand Baht

ตาราง 12 ค่าตอบแทนแรงงานขององค์กรเอกชนที่ไม่แสวงหากำไร ที่จ่ายให้ลูกจ้างในปี 2549 จำแนกตามประเภทขององค์กรฯ และภาค (ต่อ)

Table 12 Compensation for Employee of Non-Profit Organization in the year 2006 by Type of Non-Profit Organization and Region (Cont'd)

ประเภทขององค์กรฯ/ ค่าตอบแทนแรงงาน	ทั่วประเทศ				ภาค/Region			Type of Non-Profit Organization/ Compensation
	Whole Kingdom	กรุงเทพมหานคร		North	ตะวันออกเฉียงเหนือ		South	
		Bangkok	Central		Northeast			
องค์กรศาสนา	41,371	1,005	8,628	9,934	16,507	5,297	Religious Organization	
จำนวนองค์กรฯ ที่รายงานค่าตอบแทนแรงงาน	33,414	864	6,861	8,049	13,181	4,460	Number of Organization that has Compensation	
รวมค่าตอบแทนแรงงานทั้งสิ้น	19,931,964.3	2,793,923.0	5,173,616.5	3,879,016.5	4,895,675.3	3,189,732.9	Total Compensation	
ค่าตอบแทนแรงงาน	1,501,521.9	238,547.8	347,546.2	259,829.7	424,452.2	231,145.9	Compensation	
เงินเดือน/ค่าจ้าง	701,835.4	157,247.9	184,453.6	89,698.8	161,439.3	108,995.7	Salary/Wages	
เงินประจำตำแหน่ง	710,218.9	67,871.4	135,955.4	159,861.2	237,784.2	108,746.8	Position Allowance	
ค่าล่วงเวลา	6,588.6	530.2	2,784.5	174.2	2,850.1	249.7	Overtime Payment	
ค่ารักษาพยาบาล	15,127.2	2,111.3	993.5	1,502.2	2,326.6	8,193.6	Medical Benefits	
- เงินสด	14,217.6	1,904.9	958.8	1,397.6	1,789.6	8,166.7	- Cash	
- ประเมินค่ารักษา (กรณีที่องค์กรฯ มีสถานพยาบาลเอง)	909.6	206.4	34.8	104.5	537.0	26.9	- Estimate Value of Medical	
สวัสดิการอื่นๆ	56,557.8	9,404.3	19,513.7	6,381.2	17,587.6	3,671.0	Other Benefits	
- เงินสด (ไม่รวมค่ารักษาพยาบาล)	12,375.8	2,240.7	2,949.3	3,303.6	3,028.2	853.9	- Cash (Exclude Medical Benefits)	
- ค่าตอบแทนอื่น ๆ ที่ไม่อยู่ในรูปของเงินสด	44,182.0	7,163.6	16,564.4	3,077.6	14,559.4	2,817.1	- Other Payment which isn't Cash	
ค่าตอบแทน ค่าเบี้ยประชุมสำหรับกรรมการ	6,029.4	332.5	2,310.2	1,915.9	602.0	868.9	Payment for Meeting	
เงินสมทบกองทุนสำรองเลี้ยงชีพ	5,164.6	1,050.2	1,535.4	296.4	1,862.3	420.3	Provident Fund	
ค่าตอบแทนอาสาสมัคร	491,674.5	40,844.5	169,815.4	128,071.9	65,115.3	87,827.4	Volunteer Compensation Estimation	
ค่าตอบแทนแรงงานเฉลี่ยต่อองค์กรฯ	59.7	323.5	75.4	48.2	37.1	71.5	<i>Average Compensation per Organization</i>	

พันบาท : In Thousand Baht

ตาราง 12 ค่าตอบแทนแรงงานขององค์กรเอกชนที่ไม่แสวงหากำไร ที่จ่ายให้ลูกจ้างในปี 2549 จำแนกตามประเภทขององค์กรฯ และภาค (ต่อ)

Table 12 Compensation for Employee of Non-Profit Organization in the year 2006 by Type of Non-Profit Organization and Region (Cont'd)

ประเภทของกิจการ/ ค่าตอบแทนแรงงาน	ทั่วประเทศ			ภาค/Region			Type of Non-Profit Organization/ Compensation
	Whole Kingdom	ภาค/Region		ตะวันออกถึงเหนือ		ใต้	
		กรุงเทพฯ Bangkok	กลาง Central	เหนือ North	Northeast		
พรรคการเมือง	42	24	11	1	5	1	Political Organization
จำนวนองค์กรฯ ที่รายงานค่าตอบแทนแรงงาน	39	24	8	1	5	1	Number of Organization that has Compensation
รวมค่าตอบแทนแรงงานทั้งสิ้น	10,610.9	3,738.4	3,520.6	D	2,106.0	D	Total Compensation
ค่าตอบแทนแรงงาน	9,382.1	2,886.4	3,143.8	D	2,106.0	D	Compensation
เงินเดือน/ค่าจ้าง	8,669.9	2,594.0	2,869.7	D	1,996.0	D	Salary/Wages
เงินประจำตำแหน่ง	100.0	100.0	-	-	-	-	Position Allowance
ค่าล่วงเวลา	4.0	4.0	-	-	-	-	Overtime Payment
ค่ารักษาพยาบาล	30.0	30.0	-	-	-	-	Medical Benefits
- เงินสด	20.0	20.0	-	-	-	-	- Cash
- ประเมินค่ารักษา (กรณีที่ต้องจ่าย มีสถานพยาบาลเอง)	10.0	10.0	-	-	-	-	- Estimate Value of Medical
สวัสดิการอื่น ๆ	343.0	156.0	127.0	-	60.0	-	Other Benefits
- เงินสด (ไม่รวมค่ารักษาพยาบาล)	195.7	50.0	85.7	-	60.0	-	- Cash (Exclude Medical Benefits)
- ค่าตอบแทนอื่น ๆ ที่ไม่อยู่ในรูปของเงินสด	147.3	106.0	41.3	-	-	-	- Other Payment which isn't Cash
ค่าตอบแทน ค่าเบี้ยประชุมสำหรับกรรมการ	119.8	1.0	68.8	-	50.0	-	Payment for Meeting
เงินสมทบกองทุนสำรองเลี้ยงชีพ	115.4	1.4	78.4	D	-	-	Provident Fund
ค่าตอบแทนอาสาสมัคร	1,228.8	852.0	376.8	-	-	-	Volunteer Compensation Estimation
ค่าตอบแทนแรงงานเฉลี่ยต่อองค์กรฯ	270.3	155.8	426.7	D	421.2	D	Average Compensation per Organization

พันบาท : In Thousand Baht

ตาราง 12 ค่าตอบแทนแรงงานขององค์กรเอกชนที่ไม่แสวงหากำไร ที่จ่ายให้ลูกจ้างในปี 2549 จำแนกตามประเภทขององค์กรฯ และภาค (ต่อ)
Table 12 Compensation for Employee of Non-Profit Organization in the year 2006 by Type of Non-Profit Organization and Region (Cont'd)

พันบาท : In Thousand Baht

ประเภทขององค์กรฯ/ ค่าตอบแทนแรงงาน	ทั่วประเทศ				ภาค/Region			Type of Non-Profit Organization/ Compensation
	Whole Kingdom	กรุงเทพฯ Bangkok	กลาง Central	เหนือ North	ตะวันออกเฉียงเหนือ Northeast	ใต้ South		
							8	
องค์กรเอกชนต่างประเทศ	89	70	8	9	2	-	International Organization	
จำนวนองค์กรฯ ที่รายงานค่าตอบแทนแรงงาน	89	70	8	9	2	-	Number of Organization that has Compensation	
รวมค่าตอบแทนแรงงานทั้งสิ้น	430,569.9	365,570.2	15,109.9	45,391.5	D	-	Total Compensation	
ค่าตอบแทนแรงงาน	408,130.3	343,270.7	14,969.9	45,391.5	D	-	Compensation	
เงินเดือนค่าจ้าง	370,198.5	313,790.9	13,356.6	39,081.7	D	-	Salary/Wages	
เงินประจำตำแหน่ง	7,304.4	7,304.4	-	-	-	-	Position Allowance	
ค่าล่วงเวลา	1,446.3	1,415.1	-	31.2	-	-	Overtime Payment	
ค่ารักษาพยาบาล	6,055.1	3,643.9	980.0	1,140.5	D	-	Medical Benefits	
- เงินสด	5,095.1	3,643.9	20.0	1,140.5	D	-	- Cash	
- ประเมินค่ารักษา (กรณีที่ต้องรักษา มีสถานพยาบาลเอง)	960.0	-	960.0	-	-	-	- Estimate Value of Medical	
สวัสดิการอื่น ๆ	10,507.5	4,836.1	533.2	5,138.2	-	-	Other Benefits	
- เงินสด (ไม่รวมค่ารักษาพยาบาล)	4,980.8	1,563.9	-	3,416.9	-	-	- Cash (Exclude Medical Benefits)	
- ค่าตอบแทนอื่น ๆ ที่ไม่อยู่ในรูปของเงินสด	5,526.7	3,272.2	533.2	1,721.3	-	-	- Other Payment which isn't Cash	
ค่าตอบแทน ค่าเบี้ยประชุมสำหรับกรรมการ	139.6	39.6	100.0	-	-	-	Payment for Meeting	
เงินสมทบกองทุนสำรองเลี้ยงชีพ	12,478.9	12,240.6	-	-	D	-	Provident Fund	
ค่าตอบแทนอาสาสมัคร	22,439.6	22,299.6	140.0	-	-	-	Volunteer Compensation Estimation	
ค่าตอบแทนแรงงานเฉลี่ยต่อองค์กรฯ	4,837.8	5,222.4	1,888.7	5,043.5	2,249.1	-	Average Compensation per Organization	

หมายเหตุ : D หมายถึง ตัวเลขที่ไม่มีขีดเศษ

- ไม่มีข้อมูล หรือข้อมูลมีค่าเป็น 0 หรือมีข้อมูลจำนวนเล็กน้อย

ตาราง 13 รายรับขององค์กรเอกชนที่ไม่แสวงหากำไร ในรอบปี 2549 จำแนกตามแหล่งที่มาของรายรับ ประเภทของกิจการฯ และภาค

Table 13 Income of Non-Profit Organization in the year 2006 by Source of Income, Type of Non-Profit Organization and Region

ประเภทของกิจการฯ/ แหล่งที่มาของรายรับ	ทั่วประเทศ				ภาค/Region			Type of Non-Profit Organization/ Source of Revenue	
	Whole Kingdom				เหนือ	North	ตะวันออกเฉียงเหนือ	ใต้	South
	กรุงเทพฯ	กลาง	North	North	North	North	North	North	North
รวมของกิจการฯ ทุกประเภท	65,457	14,278	14,118	19,836	7,859	19,836	7,859	Total Number of Organization	
จำนวนองค์กรฯ ที่ได้รับเงินบริจาค	65,132	14,214	14,060	19,767	7,815	19,767	7,815	Number of Organization that has Donation	
รายรับทั้งสิ้น	136,921,643.1	14,680,965.3	11,288,077.7	15,178,868.9	6,161,679.9	15,178,868.9	6,161,679.9	Total Income	
ก. รายรับจากการดำเนินงานขององค์กรฯ	135,823,539.3	14,226,907.5	11,244,109.5	15,060,565.5	6,034,436.2	15,060,565.5	6,034,436.2	Income from Operation	
1. เงินที่ได้รับบริจาค/สนับสนุน	90,792,861.9	9,587,371.5	5,310,067.9	7,918,160.9	4,498,194.9	7,918,160.9	4,498,194.9	Donation/Transfer	
เงินสด	88,880,485.3	9,018,745.3	5,004,051.3	7,460,093.1	4,192,175.5	7,460,093.1	4,192,175.5	Cash	
- ประชาชนทั่วไป	61,458,820.8	6,335,314.1	3,228,159.6	5,271,228.0	2,485,094.4	5,271,228.0	2,485,094.4	- Individual	
- องค์กรหลัก	3,973,598.7	463,462.9	337,272.9	520,294.9	314,753.6	520,294.9	314,753.6	- Transfer from Parent Organization	
- รัฐบาล	6,007,789.3	2,046,383.2	482,292.2	1,458,053.7	971,292.0	1,458,053.7	971,292.0	- Government	
- องค์กรนอกอื่นในประเทศ	10,565,573.9	127,092.4	174,712.5	143,610.7	190,126.6	143,610.7	190,126.6	- Other Private Organization	
- องค์กรนอกอื่นต่างประเทศ	6,874,702.6	46,492.7	781,614.1	66,905.8	230,908.8	66,905.8	230,908.8	- Aboard	
สิ่งของ	1,912,376.6	568,626.1	306,016.6	458,067.8	306,019.4	458,067.8	306,019.4	In-kind	
- ประชาชนทั่วไป	1,439,483.5	436,063.2	278,109.8	382,173.8	177,415.8	382,173.8	177,415.8	- Individual	
- องค์กรหลัก	109,119.2	37,200.5	5,732.5	22,471.9	27,128.0	22,471.9	27,128.0	- Transfer from Parent Organization	
- รัฐบาล	244,439.8	68,860.4	10,983.1	34,297.9	87,388.8	34,297.9	87,388.8	- Government	
- องค์กรนอกอื่นในประเทศ	48,032.1	8,389.1	6,925.9	18,023.8	6,273.7	18,023.8	6,273.7	- Other Private Organization	
- องค์กรนอกอื่นต่างประเทศ	71,302.0	18,112.9	4,265.3	1,100.3	7,813.1	1,100.3	7,813.1	- Aboard	
2. รวมนรายอื่น ๆ	45,030,677.5	4,639,536.0	5,934,041.6	7,142,404.6	1,536,241.2	7,142,404.6	1,536,241.2	Total Other Revenue	
รายรับจากการจำหน่ายสินค้าและบริการขององค์กร	12,607,267.8	1,534,494.8	239,268.0	574,270.6	695,944.0	574,270.6	695,944.0	Sale of Products and Fee and Charge of Services	
ค่าธรรมเนียมสมาชิก	2,360,904.0	362,256.3	246,010.2	292,477.1	93,837.8	292,477.1	93,837.8	Membership Dues	
เงินสงเคราะห์ (เฉพาะสมาคมคนพิการสงเคราะห์)	18,976,449.9	2,197,655.8	5,232,056.6	5,948,995.2	605,490.9	5,948,995.2	605,490.9	Contribution Receipt	
รายรับจากดอกเบี้ยเงินฝากธนาคาร	8,378,512.6	304,027.3	144,597.2	191,452.5	103,231.4	191,452.5	103,231.4	Interest	
รายรับจากเงินปันผล	2,331,152.5	125,683.8	36,271.0	38,067.9	13,939.5	38,067.9	13,939.5	Dividend	
กำไรจากการจำหน่ายสินทรัพย์	86,739.7	25,546.0	1,731.8	7,874.3	2,913.3	7,874.3	2,913.3	Profit from Selling Asset	
กำไรจากการเปลี่ยนแปลงอัตราแลกเปลี่ยนเงินตราต่างประเทศ	4,036.0	-	7.9	24.3	5.7	24.3	5.7	Profit from Currency Exchange	
รายรับจากกิจกรรมอื่น ๆ	285,614.9	89,872.0	34,098.9	89,242.7	20,878.6	89,242.7	20,878.6	Receipt from Other Activities	
ข. รายรับสุทธิจากการเป็นอาสาสมัครอื่นที่แสวงหากำไร	1,098,103.7	454,057.8	43,968.2	118,303.4	127,243.7	118,303.4	127,243.7	Net Business Income	
รายรับจากการบริจาคเฉลี่ยต่อองค์กรฯ ที่บริจาค	1,394.0	674.5	377.7	400.6	575.6	400.6	575.6	Average Income from Donation	
รายรับจากการดำเนินงานเฉลี่ยต่อองค์กรฯ	2,075.0	996.4	796.4	759.3	767.8	759.3	767.8	Average Income from Operation	
รายรับเฉลี่ยต่อองค์กรฯ ทั้งสิ้น	2,091.8	1,028.2	799.6	765.2	784.0	765.2	784.0	Average Total Income	

พันบาท : In Thousand Baht

ตาราง 13 รายรับขององค์กรเอกชนที่ไม่แสวงหากำไร ในรอบปี 2549 จัดแนตามแหล่งที่มาของรายรับ ประเภทขององค์กรฯ และภาค (ต่อ)

Table 13 Income of Non-Profit Organization in the year 2006 by Source of Income, Type of Non-Profit Organization and Region (Cont'd)

	ทั่วประเทศ				ภาค/Region		Type of Non-Profit Organization/ Source of Revenue
	แหล่งที่มาของรายรับ				ตะวันออกถึงเหนือ		
	Whole Kingdom	กรุงเทพฯ Bangkok	กลาง Central	เหนือ North	ตะวันออกเฉียงเหนือ Northeast	ใต้ South	
องค์กรที่ดำเนินกิจการหลักเกี่ยวกับบริการสังคมสงเคราะห์	16,768	6,469	3,674	2,178	2,263	2,184	Social Welfare Service Organization
จำนวนองค์กรฯ ที่ได้รับเงินบริจาค	16,635	6,469	3,647	2,141	2,231	2,148	Number of Organization that has Donation
รายรับทั้งสิ้น	89,645,172.7	79,480,601.3	4,241,572.8	1,570,216.5	2,092,521.4	2,260,260.7	Total Income
ก. รายรับจากการดำเนินงานขององค์กรฯ	89,266,844.8	79,262,021.5	4,182,343.6	1,557,258.0	2,078,302.4	2,186,919.3	Income from Operation
เงินที่ได้รับบริจาค/สนับสนุน	68,444,378.4	60,258,987.8	3,399,376.3	1,294,073.6	1,706,917.9	1,784,822.7	Donation/Transfer
เงินสด	67,889,843.9	60,060,599.0	3,246,852.2	1,240,011.5	1,681,262.5	1,661,118.7	Cash
- ประชาชนทั่วไป	45,793,873.9	43,235,853.8	1,118,813.6	445,509.4	502,358.0	491,339.2	- Individual
- องค์กรหลัก	2,348,000.4	1,559,098.2	245,006.3	91,413.1	217,370.7	235,112.2	- Transfer from Parent Organization
- รัฐบาล	4,381,782.5	864,579.7	1,781,152.7	208,164.3	821,666.4	706,219.3	- Government
- องค์กรเอกชนอื่นในประเทศ	10,097,293.4	9,624,816.9	96,539.5	137,126.9	99,563.4	139,246.8	- Other Private Organization
- องค์กรเอกชนอื่นต่างประเทศ	5,268,893.6	4,776,250.4	5,340.1	357,797.8	40,304.1	89,201.2	- Aboard
ถึงของ	554,534.5	198,388.8	152,724.2	54,062.1	25,655.4	123,704.0	In-kind
- ประชาชนทั่วไป	270,348.4	99,498.6	80,757.5	44,169.5	18,923.7	26,999.1	- Individual
- องค์กรหลัก	52,741.3	16,260.3	16,877.4	508.8	2,790.7	16,304.0	- Transfer from Parent Organization
- รัฐบาล	170,655.5	42,901.3	54,021.3	484.0	1,618.3	71,630.7	- Government
- องค์กรเอกชนอื่นในประเทศ	11,599.7	2,154.3	1,068.0	5,607.9	1,351.5	1,418.0	- Other Private Organization
- องค์กรเอกชนอื่นต่างประเทศ	49,189.6	37,574.3	-	3,291.9	971.3	7,352.2	- Aboard
2. รายรับอื่น ๆ	20,822,466.4	19,003,033.7	782,767.3	263,184.4	371,384.5	402,096.6	Total Other Revenue
รายรับจากการจำหน่ายสินค้า และบริการขององค์กร	9,680,600.9	8,764,843.5	391,678.9	90,897.9	155,656.4	277,524.2	Sale of Products and Fee and Charge of Services
ค่าธรรมเนียมสมาชิก	913,579.5	610,885.0	129,723.1	53,419.9	64,858.0	54,693.6	Membership Dues
เงินสงเคราะห์ (เฉพาะสมาคมพัฒนาปลิงสงเคราะห์)	71,658.3	6,298.5	1,940.7	30,754.5	31,287.6	1,377.0	Contribution Receipt
รายรับจากดอกเบี้ยเงินฝากธนาคาร	7,757,925.7	7,432,720.6	128,211.6	63,668.0	82,054.1	51,271.4	Interest
รายรับจากเงินปันผล	2,269,740.1	2,102,124.7	118,330.1	11,959.6	24,605.7	12,720.0	Dividend
กำไรจากการจำหน่ายสินทรัพย์	47,754.7	46,726.3	736.9	33.1	121.6	136.8	Profit from Selling Asset
กำไรจากการเปลี่ยนแปลงอัตราแลกเปลี่ยนเงินตราต่างประเทศ	3,976.5	3,976.5	-	-	-	-	Profit from Currency Exchange
รายรับจากกิจกรรมอื่น ๆ	77,230.7	35,458.7	12,146.0	12,451.3	12,801.0	4,373.7	Receipt from Other Activities
ข. รายรับสุทธิจากการเป็นเจ้าของสถานประกอบการอื่นที่แสวงกำไร	378,327.9	218,579.7	59,229.2	12,958.5	14,219.0	73,341.4	Net Business Income
รายรับจากการบริจาคเฉลี่ยต่อองค์กรฯ ที่บริจาค	4,114.5	9,315.0	932.2	604.4	765.1	830.9	Average Income from Donation
รายรับจากการดำเนินงานเฉลี่ยต่อองค์กรฯ	5,323.6	12,252.6	1,138.4	715.0	918.4	1,001.3	Average Income from Operation
รายรับเฉลี่ยต่อองค์กรฯ ทั้งหมด	5,346.2	12,286.4	1,154.5	720.9	924.7	1,034.9	Average Total Income

พันบาท : In Thousand Baht

ตาราง 13 รายรับของกิจการเอกชนที่ไม่แสวงหากำไร ในรอบปี 2549 จำนวนตามแหล่งที่มาของรายรับ ประเภทของกิจการ และภาค (ต่อ)

Table 13 Income of Non-Profit Organization in the year 2006 by Source of Income, Type of Non-Profit Organization and Region (Cont'd)

ประเภทของกิจการ/ แหล่งที่มาของรายรับ	ทั่วประเทศ				ภาค/Region			Type of Non-Profit Organization/ Source of Revenue
	Whole Kingdom	กรุงเทพฯ Bangkok	กลาง Central	เหนือ North	ตะวันออกเฉียงเหนือ Northeast	ใต้ South		
						3,762	1,899	
สมาคมมูลนิธิสงเคราะห์		338	435	1,899	879	211	Cremation Welfare Association	
จำนวนองค์กรฯ ที่ได้รับเงินบริจาค	3,762	338	435	1,899	879	211	Number of Organization that has Donation	
รายรับทั้งสิ้น	21,410,562.3	5,079,303.4	3,161,159.3	5,528,587.9	6,782,044.3	859,467.4	Total Income	
ก. รายรับจากการดำเนินงานขององค์กรฯ	21,370,787.6	5,079,205.9	3,161,034.0	5,527,926.9	6,746,073.1	856,555.6	Income from Operation	
1.เงินที่ได้รับบริจาค/สนับสนุน	511,400.4	15,899.3	111,524.1	58,025.0	179,843.8	146,108.2	Donation/Transfer	
เงินสด	508,637.8	15,269.8	110,293.9	57,569.7	179,632.7	145,871.8	Cash	
- ประชาชนทั่วไป	342,108.0	12,884.8	69,670.5	9,982.6	115,537.7	134,032.5	- Individual	
- องค์กรหลัก	156,356.1	966.7	39,683.6	47,528.6	63,592.1	4,585.1	- Transfer from Parent Organization	
- รัฐบาล	9,901.1	1,198.8	939.8	58.5	449.8	7,254.2	- Government	
- องค์กรเอกชนอื่นในประเทศ	272.6	219.5	-	-	53.1	-	- Other Private Organization	
สิ่งของ	2,762.6	629.5	1,230.2	455.4	211.1	236.5	In-kind	
- ประชาชนทั่วไป	2,367.2	629.5	1,230.2	289.2	25.5	192.9	- Individual	
- องค์กรหลัก	228.9	-	-	-	183.3	43.6	- Transfer from Parent Organization	
- รัฐบาล	166.2	-	-	166.2	-	-	- Government	
- องค์กรเอกชนอื่นในประเทศ	0.3	-	-	-	0.3	-	- Other Private Organization	
2. รายรับอื่น ๆ	20,859,387.1	5,063,306.7	3,049,500.0	5,469,901.9	6,566,231.3	710,447.4	Total Other Revenue	
รายรับจากการจำหน่ายสินค้าและบริการขององค์กร	1,221,970.9	16,092.0	764,566.0	20,243.0	350,983.1	70,086.7	Sale of Products and Fee and Charge of Services	
ค่าธรรมเนียมสมาชิก	452,156.2	12,337.7	51,772.8	170,370.7	191,682.0	25,993.1	Membership Dues	
เงินสงเคราะห์ (เฉพาะสมาคมแม่ปกึงสงเคราะห์)	18,889,811.5	4,985,909.0	2,194,254.3	5,200,640.1	5,907,258.8	601,749.3	Contribution Receipt	
รายรับจากดอกเบี้ยเงินฝากธนาคาร	205,864.6	48,168.8	29,056.7	44,078.3	73,148.7	11,412.0	Interest	
รายรับจากเงินปันผล	41,225.0	-	2,981.0	24,103.9	12,967.4	1,172.7	Dividend	
กำไรจากการจำหน่ายสินทรัพย์	6,410.5	37.8	4,986.7	1,288.9	88.6	8.6	Profit from Selling Asset	
กำไรจากการเปลี่ยนแปลงมูลค่าเงินตราต่างประเทศ	38.0	-	-	7.9	24.3	5.7	Profit from Currency Exchange	
รายรับจากกิจกรรมอื่น ๆ	41,910.5	761.5	1,882.4	9,169.1	30,078.4	19.2	Receipt from Other Activities	
ข. รายรับสุทธิจากการเป็นเจ้าของสถานประกอบการอื่นที่แสวงกำไร	39,774.8	97.4	135.2	661.0	35,969.3	2,911.8	Net Business Income	
รายรับจากการบริจาคผลผลิตต่อองค์กรฯ ที่บริจาค	135.9	47.0	256.4	30.6	204.6	692.5	Average Income from Donation	
รายรับจากการดำเนินงานผลผลิตต่อองค์กรฯ	5,680.7	15,027.2	7,266.7	2,911.0	7,674.7	4,059.5	Average Income from Operation	
รายรับผลผลิตต่อองค์กรฯ ทั้งหมด	5,691.3	15,027.5	7,267.0	2,911.3	7,715.6	4,073.3	Average Total Income	

ตาราง 13 รายรับของกิจการเอกชนที่ไม่แสวงหากำไร ในรอบปี 2549 จำแนกตามแหล่งที่มาของรายรับ ประเภทของกิจการ และภาค (ต่อ)
Table 13 Income of Non-Profit Organization in the year 2006 by Source of Income, Type of Non-Profit Organization and Region (Cont'd)

ประเภทของกิจการ/ แหล่งที่มาของรายรับ	ทั่วประเทศ				ภาค/Region			Type of Non-Profit Organization/ Source of Revenue	
	Whole Kingdom	กรุงเทพฯ Bangkok	กลาง Central	เหนือ North	ตะวันออกเฉียงเหนือ Northeast	ใต้ South		Trade Association, Chamber of Commerce Number of Organization that has Donation Total Income Income from Operation Donation/Transfer Cash - Individual - Transfer from Parent Organization - Government - Other Private Organization - Aboard In-kind - Individual - Transfer from Parent Organization - Government - Other Private Organization Total Other Revenue Sale of Products and Fee and Charge of Services Membership Dues Contribution Receipt Interest Dividend Receipt from Other Activities Net Business Income Average Income from Donation Average Income from Operation Average Total Income	
						เหนือ North	ใต้ South		
สมาคมการค้า หอการค้า	1,051	608	218	74	84	67	67	Trade Association, Chamber of Commerce	
จำนวนองค์กรฯ ที่ได้รับเงินบริจาค	1,048	608	218	74	81	67	67	Number of Organization that has Donation	
รายรับทั้งสิ้น	2,318,837.8	1,974,559.6	180,194.5	34,486.2	90,193.8	39,403.8	39,403.8	Total Income	
ค. รายรับจากภาคการเมืองขององค์กรฯ	2,294,526.3	1,955,992.3	177,287.9	34,318.3	87,524.1	39,403.8	39,403.8	Income from Operation	
1. เงินที่ได้รับบริจาค/สนับสนุน	694,668.9	559,345.9	72,706.6	11,390.2	36,048.9	15,177.3	15,177.3	Donation/Transfer	
เงินสด	682,415.7	552,492.4	71,725.6	11,319.9	31,836.9	15,040.8	15,040.8	Cash	
- ประชาชนทั่วไป	137,498.1	57,103.6	50,859.7	7,555.4	17,714.0	4,265.4	4,265.4	- Individual	
- องค์กรหลัก	197,627.2	169,104.6	12,465.9	896.2	12,513.3	2,647.2	2,647.2	- Transfer from Parent Organization	
- รัฐบาล	12,730.5	-	7,989.9	2,846.2	529.6	1,364.8	1,364.8	- Government	
- องค์กรเอกชนอื่นในประเทศ	267,021.4	258,745.7	410.1	22.2	1,080.0	6,763.3	6,763.3	- Other Private Organization	
- องค์กรเอกชนอื่นต่างประเทศ	67,538.5	67,538.5	-	-	-	-	-	- Aboard	
สิ่งของ	12,255.2	6,853.4	981.0	70.3	4,212.0	136.5	136.5	In-kind	
- ประชาชนทั่วไป	694.0	588.1	40.6	53.2	12.0	-	-	- Individual	
- องค์กรหลัก	1,336.0	-	897.6	14.2	300.0	124.1	124.1	- Transfer from Parent Organization	
- รัฐบาล	331.6	-	19.2	-	300.0	12.4	12.4	- Government	
- องค์กรเอกชนอื่นในประเทศ	9,891.7	6,265.3	23.5	2.8	3,600.0	-	-	- Other Private Organization	
2. รวมรายรับอื่น ๆ	1,599,857.4	1,396,646.5	104,581.2	22,928.1	51,475.2	24,226.5	24,226.5	Total Other Revenue	
รายรับจากการจำหน่ายสินค้าและบริการของกิจการ	832,316.9	734,428.7	68,041.6	6,847.3	7,938.2	15,061.1	15,061.1	Sale of Products and Fee and Charge of Services	
ค่าธรรมเนียมสมาชิก	662,248.5	582,974.8	22,962.8	15,725.4	33,390.1	7,195.3	7,195.3	Membership Dues	
เงินสงเคราะห์ (เฉพาะสมาคมฌาปนกิจสงเคราะห์)	68.3	-	10.7	-	57.6	-	-	Contribution Receipt	
รายรับจากดอกเบี้ยเงินฝากธนาคาร	66,396.8	63,882.6	1,859.9	177.0	411.0	66.3	66.3	Interest	
รายรับจากเงินปันผล	5,203.1	5,203.1	-	-	-	-	-	Dividend	
รายรับจากกิจกรรมอื่น ๆ	33,623.8	10,157.3	11,706.1	178.3	9,678.2	1,903.8	1,903.8	Receipt from Other Activities	
ข. รายรับสุทธิจากภาคการเมืองขององค์กรฯ ที่แสวงหากำไร	24,311.5	18,567.2	2,906.7	167.9	2,669.7	-	-	Net Business Income	
รายรับจากการบริจาคเฉลี่ยต่อองค์กรฯ ที่บริจาค	662.9	920.0	333.5	153.9	445.0	226.5	226.5	Average Income from Donation	
รายรับจากการดำเนินงานเฉลี่ยต่อองค์กรฯ	2,183.2	3,217.1	813.2	463.8	1,042.0	588.1	588.1	Average Income from Operation	
รายรับเฉลี่ยต่อองค์กรฯ ทั้งหมด	2,206.3	3,247.6	826.6	466.0	1,073.7	588.1	588.1	Average Total Income	

พันบาท : In Thousand Baht

ตาราง 13 รายรับขององค์กรเอกชนที่ไม่แสวงหากำไร ในรอบปี 2549 จำนวนตามแหล่งที่มาของรายรับ ประเภทขององค์กรฯ (และภาค) (ต่อ)

Table 13 Income of Non-Profit Organization in the year 2006 by Source of Income, Type of Non-Profit Organization and Region (Cont'd)

ประเภทขององค์กรฯ/ แหล่งที่มาของรายรับ	ทั่วประเทศ				ภาค/Region			Type of Non-Profit Organization/ Source of Revenue
	Whole Kingdom				เหนือ	ตะวันออกเฉียงเหนือ	ใต้	
	กรุงเทพฯ	กลาง	North	Northeast	South			
สมาคมฯ ทั้ง สภาแพรงรงาน								Employer Association, Labor Association and Labor
สภาแพรงรงานรัฐวิสาหกิจ	2,374	1,304	23	96	99			Union Government Enterprise Officer Association
จำนวนองค์กรฯ ที่ได้รับเงินบริจาค	2,335	1,281	23	93	99			Number of Organization that has Donation
รายรับทั้งสิ้น								Total Income
ก. รายรับจากภาคการดำเนินงานขององค์กรฯ								Income from Operation
1. เงินที่ได้รับบริจาค/สนับสนุน	110,394.9	57,764.3	2,748.0	774.5	1,867.4			Donation/Transfer
เงินสด	103,877.6	44,410.2	2,748.0	774.5	1,736.3			Cash
- ประชาชนทั่วไป	32,734.6	2,362.3	2,071.8	185.6	58.2			- Individual
- องค์กรหลัก	66,482.1	15,379.9	676.2	588.9	1,678.1			- Transfer from Parent Organization
- รัฐบาล	151.6	151.6	-	-	-			- Government
- องค์กรเอกชนอื่นในประเทศ	3,535.6	3,535.6	-	-	-			- Other Private Organization
- องค์กรเอกชนอื่นต่างประเทศ	973.7	973.7	-	-	-			- Aboard
สิ่งของ	6,517.2	2,830.5	-	-	131.0			In-kind
- ประชาชนทั่วไป	809,543	801,961	-	-	-			- Individual
- องค์กรหลัก	3,679.1	3,548.1	-	-	131.0			- Transfer from Parent Organization
- องค์กรเอกชนอื่นต่างประเทศ	2,028.6	2,028.6	-	-	-			- Aboard
2. รายรับอื่น ๆ								Total Other Revenue
รายรับจากการจำหน่ายสินค้าและบริการขององค์กร	362,600.0	191,087.2	31.4	3,902.3	4,267.2			Sale of Products and Fee and Charge of Services
ค่าธรรมเนียมสมาชิก	48,430.4	21,691.0	-	1,907.2	29.1			Membership Dues
เงินสงเคราะห์ (เฉพาะสมาคมอาสาสมัคร)	283,235.2	135,698.7	27.6	1,690.3	4,163.8			Contribution Receipt
รายรับจากดอกเบี้ยเงินฝากธนาคาร	191.1	191.1	-	-	-			Interest
รายรับจากเงินปันผล	9,992.7	4,619.8	3.8	285.6	44.9			Dividend
กำไรจากการจำหน่ายสินทรัพย์	57.7	57.7	-	-	-			Profit from Selling Asset
กำไรจากการเปลี่ยนแปลงอัตราแลกเปลี่ยนเงินตราต่างประเทศ	19.2	-	-	19.2	-			Profit from Currency Exchange
รายรับจากกิจกรรมอื่น ๆ	21.6	-	-	-	-			Receipt from Other Activities
ข. รายรับสุทธิจากการเป็นเจ้าของสถานประกอบการอื่นที่แสวงกำไร								Net Business Income
รายรับจากบริษัทผลผลิตต่อองค์กรฯ ที่บริจาค	20,652.0	1,280.7	-	-	29.4			Average Income from Donation
รายรับจากภาคการดำเนินงานผลผลิตต่อองค์กรฯ	357,754.2	1,352.4	-	48,717.3	12,040.3			Average Income from Operation
รายรับผลผลิตต่อองค์กรฯ ทั้งหมด	47.3	56.4	119.5	8.3	18.9			Average Total Income
	199.2	247.1	120.8	48.7	62.0			
	349.9	248.7	120.8	55.6	183.6			

ตาราง 13 รายรับของกิจการเอกชนที่ไม่แสวงหากำไร ในรอบปี 2549 จำแนกตามแหล่งที่มาของรายรับ ประเภทของกิจการ และภาค (ต่อ)
Table 13 Income of Non-Profit Organization in the year 2006 by Source of Income, Type of Non-Profit Organization and Region (Cont'd)

ประเภทของกิจการ/ แหล่งที่มาของรายรับ	ทั่วประเทศ			ภาค/Region			ใต้	Type of Non-Profit Organization/ Source of Revenue	
	Whole Kingdom			North					Northeast
	Bangkok	Central	South	North	Northeast	South			
องค์กรศาสนา	41,371	8,628	9,934	16,507	5,297	Religious Organization			
จำนวนองค์กรฯ ที่ได้รับเงินบริจาค	41,222	8,613	9,914	16,477	5,289	Number of Organization that has Donation			
รายรับทั้งสิ้น	20,647,533.8	6,483,958.7	3,693,207.8	6,140,784.9	2,983,226.1	Total Income			
ณ.รายรับจากภาคการดำเนินงานของกิจการฯ	20,350,078.5	6,387,816.2	3,663,027.1	6,124,056.8	2,944,275.9	Income from Operation			
1.เงินที่ได้รับบริจาค/สนับสนุน	19,008,684.1	5,876,337.4	3,485,129.6	5,974,763.8	2,549,072.8	Donation/Transfer			
เงินสด	17,672,928.7	5,466,672.5	3,233,700.7	5,546,857.9	2,367,261.3	Cash			
- ประชาชนทั่วไป	15,079,060.0	5,092,358.4	2,762,957.8	4,635,063.8	1,855,399.1	- Individual			
- องค์กรหลัก	557,688.3	51,774.4	128,456.5	216,142.2	70,731.0	- Transfer from Parent Organization			
- รัฐบาล	1,565,437.0	254,779.9	248,451.2	630,601.0	255,307.0	- Government			
- องค์กรเอกชนในประเทศ	151,412.2	26,607.2	37,234.7	41,720.9	44,116.5	- Other Private Organization			
- องค์กรเอกชนต่างประเทศ	319,331.1	41,152.6	56,600.5	23,329.8	141,707.6	- Aboard			
สิ่งของ	1,335,755.4	64,944.3	251,428.8	427,905.9	181,811.5	In-kind			
- ประชาชนทั่วไป	1,165,126.1	64,202.7	233,597.9	363,129.3	150,223.8	- Individual			
- องค์กรหลัก	51,133.9	15,877.4	5,209.5	19,195.9	10,525.3	- Transfer from Parent Organization			
- รัฐบาล	73,286.4	8.1	10,332.9	32,379.6	15,745.8	- Government			
- องค์กรเอกชนในประเทศ	26,540.4	-	7,297.5	13,072.1	4,855.7	- Other Private Organization			
- องค์กรเอกชนต่างประเทศ	19,668.6	407.4	17,697.7	129.1	460.9	- Aboard			
2.รวมรายรับอื่น ๆ	1,341,394.4	511,478.7	177,897.6	149,293.0	395,203.1	Total Other Revenue			
รายรับจากการจำหน่ายสินค้าและบริการของกิจการ	823,212.5	285,405.2	121,279.8	57,760.7	333,242.9	Sale of Products and Fee and Charge of Services			
ค่าธรรมเนียมสมาชิก	28,006.0	16,142.8	6,466.6	856.7	1,792.0	Membership Dues			
เงินสงเคราะห์ (เฉพาะสมาคมพัฒนาสังคม)	14,676.7	-	661.9	10,391.1	2,364.6	Contribution Receipt			
รายรับจากดอกเบี้ยเงินฝากธนาคาร	327,172.5	74,913.9	36,571.8	35,511.8	40,436.3	Interest			
รายรับจากเงินปันผล	5,793.6	729.6	207.5	494.7	46.8	Dividend			
กำไรจากการจำหน่ายสินทรัพย์	30,767.8	174.8	409.9	7,592.9	2,767.9	Profit from Selling Asset			
รายรับจากกิจกรรมอื่น ๆ	111,765.2	3,431.9	12,300.2	36,685.0	14,552.5	Receipt from Other Activities			
ณ.รายรับสุทธิจากการดำเนินงานของสถานประกอบการอื่นที่แสวงกำไร	297,455.4	96,142.5	30,180.7	16,728.2	38,950.2	Net Business Income			
รายรับจากบริการอาสาสมัครต่อองค์กรฯ ที่บริจาค	461.1	682.3	351.5	362.6	482.0	Average Income from Donation			
รายรับจากการดำเนินงานอาสาสมัครต่อองค์กรฯ	491.9	740.4	368.7	371.0	555.8	Average Income from Operation			
รายรับเฉลี่ยต่อองค์กรฯ ทั้งสิ้น	499.1	751.5	371.8	372.0	563.2	Average Total Income			

ตาราง 13 รายรับขององค์กรเอกชนที่ไม่แสวงหากำไร ในรอบปี 2549 จำแนกตามแหล่งที่มาของรายรับ ประเภทขององค์กรฯ และภาค (ต่อ)

Table 13 Income of Non-Profit Organization in the year 2006 by Source of Income, Type of Non-Profit Organization and Region (Cont'd)

พันบาท : In Thousand Baht

ประเภทขององค์กรฯ/ แหล่งที่มาของรายรับ	ทั่วประเทศ				ภาค/Region			Type of Non-Profit Organization/ Source of Revenue
	Whole Kingdom	กรุงเทพฯ Bangkok	กลาง Central	เหนือ North	ตะวันออกเฉียงเหนือ Northeast	ใต้ South		
พรรคการเมือง								
จำนวนองค์กรฯ ที่ได้รับเงินบริจาค	42	24	11	1	5	1	I Political Organization	
รายรับทั้งสิ้น	119,052.8	85,086.6	26,884.4	D	5,530.3	D	I Number of Organization that has Donation	
ก. รายรับจากการดำเนินงานขององค์กรฯ							D Total Income	
1. เงินที่ได้รับบริจาค/สนับสนุน	109,495.1	75,697.0	26,766.8	D	5,484.7	D	D Income from Operation	
เงินสด	109,356.8	75,697.0	26,711.8	D	5,401.4	D	Donation/Transfer	
- ประชาชนทั่วไป	614.6	-	427.6	-	187.0	-	Cash	
- องค์กรหลัก	53,348.7	28,217.0	24,915.0	-	216.7	-	- Individual	
- รัฐบาล	13,162.8	5,480.0	1,369.2	D	4,767.0	D	- Transfer from Parent Organization	
- องค์กรเอกชนอื่นในประเทศ	42,147.4	42,000.0	-	-	147.4	-	- Government	
- องค์กรเอกชนอื่นต่างประเทศ	83.3	-	-	-	83.3	-	- Other Private Organization	
สิ่งของ	138.3	-	55.0	-	83.3	-	- Aboard	
- ประชาชนทั่วไป	138.3	-	55.0	-	83.3	-	In-kind	
2. รวมรายรับอื่น ๆ	9,077.7	8,909.6	117.6	D	45.6	D	Total Other Revenue	
รายรับจากการจำหน่ายสินค้าและบริการขององค์กร	225.0	200.0	-	-	25.0	-	Sale of Products and Fee and Charge of Services	
ค่าธรรมเนียมสมาชิก	8,127.2	8,127.2	-	-	-	-	Membership Dues	
เงินสงเคราะห์ (เฉพาะสมาคมสถาปนากิจสงเคราะห์)	44.0	44.0	-	-	-	-	Contribution Receipt	
รายรับจากดอกเบี้ยเงินฝากธนาคาร	481.5	338.4	117.6	D	20.6	D	Interest	
รายรับจากกิจกรรมอื่น ๆ	200.0	200.0	-	-	-	-	Receipt from Other Activities	
ข. รายรับสุทธิจากการเป็นเจ้าของสถานประกอบการอื่นที่แสวงกำไร	480.0	480.0	-	-	-	-	Net Business Income	
รายรับจากการบริการเคลื่อนที่ต่อองค์กรฯ ที่มีราคา	2,607.0	3,154.0	2,433.3	400.0	1,096.9	1,146.6	Average Income from Donation	
รายรับจากการดำเนินงานเคลื่อนที่ต่อองค์กรฯ	2,823.2	3,525.3	2,444.0	404.4	1,106.1	1,147.1	Average Income from Operation	
รายรับเคลื่อนที่ต่อองค์กรฯ ทั้งหมด	2,834.6	3,545.3	2,444.0	404.4	1,106.1	1,147.1	Average Total Income	

ตาราง 13 รายรับขององค์กรเอกชนที่ไม่แสวงหากำไร ในรอบปี 2549 จำแนกตามแหล่งที่มาของรายรับ ประเภทของกิจการ และภาค (ต่อ)
Table 13 Income of Non-Profit Organization in the year 2006 by Source of Income, Type of Non-Profit Organization and Region (Cont'd)

พันบาท : In Thousand Baht

ประเภทของกิจการ/ แหล่งที่มาของรายรับ	ทั่วประเทศ				ภาค/Region			Type of Non-Profit Organization/ Source of Revenue
	Whole Kingdom	กรุงเทพฯ Bangkok	กลาง Central	เหนือ North	ตะวันออกเฉียงเหนือ Northeast	ใต้ South		
องค์กรเอกชนต่างประเทศ	89	70	8	9	2	-	International Organization	
จำนวนองค์กรฯที่ได้รับเงินบริจาค	89	70	8	9	2	-	Number of Organization that has Donation	
รายรับทั้งสิ้น	1,949,734.5	1,434,239.2	42,699.8	458,395.4	D	-	Total Income	
ก. รายรับจากการดำเนินงานขององค์กรฯ	1,949,734.5	1,434,239.2	42,699.8	458,395.4	D	-	Income from Operation	
1. เงินที่ได้รับบริจาค/สนับสนุน	1,913,840.0	1,398,515.4	42,695.8	458,301.5	D	-	Donation/Transfer	
เงินสด	1,913,424.8	1,398,515.4	42,280.7	458,301.5	D	-	Cash	
- ประชาชนทั่วไป	72,931.5	71,845.1	822.0	82.6	D	-	- Individual	
- องค์กรหลัก	594,095.7	474,463.7	41,458.7	68,302.3	D	-	- Transfer from Parent Organization	
- รัฐบาล	24,623.9	2,211.9	-	22,372.0	D	-	- Government	
- องค์กรเอกชนอื่นในประเทศ	3,891.4	2,516.7	-	328.7	D	-	- Other Private Organization	
- องค์กรเอกชนอื่นต่างประเทศ	1,217,882.4	847,478.1	-	367,215.8	D	-	- Aboard	
สิ่งของ	415.2	-	415.2	-	-	-	In-kind	
- องค์กรเอกชนอื่นต่างประเทศ	415.2	-	415.2	-	-	-	- Aboard	
2. รวมนรายรับอื่น ๆ	35,894.5	35,723.8	4.0	93.9	D	-	Total Other Revenue	
รายรับจากการจำหน่ายสินค้าและบริการขององค์กร	511.3	511.3	-	-	-	-	Sale of Products and Fee and Charge of Services	
ค่าธรรมเนียมสมาชิก	13,551.3	13,551.3	-	-	-	-	Membership Dues	
รายรับจากดอกเบี้ยเงินฝากธนาคาร	10,678.8	10,560.1	4.0	93.9	D	-	Interest	
รายรับจากเงินปันผล	9,132.9	9,132.9	-	-	-	-	Dividend	
กำไรจากการจำหน่ายสินทรัพย์	1,787.4	1,735.4	-	-	D	-	Profit from Selling Asset	
รายรับจากกิจกรรมอื่น ๆ	232.7	232.7	-	-	-	-	Receipt from Other Activities	
ข. รายรับสุทธิจากการเป็นเจ้าของสถานประกอบการอื่นที่แสวงกำไร	-	-	-	-	-	-	Net Business Income	
รายรับจากการบริจาคเฉลี่ยต่อองค์กรฯ ที่บริจาค	21,503.8	19,978.8	5,337.0	50,922.4	7,163.7	-	Average Income from Donation	
รายรับจากการดำเนินงานเฉลี่ยต่อองค์กรฯ	21,907.1	20,489.1	5,337.5	50,932.8	7,200.1	-	Average Income from Operation	
รายรับเฉลี่ยต่อองค์กรฯ ทั้งสิ้น	21,907.1	20,489.1	5,337.5	50,932.8	7,200.1	-	Average Total Income	

หมายเหตุ : D หมายถึง ตัวเลขที่ไม่เปิดเผย

- ไม่มีข้อมูล หรือข้อมูลมีค่าเป็น 0 หรือมีข้อมูลจำนวนเล็กน้อย

ตารางที่ 14 ค่าใช้จ่ายเพื่อกิจกรรมขององค์กรเอกชนที่ไม่แสวงหากำไร ในรอบปี 2549 จำแนกตามประเภทกิจกรรม ประเภทของกิจการ และภาค

Table 14 Expenditure for Activities of Non-Profit Organization in the year 2006 by Type of Activities, Type of Non-Profit Organization and Region

ประเภทของกิจการ/ ประเภทของกิจกรรม	ทั่วประเทศ				ภาค/Region			Type of Non-Profit Organization/ Type of Activities
	Whole Kingdom	กรุงเทพฯ Bangkok	กลาง Central	เหนือ North	ตะวันออกเฉียงเหนือ		ใต้ South	
					North	Northeast		
รวมกิจการทุกประเภท	45,982	6,925	10,437	9,319	13,896	5,405	Total Number of Organization	
วัฒนธรรมและนันทนาการ	422,954.1	192,796.5	122,976.0	42,464.6	46,384.6	18,332.5	Culture and Recreation	
การศึกษาและวิจัย	2,978,048.8	2,491,772.3	146,473.7	183,050.4	88,376.9	68,375.5	Education and Research	
สุขภาพ	8,469,759.3	8,356,459.8	72,804.9	13,746.7	23,182.2	3,565.8	Health	
การบริการทางสังคม (สังคมสงเคราะห์)	3,585,396.5	2,759,143.1	237,627.5	220,767.9	270,044.4	97,813.6	Social Services	
สิ่งแวดล้อม	2,113,401.1	2,088,754.8	11,768.1	4,183.8	5,660.3	3,034.1	Environment	
การพัฒนาและการทะเลาะ	911,960.5	580,892.8	32,843.9	193,623.1	33,898.4	70,702.2	Development and Housing	
กฎหมาย การพิทักษ์สิทธิ์ และการเมือง	1,363,029.9	1,244,077.1	922.9	114,904.3	1,417.9	1,707.6	Law, Advocacy and Politics	
การเป็นสื่อกลางของผู้ใจบุญและการสนับสนุนงานอาสาสมัคร	4,119,158.4	3,653,958.7	160,158.3	152,391.2	102,525.6	50,124.6	Philanthropic Intermediaries and Voluntarism Promotion	
กิจกรรมระหว่างประเทศ	1,565,461.7	1,010,648.3	8,307.6	522,566.2	20,268.6	3,671.0	International	
ศาสนา	1,846,586.5	306,192.2	464,424.0	267,486.9	527,069.6	281,413.8	Religion	
สมาคมธุรกิจและวิชาชีพ สหภาพ	867,895.3	742,472.0	68,693.6	12,423.8	32,705.3	11,600.6	Business and Professional Associations, Unions	
องค์กรที่มีได้จัดประเภทไว้ในที่อื่น	17,836,389.1	4,754,297.5	1,944,901.5	5,243,632.9	5,276,465.5	617,091.7	Not Elsewhere Classified	
องค์กรที่ดำเนินกิจการหลักเกี่ยวกับบริการสังคมสงเคราะห์	12,227	4,811	2,691	1,613	1,570	1,541	Social Welfare Service Organization	
วัฒนธรรมและนันทนาการ	392,542.7	190,766.1	116,309.3	34,717.6	35,952.9	14,796.8	Culture and Recreation	
การศึกษาและวิจัย	2,809,871.6	2,473,864.6	124,074.6	109,064.9	52,248.0	50,619.6	Education and Research	
สุขภาพ	8,450,656.4	8,355,905.5	59,352.0	9,916.4	22,567.0	2,915.5	Health	
การบริการทางสังคม (สังคมสงเคราะห์)	3,320,075.2	2,755,708.9	155,767.2	189,972.2	154,790.4	63,836.5	Social Services	
สิ่งแวดล้อม	2,104,299.7	2,086,119.8	9,108.3	3,315.1	3,096.3	2,660.3	Environment	
การพัฒนาและการทะเลาะ	693,536.6	576,186.8	15,465.6	18,156.6	15,770.2	67,957.4	Development and Housing	
กฎหมาย การพิทักษ์สิทธิ์ และการเมือง	1,243,996.4	1,242,209.2	385.9	328.4	652.3	420.5	Law, Advocacy and Politics	
การเป็นสื่อกลางของผู้ใจบุญและการสนับสนุนงานอาสาสมัคร	3,951,477.7	3,652,485.4	105,856.9	70,086.0	81,948.6	41,100.9	Philanthropic Intermediaries and Voluntarism Promotion	
กิจกรรมระหว่างประเทศ	466,291.8	444,304.7	6,537.5	13,630.0	1,723.5	96.1	International	
ศาสนา	329,459.8	209,683.3	64,431.3	27,986.4	17,526.5	9,832.4	Religion	
สมาคมธุรกิจและวิชาชีพ สหภาพ	549,732.6	531,681.7	5,252.9	5,662.6	4,705.2	2,430.1	Business and Professional Associations, Unions	
องค์กรที่มีได้จัดประเภทไว้ในที่อื่น	179,496.0	96,090.2	23,966.9	41,752.9	13,625.4	4,060.7	Not Elsewhere Classified	
สมาคมอาสาสมัครสงเคราะห์	3,762	338	435	1,899	879	211	Cremation Welfare Association	
วัฒนธรรมและนันทนาการ	2,491.0	6.4	152.4	-	2,332.3	-	Culture and Recreation	
การศึกษาและวิจัย	211.7	6.4	40.3	36.6	128.4	-	Education and Research	
สุขภาพ	10.6	-	10.6	-	-	-	Health	
การบริการทางสังคม (สังคมสงเคราะห์)	126,588.9	18.4	20,852.5	8,997.5	82,956.5	13764.03	Social Services	
สิ่งแวดล้อม	789.9	589.8	5.7	4.6	189.9	-	Environment	
การพัฒนาและการทะเลาะ	9,220.2	6.4	693.0	5.9	8,172.8	342.17	Development and Housing	
กฎหมาย การพิทักษ์สิทธิ์ และการเมือง	10.1	-	-	10.1	-	-	Law, Advocacy and Politics	
การเป็นสื่อกลางของผู้ใจบุญและการสนับสนุนงานอาสาสมัคร	6,523.9	12.7	3,473.5	74.8	2,307.4	655.4	Philanthropic Intermediaries and Voluntarism Promotion	
กิจกรรมระหว่างประเทศ	2.4	-	-	-	-	2.4	International	

ตารางที่ 14 ค่าใช้จ่ายเพื่อกิจกรรมขององค์กรเอกชนที่ไม่แสวงหากำไร ในรอบปี 2549 ด้านตามประเภทกิจกรรมประเภทขององค์กรฯ และภาค (ต่อ)

Table 14 Expenditure for Activities of Non-Profit Organization in the year 2006 by Type of Activities, Type of Non-Profit Organization and Region (Cont'd)

ประเภทของกิจการ/ ประเภทของกิจกรรม	ทั่วประเทศ					ภาค/Region			Type of Non-Profit Organization/ Type of Activities
	Whole Kingdom	กรุงเทพมหานคร		North	Northeast	South			
		กรุงเทพฯ Bangkok	กลาง Central						
ศาสนา	1,660.5	12.7	0.3	325.7	1,321.7	-	Religion		
สมาคมธุรกิจและวิชาชีพ สหภาพ องค์กรที่มีได้จัดประเภทไว้ในที่อื่น	18.8	-	-	-	18.8	-	Business and Professional Associations, Unions		
17,642,504.7	4,653,812.3	1,919,862.1	5,201,369.2	5,254,552.6	61,2908.4	-	Not Elsewhere Classified		
สมาคมการค้า หอการค้า	687	374	154	40	72	47	Trade Association, Chamber of Commerce		
วัฒนธรรมและนันทนาการ	1,406.8	113.4	779.7	102.9	201.7	209.2	Culture and Recreation		
การศึกษาและวิจัย	1,383.2	1,134.2	122.4	40.8	85.9	-	Education and Research		
สุขภาพ	425.3	372.1	53.2	-	-	-	Health		
การบริหารทางสังคม (สังคมสงเคราะห์)	4,939.9	1,209.8	3,127.2	147.6	244.2	211.1	Social Services		
สิ่งแวดล้อม	331.0	-	276.3	22.8	3.2	28.7	Environment		
การพัฒนาและการทะเลาะ	1,875.8	940.2	662.0	40.8	115.3	117.5	Development and Housing		
กฎหมาย การพิทักษ์สิทธิ์ และการเมือง	882.2	688.9	125.8	-	0.6	96.8	Law, Advocacy and Politics		
การเป็นสื่อกลางของผู้ใจบุญและการสนับสนุนงานอาสาสมัคร	2,164.1	682.2	1,119.7	104.6	141.5	116.1	Philanthropic Intermediaries and Volunteerism Promotion		
กิจกรรมระหว่างประเทศ	2,586.0	1,876.4	553.6	-	91.3	64.7	International		
ศาสนา	309.4	29.2	68.0	-	126.1	86.1	Religion		
สมาคมธุรกิจและวิชาชีพ สหภาพ องค์กรที่มีได้จัดประเภทไว้ในที่อื่น	220,174.6	184,801.8	14,098.5	5,440.1	7,839.8	7,994.5	Business and Professional Associations, Unions		
1,899.1	1,204.3	617.7	34.2	42.9	-	-	Not Elsewhere Classified		
สมาคมชายยัง สหภาพแรงงาน สหภาพแรงงานรัฐวิสาหกิจ	1,784	730	925	18	32	79	Employer Association, Labor Association and Labor		
วัฒนธรรมและนันทนาการ	329.9	185.5	122.8	-	-	21.5	Culture and Recreation		
การศึกษาและวิจัย	70.6	-	61.2	-	-	9.5	Education and Research		
การบริหารทางสังคม (สังคมสงเคราะห์)	618.2	301.7	169.3	2.3	69.1	75.7	Social Services		
สิ่งแวดล้อม	116.0	108.9	3.8	-	-	3.3	Environment		
การพัฒนาและการทะเลาะ	408.9	398.2	-	4.6	-	6.1	Development and Housing		
กฎหมาย การพิทักษ์สิทธิ์ และการเมือง	483.6	191.5	131.3	-	128.3	32.6	Law, Advocacy and Politics		
การเป็นสื่อกลางของผู้ใจบุญและการสนับสนุนงานอาสาสมัคร	273.4	-	122.5	-	134.4	16.6	Philanthropic Intermediaries and Volunteerism Promotion		
กิจกรรมระหว่างประเทศ	172.4	54.4	109.0	-	-	9.0	International		
ศาสนา	234.5	90.7	141.9	-	1.9	-	Religion		
สมาคมธุรกิจและวิชาชีพ สหภาพ องค์กรที่มีได้จัดประเภทไว้ในที่อื่น	97,941.3	25,988.5	49,334.3	1,318.8	20,123.7	1,176.0	Business and Professional Associations, Unions		
148.8	73.0	75.8	-	-	-	-	Not Elsewhere Classified		
องค์กรศาสนา	27,412	587	6,225	5,738	11,336	3,526	Religious Organization		
วัฒนธรรมและนันทนาการ	19,440.5	168.0	5,611.8	2,464.3	7,891.3	3,305.1	Culture and Recreation		
การศึกษาและวิจัย	89,772.0	848.3	22,175.2	13,087.4	35,914.7	17,746.4	Education and Research		
สุขภาพ	15,296.9	182.2	13,389.1	460.1	615.2	650.2	Health		
การบริหารทางสังคม (สังคมสงเคราะห์)	131,407.6	1,904.2	57,689.3	19,918.1	31,969.9	19,926.2	Social Services		
สิ่งแวดล้อม	5,995.6	67.5	2,374.1	841.4	2,371.0	341.8	Environment		
การพัฒนาและการทะเลาะ	34,260.4	3,247.1	16,023.3	2,877.0	9,833.9	2,279.1	Development and Housing		

พันบาท : In Thousand Baht

ตารางที่ 14 ค่าใช้จ่ายเพื่อกิจกรรมของกิจการเอกชนที่ไม่แสวงหากำไร ในรอบปี 2549 จำแนกตามประเภทกิจกรรม ประเภทขององค์กรฯ และภาค (ต่อ)

Table 14 Expenditure for Activities of Non-Profit Organization in the year 2006 by Type of Activities, Type of Non-Profit Organization and Region (Cont'd)

ประเภทของกิจการ/ ประเภทของกิจกรรม	ทั่วประเทศ				ภาค/Region			Type of Non-Profit Organization/ Type of Activities	
	Whole Kingdom	กรุงเทพฯ Bangkok	กลาง Central	เหนือ North	ตะวันออกเฉียงเหนือ Northeast	ใต้ South			
กฎหมาย การพิทักษ์สิทธิ์ และการเมือง	886.9	28.0	60.0	687.4	100.3	11.1	Law, Advocacy and Politics		
การเป็นสื่อกลางของผู้ใหญ่และการสนับสนุนงานอาสาสมัคร	94,961.8	664.2	49,484.0	18,584.3	17,993.7	8,235.7	Philanthropic Intermediaries and Volunteerism Promotion		
กิจกรรมระหว่างประเทศ	12,428.8	49.0	69.7	313.7	8,497.6	3,498.8	International		
ศาสนา	1,514,268.1	95,818.2	399,686.4	239,174.8	508,093.4	271,495.3	Religion		
สมาคมธุรกิจและวิชาชีพ สหภาพ	27.9	-	7.8	2.3	17.8	-	Business and Professional Associations, Unions		
องค์กรที่มีได้จัดประเภทไว้ก่อนหน้านี้	9,320.7	97.8	379.0	476.7	8,244.6	122.6	Not Elsewhere Classified		
พรรคการเมือง	34	24	3	1	5	1	Political Organization		
วัฒนธรรมและนันทนาการ	378.3	372.0	-	-	6.3	-	Culture and Recreation		
การศึกษาและวิจัย	186.0	186.0	-	-	-	-	Education and Research		
การบริการทางสังคม (สังคมสงเคราะห์)	36.3	-	22.0	-	14.3	-	Social Services		
การพัฒนาและการเคหะ	6.3	-	-	-	6.3	-	Development and Housing		
กฎหมาย การพิทักษ์สิทธิ์ และการเมือง	2,898.9	989.6	219.8	D	536.3	D	Law, Advocacy and Politics		
การเป็นสื่อกลางของผู้ใหญ่และการสนับสนุนงานอาสาสมัคร	101.7	-	101.7	-	-	D	Philanthropic Intermediaries and Volunteerism Promotion		
ศาสนา	654.2	558.0	96.2	-	-	-	Religion		
องค์กรเอกชนต่างประเทศ	76	61	4	9	2	-	International Organization		
วัฒนธรรมและนันทนาการ	6,364.9	1,185.0	-	5,179.9	-	-	Culture and Recreation		
การศึกษาและวิจัย	76,553.7	15,732.9	-	60,820.8	-	-	Education and Research		
สุขภาพ	3,370.2	-	-	3,370.2	-	-	Health		
การบริการทางสังคม (สังคมสงเคราะห์)	1,730.3	-	-	1,730.3	-	-	Social Services		
สิ่งแวดล้อม	1,868.8	1,868.8	-	-	-	-	Environment		
การพัฒนาและการเคหะ	172,652.3	114.1	-	172,538.1	-	-	Development and Housing		
กฎหมาย การพิทักษ์สิทธิ์ และการเมือง	113,871.9	-	-	113,871.9	-	-	Law, Advocacy and Politics		
การเป็นสื่อกลางของผู้ใหญ่และการสนับสนุนงานอาสาสมัคร	63,655.8	114.1	-	63,541.6	-	-	Philanthropic Intermediaries and Volunteerism Promotion		
กิจกรรมระหว่างประเทศ	1,083,980.1	564,363.8	1,037.7	508,622.5	D	-	International		
องค์กรที่มีได้จัดประเภทไว้ก่อนหน้านี้	3,019.8	3,019.8	-	-	-	-	Not Elsewhere Classified		

หมายเหตุ : D หมายถึง ตัวเลขที่ไม่เป็นตัวเลข

- ไม่มีข้อมูล หรือมีข้อมูลต่ำกว่าเป็น 0 หรือมีข้อมูลจำนวนเล็กน้อย

ตาราง 15 ค่าใช้จ่ายขององค์กรอาชญากรรมที่ไม่แสวงหากำไร ในรอบปี 2549 จำนวนตามประเภทค่าใช้จ่าย ประเภทขององค์กรฯ และภาค

Table 15 Expenditure of Non-Profit Organization in the year 2006 by Type of Expenditure, Type of Non-Profit Organization and Region

ประเภทขององค์กรฯ/ ประเภทของค่าใช้จ่าย	ทั่วประเทศ				ภาค/Region			Type of Non-Profit Organization/ Type of Expenditure
	Whole Kingdom	กรุงเทพฯ Bangkok	กลาง Central	เหนือ North	ตะวันออกเฉียงเหนือ		ใต้ South	
					Northeast	South		
รวมองค์กรฯ ทุกประเภท	65,457	9,366	14,278	14,118	19,836	7,859	Total Number of Organization	
รวมค่าใช้จ่ายทั้งสิ้น	79,801,984.1	46,037,977.0	9,492,773.9	9,998,972.1	10,002,495.2	4,269,765.8	Number of Organization that has Personal Expenditure	
จำนวนองค์กรฯ ที่มีค่าใช้จ่ายบุคลากร	52,131	7,025	11,540	11,599	15,613	6,355	Personal Expenditure	
ค่าใช้จ่ายบุคลากร	16,111,982.9	10,096,676.5	2,447,980.1	1,088,707.7	1,116,806.6	1,361,812.0	Compensation	
ค่าตอบแทนแรงงาน	13,627,551.5	9,491,534.7	1,534,032.4	811,141.3	984,555.6	806,287.6	Salary/Wages	
เงินเดือน/ ค่าจ้าง	11,672,768.3	8,590,714.1	1,274,620.5	551,132.0	613,365.4	642,936.3	Position Allowance	
เงินประจำตำแหน่ง	816,153.7	159,176.9	139,302.9	163,921.0	241,694.1	112,058.8	Overtime Payment	
ค่าล่วงเวลา	98,155.3	78,348.2	9,811.2	2,018.0	5,870.6	2,107.3	Medical Benefits	
ค่ารักษาพยาบาล	123,898.7	89,956.6	12,267.4	7,912.5	3,424.4	10,337.8	Cash	
- เงินสด	33,901.2	27,979.9	4,372.3	203.1	694.4	651.4	Estimate Value of Medical	
- ว่าเป็นค่ารักษา (กรณีที่องค์กรฯ มีสถานพยาบาลเอง)							Other Benefits	
สวัสดิการอื่นๆ							Cash (Exclude Medical Benefits)	
- เงินสด (ไม่รวมค่ารักษาพยาบาล)	312,577.8	246,602.6	16,684.3	15,489.3	19,115.1	14,686.6	Other Payment which isn't Cash	
- ค่าตอบแทนอื่นๆ ที่ไม่อยู่ในรูปของเงินสด	256,089.8	198,184.4	24,359.6	10,121.1	18,707.3	4,717.5	Payment for Meeting	
ค่าตอบแทน ค่าเบี้ยประชุมสำหรับกรรมการ	220,069.6	52,921.1	41,769.7	48,317.0	65,813.4	11,248.3	Provident Fund	
เงินสมทบกองทุนสำรองเลี้ยงชีพ	93,937.0	47,650.8	10,844.6	12,027.2	15,870.9	7,543.5	Volunteer Compensation Estimation	
ค่าตอบแทนอาสาสมัคร	2,484,431.4	605,141.8	913,947.7	277,566.5	132,251.0	555,524.5	Number of Organization that has Activities Expenditure	
จำนวนองค์กรฯ ที่มีค่าใช้จ่ายเพื่อกิจกรรม	45,982	6,925	10,437	9,319	13,896	5,405	Activities Expenditure	
ค่าใช้จ่ายเพื่อกิจกรรม	46,080,041.1	28,181,465.1	3,271,901.9	6,971,242.0	6,427,999.2	1,227,432.9	Food and Beverage	
อาหารและเครื่องดื่ม	2,029,285.3	982,435.0	388,301.5	172,151.9	377,893.7	108,503.1	Clothes	
เครื่องนุ่งห่ม	231,885.0	131,611.9	42,476.3	20,494.8	25,939.6	11,362.3	Housing	
ที่อยู่อาศัย	493,186.1	284,636.4	34,561.3	51,240.9	26,123.0	96,624.6	Medical	
ค่าใช้จ่ายสุขภาพ ค่ารักษาพยาบาลและยารักษาโรค	8,453,462.2	8,293,763.8	63,684.7	54,520.4	33,866.3	7,626.9	Education and Research	
การศึกษาและวิจัย	2,282,646.4	1,876,937.9	168,264.9	124,337.3	73,541.4	39,564.9	Natural Resources Conservation and Protection	
เพื่อการดูแลและคุ้มครองสิ่งแวดล้อม	5,994,427.4	5,906,697.0	28,663.0	34,063.9	15,318.6	9,684.9	Sport	
เพื่อสนับสนุนด้านกีฬา การจัดทำห้องสมุด	857,287.1	572,530.1	127,669.4	34,866.5	85,426.7	36,794.4	Assistance to Alcohol and Substance Abusers	
ให้การช่วยเหลือแก่ผู้ด้อยโอกาส	48,880.7	15,753.4	9,164.4	4,332.1	3,945.7	15,685.1	Capital Support	
ให้การสนับสนุนเงินทุน	7,426,540.4	5,333,386.7	410,230.1	1,174,938.4	330,184.5	177,800.8	Cremanion Welfare	
ฌาปนกิจสงเคราะห์	17,915,611.1	4,733,166.3	1,961,956.8	5,224,873.4	5,354,988.9	640,625.6	Others	
ค่าใช้จ่ายอื่นๆ	346,829.6	50,546.6	36,929.6	75,422.5	100,770.7	83,160.2	Number of Organization that has Office Expenditure	
จำนวนองค์กรฯ ที่มีค่าใช้จ่ายสำนักงาน	59,935	8,263	12,717	12,760	18,828	7,367	Office Expenditure	
ค่าใช้จ่ายสำนักงาน	17,609,960.1	7,759,835.5	3,772,891.9	1,939,022.4	2,457,689.4	1,680,520.9	Electricity, Water Supply	
ค่าไฟฟ้า ค่าน้ำประปา	2,492,900.5	1,036,262.2	656,175.8	275,825.1	339,542.4	185,095.1	Telephone, Facimile, Postage, Internet Service	
ค่าโทรศัพท์ โทรสาร ไปรษณีย์โทรเลข ค่าบริการ Internet	548,603.3	345,385.6	77,446.5	52,759.4	46,264.7	26,747.2	Stationary & Printing, Newspaper, Magazine	
ค่าเครื่องเขียน แบบพิมพ์ หนังสือพิมพ์ วารสาร	748,749.3	542,375.1	69,700.8	43,395.8	59,015.6	34,262.0	Goods Transportation	
ค่าขนส่งสินค้าที่ซื้อหรือขาย	26,599.6	3,872.1	11,328.6	4,450.7	4,274.6	2,673.6	Package and Parcel	
ค่าวัสดุพิมพ์	13,475.9	3,616.0	3,329.7	3,103.3	2,507.3	919.6		

ตาราง 15 ค่าใช้จ่ายของกิจการเอกชนที่ไม่แสวงหากำไร ในรอบปี 2549 ซึ่งแยกตามประเภทค่าใช้จ่าย ประเภทของกิจการ และภาค (ต่อ)

Table 15 Expenditure of Non-Profit Organization in the year 2006 by Type of Expenditure, Type of Non-Profit Organization and Region (Cont'd)

ประเภทของกิจการ/ ประเภทของค่าใช้จ่าย	ภาค/Region				Type of Non-Profit Organization/ Type of Expenditure
	กรุงเทพฯ	กลาง	เหนือ	ใต้	
	Bangkok	Central	North	South	
ค่าจัดทำและตรวจสอบบัญชี ค่าบริการทางกฎหมาย	155,158.4	13,178.3	9,398.8	7,465.4	Accounting Audit, Law Consultant
ค่าน้ำมันเชื้อเพลิง น้ำมันหล่อลื่น	776,546.1	218,880.1	97,518.5	119,931.4	Fuel, Lubricant
ค่าใช้จ่ายในการวิจัยฝึกอบรม สัมมนา	1,271,744.6	143,712.3	54,982.4	76,172.8	Research, Training, Seminar
ค่าโฆษณา	138,904.5	72,360.9	7,630.8	5,090.2	Advertising
ค่าประกันภัย	145,298.9	52,655.0	43,945.7	20,428.1	Insurance Premium
ค่าซ่อมแซมสิ่งก่อสร้าง ยานพาหนะ เครื่องมือและอุปกรณ์	9,257,116.2	2,279,748.9	1,229,716.2	1,611,272.6	Maintenance : Building, Vehical, Equipment
ค่าเช่าที่ดิน	55,257.6	35,697.1	3,540.8	2,577.3	Land Rental
ค่าเช่าอาคาร พร้อมที่ดิน และเครื่องมือ อุปกรณ์ต่าง ๆ	494,381.0	296,145.2	19,307.0	17,525.8	Building Rental Include Land or Equipment or Machine
ค่าบริการทำความสะอาดและรักษาความปลอดภัย	180,835.7	113,020.9	12,673.1	7,168.8	Cleaning & Security
หนี้สูญ	15,321.1	3,448.7	2,343.3	6,880.9	Bad Debt
ค่าดอกเบี้ยจ่าย	119,881.1	37,114.2	14,908.3	22,843.1	Interest Paid
ค่าภาษี และค่าธรรมเนียมต่าง ๆ	179,813.0	125,047.8	13,724.8	8,018.3	Tax and Fee
ขาดทุนจากการจำหน่ายสินทรัพย์	6,946.5	174.1	320.3	6,367.9	Lost from Sales of Asset
ค่าใช้จ่ายอื่น ๆ	982,426.8	761,766.4	49,478.2	94,342.3	Other Expenses
ค่าใช้จ่ายทั้งสิ้นเฉลี่ย	1,219.2	4,915.4	708.2	504.3	Average Total Expenditure
ค่าใช้จ่ายบุคลากรโดยเฉลี่ย	309.1	1,437.2	93.9	71.5	Average Personal Expenditure
ค่าใช้จ่ายที่กิจการรับผิดชอบ	1,002.1	4,069.5	748.1	462.6	Average Activities Expenditure
ค่าใช้จ่ายสำนักงานโดยเฉลี่ย	293.8	939.1	152.0	130.5	Average Office Expenditure
องค์กรที่ดำเนินกิจการหลักเกี่ยวกับบริการสังคมสงเคราะห์	16,768	6,469	2,178	2,263	Social Welfare Service Organization
รวมค่าใช้จ่ายทั้งสิ้น	42,762,024.0	37,142,691.0	2,408,995.6	882,154.6	Total Expenditure
จำนวนองค์กรที่มีค่าใช้จ่ายบุคลากร	12,426	4,947	1,604	1,415	Number of Organization that has Personal Expenditure
ค่าตอบแทนแรงงาน	11,133,414.4	8,552,949.7	1,278,464.5	280,663.7	Personal Expenditure
เงินเดือน/ ค่าจ้าง	9,676,998.2	8,062,817.6	618,191.0	228,956.8	Compensation
เงินประจำตำแหน่ง	8,811,351.9	7,328,608.5	568,883.0	205,126.6	Salary/Wages
ค่าล่วงเวลา	98,249.2	83,901.1	3,189.4	4,041.2	Position Allowance
ค่ารักษาพยาบาล	64,057.3	58,119.5	2,646.4	776.1	Overtime Payment
- เงินสด	91,364.7	82,024.8	3,997.1	446.1	Medical Benefits
- ประโยชน์ที่รับทราบ (กรณีที่ยังกิจการ มีสถานพยาบาลเอง)	30,766.1	27,194.3	3,329.0	136.0	Cash
สวัสดิการอื่น ๆ			98.6	8.2	Estimate Value of Medical Other Benefits
- เงินสด (ไม่รวมค่ารักษาพยาบาล)	262,771.7	226,531.9	11,353.0	7,358.9	Cash (Exclude Medical Benefits)
- ค่าตอบแทนอื่น ๆ ที่ไม่อยู่ในรูปของเงินสด	195,038.2	182,880.1	5,002.6	2,086.4	Other Payment which isn't Cash
ค่าตอบแทน ค่าเบี้ยประชุมสำหรับกรรมการ	79,284.4	44,080.1	18,037.5	4,538.8	Payment for Meeting
เงินสมทบกองทุนสำรองเลี้ยงชีพ	44,114.7	29,477.3	1,753.0	4,535.5	Provident Fund
ค่าตอบแทนอาสาสมัคร	1,456,416.2	490,132.1	660,273.6	51,706.9	Volunteer Compensation Estimation

ตาราง 15 ค่าใช้จ่ายขององค์กรเอกชนที่ไม่แสวงหากำไร ในรอบปี 2549 จำแนกตามประเภทค่าใช้จ่าย ประเภทขององค์กรฯ และภาค (ต่อ)

Table 1.5 Expenditure of Non-Profit Organization in the year 2006 by Type of Expenditure, Type of Non-Profit Organization and Region (Cont'd)

ประเภทขององค์กรฯ/ ประเภทของค่าใช้จ่าย	ทั่วประเทศ				ภาค/Region			Type of Non-Profit Organization/ Type of Expenditure
	Whole Kingdom				North	Northeast	South	
	กรุงเทพมหานคร	กลาง	เหนือ	ใต้	North	Northeast	South	
จำนวนองค์กรฯ ที่มีค่าใช้จ่ายเพื่อกิจกรรม	12,227	4,811	2,691	1,613	1,570	1,541	Number of Organization that has Activities Expenditure	
ค่าใช้จ่ายเพื่อกิจกรรม	24,491,436.3	22,615,006.1	686,508.3	524,589.0	404,606.1	260,726.8	Activities Expenditure	
อาหารและเครื่องดื่ม	1,231,502.1	903,545.9	166,833.6	63,494.3	65,617.2	32,011.2	Food and Beverage	
เครื่องนุ่งห่ม	114,121.3	61,633.0	25,803.2	10,324.5	12,489.3	3,871.3	Clothes	
ที่อยู่อาศัย	171,207.0	136,729.2	11,135.2	12,500.0	6,123.8	4,718.8	Housing	
ค่าใช้จ่ายสุขภาพ ค่ารักษาพยาบาลและยาภิบาล	8,343,669.2	8,239,798.1	29,004.4	45,985.3	24,827.4	4,054.1	Medical	
การศึกษาและวิจัย	2,067,658.8	1,806,213.3	122,356.9	82,072.7	31,962.0	25,054.0	Education and Research	
เพื่อการดูแลและคุ้มครองสิ่งแวดล้อม	5,924,448.3	5,880,934.4	16,053.2	13,764.4	9,325.5	4,370.7	Natural Resources Conservation and Protection	
เพื่อสนับสนุนด้านกีฬา การจัดทำห้องสมุด	759,867.6	559,855.4	112,160.1	23,125.7	43,464.9	21,261.5	Sport	
ให้การช่วยเหลือแก่ผู้ด้อยโอกาส	39,607.8	15,180.4	4,131.1	3,514.9	1,849.9	1,493.1	Assistance to Alcohol and Substance Abusers	
ให้การสนับสนุนเงินทุน	5,491,628.1	4,909,035.9	181,139.0	198,170.6	139,193.3	64,089.3	Capital Support	
ฌาปนกิจสงเคราะห์	145,975.1	76,703.5	9,132.9	21,797.4	30,470.9	7,870.4	Cremation Welfare	
ค่าใช้จ่ายอื่นๆ	201,751.1	25,377.1	8,758.8	49,839.1	39,282.0	78,494.1	Others	
จำนวนองค์กรฯ ที่มีค่าใช้จ่ายสำนักงาน	12,819	5,518	2,558	1,492	1,496	1,755	Number of Organization that has Office Expenditure	
ค่าใช้จ่ายสำนักงาน	7,137,173.3	5,974,735.2	444,022.8	206,702.1	196,884.8	314,828.5	Office Expenditure	
ค่าไฟฟ้า ค่าเช่าประปา	1,045,984.3	821,653.2	121,520.0	27,752.8	28,456.1	46,602.2	Electricity, Water Supply	
ค่าโทรศัพท์ โทรสาร ไปรษณีย์ โทรเลข ค่าบริการ Internet	298,393.8	255,921.6	17,595.6	8,873.8	6,590.1	9,412.8	Telephone, Facimile, Postage, Internet Service	
ค่าเครื่องเขียน แบบพิมพ์ หนังสือพิมพ์ วารสาร	496,917.7	440,300.3	18,676.3	10,422.7	9,541.2	17,977.2	Stationary & Printing, Newspaper, Magazine	
ค่าขนส่งสินค้าที่ซื้อหรือขาย	2,367.8	667.6	278.8	528.0	546.8	346.6	Goods Transportation	
ค่าวัสดุพิมพ์	7,534.1	2,950.6	1,086.2	1,847.0	1,322.5	327.8	Package and Parcel	
ค่าจัดทำและตรวจสอบบัญชี ค่าบริการทางกฎหมาย	105,815.9	88,610.4	4,744.7	5,986.0	2,521.5	3,953.3	Accounting Audit, Law Consultant	
ค่าน้ำมันเชื้อเพลิง น้ำมันหล่อลื่น	330,185.5	211,980.7	41,352.7	25,128.1	17,964.7	33,759.3	Fuel, Lubricant	
ค่าใช้จ่ายในการวิจัยฝึกอบรม สัมมนา	647,484.2	548,429.4	34,760.9	22,324.8	17,046.1	24,922.9	Research, Training, Seminar	
ค่าโฆษณา	58,576.5	30,133.9	22,462.7	1,480.3	866.2	3,633.4	Advertising	
ค่าประกันภัย	97,370.8	46,158.5	5,648.2	38,289.0	2,143.5	5,131.6	Insurance Premium	
ค่าซ่อมแซมสิ่งก่อสร้าง ยานพาหนะ เครื่องมือและอุปกรณ์	2,748,383.3	2,446,232.0	110,488.3	27,644.7	77,492.5	86,525.8	Maintenance : Building, Vehical, Equipment	
ค่าเช่าที่ดิน	40,673.0	29,012.7	4,348.7	2,527.0	368.3	4,416.4	Land Rental	
ค่าเช่าอาคาร พร้อมที่ดิน และเครื่องมือ อุปกรณ์ต่างๆ	259,361.6	176,817.6	16,790.3	7,957.9	2,481.1	55,314.8	Building Rental Include Land or Equipment or Machine	
ค่าบริการทำความสะอาดและรักษาความปลอดภัย	113,285.6	93,757.4	8,437.1	4,639.1	3,000.1	3,451.9	Cleaning & Security	
หนี้สูญ	2,374.5	1,766.7	544.7	1.6	-	61.6	Bad Debt	
ค่าดอกเบี้ยจ่าย	45,517.2	31,739.2	6,754.0	2,237.7	1,172.7	3,613.6	Interest Paid	
ค่าภาษี และค่าธรรมเนียมต่างๆ	100,989.0	67,076.0	17,875.1	6,190.1	2,666.3	7,181.5	Tax and Fee	
ขาดทุนจากการจำหน่ายสินทรัพย์	6,634.8	174.0	12.0	265.5	6,183.2	0.2	Lost from Sales of Asset	
ค่าใช้จ่ายอื่นๆ	729,323.5	681,353.5	10,646.4	12,606.1	16,521.7	8,195.8	Other Expenses	

พันบาท : In Thousand Baht

ตาราง 15 ค่าใช้จ่ายขององค์กรอากรชนที่ไม่แสวงหากำไร ในรอบปี 2549 จำแนกตามประเภทค่าใช้จ่าย ประเภทขององค์กรฯ และภาค (ต่อ)

Table 15 Expenditure of Non-Profit Organization in the year 2006 by Type of Expenditure, Type of Non-Profit Organization and Region (Cont'd)

ประเภทขององค์กรฯ/ ประเภทของค่าใช้จ่าย	ทั่วประเทศ				ภาค/Region			Type of Non-Profit Organization/ Type of Expenditure
	Whole Kingdom				เหนือ	ตะวันออกเฉียงเหนือ	ใต้	
	กรุงเทพฯ Bangkok	กลาง Central	North	Northeast	South			
ค่าใช้ข้ยั้งสินเด็ย	2,550.2	5,741.6	655.7	507.1	389.8	560.3	Average Total Expenditure	
ค่าใช้ข้ยบุคลากรโดยเด็ย	896.0	1,728.9	444.2	232.6	198.3	409.7	Average Personal Expenditure	
ค่าใช้ข้ยที่เอ็ยกิจกรรมโดยเด็ย	2,003.1	4,700.7	255.1	325.2	257.7	169.2	Average Activities Expenditure	
ค่าใช้ข้ยข้ยั้งนโดยเด็ย	556.8	1,082.8	173.6	138.5	131.6	179.4	Average Office Expenditure	
สมคมตามนกิจสงคราะห์	3,762	338	435	1,899	879	211	Cremation Welfare Association	
รวมค่าใช้ข้ยั้งน	19,469,530.7	4,926,895.2	2,186,901.7	5,574,504.8	5,766,458.1	1,014,770.9	Total Expenditure	
จำนวนองค์กรฯ ที่มีค่าใช้ข้ยบุคลากร	3,564	263	417	1,848	839	197	Number of Organization that has Personal Expenditure	
ค่าตอบแทนแรงงาน	1,222,326.4	171,982.4	133,421.0	268,781.6	280,157.6	367,983.8	Personal Expenditure	
เงินเด็ย/ ค่าข้ย	840,176.5	160,067.7	127,239.2	211,042.6	265,832.9	75,994.1	Compensation	
เงินประจำตำแหน่ง	650,705.9	141,843.8	94,417.3	156,169.2	191,042.4	67,233.2	Salary/Wages	
ค่าว่างเวลา	206.7	-	83.7	18.6	104.4	-	Position Allowance	
ค่ารักษาพยาบาล	10,625.6	7,199.1	680.8	773.5	1,761.4	210.8	Overtime Payment	
- เงินสด	10,122.7	475.3	6,302.5	2,411.1	769.0	164.8	Medical Benefits	
- ประเม็ยค้รักษา (กรเม็ยที่อ็ยองค์กรฯ มีสถานพยาบาลอ็ย)	93.6	-	48.6	-	21.4	23.6	Cash	
สวัสดิการอื่ย	14,204.8	4,597.0	1,116.9	4,754.1	3,606.3	130.5	Estimate Value of Medical	
- เงินสด (ไมรวมค่ารักษาพยาบาล)	4,454.1	1,530	1,231.6	1,330.4	1,599.5	139.6	Other Benefits	
- ค่าตอบแทนอื่ยที่ไม่อ็ยในรูปของเงินสด	123,611.7	5,486.9	16,838.7	37,016.0	57,996.2	6,274.0	Cash (Exclude Medical Benefits)	
ค่าตอบแทน ค่าเม็ยประชมสำหรับกรรมการ	26,151.4	312.6	6,519.2	8,569.8	8,932.2	1,817.5	Other Payment which isn't Cash	
เงินสมทบกองทุนสำรองเลี้ยงชีพ	382,149.9	11,914.7	6,181.8	57,738.9	14,324.7	291,989.7	Payment for Meeting	
ค่าตอบแทนอาสาสมัคร	3,762	338	435	1,899	879	211	Provident Fund	
จำนวนองค์กรฯ ที่มีค่าใช้ข้ยที่เอ็ยกิจกรรม	17,790,032.811	4,654,465.137	1,945,090.372	5,210,824.483	5,351,980.320	627,672.499	Volunteer Compensation Estimation	
ค่าใช้ข้ยที่เอ็ยกิจกรรม	7,151.2	725.4	1,683.2	992.7	2,883.0	866.9	Number of Organization that has Activities Expenditure	
อาหารและเครื่องดื่ม	1,496.1	17.6	279.3	187.9	254.7	756.7	Activities Expenditure	
เครื่องนุ่งห่ม	408.2	-	127.7	77.8	202.8	-	Food and Beverage	
ที่อยู่อาศัย	1,864.3	-	1,458.9	172.0	222.0	11.3	Clothes	
ค่าใช้ข้ยสุขภาพ ค่ารักษาพยาบาลและข้ยรักษาโรค	844.1	-	43.8	60.8	739.4	-	Housing	
การศึกษาและวิจัย	455.3	-	-	215.2	240.1	-	Medical	
เพื่อการดูแลและคุ้มครองสิ่งแวดล้อม	360.0	-	-	7.8	337.4	14.8	Education and Research	
เพื่อสนับสนุนด้านกีฬา การจัดท้ยกิจกรรม	14.8	14.8	14.8	14.8	14.8	14.8	Natural Resources Conservation and Protection	
ให้การช่วยเหลือแก่ผู้ดัดยาเสพติด	48,417.3	1,448.6	1,847.0	6,254.8	36,568.4	2,298.6	Sport	
ให้การสนับสนุนเงินทุน	17,719,285.0	4,652,009.9	1,938,209.5	5,199,681.2	5,306,400.2	622,984.1	Assistance to Alcohol and Substance Abusers	
ฌาปนกิจสงคราะห์	9,736.6	263.6	1,441.0	3,174.2	4,117.6	740.1	Capital Support	
ค่าใช้ข้ยอื่ย							Cremation Welfare	
							Others	

พันบาท : In Thousand Baht

ตาราง 15 ค่าใช้จ่ายของการดำเนินงานที่ไม่แสวงหากำไร ในรอบปี 2549 จำแนกตามประเภทค่าใช้จ่าย ประเภทองค์กรฯ และภาค (ต่อ)

Table 15 Expenditure of Non-Profit Organization in the year 2006 by Type of Expenditure, Type of Non-Profit Organization and Region (Cont'd)

ประเภทของกิจการ/ ประเภทของค่าใช้จ่าย	ทั่วประเทศ				ภาค/Region		Type of Non-Profit Organization/ Type of Expenditure
	Whole Kingdom		North		South		
	กรุงเทพฯ Bangkok	กลาง Central	เหนือ North	ตะวันออกเฉียงเหนือ Northeast	ใต้ South		
จำนวนองค์กรฯ ที่มีค่าใช้จ่ายสำนักงาน	3,179	396	1,494	792	195	195	Number of Organization that has Office Expenditure
ค่าใช้จ่ยสำนักงาน	457,171.5	100,447.7	94,898.7	134,320.1	19,114.6	19,114.6	Office Expenditure
ค่าไฟฟ้า/ ค่าน้ำประปา	37,889.8	10,212.6	6,813.4	11,741.0	1,655.5	1,655.5	Electricity, Water Supply
ค่าโทรศัพท์ โทรสาร ไปรษณีย์ อินเทอร์เน็ต	35,815.5	7,670.3	7,029.2	10,457.8	2,860.4	2,860.4	Telephone, Facimile, Postage, Internet Service
ค่าเครื่องเขียน แมกพิมพ์ หนังสือพิมพ์ วารสาร	65,652.5	13,819.1	15,076.9	24,032.9	2,739.6	2,739.6	Stationary & Printing, Newspaper, Magazine
ค่าขนส่งสินค้าที่ซื้อหรือขาย	8,221.9	-	675.6	1,726.3	191.3	191.3	Goods Transportation
ค่าวัสดุพิมพ์	746.2	9.0	411.3	177.8	18.3	18.3	Package and Parcel
ค่าจัดทำและตรวจสอบบัญชี ค่าบริการทางกฎหมาย	4,281.3	866.5	809.4	1,504.5	69.4	69.4	Accounting Audit, Law Consultant
ค่าน้ำมันเชื้อเพลิง น้ำมันหล่อลื่น	18,824.2	5,061.3	2,518.2	4,958.6	1,130.0	1,130.0	Fuel, Lubricant
ค่าใช้จ่ายในการวิจัย พัฒนา สัมมนา	56,229.2	1,644.8	18,024.0	18,157.3	1,717.3	1,717.3	Research, Training, Seminar
ค่าโฆษณา	1,453.4	923.3	30.2	323.7	-	-	Advertising
ค่าประกันภัย	3,521.3	113.9	405.7	2,304.9	47.4	47.4	Insurance Premium
ค่าซ่อมแซมสิ่งก่อสร้าง ยานพาหนะ เครื่องมือและอุปกรณ์	97,628.2	52,669.0	13,015.2	10,677.5	921.8	921.8	Maintenance : Building, Vehical, Equipment
ค่าเช่าที่ดิน	665.4	-	186.2	392.9	0.9	0.9	Land Rental
ค่าเช่าอาคาร หรือที่ดิน และเครื่องมือ อุปกรณ์ต่าง ๆ	15,110.6	453.9	4,299.5	5,303.7	1,268.4	1,268.4	Building Rental Include Land or Equipment or Machine
ค่าบริการทำความสะอาดและรักษาความปลอดภัย	6,931.3	1,186.5	2,755.1	1,958.1	69.9	69.9	Cleaning & Security
หนี้สูญ	5,392.9	-	1,361.8	3,367.5	609.5	609.5	Bad Debt
ค่าดอกเบี้ยจ่าย	56,067.5	2,579.3	11,171.6	18,983.0	4,802.3	4,802.3	Interest Paid
ค่าภาษี และค่าธรรมเนียมต่าง ๆ	13,622.9	1,653.2	4,581.6	4,349.3	739.0	739.0	Tax and Fee
ขาดทุนจากการจำหน่ายสินทรัพย์	286.0	0.1	54.8	177.9	-	-	Lost from Sales of Asset
ค่าใช้จ่ายอื่น ๆ	28,831.3	1,584.9	5,678.8	13,725.5	273.6	273.6	Other Expenses
ค่าใช้จ่ายทั้งสิ้นโดยเฉลี่ย	5,175.3	14,576.6	2,935.5	6,560.2	4,809.3	4,809.3	Average Total Expenditure
ค่าใช้จ่ายบุคลากรโดยเฉลี่ย	343.0	653.9	145.4	333.9	1,867.9	1,867.9	Average Personal Expenditure
ค่าใช้จ่ายเพื่อกิจกรรมโดยเฉลี่ย	4,728.9	13,770.6	2,744.0	6,088.7	2,974.8	2,974.8	Average Activities Expenditure
ค่าใช้จ่ายสำนักงานโดยเฉลี่ย	143.8	331.5	63.5	169.6	98.0	98.0	Average Office Expenditure
สมาคมการค้า หอการค้า	1,051	608	74	84	67	67	Trade Association, Chamber of Commerce
รวมค่าใช้จ่ายทั้งสิ้น	1,720,864.5	1,471,416.6	30,380.5	63,339.9	42,781.4	42,781.4	Total Expenditure
จำนวนองค์กรฯ ที่มีค่าใช้จ่ายบุคลากร	971	573	65	81	60	60	Number of Organization that has Personal Expenditure
ค่าตอบแทนแรงงาน	678,400.4	578,280.3	11,546.2	26,929.1	22,101.5	22,101.5	Personal Expenditure
เงินเดือน/ ค่าจ้าง	629,808.6	552,505.3	28,813.4	26,018.9	11,877.8	11,877.8	Compensation
เงินประจำตำแหน่ง	585,880.8	516,969.1	8,992.8	21,125.5	11,411.1	11,411.1	Salary/Wages
	74.5	-	-	-	-	-	Position Allowance
ค่าล่วงเวลา	11,430.7	10,778.5	263.0	265.9	54.6	54.6	Overtime Payment

ตาราง 15 ค่าใช้จ่ายของกิจกรรมที่แสวงหากำไร ในรอบปี 2549 จำแนกตามประเภทค่าใช้จ่าย ประเภทองค์กรฯ และภาค (ต่อ)

Table 1.5 Expenditure of Non-Profit Organization in the year 2006 by Type of Expenditure, Type of Non-Profit Organization and Region (Cont'd)

ประเภทของกิจการ/ ประเภทของค่าใช้จ่าย	ทั่วประเทศ				ภาค/Region				Type of Non-Profit Organization/ Type of Expenditure			
	Whole Kingdom				Bangkok		North			Northeast		South
	กรุงเทพมหานคร	กลาง	เหนือ	ใต้	Central	North	Northeast	South				
คำริทภาพาบาท											Medical Benefits	
- เงินสด	1,829.7	1,698.4	59.3	-	58.3	13.7	-	-	-	-	Cash	
- ประเมินคำริทภาพาบาท (กรณีที่ต้องกิจการฯ มีสถานพนาบาทเอง)	576.6	569.2	-	-	-	-	-	-	-	7.4	Estimate Value of Medical	
สวัสดิการอื่น ๆ											Other Benefits	
- เงินสด (ไม่รวมคำริทภาพาบาท)	13,803.8	11,534.5	511.7	113.8	1,568.6	75.2	75.2	75.2	75.2	75.2	Cash (Exclude Medical Benefits)	
- ค่าตอบแทนอื่น ๆ ที่ไม่อยู่ในรูปของเงินสด	5,852.6	4,541.9	365.9	547.2	270.0	127.5	127.5	127.5	127.5	127.5	Other Payment which isn't Cash	
คำตอบแทน คำขวัญประชุมสำหรับกรรมการ	5,291.6	1,845.1	127.7	563.0	2,581.0	174.9	174.9	174.9	174.9	174.9	Payment for Meeting	
เงินสมทบกองทุนสำรองเลี้ยงชีพ	5,068.3	4,568.7	223.3	55.1	194.3	27.0	27.0	27.0	27.0	27.0	Provident Fund	
คำตอบแทนอาสาสมัคร	48,591.7	25,775.0	10,729.9	952.9	910.1	10,223.8	10,223.8	10,223.8	10,223.8	10,223.8	Volunteer Compensation Estimation	
จำนวนองค์กรฯ ที่มีค่าใช้จ่ายเพื่อกิจการ	687	374	154	40	72	47	47	47	47	47	Number of Organization that has Activities Expenditure	
ค่าใช้จ่ายเพื่อกิจการ	238,377.4	193,022.5	21,604.3	5,933.5	8,892.4	8,924.6	8,924.6	8,924.6	8,924.6	8,924.6	Activities Expenditure	
อาหารและเครื่องดื่ม	21,382.9	12,400.8	4,729.5	798.8	2,875.9	577.8	577.8	577.8	577.8	577.8	Food and Beverage	
เครื่องนุ่งห่ม	8,104.5	6,879.7	980.6	46.1	140.7	57.4	57.4	57.4	57.4	57.4	Clothes	
ที่อยู่อาศัย	78.7	-	42.7	-	36.0	-	-	-	-	-	Housing	
ค่าใช้จ่ายสุขภาพ คำริทภาพาบาทและกรักษาโรค	1,422.4	1,414.9	7.5	-	-	-	-	-	-	-	Medical	
การศึกษาและวิจัย	12,341.0	11,909.3	17.1	-	30.0	384.6	384.6	384.6	384.6	384.6	Education and Research	
เพื่อการดูแลและคุ้มครองสิ่งแวดล้อม	24,640.4	24,519.2	-	-	96.4	24.8	24.8	24.8	24.8	24.8	Natural Resources Conservation and Protection	
เพื่อสนับสนุนด้านกีฬา การจัดทำห้องสมุด	8,722.5	6,500.9	131.7	520.6	1,405.5	163.8	163.8	163.8	163.8	163.8	Sport	
ให้การช่วยเหลือแก่ผู้ด้อยโอกาส	12.0	12.0	12.0	12.0	12.0	12.0	12.0	12.0	12.0	12.0	Assistance to Alcohol and Substance Abusers	
ให้การสนับสนุนเงินทุน	143,066.2	117,572.1	11,550.9	4,554.8	1,679.7	7,708.7	7,708.7	7,708.7	7,708.7	7,708.7	Capital Support	
ฉาปนกิจสงเคราะห์	1,677.3	818.5	473.4	-	378.0	7.4	7.4	7.4	7.4	7.4	Cremation Welfare	
ค่าใช้จ่ายอื่น ๆ	16,929.6	11,007.2	3,671.0	13.2	2,238.1	-	-	-	-	-	Others	
จำนวนองค์กรฯ ที่มีค่าใช้จ่ายสำนักงาน	988	573	201	68	81	65	65	65	65	65	Number of Organization that has Office Expenditure	
ค่าใช้จ่ายสำนักงาน	804,086.8	700,113.7	51,798.7	12,900.8	27,518.4	11,755.2	11,755.2	11,755.2	11,755.2	11,755.2	Office Expenditure	
ค่าไฟฟ้า, ค่าบำรุงปะปา	49,135.2	34,308.0	8,074.6	1,388.2	3,828.5	1,536.0	1,536.0	1,536.0	1,536.0	1,536.0	Electricity, Water Supply	
ค่าโทรศัพท์ โทรสาร ไปรษณีย์ โทรเลข ค่าบริการ Internet	50,215.1	39,921.2	4,176.2	1,474.2	2,960.0	1,683.6	1,683.6	1,683.6	1,683.6	1,683.6	Telephone, Facimile, Postage, Internet Service	
ค่าเครื่องเขียน แบบพิมพ์ หนังสือพิมพ์ วารสาร	73,875.0	58,750.6	5,634.5	1,642.4	5,730.7	2,116.8	2,116.8	2,116.8	2,116.8	2,116.8	Stationary & Printing, Newspaper, Magazine	
ค่าขนส่งสินค้าที่ซื้อหรือขาย	3,025.0	1,015.4	1,888.9	93.1	25.2	2.3	2.3	2.3	2.3	2.3	Goods Transportation	
ค่าวัสดุพิมพ์	479.4	323.8	23.3	88.6	41.7	2.0	2.0	2.0	2.0	2.0	Package and Parcel	
ค่าจัดทำและตรวจสอบบัญชี ค่าบริการทางกฎหมาย	26,137.7	22,023.6	2,976.0	378.3	456.0	303.9	303.9	303.9	303.9	303.9	Accounting Audit, Law Consultant	
ค่าน้ำมันเชื้อเพลิง น้ำมันหล่อลื่น	23,354.8	15,242.2	4,594.5	702.8	2,314.1	501.1	501.1	501.1	501.1	501.1	Fuel, Lubricant	
ค่าใช้จ่ายในการวิจัย ดีโคมรม สัมมนา	311,268.9	294,878.7	7,244.8	2,289.2	5,110.4	1,745.8	1,745.8	1,745.8	1,745.8	1,745.8	Research, Training, Seminar	
ค่าโฆษณา	42,581.0	40,204.7	1,511.5	226.5	476.7	161.6	161.6	161.6	161.6	161.6	Advertising	
ค่าประกันภัย	2,456.5	1,552.7	312.7	108.0	355.9	127.3	127.3	127.3	127.3	127.3	Insurance Premium	
ค่าซ่อมแซมสิ่งก่อสร้าง ยานพาหนะ เครื่องมือและอุปกรณ์	28,504.4	18,764.0	4,916.1	2,311.0	1,972.2	541.0	541.0	541.0	541.0	541.0	Maintenance : Building, Vehical, Equipment	
ค่าเช่าที่ดิน	5,702.0	4,539.6	171.0	-	720.0	271.4	271.4	271.4	271.4	271.4	Land Rental	

พันบาท : In Thousand Baht

ตาราง 15 ค่าใช้จ่ายขององค์กรเอกชนที่ไม่แสวงหากำไร ในรอบปี 2549 จำแนกตามประเภทค่าใช้จ่าย ประเภทของกิจการ และภาค (ต่อ)

Table 15 Expenditure of Non-Profit Organization in the year 2006 by Type of Expenditure, Type of Non-Profit Organization and Region (Cont'd)

ประเภทของกิจการ/ ประเภทของค่าใช้จ่าย	ภาค/Region				Type of Non-Profit Organization/ Type of Expenditure		
	ทั่วประเทศ		ภาค/Region				
	Whole Kingdom	กรุงเทพฯ Bangkok	กลาง Central	เหนือ North		ตะวันออกเฉียงเหนือ Northeast	ใต้ South
ค่าเช่าอาคาร หรือที่ดิน และเครื่องมือ อุปกรณ์ต่าง ๆ	68,519.6	61,569.8	3,394.5	842.5	1,166.1	1,546.7	Building Rental Include Land or Equipment or Machine
ค่าบริการทำความสะอาดและรักษาความปลอดภัย	13,811.8	10,246.1	2,223.0	276.2	1,054.1	12.4	Cleaning & Security
หนี้สูญ	3,066.2	1,678.4	717.8	372.2	-	297.8	Bad Debt
ค่าดอกเบี้ยจ่าย	4,190.3	1,698.3	1,667.4	11.5	190.3	622.9	Interest Paid
ค่าภาษี และค่าธรรมเนียมต่างๆ	40,883.7	39,480.3	735.4	22.6	376.4	269.0	Tax and Fee
ขาดทุนจากการจำหน่ายสินทรัพย์	11.3	-	-	-	-	11.3	Lost from Sales of Asset
ค่าใช้จ่ายอื่นๆ	56,868.8	53,916.4	1,536.3	673.5	740.0	2.5	Other Expenses
ค่าใช้จ่ายทั้งสิ้นเฉลี่ย	1,637.4	2,420.1	518.1	410.5	754.0	638.5	Average Total Expenditure
ค่าใช้จ่ายบุคลากรโดยเฉลี่ย	698.7	1,009.2	206.0	177.6	332.5	368.4	Average Personal Expenditure
ค่าใช้จ่ายเพื่อกิจกรรมโดยเฉลี่ย	347.0	516.1	140.3	148.3	123.5	189.9	Average Activities Expenditure
ค่าใช้จ่ายสำนักงานโดยเฉลี่ย	813.9	1,221.8	257.7	189.7	339.7	180.8	Average Office Expenditure
สมาคมวิชาชีพ สหภาพแรงงาน	2,374	852	1,304	23	96	99	Employer Association, Labor Association and Labor Union
สหภาพแรงงานรัฐวิสาหกิจ							Government Enterprise Officer Association
รวมค่าใช้จ่ายทั้งสิ้น	936,217.7	267,654.4	598,777.6	2,867.8	57,947.8	8,970.2	Total Expenditure
จำนวนองค์กร-1 ที่มีค่าใช้จ่ายบุคลากร	1,627	284	1,175	23	90	55	Number of Organization that has Personal Expenditure
ค่าใช้จ่ายบุคลากร	643,464.6	144,763.2	460,559.3	1,223.6	32,884.4	4,034.2	Personal Expenditure
ค่าตอบแทนแรงงาน	561,533.8	131,439.2	394,129.0	147.2	32,690.5	3,127.9	Compensation
เงินเดือน/ ค่าจ้าง	544,126.0	129,660.0	383,257.9	55.2	28,666.2	2,486.7	Salary/Wages
ค่าล่วงเวลา	4,002.8	301.8	3,650.8	-	70.2	-	Overtime Payment
ค่ารักษาพยาบาล							Medical Benefits
- เงินสด	1,248.9	189.3	929.8	-	115.2	14.6	Cash
- ประเมินค่ารักษา (กรณีที่กิจการ มีสถานพยาบาลเอง)	585.3	-	-	-	-	585.3	Estimate Value of Medical
สวัสดิการอื่นๆ							Other Benefits
- เงินสด (ไม่รวมค่ารักษาพยาบาล)	4,245.2	84.5	667.6	-	3,493.0	-	Cash (Exclude Medical Benefits)
- ค่าตอบแทนอื่นๆ ที่ไม่อยู่ในรูปของเงินสด	889.0	67.6	620.7	-	192.0	8.7	Other Payment which isn't Cash
ค่าตอบแทน ค่าเบี้ยประชุมสำหรับกรรมการ	5,593.0	1,136.0	4,286.9	92.0	45.4	32.7	Payment for Meeting
เงินสมทบกองทุนสำรองเลี้ยงชีพ	843.7	-	735.3	-	108.4	-	Provident Fund
ค่าตอบแทนอาสาสมัคร	81,930.8	13,323.9	66,430.3	1,076.4	193.9	906.3	Volunteer Compensation Estimation
จำนวนองค์กร-1 ที่มีค่าใช้จ่ายเพื่อกิจกรรม	1,784	730	925	18	32	79	Number of Organization that has Activities Expenditure
ค่าใช้จ่ายเพื่อกิจกรรม	100,797.8	27,392.5	50,271.9	1,325.7	20,457.5	1,350.2	Activities Expenditure
อาหารและเครื่องดื่ม	19,254.8	1,836.7	16,852.8	92.9	280.1	192.2	Food and Beverage
เครื่องนุ่งห่ม	2,181.5	977.8	1,084.6	-	6.4	112.8	Clothes
ที่อยู่อาศัย	2,808.8	-	2,802.4	-	6.4	-	Housing
ค่าเช่าสุขภาพ ค่ารักษาพยาบาลและยาโรคร	3,799.6	635.1	3,133.0	-	16.0	15.4	Medical
การศึกษาและวิจัย	1,631.2	-	1,595.1	-	16.0	20.1	Education and Research
เพื่อการดูแลและคุ้มครองสิ่งแวดล้อม	619.2	581.5	18.2	-	6.4	13.1	Natural Resources Conservation and Protection

ตาราง 15 ค่าใช้จ่ายของกิจการเอกชนที่ไม่แสวงหากำไร ในรอบปี 2549 จำแนกตามประเภทค่าใช้จ่าย ประเภทของกิจการ และภาค (ต่อ)

Table 15 Expenditure of Non-Profit Organization in the year 2006 by Type of Expenditure, Type of Non-Profit Organization and Region (Cont'd)

	ทั่วประเทศ					ภาค/Region			Type of Non-Profit Organization/ Type of Expenditure
	Whole Kingdom					North		South	
	กรุงเทพฯ Bangkok	กลาง Central	เหนือ North	ตะวันออกเฉียงเหนือ Northeast	ใต้ South				
เพื่อสนับสนุนด้านกีฬา การจัดทำห้องสมุด	7,033.0	3,996.9	947.6	28.8	258.0			Sport	
ให้การช่วยเหลือแก่ผู้ด้อยความสามารถ	270.5	-	-	-	-			Assistance to Alcohol and Substance Abusers	
ให้การสนับสนุนเงินทุน	48,205.2	10,129.9	165.6	19,730.9	403.0			Capital Support	
มาบเกิดสงเคราะห์	6,112.9	4,271.9	105.8	366.4	307.2			Cremation Welfare	
ค่าใช้จ่ายอื่นๆ	8,881.1	6,387.1	13.8	-	28.3			Others	
จำนวนองค์กรฯ ที่ค่าใช้จ่ายดำเนินงาน	2,092	1,099	23	90	96			Number of Organization that has Office Expenditure	
ค่าใช้จ่ายทั้งหมด	191,955.3	87,946.4	318.5	4,605.9	3,585.7			Office Expenditure	
ค่าไฟฟ้า/ ค่าเช่าประปา	6,366.0	3,605.9	184.9	353.8	258.5			Electricity, Water Supply	
ค่าโทรศัพท์ โทรสาร ไปรษณีย์ โทรเลข ค่าบริการ Internet	7,657.2	2,885.2	83.9	205.5	207.9			Telephone, Facimile, Postage, Internet Service	
ค่าเครื่องเขียน แบบพิมพ์ หนังสือพิมพ์ วารสาร	15,708.0	5,927.3	33.6	104.3	157.4			Stationary & Printing, Newspaper, Magazine	
ค่าขนส่งสินค้าที่ซื้อหรือขาย	1,949.7	666.6	-	160.0	0.6			Goods Transportation	
ค่าวัสดุที่บ่มห่อ	11.4	11.4	-	-	-			Package and Parcel	
ค่าค้ำที่และตรวจสอบบัญชี ค่าบริการทางกฎหมาย	5,494.4	2,628.7	-	79.0	219.8			Accounting Audit, Law Consultant	
ค่าน้ำมันเชื้อเพลิง น้ำมันหล่อลื่น	4,770.3	3,190.9	-	493.4	112.4			Fuel, Lubricant	
ค่าใช้จ่ายในการวิจัยฝึกอบรม สัมมนา	72,691.2	21,152.1	-	1,357.5	425.5			Research, Training, Seminar	
ค่าโฆษณา	206.7	91.0	-	-	0.8			Advertising	
ค่าประกันภัย	10,063.8	-	-	-	3.0			Insurance Premium	
ค่าซ่อมแซมสิ่งก่อสร้าง ยานพาหนะ เครื่องมือและอุปกรณ์	21,433.2	20,947.3	-	78.7	90.8			Maintenance : Building, Vehical, Equipment	
ค่าเช่าที่ดิน	471.8	357.5	-	38.4	75.8			Land Rental	
ค่าเช่าอาคาร พร้อมที่ดิน และเครื่องมือ อุปกรณ์ต่าง ๆ	19,837.7	13,511.5	-	108.8	1,743.8			Building Rental Include Land or Equipment or Machine	
ค่าบริการทำความสะอาดและรักษาความปลอดภัย	563.8	52.1	-	-	7.3			Cleaning & Security	
หนี้สูญ	1,602.9	-	-	1,600.0	2.9			Bad Debt	
ค่าดอกเบี้ยต่าง	169.5	0.4	-	-	0.1			Interest Paid	
ค่าภาษี และค่าธรรมเนียมต่างๆ	3,762.3	89.9	-	2.1	2.5			Tax and Fee	
ค่าใช้จ่ายอื่นๆ	19,195.4	2,767.9	16.1	24.4	276.7			Other Expenses	
ค่าใช้จ่ายทั้งสิ้นเฉลี่ย	394.4	459.2	124.7	603.6	90.6			Average Total Expenditure	
ค่าใช้จ่ายบุคลากรโดยเฉลี่ย	395.5	392.0	53.2	365.4	73.3			Average Personal Expenditure	
ค่าใช้จ่ายเพื่อกิจกรรมโดยเฉลี่ย	56.5	54.3	73.7	639.3	17.1			Average Activities Expenditure	
ค่าใช้จ่ายสำนักงานโดยเฉลี่ย	91.8	80.0	13.8	51.2	37.4			Average Office Expenditure	

พันบาท : In Thousand Baht

ตาราง 15 ค่าใช้จ่ายขององค์กรเอกชนที่ไม่แสวงหากำไร ในรอบปี 2549 จำแนกตามประเภทค่าใช้จ่าย ประเภทขององค์กรฯ และภาค (ต่อ)

Table 15 Expenditure of Non-Profit Organization in the year 2006 by Type of Expenditure, Type of Non-Profit Organization and Region (Cont'd)

ประเภทของกิจการ/ ประเภทของค่าใช้จ่าย	ทั่วประเทศ				ภาค/Region			ใต้ South	Type of Non-Profit Organization/ Type of Expenditure
	Whole Kingdom	กรุงเทพฯ Bangkok	กลาง Central	เหนือ North	ตะวันออกเฉียงเหนือ				
					North	Northeast			
องค์กรศาสนา	41,371	1,005	8,628	9,934	16,507	5,297	Religious Organization		
รวมค่าใช้จ่ายทั้งสิ้น	12,649,908.7	1,057,001.0	4,127,751.7	2,277,369.9	3,210,035.9	1,977,750.3	Total Expenditure		
จำนวนองค์กรฯ ที่มีค่าใช้จ่ายบุคลากร	33,414	864	6,861	8,049	13,181	4,460	Number of Organization that has Personal Expenditure		
ค่าใช้จ่ายบุคลากร	1,993,196.4	279,392.3	517,361.7	387,901.6	489,567.5	318,973.3	Personal Expenditure		
ค่าตอบแทนแรงงาน	1,501,521.9	238,547.8	347,546.2	259,829.7	424,452.2	231,145.9	Compensation		
เงินเดือน/ ค่าจ้าง	701,835.4	157,247.9	184,453.6	89,698.8	161,439.3	108,995.7	Salary/Wages		
เงินประจำตำแหน่ง	710,218.9	67,871.4	135,955.4	159,861.2	237,784.2	108,746.8	Position Allowance		
ค่าล่วงเวลา	6,588.6	530.2	2,784.5	174.2	2,850.1	249.7	Overtime Payment		
ค่ารักษาพยาบาล							Medical Benefits		
- เงินสด	14,217.6	1,904.9	958.8	1,397.6	1,789.6	8,166.7	Cash		
- ประเมินค่ารักษา (กรณีต้องรักษา มีสถานพยาบาลเอง)	909.6	206.4	34.8	104.5	537.0	26.9	Estimate Value of Medical		
สวัสดิการอื่นๆ							Other Benefits		
- เงินสด (ไม่รวมค่ารักษาพยาบาล)	12,375.8	2,240.7	2,949.3	3,303.6	3,028.2	853.9	Cash (Exclude Medical Benefits)		
- ค่าตอบแทนอื่นๆ ที่ไม่อยู่ในรูปของเงินสด	44,182.0	7,163.6	16,564.4	3,077.6	14,559.4	2,817.1	Other Payment which isn't Cash		
ค่าตอบแทน ค่าเบี้ยประชุมสำหรับกรรมการ	6,029.4	332.5	2,310.2	1,915.9	602.0	868.9	Payment for Meeting		
เงินสมทบกองทุนสำรองเลี้ยงชีพ	5,164.6	1,050.2	1,535.4	296.4	1,862.3	420.3	Provident Fund		
ค่าตอบแทนอาสาสมัคร	491,674.5	40,844.5	169,815.4	128,071.9	65,115.3	87,827.4	Volunteer Compensation Estimation		
จำนวนองค์กรฯ ที่มีค่าใช้จ่ายเพื่อกิจกรรม	27,412	587	6,225	5,738	11,336	3,526	Number of Organization that has Activities Expenditure		
ค่าใช้จ่ายเพื่อกิจกรรม	1,928,067.3	103,074.6	566,949.7	298,887.4	631,543.4	327,612.2	Activities Expenditure		
อาหารและเครื่องดื่ม	713,283.9	28,163.2	198,202.5	106,766.7	305,296.5	74,854.936	Food and Beverage		
เครื่องนุ่งห่ม	51,104.8	7,929.6	14,328.7	9,936.3	12,346.1	6,564.1	Clothes		
ที่อยู่อาศัย	170,749.1	1,034.0	20,453.3	37,602.1	19,754.0	91,905.8	Housing		
ค่าใช้จ่ายสุขภาพ ค่ารักษาพยาบาลและบริการยาโรค	46,666.3	732.6	30,080.9	3,584.3	8,722.5	3,546.1	Medical		
การศึกษาและวิจัย	137,952.2	14,296.6	43,414.5	30,870.5	35,264.4	14,106.2	Education and Research		
เพื่อการดูแลและคุ้มครองสิ่งแวดล้อม	26,650.0	572.3	12,591.6	2,584.7	5,625.3	5,276.2	Natural Resources Conservation and Protection		
เพื่อสนับสนุนด้านกีฬา การจัดทำห้องสมุด	79,187.7	3,758.3	11,352.8	10,264.7	38,715.5	15,096.4	Sport		
ให้การช่วยเหลือแก่ผู้ด้อยโอกาส	8,939.0	282.5	5,033.3	817.2	2,052.4	753.7	Assistance to Alcohol and Substance Abusers		
ให้การสนับสนุนเงินทุน	551,993.1	41,681.8	204,951.3	70,789.9	131,268.8	103,301.2	Capital Support		
มอบเงินสงเคราะห์	41,374,133	41,374.2	2,532.8	9,869.1	3,289.0	17,373.4	Cremation Welfare		
ค่าใช้จ่ายอื่นๆ	100,167.1	2,091.0	16,671.6	22,382.1	55,124.6	3,897.7	Others		
จำนวนองค์กรฯ ที่มีค่าใช้จ่ายสำนักงาน	40,734	1,000	8,444	9,673	16,363	5,255	Number of Organization that has Office Expenditure		
ค่าใช้จ่ายสำนักงาน	8,728,645.0	674,534.1	3,043,440.4	1,590,580.8	2,088,924.9	1,331,164.8	Office Expenditure		
ค่าไฟฟ้า/ ค่าเช่าประปา	1,332,558.7	149,280.9	514,525.9	238,716.3	294,998.7	135,036.9	Electricity, Water Supply		
ค่าโทรศัพท์ โทรสาร ไปรษณีย์โทรเลข ค่าบริการ Internet	123,063.9	10,369.7	44,158.9	30,227.4	25,731.3	12,576.5	Telephone, Facimile, Postage, Internet Service		
ค่าเครื่องเขียน แมมพิมพ์ หนังสือพิมพ์ การสาร	78,822.9	6,388.2	27,090.6	14,612.9	19,460.2	11,271.0	Stationary & Printing, Newspaper, Magazine		
ค่าขนส่งสินค้าที่ซื้อหรือขาย	10,224.1	285.7	2,835.4	3,153.9	1,816.2	2,132.8	Goods Transportation		
ค่าวัสดุพิมพ์	4,620.9	248.6	2,079.1	756.5	965.2	571.5	Package and Parcel		

พันบาท : In Thousand Baht

ตาราง 15 ค่าใช้จ่ายขององค์กรเอกชนที่ไม่แสวงหากำไร ในรอบปี 2549 จำแนกตามประเภทค่าใช้จ่าย ประเภทขององค์กรฯ และภาค (ต่อ)

Table 15 Expenditure of Non-Profit Organization in the year 2006 by Type of Expenditure, Type of Non-Profit Organization and Region (Cont'd)

ประเภทของกิจการ/ ประเภทของค่าใช้จ่าย	ทั่วประเทศ				ภาค/Region			Type of Expenditure/ Type of Expenditure
	Whole Kingdom				กรุงเทพ	North	Northeast	
	Bangkok	Central	South	ใต้				
ค่าจัดและตรวจสอบบัญชีค่าบริการทางกฎหมาย	6,129.8	842.0	1,258.9	990.8	2,443.4	594.6	Accounting Audit, Law Consultant	
ค่าน้ำมันเชื้อเพลิง น้ำมันหล่อลื่น	375,435.1	19,978.7	164,135.0	66,990.3	93,667.6	30,663.5	Fuel, Lubricant	
ค่าใช้จ่ายในการวิจัยฝึกอบรมสัมมนา	115,734,472	115,734.5	9,040.6	48,537.6	8,913.2	32,736.1	Research, Training, Seminar	
ค่าโฆษณา	27,171.7	322.1	15,859.0	5,404.1	2,173.4	3,413.1	Advertising	
ค่าประกันภัย	28,059.7	1,487.5	4,727.1	4,856.1	15,495.1	1,494.0	Insurance Premium	
ค่าซ่อมแซมเครื่องก่อสร้าง ยานพาหนะ เครื่องมือและอุปกรณ์	6,321,156.8	443,842.0	2,120,306.5	1,173,431.9	1,520,588.1	1,062,988.2	Maintenance : Building, Vehical, Equipment	
ค่าเช่าที่ดิน	7,730.9	2,130.4	730.3	827.6	1,057.7	2,985.0	Land Rental	
ค่าเช่าอาคาร พร้อมที่ดิน และเครื่องมือ อุปกรณ์ต่าง ๆ	84,921.9	14,241.0	19,600.9	2,782.5	8,263.2	40,034.3	Building Rental Include Land or Equipment or Machine	
ค่าบริการทำความสะอาดและรักษาความปลอดภัย	42,587.1	6,103.2	26,808.5	4,354.7	1,156.6	4,164.2	Cleaning & Security	
หนี้สูญ	2,881.0	-	278.0	607.7	1,913.4	81.8	Bad Debt	
ค่าดอกเบี้ยจ่าย	13,484.7	575.3	7,692.4	1,447.5	2,497.0	1,272.6	Interest Paid	
ค่าภาษี และค่าธรรมเนียมต่างๆ	7,540.9	2,298.5	2,278.1	2,003.8	624.2	336.3	Tax and Fee	
ขาดทุนจากการจำหน่ายสินค้าทรัพย์สิน	14.4	-	5.0	-	6.8	2.6	Lost from Sales of Asset	
ค่าใช้จ่ายอื่นๆ	146,506.1	7,099.7	40,533.5	30,503.6	63,330.6	5,038.7	Other Expenses	
ค่าใช้จ่ายทั้งสิ้นเฉลี่ย	305.8	1,051.7	478.4	229.3	194.5	373.4	Average Total Expenditure	
ค่าใช้จ่ายบุคลากรโดยเฉลี่ย	59.7	323.4	75.4	48.2	37.1	71.5	Average Personal Expenditure	
ค่าใช้จ่ายเพื่อกิจกรรมโดยเฉลี่ย	70.3	175.6	91.1	52.1	55.7	92.9	Average Activities Expenditure	
ค่าใช้จ่ายสำนักงานโดยเฉลี่ย	214.3	674.5	360.4	164.4	127.7	253.3	Average Office Expenditure	
พรรคการเมือง	42	24	11	1	5	1	Political Organization	
รวมค่าใช้จ่ายทั้งสิ้น	39,741.9	14,578.8	17,314.0	4,961.2	4,961.2	4,961.2	Total Expenditure	
จำนวนองค์กรฯ ที่มีค่าใช้จ่ายบุคลากร	39	24	8	1	5	1	Number of Organization that has Personal Expenditure	
ค่าใช้จ่ายบุคลากร	10,610.9	3,738.4	3,520.6	2,106.0	2,106.0	2,106.0	Personal Expenditure	
ค่าตอบแทนแรงงาน	9,382.1	2,886.4	3,143.8	2,106.0	2,106.0	2,106.0	Compensation	
เงินเดือน/ค่าจ้าง	8,669.9	2,594.0	2,869.7	1,996.0	1,996.0	1,996.0	Salary/Wages	
เงินประจำตำแหน่ง	100.0	100.0	-	-	-	-	Position Allowance	
ค่าล่วงเวลา	4.0	4.0	-	-	-	-	Overtime Payment	
ค่ารักษาพยาบาล	-	-	-	-	-	-	Medical Benefits	
- เงินสด	20.0	20.0	-	-	-	-	Cash	
- ประกันรักษา (กรณีต้องรักษา มีสถานพยาบาลของ)	10.0	10.0	-	-	-	-	Estimate Value of Medical	
สวัสดิการอื่นๆ	-	-	-	-	-	-	Other Benefits	
- เงินสด (ไม่รวมค่ารักษาพยาบาล)	195.7	50.0	85.7	-	60.0	-	Cash (Exclude Medical Benefits)	
- ค่าตอบแทนอื่นๆ ที่ไม่อยู่ในรูปของเงินสด	147.3	106.0	41.3	-	-	-	Other Payment which isn't Cash	
ค่าตอบแทน ค่าเบี้ยประชุมสำหรับกรรมการ	119.8	1.0	68.8	-	50.0	-	Payment for Meeting	
เงินสมทบกองทุนสำรองเลี้ยงชีพ	115.4	1.4	78.4	D	-	-	Provident Fund	
ค่าตอบแทนอาสาสมัคร	1,228.8	852.0	376.8	-	-	-	Volunteer Compensation Estimation	

พันบาท : In Thousand Baht

ตาราง 15 ค่าใช้จ่ายขององค์กรออกชนที่ไม่แสวงหากำไร ในรอบปี 2549 จำแนกตามประเภทค่าใช้จ่าย ประเภทของกิจการ และภาค (ต่อ)

Table 15 Expenditure of Non-Profit Organization in the year 2006 by Type of Expenditure, Type of Non-Profit Organization and Region (Cont'd)

ประเภทของกิจการ/ ประเภทของค่าใช้จ่าย	ทั่วประเทศ				ภาค/Region			Type of Non-Profit Organization/ Type of Expenditure
	Whole Kingdom				เหนือ		ใต้	
	34	24	3	1	North	Northeast		
	Bangkok	Central	North	North	Northeast	South		
จำนวนองค์กรฯ ที่มีค่าใช้จ่ายเพื่อกิจกรรม	34	24	3	1	5	1	Number of Organization that has Activities Expenditure	
ค่าใช้จ่ายเพื่อกิจกรรม	4,261.7	2,105.6	439.6	D	563.3	D	Activities Expenditure	
อาหารและเครื่องดื่ม	577.1	445.6	-	D	125.0	-	Food and Beverage	
เครื่องนุ่งห่ม	266.7	-	-	-	266.7	-	Clothes	
ที่อยู่อาศัย	1,000.0	1,000.0	-	-	-	-	Housing	
ค่าใช้จ่ายสุขภาพ ค่ารักษาพยาบาลและยารักษาโรค	60.0	60.0	-	-	-	-	Medical	
การศึกษาและวิจัย	100.0	100.0	-	-	-	-	Education and Research	
เพื่อการดูแลและคุ้มครองสิ่งแวดล้อม	45.0	20.0	-	-	25.0	-	Natural Resources Conservation and Protection	
เพื่อสนับสนุนด้านกีฬา การจัดทำห้องสมุด	518.3	400.0	-	-	118.3	-	Sport	
ให้การช่วยเหลือแก่ผู้ด้อยโอกาส	36.7	20.0	-	-	16.7	-	Assistance to Alcohol and Substance Abusers	
ให้การสนับสนุนเงินทุน	463.0	20.0	439.6	-	3.3	-	Capital Support	
ฌาปนกิจสงเคราะห์	1,186.6	40.0	-	-	-	D	Cremation Welfare	
ค่าใช้จ่ายอื่นๆ	8.3	-	-	-	8.3	-	Others	
จำนวนองค์กรฯ ที่มีค่าใช้จ่ายสำนักงาน	34	16	11	1	5	1	Number of Organization that has Office Expenditure	
ค่าใช้จ่ายสำนักงาน	24,869.4	8,734.8	13,353.8	D	2,291.8	D	Office Expenditure	
ค่าไฟฟ้า/ ค่าน้ำประปา	1,441.1	845.0	498.1	D	50.0	D	Electricity, Water Supply	
ค่าโทรศัพท์ โทรสาร ไปรษณีย์โทรเลข ค่าบริการ Internet	641.9	326.4	225.5	D	54.0	D	Telephone, Facimile, Postage, Internet Service	
ค่าเครื่องเขียน แบบพิมพ์ หนังสือพิมพ์ วารสาร	1,749.5	804.8	903.9	D	30.8	-	Stationary & Printing, Newspaper, Magazine	
ค่าขนส่งสินค้าที่ซื้อหรือขาย	70.3	40.0	30.3	-	-	-	Goods Transportation	
ค่าวัสดุพิมพ์ห่อ	84.0	84.0	-	-	-	-	Package and Parcel	
ค่าจัดทำและตรวจสอบบัญชี ค่าบริการทางกฎหมาย	511.2	148.0	346.5	-	16.7	-	Accounting Audit, Law Consultant	
ค่าน้ำมันเชื้อเพลิง น้ำมันหล่อลื่น	821.4	400.0	354.8	D	41.7	-	Fuel, Lubricant	
ค่าใช้จ่ายในการวิจัยฝึกอบรม สัมมนา	976.5	80.0	281.5	D	600.0	-	Research, Training, Seminar	
ค่าโฆษณา	8,218.6	400.0	6,513.3	D	1,250.3	-	Advertising	
ค่าประกันภัย	148.8	40.0	68.8	-	40.0	-	Insurance Premium	
ค่าซ่อมแซมสิ่งก่อสร้าง ยานพาหนะ เครื่องมือและอุปกรณ์	2,394.8	2,204.0	82.5	-	108.3	-	Maintenance : Building, Vehical, Equipment	
ค่าเช่าที่ดิน	14.4	14.4	-	-	-	-	Land Rental	
ค่าเช่าอาคาร พร้อมที่ดิน และเครื่องมือ อุปกรณ์ต่างๆ	5,477.1	2,662.4	2,414.7	D	100.0	D	Building Rental Include Land or Equipment or Machine	
ค่าบริการทำความสะอาดและรักษาความปลอดภัย	1,596.7	21.8	1,574.9	-	-	-	Cleaning & Security	
ค่าดอกเบี้ยจ่าย	318.7	260.0	58.7	-	-	-	Interest Paid	
ค่าภาษี และค่าธรรมเนียมต่างๆ	4.4	4.0	0.4	-	-	-	Tax and Fee	
ค่าใช้จ่ายอื่นๆ	400.0	400.0	-	-	-	-	Other Expenses	

ตาราง 15 ค่าใช้จ่ายขององค์กรเอกชนที่ไม่แสวงหากำไร ในรอบปี 2549 จำแนกตามประเภทค่าใช้จ่าย ประเภทขององค์กร และภาค (ต่อ)

Table 15 Expenditure of Non-Profit Organization in the year 2006 by Type of Expenditure, Type of Non-Profit Organization and Region (Cont'd)

ประเภทขององค์กร/ ประเภทของค่าใช้จ่าย	ทั่วประเทศ				ภาค/Region			Type of Non-Profit Organization/ Type of Expenditure
	Whole Kingdom	กรุงเทพฯ Bangkok	กลาง Central	เหนือ North	ตะวันออกเฉียงเหนือ Northeast	ใต้ South		
						South	South	
ค่าใช้จ่ายทั้งสิ้นเฉลี่ย	946.2	607.5	1,574.0	1,171.9	992.2	1,716.0	Average Total Expenditure	
ค่าใช้จ่ายบุคลากรโดยเฉลี่ย	272.1	155.8	440.1	748.4	421.2	497.4	Average Personnel Expenditure	
ค่าใช้จ่ายเพื่อกิจกรรมโดยเฉลี่ย	125.3	87.7	146.5	6.5	112.7	1,146.6	Average Activities Expenditure	
ค่าใช้จ่ายสำหรับงานโดยเฉลี่ย	731.5	545.9	1,214.0	417.0	458.4	72.0	Average Office Expenditure	
องค์กรเอกชนต่างประเทศ	89	70	8	9	2	-	International Organization	
รวมค่าใช้จ่ายทั้งสิ้น	2,223,696.5	1,157,740.1	40,087.1	1,008,271.5	D	-	Total Expenditure	
จำนวนองค์กรที่มีค่าใช้จ่ายบุคลากร	89	70	8	9	2	-	Number of Organization that has Personnel Expenditure	
ค่าใช้จ่ายบุคลากร	430,569.9	365,570.2	15,109.9	45,591.5	D	-	Personnel Expenditure	
ค่าตอบแทนแรงงาน	408,130.3	343,270.7	14,969.9	45,591.5	D	-	Compensation	
เงินเดือน/ ค่าจ้าง	370,198.5	313,790.9	13,556.6	39,081.7	D	-	Salary/Wages	
เงินประจำตำแหน่ง	7,304.4	7,304.4	-	-	-	-	Position Allowance	
ค่าล่วงเวลา	1,446.3	1,415.1	-	31.2	-	-	Overtime Payment	
ค่ารักษาพยาบาล	-	-	-	-	-	-	Medical Benefits	
- เงินสด	5,095.1	3,643.9	20.0	1,140.5	D	-	Cash	
- ประเมินค่าบริการ (กรณีที่มีสถานพยาบาลเอง)	960.0	-	960.0	-	-	-	Estimate Value of Medical	
สวัสดิการอื่นๆ	-	-	-	-	-	-	Other Benefits	
- เงินสด (ไม่รวมค่าบริการพยาบาล)	4,980.8	1,563.9	-	3,416.9	-	-	Cash (Exclude Medical Benefits)	
- ค่าตอบแทนอื่นๆ ที่ไม่อยู่ในรูปของเงินสด	5,526.7	3,272.2	533.2	1,721.3	-	-	Other Payment which isn't Cash	
ค่าตอบแทน ค่าเบี้ยประชุมสำหรับกรรมการ	139.6	39.6	100.0	-	-	-	Payment for Meeting	
เงินสมทบกองทุนสำรองเลี้ยงชีพ	12,478.9	12,240.7	-	-	D	-	Provident Fund	
ค่าตอบแทนอาสาสมัคร	22,439.6	22,299.6	140.0	-	-	-	Volunteer Compensation Estimation	
จำนวนองค์กรที่มีค่าใช้จ่ายเพื่อกิจกรรม	76	61	4	9	2	-	Number of Organization that has Activities Expenditure	
ค่าใช้จ่ายเพื่อกิจกรรม	1,527,067.8	586,398.6	1,037.7	929,675.4	D	-	Activities Expenditure	
อาหารและเครื่องดื่ม	36,133.3	35,317.3	-	-	D	-	Food and Beverage	
เครื่องนุ่งห่ม	54,610.1	54,174.3	-	-	D	-	Clothes	
ที่อยู่อาศัย	146,934.3	145,873.2	-	1,061.0	-	-	Housing	
ค่าเช่าสุขภาพ ค่ารักษาพยาบาลและยาปรึกษาโรค	55,980.4	51,123.1	-	4,778.8	D	-	Medical	
การศึกษาและวิจัย	62,119.1	44,418.8	837.4	11,333.3	D	-	Education and Research	
เพื่อการดูแลและคุ้มครองสิ่งแวดล้อม	17,569.2	69.6	-	17,499.6	-	-	Natural Resources Conservation and Protection	
เพื่อสนับสนุนด้านกีฬา การจัดทำห้องสมุด	1,598.0	213.8	28.0	-	D	-	Sport	
ให้การสนับสนุนเงินทุน	1,142,767.7	245,852.7	172.2	895,002.7	D	-	Capital Support	
ค่าใช้จ่ายอื่นๆ	9,355.8	9,355.8	-	-	-	-	Others	

พันบาท : In Thousand Baht

ตาราง 15 ค่าใช้จ่ายขององค์กรเอกชนที่ไม่แสวงหากำไร ในรอบปี 2549 ขึ้นตามประเภทค่าใช้จ่าย ประเภทขององค์กรฯ และภาค (ต่อ)

Table 15 Expenditure of Non-Profit Organization in the year 2006 by Type of Expenditure, Type of Non-Profit Organization and Region (Cont'd)

ประเภทของกิจการ/ ประเภทของค่าใช้จ่าย	ทั่วประเทศ				ภาค/Region			Type of Non-Profit Organization/ Type of Expenditure
	Whole Kingdom				North	Northeast	South	
	กรุงเทพฯ Bangkok	กลาง Central	เหนือ North	ตะวันออกเฉียงเหนือ Northeast	ใต้ South			
จำนวนองค์กรฯ ที่มีค่าใช้จ่ายสำนักงาน	89	70	8	9	2	-	Number of Organization that has Office Expenditure	
ค่าใช้จ่ายสำนักงาน	266,058.9	205,771.3	23,939.5	33,204.5	D	-	Office Expenditure	
ค่าไฟฟ้า/ ค่าน้ำประปา	19,525.3	17,999.6	483.9	927.4	D	-	Electricity, Water Supply	
ค่าโทรศัพท์ โทรสาร อินเทอร์เน็ต	32,816.0	26,901.8	607.5	5,040.8	D	-	Telephone, Facsimile, Postage, Internet Service	
ค่าเครื่องเขียน เมมเบรพิมพ์ หนังสือพิมพ์ วารสาร	16,023.6	12,826.6	1,484.2	1,597.3	D	-	Stationary & Printing, Newspaper, Magazine	
ค่าขนส่งสินค้าที่ซื้อหรือขาย	740.8	740.8	-	-	-	-	Goods Transportation	
ค่าจัดทำและตรวจสอบบัญชี ค่าบริการทางกฎหมาย	6,788.2	4,917.5	192.0	1,234.4	D	-	Accounting Audit, Law Consultant	
ค่าน้ำมันเชื้อเพลิง น้ำมันหล่อลื่น	23,154.8	20,413.5	96.0	2,154.0	D	-	Fuel, Lubricant	
ค่าใช้จ่ายในการวิจัยฝึกอบรม สัมมนา	67,360.2	47,729.1	15,049.5	3,416.2	D	-	Research, Training, Seminar	
ค่าโฆษณา	696.6	262.0	-	434.6	-	-	Advertising	
ค่าประกันภัย	3,678.1	3,302.4	-	286.9	D	-	Insurance Premium	
ค่าซ่อมแซมเครื่องก่อสร้าง ยานพาหนะ เครื่องมือและอุปกรณ์	37,615.5	21,283.5	2,663.4	13,313.4	D	-	Maintenance : Building, Vehical, Equipment	
ค่าเช่าอาคาร พร้อมที่ดิน และเครื่องมือ อุปกรณ์ต่างๆ	41,152.3	35,926.8	1,938.0	3,184.7	D	-	Building Rental Include Land or Equipment or Machine	
ค่าบริการทำความสะอาดและรักษาความปลอดภัย	2,059.4	1,201.4	210.0	648.0	-	-	Cleaning & Security	
หนี้สูญ	3.6	3.6	-	-	-	-	Bad Debt	
ค่าดอกเบี้ยจ่าย	133.1	93.0	-	40.1	-	-	Interest Paid	
ค่าภาษี และค่าธรรมเนียมต่างๆ	13,009.7	10,867.9	1,215.1	926.7	-	-	Tax and Fee	
ค่าใช้จ่ายอื่นๆ	1,301.7	1,301.6	-	-	-	-	Other Expenses	
ค่าใช้จ่ายทั้งสิ้นเฉลี่ย	24,985.4	16,539.1	5,010.9	112,030.2	8,799.0	-	Average Total Expenditure	
ค่าใช้จ่ายบุคลากรโดยเฉลี่ย	4,837.9	5,222.4	1,888.7	5,043.5	2,249.1	-	Average Personal Expenditure	
ค่าใช้จ่ายที่ถือกิจกรรมโดยเฉลี่ย	20,093.0	9,613.1	259.4	103,297.3	4,978.1	-	Average Activities Expenditure	
ค่าใช้จ่ายสำนักงานโดยเฉลี่ย	2,989.4	2,939.6	2,992.4	3,689.4	1,571.8	-	Average Office Expenditure	

หมายเหตุ : D หมายถึง ตัวเลขที่ไม่ได้ตรวจสอบ

- ไม่มีข้อมูล หรือข้อมูลมีค่าเป็น 0 หรือมีข้อมูลจำนวนเล็กน้อย

ตาราง 16 มูลค่าสินทรัพย์ขององค์กรเอกชนที่ไม่แสวงหากำไร ในรอบปี 2549 จำนวนตามประเภทของสินทรัพย์ ประเภทของกิจการ และภาค
Table 16 Value of Asset of Non-Profit Organization in the Year 2006 by Type of Asset, Type of Non-Profit Organization and Region

ประเภทของกิจการ/ ประเภทของสินทรัพย์	ภาค/Region												Type of Non-Profit Organization/ Type of Asset						
	ทั่วประเทศ Whole Kingdom			กรุงเทพฯ Bangkok			กลาง Central			เหนือ North				ตะวันออกเฉียงเหนือ Northeast			ใต้ South		
	มูลค่า Value	ค่าเฉลี่ย Average	มูลค่า Value	ค่าเฉลี่ย Average	มูลค่า Value	ค่าเฉลี่ย Average	มูลค่า Value	ค่าเฉลี่ย Average	มูลค่า Value	ค่าเฉลี่ย Average	มูลค่า Value	ค่าเฉลี่ย Average		มูลค่า Value	ค่าเฉลี่ย Average	มูลค่า Value	ค่าเฉลี่ย Average		
รวมองค์กรทุกประเภท	65,457	100.0%	9,366	14.3%	14,278	21.8%	14,118	21.6%	19,836	30.3%	7,859	12.0%	7,859	12.0%	7,859	12.0%	Total Number of Organization		
จำนวนองค์กรที่รายงานมูลค่าสินทรัพย์	63,934	97.7%	8,911	95.1%	13,834	96.9%	13,835	98.0%	19,653	99.1%	7,701	98.0%	7,701	98.0%	7,701	98.0%	Number of Organization that has Asset		
รวมมูลค่าสินทรัพย์	836,561,329.6	13,084.8	384,200,799.0	43,117.2	142,015,645.4	10,265.9	101,183,547.0	7,313.5	101,240,919.1	5,151.3	107,920,419.1	14,014.1	14,014.1	14,014.1	14,014.1	14,014.1	Total Asset		
มูลค่าสินทรัพย์หมุนเวียน	325,491,798.8	5,091.1	260,690,843.9	29,256.2	18,616,393.9	1,345.7	9,931,391.5	717.8	11,017,635.7	560.6	25,235,533.6	3,277.0	3,277.0	3,277.0	3,277.0	3,277.0	Total Current Asset		
เงินสด	3,453,567.9	54.0	1,191,942.4	133.8	742,302.5	53.7	535,163.2	38.7	560,702.8	28.5	423,456.9	55.0	423,456.9	55.0	423,456.9	55.0	Cash		
เงินฝากธนาคาร	249,605,732.9	3,904.1	192,945,739.0	21,653.5	14,502,262.4	1,048.3	8,908,591.2	643.9	8,922,447.1	454.0	24,326,693.2	3,159.0	24,326,693.2	3,159.0	24,326,693.2	3,159.0	Bank Deposit		
พันธบัตร ตราสาร หุ้น	68,223,133.7	1,067.1	63,781,318.7	7,157.9	2,757,520.2	199.3	345,164.0	24.9	999,395.2	50.9	339,735.7	44.1	339,735.7	44.1	339,735.7	44.1	Stock, Bond		
ลูกหนี้	4,209,364.2	65.8	2,771,843.7	311.1	614,308.8	44.4	142,473.2	10.3	535,090.6	27.2	145,647.8	18.9	145,647.8	18.9	145,647.8	18.9	Debtor		
มูลค่าสินทรัพย์ถาวร	511,069,530.8	7,993.7	123,509,955.1	13,861.0	123,399,251.5	8,920.2	91,252,155.4	6,595.6	90,223,283.3	4,590.7	82,684,885.5	10,737.1	82,684,885.5	10,737.1	82,684,885.5	10,737.1	Total Fixed Asset		
ที่ดิน	184,240,773.9	2,881.7	74,096,794.9	8,315.6	43,788,064.5	3,165.3	20,338,837.1	1,470.1	20,678,571.3	1,052.2	25,338,506.1	3,290.4	25,338,506.1	3,290.4	25,338,506.1	3,290.4	Land		
อาคาร สิ่งก่อสร้าง	302,039,292.0	4,724.3	35,612,258.4	3,996.6	75,669,000.2	5,469.9	68,803,833.2	4,973.1	66,572,338.3	3,387.3	55,381,861.9	7,191.7	55,381,861.9	7,191.7	55,381,861.9	7,191.7	Building		
ยานพาหนะ	6,580,048.1	102.9	2,363,512.0	265.2	1,622,371.8	117.3	925,156.4	66.9	1,153,016.0	58.7	515,991.8	67.0	515,991.8	67.0	515,991.8	67.0	Vehicle		
เครื่องมือ เครื่องจักร อุปกรณ์	5,362,462.7	83.9	4,841,697.6	543.4	141,390.8	10.2	69,695.9	5.0	82,659.4	4.2	227,019.0	29.5	227,019.0	29.5	227,019.0	29.5	Machine		
เครื่องใช้สำนักงาน	6,909,205.9	108.1	5,014,745.1	562.8	449,509.5	32.5	376,205.7	27.2	701,269.8	35.7	367,475.7	47.7	367,475.7	47.7	367,475.7	47.7	Office Equipment		
ซอฟต์แวร์	107,892.1	1.7	43,364.4	4.9	16,226.2	1.2	20,832.7	1.5	18,982.5	1.0	8,486.2	1.1	8,486.2	1.1	8,486.2	1.1	Software		
ลิขสิทธิ์และสิทธิบัตร	175,168.9	2.7	171,519.0	19.2	1,842.2	0.1	423.3	0.0	1,249.2	0.1	135.2	0.0	135.2	0.0	135.2	0.0	Copyright		
สินทรัพย์ถาวรอื่น ๆ	5,654,687.2	88.4	1,366,063.6	153.3	1,710,846.2	123.7	717,171.0	51.8	1,015,196.6	51.7	845,409.7	109.8	845,409.7	109.8	845,409.7	109.8	Other Asset		
องค์กรที่ดำเนินการหลักเกี่ยวกับ																	Social Welfare Service Organization		
การบริหารสังคมสงเคราะห์	16,768	100.0%	6,469	38.6%	3,674	21.9%	2,178	13.0%	2,263	13.5%	2,184	13.0%	2,184	13.0%	2,184	13.0%	Number of Organization that has Asset		
จำนวนองค์กรที่รายงานมูลค่าสินทรัพย์	16,199	96.6%	6,333	97.9%	3,514	95.6%	2,088	95.9%	2,185	96.6%	2,079	95.2%	2,079	95.2%	2,079	95.2%	Number of Organization that has Asset		
รวมมูลค่าสินทรัพย์	340,024,257.8	20,990.0	299,398,017.2	47,275.1	157,69,074.0	4,487.8	6,513,031.4	3,119.2	7,803,822.6	3,571.0	10,540,312.6	5,069.6	10,540,312.6	5,069.6	10,540,312.6	5,069.6	Total Asset		
มูลค่าสินทรัพย์หมุนเวียน	269,479,262.8	16,635.2	252,192,761.0	39,821.4	7,969,649.5	2,268.1	3,627,282.6	1,737.2	2,924,248.0	1,338.1	2,765,321.7	1,330.0	2,765,321.7	1,330.0	2,765,321.7	1,330.0	Total Current Asset		
เงินสด	1,660,878.2	102.5	906,940.9	143.2	139,092.7	39.6	166,212.4	79.6	175,756.6	80.4	272,875.6	131.2	272,875.6	131.2	272,875.6	131.2	Cash		
เงินฝากธนาคาร	198,058,044.2	12,226.3	185,748,427.4	29,329.8	5,273,524.5	1,500.8	3,054,789.9	1,463.0	1,854,761.3	848.7	2,126,541.1	1,022.8	2,126,541.1	1,022.8	2,126,541.1	1,022.8	Bank Deposit		
พันธบัตร ตราสาร หุ้น	67,295,247.1	4,154.2	63,246,447.2	9,986.6	2,546,447.5	724.7	292,735.4	140.2	881,196.5	403.2	328,420.5	158.0	328,420.5	158.0	328,420.5	158.0	Stock, Bond		
ลูกหนี้	2,465,093.3	152.2	2,290,945.5	361.7	10,584.8	3.0	113,544.8	54.4	12,533.5	5.7	37,484.5	18.0	37,484.5	18.0	37,484.5	18.0	Debtor		
มูลค่าสินทรัพย์ถาวร	70,544,994.9	4,354.8	47,205,256.1	7,453.7	7,799,424.5	2,219.7	2,885,748.8	1,382.0	4,879,574.7	2,232.9	7,774,990.8	3,739.5	7,774,990.8	3,739.5	7,774,990.8	3,739.5	Total Fixed Asset		
ที่ดิน	24,196,506.8	1,493.7	13,924,372.4	2,198.7	3,920,916.4	1,115.9	986,047.9	472.2	1,966,509.4	899.9	3,398,660.7	1,634.7	3,398,660.7	1,634.7	3,398,660.7	1,634.7	Land		
อาคาร สิ่งก่อสร้าง	31,945,672.3	1,972.0	20,691,347.2	3,267.2	3,148,443.3	896.0	1,533,895.0	734.6	2,578,356.8	1,179.9	3,993,630.1	1,920.8	3,993,630.1	1,920.8	3,993,630.1	1,920.8	Building		
ยานพาหนะ	2,924,446.8	180.5	2,128,891.6	336.2	274,363.6	78.1	151,937.3	72.8	159,264.2	72.9	209,990.3	101.0	209,990.3	101.0	209,990.3	101.0	Vehicle		
เครื่องมือ เครื่องจักร อุปกรณ์	4,905,066.1	302.8	4,824,869.0	761.8	34,520.4	9.8	13,276.0	6.4	23,068.2	10.6	9,332.5	4.5	9,332.5	4.5	9,332.5	4.5	Machine		

Table 16 Value of Asset of Non-Profit Organization in the year 2006 by Type of Asset, Type of Non-Profit Organization and Region (Cont'd)

พันบาท : In Thousand Baht

ประเภทของกิจการ/ ประเภทของสินทรัพย์	ภาค/Region												Type of Non-Profit Organization/ Type of Asset			
	ทั่วประเทศ			กรุงเทพฯ			กลาง			เหนือ				ใต้		
	มูลค่า	ค่าเฉลี่ย	ค่าเฉลี่ย	มูลค่า	ค่าเฉลี่ย	ค่าเฉลี่ย	มูลค่า	ค่าเฉลี่ย	ค่าเฉลี่ย	มูลค่า	ค่าเฉลี่ย	ค่าเฉลี่ย		มูลค่า	ค่าเฉลี่ย	ค่าเฉลี่ย
เครื่องใช้สำนักงาน	4,855,933.2	299.8	4,385,025.4	692.4	205,225.7	58.4	77,946.3	37.3	96,498.7	44.2	91,237.1	43.9	Office Equipment			
ซอฟต์แวร์	58,975.9	3.6	35,573.5	5.6	924.1	0.3	7,842.1	3.8	9,601.4	4.4	5,034.7	2.4	Software			
ลิขสิทธิ์และสิทธิบัตร	173,640.3	10.7	171,238.4	27.0	1,068.0	0.3	174.4	0.1	1,159.4	0.5	-	-	Copyright			
สินทรัพย์ชั่วคราวอื่น ๆ	1,484,753.5	91.7	1,043,938.7	164.8	213,963.0	60.9	114,629.9	54.9	45,116.5	20.6	67,105.5	32.3	Other Asset			
สมาคมสถาปนากิจสงเคราะห์	3,762	100.0%	338	9.0%	435	11.6%	1,899	50.4%	879	23.4%	211	5.6%	Cremation Welfare Association			
จำนวนองค์การจ ที่รายงานมูลค่าสินทรัพย์	3,605	95.8%	325	96.1%	414	95.1%	1,835	96.6%	826	94.0%	206	97.5%	Number of Organization that has Asset			
รวมมูลค่าสินทรัพย์จ	20,699,284.4	5,741.9	3,511,842.0	10,811.3	5,873,593.6	14,194.8	4,326,559.8	2,358.1	5,592,629.4	6,772.3	1,394,659.7	6,777.8	Total Asset			
มูลค่าสินทรัพย์หมุนเวียน	15,928,775.3	4,418.6	2,657,954.9	8,182.6	2,888,314.1	6,980.2	3,965,997.3	2,161.6	5,134,477.0	6,217.5	1,282,032.0	6,230.5	Total Current Asset			
เงินสด	287,997.4	79.9	12,958.1	39.9	151,250.5	365.5	45,704.8	24.9	75,944.2	92.0	2,139.9	10.4	Cash			
เงินฝากธนาคาร	13,872,846.2	3,848.3	2,213,283.5	6,813.7	2,122,221.4	5,128.8	3,862,740.3	2,105.3	4,505,640.0	5,456.0	1,168,961.0	5,681.0	Bank Deposit			
พันธบัตร ตราสาร หุ้น	159,761.3	44.3	-	-	16,493.7	39.9	46,280.6	25.2	91,755.6	111.1	5,231.4	25.4	Stock, Bond			
ลูกหนี้	1,608,170.4	446.1	431,713.4	1,329.0	598,348.6	1,446.0	11,271.6	6.1	461,137.1	558.4	105,699.7	513.7	Debtor			
มูลค่าสินทรัพย์ถาวร	4,770,509.2	1,323.3	853,887.1	2,628.7	2,985,279.4	7,214.5	3,605,625.5	196.5	458,152.4	554.8	112,627.7	547.4	Total Fixed Asset			
ที่ดิน	303,113.6	84.1	35,649.3	109.7	46,995.2	113.6	63,205.9	34.4	141,637.6	171.5	15,625.7	75.9	Land			
อาคาร สิ่งก่อสร้าง	3,647,959.2	1,011.9	364,178.1	1,121.1	2,858,636.8	6,908.5	181,622.5	99.0	166,266.0	201.3	77,256.0	375.5	Building			
ยานพาหนะ	132,194.7	36.7	31,487.4	96.9	43,513.1	105.2	19,878.8	10.8	27,723.0	33.6	9,592.3	46.6	Vehicle			
เครื่องมือ เครื่องจักร อุปกรณ์	27,585.8	7.7	87.8	0.3	2,556.1	6.2	11,256.1	6.1	12,222.8	14.8	1,463.0	7.1	Machine			
เครื่องใช้สำนักงาน	601,999.3	167.0	406,384.0	1,251.1	25,582.1	61.8	69,537.5	37.9	93,428.0	113.1	7,067.7	34.3	Office Equipment			
ซอฟต์แวร์	6,826.2	1.9	692.0	2.1	970.1	2.3	1,093.8	0.6	3,563.8	4.3	506.4	2.5	Software			
ลิขสิทธิ์และสิทธิบัตร	166.8	-	-	-	77.1	0.2	-	-	89.8	0.1	-	-	Copyright			
สินทรัพย์ชั่วคราวอื่น ๆ	50,663.6	14.1	15,408.5	47.4	6,949.1	16.8	13,967.9	7.6	13,221.5	16.0	1,116.6	5.4	Other Asset			
สมาคมการค้า หอการค้า	1,051	100.0%	608	57.9%	218	20.7%	74	7.0%	84	8.0%	67	6.4%	Trade Association, Chamber of Commerce			
จำนวนองค์การจ ที่รายงานมูลค่าสินทรัพย์	990	94.2%	573	94.2%	201	92.2%	68	92.3%	81	96.4%	67	100.0%	Number of Organization that has Asset			
รวมมูลค่าสินทรัพย์จ	4,745,596.6	4,792.9	3,899,422.4	6,806.2	3,505,515.1	1,744.7	98,665.5	1,444.4	220,057.2	2,716.8	176,936.4	2,640.8	Total Asset			
มูลค่าสินทรัพย์หมุนเวียน	2,559,363.2	2,584.9	2,327,684.2	4,062.8	148,674.3	740.0	25,044.8	366.6	48,776.8	602.2	9,183.1	137.1	Total Current Asset			
เงินสด	79,934.9	80.7	53,999.1	94.3	6,041.1	30.1	6,140.7	89.9	10,591.7	130.8	3,162.3	47.2	Cash			
เงินฝากธนาคาร	2,213,960.0	2,236.0	2,016,230.7	3,519.2	140,315.8	698.4	18,049.4	264.2	33,589.7	414.7	5,774.4	86.2	Bank Deposit			
พันธบัตร ตราสาร หุ้น	235,696.1	238.0	235,696.1	411.4	-	-	-	-	-	-	-	-	Stock, Bond			
ลูกหนี้	29,772.1	30.1	21,758.3	38.0	2,317.4	11.5	854.7	12.5	4,595.4	56.7	246.4	3.7	Debtor			

ตาราง 16 มูลค่าสินทรัพย์ขององค์กรเอกชนที่ไม่แสวงหากำไร ในรอบปี 2549 จำแนกตามประเภทของสินทรัพย์ประเภทขององค์กรฯ และภาค (ต่อ)

Table 16 Value of Asset of Non-Profit Organization in the year 2006 by Type of Asset, Type of Non-Profit Organization and Region (Cont'd)

พันบาท : In Thousand Baht

ประเภทของกิจการ/ ประเภทของสินทรัพย์	ภาค/Region												Type of Non-Profit Organization/ Type of Asset						
	ทั่วประเทศ			กรุงเทพฯ			กลาง			เหนือ				ตะวันออกเฉียงเหนือ			ใต้		
	มูลค่า	ค่าเฉลี่ย	%	มูลค่า	ค่าเฉลี่ย	%	มูลค่า	ค่าเฉลี่ย	%	มูลค่า	ค่าเฉลี่ย	%		มูลค่า	ค่าเฉลี่ย	%	มูลค่า	ค่าเฉลี่ย	%
มูลค่าสินทรัพย์รวม	2,186,233.5	2,208.0	1,571,738.3	2,743.4	1,004.7	73,620.6	1,077.8	171,280.4	2,114.6	167,753.4	2,503.8	Total Fixed Asset							
ที่ดิน	342,140.0	345.5	150,424.4	262.6	30,434.4	151.5	9,067.0	132.7	79,603.5	982.8	72,610.7	1,083.7	Land						
อาคาร สิ่งก่อสร้าง	1,550,618.1	1,566.1	1,227,642.8	2,142.8	126,899.8	631.7	53,880.2	788.8	63,183.3	780.0	79,012.0	1,179.3	Building						
ยานพาหนะ	52,234.0	52.8	22,261.2	38.9	5,600.6	27.9	4,210.1	61.6	12,210.8	150.8	7,951.4	118.7	Vehicle						
เครื่องมือ เครื่องจักร อุปกรณ์	20,165.3	20.4	7,610.3	13.3	11,755.4	58.5	109.8	1.6	-	-	689.9	10.3	Machine						
เครื่องใช้สำนักงาน	157,274.0	158.8	112,779.3	196.8	16,044.6	79.9	5,794.8	84.8	15,437.3	190.6	7,218.0	107.7	Office Equipment						
ซอฟต์แวร์	1,835.8	1.9	332.6	0.6	672.9	3.3	558.8	8.2	-	-	271.5	4.1	Software						
ลิขสิทธิ์และสิทธิบัตร	977.8	1.0	280.6	0.5	697.1	3.5	-	-	-	-	-	-	Copyright						
สินทรัพย์ถาวรอื่น ๆ	60,988.5	61.6	50,407.1	88.0	9,736.0	48.5	-	-	845.5	10.4	-	-	Other Asset						
สมาคมชายฉ่าง สภากาชาด													Employer Association, Labor Association and Labor						
สหภาพแรงงานรัฐวิสาหกิจ	2,374	100.0%	852	35.9%	1,304	54.9%	23	1.1%	96	4.0%	99	4.1%	Union Government Enterprise Officer Association						
จำนวนองค์กรฯ ที่รายงานมูลค่าสินทรัพย์	2,093	81.2%	717	84.1%	1,168	89.5%	23	100.0%	93	96.6%	93	94.1%	Number of Organization that has Asset						
รวมมูลค่าสินทรัพย์ฯ	1,293,657.1	618.0	653,941.8	912.4	584,844.9	500.9	2,290.3	99.6	34,313.9	369.8	18,266.2	196.0	Total Asset						
มูลค่าสินทรัพย์หมุนเวียน	911,671.6	435.5	414,776.6	578.7	476,817.9	408.4	667.0	29.0	13,735.8	148.0	5,674.2	60.9	Total Current Asset						
เงินสด	28,781.4	13.7	17,908.2	25.0	8,860.3	7.6	184.0	8.0	1,161.6	12.5	667.3	7.2	Cash						
เงินฝากธนาคาร	874,363.0	417.7	396,868.4	553.7	462,908.1	396.5	483.0	21.0	9,096.7	98.0	5,006.9	53.7	Bank Deposit						
พันธบัตร ตราสาร หุ้น	5,049.5	2.4	-	-	5,049.5	4.3	-	-	-	-	-	-	Stock, Bond						
ลูกหนี้	3,477.6	1.7	-	-	-	-	-	-	3,477.6	37.5	-	-	Debtor						
มูลค่าสินทรัพย์ถาวร	381,985.5	182.5	239,165.2	333.7	108,027.0	92.5	1,623.3	70.6	20,578.0	221.7	12,592.0	135.1	Total Fixed Asset						
ที่ดิน	151,512.4	72.4	135,238.0	188.7	7,543.5	6.5	552.0	24.0	3,520.0	37.9	4,658.9	50.0	Land						
อาคาร สิ่งก่อสร้าง	160,686.6	76.8	74,347.1	103.7	70,096.1	60.0	1,005.1	43.7	10,136.0	109.2	5,102.3	54.8	Building						
ยานพาหนะ	24,513.7	11.7	9,115.0	12.7	10,068.1	8.6	-	-	4,224.0	45.5	1,106.5	11.9	Vehicle						
เครื่องมือ เครื่องจักร อุปกรณ์	1,457.3	0.7	-	-	775.6	0.7	-	-	676.5	7.3	5.2	0.1	Machine						
เครื่องใช้สำนักงาน	36,479.1	17.4	14,809.8	20.7	18,401.2	15.8	66.2	2.9	2,021.5	21.8	1,180.4	12.7	Office Equipment						
ซอฟต์แวร์	1,818.8	0.9	275.9	0.4	1,142.5	1.0	-	-	-	-	400.4	4.3	Software						
สินทรัพย์ถาวรอื่น ๆ	5,517.7	2.6	5,379.4	7.5	-	-	-	-	-	-	138.3	1.5	Other Asset						

ตาราง 16 มูลค่าสินทรัพย์ขององค์กรเอกชนที่ไม่แสวงหากำไร ในรอบปี 2549 จัดตามประเภทของสินทรัพย์ ประเภทของกิจการ และภาค (ต่อ)

Table 16 Value of Asset of Non-Profit Organization in the year 2006 by Type of Asset, Type of Non-Profit Organization and Region (Cont'd)

ประเภทของกิจการ/ ประเภทของสินทรัพย์	ภาค/Region												Type of Non-Profit Organization/ Type of Asset
	ทั่วประเทศ		กรุงเทพมหานคร		กลาง		เหนือ		ตะวันออกเฉียงเหนือ		ใต้		
	มูลค่า	ค่าเฉลี่ย	มูลค่า	ค่าเฉลี่ย	มูลค่า	ค่าเฉลี่ย	มูลค่า	ค่าเฉลี่ย	มูลค่า	ค่าเฉลี่ย	มูลค่า	ค่าเฉลี่ย	
องค์กรศาสนา	41,371	100.0%	1,005	2.4%	8,628	20.9%	9,934	24.0%	16,507	39.9%	5,297	12.8%	Religious Organization
จำนวนองค์กรฯ ที่รายงานมูลค่าสินทรัพย์	40,926	98.9%	880	87.6%	8,519	98.7%	9,811	98.7%	16,461	99.7%	5,255	99.2%	Number of Organization that has Asset
รวมมูลค่าสินทรัพย์ฯ	468,403,989.8	11,445.1	75,468,955.0	85,755.4	119,364,398.8	14,012.0	90,212,553.9	9,194.9	87,568,019.7	5,319.6	95,790,062.4	18,229.2	Total Asset
มูลค่าสินทรัพย์หมุนเวียน	35,771,232.5	874.0	2,313,762.7	2,629.1	7,106,590.3	834.2	2,300,422.2	234.5	2,877,150.1	174.8	21,173,307.3	4,029.4	Total Current Asset
เงินสด	1,369,210.3	33.5	179,145.9	203.6	432,044.1	50.7	316,184.9	32.2	297,223.7	18.1	144,611.8	27.5	Cash
เงินฝากธนาคาร	34,033,647.6	831.6	2,063,943.7	2,345.3	6,481,938.7	760.9	1,965,178.6	200.3	2,502,172.0	152.0	21,020,394.6	4,000.3	Bank Deposit
พันธบัตร ตราสาร ทุน	292,350.1	7.1	64,145.8	72.9	189,529.5	22.2	6,148.0	0.6	26,443.0	1.6	6,083.8	1.2	Stock, Bond
ลูกหนี้	76,024.6	1.9	6,527.3	7.4	3,058.0	0.4	12,910.7	1.3	51,311.4	3.1	2,217.1	0.4	Debtor
มูลค่าสินทรัพย์ถาวร	432,632,757.3	10,571.1	73,155,192.3	83,126.3	112,257,808.5	13,177.7	87,912,131.7	8,960.5	84,690,869.6	5,144.8	74,616,755.1	14,199.8	Total Fixed Asset
ที่ดิน	159,117,885.8	3,887.9	59,725,620.5	67,866.3	39,778,050.0	4,669.5	19,279,964.4	1,965.1	18,487,300.8	1,123.1	21,846,950.1	4,157.6	Land
อาคาร สิ่งก่อสร้าง	264,476,326.6	6,462.3	13,036,478.1	14,813.4	69,426,506.3	8,149.9	67,033,430.4	6,832.4	63,753,050.4	3,872.9	51,226,861.5	9,748.7	Building
ยานพาหนะ	3,353,113.6	81.9	86,336.6	98.1	1,288,015.3	151.2	742,622.4	75.7	948,788.0	57.6	287,351.4	54.7	Vehicle
เครื่องมือ เครื่องจักร อุปกรณ์	405,628.2	9.9	6,570.5	7.5	91,783.3	10.8	45,054.1	4.6	46,692.0	2.8	215,528.3	41.0	Machine
เครื่องใช้สำนักงาน	1,200,302.1	29.3	51,172.8	58.1	181,298.0	21.3	213,950.5	21.8	493,274.6	30.0	260,606.1	49.6	Office Equipment
ซอฟต์แวร์	31,235.4	0.8	627.2	0.7	12,516.6	1.5	10,067.8	1.0	5,750.7	0.3	2,273.2	0.4	Software
ลิขสิทธิ์และสิทธิบัตร	144.9	0.0	-	-	-	-	9.7	-	-	-	135.2	-	Copyright
สินทรัพย์ถาวรอื่น ๆ	4,048,120.6	98.9	248,386.6	282.2	1,479,639.1	173.7	587,032.4	59.8	956,013.2	58.1	777,049.3	147.9	Other Asset
พรรคการเมือง	42	100.0%	24	57.1%	11	26.2%	1	2.4%	5	11.9%	1	2.4%	Political Organization
จำนวนองค์กรฯ ที่รายงานมูลค่าสินทรัพย์	34	81.0%	16	66.7%	11	100.0%	1	100.0%	5	100.0%	1	100.0%	Number of Organization that has Asset
รวมมูลค่าสินทรัพย์ฯ	73,783.7	2,170.1	39,784.0	2,486.5	28,535.1	2,594.1	11,400.0	712.5	2,775.1	865.8	1,554.2	310.8	Total Asset
มูลค่าสินทรัพย์หมุนเวียน	34,971.6	1,028.6	11,400.0	712.5	20,406.3	1,855.1	2,775.1	555.0	2,775.1	555.0	555.0	5.0	Total Current Asset
เงินสด	1,569.4	46.2	120.0	7.5	1,399.4	127.2	1,399.4	127.2	250.0	5.0	-	-	Cash
เงินฝากธนาคาร	33,402	982	11,280	705	19,007	1,728	1,728	550	2,750	550	2,750	550	Bank Deposit
มูลค่าสินทรัพย์ถาวร	38,812.1	1,141.5	28,384.0	1,774.0	8,128.9	739.0	8,624.9	738.3	1,525.1	310.8	1,525.1	310.8	Total Fixed Asset
ที่ดิน	4,125.0	121.3	-	-	4,125.0	375.0	-	-	-	-	-	-	Land
อาคาร สิ่งก่อสร้าง	23,587.9	693.8	21,824.0	1,364.0	418.0	38.0	-	-	1,345.9	269.2	-	-	Building
ยานพาหนะ	2,931.3	86.2	1,600.0	100.0	811.3	73.8	811.3	73.8	-	-	-	-	Vehicle
เครื่องมือ เครื่องจักร อุปกรณ์	2,560.0	75.3	2,560.0	160.0	-	-	-	-	-	-	-	-	Machine
เครื่องใช้สำนักงาน	4,598.2	135.2	2,016.0	126.0	2,215.5	201.4	2,215.5	201.4	141.7	28.3	141.7	28.3	Office Equipment

ตาราง 16 มูลค่าสินทรัพย์ของกิจการออกชนที่ไม่แสวงหากำไร ในรอบปี 2549 จำนวนตามประเภทของสินทรัพย์ประเภทของกิจการฯ และภาค (ต่อ)

Table 16 Value of Asset of Non-Profit Organization in the year 2006 by Type of Asset, Type of Non-Profit Organization and Region (Cont'd)

พันบาท : In Thousand Baht

ประเภทของกิจการ/ ประเภทของสินทรัพย์	ภาค/Region												Type of Non-Profit Organization/ Type of Asset			
	ทั่วประเทศ			กรุงเทพมหานคร			กลาง			เหนือ				ใต้		
	มูลค่า	ค่าเฉลี่ย	ค่าเฉลี่ย	มูลค่า	ค่าเฉลี่ย	ค่าเฉลี่ย	มูลค่า	ค่าเฉลี่ย	ค่าเฉลี่ย	มูลค่า	ค่าเฉลี่ย	ค่าเฉลี่ย		มูลค่า	ค่าเฉลี่ย	ค่าเฉลี่ย
Value	Average	Average	Value	Average	Average	Value	Average	Average	Value	Average	Average	Value	Average	Average		
ซอฟต์แวร์	450.7	13.3	-	384.0	24.0	-	-	-	-	-	-	66.7	13.3	-	-	Software
สินทรัพย์ถาวรอื่นๆ	559.1	16.4	-	-	-	559.1	50.8	-	-	-	-	-	-	-	-	Other Asset
องค์การออกชนต่างประเทศ	89	100.0%	70	78.7%	8	9.0%	8	90.0%	9	10.1%	2	2.2%	-	-	-	International Organization
จำนวนองค์กร ที่รายงานมูลค่าสินทรัพย์	86	96.6%	67	95.7%	8	100.0%	8	100.0%	9	100.0%	2	100.0%	-	-	-	Number of Organization that has Asset
รวมมูลค่าสินทรัพย์ฯ	1,320,760.2	15,365.4	1,228,836.6	18,352.6	44,683.9	5,585.5	29,492.6	3,277.0	29,492.6	3,277.0	D	D	-	-	-	Total Asset
มูลค่าสินทรัพย์หมุนเวียน	806,521.8	9,382.9	772,504.6	11,537.3	5,941.5	742.7	11,602.7	1,289.2	11,602.7	1,289.2	D	D	-	-	-	Total Current Asset
เงินสด	25,196.2	293.1	20,870.3	311.7	3,614.6	451.8	711.4	79.0	711.4	79.0	D	D	-	-	-	Cash
เงินฝากธนาคาร	519,469.7	6,043.4	495,705.5	7,403.3	2,326.9	290.9	6,999.9	777.8	6,999.9	777.8	D	D	-	-	-	Bank Deposit
พันธบัตร ราชการ หุ้น	235,029.6	2,734.3	235,029.6	3,510.2	-	-	-	-	-	-	-	-	-	-	-	Stock, Bond
ลูกหนี้	26,826.3	312.1	20,899.2	312.1	-	-	3,891.5	432.4	3,891.5	432.4	D	D	-	-	-	Debtor
มูลค่าสินทรัพย์ถาวร	514,238.4	5,982.5	456,332.1	6,815.3	38,742.4	4,842.8	17,889.9	1,987.8	17,889.9	1,987.8	D	D	-	-	-	Total Fixed Asset
ที่ดิน	125,490.4	1,459.9	125,490.4	1,874.2	-	-	-	-	-	-	-	-	-	-	-	Land
อาคาร สิ่งก่อสร้าง	234,441.2	2,727.4	196,441.2	2,933.8	38,000.0	4,750.0	-	-	-	-	-	-	-	-	-	Building
ยานพาหนะ	90,614.1	1,054.2	83,820.2	1,251.9	-	-	5,987.9	665.3	5,987.9	665.3	D	D	-	-	-	Vehicle
เครื่องใช้สำนักงาน	52,620.0	612.2	42,557.7	635.6	742.4	92.8	8,851.8	983.5	8,851.8	983.5	D	D	-	-	-	Office Equipment
ซอฟต์แวร์	6,749.4	78.5	5,479.2	81.8	-	-	1,270.2	141.1	1,270.2	141.1	-	-	-	-	-	Software
ลิขสิทธิ์และสิทธิบัตร	239.1	2.8	-	-	-	-	239.1	26.6	239.1	26.6	-	-	-	-	-	Copyright
สินทรัพย์ถาวรอื่นๆ	4,084.2	47.5	2,543.3	38.0	-	-	1,540.9	171.2	1,540.9	171.2	-	-	-	-	-	Other Asset

หมายเหตุ : D หมายถึง ตัวเลขที่ไม่เป็นเลข

- ไม่มีข้อมูล หรือข้อมูลมีค่าเป็น 0 หรือมีข้อมูลจำนวนเล็กน้อย

ตาราง 17 มูลค่าหนี้สินของการเอกชนที่ไม่แสวงกำไร ณ วันที่ 31 ธันวาคม 2549 จำแนกตามประเภทหนี้สิน ประเภทขององค์กร และภาค

Table 17 Value of Debt of Non-Profit Organization at December 31, 2006 by Type of Debt, Type of Non-Profit Organization and Region

พันบาท : In Thousand Baht

ประเภทขององค์กร/ ประเภทหนี้สิน	ทั่วประเทศ			ภาค/Region			Type of Non-Profit Organization/ Type of Debt
	Whole Kingdom	กรุงเทพฯ Bangkok	กลาง Central	เหนือ North	ตะวันออกเฉียงเหนือ Northeast	ใต้ South	
รวมองค์กรฯ ทุกประเภท	65,457	9,366	14,278	14,118	19,836	7,859	Total Number of Organization
จำนวนองค์กรฯ ที่รายงานว่ามีหนี้สิน	4,044	1,349	766	510	928	492	Number of Organization that has Debt
ร้อยละขององค์กรฯ ที่มีหนี้สิน	6.2	14.4	5.4	3.6	4.7	6.3	Percentage of Organization that has Debt
จำนวนหนี้สินขององค์กรฯ	11,539,740.2	6,656,753.5	1,624,754.5	1,425,469.1	1,478,517.4	354,245.7	Total Number of Debt
เงินกู้ระยะสั้น	854,902.3	13,067.2	416,775.9	29,122.4	341,156.3	54,780.4	Short - Term Loans
เงินกู้ระยะยาว	815,276.6	237,029.6	264,873.0	87,839.3	95,757.2	129,777.4	Long - Term Loans
หนี้สินอื่นๆ	9,869,561.3	6,406,656.6	943,105.6	1,308,507.3	1,041,603.9	169,687.9	Other Debt
หนี้สินเฉลี่ยต่อองค์กรฯ ที่มีหนี้สิน	2,853.5	4,934.6	2,121.1	2,795.0	1,593.2	720.0	Average Debt per Organization
หนี้สินเฉลี่ยต่อองค์กรฯ ทั้งสิ้น	176.3	710.7	113.8	101.0	74.5	45.1	Average Debt per Total Organization
องค์กรฯ ที่ดำเนินการกิจการหลักเกี่ยวกับ การบริหารสังคมสงเคราะห์	16,768	6,469	3,674	2,178	2,263	2,184	Social Welfare Service Organization
จำนวนองค์กรฯ ที่รายงานว่ามีหนี้สิน	1,428	951	160	112	68	137	Number of Organization that has Debt
ร้อยละขององค์กรฯ ที่มีหนี้สิน	8.5	14.7	4.4	5.1	3.0	6.3	Percentage of Organization that has Debt
จำนวนหนี้สินขององค์กรฯ	6,948,023.3	6,166,842.8	461,262.1	98,439.8	61,720.9	159,757.7	Total Number of Debt
เงินกู้ระยะสั้น	47,197.4	9,815.6	341.8	3,056.1	19.2	33,964.6	Short - Term Loans
เงินกู้ระยะยาว	366,394.4	121,939.1	38,288.5	53,059.9	45,946.6	107,160.3	Long - Term Loans
หนี้สินอื่นๆ	6,534,431.5	6,035,088.1	422,631.8	42,323.8	15,755.1	18,632.8	Other Debt
หนี้สินเฉลี่ยต่อองค์กรฯ ที่มีหนี้สิน	4,865.6	6,484.6	2,882.9	878.9	907.7	1,166.1	Average Debt per Organization
หนี้สินเฉลี่ยต่อองค์กรฯ ทั้งสิ้น	414.4	953.3	125.5	45.2	27.3	73.1	Average Debt per Total Organization

ตาราง 17 มูลค่าหนี้สินขององค์กรเอกชนที่ไม่แสวงกำไร ณ วันที่ 31 ธันวาคม 2549 จำแนกตามประเภทหนี้สิน ประเภทขององค์กร และภาค (ต่อ)
Table 17 Value of Debt of Non-Profit Organization at December 31, 2006 by Type of Debt, Type of Non-Profit Organization and Region (Cont'd)

พันบาท : In Thousand Baht

ประเภทขององค์กร/ ประเภทหนี้สิน	ทั่วประเทศ			ภาค/Region			Type of Non-Profit Organization/ Type of Debt
	Whole Kingdom	กรุงเทพฯ Bangkok	กลาง Central	เหนือ North		ใต้ South	
				ตะวันออกเฉียงเหนือ Northeast	South		
สมาคมภานกิจสงเคราะห์	3,762	338	435	1,899	879	211	Cremation Welfare Association
จำนวนองค์กรฯ ที่รายงานว่ามีหนี้สิน	441	92	85	69	173	23	Number of Organization that has Debt
ร้อยละขององค์กรฯ ที่มีหนี้สิน	11.7	27.2	19.5	3.6	19.7	10.9	Percentage of Organization that has Debt
จำนวนหนี้สินขององค์กรฯ	3,485,640.1	163,539.0	738,972.8	1,244,127.7	1,270,092.4	68,908.2	Total Number of Debt
เงินกู้ระยะสั้น	644,195.9	-	324,056.7	8,111.5	309,167.9	2,859.8	Short - Term Loans
เงินกู้ระยะยาว	127,394.5	-	94,132.7	100.4	30,149.8	3,011.5	Long - Term Loans
หนี้สินอื่นๆ	2,714,049.7	163,539.0	320,783.4	1,235,915.8	930,774.7	63,036.8	Other Debt
หนี้สินเฉลี่ยต่อองค์กรฯ ที่มีหนี้สิน	7,903.9	1,777.6	8,693.8	18,030.8	7,341.6	2,996.0	Average Debt per Organization
หนี้สินเฉลี่ยต่อองค์กรฯ ทั้งหมด	926.5	483.8	1,698.8	655.1	1,444.9	326.6	Average Debt per Total Organization
สมาคมการค้า หอการค้า	1,051	608	218	74	84	67	Trade Association, Chamber of Commerce
จำนวนองค์กรฯ ที่รายงานว่ามีหนี้สิน	286	199	38	9	18	22	Number of Organization that has Debt
ร้อยละขององค์กรฯ ที่มีหนี้สิน	27.2	32.7	17.4	12.2	21.4	32.8	Percentage of Organization that has Debt
จำนวนหนี้สินขององค์กรฯ	139,994.3	83,300.1	43,325.7	446.4	3,850.9	9,071.1	Total Number of Debt
เงินกู้ระยะสั้น	35,187.1	1,683.3	32,405.9	100.1	997.8	-	Short - Term Loans
เงินกู้ระยะยาว	15,154.2	4,466.3	598.4	85.4	1,742.7	8,261.2	Long - Term Loans
หนี้สินอื่นๆ	89,653.1	77,150.5	10,321.4	260.9	1,110.4	809.8	Other Debt
หนี้สินเฉลี่ยต่อองค์กรฯ ที่มีหนี้สิน	489.5	418.6	1,140.1	49.6	213.9	412.3	Average Debt per Organization
หนี้สินเฉลี่ยต่อองค์กรฯ ทั้งหมด	133.2	133.2	133.2	133.2	133.2	133.2	Average Debt per Total Organization

ตาราง 17 มูลค่าหนี้สินขององค์กรเอกชนที่ไม่แสวงกำไร ณ วันที่ 31 ธันวาคม 2549 จำแนกตามประเภทหนี้สิน ประเภทขององค์กร และภาค (ต่อ)
 Table 17 Value of Debt of Non-Profit Organization at December 31, 2006 by Type of Debt, Type of Non-Profit Organization and Region (Cont'd)

พันบาท : In Thousand Baht

ประเภทขององค์กร/ ประเภทหนี้สิน	ทั่วประเทศ		ภาค/Region			Type of Non-Profit Organization/ Type of Debt
	Whole Kingdom	กรุงเทพฯ	กลาง	เหนือ	ตะวันออกเฉียงเหนือ	
		Bangkok	Central	North	Northeast	South
สมาคมชายจ้าง สหภาพแรงงาน	2,374	852	1,304	23	96	99
สหภาพแรงงานรัฐวิสาหกิจ						
จำนวนองค์กรฯ ที่รายงานว่ามีหนี้สิน	32	14	15	-	-	3
ร้อยละขององค์กรฯ ที่มีหนี้สิน	1.4	1.6	1.2	-	-	3.0
จำนวนหนี้สินขององค์กรฯ	93,244.1	93,175.3	56.9	-	-	12.0
เงินกู้ระยะยาว	93,175.3	93,175.3	-	-	-	-
หนี้สินอื่นๆ	68.8	-	56.9	-	-	12.0
หนี้สินเฉลี่ยต่อองค์กรฯ ที่มีหนี้สิน	2,913.9	6,655.4	3.8	-	-	4.0
หนี้สินเฉลี่ยต่อองค์กรฯ ทั้งสิ้น	39.3	109.4	-	-	-	0.1
องค์กรศาสนา	41,371	1,005	8,628	9,934	16,507	5,297
จำนวนองค์กรฯ ที่รายงานว่ามีหนี้สิน	1,831	76	462	318	668	307
ร้อยละขององค์กรฯ ที่มีหนี้สิน	4.4	7.6	5.4	3.2	4.1	5.8
จำนวนหนี้สินขององค์กรฯ	836,210.2	122,248.4	376,361.8	81,902.3	139,200.9	116,496.7
เงินกู้ระยะสั้น	126,814.9	1,568.3	58,464.5	17,854.7	30,971.4	17,956.0
เงินกู้ระยะยาว	212,052.7	17,448.9	130,747.7	34,593.6	17,918.1	11,344.4
หนี้สินอื่นๆ	497,342.6	103,231.2	187,149.6	29,454.0	90,311.4	87,196.4
หนี้สินเฉลี่ยต่อองค์กรฯ ที่มีหนี้สิน	456.7	1,608.5	814.6	257.6	208.4	379.5
หนี้สินเฉลี่ยต่อองค์กรฯ ทั้งสิ้น	20.2	121.6	43.6	8.2	8.4	22.0

ตาราง 17 มูลค่าหนี้สินขององค์กรเอกชนที่ไม่แสวงกำไร ณ วันที่ 31 ธันวาคม 2549 จำแนกตามประเภทหนี้สิน ประเภทขององค์กร และภาค (ต่อ)
 Table 17 Value of Debt of Non-Profit Organization at December 31, 2006 by Type of Debt, Type of Non-Profit Organization and Region (Cont'd)

พันบาท : In Thousand Baht

ประเภทขององค์กร/ ประเภทหนี้สิน	ทั่วประเทศ			ภาค/Region			Type of Non-Profit Organization/ Type of Debt
	Whole Kingdom	กรุงเทพฯ Bangkok	กลาง Central	เหนือ North		ใต้ South	
				ตะวันออกเฉียงเหนือ Northeast	South		
พรรคการเมือง	42	24	11	1	5	1	Political Organization
จำนวนองค์กรที่รายงานว่ามีหนี้สิน	14	8	6	-	-	-	Number of Organization that has Debt
ร้อยละขององค์กรที่มีหนี้สิน	33.3	33.3	54.6	-	-	-	Percentage of Organization that has Debt
จำนวนหนี้สินขององค์กร	18,395.3	13,620.0	4,775.3	-	-	-	Total Number of Debt
เงินกู้ระยะสั้น	1,507.1	-	1,507.1	-	-	-	Short - Term Loans
เงินกู้ระยะยาว	1,105.6	-	1,105.6	-	-	-	Long - Term Loans
หนี้สินอื่นๆ	15,782.6	13,620.0	2,162.6	-	-	-	Other Debt
หนี้สินเฉลี่ยต่อองค์กรที่มีหนี้สิน	1,314.0	1,702.5	795.9	-	-	-	Average Debt per Organization
หนี้สินเฉลี่ยต่อองค์กรทั้งหมด	438.0	567.5	434.1	-	-	-	Average Debt per Total Organization
องค์กรเอกชนต่างประเทศ	89	70	8	9	2	-	International Organization
จำนวนองค์กรที่รายงานว่ามีหนี้สิน	13	9	-	3	1	-	Number of Organization that has Debt
ร้อยละขององค์กรที่มีหนี้สิน	14.6	12.9	-	33.3	D	-	Percentage of Organization that has Debt
จำนวนหนี้สินขององค์กร	18,232.9	14,027.9	-	552.8	D	-	Total Number of Debt
หนี้สินอื่นๆ	18,232.9	14,027.9	-	552.8	D	-	Other Debt
หนี้สินเฉลี่ยต่อองค์กรที่มีหนี้สิน	1,402.5	1,558.7	-	184.3	3,652.2	-	Average Debt per Organization
หนี้สินเฉลี่ยต่อองค์กรทั้งหมด	204.9	200.4	-	61.4	1,826.1	-	Average Debt per Total Organization

หมายเหตุ : D หมายถึง ตัวเลขที่ไม่เปิดเผย

- ไม่มีข้อมูล หรือมีข้อมูลจำนวนเล็กน้อย

ภาคผนวก

ภาคผนวก ก

ระเบียบวิธี

1. แผนการสุ่มตัวอย่าง

แผนการสุ่มตัวอย่างที่ใช้เป็นแบบ Stratified Systematic Sampling โดยมีกรุงเทพมหานคร และภาค เป็นสตราตัม และองค์การฯ เป็นหน่วยตัวอย่าง

2. การจัดสตราตัม

กรุงเทพมหานคร และภาค เป็นสตราตัมมีทั้งสิ้น 5 สตราตัม และในแต่ละสตราตัมได้แบ่งออกเป็น 7 สตราตัมย่อย ตามประเภทของกิจการฯ ดังนี้

ประเภทที่ 1 : ประกอบด้วยสมาคม มูลนิธิ

ประเภทที่ 2 : ประกอบด้วยสมาคมฉาบฉวยสังเคราะห์

ประเภทที่ 3 : ประกอบด้วยสมาคมการค้า หอการค้า

ประเภทที่ 4 : ประกอบด้วยสมาคมนายจ้าง สหภาพแรงงาน สหภาพแรงงานรัฐวิสาหกิจ

ประเภทที่ 5 : ประกอบด้วยองค์การฯ ทางศาสนา ได้แก่ วัด ศาลเจ้า มัสยิด คริสต์ และอื่นๆ
(ซีกซ์ ฯลฯ)

ประเภทที่ 6 : ประกอบด้วยพรรคการเมือง

ประเภทที่ 7 : ประกอบด้วยองค์การเอกชนต่างประเทศ

3. การเลือกตัวอย่าง

ในแต่ละประเภทของกิจการฯ ได้ทำการเลือกองค์การฯ ตัวอย่าง ด้วยวิธีการสุ่มแบบมีระบบอย่างเป็นอิสระต่อกัน ได้จำนวนองค์การฯ ตัวอย่างทั้งสิ้น 23,270 แห่ง จากทั้งสิ้นจำนวน 65,457 แห่ง ซึ่งกระจายไปตามภาคและประเภทของกิจการฯ เป็นดังนี้

ภาค	ประเภทของกิจการฯ							
	รวม	1	2	3	4	5	6	7
กรุงเทพมหานคร	4,997	2,100	338	608	852	1,005	24	70
กลาง (ยกเว้น กรุงเทพมหานคร)	5,587	1,540	435	218	1,304	2,071	11	8
เหนือ	4,637	1,208	1,151	74	23	2,171	1	9
ตะวันออกเฉียงเหนือ	4,659	1,240	879	84	96	2,353	5	2
ใต้	3,390	1,213	211	67	99	1,799	1	-
รวมทั้งราชอาณาจักร	23,270	7,301	3,014	1,051	2,374	9,399	42	89

4. วิธีการประมาณผล

การเสนอผลของการสำรวจได้เสนอผลการสำรวจในระดับภาค คือ กรุงเทพมหานคร ภาคกลาง (ยกเว้นกรุงเทพมหานคร) ภาคเหนือ ภาคตะวันออกเฉียงเหนือ และภาคใต้ โดยจำแนกตามประเภทองค์กรฯ ในการประมาณค่า กำหนดให้

$$k = 1, 2, 3, \dots, n_{hj} \quad (\text{องค์กรฯ ตัวอย่าง})$$

$$j = 1, 2, 3, \dots, 7 \quad (\text{ประเภทองค์กรฯ})$$

$$h = 1, 2, 3, 4, 5 \quad (\text{ภาค})$$

5. การประมาณค่าย่อรวม

1) สูตรการประมาณค่าย่อรวมขององค์กรฯ ที่มีลักษณะที่ต้องการศึกษา X สำหรับประเภทองค์กรฯ j ภาค h คือ

$$\hat{X}_{hj} = \frac{N_{hj}}{n_{hj}} \sum_{k=1}^{n_{hj}} x_{hjk} \quad \dots\dots\dots(1)$$

โดยที่ x_{hjk} คือ ค่าของลักษณะที่ต้องการศึกษา X สำหรับองค์กรฯ k ประเภทองค์กรฯ j ภาค h

N_{hj} คือ จำนวนองค์กรฯ ทั้งสิ้นในประเภทองค์กรฯ j ภาค h

n_{hj} คือ จำนวนองค์กรฯ ตัวอย่างทั้งสิ้นในประเภทองค์กรฯ j ภาค h

2) สูตรการประมาณค่าย่อรวมขององค์กรฯ ที่มีลักษณะที่ต้องการศึกษา X สำหรับประเภทองค์กรฯ j คือ

$$\hat{X}_j = \sum_{h=1}^5 \hat{X}_{hj} \quad \dots\dots\dots(2)$$

3) สูตรการประมาณค่าย่อรวมขององค์กรฯ ที่มีลักษณะที่ต้องการศึกษา X สำหรับภาค h คือ

$$\hat{X}_h = \sum_{j=1}^7 \hat{X}_{hj} \quad \dots\dots\dots(3)$$

4) สูตรการประมาณค่าย่อรวมขององค์กรฯ ที่มีลักษณะที่ต้องการศึกษา X สำหรับทั่วราชอาณาจักร คือ

$$\hat{X} = \sum_{h=1}^5 \hat{X}_h = \sum_{j=1}^7 \hat{X}_j \quad \dots\dots\dots(4)$$

6. วิธีการเก็บรวบรวมข้อมูล

การเก็บรวบรวมข้อมูลใช้วิธีส่งแบบสอบถามทางไปรษณีย์ ไปยังองค์กรเอกชนที่ไม่แสวงหากำไร ระหว่างเดือนพฤษภาคม – กรกฎาคม 2549 เพื่อขอความร่วมมือในการตอบข้อมูล แล้วส่งแบบสอบถามกลับคืนให้สำนักงานสถิติแห่งชาติ

7. การประมวลผลข้อมูล

แบบสอบถามที่กรอกข้อมูลเรียบร้อยแล้วของทุกจังหวัด จะทำการบรรณาธิกรตรวจสอบความถูกต้องครบถ้วนและความแม่นยำของข้อมูลอย่างละเอียด พร้อมทั้งลงรหัสรายการต่าง ๆ และบันทึกข้อมูลที่สำนักงานสถิติจังหวัด จากนั้นส่งข้อมูลที่บันทึกเรียบร้อยแล้วมายังสำนักงานสถิติแห่งชาติ เพื่อทำการบรรณาธิกรด้วยเครื่องคอมพิวเตอร์อีกครั้งก่อนการประมวลผลในรูปตารางสถิติ

8. การปิดเศษ

ผลรวมของแต่ละจำนวนไม่เท่ากับยอดรวม ทั้งนี้เนื่องจากการปิดเศษ

9. ข้อจำกัดของข้อมูล

ข้อมูลที่ได้จากการสำรวจนี้ อาจมีความคลาดเคลื่อนอยู่บ้างด้วยหลายสาเหตุ เช่น ไม่สามารถเจนนับผู้ประกอบการตัวอย่างได้ครบ ทุกราย ความคลาดเคลื่อนที่เกิดจากการบันทึกข้อมูล การลงรหัส และการประมาณค่าข้อมูลที่ขาดหายไป เป็นต้น แม้ว่าสำนักงานสถิติแห่งชาติจะพยายามขจัดความคลาดเคลื่อนต่าง ๆ ดังกล่าวให้เหลือน้อยที่สุด อย่างไรก็ตามขอให้ผู้ใช้ข้อมูลคำนึงถึงข้อจำกัดดังกล่าว และใช้ข้อมูลด้วยความระมัดระวังพอสมควร โดยเฉพาะข้อมูลที่จำแนกรายละเอียดในระดับย่อยมากๆ

ภาคผนวก ข

คำนิยาม

1. **องค์กรเอกชนที่ไม่แสวงหากำไร** หมายถึง องค์กร มูลนิธิ สมาคม สหภาพ และพรรคการเมือง ซึ่งจัดตั้งขึ้นเพื่อดำเนินงานที่มีลักษณะ

- หน้าที่หรือกิจกรรมเพื่อประโยชน์ของส่วนรวม มิใช่เฉพาะกลุ่ม
- เป็นองค์กรที่ปกครองตนเองโดยมีคณะกรรมการเป็นผู้กำหนดนโยบายและตัดสินใจในเรื่องต่างๆ
- ไม่แสวงหากำไรและไม่แบ่งปันผลประโยชน์ให้แก่สมาชิก
- ไม่ใช่องค์กรฯ ของรัฐ แม้้องค์กรฯ นั้นจะจัดตั้งขึ้น โดยรัฐ หรือได้รับการสนับสนุนจากรัฐ

2. ประเภทขององค์กรเอกชนที่ไม่แสวงหากำไร

2.1 **องค์กรสังคมสงเคราะห์ของเอกชน** หมายถึง องค์กรที่จัดตั้งขึ้นตามแนวคตินุญชธรรม จัดตั้งขึ้นเป็นนิติบุคคลที่เป็นอิสระจากหน่วยงานราชการ โดยมีวัตถุประสงค์เพื่อดำเนินงานเกี่ยวกับการสังคมสงเคราะห์และสาธารณกุศล

2.2 **สมาคมฌาปนกิจสงเคราะห์** หมายถึง สมาคมที่จัดตั้งขึ้นเพื่อดำเนินการฌาปนกิจสงเคราะห์

การฌาปนกิจสงเคราะห์ หมายถึง กิจการที่บุคคลหลายคนตกลงกันเพื่อทำการสงเคราะห์ซึ่งกันและกัน ในการจัดการศพและสงเคราะห์ครอบครัวของบุคคลใดที่ตกลงร่วมกันนั้น ซึ่งถึงแก่ความตายและมีได้ประสงค์จะหากำไรเพื่อแบ่งปันกัน

2.3 **สมาคมการค้า** หมายถึง สถาบันนิติบุคคลตามกฎหมายซึ่งผู้ประกอบวิสาหกิจจัดตั้งขึ้นเพื่อทำการส่งเสริมการประกอบวิสาหกิจ อันมิใช่เป็นการหาผลกำไรหรือรายได้มาแบ่งกัน โดยบุคคลซึ่งประกอบวิสาหกิจทางการค้า อุตสาหกรรมหรือการเงิน และบุคคลซึ่งประกอบธุรกิจอื่นในทางเศรษฐกิจที่รัฐมนตรีว่าการกระทรวงพาณิชย์จะกำหนดในกฎกระทรวง ทั้งนี้ไม่รวมถึงการประกอบวิสาหกิจทางการเกษตร

2.4 **หอการค้า** หมายถึง สถาบันที่บุคคลหลายคนจัดตั้งขึ้นเพื่อส่งเสริมการค้า อุตสาหกรรม เกษตรกรรม การเงินหรือเศรษฐกิจ อันมิใช่เป็นการหากำไรหรือรายได้มาแบ่งปันกัน

2.5 **สมาคมนายจ้าง** หมายถึง สมาคมของนายจ้างที่จัดตั้งขึ้น โดยมีวัตถุประสงค์เพื่อการแสวงหาและคุ้มครองผลประโยชน์เกี่ยวกับสภาพการจ้าง และส่งเสริมความสัมพันธ์อันดีระหว่างนายจ้างกับลูกจ้าง และระหว่างนายจ้างด้วยกัน

สมาคมนายจ้างไม่น้อยกว่า 5 แห่งอาจจัดตั้งสภาองค์กรนายจ้างเพื่อส่งเสริมการศึกษาและส่งเสริมแรงงานสัมพันธ์ก็ได้

2.6 **สหภาพแรงงาน** หมายถึง สมาคมกรรมกรที่จัดตั้งขึ้น โดยมีวัตถุประสงค์เพื่อการแสวงหาและคุ้มครองผลประโยชน์เกี่ยวกับสภาพการจ้าง และส่งเสริมความสัมพันธ์อันดีระหว่างนายจ้าง

กับลูกจ้าง และระหว่างลูกจ้างด้วยกัน โดยที่สมาชิกของสหภาพแรงงานจะต้องเป็นลูกจ้างของนายจ้างคน เดียวกันกับผู้อจดทะเบียนเป็นสหภาพแรงงาน หรือลูกจ้างซึ่งทำงานในกิจการประเภทเดียวกันกับผู้อ จทะเบียนเป็นสหภาพแรงงาน และต้องเป็นผู้ที่มีอายุตั้งแต่ 15 ปีขึ้นไป

สหภาพแรงงานไม่น้อยกว่า 15 แห่ง อาจจัดตั้ง **สภาองค์การลูกจ้าง** เพื่อส่งเสริมการศึกษา และส่งเสริมแรงงานสัมพันธ์ก็ได้

2.7 สหภาพแรงงานรัฐวิสาหกิจ หมายถึง สหภาพขององค์การของรัฐบาล หรือกิจการของรัฐ ที่จัดตั้งขึ้น โดยมีวัตถุประสงค์เพื่อพิจารณาช่วยเหลือและคุ้มครองสิทธิประโยชน์ของพนักงาน และ ส่งเสริมความสัมพันธ์อันดีระหว่างพนักงานกับฝ่ายบริหาร และระหว่างพนักงานด้วยกัน

2.8 องค์การศาสนา หมายถึง องค์การฯ ที่ดำเนินการด้านการเผยแพร่และพิธีกรรมทาง ศาสนา การดูแลสถานที่ที่เป็นที่เคารพบูชา สถานที่ในการทำสมาธิหรือการปฏิบัติกิจทางศาสนาของทุก ศาสนา เช่น โบสถ์คริสต์ สุเหร่า วัด รวมถึงลัทธิและนิกายต่าง ๆ

2.9 พรรคการเมือง หมายถึง กลุ่มที่ดำเนินกิจกรรมทางการเมือง เช่น สนับสนุนการเลือก ผู้สมัคร เผยแพร่ข้อมูล ข่าวสาร รวมถึงการหาทุนของกิจกรรมการเมือง

2.10 องค์การต่างประเทศ หมายถึง องค์การเอกชนต่างประเทศที่เข้ามาดำเนินการช่วยเหลือ ทั้หน่วยงาน และประชาชนในประเทศไทย เช่น องค์การหมูป่าเด็ก โสสะสากล (SOS), องค์การกองทุน สัตว์ป่าโลกสากล (WWF), SHARE เป็นต้น

3. เงินสงเคราะห์ หมายถึง เงินที่เก็บจากสมาชิกเพื่อทำการสงเคราะห์ ในการจัดการศพของสมาชิก ซึ่งถึงแก่ความตาย รวมทั้งเป็นค่าใช้จ่ายเพื่อดำเนินกิจการของสมาคมฌาปนกิจสงเคราะห์

4. ระยะเวลาก่อตั้งองค์การฯ หมายถึง ระยะเวลาตั้งแต่องค์การฯ ได้เริ่มดำเนินกิจการมาซึ่ง อาจจะเป็นระยะเวลาเดียวกันกับที่จดทะเบียนมาแล้ว หรืออาจดำเนินการก่อนจดทะเบียนก็ได้

5. เทคโนโลยีสารสนเทศและการสื่อสารขององค์การฯ

เทคโนโลยีสารสนเทศ หมายถึง กระบวนการต่าง ๆ และระบบงานที่ช่วยให้ได้สารสนเทศที่ ต้องการ ในที่นี้หมายถึงเครื่องมือและอุปกรณ์ต่าง ๆ ซึ่งส่วนมากแล้วจะหมายถึง เครื่องคอมพิวเตอร์ เครื่องใช้สำนักงาน อุปกรณ์โทรคมนาคมต่าง ๆ รวมทั้งซอฟต์แวร์ทั้งแบบสำเร็จรูปและแบบพัฒนาขึ้น เพื่อใช้ในงานเฉพาะด้าน ซึ่งเครื่องมือเหล่านี้จัดเป็นเครื่องมือสมัยใหม่และใช้เทคโนโลยีระดับสูง ได้แก่

5.1 เครื่องคอมพิวเตอร์ หมายถึง เครื่องคอมพิวเตอร์ที่สถานประกอบการมีไว้ใช้ในการ ดำเนินธุรกิจ และสามารถใช้งานได้ในการสำรวจครั้งนี้ จำแนกออกเป็น

5.1.1 คอมพิวเตอร์ส่วนบุคคล หมายถึง คอมพิวเตอร์ตั้งเดีวสำหรับใช้งาน โดย ผู้ใช้ครั้งละ 1 คน ประกอบด้วยจอแสดงผล ซีพียู แป้นพิมพ์ และอุปกรณ์ต่อพ่วงอื่น ๆ ได้แก่ เครื่อง คอมพิวเตอร์แบบตั้งโต๊ะ (พีซี) คอมพิวเตอร์แบบกระเป๋าคือ (โน้ตบุ๊ก) เวิร์กสเตชัน เทอร์มินัล

5.1.2 คอมพิวเตอร์เพื่อการบริการและประมวลผลจากส่วนกลาง หมายถึง คอมพิวเตอร์ตั้งไว้ส่วนกลาง เพื่อควบคุมการทำงานและให้บริการคอมพิวเตอร์เครื่องอื่น ๆ ได้แก่ เซิร์ฟเวอร์ เมนเฟรม มินิคอมพิวเตอร์ ซูเปอร์คอมพิวเตอร์

5.2 อินเทอร์เน็ต หมายถึง การเชื่อมโยงเครือข่ายคอมพิวเตอร์หลาย ๆ เครือข่ายทั่วโลกเข้าด้วยกัน หรือพูดง่าย ๆ ก็คือ การเชื่อมโยงคอมพิวเตอร์ทั่วโลกจำนวนนับล้าน ๆ เครื่องเข้าด้วยกันโดยผ่านโครงสร้างพื้นฐานทางโทรคมนาคม

5.3 เว็บไซต์ หมายถึง ข้อมูลเอกสารหนึ่งชุดบนเว็ลด์ ไซด์ เว็บ ที่รวบรวมขึ้นจากเว็บเพจ (Web page) จำนวนหลาย ๆ หน้าเข้าด้วยกัน และเว็บเพจที่เห็นเป็นหน้าแรกเมื่อเปิดเว็บไซต์ขึ้นมา เรียกว่า โฮมเพจ (Homepage) สรุปได้ว่า เว็บไซต์เปรียบได้กับหนังสือหนึ่งเล่ม ที่แต่ละหน้าคือเว็บเพจ มีโฮมเพจเป็นหน้าปก และถูกจัดเก็บอยู่ในห้องสมุดขนาดใหญ่บนอินเทอร์เน็ต ที่เรียกว่า เว็ลด์ ไซด์ เว็บ

6. เจ้าหน้าที่ผู้ปฏิบัติงาน หมายถึง เจ้าหน้าที่ที่ปฏิบัติงานทั้งสิ้นตามปกติขององค์กรฯ แบ่งออกเป็น 5 ประเภท คือ

6.1 พนักงานประจำ หมายถึง ผู้ที่ทำงานโดยได้รับค่าตอบแทนเป็นเงินเดือน ค่าจ้าง โดยนายจ้างตกลงจ้าง เพื่อปฏิบัติงานอันมีลักษณะเป็นงานประจำขององค์กรนั้น ๆ

6.2 พนักงานชั่วคราว หมายถึง ผู้ที่ทำงานโดยได้รับค่าตอบแทนเป็นเงินเดือน ค่าจ้างโดยนายจ้างตกลงจ้าง เพื่อปฏิบัติงานอันมีลักษณะเป็นงานชั่วคราว เป็นงานจรหรือเป็นงานตามฤดูกาล

6.3 อาสาสมัคร หมายถึง ผู้ที่ทำงานโดยไม่ได้รับค่าตอบแทนเป็นเงินเดือน ค่าจ้าง ได้แก่ ผู้ปฏิบัติงานหรือผู้มาฝึกงานในองค์กรทุกคน ซึ่งทำงานโดยไม่ได้รับค่าตอบแทนใด ๆ อย่งไรก็ดี เจ้าของหรือผู้จัดตั้งองค์กรอาจให้เงิน อาหาร เครื่องนุ่งห่ม หรือช่วยเหลือเกื้อกูลอย่างอื่นเมื่อเห็นสมควรแต่ไม่ต้องการรับผิดชอบในเรื่องการจ่ายค่าแรงให้ตามกฎหมาย

6.4 นักบวชในศาสนาต่าง ๆ ที่ได้รับเงินประจำตำแหน่ง หมายถึง ผู้นำทางศาสนาที่ได้รับเงินประจำตำแหน่งทุกเดือน เช่น พระที่ได้รับสมณศักดิ์ โตะอิหม่าม

6.5 คนทำงานโดยไม่ได้รับเงินเดือนค่าจ้าง หมายถึง ผู้ที่ทำงานโดยไม่ได้รับ เงินเดือนค่าจ้าง (มิใช่อาสาสมัคร) แต่ได้รับมอบหมายหรือมีหน้าที่ต้องปฏิบัติ เช่น พระ สามเณร แม่ชี และหมอสอนศาสนา เป็นต้น

7. ค่าตอบแทนแรงงาน

7.1 เงินเดือน/ค่าจ้าง หมายถึง เงินที่องค์กร เอกชนที่ไม่แสวงหากำไรจ่ายให้ลูกจ้าง ในระหว่างเดือนมกราคม – ธันวาคม 2549 ตามข้อตกลงของ การจ้าง โดยอาจจ่ายตามเงื่อนไขของระยะเวลา หรือจ่ายเป็นครั้ง ๆ ไป

7.2 ค่าล่วงเวลา หมายถึง เงินนอกเหนือจากค่าจ้างเงินเดือนที่องค์กรฯ จ่ายให้แก่ ลูกจ้างเป็นค่าตอบแทนในการทำงาน

7.3 สวัสดิการ หมายถึง ผลประโยชน์อื่น ๆ ของพนักงานและลูกจ้างที่องค์กรฯ จ่าย นอกเหนือจากเงินเดือนและค่าจ้าง ผลประโยชน์ดังกล่าวอาจจ่ายเป็นเงินสด สิ่งของหรือบริการ เช่น อาหาร ค่าพาหนะ ภาษีเงินได้ที่องค์กรฯ ออกให้ เสื้อผ้า ที่พักอาศัย เป็นต้น

8. เงินสมทบกองทุน หมายถึง เงินที่องค์กรฯ เอกชนที่ไม่แสวงหากำไรจ่ายสมทบเข้ากองทุน สำหรับลูกจ้างในกองทุนต่าง ๆ มี 2 กองทุนที่เข้าขอบข่ายตามพระราชบัญญัติประกันสังคม พ.ศ. 2533 ดังนี้

8.1 กองทุนประกันสังคม หมายถึง เงินที่องค์กรฯ จ่ายสมทบเข้ากองทุนประกันสังคมเป็นส่วนหนึ่งของค่าตอบแทนของลูกจ้าง เพื่อคุ้มครองลูกจ้างในกรณีประสบอันตรายหรือเจ็บป่วย อันมิใช่เนื่องจากการทำงาน คลอดบุตร พิกัด ตาย หรือเมื่อออกจากงาน

8.2 กองทุนสำรองเลี้ยงชีพ หมายถึง เงินที่องค์กรฯ จ่ายสมทบเข้ากองทุนสำรองเลี้ยงชีพ สำหรับจ่ายในกรณีที่ลูกจ้างออกจากงานตามระเบียบว่าด้วยกองทุนของบริษัท

9. รายรับจากการดำเนินงานขององค์กรฯ หมายถึง รายรับทั้งสิ้นที่องค์กรฯ ได้รับในระหว่างเดือนมกราคม - ธันวาคม 2549 ซึ่งประกอบด้วย

9.1 เงินบริจาค/สนับสนุน หมายถึง เงินและสิ่งของที่ได้รับบริจาค/สนับสนุนจากผู้ที่สนับสนุนองค์กรฯ ได้แก่ ประชาชน องค์กรหลัก รัฐบาล องค์กรเอกชนอื่นในประเทศและต่างประเทศ

9.2 รายรับอื่น ๆ หมายถึง รายรับอื่นนอกเหนือจากเงินบริจาค/สนับสนุน รายรับอื่น ๆ ในการดำเนินกิจการ ได้แก่ รายรับจากการจำหน่ายสินค้า สินทรัพย์ และบริการขององค์กรฯ ค่าธรรมเนียมสมาชิก เงินสงเคราะห์ ดอกเบี้ยรับ เงินปันผล กำไรจากการเปลี่ยนแปลงอัตราแลกเปลี่ยนเงินตราต่างประเทศ และรายรับจากกิจกรรมอื่น ๆ

10. ค่าใช้จ่ายขององค์กรฯ หมายถึง ค่าใช้จ่ายทั้งสิ้นที่องค์กรฯ ใช้จ่ายไปในระหว่างเดือนมกราคม - ธันวาคม 2549 ซึ่งประกอบด้วย

10.1 ค่าใช้จ่ายเพื่อกิจกรรม หมายถึง เงินและสิ่งของที่องค์กรฯ ให้ความช่วยเหลือหรือบริจาคให้ไป ได้แก่ อาหาร เครื่องดื่ม เครื่องนุ่งห่ม ที่อยู่อาศัย ยารักษาโรค เงินทุน เงินค่าฌาปนกิจ-สงเคราะห์ และค่าใช้จ่ายอื่น ๆ

10.2 ค่าใช้จ่ายสำนักงาน หมายถึง ค่าใช้จ่ายนอกเหนือจากค่าใช้จ่ายเพื่อกิจกรรม และค่าตอบแทนแรงงาน ได้แก่ ค่าไฟฟ้า ค่าน้ำประปา ค่าไปรษณีย์โทรเลข ค่าโทรศัพท์ ค่าเครื่องเขียน แบบพิมพ์ ค่าทำบัญชี ค่าน้ำมันเชื้อเพลิง ค่าใช้จ่ายในการวิจัย ฝึกอบรม สัมมนา ค่าซ่อมแซมสิ่งก่อสร้าง ยานพาหนะ เครื่องมือและอุปกรณ์ ค่าเช่าอาคาร พร้อมที่ดิน และเครื่องมือ อุปกรณ์ต่าง ๆ ขาดทุนจากการจำหน่ายสินทรัพย์ และค่าใช้จ่ายอื่น ๆ เป็นต้น

11. สินทรัพย์ถาวร หมายถึง สินทรัพย์ที่มีตัวตนและไม่มีตัวตน ซึ่งมีอายุการใช้งานเกิน 1 ปีขึ้นไป และมีไว้ใช้ในกิจการ ไม่ใช่มีไว้เพื่อขาย เช่น ที่ดิน อาคาร ยานพาหนะ เครื่องจักร เครื่องใช้ สำนักงาน ลิขสิทธิ์ต่าง ๆ เป็นต้น

12. กำไรจากการจำหน่ายสินทรัพย์ หมายถึง กรณีที่องค์กรฯ นั้น นำสินทรัพย์ เช่น ที่ดิน อาคาร เครื่องจักร เครื่องมือเครื่องใช้สำนักงานไปขาย มูลค่าที่ขายได้หักค่าใช้จ่ายในการจำหน่ายสินทรัพย์นั้น แล้วสูงกว่ามูลค่าทรัพย์สินนั้น จะเรียกมูลค่าส่วนที่เพิ่มขึ้นว่า “กำไรจากการจำหน่ายสินทรัพย์”

13. ขาดทุนจากการจำหน่ายสินทรัพย์ หมายถึง กรณีที่องค์กรฯ นั้น นำสินทรัพย์ เช่น ที่ดิน อาคาร เครื่องจักร เครื่องมือเครื่องใช้สำนักงานไปขาย มูลค่าที่ขายได้หักค่าใช้จ่ายในการจำหน่ายสินทรัพย์นั้นแล้วต่ำกว่ามูลค่าทรัพย์สินนั้น จะเรียกมูลค่าส่วนที่ลดลงว่า “ขาดทุนจากการจำหน่ายสินทรัพย์”

14. กำไรจากการเปลี่ยนแปลงอัตราแลกเปลี่ยนเงินตราต่างประเทศ หมายถึง กรณีที่องค์กรฯ เป็นเจ้าของทรัพย์สินหรือหนี้สินที่กำหนดราคาเป็นมูลค่าเงินตราต่างประเทศ ถ้ามีการเปลี่ยนแปลงอัตราแลกเปลี่ยนฯ เป็นผลให้มูลค่าทรัพย์สินเป็นเงินตราต่างประเทศมีค่าเป็นเงินบาทเพิ่มขึ้น จะเรียกมูลค่าส่วนที่เพิ่มขึ้นว่า “กำไรจากการเปลี่ยนแปลงอัตราแลกเปลี่ยนเงินตราต่างประเทศ”

15. ซอฟต์แวร์ (Software) หมายถึง โปรแกรมสำเร็จรูปที่มีลิขสิทธิ์หรือ license ที่มีบุคคลหรือองค์กรฯ ซื้อมาเพื่อใช้ในการประกอบกิจการ เช่น โปรแกรมสำเร็จรูป SAS, SPSS, MS-Office, Database, FoxPro, Autoware, Photo shop โปรแกรมสำหรับการจัดทำกราฟฟิกต่างๆ โปรแกรมสำหรับการจัดทำบัญชี เป็นต้น

คณะผู้จัดทำ CD - ROM

หน่วยงานเจ้าของเรื่อง

กลุ่มสถิติสภากาประกอบการ

สำนักสถิติเศรษฐกิจสังคมและประชากรติ 1

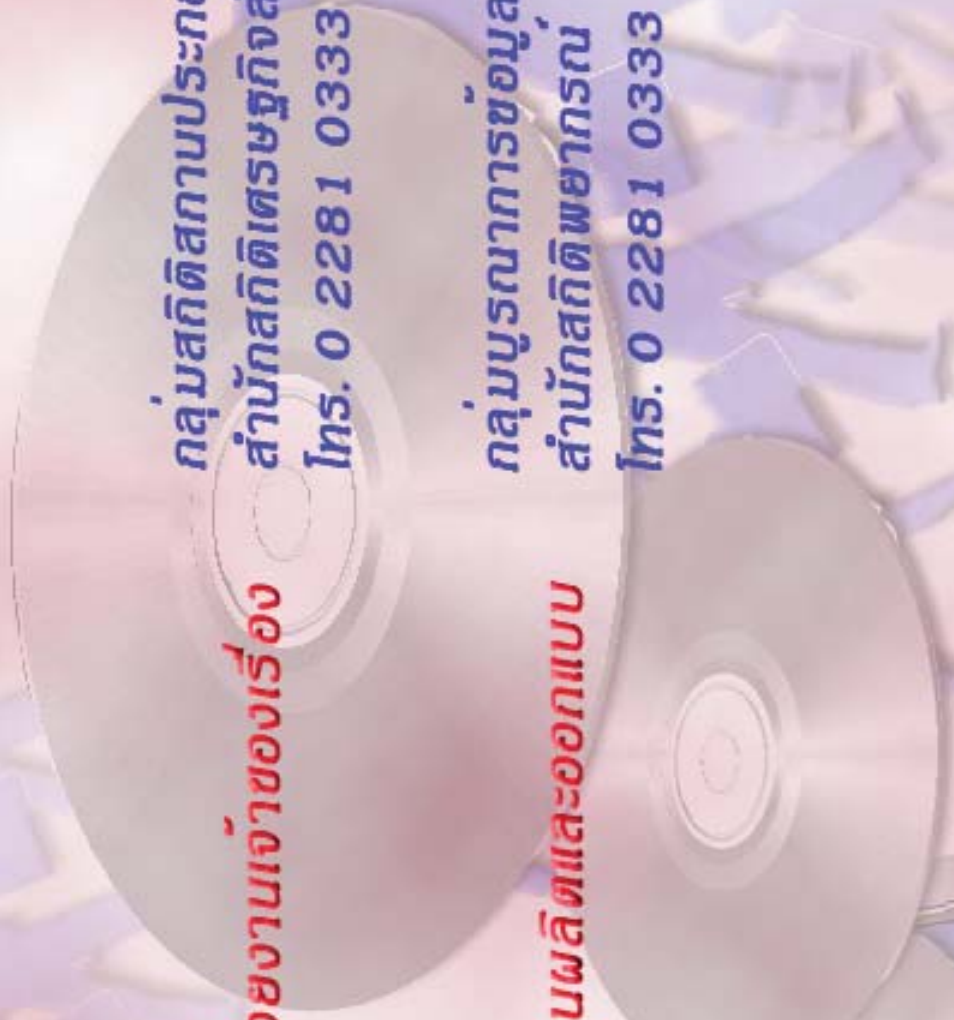
โทร. 0 2281 0333 ต่อ 1210 - 1214

หน่วยงานผลิตและออกแบบ

กลุ่มบูรณาการข้อมูลสถิติ

สำนักสถิติพยากรณ์

โทร. 0 2281 0333 ต่อ 1415 - 1418



ตารางสถิติในรูปแบบ
Format Excel

ตารางสถิติในรูปแบบ Format Excel

- ตาราง 1 จำนวนและร้อยละขององค์กรเอกชนที่ไม่แสวงหากำไร จำแนกตามประเภทขององค์กรฯ และภาค
- ตาราง 2 จำนวนและร้อยละขององค์กรเอกชนที่ไม่แสวงหากำไร จำแนกตามรูปแบบการจัดตั้งประเภทขององค์กรฯ และภาค
- ตาราง 3 จำนวนและร้อยละขององค์กรเอกชนที่ไม่แสวงหากำไร จำแนกตามระยะเวลาการก่อตั้งประเภทขององค์กรฯ และภาค
- ตาราง 4 จำนวนและร้อยละขององค์กรเอกชนที่ไม่แสวงหากำไร จำแนกตามวิธีการให้ความช่วยเหลือ ประเภทขององค์กรฯ และภาค
- ตาราง 5 จำนวนและร้อยละขององค์กรเอกชนที่ไม่แสวงหากำไร จำแนกตามบุคคลหรือหน่วยงานที่องค์กรฯ ให้ความช่วยเหลือ ประเภทขององค์กรฯ และภาค
- ตาราง 6 จำนวนและร้อยละขององค์กรเอกชนที่ไม่แสวงหากำไร จำแนกตามการใช้ ICT ในการประกอบกิจการ ประเภทขององค์กรฯ และภาค
- ตาราง 7 จำนวนและร้อยละขององค์กรเอกชนที่ไม่แสวงหากำไร จำแนกตามการใช้เครื่องคอมพิวเตอร์ในการดำเนินงาน ประเภทขององค์กรฯ และภาค
- ตาราง 8 จำนวนและร้อยละขององค์กรเอกชนที่ไม่แสวงหากำไร จำแนกตามการใช้อินเทอร์เน็ตในการดำเนินงาน ประเภทขององค์กรฯ และภาค
- ตาราง 9 จำนวนและร้อยละของผู้ปฏิบัติงานตามปกติขององค์กรเอกชนที่ไม่แสวงหากำไร จำแนกตามเพศ ประเภทของพนักงาน ประเภทขององค์กรฯ และภาค
- ตาราง 10 จำนวนและร้อยละขององค์กรเอกชนที่ไม่แสวงหากำไร จำแนกตามขนาดของพนักงาน ประเภทขององค์กรฯ และภาค
- ตาราง 11 จำนวนสมาชิกและจำนวนสมาชิกโดยเฉลี่ยต่อองค์กรเอกชนที่ไม่แสวงหากำไร จำแนกตามประเภทขององค์กรฯ และภาค
- ตาราง 12 ค่าตอบแทนแรงงานขององค์กรเอกชนที่ไม่แสวงหากำไร ที่จ่ายให้ลูกจ้าง ในปี 2549 จำแนกตามประเภทขององค์กรฯ และภาค
- ตาราง 13 รายรับขององค์กรเอกชนที่ไม่แสวงหากำไร ในรอบปี 2549 จำแนกตามแหล่งที่มาของรายรับ ประเภทขององค์กรฯ และภาค
- ตาราง 14 ค่าใช้จ่ายเพื่อกิจกรรมขององค์กรเอกชนที่ไม่แสวงหากำไร ในรอบปี 2549 จำแนกตามประเภทกิจกรรมประเภทขององค์กรฯ และภาค

ตารางสถิติในรูปแบบ Format Excel (ต่อ)

- ตาราง 15 ค่าใช้จ่ายขององค์การเอกชนที่ไม่แสวงหากำไร ในรอบปี 2549 จำแนกตามประเภทค่าใช้จ่าย และภาค
- ตาราง 16 มูลค่าสินทรัพย์ขององค์การเอกชนที่ไม่แสวงหากำไร ในรอบปี 2549 จำแนกตามประเภทของสินทรัพย์ ประเภทขององค์การฯ และภาค
- ตาราง 17 มูลค่าหนี้สินขององค์การเอกชนที่ไม่แสวงหากำไร ณ วันที่ 31 ธันวาคม 2549 จำแนกตามประเภทหนี้สิน ประเภทขององค์การฯ และภาค