



สำมะโนอุตสาหกรรม พ.ศ. 2560
ข้อมูลพื้นฐาน จังหวัดนครราชสีมา

THE 2017 INDUSTRIAL CENSUS
BASIC INFORMATION ; NAKHON RATCHASIMA PROVINCE



สำนักงานสถิติแห่งชาติ

สำนักงานสถิติแห่งชาติ
กระทรวงดิจิทัลเพื่อเศรษฐกิจและสังคม
NATIONAL STATISTICAL OFFICE
MINISTRY OF DIGITAL ECONOMY AND SOCIETY

สำมะโนธุรกิจและอุตสาหกรรม พ.ศ. 2560

ข้อมูลพื้นฐาน

จังหวัดนครราชสีมา

THE 2017 INDUSTRIAL CENSUS

BASIC INFORMATION

NAKHON RATCHASIMA PROVINCE



สำนักงานสถิติแห่งชาติ

หน่วยงานเจ้าของเรื่อง	สำนักงานสถิติจังหวัดนครราชสีมา โทรศัพท์ 0 4424 2985 โทรสาร 0 4425 6406 ไปรษณีย์อิเล็กทรอนิกส์ E-Mail : nkrat@nso.go.th
หน่วยงานที่เผยแพร่	สำนักสถิติพยากรณ์ สำนักงานสถิติแห่งชาติ ศูนย์ราชการเฉลิมพระเกียรติ 80 พรรษาฯ อาคารรัฐประศาสนภักดี ชั้น 2 ถนนแจ้งวัฒนะ เขตหลักสี่ กรุงเทพฯ 10210 โทรศัพท์ 0 2141 7498 โทรสาร 0 2143 8132 ไปรษณีย์อิเล็กทรอนิกส์ : binfopub@nso.go.th
ปีที่จัดพิมพ์	2560
จัดพิมพ์โดย	สำนักงานสถิติจังหวัดนครราชสีมา

คำนำ

ภาคอุตสาหกรรมการผลิตนับเป็นกิจกรรมทางเศรษฐกิจสาขาหนึ่งที่มีความสำคัญในการขับเคลื่อนการเจริญเติบโตทางเศรษฐกิจของประเทศ ซึ่งปัจจุบันรัฐบาลมีนโยบายด้านการพัฒนาอุตสาหกรรมที่ส่งเสริมการนำเทคโนโลยีขั้นสูงและนวัตกรรมใหม่ๆ มาใช้ปรับปรุงประสิทธิภาพการผลิตเพื่อเป็นกลไกในการขับเคลื่อนเศรษฐกิจของประเทศไทยในระยะ 20 ปีข้างหน้าตามกรอบการพัฒนาประเทศไทย 4.0 สำนักงานสถิติแห่งชาติ เป็นหน่วยงานที่รับผิดชอบในการจัดเก็บรวบรวมข้อมูลทั้งด้านเศรษฐกิจและสังคมของประเทศตระหนักถึงความสำคัญดังกล่าว จึงได้จัดทำสำมะโนอุตสาหกรรมขึ้นเพื่อให้ประเทศมีข้อมูลสถิติพื้นฐานที่สำคัญทางด้านอุตสาหกรรมการผลิตอย่างต่อเนื่อง เพื่อภาครัฐและเอกชนใช้ในการกำหนดนโยบายและวางแผนพัฒนาด้านเศรษฐกิจและอุตสาหกรรมทั้งในระดับประเทศและระดับจังหวัดเพื่อเพิ่มศักยภาพในการแข่งขันในตลาดโลก

ในการจัดทำสำมะโนอุตสาหกรรม พ.ศ. 2560 ครั้งนี้ ได้กำหนดแผนการดำเนินงานเป็น 2 ขั้นตอน คือ ขั้นการเก็บรวบรวมข้อมูลพื้นฐานหรือการนับจุดสถานประกอบการทุกประเภท ซึ่งดำเนินการในปี 2559 และขั้นการเก็บรวบรวมข้อมูลรายละเอียดหรือการแจงนับสถานประกอบการในอุตสาหกรรมการผลิตดำเนินการในปี 2560

รายงานฉบับนี้ เป็นรายงานผลในขั้นตอนการเก็บรวบรวมข้อมูลพื้นฐานหรือการนับจุดสถานประกอบการในปี 2559 ซึ่งจัดจำแนกประเภทสถานประกอบการตามการจัดมาตรฐานอุตสาหกรรมประเทศไทย ปี 2552 (Thailand Standard Industrial Classification: TSIC 2009) ได้แก่ สถานประกอบการที่ประกอบกิจกรรมเกี่ยวกับธุรกิจทางการค้า ธุรกิจทางการบริการ การผลิต การก่อสร้าง การขนส่งทางบก และสถานที่เก็บสินค้า กิจกรรมด้านข้อมูลข่าวสารและการสื่อสาร และโรงพยาบาลเอกชน ที่ตั้งอยู่ในจังหวัดนครราชสีมา

สำนักงานสถิติแห่งชาติ ใคร่ขอขอบคุณผู้ประกอบการและผู้เกี่ยวข้องทุกฝ่ายที่ได้ให้ความร่วมมือในการให้ข้อมูล ซึ่งข้อมูลที่ได้จะเป็นประโยชน์สำหรับผู้ใช้อ้างอิงข้อมูลทั้งภาครัฐบาลและภาคเอกชนต่อไป

บทสรุปสำหรับผู้บริหาร

เนื่องจากบริบทของประเทศไทยมีการเปลี่ยนแปลง ทั้งด้านเศรษฐกิจ สังคม และการเมือง ที่ส่งผลกระทบต่อภาคอุตสาหกรรมทำให้โครงสร้างการดำเนินธุรกิจ และอุตสาหกรรมเปลี่ยนแปลงไป เช่น วิสาหกิจขนาดกลางและขนาดย่อม (SMEs) มีอัตราการขยายตัวเพิ่มขึ้น ธุรกิจทางการค้า การบริการ และอุตสาหกรรมใหม่ ๆ เกิดขึ้น เป็นต้น ซึ่งถือเป็นกลไกที่สำคัญต่อการเจริญเติบโต ของระบบเศรษฐกิจของประเทศ ดังนั้น ข้อมูลสถิติและสารสนเทศโครงสร้างชั้นพื้นฐาน เกี่ยวกับการประกอบธุรกิจและอุตสาหกรรม จึงมีความสำคัญและจำเป็นสำหรับภาครัฐและเอกชนใช้ในการกำหนดนโยบายและวางแผนพัฒนาด้านเศรษฐกิจ และอุตสาหกรรมทั้งในระดับประเทศและระดับภูมิภาค เพื่อเพิ่มขีดความสามารถในการแข่งขันทางเศรษฐกิจในตลาดโลก

สำนักงานสถิติแห่งชาติ จัดทำสำมะโนอุตสาหกรรม ทุก 10 ปี ตามข้อเสนอแนะขององค์การสหประชาชาติ และได้วางแผนเปลี่ยนเป็นจัดทำทุก 5 ปี เพื่อให้ประเทศมีข้อมูลพื้นฐานที่สำคัญทางด้านอุตสาหกรรมการผลิตอย่างต่อเนื่อง เพื่อใช้ในการวิเคราะห์และติดตามสถานการณ์ด้านเศรษฐกิจของประเทศและภูมิภาค ซึ่งที่ผ่านมาสำนักงานสถิติแห่งชาติจัดทำสำมะโนอุตสาหกรรมมาแล้ว 4 ครั้ง ในปี 2507 ปี 2540 ปี 2550 และปี 2555 สำหรับปี 2560 เป็นการจัดทำสำมะโน-อุตสาหกรรมครั้งที่ 5 ของประเทศไทย

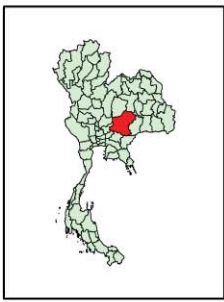
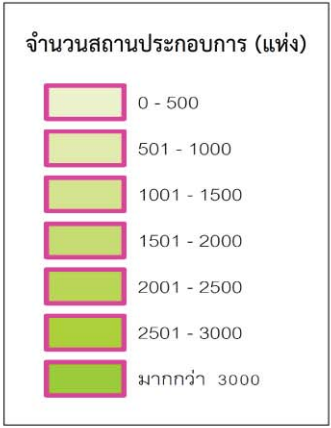
ในการจัดทำสำมะโนอุตสาหกรรม พ.ศ. 2560 ได้กำหนดแผนการดำเนินงานเป็น 2 ขั้นตอน คือ ขั้นการเก็บรวบรวมข้อมูลพื้นฐานหรือการนับจดสถานประกอบการทุกประเภท ซึ่งดำเนินการในปี 2559 และ

ขั้นการเก็บรวบรวม ข้อมูลรายละเอียดหรือการแจงนับสถานประกอบการ ในอุตสาหกรรมการผลิต ดำเนินการในปี 2560

การนำเสนอผลสำมะโนในรายงานฉบับนี้ เป็นผลจากขั้นการเก็บรวบรวมข้อมูลพื้นฐานหรือการนับจดสถานประกอบการในปี 2559 ซึ่งจัดจำแนกประเภทสถานประกอบการตามการจัดประเภทมาตรฐานอุตสาหกรรมประเทศไทย ปี 2552 (Thailand Standard Industrial Classification : TSIC 2009) ได้แก่ ธุรกิจทางการค้า ธุรกิจทางการบริการ การผลิต การก่อสร้าง การขนส่งทางบกและสถานที่เก็บสินค้า กิจกรรมด้านข้อมูลข่าวสารและการสื่อสาร และกิจกรรมด้านโรงพยาบาลเอกชน ที่ตั้งอยู่ในจังหวัดนครราชสีมา โดยดำเนินการเก็บรวบรวมข้อมูลสถานประกอบการในพื้นที่เขตเทศบาล ระหว่างเดือนพฤษภาคม – สิงหาคม 2559

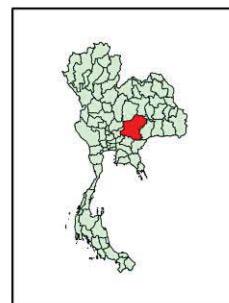

ผลการเก็บรวบรวมข้อมูลพื้นฐานของสถาน - ประกอบการในจังหวัดนครราชสีมา พบว่า มีสถาน - ประกอบการจำนวนทั้งสิ้น 76,184 แห่ง ในจำนวนนี้แยกเป็นสถานประกอบการที่เก็บรวบรวมรายการข้อมูลพื้นฐานในแบบสอบถามได้ครบถ้วน จำนวน 68,301 แห่ง และสถานประกอบการที่เก็บรวบรวมรายการข้อมูลได้เพียง ชื่อที่ตั้ง และประเภทธุรกิจ/อุตสาหกรรม จำนวน 7,883 แห่ง สำหรับข้อมูลที่น่าเสนอผลในรายงานฉบับนี้ จะเป็นข้อมูลของสถานประกอบการที่เก็บรวบรวมข้อมูลพื้นฐานได้ครบถ้วน จำนวน 68,301 แห่ง เท่านั้นสรุปได้ดังนี้

ความหนาแน่นของสถานประกอบการในจังหวัดนครราชสีมา



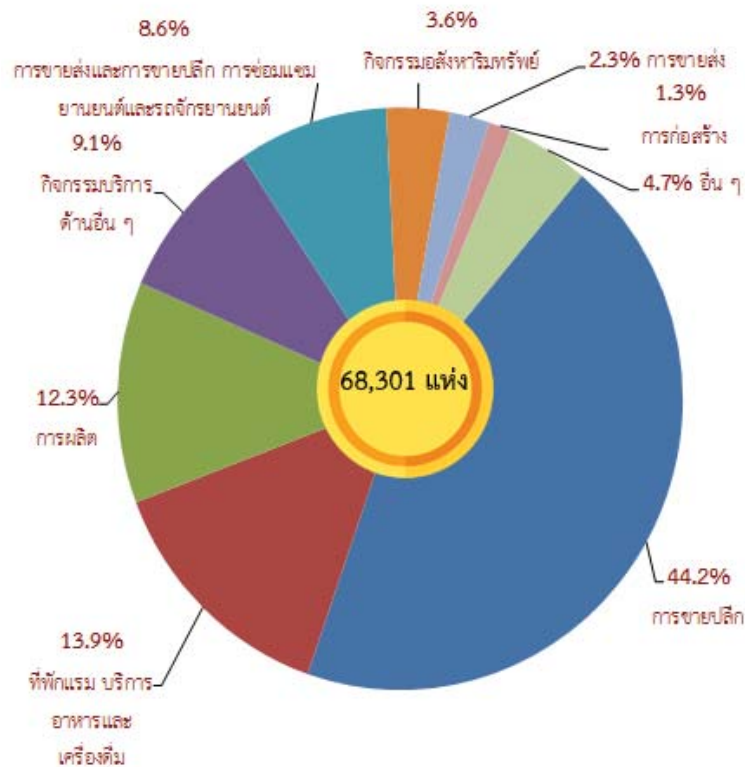
ที่มา : โครงการสำมะโนอุตสาหกรรม พ.ศ. 2560
ข้อมูลพื้นฐานจังหวัดนครราชสีมา

ความหนาแน่นของการจ้างงานภายในจังหวัดนครราชสีมา



ที่มา : โครงการสำมะโนอุตสาหกรรม พ.ศ. 2560
ข้อมูลพื้นฐานจังหวัดนครราชสีมา

แผนภูมิ ก ร้อยละของสถานประกอบการ จำแนกตามกิจกรรมทางเศรษฐกิจ

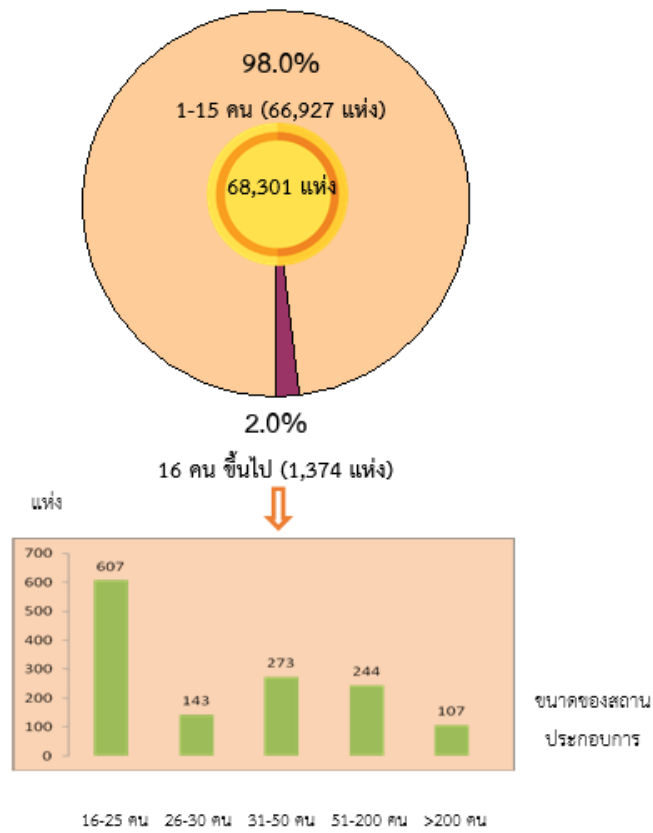


1. จำนวนสถานประกอบการ

จากการทำสำมะโนอุตสาหกรรม พบว่ามีสถานประกอบการที่ตั้งอยู่ในจังหวัดนครราชสีมา จำนวน 68,301 แห่ง ซึ่งส่วนใหญ่ ร้อยละ 44.2 ประกอบกิจกรรมทางเศรษฐกิจด้านการขายปลีก รองลงมาเป็นด้านที่พักแรม การบริการอาหารและเครื่องดื่ม ร้อยละ 13.9 ด้านการผลิต ร้อยละ 12.3

กิจกรรมบริการด้านอื่น ๆ ร้อยละ 9.1 ด้านการขนส่ง การขายปลีก การซ่อมแซมยานยนต์และรถจักรยานยนต์ ร้อยละ 8.6 ด้านอสังหาริมทรัพย์ ร้อยละ 3.6 ด้านการขนส่ง ร้อยละ 2.3 ด้านการก่อสร้าง ร้อยละ 1.3 และด้านกิจกรรมอื่น ๆ ร้อยละ 4.7 (แผนภูมิ ก)

แผนภูมิ ข จำนวนสถานประกอบการ จำแนกตามขนาดของสถานประกอบการ (จำนวนคนทำงาน)

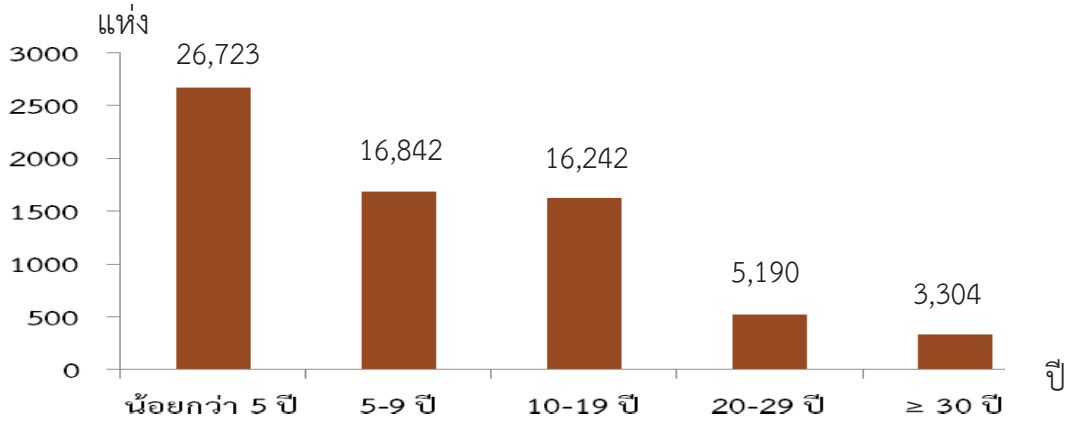


2. ขนาดของสถานประกอบการ

จังหวัดนครราชสีมาส่วนใหญ่มีสถานประกอบการเป็นขนาดเล็ก ซึ่งมีคนทำงาน 1 – 15 คน มีจำนวน 66,927 แห่ง หรือร้อยละ 98.0 ส่วนสถานประกอบการขนาดใหญ่ที่มีคนทำงาน 16 คนขึ้นไป มีจำนวน 1,374 แห่ง หรือร้อยละ 2.0 ซึ่งเป็นสถานประกอบการที่มีคนทำงาน

16 – 25 คน มีจำนวน 607 แห่ง มีคนทำงาน 26 – 30 คน จำนวน 143 แห่ง มีคนทำงาน 31–50 คน จำนวน 273 แห่ง คนทำงาน 51 – 200 คน มีจำนวน 244 แห่ง ส่วนสถานประกอบการที่มีคนทำงานมากกว่า 200 คน มีจำนวน 107 แห่ง (แผนภูมิ ข)

แผนภูมิ ค จำนวนสถานประกอบการ จำแนกตามระยะเวลาการดำเนินงาน

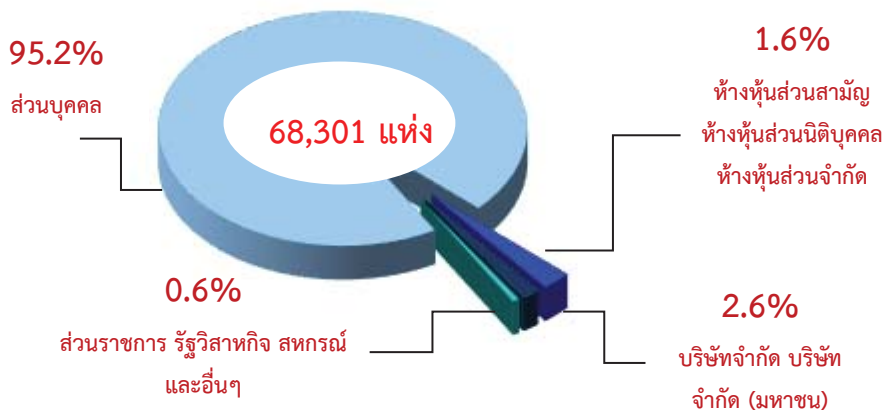


3. ระยะเวลาการดำเนินงาน

เมื่อพิจารณาระยะเวลาการดำเนินงานพบว่า จังหวัดนครราชสีมา ในช่วง 5 ปีที่ผ่านมา มีการขยายตัวทางธุรกิจมากขึ้น จะเห็นว่าส่วนใหญ่สถานประกอบการดำเนินงานน้อยกว่า 5 ปี มีจำนวนสูงถึง 26,723 แห่ง ดำเนินกิจการระหว่าง 5-9 ปี

มีจำนวน 16,842 แห่ง ดำเนินกิจการระหว่าง 10-19 ปี มีจำนวน 16,242 แห่ง ดำเนินกิจการระหว่าง 20-29 ปี มีจำนวน 5,190 แห่ง ส่วนสถานประกอบการที่ดำเนินงานตั้งแต่ 30 ปีขึ้นไป มีเพียง 3,304 แห่ง (แผนภูมิ ค)

แผนภูมิ ง ร้อยละของสถานประกอบการ จำแนกตามรูปแบบการจัดตั้งตามกฎหมาย




4. รูปแบบการจัดตั้งตามกฎหมาย

สถานประกอบการส่วนใหญ่หรือร้อยละ 95.2 มีรูปแบบการจัดตั้งเป็นส่วนบุคคล มีรูปแบบการจัดตั้งเป็นบริษัทจำกัด บริษัทจำกัด (มหาชน) ร้อยละ 2.6 และรูปแบบการจัดตั้งเป็นห้างหุ้นส่วนจำกัด

ห้างหุ้นส่วนสามัญนิติบุคคล ร้อยละ 1.6 สำหรับสถานประกอบการที่มีรูปแบบการจัดตั้งอื่น ๆ ได้แก่ ส่วนราชการ รัฐวิสาหกิจ สหกรณ์ กลุ่มแม่บ้าน เป็นต้น มีเพียงร้อยละ 0.6 (แผนภูมิ ง)

แผนภูมิ จ ร้อยละของสถานประกอบการ จำแนกตามรูปแบบการจัดตั้งทางเศรษฐกิจ



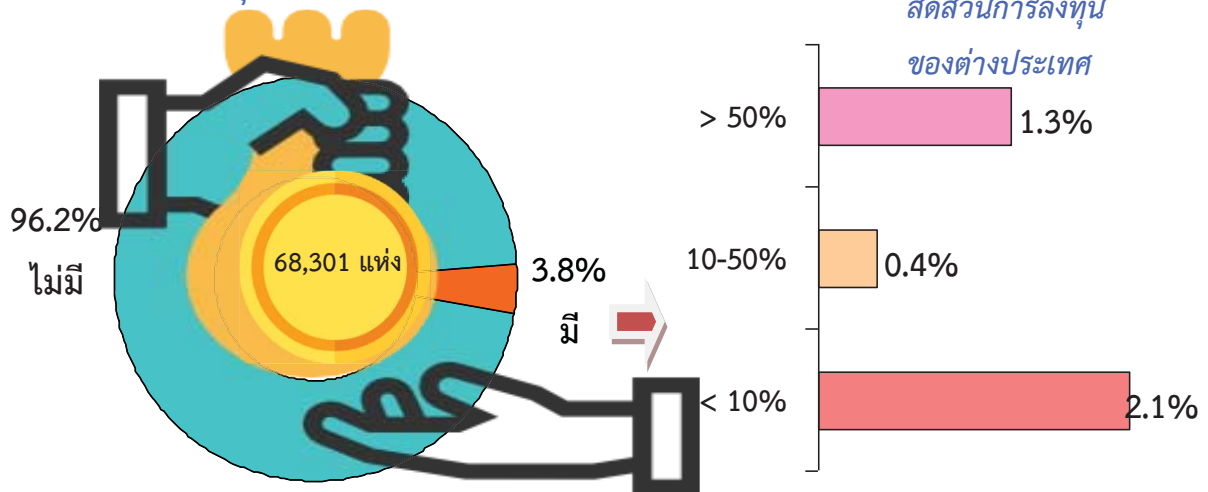
5. รูปแบบการจัดตั้งทางเศรษฐกิจ

สถานประกอบการส่วนใหญ่ร้อยละ 98.8 จัดตั้งเป็นสำนักงานแห่งเดียว ที่เหลือมีรูปแบบการ

จัดตั้งเป็นสำนักงานสาขา ร้อยละ 1.0 ส่วนที่เป็นสำนักงานใหญ่มีเพียงร้อยละ 0.2 (แผนภูมิ จ)

แผนภูมิ ฉ ร้อยละของสถานประกอบการ จำแนกตามการมีต่างประเทศร่วมลงทุนหรือถือหุ้น

การร่วมลงทุนจากต่างประเทศ

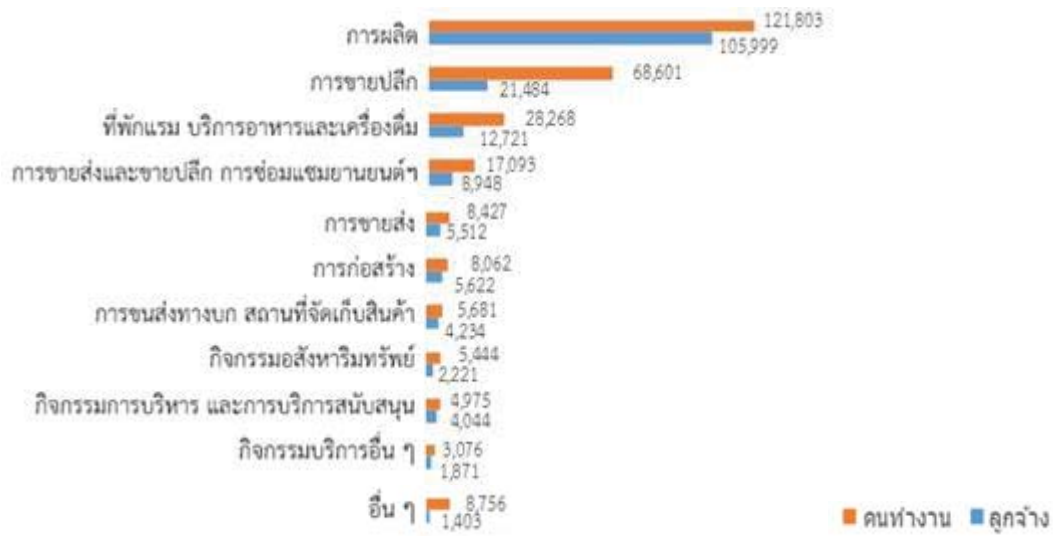


6. การมีต่างประเทศร่วมลงทุนหรือถือหุ้น

จากจำนวนสถานประกอบการที่มีรูปแบบการจัดตั้งเป็นบริษัทจำกัด บริษัทจำกัด (มหาชน) จำนวน 1,806 แห่ง พบว่าสถานประกอบการส่วนใหญ่ ร้อยละ 96.2 ไม่มีต่างประเทศร่วมลงทุนหรือถือหุ้น ส่วนที่มีต่างประเทศร่วมลงทุนหรือถือหุ้นมีเพียง ร้อยละ 3.8

ในจำนวนนี้ร้อยละ 2.1 มีการร่วมลงทุนหรือถือหุ้นน้อยกว่า 10% ร้อยละ 1.3 มีการร่วมลงทุนหรือถือหุ้นมากกว่า 50% และร้อยละ 0.4 มีต่างประเทศร่วมลงทุนหรือถือหุ้น 10-50 % (แผนภูมิ ฉ)

แผนภูมิ ข จำนวนคนทำงานและลูกจ้างของสถานประกอบการ จำแนกตามกิจกรรมทางเศรษฐกิจ



อื่น ๆ ได้แก่ การจัดการและการบำบัดน้ำเสีย ของเสียและสิ่งปฏิกูล กิจกรรมด้านข้อมูลข่าวสารและการสื่อสาร กิจกรรมทางวิชาชีพ วิทยาศาสตร์และเทคนิค กิจกรรมศิลปะ ความบันเทิงและนันทนาการ และกิจกรรมด้านโรงพยาบาลเอกชน

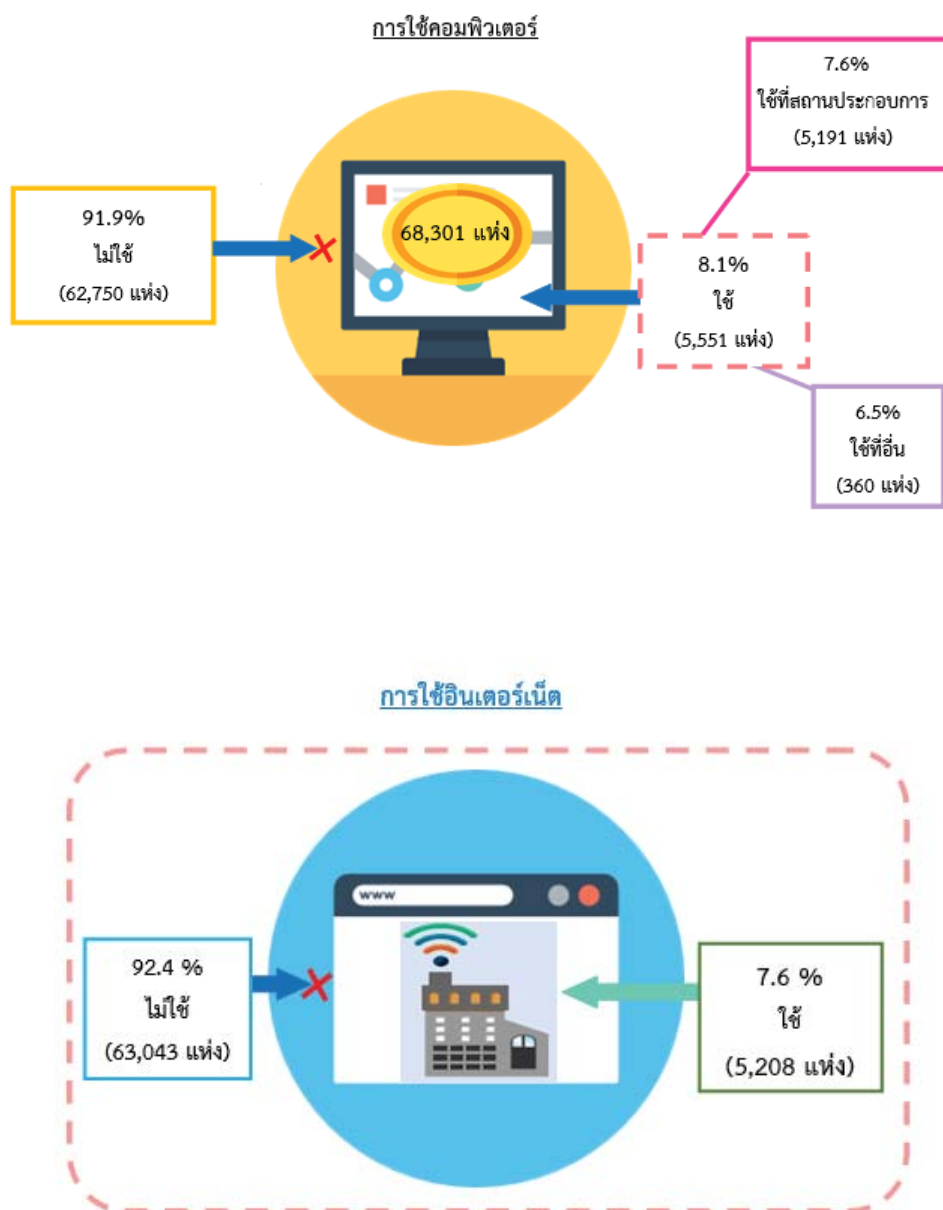
7. จำนวนคนทำงาน และลูกจ้าง

สำหรับจำนวนคนทำงานซึ่งหมายถึง เจ้าของกิจการหรือหุ้นส่วนที่ทำงานโดยไม่ได้รับค่าจ้าง เงินเดือน และรวมลูกจ้างที่ทำงานในสถานประกอบการ ทั้งจังหวัดมีจำนวนทั้งสิ้น 280,186 คน ในจำนวนนี้เป็น การจ้างงาน/ลูกจ้างประมาณ 173,999 คน

เมื่อพิจารณาคนทำงานตามกิจกรรมทาง เศรษฐกิจ พบว่า ส่วนใหญ่ 121,803 คน หรือ ร้อยละ 43.5 ปฏิบัติงานอยู่ในสถานประกอบการ **การผลิต** รองลงมา ปฏิบัติงานในสถานประกอบการที่ดำเนินธุรกิจ **การขายปลีก และที่พักแรม บริการอาหารและเครื่องดื่ม** ประมาณ 68,601 คน และ 28,268 คน ตามลำดับ

ส่วนสถานประกอบการด้านอื่น ๆ มีจำนวน คนทำงานไม่เกิน 20,000 คน หากพิจารณาการจ้างงาน ในแต่ละประเภทกิจกรรมทางเศรษฐกิจ พบว่า มีลูกจ้างที่ปฏิบัติงานในสถานประกอบการ**การผลิต** 105,999 คน หรือร้อยละ 60.9 รองลงมาเป็น การจ้างงาน ในสถานประกอบการที่ดำเนินธุรกิจ **การค้าปลีก และ ที่พักแรม บริการอาหารและเครื่องดื่ม** ประมาณ 21,484 คน และ 12,721 คน ตามลำดับ (แผนภูมิ ข) ส่วนสถานประกอบการด้านอื่น ๆ มีจำนวนลูกจ้าง ไม่เกิน 10,000 คน

แผนภูมิ ช ร้อยละของสถานประกอบการ ที่มีการใช้คอมพิวเตอร์/อินเทอร์เน็ต ในการดำเนินกิจการ



8. การใช้คอมพิวเตอร์/อินเทอร์เน็ต ในการดำเนินกิจการ

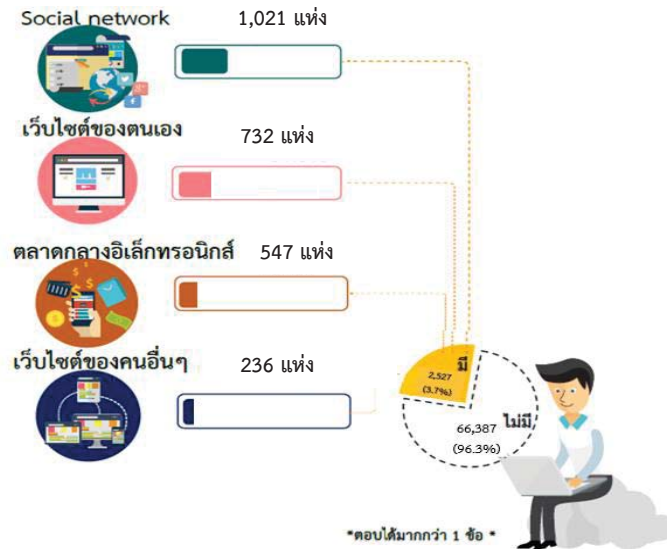
การใช้คอมพิวเตอร์

เมื่อพิจารณาการใช้คอมพิวเตอร์ของสถานประกอบการ พบว่า ประมาณ 62,750 แห่ง หรือร้อยละ 91.9 ไม่มีการใช้คอมพิวเตอร์ในสถานประกอบการ สำหรับสถานประกอบการที่มีการใช้คอมพิวเตอร์ มีประมาณ 5,551 แห่ง หรือร้อยละ 8.1

การใช้อินเทอร์เน็ต

จากสถานประกอบการทั้งสิ้น 68,301 แห่ง พบว่า มีเพียง 5,208 แห่ง (ร้อยละ 7.6) ที่ใช้อินเทอร์เน็ตในการดำเนินกิจการ ส่วนที่เหลืออีก 63,093 แห่ง (ร้อยละ 92.4) ไม่ใช้อินเทอร์เน็ตในการดำเนินกิจการ

แผนภูมิ ฃ ร้อยละของสถานประกอบการที่มีการขายสินค้าทางอินเทอร์เน็ต จำแนกตามลักษณะการขายสินค้าผ่านทางอินเทอร์เน็ต

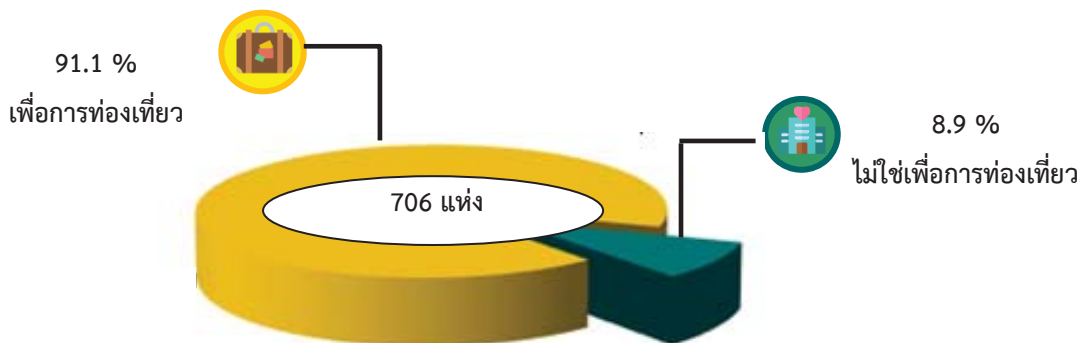


9. การใช้อินเทอร์เน็ตในการดำเนินกิจการและการขายสินค้าหรือบริการผ่านทางอินเทอร์เน็ต

เมื่อพิจารณาข้อมูลการขายสินค้าหรือบริการผ่านทางอินเทอร์เน็ต พบว่า ส่วนใหญ่ ร้อยละ 96.3 ไม่มีการขายสินค้าหรือบริการผ่านทางอินเทอร์เน็ต ส่วนที่มีการขายสินค้าผ่านทางอินเทอร์เน็ตมีร้อยละ 3.7

ในจำนวนนี้เป็นการขายผ่านทาง social network 1,021 แห่ง ขายผ่านทางเว็บไซต์ของตนเอง 723 แห่ง ขายผ่านทางตลาดกลางอิเล็กทรอนิกส์ 547 แห่ง ขายผ่านทางเว็บไซต์ของคนอื่น 236 (แผนภูมิ ฃ)

แผนภูมิ ค ร้อยละของสถานประกอบการที่พักรแรม จำแนกตามลักษณะการให้บริการที่พักรแรม



10. จำนวนสถานประกอบการที่พักรแรม

เมื่อพิจารณาสถานประกอบการที่พักรแรมประมาณ 706 แห่ง พบว่า เป็นสถานประกอบการที่มีลักษณะการให้บริการที่พักรแรมเพื่อการท่องเที่ยว จำนวน 643 แห่ง หรือร้อยละ 91.1 ส่วนที่มีลักษณะการให้บริการ

ที่พักรที่ไม่ใช่เพื่อการท่องเที่ยวมีเพียง จำนวน 63 แห่ง หรือร้อยละ 8.9 โดยจำนวนห้องพักรเพื่อการท่องเที่ยวทั้งสิ้น จำนวน 12,620 ห้อง (แผนภูมิ ค)

สารบัญ

	หน้า	
คำนำ	ค	
บทสรุปสำหรับผู้บริหาร	จ	
สารบัญตาราง	ณ	
บทที่ 1	บทนำ	
1.1	ความเป็นมา	1
1.2	วัตถุประสงค์	1
1.3	ประโยชน์ที่คาดว่าจะได้รับ	1
บทที่ 2	ระเบียบวิธีสถิติ	
2.1	ประชากรเป้าหมาย	3
2.2	เวลาอ้างอิง	3
2.3	ค่านิยม	3
2.4	รายการข้อมูล	11
2.5	การเก็บรวบรวมข้อมูล	12
2.6	การประมวลผลข้อมูล	12
2.7	การนำเสนอผลข้อมูล	12
บทที่ 3	ผลการสำมะโน	
3.1	จำนวนสถานประกอบการ	13
3.2	กิจกรรมทางเศรษฐกิจ	15
3.3	ขนาดของสถานประกอบการ	16
3.4	รูปแบบการจัดตั้งตามกฎหมาย	16
3.5	รูปแบบการจัดตั้งทางเศรษฐกิจ	16
3.6	การมีต่างประเทศร่วมลงทุนหรือถือหุ้น	16
3.7	คนทำงานและลูกจ้าง	18
ภาคผนวก		21
ตารางสถิติ		23

สารบัญตาราง

	หน้า
ตาราง 3.1 จำนวนและร้อยละของสถานประกอบการ จำแนกตามอำเภอ	14
ตาราง 3.2 จำนวนและร้อยละของสถานประกอบการ จำแนกตามกิจกรรมทางเศรษฐกิจ	15
ตาราง 3.3 จำนวนและร้อยละของสถานประกอบการ จำแนกตามลักษณะของสถานประกอบการ	16
ตาราง 3.4 จำนวนและร้อยละของสถานประกอบการ จำแนกตามกิจกรรมทางเศรษฐกิจ และขนาดของสถานประกอบการ (จำนวนคนทำงาน)	17
ตาราง 3.5 จำนวนและร้อยละของคนทำงานและลูกจ้าง จำแนกตามขนาดของสถานประกอบการและกิจกรรมทางเศรษฐกิจ	18

บทที่ 1

บทนำ

1.1 ความเป็นมา

สำนักงานสถิติแห่งชาติ ได้จัดทำสำมะโนอุตสาหกรรมทุก 10 ปี ตามข้อเสนอแนะขององค์การสหประชาชาติ เพื่อให้ประเทศมีข้อมูลพื้นฐานที่สำคัญทางด้านอุตสาหกรรมการผลิตมาอย่างต่อเนื่อง เนื่องจากความผันผวนของเศรษฐกิจโลกทำให้โครงสร้างการดำเนินธุรกิจและอุตสาหกรรมมีการเปลี่ยนแปลงรวดเร็วทำให้หน่วยงานหลักด้านเศรษฐกิจของประเทศ ได้แก่ สำนักงานเศรษฐกิจอุตสาหกรรม กระทรวงอุตสาหกรรม สำนักงานคณะกรรมการพัฒนาการเศรษฐกิจและสังคมแห่งชาติ ธนาคารแห่งประเทศไทย และกระทรวงพาณิชย์ มีความจำเป็นต้องใช้ข้อมูลที่ทันสมัยเพื่อใช้ในการวิเคราะห์และติดตามสถานการณ์ด้านเศรษฐกิจของประเทศและภูมิภาค จึงขอให้สำนักงานสถิติแห่งชาติ จัดทำสำมะโนอุตสาหกรรมจากทุก 10 ปี เป็นจัดทำทุก 5 ปี ประกอบกับประเทศต่างๆ ส่วนใหญ่ได้มีการจัดทำสำมะโนด้านเศรษฐกิจทุก 5 ปี ในปี 2555 สำนักงานสถิติแห่งชาติได้วางแผนปรับการจัดทำสำมะโนอุตสาหกรรม เป็นประจำทุก 5 ปี โดยบูรณาการดำเนินการไปพร้อมกับสำมะโนธุรกิจทางการค้าและธุรกิจทางการบริการ ภายใต้ชื่อ “สำมะโนธุรกิจและอุตสาหกรรม” สำมะโนอุตสาหกรรมจัดทำมาแล้ว 4 ครั้ง ในปี 2507 ปี 2540 ปี 2550 และปี 2555 สำหรับในปี 2560 จะครบรอบ 5 ปี ในการจัดทำสำมะโนอุตสาหกรรมซึ่งนับเป็นครั้งที่ 5 ของประเทศไทย

สำหรับการจัดทำสำมะโนอุตสาหกรรม พ.ศ. 2560 ได้กำหนดแผนการดำเนินงานเป็น 2 ขั้นตอน คือ ขั้นการเก็บรวบรวมข้อมูลพื้นฐานหรือ

การนับจุดสถานประกอบการทุกประเภท ดำเนินการในปี 2559 และขั้นการเก็บรวบรวมข้อมูลรายละเอียดหรือการแจงนับสถานประกอบการในอุตสาหกรรมการผลิต ซึ่งดำเนินการในปี 2560

1.2 วัตถุประสงค์

1.2.1 เพื่อเก็บรวบรวมข้อมูลพื้นฐานที่แสดงให้เห็นโครงสร้าง และการกระจายตัวของสถานประกอบการประเภทต่างๆ เช่น สถานประกอบการธุรกิจทางการค้า ธุรกิจทางการบริการ อุตสาหกรรมการผลิต การก่อสร้าง การขนส่งทางบก สถานที่เก็บสินค้า กิจกรรมด้านข้อมูลข่าวสารและการสื่อสาร และโรงพยาบาลเอกชน เป็นต้น

1.2.2 เพื่อเก็บรวบรวมรายละเอียดการดำเนินงานของสถานประกอบการเกี่ยวกับจำนวนและขนาดของสถานประกอบการ ประเภทอุตสาหกรรม จำนวนคนทำงาน ลูกจ้าง ค่าตอบแทนแรงงาน ค่าใช้จ่ายในการผลิตและดำเนินงาน มูลค่าขายผลผลิตและรายรับส่วนเปลี่ยนแปลงของวัตถุดิบ และสินค้าคงเหลือ มูลค่าสินทรัพย์ถาวรของสถานประกอบการ และข้อมูลอื่น ๆ ที่เกี่ยวข้องกับการผลิต

1.3 ประโยชน์ที่คาดว่าจะได้รับ

ข้อมูลที่ได้จะเป็นประโยชน์สำหรับผู้ใช้อข้อมูลทั้งในภาครัฐและเอกชน ดังนี้

ภาครัฐ :

1.3.1 ใช้ในการวางแผนและกำหนดนโยบาย พัฒนาเศรษฐกิจด้านอุตสาหกรรมการผลิต

ทั้งในระดับประเทศและระดับท้องถิ่น เพื่อเสริมสร้าง ศักยภาพของอุตสาหกรรมให้สามารถแข่งขันได้ ในเวทีการค้าโลก

1.3.2 ใช้ในการจัดทำดัชนีชี้วัดภาวะ เศรษฐกิจและภาวะการดำเนินงาน เช่น ผลิตภัณฑ์มวลรวม ตารางปัจจัยการผลิตและ ผลผลิตของประเทศ สัดส่วนแรงงานในภาคการ ผลิต การบริการ เป็นต้น

1.3.3 ใช้ในการจัดทำแผนวิเคราะห์ สถาน- การณ์ในการส่งเสริมวิสาหกิจ ขนาดกลางและขนาดย่อมของประเทศ

1.3.4 ใช้ประกอบการพิจารณากำหนด นโยบาย ออกกฎหมายและมาตรการต่างๆ เพื่อ ส่งเสริมและกำหนดทิศทางการประกอบธุรกิจ ทางการค้า ธุรกิจทางการบริการ และ อุตสาหกรรมการผลิต ให้เป็นไปตามแนวนโยบาย ที่กำหนดไว้

1.3.5 เป็นข้อมูลพื้นฐานในการวางแผน จัดทำโครงสร้างพื้นฐาน (Infrastructure) เพื่อ สนับสนุนอุตสาหกรรมการผลิตของประเทศ

1.3.6 ใช้ในการพัฒนาระบบข้อมูลเพื่อ การวางแผนเตือนภัยทางเศรษฐกิจและสังคม

1.3.7 ใช้ประโยชน์ในทางสถิติเพื่อจัดทำ กรอบตัวอย่าง สำหรับการเก็บรวบรวมข้อมูลจาก สถานประกอบการของหน่วยสถิติต่างๆ

ภาคเอกชน :

1.3.8 ผู้ประกอบการใช้ข้อมูลพื้นฐานและ ข้อมูลการดำเนินงาน เป็นเครื่องมือสำหรับการ วิเคราะห์สถานการณ์ด้านเศรษฐกิจ รวมทั้งการ วางแผนตัดสินใจเกี่ยวกับการลงทุนขยายกิจการ/ สาขา บริหารและควบคุมการดำเนินงานในด้าน ต่างๆ ให้มีประสิทธิภาพยิ่งขึ้น

1.3.9 ใช้ข้อมูลเป็นมาตรฐานเพื่อเปรียบเทียบ ผลการดำเนินงานของตนเองกับกิจการอื่นๆ ใน อุตสาหกรรมประเภทเดียวกัน หรือขนาดต่างๆ

1.3.10 สำหรับนักวิชาการ นักวิจัย และ สถาบันการศึกษา นำไปศึกษาวิเคราะห์ต่อยอด สร้างนวัตกรรม เพื่อสนับสนุน ส่งเสริม และพัฒนา ธุรกิจทางการค้า ธุรกิจทางการบริการ และ อุตสาหกรรมการผลิตที่อยู่ในความสนใจ และเรื่องต่างๆ ที่เกี่ยวข้อง

บทที่ 2

ระเบียบวิธีสถิติ

2.1 ประชากรเป้าหมาย

การสำมะโนอุตสาหกรรม พ.ศ. 2560 ขึ้นการเก็บรวบรวมข้อมูลพื้นฐานของสถานประกอบการ คุ่มรวมสถานประกอบการทั่วประเทศที่ประกอบกิจกรรมทางเศรษฐกิจ ตามการจัดประเภทมาตรฐานอุตสาหกรรมประเทศไทย ปี 2552 (Thailand Standard Industrial Classification: TSIC-2009) ดังนี้

- ธุรกิจการค้าและธุรกิจทางการบริการ
- การผลิต
- การก่อสร้าง
- การขนส่งทางบก และสถานที่เก็บสินค้า
- กิจกรรมด้านข้อมูลข่าวสารและการสื่อสาร
- โรงพยาบาลเอกชน

ไม่รวม : แผงลอยในตลาด แผงลอยและหาบเร่ และแผงลอยในศูนย์การค้า

2.2 เวลาอ้างอิง

ข้อมูลพื้นฐานเกี่ยวกับจำนวนและลักษณะต่าง ๆ ของสถานประกอบการที่เก็บรวบรวม เป็นข้อมูลของสถานประกอบการที่ดำเนินกิจการในปี 2559

2.3 คำนิยาม

2.3.1 สถานประกอบการ หมายถึง สถานที่หรือบางส่วนของสถานที่ที่มีที่ตั้งที่แน่นอน และมีการดำเนินกิจกรรมทางเศรษฐกิจไม่ว่ากิจกรรมนั้นจะดำเนินงานโดยบุคคลที่เป็นเจ้าของหรือควบคุมกิจการโดยนิติบุคคลก็ตาม

2.3.2 กิจกรรมทางเศรษฐกิจ การจัดทำสำมะโนอุตสาหกรรม พ.ศ. 2560 ได้จัดจำแนก

สถานประกอบการ ตามการดำเนินกิจกรรมทางเศรษฐกิจตามการจัดประเภทมาตรฐานอุตสาหกรรมประเทศไทย ปี 2552 (Thailand Standard Industrial Classification: TSIC-2009) ดังนี้

1) การผลิต (หมวดย่อย 10 - 33) ได้แก่

- การเปลี่ยนรูปวัตถุดิบให้เป็นผลิตภัณฑ์ชนิดใหม่ด้วยเครื่องจักรกลหรือเคมีภัณฑ์ โดยไม่คำนึงถึงว่างานนั้นทำด้วยเครื่องจักรหรือด้วยมือหรือทำในโรงงาน โรงซ่อม หรือเคหะสถาน หรือผลิตภัณฑ์นั้นจะนำมาขายส่งหรือขายปลีกก็ตาม การประกอบชิ้นส่วนของผลิตภัณฑ์ที่ผลิตขึ้นนับว่าเป็นการผลิตด้วย รวมถึงการประกอบชิ้นส่วนของผลิตภัณฑ์จากส่วนประกอบไม่ว่าจะได้จากที่ผลิตขึ้นเองหรือซื้อมา

- การนำของเสียกลับมาใช้ใหม่ เช่น การแปรรูปของเสีย (การนำวัสดุที่ใช้แล้วกลับมาใช้ใหม่) ซึ่งรวมถึงการเปลี่ยนแปลงทางกายภาพหรือทางเคมีแต่ไม่ถือว่าเป็นส่วนหนึ่งของการผลิต วัตถุประสงค์หลักของกิจกรรมเหล่านี้ คือการบำบัดหรือการแปรรูปของเสีย

2) การจัดการและการบำบัดน้ำเสีย ของเสียและสิ่งปฏิกูล (หมวดย่อย 37 - 39) ได้แก่

- การดำเนินการของระบบท่อระบายของเสียหรือการบำบัดสิ่งปฏิกูล โดยการเก็บกักการบำบัด และการกำจัดน้ำเสียและสิ่งปฏิกูล

- การเก็บ การบำบัด การกำจัดและการขนย้ายของเสียจากชุมชนหรืออุตสาหกรรม รวมถึงการดำเนินการเพื่อนำของเสียกลับมาใช้ใหม่

(เช่น การคัดวัสดุที่สามารถนำกลับมาใช้ใหม่ได้จากขยะ)

- การบริการบำบัด เช่น การทำความสะอาดอาคารและสถานที่ พื้นดิน น้ำบนพื้นผิวดินหรือน้ำใต้ดินที่มีสิ่งปนเปื้อน

3) การก่อสร้าง (หมวดย่อย 41 - 43) ได้แก่

- กิจกรรมการก่อสร้างทั่วไป และการก่อสร้างเฉพาะทางสำหรับอาคารและงานวิศวกรรมโยธา รวมถึงการก่อสร้างใหม่ การซ่อมแซม การต่อเติม และการดัดแปลง และการรื้อทำลายอาคาร การสร้างโดยประกอบขึ้นส่วนอาคารหรือสิ่งก่อสร้างสำเร็จรูป ณ สถานที่ก่อสร้าง และการก่อสร้างอาคารที่มีลักษณะชั่วคราว หรือสิ่งก่อสร้างด้านวิศวกรรมโยธา อุตสาหกรรม การก่อสร้างประกอบด้วยสถานประกอบการที่ดำเนินกิจการดังต่อไปนี้

- การก่อสร้างอาคาร ทั้งที่เป็นที่อยู่อาศัยและไม่ใช่ที่อยู่อาศัย เช่น บ้านเดี่ยว บ้านอยู่อาศัยแบบหลายครอบครัว อาคารสูง การปรับปรุงอาคาร/สิ่งก่อสร้างเพื่ออยู่อาศัย การประกอบอาคารเพื่ออยู่อาศัยสำเร็จรูป ณ สถานที่ก่อสร้าง โรงงาน โรงพยาบาล โรงเรียน โรงแรม ร้านค้า อาคารสำนักงาน ห้างสรรพสินค้า โรงจอดรถ โกดังสินค้า โรงยิม ฯลฯ

- งานวิศวกรรมโยธา เช่น ทางหลวง ถนน สะพาน อุโมงค์ ทางรถไฟ สนามบิน ท่าเรือ และโครงการทางน้ำ ระบบชลประทาน ระบบระบายน้ำ สิ่งอำนวยความสะดวกทางอุตสาหกรรม ท่อส่งและสายไฟฟ้า สนามกีฬา ซึ่งหมายรวมทั้งการก่อสร้างใหม่ การต่อเติม ดัดแปลง และซ่อมแซมด้วย

- งานก่อสร้างเฉพาะทาง เช่น ส่วนประกอบของอาคารและงานวิศวกรรมโยธา โดยไม่ได้รับผิดชอบโครงการทั้งหมด งานตอกเสาเข็ม งานฐานราก งานโครงสร้าง งานคอนกรีต งานก่ออิฐ งานก่อหิน งานนั่งร้าน งานมุงหลังคา ติดตั้งลิฟต์ บันไดเลื่อน การรื้อถอน การติดตั้งกระจก การฉาบปูน การทาสี ตกแต่งอาคาร การติดตั้งและปูพื้นด้วยวัสดุต่าง ๆ การขัดพื้น ฯลฯ

4) การขาย - ซ่อมแซมยานยนต์และรถจักรยานยนต์ (หมวดย่อย 45) ได้แก่

การดำเนินกิจกรรมทั้งหมด (ยกเว้นการผลิตและการให้เช่า) ที่เกี่ยวข้องกับยานยนต์และจักรยานยนต์ รวมถึงรถบรรทุก เช่น การขายส่ง และขายปลีกยานยนต์ รถจักรยานยนต์ทั้งใหม่และที่ใช้แล้ว รวมทั้งการบำรุงรักษาและการซ่อมแซม การขายอะไหล่ และชิ้นส่วนอุปกรณ์สำหรับยานยนต์ และจักรยานยนต์การดำเนินกิจการที่เกี่ยวข้องกับตัวแทนขายส่งหรือขายปลีกยานยนต์ รวมถึง การล้าง การขัดเงายานยนต์ อยู่ซ่อมรถยนต์ ฯลฯ

5) การขายส่ง (หมวดย่อย 46) ได้แก่

- การขายส่งที่ดำเนินงานด้วยตนเอง หรือทำโดยได้รับค่าตอบแทนหรือตามสัญญาจ้าง (การขายเพื่อค่าคอมมิชชั่น/ค่านายหน้า) ซึ่งเกี่ยวกับการขายส่งภายในประเทศและระหว่างประเทศ (นำเข้า/ส่งออก)

- การขายส่ง คือ การขายต่อ (การขายสินค้าที่ไม่มีการเปลี่ยนแปลงสภาพสินค้า) สินค้าใหม่และที่ใช้แล้วให้แก่ผู้ขายปลีกหรือการค้าแบบธุรกิจสู่ธุรกิจ เช่น ขายให้กับผู้ใช้ในงานอุตสาหกรรม พาณิชยกรรม สถาบัน หรือผู้ใช้งานในวิชาชีพ หรือขายต่อให้แก่ผู้ขายส่งรายอื่นๆ หรือบุคคล/บริษัทที่ทำหน้าที่ตัวแทนหรือนายหน้าซื้อขายสินค้า ประเภทของธุรกิจที่สำคัญ ได้แก่ พ่อค้า

ขายส่ง คือ ผู้ขายส่งที่ดำเนินกิจการซื้อและขายสินค้าของตนเอง เช่น พ่อค้าขายส่ง ผู้แทนจำหน่ายสินค้าอุตสาหกรรม ผู้ส่งสินค้าออก ผู้นำเข้าสินค้า และการรวมกลุ่มสหกรณ์เพื่อซื้อสินค้าสาขาและสำนักงานขาย (ไม่ใช่ร้านค้าปลีก) ซึ่งมีหน่วยผลิตหรือเหมืองแร่ (ที่แยกตัวออกมาต่างหาก) เป็นผู้ควบคุมดูแล โดยมีวัตถุประสงค์เพื่อการจำหน่ายสินค้า และแทบจะไม่เคยส่งสินค้าเพื่อให้โรงงานหรือแหล่งผลิตส่งสินค้าให้โดยตรง ทั้งนี้รวมถึงนายหน้าซื้อขายสินค้า การขายเพื่อนายหน้าและตัวแทนจำหน่าย และกลุ่มผู้ประกอบการ ผู้ซื้อและกลุ่มสหกรณ์ ซึ่งดำเนินการเกี่ยวกับการจำหน่ายผลิตภัณฑ์เกษตรออกสู่ตลาด ผู้ขายส่งมักทำการรวบรวมสินค้าในปริมาณมากมาคัดแยกขนาดและคัดคุณภาพสินค้า นำสินค้ามาจัดแบ่งและทำการบรรจุหีบห่อใหม่เพื่อจำหน่ายต่อ เช่น ร้านขายยาที่ดำเนินกิจกรรมเก็บสินค้า แซ่เย็น จัดส่ง และจัดวางสินค้า ทำการส่งเสริมการขายให้แก่ลูกค้าและออกแบบฉลาก

6) ขายปลีก (หมวดย่อย 47) ไม่รวม หมูใหญ่ 478 แผงลอยและกิจกรรม 47999 เร่ขายสินค้า ได้แก่

- การนำสินค้าใหม่และสินค้าใช้แล้วมาขายต่อให้แก่ประชาชนทั่วไป (สินค้าที่นำมาขายไม่เปลี่ยนแปลงสภาพ) เพื่อการบริโภคหรือใช้ประโยชน์ส่วนบุคคลหรือครัวเรือน โดยขายสินค้าผ่านทางช่องทางการจำหน่ายต่างๆ เช่น ร้านค้า ห้างสรรพสินค้า สหกรณ์ผู้บริโภค ฯลฯ

7) การขนส่งทางบก และสถานที่เก็บสินค้า (หมวดย่อย 49 และ 52) ได้แก่

- หมวดย่อย 49 ในกิจกรรมรหัส 49201 49202 49203 49204 49209 49310 49329 49331 49332 49333 49334 และกิจกรรม 49339 ได้แก่การขนส่งผู้โดยสารทางบก

อื่นๆ ที่มีตารางเวลา และที่ไม่มีตารางเวลา รวมถึงการขนส่งสินค้าทางถนน

- หมวดย่อย 52 ในกิจกรรมรหัส 52101 52102 52109 และ 52291 ได้แก่ การดำเนินการเกี่ยวกับสิ่งอำนวยความสะดวกในการเก็บสินค้าทุกชนิดและสถานที่เก็บสินค้าทุกประเภท เช่น การดำเนินงานของไซโลเก็บธัญพืช สถานที่เก็บสินค้าแช่เย็น แท็งก์เก็บสินค้า สินค้าประเภทเฟอร์นิเจอร์ รถยนต์ ไม้ซุง ก๊าซและน้ำมัน สารเคมี สิ่งทอ อาหารและผลิตภัณฑ์ทางการเกษตร ฯลฯ ทั้งนี้ รวมถึงการเก็บสินค้าในเขตการค้าระหว่างประเทศด้วย

8) ที่พักแรม (หมวดย่อย 55) ได้แก่

- การบริการที่พักแรมชั่วคราว/ระยะสั้นแก่นักเดินทางและนักท่องเที่ยว รวมถึงการบริการที่พักระยะยาวสำหรับนักเรียน/นักศึกษา พนักงานและบุคคลอื่นที่คล้ายกัน ซึ่งบางแห่งอาจแบ่งให้บริการเฉพาะที่พัก ขณะที่บางแห่งให้บริการทั้งที่พัก อาหาร และ/หรือสิ่งอำนวยความสะดวกเพื่อนันทนาการ เช่น โรงแรม โมเต็ล หอพัก ห้องพักภายในบ้าน เกสต์เฮาส์ ที่พักแรมเยาวชน ที่พักชั่วคราว เป็นต้น

9) บริการด้านอาหารและเครื่องดื่ม (หมวดย่อย 56) ไม่รวมกิจกรรม 56102 56103 56303 และ 56304 ได้แก่

- กิจกรรมการขายอาหารและเครื่องดื่มที่จัดเตรียมไว้พร้อมที่จะบริโภคได้ทันที ไม่ว่าจะ เป็นร้านอาหารทั่วไป ร้านอาหารแบบบริการตนเอง เช่น ภัตตาคาร คาเฟ่ สถานที่บริการขายอาหารกลางวันและร้านขายเครื่องดื่ม เป็นต้น

10) ข้อมูลข่าวสาร คอมพิวเตอร์ และการสื่อสาร (หมวดย่อย 58 – 63) ได้แก่

- กิจกรรมการจัดจำหน่ายหรือเผยแพร่หนังสือ โบรชัวร์ ใบปลิว พจนานุกรม สารานุกรม

แผนที่โลก แผนที่และแผนภูมิ การจัดพิมพ์ จำหน่ายหรือเผยแพร่หนังสือพิมพ์ วารสาร และ นิตยสาร นามานุกรม รายชื่อและที่อยู่ทาง ไปรษณีย์ของผู้ที่ได้รับข้อมูลข่าวสารหรือโฆษณา เป็นประจำ รวมถึงการจัดทำซอฟต์แวร์สำเร็จรูป

- กิจกรรมการผลิตภาพยนตร์ทั้งที่ ฉายและไม่ได้ฉายในโรงภาพยนตร์ ไม่ว่าจะ บันเทิงกลางบนแผ่นฟิล์ม เทปวีดีทัศน์ หรือดิสก์ เพื่อที่จะนำไปฉายในโรงภาพยนตร์หรือเพื่อ ออกอากาศทางโทรทัศน์ กิจกรรมสนับสนุน เช่น การลำดับภาพยนตร์ การตัดต่อ ภาพยนตร์ การพากย์ภาพยนตร์ ฯลฯ การเผยแพร่/จำหน่าย ภาพยนตร์ให้แก่อุตสาหกรรมอื่นๆ การฉายภาพยนตร์ รวมถึงการซื้อและขายสิทธิ์ การเผยแพร่/ จำหน่ายภาพยนตร์

- กิจกรรมการสร้างสรรค์เนื้อหาและ การได้มาของสิทธิ์ในการเผยแพร่และการแพร่ ภาพกระจายเสียงทางวิทยุ โทรทัศน์ออกอากาศ และการจัดผังรายการทางวิทยุและโทรทัศน์ ตาม รายการบันเทิง รายการข่าว รายการสนทนาและ ที่คล้ายกัน การแพร่ภาพกระจายเสียงข้อมูล ร่วมกันทั้งทางวิทยุหรือโทรทัศน์ผ่านทาง เทคโนโลยีต่างๆ เช่น ทางอากาศ ทางดาวเทียม ทางเครือข่ายเคเบิล หรือทางอินเทอร์เน็ต รวมถึง การผลิตรายการ (ที่มีรูปแบบรายการที่ค่อนข้าง จำกัด เช่น รายการข่าว รายการกีฬา รายการ เพื่อการศึกษา หรือรายการสำหรับเด็ก) เพื่อให้บุคคลที่สามนำรายการดังกล่าวไปแพร่ ภาพกระจายเสียงให้แก่ลูกค้าเฉพาะกลุ่ม ซึ่งเป็น ผู้บอกรับเป็นสมาชิกหรือเสียค่าธรรมเนียมเข้าชม

- กิจกรรมโทรคมนาคมและบริการที่ เกี่ยวข้อง เช่น การส่งสัญญาณเสียงพูดข้อมูล ข้อความ เสียง และภาพ ระบบการส่งสัญญาณ อาจดำเนินการโดยใช้เทคโนโลยีอย่างใดอย่างหนึ่ง

หรือหลายอย่างประกอบกัน โดยไม่เกี่ยวข้องกับ ส่วนของการผลิตข้อมูล

- กิจกรรมการบริการความรู้ความ ชำนาญทางด้านเทคโนโลยีสารสนเทศ เช่น การ เขียน การแก้ไข การทดสอบ การให้ความช่วยเหลือ และแก้ไขปัญหาทางด้านซอฟต์แวร์ การวางแผน และการออกแบบระบบคอมพิวเตอร์ ซึ่ง ประกอบด้วยส่วนของฮาร์ดแวร์ ซอฟต์แวร์ และ เทคโนโลยีการสื่อสารรวมเข้าด้วยกัน การ จัดการและดำเนินการเกี่ยวกับระบบคอมพิวเตอร์ สถานะของลูกค้าย และ/หรือ สิ่งอำนวยความสะดวก ในการประมวลผลข้อมูล และกิจกรรมด้าน วิชาชีพและเทคนิคทางด้านคอมพิวเตอร์อื่นๆ

- กิจกรรมเว็บ ท่า กิจกรรมการ ประมวลผลข้อมูล การจัดการและการให้เข้าพื้นที่ บนเครื่องแม่ข่าย (web hosting) รวมถึง กิจกรรมอื่นๆ ที่มีวัตถุประสงค์เพื่อการบริการข้อมูล เป็นหลัก

11) กิจกรรมอสังหาริมทรัพย์ (หมวดย่อย 68) ได้แก่

- การซื้อหรือการขายอสังหาริมทรัพย์ การให้เช่าอสังหาริมทรัพย์ การบริการ อสังหาริมทรัพย์ อื่นๆ เช่น การประเมินราคา อสังหาริมทรัพย์ หรือทำหน้าที่เป็นผู้จัดการดูแล ผลประโยชน์ของคู่สัญญา (escrow agent) ด้าน อสังหาริมทรัพย์ อาจดำเนินการโดยมี อสังหาริมทรัพย์เป็นของตนเองหรือเช่าจากผู้อื่น ก็ได้ และอาจดำเนินการโดยได้รับค่าตอบแทนหรือ สัญญาจ้าง รวมถึงการพัฒนาโครงการก่อสร้างของ ตนเองเพื่อให้เข้าพื้นที่

12) กิจกรรมทางวิชาชีพ วิทยาศาสตร์ และเทคนิค (หมวดย่อย 69 - 74) ได้แก่

- การให้คำปรึกษาและการเป็นตัวแทนในกิจกรรมด้านกฎหมาย คดีแพ่ง คดีอาญาหรือ ข้อพิพาทด้านแรงงาน รวมถึงการเตรียมเอกสารทางกฎหมาย การตรวจสอบบัญชี การเตรียมงบการเงินและการทำบัญชี

- การให้คำปรึกษาและให้ความช่วยเหลือแก่ธุรกิจและองค์กรอื่นๆ ทางด้านการบริหารจัดการ เช่น การวางแผนกลยุทธ์และองค์กร การวางแผนทางการเงินและการจัดทำงบประมาณเป้าหมายและนโยบายทางการตลาด การกำหนดนโยบายภารกิจ แผนงานด้านทรัพยากรมนุษย์ การจัดตารางการผลิตและจัดทำแผนควบคุม รวมถึงการควบคุมดูแลและบริหารจัดการหน่วยอื่นๆ ของบริษัท

- การบริหารด้านสถาปัตยกรรม วิศวกรรม การจัดทำแบบแปลน การตรวจสอบอาคาร การสำรวจและการทำแผนที่ รวมถึงการบริการทดสอบทางกายภาพ ทางเคมี และการทดสอบเพื่อการวิเคราะห์ด้านอื่นๆ

- กิจกรรมการวิจัยพื้นฐาน เป็นการศึกษาในเชิงทฤษฎีหรือเชิงทดลอง การวิจัยประยุกต์ เป็นการศึกษาหาความรู้ใหม่ๆ และการทดลองเชิงพัฒนา เป็นการศึกษาอย่างมีระบบ ซึ่งเป็นการวิจัยและการพัฒนา การทดลองทางด้านวิทยาศาสตร์ธรรมชาติ วิศวกรรมสังคมศาสตร์ และมนุษยศาสตร์

- การสร้างสรรค์งานโฆษณาและการกำหนดรูปแบบงานโฆษณาในนิตยสาร หนังสือ วิทยุ โทรทัศน์ หรือสื่อโฆษณาอื่นๆ รวมถึงการออกแบบโครงสร้างและสถานที่จัดแสดงโฆษณา

- การให้บริการด้านวิชาชีพ วิทยาศาสตร์ และเทคนิค อื่นๆ เช่น การตกแต่งภายในการออกแบบผลิตภัณฑ์ทางอุตสาหกรรม

การถ่ายภาพ การแปลเอกสารและล่าม การบริการให้คำปรึกษาด้านสิ่งแวดล้อม ฯลฯ

13) กิจกรรมการบริหาร และการบริการสนับสนุน (หมวดย่อย 77 - 82) ได้แก่

- กิจกรรมการให้เช่า มี 4 หมู่ใหญ่ คือ การให้เช่ายานยนต์ อุปกรณ์เพื่อการกีฬาและนันทนาการ เครื่องอุปกรณ์การขนส่ง เครื่องจักรและเครื่องอุปกรณ์อื่นๆ ของใช้ส่วนบุคคลและของใช้ในครัวเรือน

- กิจกรรมการจ้างงาน ตัวแทนจัดหางาน คัดเลือกนักแสดงภาพยนตร์ โทรทัศน์ และการแสดงอื่น ๆ

- กิจกรรมของตัวแทนการท่องเที่ยว การจัดนำเที่ยว การบริการสำรอง และกิจกรรมมัคคุเทศก์ กิจกรรมการขายตั๋วเข้าชมภาพยนตร์ การแสดงละคร คอนเสิร์ตและการแข่งขันกีฬา

- การบริการระบบรักษาความปลอดภัย บริการยาม และการสืบสวน

- การบริการสนับสนุนทั่วไป เช่น การทำความสะอาดภายในและภายนอกอาคารทุกประเภท เครื่องจักรอุตสาหกรรม รถไฟ รถโดยสาร เครื่องบิน ฯลฯ ตลอดจนการให้บริการออกแบบภูมิทัศน์

- การบริการด้านบริหาร สนับสนุนการดำเนินงานของสำนักงานและกิจกรรมอื่นๆ ที่สนับสนุนทางธุรกิจ เช่นการจัดประชุมและการสัมมนา การแสดงสินค้า กิจกรรมของตัวแทนจัดเก็บเงิน การบริการข้อมูลเครดิต การบรรจุหีบห่อ กิจกรรมศูนย์บริการลูกค้าทางโทรศัพท์ (call centre) การให้เช่า ตู้เก็บเอกสารส่วนตัว (mailbox)

14) ศิลปะ ความบันเทิง และนันทนาการ (หมวดย่อย 90 - 93) ได้แก่

- กิจกรรมการสร้างสรรค์ศิลปะ เช่น จิตรกรรม ช่างปั้น ช่างแกะสลัก ช่างทำพิมพ์ นักเขียน/นักหนังสือพิมพ์อิสระทุกสาขา การแสดงละครเวที คอนเสิร์ต ฯลฯ

- กิจกรรมพิพิธภัณฑ์ สวนพฤกษชาติ และสวนสัตว์ แหล่งโบราณสถานการอนุรักษ์ทางประวัติศาสตร์ ฯลฯ

- การพนันและการเสี่ยงโชค เช่น การขายลอตเตอรี่/สลากกินแบ่งทุกประเภท

- กิจกรรมด้านการนันทนาการ ความบันเทิง และกีฬา เช่น สนามฟุตบอล สนามเทนนิส สระว่ายน้ำ ฯลฯ

15) กิจกรรมบริการอื่นๆ (หมวดย่อย 95 - 96) ได้แก่

- การซ่อมและบำรุงรักษาคอมพิวเตอร์ อุปกรณ์ต่อพ่วง อุปกรณ์สื่อสารโทรคมนาคม และของใช้ส่วนบุคคลและของใช้ในครัวเรือน

- กิจกรรมบริการส่วนบุคคลอื่น ๆ เช่น การบริการซักรีด และซักแห้ง ผลิตภัณฑ์สิ่งทอและขนสัตว์ การแต่งผม และการเสริมสวย อื่นๆ การทำศพ และกิจกรรมที่เกี่ยวข้อง เป็นต้น

16) กิจกรรมด้านโรงพยาบาลเอกชน (กิจกรรม 86101 - 86102) ได้แก่

- กิจกรรมของโรงพยาบาลทั่วไปและโรงพยาบาลเฉพาะโรค (อายุรกรรม ศัลยกรรม จิตเวช) สถานพักฟื้นสำหรับผู้ป่วยศูนย์ป้องกันโรค โรงพยาบาลโรคจิต ศูนย์ฟื้นฟู (ที่มีการรักษาทางการแพทย์) สถานพยาบาล

- กิจกรรมที่ให้บริการสำหรับผู้ป่วยในเป็นส่วนใหญ่ และทำการรักษาภายใต้คำแนะนำของแพทย์ ซึ่งประกอบด้วยการบริการ

ของคณะแพทย์และผู้ช่วยแพทย์สิ่งอำนวยความสะดวกในห้องพักปฏิบัติการและทางด้านเทคนิค รวมทั้งการบริการทางด้านรังสีวิทยาและวิสัญญีวิทยา สิ่งอำนวยความสะดวกด้านอาหารและด้านอื่น ๆ ของโรงพยาบาล เช่น การบริหารด้านห้องฉุกเฉิน

2.3.3 รูปแบบการจัดตั้งตามกฎหมาย จำแนกออกเป็น 9 ประเภท ได้แก่

1) ส่วนบุคคล หมายถึง สถานประกอบการที่มีเจ้าของเป็นบุคคลธรรมดาคนเดียว หรือหลายคนรวมกัน และให้หมายรวมถึงห้างหุ้นส่วนสามัญที่ไม่จดทะเบียนเป็นนิติบุคคลด้วย

2) ห้างหุ้นส่วนจำกัด (หจก.) ห้างหุ้นส่วนสามัญนิติบุคคล (หสน.) หมายถึง สถานประกอบการที่จัดตั้งขึ้นโดยคณะบุคคลตั้งแต่ 2 คนขึ้นไป ร่วมทุนกัน เพื่อประกอบกิจการ และรับผิดชอบร่วมกันโดยจดทะเบียนถูกต้องตามกฎหมาย

3) บริษัทจำกัด บริษัทจำกัด (มหาชน)

- บริษัทจำกัด : (บจก.) หมายถึง สถานประกอบการที่จัดตั้งขึ้นโดยผู้ริเริ่มคนหนึ่ง และได้จดทะเบียนถูกต้องตามกฎหมายโดยมีผู้ริเริ่มดำเนินการอย่างน้อย 3 คนขึ้นไป

- บริษัทจำกัด (มหาชน) : (บมจ.) หมายถึง สถานประกอบการที่จัดตั้งขึ้นโดยการจดทะเบียนจัดตั้งบริษัท การควบบริษัท หรือการแปรสภาพบริษัท และวัตถุประสงค์ที่จะขายหุ้นต่อประชาชน โดยมีผู้ริเริ่มดำเนินการตั้งแต่ 15 คนขึ้นไป

4) ส่วนราชการ รัฐวิสาหกิจ หมายถึง สถานประกอบการที่รัฐบาลเป็นเจ้าของ หรือมีทุนอยู่ด้วย ไม่น้อยกว่าร้อยละ 50 ของทุนทั้งหมด ในที่นี้ให้หมายรวมถึงสถานประกอบการที่ดำเนินการโดยรัฐบาลด้วย

5) สหกรณ์ หมายถึง สถานประกอบการที่จัดตั้งขึ้นในรูปของสหกรณ์ โดยจดทะเบียนถูกต้องตามกฎหมายว่าด้วยสหกรณ์ โดยมีผู้ก่อตั้งไม่น้อยกว่า 10 คน

6) กลุ่มแม่บ้าน หมายถึง กลุ่มที่เกิดจากความต้องการของสมาชิกที่มารวมกลุ่มกันขึ้นมาเพื่อตอบสนองความต้องการของสมาชิกได้อย่างมีประสิทธิภาพ มีแนวคิดสร้างสรรค์กลุ่ม เพื่อยกระดับความเป็นอยู่ของสมาชิกให้ดียิ่งขึ้นทั้งคุณภาพชีวิต สิ่งแวดล้อม เศรษฐกิจและสังคม โดยใช้หลักการทำงานแบบมีส่วนร่วม คือร่วมคิดร่วมทำ ร่วมตัดสินใจและร่วมพัฒนาสมาชิก

7) สมาคม หมายถึง การก่อตั้งสมาคมเพื่อกระทำการใดๆ อันมีลักษณะต่อเนื่องร่วมกัน และมีใช่เป็นการหาผลกำไรหรือรายได้มาแบ่งปันกัน ต้องมีข้อบังคับและจดทะเบียนตามบทบัญญัติแห่งประมวลกฎหมายนี้ โดยมีผู้ริเริ่มก่อตั้ง 3 คน

8) มูลนิธิ หมายถึง ทรัพย์สินที่จัดสรรไว้โดยเฉพาะสำหรับวัตถุประสงค์เพื่อการกุศล สาธารณะ การศาสนา ศิลปะ วิทยาศาสตร์ วรรณคดี การศึกษา หรือเพื่อสาธารณประโยชน์อย่างอื่น โดยมีได้มุ่งหาประโยชน์มาแบ่งปันกัน และการจัดการทรัพย์สินของมูลนิธิ ต้องมีใช่เป็นการหาผลประโยชน์เพื่อบุคคลใด

9) อื่นๆ หมายถึง สถานประกอบการที่จัดตั้งในรูปแบบอื่นๆ นอกจากที่กล่าวข้างต้น เช่น สโมสร ชมรมต่างๆ นิติบุคคลอาคารชุด เป็นต้น

2.3.4 รูปแบบการจัดตั้งทางเศรษฐกิจ

จำแนกออกเป็น 4 ประเภท ได้แก่

1) สำนักงานแห่งเดียว หมายถึง สถาน-ประกอบการที่ไม่มีหน่วยงานย่อยหรือสาขาอื่นใด และไม่เป็นหน่วยงานย่อยหรือสาขาของสถานประกอบการอื่น

2) สำนักงานใหญ่ หมายถึง สถาน-ประกอบการที่เป็นเจ้าของ และควบคุมกิจการของสถานประกอบการอื่นที่เป็นสำนักงานสาขาหรือหน่วยงานย่อย

3) สำนักงานสาขา หมายถึง สถาน-ประกอบการที่เป็นสาขา หรือหน่วยงานย่อยของสถานประกอบการอื่นที่เป็นสำนักงานใหญ่

4) อื่นๆ หมายถึง สถานประกอบการที่จัดตั้งในรูปแบบอื่นๆ นอกจากที่กล่าวข้างต้น

2.3.5 คนทำงาน

หมายถึง คนที่ทำงานในสถานประกอบการ ทั้งที่ได้รับเงินเดือนและไม่ได้รับเงินเดือนที่สถาน-ประกอบการมีอยู่ตามปกติ รวมทั้งผู้ที่ปกติทำงานอยู่ในสถานประกอบการแห่งนี้ แต่ในวันดังกล่าวไม่ได้มาทำงาน เนื่องจากเจ็บป่วย ลาหยุด พักผ่อน โดยได้รับค่าจ้าง/เงินเดือน คนทำงานประกอบด้วย

1) คนทำงานโดยไม่ได้รับค่าจ้างเงินเดือน ได้แก่ เจ้าของกิจการ หุ้นส่วน หรือสมาชิกในครอบครัวที่ทำงานให้กับสถานประกอบการผู้ที่มาฝึกงาน หรือผู้ปฏิบัติงานในสถานประกอบการซึ่งมีจำนวนชั่วโมงทำงานไม่ต่ำกว่าสัปดาห์ละ 20 ชั่วโมง โดยเจ้าของหรือผู้ประกอบการอาจให้เงินอาหาร เครื่องนุ่งห่ม หรือช่วยเหลือเกื้อกูลอย่างอื่น ๆ แต่ไม่ต้องรับผิดชอบในเรื่องการจ่ายค่าแรงให้ตามกฎหมายและลูกจ้าง

2) ลูกจ้าง ได้แก่ ผู้ที่ปฏิบัติงานให้กับสถานประกอบการ โดยได้รับเงินเดือนหรือค่าจ้างเป็นประจำตั้งแต่ระดับบริหาร นักวิชาการ เสมียน พนักงานต่างๆ เช่น ผู้จัดการ ผู้อำนวยการ ผู้ปฏิบัติงาน ในห้องทดลอง พนักงานขาย และลูกจ้างที่ทำงานในกรรมวิธีการผลิต เป็นต้น ค่าจ้างที่ได้รับอาจเป็นรายปักษ์ รายสัปดาห์ รายวัน รายชั่วโมง หรือรายชิ้นก็ได้ นอกจากนี้ยังรวมถึงผู้ที่สถานประกอบการส่งไปประจำที่สถานประกอบการอื่นด้วย เช่น พนักงานรักษาความปลอดภัย คนทำความสะอาด พนักงานขายตาม

ห้างสรรพสินค้า เป็นต้น ไม่รวมคนทำงาน ดังต่อไปนี้

- ผู้บริหารหรือผู้ถือหุ้นที่ได้รับเบี้ยประชุมเป็นครั้งคราว
- คนทำงานของสถานประกอบการอื่น ที่มาปฏิบัติงานประจำที่สถานประกอบการแห่งนี้
- คนทำงานที่รับงานไปทำที่บ้านแล้ว นำมาส่งโดยไม่ได้ลงทุนซื้อวัสดุ อุปกรณ์ (แต่ถ้ามีการใช้เครื่องมือส่วนตัวเล็กน้อยได้ เช่น มีด เข็มด้าย)
- คนงานที่ทำงานเป็นระยะเวลานาน เช่น ลาไปรับราชการทหาร
- คนที่สถานประกอบการจ้างมาทำงานเฉพาะอย่างเป็นครั้งคราว เช่น กรรมกรที่จ้างมาขนของ พนักงานเดินตลาดหรือตัวแทนขายที่ไม่มีเงินเดือนประจำ

2.3.6 เครื่องคอมพิวเตอร์ คอมพิวเตอร์

หมายถึง คอมพิวเตอร์ที่สถานประกอบการมีไว้ใช้ในการดำเนินธุรกิจ และสามารถใช้งานได้ จำแนกเป็น

1) คอมพิวเตอร์ส่วนบุคคล (Personal Computer: PC) ประกอบด้วย

- **คอมพิวเตอร์เดสก์ท็อป (Desktop)** หมายถึง เครื่องคอมพิวเตอร์ที่ใช้ตามบ้านและสำนักงาน ซึ่งถูกออกแบบมาให้ตั้งบนโต๊ะมีการแยกชิ้นส่วนประกอบเป็น ซีพียู จอภาพ และแป้นพิมพ์ และรวมถึงคอมพิวเตอร์เดสก์ท็อปแบบออลอินวัน (All In One Desktop) ซึ่งออกแบบมาสำหรับใช้งานแบบตั้งโต๊ะ แต่รวมเอาซีพียูผนวกเข้าไว้ร่วมกับจอภาพ

- **คอมพิวเตอร์โน้ตบุ๊ก/เน็ตบุ๊ก (Notebook/Net Book)** หมายถึง เครื่องคอมพิวเตอร์พกพาสำหรับเคลื่อนย้ายไปใช้งานในที่ต่างๆ มีน้ำหนักประมาณ 1 - 3 กิโลกรัม สามารถใช้พลังงานทั้งจากแบตเตอรี่หรือ

พลังงานไฟฟ้าจากการเสียบปลั๊กไฟ โดยทั่วไป Net Book จะมีขนาดหน้าจอประมาณ 10 นิ้ว และมีประสิทธิภาพการประมวลผลที่ต่ำกว่า Note Book แต่ประหยัดพลังงานมากกว่า ซึ่งเหมาะสำหรับการใช้งานเชื่อมต่อไร้สาย อินเทอร์เน็ต แอปพลิเคชัน และโปรแกรมที่ใช้ประสิทธิภาพการประมวลผลต่ำ ขณะที่ Note Book จะมีหน้าจอประมาณ 13 - 17 นิ้ว และมีประสิทธิภาพการประมวลผลด้านวิดีโอ และกราฟฟิก ที่สูงกว่า Net Book โดยขึ้นอยู่กับอุปกรณ์ที่ใช้

- แท็บเล็ตพีซี (Tablet PC)

หมายถึง คอมพิวเตอร์ชนิดพกพาที่ทำงานด้วยระบบสัมผัส (Touch Screen) มีขนาดหน้าจอระหว่าง 7 - 10 นิ้ว รองรับการเชื่อมต่อแบบไร้สายเหมาะสำหรับการใช้งานอินเทอร์เน็ต และแอปพลิเคชัน เป็นพื้นฐานเช่นเดียวกับ Net Book สำหรับประเภทของ Tablet PC นั้นมีทั้ง แบบที่มีแป้นพิมพ์ซึ่งสามารถหมุนและพับหน้าจอได้ (Convertible Tablet) และไม่มีแป้นพิมพ์แต่สั่งการด้วยแป้นพิมพ์ดิจิทัลที่อยู่บนหน้าจอ (Slate Tablet) โดยการใช้นิ้วมือสัมผัส หรือใช้ปากกา Stylus สั่งการทำงาน

- เวิร์คสเตชัน (Workstation)

หมายถึง คอมพิวเตอร์แบบตั้งโต๊ะที่มีความสามารถในการคำนวณด้านวิศวกรรม สถาปัตยกรรม หรืองานอื่นๆ ที่เน้นการแสดงผลด้านกราฟฟิกต่างๆ เช่น การนำมาช่วยออกแบบภาพกราฟฟิกในโรงงานอุตสาหกรรมเพื่อออกแบบชิ้นส่วนใหม่ๆ เป็นต้น ซึ่งจากการที่ต้องทำงานกราฟฟิกที่มีความละเอียดสูง ทำให้เวิร์คสเตชันใช้หน่วยประมวลผลที่มีประสิทธิภาพมากกว่ารวมทั้งมีหน่วยเก็บข้อมูลสำรองจำนวนมากด้วยมีผู้ใช้บางกลุ่มเรียกเครื่องระดับเวิร์คสเตชันนี้ว่าซูเปอร์ไมโคร (Super Micro) เพราะออกแบบมาให้ใช้งานแบบตั้งโต๊ะแต่ชิปที่ใช้ทำงานนั้นแตกต่างกันมาก เนื่องจาก เวิร์คสเตชัน

ส่วนมากใช้ชิปประเภท RISC (Reduced Instruction Set Computer) ซึ่งเป็นชิปที่ลดจำนวนคำสั่งที่สามารถใช้สั่งงานให้เหลือเฉพาะที่จำเป็นเพื่อให้สามารถทำงานได้ด้วยความเร็วสูง

- **เทอร์มินัล (Terminal)** เป็นเครื่องคอมพิวเตอร์ที่ไม่สามารถประมวลผลข้อมูลได้ด้วยตนเอง มีความสามารถในการทำงานช้า เพราะต้องรอการประมวลผลจากเครื่องแม่ข่ายเท่านั้น เครื่องเทอร์มินัลประกอบไปด้วยจอคอมพิวเตอร์ แป้นพิมพ์ และเมาส์ เพื่อใช้ในการแสดงข้อมูลและส่งข้อมูลไปยังเครื่องแม่ข่าย ทำให้ประหยัดค่าอุปกรณ์คอมพิวเตอร์ได้อย่างมาก เครื่องเทอร์มินัลเมื่อออกจากเครื่องข่ายจะไม่สามารถทำงานได้แต่การดูแลรักษาระบบเครื่องข่ายที่ใช้เครื่องเทอร์มินัลจะง่ายกว่าระบบเครื่องข่ายที่ใช้เครื่องเวิร์คสเตชัน

- **คอมพิวเตอร์เพื่อการบริการและประมวลผลจากส่วนกลาง** หมายถึงคอมพิวเตอร์ที่ติดตั้งไว้ส่วนกลาง เพื่อควบคุมการทำงานและให้บริการคอมพิวเตอร์เครื่องอื่นๆ ได้แก่ เซิร์ฟเวอร์ (Server) เมนเฟรม(Mainframe) มินิคอมพิวเตอร์ (Minicomputer) ซุปเปอร์คอมพิวเตอร์ (Supercomputer)
การขายสินค้าหรือบริการทางอินเทอร์เน็ต (พาณิชย์อิเล็กทรอนิกส์หรือ e-Commerce)

สถานประกอบการที่มีการขายสินค้าหรือบริการผ่านทางอินเทอร์เน็ต หรือหมายถึงการให้ลูกค้าสั่งซื้อ สั่งจอง สินค้าหรือบริการผ่านทางอินเทอร์เน็ต (ผ่านทางหน้าเว็บไซต์ Social Network Extranet EDI หรือทาง e-mail ก็ได้) ส่วนการชำระเงินหรือจัดส่งสินค้าจะทำผ่านทางช่องทางใดก็ได้

2.3.7 ลักษณะที่พักแรม

1) **ที่พักเพื่อการท่องเที่ยว** คือ สถานบริการที่พักชั่วคราวสำหรับผู้เดินทางจากต่างถิ่น

จากถิ่นที่อยู่อาศัยประจำในจังหวัดหนึ่งไปยังสถานที่ที่อยู่ในอีกจังหวัดหนึ่งชั่วคราว โดยมีจุดประสงค์เพื่อท่องเที่ยว พักผ่อน เยี่ยมครอบครัว/ญาติมิตร ประชุม/สัมมนา เล่น/ดูกีฬา ประกอบพิธีทางศาสนา รวมทั้งเดินทางเพื่อไปรับการรักษาตัว หรือประกอบภาระกิจอื่นๆ ที่ไม่ใช่เพื่อการศึกษา การประกอบอาชีพหรือหารายได้ภายในสถานที่ที่บุคคลนั้นเดินทางไปเยี่ยมเยียน โดยมีบริการต่างๆ เพื่อความสะดวกของผู้ที่มาพัก และมีการคิดค่าบริการเป็นรายวัน

2) **ที่พักไม่ใช่เพื่อการท่องเที่ยว** คือ สถานบริการที่พักสำหรับบุคคลในท้องถิ่น (จังหวัด) หรือบุคคลที่เข้ามาเพื่อการศึกษา (เรียนหนังสือ) หรือทำงาน ประกอบอาชีพ/หารายได้ในจังหวัดนั้น

2.4 รายการข้อมูล

สำหรับแบบสอบถามที่ใช้ในการสัมภาษณ์ และบันทึกรายละเอียดข้อมูลของสถานประกอบการที่อยู่ในข่ายการสำมะโนนี้ ประกอบด้วย

- 1) ชื่อและสถานที่ตั้งของสถานประกอบการ
- 2) ประเภทกิจกรรมทางเศรษฐกิจของสถานประกอบการ
- 3) รูปแบบการจัดตั้งตามกฎหมาย
- 4) รูปแบบการจัดตั้งทางเศรษฐกิจ
- 5) การจดทะเบียนพาณิชย์
- 6) การร่วมลงทุนหรือถือหุ้นจากต่างประเทศ
- 7) จำนวนคนทำงานและลูกจ้าง
- 8) ระยะเวลาการดำเนินกิจการ
- 9) สถานประกอบการที่พักแรม
- 10) จำนวนเตียงของโรงพยาบาล
- 11) การมีการใช้เทคโนโลยีสารสนเทศและการสื่อสาร
- 12) หมายเลขโทรศัพท์/โทรสาร/E-mail Address
- 13) สถานที่ตั้งของสำนักงานใหญ่

2.5 การเก็บรวบรวมข้อมูล

2.5.1 วิธีการเก็บรวบรวมข้อมูล ใช้วิธีการส่งเจ้าหน้าที่ ซึ่งเป็นข้าราชการและลูกจ้างของสำนักงานสถิติแห่งชาติออกไปทำการสัมภาษณ์เจ้าของ ผู้ประกอบการหรือผู้แทนที่สถาน-ประกอบการมอบหมายให้เป็นผู้ให้ข้อมูล

2.5.2 คาบเวลาการปฏิบัติงาน ขั้นการเก็บรวบรวมข้อมูลพื้นฐานหรือการนับจุด (lising)

1) การเก็บรวบรวมข้อมูล

- กรุงเทพมหานคร ระหว่างเดือน พฤษภาคม - กันยายน 2559
- ในเขตเทศบาล ระหว่างเดือน พฤษภาคม - สิงหาคม 2559
- นอกเขตเทศบาล ระหว่างเดือน ตุลาคม - ธันวาคม 2559

2) การประมวลผลและนำเสนอผล

ข้อมูล ภายในมิถุนายน 2560

2.5.3 การอบรม

การอบรมการปฏิบัติงานโครงการสำมะโนอุตสาหกรรม พ.ศ. 2560 ขั้นการเก็บรวบรวมข้อมูลพื้นฐานหรือการนับจุด แยกเป็น 3 ระดับ ดังนี้

1) ระดับสถิติจังหวัด เจ้าหน้าที่โครงการ เป็นผู้อบรมชี้แจงเกี่ยวกับแผนงาน แนวทางการบริหารโครงการและวิธีการปฏิบัติงาน

2) ระดับเจ้าหน้าที่ผู้อบรม เจ้าหน้าที่โครงการเป็นผู้อบรมชี้แจงเกี่ยวกับรายละเอียดของการปฏิบัติงานในขั้นตอนต่าง ๆ เช่น วิธีการเก็บรวบรวมข้อมูล การประมวลผลข้อมูล และการนำเสนอผลข้อมูล ให้กับเจ้าหน้าที่ผู้อบรม ซึ่งเป็นข้าราชการในส่วนกลางและส่วนภูมิภาค เพื่อทำหน้าที่อบรมเจ้าหน้าที่วิชาการและเจ้าหน้าที่ผู้ปฏิบัติงานเก็บรวบรวมข้อมูล

3) ระดับเจ้าหน้าที่วิชาการและเจ้าหน้าที่ผู้ปฏิบัติงานเก็บรวบรวมข้อมูล เจ้าหน้าที่ผู้อบรมจะเป็นผู้อบรมชี้แจงเกี่ยวกับรายละเอียดของการปฏิบัติงานในขั้นตอนต่างๆ ให้กับเจ้าหน้าที่วิชาการ และเจ้าหน้าที่ผู้ปฏิบัติงานเก็บรวบรวมข้อมูล ซึ่งเป็นข้าราชการ พนักงานราชการ หรือลูกจ้างชั่วคราว ทั้งส่วนกลางและส่วนภูมิภาค

2.6 การประมวลผลข้อมูล

การประมวลผลข้อมูลทุกขั้นตอน และการจัดทำรายงานผลระดับจังหวัด ดำเนินการที่สำนักงานสถิติจังหวัด โดยสำนักงานสถิติแห่งชาติในส่วนกลางให้การสนับสนุนทางด้านวิชาการ เช่น การจัดทำโปรแกรมสำหรับการบันทึกข้อมูลและการประมวลผลข้อมูล และการจัดทำต้นแบบตารางเสนอผลและรายงานผล เป็นต้น สำหรับข้อมูลพื้นฐานระดับภาคและทั่วราชอาณาจักร จะทำการประมวลผลข้อมูลและจัดทำรายงานที่สำนักงานสถิติแห่งชาติในส่วนกลาง

2.7 การนำเสนอผลข้อมูล

การจัดทำรายงานผลสำมะโนอุตสาหกรรม พ.ศ. 2560 ขั้นการเก็บรวบรวมข้อมูลพื้นฐานหรือการนับจุด จะจัดทำรายงานผล ดังนี้

1) รายงานผลเบื้องต้น ระดับภาค และทั่วราชอาณาจักร จำนวน 6 ฉบับ ประกอบด้วย รายงานผลเบื้องต้นของปริมาตร ภาคกลาง ภาคเหนือ ภาคตะวันออกเฉียงเหนือ ภาคใต้ และทั่วราชอาณาจักร

2) รายงานผลระดับจังหวัด รวม 77 ฉบับ

3) รายงานผลระดับภาค และทั่วราชอาณาจักร จำนวน 6 ฉบับ ประกอบด้วย รายงานผลของปริมาตร ภาคกลาง ภาคเหนือ ภาคตะวันออกเฉียงเหนือ ภาคใต้ และทั่วราชอาณาจักร

บทที่ 3 ผลการสำมะโน

การนำเสนอผลสำมะโนในรายงานฉบับนี้ เป็นผลจากขั้นการเก็บรวบรวมข้อมูลพื้นฐานหรือการนับจุด สถานประกอบการในปี 2559 ซึ่งจัดจำแนกประเภทสถานประกอบการตามการจัดประเภทมาตรฐานอุตสาหกรรมประเทศไทย ปี 2552 (Thailand Standard Industrial Classification : TSIC 2009) ได้แก่ ธุรกิจทางการค้า ธุรกิจทางการบริการ การผลิต การก่อสร้าง การขนส่งทางบกและสถานที่เก็บสินค้า กิจกรรมด้านข้อมูลข่าวสารและการสื่อสาร และกิจกรรมด้านโรงพยาบาลเอกชน ที่ตั้งอยู่ในจังหวัดนครราชสีมาโดยเก็บรวบรวมข้อมูลสถานประกอบการในพื้นที่เขตเทศบาล และนอกเขตเทศบาล ระหว่างเดือนพฤษภาคม – สิงหาคม 2559

ผลการเก็บรวบรวมข้อมูลพื้นฐานของสถานประกอบการในจังหวัดนครราชสีมา พบว่า มีสถานประกอบการทั้งสิ้น 76,184 แห่ง ในจำนวนนี้ จำแนกเป็นสถานประกอบการที่เก็บรวบรวมรายการข้อมูลพื้นฐานในแบบสอบถามได้ครบถ้วน จำนวน 68,301 แห่ง และสถานประกอบการที่เก็บรวบรวมรายการข้อมูลได้เพียงรายการ ชื่อ ที่ตั้ง และประเภทธุรกิจ/อุตสาหกรรม จำนวน 7,883 แห่ง

สำหรับข้อมูลที่น่าเสนอผลในรายงานฉบับนี้ จะเป็นข้อมูลของสถานประกอบการที่เก็บรวบรวมข้อมูลพื้นฐานได้ครบถ้วน จำนวน 68,301 แห่ง เท่านั้น สรุปได้ดังนี้

3.1 จำนวนสถานประกอบการ

เมื่อพิจารณาสถานประกอบการในจังหวัดนครราชสีมาที่เก็บรวบรวมข้อมูลพื้นฐานได้ครบถ้วนจากจำนวน 68,301 แห่ง โดยจำแนกเป็นรายอำเภอ ซึ่งมีทั้งสิ้น 32 อำเภอ พบว่า อำเภอเมืองนครราชสีมา มีสถานประกอบการมากที่สุด จำนวน 18,156 แห่ง หรือร้อยละ 26.6

รองลงมาเป็น อำเภอปากช่อง จำนวน 6,821 แห่ง (ร้อยละ 10.0) อำเภอปักธงชัย จำนวน 3,402 แห่ง (ร้อยละ 5.0) อำเภอสีคิ้ว จำนวน 3,098 แห่ง (ร้อยละ 4.5) และอำเภอพิมาย จำนวน 3,010 แห่ง (ร้อยละ 4.4) ส่วนอำเภออื่นๆ มีจำนวนสถานประกอบการต่ำกว่า 3,000 แห่ง

โดยเป็นอำเภอที่มีสถานประกอบการ 1,000 – 3,000 แห่ง จำนวน 15 อำเภอ และอีก 12 อำเภอ มีจำนวนสถานประกอบการ ต่ำกว่า 1,000 แห่ง (ตารางที่ 3.1)

ตาราง 3.1 จำนวนและร้อยละของสถานประกอบการ จำแนกตามอำเภอ

อำเภอ	จำนวน	ร้อยละ
รวม	68,301	100.0
เมืองนครราชสีมา	18,156	26.6
ปากช่อง	6,821	10.0
ปักธงชัย	3,402	5.0
สีคิ้ว	3,098	4.5
พิมาย	3,010	4.4
โชคชัย	2,728	4.0
ด่านขุนทด	2,458	3.6
โนนสูง	2,247	3.3
ครบุรี	1,971	2.9
สูงเนิน	1,955	2.9
ชุมพวง	1,854	2.7
ประทาย	1,842	2.7
จักราช	1,629	2.4
บัวใหญ่	1,614	2.4
ห้วยแถลง	1,540	2.3
เสิงสาง	1,467	2.1
หนองบุญมาก	1,434	2.1
คง	1,320	1.9
โนนไทย	1,294	1.9
วังน้ำเขียว	1,143	1.7
ขามสะแกแสง	823	1.2
เฉลิมพระเกียรติ	820	1.2
โนนแดง	767	1.1
พระทองคำ	719	1.0
ขามทะเลสอ	709	1.0
ลำทะเมนชัย	583	0.9
แก้งสนามนาง	576	0.8
เมืองยาง	523	0.8
สีดา	497	0.7
เทพารักษ์	475	0.7
บัวลาย	418	0.6
บ้านเหลื่อม	408	0.6

2 กิจกรรมทางเศรษฐกิจ

เมื่อพิจารณาสถานประกอบการตามกิจกรรมทางเศรษฐกิจ พบว่า ส่วนใหญ่เป็นสถานประกอบการประเภทการขายปลีก มีจำนวน 30,172 แห่ง หรือร้อยละ 44.2 รองลงมาเป็น ประเภทที่พักแรมและ

บริการอาหารและเครื่องดื่ม จำนวน 9,548 แห่ง หรือร้อยละ 14.0 การผลิตจำนวน 8,384 แห่ง หรือร้อยละ 12.3 ส่วนสถานประกอบการที่ประกอบกิจการอื่น ๆ มีอัตราส่วนที่ต่ำกว่าร้อยละ 10.0

ตาราง 3.2 จำนวนและร้อยละของสถานประกอบการ จำแนกตามกิจกรรมทางเศรษฐกิจ

กิจกรรมทางเศรษฐกิจ	จำนวน	ร้อยละ
รวม	68,301	100.0
การผลิต	8,384	12.3
การจัดการและการบำบัดน้ำเสีย ของเสียและสิ่งปฏิกูล	46	0.1
การก่อสร้าง	912	1.3
การขายส่งและการขายปลีก การซ่อมแซมยานยนต์และจักรยายนต์	5,841	8.6
การขายส่ง	1,590	2.3
การขายปลีก	30,172	44.2
การขนส่งทางบก สถานที่เก็บสินค้า	784	1.1
ที่พักแรมและบริการอาหารและเครื่องดื่ม	9,548	14.0
ข้อมูลข่าวสารและการสื่อสาร	330	0.5
กิจกรรมอสังหาริมทรัพย์	2,436	3.6
กิจกรรมทางวิชาชีพ วิทยาศาสตร์และเทคโนโลยี	430	0.6
กิจกรรมการบริหาร และการบริการสนับสนุน	807	1.2
ศิลปะ ความบันเทิงและนันทนาการ	768	1.1
กิจกรรมบริการอื่น ๆ	6,242	9.1
กิจกรรมด้านโรงพยาบาลเอกชน	11	-

หมายเหตุ : - ไม่มีข้อมูล หรือข้อมูลมีค่าเป็น 0 หรือมีข้อมูลจำนวนเล็กน้อย

3.3 ขนาดของสถานประกอบการ

เมื่อพิจารณาจากขนาดของสถานประกอบการ (จำนวนคนทำงาน) พบว่า ส่วนใหญ่เป็นสถานประกอบการที่มีคนทำงาน 1-15 คน จำนวน 66,927 แห่ง หรือ ร้อยละ 98.0 และสถานประกอบการที่มีคนทำงานมากกว่า 15 คน มีจำนวน 1,374 แห่ง หรือร้อยละ 2.0

3.4 รูปแบบการจัดตั้งตามกฎหมาย

สถานประกอบการส่วนใหญ่มีรูปแบบการจัดตั้งเป็นส่วนบุคคล ร้อยละ 95.2 นอกนั้นจะเป็นการจัดตั้งในรูปแบบบริษัทจำกัด บริษัทจำกัด (มหาชน) ห้างหุ้นส่วนจำกัด ห้างหุ้นส่วนสามัญ นิติบุคคลและอื่น ๆ ร้อยละ 4.9

3.5 รูปแบบการจัดตั้งทางเศรษฐกิจ

สถานประกอบการธุรกิจส่วนใหญ่ร้อยละ 98.8 เป็นสำนักงานแห่งเดียวไม่มีสำนักงานใหญ่หรือสาขาอยู่ที่ใดที่หนึ่ง ร้อยละ 1.0 เป็นสำนักงานใหญ่ และอีก ร้อยละ 0.2 เป็นสำนักงานสาขา

3.6 การมีต่างประเทศร่วมลงทุนหรือถือหุ้น

สำหรับสถานประกอบการที่เป็นบริษัทจำกัด และบริษัทจำกัด (มหาชน) มีการร่วมลงทุนหรือถือหุ้นของต่างประเทศในสถานประกอบการมีเพียงร้อยละ 3.8 โดยจำแนกออกเป็นสถานประกอบการที่มีต่างประเทศร่วมลงทุนหรือถือหุ้นน้อยกว่า 50 % ร้อยละ 2.5 และสถานประกอบการที่มีต่างประเทศร่วมลงทุนหรือถือหุ้นมากกว่า 50 % ร้อยละ 1.3 ส่วนสถานประกอบการ ร้อยละ 96.2 ไม่มีต่างประเทศร่วมลงทุนหรือถือหุ้น

ตาราง 3.3 จำนวนและร้อยละของสถานประกอบการ จำแนกตามลักษณะของสถานประกอบการ

ลักษณะของสถานประกอบการ	จำนวน	ร้อยละ
รวม	68,301	100.0
ขนาดของสถานประกอบการ (จำนวนคนทำงาน)		
1 - 15 คน	66,927	98.0
16 - 25 คน	607	0.9
26 - 30 คน	143	0.3
31 - 50 คน	273	0.4
51 - 200 คน	244	0.3
มากกว่า 200 คน	107	0.1
รูปแบบการจัดตั้งตามกฎหมาย		
ส่วนบุคคล	64,986	95.2
ห้างหุ้นส่วนจำกัด ห้างหุ้นส่วนสามัญนิติบุคคล	1,110	1.6
บริษัทจำกัด บริษัทจำกัด (มหาชน)	1,806	2.6
กลุ่มแม่บ้าน	310	0.5
อื่นๆ (ส่วนราชการ รัฐวิสาหกิจ สหกรณ์ และอื่นๆ)	89	0.1
รูปแบบการจัดตั้งทางเศรษฐกิจ		
สำนักงานแห่งเดียว	67,454	98.8
สำนักงานใหญ่	164	0.2
สำนักงานสาขา	683	1.0
การมีต่างประเทศร่วมลงทุนหรือถือหุ้น	1,806	100.0
ไม่มี	1,738	96.2
มี	68	3.8
น้อยกว่า 10 %	38	2.1
10 - 50 %	7	0.4
มากกว่า 5 %	23	1.3

หมายเหตุ : - ไม่มีข้อมูล หรือข้อมูลมีค่าเป็น 0 หรือมีข้อมูลจำนวนเล็กน้อย

เมื่อพิจารณาจำนวนสถานประกอบการตามขนาดและกิจกรรมทางเศรษฐกิจ พบว่า สถานประกอบการแทบทุกประเภท ส่วนใหญ่มีพนักงาน 1 – 15 คน มากกว่า ร้อยละ 85.0

ยกเว้นสถานประกอบการ ด้านโรงพยาบาลเอกชน ที่ส่วนใหญ่ (ร้อยละ 81.8) มีคนทำงานมากกว่า 50 คน (ตารางที่ 3.4)

ตาราง 3.4 จำนวนและร้อยละของสถานประกอบการ จำแนกตามกิจกรรมทางเศรษฐกิจและขนาดของสถานประกอบการ (จำนวนคนทำงาน)

กิจกรรมทางเศรษฐกิจ	รวม	ขนาดของสถานประกอบการ (จำนวนคนทำงาน)					
		1-15 คน	16-25 คน	26-30 คน	31-50 คน	51-200 คน	มากกว่า 200 คน
รวม	68,301	66,927	607	143	273	244	107
	100.0	(98.0)	(0.9)	(0.3)	(0.4)	(0.3)	(0.1)
การผลิต	8,384	7,846	170	55	107	121	85
	100.0	(93.6)	(2.0)	(0.7)	(1.3)	(1.4)	(1.0)
การจัดการและการบำบัดน้ำเสีย ของเสีย และสิ่งปฏิกูล	46	42	1	2	1	-	-
	100.0	(91.3)	(2.2)	(4.3)	(2.2)	(-)	(-)
การก่อสร้าง	912	846	47	3	10	6	-
	100.0	(92.8)	(5.1)	(0.3)	(1.1)	(0.7)	(-)
การขายส่งและการขายปลีก การซ่อมแซมยานยนต์ และจักรยานยนต์	5,841	5,745	38	9	27	19	3
	100.0	(98.4)	(0.6)	(0.2)	(0.5)	(0.3)	(-)
การขายส่ง	1,590	1,502	37	11	23	17	-
	100.0	(94.5)	(2.3)	(0.7)	(1.4)	(1.1)	(-)
การขายปลีก	30,172	29,901	171	24	40	31	5
	100.0	(99.1)	(0.6)	(0.1)	(0.1)	(0.1)	(-)
การขนส่งทางบก สถานที่เก็บสินค้า	784	743	16	5	8	8	4
	100.0	(94.8)	(2.1)	(0.6)	(1.0)	(1.0)	(0.5)
ที่พักแรม	707	618	28	16	24	19	2
	100.0	(87.4)	(3.9)	(2.3)	(3.4)	(2.7)	(0.3)
บริการอาหารและเครื่องดื่ม	8,841	8,747	65	7	14	8	-
	100.0	(98.9)	(0.7)	(0.1)	(0.2)	(0.1)	(-)
ข้อมูลข่าวสารและการสื่อสาร	330	326	3	1	-	-	-
	100.0	(98.8)	(0.9)	(0.3)	(-)	(-)	(-)
กิจกรรมอสังหาริมทรัพย์	2,436	2,417	5	2	5	6	1
	100.0	(99.2)	(0.2)	(0.1)	(0.2)	(0.3)	(-)
กิจกรรมทางวิชาชีพ วิทยาศาสตร์และเทคโนโลยี	430	424	3	1	1	1	-
	100.0	(98.7)	(0.7)	(0.2)	(0.2)	(0.2)	(-)
กิจกรรมการบริหาร และการบริการสนับสนุน	807	791	5	2	4	4	1
	100.0	(98.0)	(0.6)	(0.3)	(0.5)	(0.5)	(0.1)
ศิลปะ ความบันเทิงและนันทนาการ	768	751	9	2	5	1	-
	100.0	(97.8)	(1.2)	(0.3)	(0.6)	(0.1)	(-)
กิจกรรมบริการอื่น ๆ	6,242	6,228	8	2	4	-	-
	100.0	(99.8)	(0.1)	(-)	(0.1)	(-)	(-)
กิจกรรมด้านโรงพยาบาลเอกชน	11	-	1	1	-	3	6
	100.0	(-)	(9.1)	(9.1)	(-)	(27.3)	(54.5)

หมายเหตุ : (1) ตัวเลขในวงเล็บ คือ อัตราร้อยละ

(2) - ไม่มีข้อมูล หรือข้อมูลมีค่าเป็น 0 หรือมีข้อมูลจำนวนเล็กน้อย

3.7 คนทำงานและลูกจ้าง

3.7.1 จำนวนคนทำงาน

จากสถานประกอบการ 68,301 แห่ง พบว่า มีคนทำงานทั้งสิ้น 280,186 คน ซึ่งอยู่ในสถานประกอบการที่มีจำนวนคนทำงานระหว่าง 1 – 15 คน ร้อยละ 50.4 รองลงมาอยู่ในสถานประกอบการ ที่มีคนทำงานมากกว่า 200 คน

ร้อยละ 32.3 และสถานประกอบการที่มีจำนวนคนทำงานระหว่าง 51 - 200 คน ร้อยละ 7.9 ส่วนสถานประกอบการที่เหลือร้อยละ 9.4 ของจำนวนลูกจ้างทั้งสิ้น (ตาราง 3.4)

ตาราง 3.5 จำนวนและร้อยละของคนทำงานและลูกจ้าง จำแนกตามขนาดของสถานประกอบการและกิจกรรมทางเศรษฐกิจ

ขนาดของสถานประกอบการ/กิจกรรมทางเศรษฐกิจ	จำนวน สถาน ประกอบการ	คนทำงาน		ลูกจ้าง	
		จำนวน	ร้อยละ	จำนวน	ร้อยละ
รวม	68,301	280,186	100.0	173,999	100.0
ขนาดของสถานประกอบการ (จำนวนคนทำงาน)					
1 - 15 คน	66,927	141,206	50.4	40,172	23.1
16 - 25 คน	607	12,084	4.3	10,488	6.0
26 - 30 คน	143	4,107	1.5	3,507	2.0
31 - 50 คน	273	10,408	3.7	9,185	5.3
51 - 200 คน	244	22,000	7.8	20,718	11.9
มากกว่า 200 คน	107	90,381	32.3	89,929	51.7
กิจกรรมทางเศรษฐกิจ					
การผลิต	8,384	121,803	43.5	105,999	60.9
การจัดการและการบำบัดน้ำเสีย ของเสียและสิ่งปฏิกูล	46	243	0.1	136	0.1
การก่อสร้าง	912	5,681	2.0	4,234	2.4
การขายส่งและการขายปลีก การซ่อมแซมยานยนต์ และจักรยานยนต์	5,841	17,093	6.1	8,948	5.1
การขายส่ง	1,590	8,427	3.0	5,512	3.2
การขายปลีก	30,172	68,601	24.5	21,484	12.4
การขนส่งทางบก สถานที่เก็บสินค้า	784	4,975	1.8	4,044	2.3
ที่พักแรม	707	6,332	2.3	5,025	2.9
บริการอาหารและเครื่องดื่ม	8,841	21,936	7.8	7,696	4.4
ข้อมูลข่าวสารและการสื่อสาร	330	792	0.3	339	0.2
กิจกรรมอสังหาริมทรัพย์	2,436	5,444	1.9	2,221	1.3
กิจกรรมทางวิชาชีพ วิทยาศาสตร์และเทคโนโลยี	430	1,441	0.5	747	0.4
กิจกรรมการบริหาร และการบริการสนับสนุน	807	3,076	1.1	1,871	1.1
ศิลปะ ความบันเทิงและนันทนาการ	768	2,611	0.9	1,378	0.8
กิจกรรมบริการอื่น ๆ	6,242	8,756	3.1	1,403	0.8
กิจกรรมด้านโรงพยาบาลเอกชน	11	2,975	1.1	2,962	1.7

หมายเหตุ : - ไม่มีข้อมูล หรือข้อมูลมีค่าเป็น 0 หรือมีข้อมูลจำนวนเล็กน้อย

3.7.2 จำนวนลูกจ้าง

จากสถานประกอบการ 68,301 แห่ง พบว่า มีลูกจ้างทั้งสิ้น 173,999 คน ส่วนใหญ่ เป็นลูกจ้างที่อยู่ในสถานประกอบการที่มี คนทำงานมากกว่า 200 คน ร้อยละ 51.7 รองลงมาอยู่ในสถานประกอบการที่มีคนทำงาน 1 – 15 คน ร้อยละ 23.1 ส่วนสถานประกอบการ

ขนาดอื่น ๆ มีจำนวนลูกจ้างต่ำกว่าร้อยละ 20.0 และเมื่อพิจารณาตามกิจกรรมทางเศรษฐกิจพบว่า สถานประกอบการด้านการผลิตมีจำนวนลูกจ้างสูง ถึงร้อยละ 60.9 ส่วนสถานประกอบการประเภทอื่น ๆ มีจำนวนลูกจ้างไม่เกินร้อยละ 15.0

ภาคผนวก
ตารางสถิติ

APPENDIX
STATISTICAL TABLES

สารบัญตารางสถิติ

		หน้า
ตาราง 1	จำนวนสถานประกอบการ จำแนกตามกิจกรรมทางเศรษฐกิจ อำเภอและตำบล	27
TABLE 1	NUMBER OF ESTABLISHMENTS BY ECONOMIC ACTIVITY, AMPHOE AND TAMBON	
ตาราง 2	จำนวนสถานประกอบการ จำแนกตามรูปแบบการจัดตั้งตามกฎหมาย อำเภอและตำบล	30
TABLE 2	NUMBER OF ESTABLISHMENTS BY FORM OF LEGAL ORGANIZATION, AMPHOE AND TAMBON	
ตาราง 3	จำนวนสถานประกอบการ จำแนกตามรูปแบบการจัดตั้งทางเศรษฐกิจ อำเภอและตำบล	33
TABLE 3	NUMBER OF ESTABLISHMENTS BY FORM OF ECONOMIC ORGANIZATION, AMPHOE AND TAMBON	
ตาราง 4	จำนวนสถานประกอบการ จำแนกตามสัดส่วนของการร่วมลงทุนหรือถือหุ้นของต่างประเทศ อำเภอและตำบล	36
TABLE 4	NUMBER OF ESTABLISHMENTS BY PROPORTION OF FOREIGN INVESTMENT OR SHARE HOLDING, AMPHOE AND TAMBON	
ตาราง 5	จำนวนสถานประกอบการ จำแนกตามขนาดของสถานประกอบการ (จำนวนคนทำงาน) อำเภอและตำบล	39
TABLE 5	NUMBER OF ESTABLISHMENTS BY SIZE OF ESTABLISHMENT (NUMBER OF PERSONS ENGAGED), AMPHOE AND TAMBON	
ตาราง 6	จำนวนคนทำงานในสถานประกอบการ จำแนกตามขนาดของสถานประกอบการ (จำนวนคนทำงาน) อำเภอและตำบล	42
TABLE 6	NUMBER OF PERSONS ENGAGED IN ESTABLISHMENTS BY SIZE OF ESTABLISHMENT (NUMBER OF PERSONS ENGAGED), AMPHOE AND TAMBON	
ตาราง 7	จำนวนสถานประกอบการ จำแนกตามขนาดของสถานประกอบการ (จำนวนลูกจ้าง) อำเภอและตำบล	45
TABLE 7	NUMBER OF ESTABLISHMENTS BY SIZE OF ESTABLISHMENT (NUMBER OF EMPLOYEES), AMPHOE AND TAMBON	
ตาราง 8	จำนวนลูกจ้างในสถานประกอบการ จำแนกตามขนาดของสถานประกอบการ (จำนวนคนทำงาน) อำเภอและตำบล	48
TABLE 8	NUMBER OF EMPLOYEES IN ESTABLISHMENTS BY SIZE OF ESTABLISHMENT (NUMBER OF PERSONS ENGAGED), AMPHOE AND TAMBON	
ตาราง 9	จำนวนของสถานประกอบการ จำแนกตามระยะเวลาการดำเนินกิจการ อำเภอและตำบล	50
TABLE 9	NUMBER OF ESTABLISHMENTS BY PERIOD OF OPERATION, AMPHOE AND TAMBON	

สารบัญตารางสถิติ (ต่อ)

		หน้า
ตาราง 10	จำนวนสถานประกอบการที่พักแรม จำแนกลักษณะการให้บริการที่พักแรม จำนวนห้องพัก อำเภอและตำบล	53
TABLE 10	NUMBER OF ACCOMMODATION ESTABLISHMENTS BY TYPE OF SERVICE ACCOMMODATION, AMPHOE AND TAMBON	
ตาราง 11	จำนวนสถานประกอบการ จำแนกตามการมีเทคโนโลยีสารสนเทศและการสื่อสาร อำเภอและตำบล	56
TABLE 11	NUMBER OF ACCOMMODATION ESTABLISHMENTS BY TYPE OF SERVICE ACCOMMODATION, AMPHOE AND TAMBON	
ตาราง 12	จำนวนสถานประกอบการ จำแนกตามรูปแบบการจัดตั้งตามกฎหมาย และกิจกรรมทางเศรษฐกิจ	59
TABLE 12	NUMBER OF ESTABLISHMENTS BY FORM OF LEGAL ORGANIZATION AND ECONOMIC ACTIVITY	
ตาราง 13	จำนวนสถานประกอบการ จำแนกตามรูปแบบการจัดตั้งทางเศรษฐกิจ และกิจกรรมทางเศรษฐกิจ	61
TABLE 13	NUMBER OF ESTABLISHMENTS BY FORM OF ECONOMIC ORGANIZATION AND ECONOMIC ACTIVITY	
ตาราง 14	จำนวนสถานประกอบการ จำแนกตามสัดส่วนของการร่วมลงทุนหรือถือหุ้น ของต่างประเทศ และกิจกรรมทางเศรษฐกิจ	64
TABLE 14	NUMBER OF ESTABLISHMENTS BY PROPORTION OF FOREIGN INVESTMENT OR SHARE HOLDING AND ECONOMIC ACTIVITY	
ตาราง 15	จำนวนสถานประกอบการ จำแนกตามขนาดของสถานประกอบการ (จำนวนคนทำงาน) และกิจกรรมทางเศรษฐกิจ	67
TABLE 15	NUMBER OF ESTABLISHMENTS BY SIZE OF ESTABLISHMENT (NUMBER OF PERSONS ENGAGED) AND ECONOMIC ACTIVITY	
ตาราง 16	จำนวนคนทำงานในสถานประกอบการ จำแนกตามขนาดของสถานประกอบการ (จำนวนคนทำงาน) และกิจกรรมทางเศรษฐกิจ	70
TABLE 16	NUMBER OF PERSONS ENGAGED IN ESTABLISHMENTS BY SIZE OF ESTABLISHMENT (NUMBER OF PERSONS ENGAGED) AND ECONOMIC ACTIVITY	
ตาราง 17	จำนวนสถานประกอบการ จำแนกตามขนาดของสถานประกอบการ (จำนวนลูกจ้าง) และกิจกรรมทางเศรษฐกิจ	72
TABLE 17	NUMBER OF ESTABLISHMENTS BY SIZE OF ESTABLISHMENT (NUMBER OF EMPLOYEES) AND ECONOMIC ACTIVITY	
ตาราง 18	จำนวนลูกจ้างในสถานประกอบการ จำแนกตามขนาดของสถานประกอบการ (จำนวนคนทำงาน) และกิจกรรมทางเศรษฐกิจ	74

สารบัญตารางสถิติ (ต่อ)

		หน้า
TABLE 18	NUMBER OF EMPLOYEES IN ESTABLISHMENTS BY SIZE OF ESTABLISHMENT (NUMBER OF PERSONS ENGAGED) AND ECONOMIC ACTIVITY	
ตาราง 19	จำนวนของสถานประกอบการ จำแนกตามระยะเวลาการดำเนินกิจการ และกิจกรรมทางเศรษฐกิจ	76
TABLE 19	NUMBER OF ESTABLISHMENTS BY PERIOD OF OPERATION AND ECONOMIC ACTIVITY	
ตาราง 20	จำนวนสถานประกอบการ จำแนกตามการมีการใช้เทคโนโลยีสารสนเทศและการสื่อสาร และกิจกรรมทางเศรษฐกิจ	79
TABLE 21	NUMBER OF ESTABLISHMENTS BY THE USE OF INFORMATION AND COMMUNICATION TECHNOLOGY AND ECONOMIC ACTIVITY	

ตาราง 1 จำนวนสถานประกอบการ จำนวนผลิตภัณฑ์รวมทางเศรษฐกิจ อื่นและเขตควบคุมพิเศษ

TABLE 1. NUMBER OF ESTABLISHMENTS BY ECONOMIC ACTIVITY, DISTRICT AND ADMINISTRATION ZONE

จำนวน สถาน ประกอบการ Number of establishments	การผลิต Manufacturing	การก่อสร้าง Construction	การขาย และซ่อมแซม Sale and repair of motor vehicles and motorcycles	การค้าส่ง Wholesale trade	การค้าปลีก Retail trade	การขนส่ง สินค้า Land transport and storage	ที่พักรับ Accommodation	บริการอาหาร และเครื่องดื่ม food and beverage service activities	ข้อมูลข่าวสาร และสื่อสาร Information and communication	กิจกรรม อสังหาริมทรัพย์ Real estate activities	กิจกรรมทาง วิทยาศาสตร์ Professional, scientific and technical activities	กิจกรรม การบริการ และการบริการ สนับสนุน Administration and support service activities	ศิลปะ การแสดง และนันทนาการ Arts, entertainment and recreation	กิจกรรม อื่น ๆ Other service activities	กิจกรรม ด้านสุขภาพ Hospital private activities	District and Administration Zone	
																	68,501
18,156	1,348	6	253	1,748	402	6,388	130	146	2,937	113	1,522	220	347	227	2,362	7	AmphoeMueang Nakhon Ratchasima
1,971	160	-	9	164	25	1,079	19	12	244	1	29	5	19	36	169	-	AmphoeKhon Buri
1,467	129	-	8	145	27	798	8	10	158	4	6	8	17	30	119	-	AmphoeSong Sang
1,330	222	-	21	97	21	709	9	4	128	4	4	5	17	8	71	-	AmphoeSong
408	81	2	8	33	7	206	9	2	36	1	-	3	4	1	15	-	AmphoeBan Luang
1,629	266	2	22	164	50	755	20	9	182	6	12	5	12	18	106	-	AmphoeBan Luang
2,728	550	-	28	211	58	1,084	74	21	256	8	102	11	30	36	239	-	AmphoeChok Chai
2,458	178	-	28	243	54	1,427	10	18	260	15	40	7	21	9	147	1	AmphoeBan Khun Thot
1,294	126	1	29	100	31	682	17	4	150	7	9	5	15	16	102	-	AmphoeKhon Thai
2,247	417	1	38	178	36	1,075	15	11	265	6	11	3	16	24	151	-	AmphoeKhon Sung
823	75	-	12	55	26	445	3	3	101	3	5	6	14	6	69	-	AmphoeBan Subaeng
1,614	248	4	25	121	25	802	7	16	171	17	6	13	19	10	129	1	AmphoeBan Yai
1,842	507	-	27	132	44	732	52	7	176	12	1	2	10	24	116	-	AmphoePhrai
3,742	529	-	52	288	95	1,513	121	31	351	8	60	14	33	58	249	-	AmphoePak Thong Chai
3,010	424	7	50	279	95	1,373	36	17	291	15	48	16	24	46	288	1	AmphoeHimai
1,540	334	-	16	113	38	684	31	4	160	9	4	2	11	23	111	-	AmphoeHua Thalang
1,854	433	12	22	137	71	776	16	4	189	11	11	9	13	16	134	-	AmphoeChum Phuang
1,955	145	1	22	141	36	965	16	10	298	6	83	13	21	17	181	-	AmphoeSung Noen
709	62	1	9	74	12	358	-	2	96	1	13	4	4	4	69	-	AmphoeBan Thale So
3,098	403	1	24	237	65	1,458	26	41	473	16	58	20	31	25	220	-	AmphoeSikhio
6,821	413	1	99	560	214	3,003	58	213	1,081	31	350	34	62	52	649	1	AmphoePak Chong
1,434	233	-	15	134	29	638	34	1	134	15	19	7	19	19	137	-	AmphoeKong Burmak
576	108	1	7	45	1	311	3	3	67	2	1	1	3	-	23	-	AmphoeBan Sam Nang
767	244	-	8	49	23	284	13	5	65	1	9	2	5	5	54	-	AmphoeKhon Daeng
1,143	66	-	21	87	17	568	15	97	151	2	9	3	10	17	80	-	AmphoeWang Nam Khiao
475	24	-	5	34	9	302	4	-	50	3	1	1	5	3	34	-	AmphoeThepharak
523	145	3	-	26	11	263	7	-	38	-	-	-	2	5	23	-	AmphoeMueang Yang
719	72	-	6	59	18	428	3	5	73	2	2	2	9	4	36	-	AmphoePha Thong Khiam
583	113	2	7	44	19	284	3	2	62	3	1	1	5	13	24	-	AmphoeBan Thameichai
418	96	-	12	29	5	181	6	2	47	4	-	2	2	1	31	-	AmphoeBan Lai
497	119	-	11	39	9	228	3	4	54	2	6	3	3	1	15	-	AmphoeSida
820	114	1	18	75	17	373	16	3	97	2	14	3	4	14	69	-	AmphoeChaloem Pha Kat

ตาราง 1 จำนวนสถานประกอบการ จำนวนตามกิจกรรมทางเศรษฐกิจ อำเภอและเขตการปกครอง (ต่อ)

TABLE 1 NUMBER OF ESTABLISHMENTS BY ECONOMIC ACTIVITY, DISTRICT AND ADMINISTRATION ZONE (cont.)

อำเภอและเขตการปกครอง	จำนวน สถาน ประกอบการ Number of establishments	กิจกรรมทางเศรษฐกิจ Economic Activity														กิจกรรมบริการอื่น ๆ Other service activities	กิจกรรม ด้านโรงพยาบาล เอกชน Hospital private activities	District and Administration Zone
		การผลิต Manufacturing	การจัดการ และการบำบัด น้ำเสีย ของเสีย และสิ่งปฏิกูล Sewerage, waste management and remediation activities	การก่อสร้าง Construction	การขาย ซ่อมแซมยานยนต์ และจักรยานยนต์ Sale and repair of motor vehicles and motorcycles	การขายส่ง Wholesale trade	การขายปลีก Retail trade	การขนส่ง ทางบก Land transport	ที่พักแรม Accommodation	บริการอาหาร และเครื่องดื่ม food and beverage service activities	ข้อมูลข่าวสาร และสื่อสาร Information and communication	กิจกรรม อสังหาริมทรัพย์ Real estate activities	กิจกรรม วิทยาศาสตร์ เทคนิค Professional, scientific and technical activities	การบริหาร และการบริการ สนับสนุน Administration and support service activities	ศิลปะ การแสดง และนันทนาการ Arts, entertainment and recreation			
ในเขตเทศบาล	32,891	3,095	11	392	3,004	833	13,026	258	311	4,940	200	1,514	372	576	396	3,954	9	Municipal area
อำเภอเมืองนครราชสีมา	14,577	1,035	6	197	1,387	320	5,152	80	105	2,485	87	1,088	201	292	186	1,950	6	AmphoeMueang Nakhon Ratchasima
อำเภอขามเฒ่า	987	73	-	8	82	11	474	10	6	141	1	17	5	15	24	120	-	AmphoeKhon Buri
อำเภอเสิงสาง	484	38	-	1	58	8	232	-	5	61	2	3	8	13	8	47	-	AmphoeChoeng Sang
อำเภอโนนสูง	895	162	-	9	71	15	399	5	4	127	6	4	2	9	3	79	-	AmphoeKhon Sung
อำเภอขามสะแกแสง	396	29	-	6	32	17	190	2	-	45	2	5	6	11	1	50	-	AmphoeTham SakaeSaeng
อำเภอนำไทย	779	71	-	7	65	21	359	3	4	99	14	4	13	14	7	97	1	AmphoeNai Thai
อำเภอประทาย	277	14	-	2	27	21	113	1	3	39	6	1	2	6	4	38	-	AmphoePrathai
อำเภอบำเหน็จ	1,486	211	-	22	137	53	623	40	15	164	5	25	13	22	27	129	-	AmphoeBak Thong Chai
อำเภอพิมาย	818	96	1	9	61	22	346	4	5	115	2	7	9	16	9	116	-	AmphoePhimai
อำเภอห้วยแถลง	433	63	-	2	32	17	180	5	2	44	3	3	2	9	7	64	-	AmphoeHuaik Thalang
อำเภอชุมพล	406	27	-	2	51	33	153	2	1	55	6	6	9	7	3	51	-	AmphoeChum Phuang
อำเภอนู่น	580	41	-	9	47	11	239	4	5	93	2	33	10	9	10	67	-	AmphoeSung Nuen
อำเภอประแสง	337	25	-	4	42	7	169	-	2	45	1	11	4	4	3	41	-	AmphoeTham Thale So
อำเภอศีขร	1,492	212	-	15	132	27	584	10	8	236	8	34	15	23	20	168	-	AmphoeSikhio
อำเภอป่าซาง	3,385	227	1	40	258	91	1,405	31	105	573	22	157	29	37	21	387	1	AmphoeBak Chong
อำเภอหนองสูง	415	53	-	8	46	9	177	11	1	44	3	9	4	5	5	40	-	AmphoeThong Burmah
อำเภอเมืองยาง	91	24	-	1	6	-	43	-	-	13	-	-	-	-	-	4	-	AmphoeKaeng Sunam Nang
อำเภอโนนแดง	338	87	-	2	25	13	119	7	4	37	1	5	2	5	1	30	-	AmphoeKhon Daeng
อำเภอวังน้ำเขียว	152	8	-	1	20	2	72	-	6	18	-	3	2	4	2	14	-	AmphoeWang Nam Khiao
อำเภอเมืองยาง	188	71	-	-	9	6	73	4	-	13	-	-	-	1	1	10	-	AmphoeMueang Yang
อำเภอพิมาย	222	20	-	3	28	8	108	-	3	27	-	1	2	3	1	18	-	AmphoePha Thong Kham
อำเภอพิมาย	583	113	2	7	44	19	284	3	2	62	3	1	1	5	13	24	-	AmphoeMueang Yang
อำเภอวังน้ำเขียว	59	1	-	1	4	-	29	-	1	11	2	-	-	2	-	8	-	AmphoePha Thong Kham
อำเภอศีขร	153	12	-	1	29	4	59	-	3	27	2	3	5	1	1	8	-	AmphoeLai
อำเภอเมืองนครราชสีมา	233	22	-	6	28	7	87	3	2	35	-	3	3	3	1	33	-	AmphoeChabem Phra Kiat

ตาราง 1 จำนวนสถานประกอบการ จำนวนผลิตภัณฑ์รวมทางเศรษฐกิจ และแสดงภาคอุตสาหกรรม (ต่อ)

TABLE 1. NUMBER OF ESTABLISHMENTS BY ECONOMIC ACTIVITY, DISTRICT AND ADMINISTRATION ZONE (cont.)

ลักษณะสถานประกอบการ	กิจกรรมทางเศรษฐกิจ Economic Activity														กิจกรรมบริการอื่น ๆ Other service activities	กิจกรรม ด้านสุขภาพ Hospital private activities		
	จำนวน สถาน ประกอบการ Number of establishments	การผลิต Manufacturing	การก่อสร้าง และการปรับ นึ่งสิ่งของ และสิ่งปฏิกูล Construction Sewage, waste management and remediation activities	การขาย ซ่อมแซมยานยนต์ และจักรยานยนต์ Sale and retail trade; repair of motor vehicles and motorcycles	การขายส่ง Wholesale trade	การขายปลีก Retail trade	การขนส่ง และที่เก็บสินค้า Land transport and storage	การขนส่งทาง อากาศ และกิจการ ที่เกี่ยวข้อง Information and communication	กิจกรรม อสังหาริมทรัพย์ Real estate activities	กิจกรรมด้าน วิทยาศาสตร์ และเทคนิค Professional, scientific and technical activities	กิจกรรม การบริการ และสนับสนุน Administration and support service activities	ศิลปะ ความบันเทิง และนันทนาการ Arts, entertainment and recreation	กิจกรรมบริการอื่น ๆ Other service activities	กิจกรรม ด้านสุขภาพ Hospital private activities				
เมืองกรุงเทพมหานคร	35,410	5,289	35	520	2,837	757	17,146	526	396	3,901	130	922	58	231	372	2,288	2	Non - municipal area
อสังหาริมทรัพย์	3,579	313	-	56	361	82	1,236	50	41	452	26	434	19	55	41	412	1	AmphoeMueang Nakhon Ratchasima
อสังหาริมทรัพย์	984	87	-	1	82	14	605	9	6	103	-	12	-	4	12	49	-	AmphoeChon Buri
อสังหาริมทรัพย์	983	91	-	7	87	19	566	8	5	566	2	3	-	4	22	72	-	AmphoeSong Sang
อสังหาริมทรัพย์	1,067	205	-	18	68	9	597	7	4	99	2	2	-	12	8	36	-	AmphoeSong
อสังหาริมทรัพย์	295	62	2	7	21	4	154	9	1	25	1	2	-	1	-	6	-	AmphoeBan Luang
อสังหาริมทรัพย์	1,403	251	2	20	142	37	665	19	9	155	3	9	1	6	13	71	-	AmphoeChakanat
อสังหาริมทรัพย์	1,335	331	-	23	103	28	531	54	13	107	3	34	2	3	15	88	-	AmphoeChok Chai
อสังหาริมทรัพย์	1,743	126	-	18	157	36	1,073	4	9	192	5	26	1	7	6	83	-	AmphoeBan Khun Thot
อสังหาริมทรัพย์	869	88	-	21	74	16	466	13	3	103	5	5	3	9	8	55	-	AmphoeBan Thai
อสังหาริมทรัพย์	1,352	255	1	29	107	21	676	10	7	138	-	7	1	7	21	72	-	AmphoeBan Sung
อสังหาริมทรัพย์	427	46	-	6	25	9	255	1	3	56	1	-	-	3	5	19	-	AmphoeBan Sakaeang
อสังหาริมทรัพย์	835	177	4	18	56	4	443	4	12	72	3	2	-	5	3	32	-	AmphoeBan Yoi
อสังหาริมทรัพย์	1,565	493	-	25	105	23	619	51	4	137	6	6	-	4	20	78	-	AmphoeBan Thai
อสังหาริมทรัพย์	1,916	318	-	30	151	42	890	81	16	187	3	35	1	11	31	120	-	AmphoeBan Thong Chai
อสังหาริมทรัพย์	2,192	308	6	41	218	73	1,027	32	12	176	13	41	7	8	37	172	1	AmphoeBan Hual
อสังหาริมทรัพย์	1,107	271	-	14	81	21	504	26	2	116	6	1	-	2	16	47	-	AmphoeBan Thalang
อสังหาริมทรัพย์	1,448	406	12	20	86	38	623	14	3	134	5	5	-	6	13	83	-	AmphoeBan Phuang
อสังหาริมทรัพย์	1,275	104	1	13	94	25	726	12	5	205	4	50	3	12	7	114	-	AmphoeBan Noen
อสังหาริมทรัพย์	372	37	1	5	32	5	209	-	-	51	-	2	-	1	1	28	-	AmphoeBan Thale So
อสังหาริมทรัพย์	1,606	191	1	9	105	38	874	16	33	237	8	24	5	8	5	52	-	AmphoeBan Kholo
อสังหาริมทรัพย์	3,436	186	-	59	302	123	1,598	27	108	508	9	193	5	25	31	262	-	AmphoeBan Chong
อสังหาริมทรัพย์	1,019	180	-	7	88	20	461	23	-	90	12	10	3	14	14	97	-	AmphoeBan Burmak
อสังหาริมทรัพย์	485	84	1	6	39	1	288	3	3	54	2	1	1	3	-	19	-	AmphoeBan Sanam Nang
อสังหาริมทรัพย์	429	157	-	6	24	10	165	6	1	28	-	4	-	4	4	24	-	AmphoeBan Daeng
อสังหาริมทรัพย์	991	58	-	20	67	15	496	15	91	133	2	6	1	6	15	66	-	AmphoeBan Nam Khiao
อสังหาริมทรัพย์	475	24	-	5	34	9	302	4	-	50	3	1	1	5	3	34	-	AmphoeBan Phrak
อสังหาริมทรัพย์	335	74	3	-	17	5	190	3	-	25	-	-	-	1	4	13	-	AmphoeBan Yang
อสังหาริมทรัพย์	497	52	-	3	31	10	320	3	2	46	2	1	-	6	3	18	-	AmphoeBan Thong Kham
อสังหาริมทรัพย์	359	95	-	11	39	25	152	6	1	36	2	2	-	2	1	23	-	AmphoeBan Lal
อสังหาริมทรัพย์	344	107	-	10	10	5	169	3	1	27	-	3	-	2	-	7	-	AmphoeBan
อสังหาริมทรัพย์	587	92	1	12	47	10	286	13	1	62	2	11	-	1	13	36	-	AmphoeBan Phu Kat

ที่มา : สำนักงานทะเบียนพาณิชย์จังหวัดนครราชสีมา, สำนักงานเศรษฐกิจอุตสาหกรรม และสำนักงานสถิติแห่งชาติ กระทรวงพาณิชย์ (ข้อมูลปี 2560)

Source : The 2017 Industrial Census (Basic Information), Nakhon Ratchasima Province, National Statistical Office, Ministry of Digital Economy and Society.

ตาราง 2 จำนวนสถานประกอบการ จำนวนตามรูปแบบการจัดตั้งตามกฎหมาย อำเภอและเขตการปกครอง

TABLE 2 NUMBER OF ESTABLISHMENTS BY FORM OF LEGAL ORGANIZATION, DISTRICT AND ADMINISTRATION ZONE

อำเภอและเขตการปกครอง	จำนวน สถานประกอบการ Number of establishments	ส่วนบุคคล Individual proprietor	ห้างหุ้นส่วนจำกัด		บริษัทจำกัด		รูปแบบการจัดตั้งตามกฎหมาย					มูลนิธิ Foundation	สมาคม Association	อื่น ๆ Others	District and Administration Zone	
			นิติบุคคล		บริษัทจำกัด (มหาชน)		ส่วนราชการ รัฐวิสาหกิจ Government, State-enterprises	สหกรณ์ Cooperatives	กลุ่มแม่บ้าน Community enterprise	มูลนิธิ Foundation	สมาคม Association					อื่น ๆ Others
			ห้างหุ้นส่วนจำกัด	นิติบุคคล	บริษัทจำกัด	บริษัทจำกัด (มหาชน)										
จังหวัดนครราชสีมา	68,301	64,986	1,110	1,806	3	83	310	2	1	1	-	-	-	-	Nakhon Ratchasima	
อำเภอเมืองนครราชสีมา	18,156	16,570	575	979	3	5	21	2	1	1	-	-	-	-	AmphoeMueang Nakhon Ratchasima	
อำเภอดรบุรี	1,971	1,928	14	16	-	1	12	-	-	-	-	-	-	-	AmphoeKhon Buri	
อำเภอเสิงสาง	1,467	1,424	12	22	-	3	6	-	-	-	-	-	-	-	AmphoeSoeng Sang	
อำเภอดง	1,320	1,290	8	6	-	2	14	-	-	-	-	-	-	-	AmphoeKhong	
อำเภอบ้านเหลื่อม	408	396	-	2	-	-	4	-	-	-	-	-	-	-	AmphoeBan Luearn	
อำเภอจักราช	1,629	1,601	13	11	-	-	10	-	-	-	-	-	-	-	AmphoeBan Luearn	
อำเภอโนนชัย	2,728	2,608	44	65	-	-	11	-	-	-	-	-	-	-	AmphoeChok Chai	
อำเภอด่านขุนทด	2,458	2,389	33	21	-	-	15	-	-	-	-	-	-	-	AmphoeDan Khun Thot	
อำเภอโนนไทย	1,294	1,260	10	17	-	-	7	-	-	-	-	-	-	-	AmphoeNon Thai	
อำเภอโนนสูง	2,247	2,197	18	22	-	1	9	-	-	-	-	-	-	-	AmphoeNon Sung	
อำเภอขามทะเลสอ	823	808	3	4	-	1	7	-	-	-	-	-	-	-	AmphoeKham Sakaesang	
อำเภอบัวใหญ่	1,614	1,535	25	40	-	8	6	-	-	-	-	-	-	-	AmphoeBua Yai	
อำเภอประทาย	1,842	1,806	8	8	-	1	19	-	-	-	-	-	-	-	AmphoePrathai	
อำเภอประทาย	3,402	3,250	50	69	-	5	28	-	-	-	-	-	-	-	AmphoePak Thong Chai	
อำเภอพิมาย	3,010	2,917	26	28	-	4	35	-	-	-	-	-	-	-	AmphoePhimai	
อำเภอห้วยแถลง	1,540	1,505	5	7	-	5	18	-	-	-	-	-	-	-	AmphoeHui Thalaeng	
อำเภอชุมพวง	1,854	1,822	10	3	-	7	12	-	-	-	-	-	-	-	AmphoeChum Phuang	
อำเภอสูงเนิน	1,955	1,832	38	79	-	2	4	-	-	-	-	-	-	-	AmphoeSung Noen	
อำเภอขามทะเลสอ	709	687	9	10	-	-	3	-	-	-	-	-	-	-	AmphoeKham Thale So	
อำเภอสีคิ้ว	3,098	2,999	41	50	-	2	6	-	-	-	-	-	-	-	AmphoeSikho	
อำเภอปากช่อง	6,821	6,391	116	290	-	15	9	-	-	-	-	-	-	-	AmphoePak Chong	
อำเภอหนองบุญมาก	1,434	1,389	5	18	-	11	11	-	-	-	-	-	-	-	AmphoeNong Bunmak	
อำเภอแก้งสนามนาง	576	562	-	5	-	4	5	-	-	-	-	-	-	-	AmphoeKaeng Sanam Nang	
อำเภอโนนแดง	767	755	3	2	-	-	7	-	-	-	-	-	-	-	AmphoeNon Daeng	
อำเภอลำทะเมนชัย	1,143	1,118	14	7	-	-	4	-	-	-	-	-	-	-	AmphoeLam Thamenchai	
อำเภอเทพารักษ์	475	475	-	-	-	-	-	-	-	-	-	-	-	-	AmphoeThepharak	
อำเภอเมืองยาง	523	519	-	-	-	-	4	-	-	-	-	-	-	-	AmphoeMueang Yang	
อำเภอพระทองคำ	719	708	7	4	-	-	-	-	-	-	-	-	-	-	AmphoePhra Thong Kham	
อำเภออำเภอนนชัย	583	575	2	4	-	-	2	-	-	-	-	-	-	-	AmphoeLam Thamenchai	
อำเภอบัวลาย	418	399	5	3	-	5	6	-	-	-	-	-	-	-	AmphoeBua Lai	
อำเภอสีดา	497	473	9	6	-	1	8	-	-	-	-	-	-	-	AmphoeSida	
อำเภอเฉลิมพระเกียรติ	820	798	7	8	-	-	7	-	-	-	-	-	-	-	AmphoeChaloem Phra Kiat	

ตาราง 2 จำนวนสถานประกอบการ จำนวนตามรูปแบบการจัดตั้งตามกฎหมาย อำเภอและเขตการปกครอง (ต่อ)

TABLE 2 NUMBER OF ESTABLISHMENTS BY FORM OF LEGAL ORGANIZATION, DISTRICT AND ADMINISTRATION ZONE (Cont.)

อำเภอและเขตการปกครอง	จำนวน สถานประกอบการ Number of establishments	ส่วนบุคคล Individual proprietor	ห้างหุ้นส่วนจำกัด		บริษัทจำกัด		รูปแบบการจัดตั้งตามกฎหมาย				อื่นๆ Others	District and Administration Zone	
			ห้างหุ้นส่วนสามัญ		บริษัทจำกัด (มหาชน)		ส่วนราชการ รัฐวิสาหกิจ Government, State-enterprises	สหกรณ์ Cooperatives	กลุ่มแม่บ้าน Community enterprise	สมาคม Association			มูลนิธิ Foundation
			นิติบุคคล Juristic partnership	Company limited, Public company limited									
ในเขตเทศบาล	32,891	30,914	768	1,119	3	20	64	2	1	-	Municipal area		
อำเภอเมืองมทรราชบุรี	14,577	13,323	469	760	3	2	17	2	1	-	AmphoeMueang Nakhon Ratchasima		
อำเภอดรบุรี	987	964	8	11	-	-	4	-	-	-	AmphoeKhon Buri		
อำเภอเสีเสาง	484	468	6	7	-	3	-	-	-	-	AmphoeSoeng Sang		
อำเภอดง	253	242	6	5	-	-	-	-	-	-	AmphoeKhong		
อำเภอบ้านหมี่	113	109	-	2	-	-	2	-	-	-	AmphoeBan Luern		
อำเภอจักราช	226	218	7	1	-	-	-	-	-	-	AmphoeChakkarat		
อำเภอโคกขี้	1,393	1,334	23	32	-	-	4	-	-	-	AmphoeChok Chai		
อำเภอด่านขุนทด	715	687	16	12	-	-	-	-	-	-	AmphoeDan Khun Thot		
อำเภออินเินไทย	425	409	7	9	-	-	-	-	-	-	AmphoeNon Thai		
อำเภอโนนสูง	895	880	7	7	-	-	1	-	-	-	AmphoeNon Sung		
อำเภอขามสะแกแสง	396	389	2	4	-	1	-	-	-	-	AmphoeKham Sakaesang		
อำเภอบัวใหญ่	779	729	15	34	-	-	1	-	-	-	AmphoeBua Yai		
อำเภอประทาย	277	273	2	2	-	-	-	-	-	-	AmphoePrathai		
อำเภอปักธงชัย	1,486	1,394	30	42	-	2	18	-	-	-	AmphoePak Thong Chai		
อำเภอพิมาย	818	798	8	9	-	-	3	-	-	-	AmphoePhimai		
อำเภอห้วยแถลง	433	430	1	1	-	-	1	-	-	-	AmphoeHui Thalaeng		
อำเภอชุมพวง	406	398	6	2	-	-	-	-	-	-	AmphoeChum Phuang		
อำเภอสูงเนิน	580	540	17	22	-	-	1	-	-	-	AmphoeSung Noen		
อำเภอขามทะเลสอ	337	328	3	6	-	-	-	-	-	-	AmphoeKham Thale So		
อำเภอสีคิ้ว	1,492	1,442	28	19	-	2	1	-	-	-	AmphoeSikhio		
อำเภอปากช่อง	3,385	3,199	82	100	-	1	3	-	-	-	AmphoePak Chong		
อำเภอหนองบุญมาก	415	388	2	15	-	9	1	-	-	-	AmphoeNong Bunmak		
อำเภอแก้งสนามนาง	91	89	-	-	-	-	2	-	-	-	AmphoeKaeng Sanam Nang		
อำเภอโนนแดง	338	335	2	1	-	-	-	-	-	-	AmphoeNon Daeng		
อำเภอลำน้ำชี	152	143	6	3	-	-	-	-	-	-	AmphoeLam Nam Khiao		
อำเภอเมืองยาง	188	186	-	-	-	-	2	-	-	-	AmphoeMueang Yang		
อำเภอพระทองคำ	222	218	3	1	-	-	-	-	-	-	AmphoePhra Thong Kham		
อำเภออำเภอนำชัย	583	575	2	4	-	-	2	-	-	-	AmphoeLam Thameanchai		
อำเภอบัวลาย	59	57	1	1	-	-	-	-	-	-	AmphoeBua Lai		
อำเภอสีดา	153	141	6	6	-	-	-	-	-	-	AmphoeSida		
อำเภอเฉลิมพระเกียรติ	233	228	3	1	-	-	1	-	-	-	AmphoeChaloem Phra Kiat		

ตาราง 2 จำนวนสถานประกอบการ จำแนกตามรูปแบบการจัดตั้งตามกฎหมาย อำเภอและเขตการปกครอง (ต่อ)

TABLE 2 NUMBER OF ESTABLISHMENTS BY FORM OF LEGAL ORGANIZATION, DISTRICT AND ADMINISTRATION ZONE (Cont.)

อำเภอและเขตการปกครอง	จำนวน สถานประกอบการ	จำนวน establishments	รูปแบบการจัดตั้งตามกฎหมาย Form of legal organization										อื่น ๆ Others	District and Administration Zone			
			ส่วนบุคคล Individual proprietor	หุ้นส่วนจำกัด		บริษัทจำกัด		ส่วนราชการ รัฐวิสาหกิจ Government, State-enterprises	สหกรณ์ Cooperatives	กลุ่มแม่บ้าน Community enterprise	สมาคม Association	มูลนิธิ Foundation					
				Individual proprietor	หุ้นส่วนสามัญ นิติบุคคล	หุ้นส่วนจำกัด (มหาชน)	บริษัทจำกัด (มหาชน)										
นอกเขตเทศบาล	35,410	34,072	342	687	-	63	246	-	-	-	-	-	-	-	-	-	Non - municipal area
อำเภอเมืองนครราชสีมา	3,579	3,247	106	219	-	3	4	-	-	-	-	-	-	-	-	-	AmphoeMueang Nakhon Ratchasima
อำเภอครบุรี	984	964	6	5	-	1	8	-	-	-	-	-	-	-	-	-	AmphoeKhon Buri
อำเภอเสิงสาง	983	956	6	15	-	-	6	-	-	-	-	-	-	-	-	-	AmphoeSoeng Sang
อำเภอดง	1,067	1,048	2	1	-	2	14	-	-	-	-	-	-	-	-	-	AmphoeKhong
อำเภอบ้านเหลื่อม	295	287	-	-	-	-	8	-	-	-	-	-	-	-	-	-	AmphoeBan Lueam
อำเภอจักราช	1,403	1,383	6	10	-	-	4	-	-	-	-	-	-	-	-	-	AmphoeChakkrat
อำเภอโนนชัย	1,335	1,274	21	33	-	-	7	-	-	-	-	-	-	-	-	-	AmphoeChok Chai
อำเภอคำพูนผล	1,743	1,702	17	9	-	-	15	-	-	-	-	-	-	-	-	-	AmphoeDan Khun Thot
อำเภอโนนไทย	869	851	3	8	-	-	7	-	-	-	-	-	-	-	-	-	AmphoeNon Thai
อำเภอโนนสูง	1,352	1,317	11	15	-	1	8	-	-	-	-	-	-	-	-	-	AmphoeNon Sung
อำเภอขามสะแกแสง	427	419	1	-	-	-	7	-	-	-	-	-	-	-	-	-	AmphoeKham Sakaesang
อำเภอบัวใหญ่	835	806	10	6	-	8	5	-	-	-	-	-	-	-	-	-	AmphoeBua Yai
อำเภอประทาย	1,565	1,533	6	6	-	-	19	-	-	-	-	-	-	-	-	-	AmphoePrathai
อำเภอปักธงชัย	1,916	1,856	20	27	-	3	10	-	-	-	-	-	-	-	-	-	AmphoePak Thong Chai
อำเภอพิมาย	2,192	2,119	18	19	-	4	32	-	-	-	-	-	-	-	-	-	AmphoePhimai
อำเภอห้วยแถลง	1,107	1,075	4	6	-	5	17	-	-	-	-	-	-	-	-	-	AmphoeHuai Thalaeng
อำเภอชุมพวง	1,448	1,424	4	1	-	7	12	-	-	-	-	-	-	-	-	-	AmphoeChum Phuang
อำเภอสูงเนิน	1,375	1,292	21	57	-	2	3	-	-	-	-	-	-	-	-	-	AmphoeSung Noen
อำเภอขามทะเลสอ	372	359	6	4	-	-	3	-	-	-	-	-	-	-	-	-	AmphoeKham Thale So
อำเภอสีคิ้ว	1,606	1,557	13	31	-	-	5	-	-	-	-	-	-	-	-	-	AmphoeSikhio
อำเภอปากช่อง	3,436	3,192	34	190	-	14	6	-	-	-	-	-	-	-	-	-	AmphoePak Chong
อำเภอหนองบุญมาก	1,019	1,001	3	3	-	2	10	-	-	-	-	-	-	-	-	-	AmphoeNong Bunmak
อำเภอแก้งสนามนาง	485	473	-	5	-	4	3	-	-	-	-	-	-	-	-	-	AmphoeKaeng Sanam Nang
อำเภอโนนแดง	429	420	1	1	-	-	7	-	-	-	-	-	-	-	-	-	AmphoeNon Deang
อำเภอวังน้ำเขียว	991	975	8	4	-	-	4	-	-	-	-	-	-	-	-	-	AmphoeWang Nam Khiao
อำเภอเทพารักษ์	475	475	-	-	-	-	-	-	-	-	-	-	-	-	-	-	AmphoeThepharak
อำเภอเมืองยาง	335	333	-	-	-	-	2	-	-	-	-	-	-	-	-	-	AmphoeMueang Yang
อำเภอพระทองคำ	497	490	4	3	-	-	-	-	-	-	-	-	-	-	-	-	AmphoePhra Thong Kham
อำเภอบัวลาย	359	342	4	2	-	5	6	-	-	-	-	-	-	-	-	-	AmphoeBua Lai
อำเภอสีดา	344	332	3	-	-	-	8	-	-	-	-	-	-	-	-	-	AmphoeSida
อำเภอเฉลิมพระเกียรติ	587	570	4	7	-	-	6	-	-	-	-	-	-	-	-	-	AmphoeChaloem Phra Kiat

ที่มา : สำนักงานพัฒนาฯ พ.ศ. 2560 (ข้อมูลพื้นฐาน) จังหวัด นครราชสีมา สำนักงานสถิติแห่งชาติ กรมการสถิติและการทะเบียนราษฎร์
 Source : The 2017 Industrial Census (Basic Information), Nakhon Ratchasima Province, National Statistical Office, Ministry of Digital Economy and Society.

ตาราง 3 จำนวนสถานประกอบการ จำนวนตามรูปแบบการจัดตั้งทางเศรษฐกิจ อำเภอและตำบล

TABLE 3 NUMBER OF ESTABLISHMENTS BY FORM OF ECONOMIC ORGANIZATION, AMPHOE AND TAMBON

อำเภอ/ตำบล	จำนวน สถานประกอบการ Number of establishments	สำนักงานหนึ่งเดียว Single unit	รูปแบบการจัดตั้งทางเศรษฐกิจ Form of economic organization			อำเภอ/ Tambon
			สำนักงานใหญ่ Head office	สำนักงานสาขา Branch	อื่นๆ Others	
จังหวัดนครราชสีมา	68,301	67,454	164	683	-	Nakhon Ratchasima
อำเภอเมืองนครราชสีมา	18,156	17,798	84	274	-	AmphoeMueang Nakhon Ratchasima
อำเภอครบุรี	1,971	1,959	3	9	-	AmphoeKhon Buri
อำเภอเสิงสาง	1,467	1,462	-	5	-	AmphoeSoeng Sang
อำเภอดง	1,320	1,314	3	3	-	AmphoeKhong
อำเภอบ้านเหลื่อม	408	406	-	2	-	AmphoeBan Lueam
อำเภอจักราช	1,629	1,626	2	1	-	AmphoeChakkarat
อำเภอโชคชัย	2,728	2,683	10	35	-	AmphoeChok Chai
อำเภอด่านขุนทด	2,458	2,439	8	11	-	AmphoeDan Khun Thot
อำเภอโนนไทย	1,294	1,280	2	12	-	AmphoeNon Thai
อำเภอโนนสูง	2,247	2,226	3	18	-	AmphoeNon Sung
อำเภอขามสะแกแสง	823	821	-	2	-	AmphoeKham Sakaesaeng
อำเภอบัวใหญ่	1,614	1,577	6	31	-	AmphoeBua Yai
อำเภอประทาย	1,842	1,837	3	2	-	AmphoePrathai
อำเภอปักธงชัย	3,402	3,345	4	53	-	AmphoePak Thong Chai
อำเภอพิมาย	3,010	3,006	2	2	-	AmphoePhimai
อำเภอห้วยแถลง	1,540	1,538	1	1	-	AmphoeHual Thalaeng
อำเภอชุมพวง	1,854	1,854	-	-	-	AmphoeChum Phuang
อำเภอสูงเนิน	1,955	1,922	8	25	-	AmphoeSung Noen
อำเภอขามทะเลสอ	709	705	1	3	-	AmphoeKham Thale So
อำเภอสีบัว	3,098	3,070	7	21	-	AmphoeSikho
อำเภอปากช่อง	6,821	6,671	10	140	-	AmphoePak Chong
อำเภอหนองบุญมาก	1,434	1,420	1	13	-	AmphoeNong Bunmak
อำเภอเปิงสรมนวง	576	571	-	5	-	AmphoeKaeng Sanam Nang
อำเภอโนนแดง	767	765	1	1	-	AmphoeNon Daeng
อำเภอร้านสีบัว	1,143	1,140	-	3	-	AmphoeWang Nam Khiao
อำเภอเทพารักษ์	475	474	1	-	-	AmphoeThepharak
อำเภอเมืองยาง	523	523	-	-	-	AmphoeMueang Yang
อำเภอพระทองคำ	719	717	1	1	-	AmphoePhra Thong Kham
อำเภอลำพระเมรุชัย	583	578	2	3	-	AmphoeLam Thamerchai
อำเภอบัวลาย	418	417	-	1	-	AmphoeBua Lai
อำเภอสีดา	497	494	-	3	-	AmphoeSida
อำเภอเสิงสางพระเกียรติ	820	816	1	3	-	AmphoeChaloern Phra Klat

ตาราง 3 จำนวนสถานประกอบการ จำนวนตามรูปแบบการจัดตั้งทางเศรษฐกิจ อำเภอและตำบล (ต่อ)
TABLE 3 NUMBER OF ESTABLISHMENTS BY FORM OF ECONOMIC ORGANIZATION, AMPHOE AND TAMBON (Cont.)

อำเภอ/ตำบล	จำนวน สถานประกอบการ Number of establishments	สำนักงานแห่งเดียว Single unit	รูปแบบการจัดตั้งทางเศรษฐกิจ				อำเภอ/ตำบล Amphoe/Tambon
			สำนักงานใหญ่ Head office	สาขาส่งขาย Branch	อื่นๆ Others	อื่นๆ Others	
ในเขตเทศบาล	32,891	32,333	116	442	-	Municipal area	
อำเภอเมืองนครราชสีมา	14,577	14,267	75	235	-	AmphoeMueang Nakhon Ratchasima	
อำเภอขุขันธ์	987	977	2	8	-	AmphoeKhon Buri	
อำเภอเมืองยาง	484	481	-	3	-	AmphoeSoeng Sang	
อำเภอคง	253	248	2	3	-	AmphoeKhong	
อำเภอบ้านเหลื่อม	113	111	-	2	-	AmphoeBan Lueam	
อำเภอจักราช	226	226	-	-	-	AmphoeChakkarat	
อำเภอโชคชัย	1,393	1,367	4	22	-	AmphoeChok Chai	
อำเภอด่านขุนทด	715	702	3	10	-	AmphoeDan Khun Thot	
อำเภอโนนไทย	425	419	2	4	-	AmphoeNon Thai	
อำเภอโนนสูง	895	889	-	6	-	AmphoeNon Sung	
อำเภอขามสะแกแสง	396	394	-	2	-	AmphoeKham Sakaesaeng	
อำเภอบัวใหญ่	779	748	3	28	-	AmphoeBua Yai	
อำเภอประทาย	277	277	-	-	-	AmphoePrathai	
อำเภอปักธงชัย	1,486	1,454	3	29	-	AmphoePak Thong Chai	
อำเภอพิมาย	818	816	2	-	-	AmphoePhimai	
อำเภอห้วยแถลง	433	433	-	-	-	AmphoeHuai Thalaeng	
อำเภอชุมพวง	406	406	-	-	-	AmphoeChum Phuang	
อำเภอสูงเนิน	580	574	3	3	-	AmphoeSung Noen	
อำเภอขามทะเลสอ	337	335	-	2	-	AmphoeKham Thale So	
อำเภอศีขรบุรี	1,492	1,475	6	11	-	AmphoeSikhio	
อำเภอปากช่อง	3,385	3,325	8	52	-	AmphoePak Chong	
อำเภอหนองบุญมาก	415	403	-	12	-	AmphoeNong Burmak	
อำเภอเมืองสนมงาม	91	91	-	-	-	AmphoeKaeng Sanam Nang	
อำเภอโนนแดง	338	336	1	1	-	AmphoeNon Daeng	
อำเภอวังน้ำเขียว	152	151	-	1	-	AmphoeWang Nam Khiao	
อำเภอเมืองยาง	188	188	-	-	-	AmphoeMueang Yang	
อำเภอพระทองคำ	222	222	-	-	-	AmphoePhra Thong Kham	
อำเภอคำชะามเข็ญ	583	578	2	3	-	AmphoeLam Thamerchai	
อำเภอวังลาย	59	58	-	1	-	AmphoeBua Lai	
อำเภอสีดา	153	150	-	3	-	AmphoeSida	
อำเภอเนินพระเกียรติ	233	232	-	1	-	AmphoeChaloern Phra Klat	

ตาราง 3 จำนวนสถานประกอบการ จำนวนตามรูปแบบการจัดตั้งทางเศรษฐกิจ อำเภอและตำบล (ต่อ)

TABLE 3 NUMBER OF ESTABLISHMENTS BY FORM OF ECONOMIC ORGANIZATION, AMPHOE AND TAMBON (Cont.)

อำเภอ/ตำบล	จำนวน สถานประกอบการ Number of establishments	จำนวน Single unit	รูปแบบการจัดตั้งทางเศรษฐกิจ				อำเภอ/ Tambon
			สำนักงานใหญ่ Head office	สำนักงานสาขา Branch	อื่นๆ Others	Non - municipal area	
เมืองระนอง	35,410	35,121	48		241	-	
อำเภอเมืองนครราชสีมา	3,579	3,531	9		39	-	
อำเภอครบุรี	984	982	1		1	-	
อำเภอเสิงสาง	983	981	-		2	-	
อำเภอคง	1,067	1,066	1		-	-	
อำเภอบ้านเหลื่อม	295	295	-		-	-	
อำเภอจักราช	1,403	1,400	2		1	-	
อำเภอโชคชัย	1,335	1,316	6		13	-	
อำเภอด่านขุนทด	1,743	1,737	5		1	-	
อำเภอโนนไทย	869	861	-		8	-	
อำเภอโนนสูง	1,352	1,337	3		12	-	
อำเภอขามทะเลสอ	427	427	-		-	-	
อำเภอโนนใหญ่	835	829	3		3	-	
อำเภอประทาย	1,565	1,560	3		2	-	
อำเภอปักธงชัย	1,916	1,891	1		24	-	
อำเภอพิมาย	2,192	2,190	-		2	-	
อำเภอห้วยแถลง	1,107	1,105	1		1	-	
อำเภอชุมพวง	1,448	1,448	-		-	-	
อำเภอสูงเนิน	1,375	1,348	5		22	-	
อำเภอขามทะเลสอ	372	370	1		1	-	
อำเภอสีบัว	1,606	1,595	1		10	-	
อำเภอปากช่อง	3,436	3,346	2		88	-	
อำเภอหนองบุญมาก	1,019	1,017	1		1	-	
อำเภอวังสมนามวง	485	480	-		5	-	
อำเภอโนนแดง	429	429	-		-	-	
อำเภอวังน้ำเขียว	991	989	-		2	-	
อำเภอเทพารักษ์	475	474	1		-	-	
อำเภอเมืองยาง	335	335	-		-	-	
อำเภอพระทองคำ	497	495	1		1	-	
อำเภอวังลาย	359	359	-		-	-	
อำเภอสีดา	344	344	-		-	-	
อำเภอเนินพระเกียรติ	587	584	1		2	-	

ที่มา : สำนักงานอุตสาหกรรม พ.ศ. 2560 (ข้อมูลพื้นฐาน) จังหวัด นครราชสีมา สำนักงานสถิติแห่งชาติ กระทรวงดิจิทัลเพื่อเศรษฐกิจและสังคม

Source : The 2017 Industrial Census (Basic Information), Nakhon Ratchasima Province, National Statistical Office, Ministry of Digital Economy and Society.

ตาราง 4 จำนวนสถานประกอบการ จำนวนตามสัดส่วนของจากร่วมลงทุนหรือถือหุ้นของต่างประเทศ อำเภอและเขตการปกครอง

TABLE 4 NUMBER OF ESTABLISHMENTS BY PROPORTION OF FOREIGN INVESTMENT OR SHARE HOLDING, DISTRICT AND ADMINISTRATION ZONE

อำเภอ และเขตการปกครอง	จำนวน สถานประกอบการ Number of establishments	ไม่มีต่างประเทศ		สัดส่วนของจากร่วมลงทุนหรือถือหุ้น			District and Administration Zone
		รวม No foreign's investment or share holding	รวม Total	< 10%	10 - 50%	> 50%	
จังหวัดนครราชสีมา	1,806	1,738	68	38	7	23	Nakhon Ratchasima
อำเภอเมืองนครราชสีมา	979	928	51	26	5	20	AmphoeMueang Nakhon Ratchasima
อำเภอด่านขุนทด	16	15	1	-	1	-	AmphoeKheton Buri
อำเภอเสิงสาง	22	22	-	-	-	-	AmphoeSoeng Sang
อำเภอดง	6	6	-	-	-	-	AmphoeKhetong
อำเภอนบ้านเหลื่อม	2	2	-	-	-	-	AmphoeBan Lueam
อำเภอจักราช	11	11	-	-	-	-	AmphoeChakkarat
อำเภอโชคชัย	65	63	2	1	-	1	AmphoeChok Chai
อำเภอด่านขุนทด	21	21	-	-	-	-	AmphoeDan Khun Thot
อำเภอโนนไทย	17	17	-	-	-	-	AmphoeKheton Thai
อำเภอโนนสูง	22	21	1	1	-	-	AmphoeKheton Sung
อำเภอขามสะแกแสง	4	4	-	-	-	-	AmphoeKham Sakaesaeng
อำเภอบัวใหญ่	40	36	4	4	-	-	AmphoeBua Yai
อำเภอปรทาย	8	8	-	-	-	-	AmphoePrathai
อำเภอปักธงชัย	69	69	-	-	-	-	AmphoePak Thong Chai
อำเภอพิมาย	28	28	-	-	-	-	AmphoePhimai
อำเภอห้วยแถลง	7	7	-	-	-	-	AmphoeHuaithabang
อำเภอชุมพวง	3	3	-	-	-	-	AmphoeChum Phuang
อำเภอสูงเนิน	79	79	-	-	-	-	AmphoeSung Noen
อำเภอขามทะเลสอ	10	10	-	-	-	-	AmphoeKham Thale So
อำเภอสีคิ้ว	50	50	-	-	-	-	AmphoeSikhio
อำเภอปากช่อง	290	281	9	6	1	2	AmphoePak Chong
อำเภอหนองบุญมาก	18	18	-	-	-	-	AmphoeKlong Burmak
อำเภอแก้งสนามนาง	5	5	-	-	-	-	AmphoeKaeng Saman Nang
อำเภอโนนแดง	2	2	-	-	-	-	AmphoeKheton Daeng
อำเภอวังน้ำเขียว	7	7	-	-	-	-	AmphoeWang Nam Khiao
อำเภอเทพารักษ์	-	-	-	-	-	-	AmphoeThepharak
อำเภอเมืองยาง	-	-	-	-	-	-	AmphoeMueang Yang
อำเภอพระทองคำ	4	4	-	-	-	-	AmphoePhra Thong Kham
อำเภออำเภอนะนอย	4	4	-	-	-	-	AmphoeLam Thamerchai
อำเภอนำราย	3	3	-	-	-	-	AmphoeBan Lai
อำเภอสีดา	6	6	-	-	-	-	AmphoeSida
อำเภอเฉลิมพระเกียรติ	8	8	-	-	-	-	AmphoeChaloem Phra Kiat

ตาราง 4 จำนวนสถานประกอบการ จำแนกตามสัดส่วนของการร่วมลงทุนหรือถือหุ้นของต่างประเทศ อำเภอและเขตการปกครอง (ต่อ)
TABLE 4 NUMBER OF ESTABLISHMENTS BY PROPORTION OF FOREIGN INVESTMENT OR SHARE HOLDING, DISTRICT AND ADMINISTRATION ZONE (cont.)

อำเภอ และเขตการปกครอง	จำนวน สถานประกอบการ Number of establishments	ไม่มีต่างประเทศ		สัดส่วนของการร่วมลงทุนหรือถือหุ้น			District and Administration Zone
		รวม No foreign investment or share holding	1,089	Proportion of foreign investment or share holding			
				< 10%	10 - 50%	> 50%	
ในเขตเทศบาล	1,119	1,089	30	24	2	4	Municipal area
อำเภอเมืองตราดราชสีมา	760	738	22	17	2	3	Amphoe/Muang Nakhon Ratchasima
อำเภอกาญจบุรี	11	11	-	-	-	-	AmphoeKhan Buri
อำเภอเสิงสาง	7	7	-	-	-	-	AmphoeSoeng Sang
อำเภอดก	5	5	-	-	-	-	AmphoeKhang
อำเภอบ้านสีม	2	2	-	-	-	-	AmphoeBan Luam
อำเภออีกราช	1	1	-	-	-	-	AmphoeChakarat
อำเภอโพนชัย	32	32	-	-	-	-	AmphoeChok Chai
อำเภอด่านขุนทด	12	12	-	-	-	-	AmphoeDan Khun Thot
อำเภอโนนไทย	9	9	-	-	-	-	AmphoeKhan Thai
อำเภอโนนสูง	7	7	-	-	-	-	AmphoeKhan Sung
อำเภอชนบทเสนาแสง	4	4	-	-	-	-	AmphoeKham Sakaesaeng
อำเภอวังใหญ่	34	33	1	1	-	-	AmphoeBua Yai
อำเภอประทาย	2	2	-	-	-	-	AmphoePrathai
อำเภอป่าจระเข้	42	42	-	-	-	-	AmphoePak Thong Chai
อำเภอหินยาง	9	9	-	-	-	-	AmphoePhimai
อำเภอทรายแดง	1	1	-	-	-	-	AmphoeHuai Thalaeng
อำเภอชุมพวง	2	2	-	-	-	-	AmphoeChum Phuang
อำเภอสูงเนิน	22	22	-	-	-	-	AmphoeSung Neen
อำเภอขามทะเลสอ	6	6	-	-	-	-	AmphoeKham Thale So
อำเภอสีคิ้ว	19	19	-	-	-	-	AmphoeSikhio
อำเภอปากช่อง	100	93	7	6	-	1	AmphoePak Chong
อำเภอหนองบุญมาก	15	15	-	-	-	-	AmphoeKong Burmnak
อำเภอแก้งสนามนาง	-	-	-	-	-	-	AmphoeKaeng Sanam Nang
อำเภอโนนแดง	1	1	-	-	-	-	AmphoeKhan Daeng
อำเภอวังน้ำเขียว	3	3	-	-	-	-	AmphoeWang Nam Khiao
อำเภอเมืองยาง	-	-	-	-	-	-	AmphoeMuang Yang
อำเภอขจรของคำ	1	1	-	-	-	-	AmphoePhra Thong Kham
อำเภออำเภอนะนชัย	4	4	-	-	-	-	AmphoeLam Thamerchai
อำเภอบัวลาย	1	1	-	-	-	-	AmphoeBua Lai
อำเภอสีดา	6	6	-	-	-	-	AmphoeSida
อำเภอเฉลิมพระเกียรติ	1	1	-	-	-	-	AmphoeChaloem Phra Kiat

ตาราง 4 จำนวนสถานประกอบการ จำนวนตามสัดส่วนของกรรมลงทุนหรือถือหุ้นของต่างประเทศ อำเภอและเขตการปกครอง (ต่อ)

TABLE 4 NUMBER OF ESTABLISHMENTS BY PROPORTION OF FOREIGN INVESTMENT OR SHARE HOLDING, DISTRICT AND ADMINISTRATION ZONE (Cont.)

อำเภอ และเขตการปกครอง	จำนวน สถานประกอบการ Number of establishments	ไม่มีต่างประเทศ		สัดส่วนของกรรมลงทุนหรือถือหุ้น			District and Administration Zone
		รวม No foreign investment or share holding	รวม Total	< 10%	10 - 50%	> 50%	
นอกเขตเทศบาล	687	649	38	14	5	19	Non - municipal area
อำเภอเมืองนครราชสีมา	219	190	29	9	3	17	AmphoeMueang Nakhon Ratchasima
อำเภอด่านขุนทด	5	4	1	-	1	-	AmphoeKheton Buri
อำเภอเสิงสาง	15	15	-	-	-	-	AmphoeSoeng Sang
อำเภอด่านเกวียน	1	1	-	-	-	-	AmphoeKhetong
อำเภอบ้านเหลื่อม	-	-	-	-	-	-	AmphoeBan Luam
อำเภอจักราช	10	10	-	-	-	-	AmphoeChakarat
อำเภอโชคชัย	33	31	2	1	-	1	AmphoeChok Chai
อำเภอด่านขุนทด	9	9	-	-	-	-	AmphoeDan Khun Thot
อำเภอโนนไทย	8	8	-	-	-	-	AmphoeKheton Thai
อำเภอโนนสูง	15	14	1	1	-	-	AmphoeKheton Sung
อำเภอขามทะเลสอ	-	-	-	-	-	-	AmphoeKham Sakaesaeng
อำเภอบัวใหญ่	6	3	3	3	-	-	AmphoeBua Yai
อำเภอประทาย	6	6	-	-	-	-	AmphoePrathai
อำเภอปักธงชัย	27	27	-	-	-	-	AmphoePak Thong Chai
อำเภอพิมาย	19	19	-	-	-	-	AmphoePhimai
อำเภอห้วยแถลง	6	6	-	-	-	-	AmphoeHuaei Thalaeng
อำเภอชุมพวง	1	1	-	-	-	-	AmphoeChum Phuang
อำเภอสูงเนิน	57	57	-	-	-	-	AmphoeSung Neen
อำเภอขามทะเลสอ	4	4	-	-	-	-	AmphoeKham Thale So
อำเภอสีคิ้ว	31	31	-	-	-	-	AmphoeSikho
อำเภอบำก่อง	190	188	2	-	1	1	AmphoePak Chong
อำเภอหนองบุญมาก	3	3	-	-	-	-	AmphoeKong Burmak
อำเภอแก้งสนามนาง	5	5	-	-	-	-	AmphoeKaeng Sanam Nang
อำเภอโนนแดง	1	1	-	-	-	-	AmphoeKheton Daeng
อำเภอลำทะเมนชัย	4	4	-	-	-	-	AmphoeLam Khao
อำเภอเทพารักษ์	-	-	-	-	-	-	AmphoeThepharak
อำเภอเมืองยาง	-	-	-	-	-	-	AmphoeMueang Yang
อำเภอพระทองคำ	3	3	-	-	-	-	AmphoePhra Thong Kham
อำเภอบัวลาย	2	2	-	-	-	-	AmphoeBua Lai
อำเภอสีดา	-	-	-	-	-	-	AmphoeSida
อำเภอเฉลิมพระเกียรติ	7	7	-	-	-	-	AmphoeChaloem Phra Kiat

หมายเหตุ : เฉพาะสถานประกอบการที่รูปแบบการตั้งสถานประกอบการเป็นบริษัทจำกัด และบริษัทจำกัด (มหาชน)

Note : Only establishments which were company limited and public company limited.

ที่มา : สำนักงานสถิติกรม พ.ศ. 2560 (ข้อมูลพื้นฐาน) จังหวัด นครราชสีมา สำนักงานสถิติแห่งชาติ กระทรวงดิจิทัลเพื่อเศรษฐกิจและสังคม

Source : The 2017 Industrial Census (Basic information), Nakhon Ratchasima Province, National Statistical Office, Ministry of Digital Economy and Society.

ตาราง 5 จำนวนสถานประกอบการ จำนวนตามขนาดของสถานประกอบการ (จำนวนพนักงาน) อำเภอและเขตการปกครอง
TABLE 5 NUMBER OF ESTABLISHMENTS BY SIZE OF ESTABLISHMENT (NUMBER OF PERSONS ENGAGED)/DISTRICT AND ADMINISTRATION ZONE

อำเภอและเขตการปกครอง	จำนวน สถานประกอบการ Number of establishments	ขนาดของสถานประกอบการ (จำนวนพนักงาน) Size of establishment (Number of persons engaged)												District and Administration Zone				
		1 - 5	6 - 10	11-15	16 - 20	21 - 25	26 - 30	31 - 50	51 - 100	101 - 200	201 - 500	501 - 1,000	> 1,000					
จังหวัดนครราชสีมา	68,301	63,299	2,759	869	66,927	357	250	607	143	273	171	73	244	58	31	18	107	Nakhon Ratchasima
อำเภอเมืองนครราชสีมา	18,156	16,107	1,114	355	162	106	106	51	51	106	76	30	30	28	15	6	6	AmphoeMueang Nakhon Ratchasima
อำเภอคง	1,971	1,900	42	13	5	5	3	1	-	2	1	-	-	2	1	-	-	AmphoeKong Buri
อำเภอเสิงสาง	1,467	1,400	43	14	1	3	1	-	-	1	1	2	2	1	1	-	-	AmphoeSang Sang
อำเภอขามเฒ่า	1,320	1,267	38	9	3	1	1	1	1	-	-	1	1	-	-	-	-	AmphoeKong
อำเภอบ้านเหลื่อม	408	394	6	2	2	1	1	2	2	1	-	-	-	-	-	-	-	AmphoeBan Luam
อำเภอจักราช	1,629	1,571	34	11	2	4	4	-	-	2	1	2	2	1	1	-	-	AmphoeChakkaat
อำเภอรัตนวาปี	2,728	2,530	104	34	13	8	8	8	8	9	10	2	2	4	2	4	4	AmphoeChok Chai
อำเภออัญมณี	2,458	2,363	58	18	3	6	6	1	1	3	6	-	-	-	-	-	-	AmphoeBan Khun Thot
อำเภอโนนไทย	1,294	1,223	49	9	5	3	3	1	1	3	1	-	-	-	-	-	-	AmphoeNonthaburi
อำเภอโนนสูง	2,247	2,130	72	22	7	3	3	2	2	6	1	3	3	1	-	-	-	AmphoeNong Sung
อำเภอขามทะเลสอ	823	800	13	7	-	-	-	-	-	2	1	-	-	-	-	-	-	AmphoeKham Sabetsaeng
อำเภอวังใหญ่	1,614	1,525	51	17	10	3	3	-	-	4	1	-	-	3	-	-	-	AmphoeBua Yai
อำเภอประทาย	1,842	1,757	55	13	2	2	2	6	6	6	1	-	-	-	-	-	-	AmphoePatthal
อำเภอปักธงชัย	3,402	3,143	143	42	20	14	14	6	6	22	8	3	3	-	1	-	-	AmphoePak Thong Chai
อำเภอนิคม	3,010	2,835	101	33	12	5	5	10	10	7	4	1	1	1	-	1	-	AmphoePhimai
อำเภอหัวตะพาน	1,540	1,481	34	8	9	1	1	1	1	4	2	-	-	-	-	-	-	AmphoeHua Thalang
อำเภอชุมพวง	1,854	1,782	43	19	2	3	2	2	2	2	1	-	-	-	-	-	-	AmphoeChum Phuang
อำเภอสูงเนิน	1,955	1,805	65	17	12	9	9	6	6	6	13	6	6	5	6	5	5	AmphoeSung Noen
อำเภอขามทะเล	709	676	18	8	-	3	1	1	1	1	1	1	1	-	-	-	-	AmphoeKham Thale So
อำเภอสีคิ้ว	3,098	2,916	118	23	9	7	7	1	1	9	7	3	3	2	1	2	2	AmphoeSikhoo
อำเภอบัวชุม	6,821	6,080	357	136	55	52	52	36	36	50	30	16	16	6	3	-	-	AmphoeBua Chum
อำเภอหนองบุญมาก	1,434	1,364	41	7	2	2	2	1	1	12	1	1	1	3	-	-	-	AmphoeNong Bhumak
อำเภอเสิงสาง	576	558	8	2	2	-	-	-	-	4	1	-	-	1	-	-	-	AmphoeSaeng Sang Nam Hang
อำเภอโนนแดง	767	745	14	5	1	-	1	1	1	1	1	-	-	-	-	-	-	AmphoeNong Daeng
อำเภอวังน้ำเขียว	1,143	1,065	44	14	10	2	2	3	3	4	1	-	-	-	-	-	-	AmphoeWang Nam Khiao
อำเภอพิบูลย์รักษ์	475	468	5	1	1	-	-	-	-	-	-	-	-	-	-	-	-	AmphoePhuak
อำเภอเมืองยาง	523	515	6	1	-	-	-	1	1	-	-	-	-	-	-	-	-	AmphoeMueang Yang
อำเภอครบุรี	719	695	17	4	1	1	1	-	-	-	-	1	1	-	-	-	-	AmphoePhra Thong Kham
อำเภอเกาะพยุห์	583	564	11	5	-	1	1	-	-	2	-	-	-	-	-	-	-	AmphoeLam Thani Chai
อำเภอบัวลาย	418	401	10	3	2	1	1	-	-	1	-	-	-	-	-	-	-	AmphoeBua Lai
อำเภอเสิงสาง	497	469	17	8	-	1	1	-	-	2	-	-	-	-	-	-	-	AmphoeSa
อำเภอเมืองนครราชสีมา	820	770	28	9	4	3	3	2	2	1	2	1	1	-	-	-	-	AmphoeChaloem Phra Kiat

ตาราง 5 จำนวนสถานประกอบการ จำนวนตามขนาดของสถานประกอบการ (จำนวนพนักงาน) อำเภอและเขตการปกครอง (ต่อ)
TABLE 5 NUMBER OF ESTABLISHMENTS BY SIZE OF ESTABLISHMENT (NUMBER OF PERSONS ENGAGED)/DISTRICT AND ADMINISTRATION ZONE (cont.)

อำเภอและเขตการปกครอง	จำนวนสถานประกอบการ (จำนวนพนักงาน) Size of establishment (Number of persons engaged)													อำเภอและเขตการปกครอง
	1 - 5	6 - 10	11-15	16 - 20	21 - 25	26 - 30	31 - 50	51 - 100	101 - 200	201 - 500	501 - 1,000	> 1,000		
จำนวนสถานประกอบการ Number of establishments	29,940	1,673	515	205	146	79	161	97	33	21	14	7	Municipal area	
อำเภอเมืองนครราชสีมา	14,577	946	293	120	79	38	82	61	20	12	9	3	AmphoeMueang Nakhon Ratchasima	
อำเภอด่านช้าง	987	21	9	4	1	-	2	-	-	1	-	-	AmphoeKhaeng Buri	
อำเภอเสิงสาง	484	19	5	-	2	-	-	-	-	-	-	-	AmphoeSoeng Sing	
อำเภอคง	253	13	1	-	-	-	-	-	-	-	-	-	AmphoeKhong	
อำเภอบ้านเหลื่อม	113	2	-	1	-	-	1	-	-	-	-	-	AmphoeBan Luam	
อำเภอจักราช	226	7	5	-	1	-	-	-	-	-	-	-	AmphoeChakkaet	
อำเภอโคกโพธิ์	1,393	1,299	47	9	2	3	5	6	1	1	1	1	AmphoeKok Chai	
อำเภอด่านขุนทด	715	665	30	2	3	-	-	6	-	-	-	-	AmphoeBan Khun Thot	
อำเภอโนนไทย	425	399	15	2	1	-	2	1	-	-	-	-	AmphoeNong Thai	
อำเภอโนนสูง	895	853	31	5	2	1	3	-	-	-	-	-	AmphoeNong Sung	
อำเภอขามทะเลสอ	396	382	8	5	-	1	1	-	-	-	-	-	AmphoeKham Subaesaeng	
อำเภอวังน้ำเขียว	779	728	30	10	4	2	2	1	-	2	-	-	AmphoeBang Yai	
อำเภอประทาย	277	258	16	2	1	-	-	-	-	-	-	-	AmphoePhatthai	
อำเภอปักธงชัย	1,486	1,349	80	22	8	3	13	-	1	-	1	-	AmphoePak Thong Chai	
อำเภอยางชุมน้อย	818	772	31	4	1	-	-	1	-	-	-	-	AmphoeYan	
อำเภอหัวตะพาน	433	418	10	4	1	-	-	-	-	-	-	-	AmphoeHua Thalang	
อำเภอชุมพวง	406	378	19	5	2	-	1	1	-	-	-	-	AmphoeChum Phuang	
อำเภอสูงเนิน	580	534	24	5	5	3	1	3	-	-	2	1	AmphoeSung Noen	
อำเภอขามทะเลสอ	337	324	8	4	-	-	-	-	-	-	-	-	AmphoeKham Thale So	
อำเภอศีขรภูมิ	1,492	1,389	73	13	5	3	6	-	1	-	-	2	AmphoeSikhoo	
อำเภอบัวชุม	3,385	2,991	175	68	33	30	28	16	9	2	1	-	AmphoeBua Chum	
อำเภอหนองบัวลำภู	415	376	20	3	1	-	9	1	1	3	-	-	AmphoeNong Bua Lam Phu	
อำเภอเมืองยาง	91	91	-	-	-	-	-	-	-	-	-	-	AmphoeMueang Yang	
อำเภอวังน้ำเขียว	338	329	7	2	-	-	-	-	-	-	-	-	AmphoeWang Nam Khiao	
อำเภอเมืองยาง	152	141	5	1	3	1	1	-	-	-	-	-	AmphoeMueang Yang	
อำเภอกระสัง	188	183	4	-	-	1	-	-	-	-	-	-	AmphoeKhaeng Saen Nang	
อำเภอประโคนชัย	222	215	5	1	1	-	-	-	-	-	-	-	AmphoePhra Thong Kham	
อำเภอบัวชุม	583	564	11	5	1	-	2	-	-	-	-	-	AmphoeLam Thani Chai	
อำเภอบัวลาย	59	58	-	1	-	-	-	-	-	-	-	-	AmphoeBua Lai	
อำเภอศีขรภูมิ	153	137	9	5	-	-	2	-	-	-	-	-	AmphoeSikhoo	
อำเภอเมืองนครราชสีมา	233	225	7	-	1	-	-	-	-	-	-	-	AmphoeChaloem Phra Kiat	

ตาราง 5 จำนวนสถานประกอบการ จำนวนสถานประกอบการ (จำนวนทำงาน) อำเภอและเขตการปกครอง (ต่อ)
TABLE 5 NUMBER OF ESTABLISHMENTS BY SIZE OF ESTABLISHMENT (NUMBER OF PERSONS ENGAGED)/DISTRICT AND ADMINISTRATION ZONE (cont.)

อำเภอและเขตการปกครอง	จำนวน สถานประกอบการ Number of establishments	ขนาดสถานประกอบการ (จำนวนทำงาน) Size of establishment (Number of persons engaged)											District and Administration Zone	
		1 - 5	6 - 10	11-15	16 - 20	21 - 25	26 - 30	31 - 50	51 - 100	101 - 200	201 - 500	501 - 1,000		> 1,000
นบพิตำเขตนาท	35,410	33,359	1,086	354	152	104	64	112	74	40	37	17	11	Non - municipal area
อำเภอเมืองนครราชสีมา	3,579	3,193	168	62	42	27	13	24	15	10	16	6	3	AmphoeMueang Nakhon Ratchasima
อำเภอบัวใหญ่	984	951	21	4	1	4	-	-	1	-	1	1	-	AmphoeKhor Buri
อำเภอเสิงสาง	983	942	24	9	1	1	-	1	1	2	1	1	-	AmphoeSung Sang
อำเภอสูง	1,067	1,028	25	8	3	1	1	-	-	1	-	-	-	AmphoeKlong
อำเภอบ้านเหลื่อม	295	285	4	2	1	1	2	-	-	-	-	-	-	AmphoeBan Luang
อำเภอจักราช	1,403	1,358	27	6	2	3	-	2	1	2	1	1	-	AmphoeChakaat
อำเภอรัตนชัย	1,335	1,231	57	16	4	6	5	4	4	1	3	1	3	AmphoeChok Chai
อำเภอท่าตะพาน	1,743	1,698	28	9	1	3	1	3	-	-	-	-	-	AmphoeBan Khun Thot
อำเภอโนนไทย	869	824	34	4	3	2	1	1	1	-	-	-	-	AmphoeNonthai
อำเภอโนนสูง	1,352	1,277	41	17	7	1	1	3	1	3	1	-	-	AmphoeNong Sung
อำเภอขามทะเลสอ	427	418	5	2	-	-	-	1	1	-	-	-	-	AmphoeKham Subetseang
อำเภอบัวใหญ่	835	797	21	7	6	1	-	2	-	-	1	-	-	AmphoeBua Yai
อำเภอประทาย	1,565	1,499	39	11	1	2	6	6	1	-	-	-	-	AmphoePrathai
อำเภอปักธงชัย	1,916	1,794	63	20	12	5	3	9	8	2	-	-	-	AmphoePak Thong Chai
อำเภอห้วยแถลง	2,192	2,063	70	24	8	4	10	7	3	1	1	-	1	AmphoePhimai
อำเภอห้วยแถลง	1,107	1,063	24	4	8	1	1	4	2	-	-	-	-	AmphoeHuaibang
อำเภอชุมพล	1,448	1,404	24	14	-	3	2	1	-	-	-	-	-	AmphoeChum Phuang
อำเภอสูงเนิน	1,375	1,271	41	12	7	7	3	5	10	6	5	4	4	AmphoeSung Noen
อำเภอขามทะเลสอ	372	352	10	4	-	2	1	1	1	1	-	-	-	AmphoeKham Thale So
อำเภอสีคิ้ว	1,606	1,527	45	10	4	4	1	3	7	2	2	1	-	AmphoeSikhoo
อำเภอป่าตอง	3,436	3,089	182	68	22	20	6	22	14	7	4	2	-	AmphoePak Chong
อำเภอหนองบุญมาก	1,019	988	21	4	1	1	1	3	-	-	-	-	-	AmphoeNong Burmak
อำเภอวังน้ำเขียว	485	467	8	2	2	-	4	1	-	-	1	-	-	AmphoeWang Nam Khiao
อำเภอโนนแดง	429	416	7	3	1	-	1	1	-	-	-	-	-	AmphoeNong Daeng
อำเภอยางน้ำเขียว	991	924	39	13	7	1	3	3	1	-	-	-	-	AmphoeYang Nam Khiao
อำเภอท่าวุ้ง	475	468	5	1	1	-	-	-	-	-	-	-	-	AmphoeThapbuaok
อำเภอเมืองยาง	335	332	2	1	-	-	-	-	-	-	-	-	-	AmphoeMueang Yang
อำเภอกระสัง	497	480	12	3	1	-	-	-	-	1	-	-	-	AmphoePhra Thong Kham
อำเภอบัวลาย	359	343	10	2	2	1	-	1	-	-	-	-	-	AmphoeBua Lai
อำเภอสีคิ้ว	344	332	8	3	-	-	-	-	-	-	-	-	-	AmphoeSida
อำเภอเฉลิมพระเกียรติ	587	545	21	9	4	2	2	1	2	1	-	-	-	AmphoeChaloem Phra Kiat

ที่มา : สำนักงานคณะกรรมการกฤษฎีกา (ข้อมูลพื้นฐาน) จังหวัดนครราชสีมา สำนักงานสถิติแห่งชาติ กระทรวงดิจิทัลและเศรษฐกิจสังคม
Source : The 2017 Industrial Census (Basic Information), Nakhon Ratchasima Province, National Statistical Office, Ministry of Digital Economy and Society.

ตาราง 6 จำนวนคนทำงานในสถานประกอบการ จำนวนตามขนาดสถานประกอบการ (จำนวนคนทำงาน) อำเภอละตัวบ
 TABLE 6 NUMBER OF PERSONS ENGAGED IN ESTABLISHMENTS BY SIZE OF ESTABLISHMENT (NUMBER OF PERSONS ENGAGED), AMPHOE AND TAMBON

อำเภอ/ตำบล	จำนวน คนทำงาน Number of persons engaged	ขนาดสถานประกอบการ (จำนวนคนทำงาน) Size of establishment (Number of persons engaged)											Amphoe/Tambon	
		1 - 5	6 - 10	11 - 15	16 - 20	21 - 25	26 - 30	31 - 50	51 - 100	101 - 200	201 - 500	501 - 1,000		> 1,000
จังหวัดราชบุรี	280,186	109,717	20,622	10,867	6,422	5,662	4,107	10,408	11,775	10,225	17,520	22,065	50,796	Nakhon Ratchasima
อำเภอเมืองราชบุรี	92,198	29,727	8,376	4,049	2,940	2,403	1,446	3,968	5,106	4,111	8,562	10,014	11,096	AmphoeMueang Nakhon Ratchasima
อำเภอทอริ	5,530	3,167	314	172	96	115	-	81	67	-	695	823	-	AmphoeKhon Buri
อำเภอเสิงสาง	4,332	2,424	313	173	17	73	-	31	55	348	210	688	-	AmphoeSoeng Sang
อำเภอดง	2,628	2,000	283	116	56	23	30	-	120	-	-	-	-	AmphoeKhong
อำเภอบ้านดอน	855	606	48	29	40	22	60	50	-	-	-	-	-	AmphoeBan Lueam
อำเภอจักราช	4,482	2,701	238	137	38	95	-	90	95	306	262	520	-	AmphoeChakkarat
อำเภอโพธาราม	29,045	4,472	784	406	223	179	226	384	710	276	1,322	1,462	18,601	AmphoeChok Chai
อำเภอด่านขุนทด	5,516	4,121	417	231	55	136	30	100	426	-	-	-	-	AmphoeDan Khun Thot
อำเภอโนนไทย	3,004	2,192	343	109	91	66	30	121	52	-	-	-	-	AmphoeNon Thai
อำเภอโนนสูง	5,292	3,266	543	285	124	68	59	231	55	361	300	-	-	AmphoeNon Sung
อำเภอขามทะเลสอ	1,666	1,351	97	84	-	-	-	78	56	-	-	-	-	AmphoeKham Sakaesaeng
อำเภอวิวิธชัย	4,571	2,565	385	221	177	64	-	167	55	-	937	-	-	AmphoeBua Yai
อำเภอประทาย	3,878	2,748	385	162	36	46	180	236	85	-	-	-	-	AmphoePrathai
อำเภอป่าซาง	10,650	5,483	1,070	523	347	315	169	849	567	422	-	905	-	AmphoePak Thong Chai
อำเภอชัย	8,900	4,837	723	409	215	120	285	273	248	120	381	-	1,289	AmphoePhimai
อำเภอหัวเมต	3,469	2,555	265	99	160	24	30	157	159	-	-	-	-	AmphoeHua Thalaeng
อำเภอชุมพวง	3,744	2,890	301	238	33	69	55	70	88	-	-	-	-	AmphoeChum Phuang
อำเภอสูงเนิน	30,008	3,099	505	212	224	200	177	246	1,009	842	1,404	4,990	17,100	AmphoeSung Noen
อำเภอขามทะเลสอ	1,708	1,119	135	99	-	70	30	50	60	145	-	-	-	AmphoeKham Thale So
อำเภอสีบัว	11,838	5,008	907	280	164	150	30	353	469	419	546	802	2,710	AmphoeSikhio
อำเภอป่าซาง	28,402	10,880	2,666	1,095	978	1,180	1,039	1,889	2,071	2,535	1,788	1,861	-	AmphoePak Chong
อำเภอหนองใหญ่	4,255	2,293	326	94	34	46	30	405	65	150	812	-	-	AmphoeNong Burmak
อำเภอแก่งสนาม	1,458	808	55	24	33	-	-	155	82	-	301	-	-	AmphoeKaeng Sanam Nang
อำเภอโนนแดง	1,383	1,132	104	63	20	-	27	37	-	-	-	-	-	AmphoeNon Daeng
อำเภอวังน้ำเขียว	2,915	1,925	317	173	182	46	87	128	57	-	-	-	-	AmphoeWang Nam Khiao
อำเภอเทพารักษ์	844	760	34	12	18	-	-	-	-	-	-	-	-	AmphoeThepharak
อำเภอเมือง	868	778	46	14	-	-	30	-	-	-	-	-	-	AmphoeMueang Yang
อำเภอระแงะ	1,502	1,151	124	48	16	22	-	-	-	141	-	-	-	AmphoePhra Thong Kham
อำเภอท่ามะพร้าว	1,239	975	86	65	-	21	-	92	-	-	-	-	-	AmphoeLam Thamerchai
อำเภอบัวลาย	828	624	77	35	32	21	-	39	-	-	-	-	-	AmphoeBua Lai
อำเภอสีดา	1,114	760	121	104	-	23	-	86	-	-	-	-	-	AmphoeSida
อำเภอเฉลิมพระเกียรติ	2,084	1,260	214	106	73	65	57	42	138	129	-	-	-	AmphoeChaloem Phra Kiat

ตาราง 6 จำนวนคนทำงานในสถานประกอบการ จำนวนตามขนาดสถานประกอบการ (จำนวนคนทำงาน) อำเภอและตำบล (หมู่)

TABLE 6 NUMBER OF PERSONS ENGAGED IN ESTABLISHMENTS BY SIZE OF ESTABLISHMENT (NUMBER OF PERSONS ENGAGED), AMPHOE AND TAMBON (Cont.)

อำเภอ/ตำบล	จำนวน คนทำงาน Number of persons engaged	ขนาดสถานประกอบการ (จำนวนคนทำงาน) Size of establishment (Number of persons engaged)											Amphoe/Tambon	
		1 - 5	6 - 10	11- 15	16 - 20	21 - 25	26 - 30	31 - 50	51 - 100	101 - 200	201 - 500	501 - 1,000		> 1,000
ในเขตเทศบาล	137,116	56,995	12,483	6,437	3,677	3,303	2,261	6,112	6,451	4,460	6,367	10,047	20,523	Municipal area
อำเภอเมืองนครราชสีมา	66,290	24,443	7,113	3,663	2,176	1,789	1,073	3,068	4,008	2,716	3,497	5,931	6,813	Amphoe/Mueang Nakhon Ratchasima
อำเภอดงรัก	2,591	1,696	152	120	76	21	-	81	-	-	445	-	-	AmphoeKhon Buri
อำเภอเสิงสาง	1,131	886	131	64	-	50	-	-	-	-	-	-	-	AmphoeSoeng Sang
อำเภอดง	539	429	99	11	-	-	-	-	-	-	-	-	-	AmphoeKhong
อำเภอน้ำขุ่น	256	170	16	-	20	-	-	50	-	-	-	-	-	AmphoeBan Luearn
อำเภอจักราช	510	374	47	64	-	25	-	-	-	-	-	-	-	AmphoeChakkarat
อำเภอโชคชัย	13,688	2,309	351	220	153	46	90	218	415	126	300	960	8,500	AmphoeChok Chai
อำเภอด่านขุนทด	2,135	1,272	216	119	36	66	-	-	426	-	-	-	-	AmphoeDan Khun Thot
อำเภอโนนไทย	1,053	702	112	59	35	22	-	71	52	-	-	-	-	AmphoeNon Thai
อำเภอโนนสูง	1,765	1,303	229	60	43	29	-	101	-	-	-	-	-	AmphoeNon Sung
อำเภอขามทะเลสอ	810	655	56	57	-	-	-	42	-	-	-	-	-	AmphoeKham Sakaesaeng
อำเภอวังใหญ่	2,483	1,317	219	133	66	43	-	85	55	-	565	-	-	AmphoeBua Yai
อำเภอประทาย	674	516	115	27	16	-	-	-	-	-	-	-	-	AmphoePrathai
อำเภอปักธงชัย	5,301	2,471	595	270	138	198	87	517	-	120	-	905	-	AmphoePak Thong Chai
อำเภอพิมาย	1,873	1,366	230	109	71	25	-	-	72	-	-	-	-	AmphoePhimai
อำเภอห้วยแถลง	938	797	73	48	20	-	-	-	-	-	-	-	-	AmphoeHual Thalaeng
อำเภอชุมพวง	1,060	703	138	59	33	-	-	39	88	-	-	-	-	AmphoeChum Phuang
อำเภอสูงเนิน	5,698	961	183	57	88	42	87	41	189	-	-	1,550	2,500	AmphoeSung Noen
อำเภอขามทะเลสอ	674	546	58	48	-	22	-	-	-	-	-	-	-	AmphoeKham Thale So
อำเภอสีคิ้ว	6,481	2,473	555	161	90	65	-	247	-	180	-	-	2,710	AmphoeSikhio
อำเภอปากช่อง	14,678	5,600	1,300	858	585	738	865	1,034	1,081	1,168	748	701	-	AmphoePak Chong
อำเภอหนองบุญมาก	2,256	695	146	41	18	23	-	306	65	150	812	-	-	AmphoeKong Bunmak
อำเภอเมืองชุมพวง	107	107	-	-	-	-	-	-	-	-	-	-	-	AmphoeKaeng Sanam Nang
อำเภอโนนแดง	636	557	53	26	-	-	-	-	-	-	-	-	-	AmphoeNon Daeng
อำเภอวังน้ำเขียว	443	289	32	11	56	21	-	34	-	-	-	-	-	AmphoeWang Nam Khiao
อำเภอเมืองยาง	370	310	30	-	-	30	-	-	-	-	-	-	-	Amphoe/Mueang Yang
อำเภอพระทองคำ	434	364	36	12	-	22	-	-	-	-	-	-	-	AmphoePha Thong Kham
อำเภอจักระเมธชัย	1,239	975	86	65	-	21	-	92	-	-	-	-	-	AmphoeLam Thamerchai
อำเภอบัวลาย	80	68	-	12	-	-	-	-	-	-	-	-	-	AmphoeBua Lai
อำเภอสีดา	451	242	60	63	-	-	-	86	-	-	-	-	-	AmphoeSida
อำเภอเฉลิมพระเกียรติ	472	399	52	-	-	21	-	-	-	-	-	-	-	AmphoeChaloem Phra Kiat

ตาราง 6 จำนวนตั้งโรงงานในสถานประกอบการ จำนวนตามขนาดสถานประกอบการ (จำนวนตั้งโรงงาน) อำเภอและตำบล (หมู่)
 TABLE 6 NUMBER OF PERSONS ENGAGED IN ESTABLISHMENTS BY SIZE OF ESTABLISHMENT (NUMBER OF PERSONS ENGAGED), AMPHOE AND TAMBON (Cont.)

อำเภอ/ตำบล	จำนวน คนทำงาน Number of persons engaged	ขนาดสถานประกอบการ (จำนวนคนทำงาน) Size of establishment (Number of persons engaged)													Amphoe/Tambon
		1 - 5	6 - 10	11 - 15	16 - 20	21 - 25	26 - 30	31 - 50	51 - 100	101 - 200	201 - 500	501 - 1,000	> 1,000		
นบพิตำ	143,070	54,722	8,139	4,430	2,745	2,359	1,846	4,296	5,324	5,765	11,153	12,018	30,273	Non - municipal area	
อำเภอเมืองนครราชสีมา	25,908	5,284	1,263	786	614	373	900	1,098	1,395	5,065	4,083	4,283	4,283	Amphoe/Mueang Nakhon Ratchasima	
อำเภอครบุรี	2,939	1,471	162	52	94	-	-	67	-	250	823	-	-	AmphoeKhon Buri	
อำเภอเสิงสาง	3,201	1,538	182	109	23	-	31	55	348	210	688	-	-	AmphoeSoeng Sang	
อำเภอด	2,089	1,571	184	105	23	30	-	-	-	-	-	-	-	AmphoeKhong	
อำเภอบ้านเหลื่อม	599	436	32	29	22	60	-	-	-	-	-	-	-	AmphoeBan Luearn	
อำเภอจักราช	3,972	2,327	191	73	38	70	90	95	306	262	520	-	-	AmphoeChakkarat	
อำเภอโชคชัย	15,357	2,163	433	186	70	133	136	295	150	1,022	502	10,101	-	AmphoeChok Chai	
อำเภอคันทณฑล	3,381	2,849	201	112	70	30	100	-	-	-	-	-	-	AmphoeDan Khun Thot	
อำเภอโนนไทย	1,951	1,490	231	50	44	30	50	-	-	-	-	-	-	AmphoeNon Thai	
อำเภอโนนสูง	3,527	1,963	314	225	25	30	130	55	361	300	-	-	-	AmphoeNon Sung	
อำเภอขามทะเลสอ	856	696	41	27	-	-	36	56	-	-	-	-	-	AmphoeKham Sakaesaeng	
อำเภอขุขันธ์	2,088	1,248	166	88	21	-	82	-	-	372	-	-	-	AmphoeBua Yai	
อำเภอประทาย	3,204	2,232	270	135	20	46	180	236	85	-	-	-	-	AmphoePrathai	
อำเภอปักธงชัย	5,349	3,012	475	253	209	117	82	332	567	302	-	-	-	AmphoePak Thong Chai	
อำเภอพิมาย	7,027	3,471	493	300	144	95	285	273	176	120	381	1,289	-	AmphoePhimai	
อำเภอห้วยแถลง	2,511	1,758	192	51	24	30	157	159	-	-	-	-	-	AmphoeHua Thalaeng	
อำเภอชุมพวง	2,684	2,187	163	179	69	55	31	-	-	-	-	-	-	AmphoeChum Phuang	
อำเภอสูงเนิน	24,310	2,138	322	155	158	90	205	820	842	1,404	3,440	-	-	AmphoeSung Noen	
อำเภอขามทะเลสอ	1,034	573	77	51	48	30	50	60	145	-	-	-	-	AmphoeKham Thale So	
อำเภอสีคิ้ว	5,357	2,535	352	119	74	85	106	469	239	546	802	-	-	AmphoeSikhio	
อำเภอบำเหน็จณรงค์	13,724	5,280	1,386	837	393	442	174	855	990	1,040	1,160	-	-	AmphoePak Chong	
อำเภอหนองบุญมาก	1,999	1,598	180	53	23	30	99	-	-	-	-	-	-	AmphoeNong Bummak	
อำเภอเมืองสามนัง	1,351	701	55	24	33	-	155	82	-	301	-	-	-	AmphoeKaeng Saran Nang	
อำเภอโนนแดง	747	575	51	37	20	27	37	-	-	-	-	-	-	AmphoeNon Daeng	
อำเภอวังน้ำเขียว	2,472	1,636	285	162	126	25	87	57	-	-	-	-	-	AmphoeWang Nam Khiao	
อำเภอพารากัน	844	780	34	12	18	-	-	-	-	-	-	-	-	AmphoeThepharak	
อำเภอเมืองยาง	498	468	16	14	-	-	-	-	-	-	-	-	-	AmphoeMueang Yang	
อำเภอพระทองคำ	1,068	787	88	36	16	-	-	-	-	141	-	-	-	AmphoePhra Thong Kham	
อำเภอวิเชียร	748	556	77	23	32	21	39	-	-	-	-	-	-	AmphoeBua Lal	
อำเภอสีดา	663	538	61	41	23	-	-	-	-	-	-	-	-	AmphoeSida	
อำเภอเฉลิมพระเกียรติ	1,612	861	162	106	44	57	42	138	129	-	-	-	-	AmphoeChaloem Phra Kiat	

ที่มา : สำนักงานยุทธศาสตร์ พ.ศ. 2560 (ข้อมูลพื้นฐาน) จังหวัดนครราชสีมา สำนักงานสถิติแห่งชาติ กระทรวงดิจิทัลเพื่อเศรษฐกิจและสังคม
 Source : The 2017 Industrial Census (Basic Information), Nakhon Ratchasima Province, National Statistical Office, Ministry of Digital Economy and Society.

ตาราง 7 จำนวนสถานประกอบการ จำนวนสถานประกอบการ (จำนวนลูกจ้าง) อำเภอละเขตการปกครอง

TABLE 7 NUMBER OF ESTABLISHMENTS BY SIZE OF ESTABLISHMENT (NUMBER OF EMPLOYEES), DISTRICT AND ADMINISTRATION ZONE

อำเภอและเขตการปกครอง	จำนวน สถานประกอบการ Number of establishments	ขนาดสถานประกอบการ (จำนวนลูกจ้าง) Size of establishment (Number of employees)											อำเภอและเขตการปกครอง District and Administration Zone		
		1 - 5	6 - 10	11- 15	16 - 20	21 - 25	26 - 30	31 - 50	51 - 100	101 - 200	201 - 500	501 - 1,000		> 1,000	ลูก จ้าง No
จังหวัดนครราชสีมา	68,801	9,455	1,735	502	349	117	167	205	127	72	55	29	17	55,671	นครราชสีมา
อำเภอเมืองนครราชสีมา	18,156	3,757	721	224	160	53	68	89	54	33	25	14	5	12,953	อำเภอเมือง นครราชสีมา
อำเภอขุขันธ์	1,971	214	20	10	7	1	-	2	1	-	2	1	-	1,713	อำเภอขุขันธ์
อำเภอลำทะเมนชัย	1,467	201	28	5	2	-	1	-	1	2	1	1	-	1,225	อำเภอลำทะเมนชัย
อำเภอขามเฒ่า	1,320	99	20	5	-	1	1	-	-	-	-	-	-	1,194	อำเภอขามเฒ่า
อำเภอนครราชสีมา	408	43	4	2	1	-	1	-	-	-	-	-	-	357	อำเภอนครราชสีมา
อำเภอรัตนวาปี	1,629	141	18	4	2	1	-	2	1	2	1	1	-	1,456	อำเภอรัตนวาปี
อำเภอรัตนวาปี	2,728	385	73	16	12	5	4	10	9	2	5	1	4	2,402	อำเภอรัตนวาปี
อำเภอรัตนวาปี	2,658	244	30	9	6	3	2	1	6	-	-	-	-	2,157	อำเภอรัตนวาปี
อำเภอรัตนวาปี	1,294	155	22	5	3	1	2	2	2	-	-	-	-	1,104	อำเภอรัตนวาปี
อำเภอรัตนวาปี	2,247	202	48	10	4	1	3	3	1	3	1	-	-	1,971	อำเภอรัตนวาปี
อำเภอรัตนวาปี	823	59	11	-	-	-	-	2	1	-	-	-	-	750	อำเภอรัตนวาปี
อำเภอรัตนวาปี	1,614	187	34	12	8	-	2	2	1	-	3	-	-	1,365	อำเภอรัตนวาปี
อำเภอรัตนวาปี	1,842	125	27	5	1	1	3	3	-	-	-	-	-	1,677	อำเภอรัตนวาปี
อำเภอรัตนวาปี	3,402	495	89	29	17	5	12	15	7	3	-	1	-	2,729	อำเภอรัตนวาปี
อำเภอรัตนวาปี	3,010	363	55	18	5	8	3	2	4	-	1	-	1	2,550	อำเภอรัตนวาปี
อำเภอรัตนวาปี	1,540	105	18	8	3	-	1	2	-	-	-	-	-	1,403	อำเภอรัตนวาปี
อำเภอรัตนวาปี	1,854	140	19	5	4	1	1	1	-	-	-	-	-	1,683	อำเภอรัตนวาปี
อำเภอรัตนวาปี	1,955	217	37	11	15	2	7	6	11	6	5	6	5	1,627	อำเภอรัตนวาปี
อำเภอรัตนวาปี	709	72	12	3	2	1	1	1	1	1	-	-	-	615	อำเภอรัตนวาปี
อำเภอรัตนวาปี	3,098	373	70	12	13	-	4	7	5	3	2	1	2	2,606	อำเภอรัตนวาปี
อำเภอรัตนวาปี	6,821	1,107	263	82	60	28	41	43	20	14	5	3	-	5,155	อำเภอรัตนวาปี
อำเภอรัตนวาปี	1,434	159	27	3	9	1	4	-	1	1	3	-	-	1,226	อำเภอรัตนวาปี
อำเภอรัตนวาปี	576	42	3	1	1	-	-	4	1	-	1	-	-	523	อำเภอรัตนวาปี
อำเภอรัตนวาปี	767	51	10	1	1	-	1	1	1	-	-	-	-	702	อำเภอรัตนวาปี
อำเภอรัตนวาปี	1,143	198	27	7	5	1	4	2	1	-	-	-	-	898	อำเภอรัตนวาปี
อำเภอรัตนวาปี	475	22	2	-	1	-	-	-	-	-	-	-	-	450	อำเภอรัตนวาปี
อำเภอรัตนวาปี	523	10	1	1	-	-	-	-	-	-	-	-	-	511	อำเภอรัตนวาปี
อำเภอรัตนวาปี	719	79	8	2	1	-	-	-	-	1	-	-	-	628	อำเภอรัตนวาปี
อำเภอรัตนวาปี	583	40	8	2	1	-	-	1	-	-	-	-	-	531	อำเภอรัตนวาปี
อำเภอรัตนวาปี	418	37	3	3	-	1	-	1	-	-	-	-	-	373	อำเภอรัตนวาปี
อำเภอรัตนวาปี	497	51	7	3	1	-	-	2	-	-	-	-	-	433	อำเภอรัตนวาปี
อำเภอรัตนวาปี	820	20	4	4	4	2	1	1	1	1	-	-	-	704	อำเภอรัตนวาปี

ตาราง 7 จำนวนสถานประกอบการ จำนวนสถานประกอบการ (จำนวนลูกจ้าง) อำเภอและเขตการปกครอง (ต่อ)
 TABLE 7 NUMBER OF ESTABLISHMENTS BY SIZE OF ESTABLISHMENT (NUMBER OF EMPLOYEES), DISTRICT AND ADMINISTRATION ZONE (Cont.)

อำเภอและเขตการปกครอง	จำนวน สถานประกอบการ Number of establishments	ขนาดสถานประกอบการ (จำนวนลูกจ้าง) Size of establishment (Number of employees)											อำเภอและเขตการปกครอง	District and Administration Zone	
		1 - 5	6 - 10	11- 15	16 - 20	21 - 25	26 - 30	31 - 50	51 - 100	101 - 200	201 - 500	501 - 1,000			> 1,000
ในเขตเทศบาล	32,891	6,253	1,060	318	213	69	102	127	69	32	19	14	6	24,609	
อำเภอเมืองนครราชสีมา	14,577	3,271	612	177	120	42	52	72	42	22	10	9	2	10,146	AmphoeMueang Nakhon Ratchasima
อำเภอขุขันธ์	987	157	12	7	4	-	-	2	-	-	1	-	-	804	AmphoeKhon Buri
อำเภอลำทะเมนชัย	484	122	10	3	-	-	-	-	-	-	-	-	-	349	AmphoeSaeng Sang
อำเภอคง	253	41	11	1	-	-	-	-	-	-	-	-	-	200	AmphoeKhong
อำเภอบ้านพลอ้อม	113	32	1	-	-	-	-	-	-	-	-	-	-	80	AmphoeBan Lueam
อำเภอจักราช	226	48	5	2	-	1	-	-	-	-	-	-	-	170	AmphoeChakrabat
อำเภอพิมาย	1,393	204	34	12	6	1	3	6	5	1	1	1	1	1,118	AmphoeChok Chai
อำเภอท่ามะกา	715	121	15	5	3	1	-	-	6	-	-	-	-	564	AmphoeDan Khun Thot
อำเภอโนนไทย	425	84	11	3	2	-	1	2	-	-	-	-	-	322	AmphoeNon Thai
อำเภอโนนสูง	895	104	21	1	1	-	2	1	-	-	-	-	-	765	AmphoeNon Sung
อำเภอชนบท	396	41	7	-	-	-	-	1	-	-	-	-	-	347	AmphoeKham Saeksaeang
อำเภอวังน้ำเขียว	779	129	19	11	2	-	1	1	1	2	-	-	-	613	AmphoeBua Yai
อำเภอประทาย	277	56	6	2	-	-	-	-	-	-	-	-	-	213	AmphoePhatthai
อำเภอรัตนวาปี	1,486	300	44	15	9	3	7	7	3	1	-	1	-	1,099	AmphoePak Thong Chai
อำเภอชุมพวง	818	123	18	5	1	1	-	-	1	-	-	-	-	669	AmphoePhimai
อำเภอห้วยแถลง	433	58	8	1	1	-	-	-	-	-	-	-	-	365	AmphoeKhuat Thabueang
อำเภอชุมพวง	406	81	6	4	1	-	-	1	-	-	-	-	-	313	AmphoeChum Phuang
อำเภอสูงเนิน	580	104	13	4	4	-	3	2	2	-	-	2	1	405	AmphoeSung Noen
อำเภอขามทะเลสอ	337	37	5	2	1	-	-	-	-	-	-	-	-	292	AmphoeKham Thale So
อำเภอศีขรภูมิ	1,492	233	42	6	6	-	3	3	-	1	-	-	2	1,196	AmphoeSikho
อำเภอปากช่อง	3,385	600	125	48	36	19	30	25	11	6	2	1	-	2,482	AmphoePak Chong
อำเภอหนองบุญมาก	415	73	12	2	9	1	-	-	1	1	3	-	-	313	AmphoeNong Bunnak
อำเภอเมืองนครราชสีมา	91	1	-	-	-	-	-	-	-	-	-	-	-	90	AmphoeKaeng Saen Nang
อำเภอโนนดินสอ	358	36	4	1	-	-	-	-	-	-	-	-	-	297	AmphoeNon Daeng
อำเภอวังน้ำเขียว	152	49	2	-	4	-	-	1	-	-	-	-	-	96	AmphoeWang Nam Khiao
อำเภอเมืองยาง	188	6	1	-	-	-	-	-	-	-	-	-	-	181	AmphoeMueang Yang
อำเภอขามทะเลสอ	222	34	1	1	1	-	-	-	-	-	-	-	-	185	AmphoePhra Thong Kham
อำเภอรัตนวาปี	583	40	8	2	1	-	-	1	-	-	-	-	-	531	AmphoeLam Thameerchai
อำเภอวิเชียร	59	5	-	1	-	-	-	-	-	-	-	-	-	53	AmphoeBua Lai
อำเภอศีขรภูมิ	153	32	4	2	-	-	-	2	-	-	-	-	-	113	AmphoeSikho
อำเภอเมืองนครราชสีมา	233	31	3	-	1	-	-	-	-	-	-	-	-	198	AmphoeChaloem Phra Kiat

ตาราง 7 จำนวนสถานประกอบการ จำนวนสถานประกอบการ (จำนวนลูกจ้าง) อำเภอและเขตการปกครอง (ต่อ)
 TABLE 7 NUMBER OF ESTABLISHMENTS BY SIZE OF ESTABLISHMENT (NUMBER OF EMPLOYEES), DISTRICT AND ADMINISTRATION ZONE (Cont.)

อำเภอและเขตการปกครอง	ขนาดของสถานประกอบการ (จำนวนลูกจ้าง) Size of establishment (Number of employees)											ไม่ No	District and Administration Zone		
	จำนวน Number of establishments	1 - 5	6 - 10	11- 15	16 - 20	21 - 25	26 - 30	31 - 50	51 - 100	101 - 200	201 - 500			501 - 1,000	> 1,000
เขตเทศบาล	35,410	3,202	6,775	184	136	48	65	78	58	40	36	15	11	30,862	Non - municipal area
อำเภอเมืองนครราชสีมา	3,579	486	109	47	40	11	16	17	12	11	15	5	3	2,807	AmphoeMueang Nakhon Ratchasima
อำเภอขามเฒ่า	984	57	8	3	3	1	-	-	1	-	1	1	-	909	AmphoeKham Buri
อำเภอลำทะเมนชัย	983	79	18	2	2	-	1	-	1	2	1	1	-	876	AmphoeSang Sang
อำเภอขามเฒ่า	1,067	58	9	4	-	1	1	-	-	-	-	-	-	994	AmphoeKrong
อำเภอรัตนวาปี	295	11	3	2	1	-	1	-	-	-	-	-	-	277	AmphoeBan Luang
อำเภอรัตนวาปี	1,403	93	13	2	2	-	2	2	1	2	1	1	-	1,286	AmphoeChakheast
อำเภอรัตนวาปี	1,335	181	39	4	6	4	1	4	4	1	4	-	3	1,084	AmphoeChok Chai
อำเภอรัตนวาปี	1,743	123	15	4	3	2	2	1	-	-	-	-	-	1,593	AmphoeDan Khun Thot
อำเภอรัตนวาปี	869	71	11	2	1	1	1	-	-	-	-	-	-	782	AmphoeNon Thai
อำเภอรัตนวาปี	1,352	98	27	9	3	1	1	2	1	3	1	-	-	1,206	AmphoeNon Sung
อำเภอรัตนวาปี	427	18	4	-	-	-	-	1	1	-	-	-	-	403	AmphoeKham Sabasaseng
อำเภอรัตนวาปี	835	58	15	1	6	-	1	1	-	-	1	-	-	752	AmphoeBua Yai
อำเภอรัตนวาปี	1,565	69	21	3	1	1	3	3	-	-	-	-	-	1,464	AmphoePhatthai
อำเภอรัตนวาปี	1,916	195	45	14	8	2	5	8	7	2	-	-	-	1,630	AmphoePak Thong Chai
อำเภอรัตนวาปี	2,192	240	37	13	4	7	3	2	3	-	1	-	1	1,881	AmphoePhimai
อำเภอรัตนวาปี	1,107	47	10	7	2	-	1	2	-	-	-	-	-	1,038	AmphoeThua Thuaeng
อำเภอรัตนวาปี	1,448	59	13	1	3	1	1	-	-	-	-	-	-	1,370	AmphoeChum Phuang
อำเภอรัตนวาปี	1,375	113	24	7	11	2	4	4	9	6	5	4	4	1,182	AmphoeSung Nuan
อำเภอรัตนวาปี	372	35	7	1	1	1	1	1	1	1	-	-	-	323	AmphoeKham Thale So
อำเภอรัตนวาปี	1,606	140	28	6	7	-	1	4	5	2	2	1	-	1,410	AmphoeSakho
อำเภอรัตนวาปี	3,456	507	138	34	24	9	11	18	9	8	3	2	-	2,673	AmphoePak Chong
อำเภอรัตนวาปี	1,019	86	15	1	-	-	4	-	-	-	-	-	-	913	AmphoeKong Bunnak
อำเภอรัตนวาปี	485	41	3	1	1	-	-	4	1	-	1	-	-	433	AmphoeKaeng Suan Muang
อำเภอรัตนวาปี	429	15	6	-	1	-	1	1	-	-	-	-	-	405	AmphoeNon Daeng
อำเภอรัตนวาปี	991	149	25	7	1	1	4	1	1	-	-	-	-	802	AmphoeWang Nam Khao
อำเภอรัตนวาปี	475	22	2	-	1	-	-	-	-	-	-	-	-	450	AmphoeThepharak
อำเภอรัตนวาปี	335	4	-	1	-	-	-	-	-	-	-	-	-	330	AmphoeMueang Yang
อำเภอรัตนวาปี	497	45	7	1	-	-	-	-	-	-	-	-	-	443	AmphoePhra Thong Kham
อำเภอรัตนวาปี	359	32	3	2	-	1	-	1	-	-	-	-	-	320	AmphoeBua Lai
อำเภอรัตนวาปี	344	19	3	1	1	-	-	-	-	-	-	-	-	320	AmphoeSida
อำเภอรัตนวาปี	587	51	17	4	3	2	1	1	1	1	-	-	-	506	AmphoeChaleem Phra Kiat

ที่มา : สำนักงานคณะกรรมการกฤษฎีกา กระทรวงดิจิทัลเพื่อเศรษฐกิจและสังคม
 Source : The 2017 Industrial Census (Basic Information), Nakhon Ratchasima Province, National Statistical Office, Ministry of Digital (Economy and Society).

ตาราง 8 จำนวนผู้จ้างในสถานประกอบการ จำนวนตามขนาดของสถานประกอบการ (จำนวนพนักงาน) อำเภอและเขตการปกครอง

TABLE 8 NUMBER OF EMPLOYEES IN ESTABLISHMENTS BY SIZE OF ESTABLISHMENT (NUMBER OF PERSONS ENGAGED), DISTRICT AND ADMINISTRATION ZONE

อำเภอ และเขตการปกครอง	ขนาดของสถานประกอบการ (จำนวนพนักงาน) Size of establishment (Number of persons engaged)											District and Administration Zone		
	จำนวนผู้จ้าง Number of employees	1 - 5	6 - 10	11-15	16 - 20	21 - 25	26 - 30	31 - 50	51 - 100	101 - 200	201 - 500		501 - 1,000	> 1,000
จังหวัดนครราชสีมา	173,999	16,297	14,796	9,079	5,561	4,927	3,507	9,185	10,933	9,785	17,143	22,017	50,769	Nakhon Ratchasima
อำเภอเมืองนครราชสีมา	64,851	6,518	6,322	3,826	2,643	2,187	1,352	3,742	4,940	4,044	8,216	9,980	11,081	AmphoeMueang Nakhon Ratchasima
อำเภอด่านขุนทด	2,529	366	207	138	73	85	-	79	67	-	695	819	-	AmphoeDan Khun Thot
อำเภอสีมงาม	2,093	360	207	143	16	42	-	30	55	342	210	688	-	AmphoeSung Sang
อำเภอสูง	497	168	183	80	15	21	30	-	-	-	-	-	-	AmphoeSung
อำเภอนางรอง	190	72	39	29	-	20	30	-	-	-	-	-	-	AmphoeNang Rong
อำเภอจักราช	1,819	201	152	122	38	34	-	89	95	306	262	520	-	AmphoeChakrabort
อำเภอโชคชัย	24,874	696	548	358	209	146	197	374	692	276	1,319	1,460	18,599	AmphoeChok Chai
อำเภอรัตนวาปี	1,605	405	279	201	52	125	25	98	420	-	-	-	-	AmphoeRatanak Wapi
อำเภอโนนไทย	785	234	206	92	66	42	30	65	50	-	-	-	-	AmphoeNon Thai
อำเภอโนนสูง	2,026	359	387	215	107	47	55	151	54	353	298	-	-	AmphoeNon Sung
อำเภอขามทะเลสอ	349	93	57	69	-	-	-	75	55	-	-	-	-	AmphoeKham Saesaeng
อำเภอวังใหญ่	2,152	357	284	150	162	60	-	155	55	-	929	-	-	AmphoeWang Yai
อำเภอประทาย	884	211	269	144	13	44	87	116	-	-	-	-	-	AmphoePratay
อำเภอพิบูลย์รักษ์	5,447	842	736	465	314	272	168	767	561	422	-	900	-	AmphoePhibul Rak
อำเภอพิมาย	3,926	650	499	309	146	117	130	160	246	-	380	-	1,289	AmphoePhimai
อำเภอห้วยแถลง	660	213	129	77	130	-	-	111	-	-	-	-	-	AmphoeHuay Balaeng
อำเภอชุมพวง	725	217	178	139	31	60	25	68	7	-	-	-	-	AmphoeChum Phuang
อำเภอสูงเนิน	26,963	352	361	182	212	187	175	237	925	842	1,400	4,990	17,100	AmphoeSung Neen
อำเภอขามทะเลสอ	640	116	93	89	-	64	30	48	58	142	-	-	-	AmphoeKham Thale So
อำเภอสีคิ้ว	7,058	643	642	230	149	140	-	334	461	419	540	800	2,700	AmphoeSikho
อำเภอปากช่อง	17,840	1,929	2,019	1,464	857	1,049	978	1,743	1,931	2,227	1,783	1,860	-	AmphoePak Chong
อำเภอหนองบุญมาก	1,888	255	249	47	32	22	30	228	64	150	811	-	-	AmphoeNong Buri Mak
อำเภอเมืองนครราชสีมา	683	76	37	22	16	-	-	151	81	-	300	-	-	AmphoeMueang Nakhon Ratchasima
อำเภอโนนแดง	283	98	60	44	19	-	26	36	-	-	-	-	-	AmphoeNon Daeng
อำเภอวังน้ำเขียว	1,143	361	221	144	132	20	84	125	56	-	-	-	-	AmphoeWang Nam Khiao
อำเภอเทพารักษ์	87	34	26	10	17	-	-	-	-	-	-	-	-	AmphoeThepharak
อำเภอเมืองยาง	40	11	16	13	-	-	-	-	-	-	-	-	-	AmphoeMueang Yang
อำเภอพระทองคำ	423	112	94	41	15	20	-	-	-	141	-	-	-	AmphoePhra Thong Kham
อำเภอจักราชมนตรี	240	73	55	52	-	20	-	40	-	-	-	-	-	AmphoeChakrabort
อำเภอวิเชียร	210	72	28	21	30	21	-	38	-	-	-	-	-	AmphoeWichai
อำเภอสีดา	317	80	63	69	-	20	-	85	-	-	-	-	-	AmphoeSida
อำเภอเมืองนครราชสีมา	772	123	150	94	67	62	55	40	60	121	-	-	-	AmphoeMueang Nakhon Ratchasima

ตาราง 8 จำนวนผู้จ้างในสถานประกอบการ จำนวนตามขนาดของสถานประกอบการ (จำนวนพนักงาน) อำเภอและเขตการปกครอง (ต่อ)
 TABLE 8 NUMBER OF EMPLOYEES IN ESTABLISHMENTS BY SIZE OF ESTABLISHMENT (NUMBER OF PERSONS ENGAGED), DISTRICT AND ADMINISTRATION ZONE (Cont.)

อำเภอ และเขตการปกครอง	จำนวน ผู้จ้าง Number of employees	ขนาดของสถานประกอบการ (จำนวนพนักงาน) Size of establishment (Number of persons engaged)											District and Administration Zone	
		1 - 5	6 - 10	11-15	16 - 20	21 - 25	26 - 30	31 - 50	51 - 100	101 - 200	201 - 500	501 - 1,000		> 1,000
ไม้อุตสาหกรรม	86,807	10,755	9,269	5,560	3,288	2,969	2,115	5,488	6,197	4,311	6,320	10,023	20,512	Municipal area
อำเภอเมืองนครราชสีมา	44,532	5,677	5,368	3,171	1,985	1,643	1,014	2,950	3,885	2,675	3,459	5,913	6,812	AmphoeMueang Nakhon Ratchasima
อำเภอขามเฒ่า	1,097	279	118	101	55	20	-	79	-	-	445	-	-	AmphoeKhan Buri
อำเภอเมืองยาง	375	216	92	45	-	22	-	-	-	-	-	-	-	AmphoeSriang Srisang
อำเภอสูงเนิน	168	74	83	11	-	-	-	-	-	-	-	-	-	AmphoeChong
อำเภอรัตนวาปี	64	49	15	-	-	-	-	-	-	-	-	-	-	AmphoeBan Lueam
อำเภอรัตนวาปี	178	64	30	60	-	24	-	-	-	-	-	-	-	AmphoeChakkrat
อำเภอรัตนวาปี	11,620	377	257	198	144	43	90	218	407	126	300	960	8,500	AmphoeChok Chai
อำเภอรัตนวาปี	966	198	152	101	33	62	-	420	-	-	-	-	-	AmphoeBan Khan Thot
อำเภอรัตนวาปี	420	115	85	52	33	20	-	65	50	-	-	-	-	AmphoeKhan Thai
อำเภอรัตนวาปี	532	193	177	46	-	22	27	67	-	-	-	-	-	AmphoeKhan Sung
อำเภอรัตนวาปี	190	60	41	49	-	-	-	40	-	-	-	-	-	AmphoeKhan Subasangsang
อำเภอรัตนวาปี	1,329	243	173	120	58	40	-	80	55	-	560	-	-	AmphoeBan Yai
อำเภอรัตนวาปี	220	98	85	24	13	-	-	-	-	-	-	-	-	AmphoePhthalai
อำเภอรัตนวาปี	2,982	499	401	237	129	163	87	446	-	120	-	900	-	AmphoeBak Thong Chai
อำเภอรัตนวาปี	615	208	163	99	48	25	-	-	72	-	-	-	-	AmphoePhimai
อำเภอรัตนวาปี	233	127	45	42	19	-	-	-	-	-	-	-	-	AmphoeLai Thabang
อำเภอรัตนวาปี	338	125	91	46	31	-	-	38	7	-	-	-	-	AmphoeChum Phuang
อำเภอรัตนวาปี	4,835	165	137	50	82	39	86	41	185	-	-	1,550	2,500	AmphoeSung Noen
อำเภอรัตนวาปี	172	66	42	44	-	20	-	-	-	-	-	-	-	AmphoeKhan Thale So
อำเภอรัตนวาปี	4,132	373	385	123	81	60	-	230	-	180	-	-	2,700	AmphoeSikhio
อำเภอรัตนวาปี	9,265	1,037	989	741	508	665	811	957	1,052	1,060	745	700	-	AmphoeBak Chong
อำเภอรัตนวาปี	1,468	115	114	37	17	22	-	138	64	150	811	-	-	AmphoeKhan Buri
อำเภอรัตนวาปี	1	1	-	-	-	-	-	-	-	-	-	-	-	AmphoeKhan Saram Nang
อำเภอรัตนวาปี	122	66	32	24	-	-	-	-	-	-	-	-	-	AmphoeKhan Daeng
อำเภอรัตนวาปี	231	90	25	10	52	20	-	34	-	-	-	-	-	AmphoeWang Nam Khiao
อำเภอรัตนวาปี	19	7	12	-	-	-	-	-	-	-	-	-	-	AmphoeMueang Yang
อำเภอรัตนวาปี	105	46	28	11	-	20	-	-	-	-	-	-	-	AmphoePha Thong Kham
อำเภอรัตนวาปี	240	73	55	52	-	20	-	40	-	-	-	-	-	AmphoeBan Thameerichai
อำเภอรัตนวาปี	19	8	-	11	-	-	-	-	-	-	-	-	-	AmphoeBan Lai
อำเภอรัตนวาปี	232	53	39	55	-	-	-	85	-	-	-	-	-	AmphoeSida
อำเภอรัตนวาปี	107	53	35	-	-	19	-	-	-	-	-	-	-	AmphoeChaloem Phra Kiat

ตาราง 8 จำนวนผู้จ้างในสถานประกอบการ จำนวนตามขนาดของสถานประกอบการ (จำนวนพนักงาน) อำเภอและเขตการปกครอง (ต่อ)
TABLE 8 NUMBER OF EMPLOYEES IN ESTABLISHMENTS BY SIZE OF ESTABLISHMENT (NUMBER OF PERSONS ENGAGED), DISTRICT AND ADMINISTRATION ZONE (Cont.)

อำเภอ และเขตการปกครอง	จำนวน ผู้จ้าง Number of employees	ขนาดของสถานประกอบการ (จำนวนพนักงาน) Size of establishment (Number of persons engaged)											District and Administration Zone	
		1 - 5	6 - 10	11-15	16 - 20	21 - 25	26 - 30	31 - 50	51 - 100	101 - 200	201 - 500	501 - 1,000		> 1,000
มณฑลยโสธร	87,192	5,542	5,527	3,519	2,273	1,958	1,392	3,697	4,736	5,474	10,823	11,994	30,257	Non - municipal area
อำเภอเมืองยโสธร/เมือง	20,319	841	954	655	658	544	338	812	1,055	1,369	4,757	4,067	4,269	AmphoeMueang Nakhon Ratchasima
อำเภอด่านภู	1,432	87	89	37	18	65	-	-	67	-	250	819	-	AmphoeDon Phu
อำเภอเมืองยาง	1,718	144	115	98	16	20	-	30	55	342	210	688	-	AmphoeSoeng Sang
อำเภอดง	329	94	100	69	15	21	30	-	-	-	-	-	-	AmphoeDong
อำเภอน้ำพันธุ	126	23	24	29	-	20	30	-	-	-	-	-	-	AmphoeBan Luang
อำเภอรัตนวาปี	1,641	137	122	62	38	10	-	89	95	306	262	520	-	AmphoeChakkarat
อำเภอรัตนวาปี	13,254	319	291	160	65	103	107	156	285	150	1,019	500	10,099	AmphoeChok Chai
อำเภอรัตนวาปี	659	207	127	100	19	63	25	98	-	-	-	-	-	AmphoeBan Khan Thot
อำเภอรัตนวาปี	365	119	121	40	33	22	30	-	-	-	-	-	-	AmphoeKhan Thai
อำเภอรัตนวาปี	1,494	166	210	169	107	25	28	84	54	353	298	-	-	AmphoeKhan Sung
อำเภอรัตนวาปี	159	33	16	20	-	-	-	35	55	-	-	-	-	AmphoeKhan Sakonsang
อำเภอรัตนวาปี	823	114	111	30	104	20	-	75	-	-	369	-	-	AmphoeBan Yai
อำเภอรัตนวาปี	664	113	184	120	-	44	87	116	-	-	-	-	-	AmphoePhatthai
อำเภอรัตนวาปี	2,465	343	335	228	185	109	81	321	561	302	-	-	-	AmphoeBak Thong Chai
อำเภอรัตนวาปี	3,311	442	336	210	98	92	130	160	174	-	380	-	1,289	AmphoePhimai
อำเภอรัตนวาปี	427	86	84	35	111	-	-	111	-	-	-	-	-	AmphoeThaibang
อำเภอรัตนวาปี	387	92	87	93	-	60	25	30	-	-	-	-	-	AmphoeChum Phuang
อำเภอรัตนวาปี	22,128	187	224	132	130	148	89	196	740	842	1,400	3,440	14,600	AmphoeSung Noen
อำเภอรัตนวาปี	468	50	51	45	-	44	30	48	58	142	-	-	-	AmphoeKhan Thale So
อำเภอรัตนวาปี	2,926	270	257	107	68	80	-	104	461	239	540	800	-	AmphoeSikhio
อำเภอรัตนวาปี	8,575	892	1,030	723	349	384	167	786	879	1,167	1,038	1,160	-	AmphoeBak Chong
อำเภอรัตนวาปี	420	140	135	10	15	-	30	90	-	-	-	-	-	AmphoeKong Burmak
อำเภอรัตนวาปี	682	75	37	22	16	-	-	151	81	-	300	-	-	AmphoeKong Saran Nang
อำเภอรัตนวาปี	161	32	28	20	19	-	26	36	-	-	-	-	-	AmphoeKhan Daeng
อำเภอรัตนวาปี	912	271	196	134	80	-	84	91	56	-	-	-	-	AmphoeKhan Nam Khiao
อำเภอรัตนวาปี	87	34	26	10	17	-	-	-	-	-	-	-	-	AmphoeThepharak
อำเภอรัตนวาปี	21	4	4	13	-	-	-	-	-	-	-	-	-	AmphoeMueang Yang
อำเภอรัตนวาปี	318	66	66	30	15	-	-	-	-	141	-	-	-	AmphoePha Thong Kham
อำเภอรัตนวาปี	191	64	28	10	30	21	-	38	-	-	-	-	-	AmphoeBan Lai
อำเภอรัตนวาปี	85	27	24	14	-	20	-	-	-	-	-	-	-	AmphoeBan
อำเภอรัตนวาปี	665	70	115	94	67	43	55	40	60	121	-	-	-	AmphoeChabern Phi Kait

ที่มา : สำนักงานยุทธศาสตร์การนับ 2560 (ข้อมูลพื้นฐาน) จังหวัด ยโสธร/เมือง, สำนักงานสถิติแห่งชาติ กระทรวงดิจิทัลและเศรษฐกิจและสังคม
Source : The 2017 Industrial Census (Basic Information), Nakhon Ratchasima Province, National Statistical Office, Ministry of Digital Economy and Society.

ตาราง 9 จำนวนของสถานประกอบการธุรกิจ จำแนกตามระยะเวลาการดำเนินงาน และขนาดของสถานประกอบการ
TABLE 9 NUMBER OF BUSINESS ESTABLISHMENTS BY PERIOD OF OPERATION AND SIZE OF ESTABLISHMENT

อำเภอ และเขตการปกครอง	จำนวน สถานประกอบการ Number of establishments	ระยะเวลาการดำเนินงาน (ปี) Period of operation (Year)					District and Administration Zone
		< 5	5 - 9	10 - 19	20 - 29	≥ 30	
จังหวัดนครราชสีมา	68,301	26,723	16,842	16,242	5,190	3,304	Nakhon Ratchasima
อำเภอเมืองนครราชสีมา	18,156	7,869	4,768	3,972	972	575	AmphoeMueang Nakhon Ratchasima
อำเภอด่านช้าง	1,971	720	465	534	163	89	AmphoeChon Buri
อำเภอเสิงสาง	1,467	611	371	351	100	34	AmphoeSoeng Sung
อำเภอดง	1,320	413	291	377	147	92	AmphoeChong
อำเภอบ้านเหลื่อม	408	148	84	116	33	27	AmphoeBan Lueam
อำเภอจักราช	1,629	654	351	382	162	80	AmphoeChakarat
อำเภอโชคชัย	2,728	1,048	699	699	179	103	AmphoeChok Chai
อำเภอด่านขุนทด	2,458	892	648	661	155	102	AmphoeDan Khun Thot
อำเภอโนนไทย	1,294	515	227	349	122	81	AmphoeNon Thai
อำเภอโนนสูง	2,247	691	521	631	267	137	AmphoeNon Sung
อำเภอขามทะเลสอ	823	315	207	195	55	51	AmphoeKham Sakaesaeng
อำเภอบัวใหญ่	1,614	553	365	428	157	111	AmphoeBua Yai
อำเภอประทาย	1,842	665	420	446	183	128	AmphoePhatthai
อำเภอปักธงชัย	3,402	1,191	832	836	308	235	AmphoePak Thong Chai
อำเภอพิมาย	3,010	1,170	701	678	269	192	AmphoePhimai
อำเภอห้วยแถลง	1,540	556	359	357	151	117	AmphoeHuai Thalaeng
อำเภอชุมพวง	1,854	656	408	457	194	139	AmphoeChum Phuang
อำเภอสว่างเงิน	1,955	763	527	403	144	118	AmphoeSung Nben
อำเภอจามทะเลสอ	709	292	158	168	48	43	AmphoeKham Thale So
อำเภอสหัส	3,098	1,285	667	748	224	174	AmphoeSikhio
อำเภอปากช่อง	6,821	2,747	1,911	1,514	396	253	AmphoePak Chong
อำเภอหนองบุญมาก	1,434	545	360	358	118	53	AmphoeNong Bunmak
อำเภอแก้งสนามนาง	576	183	100	178	76	39	AmphoeKaeng Sanam Nang
อำเภอโนนแดง	767	277	166	209	65	50	AmphoeNon Daeng
อำเภอวังน้ำเขียว	1,143	409	340	245	98	51	AmphoeWang Nam Khiao
อำเภอเทพารักษ์	475	197	97	121	43	17	AmphoeThepharak
อำเภอเมืองยาง	523	156	164	120	54	29	AmphoeMueang Yang
อำเภอพระทองคำ	719	295	138	176	74	36	AmphoePhra Thong Kham
อำเภอลำทะเมนชัย	583	252	144	106	49	32	AmphoeLam Thamenchai
อำเภอบัวลาย	418	174	82	85	51	26	AmphoeBua Lai
อำเภอเสิง	497	153	97	142	66	39	AmphoeSida
อำเภอเฉลิมพระเกียรติ	820	328	174	200	67	51	AmphoeChaloem Phra Kiat

ตาราง 9 จำนวนของสถานประกอบการธุรกิจ จำแนกตามระยะเวลาการดำเนินงานกิจการ และขนาดของสถานประกอบการ (ต่อ)
TABLE 9 NUMBER OF BUSINESS ESTABLISHMENTS BY PERIOD OF OPERATION AND SIZE OF ESTABLISHMENT (Cont.)

อำเภอ และเขตการปกครอง	จำนวน สถานประกอบการ Number of establishments	ระยะเวลาการดำเนินงานกิจการ (ปี) Period of operation (Year)						Municipal area	District and Administration Zone
		< 5	5 - 9	10 - 19	20 - 29	≥ 30			
ในเขตเทศบาล	32,891	13,283	8,104	7,520	2,286	1,698			
อำเภอเมืองนครราชสีมา	14,577	6,284	3,739	3,249	813	492	AmphoeMueang Nakhon Ratchasima		
อำเภอด่านเกวียน	987	358	223	288	78	40	AmphoeKhaen Buri		
อำเภอเสิงสาง	484	198	119	108	39	20	AmphoeSeung Sang		
อำเภอลำทะเมนชัย	253	89	39	70	32	23	AmphoeKhaeng		
อำเภอบ้านเหลื่อม	113	45	19	21	14	14	AmphoeBan Lueam		
อำเภอจักราช	226	92	37	46	32	19	AmphoeChakarat		
อำเภอโชคชัย	1,393	540	345	332	109	67	AmphoeChok Chai		
อำเภอคำหลั่ง	715	284	179	177	46	29	AmphoeDan Khun Thot		
อำเภอโนนสูง	425	164	66	119	36	40	AmphoeNong Thai		
อำเภอโนนดินสูง	895	310	177	241	95	72	AmphoeNong Sung		
อำเภอจันทตะบอง	396	149	96	97	22	32	AmphoeCham Saksaeng		
อำเภอบัวใหญ่	779	277	183	180	74	65	AmphoeBua Yai		
อำเภอประทาย	277	107	59	61	32	18	AmphoePratjai		
อำเภอปักธงชัย	1,486	550	335	330	141	130	AmphoePak Thong Chai		
อำเภอพิมาย	818	337	187	188	59	47	AmphoePhimai		
อำเภอห้วยแถลง	433	159	92	92	46	44	AmphoeHuai Thalaeng		
อำเภอชุมพวง	406	169	93	91	26	27	AmphoeChum Phuang		
อำเภอสูงเนิน	580	212	151	113	47	57	AmphoeSung Neen		
อำเภอจันททะเลสาบ	337	151	83	64	18	21	AmphoeCham Thale So		
อำเภอสหัส	1,492	591	321	358	112	110	AmphoeSikhio		
อำเภอปากช่อง	3,385	1,251	941	786	223	184	AmphoePak Chong		
อำเภอหนองบุญมาก	415	170	116	93	28	8	AmphoeNong Bunmak		
อำเภอวังสะพุง	91	36	20	25	6	4	AmphoeWang Saphung		
อำเภอโนนแดง	338	141	80	68	24	25	AmphoeNong Daeng		
อำเภอวังน้ำเขียว	152	50	30	42	10	20	AmphoeWang Nam Khiao		
อำเภอเมืองยาง	188	48	82	40	14	4	AmphoeMueang Yang		
อำเภอพระทองคำ	222	93	44	48	23	14	AmphoePhra Thong Kham		
อำเภอคำชะโนด	583	252	144	106	49	32	AmphoeLam Thamerichai		
อำเภอบัวลาย	59	29	7	4	7	12	AmphoeBua Lai		
อำเภอเสิงสาง	153	41	42	37	12	21	AmphoeSeing Sang		
อำเภอเมืองจันทร์	233	106	55	46	19	7	AmphoeChaloem Phra Kiat		

ตาราง 9 จำนวนของสถานประกอบการธุรกิจ จำแนกตามระยะเวลาดำเนินงานกิจการ และขนาดของสถานประกอบการ (ต่อ)
TABLE 9 NUMBER OF BUSINESS ESTABLISHMENTS BY PERIOD OF OPERATION AND SIZE OF ESTABLISHMENT (Cont.)

อำเภอ และเขตการปกครอง	จำนวน สถานประกอบการ Number of establishments	ระยะเวลาการดำเนินงานกิจการ (ปี) Period of operation (Year)					District and Administration Zone
		< 5	5 - 9	10 - 19	20 - 29	≥ 30	
นอชเขตเทศบาล	35,410	13,440	8,738	8,722	2,904	1,606	Non - municipal area
อำเภอเมืองนครราชสีมา	3,579	1,585	1,029	723	159	83	AmphoeMueang Nakhon Ratchasima
อำเภอด่านเกวียน	984	362	242	246	85	49	AmphoeKhaen Buri
อำเภอเสิงสาง	983	413	252	243	61	14	AmphoeSoeng Sang
อำเภอดง	1,067	324	252	307	115	69	AmphoeChong
อำเภอบ้านเหลื่อม	295	103	65	95	19	13	AmphoeBan Lueam
อำเภอจักราช	1,403	562	314	336	130	61	AmphoeChakarat
อำเภอโชคชัย	1,335	508	354	367	70	36	AmphoeChok Chai
อำเภอด่านขุนทด	1,743	608	469	484	109	73	AmphoeDan Khun Thot
อำเภอโนนไทย	869	351	161	230	86	41	AmphoeNon Thai
อำเภอโนนสูง	1,352	381	344	390	172	65	AmphoeNon Sung
อำเภอขามทะเลสอ	427	166	111	98	33	19	AmphoeKham Sakaesaeng
อำเภอบัวใหญ่	835	276	182	248	83	46	AmphoeBua Yai
อำเภอประทาย	1,565	558	361	385	151	110	AmphoePhatthai
อำเภอปักธงชัย	1,916	641	497	506	167	105	AmphoePak Thong Chai
อำเภอพิมาย	2,192	833	514	490	210	145	AmphoePhimai
อำเภอห้วยแถลง	1,107	397	267	265	105	73	AmphoeHuaithaeng
อำเภอชุมพวง	1,448	487	315	366	168	112	AmphoeChum Phuang
อำเภอสว่างเงิน	1,375	551	376	290	97	61	AmphoeSung Nben
อำเภอขามทะเลสอ	372	141	75	104	30	22	AmphoeKham Thale So
อำเภอสีคิ้ว	1,606	694	346	390	112	64	AmphoeSikho
อำเภอปากช่อง	3,436	1,496	970	728	173	69	AmphoePak Chong
อำเภอหนองบุญมาก	1,019	375	244	265	90	45	AmphoeNong Bunmak
อำเภอแก้งสนามนาง	485	147	80	153	70	35	AmphoeGaeng Samnang Nang
อำเภอโนนแดง	429	136	86	141	41	25	AmphoeNon Daeng
อำเภอวังน้ำเขียว	991	359	310	203	88	31	AmphoeWang Nam Khiao
อำเภอเทพารักษ์	475	197	97	121	43	17	AmphoeThepharak
อำเภอเมืองยาง	335	108	82	80	40	25	AmphoeMueang Yang
อำเภอพหุองค้ำ	497	202	94	128	51	22	AmphoePhu Thong Kham
อำเภอบัวลาย	359	145	75	81	44	14	AmphoeBua Lai
อำเภอเสีกา	344	112	55	105	54	18	AmphoeSida
อำเภอเมืองพิมาย	587	222	119	154	48	44	AmphoeChaloem Phra Kiat

ที่มา: สำนักงานสภาพัฒนาการเศรษฐกิจและสังคมแห่งชาติ (ข้อมูลพื้นฐาน) จังหวัดนครราชสีมา สำนักงานสถิติแห่งชาติ กระทรวงดิจิทัลเพื่อเศรษฐกิจและสังคม
Source : The 2017 Industrial Census (Basic Information), Nakhon Ratchasima Province, National Statistical Office, Ministry of Digital Economy and Society.

ตาราง 10 จำนวนสถานประกอบการที่พักรวม จำนวนห้องพัก จำนวนห้องพัก อำเภอและเขตการปกครอง

TABLE 10 NUMBER OF ACCOMMODATION ESTABLISHMENTS BY TYPE OF SERVICE ACCOMMODATION, DISTRICT AND ADMINISTRATION ZONE

อำเภอและเขตการปกครอง	จำนวน สถานประกอบการที่พัก accommodation establishments	ลักษณะการใช้บริการที่พักรวม/		จำนวนห้องพัก เพื่อการท่องเที่ยว Number of rooms for travel	District and Administration Zone
		เพื่อการท่องเที่ยว Travel	ไม่ใช่เพื่อการท่องเที่ยว No travel		
จังหวัดนครราชสีมา	706	643	63	12,620	Nakhon Ratchasima
อำเภอเมืองนครราชสีมา	146	119	27	3,742	AmphoeMueang Nakhon Ratchasima
อำเภอด่านขุนทด	12	10	2	93	AmphoeKhan Buri
อำเภอเสิงสาง	10	10	-	127	AmphoeSoeng Sang
อำเภอลำทะเมนชัย	4	4	-	29	AmphoeKhong
อำเภอจักราช	2	2	-	20	AmphoeBan Lueam
อำเภอรัตนวาปี	9	2	7	18	AmphoeChakkarat
อำเภอชุมพวง	21	20	1	301	AmphoeChok Chai
อำเภอวังน้ำเขียว	18	13	5	156	AmphoeDan Khun Thot
อำเภอโนนสูง	4	3	1	27	AmphoeNon Thai
อำเภอขามทะเลสอ	11	11	-	166	AmphoeNon Sung
อำเภอขามสะแกแสง	3	2	1	24	AmphoeKham Sakaesaeng
อำเภอบัวใหญ่	16	16	-	149	AmphoeBua Yai
อำเภอปะทาย	7	4	3	39	AmphoePathai
อำเภอปักธงชัย	31	29	2	343	AmphoePak Thong Chai
อำเภอพิมาย	17	11	6	250	AmphoePhimai
อำเภอห้วยแถลง	4	4	-	44	AmphoeHwai Thalaeng
อำเภอชุมพวง	4	4	-	33	AmphoeChum Phuang
อำเภอสูงเนิน	10	10	-	168	AmphoeSung Noen
อำเภอขามทะเลสอ	2	2	-	20	AmphoeKham Thale So
อำเภอสีคิ้ว	40	38	2	499	AmphoeSikho
อำเภอปากช่อง	213	211	2	4,921	AmphoePak Chong
อำเภอหนองบุญมาก	1	1	-	18	AmphoeNong Bunmak
อำเภอแก่งสนามนาง	3	3	-	27	AmphoeKaeng Sanam Nang
อำเภอโนนแดง	5	3	2	30	AmphoeNon Daeng
อำเภอวังน้ำเขียว	97	96	1	1,232	AmphoeWang Nam Khiao
อำเภอเทพารักษ์	-	-	-	-	AmphoeThepharak
อำเภอเมืองยาง	-	-	-	-	AmphoeMueang Yang
อำเภอพระทองคำ	5	5	-	59	AmphoePhra Thong Kham
อำเภอคำชะโนดชัย	2	2	-	22	AmphoeLam Thamerchai
อำเภอบัวลาย	2	2	-	8	AmphoeBua Lai
อำเภอสีดา	4	4	-	37	AmphoeSida
อำเภอเฉลิมพระเกียรติ	3	2	1	18	AmphoeChalerm Phra Kiat

ตาราง 10 จำนวนสถานประกอบการที่พักรวม จำนวนห้องพัก จำนวนห้องพัก อำเภอและเขตการปกครอง (ต่อ)
TABLE 10 NUMBER OF ACCOMMODATION ESTABLISHMENTS BY TYPE OF SERVICE ACCOMMODATION, DISTRICT AND ADMINISTRATION ZONE (Cont.)

อำเภอและเขตการปกครอง	จำนวน สถานประกอบการที่พัก accommodation establishments	ลักษณะการใช้บริการที่พักแรม/ Type of service accommodation		จำนวนห้องพัก Number of rooms for travel	อำเภอและเขตการปกครอง
		เพื่อการท่องเที่ยว Travel	ไม่ใช่เพื่อการท่องเที่ยว No travel		
ในเขตเทศบาล	310	275	35	6,466	Municipal area
อำเภอเมืองนครราชสีมา	105	84	21	2,860	AmphoeMueang Nakhon Ratchasima
อำเภอดอนบุรี	6	6	-	55	AmphoeKion Buri
อำเภอเสิงสาง	5	5	-	83	AmphoeSoeng Sang
อำเภอดง	-	-	-	-	AmphoeKiong
อำเภอบ้านเหลื่อม	1	1	-	8	AmphoeBan Lueam
อำเภอจักราช	-	-	-	-	AmphoeChakkarat
อำเภอโชคชัย	8	8	-	153	AmphoeChok Chai
อำเภอด่านขุนทด	9	8	1	93	AmphoeDan Khun Thot
อำเภอโนนไทย	1	-	1	-	AmphoeNon Thai
อำเภอโนนสูง	4	4	-	39	AmphoeNon Sung
อำเภอขามทะเลสอ	-	-	-	-	AmphoeKham Sakaeaseng
อำเภอบัวใหญ่	4	4	-	28	AmphoeBua Yai
อำเภอประทาย	3	1	2	12	AmphoePratjai
อำเภอปักธงชัย	15	14	1	152	AmphoePak Thong Chai
อำเภอพิมาย	5	3	2	57	AmphoePhimai
อำเภอวังน่านิง	2	2	-	23	AmphoeWang Nang
อำเภอชุมพวง	1	1	-	9	AmphoeChum Phuang
อำเภอสูงเนิน	5	5	-	90	AmphoeSung Neen
อำเภอขามทะเลสอ	2	2	-	20	AmphoeKham Thale So
อำเภอศีขรภูมิ	7	5	2	73	AmphoeSikhoo
อำเภอปากช่อง	105	103	2	2,496	AmphoePak Chong
อำเภอหนองบุญมาก	1	1	-	18	AmphoeNong Bunmak
อำเภอวังสมบูรณ์	-	-	-	-	AmphoeWang Sumrang
อำเภอโนนแดง	4	2	2	16	AmphoeNong Daeng
อำเภอวังน้ำเขียว	6	6	-	81	AmphoeWang Nam Khiao
อำเภอเมืองยาง	-	-	-	-	AmphoeMueang Yang
อำเภอพระทองคำ	3	3	-	35	AmphoePhra Thong Khum
อำเภอลำทะเมนชัย	2	2	-	22	AmphoeLam Thameinchai
อำเภอบัวลาย	1	1	-	4	AmphoeBua Lai
อำเภอสีดา	3	3	-	34	AmphoeSida
อำเภอเฉลิมพระเกียรติ	2	1	1	5	AmphoeChalerm Phra Kiat

ตาราง 10 จำนวนสถานประกอบการที่พัฒนา จำนวนลักษณะการให้บริการที่พัฒนา จำนวนห้องพัก จำนวนและเขตการปกครอง (ต่อ)
TABLE 10 NUMBER OF ACCOMMODATION ESTABLISHMENTS BY TYPE OF SERVICE ACCOMMODATION, DISTRICT AND ADMINISTRATION ZONE (Cont.)

อำเภอและเขตการปกครอง	จำนวน สถานประกอบการที่พัก Number of accommodation establishments	ลักษณะการให้บริการที่พัฒนา/ Type of service accommodation		จำนวนห้องพัก Number of rooms for travel	เขตการปกครอง District and Administration Zone
		เพื่อการท่องเที่ยว Travel	ไม่ใช่เพื่อการท่องเที่ยว No travel		
เขตเทศบาล	396	368	28	6,154	Non - municipal area
อำเภอเมืองนครราชสีมา	41	35	6	882	AmphoeMueang Nakhon Ratchasima
อำเภอด่านขุนทด	6	4	2	38	AmphoeKhon Buri
อำเภอเสิงสาง	5	5	-	44	AmphoeSoeng Sang
อำเภอดง	4	4	-	29	AmphoeKhong
อำเภอบ้านเหลื่อม	1	1	-	12	AmphoeBan Lueam
อำเภอจักราช	9	2	7	18	AmphoeChakkarat
อำเภอวังน้ำเขียว	13	12	1	148	AmphoeChok Chai
อำเภอด่านขุนทด	9	5	4	63	AmphoeDan Khun Thot
อำเภอโนนไทย	3	3	-	27	AmphoeNon Thai
อำเภอโนนสูง	7	7	-	127	AmphoeNon Sung
อำเภอขามสะแกแสง	3	2	1	24	AmphoeKham Saksaseng
อำเภอบัวใหญ่	12	12	-	121	AmphoeBua Yai
อำเภอประทาย	4	3	1	27	AmphoePrathai
อำเภอปักธงชัย	16	15	1	191	AmphoePak Thong Chai
อำเภอขามเฒ่า	12	8	4	193	AmphoePhimai
อำเภอชุมพวง	2	2	-	21	AmphoeHua Thalaeng
อำเภอดู่งมะดิน	3	3	-	24	AmphoeChum Phuang
อำเภอขามทะเลสอ	5	5	-	78	AmphoeSung Noen
อำเภอสีคิ้ว	-	-	-	-	AmphoeKham Thale So
อำเภอปากช่อง	33	33	-	426	AmphoeSikhio
อำเภอหนองบุญมาก	108	108	-	2,425	AmphoePak Chong
อำเภอวังสามหมอ	-	-	-	-	AmphoeNong Burmak
อำเภอวังน้ำเขียว	3	3	-	27	AmphoeKaeng Sanam Nang
อำเภอโนนแดง	1	1	-	14	AmphoeNon Daeng
อำเภอวังน้ำเขียว	91	90	1	1,151	AmphoeWang Nam Khiao
อำเภอเทพารักษ์	-	-	-	-	AmphoeThepharak
อำเภอเมืองยาง	-	-	-	-	AmphoeMueang Yang
อำเภอพระทองคำ	2	2	-	24	AmphoePhra Thong Kham
อำเภอบัวลาย	1	1	-	4	AmphoeBua Lai
อำเภอสีดา	1	1	-	3	AmphoeSida
อำเภอเฉลิมพระเกียรติ	1	1	-	13	AmphoeChaloem Phra Kiat

หมายเหตุ : สถานประกอบการที่พัฒนา หมายถึง โรงแรมและรีสอร์ท ที่พักอาศัย โฮมสเตย์ที่พัฒนาไปจดทะเบียน (รหัส 55.101, 55.102 และ 55.103)

Note : Accommodation establishments refer to hotels and resort, guesthouses and home stays (Code 55.101, 55.102 and 55.103)

ที่มา : สำมะโนอุตสาหกรรม พ.ศ. 2560 (ข้อมูลพื้นฐาน) จังหวัด นครราชสีมา สำนักงานสถิติแห่งชาติ กระทรวงดิจิทัลเพื่อเศรษฐกิจและสังคม

Source : The 2017 Industrial Census (Basic Information), Nakhon Ratchasima Province, National Statistical Office, Ministry of Digital Economy and Society.

ตาราง 11 จำนวนสถานประกอบการ จำนวนตามวิธีการใช้เทคโนโลยีสารสนเทศและการสื่อสาร อำเภอละเขตการปกครอง

TABLE 11 NUMBER OF ESTABLISHMENTS BY THE USE OF INFORMATION AND COMMUNICATION TECHNOLOGY, DISTRICT AND ADMINISTRATION ZONE

อำเภอละเขตการปกครอง Establishment	จำนวน สถานประกอบการ Number of establishments	การใช้คอมพิวเตอร์ Use computer			การใช้อินเทอร์เน็ต Use internet		การนำใช้เทคโนโลยีสารสนเทศและการสื่อสาร / The use of information and communication technology			ไม่มี No	District and Administration Zone
		ใช้ / Use	ไม่ใช้ None	ไม่มี Use other place	ใช่ Yes	ไม่ใช่ No	ขายผ่านทางเว็บไซต์ Sale through own website	ขายผ่านทางโซเชียลมีเดีย Social Network	ขายผ่านทางอินเทอร์เน็ต Sales of goods via internet		
จังหวัดบึงกาฬ	68,301	5,191	62,750	5,208	63,093	723	236	547	1,021	66,387	Nakhon Ratchasima
อำเภอเมืองบึงกาฬ	18,156	2,576	15,464	2,550	15,606	340	103	245	517	17,220	อำเภอเมือง Nakhon Ratchasima
อำเภอน้ำหนาว	1,971	39	1,902	66	1,905	4	-	15	-	1,954	อำเภอเมือง Buri
อำเภอเมืองยาง	1,467	79	1,373	76	1,391	18	10	2	7	1,447	อำเภอเมือง Sang
อำเภอดง	1,320	17	1,302	17	1,303	2	-	-	-	1,318	อำเภอเมือง
อำเภอบ้านเขวาสีอุบล	408	5	403	4	404	-	-	-	-	408	อำเภอเมือง Luang
อำเภอศรีวิชัย	1,629	26	1,601	26	1,603	10	-	2	13	1,611	อำเภอเมือง Chakwat
อำเภอโคกสูง	2,728	204	2,506	215	2,513	15	11	11	33	2,674	อำเภอเมือง Chok Chai
อำเภอคำชะอี	2,458	121	4	2,333	104	3	1	3	11	2,442	อำเภอเมือง Kham Thot
อำเภอเมืองยาง	1,294	82	2	1,210	70	7	-	4	3	1,281	อำเภอเมือง Thai
อำเภอเมือง	2,247	88	-	2,159	76	5	1	7	7	2,234	อำเภอเมือง Sung
อำเภอชุมแสง	823	27	-	796	27	-	1	5	3	815	อำเภอเมือง Sakae Saeng
อำเภอวังน้ำเขียว	1,614	131	1	1,482	128	25	-	12	12	1,570	อำเภอเมือง Yai
อำเภอประทาย	1,842	29	5	1,808	28	5	1	9	9	1,825	อำเภอเมือง Phthal
อำเภอโคกสูง	3,402	163	71	3,168	230	8	3	30	14	3,349	อำเภอเมือง Thong Chai
อำเภอนิคม	3,010	104	3	2,903	103	4	1	6	69	2,932	อำเภอเมือง Phimai
อำเภอห้วยผึ้ง	1,540	11	3	1,526	12	1	-	4	2	1,533	อำเภอเมือง Thalaeng
อำเภอชุมพวง	1,854	10	3	1,841	8	1	-	-	-	1,853	อำเภอเมือง Phuang
อำเภอสูงเนิน	1,955	119	-	1,836	115	33	24	28	43	1,901	อำเภอเมือง Noen
อำเภอชุมแสง	709	33	-	676	27	5	1	4	3	700	อำเภอเมือง Thale So
อำเภอสีคิ้ว	3,098	200	3	2,895	163	10	2	7	9	3,072	อำเภอเมือง Khlo
อำเภอปากช่อง	6,821	751	52	6,018	778	179	67	129	210	6,396	อำเภอเมือง Chong
อำเภอหนองสูง	1,434	50	9	1,375	49	16	3	2	2	1,416	อำเภอเมือง Burmak
อำเภอเมืองยาง	576	73	-	503	73	7	6	7	7	569	อำเภอเมือง Sam Nang
อำเภอเมือง	767	1	-	766	2	-	-	-	1	766	อำเภอเมือง Daeng
อำเภอวังน้ำเขียว	1,143	114	1	1,028	112	18	1	16	41	1,081	อำเภอเมือง Nam Khao
อำเภอเทพารักษ์	475	10	-	465	9	-	-	1	-	474	อำเภอเมือง Pharak
อำเภอเมืองยาง	523	-	-	523	-	-	-	-	-	523	อำเภอเมือง Yang
อำเภอกระสัง	719	13	-	706	11	1	-	1	-	717	อำเภอเมือง Thong Kham
อำเภอรัตนวาปี	583	20	3	560	20	-	-	1	-	582	อำเภอเมือง Thairachai
อำเภอบ้านค่าย	418	12	2	404	14	1	-	-	1	417	อำเภอเมือง Lai
อำเภอสีดา	497	58	-	439	60	4	-	-	1	493	อำเภอเมือง Sida
อำเภอเมืองยาง	820	25	16	779	35	-	-	3	3	814	อำเภอเมือง Phra Kat

ตาราง 11 จำนวนสถานประกอบการ จำนวนตามวิธีการที่ใช้เทคโนโลยีสารสนเทศและการสื่อสาร อำเภอระยอง (ต่อ)
 TABLE 11 NUMBER OF ESTABLISHMENTS BY THE USE OF INFORMATION AND COMMUNICATION TECHNOLOGY, DISTRICT AND ADMINISTRATION ZONE (Cont.)

อำเภอระยอง District and Administration Zone	จำนวน สถานประกอบการ Number of establishments	การใช้คอมพิวเตอร์ Use computer			การใช้อินเทอร์เน็ต Use internet			การใช้เทคโนโลยีสารสนเทศและการสื่อสาร / The use of information and communication technology				พื้นที่ Municipal area
		ใช้ / Use	ไม่ใช้ None	ไม่มี No	ใช่ Yes	ไม่ใช่ No	ขายผ่านทางเว็บไซต์ Sale through own website	ขายผ่านทางโซเชียลมีเดีย Social Network	ขายผ่านทางอินเทอร์เน็ต Sales of goods via internet	อื่น ๆ other website		
ในเขตเทศบาล	32,891	3,690	2,892	3,735	2,916	481	164	386	619	31,657		
อำเภอเมืองระยอง	14,577	2,257	1,01	2,247	1,230	319	102	209	371	13,832	AmphoeMueang Nakhon Ratchasima	
อำเภอจตุรพักตรพิมาน	987	22	26	46	941	1	-	13	-	973	AmphoeKhon Buri	
อำเภอเสิงสาง	484	58	4	40	444	9	3	1	7	474	AmphoeSeng Sang	
อำเภอดงหลวง	253	13	-	12	241	2	-	-	-	251	AmphoeKong	
อำเภอคำชะอี	226	2	-	2	224	3	-	-	-	223	AmphoeChakaret	
อำเภอคำชะอี	1,393	132	8	139	1,254	2	1	2	15	1,374	AmphoeChok Chai	
อำเภอคำชะอี	715	73	4	70	645	2	1	3	3	708	AmphoeDan Khun Thot	
อำเภอเมือง	425	49	-	50	375	5	-	2	-	418	AmphoeKhan Thut	
อำเภอเมือง	895	71	-	62	833	2	-	-	6	887	AmphoeKhan Sung	
อำเภอเมือง	396	23	-	22	374	-	1	5	2	389	AmphoeKhan Sakaesang	
อำเภอเมือง	779	89	1	86	693	16	-	8	10	750	AmphoeBua Yai	
อำเภอเมือง	277	10	2	12	265	2	-	5	5	267	AmphoePhatthai	
อำเภอเมือง	1,486	93	56	145	1,341	3	2	25	2	1,455	AmphoePak Thong Chai	
อำเภอเมือง	818	37	3	41	777	3	-	3	21	791	AmphoePhimai	
อำเภอเมือง	433	5	2	6	427	-	-	1	2	430	AmphoeHua Thabang	
อำเภอเมือง	406	8	2	5	401	1	-	-	-	405	AmphoeChum Phuang	
อำเภอเมือง	580	52	-	53	527	5	2	6	12	563	AmphoeSung Noen	
อำเภอเมือง	337	27	-	20	317	3	-	2	2	330	AmphoeKhan Thale So	
อำเภอเมือง	1,492	117	2	111	1,381	4	1	-	6	1,482	AmphoeSikhio	
อำเภอเมือง	3,385	400	32	425	2,960	79	49	98	152	3,131	AmphoePak Chong	
อำเภอเมือง	415	38	1	30	385	15	2	1	1	400	AmphoeKong Burmak	
อำเภอเมือง	91	-	-	-	91	-	-	-	-	91	AmphoeKong Saran Nang	
อำเภอเมือง	338	1	-	2	336	-	-	-	1	337	AmphoeKong Daeng	
อำเภอเมือง	152	12	-	11	141	-	-	-	-	152	AmphoeWang Nam Khao	
อำเภอเมือง	188	-	-	-	188	-	-	-	-	188	AmphoeMueang Yang	
อำเภอเมือง	222	9	-	7	215	1	-	1	-	220	AmphoePha Thong Khrai	
อำเภอเมือง	583	20	3	20	563	-	-	1	-	582	AmphoeLam Thameichai	
อำเภอเมือง	59	4	1	4	55	-	-	-	-	59	AmphoeBua Lai	
อำเภอเมือง	153	58	-	60	93	4	-	-	1	149	AmphoeSida	
อำเภอเมือง	233	6	1	4	229	-	-	-	-	233	AmphoeChaleem Phra Kat	

ตาราง 11 จำนวนสถานประกอบการ จำนวนสถานที่มีการใช้เทคโนโลยีสารสนเทศและสารสื่อสาร อำเภอเขตการปกครอง (ต่อ)
TABLE 11 NUMBER OF ESTABLISHMENTS BY THE USE OF INFORMATION AND COMMUNICATION TECHNOLOGY, DISTRICT AND ADMINISTRATION ZONE (Cont.)

อำเภอเขตการปกครอง	จำนวนสถานประกอบการ Number of establishments	การใช้คอมพิวเตอร์ Use computer			การใช้อินเทอร์เน็ต Use internet		การขายสินค้าที่ใช้สารสนเทศและสารสื่อสาร / The use of information and communication technology			Social Network	ไม่ No	Non - municipal area
		ใช้ / Use	ไม่ใช้ / None	ไม่มี / No	ใช่ / Yes	ไม่ใช่ / No	ขายผ่านทางเว็บไซต์ / Sale through own website	ขายผ่านทางอินเทอร์เน็ต / Sale through other website	ขายผ่านทางสื่อทางสังคม / Social Network			
นongkhong	35,410	1,501	33,798	1,473	33,937	202	72	161	402	34,730	Non - municipal area	
อำเภอเมืองนครราชสีมา	3,579	319	3,245	303	3,276	21	1	36	146	3,388	AmphoeMueang Nakhon Ratchasima	
อำเภอขามเฒ่า	984	17	963	20	964	3	-	2	-	981	AmphoeKhan Buri	
อำเภอสังขละบุรี	983	21	951	36	947	9	7	1	-	973	AmphoeSang Sang	
อำเภอพิมาย	1,067	4	1,062	5	1,062	-	-	-	-	1,067	AmphoeKlong	
อำเภอวังน้ำเขียว	295	1	294	1	294	-	-	-	-	295	AmphoeBan Luang	
อำเภอจักราช	1,403	24	1,377	24	1,379	7	-	2	13	1,388	AmphoeChakkarat	
อำเภอโชคชัย	1,335	72	1,253	76	1,259	13	10	9	18	1,300	AmphoeChok Chai	
อำเภอสูงเนิน	1,743	48	1,695	34	1,709	1	-	-	8	1,734	AmphoeDan Krua Thot	
อำเภอโนนไทย	869	33	834	20	849	2	-	2	3	863	AmphoeKhan Thai	
อำเภอโนนสูง	1,352	17	1,335	14	1,338	3	1	-	1	1,347	AmphoeKhan Sung	
อำเภอชุมพวง	427	4	423	5	422	-	-	-	1	426	AmphoeKhan Saksaeang	
อำเภอวังน้ำพอง	835	42	793	42	793	9	-	4	2	820	AmphoeBua Yai	
อำเภอประทาย	1,565	19	1,543	16	1,549	3	1	4	4	1,558	AmphoePrathai	
อำเภอวังน้ำเขียว	1,916	70	1,831	85	1,831	5	1	5	12	1,894	AmphoePak Thong Chai	
อำเภอรัตนบุรี	2,192	67	2,125	62	2,130	1	1	3	48	2,141	AmphoePhimai	
อำเภอห้วยแถลง	1,107	6	1,100	6	1,101	1	-	3	-	1,103	AmphoeHua Thalang	
อำเภอชุมพวง	1,448	2	1,445	3	1,445	-	-	-	-	1,448	AmphoeChum Phuang	
อำเภอสูงเนิน	1,375	67	1,308	62	1,313	28	22	22	31	1,338	AmphoeSung Noen	
อำเภอเขาพระยาเมธิตา	372	6	366	7	365	2	1	2	1	370	AmphoeKhan Thale So	
อำเภอสีคิ้ว	1,606	83	1,522	52	1,554	6	1	7	3	1,590	AmphoeSikhio	
อำเภอปากช่อง	3,436	351	3,065	353	3,083	100	18	31	58	3,265	AmphoePak Chong	
อำเภอหนองบุญมาก	1,019	12	999	19	1,000	1	1	1	1	1,016	AmphoeKeng Burmak	
อำเภอแก่งเสือเต้น	485	73	412	73	412	7	6	7	7	478	AmphoeKeng Saenam Nang	
อำเภอโนนแดง	429	-	429	-	429	-	-	-	-	429	AmphoeKhan Daeng	
อำเภอวังน้ำเขียว	991	102	888	101	890	18	1	16	41	929	AmphoeWang Nam Khao	
อำเภอพิมาย	475	10	465	9	466	1	-	1	-	474	AmphoeThepharak	
อำเภอเมืองยาง	335	-	335	-	335	-	-	-	-	335	AmphoeMueang Yang	
อำเภอห้วยแถลง	497	4	493	4	493	-	-	-	-	497	AmphoeHua Thong Kham	
อำเภอรัตนบุรี	359	8	350	10	349	1	-	-	1	358	AmphoeBua Lai	
อำเภอสีดา	344	-	344	-	344	-	-	-	-	344	AmphoeSida	
อำเภอเฉลิมพระเกียรติ	587	19	553	31	556	-	-	3	3	581	AmphoeChaloem Phra Kiat	

ที่มา : สำนักงานการทะเบียนพาณิชย์ กรมการทะเบียนการค้า กระทรวงพาณิชย์
Source : The 2017 Industrial Census (Basic Information), Nakhon Ratchasima Province, National Statistical Office, Ministry of Digital Economy and Society.

ตาราง 12 จำนวนสถานประกอบการ จำนวนตามรูปแบบการจัดตั้งตามกฎหมาย และกิจกรรมทางเศรษฐกิจ

TABLE 12 NUMBER OF ESTABLISHMENTS BY FORM OF LEGAL ORGANIZATION AND ECONOMIC ACTIVITY

กิจกรรมทางเศรษฐกิจ	จำนวน สถานประกอบการ Number of establishments	รูปแบบการจัดตั้งตามกฎหมาย Form of legal organization										รวม Total			
		ส่วนบุคคล		ห้างหุ้นส่วนจำกัด		บริษัทจำกัด		ส่วนราชการ		สหกรณ์			มูลนิธิ		อื่น ๆ Others
		Individual proprietor	นิติบุคคล Juristic partnership	Individual partner	นิติบุคคล Juristic partnership	Company limited, public company limited	Company limited, public company limited	Government, State-enterprises	Cooperatives Community enterprise	Association	Foundation		Economic activity		
รวม	68,301	64,986	1,110	1,806	3	83	310	2	1	-	-	-	-	-	
การผลิต	8,384	7,592	185	377	-	12	218	-	-	-	-	-	-	-	
การจัดทำและการบำบัดน้ำเสีย ของเสียและสิ่งปฏิกูล	46	39	-	3	-	1	3	-	-	-	-	-	-	-	
การก่อสร้าง	912	717	131	64	-	-	-	-	-	-	-	-	-	-	
การขนส่งและกิจการขายปลีก การซ่อมแซมยานยนต์ และจักรยานยนต์	5,841	5,492	148	201	-	-	-	-	-	-	-	-	-	-	
การขายปลีก	1,590	1,353	78	144	-	9	6	-	-	-	-	-	-	-	
การขนส่งทางบก สถานีเก็บสินค้า	30,172	28,958	412	672	1	54	75	-	-	-	-	-	-	-	
ที่พักแรม	784	689	30	63	-	1	-	1	-	-	-	-	-	-	
บริการอาหารและเครื่องดื่ม	707	659	16	31	-	-	1	-	-	-	-	-	-	-	
บริการอาหารและเครื่องดื่ม	8,841	8,744	16	76	2	2	1	-	-	-	-	-	-	-	
ข้อมูลข่าวสารและการสื่อสาร	330	292	12	26	-	-	-	-	-	-	-	-	-	-	
กิจกรรมอสังหาริมทรัพย์	2,436	2,370	21	44	-	1	-	-	-	-	-	-	-	-	
กิจกรรมทางวิชาชีพ วิทยาศาสตร์และเทคโนโลยี	430	386	17	27	-	-	-	-	-	-	-	-	-	-	
กิจการบริการบริหาร และการบริการสนับสนุน	807	732	25	48	-	1	1	-	-	-	-	-	-	-	
ศิลปะ ความบันเทิงและนันทนาการ	768	752	3	10	1	1	1	1	1	-	-	-	-	-	
กิจกรรมบริการอื่น ๆ	6,242	6,211	14	12	-	1	4	-	-	-	-	-	-	-	
กิจกรรมด้านโรงพยาบาลเอกชน	11	-	2	8	-	-	-	-	-	-	1	-	-	-	
ในเขตเทศบาล	32,891	30,914	768	1,119	3	20	64	2	1	-	-	-	-	-	
การผลิต	3,095	2,803	97	145	-	-	48	-	-	-	-	-	-	-	
การจัดทำและการบำบัดน้ำเสีย ของเสียและสิ่งปฏิกูล	11	10	-	1	-	-	-	-	-	-	-	-	-	-	
การก่อสร้าง	392	277	75	40	-	-	-	-	-	-	-	-	-	-	
การขนส่งและกิจการขายปลีก การซ่อมแซมยานยนต์ และจักรยานยนต์	3,004	2,731	117	156	-	-	-	-	-	-	-	-	-	-	
การขายส่ง	833	683	59	88	-	2	1	-	-	-	-	-	-	-	
การขายปลีก	13,026	12,228	310	462	1	13	12	-	-	-	-	-	-	-	
การขนส่งทางบก สถานีเก็บสินค้า	258	209	16	31	-	1	-	1	-	-	-	-	-	-	
ที่พักแรม	311	281	11	19	-	-	-	-	-	-	-	-	-	-	
บริการอาหารและเครื่องดื่ม	4,940	4,869	11	56	2	1	1	-	-	-	-	-	-	-	
ข้อมูลข่าวสารและการสื่อสาร	200	168	10	22	-	-	-	-	-	-	-	-	-	-	
กิจกรรมอสังหาริมทรัพย์	1,514	1,472	16	25	-	1	-	-	-	-	-	-	-	-	
กิจกรรมทางวิชาชีพ วิทยาศาสตร์และเทคโนโลยี	372	337	15	20	-	-	-	-	-	-	-	-	-	-	
กิจการบริการบริหาร และการบริการสนับสนุน	576	523	18	35	-	-	-	-	-	-	-	-	-	-	
ศิลปะ ความบันเทิงและนันทนาการ	396	388	1	6	-	-	-	-	-	-	1	-	-	-	
กิจกรรมบริการอื่น ๆ	3,954	3,935	10	7	-	-	2	-	-	-	-	-	-	-	
กิจกรรมด้านโรงพยาบาลเอกชน	9	-	2	6	-	-	-	-	-	-	1	-	-	-	

ตาราง 12 จำนวนสถานประกอบการ จำนวนตามรูปแบบการจัดตั้งตามกฎหมาย และกิจกรรมทางเศรษฐกิจ (ต่อ)

TABLE 12 NUMBER OF ESTABLISHMENTS BY FORM OF LEGAL ORGANIZATION AND ECONOMIC ACTIVITY (Cont.)

กิจกรรมทางเศรษฐกิจ	จำนวน สถานประกอบการ	ส่วนบุคคล		ห้างหุ้นส่วนจำกัด		บริษัทจำกัด		รูปแบบการจัดตั้งตามกฎหมาย		Form of legal organization					อื่น ๆ Others	Economic activity
		Individual proprietor	Number of establishments	Individual proprietor	Number of establishments	Partnership	Company limited, public company limited	Cooperatives	Community enterprise	Foundation	Association	Government, State-enterprises	Manufacturing	Non - municipal area		
นอกเขตเทศบาล	35,410	34,072	342	687	63	246	-	-	63	-	-	-	-	-	Non - municipal area	
การผลิต	5,289	4,789	88	232	10	170	-	-	10	-	-	-	-	-	Manufacturing	
การจัดการและการบำบัดน้ำเสีย ของเสียและสิ่งมีค่า	35	29	-	2	1	3	-	-	1	-	-	-	-	-	Sewerage, waste management and remediation activities	
การก่อสร้าง	520	440	56	24	-	-	-	-	-	-	-	-	-	-	Construction	
การขายส่งและการขายปลีก การซ่อมแซมยานยนต์ และจักรยานยนต์	2,837	2,761	31	45	-	-	-	-	45	-	-	-	-	-	Wholesale and retail trade; repair of motor vehicles and motorcycles	
การขายส่ง	757	670	19	56	-	-	-	-	56	-	-	-	-	-	Wholesale trade	
การขายปลีก	17,146	16,730	102	210	-	-	-	-	210	-	-	-	-	-	Retail trade	
การขนส่งทางบก สถานที่เก็บสินค้า	526	480	14	32	-	-	-	-	32	-	-	-	-	-	Land transport and storage	
ที่พักแรม	396	378	5	12	-	-	-	-	12	-	-	-	-	-	Accommodation	
บริการอาหารและเครื่องดื่ม	3,901	3,875	5	20	-	-	-	-	20	-	-	-	-	-	Food and beverage service activities	
ข้อมูลข่าวสารและการสื่อสาร	130	124	2	4	-	-	-	-	4	-	-	-	-	-	Information and communication	
กิจกรรมอสังหาริมทรัพย์	922	898	5	19	-	-	-	-	19	-	-	-	-	-	Real estate activities	
กิจกรรมทางวิชาชีพ วิทยาศาสตร์และเทคโนโลยี	58	49	2	7	-	-	-	-	7	-	-	-	-	-	Professional, scientific and technical activities	
กิจกรรมการบริหาร และการบริการสนับสนุน	231	209	7	13	-	-	-	-	13	-	-	-	-	-	Administrative and support service activities	
ศิลปะ ความบันเทิงและนันทนาการ	372	364	2	4	-	-	-	-	4	-	-	-	-	-	Arts, entertainment and recreation	
กิจกรรมบริการอื่น ๆ	2,288	2,276	4	5	-	-	-	-	5	-	-	-	-	-	Other service activities	
กิจกรรมด้านโรงพยาบาลเอกชน	2	-	-	2	-	-	-	-	2	-	-	-	-	-	Private hospital activities	

ที่มา : สำนักงานอุตสาหกรรม พ.ศ. 2560 (ข้อมูลพื้นฐาน) จังหวัด นครราชสีมา สำนักงานสถิติแห่งชาติ กระทรวงดิจิทัลเพื่อเศรษฐกิจและสังคม
Source : The 2017 Industrial Census (Basic Information), Nakhon Ratchasima Province, National Statistical Office, Ministry of Digital Economy and Society.

ตาราง 13 จำนวนสถานประกอบการ จำแนกตามรูปแบบการจัดตั้งทางเศรษฐกิจ และกิจกรรมทางเศรษฐกิจ
 TABLE 13 NUMBER OF ESTABLISHMENTS BY FORM OF ECONOMIC ORGANIZATION AND ECONOMIC ACTIVITY

กิจกรรมทางเศรษฐกิจ	จำนวน				Economic activity
	รูปแบบการจัดตั้งทางเศรษฐกิจ				
	สถานประกอบการ	Form of economic organization	สำนักงานใหญ่	สำนักงานสาขา	
establishments	Single unit	Head office	Branch		
รวม	68,301	67,454	164	683	Total
การผลิต	8,384	8,274	33	77	Manufacturing
การจัดการและการบำบัดน้ำเสีย ของเสียและสิ่งปฏิกูล	46	45	1	-	Sewerage, waste management and remediation activities
การก่อสร้าง	912	904	3	5	Construction
การขายส่งและการขายปลีก การซ่อมแซมยานยนต์ และจักรยานยนต์	5,841	5,737	31	73	Wholesale and retail trade; repair of motor vehicles and motorcycles
การขายส่ง	1,590	1,560	3	27	Wholesale trade
การขายปลีก	30,172	29,722	68	382	Retail trade
การขนส่งทางบก สถานที่เก็บสินค้า	784	759	3	22	Land transport and storage
ที่พักแรม	707	705	2	-	Accommodation
บริการอาหารและเครื่องดื่ม	8,841	8,778	5	58	Food and beverage service activities
ข้อมูลข่าวสารและการสื่อสาร	330	312	3	15	Information and communication
กิจกรรมอสังหาริมทรัพย์	2,436	2,426	3	7	Real estate activities
กิจกรรมทางวิชาชีพ วิทยาศาสตร์และเทคโนโลยี	430	425	2	3	Professional, scientific and technical activities
กิจกรรมการบริหาร และการบริการสนับสนุน	807	797	3	7	Administrative and support service activities
ศิลปะ ความบันเทิงและนันทนาการ	768	766	-	2	Arts, entertainment and recreation
กิจกรรมบริการอื่น ๆ	6,242	6,233	4	5	Other service activities
กิจกรรมด้านโรงพยาบาลเอกชน	11	11	-	-	Private hospital activities

ตาราง 13 จำนวนสถานประกอบการ จำแนกตามรูปแบบการจัดตั้งทางเศรษฐกิจ และกิจกรรมทางเศรษฐกิจ (ต่อ)
 TABLE 13 NUMBER OF ESTABLISHMENTS BY FORM OF ECONOMIC ORGANIZATION AND ECONOMIC ACTIVITY (Cont.)

กิจกรรมทางเศรษฐกิจ	รูปแบบการจัดตั้งทางเศรษฐกิจ				Economic activity
	จำนวน	Form of economic organization			
	Number of establishments	สำนักงานเดี่ยว	สำนักงานใหญ่	สำนักงานสาขา	
	Single unit	Head office	Branch		
ในเขตเทศบาล	32,891	32,333	116	442	Municipal area
การผลิต	3,095	3,061	14	20	Manufacturing
การจัดการและการบำบัดน้ำเสีย ของเสียและสิ่งปฏิกูล	11	11	-	-	Sewerage, waste management and remediation activities
การก่อสร้าง	392	386	2	4	Construction
การขายส่งและการขายปลีก การซ่อมแซมยานยนต์ และจักรยานยนต์	3,004	2,918	27	59	Wholesale and retail trade; repair of motor vehicles and motorcycles
การขายส่ง	833	817	2	14	Wholesale trade
การขายปลีก	13,026	12,715	50	261	Retail trade
การขนส่งทางบก สถานที่เก็บสินค้า	258	242	3	13	Land transport and storage
ที่พักแรม	311	309	2	-	Accommodation
บริการอาหารและเครื่องดื่ม	4,940	4,898	3	39	Food and beverage service activities
ข้อมูลข่าวสารและการสื่อสาร	200	182	3	15	Information and communication
กิจกรรมอสังหาริมทรัพย์	1,514	1,509	2	3	Real estate activities
กิจกรรมทางวิชาชีพ วิทยาศาสตร์และเทคโนโลยี	372	367	2	3	Professional, scientific and technical activities
กิจกรรมการบริหาร และการบริการสนับสนุน	576	568	3	5	Administrative and support service activities
ศิลปะ ความบันเทิงและนันทนาการ	396	394	-	2	Arts, entertainment and recreation
กิจกรรมบริการอื่น ๆ	3,954	3,947	3	4	Other service activities
กิจกรรมด้านโรงพยาบาลเอกชน	9	9	-	-	Private hospital activities

ตาราง 13 จำนวนสถานประกอบการ จำแนกตามรูปแบบการจัดตั้งทางเศรษฐกิจ และกิจกรรมทางเศรษฐกิจ (ต่อ)
TABLE 13 NUMBER OF ESTABLISHMENTS BY FORM OF ECONOMIC ORGANIZATION AND ECONOMIC ACTIVITY (Cont.)

กิจกรรมทางเศรษฐกิจ	จำนวน สถานประกอบการ				รูปแบบการจัดตั้งทางเศรษฐกิจ Form of economic organization		Economic activity
	Number of establishments	สำนักงานใหญ่	สำนักงานใหญ่	สำนักงานสาขา	Single unit	Head office	
นอกเขตเทศบาล	35,410	35,121	48	241	Non - municipal area		
การผลิต	5,289	5,213	19	57	Manufacturing		
การจัดการและการบำบัดน้ำเสีย ของเสียและสิ่งปฏิกูล	35	34	1	-	Sewerage, waste management and remediation activities		
การก่อสร้าง	520	518	1	1	Construction		
การขายและกรรมการขายปลีก การซ่อมแซมยานยนต์ และจักรยานยนต์	2,837	2,819	4	14	Wholesale and retail trade; repair of motor vehicles and motorcycles		
การขายส่ง	757	743	1	13	Wholesale trade		
การขายปลีก	17,146	17,007	18	121	Retail trade		
การขนส่งทางบก สถานที่เก็บสินค้า	526	517	-	9	Land transport and storage		
ที่พักแรม	396	396	-	-	Accommodation		
บริการอาหารและเครื่องดื่ม	3,901	3,880	2	19	Food and beverage service activities		
ข้อมูลข่าวสารและการสื่อสาร	130	130	-	-	Information and communication		
กิจกรรมอสังหาริมทรัพย์	922	917	1	4	Real estate activities		
กิจกรรมทางวิชาชีพ วิทยาศาสตร์และเทคโนโลยี	58	58	-	-	Professional, scientific and technical activities		
กิจกรรมการบริหาร และการบริการสนับสนุน	231	229	-	2	Administrative and support service activities		
ศิลปะ ความบันเทิงและนันทนาการ	372	372	-	-	Arts, entertainment and recreation		
กิจกรรมบริการอื่น ๆ	2,288	2,286	1	1	Other service activities		
กิจกรรมด้านโรงพยาบาลเอกชน	2	2	-	-	Private hospital activities		

ที่มา : สำนักข้อมูลสถิติกรม พ.ศ. 2560 (ข้อมูลพื้นฐาน) จังหวัด นครราชสีมา สำนักงานสถิติแห่งชาติ กระทรวงดิจิทัลเพื่อเศรษฐกิจและสังคม

Source : The 2017 Industrial Census (Basic Information), Nakhon Ratchasima Province, National Statistical Office, Ministry of Digital Economy and Society.

ตาราง 14 จำนวนสถานประกอบการ จำนวนตามสัดส่วนของการร่วมลงทุนหรือถือหุ้นของต่างประเทศ และกิจกรรมทางเศรษฐกิจ
 TABLE 14 NUMBER OF ESTABLISHMENTS BY PROPORTION OF FOREIGN INVESTMENT OR SHARE HOLDING AND ECONOMIC ACTIVITY

กิจกรรมทางเศรษฐกิจ	จำนวน สถานประกอบการ Number of establishments	ไม่มีต่างประเทศ		สัดส่วนของการร่วมลงทุนหรือถือหุ้น			Economic activity
		รวม Total	No foreign's investment or share holding	Proportion of foreign investment or share holding			
				< 10%	10 - 50%	> 50%	
รวม	1,806	1,738	68	38	7	23	Total
การผลิต	377	341	36	13	4	19	Manufacturing
การจัดการและการบำบัดน้ำเสีย ของเสียและสิ่ง	3	3	-	-	-	-	- Sewerage, waste management and remediation activities
การก่อสร้าง	64	62	2	2	-	-	- Construction
การขายส่งและการขายปลีก การซ่อมแซมยาน	201	196	5	5	-	-	- Wholesale and retail trade, repair of motor vehicles and motorcycles
การขนส่ง	144	137	7	6	-	1	Wholesale trade
การขายปลีก	672	666	6	6	-	-	- Retail trade
การขนส่งทางบก สถานที่เก็บสินค้า	63	59	4	2	-	2	Land transport and storage
ที่พักแรม	31	31	-	-	-	-	- Accommodation
บริการอาหารและเครื่องดื่ม	76	75	1	1	-	-	- Food and beverage service activities
ข้อมูลข่าวสารและการสื่อสาร	26	26	-	-	-	-	- Information and communication
กิจกรรมอสังหาริมทรัพย์	44	44	-	-	-	-	- Real estate activities
กิจกรรมทางวิชาชีพ วิทยาศาสตร์และเทคโนโลยี	27	23	4	3	1	1	- Professional, scientific and technical activities
กิจกรรมการบริหาร และการบริการสนับสนุน	48	46	2	-	1	1	Administrative and support service activities
ศิลปะ ความบันเทิงและนันทนาการ	10	10	-	-	-	-	- Arts, entertainment and recreation
กิจกรรมบริการอื่น ๆ	12	12	-	-	-	-	- Other service activities
กิจกรรมด้านโรงพยาบาลเอกชน	8	7	1	-	1	-	- Private hospital activities

ตาราง 14 จำนวนสถานประกอบการ จำแนกตามสัดส่วนของการร่วมลงทุนหรือถือหุ้นของต่างประเทศ และกิจกรรมทางเศรษฐกิจ(ต่อ)
TABLE 14 NUMBER OF ESTABLISHMENTS BY PROPORTION OF FOREIGN INVESTMENT OR SHARE HOLDING AND ECONOMIC ACTIVITY (Cont.)

กิจกรรมทางเศรษฐกิจ	จำนวน สถานประกอบการ Number of establishments	ไม่มีต่างประเทศ		สัดส่วนของการร่วมลงทุนหรือถือหุ้น			Economic activity
		รวมลงทุนหรือถือหุ้น		Proportion of foreign investment or share holding			
		No foreign's investment or share holding	Total	< 10%	10 - 50%	> 50%	
ในประเทศไทย	1,119	1,089	30	24	2	4	Municipal area
การผลิต	145	139	6	4	-	2	Manufacturing
การจัดการและการบำบัดน้ำเสีย ของเสียและสิ่ง	1	1	-	-	-	-	- Sewerage, waste management and remediation activities
การก่อสร้าง	40	39	1	1	-	-	- Construction
การขายส่งและการขายปลีก การซ่อมแซมยาน	156	151	5	5	-	-	- Wholesale and retail trade; repair of motor vehicles and motorcycles
การขายส่ง	88	84	4	3	-	1	Wholesale trade
การขายปลีก	462	457	5	5	-	-	- Retail trade
การขนส่งทางบก สถานีที่เก็บสินค้า	31	29	2	2	-	-	- Land transport and storage
ที่พักแรม	19	19	-	-	-	-	- Accommodation
บริการอาหารและเครื่องดื่ม	56	55	1	1	-	-	- Food and beverage service activities
ข้อมูลข่าวสารและการสื่อสาร	22	22	-	-	-	-	- Information and communication
กิจกรรมอสังหาริมทรัพย์	25	25	-	-	-	-	- Real estate activities
กิจกรรมทางวิชาชีพ วิทยาศาสตร์และเทคโนโลยี	20	16	4	3	1	1	- Professional, scientific and technical activities
กิจกรรมการบริหาร และการบริการสนับสนุน	35	33	2	-	1	1	Administrative and support service activities
ศิลปะ ความบันเทิงและนันทนาการ	6	6	-	-	-	-	- Arts, entertainment and recreation
กิจกรรมบริการอื่น ๆ	7	7	-	-	-	-	- Other service activities
กิจกรรมด้านโรงพยาบาลเอกชน	6	6	-	-	-	-	- Private hospital activities

ตาราง 14 จำนวนสถานประกอบการ จำแนกตามสัดส่วนของการร่วมลงทุนหรือถือหุ้นของต่างประเทศ และกิจกรรมทางเศรษฐกิจ(ต่อ)
TABLE 14 NUMBER OF ESTABLISHMENTS BY PROPORTION OF FOREIGN INVESTMENT OR SHARE HOLDING AND ECONOMIC ACTIVITY (Cont.)

กิจกรรมทางเศรษฐกิจ	จำนวน สถานประกอบการ Number of establishments	ไม่มีต่างประเทศ		สัดส่วนของการร่วมลงทุนหรือถือหุ้น		Economic activity
		รวม No foreign's investment or share holding	รวม Total	< 10%	10 - 50% > 50%	
นอกเขตเทศบาล	687	649	38	14	5	19 Non - municipal area
การผลิต	232	202	30	9	4	17 Manufacturing
การจัดการและการบำบัดน้ำเสีย ของเสียและสิ่ง	2	2	-	-	-	- Sewerage, waste management and remediation activities
การก่อสร้าง	24	23	1	1	-	- Construction
การขายส่งและการขายปลีก การซ่อมแซมยาน	45	45	-	-	-	- Wholesale and retail trade, repair of motor vehicles and motorcycles
การขายส่ง	56	53	3	3	-	- Wholesale trade
การขายปลีก	210	209	1	1	-	- Retail trade
การขนส่งทางบก สถานที่เก็บสินค้า	32	30	2	-	-	2 Land transport and storage
ที่พักแรม	12	12	-	-	-	- Accommodation
บริการอาหารและเครื่องดื่ม	20	20	-	-	-	- Food and beverage service activities
ข้อมูลข่าวสารและการสื่อสาร	4	4	-	-	-	- Information and communication
กิจกรรมอสังหาริมทรัพย์	19	19	-	-	-	- Real estate activities
กิจกรรมทางวิชาชีพ วิทยาศาสตร์และเทคโนโลยี	7	7	-	-	-	- Professional, scientific and technical activities
กิจกรรมการบริหาร และการบริการสนับสนุน	13	13	-	-	-	- Administrative and support service activities
ศิลปะ ความบันเทิงและนันทนาการ	4	4	-	-	-	- Arts, entertainment and recreation
กิจกรรมบริการอื่น ๆ	5	5	-	-	-	- Other service activities
กิจกรรมด้านโรงพยาบาลเอกชน	2	1	1	-	1	- Private hospital activities

หมายเหตุ : เฉพาะสถานประกอบการที่นับเป็นการจัดตั้งตามกฎหมายเป็นบริษัท และบริษัทจำกัด (มหาชน)

Note : Only establishments which were company limited and public company limited

ที่มา : สำมะโนอุตสาหกรรม พ.ศ. 2560 (ข้อมูลพื้นฐาน) จังหวัด นครราชสีมา สำนักงานสถิติแห่งชาติ กระทรวงดิจิทัลเพื่อเศรษฐกิจและสังคม

Source : The 2017 Industrial Census (Basic Information), Nakhon Ratchasima Province, National Statistical Office, Ministry of Digital Economy and Society.

ตาราง 15 จำนวนสถานประกอบการ จำนวนคนงานของสถานประกอบการ (จำนวนคนทำงาน) และกิจกรรมทางเศรษฐกิจ

TABLE 15 NUMBER OF ESTABLISHMENTS BY SIZE OF ESTABLISHMENT (NUMBER OF PERSONS ENGAGED) AND ECONOMIC ACTIVITY

กิจกรรมทางเศรษฐกิจ Economic activity	จำนวน สถานประกอบการ Number of establishments	ขนาดของสถานประกอบการ (จำนวนคนทำงาน) Size of establishment (Number of persons engaged)											รวม Total	
		1 - 5	6 - 10	11 - 15	16 - 20	21 - 25	26 - 30	31 - 50	51 - 100	101 - 200	201 - 500	501 - 1,000		> 1,000
		Economic activity												
การผลิต Manufacturing	68,301	2,759	869	357	250	143	273	171	73	58	31	18	17	Severage, waste management and remediation activities
การค้าปลีก Retail trade	8,384	553	193	103	67	55	107	73	48	44	24	17	1	Wholesale and retail trade, repair of motor vehicles and motorcycles
การก่อสร้าง Construction	46	36	4	2	1	2	1	1	-	-	-	-	-	Construction
การขนส่งและการขายปลีก การซ่อมแซมยาน Wholesale trade	912	590	188	25	22	3	10	5	1	-	-	-	-	Wholesale trade
การขายส่ง Wholesale trade	5,841	289	57	23	15	9	27	15	4	3	-	-	-	Wholesale trade
การขายปลีก Retail trade	1,590	1,268	180	20	17	11	23	15	2	-	-	-	-	Retail trade
การขนส่งทางบก สถานีเก็บสินค้า Land transport and storage	30,172	754	264	108	63	24	40	25	6	3	1	1	1	Land transport and storage
ที่พักแรม Accommodation	784	677	39	11	5	5	8	4	4	1	3	-	-	Accommodation
บริการอาหารและเครื่องดื่ม Food and beverage service activities	707	475	109	34	17	11	24	19	-	2	-	-	-	Food and beverage service activities
ข้อมูลข่าวสารและการสื่อสาร Information and communication	8,841	379	98	33	32	7	14	6	2	-	-	-	-	Information and communication
ข้อมูลข่าวสารและการสื่อสาร Information and communication	330	17	6	-	3	1	-	-	-	-	-	-	-	Information and communication
กิจกรรมอสังหาริมทรัพย์ Real estate activities	2,436	58	18	2	3	2	5	5	1	1	-	-	-	Real estate activities
กิจกรรมทางวิชาชีพ วิทยาศาสตร์และเทคโนโลยี Professional, scientific and technical activities	430	382	38	4	1	2	1	1	-	1	-	-	-	Professional, scientific and technical activities
กิจกรรมการบริหาร และการบริการสนับสนุน Administrative and support service activities	807	746	38	7	2	3	4	1	3	-	1	-	-	Administrative and support service activities
ศิลปะ ความบันเทิงและนันทนาการ Arts, entertainment and recreation	768	663	62	26	7	2	5	1	-	-	-	-	-	Arts, entertainment and recreation
กิจกรรมบริการอื่น ๆ Other service activities	6,242	6,166	51	11	5	3	2	4	-	-	-	-	-	Other service activities
กิจกรรมด้านโรงพยาบาลเอกชน Private hospital activities	11	-	-	-	1	1	-	2	1	4	2	-	-	Private hospital activities

ตาราง 15 จำนวนสถานประกอบการ จำนวนคนงานของสถานประกอบการ (จำนวนคนทำงาน) และกิจกรรมทางเศรษฐกิจ (ต่อ)

TABLE 15 NUMBER OF ESTABLISHMENTS BY SIZE OF ESTABLISHMENT (NUMBER OF PERSONS ENGAGED) AND ECONOMIC ACTIVITY (Cont.)

กิจกรรมทางเศรษฐกิจ Economic activity	จำนวน สถานประกอบการ Number of establishments	ขนาดของสถานประกอบการ (จำนวนคนทำงาน) Size of establishment (Number of persons engaged)											Economic activity	
		1 - 5	6 - 10	11-15	16-20	21-25	26-30	31-50	51-100	101-200	201-500	501-1,000		> 1,000
ในเขตเทศบาล	32,891	29,940	1,673	515	205	146	79	161	97	33	21	14	7	Municipal area
การผลิต	3,095	2,567	262	74	39	24	18	44	27	16	10	8	6	Manufacturing
การจัดการและการบำบัดน้ำเสีย ของเสียและสี	11	9	-	-	-	1	-	1	-	-	-	-	-	Severage, waste management and remediation activities
การก่อสร้าง	392	246	78	34	10	12	2	6	3	1	-	-	-	Construction
การขายส่งและการขายปลีก การซ่อมแซมยาน	3,004	2,683	200	40	18	13	8	22	14	4	2	-	-	Wholesale and retail trade, repair of motor vehicles and motorcycles
การขายส่ง	833	651	101	29	9	11	5	17	9	1	-	-	-	Wholesale trade
การขายปลีก	13,026	12,135	507	191	77	43	17	31	17	3	3	1	1	Retail trade
การขนส่งทางบก สถานที่เก็บสินค้า	258	199	22	14	5	2	3	6	2	3	-	2	-	Land transport and storage
ที่พักแรม	311	192	50	14	11	4	12	12	14	-	2	-	-	Accommodation
บริการอาหารและเครื่องดื่ม	4,940	4,525	276	73	20	24	6	11	4	1	-	-	-	Food and beverage service activities
ข้อมูลข่าวสารและการสื่อสาร	200	176	15	5	-	3	1	-	-	-	-	-	-	Information and communication
กิจกรรมอสังหาริมทรัพย์	1,514	1,452	38	9	2	2	1	4	4	1	1	-	-	Real estate activities
กิจกรรมทางวิชาชีพ วิทยาศาสตร์และเทคโนโลยี	372	334	29	4	1	2	1	1	-	-	-	-	-	Professional, scientific and technical activities
กิจกรรมการบริหาร และการบริการสนับสนุน	576	536	25	5	2	1	1	2	1	2	-	1	-	Administrative and support service activities
ศิลปะ ความบันเทิงและนันทนาการ	396	339	33	14	6	-	2	2	-	-	-	-	-	Arts, entertainment and recreation
กิจกรรมบริการอื่น ๆ	3,954	3,896	37	9	5	3	2	2	-	-	-	-	-	Other service activities
กิจกรรมด้านโรงพยาบาลเอกชน	9	-	-	-	-	1	-	-	2	1	3	2	-	Private hospital activities

ตาราง 15 จำนวนสถานประกอบการ จำนวนคนงานของสถานประกอบการ (จำนวนคนทำงาน) และกิจกรรมทางเศรษฐกิจ (ต่อ)

TABLE 15 NUMBER OF ESTABLISHMENTS BY SIZE OF ESTABLISHMENT (NUMBER OF PERSONS ENGAGED) AND ECONOMIC ACTIVITY (Cont.)

กิจกรรมทางเศรษฐกิจ	จำนวน สถานประกอบการ Number of establishments	ขนาดของสถานประกอบการ (จำนวนคนทำงาน) Size of establishment (Number of persons engaged)											Economic activity	
		1 - 5	6 - 10	11 - 15	16 - 20	21 - 25	26 - 30	31 - 50	51 - 100	101 - 200	201 - 500	501 - 1,000		> 1,000
		Non - municipal area												
นอกเขตเทศบาล	35,410	33,359	1,086	354	152	104	64	112	74	40	37	17	11	11
การผลิต	5,289	4,533	291	119	64	43	37	63	46	32	34	16	11	Manufacturing
การจัดการขยะการบำบัดน้ำเสีย ของเสียและสิ่ง	35	27	4	2	-	-	2	-	-	-	-	-	-	Sewerage, waste management and remediation activities
การก่อสร้าง	520	344	110	34	15	10	1	4	2	-	-	-	-	Construction
การขนส่งและการขายปลีก การซ่อมแซมยาน	2,837	2,716	89	17	5	2	1	5	1	-	1	-	-	Wholesale and retail trade, repair of motor vehicles and motorcycles
การขายส่ง	757	617	79	25	11	6	6	6	6	1	-	-	-	Wholesale trade
การขายปลีก	17,146	16,748	247	73	31	20	7	9	8	3	-	-	-	Retail trade
การขนส่งทางบก สถานีเก็บสินค้า	526	478	17	13	6	3	2	2	2	1	1	1	-	Land transport and storage
ที่พักแรม	396	283	59	20	6	7	4	12	5	-	-	-	-	Accommodation
บริการอาหารและเครื่องดื่ม	3,901	3,745	103	25	13	8	1	3	2	1	-	-	-	Food and beverage service activities
ข้อมูลข่าวสารและการสื่อสาร	130	127	2	1	-	-	-	-	-	-	-	-	-	Information and communication
กิจกรรมอสังหาริมทรัพย์	922	889	20	9	-	1	1	1	1	-	-	-	-	Real estate activities
กิจกรรมทางวิชาชีพ วิทยาศาสตร์และเทคโนโลยี	58	48	9	-	-	-	-	-	-	1	-	-	-	Professional, scientific and technical activities
กิจกรรมการบริหาร และการบริการสนับสนุน	231	210	13	2	-	2	1	2	-	1	-	-	-	Administrative and support service activities
ศิลปะ ความบันเทิงและนันทนาการ	372	324	29	12	1	2	-	3	1	-	-	-	-	Arts, entertainment and recreation
กิจกรรมบริการอื่น ๆ	2,288	2,270	14	2	-	-	-	2	-	-	-	-	-	Other service activities
กิจกรรมด้านโรงพยาบาลเอกชน	2	-	-	-	-	-	1	-	-	-	1	-	-	Private hospital activities

ที่มา : สำนวนอุตสาหกรรม พ.ศ. 2560 (ข้อมูลพื้นฐาน) จังหวัด นครราชสีมา สำนักงานสถิติแห่งชาติ กระทรวงดิจิทัลเพื่อเศรษฐกิจและสังคม

Source : The 2017 Industrial Census (Basic Information), Nakhon Ratchasima Province, National Statistical Office, Ministry of Digital Economy and Society.

ตาราง 16 จำนวนคนทำงานในสถานประกอบการ จำนวนตามขนาดของสถานประกอบการ (จำนวนคนทำงาน) และกิจกรรมทางเศรษฐกิจ
 TABLE 16 NUMBER OF PERSONS ENGAGED IN ESTABLISHMENTS BY SIZE OF ESTABLISHMENT (NUMBER OF PERSONS ENGAGED) AND ECONOMIC ACTIVITY

กิจกรรมทางเศรษฐกิจ Economic activity	ขนาดของสถานประกอบการ (จำนวนคนทำงาน) Size of establishment (Number of persons engaged)													รวม Total
	จำนวนคนทำงาน Number of persons engaged													
	1-5	6-10	11-15	16-20	21-25	26-30	31-50	51-100	101-200	201-500	501-1,000	>1,000		
การผลิต Manufacturing	280,186	1,097,717	20,622	10,867	6,422	5,662	4,107	10,408	11,775	10,225	17,520	22,065	50,796	49,795
การค้าปลีกและการค้าส่ง Wholesale and retail trade	121,803	12,745	4,187	2,443	1,884	1,515	1,595	4,228	5,178	6,805	13,632	17,798	17,798	-
การก่อสร้าง Construction	243	64	31	26	-	21	60	41	-	-	-	-	-	-
การขนส่งและการขนส่ง Transport and storage	5,681	1,985	1,415	836	430	497	82	359	331	146	-	-	-	-
การขายส่ง Wholesale trade	17,093	10,010	2,099	709	425	350	259	1,048	890	475	828	-	-	-
การขายปลีก Retail trade	8,427	3,127	1,396	679	361	388	313	840	993	330	-	-	-	-
การขนส่งทางบก ยกเว้นรถจักรยานยนต์ Land transport and storage (excluding motor vehicles and motorcycle)	68,601	49,005	5,595	3,316	1,901	1,426	693	1,506	1,780	902	760	716	1,001	-
ที่พักแรม Accommodation	4,975	893	295	332	210	118	145	318	387	473	221	1,583	-	-
บริการอาหารและเครื่องดื่ม Food and beverage service activities	6,332	1,409	813	426	311	247	455	896	1,221	-	594	-	-	-
ข้อมูลข่าวสารและการสื่อสาร Information and communication	21,936	15,311	2,794	1,212	586	715	195	482	379	262	-	-	-	-
กิจกรรมอสังหาริมทรัพย์ Real estate activities	792	491	126	77	-	72	26	-	-	-	-	-	-	-
กิจกรรมวิชาชีพ วิทยาศาสตร์และเทคโนโลยี Professional, scientific and technical activities	5,444	3,634	437	222	36	64	60	198	334	120	339	-	-	-
กิจกรรมบริการ และการบริการสนับสนุน Administrative and support service activities	1,441	826	281	55	17	46	27	31	-	160	-	-	-	-
ศิลปะ วัฒนธรรม กีฬา และนันทนาการ Arts, entertainment and recreation	3,076	1,407	307	85	40	66	56	139	52	422	-	502	-	-
กิจกรรมบริการอื่น ๆ Other service activities	2,611	1,340	467	316	140	42	57	159	90	-	-	-	-	-
กิจกรรมด้านโรงพยาบาลเอกชน Private hospital activities	8,756	7,870	379	135	81	72	56	163	-	-	-	-	-	-
รวม Total	2,975	-	-	-	-	23	30	-	140	130	1,186	1,466	-	-
รวม Total	137,116	54,995	12,483	6,437	3,677	3,303	2,261	6,112	6,451	4,460	6,367	10,047	20,523	19,522
การผลิต Manufacturing	44,388	4,952	1,973	922	706	532	514	1,750	1,842	2,205	3,188	6,282	19,522	-
การค้าปลีกและการค้าส่ง Wholesale and retail trade	81	19	-	-	-	21	-	41	-	-	-	-	-	-
การก่อสร้าง Construction	2,797	681	602	427	177	273	56	219	216	146	-	-	-	-
การขนส่งและการขนส่ง Transport and storage	11,148	5,525	1,476	506	334	300	229	840	838	475	625	-	-	-
การขายส่ง Wholesale trade	4,704	1,674	770	363	160	251	145	622	589	130	-	-	-	-
การขายปลีก Retail trade	36,176	21,939	3,756	2,385	1,358	972	492	1,163	1,154	480	760	716	1,001	-
การขนส่งทางบก ยกเว้นรถจักรยานยนต์ Land transport and storage (excluding motor vehicles and motorcycle)	2,734	287	165	173	92	48	86	241	200	361	-	1,081	-	-
ที่พักแรม Accommodation	3,674	571	363	175	205	90	346	451	921	-	554	-	-	-
บริการอาหารและเครื่องดื่ม Food and beverage service activities	13,784	9,072	2,041	903	351	538	169	373	235	102	-	-	-	-
ข้อมูลข่าวสารและการสื่อสาร Information and communication	571	298	110	65	-	72	26	-	-	-	-	-	-	-
กิจกรรมอสังหาริมทรัพย์ Real estate activities	3,758	2,367	279	116	36	42	30	165	264	120	339	-	-	-
กิจกรรมทางวิชาชีพ วิทยาศาสตร์และเทคโนโลยี Professional, scientific and technical activities	1,125	728	223	53	17	46	27	31	-	-	-	-	-	-
กิจกรรมบริการ และการบริการสนับสนุน Administrative and support service activities	2,319	1,026	198	62	40	23	30	75	52	311	-	502	-	-
ศิลปะ วัฒนธรรม กีฬา และนันทนาการ Arts, entertainment and recreation	1,348	677	251	177	120	-	57	66	-	-	-	-	-	-
กิจกรรมบริการอื่น ๆ Other service activities	5,849	5,179	276	110	81	72	56	75	-	-	-	-	-	-
กิจกรรมด้านโรงพยาบาลเอกชน Private hospital activities	2,660	-	-	-	-	23	-	140	130	130	901	1,466	-	-

ตาราง 16 จำนวนคนทำงานในสถานประกอบการ จำนวนตามขนาดของสถานประกอบการ (จำนวนคนทำงาน) และกิจกรรมทางเศรษฐกิจ (ต่อ)
 TABLE 16 NUMBER OF PERSONS ENGAGED IN ESTABLISHMENTS BY SIZE OF ESTABLISHMENT (NUMBER OF PERSONS ENGAGED) AND ECONOMIC ACTIVITY (Cont.)

กิจกรรมทางเศรษฐกิจ	ขนาดของสถานประกอบการ (จำนวนคนทำงาน) Size of establishment (Number of persons engaged)											Economic activity	
	จำนวนคนทำงาน												
	1-5	6-10	11-15	16-20	21-25	26-30	31-50	51-100	101-200	201-500	501-1,000		>1,000
จำนวนคนทำงาน	จำนวนคนทำงาน												
Number of persons engaged	1-5	6-10	11-15	16-20	21-25	26-30	31-50	51-100	101-200	201-500	501-1,000	>1,000	
ภาคเกษตรกรรม	143,070	8,139	4,490	2,745	2,359	1,846	4,296	5,324	5,765	11,153	12,018	30,273	Non - municipal area
การเลี้ยง	77,415	2,214	1,521	1,178	983	1,079	2,478	3,336	4,600	10,444	11,516	30,273	Manufacturing
การขุดเจาะและการทำเหมืองแร่ของหินและสิ่งมีค่า	162	31	26	-	-	60	-	-	-	-	-	-	Sewerage, waste management and remediation activities
การก่อสร้าง	2,884	904	813	409	253	224	140	115	-	-	-	-	Construction
การขายส่งและการขายปลีก การซ่อมยานยนต์ และจักรยานยนต์	5,945	623	203	91	50	30	208	52	-	203	-	-	Wholesale and retail trade; repair of motor vehicles and motorcycle
การขายส่ง	3,723	1,453	626	316	201	137	218	404	200	-	-	-	Wholesale trade
การขายปลีก	32,425	27,066	1,839	931	543	454	343	626	422	-	-	-	Retail trade
การขนส่งทางบก ยกเว้นเป็นสินค้า	2,241	606	130	159	118	70	77	187	112	221	502	-	Land transport and storage
ที่พักรวม	2,658	838	450	251	106	157	445	300	-	-	-	-	Accommodation
บริการอาหารและเครื่องดื่ม	8,152	6,239	733	309	235	177	26	109	144	160	-	-	Food and beverage service activities
ข้อมูลข่าวสารและการสื่อสาร	221	193	16	12	-	-	-	-	-	-	-	-	Information and communication
กิจกรรมสวัสดิการที่สัมพันธ์	1,686	1,267	138	106	-	22	33	70	-	-	-	-	Real estate activities
กิจกรรมทางวิชาชีพ วิทยาศาสตร์และเทคโนโลยี	316	98	58	-	-	-	-	-	160	-	-	-	Professional, scientific and technical activities
กิจกรรมบริการ และการบริการสนับสนุน	757	381	109	23	-	43	64	-	111	-	-	-	Administrative and support service activities
ศิลปะ วัฒนธรรม กีฬา และนันทนาการ	1,263	663	216	139	20	42	93	90	-	-	-	-	Arts, entertainment and recreation
กิจกรรมบริการอื่น ๆ	2,907	2,691	103	25	-	-	88	-	-	-	-	-	Other service activities
กิจกรรมด้านสุขภาพและสุขภาพ	315	-	-	-	-	30	-	-	-	285	-	-	Private hospital activities

ที่มา : สำนักยุทธศาสตร์ พ.ศ. 2560 (ข้อมูลพื้นฐาน) จังหวัด นครราชสีมา สำนักบริหารข้อมูลเชิงพื้นที่และเชิงสถิติกรมการคลัง
 Source : The 2017 Industrial Census (Basic Information), Nakhon Ratchasima Province, National Statistical Office, Ministry of Digital Economy and Society.

ตาราง 17 จำนวนสถานประกอบการ จำนวนคนขายของสถานประกอบการ (จำนวนลูกจ้าง) และกิจกรรมทางเศรษฐกิจ
TABLE 17 NUMBER OF ESTABLISHMENTS BY SIZE OF ESTABLISHMENT (NUMBER OF EMPLOYEES) AND ECONOMIC ACTIVITY

กิจกรรมเศรษฐกิจ	ขนาดสถานประกอบการ (จำนวนลูกจ้าง) Size of establishment (Number of employees)													ไม่ No	Economic activity
	จำนวน														
	1-5	6-10	11-15	16-20	21-25	26-30	31-50	51-100	101-200	201-500	501-1,000	> 1,000			
สถานประกอบการ Number of establishments	1-5	6-10	11-15	16-20	21-25	26-30	31-50	51-100	101-200	201-500	501-1,000	> 1,000	ไม่ No	Economic activity	
รวม	68,301	9,455	1,735	502	349	117	167	205	127	72	55	29	17	55,471	Total
การผลิต	8,384	1,085	327	100	96	25	60	79	62	43	43	23	17	6,424	Manufacturing
การจัดการและการบำบัดน้ำเสีย ของเสียและสิ่ง	46	9	1	2	1	-	1	1	-	-	-	-	-	31	Severage, waste management and remediation activities
การก่อสร้าง	912	370	151	34	25	6	5	8	3	1	-	-	-	309	Construction
การขายส่งและการขายปลีก การซ่อมแซมยาน	5,841	1,484	163	26	22	10	16	23	9	5	2	-	-	4,081	Wholesale and retail trade; repair of motor vehicles and motorcycles
การขายส่ง	1,590	510	123	29	22	9	13	16	12	2	-	-	-	854	Wholesale trade
การขายปลีก	30,172	2,916	465	193	102	27	23	26	18	7	2	2	-	26,391	Retail trade
การขนส่งทางบก สถานีเก็บสินค้า	784	70	37	12	12	4	6	6	4	4	2	2	-	625	Land transport and storage
ที่พักแรม	707	342	73	20	16	11	15	25	10	1	1	-	-	193	Accommodation
บริการอาหารและเครื่องดื่ม	8,841	1,335	225	48	34	15	10	11	2	2	-	-	-	7,159	Food and beverage service activities
ข้อมูลข่าวสารและการสื่อสาร	330	58	10	5	2	2	-	-	-	-	-	-	-	253	Information and communication
กิจกรรมอสังหาริมทรัพย์	2,536	396	37	6	5	-	3	5	4	1	1	-	-	1,978	Real estate activities
กิจกรรมทางวิชาชีพ วิทยาศาสตร์และเทคโนโลยี	430	115	22	4	-	2	2	2	-	1	-	-	-	284	Professional, scientific and technical activities
กิจกรรมการบริการ และการบริการส่วนบุคคล	807	176	28	4	3	2	3	2	-	3	1	-	-	585	Administrative and support service activities
ศิลปะ ความบันเทิงและนันทนาการ	768	188	46	10	7	-	7	-	1	-	-	-	-	509	Arts, entertainment and recreation
กิจกรรมบริการอื่น ๆ	6,242	401	27	9	2	3	2	3	-	-	-	-	-	5,795	Other service activities
กิจกรรมด้านโรงพยาบาลเอกชน	11	-	-	-	-	1	1	1	2	2	3	2	-	-	Private hospital activities
นอกเขตเทศบาล	32,891	6,253	1,060	318	213	69	102	127	69	32	19	14	6	24,609	Municipal area
การผลิต	3,095	564	163	40	40	9	25	35	22	12	10	8	6	2,161	Manufacturing
การจัดการและการบำบัดน้ำเสีย ของเสียและสิ่ง	11	5	-	-	1	-	-	1	-	-	-	-	-	4	Severage, waste management and remediation activities
การก่อสร้าง	392	167	63	19	14	2	3	5	2	1	-	-	-	116	Construction
การขายส่งและการขายปลีก การซ่อมแซมยาน	3,004	947	116	22	19	8	14	19	8	4	2	-	-	1,845	Wholesale and retail trade; repair of motor vehicles and motorcycles
การขายส่ง	833	313	67	16	14	3	9	12	6	1	-	-	-	392	Wholesale trade
การขายปลีก	13,026	2,119	321	141	77	18	17	20	14	4	2	2	-	10,291	Retail trade
การขนส่งทางบก สถานีเก็บสินค้า	258	32	20	8	4	3	4	4	2	3	-	2	-	176	Land transport and storage
ที่พักแรม	311	151	31	8	9	6	9	16	8	1	1	-	-	71	Accommodation
บริการอาหารและเครื่องดื่ม	4,940	968	166	33	22	11	9	8	2	1	-	-	-	3,720	Food and beverage service activities
ข้อมูลข่าวสารและการสื่อสาร	200	43	9	4	2	2	-	-	-	-	-	-	-	140	Information and communication
กิจกรรมอสังหาริมทรัพย์	1,514	311	20	3	4	2	2	4	3	1	1	-	-	1,165	Real estate activities
กิจกรรมทางวิชาชีพ วิทยาศาสตร์และเทคโนโลยี	372	96	19	4	-	2	2	2	-	-	-	-	-	249	Professional, scientific and technical activities
กิจกรรมการบริการ และการบริการส่วนบุคคล	576	120	19	3	1	1	2	2	-	2	1	-	-	425	Administrative and support service activities
ศิลปะ ความบันเทิงและนันทนาการ	396	94	25	9	4	-	4	-	-	-	-	-	-	260	Arts, entertainment and recreation
กิจกรรมบริการอื่น ๆ	3,954	323	21	8	2	3	2	1	-	-	-	-	-	3,594	Other service activities
กิจกรรมด้านโรงพยาบาลเอกชน	9	-	-	-	-	1	-	-	2	2	2	2	-	-	Private hospital activities

ตาราง 17 จำนวนสถานประกอบการ จำนวนคนขายของสถานประกอบการ (จำนวนลูกจ้าง) และกิจกรรมทางเศรษฐกิจ (ต่อ)
 TABLE 17 NUMBER OF ESTABLISHMENTS BY SIZE OF ESTABLISHMENT (NUMBER OF EMPLOYEES) AND ECONOMIC ACTIVITY (Cont.)

กิจกรรมทางเศรษฐกิจ	จำนวน สถานประกอบการ Number of establishments	ขนาดสถานประกอบการ (จำนวนลูกจ้าง) Size of establishment (Number of employees)											รวม No	Economic activity	
		1 - 5	6 - 10	11 - 15	16 - 20	21 - 25	26 - 30	31 - 50	51 - 100	101 - 200	201 - 500	501 - 1,000			> 1,000
นอกเขตเทศบาล	35,410	3,202	675	184	136	48	65	78	58	40	36	15	11	30,862	Non - municipal area
การผลิต	5,289	521	164	60	56	16	35	44	40	31	33	15	11	4,263	Manufacturing
การจัดการและการบำบัดน้ำเสีย ของเสียและสิ่ง	35	4	1	2	-	-	1	-	-	-	-	-	-	27	Sewerage, waste management and remediation activities
การก่อสร้าง	520	203	88	15	11	4	2	3	1	-	-	-	-	193	Construction
การขายส่งและการขายปลีก การซ่อมแซมยาน	2,837	537	47	4	3	2	2	4	1	1	-	-	-	2,236	Wholesale and retail trade; repair of motor vehicles and motorcycles
การขายส่ง	757	197	56	13	8	6	4	4	6	1	-	-	-	462	Wholesale trade
การขายปลีก	17,146	797	144	52	25	9	6	6	4	3	-	-	-	16,100	Retail trade
การขนส่งทางบก สถานีเก็บสินค้า	526	38	17	4	8	1	2	2	2	1	2	-	-	449	Land transport and storage
ที่ท่าเรือ	396	191	42	12	7	5	6	9	2	-	-	-	-	122	Accommodation
บริการอาหารและเครื่องดื่ม	3,901	367	59	15	12	4	1	3	-	1	-	-	-	3,439	Food and beverage service activities
ข้อมูลข่าวสารและการสื่อสาร	130	15	1	1	-	-	-	-	-	-	-	-	-	113	Information and communication
กิจกรรมอสังหาริมทรัพย์	922	85	17	3	1	-	1	1	1	-	-	-	-	813	Real estate activities
กิจกรรมทางวิชาชีพ วิทยาศาสตร์และเทคโนโลยี	58	19	3	-	-	-	-	-	-	1	-	-	-	35	Professional, scientific and technical activities
กิจกรรมการบริหาร และการบริการสนับสนุน	231	56	9	1	2	1	1	-	-	1	-	-	-	160	Administrative and support service activities
ศิลปะ ความบันเทิงและนันทนาการ	372	94	21	1	3	-	3	-	1	-	-	-	-	249	Arts, entertainment and recreation
กิจกรรมบริการอื่น ๆ	2,288	78	6	1	-	-	-	2	-	-	-	-	-	2,201	Other service activities
กิจกรรมด้านโรงพยาบาลเอกชน	2	-	-	-	-	-	1	-	-	-	1	-	-	-	Private hospital activities

ที่มา : สำนักงานสภาพัฒนาการเศรษฐกิจและสังคมแห่งชาติ สำนักงานสถิติแห่งชาติ กระทรวงดิจิทัลเพื่อเศรษฐกิจและสังคม
 Source : The 2017 Industrial Census (Basic Information), Nakhon Ratchasima Province, National Statistical Office, Ministry of Digital Economy and Society.

ตาราง 18 จำนวนลูกจ้างในสถานประกอบการ จำแนกตามขนาดของสถานประกอบการ (จำนวนคนทำงาน) และกิจกรรมทางเศรษฐกิจ
TABLE 18 NUMBER OF EMPLOYEES IN ESTABLISHMENTS BY SIZE OF ESTABLISHMENT (NUMBER OF PERSONS ENGAGED) AND ECONOMIC ACTIVITY

กิจกรรมทางธุรกิจ	ขนาดของสถานประกอบการ (จำนวนคนทำงาน) Size of establishment (Number of persons engaged)											Economic activity						
	จำนวน ลูกจ้าง Number of employees	1 - 5	6 - 10	11 - 15	16 - 20	21 - 25	26 - 30	31 - 50	51 - 100	101 - 200	201 - 500		501 - 1,000	> 1,000				
รวม	173,999	16,297	14,796	9,079	40,172	5,561	4,927	10,488	3,507	9,185	10,933	9,785	20,718	17,143	22,017	50,769	89,929	Total
การผลิต	105,999	1,862	2,721	1,827	6,410	1,500	1,168	10,488	1,167	3,536	4,997	6,397	20,718	13,293	17,762	49,749		Manufacturing
การจักสานและการทอผ้าฝ้าย ของสิ่งเบ็ดเสร็จ	136	11	12	23	46	-	20	30	30	40	-	-	-	-	-	-	-	Sewerage, waste management and remediation activities
การก่อสร้าง	4,234	694	1,119	719	2,532	384	438	315	72	347	315	146	146	820	-	-	-	Construction
การขนส่งและการขนส่งปลีก การซ่อมแซมยาน	8,948	2,707	1,554	592	4,853	389	323	244	244	997	855	467	467	820	-	-	-	Wholesale and retail trade; repair of motor vehicles and motorcycles
การขายส่ง	5,512	907	1,030	582	2,519	299	338	302	302	740	984	330	330	-	-	-	-	Wholesale trade
การขายปลีก	21,484	4,938	4,035	2,899	11,872	1,724	1,279	639	639	1,306	1,322	880	738	738	714	1,000	-	Retail trade
การขนส่งทางบก สถานที่เก็บสินค้า	4,044	102	238	293	633	199	108	138	138	310	383	473	220	220	1,580	-	-	Land transport and storage
ที่พักแรม	5,025	585	609	365	1,559	265	227	425	425	816	1,183	-	550	-	-	-	-	Accommodation
บริการอาหารและเครื่องดื่ม	7,696	2,299	1,989	1,019	5,307	522	671	189	189	464	281	262	-	-	-	-	-	Food and beverage service activities
ข้อมูลข่าวสารและการสื่อสาร	339	87	94	71	252	-	62	25	25	-	-	-	-	-	-	-	-	Information and communication
กิจกรรมส่งเสริมจูงใจทรัพย์สิน	2,221	582	332	180	1,094	34	60	60	60	187	328	120	338	-	-	-	-	Real estate activities
กิจกรรมการบริการ และการบริการสนับสนุน	747	208	214	49	471	15	44	27	27	30	-	160	-	-	-	-	-	Professional, scientific and technical activities
ศิลปะ ความบันเทิงและนันทนาการ	1,871	324	247	75	646	35	61	53	53	106	50	420	-	-	500	-	-	Administrative and support service activities
กิจกรรมบริการอื่น ๆ	1,378	329	330	266	925	119	40	54	54	150	90	-	-	-	-	-	-	Arts, entertainment and recreation
กิจกรรมด้านโรงพยาบาลเอกชน	1,403	662	272	119	1,053	76	66	52	52	156	-	-	-	-	-	-	-	Other service activities
2,962	-	-	-	-	0	-	22	30	30	-	135	130	1,184	1,461	-	-	-	Private hospital activities
นอกเขตเทศบาล	86,807	10,755	9,269	5,560	25,584	3,288	2,969	2,115	5,488	6,197	6,197	4,311	6,320	10,023	20,512	20,512	20,512	Municipal area
การผลิต	38,963	944	1,412	791	3,167	582	651	466	466	1,474	1,792	2,076	2,076	3,175	6,268	19,512	-	Manufacturing
การจักสานและการทอผ้าฝ้าย ของสิ่งเบ็ดเสร็จ	68	8	-	-	8	-	20	-	-	40	-	-	-	-	-	-	-	Sewerage, waste management and remediation activities
การก่อสร้าง	2,145	311	467	368	1,146	146	242	48	48	212	205	146	146	-	-	-	-	Construction
การขนส่งและการขนส่งปลีก การซ่อมแซมยาน	6,796	1,769	1,118	423	5,310	312	273	214	214	797	803	467	467	620	-	-	-	Wholesale and retail trade; repair of motor vehicles and motorcycles
การขายส่ง	3,186	554	570	304	1,428	150	219	143	143	531	585	130	130	-	-	-	-	Wholesale trade
การขายปลีก	16,096	3,569	2,823	2,125	8,517	1,268	874	460	460	1,015	1,041	469	469	738	714	1,000	-	Retail trade
การขนส่งทางบก สถานที่เก็บสินค้า	2,427	46	137	152	335	85	46	83	83	237	200	361	361	-	1,080	-	-	Land transport and storage
ที่พักแรม	3,116	239	271	147	657	174	82	321	321	434	898	-	102	-	-	-	-	Accommodation
บริการอาหารและเครื่องดื่ม	5,539	1,656	1,464	748	3,868	310	505	164	164	360	230	102	102	-	-	-	-	Food and beverage service activities
ข้อมูลข่าวสารและการสื่อสาร	301	67	87	60	214	-	62	25	25	-	-	-	-	-	-	-	-	Information and communication
กิจกรรมส่งเสริมจูงใจทรัพย์สิน	1,729	461	295	88	754	34	40	30	30	155	258	120	120	-	-	-	-	Real estate activities
กิจกรรมการบริการ และการบริการสนับสนุน	515	182	168	49	399	15	44	27	27	30	-	-	-	-	-	-	-	Professional, scientific and technical activities
ศิลปะ ความบันเทิงและนันทนาการ	1,656	220	162	55	437	35	23	28	28	73	50	310	310	-	500	-	-	Administrative and support service activities
กิจกรรมบริการอื่น ๆ	718	171	179	153	503	101	-	54	54	60	-	-	-	-	-	-	-	Arts, entertainment and recreation
กิจกรรมด้านโรงพยาบาลเอกชน	1,105	538	206	97	841	76	66	52	52	70	-	-	-	-	-	-	-	Other service activities
2,647	-	-	-	-	0	-	22	-	-	155	130	130	899	1,461	-	-	-	Private hospital activities

ตาราง 18 จำนวนผู้จ้างในสถานประกอบการ จำนวนสถานประกอบการ (จำนวนคนทำงาน) และกิจกรรมทางเศรษฐกิจ (ต่อ)
 TABLE 18 NUMBER OF EMPLOYEES IN ESTABLISHMENTS BY SIZE OF ESTABLISHMENT (NUMBER OF PERSONS ENGAGED) AND ECONOMIC ACTIVITY (Cont.)

กิจกรรมทางธุรกิจ Economic activity	ขนาดของสถานประกอบการ (จำนวนคนทำงาน) Size of establishment (Number of persons engaged)											Economic activity	
	1-5	6-10	11-15	16-20	21-25	26-30	31-50	51-100	101-200	201-500	501-1,000		>1,000
จำนวนผู้จ้าง Number of employees	87,192	5,542	5,527	3,519	2,273	1,958	1,392	5,697	4,756	5,474	10,823	11,994	30,257
ภาคอุตสาหกรรม Manufacturing	67,056	898	1,309	1,036	918	717	701	2,062	3,205	4,321	10,118	11,494	30,257
การจักสานและการทอผ้าไหมของไหมและผ้า Sewerage, waste management and remediation activities	68	3	12	23	-	-	30	-	-	-	-	-	-
การก่อสร้าง Construction	2,089	383	652	351	238	196	24	135	110	-	-	-	-
การขนส่งและการขนส่งปลีก การซ่อมรถยนต์ Wholesale and retail trade; repair of motor vehicles and motorcycles	2,152	938	436	169	77	50	30	200	52	-	200	-	-
การขนส่ง Wholesale trade	2,326	353	460	278	149	119	159	209	399	200	-	-	-
การขายปลีก Retail trade	5,388	1,369	1,212	774	466	405	179	291	291	411	-	-	-
การขนส่งทางบก สถานีรถไฟสินค้า Land transport and storage	1,617	56	101	141	114	62	55	73	183	112	220	500	-
ที่พักแรม Accommodation	1,909	346	338	218	91	165	104	382	285	-	-	-	-
บริการอาหารและเครื่องดื่ม Food and beverage service activities	2,157	643	525	271	212	166	25	104	51	160	-	-	-
ข้อมูลข่าวสารและการสื่อสาร Information and communication	38	20	7	11	-	-	-	-	-	-	-	-	-
กิจกรรมก่อสร้าง Real estate activities	492	121	127	92	-	20	30	32	70	-	-	-	-
กิจกรรมการวิจัยและพัฒนาและเทคนิค Professional, scientific and technical activities	232	26	46	-	-	-	-	-	-	160	-	-	-
กิจกรรมการบริการ และการบริการสนับสนุน Administrative and support service activities	415	104	85	20	-	38	25	33	-	110	-	-	-
ศิลปะ- ความบันเทิงและนันทนาการ Arts, entertainment and recreation	660	138	151	113	18	40	-	90	90	-	-	-	-
กิจกรรมบริการอื่น ๆ Other service activities	298	124	66	22	-	-	-	86	-	-	-	-	-
กิจกรรมด้านโรงพยาบาลเอกชน Private hospital activities	315	-	-	-	-	-	30	-	-	-	285	-	-

ที่มา : สำนักข้อมูลทางทะเบียน (ข้อมูลผู้จ้างงาน) จังหวัดนครราชสีมา สำนักงานสถิติแห่งชาติ กระทรวงดิจิทัลและเศรษฐกิจ
 Source : The 2017 Industrial Census (Basic Information), Nakhon Ratchasima Province, National Statistical Office, Ministry of Digital Economy and Society.

ตาราง 19 จำนวนของสถานประกอบการธุรกิจ จำแนกตามระยะเวลาการดำเนินงาน และกิจกรรมทางเศรษฐกิจ
 TABLE 19 NUMBER OF BUSINESS ESTABLISHMENTS BY PERIOD OF OPERATION AND ECONOMIC ACTIVITY

กิจกรรมทางเศรษฐกิจ	จำนวน สถานประกอบการ Number of establishments	ระยะเวลาการดำเนินงาน (ปี) Period of operation (Year)					Economic activity
		< 5	5 - 9	10 - 19	20 - 29	≥ 30	
รวม	68,301	26,723	16,842	16,242	5,190	3,304	Total
การผลิต	8,384	2,247	2,076	2,554	906	601	Manufacturing
การจัดการและบำบัดน้ำเสีย ของเสียและสิ่งปฏิกูล	46	10	16	17	2	1	Sewerage, waste management and remediation activities
การก่อสร้าง	912	333	245	213	85	36	Construction
การขายส่งและการขายปลีก การซ่อมแซมยานยนต์ และจักรยานยนต์	5,841	2,274	1,520	1,453	409	185	Wholesale and retail trade; repair of motor vehicles and motorcycles
การขายส่ง	1,590	579	412	392	118	89	Wholesale trade
การขายปลีก	30,172	10,734	7,189	7,710	2,664	1,875	Retail trade
การขนส่งทางบก สถานีที่เก็บสินค้า	784	270	203	213	65	33	Land transport and storage
ที่พักแรม	707	369	225	80	25	8	Accommodation
บริการอาหารและเครื่องดื่ม	8,841	4,935	1,899	1,350	426	231	Food and beverage service activities
ข้อมูลข่าวสารและการสื่อสาร	330	181	112	32	5	-	Information and communication
กิจกรรมอสังหาริมทรัพย์	2,436	856	802	675	73	30	Real estate activities
กิจกรรมทางวิชาชีพ วิทยาศาสตร์และเทคโนโลยี	430	134	124	123	28	21	Professional, scientific and technical activities
กิจกรรมการบริหาร และการบริการสนับสนุน	807	332	251	173	41	10	Administrative and support service activities
ศิลปะ ความบันเทิงและนันทนาการ	768	349	236	125	43	15	Arts, entertainment and recreation
กิจกรรมบริการอื่น ๆ	6,242	3,120	1,528	1,130	297	167	Other service activities
กิจกรรมด้านโรงพยาบาลเอกชน	11	-	4	2	3	2	Private hospital activities

ตาราง 19 จำนวนของสถานประกอบการธุรกิจ จำแนกตามระยะเวลาการดำเนินงาน และกิจกรรมทางเศรษฐกิจ(ต่อ)

TABLE 19 NUMBER OF BUSINESS ESTABLISHMENTS BY PERIOD OF OPERATION AND ECONOMIC ACTIVITY (cont.)

กิจกรรมทางเศรษฐกิจ	จำนวน สถานประกอบการ Number of establishments	ระยะเวลาการดำเนินงาน (ปี) Period of operation (Year)					Economic activity
		< 5	5 - 9	10 - 19	20 - 29	≥ 30	
ในเขตเทศบาล	32,891	13,283	8,104	7,520	2,286	1,698	Municipal area
การผลิต	3,095	864	786	880	323	242	Manufacturing
การจัดการและการบำบัดน้ำเสีย ของเสียและสิ่งปฏิกูล	11	4	3	4	-	-	Sewerage, waste management and remediation activities
การก่อสร้าง	392	157	108	85	32	10	Construction
การขายส่งและการขายปลีก การซ่อมแซมยานยนต์ และจักรยานยนต์	3,004	1,109	791	737	240	127	Wholesale and retail trade; repair of motor vehicles and motorcycles
การขายส่ง	833	266	209	215	72	71	Wholesale trade
การขายปลีก	13,026	4,781	2,971	3,297	1,042	935	Retail trade
การขนส่งทางบก สถานีเก็บสินค้า	258	84	67	72	24	11	Land transport and storage
ที่พักแรม	311	160	92	39	14	6	Accommodation
บริการอาหารและเครื่องดื่ม	4,940	2,760	1,075	730	224	151	Food and beverage service activities
ข้อมูลข่าวสารและการสื่อสาร	200	94	79	23	4	-	Information and communication
กิจกรรมอสังหาริมทรัพย์	1,514	511	487	440	56	20	Real estate activities
กิจกรรมทางวิชาชีพ วิทยาศาสตร์และเทคโนโลยี	372	110	110	103	28	21	Professional, scientific and technical activities
กิจกรรมการบริหาร และการบริการสนับสนุน	576	227	180	128	34	7	Administrative and support service activities
ศิลปะ ความบันเทิงและนันทนาการ	396	174	130	64	22	6	Arts, entertainment and recreation
กิจกรรมบริการอื่น ๆ	3,954	1,982	1,013	701	169	89	Other service activities
กิจกรรมด้านโรงพยาบาลเอกชน	9	-	3	2	2	2	Private hospital activities

ตาราง 19 จำนวนของสถานประกอบการธุรกิจ จำแนกตามระยะเวลาการดำเนินงาน และกิจกรรมทางเศรษฐกิจ(ต่อ)

TABLE 19 NUMBER OF BUSINESS ESTABLISHMENTS BY PERIOD OF OPERATION AND ECONOMIC ACTIVITY (cont.)

กิจกรรมทางเศรษฐกิจ	จำนวน สถานประกอบการ Number of establishments	ระยะเวลาการดำเนินงาน (ปี) Period of operation (Year)					Economic activity
		< 5	5 - 9	10 - 19	20 - 29	≥ 30	
นอกเขตเทศบาล	35,410	13,440	8,738	8,722	2,904	1,606	Non - municipal area
การผลิต	5,289	1,383	1,290	1,674	583	359	Manufacturing
การจัดการและการบำบัดน้ำเสีย ของเสียและสิ่งปฏิกูล	35	6	13	13	2	1	Sewerage, waste management and remediation activities
การก่อสร้าง	520	176	137	128	53	26	Construction
การขายส่งและการขายปลีก การซ่อมยานยนต์ และจักรยานยนต์	2,837	1,165	729	716	169	58	Wholesale and retail trade; repair of motor vehicles and motorcycles
การขายส่ง	757	313	203	177	46	18	Wholesale trade
การขายปลีก	17,146	5,953	4,218	4,413	1,622	940	Retail trade
การขนส่งทางบก สถานที่เก็บสินค้า	526	186	136	141	41	22	Land transport and storage
ที่พักแรม	396	209	133	41	11	2	Accommodation
บริการอาหารและเครื่องดื่ม	3,901	2,175	824	620	202	80	Food and beverage service activities
ข้อมูลข่าวสารและการสื่อสาร	130	87	33	9	1	-	Information and communication
กิจกรรมอสังหาริมทรัพย์	922	345	315	235	17	10	Real estate activities
กิจกรรมทางวิชาชีพ วิทยาศาสตร์และเทคโนโลยี	58	24	14	20	-	-	Professional, scientific and technical activities
กิจกรรมการบริหาร และการบริการสนับสนุน	231	105	71	45	7	3	Administrative and support service activities
ศิลปะ ความบันเทิงและนันทนาการ	372	175	106	61	21	9	Arts, entertainment and recreation
กิจกรรมบริการอื่น ๆ	2,288	1,138	515	429	128	78	Other service activities
กิจกรรมด้านโรงพยาบาลเอกชน	2	-	1	-	1	-	Private hospital activities

ที่มา : สำนักข้อมูลทางกรม พ.ศ. 2560 (ข้อมูลพื้นฐาน) จังหวัด นครราชสีมา สำนักงานสถิติแห่งชาติ กระทรวงดิจิทัลเพื่อเศรษฐกิจและสังคม

Source : The 2017 Industrial Census (Basic Information), Nakhon Ratchasima Province, National Statistical Office, Ministry of Digital Economy and Society.

ตาราง 20 จำนวนสถานประกอบการ จำนวนตามการใช้เทคโนโลยีสารสนเทศและการสื่อสาร และกิจกรรมทางเศรษฐกิจ

TABLE 20 NUMBER OF ESTABLISHMENTS BY THE USE OF INFORMATION AND COMMUNICATION TECHNOLOGY AND ECONOMIC ACTIVITY

กิจกรรมทางเศรษฐกิจ	จำนวน สถานประกอบการ Number of establishments	การใช้คอมพิวเตอร์				การใช้อินเทอร์เน็ต				การใช้โทรศัพท์หรือบริการทางอินเทอร์เน็ต				Social Network	ไม่มี No	Economic activity
		Use computer		Use internet		Sales of goods via internet		Sales of goods via internet		Social Network	No					
		ใช้ / Use	ไม่ใช้ / None	ใช่ / Yes	ไม่ใช่ / No	ขายผ่านทางเว็บไซต์ ของตนเอง Sale through own website	ขายผ่านทางเว็บไซต์ ของผู้อื่น Sale through other website	ขายผ่านตลาดกลาง อิเล็กทรอนิกส์ e-Marketplace	ขายผ่านทาง Social Network							
ที่สถานี ตนเอง Use own place	ที่อื่น Use other place	Yes	No	Yes	No	Yes	No	Yes	No							
รวม	68,301	5,191	360	62,750	5,208	65,093	723	236	547	1,021	66,387	Total				
การผลิต	8,384	604	20	7,760	570	7,814	117	53	69	141	8,150	Manufacturing				
การค้าปลีกและการค้าส่ง	46	3	1	42	3	43	1	1	2	1	44	Sewerage, waste management and remediation activities				
การก่อสร้าง	912	85	3	824	83	829	8	2	10	18	881	Construction				
การขายส่งและการขายปลีก การซ่อมยานยนต์ และจักรยานยนต์	5,841	410	18	5,413	404	5,437	49	36	50	86	5,677	Wholesale and retail trade; repair of motor vehicles and motorcycles				
การขายส่ง	1,590	208	13	1,369	186	1,404	20	8	20	37	1,523	Wholesale trade				
การขายปลีก	30,172	1,662	76	28,434	1,552	28,620	290	58	144	247	29,609	Retail trade				
การขนส่งทางบก สถานีเก็บสินค้า	784	53	7	724	60	724	16	6	13	7	754	Land transport and storage				
ที่พักแรม	707	398	50	259	449	258	77	32	97	146	435	Accommodation				
บริการอาหารและเครื่องดื่ม	8,841	416	27	8,398	446	8,395	67	10	56	129	8,625	Food and beverage service activities				
ข้อมูลข่าวสารและการสื่อสาร	330	187	36	107	218	112	22	5	18	17	285	Information and communication				
กิจกรรมอสังหาริมทรัพย์	2,436	320	29	2,087	358	2,078	14	13	23	46	2,354	Real estate activities				
กิจกรรมบริการสุขภาพ	430	192	3	235	171	259	13	3	8	29	386	Professional, scientific and technical activities				
กิจกรรมการบริหาร และการบริการสนับสนุน	807	216	6	585	202	605	14	5	13	46	747	Administrative and support service activities				
ศิลปะ ความบันเทิงและนันทนาการ	768	156	63	549	215	553	9	3	7	18	735	Arts, entertainment and recreation				
กิจกรรมบริการอื่น ๆ	6,242	271	7	5,964	280	5,962	5	1	15	51	6,175	Other service activities				
กิจกรรมด้านโรงพยาบาลเอกชน	11	10	1	-	11	-	1	-	2	2	7	Private hospital activities				
ในเขตเทศบาล	32,891	3,690	249	28,952	3,735	29,156	481	164	386	619	31,657	Municipal area				
การผลิต	3,095	317	13	2,765	316	2,779	51	19	31	60	2,984	Manufacturing				
การค้าปลีกและการค้าส่ง	11	-	-	11	-	11	-	-	-	-	11	Sewerage, waste management and remediation activities				
การก่อสร้าง	392	62	1	329	61	331	7	2	8	14	368	Construction				
การขายส่งและการขายปลีก การซ่อมยานยนต์ และจักรยานยนต์	3,004	325	9	2,670	317	2,687	43	31	43	55	2,884	Wholesale and retail trade; repair of motor vehicles and motorcycles				
การขายส่ง	833	131	9	693	116	717	13	7	16	20	792	Wholesale trade				
การขายปลีก	13,026	1,232	57	11,737	1,149	11,877	198	48	121	163	12,643	Retail trade				
การขนส่งทางบก สถานีเก็บสินค้า	258	34	6	218	40	218	10	3	8	4	239	Land transport and storage				
ที่พักแรม	311	176	31	104	211	100	41	20	54	53	189	Accommodation				
บริการอาหารและเครื่องดื่ม	4,940	314	20	4,606	343	4,597	53	8	38	103	4,773	Food and beverage service activities				
ข้อมูลข่าวสารและการสื่อสาร	200	128	20	52	144	56	5	5	14	10	166	Information and communication				
กิจกรรมอสังหาริมทรัพย์	1,514	266	27	1,221	313	1,201	20	10	17	22	1,467	Real estate activities				
กิจกรรมบริการสุขภาพ	372	171	3	198	154	218	11	3	8	22	336	Professional, scientific and technical activities				
กิจกรรมการบริหาร และการบริการสนับสนุน	576	177	3	396	165	411	12	4	11	35	528	Administrative and support service activities				
ศิลปะ ความบันเทิงและนันทนาการ	396	112	43	241	154	242	6	3	5	17	368	Arts, entertainment and recreation				
กิจกรรมบริการอื่น ๆ	3,954	236	7	3,711	243	3,711	5	1	11	40	3,902	Other service activities				
กิจกรรมด้านโรงพยาบาลเอกชน	9	9	-	-	9	-	1	-	1	1	7	Private hospital activities				

ตาราง 20 จำนวนสถานประกอบการ จำนวนตามการใช้เทคโนโลยีสารสนเทศและการสื่อสาร และกิจกรรมทางธุรกิจ (ต่อ)
 TABLE 20 NUMBER OF ESTABLISHMENTS BY THE USE OF INFORMATION AND COMMUNICATION TECHNOLOGY AND ECONOMIC ACTIVITY (Cont.)

กิจกรรมทางธุรกิจ	จำนวน สถานประกอบการ Number of establishments	การใช้คอมพิวเตอร์ Use computer				การใช้อินเทอร์เน็ต Use internet				การใช้โทรศัพท์มือถือ Use mobile phone				การใช้เทคโนโลยีสารสนเทศและการสื่อสาร / The use of information and communication technology				ไม่มี No	Economic activity
		ใช้ / Use		ไม่ใช้ / None		ใช่ / Yes		ไม่ใช่ / No		ขายผ่านทางเว็บไซต์ Sale through own website		ขายผ่านทางเว็บไซต์ Sale through other website		ขายผ่านทางอินเทอร์เน็ต Sales of goods via internet		ขายผ่านทาง Social Network			
		ที่สถานี หมายเลข Use own establishment	ที่อื่น Use other place	None	Yes	No	Yes	No	242	66	34	72	161	402	34,730	Non - municipal area			
นอกเขตเทศบาล	35,410	1,501	111	33,798	1,473	33,937	242	66	34	72	161	402	34,730	Non - municipal area					
การผลิต	5,289	287	7	4,995	254	5,035	66	34	34	34	38	81	5,166	Manufacturing					
การจัดทำและการบำบัดน้ำเสีย ของเสียและสิ่งปฏิกูล	35	3	1	31	3	32	1	1	1	1	2	1	33	Sewerage, waste management and remediation activities					
การก่อสร้าง	520	23	2	495	22	498	1	1	-	-	2	4	513	Construction					
การขายส่งและการขายปลีก การซ่อมยานยนต์ และจักรยานยนต์	2,837	85	9	2,743	87	2,750	6	6	5	5	7	31	2,793	Wholesale and retail trade; repair of motor vehicles and motorcycles					
การขายส่ง	757	77	4	676	70	687	7	7	1	1	4	17	731	Wholesale trade					
การขายปลีก	17,146	430	19	16,697	403	16,743	92	92	10	10	23	84	16,966	Retail trade					
การขายส่งทางบก สถานที่เก็บสินค้า	526	19	1	506	20	506	6	6	3	3	5	3	515	Land transport and storage					
ที่พักรวม	396	222	19	155	238	158	36	36	12	12	43	93	246	Accommodation					
บริการอาหารและเครื่องดื่ม	3,901	102	7	3,792	103	3,798	14	14	2	2	18	26	3,852	Food and beverage service activities					
ข้อมูลข่าวสารและการสื่อสาร	130	59	16	55	74	56	2	2	-	-	4	7	119	Information and communication					
กิจกรรมอสังหาริมทรัพย์	922	54	2	866	45	877	4	4	3	3	6	24	887	Real estate activities					
กิจกรรมทางวิชาชีพ วิทยาศาสตร์และเทคโนโลยี	58	21	-	37	17	41	2	2	-	-	-	7	50	Professional, scientific and technical activities					
กิจกรรมการบริหาร และการบริการสนับสนุน	231	39	3	189	37	194	2	2	1	1	2	11	219	Administrative and support service activities					
ศิลปะ ความบันเทิงและนันทนาการ	372	44	20	308	61	311	3	3	-	-	2	1	367	Arts, entertainment and recreation					
กิจกรรมบริการอื่น ๆ	2,288	35	-	2,253	37	2,251	-	-	-	-	4	11	2,273	Other service activities					
กิจกรรมด้านโรงพยาบาลเอกชน	2	1	1	-	2	-	-	-	-	-	1	1	-	Private hospital activities					

ที่มา : สำนักงานอุตสาหกรรม พ.ศ. 2560 (ข้อมูลพื้นฐาน), จังหวัด นครราชสีมา สำนักงานสถิติแห่งชาติ กระทรวงดิจิทัลเพื่อเศรษฐกิจและสังคม

Source : The 2017 Industrial Census (Basic Information), Nakhon Ratchasima Province, National Statistical Office, Ministry of Digital Economy and Society.



สำมะโนอุตสาหกรรม พ.ศ. 2560 ข้อมูลพื้นฐาน จังหวัดนครราชสีมา
THE 2017 INDUSTRIAL CENSUS BASIC INFORMATION : NAKHON RATCHASIMA PROVINCE



www.nso.go.th