



สำมะโนอุตสาหกรรม พ.ศ. 2560

THE 2017 INDUSTRIAL CENSUS

จังหวัดพังงา

PHANGNGA PROVINCE

สำนักงานสถิติแห่งชาติ
กระทรวงดิจิทัลเพื่อเศรษฐกิจและสังคม

NATIONAL STATISTICAL OFFICE
MINISTRY OF DIGITAL ECONOMY AND SOCIETY



สำมะโนอุตสาหกรรม พ.ศ. 2560

จังหวัดพังงา

THE 2017 INDUSTRIAL CENSUS

PHANGNGA PROVINCE



สำนักงานสถิติแห่งชาติ

หน่วยงานเจ้าของเรื่อง สำนักงานสถิติจังหวัดพังงา
โทรศัพท์ 0 7646 0648
โทรสาร 0 7646 0648
ไปรษณีย์อิเล็กทรอนิกส์ phananga@nso.go.th

หน่วยงานที่เผยแพร่ กองสถิติพยากรณ์
สำนักงานสถิติแห่งชาติ
ศูนย์ราชการเฉลิมพระเกียรติ 80 พรรษาฯ
อาคารรัฐประศาสนภักดี ชั้น 2
ถนนแจ้งวัฒนะ เขตหลักสี่ กรุงเทพฯ 10210
โทรศัพท์ 0 2141 7498
โทรสาร 0 2143 8132
ไปรษณีย์อิเล็กทรอนิกส์ binfopub@nso.go.th

ปีที่จัดพิมพ์ 2561

จัดพิมพ์โดย สำนักงานสถิติจังหวัดพังงา

คำนำ

อุตสาหกรรมเป็นกิจกรรมทางเศรษฐกิจที่สำคัญของประเทศ สร้างรายได้ให้กับประเทศเป็นอย่างมาก อุตสาหกรรมในประเทศไทยกำลังเปลี่ยนผ่านภาคอุตสาหกรรมไปสู่ Industry 4.0 พัฒนตามนโยบายประเทศไทย 4.0 ซึ่งเป็นอุตสาหกรรมกำลังก้าวสู่การปฏิวัติครั้งใหม่ด้วยการนำนวัตกรรมและเทคโนโลยีสมัยใหม่เข้ามาเป็นกลไกขับเคลื่อนให้เกิดการพัฒนาในด้านต่างๆ ภายใน 20 ปี ข้างหน้า ปัจจุบันทุกประเทศบนโลกมีการเชื่อมต่อกันอย่างไร้พรมแดนในทุกมิติ ทั้งความร่วมมือทางการค้า ด้านการพัฒนาโครงสร้างพื้นฐาน และความร่วมมือทางด้านเศรษฐกิจและสังคม ย่อมเกิดการแข่งขันสูงขึ้นเรื่อยๆ ประเทศไทยจำเป็นต้องปรับตัวสู่การพัฒนาในยุคอุตสาหกรรม 4.0 ด้วยเพื่อเพิ่มศักยภาพของตนเองในการแข่งขัน ข้อมูลสถิติด้านอุตสาหกรรมการผลิต จึงมีความสำคัญมากใช้ในการวางแผนพัฒนา Industry 4.0 ในแต่ละด้าน สำนักงานสถิติแห่งชาติตระหนักถึงความสำคัญดังกล่าว จึงได้จัดทำสำมะโนอุตสาหกรรมขึ้น เพื่อให้ประเทศมีข้อมูลสถิติพื้นฐาน ที่สำคัญทางด้านอุตสาหกรรมการผลิตอย่างต่อเนื่อง เพื่อภาครัฐและเอกชนใช้ในการกำหนดนโยบายและวางแผนพัฒนาเศรษฐกิจ ด้านอุตสาหกรรมทั้งในระดับประเทศและระดับจังหวัดเพื่อเพิ่มศักยภาพในการแข่งขันในตลาดโลก

ในการจัดทำสำมะโนอุตสาหกรรม พ.ศ. 2560 ครั้งนี้ ได้กำหนดแผนการดำเนินงานเป็น 2 ขั้นตอน คือ ขั้นการเก็บรวบรวมข้อมูลพื้นฐานหรือการนับจุดสถานประกอบการทุกประเภท ซึ่งดำเนินการในปี 2559 และขั้นการเก็บรวบรวมข้อมูลรายละเอียดหรือการแจงนับสถานประกอบการในอุตสาหกรรมการผลิตดำเนินการในปี 2560

รายงานฉบับนี้ เป็นรายงานผลจากการเก็บรวบรวมข้อมูลรายละเอียดเฉพาะอุตสาหกรรมการผลิต ซึ่งจัดจำแนกประเภทสถานประกอบการตามการจัดมาตรฐานอุตสาหกรรมประเทศไทย ปี 2552 (Thailand Standard Industrial Classification: TSIC 2009) ที่ตั้งอยู่ในเขตเทศบาลและนอกเขตเทศบาลของ**จังหวัดพังงา** โดยทำการเก็บรวบรวมข้อมูลในระหว่างเดือนเมษายน – กรกฎาคม 2560 ข้อมูลที่นำเสนอเป็นการดำเนินกิจการในรอบปี 2559 การนำเสนอผลนั้น ได้นำเสนอข้อมูลเป็น 2 ตอน คือ ตอนที่ 1 ข้อมูลทั่วไปของสถานประกอบการ และตอนที่ 2 ข้อมูลการดำเนินกิจการ จำแนกตามขนาดของสถานประกอบการ และจำแนกตามประเภทอุตสาหกรรม นอกจากนี้ข้อมูลสถิติดังกล่าวยังมีข้อมูลเกี่ยวกับข้อมูลจำแนกตามอำเภอ แต่ไม่ได้นำเสนอในรายงานฉบับนี้ ผู้สนใจสามารถติดต่อขอข้อมูลได้ที่ **สำนักงานสถิติจังหวัดพังงา**

สำนักงานสถิติแห่งชาติ ใคร่ขอขอบคุณผู้ประกอบการและผู้เกี่ยวข้องทุกฝ่ายที่ได้ให้ความร่วมมือในการให้ข้อมูล ซึ่งข้อมูลที่ได้จะเป็นประโยชน์สำหรับผู้ใช้อ้างอิงข้อมูลทั้งภาครัฐบาลและภาคเอกชนต่อไป

บทสรุปสำหรับผู้บริหาร

เนื่องจากบริบทของประเทศไทย มีการเปลี่ยนแปลง ทั้งด้านเศรษฐกิจสังคมและการเมืองที่ส่งผลกระทบต่อภาคอุตสาหกรรมทำให้โครงสร้างการดำเนินธุรกิจ และอุตสาหกรรมเปลี่ยนแปลงไป เช่น วิสาหกิจขนาดกลางและขนาดย่อม (SMEs) มีอัตราการขยายตัวเพิ่มขึ้นและมีธุรกิจทางการค้า การบริการ และอุตสาหกรรมใหม่ๆ เกิดขึ้นเป็นต้น ซึ่งถือเป็นกลไกที่สำคัญต่อการเจริญเติบโตของระบบเศรษฐกิจของประเทศ ดังนั้นข้อมูลสถิติและสารสนเทศ โครงสร้างขั้นพื้นฐานเกี่ยวกับการประกอบธุรกิจ และอุตสาหกรรม จึงมีความสำคัญและจำเป็นสำหรับภาครัฐและเอกชนใช้ในการกำหนดนโยบาย และวางแผนพัฒนาด้านเศรษฐกิจและอุตสาหกรรม ทั้งในระดับประเทศและระดับท้องถิ่น เพื่อเพิ่มขีดความสามารถในการแข่งขันทางเศรษฐกิจในตลาดโลก

สำนักงานสถิติแห่งชาติ จัดทำสำมะโนอุตสาหกรรมทุก 10 ปี ตามข้อเสนอแนะขององค์การสหประชาชาติ และได้วางแผนเปลี่ยนเป็นจัดทำทุก 5 ปี เพื่อให้ประเทศไทยมีข้อมูลพื้นฐานที่สำคัญทางด้านอุตสาหกรรมการผลิตอย่างต่อเนื่อง เพื่อใช้ในการวิเคราะห์และติดตามสถานการณ์ด้านเศรษฐกิจของประเทศและภูมิภาค ซึ่งที่ผ่านมาสำนักงานสถิติแห่งชาติจัดทำสำมะโนอุตสาหกรรมมาแล้ว 4 ครั้ง ในปี 2507 ปี 2540 ปี 2550 และปี 2555 สำหรับปี 2560 เป็นการจัดทำสำมะโนอุตสาหกรรมครั้งที่ 5 ของประเทศไทย

ในการจัดทำสำมะโนอุตสาหกรรม พ.ศ. 2560 ได้กำหนดแผนการดำเนินงาน เป็น 2 ขั้นตอน คือ ขั้นการเก็บรวบรวมข้อมูลพื้นฐานหรือการนับจดสถานประกอบการ ทุกประเภท ซึ่งดำเนินการในปี 2559 และขั้นการเก็บรวบรวม ข้อมูลรายละเอียด

หรือการแจงนับสถานประกอบการในอุตสาหกรรม การผลิต ดำเนินการในปี 2560

สำหรับรายงานผลสำมะโนอุตสาหกรรม พ.ศ. 2560 ฉบับนี้เป็นผลการเก็บรวบรวมข้อมูล รายละเอียดเกี่ยวกับการประกอบกิจการของสถานประกอบการในปี 2559 ซึ่งจัดจำแนกประเภทสถานประกอบการตามการจัดประเภทมาตรฐานอุตสาหกรรมประเทศไทย ปี 2552 (TSIC2009) และดำเนินการเก็บรวบรวมข้อมูลระหว่างเดือน เมษายน - กรกฎาคม พ.ศ. 2560 ข้อมูลที่นำเสนอเป็นข้อมูลของสถานประกอบการอุตสาหกรรม การผลิตทั่วประเทศที่ตั้งอยู่ใน จังหวัดพังงา ซึ่งสรุปได้ดังนี้

● การเก็บรวบรวมข้อมูลพื้นฐาน : การนับจด

โดยมีผลการเก็บรวบรวมข้อมูลพื้นฐานของสถานประกอบการที่ประกอบธุรกิจเกี่ยวกับธุรกิจทางการค้าธุรกิจทางการบริการ การผลิต การก่อสร้าง การขนส่งทางบกและสถานที่เก็บสินค้า กิจกรรมด้านข้อมูลข่าวสารและการสื่อสาร และกิจกรรมด้านโรงพยาบาลเอกชน ในปี 2559 นั้น พบว่า มีสถานประกอบการจำนวนทั้งสิ้น 11,048 แห่ง ส่วนใหญ่ ร้อยละ 39.2 หรือ 4,329 แห่ง ดำเนินธุรกิจเกี่ยวกับการขายปลีก รองลงมาได้แก่สถานประกอบการที่ดำเนินธุรกิจเกี่ยวกับบริการอาหารและเครื่องดื่ม จำนวน 2,068 แห่ง หรือร้อยละ 18.7 สถานประกอบการที่ดำเนินธุรกิจเกี่ยวกับการผลิตและการจัดการและการบำบัดน้ำเสียของเสียและสิ่งปฏิกูล จำนวน 1,227 แห่ง หรือร้อยละ 11.1 สถานประกอบการที่ดำเนินธุรกิจเกี่ยวกับกิจการอื่นๆ จำนวน 1,202 แห่ง หรือ ร้อยละ 10.9 สถานประกอบการที่ดำเนินธุรกิจเกี่ยวกับการขาย-ซ่อมแซมยานยนต์และรถจักรยาน จำนวน 782 แห่ง

หรือร้อยละ 7.1 สถานประกอบการที่ดำเนินธุรกิจเกี่ยวกับการขนส่ง จำนวน 430 แห่ง หรือร้อยละ 3.4 สถานประกอบการที่ดำเนินธุรกิจเกี่ยวกับที่พักแรม จำนวน 263 แห่ง หรือร้อยละ 2.4 สถานประกอบการที่ดำเนินธุรกิจเกี่ยวกับกิจกรรมการบริหารและการบริการสนับสนุน จำนวน 246 แห่ง หรือร้อยละ 2.2 สถานประกอบการที่ดำเนินธุรกิจเกี่ยวกับกิจกรรมอสังหาริมทรัพย์ จำนวน 130 แห่ง หรือร้อยละ 1.2 สถานประกอบการดำเนินธุรกิจเกี่ยวกับการก่อสร้าง จำนวน 108 แห่ง หรือร้อยละ 1.0 สำหรับกิจกรรมทางเศรษฐกิจอื่น ๆ นอกจากที่กล่าวข้างต้นแต่ละประเภท มีสัดส่วนต่ำกว่าร้อยละ 1.0 ของสถานประกอบการทั้งสิ้น (ภาพที่ 1)

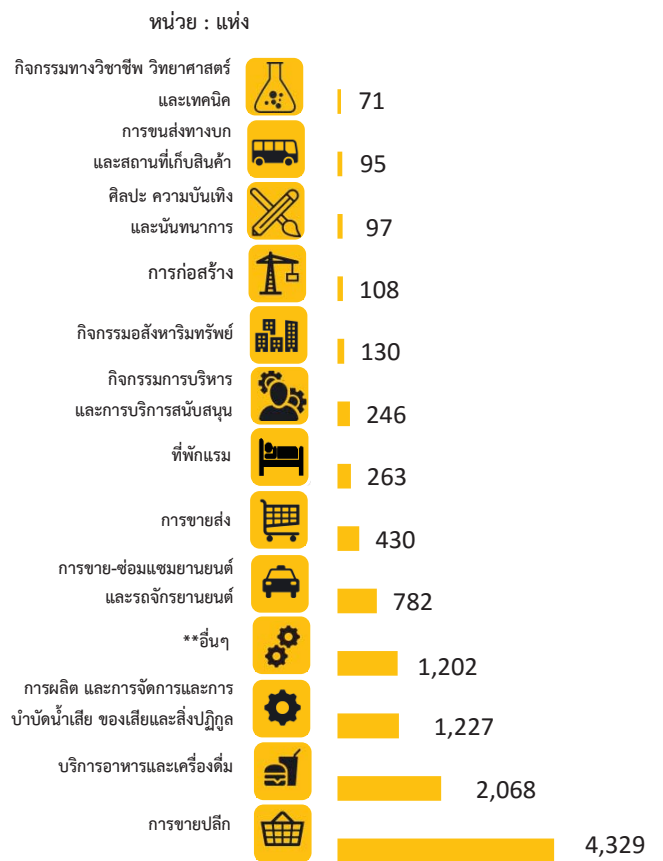
● ข้อมูลรายละเอียด: งานแขนงนับ

1. จำนวนสถานประกอบการ

จากการเก็บรวบรวมข้อมูลรายละเอียดของสถานประกอบการที่ดำเนินกิจการอุตสาหกรรม การผลิตในหมวดใหญ่การผลิต การจัดหา น้ำ การจัดการและบำบัดน้ำเสีย ของเสียและสิ่งปฏิกูล และหมวดย่อยการจัดพิมพ์จำหน่ายหรือเผยแพร่ผลจากสำมะโนอุตสาหกรรม พ.ศ. 2560 ของจังหวัดพังงา มีจำนวนสถานประกอบการทั้งสิ้น 1,204 แห่ง มีอุตสาหกรรมสำคัญ คือ การผลิตผลิตภัณฑ์อาหารและการผลิตผลิตภัณฑ์เสื้อผ้าเครื่องแต่งกาย ร้อยละ 38.6 และ 16.6 ตามลำดับ อุตสาหกรรมในลำดับรองลงไป ได้แก่ การผลิตผลิตภัณฑ์โลหะประดิษฐ์ (ยกเว้นเครื่องจักรและอุปกรณ์) และการผลิตผลิตภัณฑ์อื่น ๆ มีสัดส่วนเท่ากัน คือ ร้อยละ 13.0 การผลิตผลิตภัณฑ์จากไม้และไม้ก๊อก (ยกเว้นเฟอร์นิเจอร์) การผลิตสิ่งของ

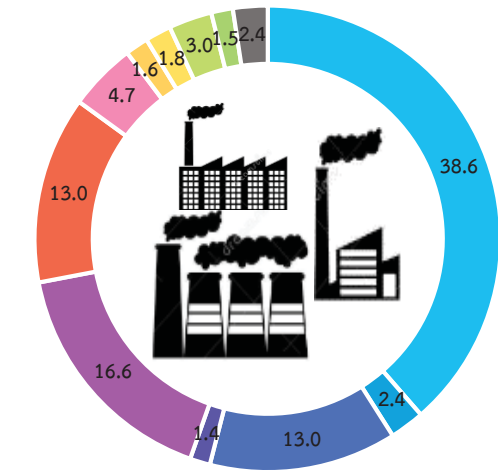
จากฟาง และวัสดุถักสารอื่นๆ ร้อยละ 4.7 การผลิตผลิตภัณฑ์เครื่องตี ร้อยละ 3.0 การผลิตผลิตภัณฑ์อื่นๆที่ทำจากแร่โลหะ และการผลิตผลิตภัณฑ์หมวดย่อยอื่นๆ มีสัดส่วนเท่ากัน คือ ร้อยละ 2.4 การซ่อมและการติดตั้งเครื่องจักรและอุปกรณ์ ร้อยละ 1.8 การพิมพ์และการผลิตซ้ำสื่อบันทึกข้อมูล ร้อยละ 1.6 สำหรับหมวดย่อยอื่นๆ นอกเหนือจากที่กล่าวข้างต้น มีจำนวนต่ำกว่าร้อยละ 1.5 (ภาพที่ 2)

ภาพที่ 1 จำนวนสถานประกอบการของข้อมูลพื้นฐาน จำแนกตามกิจกรรมทางเศรษฐกิจ



** อื่นๆ หมายถึง ข้อมูลข่าวสารและการสื่อสาร และรวมถึงกิจกรรมบริการอื่นๆ

ภาพที่ 2 ร้อยละของสถานประกอบการอุตสาหกรรม การผลิต จำแนกตามหมวดย่อยอุตสาหกรรม

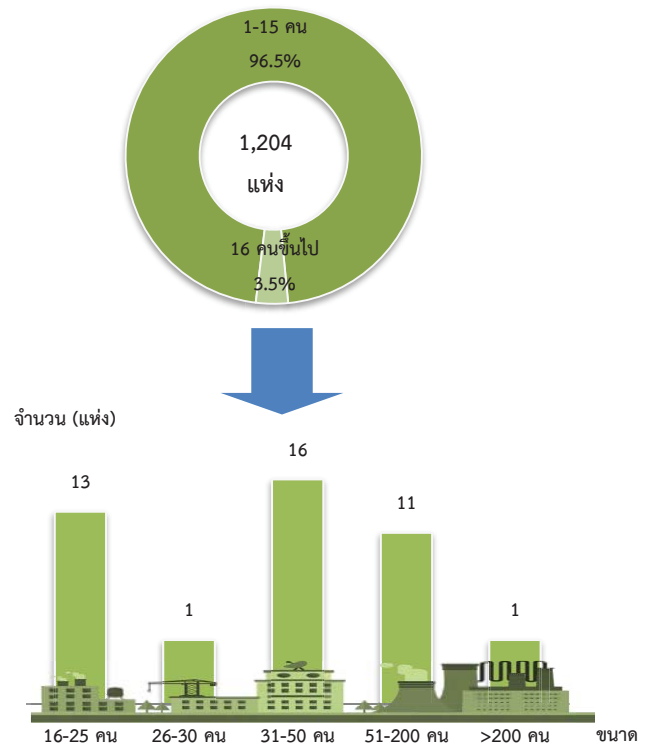


-  หมวดย่อย 10 การผลิตผลิตภัณฑ์อาหาร
-  หมวดย่อย 11 การผลิตเครื่องดื่ม
-  หมวดย่อย 13 การผลิตสิ่งทอ
-  หมวดย่อย 14 การผลิตเสื้อผ้าเครื่องแต่งกาย
-  หมวดย่อย 16 การผลิตไม้และผลิตภัณฑ์จากไม้และไม้ก๊อก (ยกเว้นเฟอร์นิเจอร์) การผลิตสิ่งของจากฟาง และวัสดุถักสานอื่นๆ
-  หมวดย่อย 18 การพิมพ์และการผลิตซ้ำสื่อบันทึกข้อมูล
-  หมวดย่อย 23 การผลิตผลิตภัณฑ์อื่นๆ ที่ทำจากแร่โลหะ
-  หมวดย่อย 25 การผลิตผลิตภัณฑ์โลหะประดิษฐ์ (ยกเว้นเครื่องจักรและอุปกรณ์)
-  หมวดย่อย 31 การผลิตเฟอร์นิเจอร์
-  หมวดย่อย 32 การผลิตผลิตภัณฑ์อื่นๆ
-  หมวดย่อย 33 การซ่อมและการติดตั้งเครื่องจักรและอุปกรณ์
-  หมวดย่อยอื่นๆ ได้แก่ 15, 17, 20-22, 30, 38 และ 58

2. ขนาดของสถานประกอบการ

ขนาดของสถานประกอบการ เมื่อวัดด้วยจำนวนคนทำงาน พบว่า จำนวน 1,162 แห่ง หรือร้อยละ 96.5 เป็นสถานประกอบการที่มีคนทำงาน 1-15 คน สำหรับสถานประกอบการที่มีคนทำงานตั้งแต่ 16 คนขึ้นไป จำนวน 42 แห่ง หรือร้อยละ 3.5 ในจำนวนนี้เป็นสถานประกอบการที่มีคนทำงาน 31-50 คน จำนวน 16 แห่ง สถานประกอบการที่มีคนทำงาน 16-25 คน จำนวน 13 แห่ง สถานประกอบการที่มีคนทำงาน 51-200 คน จำนวน 11 แห่ง สถานประกอบการที่มีคนทำงาน 26-30 คน และสถานประกอบการที่มีจำนวนคนทำงานมากกว่า 200 คน มีจำนวนเท่ากันคือ 1 แห่ง (ภาพที่ 3)

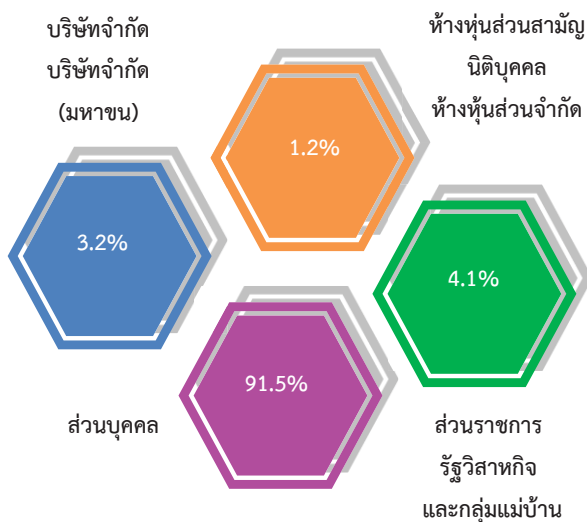
ภาพที่ 3 จำนวนสถานประกอบการอุตสาหกรรมการผลิต จำแนกตามขนาดของสถานประกอบการ (จำนวนคนทำงาน)



3. รูปแบบการจัดตั้งตามกฎหมาย

สถานประกอบที่ตั้งอยู่ในจังหวัดพังงา พบว่า ส่วนใหญ่ ร้อยละ 91.5 มีรูปแบบการจัดตั้งตามกฎหมายเป็นส่วนบุคคลหรือห้างหุ้นส่วนที่ไม่เป็นนิติบุคคล รองลงมารูปแบบเป็นส่วนราชการ รัฐวิสาหกิจและกลุ่มแม่บ้าน ร้อยละ 4.1 รูปแบบการจัดตั้งตามกฎหมาย เป็นบริษัทจำกัด บริษัทจำกัด (มหาชน) ร้อยละ 3.2 ที่เหลือเป็นสถานประกอบการที่มีรูปแบบห้างหุ้นส่วนสามัญนิติบุคคล ห้างหุ้นส่วนจำกัด ร้อยละ 1.2 (ภาพที่ 4)

ภาพที่ 4 ร้อยละของสถานประกอบการอุตสาหกรรมการผลิต จำแนกตามรูปแบบการจัดตั้งตามกฎหมาย

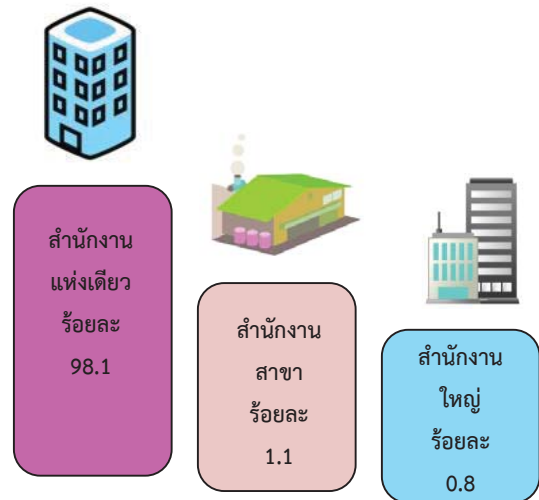


4. รูปแบบการจัดตั้งทางเศรษฐกิจ

สำหรับรูปแบบการจัดตั้งทางเศรษฐกิจของสถานประกอบการที่ตั้งอยู่ในจังหวัดพังงา พบว่า ส่วนใหญ่เป็นสถานประกอบการแห่งเดียว ไม่มีสำนักงานใหญ่ หรือสำนักงานสาขาอยู่ที่ใด

สูงถึงร้อยละ 98.1 ส่วนสถานประกอบที่มีรูปแบบเป็นสำนักงานสาขา ร้อยละ 1.1 ในขณะที่สถานประกอบการที่เป็นสำนักงานใหญ่มีเพียงร้อยละ 0.8 เท่านั้น (ภาพที่ 5)

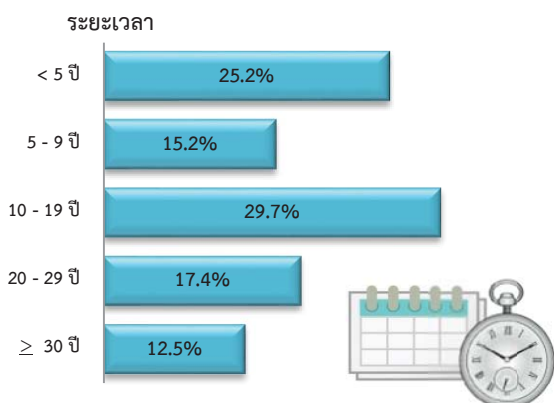
ภาพที่ 5 ร้อยละของสถานประกอบการอุตสาหกรรมการผลิต จำแนกตามรูปแบบการจัดตั้งทางเศรษฐกิจ



5. ระยะเวลาในการดำเนินกิจการ

ระยะเวลาในการดำเนินกิจการแสดงให้เห็นว่าสถานประกอบการที่ตั้งอยู่ในจังหวัดพังงา ส่วนใหญ่เป็นสถานประกอบการที่ดำเนินการมาแล้วเป็นระยะเวลา 10-19 ปี ร้อยละ 29.7 รองลงมาเป็นสถานประกอบการที่ดำเนินกิจการมาแล้วน้อยกว่า 5 ปี ร้อยละ 25.2 ดำเนินกิจการ 20-29 ปี ร้อยละ 17.4 ดำเนินกิจการ 5-9 ปี ร้อยละ 15.2 ในขณะที่ดำเนินกิจการตั้งแต่ 30 ปีขึ้นไป ร้อยละ 12.5 (ภาพที่ 6)

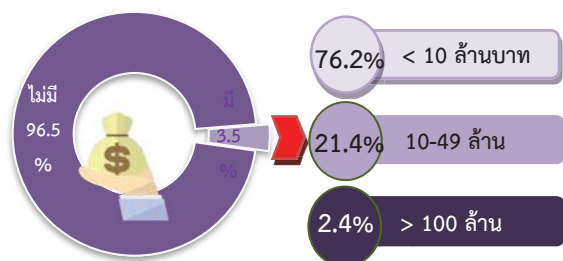
ภาพที่ 6 ร้อยละสถานประกอบการอุตสาหกรรมการผลิต
จำแนกตามระยะเวลาดำเนินงาน



6. ทุนจดทะเบียน

สถานประกอบการที่ตั้งอยู่ในจังหวัดพังงาพบว่า ส่วนใหญ่เป็นสถานประกอบการที่ไม่มีทุนจดทะเบียน ร้อยละ 96.5 สำหรับสถานประกอบการที่มีทุนจดทะเบียน ร้อยละ 3.5 ในจำนวนนี้เป็นสถานประกอบการที่มีทุนจดทะเบียนน้อยกว่า 10 ล้านบาท ร้อยละ 76.2 สถานประกอบการที่มีทุนจดทะเบียน 10-49 ล้านบาท ร้อยละ 21.4 สถานประกอบการที่มีทุนจดทะเบียนมากกว่า 100 ล้านบาท ร้อยละ 2.4 (ภาพที่ 7)

ภาพที่ 7 ร้อยละของสถานประกอบการอุตสาหกรรม
การผลิต จำแนกตามทุนจดทะเบียน

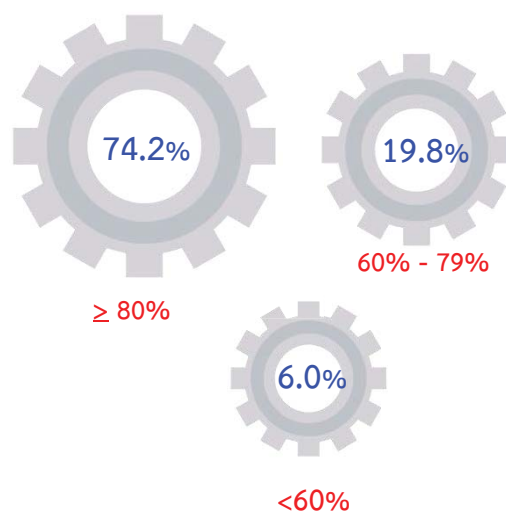


8. อัตราการใช้กำลังการผลิต

อัตราการใช้กำลังการผลิตในการดำเนินกิจการแสดงให้เห็นว่าสถานประกอบการที่ตั้งอยู่ในจังหวัดพังงา พบว่า ส่วนใหญ่หรือร้อยละ 74.2

เป็นสถานประกอบการที่มีอัตราการใช้กำลังการผลิตมากกว่า 80% รองลงมาเป็นสถานประกอบการที่มีอัตราการใช้กำลังการผลิต 60-79% ร้อยละ 19.8 ในขณะที่สถานประกอบการที่มีอัตราการใช้กำลังการผลิตน้อยกว่า 60% ร้อยละ 6.0 เท่านั้น (ภาพที่ 8)

ภาพที่ 8 ร้อยละของสถานประกอบการอุตสาหกรรม
การผลิต จำแนกตามอัตราการใช้กำลังการผลิต



อัตราการใช้กำลังการผลิต หมายถึง สัดส่วนระหว่างปริมาณผลผลิตจริงกับกำลังการผลิตสูงสุด ที่สามารถผลิตได้ในช่วงเวลาหนึ่ง คำนวณโดยปริมาณการผลิตจริง

9. คนทำงานและลูกจ้าง

สถานประกอบการในจังหวัดพังงามีจำนวนคนทำงานทั้งสิ้น 5,056 คน พบว่า คนทำงานที่ปฏิบัติงานในที่ดำเนินกิจการเกี่ยวกับการผลิตผลิตภัณฑ์อาหาร จำนวน 1,563 คน หรือร้อยละ 30.9 รองลงมาคนทำงานที่ปฏิบัติงานในสถานประกอบการที่ดำเนินกิจการเกี่ยวกับการผลิตไม้และผลิตภัณฑ์จากไม้และไม้ก๊อก (ยกเว้นเฟอร์นิเจอร์) การผลิตสิ่งของจากฟางและวัสดุอีกสานอื่นๆ จำนวน 1,345 คน หรือร้อยละ 26.6

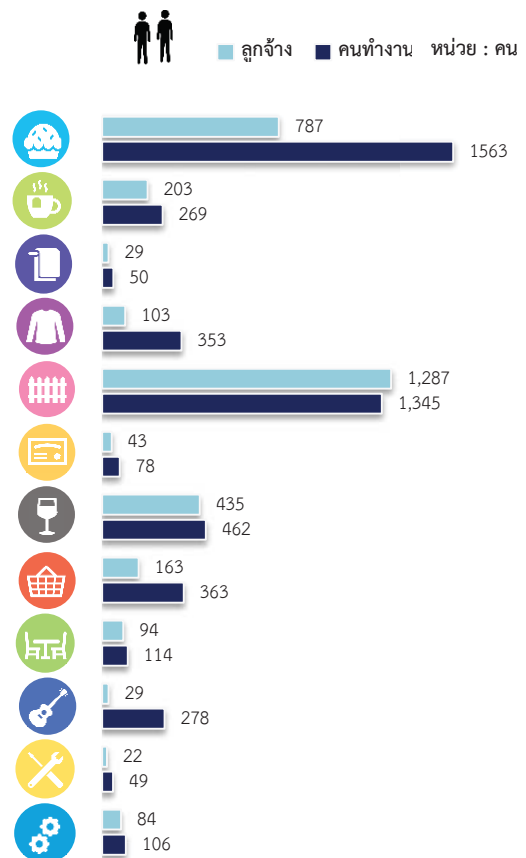
ญ

คนทำงานที่ปฏิบัติงานในสถานประกอบการที่ดำเนินกิจการเกี่ยวกับการผลิตผลิตภัณฑ์อื่นๆ ที่ทำจากแร่โลหะ จำนวน 462 คน หรือร้อยละ 9.1 คนทำงานที่ปฏิบัติงานในสถานประกอบการที่ดำเนินกิจการเกี่ยวกับการผลิตผลิตภัณฑ์โลหะประดิษฐ์ (ยกเว้นเครื่องจักรและอุปกรณ์) จำนวน 363 คน หรือร้อยละ 7.2 คนทำงานที่ปฏิบัติงานในสถานประกอบการที่ดำเนินกิจการเกี่ยวกับการผลิตเสื้อผ้าเครื่องแต่งกาย จำนวน 353 คน หรือร้อยละ 7.0 และคนทำงานที่ปฏิบัติงานในสถานประกอบการที่ดำเนินกิจการเกี่ยวกับการผลิตผลิตภัณฑ์อื่นๆ จำนวน 278 คน หรือร้อยละ 5.5 สำหรับคนทำงานที่ปฏิบัติงานในกิจกรรมทางเศรษฐกิจอื่น ๆ นอกจากที่กล่าวข้างต้น มีสัดส่วนคนทำงานต่ำกว่า ร้อยละ 3.0

ส่วนลูกจ้างมีจำนวนทั้งสิ้น 3,292 คน นั้นพบว่า เป็นลูกจ้างที่ปฏิบัติงานในสถานประกอบการที่ดำเนินกิจการเกี่ยวกับผลิตไม้และผลิตภัณฑ์จากไม้และไม้ก๊อก (ยกเว้นเฟอร์นิเจอร์) การผลิตสิ่งของจากฟางและวัสดุถักสานอื่นๆ จำนวน 1,287 คน หรือร้อยละ 39.1 รองลงมาเป็นลูกจ้างที่ปฏิบัติงานในสถานประกอบการที่ดำเนินกิจการเกี่ยวกับการผลิตผลิตภัณฑ์อาหาร จำนวน 787 คน หรือร้อยละ 23.9 ลูกจ้างที่ปฏิบัติงานในสถานประกอบการที่ดำเนินกิจการเกี่ยวกับการผลิตผลิตภัณฑ์อื่นๆที่ทำจากแร่โลหะ จำนวน 435 คน หรือร้อยละ 13.2 ลูกจ้างที่ปฏิบัติงานในสถานประกอบการที่ดำเนินกิจการเกี่ยวกับการผลิตเครื่องตี จำนวน 203 คน หรือร้อยละ 6.2 ลูกจ้างที่ปฏิบัติงานในสถานประกอบการที่ดำเนินกิจการเกี่ยวกับผลิตผลิตภัณฑ์โลหะประดิษฐ์ (ยกเว้นเครื่องจักรและอุปกรณ์) จำนวน 163 คน หรือ

ร้อยละ 5.0 และลูกจ้างที่ปฏิบัติงานในสถานประกอบการที่ดำเนินกิจการเกี่ยวกับการผลิตเสื้อผ้าเครื่องแต่งกาย จำนวน 103 คน หรือร้อยละ 3.1 ในขณะที่สถานประกอบการที่ดำเนินกิจกรรมทางเศรษฐกิจอื่น ๆ นอกจากที่กล่าวข้างต้น มีสัดส่วนลูกจ้างต่ำกว่า ร้อยละ 2.0 (ภาพที่ 9)

ภาพที่ 9 คนทำงานและลูกจ้างของสถานประกอบการอุตสาหกรรมการผลิต จำแนกตามหมวดย่อยอุตสาหกรรม

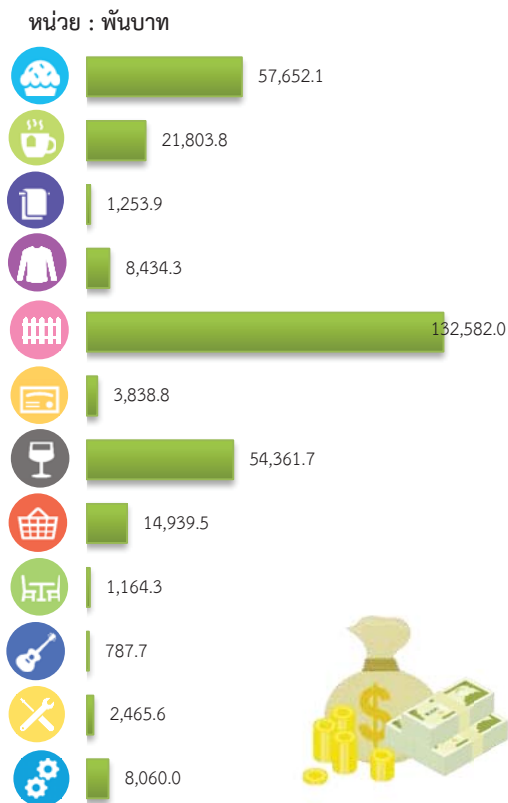


หมายเหตุ : คนทำงาน หมายถึง เจ้าของกิจการห้างหุ้นส่วน คนทำงานโดยไม่ได้รับค่าจ้าง
หมวดย่อยอื่นๆ หมายถึง การผลิตภัณฑ์เคมีภัณฑ์ และผลิตภัณฑ์เคมี, การผลิตผลิตภัณฑ์ยางและพลาสติก, การผลิตอุปกรณ์ขนส่งอื่นๆ

10. ค่าตอบแทนแรงงาน

สถานประกอบการในจังหวัดพังงามีค่าตอบแทนแรงงานของสถานประกอบการในการดำเนินกิจการ มูลค่ารวม 370,709.6 พันบาท พบว่า สถานประกอบการที่มีค่าตอบแทนแรงงานเกี่ยวกับการผลิตไม้และผลิตภัณฑ์จากไม้และไม้ก๊อกลง (ยกเว้นเฟอร์นิเจอร์) การผลิตสิ่งของจากฟางและวัสดุถักสานอื่นๆ มูลค่า 132,582.0 พันบาท รองลงมาเป็นสถานประกอบการที่มีค่าตอบแทนแรงงานเกี่ยวกับการผลิตผลิตภัณฑ์อาหาร มูลค่า 57,652.1 พันบาท สถานประกอบการที่มีค่าตอบแทนแรงงานเกี่ยวกับการผลิตผลิตภัณฑ์อื่นๆ ที่ทำจากแร่โลหะ มูลค่า 54,361.1 พันบาท สถานประกอบการที่มีค่าตอบแทนแรงงานเกี่ยวกับการผลิตเครื่องดื่ม มูลค่า 21,803.8 พันบาท สถานประกอบการที่มีค่าตอบแทนแรงงานเกี่ยวกับการผลิตผลิตภัณฑ์โลหะประดิษฐ์ (ยกเว้นเครื่องจักรและอุปกรณ์) มูลค่า 14,939.5 พันบาท สถานประกอบการที่มีค่าตอบแทนแรงงานเกี่ยวกับการผลิตเสื้อผ้าเครื่องแต่งกาย มูลค่า 8,434.3 พันบาท สถานประกอบการที่มีค่าตอบแทนแรงงานเกี่ยวกับการผลิตเคมีภัณฑ์และผลิตภัณฑ์เคมี การผลิตอุปกรณ์ขนส่งอื่นๆ มูลค่า 8,060.0 พันบาท สถานประกอบการที่มีค่าตอบแทนแรงงานเกี่ยวกับการพิมพ์และการผลิตซ้ำสื่อบันทึกข้อมูล มูลค่า 3,838.8 พันบาท และสถานประกอบการที่มีค่าตอบแทนแรงงานเกี่ยวกับการซ่อมและการติดตั้งเครื่องจักรและอุปกรณ์ มูลค่า 2,465.6 พันบาท ในขณะที่สถานประกอบการที่มีค่าตอบแทนแรงงานในการดำเนินกิจการมีมูลค่าต่ำกว่า 2,000.0 พันบาท (ภาพที่ 10)

ภาพที่ 10 ค่าตอบแทนแรงงานของสถานประกอบการอุตสาหกรรมการผลิต จำแนกตามหมวดย่อยอุตสาหกรรม



หมายเหตุ : หมวดย่อยอื่นๆ หมายถึง การผลิตภัณฑ์เคมีภัณฑ์ และผลิตภัณฑ์เคมี, การผลิตอุปกรณ์ขนส่งอื่นๆ

11. มูลค่าผลผลิต ค่าใช้จ่ายขั้นกลาง และมูลค่าเพิ่ม

การประกอบอุตสาหกรรมการผลิตของจังหวัดพังงามีมูลค่าผลผลิตรวมทั้งสิ้นประมาณ 4,704,389.5 พันบาท เป็นค่าใช้จ่ายขั้นกลางประมาณ 3,535,561.3 พันบาท และมีมูลค่าเพิ่มประมาณ 1,168,828.2 พันบาท หากพิจารณามูลค่าเพิ่มตามหมวดย่อยอุตสาหกรรม พบว่าการผลิตไม้และผลิตภัณฑ์จากไม้และไม้ก๊อกลง (ยกเว้นเฟอร์นิเจอร์) การผลิตสิ่งของจากฟางและวัสดุถักสานอื่นๆ มูลค่า 433,772.3 พันบาท รองลงมาเป็นการผลิต

ผลิตภัณฑ์เกี่ยวกับอาหาร มูลค่า 289,135.1 พันบาท การผลิตผลิตภัณฑ์อื่นๆ ที่ทำจากแร่โลหะ มูลค่า 239,672.9 พันบาท การผลิตผลิตภัณฑ์โลหะประดิษฐ์ (ยกเว้นเครื่องจักรและอุปกรณ์) มูลค่า 48,553.9 พันบาท และการผลิตเครื่องตีมูลค่า 40,543.8 พันบาท ในขณะที่สถานประกอบการที่ดำเนินกิจการอื่นๆ มีมูลค่าผลผลิตในการดำเนินกิจการต่ำกว่า 40,000.0 พันบาท (ภาพที่ 11)

11,055.1



การผลิตผลิตภัณฑ์อื่นๆ

8,856.4



การซ่อมและการติดตั้งเครื่องจักรและอุปกรณ์

40,973.0



อื่นๆ ได้แก่ การผลิตเคมีภัณฑ์และผลิตภัณฑ์เคมี, การผลิตอุปกรณ์ขนส่งอื่นๆ, การผลิตผลิตภัณฑ์ยางและพลาสติก

ภาพที่ 11 มูลค่าเพิ่มของสถานประกอบการอุตสาหกรรม การผลิต จำแนกตามหมวดย่อยอุตสาหกรรม

หน่วย : พันบาท



มูลค่าเพิ่ม คำนวณโดย มูลค่าผลผลิต หักด้วยค่าใช้จ่ายชั้นกลาง มูลค่าผลผลิต หมายถึง รายรับของสถานประกอบการในรอบปี 2559 ค่าใช้จ่ายชั้นกลาง หมายถึง รายจ่ายที่ใช้ในการดำเนินการใน ขบวนการผลิตของสถานประกอบการในรอบปี 2559

● ปัญหาในการดำเนินการ

สถานประกอบการอุตสาหกรรมการผลิตประมาณร้อยละ 42.9 รายงานว่าไม่มีปัญหาในการดำเนินการ และร้อยละ 57.1 รายงานว่ามีปัญหาในการดำเนินการโดยปัญหาในการดำเนินการ 5 อันดับแรก คือ ร้อยละ 75.0 รายงานว่ามีปัญหาเกี่ยวกับเศรษฐกิจไม่ดี/ชะลอตัว รองลงมา รายงานว่ามีปัญหาเกี่ยวกับต้นทุนการผลิตสูงขึ้น ร้อยละ 49.4 รายงานว่ามีปัญหาเกี่ยวกับตลาดอิมพอร์ตไม่สามารถขยายฐานลูกค้าได้ ร้อยละ 29.7 รายงานว่า มีปัญหาเกี่ยวกับคู่แข่งในอุตสาหกรรมมากขึ้น ร้อยละ 22.8 และรายงานว่ามีปัญหาเกี่ยวกับการขาดแคลนแรงงาน ร้อยละ 19.8 ในขณะที่สถานประกอบการที่มีปัญหาอื่น ๆ ในการดำเนินการนอกจากที่กล่าวข้างต้น มีสัดส่วนต่ำกว่าร้อยละ 15.0 (ภาพที่ 12)

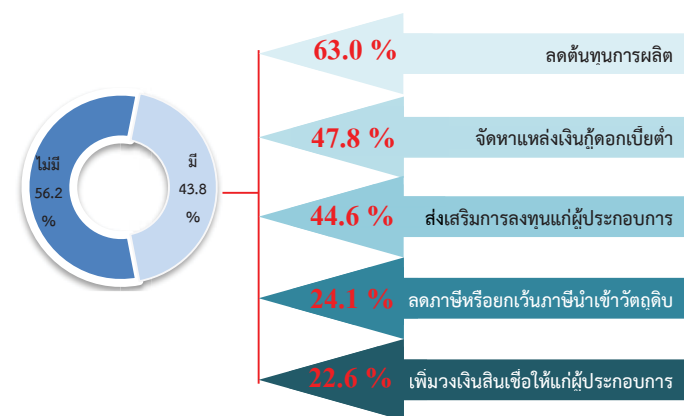
ภาพที่ 12 ร้อยละของสถานประกอบการอุตสาหกรรม การผลิต จำแนกตามการมีปัญหาในการ ดำเนินกิจการ 5 อันดับแรก



● ความช่วยเหลือที่ต้องการจากหน่วยงาน ของรัฐ

สถานประกอบการอุตสาหกรรมการผลิต ในจังหวัดพังงา รายงานว่าไม่ต้องการให้ภาครัฐ ช่วยเหลือร้อยละ 56.2 และร้อยละ 43.8 รายงานว่า ต้องการให้ภาครัฐช่วยเหลือ โดยความต้องการให้ รัฐช่วยเหลือ 5 อันดับแรก คือ การลดต้นทุนใน การผลิต ร้อยละ 63.0 รองลงมาคือการจัดหา แหล่งเงินกู้ดอกเบี้ยต่ำ ร้อยละ 47.8 การส่งเสริม การลงทุนแก่ผู้ประกอบการ ร้อยละ 44.6 การลดภาษีหรือยกเว้นภาษีนำเข้าวัตถุดิบ เครื่องมือ เครื่องจักรฯ ร้อยละ 24.1 และการเพิ่ม วงเงินสินเชื่อให้แก่ผู้ประกอบการ ร้อยละ 22.6 ในขณะที่ สถานประกอบการที่ต้องการให้ภาครัฐ ช่วยเหลือ นอกจากที่กล่าวข้างต้น มีสัดส่วน ต่ำกว่าร้อยละ 22.0 (ภาพที่ 13)

ภาพที่ 13 ร้อยละของสถานประกอบการอุตสาหกรรม การผลิต จำแนกตามความต้องการให้ภาครัฐ ช่วยเหลือ 5 อันดับแรก



สารบัญ

คำนำ

บทสรุปสำหรับผู้บริหาร

สารบัญแผนภาพ

สารบัญตาราง

บทที่ 1 บทนำ

- 1.1 ความเป็นมา
- 1.2 วัตถุประสงค์
- 1.3 ประโยชน์ที่คาดว่าจะได้รับ

บทที่ 2 ระเบียบวิธีสถิติ

- 2.1 ประชากรเป้าหมาย
- 2.2 เวลาอ้างอิง
- 2.3 คำนิยาม
- 2.4 แผนการสุ่มตัวอย่าง
- 2.5 รายการข้อมูลที่เก็บรวบรวม
- 2.6 การเก็บรวบรวมข้อมูลรายละเอียด
- 2.7 การประมวลผลข้อมูล
- 2.8 การปิดตัวเลข
- 2.9 ความคลาดเคลื่อนของข้อมูล
- 2.10 การนำเสนอผลข้อมูล

บทที่ 3 ผลการสำมะโน

- 3.1 ข้อมูลทั่วไปของสถานประกอบการอุตสาหกรรมการผลิต
- 3.2 ข้อมูลสถิติที่สำคัญจำแนกตามขนาดของสถานประกอบการและหมวดย่อยอุตสาหกรรม

ภาคผนวก

ภาคผนวก ก ตารางสถิติ

ตอนที่ 1 ข้อมูลทั่วไปของสถานประกอบการ

- จำแนกตามขนาดของสถานประกอบการ
- จำแนกตามหมวดย่อยอุตสาหกรรม

ตอนที่ 2 ข้อมูลการดำเนินงานกิจการของสถานประกอบการ

- จำแนกตามขนาดของสถานประกอบการ
- จำแนกตามหมวดย่อยอุตสาหกรรม

ภาคผนวก ข แผนการเลือกตัวอย่างและการประมาณผล

สารบัญแผนภาพ

		หน้า
ภาพที่ 1	จำนวนสถานประกอบการของข้อมูลพื้นฐาน จำแนกตามกิจกรรมทางเศรษฐกิจ	ฉ
ภาพที่ 2	ร้อยละของสถานประกอบการอุตสาหกรรมการผลิต จำแนกตามหมวดย่อยอุตสาหกรรม	ช
ภาพที่ 3	จำนวนสถานประกอบการอุตสาหกรรมการผลิต จำแนกตามขนาดของสถานประกอบการ (จำนวนคนทำงาน)	ช
ภาพที่ 4	ร้อยละของสถานประกอบการอุตสาหกรรมการผลิต จำแนกตามรูปแบบการตั้งตามกฎหมาย	ช
ภาพที่ 5	ร้อยละของสถานประกอบการอุตสาหกรรมการผลิต จำแนกตามรูปแบบการตั้งทางเศรษฐกิจ	ช
ภาพที่ 6	ร้อยละของสถานประกอบการอุตสาหกรรมการผลิต จำแนกตามระยะเวลาดำเนินกิจการ	ฉ
ภาพที่ 7	ร้อยละของสถานประกอบการอุตสาหกรรมการผลิต จำแนกตามทุนจดทะเบียน	ฉ
ภาพที่ 8	ร้อยละของสถานประกอบการอุตสาหกรรมการผลิต จำแนกตามอัตราการใช้กำลังการผลิต	ฉ
ภาพที่ 9	คนทำงานและลูกจ้างของสถานประกอบการอุตสาหกรรมการผลิต จำแนกตามหมวดย่อยอุตสาหกรรม	ญ
ภาพที่ 10	ค่าตอบแทนแรงงานของสถานประกอบการอุตสาหกรรมการผลิต จำแนกตามหมวดย่อยอุตสาหกรรม	ฎ
ภาพที่ 11	มูลค่าเพิ่มของสถานประกอบการอุตสาหกรรมการผลิต จำแนกตามหมวดย่อยอุตสาหกรรม	ฎ
ภาพที่ 12	ร้อยละของสถานประกอบการอุตสาหกรรมการผลิต จำแนกตามการมีปัญหาในการดำเนินกิจการ 5 อันดับแรก	ฐ
ภาพที่ 13	ร้อยละของสถานประกอบการอุตสาหกรรมการผลิต จำแนกตามความต้องการให้ภาครัฐช่วยเหลือ 5 อันดับแรก	ฐ

สารบัญตาราง

	หน้า	
ตาราง 3.1	จำนวนและร้อยละของสถานประกอบการอุตสาหกรรมการผลิต จำแนกตามอำเภอ	13
ตาราง 3.2	จำนวนและร้อยละของสถานประกอบการอุตสาหกรรมการผลิต จำแนกตาม หมวดย่อยอุตสาหกรรมและขนาดของสถานประกอบการ	14
ตาราง 3.3	จำนวนและร้อยละสถานประกอบการอุตสาหกรรมการผลิต จำแนกตาม ลักษณะของสถานประกอบการ	15
ตาราง 3.4	คนทำงาน ลูกจ้าง และค่าตอบแทนแรงงาน จำแนกตามขนาดของ สถานประกอบการ และหมวดย่อยอุตสาหกรรม	18
ตาราง 3.5	มูลค่าผลผลิต ค่าใช้จ่ายขั้นกลางและมูลค่าเพิ่มของสถานประกอบการ อุตสาหกรรมการผลิต จำแนกตามขนาดของสถานประกอบการและหมวดย่อย อุตสาหกรรม	21
ตาราง 3.6	มูลค่าผลผลิต และมูลค่าเพิ่มเฉลี่ยต่อสถานประกอบการและต่อคนทำงาน จำแนกตามขนาดของสถานประกอบการ และหมวดย่อยอุตสาหกรรม	24

บทที่ 1

บทนำ

1.1 ความเป็นมา

สำนักงานสถิติแห่งชาติ ได้จัดทำสำมะโนอุตสาหกรรมทุก 10 ปี ตามข้อเสนอแนะขององค์การสหประชาชาติ เพื่อให้ประเทศมีข้อมูลพื้นฐานที่สำคัญทางด้านอุตสาหกรรมการผลิตมาอย่างต่อเนื่อง เนื่องจากความผันผวนของเศรษฐกิจโลกทำให้โครงสร้างการดำเนินธุรกิจและอุตสาหกรรมมีการเปลี่ยนแปลงรวดเร็วทำให้หน่วยงานหลักด้านเศรษฐกิจของประเทศ ได้แก่ สำนักงานเศรษฐกิจอุตสาหกรรม กระทรวงอุตสาหกรรม สำนักงานคณะกรรมการพัฒนาการเศรษฐกิจและสังคมแห่งชาติ ธนาคารแห่งประเทศไทย และกระทรวงพาณิชย์ มีความจำเป็นต้องใช้ข้อมูลที่ทันสมัยเพื่อใช้ในการวิเคราะห์และติดตามสถานการณ์ด้านเศรษฐกิจของประเทศและภูมิภาค จึงขอให้สำนักงานสถิติแห่งชาติจัดทำสำมะโนอุตสาหกรรมจากทุก 10 ปี เป็นจัดทำทุก 5 ปี ประกอบกับประเทศต่างๆ ส่วนใหญ่ได้มีการจัดทำสำมะโนด้านเศรษฐกิจทุก 5 ปี โดยในปี 2555 สำนักงานสถิติแห่งชาติ ได้วางแผนปรับการจัดทำสำมะโนอุตสาหกรรมเป็นประจำทุก 5 ปี จึงบูรณาการดำเนินการไปพร้อมกับสำมะโนธุรกิจทางการค้าและธุรกิจทางการบริการ ภายใต้ชื่อ “สำมะโนธุรกิจและอุตสาหกรรม” ซึ่งสำมะโนอุตสาหกรรมจัดทำมาแล้ว 4 ครั้ง ในปี 2507 ปี 2540 ปี 2550 และ ปี 2555 สำหรับในปี 2560 จะครบรอบ 5 ปี ในการจัดทำสำมะโนอุตสาหกรรม ซึ่งนับเป็นครั้งที่ 5 ของประเทศไทย

สำหรับการจัดทำสำมะโนอุตสาหกรรม พ.ศ. 2560 ได้กำหนดแผนการดำเนินงานเป็น 2 ขั้นตอน คือ ขั้นการเก็บรวบรวมข้อมูลพื้นฐาน

หรือการนับจุดสถานประกอบการทุกประเภท ดำเนินการในปี 2559 และขั้นการเก็บรวบรวมข้อมูลรายละเอียดหรือการแจงนับ สถานประกอบการในอุตสาหกรรมการผลิต ซึ่งดำเนินการในปี 2560

1.2 วัตถุประสงค์

1.2.1 เพื่อเก็บรวบรวมข้อมูลพื้นฐานที่แสดงให้เห็นโครงสร้าง และการกระจายตัวของสถานประกอบการประเภทต่างๆ เช่น สถานประกอบการธุรกิจทางการค้า ธุรกิจทางการบริการ อุตสาหกรรมการผลิต การก่อสร้าง การขนส่งทางบก สถานที่เก็บสินค้า กิจกรรมด้านข้อมูลข่าวสารและการสื่อสาร และโรงพยาบาลเอกชน เป็นต้น

1.2.2 เพื่อเก็บรวบรวมรายละเอียดการดำเนินงานของสถานประกอบการเกี่ยวกับจำนวนและขนาดของสถานประกอบการ ประเภทอุตสาหกรรม จำนวนคนทำงาน ลูกจ้างค่าตอบแทน แรงงาน ค่าใช้จ่ายในการผลิต และดำเนินงานมูลค่าขายผลผลิตและรายรับ ส่วนเปลี่ยนแปลงของวัตถุดิบ และสินค้าคงเหลือมูลค่าสินทรัพย์ถาวรของสถานประกอบการ และข้อมูลอื่นๆ ที่เกี่ยวข้องกับอุตสาหกรรมการผลิต

1.3 ประโยชน์ที่คาดว่าจะได้รับ

ข้อมูลที่ได้จะเป็นประโยชน์สำหรับผู้ใช้อ้างอิงข้อมูลทั้งในภาครัฐและเอกชน ดังนี้

ภาครัฐ :

1.3.1 ใช้ในการวางแผนและกำหนดนโยบายพัฒนาเศรษฐกิจด้านอุตสาหกรรมการผลิตทั้งในระดับประเทศและระดับท้องถิ่น

เพื่อเสริมสร้างศักยภาพของอุตสาหกรรมให้สามารถแข่งขันได้ในเวทีการค้าโลก

1.3.2 ใช้ในการจัดทำดัชนีชี้วัดภาวะเศรษฐกิจและภาวะการดำเนินงานกิจการ เช่น ผลิตภัณฑ์มวลรวม ตารางปัจจัยการผลิตและผลผลิตของประเทศ สัดส่วนแรงงานในภาคการผลิต การบริการ เป็นต้น

1.3.3 ใช้ในการจัดทำแผนวิเคราะห์สถานการณ์ในการส่งเสริมวิสาหกิจขนาดกลางและขนาดย่อมของประเทศ

1.3.4 ใช้ประกอบการพิจารณากำหนดนโยบาย ออกกฎหมายและมาตรการต่างๆ เพื่อส่งเสริมและกำหนดทิศทางการประกอบธุรกิจทางการค้า ธุรกิจทางการบริการ และอุตสาหกรรมการผลิต ให้เป็นไปตามแนวนโยบายที่กำหนดไว้

1.3.5 เป็นข้อมูลพื้นฐานในการวางแผนจัดหาโครงสร้างพื้นฐาน (Infrastructure) เพื่อสนับสนุนอุตสาหกรรมการผลิตของประเทศ

1.3.6 ใช้ในการพัฒนาระบบข้อมูลเพื่อการวางแผนเตือนภัยทางเศรษฐกิจและสังคม

1.3.7 ใช้ประโยชน์ในทางสถิติเพื่อจัดทำกรอบตัวอย่าง สำหรับการเก็บรวบรวมข้อมูลจากสถานประกอบการของหน่วยสถิติต่างๆ

ภาคเอกชน :

1.3.8 ผู้ประกอบการใช้ข้อมูลพื้นฐานและข้อมูลการดำเนินงานกิจการ เป็นเครื่องมือสำหรับการวิเคราะห์สถานการณ์ด้านเศรษฐกิจ รวมทั้งการวางแผนตัดสินใจเกี่ยวกับการลงทุนขยายกิจการ/สาขา บริหารและควบคุมการดำเนินงานกิจการในด้านต่างๆ ให้มีประสิทธิภาพยิ่งขึ้น

1.3.9 ใช้ข้อมูลเป็นมาตรฐานเพื่อเปรียบเทียบผลการดำเนินงานของตนเองกับกิจการอื่นๆ ในอุตสาหกรรมประเภทเดียวกันหรือขนาดต่างๆ

1.3.10 สำหรับนักวิชาการ นักวิจัย และสถาบันการศึกษา นำไปศึกษาวิเคราะห์ต่อ ยอดสร้างนวัตกรรม เพื่อสนับสนุน ส่งเสริม และพัฒนาธุรกิจทางการค้า ธุรกิจทางการบริการและอุตสาหกรรมการผลิตที่อยู่ในความสนใจและเรื่องต่างๆ ที่เกี่ยวข้อง

บทที่ 2

ระเบียบวิธีสถิติ

2.1 ประชากรเป้าหมาย

สถานประกอบการที่อยู่ในขอบข่ายสำมะโนครั้งนี้ ได้แก่ สถานประกอบการทั่วประเทศที่ดำเนินกิจกรรมเกี่ยวกับการผลิต การจัดหา การจัดการและการบำบัดน้ำเสีย ของเสีย และสิ่งปฏิกูล และการจัดพิมพ์จำหน่ายหรือเผยแพร่ ตามการจัดประเภทมาตรฐานอุตสาหกรรมประเทศไทย ปี 2552 (Thailand Standard Industrial Classification: TSIC-2009)

คัมภีร์สถานประกอบการอุตสาหกรรมการผลิตทุกแห่งที่ตั้งอยู่ในเขตเทศบาลและนอกเขตเทศบาลทั่วประเทศ

2.2 เวลาอ้างอิง

ข้อมูลเกี่ยวกับจำนวนและลักษณะต่างๆ ของสถานประกอบการที่เก็บรวบรวมเป็นข้อมูลของสถานประกอบการที่ดำเนินกิจการใน ปี 2559 (การดำเนินกิจการระหว่าง 1 มกราคม ถึง 31 ธันวาคม 2559)

2.3 คำนิยาม

2.3.1 สถานประกอบการอุตสาหกรรมการผลิต หมายถึง สถานประกอบการที่ดำเนินกิจการเกี่ยวกับการผลิต ซึ่งหมายถึงการเปลี่ยนรูปวัตถุดิบให้เป็นผลิตภัณฑ์ชนิดใหม่ด้วยเครื่องจักรหรือเคมีภัณฑ์ โดยไม่คำนึงถึงว่างานนั้นทำด้วยเครื่องจักรหรือด้วยมือ หรือทำในโรงงาน โรงซ่อมหรือเคหะสถาน หรือผลิตภัณฑ์นั้นขายส่งหรือขายปลีกก็ตาม การประกอบชิ้นส่วนของผลิตภัณฑ์นับว่าเป็นการผลิตด้วย

2.3.2 การจำแนกประเภทอุตสาหกรรม

การผลิต ในการจัดทำสำมะโนอุตสาหกรรม พ.ศ. 2560 ได้จำแนกประเภทอุตสาหกรรมการผลิตที่จัดอยู่ในประเภท C E และ J เฉพาะหมวดย่อย 58

การจัดจำแนกโครงสร้างประเภทอุตสาหกรรมการผลิต เป็นดังนี้

หมวดย่อยอุตสาหกรรม ได้แก่ กลุ่มอุตสาหกรรม ซึ่งแบ่งเป็นกลุ่มย่อยจากหมวดใหญ่ และใช้แทนด้วยเลขรหัส 2 ตัวแรก ตั้งแต่รหัส 10 – 33 37 – 39 และ 58 รวม 28 หมวดย่อย

หมู่ใหญ่อุตสาหกรรม ได้แก่ กลุ่มอุตสาหกรรม ซึ่งแบ่งเป็นกลุ่มย่อยจากหมวดย่อย และใช้แทนด้วยเลขรหัส 3 ตัวแรก ตั้งแต่รหัส 101 – 332 370 - 390 และ 581 - 582 รวม 78 หมู่ใหญ่

หมู่ย่อยอุตสาหกรรม ได้แก่ กลุ่มอุตสาหกรรม ซึ่งแบ่งเป็นกลุ่มย่อยจากหมู่ใหญ่ และใช้แทนด้วยเลขรหัส 4 ตัวแรก ตั้งแต่รหัส 1011 – 3320 3700 - 3900 และ 5811 - 5820 รวม 164 หมู่ย่อย

กิจกรรมอุตสาหกรรม ได้แก่ กลุ่มอุตสาหกรรมที่ย่อยที่สุด และใช้แทนด้วยเลขรหัส 5 ตัวแรก ตั้งแต่รหัส 10111 – 33200 37000 – 39000 และ 58111 – 58203 รวม 409 กิจกรรม

2.3.3 รูปแบบการจัดตั้งตามกฎหมาย

1) ส่วนบุคคล ห้างหุ้นส่วนสามัญที่ไม่เป็นนิติบุคคล หมายถึง สถานประกอบการที่มีเจ้าของเป็นบุคคลธรรมดา คนเดียวหรือหลายคน

รวมกัน และให้หมายรวมถึงห้างหุ้นส่วนสามัญที่ไม่จดทะเบียนเป็นนิติบุคคลด้วย

2) ห้างหุ้นส่วนสามัญนิติบุคคล ห้างหุ้นส่วนจำกัด หมายถึง สถานประกอบการที่จัดตั้งขึ้น โดยมีบุคคลตั้งแต่ 2 คนขึ้นไปรวมทุนกัน เพื่อประกอบการผลิตและมีความรับผิดชอบร่วมกัน โดยการจดทะเบียนตามกฎหมาย

3) บริษัทจำกัด บริษัทจำกัด (มหาชน)
- บริษัทจำกัด หมายถึง สถานประกอบการที่จัดตั้งขึ้นโดยผู้ริเริ่มคณะหนึ่ง และได้จดทะเบียนถูกต้องตามกฎหมาย โดยมีผู้ริเริ่มดำเนินการอย่างน้อย 3 คนขึ้นไป

- บริษัทจำกัด (มหาชน) หมายถึง สถานประกอบการที่จัดตั้งขึ้นโดยการจดทะเบียนจัดตั้งบริษัท การควบบริษัท หรือการแปรสภาพบริษัท และวัตถุประสงค์ที่จะขายหุ้นต่อประชาชน โดยมีผู้ริเริ่มดำเนินการตั้งแต่ 15 คนขึ้นไป

4) ส่วนราชการ รัฐวิสาหกิจ หมายถึง สถานประกอบการที่รัฐบาลเป็นเจ้าของหรือมีทุนอยู่ด้วยไม่น้อยกว่าร้อยละ 50 ของทุนทั้งหมด ในที่นี้หมายรวมถึงสถานประกอบการที่ดำเนินการโดยรัฐบาลด้วย ได้แก่ เรือนจำ โรงฆ่าสัตว์ เป็นต้น

5) สหกรณ์ หมายถึง สถานประกอบการที่จัดตั้งขึ้นในรูปของสหกรณ์ โดยจดทะเบียนถูกต้องตามกฎหมายว่าด้วยสหกรณ์ โดยมีผู้ก่อตั้งไม่น้อยกว่า 10 คน

6) กลุ่มแม่บ้าน หมายถึง กลุ่มที่เกิดจากความต้องการของสมาชิกที่มารวมกลุ่มกันขึ้นมา เพื่อตอบสนองความต้องการของสมาชิกได้อย่างมีประสิทธิภาพ มีแนวคิดสร้างสรรค์กลุ่มเพื่อยกระดับความเป็นอยู่ของสมาชิกให้ดียิ่งขึ้นทั้งคุณภาพชีวิต สิ่งแวดล้อม เศรษฐกิจและสังคม โดย

ใช้หลักการทำงานแบบมีส่วนร่วม คือร่วมคิดร่วมทำ ร่วมตัดสินใจและร่วมพัฒนาสมาชิก

7) สมาคม หมายถึง การก่อตั้งสมาคมเพื่อกระทำการใดๆ อันมีลักษณะต่อเนื่องร่วมกัน และมีใช้เป็นการหาผลกำไรหรือรายได้มาแบ่งปันกัน ต้องมีข้อบังคับและจดทะเบียนตามบทบัญญัติแห่งประมวลกฎหมายนี้ โดยมีผู้ริเริ่มก่อตั้ง 3 คน

8) มูลนิธิ หมายถึง ทรัพย์สินที่จัดสรรไว้โดยเฉพาะสำหรับวัตถุประสงค์เพื่อการกุศล สาธารณะ การศาสนา ศิลปะ วิทยาศาสตร์ วรรณคดี การศึกษา หรือเพื่อสาธารณประโยชน์อย่างอื่น โดยมีได้มุ่งหาประโยชน์มาแบ่งปันกัน และการจัดการทรัพย์สินของมูลนิธิ ต้องมิใช่เป็นการหาผลประโยชน์เพื่อบุคคลใด

9) อื่นๆ หมายถึง สถานประกอบการที่จัดตั้งในรูปแบบอื่นๆ นอกจากที่กล่าวข้างต้น เช่น สโมสร ชมรมต่างๆ เป็นต้น

2.3.4 รูปแบบการจัดตั้งทางเศรษฐกิจ

1) สำนักงานแห่งเดียว หมายถึง สถานประกอบการที่ไม่เป็นสาขาหรือหน่วยย่อยของสถานประกอบการอื่น และไม่มีสาขาหรือหน่วยงานย่อยอื่น

2) สำนักงานใหญ่ หมายถึง สถานประกอบการที่เป็นเจ้าของและควบคุมกิจการของสถานประกอบการอื่นที่เป็นสำนักงานสาขาหรือหน่วยงานย่อย

3) สำนักงานสาขา หมายถึง สถานประกอบการที่เป็นสาขาหรือหน่วยงานย่อยของสถานประกอบการอื่นที่เป็นสำนักงานใหญ่

2.3.5 ทุนจดทะเบียน หรือทุนรับอนุญาต

หมายถึง ทุนดำเนินการซึ่งผู้ริเริ่มก่อการได้ระบุนำไว้เมื่อจดทะเบียนจัดตั้งเป็นนิติบุคคล หรือทุนที่ได้รับ

อนุญาตเมื่อขอจัดตั้งเป็นนิติบุคคล ทั้งนี้ไม่ได้แสดงถึงเงินที่ได้รับจากผู้ถือหุ้น แต่เป็นการแสดงถึงความประสงค์ของผู้เริ่มก่อการว่าจะมีทุนดำเนินการเป็นจำนวนเงินเท่าใด

2.3.6 อัตราการใช้กำลังการผลิต

หมายถึง สัดส่วนระหว่างปริมาณผลผลิตจริงกับกำลังการผลิตสูงสุด ที่สามารถผลิตได้ในช่วงเวลาหนึ่ง คำนวณโดยปริมาณการผลิตจริงหารด้วยกำลังการผลิต

2.3.7 คนทำงาน หมายถึง คนที่ทำงานในสถานประกอบการ**ทั้งที่ได้รับเงินเดือนและไม่ได้รับเงินเดือน** ที่สถานประกอบการมีอยู่ตามปกติรวมทั้งผู้ที่ปกติทำงานอยู่ในสถานประกอบการแห่งนี้ แต่ในวันดังกล่าวไม่ได้มาทำงาน เนื่องจากเจ็บป่วย ลาหยุดพักผ่อน โดยได้รับค่าจ้าง/เงินเดือน

คนทำงาน ประกอบด้วย

1) คนทำงานโดยไม่ได้รับค่าจ้างเงินเดือน หมายถึง เจ้าของกิจการหรือหุ้นส่วนที่ทำงานให้สถานประกอบการ โดยไม่ได้รับค่าจ้างเงินเดือน และผู้ที่อาศัยอยู่ในครัวเรือนของเจ้าของกิจการ หรือหุ้นส่วน หรือบุคคลอื่น ที่ทำงานให้กับสถานประกอบการอย่างน้อยสัปดาห์ละ 20 ชั่วโมง โดยไม่ได้รับค่าจ้าง เงินเดือน เป็นประจำ

2) ลูกจ้างในกรรมวิธีการผลิต หมายถึง ลูกจ้างทั้งหมดที่ทำงานเกี่ยวข้องโดยตรงกับการผลิตในขั้นตอนต่างๆ หรือกิจกรรมที่เกี่ยวข้องกับการผลิต โดยได้รับค่าจ้างเงินเดือน

- ผู้ปฏิบัติงานมีฝีมือ หมายถึงผู้ที่ทำงานด้านการผลิตซึ่งเคยได้รับการฝึกฝนอบรมมาก่อนอย่างน้อย 3 เดือน หรือผู้มีประสบการณ์ในการทำงาน 5 ปีขึ้นไปในงานเฉพาะที่ทำอยู่ เช่น ช่างนาฏงานดูแลเครื่องจักร ผู้ผลิต หรือติดตั้ง

อุปกรณ์ ผู้เดินเครื่องจักร ผู้ประกอบชิ้นส่วนต่างๆ เป็นต้น

- ผู้ปฏิบัติงานไม่มีฝีมือ หมายถึงผู้ที่ทำงานด้านการผลิตที่ได้รับการฝึกงานก่อนปฏิบัติงานน้อยกว่า 2 สัปดาห์ เช่น พนักงานทำความสะอาดเครื่องจักร

3) ลูกจ้างอื่นๆ หมายถึง ลูกจ้างทั้งหมดนอกเหนือจากลูกจ้างในกรรมวิธีการผลิต รวมถึงผู้ปฏิบัติงานนักบริหาร นักวิชาการ เสมียน พนักงาน เช่น ผู้จัดการ ผู้อำนวยการ และกรรมการบริหารที่ได้รับค่าจ้าง เงินเดือน ผู้ปฏิบัติงานในห้องทดลองและนักวิจัย พนักงานพิมพ์ดีด พนักงานบัญชี และพนักงานขาย เป็นต้น

ไม่รวมคนทำงาน ดังต่อไปนี้

- ผู้บริหารหรือผู้ถือหุ้นที่ได้รับเบี้ยประชุมเป็นครั้งคราว

- คนทำงานของสถานประกอบการอื่นที่มาปฏิบัติงานประจำที่สถานประกอบการแห่งนี้

- คนทำงานที่รับงานไปทำที่บ้าน แล้วนำมาส่งโดยไม่ได้ลงทุนซื้อวัสดุ อุปกรณ์ (หรือถ้ามีการใช้เครื่องมือส่วนตัวเล็กน้อยได้ เช่น มีด เข็ม ด้าย)

- คนงานที่ทำงานเป็นระยะเวลานาน เช่น ลาไปราชการทหาร

- คนที่สถานประกอบการจ้างมาทำงานเฉพาะอย่างเป็นครั้งคราว เช่น กรรมกรที่จ้างมาขนของ พนักงานเดินตลาดหรือตัวแทนขายที่ไม่มีเงินเดือนประจำ

- ลูกจ้างเช่าหรือแรงงานเช่า หมายถึง ลูกจ้างเฉพาะหรืออยู่ในกระบวนการผลิตที่ส่งตัวจากสำนักจัดหางานหรือองค์กรที่

คล้ายคลึงกัน ให้แก่สถานประกอบการในอุตสาหกรรมการผลิต สำนักจัดหางานดังกล่าวไม่มีหน้าที่บังคับบัญชาลูกจ้างซึ่งอยู่ภายใต้การควบคุม (การสั่งการหรือการบังคับบัญชา) ของลูกจ้างของสำนักจัดหางาน ลูกจ้างเช่นนี้จะมีชื่อในบัญชีเงินเดือนของสำนักจัดหางาน ไม่ใช่ของสถานประกอบการ ข้อมูลเกี่ยวกับแรงงานเช่า จะเป็นประโยชน์สำหรับการวิเคราะห์ผลผลิตภาพแรงงานของหน่วยอุตสาหกรรมที่ทำการผลิต ซึ่งมีการป้อนแรงงานเช่าเป็นวัตถุดิบในการผลิตที่แท้จริง

แรงงานต่อไปนี้จะจัดอยู่ในหมวดแรงงานเช่า

- เจ้าหน้าที่ชั่วคราวที่ได้รับจากบริการจัดหาเจ้าหน้าที่
- ผู้รับเหมา ผู้รับเหมาช่วงหรือผู้รับเหมาอิสระ
- บริการที่อยู่ใต้การบริหารจัดการ เช่น แม่บ้าน พนักงานรักษาความปลอดภัย บริการปรับปรุงภูมิทัศน์
- บริการวิชาชีพหรือบริการด้านเทคนิคที่ซื้อมาจากกิจการอื่น เช่น บริการที่ปรึกษาด้านซอฟต์แวร์ การจัดทำโปรแกรมคอมพิวเตอร์ บริการด้านวิศวกรรมหรือบริการด้านบัญชี

2.3.8 ค่าตอบแทนแรงงาน

1) ค่าจ้าง เงินเดือน หมายถึง เงินที่นายจ้างหรือสถานประกอบการจ่ายให้ลูกจ้างระหว่างเดือนมกราคม - เดือนธันวาคม 2559 (ก่อนหักภาษีเงินได้บุคคลธรรมดา เงินสมทบกองทุนประกันสังคมในส่วนที่ลูกจ้างต้องจ่ายค่าประกันชีวิต และรายจ่ายอื่นๆ ของลูกจ้าง) ตามข้อตกลงการจ้างแรงงาน โดยอาจจ่ายตามเงื่อนไขของระยะเวลา หรือจ่ายตามปริมาณงาน

2) ค่าล่วงเวลา โบนัส เงินรางวัลพิเศษ เงินเพิ่มค่าครองชีพ ค่านายหน้า หมายถึง เงินนอกเหนือจากค่าจ้าง เงินเดือนที่สถานประกอบการจ่ายให้แก่ลูกจ้างเป็นค่าตอบแทนในการทำงาน

3) สวัสดิการและผลประโยชน์ตอบแทนอื่นๆ หมายถึง ผลประโยชน์ตอบแทนแรงงานที่นายจ้างหรือสถานประกอบการจ่าย หรือบริการให้แก่ลูกจ้าง ได้แก่ ค่าตอบแทนแรงงานที่จ่ายเป็นสิ่งของหรือผลผลิต และสวัสดิการที่นายจ้างจัดหาหรือบริการลูกจ้าง เช่น อาหาร เครื่องดื่ม บ้านพัก คนงาน ค่าเช่าบ้าน ค่าซ่อมแซมที่อยู่อาศัย ค่ารักษาพยาบาล บริการดูแลบุตร พาหนะรับส่งมาทำงาน บันเทิงหรือนันทนาการต่างๆ ที่จัดให้ลูกจ้าง เป็นต้น **ทั้งนี้ไม่รวมเสื้อผ้า เครื่องแบบที่ใช้เฉพาะในการปฏิบัติงาน** (ค่าเสื้อผ้า เครื่องแบบที่ใช้เฉพาะในการปฏิบัติงาน ถือเป็นค่าใช้จ่ายอื่นๆ ของสถานประกอบการ)

4) เงินที่สถานประกอบการจ่ายสมทบเข้ากองทุนเพื่อการประกันสังคม ฯลฯ หมายถึง เงินที่สถานประกอบการจ่ายสมทบเข้ากองทุนเพื่อการประกันสังคมของทั้งรัฐบาลและเอกชน เพื่อมิให้ลูกจ้างได้รับความเดือดร้อนเมื่อต้องขาดรายได้ไปบางส่วนหรือทั้งหมดอันเนื่องมาจากการเจ็บป่วยหรือประสบอันตรายทั้งในและนอกเวลาทำงาน การคลอดบุตร ทูพพลภาพ การว่างงาน ชราภาพ และเสียชีวิต เงินดังกล่าว เช่น เงินสมทบกองทุนประกันสังคม กองทุนเงินทดแทน กองทุนสำรองเลี้ยงชีพ เป็นต้น

2.3.9. ค่าซื้อวัตถุดิบและวัสดุประกอบที่ใช้ในการผลิต หมายถึง มูลค่าของวัตถุดิบและส่วนประกอบที่สถานประกอบการจัดซื้อ หรือ

ได้รับมาจากสำนักงานใหญ่ ในระหว่างเดือน มกราคม – เดือนธันวาคม 2559 เพื่อใช้ในการผลิต โดยสถานประกอบการเอง หรือจ้างสถานประกอบการอื่นหรือผู้อื่นทำการผลิต มูลค่าดังกล่าวเป็นมูลค่าที่นำส่งถึงสถานประกอบการ ซึ่งรวมค่าภาษีขาเข้า ค่าขนส่ง ค่าประกันภัย ค่าบรรจุหีบห่อ เป็นต้น

2.3.10. ค่าเชื้อเพลิง หมายถึง มูลค่าของ เชื้อเพลิงทุกชนิดที่ซื้อมา เพื่อใช้เป็นเชื้อเพลิง สำหรับพลังงานและความร้อน **ไม่รวม เชื้อเพลิงที่เป็นส่วนประกอบของผลิตภัณฑ์ หรือที่ใช้ในการผลิตกระแสไฟฟ้า หรือเชื้อเพลิงที่ได้จากผลพลอยได้ของกิจกรรมการผลิต เช่น ชีลื้อย เป็นต้น**

2.3.11. ค่าไฟฟ้าที่ใช้ในการผลิต คือ มูลค่าไฟฟ้าทั้งหมดที่สถานประกอบการซื้อมาระหว่างเดือนมกราคม – เดือนธันวาคม 2559 รวมทั้งค่าไฟฟ้าที่ได้รับจากหน่วยพลังงานของสถานประกอบการอื่นแต่อยู่ในเครือเดียวกัน โดยจะต้องประมาณมูลค่าเหมือนกับการซื้อขายโดยปกติ

2.3.12. ค่าใช้จ่ายในการบำรุงรักษาและซ่อมแซมเครื่องจักร เครื่องมือฯ หมายถึง มูลค่าของค่าใช้จ่ายทั้งหมดที่ใช้ในการซ่อมแซมและบำรุงอาคาร และสินทรัพย์ถาวรอื่น เพื่อให้อยู่ในสภาพที่ดีใช้งานได้ ทั้งนี้ให้รวมค่าใช้จ่ายในการบำรุงรักษา ซ่อมแซมที่จัดทำโดยสถานประกอบการที่อยู่ในเครือเดียวกันและให้ประมาณมูลค่าในการซ่อมแซมเหมือนกับการว่าจ้างสถานประกอบการอื่นหรือผู้อื่น

2.3.13. ค่าซื้อสินค้าที่ซื้อมาจำหน่ายในสภาพเดิม หมายถึง มูลค่าในการซื้อสินค้า เพื่อนำมาจำหน่ายในสภาพเดิม โดยไม่มีการเปลี่ยนแปลงสภาพ

2.3.14. ค่าจ้างเหมาจ่ายให้สถานประกอบการอื่นผลิตสินค้าให้ โดยสถานประกอบการจัดหาวัสดุให้ หมายถึง จำนวนเงินที่จ่ายเป็นค่าจ้างให้กับสถานประกอบการอื่น เพื่อทำการผลิตสินค้า โดยวัตถุดิบและส่วนประกอบในการผลิตเป็นของสถานประกอบการผู้จ้าง

2.3.15. ค่าธรรมเนียมที่จ่ายสำหรับลูกจ้าง (แรงงานเช่า) หมายถึง ค่าตอบแทนแรงงานของลูกจ้างเช่าที่สถานประกอบการผลิต จ่ายให้กับสำนักจัดหางาน

2.3.16. วัตถุดิบและสินค้าคงเหลือ หมายถึง มูลค่าของวัตถุดิบและวัสดุประกอบที่ใช้ในการผลิตและสินค้าคงเหลือซึ่งสถานประกอบการเป็นเจ้าของหรือควบคุมดูแลอยู่ ณ วันที่ 1 มกราคม และ วันที่ 31 ธันวาคม 2559 วัตถุดิบและสินค้าคงเหลือเหล่านี้อาจจะเก็บไว้ที่สถานประกอบการ หรือที่หน่วยงานช่วยเสริม หรือที่โกดังสินค้า

มูลค่าคงเหลือต้นปี คือ มูลค่าของสินค้า วัตถุดิบ และวัสดุประกอบฯ ที่เหลือมาจากปีก่อนเมื่อ 1 มกราคม 2559

มูลค่าคงเหลือปลายปี คือ มูลค่าของสินค้า วัตถุดิบและวัสดุประกอบฯ ที่เหลืออยู่เมื่อ 31 ธันวาคม 2559

2.3.17. ส่วนเปลี่ยนแปลงมูลค่าสินค้า วัตถุดิบและวัสดุประกอบฯ คงเหลือ หมายถึง ผลต่างระหว่างมูลค่าคงเหลือปลายปีและมูลค่าคงเหลือต้นปี (มูลค่าปลายปี – มูลค่าต้นปี)

2.3.18. ค่าใช้จ่ายในการบริหารและดำเนินการของสถานประกอบการ หมายถึง ค่าใช้จ่ายในการดำเนินกิจการต่างๆ ของสถานประกอบการ เช่น ค่าเช่าที่ดิน ค่าเช่าอาคารและที่ดิน ค่าเสื่อมราคาสินทรัพย์ถาวรทุกประเภท ค่าน้ำประปา ค่าไฟฟ้า (ไม่รวมค่าไฟฟ้าที่ใช้ในการผลิต) ค่าไปรษณีย์ ค่าโทรเลข ค่าโทรศัพท์ ค่าทำบัญชี ค่าปรึกษา ค่าดอกเบี้ยจ่าย หนี้สูญ ค่าภาษี ค่าโฆษณา ค่านายหน้า และอื่นๆ เป็นต้น

2.3.19. มูลค่าขายผลผลิต หมายถึง มูลค่าการจำหน่ายผลิตภัณฑ์ที่สถานประกอบการผลิตขึ้นเองและ/หรือที่สถานประกอบการอื่นผลิตให้ โดยสถานประกอบการเป็นผู้จ่ายค่าวัสดุและวัสดุประกอบที่ใช้ในการผลิตในระหว่างเดือนมกราคม – เดือนธันวาคม 2559 ทั้งนี้ให้รวมมูลค่าผลผลิตที่สถานประกอบการผลิตเพื่อใช้เอง หรือให้คนทำงาน เป็นส่วนหนึ่งของค่าตอบแทนแรงงานผลผลิตที่จัดส่งให้สำนักงานใหญ่ สำนักงานสาขา หรือสำนักงานขายของโรงงาน และรายรับจากการขายผลพลอยได้และเศษวัสดุ

2.3.20. รายรับจากการขายสินค้าที่ซื้อ มาจำหน่ายในสภาพเดิม หมายถึง จำนวนเงินที่สถานประกอบการได้รับจากการขายสินค้าที่ซื้อมาจำหน่าย โดยไม่มีการเปลี่ยนแปลงสภาพ

2.3.21. รายรับจากการรับจ้างเหมาทำการผลิตสินค้าให้สถานประกอบการอื่น โดยสถานประกอบการเป็นผู้จัดหาวัสดุให้ หมายถึง จำนวนเงินที่ได้รับจากผู้จ้างในการรับจ้างเหมาทำการผลิตสินค้า โดยผู้จ้างจัดหาวัสดุให้

ถ้าเป็นการรับจ้างเหมาผลิตสินค้าให้สถานประกอบการในเครือเดียวกันให้คิดค่าบริการในการผลิตตามราคาตลาด หรือคิดจากค่าใช้จ่ายต่างๆ ที่เกิดขึ้นจริงในกระบวนการผลิต **โดยไม่รวมค่าวัสดุที่ผู้จ้างจัดหามาให้**

2.3.22. รายรับจากการให้บริการบำรุงรักษา ซ่อมแซมและติดตั้งให้แก่สถานประกอบการอื่น หมายถึง จำนวนเงินที่สถานประกอบการได้รับจากการให้บริการ บำรุงรักษา ซ่อมแซมและติดตั้งเครื่องจักรหรือโรงงานให้กับสถานประกอบการอื่นหรือลูกค้า สำหรับค่าบริการในการให้บริการแก่สถานประกอบการอื่นในเครือเดียวกัน ให้คิดมูลค่าการบริการโดยรวมค่าแรงงาน ค่าดำเนินการ และค่าวัสดุที่ใช้ในการให้บริการ

2.3.23. รายรับอื่นๆ หมายถึง มูลค่ารายรับอื่นๆ ของสถานประกอบการ เช่น รายรับจากการขายกากของเสียหรือวัสดุเหลือใช้ของสถานประกอบการ และค่าขายกระแสไฟฟ้า เป็นต้น

2.3.24. มูลค่าตามบัญชีของสินทรัพย์ถาวร หมายถึง มูลค่าสุทธิของสินทรัพย์ถาวรตามบัญชีเมื่อได้หักค่าเสื่อมราคา ค่าสึกหรอตามระยะเวลาการใช้จนถึงวันสิ้นปี สินทรัพย์ถาวร ได้แก่ ที่ดิน อาคาร เครื่องจักรและเครื่องมือ ยานพาหนะ เครื่องใช้สำนักงาน เป็นต้น มูลค่าสินทรัพย์ถาวรรวมถึงมูลค่าการต่อเติมดัดแปลง และปรับปรุงสินทรัพย์ถาวรในระหว่างเดือนมกราคม – เดือนธันวาคม 2559 เพื่อยืดอายุการใช้งาน หรือเพิ่มประสิทธิภาพการทำงาน

2.3.25. มูลค่าเพิ่ม

คำนวณโดย : มูลค่าเพิ่ม = มูลค่า
ผลผลิต - ค่าใช้จ่ายขั้นกลาง

มูลค่าผลผลิต หมายถึง รายรับของ
สถานประกอบการในรอบปี 2559 ซึ่งได้แก่

- 1) มูลค่าขายผลผลิต
- 2) รายรับจากการขายสินค้าที่ซื้อมา
จำหน่ายในสภาพเดิม
- 3) รายรับจากการรับจ้างเหมาทำ
การผลิตสินค้าให้สถานประกอบการอื่น โดยสถาน
ประกอบการจัดท้าวสดให้
- 4) รายรับจากการให้บริการ
บำรุงรักษา ซ่อมแซม และติดตั้งให้แก่สถาน
ประกอบการอื่น
- 5) รายรับจากการให้เช่าอาคาร
อาคารพร้อมที่ดิน ยานพาหนะ เครื่องจักรและ
เครื่องมือ ฯลฯ และรายรับอื่นๆ
- 6) ส่วนเปลี่ยนแปลงมูลค่าสินค้า
คงเหลือ

ค่าใช้จ่ายขั้นกลาง หมายถึง รายจ่าย
ที่ใช้ในการดำเนินการในขบวนการผลิตของสถาน
ประกอบการในรอบปี 2559 ซึ่งได้แก่

- 1) ค่าซื้อวัตถุดิบและวัสดุประกอบที่
ใช้ในการผลิต
- 2) ค่าใช้จ่ายในการผลิต (ค่าเชื้อเพลิง
และค่าไฟฟ้าที่ใช้ในการผลิต ค่าติดตั้งซ่อมแซมและ
บำรุงรักษาสินค้าที่จำหน่ายให้ลูกค้า ค่าติดตั้ง
ซ่อมแซมและบำรุงรักษาเครื่องจักร เครื่องมือฯ
และค่าใช้จ่ายในการผลิตอื่นๆ)
- 3) ค่าซื้อสินค้าที่ซื้อมาจำหน่ายใน
สภาพเดิม

4) ค่าจ้างเหมาจ่ายให้สถาน
ประกอบการอื่นผลิตสินค้าให้ โดยสถาน
ประกอบการจัดท้าวสดให้

5) ค่าธรรมเนียมที่จ่ายสำหรับ
ลูกจ้างเช่า (แรงงานเช่า)

6) ค่าใช้จ่ายในการขายของสถาน
ประกอบการ (ค่าโฆษณา ค่าขนส่งสินค้าที่ขาย ค่า
นายหน้า ค่าประกันภัยและค่าใช้จ่ายในการขายอื่นๆ)

7) ค่าใช้จ่ายในการบริหารและ
ดำเนินงานของสถานประกอบการ (ค่าใช้จ่ายใน
การบริหารและดำเนินงานฯ หักด้วยค่าเช่าที่ดิน ค่า
ดอกเบี้ยจ่าย หนี้สูญ และขาดทุนจากการ
เปลี่ยนแปลงอัตราแลกเปลี่ยนฯ)

8) ส่วนเปลี่ยนแปลงมูลค่าวัตถุดิบ
และวัสดุประกอบฯ คงเหลือ

2.4 แผนการสุ่มตัวอย่าง

2.4.1 สถานประกอบการที่มี คนทำงาน 1 - 10 คน

แผนการสุ่มตัวอย่างที่ใช้เป็นแบบ
Stratified Systematic Sampling โดยมีประเภท
มาตรฐานอุตสาหกรรม (ประเทศไทย) ปี 2552
(Thailand Standard Industrial Classification:
TSIC 2009) ในระดับกิจกรรมเป็นสตราตัม มี
ทั้งสิ้น 409 สตราตัม ขนาดของสถานประกอบการ
เป็นสตราตัมย่อย (มี 2 ขนาด คือจำนวนคนทำงาน
1 - 5 คน และ 6 - 10 คน) หรือ 2 สตราตัม และ
สถานประกอบการเป็นหน่วยตัวอย่าง ซึ่งใน
การเลือกสถานประกอบการตัวอย่างในแต่ละสตราตัม

และสตราตัมย่อย อย่างอิสระต่อกันด้วยวิธีการ
เลือกตัวอย่างแบบมีระบบ

2.4.2 สถานประกอบการที่มี คนทำงานตั้งแต่ 11 คนขึ้นไป

กำหนดให้ทุกสถานประกอบการเป็น
หน่วยตัวอย่างและให้ทำการแจกนับสถาน
ประกอบการทุกแห่ง ซึ่งวัดด้วยคนทำงานมี 10
ขนาด (ที่มีคนทำงาน 11 – 15 คน 16 – 20 คน
21 – 25 คน 26 – 30 คน 31 – 50 คน 51 – 100
คน 101 – 200 คน 201 – 500 คน 501 – 1,000
คน และมีคนทำงานตั้งแต่ 1,000 คน ขึ้นไป)

2.5 รายการข้อมูลที่เกี่ยวข้อง

สำหรับแบบสอบถามที่ใช้ในการสัมภาษณ์
และบันทึกรายละเอียดข้อมูลของสถาน
ประกอบการที่อยู่ในข่ายการสำมะโนนี้
ประกอบด้วย

1) ข้อมูลทั่วไปของสถานประกอบการ
ได้แก่ ชื่อและที่ตั้งสถานประกอบการ ประเภท
อุตสาหกรรมการผลิตของสถานประกอบการ
รูปแบบการจัดตั้งตามกฎหมาย รูปแบบการจัด
ตั้งทางเศรษฐกิจ ระยะเวลาในการดำเนินกิจการ
ทุนจดทะเบียน การมีต่างประเทศร่วมลงทุนหรือ
ถือหุ้น การส่งผลผลิตออกไปจำหน่ายต่างประเทศ
การใช้วัตถุดิบหรือวัสดุประกอบการผลิตที่มาจาก
ต่างประเทศ และอัตราการใช้กำลังการผลิต

2) คนทำงาน ลูกจ้างและค่าตอบแทน
แรงงาน

3) ต้นทุนการผลิต และค่าใช้จ่ายใน
การดำเนินกิจการ

4) ผลผลิตและรายรับ

5) วัตถุดิบและสินค้าคงเหลือต้นงวดและ
ปลายงวด

6) สินทรัพย์ถาวรของสถานประกอบการ

7) การทำธุรกรรมเกี่ยวกับสินค้าและ
บริการกับต่างประเทศ

8) การมีการใช้เทคโนโลยีสารสนเทศ
และการสื่อสารในสถานประกอบการ เป็นต้น

2.6 การเก็บรวบรวมข้อมูลรายละเอียด

2.6.1 วิธีการเก็บรวบรวมข้อมูล โดยใช้
วิธีการส่งเจ้าหน้าที่ ซึ่งเป็นข้าราชการและลูกจ้าง
ของสำนักงานสถิติแห่งชาติออกไปทำ
การสัมภาษณ์เจ้าของ ผู้ประกอบการหรือผู้แทนที่
สถานประกอบการมอบหมายให้เป็นผู้ให้ข้อมูล

2.6.2 คาบเวลาการปฏิบัติงาน การเก็บ
รวบรวมข้อมูลระหว่าง เมษายน – กรกฎาคม 2560

2.6.3 การอบรม การอบรมการปฏิบัติงาน
โครงการสำมะโนอุตสาหกรรม พ.ศ. 2560 การเก็บ
รวบรวมข้อมูลรายละเอียด แบ่งเป็น 3 ระดับ ดังนี้

1) ระดับสถิติจังหวัด เจ้าหน้าที่
โครงการ เป็นผู้อบรมชี้แจงเกี่ยวกับแผนงาน
แนวทางการบริหารโครงการและวิธีการปฏิบัติงาน

2) ระดับเจ้าหน้าที่ผู้อบรม เจ้าหน้าที่
โครงการเป็นผู้อบรมชี้แจงเกี่ยวกับรายละเอียดของ
การปฏิบัติงานในขั้นตอนต่างๆ เช่น วิธีการเก็บ
รวบรวมข้อมูล การประมวลผลข้อมูล และ
การนำเสนอผลข้อมูล ให้กับเจ้าหน้าที่ผู้อบรม ซึ่ง
เป็นข้าราชการในส่วนกลางและส่วนภูมิภาค เพื่อ
ทำหน้าที่อบรมเจ้าหน้าที่วิชาการและเจ้าหน้าที่
ผู้ปฏิบัติงานเก็บรวบรวมข้อมูล

3) ระดับเจ้าหน้าที่วิชาการและเจ้าหน้าที่ผู้ปฏิบัติงานเก็บรวบรวมข้อมูล เจ้าหน้าที่ผู้อบรมจะเป็นผู้อบรมชี้แจงเกี่ยวกับรายละเอียดของการปฏิบัติงานในขั้นตอนต่างๆ ให้กับเจ้าหน้าที่วิชาการ และเจ้าหน้าที่ผู้ปฏิบัติงานเก็บรวบรวมข้อมูล ซึ่งเป็นข้าราชการ พนักงานราชการ หรือ ลูกจ้างชั่วคราว ทั้งส่วนกลางและส่วนภูมิภาค

2.7 การประมวลผลข้อมูล

การประมวลผลข้อมูลทุกขั้นตอน และการจัดทำรายงานผลระดับจังหวัด ดำเนินการที่สำนักงานสถิติจังหวัด โดยสำนักงานสถิติแห่งชาติ ในส่วนกลางให้การสนับสนุนทางด้านวิชาการ เช่น การจัดทำโปรแกรมสำหรับการบันทึกข้อมูลและการประมวลผลข้อมูล และการจัดทำต้นแบบตารางเสนอผลและรายงานผล เป็นต้น สำหรับข้อมูลพื้นฐานระดับภาคและทั่วราชอาณาจักร จะทำการประมวลผลข้อมูลและจัดทำรายงานที่สำนักงานสถิติแห่งชาติในส่วนกลาง

2.8 การปิดตัวเลข

ผลรวมของแต่ละจำนวนอาจไม่เท่ากับยอดรวม ทั้งนี้เนื่องจากการปัดเศษ

2.9 ความคลาดเคลื่อนของข้อมูล

ข้อมูลที่น่าเสนอไว้ในรายงานฉบับนี้อาจจะมีความคลาดเคลื่อนอยู่บ้าง ความคลาดเคลื่อนดังกล่าวเป็นความคลาดเคลื่อนจากการสุ่มตัวอย่าง (Sampling error) และความคลาดเคลื่อนที่ไม่ได้เกิดจากการสุ่มตัวอย่าง (Non-Sampling error) เช่น ผู้ตอบไม่ให้ข้อมูลตามความเป็นจริง ข้อมูลในแบบสอบถามไม่ครบถ้วน การลงรหัสผิดพลาดหรือการบันทึกข้อมูลผิดพลาด เป็นต้น อย่างไรก็ตาม อย่างไรก็ดี สำนักงานสถิติแห่งชาติได้พยายามควบคุมให้ข้อมูลมีความคลาดเคลื่อนน้อยที่สุด จึงขอให้ผู้ใช้ข้อมูลใช้ข้อมูลด้วยความระมัดระวังตามสมควร

2.10 การนำเสนอผลข้อมูล

การจัดทำรายงานผลสำมะโนอุตสาหกรรม พ.ศ. 2560 การเก็บรวบรวมข้อมูลรายละเอียด ดังนี้

- 1) รายงานผลเบื้องต้นระดับภาค และทั่วราชอาณาจักร
- 2) รายงานผลระดับจังหวัด จำนวน 77 ฉบับ
- 3) รายงานผลระดับภาคและทั่วราชอาณาจักร จำนวน 7 ฉบับ ได้แก่ กรุงเทพมหานคร ปริมณฑล ภาคกลาง ภาคเหนือ ภาคตะวันออกเฉียงเหนือ ภาคใต้ และทั่วราชอาณาจักร

บทที่ 3 ผลการสำมะโน

3.1 ข้อมูลทั่วไปของสถานประกอบการอุตสาหกรรม การผลิต

3.1.1 จำนวนสถานประกอบการ

ผลจากสำมะโนอุตสาหกรรม พ.ศ. 2560 ของจังหวัดพังงา มีจำนวนทั้งสิ้น 1,204 แห่ง พบว่า ส่วนใหญ่เป็นสถานประกอบการที่ตั้งอยู่ใน

อำเภอตะกั่วป่า ร้อยละ 26.7 รองลงมาคือ อำเภอเมืองพังงา ร้อยละ 19.5 อำเภอท้ายเหมือง ร้อยละ 13.0 อำเภอทับปุด ร้อยละ 12.7 อำเภอตะกั่วทุ่ง ร้อยละ 11.3 อำเภอเกาะยาว ร้อยละ 7.0 อำเภอกะปง ร้อยละ 6.3 และอำเภอคุระบุรี ร้อยละ 3.5 (ตาราง 3.1)

ตาราง 3.1 จำนวนและร้อยละของสถานประกอบการอุตสาหกรรมการผลิต จำแนกตามอำเภอ

อำเภอ	จำนวน	ร้อยละ
รวม	1,204	100.0
อำเภอเมืองพังงา	235	19.5
อำเภอเกาะยาว	84	7.0
อำเภอกะปง	76	6.3
อำเภอตะกั่วทุ่ง	136	11.3
อำเภอตะกั่วป่า	321	26.7
อำเภอคุระบุรี	42	3.5
อำเภอทับปุด	153	12.7
อำเภอท้ายเหมือง	157	13.0

3.1.2 หมวดย่อยอุตสาหกรรม

ผลจากสำมะโนอุตสาหกรรม พ.ศ. 2560 การเก็บรวบรวมข้อมูลรายละเอียด: การแฉงนับเมื่อพิจารณาจำนวนสถานประกอบการ ตามหมวดย่อยอุตสาหกรรม พบว่า สถานประกอบการอุตสาหกรรมการผลิตที่ตั้งอยู่ในจังหวัดพังงา ส่วนใหญ่ (ร้อยละ 38.6) ประกอบอุตสาหกรรมการผลิตผลิตภัณฑ์เกี่ยวกับอาหาร รองลงมา ได้แก่ การผลิตผลิตภัณฑ์เกี่ยวกับเสื้อผ้าเครื่องแต่งกาย ร้อยละ 16.6 การผลิตผลิตภัณฑ์เกี่ยวกับโลหะประดิษฐ์ (ยกเว้นเครื่องจักรและอุปกรณ์) และการผลิตผลิตภัณฑ์อื่นๆ มีสัดส่วนเท่ากัน คือ

ร้อยละ 13.0 การผลิตผลิตภัณฑ์จากไม้และไม้ก๊อก (ยกเว้นเฟอร์นิเจอร์) การผลิตสิ่งของจากฟางและวัสดุถักสานอื่นๆ ร้อยละ 4.7 การผลิตผลิตภัณฑ์เกี่ยวกับเครื่องตีมี ร้อยละ 3.0 การผลิตผลิตภัณฑ์อื่นๆ ที่ทำจากแร่โลหะ ร้อยละ 2.4 การซ่อมและการติดตั้งเครื่องจักรและอุปกรณ์ ร้อยละ 1.8 การพิมพ์และการผลิตซ้ำสื่อบันทึกข้อมูล ร้อยละ 1.6 การผลิตผลิตภัณฑ์เฟอร์นิเจอร์ ร้อยละ 1.5 สำหรับการประกอบอุตสาหกรรมการผลิตในหมวดย่อยอื่นๆ นอกเหนือจากที่กล่าวข้างต้น แต่ละหมวดย่อย มีสัดส่วนต่ำกว่า ร้อยละ 1.5 (ตาราง 3.2)

ตาราง 3.2 จำนวนและร้อยละของสถานประกอบการอุตสาหกรรมการผลิต จำแนกตามหมวดย่อยอุตสาหกรรมและขนาดของสถานประกอบการ

หมวดย่อยอุตสาหกรรม	รวม	ขนาดของสถานประกอบการ				
		1 – 15 คน	16 – 30 คน	31 – 50 คน	51 – 200 คน	มากกว่า 200 คน
รวม	1,204	1,162	14	16	11	1
	100.0	96.5	1.2	1.3	0.9	0.1
การผลิตผลิตภัณฑ์อาหาร	465	451	9	4	1	-
	100.0	97.0	1.9	0.9	0.2	-
การผลิตเครื่องดื่ม	36	34	-	2	-	-
	100.0	94.4	-	5.6	-	-
การผลิตสิ่งทอ	17	17	-	-	-	-
	100.0	100.0	-	-	-	-
การผลิตเสื้อผ้าเครื่องแต่งกาย	200	200	-	-	-	-
	100.0	100.0	-	-	-	-
การผลิตเครื่องหนังและผลิตภัณฑ์ที่เกี่ยวข้อง	1	1	-	-	-	-
	100.0	100.0	-	-	-	-
การผลิตไม้และผลิตภัณฑ์จากไม้และไม้ก๊อก (ยกเว้นเฟอร์นิเจอร์) การผลิตสิ่งของจากฟางและวัสดุถักสานอื่นๆ	57	40	2	7	7	1
	100.0	70.1	3.5	12.3	12.3	1.8
การผลิตกระดาษและผลิตภัณฑ์กระดาษ	1	1	-	-	-	-
	100.0	100.0	-	-	-	-
การพิมพ์และการผลิตซ้ำสื่อบันทึกข้อมูล	19	18	1	-	-	-
	100.0	94.7	5.3	-	-	-
การผลิตเคมีภัณฑ์และผลิตภัณฑ์เคมี	7	7	-	-	-	-
	100.0	100.0	-	-	-	-
การผลิตเภสัชภัณฑ์ เคมีภัณฑ์ที่ใช้รักษาโรค และผลิตภัณฑ์จากพืชและสัตว์ที่ใช้รักษาโรค	2	2	-	-	-	-
	100.0	100.0	-	-	-	-
การผลิตผลิตภัณฑ์ยางและพลาสติก	8	8	-	-	-	-
	100.0	100.0	-	-	-	-
การผลิตผลิตภัณฑ์อื่นๆ ที่ทำจากแร่โลหะ	29	23	2	2	2	-
	100.0	79.3	6.9	6.9	6.9	-
การผลิตผลิตภัณฑ์โลหะประดิษฐ์ (ยกเว้นเครื่องจักรและอุปกรณ์)	157	157	-	-	-	-
	100.0	100.0	-	-	-	-
การผลิตอุปกรณ์ขนส่งอื่นๆ	5	4	-	1	-	-
	100.0	80.0	-	20.0	-	-
การผลิตเฟอร์นิเจอร์	18	17	-	-	1	-
	100.0	94.4	-	-	5.6	-
การผลิตผลิตภัณฑ์อื่นๆ	157	157	-	-	-	-
	100.0	100.0	-	-	-	-
การซ่อมและการติดตั้งเครื่องจักรและอุปกรณ์	22	22	-	-	-	-
	100.0	100.0	-	-	-	-
การเก็บรวบรวมของเสียการบำบัด และการกำจัดของเสีย รวมถึงการนำของเสียกลับมาใช้ใหม่กิจกรรม การบำบัดและบริการจัดการของเสียอื่นๆ	1	1	-	-	-	-
	100.0	100.0	-	-	-	-
การจัดพิมพ์จำหน่ายหรือเผยแพร่	2	2	-	-	-	-
	100.0	100.0	-	-	-	-

หมายเหตุ :- ไม่มีข้อมูล หรือข้อมูลมีค่าเป็น 0 หรือมีข้อมูลจำนวนน้อย

3.1.3 ขนาดของสถานประกอบการ

ขนาดของสถานประกอบการ เมื่อวัดด้วยจำนวนคนทำงาน พบว่า จำนวน 1,162 แห่ง หรือร้อยละ 96.5 เป็นสถานประกอบการที่มีคนทำงาน 1-15 คน สำหรับสถานประกอบการที่มีคนทำงานตั้งแต่ 16 คนขึ้นไป จำนวน 42 แห่ง หรือร้อยละ 3.5 ในจำนวนนี้เป็นสถานประกอบการที่มีคนทำงาน 31-50 คน จำนวน 16 แห่ง สถานประกอบการที่มีคนทำงาน 16-25 คน จำนวน 13 แห่ง สถานประกอบการที่มีคนทำงาน 51- 200 คน จำนวน 11 แห่ง สถานประกอบการที่มีคนทำงาน 26-30 คน และสถานประกอบการที่มีคนทำงานมากกว่า 200 คนขึ้นไป มีจำนวนเท่ากัน คือ จำนวน 1 แห่ง (ตาราง 3.3)

3.1.4 รูปแบบการจัดตั้งตามกฎหมาย

สถานประกอบการที่ตั้งอยู่ในจังหวัดพังงา พบว่า ส่วนใหญ่ร้อยละ 91.5 มีรูปแบบการจัดตั้งตามกฎหมายเป็นส่วนบุคคลหรือห้างหุ้นส่วนที่ไม่เป็นนิติบุคคล รองลงมา มีรูปแบบเป็นส่วนราชการ รัฐวิสาหกิจ และกลุ่มแม่บ้าน ร้อยละ 4.1 รูปแบบการจัดตั้งตามกฎหมายเป็นบริษัทจำกัด บริษัทจำกัด (มหาชน) ร้อยละ 3.2 ที่เหลือเป็นสถานประกอบการที่มีรูปแบบห้างหุ้นส่วนจำกัด ห้างหุ้นส่วนสามัญนิติบุคคล ร้อยละ 1.2 (ตาราง 3.3)

ตาราง 3.3 จำนวนและร้อยละสถานประกอบการอุตสาหกรรมการผลิต จำแนกตามลักษณะของสถานประกอบการ

ลักษณะของสถานประกอบการ	จำนวน	ร้อยละ
รวม	1,204	100.0
ขนาดของสถานประกอบการ		
1 – 15 คน	1,162	96.5
16 – 25 คน	13	1.1
26 – 30 คน	1	0.1
31 – 50 คน	16	1.3
51 – 200 คน	11	0.9
มากกว่า 200 คน	1	0.1
รูปแบบการจัดตั้งตามกฎหมาย		
ส่วนบุคคล	1,103	91.5
ห้างหุ้นส่วนจำกัด ห้างหุ้นส่วนสามัญนิติบุคคล	14	1.2
บริษัทจำกัด บริษัทจำกัด (มหาชน)	38	3.2
ส่วนราชการ รัฐวิสาหกิจ และกลุ่มแม่บ้าน	49	4.1
รูปแบบการจัดตั้งทางเศรษฐกิจ		
สำนักงานแห่งเดียว	1,181	98.1
สำนักงานใหญ่	10	0.8
สำนักงานสาขา	13	1.1
ระยะเวลาในการดำเนินการ		
น้อยกว่า 5 ปี	304	25.2
5 – 9 ปี	183	15.2
10 – 19 ปี	357	29.7
20 – 29 ปี	210	17.4
ตั้งแต่ 30 ปีขึ้นไป	150	12.5

หมายเหตุ : - ไม่มีข้อมูล หรือข้อมูลมีค่าเป็น 0 หรือมีข้อมูลจำนวนน้อย

3.1.5 ระยะเวลาในการดำเนินงาน

ระยะเวลาในการดำเนินงานของสถานประกอบการในจังหวัดพังงา พบว่า ส่วนใหญ่เป็นสถานประกอบการที่มีระยะเวลาดำเนินกิจการ 10-19 ปี จำนวน 357 แห่ง หรือร้อยละ 29.7 รองลงมา มีระยะเวลาดำเนินกิจการน้อยกว่า 5 ปี จำนวน 304 แห่ง หรือร้อยละ 25.2 มีระยะเวลาดำเนินกิจการ 20-29 ปี จำนวน 210 แห่ง หรือร้อยละ 17.4 มีระยะเวลาดำเนินกิจการ 5-9 ปี จำนวน 183 แห่ง หรือร้อยละ 15.2 ที่เหลือเป็นสถานประกอบการที่มีระยะเวลาดำเนินกิจการตั้งแต่ 30 ปีขึ้นไป จำนวน 150 แห่ง หรือร้อยละ 12.5 (ตาราง 3.3)

3.2 ข้อมูลสถิติที่สำคัญ จำแนกตามขนาดของสถานประกอบการและหมวดย่อยอุตสาหกรรม

3.2.1 คนทำงานและค่าตอบแทนแรงงาน

1) จำนวนคนทำงาน

ข้อมูลจำนวนคนทำงานในตาราง 3.4 แสดงให้เห็นว่าคนทำงานซึ่งปฏิบัติงานอยู่ในสถานประกอบการที่ตั้งอยู่ในจังหวัดพังงา มีจำนวนคนทำงานทั้งสิ้น 5,056 คน โดยส่วนใหญ่จำนวน 2,915 หรือร้อยละ 57.7 เป็นคนทำงานที่ปฏิบัติงานในสถานประกอบการที่มีคนทำงาน 1-15 คน รองลงมาเป็นคนทำงานที่ปฏิบัติในสถานประกอบการที่มีคนทำงาน 51-200 คน ร้อยละ 17.7 ส่วนสถานประกอบการที่มีคนทำงาน 31-50 คน และ 16-25 คน มีคนทำงานที่ปฏิบัติงานในสถานประกอบการ ร้อยละ 11.6 และ 5.2 ตามลำดับ

เมื่อพิจารณาตามกิจกรรมทางเศรษฐกิจ พบว่า คนทำงานที่ปฏิบัติงานในสถานประกอบการที่ดำเนินกิจการเกี่ยวกับการผลิตผลิตภัณฑ์อาหาร จำนวน 1,563 คน หรือ ร้อยละ 30.9 รองลงมาเป็นคนทำงานที่ปฏิบัติงานในสถานประกอบการที่

ดำเนินกิจการเกี่ยวกับการผลิตไม้และผลิตภัณฑ์จากไม้และไม้ก๊อก (ยกเว้นเฟอร์นิเจอร์) การผลิตสิ่งของจากฟางและวัสดุถักสานอื่นๆ การผลิตผลิตภัณฑ์อื่นๆ ที่ทำจากแร่โลหะ และการผลิตผลิตภัณฑ์โลหะประดิษฐ์ (ยกเว้นเครื่องจักรและอุปกรณ์) ร้อยละ 26.6, 9.1 และร้อยละ 7.2 ตามลำดับ สำหรับคนทำงานที่ปฏิบัติงานในกิจกรรมทางเศรษฐกิจอื่นๆ นอกจากที่กล่าวข้างต้น มีสัดส่วนคนทำงานต่ำกว่าร้อยละ 7.0 (ตาราง 3.4)

2) จำนวนลูกจ้าง

ด้านการจ้างงาน พบว่า มีลูกจ้างที่ปฏิบัติงานในสถานประกอบการจำนวนทั้งสิ้น 3,292 คน ในจำนวนนี้เป็นลูกจ้างที่ปฏิบัติงานในสถานประกอบการที่มีคนทำงาน 1-15 คน จำนวน 1,166 คน หรือร้อยละ 35.4 รองลงมาได้แก่ลูกจ้างที่ปฏิบัติงานในสถานประกอบการที่มีคนทำงาน 51-200 คน ร้อยละ 27.2 ส่วนสถานประกอบการที่มีคนทำงาน 31-50 คน และ 16-25 คน มีลูกจ้างที่ปฏิบัติงานในสถานประกอบการ ร้อยละ 17.6 และ 7.6 ตามลำดับ

สำหรับการจ้างงานในกิจกรรมทางเศรษฐกิจแต่ละประเภท พบว่า มีลูกจ้างที่ปฏิบัติงานในสถานประกอบการที่ดำเนินกิจการเกี่ยวกับการผลิตไม้และผลิตภัณฑ์จากไม้และไม้ก๊อก (ยกเว้นเฟอร์นิเจอร์) การผลิตสิ่งของจากฟางและวัสดุถักสานอื่นๆ จำนวน 1,287 คน หรือร้อยละ 39.1 รองลงมาเป็นลูกจ้างที่ปฏิบัติงานในสถานประกอบการที่ดำเนินกิจการเกี่ยวกับการผลิตผลิตภัณฑ์อาหาร การผลิตผลิตภัณฑ์อื่นๆ ที่ทำจากแร่โลหะ และการผลิตเครื่องตีม ร้อยละ 23.9, 13.2 และร้อยละ 6.2 ตามลำดับ ในขณะที่กิจกรรมทางเศรษฐกิจอื่นๆ นอกจากที่กล่าวข้างต้น มีสัดส่วนลูกจ้างต่ำกว่า ร้อยละ 6.0 (ตาราง 3.4)

3) ค่าตอบแทนแรงงาน

สถานประกอบการในจังหวัดพังงา มีค่าตอบแทนแรงงานของสถานประกอบการ ในการดำเนินกิจการ มูลค่ารวม 370,709.6 พันบาท พบว่า สถานประกอบการที่มีค่าตอบแทน แรงงานเกี่ยวกับการผลิตไม้และผลิตภัณฑ์จากไม้ และไม้ก๊อก (ยกเว้นเฟอร์นิเจอร์) การผลิตสิ่งของ จากฟางและวัสดุถักสานอื่นๆ มูลค่า 132,582.0 พันบาท รองลงมาเป็นสถานประกอบการที่มี ค่าตอบแทนแรงงานเกี่ยวกับการผลิตผลิตภัณฑ์ อาหาร มูลค่า 57,652.1 พันบาท สถาน ประกอบการที่มีค่าตอบแทนแรงงานเกี่ยวกับการ ผลิตผลิตภัณฑ์อื่นๆ ที่ทำจากแร่โลหะ มูลค่า 54,361.1 พันบาท สถานประกอบการที่มี ค่าตอบแทนแรงงานเกี่ยวกับการผลิตเครื่องดื่ม มูลค่า 21,803.8 พันบาท และสถานประกอบการ ที่มีค่าตอบแทนแรงงานเกี่ยวกับการผลิตผลิตภัณฑ์ โลหะประดิษฐ์ (ยกเว้นเครื่องจักรและอุปกรณ์) มูลค่า 14,393.5 พันบาท ในขณะที่สถานประกอบ ที่มีค่าตอบแทนแรงงานในการดำเนินกิจการ นอกเหนือจากที่กล่าวข้างต้น มีมูลค่าต่ำกว่า 10,000.0 พันบาท (ตาราง 3.4)

4) ค่าตอบแทนแรงงานเฉลี่ย

สถานประกอบการในจังหวัดพังงา มีค่าตอบแทนแรงงานเฉลี่ยต่อคนต่อปี 93,471.9 บาท พบว่า สถานประกอบการที่ดำเนินกิจการ เกี่ยวกับการผลิตอุปกรณ์ขนส่งอื่นๆ มีค่าตอบแทน แรงงานเฉลี่ยมากที่สุด คือ 152,765.2 บาท รองลงมา เป็นสถานประกอบการที่ดำเนินกิจการ เกี่ยวกับการผลิตผลิตภัณฑ์อื่นๆ ที่ทำจาก แร่โลหะ มีค่าตอบแทนแรงงานเฉลี่ย 124,969.4 บาท สถานประกอบการที่ดำเนินกิจการเกี่ยวกับการ ซ่อมและการติดตั้งเครื่องจักรและอุปกรณ์ มีค่าตอบแทนแรงงานเฉลี่ย 112,072.7 บาท สถานประกอบการที่ดำเนินกิจการเกี่ยวกับการ ผลิตเครื่องดื่ม มีค่าตอบแทนแรงงานเฉลี่ย 107,407.9 บาท และสถานประกอบการที่ดำเนิน กิจการเกี่ยวกับการผลิตไม้และผลิตภัณฑ์จากไม้ และไม้ก๊อก (ยกเว้นเฟอร์นิเจอร์) การผลิตสิ่งของ จากฟางและวัสดุถักสานอื่นๆ มีค่าตอบแทน แรงงานเฉลี่ย 103,016.3 บาท ในขณะที่ สถานประกอบการที่ดำเนินการนอกเหนือจากที่ กกล่าวข้างต้นมีค่าตอบแทนแรงงานเฉลี่ยต่ำกว่า 100,000.0 บาท (ตาราง 3.4)

ตาราง 3.4 คนทำงาน ลูกจ้าง และค่าตอบแทนแรงงาน จำแนกตามขนาดของสถานประกอบการและหมวดย่อยอุตสาหกรรม

ขนาดของสถานประกอบการ/ หมวดย่อยอุตสาหกรรม	จำนวน สถาน ประกอบการ	คนทำงาน		ลูกจ้าง		ค่าตอบแทนแรงงาน	
		จำนวน	ร้อยละ	จำนวน	ร้อยละ	มูลค่า	เฉลี่ยต่อ คนต่อปี
	(แห่ง)	(คน)		(คน)		(พันบาท)	(บาท)
รวม	1,204	5,056	100.0	3,292	100.0	307,709.6	93,471.9
ขนาดของสถานประกอบการ							
1 – 15 คน	1,162	2,915	57.7	1,166	35.4	90,658.4	77,751.6
16 – 25 คน	13	261	5.2	251	7.6	14,515.9	57,832.3
26 – 30 คน	1	D	D	D	D	D	D
31 – 50 คน	16	584	11.6	580	17.6	58,506.0	100,872.4
51 – 200 คน	11	894	17.7	894	27.2	97,129.3	108,645.8
มากกว่า 200 คน	1	D	D	D	D	D	D
หมวดย่อยอุตสาหกรรม							
การผลิตผลิตภัณฑ์อาหาร	465	1,563	30.9	787	23.9	57,652.1	73,255.5
การผลิตเครื่องตี	36	269	5.3	203	6.2	21,803.8	107,407.9
การผลิตสิ่งทอ	17	50	1.0	29	0.9	1,253.9	43,237.9
การผลิตเสื้อผ้าเครื่องแต่งกาย	200	353	7.0	103	3.1	8,434.3	81,886.4
การผลิตเครื่องหนังและผลิตภัณฑ์ที่เกี่ยวข้อง	1	D	D	D	D	D	D
การผลิตไม้และผลิตภัณฑ์จากไม้และไม้ก๊อก (ยกเว้นเฟอร์นิเจอร์) การผลิตสิ่งของ จากฟางและวัสดุถักสานอื่นๆ	57	1,345	26.6	1,287	39.1	132,582.0	103,016.3
การผลิตกระดาษและผลิตภัณฑ์กระดาษ	1	D	D	D	D	D	D
การพิมพ์และการผลิตซ้ำสื่อบันทึกข้อมูล	19	78	1.6	43	1.3	3,838.8	89,274.4
การผลิตเคมีภัณฑ์และผลิตภัณฑ์เคมี	7	48	1.0	38	1.2	1,032.8	27,179.0
การผลิตเภสัชภัณฑ์ เคมีภัณฑ์ที่ใช้รักษาโรค และผลิตภัณฑ์จากพืชและสัตว์ที่ใช้รักษาโรค	2	D	D	D	D	D	D
การผลิตผลิตภัณฑ์ยางและพลาสติก	8	8	0.2	-	-	-	-
การผลิตผลิตภัณฑ์อื่นๆ ที่ทำจากแร่โลหะ	29	462	9.1	435	13.2	54,361.7	124,969.4
การผลิตผลิตภัณฑ์โลหะประดิษฐ์ (ยกเว้นเครื่องจักรและอุปกรณ์)	157	363	7.2	163	5.0	14,393.5	88,303.7
การผลิตอุปกรณ์ขนส่งอื่นๆ	5	50	1.0	46	1.4	7,027.2	152,765.2
การผลิตเฟอร์นิเจอร์	18	114	2.3	94	2.9	1,164.3	12,386.2
การผลิตผลิตภัณฑ์อื่นๆ	157	278	5.5	29	0.9	787.7	27,162.1
การซ่อมและการติดตั้งเครื่องจักรและ อุปกรณ์	22	49	1.0	22	0.7	2,465.6	112,072.7
การเก็บรวบรวมของเสียการบำบัด และการ กำจัดของเสีย รวมถึงการนำของเสีย กลับมาใช้ใหม่	1	D	D	D	D	D	D
การจัดพิมพ์จำหน่ายหรือเผยแพร่	2	D	D	D	D	D	D

หมายเหตุ :- ไม่มีข้อมูล หรือข้อมูลมีค่าเป็น 0 หรือมีข้อมูลจำนวนน้อย

D หมายถึง ตัวเลขที่ไม่เปิดเผย

3.2.2 มูลค่าผลผลิต ค่าใช้จ่ายชั้นกลาง และมูลค่าเพิ่ม

1) มูลค่าผลผลิต

จากตาราง 3.5 พบว่า สถานประกอบการอุตสาหกรรมการผลิตในจังหวัดพังงา มีมูลค่าผลผลิตรวมทั้งสิ้นประมาณ 4,704,389.5 พันบาท โดยมีสัดส่วนของมูลค่าเพิ่มต่อมูลค่าผลผลิตประมาณร้อยละ 24.8

หากพิจารณาตามขนาดของสถานประกอบการ พบว่า สถานประกอบการที่มีคนทำงาน 51-200 คน มีมูลค่าผลผลิต 1,752,726.2 พันบาท หรือร้อยละ 37.3 รองลงมาเป็นสถานประกอบการที่มีคนทำงาน 31-50 คน มีมูลค่าผลผลิต 1,299,371.7 พันบาท หรือร้อยละ 27.6 สถานประกอบการที่มีคนทำงาน 1-15 คน มีมูลค่าผลผลิต 1,055,713.9 พันบาท หรือร้อยละ 22.4 สถานประกอบการที่มีคนทำงาน 16-25 คน มีมูลค่าผลผลิต 223,667.2 พันบาท หรือร้อยละ 4.8

เมื่อพิจารณาตามหมวดย่อยอุตสาหกรรมประเภทต่างๆ พบว่า มูลค่าผลผลิตของสถานประกอบการ ส่วนใหญ่มาจากสถานประกอบการเกี่ยวกับการผลิตไม้และผลิตภัณฑ์จากไม้และไม้ก๊อก (ยกเว้นเฟอร์นิเจอร์) จากผลิตสิ่งของจากฟางและวัสดุอีกสานอื่นๆ มีมูลค่าผลผลิต 2,040,864.6 พันบาท หรือร้อยละ 43.4 รองลงมาเป็นสถานประกอบการเกี่ยวกับการผลิตผลิตภัณฑ์อาหาร มีมูลค่าผลผลิต 1,221,651.9 พันบาท หรือร้อยละ 26.0 สถานประกอบการเกี่ยวกับการผลิตผลิตภัณฑ์อื่นๆ ที่ทำจากแร่โลหะ มีมูลค่าผลผลิต 944,379.3 พันบาท หรือร้อยละ 20.1 สถานประกอบการเกี่ยวกับการผลิตผลิตภัณฑ์โลหะประดิษฐ์ (ยกเว้นเครื่องจักรและอุปกรณ์)

มีมูลค่าผลผลิต 138,186.7 พันบาท หรือร้อยละ 2.9 และสถานประกอบการเกี่ยวกับการผลิตอุปกรณ์ขนส่งอื่นๆ มีมูลค่าผลผลิต 94,852.0 พันบาท หรือร้อยละ 2.0 ในขณะที่สถานประกอบการนอกเหนือจากที่กล่าวข้างต้น มีมูลค่าต่ำกว่า 93,000.0 พันบาท (ตาราง 3.5)

2) ค่าใช้จ่ายชั้นกลาง

ในด้านค่าใช้จ่ายชั้นกลางของสถานประกอบการอุตสาหกรรมการผลิตในจังหวัดพังงามีค่าใช้จ่ายชั้นกลางทั้งสิ้นประมาณ 3,535,561.3 พันบาท

หากพิจารณาตามขนาดของสถานประกอบการ พบว่า สถานประกอบการที่มีคนทำงาน 51-200 คน มีค่าใช้จ่ายชั้นกลางคิดเป็นมูลค่า 1,373,330.4 พันบาท หรือร้อยละ 38.8 รองลงมาเป็นสถานประกอบการที่มีคนทำงาน 31-50 คน มีค่าใช้จ่ายชั้นกลางคิดเป็นมูลค่า 1,028,849.0 พันบาท หรือร้อยละ 29.1 สถานประกอบการที่มีคนทำงาน 1-15 คน มีค่าใช้จ่ายชั้นกลาง คิดเป็นมูลค่า 691,211.8 พันบาท หรือร้อยละ 19.6 และสถานประกอบการที่มีคนทำงาน 16-25 คน มีค่าใช้จ่ายชั้นกลางคิดเป็นมูลค่า 147,003.3 พันบาท หรือร้อยละ 4.2

เมื่อพิจารณาตามหมวดย่อยอุตสาหกรรมประเภทต่างๆ พบว่า มูลค่าค่าใช้จ่ายชั้นกลางของสถานประกอบการ ส่วนใหญ่มาจากสถานประกอบการเกี่ยวกับการผลิตไม้และผลิตภัณฑ์จากไม้และไม้ก๊อก (ยกเว้นเฟอร์นิเจอร์) จากผลิตสิ่งของจากฟางและวัสดุอีกสานอื่นๆ มีค่าใช้จ่ายชั้นกลาง คิดเป็นมูลค่า 1,607,092.3 พันบาท หรือร้อยละ 45.5 รองลงมาเป็นสถานประกอบการเกี่ยวกับการผลิตผลิตภัณฑ์อาหาร

มีค่าใช้จ่ายชั้นกลาง คิดเป็นมูลค่า 932,516.8 พันบาท หรือร้อยละ 26.4 สถานประกอบการเกี่ยวกับการผลิตผลิตภัณฑ์อื่นๆ ที่ทำจากแร่โลหะ มีค่าใช้จ่ายชั้นกลาง คิดเป็นมูลค่า 704,706.4 พันบาท หรือร้อยละ 19.9 สถานประกอบการเกี่ยวกับการผลิตผลิตภัณฑ์โลหะประดิษฐ์ (ยกเว้นเครื่องจักรและอุปกรณ์) มีค่าใช้จ่ายชั้นกลาง คิดเป็นมูลค่า 89,632.8 พันบาท หรือร้อยละ 2.5 และสถานประกอบการเกี่ยวกับการผลิตอุปกรณ์ขนส่งอื่นๆ มีค่าใช้จ่ายชั้นกลาง คิดเป็นมูลค่า 56,576.9 พันบาท หรือร้อยละ 1.6 ในขณะที่สถานประกอบการนอกเหนือจากที่กล่าวข้างต้น มีค่าใช้จ่ายชั้นกลางต่ำกว่า 56,000.0 พันบาท (ตาราง 3.5)

3) มูลค่าเพิ่ม

จากตาราง 3.5 แสดงให้เห็นว่าสถานประกอบการอุตสาหกรรมการผลิตในจังหวัดพังงามีมูลค่าเพิ่มประมาณ 1,168,828.2 พันบาท

หากพิจารณาตามขนาดของสถานประกอบการ พบว่า สถานประกอบการที่มีคนทำงาน 51-200 คน มีมูลค่าเพิ่ม 379,395.8 พันบาท หรือร้อยละ 32.5 รองลงมาเป็นสถานประกอบการที่มีคนทำงาน 1-15 คน มีมูลค่าเพิ่ม 364,502.1 พันบาท หรือร้อยละ 31.2 สถานประกอบการที่มีคนทำงาน 31-50 คน

มีมูลค่าเพิ่ม 270,522.7 พันบาท หรือร้อยละ 23.1 สถานประกอบการที่มีคนทำงาน 16-25 คน มีมูลค่าผลผลิต 76,663.9 พันบาท หรือร้อยละ 6.6

เมื่อพิจารณาตามหมวดย่อยอุตสาหกรรมพบว่า อุตสาหกรรมประเภทต่างๆ พบว่ามูลค่าเพิ่มของสถานประกอบการ ส่วนใหญ่มาจาก สถานประกอบการเกี่ยวกับการผลิตไม้และผลิตภัณฑ์จากไม้และไม้ก๊อก (ยกเว้นเฟอร์นิเจอร์) จากผลิตสิ่งของจากฟางและวัสดุถักสานอื่นๆ คิดเป็นมูลค่าเพิ่ม 433,772.3 พันบาท หรือร้อยละ 37.1 รองลงมาเป็นสถานประกอบการเกี่ยวกับการผลิตผลิตภัณฑ์อาหาร คิดเป็นมูลค่าเพิ่ม 289,135.1 พันบาท หรือร้อยละ 24.7 สถานประกอบการเกี่ยวกับการผลิตผลิตภัณฑ์อื่นๆ ที่ทำจากแร่โลหะ คิดเป็นมูลค่าเพิ่ม 239,672.9 พันบาท หรือร้อยละ 20.5 สถานประกอบการเกี่ยวกับการผลิตผลิตภัณฑ์โลหะประดิษฐ์ (ยกเว้นเครื่องจักรและอุปกรณ์) คิดเป็นมูลค่าเพิ่ม 48,553.9 พันบาท หรือร้อยละ 4.2 และสถานประกอบการเกี่ยวกับการผลิตเครื่องตี คิดเป็นมูลค่าเพิ่ม 40,543.8 พันบาท หรือร้อยละ 3.5 ในขณะที่สถานประกอบการนอกเหนือจากที่กล่าวข้างต้น มีมูลค่าเพิ่มต่ำกว่า 40,000.0 พันบาท (ตาราง 3.5)

ตาราง 3.5 มูลค่าผลผลิต ค่าใช้จ่ายขั้นกลาง และมูลค่าเพิ่มของสถานประกอบการอุตสาหกรรมการผลิต จำแนกตามขนาดของสถานประกอบการ และหมวดย่อยอุตสาหกรรม

ขนาดของสถานประกอบการ/ หมวดย่อยอุตสาหกรรม	มูลค่าผลผลิต		ค่าใช้จ่ายขั้นกลาง		มูลค่าเพิ่ม		มูลค่าเพิ่ม ต่อมูลค่า ผลผลิต (ร้อยละ)
	มูลค่า (พันบาท)	ร้อยละ	มูลค่า (พันบาท)	ร้อยละ	มูลค่า (พันบาท)	ร้อยละ	
รวม	4,704,389.5	100.0	3,535,561.3	100.0	1,168,828.2	100.0	24.8
ขนาดของสถานประกอบการ							
1 – 15 คน	1,055,713.9	22.4	691,211.8	19.6	364,502.1	31.2	34.5
16 – 25 คน	223,667.2	4.8	147,003.3	4.2	76,663.9	6.6	3.4
26 – 30 คน	D	D	D	D	D	D	D
31 – 50 คน	1,299,371.7	27.6	1,028,849.0	29.1	270,522.7	23.1	20.8
51 – 200 คน	1,752,726.2	37.3	1,373,330.4	38.8	379,395.8	32.5	21.6
มากกว่า 200 คน	D	D	D	D	D	D	D
หมวดย่อยอุตสาหกรรม							
การผลิตผลิตภัณฑ์อาหาร	1,221,651.9	26.0	932,516.8	26.4	289,135.1	24.7	23.7
การผลิตเครื่องตี	92,572.0	2.0	52,028.2	1.5	40,543.8	3.5	43.8
การผลิตสิ่งทอ	13,263.1	0.3	7,968.7	0.2	5,294.3	0.5	39.9
การผลิตเสื้อผ้าเครื่องแต่งกาย	63,818.6	1.4	31,331.7	0.9	32,487.0	2.8	50.9
การผลิตเครื่องหนังและผลิตภัณฑ์ที่เกี่ยวข้อง	D	D	D	D	D	D	D
การผลิตไม้และผลิตภัณฑ์จากไม้และไม้ก๊อก (ยกเว้นเฟอร์นิเจอร์) การผลิตสิ่งของจาก ฟาง และวัสดุถักสานอื่นๆ	2,040,864.6	43.4	1,607,092.3	45.5	433,772.3	37.1	21.3
การผลิตกระดาษและผลิตภัณฑ์กระดาษ	D	D	D	D	D	D	D
การพิมพ์และการผลิตซ้ำสื่อบันทึกข้อมูล	27,393.8	0.6	14,447.6	0.4	12,946.2	1.1	47.3
การผลิตเคมีภัณฑ์และผลิตภัณฑ์เคมี	5,614.9	0.1	3,373.2	0.1	2,241.7	0.2	39.9
การผลิตเภสัชภัณฑ์ เคมีภัณฑ์ที่ใช้รักษาโรค และ ผลิตภัณฑ์จากพืชและสัตว์ที่ใช้รักษาโรค	D	D	D	D	D	D	D
การผลิตผลิตภัณฑ์ยางและพลาสติก	1,749.6	-	1,293.4	-	456.2	-	26.1
การผลิตผลิตภัณฑ์อื่นๆ ที่ทำจากแร่โลหะ	944,379.3	20.1	704,706.4	19.9	239,672.9	20.5	25.4
การผลิตผลิตภัณฑ์โลหะประดิษฐ์ (ยกเว้น เครื่องจักรและอุปกรณ์)	138,186.7	2.9	89,632.8	2.5	48,553.9	4.2	35.1
การผลิตอุปกรณ์ขนส่งอื่นๆ	94,852.0	2.0	56,576.9	1.6	38,275.1	3.3	40.4
การผลิตเฟอร์นิเจอร์	8,384.1	0.2	4,074.9	0.1	4,309.2	0.4	51.4
การผลิตผลิตภัณฑ์อื่นๆ	27,500.9	0.6	16,445.7	0.5	11,055.1	0.9	40.2
การซ่อมและการติดตั้งเครื่องจักรและอุปกรณ์	19,591.6	0.4	10,735.3	0.3	8,856.4	0.8	45.2
การเก็บรวบรวมของเสีย การบำบัดและการ กำจัดของเสียรวมถึงการนำของเสียกลับมาใช้ ใหม่	D	D	D	D	D	D	D
การจัดพิมพ์จำหน่ายหรือเผยแพร่	D	D	D	D	D	D	D

หมายเหตุ :- ไม่มีข้อมูล หรือข้อมูลมีค่าเป็น 0 หรือมีข้อมูลจำนวน

D หมายถึง ตัวเลขที่ไม่เปิดเผย

3.2.3 มูลค่าผลผลิตและมูลค่าเพิ่มเฉลี่ยต่อสถานประกอบการ

จากตาราง 3.6 พบว่า สถานประกอบการอุตสาหกรรมการผลิตในจังหวัดพังงามีมูลค่าผลผลิตเฉลี่ยต่อสถานประกอบการประมาณ 3,907.3 พันบาท และมูลค่าเพิ่มเฉลี่ยต่อสถานประกอบการประมาณ 970.8 พันบาท

หากพิจารณาตามขนาดของสถานประกอบการ พบว่า สถานประกอบการที่มีคนทำงาน 51-200 คน มีมูลค่าผลผลิตเฉลี่ยต่อสถานประกอบการ 159,338.7 พันบาท และมูลค่าเพิ่มเฉลี่ยต่อสถานประกอบการ 34,490.5 พันบาท รองลงมาเป็นสถานประกอบการที่มีคนทำงาน 31-50 คน มีมูลค่าผลผลิตเฉลี่ยต่อสถานประกอบการ 81,210.7 พันบาท และมูลค่าเพิ่มเฉลี่ยต่อสถานประกอบการ 16,907.7 พันบาท สถานประกอบการที่มีคนทำงาน 16-25 คน มีมูลค่าผลผลิตเฉลี่ยต่อสถานประกอบการ 17,205.2 พันบาท และมูลค่าเพิ่มเฉลี่ยต่อสถานประกอบการ 5,897.2 พันบาท และสถานประกอบการที่มีคนทำงาน 1-15 คน มีมูลค่าผลผลิตเฉลี่ยต่อสถานประกอบการ 908.5 พันบาท และมูลค่าเพิ่มเฉลี่ยต่อสถานประกอบการ 313.7 พันบาท

เมื่อพิจารณาในแต่ละหมวดย่อยอุตสาหกรรม พบว่า มีมูลค่าผลผลิตเฉลี่ยของสถานประกอบการ ส่วนใหญ่ มาจาก สถานประกอบการเกี่ยวกับการผลิตไม้และผลิตภัณฑ์จากไม้และไม้ก๊อก (ยกเว้นเฟอร์นิเจอร์) จากผลผลิตสิ่งของจากฟางและวัสดุถักสานอื่นๆ มีมูลค่าผลผลิตเฉลี่ยต่อสถานประกอบการ 35,804.6 พันบาท และมูลค่าเพิ่มเฉลี่ยต่อสถานประกอบการ 7,610.0 พันบาท รองลงมาเป็นสถานประกอบการเกี่ยวกับการผลิต

ผลิตภัณฑ์อื่นๆที่ทำจากแร่โลหะ มีมูลค่าผลผลิตต่อสถานประกอบการเฉลี่ย 32,564.8 พันบาท และมูลค่าเพิ่มเฉลี่ยต่อสถานประกอบการ 8,264.6 พันบาท สถานประกอบการเกี่ยวกับการผลิตอุปกรณ์ขนส่งอื่นๆ มีมูลค่าผลผลิตเฉลี่ย 18,970.4 พันบาท และมูลค่าเพิ่มเฉลี่ยต่อสถานประกอบการ 7,655.0 พันบาท สถานประกอบการเกี่ยวกับการผลิตผลิตภัณฑ์อาหาร มีมูลค่าผลผลิตเฉลี่ย 2,627.2 พันบาท และมูลค่าเพิ่มเฉลี่ยต่อสถานประกอบการ 621.8 พันบาท สถานประกอบการเกี่ยวกับการผลิตเครื่องตีมีมูลค่าผลผลิตเฉลี่ยต่อสถานประกอบการ 2,571.4 พันบาท และมูลค่าเพิ่มเฉลี่ยต่อสถานประกอบการ 1,126.2 พันบาท ในขณะที่สถานประกอบการนอกเหนือจากที่กล่าวข้างต้น มีมูลค่าผลผลิตเฉลี่ยและมูลค่าเพิ่มเฉลี่ยต่อสถานประกอบการ ต่ำกว่า 1,000.0 พันบาท (ตาราง 3.6)

3.2.4 มูลค่าผลผลิตและมูลค่าเพิ่มเฉลี่ยต่อคนทำงาน

ในด้านมูลค่าผลผลิตและมูลค่าเพิ่มเฉลี่ยต่อคนทำงาน พบว่า สถานประกอบการอุตสาหกรรมการผลิต มีมูลค่าผลผลิตเฉลี่ยต่อคนทำงานประมาณ 930.5 พันบาท และมูลค่าเพิ่มเฉลี่ยต่อคนทำงานประมาณ 231.2 พันบาท

หากพิจารณาตามขนาดของสถานประกอบการ พบว่า สถานประกอบการที่มีคนทำงาน 31-50 คน มีมูลค่าผลผลิตเฉลี่ยต่อคนทำงาน 2,225.0 พันบาท และมูลค่าเพิ่มเฉลี่ยต่อคนทำงาน 463.2 พันบาท รองลงมาเป็นสถานประกอบการที่มีคนทำงาน 51-200 คน มีมูลค่าผลผลิตเฉลี่ยต่อคนทำงาน 1,960.5 พันบาท และมูลค่าเพิ่มเฉลี่ยต่อคนทำงาน 424.4 พันบาท

สถานประกอบการที่มีคนทำงาน 16-25 คน มีมูลค่าผลผลิตเฉลี่ยต่อคนทำงาน 857.0 พันบาท และมูลค่าเพิ่มเฉลี่ยต่อคนทำงาน 293.7 พันบาท และสถานประกอบการที่มีคนทำงาน 1-15 คน มีมูลค่าผลผลิตเฉลี่ยต่อคนทำงาน 362.2 พันบาท และมูลค่าเพิ่มเฉลี่ยต่อคนทำงาน 125.0 พันบาท

เมื่อพิจารณาในแต่ละหมวดย่อย อุตสาหกรรม พบว่า มีมูลค่าผลผลิตเฉลี่ยของคนทำงาน ส่วนใหญ่เป็นสถานประกอบการเกี่ยวกับการผลิตผลิตภัณฑ์อื่นๆที่ทำจากแร่โลหะอื่นๆ มีมูลค่าผลผลิตเฉลี่ยต่อคนทำงาน 2,044.1 พันบาท และมูลค่าเพิ่มเฉลี่ยต่อคนทำงาน 518.8 พันบาท รองลงมาเป็นสถานประกอบการเกี่ยวกับการผลิตอุปกรณ์ขนส่งอื่นๆ มีมูลค่าผลผลิตต่อคนทำงาน 1,897.0 พันบาท และมูลค่าเพิ่มเฉลี่ยต่อคนทำงาน 765.5 พันบาท

สถานประกอบการเกี่ยวกับการผลิตไม้และผลิตภัณฑ์จากไม้และไม้ก๊อก (ยกเว้นเฟอร์นิเจอร์) จากผลิตสิ่งของจากฟางและวัสดุถักสานอื่นๆ มีมูลค่าผลผลิตเฉลี่ยต่อคนทำงาน 1,517.4 พันบาท และมูลค่าเพิ่มเฉลี่ยต่อคนทำงาน 322.5 พันบาท สถานประกอบการเกี่ยวกับการผลิตผลิตภัณฑ์อาหาร มีมูลค่าผลผลิตเฉลี่ยต่อคนทำงาน 781.6 พันบาท และมูลค่าเพิ่มเฉลี่ยต่อคนทำงาน 185.0 พันบาท สถานประกอบการเกี่ยวกับการซ่อมและการติดตั้งเครื่องจักรและอุปกรณ์ มีมูลค่าผลผลิตเฉลี่ยต่อคนทำงาน 399.8 พันบาท และมูลค่าเพิ่มเฉลี่ยต่อคนทำงาน 180.7 พันบาท ในขณะที่สถานประกอบการนอกเหนือจากที่กล่าวข้างต้น มีมูลค่าผลผลิตเฉลี่ยและมูลค่าเพิ่มเฉลี่ยต่อคนทำงาน ต่ำกว่า 390.0 พันบาท (ตาราง 3.6)

ตาราง 3.6 มูลค่าผลผลิต มูลค่าเพิ่มเฉลี่ยต่อสถานประกอบการและต่อคนทำงาน จำแนกตามขนาดของสถานประกอบการและหมวดย่อยอุตสาหกรรม

หน่วย : พันบาท

ขนาดของสถานประกอบการ/ หมวดย่อยอุตสาหกรรม	มูลค่าผลผลิตเฉลี่ยต่อ		มูลค่าเพิ่มเฉลี่ยต่อ	
	สถานประกอบการ	คนทำงาน	สถานประกอบการ	คนทำงาน
รวม	3,907.3	930.5	970.8	231.2
ขนาดของสถานประกอบการ				
1 – 15 คน	908.5	362.2	313.7	125.0
16 – 25 คน	17,205.2	857.0	5,897.2	293.7
26 – 30 คน	D	D	D	D
31 – 50 คน	81,210.7	2,225.0	16,907.7	463.2
51 – 200 คน	159,338.7	1,960.5	34,490.5	424.4
มากกว่า 200 คน	D	D	D	D
หมวดย่อยอุตสาหกรรม				
การผลิตผลิตภัณฑ์อาหาร	2,627.2	781.6	621.8	185.0
การผลิตเครื่องตี	2,571.4	344.1	1,126.2	150.7
การผลิตสิ่งทอ	780.2	265.3	331.4	105.9
การผลิตเสื้อผ้าเครื่องแต่งกาย	319.1	180.8	162.4	92.0
การผลิตเครื่องหนังและผลิตภัณฑ์ที่เกี่ยวข้อง	D	D	D	D
การผลิตไม้และผลิตภัณฑ์จากไม้และไม้ก๊อก (ยกเว้นเฟอร์นิเจอร์) การผลิตสิ่งของจากฟาง และวัสดุถักสานอื่นๆ	35,804.6	1,517.4	7,610.0	322.5
การผลิตกระดาษและผลิตภัณฑ์กระดาษ	D	D	D	D
การพิมพ์และการผลิตซ้ำสื่อบันทึกข้อมูล	1,441.8	351.2	681.4	166.0
การผลิตเคมีภัณฑ์และผลิตภัณฑ์เคมี	802.1	117.0	320.2	46.7
การผลิตเภสัชภัณฑ์ เคมีภัณฑ์ที่ใช้รักษาโรค และ ผลิตภัณฑ์จากพืชและสัตว์ที่ใช้รักษาโรค	D	D	D	D
การผลิตผลิตภัณฑ์ยางและพลาสติก	218.7	218.7	57.0	57.0
การผลิตผลิตภัณฑ์อื่นๆ ที่ทำจากแร่โลหะ	32,564.8	2,044.1	8,264.6	518.8
การผลิตผลิตภัณฑ์โลหะประดิษฐ์ (ยกเว้น เครื่องจักรและอุปกรณ์)	880.2	380.7	309.3	133.8
การผลิตอุปกรณ์ขนส่งอื่นๆ	18,970.4	1,897.0	7,655.0	765.5
การผลิตเฟอร์นิเจอร์	465.8	73.5	239.4	37.8
การผลิตผลิตภัณฑ์อื่นๆ	175.2	98.9	70.4	39.8
การซ่อมและการติดตั้งเครื่องจักรและอุปกรณ์	890.5	399.8	402.6	180.7
การเก็บรวบรวมของเสีย การบำบัดและการกำจัดของเสียรวมถึงการนำของ เสียกลับมาใช้ใหม่	D	D	D	D
การจัดพิมพ์จำหน่ายหรือเผยแพร่	D	D	D	D

หมายเหตุ :- ไม่มีข้อมูล หรือข้อมูลมีค่าเป็น 0 หรือมีข้อมูลจำนวน

D หมายถึง ตัวเลขที่ไม่เปิดเผย

ภาคผนวกตารางสถิติ

APPENDIX STATISTICAL TABLES

ภาคผนวก ก ตารางสถิติ

APPENDIX A STATISTICAL TABLES

ตอนที่ 1 ข้อมูลทั่วไปของสถานประกอบการ

PART 1 GENERAL INFORMATION OF ESTABLISHMENTS

ตอนที่ 1 ข้อมูลทั่วไปของสถานประกอบการ จำแนกตาม
ขนาดของสถานประกอบการ

PART 1 GENERAL INFORMATION OF ESTABLISHMENTS
BY SIZE OF ESTABLISHMENTS

สารบัญตารางสถิติ

LIST OF STATISTICAL TABLES

หน้า

ตอนที่ 1	ข้อมูลทั่วไปของสถานประกอบการ จำแนกตามขนาดของสถานประกอบการ	
Part 1	General Information of Establishments by Size of Establishment	
ตาราง 1	จำนวนและร้อยละของสถานประกอบการอุตสาหกรรมการผลิต จำแนกตามรูปแบบการจัดตั้งตามกฎหมาย และขนาดของสถานประกอบการ	35
Table 1	Number and Percentage of Manufacturing Establishments by Form of Legal Organization and Size of Establishment	35
ตาราง 2	จำนวนและร้อยละของสถานประกอบการอุตสาหกรรมการผลิต จำแนกตามรูปแบบการจัดตั้งทางเศรษฐกิจ และขนาดของสถานประกอบการ	36
Table 2	Number and Percentage of Manufacturing Establishments by Form of Economic Organization and Size of Establishment	36
ตาราง 3	จำนวนและร้อยละของสถานประกอบการอุตสาหกรรมการผลิต จำแนกตามระยะเวลาในการดำเนินกิจการ และขนาดของสถานประกอบการ	37
Table 3	Number and Percentage of Manufacturing Establishments by Period of Operation and Size of Establishment	37
ตาราง 4	จำนวนและร้อยละของสถานประกอบการอุตสาหกรรมการผลิต จำแนกตามระยะเวลาการผลิตในปี 2559 และขนาดของสถานประกอบการ	38
Table 4	Number and Percentage of Manufacturing Establishments by Period of Operation In 2016 and Size of Establishment	38
ตาราง 5	จำนวนและร้อยละของสถานประกอบการอุตสาหกรรมการผลิต จำแนกตามมูลค่าเงินลงทุนจดทะเบียน และขนาดของสถานประกอบการ	39
Table 5	Number and Percentage of Manufacturing Establishments by Value Of Registered Capital and Size of Establishment	39
ตาราง 6	จำนวนและร้อยละของสถานประกอบการอุตสาหกรรมการผลิต จำแนกตามร้อยละของการส่งออกผลผลิตออกไปจำหน่ายต่างประเทศ และขนาดของสถานประกอบการ	40
Table 6	Number and Percentage of Manufacturing Establishments by Percentage of Export and Size of Establishment	40
ตาราง 7	จำนวนและร้อยละของสถานประกอบการอุตสาหกรรมการผลิต จำแนกตามอัตราการใช้กำลังการผลิตต่อปี 2559 และขนาดของสถานประกอบการ	41

Table 7	Number and Percentage of Manufacturing Establishments by Percentage of Capacity Utilization In 2016 and Size of Establishment	41
ตาราง 8	จำนวนและร้อยละของสถานประกอบการอุตสาหกรรมการผลิตที่ประสบปัญหา/อุปสรรคการดำเนินงาน จำแนกตามปัญหาในการดำเนินงาน และขนาดของสถานประกอบการ	42
Table 8	Number and Percentage of Manufacturing Establishments, Problems with the Operation by Problems and Size of Establishment	42
ตาราง 9	จำนวนและร้อยละของสถานประกอบการอุตสาหกรรมการผลิต จำแนกตามประเภทความช่วยเหลือที่ต้องการให้ภาครัฐช่วยเหลือ และขนาดของสถานประกอบการ	44
Table 9	Number and Percentage of Manufacturing Establishments Problems with the Need Aid from The Governmental Operation by Problems and Size of Establishment	44

ตาราง 1 จำนวนและร้อยละของสถานประกอบการอุตสาหกรรมผลิต จำนวนตามรูปแบบการจัดตั้งตามกฎหมาย และขนาดของสถานประกอบการ
TABLE 1 Number and Percentage of Manufacturing Establishments by Form of Legal Organization Size of Establishment

ขนาดของสถานประกอบการ (จำนวนคนทำงาน)	จำนวน Number	ร้อยละ %	ส่วนบุคคล Individual proprietor		ห้างหุ้นส่วนสามัญ นิติบุคคล Juristic partnership		บริษัทจำกัด Company limited, public company limited		ส่วนราชการ รัฐวิสาหกิจและกลุ่มแม่บ้าน Government, state-enterprise and Community enterprise		Size of establishment
			จำนวน Number	ร้อยละ %	จำนวน Number	ร้อยละ %	จำนวน Number	ร้อยละ %	จำนวน Number	ร้อยละ %	
จังหวัดพังงา	1,204	100.0	1,103	91.5	14	1.2	38	3.2	49	4.1	Phangnga
1 - 15 คน	1,162	100.0	1,100	94.6	7	0.6	10	0.9	45	3.9	1 - 15 persons
16 - 25 คน	13	100.0	1	7.7	1	7.7	8	61.5	3	23.1	16 - 25 persons
26 - 30 คน	1	100.0	-	-	1	100.0	-	-	-	-	26 - 30 persons
31 - 50 คน	16	100.0	2	12.5	4	25.0	10	62.5	-	-	31 - 50 persons
51 - 200 คน	11	100.0	-	-	1	9.1	9	81.8	1	9.1	51 - 200 persons
มากกว่า 200 คน	1	100.0	-	-	-	-	1	100.0	-	-	More than 200 persons

ที่มา : สำมะโนอุตสาหกรรม พ.ศ.2560 จังหวัดพังงา สำนักงานสถิติแห่งชาติ กระทรวงดิจิทัลเพื่อเศรษฐกิจและสังคม

Source : The 2017 Industrial Census, Phangnga Province, National Statistical Office, Ministry of Digital Economy and Society.

ตาราง 2 จำนวนและร้อยละของสถานประกอบการอุตสาหกรรมการผลิต จำแนกตามรูปแบบการจัดตั้งทางเศรษฐกิจ และขนาดของสถานประกอบการ

Table 2 Number and Percentage of Manufacturing Establishments by Form of Economic Organization and Size of Establishment

ขนาดของสถานประกอบการ	จำนวนสถานประกอบการ		สำนักงานเดี่ยว		สำนักงานใหญ่		สำนักงานสาขา		Size of Establishment
	Number of establishments		Single unit		Head office		Branch		
	จำนวน Number	ร้อยละ %	จำนวน Number	ร้อยละ %	จำนวน Number	ร้อยละ %	จำนวน Number	ร้อยละ %	
จังหวัดพังงา	1,204	100.0	1,181	98.1	10	0.8	13	1.1	Phangnga
1 - 15 คน	1,162	100.0	1,154	99.3	2	0.2	6	0.5	1 - 15 persons
16 - 25 คน	13	100.0	10	76.9	3	23.1	-	-	16 - 25 persons
26 - 30 คน	1	100.0	-	-	1	100.0	-	-	26 - 30 persons
31 - 50 คน	16	100.0	11	68.7	4	25.0	1	6.3	31 - 50 persons
51 - 200 คน	11	100.0	6	54.5	-	-	5	45.5	51 - 200 persons
มากกว่า 200 คน	1	100.0	-	-	-	-	1	100.0	More than 200 persons

ที่มา : สำนักข้อมูลยุทธวิธี พ.ศ.2560 จังหวัด พังงา สำนักงานสถิติแห่งชาติ กระทรวงดิจิทัลเพื่อเศรษฐกิจและสังคม

Source : The 2017 Industrial Census, Phangnga Province, National Statistical Office, Ministry of Digital Economy and Society.

ตาราง 3 จำนวนและร้อยละของสถานประกอบการอุตสาหกรรมผลิต จำแนกตามระยะเวลาในการดำเนินงาน และขนาดของสถานประกอบการ

Table 3 Number and Percentage of Manufacturing Establishments by Period of Operation and Size of Establishment

ขนาดของสถานประกอบการ	จำนวนสถานประกอบการ												Size of Establishment
	ระยะเวลาในการดำเนินงาน (ปี) Period of operation (Year)												
	< 5		5 - 9		10 - 19		20 - 29		≥ 30				
จำนวน	ร้อยละ	จำนวน	ร้อยละ	จำนวน	ร้อยละ	จำนวน	ร้อยละ	จำนวน	ร้อยละ	จำนวน	ร้อยละ	จำนวน	ร้อยละ
Number	%	Number	%	Number	%	Number	%	Number	%	Number	%	Number	%
จังหวัดพังงา	1,204	100.0	304	25.2	183	15.2	357	29.7	210	17.4	150	12.5	Phangnga
1 - 15 คน	1,162	100.0	298	25.6	176	15.1	340	29.3	201	17.3	147	12.7	1 - 15 persons
16 - 25 คน	13	100.0	2	15.4	1	7.7	8	61.5	2	15.4	-	-	16 - 25 persons
26 - 30 คน	1	100.0	-	-	-	-	-	-	1	100.0	-	-	26 - 30 persons
31 - 50 คน	16	100.0	4	25.0	2	12.5	6	37.5	2	12.5	2	12.5	31 - 50 persons
51 - 200 คน	11	100.0	-	-	4	36.4	3	27.2	4	36.4	-	-	51 - 200 persons
มากกว่า 200 คน	1	100.0	-	-	-	-	-	-	-	-	1	100.0	More than 200 persons

ที่มา : สำนักงานอุตสาหกรรม พ.ศ.2560 จังหวัดพังงา สำนักงานสถิติแห่งชาติ กระทรวงดิจิทัลเพื่อเศรษฐกิจและสังคม

Source : The 2017 Industrial Census, Phangnga Province, National Statistical Office, Ministry of Digital Economy and Society.

ตาราง 4 จำนวนและร้อยละของสถานประกอบการอุตสาหกรรมการผลิต จำนวนตามระยะเวลาการผลิตในปี 2559 และขนาดของสถานประกอบการ

Table 4 Number and Percentage of Manufacturing Establishments by Period of Operation in 2016 and Size of Establishment

ขนาดของสถานประกอบการ Number of establishments	ระยะเวลาการผลิต Period of operation in 2016												Size of Establishment				
	เดือน Months			7 - 9			10 - 12			ชั่วโมง Hours per day							
	จำนวน Number	ร้อยละ %	จำนวน Number	ร้อยละ %	จำนวน Number	ร้อยละ %	จำนวน Number	ร้อยละ %	จำนวน Number	ร้อยละ %	จำนวน Number	ร้อยละ %					
จำนวนสถานประกอบการ Number of establishments	1,204	100.0	1	0.1	74	6.1	6	0.5	1,123	93.3	520	43.1	672	55.9	12	1.0	Phangnga
1 - 15 คน	1,162	100.0	1	0.1	73	6.3	6	0.5	1,082	93.1	518	44.6	635	54.6	9	0.8	1 - 15 persons
16 - 25 คน	13	100.0	-	-	1	7.7	-	-	12	92.3	2	15.4	8	61.5	3	23.1	16 - 25 persons
26 - 30 คน	1	100.0	-	-	-	-	-	-	1	100.0	-	-	1	100.0	-	-	26 - 30 persons
31 - 50 คน	16	100.0	-	-	-	-	-	-	16	100.0	-	-	16	100.0	-	-	31 - 50 persons
51 - 200 คน	11	100.0	-	-	-	-	-	-	11	100.0	-	-	11	100.0	-	-	51 - 200 persons
มากกว่า 200 คน	1	100.0	-	-	-	-	-	-	1	100.0	-	-	1	100.0	-	-	More than 200 persons

ที่มา : สำนักงานอุตสาหกรรม พ.ศ.2560 จังหวัด พังงา สำนักงานสถิติแห่งชาติ กระทรวงดิจิทัลเพื่อเศรษฐกิจและสังคม

Source : The 2017 Industrial Census, Phangnga Province, National Statistical Office, Ministry of Digital Economy and Society.

ตาราง 5 จำนวนและร้อยละของสถานประกอบการอุตสาหกรรมผลิต จำนวนตามมูลค่าเงินลงทุนจดทะเบียน และขนาดของสถานประกอบการ

Table 5 Number and Percentage of Manufacturing Establishments by Value of Registered Capital and Size of Establishment

ขนาดของสถานประกอบการ	จำนวนสถานประกอบการ		มูลค่าทุนจดทะเบียน (ล้านบาท) Registered capital (Million baht)										Size of Establishment		
	ไม่มีทุนจดทะเบียน		รวม Total		< 1		1 - 9		10 - 49		100 - 199				
	จำนวน	ร้อยละ	จำนวน	ร้อยละ	จำนวน	ร้อยละ	จำนวน	ร้อยละ	จำนวน	ร้อยละ	จำนวน	ร้อยละ			
จำนวนสถานประกอบการ	Number of establishments		No value of registered capital		รวม Total		< 1		1 - 9		10 - 49		100 - 199		
จำนวน	ร้อยละ	จำนวน	ร้อยละ	จำนวน	ร้อยละ	จำนวน	ร้อยละ	จำนวน	ร้อยละ	จำนวน	ร้อยละ	จำนวน	ร้อยละ	จำนวน	ร้อยละ
Number	%	Number	%	Number	%	Number	%	Number	%	Number	%	Number	%	Number	%
จังหวัดพังงา	1,204	100.0	1,162	96.5	42	3.5	3	7.1	29	69.1	9	21.4	1	2.4	Phangnga
1 - 15 คน	1,162	100.0	1,149	98.9	13	1.1	2	15.4	9	69.2	2	15.4	-	-	1 - 15 persons
16 - 25 คน	13	100.0	4	30.8	9	69.2	1	11.1	8	88.9	-	-	-	-	16 - 25 persons
26 - 30 คน	1	100.0	-	-	1	100.0	-	-	-	-	1	100.0	-	-	26 - 30 persons
31 - 50 คน	16	100.0	3	18.8	13	81.2	-	-	7	53.8	6	46.2	-	-	31 - 50 persons
51 - 200 คน	11	100.0	5	45.5	6	54.5	-	-	5	83.3	-	-	1	16.7	51 - 200 persons
มากกว่า 200 คน	1	100.0	1	100.0	-	-	-	-	-	-	-	-	-	-	More than 200 persons

ที่มา : สำนักงานสถิติแห่งชาติ กระทรวงดิจิทัลเพื่อเศรษฐกิจและสังคม

Source : The 2017 Industrial Census, Phangnga Province, National Statistical Office, Ministry of Digital Economy and Society.

ตาราง 6 จำนวนและร้อยละของสถานประกอบการอุตสาหกรรมผลิต จำนวนตามร้อยละของการส่งออกผลผลิตออกไปจำหน่ายต่างประเทศ และขนาดของสถานประกอบการ

Table 6 Number and Percentage of Manufacturing Establishments by Percentage of Export and Size of Establishment

ขนาดของสถานประกอบการ	จำนวนสถานประกอบการ		ไม่มีการส่งออก		ร้อยละการส่งออก Percentage of export								มูลค่าการส่งออก Value of export	Size of Establishment		
	Number of establishments		No export		รวม Total		20 - 29		50 - 59		80 - 89				90 - 100	
	จำนวน Number	ร้อยละ %	จำนวน Number	ร้อยละ %	จำนวน Number	ร้อยละ %	จำนวน Number	ร้อยละ %	จำนวน Number	ร้อยละ %	จำนวน Number	ร้อยละ %			จำนวน Number	ร้อยละ %
จังหวัดพังงา	1,204	100.0	1,197	99.4	7	0.6	1	14.2	2	28.6	2	28.6	2	28.6	990,211.2 Phangnga	
1 - 15 คน	1,162	100.0	1,161	99.9	1	0.1	1	100.0	-	-	-	-	-	-	600.0 1 - 15 persons	
16 - 25 คน	13	100.0	13	100.0	-	-	-	-	-	-	-	-	-	-	- 16 - 25 persons	
26 - 30 คน	1	100.0	1	100.0	-	-	-	-	-	-	-	-	-	-	- 26 - 30 persons	
31 - 50 คน	16	100.0	15	93.7	1	6.3	-	-	-	-	-	-	1	100.0	55,000.0 31 - 50 persons	
51 - 200 คน	11	100.0	7	63.6	4	36.4	-	-	1	25.0	2	50.0	1	25.0	803,933.0 51 - 200 persons	
มากกว่า 200 คน	1	100.0	-	-	1	100.0	-	-	1	100.0	-	-	-	-	130,678.2 More than 200 persons	

ที่มา : สำนักอุตสาหกรรมการผลิต พ.ศ.2560 จังหวัด พังงา สำนักงานสถิติแห่งชาติ กระทรวงดิจิทัลเพื่อเศรษฐกิจและสังคม

Source : The 2017 Industrial Census, Phangnga Province, National Statistical Office, Ministry of Digital Economy and Society.

ตาราง 7 จำนวนและร้อยละของสถานประกอบการอุตสาหกรรมผลิต จำนวนตามอัตราการเกิดต่อปี 2559 และขนาดของสถานประกอบการ

Table 7 Number and Percentage of Manufacturing Establishments by Percentage of Capacity Utilization In 2016 and Size of Establishment

ขนาดของสถานประกอบการ	จำนวนสถานประกอบการ											เฉลี่ยต่อสถาน- ประกอบการ Average per establishment	Size of Establishment				
	Number of establishments		20 - 39	40 - 59	60 - 69	70 - 79	80 - 89	90 - 99	≥100	เฉลี่ยต่อสถาน- ประกอบการ							
	จำนวน Number	ร้อยละ %	จำนวน Number	ร้อยละ %	จำนวน Number	ร้อยละ %	จำนวน Number	ร้อยละ %	จำนวน Number	ร้อยละ %	จำนวน Number			ร้อยละ %			
จังหวัดพังงา	1,204	100.0	3	0.2	69	5.7	74	6.2	164	13.6	430	35.7	132	11.0	332	27.6	82.9 Phangnga
1 - 15 คน	1,162	100.0	3	0.3	67	5.8	71	6.1	163	14.0	426	36.7	129	11.0	303	26.1	82.6 1 - 15 persons
16 - 25 คน	13	100.0	-	-	-	-	1	7.7	-	-	1	7.7	-	-	11	84.6	94.4 16 - 25 persons
26 - 30 คน	1	100.0	-	-	1	100.0	-	-	-	-	-	-	-	-	-	-	50.0 26 - 30 persons
31 - 50 คน	16	100.0	-	-	1	6.3	-	-	1	6.3	2	12.3	1	6.3	11	68.8	91.9 31 - 50 persons
51 - 200 คน	11	100.0	-	-	-	-	2	18.2	-	-	1	9.1	2	18.2	6	54.5	88.9 51 - 200 persons
มากกว่า 200 คน	1	100.0	-	-	-	-	-	-	-	-	-	-	-	-	1	100.0	100.0 More than 200 persons

ที่มา : สำนักอุตสาหกรรม พ.ศ.2560 จังหวัดพังงา สำนักงานสถิติแห่งชาติ กระทรวงดิจิทัลเพื่อเศรษฐกิจและสังคม

Source : The 2017 Industrial Census, Phangnga Province, National Statistical Office, Ministry of Digital Economy and Society.

ตาราง 8 จำนวนและร้อยละของสถานประกอบการอุตสาหกรรมผลิตที่ประสบปัญหา/อุปสรรคในการดำเนินงาน ปัญหา และขนาดของสถานประกอบการ

Table 8 Number and Percentage of Manufacturing Establishments, Problems with The Operation by Problems and Size of Establishment

ขนาดของสถานประกอบการ	จำนวนสถานประกอบการ		ปัญหา/อุปสรรคในการดำเนินงาน/ Problems/obstacles in the operation																				
	ไม่ประสบปัญหา/อุปสรรค		ประสบปัญหา/อุปสรรค		ตลาดอิ่มตัวไม่		คู่แข่งในอุตสาหกรรม		ปัญหาคุณภาพ		ต้นทุน		ขาดเงินลงทุนและเงิน										
	จำนวน	ร้อยละ	จำนวน	ร้อยละ	จำนวนมากขึ้น	น้อยลง	สินค้า	การผลัด	การผลัด	สูงขึ้น	ในการผลิต	หมุนเวียนในการ	ขาดเงินลงทุนและเงิน										
	จำนวน	ร้อยละ	จำนวน	ร้อยละ	จำนวนมากขึ้น	น้อยลง	สินค้า	การผลัด	การผลัด	สูงขึ้น	ในการผลิต	หมุนเวียนในการ	ขาดเงินลงทุนและเงิน										
	Number	%	Number	%	Increasing of	Decreasing of	Quality of	Productivity	Productivity	Increasing of	production cost	Lack of investing fund	and circulating fund										
	Number	%	Number	%	customer base	competitors	instability	Number	%	Number	%	Number	%										
	1,204	100.0	516	42.9	688	57.1	204	29.7	157	22.8	28	4.1	136	19.8	90	13.1	73	10.6	340	49.4	64	9.3	Phangnga
1 - 15 คน	1,162	100.0	498	42.9	664	57.1	196	29.5	142	21.4	24	3.6	122	18.4	89	13.4	73	11.0	325	48.9	61	9.2	1 - 15 persons
16 - 25 คน	13	100.0	7	53.8	6	46.2	-	-	1	16.7	-	-	3	50.0	-	-	-	-	5	83.3	1	16.7	16 - 25 persons
26 - 30 คน	1	100.0	-	-	1	100.0	-	-	-	-	1	100.0	-	-	-	-	-	-	-	-	-	-	26 - 30 persons
31 - 50 คน	16	100.0	4	25.0	12	75.0	6	50.0	11	91.7	1	8.3	8	66.7	-	-	-	-	7	58.3	2	16.7	31 - 50 persons
51 - 200 คน	11	100.0	7	63.6	4	36.4	1	25.0	2	50.0	1	25.0	2	50.0	1	25.0	-	-	2	50.0	-	-	51 - 200 persons
มากกว่า 200 คน	1	100.0	-	-	1	100.0	1	100.0	1	100.0	1	100.0	1	100.0	-	-	-	-	1	100.0	-	-	More than 200 persons

หมายเหตุ : สถานประกอบการ 1 แห่งสามารถตอบได้มากกว่า 1 ข้อ

Note : More than one characteristic can be done by an establishment.

ที่มา : สำนักงานอุตสาหกรรม พ.ศ.2560 จังหวัด พังงา สำนักงานสถิติแห่งชาติ กระทรวงดิจิทัลเพื่อเศรษฐกิจและสังคม

Source : The 2017 Industrial Census, Phangnga Province, National Statistical Office, Ministry of Digital Economy and Society.

ตาราง 8 จำนวนและร้อยละของสถานประกอบการผลิตที่ประสบปัญหา/อุปสรรคในการดำเนินงานกิจการ จำแนกตามปัญหาในการดำเนินงาน และขนาดของสถานประกอบการ (ต่อ)

Table 8 Number and Percentage of Manufacturing Establishments, Problems with The Operation by Problems and Size of Establishment (Cont.)

ขนาดของสถานประกอบการ Size of establishment	ปัญหา/อุปสรรคในการดำเนินงานกิจการ/ Problems/obstacles in the operation													
	เศรษฐกิจไม่โต/ ชะลอตัว Economic slowdown		ขาดความสามารถ ในการทำการตลาด Lack of marketing capabilities		การจับคู่ ภาษีที่ซ้ำซ้อน Duplicate taxation		ด้านการขนส่ง โลจิสติกส์ Logistics shipment		กฎระเบียบ ข้อบังคับ ของส่วนราชการ Government regulation		นโยบายด้านการ สนับสนุนของรัฐบาล ไม่แน่นอน Uncertainty of government policy		อื่นๆ Other	
	จำนวน Number	ร้อยละ %	จำนวน Number	ร้อยละ %	จำนวน Number	ร้อยละ %	จำนวน Number	ร้อยละ %	จำนวน Number	ร้อยละ %	จำนวน Number	ร้อยละ %	จำนวน Number	ร้อยละ %
จังหวัดพังงา	688	75.0	100	14.5	47	6.8	12	1.7	11	1.6	19	2.8	14	2.0
1 - 15 คน	664	75.5	96	14.5	44	6.6	11	1.7	5	0.8	17	2.6	11	1.7
16 - 25 คน	6	16.7	1	16.7	-	-	-	-	1	16.7	1	16.7	2	33.3
26 - 30 คน	1	100.0	-	-	-	-	-	-	1	100.0	-	-	-	-
31 - 50 คน	12	10	83.3	1	8.3	3	25.0	-	1	8.3	1	8.3	-	-
51 - 200 คน	4	2	50.0	1	25.0	-	-	1	25.0	2	50.0	-	1	25.0
มากกว่า 200 คน	1	1	100.0	1	100.0	-	-	-	1	100.0	-	-	-	-

หมายเหตุ : สถานประกอบการ 1 แห่งสามารถตอบได้มากกว่า 1 ข้อ

Note : More than one characteristic can be done by an establishment.

ที่มา : สำนักงานสถิติแห่งชาติ กระทรวงดิจิทัลเพื่อเศรษฐกิจและสังคม

Source : The 2017 Industrial Census, Phangnga Province, National Statistical Office, Ministry of Digital Economy and Society.

ตาราง 9 จำนวนและร้อยละของสถานประกอบการอุตสาหกรรมผลิต จำแนกตามประเภทความช่วยเหลือที่ภาครัฐช่วยเหลือ และขนาดของสถานประกอบการ

Table 9 Number and Percentage of Manufacturing Establishments, Problems with The Need Aid from The Governmental Operation by Problems and Size of Establishment

จำนวน สถานประกอบการ Number of establishments	ไม่ต้องการ No not need		ต้องการ Need		ความช่วยเหลือที่ต้องการจากภาครัฐ Detailed of the needs from the government																					
	จำนวน Number	ร้อยละ %	จำนวน Number	ร้อยละ %	พัฒนาฝีมือแรงงานให้ สอดคล้องกับความ ต้องการของอุตสาหกรรม โดยร่วมมือกับสถานศึกษา Comperate with academy to develop labour skill	ลดต้นทุน การผลิต Reduce production cost	นำเข้าวัตถุดิบเครื่องมือ เครื่องจักร Reduce or except import duties on raw materials equipment machinery	เพิ่มวงเงิน สินเชื่อให้แก่ ผู้ประกอบการ Increase credit limit Provide low interest loan	จัดหา แหล่งเงินทุน ดอกเบี้ยต่ำ Provide low interest loan	ส่งเสริมการลงทุน ให้ผู้ประกอบการ Investment promotion for entrepreneur Export promotion	ขยายตลาด รับซื้อผลิต ส่งเสริมการส่งออก Expand the market/ monetary liquidity	เพิ่มสภาพคล่อง ทางการเงิน Increase the monetary liquidity	จำนวน Number	ร้อยละ %	จำนวน Number	ร้อยละ %	จำนวน Number	ร้อยละ %	จำนวน Number	ร้อยละ %	จำนวน Number	ร้อยละ %	จำนวน Number	ร้อยละ %	จำนวน Number	ร้อยละ %
จังหวัดพังงา	1,204	100.0	677	43.8	527	43.8	56	10.6	332	63.0	127	24.1	119	22.6	252	47.8	235	44.6	113	21.4	85	16.1	Phangnga			
1 - 15 คน	1,162	100.0	659	56.7	503	43.3	45	8.9	318	63.2	119	23.7	110	21.9	241	47.9	224	44.5	106	21.1	76	15.1	1 - 15 persons			
16 - 25 คน	13	100.0	7	53.8	6	46.2	2	33.3	4	66.7	1	16.7	4	66.7	4	66.7	3	50.0	2	33.3	2	33.3	16 - 25 persons			
26 - 30 คน	1	100.0	1	100.0	-	-	-	-	-	-	-	-	-	-	-	-	-	-	-	-	-	-	26 - 30 persons			
31 - 50 คน	16	100.0	2	12.5	14	87.5	7	50.0	9	64.3	4	28.6	4	28.6	6	42.9	6	42.9	3	21.4	6	42.9	31 - 50 persons			
51 - 200 คน	11	100.0	8	72.7	3	27.3	2	66.7	1	33.3	2	66.7	1	33.3	1	33.3	2	66.7	2	66.7	1	33.3	51 - 200 persons			
มากกว่า 200 คน	1	100.0	-	-	1	100.0	-	-	-	-	1	100.0	-	-	-	-	-	-	-	-	-	-	More than 200 persons			

หมายเหตุ : สถานประกอบการ 1 แห่งสามารถตอบได้มากกว่า 1 ข้อ

Note : More than one characteristic can be done by an establishment.

ที่มา : สำนักงานอุตสาหกรรม พ.ศ.2560 จังหวัดพังงา สำนักงานสถิติแห่งชาติ กระทรวงดิจิทัลเพื่อเศรษฐกิจและสังคม

Source : The 2017 Industrial Census, Phangnga Province, National Statistical Office, Ministry of Digital Economy and Society.

ตาราง 9 จำนวนและร้อยละของสถานประกอบการอุตสาหกรรมการผลิต จำแนกตามประเภทความช่วยเหลือที่ต้องการให้ภาครัฐช่วยเหลือ และขนาดของสถานประกอบการ (ต่อ)

Table 9 Number and Percentage of Manufacturing Establishments, Problems with The Need Aid from The Governmental Operation by Problems and Size of Establishment (Cont.)

ต้องการ Need	ความช่วยเหลือที่ต้องการจากภาครัฐ Detailed of the needs from the government										จำนวน Number	ร้อยละ %	จำนวน Number	ร้อยละ %	จำนวน Number	ร้อยละ %	จำนวน Number	ร้อยละ %	จำนวน Number	ร้อยละ %	จำนวน Number	ร้อยละ %	จำนวน Number	ร้อยละ %	จำนวน Number	ร้อยละ %	จำนวน Number	ร้อยละ %	จำนวน Number	ร้อยละ %	จำนวน Number	ร้อยละ %	จำนวน Number	ร้อยละ %
	เพิ่มประสิทธิภาพ ด้านศุลกากร Increase efficiency in customs formality	เร่งรัดการคืน ภาษีมูลค่าเพิ่ม Rush on value added tax reimbursement	มาตรฐานการรักษา ความปลอดภัย Rebellion security standards	ความปลอดภัยจาก การก่อการร้าย Exhibition for local entrepreneur	ปริมาณแสดงสินค้าให้แก่ผู้ ประกอบการท้องถิ่น และ (SMEs)	ปริมาณแสดงสินค้าให้แก่ผู้ ประกอบการท้องถิ่น และ (SMEs)	สนับสนุนเทคโนโลยี และเครื่องจักรทันสมัย Support for new technology and machinery moden	สนับสนุนด้านวิจัยและ พัฒนาสินค้าที่เป็นที่ต้องการ ในตลาด Support for reseach and development for high demand product	ส่งเสริมให้ผู้ประกอบการ ไทยได้เจรจาธุรกิจกับ ผู้ประกอบการต่างประเทศ Promote for negotiations between thai and international entrepreneur	อื่นๆ Others																								
จำนวน Number	3	30	6	1.1	40	7.6	87	16.5	28	5.3	4	0.8	19	3.6	Phangnga																			
ร้อยละ %	0.6	5.7	1.1	1.2	8.0	8.0	83	16.5	5.2	0.4	19	3.8	1 - 15 persons																					
จำนวน Number	3	29	6	-	40	-	1	16.7	-	-	-	-	16 - 25 persons																					
ร้อยละ %	0.6	5.8	1.2	-	8.0	-	1	16.7	-	-	-	-	26 - 30 persons																					
จำนวน Number	-	-	-	-	-	-	2	14.3	1	7.1	2	14.3	-	31 - 50 persons																				
ร้อยละ %	-	-	-	-	-	-	2	14.3	1	7.1	2	14.3	-	51 - 200 persons																				
จำนวน Number	3	-	-	-	-	-	1	33.3	-	-	-	-	-	มากกว่า 200 คน																				
ร้อยละ %	0.6	-	-	-	-	-	1	33.3	-	-	-	-	-	มากกว่า 200 คน																				

หมายเหตุ : สถานประกอบการ 1 แห่งสามารถตอบได้มากกว่า 1 ข้อ

Note : More than one characteristic can be done by an establishment.

ที่มา : สำมะโนอุตสาหกรรม พ.ศ.2560 จังหวัด พังงา สำนักงานสถิติแห่งชาติ กระทรวงดิจิทัลเพื่อเศรษฐกิจและสังคม

Source : The 2017 Industrial Census, Phangnga Province, National Statistical Office, Ministry of Digital Economy and Society.

ตอนที่ 1 ข้อมูลทั่วไปของสถานประกอบการ จำแนกตาม
หมวดย่อยอุตสาหกรรม

PART 1 GENERAL INFORMATION OF ESTABLISHMENTS
BY DIVISION OF INDUSTRY

สารบัญตารางสถิติ

LIST OF STATISTICAL TABLES

	หน้า
ตอนที่ 1	ข้อมูลทั่วไปของสถานประกอบการ จำแนกตามหมวดย่อยอุตสาหกรรม
Part 1	General Information of Establishments by Division of Industry
ตาราง 1	จำนวนและร้อยละของสถานประกอบการอุตสาหกรรมการผลิต จำแนกตามรูปแบบการจัดตั้งตามกฎหมาย และหมวดย่อยอุตสาหกรรม 51
Table 1	Number and Percentage of Manufacturing Establishments by Form of Legal Organization and Division of Industry 51
ตาราง 2	จำนวนและร้อยละของสถานประกอบการอุตสาหกรรมการผลิต จำแนกตามรูปแบบการจัดตั้งทางเศรษฐกิจ และหมวดย่อยอุตสาหกรรม 52
Table 2	Number and Percentage of Manufacturing Establishments by Form of Economic Organization and Division of Industry 52
ตาราง 3	จำนวนและร้อยละของสถานประกอบการอุตสาหกรรมการผลิต จำแนกตามระยะเวลาในการดำเนินกิจการ และหมวดย่อยอุตสาหกรรม 53
Table 3	Number and Percentage of Manufacturing Establishments by Period of Operation and Division of Industry 53
ตาราง 4	จำนวนและร้อยละของสถานประกอบการอุตสาหกรรมการผลิต จำแนกตามระยะเวลาการผลิตในปี 2559 และหมวดย่อยอุตสาหกรรม 54
Table 4	Number and Percentage of Manufacturing Establishments by Period of Operation In 2016 and Division of Industry 54
ตาราง 5	จำนวนและร้อยละของสถานประกอบการอุตสาหกรรมการผลิต จำแนกตามมูลค่าเงินลงทุนจดทะเบียน และหมวดย่อยอุตสาหกรรม 55
Table 5	Number and Percentage of Manufacturing Establishments by Value Of Registered Capital and Division Of Industry 55
ตาราง 6	จำนวนและร้อยละของสถานประกอบการอุตสาหกรรมการผลิต จำแนกตามร้อยละของการส่งออกผลผลิตออกไปจำหน่ายต่างประเทศ และหมวดย่อยอุตสาหกรรม 56
Table 6	Number and Percentage of Manufacturing Establishments by Percentage of Export and Division of Industry 56
ตาราง 7	จำนวนและร้อยละของสถานประกอบการอุตสาหกรรมการผลิต จำแนกตามอัตราการใช้กำลังการผลิตต่อปี 2559 และหมวดย่อยอุตสาหกรรม 57

Table 7	Number and Percentage of Manufacturing Establishments by Percentage of Capacity Utilization In 2016 and Division of Industry	57
ตาราง 8	จำนวนและร้อยละของสถานประกอบการอุตสาหกรรมการผลิตที่ประสบปัญหา/อุปสรรคการดำเนินงาน จำแนกตามปัญหาในการดำเนินงาน และหมวดย่อยอุตสาหกรรม	58
Table 8	Number and Percentage of Manufacturing Establishments, Problems with the Operation by Problems and Division of Industry	58
ตาราง 9	จำนวนและร้อยละของสถานประกอบการอุตสาหกรรมการผลิต จำแนกตามประเภทความช่วยเหลือที่ต้องการให้ภาครัฐช่วยเหลือ และหมวดย่อยอุตสาหกรรม	60
Table 9	Number and Percentage of Manufacturing Establishments Problems with the Need Aid from The Governmental Operation by Problems and Division of Industry	60

ตาราง 1 จำนวนและร้อยละของสถานประกอบการอุตสาหกรรมผลิต จัดแปรรูปแบบการจัดตั้งตามกฎหมาย และหมวดอุตสาหกรรม
Table 1 Number and Percentage of Manufacturing Establishments by Form of Legal Organization and Division of Industry

หมวดอุตสาหกรรม Division of Industry	จำนวนสถาน- ประกอบการ Number of establishments		จำนวน Number		ร้อยละ %		ส่วนบุคคล Individual proprietor		ห้างหุ้นส่วนสามัญ นิติบุคคล ห้างหุ้นส่วนจำกัด Juristic partnership		บริษัทจำกัด Company limited, public company limited		ส่วนราชการ รัฐวิสาหกิจและกลุ่มแม่บ้าน Government, state-enterprise and Community enterprise		Division of Industry
	จำนวน Number	ร้อยละ %	จำนวน Number	ร้อยละ %	จำนวน Number	ร้อยละ %	จำนวน Number	ร้อยละ %	จำนวน Number	ร้อยละ %	จำนวน Number	ร้อยละ %	จำนวน Number	ร้อยละ %	
จังหวัดพังงา	1,204	100.0	1,103	91.5	14	1.2	38	3.2	49	4.1	Phangnga				
10 การผลิตภัณฑอาหาร	465	100.0	408	87.7	4	0.9	13	2.8	40	8.6	Manufacture of food products				
11 การผลิตเครื่องดื่ม	36	100.0	33	91.6	1	2.8	-	-	2	5.6	Manufacture of beverages				
13 การผลิตสิ่งทอ	17	100.0	16	94.1	-	-	-	-	1	5.9	Manufacture of textiles				
14 การผลิตเสื้อผ้าเครื่องแต่งกาย	200	100.0	199	99.5	1	0.5	-	-	-	-	Manufacture of wearing apparels				
15 การผลิตเครื่องหนังและผลิตภัณฑ์ที่เกี่ยวข้อง	1	100.0	-	-	-	-	-	-	1	100.0	Manufacture of leather and related products				
16 การผลิตไม้และผลิตภัณฑ์จากไม้และไม้ก๊อก (ยกเว้นเฟอร์นิเจอร์)	57	100.0	39	68.4	4	7.0	14	24.6	-	-	Manufacture of wood and products of wood and cork (except furniture); manufacture of articles of straw and plaiting materials				
การผลิตสิ่งของจากพวงและวัสดุพลาสติกอื่นๆ	1	100.0	1	100.0	-	-	-	-	-	-	Manufacture of paper and paper products				
17 การผลิตกระดาษและผลิตภัณฑ์กระดาษ	19	100.0	18	94.7	1	5.3	-	-	-	-	Printing and reproduction of recorded media				
18 การพิมพ์และการผลิตซ์เลี่ยนท์ออฟเซต	7	100.0	5	71.4	-	-	-	-	2	28.6	Manufacture of chemicals and chemical products				
20 การผลิตเคมีภัณฑ์และผลิตภัณฑ์เคมี	2	100.0	2	100.0	-	-	-	-	-	-	Manufacture of pharmaceuticals, medicinal chemical and botanical products				
21 การผลิตพลาสติก เคมีภัณฑ์ที่ใช้รักษาโรค และผลิตภัณฑ์จากพืชและสัตว์ที่ใช้รักษาโรค	8	100.0	8	100.0	-	-	-	-	-	-	Manufacture of rubber and plastic products				
22 การผลิตผลิตภัณฑ์ยางและพลาสติก	29	100.0	20	69.0	2	6.9	7	24.1	-	-	Manufacture of other non-metallic mineral products				
23 การผลิตผลิตภัณฑ์อื่นๆ ที่ทำจากแร่โลหะ	157	100.0	154	98.1	1	0.6	2	1.3	-	-	Manufacture of fabricated metal products (excepts machinery and equipment)				
25 การผลิตผลิตภัณฑ์โลหะประดิษฐ์ (ยกเว้นเครื่องจักรและอุปกรณ์)	5	100.0	4	80.0	-	-	1	20.0	-	-	Manufacture of other transport equipment				
30 การผลิตอุปกรณ์ขนส่งอื่นๆ	18	100.0	17	94.4	-	-	-	-	1	5.6	Manufacture of furniture				
31 การผลิตเฟอร์นิเจอร์	157	100.0	155	98.7	-	-	-	-	2	1.3	Other manufacturing				
32 การผลิตผลิตภัณฑ์อื่นๆ	22	100.0	21	95.5	-	-	1	4.5	-	-	Repair and installation of machinery and equipment				
33 การซ่อมและการติดตั้งเครื่องจักรและอุปกรณ์	1	100.0	1	100.0	-	-	-	-	-	-	Waste collection, treatment and disposal activities; materials recovery				
38 การบริการซ่อมแซมยานยนต์ การบำบัด และการกำจัดของเสีย รวมถึงการนำของเสียกลับมาใช้ใหม่	2	100.0	2	100.0	-	-	-	-	-	-	Publishing activities				
58 การจัดทำพิมพ์จำหน่ายหรือเผยแพร่															

ที่มา : สำนักงานอุตสาหกรรม พ.ศ.2560 จังหวัด พังงา สำนักงานสถิติแห่งชาติ กระทรวงดิจิทัลเพื่อเศรษฐกิจและสังคม

Source : The 2017 Industrial Census, Phangnga Province, National Statistical Office, Ministry of Digital Economy and Society.

ตาราง 2 จำนวนและร้อยละของสถานประกอบการอุตสาหกรรมผลิต จำแนกตามรูปแบบการจัดตั้งทางเศรษฐกิจ และหมวดย่อยอุตสาหกรรม
 Table 2 Number and Percentage of Manufacturing Establishments by Form of Economic Organization and Division of Industry

หมวดย่อยอุตสาหกรรม	จำนวนสถานประกอบการ		สำนักงานเดี่ยว		สำนักงานใหญ่		สำนักงานสาขา		Division of Industry
	จำนวน	ร้อยละ	จำนวน	ร้อยละ	จำนวน	ร้อยละ	จำนวน	ร้อยละ	
จังหวัดพังงา	1,204	100.0	1,181	98.1	10	0.8	13	1.1	Phangnga
10 การผลิตผลิตภัณฑ์อาหาร	465	100.0	457	98.3	3	0.6	5	1.1	Manufacture of food products
11 การผลิตเครื่องดื่ม	36	100.0	36	100.0	-	-	-	-	- Manufacture of beverages
13 การผลิตสิ่งทอ	17	100.0	17	100.0	-	-	-	-	- Manufacture of textiles
14 การผลิตเสื้อผ้าเครื่องแต่งกาย	200	100.0	200	100.0	-	-	-	-	- Manufacture of wearing apparels
15 การผลิตเครื่องหนังและผลิตภัณฑ์ที่เกี่ยวข้อง	1	100.0	1	100.0	-	-	-	-	- Manufacture of leather and related products
16 การผลิตไม้และผลิตภัณฑ์จากไม้และไม้ก๊อก (ยกเว้นเฟอร์นิเจอร์)	57	100.0	49	86.0	4	7.0	4	7.0	Manufacture of wood and products of wood and cork (except furniture), manufacture of articles of straw and plaiting materials
17 การผลิตกระดาษและผลิตภัณฑ์กระดาษ	1	100.0	1	100.0	-	-	-	-	- Manufacture of paper and paper products
18 การพิมพ์และการผลิตสื่ออื่นที่ก่อกอถูกล	19	100.0	19	100.0	-	-	-	-	- Printing and reproduction of recorded media
20 การผลิตเคมีภัณฑ์และผลิตภัณฑ์เคมี	7	100.0	7	100.0	-	-	-	-	- Manufacture of chemicals and chemical products
21 การผลิตเภสัชภัณฑ์ เคมีภัณฑ์ที่ใช้รักษาโรค และผลิตภัณฑ์จากพืชและสัตว์ที่ใช้รักษาโรค	2	100.0	2	100.0	-	-	-	-	Manufacture of pharmaceuticals, medicinal chemical and botanical products
22 การผลิตผลิตภัณฑ์ยางและพลาสติก	8	100.0	8	100.0	-	-	-	-	- Manufacture of rubber and plastic products
23 การผลิตผลิตภัณฑ์อื่นๆ ที่ทำจากแร่โลหะ	29	100.0	24	82.8	2	6.9	3	10.3	Manufacture of other non-metallic mineral products
25 การผลิตผลิตภัณฑ์โลหะประดิษฐ์ (ยกเว้นเครื่องจักรและอุปกรณ์)	157	100.0	156	99.4	1	0.6	-	-	- Manufacture of fabricated metal products (excepts machinery and equipment)
30 การผลิตอุปกรณ์ขนส่งอื่นๆ	5	100.0	5	100.0	-	-	-	-	- Manufacture of other transport equipment
31 การผลิตเฟอร์นิเจอร์	18	100.0	18	100.0	-	-	-	-	- Manufacture of furniture
32 การผลิตผลิตภัณฑ์อื่นๆ	157	100.0	157	100.0	-	-	-	-	- Other manufacturing
33 การซ่อมและการติดตั้งเครื่องจักรและอุปกรณ์	22	100.0	21	95.5	-	-	1	4.5	Repair and installation of machinery and equipment
38 การเก็บรวบรวมของเสีย การบำบัด และการกำจัดของเสีย รวมถึงการนำของเสียกลับมาใช้ใหม่	1	100.0	1	100.0	-	-	-	-	Waste collection, treatment and disposal activities; materials recovery
58 การจัดพิมพ์จำหน่ายหรือเผยแพร่	2	100.0	2	100.0	-	-	-	-	- Publishing activities

ที่มา : สำนักอุตสาหกรรม พ.ศ.2560 จังหวัด พังงา สำนักงานสถิติแห่งชาติ กระทรวงดิจิทัลเพื่อเศรษฐกิจและสังคม

Source : The 2017 Industrial Census, Phangnga Province, National Statistical Office, Ministry of Digital Economy and Society.

ตาราง 3 จำนวนและร้อยละของสถานประกอบการอุตสาหกรรมการผลิต จำแนกตามระยะเวลาในการดำเนินงาน และหมวดอุตสาหกรรม

Table 3 Number and Percentage of Manufacturing Establishments by Period of Operation and Division of Industry

หมวดอุตสาหกรรม	ระยะเวลาในการดำเนินงาน (ปี) Period of operation (Year)												Division of Industry			
	จำนวนสถานประกอบการ			5 - 9			10 - 19			20 - 29				≥ 30		
	จำนวน	ร้อยละ	จำนวน	ร้อยละ	จำนวน	ร้อยละ	จำนวน	ร้อยละ	จำนวน	ร้อยละ	จำนวน	ร้อยละ				
Number	%	Number	%	Number	%	Number	%	Number	%	Number	%	Number	%			
จังหวัดพังงา	1,204	100.0	304	25.2	183	15.2	357	29.7	210	17.4	150	12.5	Phangnga			
10 การผลิตผลิตภัณฑ์อาหาร	465	100.0	154	33.1	44	9.5	135	29.0	95	20.4	37	8.0	Manufacture of food products			
11 การผลิตเครื่องดื่ม	36	100.0	4	11.1	15	41.7	14	38.9	3	8.3	-	-	- Manufacture of beverages			
13 การผลิตสิ่งทอ	17	100.0	4	23.5	-	-	9	52.9	3	17.7	1	5.9	Manufacture of textiles			
14 การผลิตเสื้อผ้าเครื่องแต่งกาย	200	100.0	12	6.0	51	25.5	75	37.5	12	6.0	50	25.0	Manufacture of wearing apparels			
15 การผลิตเครื่องหนังและผลิตภัณฑ์ที่เกี่ยวข้อง	1	100.0	-	-	-	-	1	100.0	-	-	-	-	- Manufacture of leather and related products			
16 การผลิตไม้และผลิตภัณฑ์จากไม้และไม้ก๊อก (ยกเว้นเฟอร์นิเจอร์)	57	100.0	13	22.8	11	19.3	22	38.6	8	14.0	3	5.3	Manufacture of wood and products of wood and cork			
การผลิตสิ่งของจากพางและวัสดุเทียมอื่นๆ	1	100.0	1	100.0	-	-	-	-	-	-	-	-	- Manufacture of paper and paper products			
17 การผลิตกระดาษและผลิตภัณฑ์กระดาษ	19	100.0	8	42.1	8	42.1	1	5.3	2	10.5	-	-	- Printing and reproduction of recorded media			
18 การพิมพ์และการผลิตซ้ำสิ่งอื่นที่ข้อมูล	7	100.0	4	57.1	2	28.6	1	14.3	-	-	-	-	- Manufacture of chemicals and chemical products			
20 การผลิตเคมีภัณฑ์และผลิตภัณฑ์เคมี	2	100.0	-	-	-	-	-	-	2	100.0	-	-	Manufacture of pharmaceuticals, medicinal chemical and botanical products			
21 การผลิตเภสัชภัณฑ์ เคมีภัณฑ์ที่ใช้รักษาโรค และผลิตภัณฑ์จากพืชและสัตว์ที่ใช้รักษาโรค	8	100.0	5	62.5	3	37.5	-	-	-	-	-	-	- Manufacture of rubber and plastic products			
22 การผลิตผลิตภัณฑ์ยางและพลาสติก	29	100.0	9	31.1	5	17.2	6	20.7	3	10.3	6	20.7	Manufacture of other non-metallic mineral products			
23 การผลิตผลิตภัณฑ์อื่นๆ ที่ทำจากแร่โลหะ	157	100.0	40	25.5	27	17.2	59	37.5	18	11.5	13	8.3	Manufacture of fabricated metal products (excepts machinery and equipment)			
25 การผลิตผลิตภัณฑ์โลหะประดิษฐ์ (ยกเว้นเครื่องจักรและอุปกรณ์)	5	100.0	2	40.0	2	40.0	-	-	1	20.0	-	-	- Manufacture of other transport equipment			
30 การผลิตอุปกรณ์ขนส่งอื่นๆ	18	100.0	6	33.3	5	27.8	4	22.2	1	5.6	2	11.1	Manufacture of furniture			
31 การผลิตเฟอร์นิเจอร์	157	100.0	34	21.7	4	2.4	24	15.3	61	38.9	34	21.7	Other manufacturing			
32 การผลิตผลิตภัณฑ์อื่นๆ	22	100.0	7	31.8	5	22.7	5	22.7	1	4.6	4	18.2	Repair and installation of machinery and equipment			
33 การซ่อมและการติดตั้งเครื่องจักรและอุปกรณ์	1	100.0	1	100.0	-	-	-	-	-	-	-	-	Waste collection, treatment and disposal activities;			
38 การรวบรวมของเสีย การบำบัด และการกำจัดของเสีย	2	100.0	-	-	1	50.0	1	50.0	-	-	-	-	materials recovery			
รวมกิจการนำของเสียกลับมาใช้ใหม่													- Publishing activities			
58 การจัดพิมพ์จำหน่ายเผยแพร่																

ที่มา : สำนักงานอุตสาหกรรม พ.ศ.2560 จังหวัด พังงา สำนักงานสถิติแห่งชาติ กระทรวงดิจิทัลเพื่อเศรษฐกิจและสังคม

Source : The 2017 Industrial Census, Phangnga Province, National Statistical Office, Ministry of Digital Economy and Society.

ตาราง 4 จำนวนและร้อยละของสถานประกอบการอุตสาหกรรมผลิต จำนวนตามระยะเวลาการผลิตในปี 2559 และหมวดย่อยอุตสาหกรรม
Table 4 Number and Percentage of Manufacturing Establishments by Period of Operation in 2016 and Division of Industry

หมวดย่อยอุตสาหกรรม	จำนวนสถานประกอบการ														Division of Industry		
	ระยะเวลาการผลิต Period of operation in 2016																
	จำนวน establishments		เดือน Months		7 - 9		3 - 6		เดือน Months		8 - 10		ชั่วโมง Hours per day				
จำนวน	ร้อยละ	จำนวน	ร้อยละ	จำนวน	ร้อยละ	จำนวน	ร้อยละ	จำนวน	ร้อยละ	จำนวน	ร้อยละ	จำนวน	ร้อยละ	จำนวน	ร้อยละ		
Number	%	Number	%	Number	%	Number	%	Number	%	Number	%	Number	%	Number	%		
จังหวัดพังงา	1,204	100.0	1	0.1	74	6.1	6	0.5	1,123	93.3	520	43.2	672	55.8	12	1.0	Phangnga
10 การผลิตผลิตภัณฑ์อาหาร	465	100.0	1	0.2	50	10.8	6	1.3	408	87.7	257	55.2	197	42.4	11	2.4	Manufacture of food products
11 การผลิตเครื่องดื่ม	36	100.0	-	-	3	8.3	-	-	33	91.7	9	25.0	27	75.0	-	-	- Manufacture of beverages
13 การผลิตสิ่งทอ	17	100.0	-	-	4	23.5	-	-	13	76.5	2	11.8	15	88.2	-	-	- Manufacture of textiles
14 การผลิตเสื้อผ้าเครื่องแต่งกาย	200	100.0	-	-	12	6.0	-	-	188	94.0	87	43.5	113	56.5	-	-	- Manufacture of wearing apparels
15 การผลิตเครื่องหนังและผลิตภัณฑ์ที่เกี่ยวข้อง	1	100.0	-	-	-	-	-	-	1	100.0	1	100.0	-	-	-	-	- Manufacture of leather and related products
16 การผลิตไม้และผลิตภัณฑ์จากไม้และไม้ก๊อก (ยกเว้นเฟอร์นิเจอร์)	57	100.0	-	-	-	-	-	-	57	100.0	21	36.8	36	63.2	-	-	Manufacture of wood and products of wood and cork (except furniture); manufacture of articles of straw and plaiting materials
การผลิตสิ่งทอจากฟางและวัสดุถักสานอื่นๆ	1	100.0	-	-	-	-	-	-	1	100.0	-	-	1	100.0	-	-	- Manufacture of paper and paper products
17 การผลิตกระดาษและผลิตภัณฑ์กระดาษ	19	100.0	-	-	-	-	-	-	19	100.0	5	26.3	14	73.7	-	-	- Printing and reproduction of recorded media
18 การพิมพ์และการผลิตซ้ำสื่อบันทึกข้อมูล	7	100.0	-	-	-	-	-	-	7	100.0	2	28.6	5	71.4	-	-	- Manufacture of chemicals and chemical products
20 การผลิตเคมีภัณฑ์และผลิตภัณฑ์เคมี	2	100.0	-	-	-	-	-	-	2	100.0	2	100.0	-	-	-	-	Manufacture of pharmaceuticals, medicinal chemical and botanical products
21 การผลิตเภสัชภัณฑ์ เคมีภัณฑ์ใช้รักษาโรค และผลิตภัณฑ์จากพืชและสัตว์ที่ใช้รักษาโรค	8	100.0	-	-	-	-	-	-	8	100.0	2	25.0	6	75.0	-	-	- Manufacture of rubber and plastic products
22 การผลิตผลิตภัณฑ์ยางและพลาสติก	29	100.0	-	-	-	-	-	-	29	100.0	7	24.1	22	75.9	-	-	- Manufacture of other non-metallic mineral products
23 การผลิตผลิตภัณฑ์อื่นๆ ที่ทำจากแร่ใยหิน	157	100.0	-	-	3	1.9	-	-	154	98.1	45	28.7	111	70.7	1	0.6	Manufacture of fabricated metal products (excepts machinery and equipment)
25 การผลิตผลิตภัณฑ์โลหะประดิษฐ์ (ยกเว้นเครื่องจักรและอุปกรณ์)	5	100.0	-	-	-	-	-	-	5	100.0	2	40.0	3	60.0	-	-	- Manufacture of other transport equipment
30 การผลิตอุปกรณ์ขนส่งอื่นๆ	18	100.0	-	-	-	-	-	-	18	100.0	9	50.0	9	50.0	-	-	- Manufacture of furniture
31 การผลิตเฟอร์นิเจอร์	157	100.0	-	-	2	1.3	-	-	155	98.7	68	43.3	89	56.7	-	-	- Other manufacturing
32 การผลิตผลิตภัณฑ์อื่นๆ	22	100.0	-	-	-	-	-	-	22	100.0	1	4.5	21	95.5	-	-	- Repair and installation of machinery and equipment
33 การซ่อมแซมการติดตั้งเครื่องจักรและอุปกรณ์	1	100.0	-	-	-	-	-	-	1	100.0	-	-	1	100.0	-	-	Waste collection, treatment and disposal activities; materials recovery
38 การบริการซ่อมแซมของเสีย การบำบัด และการกำจัดของเสีย รวมถึงการนำของเสียกลับมาใช้ใหม่	2	100.0	-	-	-	-	-	-	2	100.0	-	-	2	100.0	-	-	- Publishing activities
58 การจัดพิมพ์จำหน่ายหรือเผยแพร่																	

ที่มา : สำมะโนอุตสาหกรรม พ.ศ.2560 จังหวัดพังงา สำนักงานสถิติแห่งชาติ กระทรวงดิจิทัลเพื่อเศรษฐกิจและสังคม

Source : The 2017 Industrial Census, Phangnga Province, National Statistical Office, Ministry of Digital Economy and Society.

ตาราง 5 จำนวนและร้อยละของสถานประกอบการอุตสาหกรรมผลิต จำนวนตามมูลค่าเงินลงทุนจดทะเบียน และหมวดย่อยอุตสาหกรรม
Table 5 Number and Percentage of Manufacturing Establishments by Value of Registered Capital and Division of Industry

หมวดย่อยอุตสาหกรรม	จำนวนสถานประกอบการ		ไม่มีทุนจดทะเบียน		มูลค่าทุนจดทะเบียน (ล้านบาท)		Registered capital (Million baht)		Division of Industry						
	Number of establishments		No value of registered capital		รวม Total										
	จำนวน ร้อยละ	จำนวน ร้อยละ	จำนวน ร้อยละ	จำนวน ร้อยละ	จำนวน ร้อยละ	จำนวน ร้อยละ	จำนวน ร้อยละ								
	Number %	Number %	Number %	Number %	Number %	Number %	Number %	Number %							
จังหวัดพังงา	1,204	100.0	1,162	96.5	42	3.5	3	7.1	29	69.1	9	21.4	1	2.4	Phangnga
10 การผลิตผลิตภัณฑ์อาหาร	465	100.0	452	97.2	13	2.8	1	7.7	10	76.9	2	15.4	-	-	- Manufacture of food products
11 การผลิตเครื่องดื่ม	36	100.0	33	91.7	3	8.3	1	33.3	2	66.7	-	-	-	-	- Manufacture of beverages
13 การผลิตสิ่งทอ	17	100.0	17	100.0	-	-	-	-	-	-	-	-	-	-	- Manufacture of textiles
14 การผลิตเสื้อผ้าเครื่องแต่งกาย	200	100.0	199	99.5	1	0.5	-	-	1	100.0	-	-	-	-	- Manufacture of wearing apparels
15 การผลิตเครื่องหนังและผลิตภัณฑ์ที่เกี่ยวข้อง	1	100.0	1	100.0	-	-	-	-	-	-	-	-	-	-	- Manufacture of leather and related products
16 การผลิตไม้และผลิตภัณฑ์จากไม้และไม้ก๊อก (ยกเว้นเฟอร์นิเจอร์)	57	100.0	43	75.4	14	24.6	-	-	10	71.5	3	21.4	1	7.1	Manufacture of wood and products of wood and cork (except furniture); manufacture of articles of straw and plaiting materials
การผลิตสิ่งของจากพางและวัสดุพลาสติกอื่น ๆ	1	100.0	1	100.0	-	-	-	-	-	-	-	-	-	-	- Manufacture of paper and paper products
17 การผลิตกระดาษและผลิตภัณฑ์กระดาษ	19	100.0	18	94.7	1	5.3	1	100.0	-	-	-	-	-	-	- Printing and reproduction of recorded media
18 การพิมพ์และการผลิตข้อมูลอื่น ๆ ที่ทำจากวัสดุ	7	100.0	7	100.0	-	-	-	-	-	-	-	-	-	-	- Manufacture of chemicals and chemical products
20 การผลิตเคมีภัณฑ์และผลิตภัณฑ์เคมี	2	100.0	2	100.0	-	-	-	-	-	-	-	-	-	-	Manufacture of pharmaceuticals, medicinal chemical and botanical products
21 การผลิตผลิตภัณฑ์ที่ใช้รักษาโรค และผลิตภัณฑ์และสัตว์ที่ใช้รักษาโรค	8	100.0	8	100.0	-	-	-	-	-	-	-	-	-	-	- Manufacture of rubber and plastic products
22 การผลิตผลิตภัณฑ์ยางและพลาสติก	29	100.0	23	79.3	6	20.7	-	-	2	33.3	4	66.7	-	-	- Manufacture of other non-metallic mineral products
23 การผลิตผลิตภัณฑ์อื่น ๆ ที่ทำจากแร่โลหะ	157	100.0	154	98.1	3	1.9	-	-	3	100.0	-	-	-	-	- Manufacture of fabricated metal products (excepts machinery and equipment)
25 การผลิตผลิตภัณฑ์โลหะประดิษฐ์ (ยกเว้นเครื่องจักรและอุปกรณ์)	5	100.0	4	80.0	1	20.0	-	-	1	100.0	-	-	-	-	- Manufacture of other transport equipment
30 การผลิตอุปกรณ์ขนส่งอื่น ๆ	18	100.0	18	100.0	-	-	-	-	-	-	-	-	-	-	- Manufacture of furniture
31 การผลิตเฟอร์นิเจอร์	157	100.0	157	100.0	-	-	-	-	-	-	-	-	-	-	- Other manufacturing
32 การผลิตผลิตภัณฑ์อื่น ๆ	22	100.0	22	100.0	-	-	-	-	-	-	-	-	-	-	- Repair and installation of machinery and equipment
33 การซ่อมและการติดตั้งเครื่องจักรและอุปกรณ์	1	100.0	1	100.0	-	-	-	-	-	-	-	-	-	-	Waste collection, treatment and disposal activitie; materials recovery
38 การเก็บรวบรวมของเสีย การบำบัด และการกำจัดของเสีย	2	100.0	2	100.0	-	-	-	-	-	-	-	-	-	-	- Publishing activities
รวมถึงการนำของเสียกลับมาใช้ใหม่															
58 การจัดพิมพ์จำหน่ายหรือเผยแพร่															

ที่มา : สำนักนโยบายและยุทธศาสตร์ กระทรวงดิจิทัลเพื่อเศรษฐกิจและสังคม

Source : The 2017 Industrial Census, Phangnga Province, National Statistical Office, Ministry of Digital Economy and Society.

ตาราง 6 จำนวนและร้อยละของสถานประกอบการอุตสาหกรรมผลิต จำแนกตามร้อยละของการส่งออกผลิตภัณฑ์ออกไปจำหน่ายต่างประเทศ และหมวดผลิตภัณฑ์อุตสาหกรรม
Table 6 Number and Percentage of Manufacturing Establishments by Percentage of Export and Division of Industry

หมวดผลิตภัณฑ์อุตสาหกรรม	จำนวนสถานประกอบการ										ร้อยละการส่งออก										Division of Industry
	จำนวน					ร้อยละ					รวม					มูลค่าการส่งออก					
	จำนวน	ร้อยละ	จำนวน	ร้อยละ	จำนวน	ร้อยละ	จำนวน	ร้อยละ	จำนวน	ร้อยละ	จำนวน	ร้อยละ	จำนวน	ร้อยละ	จำนวน	ร้อยละ	จำนวน	ร้อยละ	Value of export		
	1,204	100.0	1,197	99.4	7	0.6	1	14.2	2	28.6	2	28.6	2	28.6	2	28.6	2	28.6	990,211.2	Phangnga	
10 การผลิตผลิตภัณฑ์อาหาร	465	100.0	464	99.8	1	0.2	-	-	-	-	-	-	-	-	-	-	-	-	71,250.0	Manufacture of food products	
11 การผลิตเครื่องดื่ม	36	100.0	36	100.0	-	-	-	-	-	-	-	-	-	-	-	-	-	-	-	- Manufacture of beverages	
13 การผลิตสิ่งทอ	17	100.0	17	100.0	-	-	-	-	-	-	-	-	-	-	-	-	-	-	-	- Manufacture of textiles	
14 การผลิตเสื้อผ้าเครื่องแต่งกาย	200	100.0	200	100.0	-	-	-	-	-	-	-	-	-	-	-	-	-	-	-	- Manufacture of wearing apparels	
15 การผลิตเครื่องมือและผลิตภัณฑ์ที่เกี่ยวข้อง	1	100.0	1	100.0	-	-	-	-	-	-	-	-	-	-	-	-	-	-	-	- Manufacture of leather and related products	
16 การผลิตไม้และผลิตภัณฑ์จากไม้และไม้ก๊อก (ยกเว้นเฟอร์นิเจอร์)	57	100.0	53	93.0	4	7.0	-	-	2	50.0	2	50.0	2	50.0	-	-	-	-	-	Manufacture of wood and products of wood and cork	
การผลิตสิ่งของจากพวงและวัสดุสถานะอื่นๆ	1	100.0	1	100.0	-	-	-	-	-	-	-	-	-	-	-	-	-	-	-	- (except furniture); manufacture of articles of straw and plaiting materi	
17 การผลิตกระดาษและผลิตภัณฑ์กระดาษ	19	100.0	19	100.0	-	-	-	-	-	-	-	-	-	-	-	-	-	-	-	- Manufacture of paper and paper products	
18 การพิมพ์และการผลิตซ้ำสื่อบันทึกข้อมูล	7	100.0	7	100.0	-	-	-	-	-	-	-	-	-	-	-	-	-	-	-	- Printing and reproduction of recorded media	
20 การผลิตเคมีภัณฑ์และผลิตภัณฑ์เคมี	2	100.0	2	100.0	-	-	-	-	-	-	-	-	-	-	-	-	-	-	-	- Manufacture of chemicals and chemical products	
21 การผลิตเภสัชภัณฑ์ เคมีภัณฑ์ใช้รักษาโรค และผลิตภัณฑ์จากพืชและสัตว์ที่ใช้รักษาโรค	8	100.0	8	100.0	-	-	-	-	-	-	-	-	-	-	-	-	-	-	-	Manufacture of pharmaceuticals, medicinal chemical and botanical products	
22 การผลิตผลิตภัณฑ์ยางและพลาสติก	29	100.0	28	96.5	1	3.5	1	100.0	-	-	-	-	-	-	-	-	-	-	-	- Manufacture of rubber and plastic products	
23 การผลิตผลิตภัณฑ์อื่นๆ ที่ทำจากแร่โลหะ	157	100.0	157	100.0	-	-	-	-	-	-	-	-	-	-	-	-	-	-	-	- Manufacture of other non-metallic mineral products	
25 การผลิตผลิตภัณฑ์โลหะประดิษฐ์ (ยกเว้นเครื่องจักรและอุปกรณ์)	5	100.0	4	80.0	1	20.0	-	-	-	-	-	-	-	-	-	-	-	-	-	- Manufacture of fabricated metal products (excepts machinery and equip	
30 การผลิตอุปกรณ์ขนส่งอื่นๆ	18	100.0	18	100.0	-	-	-	-	-	-	-	-	-	-	-	-	-	-	-	Manufacture of other transport equipment	
31 การผลิตเฟอร์นิเจอร์	157	100.0	157	100.0	-	-	-	-	-	-	-	-	-	-	-	-	-	-	-	- Manufacture of furniture	
32 การผลิตผลิตภัณฑ์อื่นๆ	22	100.0	22	100.0	-	-	-	-	-	-	-	-	-	-	-	-	-	-	-	- Other manufacturing	
33 การซ่อมและการติดตั้งเครื่องจักรและอุปกรณ์	1	100.0	1	100.0	-	-	-	-	-	-	-	-	-	-	-	-	-	-	-	- Repair and installation of machinery and equipment	
38 การเก็บรวบรวมของเสีย การบำบัด และการกำจัดของเสีย	2	100.0	2	100.0	-	-	-	-	-	-	-	-	-	-	-	-	-	-	-	Waste collection, treatment and disposal activitie;	
รวมกิจการนำของเสียกลับมาใช้ใหม่	1	100.0	1	100.0	-	-	-	-	-	-	-	-	-	-	-	-	-	-	-	- materials recovery	
58 การจัดพิมพ์จำหน่ายหรือเผยแพร่	2	100.0	2	100.0	-	-	-	-	-	-	-	-	-	-	-	-	-	-	-	- Publishing activities	

ที่มา : สำนักงานอุตสาหกรรม พ.ศ.2560 จังหวัด พังงา สำนักงานสถิติแห่งชาติ กระทรวงดิจิทัลเพื่อเศรษฐกิจและสังคม

Source : The 2017 Industrial Census, Phangnga Province, National Statistical Office, Ministry of Digital Economy and Society.

ตาราง 7 จำนวนและร้อยละของสถานประกอบการอุตสาหกรรมผลิต จำนวนตามอัตราการใช้กำลังการผลิตต่อปี 2559 และหมวดหมู่อุตสาหกรรม
Table 7 Number and Percentage of Manufacturing Establishments by Percentage of Capacity Utilization in 2016 and Division of Industry

หมวดหมู่อุตสาหกรรม	จำนวนสถานประกอบการ										เฉลี่ยต่อสถาน- ประกอบการ	Division of Industry							
	20 - 39		40 - 59		60 - 69		70 - 79		80 - 89				90 - 99		≥100				
	จำนวน	ร้อยละ	จำนวน	ร้อยละ	จำนวน	ร้อยละ	จำนวน	ร้อยละ	จำนวน	ร้อยละ			จำนวน	ร้อยละ	จำนวน	ร้อยละ			
จังหวัดพังงา	1,204	100.0	3	0.2	69	5.7	74	6.2	164	13.6	430	35.7	132	11.0	332	27.6	82.9	Phangnga	
10 การผลิตผลิตภัณฑ์อาหาร	465	100.0	3	0.6	17	3.7	20	4.3	62	13.3	187	40.2	52	11.2	124	26.7	83.3	Manufacture of food products	
11 การผลิตเครื่องดื่ม	36	100.0	-	-	-	-	-	-	-	-	14	38.9	7	19.4	15	41.7	91.1	Manufacture of beverages	
13 การผลิตสิ่งทอ	17	100.0	-	-	3	17.6	-	-	2	11.8	5	29.5	3	17.6	4	23.5	80.3	Manufacture of textiles	
14 การผลิตเสื้อผ้าเครื่องแต่งกาย	200	100.0	-	-	12	6.0	12	6.0	25	12.5	62	31.0	27	13.5	62	31.0	84.1	Manufacture of wearing apparel	
15 การผลิตเครื่องหนังและผลิตภัณฑ์ที่เกี่ยวข้อง	1	100.0	-	-	-	-	-	-	-	-	1	100.0	-	-	-	-	80.0	Manufacture of leather and related products	
16 การผลิตไม้และผลิตภัณฑ์จากไม้และไม้ก๊อก (ยกเว้นเฟอร์นิเจอร์)																		Manufacture of wood and products of wood and cork	
การผลิตสิ่งของจากฟางและวัสดุจากสานอื่นๆ	57	100.0	-	-	5	8.8	4	7.0	12	21.1	6	10.5	13	22.8	17	29.8	82.8	(except furniture); manufacture of articles of straw and plaiting materials	
17 การผลิตกระดาษและผลิตภัณฑ์กระดาษ	1	100.0	-	-	-	-	-	-	-	-	1	100.0	-	-	-	-	80.0	Manufacture of paper and paper products	
18 การพิมพ์และการผลิตสิ่งพิมพ์ที่ต่อเนื่อง	19	100.0	-	-	-	-	-	-	-	-	7	36.8	8	42.1	4	21.1	88.5	Printing and reproduction of recorded media	
20 การผลิตเคมีภัณฑ์และผลิตภัณฑ์เคมี	7	100.0	-	-	-	-	-	-	-	-	2	28.6	2	28.6	3	42.8	91.4	Manufacture of chemicals and chemical products	
21 การผลิตเภสัชภัณฑ์ เคมีภัณฑ์ที่ใช้รักษาโรค และผลิตภัณฑ์จากพืชและสัตว์ที่ใช้รักษาโรค	2	100.0	-	-	-	-	1	50.0	-	-	1	50.0	-	-	-	-	70.0	and botanical products	
22 การผลิตผลิตภัณฑ์ยางและพลาสติก	8	100.0	-	-	-	-	2	25.0	3	37.5	3	37.5	-	-	-	-	73.0	Manufacture of rubber and plastic products	
23 การผลิตผลิตภัณฑ์อื่นๆ ที่ทำจากแร่โลหะ	29	100.0	-	-	1	3.5	4	13.8	3	10.3	9	31.0	4	13.8	8	27.6	83.4	Manufacture of other non-metallic mineral products	
25 การผลิตผลิตภัณฑ์โลหะประดิษฐ์ (ยกเว้นเครื่องจักรและอุปกรณ์)	157	100.0	-	-	10	6.4	16	10.2	23	14.6	71	45.2	8	5.1	29	18.5	79.8	Manufacture of fabricated metal products (excepts machinery and equipment)	
30 การผลิตอุปกรณ์ขนส่งอื่นๆ	5	100.0	-	-	3	60.0	-	-	2	40.0	-	-	-	-	-	-	58.0	Manufacture of other transport equipment	
31 การผลิตเฟอร์นิเจอร์	18	100.0	-	-	-	-	1	5.6	4	22.2	7	38.9	2	11.1	4	22.2	82.0	Manufacture of furniture	
32 การผลิตผลิตภัณฑ์อื่นๆ	157	100.0	-	-	18	11.5	11	7.0	28	17.8	43	27.4	6	3.8	51	32.5	81.3	Other manufacturing	
33 การซ่อมและการติดตั้งเครื่องจักรและอุปกรณ์	22	100.0	-	-	-	-	3	13.6	-	-	10	45.5	-	-	9	40.9	87.1	Repair and installation of machinery and equipment	
38 การเก็บรวบรวมของเสีย การบำบัด และการกำจัดของเสีย																		Waste collection, treatment and disposal activities;	
รวมถึงการนำของเสียกลับมาใช้ใหม่	1	100.0	-	-	-	-	-	-	-	-	1	100.0	-	-	-	-	-	80.0	materials recovery
58 การจัดพิมพ์จำหน่ายหรือเผยแพร่	2	100.0	-	-	-	-	-	-	-	-	-	-	-	-	2.00	100.0		100.0	Publishing activities

ที่มา : สำนักงานอุตสาหกรรม พ.ศ.2560 จังหวัดพังงา สำนักงานสถิติแห่งชาติ กระทรวงดิจิทัลเพื่อเศรษฐกิจและสังคม

Source : The 2017 Industrial Census, Phangnga Province, National Statistical Office, Ministry of Digital Economy and Society.

ตาราง 8 จำนวนและร้อยละของสถานประกอบการอุตสาหกรรมผลิตที่ประสบปัญหาอุปสรรคในการดำเนินงานกิจการ จำนวนคนงานปัญหาในการดำเนินงานกิจการ และหมวดอุตสาหกรรม
Table 8 Number and Percentage of Manufacturing Establishments, Problems with The Operation by Problems and Division of Industry

จำนวนสถานประกอบการ Number of establishments	ไม่ประสบปัญหา/อุปสรรค No problem/obstacles		ประสบปัญหา/อุปสรรค Problem/obstacles		ขาดลูกค้าไม่ สามารถขยายฐาน ลูกค้าได้ Unable to expand customer base		คู่แข่งในอุตสาหกรรม มากขึ้น Increasing of industrial competitors		ปัญหาความไม่ เสถียรภาพ ทางการเมือง Political instability		ขาดแคลนแรงงาน Labour shortages		ปัญหาคุณภาพ สินค้า Quality of products		ปัญหาเรื่องผลิตภาพ การผลิต Productivity problem		ต้นทุน ในการผลิต สูงขึ้น Increasing of production cost		ขาดเงินลงทุนและเงิน หมุนเวียนในการ ประกอบกิจการ Lack of investment and circulating fund		Division of Industry				
	จำนวน Number	ร้อยละ %	จำนวน Number	ร้อยละ %	จำนวน Number	ร้อยละ %	จำนวน Number	ร้อยละ %	จำนวน Number	ร้อยละ %	จำนวน Number	ร้อยละ %	จำนวน Number	ร้อยละ %	จำนวน Number	ร้อยละ %	จำนวน Number	ร้อยละ %	จำนวน Number	ร้อยละ %					
จังหวัดพังงา	1,204	100.0	516	42.9	688	57.1	204	29.7	157	22.8	28	4.1	136	19.8	90	13.1	73	10.6	340	49.4	64	9.3	Phangnga		
10 การผลิตผลิตภัณฑ์อาหาร	465	100.0	210	45.2	255	54.8	66	25.9	41	16.1	1	0.4	20	7.8	41	16.1	48	18.8	158	62.0	25	9.8	Manufacture of food products		
11 การผลิตเครื่องดื่ม	36	100.0	9	25.0	27	75.0	6	22.2	8	29.6			12	44.4	4	14.8	4	14.8	20	74.1	3	11.1	Manufacture of beverages		
13 การผลิตสิ่งทอ	17	100.0	6	35.3	11	64.7	6	54.5	3	27.3	2	18.2							7	63.6	2	18.2	Manufacture of textiles		
14 การผลิตเสื้อผ้าเครื่องแต่งกาย	200	100.0	62	31.0	138	69.0	38	27.5	26	18.8	12	8.7	37	26.8					38	27.5			Manufacture of wearing apparel		
15 การผลิตเครื่องหนังและผลิตภัณฑ์ที่เกี่ยวข้อง	1	100.0	-	-	1	100.0	-	-	-	-	-	-	-	-	-	-	-	-	-	-	-	1	100.0	Manufacture of leather and related products	
16 การผลิตไม้และผลิตภัณฑ์จากไม้และไม้ก๊อก (ยกเว้นเฟอร์นิเจอร์) การผลิตสิ่งของจากพาง และวัสดุจากยางอื่นๆ	57	100.0	24	42.1	33	57.9	15	45.5	12	36.4	2	6.1	10	30.3	7	21.2	4	12.1	10	30.3	3	9.1	Manufacture of wood and products of wood and cork (except furniture); manufacture of articles of straw and plaiting materials		
17 การผลิตกระดาษและผลิตภัณฑ์กระดาษ	1	100.0	-	-	1	100.0	-	-	-	-	1	100.0	-	-	-	-	-	-	-	-	-	-	-	Manufacture of paper and paper products	
18 การพิมพ์และการผลิตสิ่งพิมพ์ที่ต่อเนื่อง	19	100.0	6	31.6	13	68.4	-	-	3	23.1	-	-	3	23.1	-	-	-	-	8	61.5	3	23.1	Printing and reproduction of recorded media		
20 การผลิตเคมีภัณฑ์และผลิตภัณฑ์เคมี	7	100.0	3	42.9	4	57.1	-	-	-	-	-	-	2	50.0	1	25.0	-	-	-	-	2	50.0	Manufacture of chemicals and chemical products		
21 การผลิตเภสัชภัณฑ์ เหมันภัณฑ์ใช้รักษาโรค และผลิตภัณฑ์จากพืชและสัตว์ที่รักษาโรค	2	100.0	2	100.0	-	-	-	-	-	-	-	-	-	-	-	-	-	-	-	-	-	-	-	Manufacture of pharmaceuticals, medicinal chemical and botanical products	
22 การผลิตผลิตภัณฑ์ยางและพลาสติก	8	100.0	6	75.0	2	25.0	-	-	-	-	-	-	2	100.0	-	-	-	-	-	-	-	-	-	Manufacture of rubber and plastic products	
23 การผลิตผลิตภัณฑ์อื่นๆ ที่ทำงานต่อเนื่อง	29	100.0	10	34.5	19	65.5	3	15.8	9	47.4	2	10.5	9	47.4	1	5.3	-	-	10	52.6	1	5.3	Manufacture of other non-metallic mineral products		
25 การผลิตผลิตภัณฑ์โลหะประดิษฐ์ (ยกเว้นเครื่องจักรและอุปกรณ์)	157	100.0	52	33.1	105	66.9	36	34.3	39	37.1	6	5.7	37	35.2	21	20.0	11	10.5	61	58.1	22	21.0	Manufacture of fabricated metal products (except machinery and equipment)		
30 การผลิตอุปกรณ์ขนส่งอื่นๆ	5	100.0	3	60.0	2	40.0	-	-	-	-	-	-	1	50.0	-	-	-	-	1	50.0	-	-	Manufacture of other transport equipment		
31 การผลิตเฟอร์นิเจอร์	18	100.0	10	55.6	8	44.4	2	25.0	-	-	-	-	4	50.0	2	25.0	2	25.0	4	50.0	-	-	Manufacture of furniture		
32 การผลิตผลิตภัณฑ์อื่นๆ	157	100.0	99	63.1	58	36.9	30	51.7	15	25.9	-	-	11	19.0	-	-	-	-	13	22.4	-	-	Other manufacturing		
33 การซ่อมแซมการติดตั้งเครื่องจักรและอุปกรณ์	22	100.0	13	59.1	9	40.9	1	11.1	1	11.1	-	-	1	11.1	-	-	4	44.4	8	88.9	-	-	Repair and installation of machinery and equipment		
38 การรวบรวมของเสีย การบำบัด และ การจัดซื้อเครื่องจักรของเสียกลับมาใช้ใหม่	1	100.0	1	100.0	-	-	-	-	-	-	-	-	-	-	-	-	-	-	-	-	-	-	-	Waste collection, treatment and disposal activitie; materials recovery	
58 การจัดพิมพ์จำหน่ายหรือเผยแพร่	2	100.0	-	-	2	100.0	1	50.0	-	-	2	100.0	-	-	-	-	-	-	2	100.0	2	100.0	2	100.0	Publishing activities

หมายเหตุ : สถานประกอบการ 1 แห่งสามารถตอบได้มากกว่า 1 ข้อ

Note : More than one characteristic can be done by an establishment.

ที่มา : สำมะโนอุตสาหกรรม พ.ศ.2560 จังหวัด พังงา สำนักงานสถิติแห่งชาติ กระทรวงดิจิทัลเพื่อเศรษฐกิจและสังคม

Source : The 2017 Industrial Census, Phangnga Province, National Statistical Office, Ministry of Digital Economy and Society.

ตาราง 8 จำนวนและร้อยละของสถานประกอบการผลิตที่ประสบปัญหาอุปสรรคในการดำเนินงาน ปัญหา อุปสรรค และหมวดหมู่ของอุตสาหกรรม (ต่อ)
Table 8 Number and Percentage of Manufacturing Establishments, Problems with The Operation by Problems and Division of Industry (Cont.)

หมวดหมู่อุตสาหกรรม	ปัญหา/อุปสรรคในการดำเนินงาน/ Problems/obstacles in the operation												อื่นๆ	
	เศรษฐกิจไม่เติบโต/ Economic slowdown		ขาดความสามารถในการทำการตลาด/ Lack of marketing capabilities		การจัดเก็บภาษีที่ซ้ำซ้อน/ Duplicate taxation		ด้านการขนส่ง/ Logistics shipment		กฎระเบียบข้อบังคับ/ Government regulation		นโยบายด้านการสนับสนุนจากรัฐบาล/ Uncertainty of government policy		อื่นๆ	
	จำนวน	ร้อยละ	จำนวน	ร้อยละ	จำนวน	ร้อยละ	จำนวน	ร้อยละ	จำนวน	ร้อยละ	จำนวน	ร้อยละ	จำนวน	ร้อยละ
จังหวัดพังงา	688	75.0	100	14.5	47	6.8	12	1.7	11	1.6	19	2.8	14	2.0
10 การผลิตผลิตภัณฑ์อาหาร	255	76.5	43	16.9	23	9.0	6	2.4	7	2.7	7	2.7	6	2.4
11 การผลิตเครื่องดื่ม	27	14	51.9	-	3	11.1	-	-	-	-	-	-	-	-
13 การผลิตสิ่งทอ	11	11	100.0	2	18.2	-	-	-	-	-	-	-	-	-
14 การผลิตเสื้อผ้าเครื่องแต่งกาย	138	100	72.5	12	8.7	12	8.7	-	-	-	12	8.7	-	-
15 การผลิตเครื่องหนังและผลิตภัณฑ์ที่เกี่ยวข้อง	1	-	-	-	-	-	-	-	-	-	-	-	1	100.0
16 การผลิตไม้และผลิตภัณฑ์จากไม้และไม้ก๊อก (ยกเว้นเฟอร์นิเจอร์)	33	18	54.5	7	21.2	-	-	3.0	3	9.1	-	-	5	15.2
การผลิตสิ่งของจากทางและวัสดุจากสานอื่นๆ	1	1	100.0	-	-	-	-	-	-	-	-	-	-	-
17 การผลิตกระดาษและผลิตภัณฑ์กระดาษ	13	10	76.9	3	23.1	3	23.1	-	-	-	-	-	-	-
18 การพิมพ์และการผลิตข้อั้ข้อบังคับข้อมูล	4	1	25.0	-	-	-	-	-	-	-	-	-	-	-
20 การผลิตเคมีภัณฑ์และผลิตภัณฑ์เคมี	2	2	100.0	-	-	-	-	-	-	-	-	-	-	-
22 การผลิตสิ่งพิมพ์ทางและพลาสติก	19	14	73.7	-	-	3	15.8	-	1	5.3	-	-	-	-
23 การผลิตสิ่งพิมพ์อื่นๆ ที่ทำจากเนื้อโลหะ	105	90	85.7	6	5.7	3	2.9	4	3.8	-	-	-	-	-
25 การผลิตสิ่งพิมพ์โลหะประดิษฐ์ (ยกเว้นเครื่องจักรและอุปกรณ์)	2	1	50.0	-	-	-	-	-	-	-	-	-	-	-
30 การผลิตอุปกรณ์ขนส่งอื่นๆ	8	6	75.0	2	25.0	-	2	25.0	-	-	-	-	-	-
31 การผลิตเฟอร์นิเจอร์	58	42	72.4	23	39.7	-	-	-	-	-	-	-	2	3.4
32 การผลิตสิ่งพิมพ์อื่นๆ	9	9	100.0	2	22.2	-	-	-	-	-	-	-	-	-
33 การซ่อมและการติดตั้งเครื่องจักรและอุปกรณ์	2	2	100.0	-	-	-	-	-	-	-	-	-	-	-
58 การจัดพิมพ์จำหน่ายหรือเผยแพร่														

หมายเหตุ : สถานประกอบการ 1 แห่งสามารถตอบได้มากกว่า 1 ข้อ

Note : More than one characteristic can be done by an establishment.

ที่มา : สำมะโนอุตสาหกรรม พ.ศ.2560 จังหวัดพังงา สำนักงานสถิติแห่งชาติ กระทรวงดิจิทัลเพื่อเศรษฐกิจและสังคม

Source : The 2017 Industrial Census, Phangnga Province, National Statistical Office, Ministry of Digital Economy and Society.

ตาราง 9 จำนวนและร้อยละของสถานประกอบการอุตสาหกรรมการผลิต จำแนกตามประเภทความช่วยเหลือที่กิจการให้ภาครัฐช่วยเหลือ และหน่วยย่อยอุตสาหกรรม

Table 9 Number and Percentage of Manufacturing Establishments, Problems with The Need Aid from The Governmental Operation by Problems and Division of Industry

จำนวน Number	ไม่ต้องการ No not need		ต้องการ Need		ความช่วยเหลือที่กิจการภาครัฐ Detailed of the needs from the government										รวม รวม	ร้อยละ %	จำนวน Number	ร้อยละ %	Division of Industry					
	จำนวน Number	ร้อยละ %	จำนวน Number	ร้อยละ %	พัฒนาฝีมือแรงงานให้ สถานประกอบการ พัฒนาฝีมือแรงงานให้ สถานประกอบการ	ลดต้นทุน การผลิ ต้นทุน	ลดภาษีหรือยกเว้นภาษี ลดภาษีหรือยกเว้นภาษี	เพิ่มเงิน สินเชื่อใหม่ เพิ่มเงิน สินเชื่อใหม่	จัดหา แหล่งเงินทุน จัดหา แหล่งเงินทุน	ส่งเสริมการลงทุน ให้และผู้ประกอบการ ส่งเสริมการลงทุน ให้และผู้ประกอบการ	ขยายตลาด รับซื้อผลิตภัณฑ์ ขยายตลาด รับซื้อผลิตภัณฑ์	เพิ่มสภาพคล่อง ทางการเงิน เพิ่มสภาพคล่อง ทางการเงิน												
1,204	100.0	677	56.2	527	43.8	56	10.6	332	63.0	127	24.1	119	22.6	252	47.8	235	44.6	113	21.4	85	16.1	Phangnga		
10	100.0	465	100.0	271	58.3	194	41.7	38	8.5	19.1	93	19.1	37	19.1	47.9	86	44.3	30	15.5	33	17.0	Manufacture of food products		
11	100.0	36	100.0	19	52.8	17	47.2	-	15	88.2	6	35.3	7	41.2	15	88.2	6	35.3	1	5.9	8	47.1	Manufacture of beverages	
13	100.0	17	100.0	7	41.2	10	58.8	-	6	60.0	2	20.0	2	20.0	5	50.0	4	40.0	6	60.0	2	20.0	Manufacture of textiles	
14	100.0	200	100.0	99	49.5	101	50.5	12	11.9	26	25.7	25	24.8	50	49.5	50	49.5	26	25.7	12	11.9	Manufacture of wearing apparel		
15	100.0	1	100.0	-	-	1	100.0	-	-	-	-	-	-	-	-	-	-	-	-	-	-	-	Manufacture of leather and related products	
16	100.0	57	100.0	30	52.6	27	47.4	11	40.7	13	48.1	4	14.8	6	22.2	8	29.6	12	44.4	3	11.1	Manufacture of wood and products of wood and cork (except furniture); manufacture of articles of straw and plaiting materials		
17	100.0	1	100.0	-	-	1	100.0	-	-	-	-	1	100.0	1	100.0	-	-	-	-	-	-	-	Manufacture of paper and paper products	
18	100.0	19	100.0	8	42.1	11	57.9	-	5	45.5	3	27.3	5	45.5	3	27.3	8	72.7	6	54.5	5	45.5	Printing and reproduction of recorded media	
20	100.0	7	100.0	2	28.6	5	71.4	-	1	20.0	-	-	-	4	80.0	1	20.0	-	-	-	1	20.0	Manufacture of chemicals and chemical products	
21	100.0	2	100.0	2	100.0	-	-	-	-	-	-	-	-	-	-	-	-	-	-	-	-	-	Manufacture of pharmaceuticals, medicinal chemical and botanical products	
22	100.0	8	100.0	6	75.0	2	25.0	-	2	100.0	-	-	-	2	100.0	-	-	-	-	-	-	-	Manufacture of rubber and plastic products	
23	100.0	29	100.0	13	44.8	16	55.2	3	18.8	7	43.8	4	25.0	6	37.5	2	12.5	2	12.5	3	18.8	18.8	Manufacture of other non-metallic mineral products	
25	100.0	157	100.0	75	47.8	82	52.2	43	52.4	43	52.4	16	19.5	53	61.6	49	59.8	11	13.4	9	11.0	11.0	Manufacture of fabricated metal products (except machinery and equipment)	
30	100.0	5	100.0	4	80.0	1	20.0	-	-	-	-	-	-	-	-	-	-	-	-	-	-	-	Manufacture of other transport equipment	
31	100.0	18	100.0	10	55.6	8	44.4	-	6	75.0	2	25.0	2	25.0	2	25.0	6	75.0	4	50.0	-	-	Manufacture of furniture	
32	100.0	157	100.0	116	73.9	41	26.1	8	19.5	30	73.2	8	19.5	2	4.9	11	26.8	15	36.6	8	19.5	19.5	Other manufacturing	
33	100.0	22	100.0	13	59.1	9	40.9	1	11.1	4	44.4	5	55.6	9	100.0	3	33.3	-	-	-	-	-	Repair and installation of machinery and equipment	
38	100.0	1	100.0	1	100.0	-	-	-	-	-	-	-	-	-	-	-	-	-	-	-	-	-	Waste collection, treatment and disposal activitie; materials recovery	
58	100.0	2	100.0	1	50.0	1	50.0	-	-	-	-	1	100.0	1	100.0	1	100.0	-	-	-	-	-	100.0	Publishing activities

หมายเหตุ : สถานประกอบการ 1 แห่งสามารถตอบได้มากกว่า 1 ข้อ

Note : More than one characteristic can be done by an establishment.

ที่มา : สำนักงานอุตสาหกรรม พ.ศ.2560 จังหวัด พังงา สำนักงานสถิติแห่งชาติ กระทรวงดิจิทัลเพื่อเศรษฐกิจและสังคม

Source : The 2017 Industrial Census, Phangnga Province, National Statistical Office, Ministry of Digital Economy and Society.

ตาราง 9 จำนวนและร้อยละของสถานประกอบการอุตสาหกรรมผลิต จำนวนตามประเภทความช่วยเหลือที่ต้องการให้ภาครัฐช่วยเหลือ และผลขาดยอดอุตสาหกรรม (ต่อ)
Table 9 Number and Percentage of Manufacturing Establishments, Problems with The Need Aid from The Governmental Operation by Problems and Division of Industry (Cont.)

ความต้องการ Need	ความช่วยเหลือที่ต้องการจากภาครัฐ Detailed of the needs from the government																อื่นๆ Others
	เพิ่มประสิทธิภาพ ด้านบุคลากร Increase efficiency in customs formality	เร่งรัดการคืน ภาษีมูลค่าเพิ่ม Rush on value added tax reimbursement	มาตรฐานการรักษา ความปลอดภัยจาก การก่อการร้าย Rebellion security standards	จำนวน Number	ร้อยละ %	จำนวน Number	ร้อยละ %	จำนวน Number	ร้อยละ %	จำนวน Number	ร้อยละ %	จำนวน Number	ร้อยละ %	จำนวน Number	ร้อยละ %	จำนวน Number	
หมวดยอดอุตสาหกรรม	3	0.6	30	5.7	6	1.1	40	7.6	87	16.5	28	5.3	4	0.8	19	3.6	Phangnga
10 การผลิตผลิตภัณฑ์อาหาร	194	-	2	1.0	3	1.5	20	10.3	12	6.2	10	5.2	-	-	4	2.1	Manufacture of food products
11 การผลิตเครื่องดื่ม	17	-	3	17.6	-	-	3	17.6	9	52.9	-	-	-	-	-	-	Manufacture of beverages
13 การผลิตสิ่งทอ	10	2	20.0	-	2	20.0	5	50.0	1	10.0	2	20.0	2	20.0	-	-	Manufacture of textiles
14 การผลิตเสื้อผ้าเครื่องนุ่งห่ม	101	-	-	-	-	-	-	-	25	24.8	12	11.9	-	-	13	12.9	Manufacture of wearing apparel
15 การผลิตเครื่องมือและเครื่องใช้เกี่ยวกับเครื่องจักร	1	-	-	-	-	-	-	-	1	100.0	-	-	-	-	-	-	Manufacture of leather and related products
16 การผลิตไม้และผลิตภัณฑ์จากไม้และไม้กอก (ยกเว้นเฟอร์นิเจอร์)	27	-	-	-	-	-	4	14.8	2	7.4	4	14.8	2	7.4	-	-	Manufacture of wood and products of wood and cork
17 การผลิตกระดาษและผลิตภัณฑ์กระดาษ	1	-	-	-	-	-	-	-	-	-	-	-	-	-	-	-	(except furniture); manufacture of articles of straw and plaiting materials
18 การพิมพ์และการผลิตสิ่งพิมพ์ที่พิมพ์ด้วยคอมพิวเตอร์	11	-	-	-	-	-	-	-	-	-	-	-	-	-	-	-	Manufacture of paper and paper products
20 การผลิตเครื่องมือและเครื่องใช้เกี่ยวกับเครื่องจักร	5	-	1	20.0	-	-	-	-	1	20.0	-	-	-	-	-	-	Printing and reproduction of recorded media
22 การผลิตผลิตภัณฑ์ยางและพลาสติก	2	-	2	100.0	-	-	-	-	-	-	-	-	-	-	-	-	Manufacture of chemicals and chemical products
23 การผลิตผลิตภัณฑ์อื่นๆ ที่ทำจากแร่โลหะ	16	-	-	-	-	-	1	6.3	3	18.8	-	-	-	-	2	12.5	Manufacture of rubber and plastic products
25 การผลิตผลิตภัณฑ์โลหะประดิษฐ์ (ยกเว้นเครื่องจักรและอุปกรณ์)	82	1	1.2	25.2	1	1.2	-	-	28	34.1	-	-	-	-	-	-	Manufacture of other non-metallic mineral products
30 การผลิตอุปกรณ์ขนส่งอื่น ๆ	1	-	1	100.0	-	-	-	-	-	-	-	-	-	-	-	-	Manufacture of fabricated metal products
31 การผลิตเฟอร์นิเจอร์	8	-	2	25.0	-	-	2	25.0	2	25.0	-	-	-	-	-	-	(excepts machinery and equipment)
32 การผลิตผลิตภัณฑ์อื่นๆ	41	-	-	-	-	-	4	9.8	-	-	-	-	-	-	-	-	Manufacture of other transport equipment
33 การซ่อมแซมและติดตั้งเครื่องจักรและอุปกรณ์	9	-	-	-	-	-	-	-	3	33.3	-	-	-	-	-	-	Manufacture of furniture
58 การจัดพิมพ์จำหน่ายหรือเผยแพร่	1	-	-	-	-	-	1	100.0	-	-	-	-	-	-	-	-	Other manufacturing

หมายเหตุ : สถานประกอบการ 1 แห่งสามารถตอบได้มากกว่า 1 ข้อ

Note : More than one characteristic can be done by an establishment.

ที่มา : สำนักงานอุตสาหกรรม พ.ศ.2560 จังหวัด พังงา สำนักงานสถิติแห่งชาติ กระทรวงดิจิทัลเพื่อเศรษฐกิจและสังคม

Source : The 2017 Industrial Census, Phangnga Province, National Statistical Office, Ministry of Digital Economy and Society.

ตอนที่ 2 ข้อมูลการดำเนินงานของสถานประกอบการ

PART 2 OPERATION INFORMATION OF ESTABLISHMENTS

ตอนที่ 2 ข้อมูลการดำเนินงานกิจการ จำแนกตาม
ขนาดของสถานประกอบการ

PART 2 OPERATION INFORMATION OF ESTABLISHMENTS
BY SIZE OF ESTABLISHMENTS

สารบัญตารางสถิติ

LIST OF STATISTICAL TABLES

	หน้า
ตอนที่ 2	ข้อมูลการดำเนินงานกิจการ จำแนกตามขนาดของสถานประกอบการ
Part 2	Operation Information of Establishments by Size of Establishment
ตาราง 1	สถิติมูลฐานอุตสาหกรรมการผลิตในปี 2559 จำแนกตามขนาดของสถานประกอบการ
Table 1	Summary of Basic Statistics for Manufacturing Establishments in 2016 by Size of Establishment
	69
	69
ตาราง 2	มูลค่าผลผลิตของสถานประกอบการอุตสาหกรรมการผลิตในปี 2559 จำแนกตามขนาดของสถานประกอบการ
Table 2	Value of Gross Output of Manufacturing Establishments in 2016 by Size of Establishment
	70
	70
ตาราง 3	ค่าใช้จ่ายขั้นกลางของสถานประกอบการอุตสาหกรรมการผลิตในปี 2559 จำแนกตามขนาดของสถานประกอบการ
Table 3	Intermediate Consumption of Manufacturing Establishments in 2016 by Size of Establishment
	71
	71
ตาราง 4	คนทำงานในสถานประกอบการอุตสาหกรรมการผลิตในปี 2559 จำแนกตามสถานภาพการทำงาน เพศ และขนาดของสถานประกอบการ
Table 4	Persons Engaged in Manufacturing Establishments in 2016 by Work Status, Sex and Size of Establishment
	72
	72
ตาราง 5	จำนวนสถานประกอบการอุตสาหกรรมการผลิต จำแนกตามจำนวนวันทำงานต่อสัปดาห์ จำนวนชั่วโมงทำงานเฉลี่ยต่อวันของลูกจ้าง และขนาดของสถานประกอบการ
Table 5	Number of Manufacturing Establishments by Working Days Per Week, Working Hours Per Day of Employees and Size of Establishment
	73
	73
ตาราง 6	ค่าตอบแทนแรงงานในปี 2559 จำแนกตามขนาดของสถานประกอบการ
Table 6	Remuneration in 2016 by Size of Establishment
	74
	74
ตาราง 7	มูลค่าวัตถุดิบและวัสดุประกอบฯ และสินค้าคงเหลือต้นปีและปลายปี 2559 จำแนกตามขนาดของสถานประกอบการ
	75
	75

Table 7	Value of Stocks at the Beginning and the End of 2016 by Size of Establishment	75
ตาราง 8	ส่วนเปลี่ยนแปลงของมูลค่าวัตถุดิบและวัสดุประกอบฯ และสินค้าคงเหลือในปี 2559 จำแนกตามขนาดของสถานประกอบการ	76
Table 8	Change in Value of Stocks in 2016 by Size of Establishment	76
ตาราง 9	ค่าใช้จ่ายทั้งสิ้นของสถานประกอบการอุตสาหกรรมการผลิตในปี 2559 จำแนกตามขนาดของสถานประกอบการ	77
Table 9	Total Expenses of Manufacturing Establishments in 2016 by Size of Establishment	77
ตาราง 10	รายรับทั้งสิ้นของสถานประกอบการอุตสาหกรรมการผลิตในปี 2559 จำแนกตามขนาดของสถานประกอบการ	78
Table 10	Total Receipts of Manufacturing Establishments in 2016 by Size of Establishment	78
ตาราง 11	มูลค่าตามบัญชีของสินทรัพย์ถาวรในปี 2559 จำแนกตามขนาดของสถานประกอบการ	79
Table 11	Book Value of Fixed Assets in 2016 by Size of Establishment	79
ตาราง 12	มูลค่าสินทรัพย์ถาวรที่เปลี่ยนแปลงระหว่าง มกราคม - ธันวาคม 2559 จำแนกตามขนาดของสถานประกอบการ	80
Table 12	Value of Fixed Assets Changed in January - December 2016 by Size of Establishment	80

ตาราง 1 สถิติฐานอุตสาหกรรมการผลิตในปี 2559 จำแนกตามขนาดของสถานประกอบการ

Table 1 Summary of Basic Statistics for Manufacturing Establishments in 2016 by Size of Establishment

ขนาดของสถานประกอบการ	จำนวน		ลูกจ้าง Employees		มูลค่าผลผลิต Value of gross output	ค่าใช้จ่าย ชั้นกลาง Intermediate consumption	มูลค่าเพิ่ม Value added	Size of establishment
	สถานประกอบการ	จำนวน	จำนวน	ค่าตอบแทน แรงงาน Remuneration				
	Number of establishments	Number of persons engaged	Number					
พังกา	1,204	5,056	3,292	307,709.6	4,704,389.5	3,535,561.3	1,168,828.2	Phangnga
1 - 15 คน	1,162	2,915	1,166	90,658.4	1,055,713.9	691,211.8	364,502.1	1 - 15 persons
16 - 25 คน	13	261	251	14,515.9	223,667.2	147,003.3	76,663.9	16 - 25 persons
26 - 30 คน	1	D	D	D	D	D	D	D 26 - 30 persons
31 - 50 คน	16	584	580	58,506.0	1,299,371.7	1,028,849.0	270,522.7	31 - 50 persons
51 - 200 คน	11	894	894	97,129.3	1,752,726.2	1,373,330.4	379,395.8	51 - 200 persons
มากกว่า 200 คน	1	D	D	D	D	D	D	D More than 200 persons

หมายเหตุ : D หมายถึง ตัวเลขที่ไม่เปิดเผย

Note : D means disclosure prohibited.

ที่มา : สำนักอุตสาหกรรม พ.ศ.2560 จังหวัด พังงา สำนักงานสถิติแห่งชาติ กระทรวงดิจิทัลเพื่อเศรษฐกิจและสังคม

Source : The 2017 Industrial Census, Phangnga Province, National Statistical Office, Ministry of Digital Economy and Society.

ตาราง 2 มูลค่าผลิตของสถานประกอบการอุตสาหกรรมการผลิตในปี 2559 จำนวนตามขนาดของสถานประกอบการ

Table 2 Value of Gross Output of Manufacturing Establishments in 2016 by Size of Establishment

		(พันบาท In Thousand Baht)									
จำนวนสถานประกอบการ	รวม	มูลค่าขายผลผลิต	การขายสินค้า	รายได้จากการจ้างเหมาทำการผลิตสินค้า	รายได้จากการให้บริการบำรุงรักษาซ่อมแซมและติดตั้ง	รายได้จากการให้เช่าอาคาร และรายรับอื่น ๆ	ส่วนเปลี่ยนแปลงมูลค่าสินค้าคงเหลือ	Change in value of stocks of goods	Size of establishment		
Number of establishments	Total	Sales of goods produced	Sales of goods purchased for resale	Receipts for contract and commission work	Receipts for repair and installation work etc.	Receipts for rent and other receipts	Change in value of stocks of goods	Change in value of goods			
ทั้งหมด	1,204	4,392,957.9	245,663.3	6,348.1	211.5	5,592.9	53,615.9	Phangnga			
1 - 15 คน	1,162	1,049,883.3	3,832.5	5,268.1	211.5	3,316.4	-6,797.8	1 - 15 persons			
16 - 25 คน	13	223,667.2	15.0	-	-	-	592.6	16 - 25 persons			
26 - 30 คน	1	D	D	-	-	-	-	D	26 - 30 persons		
31 - 50 คน	16	1,299,371.7	214,515.9	1,080.0	-	-	32,457.6	31 - 50 persons			
51 - 200 คน	11	1,752,726.2	1,300.0	-	-	2,276.5	23,335.0	51 - 200 persons			
มากกว่า 200 คน	1	D	-	-	-	-	-	D	More than 200 persons		

หมายเหตุ : D หมายถึง ตัวเลขที่ไม่เปิดเผย

Note : D means disclosure prohibited.

ที่มา : สำนักอุตสาหกรรมการผลิตจังหวัดพังงา สำนักงานสถิติแห่งชาติ กระทรวงดิจิทัลเพื่อเศรษฐกิจและสังคม

Source : The 2017 Industrial Census, Phangnga Province, National Statistical Office, Ministry of Digital Economy and Society.

ตาราง 3 ค่าใช้จ่ายขั้นกลางของสถานประกอบการอุตสาหกรรมผลิตในปี 2559 จำแนกตามขนาดของสถานประกอบการ

Table 3 Intermediate Consumption of Manufacturing Establishments in 2016 by Size of Establishment

จำนวน สถาน- ประกอบการ Number of establishments	รวม Total	ค่าซื้อวัตถุดิบ และวัสดุประกอบ ที่ใช้ในการผลิต Purchase of materials and components	ค่าเชื้อเพลิง Cost of fuels	ค่าไฟฟ้า ที่ใช้ในการผลิต Cost of electricity used in production	ค่าติดตั้งซ่อมแซมและ บำรุงรักษายานยนต์ ที่จำหน่ายให้ลูกค้า Cost of repair and maintenance sales of goods of purchase	ค่าติดตั้งซ่อมแซมและ บำรุงรักษาเครื่องจักร เครื่องมือ Cost of repair and machinery and equipment	ค่าซื้อสินค้า ที่ซื้อมาจำหน่าย ในสภาพเดิม Purchase of goods for resale	ค่าจ้างหมายจ่ายให้ สถานประกอบการ อื่นผลิตสินค้าให้ Cost of contract and commission work	ค่าใช้จ่ายอื่น ๆ Other expenses	ส่วนเปลี่ยนแปลง มูลค่าวัตถุดิบและ วัสดุประกอบฯ คงเหลือ Change in value of stocks of materials and components	จำนวน Size of establishment
จังหวัดพังงา	1,204	3,535,561.3	2,290,297.3	65,267.7	216,199.3	59,859.5	213,398.8	1,705.5	642,734.4	-39,214.4	Phangnga
1 - 15 คน	1,162	691,211.8	537,920.8	13,219.8	38,778.8	6,358.6	5,074.2	932.9	80,078.1	-8,764.2	1 - 15 persons
16 - 25 คน	13	147,003.3	80,500.4	3,617.9	44,129.5	2,896.7	10.0	-	15,454.6	34.9	16 - 25 persons
26 - 30 คน	1	D	D	D	D	-	D	-	D	D	26 - 30 persons
31 - 50 คน	16	1,028,849.0	709,152.4	9,704.4	37,880.0	5,536.2	178,861.9	-	69,467.9	-17,846.3	31 - 50 persons
51 - 200 คน	11	1,373,330.4	815,484.7	28,027.7	84,382.5	40,405.3	1,545.2	772.6	387,150.4	-9,803.5	51 - 200 persons
มากกว่า 200 คน	1	D	D	D	D	-	-	-	D	D	More than 200 persons

หมายเหตุ : D หมายถึง ตัวเลขที่ไม่เปิดเผย

Note : D means disclosure prohibited.

ที่มา : สำนักสำมะโนอุตสาหกรรม พ.ศ.2560 จังหวัดพังงา สำนักงานสถิติแห่งชาติ กระทรวงดิจิทัลเพื่อเศรษฐกิจและสังคม

Source : The 2017 Industrial Census, Phangnga Province, National Statistical Office, Ministry of Digital Economy and Society.

ตาราง 4 คนทำงานในสถานประกอบการอุตสาหกรรมผลิตในปี 2559 จำแนกตามสถานภาพการทำงาน เพศ และขนาดของสถานประกอบการ

Table 4 Persons Engaged in Manufacturing Establishments in 2016 by Work Status, Sex and Size of Establishment

ขนาดของสถานประกอบการ	จำนวน สถาน- ประกอบการ	รวม		คนทำงานโดยไม่ได้รับค่าจ้าง/ เงินเดือน				ลูกจ้างในกรรมวิธีการผลิต Operatives						ลูกจ้างอื่น ๆ		Size of establishment				
		รวม Total	ชาย Male	หญิง Female	รวม		ผู้ปฏิบัติงานไม่มีฝีมือ Unskilled labour		รวม		ผู้ปฏิบัติงานมีฝีมือ Skill labour		รวม		ชาย Male		หญิง Female			
					ชาย Male	หญิง Female	ชาย Male	หญิง Female	ชาย Male	หญิง Female	ชาย Male	หญิง Female								
		Total	Male	Female	Total	Male	Female	Total	Male	Female	Total	Male	Female	Total	Male		Female			
จังหวัดพังงา	1,204	5,056	2,734	2,321	1,764	731	1,033	2,944	1,792	1,152	1,969	1,153	815	976	639	337	347	212	136 Phangnga	
1 - 15 คน	1,162	2,915	1,337	1,578	1,749	721	1,027	1,101	568	533	723	329	394	378	239	139	65	48	17	1 - 15 persons
16 - 25 คน	13	261	158	103	10	5	6	223	137	86	130	72	58	93	65	28	28	16	11	16 - 25 persons
26 - 30 คน	1	D	D	D	D	D	-	D	D	D	D	D	D	-	-	-	-	-	-	26 - 30 persons
31 - 50 คน	16	584	415	169	4	4	-	509	368	141	278	206	72	231	162	69	71	43	28	31 - 50 persons
51 - 200 คน	11	894	648	246	-	-	-	731	547	184	457	374	83	274	173	101	163	101	62	51 - 200 persons
มากกว่า 200 คน	1	D	D	D	-	-	-	D	D	D	D	D	D	-	-	-	D	D	D	More than 200 persons

หมายเหตุ : D หมายถึง ตัวเลขที่ไม่เปิดเผย

Note : D means disclosure prohibited.

ที่มา : สำนักงานสถิติแห่งชาติ กระทรวงดิจิทัลเพื่อเศรษฐกิจและสังคม

Source : The 2017 Industrial Census, Phangnga Province, National Statistical Office, Ministry of Digital Economy and Society.

ตาราง 5 จำนวนสถานประกอบการอุตสาหกรรมผลิต จำแนกตามจำนวนวันทำงานต่อสัปดาห์ จำนวนชั่วโมงทำงานเฉลี่ยต่อวันของลูกจ้าง และขนาดของสถานประกอบการ

Table 5 Number of Manufacturing Establishments by Working Days Per Week, Working Hours Per Day of Employees and Size of Establishment

ขนาดของสถานประกอบการ Number of establishments	จำนวน สถาน ประกอบการ Number of establishments	คนทำงานโดยไม่ได้รับค่าจ้าง/เงินเดือน Unpaid workers			ลูกจ้างในกรรมวิธีการผลิต Operatives			ลูกจ้างอื่น ๆ Other employees			Size of establishment								
		จำนวนวันทำงานต่อสัปดาห์ จำนวนชั่วโมงทำงานเฉลี่ยต่อวัน			จำนวนวันทำงานต่อสัปดาห์ จำนวนชั่วโมงทำงานเฉลี่ยต่อวัน			จำนวนวันทำงานต่อสัปดาห์ จำนวนชั่วโมงทำงานเฉลี่ยต่อวัน											
		Number of working days per week	Number of working days per week	Number of working hours per day	Number of working days per week	Number of working days per week	Number of working hours per day	Number of working days per week	Number of working days per week	Number of working hours per day									
≤ 5	6	7	< 8	8 - 10	11 - 12	≤ 5	6	7	< 8	8 - 10	11 - 12	≤ 5	6	7	< 8	8 - 10			
จังหวัดพังงา	1,204	349	352	457	507	644	6	77	225	71	86	283	4	6	50	2	3	56 Phangnga	
1 - 15 คน	1,162	347	348	453	505	636	6	73	192	66	84	243	4	6	28	2	3	33 1 - 15 persons	
16 - 25 คน	13	-	1	4	2	3	-	-	8	5	2	11	-	-	4	-	-	4 16 - 25 persons	
26 - 30 คน	1	-	D	-	-	D	-	-	D	-	-	D	-	-	-	-	-	-	26 - 30 persons
31 - 50 คน	16	2	2	-	-	4	-	3	13	-	-	16	-	-	11	-	-	11 31 - 50 persons	
51 - 200 คน	11	-	-	-	-	-	-	1	10	-	-	11	-	-	7	-	-	7 51 - 200 persons	
มากกว่า 200 คน	1	-	-	-	-	-	-	-	D	-	-	D	-	-	D	-	-	D More than 200 persons	

หมายเหตุ : D หมายถึง ตัวเลขที่ไม่เปิดเผย

Note : D means disclosure prohibited.

ที่มา : สำนักงานอุตสาหกรรม พ.ศ.2560 จังหวัด พังงา สำนักงานสถิติแห่งชาติ กระทรวงดิจิทัลเพื่อเศรษฐกิจและสังคม

Source : The 2017 Industrial Census, Phangnga Province, National Statistical Office, Ministry of Digital Economy and Society.

ตาราง 6 ค่าตอบแทนแรงงานในปี 2559 จำแนกตามขนาดของสถานประกอบการ

Table 6 Remuneration in 2016 by Size of Establishment

ขนาดของสถานประกอบการ Number of establishments	จำนวนสถานประกอบการ Number of employees	รวม Total	ลูกจ้างในกรรมวิธีการผลิต Other employees																		
			ลูกจ้างในกรรมวิธีการผลิต Operatives							ลูกจ้างอื่น ๆ Other employees											
			รวม Total	ค่าจ้าง เงินเดือน Wages, salaries	ค่าล่วงเวลา โบนัส ฯลฯ Overtime bonus etc.	สวัสดิการและผลประโยชน์ตอบแทน ค่ารักษาพยาบาล Medical care	สวัสดิการและผลประโยชน์ตอบแทน ค่ารักษาพยาบาล Medical care	เงินที่สถานประกอบการ จ่ายสมทบเข้ากองทุน เพื่อการประกันสังคม ฯลฯ Employer's contribution to social security	รวม Total	ค่าจ้าง เงินเดือน Wages, salaries	ค่าล่วงเวลา โบนัส ฯลฯ Overtime bonus etc.	สวัสดิการและผลประโยชน์ตอบแทน ค่ารักษาพยาบาล Medical care	สวัสดิการและผลประโยชน์ตอบแทน ค่ารักษาพยาบาล Medical care	เงินที่สถานประกอบการ จ่ายสมทบเข้ากองทุน เพื่อการประกันสังคม ฯลฯ Employer's contribution to social security	รวม Total	ค่าจ้าง เงินเดือน Wages, salaries	ค่าล่วงเวลา โบนัส ฯลฯ Overtime bonus etc.	สวัสดิการและผลประโยชน์ตอบแทน ค่ารักษาพยาบาล Medical care	สวัสดิการและผลประโยชน์ตอบแทน ค่ารักษาพยาบาล Medical care	เงินที่สถานประกอบการ จ่ายสมทบเข้ากองทุน เพื่อการประกันสังคม ฯลฯ Employer's contribution to social security	
ทั้งหมด	1,204	3,292	307,709.6	251,487.8	3,095.9	382.7	4,246.2	8,845.1	39,651.9	34,996.0	1,625.7	36.4	1,045.6	1,948.3	Phangnga	158.8	103.4	144.5	1,438.2	51 - 200 persons	More than 200 persons
1 - 15 คน	1,162	1,166	90,658.4	82,001.6	758.2	3.0	284.9	1,616.4	5,994.4	5,809.1	8.4	-	18.1	158.8	1 - 15 persons						
16 - 25 คน	13	251	14,515.9	11,206.4	400.0	38.7	66.7	607.4	2,196.8	1,160.2	666.7	-	266.7	103.4	16 - 25 persons						
26 - 30 คน	1	D	D	D	D	-	-	-	D	-	-	-	-	-	26 - 30 persons						
31 - 50 คน	16	580	58,505.9	46,042.6	1,754.6	308.5	2,802.6	1,777.3	5,820.3	4,759.3	893.9	22.6	-	144.5	31 - 50 persons						
51 - 200 คน	11	894	97,129.3	69,276.3	183.1	32.5	1,092.0	3,060.4	23,485.0	21,215.5	56.7	13.8	760.8	1,438.2	51 - 200 persons						
มากกว่า 200 คน	1	D	D	D	D	-	-	-	D	D	D	-	-	D	More than 200 persons						

หมายเหตุ : D หมายถึง ตัวเลขที่ไม่ได้เผยแพร่

Note : D means disclosure prohibited.

ที่มา : สำนักงานสถิติแห่งชาติ กระทรวงดิจิทัลเพื่อเศรษฐกิจและสังคม

Source : The 2017 Industrial Census, Phangnga Province, National Statistical Office, Ministry of Digital Economy and Society.

ตาราง 7 มูลค่าวัตถุดิบและวัสดุประกอบฯ และสินค้าคงเหลือต้นปีและปลายปี 2559 จำนวนตามขนาดของสถานประกอบการ

Table 7 Value of Stocks At The Beginning and The End of 2016 by Size of Establishment

จำนวน สถาน- ประกอบการ	มูลค่า ณ ต้นปี 2559 At the beginning of 2016				มูลค่า ณ ปลายปี 2559 At the end of 2016				Size of establishment			
	รวม Total	วัตถุดิบ และ วัสดุประกอบฯ Materials and components for resale	สินค้า ระหว่าง ผลิต Work in progress	สินค้า สำเร็จรูป Finished goods	สินค้าที่ซื้อมา จำหน่ายใน สภาพเดิม Goods purchased for resale	รวม Total	วัตถุดิบ และ วัสดุประกอบฯ Materials and components for resale	สินค้า ระหว่าง ผลิต Work in progress		สินค้า สำเร็จรูป Finished goods	สินค้าที่ซื้อมา จำหน่ายใน สภาพเดิม Goods purchased for resale	
1	2	3.0	4.0	5.0	6.0	7.0	8.0	9.0	10.0	11.0	12.0	13
พึงกา	1,204	334,337.6	139,920.4	54,270.6	136,704.1	3,442.5	348,739.1	100,706.1	61,055.0	177,975.2	9,002.8	Phangnga
1 - 15 คน	1,162	46,111.6	26,132.2	9,788.8	9,233.3	957.3	30,549.6	17,368.0	5,120.2	5,179.2	2,882.2	1 - 15 persons
16 - 25 คน	13	1,887.4	907.2	466.3	503.8	10.0	2,514.8	942.1	781.2	786.5	5.0	16 - 25 persons
26 - 30 คน	1	D	D	D	D	-	D	D	-	D	D	26 - 30 persons
31 - 50 คน	16	52,284.6	48,352.0	890.0	2,936.0	106.6	66,896.0	30,505.8	11,070.0	25,196.6	123.7	31 - 50 persons
51 - 200 คน	11	172,467.7	42,085.5	39,474.5	88,539.1	2,368.6	185,999.2	32,282.0	39,607.8	110,025.0	4,084.4	51 - 200 persons
มากกว่า 200 คน	1	D	D	D	D	-	D	D	D	D	-	More than 200 persons

หมายเหตุ : D หมายถึง ตัวเลขที่ไม่เปิดเผย

Note : D means disclosure prohibited.

ที่มา : สำนักอุตสาหกรรม พ.ศ.2560 จังหวัด พังงา สำนักงานสถิติแห่งชาติ กระทรวงดิจิทัลเพื่อเศรษฐกิจและสังคม

Source : The 2017 Industrial Census, Phangnga Province, National Statistical Office, Ministry of Digital Economy and Society.

(พันบาท In Thousand Baht)

ตาราง 8 ส่วนเปลี่ยนแปลงของมูลค่าวัตถุดิบและวัสดุประกอบฯ และสินค้าคงเหลือในปี 2559 จำแนกตามขนาดของสถานประกอบการ

Table 8 Change in Value of Stocks in 2016 by Size of Establishment

ขนาดของสถานประกอบการ	จำนวน สถาน- ประกอบ	ส่วนเปลี่ยนแปลงของมูลค่าวัตถุดิบและวัสดุประกอบฯ และสินค้าคงเหลือ Change in value of stocks					สินค้าที่ซื้อ เข้ามา	สินค้า สำเร็จรูป	สินค้าคง เหลือ	จำนวนใน สถานเดิม	Size of establishment
		รวม	วัตถุดิบและ วัสดุประกอบฯ	สินค้าระหว่าง ผลิต	สินค้า สำเร็จรูป	Goods purchased for resale					
	2	3	4	5	6	7	8				
ทั้ง	1,204	14,401.5	-39,214.4	6,784.4	41,271.1	5,560.4	Phangnga				
1 - 15 คน	1,162	-15,562.0	-8,764.2	-4,668.6	-4,054.1	1,924.9	1 - 15 persons				
16 - 25 คน	13	627.5	34.9	314.9	282.7	-5.0	16 - 25 persons				
26 - 30 คน	1	D	D	D	D	D	26 - 30 persons				
31 - 50 คน	16	14,611.4	-17,846.3	10,180.0	22,260.6	17.1	31 - 50 persons				
51 - 200 คน	11	13,531.5	-9,803.5	133.3	21,485.8	1,715.8	51 - 200 persons				
มากกว่า 200 คน	1	D	D	D	-	-	More than 200 persons				

หมายเหตุ : D หมายถึง ตัวเลขที่ไม่เปิดเผย

Note : D means disclosure prohibited.

ที่มา : สำมะโนอุตสาหกรรม พ.ศ.2560 จังหวัด พังงา สำนักงานสถิติแห่งชาติ กระทรวงดิจิทัลเพื่อเศรษฐกิจและสังคม

Source : The 2017 Industrial Census, Phangnga Province, National Statistical Office, Ministry of Digital Economy and Society.

ตาราง 9 ค่าใช้จ่ายทั้งสิ้นของสถานประกอบการอุตสาหกรรมการผลิตในปี 2559 จำแนกตามขนาดของสถานประกอบการ

Table 9 Total Expenses of Manufacturing Establishments in 2016 by Size of Establishment

		(พันบาท In Thousand Baht)													
จำนวน สถาน- ประกอบการ	รวม Total	ค่าซื้อวัตถุดิบ และวัสดุประกอบฯ ที่ใช้ในการผลิต	ค่าเชื้อเพลิง Cost of fuels	ค่าไฟฟ้า ที่ใช้จ่ายในการผลิต	ค่าติดตั้งซ่อมแซมและ บำรุงรักษาเครื่องจักร ที่จำหน่ายให้ลูกค้า	ค่าติดตั้งซ่อมแซมและ บำรุงรักษาเครื่องจักร เครื่องมือ	ค่าซื้อสินค้า ที่ซื้อจากร้านค้า ในสภาพเดิม	ค่าจ้างเหมาจ่ายให้ สถานประกอบการ อื่นผลิตสินค้าให้	ค่าใช้จ่าย ในการขาย	ค่าใช้จ่าย ในการบริหาร และดำเนินงาน	ค่าใช้จ่ายอื่น ๆ Other expenses	12	13	14	15
Number of establishments		Purchase of materials and components	used in production	Electricity	Cost of repair and maintenance sales of goods of purchase	Cost of repair and maintenance of machinery and equipment	Purchase of goods for resale	Cost of contract and commission work	Cost of sale	Administrative expense					Size of establishment
1	2	3	4	5	6	7	8	9	10	11	12	13	14	15	
ทั้งหมด	1,204	3,558,744.2	2,290,297.3	65,267.7	216,199.3	6,884.7	59,859.5	213,398.8	1,705.5	343,350.9	108,463.4	343,350.9	253,317.3	Phangnga	
1 - 15 คน	1,162	685,471.2	537,920.8	13,219.8	38,778.8	84.5	6,358.6	5,074.2	932.9	50,545.9	5,137.7	50,545.9	27,418.1	1 - 15 persons	
16 - 25 คน	13	151,308.0	80,500.4	3,617.9	44,129.5	429.1	2,896.7	10.0	-	11,738.8	4,392.1	11,738.8	3,593.4	16 - 25 persons	
26 - 30 คน	1	D	D	D	D	D	-	D	-	D	D	D	D	26 - 30 persons	
31 - 50 คน	16	1,023,953.3	709,152.4	9,704.4	37,880.0	400.0	5,536.2	178,861.9	-	49,491.4	29,162.9	49,491.4	3,764.1	31 - 50 persons	
51 - 200 คน	11	1,405,620.3	815,484.7	28,027.7	84,382.5	5,758.6	40,405.3	1,545.2	772.6	204,732.9	63,170.8	204,732.9	161,340.1	51 - 200 persons	
มากกว่า 200 คน	1	D	D	D	D	-	D	-	-	D	D	D	D	More than 200 persons	

หมายเหตุ : D หมายถึง ตัวเลขที่ไม่เปิดเผย

Note : D means disclosure prohibited.

ที่มา : สำนักงานสถิติแห่งชาติ กระทรวงดิจิทัลเพื่อเศรษฐกิจและสังคม

Source : The 2017 Industrial Census, Phangnga Province, National Statistical Office, Ministry of Digital Economy and Society.

ตาราง 10 รายรับทั้งสิ้นของสถานประกอบการอุตสาหกรรมการผลิตในปี 2559 จำแนกตามขนาดของสถานประกอบการ

Table 10 Total Receipts of Manufacturing Establishments In 2016 by Size of Establishment

(พันบาท In Thousand Baht)

จำนวน สถานประกอบการ	รวม	มูลค่าขายผลิต Sales of goods produced	รายรับจาก การขายสินค้า ที่ซื้อมาจากจำหน่าย ในสภาพเดิม	รายรับจากการ รับจ้างเหมาทำการ ผลิตสินค้า	รายรับจากการให้ บริการ บำรุงรักษา ซ่อมแซมฯ	เงินปันผลรับ Dividend	ดอกเบี้ยรับ Interest	กำไรจากการ เปลี่ยนแปลง อัตราแลกเปลี่ยนฯ	รายรับอื่น ๆ				
										4	5	6	7
1,204	4,693,471.6	4,392,957.9	245,663.3	6,348.1	211.5	32,183.9	417.2	10,096.9	5,592.9	Phangnga			
1,162	1,094,697.7	1,049,883.3	3,832.5	5,268.1	211.5	32,183.9	2.0	-	3,316.4	1 - 15 persons			
13	223,075.8	223,059.6	15.0	-	-	-	1.2	-	-	16 - 25 persons			
1	D	D	D	-	-	-	-	-	-	26 - 30 persons			
16	1,267,328.1	1,051,318.3	214,515.9	1,080.0	-	-	414.0	-	-	31 - 50 persons			
11	1,739,488.1	1,725,814.7	1,300.0	-	-	-	-	10,096.9	2,276.5	51 - 200 persons			
1	D	D	-	-	-	-	-	-	-	มากกว่า 200 คน			

หมายเหตุ : D หมายถึง ตัวเลขที่ไม่เปิดเผย

Note : D means disclosure prohibited.

ที่มา : สำนักทะเบียนอุตสาหกรรม พ.ศ.2560 จังหวัด พังงา สำนักงานสถิติแห่งชาติ กระทรวงดิจิทัลเพื่อเศรษฐกิจและสังคม

Source : The 2017 Industrial Census, Phangnga Province, National Statistical Office, Ministry of Digital Economy and Society.

ตาราง 11 มูลค่าตามบัญชีของสินทรัพย์ถาวรในปี 2559 จำแนกตามขนาดของสถานประกอบการ

Table 11 Book Value of Fixed Assets in 2016 by Size of Establishment

(พันบาท In Thousand Baht)

จำนวน สถาน- ประกอบการ	มูลค่าสินทรัพย์ทั้งหมด Value of assets 1 Jan. 2016											มูลค่าสินทรัพย์โดยหมวด value of assets 31 Dec. 2016						
	รวม	ที่ดิน	อาคารและ สิ่งก่อสร้าง	เครื่องจักร และยานพาหนะ	เครื่องใช้ สำนักงาน	เครื่องมือ อื่นๆ	สินทรัพย์ ถาวรอื่น ๆ	รวม	ที่ดิน	อาคารและ สิ่งก่อสร้าง	เครื่องจักร และยานพาหนะ	เครื่องใช้ สำนักงาน	เครื่องมือ อื่นๆ	สินทรัพย์ ถาวรอื่น ๆ	Size of establishment			
ประเภทของ สถาน ประกอบการ	Total	Land	Building	Vehicles	Office	Other	Total	Land	Building	Vehicles	Office	Other	Other					
	3	4	5	6	7	8	9	10	11	12	13	14	15	16	17	18	19	
พังกา	1,204	4,579,566.1	812,787.2	811,297.2	2,034,048.4	573,924.8	195,555.2	125,870.1	26,083.2	5,226,311.2	870,979.4	1,518,222.2	2,006,545.5	500,832.2	179,723.9	121,396.4	28,611.6	Phangnga
1 - 15 คน	1,162	1,024,794.2	384,201.0	282,670.2	133,966.7	167,601.1	11,935.5	43,880.1	539.6	956,652.5	394,742.7	270,065.6	110,354.4	134,021.9	10,858.0	36,125.1	484.8	1 - 15 persons
16 - 25 คน	13	132,472.6	40,380.3	37,422.3	32,536.3	19,632.2	2,032.8	459.3	9.4	135,532.4	42,300.3	38,682.0	31,810.9	18,874.6	2,414.6	443.5	1,006.6	16 - 25 persons
26 - 30 คน	1	D	D	D	-	D	D	-	-	D	D	D	-	D	D	-	-	26 - 30 persons
31 - 50 คน	16	688,955.8	130,079.5	93,841.8	259,107.0	199,249.8	1,100.2	5,577.5	-	1,319,250.6	131,079.5	817,716.0	198,863.4	166,080.8	993.9	4,517.0	-	31 - 50 persons
51 - 200 คน	11	2,159,297.0	188,613.2	326,513.4	1,232,385.2	162,715.6	174,937.1	48,598.3	25,534.2	2,241,995.5	229,343.6	321,364.8	1,285,387.9	166,444.8	159,847.9	52,486.3	27,120.2	51 - 200 persons
มากกว่า 200 คน	1	D	D	D	D	D	D	D	-	D	D	D	D	D	D	D	-	More than 200 persons

หมายเหตุ : D หมายถึง ตัวเลขที่ไม่เปิดเผย

Note : D means disclosure prohibited.

ที่มา : สำมะโนอุตสาหกรรม พ.ศ.2560 จังหวัด พังงา สำนักงานสถิติแห่งชาติ กระทรวงดิจิทัลเพื่อเศรษฐกิจและสังคม

Source : The 2017 Industrial Census, Phangnga Province, National Statistical Office, Ministry of Digital Economy and Society.

ตาราง 12 มูลค่าสินทรัพย์ถาวรที่เปลี่ยนแปลงระหว่าง มกราคม - ธันวาคม 2559 จำแนกตามขนาดของสถานประกอบการ

Table 12 Value of Fixed Assets Changed In January - December 2016 by Size of Establishment

ขนาดของสถานประกอบการ	จำนวน สถาน- ประกอบการ	รวม Total	มูลค่าสินทรัพย์ถาวรที่เปลี่ยนแปลง				Phangnga
			มูลค่าสินทรัพย์ ถาวรที่ซื้อหรือ ผลิตขึ้นเอง	มูลค่าสินทรัพย์ ถาวรที่ขาย	มูลค่าสินทรัพย์ Value of disposal of fixed assets	มูลค่าสินทรัพย์ Value of new or cost producing of fixed assets	
			4	5	7		
ทั้งหมด	1,204	138,901.5	128,622.3	10,279.2	Phangnga		
1 - 15 คน	1,162	10,029.0	10,029.0	-	1 - 15 persons		
16 - 25 คน	13	11,330.4	11,330.4	-	16 - 25 persons		
26 - 30 คน	1	-	-	-	26 - 30 persons		
31 - 50 คน	16	465.0	465.0	-	31 - 50 persons		
51 - 200 คน	11	99,208.0	98,182.5	1,025.6	51 - 200 persons		
มากกว่า 200 คน	1	D	D	D	More than 200 persons		

หมายเหตุ : D หมายถึง ตัวเลขที่ไม่เปิดเผย

Note : D means disclosure prohibited.

ที่มา : สำนักงานสถิติแห่งชาติ กระทรวงดิจิทัลเพื่อเศรษฐกิจและสังคม

Source : The 2017 Industrial Census, Phangnga Province, National Statistical Office, Ministry of Digital Economy and Society.

(พันบาท In Thousand Baht)

ตอนที่ 2 ข้อมูลการดำเนินงานกิจการ จำแนกตาม
หมวดย่อยอุตสาหกรรม

PART 2 OPERATION INFORMATION OF ESTABLISHMENTS
BY DIVISION OF INDUSTRY

สารบัญตารางสถิติ

LIST OF STATISTICAL TABLES

	หน้า	
ตอนที่ 2	ข้อมูลการดำเนินงานกิจการ จำแนกตามขนาดหมวดย่อยอุตสาหกรรม	
Part 2	Operation Information of Establishments by Division of Industry	
ตาราง 1	สถิติมูลฐานอุตสาหกรรมการผลิตในปี 2559 จำแนกตามหมวดย่อยอุตสาหกรรม	85
Table 1	Summary of Basic Statistics for Manufacturing Establishments in 2016 by Division of Industry	85
ตาราง 2	มูลค่าผลผลิตของสถานประกอบการอุตสาหกรรมการผลิตในปี 2559 จำแนกตามหมวดย่อยอุตสาหกรรม	86
Table 2	Value of Gross Output of Manufacturing Establishments in 2016 by Division of Industry	86
ตาราง 3	ค่าใช้จ่ายขั้นกลางของสถานประกอบการอุตสาหกรรมการผลิตในปี 2559 จำแนกตามหมวดย่อยอุตสาหกรรม	87
Table 3	Intermediate Consumption of Manufacturing Establishments in 2016 by Division of Industry	87
ตาราง 4	คนทำงานในสถานประกอบการอุตสาหกรรมการผลิตในปี 2559 จำแนกตามสถานภาพการทำงาน เพศ และหมวดย่อยอุตสาหกรรม	88
Table 4	Persons Engaged in Manufacturing Establishments in 2016 by Work Status, Sex and Division of Industry	88
ตาราง 5	จำนวนสถานประกอบการอุตสาหกรรมการผลิต จำแนกตามจำนวนวันทำงานต่อสัปดาห์ จำนวนชั่วโมงทำงานเฉลี่ยต่อวันของลูกจ้าง และหมวดย่อยอุตสาหกรรม	89
Table 5	Number of Manufacturing Establishments by Working Days Per Week, Working Hours Per Day of Employees and Division of Industry	89
ตาราง 6	ค่าตอบแทนแรงงานในปี 2559 จำแนกตามหมวดย่อยอุตสาหกรรม	90
Table 6	Remuneration in 2016 by Division of Industry	90
ตาราง 7	มูลค่าวัตถุดิบและวัสดุประกอบฯ และสินค้าคงเหลือต้นปีและปลายปี 2559 จำแนกตามหมวดย่อยอุตสาหกรรม	91

Table 7	Value of Stocks at the Beginning and the End of 2016 by Division of Industry	91
ตาราง 8	ส่วนเปลี่ยนแปลงของมูลค่าวัตถุดิบและวัสดุประกอบฯ และสินค้าคงเหลือในปี 2559 จำแนกตามหมวดย่อยอุตสาหกรรม	92
Table 8	Change in Value of Stocks in 2016 by Division of Industry	92
ตาราง 9	ค่าใช้จ่ายทั้งสิ้นของสถานประกอบการอุตสาหกรรมการผลิตในปี 2559 จำแนกตามหมวดย่อยอุตสาหกรรม	93
Table 9	Total Expenses of Manufacturing Establishments in 2016 by Division of Industry	93
ตาราง 10	รายรับทั้งสิ้นของสถานประกอบการอุตสาหกรรมการผลิตในปี 2559 จำแนกตามขนาดหมวดย่อยอุตสาหกรรม	94
Table 10	Total Receipts of Manufacturing Establishments in 2016 by Division of Industry	94
ตาราง 11	มูลค่าตามบัญชีของสินทรัพย์ถาวรในปี 2559 จำแนกตามขนาดของสถานประกอบการ	95
Table 11	Book Value of Fixed Assets in 2016 by Division of Industry	95
ตาราง 12	มูลค่าสินทรัพย์ถาวรที่เปลี่ยนแปลงระหว่าง มกราคม - ธันวาคม 2559 จำแนกตามหมวดย่อยอุตสาหกรรม	96
Table 12	Value of Fixed Assets Changed in January - December 2016 by Division of Industry	96

ตาราง 1 สถิติฐานอุตสาหกรรมการผลิตในปี 2559 จำแนกตามหมวดย่อยอุตสาหกรรม

Table 1 Summary of Basic Statistics for Manufacturing Establishments in 2016 by Division of industry

(พันบาท In Thousand Baht)

หมวดย่อยอุตสาหกรรม	จำนวน		จำนวน persons engaged	ลูกจ้าง Employees		มูลค่าผลผลิต Value of gross output	ค่าใช้จ่าย ชั้นกลาง Intermediate consumption	มูลค่าเพิ่ม Value added	Division of industry
	สถานประกอบการ Number of establishments	จำนวน Number		ค่าตอบแทน Remuneration	จำนวน Number				
จังหวัดพังงา	1,204	5,056	3,292	307,709.6	4,704,389.5	3,535,561.3	1,168,828.2	Phangnga	
10 การผลิตผลิตภัณฑ์อาหาร	465	1,563	787	57,652.1	1,221,651.9	932,516.8	289,135.1	Manufacture of food products	
11 การผลิตเครื่องดื่ม	36	269	203	21,803.8	92,572.0	52,028.2	40,543.8	Manufacture of beverages	
13 การผลิตสิ่งทอ	17	50	29	1,253.9	13,263.1	7,968.7	5,294.3	Manufacture of textiles	
14 การผลิตเสื้อผ้าเครื่องแต่งกาย	200	353	103	8,434.3	63,818.6	31,331.7	32,487.0	Manufacture of wearing apparels	
15 การผลิตเครื่องหนังและผลิตภัณฑ์ที่เกี่ยวข้อง	1	D	D	D	D	D	D	Manufacture of leather and related products	
16 การผลิตไม้และผลิตภัณฑ์จากไม้และไม้ก๊อก (ยกเว้นเฟอร์นิเจอร์)	57	1,345	1,287	132,582.0	2,040,864.6	1,607,092.3	433,772.3	Manufacture of wood and products of wood and cork (except furniture); manufacture of articles of straw and plaiting materials	
17 การผลิตกระดาษและผลิตภัณฑ์กระดาษ	1	D	-	-	D	D	D	Manufacture of paper and paper products	
18 การพิมพ์และการผลิตซ้ำสื่อบันทึกข้อมูล	19	78	43	3,838.8	27,393.8	14,447.6	12,946.2	Printing and reproduction of recorded media	
20 การผลิตเคมีภัณฑ์และผลิตภัณฑ์เคมี	7	48	38	1,032.8	5,614.9	3,373.2	2,241.7	Manufacture of chemicals and chemical products	
21 การผลิตเภสัชภัณฑ์ เคมีภัณฑ์ที่ใช้รักษาโรค และผลิตภัณฑ์จากพืชและสัตว์ที่ใช้รักษาโรค	2	D	-	-	D	D	D	Manufacture of pharmaceuticals, medicinal chemical and botanical products	
22 การผลิตผลิตภัณฑ์ยางและพลาสติก	8	8	-	-	1,749.6	1,293.4	456.2	Manufacture of rubber and plastic products	
23 การผลิตผลิตภัณฑ์อื่นๆ ที่ทำจากแร่โลหะ	29	462	435	54,361.7	944,379.3	704,706.4	239,672.9	Manufacture of other non-metallic mineral products	
25 การผลิตผลิตภัณฑ์โลหะประดิษฐ์ (ยกเว้นเครื่องจักรและอุปกรณ์)	157	363	163	14,393.5	138,186.7	89,632.8	48,553.9	Manufacture of fabricated metal products (excepts machinery and equipment)	
30 การผลิตอุปกรณ์ขนส่งอื่นๆ	5	50	46	7,027.2	94,852.0	56,576.9	38,275.1	Manufacture of other transport equipment	
31 การผลิตเฟอร์นิเจอร์	18	114	94	1,164.3	8,384.1	4,074.9	4,309.2	Manufacture of furniture	
32 การผลิตผลิตภัณฑ์อื่นๆ	157	278	29	787.7	27,500.9	16,445.7	11,055.1	Other manufacturing	
33 การซ่อมและการติดตั้งเครื่องจักรและอุปกรณ์	22	49	22	2,465.6	19,591.6	10,735.3	8,856.4	Repair and installation of machinery and equipment	
38 การรับรวบรวมของเสีย การบำบัด และการกำจัดของเสีย	1	D	D	D	D	D	D	Waste collection, treatment and disposal activities;	
รวมกิจการนำของเสียกลับมาใช้ใหม่								D materials recovery	
58 การจัดพิมพ์จำหน่ายหรือเผยแพร่	2	D	D	D	D	D	D	D Publishing activities	

หมายเหตุ : D หมายถึง ตัวเลขที่ไม่เปิดเผย

Note : D means disclosure prohibited

ที่มา : สำนักงานอุตสาหกรรม พ.ศ.2560 จังหวัด พังงา สำนักงานสถิติแห่งชาติ กระทรวงดิจิทัลเพื่อเศรษฐกิจและสังคม

Source : The 2017 Industrial Census, Phangnga Province, National Statistical Office, Ministry of Digital Economy and Society.

ตาราง 2 มูลค่าผลิตของสถานประกอบการอุตสาหกรรมในปี 2559 จำแนกตามหมวดอุตสาหกรรม
Table 2 Value of Gross Output of Manufacturing Establishments in 2016 by Division of Industry

		(พันบาท ใน Thousand Baht)									
จำนวน สถาน- ประกอบการ	รวม Total	มูลค่าขายผลิต Sales of goods produced	ขายปลีก การขายสินค้า ที่ซื้อมาจำหน่าย ในสภาพเดิม Sales of goods purchased for resale	รายรับจากการ รับจ้างจัดทำ ผลิตสินค้า Receipts for contract and commission work	รายรับจากการ ให้บริการ บำรุงรักษา ซ่อมแซมและติดตั้ง ใหม่สถาน ประกอบการอื่น Receipts for repair and installation work etc.	รายรับจากการ ให้เช่าอาคาร ฯลฯ และรายอื่น ๆ Receipts for rent on building etc. and other receipts	ส่วนเปลี่ยนแปลง มูลค่าสินค้าคงเหลือ Change in value of stocks of goods	Division of Industry			
Number of establishments											
หมวดอุตสาหกรรม											
1,204	4,704,389.5	4,392,957.9	245,663.3	6,348.1	211.5	5,592.9	53,615.9	Phangnga			
10	การผลิตภัตตาคาร	1,017,508.9	202,489.5	480.4	-	-	1,173.2	Manufacture of food products			
11	การผลิตเครื่องดื่ม	88,105.1	4,430.0	1,117.1	-	-	-1,080.2	Manufacture of beverages			
13	การผลิตสิ่งทอ	13,402.8	44.3	-	-	-	-184.0	Manufacture of textiles			
14	การผลิตเสื้อผ้าเครื่องนุ่งห่ม	59,486.6	879.9	2,144.8	-	-	1,307.4	Manufacture of wearing apparel			
15	การผลิตเครื่องหนังและผลิตภัณฑ์ที่เกี่ยวข้อง	D	D	-	-	-	-	Manufacture of leather and related products			
16	การผลิตไม้และผลิตภัณฑ์จากไม้และไม้กอก (ยกเว้นเฟอร์นิเจอร์)	2,048,557.1	70.0	-	-	996.2	-8,758.7	Manufacture of wood and products of wood and cork			
17	การผลิตกระดาษและผลิตภัณฑ์กระดาษ	D	-	-	-	-	-	Manufacture of paper and paper products			
18	การพิมพ์และการผลิตซ้ำสื่อบันทึกข้อมูล	27,393.8	154.3	92.6	-	-	-207.0	Printing and reproduction of recorded media			
20	การผลิตเคมีภัณฑ์และผลิตภัณฑ์เคมี	5,809.5	-	-	-	-	-194.6	Manufacture of chemicals and chemical products			
21	การผลิตเภสัชภัณฑ์	D	-	-	-	-	-	Manufacture of pharmaceuticals, medicinal chemical			
22	การผลิตภัณฑ์จากพืชและสัตว์ที่ใช้ทางการแพทย์	D	-	-	-	-	-	D and botanical products			
8	การผลิตพลาสติกยางและพลาสติก	1,710.7	32.0	-	-	-	-	Manufacture of rubber and plastic products			
23	การผลิตโลหะขั้นพื้นฐาน	878,521.2	27,300.0	-	-	-	4,077.8	Manufacture of other non-metallic mineral products			
25	การผลิตโลหะขั้นสูง	138,489.2	1,518.4	150.0	173.7	364.8	-2,509.5	Manufacture of fabricated metal products (excepts machinery and equipment)			
30	การผลิตอุปกรณ์ขนส่ง	55,678.0	8,100.0	1,080.0	-	-	29,994.0	Manufacture of other transport equipment			
31	การผลิตเฟอร์นิเจอร์	7,264.7	1,069.1	37.8	-	-	12.5	Manufacture of furniture			
32	การผลิตโลหะขั้นพื้นฐาน	26,889.2	540.0	214.3	-	-	-142.7	Other manufacturing			
33	การซ่อมและการติดตั้งเครื่องจักรและอุปกรณ์	19,729.7	105.0	-	-	-	-243.1	Repair and installation of machinery and equipment			
38	การเก็บรวบรวมของเสีย การบำบัด และการกำจัดของเสีย	D	-	-	-	-	-	Waste collection, treatment and disposal activities;			
1	รวมกิจการนำของเสียกลับมาใช้ใหม่	D	-	-	-	-	-	D materials recovery			
2	การจัดพิมพ์จำหน่ายหรือเผยแพร่	D	-	-	-	-	-	- Publishing activities			

หมายเหตุ : D หมายถึง ตัวเลขที่ไม่เปิดเผย

Note : D means disclosure prohibited.

ที่มา : สำนักงานสถิติแห่งชาติ กระทรวงดิจิทัลเพื่อเศรษฐกิจและสังคม

Source : The 2017 Industrial Census, Phangnga Province, National Statistical Office, Ministry of Digital Economy and Society.

ตาราง 3 ค่าใช้จ่ายกลางของสถานประกอบการอุตสาหกรรมการผลิตในปี 2559 จำแนกตามหมวดอุตสาหกรรม
Table 3 Intermediate Consumption of Manufacturing Establishments in 2016 by Division of industry

จำนวน สถาน- ประกอบการ Number of establishments	รวม Total	ค่าซื้อวัตถุดิบ และวัสดุประกอบ ที่ใช้ในการผลิต Purchase of materials and components	ค่าเชื้อเพลิง Cost of fuels	ค่าไฟฟ้า ที่ใช้ในการผลิต Cost of electricity used in production	ค่าติดตั้งซ่อมแซมและ บำรุงรักษาสินค้า ที่จำหน่ายให้ลูกค้า Cost of repair and maintenance sales of goods of purchase	ค่าติดตั้งซ่อมแซมและ บำรุงรักษาเครื่องจักร เครื่องมือ Cost of repair and maintenance of machinery and equipment	ค่าซื้อสินค้า ที่จำหน่าย ในสภาพเดิม Purchase of goods for resale	ค่าจ้างซ่อมจำนำ สถานประกอบการ อื่นใดคืนค่าให้ Cost of contract and commission work	ค่าใช้จ่ายอื่น ๆ Other expenses	ส่วนเปลี่ยนแปลง มูลค่าวัตถุดิบและ วัสดุประกอบทางเหลือ Change in value of stocks of materials and components	Division of industry
ทั้งหมดอุตสาหกรรม	1,204	3,535,561.3	2,290,297.3	65,267.7	216,199.3	6,884.7	59,859.5	213,398.8	1,705.5	642,734.4	-39,214.4 Phangrnga
10 การผลิตสินค้าอาหาร	465	932,516.8	608,843.0	18,672.1	93,314.3	444.2	5,553.9	166,785.7	146.9	36,679.0	-2,077.8 Manufacture of food products
11 การผลิตเครื่องดื่ม	36	52,028.2	34,575.9	488.7	2,073.0	21.8	1,479.3	4,338.4	-	8,334.8	-716.3 Manufacture of beverages
13 การผลิตสิ่งทอ	17	7,968.7	5,821.9	16.1	236.3	5.3	98.3	8.0	420.0	1,141.6	-221.3 Manufacture of textiles
14 การผลิตสิ่งทอเครื่องนุ่งห่ม	200	31,331.7	20,287.7	-	2,558.9	12.4	388.4	3,044.3	126.0	4,522.9	-391.1 Manufacture of wearing apparels
15 การผลิตเครื่องหนังและผลิตภัณฑ์ที่เกี่ยวข้อง	1	D	D	D	D	-	-	-	-	D	D Manufacture of leather and related products
16 การผลิตไม้และผลิตภัณฑ์จากไม้และไม้ก๊อก (ยกเว้นเฟอร์นิเจอร์)	57	1,607,092.3	1,077,499.7	21,845.3	91,324.1	1,450.0	38,081.5	40.0	-	339,128.2	-37,723.6 (except furniture); manufacture of articles of straw and plaiting materials
17 การผลิตกระดาษและผลิตภัณฑ์กระดาษ	1	D	D	-	D	-	D	-	-	D	D Manufacture of paper and paper products
18 การพิมพ์และการผลิตสิ่งพิมพ์ที่จับต้อง	19	14,447.6	11,021.7	-	541.6	-	458.3	92.6	-	2,459.8	126.4 Printing and reproduction of recorded media
20 การผลิตเคมีภัณฑ์และผลิตภัณฑ์เคมี	7	3,373.2	2,950.6	-	154.0	-	53.8	-	-	164.2	-50.5 Manufacture of chemicals and chemical products
21 การผลิตเภสัชภัณฑ์ เคมีภัณฑ์ที่ใช้รักษาโรค และผลิตภัณฑ์สุขภาพที่ผลิตที่ใช้รักษาโรค	2	D	D	D	D	-	-	-	-	D	Manufacture of pharmaceuticals, medicinal chemical and botanical products
22 การผลิตผลิตภัณฑ์ยางและพลาสติก	8	1,293.4	985.6	-	32.3	-	18.9	17.6	-	225.8	-13.1 Manufacture of rubber and plastic products
23 การผลิตผลิตภัณฑ์อื่น ๆ ที่มาจากแร่โลหะ	29	704,706.4	390,708.2	19,507.0	20,298.9	4,721.0	12,178.8	29,452.7	772.6	232,887.4	5,820.2 Manufacture of other non-metallic mineral products
25 การผลิตผลิตภัณฑ์โลหะประดิษฐ์ (ยกเว้นเครื่องจักรและอุปกรณ์)	157	89,632.8	72,451.4	1,226.7	2,795.5	-	815.3	1,100.3	-	7,910.8	Manufacture of fabricated metal products (excepts machinery and equipment)
30 การผลิตอุปกรณ์ขนส่งอื่น ๆ	5	56,576.9	37,595.5	2,751.1	1,707.1	200.0	401.5	8,100.0	-	5,814.7	-7.0 Manufacture of other transport equipment
31 การผลิตเฟอร์นิเจอร์	18	4,074.9	2,897.8	122.1	165.1	-	201.3	-	-	471.6	-217.1 Manufacture of furniture
32 การผลิตผลิตภัณฑ์อื่น ๆ	157	16,445.7	13,677.2	333.8	689.0	30.0	57.8	349.3	-	992.7	-316.0 Other manufacturing
33 การซ่อมแซมเครื่องจักรและอุปกรณ์	22	10,735.3	8,833.0	285.4	235.5	-	69.3	70.0	-	1,163.7	-78.3 Repair and installation of machinery and equipment
38 การรวบรวมของเสีย การบำบัด และการกำจัดของเสีย	1	D	D	-	D	-	-	-	-	D	Waste collection, treatment and disposal activities;
รวมกิจการว่างของเสียกลับมาใช้ใหม่	2	D	D	-	D	-	-	-	-	D	D materials recovery
58 การพิมพ์จำหน่ายหรือเผยแพร่	2	D	D	-	D	-	-	-	D	D	- Publishing activities

หมายเหตุ : D หมายถึง ตัวเลขที่ไม่เปิดเผย

Note : D means disclosure prohibited.

ที่มา : สำนักงานอุตสาหกรรม พ.ศ.2560 จังหวัด พังงา สำนักงานสถิติแห่งชาติ กระทรวงดิจิทัลเพื่อเศรษฐกิจและสังคม

Source : The 2017 Industrial Census, Phangnga Province, National Statistical Office, Ministry of Digital Economy and Society.

ตาราง 4 คนทำงานในสถานประกอบการอุตสาหกรรมเกษตรในปี 2559 จำนวนตามสถานภาพการทำงาน เพศ และหมวดย่อยอุตสาหกรรม
Table 4 Persons Engaged in Manufacturing Establishments in 2016 by Work Status, Sex and Division of industry

หมวดย่อยอุตสาหกรรม	จำนวน สถาน- ประกอบการ	คนทำงานโดยไม่ได้รับค่าจ้าง/ เงินเดือน						ลูกจ้างในการรวมวิถีการผลิต						ลูกจ้างอื่น ๆ						Division of industry	
		รวม		ชาย		หญิง		รวม		ชาย		หญิง		รวม		ชาย		หญิง			
		Total	Male	Female	Total	Male	Female	Total	Male	Female	Total	Male	Female	Total	Male	Female	Total	Male	Female		
		รวม	ชาย	หญิง	รวม	ชาย	หญิง	รวม	ชาย	หญิง	รวม	ชาย	หญิง	รวม	ชาย	หญิง	รวม	ชาย	หญิง		
1,204	5,056	2,734	2,321	1,764	731	1,033	2,944	1,792	1,152	1,969	1,153	815	976	639	337	347	212	136	Phangnga		
465	1,563	592	971	776	245	532	745	317	428	463	162	301	282	155	127	42	30	11	Manufacture of food products		
36	269	197	72	65	43	22	182	132	50	86	66	20	95	66	29	22	22	-	-	Manufacture of beverages	
17	50	12	38	21	5	16	29	7	22	29	7	22	-	-	-	-	-	-	-	Manufacture of textiles	
200	353	73	280	251	38	212	100	32	68	100	32	68	-	-	-	3	3	-	-	Manufacture of wearing apparel	
1	D	D	D	D	-	D	D	D	D	D	D	D	D	-	-	-	-	-	-	-	Manufacture of leather and related products
57	1,345	818	527	58	32	27	1,165	738	427	845	528	317	320	210	110	121	49	74	74	Manufacture of wood and products of wood and cork (except furniture); manufacture of articles of straw and plaiting materials	
19	78	55	23	35	27	9	33	28	5	27	22	5	6	6	-	10	-	-	-	Manufacture of paper and paper products	
7	48	13	35	10	5	5	38	8	30	29	1	28	9	7	2	-	-	-	-	Printing and reproduction of recorded media	
2	D	D	D	D	D	D	-	-	-	-	-	-	-	-	-	-	-	-	-	Manufacture of chemicals and chemical products	
8	8	8	-	8	8	-	-	-	-	-	-	-	-	-	-	-	-	-	-	-	Manufacture of pharmaceuticals, medicinal chemical and botanical products
29	462	345	118	27	21	6	302	223	79	104	84	20	198	139	59	133	101	32	32	Manufacture of other non-metallic mineral products	
157	363	334	30	201	179	22	151	150	1	129	129	-	21	20	1	12	5	7	7	Manufacture of fabricated metal products (except machinery and equipment)	
5	50	46	4	4	4	-	44	41	3	12	11	1	32	30	2	2	1	1	1	Manufacture of other transport equipment	
18	114	111	4	21	19	2	94	92	2	94	92	2	-	-	-	-	-	-	-	Manufacture of furniture	
157	278	82	196	249	78	171	29	4	25	29	4	25	-	-	-	-	-	-	-	Other manufacturing	
22	49	36	13	28	21	7	19	15	5	12	12	-	8	3	5	2	1	1	1	Repair and installation of machinery and equipment	
1	D	D	D	D	D	-	D	D	D	-	-	-	D	D	D	-	-	-	-	-	Waste collection, treatment and disposal activities; materials recovery
2	D	D	D	D	D	D	D	D	D	D	D	D	-	-	-	-	-	-	-	-	Publishing activities

หมายเหตุ : D หมายถึง ต้นเลขที่ไม่เปิดเผย

Note : D means disclosure prohibited.

ที่มา : สำมะโนอุตสาหกรรม พ.ศ.2560 จังหวัด พังงา สำนักงานสถิติแห่งชาติ กระทรวงดิจิทัลเพื่อเศรษฐกิจและสังคม

Source : The 2017 Industrial Census, Phangnga Province, National Statistical Office, Ministry of Digital Economy and Society.

ตาราง 5 จำนวนสถานประกอบการอุตสาหกรรมเกษตร จำนวนชั่วโมงทำงานเฉลี่ยต่อวันของลูกจ้าง และหมวดอุตสาหกรรม
Table 5 Number of Manufacturing Establishments by Working Days Per Week, Working Hours Per Day of Employees and Division of Industry

จำนวน สถาน ประกอบการ	คนทำงานที่ไม่ได้รับค่าจ้าง (ไม่ถือคน)				ลูกจ้างที่มีการผลิต				ลูกจ้างอื่น ๆ				Division of Industry				
	จำนวนชั่วโมงทำงานต่อสัปดาห์	จำนวนชั่วโมงทำงานต่อสัปดาห์	จำนวนชั่วโมงทำงานต่อสัปดาห์	จำนวนชั่วโมงทำงานต่อสัปดาห์	จำนวนชั่วโมงทำงานต่อสัปดาห์	จำนวนชั่วโมงทำงานต่อสัปดาห์	จำนวนชั่วโมงทำงานต่อสัปดาห์	จำนวนชั่วโมงทำงานต่อสัปดาห์	จำนวนชั่วโมงทำงานต่อสัปดาห์	จำนวนชั่วโมงทำงานต่อสัปดาห์	จำนวนชั่วโมงทำงานต่อสัปดาห์	จำนวนชั่วโมงทำงานต่อสัปดาห์					
ประเภทการ	Number of working days	Number of working days	Number of working days	Number of working days	Number of working days	Number of working days	Number of working days	Number of working days	Number of working days	Number of working days	Number of working days	Number of working days					
	per week	per week	per week	per week	per week	per week	per week	per week	per week	per week	per week	per week					
Number of establishments	≤ 5	6	7	< 8	8 - 10	11 - 12	≤ 5	6	7	< 8	8 - 10	11 - 12	≤ 5	6	7	< 8	8 - 10
จังหวัดพังงา	1,204	349	352	457	507	644	6	77	225	71	86	283	4	6	50	2	3
10 การผลิตผลิตภัณฑ์อาหาร	465	198	81	172	257	188	6	34	43	23	30	66	4	2	9	1	2
11 การผลิตเครื่องดื่ม	36	6	15	13	7	27	-	9	15	9	6	27	-	-	11	1	1
13 การผลิตสิ่งทอ	17	6	8	2	2	15	-	3	4	2	1	8	-	-	-	-	-
14 การผลิตเสื้อผ้าเครื่องแต่งกาย	200	12	75	112	74	126	-	-	38	26	25	39	-	-	1	-	-
15 การผลิตเครื่องหนังและผลิตภัณฑ์ที่เกี่ยวข้อง	1	-	-	D	D	-	-	-	-	D	D	-	-	-	-	-	-
16 การผลิตไม้และผลิตภัณฑ์จากไม้และไม้ก๊อก (ยกเว้นเฟอร์นิเจอร์)	57	12	10	18	21	20	-	5	20	4	5	23	-	2	10	-	-
การผลิตสิ่งของจากหนังและวัสดุเทียมอื่นๆ	1	-	D	-	D	-	-	-	-	-	-	-	-	-	-	-	-
17 การผลิตกระดาษและผลิตภัณฑ์กระดาษ	19	3	16	-	5	14	-	-	11	-	-	11	-	-	4	-	-
18 การพิมพ์และการผลิตสิ่งพิมพ์ที่กึ่งอุตสาหกรรม	7	3	2	2	2	5	-	3	2	1	2	4	-	-	-	-	-
20 การผลิตเคมีภัณฑ์และผลิตภัณฑ์เคมี	2	D	-	D	D	-	-	-	-	-	-	-	-	-	-	-	-
21 การผลิตเภสัชภัณฑ์ เคมีภัณฑ์ที่ใช้รักษาโรค และผลิตภัณฑ์สุขภาพ	2	D	-	D	D	-	-	-	-	-	-	-	-	-	-	-	-
22 การผลิตผลิตภัณฑ์ยางและพลาสติก	8	3	3	2	2	6	-	-	-	-	-	-	-	-	-	-	-
23 การผลิตผลิตภัณฑ์อื่นๆ ที่ทำจากพลาสติก	29	4	17	-	7	14	-	2	24	-	4	22	-	1	10	-	-
25 การผลิตผลิตภัณฑ์โลหะประดิษฐ์ (ยกเว้นเครื่องจักรและอุปกรณ์)	157	46	84	24	45	109	-	12	59	-	9	63	-	-	3	-	-
30 การผลิตอุปกรณ์ขนส่งอื่นๆ	5	1	2	1	2	2	-	1	-	-	-	1	-	-	1	-	-
31 การผลิตเฟอร์นิเจอร์	18	4	8	6	9	8	-	3	2	-	2	3	-	-	-	-	-
32 การผลิตผลิตภัณฑ์อื่นๆ	157	47	12	97	68	89	-	1	-	5	1	5	-	-	-	-	-
33 การซ่อมแซมการติดตั้งเครื่องจักรและอุปกรณ์	22	17	4	4	3	18	-	3	7	-	-	-	-	1	1	-	-
38 การเก็บรวบรวมของเสีย การบำบัด และการกำจัดของเสีย	1	D	-	-	D	-	-	D	-	-	-	D	-	-	-	-	-
รวมถึงการนำของเสียกลับมาใช้ใหม่	2	-	-	D	D	-	-	D	-	-	-	D	-	-	-	-	-
58 การจัดพิมพ์ทางโทรคมนาคม																	

หมายเหตุ : D หมายถึง ตัวเลขที่ไม่ได้เคย

Note : D means disclosure prohibited.

ที่มา : สำนักงานอุตสาหกรรม พ.ศ.2560 จังหวัด พังงา สำนักงานสถิติแห่งชาติ กรมการจดทะเบียนธุรกิจและสังคม

Source : The 2017 Industrial Census, Phangnga Province, National Statistical Office, Ministry of Digital Economy and Society.

ตาราง 6 ค่าตอบแทนแรงงานปี 2559 จำนวนตามหน่วยอุตสาหกรรม
Table 6 Remuneration in 2016 by Division of Industry

หน่วยงาน Number of establishments	จำนวนสถานประกอบการ Number of employees	จำนวนลูกจ้าง Total	ลูกจ้างในกรรมวิธิการผลิต										ลูกจ้างอื่น ๆ			เงินที่สถานประกอบการ จ่ายสมทบเข้ากองทุน เพื่อการประกันสังคม Employer's contribution to social security	เงินที่สถานประกอบการ จ่ายสมทบเข้ากองทุน เพื่อการประกันสังคม Employer's contribution to social security	Division of Industry		
			รวม Total	ค่าจ้าง เงินเดือน Wages, salaries	ค่าล่วงเวลา โบนัส ฯลฯ Overtime bonus etc.	ผู้จ้างในกรรมวิธิการผลิต Operatives			ผู้จ้างอื่น ๆ Other employees			รวม Total	ค่าจ้าง เงินเดือน Wages, salaries	ค่าล่วงเวลา โบนัส ฯลฯ Overtime bonus etc.	เงินที่สถานประกอบการ จ่ายสมทบเข้ากองทุน เพื่อการประกันสังคม Employer's contribution to social security					
						รวม Total	ค่าจ้าง เงินเดือน Wages, salaries	ค่าล่วงเวลา โบนัส ฯลฯ Overtime bonus etc.	ค่าล่วงเวลา โบนัส ฯลฯ Overtime bonus etc.	ค่าจ้าง เงินเดือน Wages, salaries	ค่าล่วงเวลา โบนัส ฯลฯ Overtime bonus etc.				ค่าจ้าง เงินเดือน Wages, salaries				ค่าล่วงเวลา โบนัส ฯลฯ Overtime bonus etc.	ค่าจ้าง เงินเดือน Wages, salaries
	1,204	3,292	307,709.6	268,057.7	251,487.8	3,095.9	382.7	4,246.2	8,845.1	39,651.9	34,996.0	1,625.7	36.4	1,045.6	1,948.3	Phangnga				
10 การผลิตผลิตภัณฑ์อาหาร	465	787	57,652.1	54,172.9	51,474.4	825.0	184.6	122.6	1,566.1	3,479.2	2,390.8	672.6	4.6	266.7	144.7	Manufacture of food products				
11 การผลิตเครื่องดื่ม	36	203	21,803.8	19,802.1	18,534.0	388.9	72.6	689.9	11.68	2,001.8	1,993.4	8.4	-	-	-	- Manufacture of beverages				
13 การผลิตสิ่งทอ	17	29	1,253.9	1,253.9	1,230.0	22.7	-	-	1.2	-	-	-	-	-	-	- Manufacture of textiles				
14 การผลิตเสื้อผ้าเครื่องแต่งกาย	200	103	8,434.3	8,229.1	8,229.0	-	-	-	0.1	205.2	205.2	-	-	-	-	- Manufacture of wearing apparel				
15 การผลิตเครื่องหนังและผลิตภัณฑ์ที่เกี่ยวข้อง	1	D	D	D	D	-	-	-	-	-	-	-	-	-	-	- Manufacture of leather and related products				
16 การผลิตไม้และผลิตภัณฑ์จากไม้และไม้ก๊อก (ยกเว้นเฟอร์นิเจอร์) การผลิตสิ่งของจากฟางและวัสดุจากหญ้า	57	1,287	132,582.0	121,125.3	114,014.9	534.1	1,225	1,137.4	5,316.4	11,456.7	9,540.6	344.7	31.8	776.0	763.8	Manufacture of wood and products of wood and cork (except furniture), manufacture of articles of straw and plaiting materials				
17 การผลิตกระดาษและผลิตภัณฑ์กระดาษ	1	-	-	-	-	-	-	-	-	-	-	-	-	-	-	- Manufacture of paper and paper products				
18 การพิมพ์และการผลิตสื่อที่จับกับมือ	19	43	3,838.8	3,304.9	3,247.9	-	-	-	57.0	534.0	521.4	-	-	-	-	12.6 Printing and reproduction of recorded media				
20 การผลิตเคมีภัณฑ์และผลิตภัณฑ์เคมี	7	38	1,032.8	1,032.8	1,032.8	-	-	-	-	-	-	-	-	-	-	- Manufacture of chemicals and chemical products				
21 การผลิตเภสัชภัณฑ์ เสม์ภัณฑ์ใช้ภายในโรคและผลิตภัณฑ์จากพืชและสัตว์ที่ใช้ภายในโรค	2	-	-	-	-	-	-	-	-	-	-	-	-	-	-	Manufacture of pharmaceuticals, medicinal chemical and botanical products				
22 การผลิตผลิตภัณฑ์ยางและพลาสติก	8	-	-	-	-	-	-	-	-	-	-	-	-	-	-	- Manufacture of rubber and plastic products				
23 การผลิตผลิตภัณฑ์อื่นๆ ที่ทำจากแร่โลหะ	29	435	54,361.7	34,245.4	32,804.3	-	3.0	5.0	1,433.1	20,116.3	19,157.4	-	-	-	-	938.9 Manufacture of other non-metallic mineral products				
25 การผลิตผลิตภัณฑ์โลหะประเภทอื่น (ยกเว้นเครื่องจักรและอุปกรณ์)	157	163	14,393.4	13,522.9	13,139.8	125.2	-	16.7	241.2	870.6	816.5	-	-	-	-	Manufacture of fabricated metal products				
30 การผลิตอุปกรณ์ขนส่งอื่นๆ	5	46	7,027.2	6,352.2	2,900.0	1,200.0	-	2,200.0	52.2	675.0	72.0	600.0	-	-	-	54.1 (excepts machinery and equipment)				
31 การผลิตเฟอร์นิเจอร์	18	94	1,164.3	1,164.3	1,164.3	-	-	-	-	-	-	-	-	-	-	3.0 Manufacture of other transport equipment				
32 การผลิตผลิตภัณฑ์อื่นๆ	157	29	787.7	787.7	787.7	-	-	-	-	-	-	-	-	-	-	- Manufacture of furniture				
33 การซ่อมแซมรถจักรยานยนต์ เครื่องจักรและอุปกรณ์	22	22	2,465.6	2,152.5	2,017.0	-	-	74.6	60.9	313.2	298.8	-	-	3.0	11.3	Repair and installation of machinery and equipment				
38 การบริการรวมของเสีย การบำบัด และการกำจัดของเสีย รวมถึงการนำของเสียกลับมาใช้ใหม่	1	D	D	D	D	-	-	-	-	-	-	-	-	-	-	Waste collection, treatment and disposal activities; materials recovery				
58 การจัดพิมพ์จำหน่ายสื่อเผยแพร่	2	D	D	D	D	-	-	-	-	-	-	-	-	-	-	- Publishing activities				

หมายเหตุ : D หมายถึง ตัวเลขที่ไม่เปิดเผย

Note : D means disclosure prohibited.

ที่มา : สำนักงานอุตสาหกรรม พ.ศ.2560 จังหวัด พังงา, สำนักงานสถิติแห่งชาติ กระทรวงดิจิทัลเพื่อเศรษฐกิจและสังคม

Source : The 2017 Industrial Census, Phangnga Province, National Statistical Office, Ministry of Digital Economy and Society.

ตาราง 7 มูลค่าวัตถุดิบและวัสดุประกอบฯ และสินค้าคงเหลือต้นปีและปลายปี 2559 จำนวนตามหมวดยอดอุตสาหกรรม
Table 7 Value of Stocks At The Beginning and The End of 2016 by Division of Industry

หมวดยอดอุตสาหกรรม Number of establishments	จำนวนสถานประกอบการ Number of establishments	มูลค่า ณ ต้นปี 2559 At the beginning of 2016					มูลค่า ณ ปลายปี 2559 At the end of 2016					Division of Industry
		รวม Total	วัตถุดิบและวัสดุประกอบฯ Materials and components	สินค้าระหว่างผลิต Work in progress	สินค้าสำเร็จรูป Finished goods	สินค้าที่ซื้อมา Goods purchased for resale	รวม Total	วัตถุดิบและวัสดุประกอบฯ Materials and components	สินค้าระหว่างผลิต Work in progress	สินค้าสำเร็จรูป Finished goods	สินค้าที่ซื้อมา Goods purchased for resale	
		3.0	4.0	5.0	6.0	7.0	8.0	9.0	10.0	11.0	12.0	
ทั้งหมด	2	334,337.6	139,920.4	54,270.6	136,704.1	3,442.5	100,706.1	61,055.0	177,975.2	9,030.0	Phangnga	
10 การผลิตผลิตภัณฑ์อาหาร	465	10,450.7	5,786.7	1,149.4	3,323.5	191.1	3,708.9	724.5	4,954.3	158.4	Manufacture of food products	
11 การผลิตเครื่องดื่ม	36	4,366.6	2,162.5	645.0	1,559.2	-	1,446.2	337.7	786.3	-	Manufacture of beverages	
13 การผลิตสิ่งทอ	17	1,056.5	649.5	120.0	259.2	27.8	428.2	44.9	163.9	14.3	Manufacture of textiles	
14 การผลิตเสื้อผ้าเครื่องแต่งกาย	200	3,498.1	1,243.1	1,192.3	831.3	231.4	852.0	776.6	390.0	2,395.8	Manufacture of wearing apparels	
15 การผลิตเครื่องหนังและผลิตภัณฑ์ที่เกี่ยวข้อง	1	D	D	D	D	-	D	D	D	D	Manufacture of leather and related products	
16 การผลิตไม้และผลิตภัณฑ์จากไม้และไม้กอก (ยกเว้นเฟอร์นิเจอร์) การผลิตสิ่งทอจากผ้า	57	179,784.7	78,472.0	44,168.2	57,124.4	20.0	40,748.4	45,540.9	47,003.0	10.0	Manufacture of wood and products of wood and cork (except furniture); manufacture of articles of straw and plaiting materials	
17 การผลิตกระดาษและผลิตภัณฑ์กระดาษ	1	D	D	-	-	-	D	-	-	-	Manufacture of paper and paper products	
18 การพิมพ์และการผลิตซ้ำสื่อบันทึกข้อมูล	19	1,227.0	936.4	180.0	105.4	5.1	1,062.9	48.9	33.4	3.4	Printing and reproduction of recorded media	
20 การผลิตเคมีภัณฑ์และผลิตภัณฑ์เคมี	7	398.1	90.7	137.0	170.4	-	40.2	39.0	73.8	-	Manufacture of chemicals and chemical products	
21 การผลิตเภสัชภัณฑ์ เคมีภัณฑ์ที่ใช้รักษาโรค และผลิตภัณฑ์จากพืชและสัตว์ที่ใช้รักษาโรค	2	D	D	-	D	-	D	-	D	-	Manufacture of pharmaceuticals, medicinal chemical and botanical products	
22 การผลิตผลิตภัณฑ์ยางและพลาสติก	8	57.6	46.4	4.8	1.6	4.8	33.3	10.4	3.2	4.5	Manufacture of rubber and plastic products	
23 การผลิตผลิตภัณฑ์อื่นๆ ที่ทำจากแร่โลหะ	29	105,466.0	29,418.9	1,560.9	72,117.7	2,368.6	35,239.1	7,794	103,756.1	5,992.0	Manufacture of other non-metallic mineral products	
25 การผลิตผลิตภัณฑ์โลหะประดิษฐ์ (ยกเว้นเครื่องจักรและอุปกรณ์)	157	14,794.9	9,584.7	4,208.0	609.0	393.2	6,251.7	2,221.2	178.7	300.8	Manufacture of fabricated metal products (excepts machinery and equipment)	
30 การผลิตอุปกรณ์ขนส่งอื่นๆ	5	10,033.0	10,023.0	10.0	-	-	10,016.0	10,004.0	20,000.0	-	Manufacture of other transport equipment	
31 การผลิตเฟอร์นิเจอร์	18	763.8	364.4	201.8	197.6	-	147.3	146.1	265.8	-	Manufacture of furniture	
32 การผลิตผลิตภัณฑ์อื่นๆ	157	1,419.7	653.1	262.7	331.4	172.5	337.1	172.2	339.9	111.9	Other manufacturing	
33 การซ่อมและการติดตั้งเครื่องจักรและอุปกรณ์	22	865.6	415.1	402.5	20.0	28.0	336.8	187.4	6.0	14.0	Repair and installation of machinery and equipment	
38 การเก็บรวบรวมของเสีย การบำบัด และการกำจัดของเสีย	1	D	D	D	D	-	D	D	D	D	Waste collection, treatment and disposal activities; materials recovery	
รวมถึงกรณีของเสียกลับมาใช้ใหม่	2	D	D	D	D	-	D	D	D	-	Publishing activities	

หมายเหตุ : D หมายถึง ตัวเลขที่ไม่เกิดเหตุ

Note : : D means disclosure prohibited.

ที่มา : สำนักอุตสาหกรรม พ.ศ.2560 จังหวัด พังงา สำนักงานสถิติแห่งชาติ กระทรวงดิจิทัลเพื่อเศรษฐกิจและสังคม

Source : The 2017 Industrial Census, Phangnga Province, National Statistical Office, Ministry of Digital Economy and Society.

ตาราง 8 ส่วนเปลี่ยนแปลงของมูลค่าวัตถุดิบและวัสดุประกอบฯ และสินค้าคงเหลือในปี 2559 จำแนกตามหมวดย่อยอุตสาหกรรม
Table 8 Change in Value of Stocks in 2016 by Division of Industry

หมวดย่อยอุตสาหกรรม	จำนวน สถาน- ประกอบกร Number of establishments	ส่วนเปลี่ยนแปลงของมูลค่าวัตถุดิบและวัสดุประกอบฯ และสินค้าคงเหลือ					Change in value of stocks		Division of industry
		รวม Total	วัตถุดิบและ วัสดุประกอบฯ Materials and components	สินค้าระหว่าง ผลิต Work in progress	สินค้า สำเร็จรูป Finished goods	สินค้าที่ซื้อ จำหน่ายในสภาพเดิม Goods purchased for resale	6	7	
จังหวัดพังงา	1,204	14,401.5	-39,214.4	6,784.4	41,271.1	5,560.3	Phangnga		
10 การผลิตผลิตภัณฑ์อาหาร	465	-904.6	-2,077.8	-424.9	1,630.8	-32.8	Manufacture of food products		
11 การผลิตเครื่องดื่ม	36	-1,796.5	-716.3	-307.3	-772.9	-	Manufacture of beverages		
13 การผลิตสิ่งทอ	17	-405.3	-221.3	-75.1	-95.4	-13.5	Manufacture of textiles		
14 การผลิตเสื้อผ้าเครื่องแต่งกาย	200	916.3	-391.1	-415.7	-441.3	2,164.4	Manufacture of wearing apparels		
15 การผลิตเครื่องหนังและผลิตภัณฑ์ที่เกี่ยวข้อง	1	D	D	D	D	-	Manufacture of leather and related products		
16 การผลิตไม้และผลิตภัณฑ์จากไม้และไม้ก๊อก (ยกเว้นเฟอร์นิเจอร์)	57	-46,482.3	-37,723.6	1,372.7	-10,121.4	-10.0	Manufacture of wood and products of wood and cork (except furniture), manufacture of articles of straw and plaiting materials		
17 การผลิตกระดาษและผลิตภัณฑ์กระดาษ	1	D	D	-	-	-	Manufacture of paper and paper products		
18 การพิมพ์และการผลิตข้อมูลบันทึกข้อมูล	19	-80.6	126.4	-131.1	-72.0	-3.9	Printing and reproduction of recorded media		
20 การผลิตเคมีภัณฑ์และผลิตภัณฑ์เคมี	7	-245.2	-50.5	-98.0	-96.6	-	Manufacture of chemicals and chemical products		
21 การผลิตเภสัชภัณฑ์ เคมีภัณฑ์ที่ใช้รักษาโรค และผลิตภัณฑ์จากพืชและสัตว์ที่ใช้รักษาโรค	2	D	D	-	D	-	Manufacture of pharmaceuticals, medicinal chemical and botanical products		
22 การผลิตผลิตภัณฑ์ยางและพลาสติก	8	-6.2	-13.1	5.6	1.6	-0.3	Manufacture of rubber and plastic products		
23 การผลิตผลิตภัณฑ์อื่น ๆ ที่ได้จากแร่โลหะ	29	40,300.5	5,820.2	-781.6	31,638.4	3,623.4	Manufacture of other non-metallic mineral products		
25 การผลิตผลิตภัณฑ์โลหะประดิษฐ์ (ยกเว้นเครื่องจักรและอุปกรณ์)	157	-5,842.5	-3,333.0	-1,986.9	-430.3	-92.4	Manufacture of fabricated metal products (excepts machinery and equipment)		
30 การผลิตอุปกรณ์ขนส่งอื่นๆ	5	29,987.0	-7.0	9,994.0	20,000.0	-	Manufacture of other transport equipment		
31 การผลิตเฟอร์นิเจอร์	18	-204.6	-217.1	-55.7	68.2	-	Manufacture of furniture		
32 การผลิตผลิตภัณฑ์อื่น ๆ	157	-458.6	-316.0	-90.5	8.5	-60.6	Other manufacturing		
33 การซ่อมและการติดตั้งเครื่องจักรและอุปกรณ์	22	-321.4	-78.3	-215.1	-14.0	-14.0	Repair and installation of machinery and equipment		
38 การเก็บรวบรวมของเสีย การบำบัด และการกำจัดของเสีย	1	D	D	D	D	-	Waste collection, treatment and disposal activities; materials recovery		
รวมถึงกรมการขนส่งและยานยนต์ใหม่	2	-	-	-	-	-	Publishing activities		

หมายเหตุ : D หมายถึง ตัวเลขที่ไม่เปิดเผย

Note : D means disclosure prohibited.

ที่มา : สำนักงานสถิติแห่งชาติ กระทรวงดิจิทัลเพื่อเศรษฐกิจและสังคม

Source : The 2017 Industrial Census, Phangnga Province, National Statistical Office, Ministry of Digital Economy and Society.

ตาราง 9 ค่าใช้จ่ายขั้นของสถานประกอบการอุตสาหกรรมตามผลิตภัณฑ์ในปี 2559 จังหวัดน่าน (พันบาท)

Table 9 Total Expenses of Manufacturing Establishments in 2016 by Division of Industry

จำนวน สถาน- ประกอบการ	จำนวน สถาน- ประกอบการ	รวม Total	ค่าวัสดุดิบ และวัสดุประกอบ ที่ใช้ในการผลิต	ค่าเชื้อเพลิง Cost of fuels	ค่าไฟฟ้า Electricity	ค่าติดตั้งแอมแปม และเครื่องจักร ที่จำหน่ายให้ลูกค้า	ค่าติดตั้งแอมแปม และเครื่องจักร ที่จำหน่ายให้ลูกค้า	ค่าซ่อมแซมและ บำรุงรักษา เครื่องจักร และอุปกรณ์	ค่าจ้างซ่อมแซม และค่าจ้าง ช่างเทคนิค	ค่าจ้าง ในการขาย และดำเนินงาน Administrative expense	ค่าใช้จ่าย ในการบริการ และดำเนินงาน Other expenses	ค่าใช้จ่ายอื่น ๆ	Division of Industry
1	2	3.0	4.0	5.0	6.0	7.0	8.0	9.0	10.0	12.0	13.0	14.0	15
จังหวัดน่าน	1,204	3,558,744.2	2,290,297.3	65,267.7	216,199.3	6,884.7	59,859.5	1,705.5	108,463.4	343,350.9	253,317.3	Phraangra	
10 การผลิตผลิตภัณฑ์อาหาร	465	937,737.2	608,843.0	18,672.1	93,314.3	444.2	5,553.9	146.9	6,593.1	32,782.8	4,601.3	Manufacture of food products	
11 การผลิตเครื่องดื่ม	36	54,311.7	34,575.9	488.7	2,073.0	21.8	1,479.3	4,338.4	-	193.7	10,836.9	Manufacture of beverages	
13 การผลิตสิ่งทอ	17	8,071.7	5,821.9	16.1	236.3	5.3	98.3	8.0	420.0	92.3	1,363.1	Manufacture of textiles	
14 การผลิตเสื้อผ้าเครื่องแต่งกาย	200	31,460.3	20,287.7	-	2,588.9	12.4	388.4	3,044.3	126.0	-	4,989.0	Manufacture of wearing apparel	
15 การผลิตเครื่องหนังและผลิตภัณฑ์ที่เกี่ยวข้อง	1	D	D	D	D	-	-	-	-	-	D	Manufacture of leather and related products	
16 การผลิตไม้และผลิตภัณฑ์จากไม้และไม้ก๊อก (ยกเว้นเฟอร์นิเจอร์)	57	1,583,147.3	1,077,499.7	21,845.3	91,324.1	1,450.0	38,081.5	40.0	-	81,166.5	84,732.6	Manufacture of wood and products of wood and cork (except furniture), manufacture of articles of straw and plaiting materials	
17 การผลิตกระดาษและผลิตภัณฑ์กระดาษ	1	D	D	D	D	-	D	-	-	-	D	Manufacture of paper and paper products	
18 การพิมพ์และการผลิตสิ่งพิมพ์ที่เคลื่อนที่	19	14,574.0	11,021.7	-	541.6	-	458.3	92.6	-	5.5	1,371.6	Printing and reproduction of recorded media	
20 การผลิตมีภัณฑ์และผลิตภัณฑ์เคมี	7	3,322.6	2,950.6	-	154.0	-	53.8	-	-	12.0	132.2	Manufacture of chemicals and chemical products	
21 การผลิตภัณฑ์ที่ใช้รักษาโรคและผลิตภัณฑ์และสัตว์ที่ใช้รักษาโรค	2	D	D	D	D	-	-	-	-	-	D	Manufacture of pharmaceuticals, medicinal chemical and botanical products	
22 การผลิตผลิตภัณฑ์ยางและพลาสติก	8	1,280.3	985.6	-	32.3	-	18.9	17.6	-	-	225.8	Manufacture of rubber and plastic products	
23 การผลิตผลิตภัณฑ์อื่นๆ ที่มาจากแร่โลหะ	29	747,583.6	390,708.2	19,507.0	20,298.9	4,721.0	12,178.8	29,452.7	772.6	18,030.5	192,369.4	Manufacture of other non-metallic mineral products	
25 การผลิตผลิตภัณฑ์โลหะประดิษฐ์ (ยกเว้นเครื่องจักรและอุปกรณ์)	157	86,659.4	72,451.4	1,226.7	2,795.5	-	815.3	1,100.3	-	196.0	7,985.1	Manufacture of fabricated metal products (except machinery and equipment)	
30 การผลิตอุปกรณ์ขนส่งอื่นๆ	5	56,569.9	37,595.5	2,751.1	1,707.1	200.0	401.5	8,100.0	-	2,150.0	3,063.4	Manufacture of other transport equipment	
31 การผลิตเฟอร์นิเจอร์	18	3,857.9	2,897.8	122.1	165.1	-	201.3	-	-	13.8	456.7	Manufacture of furniture	
32 การผลิตผลิตภัณฑ์อื่นๆ	157	16,129.8	13,677.2	333.8	689.0	30.0	57.8	349.3	-	-	990.0	Other manufacturing	
33 การซ่อมแซมการติดตั้งเครื่องจักรและอุปกรณ์	22	10,657.0	8,833.0	285.4	235.5	-	69.3	70.0	-	-	1,156.5	Repair and installation of machinery and equipment	
38 การบริการซ่อมแซมสิ่งพิมพ์ การบำบัด และการกำจัดของเสีย	1	D	D	-	D	-	-	-	-	D	D	Waste collection, treatment and disposal activities, materials recovery	
58 การพิมพ์จำหน่ายหรือเผยแพร่	2	D	D	-	D	-	-	-	D	-	D	Publishing activities	

หมายเหตุ : D หมายถึง ตัวเลขที่ไม่ได้ระบุ

Note : D means disclosure prohibited.

ที่มา : สำมะโนอุตสาหกรรม พ.ศ.2560 จังหวัด น่าน สำนักงานสถิติแห่งชาติ กระทรวงดิจิทัลเพื่อเศรษฐกิจและสังคม

Source : The 2017 Industrial Census, Phraangra Province, National Statistical Office, Ministry of Digital Economy and Society.

ตาราง 10 รายรับทั้งสิ้นของสถานประกอบการอุตสาหกรรมผลิตในปี 2559 จำแนกตามหมวดย่อยอุตสาหกรรม
Table 10 Total Receipts of Manufacturing Establishments In 2016 by Division of Industry

หมวดย่อยอุตสาหกรรม	จำนวน สถานประกอบการ Number of establishments	รวม Total	มูลค่าขายผลิตภัณฑ์ Sales of goods produced	รายรับจาก การขายสินค้า ที่ซื้อเข้ามาขาย ในสภาพเดิม Sales of goods purchased for resale	รายรับจากการ รับจ้างหนทางการ ผลิตสินค้า Receipts for contract and commission work	รายรับจากการ บริการ บำรุงรักษา ซ่อมแซมฯ Receipts for installation work done for others	เงินปันผลรับ Dividend ซ่อมแซมฯ	ดอกเบี้ยรับ Interest	กำไรจากการ เปลี่ยนแปลง อัตราแลกเปลี่ยน Gain from currency exchange	รายรับอื่นๆ				Division of industry
										Other receipts				
	1	2	3	4	5	6	7	10	11	12	13	14		
จังหวัดพังงา		1,204	4,693,471.6	4,392,957.9	245,663.4	6,348.3	211.5	32,183.9	417.2	10,096.9	5,592.9	Phangnga		
10 การผลิตผลิตภัณฑ์อาหาร	465	1,220,895.9	1,017,508.9	202,489.5	480.4	-	-	-	417.2	-	-	- Manufacture of food products		
11 การผลิตเครื่องดื่ม	36	93,652.1	88,105.1	4,430.0	1,117.1	-	-	-	-	-	-	- Manufacture of beverages		
13 การผลิตสิ่งทอ	17	13,447.0	13,402.8	44.3	-	-	-	-	-	-	-	- Manufacture of textiles		
14 การผลิตเสื้อผ้าเครื่องแต่งกาย	200	62,511.2	59,486.6	879.9	2,144.8	-	-	-	-	-	-	- Manufacture of wearing apparels		
15 การผลิตเครื่องหนังและผลิตภัณฑ์ที่เกี่ยวข้อง	1	D	D	-	-	-	-	-	-	-	-	- Manufacture of leather and related products		
16 การผลิตไม้และผลิตภัณฑ์จากไม้และไม้กอก (ยกเว้นเฟอร์นิเจอร์)	57	2,049,623.3	2,048,557.1	70.0	-	-	-	-	-	-	996.2	Manufacture of wood and products of wood and cork		
การผลิตกระดาษและผลิตภัณฑ์กระดาษอื่น ๆ	1	D	D	-	-	-	-	-	-	-	-	996.2 (except furniture); manufacture of articles of straw and plaiting materials		
17 การผลิตกระดาษและผลิตภัณฑ์กระดาษ	19	27,600.8	27,353.9	154.3	92.6	-	-	-	-	-	-	- Manufacture of paper and paper products		
18 การพิมพ์และการผลิตสิ่งอื่นที่บันทึกข้อมูล	7	5,809.5	5,809.5	-	-	-	-	-	-	-	-	- Printing and reproduction of recorded media		
20 การผลิตเคมีภัณฑ์และผลิตภัณฑ์เคมี	2	D	D	-	-	-	-	-	-	-	-	- Manufacture of chemicals and chemical products		
21 การผลิตเภสัชภัณฑ์ เคมีภัณฑ์ที่ใช้รักษาโรค และผลิตภัณฑ์เวชภัณฑ์ที่ใช้รักษาโรค	8	1,742.7	1,710.7	32.0	-	-	-	-	-	-	-	Manufacture of pharmaceuticals, medicinal chemical and botanical products		
22 การผลิตผลิตภัณฑ์ยางและพลาสติก	29	952,167.8	878,521.2	27,300.0	-	-	-	-	-	-	-	- Manufacture of rubber and plastic products		
23 การผลิตผลิตภัณฑ์อื่นๆ ที่ทำจากแร่โลหะ	157	140,696.1	138,489.2	1,518.4	150.0	173.7	-	-	-	-	364.8	Manufacture of other non-metallic mineral products		
25 การผลิตผลิตภัณฑ์โลหะประดิษฐ์ (ยกเว้นเครื่องจักรและอุปกรณ์)	5	64,858.0	55,678.0	8,100.0	1,080.0	-	-	-	-	-	-	Manufacture of fabricated metal products		
30 การผลิตอุปกรณ์ขนส่งอื่น ๆ	18	8,371.6	7,264.7	-	1,069.1	378	-	-	-	-	-	Manufacture of other transport equipment		
31 การผลิตเฟอร์นิเจอร์	157	27,655.5	26,889.2	540.0	214.3	-	-	-	-	-	-	Manufacture of furniture		
32 การผลิตผลิตภัณฑ์อื่นๆ	22	19,834.7	19,729.7	105.0	-	-	-	-	-	-	-	Other manufacturing		
33 การซ่อมและการติดตั้งเครื่องจักรและอุปกรณ์	1	D	D	-	-	-	-	-	-	-	-	Repair and installation of machinery and equipment		
38 การบริการรวมของเสีย การบำบัด และการกำจัดของเสีย	2	D	D	-	-	-	-	-	-	-	-	Waste collection, treatment and disposal activities; materials recovery		
รวมถึงการนำเข้าของเสียกลับมาใช้ใหม่														
58 การจัดพิมพ์จำหน่ายหรือเผยแพร่												D Publishing activities		

หมายเหตุ : D หมายถึง ตัวเลขที่ไม่เปิดเผย

Note : D means disclosure prohibited.

ที่มา : จำนวนอุตสาหกรรม พ.ศ.2560 จังหวัดพังงา สำนักงานสถิติแห่งชาติ กระทรวงดิจิทัลเพื่อเศรษฐกิจและสังคม

Source : The 2017 Industrial Census, Phangnga Province, National Statistical Office, Ministry of Digital Economy and Society.

ตาราง 11 มูลค่าตามบัญชีของสินทรัพย์ถาวรในปี 2559 จำนวนตามหมวดอุตสาหกรรม
Table 11 Book Value of Fixed Assets in 2016 by Divisions of Industry

จำนวน สถาน- ประกอบการ Number of establish- ments	รวม Total	มูลค่าสินทรัพย์ถาวร Value of assets 1 Jan. 2016							มูลค่าสินทรัพย์ถาวร value of assets 31 Dec. 2016										
		ที่ดิน Land	อาคารและ สิ่งก่อสร้าง Building and construction	เครื่องจักร Machinery	ยานพาหนะ Vehicles	สำนักงาน Office appliances	เครื่องมือ อื่นๆ Other tools fixed assets	สินทรัพย์ ถาวรอื่น ๆ Other fixed assets	รวม Total	ที่ดิน Land	อาคารและ สิ่งก่อสร้าง Building and construction	เครื่องจักร Machinery	ยานพาหนะ Vehicles	สำนักงาน Office appliances	เครื่องมือ อื่นๆ Other tools fixed assets	สินทรัพย์ ถาวรอื่น ๆ Other fixed assets			
																	1	2	3
จังหวัดพังงา		1,204	4,579,566.1	812,787.2	811,297.2	2,034,048.4	573,924.8	195,555.2	125,870.1	26,083.2	5,226,311.2	870,979.4	1,518,222.2	2,006,545.5	500,832.2	1,797,239.9	121,396.4	28,611.6	Phangnga
10	การผลิตผลิตภัณฑ์อาหาร	465	544,731.6	178,980.7	135,474.4	108,478.5	100,882.2	4,496.7	15,955.8	463.4	1,237,609.9	178,948.0	858,198.2	94,473.2	87,396.2	4,133.5	13,091.1	1,369.8	Manufacture of food products
11	การผลิตเครื่องดื่ม	36	95,139.7	23,884.3	22,113.3	28,847.4	18,414.9	839.2	1,040.6	-	83,345.0	23,884.3	21,094.9	23,078.0	13,695.1	747.6	845.2	-	Manufacture of beverages
13	การผลิตสิ่งทอ	17	14,007.0	3,370.0	5,050.0	392.5	4,162.1	376.5	655.9	-	12,709.0	3,370.0	4,812.5	314.0	3,329.7	338.9	544.0	-	Manufacture of textiles
14	การผลิตเครื่องนุ่งห่ม	200	149,233.1	78,755.0	48,751.0	6,307.8	12,299.4	1,645.9	1,474.1	-	143,487.1	78,755.0	47,179.7	5,046.2	9,839.5	1,481.3	1,185.4	-	Manufacture of wearing apparels
15	การผลิตเครื่องหนังและผลิตภัณฑ์ที่เกี่ยวข้อง	1	D	-	-	D	-	-	-	-	D	-	-	D	-	-	-	-	Manufacture of leather and related products
16	การผลิตไม้และผลิตภัณฑ์จากไม้และไม้ซีก (ยกเว้นเฟอร์นิเจอร์)	57	2,855,541.3	165,850.0	395,095.0	1,774,924.6	267,912.7	180,279.3	69,969.4	1,512.3	2,761,745.7	179,362.4	390,158.5	1,735,548.7	224,235.1	164,803.8	69,637.3	-	Manufacture of wood and products of wood and cork (except furniture); manufacture of articles of straw and plaiting materials
17	การผลิตกระดาษและผลิตภัณฑ์กระดาษ	1	D	D	D	D	D	D	D	-	D	D	D	D	D	D	D	-	Manufacture of paper and paper products
18	การผลิตและกระจายเสียงและสื่อที่บันทึกข้อมูล	19	72,737.9	19,785.6	31,229.7	13,057.0	6,055.6	1,751.8	878.1	-	67,178.8	19,785.6	29,771.1	10,555.6	4,787.3	1,576.7	702.5	-	Printing and reproduction of recorded media
20	การผลิตเคมีภัณฑ์และผลิตภัณฑ์เคมี	7	6,215.5	2,050.0	1,886.0	300.0	1,570.0	64.5	345.0	-	5,642.8	2,050.0	1,791.7	240.0	1,221.0	60.8	279.3	-	Manufacture of chemicals and chemical products
21	การผลิตยาคือภัณฑ์ เคมีภัณฑ์ใช้ภายในครัว และผลิตภัณฑ์จากพลาสติกที่ใช้ภายในครัว	2	D	D	D	-	D	-	D	-	D	D	D	-	D	-	D	-	Manufacture of pharmaceuticals, medicinal chemical and botanical products
22	การผลิตผลิตภัณฑ์พลาสติก	8	577.6	176.0	88.0	-	171.2	22.4	120.0	-	512.7	176.0	83.6	-	137.0	20.2	96.0	-	Manufacture of rubber and plastic products
23	การผลิตผลิตภัณฑ์อื่น ๆ ที่ทำจากแร่โลหะ	29	522,952.6	229,492.3	80,404.9	65,388.3	107,379.9	1,895.3	14,294.5	24,097.5	617,793.2	273,204.7	78,481.2	106,838.1	111,301.5	2,773.0	17,960.9	27,233.8	Manufacture of other non-metallic mineral products
25	การผลิตผลิตภัณฑ์โลหะประดิษฐ์ (ยกเว้นเครื่องจักรและอุปกรณ์)	157	220,108.9	71,516.9	68,875.7	24,763.8	34,763.7	2,749.0	17,429.8	10.0	201,459.6	71,516.9	65,485.1	20,181.0	27,859.5	2,474.1	13,935.0	8.0	(excepts machinery and equipment)
30	การผลิตอุปกรณ์ขนส่งอื่นๆ	5	31,306.4	9,190.0	6,095.0	10,000.0	5,620.0	81.4	320.0	-	32,496.0	10,190.0	5,700.3	11,000.0	5,171.0	88.8	346.0	-	Manufacture of other transport equipment
31	การผลิตเฟอร์นิเจอร์	18	9,423.5	3,342.2	2,011.1	805.6	2,087.2	62.3	1,115.0	-	8,592.1	3,342.2	1,891.2	644.5	1,745.3	56.1	912.8	-	Manufacture of furniture
32	การผลิตผลิตภัณฑ์อื่นๆ	157	35,507.4	20,299.3	8,501.1	-	5,544.4	409.2	753.4	-	33,856.3	20,299.3	8,106.4	-	4,448.8	375.6	626.2	-	Other manufacturing
33	การซ่อมแซมเครื่องจักรเครื่องจักรและอุปกรณ์	22	13,910.7	3,395.0	3,044.0	673.0	4,611.5	817.2	1,370.0	-	12,375.9	3,395.0	2,921.8	538.4	3,689.2	735.5	1,096.0	-	Repair and installation of machinery and equipment
38	การรวบรวมของเสีย การบำบัด และการกำจัดของเสีย																		Waste collection, treatment and disposal activities;
	รวมถึงงานซ่อมแซมสินค้าใช้ใหม่	1	D	D	D	-	D	D	D	-	D	D	D	-	D	D	D	-	materials recovery
58	การจัดพิมพ์จำหน่ายเผยแพร่	2	D	D	D	-	D	D	D	-	D	D	D	-	D	D	D	-	Publishing activities

หมายเหตุ : D หมายถึง ที่ว่างที่ไม่มีตัวเลข
Note : D means disclosure prohibited.
ที่มา : สำนักอุตสาหกรรม พ.ศ. 2560 จังหวัดพังงา สำนักงานสถิติแห่งชาติ กระทรวงดิจิทัลเพื่อเศรษฐกิจและสังคม
Source : The 2017 Industrial Census, Phangnga Province, National Statistical Office, Ministry of Digital Economy and Society.

ตาราง 12 มูลค่าสินทรัพย์ถาวรที่เปลี่ยนแปลงระหว่าง มกราคม - ธันวาคม 2559 จำนวนตามหมวดย่อยอุตสาหกรรม
Table 12 Value of Fixed Assets Changed In January - December 2016 by Divisions of Industry

หมวดย่อยอุตสาหกรรม	จำนวน สถาน- ประกอบการ Number of establishments	รวม Total	มูลค่าสินทรัพย์ถาวรที่เปลี่ยนแปลง		มูลค่าสินทรัพย์ ถาวรที่ขาย Value of disposal of fixed assets	Divisions of industry
			1	2		
จังหวัดพังงา	1,204	138,901.6	128,622.4	10,279.2	Phangnga	
10 การผลิตผลิตภัณฑ์อาหาร	465	5,946.9	5,946.9	-	Manufacture of food products	
11 การผลิตเครื่องดื่ม	36	-	-	-	Manufacture of beverages	
13 การผลิตสิ่งทอ	17	-	-	-	Manufacture of textiles	
14 การผลิตเสื้อผ้าเครื่องแต่งกาย	200	-	-	-	Manufacture of wearing apparels	
15 การผลิตเครื่องหนังและผลิตภัณฑ์ที่เกี่ยวข้อง	1	-	-	-	Manufacture of leather and related products	
16 การผลิตไม้และผลิตภัณฑ์จากไม้และไม้ก๊อก (ยกเว้นเฟอร์นิเจอร์)	57	27,309.0	17,029.8	10,279.2	Manufacture of wood and products of straw and plaiting materials (except furniture); manufacture of articles of straw and cork	
17 การผลิตกระดาษและผลิตภัณฑ์กระดาษ	1	-	-	-	Manufacture of paper and paper products	
18 การพิมพ์และการผลิตซีดีแผ่นบันทึกข้อมูล	19	-	-	-	Printing and reproduction of recorded media	
20 การผลิตเคมีภัณฑ์และผลิตภัณฑ์เคมี	7	-	-	-	Manufacture of chemicals and chemical products	
21 การผลิตเภสัชภัณฑ์ เคมีภัณฑ์ที่ใช้รักษาโรค และผลิตภัณฑ์จากพืชและสัตว์ที่ใช้รักษาโรค	2	-	-	-	Manufacture of pharmaceuticals, medicinal chemical and botanical products	
22 การผลิตผลิตภัณฑ์ยางและพลาสติก	8	-	-	-	Manufacture of rubber and plastic products	
23 การผลิตผลิตภัณฑ์อื่นๆ ที่ทำจากแร่โลหะ	29	105,643.2	105,643.2	-	Manufacture of other non-metallic mineral products	
25 การผลิตผลิตภัณฑ์โลหะประดิษฐ์ (ยกเว้นเครื่องจักรและอุปกรณ์)	157	-	-	-	Manufacture of fabricated metal products (excepts machinery and equipment)	
30 การผลิตอุปกรณ์ขนส่งอื่นๆ	5	-	-	-	Manufacture of other transport equipment	
31 การผลิตเฟอร์นิเจอร์	18	2.5	2.5	-	Manufacture of furniture	
32 การผลิตผลิตภัณฑ์อื่นๆ	157	-	-	-	Other manufacturing	
33 การซ่อมและการติดตั้งเครื่องจักรและอุปกรณ์	22	-	-	-	Repair and installation of machinery and equipment	
38 การเก็บรวบรวมของเสีย การบำบัด และการกำจัดของเสีย รวมถึงการนำของเสียกลับมาใช้ใหม่	1	-	-	-	Waste collection, treatment and disposal activities; materials recovery	
58 การจัดพิมพ์จำหน่ายหรือเผยแพร่	2	-	-	-	Publishing activities	

หมายเหตุ : D หมายถึง ตัวเลขที่ไม่เปิดเผย
Note : D means disclosure prohibited.

ที่มา : สำนักอุตสาหกรรม พ.ศ.2560 จังหวัด พังงา สำนักงานสถิติแห่งชาติ กระทรวงดิจิทัลเพื่อเศรษฐกิจและสังคม

Source : The 2017 Industrial Census, Phangnga Province, National Statistical Office, Ministry of Digital Economy and Society.

(พันบาท In Thousand Baht)

สำมะโนอุตสาหกรรม พ.ศ. 2560

วิธีการประมาณผล ระดับจังหวัด

การเสนอผลการสำรวจ ได้เสนอผลในระดับจังหวัด โดยจำแนกตามการประกอบกิจกรรมทางเศรษฐกิจตามการจัดประเภทมาตรฐานอุตสาหกรรมประเทศไทย ปี 2552 (Thailand Standard Industrial Classification: TSIC-2009) ในระดับหมวดย่อย และขนาดของสถานประกอบการ ซึ่งวัดด้วยจำนวนคนทำงาน ออกเป็น 6 ขนาด (จากขนาดย่อยของสถานประกอบการ 12 ขนาด) ดังนี้

ขนาดของสถานประกอบการ	1	2	3	4	5	6
จำนวนคนทำงาน	1 – 15	16 – 25	26 – 30	31 – 50	51 – 200	≥ 201

ในการประมาณค่า กำหนดให้

- $q = 1, 2, 3, \dots, n_{jklmp}$ (สถานประกอบการตัวอย่าง)
- $p = 1, 2, 3, \dots, 12$ (ขนาดย่อยของสถานประกอบการ)
- $m = 1, 2, 3, \dots, 409$ (กิจกรรม)
- $l = 1, 2, 3, \dots, 164$ (หมู่ย่อย)
- $k = 1, 2, 3, \dots, 78$ (หมู่ใหญ่)
- $j = 1, 2, 3, \dots, 28$ (หมวดย่อย)

การประมาณค่ายอดรวมในระดับหมวดย่อย

1. สูตรการประมาณค่ายอดรวมของลักษณะที่ต้องการศึกษา X สำหรับสถานประกอบการที่มีจำนวนคนทำงาน 1 – 10 คน ($p = 1, 2$) หมวดย่อย j คือ

$$\hat{X}'_j = \sum_{k=1}^{78} \sum_{l=1}^{164} \sum_{m=1}^{409} \sum_{p=1}^2 \hat{X}'_{jklmp} \dots \dots \dots (1)$$

โดยที่

\hat{X}'_{jklmp} คือ ค่าประมาณยอดรวมของลักษณะที่ต้องการศึกษา X สำหรับสถานประกอบการที่มีขนาดย่อยของสถานประกอบการ p กิจกรรม m หมู่ย่อย l หมู่ใหญ่ k หมวดย่อย j ซึ่ง

$$\hat{X}'_{jklmp} = w'_{jklmp} \sum_{q=1}^{n_{jklmp}}$$

x_{jklmpq} คือ ค่าของลักษณะที่ต้องการศึกษา X ของสถานประกอบการตัวอย่าง q ขนาดย่อยของสถานประกอบการ p กิจกรรม m หมู่ย่อย l หมู่ใหญ่ k หมวดย่อย j

w'_{jklmp} คือ ค่าถ่วงน้ำหนักสำหรับสถานประกอบการที่มีขนาดย่อยของสถานประกอบการ p กิจกรรม m หมู่ย่อย l หมู่ใหญ่ k หมวดย่อย j ซึ่ง

$$w'_{jklmp} = \frac{N_{jklmp}}{n'_{jklmp}}$$

N_{jklmp} คือ จำนวนสถานประกอบการทั้งสิ้น สำหรับสถานประกอบการที่มีขนาดย่อยของสถานประกอบการ p กิจกรรม m หมู่ย่อย l หมู่ใหญ่ k หมวดย่อย j

n'_{jklmp} คือ จำนวนสถานประกอบการตัวอย่างที่เจงนับได้ทั้งสิ้น สำหรับสถานประกอบการที่มีขนาดย่อยของสถานประกอบการ p กิจกรรม m หมู่ย่อย l หมู่ใหญ่ k หมวดย่อย j

2. สูตรการประมาณค่ายอดรวมของลักษณะที่ต้องการศึกษา X สำหรับสถานประกอบการที่มีจำนวนคนทำงานตั้งแต่ 11 คนขึ้นไป ($p = 3, 4, 5, \dots, 12$) หมวดย่อย j คือ

$$\hat{X}_{jp} = \sum_{k=1}^{78} \sum_{l=1}^{164} \sum_{m=1}^{409} \hat{X}_{jklmp} \dots\dots\dots (2)$$

โดยที่

\hat{X}_{jklmp} คือ ค่าประมาณยอดรวมของลักษณะที่ต้องการศึกษา X สำหรับสถานประกอบการที่มีขนาดย่อยของสถานประกอบการ p กิจกรรม m หมู่ย่อย l หมู่ใหญ่ k หมวดย่อย j ซึ่ง

$$\hat{X}_{jklmp} = \frac{N_{jklmp}}{N'_{jklmp}} \sum_{q=1}^{n_{jklmp}} x_{jklmpq}$$

x_{jklmpq} คือ ค่าของลักษณะที่ต้องการศึกษา X ของสถานประกอบการตัวอย่าง q ขนาดย่อยของสถานประกอบการ p กิจกรรม m หมู่ย่อย l หมู่ใหญ่ k หมวดย่อย j

N_{jklmp} คือ จำนวนสถานประกอบการทั้งสิ้น สำหรับสถานประกอบการที่มีขนาดย่อยของสถานประกอบการ p กิจกรรม m หมู่ย่อย l หมู่ใหญ่ k หมวดย่อย j

3. สูตรการประมาณค่ายอดรวมของลักษณะที่ต้องการศึกษา X สำหรับสถานประกอบการในหมวดย่อย j ของแต่ละขนาดของสถานประกอบการที่ต้องการนำเสนอผล จำนวน 6 ขนาด คือ

ขนาดของสถานประกอบการ	ค่าประมาณยอดรวม
1-15 คน ($p=1,2,3$)	$\hat{X}_{j1} = \sum_{p=1}^3 \hat{X}_{jp}$
16-25 คน ($p=4,5$)	$\hat{X}_{j2} = \sum_{p=4}^5 \hat{X}_{jp}$
26-30 คน ($p=6$)	$\hat{X}_{j3} = \hat{X}_{j6}$
31-50 คน ($p=7$)	$\hat{X}_{j4} = \hat{X}_{j7}$
51-200 คน ($p=8,9$)	$\hat{X}_{j5} = \sum_{p=8}^9 \hat{X}_{jp}$
>200 คน ($p=10,11,12$)	$\hat{X}_{j6} = \sum_{p=10}^{12} \hat{X}_{jp}$

การประมาณค่าความแปรผันและค่าสัมประสิทธิ์การแปรผันของค่าประมาณยอดรวม

1. สูตรการประมาณค่าความแปรปรวนของค่าประมาณยอดรวมของลักษณะที่ต้องการศึกษา X สำหรับสถานประกอบการที่มีจำนวนคนทำงาน 1 – 10 คน ($p = 1, 2$) ขนาดย่อยของสถานประกอบการ p หมวดย่อย j คือ

$$\hat{V}(\hat{X}'_{jklmp}) = N_{jklmp} (N_{jklmp} - n_{jklmp}) \frac{s_{jklmp}^2}{n_{jklmp}}$$

โดยที่

$$s_{jklmp}^2 = \frac{1}{n_{jklmp} - 1} \left[\sum_{q=1}^{n_{jklmp}} x_{jklmpq}^2 - \frac{\left(\sum_{q=1}^{n_{jklmp}} x_{jklmpq} \right)^2}{n_{jklmp}} \right]$$

2. สูตรการประมาณค่าความแปรปรวนของค่าประมาณยอดรวมของลักษณะที่ต้องการศึกษา X สำหรับสถานประกอบการที่มีจำนวนคนทำงาน 1 – 10 คน ($p = 1, 2$) ขนาดย่อยของสถานประกอบการ p หมวดย่อย j คือ

$$\hat{V}(\hat{X}'_{jp}) = \sum_{k=1}^{78} \sum_{l=1}^{164} \sum_{m=1}^{409} V(\hat{X}'_{jklmp})$$

3. สูตรการประมาณค่าสัมประสิทธิ์การแปรผันของค่าประมาณยอดรวมของลักษณะที่ต้องการศึกษา X สำหรับสถานประกอบการที่มีจำนวนคนทำงาน 1 – 10 คน ($p = 1, 2$) ขนาดย่อยของสถานประกอบการ p หมวดย่อย j คือ

$$cv_{jp} = \frac{\sqrt{\sum_{k=1}^{78} \sum_{l=1}^{164} \sum_{m=1}^{409} V(\hat{X}'_{jklmp})}}{\sum_{k=1}^{78} \sum_{l=1}^{164} \sum_{m=1}^{409} \hat{X}'_{jklmp}} = \sqrt{\frac{V(\hat{X}'_{jp})}{\hat{X}'_{jp}}}$$

โดยที่

$$\hat{X}'_{jp} = \sum_{k=1}^{78} \sum_{l=1}^{164} \sum_{m=1}^{409} \hat{X}'_{jklmp}$$

ตาราง 1 ค่าสัมประสิทธิ์การแปรผัน (C.V.) ของคนทำงาน ลูกจ้าง ค่าตอบแทนแรงงาน มูลค่าผลผลิต และค่าใช้จ่ายขั้นกลาง จำแนกตามหมวดยอดอุตสาหกรรม สำหรับขนาดของสถานประกอบการ 1 - 5 คน
 Table 1 C.V. of Number of Persons Engaged, Employees, Remuneration, Value of Gross Output, Intermediate Consumption by Division of Industry

รหัส Code	หมวดยอดอุตสาหกรรม	ลูกจ้าง Employees			มูลค่าผลผลิต Value of gross output	ค่าใช้จ่าย ขั้นกลาง Intermediate consumption	Division of Industry
		จำนวน Number of persons engaged	จำนวน Number	ค่าตอบแทน แรงงาน Remuneration			
รวม							
10	การผลิตภัตตาคาร	7.73	**	**	9.59	9.96	Manufacture of food products
11	การผลิตเครื่องดื่ม	10.54	19.52	23.43	20.81	20.14	Manufacture of beverages
13	การผลิตสิ่งทอ	10.75	**	**	16.94	21.92	Manufacture of textiles
14	การผลิตเสื้อผ้าเครื่องแต่งกาย	13.44	**	**	18.69	26.08	Manufacture of wearing apparels
16	การผลิตไม้และผลิตภัณฑ์จากไม้และไม้ก๊อก (ยกเว้นเฟอร์นิเจอร์) (ยกเว้นเฟอร์นิเจอร์) การผลิตสิ่งของจากฟาง และวัสดุจากสานอื่นๆ	17.02	**	**	29.69	**	Manufacture of wood and of products of wood and cork (except furniture); manufacture of articles of straw and plaiting materials
17	การผลิตกระดาษและผลิตภัณฑ์กระดาษ	0	-	-	-	-	Manufacture of paper and paper products
18	การพิมพ์และการผลิตซ้ำสื่อบันทึกข้อมูล	13.45	**	**	**	24.74	Printing and reproduction of recorded media
20	การผลิตเคมีภัณฑ์และผลิตภัณฑ์เคมี	-	-	-	-	-	Manufacture of chemicals and chemical products
21	การผลิตเภสัชภัณฑ์ เคมีภัณฑ์ที่ใช้รักษาโรค และผลิตภัณฑ์ จากพืชและสัตว์ที่ใช้รักษาโรค	-	-	-	-	-	Manufacture of pharmaceuticals, medicinal chemical and botanical products
22	การผลิตผลิตภัณฑ์ยางและพลาสติก	-	-	-	22.38	26.42	Manufacture of rubber and plastic products
23	การผลิตผลิตภัณฑ์อื่นๆ ที่ทำจากแร่หรือโลหะ	9.87	18.46	**	29.88	**	Manufacture of other non-metallic mineral products
25	การผลิตผลิตภัณฑ์โลหะประดิษฐ์ (ยกเว้นเครื่องจักรและอุปกรณ์)	6.54	15.25	15.14	12.38	13.54	Manufacture of fabricated metal products (excepts machinery and equipment)
30	การผลิตอุปกรณ์ขนส่งอื่นๆ	-	-	-	-	-	Manufacture of other transport equipment
31	การผลิตเฟอร์นิเจอร์	18.15	**	**	12.72	13.87	Manufacture of furniture
32	การผลิตผลิตภัณฑ์อื่นๆ	8.03	**	**	13.77	14.26	Other manufacturing
33	การซ่อมและการติดตั้งเครื่องจักรและอุปกรณ์	12.34	23.96	25.01	25.4	25.29	Repair and installation of machinery and equipment
58	การจัดพิมพ์จำหน่ายหรือเผยแพร่	-	-	-	-	-	Publishing activities

หมายเหตุ : * หมายถึง ไม่สามารถประมาณค่าได้

** หมายถึง ค่า c.v. มีค่าสูง

Note : * means this value cannot be estimated.

** means this value is not acceptable.

ที่มา : สำนักข้อมูลสถิติกรม พ.ศ. 2560 จังหวัดพังงา สำนักงานสถิติแห่งชาติ กระทรวงดิจิทัลเพื่อเศรษฐกิจและสังคม

Source : The 2017 Industrial Census Phangnga Province, National Statistical Office, Ministry of Digital Economy and Society.

ตาราง 2 คำสัมประสิทธิ์การแปรผัน (C.V.) ของคนทำงาน ลูกจ้าง ค่าตอบแทนแรงงาน มูลค่าผลิต และค่าใช้จ่ายขั้นกลาง จำแนกตามหมวดอุตสาหกรรม สำหรับขนาดของสถานประกอบการ 6 - 10 คน

Table 2 C.V. of Number of Persons Engaged, Employees, Remuneration, Value of Gross Output, Intermediate Consumption by Division of Industry

(หน่วย: เปอร์เซ็นต์ (%))

รหัส Code	หมวดอุตสาหกรรม	ลูกจ้าง Employees		มูลค่าผลิต Value of gross output	ค่าใช้จ่าย ขั้นกลาง Intermediate consumption	Division of Industry
		จำนวน คนทำงาน Number of persons engaged	จำนวน ค่าตอบแทน แรงงาน Remuneration			
						Total
10	การผลิตภัตตาคาร	-	-	-	-	Manufacture of food products
11	การผลิตเครื่องดื่ม	2.89	4.41	9.68	14.71	Manufacture of beverages
13	การผลิตสิ่งทอ	-	-	-	-	Manufacture of textiles
14	การผลิตเสื้อผ้าเครื่องแต่งกาย	-	-	-	-	Manufacture of wearing apparels
15	การผลิตเครื่องหนังและผลิตภัณฑ์ที่เกี่ยวข้อง	-	-	-	-	Manufacture of leather and related products
23	การผลิตผลิตภัณฑ์อื่น ๆ ที่ทำจากแร่โลหะ	*	*	*	*	Manufacture of other non-metallic mineral products
25	การผลิตผลิตภัณฑ์โลหะประดิษฐ์ (ยกเว้นเครื่องจักรและอุปกรณ์)	-	-	-	-	Manufacture of fabricated metal products (excepts machinery and equipment)
32	การผลิตภัตตาคารอื่น ๆ	-	-	-	-	Other manufacturing
33	การซ่อมและการติดตั้งเครื่องจักรและอุปกรณ์	-	-	-	-	Repair and installation of machinery and equipment
58	การจัดพิมพ์จำหน่ายหรือเผยแพร่	-	-	-	-	Publishing activities

หมายเหตุ : * หมายถึง ไม่สามารถประมาณค่าได้

** หมายถึง ค่า c.v. มีค่าสูง

Note : * means this value cannot be estimated.

** means this value is not acceptable.

ที่มา : สำนักงานอุตสาหกรรม พ.ศ. 2560 จังหวัดพังงา สำนักงานสถิติแห่งชาติ กระทรวงดิจิทัลเพื่อเศรษฐกิจและสังคม

Source : The 2017 Industrial Census Phangnga Province, National Statistical Office, Ministry of Digital Economy and Society.



สำนักงานสสช.แห่งชาติ

www.nso.go.th