



สำมะโนอุตสาหกรรม พ.ศ. 2560
ข้อมูลพื้นฐาน จังหวัดฉะเชิงเทรา

THE 2017 INDUSTRIAL CENSUS
BASIC INFORMATION ; CHACHOENGSAO PROVINCE



สำนักงานสถิติแห่งชาติ

สำนักงานสถิติแห่งชาติ
กระทรวงดิจิทัลเพื่อเศรษฐกิจและสังคม
NATIONAL STATISTICAL OFFICE
MINISTRY OF DIGITAL ECONOMY AND SOCIETY

สำมะโนอุตสาหกรรม พ.ศ. 2560

ข้อมูลพื้นฐาน

จังหวัดฉะเชิงเทรา

THE 2017 INDUSTRIAL CENSUS

BASIC INFORMATION

CHACHOENGSARO PROVINCE



สำนักงานสถิติแห่งชาติ

หน่วยงานเจ้าของเรื่อง สำนักงานสถิติจังหวัดฉะเชิงเทรา
โทรศัพท์ 0 3851 1009
โทรสาร 0 3851 6104
ไปรษณีย์ อีเล็กทรอนิกส์ chchsao@nso.go.th

หน่วยงานที่เผยแพร่ สำนักสถิติพยากรณ์
สำนักงานสถิติแห่งชาติ
ศูนย์ราชการเฉลิมพระเกียรติ 80 พรรษาฯ
อาคารรัฐประศาสนภักดี ชั้น 2
ถนนแจ้งวัฒนะ เขตหลักสี่ กรุงเทพฯ 10210
โทรศัพท์ 0 2141 7498
โทรสาร 0 2143 8132
ไปรษณีย์อิเล็กทรอนิกส์ binfopub@nso.go.th

ปีที่จัดพิมพ์ 2560

จัดพิมพ์โดย สำนักงานสถิติจังหวัดฉะเชิงเทรา

คำนำ

ภาคอุตสาหกรรมการผลิตนับเป็นกิจกรรมทางเศรษฐกิจสาขาหนึ่งที่มีความสำคัญในการขับเคลื่อนการเจริญเติบโตทางเศรษฐกิจของประเทศ ซึ่งปัจจุบันรัฐบาลมีนโยบายด้านการพัฒนาอุตสาหกรรมที่ส่งเสริมการนำเทคโนโลยีขั้นสูงและนวัตกรรมใหม่ๆ มาใช้ปรับปรุงประสิทธิภาพการผลิตเพื่อเป็นกลไกในการขับเคลื่อนเศรษฐกิจของประเทศไทยในระยะ 20 ปีข้างหน้าตามกรอบการพัฒนาประเทศไทย 4.0 สำนักงานสถิติแห่งชาติ เป็นหน่วยงานที่รับผิดชอบในการจัดเก็บรวบรวมข้อมูลทั้งด้านเศรษฐกิจและสังคมของประเทศตระหนักถึงความสำคัญดังกล่าว จึงได้จัดทำสำมะโนอุตสาหกรรมขึ้นเพื่อให้ประเทศมีข้อมูลสถิติพื้นฐานที่สำคัญทางด้านอุตสาหกรรมการผลิตอย่างต่อเนื่อง เพื่อภาครัฐและเอกชนใช้ในการกำหนดนโยบายและวางแผนพัฒนาด้านเศรษฐกิจและอุตสาหกรรมทั้งในระดับประเทศและระดับจังหวัดเพื่อเพิ่มศักยภาพในการแข่งขันในตลาดโลก

ในการจัดทำสำมะโนอุตสาหกรรม พ.ศ. 2560 ครั้งนี้ ได้กำหนดแผนการดำเนินงานเป็น 2 ขั้นตอน คือ ขั้นการเก็บรวบรวมข้อมูลพื้นฐานหรือการนับจดสถานประกอบการทุกประเภท ซึ่งดำเนินการในปี 2559 และขั้นการเก็บรวบรวมข้อมูลรายละเอียดหรือการแจงนับสถานประกอบการในอุตสาหกรรมการผลิตดำเนินการในปี 2560

รายงานฉบับนี้ เป็นรายงานผลในขั้นตอนการเก็บรวบรวมข้อมูลพื้นฐานหรือการนับจดสถานประกอบการในปี 2559 ซึ่งจัดจำแนกประเภทสถานประกอบการตามการจัดมาตรฐานอุตสาหกรรมประเทศไทย ปี 2552 (Thailand Standard Industrial Classification: TSIC 2009) ได้แก่ สถานประกอบการที่ประกอบกิจกรรมเกี่ยวกับธุรกิจทางการค้า ธุรกิจทางการบริการ การผลิต การก่อสร้าง การขนส่งทางบก และสถานที่เก็บสินค้า กิจกรรมด้านข้อมูลข่าวสารและการสื่อสาร และโรงพยาบาลเอกชน ที่ตั้งอยู่ในจังหวัดฉะเชิงเทรา

สำนักงานสถิติแห่งชาติ ใคร่ขอขอบคุณผู้ประกอบการและผู้เกี่ยวข้องทุกฝ่ายที่ได้ให้ความร่วมมือในการให้ข้อมูล ซึ่งข้อมูลที่ได้จะเป็นประโยชน์สำหรับผู้ใช้อ้างอิงทั้งภาครัฐบาลและภาคเอกชนต่อไป

บทสรุปสำหรับผู้บริหาร

เนื่องจากบริบทของประเทศมีการเปลี่ยนแปลงทั้งด้านเศรษฐกิจสังคมและการเมืองที่ส่งผลกระทบต่อภาคอุตสาหกรรมทำให้โครงสร้างการดำเนินธุรกิจและอุตสาหกรรมเปลี่ยนแปลงไป เช่น วิสาหกิจขนาดกลางและขนาดย่อม (SMEs) มีอัตราการขยายตัวเพิ่มขึ้น และมีธุรกิจทางการค้า การบริการ และอุตสาหกรรมใหม่ๆ เกิดขึ้นเป็นต้น ซึ่งถือเป็นกลไกที่สำคัญต่อการเจริญเติบโตของระบบเศรษฐกิจของประเทศ ดังนั้นข้อมูลสถิติและสารสนเทศโครงสร้างชั้นพื้นฐานเกี่ยวกับการประกอบธุรกิจและอุตสาหกรรม จึงมีความสำคัญและจำเป็นสำหรับภาครัฐและเอกชนใช้ในการกำหนดนโยบายและวางแผนพัฒนาด้านเศรษฐกิจและอุตสาหกรรมทั้งในระดับประเทศและระดับท้องถิ่น เพื่อเพิ่มขีดความสามารถในการแข่งขันทางเศรษฐกิจในตลาดโลก

สำนักงานสถิติแห่งชาติ จัดทำสำมะโนอุตสาหกรรมทุก 10 ปี ตามข้อเสนอแนะขององค์การสหประชาชาติ และได้วางแผนเปลี่ยนเป็นจัดทำทุก 5 ปี เพื่อให้ประเทศมีข้อมูลพื้นฐานที่สำคัญทางด้านอุตสาหกรรมการผลิตอย่างต่อเนื่องเพื่อใช้ในการวิเคราะห์ และติดตามสถานการณ์ด้านเศรษฐกิจของประเทศและภูมิภาค ซึ่งที่ผ่านมาสำนักงานสถิติแห่งชาติจัดทำสำมะโนอุตสาหกรรมมาแล้ว 4 ครั้ง ในปี 2507 ปี 2540 ปี 2550 และปี 2555 สำหรับปี 2560 เป็นการจัดทำสำมะโนอุตสาหกรรมครั้งที่ 5 ของประเทศไทย

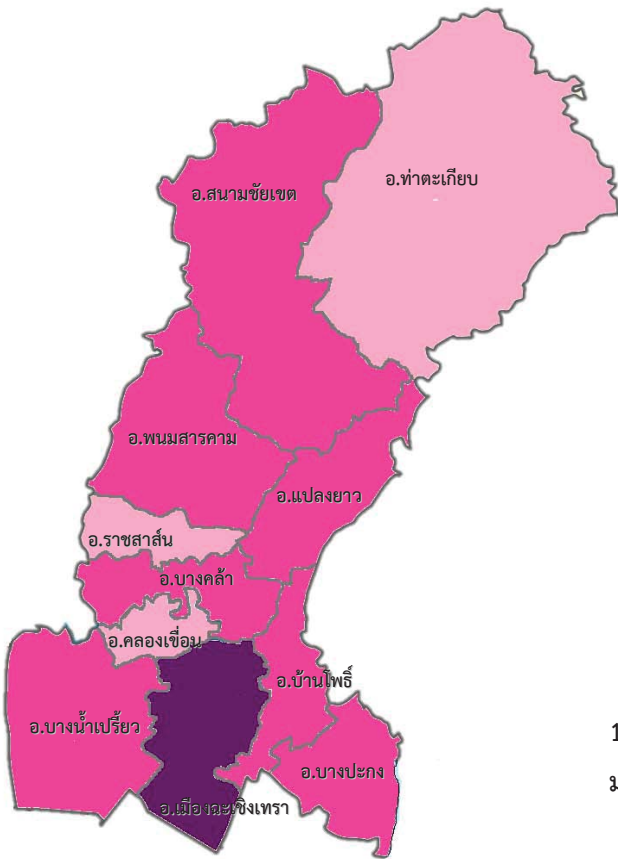
ในการจัดทำสำมะโนอุตสาหกรรม พ.ศ. 2560 ได้กำหนดแผนการดำเนินงานเป็น 2 ขั้นตอนคือ ขั้นการเก็บรวบรวมข้อมูลพื้นฐานหรือการนับจดสถานประกอบการ

ทุกประเภท ซึ่งดำเนินการในปี 2559 และขั้นการเก็บรวบรวมข้อมูลรายละเอียดหรือการแจงนับสถานประกอบการในอุตสาหกรรมการผลิต ดำเนินการในปี 2560

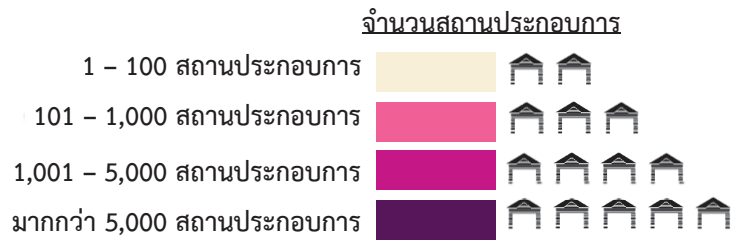
การนำเสนอผลสำมะโนในรายงานฉบับนี้ เป็นผลจากขั้นการเก็บรวบรวมข้อมูลพื้นฐานหรือการนับจดสถานประกอบการในปี 2559 ซึ่งจัดจำแนกประเภทสถานประกอบการตามการจัดประเภทมาตรฐานอุตสาหกรรมประเทศไทย ปี 2552 (Thailand Standard Industrial Classification : TSIC 2009) ได้แก่ ธุรกิจทางการค้า ธุรกิจทางการบริการ การผลิต การก่อสร้าง การขนส่งทางบกและสถานที่เก็บสินค้า กิจกรรมด้านข้อมูลข่าวสารและการสื่อสาร และกิจกรรมด้านโรงพยาบาลเอกชน ที่ตั้งอยู่ใน จังหวัดฉะเชิงเทรา โดยดำเนินการเก็บรวบรวมข้อมูลสถานประกอบการในพื้นที่เขตเทศบาลระหว่างเดือนพฤษภาคม – สิงหาคม 2559 และพื้นที่นอกเขตเทศบาลระหว่างเดือนตุลาคม – ธันวาคม 2559

ผลการเก็บรวบรวมข้อมูลพื้นฐานของสถานประกอบการในจังหวัดฉะเชิงเทราพบว่า มีสถานประกอบการจำนวนทั้งสิ้น 22,729 แห่ง ในจำนวนนี้แยกเป็นสถานประกอบการที่เก็บรวบรวมรายการข้อมูลพื้นฐานในแบบสอบถามได้ครบถ้วน จำนวน 21,951 แห่ง และสถานประกอบการที่เก็บรวบรวมรายการข้อมูลได้เพียงชื่อที่ตั้ง และประเภทธุรกิจ/อุตสาหกรรม จำนวน 778 แห่ง สำหรับข้อมูลที่น่าเสนอผลในรายงานฉบับนี้จะเป็นข้อมูลของสถานประกอบการที่เก็บรวบรวมข้อมูลพื้นฐานได้ครบถ้วน จำนวน 21,951 แห่ง เท่านั้น สรุปได้ดังนี้


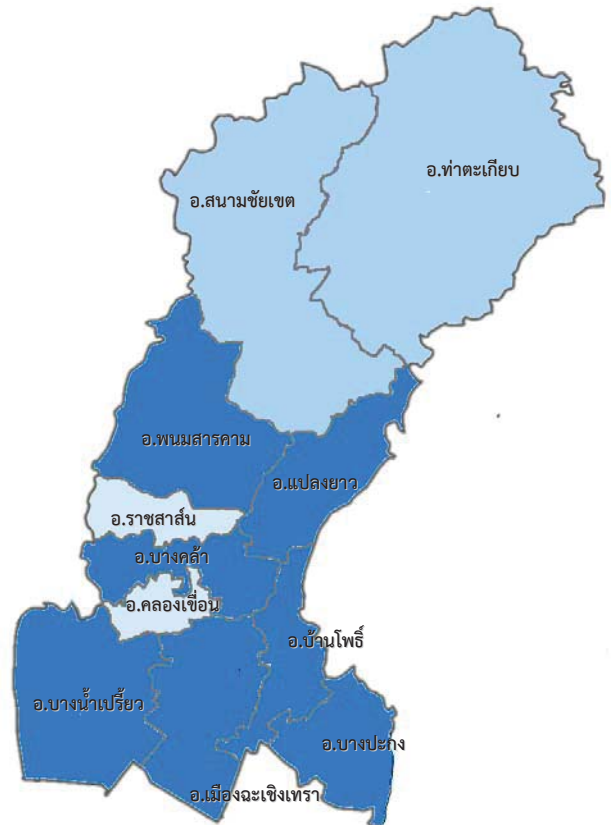
ความหนาแน่นของสถานประกอบการ



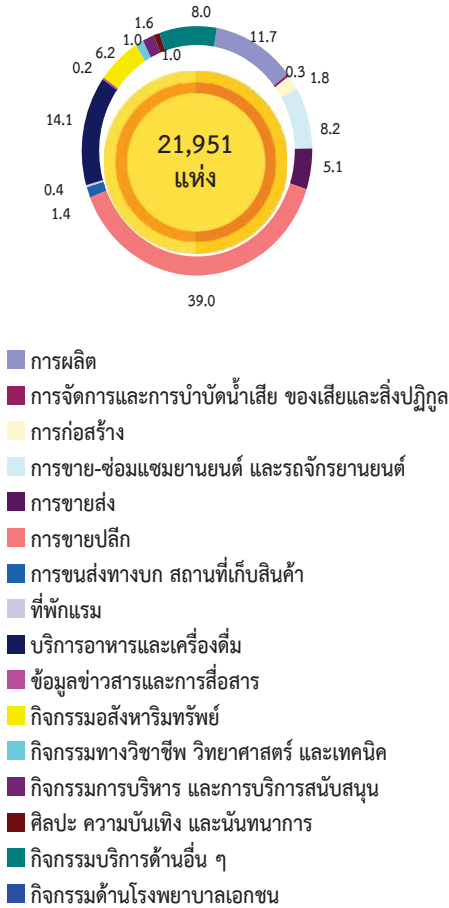
จังหวัดฉะเชิงเทรา



3. ความหนาแน่นของการจ้างงาน



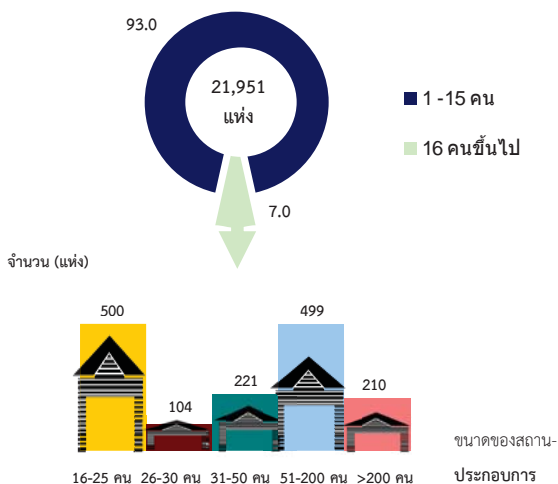
แผนภูมิ ก ร้อยละของสถานประกอบการ จำแนกตามกิจกรรมทางเศรษฐกิจ



1. จำนวนสถานประกอบการ

ผลการจัดทำสำมะโนอุตสาหกรรม พบว่า สถานประกอบการในจังหวัดฉะเชิงเทราจำนวน 21,951 แห่ง ส่วนใหญ่หรือร้อยละ 39.0 ประกอบธุรกิจการขายปลีก รองลงมาเป็นสถานประกอบการเกี่ยวกับการบริการอาหารและเครื่องดื่ม ที่พักแรมประมาณ ร้อยละ 14.1 สถานประกอบการการผลิตประมาณ ร้อยละ 11.7 การขายส่งและการขายปลีก การซ่อมแซมยานยนต์และจักรยานยนต์ และกิจกรรมการบริการอื่น ๆ ประมาณ ร้อยละ 8.2 และร้อยละ 8.0 ตามลำดับ สถานประกอบการเกี่ยวกับกิจกรรมอสังหาริมทรัพย์ และการขายส่งมีประมาณร้อยละ 6.2 และร้อยละ 5.1 ตามลำดับ สำหรับสถานประกอบการนอกเหนือจากที่กล่าวข้างต้นมีสัดส่วนต่ำกว่าร้อยละ 2.0 ของจำนวนสถานประกอบการทั้งสิ้น

แผนภูมิ ข จำนวนสถานประกอบการ จำแนกตามขนาดของสถานประกอบการ (จำนวนคนทำงาน)

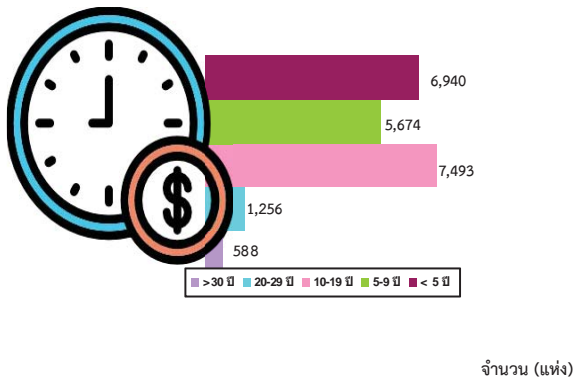


2. ขนาดของสถานประกอบการ

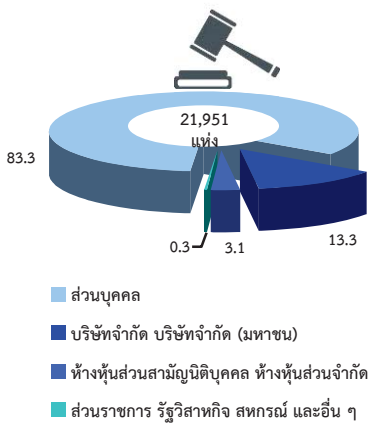
ขนาดของสถานประกอบการเมื่อวัดด้วยจำนวนคนทำงาน พบว่า สถานประกอบการที่มีคนทำงาน 1-15 คน จำนวน 20,417 แห่ง หรือร้อยละ 93.0 ส่วนสถานประกอบการที่มีคนทำงาน 16 คนขึ้นไป มีจำนวน 1,534 แห่ง หรือร้อยละ 7.0

เมื่อพิจารณาสถานประกอบการที่มีคนทำงาน 16 คนขึ้นไป ในจำนวนนี้เป็นสถานประกอบการที่มีคนทำงาน 16-25 คน จำนวน 500 แห่ง สถานประกอบการที่มีคนทำงาน 51-200 คน 31-50 คน และมากกว่า 200 คนขึ้นไป มีประมาณ 499 แห่ง 221 แห่ง และ 210 แห่ง ตามลำดับ ส่วนประกอบการที่มีคนทำงาน 26-30 คน มีประมาณ 104 แห่ง

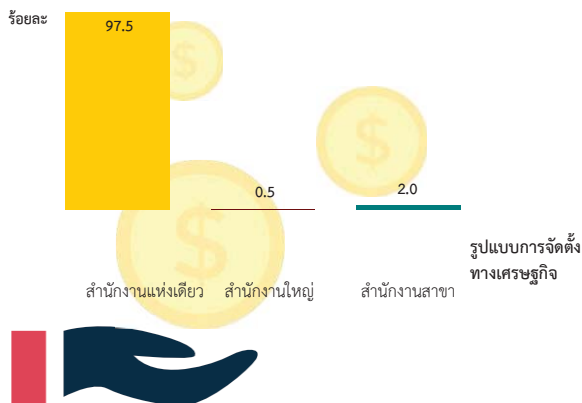
**แผนภูมิ ค จำนวนสถานประกอบการ จำแนกตาม
ระยะเวลาการดำเนินงาน**



**แผนภูมิ ง ร้อยละของสถานประกอบการ จำแนก
ตามรูปแบบการจัดตั้งตามกฎหมาย**



**แผนภูมิ จ ร้อยละของสถานประกอบการ จำแนก
ตามรูปแบบการจัดตั้งทางเศรษฐกิจ**



3. ระยะเวลาการดำเนินงาน

สถานประกอบการในจังหวัดฉะเชิงเทรา จำนวน 7,493 แห่ง หรือร้อยละ 34.1 ดำเนินกิจกรรมระหว่าง 10-19 ปี รองลงมาดำเนินกิจการน้อยกว่า 5 ปี และระหว่าง 5-9 ปี จำนวน 6,940 แห่ง และ 5,674 แห่ง หรือร้อยละ 31.6 และร้อยละ 25.9 ตามลำดับ สถานประกอบการที่ดำเนินกิจการระหว่าง 20- 29 ปี และตั้งแต่ 30 ปีขึ้นไป มีจำนวน 1,256 แห่ง และ 58.8 แห่ง หรือร้อยละ 5.7 และร้อยละ 2.7 ตามลำดับ

4. รูปแบบการจัดตั้งตามกฎหมาย


สถานประกอบการส่วนใหญ่ ร้อยละ 83.3 มีรูปแบบการจัดตั้งตามกฎหมายเป็นส่วนบุคคล ส่วนที่มีรูปแบบการจัดตั้งเป็นบริษัทจำกัด บริษัทจำกัด (มหาชน) มีสัดส่วนร้อยละ 13.3 สำหรับสถานประกอบการที่มีรูปแบบเป็นห้างหุ้นส่วนจำกัด ห้างหุ้นส่วนสามัญนิติบุคคลและที่เป็นกลุ่มแม่บ้าน สหกรณ์ ส่วนราชการ รัฐวิสาหกิจ มีประมาณร้อยละ 3.1 และร้อยละ 0.3 ตามลำดับ

5. รูปแบบการจัดตั้งทางเศรษฐกิจ

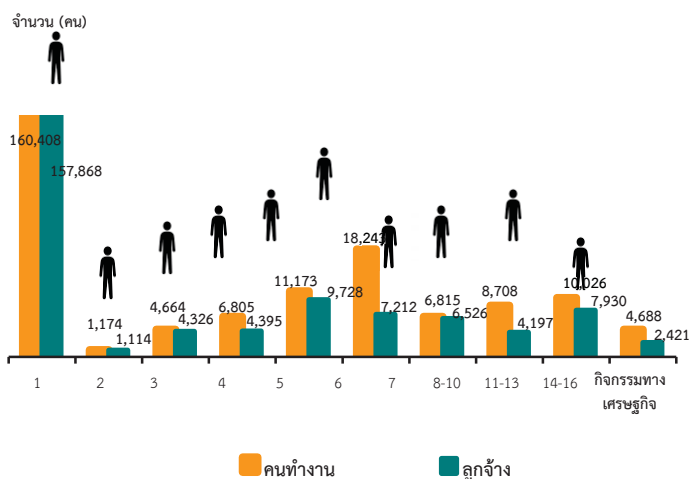
สถานประกอบการในจังหวัดฉะเชิงเทรา ส่วนใหญ่ร้อยละ 97.5 เป็นสำนักงานแห่งเดียว ไม่มีสำนักงานใหญ่หรือสาขาอยู่ที่ใด ที่เหลือร้อยละ 2.0 มีรูปแบบการจัดตั้งเป็นสำนักงานสาขา และอีก ร้อยละ 0.5 เป็นสำนักงานใหญ่

แผนภูมิ ฉ ร้อยละของสถานประกอบการ จำแนกตาม การมีต่างประเทศร่วมลงทุนหรือถือหุ้น

การร่วมลงทุนจากต่างประเทศ



แผนภูมิ ช จำนวนคนทำงานและลูกจ้างของสถานประกอบการจำแนกตามกิจกรรมทางเศรษฐกิจ



1. การผลิต
2. การจัดการและการบำบัดน้ำเสีย ของเสียและสิ่งปฏิกูล
3. การก่อสร้าง
4. การขาย-ซ่อมแซมยานยนต์ และรถจักรยานยนต์
5. การขายส่ง
6. การขายปลีก
7. การขนส่งทางบก สถานที่เก็บสินค้า
8. ที่พักแรม
9. บริการอาหารและเครื่องดื่ม
10. ข้อมูลข่าวสารและการสื่อสาร
11. กิจกรรมมอสังหาริมทรัพย์
12. กิจกรรมทางวิชาชีพ วิทยาศาสตร์ และเทคนิค
13. กิจกรรมการบริหาร และการบริการสนับสนุน
14. ศิลปะ ความบันเทิง และนันทนาการ
15. กิจกรรมบริการด้านอื่น ๆ
16. กิจกรรมด้านโรงพยาบาลเอกชน

คนทำงาน หมายถึง เจ้าของกิจการหรือหุ้นส่วนที่ทำงานโดยไม่ได้รับค่าจ้าง เงินเดือน และลูกจ้าง

6. การมีต่างประเทศร่วมลงทุนหรือถือหุ้น

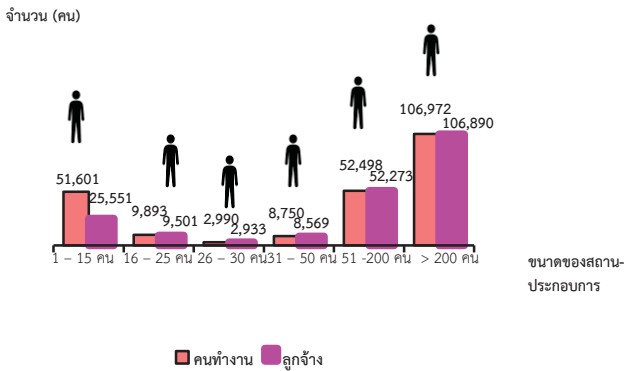
สถานประกอบการในจังหวัดฉะเชิงเทรา ส่วนใหญ่ร้อยละ 97.9 ไม่มีการร่วมลงทุนจากต่างประเทศ ส่วนที่มีต่างประเทศร่วมลงทุนหรือถือหุ้น ในกิจการ มีเพียงร้อยละ 2.1 ในจำนวนนี้ พบว่า สถานประกอบการที่มีต่างประเทศร่วมลงทุน โดยถือหุ้นน้อยกว่า 10% และถือหุ้นมากกว่า 10% ประมาณ ร้อยละ 1.1

7. จำนวนคนทำงาน และลูกจ้าง

เมื่อพิจารณาการจ้างงานตามกิจกรรมทางเศรษฐกิจ พบว่า มีคนทำงานที่ปฏิบัติงานในสถานประกอบการผลิตมากที่สุดจำนวน 160,408 คน หรือ ร้อยละ 68.9 รองลงมาปฏิบัติงานอยู่ในสถานประกอบการ การขายปลีกจำนวน 18,243 คน หรือ ร้อยละ 7.8 และการขายส่งจำนวน 11,173 คน หรือ ร้อยละ 4.8 ที่เหลือเป็นคนที่ปฏิบัติงาน นอกเหนือจากที่กล่าวข้างต้นมีสัดส่วนต่ำกว่า ร้อยละ 4.3

สำหรับลูกจ้างที่ปฏิบัติงานในสถานประกอบการ พบว่า มีลูกจ้างที่ปฏิบัติงานในสถานประกอบการผลิตมากที่สุด จำนวน 157,868 คน หรือ ร้อยละ 76.7 รองลงมาปฏิบัติงานอยู่ในสถานประกอบการ การขายส่ง จำนวน 9,728 คน หรือ ร้อยละ 4.7 ที่เหลือเป็นลูกจ้างที่ปฏิบัติงานในสถานประกอบการอื่น ๆ มีสัดส่วนต่ำกว่าร้อยละ 3.8

แผนภูมิ ข จำนวนคนทำงานและลูกจ้าง ของสถานประกอบการจำแนกตามขนาดของสถานประกอบการ (จำนวนคนทำงาน)

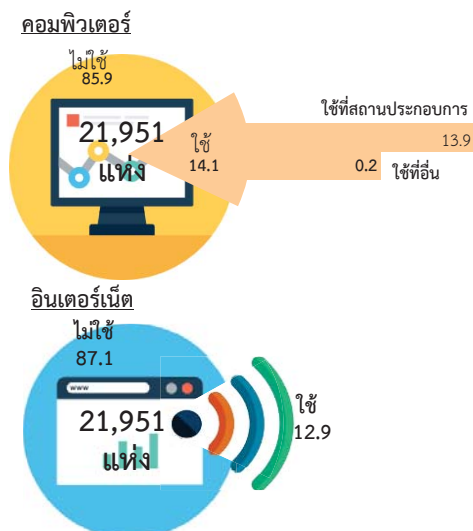


คนทำงาน หมายถึง เจ้าของกิจการหรือหุ้นส่วนที่ทำงานโดยไม่ได้รับค่าจ้าง เงินเดือน และลูกจ้าง

เมื่อพิจารณาการจ้างงานตามขนาดของสถานประกอบการ พบว่า ส่วนใหญ่เป็นคนที่ปฏิบัติงานในสถานประกอบการที่มีคนทำงาน มากกว่า 200 คน จำนวน 106,972 คน เป็นคนที่ทำงานในสถานประกอบการที่มีคนทำงาน 51-200 คน และ 1-15 คน จำนวน 52,498 คน และจำนวน 51,601 คน ตามลำดับ สำหรับคนที่ทำงานในสถานประกอบการที่มีคนทำงาน 16-25 คน และ 31-50 คน มีจำนวน 9,893 คน และจำนวน 8,750 คน ตามลำดับ ส่วนคนที่ปฏิบัติงานในสถานประกอบการที่มีคนทำงาน 26-30 คน มีจำนวน 2,990 คน

ในส่วนของผู้จ้างในสถานประกอบการ พบว่า ส่วนใหญ่เป็นผู้จ้างที่ปฏิบัติงานในสถานประกอบการที่มีคนทำงานมากกว่า 200 คน จำนวน 106,890 คน เป็นผู้จ้างในสถานประกอบการที่มีคนทำงาน 51-200 คน และ 1-15 คน จำนวน 52,273 คน และจำนวน 25,551 คน ตามลำดับ สำหรับผู้จ้างในสถานประกอบการที่มีคนทำงาน 16-25 คน และ 31-50 คน จำนวน 9,501 คน และ 8,569 คน ตามลำดับ ส่วนผู้จ้างที่ปฏิบัติงานในสถานประกอบการที่มีคนทำงาน 26-30 คน จำนวน 2,933 คน

แผนภูมิ ฉ ร้อยละของสถานประกอบการที่มีการใช้คอมพิวเตอร์/ อินเทอร์เน็ต ในการดำเนินกิจการ

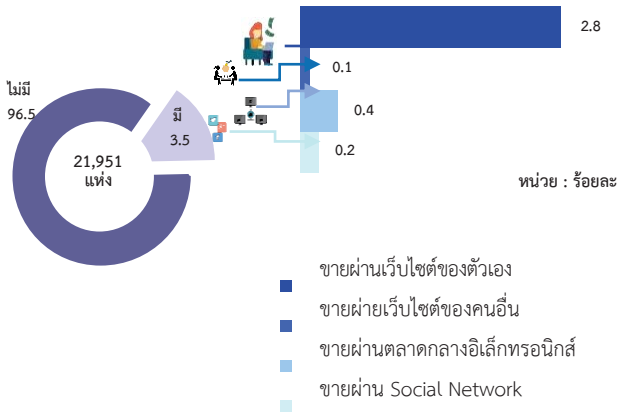


8. การใช้คอมพิวเตอร์/อินเทอร์เน็ต ในการดำเนินกิจการ

การใช้คอมพิวเตอร์ พบว่า สถานประกอบการส่วนใหญ่หรือร้อยละ 85.9 ระบุไม่ใช้คอมพิวเตอร์มีเพียงร้อยละ 14.1 ที่ระบุว่าใช้คอมพิวเตอร์ ในการดำเนินกิจการโดยมีเพียงร้อยละ 14.1 ที่ระบุว่าใช้คอมพิวเตอร์ ในการดำเนินกิจการในสถานประกอบการ ร้อยละ 13.9 และร้อยละ 0.2 ใช้คอมพิวเตอร์ที่อื่น

การใช้อินเทอร์เน็ต พบว่า สถานประกอบการในจังหวัดฉะเชิงเทรามีการใช้อินเทอร์เน็ตในการดำเนินกิจการร้อยละ 12.9 ของสถานประกอบการทั้งสิ้น ส่วนใหญ่ร้อยละ 87.1 ระบุไม่ใช้อินเทอร์เน็ตในการดำเนินกิจการ

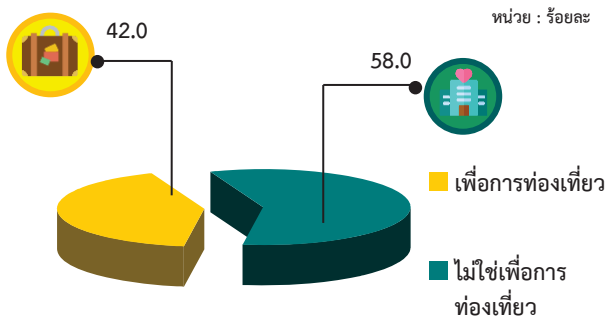
แผนภูมิ ๘ ร้อยละของสถานประกอบการที่มีการขายสินค้าทางอินเทอร์เน็ต จำแนกตามลักษณะการขายสินค้าผ่านทางอินเทอร์เน็ต



9. การใช้อินเทอร์เน็ตในการดำเนินกิจการและการขายสินค้าหรือบริการผ่านทางอินเทอร์เน็ต

สำหรับการขายสินค้าหรือบริการผ่านทางอินเทอร์เน็ต พบว่า สถานประกอบการในจังหวัดฉะเชิงเทรา มีการขายสินค้าเพียงร้อยละ 3.5 โดยส่วนใหญ่เป็นการขายผ่านเว็บไซต์ตัวเอง ร้อยละ 2.8 ขายผ่านตลาดกลางอิเล็กทรอนิกส์ ร้อยละ 0.4 ขายผ่าน Social network และขายผ่านเว็บไซต์ของคนอื่น ร้อยละ 0.2 และร้อยละ 0.1 ตามลำดับ ส่วนสถานประกอบการส่วนใหญ่ ร้อยละ 96.5 ระบุไม่มีการดำเนินกิจการ การขายสินค้าทางอินเทอร์เน็ต

แผนภูมิ ๙ ร้อยละของสถานประกอบการที่พักรแรม จำแนกตามลักษณะการให้บริการที่พักรแรม



10. จำนวนสถานประกอบการที่พักรแรม

สถานประกอบการในจังหวัดฉะเชิงเทราที่ประกอบกิจการด้านที่พักรแรม พบว่า ส่วนใหญ่เป็นการให้บริการที่ไม่ใช่เพื่อการท่องเที่ยว ร้อยละ 58.0 และให้บริการเพื่อการท่องเที่ยวมี ร้อยละ 42.0

สารบัญ

	หน้า	
คำนำ	ค	
บทสรุปสำหรับผู้บริหาร	จ	
สารบัญตาราง	ฅ	
บทที่ 1	บทนำ	
1.1	ความเป็นมา	1
1.2	วัตถุประสงค์	1
1.3	ประโยชน์ที่คาดว่าจะได้รับ	1
บทที่ 2	ระเบียบวิธีสถิติ	
2.1	ประชากรเป้าหมาย	3
2.2	เวลาอ้างอิง	3
2.3	คํานิยาม	3
2.4	รายการข้อมูล	10
2.5	การเก็บรวบรวมข้อมูล	10
2.6	การประมวลผลข้อมูล	11
2.7	การนำเสนอผลข้อมูล	11
บทที่ 3	ผลการสำมะโน	
3.1	จำนวนสถานประกอบการ	13
3.2	กิจกรรมทางเศรษฐกิจ	14
3.3	ขนาดของสถานประกอบการ	14
3.4	รูปแบบการจัดตั้งตามกฎหมาย	14
3.5	รูปแบบการจัดตั้งทางเศรษฐกิจ	15
3.6	การมีต่างประเทศร่วมลงทุนหรือถือหุ้น	15
3.7	คนทำงานและลูกจ้าง	17
3.8	การเปรียบเทียบข้อมูลพื้นฐานของสถานประกอบการในระยะ 5 ปี ที่ผ่านมา	19
ภาคผนวก	23	
ตารางสถิติ	27	

สารบัญตาราง

	หน้า
ตาราง 3.1 จำนวนและร้อยละของสถานประกอบการ จำแนกตามอำเภอ	13
ตาราง 3.2 จำนวนและร้อยละของสถานประกอบการ จำแนกตามกิจกรรมทางเศรษฐกิจ	14
ตาราง 3.3 จำนวนและร้อยละของสถานประกอบการ จำแนกตามลักษณะของสถานประกอบการ	15
ตาราง 3.4 จำนวนและร้อยละของสถานประกอบการ จำแนกตามกิจกรรมทางเศรษฐกิจ และขนาดของสถานประกอบการ (จำนวนคนทำงาน)	16
ตาราง 3.5 จำนวนและร้อยละของคนทำงานและลูกจ้าง จำแนกตามขนาดของสถานประกอบการและกิจกรรมทางเศรษฐกิจ	18
ตาราง 3.6 เปรียบเทียบจำนวนสถานประกอบการ ปี 2554 และปี 2559 จำแนกตามขนาดของสถานประกอบการและกิจกรรมทางเศรษฐกิจ	20
ตาราง 3.7 เปรียบเทียบจำนวนคนทำงาน ปี 2554 และปี 2559 จำแนกตามขนาดของสถานประกอบการและกิจกรรมทางเศรษฐกิจ	22

บทที่ 1

บทนำ

1.1 ความเป็นมา

สำนักงานสถิติแห่งชาติ ได้จัดทำสำมะโนอุตสาหกรรมทุก 10 ปี ตามข้อเสนอแนะขององค์การสหประชาชาติ เพื่อให้ประเทศมีข้อมูลพื้นฐานที่สำคัญทางด้านอุตสาหกรรมการผลิตมาอย่างต่อเนื่อง เนื่องจากความผันผวนของเศรษฐกิจโลกทำให้โครงสร้างการดำเนินธุรกิจและอุตสาหกรรมมีการเปลี่ยนแปลงรวดเร็วทำให้หน่วยงานหลักด้านเศรษฐกิจของประเทศ ได้แก่ สำนักงานเศรษฐกิจอุตสาหกรรม กระทรวงอุตสาหกรรม สำนักงานคณะกรรมการพัฒนาการเศรษฐกิจและสังคมแห่งชาติ ธนาคารแห่งประเทศไทย และกระทรวงพาณิชย์ มีความจำเป็นต้องใช้ข้อมูลที่ทันสมัยเพื่อใช้ในการวิเคราะห์และติดตามสถานการณ์ด้านเศรษฐกิจของประเทศและภูมิภาค จึงขอให้สำนักงานสถิติแห่งชาติ จัดทำสำมะโนอุตสาหกรรมจากทุก 10 ปี เป็นจัดทำทุก 5 ปี ประกอบกับประเทศต่างๆ ส่วนใหญ่ได้มีการจัดทำสำมะโนด้านเศรษฐกิจทุก 5 ปี ในปี 2555 สำนักงานสถิติแห่งชาติได้วางแผนปรับการจัดทำสำมะโนอุตสาหกรรม เป็นประจำทุก 5 ปี โดยบูรณาการดำเนินการไปพร้อมกับสำมะโนธุรกิจทางการค้าและธุรกิจทางการบริการ ภายใต้ชื่อ “สำมะโนธุรกิจและอุตสาหกรรม” สำมะโนอุตสาหกรรมจัดทำมาแล้ว 4 ครั้ง ในปี 2507 ปี 2540 ปี 2550 และปี 2555 สำหรับในปี 2560 จะครบรอบ 5 ปี ในการจัดทำสำมะโนอุตสาหกรรมซึ่งนับเป็นครั้งที่ 5 ของประเทศไทย

สำหรับการจัดทำสำมะโนอุตสาหกรรม พ.ศ. 2560 ได้กำหนดแผนการดำเนินงานเป็น 2 ขั้นตอน คือ ขั้นการเก็บรวบรวมข้อมูลพื้นฐานหรือการนับจุดสถานประกอบการทุกประเภท ดำเนินการในปี 2559 และขั้นการเก็บรวบรวมข้อมูลรายละเอียดหรือการแจงนับสถานประกอบการในอุตสาหกรรมการผลิตซึ่งดำเนินการในปี 2560

1.2 วัตถุประสงค์

1.2.1 เพื่อเก็บรวบรวมข้อมูลพื้นฐานที่แสดงให้เห็นโครงสร้าง และการกระจายตัวของสถานประกอบการประเภทต่างๆ เช่น สถานประกอบการธุรกิจทางการค้า ธุรกิจทางการบริการ อุตสาหกรรมการผลิต การก่อสร้าง การขนส่งทางบก สถานที่เก็บสินค้า กิจกรรมด้านข้อมูลข่าวสารและการสื่อสาร และโรงพยาบาลเอกชน เป็นต้น

1.2.2 เพื่อเก็บรวบรวมรายละเอียดการดำเนินงานของสถานประกอบการเกี่ยวกับจำนวนและขนาดของสถานประกอบการ ประเภทอุตสาหกรรม จำนวนคนทำงาน ลูกจ้าง ค่าตอบแทนแรงงาน ค่าใช้จ่ายในการผลิตและดำเนินงาน มูลค่าขายผลผลิตและรายรับส่วนเปลี่ยนแปลงของวัตถุดิบ และสินค้าคงเหลือ มูลค่าสินทรัพย์ถาวรของสถานประกอบการ และข้อมูลอื่น ๆ ที่เกี่ยวข้องกับการผลิต

1.3 ประโยชน์ที่คาดว่าจะได้รับ

ข้อมูลที่ได้จะเป็นประโยชน์สำหรับผู้ใช้อข้อมูลทั้งในภาครัฐและเอกชน ดังนี้

ภาครัฐ :

1.3.1 ใช้ในการวางแผนและกำหนดนโยบาย พัฒนาเศรษฐกิจด้านอุตสาหกรรมการผลิตทั้งในระดับประเทศและระดับท้องถิ่น เพื่อเสริมสร้างศักยภาพของอุตสาหกรรมให้สามารถแข่งขันได้ในเวทีการค้าโลก

1.3.2 ใช้ในการจัดทำดัชนีชี้วัดภาวะเศรษฐกิจและภาวะการดำเนินกิจการ เช่น ผลิตภัณฑ์มวลรวม ตารางปัจจัยการผลิตและผลผลิตของประเทศ สัดส่วนแรงงานในภาคการผลิต การบริการ เป็นต้น

1.3.3 ใช้ในการจัดทำแผนวิเคราะห์สถานการณ์ในการส่งเสริมวิสาหกิจขนาดกลางและขนาดย่อมของประเทศ

1.3.4 ใช้ประกอบการพิจารณากำหนดนโยบาย ออกกฎหมายและมาตรการต่างๆ เพื่อส่งเสริมและกำหนดทิศทางการประกอบธุรกิจทางการค้า ธุรกิจทางการบริการ และอุตสาหกรรมการผลิต ให้เป็นไปตามแนวนโยบายที่กำหนดไว้

1.3.5 เป็นข้อมูลพื้นฐานในการวางแผนจัดทาโครงสร้างพื้นฐาน (Infrastructure) เพื่อสนับสนุนอุตสาหกรรมการผลิตของประเทศ

1.3.6 ใช้ในการพัฒนาระบบข้อมูลเพื่อการวางแผนเตือนภัยทางเศรษฐกิจและสังคม

1.3.7 ใช้ประโยชน์ในทางสถิติเพื่อจัดทำกรอบตัวอย่าง สำหรับการเก็บรวบรวมข้อมูลจากสถานประกอบการของหน่วยสถิติต่างๆ

ภาคเอกชน :

1.3.8 ผู้ประกอบการใช้ข้อมูลพื้นฐานและข้อมูลการดำเนินงานกิจการ เป็นเครื่องมือสำหรับการวิเคราะห์สถานการณ์ด้านเศรษฐกิจ รวมทั้งการวางแผนตัดสินใจเกี่ยวกับการลงทุนขยายกิจการ/สาขา บริหารและควบคุมการดำเนินงานในด้านต่างๆ ให้มีประสิทธิภาพยิ่งขึ้น

1.3.9 ใช้ข้อมูลเป็นมาตรฐานเพื่อเปรียบเทียบผลการดำเนินงานของตนเองกับกิจการอื่นๆ ในอุตสาหกรรมประเภทเดียวกัน หรือขนาดต่างๆ

1.3.10 สำหรับนักวิชาการ นักวิจัย และสถาบันการศึกษา นำไปศึกษาวิเคราะห์ต่อยอดสร้างนวัตกรรม เพื่อสนับสนุน ส่งเสริม และพัฒนาธุรกิจทางการค้า ธุรกิจทางการบริการ และอุตสาหกรรมการผลิตที่อยู่ในความสนใจ และเรื่องต่างๆ ที่เกี่ยวข้อง

บทที่ 2 ระเบียบวิธีสถิติ

2.1 ประชากรเป้าหมาย

การสำมะโนอุตสาหกรรม พ.ศ. 2560 ขึ้นการเก็บรวบรวมข้อมูลพื้นฐานของสถานประกอบการ คุ่มรวมสถานประกอบการทั่วประเทศที่ประกอบกิจกรรมทางเศรษฐกิจ ตามการจัดประเภทมาตรฐานอุตสาหกรรมประเทศไทย ปี 2552 (Thailand Standard Industrial Classification: TSIC-2009) ดังนี้

- ธุรกิจการค้าและธุรกิจทางการบริการ
- การผลิต
- การก่อสร้าง
- การขนส่งทางบก และสถานที่เก็บสินค้า
- กิจกรรมด้านข้อมูลข่าวสารและการสื่อสาร
- โรงพยาบาลเอกชน

ไม่รวม : แผงลอยในตลาด แผงลอยและหาบเร่ และแผงลอยในศูนย์การค้า

2.2 เวลาอ้างอิง

ข้อมูลพื้นฐานเกี่ยวกับจำนวนและลักษณะต่าง ๆ ของสถานประกอบการที่เก็บรวบรวม เป็นข้อมูลของสถานประกอบการที่ดำเนินกิจการในปี 2559

2.3 คำนิยาม

2.3.1 สถานประกอบการ หมายถึง สถานที่หรือบางส่วนของสถานที่ที่มีที่ตั้งที่แน่นอน และมีการดำเนินกิจกรรมทางเศรษฐกิจ ไม่ว่าจะกิจกรรมนั้นจะดำเนินงานโดยบุคคลที่เป็นเจ้าของหรือควบคุมกิจการโดยนิติบุคคลก็ตาม

2.3.2 กิจกรรมทางเศรษฐกิจ การจัดทำสำมะโนอุตสาหกรรม พ.ศ. 2560 ได้จัดจำแนกสถานประกอบการ ตามการดำเนินกิจกรรมทางเศรษฐกิจ ตามการจัดประเภทมาตรฐานอุตสาหกรรมประเทศไทย ปี 2552 (Thailand Standard Industrial Classification: TSIC-2009) ดังนี้

1) การผลิต (หมวดย่อย 10 - 33) ได้แก่

- การเปลี่ยนรูปวัตถุดิบให้เป็นผลิตภัณฑ์ชนิดใหม่ด้วยเครื่องจักรกลหรือเคมีภัณฑ์ โดยไม่คำนึงถึงว่างานนั้นทำด้วยเครื่องจักรหรือด้วยมือหรือทำในโรงงาน โรงซ่อม หรือเคหะสถาน หรือผลิตภัณฑ์นั้นจะนำมาขายส่งหรือขายปลีกก็ตาม การประกอบชิ้นส่วนของผลิตภัณฑ์ที่ผลิตขึ้นนับว่าเป็นการผลิตด้วย รวมถึงการประกอบชิ้นส่วนของผลิตภัณฑ์จากส่วนประกอบไม่ว่าจะได้จากที่ผลิตขึ้นเองหรือซื้อมา

- การนำของเสียกลับมาใช้ใหม่ เช่น การแปรรูปของเสีย (การนำวัสดุที่ใช้แล้วกลับมาใช้ใหม่) ซึ่งรวมถึงการเปลี่ยนแปลงทางกายภาพหรือทางเคมีแต่ไม่ถือว่าเป็นส่วนหนึ่งของการผลิต วัตถุประสงค์หลักของกิจกรรมเหล่านี้ คือการบำบัดหรือการแปรรูปของเสีย

2) การจัดการและการบำบัดน้ำเสีย ของเสียและสิ่งปฏิกูล (หมวดย่อย 37 - 39) ได้แก่

- การดำเนินการของระบบท่อระบายของเสียหรือการบำบัดสิ่งปฏิกูล โดยการเก็บกักการบำบัด และการกำจัดน้ำเสียและสิ่งปฏิกูล

- การเก็บ การบำบัด การจำกัดและการขนย้ายของเสียจากชุมชนหรืออุตสาหกรรม รวมถึงการดำเนินการเพื่อนำของเสียกลับมาใช้ใหม่ (เช่น การคัดวัสดุที่สามารถนำกลับมาใช้ใหม่ได้จากขยะ)

- การบริการบำบัด เช่น การทำความสะอาดอาคารและสถานที่ พื้นดิน น้ำบนพื้นผิวดิน หรือน้ำใต้ดินที่มีสิ่งปนเปื้อน

3) การก่อสร้าง (หมวดย่อย 41 - 43) ได้แก่

- กิจกรรมการก่อสร้างทั่วไป และการก่อสร้างเฉพาะทางสำหรับอาคารและงานวิศวกรรมโยธา รวมถึงการก่อสร้างใหม่ การซ่อมแซม การต่อเติม และการตัดแปลง และการรื้อทำลายอาคาร การสร้าง

โดยประกอบขึ้นส่วนอาคารหรือสิ่งก่อสร้าง สำเร็จรูป ณ สถานที่ก่อสร้าง และการก่อสร้าง อาคารที่มีลักษณะชั่วคราว หรือสิ่งก่อสร้างด้าน วิศวกรรมโยธา อุตสาหกรรมการก่อสร้าง ประกอบด้วยสถานประกอบการที่ดำเนินการ ดังต่อไปนี้

- การก่อสร้างอาคาร ทั้งที่เป็นที่อยู่อาศัยและไม่ใช่ที่อยู่อาศัย เช่น บ้านเดี่ยว บ้านอยู่อาศัยแบบหลายครอบครัว อาคารสูง การปรับปรุงอาคาร/สิ่งก่อสร้างเพื่ออยู่อาศัย การประกอบอาคารเพื่ออยู่อาศัยสำเร็จรูป ณ สถานที่ก่อสร้าง โรงงาน โรงพยาบาล โรงเรียน โรงแรม ร้านค้า อาคารสำนักงาน ห้างสรรพสินค้า โรงจอดรถ โกดังสินค้า โรงยิม ฯลฯ

- งานวิศวกรรมโยธา เช่น ทางหลวง ถนน สะพาน อุโมงค์ ทางรถไฟ สนามบิน ท่าเรือ และโครงการทางน้ำ ระบบชลประทาน ระบบระบายน้ำ สิ่งอำนวยความสะดวกทาง อุตสาหกรรม ท่อส่งและสายไฟฟ้า สนามกีฬา ซึ่งหมายรวมทั้งการก่อสร้างใหม่ การต่อเติม ดัดแปลง และซ่อมแซมด้วย

- งานก่อสร้างเฉพาะทาง เช่น ส่วนประกอบของอาคารและงานวิศวกรรมโยธา โดยไม่ได้รับผิดชอบโครงการทั้งหมด งานตอกเสาเข็ม งานฐานราก งานโครงสร้าง งานคอนกรีต งานก่ออิฐ งานก่อหิน งานนั่งร้าน งานมุงหลังคา ติดตั้งลิฟต์ บันไดเลื่อน การรื้อถอน การติดตั้งกระจก การฉาบปูน การทาสี ตกแต่งอาคาร การติดตั้งและปูพื้นด้วยวัสดุต่าง ๆ การขัดพื้น ฯลฯ

4) การขาย - ซ่อมแซมยานยนต์และรถจักรยานยนต์ (หมวดย่อย 45) ได้แก่

การดำเนินการทั้งหมด (ยกเว้น การผลิตและการให้เช่า) ที่เกี่ยวข้องกับยานยนต์ และจักรยานยนต์ รวมถึงรถบรรทุก เช่น การขายส่ง และขายปลีกยานยนต์ รถจักรยานยนต์ทั้งใหม่ และที่ใช้แล้ว รวมทั้งการบำรุงรักษาและการซ่อมแซม การขายอะไหล่ และชิ้นส่วนอุปกรณ์

สำหรับยานยนต์และจักรยานยนต์การดำเนินการ ที่เกี่ยวข้องกับตัวแทนขายส่งหรือขายปลีกยานยนต์ รวมถึง การล้าง การขัดเงายานยนต์ อยู่ซ่อมรถยนต์ ฯลฯ

5) การขายส่ง (หมวดย่อย 46) ได้แก่

- การขายส่งที่ดำเนินงานด้วยตนเอง หรือทำโดยได้รับค่าตอบแทนหรือตามสัญญาจ้าง (การขายเพื่อค่าคอมมิชชั่น/ค่านายหน้า) ซึ่งเกี่ยวกับการขายส่งภายในประเทศและระหว่างประเทศ (นำเข้า/ส่งออก)

- การขายส่ง คือ การขายต่อ (การขายสินค้าที่ไม่มีการเปลี่ยนแปลงสภาพสินค้า) สินค้าใหม่และที่ใช้แล้วให้แก่ผู้ขายปลีกหรือการค้า แบบธุรกิจสู่ธุรกิจ เช่น ขายให้กับผู้ใช้ในงาน อุตสาหกรรม พาณิชยกรรม สถาบัน หรือผู้ใช้งาน ในวิชาชีพ หรือขายต่อให้กับผู้ขายส่งรายอื่นๆ หรือ บุคคล/บริษัทที่ทำหน้าที่ตัวแทนหรือนายหน้าซื้อขายสินค้า ประเภทของธุรกิจที่สำคัญ ได้แก่ พ่อค้าขายส่ง คือ ผู้ขายส่งที่ดำเนินการซื้อขายและขายสินค้าของตนเอง เช่น พ่อค้าขายส่ง ผู้แทนจำหน่าย สินค้าอุตสาหกรรม ผู้ส่งสินค้าออก ผู้นำเข้าสินค้า และการรวมกลุ่มสหกรณ์เพื่อซื้อสินค้า สาขาและสำนักงานขาย (ไม่ใช่ร้านค้าปลีก) ซึ่งมีหน่วยผลิตหรือเหมืองแร่ (ที่แยกตัวออกมาต่างหาก) เป็นผู้ควบคุมดูแล โดยมีวัตถุประสงค์เพื่อการจำหน่าย สินค้า และแทบจะไม่เคยส่งสินค้าเพื่อให้โรงงาน หรือแหล่งผลิตส่งสินค้าให้โดยตรง ทั้งนี้รวมถึง นายหน้าซื้อขายสินค้า การขายเพื่อนายหน้าและตัวแทนจำหน่าย และกลุ่มผู้ประกอบการ ผู้ซื้อและกลุ่มสหกรณ์ซึ่งดำเนินการเกี่ยวกับการจำหน่ายผลิตภัณฑ์เกษตรออกสู่ตลาด ผู้ขายส่งมักทำการรวบรวมสินค้าในปริมาณมากมาคัดแยกขนาดและ คัดคุณภาพสินค้า นำสินค้ามาจัดแบ่งและทำการ บรรจุหีบห่อใหม่เพื่อจำหน่ายต่อ เช่น ร้านขายยาที่ ดำเนินกิจกรรมเก็บสินค้า แช่เย็น จัดส่ง และจัดวางสินค้า ทำการส่งเสริมการขายให้แก่ลูกค้าและ ออกแบบฉลาก

6) ขยายปลีก (หมวดย่อย 47) ไม่รวม หมู่ใหญ่ 478 แผงลอยและกิจกรรม 47999 เร่ขายสินค้า ได้แก่

- การนำสินค้าใหม่และสินค้าใช้แล้วมาขายต่อให้แก่ประชาชนทั่วไป (สินค้าที่นำมาขายไม่เปลี่ยนแปลงสภาพ) เพื่อการบริโภคหรือใช้ประโยชน์ส่วนบุคคลหรือครัวเรือน โดยขายสินค้าผ่านทางช่องทางการจำหน่ายต่างๆ เช่น ร้านค้า ห้างสรรพสินค้า สหกรณ์ผู้บริโภค ฯลฯ

7) การขนส่งทางบก และสถานที่เก็บสินค้า (หมวดย่อย 49 และ 52) ได้แก่

- หมวดย่อย 49 ในกิจกรรมรหัส 49201 49202 49203 49204 49209 49310 49329 49331 49332 49333 49334 และกิจกรรม 49339 ได้แก่การขนส่งผู้โดยสารทางบกอื่นๆ ที่มีตารางเวลา และที่ไม่มีตารางเวลารวมถึงการขนส่งสินค้าทางถนน

- หมวดย่อย 52 ในกิจกรรมรหัส 52101 52102 52109 และ 52291 ได้แก่ การดำเนินการเกี่ยวกับสิ่งอำนวยความสะดวกในการเก็บสินค้าทุกชนิดและสถานที่เก็บสินค้าทุกประเภท เช่น การดำเนินงานของไซโลเก็บธัญพืช สถานที่เก็บสินค้าแช่เย็น แท็งก์เก็บสินค้า สินค้าประเภทเฟอร์นิเจอร์ รถยนต์ ไม้ซุง ก๊าซและน้ำมัน สารเคมี สิ่งทอ อาหารและผลิตภัณฑ์ทางการเกษตร ฯลฯ ทั้งนี้รวมถึงการเก็บสินค้าในเขตการค้าระหว่างประเทศด้วย

8) ที่พักแรม (หมวดย่อย 55) ได้แก่

- การบริการที่พักแรมชั่วคราว/ระยะสั้นแก่นักเดินทางและนักท่องเที่ยว รวมถึงการบริการ ที่พักยาวสำหรับนักเรียน/นักศึกษา พนักงาน และบุคคลอื่นที่คล้ายกัน ซึ่งบางแห่งอาจแบ่งให้บริการเฉพาะที่พัก ขณะที่บางแห่งให้บริการทั้งที่พัก อาหาร และ/หรือสิ่งอำนวยความสะดวกเพื่อนันทนาการ เช่นโรงแรม โมเต็ล หอพัก ห้องพักภายในบ้าน เกสต์เฮาส์ ที่พักแรมเยาวชน ที่พักชั่วคราว เป็นต้น

9) บริการด้านอาหารและเครื่องดื่ม (หมวดย่อย 56) ไม่รวมกิจกรรม 56102 56103 56303 และ 56304 ได้แก่

- กิจกรรมการขายอาหารและเครื่องดื่มที่จัดเตรียมไว้พร้อมที่จะบริโภคได้ทันที ไม่ว่าจะป็นร้านอาหารทั่วไป ร้านอาหารแบบบริการตนเอง เช่น ภัตตาคาร คาเฟ่ สถานที่บริการขายอาหารกลางวันและร้านขายเครื่องดื่ม เป็นต้น

10) ข้อมูลข่าวสาร คอมพิวเตอร์ และการสื่อสาร (หมวดย่อย 58 – 63) ได้แก่

- กิจกรรมการจัดจำหน่ายหรือเผยแพร่หนังสือ โบรชัวร์ ใบปลิว พจนานุกรม สารานุกรม แผนที่โลก แผนที่และแผนภูมิ การจัดพิมพ์จำหน่ายหรือเผยแพร่หนังสือพิมพ์ วารสาร และนิตยสาร นามานุกรม รายชื่อและที่อยู่ทางไปรษณีย์ของผู้ที่ได้รับข้อมูลข่าวสารหรือโฆษณาเป็นประจำ รวมถึงการจัดทำซอฟต์แวร์สำเร็จรูป

- กิจกรรมการผลิตภาพยนตร์ทั้งที่ฉายและไม่ได้ฉายในโรงภาพยนตร์ ไม่ว่าจะบันทึกลงบนแผ่นฟิล์ม เทปวีดีทัศน์ หรือดีวีดี เพื่อที่จะนำไปฉายในโรงภาพยนตร์หรือเพื่อออกอากาศทางโทรทัศน์ กิจกรรมสนับสนุน เช่น การลำดับภาพยนตร์ การตัดต่อ ภาพยนตร์ การพากย์ภาพยนตร์ ฯลฯ การเผยแพร่/จำหน่ายภาพยนตร์ให้แก่อุตสาหกรรมอื่นๆ การฉายภาพยนตร์ รวมถึงการซื้อและขายสิทธิ์การเผยแพร่/จำหน่ายภาพยนตร์

- กิจกรรมการสร้างสรรคเนื้อหาและการได้มาของสิทธิ์ในการเผยแพร่และการแพร่ภาพกระจายเสียงทางวิทยุ โทรทัศน์ออกอากาศและการจัดผังรายการทางวิทยุและโทรทัศน์ ตามรายการบันเทิง รายการข่าว รายการสนทนาและที่คล้ายกัน การแพร่ภาพกระจายเสียงข้อมูลร่วมกันทั้งทางวิทยุหรือโทรทัศน์ผ่านทางเทคโนโลยีต่างๆ เช่น ทางอากาศ ทางดาวเทียม ทางเครือข่ายเคเบิล หรือทางอินเทอร์เน็ต รวมถึงการผลิตรายการ (ที่มีรูปแบบรายการที่ค่อนข้างจำกัด เช่น รายการข่าว รายการกีฬา รายการเพื่อการศึกษา หรือรายการ

สำหรับเยาวชน) เพื่อให้บุคคลที่สามนำรายการดังกล่าวไปแพร่ภาพกระจายเสียงให้แก่ลูกค้าเฉพาะกลุ่ม ซึ่งเป็นผู้บอกรับเป็นสมาชิกหรือเสียค่าธรรมเนียมเข้าชม

- กิจกรรมโทรคมนาคมและบริการที่เกี่ยวข้อง เช่น การส่งสัญญาณเสียงพูดข้อมูลข้อความ เสียง และภาพ ระบบการส่งสัญญาณอาจดำเนินการโดยใช้เทคโนโลยีอย่างใดอย่างหนึ่งหรือหลายอย่างประกอบกัน โดยไม่เกี่ยวข้องกับส่วนของการผลิตข้อมูล

- กิจกรรมการบริการความรู้ความชำนาญทางด้านเทคโนโลยีสารสนเทศ เช่น การเขียน การแก้ไข การทดสอบ การให้ความช่วยเหลือและแก้ไขปัญหาทางด้านซอฟต์แวร์ การวางแผนและการออกแบบระบบคอมพิวเตอร์ ซึ่งประกอบด้วยส่วนของฮาร์ดแวร์ ซอฟต์แวร์ และเทคโนโลยีการสื่อสารรวมเข้าด้วยกัน การจัดการและดำเนินการเกี่ยวกับระบบคอมพิวเตอร์ ณ สถานที่ของลูกค้า และ/หรือ สิ่งอำนวยความสะดวกในการประมวลผลข้อมูล และกิจกรรมด้านวิชาชีพและเทคนิคทางด้านคอมพิวเตอร์อื่นๆ

- กิจกรรมเว็บไซต์ กิจกรรมการประมวลผลข้อมูล การจัดการและการให้เข้าพื้นที่บนเครื่องแม่ข่าย (web hosting) รวมถึงกิจกรรมอื่นๆ ที่มีวัตถุประสงค์เพื่อการบริการข้อมูลเป็นหลัก

11) กิจกรรมอสังหาริมทรัพย์ (หมวดย่อย 68) ได้แก่

- การซื้อหรือการขายอสังหาริมทรัพย์ การให้เช่าอสังหาริมทรัพย์ การบริการอสังหาริมทรัพย์ อื่นๆ เช่น การประเมินราคาอสังหาริมทรัพย์ หรือทำหน้าที่เป็นผู้จัดการดูแลผลประโยชน์ของคู่สัญญา (escrow agent) ด้านอสังหาริมทรัพย์ อาจดำเนินการโดยมีอสังหาริมทรัพย์เป็นของตนเองหรือเช่าจากผู้อื่นก็ได้ และอาจดำเนินการโดยได้รับค่าตอบแทนหรือสัญญาจ้าง รวมถึงการพัฒนาโครงการก่อสร้างของตนเองเพื่อให้เข้าพื้นที่

12) กิจกรรมทางวิชาชีพ วิทยาศาสตร์ และเทคนิค (หมวดย่อย 69 - 74) ได้แก่

- การให้คำปรึกษาและการเป็นตัวแทน ในกิจกรรมด้านกฎหมาย คดีแพ่ง คดีอาญาหรือข้อพิพาทด้านแรงงาน รวมถึงการเตรียมเอกสารทางกฎหมาย การตรวจสอบบัญชี การเตรียมงบการเงินและการทำบัญชี

- การให้คำปรึกษาและให้ความช่วยเหลือแก่ธุรกิจและองค์กรอื่นๆ ทางด้านการบริหารจัดการ เช่น การวางแผนกลยุทธ์และองค์กร การวางแผนทางการเงินและการจัดทำงบประมาณ เป้าหมายและนโยบายทางการตลาด การกำหนดนโยบายภารกิจ แผนงานด้านทรัพยากรมนุษย์ การจัดทำตารางการผลิตและจัดทำแผนควบคุม รวมถึงการควบคุมดูแลและบริหารจัดการหน่วยอื่นๆ ของบริษัท

- การบริหารด้านสถาปัตยกรรม วิศวกรรม การจัดทำแบบแปลน การตรวจสอบอาคาร การสำรวจและการทำแผนที่ รวมถึงการบริการทดสอบทางกายภาพ ทางเคมี และการทดสอบเพื่อการวิเคราะห์ด้านอื่นๆ

- กิจกรรมการวิจัยพื้นฐาน เป็นการศึกษาในเชิงทฤษฎีหรือเชิงทดลอง การวิจัยประยุกต์ เป็นการศึกษาหาความรู้ใหม่ๆ และการทดลองเชิงพัฒนา เป็นการศึกษาอย่างมีระบบ ซึ่งเป็นการวิจัยและการพัฒนา การทดลองทางด้านวิทยาศาสตร์ธรรมชาติ วิศวกรรมสังคมศาสตร์ และมนุษยศาสตร์

- การสร้างสรรค์งานโฆษณาและการกำหนดรูปแบบงานโฆษณาในนิตยสาร หนังสือ วิทยุ โทรทัศน์ หรือสื่อโฆษณาอื่นๆ รวมถึงการออกแบบโครงสร้างและสถานที่จัดแสดงโฆษณา

- การให้บริการด้านวิชาชีพ วิทยาศาสตร์ และเทคนิค อื่นๆ เช่น การตกแต่งภายใน การออกแบบผลิตภัณฑ์ทางอุตสาหกรรม การถ่ายภาพ การแปลเอกสารและล่าม การบริการให้คำปรึกษาด้านสิ่งแวดล้อม ฯลฯ

13) กิจกรรมการบริหาร และการบริการ สนับสนุน (หมวดย่อย 77 - 82) ได้แก่

- กิจกรรมการให้เช่า มี 4 หมู่ใหญ่ คือ การให้เช่ายานยนต์ อุปกรณ์เพื่อการกีฬาและ นันทนาการ เครื่องอุปกรณ์การขนส่ง เครื่องจักร และเครื่องอุปกรณ์อื่นๆ ของใช้ส่วนบุคคลและ ของใช้ในครัวเรือน

- กิจกรรมการจ้างงาน ตัวแทนจัดหางาน คัดเลือกนักแสดงภาพยนตร์ โทรทัศน์ และการแสดงอื่น ๆ

- กิจกรรมของตัวแทนการท่องเที่ยว การบริการสำรอง และกิจกรรม มัคคุเทศก์ กิจกรรมการขายตั๋วเข้าชมภาพยนตร์ การแสดงละคร คอนเสิร์ตและการแข่งขันกีฬา

- การบริการระบบรักษาความปลอดภัย บริการยาม และการสืบสวน

- การบริการสนับสนุนทั่วไป เช่น การทำความสะอาดภายในและภายนอกอาคารทุก ประเภท เครื่องจักรอุตสาหกรรม รถไฟ รถโดยสาร เครื่องบิน ฯลฯ ตลอดจนการ ให้บริการออกแบบภูมิทัศน์

- การบริการด้านบริหาร สนับสนุนการ ดำเนินงานของสำนักงานและกิจกรรมอื่นๆ ที่ สนับสนุนทางธุรกิจ เช่นการจัดประชุมและการ สัมมนา การแสดงสินค้า กิจกรรมของตัวแทน จัดเก็บเงิน การบริการข้อมูลเครดิต การบรรจุ หีบห่อ กิจกรรมศูนย์บริการลูกค้าทางโทรศัพท์ (call centre) การให้เช่า ตู้เก็บเอกสารส่วนตัว (mailbox)

14) ศิลปะ ความบันเทิง และนันทนาการ (หมวดย่อย 90 - 93) ได้แก่

- กิจกรรมการสร้างสรรคศิลปะ เช่น จิตรกร ช่างปั้น ช่างแกะสลัก ช่างทำพิมพ์ นักเขียน/นักหนังสือพิมพ์อิสระทุกสาขา การ แสดงละครเวที คอนเสิร์ต ฯลฯ

- กิจกรรมพิพิธภัณฑ์ สวนพฤกษชาติ และ สวนสัตว์ แหล่งโบราณสถาน การอนุรักษ์ทางประวัติศาสตร์ ฯลฯ

- การพนันและการเสี่ยงโชค เช่น การ ขายลอตเตอรี่/สลากกินแบ่งทุกประเภท

- กิจกรรมด้านการนันทนาการ ความ บันเทิง และกีฬา เช่น สนามฟุตบอล สนามเทนนิส สระว่ายน้ำ ฯลฯ

15) กิจกรรมบริการอื่นๆ (หมวดย่อย 95 - 96) ได้แก่

- การซ่อมและบำรุงรักษาคอมพิวเตอร์ อุปกรณ์ต่อพ่วง อุปกรณ์สื่อสารโทรคมนาคม และ ของใช้ส่วนบุคคลและของใช้ในครัวเรือน

- กิจกรรมบริการส่วนบุคคลอื่น ๆ เช่น การบริการซักรีด และซักแห้ง ผลิตภัณฑ์สิ่งทอและ ขนสัตว์ การแต่งผม และการเสริมสวยอื่นๆ การทำ ศพ และกิจกรรมที่เกี่ยวข้อง เป็นต้น

16) กิจกรรมด้านโรงพยาบาลเอกชน (กิจกรรม 86101 - 86102) ได้แก่

- กิจกรรมของโรงพยาบาลทั่วไปและ โรงพยาบาลเฉพาะโรค (อายุรกรรม ศัลยกรรม จิตเวช) สถานพักฟื้นสำหรับผู้ป่วยศูนย์ป้องกันโรค โรงพยาบาลโรคจิต ศูนย์ฟื้นฟู (ที่มีการรักษาทาง การแพทย์) สถานพยาบาล

- กิจกรรมที่ให้บริการสำหรับผู้ป่วยใน เป็นส่วนใหญ่ และทำการรักษาภายใต้คำแนะนำ ของแพทย์ ซึ่งประกอบด้วยบริการของ คณะแพทย์และผู้ช่วยแพทย์สิ่งอำนวยความสะดวก ในห้องปฏิบัติการและทางด้านเทคนิค รวมทั้งการ บริการทางด้านรังสีวิทยาและวิสัญญีวิทยา สิ่งอำนวยความสะดวกด้านอาหารและด้านอื่น ๆ ของโรงพยาบาล เช่น การบริหารด้านห้องฉุกเฉิน

2.3.3 รูปแบบการจัดตั้งตามกฎหมาย จำแนกออกเป็น 9 ประเภท ได้แก่

1) ส่วนบุคคล หมายถึง สถาน ประกอบการที่มีเจ้าของเป็นบุคคลธรรมดาคนเดียว หรือหลายคนรวมกัน และให้หมายรวมถึง ห้างหุ้นส่วนสามัญที่ไม่จดทะเบียนเป็นนิติบุคคลด้วย

2) **ห้างหุ้นส่วนจำกัด (หจก.)** **ห้างหุ้นส่วนสามัญนิติบุคคล (หสน.)** หมายถึง สถานประกอบการที่จัดตั้งขึ้นโดยคณะบุคคลตั้งแต่ 2 คนขึ้นไป รวมทุนกันเพื่อประกอบกิจการ และรับผิดชอบร่วมกันโดย จดทะเบียนถูกต้องตามกฎหมาย

3) **บริษัทจำกัด บริษัทจำกัด (มหาชน)**

- **บริษัทจำกัด : (บจก.)** หมายถึง สถานประกอบการที่จัดตั้งขึ้นโดยผู้ริเริ่มคณะหนึ่ง และได้จดทะเบียนถูกต้องตามกฎหมายโดยมีผู้ริเริ่มดำเนินการอย่างน้อย 3 คนขึ้นไป

- **บริษัทจำกัด (มหาชน) : (บมจ.)** หมายถึง สถานประกอบการที่จัดตั้งขึ้นโดยการจดทะเบียนจัดตั้งบริษัท การควบบริษัท หรือการแปรสภาพบริษัท และวัตถุประสงค์ที่จะขายหุ้นต่อประชาชน โดยมีผู้ริเริ่มดำเนินการตั้งแต่ 15 คนขึ้นไป

4) **ส่วนราชการ รัฐวิสาหกิจ** หมายถึง สถานประกอบการที่รัฐบาลเป็นเจ้าของ หรือมีทุนอยู่ด้วย ไม่น้อยกว่าร้อยละ 50 ของทุนทั้งหมด ในที่นี้ให้หมายรวมถึงสถานประกอบการที่ดำเนินการโดยรัฐบาลด้วย

5) **สหกรณ์** หมายถึง สถานประกอบการที่จัดตั้งขึ้นในรูปของสหกรณ์ โดยจดทะเบียนถูกต้องตามกฎหมายว่าด้วยสหกรณ์ โดยมีผู้ก่อตั้ง ไม่น้อยกว่า 10 คน

6) **กลุ่มแม่บ้าน** หมายถึง กลุ่มที่เกิดจากความต้องการของสมาชิกที่มารวมกลุ่มกันขึ้นมา เพื่อตอบสนองความต้องการของสมาชิกได้อย่างมีประสิทธิภาพ มีแนวคิดสร้างสรรค์กลุ่ม เพื่อยกระดับความเป็นอยู่ของสมาชิกให้ดียิ่งขึ้นทั้งคุณภาพชีวิต สิ่งแวดล้อม เศรษฐกิจและสังคม โดยใช้หลักการทำงานแบบมีส่วนร่วม คือร่วมคิดร่วมทำ ร่วมตัดสินใจและร่วมพัฒนาสมาชิก

7) **สมาคม** หมายถึง การก่อตั้งสมาคมเพื่อกระทำการใดๆ อันมีลักษณะต่อเนื่องร่วมกัน และมีใช่เป็นการหาผลกำไรหรือรายได้มาแบ่งปันกัน ต้องมีข้อบังคับและจดทะเบียนตามบทบัญญัติแห่งประมวลกฎหมายนี้ โดยมีผู้ริเริ่มก่อตั้ง 3 คน

8) **มูลนิธิ** หมายถึง ทรัพย์สินที่จัดสรรไว้โดยเฉพาะสำหรับวัตถุประสงค์เพื่อการกุศล สาธารณะ การศาสนา ศิลปะ วิทยาศาสตร์ วรรณคดี การศึกษา หรือเพื่อสาธารณประโยชน์อย่างอื่น โดยมีได้มุ่งหาประโยชน์มาแบ่งปันกัน และการจัดการทรัพย์สินของมูลนิธิ ต้องมิใช่เป็นการหาผลประโยชน์เพื่อบุคคลใด

9) **อื่นๆ** หมายถึง สถานประกอบการที่จัดตั้งในรูปแบบอื่นๆ นอกจากที่กล่าวข้างต้น เช่น สโมสร ชมรมต่างๆ นิติบุคคลอาคารชุด เป็นต้น

2.3.4 รูปแบบการจัดตั้งทางเศรษฐกิจ

จำแนกออกเป็น 4 ประเภท ได้แก่

1) **สำนักงานแห่งเดียว** หมายถึง สถานประกอบการที่ไม่มีหน่วยงานย่อยหรือสาขาอื่นใด และไม่เป็นหน่วยงานย่อยหรือสาขาของสถานประกอบการอื่น

2) **สำนักงานใหญ่** หมายถึง สถานประกอบการที่เป็นเจ้าของ และควบคุมกิจการของสถานประกอบการอื่นที่เป็นสำนักงานสาขาหรือหน่วยงานย่อย

3) **สำนักงานสาขา** หมายถึง สถานประกอบการที่เป็นสาขา หรือหน่วยงานย่อยของสถานประกอบการอื่นที่เป็นสำนักงานใหญ่

4) **อื่นๆ** หมายถึง สถานประกอบการที่จัดตั้งในรูปแบบอื่นๆ นอกจากที่กล่าวข้างต้น

2.3.5 คนทำงาน

หมายถึง คนที่ทำงานในสถานประกอบการ ทั้งที่ได้รับเงินเดือนและไม่ได้รับเงินเดือนที่สถานประกอบการมีอยู่ตามปกติ รวมทั้งผู้ที่ปกติทำงานอยู่ในสถานประกอบการแห่งนี้ แต่ในวันดังกล่าวไม่ได้มาทำงาน เนื่องจากเจ็บป่วย ลาหยุด พักผ่อน โดยได้รับค่าจ้าง/เงินเดือน คนทำงานประกอบด้วย

1) **คนทำงานโดยไม่ได้รับค่าจ้างเงินเดือน** ได้แก่ เจ้าของกิจการ หุ้นส่วน หรือสมาชิกในครอบครัวที่ทำงานให้กับสถานประกอบการผู้ที่มาฝึกงาน หรือผู้ปฏิบัติงานในสถานประกอบการซึ่งมีจำนวนชั่วโมงทำงานไม่ต่ำกว่าสัปดาห์ละ 20 ชั่วโมง โดยเจ้าของหรือผู้ประกอบการอาจให้เงินอาหาร เครื่องนุ่งห่ม หรือช่วยเหลือเกื้อกูลอย่างอื่น ๆ แต่ไม่ต้องรับผิดชอบในเรื่องการจ่ายค่าแรงให้ตามกฎหมายและลูกจ้าง

2) **ลูกจ้าง** ได้แก่ ผู้ที่ปฏิบัติงานให้กับสถานประกอบการ โดยได้รับเงินเดือนหรือค่าจ้างเป็นประจำตั้งแต่ระดับบริหาร นักวิชาการ เสมียน พนักงานต่างๆ เช่น ผู้จัดการ ผู้อำนวยการ ผู้ปฏิบัติงาน ในห้องทดลอง พนักงานขาย และลูกจ้างที่ทำงานในกรรมวิธีการผลิต เป็นต้น ค่าจ้างที่ได้รับอาจเป็นรายปักษ์ รายสัปดาห์ รายวัน รายชั่วโมง หรือรายชิ้นก็ได้ นอกจากนี้ยังรวมถึงผู้ที่สถานประกอบการส่งไปประจำที่สถานประกอบการอื่นด้วย เช่น พนักงานรักษาความปลอดภัย คนทำความสะอาด พนักงานขายตามห้างสรรพสินค้า เป็นต้น ไม่รวมคนทำงาน ดังต่อไปนี้

- ผู้บริหารหรือผู้ถือหุ้นที่ได้รับเบี้ยประชุมเป็นครั้งคราว

- คนทำงานของสถานประกอบการอื่นที่มาปฏิบัติงานประจำที่สถานประกอบการแห่งนี้

- คนทำงานที่รับงานไปทำที่บ้านแล้วนำมาส่งโดยไม่ได้นำชิ้นวัสดุ อุปกรณ์ (แต่ถ้ามีการใช้เครื่องมือส่วนตัวเล็กน้อยได้ เช่น มีด เข็มด้าย)

- คนงานที่ทำงานเป็นระยะเวลานาน เช่น ลาไปรับราชการทหาร

- คนที่สถานประกอบการจ้างมาทำงานเฉพาะอย่างเป็นครั้งคราว เช่น กรรมกรที่จ้างมาขนของ พนักงานเดินตลาดหรือตัวแทนขายที่ไม่มีเงินเดือนประจำ

2.3.6 เครื่องคอมพิวเตอร์ คอมพิวเตอร์

หมายถึง คอมพิวเตอร์ที่สถานประกอบการมีไว้ใช้ในการดำเนินธุรกิจ และสามารถใช้งานได้ จำแนกเป็น

1) **คอมพิวเตอร์ส่วนบุคคล (Personal Computer: PC) ประกอบด้วย**

- **คอมพิวเตอร์เดสก์ท็อป (Desktop)** หมายถึง เครื่องคอมพิวเตอร์ที่ใช้ตามบ้านและสำนักงาน ซึ่งถูกออกแบบมาให้ตั้งบนโต๊ะมีการแยกชิ้นส่วนประกอบเป็น ซีพียู จอภาพ และแป้นพิมพ์ และรวมถึงคอมพิวเตอร์เดสก์ท็อปแบบออลอินวัน (All In One Desktop)

ซึ่งออกแบบมาสำหรับใช้งานแบบตั้งโต๊ะ แต่รวมเอาซีพียูผนวกเข้าไว้ร่วมกับจอภาพ

- **คอมพิวเตอร์โน้ตบุ๊ก/เน็ตบุ๊ก**

(Notebook/Net Book) หมายถึง เครื่องคอมพิวเตอร์พกพาสำหรับเคลื่อนย้ายไปใช้งานในที่ต่างๆ มีน้ำหนักประมาณ 1 - 3 กิโลกรัม สามารถใช้พลังงานทั้งจากแบตเตอรี่หรือพลังงานไฟฟ้าจากการเสียบปลั๊กไฟ โดยทั่วไป Net Book จะมีขนาดหน้าจอประมาณ 10 นิ้ว และมีประสิทธิภาพการประมวลผลที่ต่ำกว่า Note Book แต่ประหยัดพลังงานมากกว่า ซึ่งเหมาะสำหรับการใช้งานเชื่อมต่อไร้สาย อินเทอร์เน็ต แอปพลิเคชัน และโปรแกรมที่ใช้ประสิทธิภาพการประมวลผลต่ำ ขณะที่ Note Book จะมีหน้าจอประมาณ 13 - 17 นิ้ว และมีประสิทธิภาพการประมวลผลด้านวิดีโอและกราฟฟิก ที่สูงกว่า Net Book โดยขึ้นอยู่กับอุปกรณ์ที่ใช้

- **แท็บเล็ตพีซี (Tablet PC)**

หมายถึง คอมพิวเตอร์ชนิดพกพาที่ทำงานด้วยระบบสัมผัส (Touch Screen) มีขนาดหน้าจอระหว่าง 7 - 10 นิ้ว รองรับการเชื่อมต่อแบบไร้สายเหมาะสำหรับการใช้งานอินเทอร์เน็ต และแอปพลิเคชัน เป็นพื้นฐานเช่นเดียวกับ Net Book สำหรับประเภทของ Tablet PC นั้นมีทั้ง แบบที่มีแป้นพิมพ์ซึ่งสามารถหมุนและพับหน้าจอได้ (Convertible Tablet) และไม่มีแป้นพิมพ์แต่สั่งการด้วยแป้นพิมพ์ดิจิทัลที่อยู่บนหน้าจอ (Slate Tablet) โดยการใช้นิ้วมือสัมผัส หรือใช้ปากกา Stylus สั่งการทำงาน

- **เวิร์คสเตชัน (Workstation)**

หมายถึง คอมพิวเตอร์แบบตั้งโต๊ะที่มีความสามารถในการคำนวณด้านวิศวกรรม สถาปัตยกรรม หรืองานอื่นๆ ที่เน้นการแสดงผลด้านกราฟฟิกต่างๆ เช่น การนำมาช่วยออกแบบภาพกราฟฟิกในโรงงานอุตสาหกรรมเพื่อออกแบบชิ้นส่วนใหม่ๆ เป็นต้น ซึ่งจากการที่ต้องทำงานกราฟฟิกที่มีความละเอียดสูง ทำให้เวิร์คสเตชันใช้หน่วยประมวลผลที่มีประสิทธิภาพมากกว่ารวมทั้งมีหน่วยเก็บข้อมูลสำรองจำนวนมากด้วยมีผู้ใช้บางกลุ่มเรียกเครื่องระดับเวิร์คสเตชันนี้ว่าซูเปอร์ไมโคร (Super Micro)

เพราะออกแบบมาให้ใช้งานแบบตั้งโต๊ะแต่ชิปที่ใช้ทำงานนั้นแตกต่างกันมาก เนื่องจาก เวิร์คสเตชันส่วนมากใช้ชิปประเภท RISC (Reduced Instruction Set Computer) ซึ่งเป็นชิปที่ลดจำนวนคำสั่งที่สามารถใช้สั่งงานให้เหลือเฉพาะที่จำเป็นเพื่อให้สามารถทำงานได้ด้วยความเร็วสูง

- **เทอร์มินัล (Terminal)** เป็นเครื่องคอมพิวเตอร์ที่ไม่สามารถประมวลผลข้อมูลได้ด้วยตนเอง มีความสามารถในการทำงานช้า เพราะต้องรอการประมวลผลจากเครื่องแม่ข่ายเท่านั้น เครื่องเทอร์มินัลประกอบไปด้วยจอคอมพิวเตอร์ แป้นพิมพ์ และเมาส์ เพื่อใช้ในการแสดงข้อมูลและส่งข้อมูลไปยังเครื่องแม่ข่าย ทำให้ประหยัดค่าอุปกรณ์คอมพิวเตอร์ได้อย่างมาก เครื่องเทอร์มินัลเมื่อออกจากเครื่องข่ายจะไม่สามารถทำงานได้แต่การดูแลรักษาระบบเครือข่ายที่ใช้เครื่องเทอร์มินัลจะง่ายกว่าระบบเครือข่ายที่ใช้เครื่องเวิร์คสเตชัน

- **คอมพิวเตอร์เพื่อการบริการและประมวลผลจากส่วนกลาง** หมายถึงคอมพิวเตอร์ที่ติดตั้งไว้ส่วนกลาง เพื่อควบคุมการทำงานและให้บริการคอมพิวเตอร์เครื่องอื่นๆ ได้แก่ เซิร์ฟเวอร์ (Server) เมนเฟรม(Mainframe) มินิคอมพิวเตอร์ (Minicomputer) ซุปเปอร์คอมพิวเตอร์ (Supercomputer)

การขายสินค้าหรือบริการทางอินเทอร์เน็ต (พาณิชย์อิเล็กทรอนิกส์หรือ e-Commerce)

สถานประกอบการที่มีการขายสินค้าหรือบริการผ่านทางอินเทอร์เน็ต หรือหมายถึงการให้ลูกค้าสั่งซื้อ ส่งจอง สินค้าหรือบริการผ่านทางอินเทอร์เน็ต (ผ่านทางหน้าเว็บไซต์ Social Network Extranet EDI หรือทาง e-mail ก็ได้) ส่วนการชำระเงินหรือจัดส่งสินค้าจะทำผ่านทางช่องทางใดก็ได้

2.3.7 ลักษณะที่พักแรม

1) **ที่พักเพื่อการท่องเที่ยว** คือ สถานบริการที่พักชั่วคราวสำหรับผู้เดินทางจากต่างถิ่นจากถิ่นที่อยู่อาศัยประจำในจังหวัดหนึ่งไปยังสถานที่ที่อยู่ในอีกจังหวัดหนึ่งชั่วคราว

โดยมีจุดประสงค์เพื่อท่องเที่ยว พักผ่อน เยี่ยมครอบครัว/ญาติมิตร ประชุม/สัมมนา เล่น/ดูกีฬา ประกอบพิธีทางศาสนา รวมทั้งเดินทางเพื่อไปรับการรักษาตัว หรือประกอบภาระกิจอื่นๆ ที่ไม่ใช่เพื่อการศึกษา การประกอบอาชีพหรือหารายได้ภายในสถานที่ที่บุคคลนั้นเดินทางไปเยี่ยมเยียน โดยมีบริการต่างๆ เพื่อความสะดวกของผู้ที่มาพัก และมีการคิดค่าบริการเป็นรายวัน

2) **ที่พักไม่ใช่เพื่อการท่องเที่ยว** คือ สถานบริการที่พักสำหรับบุคคลในท้องถิ่น (จังหวัด) หรือบุคคลที่เข้ามาเพื่อการศึกษา (เรียนหนังสือ) หรือทำงาน ประกอบอาชีพ/หารายได้ในจังหวัดนั้น

2.4 รายการข้อมูล

สำหรับแบบสอบถามที่ใช้ในการสัมภาษณ์ และบันทึกรายละเอียดข้อมูลของสถานประกอบการที่อยู่ในข่ายการสำมะโนนี้ ประกอบด้วย

- 1) ชื่อและสถานที่ตั้งของสถานประกอบการ
- 2) ประเภทกิจกรรมทางเศรษฐกิจของสถานประกอบการ
 - 3) รูปแบบการจัดตั้งตามกฎหมาย
 - 4) รูปแบบการจัดตั้งทางเศรษฐกิจ
 - 5) การจดทะเบียนพาณิชย์
 - 6) การร่วมลงทุนหรือถือหุ้นจากต่างประเทศ
 - 7) จำนวนคนทำงานและลูกจ้าง
 - 8) ระยะเวลาการดำเนินกิจการ
 - 9) สถานประกอบการที่พักแรม
 - 10) จำนวนเตียงของโรงพยาบาล
 - 11) การมีการใช้เทคโนโลยีสารสนเทศและการสื่อสาร
 - 12) หมายเลขโทรศัพท์/โทรสาร/E-mail Address
 - 13) สถานที่ตั้งของสำนักงานใหญ่

2.5 การเก็บรวบรวมข้อมูล

2.5.1 **วิธีการเก็บรวบรวมข้อมูล** ใช้วิธีการส่งเจ้าหน้าที่ ซึ่งเป็นข้าราชการและลูกจ้างของสำนักงานสถิติแห่งชาติออกไปทำการสัมภาษณ์เจ้าของ ผู้ประกอบการหรือผู้แทนที่สถานประกอบการมอบหมายให้เป็นผู้ให้ข้อมูล

2.5.2 คาบเวลาการปฏิบัติงาน ขั้นการเก็บรวบรวมข้อมูลพื้นฐานหรือการนับจุด (lishing)

1) การเก็บรวบรวมข้อมูล

- กรุงเทพมหานคร ระหว่างเดือน พฤษภาคม - กันยายน 2559

- ในเขตเทศบาล ระหว่างเดือน พฤษภาคม - สิงหาคม 2559

- นอกเขตเทศบาล ระหว่างเดือน ตุลาคม - ธันวาคม 2559

2) การประมวลผลและนำเสนอผล ข้อมูล ภายในมิถุนายน 2560

2.5.3 การอบรม

การอบรมการปฏิบัติงานโครงการสำมะโนอุตสาหกรรม พ.ศ. 2560 ขั้นการเก็บรวบรวมข้อมูลพื้นฐานหรือการนับจุด แยกเป็น 3 ระดับ ดังนี้

1) ระดับสถิติจังหวัด เจ้าหน้าที่โครงการ เป็นผู้อบรมชี้แจงเกี่ยวกับแผนงาน แนวทางการบริหารโครงการและวิธีการปฏิบัติงาน

2) ระดับเจ้าหน้าที่ผู้อบรม เจ้าหน้าที่โครงการเป็นผู้อบรมชี้แจงเกี่ยวกับรายละเอียดของการปฏิบัติงานในขั้นตอนต่าง ๆ เช่น วิธีการเก็บรวบรวมข้อมูล การประมวลผลข้อมูล และการนำเสนอผลข้อมูล ให้กับเจ้าหน้าที่ผู้อบรม ซึ่งเป็นข้าราชการในส่วนกลางและส่วนภูมิภาค เพื่อทำหน้าที่อบรมเจ้าหน้าที่วิชาการและเจ้าหน้าที่ผู้ปฏิบัติงานเก็บรวบรวมข้อมูล

3) ระดับเจ้าหน้าที่วิชาการและเจ้าหน้าที่ผู้ปฏิบัติงานเก็บรวบรวมข้อมูล เจ้าหน้าที่ผู้อบรมจะเป็นผู้อบรมชี้แจงเกี่ยวกับ

รายละเอียดของการปฏิบัติงานในขั้นตอนต่างๆ ให้กับเจ้าหน้าที่วิชาการ และเจ้าหน้าที่ผู้ปฏิบัติงานเก็บรวบรวมข้อมูล ซึ่งเป็นข้าราชการ พนักงานราชการ หรือลูกจ้างชั่วคราว ทั้งส่วนกลางและส่วนภูมิภาค

2.6 การประมวลผลข้อมูล

การประมวลผลข้อมูลทุกขั้นตอน และการจัดทำรายงานผลระดับจังหวัด ดำเนินการที่สำนักงานสถิติจังหวัด โดยสำนักงานสถิติแห่งชาติในส่วนกลางให้การสนับสนุนทางด้านวิชาการ เช่น การจัดทำโปรแกรมสำหรับการบันทึกข้อมูลและการประมวลผลข้อมูล และการจัดทำต้นแบบตารางเสนอผลและรายงานผล เป็นต้น สำหรับข้อมูลพื้นฐานระดับภาคและทั่วราชอาณาจักร จะทำการประมวลผลข้อมูลและจัดทำรายงานที่สำนักงานสถิติแห่งชาติในส่วนกลาง

2.7 การนำเสนอผลข้อมูล

การจัดทำรายงานผลสำมะโนอุตสาหกรรม พ.ศ. 2560 ขั้นการเก็บรวบรวมข้อมูลพื้นฐานหรือการนับจุด จะจัดทำรายงานผล ดังนี้

1) รายงานผลเบื้องต้น ระดับภาค และทั่วราชอาณาจักร จำนวน 6 ฉบับ ประกอบด้วย รายงานผลเบื้องต้นของปริมณฑล ภาคกลาง ภาคเหนือ ภาคตะวันออกเฉียงเหนือ ภาคใต้ และทั่วราชอาณาจักร

2) รายงานผลระดับจังหวัด รวม 77 ฉบับ

3) รายงานผลระดับภาค และทั่วราชอาณาจักร จำนวน 6 ฉบับ ประกอบด้วย รายงานผลของปริมณฑล ภาคกลาง ภาคเหนือ ภาคตะวันออกเฉียงเหนือ ภาคใต้ และทั่วราชอาณาจักร

บทที่ 3 ผลการสำมะโน

การนำเสนอผลสำมะโนในรายงานฉบับนี้เป็นผลจากขั้นการเก็บรวบรวมข้อมูลพื้นฐานหรือการนับจุด สถานประกอบการในปี 2559 ซึ่งจัดจำแนกประเภทสถานประกอบการตามการจัดประเภทมาตรฐานอุตสาหกรรมประเทศไทย ปี 2552 (Thailand Standard Industrial Classification : TSIC 2009) ได้แก่ ธุรกิจทางการค้า ธุรกิจทางการบริการ การผลิต การก่อสร้าง การขนส่งทางบกและสถานที่เก็บสินค้า กิจกรรมด้านข้อมูลข่าวสารและการสื่อสาร และกิจกรรมด้านโรงพยาบาลเอกชน ที่ตั้งอยู่ใน จังหวัดฉะเชิงเทรา โดยดำเนินการเก็บรวบรวมข้อมูลสถานประกอบการในพื้นที่เขตเทศบาล ระหว่างเดือนพฤษภาคม – สิงหาคม 2559 และพื้นที่นอกเขตเทศบาลระหว่างเดือนตุลาคม – ธันวาคม 2559

ผลการเก็บรวบรวมข้อมูลพื้นฐานของสถานประกอบการในจังหวัดฉะเชิงเทรา พบว่า มีสถานประกอบการ

จำนวนทั้งสิ้น 22,729 แห่ง ในจำนวนนี้แยกเป็นสถานประกอบการที่เก็บรวบรวมรายการข้อมูลพื้นฐานในแบบสอบถามได้ครบถ้วน จำนวน 21,951 แห่ง และสถานประกอบการที่เก็บรวบรวมรายการข้อมูลได้เพียงรายการ ชื่อ ที่ตั้ง และประเภทธุรกิจ/อุตสาหกรรม จำนวน 778 แห่ง สำหรับข้อมูลที่น่าเสนอผลในรายงานฉบับนี้จะ เป็นข้อมูลของสถานประกอบการที่เก็บรวบรวมข้อมูลพื้นฐานได้ครบถ้วน จำนวน 21,951 แห่ง เท่านั้น สรุปได้ดังนี้

3.1 จำนวนสถานประกอบการ

สถานประกอบการในจังหวัดฉะเชิงเทรา พบว่าส่วนใหญ่ตั้งอยู่อำเภอเมืองจำนวน 6,080 แห่ง ร้อยละ 27.7 รองลงมาอำเภอบางปะกง พนมสารคาม จำนวน 3,920 แห่ง และ 2,749 แห่ง หรือ ร้อยละ 17.9 และร้อยละ 12.5 ตามลำดับส่วนอำเภอบางน้ำเปรี้ยว บางคล้า แพลงยาว สนาบชัยเขต และบ้านโพธิ์ มีจำนวน 1,490-1,784 แห่ง หรือร้อยละ 6.8-8.1ที่เหลืออำเภอราชสาส์นและคลองเขื่อน มีเพียง 216 แห่ง และ 191 แห่ง หรือร้อยละ 1.0 และ ร้อยละ 0.8 ตามลำดับ

ตาราง 3.1 จำนวนและร้อยละของสถานประกอบการ จำแนกตามอำเภอ

อำเภอ	จำนวน	ร้อยละ
รวม	21,951	100.0
อำเภอเมืองฉะเชิงเทรา	6,080	27.7
อำเภอบางคล้า	1,662	7.6
อำเภอบางน้ำเปรี้ยว	1,784	8.1
อำเภอบางปะกง	3,920	17.9
อำเภอบ้านโพธิ์	1,490	6.8
อำเภพนมสารคาม	2,749	12.5
อำเภอราชสาส์น	216	1.0
อำเภอสนาบชัยเขต	1,506	6.9
อำเภอแปลงยาว	1,608	7.3
อำเภอท่าตะเกียบ	745	3.4
อำเภอคลองเขื่อน	191	0.8

3.2 กิจกรรมทางเศรษฐกิจ

เมื่อพิจารณากิจกรรมทางเศรษฐกิจ พบว่าสถานประกอบการส่วนใหญ่ ร้อยละ 39.0 เป็นการขายปลีก รองลงมา การบริการอาหารและเครื่องดื่ม การผลิต และการขายส่ง และการขายปลีก

การซ่อมแซมยานยนต์และ จักรยานยนต์ ร้อยละ 14.1 ร้อยละ 11.7 และ 8.2 ตามลำดับ สำหรับสถานประกอบการอื่น ๆ นอกเหนือจากที่กล่าวมาข้างต้น มีสัดส่วนต่ำกว่า ร้อยละ 8.0

ตาราง 3.2 จำนวนและร้อยละของสถานประกอบการ จำแนกตามกิจกรรมทางเศรษฐกิจ

กิจกรรมทางเศรษฐกิจ	จำนวน	ร้อยละ
รวม	21,951	100.0
การผลิต	2,564	11.7
การจัดการและการบำบัดน้ำเสีย ของเสียและสิ่งปฏิกูล	65	0.3
การก่อสร้าง	407	1.8
การขายส่งและการขายปลีก การซ่อมแซมยานยนต์ และจักรยานยนต์	1,812	8.2
การขายส่ง	1,110	5.1
การขายปลีก	8,554	39.0
การขนส่งทางบก สถานที่เก็บสินค้า	307	1.4
ที่พักแรม	81	0.4
บริการอาหารและเครื่องดื่ม	3,093	14.1
ข้อมูลข่าวสารและการสื่อสาร	43	0.2
กิจกรรมอสังหาริมทรัพย์	1,366	6.2
กิจกรรมทางวิชาชีพ วิทยาศาสตร์และเทคโนโลยี	210	1.0
กิจกรรมการบริหาร และการบริการสนับสนุน	360	1.6
ศิลปะ ความบันเทิงและนันทนาการ	210	1.0
กิจกรรมบริการอื่น ๆ	1,767	8.0
กิจกรรมด้านโรงพยาบาลเอกชน	2	-

หมายเหตุ : - ไม่มีข้อมูล หรือข้อมูลมีค่าเป็น 0 หรือมีข้อมูลจำนวนเล็กน้อย

3.3 ขนาดของสถานประกอบการ

สถานประกอบการของจังหวัดฉะเชิงเทรา มีทั้งสิ้น 21,951 แห่ง โดยส่วนใหญ่เป็นสถานประกอบการที่มีคนทำงาน 1-15 คน จำนวน 20,417 แห่ง หรือร้อยละ 93.0 คนทำงาน 16-25 คน และ 51-200 คน มีจำนวน 500 แห่ง และ 499 แห่ง คนทำงาน 31-50 คน และมากกว่า 200 คนขึ้นไป มีจำนวน 221 แห่ง และ 210 แห่ง ส่วนสถานประกอบการที่มีคนทำงาน 26-30 คน มีเพียง 104 แห่ง

3.4 รูปแบบการจัดตั้งตามกฎหมาย

สถานประกอบการส่วนใหญ่ร้อยละ 83.3 มีการจัดตั้งในรูปแบบที่เป็นส่วนบุคคล รองลงมา บริษัทจำกัด บริษัทจำกัด (มหาชน) และห้างหุ้นส่วนจำกัด ห้างหุ้นส่วนสามัญนิติบุคคล มีสัดส่วนร้อยละ 13.3 และร้อยละ 3.1 ตามลำดับสำหรับสถานประกอบการที่มีรูปแบบกลุ่มแม่บ้าน สหกรณ์ ส่วนราชการ รัฐวิสาหกิจ มีเพียงร้อยละ 0.3

3.5 รูปแบบการจัดตั้งทางเศรษฐกิจ

สถานประกอบการในจังหวัดฉะเชิงเทรา พบว่าส่วนใหญ่ ร้อยละ 97.5 เป็นสำนักงานแห่งเดียว ร้อยละ 2.0 เป็นสำนักสาขา และร้อยละ 0.5 เป็นสำนักงานใหญ่

3.6 การมีต่างประเทศร่วมลงทุนหรือถือหุ้น

พิจารณาจากสัดส่วนการร่วมลงทุนหรือถือหุ้น พบว่าสถานประกอบการส่วนใหญ่ร้อยละ 97.9 ไม่มีต่างประเทศร่วมลงทุนหรือถือหุ้น มีเพียงร้อยละ 2.1 ที่ระบุว่า มี โดยสถานประกอบการที่มีต่างประเทศร่วมลงทุนถือหุ้นน้อยกว่า 10% และระหว่าง 10-50% ในสัดส่วนที่เท่ากันคือร้อยละ 1.0 และมีถือหุ้นมากกว่า 50% มีร้อยละ 0.1

ตาราง 3.3 จำนวนและร้อยละของสถานประกอบการ จำแนกตามลักษณะของสถานประกอบการ

ลักษณะของสถานประกอบการ	จำนวน	ร้อยละ
รวม	21,951	100.0
ขนาดของสถานประกอบการ (จำนวนคนทำงาน)		
1 – 15 คน	20,417	93.0
16 – 25 คน	500	2.3
26 – 30 คน	104	0.5
31 – 50 คน	221	1.0
51 – 200 คน	499	2.3
มากกว่า 200 คน	210	0.9
รูปแบบการจัดตั้งตามกฎหมาย		
ส่วนบุคคล	18,286	83.3
ห้างหุ้นส่วนจำกัด ห้างหุ้นส่วนสามัญนิติบุคคล	690	3.1
บริษัทจำกัด บริษัทจำกัด (มหาชน)	2,926	13.3
ส่วนราชการ รัฐวิสาหกิจ	1	-
สหกรณ์	15	0.1
กลุ่มแม่บ้าน	33	0.2
อื่นๆ	-	-
รูปแบบการจัดตั้งทางเศรษฐกิจ		
สำนักงานแห่งเดียว	21,398	97.5
สำนักงานใหญ่	103	0.5
สำนักงานสาขา	450	2.0
อื่นๆ	-	-
การต่างประเทศร่วมลงทุนหรือถือหุ้น		
ไม่มี	2,865	97.9
มี	61	2.1
น้อยกว่า 10 %	30	1.0
10 – 50 %	28	1.0
มากกว่า 50%	3	0.1

หมายเหตุ : - ไม่มีข้อมูล หรือข้อมูลมีค่าเป็น 0 หรือมีข้อมูลจำนวนเล็กน้อย

เมื่อพิจารณากิจกรรมทางเศรษฐกิจ จำแนกตามขนาดของสถานประกอบการ พบว่าสถานประกอบการในจังหวัดฉะเชิงเทราจำนวน 21,951 แห่ง ส่วนใหญ่เป็นสถานประกอบการที่มีคนทำงาน 1-15 คน จำนวน 20,417 แห่ง หรือร้อยละ 93.0 รองลงมา มีคนทำงาน 16-25 คน และ 51-200 คน ในสัดส่วนที่ใกล้เคียงกันคือจำนวน 500 แห่ง และจำนวน 499 แห่ง หรือร้อยละ 2.3 ส่วนขนาดของสถานประกอบการที่มีคนทำงาน 31-50 คน มากกว่า 200 คนขึ้นไป และ 26-30 คน มีจำนวน 221 แห่ง จำนวน 210 แห่ง และ 104 แห่ง หรือร้อยละ 1.0 ร้อยละ 0.9 และร้อยละ 0.5 ตามลำดับ

เมื่อพิจารณากิจกรรมทางเศรษฐกิจ พบว่าส่วนใหญ่มีมากกว่าร้อยละ 35.0 ดำเนินธุรกิจ การขายปลีก รองลงมาเป็นสถานประกอบการที่ดำเนินธุรกิจบริการอาหารและเครื่องดื่ม การผลิต การขายส่งและการขายปลีก การซ่อมแซมยานยนต์ และจักรยานยนต์และกิจการบริการอื่น ๆ ตามลำดับ

ตาราง 3.4 จำนวนและร้อยละของสถานประกอบการ จำแนกตามกิจกรรมทางเศรษฐกิจและขนาดของสถานประกอบการ (จำนวนคนทำงาน)

กิจกรรมทางเศรษฐกิจ	รวม	ขนาดของสถานประกอบการ (จำนวนคนทำงาน)					
		1-15 คน	16-25 คน	26-30 คน	31-50 คน	51-200 คน	มากกว่า 200 คน
รวม	21,951	20,417	500	104	221	499	210
	(100.0)	(93.0)	(2.3)	(0.5)	(1.0)	(2.3)	(0.9)
การผลิต	2,564	1,542	229	58	151	392	192
	(100.0)	(60.1)	(8.9)	(2.3)	(5.9)	(15.3)	(7.5)
การจัดการและการบำบัดน้ำเสีย ของเสีย และสิ่งปฏิกูล	65	42	15	2	2	4	-
	(100.0)	(64.6)	(23.1)	(3.1)	(3.1)	(6.2)	(-)
การก่อสร้าง	407	332	53	7	8	7	-
	(100.0)	(81.6)	(13.0)	(1.7)	(3.0)	(1.7)	(-)
การขายส่งและการขายปลีก การซ่อมแซมยานยนต์ และจักรยานยนต์	1,812	1,770	22	4	5	9	2
	(100.0)	(97.7)	(1.2)	(0.2)	(0.3)	(0.5)	(0.1)
การขายส่ง	1,110	1,007	50	12	16	22	3
	(100.0)	(90.7)	(4.5)	(1.1)	(1.4)	(2.0)	(0.3)
การขายปลีก	8,554	8,488	41	4	9	12	-
	(100.0)	(99.2)	(0.5)	(-)	(0.1)	(0.2)	(-)
การขนส่งทางบก สถานีเก็บสินค้า	307	246	20	7	11	17	6
	(100.0)	(80.1)	(6.5)	(2.3)	(3.6)	(5.5)	(2)
ที่พักแรม	81	75	2	-	2	2	-
	(100.0)	(92.6)	(2.5)	(-)	(2.5)	(2.5)	(-)
บริการอาหารและเครื่องดื่ม	3,093	3,054	30	4	5	-	-
	(100.0)	(98.7)	(1.0)	(0.1)	(0.2)	(-)	(-)
ข้อมูลข่าวสารและการสื่อสาร	43	39	2	-	1	1	-
	(100.0)	(90.7)	(4.7)	(-)	(2.3)	(2.3)	(-)
กิจกรรมอสังหาริมทรัพย์	1,366	1,351	9	-	1	4	1
	(100.0)	(98.9)	(0.7)	(-)	(0.1)	(0.3)	(0.1)
กิจกรรมทางวิชาชีพ วิทยาศาสตร์และเทคโนโลยี	210	195	4	2	4	5	-
	(100.0)	(92.9)	(1.9)	(1.0)	(1.9)	(2.4)	(-)
กิจกรรมการบริหาร และการบริการสนับสนุน	360	312	18	3	5	20	2
	(100.0)	(86.7)	(5.0)	(0.8)	(1.4)	(5.6)	(0.6)
ศิลปะ ความบันเทิงและนันทนาการ	210	198	5	1	1	3	2
	(100.0)	(94.3)	(2.4)	(0.5)	(0.5)	(1.4)	(1.0)
กิจกรรมบริการอื่น ๆ	1,767	1,766	-	-	-	1	-
	(100.0)	(99.9)	(-)	(-)	(-)	(0.1)	(-)
กิจกรรมด้านโรงพยาบาลเอกชน	2	-	-	-	-	-	2
	(100.0)	(-)	(-)	(-)	(-)	(-)	(100.0)

หมายเหตุ : (1) ตัวเลขในวงเล็บ คือ อัตราร้อยละ

(2) - ไม่มีข้อมูล หรือข้อมูลมีค่าเป็น 0 หรือมีข้อมูลจำนวนเล็กน้อย

3.7 คนทำงานและลูกจ้าง

3.7.1 จำนวนคนทำงาน

จากตาราง 3.5 แสดงให้เห็นว่ามีคนทำงานในสถานประกอบการทั้งสิ้น 232,704 คน ส่วนใหญ่ทำงานในสถานประกอบการที่มีคนทำงานมากกว่า 200 คนขึ้นไป จำนวน 106,972 คน หรือร้อยละ 46.0

เมื่อพิจารณากิจกรรมทางเศรษฐกิจ พบว่าส่วนใหญ่เป็นคนที่ปฏิบัติงานอยู่ในสถานประกอบการผลิต ร้อยละ 68.9 รองลงมาปฏิบัติงานในสถานประกอบการขายปลีกและการขายส่ง ร้อยละ 7.9 และร้อยละ 4.8 ตามลำดับ สำหรับสถานประกอบการอื่น ๆ นอกจากที่กล่าวมาข้างต้นมีสัดส่วนของคนทำงานไม่เกินร้อยละ 3.3

3.7.2 จำนวนลูกจ้าง

ด้านการจ้างงาน พบว่ามีจำนวนลูกจ้างปฏิบัติงานในสถานประกอบการประมาณ 205,717 คน โดยมากกว่าครึ่งหนึ่ง เป็นผู้ปฏิบัติงานในสถานประกอบการที่มีคนทำงาน มากกว่า 200 คน สำหรับคนทำงาน 51-200 คน และ 1-15 คน มีจำนวน 52,273 คน และ 25,551 คน หรือร้อยละ 25.4 และร้อยละ 12.4 ตามลำดับ

สำหรับการจ้างงานในแต่ละสถานประกอบการ พบว่ามีลูกจ้างปฏิบัติงานอยู่ในสถานประกอบการการผลิต ร้อยละ 76.7 รองลงมาเป็นลูกจ้างที่ปฏิบัติงานด้านการขายส่ง การขายปลีก และการขนส่งทางบก สถานที่เก็บสินค้า ร้อยละ 4.7 ร้อยละ 3.5 และร้อยละ 3.2 ตามลำดับ สำหรับสถานประกอบการอื่น ๆ นอกจากที่กล่าวมาข้างต้น มีสัดส่วนลูกจ้างต่ำกว่า ร้อยละ 2.2

ตาราง 3.5 จำนวนและร้อยละของพนักงานและลูกค้า จำแนกตามขนาดของสถานประกอบการและ
กิจกรรมทางเศรษฐกิจ

ขนาดของสถานประกอบการ/กิจกรรมทางเศรษฐกิจ	จำนวน สถาน ประกอบการ	พนักงาน		ลูกค้า	
		จำนวน	ร้อยละ	จำนวน	ร้อยละ
รวม	21,951	232,704	100.0	205,717	100.0
ขนาดของสถานประกอบการ (จำนวนพนักงาน)					
1 - 15 คน	20,417	51,601	22.2	25,551	12.4
16 - 25 คน	500	9,893	4.2	9,501	4.6
26 - 30 คน	104	2,990	1.3	2,933	1.4
31 - 50 คน	221	8,750	3.8	8,569	4.2
51 - 200 คน	499	52,498	22.5	52,273	25.4
มากกว่า 200 คน	210	106,972	46.0	106,890	52.0
กิจกรรมทางเศรษฐกิจ					
การผลิต	2,564	160,408	68.9	157,868	76.7
การจัดการและการบำบัดน้ำเสีย ของเสียและสิ่งปฏิกูล	65	1,174	0.5	1,114	0.6
การก่อสร้าง	407	4,664	2.0	4,326	2.1
การขายส่งและการขายปลีก การซ่อมแซมยานยนต์ และจักรยานยนต์	1,812	6,805	2.9	4,395	2.2
การขายส่ง	1,110	11,173	4.8	9,728	4.7
การขายปลีก	8,554	18,243	7.9	7,212	3.5
การขนส่งทางบก สถานที่เก็บสินค้า	307	6,815	2.9	6,526	3.2
ที่พักแรม	81	554	0.3	439	0.2
บริการอาหารและเครื่องดื่ม	3,093	7,657	3.3	3,295	1.6
ข้อมูลข่าวสารและการสื่อสาร	43	497	0.2	463	0.2
กิจกรรมอสังหาริมทรัพย์	1,366	3,578	1.6	2,083	1.0
กิจกรรมทางวิชาชีพ วิทยาศาสตร์และเทคโนโลยี	210	1,493	0.6	1,264	0.6
กิจกรรมการบริหาร และการบริการสนับสนุน	360	4,955	2.1	4,583	2.2
ศิลปะ ความบันเทิงและนันทนาการ	210	1,610	0.7	1,350	0.7
กิจกรรมบริการอื่น ๆ	1,767	2,613	1.1	606	0.3
กิจกรรมด้านโรงพยาบาลเอกชน	2	465	0.2	465	0.2

3.8 การเปรียบเทียบข้อมูลพื้นฐานของสถาน- มาประกอบการในระยะ 5 ปี ที่ผ่าน

3.8.1 จำนวนสถานประกอบการ

เมื่อเปรียบเทียบข้อมูลพื้นฐานจาก การทำสำมะโนอุตสาหกรรม พ.ศ. 2560 และ สำมะโนธุรกิจและอุตสาหกรรม พ.ศ. 2555 ซึ่งเป็น ข้อมูลพื้นฐานปี 2559 เทียบกับปี 2554 พบว่า สถานประกอบการที่มีคนทำงาน 15-25 คน เพิ่มขึ้น ถึง 1.7 เท่า หรือร้อยละ 170.3 รองลงมาเป็นสถาน ประกอบการที่มีคนทำงาน 26-30 คน เพิ่มขึ้น 1.1 เท่า หรือร้อยละ 112.2 คนทำงาน 51-200 คน และ 31-50 คน ร้อยละ 94.9 และร้อยละ 59.0 ตามลำดับ สำหรับสถานประกอบการที่มีคนทำงาน มากกว่า 200 คนขึ้นไปและ 1-15 คน มีการเพิ่มขึ้น เพียงร้อยละ 27.3 และร้อยละ 19.4 ตามลำดับ

หากพิจารณาตามกิจกรรมทางเศรษฐกิจ พบว่าสถานประกอบการดำเนินกิจการการจัดการ และการบำบัดน้ำเสียของเสียและสิ่งปฏิกูลเพิ่มขึ้น ถึง 6.2 เท่าหรือร้อยละ 622.2 รองลงมาด้านการ ก่อสร้างเพิ่มขึ้น 3.6 เท่าหรือร้อยละ 357.3 การขายส่ง กิจกรรมการบริหารและการบริหาร สนับสนุน และการผลิต เพิ่มร้อยละ 78.7 ร้อยละ 73.9 และร้อยละ 36.7 ตามลำดับสำหรับสถาน ประกอบการด้านข้อมูลข่าวสารและการสื่อสาร/ ศิลปะความบันเทิงและนันทนาการลดลง ร้อยละ 15.7 และร้อยละ 5.8 ตามลำดับ

ตาราง 3.6 เปรียบเทียบจำนวนสถานประกอบการ ปี 2554 และ ปี 2559 จำแนกตามขนาดของสถาน-
ประกอบการและกิจกรรมทางเศรษฐกิจ

ขนาดของสถานประกอบการ/กิจกรรมทางเศรษฐกิจ	ปี 2554 ^{1/}	ปี 2559	ร้อยละการเปลี่ยนแปลง
รวม	17,894	21,951	22.7
ขนาดของสถานประกอบการ (จำนวนคนทำงาน)			
1 - 15 คน	17,100	20,417	19.4
16 - 25 คน	185	500	170.3
26 - 30 คน	49	104	112.2
31 - 50 คน	139	221	59.0
51 - 200 คน	256	499	94.9
มากกว่า 200 คน	165	210	27.3
กิจกรรมทางเศรษฐกิจ			
การผลิต	1,875	2,564	36.7
การจัดการและการบำบัดน้ำเสีย ของเสียและสิ่งปฏิกูล	9	65	622.2
การก่อสร้าง	89	407	357.3
การขายส่งและการขายปลีก การซ่อมแซมยานยนต์ และจักรยานยนต์	1,604	1,812	13.0
การขายส่ง	621	1,110	78.7
การขายปลีก	7,813	8,554	9.5
การขนส่งทางบก สถานที่เก็บสินค้า	259	307	19.7
ที่พักแรม	2,518	81	} 26.1
บริการอาหารและเครื่องดื่ม		3,093	
ข้อมูลข่าวสารและการสื่อสาร	51	43	-15.7
กิจกรรมอสังหาริมทรัพย์	928	1,366	47.2
กิจกรรมทางวิชาชีพ วิทยาศาสตร์และเทคโนโลยี	175	210	20.0
กิจกรรมการบริหาร และการบริการสนับสนุน	207	360	73.9
ศิลปะ ความบันเทิงและนันทนาการ	223	210	-5.8
กิจกรรมบริการอื่น ๆ	1,520	1,767	16.3
กิจกรรมด้านโรงพยาบาลเอกชน	2	2	0.0

หมายเหตุ : ^{1/} สำนะโนธุรกิจและอุตสาหกรรม พ.ศ. 2555 ข้อมูลพื้นฐาน จังหวัดฉะเชิงเทรา

3.8.2 การจ้างงาน

ด้านการเปลี่ยนแปลงของจำนวนคนทำงานในสถานประกอบการในระยะ 5 ปี ที่ผ่านมา เมื่อเปรียบเทียบข้อมูลพื้นฐานจากการทำสำมะโนอุตสาหกรรม พ.ศ. 2560 และสำมะโนธุรกิจและอุตสาหกรรม พ.ศ. 2555 ซึ่งเป็นข้อมูลพื้นฐาน ปี 2559 เทียบกับ ปี 2554 พบว่า สถานประกอบการในจังหวัดฉะเชิงเทรา ในปี 2554 จำนวน 184,569 แห่ง เพิ่มขึ้นเป็น 232,704 แห่ง ในปี 2559 หรือเพิ่มร้อยละ 26.1 สำหรับสถานประกอบการที่มีคนทำงาน 16-25 คน และ 26-30 คน เพิ่มขึ้นถึง 1.6 เท่าและ 1.1 เท่า หรือร้อยละ 161.2 และร้อยละ 112.4 ตามลำดับ คนทำงาน 51-200 คน เพิ่มขึ้นร้อยละ 83.2 คนทำงาน 31-50 คน และ 1-15 คน เพิ่มร้อยละ 54.7 และร้อยละ 49.6 ตามลำดับ ส่วนคนทำงานมากกว่า 200 คนขึ้นไป ลดลงร้อยละ 3.3

หากพิจารณาตามกิจกรรมทางเศรษฐกิจ พบว่า สถานประกอบการด้านการจัดการและการบำบัดน้ำเสียของเสียและสิ่งปฏิกูลเพิ่มขึ้น 4.1 เท่า หรือร้อยละ 410.4 รองลงมา กิจกรรมทางวิชาชีพ วิทยาศาสตร์และเทคโนโลยี เพิ่มขึ้น 1.9 เท่าหรือร้อยละ 189.3 ด้านการขนส่ง กิจกรรมอสังหาริมทรัพย์ กิจกรรมด้านการบริหารและการบริการสนับสนุน และการขนส่งทางบก สถานที่เก็บสินค้าเพิ่มขึ้น 1.7, 1.6, 1.5 และ 1.0 เท่า หรือร้อยละ 165.8 ร้อยละ 163.1 ร้อยละ 145.7 และร้อยละ 102.9 ตามลำดับ สำหรับสถานประกอบการด้านก่อสร้าง และกิจกรรมด้านโรงพยาบาลเอกชน ลดลงร้อยละ 73.0 และ 5.3 ตามลำดับ

ตาราง 3.7 เปรียบเทียบจำนวนคนทำงาน ปี 2554 และ ปี 2559 จำแนกตามขนาดของสถานประกอบการ และกิจกรรมทางเศรษฐกิจ

ขนาดของสถานประกอบการ/กิจกรรมทางเศรษฐกิจ	ปี 2554 ^{1/}	ปี 2559	ร้อยละการเปลี่ยนแปลง
รวม	184,569	232,704	26.1
ขนาดของสถานประกอบการ (จำนวนคนทำงาน)			
1 - 15 คน	34,494	51,601	49.6
16 - 25 คน	3,788	9,893	161.2
26 - 30 คน	1,408	2,990	112.4
31 - 50 คน	5,656	8,750	54.7
51 - 200 คน	28,655	52,498	83.2
มากกว่า 200 คน	110,568	106,972	-3.3
กิจกรรมทางเศรษฐกิจ			
การผลิต	126,028	160,408	27.3
การจัดการและการบำบัดน้ำเสีย ของเสียและสิ่งปฏิกูล	230	1,174	410.4
การก่อสร้าง	17,278	4,664	-73.0
การขายส่งและการขายปลีก การซ่อมแซมยานยนต์ และจักรยานยนต์	4,456	6,805	52.7
การขายส่ง	4,203	11,173	165.8
การขายปลีก	14,317	18,243	27.4
การขนส่งทางบก สถานที่เก็บสินค้า	3,359	6,815	102.9
ที่พักแรม	6,723	554	22.1
บริการอาหารและเครื่องดื่ม		7,657	
ข้อมูลข่าวสารและการสื่อสาร	290	497	71.4
กิจกรรมอสังหาริมทรัพย์	1,360	3,578	163.1
กิจกรรมทางวิชาชีพ วิทยาศาสตร์และเทคโนโลยี	516	1,493	189.3
กิจกรรมการบริหาร และการบริการสนับสนุน	2,017	4,955	145.7
ศิลปะ ความบันเทิงและนันทนาการ	1,259	1,610	27.9
กิจกรรมบริการอื่น ๆ	2,042	2,613	28.0
กิจกรรมด้านโรงพยาบาลเอกชน	491	465	-5.3

หมายเหตุ : ^{1/} สัมมะโนธุรกิจและอุตสาหกรรม พ.ศ. 2555 ข้อมูลพื้นฐาน จังหวัดฉะเชิงเทรา

ภาคผนวก

ตารางสถิติ

APPENDIX

STATISTICAL TABLES

สารบัญตารางสถิติ

		หน้า
ตาราง 1	จำนวนสถานประกอบการ จำแนกตามกิจกรรมทางเศรษฐกิจ อำเภอและตำบล	27
TABLE 1	NUMBER OF ESTABLISHMENTS BY ECONOMIC ACTIVITY, AMPHOE AND TAMBON	
ตาราง 2	จำนวนสถานประกอบการ จำแนกตามรูปแบบการจัดตั้งตามกฎหมาย อำเภอและตำบล	33
TABLE 2	NUMBER OF ESTABLISHMENTS BY FORM OF LEGAL ORGANIZATION, AMPHOE AND TAMBON	
ตาราง 3	จำนวนสถานประกอบการ จำแนกตามรูปแบบการจัดตั้งทางเศรษฐกิจ อำเภอและตำบล	41
TABLE 3	NUMBER OF ESTABLISHMENTS BY FORM OF ECONOMIC ORGANIZATION, AMPHOE AND TAMBON	
ตาราง 4	จำนวนสถานประกอบการ จำแนกตามสัดส่วนของการร่วมลงทุนหรือถือหุ้นของต่างประเทศ อำเภอและตำบล	49
TABLE 4	NUMBER OF ESTABLISHMENTS BY PROPORTION OF FOREIGN INVESTMENT OR SHARE HOLDING, AMPHOE AND TAMBON	
ตาราง 5	จำนวนสถานประกอบการ จำแนกตามขนาดของสถานประกอบการ (จำนวนคนทำงาน) อำเภอและตำบล	62
TABLE 5	NUMBER OF ESTABLISHMENTS BY SIZE OF ESTABLISHMENT (NUMBER OF PERSONS ENGAGED), AMPHOE AND TAMBON	
ตาราง 6	จำนวนคนทำงานในสถานประกอบการ จำแนกตามขนาดของสถานประกอบการ (จำนวนคนทำงาน) อำเภอและตำบล	71
TABLE 6	NUMBER OF PERSONS ENGAGED IN ESTABLISHMENTS BY SIZE OF ESTABLISHMENT (NUMBER OF PERSONS ENGAGED), AMPHOE AND TAMBON	
ตาราง 7	จำนวนสถานประกอบการ จำแนกตามขนาดของสถานประกอบการ (จำนวนลูกจ้าง) อำเภอและตำบล	79
TABLE 7	NUMBER OF ESTABLISHMENTS BY SIZE OF ESTABLISHMENT (NUMBER OF EMPLOYEES), AMPHOE AND TAMBON	
ตาราง 8	จำนวนลูกจ้างในสถานประกอบการ จำแนกตามขนาดของสถานประกอบการ (จำนวนคนทำงาน) อำเภอและตำบล	87
TABLE 8	NUMBER OF EMPLOYEES IN ESTABLISHMENTS BY SIZE OF ESTABLISHMENT (NUMBER OF PERSONS ENGAGED), AMPHOE AND TAMBON	
ตาราง 9	จำนวนของสถานประกอบการ จำแนกตามระยะเวลาการดำเนินกิจการ อำเภอและตำบล	95
TABLE 9	NUMBER OF ESTABLISHMENTS BY PERIOD OF OPERATION, AMPHOE AND TAMBON	
ตาราง 10	จำนวนสถานประกอบการที่พักแรม จำแนกลักษณะการให้บริการที่พักแรม จำนวนห้องพัก อำเภอและตำบล	104
TABLE 10	NUMBER OF ACCOMMODATION ESTABLISHMENTS BY TYPE OF SERVICE ACCOMMODATION, AMPHOE AND TAMBON	
ตาราง 11	จำนวนสถานประกอบการ จำแนกตามการมีการใช้เทคโนโลยีสารสนเทศและการสื่อสาร อำเภอและตำบล	114
TABLE 11	NUMBER OF ACCOMMODATION ESTABLISHMENTS BY TYPE OF SERVICE ACCOMMODATION, AMPHOE AND TAMBON	

สารบัญตารางสถิติ (ต่อ)

		หน้า
ตาราง 12	จำนวนสถานประกอบการ จำแนกตามรูปแบบการจัดตั้งตามกฎหมาย และกิจกรรมทางเศรษฐกิจ	126
TABLE 12	NUMBER OF ESTABLISHMENTS BY FORM OF LEGAL ORGANIZATION AND ECONOMIC ACTIVITY	
ตาราง 13	จำนวนสถานประกอบการ จำแนกตามรูปแบบการจัดตั้งทางเศรษฐกิจ และกิจกรรมทางเศรษฐกิจ	128
TABLE 13	NUMBER OF ESTABLISHMENTS BY FORM OF ECONOMIC ORGANIZATION AND ECONOMIC ACTIVITY	
ตาราง 14	จำนวนสถานประกอบการ จำแนกตามสัดส่วนของการร่วมลงทุนหรือถือหุ้น ของต่างประเทศ และกิจกรรมทางเศรษฐกิจ	130
TABLE 14	NUMBER OF ESTABLISHMENTS BY PROPORTION OF FOREIGN INVESTMENT OR SHARE HOLDING AND ECONOMIC ACTIVITY	
ตาราง 15	จำนวนสถานประกอบการ จำแนกตามขนาดของสถานประกอบการ (จำนวนคนทำงาน) และ กิจกรรมทางเศรษฐกิจ	133
TABLE 15	NUMBER OF ESTABLISHMENTS BY SIZE OF ESTABLISHMENT (NUMBER OF PERSONS ENGAGED) AND ECONOMIC ACTIVITY	
ตาราง 16	จำนวนคนทำงานในสถานประกอบการ จำแนกตามขนาดของสถานประกอบการ (จำนวนคนทำงาน) และกิจกรรมทางเศรษฐกิจ	135
TABLE 16	NUMBER OF PERSONS ENGAGED IN ESTABLISHMENTS BY SIZE OF ESTABLISHMENT (NUMBER OF PERSONS ENGAGED) AND ECONOMIC ACTIVITY	
ตาราง 17	จำนวนสถานประกอบการ จำแนกตามขนาดของสถานประกอบการ (จำนวนลูกจ้าง) และกิจกรรมทางเศรษฐกิจ	137
TABLE 17	NUMBER OF ESTABLISHMENTS BY SIZE OF ESTABLISHMENT (NUMBER OF EMPLOYEES) AND ECONOMIC ACTIVITY	
ตาราง 18	จำนวนลูกจ้างในสถานประกอบการ จำแนกตามขนาดของสถานประกอบการ (จำนวนคนทำงาน) และกิจกรรมทางเศรษฐกิจ	139
TABLE 18	NUMBER OF EMPLOYEES IN ESTABLISHMENTS BY SIZE OF ESTABLISHMENT (NUMBER OF PERSONS ENGAGED) AND ECONOMIC ACTIVITY	
ตาราง 19	จำนวนของสถานประกอบการ จำแนกตามระยะเวลาการดำเนินกิจการ และกิจกรรมทางเศรษฐกิจ	141
TABLE 19	NUMBER OF ESTABLISHMENTS BY PERIOD OF OPERATION AND ECONOMIC ACTIVITY	
ตาราง 20	จำนวนสถานประกอบการ จำแนกตามการมีการใช้เทคโนโลยีสารสนเทศและการสื่อสาร และ กิจกรรมทางเศรษฐกิจ	144
TABLE 20	NUMBER OF ESTABLISHMENTS BY THE USE OF INFORMATION AND COMMUNICATION TECHNOLOGY AND ECONOMIC ACTIVITY	

ตาราง 1 จำนวนสถานประกอบการ จำแนกตามกิจกรรมทางเศรษฐกิจ อำเภอและตำบล
TABLE 1 NUMBER OF ESTABLISHMENTS BY ECONOMIC ACTIVITY, AMPHOE AND TAMBON

อำเภอ/ตำบล Amphoe/Tambon	จำนวน สถาน ประกอบการ Number of establishments	กิจกรรมทางเศรษฐกิจ Economic Activity															กิจการ ด้านโรงพยาบาล เอกชน Hospital private activities
		การผลิต Manufacturing	การก่อสร้าง และการบ้าน น้ำเสีย ของเสีย และสิ่งปฏิกูล Sewerage, waste management and remediation activities	การขาย- ซ่อมแซมยานยนต์ และจักรยานยนต์ Sale and repair of motor vehicles and motorcycles	การขายส่ง การค้าขายส่ง Wholesale trade	การค้าปลีก สถานที่ค้าปลีก Retail trade	การขนส่ง สถานที่เก็บสินค้า Land transport and storage	ที่พักแรม Accommodation	บริการอาหาร และเครื่องดื่ม food and beverage service activities	ข้อมูลข่าวสาร และสารสื่อสาร Information and communication	กิจกรรม อสังหาริมทรัพย์ Real estate activities	กิจกรรมทางวิชาชีพ วิทยาศาสตร์และ เทคนิค Professional, scientific and technical activities	การบริหาร และการบริการ สนับสนุน Administration and support activities	ศิลปะ ความบันเทิง และนันทนาการ Arts, entertainment and recreation activities	กิจการ บริการอื่น ๆ Other service activities		
จังหวัดยะลา	21,951	2,564	65	407	1,812	1,110	8,554	307	81	3,093	43	1,366	210	360	210	1,767	2 Chachoengsao
อำเภอเมืองยะลา	6,080	673	12	97	524	310	2,091	62	31	1,050	20	401	95	115	51	547	1 Amphoe/Mueang Chachoengsao
ตำบลนาเมือง	3,014	232	2	29	243	134	1,051	20	10	577	15	204	65	67	35	329	TambonNa Mueang
ตำบลท่าไข่	175	38	1	3	6	8	55	1	-	26	2	20	-	2	-	13	TambonTha Khai
ตำบลบ้านใหม่	34	8	-	-	1	-	17	1	-	3	-	-	-	-	-	4	TambonBan Mai
ตำบลคลองนา	232	22	-	33	33	10	65	-	3	49	-	22	1	1	3	23	TambonKlong Na
ตำบลบางต้นไทร	365	29	-	9	61	22	119	10	3	48	3	14	6	21	1	22	TambonBang Tin Plet
ตำบลบางไม้	130	12	-	2	20	8	40	-	4	35	-	7	-	-	1	1	TambonBang Phai
ตำบลคลองจุกกระเฉด	56	5	1	2	4	2	12	2	-	16	-	4	-	1	-	9	TambonKlong Chuk Krachoe
ตำบลบางแก้ว	95	5	-	1	3	3	46	1	1	23	-	2	-	-	1	9	TambonBang Kaeo
ตำบลบางขวัญ	194	28	-	8	15	15	54	5	-	40	-	14	3	-	1	11	TambonBang Khwan
ตำบลคลองควนเมืองตม	294	55	5	8	17	14	94	3	2	55	-	23	-	4	2	12	TambonKlong Nakhon Nueang Khet
ตำบลวังตะขอม	219	48	-	4	25	15	76	2	2	23	-	5	-	1	1	17	TambonWang Takhain
ตำบลไทร	56	3	-	-	8	2	21	-	-	9	-	10	-	-	-	3	TambonSothon
ตำบลบางพระ	230	37	1	6	38	17	48	4	5	42	-	12	3	3	-	14	TambonBang Phra
ตำบลบางกะไห	69	8	-	1	6	5	25	2	-	13	-	2	-	1	-	6	TambonBang Khai
ตำบลหนองแดง	47	2	-	-	4	2	25	1	-	5	-	6	-	-	-	2	TambonNong Daeng
ตำบลคลองม่วง	127	29	-	3	7	1	65	2	-	8	-	7	1	1	3	-	TambonKlong Muang
ตำบลคลองยุดคลอง	433	73	1	4	12	28	159	7	1	41	-	35	10	6	5	51	TambonKlong Udom Chonlachon
ตำบลคลองหาลง	234	35	1	16	17	24	77	3	24	19	3	13	6	7	-	16	TambonKlong Luang Phraeng
ตำบลบางเดย	76	4	-	1	4	-	42	3	-	18	-	1	-	1	-	2	TambonBang Toei
อำเภอทองคำ	1,662	162	3	38	139	102	648	14	8	265	2	78	20	19	27	137	AmphoeBang Kha
ตำบลบางค้อ	703	73	-	14	37	40	274	1	2	111	1	27	17	8	19	79	TambonBang Kha
ตำบลบางสวน	33	1	-	1	1	1	17	2	-	5	4	-	-	2	-	4	TambonBang Suan
ตำบลบางระจัด	53	3	-	1	2	4	35	-	-	4	-	1	-	-	-	3	TambonBang Krachet
ตำบลปากน้ำ	179	19	1	3	15	10	63	-	2	32	1	13	1	3	5	11	TambonPak Nam
ตำบลท่าทอง	197	14	1	7	35	12	61	1	2	39	-	15	2	-	1	7	TambonTha Thongkang
ตำบลสวนจังก	50	10	-	2	4	4	20	3	-	3	-	2	-	-	2	4	TambonSao Changkok
ตำบลเจ็ดเหนือ	107	12	-	2	20	8	42	1	-	13	-	6	-	1	-	2	TambonSamet Nuea
ตำบลเสม็ดใต้	129	10	1	1	15	8	58	2	-	19	-	1	-	1	-	13	TambonSamet Tai
ตำบลหัวไร่	211	20	-	7	11	16	78	7	2	39	-	13	-	4	-	14	TambonHua Sai
อำเภอบางบัวทอง	1,784	244	5	25	123	103	814	26	2	235	2	54	12	28	20	91	AmphoeBang Nam Piao
ตำบลบางบัวเขียว	170	18	-	1	12	6	73	2	-	32	-	2	1	4	2	17	TambonBang Nam Piao
ตำบลบางนา	145	14	-	2	17	13	47	3	1	23	-	9	1	-	4	11	TambonBang Khanak
ตำบลสิงโตทอง	112	25	-	1	4	2	49	5	-	11	-	2	-	5	1	7	TambonSingto Thong
ตำบลหนอง	145	12	2	2	14	8	71	1	-	23	-	2	1	3	3	3	TambonNong Thong
ตำบลวังน้ำกัษ	107	10	-	2	3	-	69	3	-	19	-	-	-	1	-	-	TambonWang Nam Rak
ตำบลดอนเกาะกา	92	4	-	1	3	4	61	-	-	13	-	-	-	-	1	3	TambonDon Ko Ka
ตำบลยี่เขกา	79	1	-	2	2	7	51	-	-	10	-	-	-	-	4	2	TambonYothaka
ตำบลดอนฉิมพลี	291	35	1	1	18	10	175	6	-	21	-	3	2	4	-	15	TambonDon Chimpfli

ตาราง 1 จำนวนสถานประกอบการ จำแนกตามกิจกรรมทางเศรษฐกิจ อำเภอและตำบล (ต่อ)
TABLE 1 NUMBER OF ESTABLISHMENTS BY ECONOMIC ACTIVITY, AMPHOE AND TAMBON (cont'd)

อำเภอ/ตำบล	จำนวนสถานประกอบการ	กิจกรรมทางเศรษฐกิจ Economic Activity														กิจกรรมอื่น ๆ	กิจกรรมด้านโรงพยาบาลเอกชน	Amphoe/Tambon
		การผลิต	การก่อสร้าง	การขายส่ง	การขายปลีก	การขนส่งทางบก	ที่พักแรม	บริการอาหารและเครื่องดื่ม	ข้อมูลข่าวสาร	กิจกรรมทางวิชาชีพ	กิจกรรมวิทยาศาสตร์และเทคโนโลยี	กิจกรรมบริการ	ศิลปะ	กิจกรรมบริการอื่น ๆ	กิจกรรม			
	จำนวน	Manufacturing	Construction	Wholesale trade	Retail trade	Land transport	Accommodation	Food and beverage service	Information and communication	Real estate activities	Professional, scientific and technical activities	Administration and support service activities	Arts, and recreation	Other service activities	Hospital private activities			
ตำบลศาลาด่าง	341	90	2	29	98	4	-	-	39	-	21	3	5	2	20	-	TambonSala Daeng	
ตำบลโพธิ์ตาก	302	35	-	24	120	2	1	44	44	2	15	2	6	3	13	-	TambonPhong Akat	
อำเภอหนองปรือ	3,920	624	11	181	1,291	69	4	493	6	378	32	88	33	384	1	1	AmphoeBang Pakong	
ตำบลบางม่วง	737	75	1	44	256	13	-	63	93	4	56	5	19	9	82	-	TambonBang Pakong	
ตำบลห้วยเสี้ยน	230	40	-	17	65	2	11	40	3	11	3	3	1	1	11	-	TambonTha Saan	
ตำบลบางวัว	845	111	-	25	252	4	1	54	99	-	130	11	20	7	122	1	TambonBang Wu	
ตำบลบางไม้ครุ	578	120	1	35	164	20	1	35	63	1	22	5	20	3	64	-	TambonBang Samak	
ตำบลบางลี่	45	6	-	1	22	5	-	-	2	-	7	-	-	-	2	-	TambonBang Phueing	
ตำบลบางกลี	43	3	-	1	27	1	-	3	6	-	1	-	-	-	1	-	TambonBang Kluea	
ตำบลสองคลอง	146	21	1	5	83	5	-	6	14	-	-	-	1	-	10	-	TambonSang Khlong	
ตำบลหนองจอก	123	32	1	8	39	5	5	11	11	1	2	2	4	-	2	-	TambonNong Chok	
ตำบลลิพินา	296	47	2	18	88	5	-	20	24	-	52	3	3	4	27	-	TambonPhimpha	
ตำบลท่าข้าม	598	102	-	11	206	7	2	36	74	-	85	3	4	7	59	-	TambonTha Kham	
ตำบลจอมคีรี	140	48	1	14	44	2	-	2	5	-	10	-	5	2	3	-	TambonHom Sin	
ตำบลเขาคิน	139	19	4	2	45	1	-	2	62	-	2	-	1	-	1	-	TambonKhao Din	
อำเภอบ้านโป่ง	1,490	203	8	117	529	42	4	134	171	1	83	10	20	27	90	-	AmphoeBan Pho	
ตำบลบ้านโพธิ์	67	4	-	3	36	1	-	3	11	-	1	-	-	-	4	-	TambonBan Pho	
ตำบลเกาะไร่	88	7	-	7	41	1	-	6	7	-	8	-	-	-	9	-	TambonKo Rai	
ตำบลคลองขุด	37	2	-	1	19	2	-	1	4	-	4	-	-	-	1	-	TambonKhlong Khut	
ตำบลคลองบ้านโพธิ์	49	6	-	2	25	-	-	4	4	-	1	-	-	1	2	-	TambonKhlong Ban Pho	
ตำบลคลองประเวศ	137	24	2	11	45	2	-	18	14	-	4	3	4	-	3	-	TambonKhlong Pravek	
ตำบลดอนทราย	91	14	-	4	32	1	-	9	15	-	2	-	1	1	11	-	TambonDon Sai	
ตำบลเทพราช	228	24	1	28	86	1	-	23	20	-	15	-	4	3	16	-	TambonTheppharat	
ตำบลท่าสลับ	17	4	-	-	-	1	-	-	2	-	-	-	-	-	-	-	TambonTha Saphap	
ตำบลหนองตีนนก	64	8	1	7	20	3	-	10	6	-	2	-	-	1	3	-	TambonNong Tin Nok	
ตำบลหนองบัว	79	13	3	6	19	3	-	12	8	-	9	-	-	-	2	-	TambonNong Bua	
ตำบลบางซ่อน	16	2	-	1	11	-	-	-	1	-	-	-	-	-	-	-	TambonBang Son	
ตำบลบางคูวัด	68	14	-	7	17	2	-	6	12	-	6	-	1	-	2	-	TambonBang Kut	
ตำบลแหลมมะขาม	61	6	-	2	32	1	-	5	9	-	2	-	-	-	4	-	TambonLaem Ma-kham	
ตำบลลาดขวาง	131	12	-	7	40	-	-	11	12	-	13	2	3	17	11	-	TambonLat Khwang	
ตำบลสนามจันทร์	97	17	-	5	30	5	-	5	14	1	7	1	-	-	6	-	TambonSanam Chan	
ตำบลแสนสุข	145	27	-	12	36	5	1	10	17	-	6	3	7	1	11	-	TambonSaen Suk	
ตำบลสันติสุข	115	19	1	12	32	14	-	11	15	-	3	-	-	3	5	-	TambonSan Suk	
อำเภอพนมสราภาม	2,749	277	20	159	1,085	56	11	292	328	6	149	27	48	25	191	-	AmphoePhanom Sraikham	
ตำบลเขาชนไก่	342	42	2	24	136	11	2	28	43	-	11	1	5	6	22	-	TambonKo Khanun	
ตำบลบ้านช่อง	271	36	1	14	108	5	2	21	26	-	27	1	4	-	16	-	TambonBan Song	
ตำบลพนมสราภาม	828	64	1	9	362	7	2	90	111	2	13	18	17	9	86	-	TambonPhanom Sraikham	
ตำบลเมืองเก่า	112	9	-	1	37	3	-	14	15	2	3	-	-	2	5	-	TambonMueang Kao	
ตำบลหนองยาว	148	18	1	6	60	1	1	13	11	-	20	-	2	2	8	-	TambonNong Yao	
ตำบลท่าข้าม	301	27	3	18	91	1	2	70	33	-	17	2	6	2	13	-	TambonTha Than	

ตาราง 1 จำนวนสถานประกอบการ จำแนกตามกิจกรรมทางเศรษฐกิจ อำเภอและตำบล (ต่อ)
TABLE 1 NUMBER OF ESTABLISHMENTS BY ECONOMIC ACTIVITY, AMPHOE AND TAMBON (cont'd)

อำเภอ/ตำบล Number of establishments	จำนวน สถาน ประกอบการ Number of establishments	กิจกรรมทางเศรษฐกิจ Economic Activity														กิจการ อื่น ๆ Other service activities	กิจการ ด้านโรงพยาบาล เอกชน Hospital private activities	
		การผลิต Manufacturing	การก่อสร้าง และการบ้าน น้ำเสีย ของเสีย และสิ่งปฏิกูล Construction และสิ่งปฏิกูล waste management and remediation activities	การขาย- และจักรยานยนต์ Sale and repair of motor vehicles and motorcycles	การขายส่ง Wholesale trade	การค้าปลีก สถานที่ค้า Land trade and storage	ที่พักแรม Accommodation	บริการอาหาร และเครื่องดื่ม Food and beverage service activities	ข้อมูลข่าวสาร และสื่อสาร Information and communication	กิจกรรม อสังหาริมทรัพย์ Real estate activities	วิทยาศาสตร์และ เทคนิค Professional, scientific and technical activities	กิจกรรม การบริการ และกิจการ สนับสนุน Administrative and support service activities	ศิลปะ ความบันเทิง และนันทนาการ Arts, entertainment and recreation activities	กิจกรรมบริการอื่น ๆ				
ตำบลหนองแวน	189	15	6	8	6	17	73	5	-	23	-	18	1	4	3	10	-	TambonNong Nae
ตำบลขามเฒ่า	558	66	17	50	23	23	218	23	1	66	2	40	4	10	1	31	-	TambonKhaeo Hin Son
อำเภอราชดำเนิน	216	31	-	6	14	8	95	6	1	30	-	6	-	1	1	17	-	AmphoeRatchasri
ตำบลบางคา	27	2	-	-	-	4	16	-	-	3	-	-	-	-	-	1	-	TambonBang Kha
ตำบลเมืองใหม่	58	14	-	1	4	-	22	-	1	12	4	-	-	-	-	4	-	TambonMueang Mai
ตำบลหนอง	131	15	-	5	9	4	57	6	-	15	-	6	-	1	1	12	-	TambonDong Noi
อำเภอสนมชัยเขต	1,506	94	-	8	137	49	833	10	3	218	2	16	4	12	13	107	-	AmphoeSanam Chai Khet
ตำบลคูหาสวรรค์	661	46	-	2	76	26	287	6	1	115	2	14	3	8	10	65	-	TambonKhu Ya Mi
ตำบลท่ากระดาน	465	33	-	4	30	12	308	2	2	39	-	1	1	4	3	27	-	TambonTha Krajan
ตำบลทุ่งพระยา	181	9	-	-	12	3	121	2	-	26	-	-	-	-	-	8	-	TambonThung Phraya
ตำบลลาดกระบัง	199	6	-	2	19	8	117	1	-	38	-	1	-	-	-	7	-	TambonLat Krathing
อำเภอเปือยขาว	1,608	181	6	19	118	49	624	19	10	213	1	195	7	23	9	134	-	AmphoePeung Yao
ตำบลเปือยขาว	543	47	1	7	38	13	207	3	6	83	1	66	3	10	5	53	-	TambonPeung Yao
ตำบลวังเย็น	383	29	-	5	32	20	163	2	3	52	-	39	2	5	1	30	-	TambonWang Yen
ตำบลหัวสำโรง	575	102	5	4	39	15	185	13	1	61	-	90	2	8	3	47	-	TambonHua Samrong
อำเภอท่งศรีชัย	745	53	-	10	71	24	448	1	5	56	3	5	3	6	3	57	-	TambonNong Mai Kaen
ตำบลท่าตะเภา	296	24	-	3	20	5	189	1	1	23	2	5	1	-	2	20	-	AmphoeTha Taklap
ตำบลคลองตะเภา	449	29	-	7	51	19	259	4	4	33	1	2	2	6	1	37	-	TambonTha Taklap
อำเภอคลองเขื่อน	191	22	-	3	10	8	96	2	2	34	-	1	-	1	1	12	-	TambonKhlong Takrao
ตำบลอ้อมแก้ว	49	2	-	2	3	4	24	-	-	12	-	-	-	-	-	2	-	AmphoeKhlong Khuean
ตำบลคลองเขื่อน	51	9	-	1	4	1	23	-	1	7	-	1	-	-	-	5	-	TambonKhlong Khuean
ตำบลบางลำ	24	6	-	-	-	-	14	-	-	2	-	-	-	-	-	2	-	TambonBang Lao
ตำบลบางไร่	25	3	-	-	1	-	17	-	1	2	-	-	-	-	-	1	-	TambonBang Rong
ตำบลบางตลาด	42	2	-	-	2	3	18	2	-	11	-	-	-	-	1	2	-	TambonBang Talat
ในเขตเทศบาล	11,329	13	171	937	114	521	4,106	114	36	1,673	27	876	152	223	144	1,165	2	Municipal area
อำเภอเมืองเจริญหงา	3,064	241	3	30	245	135	1,071	22	10	588	15	205	65	67	35	331	1	AmphoeMueang Charchoengao
ตำบลนาเมือง	3,014	232	2	29	243	134	1,051	20	10	577	15	204	65	67	35	329	1	TambonNa Mueang
ตำบลคลองนครเนื่องเขต	50	9	1	1	2	-	20	2	-	11	-	1	-	-	-	2	-	TambonKhlong Nakhon Nueang Khet
อำเภอบางลำ	882	92	1	17	52	50	337	1	4	143	2	40	18	11	24	90	-	AmphoeBang Kha
ตำบลบางลำ	703	73	-	14	37	40	274	1	2	111	1	27	17	8	19	79	-	TambonBang Kha
ตำบลบางแก้ว	179	19	1	3	15	10	63	-	2	32	1	13	1	3	5	11	-	TambonPak Nam
อำเภอหนองน้ำเขียว	582	40	-	3	46	35	280	4	2	79	1	20	6	7	8	51	-	AmphoeBang Nam Phiao
ตำบลบางน้ำเขียว	59	6	-	-	4	1	20	-	-	11	-	2	-	2	1	12	-	TambonBang Nam Phiao
ตำบลบางนก	145	14	-	2	17	13	47	3	1	23	-	9	1	-	4	11	-	TambonBang Nakhon
ตำบลดอนเกาะกา	92	4	-	1	3	4	61	-	-	13	-	-	2	-	1	3	-	TambonDon Ko Ka
ตำบลศาลาแดง	44	4	-	-	5	1	19	1	-	8	-	-	-	1	-	5	-	TambonSala Daeng
ตำบลวังจันทน์	143	10	-	-	11	12	63	-	1	18	1	8	2	3	2	12	-	TambonPhong Akat
อำเภอบางม่วง	3,273	478	4	61	223	146	1,046	55	4	389	5	361	30	70	32	368	1	AmphoeBang Mueang
ตำบลดอนฉิมพลี	99	2	-	-	6	4	70	-	-	6	-	1	1	1	-	8	-	TambonDon Chimpfli

ตาราง 1 จำนวนสถานประกอบการ จำนวนตามกิจกรรมทางเศรษฐกิจ อำเภอและตำบล (ต่อ)
TABLE 1 NUMBER OF ESTABLISHMENTS BY ECONOMIC ACTIVITY, AMPHOE AND TAMBON (cont'd)

อำเภอ/ตำบล Number of establishments	จำนวน สถาน ประกอบการ Number of establishments	กิจกรรมทางเศรษฐกิจ Economic Activity														กิจกรรม ด้านโรงพยาบาล เอกชน Hospital private activities		
		การผลิต Manufacturing	การก่อสร้าง และการบ้าน น้ำเสีย ของเสีย และสิ่งปฏิกูล Construction และจัดการขยะ Sale and retail trade; repair of motor vehicles and motorcycles	การค้าส่ง และค้าปลีก Wholesale trade and retail trade	การค้าปลีก Retail trade	การขนส่ง สถานที่เก็บสินค้า Land transport and storage	ที่พักแรม Accommodation	บริการอาหาร และเครื่องดื่ม Food and beverage service activities	ข้อมูลข่าวสาร และสื่อสาร Information and communication	กิจกรรม อสังหาริมทรัพย์ Real estate activities	วิทยาศาสตร์และเทคโนโลยี Professional, scientific and technical activities	การบริหาร และการบริการ สนับสนุน Administration and support service activities	ศิลปะ ความบันเทิง และนันทนาการ Arts, entertainment and recreation activities	กิจกรรมบริการอื่น ๆ Other service activities				
ตำบลบึงปลิง	737	75	1	17	63	44	256	13	-	93	4	56	5	19	9	82	-	TambonBang Pakong
ตำบลท่ามะอึน	147	15	5	17	17	11	42	1	-	33	-	5	3	3	1	11	-	TambonTha Sa-an
ตำบลบึงหวี	845	111	-	8	54	25	252	4	1	99	-	130	11	20	7	122	1	TambonBang Wua
ตำบลบึงชำอ้อ	578	120	1	26	33	35	164	20	1	63	1	22	5	20	3	64	-	TambonBang Samak
ตำบลบึงสังข์	45	6	-	-	-	1	22	5	-	2	-	7	-	-	-	2	-	TambonBang Phueang
ตำบลบึงหมา	296	47	2	3	20	18	88	5	2	24	-	52	3	3	4	27	-	TambonPhimpha
ตำบลท่าข้าม	598	102	-	2	36	11	206	7	2	74	-	85	3	4	7	59	-	TambonTha Kham
ตำบลหนองสี	27	2	-	-	-	1	16	-	-	1	-	4	-	1	1	1	-	TambonHom Sin
ตำบลบ้านโพธิ์	485	53	-	18	41	32	172	6	1	58	-	29	6	12	20	37	-	AmphoeBan Pho
ตำบลกบไผ่	67	4	-	3	3	3	36	1	-	11	-	1	1	-	-	4	-	TambonKo Rai
ตำบลเทพราช	128	10	-	3	16	9	55	-	-	14	-	8	-	2	2	9	-	TambonTheppharat
ตำบลลาดขวาง	131	12	-	3	11	7	40	-	-	12	-	13	2	3	17	11	-	TambonLat Khwang
ตำบลหนองตา	145	27	-	12	10	12	36	5	1	17	-	6	3	7	1	11	-	TambonSaen Phu Dat
อำเภอพนมสารคาม	1,564	153	5	29	201	71	630	12	5	201	2	62	19	32	10	132	-	AmphoePhanom Sarakham
ตำบลกษेत्र	101	9	-	-	12	5	42	1	-	9	-	1	1	4	3	14	-	TambonKo Khanun
ตำบลบ้านจ้อ	271	36	1	10	21	14	108	5	2	26	-	27	1	4	-	16	-	TambonBan Song
ตำบลนงเยาว์	668	55	1	3	68	27	308	4	1	93	1	3	12	14	5	73	-	TambonPhanom Sarakham
ตำบลท่าข้าม	301	27	3	16	70	18	91	1	2	33	-	17	2	6	2	13	-	TambonTha Than
ตำบลเขาหินซ้อน	223	26	-	22	30	7	81	1	-	40	1	14	3	4	-	16	-	TambonKhae Hin Son
อำเภอพนมดงรัก	409	25	-	2	55	21	165	-	1	68	1	6	3	8	8	46	-	AmphoeSanam Chai Khiet
ตำบลคูขันธ์	409	25	-	2	55	21	165	-	1	68	1	6	3	8	8	46	-	TambonKhu Yai Mi
อำเภอแปลงยาว	1,070	87	-	11	74	31	405	14	9	147	1	153	5	16	7	110	-	AmphoePlaeng Yao
ตำบลบึงยาว	408	33	-	6	24	6	146	3	5	68	1	53	3	9	5	46	-	TambonPlaeng Yao
ตำบลสังข์	383	29	-	5	32	20	163	2	3	52	-	39	2	5	1	30	-	TambonWang Yen
ตำบลศรีสำโรง	279	25	-	18	18	5	96	9	1	27	-	61	-	2	1	34	-	TambonHua Samrong
นอกเขตเทศบาล	10,622	1,395	52	236	875	589	4,448	193	45	1,420	16	490	58	137	66	602	-	Non - municipal area
อำเภอเมืองระยอง	3,016	432	9	67	279	175	1,020	40	21	462	5	196	30	48	16	216	-	AmphoeUeang Chaichoengsao
ตำบลท่าไข่	175	38	1	3	6	8	55	1	-	26	2	20	-	2	-	13	-	TambonTha Khai
ตำบลบ้านใหม่	34	8	-	-	1	-	17	1	-	3	-	-	-	-	-	4	-	TambonBan Mai
ตำบลคลองนา	232	22	-	-	33	10	65	-	3	49	-	22	1	1	3	23	-	TambonKhlong Na
ตำบลบึงสามพัน	365	29	-	9	61	22	119	10	3	48	-	14	6	21	1	22	-	TambonBang Tin Pet
ตำบลบึงไผ่	130	12	-	2	20	8	40	-	4	35	-	7	-	1	1	1	-	TambonBang Phai
ตำบลคลองจุการเขม	56	5	1	2	4	2	12	-	-	16	-	4	-	1	-	9	-	TambonKhong Chuk Krachoe
ตำบลบึงแก้ว	95	5	-	1	3	3	46	1	1	23	-	2	-	-	1	9	-	TambonBang Kaeo
ตำบลบึงขวัญ	194	28	-	8	15	15	54	5	-	40	-	14	3	-	1	11	-	TambonBang Khwan
ตำบลคลองนครเนื่องเขต	244	46	4	7	15	13	74	4	2	44	-	22	-	4	2	10	-	TambonKhlong Nakhon Nueang Khiet
ตำบลวังตะเคียน	219	48	-	4	25	15	76	2	2	23	-	5	-	1	1	17	-	TambonWang Takhain
ตำบลโคก	56	3	-	-	8	2	21	-	-	9	-	10	-	-	-	3	-	TambonSothon
ตำบลบึงพระ	230	37	1	6	38	17	48	4	5	42	-	12	3	3	-	14	-	TambonBang pha

ตาราง 1 จำนวนสถานประกอบการ จำแนกตามกิจกรรมทางเศรษฐกิจ อำเภอและตำบล (ต่อ)
TABLE 1 NUMBER OF ESTABLISHMENTS BY ECONOMIC ACTIVITY, AMPHOE AND TAMBON (contd)

อำเภอ/ตำบล Number of establishments	จำนวน สถาน ประกอบการ Number of establishments	กิจกรรมทางเศรษฐกิจ Economic Activity														กิจกรรม ด้านโรงพยาบาล เอกชน Hospital private activities	
		การผลิต Manufacturing	การก่อสร้าง และการบ้าน น้ำเสีย ของเสีย และสิ่งปฏิกูล Construction waste management and remediation activities	การขาย- ซ่อมแซมยานยนต์ และจักรยานยนต์ Sale and repair of motor vehicles and motorcycles	การขายส่ง และขายส่ง Wholesale trade and retail trade	การค้าปลีก สถานที่เก็บสินค้า Land transport and storage	Accommodation	บริการอาหาร และเครื่องดื่ม food and beverage service activities	ข้อมูลข่าวสาร และสารสื่อสาร Information and communication	กิจกรรม อสังหาริมทรัพย์ Real estate activities	วิทยาศาสตร์และ เทคนิค Professional, scientific and technical activities	การบริหาร และการบริการ สนับสนุน Administration and support services activities	ศิลปะ ความบันเทิง และนันทนาการ Arts, entertainment and recreation activities	กิจกรรมบริการอื่น ๆ Other service activities			
ตำบลบางน้ำ	69	8	-	1	6	5	25	2	-	13	-	2	-	1	-	6	-
ตำบลหนองแดง	47	2	-	4	4	2	25	1	-	5	-	6	-	-	-	2	-
ตำบลคลองม่วง	127	29	-	3	7	1	65	2	-	8	-	7	-	-	1	3	-
ตำบลคลองขุด	433	73	1	4	12	28	159	7	1	41	-	35	10	6	5	51	-
ตำบลคลองทรายแดง	234	35	1	16	17	24	77	3	-	19	3	13	6	7	16	-	-
ตำบลบางเตย	76	4	-	1	4	-	42	3	-	18	-	1	-	1	-	2	-
อำเภอเมือง	780	70	2	21	87	52	311	13	4	122	4	38	2	8	3	47	-
ตำบลบางสวน	33	1	-	1	-	1	17	2	-	5	-	-	-	2	-	4	-
ตำบลบางเจ็ด	53	3	-	1	2	4	35	-	4	4	-	1	-	-	-	3	-
ตำบลท่าทอง	197	14	1	7	35	12	61	1	2	39	-	15	2	-	1	7	-
ตำบลสวนผึ้ง	50	10	-	2	4	3	20	2	-	3	-	2	-	-	2	4	-
ตำบลเสด็จเหนือ	107	12	-	2	20	8	42	1	-	13	-	6	-	1	-	2	-
ตำบลเสม็ดใต้	129	10	1	1	15	8	58	2	-	19	-	1	-	1	-	13	-
ตำบลหัวไร่	211	20	-	1	11	16	78	7	2	39	-	13	-	4	-	14	-
อำเภอเมืองบึงบอระเพ็ด	1,202	204	5	22	77	68	534	22	1	156	1	34	6	21	12	40	-
ตำบลบางน้ำเปรี้ยว	111	12	-	1	8	5	53	2	-	21	-	-	1	1	1	5	-
ตำบลสิงห์ทอง	112	25	-	1	4	2	49	5	-	11	-	2	-	5	1	7	-
ตำบลหนอง	145	12	2	2	14	8	71	1	-	23	-	2	1	3	3	3	-
ตำบลอรัญราษฎร์	107	10	-	2	3	-	69	3	-	19	-	-	-	1	-	-	-
ตำบลเขายะกา	79	1	-	2	-	7	51	-	-	10	-	-	-	-	4	2	-
ตำบลดอนเมือง	192	33	1	1	12	6	105	6	-	15	-	2	1	3	-	7	-
ตำบลศาลาแดง	297	86	2	6	17	28	79	3	-	31	-	21	3	4	2	15	-
ตำบลโพธิ์ตาก	159	25	-	7	17	12	57	2	-	26	1	7	-	3	1	1	-
อำเภอเมืองปาก	647	146	7	14	27	35	245	14	-	104	1	17	2	18	1	16	-
ตำบลท่าตะพาน	83	25	-	5	2	6	23	1	-	7	-	6	-	8	-	-	-
ตำบลบางลี่	43	3	-	1	3	1	27	-	-	6	-	1	-	-	-	1	-
ตำบลสองคลอง	146	21	1	-	6	5	83	5	-	14	-	-	-	1	-	10	-
ตำบลหนองอก	123	32	1	4	12	8	39	5	-	11	1	2	2	4	-	2	-
ตำบลดอนศีล	113	46	1	4	2	13	28	2	-	4	-	6	-	4	1	2	-
ตำบลขามดิน	139	19	4	-	2	2	45	1	-	62	-	2	-	1	-	1	-
อำเภอเมือง	1,005	150	8	33	93	85	357	36	3	113	1	54	4	8	7	53	-
ตำบลนาขุ่น	74	7	-	2	5	6	36	1	-	3	-	7	-	-	-	7	-
ตำบลคลองขุด	37	2	-	1	1	3	19	2	-	4	-	4	-	-	-	1	-
ตำบลคลองบ้านโพธิ์	49	6	-	4	4	2	25	-	-	4	-	1	-	-	1	2	-
ตำบลคลองประเวศ	137	24	2	7	18	11	45	2	-	14	-	4	3	4	-	3	-
ตำบลดอนทราย	91	14	-	1	9	4	32	1	-	15	-	2	-	1	1	11	-
ตำบลเทพราช	100	14	1	4	7	19	31	1	-	6	-	7	-	2	1	7	-
ตำบลท่าลำ	17	4	-	-	-	-	8	1	-	2	-	-	-	-	-	-	-
ตำบลหนองคันนา	64	8	1	2	10	7	20	3	-	6	-	2	-	-	1	3	-
ตำบลหนองบัว	79	13	3	4	12	6	19	3	-	8	-	9	-	-	-	2	-

ตาราง 1 จำนวนสถานประกอบการ จำแนกตามกิจกรรมทางเศรษฐกิจ อำเภอและตำบล (ต่อ)
TABLE 1 NUMBER OF ESTABLISHMENTS BY ECONOMIC ACTIVITY, AMPHOE AND TAMBON (contd)

อำเภอ/ตำบล Number of establishments	กิจกรรมทางเศรษฐกิจ Economic Activity														กิจกรรม ด้านโรงพยาบาล เอกชน Hospital private activities		
	การผลิต Manufacturing	การก่อสร้าง Construction	การขาย- ซ่อมแซมยานยนต์ Sale and repair of motor vehicles and motorcycles	การขายส่ง Wholesale trade	การค้าปลีก Retail trade	การขนส่งทางบก Land transport and storage	ที่พักแรม Accommodation	บริการอาหาร และเครื่องดื่ม food and beverage service activities	ข้อมูลข่าวสาร และสื่อสาร Information and communication	กิจกรรม อสังหาริมทรัพย์ Real estate activities	วิทยาศาสตร์และ เทคนิค Professional, scientific and technical activities	กิจกรรม และการบริการ สนับสนุน Administration and support service activities	ศิลปะ ความบันเทิง และนันทนาการ Arts, entertainment and recreation activities	กิจกรรมบริการอื่น ๆ Other service activities			
ตำบลบางซ้อ	16	2	-	1	1	11	-	-	-	1	-	-	-	-	-	-	TambonBang Son
ตำบลบางซุด	68	14	-	1	7	17	2	-	-	6	-	1	-	2	-	-	TambonBang Kut
ตำบลแหลมประดู่	61	6	-	2	2	32	1	-	-	9	-	-	-	4	-	-	TambonLaem Pradu
ตำบลสมานรินทร์	97	17	-	5	5	30	5	1	-	14	1	-	-	6	-	-	TambonSanam Chan
ตำบลเสด็จนอก	115	19	-	11	12	32	14	-	-	15	-	-	-	3	-	-	TambonSip Et Sok
อำเภอพนมสารคาม	1,185	124	15	46	88	455	44	6	127	4	87	8	16	15	59	-	AmphoePhanom Sarakham
ตำบลเกษราภาม	241	33	2	9	19	94	10	2	34	1	10	6	3	4	13	-	TambonKo Khanun
ตำบลพนมสารคาม	160	9	-	6	10	54	3	1	18	1	10	6	3	4	13	-	TambonPhanom Sarakham
ตำบลเมืองเก่า	112	9	-	1	14	37	3	1	15	2	3	-	2	2	5	-	TambonMueang Kao
ตำบลหนองยาว	148	18	1	5	6	60	1	1	11	-	20	-	2	2	8	-	TambonNong Yao
ตำบลหนองแวง	189	15	6	8	17	73	5	-	23	-	18	1	4	3	10	-	TambonNong Nae
ตำบลเขาหินซ้อน	335	40	6	17	20	137	22	1	26	1	26	1	6	1	15	-	TambonKha Hin Son
อำเภอราชสาส์น	216	31	-	6	8	95	6	1	30	-	6	-	1	1	17	-	AmphoeRatchasan
ตำบลบางคา	27	2	-	1	4	16	-	-	3	-	-	-	-	-	1	-	TambonBang Kha
ตำบลเมืองใหม่	58	14	-	1	4	-	-	-	12	-	-	-	-	-	4	-	TambonMueang Mai
ตำบลหนอง	131	15	-	5	9	57	6	-	15	-	6	-	1	1	12	-	TambonDong Noi
อำเภอพนมดงรัก	1,097	69	-	6	28	668	10	2	150	1	10	1	4	5	61	-	AmphoeSanam Chai Khet
ตำบลคูยอกใหม่	252	21	-	21	5	122	6	-	47	1	8	-	-	2	19	-	TambonKhu Yai Mi
ตำบลท่ากระดาน	465	33	-	4	30	308	1	2	39	-	1	1	4	3	27	-	TambonTha Kradan
ตำบลทุ่งพระยา	181	9	-	12	3	121	2	-	26	-	-	-	-	-	8	-	TambonThung Phraya
ตำบลตากะรัง	199	6	-	2	19	117	1	-	38	-	1	-	-	-	7	-	TambonLat Kaching
อำเภอพนมดงรัก	538	94	6	8	18	219	5	1	66	-	42	2	7	2	24	-	AmphoePaeng Yao
ตำบลแปลงยาว	135	14	1	1	14	61	-	1	15	-	13	-	-	-	7	-	TambonPaeng Yao
ตำบลหัวไร่	296	77	5	4	21	89	4	-	34	-	29	2	6	2	13	-	TambonHua Samrong
ตำบลหนองไม้แก้ว	107	3	-	3	9	69	1	-	17	-	-	-	-	-	4	-	TambonNong Mai Kaen
อำเภอท่ามะดง	745	53	-	10	71	448	3	5	56	3	5	3	6	3	57	-	AmphoeTha Takrap
ตำบลท่ามะดง	296	24	3	20	5	189	1	1	23	2	5	1	-	-	20	-	TambonTha Takrap
ตำบลคลองมะกรู	449	29	-	7	51	259	-	4	33	1	-	2	6	1	37	-	TambonKhlong Khuean
อำเภอคลองเตยน	191	22	-	3	10	96	2	2	34	-	1	-	-	1	12	-	AmphoeKhlong Khuean
ตำบลอภัยบุรี	49	2	-	2	4	24	-	-	12	-	-	-	-	-	2	-	TambonKon Kaseo
ตำบลคลองเตยน	51	9	-	1	4	23	-	-	7	-	1	-	-	-	5	-	TambonKhlong Khuean
ตำบลบางลำ	24	6	-	-	-	14	-	-	2	-	-	-	-	-	2	-	TambonBang Lao
ตำบลบางโรง	25	3	-	-	-	17	-	-	1	-	-	-	-	-	2	-	TambonBang Rong
ตำบลบางตลาด	42	2	-	-	3	18	2	1	11	-	-	-	-	1	2	-	TambonBang Talat

ที่มา : สำนักงานสถิติกรม พ.ศ. 2560 (ข้อมูลพื้นฐาน) จังหวัดระยอง กรมการสถิติแห่งชาติ กระทรวงดิจิทัลเพื่อเศรษฐกิจและสังคม
Source : The 2017 Industrial Census (Basic Information), Chachoengsao Province, National Statistical Office, Ministry of Digital Economy and Society.

ตาราง 2 จำนวนสถานประกอบการ จำแนกตามรูปแบบการจัดตั้งตามกฎหมาย อำเภอและตำบล
TABLE 2 NUMBER OF ESTABLISHMENTS BY FORM OF LEGAL ORGANIZATION, AMPHOE AND TAMBON

อำเภอ/ตำบล	รูปแบบการจัดตั้งตามกฎหมาย Form of legal organization						Amphoe/Tambon
	จำนวน สถานประกอบการ Number of establishments	ส่วนบุคคล Individual proprietor	ห้างหุ้นส่วนจำกัด ห้างหุ้นส่วนสามัญ นิติบุคคล Juristic partnership	บริษัทจำกัด บริษัทจำกัด (มหาชน) Company limited, Public company limited	ส่วนราชการ รัฐวิสาหกิจ สหกรณ์ กลุ่มแม่บ้าน Government, State-enterprises, Cooperatives , Community enterprise		
จังหวัดฉะเชิงเทรา	21,951	18,286	690	2,926	49	Chachoengsao	
อำเภอเมืองฉะเชิงเทรา	6,080	5,004	216	852	8	AmphoeMueang Chachoengsao	
ตำบลหน้าเมือง	3,014	2,565	79	367	3	TambonNa Mueang	
ตำบลท่าไข่	175	132	12	31	-	TambonTha Khai	
ตำบลบ้านใหม่	34	23	5	6	-	TambonBan Mai	
ตำบลคลองนา	232	221	5	6	-	TambonKhlong Na	
ตำบลบางต้นบัว	365	293	20	52	-	TambonBang Tin Pet	
ตำบลบางไผ่	130	116	2	12	-	TambonBang Phai	
ตำบลคลองจุกกระเฉง	56	51	-	5	-	TambonKhong Chuk Krachoe	
ตำบลบางแก้ว	95	86	5	4	-	TambonBang Kaeo	
ตำบลบางขี้	194	157	7	30	-	TambonBang Khwan	
ตำบลคลองนครเนื่องเขต	294	224	13	56	2	TambonKhlong Nakhon Nueang Khet	
ตำบลวังตะเคียน	219	173	8	38	-	TambonWang Takhain	
ตำบลไสธร์	56	50	1	5	-	TambonSothon	
ตำบลบางพระ	230	167	12	50	2	TambonBang phra	
ตำบลบางกะไห	69	61	2	6	-	TambonBang Kahai	
ตำบลพนมแดง	47	46	-	-	1	TambonNam Daeng	
ตำบลคลองเปรง	127	100	3	23	1	TambonKhlong Preng	
ตำบลคลองจุกมัสจร	433	323	23	87	-	TambonKhlong Udom Chonlathon	
ตำบลคลองหลวงแพ่ง	234	141	19	74	-	TambonKhlong Luang Phaeng	
ตำบลบางตวย	76	75	-	-	1	TambonBang Toei	
อำเภอบางคล้า	1,662	1,456	66	137	3	AmphoeBang Khla	
ตำบลบางคล้า	703	611	35	56	1	TambonBang Khla	
ตำบลบางสวน	33	30	-	3	-	TambonBang Suan	
ตำบลบางกระเจ็ด	53	50	1	2	-	TambonBang Krachet	
ตำบลปากน้ำ	179	161	6	12	-	TambonPak Nam	
ตำบลท่าทองกลาง	197	175	6	16	-	TambonTha Thonglang	
ตำบลวาชะโกก	50	43	2	5	-	TambonSao Cha-ngok	
ตำบลเสม็ดเหนือ	107	77	11	19	-	TambonSamet Nuea	
ตำบลเสม็ดใต้	129	111	2	16	-	TambonSamet Tai	

ตาราง 2 จำนวนสถานประกอบการ จำแนกตามรูปแบบการจัดตั้งตามกฎหมาย อำเภอและตำบล (ต่อ)
TABLE 2 NUMBER OF ESTABLISHMENTS BY FORM OF LEGAL ORGANIZATION, AMPHOE AND TAMBON (cont'd)

อำเภอ/ตำบล	รูปแบบการจัดตั้งตามกฎหมาย Form of legal organization						Amphoe/Tambon
	จำนวน สถานประกอบการ Number of establishments	ส่วนบุคคล Individual proprietor	ห้างหุ้นส่วนจำกัด ห้างหุ้นส่วนสามัญ นิติบุคคล Juristic partnership	บริษัทจำกัด บริษัทจำกัด (มหาชน) Company limited, Public company limited	ส่วนราชการ รัฐวิสาหกิจ สหกรณ์ กลุ่มแม่บ้าน Government, State-enterprises, Cooperatives , Community enterprise		
ตำบลหัวไทร	211	198	3	8	2	TambonHua Sai	
อำเภอบางน้ำเปรี้ยว	1,784	1,502	58	218	6	AmphoeBang Nam Prio	
ตำบลบางน้ำเปรี้ยว	170	153	6	10	1	TambonBang Nam Prio	
ตำบลบางขนาก	145	121	4	20	-	TambonBang Khanak	
ตำบลสิงโตทอง	112	107	1	4	-	TambonSingto Thong	
ตำบลสมอหนอง	145	128	5	12	-	TambonMon Thong	
ตำบลบึงนารางค์	107	101	2	4	-	TambonBueng Nam Rak	
ตำบลดอนเกาะกา	92	84	3	4	1	TambonDon Ko Ka	
ตำบลโละชะกา	79	73	5	1	-	TambonYothaka	
ตำบลดอนเข็มพลี	291	271	5	14	1	TambonDon Chimphli	
ตำบลศาลแดง	341	218	14	107	2	TambonSala Daeng	
ตำบลโพรงอากาศ	302	246	13	42	1	TambonPhrong Akat	
อำเภอบางปะกง	3,920	2,981	101	832	6	AmphoeBang Pakong	
ตำบลบางปะกง	737	605	12	119	1	TambonBang Pakong	
ตำบลท่าตะพาน	230	166	7	57	-	TambonTha Sa-an	
ตำบลบางวัว	845	698	25	122	-	TambonBang Wua	
ตำบลบางสนเตรี	578	356	30	190	2	TambonBang Samak	
ตำบลบางฝั่ง	45	41	1	1	2	TambonBang Phueng	
ตำบลบางเกลือ	43	39	-	4	-	TambonBang Kluea	
ตำบลสองคลอง	146	138	1	7	-	TambonSong Khlong	
ตำบลหนองจอก	123	68	7	48	-	TambonNong Chok	
ตำบลพืมหา	296	224	5	67	-	TambonPimpha	
ตำบลท่าข้าม	598	480	6	112	-	TambonTha Kham	
ตำบลหอมศีล	140	67	4	69	-	TambonHom Sin	
ตำบลเจาติน	139	99	3	36	1	TambonKhao Din	
อำเภอบ้านโพธิ์	1,490	1,138	65	280	7	AmphoeBan Pho	
ตำบลบ้านโพธิ์	67	57	1	9	-	TambonBan Pho	
ตำบลเกาะไร่	88	77	1	10	-	TambonKo Rai	
ตำบลคลองขุด	37	34	-	3	-	TambonKhlong Khut	
ตำบลคลองบ้านโพธิ์	49	41	1	5	2	TambonKhlong Ban Pho	
ตำบลคลองประเวศ	137	90	9	38	-	TambonKhlong Prawet	

ตาราง 2 จำนวนสถานประกอบการ จำแนกตามรูปแบบการจัดตั้งตามกฎหมาย อำเภอและตำบล (ต่อ)
TABLE 2 NUMBER OF ESTABLISHMENTS BY FORM OF LEGAL ORGANIZATION, AMPHOE AND TAMBON (cont'd)

อำเภอ/ตำบล	รูปแบบการจัดตั้งตามกฎหมาย Form of legal organization						Amphoe/Tambon
	จำนวน สถานประกอบการ Number of establishments	ส่วนบุคคล Individual proprietor	ห้างหุ้นส่วนจำกัด ห้างหุ้นส่วนสามัญ นิติบุคคล Juristic partnership	บริษัทจำกัด บริษัทจำกัด (มหาชน) Company limited, Public company limited	ส่วนราชการ รัฐวิสาหกิจ สหกรณ์ กลุ่มแม่บ้าน Government, State-enterprises, Cooperatives , Community enterprise		
ตำบลดอนทราย	91	78	3	10	-	TambonDon Sai	
ตำบลเทพราช	228	190	11	27	-	TambonTheppharat	
ตำบลท่าเสา	17	11	2	4	-	TambonTha Phlap	
ตำบลหนองตื้นเม็ก	64	55	3	6	-	TambonNong Tin Nok	
ตำบลหนองบัว	79	63	2	14	-	TambonNong Bua	
ตำบลบางซอ	16	15	-	1	-	TambonBang Son	
ตำบลบางกรูด	68	48	7	13	-	TambonBang Klut	
ตำบลแหลมประจักษ์	61	54	1	6	-	TambonLaem Pradu	
ตำบลลาดขวาง	131	90	5	36	-	TambonLat Khwang	
ตำบลสนามจันทร์	97	77	4	15	1	TambonSanam Chan	
ตำบลแสนภูตาช	145	68	12	64	1	TambonSaen Phu Dat	
ตำบลลิบเอ็ดศอก	115	90	3	19	3	TambonSip Et Sok	
อำเภอพนมสารคาม	2,749	2,249	127	371	2	AmphoePhanom Sarakham	
ตำบลเกาะขนุน	342	276	18	48	-	TambonKo Khanun	
ตำบลบ้านช่อง	271	229	7	35	-	TambonBan Song	
ตำบลพนมสารคาม	828	725	21	82	-	TambonPhanom Sarakham	
ตำบลเมืองเก่า	112	76	6	30	-	TambonMueang Kao	
ตำบลหนองยาว	148	123	12	13	-	TambonNong Yao	
ตำบลท่าด่าน	301	236	17	48	-	TambonTha Than	
ตำบลหนองแห	189	147	13	27	2	TambonNong Nae	
ตำบลงาหินซ้อน	558	437	33	88	-	TambonKha Hin Son	
อำเภอราชสาส์น	216	187	8	15	6	AmphoeRatchasan	
ตำบลบางคา	27	24	-	1	2	TambonBang Kha	
ตำบลเมืองใหม่	58	45	3	9	1	TambonMueang Mai	
ตำบลดงน้อย	131	118	5	5	3	TambonDong Noi	
อำเภอสนมชัยเขต	1,506	1,471	6	25	4	AmphoeSanam Chai Khet	
ตำบลคูยงหมี่	661	638	4	18	1	TambonKhu Yai Mi	
ตำบลท่ากระดาน	465	460	2	2	1	TambonTha Kradan	
ตำบลทุ่งพระยา	181	180	-	-	1	TambonThung Phraya	
ตำบลลาดกระทิง	199	193	-	5	1	TambonLat Krathing	
อำเภอแปลงยาว	1,608	1,402	30	175	1	AmphoePlaeng Yao	

ตาราง 2 จำนวนสถานประกอบการ จำแนกตามรูปแบบการจัดตั้งตามกฎหมาย อำเภอและตำบล (ต่อ)
TABLE 2 NUMBER OF ESTABLISHMENTS BY FORM OF LEGAL ORGANIZATION, AMPHOE AND TAMBON (cont'd)

อำเภอ/ตำบล	รูปแบบการจัดตั้งตามกฎหมาย Form of legal organization						Amphoe/Tambon
	จำนวน สถานประกอบการ Number of establishments	ส่วนบุคคล Individual proprietor	ห้างหุ้นส่วนจำกัด ห้างหุ้นส่วนสามัญ นิติบุคคล Juristic partnership	บริษัทจำกัด บริษัทจำกัด (มหาชน) Company limited, Public company limited	ส่วนราชการ รัฐวิสาหกิจ สหกรณ์ กลุ่มแม่บ้าน Government, State-enterprises, Cooperatives , Community enterprise		
ตำบลเปลื้องขาว	543	512	8	22	1	Tambon Plaeng Yao	
ตำบลวังเย็น	383	338	11	34	-	Tambon Wang Yen	
ตำบลหัวสำโรง	575	451	11	113	-	Tambon Hua Samrong	
ตำบลหนองไม้แก่น	107	101	-	6	-	Tambon Nong Mai Keen	
อำเภอท่าตะโก	745	717	11	14	3	Amphoe Tha Taklap	
ตำบลท่าตะโก	296	287	3	4	2	Tambon Tha Taklap	
ตำบลคลองตะเกรา	449	430	8	10	1	Tambon Khlong Takrao	
อำเภอคลองเขื่อน	191	179	2	7	3	Amphoe Khlong Khuean	
ตำบลก้อนแก้ว	49	47	-	2	-	Tambon Kon Kao	
ตำบลคลองเขื่อน	51	49	-	1	1	Tambon Khlong Khuean	
ตำบลบางเล่า	24	20	2	-	2	Tambon Bang Lao	
ตำบลบางโรง	25	25	-	-	-	Tambon Bang Rong	
ตำบลบางตลาด	42	38	-	4	-	Tambon Bang Talat	
ในเขตเทศบาล	11,329	9,580	299	1,436	14	Municipal area	
อำเภอเมืองฉะเชิงเทรา	3,064	2,609	79	372	4	Amphoe Mueang Chachoengsao	
ตำบลหน้าเมือง	3,014	2,565	79	367	3	Tambon Na Mueang	
ตำบลคลองนครเนื่องเขต	50	44	-	5	1	Tambon Khlong Nakhon Nueang Khet	
อำเภอบางคล้า	882	772	41	68	1	Amphoe Bang Khla	
ตำบลบางคล้า	703	611	35	56	1	Tambon Bang Khla	
ตำบลปากน้ำ	179	161	6	12	-	Tambon Pak Nam	
อำเภอบางน้ำเปรี้ยว	582	529	13	39	1	Amphoe Bang Nam Prio	
ตำบลบางน้ำเปรี้ยว	59	57	1	1	-	Tambon Bang Nam Prio	
ตำบลบางขนาก	145	121	4	20	-	Tambon Bang Khanak	
ตำบลดอนเกาะกา	92	84	3	4	1	Tambon Don Ko Ka	
ตำบลดอนอินทรี	99	97	-	2	-	Tambon Don Chimphli	
ตำบลศาลาแดง	44	40	2	2	-	Tambon Sala Daeng	
ตำบลโพรงอากาศ	143	130	3	10	-	Tambon Phrong Akat	
อำเภอบางปะกง	3,273	2,559	81	628	5	Amphoe Bang Pakong	
ตำบลบางปะกง	737	605	12	119	1	Tambon Bang Pakong	
ตำบลท่าสะอ้าน	147	128	2	17	-	Tambon Tha Sa-an	
ตำบลบางวัว	845	698	25	122	-	Tambon Bang Wua	

ตาราง 2 จำนวนสถานประกอบการ จำแนกตามรูปแบบการจัดตั้งตามกฎหมาย อำเภอและตำบล (ต่อ)
TABLE 2 NUMBER OF ESTABLISHMENTS BY FORM OF LEGAL ORGANIZATION, AMPHOE AND TAMBON (cont'd)

อำเภอ/ตำบล	รูปแบบการจัดตั้งตามกฎหมาย Form of legal organization							Amphoe/Tambon
	จำนวน สถานประกอบการ Number of establishments	ส่วนบุคคล Individual proprietor	ห้างหุ้นส่วนจำกัด		บริษัทจำกัด บริษัทจำกัด (มหาชน) Company limited, Public company limited	ส่วนราชการ รัฐวิสาหกิจ สหกรณ์ กลุ่มแม่บ้าน Government, State-enterprises, Cooperatives , Community enterprise		
			ห้างหุ้นส่วนสามัญ นิติบุคคล Juristic partnership	ห้างหุ้นส่วนจำกัด				
ตำบลบางสมัคร	578	356	30	190	2	TambonBang Samak	2	
ตำบลบางฝั่ง	45	41	1	1	2	TambonBang Phueng	2	
ตำบลพิมาย	296	224	5	67	-	TambonPhimpha	-	
ตำบลท่าข้าม	598	480	6	112	-	TambonTha Kham	-	
ตำบลหอมศีล	27	27	-	-	-	TambonHom Sin	-	
อำเภอบ้านโพธิ์	485	337	25	122	1	AmphoeBan Pho	1	
ตำบลบ้านโพธิ์	67	57	1	9	-	TambonBan Pho	-	
ตำบลเกาะไร่	14	14	-	-	-	TambonKo Rai	-	
ตำบลพารา	128	108	7	13	-	TambonTheppharat	-	
ตำบลลาดขวาง	131	90	5	36	-	TambonLat Khwang	-	
ตำบลแสนภูดา	145	68	12	64	1	TambonSaen Phu Dat	1	
อำเภอพนมสารคาม	1,564	1,387	37	140	-	AmphoePhanom Sarakham	-	
ตำบลเกาะขนุน	101	92	3	6	-	TambonKo Khanun	-	
ตำบลบ้านช่อง	271	229	7	35	-	TambonBan Song	-	
ตำบลพนมสารคาม	668	616	7	45	-	TambonPhanom Sarakham	-	
ตำบลท่าถ่าน	301	236	17	48	-	TambonTha Than	-	
ตำบลเขาหินซ้อน	223	214	3	6	-	TambonKhao Hin Son	-	
อำเภอสามชัยเขต	409	391	2	15	1	AmphoeSanam Chai Khet	1	
ตำบลคูยงหมี่	409	391	2	15	1	TambonKhu Yai Mi	1	
อำเภอแปลงยาว	1,070	996	21	52	1	AmphoePlaeng Yao	1	
ตำบลแปลงยาว	408	390	6	11	1	TambonPlaeng Yao	1	
ตำบลวังเย็น	383	338	11	34	-	TambonWang Yen	-	
ตำบลหัวสำโรง	279	268	4	7	-	TambonHua Samrong	-	
นอกเขตเทศบาล	10,622	8,706	391	1,490	35	Non - municipal area	35	
อำเภอเมืองระยอง	3,016	2,395	137	480	4	AmphoeMueang Chachoengsao	4	
ตำบลท่าไข่	175	132	12	31	-	TambonTha Khai	-	
ตำบลบ้านใหม่	34	23	5	6	-	TambonBan Mai	-	
ตำบลคลองนา	232	221	5	6	-	TambonKhlong Na	-	
ตำบลบางต้นเป็ด	365	293	20	52	-	TambonBang Tin Pet	-	
ตำบลบางไผ่	130	116	2	12	-	TambonBang Phai	-	
ตำบลคลองจุกกระเฉง	56	51	-	5	-	TambonKhong Chuk Krachoe	-	

ตาราง 2 จำนวนสถานประกอบการ จำแนกตามรูปแบบการจัดตั้งตามกฎหมาย อำเภอและตำบล (ต่อ)
TABLE 2 NUMBER OF ESTABLISHMENTS BY FORM OF LEGAL ORGANIZATION, AMPHOE AND TAMBON (cont'd)

อำเภอ/ตำบล	รูปแบบการจัดตั้งตามกฎหมาย Form of legal organization							Amphoe/Tambon
	จำนวน สถานประกอบการ Number of establishments	ส่วนบุคคล Individual proprietor	ห้างหุ้นส่วนจำกัด		บริษัทจำกัด บริษัทจำกัด (มหาชน) Company limited, Public company limited	ส่วนราชการ รัฐวิสาหกิจ สหกรณ์ กลุ่มแม่บ้าน Government, State-enterprises, Cooperatives , Community enterprise		
			ห้างหุ้นส่วนสามัญ นิติบุคคล Juristic partnership	ห้างหุ้นส่วนจำกัด				
ตำบลบางแก้ว	95	86	5	4	4	-	TambonBang Kaeo	
ตำบลบางขี้มู	194	157	7	30	30	-	TambonBang Khwan	
ตำบลคลองนครเนื่องเขต	244	180	13	51	51	-	TambonKhlong Nakhon Nueang Khet	
ตำบลวังตะเคียน	219	173	8	38	38	-	TambonWang Takhain	
ตำบลไสสร	56	50	1	5	5	-	TambonSothon	
ตำบลบางพระ	230	167	12	50	50	1	TambonBang phra	
ตำบลบางกะไห	69	61	2	6	6	-	TambonBang Kahai	
ตำบลพนมแดง	47	46	-	-	-	1	TambonNam Daeng	
ตำบลคลองเปรง	127	100	3	23	23	1	TambonKhlong Preng	
ตำบลคลองอุดมชลจร	433	323	23	87	87	-	TambonKhlong Udom Chonlachon	
ตำบลคลองหลวงแพ่ง	234	141	19	74	74	-	TambonKhlong Luang Phaeng	
ตำบลบางเตย	76	75	-	-	-	1	TambonBang Toei	
อำเภอบางตลาด	780	684	25	69	69	2	AmphoeBang Khla	
ตำบลบางสวน	33	30	-	3	3	-	TambonBang Sun	
ตำบลบางกระเจ็ด	53	50	1	2	2	-	TambonBang Krachet	
ตำบลท่าอึ่งกลาง	197	175	6	16	16	-	TambonTha Thonglang	
ตำบลวาชะเิง	50	43	2	5	5	-	TambonSao Cha-ngok	
ตำบลเสม็ดเหนือ	107	77	11	19	19	-	TambonSamet Nuea	
ตำบลเสม็ดใต้	129	111	2	16	16	-	TambonSamet Tai	
ตำบลหัวไทร	211	198	3	8	8	2	TambonHua Sai	
อำเภอบางน้ำเปรี้ยว	1,202	973	45	179	179	5	AmphoeBang Nam Prio	
ตำบลบางน้ำเปรี้ยว	111	96	5	9	9	1	TambonBang Nam Prio	
ตำบลสิงโตทอง	112	107	1	4	4	-	TambonSingo Thong	
ตำบลหมอนทอง	145	128	5	12	12	-	TambonMon Thong	
ตำบลบึงน้ำรักษ์	107	101	2	4	4	-	TambonBueng Nam Rak	
ตำบลโยธะกา	79	73	5	1	1	-	TambonYothaka	
ตำบลดอนอินทรี	192	174	5	12	12	1	TambonDon Chimpfli	
ตำบลศาลาแดง	297	178	12	105	105	2	TambonSala Daeng	
ตำบลโพรงอากาศ	159	116	10	32	32	1	TambonPhrong Akat	
อำเภอบางปะกง	647	422	20	204	204	1	AmphoeBang Pakong	
ตำบลท่าสะอ้าน	83	38	5	40	40	-	TambonTha Sa-an	

ตาราง 2 จำนวนสถานประกอบการ จำแนกตามรูปแบบการจัดตั้งตามกฎหมาย อำเภอและตำบล (ต่อ)
TABLE 2 NUMBER OF ESTABLISHMENTS BY FORM OF LEGAL ORGANIZATION, AMPHOE AND TAMBON (cont'd)

อำเภอ/ตำบล	รูปแบบการจัดตั้งตามกฎหมาย Form of legal organization						Amphoe/Tambon
	จำนวน สถานประกอบการ Number of establishments	ส่วนบุคคล Individual proprietor	ห้างหุ้นส่วนจำกัด		บริษัทจำกัด บริษัทจำกัด (มหาชน) Company limited, Public company limited	ส่วนราชการ รัฐวิสาหกิจ สหกรณ์ กลุ่มแม่บ้าน Government, State-enterprises, Cooperatives , Community enterprise	
			ห้างหุ้นส่วนสามัญ นิติบุคคล Juristic partnership	หุ้นส่วนจำกัด			
ตำบลบางเกลือ	43	39	-	4	4	-	TambonBang Kluea
ตำบลสองคลอง	146	138	1	7	7	-	TambonSong Khlong
ตำบลหนองจอก	123	68	7	48	48	-	TambonNong Chok
ตำบลหอมศีล	113	40	4	69	69	-	TambonHom Sin
ตำบลชาติิน	139	99	3	36	36	1	TambonKhao Din
อำเภอบ้านโพธิ์	1,005	801	40	158	158	6	AmphoeBan Pho
ตำบลเกาะไร่	74	63	1	10	10	-	TambonKo Rai
ตำบลคลองขุด	37	34	-	3	3	-	TambonKhlong Khut
ตำบลคลองบ้านโพธิ์	49	41	1	5	5	2	TambonKhlong Ban Pho
ตำบลคลองประเวศ	137	90	9	38	38	-	TambonKhlong Prawet
ตำบลดอนทราย	91	78	3	10	10	-	TambonDon Sai
ตำบลเทพราช	100	82	4	14	14	-	TambonTheppharat
ตำบลท่าพลับ	17	11	2	4	4	-	TambonTha Phlap
ตำบลหนองตึนบก	64	55	3	6	6	-	TambonNong Tin Nok
ตำบลหนองบัว	79	63	2	14	14	-	TambonNong Bua
ตำบลบางซ่อน	16	15	-	1	1	-	TambonBang Son
ตำบลบางกูด	68	48	7	13	13	-	TambonBang Kiut
ตำบลแหลมประดู่	61	54	1	6	6	-	TambonLaem Pradu
ตำบลสนามจันทร์	97	77	4	15	15	1	TambonSanam Chan
ตำบลเสีไธสงค์	115	90	3	19	19	3	TambonSip Et Sok
อำเภอพนมสารคาม	1,185	862	90	231	231	2	AmphoePhanom Sarakham
ตำบลเกาะขนุน	241	184	15	42	42	-	TambonKo Khanun
ตำบลพนมสารคาม	160	109	14	37	37	-	TambonPhanom Sarakham
ตำบลเมืองเก่า	112	76	6	30	30	-	TambonMueang Kao
ตำบลหนองยาว	148	123	12	13	13	-	TambonNong Yao
ตำบลหนองแหวน	189	147	13	27	27	2	TambonNong Nae
ตำบลชาติินซ้อน	335	223	30	82	82	-	TambonKhao Hin Son
อำเภอราชเสี้ยน	216	187	8	15	15	6	AmphoeRatchasan
ตำบลบางคา	27	24	-	1	1	2	TambonBang Kha
ตำบลเมืองใหม่	58	45	3	9	9	1	TambonMueang Mai
ตำบลดงน้อย	131	118	5	5	5	3	TambonDong Noi

ตาราง 2 จำนวนสถานประกอบการ จำแนกตามรูปแบบการจัดตั้งตามกฎหมาย อำเภอและตำบล (ต่อ)
TABLE 2 NUMBER OF ESTABLISHMENTS BY FORM OF LEGAL ORGANIZATION, AMPHOE AND TAMBON (cont'd)

อำเภอ/ตำบล	รูปแบบการจัดตั้งตามกฎหมาย Form of legal organization							Amphoe/Tambon
	จำนวน สถานประกอบการ Number of establishments	ส่วนบุคคล Individual proprietor	ห้างหุ้นส่วนจำกัด		บริษัทจำกัด บริษัทจำกัด (มหาชน) Company limited, Public company limited	ส่วนราชการ รัฐวิสาหกิจ สหกรณ์ กลุ่มแม่บ้าน Government, State-enterprises, Cooperatives , Community enterprise		
			ห้างหุ้นส่วนสามัญ นิติบุคคล Juristic partnership					
อำเภอสนมชัยเขต	1,097	1,080	4	10	3	AmphoeSanam Chai Khet		
ตำบลอุทัยหมี่	252	247	2	3	-	TambonKhu Yai Mi		
ตำบลท่ากระดาน	465	460	2	2	1	TambonTha Kadan		
ตำบลทุ่งพระยา	181	180	-	-	1	TambonThung Phraya		
ตำบลลาดกระบัง	199	193	-	5	1	TambonLat Krathing		
อำเภอแม่ลาว	538	406	9	123	-	AmphoePlaeng Yao		
ตำบลแปลงยาว	135	122	2	11	-	TambonPlaeng Yao		
ตำบลหัวสำโรง	296	183	7	106	-	TambonHue Samrong		
ตำบลหนองไม้แก่น	107	101	-	6	-	TambonNong Mai Kaen		
อำเภอท่าตะโกชัย	745	717	11	14	3	AmphoeTha Taklap		
ตำบลท่าตะโกชัย	296	287	3	4	2	TambonTha Taklap		
ตำบลคลองตะเกรา	449	430	8	10	1	TambonKhlong Takrao		
อำเภอคลองเขื่อน	191	179	2	7	3	AmphoeKhlong Khuean		
ตำบลก้อนแก้ว	49	47	-	2	-	TambonKon Kao		
ตำบลคลองเขื่อน	51	49	-	1	1	TambonKhlong Khuean		
ตำบลบางเล่า	24	20	2	-	2	TambonBang Lao		
ตำบลบางโรง	25	25	-	-	-	TambonBang Rong		
ตำบลบางตลาด	42	38	-	4	-	TambonBang Talat		

ที่มา : สำนักข้อมูลสารกรม พ.ศ. 2560 (ข้อมูลพื้นฐาน) จังหวัดฉะเชิงเทรา สำนักงานสถิติแห่งชาติ กระทรวงดิจิทัลเพื่อเศรษฐกิจและสังคม
Source : The 2017 Industrial Census (Basic Information), Chachoengsao Province, National Statistical Office, Ministry of Digital Economy and Society.

ตาราง 3 จำนวนสถานประกอบการ จำนวนตามรูปแบบการจัดตั้งทางเศรษฐกิจ อำเภอและตำบล
TABLE 3 NUMBER OF ESTABLISHMENTS BY FORM OF ECONOMIC ORGANIZATION, AMPHOE AND TAMBON

อำเภอ/ตำบล	รูปแบบการจัดตั้งทางเศรษฐกิจ Form of economic organization					Amphoe/ Tambon
	จำนวน	สำนักงานเดี่ยว		สำนักงานใหญ่	สำนักงานสาขา	
	Number of establishments	Single unit	Head office	Branch		
จังหวัดฉะเชิงเทรา	21,951	21,398	103	450	Chachoengsao	
อำเภอเมืองฉะเชิงเทรา	6,080	5,890	32	158	AmphoeMueang Chachoengsao	
ตำบลหน้าเมือง	3,014	2,882	14	118	TambonNa Mueang	
ตำบลท่าไข่	175	175	-	-	TambonTha Khai	
ตำบลบ้านใหม่	34	34	-	-	TambonBan Mai	
ตำบลคลองนา	232	231	-	1	TambonKlong Na	
ตำบลบางตั้งเข้บ็ด	365	355	3	7	TambonBang Tin Pet	
ตำบลบางไผ่	130	129	-	1	TambonBang Phai	
ตำบลคลองจุกกระเฉง	56	56	-	-	TambonKlong Chuk Krachoe	
ตำบลบางแก้ว	95	92	-	3	TambonBang Kao	
ตำบลบางขวัญ	194	193	-	1	TambonBang Khwan	
ตำบลคลองนครเนื่องเขต	294	284	4	6	TambonKlong Nakhon Nueang Khet	
ตำบลวังตะเคียน	219	207	5	7	TambonWang Takhain	
ตำบลไสสร	56	54	2	-	TambonSothon	
ตำบลบางพระ	230	222	3	5	TambonBang phra	
ตำบลบางกะไ้	69	67	-	2	TambonBang Kahai	
ตำบลทามแดง	47	47	-	-	TambonNam Daeng	
ตำบลคลองปรัง	127	124	-	3	TambonKlong Prang	
ตำบลคลองอุดมชลจร	433	428	1	4	TambonKlong Udom Chonlachon	
ตำบลคลองหลวงแพ่ง	234	234	-	-	TambonKlong Luang Phaeng	
ตำบลบางเตย	76	76	-	-	TambonBang Toei	
อำเภอบางคล้า	1,662	1,652	-	10	AmphoeBang Khla	
ตำบลบางคล้า	703	702	-	1	TambonBang Khla	
ตำบลบางสวน	33	33	-	-	TambonBang Suan	
ตำบลบางกระเจ็ด	53	53	-	-	TambonBang Krachet	
ตำบลปากน้ำ	179	177	-	2	TambonPak Nam	
ตำบลท่าทองกลาง	197	195	-	2	TambonTha Thonglang	
ตำบลสาขลา	50	50	-	-	TambonSao Cha-ngok	
ตำบลเสม็ดเหนือ	107	104	-	3	TambonSamet Nuea	
ตำบลเสม็ดใต้	129	128	-	1	TambonSamet Tai	

ตาราง 3 จำนวนสถานประกอบการ จำนวนตามรูปแบบการจัดตั้งทางเศรษฐกิจ อำเภอและตำบล (ต่อ)
TABLE 3 NUMBER OF ESTABLISHMENTS BY FORM OF ECONOMIC ORGANIZATION, AMPHOE AND TAMBON (cont'd)

อำเภอ/ตำบล	จำนวน สถานประกอบการ Number of establishments	รูปแบบการจัดตั้งทางเศรษฐกิจ Form of economic organization				Amphoe/ Tambon
		สำนักงานเดี่ยว Single unit	สำนักงานใหญ่ Head office	สำนักงานสาขา Branch		
ตำบลหัวไทร	211	210	-	1	TambonHua Sai	
อำเภอบางน้ำเปรี้ยว	1,784	1,758	8	18	AmphoeBang Nam Piao	
ตำบลบางน้ำเปรี้ยว	170	168	-	2	TambonBang Nam Piao	
ตำบลบางขนาก	145	144	-	1	TambonBang Khanak	
ตำบลสิงโตทอง	112	112	-	-	TambonSingto Thong	
ตำบลหมอนทอง	145	144	1	-	TambonMon Thong	
ตำบลอู่ไม้รั้ว	107	107	-	-	TambonBueng Nam Rak	
ตำบลดอนเกาะกา	92	92	-	-	TambonDon Ko Ka	
ตำบลโคชะกา	79	79	-	-	TambonYothaka	
ตำบลดอนฉิมพลี	291	290	1	-	TambonDon Chimphi	
ตำบลลาดแดง	341	328	3	10	TambonSala Daeng	
ตำบลโพธิ์รงอกาศ	302	294	3	5	TambonPhrong Akat	
อำเภอบางปะกง	3,920	3,746	40	134	AmphoeBang Pakong	
ตำบลบางปะกง	737	707	15	15	TambonBang Pakong	
ตำบลท่าสะอ้าน	230	230	-	-	TambonTha Sa-an	
ตำบลบางวัว	845	843	-	2	TambonBang Wu	
ตำบลบางสมัคร	578	534	12	32	TambonBang Samak	
ตำบลบางฝั่ง	45	44	-	1	TambonBang Phueng	
ตำบลบางเกลือ	43	40	-	3	TambonBang Kluea	
ตำบลสองคลอง	146	143	2	1	TambonSong Khlong	
ตำบลหนองจอก	123	122	-	1	TambonNong Chok	
ตำบลพิมพา	296	277	2	17	TambonPhimpha	
ตำบลท่าข้าม	598	577	4	17	TambonTha Kham	
ตำบลหอมเกลือ	140	126	2	12	TambonHom Sin	
ตำบลเขาคิน	139	103	3	33	TambonKhao Din	
อำเภอบ้านโพธิ์	1,490	1,464	4	22	AmphoeBan Pho	
ตำบลบ้านโพธิ์	67	67	-	-	TambonBan Pho	
ตำบลเกาะไร่	88	88	-	-	TambonKo Rai	
ตำบลคลองขุด	37	37	-	-	TambonKhlong Khut	
ตำบลคลองบ้านโพธิ์	49	49	-	-	TambonKhlong Ban Pho	

ตาราง 3 จำนวนสถานประกอบการ จำนวนตามรูปแบบการจัดตั้งทางเศรษฐกิจ อำเภอและตำบล (ต่อ)
TABLE 3 NUMBER OF ESTABLISHMENTS BY FORM OF ECONOMIC ORGANIZATION, AMPHOE AND TAMBON (cont'd)

อำเภอ/ตำบล	จำนวน สถานประกอบการ Number of establishments	รูปแบบการจัดตั้งทางเศรษฐกิจ Form of economic organization			Amphoe/ Tambon
		สำนักงานเดี่ยว Single unit	สำนักงานใหญ่ Head office	สำนักงานสาขา Branch	
ตำบลคลองประเวศ					
ตำบลดอนทราย	137	137	-	-	TambonKlong Prawet
ตำบลเทพราช	91	90	-	1	TambonDon Sai
ตำบลท่าแพ	228	226	-	2	TambonTheppharat
ตำบลหนองตึ่มเม็ก	17	17	-	-	TambonTha Phlap
ตำบลหนองบัว	64	64	-	-	TambonNong Tin Nok
ตำบลบางซอม	79	79	-	-	TambonNong Bua
ตำบลบางกรูด	16	16	-	-	TambonBang Son
ตำบลแหลมประดู่	68	68	-	-	TambonBang Krut
ตำบลลาดขวาง	61	61	-	-	TambonLaem Pradu
ตำบลสนมจันทร์	131	127	2	2	TambonLat Khwang
ตำบลสนมภูตาช	97	94	-	3	TambonSanam Chan
ตำบลสีบเอ็ดตอก	145	133	1	11	TambonSaen Phu Dat
อำเภอพนมสารคาม	115	111	1	3	TambonSip Et Sok
ตำบลเกาะขาม	2,749	2,687	6	56	AmphoePhanom Sarakhaim
ตำบลบ้านช่อง	342	338	-	4	TambonKo Khanun
ตำบลพนมสารคาม	271	269	-	2	TambonBan Song
ตำบลเมืองเก่า	828	808	2	18	TambonPhanom Sarakhaim
ตำบลหนองยาว	112	104	-	8	TambonMueang Kao
ตำบลท่าถ่าน	148	146	2	-	TambonNong Yao
ตำบลหนองแหม่น	301	296	1	4	TambonTha Than
ตำบลเขาหินซ้อน	189	186	-	3	TambonNong Nae
อำเภอราชสาส์น	558	540	1	17	TambonKhao Hin Son
ตำบลงาคา	216	215	-	1	AmphoeRatchasan
ตำบลเมืองใหม่	27	27	-	-	TambonBang Kha
ตำบลดงน้อย	58	57	-	1	TambonMueang Mai
อำเภอสนมชัยเขต	131	131	-	-	TambonDong Noi
ตำบลคูยาศมี	1,506	1,497	1	8	AmphoeSanam Chai Khet
ตำบลท่ากระดาน	661	655	-	6	TambonKhu Yai Mi
ตำบลทุ่งพระยา	465	463	1	1	TambonTha Kradan
	181	181	-	-	TambonThung Phraya

ตาราง 3 จำนวนสถานประกอบการ จำนวนตามรูปแบบการจัดตั้งทางเศรษฐกิจ อำเภอและตำบล (ต่อ)
TABLE 3 NUMBER OF ESTABLISHMENTS BY FORM OF ECONOMIC ORGANIZATION, AMPHOE AND TAMBON (cont'd)

อำเภอ/ตำบล	รูปแบบการจัดตั้งทางเศรษฐกิจ Form of economic organization				Amphoe/ Tambon
	จำนวน สถานประกอบการ Number of establishments	สำนักงานเดี่ยว Single unit	สำนักงานใหญ่ Head office	สำนักงานสาขา Branch	
ตำบลตากระตั้ง	199	198	-	1	TambonLat Krathing
อำเภอแม่ลาว	1,608	1,560	11	37	AmphoePlaeng Yao
ตำบลแม่ลาว	543	542	-	1	TambonPlaeng Yao
ตำบลวังเย็น	383	379	-	4	TambonWang Yen
ตำบลหัวไร่	575	532	11	32	TambonHua Samrong
ตำบลหนองไม้แก่น	107	107	-	-	TambonNong Mai Kaen
อำเภอท่ามะเขือบ	745	740	-	5	AmphoeTha Taklap
ตำบลท่ามะเขือบ	296	296	-	-	TambonTha Taklap
ตำบลคลองตะเกรา	449	444	-	5	TambonKlong Takrao
อำเภอคลองเขื่อน	191	189	1	1	AmphoeKlong Khuean
ตำบลก้อนแก้ว	49	49	-	-	TambonKon Kaeo
ตำบลคลองเขื่อน	51	51	-	-	TambonKlong Khuean
ตำบลวงเล่า	24	22	1	1	TambonBang Lao
ตำบลวงโรง	25	25	-	-	TambonBang Rong
ตำบลวงตลาด	42	42	-	-	TambonBang Talat
ในเขตเทศบาล	11,329	11,014	58	257	Municipal area
อำเภอเมืองฉะเชิงเทรา	3,064	2,930	15	119	AmphoeMueang Chachoengsao
ตำบลหน้าเมือง	3,014	2,882	14	118	TambonNa Mueang
ตำบลคลองนครเนื่องเขต	50	48	1	1	TambonKlong Nakhon Nueang Khet
อำเภอบางคล้า	882	879	-	3	AmphoeBang Khla
ตำบลบางคล้า	703	702	-	1	TambonBang Khla
ตำบลปากน้ำ	179	177	-	2	TambonPak Nam
อำเภอบางน้ำเปรี้ยว	582	578	2	2	AmphoeBang Nam Prio
ตำบลบางน้ำเปรี้ยว	59	58	-	1	TambonBang Nam Prio
ตำบลบางนกนก	145	144	-	1	TambonBang Khanak
ตำบลดอนเกาะกา	92	92	-	-	TambonDon Ko Ka
ตำบลดอนเนินพิศ	99	99	-	-	TambonDon Chimphi
ตำบลศาลาแดง	44	44	-	-	TambonSala Daeng
ตำบลโพรงอากาศ	143	141	2	-	TambonPhrong Akat
อำเภอบางปะกง	3,273	3,156	33	84	AmphoeBang Pakong

ตาราง 3 จำนวนสถานประกอบการ จำนวนตามรูปแบบการจัดตั้งทางเศรษฐกิจ อำเภอและตำบล (ต่อ)
TABLE 3 NUMBER OF ESTABLISHMENTS BY FORM OF ECONOMIC ORGANIZATION, AMPHOE AND TAMBON (cont'd)

อำเภอ/ตำบล	รูปแบบการจัดตั้งทางเศรษฐกิจ Form of economic organization				Amphoe/ Tambon
	จำนวน สถานประกอบการ Number of establishments	สำนักงานเดี่ยว Single unit	สำนักงานใหญ่ Head office	สำนักงานสาขา Branch	
ตำบลบงบอง	737	707	15	15	TambonBang Pakong
ตำบลท่าชะฮัน	147	147	-	-	TambonTha Sa-an
ตำบลบงวัว	843	843	-	2	TambonBang Wua
ตำบลบงสมันต์	578	534	12	32	TambonBang Samak
ตำบลบงฝั่ง	45	44	-	1	TambonBang Phueng
ตำบลทิมพา	296	277	2	17	TambonPhimpha
ตำบลท่าข้าม	598	577	4	17	TambonTha Kham
ตำบลหอมศีล	27	27	-	-	TambonHom Sin
อำเภอบ้านโพธิ์	485	468	3	14	AmphoeBan Pho
ตำบลบ้านโพธิ์	67	67	-	-	TambonBan Pho
ตำบลเกาะไร่	14	14	-	-	TambonKo Rai
ตำบลเทพราช	128	127	-	1	TambonTheppharat
ตำบลลาดขวาง	131	127	2	2	TambonLat Khwang
ตำบลเสนภูดาษ	145	133	1	11	TambonSaen Phu Dat
อำเภอยางชุมน้อย	1,564	1,535	4	25	AmphoePhanom Sarakhom
ตำบลเกาะขนุน	101	98	-	3	TambonKo Khanun
ตำบลบ้านช่อง	271	269	-	2	TambonBan Song
ตำบลพนมสารคาม	668	650	2	16	TambonPhanom Sarakhom
ตำบลท่าถ่าน	301	296	1	4	TambonTha Than
ตำบลเขาคันทรง	223	222	1	-	TambonKhao Hin Son
อำเภอสอนมอญ	409	403	-	6	AmphoeSanam Chai Khet
ตำบลคูยาศมี	409	403	-	6	TambonKhu Yai Mi
อำเภอลำดวน	1,070	1,065	1	4	AmphoePlaeng Yao
ตำบลปลงยาว	408	408	-	-	TambonPlaeng Yao
ตำบลจันทน์	383	379	-	4	TambonWang Yen
ตำบลหัวสำโรง	279	278	1	-	TambonHua Samrong
นอกเขตเทศบาล	10,622	10,384	45	193	Non - municipal area
อำเภอมือฉ่องเงิงเพร่า	3,016	2,960	17	39	AmphoeMueang Chachoengsao
ตำบลท่าไข่	175	175	-	-	TambonTha Khai
ตำบลบ้านใหม่	34	34	-	-	TambonBan Mai

ตาราง 3 จำนวนสถานประกอบการ จำนวนตามรูปแบบการจัดตั้งทางเศรษฐกิจ อำเภอและตำบล (ต่อ)
TABLE 3 NUMBER OF ESTABLISHMENTS BY FORM OF ECONOMIC ORGANIZATION, AMPHOE AND TAMBON (cont'd)

อำเภอ/ตำบล	รูปแบบการจัดตั้งทางเศรษฐกิจ Form of economic organization				Amphoe/ Tambon
	จำนวน สถานประกอบการ Number of establishments	สำนักงานเดี่ยว Single unit	สำนักงานใหญ่ Head office	สำนักงานสาขา Branch	
ตำบลคลองนา	232	231	-	1	TambonKlong Na
ตำบลบางตีนเป็ด	365	355	3	7	TambonBang Tin Pet
ตำบลบางไผ่	130	129	-	1	TambonBang Phai
ตำบลคลองจุกกระแม้อ	56	56	-	-	TambonKlong Chuk Krachoe
ตำบลบางแก้ว	95	92	-	3	TambonBang Kao
ตำบลบางขวัญ	194	193	-	1	TambonBang Khwan
ตำบลคลองนครเนื่องเขต	244	236	3	5	TambonKlong Nakhon Nueang Khet
ตำบลวังตะเคียน	219	207	5	7	TambonWang Takhain
ตำบลไสสร	56	54	2	-	TambonSothon
ตำบลบางพระ	230	222	3	5	TambonBang phra
ตำบลบางกะไ้	69	67	-	2	TambonBang Kahai
ตำบลทามแดง	47	47	-	-	TambonNam Daeng
ตำบลคลองปรัง	127	124	-	3	TambonKlong Preng
ตำบลคลองอุดมชลจร	433	428	1	4	TambonKlong Udom Chonlachon
ตำบลคลองทรงแสงแพ่ง	234	234	-	-	TambonKlong Luang Phaeng
ตำบลบางเตย	76	76	-	-	TambonBang Toei
อำเภอบางค้อ	780	773	-	7	AmphoeBang Khlua
ตำบลบางสวน	33	33	-	-	TambonBang Suan
ตำบลบางกระบือ	53	53	-	-	TambonBang Krachet
ตำบลท่าทองกลาง	197	195	-	2	TambonTha Thonglang
ตำบลสาขะไ้	50	50	-	-	TambonSao Cha-ngok
ตำบลเสม็ดเหนือ	107	104	-	3	TambonSamet Nuea
ตำบลเสม็ดใต้	129	128	-	1	TambonSamet Tai
ตำบลหัวไทร	211	210	-	1	TambonHua Sai
อำเภอบางน้ำเปรี้ยว	1,202	1,180	6	16	AmphoeBang Nam Prioa
ตำบลบางน้ำเปรี้ยว	111	110	-	1	TambonBang Nam Prioa
ตำบลสิงโตทอง	112	112	-	-	TambonSingto Thong
ตำบลหนองทอง	145	144	1	-	TambonMon Thong
ตำบลนันทราษฎร์	107	107	-	-	TambonBueng Nam Rak
ตำบลโยธะกา	79	79	-	-	TambonYothaka

ตาราง 3 จำนวนสถานประกอบการ จำนวนตามรูปแบบการจัดตั้งทางเศรษฐกิจ อำเภอและตำบล (ต่อ)
TABLE 3 NUMBER OF ESTABLISHMENTS BY FORM OF ECONOMIC ORGANIZATION, AMPHOE AND TAMBON (cont'd)

อำเภอ/ตำบล	รูปแบบการจัดตั้งทางเศรษฐกิจ Form of economic organization				Amphoe/ Tambon
	จำนวน สถานประกอบการ Number of establishments	สำนักงานเดี่ยว		สำนักงานสาขา Branch	
		สำนักงานเดี่ยว Single unit	สำนักงานใหญ่ Head office		
ตำบลดอนนิมพิठी	192	191	1	-	TambonDon Chimphli
ตำบลศาลาแดง	297	284	3	10	TambonSala Daeng
ตำบลโพธิ์รงอกากาศ	159	153	1	5	TambonPhrong Akat
อำเภอบางปะกง	647	590	7	50	AmphoeBang Pakong
ตำบลท่าสะอ้าน	83	83	-	-	TambonTha Sa-an
ตำบลบางเกลือ	43	40	-	3	TambonBang Kluea
ตำบลสองคลอง	146	143	2	1	TambonSong Khlong
ตำบลหนองจอก	123	122	-	1	TambonNong Chok
ตำบลหนองเสือ	113	99	2	12	TambonHom Sin
ตำบลเขาดิน	139	103	3	33	TambonKhao Din
อำเภอบ้านโพธิ์	1,005	996	1	8	AmphoeBan Pho
ตำบลเกาะไร่	74	74	-	-	TambonKo Rai
ตำบลคลองขุด	37	37	-	-	TambonKhlong Khut
ตำบลคลองบ้านโพธิ์	49	49	-	-	TambonKhlong Ban Pho
ตำบลคลองประเวศ	137	137	-	-	TambonKhlong Prawet
ตำบลดอนทราย	91	90	-	1	TambonDon Sai
ตำบลเทพราช	100	99	-	1	TambonTheppharat
ตำบลท่าทัพ	17	17	-	-	TambonTha Phlap
ตำบลหนองดินเผา	64	64	-	-	TambonNong Tin Nok
ตำบลหนองบัว	79	79	-	-	TambonNong Bua
ตำบลบางซอมน	16	16	-	-	TambonBang Son
ตำบลบางกรูด	68	68	-	-	TambonBang Krut
ตำบลแหลมประดู่	61	61	-	-	TambonLaem Pradu
ตำบลสนามจันทร์	97	94	-	3	TambonSanam Chan
ตำบลสิบเอ็ดศอก	115	111	1	3	TambonSip Et Sok
อำเภอพนมสารคาม	1,185	1,152	2	31	AmphoePhanom Sarakhaim
ตำบลเกาะขาม	241	240	-	1	TambonKo Khanun
ตำบลพนมสารคาม	160	158	-	2	TambonPhanom Sarakhaim
ตำบลเมืองเก่า	112	104	-	8	TambonMueang Kao
ตำบลหนองขาว	148	146	2	-	TambonNong Yao

ตาราง 3 จำนวนสถานประกอบการ จำนวนตามรูปแบบการจัดตั้งทางเศรษฐกิจ อำเภอและตำบล (ต่อ)
TABLE 3 NUMBER OF ESTABLISHMENTS BY FORM OF ECONOMIC ORGANIZATION, AMPHOE AND TAMBON (cont'd)

อำเภอ/ตำบล	รูปแบบการจัดตั้งทางเศรษฐกิจ Form of economic organization				อำเภอ/ Tambon
	จำนวน สถานประกอบการ Number of establishments	สำนักงานเดี่ยว Single unit	สำนักงานใหญ่ Head office	สำนักงานสาขา Branch	
ตำบลหนองแหวน	189	186	-	3	TambonNong Nae
ตำบลเขาหินซ้อน	335	318	-	17	TambonKhao Hin Son
อำเภอรามสามเสน	216	215	-	1	AmphoeRatchasan
ตำบลบางคา	27	27	-	-	TambonBang Kha
ตำบลเมืองใหม่	58	57	-	1	TambonMueang Mai
ตำบลดงน้อย	131	131	-	-	TambonDong Noi
อำเภอสามชัยเขต	1,097	1,094	1	2	AmphoeSanam Chai Khet
ตำบลคูยาศมี	252	252	-	-	TambonKhu Yai Mi
ตำบลท่ากระดาน	465	463	1	1	TambonTha Kradan
ตำบลทุ่งพระยา	181	181	-	-	TambonThung Phraya
ตำบลลาดกระบัง	199	198	-	1	TambonLat Krathing
อำเภอแปลงยาว	538	495	10	33	AmphoePlaeng Yao
ตำบลแปลงยาว	135	134	-	1	TambonPlaeng Yao
ตำบลหัวไร่	296	254	10	32	TambonHua Samrong
ตำบลหนองไม้แก่น	107	107	-	-	TambonNong Mai Kaen
อำเภอท่าตะโกชัย	745	740	-	5	AmphoeTha Taklap
ตำบลท่าตะโกชัย	296	296	-	-	TambonTha Taklap
ตำบลคลองตะเกรา	449	444	-	5	TambonKlong Takrao
อำเภอคลองเขื่อน	191	189	1	1	AmphoeKlong Khuean
ตำบลก้อนแก้ว	49	49	-	-	TambonKon Kao
ตำบลคลองเขื่อน	51	51	-	-	TambonKlong Khuean
ตำบลบางเสา	24	22	1	1	TambonBang Lao
ตำบลบางโรง	25	25	-	-	TambonBang Rong
ตำบลบางตลาด	42	42	-	-	TambonBang Talat

ที่มา : สำนักงานอุตสาหกรรม พ.ศ. 2560 (ข้อมูลพื้นฐาน) จังหวัดฉะเชิงเทรา สำนักงานสถิติแห่งชาติ กระทรวงดิจิทัลเพื่อเศรษฐกิจและสังคม
Source : The 2017 Industrial Census (Basic Information), Chachoengsao Province, National Statistical Office, Ministry of Digital Economy and Society.

ตาราง 4 จำนวนสถานประกอบการ จำนวนตามสัดส่วนของการร่วมลงทุนหรือถือหุ้นของต่างประเทศ อำเภอและตำบล

TABLE 4 NUMBER OF ESTABLISHMENTS BY PROPORTION OF FOREIGN INVESTMENT OR SHARE HOLDING, AMPHOE AND TAMBON

อำเภอ/ตำบล	จำนวน สถานประกอบการ Number of establishments	ไม่มีต่างประเทศ		สัดส่วนของการร่วมลงทุนหรือถือหุ้น		Amphoe/Tambon
		จำนวน No foreign's investment or share holding	2,865	Proportion of foreign investment or share holding		
				รวม < 10%	> 10%	
จังหวัดฉะเชิงเทรา	2,926	2,865	61	30	31 Chachoengsao	
อำเภอเมืองฉะเชิงเทรา	852	832	20	11	9 AmphoeMueang Chachoengsao	
ตำบลหน้าเมือง	367	364	3	2	1 TambonNa Mueang	
ตำบลท่าไข่	31	31	-	-	- TambonTha Khai	
ตำบลบ้านใหม่	6	2	4	-	4 TambonBan Mai	
ตำบลคลองนา	6	5	1	-	1 TambonKhlong Na	
ตำบลบางต้นบัว	52	52	-	-	- TambonBang Tin Pet	
ตำบลบางไม้	12	8	4	4	- TambonBang Phai	
ตำบลคลองจุกกระเฉด	5	5	-	-	- TambonKhong Chuk Krachoe	
ตำบลบางแก้ว	4	4	-	-	- TambonBang Kaeo	
ตำบลบางขวัญ	30	30	-	-	- TambonBang Khwan	
ตำบลคลองนครเนื่องเขต	56	55	1	1	- TambonKhlong Nakhon Nueang Khet	
ตำบลวังตะเคียน	38	37	1	-	1 TambonWang Takhain	
ตำบลโสธร	5	5	-	-	- TambonSothon	
ตำบลบางพระ	50	50	-	-	- TambonBang phra	
ตำบลบางกะเห	6	6	-	-	- TambonBang Kahai	
ตำบลหนามแดง	-	-	-	-	- TambonNam Daeng	
ตำบลคลองประ	23	22	1	-	1 TambonKhlong Preng	
ตำบลคลองอุดมชลจร	87	83	4	3	- TambonKhlong Udom Chonlachon	

ตาราง 4 จำนวนสถานประกอบการ จำนวนตามสัดส่วนของการร่วมลงทุนหรือถือหุ้นของต่างประเทศ อำเภอและตำบล (ต่อ)
 TABLE 4 NUMBER OF ESTABLISHMENTS BY PROPORTION OF FOREIGN INVESTMENT OR SHARE HOLDING, AMPHOE AND TAMBON (cont'd)

อำเภอ/ตำบล	จำนวน สถานประกอบการ Number of establishments	ไม่มีต่างประเทศ		สัดส่วนของการร่วมลงทุนหรือถือหุ้น		Amphoe/Tambon
		จำนวน No foreign's investment or share holding	รวม Total	Proportion of foreign investment or share holding		
				< 10%	> 10%	
ตำบลคลองหลวงแพ่ง	74	73	1	1	-	TambonKhlong Luang Phaeng
ตำบลบางเตย	-	-	-	-	-	TambonBang Toei
อำเภอบางคล้า	137	136	1	1	-	AmphoeBang Khla
ตำบลบางคล้า	56	56	-	-	-	TambonBang Khla
ตำบลบางสวน	3	3	-	-	-	TambonBang Suan
ตำบลบางกระเจ็ด	2	2	-	-	-	TambonBang Krachet
ตำบลปากน้ำ	12	12	-	-	-	TambonPak Nam
ตำบลท่าทองกลาง	16	16	-	-	-	TambonTha Thonglang
ตำบลสาวชะโงก	5	5	-	-	-	TambonSao Cha-ngok
ตำบลเสม็ดเหนือ	19	18	1	1	-	TambonSamet Nuea
ตำบลเสม็ดใต้	16	16	-	-	-	TambonSamet Tai
ตำบลหัวไทร	8	8	-	-	-	TambonHua Sai
อำเภอบางน้ำเปรี้ยว	218	213	5	5	-	AmphoeBang Nam Piao
ตำบลบางน้ำเปรี้ยว	10	10	-	-	-	TambonBang Nam Piao
ตำบลบางขนาก	20	20	-	-	-	TambonBang Khanak
ตำบลสิงโตทอง	4	4	-	-	-	TambonSingto Thong
ตำบลหมอนทอง	12	12	-	-	-	TambonMon Thong
ตำบลบึงน้ำรักษ์	4	4	-	-	-	TambonBueng Nam Rak
ตำบลดอนเกาะกา	4	4	-	-	-	TambonDon Ko Ka

ตาราง 4 จำนวนสถานประกอบการ จำนวนตามสัดส่วนของการร่วมลงทุนหรือถือหุ้นของต่างประเทศ อำเภอและตำบล (ต่อ)

TABLE 4 NUMBER OF ESTABLISHMENTS BY PROPORTION OF FOREIGN INVESTMENT OR SHARE HOLDING, AMPHOE AND TAMBON (cont'd)

อำเภอ/ตำบล	จำนวน สถานประกอบการ Number of establishments	ไม่มีต่างประเทศ		สัดส่วนของการร่วมลงทุนหรือถือหุ้น		Amphoe/Tambon
		จำนวน No foreign's investment or share holding	รวม Total	สัดส่วนของการร่วมลงทุนหรือถือหุ้น		
				< 10%	> 10%	
ตำบลโยธะกา	1	1	-	-	-	TambonYothaka
ตำบลดอนฉิมพลี	14	14	-	-	-	TambonDon Chimphli
ตำบลศาลาแดง	107	106	1	1	-	TambonSala Daeng
ตำบลโพธิ์ทองอากาศ	42	38	4	4	-	TambonPhrong Akat
อำเภอบางปะกง	832	822	10	5	5	AmphoeBang Pakong
ตำบลบางปะกง	119	119	-	-	-	TambonBang Pakong
ตำบลท่าสะอ้าน	57	57	-	-	-	TambonTha Saran
ตำบลบางวัว	122	122	-	-	-	TambonBang Wua
ตำบลบางสนมัคร	190	182	8	4	4	TambonBang Samak
ตำบลบางผึ้ง	1	1	-	-	-	TambonBang Phueng
ตำบลบางเกลือ	4	4	-	-	-	TambonBang Kluea
ตำบลคลองคดอง	7	7	-	-	-	TambonSong Khlong
ตำบลหนองจอก	48	48	-	-	-	TambonNong Chok
ตำบลพิมพา	67	66	1	-	1	TambonPhimpha
ตำบลท่าข้าม	112	111	1	1	-	TambonTha Kham
ตำบลหอมศีล	69	69	-	-	-	TambonHom Sin
ตำบลเกตุ	36	36	-	-	-	TambonKhao Din
อำเภอบ้านโพธิ์	280	272	8	4	4	AmphoeBan Pho
ตำบลบ้านโพธิ์	9	9	-	-	-	TambonBan Pho

ตาราง 4 จำนวนสถานประกอบการ จำนวนตามสัดส่วนของการร่วมลงทุนหรือถือหุ้นของต่างประเทศ อำเภอและตำบล (ต่อ)
 TABLE 4 NUMBER OF ESTABLISHMENTS BY PROPORTION OF FOREIGN INVESTMENT OR SHARE HOLDING, AMPHOE AND TAMBON (cont'd)

อำเภอ/ตำบล	จำนวน สถานประกอบการ Number of establishments	ไม่มีต่างประเทศ		สัดส่วนของการร่วมลงทุนหรือถือหุ้น		Amphoe/Tambon
		รวม		Proportion of foreign investment or share holding		
		จำนวน No foreign's investment or share holding	จำนวน รวม Total	< 10%	> 10%	
ตำบลเกาะไร่	10	10	10	-	-	TambonKo Rai
ตำบลคลองขุด	3	3	3	-	-	TambonKhlong Khut
ตำบลคลองบ้านโพธิ์	5	5	5	-	-	TambonKhlong Ban Pho
ตำบลคลองประเวศ	38	38	37	1	1	TambonKhlong Prawet
ตำบลดอนทราย	10	10	10	-	-	TambonDon Sai
ตำบลเทพราช	27	27	26	1	1	TambonTheppharat
ตำบลท่าพลับ	4	4	4	-	-	TambonTha Phlap
ตำบลหนองตึนบก	6	6	6	-	-	TambonNong Tin Nok
ตำบลหนองบัว	14	14	13	1	1	TambonNong Bua
ตำบลบางซอณ	1	1	1	-	-	TambonBang Son
ตำบลบางกรูด	13	13	13	-	-	TambonBang Krut
ตำบลแหลมประดู่	6	6	6	-	-	TambonLaem Pradu
ตำบลลาดขวาง	36	36	36	-	-	TambonLat Khwang
ตำบลสนามจันทร์	15	15	12	3	3	TambonSanam Chan
ตำบลแสนญาติ	64	64	63	1	1	TambonSaen Phu Dat
ตำบลลิบเอ็ดคอก	19	19	18	1	1	TambonSip Et Sok
อำเภอพนมสารคาม	371	371	370	1	1	AmphoePhanom Sarakham
ตำบลเกาะขนุน	48	48	48	-	-	TambonKo Khanun
ตำบลบ้านซ่ง	35	35	35	-	-	TambonBan Song

ตาราง 4 จำนวนสถานประกอบการ จำนวนตามสัดส่วนของการร่วมลงทุนหรือถือหุ้นของต่างประเทศ อำเภอและตำบล (ต่อ)

TABLE 4 NUMBER OF ESTABLISHMENTS BY PROPORTION OF FOREIGN INVESTMENT OR SHARE HOLDING, AMPHOE AND TAMBON (cont'd)

อำเภอ/ตำบล	จำนวน สถานประกอบการ Number of establishments	ไม่มีต่างประเทศ		สัดส่วนของการร่วมลงทุนหรือถือหุ้น		Amphoe/Tambon
		รวม		Proportion of foreign investment or share holding		
		จำนวน No foreign's investment or share holding	จำนวน รวม Total	< 10%	> 10%	
ตำบลพนมสารคาม	82	82	-	-	-	TambonPhanom Sarakham
ตำบลเมืองเก่า	30	30	-	-	-	TambonMueang Kao
ตำบลหนองยาว	13	13	-	-	-	TambonNong Yao
ตำบลท่าถ่าน	48	48	-	-	-	TambonTha Than
ตำบลหนองแหม่น	27	27	-	-	-	TambonNong Nae
ตำบลเขากินซ็อน	88	87	1	1	-	TambonKhao Hin Son
อำเภอราชสาส์น	15	15	-	-	-	AmphoeRatchasan
ตำบลบางคา	1	1	-	-	-	TambonBang Kha
ตำบลเมืองใหม่	9	9	-	-	-	TambonMueang Mai
ตำบลดงน้อย	5	5	-	-	-	TambonDong Noi
อำเภอสนมชัยเขต	25	24	1	1	-	AmphoeSanam Chai Khet
ตำบลคูค่ายหมี่	18	18	-	-	-	TambonKhu Yai Mi
ตำบลท่ากระดาน	2	2	-	-	-	TambonTha Kradan
ตำบลทุ่งพระยา	-	-	-	-	-	TambonThung Phraya
ตำบลลาดกระทิง	5	4	1	1	-	TambonLat Krathing
อำเภอแปลงยาว	175	160	15	2	13	AmphoePlaeng Yao
ตำบลแปลงยาว	22	22	-	-	-	TambonPlaeng Yao
ตำบลวังเย็น	34	34	-	-	-	TambonWang Yen
ตำบลหัวสำโรง	113	98	15	2	13	TambonHua Samrong

ตาราง 4 จำนวนสถานประกอบการ จำนวนตามสัดส่วนของการร่วมลงทุนหรือถือหุ้นของต่างประเทศ อำเภอและตำบล (ต่อ)
 TABLE 4 NUMBER OF ESTABLISHMENTS BY PROPORTION OF FOREIGN INVESTMENT OR SHARE HOLDING, AMPHOE AND TAMBON (cont'd)

อำเภอ/ตำบล	จำนวน สถานประกอบการ Number of establishments	ไม่มีต่างประเทศ		สัดส่วนของการร่วมลงทุนหรือถือหุ้น		Amphoe/Tambon
		รวม		Proportion of foreign investment or share holding		
		จำนวน No foreign's investment or share holding	จำนวน รวม Total	< 10%	> 10%	
ตำบลหนองไม้แก่น	6	6	-	-	-	TambonNong Mai Kaen
อำเภอท่าตะเกียบ	14	14	-	-	-	AmphoeTha Takiap
ตำบลท่าตะเกียบ	4	4	-	-	-	TambonTha Takiap
ตำบลคลองตะเกรา	10	10	-	-	-	TambonKhlong Takrao
อำเภอคลองเขื่อน	7	7	-	-	-	AmphoeKhlong Khuean
ตำบลก้ออนแก้ว	2	2	-	-	-	TambonKon Kao
ตำบลคลองเขื่อน	1	1	-	-	-	TambonKhlong Khuean
ตำบลบางเล่า	-	-	-	-	-	TambonBang Lao
ตำบลบางโรง	-	-	-	-	-	TambonBang Rong
ตำบลบางตลาด	4	4	-	-	-	TambonBang Talat
ในเขตเทศบาล	1,436	1,421	15	8	7	Municipal area
อำเภอเมืองฉะเชิงเทรา	372	369	3	2	1	AmphoeMueang Chachoengsao
ตำบลหน้าเมือง	367	364	3	2	1	TambonNa Mueang
ตำบลคลองนครเนื่องเขต	5	5	-	-	-	TambonKhlong Nakhon Nueang Khet
อำเภอบางคล้า	68	68	-	-	-	AmphoeBang Khla
ตำบลบางคล้า	56	56	-	-	-	TambonBang Khla
ตำบลปากน้ำ	12	12	-	-	-	TambonPak Nam
อำเภอบางน้ำเปรี้ยว	39	39	-	-	-	AmphoeBang Nam Prio
ตำบลบางน้ำเปรี้ยว	1	1	-	-	-	TambonBang Nam Prio

ตาราง 4 จำนวนสถานประกอบการ จำนวนตามสัดส่วนของการร่วมลงทุนหรือถือหุ้นของต่างประเทศ อำเภอและตำบล (ต่อ)

TABLE 4 NUMBER OF ESTABLISHMENTS BY PROPORTION OF FOREIGN INVESTMENT OR SHARE HOLDING, AMPHOE AND TAMBON (cont'd)

อำเภอ/ตำบล	จำนวน สถานประกอบการ Number of establishments	ไม่มีต่างประเทศ		สัดส่วนของการร่วมลงทุนหรือถือหุ้น		Amphoe/Tambon
		จำนวน No foreign's investment or share holding	รวม Total	< 10%	> 10%	
ตำบลบางขนาก	20	20	20	-	-	TambonBang Khanak
ตำบลดอนเกาะกา	4	4	4	-	-	TambonDon Ko Ka
ตำบลดอนฉิมพลี	2	2	2	-	-	TambonDon Chimphli
ตำบลศาลาแดง	2	2	2	-	-	TambonSala Daeng
ตำบลโพธิ์ทองอากาศ	10	10	10	-	-	TambonPhrong Akat
อำเภอบางปะกง	628	618	10	5	5	AmphoeBang Pakong
ตำบลบางปะกง	119	119	-	-	-	TambonBang Pakong
ตำบลท่าสะอ้าน	17	17	-	-	-	TambonTha Sa-an
ตำบลบางวัว	122	122	-	-	-	TambonBang Wua
ตำบลบางสนมัคร	190	182	8	4	4	TambonBang Samak
ตำบลบางผึ้ง	1	1	-	-	-	TambonBang Phueng
ตำบลพิมพา	67	66	1	-	1	TambonPhimpha
ตำบลท่าข้าม	112	111	1	1	-	TambonTha Kham
ตำบลหอมศีล	-	-	-	-	-	TambonHom Sin
อำเภอบ้านโพธิ์	122	120	2	1	1	AmphoeBan Pho
ตำบลบ้านโพธิ์	9	9	-	-	-	TambonBan Pho
ตำบลเกาะไร่	-	-	-	-	-	TambonKo Rai
ตำบลเทพราช	13	12	1	1	-	TambonTheppharat
ตำบลลาดขวาง	36	36	-	-	-	TambonLat Khwang

ตาราง 4 จำนวนสถานประกอบการ จำนวนตามสัดส่วนของการร่วมลงทุนหรือถือหุ้นของต่างประเทศ อำเภอและตำบล (ต่อ)
 TABLE 4 NUMBER OF ESTABLISHMENTS BY PROPORTION OF FOREIGN INVESTMENT OR SHARE HOLDING, AMPHOE AND TAMBON (cont'd)

อำเภอ/ตำบล	จำนวน สถานประกอบการ Number of establishments	ไม่มีต่างประเทศ		สัดส่วนของการร่วมลงทุนหรือถือหุ้น		Amphoe/Tambon
		จำนวน		Proportion of foreign investment or share holding		
		รวม	Total	< 10%	> 10%	
ตำบลแสนภูดาษ	64	63	1	-	1	TambonSaen Phu Dat
อำเภอพนมสารคาม	140	140	-	-	-	AmphoePhanom Sarakham
ตำบลเกาะขุนน	6	6	-	-	-	TambonKo Khanun
ตำบลบ้านช่อง	35	35	-	-	-	TambonBan Song
ตำบลพนมสารคาม	45	45	-	-	-	TambonPhanom Sarakham
ตำบลท่าถ่าน	48	48	-	-	-	TambonTha Than
ตำบลเขากินซอน	6	6	-	-	-	TambonKhao Hin Son
อำเภอสนมชัยเขต	15	15	-	-	-	AmphoeSanam Chai Khet
ตำบลคูยาศมี	15	15	-	-	-	TambonKhu Yai Mi
อำเภอแกลงยาว	52	52	-	-	-	AmphoePlaeng Yao
ตำบลแปลงยาว	11	11	-	-	-	TambonPlaeng Yao
ตำบลวังเย็น	34	34	-	-	-	TambonWang Yen
ตำบลหัวลำโรง	7	7	-	-	-	TambonHua Samrong
นอกเขตเทศบาล	1,490	1,444	46	22	24	Non - municipal area
อำเภอเมืองฉะเชิงเทรา	480	463	17	9	8	AmphoeMueang Chachoengsao
ตำบลท่าไข่	31	31	-	-	-	TambonTha Khai
ตำบลบ้านใหม่	6	2	4	-	4	TambonBan Mai
ตำบลคลองนา	6	5	1	-	1	TambonKhlong Na
ตำบลบางต๊นเป็ด	52	52	-	-	-	TambonBang Tin Pet

ตาราง 4 จำนวนสถานประกอบการ จำนวนตามสัดส่วนของการร่วมลงทุนหรือถือหุ้นของต่างประเทศ อำเภอและตำบล (ต่อ)

TABLE 4 NUMBER OF ESTABLISHMENTS BY PROPORTION OF FOREIGN INVESTMENT OR SHARE HOLDING, AMPHOE AND TAMBON (cont'd)

อำเภอ/ตำบล	จำนวน สถานประกอบการ Number of establishments	ไม่มีต่างประเทศ		สัดส่วนของการร่วมลงทุนหรือถือหุ้น		Amphoe/Tambon
		รวม		รวม		
		No foreign's investment or share holding	Proportion of foreign investment or share holding < 10%	> 10%	Total	
ตำบลบางไผ่	12	8	4	4	-	TambonBang Phai
ตำบลคลองจุกกระเฉด	5	5	-	-	-	TambonKhong Chuk Krachoe
ตำบลบางแก้ว	4	4	-	-	-	TambonBang Kaeo
ตำบลบางขวัญ	30	30	-	-	-	TambonBang Khwan
ตำบลคลองนครเนื่องเขต	51	50	1	1	-	TambonKhlong Nakhon Nueang Khet
ตำบลวังตะเคียน	38	37	1	-	1	TambonWang Takhain
ตำบลโสน	5	5	-	-	-	TambonSothon
ตำบลบางพระ	50	50	-	-	-	TambonBang phra
ตำบลบางกะเฒ่	6	6	-	-	-	TambonBang Kahai
ตำบลทนามแดง	-	-	-	-	-	TambonNam Daeng
ตำบลคลองปรัง	23	22	1	-	1	TambonKhlong Preng
ตำบลคลองอุดมชลจร	87	83	4	3	1	TambonKhlong Udom Chonlachon
ตำบลคลองทรางแพ่ง	74	73	1	1	-	TambonKhlong Luang Phaeng
ตำบลบางเตย	-	-	-	-	-	TambonBang Toei
อำเภอบางคล้า	69	68	1	1	-	AmphoeBang Khla
ตำบลบางสวน	3	3	-	-	-	TambonBang Suan
ตำบลบางกระเจ็ด	2	2	-	-	-	TambonBang Krachet
ตำบลท่าทองกลาง	16	16	-	-	-	TambonTha Thonglang
ตำบลสาวชะโงก	5	5	-	-	-	TambonSao Cha-ngok

ตาราง 4 จำนวนสถานประกอบการ จำนวนตามสัดส่วนของการร่วมลงทุนหรือถือหุ้นของต่างประเทศ อำเภอและตำบล (ต่อ)
 TABLE 4 NUMBER OF ESTABLISHMENTS BY PROPORTION OF FOREIGN INVESTMENT OR SHARE HOLDING, AMPHOE AND TAMBON (cont'd)

อำเภอ/ตำบล	จำนวน สถานประกอบการ Number of establishments	ไม่มีต่างประเทศ		สัดส่วนของการร่วมลงทุนหรือถือหุ้น		Amphoe/Tambon
		จำนวน No foreign's investment or share holding	รวม Total	สัดส่วนของการร่วมลงทุนหรือถือหุ้น		
				< 10%	> 10%	
ตำบลเสม็ดเหนือ	19	18	1	1	-	TambonSamet Nuea
ตำบลเสม็ดใต้	16	16	-	-	-	TambonSamet Tai
ตำบลหัวไทร	8	8	-	-	-	TambonHua Sai
อำเภอบางน้ำเปรี้ยว	179	174	5	5	-	AmphoeBang Nam Priao
ตำบลบางน้ำเปรี้ยว	9	9	-	-	-	TambonBang Nam Priao
ตำบลสิงโตทอง	4	4	-	-	-	TambonSingto Thong
ตำบลหนองทอง	12	12	-	-	-	TambonMon Thong
ตำบลบึงน้ำรักษ์	4	4	-	-	-	TambonBueng Nam Rak
ตำบลโยธะกา	1	1	-	-	-	TambonYothaka
ตำบลดอนฉิมพลี	12	12	-	-	-	TambonDon Chimphli
ตำบลศาลาแดง	105	104	1	1	-	TambonSala Daeng
ตำบลโพธิ์รงอากาศ	32	28	4	4	-	TambonPhrong Akat
อำเภอบางปะกง	204	204	-	-	-	AmphoeBang Pakong
ตำบลท่าสะอ้าน	40	40	-	-	-	TambonTha Sa-an
ตำบลบางเกลือ	4	4	-	-	-	TambonBang Kluea
ตำบลสองคลอง	7	7	-	-	-	TambonSong Khlong
ตำบลหนองจอก	48	48	-	-	-	TambonNong Chok
ตำบลหอมศีล	69	69	-	-	-	TambonHom Sin
ตำบลเขาคิน	36	36	-	-	-	TambonKhao Din

ตาราง 4 จำนวนสถานประกอบการ จำนวนตามสัดส่วนของการร่วมลงทุนหรือถือหุ้นของต่างประเทศ อำเภอและตำบล (ต่อ)

TABLE 4 NUMBER OF ESTABLISHMENTS BY PROPORTION OF FOREIGN INVESTMENT OR SHARE HOLDING, AMPHOE AND TAMBON (cont'd)

อำเภอ/ตำบล	จำนวน สถานประกอบการ Number of establishments	ไม่มีต่างประเทศ		สัดส่วนของการร่วมลงทุนหรือถือหุ้น		Amphoe/Tambon
		จำนวน No foreign's investment or share holding	รวม Total	สัดส่วนของการร่วมลงทุนหรือถือหุ้น		
				< 10%	> 10%	
อำเภอบ้านโพธิ์	158	152	6	3	3	AmphoeBan Pho
ตำบลเกาะไร่	10	10	-	-	-	TambonKo Rai
ตำบลคลองขุด	3	3	-	-	-	TambonKhlong Khut
ตำบลคลองบ้านโพธิ์	5	5	-	-	-	TambonKhlong Ban Pho
ตำบลคลองประเวศ	38	37	1	-	1	TambonKhlong Prawet
ตำบลดอนทราย	10	10	-	-	-	TambonDon Sai
ตำบลเทพราช	14	14	-	-	-	TambonTheppharat
ตำบลท่าพลับ	4	4	-	-	-	TambonTha Phlap
ตำบลหนองตีนนก	6	6	-	-	-	TambonNong Tin Nok
ตำบลหนองบัว	14	13	1	-	1	TambonNong Bua
ตำบลบางซ้อ	1	1	-	-	-	TambonBang Son
ตำบลบางกรูด	13	13	-	-	-	TambonBang Krut
ตำบลแหลมประดิษฐ์	6	6	-	-	-	TambonLaem Pradu
ตำบลสนามจันทร์	15	12	3	-	-	TambonSanam Chan
ตำบลลิบเอ็ดตอก	19	18	1	-	1	TambonSip Et Sok
อำเภอพนมสารคาม	231	230	1	-	1	AmphoePhanom Sarakham
ตำบลเกาะขนุน	42	42	-	-	-	TambonKo Khanun
ตำบลพนมสารคาม	37	37	-	-	-	TambonPhanom Sarakham
ตำบลเมืองเก่า	30	30	-	-	-	TambonMueang Kao

ตาราง 4 จำนวนสถานประกอบการ จำนวนตามสัดส่วนของการร่วมลงทุนหรือถือหุ้นของต่างประเทศ อำเภอและตำบล (ต่อ)

TABLE 4 NUMBER OF ESTABLISHMENTS BY PROPORTION OF FOREIGN INVESTMENT OR SHARE HOLDING, AMPHOE AND TAMBON (cont'd)

อำเภอ/ตำบล	จำนวน สถานประกอบการ Number of establishments	ไม่มีต่างประเทศ		สัดส่วนของการร่วมลงทุนหรือถือหุ้น		Amphoe/Tambon
		รวม		Proportion of foreign investment or share holding		
		No foreign's investment or share holding	Total	< 10%	> 10%	
ตำบลหนองยาว	13	13	-	-	-	TambonNong Yao
ตำบลหนองแหน	27	27	-	-	-	TambonNong Nae
ตำบลเขาคันทรง	82	81	1	1	-	TambonKhao Hin Son
อำเภอรามสัก	15	15	-	-	-	AmphoeRatchasan
ตำบลบางคา	1	1	-	-	-	TambonBang Kha
ตำบลเมืองใหม่	9	9	-	-	-	TambonMueang Mai
ตำบลดงน้อย	5	5	-	-	-	TambonDong Noi
อำเภอสนมชัยเขต	10	9	1	1	-	AmphoeSanam Chai Khet
ตำบลคูยวม	3	3	-	-	-	TambonKhu Yai Mi
ตำบลท่ากระดาน	2	2	-	-	-	TambonTha Kradan
ตำบลทุ่งพระยา	-	-	-	-	-	TambonThung Phraya
ตำบลลาดกระทิง	5	4	1	1	-	TambonLat Krathing
อำเภอเปลงยาว	123	108	15	2	13	AmphoePlaeng Yao
ตำบลเปลงยาว	11	11	-	-	-	TambonPlaeng Yao
ตำบลหัวสำโรง	106	91	15	2	13	TambonHua Samrong
ตำบลหนองไม้แก่น	6	6	-	-	-	TambonNong Mai Kaen
อำเภอท่าตะเียบ	14	14	-	-	-	AmphoeTha Takiap
ตำบลท่าตะเียบ	4	4	-	-	-	TambonTha Takiap
ตำบลคลองตะเกรา	10	10	-	-	-	TambonKhlong Takrao

ตาราง 4 จำนวนสถานประกอบการ จำนวนตามสัดส่วนของการร่วมลงทุนหรือถือหุ้นของต่างประเทศ อำเภอและตำบล (ต่อ)

TABLE 4 NUMBER OF ESTABLISHMENTS BY PROPORTION OF FOREIGN INVESTMENT OR SHARE HOLDING, AMPHOE AND TAMBON (cont'd)

อำเภอ/ตำบล	จำนวน สถานประกอบการ Number of establishments	ไม่มีต่างประเทศ		สัดส่วนของการร่วมลงทุนหรือถือหุ้น		Amphoe/Tambon
		รวมลงทุนหรือถือหุ้น		Proportion of foreign investment or share holding		
		No foreign's investment or share holding	รวม Total	< 10%	> 10%	
อำเภอคลองเขื่อน	7	7	7	-	-	AmphoeKhlong Khuean
ตำบลก้อนแก้ว	2	2	2	-	-	TambonKon Kaeo
ตำบลคลองเขื่อน	1	1	1	-	-	TambonKhlong Khuean
ตำบลบางเล่า	-	-	-	-	-	TambonBang Lao
ตำบลบางโรง	-	-	-	-	-	TambonBang Rong
ตำบลบางตลาด	4	4	4	-	-	TambonBang Talat

หมายเหตุ : เฉพาะสถานประกอบการที่มีรูปแบบการจัดตั้งตามกฎหมายเป็นบริษัทจำกัด และบริษัทจำกัด (มหาชน)

Note : Only establishments which were company limited and public company limited.

ที่มา : สำมะโนอุตสาหกรรม พ.ศ. 2560 (ข้อมูลพื้นฐาน) จังหวัดฉะเชิงเทรา สำนักงานสถิติแห่งชาติ กระทรวงดิจิทัลเพื่อเศรษฐกิจและสังคม

Source : The 2017 Industrial Census (Basic Information), Chachoengsao Province, National Statistical Office, Ministry of Digital Economy and Society.

ตาราง 5 จำนวนสถานประกอบการ จำนวนคนงานของสถานประกอบการ (จำนวนคนทำงาน) อำเภอและตำบล
TABLE 5 NUMBER OF ESTABLISHMENTS BY SIZE OF ESTABLISHMENT (NUMBER OF PERSONS ENGAGED), AMPHOE AND TAMBON

อำเภอ/ตำบล	ขนาดของสถานประกอบการ (จำนวนคนทำงาน) Size of establishment (Number of persons engaged)													Amphoe/Tambon
	จำนวนสถานประกอบการ (จำนวนคนทำงาน) จำนวนและตำบล													
	1 - 5	6 - 10	11- 15	16 - 20	21 - 25	26 - 30	31 - 50	51 - 100	101 - 200	201 - 500	501 - 1,000	> 1,000		
จำนวน สถานประกอบการ	1,727	577	325	175	104	221	291	208	156	36	18	Chachoengsao		
Number of establishments	21,951	18,113	1,727	577	325	175	104	221	291	208	156	36	18	
จังหวัดฉะเชิงเทรา	21,951	18,113	1,727	577	325	175	104	221	291	208	156	36	18	Chachoengsao
อำเภอเมืองฉะเชิงเทรา	6,080	4,939	565	180	89	56	27	51	78	60	29	5	1	Amphoe/Mueang Chachoengsao
ตำบลหน้าเมือง	3,014	2,557	295	80	22	17	7	13	13	6	4	-	-	TambonNa Mueang
ตำบลท่าไข่	175	129	19	13	3	1	2	2	3	3	-	-	-	TambonTha Khai
ตำบลบ้านใหม่	34	23	2	1	2	1	-	1	2	-	2	-	-	TambonBan Mai
ตำบลคลองนา	232	210	11	3	2	3	1	-	2	-	-	-	-	TambonKhlong Na
ตำบลบางตื้นเบ็ด	365	278	53	10	7	6	4	2	2	2	1	-	-	TambonBang Tin Pet
ตำบลบางไผ่	130	105	18	1	1	1	-	1	1	1	1	-	-	TambonBang Phai
ตำบลคลองจุกกระเฉด	56	48	3	2	2	-	1	-	-	-	-	-	-	TambonKhong Chuk Krachoe
ตำบลบางแก้ว	95	88	4	1	-	-	1	-	-	1	-	-	-	TambonBang Kao
ตำบลบางขวัญ	194	148	15	9	9	2	-	1	5	3	2	-	-	TambonBang Khwan
ตำบลคลองนครเนื่องเขต	294	228	22	5	7	5	4	6	5	5	5	2	-	TambonKhlong Nakhon Nueang Khet
ตำบลวังตะเคียน	219	183	14	3	-	2	2	3	5	4	2	-	1	TambonWang Takhain
ตำบลไสธร์	56	47	5	-	-	2	-	1	1	-	-	-	-	TambonSothon
ตำบลบางพระ	230	159	33	18	10	4	1	3	1	1	-	-	-	TambonBang phra
ตำบลบางกะโฮ	69	58	4	2	2	2	-	1	-	-	-	-	-	TambonBang Kahai
ตำบลพนมแดง	47	46	1	-	-	-	-	-	-	-	-	-	-	TambonNam Daeng
ตำบลคลองปรัง	127	98	5	1	2	-	1	7	4	6	3	-	-	TambonKhlong Preng
ตำบลคลองอุดมชลจร	433	325	12	11	11	4	3	6	22	27	9	3	-	TambonKhlong Udom Chonlachon
ตำบลคลองหลวงแพ่ง	234	138	46	19	9	5	-	4	12	1	-	-	-	TambonKhlong Luang Phaeng
ตำบลบางเตย	76	71	3	1	-	1	-	-	-	-	-	-	-	TambonBang Toei
อำเภอบางคล้า	1,662	1,443	137	35	20	10	3	8	2	2	1	-	1	AmphoeBang Khla
ตำบลบางคล้า	703	617	62	11	5	4	-	3	1	-	-	-	-	TambonBang Khla
ตำบลบางสวน	33	29	1	1	2	-	-	-	-	-	-	-	-	TambonBang Suan
ตำบลบางกระเจ็ด	53	49	4	-	-	-	-	-	-	-	-	-	-	TambonBang Krachet
ตำบลปากน้ำ	179	159	7	4	1	4	2	2	-	-	-	-	-	TambonPak Nam
ตำบลท่าทองกลาง	197	179	7	5	-	1	1	2	1	1	-	-	-	TambonTha Thonglang
ตำบลสาวชะโงก	50	44	6	-	-	-	-	-	-	-	-	-	-	TambonSao Cha-ngok

ตาราง 5 จำนวนสถานประกอบการ จำนวนตามขนาดของสถานประกอบการ (จำนวนคนทำงาน) อำเภอและตำบล (ต่อ)
TABLE 5 NUMBER OF ESTABLISHMENTS BY SIZE OF ESTABLISHMENT (NUMBER OF PERSONS ENGAGED), AMPHOE AND TAMBON (cont'd)

อำเภอ/ตำบล	ขนาดของสถานประกอบการ (จำนวนคนทำงาน) Size of establishment (Number of persons engaged)													Amphoe/Tambon		
	จำนวนสถานประกอบการ															
	1 - 5	6 - 10	11- 15	16 - 20	21 - 25	26 - 30	31 - 50	51 - 100	101 - 200	201 - 500	501 - 1,000	> 1,000				
ตำบลเสม็ดเหนือ	107	77	23	4	3	-	-	-	-	-	-	-	-	-	-	TambonSamet Nuea
ตำบลเสม็ดใต้	129	107	13	2	5	-	-	-	-	1	-	-	-	-	1	TambonSamet Tai
ตำบลหัวไทร	211	182	14	8	4	1	-	1	-	-	1	-	-	-	-	TambonHua Sai
อำเภอบางน้ำเปรี้ยว	1,784	1,496	104	48	33	15	14	20	29	10	8	5	2	-	-	AmphoeBang Nam Prioa
ตำบลบางน้ำเปรี้ยว	170	153	5	3	2	2	-	1	2	1	1	-	-	-	-	TambonBang Nam Prioa
ตำบลบางขนาก	145	116	16	1	4	-	1	3	2	1	-	-	1	-	-	TambonBang Khanak
ตำบลสิงโตทอง	112	104	6	1	-	-	-	-	1	-	-	-	-	-	-	TambonSingto Thong
ตำบลหนองทอง	145	122	8	5	3	1	-	-	1	-	-	-	-	-	-	TambonMon Thong
ตำบลบึงน้ำรักษ์	107	101	3	-	2	-	1	-	-	-	-	-	-	-	-	TambonBueng Nam Rak
ตำบลดอนเกาะกา	92	84	6	-	-	1	-	-	-	-	-	-	-	-	-	TambonDon Ko Ka
ตำบลไชยธรรมา	79	76	1	2	-	-	-	-	-	-	-	-	-	-	-	TambonYothaka
ตำบลดอนนิมพิสัย	291	272	5	9	1	2	2	-	-	-	-	-	-	-	-	TambonDon Chimphli
ตำบลศาลาแดง	341	216	28	23	14	5	5	12	19	6	7	5	1	-	-	TambonSala Daeng
ตำบลโพธิ์อากาศ	302	252	26	4	5	2	4	4	4	1	-	-	-	-	-	TambonPhrong Akat
อำเภอบางปะกง	3,920	2,948	314	109	71	57	37	77	122	77	80	19	9	-	-	AmphoeBang Pakong
ตำบลบางปะกง	737	588	72	23	12	8	1	6	18	6	1	1	1	-	-	TambonBang Pakong
ตำบลท่าสะอ้าน	230	155	32	8	6	-	4	7	10	3	3	2	-	-	-	TambonTha Sa-an
ตำบลบางวัว	845	696	41	20	16	9	6	18	17	8	11	1	2	-	-	TambonBang Wua
ตำบลบางสมัคร	578	353	59	26	11	23	10	22	16	10	34	9	5	-	-	TambonBang Samak
ตำบลบางฝั่ง	45	41	3	-	-	-	-	-	-	-	1	-	-	-	-	TambonBang Phueng
ตำบลบางเกลือ	43	39	2	-	-	-	-	1	1	-	-	-	-	-	-	TambonBang Kluea
ตำบลสองคลอง	146	135	6	1	-	1	-	1	2	-	-	-	-	-	-	TambonSong Khlong
ตำบลหนองจอก	123	66	16	7	7	4	5	4	5	7	1	1	1	-	-	TambonNong Chok
ตำบลพิมพา	296	228	13	6	3	3	-	5	13	14	10	1	-	-	-	TambonPhimpha
ตำบลท่าข้าม	598	479	28	5	7	5	8	10	27	18	10	-	1	-	-	TambonTha Kham
ตำบลหอมศีล	140	77	9	4	5	3	2	3	13	10	10	4	-	-	-	TambonHom Sin
ตำบลเขาดิน	139	91	33	9	4	1	1	-	-	-	-	-	-	-	-	TambonKhao Din
อำเภอบ้านโพธิ์	1,490	1,106	191	64	42	11	6	17	15	21	16	-	1	-	-	AmphoeBan Pho

ตาราง 5 จำนวนสถานประกอบการ จำนวนคนงานขนาดของสถานประกอบการ (จำนวนคนทำงาน) อำเภอและตำบล (ต่อ)
TABLE 5 NUMBER OF ESTABLISHMENTS BY SIZE OF ESTABLISHMENT (NUMBER OF PERSONS ENGAGED), AMPHOE AND TAMBON (cont'd)

อำเภอ/ตำบล	ขนาดของสถานประกอบการ (จำนวนคนทำงาน) Size of establishment (Number of persons engaged)											Amphoe/Tambon		
	จำนวนสถานประกอบการ													
	Number of establishments													
	1 - 5	6 - 10	11- 15	16 - 20	21 - 25	26 - 30	31 - 50	51 - 100	101 - 200	201 - 500	501 - 1,000	> 1,000		
ตำบลเมืองใหม่	58	48	5	-	-	-	1	3	1	-	-	-	TambonMueang Mai	
ตำบลดงน้อย	131	119	7	3	-	1	1	-	-	-	-	-	TambonDong Noi	
อำเภอสนามชัยเขต	1,506	1,473	14	10	3	2	1	1	1	1	-	-	AmphoeSanam Chai Khet	
ตำบลคูยงหมี	661	642	9	4	1	2	1	1	-	1	-	-	TambonKhu Yai Mi	
ตำบลท่ากระดาน	465	457	2	4	1	-	-	1	-	-	-	-	TambonTha Kradan	
ตำบลทุ่งพระยา	181	180	1	-	-	-	-	-	-	-	-	-	TambonThung Phraya	
ตำบลลาดกระบัง	199	194	2	2	1	-	-	-	-	-	-	-	TambonLat Krathing	
อำเภอเปลญว	1,608	1,402	66	23	17	10	8	22	23	15	6	4	AmphoePlaeng Yao	
ตำบลแปลงยาว	543	497	20	6	3	2	3	5	2	-	-	-	TambonPlaeng Yao	
ตำบลวังเย็น	383	345	16	9	4	1	3	2	-	1	2	-	TambonWang Yen	
ตำบลหัวสำโรง	575	458	26	8	10	3	3	7	17	20	13	6	TambonHua Samrong	
ตำบลหนองไม้แก่น	107	102	4	-	-	1	-	-	-	-	-	-	TambonNong Mai Kaen	
อำเภอท่าตะเียบ	745	719	24	2	-	-	-	-	-	-	-	-	AmphoeTha Takiap	
ตำบลท่าตะเียบ	296	287	8	1	-	-	-	-	-	-	-	-	TambonTha Takiap	
ตำบลคลองตะเกรา	449	432	16	1	-	-	-	-	-	-	-	-	TambonKhlong Takrao	
อำเภอคลองเขื่อน	191	178	10	2	-	1	-	-	-	-	-	-	AmphoeKhlong Khuean	
ตำบลก้อแก้ว	49	47	2	-	-	-	-	-	-	-	-	-	TambonKon Kao	
ตำบลคลองเขื่อน	51	49	2	-	-	-	-	-	-	-	-	-	TambonKhlong Khuean	
ตำบลบางเล่า	24	21	1	2	-	-	-	-	-	-	-	-	TambonBang Lao	
ตำบลบางโรง	25	25	-	-	-	-	-	-	-	-	-	-	TambonBang Rong	
ตำบลบางตลาด	42	36	5	-	-	1	-	-	-	-	-	-	TambonBang Talat	
ในเขตเทศบาล	11,329	9,531	875	256	127	88	46	103	123	76	79	14	11	Municipal area
อำเภอเมืองระยอง	3,064	2,601	295	81	23	17	9	14	14	6	4	-	-	AmphoeMueang Chachoengsao
ตำบลหน้าเมือง	3,014	2,557	295	80	22	17	7	13	13	6	4	-	-	TambonNa Mueang
ตำบลคลองนครเนื่องเขต	50	44	-	1	1	-	2	1	1	-	-	-	-	TambonKhlong Nakhon Nueang Khet
อำเภอบางคล้า	882	776	69	15	6	8	2	5	1	-	-	-	-	AmphoeBang Khla
ตำบลบางคล้า	703	617	62	11	5	4	-	3	1	-	-	-	-	TambonBang Khla
ตำบลปากน้ำ	179	159	7	4	1	4	2	2	-	-	-	-	-	TambonPak Nam

ตาราง 5 จำนวนสถานประกอบการ จำนวนตามขนาดของสถานประกอบการ (จำนวนคนทำงาน) อำเภอและตำบล (ต่อ)
TABLE 5 NUMBER OF ESTABLISHMENTS BY SIZE OF ESTABLISHMENT (NUMBER OF PERSONS ENGAGED), AMPHOE AND TAMBON (cont'd)

อำเภอ/ตำบล	ขนาดของสถานประกอบการ (จำนวนคนทำงาน) Size of establishment (Number of persons engaged)											Amphoe/Tambon			
	จำนวนสถานประกอบการ														
	1 - 5	6 - 10	11- 15	16 - 20	21 - 25	26 - 30	31 - 50	51 - 100	101 - 200	201 - 500	501 - 1,000		> 1,000		
อำเภอบางน้ำเปรี้ยว	582	529	31	4	4	1	1	3	6	2	-	-	-	1	AmphoeBang Nam Prio
ตำบลบางน้ำเปรี้ยว	59	58	-	1	-	-	-	-	-	-	-	-	-	-	TambonBang Nam Prio
ตำบลบางขนาก	145	116	16	1	4	-	1	3	2	1	-	-	-	1	TambonBang Khanak
ตำบลดอนเกาะกา	92	84	6	-	-	1	-	-	-	1	-	-	-	-	TambonDon Ko Ka
ตำบลดอนฉิมพลี	99	98	1	-	-	-	-	-	-	-	-	-	-	-	TambonDon Chimphli
ตำบลศาลาแดง	44	41	1	1	-	-	-	-	-	1	-	-	-	-	TambonSala Daeng
ตำบลโพรงอากาศ	143	132	7	1	-	-	-	-	3	-	-	-	-	-	TambonPhrong Akat
อำเภอบางปะกง	3,273	2,529	233	82	55	48	25	62	91	59	66	14	9	9	AmphoeBang Pakong
ตำบลบางปะกง	737	588	72	23	12	8	1	6	18	6	1	1	1	1	TambonBang Pakong
ตำบลท่าสะอ้าน	147	118	17	2	5	-	-	1	-	2	-	2	-	-	TambonTha Sa-an
ตำบลบางวัว	845	696	41	20	16	9	6	18	17	8	11	1	2	2	TambonBang Wua
ตำบลบางสมัคร	578	353	59	26	11	23	10	22	16	10	34	9	5	5	TambonBang Samak
ตำบลบางฝั่ง	45	41	3	-	-	-	-	-	-	1	-	-	-	-	TambonBang Phueng
ตำบลพิมพา	296	228	13	6	3	3	-	5	13	14	10	1	-	-	TambonPhimpha
ตำบลท่าข้าม	598	479	28	5	7	5	8	10	27	18	10	-	1	1	TambonTha Kham
ตำบลทอมศีล	27	26	-	-	1	-	-	-	-	-	-	-	-	-	TambonHom Sin
อำเภอบ้านโพธิ์	485	351	67	28	15	4	2	6	1	4	6	-	1	1	AmphoeBan Pho
ตำบลบ้านโพธิ์	67	56	4	4	2	1	-	-	-	-	-	-	-	-	TambonBan Pho
ตำบลเกาะไร่	14	14	-	-	-	-	-	-	-	-	-	-	-	-	TambonKo Rai
ตำบลพราสาท	128	104	18	3	1	-	-	2	-	-	-	-	-	-	TambonTheppharat
ตำบลลาดขวาง	131	104	17	5	1	-	-	1	1	-	1	-	1	1	TambonLat Khwang
ตำบลแสนภูดง	145	73	28	16	11	3	2	3	-	4	5	-	-	-	TambonSaen Phu Dat
อำเภอพนมสารคาม	1,564	1,361	136	28	16	4	2	9	6	1	1	-	-	-	AmphoePhanom Sarakham
ตำบลเกาะขนุน	101	86	13	1	-	-	-	-	1	-	-	-	-	-	TambonKo Khanun
ตำบลบ้านช่อง	271	217	26	11	6	1	1	5	2	1	1	-	-	-	TambonBan Song
ตำบลพนมสารคาม	668	624	27	9	3	2	1	1	1	-	-	-	-	-	TambonPhanom Sarakham
ตำบลท่าถ่าน	301	225	60	5	6	1	-	3	1	-	-	-	-	-	TambonTha Than
ตำบลเขากินซอน	223	209	10	2	1	-	-	-	1	-	-	-	-	-	TambonKhao Hin Son

ตาราง 5 จำนวนสถานประกอบการ จำนวนตามขนาดของสถานประกอบการ (จำนวนคนทำงาน) อำเภอและตำบล (ต่อ)
TABLE 5 NUMBER OF ESTABLISHMENTS BY SIZE OF ESTABLISHMENT (NUMBER OF PERSONS ENGAGED), AMPHOE AND TAMBON (cont'd)

อำเภอ/ตำบล	ขนาดของสถานประกอบการ (จำนวนคนทำงาน) Size of establishment (Number of persons engaged)											Amphoe/Tambon				
	จำนวนสถานประกอบการ															
	1 - 5	6 - 10	11 - 15	16 - 20	21 - 25	26 - 30	31 - 50	51 - 100	101 - 200	201 - 500	501 - 1,000		> 1,000			
อำเภอสนามชัยเขต	409	395	8	2	1	1	1	1	-	-	-	-	-	-	-	AmphoeSanam Chai Khet
ตำบลคูยงยามี	409	395	8	2	1	1	1	1	-	-	-	-	-	-	-	TambonKhu Yai Mi
อำเภอเปลงยาว	1,070	989	36	16	7	5	4	3	4	4	2	2	2	2	2	AmphoePlaeng Yao
ตำบลเปลงยาว	408	378	13	4	2	3	1	1	4	2	-	-	-	-	-	TambonPlaeng Yao
ตำบลวังเย็น	383	345	16	9	4	1	3	2	-	1	2	-	-	-	-	TambonWang Yen
ตำบลหัวสำโรง	279	266	7	3	1	1	-	-	-	1	-	-	-	-	-	TambonHua Samrong
นอกเขตเทศบาล	10,622	8,582	321	198	87	58	118	168	132	77	22	7	7	7	7	Non - municipal area
อำเภอเมืองระยอง	3,016	2,338	270	99	66	39	18	37	64	54	25	5	1	1	1	AmphoeMueang Chachoengsao
ตำบลท่าไข่	175	129	19	13	3	1	2	2	3	3	-	-	-	-	-	TambonTha Khai
ตำบลบ้านใหม่	34	23	2	1	2	1	-	1	2	-	2	-	-	-	-	TambonBan Mai
ตำบลคลองนา	232	210	11	3	2	3	1	-	2	-	-	-	-	-	-	TambonKhlong Na
ตำบลบางตีนเป็ด	365	278	53	10	7	6	4	2	2	2	1	-	-	-	-	TambonBang Tin Pet
ตำบลบางไผ่	130	105	18	1	1	-	-	1	1	1	1	-	-	-	-	TambonBang Phai
ตำบลคลองจุกกระเฉด	56	48	3	2	2	-	1	-	-	-	-	-	-	-	-	TambonKhong Chuk Krachoe
ตำบลบางแก้ว	95	88	4	1	-	1	-	-	-	1	-	-	-	-	-	TambonBang Kao
ตำบลบางขวัญ	194	148	15	9	9	2	-	1	5	3	2	-	-	-	-	TambonBang Khwan
ตำบลคลองนครเนื่องเขต	244	184	22	4	6	5	2	5	4	5	5	2	-	-	-	TambonKhlong Nakhon Nueang Khet
ตำบลวังตะเคียน	219	183	14	3	-	2	2	3	5	4	2	-	1	1	1	TambonWang Takhain
ตำบลไธสง	56	47	5	-	-	2	-	1	1	-	-	-	-	-	-	TambonSothon
ตำบลบางพระ	230	159	33	18	10	4	1	3	1	1	-	-	-	-	-	TambonBang phra
ตำบลบางกะโฮ	69	58	4	2	2	-	-	1	-	-	-	-	-	-	-	TambonBang Kahai
ตำบลพนมแดง	47	46	1	-	-	-	-	-	-	-	-	-	-	-	-	TambonNam Daeng
ตำบลคลองปรัง	127	98	5	1	2	-	1	7	4	6	3	-	-	-	-	TambonKhlong Preng
ตำบลคลองอุดมชลจร	433	325	12	11	11	4	3	6	22	27	9	3	-	-	-	TambonKhlong Udom Chonlachon
ตำบลคลองหลวงแพ่ง	234	138	46	19	9	5	-	4	12	1	-	-	-	-	-	TambonKhlong Luang Phaeng
ตำบลบางเตย	76	71	3	1	-	1	-	-	-	-	-	-	-	-	-	TambonBang Toei
อำเภอบางคล้า	780	667	68	20	14	2	1	3	1	2	1	-	1	1	1	AmphoeBang Khla
ตำบลบางสวน	33	29	1	1	2	-	-	-	-	-	-	-	-	-	-	TambonBang Suan

ตาราง 5 จำนวนสถานประกอบการ จำนวนตามขนาดของสถานประกอบการ (จำนวนคนทำงาน) อำเภอและตำบล (ต่อ)
TABLE 5 NUMBER OF ESTABLISHMENTS BY SIZE OF ESTABLISHMENT (NUMBER OF PERSONS ENGAGED), AMPHOE AND TAMBON (cont'd)

อำเภอ/ตำบล	ขนาดของสถานประกอบการ (จำนวนคนทำงาน) Size of establishment (Number of persons engaged)											Amphoe/Tambon			
	จำนวนสถานประกอบการ จำนวนตามขนาดของสถานประกอบการ (จำนวนคนทำงาน) จำนวนและตำบล (ต่อ)														
	1 - 5	6 - 10	11- 15	16 - 20	21 - 25	26 - 30	31 - 50	51 - 100	101 - 200	201 - 500	501 - 1,000		> 1,000		
ตำบลบางกระเจ็ด	53	49	4	-	-	-	-	-	-	-	-	-	-	-	TambonBang Krachet
ตำบลท่าทองกลาง	197	179	7	5	-	1	2	1	1	-	-	-	-	-	TambonTha Thonglang
ตำบลสารขะลัง	50	44	6	-	-	-	-	-	-	-	-	-	-	-	TambonSao Changok
ตำบลเสม็ดเหนือ	107	77	23	4	3	-	-	-	-	-	-	-	-	-	TambonSamet Nuea
ตำบลเสม็ดใต้	129	107	13	2	5	-	-	-	-	1	-	-	-	1	TambonSamet Tai
ตำบลหัวไทร	211	182	14	8	4	1	1	-	-	-	1	-	-	-	TambonHua Sai
อำเภอบางน้ำเปรี้ยว	1,202	967	73	44	29	14	17	23	8	8	5	1	-	-	AmphoeBang Nam Piao
ตำบลบางน้ำเปรี้ยว	111	95	5	2	2	-	1	2	1	1	-	-	-	-	TambonBang Nam Piao
ตำบลสิงโตทอง	112	104	6	1	-	-	-	1	-	-	-	-	-	-	TambonSingto Thong
ตำบลหนองทอง	145	122	8	5	5	3	1	-	1	-	-	-	-	-	TambonMon Thong
ตำบลปึงน้ำรักษ์	107	101	3	-	2	-	1	-	-	-	-	-	-	-	TambonBueng Nam Rak
ตำบลโยธะกา	79	76	1	2	-	-	-	-	-	-	-	-	-	-	TambonYothaka
ตำบลดอนนิมพิสัย	192	174	4	9	1	2	2	-	-	-	-	-	-	-	TambonDon Chimphiti
ตำบลศาลาแดง	297	175	27	22	14	5	12	18	6	7	5	1	-	-	TambonSala Daeng
ตำบลโพรงอากาศ	159	120	19	3	5	2	4	4	1	1	-	-	-	-	TambonPhrong Akat
อำเภอบางปะกง	647	419	81	27	16	9	12	15	31	18	14	5	-	-	AmphoeBang Pakong
ตำบลท่าสะอ้าน	83	37	15	6	1	-	6	10	1	3	-	-	-	-	TambonTha Sa-an
ตำบลบางเกลือ	43	39	2	-	-	-	1	1	1	-	-	-	-	-	TambonBang Kluea
ตำบลสองคลอง	146	135	6	1	-	1	-	1	2	-	-	-	-	-	TambonSong Khlong
ตำบลหนองจอก	123	66	16	7	7	4	5	4	5	7	1	1	-	-	TambonNong Chok
ตำบลหอมศีล	113	51	9	4	4	3	2	3	13	10	4	-	-	-	TambonHom Sin
ตำบลเขาดิน	139	91	33	9	4	1	1	-	-	-	-	-	-	-	TambonKhao Din
อำเภอบ้านโพธิ์	1,005	755	124	36	27	7	4	11	14	17	10	-	-	-	AmphoeBan Pho
ตำบลเกาะไร่	74	63	5	-	1	-	-	-	1	3	1	-	-	-	TambonKo Rai
ตำบลคลองขุด	37	32	2	1	1	1	-	-	-	-	-	-	-	-	TambonKhlong Khut
ตำบลคลองบ้านโพธิ์	49	42	3	2	1	-	1	-	-	-	-	-	-	-	TambonKhlong Ban Pho
ตำบลคลองประเวศ	137	74	45	5	3	-	-	-	4	1	5	-	-	-	TambonKhlong Prawet
ตำบลดอนทราย	91	74	6	3	2	1	-	-	1	2	2	-	-	-	TambonDon Sai

ตาราง 5 จำนวนสถานประกอบการ จำนวนคนขนาดของสถานประกอบการ (จำนวนคนทำงาน) อำเภอและตำบล (ต่อ)
TABLE 5 NUMBER OF ESTABLISHMENTS BY SIZE OF ESTABLISHMENT (NUMBER OF PERSONS ENGAGED), AMPHOE AND TAMBON (cont'd)

อำเภอ/ตำบล	ขนาดของสถานประกอบการ (จำนวนคนทำงาน) Size of establishment (Number of persons engaged)											Amphoe/Tambon			
	จำนวนสถานประกอบการ														
	1 - 5	6 - 10	11- 15	16 - 20	21 - 25	26 - 30	31 - 50	51 - 100	101 - 200	201 - 500	501 - 1,000		> 1,000		
ตำบลเทพราช	100	70	11	5	4	-	1	2	1	1	5	1	-	-	TambonTheppharat
ตำบลท่าสับ	17	10	2	1	2	1	-	-	-	-	1	-	-	-	TambonTha Phlap
ตำบลหนองตีนนก	64	54	6	1	-	2	-	1	-	-	-	-	-	-	TambonNong Tin Nok
ตำบลหนองบัว	79	60	11	2	4	-	-	-	1	1	1	-	-	-	TambonNong Bua
ตำบลบางซ่อน	16	14	2	-	-	-	-	-	-	-	-	-	-	-	TambonBang Son
ตำบลบางกรูด	68	43	12	3	3	2	1	2	2	2	-	-	-	-	TambonBang Krut
ตำบลแหลมประดู่	61	53	3	1	1	-	1	1	1	1	-	-	-	-	TambonLaem Pradu
ตำบลสนมจันทร์	97	73	7	6	4	-	2	2	3	2	-	-	-	-	TambonSanam Chan
ตำบลลิบเอ็ดตอก	115	93	9	6	1	-	1	2	-	2	-	1	-	-	TambonSip Et Sok
อำเภอพนมสารคาม	1,185	855	153	73	34	8	6	24	13	13	13	5	1	-	AmphoePhanom Sarakham
ตำบลเกาะขุน	241	172	31	11	7	1	4	3	5	5	5	2	-	-	TambonKo Khanun
ตำบลพนมสารคาม	160	101	44	12	3	-	-	-	-	-	-	-	-	-	TambonPhanom Sarakham
ตำบลเมืองเก่า	112	81	15	10	1	-	-	4	1	-	-	-	-	-	TambonMueang Kao
ตำบลหนองยาว	148	124	5	7	7	-	1	2	1	1	1	-	-	-	TambonNong Yao
ตำบลหนองแหน	189	150	14	8	5	2	1	4	4	1	1	-	-	-	TambonNong Nae
ตำบลเขาคันทรง	335	227	44	25	11	5	-	11	2	6	6	3	1	-	TambonKhao Hin Son
อำเภอราชสาส์น	216	193	13	3	-	1	-	2	3	1	1	-	-	-	AmphoeRatchasan
ตำบลบางคา	27	26	1	-	-	-	-	-	-	-	-	-	-	-	TambonBang Kha
ตำบลเมืองใหม่	58	48	5	-	-	-	-	-	-	-	-	-	-	-	TambonMueang Mai
ตำบลดงน้อย	131	119	7	3	-	1	-	1	-	-	-	-	-	-	TambonDong Noi
อำเภอสนมชัยเขต	1,097	1,078	6	8	2	1	-	-	1	-	-	1	-	-	AmphoeSanam Chai Khet
ตำบลไผ่ชุมหมี่	252	247	1	2	-	1	-	-	-	-	-	1	-	-	TambonKhu Yai Mi
ตำบลท่ากระดาน	465	457	2	4	1	-	-	-	1	-	-	-	-	-	TambonTha Kradan
ตำบลทุ่งพระยา	181	180	1	-	-	-	-	-	-	-	-	-	-	-	TambonThung Phraya
ตำบลลาดกระทิง	199	194	2	2	1	-	-	-	-	-	-	-	-	-	TambonLat Krathing
อำเภอแปลงยาว	538	413	30	7	10	5	4	9	18	19	13	6	4	-	AmphoePlaeng Yao
ตำบลแปลงยาว	135	119	7	2	1	2	1	2	1	-	-	-	-	-	TambonPlaeng Yao
ตำบลหัวสำโรง	296	192	19	5	9	2	3	7	17	19	13	6	4	-	TambonHua Saimrong

ตาราง 5 จำนวนสถานประกอบการ จำนวนตามขนาดของสถานประกอบการ (จำนวนคนทำงาน) อำเภอและตำบล (ต่อ)
TABLE 5 NUMBER OF ESTABLISHMENTS BY SIZE OF ESTABLISHMENT (NUMBER OF PERSONS ENGAGED), AMPHOE AND TAMBON (cont'd)

อำเภอ/ตำบล	ขนาดของสถานประกอบการ (จำนวนคนทำงาน) Size of establishment (Number of persons engaged)											Amphoe/Tambon		
	จำนวนสถานประกอบการ													
	1 - 5	6 - 10	11- 15	16 - 20	21 - 25	26 - 30	31 - 50	51 - 100	101 - 200	201 - 500	501 - 1,000		> 1,000	
ตำบลหนองไม้แก่น	107	102	4	-	1	-	-	-	-	-	-	-	-	TambonNong Mai Kaen
อำเภอกำแพงแสน	745	719	24	2	-	-	-	-	-	-	-	-	-	AmphoeTha Takiap
ตำบลท่าตะเียบ	296	287	8	1	-	-	-	-	-	-	-	-	-	TambonTha Takiap
ตำบลคลองตะเกรา	449	432	16	1	-	-	-	-	-	-	-	-	-	TambonKhlong Takrao
อำเภอคลองเขื่อน	191	178	10	2	1	-	-	-	-	-	-	-	-	AmphoeKhlong Khuean
ตำบลกุ่มแก้ว	49	47	2	-	-	-	-	-	-	-	-	-	-	TambonKon Kaeo
ตำบลคลองเขื่อน	51	49	2	-	-	-	-	-	-	-	-	-	-	TambonKhlong Khuean
ตำบลบางเล่า	24	21	1	2	-	-	-	-	-	-	-	-	-	TambonBang Lao
ตำบลบางโรง	25	25	-	-	-	-	-	-	-	-	-	-	-	TambonBang Rong
ตำบลบางตลาด	42	36	5	-	1	-	-	-	-	-	-	-	-	TambonBang Talat

ที่มา : สำนักงานอุตสาหกรรม พ.ศ. 2560 (ข้อมูลพื้นฐาน) จังหวัดฉะเชิงเทรา สำนักงานสถิติแห่งชาติ กระทรวงดิจิทัลเพื่อเศรษฐกิจและสังคม

Source : The 2017 Industrial Census (Basic Information), Chachoengsao Province, National Statistical Office, Ministry of Digital Economy and Society.

ตาราง 6 จำนวนคนทำงานในสถานประกอบการ จำนวนคนของสถานประกอบการ (จำนวนคนทำงาน) อำเภอและตำบล
TABLE 6 NUMBER OF PERSONS ENGAGED IN ESTABLISHMENTS BY SIZE OF ESTABLISHMENT (NUMBER OF PERSONS ENGAGED), AMPHOE AND TAMBON

อำเภอ/ตำบล	ขนาดของสถานประกอบการ (จำนวนคนทำงาน) Size of establishment (Number of persons engaged)													Amphoe/Tambon
	จำนวน													
	1 - 5	6 - 10	11- 15	16 - 20	21 - 25	26 - 30	31 - 50	51 - 100	101 - 200	201 - 500	501 - 1,000	> 1,000		
จังหวัดฉะเชิงเทรา	232,704	30,746	13,488	7,367	5,912	3,981	2,990	8,750	21,752	30,746	49,748	24,175	33,049	Chachoengsao
อำเภอเมืองฉะเชิงเทรา	53,373	9,375	4,338	2,302	1,599	1,280	778	2,012	6,263	9,042	9,297	3,505	3,582	AmphoeMueang Chachoengsao
ตำบลหน้าเมือง	12,644	5,076	2,268	1,032	384	374	199	535	1,020	754	1,002	-	-	TambonNa Mueang
ตำบลท่าไข่	1,291	177	147	163	52	21	57	79	224	371	-	-	-	TambonTha Khai
ตำบลบ้านใหม่	1,056	34	12	11	37	25	-	35	152	-	750	-	-	TambonBan Mai
ตำบลคลองนา	790	375	85	38	38	70	30	-	154	-	-	-	-	TambonKhlong Na
ตำบลบางตีนเป็ด	2,429	590	395	123	130	142	115	73	187	284	390	-	-	TambonBang Tin Pet
ตำบลบางไผ่	887	206	145	13	16	24	-	31	67	175	210	-	-	TambonBang Phai
ตำบลคลองจุกกระเฉง	202	90	25	23	34	-	30	-	-	-	-	-	-	TambonKhong Chuk Krachoe
ตำบลบางแก้ว	430	171	33	15	-	-	26	-	-	185	-	-	-	TambonBang Kaeo
ตำบลบางขวัญ	1,950	259	109	112	161	42	-	31	341	348	547	-	-	TambonBang Khwan
ตำบลคลองนครเนื่องเขต	5,941	468	169	61	122	116	117	244	378	815	1,859	1,592	-	TambonKhlong Nakhon Nueang Khet
ตำบลวังตะเคียน	5,974	360	99	37	-	46	57	109	388	549	747	-	3,582	TambonWang Takhain
ตำบลโสธร	269	86	35	-	-	46	-	40	62	-	-	-	-	TambonSothon
ตำบลบางพระ	1,448	352	249	228	172	94	30	113	75	135	-	-	-	TambonBang phra
ตำบลบางกะไห	256	88	34	23	37	42	-	32	-	-	-	-	-	TambonBang Kahai
ตำบลนาบึงแดง	69	60	9	-	-	-	-	-	-	-	-	-	-	TambonNam Daeng
ตำบลคลองประ	2,927	109	41	13	40	-	27	280	376	976	1,065	-	-	TambonKhlong Preng
ตำบลคลองอุดมชลจร	12,375	570	104	148	209	90	90	262	1,932	4,330	2,727	1,913	-	TambonKhlong Udom Chonlachon
ตำบลคลองหลวงแพ่ง	2,291	219	358	247	167	125	-	148	907	120	-	-	-	TambonKhlong Luang Phaeng
ตำบลบางเตย	144	85	21	15	-	23	-	-	-	-	-	-	-	TambonBang Toei
อำเภอบางคล้า	11,407	2,513	1,032	457	351	232	83	286	121	360	382	-	5,590	AmphoeBang Khla
ตำบลบางคล้า	2,081	1,109	473	143	90	93	-	116	57	-	-	-	-	TambonBang Khla
ตำบลบางสวน	93	38	8	13	34	-	-	-	-	-	-	-	-	TambonBang Suan
ตำบลบางกระเจ็ด	89	57	32	-	-	-	-	-	-	-	-	-	-	TambonBang Krachet
ตำบลปากน้ำ	644	287	50	60	20	96	56	75	-	-	-	-	-	TambonPak Nam
ตำบลท่าทองกลาง	829	360	57	65	-	22	27	64	64	170	-	-	-	TambonTha Thonglang
ตำบลวาชะเงือก	111	64	47	-	-	-	-	-	-	-	-	-	-	TambonSao Changok
ตำบลเสม็ดเหนือ	408	132	168	53	55	-	-	-	-	-	-	-	-	TambonSarnet Nuea
ตำบลเสม็ดใต้	6,131	151	91	24	85	-	-	-	-	190	-	-	5,590	TambonSarnet Tai
ตำบลหัวไทร	1,021	315	106	99	67	21	-	31	-	-	382	-	-	TambonHua Sai
อำเภอบางน้ำเปรี้ยว	16,866	2,279	868	614	609	345	397	800	2,015	1,317	2,410	3,082	2,130	AmphoeBang Nam Prio
ตำบลบางน้ำเปรี้ยว	898	220	39	42	33	50	-	34	131	122	227	-	-	TambonBang Nam Prio

ตาราง 6 จำนวนคนทำงานในสถานประกอบการ จำนวนคนขนาดของสถานประกอบการ (จำนวนคนทำงาน) อำเภอและตำบล (ต่อ)
TABLE 6 NUMBER OF PERSONS ENGAGED IN ESTABLISHMENTS BY SIZE OF ESTABLISHMENT (NUMBER OF PERSONS ENGAGED), AMPHOE AND TAMBON (cont'd)

อำเภอ/ตำบล	ขนาดของสถานประกอบการ (จำนวนคนทำงาน) Size of establishment (Number of persons engaged)													Amphoe/Tambon
	จำนวน													
	1 - 5	6 - 10	11- 15	16 - 20	21 - 25	26 - 30	31 - 50	51 - 100	101 - 200	201 - 500	501 - 1,000	> 1,000		
ตำบลบางนา	1,801	181	150	14	73	30	114	115	122	-	-	-	1,002	TambonBang Khanak
ตำบลสิงโตทอง	262	150	41	11	-	-	-	60	-	-	-	-	-	TambonSingto Thong
ตำบลหนองทอง	581	184	64	65	94	30	-	73	-	-	-	-	-	TambonMon Thong
ตำบลวังน้ำรัก	213	117	30	-	38	28	-	-	-	-	-	-	-	TambonBueng Nam Rak
ตำบลดอนเกาะกา	394	137	52	-	-	-	-	-	184	-	-	-	-	TambonDon Ko Ka
ตำบลโชนะกา	140	100	10	30	-	-	-	-	-	-	-	-	-	TambonYothaka
ตำบลอนิเมพิล	681	413	37	113	17	45	-	-	-	-	-	-	-	TambonDon Chimpfli
ตำบลตาแดง	10,320	328	243	285	264	116	144	1,307	737	2,183	3,082	1,128	-	TambonSala Daeng
ตำบลโพธิ์ตากาศ	1,576	449	202	54	90	109	149	329	152	-	-	-	-	TambonPhong Akat
อำเภอบางปะกง	86,438	4,859	2,444	1,394	1,319	1,060	3,018	8,875	11,170	25,618	13,349	12,054	-	AmphoeBang Pakong
ตำบลบางปะกง	7,521	1,016	558	286	225	177	27	1,234	997	448	709	1,614	-	TambonBang Pakong
ตำบลท่าสะอ้าน	4,495	276	247	102	104	-	118	738	474	796	1,355	-	-	TambonTha Saran
ตำบลบางวัว	12,102	1,101	305	264	288	203	173	1,341	1,062	3,850	715	2,135	-	TambonBang Wua
ตำบลบางสนิม	32,063	580	475	327	199	507	280	1,043	1,673	11,575	7,330	7,280	-	TambonBang Samak
ตำบลบางฝ้าง	209	49	20	-	-	-	-	-	140	-	-	-	-	TambonBang Phueng
ตำบลบางเกลือ	223	61	17	-	-	-	-	100	-	-	-	-	-	TambonBang Kluea
ตำบลคลองคอง	463	188	49	15	-	24	48	139	-	-	-	-	-	TambonSong Khlong
ตำบลหนองจอก	3,247	95	137	84	135	147	196	435	1,068	321	538	-	-	TambonNong Chok
ตำบลทัพพา	7,219	355	101	82	60	67	200	1,047	1,869	2,838	600	-	-	TambonPhimpha
ตำบลท่าข้าม	10,175	743	236	70	138	114	228	1,878	2,442	2,896	-	1,025	-	TambonTha Kham
ตำบลทอนไศล	7,998	135	74	52	95	73	150	920	1,445	2,894	2,102	-	-	TambonHorn Sin
ตำบลเขาคิน	723	260	225	112	75	22	29	-	-	-	-	-	-	TambonKhao Din
อำเภอบ้านโพธิ์	18,187	1,890	1,545	808	757	253	718	1,203	3,311	5,180	-	2,350	-	AmphoeBan Pho
ตำบลบ้านโพธิ์	233	92	34	49	36	22	-	-	-	-	-	-	-	TambonBan Pho
ตำบลเกาะไร่	984	96	39	-	17	-	-	52	530	250	-	-	-	TambonKo Rai
ตำบลคลองขุด	109	40	17	14	16	22	-	-	-	-	-	-	-	TambonKhlong Khut
ตำบลคลองบ้านโพธิ์	173	64	25	25	17	-	42	-	-	-	-	-	-	TambonKhlong Ban Pho
ตำบลคลองประเวศ	2,976	167	362	65	53	-	-	364	180	1,785	-	-	-	TambonKhlong Prawet
ตำบลดอนทราย	1,138	118	48	39	37	25	-	85	338	448	-	-	-	TambonDon Sai
ตำบลเทพราช	2,218	298	240	94	86	-	170	51	838	415	-	-	-	TambonTheppharat
ตำบลท่ากุ่ม	249	16	14	11	35	22	-	-	151	-	-	-	-	TambonTha Kham
ตำบลหนองตีนนก	248	87	48	13	-	50	-	-	-	-	-	-	-	TambonNong Tin Nok
ตำบลหนองบัว	585	117	90	23	75	-	-	80	200	-	-	-	-	TambonNong Bua

ตาราง 6 จำนวนคนทำงานในสถานประกอบการ จำนวนคนขนาดของสถานประกอบการ (จำนวนคนทำงาน) อำเภอและตำบล (ต่อ)
TABLE 6 NUMBER OF PERSONS ENGAGED IN ESTABLISHMENTS BY SIZE OF ESTABLISHMENT (NUMBER OF PERSONS ENGAGED), AMPHOE AND TAMBON (cont'd)

อำเภอ/ตำบล	ขนาดของสถานประกอบการ (จำนวนคนทำงาน) Size of establishment (Number of persons engaged)													Amphoe/Tambon		
	จำนวน															
	คนทำงาน															
อำเภอ/ตำบล	Number of persons engaged													Amphoe/Tambon		
	1 - 5	6 - 10	11- 15	16 - 20	21 - 25	26 - 30	31 - 50	51 - 100	101 - 200	201 - 500	501 - 1,000	> 1,000				
ตำบลบางซ่อน	44	27	17	-	-	-	-	-	-	-	-	-	-	-	-	TambonBang Son
ตำบลบางรุติ	565	78	101	41	53	43	72	147	-	-	-	-	-	-	-	TambonBang Krut
ตำบลแหลมประดู่	273	72	21	15	17	-	30	40	78	-	-	-	-	-	-	TambonLaem Pradu
ตำบลลาดขวาง	3,194	193	140	63	16	-	-	46	86	300	-	-	-	2,350	-	TambonLat Khwang
ตำบลสนามจันทร์	915	111	57	72	71	-	-	84	260	260	-	-	-	-	-	TambonSanam Chan
ตำบลเสนภูดา	3,289	149	224	207	208	69	56	129	-	514	1,733	-	-	-	-	TambonSaen Phu Dat
ตำบลสิบเอ็ดศอก	994	165	68	77	20	-	30	85	-	300	249	-	-	-	-	TambonSip Et Sok
อำเภอพนมสารคาม	15,592	3,719	2,248	1,279	914	277	237	1,298	1,367	1,921	1,828	504	-	-	-	AmphoePhanom Sarakham
ตำบลเกาะขาม	3,067	366	340	149	137	25	120	123	445	663	699	-	-	-	-	TambonKo Khanun
ตำบลบ้านช่อง	1,532	370	195	140	112	22	29	201	138	117	208	-	-	-	-	TambonBan Song
ตำบลพนมสารคาม	2,398	1,314	534	257	111	44	28	50	60	-	-	-	-	-	-	TambonPhanom Sarakham
ตำบลเมืองเก่า	625	168	121	125	17	-	-	140	54	-	-	-	-	-	-	TambonMueang Kao
ตำบลหนองยาว	770	175	39	100	128	-	30	83	70	145	-	-	-	-	-	TambonNong Yao
ตำบลท่าถ่าน	1,284	438	482	60	104	25	-	113	62	-	-	-	-	-	-	TambonTha Than
ตำบลหนองเหิน	1,182	237	112	107	94	47	30	167	280	108	-	-	-	-	-	TambonNong Nae
ตำบลเขาคันทรง	4,734	651	425	341	211	114	-	421	258	888	921	504	-	-	-	TambonKhao Hin Son
อำเภอราชดำเนิน	960	313	108	36	-	22	-	80	213	188	-	-	-	-	-	AmphoeRatchasan
ตำบลบางคา	55	47	8	-	-	-	-	-	-	-	-	-	-	-	-	TambonBang Kha
ตำบลเมืองใหม่	583	93	41	-	-	-	-	48	213	188	-	-	-	-	-	TambonMueang Mai
ตำบลคงน้อย	322	173	59	36	-	22	-	32	-	-	-	-	-	-	-	TambonDong Noi
อำเภอสนามชัยเขต	2,941	2,233	98	125	55	43	30	37	60	-	260	-	-	-	-	AmphoeSanam Chai Khet
ตำบลคูยงหมี	1,554	1,056	60	49	19	43	30	37	-	-	260	-	-	-	-	TambonKhu Yai Mi
ตำบลท่ากระดาน	796	653	15	48	20	-	-	-	60	-	-	-	-	-	-	TambonTha Kradan
ตำบลทุ่งพระยา	232	225	7	-	-	-	-	-	-	-	-	-	-	-	-	TambonThung Phraya
ตำบลลาดกระบัง	359	299	16	28	16	-	-	-	-	-	-	-	-	-	-	TambonLat Krathing
อำเภอเนินขาม	25,235	2,217	526	301	308	226	233	501	1,635	3,437	4,773	3,735	7,343	-	-	AmphoePlaeng Yao
ตำบลเปลงยาว	2,045	797	164	75	53	112	59	125	395	265	-	-	-	-	-	TambonPlaeng Yao
ตำบลวังเย็น	1,916	606	132	116	73	21	86	77	611	194	-	-	-	-	-	TambonWang Yen
ตำบลหัวสำโรง	21,091	691	192	110	182	71	88	299	1,240	2,978	4,162	3,735	7,343	-	-	TambonHua Samrong
ตำบลหนองไม้แก่น	183	123	38	-	-	22	-	-	-	-	-	-	-	-	-	TambonNong Mai Kaen
อำเภอท่าตะเปียบ	1,308	1,084	201	23	-	-	-	-	-	-	-	-	-	-	-	AmphoeTha Takiap
ตำบลท่าตะเปียบ	526	446	69	11	-	-	-	-	-	-	-	-	-	-	-	TambonTha Takiap
ตำบลคลองตะเกรา	782	638	132	12	-	-	-	-	-	-	-	-	-	-	-	TambonKhong Takrao

ตาราง 6 จำนวนคนทำงานในสถานประกอบการ จำนวนคนของสถานประกอบการ (จำนวนคนทำงาน) อำเภอและตำบล (ต่อ)
TABLE 6 NUMBER OF PERSONS ENGAGED IN ESTABLISHMENTS BY SIZE OF ESTABLISHMENT (NUMBER OF PERSONS ENGAGED), AMPHOE AND TAMBON (cont'd)

อำเภอ/ตำบล	ขนาดของสถานประกอบการ(จำนวนคนทำงาน) Size of establishment (Number of persons engaged)													Amphoe/Tambon		
	จำนวน															
	1 - 5	6 - 10	11- 15	16 - 20	21 - 25	26 - 30	31 - 50	51 - 100	101 - 200	201 - 500	501 - 1,000	> 1,000				
อำเภอคลองเขื่อน	397	264	80	28	-	25	-	-	-	-	-	-	-	-	-	AmphoeKhlong Khuean
ตำบลอ่อนแก้ว	95	78	17	-	-	-	-	-	-	-	-	-	-	-	-	TambonKon Kao
ตำบลคลองเขื่อน	86	71	15	-	-	-	-	-	-	-	-	-	-	-	-	TambonKhlong Khuean
ตำบลบางเล่า	71	35	8	28	-	-	-	-	-	-	-	-	-	-	-	TambonBang Lao
ตำบลบางโรง	34	34	-	-	-	-	-	-	-	-	-	-	-	-	-	TambonBang Rong
ตำบลบางตลาด	111	46	40	-	-	25	-	-	-	-	-	-	-	-	-	TambonBang Talat
ในเขตเทศบาล	107,800	16,781	6,833	3,283	2,314	1,965	1,311	4,002	8,911	10,824	25,461	10,709	15,406			Municipal area
อำเภอเมืองระยอง	12,948	5,168	2,268	1,044	404	374	259	585	1,090	754	1,002	-	-	-	-	AmphoeMueang Chachoengsao
ตำบลหน้าเมือง	12,644	5,076	2,268	1,032	384	374	199	535	1,020	754	1,002	-	-	-	-	TambonNa Mueang
ตำบลคลองนครเนื่องเขต	304	92	-	12	20	60	50	50	70	-	-	-	-	-	-	TambonKhlong Nakhon Nueang Khet
อำเภอบางตลาด	2,725	1,396	523	203	110	189	56	191	57	-	-	-	-	-	-	AmphoeBang Khla
ตำบลบางตลาด	2,081	1,109	473	143	90	93	-	116	57	-	-	-	-	-	-	TambonBang Khla
ตำบลปากน้ำ	644	287	50	60	20	96	56	75	-	-	-	-	-	-	-	TambonPak Nam
อำเภอบางน้ำเปรี้ยว	3,144	882	270	51	73	21	30	114	395	306	-	-	-	-	-	AmphoeBang Nam Prio
ตำบลบางน้ำเปรี้ยว	108	96	-	12	-	-	-	-	-	-	-	-	-	-	-	TambonBang Nam Prio
ตำบลบางขนาก	1,801	181	150	14	73	-	30	114	115	122	-	-	-	-	-	TambonBang Khanak
ตำบลดอนเกาะกา	394	137	52	-	-	21	-	-	-	184	-	-	-	-	-	TambonDon Ko Ka
ตำบลดอนอีมพิล	163	157	6	-	-	-	-	-	-	-	-	-	-	-	-	TambonDon Chimpfli
ตำบลศาลาแดง	145	73	10	11	-	-	-	-	51	-	-	-	-	-	-	TambonSala Daeng
ตำบลโพรงอากาศ	533	238	52	14	-	-	-	-	229	-	-	-	-	-	-	TambonPhrong Akat
อำเภอบางปะกง	71,510	4,096	1,822	1,055	1,016	1,068	708	2,325	6,543	8,507	21,607	10,709	12,054			AmphoeBang Pakong
ตำบลบางปะกง	7,521	1,016	558	286	225	177	27	230	1,234	997	448	709	1,614			TambonBang Pakong
ตำบลท่าสะอ้าน	2,167	217	127	26	87	-	-	31	-	324	-	1,355	-			TambonTha Sa-an
ตำบลบางวัว	12,102	1,101	305	264	288	203	173	665	1,341	1,062	3,850	715	2,135			TambonBang Wua
ตำบลบางสนิคร	32,063	580	475	327	199	507	280	794	1,043	1,673	11,575	7,330	7,280			TambonBang Samak
ตำบลบางฝั่ง	209	49	20	-	-	-	-	-	-	140	-	-	-			TambonBang Phueng
ตำบลหินพา	7,219	355	101	82	60	67	-	200	1,047	1,869	2,838	600	-			TambonPhimpha
ตำบลท่าข้าม	10,175	743	236	70	138	114	228	405	1,878	2,442	2,896	-	1,025			TambonTha Kham
ตำบลพยอมศีล	54	35	-	-	19	-	-	-	-	-	-	-	-			TambonHorn Sin
อำเภอบ้านโพธิ์	7,208	625	551	356	277	91	56	269	86	514	2,033	-	2,350			AmphoeBan Pho
ตำบลบ้านโพธิ์	233	92	34	49	36	22	-	-	-	-	-	-	-			TambonBan Pho
ตำบลเกาะไร่	20	20	-	-	-	-	-	-	-	-	-	-	-			TambonKo Rai
ตำบลเทพราช	472	171	153	37	17	-	-	94	-	-	-	-	-			TambonTheppharat

ตาราง 6 จำนวนคนทำงานในสถานประกอบการ จำนวนคนขนาดของสถานประกอบการ (จำนวนคนทำงาน) อำเภอและตำบล (ต่อ)
TABLE 6 NUMBER OF PERSONS ENGAGED IN ESTABLISHMENTS BY SIZE OF ESTABLISHMENT (NUMBER OF PERSONS ENGAGED), AMPHOE AND TAMBON (cont'd)

อำเภอ/ตำบล	ขนาดของสถานประกอบการ (จำนวนคนทำงาน) Size of establishment (Number of persons engaged)													Amphoe/Tambon
	จำนวน													
	1 - 5	6 - 10	11- 15	16 - 20	21 - 25	26 - 30	31 - 50	51 - 100	101 - 200	201 - 500	501 - 1,000	> 1,000		
ตำบลลาดขวาง	3,194	193	140	63	16	-	46	86	-	300	-	2,350	TambonLat Khwang	
ตำบลเสนาภูคา	3,289	149	224	207	208	69	129	-	514	1,733	-	-	TambonSaen Phu Dat	
อำเภอพนมสารคาม	5,354	2,380	1,057	344	291	91	364	445	117	208	-	-	AmphoePhanom Sarakham	
ตำบลเกาะนูน	326	119	102	15	-	-	-	90	-	-	-	-	TambonKo Khanun	
ตำบลบ้านซ่ง	1,532	370	195	140	112	22	201	138	117	208	-	-	TambonBan Song	
ตำบลพนมสารคาม	1,664	1,122	201	103	56	44	50	60	-	-	-	-	TambonPhanom Sarakham	
ตำบลท่าถ่าน	1,284	438	482	60	104	25	113	62	-	-	-	-	TambonTha Than	
ตำบลขมิ้นชัน	548	331	77	26	19	-	-	95	-	-	-	-	TambonKhao Hin Son	
อำเภอสนมชัยเขต	865	681	53	23	19	22	30	37	-	-	-	-	AmphoeSanam Chai Khet	
ตำบลชัยภูมิ	865	681	53	23	19	22	30	37	-	-	-	-	TambonKhu Yai Mi	
อำเภอแฉะ	4,046	1,553	289	207	124	109	115	295	626	611	-	-	AmphoePaeng Yao	
ตำบลแปลงยาว	1,492	607	106	49	35	66	29	295	265	-	-	-	TambonPaeng Yao	
ตำบลเมือง	1,916	606	132	116	73	21	86	77	194	611	-	-	TambonWang Yen	
ตำบลหัวสำโรง	638	340	51	42	16	22	-	-	167	-	-	-	TambonHua Samrong	
นอกเขตเทศบาล	124,904	13,965	6,655	4,084	2,016	1,679	4,748	12,841	19,922	24,287	13,466	17,643	Non - municipal area	
อำเภอเมืองฉะเชิงเทรา	40,425	4,207	2,070	1,258	1,195	906	519	1,427	5,173	8,288	3,505	3,582	AmphoeMueang Chachoengsao	
ตำบลท่าไข่	1,291	177	147	163	52	21	57	79	224	371	-	-	TambonTha Khai	
ตำบลบ้านใหม่	1,056	34	12	11	37	25	-	35	152	750	-	-	TambonBan Mai	
ตำบลคลองนา	790	375	85	38	38	70	30	-	154	-	-	-	TambonKhlong Na	
ตำบลบางตีบ	2,429	590	395	123	130	142	115	187	284	390	-	-	TambonBang Tin Pet	
ตำบลบางไผ่	887	206	145	13	16	24	31	67	175	210	-	-	TambonBang Phai	
ตำบลคลองจุกกระเฉง	202	90	25	23	34	-	30	-	-	-	-	-	TambonKhong Chuk Krachoe	
ตำบลบางแก้ว	430	171	33	15	-	26	-	-	185	-	-	-	TambonBang Kao	
ตำบลบางขวัญ	1,950	259	109	112	161	42	31	341	348	547	-	-	TambonBang Khwan	
ตำบลคลองนครเนื่องเขต	5,637	376	169	49	102	116	194	308	815	1,859	1,592	-	TambonKhlong Nakhon Nueang Khet	
ตำบลวังตะเคียน	5,974	360	99	37	-	46	57	388	549	747	-	3,582	TambonWang Takhain	
ตำบลโคตร	269	86	35	-	-	46	40	62	-	-	-	-	TambonSothon	
ตำบลบางพระ	1,448	352	249	228	172	94	30	113	135	-	-	-	TambonBang phra	
ตำบลบางกะไห	256	88	34	23	37	42	-	32	-	-	-	-	TambonBang Kahai	
ตำบลพนาแดง	69	60	9	-	-	-	-	-	-	-	-	-	TambonNam Daeng	
ตำบลคลองปรัง	2,927	109	41	13	40	-	27	376	976	1,065	-	-	TambonKhlong Prang	
ตำบลคลองอุดมชลจร	12,375	570	104	148	209	90	90	262	4,330	2,727	1,913	-	TambonKhlong Udom Chonlachon	
ตำบลคลองหลวงแพ่ง	2,291	219	358	247	167	125	-	148	907	120	-	-	TambonKhlong Luang Phaeng	

ตาราง 6 จำนวนคนทำงานในสถานประกอบการ จำนวนคนขนาดของสถานประกอบการ (จำนวนคนทำงาน) อำเภอและตำบล (ต่อ)
TABLE 6 NUMBER OF PERSONS ENGAGED IN ESTABLISHMENTS BY SIZE OF ESTABLISHMENT (NUMBER OF PERSONS ENGAGED), AMPHOE AND TAMBON (cont'd)

อำเภอ/ตำบล	ขนาดของสถานประกอบการ (จำนวนคนทำงาน) Size of establishment (Number of persons engaged)													Amphoe/Tambon		
	จำนวนคนทำงาน															
	1 - 5	6 - 10	11- 15	16 - 20	21 - 25	26 - 30	31 - 50	51 - 100	101 - 200	201 - 500	501 - 1,000	> 1,000				
ตำบลบางต๋อย	144	85	21	15	-	23	-	-	-	-	-	-	-	-	-	TambonBang Toei
อำเภอบางเตย	8,682	1,117	509	254	241	43	95	64	360	382	-	-	-	5,590	AmphoeBang Khla	
ตำบลบางสวน	93	38	8	13	34	-	-	-	-	-	-	-	-	-	-	TambonBang Suan
ตำบลบางกระเจ็ด	89	57	32	-	-	-	-	-	-	-	-	-	-	-	-	TambonBang Krachet
ตำบลท่าทองกลาง	829	360	57	65	-	22	64	64	170	-	-	-	-	-	-	TambonTha Thonglang
ตำบลเกาะพะงัง	111	64	47	-	-	-	-	-	-	-	-	-	-	-	-	TambonSao Charngok
ตำบลเสม็ดเหนือ	408	132	168	53	55	-	-	-	-	-	-	-	-	-	-	TambonSamet Nuea
ตำบลเสม็ดใต้	6,131	151	91	24	85	-	-	-	190	-	-	-	-	5,590	TambonSamet Tai	
ตำบลหัวไทร	1,021	315	106	99	67	21	31	-	382	-	-	-	-	-	-	TambonHua Sai
อำเภอบางน้ำเปรี้ยว	13,722	1,397	598	563	536	324	686	1,620	1,011	2,410	3,082	1,128	-	-	-	AmphoeBang Nam Phiao
ตำบลบางน้ำเปรี้ยว	790	124	39	30	33	50	34	131	122	227	-	-	-	-	-	TambonBang Nam Phiao
ตำบลสิงโตทอง	262	150	41	11	-	-	-	60	-	-	-	-	-	-	-	TambonSingto Thong
ตำบลสมรหนอง	581	184	64	65	94	71	30	73	-	-	-	-	-	-	-	TambonMon Thong
ตำบลบึงน้ำรักษ์	213	117	30	-	38	-	28	-	-	-	-	-	-	-	-	TambonBueng Nam Rak
ตำบลโยธะกา	140	100	10	30	-	-	-	-	-	-	-	-	-	-	-	TambonYothaka
ตำบลดอนนิมพิล	518	256	31	113	17	45	56	-	-	-	-	-	-	-	-	TambonDon Chimpfli
ตำบลศาลาแดง	10,175	255	233	274	264	116	144	1,256	737	2,183	3,082	1,128	-	-	-	TambonSala Daeng
ตำบลโพธิ์อากาศ	1,043	211	150	40	90	42	109	100	152	-	-	-	-	-	-	TambonPhong Akat
อำเภอบางปะกง	14,928	763	622	339	303	210	352	2,332	2,663	4,011	2,640	-	-	-	-	AmphoeBang Pakong
ตำบลท่าสะอ้าน	2,328	59	120	76	17	-	118	738	150	796	-	-	-	-	-	TambonTha Sa-an
ตำบลบางเกลือ	223	61	17	-	-	-	45	100	-	-	-	-	-	-	-	TambonBang Kluaa
ตำบลคลองคอง	463	188	49	15	-	24	-	139	-	-	-	-	-	-	-	TambonSong Khlong
ตำบลหนองจอก	3,247	95	137	84	135	91	147	435	1,068	321	538	-	-	-	-	TambonNong Chok
ตำบลพยอมศีล	7,944	100	74	52	76	73	58	920	1,445	2,894	2,102	-	-	-	-	TambonHorn Sin
ตำบลขาคิน	723	260	225	112	75	22	29	-	-	-	-	-	-	-	-	TambonKhao Din
อำเภอบ้านโพธิ์	10,979	1,265	994	452	480	162	116	1,117	2,797	3,147	-	-	-	-	-	AmphoeBan Pho
ตำบลเกาะไร่	964	76	39	-	17	-	-	52	530	250	-	-	-	-	-	TambonKo Rai
ตำบลคลองขุด	109	40	17	14	16	22	-	-	-	-	-	-	-	-	-	TambonKhlong Khut
ตำบลพยอมศีล	7,944	100	74	52	76	73	58	920	1,445	2,894	2,102	-	-	-	-	TambonHorn Sin
ตำบลขาคิน	723	260	225	112	75	22	29	-	-	-	-	-	-	-	-	TambonKhao Din
อำเภอบ้านโพธิ์	10,979	1,265	994	452	480	162	116	1,117	2,797	3,147	-	-	-	-	-	AmphoeBan Pho
ตำบลเกาะไร่	964	76	39	-	17	-	-	52	530	250	-	-	-	-	-	TambonKo Rai
ตำบลคลองขุด	109	40	17	14	16	22	-	-	-	-	-	-	-	-	-	TambonKhlong Khut

ตาราง 6 จำนวนคนทำงานในสถานประกอบการ จำนวนคนของสถานประกอบการ (จำนวนคนทำงาน) อำเภอและตำบล (ต่อ)
TABLE 6 NUMBER OF PERSONS ENGAGED IN ESTABLISHMENTS BY SIZE OF ESTABLISHMENT (NUMBER OF PERSONS ENGAGED), AMPHOE AND TAMBON (cont'd)

อำเภอ/ตำบล	ขนาดของสถานประกอบการ (จำนวนคนทำงาน) Size of establishment (Number of persons engaged)													Amphoe/Tambon		
	จำนวน															
	1 - 5	6 - 10	11- 15	16 - 20	21 - 25	26 - 30	31 - 50	51 - 100	101 - 200	201 - 500	501 - 1,000	> 1,000				
ตำบลคลองบ้านโพธิ์	173	64	25	17	-	-	42	-	-	-	-	-	-	-	-	TambonKhlong Ban Pho
ตำบลคลองประเวศ	2,976	167	65	53	-	-	-	364	180	1,785	-	-	-	-	-	TambonKhlong Prawet
ตำบลดอนทราย	1,138	118	48	37	25	-	-	85	338	448	-	-	-	-	-	TambonDon Sai
ตำบลพาราษฎร์	1,746	127	87	69	26	-	76	51	838	415	-	-	-	-	-	TambonTheppharat
ตำบลท่าหลัก	249	16	14	11	35	-	-	-	151	-	-	-	-	-	-	TambonTha Phlap
ตำบลหนองตื้นนบก	248	87	48	13	50	-	-	-	-	-	-	-	-	-	-	TambonNong Tin Nok
ตำบลหนองบัว	585	117	90	23	75	-	-	80	200	-	-	-	-	-	-	TambonNong Bua
ตำบลบางซอ	44	27	17	-	-	-	-	-	-	-	-	-	-	-	-	TambonBang Son
ตำบลบางรุ้ง	565	78	101	41	53	30	72	147	-	-	-	-	-	-	-	TambonBang Krut
ตำบลแหลมประจักษ์	273	72	21	15	17	30	40	78	-	-	-	-	-	-	-	TambonLaem Pradu
ตำบลสนามจันทร์	915	111	57	72	71	-	84	260	260	-	-	-	-	-	-	TambonSanam Chan
ตำบลสิบเอ็ดศอก	994	165	68	77	20	30	85	-	300	249	-	-	-	-	-	TambonSip Et Sok
อำเภอพนมสารคาม	10,238	1,339	1,191	623	186	180	934	922	1,804	1,620	504	-	-	-	-	AmphoePhanom Sarakham
ตำบลเกาะขาม	2,741	247	238	134	137	120	123	355	663	699	-	-	-	-	-	TambonKo Khanun
ตำบลพนมสารคาม	734	192	333	154	55	-	-	-	-	-	-	-	-	-	-	TambonPhanom Sarakham
ตำบลเมืองเก่า	625	168	121	125	17	-	140	54	-	-	-	-	-	-	-	TambonMueang Kao
ตำบลหนองยาว	770	175	39	100	128	30	83	70	145	-	-	-	-	-	-	TambonNong Yao
ตำบลหนองหิน	1,182	237	112	107	94	30	167	280	108	-	-	-	-	-	-	TambonNong Nae
ตำบลเขาหินซ้อน	4,186	320	348	192	114	-	421	163	888	921	504	-	-	-	-	TambonKhaio Hin Son
อำเภอราชสาส์น	960	313	108	36	22	-	80	213	188	-	-	-	-	-	-	AmphoeRatchasan
ตำบลบางคา	55	47	8	-	-	-	-	-	-	-	-	-	-	-	-	TambonBang Kha
ตำบลเมืองใหม่	583	93	41	-	-	-	48	213	188	-	-	-	-	-	-	TambonMueang Mai
ตำบลคชน้อย	322	173	59	36	22	-	32	-	-	-	-	-	-	-	-	TambonDong Noi
อำเภอสนามชัยเขต	2,076	1,552	45	102	21	-	-	60	-	260	-	-	-	-	-	AmphoeSanam Chai Khet
ตำบลคูยงหมี่	689	375	7	26	21	-	-	-	-	260	-	-	-	-	-	TambonKhu Yai Mi
ตำบลท่ากระดาน	796	653	15	48	20	-	-	60	-	-	-	-	-	-	-	TambonTha Kradan
ตำบลทุ่งพระยา	232	225	7	-	-	-	-	-	-	-	-	-	-	-	-	TambonThung Phraya
ตำบลลาดกระดังง์	359	299	16	16	-	-	-	-	-	-	-	-	-	-	-	TambonLat Krathing
อำเภอแปลงยาว	21,189	664	237	94	117	118	384	1,340	2,811	4,162	3,735	7,343	-	-	-	AmphoePlaeng Yao
ตำบลแปลงยาว	553	190	58	26	18	30	85	100	-	-	-	-	-	-	-	TambonPlaeng Yao
ตำบลหัวสำโรง	20,453	351	141	68	49	88	299	1,240	2,811	4,162	3,735	7,343	-	-	-	TambonHua Samrong
ตำบลหนองไม้แก่น	183	123	38	-	22	-	-	-	-	-	-	-	-	-	-	TambonNong Mai Kaen
อำเภอท่าตะโก	1,308	1,084	201	23	-	-	-	-	-	-	-	-	-	-	-	AmphoeTha Takiep

ตาราง 6 จำนวนคนทำงานในสถานประกอบการ จำนวนคนขนาดของสถานประกอบการ (จำนวนคนทำงาน) อำเภอและตำบล (ต่อ)
TABLE 6 NUMBER OF PERSONS ENGAGED IN ESTABLISHMENTS BY SIZE OF ESTABLISHMENT (NUMBER OF PERSONS ENGAGED), AMPHOE AND TAMBON (cont'd)

อำเภอ/ตำบล	ขนาดของสถานประกอบการ (จำนวนคนทำงาน) Size of establishment (Number of persons engaged)											Amphoe/Tambon	
	จำนวนคนทำงาน												
	1 - 5	6 - 10	11- 15	16 - 20	21 - 25	26 - 30	31 - 50	51 - 100	101 - 200	201 - 500	501 - 1,000	> 1,000	
อำเภอ/ตำบล	จำนวนคนทำงาน												
	Number of persons engaged												
ตำบลท่าตะเียบ	526	446	69	11	-	-	-	-	-	-	-	-	TambonTha Takiap
ตำบลคลองตะเกรา	782	638	132	12	-	-	-	-	-	-	-	-	TambonKhlong Takrao
อำเภอคลองเขื่อน	397	264	80	28	25	-	-	-	-	-	-	-	AmphoeKhlong Khuean
ตำบลท้อแท้	95	78	17	-	-	-	-	-	-	-	-	-	TambonKon Kaeo
ตำบลคลองเขื่อน	86	71	15	-	-	-	-	-	-	-	-	-	TambonKhlong Khuean
ตำบลบางเล่า	71	35	8	28	-	-	-	-	-	-	-	-	TambonBang Lao
ตำบลบางโรง	34	34	-	-	-	-	-	-	-	-	-	-	TambonBang Rong
ตำบลบางตลาด	111	46	40	-	25	-	-	-	-	-	-	-	TambonBang Talat

ที่มา : สำนักอุตสาหกรรม พ.ศ. 2560 (ข้อมูลพื้นฐาน) จังหวัดฉะเชิงเทรา สำนักงานสถิติแห่งชาติ กระทรวงดิจิทัลเพื่อเศรษฐกิจและสังคม

Source : The 2017 Industrial Census (Basic Information), Chachoengsao Province, National Statistical Office, Ministry of Digital Economy and Society.

ตาราง 7 จำนวนสถานประกอบการ จำแนกตามขนาดของสถานประกอบการ (จำนวนลูกจ้าง) อำเภอและตำบล
TABLE 7 NUMBER OF ESTABLISHMENTS BY SIZE OF ESTABLISHMENT (NUMBER OF EMPLOYEES), AMPHOE AND TAMBON

อำเภอ/ตำบล	จำนวน สถานประกอบการ	ขนาดของสถานประกอบการ (จำนวนลูกจ้าง) Size of establishment (Number of employees)											อำเภอ/Tambon		
		ไม่ใส่													
		1 - 5	6 - 10	11- 15	16 - 20	21 - 25	26 - 30	31 - 50	51 - 100	101 - 200	201 - 500	501 - 1,000		> 1,000	
จังหวัดระยอง	21,951	3,806	1,430	464	343	107	122	207	269	208	156	38	16	14,785	Chachoengsao
อำเภอเมืองระยอง	6,080	1,498	439	155	90	32	30	47	75	60	29	5	1	3,619	AmphoeMueang Chachoengsao
ตำบลหน้าเมือง	3,014	967	217	65	23	7	9	11	12	6	4	-	-	1,693	TambonNa Mueang
ตำบลท่าไข่	175	16	24	6	2	1	1	2	3	3	-	-	-	117	TambonTha Khai
ตำบลบ้านใหม่	34	2	1	2	1	1	-	1	2	-	2	-	-	22	TambonBan Mai
ตำบลคลองนา	232	51	6	2	4	-	1	-	2	-	-	-	-	166	TambonKhlong Na
ตำบลบางกิ่งไม้	365	94	39	8	9	5	3	2	2	2	1	-	-	200	TambonBang Tin Pet
ตำบลบางไผ่	130	40	12	1	1	1	1	-	1	1	1	-	-	71	TambonBang Phai
ตำบลคลองจุกกระเฉด	56	8	4	2	-	-	1	-	-	-	-	-	-	41	TambonKhong Chuk Krachoe
ตำบลบางแก้ว	95	23	3	1	-	1	-	-	-	1	-	-	-	66	TambonBang Kao
ตำบลบางขี้ขุย	194	27	14	9	8	-	1	2	3	3	2	-	-	125	TambonBang Khwan
ตำบลคลองนครเนื่องเขต	294	69	14	6	6	2	4	6	5	5	5	2	-	170	TambonKhlong Nakhon Nueang Khet
ตำบลวังตะเคียน	219	64	10	3	1	1	3	2	5	4	2	-	1	123	TambonWang Takhain
ตำบลไสธร์	56	14	2	-	-	2	-	1	1	1	-	-	-	36	TambonSothon
ตำบลบางพระ	230	57	29	18	8	3	1	3	1	1	-	-	-	109	TambonBang phra
ตำบลบางกะเฒ	69	4	6	-	4	-	1	-	-	-	-	-	-	54	TambonBang Kahai
ตำบลหนามแดง	47	4	1	-	-	-	-	-	-	-	-	-	-	42	TambonNam Daeng
ตำบลคลองประ	127	5	3	1	2	-	1	7	4	6	3	-	-	95	TambonKhlong Preng
ตำบลคลองอุดมชลจร	433	32	11	11	11	3	3	6	22	27	9	3	-	295	TambonKhlong Udom Chonlachon
ตำบลคลองพวงมพิง	234	21	41	19	9	5	-	4	12	1	-	-	-	122	TambonKhlong Luang Phaeng
ตำบลบางเตย	76	-	2	1	1	-	-	-	-	-	-	-	-	72	TambonBang Toei
อำเภอบางคล้า	1,662	307	109	30	21	6	6	4	2	2	1	-	1	1,173	AmphoeBang Khla
ตำบลบางคล้า	703	151	53	8	6	2	1	2	1	-	-	-	-	479	TambonBang Khla
ตำบลบางสวน	33	1	1	1	2	-	-	-	-	-	-	-	-	28	TambonBang Suan
ตำบลบางกระเจ็ด	53	1	4	-	-	-	-	-	-	-	-	-	-	48	TambonBang Krachet
ตำบลปากน้ำ	179	44	3	4	2	4	1	2	-	-	-	-	-	119	TambonPak Nam
ตำบลท่าทองกลาง	197	43	5	4	1	-	3	-	1	1	-	-	-	139	TambonTha Thonglang
ตำบลสาวชะโงก	50	4	6	-	-	-	-	-	-	-	-	-	-	40	TambonSao Cha-ngok
ตำบลเสม็ดเหนือ	107	17	19	4	3	-	-	-	-	-	-	-	-	64	TambonSarnet Nuea
ตำบลเสม็ดใต้	129	21	6	2	4	-	-	-	-	1	-	-	1	94	TambonSarnet Tai
ตำบลหัวไทร	211	25	12	7	3	-	1	-	-	-	1	-	-	162	TambonHua Sai
อำเภอบางน้ำเปรี้ยว	1,784	245	101	38	36	12	13	20	27	10	8	6	1	1,267	AmphoeBang Nam Phiao
ตำบลบางน้ำเปรี้ยว	170	17	5	4	1	2	-	1	2	1	1	-	-	136	TambonBang Nam Phiao

ตาราง 7 จำนวนสถานประกอบการ จำแนกตามขนาดของสถานประกอบการ (จำนวนลูกจ้าง) อำเภอและตำบล (ต่อ)
TABLE 7 NUMBER OF ESTABLISHMENTS BY SIZE OF ESTABLISHMENT (NUMBER OF EMPLOYEES), AMPHOE AND TAMBON (cont'd)

อำเภอ/ตำบล	จำนวน สถานประกอบการ	ขนาดของสถานประกอบการ (จำนวนลูกจ้าง) Size of establishment (Number of employees)											อำเภอ/Tambon				
		ไม่															
		1 - 5	6 - 10	11- 15	16 - 20	21 - 25	26 - 30	31 - 50	51 - 100	101 - 200	201 - 500	501 - 1,000		> 1,000			
ตำบลบางขแมก	145	23	15	2	3	-	2	2	2	1	-	1	-	-	-	94	TambonBang Khanak
ตำบลสิงโตทอง	112	8	3	1	-	-	-	1	-	-	-	-	-	-	-	99	TambonSingto Thong
ตำบลหมอนทอง	145	19	9	2	6	2	1	-	-	-	-	-	-	-	-	105	TambonMon Thong
ตำบลปึงนังรักษ์	107	2	3	-	2	1	-	-	-	-	-	-	-	-	-	99	TambonBueng Nam Rak
ตำบลดอนเกาะกา	92	10	6	-	1	-	-	-	-	1	-	-	-	-	-	74	TambonDon Ko Ka
ตำบลโยธธา	79	5	1	2	-	-	-	-	-	-	-	-	-	-	-	71	TambonYothaka
ตำบลดอนฉิมพลี	291	49	7	6	2	2	1	-	-	-	-	-	-	-	-	224	TambonDon Chimpfli
ตำบลศาลาแดง	341	41	30	18	15	4	4	14	17	6	7	5	1	1	1	179	TambonSala Daeng
ตำบลไทรอากาศ	302	71	22	3	6	1	5	3	4	1	-	-	-	-	-	186	TambonPhrong Akat
อำเภอบางปะกง	3,920	596	242	85	93	30	47	75	107	77	80	20	8	8	2,460	AmphoeBang Pakong	
ตำบลบางปะกง	737	131	56	14	16	3	3	11	11	6	1	1	1	1	483	TambonBang Pakong	
ตำบลท่าเสาบ้าน	230	29	26	8	6	-	5	6	10	3	3	2	-	-	132	TambonTha Sa-an	
ตำบลบางวัว	845	122	27	20	18	4	11	13	17	8	11	1	2	2	591	TambonBang Wua	
ตำบลบางชัน	578	76	53	17	25	7	13	21	9	10	34	10	4	4	299	TambonBang Samak	
ตำบลบางฝั่ง	45	7	1	-	-	-	-	-	-	1	-	-	-	-	36	TambonBang Phueng	
ตำบลบางเกลือ	43	3	1	-	-	-	-	-	1	1	-	-	-	-	37	TambonBang Kluea	
ตำบลสองคลอง	146	10	4	1	-	-	-	1	2	-	-	-	-	-	127	TambonSong Khlong	
ตำบลหนองจอก	123	7	18	5	8	3	5	4	5	7	1	1	-	-	59	TambonNong Chok	
ตำบลพินนา	296	42	10	6	3	3	-	6	12	14	10	1	-	-	189	TambonPhimpha	
ตำบลท่าข้าม	598	83	17	5	8	6	7	9	27	18	10	-	1	1	407	TambonTha Kham	
ตำบลหอมศีล	140	19	9	3	5	3	2	3	13	10	10	4	-	-	59	TambonHom Sin	
ตำบลเขาดิน	139	67	20	6	4	-	1	-	-	-	-	-	-	-	41	TambonKhao Din	
อำเภอบ้านโพธิ์	1,490	267	172	52	38	7	6	17	14	21	16	-	1	1	879	AmphoeBan Pho	
ตำบลบ้านโพธิ์	67	9	6	3	2	-	-	-	-	-	-	-	-	-	47	TambonBan Pho	
ตำบลเกาะไร่	88	13	5	-	1	-	-	-	1	3	1	-	-	-	64	TambonKo Rai	
ตำบลคลองขุด	37	1	2	2	1	-	-	-	-	-	-	-	-	-	31	TambonKhlong Khut	
ตำบลคลองบ้านโพธิ์	49	2	4	2	-	-	-	1	-	-	-	-	-	-	40	TambonKhlong Ban Pho	
ตำบลคลองประเวศ	137	37	37	5	3	-	-	-	4	1	5	-	-	-	45	TambonKhlong Prawet	
ตำบลดอนทราย	91	9	4	2	2	1	-	-	1	2	2	-	-	-	68	TambonDon Sai	
ตำบลเทพราช	228	43	28	5	2	1	1	4	-	5	1	-	-	-	138	TambonTheppharat	
ตำบลท่าพลับ	17	1	2	1	2	-	-	-	-	1	-	-	-	-	10	TambonTha Phlap	
ตำบลหนองดินนก	64	10	3	1	-	2	-	1	-	-	-	-	-	-	47	TambonNong Tin Nok	
ตำบลหนองบัว	79	20	9	1	4	-	-	-	1	1	-	-	-	-	43	TambonNong Bua	

ตาราง 7 จำนวนสถานประกอบการ จำแนกตามขนาดของสถานประกอบการ (จำนวนลูกจ้าง) อำเภอและตำบล (ต่อ)
TABLE 7 NUMBER OF ESTABLISHMENTS BY SIZE OF ESTABLISHMENT (NUMBER OF EMPLOYEES), AMPHOE AND TAMBON (cont'd)

อำเภอ/ตำบล	ขนาดของสถานประกอบการ (จำนวนลูกจ้าง) Size of establishment (Number of employees)													อำเภอ/Tambon	
	จำนวน														
	สถานประกอบการ														
อำเภอ/ตำบล	จำนวน													อำเภอ/Tambon	
	1 - 5	6 - 10	11- 15	16 - 20	21 - 25	26 - 30	31 - 50	51 - 100	101 - 200	201 - 500	501 - 1,000	> 1,000	ไม่มี No		
Number of establishments	1 - 5	6 - 10	11- 15	16 - 20	21 - 25	26 - 30	31 - 50	51 - 100	101 - 200	201 - 500	501 - 1,000	> 1,000	No		
ตำบลบางซ้อ	16	1	2	-	-	-	-	-	-	-	-	-	-	13	TambonBang Son
ตำบลบางกรูด	68	9	11	2	5	-	1	2	-	-	-	-	-	36	TambonBang Krut
ตำบลแหลมประดิษฐ์	61	8	1	1	1	-	1	1	-	-	-	-	-	47	TambonLaem Pradu
ตำบลลาดขวาง	131	38	17	4	-	-	-	1	-	1	-	-	1	68	TambonLat Khwang
ตำบลสนามจันทร์	97	8	10	2	3	-	2	3	-	2	-	-	-	67	TambonSanam Chan
ตำบลแสนภูคา	145	32	25	16	11	3	2	3	-	4	5	-	-	44	TambonSaen Phu Dat
ตำบลเสด็จนอก	115	26	6	5	1	1	2	-	-	2	1	-	-	71	TambonSip Et Sok
อำเภอพนมสารคาม	2,749	424	258	78	42	11	11	29	19	14	6	1	-	1,856	AmphoePhanom Sarakham
ตำบลเกาะขนุน	342	33	39	8	7	1	4	3	6	5	2	-	-	234	TambonKo Khanun
ตำบลบ้านซ่ง	271	45	15	11	5	1	3	3	2	1	1	-	-	184	TambonBan Song
ตำบลพนมสารคาม	828	159	62	13	7	2	-	1	1	-	-	-	-	583	TambonPhanom Sarakham
ตำบลเมืองเก่า	112	30	14	5	-	-	1	3	1	-	-	-	-	58	TambonMueang Kao
ตำบลหนองยาว	148	17	5	6	7	1	1	2	1	1	-	-	-	108	TambonNong Yao
ตำบลท่าถ่าน	301	69	53	6	4	1	1	2	1	-	-	-	-	164	TambonTha Than
ตำบลหนองแพน	189	11	14	7	5	2	1	4	1	-	-	-	-	140	TambonNong Nae
ตำบลเขาคันทรง	558	60	56	22	7	4	-	11	3	6	3	1	-	385	TambonKhao Hin Son
อำเภอราชสาส์น	216	19	12	1	-	1	1	1	3	1	-	-	-	177	AmphoeRatchasan
ตำบลบางคา	27	-	1	-	-	-	-	-	-	-	-	-	-	26	TambonBang Kha
ตำบลเมืองใหม่	58	8	4	-	-	-	-	1	3	1	-	-	-	41	TambonMueang Mai
ตำบลดงน้อย	131	11	7	1	-	1	1	-	-	-	-	-	-	110	TambonDong Noi
อำเภอสนมชัยเขต	1,506	120	12	4	4	1	1	1	1	-	1	-	-	1,361	AmphoeSanam Chai Khet
ตำบลอุทัยธานี	661	80	4	2	2	1	1	1	-	1	-	-	-	569	TambonKhu Yai Mi
ตำบลท่ากระดาน	465	21	6	-	1	-	-	-	1	-	-	-	-	436	TambonTha Kraedan
ตำบลทุ่งพระยา	181	8	-	-	-	-	-	-	-	-	-	-	-	173	TambonThung Phraya
ตำบลลาดกระบัง	199	11	2	2	1	-	-	-	-	-	-	-	-	183	TambonLat Krathing
อำเภอแปลงยาว	1,608	227	60	17	19	6	7	13	21	23	15	6	4	1,190	AmphoePlaeng Yao
ตำบลแปลงยาว	543	75	18	2	6	2	2	4	4	2	-	-	-	428	TambonPlaeng Yao
ตำบลวังเย็น	383	80	19	5	4	1	2	2	1	2	-	-	-	267	TambonWang Yen
ตำบลหัวสำโรง	575	71	19	10	8	3	3	7	17	20	13	6	4	394	TambonHua Saimrong
ตำบลหนองไม้แก่น	107	1	4	-	1	-	-	-	-	-	-	-	-	101	TambonNong Mai Kaen
อำเภอท่าตะโก	745	85	19	2	-	-	-	-	-	-	-	-	-	639	AmphoeTha Takiap
ตำบลท่าตะโก	296	22	7	1	-	-	-	-	-	-	-	-	-	266	TambonTha Takiap
ตำบลคลองตะเกรา	449	63	12	1	-	-	-	-	-	-	-	-	-	373	TambonKhlong Takrao

ตาราง 7 จำนวนสถานประกอบการ จำแนกตามขนาดของสถานประกอบการ (จำนวนลูกจ้าง) อำเภอและตำบล (ต่อ)
TABLE 7 NUMBER OF ESTABLISHMENTS BY SIZE OF ESTABLISHMENT (NUMBER OF EMPLOYEES), AMPHOE AND TAMBON (cont'd)

อำเภอ/ตำบล	ขนาดของสถานประกอบการ (จำนวนลูกจ้าง) Size of establishment (Number of employees)											อำเภอ/Tambon			
	จำนวน														
	สถานประกอบการ														
อำเภอ/ตำบล	Number of establishments											อำเภอ/Tambon			
	1 - 5	6 - 10	11- 15	16 - 20	21 - 25	26 - 30	31 - 50	51 - 100	101 - 200	201 - 500	501 - 1,000		> 1,000	ไม่มี No	
อำเภอคลองเขื่อน	191	18	6	2	-	1	-	-	-	-	-	-	-	164	AmphoeKlong Khuean
ตำบลก้อแก้ว	49	9	2	-	-	-	-	-	-	-	-	-	-	38	TambonKon Kao
ตำบลคลองเขื่อน	51	7	1	-	-	-	-	-	-	-	-	-	-	43	TambonKlong Khuean
ตำบลบางเล่า	24	-	-	2	-	-	-	-	-	-	-	-	-	22	TambonBang Lao
ตำบลบางโรง	25	-	-	-	-	-	-	-	-	-	-	-	-	25	TambonBang Rong
ตำบลบางตลาด	42	2	3	-	-	1	-	-	-	-	-	-	-	36	TambonBang Talat
ในเขตเทศบาล	11,329	2,412	686	202	148	47	60	96	105	76	79	16	9	7,393	Municipal area
อำเภอเมืองระยอง	3,064	974	218	65	24	7	11	12	13	6	4	-	-	1,730	AmphoeMueang Chachoengsao
ตำบลหน้าเมือง	3,014	967	217	65	23	7	9	11	12	6	4	-	-	1,693	TambonNa Mueang
ตำบลคลองนครเนื่องเขต	50	7	1	-	1	2	2	1	1	-	-	-	-	37	TambonKlong Nakhon Nueang Khet
อำเภอบางคล้า	882	195	56	12	8	6	2	4	1	-	-	-	-	598	AmphoeBang Khla
ตำบลบางคล้า	703	151	53	8	6	2	1	2	1	-	-	-	-	479	TambonBang Khla
ตำบลปากน้ำ	179	44	3	4	2	4	1	2	-	-	-	-	-	119	TambonPak Nam
อำเภอบางน้ำเปรี้ยว	582	127	26	4	4	-	2	3	5	2	-	1	-	408	AmphoeBang Nam Phiao
ตำบลบางน้ำเปรี้ยว	59	11	-	1	-	-	-	-	-	-	-	-	-	47	TambonBang Nam Phiao
ตำบลบางขาม	145	23	15	2	3	-	2	2	2	1	-	1	-	94	TambonBang Khanak
ตำบลดอนมะกะภา	92	10	6	-	1	-	-	-	-	1	-	-	-	74	TambonDon Ko Ka
ตำบลดอนฉิมพลี	99	24	-	-	-	-	-	-	-	-	-	-	-	75	TambonDon Chimphi
ตำบลศาลาแดง	44	15	2	-	-	-	-	1	-	-	-	-	-	26	TambonSala Daeng
ตำบลไพร่อกาศ	143	44	3	1	-	-	-	-	3	-	-	-	-	92	TambonPhrong Akat
อำเภอบางปะกง	3,273	485	176	64	76	23	35	60	76	59	66	15	8	2,130	AmphoeBang Pakong
ตำบลบางปะกง	737	131	56	14	16	3	3	11	11	6	1	1	1	483	TambonBang Pakong
ตำบลท่าสะอ้าน	147	23	12	2	5	-	1	-	-	2	-	-	-	100	TambonTha Sa-an
ตำบลบางวัว	845	122	27	20	18	4	11	13	17	8	11	1	2	591	TambonBang Wua
ตำบลบางสมิตร	578	76	53	17	25	7	13	21	9	10	34	10	4	299	TambonBang Samak
ตำบลบางฝั่ง	45	7	1	-	-	-	-	-	-	1	-	-	-	36	TambonBang Phueang
ตำบลพินนา	296	42	10	6	3	3	-	6	12	14	10	1	-	189	TambonPhimpha
ตำบลท่าข้าม	598	83	17	5	8	6	7	9	27	18	10	-	1	407	TambonTha Kham
ตำบลหอมศีล	27	1	-	-	1	-	-	-	-	-	-	-	-	25	TambonHom Sin
อำเภอบ้านโพธิ์	485	109	64	24	14	3	2	6	1	4	6	-	1	251	AmphoeBan Pho
ตำบลบ้านโพธิ์	67	9	6	3	2	-	-	-	-	-	-	-	-	47	TambonBan Pho
ตำบลเกาะไร่	14	5	-	-	-	-	-	-	-	-	-	-	-	9	TambonKo Rai
ตำบลเทพราช	128	25	16	1	1	-	-	2	-	-	-	-	-	83	TambonTheppharat

ตาราง 7 จำนวนสถานประกอบการ จำแนกตามขนาดของสถานประกอบการ (จำนวนลูกจ้าง) อำเภอและตำบล (ต่อ)
TABLE 7 NUMBER OF ESTABLISHMENTS BY SIZE OF ESTABLISHMENT (NUMBER OF EMPLOYEES), AMPHOE AND TAMBON (cont'd)

อำเภอ/ตำบล	ขนาดของสถานประกอบการ (จำนวนลูกจ้าง) Size of establishment (Number of employees)													อำเภอ/Tambon	
	จำนวน														
	สถานประกอบการ														
อำเภอ/ตำบล	จำนวน													อำเภอ/Tambon	
	1 - 5	6 - 10	11- 15	16 - 20	21 - 25	26 - 30	31 - 50	51 - 100	101 - 200	201 - 500	501 - 1,000	> 1,000	ไม่มี No		
จำนวน สถานประกอบการ Number of establishments															
ตำบลลาดขวาง	131	38	17	4	-	-	1	1	-	1	-	-	1	68	TambonLat Khwang
ตำบลแสนภูคา	145	32	25	16	11	3	2	3	4	5	-	-	44	TambonSaen Phu Dat	
อำเภอพนมสารคาม	1,564	290	108	22	13	4	4	6	1	1	-	-	1,109	AmphoePhanom Sarakham	
ตำบลเกาะขนุน	101	12	9	1	-	-	-	1	-	-	-	-	78	TambonKo Khanun	
ตำบลบ้านช่อง	271	45	15	11	5	1	3	3	2	1	-	-	184	TambonBan Song	
ตำบลพนมสารคาม	668	133	24	1	4	2	-	1	-	-	-	-	502	TambonPhanom Sarakham	
ตำบลท่าถ่าน	301	69	53	6	4	1	1	2	1	-	-	-	164	TambonTha Than	
ตำบลเขาคันทรง	223	31	7	3	-	-	-	1	-	-	-	-	181	TambonKhao Hin Son	
อำเภอสนมชัยเขต	409	69	3	1	1	1	1	1	-	-	-	-	332	AmphoeSanam Chai Khet	
ตำบลผู้ยามี	409	69	3	1	1	1	1	1	-	-	-	-	332	TambonKhu Yai Mi	
อำเภอแปลงยาว	1,070	163	35	10	8	3	3	4	3	2	-	-	835	AmphoePlaeng Yao	
ตำบลแมลงหวี่	408	54	12	1	4	1	1	2	3	2	-	-	328	TambonPlaeng Yao	
ตำบลวังเย็น	383	80	19	5	4	1	2	2	1	2	-	-	267	TambonWang Yen	
ตำบลหัวสำโรง	279	29	4	4	-	1	1	-	-	-	-	-	240	TambonHua Samrong	
นอกเขตเทศบาล	10,622	1,394	744	262	195	60	62	111	164	132	22	7	7,392	Non - municipal area	
อำเภอเมืองเชิงเทรา	3,016	524	221	90	66	25	19	35	62	54	5	1	1,889	AmphoeMueang Chachoengsao	
ตำบลท่าไข่	175	16	24	6	2	1	1	2	3	3	-	-	117	TambonTha Khai	
ตำบลบ้านใหม่	34	2	1	2	1	1	-	1	2	-	-	-	22	TambonBan Mai	
ตำบลคลองนา	232	51	6	2	4	-	1	-	2	-	-	-	166	TambonKhlong Na	
ตำบลบางคันทันเบ็ด	365	94	39	8	9	5	3	2	2	1	-	-	200	TambonBang Tin Pet	
ตำบลบางไผ่	130	40	12	1	1	1	1	-	1	1	-	-	71	TambonBang Phai	
ตำบลคลองจุกกระเฉด	56	8	4	2	-	-	1	-	-	-	-	-	41	TambonKhong Chuk Krachoe	
ตำบลบางแก้ว	95	23	3	1	-	1	-	-	-	1	-	-	66	TambonBang Kaeo	
ตำบลบางขวัญ	194	27	14	9	8	-	1	2	3	2	-	-	125	TambonBang Khwan	
ตำบลคลองนครเนื่องเขต	244	62	13	6	5	2	2	5	4	5	2	-	133	TambonKhlong Nakhon Nueang Khet	
ตำบลวังตะเคียน	219	64	10	3	1	1	3	2	5	4	2	-	123	TambonWang Takhain	
ตำบลไผ่ไร่	56	14	2	-	-	2	-	1	1	-	-	-	36	TambonSothon	
ตำบลบางพระ	230	57	29	18	8	3	1	3	1	1	-	-	109	TambonBang phra	
ตำบลบางกะเห	69	4	6	-	4	-	1	-	-	-	-	-	54	TambonBang Kahai	
ตำบลหนามแดง	47	4	1	-	-	-	-	-	-	-	-	-	42	TambonNaim Daeng	
ตำบลคลองปรัง	127	5	3	1	2	-	1	7	4	3	-	-	95	TambonKhlong Prang	
ตำบลคลองอุดมชลจร	433	32	11	11	11	3	3	6	22	9	3	-	295	TambonKhlong Udom Chonlachon	
ตำบลคลองหลวงแพ่ง	234	21	41	19	9	5	-	4	12	1	-	-	122	TambonKhlong Luang Phaeng	

ตาราง 7 จำนวนสถานประกอบการ จำแนกตามขนาดของสถานประกอบการ (จำนวนลูกจ้าง) อำเภอและตำบล (ต่อ)
TABLE 7 NUMBER OF ESTABLISHMENTS BY SIZE OF ESTABLISHMENT (NUMBER OF EMPLOYEES), AMPHOE AND TAMBON (cont'd)

อำเภอ/ตำบล	ขนาดของสถานประกอบการ (จำนวนลูกจ้าง) Size of establishment (Number of employees)											อำเภอ/Tambon				
	จำนวน															
	สถานประกอบการ															
อำเภอ/ตำบล	Number of establishments											อำเภอ/Tambon				
	1 - 5	6 - 10	11 - 15	16 - 20	21 - 25	26 - 30	31 - 50	51 - 100	101 - 200	201 - 500	501 - 1,000		> 1,000	ไม่มี No		
ตำบลบางเตย	76	-	2	1	1	-	-	-	-	-	-	-	-	-	72	TambonBang Toei
อำเภอบางคล้า	780	112	53	18	13	-	4	1	2	1	-	1	-	1	575	AmphoeBang Khla
ตำบลบางสนวน	33	1	1	2	-	-	-	-	-	-	-	-	-	-	28	TambonBang Suan
ตำบลบางกระเจ็ด	53	1	4	-	-	-	-	-	-	-	-	-	-	-	48	TambonBang Krachet
ตำบลท่าทองกลาง	197	43	5	4	1	-	3	1	1	-	-	-	-	-	139	TambonTha Thonglang
ตำบลสวนมะโมง	50	4	6	-	-	-	-	-	-	-	-	-	-	-	40	TambonSao Cha-ngok
ตำบลเสม็ดเหนือ	107	17	19	4	3	-	-	-	-	-	-	-	-	-	64	TambonSamet Nuea
ตำบลเสม็ดใต้	129	21	6	2	4	-	-	-	1	-	-	1	-	1	94	TambonSamet Tai
ตำบลหัวไร่	211	25	12	7	3	-	1	-	-	-	-	-	-	-	162	TambonHua Sai
อำเภอบางน้ำเปรี้ยว	1,202	118	75	34	32	12	11	17	22	8	8	5	1	1	859	AmphoeBang Nam Phao
ตำบลบางน้ำเปรี้ยว	111	6	5	3	1	2	-	1	2	1	-	-	-	-	89	TambonBang Nam Phao
ตำบลสิงห์ทอง	112	8	3	1	-	-	-	-	1	-	-	-	-	-	99	TambonSingto Thong
ตำบลหนองทอง	145	19	9	2	6	2	1	-	1	-	-	-	-	-	105	TambonMon Thong
ตำบลบึงน้ำรักษ์	107	2	3	-	2	1	-	-	-	-	-	-	-	-	99	TambonBuing Nam Rak
ตำบลไธเสนา	79	5	1	2	-	-	-	-	-	-	-	-	-	-	71	TambonYothaka
ตำบลดอนฉิมพลี	192	25	7	6	2	2	1	-	-	-	-	-	-	-	149	TambonDon Chimphli
ตำบลศาลาแดง	297	26	28	18	15	4	4	13	17	6	7	5	1	1	153	TambonSala Daeng
ตำบลไพรจอกาศ	159	27	19	2	6	1	5	3	1	1	-	-	-	-	94	TambonPhrong Akat
อำเภอบางปะกง	647	111	66	21	17	7	12	15	31	18	14	5	-	-	330	AmphoeBang Pakong
ตำบลท่าสะอ้าน	83	6	14	6	1	-	4	6	10	1	3	-	-	-	32	TambonTha Sa-an
ตำบลบางเกลือ	43	3	1	-	-	-	-	1	1	-	-	-	-	-	37	TambonBang Kluea
ตำบลสองคลอง	146	10	4	1	-	1	-	1	2	-	-	-	-	-	127	TambonSong Khlong
ตำบลหนองจอก	123	7	18	5	8	3	5	4	5	7	1	1	-	-	59	TambonNong Chok
ตำบลหอมศีล	113	18	9	3	4	3	2	3	13	10	10	4	-	-	34	TambonHom Sin
ตำบลเขาดีน	139	67	20	6	4	-	1	-	-	-	-	-	-	-	41	TambonKhao Din
อำเภอบ้านโพธิ์	1,005	158	108	28	24	4	4	11	13	17	10	-	-	-	628	AmphoeBan Pho
ตำบลเกาะไร่	74	8	5	-	1	-	-	-	1	3	1	-	-	-	55	TambonKo Rai
ตำบลคลองขุด	37	1	2	2	1	-	-	-	-	-	-	-	-	-	31	TambonKhlong Khut
ตำบลคลองบ้านโพธิ์	49	2	4	2	-	-	-	1	-	-	-	-	-	-	40	TambonKhlong Ban Pho
ตำบลคลองประเวศ	137	37	37	5	3	-	-	-	4	1	5	-	-	-	45	TambonKhlong Prawet
ตำบลดอนทราย	91	9	4	2	2	1	-	-	1	2	2	-	-	-	68	TambonDon Sai
ตำบลเทพราช	100	18	12	4	1	1	1	2	-	5	1	-	-	-	55	TambonTheppharat
ตำบลท่าพลับ	17	1	2	1	2	-	-	-	-	1	-	-	-	-	10	TambonTha Plap

ตาราง 7 จำนวนสถานประกอบการ จำแนกตามขนาดของสถานประกอบการ (จำนวนลูกจ้าง) อำเภอและตำบล (ต่อ)
TABLE 7 NUMBER OF ESTABLISHMENTS BY SIZE OF ESTABLISHMENT (NUMBER OF EMPLOYEES), AMPHOE AND TAMBON (cont'd)

อำเภอ/ตำบล	จำนวน สถานประกอบการ	ขนาดของสถานประกอบการ (จำนวนลูกจ้าง) Size of establishment (Number of employees)											อำเภอ/Tambon										
		ไม่มี																					
		1 - 5	6 - 10	11- 15	16 - 20	21 - 25	26 - 30	31 - 50	51 - 100	101 - 200	201 - 500	501 - 1,000		> 1,000	No								
ตำบลหนองหิน	64	10	3	1	-	2	-	1	-	-	-	-	-	-	-	-	-	-	-	-	TambonNong Tin Nok		
ตำบลหนองบัว	79	20	9	1	4	-	-	-	1	-	-	-	-	-	-	-	-	-	-	-	-	TambonNong Bua	
ตำบลบางซ้อ	16	1	2	-	-	-	-	-	-	-	-	-	-	-	-	-	-	-	-	-	-	-	TambonBang Son
ตำบลบางกรูด	68	9	11	2	5	-	1	2	2	-	-	-	-	-	-	-	-	-	-	-	-	-	TambonBang Krut
ตำบลแหลมประดิษฐ์	61	8	1	1	1	-	1	1	1	-	-	-	-	-	-	-	-	-	-	-	-	-	TambonLaem Pradu
ตำบลสนมจันทร์	97	8	10	2	3	-	3	2	3	2	-	-	-	-	-	-	-	-	-	-	-	-	TambonSanam Chan
ตำบลสีบัวทอง	115	26	6	5	1	1	1	2	2	1	-	-	-	-	-	-	-	-	-	-	-	-	TambonSip Et Sok
อำเภอพนมสารคาม	1,185	134	150	56	29	7	7	23	13	5	1	-	-	-	-	-	-	-	-	-	-	-	AmphoePhanom Sarakham
ตำบลเกาะขนุน	241	21	30	7	7	1	4	3	5	2	-	-	-	-	-	-	-	-	-	-	-	-	TambonKo Khanun
ตำบลเมืองเก่า	160	26	38	12	3	-	-	-	-	-	-	-	-	-	-	-	-	-	-	-	-	-	TambonPhanom Sarakham
ตำบลหนองยาว	112	30	14	5	-	-	1	3	1	-	-	-	-	-	-	-	-	-	-	-	-	-	TambonMueang Kao
ตำบลหนองยว	148	17	5	6	7	-	1	2	1	1	-	-	-	-	-	-	-	-	-	-	-	-	TambonNong Yao
ตำบลหนองแพน	189	11	14	7	5	2	1	4	4	1	-	-	-	-	-	-	-	-	-	-	-	-	TambonNong Nae
ตำบลเขาคันทรง	335	29	49	19	7	4	-	11	2	6	3	1	-	-	-	-	-	-	-	-	-	-	TambonKhao Hin Son
อำเภอราชสาส์น	216	19	12	1	-	1	1	1	3	1	-	-	-	-	-	-	-	-	-	-	-	-	AmphoeRatchasan
ตำบลบางคา	27	-	1	-	-	-	-	-	-	-	-	-	-	-	-	-	-	-	-	-	-	-	TambonBang Kha
ตำบลเมืองใหม่	58	8	4	-	-	-	-	1	3	1	-	-	-	-	-	-	-	-	-	-	-	-	TambonMueang Mai
ตำบลดงน้อย	131	11	7	1	-	1	1	-	3	1	-	-	-	-	-	-	-	-	-	-	-	-	TambonDong Noi
อำเภอสนมชัยเขต	1,097	51	9	3	3	-	-	-	1	-	-	-	-	-	-	-	-	-	-	-	-	-	AmphoeSanam Chai Khet
ตำบลคูยวมี่	252	11	1	1	1	-	-	-	-	-	-	-	-	-	-	-	-	-	-	-	-	-	TambonKhu Yai Mi
ตำบลท่ากระดาน	465	21	6	-	1	-	-	-	1	-	-	-	-	-	-	-	-	-	-	-	-	-	TambonTha Kraedan
ตำบลทุ่งพระยา	181	8	-	-	-	-	-	-	-	-	-	-	-	-	-	-	-	-	-	-	-	-	TambonThung Phraya
ตำบลลาดกระบัง	199	11	2	2	1	-	-	-	-	-	-	-	-	-	-	-	-	-	-	-	-	-	TambonLat Kraithing
อำเภอแปลงยาว	538	64	25	7	11	3	4	9	18	19	6	4	-	-	-	-	-	-	-	-	-	-	AmphoePlaeng Yao
ตำบลแปลงยาว	135	21	6	1	2	1	1	2	1	-	-	-	-	-	-	-	-	-	-	-	-	-	TambonPlaeng Yao
ตำบลหัวสำโรง	296	42	15	6	8	2	3	7	17	19	6	4	-	-	-	-	-	-	-	-	-	-	TambonHua Saimrong
ตำบลหนองไม้แก่น	107	1	4	-	1	-	-	-	-	-	-	-	-	-	-	-	-	-	-	-	-	-	TambonNong Mai Kaen
อำเภอท่าตะโก	745	85	19	2	-	-	-	-	-	-	-	-	-	-	-	-	-	-	-	-	-	-	AmphoeTha Takiap
ตำบลท่าตะโก	296	22	7	1	-	-	-	-	-	-	-	-	-	-	-	-	-	-	-	-	-	-	TambonTha Takiap
ตำบลคลองตะเกรา	449	63	12	1	-	-	-	-	-	-	-	-	-	-	-	-	-	-	-	-	-	-	TambonKhlong Takrao
อำเภอคลองเขื่อน	191	18	6	2	-	1	-	-	-	-	-	-	-	-	-	-	-	-	-	-	-	-	AmphoeKhlong Khuean
ตำบลก้อแก้ว	49	9	2	-	-	-	-	-	-	-	-	-	-	-	-	-	-	-	-	-	-	-	TambonKon Kao
ตำบลคลองเขื่อน	51	7	1	-	-	-	-	-	-	-	-	-	-	-	-	-	-	-	-	-	-	-	TambonKhlong Khuean

ตาราง 7 จำนวนสถานประกอบการ จำนวนตามขนาดของสถานประกอบการ (จำนวนลูกจ้าง) อำเภอและตำบล (ต่อ)
TABLE 7 NUMBER OF ESTABLISHMENTS BY SIZE OF ESTABLISHMENT (NUMBER OF EMPLOYEES), AMPHOE AND TAMBON (cont'd)

อำเภอ/ตำบล	จำนวน สถานประกอบการ Number of establishments	ขนาดของสถานประกอบการ (จำนวนลูกจ้าง) Size of establishment (Number of employees)											Amphoe/Tambon				
		ไม่มี															
		1 - 5	6 - 10	11- 15	16 - 20	21 - 25	26 - 30	31 - 50	51 - 100	101 - 200	201 - 500	501 - 1,000		> 1,000			
ตำบลบงเล่า	24	-	-	2	-	-	-	-	-	-	-	-	-	-	-	22	TambonBang Lao
ตำบลบงไร่	25	-	-	-	-	-	-	-	-	-	-	-	-	-	-	25	TambonBang Rong
ตำบลบงตลาด	42	2	3	-	-	1	-	-	-	-	-	-	-	-	-	36	TambonBang Talat

ที่มา : สำนักอุตสาหกรรมการม.พ.ศ. 2560 (ข้อมูลพื้นฐาน) จังหวัดฉะเชิงเทรา สำนักงานสถิติแห่งชาติ กระทรวงดิจิทัลเพื่อเศรษฐกิจและสังคม

Source : The 2017 Industrial Census (Basic Information), Chachoengsao Province, National Statistical Office, Ministry of Digital Economy and Society.

ตาราง 8 จำนวนลูกจ้างในสถานประกอบการ จำนวนตามขนาดของสถานประกอบการ (จำนวนคนทำงาน) อำเภอและตำบล
TABLE 8 NUMBER OF EMPLOYEES IN ESTABLISHMENTS BY SIZE OF ESTABLISHMENT (NUMBER OF PERSONS ENGAGED), AMPHOE AND TAMBON

อำเภอ/ตำบล	จำนวน ลูกจ้าง Number of employees	ขนาดของสถานประกอบการ (จำนวนคนทำงาน) Size of establishment (Number of persons engaged)											Amphoe/Tambon										
		1 - 5	6 - 10	11- 15	16 - 20	21 - 25	26 - 30	31 - 50	51 - 100	101 - 200	201 - 500	501 - 1,000		> 1,000									
		205,717	6,936	11,702	6,913	5,705	3,796	2,933	8,569	21,589	30,684	49,695		24,171	33,024								
จังหวัดระยอง																							
อำเภอเมืองระยอง	45,750	2,735	3,714	2,179	1,519	1,225	759	1,977	6,221	9,037	9,297	3,505	3,582	AmphoeMueang Chachoengsao									
ตำบลหน้าเมือง	8,765	1,708	1,898	980	354	358	190	517	1,009	749	1,002	-	-	TambonNa Mueang									
ตำบลท่าไข่	1,093	30	135	141	47	20	55	78	216	371	-	-	-	TambonTha Khai									
ตำบลบ้านใหม่	1,016	3	11	11	33	25	-	33	150	-	750	-	-	TambonBan Mai									
ตำบลคลองนา	449	97	59	33	32	60	28	-	140	-	-	-	-	TambonKhlong Na									
ตำบลบางตีนเป็ด	1,940	176	344	116	126	136	110	71	187	284	390	-	-	TambonBang Tin Pet									
ตำบลบางไผ่	727	71	123	13	16	24	-	28	67	175	210	-	-	TambonBang Phai									
ตำบลคลองจุกกระเฉด	110	12	18	20	30	-	30	-	-	-	-	-	-	TambonKhong Chuk Krachoe									
ตำบลบางแก้ว	303	48	30	15	-	-	25	-	-	185	-	-	-	TambonBang Kao									
ตำบลบางขวัญ	1,701	46	100	102	154	40	-	29	335	348	547	-	-	TambonBang Khwan									
ตำบลคลองนครเนื่องเขต	5,558	141	136	54	113	110	117	243	378	815	1,859	1,592	-	TambonKhlong Nakhon Nueang Khet									
ตำบลวังตะเคียน	5,710	118	81	36	-	44	57	108	388	549	747	-	3,582	TambonWang Takhain									
ตำบลโสน	201	26	28	-	-	46	-	40	61	-	-	-	-	TambonSothon									
ตำบลบางพระ	1,173	129	221	218	165	90	30	110	75	135	-	-	-	TambonBang phra									
ตำบลบางกะไ้	160	9	26	20	35	40	-	30	-	-	-	-	-	TambonBang Kahai									
ตำบลพนมแดง	15	7	8	-	-	-	-	-	-	-	-	-	-	TambonNam Daeng									
ตำบลคลองบรง	2,825	9	39	13	40	-	27	280	376	976	1,065	-	-	TambonKhlong Preng									
ตำบลคลองุดมขจร	11,863	64	102	147	208	88	90	262	1,932	4,330	2,727	1,913	-	TambonKhlong Udom Chonlachon									
ตำบลคลองหลวงแพ่ง	2,096	41	343	246	166	125	-	148	907	120	-	-	-	TambonKhlong Luang Phaeng									
ตำบลบางเตย	45	-	12	14	-	19	-	-	-	-	-	-	-	TambonBang Toei									
อำเภอบางคล้า	9,278	583	901	428	340	220	82	275	117	360	382	-	5,590	AmphoeBang Khla									
ตำบลบางคล้า	1,206	313	420	130	87	86	-	113	57	-	-	-	-	TambonBang Khla									
ตำบลบางสวน	55	1	7	13	34	-	-	-	-	-	-	-	-	TambonBang Suan									
ตำบลบางกระเจ็ด	32	2	30	-	-	-	-	-	-	-	-	-	-	TambonBang Krachet									
ตำบลปากน้ำ	413	68	44	60	20	94	55	72	-	-	-	-	-	TambonPak Nam									
ตำบลท่าทองหลวง	537	93	48	59	-	20	27	60	60	170	-	-	-	TambonTha Thonglang									
ตำบลสาวะถี	49	6	43	-	-	-	-	-	-	-	-	-	-	TambonSao Cha-ngok									
ตำบลเสม็ดเหนือ	291	34	153	51	53	-	-	-	-	-	-	-	-	TambonSamet Nuea									
ตำบลเสม็ดใต้	5,987	27	75	22	83	-	-	-	-	190	-	-	5,590	TambonSamet Tai									
ตำบลหัวไทร	708	39	81	93	63	20	-	30	-	382	-	-	-	TambonHua Sai									
อำเภอบางน้ำเปรี้ยว	14,821	420	769	589	596	333	385	789	2,007	1,313	2,410	3,082	2,128	AmphoeBang Nam Prio									

ตาราง 8 จำนวนลูกจ้างในสถานประกอบการ จำแนกตามขนาดของสถานประกอบการ (จำนวนคนทำงาน) อำเภอและตำบล (ต่อ)
TABLE 8 NUMBER OF EMPLOYEES IN ESTABLISHMENTS BY SIZE OF ESTABLISHMENT (NUMBER OF PERSONS ENGAGED), AMPHOE AND TAMBON (cont'd)

อำเภอ/ตำบล	จำนวน ลูกจ้าง Number of employees	ขนาดของสถานประกอบการ (จำนวนคนทำงาน) Size of establishment (Number of persons engaged)											Amphoe/Tambon		
		1 - 5	6 - 10	11 - 15	16 - 20	21 - 25	26 - 30	31 - 50	51 - 100	101 - 200	201 - 500	501 - 1,000		> 1,000	
		ตำบลบางน้ำเปรี้ยว	705	32	38	42	31	48	-	34	131	122		227	-
ตำบลบางขาม	1,613	33	122	14	71	-	30	108	115	120	-	-	1,000	-	TambonBang Khanak
ตำบลสิงโตทอง	112	12	29	11	-	-	-	-	60	-	-	-	-	-	TambonSingto Thong
ตำบลหนองทอง	403	34	46	59	93	68	30	-	73	-	-	-	-	-	TambonMon Thong
ตำบลปึงนักษ์	91	4	25	-	37	-	25	-	-	-	-	-	-	-	TambonBueng Nam Rak
ตำบลดอนเกาะกา	267	14	51	-	-	20	-	-	-	182	-	-	-	-	TambonDon Ko Ka
ตำบลไยระกา	48	8	10	30	-	-	-	-	-	-	-	-	-	-	TambonYothaka
ตำบลดอนฉิมพลี	337	83	33	109	16	43	53	-	-	-	-	-	-	-	TambonDon Chimphli
ตำบลศาลาแดง	10,024	78	230	275	258	113	139	500	1,301	737	2,183	3,082	1,128	-	TambonSala Daeng
ตำบลโพธิ์ตาก	1,221	122	185	49	90	41	108	147	327	152	-	-	-	-	TambonPhong Akat
อำเภอบางปะกง	81,838	1,087	2,105	1,304	1,280	1,204	1,042	2,957	8,780	11,136	25,567	13,345	12,031	-	AmphoeBang Pakong
ตำบลบางปะกง	6,568	227	465	267	221	170	27	225	1,208	989	447	709	1,613	-	TambonBang Pakong
ตำบลท่าสะอ้าน	4,245	55	225	100	104	-	118	284	737	472	796	1,354	-	-	TambonTha Sa-an
ตำบลบางวัว	11,151	261	265	254	276	192	173	653	1,318	1,061	3,848	715	2,135	-	TambonBang Wua
ตำบลบางสนมัตร์	31,256	105	398	285	181	463	269	759	1,013	1,663	11,535	7,327	7,258	-	TambonBang Samak
ตำบลบางฝั่ง	160	6	17	-	-	-	-	-	-	137	-	-	-	-	TambonBang Phueng
ตำบลบางเกลือ	152	2	12	-	-	-	-	40	98	-	-	-	-	-	TambonBang Kluea
ตำบลสองคลอง	274	13	41	15	-	22	-	47	136	-	-	-	-	-	TambonSong Khlong
ตำบลหนองจอก	3,151	17	130	82	134	85	147	196	435	1,068	319	538	-	-	TambonNong Chok
ตำบลพินา	6,929	78	94	81	60	66	-	200	1,045	1,869	2,836	600	-	-	TambonPhimpha
ตำบลท่าข้าม	9,490	131	198	68	137	113	221	403	1,870	2,432	2,892	-	1,025	-	TambonTha Kham
ตำบลหอมศีล	7,889	34	70	49	94	73	58	150	920	1,445	2,894	2,102	-	-	TambonHom Sin
ตำบลเขาคิน	573	158	190	103	73	20	29	-	-	-	-	-	-	-	TambonKhao Din
อำเภอบ้านโพธิ์	16,438	431	1,372	749	734	242	171	706	1,199	3,304	5,180	-	2,350	-	AmphoeBan Pho
ตำบลบ้านโพธิ์	141	17	28	45	31	20	-	-	-	-	-	-	-	-	TambonBan Pho
ตำบลเกาะไร่	898	14	39	-	17	-	-	-	52	526	250	-	-	-	TambonKo Rai
ตำบลคลองขุด	62	1	13	13	15	20	-	-	-	-	-	-	-	-	TambonKhlong Khut
ตำบลคลองบ้านโพธิ์	107	6	23	23	15	-	-	40	-	-	-	-	-	-	TambonKhlong Ban Pho
ตำบลคลองประเวศ	2,850	70	337	64	53	-	-	-	363	178	1,785	-	-	-	TambonKhlong Prawet
ตำบลดอนทราย	1,015	15	35	33	36	25	-	-	85	338	448	-	-	-	TambonDon Sai
ตำบลเทพราช	1,941	76	206	85	82	-	25	164	50	838	415	-	-	-	TambonTheppharat
ตำบลท่าเตี้ย	225	-	12	10	33	20	-	-	-	150	-	-	-	-	TambonTha Phlap

ตาราง 8 จำนวนลูกจ้างในสถานประกอบการ จำแนกตามขนาดของสถานประกอบการ (จำนวนคนทำงาน) อำเภอและตำบล (ต่อ)
 TABLE 8 NUMBER OF EMPLOYEES IN ESTABLISHMENTS BY SIZE OF ESTABLISHMENT (NUMBER OF PERSONS ENGAGED), AMPHOE AND TAMBON (cont'd)

อำเภอ/ตำบล	จำนวน ลูกจ้าง Number of employees	ขนาดของสถานประกอบการ (จำนวนคนทำงาน) Size of establishment (Number of persons engaged)											Amphoe/Tambon				
		จำนวน															
		1 - 5	6 - 10	11-15	16 - 20	21 - 25	26 - 30	31 - 50	51 - 100	101 - 200	201 - 500	501 - 1,000		> 1,000			
ตำบลหนองตึ๊ง	166	13	42	13	-	48	-	50	-	-	-	-	-	-	-	-	TambonNong Tin Nok
ตำบลหนองบัว	489	35	80	21	73	-	-	-	80	200	-	-	-	-	-	-	TambonNong Bua
ตำบลบึงข่อน	19	4	15	-	-	-	-	-	-	-	-	-	-	-	-	-	TambonBang Son
ตำบลบึงกรูด	470	12	82	38	52	40	30	71	145	-	-	-	-	-	-	-	TambonBang Krut
ตำบลแหลมประดู่	208	11	18	14	17	-	30	40	78	-	-	-	-	-	-	-	TambonLaem Pradu
ตำบลลาดขวาง	3,022	49	120	57	15	-	-	45	86	-	300	-	-	-	2,350	-	TambonLat Khwang
ตำบลสนามจันทร์	790	13	47	61	67	-	-	82	260	260	-	-	-	-	-	-	TambonSanam Chan
ตำบลแสนภูดา	3,183	57	215	202	208	69	56	129	-	514	1,733	-	-	-	-	-	TambonSaen Phu Dat
ตำบลลิบเอ็ดตอก	852	38	60	70	20	-	30	85	-	300	249	-	-	-	-	-	TambonSip Et Sok
อำเภอพนมสารคาม	12,201	771	1,988	1,198	884	270	234	1,254	1,359	1,912	1,827	504	-	-	-	-	AmphoePhanom Sarakham
ตำบลเกาะขนุน	2,681	47	297	138	135	25	120	116	442	663	698	-	-	-	-	-	TambonKo Khanun
ตำบลบ้านซ่อง	1,186	68	163	134	108	22	29	199	138	117	208	-	-	-	-	-	TambonBan Song
ตำบลพนมสารคาม	1,306	291	494	242	109	42	25	43	60	-	-	-	-	-	-	-	TambonPhanom Sarakham
ตำบลเมืองเก่า	462	55	97	111	15	-	-	132	52	-	-	-	-	-	-	-	TambonMueang Kao
ตำบลหนองยาว	620	40	36	98	126	-	30	80	70	140	-	-	-	-	-	-	TambonNong Yao
ตำบลท่าถ่าน	913	122	444	57	100	24	-	104	62	-	-	-	-	-	-	-	TambonTha Than
ตำบลหนองเหิน	945	31	89	103	94	47	30	165	280	106	-	-	-	-	-	-	TambonNong Nae
ตำบลเขาคันทรง	4,088	117	368	315	197	110	-	415	255	886	921	504	-	-	-	-	TambonKhao Hin Son
อำเภอราษาส้าน	658	33	97	31	-	21	-	75	213	188	-	-	-	-	-	-	AmphoeRatchasan
ตำบลบางคา	8	-	8	-	-	-	-	-	-	-	-	-	-	-	-	-	TambonBang Kha
ตำบลเมืองใหม่	499	13	40	-	-	-	-	45	213	188	-	-	-	-	-	-	TambonMueang Mai
ตำบลดงน้อย	151	20	49	31	-	21	-	30	-	-	-	-	-	-	-	-	TambonDong Noi
อำเภอสนมชัยเขต	874	213	70	109	54	41	30	37	60	-	260	-	-	-	-	-	AmphoeSanam Chai Khet
ตำบลคูยงมี	618	150	38	44	18	41	30	37	-	-	260	-	-	-	-	-	TambonKhu Yai Mi
ตำบลท่ากระดาน	164	35	12	37	20	-	-	-	60	-	-	-	-	-	-	-	TambonTha Kradan
ตำบลทุ่งพระยา	13	9	4	-	-	-	-	-	-	-	-	-	-	-	-	-	TambonThung Phraya
ตำบลลาดกระบัง	79	19	16	28	16	-	-	-	-	-	-	-	-	-	-	-	TambonLat Krathing
อำเภอแปลงยาว	23,371	489	442	280	298	216	230	499	1,633	3,434	4,772	3,735	7,343	-	-	-	AmphoePlaeng Yao
ตำบลแปลงยาว	1,349	153	129	70	51	108	57	125	394	262	-	-	-	-	-	-	TambonPlaeng Yao
ตำบลวังเย็น	1,432	167	109	105	67	20	85	75	-	194	610	-	-	-	-	-	TambonWang Yen
ตำบลหัวสำโรง	20,533	165	171	105	180	68	88	299	1,239	2,978	4,162	3,735	7,343	-	-	-	TambonHua Samrong
ตำบลหนองไม้แก่น	57	4	33	-	-	20	-	-	-	-	-	-	-	-	-	-	TambonNong Mai Kaen

ตาราง 8 จำนวนลูกจ้างในสถานประกอบการ จำแนกตามขนาดของสถานประกอบการ (จำนวนคนทำงาน) อำเภอและตำบล (ต่อ)
TABLE 8 NUMBER OF EMPLOYEES IN ESTABLISHMENTS BY SIZE OF ESTABLISHMENT (NUMBER OF PERSONS ENGAGED), AMPHOE AND TAMBON (cont'd)

อำเภอ/ตำบล	จำนวน ลูกจ้าง Number of employees	ขนาดของสถานประกอบการ (จำนวนคนทำงาน) Size of establishment (Number of persons engaged)											Amphoe/Tambon				
		1 - 5	6 - 10	11- 15	16 - 20	21 - 25	26 - 30	31 - 50	51 - 100	101 - 200	201 - 500	501 - 1,000		> 1,000			
		อำเภอท่าตะโก	359	149	188	22	-	-	-	-	-	-		-	-	-	-
ตำบลท่าตะโก	113	36	66	11	-	-	-	-	-	-	-	-	-	-	-	-	Tambon Tha Takrap
ตำบลคลองชะเกะ	246	113	122	11	-	-	-	-	-	-	-	-	-	-	-	-	Tambon Khlong Takrao
อำเภอคลองเขื่อน	129	25	56	24	-	24	-	-	-	-	-	-	-	-	-	-	Amphoe Khlong Khuean
ตำบลก้อแก้ว	32	18	14	-	-	-	-	-	-	-	-	-	-	-	-	-	Tambon Kon Kao
ตำบลคลองเต็น	15	7	8	-	-	-	-	-	-	-	-	-	-	-	-	-	Tambon Khlong Khuean
ตำบลบางเล่า	24	-	-	24	-	-	-	-	-	-	-	-	-	-	-	-	Tambon Bang Lao
ตำบลบางโรง	-	-	-	-	-	-	-	-	-	-	-	-	-	-	-	-	Tambon Bang Rong
ตำบลบางตลาด	58	-	34	-	-	24	-	-	-	-	-	-	-	-	-	-	Tambon Bang Talat
ในเขตเทศบาล	93,496	4,282	5,814	3,075	2,210	1,865	1,279	3,892	8,804	10,778	25,411	10,705	15,381				Municipal area
อำเภอเมืองระยอง	8,987	1,724	1,898	990	370	358	250	567	1,079	749	1,002	-	-	-	-	-	Amphoe Mueang Chachoengsao
ตำบลหน้าเมือง	8,765	1,708	1,898	980	354	358	190	517	1,009	749	1,002	-	-	-	-	-	Tambon Na Mueang
ตำบลคลองนครเนื่องเขต	222	16	-	10	16	-	60	50	70	-	-	-	-	-	-	-	Tambon Khlong Nakhon Nueang Khet
อำเภอบางคล้า	1,619	381	464	190	107	180	55	185	57	-	-	-	-	-	-	-	Amphoe Bang Khla
ตำบลบางคล้า	1,206	313	420	130	87	86	-	113	57	-	-	-	-	-	-	-	Tambon Bang Khla
ตำบลปากน้ำ	413	68	44	60	20	94	55	72	-	-	-	-	-	-	-	-	Tambon Pak Nam
อำเภอบางน้ำเปรี้ยว	2,394	190	231	50	71	20	30	108	392	302	-	-	-	-	-	-	Amphoe Bang Nam Priao
ตำบลบางน้ำเปรี้ยว	31	19	-	12	-	-	-	-	-	-	-	-	-	-	-	-	Tambon Bang Nam Priao
ตำบลบางขนาก	1,613	33	122	14	71	-	30	108	115	120	-	-	-	-	-	-	Tambon Bang Khanak
ตำบลดอนเกาะกา	267	14	51	-	-	20	-	-	-	182	-	-	-	-	-	-	Tambon Don Ko Ka
อำเภอบางปะกง	67,544	854	1,546	979	980	1,004	690	2,270	6,454	8,473	21,558	10,705	12,031				Amphoe Bang Pakong
ตำบลบางปะกง	6,568	227	465	267	221	170	27	225	1,208	989	447	709	1,613				Tambon Bang Pakong
ตำบลท่าสะอ้าน	1,970	44	109	24	87	-	-	30	-	322	-	1,354	-				Tambon Tha Sa-an
ตำบลบางวัว	11,151	261	265	254	276	192	173	653	1,318	1,061	3,848	715	2,135				Tambon Bang Wua
ตำบลบางสนิม	31,256	105	398	285	181	463	269	759	1,013	1,663	11,535	7,327	7,258				Tambon Bang Samak
ตำบลบางฝั่ง	160	6	17	-	-	-	-	-	-	137	-	-	-				Tambon Bang Phueng
ตำบลพินนา	6,929	78	94	81	60	66	-	200	1,045	1,869	2,836	600	-				Tambon Pimpha
ตำบลท่าข้าม	9,490	131	198	68	137	113	221	403	1,870	2,432	2,892	-	1,025				Tambon Tha Kham
ตำบลดอนฉิมพลี	41	36	5	-	-	-	-	-	-	-	-	-	-				Tambon Don Chimphli
ตำบลศาลาแดง	96	27	9	10	-	-	-	-	50	-	-	-	-				Tambon Sala Daeng
ตำบลโพรงอากาศ	346	61	44	14	-	-	-	-	227	-	-	-	-				Tambon Phrong Akat
ตำบลหอมลือ	20	2	-	-	18	-	-	-	-	-	-	-	-				Tambon Hom Lue

ตาราง 8 จำนวนลูกจ้างในสถานประกอบการ จำนวนตามขนาดของสถานประกอบการ (จำนวนคนทำงาน) อำเภอและตำบล (ต่อ)
TABLE 8 NUMBER OF EMPLOYEES IN ESTABLISHMENTS BY SIZE OF ESTABLISHMENT (NUMBER OF PERSONS ENGAGED), AMPHOE AND TAMBON (cont'd)

อำเภอ/ตำบล	จำนวน ลูกจ้าง Number of employees	ขนาดของสถานประกอบการ (จำนวนคนทำงาน) Size of establishment (Number of persons engaged)											Amphoe/Tambon		
		1 - 5	6 - 10	11 - 15	16 - 20	21 - 25	26 - 30	31 - 50	51 - 100	101 - 200	201 - 500	501 - 1,000		> 1,000	
		อำเภอบ้านโพธิ์	6,663	172	492	336	271	89	56	264	86	514		2,033	-
ตำบลบ้านโพธิ์	141	17	28	45	31	20	-	-	-	-	-	-	-	-	TambonBan Pho
ตำบลเกาะไร่	6	-	-	-	-	-	-	-	-	-	-	-	-	-	TambonKo Rai
ตำบลเทพราช	311	43	129	32	17	-	-	90	-	-	-	-	-	-	TambonTheppharat
ตำบลลาดขวาง	3,022	49	120	57	15	-	-	45	86	-	300	-	-	2,350	TambonLat Khwang
ตำบลแสลงคาช	3,183	57	215	202	208	69	56	129	-	514	1,733	-	-	-	TambonSaen Phu Dat
อำเภอพนมสารคาม	3,282	512	918	320	277	88	54	346	442	117	208	-	-	-	AmphoePhanom Sarakham
ตำบลเกาะขนุน	205	18	82	15	-	-	-	-	90	-	-	-	-	-	TambonKo Khanun
ตำบลบ้านซ่อง	1,186	68	163	134	108	22	29	199	138	117	208	-	-	-	TambonBan Song
ตำบลพนมสารคาม	733	249	170	90	54	42	25	43	60	-	-	-	-	-	TambonPhanom Sarakham
ตำบลท่าถ่าน	913	122	444	57	100	24	-	104	62	-	-	-	-	-	TambonTha Than
ตำบลเขาหินซ้อน	245	55	59	24	15	-	-	-	92	-	-	-	-	-	TambonKhao Hin Son
อำเภอพนมดงรัก	292	130	33	22	18	22	30	37	-	-	-	-	-	-	AmphoeSanam Chai Khet
ตำบลคูขุด	292	130	33	22	18	22	30	37	-	-	-	-	-	-	TambonKhu Yai Mi
อำเภอแปลงยาว	2,715	319	232	188	116	104	114	115	294	623	610	-	-	-	AmphoePlaeng Yao
ตำบลแปลงยาว	958	109	82	45	34	63	29	40	294	262	-	-	-	-	TambonPlaeng Yao
ตำบลวังเย็น	1,432	167	109	105	67	20	85	75	-	194	610	-	-	-	TambonWang Yen
ตำบลหัวลำโรง	325	43	41	38	15	21	-	-	-	167	-	-	-	-	TambonHua Samrong
นอกเขตเทศบาล	112,221	2,654	5,888	3,838	3,495	1,931	1,654	4,677	12,785	19,906	24,284	13,466	17,643	3,582	Non - municipal area
อำเภอเมืองระยอง	36,763	1,011	1,816	1,189	1,149	867	509	1,410	5,142	8,288	8,295	3,505	-	-	AmphoeMueang Chachoengsao
ตำบลท่าไข่	1,093	30	135	141	47	20	55	78	216	371	-	-	-	-	TambonTha Khai
ตำบลบ้านใหม่	1,016	3	11	11	33	25	-	33	150	-	750	-	-	-	TambonBan Mai
ตำบลคลองนา	449	97	59	33	32	60	28	-	140	-	-	-	-	-	TambonKhlong Na
ตำบลบางตีนเป็ด	1,940	176	344	116	126	136	110	71	187	284	390	-	-	-	TambonBang Tin Pet
ตำบลบางไม้	727	71	123	13	16	24	-	28	67	175	210	-	-	-	TambonBang Phai
ตำบลคลองจุกกระเฉด	110	12	18	20	30	-	30	-	-	-	-	-	-	-	TambonKhong Chuk Krachoe
ตำบลบางแก้ว	303	48	30	15	-	-	25	-	-	185	-	-	-	-	TambonBang Kao
ตำบลบางขวัญ	1,701	46	100	102	154	40	-	29	335	348	547	-	-	-	TambonBang Khwan
ตำบลคลองนครเนื่องเขต	5,336	125	136	44	97	110	57	193	308	815	1,859	1,592	-	-	TambonKhlong Nakhon Nueang Khet
ตำบลวังตะเคียน	5,710	118	81	36	-	44	57	108	388	549	747	-	-	3,582	TambonWang Takhain
ตำบลโสธร	201	26	28	-	-	46	-	40	61	-	-	-	-	-	TambonSothorn
ตำบลบางพระ	1,173	129	221	218	165	90	30	110	75	135	-	-	-	-	TambonBang phra

ตาราง 8 จำนวนลูกจ้างในสถานประกอบการ จำแนกตามขนาดของสถานประกอบการ (จำนวนคนทำงาน) อำเภอและตำบล (ต่อ)
TABLE 8 NUMBER OF EMPLOYEES IN ESTABLISHMENTS BY SIZE OF ESTABLISHMENT (NUMBER OF PERSONS ENGAGED), AMPHOE AND TAMBON (cont'd)

อำเภอ/ตำบล	จำนวน ลูกจ้าง Number of employees	ขนาดของสถานประกอบการ (จำนวนคนทำงาน) Size of establishment (Number of persons engaged)											Amphoe/Tambon					
		1 - 5	6 - 10	11- 15	16 - 20	21 - 25	26 - 30	31 - 50	51 - 100	101 - 200	201 - 500	501 - 1,000		> 1,000				
		ตำบลคลองขุด	62	1	13	13	15	20	-	-	-	-		-	-	-	-	-
ตำบลคลองน้ำโพธิ์	107	6	23	23	15	-	-	40	-	-	-	-	-	-	-	-	-	TambonKhlong Ban Pho
ตำบลคลองประเวศ	2,850	70	337	64	53	-	-	-	363	178	1,785	-	-	-	-	-	-	TambonKhlong Prawet
ตำบลดอนทราย	1,015	15	35	33	36	25	-	-	85	338	448	-	-	-	-	-	-	TambonDon Sai
ตำบลเทพราช	1,630	33	77	53	65	-	25	74	50	838	415	-	-	-	-	-	-	TambonTheppharat
ตำบลท่าพลับ	225	-	12	10	33	20	-	-	-	150	-	-	-	-	-	-	-	TambonTha Phlap
ตำบลหนองดินนก	166	13	42	13	-	48	-	50	-	-	-	-	-	-	-	-	-	TambonNong Tin Nok
ตำบลหนองบัว	489	35	80	21	73	-	-	-	80	200	-	-	-	-	-	-	-	TambonNong Bua
ตำบลบางซ้อ	19	4	15	-	-	-	-	-	-	-	-	-	-	-	-	-	-	TambonBang Son
ตำบลบางกรูด	470	12	82	38	52	40	30	71	145	-	-	-	-	-	-	-	-	TambonBang Krut
ตำบลแหลมประดู่	208	11	18	14	17	-	30	40	78	-	-	-	-	-	-	-	-	TambonLaem Pradu
ตำบลสนามจันทร์	790	13	47	61	67	-	-	82	260	260	-	-	-	-	-	-	-	TambonSanam Chan
ตำบลสิบเอ็ดศอก	852	38	60	70	20	-	30	85	-	300	249	-	-	-	-	-	-	TambonSip Et Sok
อำเภอพนมสารคาม	8,919	259	1,070	878	607	182	180	908	917	1,795	1,619	504	-	-	-	-	-	AmphoePhanom Sarakham
ตำบลเกาะขาม	2,476	29	215	123	135	25	120	116	352	663	698	-	-	-	-	-	-	TambonKo Khanun
ตำบลพนมสารคาม	573	42	324	152	55	-	-	-	-	-	-	-	-	-	-	-	-	TambonPhanom Sarakham
ตำบลเมืองเก่า	462	55	97	111	15	-	-	132	52	-	-	-	-	-	-	-	-	TambonMueang Kao
ตำบลหนองยาว	620	40	36	98	126	-	30	80	70	140	-	-	-	-	-	-	-	TambonNong Yao
ตำบลหนองเหิน	945	31	89	103	94	47	30	165	280	106	-	-	-	-	-	-	-	TambonNong Nae
ตำบลเขาหินซ้อน	3,843	62	309	291	182	110	-	415	163	886	921	504	-	-	-	-	-	TambonKhao Hin Son
อำเภอราทาสลิ้น	658	33	97	31	-	21	-	75	213	188	-	-	-	-	-	-	-	AmphoeRatchasan
ตำบลบางคา	8	-	8	-	-	-	-	-	-	-	-	-	-	-	-	-	-	TambonBang Kha
ตำบลเมืองใหม่	499	13	40	-	-	-	-	45	213	188	-	-	-	-	-	-	-	TambonMueang Mai
ตำบลดงน้อย	151	20	49	31	-	21	-	30	-	-	-	-	-	-	-	-	-	TambonDong Noi
อำเภอสนมชัยเขต	582	83	37	87	36	19	-	-	60	-	260	-	-	-	-	-	-	AmphoeSanam Chai Khet
ตำบลท่ากระดาน	164	35	12	37	20	-	-	-	60	-	-	-	-	-	-	-	-	TambonTha Kradan
ตำบลทุ่งพระยา	13	9	4	-	-	-	-	-	-	-	-	-	-	-	-	-	-	TambonThung Phraya
ตำบลลาดกระบัง	79	19	16	28	16	-	-	-	-	-	-	-	-	-	-	-	-	TambonLat Krathing
อำเภอแปลงยาว	20,656	170	210	92	182	112	116	384	1,339	2,811	4,162	3,735	7,343	-	-	-	-	AmphoePlaeng Yao
ตำบลแปลงยาว	391	44	47	25	17	45	28	85	100	-	-	-	-	-	-	-	-	TambonPlaeng Yao
ตำบลหัวสำโรง	20,208	122	130	67	165	47	88	299	1,239	2,811	4,162	3,735	7,343	-	-	-	-	TambonHua Samrong
ตำบลคูขุดใหม่	326	20	5	22	-	19	-	-	-	-	260	-	-	-	-	-	-	TambonKhu Yai Mi

ตาราง 8 จำนวนลูกจ้างในสถานประกอบการ จำแนกตามขนาดของสถานประกอบการ (จำนวนคนทำงาน) อำเภอและตำบล (ต่อ)
TABLE 8 NUMBER OF EMPLOYEES IN ESTABLISHMENTS BY SIZE OF ESTABLISHMENT (NUMBER OF PERSONS ENGAGED), AMPHOE AND TAMBON (cont'd)

อำเภอ/ตำบล	จำนวน ลูกจ้าง Number of employees	ขนาดของสถานประกอบการ (จำนวนคนทำงาน) Size of establishment (Number of persons engaged)											Amphoe/Tambon			
		1 - 5	6 - 10	11 - 15	16 - 20	21 - 25	26 - 30	31 - 50	51 - 100	101 - 200	201 - 500	501 - 1,000		> 1,000		
ตำบลหนองไม้แก่น	57	4	33	-	-	20	-	-	-	-	-	-	-	-	-	TambonNong Mai Kaen
อำเภอท่าตะเอบ	359	149	188	22	-	-	-	-	-	-	-	-	-	-	-	AmphoeTha Takiep
ตำบลท่าตะเอบ	113	36	66	11	-	-	-	-	-	-	-	-	-	-	-	TambonTha Takiep
ตำบลคลองตะเกรา	246	113	122	11	-	-	-	-	-	-	-	-	-	-	-	TambonKhlong Takrao
อำเภอคลองเขื่อน	129	25	56	24	-	24	-	-	-	-	-	-	-	-	-	AmphoeKhlong Khuean
ตำบลก้อแก้ว	32	18	14	-	-	-	-	-	-	-	-	-	-	-	-	TambonKon Kao
ตำบลคลองเขื่อน	15	7	8	-	-	-	-	-	-	-	-	-	-	-	-	TambonKhlong Khuean
ตำบลบางเล่า	24	-	-	24	-	-	-	-	-	-	-	-	-	-	-	TambonBang Lao
ตำบลบางโรง	-	-	-	-	-	-	-	-	-	-	-	-	-	-	-	TambonBang Rong
ตำบลบางตลาด	58	-	34	-	-	24	-	-	-	-	-	-	-	-	-	TambonBang Talat

ที่มา : สำนักงานอุตสาหกรรม พ.ศ. 2560 (ข้อมูลพื้นฐาน) จังหวัดฉะเชิงเทรา สำนักงานสถิติแห่งชาติ กระทรวงดิจิทัลเพื่อเศรษฐกิจและสังคม

Source : The 2017 Industrial Census (Basic Information), Chachoengsao Province, National Statistical Office, Ministry of Digital Economy and Society.

ตาราง 9 จำนวนของสถานประกอบการ จำนวนตามระยะเวลาการดำเนินงานตามกิจการ อำเภอและตำบล

TABLE 9 NUMBER OF ESTABLISHMENTS BY PERIOD OF OPERATION AMPHOE AND TAMBON

อำเภอ/ตำบล	จำนวน สถานประกอบการ Number of establishments	ระยะเวลาการดำเนินงาน (ปี) Period of operation (Year)					Amphoe/Tambon
		< 5	5 - 9	10 - 19	20 - 29	≥ 30	
จังหวัดฉะเชิงเทรา	21,951	6,940	5,674	7,493	1,256	588	Chachoengsao
อำเภอเมืองฉะเชิงเทรา	6,080	2,189	1,369	1,820	418	284	AmphoeMueang Chachoengsao
ตำบลหน้าเมือง	3,014	1,104	681	776	221	232	TambonNa Mueang
ตำบลท่าไข่	175	30	75	65	5	-	TambonTha Khai
ตำบลบ้านใหม่	34	10	8	9	5	2	TambonBan Mai
ตำบลคลองนา	232	118	37	61	13	3	TambonKhlong Na
ตำบลบางตีนเป็ด	365	129	107	78	41	10	TambonBang Tin Pet
ตำบลบางไผ่	130	20	26	82	-	2	TambonBang Phai
ตำบลคลองจุกกระเฉด	56	25	6	21	4	-	TambonKhong Chuk Krachoe
ตำบลบางแก้ว	95	56	15	18	3	3	TambonBang Kaeo
ตำบลบางขวัญ	194	88	35	54	13	4	TambonBang Khwan
ตำบลคลองนครเนื่องเขต	294	109	66	89	23	7	TambonKhlong Nakhon Nueang Khet
ตำบลวังตะเคียน	219	49	62	78	21	9	TambonWang Takhain
ตำบลโสนธิ์	56	13	13	15	15	-	TambonSothon
ตำบลบางพระ	230	84	37	98	9	2	TambonBang phra
ตำบลบางกะไ้	69	25	12	25	4	3	TambonBang Kahai
ตำบลหนามแดง	47	11	6	27	3	-	TambonNam Daeng
ตำบลคลองประ	127	32	16	70	7	2	TambonKhlong Preng
ตำบลคลองอุดมชลจร	433	200	107	99	24	3	TambonKhlong Udom Chonlachon
ตำบลคลองหลวงแพ่ง	234	55	50	125	4	-	TambonKhlong Luang Phaeng
ตำบลบางเตย	76	31	10	30	3	2	TambonBang Toei
อำเภอบางค้	1,662	488	381	688	73	32	AmphoeBang Khla
ตำบลบางค้	703	167	166	325	28	17	TambonBang Khla
ตำบลบางสวน	33	3	9	21	-	-	TambonBang Suan
ตำบลบางกระเจ็ด	53	-	13	39	-	1	TambonBang Krachet
ตำบลปากน้ำ	179	70	48	45	10	6	TambonPak Nam
ตำบลท่าทองกลาง	197	96	33	57	8	3	TambonTha Thonglang

ตาราง 9 จำนวนของสถานประกอบการ จำนวนตามระยะเวลาการดำเนินงาน (ต่อ)

TABLE 9 NUMBER OF ESTABLISHMENTS BY PERIOD OF OPERATION AMPHOE AND TAMBON (cont'd)

อำเภอ/ตำบล	จำนวน สถานประกอบการ Number of establishments	ระยะเวลาการดำเนินงาน (ปี) Period of operation (Year)					Amphoe/Tambon
		< 5	5 - 9	10 - 19	20 - 29	≥ 30	
ตำบลสาวะถี	50	2	12	36	-	-	TambonSao Cha-ngok
ตำบลเสม็ดเหนือ	107	46	12	42	5	2	TambonSamet Nuea
ตำบลเสม็ดใต้	129	11	39	77	2	-	TambonSamet Tai
ตำบลหัวไทร	211	93	49	46	20	3	TambonHua Sai
อำเภอบางน้ำเปรี้ยว	1,784	576	521	577	87	23	AmphoeBang Nam Prioa
ตำบลบางน้ำเปรี้ยว	170	70	27	64	8	1	TambonBang Nam Prioa
ตำบลบางพูน	145	58	30	49	6	2	TambonBang Khanak
ตำบลสิงห์ทอง	112	32	22	54	2	2	TambonSingto Thong
ตำบลหนองทอง	145	69	49	25	1	1	TambonMon Thong
ตำบลบึงน้ำรักษ์	107	41	49	14	3	-	TambonBueng Nam Rak
ตำบลดอนเกาะกา	92	38	24	22	7	1	TambonDon Ko Ka
ตำบลโยธะกา	79	21	19	30	6	3	TambonYothaka
ตำบลดอนฉิมพลี	291	78	84	98	24	7	TambonDon Chimphli
ตำบลศาลาแดง	341	98	114	101	26	2	TambonSala Daeng
ตำบลโพธิ์ตากาศ	302	71	103	120	4	4	TambonPhrong Akat
อำเภอบางปะกง	3,920	1,138	1,099	1,384	225	74	AmphoeBang Pakong
ตำบลบางปะกง	737	201	174	325	16	21	TambonBang Pakong
ตำบลท่าสะอ้าน	230	65	69	70	19	7	TambonTha Sa-an
ตำบลบางวัว	845	171	337	292	32	13	TambonBang Wuua
ตำบลบางสมัคร	578	235	133	146	56	8	TambonBang Samak
ตำบลบางฝั่ง	45	20	6	17	1	1	TambonBang Phueng
ตำบลบางเกลือ	43	13	8	12	5	5	TambonBang Kluea
ตำบลคลองคดอง	146	19	20	93	14	-	TambonSong Khlong
ตำบลหนองจอก	123	51	23	32	12	5	TambonNong Chok
ตำบลพินนา	296	99	87	88	16	6	TambonPhimpha
ตำบลท่าข้าม	598	214	149	198	31	6	TambonTha Kham
ตำบลหอมศีล	140	30	36	58	15	1	TambonHom Sin

ตาราง 9 จำนวนของสถานประกอบการ จำนวนตามระยะเวลาการดำเนินงาน (ต่อ)

TABLE 9 NUMBER OF ESTABLISHMENTS BY PERIOD OF OPERATION AMPHOE AND TAMBON (cont'd)

อำเภอ/ตำบล	จำนวน สถานประกอบการ Number of establishments	ระยะเวลาการดำเนินงาน (ปี) Period of operation (Year)					Amphoe/Tambon
		< 5	5 - 9	10 - 19	20 - 29	≥ 30	
ตำบลเขาหิน	139	20	57	53	8	1	TambonKhao Din
อำเภอบ้านโพธิ์	1,490	428	434	478	111	39	AmphoeBan Pho
ตำบลบ้านโพธิ์	67	24	15	16	3	9	TambonBan Pho
ตำบลเกาะไร่	88	32	30	23	2	1	TambonKo Rai
ตำบลคลองขุด	37	4	16	17	-	-	TambonKhlong Khut
ตำบลคลองบ้านโพธิ์	49	9	10	23	7	-	TambonKhlong Ban Pho
ตำบลคลองประเวศ	137	31	45	45	15	1	TambonKhlong Prawet
ตำบลดอนทราย	91	15	40	36	-	-	TambonDon Sai
ตำบลเทพราช	228	57	63	83	18	7	TambonTheppharat
ตำบลท่าพลับ	17	5	5	6	-	1	TambonTha Phlap
ตำบลหนองตึนบก	64	16	31	16	1	-	TambonNong Tin Nok
ตำบลหนองบัว	79	34	15	18	9	3	TambonNong Bua
ตำบลบางซ່อน	16	5	2	5	3	1	TambonBang Son
ตำบลบางกรูด	68	30	19	13	4	2	TambonBang Krut
ตำบลแหลมประดู่	61	13	17	22	7	2	TambonLaem Pradu
ตำบลลาดขวาง	131	51	44	32	3	1	TambonLat Khwang
ตำบลสนามจันทร์	97	19	19	48	7	4	TambonSanam Chan
ตำบลแสนภูดาษ	145	59	46	24	14	2	TambonSaen Phu Dat
ตำบลลิบเอ็ดตอก	115	24	17	51	18	5	TambonSip Et Sok
อำเภอพนมสารคาม	2,749	793	671	1,079	145	61	AmphoePhanom Sarakham
ตำบลเกาะขนุน	342	107	56	145	21	13	TambonKo Khanun
ตำบลบ้านซ่อง	271	85	66	102	15	3	TambonBan Song
ตำบลพนมสารคาม	828	187	248	321	43	29	TambonPhanom Sarakham
ตำบลเมืองเก่า	112	47	42	20	3	-	TambonMueang Kao
ตำบลหนองยาว	148	100	27	13	3	5	TambonNong Yao
ตำบลท่าถ่าน	301	114	68	100	15	4	TambonTha Than
ตำบลหนองแพน	189	35	55	84	15	-	TambonNong Naen

ตาราง 9 จำนวนของสถานประกอบการ จำนวนตามระยะเวลาการดำเนินงาน (ต่อ)

TABLE 9 NUMBER OF ESTABLISHMENTS BY PERIOD OF OPERATION AMPHOE AND TAMBON (cont'd)

อำเภอ/ตำบล	จำนวน สถานประกอบการ Number of establishments	ระยะเวลาการดำเนินงาน (ปี) Period of operation (Year)					Amphoe/Tambon
		< 5	5 - 9	10 - 19	20 - 29	≥ 30	
ตำบลเขาคันทรง	558	118	109	294	30	7	TambonKhaohin Son
อำเภอราชสาส์น	216	52	43	102	18	1	AmphoeRatchasan
ตำบลบางคา	27	8	6	13	-	-	TambonBang Kha
ตำบลเมืองใหม่	58	15	12	21	9	1	TambonMueang Mai
ตำบลตงน้อย	131	29	25	68	9	-	TambonDong Noi
อำเภอสนมชัยเขต	1,506	433	441	523	74	35	AmphoeSanam Chai Khet
ตำบลคูยาศรม	661	163	204	244	33	17	TambonKhu Yai Mi
ตำบลท่ากระดาน	465	145	141	145	22	12	TambonTha Kradan
ตำบลทุ่งพระยา	181	62	38	73	7	1	TambonThung Phraya
ตำบลลาดกระทิง	199	63	58	61	12	5	TambonLat Krathing
อำเภอแกลงยาว	1,608	623	401	478	74	32	AmphoePlaeng Yao
ตำบลแปดยาง	543	277	120	118	18	10	TambonPlaeng Yao
ตำบลวังเย็น	383	121	124	121	9	8	TambonWang Yen
ตำบลหัวสำโรง	575	194	140	189	41	11	TambonHua Samrong
ตำบลหนองไม้แก่น	107	31	17	50	6	3	TambonNong Mai Kaen
อำเภอท่าตะโกชัย	745	167	286	271	17	4	AmphoeTha Takiap
ตำบลท่าตะโกชัย	296	82	119	94	1	-	TambonTha Takiap
ตำบลคลองตะเกรา	449	85	167	177	16	4	TambonKhlung Takrao
อำเภอคลองเขื่อน	191	53	28	93	14	3	AmphoeKhlung Khuean
ตำบลอินแก้ว	49	21	12	16	-	-	TambonKon Kaeo
ตำบลคลองเขื่อน	51	6	8	33	3	1	TambonKhlung Khuean
ตำบลบางเล่า	24	6	-	12	4	2	TambonBang Lao
ตำบลบางโรง	25	6	4	12	3	-	TambonBang Rong
ตำบลบางตลาด	42	14	4	20	4	-	TambonBang Talat
ในเขตเทศบาล	11,329	3,673	2,889	3,720	616	431	Municipal area
อำเภอเมืองฉะเชิงเทรา	3,064	1,117	702	784	224	237	AmphoeMueang Chachoengsao

ตาราง 9 จำนวนของสถานประกอบการ จำนวนตามระยะเวลาการดำเนินการดำเนินการ อำเภอและตำบล (ต่อ)

TABLE 9 NUMBER OF ESTABLISHMENTS BY PERIOD OF OPERATION AMPHOE AND TAMBON (cont'd)

อำเภอ/ตำบล	จำนวน สถานประกอบการ Number of establishments	ระยะเวลาการดำเนินการ (ปี) Period of operation (Year)					Amphoe/Tambon
		< 5	5 - 9	10 - 19	20 - 29	≥ 30	
ตำบลหน้าเมือง	3,014	1,104	681	776	221	232	Tambon Na Mueang
ตำบลคลองนครเมืองเขต	50	13	21	8	3	5	Tambon Khlong Nakhon Nueang Khet
อำเภอวังค้อ	882	237	214	370	38	23	Amphoe Bang Khla
ตำบลบางค้อ	703	167	166	325	28	17	Tambon Bang Khla
ตำบลปากน้ำ	179	70	48	45	10	6	Tambon Pak Nam
อำเภอวังน้ำเขียว	582	210	169	172	24	7	Amphoe Bang Nam Piao
ตำบลบางน้ำเปรี้ยว	59	43	10	6	-	-	Tambon Bang Nam Piao
ตำบลบางขนาก	145	58	30	49	6	2	Tambon Bang Khanak
ตำบลดอนเกาะกา	92	38	24	22	7	1	Tambon Don Ko Ka
ตำบลดอนฉิมพลี	99	28	21	39	10	1	Tambon Don Chimphi
ตำบลศาลาแดง	44	20	17	6	-	1	Tambon Saka Daeng
ตำบลโพรงอากาศ	143	23	67	50	1	2	Tambon Phrong Akat
อำเภอวังสะแก	3,273	993	940	1,109	169	62	Amphoe Bang Pakong
ตำบลบางปะกง	737	201	174	325	16	21	Tambon Bang Pakong
ตำบลท่าสะอ้าน	147	47	41	36	17	6	Tambon Tha Sa-an
ตำบลบางวัว	845	171	337	292	32	13	Tambon Bang Wu
ตำบลบางสนมัตร์	578	235	133	146	56	8	Tambon Bang Samak
ตำบลบางฝั่ง	45	20	6	17	1	1	Tambon Bang Phueng
ตำบลพิมพา	296	99	87	88	16	6	Tambon Phimpha
ตำบลท่าข้าม	598	214	149	198	31	6	Tambon Tha Kham
ตำบลหอมศีล	27	6	13	7	-	1	Tambon Hom Sin
อำเภอบ้านโพธิ์	485	184	134	116	32	19	Amphoe Ban Pho
ตำบลบ้านโพธิ์	67	24	15	16	3	9	Tambon Ban Pho
ตำบลเกาะไร่	14	6	4	4	-	-	Tambon Ko Rai
ตำบลเทพราช	128	44	25	40	12	7	Tambon Theppharat
ตำบลลาดขวาง	131	51	44	32	3	1	Tambon Lat Khwang

ตาราง 9 จำนวนของสถานประกอบการ จำนวนตามระยะเวลาการดำเนินงาน (ต่อ)
TABLE 9 NUMBER OF ESTABLISHMENTS BY PERIOD OF OPERATION AMPHOE AND TAMBON (cont'd)

อำเภอ/ตำบล	จำนวน สถานประกอบการ Number of establishments	ระยะเวลาการดำเนินงาน (ปี) Period of operation (Year)					Amphoe/Tambon
		< 5	5 - 9	10 - 19	20 - 29	≥ 30	
ตำบลแสนภูดาษ	145	59	46	24	14	2	TambonSaen Phu Dat
อำเภอพนมสารคาม	1,564	406	363	676	72	47	AmphoePhanom Sarakham
ตำบลเกาะขนุน	101	27	19	32	12	11	TambonKo Khanun
ตำบลบ้านช่อง	271	85	66	102	15	3	TambonBan Song
ตำบลพนมสารคาม	668	150	167	297	27	27	TambonPhanom Sarakham
ตำบลท่าถ่าน	301	114	68	100	15	4	TambonTha Than
ตำบลเขาหินซ้อน	223	30	43	145	3	2	TambonKha Hin Son
อำเภอสนมชัยเขต	409	86	102	184	25	12	AmphoeSanam Chai Khet
ตำบลคูยาศรม	409	86	102	184	25	12	TambonKhu Yai Mi
อำเภอแปลงยาว	1,070	440	265	309	32	24	AmphoePlaeng Yao
ตำบลแปลงยาว	408	236	83	67	13	9	TambonPlaeng Yao
ตำบลวังเย็น	383	121	124	121	9	8	TambonWang Yen
ตำบลหัวสำโรง	279	83	58	121	10	7	TambonHua Samrong
นอกเขตเทศบาล	10,622	3,267	2,785	3,773	640	157	Non - municipal area
อำเภอเมืองฉะเชิงเทรา	3,016	1,072	667	1,036	194	47	AmphoeMueang Chachoengsao
ตำบลท่าไข่	175	30	75	65	5	-	TambonTha Khai
ตำบลบ้านใหม่	34	10	8	9	5	2	TambonBan Mai
ตำบลคลองนา	232	118	37	61	13	3	TambonKhlong Na
ตำบลบางต๋นเป็ด	365	129	107	78	41	10	TambonBang Tin Pet
ตำบลบางไผ่	130	20	26	82	-	2	TambonBang Phai
ตำบลคลองจุกกระเฉด	56	25	6	21	4	-	TambonKhong Chuk Krachoe
ตำบลบางแก้ว	95	56	15	18	3	3	TambonBang Kao
ตำบลบางขาม	194	88	35	54	13	4	TambonBang Khwan
ตำบลคลองนครเนื่องเขต	244	96	45	81	20	2	TambonKhlong Nakhon Nueang Khet
ตำบลวังตะเคียน	219	49	62	78	21	9	TambonWang Takhain
ตำบลไสธร์	56	13	13	15	15	-	TambonSothon
ตำบลบางพระ	230	84	37	98	9	2	TambonBang phra

ตาราง 9 จำนวนของสถานประกอบการ จำนวนตามระยะเวลาการดำเนินงาน (ต่อ)

TABLE 9 NUMBER OF ESTABLISHMENTS BY PERIOD OF OPERATION AMPHOE AND TAMBON (cont'd)

อำเภอ/ตำบล	จำนวน สถานประกอบการ Number of establishments	ระยะเวลาการดำเนินงาน (ปี) Period of operation (Year)					Amphoe/Tambon
		< 5	5 - 9	10 - 19	20 - 29	≥ 30	
ตำบลบางกะเห	69	25	12	25	4	3	TambonBang Kahai
ตำบลทามแดง	47	11	6	27	3	-	TambonNam Daeng
ตำบลคลองปรัง	127	32	16	70	7	2	TambonKhlong Preng
ตำบลคลองอุมขจร	433	200	107	99	24	3	TambonKhlong Udom Chonlachon
ตำบลคลองหลวงแพ่ง	234	55	50	125	4	-	TambonKhlong Luang Phaeng
ตำบลบางเตย	76	31	10	30	3	2	TambonBang Toei
อำเภอบางคล้า	780	251	167	318	35	9	AmphoeBang Khla
ตำบลบางสวน	33	3	9	21	-	-	TambonBang Suan
ตำบลบางกระเจ็ด	53	-	13	39	-	1	TambonBang Krachet
ตำบลท่าทองกลาง	197	96	33	57	8	3	TambonTha Thonglang
ตำบลสาวชะโงก	50	2	12	36	-	-	TambonSao Cha-ngok
ตำบลเสม็ดเหนือ	107	46	12	42	5	2	TambonSamet Nuea
ตำบลเสม็ดใต้	129	11	39	77	2	-	TambonSamet Tai
ตำบลหัวไทร	211	93	49	46	20	3	TambonHua Sai
อำเภอบางน้ำเปรี้ยว	1,202	366	352	405	63	16	AmphoeBang Nam Prio
ตำบลบางน้ำเปรี้ยว	111	27	17	58	8	1	TambonBang Nam Prio
ตำบลสิงโตทอง	112	32	22	54	2	2	TambonSingto Thong
ตำบลหนองทอง	145	69	49	25	1	1	TambonMon Thong
ตำบลบึงนาราง	107	41	49	14	3	-	TambonBueng Nam Rak
ตำบลโยธะกา	79	21	19	30	6	3	TambonYothaka
ตำบลดอนฉิมพลี	192	50	63	59	14	6	TambonDon Chimphli
ตำบลศาลาแดง	297	78	97	95	26	1	TambonSala Daeng
ตำบลโพรงอากาศ	159	48	36	70	3	2	TambonPhrong Akat
อำเภอบางปะกง	647	145	159	275	56	12	AmphoeBang Pakong
ตำบลท่าสะพาน	83	18	28	34	2	1	TambonTha Sa-an
ตำบลบางเกลือ	43	13	8	12	5	5	TambonBang Kluea
ตำบลคลองคอง	146	19	20	93	14	-	TambonSong Khlong

ตาราง 9 จำนวนของสถานประกอบการ จำนวนตามระยะเวลาการดำเนินงาน (ต่อ)

TABLE 9 NUMBER OF ESTABLISHMENTS BY PERIOD OF OPERATION AMPHOE AND TAMBON (cont'd)

อำเภอ/ตำบล	จำนวน สถานประกอบการ Number of establishments	ระยะเวลาการดำเนินงาน (ปี) Period of operation (Year)					Amphoe/Tambon
		< 5	5 - 9	10 - 19	20 - 29	≥ 30	
ตำบลหนองจอก	123	51	23	32	12	5	TambonNong Chok
ตำบลทอนสี	113	24	23	51	15	-	TambonHom Sin
ตำบลเขาคิน	139	20	57	53	8	1	TambonKhao Din
อำเภอบ้านโพธิ์	1,005	244	300	362	79	20	AmphoeBan Pho
ตำบลเกาะไร่	74	26	26	19	2	1	TambonKo Rai
ตำบลคลองขุด	37	4	16	17	-	-	TambonKhlong Khut
ตำบลคลองบ้านโพธิ์	49	9	10	23	7	-	TambonKhlong Ban Pho
ตำบลคลองประเวศ	137	31	45	45	15	1	TambonKhlong Prawet
ตำบลดอนทราย	91	15	40	36	-	-	TambonDon Sai
ตำบลเทพราช	100	13	38	43	6	-	TambonTheppharat
ตำบลท่าพลับ	17	5	5	6	-	1	TambonTha Phlap
ตำบลหนองตึนบก	64	16	31	16	1	-	TambonNong Tin Nok
ตำบลหนองบัว	79	34	15	18	9	3	TambonNong Bua
ตำบลบางซ้อ	16	5	2	5	3	1	TambonBang Son
ตำบลบางกรูด	68	30	19	13	4	2	TambonBang Krut
ตำบลแหลมประดิษฐ์	61	13	17	22	7	2	TambonLaem Pradu
ตำบลสนามจันทร์	97	19	19	48	7	4	TambonSanam Chan
ตำบลลิบเอ็ดตอก	115	24	17	51	18	5	TambonSip Et Sok
อำเภอพนมสารคาม	1,185	387	308	403	73	14	AmphoePhanom Sarakham
ตำบลเกาะขนุน	241	80	37	113	9	2	TambonKo Khanun
ตำบลพนมสารคาม	160	37	81	24	16	2	TambonPhanom Sarakham
ตำบลเมืองเก่า	112	47	42	20	3	-	TambonMueang Kao
ตำบลหนองยาว	148	100	27	13	3	5	TambonNong Yao
ตำบลหนองแวน	189	35	55	84	15	-	TambonNong Nae
ตำบลเขาคันทรง	335	88	66	149	27	5	TambonKhao Hin Son
อำเภอราชสำเริง	216	52	43	102	18	1	AmphoeRatchasan
ตำบลบางตา	27	8	6	13	-	-	TambonBang Kha

ตาราง 9 จำนวนของสถานประกอบการ จำนวนตามระยะเวลาการดำเนินงาน (ต่อ)

TABLE 9 NUMBER OF ESTABLISHMENTS BY PERIOD OF OPERATION AMPHOE AND TAMBON (cont'd)

อำเภอ/ตำบล	จำนวน สถานประกอบการ Number of establishments	ระยะเวลาการดำเนินงาน (ปี) Period of operation (Year)					Amphoe/Tambon
		< 5	5 - 9	10 - 19	20 - 29	≥ 30	
ตำบลเมืองใหม่	58	15	12	21	9	1	TambonMueang Mai
ตำบลดงน้อย	131	29	25	68	9	-	TambonDong Noi
อำเภอสนมชัยเขต	1,097	347	339	339	49	23	AmphoeSanam Chai Khet
ตำบลคูยาศหมี	252	77	102	60	8	5	TambonKhu Yai Mi
ตำบลท่ากระดาน	465	145	141	145	22	12	TambonTha Kradan
ตำบลทุ่งพระยา	181	62	38	73	7	1	TambonThung Phraya
ตำบลลาดกระทิง	199	63	58	61	12	5	TambonLat Krathing
อำเภอแปลงยาว	538	183	136	169	42	8	AmphoePlaeng Yao
ตำบลแปลงยาว	135	41	37	51	5	1	TambonPlaeng Yao
ตำบลหัวสำโรง	296	111	82	68	31	4	TambonHua Samrong
ตำบลหนองไม้แก่น	107	31	17	50	6	3	TambonNong Mai Kaen
อำเภอท่าตะโกชัย	745	167	286	271	17	4	AmphoeTha Takiap
ตำบลท่าตะโกชัย	296	82	119	94	1	-	TambonTha Takiap
ตำบลคลองตะเกรา	449	85	167	177	16	4	TambonKhlong Takrao
อำเภอคลองเขื่อน	191	53	28	93	14	3	AmphoeKhlong Khuean
ตำบลกอนแก้ว	49	21	12	16	-	-	TambonKon Kao
ตำบลคลองเขื่อน	51	6	8	33	3	1	TambonKhlong Khuean
ตำบลบางเล่า	24	6	-	12	4	2	TambonBang Lao
ตำบลบางโรง	25	6	4	12	3	-	TambonBang Rong
ตำบลบางตลาด	42	14	4	20	4	-	TambonBang Talat

ที่มา : สำนักข้อมูลสารสนเทศ พ.ศ. 2560 (ข้อมูลพื้นฐาน) จังหวัดฉะเชิงเทรา สำนักงานสถิติแห่งชาติ กระทรวงดิจิทัลเพื่อเศรษฐกิจและสังคม

Source : The 2017 Industrial Census (Basic Information), Chachoengsao Province, National Statistical Office, Ministry of Digital Economy and Society.

ตาราง 10 จำนวนสถานประกอบการที่พักแรม จำนวนห้องพัก อำเภอและตำบล
 TABLE 10 NUMBER OF ACCOMMODATION ESTABLISHMENTS BY TYPE OF SERVICE ACCOMMODATION, AMPHOE AND TAMBON

อำเภอ/ตำบล	จำนวน สถานประกอบการที่พัก Number of accommodation establishments	ลักษณะการให้บริการที่พักแรม/ Type of service accommodation		จำนวนห้องพัก เพื่อการท่องเที่ยว Number of rooms for travel	Amphoe/ Tambon
		ไม่ใช้เพื่อการท่องเที่ยว No travel			
		เพื่อการท่องเที่ยว Travel	No travel		
จังหวัดฉะเชิงเทรา	81	34	47	731	Chachoengsao
อำเภอมะนังฉะเชิงเทรา	31	6	25	175	AmphoeMueang Chachoengsao
ตำบลหน้าเมือง	10	2	8	55	TambonNa Mueang
ตำบลท่าไข่	-	-	-	-	TambonTha Khai
ตำบลบ้านใหม่	-	-	-	-	TambonBan Mai
ตำบลคลองนา	3	2	1	60	TambonKhlong Na
ตำบลบางตีนเป็ด	3	-	3	-	TambonBang Tin Pet
ตำบลบางไผ่	4	-	4	-	TambonBang Phai
ตำบลคลองจุกกระเฉด	-	-	-	-	TambonKhong Chuk Krachoe
ตำบลบางแก้ว	1	1	-	5	TambonBang Kao
ตำบลบางขวัญ	-	-	-	-	TambonBang Khwan
ตำบลคลองนครเนื่องเขต	2	-	2	-	TambonKhlong Nakhon Nueang Khet
ตำบลวังตะเคียน	2	-	2	-	TambonWang Takhain
ตำบลลิเธร	-	-	-	-	TambonSothon
ตำบลบางพระ	5	1	4	55	TambonBang phra
ตำบลบางกะเฒ	-	-	-	-	TambonBang Kahai
ตำบลสนามแดง	-	-	-	-	TambonNam Daeng
ตำบลคลองปรัง	-	-	-	-	TambonKhlong Preng
ตำบลคลองอุดมชลจร	1	-	1	-	TambonKhlong Udom Chonlachon
ตำบลคลองหลวงแพ่ง	-	-	-	-	TambonKhlong Luang Phaeng
ตำบลบางเตย	-	-	-	-	TambonBang Toei
อำเภอบางคล้า	8	3	5	139	AmphoeBang Khla
ตำบลบางคล้า	2	-	2	-	TambonBang Khla
ตำบลบางสวน	-	-	-	-	TambonBang Suan
ตำบลบางกระเจ็ด	-	-	-	-	TambonBang Krachet

ตาราง 10 จำนวนสถานประกอบการที่พักแรม จำนวนห้องพัก จำนวนห้องพัก อำเภอและตำบล (ต่อ)
 TABLE 10 NUMBER OF ACCOMMODATION ESTABLISHMENTS BY TYPE OF SERVICE ACCOMMODATION, AMPHOE AND TAMBON (cont'd)

อำเภอ/ตำบล	จำนวน สถานประกอบการที่พัก Number of accommodation establishments	ลักษณะการให้บริการที่พักแรม/ Type of service accommodation		จำนวนห้องพัก เพื่อการท่องเที่ยว Number of rooms for travel	Amphoe/ Tambon
		ไม่ใช้เพื่อการท่องเที่ยว No travel			
		เพื่อการท่องเที่ยว Travel	No travel		
ตำบลปากน้ำ	2	-	2	-	TambonPak Nam
ตำบลท่าทองกลาง	2	1	1	79	TambonTha Thonglang
ตำบลสาวชะงอก	-	-	-	-	TambonSao Cha-ngok
ตำบลเสม็ดเหนือ	-	-	-	-	TambonSamet Nuea
ตำบลเสม็ดใต้	-	-	-	-	TambonSamet Tai
ตำบลหัวไทร	2	2	-	60	TambonHua Sai
อำเภอบางน้ำเปรี้ยว	2	-	2	-	AmphoeBang Nam Piao
ตำบลบางน้ำเปรี้ยว	-	-	-	-	TambonBang Nam Piao
ตำบลบางขาม	1	-	1	-	TambonBang Khanak
ตำบลสิงโตทอง	-	-	-	-	TambonSingto Thong
ตำบลหมอนทอง	-	-	-	-	TambonMon Thong
ตำบลบึงน้ำรักษ์	-	-	-	-	TambonBueng Nam Rak
ตำบลดอนเกาะกา	-	-	-	-	TambonDon Ko Ka
ตำบลโยธกา	-	-	-	-	TambonYothaka
ตำบลดอนฉิมพลี	-	-	-	-	TambonDon Chimpfli
ตำบลศาลาแดง	-	-	-	-	TambonSala Daeng
ตำบลโพรงอากาศ	1	-	1	-	TambonPhrong Akat
อำเภอบางปะกง	4	2	2	21	AmphoeBang Pakong
ตำบลบางปะกง	-	-	-	-	TambonBang Pakong
ตำบลท่าสะพาน	-	-	-	-	TambonTha Sa-an
ตำบลบางวัว	1	-	1	-	TambonBang Wua
ตำบลบางสมัคร	1	1	-	3	TambonBang Samak
ตำบลบางฝั่ง	-	-	-	-	TambonBang Phueng
ตำบลบางเกลือ	-	-	-	-	TambonBang Kluea
ตำบลสองคลอง	-	-	-	-	TambonSong Khlong

ตาราง 10 จำนวนสถานประกอบการที่พักแรม จำนวนห้องพัก จำนวนห้องพัก อำเภอและตำบล (ต่อ)
 TABLE 10 NUMBER OF ACCOMMODATION ESTABLISHMENTS BY TYPE OF SERVICE ACCOMMODATION, AMPHOE AND TAMBON (cont'd)

อำเภอ/ตำบล	จำนวน สถานประกอบการที่พัก Number of accommodation establishments	ลักษณะการให้บริการที่พักแรม/ Type of service accommodation		จำนวนห้องพัก เพื่อการท่องเที่ยว Number of rooms for travel	Amphoe/ Tambon
		เพื่อการท่องเที่ยว			
		Travel	No travel		
ตำบลหนองจอก	-	-	-	-	TambonNong Chok
ตำบลพิมพา	-	-	-	-	TambonPhimpha
ตำบลท่าข้าม	2	1	1	18	TambonTha Kham
ตำบลหอมศีล	-	-	-	-	TambonHom Sin
ตำบลเขาหิน	-	-	-	-	TambonKhao Din
อำเภอบ้านโพธิ์	4	3	1	82	AmphoeBan Pho
ตำบลบ้านโพธิ์	-	-	-	-	TambonBan Pho
ตำบลเกาะไร่	-	-	-	-	TambonKo Rai
ตำบลคลองขุด	-	-	-	-	TambonKhlong Khut
ตำบลคลองบ้านโพธิ์	-	-	-	-	TambonKhlong Ban Pho
ตำบลคลองประเวศ	-	-	-	-	TambonKhlong Prawet
ตำบลดอนทราย	-	-	-	-	TambonDon Sai
ตำบลเทพราช	-	-	-	-	TambonThepharat
ตำบลท่าพลับ	1	1	-	20	TambonTha Phlap
ตำบลหนองตึนนา	1	1	-	40	TambonNong Tin Nok
ตำบลหนองบัว	-	-	-	-	TambonNong Bua
ตำบลบางซ่อน	-	-	-	-	TambonBang Son
ตำบลบางกุด	-	-	-	-	TambonBang Krut
ตำบลแหลมประดู่	-	-	-	-	TambonLaem Pradu
ตำบลลาดขวาง	-	-	-	-	TambonLat Khwang
ตำบลสนามจันทร์	1	-	1	-	TambonSanam Chan
ตำบลแสนภูตาช	1	1	-	22	TambonSaen Phu Dat
ตำบลสิบเอ็ดศอก	-	-	-	-	TambonSip Et Sok
อำเภอพนมสารคาม	11	4	7	91	AmphoePhanom Sarakham
ตำบลเกาะขนุน	2	-	2	-	TambonKo Khanun

ตาราง 10 จำนวนสถานประกอบการที่พักแรม จำนวนห้องพัก จำนวนห้องพัก อำเภอและตำบล (ต่อ)
 TABLE 10 NUMBER OF ACCOMMODATION ESTABLISHMENTS BY TYPE OF SERVICE ACCOMMODATION, AMPHOE AND TAMBON (cont'd)

อำเภอ/ตำบล	จำนวน		ลักษณะการให้บริการที่พักแรม/		จำนวนห้องพัก เพื่อการท่องเที่ยว	Amphoe/ Tambon
	สถานประกอบการที่พัก		Type of service accommodation			
	Number of accommodation establishments		เพื่อการท่องเที่ยว	ไม่ใช่เพื่อการท่องเที่ยว		
		Travel	No travel			
ตำบลบ้านซ่ง	2	2	-	-	45	TambonBan Song
ตำบลพนมสารคาม	2	-	2	-	-	TambonPhanom Sarakham
ตำบลเมืองเก่า	1	1	-	-	32	TambonMueang Kao
ตำบลหนองยาว	1	1	-	-	14	TambonNong Yao
ตำบลท่าถ่าน	2	-	2	-	-	TambonTha Than
ตำบลหนองแหวน	-	-	-	-	-	TambonNong Nae
ตำบลเขาคันทรง	1	-	1	-	-	TambonKhao Hin Son
อำเภอราชสาส์น	1	-	1	-	-	AmphoeRatchasan
ตำบลบางคา	-	-	-	-	-	TambonBang Kha
ตำบลเมืองใหม่	1	-	1	-	-	TambonMueang Mai
ตำบลตงน้อย	-	-	-	-	-	TambonDong Noi
อำเภอสนมชัยเขต	3	3	-	-	32	AmphoeSanam Chai Khet
ตำบลคูค่ายหมี่	1	1	-	-	20	TambonKhu Yai Mi
ตำบลท่ากระดาน	2	2	-	-	12	TambonTha Kradan
ตำบลทุ่งพระยา	-	-	-	-	-	TambonThung Phraya
ตำบลลาดกระทิง	-	-	-	-	-	TambonLat Krathing
อำเภอแปลงยาว	10	6	4	-	128	AmphoePlaeng Yao
ตำบลแปลงยาว	6	2	4	-	28	TambonPlaeng Yao
ตำบลวังเย็น	3	3	-	-	60	TambonWang Yen
ตำบลหัวสำโรง	1	1	-	-	40	TambonHua Samrong
ตำบลหนองไม้แก่น	-	-	-	-	-	TambonNong Mai Kaen
อำเภอท่าตะโก	5	5	-	-	42	AmphoeTha Takiap
ตำบลท่าตะโก	1	1	-	-	8	TambonTha Takiap
ตำบลคลองตะเกรา	4	4	-	-	34	TambonKhlong Takrao
อำเภอคลองเขื่อน	2	2	-	-	21	AmphoeKhlong Khuean

ตาราง 10 จำนวนสถานประกอบการที่พักแรม จำนวนห้องพัก อำเภอและตำบล (ต่อ)
 TABLE 10 NUMBER OF ACCOMMODATION ESTABLISHMENTS BY TYPE OF SERVICE ACCOMMODATION, AMPHOE AND TAMBON (cont'd)

อำเภอ/ตำบล	จำนวน สถานประกอบการที่พัก Number of accommodation establishments	ลักษณะการให้บริการที่พักแรม/ Type of service accommodation		จำนวนห้องพัก เพื่อการท่องเที่ยว Number of rooms for travel	Amphoe/ Tambon
		ไม่ใช้เพื่อการท่องเที่ยว No travel			
		เพื่อการท่องเที่ยว Travel	No travel		
ตำบลก้อนแก้ว	-	-	-	-	TambonKon Kao
ตำบลคลองเขื่อน	-	-	-	-	TambonKhlong Khuean
ตำบลบางเล่า	-	-	-	-	TambonBang Lao
ตำบลบางโรง	1	1	-	3	TambonBang Rong
ตำบลบางตลาด	1	1	-	18	TambonBang Talat
ในเขตเทศบาล	36	13	23	281	Municipal area
อำเภอเมืองระยอง	10	2	8	55	AmphoeMueang Chachoengsao
ตำบลหน้าเมือง	10	2	8	55	TambonNa Mueang
ตำบลคลองนครเนื่องเขต	-	-	-	-	TambonKhlong Nakhon Nueang Khet
อำเภอบางคล้า	4	-	4	-	AmphoeBang Khla
ตำบลบางคล้า	2	-	2	-	TambonBang Khla
ตำบลปากน้ำ	2	-	2	-	TambonPak Nam
อำเภอบางน้ำเปรี้ยว	2	-	2	-	AmphoeBang Nam Prio
ตำบลบางน้ำเปรี้ยว	-	-	-	-	TambonBang Nam Prio
ตำบลบางขนาก	1	-	1	-	TambonBang Khanak
ตำบลดอนเกาะกา	-	-	-	-	TambonDon Ko Ka
ตำบลดอนอิมพิล	-	-	-	-	TambonDon Chimphli
ตำบลศาลาแดง	-	-	-	-	TambonSala Daeng
ตำบลโพรงอากาศ	1	-	1	-	TambonPhrong Akat
อำเภอบางปะกง	4	2	2	21	AmphoeBang Pakong
ตำบลบางปะกง	-	-	-	-	TambonBang Pakong
ตำบลท่าสะพาน	-	-	-	-	TambonTha Sa-an
ตำบลบางวัว	1	-	1	-	TambonBang Wu
ตำบลบางสมัคร	1	1	-	3	TambonBang Samak
ตำบลบางฝั่ง	-	-	-	-	TambonBang Phueng

ตาราง 10 จำนวนสถานประกอบการที่พักแรม จำนวนห้องพัก จำนวนห้องพัก อำเภอและตำบล (ต่อ)

TABLE 10 NUMBER OF ACCOMMODATION ESTABLISHMENTS BY TYPE OF SERVICE ACCOMMODATION, AMPHOE AND TAMBON (cont'd)

อำเภอ/ตำบล	จำนวน สถานประกอบการที่พัก accommodation establishments	ลักษณะการให้บริการที่พักแรม/ Type of service accommodation		จำนวนห้องพัก เพื่อการท่องเที่ยว Number of rooms for travel	Amphoe/ Tambon
		ไม่ใช้เพื่อการท่องเที่ยว No travel			
		เพื่อการท่องเที่ยว Travel	No travel		
ตำบลพิมพ์	-	-	-	-	TambonPhimpha
ตำบลท่าข้าม	2	1	1	18	TambonTha Kham
ตำบลหอมศีล	-	-	-	-	TambonHom Sin
อำเภอบ้านโพธิ์	1	1	-	22	AmphoeBan Pho
ตำบลบ้านโพธิ์	-	-	-	-	TambonBan Pho
ตำบลเกาะไร่	-	-	-	-	TambonKo Rai
ตำบลเทพราช	-	-	-	-	TambonTheppharat
ตำบลลาดขวาง	-	-	-	-	TambonLat Khwang
ตำบลแสนภูคาศ	1	1	-	22	TambonSaen Phu Dat
อำเภอพนมสารคาม	5	2	3	45	AmphoePhanom Sarakham
ตำบลเกาะขนุน	-	-	-	-	TambonKo Khanun
ตำบลบ้านซอง	2	2	-	45	TambonBan Song
ตำบลพนมสารคาม	1	-	1	-	TambonPhanom Sarakham
ตำบลท่าถ่าน	2	-	2	-	TambonTha Than
ตำบลเขาหินซ้อน	-	-	-	-	TambonKhao Hin Son
อำเภอสนมชัยเขต	1	1	-	20	AmphoeSanam Chai Khet
ตำบลคูยายหมื่น	1	1	-	20	TambonKhu Yai Mi
อำเภอแปลงยาว	9	5	4	118	AmphoePlaeng Yao
ตำบลแปลงยาว	5	1	4	18	TambonPlaeng Yao
ตำบลจิ่งเย็น	3	3	-	60	TambonWang Yen
ตำบลหัวสำโรง	1	1	-	40	TambonHua Samrong
นอกเขตเทศบาล	45	21	24	450	Non - municipal area
อำเภอเมืองฉะเชิงเทรา	21	4	17	120	AmphoeMueang Chachoengsao
ตำบลท่าไข่	-	-	-	-	TambonTha Khai
ตำบลบ้านใหม่	-	-	-	-	TambonBan Mai

ตาราง 10 จำนวนสถานประกอบการที่พักแรม จำนวนห้องพัก จำนวนห้องพัก อำเภอและตำบล (ต่อ)
 TABLE 10 NUMBER OF ACCOMMODATION ESTABLISHMENTS BY TYPE OF SERVICE ACCOMMODATION, AMPHOE AND TAMBON (cont'd)

อำเภอ/ตำบล	จำนวน สถานประกอบการที่พัก Number of accommodation establishments	ลักษณะการให้บริการที่พักแรม/ Type of service accommodation		จำนวนห้องพัก เพื่อการท่องเที่ยว Number of rooms for travel	อำเภอ/ Tambon
		ไม่ใช้เพื่อการท่องเที่ยว No travel			
		เพื่อการท่องเที่ยว Travel	No travel		
ตำบลคลองนา	3	2	1	60	TambonKhlong Na
ตำบลบางต้นเป็ด	3	-	3	-	TambonBang Tin Pet
ตำบลบางไผ่	4	-	4	-	TambonBang Phai
ตำบลคลองจุกกระเฉด	-	-	-	-	TambonKhong Chuk Krachoe
ตำบลบางแก้ว	1	1	-	5	TambonBang Kaeo
ตำบลบางขวัญ	-	-	-	-	TambonBang Khwan
ตำบลคลองนครเนื่องเขต	2	-	2	-	TambonKhlong Nakhon Nueang Khet
ตำบลวังตะเคียน	2	-	2	-	TambonWang Takhain
ตำบลลิสาธร	-	-	-	-	TambonSothon
ตำบลบางพระ	5	1	4	55	TambonBang phra
ตำบลบางกะไ้	-	-	-	-	TambonBang Kahai
ตำบลหนามแดง	-	-	-	-	TambonNam Daeng
ตำบลคลองปรัง	-	-	-	-	TambonKhlong Preng
ตำบลคลองอุดมชลจร	1	-	1	-	TambonKhlong Udom Chonlachon
ตำบลคลองหลวงแพ่ง	-	-	-	-	TambonKhlong Luang Phaeng
ตำบลบางเตย	-	-	-	-	TambonBang Toei
อำเภอบางคล้า	4	3	1	139	AmphoeBang Khla
ตำบลบางสวน	-	-	-	-	TambonBang Suan
ตำบลบางกระเจ็ด	-	-	-	-	TambonBang Krachet
ตำบลท่าทองกลาง	2	1	1	79	TambonTha Thonglang
ตำบลสาวชะโงก	-	-	-	-	TambonSao Cha-ngok
ตำบลเสม็ดเหนือ	-	-	-	-	TambonSamet Nuea
ตำบลเสม็ดใต้	-	-	-	-	TambonSamet Tai
ตำบลหัวไทร	2	2	-	60	TambonHua Sai
อำเภอบางน้ำเปรี้ยว	-	-	-	-	AmphoeBang Nam Prio

ตาราง 10 จำนวนสถานประกอบการที่พักแรม จำนวนห้องพัก จำนวนห้องพัก อำเภอและตำบล (ต่อ)

TABLE 10 NUMBER OF ACCOMMODATION ESTABLISHMENTS BY TYPE OF SERVICE ACCOMMODATION, AMPHOE AND TAMBON (cont'd)

อำเภอ/ตำบล	จำนวน สถานประกอบการที่พัก Number of accommodation establishments	ลักษณะการให้บริการที่พักแรม/ Type of service accommodation		จำนวนห้องพัก เพื่อการท่องเที่ยว Number of rooms for travel	Amphoe/ Tambon
		เพื่อการท่องเที่ยว			
		Travel	No travel		
ตำบลบางน้ำเปรี้ยว	-	-	-	-	TambonBang Nam Prio
ตำบลสิงโตทอง	-	-	-	-	TambonSingto Thong
ตำบลหมอนทอง	-	-	-	-	TambonMon Thong
ตำบลบึงน้ำรักษ์	-	-	-	-	TambonBueng Nam Rak
ตำบลโยธกา	-	-	-	-	TambonYothaka
ตำบลดอนฉิมพลี	-	-	-	-	TambonDon Chimphi
ตำบลศาลาแดง	-	-	-	-	TambonSala Daeng
ตำบลโพรงอากาศ	-	-	-	-	TambonPhrong Akat
อำเภอบางปะกง	-	-	-	-	AmphoeBang Pakong
ตำบลท่าสะพาน	-	-	-	-	TambonTha Sa-an
ตำบลบางเกลือ	-	-	-	-	TambonBang Kluea
ตำบลสองคลอง	-	-	-	-	TambonSong Khlong
ตำบลหนองจอก	-	-	-	-	TambonNong Chok
ตำบลหอมศีล	-	-	-	-	TambonHom Sin
ตำบลเขาดิน	-	-	-	-	TambonKhao Din
อำเภอบ้านโพธิ์	3	2	1	60	AmphoeBan Pho
ตำบลเกาะไร่	-	-	-	-	TambonKo Rai
ตำบลคลองขุด	-	-	-	-	TambonKhlong Khut
ตำบลคลองบ้านโพธิ์	-	-	-	-	TambonKhlong Ban Pho
ตำบลคลองประเวศ	-	-	-	-	TambonKhlong Prawet
ตำบลดอนทราย	-	-	-	-	TambonDon Sai
ตำบลเทพราช	-	-	-	-	TambonTheppharat
ตำบลท่าพลับ	1	1	-	20	TambonTha Phlap
ตำบลหนองตีนนก	1	1	-	40	TambonNong Tin Nok
ตำบลหนองบัว	-	-	-	-	TambonNong Bua

ตาราง 10 จำนวนสถานประกอบการที่พักแรม จำนวนห้องพัก จำนวนห้องพัก อำเภอและตำบล (ต่อ)
 TABLE 10 NUMBER OF ACCOMMODATION ESTABLISHMENTS BY TYPE OF SERVICE ACCOMMODATION, AMPHOE AND TAMBON (cont'd)

อำเภอ/ตำบล	จำนวน สถานประกอบการที่พัก Number of accommodation establishments	ลักษณะการให้บริการที่พักแรม/ Type of service accommodation		จำนวนห้องพัก เพื่อการท่องเที่ยว Number of rooms for travel	Amphoe/ Tambon
		เพื่อการท่องเที่ยว			
		Travel	No travel		
ตำบลบางชัน	-	-	-	-	TambonBang Son
ตำบลบางกรูด	-	-	-	-	TambonBang Krut
ตำบลแหลมประดู่	-	-	-	-	TambonLaem Pradu
ตำบลสนมจันทร์	1	-	1	-	TambonSanam Chan
ตำบลลิบเอ็ดศอก	-	-	-	-	TambonSip Et Sok
อำเภอพนมสารคาม	6	2	4	46	AmphoePhanom Sarakham
ตำบลเกาะขาม	2	-	2	-	TambonKo Khanun
ตำบลพนมสารคาม	1	-	1	-	TambonPhanom Sarakham
ตำบลเมืองเก่า	1	1	-	32	TambonMueang Kao
ตำบลหนองยว	1	1	-	14	TambonNong Yao
ตำบลหนองแหน	-	-	-	-	TambonNong Nae
ตำบลเขาหินซ้อน	1	-	1	-	TambonKhao Hin Son
อำเภอราชสาส์น	1	-	1	-	AmphoeRatchasan
ตำบลบางคา	-	-	-	-	TambonBang Kha
ตำบลเมืองใหม่	1	-	1	-	TambonMueang Mai
ตำบลดงน้อย	-	-	-	-	TambonDong Noi
อำเภอสนมชัยเขต	2	2	-	12	AmphoeSanam Chai Khet
ตำบลอุทัยธานี	-	-	-	-	TambonKhu Yai Mi
ตำบลท่ากระดาน	2	2	-	12	TambonTha Kradan
ตำบลทุ่งพระยา	-	-	-	-	TambonThung Phraya
ตำบลลาดกระบัง	-	-	-	-	TambonLat Krathing
อำเภอแปลงยาว	1	1	-	10	AmphoePlaeng Yao
ตำบลแปลงยาว	1	1	-	10	TambonPlaeng Yao
ตำบลหัวสำโรง	-	-	-	-	TambonHua Samrong
ตำบลหนองไม้แก่น	-	-	-	-	TambonNong Mai Kaen

ตาราง 10 จำนวนสถานประกอบการที่พักแรม จำนวนห้องพัก จำนวนห้องพัก อำเภอและตำบล (ต่อ)
TABLE 10 NUMBER OF ACCOMMODATION ESTABLISHMENTS BY TYPE OF SERVICE ACCOMMODATION, AMPHOE AND TAMBON (cont'd)

อำเภอ/ตำบล	จำนวน สถานประกอบการที่พัก accommodation establishments	ลักษณะการให้บริการที่พักแรม/ Type of service accommodation		จำนวนห้องพัก เพื่อการท่องเที่ยว Number of rooms for travel	อำเภอ/ Tambon
		เพื่อการท่องเที่ยว Travel	ไม่ใช่เพื่อการท่องเที่ยว No travel		
อำเภอท่าตะโก	5	5	-	42	Amphoe Tha Takrap
ตำบลท่าตะโก	1	1	-	8	Tambon Tha Takrap
ตำบลคลองตะเกรา	4	4	-	34	Tambon Khlong Takrao
อำเภอคลองเขื่อน	2	2	-	21	Amphoe Khlong Khuean
ตำบลก้อแก้ว	-	-	-	-	Tambon Kon Kao
ตำบลคลองเขื่อน	-	-	-	-	Tambon Khlong Khuean
ตำบลบางเล่า	-	-	-	-	Tambon Bang Lao
ตำบลบางโรง	1	1	-	3	Tambon Bang Rong
ตำบลบางตลาด	1	1	-	18	Tambon Bang Talat

หมายเหตุ : สถานประกอบการที่พักแรม หมายถึง โรงแรมและรีสอร์ท เกสต์เฮาส์ โฮมสเตย์ที่พักแรมในชนบท (รหัส 55101 55102 และ 55103)

Note : Accommodation establishments refer to hotels and resort, guesthouses and home stays (Code 55101, 55102 and 55103)

ที่มา : สำนักทะเบียนเชิงเศรษฐศาสตร์ สำนักงานสถิติแห่งชาติ กระทรวงดิจิทัลเพื่อเศรษฐกิจและสังคม

Source : The 2017 Industrial Census (Basic Information), Chachoengsao Province, National Statistical Office, Ministry of Digital Economy and Society.

ตาราง 11 จำนวนสถานประกอบการ จำนวนตามการมี การใช้เทคโนโลยีสารสนเทศและการสื่อสาร อำเภอ และตำบล
TABLE 11 NUMBER OF ESTABLISHMENTS BY THE USE OF INFORMATION AND COMMUNICATION TECHNOLOGY, AMPHOE AND TAMBON

อำเภอ/ตำบล	จำนวน สถานประกอบการ Number of establishments	การมี การใช้เทคโนโลยีสารสนเทศและการสื่อสาร / The use of information and communication technology										
		การใช้คอมพิวเตอร์		การใช้อินเทอร์เน็ต		การขายผ่านทางเว็บไซต์		การขายผ่านทางอินเทอร์เน็ต		การขายผ่านทางโซเชียลเน็ตเวิร์ก		
		ที่สถาน ตนเอง Use own establishment	อื่น Use other place	ใช้ Yes	ไม่ใช้ No	ขายผ่านทางเว็บไซต์ ของตนเอง Sale through own website	ขายผ่านทางเว็บไซต์ ของผู้อื่น Sale through other website	ขายผ่านตลาดกลาง อิเล็กทรอนิกส์ e-Marketplace	ขายผ่านทาง Social Network	ไม่มี	ไม่มี	
จังหวัดฉะเชิงเทรา	21,951	3,047	41	18,863	2,826	19,125	611	26	95	50	21,184	Chachoengsao
อำเภอเมืองฉะเชิงเทรา	6,080	954	22	5,104	867	5,213	144	4	16	39	5,883	AmphoeMueang Chachoengsao
ตำบลหน้าเมือง	3,014	400	18	2,596	375	2,639	122	4	13	25	2,851	TambonNa Mueang
ตำบลท่าไข่	175	41	-	134	41	134	1	-	-	-	174	TambonTha Khai
ตำบลบ้านใหม่	34	11	-	23	11	23	1	-	-	1	32	TambonBan Mai
ตำบลคลองนา	232	25	-	207	18	214	1	-	-	-	231	TambonKhlong Na
ตำบลบึงสีดิน	365	87	-	278	82	283	1	-	-	-	364	TambonBang Tin Pet
ตำบลบางไม้	130	17	-	113	15	115	-	-	-	-	130	TambonBang Phai
ตำบลคลองจุกกระเฉด	56	5	-	51	5	51	-	-	-	-	56	TambonKhong Chuk Krachoe
ตำบลบางแก้ว	95	4	2	89	6	89	-	-	1	2	92	TambonBang Kaeo
ตำบลบางขวัญ	194	14	-	180	14	180	-	-	-	-	194	TambonBang Khwan
ตำบลคลองนครไฉ่ลงเขต	294	39	2	253	35	259	1	-	-	1	292	TambonKhlong Nakhon Nueang Khet
ตำบลวังตะเคียน	219	26	-	193	27	192	2	-	1	1	215	TambonWang Takhain
ตำบลโสธร	56	22	-	34	22	34	9	-	-	8	44	TambonSothon
ตำบลบางพระ	230	7	-	223	7	223	-	-	-	-	230	TambonBang phra
ตำบลบางไข่	69	7	-	62	7	62	-	-	-	-	69	TambonBang Khai
ตำบลนาผาง	47	3	-	44	1	46	-	-	-	1	46	TambonNam Daeng
ตำบลคลองประ	127	23	-	104	6	121	5	-	-	-	122	TambonKhlong Prieng
ตำบลคลองอุดมคง	433	137	-	296	136	297	-	-	-	-	433	TambonKhlong Udom Chonlathon
ตำบลคลองขวางแพ่ง	234	85	-	149	58	176	-	-	1	-	233	TambonKhlong Luang Phaeng
ตำบลบางเตย	76	1	-	75	1	75	1	-	-	-	75	TambonBang Toei

ตาราง 11 จำนวนสถานประกอบการ จำนวนตามการมี การใช้เทคโนโลยีสารสนเทศและการสื่อสาร อำเภอ และตำบล (ต่อ)

TABLE 11 NUMBER OF ESTABLISHMENTS BY THE USE OF INFORMATION AND COMMUNICATION TECHNOLOGY, AMPHOE AND TAMBON (cont'd)

อำเภอ/ตำบล	จำนวน สถานประกอบการ	การมี การใช้เทคโนโลยีสารสนเทศและการสื่อสาร / The use of information and communication technology										
		การใช้คอมพิวเตอร์		การใช้อินเทอร์เน็ต		การขายสินค้าหรือบริการผ่านทางอินเทอร์เน็ต		การขายสินค้าหรือบริการผ่านทางอินเทอร์เน็ต		การขายผ่านทางโซเชียลเน็ตเวิร์ก		
		Use computer		Use internet		Sales of goods via internet		Sales of goods via internet		Social Network		
		ที่ตั้ง สถานที่ Use own establishment	ใช้ / Use	ไม่ใช้ None	ใช่ Yes	ใช่ Yes	ไม่ใช่ No	ขายผ่านทางเว็บไซต์ Sale through own website	ขายผ่านทางเว็บไซต์ Sale through other website	อีเล็คทรอนิกส์ e-Marketplace	ขายผ่านทาง Social Network	ไม่มี No
อำเภอบางคล้า	1,662	115	3	1,544	103	1,559	11	-	2	2	1,647	AmphoeBang Khla
ตำบลบางคล้า	703	61	2	640	55	648	2	-	-	-	701	TambonBang Khla
ตำบลบางสน	33	3	-	30	3	30	-	-	-	-	33	TambonBang Suan
ตำบลบางกระเจ็ด	53	2	-	51	2	51	-	-	-	-	53	TambonBang Krachet
ตำบลปากน้ำ	179	11	-	168	12	167	8	-	2	-	169	TambonPak Nam
ตำบลท่าทองหลวง	197	15	-	182	8	189	-	-	2	-	195	TambonTha Thonglang
ตำบลสาวชะโงก	50	4	-	46	4	46	-	-	-	-	50	TambonSao Cha-ngok
ตำบลเสม็ดเหนือ	107	-	1	106	-	107	-	-	-	-	107	TambonSamet Nuea
ตำบลเสม็ดใต้	129	7	-	122	7	122	1	-	-	-	128	TambonSamet Tai
ตำบลหัวไทร	211	12	-	199	12	199	-	-	-	-	211	TambonHua Sai
อำเภอบางน้ำเปรี้ยว	1,784	214	5	1,565	208	1,576	40	1	8	1	1,734	AmphoeBang Nam Piao
ตำบลบางน้ำเปรี้ยว	170	10	1	159	5	165	-	-	-	-	170	TambonBang Nam Piao
ตำบลบางขนาก	145	13	2	130	11	134	6	-	1	-	138	TambonBang Khanak
ตำบลสิงห์ทอง	112	4	-	108	4	108	-	-	-	1	111	TambonSingto Thong
ตำบลหนองทอง	145	13	1	131	14	131	-	-	-	-	145	TambonMon Thong
ตำบลบึงน้ำรักษ์	107	4	-	103	4	103	2	-	-	-	105	TambonBueng Nam Rak
ตำบลดอนมะกา	92	6	-	86	6	86	5	-	-	-	87	TambonDon Ko Ka
ตำบลโยธะกา	79	4	-	75	4	75	4	-	-	-	75	TambonYothaka
ตำบลดอนอิมพิล	291	15	1	275	15	276	6	-	-	-	285	TambonDon Chimphi
ตำบลศาลาแดง	341	94	-	247	94	247	15	1	-	-	325	TambonSala Daeng
ตำบลโพรงอากาศ	302	51	-	251	51	251	2	-	7	-	293	TambonPhrong Akat

ตาราง 11 จำนวนสถานประกอบการ จำนวนตามการมี การใช้เทคโนโลยีสารสนเทศและการสื่อสาร อำเภอ และตำบล (ต่อ)
TABLE 11 NUMBER OF ESTABLISHMENTS BY THE USE OF INFORMATION AND COMMUNICATION TECHNOLOGY, AMPHOE AND TAMBON (cont'd)

อำเภอ/ตำบล	จำนวน สถานประกอบการ	การมี การใช้เทคโนโลยีสารสนเทศและการสื่อสาร / The use of information and communication technology										Amphoe/Tambon	
		การใช้คอมพิวเตอร์		การใช้อินเทอร์เน็ต		การขายสินค้าหรือบริการผ่านทางอินเทอร์เน็ต		การขายสินค้าหรือบริการผ่านทางอินเทอร์เน็ต		การขายผ่านทางเว็บไซต์			ขายผ่านทาง Social Network
		Use computer		Use internet		Sales of goods via internet		Sales of goods via internet		Sales through			
		ที่สถานี ตนเอง	อื่น Use other place	ใช้	ไม่ใช่	ใช้	ไม่ใช่	ขายผ่านทางเว็บไซต์	ของตนเอง	ของผู้อื่น	other website		
Number of establishments	Use own establishment	Use other place	Yes	No	Yes	No	Sale through own website	Sale through other website	Other website	Other website	No		
อำเภอบางปะกง	3,920	821	2	3,097	748	3,172	315	4	22	-	3,581	AmphoeBang Pakong	
ตำบลบางปะกง	737	121	-	616	103	634	64	2	9	-	662	TambonBang Pakong	
ตำบลท่าเสา	230	67	-	163	66	164	16	-	-	-	214	TambonTha Sasan	
ตำบลบางวัว	845	153	2	690	154	691	19	-	1	-	826	TambonBang Wu	
ตำบลบางสมัคร	578	129	-	449	94	484	44	-	-	-	534	TambonBang Samak	
ตำบลบางผึ้ง	45	1	-	44	1	44	-	-	-	-	45	TambonBang Phueng	
ตำบลบางเกลือ	43	3	-	40	3	40	2	1	-	-	40	TambonBang Kluea	
ตำบลคลองคอง	146	6	-	140	6	140	3	-	-	-	143	TambonSong Khlong	
ตำบลหนองจอก	123	41	-	82	41	82	35	-	-	-	88	TambonNong Chok	
ตำบลหินผา	296	82	-	214	88	208	26	-	10	-	260	TambonPhimpha	
ตำบลท่าข้าม	598	105	-	493	104	494	18	1	2	-	578	TambonTha Kham	
ตำบลหนองสี	140	70	-	70	70	70	65	-	-	-	75	TambonHom Sin	
ตำบลเขาดิน	139	43	-	96	18	121	23	-	-	-	116	TambonKhao Din	
อำเภอบ้านโพธิ์	1,490	219	2	1,269	218	1,272	11	-	-	-	1,479	AmphoeBan Pho	
ตำบลบ้านโพธิ์	67	4	-	63	4	63	-	-	-	-	67	TambonBan Pho	
ตำบลเกาะไร่	88	4	1	83	5	83	-	-	-	-	88	TambonKo Rai	
ตำบลคลองขุด	37	2	-	35	2	35	-	-	-	-	37	TambonKhlong Khut	
ตำบลคลองบ้านโพธิ์	49	1	-	48	1	48	-	-	-	-	49	TambonKhlong Ban Pho	
ตำบลคลองประเวศ	137	23	-	114	23	114	1	-	-	-	136	TambonKhlong Prawet	
ตำบลดอนทราย	91	5	-	86	5	86	-	-	-	-	91	TambonDon Sai	
ตำบลเทพราช	228	17	1	210	23	205	-	-	-	-	228	TambonTheppharat	

ตาราง 11 จำนวนสถานประกอบการ จำนวนตามการมี การใช้เทคโนโลยีสารสนเทศและการสื่อสาร อำเภอ และตำบล (ต่อ)

TABLE 11 NUMBER OF ESTABLISHMENTS BY THE USE OF INFORMATION AND COMMUNICATION TECHNOLOGY, AMPHOE AND TAMBON (cont'd)

อำเภอ/ตำบล	จำนวน สถานประกอบการ	การมี การใช้เทคโนโลยีสารสนเทศและการสื่อสาร / The use of information and communication technology										Amphoe/Tambon	
		การใช้คอมพิวเตอร์		การใช้อินเทอร์เน็ต		การขายสินค้าหรือบริการผ่านทางอินเทอร์เน็ต		การขายผ่านทางเว็บไซต์		การขายผ่านทางออนไลน์			
		ที่สถานี ตนเอง	Use other place	ใช้	ไม่ใช่	ใช้	ไม่ใช่	ขายผ่านทางเว็บไซต์	ของผู้อื่น	ขายผ่านตลาดกลาง	Social Network		
จำนวน establishments	Use own establishment	Use other place	Yes	No	Yes	No	Sale through own website	Sale through other website	e-Marketplace	Marketplace	No		
ตำบลท่าลี่	17	6	-	11	6	11	-	-	-	-	-	17	TambonTha Phlap
ตำบลหนองเต็งนบก	64	3	-	61	3	61	-	-	-	-	-	64	TambonNong Tin Nok
ตำบลหนองบัว	79	10	-	69	10	69	-	-	-	-	-	79	TambonNong Bua
ตำบลบางซ้อง	16	1	-	15	1	15	-	-	-	-	-	16	TambonBang Son
ตำบลบงกฐิต	68	13	-	55	13	55	-	-	-	-	-	68	TambonBang Kiut
ตำบลเทพมประดู่	61	7	-	54	6	55	-	-	-	-	-	61	TambonLaem Pradu
ตำบลลาดขวาง	131	15	-	116	14	117	-	-	-	-	-	131	TambonLat Khwang
ตำบลสนามจันทร์	97	20	-	77	20	77	-	-	-	-	-	97	TambonSanam Chan
ตำบลแสนภูคา	145	76	-	69	70	75	9	-	-	-	-	136	TambonSaen Phu Dat
ตำบลสันอียดดอก	115	12	-	103	12	103	1	-	-	-	-	114	TambonSip Et Sok
อำเภอพนาสarakham	2,749	434	2	2,313	404	2,345	65	16	33	1	2,640	AmphoePhanom Sarakham	
ตำบลเกาะขาม	342	61	-	281	64	278	16	4	11	-	-	314	TambonKo Khanun
ตำบลบ้านซ้อง	271	38	-	233	39	232	12	-	-	-	-	259	TambonBan Song
ตำบลพนาสarakham	828	84	1	743	54	774	15	-	-	1	812	TambonPhanom Sarakham	
ตำบลเมืองเก่า	112	24	-	88	24	88	-	-	1	-	-	111	TambonMueang Kao
ตำบลหนองยาว	148	10	-	138	11	137	1	-	2	-	-	145	TambonNong Yao
ตำบลท่าถ่าน	301	64	-	237	66	235	-	4	9	-	-	291	TambonTha Than
ตำบลหนองแหน	189	36	-	153	35	154	1	-	-	-	-	188	TambonNong Nae
ตำบลเขวาสินซ้อน	558	117	1	440	111	447	20	8	10	-	-	520	TambonKha Hin Son
อำเภอราชดำเนิน	216	19	-	197	20	196	-	-	-	1	215	AmphoeRatchasan	
ตำบลบางคา	27	-	-	27	-	27	-	-	-	-	-	27	TambonBang Kha

ตาราง 11 จำนวนสถานประกอบการ จำนวนตามการมี การใช้เทคโนโลยีสารสนเทศและการสื่อสาร อำเภอ และตำบล (ต่อ)
TABLE 11 NUMBER OF ESTABLISHMENTS BY THE USE OF INFORMATION AND COMMUNICATION TECHNOLOGY, AMPHOE AND TAMBON (cont'd)

อำเภอ/ตำบล	จำนวน สถานประกอบการ Number of establishments	การมี การใช้เทคโนโลยีสารสนเทศและการสื่อสาร / The use of information and communication technology										Amphoe/Tambon
		การใช้คอมพิวเตอร์ Use computer		การใช้อินเทอร์เน็ต Use internet		การขายสินค้าหรือบริการผ่านทางอินเทอร์เน็ต Sales of goods via internet		การขายผ่านทางเว็บไซต์ ขายผ่านทางเว็บไซต์		การขายผ่านทาง Social Network		
		ที่สถานี ตนเอง Use own establishment	อื่น Use other place	ใช้ Yes	ไม่ใช้ No	ใช้ Yes	ไม่ใช้ No	ผ่านตลาดกลาง อิเล็กทรอนิกส์ e-Marketplace	ของตนเอง Sale through own website	ของผู้อื่น Sale through other website	ผ่านทาง Social Network	
ตำบลเมืองใหม่	58	9	-	49	9	49	-	-	-	-	58	TambonMueang Mai
ตำบลงิ้ว	131	10	-	121	11	120	-	-	1	130	TambonDong Noi	
อำเภอสนมชัยเขต	1,506	56	1	1,449	44	1,462	-	-	-	-	1,506	AmphoeSanam Chai Khet
ตำบลคูค่ายหมี่	661	47	-	614	34	627	-	-	-	-	661	TambonKhu Yai Mi
ตำบลท่ากระดาน	465	4	1	460	5	460	-	-	-	-	465	TambonTha Kradan
ตำบลทุ่งพระยา	181	-	-	181	-	181	-	-	-	-	181	TambonThung Phraya
ตำบลลาดกระทิง	199	5	-	194	5	194	-	-	-	-	199	TambonLat Krathing
อำเภอแฉะ	1,608	189	2	1,417	189	1,419	23	1	13	-	1,571	AmphoePlaeng Yao
ตำบลแฉะยาว	543	35	2	506	37	506	1	-	4	-	538	TambonPlaeng Yao
ตำบลวังเย็น	383	30	-	353	25	358	5	-	-	-	378	TambonWang Yen
ตำบลหัวสำโรง	575	124	-	451	127	448	17	1	9	-	548	TambonHua Samrong
ตำบลหนองไม้แก่น	107	-	-	107	-	107	-	-	-	-	107	TambonNong Mai Kaen
อำเภอท่าตะเปียบ	745	11	1	733	10	735	-	-	1	1	743	AmphoeTha Taklap
ตำบลท่าตะเปียบ	296	1	-	295	1	295	-	-	-	-	296	TambonTha Taklap
ตำบลคลองตะเกรา	449	10	1	438	9	440	-	-	1	1	447	TambonKhlong Takrao
อำเภอคลองเขื่อน	191	15	1	175	15	176	2	-	-	5	185	AmphoeKhlong Khuean
ตำบลก้อนแก้ว	49	6	1	42	7	42	-	-	-	1	48	TambonKon Kao
ตำบลคลองเขื่อน	51	2	-	49	1	50	1	-	-	1	50	TambonKhlong Khuean
ตำบลบางเสา	24	2	-	22	2	22	-	-	-	-	24	TambonBang Lao
ตำบลบางโรง	25	-	-	25	-	25	-	-	-	-	25	TambonBang Rong
ตำบลบางตลาด	42	5	-	37	5	37	1	-	-	3	38	TambonBang Talat

ตาราง 11 จำนวนสถานประกอบการ จำนวนตามการมี การใช้เทคโนโลยีสารสนเทศและการสื่อสาร อำเภอ และตำบล (ต่อ)

TABLE 11 NUMBER OF ESTABLISHMENTS BY THE USE OF INFORMATION AND COMMUNICATION TECHNOLOGY, AMPHOE AND TAMBON (cont'd)

อำเภอ/ตำบล	จำนวน สถานประกอบการ Number of establishments	การมี การใช้เทคโนโลยีสารสนเทศและการสื่อสาร / The use of information and communication technology										
		การใช้คอมพิวเตอร์ Use computer		การใช้อินเทอร์เน็ต Use internet		การขายสินค้าหรือบริการผ่านทางอินเทอร์เน็ต Sales of goods via internet		การขายผ่านทางเว็บไซต์ ขายผ่านทางเว็บไซต์		การขายผ่านทาง Social Network		Amphoe/Tambon
		ใช้ / Use	ไม่ใช้ / None	ใช้ / Yes	ไม่ใช้ / No	ขายผ่านทางเว็บไซต์ ของตนเอง Sale through own website	ขายผ่านทางเว็บไซต์ ของผู้อื่น Sale through other website	อีเล็คทรอนิกส์ e-Marketplace	ไม่มี / No	มี / Yes		
ในเขตเทศบาล	11,329	1,544	30	9,755	1,431	9,898	373	17	73	26	10,849	Municipal area
อำเภอเมืองมะหะรังษ	3,064	404	18	2,642	379	2,685	122	4	13	25	2,901	AmphoeMueang Chachoengsao
ตำบลหน้าเมือง	3,014	400	18	2,596	375	2,639	122	4	13	25	2,851	TambonNa Mueang
ตำบลสองศรีเมือง	50	4	-	46	4	46	-	-	-	-	-	TambonKhlong Nakhon Nueang Khlet
อำเภอบางเสา	882	72	2	808	67	815	10	-	2	-	870	AmphoeBang Khlua
ตำบลบางคล้า	703	61	2	640	55	648	2	-	-	-	701	TambonBang Khlua
ตำบลบางน้ำ	179	11	-	168	12	167	8	-	2	-	169	TambonPak Nam
อำเภอบางน้ำเปรี้ยว	582	42	3	537	41	541	13	1	7	-	561	AmphoeBang Nam Pliao
ตำบลบางน้ำเปรี้ยว	59	4	1	54	4	55	-	-	-	-	59	TambonBang Nam Pliao
ตำบลบางนก	145	13	2	130	11	134	6	-	1	-	138	TambonBang Khanak
ตำบลดอนเกาะกา	92	6	-	86	6	86	5	-	-	-	87	TambonDon Ko Ka
ตำบลดอนฉิมพลี	99	-	-	99	-	99	-	-	-	-	99	TambonDon Chimphli
ตำบลศาลาแดง	44	1	-	43	1	43	-	1	-	-	43	TambonSala Daeng
ตำบลโพธิ์ตาก	143	18	-	125	19	124	2	-	6	-	135	TambonPhong Akat
อำเภอบางปะกง	3,273	616	2	2,655	568	2,705	186	3	22	-	3,064	AmphoeBang Pakong
ตำบลบางโขง	737	121	-	616	103	634	64	2	9	-	662	TambonBang Pakong
ตำบลท่าสะอ้าน	147	24	-	123	23	124	15	-	-	-	132	TambonTha Saran
ตำบลบางวัว	845	153	2	690	154	691	19	-	1	-	826	TambonBang Wua
ตำบลบางสมัคร	578	129	-	449	94	484	44	-	-	-	534	TambonBang Samak
ตำบลบางผึ้ง	45	1	-	44	1	44	-	-	-	-	45	TambonBang Phueng
ตำบลพิมพา	296	82	-	214	88	208	26	-	10	-	260	TambonPhimpha

ตาราง 11 จำนวนสถานประกอบการ จำนวนตามการมี การใช้เทคโนโลยีสารสนเทศและการสื่อสาร อำเภอ และตำบล (ต่อ)

TABLE 11 NUMBER OF ESTABLISHMENTS BY THE USE OF INFORMATION AND COMMUNICATION TECHNOLOGY, AMPHOE AND TAMBON (cont'd)

อำเภอ/ตำบล	จำนวน สถานประกอบการ Number of establishments	การมี การใช้เทคโนโลยีสารสนเทศและการสื่อสาร / The use of information and communication technology										Amphoe/Tambon
		การใช้คอมพิวเตอร์		การใช้อินเทอร์เน็ต		การขายสินค้าหรือบริการผ่านทางอินเทอร์เน็ต		การขายสินค้าหรือบริการผ่านทางอินเทอร์เน็ต		การขายผ่านทางโซเชียลเน็ตเวิร์ก		
		Use computer		Use internet		Sales of goods via internet		Sales of goods via internet		Social Network		
		ใช้ / Use	ไม่ใช้ / None	ใช่ / Yes	ไม่ใช่ / No	ขายผ่านทางเว็บไซต์ / Sale through own website	ขายผ่านทางเว็บไซต์ / Sale through other website	อีเล็คทรอนิกส์ / e-Marketplace	โซเชียลเน็ตเวิร์ก / Social Network	ไม่มี / No	ไม่มี / No	
ตำบลห้วยซำ	598	105	-	493	104	494	18	1	2	-	578	TambonTha Kham
ตำบลหอยค้อ	27	1	-	26	1	26	-	-	-	-	27	TambonHom Sin
อำเภอบ้านโพธิ์	485	106	1	378	106	379	9	-	-	-	476	AmphoeBan Pho
ตำบลบ้านโพธิ์	67	4	-	63	4	63	-	-	-	-	67	TambonBan Pho
ตำบลเกาะไร่	14	1	1	12	2	12	-	-	-	-	14	TambonKo Rai
ตำบลเทพราช	128	10	-	118	16	112	-	-	-	-	128	TambonTheppharat
ตำบลลาดขวาง	131	15	-	116	14	117	-	-	-	-	131	TambonLat Khwang
ตำบลแสนสุขตาช	145	76	-	69	70	75	9	-	-	-	136	TambonSaen Phu Dat
อำเภอพมเสารคาม	1,564	193	2	1,369	172	1,392	27	8	18	1	1,516	AmphoePhanom Sarakham
ตำบลเกาะขนุน	101	18	-	83	21	80	-	4	9	-	91	TambonKo Khanun
ตำบลบ้านซ่อง	271	38	-	233	39	232	12	-	-	-	259	TambonBan Song
ตำบลพมเสารคาม	668	72	1	595	44	624	15	-	-	1	652	TambonPhanom Sarakham
ตำบลท่าถ่าน	301	64	-	237	66	235	-	4	9	-	291	TambonTha Than
ตำบลเข็กหินซ้อน	223	1	1	221	2	221	-	-	-	-	223	TambonKhao Hin Son
อำเภอสมนชัยเขต	409	42	-	367	29	380	-	-	-	-	409	AmphoeSanam Chai Khet
ตำบลชัยภูมิ	409	42	-	367	29	380	-	-	-	-	409	TambonKhu Yai Mi
อำเภอแฉะยาว	1,070	69	2	999	69	1,001	6	1	11	-	1,052	AmphoePlaeng Yao
ตำบลแฉะยาว	408	23	2	383	25	383	1	-	4	-	403	TambonPlaeng Yao
ตำบลวังเย็น	383	30	-	353	25	358	5	-	-	-	378	TambonWang Yen
ตำบลหัวไร่	279	16	-	263	19	260	-	1	7	-	271	TambonHua Samrong
นอกเขตเทศบาล	10,622	1,503	11	9,108	1,395	9,227	238	9	22	24	10,335	Non - municipal area

ตาราง 11 จำนวนสถานประกอบการ จำนวนตามการมี การใช้เทคโนโลยีสารสนเทศและการสื่อสาร อำเภอ และตำบล (ต่อ)

TABLE 11 NUMBER OF ESTABLISHMENTS BY THE USE OF INFORMATION AND COMMUNICATION TECHNOLOGY, AMPHOE AND TAMBON (cont'd)

อำเภอ/ตำบล	จำนวน สถานประกอบการ Number of establishments	การมี การใช้เทคโนโลยีสารสนเทศและการสื่อสาร / The use of information and communication technology										
		การใช้คอมพิวเตอร์ Use computer		การใช้อินเทอร์เน็ต Use internet		การขายสินค้าหรือบริการผ่านทางอินเทอร์เน็ต Sales of goods via internet		การขายผ่านทางเว็บไซต์ ขายผ่านทางเว็บไซต์		การขายผ่านทาง Social Network		
		ใช้ / Use	ไม่ใช้ / None	ใช้ / Yes	ไม่ใช้ / No	ขายผ่านทางเว็บไซต์ ของตนเอง Sale through own website	ขายผ่านทางเว็บไซต์ ของผู้อื่น Sale through other website	อีเล็คทรอนิกส์ e-Marketplace	ไม่มี / No	มี / Yes	ไม่มี / No	
อำเภอเมืองเชียงใหม่	3,016	550	4	2,462	488	2,528	22	-	3	14	2,982	Amphoe/Mueang Chiangmaeng
ตำบลท่าฝ้าย	175	41	-	134	41	134	1	-	-	-	174	Tambon Tha Fai
ตำบลบ้านใหม่	34	11	-	23	11	23	1	-	-	1	32	Tambon Ban Mai
ตำบลคลองนา	232	25	-	207	18	214	1	-	-	-	231	Tambon Khlong Na
ตำบลบึงเต็นเบ็ด	365	87	-	278	82	283	1	-	-	-	364	Tambon Bang Ten Bed
ตำบลบางไม้	130	17	-	113	15	115	-	-	-	-	130	Tambon Bang Mai
ตำบลคลองจุกกระเฉด	56	5	-	51	5	51	-	-	-	-	56	Tambon Khong Juk Krachet
ตำบลบางแก้ว	95	4	2	89	6	89	-	-	1	2	92	Tambon Bang Kao
ตำบลบางขี้หมู	194	14	-	180	14	180	-	-	-	-	194	Tambon Bang Khuan
ตำบลคลองนครไทรงาม	244	35	2	207	31	213	1	-	-	1	242	Tambon Khong Nakhon Nueang Khet
ตำบลวังตะเคียน	219	26	-	193	27	192	2	-	1	1	215	Tambon Wang Takhian
ตำบลไทร	56	22	-	34	22	34	9	-	-	8	44	Tambon Sai Thon
ตำบลบางพระ	230	7	-	223	7	223	-	-	-	-	230	Tambon Bang Phra
ตำบลบางไข่	69	7	-	62	7	62	-	-	-	-	69	Tambon Bang Khai
ตำบลหนองแดง	47	3	-	44	1	46	-	-	-	1	46	Tambon Nong Daeng
ตำบลคลองปรัง	127	23	-	104	6	121	5	-	-	-	122	Tambon Khong Prang
ตำบลคลองอุดมสมบูรณ์	433	137	-	296	136	297	-	-	-	-	433	Tambon Khong Udom Chonlathon
ตำบลคลองหวงแพ่ง	234	85	-	149	58	176	-	-	1	-	233	Tambon Khong Luang Phaeng
ตำบลบางเตย	76	1	-	75	1	75	1	-	-	-	75	Tambon Bang Toei
อำเภอบางเตย	780	43	1	736	36	744	1	-	-	2	777	Amphoe Bang Toei
ตำบลบางสวน	33	3	-	30	3	30	-	-	-	-	33	Tambon Bang Suan

ตาราง 11 จำนวนสถานประกอบการ จำนวนตามการมี การใช้เทคโนโลยีสารสนเทศและการสื่อสาร อำเภอ และตำบล (ต่อ)
 TABLE 11 NUMBER OF ESTABLISHMENTS BY THE USE OF INFORMATION AND COMMUNICATION TECHNOLOGY, AMPHOE AND TAMBON (cont'd)

อำเภอ/ตำบล	จำนวน สถานประกอบการ	การมี การใช้เทคโนโลยีสารสนเทศและการสื่อสาร / The use of information and communication technology										Amphoe/Tambon	
		การใช้คอมพิวเตอร์		การใช้อินเทอร์เน็ต		การขายสินค้าหรือบริการผ่านทางอินเทอร์เน็ต		Sales of goods via internet		ขายผ่านทาง Social Network	ไม่มี		
		ใช้ / Use	ไม่ใช้ / None	ใช้ / Yes	ไม่ใช้ / No	ขายผ่านทางเว็บไซต์	ขายผ่านทางเว็บไซต์	อีเล็คทรอนิกส์	e-Marketplace				
ที่สถาน ตนเอง Use own establishment	อื่น Use other place	ใช้ / Yes	ไม่ใช้ / No	ของตนเอง	ของผู้อื่น	อื่น	other website	ไม่มี	No				
	Number of establishments												
ตำบลบงกระเจ็ด	53	2	-	51	2	2	51	-	-	-	-	53	TambonBang Krachet
ตำบลท่าทองกลาง	197	15	-	182	8	189	189	-	-	2	-	195	TambonTha Thonglang
ตำบลสาวชะโงก	50	4	-	46	4	46	46	-	-	-	-	50	TambonSao Changoek
ตำบลเสด็จเหนือ	107	-	1	106	-	107	107	-	-	-	-	107	TambonSamet Nuea
ตำบลเสด็จใต้	129	7	-	122	7	122	122	1	-	-	-	128	TambonSamet Tai
ตำบลหัวไทร	211	12	-	199	12	199	199	-	-	-	-	211	TambonHua Sai
อำเภอเมืองน้ำปรีชา	1,202	172	2	1,028	167	1,035	1,035	27	-	1	1	1,173	AmphoeBang Nam Prio
ตำบลบงน้ำเขียว	111	6	-	105	1	110	110	-	-	-	-	111	TambonBang Nam Prio
ตำบลสิงห์ทอง	112	4	-	108	4	108	108	-	-	-	1	111	TambonSingto Thong
ตำบลหนองทอง	145	13	1	131	14	131	131	-	-	-	-	145	TambonMon Thong
ตำบลบึงน้ำรักษ์	107	4	-	103	4	103	103	2	-	-	-	105	TambonBueng Nam Rak
ตำบลโศภะภา	79	4	-	75	4	75	75	4	-	-	-	75	TambonYothaka
ตำบลดอนอิมพิล	192	15	1	176	15	177	177	6	-	-	-	186	TambonDon Chimphi
ตำบลศาลาแดง	297	93	-	204	93	204	204	15	-	-	-	282	TambonSala Daeng
ตำบลโพธิ์รอกาท	159	33	-	126	32	127	127	-	-	1	-	158	TambonPhong Akat
อำเภอบางปะกง	647	205	-	442	180	467	467	129	1	-	-	517	AmphoeBang Pakong
ตำบลท่าสะอ้าน	83	43	-	40	43	40	40	1	-	-	-	82	TambonTha Sa-an
ตำบลบึงเกลือ	43	3	-	40	3	40	40	2	1	-	-	40	TambonBang Kluea
ตำบลสองคลอง	146	6	-	140	6	140	140	3	-	-	-	143	TambonSong Khlong
ตำบลหนองอก	123	41	-	82	41	82	82	35	-	-	-	88	TambonNong Chok
ตำบลหอมศีล	113	69	-	44	69	44	44	65	-	-	-	48	TambonHorn Sin

ตาราง 11 จำนวนสถานประกอบการ จำนวนตามการมี การใช้เทคโนโลยีสารสนเทศและการสื่อสาร อำเภอ และตำบล (ต่อ)

TABLE 11 NUMBER OF ESTABLISHMENTS BY THE USE OF INFORMATION AND COMMUNICATION TECHNOLOGY, AMPHOE AND TAMBON (cont'd)

อำเภอ/ตำบล	จำนวน สถานประกอบการ	การมี การใช้เทคโนโลยีสารสนเทศและการสื่อสาร / The use of information and communication technology											
		การใช้คอมพิวเตอร์		การใช้อินเทอร์เน็ต		การขายสินค้าหรือบริการผ่านทางอินเทอร์เน็ต		การขายผ่านทางเว็บไซต์		การขายผ่านทางโซเชียลเน็ตเวิร์ก			
		Use computer		Use internet		Sales of goods via internet		Sales through website		Social Network			
		ที่สถาน ตนเอง	Use other place	ใช้	ไม่ใช่	ใช้	ไม่ใช่	ของตนเอง	ของผู้อื่น	Facebook	Twitter		
Number of establishments	Use own establishment	Use other place	Yes	No	Yes	No	Sale through own website	Sale through other website	15	16	No	Amphoe/Tambon	
ตำบลเขาคิน	139	43	-	96	18	121	23	-	-	-	-	116	TambonKhao Din
อำเภอบ้านโพธิ์	1,005	113	1	891	112	893	2	-	-	-	-	1,003	AmphoeBan Pho
ตำบลเกาะไร่	74	3	-	71	3	71	-	-	-	-	-	74	TambonKo Rai
ตำบลคลองขุด	37	2	-	35	2	35	-	-	-	-	-	37	TambonKhlong Khut
ตำบลคลองบ้านโพธิ์	49	1	-	48	1	48	-	-	-	-	-	49	TambonKhlong Ban Pho
ตำบลคลองประเวศ	137	23	-	114	23	114	1	-	-	-	-	136	TambonKhlong Prawet
ตำบลดอนทราย	91	5	-	86	5	86	-	-	-	-	-	91	TambonDon Sai
ตำบลเทพราช	100	7	1	92	7	93	-	-	-	-	-	100	TambonTheppharat
ตำบลท่าทัพ	17	6	-	11	6	11	-	-	-	-	-	17	TambonTha Phlap
ตำบลหนองจันทน์	64	3	-	61	3	61	-	-	-	-	-	64	TambonNong Tin Nok
ตำบลหนองบัว	79	10	-	69	10	69	-	-	-	-	-	79	TambonNong Bua
ตำบลบางซюн	16	1	-	15	1	15	-	-	-	-	-	16	TambonBang Son
ตำบลบางกรูด	68	13	-	55	13	55	-	-	-	-	-	68	TambonBang Krut
ตำบลแหลมประจัญ	61	7	-	54	6	55	-	-	-	-	-	61	TambonLaem Pradu
ตำบลสามัคคี	97	20	-	77	20	77	-	-	-	-	-	97	TambonSanam Chan
ตำบลลิ้นเอ็ดดอก	115	12	-	103	12	103	1	-	-	-	-	114	TambonSip Et Sok
อำเภอพนมสารคาม	1,185	241	-	944	232	953	38	8	15	-	-	1,124	AmphoePhanom Sarakham
ตำบลเขาขมุน	241	43	-	198	43	198	16	-	2	-	-	223	TambonKo Khanun
ตำบลพนมสารคาม	160	12	-	148	10	150	-	-	-	-	-	160	TambonPhanom Sarakham
ตำบลเมืองเก่า	112	24	-	88	24	88	-	-	1	-	-	111	TambonMueang Kao
ตำบลหนองยาว	148	10	-	138	11	137	1	-	2	-	-	145	TambonNong Yao

ตาราง 11 จำนวนสถานประกอบการ จำนวนตามการมี การใช้เทคโนโลยีสารสนเทศและการสื่อสาร อำเภอ และตำบล (ต่อ)
TABLE 11 NUMBER OF ESTABLISHMENTS BY THE USE OF INFORMATION AND COMMUNICATION TECHNOLOGY, AMPHOE AND TAMBON (cont'd)

อำเภอ/ตำบล	จำนวน สถานประกอบการ Number of establishments	การมี การใช้เทคโนโลยีสารสนเทศและการสื่อสาร / The use of information and communication technology										Amphoe/Tambon	
		การใช้คอมพิวเตอร์ Use computer		การใช้อินเทอร์เน็ต Use internet		การขายสินค้าหรือบริการผ่านทางอินเทอร์เน็ต Sales of goods via internet		การขายผ่านทางเว็บไซต์ ขายผ่านทางเว็บไซต์		การขายผ่านทาง Social Network			
		ใช้ / Use	ไม่ใช้ None	ใช้ Yes	ไม่ใช้ No	ขายผ่านทางเว็บไซต์ ของตนเอง Sale through own website	ขายผ่านทางเว็บไซต์ ของผู้อื่น Sale through other website	อีเล็คทรอนิกส์ e-Marketplace	ไม่มี No	มี Yes			
ตำบลหนองแวน	189	36	-	153	35	154	1	-	-	-	-	188	TambonNong Nae
ตำบลเขาคันทรง	335	116	-	219	109	226	20	8	10	-	-	297	TambonKhaoh Hin Son
อำเภอรพช.สาม	216	19	-	197	20	196	-	-	-	-	1	215	AmphoeRatchasan
ตำบลบางคา	27	-	-	27	-	27	-	-	-	-	-	27	TambonBang Kha
ตำบลเมืองใหม่	58	9	-	49	9	49	-	-	-	-	-	58	TambonMueang Mai
ตำบลคงน้อย	131	10	-	121	11	120	-	-	-	-	1	130	TambonDong Noi
อำเภอสนมชัยเขต	1,097	14	1	1,082	15	1,082	-	-	-	-	-	1,097	AmphoeSanam Chai Khet
ตำบลคูยอหมี่	252	5	-	247	5	247	-	-	-	-	-	252	TambonKhu Yai Mi
ตำบลท่ากระดาน	465	4	1	460	5	460	-	-	-	-	-	465	TambonTha Kradan
ตำบลทุ่งพระยา	181	-	-	181	-	181	-	-	-	-	-	181	TambonThung Phraya
ตำบลลาดกระทิง	199	5	-	194	5	194	-	-	-	-	-	199	TambonLat Krathing
อำเภอแม่เลขา	538	120	-	418	120	418	17	-	2	-	-	519	AmphoePlaeng Yao
ตำบลแม่เลขา	135	12	-	123	12	123	-	-	-	-	-	135	TambonPlaeng Yao
ตำบลหัวลำโรง	296	108	-	188	108	188	17	-	2	-	-	277	TambonHua Samrong
ตำบลหนองไม้แก่น	107	-	-	107	-	107	-	-	-	-	-	107	TambonNong Mai Kaen
อำเภอท่าตะโกชัย	745	11	1	733	10	735	-	-	1	1	1	743	AmphoeTha Taklap
ตำบลท่าตะโกชัย	296	1	-	295	1	295	-	-	-	-	-	296	TambonTha Taklap
ตำบลคลองตะเกรา	449	10	1	438	9	440	-	-	1	1	1	447	TambonKhlong Takrao
อำเภอคลองเขื่อน	191	15	1	175	15	176	2	-	-	5	185	AmphoeKhlong Khuean	
ตำบลอ้นแก้ว	49	6	1	42	7	42	-	-	-	1	48	TambonKon Kao	
ตำบลคลองเขื่อน	51	2	-	49	1	50	1	-	-	1	50	TambonKhlong Khuean	

ตาราง 11 จำนวนสถานประกอบการ จำนวนตามการมี การใช้เทคโนโลยีสารสนเทศและการสื่อสาร อำเภอ และตำบล (ต่อ)

TABLE 11 NUMBER OF ESTABLISHMENTS BY THE USE OF INFORMATION AND COMMUNICATION TECHNOLOGY, AMPHOE AND TAMBON (cont'd)

อำเภอ/ตำบล	จำนวน สถานประกอบการ Number of establishments	การมี การใช้เทคโนโลยีสารสนเทศและการสื่อสาร / The use of information and communication technology									
		การใช้คอมพิวเตอร์		การใช้อินเทอร์เน็ต		การขายสินค้าหรือบริการผ่านทางอินเทอร์เน็ต		การขายสินค้าหรือบริการผ่านทางอินเทอร์เน็ต			Amphoe/Tambon
		ใช้ / Use	ไม่ใช้ / None	ใช้ / Use	ไม่ใช้ / None	ขายผ่านทางเว็บไซต์	ขายผ่านทางเว็บไซต์	ขายผ่านทาง Social Network	ไม่มี / No		
		ที่สถาน ตนเอง Use own establishment	ที่อื่น Use other place	ใช่ Yes	ไม่ใช่ No	ขายผ่านทางเว็บไซต์ Sale through own website	ขายผ่านทางเว็บไซต์ Sale through other website	อสังหาริมทรัพย์ e-Marketplace	ขายผ่านทาง Social Network	ไม่มี No	
ตำบลบงเล่า	24	2	-	22	2	22	-	-	-	24	TambonBang Lao
ตำบลบงโรง	25	-	-	25	-	25	-	-	-	25	TambonBang Rong
ตำบลบงตลาด	42	5	-	37	5	37	1	-	3	38	TambonBang Talat

ที่มา : สำนักงานอุตสาหกรรม พ.ศ. 2560 (ข้อมูลพื้นฐาน) จังหวัดฉะเชิงเทรา สำนักงานสถิติแห่งชาติ กระทรวงดิจิทัลเพื่อเศรษฐกิจและสังคม

Source : The 2017 Industrial Census (Basic Information), Chachoengsao Province, National Statistical Office, Ministry of Digital Economy and Society.

ตาราง 12 จำนวนสถานประกอบการ จำแนกตามรูปแบบการจัดตั้งตามกฎหมาย และกิจกรรมทางเศรษฐกิจ
TABLE 12 NUMBER OF ESTABLISHMENTS BY FORM OF LEGAL ORGANIZATION AND ECONOMIC ACTIVITY

กิจกรรมทางเศรษฐกิจ	จำนวน สถานประกอบการ Number of establishments	รูปแบบการจัดตั้งตามกฎหมาย Form of legal organization				รวม	Total	Economic activity
		เจ้าของคนเดียว Individual proprietor	ห้างหุ้นส่วนสามัญ นิติบุคคล Juristic partnership	ห้างหุ้นส่วนจำกัด บริษัทจำกัด (มหาชน) Company limited, Public company limited	ส่วนราชการ รัฐวิสาหกิจ สหกรณ์ กลุ่มหมู่บ้าน Government, State-enterprises, Cooperatives , Community enterprise			
การผลิต	21,951	18,286	690	2,926	49	49	31 Manufacturing	
การค้าปลีกและการค้าส่ง	2,564	1,213	130	1,190	7	7	- Wholesale and retail trade; repair of motor vehicles and motorcycles	
การก่อสร้าง	65	16	7	42	190	190	- Construction	
การขนส่งและการพาณิชย์ การซ่อมแซมยานยนต์ และจักรยานยนต์	407	91	126	158	32	32	- Wholesale and retail trade; repair of motor vehicles and motorcycles	
การขายส่ง	1,812	1,622	32	158	104	104	3 Wholesale trade	
การขายปลีก	1,110	641	104	362	103	103	15 Retail trade	
การขนส่งทางบก สถานีที่เก็บสินค้า	8,554	7,995	103	441	53	53	- Land transport and storage	
ที่พักแรม	307	146	53	108	-	-	- Accommodation	
บริการอาหารและเครื่องดื่ม	81	77	-	4	5	5	- Food and beverage service activities	
ข้อมูลข่าวสารและการสื่อสาร	3,093	3,016	5	72	14	14	- Information and communication	
กิจกรรมอสังหาริมทรัพย์	43	11	6	18	6	6	- Real estate activities	
กิจกรรมทางวิชาชีพ วิทยาศาสตร์และเทคโนโลยี	1,366	1,232	6	128	26	26	- Professional, scientific and technical activities	
กิจกรรมการบริหาร และการบริการสนับสนุน	210	140	59	44	59	59	- Administrative and support service activities	
ศิลปะ ความบันเทิงและนันทนาการ	360	178	19	123	29	29	- Arts, entertainment and recreation	
กิจกรรมบริการอื่น ๆ	210	162	6	29	15	15	- Other service activities	
กิจกรรมด้านโรงพยาบาลเอกชน	1,767	1,746	6	15	-	-	- Private hospital activities	
ในเขตเทศบาล	2	-	-	2	299	299	14 Municipal area	
การผลิต	11,329	9,580	41	488	41	41	9 Manufacturing	
การค้าปลีกและการค้าส่ง	1,169	631	1	8	1	1	- Sewerage, waste management and remediation activities	
การก่อสร้าง	13	4	41	90	41	41	- Construction	
การขนส่งและการพาณิชย์ การซ่อมแซมยานยนต์ และจักรยานยนต์	171	40	15	98	50	50	- Wholesale and retail trade; repair of motor vehicles and motorcycles	
การขายส่ง	937	824	53	163	290	290	5 Retail trade	
การขายปลีก	521	308	53	163	24	24	- Land transport and storage	
การขนส่งทางบก สถานีที่เก็บสินค้า	4,106	3,758	-	-	-	-	- Accommodation	
ที่พักแรม	114	37	-	-	2	2	- Food and beverage service activities	
บริการอาหารและเครื่องดื่ม	36	36	-	-	43	43	- Food and beverage service activities	
บริการอาหารและเครื่องดื่ม	1,673	1,628	2	43	-	-	-	

ตาราง 12. จำนวนสถานประกอบการ จัดตั้งตามรูปแบบการจัดตั้งตามกฎหมาย และกิจกรรมทางธุรกิจ (ต่อ)

TABLE 12. NUMBER OF ESTABLISHMENTS BY FORM OF LEGAL ORGANIZATION AND ECONOMIC ACTIVITY (cont'd)

กิจกรรมทางธุรกิจ	รูปแบบการจัดตั้งตามกฎหมาย					จำนวน	สถานประกอบการ	จำนวน	ส่วนบุคคล	รูปแบบการจัดตั้งตามกฎหมาย			Economic activity
	Individual proprietor	Partnership	Company limited, Public company limited	Government, State-enterprises, Cooperatives, Community enterprise	Non-municipal area					ห้างหุ้นส่วนจำกัด	ห้างหุ้นส่วนสามัญนิติบุคคล	บริษัทจำกัด (มหาชน)	
ข้อมูลข่าวสารและการสื่อสาร	27	7	6	14	-	Information and communication							
กิจกรรมอสังหาริมทรัพย์	876	813	2	61	-	Real estate activities							
กิจกรรมทางวิชาชีพ วิทยาศาสตร์และเทคโนโลยี	152	114	17	21	-	Professional, scientific and technical activities							
กิจกรรมการบริหาร และการบริการสนับสนุน	223	122	30	71	-	Administrative and support service activities							
ศิลปะ ความบันเทิงและนันทนาการ	144	108	12	24	-	Arts, entertainment and recreation							
กิจกรรมบริการอื่น ๆ	1,165	1,150	5	10	-	Other service activities							
กิจกรรมด้านโรงพยาบาลเอกชน	2	-	-	2	-	Private hospital activities							
นอกเขตเทศบาล	10,622	8,706	391	1,490	35	Non - municipal area							
การผลิต	1,395	582	89	702	22	Manufacturing							
การจัดการและการบำบัดน้ำเสีย ของเสียและสิ่งปฏิกูล	52	12	6	34	-	Waste management and remediation activities							
การก่อสร้าง	236	51	85	100	-	Construction							
การขายส่งและการขายปลีก การซ่อมยานยนต์ และจักรยานยนต์	875	798	17	60	-	Wholesale and retail trade; repair of motor vehicles and motorcycles							
การขายส่ง	589	333	54	199	3	Wholesale trade							
การขายปลีก	4,448	4,237	50	151	10	Retail trade							
การขายส่งทางบก สถานีที่เก็บสินค้า	193	109	29	55	-	Land transport and storage							
ที่พักแรม	45	41	-	4	-	Accommodation							
บริการอาหารและเครื่องดื่ม	1,420	1,388	3	29	-	Food and beverage service activities							
ข้อมูลข่าวสารและการสื่อสาร	16	4	8	4	-	Information and communication							
กิจกรรมอสังหาริมทรัพย์	490	419	4	67	-	Real estate activities							
กิจกรรมทางวิชาชีพ วิทยาศาสตร์และเทคโนโลยี	58	26	9	23	-	Professional, scientific and technical activities							
กิจกรรมการบริหาร และการบริการสนับสนุน	137	56	29	52	-	Administrative and support service activities							
ศิลปะ ความบันเทิงและนันทนาการ	66	54	7	5	-	Arts, entertainment and recreation							
กิจกรรมบริการอื่น ๆ	602	596	1	5	-	Other service activities							
กิจกรรมด้านโรงพยาบาลเอกชน	-	-	-	-	-	Private hospital activities							

ที่มา : สำนักงานอุตสาหกรรม พ.ศ. 2560 (ข้อมูลพื้นฐาน) จังหวัดฉะเชิงเทรา สำนักงานสถิติแห่งชาติ กระทรวงดิจิทัลเพื่อเศรษฐกิจและสังคม

Source : The 2017 Industrial Census (Basic Information), Chachoengsao Province, National Statistical Office, Ministry of Digital Economy and Society.

ตาราง 13 จำนวนสถานประกอบการ จำแนกตามรูปแบบการจัดตั้งทางเศรษฐกิจ และกิจกรรมทางเศรษฐกิจ
TABLE 13 NUMBER OF ESTABLISHMENTS BY FORM OF ECONOMIC ORGANIZATION AND ECONOMIC ACTIVITY

กิจกรรมทางเศรษฐกิจ	จำนวน สถานประกอบการ Number of establishments	รูปแบบการจัดตั้งทางเศรษฐกิจ Form of economic organization			Economic activity
		สำนักงานเดี่ยว Single unit	สำนักงานใหญ่ Head office	สำนักงานสาขา Branch	
รวม	21,951	21,398	103	450	Total
การผลิต	2,564	2,391	49	124	Manufacturing
การจัดการและกำจัดน้ำเสีย ของเสียและสิ่งปฏิกูล	65	56	2	7	Sewerage, waste management and remediation activities
การก่อสร้าง	407	400	4	3	Construction
การขายส่งและการขายปลีก การซ่อมแซมยานยนต์ และจักรยานยนต์	1,812	1,772	13	27	Wholesale and retail trade; repair of motor vehicles and motorcycles
การขายส่ง	1,110	1,085	8	17	Wholesale trade
การขายปลีก	8,554	8,369	13	172	Retail trade
การขนส่งทางบก สถานที่เก็บสินค้า	307	290	4	13	Land transport and storage
ที่พักแรม	81	81	-	-	Accommodation
บริการอาหารและเครื่องดื่ม	3,093	3,027	3	63	Food and beverage service activities
ข้อมูลข่าวสารและการสื่อสาร	43	38	2	3	Information and communication
กิจกรรมอสังหาริมทรัพย์	1,366	1,360	2	4	Real estate activities
กิจกรรมทางวิชาชีพ วิทยาศาสตร์และเทคโนโลยี	210	208	-	2	Professional, scientific and technical activities
กิจกรรมการบริหาร และการบริการสนับสนุน	360	349	2	9	Administrative and support service activities
ศิลปะ ความบันเทิงและนันทนาการ	210	209	-	1	Arts, entertainment and recreation
กิจกรรมบริการอื่น ๆ	1,767	1,763	1	3	Other service activities
กิจกรรมด้านโรงพยาบาลเอกชน	2	-	-	2	Private hospital activities
ในเขตเทศบาล	11,329	11,014	58	257	Municipal area
การผลิต	1,169	1,089	30	50	Manufacturing
การจัดการและกำจัดน้ำเสีย ของเสียและสิ่งปฏิกูล	13	12	-	1	Sewerage, waste management and remediation activities
การก่อสร้าง	171	166	2	3	Construction
การขายส่งและการขายปลีก การซ่อมแซมยานยนต์ และจักรยานยนต์	937	914	7	16	Wholesale and retail trade; repair of motor vehicles and motorcycles
การขายส่ง	521	511	4	6	Wholesale trade
การขายปลีก	4,106	3,981	6	119	Retail trade
การขนส่งทางบก สถานที่เก็บสินค้า	114	105	3	6	Land transport and storage

ตาราง 13 จำนวนสถานประกอบการ จำนวนตามรูปแบบการจัดตั้งทางเศรษฐกิจ และกิจกรรมทางเศรษฐกิจ (ต่อ)
TABLE 13 NUMBER OF ESTABLISHMENTS BY FORM OF ECONOMIC ORGANIZATION AND ECONOMIC ACTIVITY (cont'd)

กิจกรรมทางเศรษฐกิจ	จำนวน สถานประกอบการ Number of establishments	รูปแบบการจัดตั้งทางเศรษฐกิจ			Form of economic organization	Economic activity
		สำนักงานเดี่ยว Single unit	สำนักงานใหญ่ Head office	สำนักงานสาขา Branch		
ที่พักแรม	36	36	-	-	-	Accommodation
บริการอาหารและเครื่องดื่ม	1,673	1,633	1	39	39	Food and beverage service activities
ข้อมูลข่าวสารและการสื่อสาร	27	22	2	3	3	Information and communication
กิจกรรมอสังหาริมทรัพย์	876	874	2	-	-	Real estate activities
กิจกรรมทางวิชาชีพ วิทยาศาสตร์และเทคโนโลยี	152	150	-	2	2	Professional, scientific and technical activities
กิจกรรมการบริหาร และการบริการสนับสนุน	223	216	1	6	6	Administrative and support service activities
ศิลปะ ความบันเทิงและนันทนาการ	144	143	-	1	1	Arts, entertainment and recreation
กิจกรรมบริการอื่น ๆ	1,165	1,162	-	3	3	Other service activities
กิจกรรมด้านโรงพยาบาลเอกชน	2	-	-	2	2	Private hospital activities
นอกเขตเทศบาล	10,622	10,384	45	193	193	Non - municipal area
การผลิต	1,395	1,302	19	74	74	Manufacturing
การจัดการและการบำบัดน้ำเสีย ของเสียและสิ่งปฏิกูล	52	44	2	6	6	Sewerage, waste management and remediation activities
การก่อสร้าง	236	234	2	-	-	Construction
การขายส่งและการขายปลีก การซ่อมแซมยานยนต์ และจักรยานยนต์	875	858	6	11	11	Wholesale and retail trade; repair of motor vehicles and motorcycles
การขายส่ง	589	574	4	11	11	Wholesale trade
การขายปลีก	4,448	4,388	7	53	53	Retail trade
การขนส่งทางบก สถานีเก็บสินค้า	193	185	1	7	7	Land transport and storage
ที่พักแรม	45	45	-	-	-	Accommodation
บริการอาหารและเครื่องดื่ม	1,420	1,394	2	24	24	Food and beverage service activities
ข้อมูลข่าวสารและการสื่อสาร	16	16	-	-	-	Information and communication
กิจกรรมอสังหาริมทรัพย์	490	486	-	4	4	Real estate activities
กิจกรรมทางวิชาชีพ วิทยาศาสตร์และเทคโนโลยี	58	58	-	-	-	Professional, scientific and technical activities
กิจกรรมการบริหาร และการบริการสนับสนุน	137	133	1	3	3	Administrative and support service activities
ศิลปะ ความบันเทิงและนันทนาการ	66	66	-	-	-	Arts, entertainment and recreation
กิจกรรมบริการอื่น ๆ	602	601	1	-	-	Other service activities
กิจกรรมด้านโรงพยาบาลเอกชน	-	-	-	-	-	Private hospital activities

ที่มา : สำนักอุตสาหกรรมการ พ.ศ. 2560 (ข้อมูลพื้นฐาน) จังหวัดฉะเชิงเทรา สำนักงานสถิติแห่งชาติ กระทรวงดิจิทัลเพื่อเศรษฐกิจและสังคม

Source : The 2017 Industrial Census (Basic Information), Chachoengsao Province, National Statistical Office, Ministry of Digital Economy and Society.

ตาราง 14 จำนวนสถานประกอบการ จำแนกตามสัดส่วนการลงทุนหรือถือหุ้นของต่างประเทศ และกิจกรรมทางเศรษฐกิจ
TABLE 14 NUMBER OF ESTABLISHMENTS BY PROPORTION OF FOREIGN INVESTMENT OR SHARE HOLDING AND ECONOMIC ACTIVITY

กิจกรรมทางเศรษฐกิจ	จำนวน สถานประกอบการ Number of establishments	ไม่มีต่างประเทศ		สัดส่วนของการร่วมลงทุนหรือถือหุ้น			Economic activity
		รวม No foreign's investment or share holding	รวม Total	Proportion of foreign investment or share holding			
				< 10%	10 - 50%	> 50%	
รวม	2,926	2,865	61	30	28	3	Total
การผลิต	1,190	1,142	48	20	25	3	Manufacturing
การจัดการและการบำบัดน้ำเสีย ของเสียและสิ่งปฏิกูล	42	40	2	2	-	-	Sewerage, waste management and remediation activities
การก่อสร้าง	190	189	1	1	-	-	Construction
การขายส่งและการขายปลีก การซ่อมแซมยานยนต์ และจักรยานยนต์	158	158	-	-	-	-	Wholesale and retail trade; repair of motor vehicles and motorcycles
การขายส่ง	362	360	2	2	-	-	Wholesale trade
การขายปลีก	441	436	5	3	2	-	Retail trade
การขนส่งทางบก สถานที่เก็บสินค้า	108	107	1	-	1	-	Land transport and storage
ที่พักแรม	4	4	-	-	-	-	Accommodation
บริการอาหารและเครื่องดื่ม	72	72	-	-	-	-	Food and beverage service activities
ข้อมูลข่าวสารและการสื่อสาร	18	18	-	-	-	-	Information and communication
กิจกรรมอสังหาริมทรัพย์	128	127	1	1	-	-	Real estate activities
กิจกรรมทางวิชาชีพ วิทยาศาสตร์และเทคโนโลยี	44	44	-	-	-	-	Professional, scientific and technical activities
กิจกรรมการบริหาร และการสนับสนุน	123	122	1	1	-	-	Administrative and support service activities
ศิลปะ ความบันเทิงและนันทนาการ	29	29	-	-	-	-	Arts, entertainment and recreation
กิจกรรมบริการอื่น ๆ	15	15	-	-	-	-	Other service activities
กิจกรรมด้านโรงพยาบาลเอกชน	2	2	-	-	-	-	Private hospital activities
ในเขตเทศบาล	1,436	1,421	15	8	6	1	Municipal area
การผลิต	488	477	11	5	5	1	Manufacturing
การจัดการและการบำบัดน้ำเสีย ของเสียและสิ่งปฏิกูล	8	8	-	-	-	-	Sewerage, waste management and remediation activities
การก่อสร้าง	90	90	-	-	-	-	Construction
การขายส่งและการขายปลีก การซ่อมแซมยานยนต์ และจักรยานยนต์	98	98	-	-	-	-	Wholesale and retail trade; repair of motor vehicles and motorcycles
การขายส่ง	163	162	1	1	-	-	Wholesale trade

ตาราง 14 จำนวนสถานประกอบการ จำแนกตามสัดส่วนการลงทุนหรือถือหุ้นของต่างประเทศ และกิจกรรมทางเศรษฐกิจ (ต่อ)
TABLE 14 NUMBER OF ESTABLISHMENTS BY PROPORTION OF FOREIGN INVESTMENT OR SHARE HOLDING AND ECONOMIC ACTIVITY (cont'd)

กิจกรรมทางเศรษฐกิจ	จำนวน สถานประกอบการ Number of establishments	ไม่มีต่างประเทศ		สัดส่วนของการร่วมลงทุนหรือถือหุ้น			Economic activity
		รวม รวม Total	ไม่มีต่างประเทศ ร่วมลงทุนหรือถือหุ้น No foreign's investment or share holding	Proportion of foreign investment or share holding			
				< 10%	10 - 50%	> 50%	
การขายปลีก	290	1	289	1	-	1	- Retail trade
การขนส่งทางบก สถานีเก็บสินค้า	53	-	53	-	-	-	- Land transport and storage
ที่พักแรม	-	-	-	-	-	-	- Accommodation
บริการอาหารและเครื่องดื่ม	43	-	43	-	-	-	- Food and beverage service activities
ข้อมูลข่าวสารและการสื่อสาร	14	-	14	-	-	-	- Information and communication
กิจกรรมอสังหาริมทรัพย์	61	1	60	1	1	-	- Real estate activities
กิจกรรมทางวิชาชีพ วิทยาศาสตร์และเทคโนโลยี	21	-	21	-	-	-	- Professional, scientific and technical activities
กิจกรรมการบริหาร และการบริการสนับสนุน	71	1	70	1	1	-	- Administrative and support service activities
ศิลปะ ความบันเทิงและนันทนาการ	24	-	24	-	-	-	- Arts, entertainment and recreation
กิจกรรมบริการอื่น ๆ	10	-	10	-	-	-	- Other service activities
กิจกรรมด้านโรงพยาบาลเอกชน	2	-	2	-	-	-	- Private hospital activities
นอกเขตเทศบาล	1,490	46	1,444	22	22	22	2 Non - municipal area
การผลิต	702	37	665	15	15	20	2 Manufacturing
การจัดการและการบำบัดน้ำเสีย ของเสียและสิ่งปฏิกูล	34	2	32	2	2	-	- Sewerage, waste management and remediation activities
การก่อสร้าง	100	1	99	1	1	-	- Construction
การขายส่งและการขายปลีก การซ่อมแซมยานยนต์ และจักรยานยนต์	60	-	60	-	-	-	- Wholesale and retail trade; repair of motor vehicles and motorcycles
การขายส่ง	199	1	198	1	1	-	- Wholesale trade
การขายปลีก	151	4	147	4	3	1	- Retail trade
การขนส่งทางบก สถานีเก็บสินค้า	55	1	54	1	-	1	- Land transport and storage
ที่พักแรม	4	-	4	-	-	-	- Accommodation
บริการอาหารและเครื่องดื่ม	29	-	29	-	-	-	- Food and beverage service activities
ข้อมูลข่าวสารและการสื่อสาร	4	-	4	-	-	-	- Information and communication
กิจกรรมอสังหาริมทรัพย์	67	-	67	-	-	-	- Real estate activities

ตาราง 14 จำนวนสถานประกอบการ จำแนกตามสัดส่วนการลงทุนหรือถือหุ้นของต่างประเทศ และกิจกรรมทางเศรษฐกิจ (ต่อ)
TABLE 14 NUMBER OF ESTABLISHMENTS BY PROPORTION OF FOREIGN INVESTMENT OR SHARE HOLDING AND ECONOMIC ACTIVITY (cont'd)

กิจกรรมทางเศรษฐกิจ	จำนวน สถานประกอบการ Number of establishments	ไม่มีต่างประเทศ		สัดส่วนของการร่วมลงทุนหรือถือหุ้น			Economic activity
		ร่วมลงทุนหรือถือหุ้น No foreign's investment or share holding	รวม Total	Proportion of foreign investment or share holding			
				< 10%	10 - 50%	> 50%	
กิจกรรมทางวิชาชีพ วิทยาศาสตร์และเทคโนโลยี	23	23	-	-	-	-	- Professional, scientific and technical activities
กิจกรรมการบริหาร และการบริการสนับสนุน	52	52	-	-	-	-	- Administrative and support service activities
ศิลปะ ความบันเทิงและนันทนาการ	5	5	-	-	-	-	- Arts, entertainment and recreation
กิจกรรมบริการอื่น ๆ	5	5	-	-	-	-	- Other service activities
กิจกรรมด้านโรงพยาบาลเอกชน	-	-	-	-	-	-	- Private hospital activities

หมายเหตุ : เฉพาะสถานประกอบการที่มีรูปแบบการจัดตั้งตามกฎหมายเป็นบริษัทจำกัด และบริษัทจำกัด (มหาชน)

Note : Only establishments which were company limited and public company limited.

ที่มา : สำนักข้อมูลเศรษฐกิจ สำนักงานสถิติแห่งชาติ กระทรวงดิจิทัลเพื่อเศรษฐกิจและสังคม

Source : The 2017 Industrial Census (Basic Information), Chachoengsao Province, National Statistical Office, Ministry of Digital Economy and Society.

ตาราง 15 จำนวนสถานประกอบการ จำนวนคนงานของสถานประกอบการ (จำนวนคนทำงาน) และกิจกรรมทางเศรษฐกิจ
TABLE 15 NUMBER OF ESTABLISHMENTS BY SIZE OF ESTABLISHMENT (NUMBER OF PERSONS ENGAGED) AND ECONOMIC ACTIVITY

กิจกรรมทางเศรษฐกิจ	จำนวน สถานประกอบการ Number of establishments	ขนาดของสถานประกอบการ (จำนวนคนทำงาน) Size of establishment (Number of persons engaged)										รวม	Economic activity		
		1 - 5	6 - 10	11-15	16 - 20	21 - 25	26 - 30	31 - 50	51 - 100	101 - 200	201 - 500			501 - 1,000	> 1,000
รวม	21,951	18,113	1,727	577	325	175	104	221	291	208	156	36	18	Total	
การผลิต	2,564	1,122	254	166	157	72	58	151	216	176	143	32	32	17 Manufacturing	
การจัดการและการบำบัดน้ำเสีย ของเสียและสิ่งปฏิกูล	65	9	19	14	12	3	2	2	2	2	-	-	-	- Sewerage, waste management and remediation activities	
การก่อสร้าง	407	75	210	47	35	18	7	8	6	1	-	-	-	- Construction	
การขายส่งและการขายปลีก การซ่อมแซมยานยนต์ และจักรยานยนต์	1,812	1,614	133	23	9	13	4	5	6	3	2	-	-	- Wholesale and retail trade; repair of motor vehicles and motorcycles	
การขายส่ง	1,110	614	322	71	29	21	12	16	15	7	1	2	2	- Wholesale trade	
การขายปลีก	8,554	8,085	315	88	25	16	4	9	9	3	-	-	-	- Retail trade	
การขนส่งทางบก สถานีเก็บสินค้า	307	149	40	57	12	8	7	11	9	8	5	-	-	1 Land transport and storage	
ที่พักแรม	81	61	13	1	2	-	-	2	2	-	-	-	-	- Accommodation	
บริการอาหารและเครื่องดื่ม	3,093	2,848	172	34	21	9	4	5	-	-	-	-	-	- Food and beverage service activities	
ข้อมูลข่าวสารและการสื่อสาร	43	17	12	10	-	2	-	1	-	1	-	-	-	- Information and communication	
กิจกรรมอสังหาริมทรัพย์	1,366	1,260	79	12	6	3	-	1	3	1	-	-	1	- Real estate activities	
กิจกรรมทางวิชาชีพ วิทยาศาสตร์และเทคโนโลยี	210	143	31	21	2	2	2	4	5	-	-	-	-	- Professional, scientific and technical activities	
กิจกรรมการบริหาร และการบริการสนับสนุน	360	195	94	23	12	6	3	5	16	4	1	1	1	- Administrative and support service activities	
ศิลปะ ความบันเทิงและนันทนาการ	210	188	7	3	3	2	1	1	1	2	2	-	-	- Arts, entertainment and recreation	
กิจกรรมบริการอื่น ๆ	1,767	1,733	26	7	-	-	-	-	1	-	-	-	-	- Other service activities	
กิจกรรมด้านโรงพยาบาลเอกชน	2	-	-	-	-	-	-	-	-	-	2	-	-	- Private hospital activities	
ในเขตเทศบาล	11,329	9,531	875	256	127	88	46	103	123	76	79	14	11	Municipal area	
การผลิต	1,169	593	108	54	62	31	23	63	81	60	73	11	11	10 Manufacturing	
การจัดการและการบำบัดน้ำเสีย ของเสียและสิ่งปฏิกูล	13	5	2	2	2	-	-	-	-	2	-	-	-	- Sewerage, waste management and remediation activities	
การก่อสร้าง	171	34	82	16	16	13	5	4	1	-	-	-	-	- Construction	
การขายส่งและการขายปลีก การซ่อมแซมยานยนต์ และจักรยานยนต์	937	824	77	14	2	7	3	2	5	2	1	-	-	- Wholesale and retail trade; repair of motor vehicles and motorcycles	
การขายส่ง	521	305	150	29	9	8	5	4	7	2	-	2	2	- Wholesale trade	
การขายปลีก	4,106	3,828	181	60	13	8	1	6	8	1	-	-	-	- Retail trade	
การขนส่งทางบก สถานีเก็บสินค้า	114	35	22	21	4	6	6	10	5	3	1	-	-	1 Land transport and storage	
ที่พักแรม	36	31	3	-	-	-	-	1	1	-	-	-	-	- Accommodation	
บริการอาหารและเครื่องดื่ม	1,673	1,522	100	25	11	8	2	5	-	-	-	-	-	- Food and beverage service activities	
ข้อมูลข่าวสารและการสื่อสาร	27	12	6	5	-	2	-	1	-	1	-	-	-	- Information and communication	
กิจกรรมอสังหาริมทรัพย์	876	827	39	4	1	2	-	-	2	1	-	-	-	- Real estate activities	
กิจกรรมทางวิชาชีพ วิทยาศาสตร์และเทคโนโลยี	152	119	22	8	-	-	-	1	2	-	-	-	-	- Professional, scientific and technical activities	

ตาราง 15 จำนวนสถานประกอบการ จำนวนคนชดของสถานประกอบการ (จำนวนพนักงาน) และกิจกรรมทางเศรษฐกิจ (ต่อ)
 TABLE 15 NUMBER OF ESTABLISHMENTS BY SIZE OF ESTABLISHMENT (NUMBER OF PERSONS ENGAGED) AND ECONOMIC ACTIVITY (cont'd)

กิจกรรมทางเศรษฐกิจ	จำนวน สถานประกอบการ Number of establishments	ขนาดของสถานประกอบการ (จำนวนคนทำงาน) Size of establishment (Number of persons engaged)									Economic activity					
		1 - 5	6 - 10	11-15	16 - 20	21 - 25	26 - 30	31 - 50	51 - 100	101 - 200		201 - 500	501 - 1,000	> 1,000		
		กิจกรรมการบริหาร และการบริการสนับสนุน	223	128	58	11	5	3	-	5		10	2	-	1	-
ศิลปะ ความบันเทิงและนันทนาการ	144	129	5	1	1	2	-	1	1	2	2	-	-	-	-	Arts, entertainment and recreation
กิจกรรมบริการอื่น ๆ	1,165	1,139	20	6	-	-	-	-	-	-	-	-	-	-	-	Other service activities
กิจกรรมด้านโรงพยาบาลเอกชน	2	-	-	-	-	-	-	-	-	-	-	2	-	-	-	Private hospital activities
นอกเขตเทศบาล	10,622	8,582	852	321	198	87	58	118	168	132	77	22	7	21	7	Non - municipal area
การผลิต	1,395	529	146	112	95	41	35	88	135	116	70	21	-	-	-	Manufacturing
การจัดการและการบำบัดน้ำเสีย ของเสียและสิ่งปฏิกูล	52	4	17	12	10	3	2	2	2	-	-	-	-	-	-	Sewerage, waste management and remediation activities
การก่อสร้าง	236	41	128	31	19	5	2	4	5	1	-	-	-	-	-	Construction
การขายส่งและการขายปลีก การซ่อมยานยนต์ และจักรยานยนต์	875	790	56	9	7	6	1	3	1	1	1	-	-	-	-	Wholesale and retail trade; repair of motor vehicles and motorcycles
การขายส่ง	589	309	172	42	20	13	7	12	8	5	1	-	-	-	-	Wholesale trade
การขยปลีก	4,448	4,257	134	28	12	8	3	3	1	2	-	-	-	-	-	Retail trade
การขนส่งทางบก สถานีรถไฟและคลัง	193	114	18	36	8	2	1	1	4	5	4	-	-	-	-	Land transport and storage
ที่พักแรม	45	30	10	1	2	-	-	1	1	-	-	-	-	-	-	Accommodation
บริการอาหารและเครื่องดื่ม	1,420	1,326	72	9	10	1	2	-	-	-	-	-	-	-	-	Food and beverage service activities
ข้อมูลข่าวสารและการสื่อสาร	16	5	6	5	-	-	-	-	-	-	-	-	-	-	-	Information and communication
กิจกรรมอสังหาริมทรัพย์	490	433	40	8	5	1	-	1	1	-	-	1	-	-	1	Real estate activities
กิจกรรมทางวิชาชีพ วิทยาศาสตร์และเทคโนโลยี	58	24	9	13	2	2	2	3	3	-	-	-	-	-	-	Professional, scientific and technical activities
กิจกรรมการบริหาร และการบริการสนับสนุน	137	67	36	12	7	3	3	-	6	2	1	-	-	-	-	Administrative and support service activities
ศิลปะ ความบันเทิงและนันทนาการ	66	59	2	2	2	1	-	-	-	-	-	-	-	-	-	Arts, entertainment and recreation
กิจกรรมบริการอื่น ๆ	602	594	6	1	-	-	-	-	1	-	-	-	-	-	-	Other service activities
กิจกรรมด้านโรงพยาบาลเอกชน	-	-	-	-	-	-	-	-	-	-	-	-	-	-	-	Private hospital activities

ที่มา : สำนักงานอุตสาหกรรม พ.ศ. 2566 (ข้อมูลพื้นฐาน) จังหวัดฉะเชิงเทรา สำนักงานสถิติแห่งชาติ กระทรวงดิจิทัลเพื่อเศรษฐกิจและสังคม

Source : The 2017 Industrial Census (Basic Information), Chachoengsao Province, National Statistical Office, Ministry of Digital Economy and Society.

ตาราง 16 จำนวนคนทำงานในสถานประกอบการ จำแนกตามขนาดของสถานประกอบการ (จำนวนคนทำงาน) และกิจกรรมทางเศรษฐกิจ
TABLE 16 NUMBER OF PERSONS ENGAGED IN ESTABLISHMENTS BY SIZE OF ESTABLISHMENT (NUMBER OF PERSONS ENGAGED) AND ECONOMIC ACTIVITY

กิจกรรมทางเศรษฐกิจ	ขนาดของสถานประกอบการ (จำนวนคนทำงาน) Size of establishment (Number of persons engaged)											Economic activity		
	จำนวน คนทำงาน Number of persons engaged	1 - 5	6 - 10	11 - 15	16 - 20	21 - 25	26 - 30	31 - 50	51 - 100	101 - 200	201 - 500		501 - 1,000	> 1,000
รวม	232,704	30,746	13,488	7,367	5,912	3,981	2,990	8,750	21,752	30,746	49,748	24,175	33,049	Total
การผลิต	160,408	2,529	2,071	2,166	2,854	1,626	1,665	6,039	15,887	26,331	45,973	21,228	32,039	Manufacturing
การจัดการและการบำบัดน้ำเสีย ของเสียและสิ่งไม่ไกล	1,174	34	149	183	207	68	60	95	156	222	-	-	-	- Sewerage, waste management and remediation activities
การก่อสร้าง	4,664	228	1,706	602	648	411	196	284	469	120	-	-	-	- Construction
การขายส่งและการขายปลีก การซ่อมแซมยานยนต์ และจักรยานยนต์	6,805	3,444	929	290	162	300	117	180	511	410	462	-	-	- Wholesale and retail trade; repair of motor vehicles and motorcycles
การขายส่ง	11,173	1,650	2,626	906	524	486	350	616	1,128	927	260	1,700	-	- Wholesale trade
การขายปลีก	18,243	12,282	2,350	1,142	457	358	112	343	703	496	-	-	-	- Retail trade
การขนส่งทางบก สถานีเก็บสินค้า	6,815	264	330	657	229	179	198	453	747	1,118	1,630	-	-	- 1,010 Land transport and storage
ที่พักแรม	554	195	96	11	36	-	-	78	138	-	-	-	-	- Accommodation
บริการอาหารและเครื่องดื่ม	7,657	5,095	1,241	443	367	199	113	199	-	-	-	-	-	- Food and beverage service activities
ข้อมูลข่าวสารและการสื่อสาร	497	43	107	122	-	50	-	50	-	125	-	-	-	- Information and communication
กิจกรรมอสังหาริมทรัพย์	3,578	1,717	597	162	113	71	-	32	222	126	-	538	-	- Real estate activities
กิจกรรมทางวิชาชีพ วิทยาศาสตร์และเทคโนโลยี	1,493	323	251	247	38	42	60	172	360	-	-	-	-	- Professional, scientific and technical activities
กิจกรรมการบริหาร และการบริการสนับสนุน	4,955	366	796	315	221	144	90	178	1,262	574	300	709	-	- Administrative and support service activities
ศิลปะ ความบันเทิงและนันทนาการ	1,610	331	53	39	56	47	29	31	69	297	658	-	-	- Arts, entertainment and recreation
กิจกรรมบริการอื่น ๆ	2,613	2,245	186	82	-	-	-	-	100	-	-	-	-	- Other service activities
กิจกรรมด้านโรงพยาบาลเอกชน	465	-	-	-	-	-	-	-	-	-	465	-	-	- Private hospital activities
ในเขตเทศบาล	107,800	16,781	6,833	3,283	2,314	1,965	1,311	4,002	8,911	10,824	25,461	10,709	15,406	Municipal area
การผลิต	68,758	1,339	875	707	1,129	692	662	2,479	5,739	8,686	23,754	8,300	14,396	Manufacturing
การจัดการและการบำบัดน้ำเสีย ของเสียและสิ่งไม่ไกล	315	16	18	27	32	-	-	-	-	222	-	-	-	- Sewerage, waste management and remediation activities
การก่อสร้าง	1,887	94	671	207	302	289	138	134	52	-	-	-	-	- Construction
การขายส่งและการขายปลีก การซ่อมแซมยานยนต์ และจักรยานยนต์	3,822	1,854	539	174	36	159	87	68	423	230	252	-	-	- Wholesale and retail trade; repair of motor vehicles and motorcycles
การขายส่ง	5,486	809	1,240	373	160	178	143	155	511	217	-	1,700	-	- Wholesale trade
การขายปลีก	9,840	6,219	1,365	779	240	174	28	227	608	200	-	-	-	- Retail trade
การขนส่งทางบก สถานีเก็บสินค้า	3,470	69	185	245	75	132	168	403	409	442	332	-	-	- 1,010 Land transport and storage
ที่พักแรม	233	96	22	-	-	-	-	46	69	-	-	-	-	- Accommodation
บริการอาหารและเครื่องดื่ม	4,504	2,836	718	326	193	176	56	199	-	-	-	-	-	- Food and beverage service activities

ตาราง 16 จำนวนคนทำงานในสถานประกอบการ จำแนกตามขนาดของสถานประกอบการ (จำนวนคนทำงาน) และกิจกรรมทางเศรษฐกิจ (ต่อ)
TABLE 16 NUMBER OF PERSONS ENGAGED IN ESTABLISHMENTS BY SIZE OF ESTABLISHMENT (NUMBER OF PERSONS ENGAGED) AND ECONOMIC ACTIVITY (cont'd)

กิจกรรมทางเศรษฐกิจ	จำนวน คนทำงาน Number of persons engaged	ขนาดของสถานประกอบการ (จำนวนคนทำงาน) Size of establishment (Number of persons engaged)											Economic activity				
		1 - 5	6 - 10	11- 15	16 - 20	21 - 25	26 - 30	31 - 50	51 - 100	101 - 200	201 - 500	501 - 1,000		> 1,000			
ข้อมูลข่าวสารและการสื่อสาร	371	31	54	61	-	50	-	50	-	125	-	-	-	-	-	-	Information and communication
กิจกรรมอสังหาริมทรัพย์	1,828	1,141	292	50	18	46	-	-	155	126	-	-	-	-	-	-	Real estate activities
กิจกรรมทางวิชาชีพ วิทยาศาสตร์และเทคโนโลยี	732	277	178	95	-	-	32	150	-	-	-	-	-	-	-	-	Professional, scientific and technical activities
กิจกรรมการบริหาร และการบริการสนับสนุน	2,927	221	497	155	93	69	-	178	726	279	-	709	-	-	-	-	Administrative and support service activities
ศิลปะ ความบันเทิงและนันทนาการ	1,402	229	38	15	36	-	29	31	69	297	658	-	-	-	-	-	Arts, entertainment and recreation
กิจกรรมบริการอื่น ๆ	1,760	1,550	141	69	-	-	-	-	-	-	-	-	-	-	-	-	Other service activities
กิจกรรมด้านโรงพยาบาลเอกชน	465	-	-	-	-	-	-	-	-	-	-	465	-	-	-	-	Private hospital activities
นอกเขตเทศบาล	124,904	13,965	6,655	4,084	2,016	1,679	1,679	4,748	12,841	19,922	24,287	13,466	17,643	17,643	17,643	17,643	Non - municipal area
การผลิต	91,650	1,190	1,196	1,459	934	1,003	3,560	10,148	17,645	22,219	17,645	12,928	17,643	17,643	17,643	17,643	Manufacturing
การจัดการและการบริการน้ำดื่ม ของเสียและสิ่งสกปรก	859	18	131	156	175	68	95	156	-	-	-	-	-	-	-	-	Waste management and remediation activities
การก่อสร้าง	2,777	134	1,035	395	346	122	58	150	417	120	-	-	-	-	-	-	Construction
การขายส่งและการขายปลีก การซ่อมยานยนต์ และจักรยานยนต์	2,983	1,590	390	116	126	141	30	112	88	180	210	-	-	-	-	-	Wholesale and retail trade; repair of motor vehicles and motorcycles
การขายส่ง	5,687	841	1,386	533	364	308	207	461	617	710	260	-	-	-	-	-	Wholesale trade
การขายปลีก	8,403	6,063	985	363	217	184	84	116	95	296	-	-	-	-	-	-	Retail trade
การขายส่งทางไกล สถานที่เก็บสินค้า	3,345	195	145	412	154	47	30	50	338	676	1,298	-	-	-	-	-	Land transport and storage
ที่พักแรม	321	99	74	11	36	-	-	32	69	-	-	-	-	-	-	-	Accommodation
บริการอาหารและเครื่องดื่ม	3,153	2,259	523	117	174	23	57	-	-	-	-	-	-	-	-	-	Food and beverage service activities
ข้อมูลข่าวสารและการสื่อสาร	126	12	53	61	-	-	-	-	-	-	-	-	-	-	-	-	Information and communication
กิจกรรมอสังหาริมทรัพย์	1,750	576	305	112	95	25	-	32	67	-	-	-	-	-	-	-	Real estate activities
กิจกรรมทางวิชาชีพ วิทยาศาสตร์และเทคโนโลยี	761	46	73	152	38	42	60	140	210	-	-	-	-	-	-	-	Professional, scientific and technical activities
กิจกรรมการบริหาร และการบริการสนับสนุน	2,028	145	299	160	128	75	90	-	536	295	300	-	-	-	-	-	Administrative and support service activities
ศิลปะ ความบันเทิงและนันทนาการ	208	102	15	24	20	47	-	-	-	-	-	-	-	-	-	-	Arts, entertainment and recreation
กิจกรรมบริการอื่น ๆ	853	695	45	13	-	-	-	-	100	-	-	-	-	-	-	-	Other service activities
กิจกรรมด้านโรงพยาบาลเอกชน	-	-	-	-	-	-	-	-	-	-	-	-	-	-	-	-	Private hospital activities

ที่มา : สำนักข้อมูลสารสนเทศ พ.ศ. 2560 (ข้อมูลพื้นฐาน) จังหวัดฉะเชิงเทรา สำนักงานสถิติแห่งชาติ กระทรวงดิจิทัลเพื่อเศรษฐกิจและสังคม

Source : The 2017 Industrial Census (Basic Information), Chachoengsao Province, National Statistical Office, Ministry of Digital Economy and Society.

ตาราง 17 จำนวนสถานประกอบการ จำนวนคนงาน สถานประกอบการ (จำนวนลูกจ้าง) และกิจกรรมทางเศรษฐกิจ
TABLE 17 NUMBER OF ESTABLISHMENTS BY SIZE OF ESTABLISHMENT (NUMBER OF EMPLOYEES) AND ECONOMIC ACTIVITY

กิจกรรมทางเศรษฐกิจ	จำนวน สถานประกอบการ Number of establishments	ขนาดของสถานประกอบการ (จำนวนลูกจ้าง) Size of establishment (Number of employees)											รวม Total	Economic activity	
		No													
		1 - 5	6 - 10	11-15	16 - 20	21 - 25	26 - 30	31 - 50	51 - 100	101 - 200	201 - 500	501 - 1,000			> 1,000
การผลิต	21,951	3,806	1,430	464	343	107	122	207	269	208	156	38	16	14,785	716 Manufacturing
การจัดการและการบำบัดน้ำเสีย ของเสียและสิ่งปฏิกูล	2,564	480	228	140	168	47	68	146	203	176	143	33	16	5 Sewerage, waste management and remediation activities	
การค้าก่อสร้าง	407	70	207	34	38	10	7	6	5	1	-	-	-	29 Construction	
การขายส่งและการขายปลีก การซ่อมแซมยานยนต์ และจักรยานยนต์	1,812	685	81	13	13	6	6	3	6	3	2	-	-	994 Wholesale and retail trade; repair of motor vehicles and motorcycles	
การขายส่ง	1,110	351	298	51	28	14	15	16	11	7	1	2	-	316 Wholesale trade	
การขายปลีก	8,554	944	239	70	30	8	5	9	7	3	-	-	-	7,239 Retail trade	
การขนส่งทางบก สถานีที่เก็บสินค้า	307	42	45	45	15	6	6	9	9	8	5	1	-	116 Land transport and storage	
ที่พักแรม	81	54	8	-	2	-	1	1	2	-	-	-	-	13 Accommodation	
บริการอาหารและเครื่องดื่ม	3,093	618	90	35	15	4	3	4	-	-	-	-	-	2,324 Food and beverage service activities	
ข้อมูลข่าวสารและการสื่อสาร	43	10	10	9	-	2	-	1	-	1	-	-	-	10 Information and communication	
กิจกรรมอสังหาริมทรัพย์	1,366	181	69	10	7	2	-	1	3	1	-	1	-	1,091 Real estate activities	
กิจกรรมทางวิชาชีพ วิทยาศาสตร์และเทคโนโลยี	210	63	26	19	3	1	2	4	5	-	-	-	-	87 Professional, scientific and technical activities	
กิจกรรมการบริหาร และการบริการขนส่ง	360	61	88	17	13	4	5	5	14	4	1	1	-	147 Administrative and support service activities	
ศิลปะ ความบันเทิงและนันทนาการ	210	60	5	2	4	1	2	-	1	2	2	-	-	131 Arts, entertainment and recreation	
กิจกรรมบริการอื่น ๆ	1,767	178	18	3	-	-	-	-	1	-	-	-	-	1,567 Other service activities	
กิจกรรมด้านโรงพยาบาลเอกชน	2	-	-	-	-	-	-	-	-	-	2	-	-	- Private hospital activities	
ในเขตเทศบาล	11,329	2,412	686	202	148	47	60	96	105	76	79	16	9	7,393	Municipal area
การผลิต	1,169	266	88	50	66	18	32	63	70	60	73	12	9	362 Manufacturing	
การจัดการและการบำบัดน้ำเสีย ของเสียและสิ่งปฏิกูล	13	3	3	3	-	-	-	-	-	2	-	-	-	2 Sewerage, waste management and remediation activities	
การค้าก่อสร้าง	171	29	79	11	23	6	4	3	-	-	-	-	-	16 Construction	
การขายส่งและการขายปลีก การซ่อมแซมยานยนต์ และจักรยานยนต์	937	399	48	5	6	2	5	-	5	2	1	-	-	464 Wholesale and retail trade; repair of motor vehicles and motorcycles	
การขายส่ง	521	181	133	24	9	5	6	4	5	2	-	2	-	150 Wholesale trade	
การขายปลีก	4,106	653	134	47	16	4	2	6	6	1	-	-	-	3,237 Retail trade	
การขนส่งทางบก สถานีที่เก็บสินค้า	114	16	24	16	7	5	5	8	5	3	1	1	-	23 Land transport and storage	
ที่พักแรม	36	25	2	-	-	-	-	1	1	-	-	-	-	7 Accommodation	
บริการอาหารและเครื่องดื่ม	1,673	399	52	22	11	3	2	4	-	-	-	-	-	1,180 Food and beverage service activities	
ข้อมูลข่าวสารและการสื่อสาร	27	7	5	4	-	2	-	1	-	1	-	-	-	7 Information and communication	
กิจกรรมอสังหาริมทรัพย์	876	146	32	2	2	1	-	-	2	1	-	-	-	690 Real estate activities	

ตาราง 17 จำนวนสถานประกอบการ จำนวนคนของสถานประกอบการ (จำนวนลูกจ้าง) และกิจกรรมทางเศรษฐกิจ (ต่อ)
TABLE 17 NUMBER OF ESTABLISHMENTS BY SIZE OF ESTABLISHMENT (NUMBER OF EMPLOYEES) AND ECONOMIC ACTIVITY (cont'd)

กิจกรรมทางเศรษฐกิจ	ขนาดของสถานประกอบการ (จำนวนลูกจ้าง)											Economic activity			
	จำนวน														
	สถานประกอบการ														
Number of establishments	Size of establishment (Number of employees)											No			
	1 - 5	6 - 10	11 - 15	16 - 20	21 - 25	26 - 30	31 - 50	51 - 100	101 - 200	201 - 500	501 - 1,000		> 1,000		
กิจกรรมทางวิชาชีพ วิทยาศาสตร์และเทคโนโลยี	152	56	18	6	-	-	1	2	-	-	-	-	69	Professional, scientific and technical activities	
กิจกรรมการบริหาร และการบริการสนับสนุน	223	33	51	9	6	1	2	5	8	2	-	1	105	Administrative and support service activities	
ศิลปะ ความบันเทิงและนันทนาการ	144	49	3	1	2	-	2	1	2	2	-	-	82	Arts, entertainment and recreation	
กิจกรรมบริการอื่น ๆ	1,165	150	14	2	-	-	-	-	-	-	-	-	999	Other service activities	
กิจกรรมด้านโรงพยาบาลเอกชน	2	-	-	-	-	-	-	-	-	2	-	-	-	Private hospital activities	
นอกเขตเทศบาล	10,622	1,394	744	262	60	62	111	164	132	77	22	7	7,392	Non - municipal area	
การผลิต	1,395	214	140	90	102	29	36	83	133	116	70	21	7	354	Manufacturing
การจัดการและการบำบัดน้ำเสีย ของเสียและสิ่งปฏิกูล	52	6	15	13	7	2	2	2	2	-	-	-	-	3	Sewerage, waste management and remediation activities
การก่อสร้าง	236	41	128	23	15	4	3	3	5	1	-	-	-	13	Construction
การขายส่งและการขายปลีก การซ่อมแซมยานยนต์ และจักรยานยนต์	875	286	33	8	7	4	1	3	1	1	1	-	-	530	Wholesale and retail trade; repair of motor vehicles and motorcycles
การขายส่ง	589	170	165	27	19	9	9	12	6	5	1	-	-	166	Wholesale trade
การขายปลีก	4,448	291	105	23	14	4	3	3	1	2	-	-	-	4,002	Retail trade
การขนส่งทางบก สถานีรถไฟสินค้า	193	26	21	29	8	1	1	1	4	5	4	-	-	93	Land transport and storage
ที่พักรวม	45	29	6	-	2	-	1	-	1	-	-	-	-	6	Accommodation
บริการอาหารและเครื่องดื่ม	1,420	219	38	13	4	1	1	-	-	-	-	-	-	1,144	Food and beverage service activities
ข้อมูลข่าวสารและการสื่อสาร	16	3	5	5	-	-	-	-	-	-	-	-	-	3	Information and communication
กิจกรรมอสังหาริมทรัพย์	490	35	37	8	5	1	-	1	1	-	-	1	-	401	Real estate activities
กิจกรรมทางวิชาชีพ วิทยาศาสตร์และเทคโนโลยี	58	7	8	13	3	1	2	3	3	-	-	-	-	18	Professional, scientific and technical activities
กิจกรรมการบริหาร และการบริการสนับสนุน	137	28	37	8	7	3	3	6	2	1	-	-	-	42	Administrative and support service activities
ศิลปะ ความบันเทิงและนันทนาการ	66	11	2	1	2	1	-	-	-	-	-	-	-	49	Arts, entertainment and recreation
กิจกรรมบริการอื่น ๆ	602	28	4	1	-	-	-	-	1	-	-	-	-	568	Other service activities
กิจกรรมด้านโรงพยาบาลเอกชน	-	-	-	-	-	-	-	-	-	-	-	-	-	-	Private hospital activities

ที่มา : สำนักข้อมูลทางกรม พ.ศ. 2560 (ข้อมูลพื้นฐาน) จังหวัดฉะเชิงเทรา สำนักงานสถิติแห่งชาติ กระทรวงดิจิทัลเพื่อเศรษฐกิจและสังคม

Source : The 2017 Industrial Census (Basic Information), Chachoengsao Province, National Statistical Office, Ministry of Digital Economy and Society.

ตาราง 18 จำนวนผู้จ้างในสถานประกอบการ จำแนกตามขนาดของสถานประกอบการ (จำนวนคนทำงาน) และกิจกรรมทางเศรษฐกิจ
TABLE 18 NUMBER OF EMPLOYEES IN ESTABLISHMENTS BY SIZE OF ESTABLISHMENT (NUMBER OF PERSONS ENGAGED) AND ECONOMIC ACTIVITY

กิจกรรมทางเศรษฐกิจ	จำนวน ลูกจ้าง Number of employees	ขนาดของสถานประกอบการ (จำนวนคนทำงาน) Size of establishment (Number of persons engaged)										Economic activity		
		1 - 5	6 - 10	11 - 15	16 - 20	21 - 25	26 - 30	31 - 50	51 - 100	101 - 200	201 - 500		501 - 1,000	> 1,000
รวม	205,717	6,936	11,702	6,913	5,705	3,796	2,933	8,569	21,589	30,684	49,695	24,171	33,024	Total
การผลิต	157,868	939	1,762	2,022	2,772	1,564	1,642	5,934	15,787	26,277	45,921	21,224	32,024	Manufacturing
การจัดการและการบำบัดน้ำเสีย ของเสียและสิ่งปฏิกูล	1,114	17	123	174	200	67	60	95	156	222	-	-	-	- Sewerage, waste management and remediation activities
การก่อสร้าง	4,326	130	1,562	564	629	389	190	279	463	120	-	-	-	- Construction
การขายส่งและการขายปลีก การซ่อมแซมยานยนต์ และจักรยานยนต์	4,395	1,255	769	268	156	280	116	172	508	409	462	-	-	- Wholesale and retail trade; repair of motor vehicles and motorcycles
การขายส่ง	9,728	683	2,324	833	499	457	340	592	1,113	927	260	1,700	-	- Wholesale trade
การขายปลีก	7,212	1,682	2,040	1,081	442	340	108	331	695	493	-	-	-	- Retail trade
การขนส่งทางบก สถานที่เก็บสินค้า	6,526	77	298	629	225	170	194	442	745	1,116	1,630	-	-	- 1,000 Land transport and storage
ที่พักแรม	439	113	78	10	36	-	-	75	127	-	-	-	-	- Accommodation
บริการอาหารและเครื่องดื่ม	3,295	1,115	959	408	329	186	106	192	-	-	-	-	-	- Food and beverage service activities
ข้อมูลข่าวสารและการสื่อสาร	463	26	94	118	-	50	-	50	-	125	-	-	-	- Information and communication
กิจกรรมอสังหาริมทรัพย์	2,083	279	548	158	112	68	-	32	222	126	-	538	-	- Real estate activities
กิจกรรมทางวิชาชีพ วิทยาศาสตร์และเทคโนโลยี	1,264	123	229	241	38	41	60	172	360	-	-	-	-	- Professional, scientific and technical activities
กิจกรรมการบริหาร และการบริการสนับสนุน	4,583	114	729	295	213	140	88	173	1,248	574	300	709	-	- Administrative and support service activities
ศิลปะ ความบันเทิงและนันทนาการ	1,350	102	38	36	54	44	29	30	65	295	657	-	-	- Arts, entertainment and recreation
กิจกรรมบริการอื่น ๆ	606	281	149	76	-	-	-	-	100	-	-	-	-	- Other service activities
กิจกรรมด้านโรงพยาบาลเอกชน	465	-	-	-	-	-	-	-	-	-	465	-	-	- Private hospital activities
ในเขตเทศบาล	93,496	4,282	5,814	3,075	2,210	1,865	1,279	3,892	8,804	10,778	25,411	10,705	15,381	Municipal area
การผลิต	67,448	513	742	661	1,089	666	651	2,423	5,673	8,648	23,705	8,296	14,381	Manufacturing
การจัดการและการบำบัดน้ำเสีย ของเสียและสิ่งปฏิกูล	301	8	16	25	30	-	-	-	-	222	-	-	-	- Sewerage, waste management and remediation activities
การก่อสร้าง	1,719	47	605	190	292	271	132	132	50	-	-	-	-	- Construction
การขายส่งและการขายปลีก การซ่อมแซมยานยนต์ และจักรยานยนต์	2,560	731	446	157	34	145	86	60	420	229	252	-	-	- Wholesale and retail trade; repair of motor vehicles and motorcycles
การขายส่ง	4,791	350	1,063	354	148	169	140	146	504	217	-	1,700	-	- Wholesale trade
การขายปลีก	4,490	1,154	1,163	737	232	165	25	217	600	197	-	-	-	- Retail trade
การขนส่งทางบก สถานที่เก็บสินค้า	3,363	28	169	233	73	125	164	392	407	440	332	-	-	- 1,000 Land transport and storage
ที่พักแรม	189	58	19	-	-	-	-	45	67	-	-	-	-	- Accommodation
บริการอาหารและเครื่องดื่ม	2,115	687	541	305	172	166	52	192	-	-	-	-	-	- Food and beverage service activities

ตาราง 18 จำนวนผู้ที่ทำงานในสถานประกอบการ จำแนกตามขนาดของสถานประกอบการ (จำนวนคนทำงาน) และกิจกรรมทางเศรษฐกิจ (ต่อ)
TABLE 18 NUMBER OF EMPLOYEES IN ESTABLISHMENTS BY SIZE OF ESTABLISHMENT (NUMBER OF PERSONS ENGAGED) AND ECONOMIC ACTIVITY (cont'd)

กิจกรรมทางเศรษฐกิจ	จำนวน ลูกจ้าง Number of employees	ขนาดของสถานประกอบการ (จำนวนคนทำงาน) Size of establishment (Number of persons engaged)											Economic activity					
		1 - 5	6 - 10	11 - 15	16 - 20	21 - 25	26 - 30	31 - 50	51 - 100	101 - 200	201 - 500	501 - 1,000		> 1,000				
ข้อมูลข่าวสารและการสื่อสาร	345	18	43	59	-	50	-	50	-	125	-	-	-	-	-	-	-	Information and communication
กิจกรรมอสังหาริมทรัพย์	863	213	262	46	18	43	-	-	155	126	-	-	-	-	-	-	-	Real estate activities
กิจกรรมทางวิชาชีพ วิทยาศาสตร์และเทคโนโลยี	541	111	159	89	-	-	-	32	150	-	-	-	-	-	-	-	-	Professional, scientific and technical activities
กิจกรรมการบริหาร และการบริการสนับสนุน	2,664	49	445	143	88	65	-	173	713	279	-	709	-	-	-	-	-	Administrative and support service activities
ศิลปะ วัฒนธรรมและนันทนาการ	1,232	78	31	13	34	-	29	30	65	295	657	-	-	-	-	-	-	Arts, entertainment and recreation
กิจกรรมบริการอื่น ๆ	410	237	110	63	-	-	-	-	-	-	-	-	-	-	-	-	-	Other service activities
กิจกรรมด้านโรงพยาบาลเอกชน	465	-	-	-	-	-	-	-	-	-	465	-	-	-	-	-	-	Private hospital activities
นอกเขตเทศบาล	112,221	2,654	5,888	3,838	3,495	1,931	1,654	4,677	12,785	19,906	24,284	13,466	17,643	Non - municipal area				
การผลิต	90,420	426	1,020	1,361	1,683	898	991	3,511	10,114	17,629	22,216	12,928	17,643	Manufacturing				
การจัดการและการบำบัดน้ำเสีย ของเสียและสิ่งปฏิกูล	813	9	107	149	170	67	60	95	156	-	-	-	-	-	-	-	-	Sewerage, waste management and remediation activities
การก่อสร้าง	2,607	83	957	374	337	118	58	147	413	120	-	-	-	-	-	-	-	Construction
การขายส่งและการขายปลีก การซ่อมแซมยานยนต์ และจักรยานยนต์	1,835	524	323	111	122	135	30	112	88	180	210	-	-	-	-	-	-	Wholesale and retail trade; repair of motor vehicles and motorcycles
การขายส่ง	4,937	333	1,261	479	351	288	200	446	609	710	260	-	-	-	-	-	-	Wholesale trade
การขายปลีก	2,722	528	877	344	210	175	83	114	95	296	-	-	-	-	-	-	-	Retail trade
การขายส่งทางบก สถานที่เก็บสินค้า	3,163	49	129	396	152	45	30	50	338	676	1,298	-	-	-	-	-	-	Land transport and storage
ที่พักแรม	250	55	59	10	36	-	-	30	60	-	-	-	-	-	-	-	-	Accommodation
บริการอาหารและเครื่องดื่ม	1,180	428	418	103	157	20	54	-	-	-	-	-	-	-	-	-	-	Food and beverage service activities
ข้อมูลข่าวสารและการสื่อสาร	118	8	51	59	-	-	-	-	-	-	-	-	-	-	-	-	-	Information and communication
กิจกรรมอสังหาริมทรัพย์	1,220	66	286	112	94	25	-	32	67	-	-	538	-	-	-	-	-	Real estate activities
กิจกรรมทางวิชาชีพ วิทยาศาสตร์และเทคโนโลยี	723	12	70	152	38	41	60	140	210	-	-	-	-	-	-	-	-	Professional, scientific and technical activities
กิจกรรมการบริหาร และการบริการสนับสนุน	1,919	65	284	152	125	75	88	-	535	295	300	-	-	-	-	-	-	Administrative and support service activities
ศิลปะ วัฒนธรรมและนันทนาการ	118	24	7	23	20	44	-	-	-	-	-	-	-	-	-	-	-	Arts, entertainment and recreation
กิจกรรมบริการอื่น ๆ	196	44	39	13	-	-	-	-	100	-	-	-	-	-	-	-	-	Other service activities
กิจกรรมด้านโรงพยาบาลเอกชน	-	-	-	-	-	-	-	-	-	-	-	-	-	-	-	-	-	Private hospital activities

ที่มา : สำนักงานอุตสาหกรรม พ.ศ. 2560 (ข้อมูลพื้นฐาน) จังหวัดเชียงใหม่ สำนักงานสถิติแห่งชาติ กระทรวงดิจิทัลเพื่อเศรษฐกิจและสังคม

Source : The 2017 Industrial Census (Basic Information), Chachoengsao Province, National Statistical Office, Ministry of Digital Economy and Society.

ตาราง 19 จำนวนของสถานประกอบการ จำแนกตามระยะเวลาการดำเนินงานเชิงธุรกิจ และกิจกรรมทางเศรษฐกิจ
TABLE 19 NUMBER OF ESTABLISHMENTS BY PERIOD OF OPERATION AND ECONOMIC ACTIVITY

กิจกรรมทางเศรษฐกิจ	จำนวน สถานประกอบการ Number of establishments	ระยะเวลาการดำเนินงานเชิงธุรกิจ (ปี) Period of operation (Year)					รวม Total	Economic activity
		< 5	5 - 9	10 - 19	20 - 29	≥ 30		
การผลิต	21,951	6,940	5,674	7,493	1,256	588	91 Manufacturing	
การจัดการและการบำบัดน้ำเสีย ของเสียและสิ่งปฏิกูล	2,564	498	618	1,065	292		1 Sewerage, waste management and remediation activities	
การก่อสร้าง	65	20	22	22	-		2 Construction	
การขายส่งและการขายปลีก การซ่อมแซมยานยนต์ และจักรยานยนต์	407	185	97	105	18		34 Wholesale and retail trade; repair of motor vehicles and motorcycles	
การขายส่ง	1,812	572	479	640	87		22 Wholesale trade	
การขายปลีก	1,110	301	309	404	74		306 Retail trade	
การขนส่งทางบก สถานีเก็บสินค้า	8,554	2,447	2,187	3,115	499		10 Land transport and storage	
ที่พักแรม	307	79	73	122	23		1 Accommodation	
บริการอาหารและเครื่องดื่ม	81	35	23	17	5		66 Food and beverage service activities	
บริการอาหารและการสื่อสาร	3,093	1,398	744	773	112		- Information and communication	
ข้อมูลข่าวสารและการสื่อสาร	43	21	12	9	1		15 Real estate activities	
กิจกรรมอสังหาริมทรัพย์	1,366	395	371	519	66		5 Professional, scientific and technical activities	
กิจกรรมทางวิชาชีพ วิทยาศาสตร์และเทคโนโลยี	210	65	55	68	17		5 Administrative and support service activities	
กิจกรรมการบริหาร และการบริการสนับสนุน	360	131	113	95	16		2 Arts, entertainment and recreation	
ศิลปะ ความบันเทิงและนันทนาการ	210	78	72	52	6		28 Other service activities	
กิจกรรมบริการอื่น ๆ	1,767	714	499	486	40		- Private hospital activities	
กิจกรรมด้านโรงพยาบาลเอกชน	2	1	-	1	-			
ในเขตเทศบาล	11,329	3,673	2,889	3,720	616	431	Municipal area	
การผลิต	1,169	221	270	469	149		60 Manufacturing	
การจัดการและการบำบัดน้ำเสีย ของเสียและสิ่งปฏิกูล	13	5	4	3	-		1 Sewerage, waste management and remediation activities	
การก่อสร้าง	171	81	42	37	10		1 Construction	
การขายส่งและการขายปลีก การซ่อมแซมยานยนต์ และจักรยานยนต์	937	302	250	315	44		26 Wholesale and retail trade; repair of motor vehicles and motorcycles	
การขายส่ง	521	134	132	198	39		18 Wholesale trade	

ตาราง 19 จำนวนของสถานประกอบการ จำแนกตามระยะเวลาการดำเนินงาน และกิจกรรมทางเศรษฐกิจ (ต่อ)
TABLE 19 NUMBER OF ESTABLISHMENTS BY PERIOD OF OPERATION AND ECONOMIC ACTIVITY (cont'd)

กิจกรรมทางเศรษฐกิจ	จำนวน สถานประกอบการ Number of establishments	ระยะเวลาการดำเนินงาน (ปี) Period of operation (Year)					Economic activity
		< 5	5 - 9	10 - 19	20 - 29	≥ 30	
การขายปลีก	4,106	1,210	1,020	1,440	215	221	Retail trade
การขนส่งทางบก สถานที่เก็บสินค้า	114	30	25	44	11	4	Land transport and storage
ที่พักแรม	36	17	10	6	2	1	Accommodation
บริการอาหารและเครื่องดื่ม	1,673	774	395	398	54	52	Food and beverage service activities
ข้อมูลข่าวสารและการสื่อสาร	27	13	9	4	1	-	Information and communication
กิจกรรมอสังหาริมทรัพย์	876	263	222	344	36	11	Real estate activities
กิจกรรมทางวิชาชีพ วิทยาศาสตร์และเทคโนโลยี	152	35	45	53	14	5	Professional, scientific and technical activities
กิจกรรมการบริหาร และการบริการสนับสนุน	223	74	71	62	12	4	Administrative and support service activities
ศิลปะ ความบันเทิงและนันทนาการ	144	46	55	38	4	1	Arts, entertainment and recreation
กิจกรรมบริการอื่น ๆ	1,165	467	339	308	25	26	Other service activities
กิจกรรมด้านโรงพยาบาลเอกชน	2	1	-	1	-	-	Private hospital activities
นอกเขตเทศบาล	10,622	3,267	2,785	3,773	640	157	Non - municipal area
การผลิต	1,395	277	348	596	143	31	Manufacturing
การจัดการและการบำบัดน้ำเสีย ของเสียและสิ่งไม่ถูกต้อง	52	15	18	19	-	-	Sewerage, waste management and remediation activities
การก่อสร้าง	236	104	55	68	8	1	Construction
การขายส่งและการขายปลีก การซ่อมแซมยานยนต์ และจักรยานยนต์	875	270	229	325	43	8	Wholesale and retail trade; repair of motor vehicles and motorcycles
การขายส่ง	589	167	177	206	35	4	Wholesale trade
การขายปลีก	4,448	1,237	1,167	1,675	284	85	Retail trade
การขนส่งทางบก สถานที่เก็บสินค้า	193	49	48	78	12	6	Land transport and storage
ที่พักแรม	45	18	13	11	3	-	Accommodation
บริการอาหารและเครื่องดื่ม	1,420	624	349	375	58	14	Food and beverage service activities
ข้อมูลข่าวสารและการสื่อสาร	16	8	3	5	-	-	Information and communication
กิจกรรมอสังหาริมทรัพย์	490	132	149	175	30	4	Real estate activities

ตาราง 19 จำนวนของสถานประกอบการ จำแนกตามระยะเวลาการดำเนินงาน และกิจกรรมทางเศรษฐกิจ (ต่อ)
TABLE 19 NUMBER OF ESTABLISHMENTS BY PERIOD OF OPERATION AND ECONOMIC ACTIVITY (cont'd)

กิจกรรมทางเศรษฐกิจ	จำนวน สถานประกอบการ Number of establishments	ระยะเวลาการดำเนินงาน (ปี) Period of operation (Year)					Economic activity
		< 5	5 - 9	10 - 19	20 - 29	≥ 30	
กิจกรรมทางวิชาชีพ วิทยาศาสตร์และเทคโนโลยี	58	30	10	15	3		- Professional, scientific and technical activities
กิจกรรมการบริหาร และการบริการสนับสนุน	137	57	42	33	4		1 Administrative and support service activities
ศิลปะ ความบันเทิงและนันทนาการ	66	32	17	14	2		1 Arts, entertainment and recreation
กิจกรรมบริการอื่น ๆ	602	247	160	178	15		2 Other service activities
กิจกรรมด้านโรงพยาบาลเอกชน	-	-	-	-	-		- Private hospital activities

ที่มา : สำนักข้อมูลสารสนเทศ พ.ศ. 2560 (ข้อมูลพื้นฐาน) จังหวัดฉะเชิงเทรา สำนักงานสถิติแห่งชาติ กระทรวงดิจิทัลเพื่อเศรษฐกิจและสังคม

Source : The 2017 Industrial Census (Basic Information), Chachoengsao Province, National Statistical Office, Ministry of Digital Economy and Society.

ตาราง 20 จำนวนสถานประกอบการ จำนวนตามมีการใช้เทคโนโลยีสารสนเทศและการสื่อสาร และกิจกรรมทางเศรษฐกิจ
TABLE 21 NUMBER OF ESTABLISHMENTS BY THE USE OF INFORMATION AND COMMUNICATION TECHNOLOGY AND ECONOMIC ACTIVITY

กิจกรรมทางเศรษฐกิจ	จำนวน Number of establishments	การใช้คอมพิวเตอร์		การใช้เทคโนโลยีสารสนเทศและการสื่อสาร / The use of information and communication technology				การขายสินค้าหรือบริการผ่านทางอินเทอร์เน็ต				กิจกรรมทางเศรษฐกิจ	
		ใช้ / Use		ไม่ใช้ / None		ใช้ / Yes		ไม่ใช้ / No		ขายผ่านทาง			Economic activity
		ที่สถาน Use own	ที่อื่น Use other place	None	Use	Yes	No	ขายผ่านทาง Social Network	ไม่มี No				
		establishment	establishment	establishment	establishment	establishment	establishment	establishment	establishment				
รวม	21,951	3,047	41	18,863	2,826	19,125	611	26	95	50	21,184	Total	
การผลิต	2,564	1,066	2	1,496	1,011	1,553	230	7	17	4	2,309	Manufacturing	
การจัดการและการบำบัดน้ำเสีย ของเสียและสิ่งมีพิษ	65	31	-	34	30	35	8	1	1	-	55	Severage, waste management and remediation activities	
การก่อสร้าง	407	189	2	216	171	236	25	-	-	3	380	Construction	
การขายส่งและการขายปลีก การซ่อมยานยนต์ และจักรยานยนต์	1,812	176	2	1,634	148	1,664	40	4	10	5	1,758	Wholesale and retail trade; repair of motor vehicles and motorcycles	
การขายส่ง	1,110	281	-	829	251	859	54	3	5	3	1,045	Wholesale trade	
การขายปลีก	8,554	498	9	8,047	447	8,107	108	8	23	13	8,408	Retail trade	
การขนส่งทางบก สถานีเก็บสินค้า	307	104	-	203	97	210	32	-	1	-	274	Land transport and storage	
ที่พักแรม	81	32	1	48	31	50	2	-	8	6	65	Accommodation	
บริการอาหารและเครื่องดื่ม	3,093	97	2	2,994	73	3,020	42	-	3	9	3,039	Food and beverage service activities	
ข้อมูลข่าวสารและการสื่อสาร	43	30	2	11	32	11	7	-	2	1	33	Information and communication	
กิจกรรมอสังหาริมทรัพย์	1,366	112	1	1,253	112	1,254	16	1	3	2	1,344	Real estate activities	
กิจกรรมทางวิชาชีพ วิทยาศาสตร์และเทคโนโลยี	210	118	1	91	112	98	11	-	5	1	193	Professional, scientific and technical activities	
กิจกรรมการบริหาร และการบริการสนับสนุน	360	171	2	187	160	200	26	2	3	-	329	Administrative and support service activities	
ศิลปะ ความบันเทิงและนันทนาการ	210	83	15	112	86	124	5	-	10	2	193	Arts, entertainment and recreation	
กิจกรรมบริการอื่น ๆ	1,767	57	2	1,708	63	1,704	5	-	4	1	1,757	Other service activities	
กิจกรรมด้านโรงพยาบาลเอกชน	2	2	-	-	2	-	-	-	-	-	2	Private hospital activities	
ในเขตเทศบาล	11,329	1,544	30	9,755	1,431	9,898	373	17	73	26	10,849	Municipal area	
การผลิต	1,169	430	-	739	407	762	111	3	12	1	1,044	Manufacturing	
การจัดการและการบำบัดน้ำเสีย ของเสียและสิ่งมีพิษ	13	6	-	7	6	7	3	-	-	-	10	Severage, waste management and remediation activities	
การก่อสร้าง	171	81	2	88	72	99	15	-	-	2	154	Construction	
การขายส่งและการขายปลีก การซ่อมยานยนต์ และจักรยานยนต์	937	110	1	826	87	850	28	3	9	1	898	Wholesale and retail trade; repair of motor vehicles and motorcycles	
การขายส่ง	521	127	-	394	113	408	29	2	4	-	486	Wholesale trade	
การขายปลีก	4,106	319	5	3,782	284	3,822	83	7	15	10	3,996	Retail trade	
การขนส่งทางบก สถานีเก็บสินค้า	114	56	-	58	50	64	24	-	-	-	90	Land transport and storage	
ที่พักแรม	36	15	-	21	14	22	2	-	6	1	27	Accommodation	
บริการอาหารและเครื่องดื่ม	1,673	52	1	1,620	49	1,624	31	-	1	6	1,635	Food and beverage service activities	

ตาราง 20 จำนวนสถานประกอบการ จำนวนตามที่มีการใช้เทคโนโลยีสารสนเทศและการสื่อสาร และกิจกรรมทางเศรษฐกิจ (ต่อ)
TABLE 21 NUMBER OF ESTABLISHMENTS BY THE USE OF INFORMATION AND COMMUNICATION TECHNOLOGY AND ECONOMIC ACTIVITY (cont'd)

กิจกรรมทางเศรษฐกิจ	จำนวน Number of establishments	การใช้คอมพิวเตอร์ Use computer			การใช้อินเทอร์เน็ต Use internet			การใช้เทคโนโลยีสารสนเทศและการสื่อสาร / The use of information and communication technology การขายสินค้าหรือบริการผ่านทางอินเทอร์เน็ต Sales of goods via internet				Economic activity
		ใช้ / Use		ไม่ใช้ / None	ใช้ / Yes	ไม่ใช้ / No	ขายผ่านทางเว็บไซต์ Sale through own website	ขายผ่านทางเว็บไซต์ ของตนเอง Sale through other website	ขายผ่านตลาดกลาง อิเล็กทรอนิกส์ e-marketplace	ขายผ่านทาง Social Network	ไม่มี No	
		ที่สถาน งาน Use own establishment	ที่อื่น Use other place									
ข้อมูลข่าวสารและการสื่อสาร	27	19	2	6	21	6	6	6	-	2	1	18 Information and communication
ข้อมูลข่าวสารและการสื่อสาร	27	19	2	6	21	6	6	6	-	2	1	18 Information and communication
กิจกรรมอสังหาริมทรัพย์	876	55	1	820	56	820	12	12	-	2	1	861 Real estate activities
กิจกรรมทางวิชาชีพ วิทยาศาสตร์และเทคโนโลยี	152	78	1	73	75	77	9	9	-	5	1	137 Professional, scientific and technical activities
กิจกรรมการบริหาร และการบริการสนับสนุน	223	93	2	128	85	138	15	15	2	3	-	203 Administrative and support service activities
ศิลปะ ความบันเทิงและนันทนาการ	144	65	14	65	69	75	2	2	-	10	2	130 Arts, entertainment and recreation
กิจกรรมบริการอื่น ๆ	1,165	36	1	1,128	41	1,124	3	3	-	4	-	1,158 Other service activities
กิจกรรมด้านโรงพยาบาลเอกชน	2	2	-	-	2	-	-	-	-	-	-	2 Private hospital activities
นอกเขตเทศบาล	10,622	1,503	11	9,108	1,395	9,227	238	9	22	24	10,335	Non - municipal area
การผลิต	1,395	636	2	757	604	791	119	4	5	3	1,265	Manufacturing
การจัดการและการบำบัดน้ำเสีย ของเสียและสิ่งปฏิกูล	52	25	-	27	24	28	5	1	1	-	-	45 Sewerage, waste management and remediation activities
การก่อสร้าง	236	108	-	128	99	137	10	-	-	1	226	Construction
การขายและเช่ารถยนต์ การซ่อมแซมรถยนต์ และจักรยานยนต์	875	66	1	808	61	814	12	1	1	4	860	Wholesale and retail trade; repair of motor vehicles and motorcycles
การขายส่ง	589	154	-	435	138	451	25	1	1	3	559	Wholesale trade
การขายปลีก	4,448	179	4	4,265	163	4,285	25	1	8	3	4,412	Retail trade
การขายส่งทางบก สถานีเก็บสินค้า	193	48	-	145	47	146	8	-	-	-	184	Land transport and storage
ที่พักแรม	45	17	1	27	17	28	-	-	2	5	38	Accommodation
บริการอาหารและเครื่องดื่ม	1,420	45	1	1,374	24	1,396	11	-	2	3	1,404	Food and beverage service activities
ข้อมูลข่าวสารและการสื่อสาร	16	11	-	5	11	5	1	-	-	-	-	15 Information and communication
กิจกรรมอสังหาริมทรัพย์	490	57	-	433	56	434	4	1	1	1	483	Real estate activities
กิจกรรมทางวิชาชีพ วิทยาศาสตร์และเทคโนโลยี	58	40	-	18	37	21	2	-	-	-	-	56 Professional, scientific and technical activities
กิจกรรมการบริหาร และการบริการสนับสนุน	137	78	-	59	75	62	11	-	-	-	-	126 Administrative and support service activities
ศิลปะ ความบันเทิงและนันทนาการ	66	18	1	47	17	49	3	-	-	-	-	63 Arts, entertainment and recreation
กิจกรรมบริการอื่น ๆ	602	21	1	580	22	580	2	-	-	1	599	Other service activities
กิจกรรมด้านโรงพยาบาลเอกชน	-	-	-	-	-	-	-	-	-	-	-	- Private hospital activities

ที่มา : สำนักงานยุทธศาสตร์กรม พ.ศ. 2560 (ข้อมูลพื้นฐาน) จังหวัดยะลา สำนักงานสถิติแห่งชาติ กระทรวงดิจิทัลเพื่อเศรษฐกิจและสังคม

Source : The 2017 Industrial Census (Basic Information), Chachoengsao Province, National Statistical Office, Ministry of Digital Economy and Society.