



สำมะโนอุตสาหกรรม พ.ศ. 2560  
ข้อมูลพื้นฐาน จังหวัดจันทบุรี

THE 2017 INDUSTRIAL CENSUS  
BASIC INFORMATION ; CHANTHABURI PROVINCE



สำนักงานสถิติแห่งชาติ

สำนักงานสถิติแห่งชาติ  
กระทรวงดิจิทัลเพื่อเศรษฐกิจและสังคม  
NATIONAL STATISTICAL OFFICE  
MINISTRY OF DIGITAL ECONOMY AND SOCIETY

สำมะโนอุตสาหกรรม พ.ศ. 2560

ข้อมูลพื้นฐาน

จังหวัดจันทบุรี

THE 2017 INDUSTRIAL CENSUS

BASIC INFORMATION

CHANTHABURI PROVINCE



สำนักงานสถิติแห่งชาติ

หน่วยงานเจ้าของเรื่อง สำนักงานสถิติจังหวัดจันทบุรี  
โทรศัพท์ 0 3931 1510  
โทรสาร 0 3931 1510  
ไปรษณีย์อิเล็กทรอนิกส์ [chtburi@nso.go.th](mailto:chtburi@nso.go.th)

หน่วยงานที่เผยแพร่ สำนักสถิติพยากรณ์  
สำนักงานสถิติแห่งชาติ  
ศูนย์ราชการเฉลิมพระเกียรติ 80 พรรษาฯ  
อาคารรัฐประศาสนภักดี ชั้น 2  
ถนนแจ้งวัฒนะ เขตหลักสี่ กรุงเทพฯ 10210  
โทรศัพท์ 0 2141 7498  
โทรสาร 0 2143 8132  
ไปรษณีย์อิเล็กทรอนิกส์ [binfopub@nso.go.th](mailto:binfopub@nso.go.th)

ปีที่จัดพิมพ์ 2560

จัดพิมพ์โดย สำนักงานสถิติจังหวัดจันทบุรี

## คำนำ

ภาคอุตสาหกรรมการผลิตนับเป็นกิจกรรมทางเศรษฐกิจสาขาหนึ่งที่มีความสำคัญในการขับเคลื่อนการเจริญเติบโตทางเศรษฐกิจของประเทศ ซึ่งปัจจุบันรัฐบาลมีนโยบายด้านการพัฒนาอุตสาหกรรมที่ส่งเสริมการนำเทคโนโลยีขั้นสูงและนวัตกรรมใหม่ๆ มาใช้ปรับปรุงประสิทธิภาพการผลิตเพื่อเป็นกลไกในการขับเคลื่อนเศรษฐกิจของประเทศไทยในระยะ 20 ปีข้างหน้าตามกรอบการพัฒนาประเทศไทย 4.0 สำนักงานสถิติแห่งชาติ เป็นหน่วยงานที่รับผิดชอบในการจัดเก็บรวบรวมข้อมูลทั้งด้านเศรษฐกิจและสังคมของประเทศตระหนักถึงความสำคัญดังกล่าว จึงได้จัดทำสำมะโนอุตสาหกรรมขึ้นเพื่อให้ประเทศมีข้อมูลสถิติพื้นฐานที่สำคัญทางด้านอุตสาหกรรมการผลิตอย่างต่อเนื่อง เพื่อภาครัฐและเอกชนใช้ในการกำหนดนโยบายและวางแผนพัฒนาด้านเศรษฐกิจและอุตสาหกรรมทั้งในระดับประเทศและระดับจังหวัดเพื่อเพิ่มศักยภาพในการแข่งขันในตลาดโลก

ในการจัดทำสำมะโนอุตสาหกรรม พ.ศ. 2560 ครั้งนี้ ได้กำหนดแผนการดำเนินงานเป็น 2 ขั้นตอน คือ ขั้นการเก็บรวบรวมข้อมูลพื้นฐานหรือการนับจุดสถานประกอบการทุกประเภท ซึ่งดำเนินการในปี 2559 และขั้นการเก็บรวบรวมข้อมูลรายละเอียดหรือการแจงนับสถานประกอบการในอุตสาหกรรมการผลิตดำเนินการในปี 2560

รายงานฉบับนี้ เป็นรายงานผลในขั้นตอนการเก็บรวบรวมข้อมูลพื้นฐานหรือการนับจุดสถานประกอบการในปี 2559 ซึ่งจัดจำแนกประเภทสถานประกอบการตามการจัดมาตรฐานอุตสาหกรรมประเทศไทย ปี 2552 (Thailand Standard Industrial Classification: TSIC 2009) ได้แก่ สถานประกอบการที่ประกอบกิจกรรมเกี่ยวกับธุรกิจทางการค้า ธุรกิจทางการบริการ การผลิต การก่อสร้าง การขนส่งทางบก และสถานที่เก็บสินค้า กิจกรรมด้านข้อมูลข่าวสารและการสื่อสาร และโรงพยาบาลเอกชน ที่ตั้งอยู่ใน **จังหวัดจันทบุรี**

สำนักงานสถิติแห่งชาติ ใคร่ขอขอบคุณผู้ประกอบการและผู้เกี่ยวข้องทุกฝ่ายที่ได้ให้ความร่วมมือในการให้ข้อมูล ซึ่งข้อมูลที่ได้จะเป็นประโยชน์สำหรับผู้ใช้อ้างอิงทั้งภาครัฐบาลและภาคเอกชนต่อไป

## บทสรุปสำหรับผู้บริหาร

เนื่องจากบริบทของประเทศมีการเปลี่ยนแปลงทั้งด้านเศรษฐกิจสังคมและการเมืองที่ส่งผลกระทบต่อภาคอุตสาหกรรมทำให้โครงสร้างการดำเนินธุรกิจและอุตสาหกรรมเปลี่ยนแปลงไป เช่น วิสาหกิจขนาดกลางและขนาดย่อม (SMEs) มีอัตราการขยายตัวเพิ่มขึ้น และมีธุรกิจทางการค้า การบริการ และอุตสาหกรรมใหม่ๆ เกิดขึ้นเป็นต้น ซึ่งถือเป็นกลไกที่สำคัญต่อการเจริญเติบโตของระบบเศรษฐกิจของประเทศ ดังนั้นข้อมูลสถิติและสารสนเทศโครงสร้างชั้นพื้นฐานเกี่ยวกับการประกอบธุรกิจและอุตสาหกรรม จึงมีความสำคัญและจำเป็นสำหรับภาครัฐและเอกชนใช้ในการกำหนดนโยบายและวางแผนพัฒนาด้านเศรษฐกิจและอุตสาหกรรมทั้งในระดับประเทศและระดับท้องถิ่น เพื่อเพิ่มขีดความสามารถในการแข่งขันทางเศรษฐกิจในตลาดโลก

สำนักงานสถิติแห่งชาติ จัดทำสำมะโนอุตสาหกรรมทุก 10 ปี ตามข้อเสนอแนะขององค์การสหประชาชาติ และได้วางแผนเปลี่ยนเป็นจัดทำทุก 5 ปี เพื่อให้ประเทศมีข้อมูลพื้นฐานที่สำคัญทางด้านอุตสาหกรรมการผลิตอย่างต่อเนื่องเพื่อใช้ในการวิเคราะห์และติดตามสถานการณ์ด้านเศรษฐกิจของประเทศและภูมิภาค ซึ่งที่ผ่านมาสำนักงานสถิติแห่งชาติจัดทำสำมะโนอุตสาหกรรมมาแล้ว 4 ครั้ง ในปี 2507 ปี 2540 ปี 2550 และปี 2555 สำหรับปี 2560 เป็นการจัดทำสำมะโนอุตสาหกรรมครั้งที่ 5 ของประเทศไทย

ในการจัดทำสำมะโนอุตสาหกรรม พ.ศ. 2560 ได้กำหนดแผนการดำเนินงานเป็น 2 ขั้นตอนคือ ขั้นการเก็บรวบรวมข้อมูลพื้นฐานหรือการนับจดสถานประกอบการ

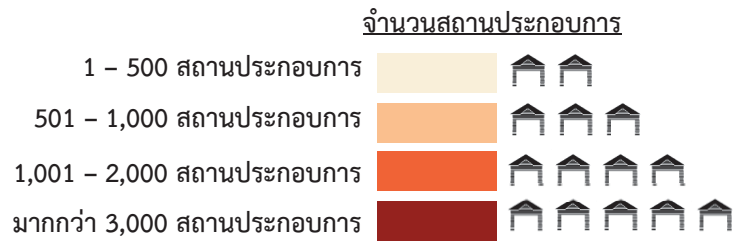
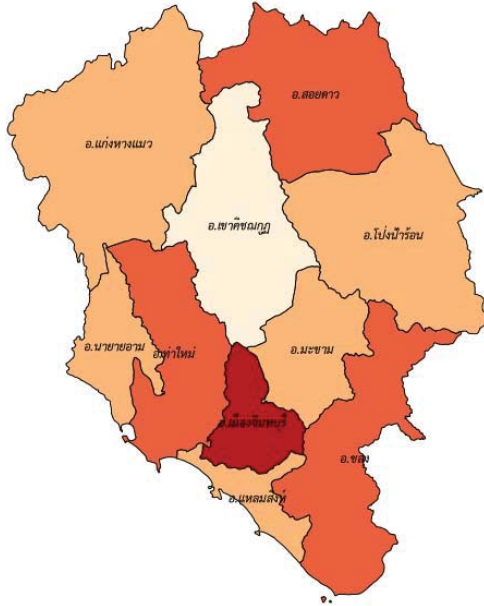
ทุกประเภท ซึ่งดำเนินการในปี 2559 และขั้นการเก็บรวบรวมข้อมูลรายละเอียดหรือการแจงนับสถานประกอบการในอุตสาหกรรมการผลิต ดำเนินการในปี 2560

การนำเสนอผลสำมะโนในรายงานฉบับนี้ เป็นผลจากขั้นการเก็บรวบรวมข้อมูลพื้นฐานหรือการนับจดสถานประกอบการในปี 2559 ซึ่งจัดจำแนกประเภทสถานประกอบการตามการจัดประเภทมาตรฐานอุตสาหกรรมประเทศไทย ปี 2552 (Thailand Standard Industrial Classification : TSIC 2009) ได้แก่ ธุรกิจทางการค้า ธุรกิจทางการบริการ การผลิต การก่อสร้าง การขนส่งทางบกและสถานที่เก็บสินค้า กิจกรรมด้านข้อมูลข่าวสารและการสื่อสาร และกิจกรรมด้านโรงพยาบาลเอกชน ที่ตั้งอยู่ใน **จังหวัดจันทบุรี** โดยดำเนินการเก็บรวบรวมข้อมูลสถานประกอบการในพื้นที่เขตเทศบาลระหว่างเดือนพฤษภาคม – สิงหาคม 2559 และพื้นที่นอกเขตเทศบาลระหว่างเดือนตุลาคม – ธันวาคม 2559

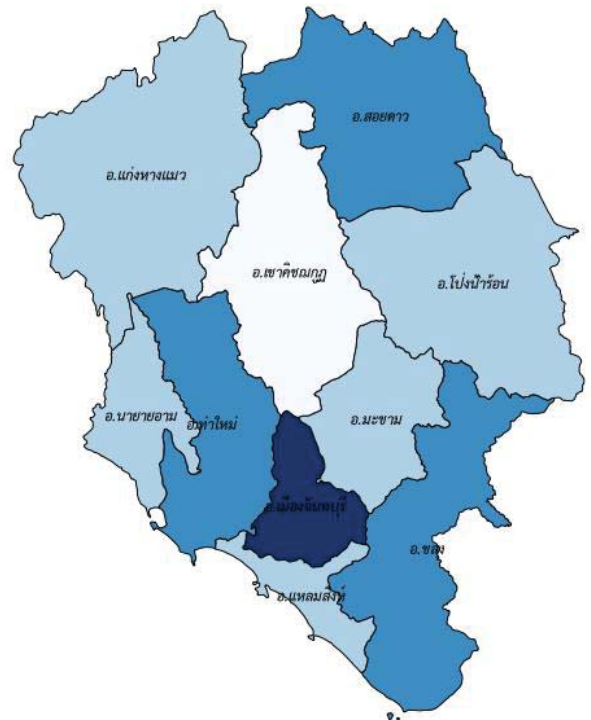
ผลการเก็บรวบรวมข้อมูลพื้นฐานของสถานประกอบการในจังหวัดจันทบุรีพบว่า มีสถานประกอบการจำนวนทั้งสิ้น 17,175 แห่ง ในจำนวนนี้แยกเป็นสถานประกอบการที่เก็บรวบรวมรายการข้อมูลพื้นฐานในแบบสอบถามได้ครบถ้วน จำนวน 16,106 แห่ง และสถานประกอบการที่เก็บรวบรวมรายการข้อมูลได้เพียง ชื่อ ที่ตั้ง และประเภทธุรกิจ/อุตสาหกรรม จำนวน 1,069 แห่ง สำหรับข้อมูลที่น่าเสนอผลในรายงานฉบับนี้จะเป็นข้อมูลของสถานประกอบการที่เก็บรวบรวมข้อมูลพื้นฐานได้ครบถ้วน จำนวน 16,106 แห่ง เท่านั้น สรุปได้ดังนี้

ความหนาแน่นของสถานประกอบการ

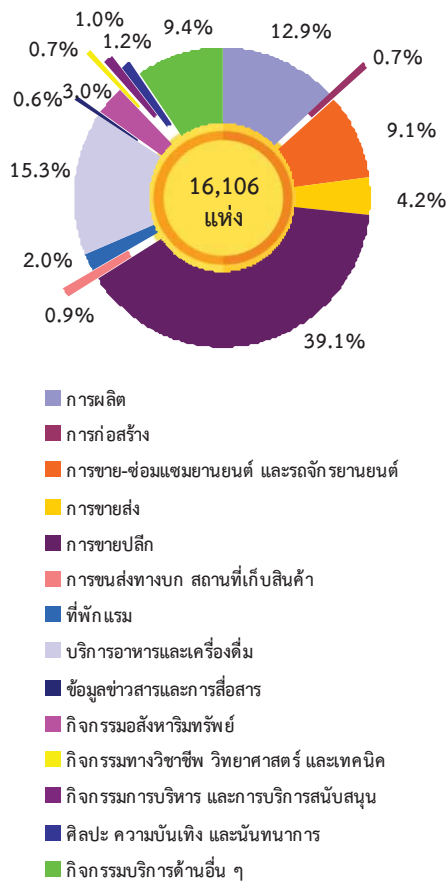
จังหวัดจันทบุรี



3. ความหนาแน่นของการจ้างงาน



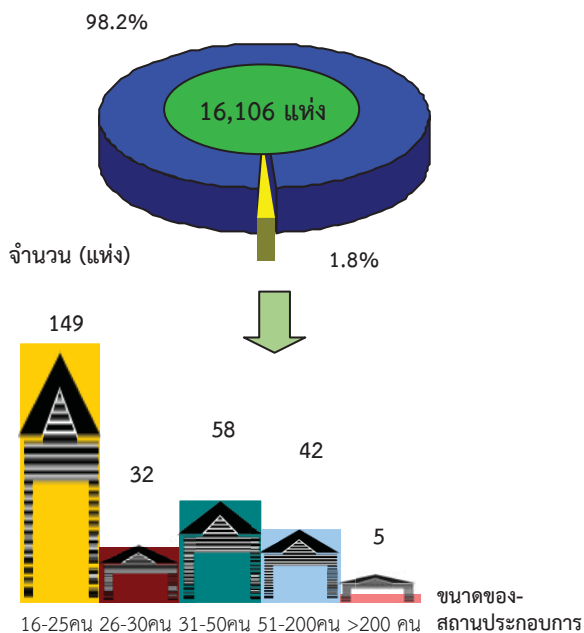
แผนภูมิ ก ร้อยละของสถานประกอบการ จำแนกตามกิจกรรมทางเศรษฐกิจ



1. จำนวนสถานประกอบการ

ผลจากการเก็บรวบรวมข้อมูลพื้นฐานของสถานประกอบการในจังหวัดจันทบุรี พบว่า มีจำนวนสถานประกอบการทั้งสิ้น 16,106 แห่ง ส่วนใหญ่ดำเนินกิจการเกี่ยวกับการขายปลีก ร้อยละ 39.1 รองลงมาเป็นกิจกรรมด้านบริการอาหารและเครื่องดื่ม ร้อยละ 15.3 การผลิต ร้อยละ 12.9 กิจกรรมการบริการอื่นๆ ร้อยละ 9.4 การขายส่งและการขายปลีก การซ่อมแซมยานยนต์และจักรยายนต์ ร้อยละ 9.1 สำหรับสถานประกอบการที่มีกิจกรรมทางเศรษฐกิจด้านอื่นๆ นอกเหนือจากที่กล่าวมาแล้ว ได้แก่ การจัดการและการบำบัดน้ำเสีย ของเสียและสิ่งปฏิกูล การก่อสร้าง การขนส่ง การขนส่งทางบก สถานที่เก็บสินค้า ที่พักแรม ข้อมูลข่าวสารและการสื่อสาร กิจกรรมอสังหาริมทรัพย์ กิจกรรมทางวิชาชีพ วิทยาศาสตร์ และเทคนิค กิจกรรมการบริหาร และการบริการสนับสนุน ศิลปะ ความบันเทิง และนันทนาการ กิจกรรมด้านโรงพยาบาลเอกชน ในแต่ละกิจกรรมมีจำนวนไม่เกินร้อยละ 5.0 (แผนภูมิ ก)

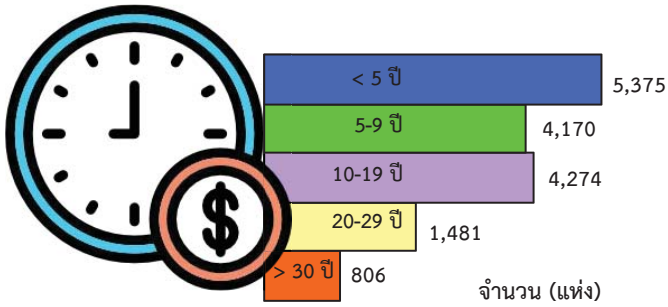
แผนภูมิ ข จำนวนสถานประกอบการ จำแนกตามขนาดของสถานประกอบการ (จำนวนคนทำงาน)



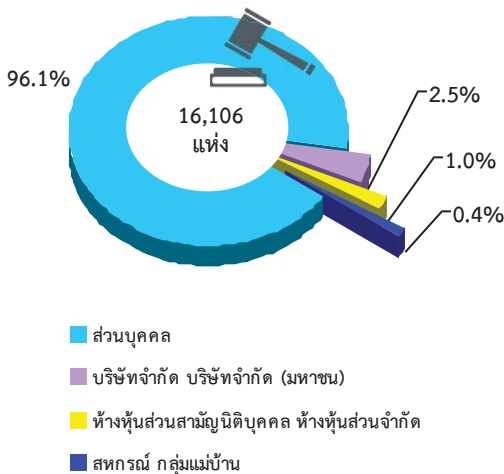
2. ขนาดของสถานประกอบการ

สถานประกอบการในจังหวัดจันทบุรี ส่วนใหญ่เป็นสถานประกอบการขนาดเล็กที่มีจำนวนคนทำงาน 1-15 คน มากที่สุดร้อยละ 98.2 รองลงมา เป็นสถานประกอบการที่มีขนาดคนทำงาน 16-25 คน ร้อยละ 0.9 สถานประกอบการที่มีขนาดคนทำงาน 31-50 คน ร้อยละ 0.4 สถานประกอบการที่มีขนาดคนทำงาน 51-200 คน ร้อยละ 0.3 สถานประกอบการที่มีขนาดคนทำงาน 26-30 คน ร้อยละ 0.2 สำหรับสถานประกอบการขนาดใหญ่ (ที่มีจำนวนคนทำงาน 200 คนขึ้นไป) มีเพียงเล็กน้อย (แผนภูมิ ข)

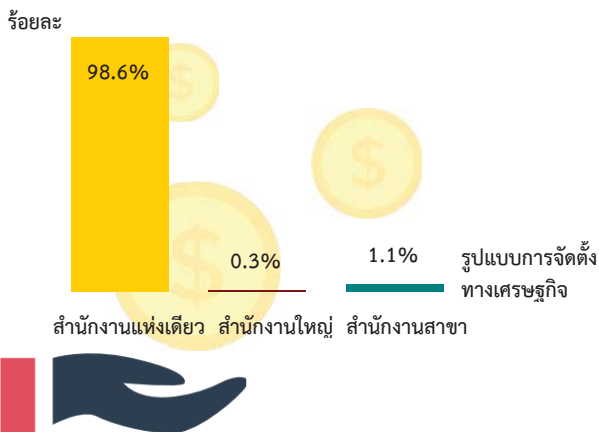
แผนภูมิ ค จำนวนสถานประกอบการ จำแนกตามระยะเวลาการดำเนินงาน



แผนภูมิ ง ร้อยละของสถานประกอบการ จำแนกตามรูปแบบการจัดตั้งตามกฎหมาย



แผนภูมิ จ ร้อยละของสถานประกอบการ จำแนกตามรูปแบบการจัดตั้งทางเศรษฐกิจ



### 3. ระยะเวลาการดำเนินงาน

จากการสำรวจสถานประกอบการในจังหวัดจันทบุรี ส่วนใหญ่มีระยะเวลาการดำเนินงานน้อยกว่า 5 ปี ร้อยละ 33.4 รองลงมาเป็นสถานประกอบการที่มีระยะเวลาดำเนินการ 10-19 ปี ร้อยละ 26.5 สถานประกอบการที่มีระยะเวลาดำเนินการ 5-9 ปี ร้อยละ 25.9 สถานประกอบการที่มีระยะเวลาดำเนินการ 20-29 ปี ร้อยละ 9.2 และสถานประกอบการที่ดำเนินงานมากกว่า 30 ปี ร้อยละ 5.0 ตามลำดับ (แผนภูมิ ค)

### 4. รูปแบบการจัดตั้งตามกฎหมาย

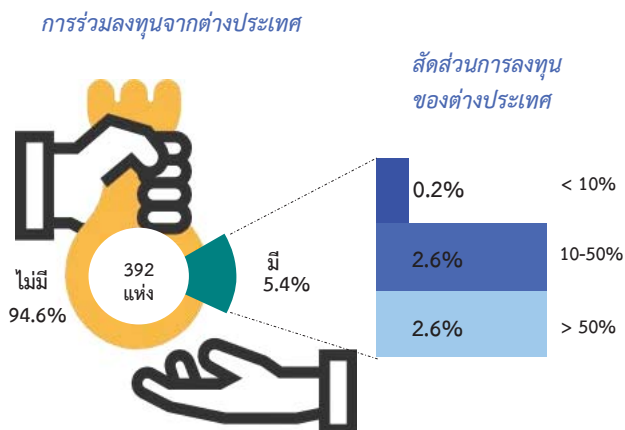
ในจังหวัดจันทบุรีสถานประกอบการการจัดตั้งตามกฎหมายของสถานประกอบการในจังหวัดจันทบุรี มีรูปแบบเป็นส่วนบุคคลมากที่สุด ร้อยละ 96.1 รองลงมาเป็นรูปแบบบริษัทจำกัด บริษัทจำกัดมหาชน ร้อยละ 2.5 รูปแบบห้างหุ้นส่วนจำกัด ห้างหุ้นส่วนสามัญนิติบุคคล ร้อยละ 1.0 รูปแบบสหกรณ์ กลุ่มแม่บ้าน และอื่นๆ อีกร้อยละ 0.4 (แผนภูมิ ง)

### 5. รูปแบบการจัดตั้งทางเศรษฐกิจ

สถานประกอบการในจังหวัดจันทบุรี มีรูปแบบการจัดตั้งทางเศรษฐกิจของสถานประกอบการเป็นแบบสำนักงานแห่งเดียวมากที่สุดถึง ร้อยละ 98.6 รองลงมาเป็นลักษณะการจัดตั้งในรูปแบบของสำนักงานสาขา ร้อยละ 1.1 และเป็นรูปแบบการจัดตั้งแบบสำนักงานใหญ่ ร้อยละ 0.3 (แผนภูมิ จ)



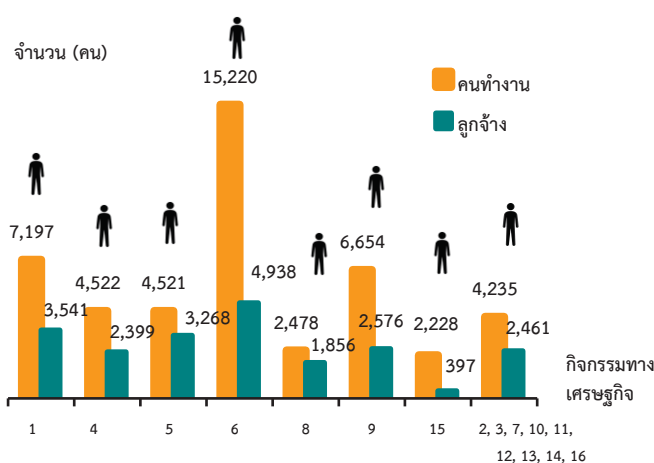
แผนภูมิ ฉ ร้อยละของสถานประกอบการ จำแนกตาม การมีต่างประเทศร่วมลงทุนหรือถือหุ้น



6. การมีต่างประเทศร่วมลงทุนหรือถือหุ้น

จากผลการสำมะโนแสดงให้เห็นว่า สถานประกอบการในจังหวัดจันทบุรีส่วนใหญ่ ร้อยละ 94.6 ไม่มีต่างประเทศร่วมลงทุนหรือถือหุ้น สำหรับสถานประกอบการที่มีต่างประเทศร่วมลงทุนหรือถือหุ้นมีเพียงร้อยละ 5.4 เท่านั้น โดยในจำนวนนี้สถานประกอบการที่มีต่างประเทศร่วมลงทุนหรือถือหุ้น 10-50 % และมากกว่า 50% มีสัดส่วนที่เท่ากันคือร้อยละ 2.6 และสถานประกอบการที่มีต่างประเทศร่วมลงทุนหรือถือหุ้นน้อยกว่า 10% มีเพียงเล็กน้อยคิดเป็นร้อยละ 0.2 (แผนภูมิ ฉ)

แผนภูมิ ข จำนวนคนทำงานและลูกจ้างของสถานประกอบการ จำแนกตามกิจกรรมทางเศรษฐกิจ



1. การผลิต
2. การจัดการและการบำบัดน้ำเสีย ของเสียและสิ่งปฏิกูล
3. การก่อสร้าง
4. การขาย-ซ่อมแซมยานยนต์ และรถจักรยานยนต์
5. การขายส่ง
6. การขายปลีก
7. การขนส่งทางบก สถานที่เก็บสินค้า
8. ที่พักแรม
9. บริการอาหารและเครื่องดื่ม
10. ข้อมูลข่าวสารและการสื่อสาร
11. กิจกรรมอสังหาริมทรัพย์
12. กิจกรรมทางวิชาชีพ วิทยาศาสตร์ และเทคนิค
13. กิจกรรมการบริหาร และการบริการสนับสนุน
14. ศิลปะ ความบันเทิง และนันทนาการ
15. กิจกรรมบริการด้านอื่น ๆ
16. กิจกรรมด้านโรงพยาบาลเอกชน

7. จำนวนคนทำงาน และลูกจ้าง

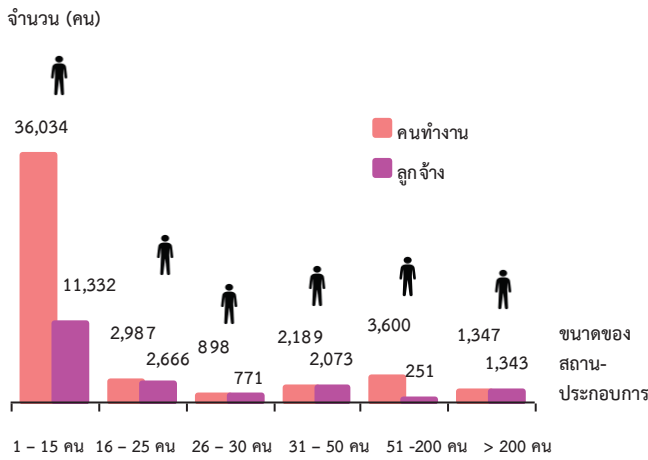
จากผลการสำรวจพบว่า จังหวัดจันทบุรี มีจำนวนคนทำงานทั้งสิ้น 47,055 คน ในจำนวนนี้เป็นลูกจ้าง 21,436 คน หรือร้อยละ 45.6 ซึ่งจำนวนคนทำงานส่วนใหญ่ จะปฏิบัติงานอยู่ในสถานประกอบการที่มีกิจกรรมทางเศรษฐกิจด้านการขายปลีก สูงที่สุด ร้อยละ 32.3 รองลงมาจะปฏิบัติงานอยู่ในสถานประกอบการด้านการผลิต ร้อยละ 15.3 และปฏิบัติงานอยู่ในสถานประกอบการด้านบริการอาหารและเครื่องดื่ม ร้อยละ 14.1 สำหรับสถานประกอบการที่มีกิจกรรมทางเศรษฐกิจอื่นๆ มีจำนวนคนทำงานน้อยกว่าร้อยละ 10.0

เมื่อพิจารณาด้านการจ้างงาน พบว่า จำนวนลูกจ้างส่วนใหญ่ปฏิบัติงานอยู่ในสถานประกอบการด้านการขายปลีกมากที่สุด ร้อยละ 23.0 รองลงมาปฏิบัติอยู่ในสถานประกอบการด้านการผลิต ร้อยละ 16.5 ปฏิบัติงานอยู่ในสถานประกอบการด้านการขายส่ง ร้อยละ 15.3 ปฏิบัติงานอยู่ในสถานประกอบการด้านการบริการอาหารและเครื่องดื่ม ร้อยละ 12.0 และปฏิบัติงานอยู่ในสถานประกอบการด้านการขายส่งและการขายปลีก การซ่อมแซมยานยนต์และจักรยานยนต์ ร้อยละ 11.2 (แผนภูมิ ข)

คนทำงาน หมายถึง เจ้าของกิจการหรือหุ้นส่วนที่ทำงานโดยไม่ได้รับค่าจ้าง เงินเดือน และลูกจ้าง

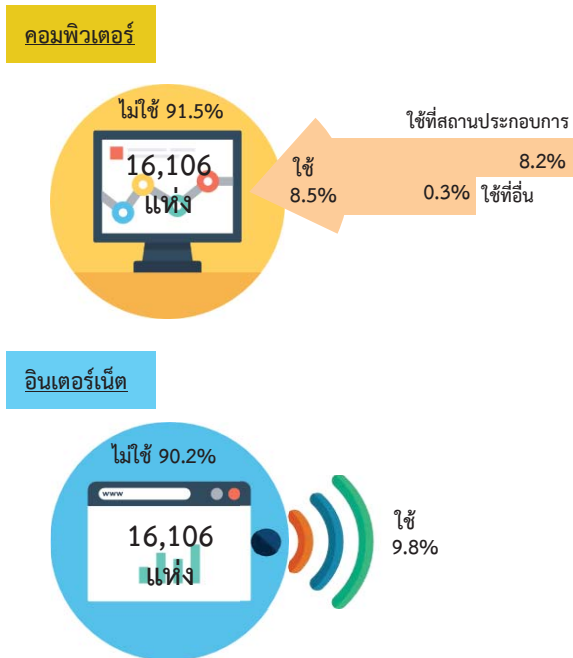
ญ

แผนภูมิ ซ จำนวนคนทำงานและลูกจ้างของสถานประกอบการ จำแนกตามขนาดของสถานประกอบการ (จำนวนคนทำงาน)



คนทำงาน หมายถึง เจ้าของกิจการหรือหุ้นส่วนที่ทำงานโดยไม่ได้รับค่าจ้างเงินเดือน และลูกจ้าง

แผนภูมิ ฉ ร้อยละของสถานประกอบการ ที่มีการใช้คอมพิวเตอร์/ อินเทอร์เน็ต ในการดำเนินกิจการ



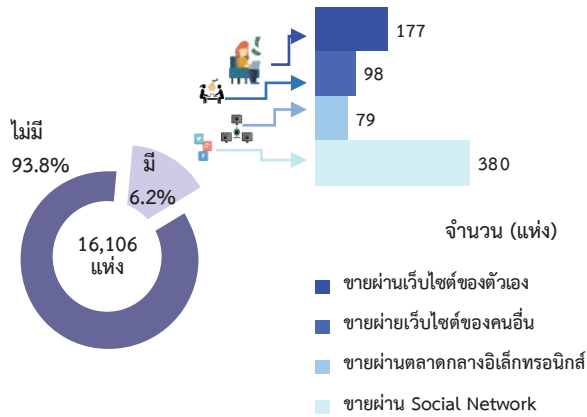
เมื่อพิจารณาตามขนาดของสถานประกอบการ พบว่า สถานประกอบการขนาดเล็กที่มีจำนวนคนทำงานตั้งแต่ 1-15 คน จะมีจำนวนคนทำงานและลูกจ้างมากที่สุด คือ จำนวนคนทำงานร้อยละ 76.6 จำนวนลูกจ้างร้อยละ 52.9 รองลงมาอยู่ในสถานประกอบการขนาด 51-200 คน มีจำนวนคนทำงานร้อยละ 7.6 จำนวนลูกจ้างร้อยละ 15.2 อยู่ในสถานประกอบการขนาด 16-25 คน มีจำนวนคนทำงานร้อยละ 6.3 มีจำนวนลูกจ้างร้อยละ 12.4 สถานประกอบการขนาด 31-50 คน มีจำนวนคนทำงาน ร้อยละ 4.7 มีจำนวนลูกจ้างร้อยละ 9.7 สถานประกอบการขนาดมากกว่า 200 คนขึ้นไป มีจำนวนคนทำงาน ร้อยละ 2.9 มีจำนวนลูกจ้างร้อยละ 6.3 และสถานประกอบการขนาด 26-30 คน มีจำนวนคนทำงาน ร้อยละ 1.9 มีจำนวนลูกจ้างร้อยละ 3.6 (แผนภูมิ ซ)

8. การใช้คอมพิวเตอร์/อินเทอร์เน็ต ในการดำเนินกิจการ

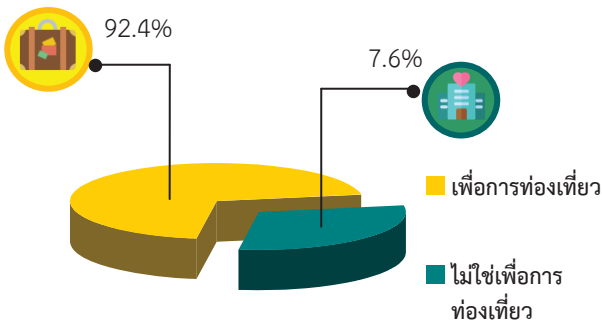
เมื่อพิจารณาถึงการใช้คอมพิวเตอร์ในการดำเนินกิจการ พบว่าสถานประกอบการในจังหวัดจันทบุรี ส่วนใหญ่ไม่มีการใช้คอมพิวเตอร์ คิดเป็นร้อยละ 91.5 และมีไม่มากที่ใช้คอมพิวเตอร์ในการดำเนินกิจการ ซึ่งมีเพียงร้อยละ 8.5 เท่านั้น ในจำนวนสถานประกอบการที่มีการใช้คอมพิวเตอร์นั้น มีการใช้ในที่สถานประกอบการตนเองร้อยละ 8.2 และใช้ในสถานที่อื่น ร้อยละ 0.3

สำหรับการใช้อินเทอร์เน็ต พบว่าสถานประกอบการส่วนใหญ่ไม่มีการใช้อินเทอร์เน็ตในการดำเนินกิจการ ร้อยละ 90.2 และอีกร้อยละ 9.8 มีการใช้อินเทอร์เน็ตในการประกอบกิจการ (แผนภูมิ ฉ)

แผนภูมิ ๗ ร้อยละของสถานประกอบการที่มีการขายสินค้าทางอินเทอร์เน็ต จำแนกตามลักษณะการขายสินค้าผ่านทางอินเทอร์เน็ต



แผนภูมิ ๘ ร้อยละของสถานประกอบการที่พักรแรม จำแนกตามลักษณะการให้บริการที่พักรแรม



### 9. การใช้อินเทอร์เน็ตในการดำเนินกิจการและการขายสินค้าหรือบริการผ่านทางอินเทอร์เน็ต

จากการสำรวจสถานประกอบการในจังหวัดจันทบุรีพบว่า สถานประกอบการที่มีการขายสินค้าหรือบริการทางอินเทอร์เน็ตมีจำนวน 997 แห่ง หรือร้อยละ 6.2 และในจำนวนนี้เป็นสถานประกอบการที่มีการขายสินค้าหรือบริการทางอินเทอร์เน็ต โดยขายผ่านทาง Social Network 778 แห่ง รองลงมา ขายผ่านทางเว็บไซต์ของตนเอง 177 แห่ง ขายผ่านทางเว็บไซต์ของคนอื่น 98 แห่ง และขายผ่านตลาดกลางอิเล็กทรอนิกส์ 79 แห่ง (แผนภูมิ ๗)

### 10. จำนวนสถานประกอบการที่พักรแรม

พบว่า ในจังหวัดจันทบุรี มีจำนวนสถานประกอบการที่ให้บริการที่พักรแรม โดยมีลักษณะการให้บริการที่พักรแรมเพื่อการท่องเที่ยวเป็นส่วนใหญ่ คิดเป็นร้อยละ 92.4 และที่ไม่ใช่เพื่อการท่องเที่ยว ร้อยละ 7.6 (แผนภูมิ ๘)

## สารบัญ

	หน้า
คำนำ	ค
บทสรุปสำหรับผู้บริหาร	จ
สารบัญตาราง	ฐ
<b>บทที่ 1</b>	<b>บทนำ</b>
	1.1 ความเป็นมา 1
	1.2 วัตถุประสงค์ 1
	1.3 ประโยชน์ที่คาดว่าจะได้รับ 1
<b>บทที่ 2</b>	<b>ระเบียบวิธีสถิติ</b>
	2.1 ประชากรเป้าหมาย 3
	2.2 เวลาอ้างอิง 3
	2.3 คำนียาม 3
	2.4 รายการข้อมูล 10
	2.5 การเก็บรวบรวมข้อมูล 10
	2.6 การประมวลผลข้อมูล 11
	2.7 การนำเสนอผลข้อมูล 11
<b>บทที่ 3</b>	<b>ผลการสำมะโน</b>
	3.1 จำนวนสถานประกอบการ 13
	3.2 กิจกรรมทางเศรษฐกิจ 14
	3.3 ขนาดของสถานประกอบการ 14
	3.4 รูปแบบการจัดตั้งตามกฎหมาย 14
	3.5 รูปแบบการจัดตั้งทางเศรษฐกิจ -
	3.6 การมีต่างประเทศร่วมลงทุนหรือถือหุ้น -
	3.7 คนทำงานและลูกจ้าง 17
	3.8 การเปรียบเทียบข้อมูลพื้นฐานของสถานประกอบการในระยะ 5 ปี ที่ผ่านมา 19
ภาคผนวก	21
ตารางสถิติ	23

## สารบัญตาราง

	หน้า
ตาราง 3.1 จำนวนและร้อยละของสถานประกอบการ จำแนกตามอำเภอ	13
ตาราง 3.2 จำนวนและร้อยละของสถานประกอบการ จำแนกตามกิจกรรมทางเศรษฐกิจ	14
ตาราง 3.3 จำนวนและร้อยละของสถานประกอบการ จำแนกตามลักษณะของสถานประกอบการ	15
ตาราง 3.4 จำนวนและร้อยละของสถานประกอบการ จำแนกตามกิจกรรมทางเศรษฐกิจ และขนาดของสถานประกอบการ (จำนวนคนทำงาน)	16
ตาราง 3.5 จำนวนและร้อยละของคนทำงานและลูกจ้าง จำแนกตามขนาดของสถานประกอบการและกิจกรรมทางเศรษฐกิจ	18
ตาราง 3.6 เปรียบเทียบจำนวนสถานประกอบการ ปี 2554 และปี 2559 จำแนกตามขนาดของสถานประกอบการและกิจกรรมทางเศรษฐกิจ	19
ตาราง 3.7 เปรียบเทียบจำนวนคนทำงาน ปี 2554 และปี 2559 จำแนกตามขนาดของสถานประกอบการและกิจกรรมทางเศรษฐกิจ	20

# บทที่ 1

## บทนำ

### 1.1 ความเป็นมา

สำนักงานสถิติแห่งชาติ ได้จัดทำสำมะโนอุตสาหกรรมทุก 10 ปี ตามข้อเสนอแนะขององค์การสหประชาชาติ เพื่อให้ประเทศมีข้อมูลพื้นฐานที่สำคัญทางด้านอุตสาหกรรมการผลิตมาอย่างต่อเนื่อง เนื่องจากความผันผวนของเศรษฐกิจโลกทำให้โครงสร้างการดำเนินธุรกิจและอุตสาหกรรมมีการเปลี่ยนแปลงรวดเร็วทำให้หน่วยงานหลักด้านเศรษฐกิจของประเทศ ได้แก่ สำนักงานเศรษฐกิจอุตสาหกรรม กระทรวงอุตสาหกรรม สำนักงานคณะกรรมการพัฒนาการเศรษฐกิจและสังคมแห่งชาติ ธนาคารแห่งประเทศไทย และกระทรวงพาณิชย์ มีความจำเป็นต้องใช้ข้อมูลที่ทันสมัยเพื่อใช้ในการวิเคราะห์และติดตามสถานการณ์ด้านเศรษฐกิจของประเทศและภูมิภาค จึงขอให้สำนักงานสถิติแห่งชาติจัดทำสำมะโนอุตสาหกรรมจากทุก 10 ปี เป็นจัดทำทุก 5 ปี ประกอบกับประเทศต่างๆ ส่วนใหญ่ได้มีการจัดทำ สำมะโนด้านเศรษฐกิจทุก 5 ปี ในปี 2555 สำนักงานสถิติแห่งชาติได้วางแผนปรับการจัดทำสำมะโนอุตสาหกรรม เป็นประจำทุก 5 ปี โดยบูรณาการดำเนินการไปพร้อมกับสำมะโนธุรกิจทางการค้าและธุรกิจทางการบริการ ภายใต้ชื่อ "สำมะโนธุรกิจและอุตสาหกรรม" สำมะโนอุตสาหกรรมจัดทำมาแล้ว 4 ครั้ง ในปี 2507 ปี 2540 ปี 2550 และปี 2555 สำหรับในปี 2560 จะครบรอบ 5 ปี ในการจัดทำสำมะโนอุตสาหกรรมซึ่งนับเป็นครั้งที่ 5 ของประเทศไทย

สำหรับการจัดทำสำมะโนอุตสาหกรรม พ.ศ. 2560 ได้กำหนดแผนการดำเนินงานเป็น 2 ขั้นตอน คือ ขั้นการเก็บรวบรวมข้อมูลพื้นฐานหรือการนับจดสถานประกอบการทุกประเภท ดำเนินการในปี 2559 และขั้นการเก็บรวบรวมข้อมูลรายละเอียดหรือการแจงนับสถานประกอบการในอุตสาหกรรมการผลิตซึ่งดำเนินการในปี 2560

### 1.2 วัตถุประสงค์

1.2.1 เพื่อเก็บรวบรวมข้อมูลพื้นฐานที่แสดงให้เห็นโครงสร้าง และการกระจายตัวของสถานประกอบการประเภทต่างๆ เช่น สถานประกอบการธุรกิจทางการค้า ธุรกิจทางการบริการ อุตสาหกรรมการผลิต การก่อสร้าง การขนส่งทางบก สถานที่เก็บสินค้า กิจกรรมด้านข้อมูลข่าวสารและการสื่อสาร และโรงพยาบาลเอกชน เป็นต้น

1.2.2 เพื่อเก็บรวบรวมรายละเอียดการดำเนินงานของสถานประกอบการเกี่ยวกับจำนวนและขนาดของสถานประกอบการ ประเภทอุตสาหกรรม จำนวนคนทำงาน ลูกจ้าง ค่าตอบแทนแรงงาน ค่าใช้จ่ายในการผลิตและดำเนินงาน มูลค่าขายผลผลิตและรายรับส่วนเปลี่ยนแปลงของวัตถุดิบ และสินค้าคงเหลือ มูลค่าสินทรัพย์ถาวรของสถานประกอบการ และข้อมูลอื่น ๆ ที่เกี่ยวข้องกับการผลิต

### 1.3 ประโยชน์ที่คาดว่าจะได้รับ

ข้อมูลที่ได้จะเป็นประโยชน์สำหรับผู้ใช้อข้อมูลทั้งในภาครัฐและเอกชน ดังนี้

#### ภาครัฐ :

1.3.1 ใช้ในการวางแผนและกำหนดนโยบาย พัฒนาเศรษฐกิจด้านอุตสาหกรรมการผลิตทั้งในระดับประเทศและระดับท้องถิ่น เพื่อเสริมสร้างศักยภาพของอุตสาหกรรมให้สามารถแข่งขันได้ในเวทีการค้าโลก

1.3.2 ใช้ในการจัดทำดัชนีชี้วัดภาวะเศรษฐกิจและภาวะการดำเนินกิจการ เช่น ผลิตภัณฑ์มวลรวม ตารางปัจจัยการผลิตและผลผลิตของประเทศ สัดส่วนแรงงานในภาคการผลิต การบริการ เป็นต้น

1.3.3 ใช้ในการจัดทำแผนวิเคราะห์สถานการณ์ในการส่งเสริมวิสาหกิจขนาดกลางและขนาดย่อมของประเทศ

1.3.4 ใช้ประกอบการพิจารณากำหนดนโยบาย ออกกฎหมายและมาตรการต่างๆ เพื่อส่งเสริมและกำหนดทิศทางการประกอบธุรกิจทางการค้า ธุรกิจทางการบริการ และอุตสาหกรรมการผลิต ให้เป็นไปตามแนวนโยบายที่กำหนดไว้

1.3.5 เป็นข้อมูลพื้นฐานในการวางแผนจัดทาโครงสร้างพื้นฐาน (Infrastructure) เพื่อสนับสนุนอุตสาหกรรมการผลิตของประเทศ

1.3.6 ใช้ในการพัฒนาระบบข้อมูลเพื่อการวางแผนเตือนภัยทางเศรษฐกิจและสังคม

1.3.7 ใช้ประโยชน์ในทางสถิติเพื่อจัดทำกรอบตัวอย่าง สำหรับการเก็บรวบรวมข้อมูลจากสถานประกอบการของหน่วยสถิติต่างๆ

#### ภาคเอกชน :

1.3.8 ผู้ประกอบการใช้ข้อมูลพื้นฐานและข้อมูลการดำเนินงานกิจการ เป็นเครื่องมือสำหรับการวิเคราะห์สถานการณ์ด้านเศรษฐกิจ รวมทั้งการวางแผนตัดสินใจเกี่ยวกับการลงทุนขยายกิจการ/สาขา บริหารและควบคุมการดำเนินงานในด้านต่างๆ ให้มีประสิทธิภาพยิ่งขึ้น

1.3.9 ใช้ข้อมูลเป็นมาตรฐานเพื่อเปรียบเทียบผลการดำเนินงานของตนเองกับกิจการอื่นๆ ในอุตสาหกรรมประเภทเดียวกัน หรือขนาดต่างๆ

1.3.10 สำหรับนักวิชาการ นักวิจัย และสถาบันการศึกษา นำไปศึกษาวิเคราะห์ต่อยอดสร้างนวัตกรรม เพื่อสนับสนุน ส่งเสริม และพัฒนาธุรกิจทางการค้า ธุรกิจทางการบริการ และอุตสาหกรรมการผลิตที่อยู่ในความสนใจ และเรื่องต่างๆ ที่เกี่ยวข้อง

## บทที่ 2 ระเบียบวิธีสถิติ

### 2.1 ประชากรเป้าหมาย

การสำมะโนอุตสาหกรรม พ.ศ. 2560  
ชั้นการเก็บรวบรวมข้อมูลพื้นฐานของสถาน-  
ประกอบการ คุ่มรวมสถานประกอบการ  
ทั่วประเทศที่ประกอบกิจกรรมทางเศรษฐกิจ  
ตามการจัดประเภทมาตรฐานอุตสาหกรรม  
ประเทศไทย ปี 2552 (Thailand Standard  
Industrial Classification: TSIC-2009) ดังนี้

- ธุรกิจการค้าและธุรกิจทางการบริการ
- การผลิต
- การก่อสร้าง
- การขนส่งทางบก และสถานที่เก็บสินค้า
- กิจกรรมด้านข้อมูลข่าวสารและการสื่อสาร
- โรงพยาบาลเอกชน

**ไม่รวม :** แผงลอยในตลาด แผงลอยและ  
หาบเร่ และแผงลอยในศูนย์การค้า

### 2.2 เวลาอ้างอิง

ข้อมูลพื้นฐานเกี่ยวกับจำนวนและลักษณะ  
ต่าง ๆ ของสถานประกอบการที่เก็บรวบรวม เป็นข้อมูล  
ของสถานประกอบการที่ดำเนินกิจการในปี 2559

### 2.3 คำนิยาม

**2.3.1 สถานประกอบการ** หมายถึง  
สถานที่หรือบางส่วนของสถานที่ที่มีที่ตั้งที่  
แน่นอน และมีการดำเนินกิจกรรมทางเศรษฐกิจ  
ไม่ว่ากิจกรรมนั้นจะดำเนินงานโดยบุคคลที่เป็น  
เจ้าของหรือควบคุมกิจการโดยนิติบุคคลก็ตาม

**2.3.2 กิจกรรมทางเศรษฐกิจ** การจัดทำ  
สำมะโนอุตสาหกรรม พ.ศ. 2560 ได้จัดจำแนก  
สถานประกอบการ ตามการดำเนินกิจกรรมทาง  
เศรษฐกิจตามการจัดประเภทมาตรฐาน  
อุตสาหกรรมประเทศไทย ปี 2552 (Thailand  
Standard Industrial Classification: TSIC-  
2009) ดังนี้

### 1) การผลิต (หมวดย่อย 10 - 33) ได้แก่

- การเปลี่ยนรูปวัตถุดิบให้เป็นผลิตภัณฑ์  
ชนิดใหม่ด้วยเครื่องจักรกลหรือเคมีภัณฑ์ โดยไม่  
คำนึงถึงว่างานนั้นทำด้วยเครื่องจักรหรือด้วยมือ  
หรือทำในโรงงาน โรงซ่อม หรือเคหะสถาน หรือ  
ผลิตภัณฑ์นั้นจะนำมาขายส่งหรือขายปลีกก็ตาม  
การประกอบชิ้นส่วนของผลิตภัณฑ์ที่ผลิตขึ้นนับว่า  
เป็นการผลิตด้วย รวมถึงการประกอบชิ้นส่วนของ  
ผลิตภัณฑ์จากส่วนประกอบไม่ว่าจะได้จากที่ผลิต  
ขึ้นเองหรือซื้อมา

- การนำของเสียกลับมาใช้ใหม่ เช่น  
การแปรรูปของเสีย (การนำวัสดุที่ใช้แล้วกลับมาใช้  
ใหม่) ซึ่งรวมถึงการเปลี่ยนแปลงทางกายภาพหรือ  
ทางเคมีแต่ไม่ถือว่าเป็นส่วนหนึ่งของการผลิต  
วัตถุประสงค์หลักของกิจกรรมเหล่านี้ คือการบำบัด  
หรือการแปรรูปของเสีย

### 2) การจัดการและการบำบัดน้ำเสีย ของ เสียและสิ่งปฏิกูล (หมวดย่อย 37 - 39) ได้แก่

- การดำเนินการของระบบท่อระบาย  
ของเสียหรือการบำบัดสิ่งปฏิกูล โดยการเก็บกักการ  
บำบัด และการกำจัดน้ำเสียและสิ่งปฏิกูล

- การเก็บ การบำบัด การจำกัดและ  
การขนย้ายของเสียจากชุมชนหรืออุตสาหกรรม  
รวมถึงการดำเนินการเพื่อนำของเสียกลับมาใช้ใหม่  
(เช่น การคัดวัสดุที่สามารถนำกลับมาใช้ใหม่ได้จาก  
ขยะ)

- การบริการบำบัด เช่น การทำความสะอาด  
สะอาดอาคารและสถานที่ พื้นดิน น้ำบนพื้นผิวดิน  
หรือน้ำใต้ดินที่มีสิ่งปนเปื้อน

### 3) การก่อสร้าง (หมวดย่อย 41 - 43) ได้แก่

- กิจกรรมการก่อสร้างทั่วไป และการ  
ก่อสร้างเฉพาะทางสำหรับอาคารและงานวิศวกรรมโยธา  
รวมถึงการก่อสร้างใหม่ การซ่อมแซม การต่อเติม  
และการตัดแปลง และการรื้อทำลายอาคาร การสร้าง



โดยประกอบขึ้นส่วนอาคารหรือสิ่งก่อสร้างสำเร็จรูป ณ สถานที่ก่อสร้าง และการก่อสร้างอาคารที่มีลักษณะชั่วคราว หรือสิ่งก่อสร้างด้านวิศวกรรมโยธา อุตสาหกรรมการก่อสร้าง ประกอบด้วยสถานประกอบการที่ดำเนินการดังต่อไปนี้

- การก่อสร้างอาคาร ทั้งที่เป็นที่อยู่อาศัยและไม่ใช่ที่อยู่อาศัย เช่น บ้านเดี่ยว บ้านอยู่อาศัยแบบหลายครอบครัว อาคารสูง การปรับปรุงอาคาร/สิ่งก่อสร้างเพื่ออยู่อาศัย การประกอบอาคารเพื่ออยู่อาศัยสำเร็จรูป ณ สถานที่ก่อสร้าง โรงงาน โรงพยาบาล โรงเรียน โรงแรม ร้านค้า อาคารสำนักงาน ห้างสรรพสินค้า โรงจอดรถ โกดังสินค้า โรงยิม ฯลฯ

- งานวิศวกรรมโยธา เช่น ทางหลวง ถนน สะพาน อุโมงค์ ทางรถไฟ สนามบิน ท่าเรือ และโครงการทางน้ำ ระบบชลประทาน ระบบระบายน้ำ สิ่งอำนวยความสะดวกทางอุตสาหกรรม ท่อส่งและสายไฟฟ้า สนามกีฬา ซึ่งหมายรวมทั้งการก่อสร้างใหม่ การต่อเติม ดัดแปลง และซ่อมแซมด้วย

- งานก่อสร้างเฉพาะทาง เช่น ส่วนประกอบของอาคารและงานวิศวกรรมโยธา โดยไม่ได้รับผิดชอบโครงการทั้งหมด งานตอกเสาเข็ม งานฐานราก งานโครงสร้าง งานคอนกรีต งานก่ออิฐ งานก่อหิน งานนั่งร้าน งานมุงหลังคา ติดตั้งลิฟต์ บันไดเลื่อน การรื้อถอน การติดตั้งกระจก การฉาบปูน การทาสี ตกแต่งอาคาร การติดตั้งและปูพื้นด้วยวัสดุต่าง ๆ การขัดพื้น ฯลฯ

#### 4) การขาย - ซ่อมแซมยานยนต์และรถจักรยานยนต์ (หมวดย่อย 45) ได้แก่

การดำเนินการทั้งหมด (ยกเว้นการผลิตและการให้เช่า) ที่เกี่ยวข้องกับยานยนต์และจักรยานยนต์ รวมถึงรถบรรทุก เช่น การขายส่งและขายปลีกยานยนต์ รถจักรยานยนต์ทั้งใหม่และที่ใช้แล้ว รวมทั้งการบำรุงรักษาและการซ่อมแซม การขายอะไหล่ และชิ้นส่วนอุปกรณ์

สำหรับยานยนต์และจักรยานยนต์การดำเนินการที่เกี่ยวข้องกับตัวแทนขายส่งหรือขายปลีกยานยนต์ รวมถึง การล้าง การขัดเงายานยนต์ อยู่ซ่อมรถยนต์ ฯลฯ

#### 5) การขายส่ง (หมวดย่อย 46) ได้แก่

- การขายส่งที่ดำเนินงานด้วยตนเอง หรือทำโดยได้รับค่าตอบแทนหรือตามสัญญาจ้าง (การขายเพื่อค่าคอมมิชชั่น/ค่านายหน้า) ซึ่งเกี่ยวกับการขายส่งภายในประเทศและระหว่างประเทศ (นำเข้า/ส่งออก)

- การขายส่ง คือ การขายต่อ (การขายสินค้าที่ไม่มีการเปลี่ยนแปลงสภาพสินค้า) สินค้าใหม่และที่ใช้แล้วให้แก่ผู้ขายปลีกหรือการค้าแบบธุรกิจสู่ธุรกิจ เช่น ขายให้กับผู้ใช้ในงานอุตสาหกรรม พาณิชยกรรม สถาบัน หรือผู้ใช้งานในวิชาชีพ หรือขายต่อให้กับผู้ขายส่งรายอื่นๆ หรือบุคคล/บริษัทที่ทำหน้าที่ตัวแทนหรือนายหน้าซื้อขายสินค้า ประเภทของธุรกิจที่สำคัญ ได้แก่ พ่อค้าขายส่ง คือ ผู้ขายส่งที่ดำเนินการซื้อขายและขายสินค้าของตนเอง เช่น พ่อค้าขายส่ง ผู้แทนจำหน่ายสินค้าอุตสาหกรรม ผู้ส่งสินค้าออก ผู้นำเข้าสินค้า และการรวมกลุ่มสหกรณ์เพื่อซื้อสินค้า สาขาและสำนักงานขาย (ไม่ใช่ร้านค้าปลีก) ซึ่งมีหน่วยผลิตหรือเหมืองแร่ (ที่แยกตัวออกมาต่างหาก) เป็นผู้ควบคุมดูแล โดยมีวัตถุประสงค์เพื่อการจำหน่ายสินค้า และแทบจะไม่เคยส่งสินค้าเพื่อให้โรงงานหรือแหล่งผลิตส่งสินค้าให้โดยตรง ทั้งนี้รวมถึงนายหน้าซื้อขายสินค้า การขายเพื่อนายหน้าและตัวแทนจำหน่าย และกลุ่มผู้ประกอบการ ผู้ซื้อและกลุ่มสหกรณ์ซึ่งดำเนินการเกี่ยวกับการจำหน่ายผลิตภัณฑ์เกษตรออกสู่ตลาด ผู้ขายส่งมักทำการรวบรวมสินค้าในปริมาณมากมาคัดแยกขนาดและคัดคุณภาพสินค้า นำสินค้ามาจัดแบ่งและทำการบรรจุหีบห่อใหม่เพื่อจำหน่ายต่อ เช่น ร้านขายยาที่ดำเนินการกิจกรรมเก็บสินค้า แช่เย็น จัดส่ง และจัดวางสินค้า ทำการส่งเสริมการขายให้แก่ลูกค้าและออกแบบฉลาก

6) ขยายปลีก (หมวดย่อย 47) ไม่รวม หมู่ใหญ่ 478 แผงลอยและกิจกรรม 47999 เร่ขายสินค้า ได้แก่

- การนำสินค้าใหม่และสินค้าใช้แล้วมาขายต่อให้แก่ประชาชนทั่วไป (สินค้าที่นำมาขายไม่เปลี่ยนแปลงสภาพ) เพื่อการบริโภคหรือใช้ประโยชน์ส่วนบุคคลหรือครัวเรือน โดยขายสินค้าผ่านทางช่องทางการจำหน่ายต่างๆ เช่น ร้านค้า ห้างสรรพสินค้า สหกรณ์ผู้บริโภค ฯลฯ

7) การขนส่งทางบก และสถานที่เก็บสินค้า (หมวดย่อย 49 และ 52) ได้แก่

- หมวดย่อย 49 ในกิจกรรมรหัส 49201 49202 49203 49204 49209 49310 49329 49331 49332 49333 49334 และกิจกรรม 49339 ได้แก่การขนส่งผู้โดยสารทางบกอื่นๆ ที่มีตารางเวลา และที่ไม่มีตารางเวลารวมถึงการขนส่งสินค้าทางถนน

- หมวดย่อย 52 ในกิจกรรมรหัส 52101 52102 52109 และ 52291 ได้แก่ การดำเนินการเกี่ยวกับสิ่งอำนวยความสะดวกในการเก็บสินค้าทุกชนิดและสถานที่เก็บสินค้าทุกประเภท เช่น การดำเนินงานของไซโลเก็บธัญพืช สถานที่เก็บสินค้าแช่เย็น แท็งก์เก็บสินค้า สินค้าประเภทเฟอร์นิเจอร์ รถยนต์ ไม้ซุง ก๊าซและน้ำมัน สารเคมี สิ่งทอ อาหารและผลิตภัณฑ์ทางการเกษตร ฯลฯ ทั้งนี้รวมถึงการเก็บสินค้าในเขตการค้าระหว่างประเทศด้วย

8) ที่พักแรม (หมวดย่อย 55) ได้แก่

- การบริการที่พักแรมชั่วคราว/ระยะสั้นแก่นักเดินทางและนักท่องเที่ยว รวมถึงการบริการ ที่พักยาวสำหรับนักเรียน/นักศึกษา พนักงาน และบุคคลอื่นที่คล้ายกัน ซึ่งบางแห่งอาจแบ่งให้บริการเฉพาะที่พัก ขณะที่บางแห่งให้บริการทั้งที่พัก อาหาร และ/หรือสิ่งอำนวยความสะดวกเพื่อนันทนาการ เช่นโรงแรม โมเต็ล หอพัก ห้องพักภายในบ้าน เกสต์เฮาส์ ที่พักแรมเยาวชน ที่พักชั่วคราว เป็นต้น

9) บริการด้านอาหารและเครื่องดื่ม (หมวดย่อย 56) ไม่รวมกิจกรรม 56102 56103 56303 และ 56304 ได้แก่

- กิจกรรมการขายอาหารและเครื่องดื่มที่จัดเตรียมไว้พร้อมที่จะบริโภคได้ที่ทันที ไม่ว่าจะป็นร้านอาหารทั่วไป ร้านอาหารแบบบริการตนเอง เช่น ภัตตาคาร คาเฟ่ สถานที่บริการขายอาหารกลางวันและร้านขายเครื่องดื่ม เป็นต้น

10) ข้อมูลข่าวสาร คอมพิวเตอร์ และการสื่อสาร (หมวดย่อย 58 – 63) ได้แก่

- กิจกรรมการจัดจำหน่ายหรือเผยแพร่หนังสือ โบรชัวร์ ใบปลิว พจนานุกรม สารานุกรม แผนที่โลก แผนที่และแผนภูมิ การจัดพิมพ์จำหน่ายหรือเผยแพร่หนังสือพิมพ์ วารสาร และนิตยสาร นามานุกรม รายชื่อและที่อยู่ทางไปรษณีย์ของผู้ที่ได้รับข้อมูลข่าวสารหรือโฆษณาเป็นประจำ รวมถึงการจัดทำซอฟต์แวร์สำเร็จรูป

- กิจกรรมการผลิตภาพยนตร์ทั้งที่ฉายและไม่ได้ฉายในโรงภาพยนตร์ ไม่ว่าจะบนที่กลงบนแผ่นฟิล์ม เทปวีดีทัศน์ หรือดีวีดี เพื่อที่จะนำไปฉายในโรงภาพยนตร์หรือเพื่อออกอากาศทางโทรทัศน์ กิจกรรมสนับสนุน เช่น การลำดับภาพยนตร์ การตัดต่อ ภาพยนตร์ การพากย์ภาพยนตร์ ฯลฯ การเผยแพร่/จำหน่ายภาพยนตร์ให้แก่อุตสาหกรรมอื่นๆ การฉายภาพยนตร์ รวมถึงการซื้อและขายสิทธิ์การเผยแพร่/จำหน่ายภาพยนตร์

- กิจกรรมการสร้างสรรค์เนื้อหาและการได้มาของสิทธิ์ในการเผยแพร่และการแพร่ภาพกระจายเสียงทางวิทยุ โทรทัศน์ออกอากาศและการจัดผังรายการทางวิทยุและโทรทัศน์ ตามรายการบันเทิง รายการข่าว รายการสนทนาและที่คล้ายกัน การแพร่ภาพกระจายเสียงข้อมูลร่วมกันทั้งทางวิทยุหรือโทรทัศน์ผ่านทางเทคโนโลยีต่างๆ เช่น ทางอากาศ ทางดาวเทียม ทางเครือข่ายเคเบิล หรือทางอินเทอร์เน็ต รวมถึงการผลิตรายการ (ที่มีรูปแบบรายการที่ค่อนข้างจำกัด เช่น รายการข่าว รายการกีฬา รายการเพื่อการศึกษา หรือรายการ

สำหรับเยาวชน) เพื่อให้บุคคลที่สามนำรายการดังกล่าวไปแพร่ภาพกระจายเสียงให้แก่ลูกค้าเฉพาะกลุ่ม ซึ่งเป็นผู้บอกรับเป็นสมาชิกหรือเสียค่าธรรมเนียมเข้าชม

- กิจกรรมโทรคมนาคมและบริการที่เกี่ยวข้อง เช่น การส่งสัญญาณเสียงพูดข้อมูลข้อความ เสียง และภาพ ระบบการส่งสัญญาณอาจดำเนินการโดยใช้เทคโนโลยีอย่างใดอย่างหนึ่งหรือหลายอย่างประกอบกัน โดยไม่เกี่ยวข้องกับส่วนของการผลิตข้อมูล

- กิจกรรมการบริการความรู้ความชำนาญทางด้านเทคโนโลยีสารสนเทศ เช่น การเขียน การแก้ไข การทดสอบ การให้ความช่วยเหลือและแก้ไขปัญหาทางด้านซอฟต์แวร์ การวางแผนและการออกแบบระบบคอมพิวเตอร์ ซึ่งประกอบด้วยส่วนของฮาร์ดแวร์ ซอฟต์แวร์ และเทคโนโลยีการสื่อสารรวมเข้าด้วยกัน การจัดการและดำเนินการเกี่ยวกับระบบคอมพิวเตอร์ ณ สถานที่ของลูกค้า และ/หรือ สิ่งอำนวยความสะดวกในการประมวลผลข้อมูล และกิจกรรมด้านวิชาชีพและเทคนิคทางด้านคอมพิวเตอร์อื่นๆ

- กิจกรรมเว็บท่า กิจกรรมการประมวลผลข้อมูล การจัดการและการให้เข้าพื้นที่บนเครื่องแม่ข่าย (web hosting) รวมถึงกิจกรรมอื่นๆ ที่มีวัตถุประสงค์เพื่อการบริการข้อมูลเป็นหลัก

**11) กิจกรรมอสังหาริมทรัพย์ (หมวดย่อย 68) ได้แก่**

- การซื้อหรือการขายอสังหาริมทรัพย์ การให้เช่าอสังหาริมทรัพย์ การบริการอสังหาริมทรัพย์ อื่นๆ เช่น การประเมินราคาอสังหาริมทรัพย์ หรือทำหน้าที่เป็นผู้จัดการดูแลผลประโยชน์ของคู่สัญญา (escrow agent) ด้านอสังหาริมทรัพย์ อาจดำเนินการโดยมีอสังหาริมทรัพย์เป็นของตนเองหรือเช่าจากผู้อื่นก็ได้ และอาจดำเนินการโดยได้รับค่าตอบแทนหรือสัญญาจ้าง รวมถึงการพัฒนาโครงการก่อสร้างของตนเองเพื่อให้เข้าพื้นที่

**12) กิจกรรมทางวิชาชีพ วิทยาศาสตร์ และเทคนิค (หมวดย่อย 69 - 74) ได้แก่**

- การให้คำปรึกษาและการเป็นตัวแทน ในกิจกรรมด้านกฎหมาย คดีแพ่ง คดีอาญาหรือข้อพิพาทด้านแรงงาน รวมถึงการเตรียมเอกสารทางกฎหมาย การตรวจสอบบัญชี การเตรียมงบการเงินและการทำบัญชี

- การให้คำปรึกษาและให้ความช่วยเหลือแก่ธุรกิจและองค์กรอื่นๆ ทางด้านการบริหารจัดการ เช่น การวางแผนกลยุทธ์และองค์กร การวางแผนทางการเงินและการจัดทำงบประมาณ เป้าหมายและนโยบายทางการตลาด การกำหนดนโยบายภารกิจ แผนงานด้านทรัพยากรมนุษย์ การจัดทำตารางการผลิตและจัดทำแผนควบคุม รวมถึงการควบคุมดูแลและบริหารจัดการหน่วยอื่นๆ ของบริษัท

- การบริหารด้านสถาปัตยกรรม วิศวกรรม การจัดทำแบบแปลน การตรวจสอบอาคาร การสำรวจและการทำแผนที่ รวมถึงการบริการทดสอบทางกายภาพ ทางเคมี และการทดสอบเพื่อการวิเคราะห์ด้านอื่นๆ

- กิจกรรมการวิจัยพื้นฐาน เป็นการศึกษาในเชิงทฤษฎีหรือเชิงทดลอง การวิจัยประยุกต์ เป็นการศึกษาหาความรู้ใหม่ๆ และการทดลองเชิงพัฒนา เป็นการศึกษาอย่างมีระบบ ซึ่งเป็นการวิจัยและการพัฒนา การทดลองทางด้านวิทยาศาสตร์ธรรมชาติ วิศวกรรมสังคมศาสตร์ และมนุษยศาสตร์

- การสร้างสรรค์งานโฆษณาและการกำหนดรูปแบบงานโฆษณาในนิตยสาร หนังสือ วิทยุ โทรทัศน์ หรือสื่อโฆษณาอื่นๆ รวมถึงการออกแบบโครงสร้างและสถานที่จัดแสดงโฆษณา

- การให้บริการด้านวิชาชีพ วิทยาศาสตร์ และเทคนิค อื่นๆ เช่น การตกแต่งภายใน การออกแบบผลิตภัณฑ์ทางอุตสาหกรรม การถ่ายภาพ การแปลเอกสารและล่าม การบริการให้คำปรึกษาด้านสิ่งแวดล้อม ฯลฯ

### 13) กิจกรรมการบริหาร และการบริการ สนับสนุน (หมวดย่อย 77 - 82) ได้แก่

- กิจกรรมการให้เช่า มี 4 หมู่ใหญ่ คือ การให้เช่ายานยนต์ อุปกรณ์เพื่อการกีฬาและ นันทนาการ เครื่องอุปกรณ์การขนส่ง เครื่องจักร และเครื่องอุปกรณ์อื่นๆ ของใช้ส่วนบุคคลและ ของใช้ในครัวเรือน

- กิจกรรมการจ้างงาน ตัวแทนจัดหางาน คัดเลือกนักแสดงภาพยนตร์ โทรทัศน์ และการแสดงอื่น ๆ

- กิจกรรมของตัวแทนการท่องเที่ยว การบริการสำรอง และกิจกรรม มัคคุเทศก์ กิจกรรมการขายตั๋วเข้าชมภาพยนตร์ การแสดงละคร คอนเสิร์ตและการแข่งขันกีฬา

- การบริการระบบรักษาความปลอดภัย บริการยาม และการสืบสวน

- การบริการสนับสนุนทั่วไป เช่น การทำความสะอาดภายในและภายนอกอาคารทุก ประเภท เครื่องจักรอุตสาหกรรม รถไฟ รถโดยสาร เครื่องบิน ฯลฯ ตลอดจนการ ให้บริการออกแบบภูมิทัศน์

- การบริการด้านบริหาร สนับสนุนการ ดำเนินงานของสำนักงานและกิจกรรมอื่นๆ ที่ สนับสนุนทางธุรกิจ เช่นการจัดประชุมและการ สัมมนา การแสดงสินค้า กิจกรรมของตัวแทน จัดเก็บเงิน การบริการข้อมูลเครดิต การบรรจุ หีบห่อ กิจกรรมศูนย์บริการลูกค้าทางโทรศัพท์ (call centre) การให้เช่า ตู้เก็บเอกสารส่วนตัว (mailbox)

### 14) ศิลปะ ความบันเทิง และนันทนาการ (หมวดย่อย 90 - 93) ได้แก่

- กิจกรรมการสร้างสรรคศิลปะ เช่น จิตรกร ช่างปั้น ช่างแกะสลัก ช่างทำพิมพ์ นักเขียน/นักหนังสือพิมพ์อิสระทุกสาขา การ แสดงละครเวที คอนเสิร์ต ฯลฯ

- กิจกรรมพิพิธภัณฑ์ สวนพฤกษชาติ และ สวนสัตว์ แหล่งโบราณสถาน การอนุรักษ์ทางประวัติศาสตร์ ฯลฯ

- การพนันและการเสี่ยงโชค เช่น การ ขายลอตเตอรี่/สลากกินแบ่งทุกประเภท

- กิจกรรมด้านการนันทนาการ ความ บันเทิง และกีฬา เช่น สนามฟุตบอล สนามเทนนิส สระว่ายน้ำ ฯลฯ

### 15) กิจกรรมบริการอื่นๆ (หมวดย่อย 95 - 96) ได้แก่

- การซ่อมและบำรุงรักษาคอมพิวเตอร์ อุปกรณ์ต่อพ่วง อุปกรณ์สื่อสารโทรคมนาคม และ ของใช้ส่วนบุคคลและของใช้ในครัวเรือน

- กิจกรรมบริการส่วนบุคคลอื่น ๆ เช่น การบริการซักรีด และซักแห้ง ผลิตภัณฑ์สิ่งทอและ ขนสัตว์ การแต่งผม และการเสริมสวยอื่นๆ การทำ ศพ และกิจกรรมที่เกี่ยวข้อง เป็นต้น

### 16) กิจกรรมด้านโรงพยาบาลเอกชน (กิจกรรม 86101 - 86102) ได้แก่

- กิจกรรมของโรงพยาบาลทั่วไปและ โรงพยาบาลเฉพาะโรค (อายุรกรรม ศัลยกรรม จิตเวช) สถานพักฟื้นสำหรับผู้ป่วยศูนย์ป้องกันโรค โรงพยาบาลโรคจิต ศูนย์ฟื้นฟู (ที่มีการรักษาทาง การแพทย์) สถานพยาบาล

- กิจกรรมที่ให้บริการสำหรับผู้ป่วยใน เป็นส่วนใหญ่ และทำการรักษาภายใต้คำแนะนำ ของแพทย์ ซึ่งประกอบด้วยบริการของ คณะแพทย์และผู้ช่วยแพทย์สิ่งอำนวยความสะดวก ในห้องปฏิบัติการและทางด้านเทคนิค รวมทั้งการ บริการทางด้านรังสีวิทยาและวิสัญญีวิทยา สิ่งอำนวยความสะดวกด้านอาหารและด้านอื่น ๆ ของโรงพยาบาล เช่น การบริหารด้านห้องฉุกเฉิน

### 2.3.3 รูปแบบการจัดตั้งตามกฎหมาย จำแนกออกเป็น 9 ประเภท ได้แก่

1) ส่วนบุคคล หมายถึง สถาน- ประกอบการที่มีเจ้าของเป็นบุคคลธรรมดาคนเดียว หรือหลายคนรวมกัน และให้หมายรวมถึง ห้างหุ้นส่วนสามัญที่ไม่จดทะเบียนเป็นนิติบุคคลด้วย

2) **ห้างหุ้นส่วนจำกัด (หจก.)** **ห้างหุ้นส่วนสามัญนิติบุคคล (หสน.)** หมายถึง สถานประกอบการที่จัดตั้งขึ้นโดยคณะบุคคลตั้งแต่ 2 คนขึ้นไป รวมทุนกันเพื่อประกอบกิจการ และรับผิดชอบร่วมกันโดย จดทะเบียนถูกต้องตามกฎหมาย

**3) บริษัทจำกัด บริษัทจำกัด (มหาชน)**

- **บริษัทจำกัด : (บจก.)** หมายถึง สถานประกอบการที่จัดตั้งขึ้นโดยผู้ริเริ่มคณะหนึ่ง และได้จดทะเบียนถูกต้องตามกฎหมายโดยมีผู้ริเริ่มดำเนินการอย่างน้อย 7 คนขึ้นไป

- **บริษัทจำกัด (มหาชน) : (บมจ.)** หมายถึง สถานประกอบการที่จัดตั้งขึ้นโดยการจดทะเบียนจัดตั้งบริษัท การควบบริษัท หรือการแปรสภาพบริษัท และวัตถุประสงค์ที่จะขายหุ้นต่อประชาชน โดยมีผู้ริเริ่มดำเนินการตั้งแต่ 15 คนขึ้นไป

4) **ส่วนราชการ รัฐวิสาหกิจ** หมายถึง สถานประกอบการที่รัฐบาลเป็นเจ้าของ หรือมีทุนอยู่ด้วย ไม่น้อยกว่าร้อยละ 50 ของทุนทั้งหมด ในที่นี้ให้หมายรวมถึงสถานประกอบการที่ดำเนินการโดยรัฐบาลด้วย

5) **สหกรณ์** หมายถึง สถานประกอบการที่จัดตั้งขึ้นในรูปของสหกรณ์ โดยจดทะเบียนถูกต้องตามกฎหมายว่าด้วยสหกรณ์ โดยมีผู้ก่อตั้งไม่น้อยกว่า 10 คน

6) **กลุ่มแม่บ้าน** หมายถึง กลุ่มที่เกิดจากความต้องการของสมาชิกที่มารวมกลุ่มกันขึ้นมา เพื่อตอบสนองความต้องการของสมาชิกได้อย่างมีประสิทธิภาพ มีแนวคิดสร้างสรรค์กลุ่ม เพื่อยกระดับความเป็นอยู่ของสมาชิกให้ดียิ่งขึ้นทั้งคุณภาพชีวิต สิ่งแวดล้อม เศรษฐกิจและสังคม โดยใช้หลักการทำงานแบบมีส่วนร่วม คือร่วมคิดร่วมทำ ร่วมตัดสินใจและร่วมพัฒนาสมาชิก

7) **สมาคม** หมายถึง การก่อตั้งสมาคมเพื่อกระทำการใดๆ อันมีลักษณะต่อเนื่องร่วมกัน และมีใช่เป็นการหาผลกำไรหรือรายได้มาแบ่งปันกัน ต้องมีข้อบังคับและจดทะเบียนตามบทบัญญัติแห่งประมวลกฎหมายนี้ โดยมีผู้ริเริ่มก่อตั้ง 3 คน

8) **มูลนิธิ** หมายถึง ทรัพย์สินที่จัดสรรไว้โดยเฉพาะสำหรับวัตถุประสงค์เพื่อการกุศล สาธารณะ การศาสนา ศิลปะ วิทยาศาสตร์ วรรณคดี การศึกษา หรือเพื่อสาธารณประโยชน์อย่างอื่น โดยมีได้มุ่งหาประโยชน์มาแบ่งปันกัน และการจัดการทรัพย์สินของมูลนิธิ ต้องมิใช่เป็นการหาผลประโยชน์เพื่อบุคคลใด

9) **อื่นๆ** หมายถึง สถานประกอบการที่จัดตั้งในรูปแบบอื่นๆ นอกจากที่กล่าวข้างต้น เช่น สโมสร ชมรมต่างๆ นิติบุคคลอาคารชุด เป็นต้น

**2.3.4 รูปแบบการจัดตั้งทางเศรษฐกิจ**

จำแนกออกเป็น 4 ประเภท ได้แก่

1) **สำนักงานแห่งเดียว** หมายถึง สถานประกอบการที่ไม่มีหน่วยงานย่อยหรือสาขาอื่นใด และไม่เป็นหน่วยงานย่อยหรือสาขาของสถานประกอบการอื่น

2) **สำนักงานใหญ่** หมายถึง สถานประกอบการที่เป็นเจ้าของ และควบคุมกิจการของสถานประกอบการอื่นที่เป็นสำนักงานสาขาหรือหน่วยงานย่อย

3) **สำนักงานสาขา** หมายถึง สถานประกอบการที่เป็นสาขา หรือหน่วยงานย่อยของสถานประกอบการอื่นที่เป็นสำนักงานใหญ่

4) **อื่นๆ** หมายถึง สถานประกอบการที่จัดตั้งในรูปแบบอื่นๆ นอกจากที่กล่าวข้างต้น

**2.3.5 คนทำงาน**

หมายถึง คนที่ทำงานในสถานประกอบการ ทั้งที่ได้รับเงินเดือนและไม่ได้รับเงินเดือนที่สถานประกอบการมีอยู่ตามปกติ รวมทั้งผู้ที่ปกติทำงานอยู่ในสถานประกอบการแห่งนี้ แต่ในวันดังกล่าวไม่ได้มาทำงาน เนื่องจากเจ็บป่วย ลาหยุด พักผ่อน โดยได้รับค่าจ้าง/เงินเดือน คนทำงานประกอบด้วย

1) **คนทำงานทั้งสิ้น** ได้แก่ เจ้าของกิจการ หุ้นส่วน หรือสมาชิกในครอบครัวที่ทำงานให้กับสถานประกอบการผู้ที่มาฝึกงาน หรือผู้ปฏิบัติงานในสถานประกอบการซึ่งมีจำนวนชั่วโมงทำงานไม่ต่ำกว่าสัปดาห์ละ 20 ชั่วโมง โดยเจ้าของหรือผู้ประกอบการอาจให้เงิน อาหาร เครื่องนุ่งห่ม หรือช่วยเหลือเกื้อกูลอย่างอื่นฯ แต่ไม่ต้องรับผิดชอบในเรื่องการจ่ายค่าแรงให้ตามกฎหมายและลูกจ้าง

2) **ลูกจ้าง** ได้แก่ ผู้ที่ปฏิบัติงานให้กับสถานประกอบการ โดยได้รับเงินเดือนหรือค่าจ้างเป็นประจำตั้งแต่ระดับบริหาร นักวิชาการ เสมียน พนักงานต่างๆ เช่น ผู้จัดการ ผู้อำนวยการ ผู้ปฏิบัติงาน ในห้องทดลอง พนักงานขาย และลูกจ้างที่ทำงานในกรรมวิธีการผลิต เป็นต้น ค่าจ้างที่ได้รับอาจเป็นรายปักษ์ รายสัปดาห์ รายวัน รายชั่วโมง หรือรายชิ้นก็ได้ นอกจากนี้ยังรวมถึงผู้ที่สถานประกอบการส่งไปประจำที่สถานประกอบการอื่นด้วย เช่น พนักงานรักษาความปลอดภัย คนทำความสะอาด พนักงานขายตามห้างสรรพสินค้า เป็นต้น ไม่รวมคนทำงาน ดังต่อไปนี้

- ผู้บริหารหรือผู้ถือหุ้นที่ได้รับเบี้ยประชุมเป็นครั้งคราว

- คนทำงานของสถานประกอบการอื่นที่มาปฏิบัติงานประจำที่สถานประกอบการแห่งนี้

- คนทำงานที่รับงานไปทำที่บ้านแล้วนำมาส่งโดยไม่ได้นำวัสดุ อุปกรณ์ (แต่ถ้ามีการใช้เครื่องมือส่วนตัวเล็กน้อยได้ เช่น มีด เข็มด้าย)

- คนงานที่ทำงานเป็นระยะเวลานาน เช่น ลาไปรับราชการทหาร

- คนที่สถานประกอบการจ้างมาทำงานเฉพาะอย่างเป็นประจำ เช่น กรรมกรที่จ้างมาขนของ พนักงานเดินตลาดหรือตัวแทนขายที่ไม่มีเงินเดือนประจำ

### 2.3.6 เครื่องคอมพิวเตอร์ คอมพิวเตอร์

หมายถึง คอมพิวเตอร์ที่สถานประกอบการมีไว้ใช้ในการดำเนินธุรกิจ และสามารถใช้งานได้ จำแนกเป็น

1) **คอมพิวเตอร์ส่วนบุคคล (Personal Computer: PC) ประกอบด้วย**

- **คอมพิวเตอร์เดสก์ท็อป (Desktop)** หมายถึง เครื่องคอมพิวเตอร์ที่ใช้ตามบ้านและสำนักงาน ซึ่งถูกออกแบบมาให้ตั้งบนโต๊ะมีการแยกชิ้นประกอบเป็น ซีพียู จอภาพ และแป้นพิมพ์ และรวมถึงคอมพิวเตอร์เดสก์ท็อปแบบออลอินวัน (All In One Desktop)

ซึ่งออกแบบมาสำหรับใช้งานแบบตั้งโต๊ะ แต่รวมเอาซีพียูผนวกเข้าไว้ร่วมกับจอภาพ

- **คอมพิวเตอร์โน้ตบุ๊ก/เน็ตบุ๊ก (Notebook/Net Book)** หมายถึง เครื่องคอมพิวเตอร์พกพาสำหรับเคลื่อนย้ายไปใช้งานในที่ต่างๆ มีน้ำหนักประมาณ 1 - 3 กิโลกรัม สามารถใช้พลังงานทั้งจากแบตเตอรี่หรือพลังงานไฟฟ้าจากการเสียบปลั๊กไฟ โดยทั่วไป Net Book จะมีขนาดหน้าจอประมาณ 10 นิ้ว และมีประสิทธิภาพการประมวลผลที่ดีกว่า Note Book แต่ประหยัดพลังงานมากกว่า ซึ่งเหมาะสำหรับการทำงานเชื่อมต่อไร้สาย อินเทอร์เน็ต แอปพลิเคชัน และโปรแกรมที่ใช้ประสิทธิภาพการประมวลผลต่ำ ขณะที่ Note Book จะมีหน้าจอประมาณ 13 - 17 นิ้ว และมีประสิทธิภาพการประมวลผลด้านวิดีโอและกราฟิก ที่สูงกว่า Net Book โดยขึ้นอยู่กับอุปกรณ์ที่ใช้

- **แท็บเล็ตพีซี (Tablet PC)** หมายถึง คอมพิวเตอร์ชนิดพกพาที่ทำงานด้วยระบบสัมผัส (Touch Screen) มีขนาดหน้าจอระหว่าง 7 - 10 นิ้ว รองรับการทำงานเชื่อมต่อแบบไร้สายเหมาะสำหรับการทำงานอินเทอร์เน็ต และแอปพลิเคชัน เป็นพื้นฐานเช่นเดียวกับ Net Book สำหรับประเภทของ Tablet PC นั้นมีทั้ง แบบที่มีแป้นพิมพ์ซึ่งสามารถหมุนและพับหน้าจอได้ (Convertible Tablet) และไม่มีแป้นพิมพ์แต่สั่งการด้วยแป้นพิมพ์ดิจิทัลที่อยู่บนหน้าจอ (Slate Tablet) โดยการใช้นิ้วมือสัมผัส หรือใช้ปากกา Stylus สั่งการทำงาน

- **เวิร์คสเตชัน (Workstation)** หมายถึง คอมพิวเตอร์แบบตั้งโต๊ะที่มีความสามารถในการคำนวณด้านวิศวกรรม สถาปัตยกรรม หรืองานอื่นๆ ที่เน้นการแสดงผลด้านกราฟิกต่างๆ เช่น การนำมาช่วยออกแบบภาพกราฟิกในโรงงานอุตสาหกรรมเพื่อออกแบบชิ้นส่วนใหม่ๆ เป็นต้น ซึ่งจากการที่ต้องทำงานกราฟิกที่มีความละเอียดสูง ทำให้เวิร์คสเตชันใช้หน่วยประมวลผลที่มีประสิทธิภาพมากกว่ารวมทั้งมีหน่วยเก็บข้อมูลสำรองจำนวนมากด้วยมีผู้ใช้บางกลุ่มเรียกเครื่องระดับเวิร์คสเตชันนี้ว่าซูเปอร์ไมโคร (Super Micro)

เพราะออกแบบมาให้ใช้งานแบบตั้งโต๊ะแต่ชิปที่ใช้ทำงานนั้นแตกต่างกันมาก เนื่องจาก เวิร์คสเตชันส่วนมากใช้ชิปประเภท RISC (Reduced Instruction Set Computer) ซึ่งเป็นชิปที่ลดจำนวนคำสั่งที่สามารถใช้สั่งงานให้เหลือเฉพาะที่จำเป็นเพื่อให้สามารถทำงานได้ด้วยความเร็วสูง

- **เทอร์มินัล (Terminal)** เป็นเครื่องคอมพิวเตอร์ที่ไม่สามารถประมวลผลข้อมูลได้ด้วยตนเอง มีความสามารถในการทำงานช้า เพราะต้องรอการประมวลผลจากเครื่องแม่ข่ายเท่านั้น เครื่องเทอร์มินัลประกอบไปด้วยจอคอมพิวเตอร์ แป้นพิมพ์ และเมาส์ เพื่อใช้ในการแสดงข้อมูลและส่งข้อมูลไปยังเครื่องแม่ข่าย ทำให้ประหยัดค่าอุปกรณ์คอมพิวเตอร์ได้อย่างมาก เครื่องเทอร์มินัลเมื่อออกจากเครื่องข่ายจะไม่สามารถทำงานได้แต่การดูแลรักษาระบบเครือข่ายที่ใช้เครื่องเทอร์มินัลจะง่ายกว่าระบบเครือข่ายที่ใช้เครื่องเวิร์คสเตชัน

- **คอมพิวเตอร์เพื่อการบริการและประมวลผลจากส่วนกลาง** หมายถึงคอมพิวเตอร์ที่ติดตั้งไว้ส่วนกลาง เพื่อควบคุมการทำงานและให้บริการคอมพิวเตอร์เครื่องอื่นๆ ได้แก่ เซิร์ฟเวอร์ (Server) เมนเฟรม(Mainframe) มินิคอมพิวเตอร์ (Minicomputer) ซุปเปอร์คอมพิวเตอร์ (Supercomputer)

**การขายสินค้าหรือบริการทางอินเทอร์เน็ต (พาณิชย์อิเล็กทรอนิกส์หรือ e-Commerce)**

สถานประกอบการที่มีการขายสินค้าหรือบริการผ่านทางอินเทอร์เน็ต หรือหมายถึงการให้ลูกค้าสั่งซื้อ ส่งจอง สินค้าหรือบริการผ่านทางอินเทอร์เน็ต (ผ่านทางหน้าเว็บไซต์ Social Network Extranet EDI หรือทาง e-mail ก็ได้) ส่วนการชำระเงินหรือจัดส่งสินค้าจะทำผ่านทางช่องทางใดก็ได้

### 2.3.7 ลักษณะที่พิกแรม

1) **ที่พิกเพื่อการท่องเที่ยว** คือ สถานบริการที่พิกชั่วคราวสำหรับผู้เดินทางจากต่างถิ่นจากถิ่นที่อยู่อาศัยประจำในจังหวัดหนึ่งไปยังสถานที่ที่อยู่ในอีกจังหวัดหนึ่งชั่วคราว

โดยมีจุดประสงค์เพื่อท่องเที่ยว พักผ่อน เยี่ยมครอบครัว/ ญาติมิตร ประชุม/สัมมนา เล่น/ดูกีฬา ประกอบพิธีทางศาสนา รวมทั้งเดินทางเพื่อไปรับการรักษาตัว หรือประกอบภาระกิจอื่นๆ ที่ไม่ใช่เพื่อการศึกษา การประกอบอาชีพหรือหารายได้ภายในสถานที่ที่บุคคลนั้นเดินทางไปเยี่ยมเยียน โดยมีบริการต่างๆ เพื่อความสะดวกของผู้ที่มาพัก และมีการคิดค่าบริการเป็นรายวัน

2) **ที่พิกไม่ใช่เพื่อการท่องเที่ยว** คือ สถานบริการที่พิกสำหรับบุคคลในท้องถิ่น (จังหวัด) หรือบุคคลที่เข้ามาเพื่อการศึกษา (เรียนหนังสือ) หรือทำงาน ประกอบอาชีพ/หารายได้ในจังหวัดนั้น

### 2.4 รายการข้อมูล

สำหรับแบบสอบถามที่ใช้ในการสัมภาษณ์ และบันทึกรายละเอียดข้อมูลของสถานประกอบการที่อยู่ในข่ายการสำมะโนนี้ ประกอบด้วย

- 1) ชื่อและสถานที่ตั้งของสถานประกอบการ
- 2) ประเภทกิจกรรมทางเศรษฐกิจของสถานประกอบการ
- 3) รูปแบบการจัดตั้งตามกฎหมาย
- 4) รูปแบบการจัดตั้งทางเศรษฐกิจ
- 5) การจดทะเบียนพาณิชย์
- 6) การร่วมลงทุนหรือถือหุ้นจากต่างประเทศ
- 7) จำนวนคนทำงานและลูกจ้าง
- 8) ระยะเวลาการดำเนินกิจการ
- 9) สถานประกอบการที่พิกแรม
- 10) จำนวนเตียงของโรงพยาบาล
- 11) การมีการใช้เทคโนโลยีสารสนเทศและการสื่อสาร
- 12) หมายเลขโทรศัพท์/โทรสาร/E-mail Address
- 13) สถานที่ตั้งของสำนักงานใหญ่

### 2.5 การเก็บรวบรวมข้อมูล

2.5.1 **วิธีการเก็บรวบรวมข้อมูล** ใช้วิธีการส่งเจ้าหน้าที่ ซึ่งเป็นข้าราชการและลูกจ้างของสำนักงานสถิติแห่งชาติออกไปทำการสัมภาษณ์เจ้าของ ผู้ประกอบการหรือผู้แทนที่สถานประกอบการมอบหมายให้เป็นผู้ให้ข้อมูล

**2.5.2 คาบเวลาการปฏิบัติงาน** ขั้นการเก็บรวบรวมข้อมูลพื้นฐานหรือการนับจุด (lishing)

1) การเก็บรวบรวมข้อมูล

- กรุงเทพมหานคร ระหว่างเดือน พฤษภาคม - กันยายน 2559

- ในเขตเทศบาล ระหว่างเดือน พฤษภาคม - สิงหาคม 2559

- นอกเขตเทศบาล ระหว่างเดือน ตุลาคม - ธันวาคม 2559

2) การประมวลผลและนำเสนอผล ข้อมูล ภายในมิถุนายน 2560

### 2.5.3 การอบรม

การอบรมการปฏิบัติงานโครงการสำมะโนอุตสาหกรรม พ.ศ. 2560 ขั้นการเก็บรวบรวมข้อมูลพื้นฐานหรือการนับจุด แยกเป็น 3 ระดับ ดังนี้

1) ระดับสถิติจังหวัด เจ้าหน้าที่โครงการ เป็นผู้อบรมชี้แจงเกี่ยวกับแผนงาน แนวทางการบริหารโครงการและวิธีการปฏิบัติงาน

2) ระดับเจ้าหน้าที่ผู้อบรม เจ้าหน้าที่โครงการเป็นผู้อบรมชี้แจงเกี่ยวกับรายละเอียดของการปฏิบัติงานในขั้นตอนต่าง ๆ เช่น วิธีการเก็บรวบรวมข้อมูล การประมวลผลข้อมูล และการนำเสนอผลข้อมูล ให้กับเจ้าหน้าที่ผู้อบรม ซึ่งเป็นข้าราชการในส่วนกลางและส่วนภูมิภาค เพื่อทำหน้าที่อบรมเจ้าหน้าที่วิชาการและเจ้าหน้าที่ผู้ปฏิบัติงานเก็บรวบรวมข้อมูล

3) ระดับเจ้าหน้าที่วิชาการและเจ้าหน้าที่ผู้ปฏิบัติงานเก็บรวบรวมข้อมูล เจ้าหน้าที่ผู้อบรมจะเป็นผู้อบรมชี้แจงเกี่ยวกับ

รายละเอียดของการปฏิบัติงานในขั้นตอนต่างๆ ให้กับเจ้าหน้าที่วิชาการ และเจ้าหน้าที่ผู้ปฏิบัติงานเก็บรวบรวมข้อมูล ซึ่งเป็นข้าราชการ พนักงานราชการ หรือลูกจ้างชั่วคราว ทั้งส่วนกลางและส่วนภูมิภาค

### 2.6 การประมวลผลข้อมูล

การประมวลผลข้อมูลทุกขั้นตอน และการจัดทำรายงานผลระดับจังหวัด ดำเนินการที่สำนักงานสถิติจังหวัด โดยสำนักงานสถิติแห่งชาติในส่วนกลางให้การสนับสนุนทางด้านวิชาการ เช่น การจัดทำโปรแกรมสำหรับการบันทึกข้อมูลและการประมวลผลข้อมูล และการจัดทำต้นแบบตารางเสนอผลและรายงานผล เป็นต้น สำหรับข้อมูลพื้นฐานระดับภาคและทั่วราชอาณาจักร จะทำการประมวลผลข้อมูลและจัดทำรายงานที่สำนักงานสถิติแห่งชาติในส่วนกลาง

### 2.7 การนำเสนอผลข้อมูล

การจัดทำรายงานผลสำมะโนอุตสาหกรรม พ.ศ. 2560 ขั้นการเก็บรวบรวมข้อมูลพื้นฐานหรือการนับจุด จะจัดทำรายงานผล ดังนี้

1) รายงานผลเบื้องต้น ระดับภาค และทั่วราชอาณาจักร จำนวน 6 ฉบับ ประกอบด้วย รายงานผลเบื้องต้นของปริมาณกลาง ภาคกลาง ภาคเหนือ ภาคตะวันออกเฉียงเหนือ ภาคใต้ และทั่วราชอาณาจักร

2) รายงานผลระดับจังหวัด รวม 77 ฉบับ

3) รายงานผลระดับภาค และทั่วราชอาณาจักร จำนวน 6 ฉบับ ประกอบด้วย รายงานผลของปริมาณกลาง ภาคกลาง ภาคเหนือ ภาคตะวันออกเฉียงเหนือ ภาคใต้ และทั่วราชอาณาจักร



### บทที่ 3 ผลการสำมะโน

การนำเสนอผลสำมะโนในรายงานฉบับนี้เป็นผลจากขั้นการเก็บรวบรวมข้อมูลพื้นฐานหรือการนับจด สถานประกอบการในปี 2559 ซึ่งจัดจำแนกประเภทสถานประกอบการตามการจัดประเภทมาตรฐานอุตสาหกรรมประเทศไทย ปี 2552 (Thailand Standard Industrial Classification : TSIC 2009) ได้แก่ ธุรกิจทางการค้า ธุรกิจทางการบริการ การผลิต การก่อสร้าง การขนส่งทางบกและสถานที่เก็บสินค้า กิจกรรมด้านข้อมูล ข่าวสารและการสื่อสาร และกิจกรรมด้านโรงพยาบาลเอกชนที่ตั้งอยู่ใน จังหวัดจันทบุรีโดยดำเนินการเก็บรวบรวมข้อมูลสถานประกอบการในพื้นที่เขตเทศบาล ระหว่างเดือนพฤษภาคม – สิงหาคม 2559 และพื้นที่นอกเขตเทศบาลระหว่างเดือนตุลาคม – ธันวาคม 2559

ผลการเก็บรวบรวมข้อมูลพื้นฐานของสถานประกอบการในจังหวัดจันทบุรีพบว่า มีสถานประกอบการจำนวนทั้งสิ้น 17,175 แห่ง ในจำนวนนี้แยกเป็นสถานประกอบการที่เก็บรวบรวมรายการข้อมูลพื้นฐานในแบบสอบถาม

ได้ครบถ้วน จำนวน 16,106 แห่ง และสถานประกอบการที่เก็บรวบรวมรายการข้อมูลได้เพียงรายการ ชื่อ ที่ตั้ง และประเภทธุรกิจ/อุตสาหกรรม จำนวน 1,069 แห่งสำหรับข้อมูลที่น่าเสนอผลในรายงานฉบับนี้จะเป็นข้อมูลของสถานประกอบการที่เก็บรวบรวมข้อมูลพื้นฐานได้ครบถ้วน จำนวน 16,106 แห่ง สรุปได้ดังนี้

#### 3.1 จำนวนสถานประกอบการ

จากการเก็บรวบรวมข้อมูลพื้นฐานของสถานประกอบการในจังหวัดจันทบุรี พบว่าสถานประกอบการในจังหวัดจันทบุรี ส่วนใหญ่ตั้งอยู่ในเขตอ.เมืองมากที่สุด 6,304 แห่ง (ร้อยละ 39.1) รองลงมาคืออ.ขลุง 1,732 แห่ง (ร้อยละ 10.7) อ.ท่าใหม่ 1,636 แห่ง (ร้อยละ 10.2) อ.สอยดาว 1,507 แห่ง (ร้อยละ 9.4) สำหรับอำเภอที่มีจำนวนสถานประกอบการน้อยที่สุดได้แก่ อำเภอคิชฌกูฏ คิดเป็นร้อยละ 2.2 (ตาราง 3.1)

ตาราง 3.1 จำนวนและร้อยละของสถานประกอบการจำแนกตามอำเภอ

อำเภอ	จำนวน	ร้อยละ
รวม	16,106	100.0
อำเภอเมืองจันทบุรี	6,304	39.1
อำเภอขลุง	1,732	10.7
อำเภอท่าใหม่	1,636	10.2
อำเภอโป่งน้ำร้อน	985	6.1
อำเภอมะขาม	849	5.3
อำเภอแหลมสิงห์	936	5.8
อำเภอสอยดาว	1,507	9.4
อำเภอแก่งหางแมว	877	5.4
อำเภอนายายอาม	932	5.8
อำเภอเขาฉกรรจ์	348	2.2

### 3.2 กิจกรรมทางเศรษฐกิจ

เมื่อพิจารณาตามกิจกรรมทางเศรษฐกิจพบว่า สถานประกอบการส่วนใหญ่ในจังหวัดจันทบุรีดำเนินกิจการเกี่ยวกับการขายปลีกมากที่สุด 6,299 แห่ง (ร้อยละ 39.1) รองลงมาเป็นสถานประกอบการที่ดำเนินกิจการเกี่ยวกับบริการอาหารและเครื่องดื่มมีจำนวน 2,466 แห่ง (ร้อยละ 15.3) การผลิต 2,082 แห่ง (ร้อยละ 12.9) กิจกรรมการบริการอื่นๆ 1,516 แห่ง (ร้อยละ 9.4) การขายส่งและการขายปลีกการซ่อมแซมยานยนต์และจักรยายนต์ 1,468 แห่ง (ร้อยละ 9.1) การขายส่ง 673 แห่ง (ร้อยละ 4.2) นอกนั้นเป็นกิจการด้านอื่นๆ ที่มีสัดส่วนไม่มากนัก (ตาราง 3.2)

ที่มีจำนวนคนทำงานขนาด 16-25 คน จำนวน 149 แห่ง (ร้อยละ 0.9) จำนวนคนทำงาน 31-50 คน มี 58 แห่ง (ร้อยละ 0.4) จำนวนคนทำงานขนาด 51-200 คน มี 42 แห่ง (ร้อยละ 0.3) จำนวนคนทำงาน 26-30 คน มี 32 แห่ง (ร้อยละ 0.2) และสถานประกอบการขนาดใหญ่ที่มีคนทำงานมากกว่า 200 คนมีจำนวนเพียงเล็กน้อย (ตาราง 3.3)

### 3.4 รูปแบบการจัดตั้งตามกฎหมาย

รูปแบบการจัดตั้งตามกฎหมายของสถานประกอบการในจังหวัดจันทบุรีมีรูปแบบเป็นส่วนบุคคลมากที่สุด จำนวน 15,481 แห่ง

ตาราง 3.2 จำนวนและร้อยละของสถานประกอบการ จำแนกตามกิจกรรมทางเศรษฐกิจ

กิจกรรมทางเศรษฐกิจ	จำนวน	ร้อยละ
รวม	16,106	100.0
การผลิต	2,082	12.9
การจัดการและการบำบัดน้ำเสีย ของเสียและสิ่งปฏิกูล	4	-
การก่อสร้าง	108	0.7
การขายส่งและการขายปลีก การซ่อมแซมยานยนต์และจักรยายนต์	1,468	9.1
การขายส่ง	673	4.2
การขายปลีก	6,299	39.1
การขนส่งทางบก สถานที่เก็บสินค้า	137	0.9
ที่พักแรม	319	2.0
บริการอาหารและเครื่องดื่ม	2,466	15.3
ข้อมูลข่าวสารและการสื่อสาร	96	0.6
กิจกรรมอสังหาริมทรัพย์	477	3.0
กิจกรรมทางวิชาชีพ วิทยาศาสตร์และเทคโนโลยี	111	0.7
กิจกรรมการบริหาร และการบริการสนับสนุน	157	1.0
ศิลปะ ความบันเทิงและนันทนาการ	191	1.2
กิจกรรมบริการอื่น ๆ	1,516	9.4
กิจกรรมด้านโรงพยาบาลเอกชน	2	-

หมายเหตุ : - ไม่มีข้อมูล หรือข้อมูลมีค่าเป็น 0 หรือมีข้อมูลจำนวนเล็กน้อย

### 3.3 ขนาดของสถานประกอบการ

สำหรับขนาดของสถานประกอบการพบว่า ส่วนใหญ่เป็นสถานประกอบการขนาดเล็กที่มีจำนวนคนทำงาน 1-15 คน มีจำนวน 15,820 แห่ง (ร้อยละ 98.2) รองลงมาคือสถานประกอบการ

(ร้อยละ 96.1) รองลงมาเป็นการจัดตั้งในรูปแบบบริษัทจำกัดจำนวน 392 แห่ง (ร้อยละ 2.4) ห้างหุ้นส่วนจำกัด ห้างหุ้นส่วนสามัญนิติบุคคล มี 161 แห่ง (ร้อยละ 1.0) สำหรับสหกรณ์/กลุ่มแม่บ้าน/อื่น มีจำนวน 72 แห่ง (ร้อยละ 0.5) (ตาราง 3.3)

ตาราง 3.3 จำนวนและร้อยละของสถานประกอบการ จำแนกตามลักษณะของสถานประกอบการ

ลักษณะของสถานประกอบการ	จำนวน	ร้อยละ
รวม	16,106	100.0
ขนาดของสถานประกอบการ (จำนวนคนทำงาน)	16,106	100.0
1 – 15 คน	15,820	98.2
16 – 25 คน	149	0.9
26 – 30 คน	32	0.2
31 – 50 คน	58	0.4
51 – 200 คน	42	0.3
มากกว่า 200 คน	5	-
รูปแบบการจัดตั้งตามกฎหมาย	16,106	100.0
ส่วนบุคคล	15,481	96.1
ห้างหุ้นส่วนจำกัด ห้างหุ้นส่วนสามัญนิติบุคคล	161	1.0
บริษัทจำกัด บริษัทจำกัด (มหาชน)	392	2.4
สหกรณ์/กลุ่มแม่บ้าน/อื่นๆ	72	0.5
รูปแบบการจัดตั้งทางเศรษฐกิจ	16,106	100.0
สำนักงานแห่งเดียว	15,886	98.6
สำนักงานใหญ่	44	0.3
สำนักงานสาขา	176	1.1
การต่างประเทศร่วมลงทุนหรือถือหุ้น	392	100.0
ไม่มี	371	94.6
มี	21	5.4
น้อยกว่า 10 %	1	0.2
10 – 50 %	10	2.6
มากกว่า 50%	10	2.6

หมายเหตุ : (1) - ไม่มีข้อมูล หรือข้อมูลมีค่าเป็น 0 หรือมีข้อมูลจำนวนเล็กน้อย

เมื่อพิจารณาขนาดของสถานประกอบการ พบว่า ในปี 2559 จังหวัดจันทบุรี มีขนาดของสถานประกอบการ 1 – 15 คน มากที่สุด ถึงร้อยละ 98.2 รองลงมาคือสถานประกอบการขนาด 16 – 25 คนและขนาด 31 – 50 คน ร้อยละ 0.9 และ 0.4 ตามลำดับ ในขณะที่สถานประกอบการขนาดใหญ่จำนวนคนทำงานมากกว่า 200 คนมีจำนวนคนทำงานน้อยที่สุด (ตาราง 3.4)

เมื่อพิจารณาตามกิจกรรมทางเศรษฐกิจ จำแนกตามขนาดของสถานประกอบการ พบว่า มากกว่าร้อยละ 80.0 ในเกือบทุกกิจกรรมทางเศรษฐกิจ เป็นสถานประกอบการที่มีคนทำงาน 1 – 15 คน ยกเว้นสถานประกอบการที่ดำเนินกิจกรรมด้านโรงพยาบาลเอกชน ส่วนใหญ่เป็นสถานประกอบการที่มีคนทำงานมากกว่า 50 คน

ตาราง 3.4 จำนวนและร้อยละของสถานประกอบการ จำแนกตามกิจกรรมทางเศรษฐกิจและขนาดของสถานประกอบการ(จำนวนคนทำงาน)

กิจกรรมทางเศรษฐกิจ	รวม	ขนาดของสถานประกอบการ (จำนวนคนทำงาน)					
		1-15คน	16-25 คน	26-30 คน	31-50 คน	51-200 คน	มากกว่า 200 คน
รวม	16,106	15,820	149	32	58	42	5
	(100.0)	(98.2)	(0.9)	(0.2)	(0.4)	(0.3)	-
การผลิต	2,082	2,036	24	2	9	9	2
	(100.0)	(97.8)	(1.2)	(0.1)	(0.4)	(0.4)	(0.1)
การจัดการและการบำบัดน้ำเสีย ของเสีย และสิ่งปฏิกูล	4	4	-	-	-	-	-
	(100.0)	(100.0)	-	-	-	-	-
การก่อสร้าง	108	100	6	-	1	1	-
	(100.0)	(92.6)	(5.6)	-	(0.9)	(0.9)	-
การขายส่งและการขายปลีก การซ่อมแซมยานยนต์ และจักรยานยนต์	1,468	1,441	12	4	8	2	1
	(100.0)	(98.2)	(0.8)	(0.3)	(0.5)	(0.1)	(0.1)
การขายส่ง	673	616	25	7	17	8	-
	(100.0)	(91.5)	(3.7)	(1.0)	(2.5)	(1.2)	-
การขายปลีก	6,299	6,238	34	8	6	13	-
	(100.0)	(99.0)	(0.6)	(0.1)	(0.1)	(0.2)	-
การขนส่งทางบก สถานที่เก็บสินค้า	137	133	-	3	1	-	-
	(100.0)	(97.1)	-	(2.2)	(0.7)	-	-
ที่พักแรม	319	283	17	4	10	5	-
	(100.0)	(88.7)	(5.3)	(1.3)	(3.1)	(1.6)	-
บริการอาหารและเครื่องดื่ม	2,466	2,438	20	4	4	-	-
	(100.0)	(98.9)	(0.8)	(0.2)	(0.2)	-	-
ข้อมูลข่าวสารและการสื่อสาร	96	92	3	-	-	1	-
	(100.0)	(95.9)	(3.1)	-	-	(1.0)	-
กิจกรรมอสังหาริมทรัพย์	477	476	1	-	-	-	-
	(100.0)	(99.8)	(0.2)	-	-	-	-
กิจกรรมทางวิชาชีพ วิทยาศาสตร์และเทคโนโลยี	111	110	1	-	-	-	-
	(100.0)	(99.1)	(0.9)	-	-	-	-
กิจกรรมการบริหาร และการบริการสนับสนุน	157	155	-	-	-	1	1
	(100.0)	(98.7)	-	-	-	(0.6)	(0.6)
ศิลปะ ความบันเทิงและนันทนาการ	191	186	3	-	1	1	-
	(100.0)	(97.4)	(1.6)	-	(0.5)	(0.5)	-
กิจกรรมบริการอื่น ๆ	1,516	1,512	3	-	1	-	-
	(100.0)	(99.7)	(0.2)	-	(0.1)	-	-
กิจกรรมด้านโรงพยาบาลเอกชน	2	-	-	-	-	1	1
	(100.0)	-	-	-	-	(50.0)	(50.0)

หมายเหตุ : (1) ตัวเลขในวงเล็บคืออัตราร้อยละ

(2) - ไม่มีข้อมูล หรือข้อมูลมีค่าเป็น 0 หรือมีข้อมูลจำนวนเล็กน้อย

### 3.7 คนทำงานและลูกจ้าง

#### 3.7.1 จำนวนคนทำงาน

จากการสำรวจพบว่า สถานประกอบการในจังหวัดจันทบุรี มีจำนวนคนทำงานทั้งสิ้นประมาณ 47,055 คน ซึ่งส่วนใหญ่เป็นคนที่ปฏิบัติงานอยู่ในสถานประกอบการขนาดเล็ก 1-15 คน ประมาณ 36,034 คน (ร้อยละ 76.6) รองลงมาปฏิบัติงานอยู่ในสถานประกอบการขนาด 51-200 คน จำนวน 3,600 คน (ร้อยละ 7.6) คนทำงานที่ปฏิบัติงานอยู่ในสถานประกอบการ 31-50 คน จำนวน 2,189 คน (ร้อยละ 4.7) คนทำงานที่ปฏิบัติงานอยู่ในสถานประกอบการขนาดใหญ่ จำนวนคนทำงาน 200 คนขึ้นไป มีจำนวน 1,347 คน (ร้อยละ 2.9)

หากพิจารณาจำนวนคนทำงานตามกิจกรรมทางเศรษฐกิจแต่ละประเภท พบว่า สถานประกอบการเกือบทุกประเภทเป็นสถานประกอบการขนาดเล็กที่มีจำนวนคนทำงาน 1-15 คน ยกเว้นกิจกรรมด้านโรงพยาบาล ที่มีสัดส่วนจำนวนคนทำงานมากกว่า 200 คนขึ้นไป มากที่สุด ร้อยละ 83.8 สำหรับคนทำงานที่ปฏิบัติงานในกิจกรรมทางเศรษฐกิจประเภทต่างๆ ในจังหวัดจันทบุรี พบว่าส่วนใหญ่ในสถานประกอบการด้านการขายปลีก จำนวน 15,222 คน (ร้อยละ 32.3) รองลงมาอยู่ในสถานประกอบการด้านการผลิต จำนวน 7,197 คน (ร้อยละ 15.3) และที่ปฏิบัติงานอยู่ในสถานประกอบการด้านบริการอาหารและเครื่องดื่ม จำนวน 6,654 คน (ร้อยละ 14.1) นอกนั้น มีจำนวนคนทำงานอยู่ในสถานประกอบการด้านอื่นๆ ซึ่งมีสัดส่วนไม่มากนัก (ตาราง 3.5)

#### 3.7.2 จำนวนลูกจ้าง

ด้านการจ้างงานในสถานประกอบการ มีจำนวนทั้งสิ้น 21,436 คน (ร้อยละ 45.6) ของจำนวนคนทำงานทั้งหมด โดยปฏิบัติงานอยู่ในสถานประกอบการจำนวน 12,072 คน หรือร้อยละ 56.3 รองลงมา อยู่ในสถานประกอบการขนาด 51-200 คน จำนวน 3,303 คน (ร้อยละ 15.4) ปฏิบัติงานอยู่ในสถานประกอบการ ขนาด 16-25 คน จำนวน 2,349 คน (ร้อยละ 11.0) ปฏิบัติงานอยู่ในสถานประกอบการ ขนาด 31-50 คน จำนวน 1,516 คน (ร้อยละ 7.1) ปฏิบัติงานอยู่ในสถานประกอบการ ขนาดใหญ่ จำนวนคนทำงาน 200 คนขึ้นไป จำนวน 1,143 คน (ร้อยละ 5.3) และปฏิบัติงานอยู่ในสถานประกอบการขนาด 26-30 คน จำนวน 1,053 คน (ร้อยละ 4.9) (ตาราง 3.5) และเมื่อพิจารณาจำนวนลูกจ้าง ตามกิจกรรมทางเศรษฐกิจแต่ละประเภท พบว่า ลูกจ้างส่วนใหญ่ปฏิบัติงานอยู่ในกิจกรรมด้านการขายปลีก - ขายส่ง จำนวน(ร้อยละ 38.2) รองลงมา อยู่ในสถานประกอบการด้านการผลิต จำนวน 3,541 คน (ร้อยละ 16.5) บริการอาหารและเครื่องดื่ม จำนวน 2,576 คน (ร้อยละ 12.0) การขายส่งและการขายปลีกการซ่อมแซมยานยนต์และจักรยานยนต์ จำนวน 2,399 คน (ร้อยละ 11.2) ตามลำดับ สำหรับสถานประกอบการอื่นๆ มีสัดส่วนของลูกจ้างที่ไม่มากนัก (ตาราง 3.5)

ตาราง 3.5 จำนวนและร้อยละของพนักงานและลูกจ้าง จำแนกตามขนาดของสถานประกอบการและกิจกรรมทางเศรษฐกิจ

ขนาดของสถานประกอบการ/กิจกรรมทางเศรษฐกิจ	จำนวนสถานประกอบการ	พนักงาน		ลูกจ้าง	
		จำนวน	ร้อยละ	จำนวน	ร้อยละ
รวม	16,106	47,055	100.0	21,436	100.0
ขนาดของสถานประกอบการ (จำนวนพนักงาน)					
1 - 15 คน	15,820	36,034	76.6	11,332	52.9
16 - 25 คน	149	2,987	6.3	2,666	12.4
26 - 30 คน	32	898	1.9	771	3.6
31 - 50 คน	58	2,189	4.7	2,073	9.7
51 - 200 คน	42	3,600	7.6	3,251	15.2
มากกว่า 200 คน	5	1,347	2.9	1,343	6.3
กิจกรรมทางเศรษฐกิจ					
การผลิต	2,082	7,197	15.3	3,541	16.5
การจัดการและการบำบัดน้ำเสีย ของเสียและสิ่งปฏิกูล	4	23	0.0	18	0.1
การก่อสร้าง	108	642	1.4	475	2.2
การขายส่งและการขายปลีก การซ่อมแซมยานยนต์และจักรยานยนต์	1,468	4,522	9.6	2,399	11.2
การขายส่ง	673	4,521	9.6	3,268	15.2
การขายปลีก	6,299	15,220	32.3	4,938	23.0
การขนส่งทางบก สถานที่เก็บสินค้า	137	346	0.7	191	0.9
ที่พักแรม	319	2,478	5.3	1,856	8.7
บริการอาหารและเครื่องดื่ม	2,466	6,654	14.1	2,576	12.0
ข้อมูลข่าวสารและการสื่อสาร	96	309	0.7	170	0.8
กิจกรรมอสังหาริมทรัพย์	477	812	1.7	208	1.0
กิจกรรมทางวิชาชีพ วิทยาศาสตร์และเทคโนโลยี	111	376	0.8	190	0.9
กิจกรรมการบริหาร และการบริการสนับสนุน	157	796	1.7	549	2.6
ศิลปะ ความบันเทิงและนันทนาการ	191	567	1.2	296	1.4
กิจกรรมบริการอื่น ๆ	1,516	2,228	4.7	397	1.9
กิจกรรมด้านโรงพยาบาลเอกชน	2	364	0.8	364	1.7

หมายเหตุ :- ไม่มีข้อมูล หรือข้อมูลมีค่าเป็น 0 หรือมีข้อมูลจำนวนเล็กน้อย

### 3.8 การเปรียบเทียบข้อมูลพื้นฐานของสถานประกอบการในระยะ 5 ปี ที่ผ่านมา

#### 3.8.1 จำนวนสถานประกอบการ

เมื่อเปรียบเทียบข้อมูลพื้นฐานจากการทำสำมะโนอุตสาหกรรม พ.ศ. 2560 และสำมะโนธุรกิจและอุตสาหกรรม พ.ศ. 2555 ซึ่งเป็นข้อมูล

พื้นฐานปี 2559 เทียบกับปี 2554 จังหวัดจันทบุรีพบว่า ขนาดของสถานประกอบการในภาพรวมมีจำนวนประกอบการเพิ่มขึ้นร้อยละ 22.4 โดยเพิ่มขึ้นในเกือบทุกขนาดของสถานประกอบการยกเว้นสถานประกอบการที่มีจำนวนพนักงาน 51-200 คน

หากพิจารณาตามกิจกรรมทางเศรษฐกิจ พบว่า ส่วนใหญ่แล้วในเกือบทุกกิจกรรมทางเศรษฐกิจ มีจำนวนของสถานประกอบการที่เพิ่มขึ้น โดยเฉพาะสถานประกอบการด้านการจัดการและการบำบัดน้ำเสียของเสียและสิ่งปฏิกูล มีจำนวนสถานประกอบการที่มีการเปลี่ยนแปลงเพิ่มขึ้นเท่าตัว รองลงมาได้แก่กิจกรรมด้านด้านการ

ก่อสร้างและด้านอสังหาริมทรัพย์มีจำนวนสถานประกอบการที่เพิ่มขึ้นถึงเกือบร้อยละ 87 สำหรับสถานประกอบการที่มีกิจกรรมทางเศรษฐกิจที่มีการเปลี่ยนแปลงลดลง ได้แก่กิจกรรมด้านข้อมูลข่าวสารและการสื่อสาร และกิจกรรมด้านโรงพยาบาลเอกชน

ตาราง 3.6 เปรียบเทียบจำนวนสถานประกอบการ ปี 2554 และ ปี 2559 จำแนกตามขนาดของสถานประกอบการและกิจกรรมทางเศรษฐกิจ

ขนาดของสถานประกอบการ/กิจกรรมทางเศรษฐกิจ	ปี 2554 <sup>1/</sup>	ปี 2559	ร้อยละการเปลี่ยนแปลง
รวม	13,159	16,106	22.4
ขนาดของสถานประกอบการ (จำนวนคนทำงาน)			
1 - 15 คน	12,906	15,820	22.6
16 - 25 คน	121	149	23.1
26 - 30 คน	25	32	28.0
31 - 50 คน	50	58	16.0
51 - 200 คน	52	42	-19.2
มากกว่า 200 คน	5	5	-
กิจกรรมทางเศรษฐกิจ			
การผลิต	1,823	2,082	14.2
การจัดการและการบำบัดน้ำเสีย ของเสียและสิ่งปฏิกูล	2	4	100.0
การก่อสร้าง	58	108	86.2
การขายส่งและการขายปลีก การซ่อมแซมยานยนต์ และจักรยานยนต์	1,308	1,468	12.2
การขายส่ง	475	673	41.7
การขายปลีก	5,523	6,299	14.1
การขนส่งทางบก สถานที่เก็บสินค้า	100	137	37.0
ที่พักแรม บริการอาหารและเครื่องดื่ม	1,788	2,785	55.8
ข้อมูลข่าวสารและการสื่อสาร	151	96	-36.4
กิจกรรมอสังหาริมทรัพย์	257	477	85.6
กิจกรรมทางวิชาชีพ วิทยาศาสตร์และเทคโนโลยี	88	111	26.1
กิจกรรมการบริหาร และการบริการสนับสนุน	172	157	-8.7
ศิลปะ ความบันเทิงและนันทนาการ	134	191	42.5
กิจกรรมบริการอื่น ๆ	1,248	1,516	21.5
กิจกรรมด้านโรงพยาบาลเอกชน	3	2	-33.3

หมายเหตุ : - ไม่มีข้อมูล หรือข้อมูลมีค่าเป็น 0 หรือมีข้อมูลจำนวนเล็กน้อย

### 3.8.2 การจ้างงาน

เมื่อพิจารณาจำนวนคนทำงานในสถานประกอบการในระยะ 5 ปีที่ผ่านมาเมื่อเปรียบเทียบข้อมูลพื้นฐานจากการทำสำมะโนอุตสาหกรรม พ.ศ. 2560 และสำมะโนธุรกิจและอุตสาหกรรม พ.ศ. 2555 ซึ่งเป็นข้อมูลพื้นฐาน ปี 2559 เทียบกับ ปี 2554 พบว่า จำนวนคนทำงานในสถานประกอบการของจังหวัดจันทบุรี มีจำนวนคนทำงานเพิ่มขึ้น ร้อยละ 18.5 เมื่อพิจารณาตามขนาดของสถานประกอบการพบว่า โดยส่วนใหญ่สถานประกอบการที่มีขนาดคนทำงาน 1 – 50 คน มีจำนวนคนทำงานเพิ่มขึ้น โดยเฉพาะสถานประกอบการที่มีขนาดคนทำงาน 1 – 15 คน มีจำนวนคนทำงานเพิ่มขึ้นมากที่สุด ร้อยละ 32.6 แต่ในขณะเดียวกันสถานประกอบการที่มีขนาดคนทำงานตั้งแต่ 51 – 200 คนขึ้นไป มีจำนวน

คนทำงานลดลง โดยสถานประกอบการที่มีขนาดคนทำงานมากกว่า 200 คน มีจำนวนคนทำงาน

หากพิจารณาตามกิจกรรมทางเศรษฐกิจ พบว่าจำนวนคนทำงานในสถานประกอบการด้านการจัดการและการบำบัดน้ำเสียของเสียและสิ่งปฏิกูล เพิ่มขึ้นจากปี 2554 มากที่สุด ร้อยละ 360 รองลงมาได้แก่กิจกรรมด้านอสังหาริมทรัพย์ กิจกรรมด้านบริการอาหารและเครื่องดื่ม กิจกรรมด้านศิลปะ ความบันเทิงและนันทนาการ มีจำนวนคนทำงานเพิ่มขึ้นร้อยละ 58.3 56.1 และ 48.0 ตามลำดับ ในขณะที่สถานประกอบการที่ดำเนินกิจการด้านโรงพยาบาลเอกชน กิจกรรมการบริหาร และบริการสนับสนุน กิจกรรมการผลิต และกิจกรรมการขนส่งทางบก สถานที่เก็บสินค้า มีจำนวนคนทำงานลดลง หรือคิดเป็นร้อยละ 54.7 21.1 3.4 และ 2.0 ตามลำดับ

ตาราง 3.7 เปรียบเทียบจำนวนคนทำงาน ปี 2554 และ ปี 2559 จำแนกตามขนาดของสถานประกอบการ และกิจกรรมทางเศรษฐกิจ

ขนาดของสถานประกอบการ/กิจกรรมทางเศรษฐกิจ	ปี 2554 <sup>1/</sup>	ปี 2559	ร้อยละการเปลี่ยนแปลง
รวม	39,724	47,055	18.5
ขนาดของสถานประกอบการ (จำนวนคนทำงาน)			
1 - 15 คน	27,165	36,034	32.6
16 - 25 คน	2,388	2,987	25.1
26 - 30 คน	697	898	28.8
31 - 50 คน	1,886	2,189	16.1
51 - 200 คน	4,984	3,600	-27.7
มากกว่า 200 คน	2,604	1,347	-48.3



ตาราง 3.7 เปรียบเทียบจำนวนคนทำงาน ปี 2554 และ ปี 2559 จำแนกตามขนาดของสถานประกอบการ และกิจกรรมทางเศรษฐกิจ (ต่อ)

ขนาดของสถานประกอบการ/กิจกรรมทางเศรษฐกิจ	ปี 2554 <sup>1/</sup>	ปี 2559	ร้อยละการเปลี่ยนแปลง
รวม	39,724	47,055	18.5
กิจกรรมทางเศรษฐกิจ			
การผลิต	7,446	7,197	-3.4
การจัดการและการบำบัดน้ำเสีย ของเสียและสิ่งปฏิกูล	5	23	360.0
การก่อสร้าง	542	642	18.5
การขายส่งและการขายปลีก การซ่อมแซมยานยนต์ และจักรยานยนต์	3,825	4,522	18.2
การขายส่ง	3,738	4,521	20.2
การขายปลีก	12,700	15,220	19.8
การขนส่งทางบก สถานที่เก็บสินค้า	353	346	-2.0
บริการอาหารและเครื่องดื่ม	5,852	9,132	56.1
ข้อมูลข่าวสารและการสื่อสาร	448	309	-31.0
กิจกรรมอสังหาริมทรัพย์	513	812	58.3
กิจกรรมทางวิชาชีพ วิทยาศาสตร์และเทคโนโลยี	284	376	32.4
กิจกรรมการบริหาร และการบริการสนับสนุน	1,009	796	-21.1
ศิลปะ ความบันเทิงและนันทนาการ	383	567	48.0
กิจกรรมบริการอื่น ๆ	1,822	2,228	22.3
กิจกรรมด้านโรงพยาบาลเอกชน	804	364	-54.7

หมายเหตุ : - ไม่มีข้อมูล หรือข้อมูลมีค่าเป็น 0 หรือมีข้อมูลจำนวนเล็กน้อย

<sup>1/</sup> สัมมะโนธุรกิจและอุตสาหกรรม พ.ศ. 2555 ข้อมูลพื้นฐาน จังหวัดจันทบุรี

ภาคผนวก

ตารางสถิติ

---

APPENDIX

STATISTICAL TABLES

## สารบัญตารางสถิติ

		หน้า
ตาราง 1	จำนวนสถานประกอบการ จำแนกตามกิจกรรมทางเศรษฐกิจ อำเภอและตำบล	25
TABLE 1	NUMBER OF ESTABLISHMENTS BY ECONOMIC ACTIVITY, AMPHOE AND TAMBON	
ตาราง 2	จำนวนสถานประกอบการ จำแนกตามรูปแบบการจัดตั้งตามกฎหมาย อำเภอและตำบล	33
TABLE 2	NUMBER OF ESTABLISHMENTS BY FORM OF LEGAL ORGANIZATION, AMPHOE AND TAMBON	
ตาราง 3	จำนวนสถานประกอบการ จำแนกตามรูปแบบการจัดตั้งทางเศรษฐกิจ อำเภอและตำบล	39
TABLE 3	NUMBER OF ESTABLISHMENTS BY FORM OF ECONOMIC ORGANIZATION, AMPHOE AND TAMBON	
ตาราง 4	จำนวนสถานประกอบการ จำแนกตามสัดส่วนของการร่วมลงทุนหรือถือหุ้นของต่างประเทศ อำเภอและตำบล	47
TABLE 4	NUMBER OF ESTABLISHMENTS BY PROPORTION OF FOREIGN INVESTMENT OR SHARE HOLDING, AMPHOE AND TAMBON	
ตาราง 5	จำนวนสถานประกอบการ จำแนกตามขนาดของสถานประกอบการ (จำนวนคนทำงาน) อำเภอและตำบล	55
TABLE 5	NUMBER OF ESTABLISHMENTS BY SIZE OF ESTABLISHMENT (NUMBER OF PERSONS ENGAGED), AMPHOE AND TAMBON	
ตาราง 6	จำนวนคนทำงานในสถานประกอบการ จำแนกตามขนาดของสถานประกอบการ (จำนวนคนทำงาน) อำเภอและตำบล	63
TABLE 6	NUMBER OF PERSONS ENGAGED IN ESTABLISHMENTS BY SIZE OF ESTABLISHMENT (NUMBER OF PERSONS ENGAGED), AMPHOE AND TAMBON	
ตาราง 7	จำนวนสถานประกอบการ จำแนกตามขนาดของสถานประกอบการ (จำนวนลูกจ้าง) อำเภอและตำบล	71
TABLE 7	NUMBER OF ESTABLISHMENTS BY SIZE OF ESTABLISHMENT (NUMBER OF EMPLOYEES), AMPHOE AND TAMBON	
ตาราง 8	จำนวนลูกจ้างในสถานประกอบการ จำแนกตามขนาดของสถานประกอบการ (จำนวนคนทำงาน) อำเภอและตำบล	78
TABLE 8	NUMBER OF EMPLOYEES IN ESTABLISHMENTS BY SIZE OF ESTABLISHMENT (NUMBER OF PERSONS ENGAGED), AMPHOE AND TAMBON	
ตาราง 9	จำนวนของสถานประกอบการ จำแนกตามระยะเวลาการดำเนินกิจการ อำเภอและตำบล	85
TABLE 9	NUMBER OF ESTABLISHMENTS BY PERIOD OF OPERATION, AMPHOE AND TAMBON	
ตาราง 10	จำนวนสถานประกอบการที่พักแรม จำแนกลักษณะการให้บริการที่พักแรม จำนวนห้องพัก อำเภอและตำบล	93
TABLE 10	NUMBER OF ACCOMMODATION ESTABLISHMENTS BY TYPE OF SERVICE ACCOMMODATION, AMPHOE AND TAMBON	
ตาราง 11	จำนวนสถานประกอบการ จำแนกตามการมีการใช้เทคโนโลยีสารสนเทศและการสื่อสาร อำเภอและตำบล	103
TABLE 11	NUMBER OF ACCOMMODATION ESTABLISHMENTS BY TYPE OF SERVICE ACCOMMODATION, AMPHOE AND TAMBON	

## สารบัญตารางสถิติ (ต่อ)

		หน้า
ตาราง 12	จำนวนสถานประกอบการ จำแนกตามรูปแบบการจัดตั้งตามกฎหมาย และกิจกรรมทางเศรษฐกิจ	110
TABLE 12	NUMBER OF ESTABLISHMENTS BY FORM OF LEGAL ORGANIZATION AND ECONOMIC ACTIVITY	
ตาราง 13	จำนวนสถานประกอบการ จำแนกตามรูปแบบการจัดตั้งทางเศรษฐกิจ และกิจกรรมทางเศรษฐกิจ	113
TABLE 13	NUMBER OF ESTABLISHMENTS BY FORM OF ECONOMIC ORGANIZATION AND ECONOMIC ACTIVITY	
ตาราง 14	จำนวนสถานประกอบการ จำแนกตามสัดส่วนของการร่วมลงทุนหรือถือหุ้น ของต่างประเทศ และกิจกรรมทางเศรษฐกิจ	116
TABLE 14	NUMBER OF ESTABLISHMENTS BY PROPORTION OF FOREIGN INVESTMENT OR SHARE HOLDING AND ECONOMIC ACTIVITY	
ตาราง 15	จำนวนสถานประกอบการ จำแนกตามขนาดของสถานประกอบการ (จำนวนคนทำงาน) และ กิจกรรมทางเศรษฐกิจ	119
TABLE 15	NUMBER OF ESTABLISHMENTS BY SIZE OF ESTABLISHMENT (NUMBER OF PERSONS ENGAGED) AND ECONOMIC ACTIVITY	
ตาราง 16	จำนวนคนทำงานในสถานประกอบการ จำแนกตามขนาดของสถานประกอบการ (จำนวนคนทำงาน) และกิจกรรมทางเศรษฐกิจ	122
TABLE 16	NUMBER OF PERSONS ENGAGED IN ESTABLISHMENTS BY SIZE OF ESTABLISHMENT (NUMBER OF PERSONS ENGAGED) AND ECONOMIC ACTIVITY	
ตาราง 17	จำนวนสถานประกอบการ จำแนกตามขนาดของสถานประกอบการ (จำนวนลูกจ้าง) และกิจกรรมทางเศรษฐกิจ	125
TABLE 17	NUMBER OF ESTABLISHMENTS BY SIZE OF ESTABLISHMENT (NUMBER OF EMPLOYEES) AND ECONOMIC ACTIVITY	
ตาราง 18	จำนวนลูกจ้างในสถานประกอบการ จำแนกตามขนาดของสถานประกอบการ (จำนวนคนทำงาน) และกิจกรรมทางเศรษฐกิจ	128
TABLE 18	NUMBER OF EMPLOYEES IN ESTABLISHMENTS BY SIZE OF ESTABLISHMENT (NUMBER OF PERSONS ENGAGED) AND ECONOMIC ACTIVITY	
ตาราง 19	จำนวนของสถานประกอบการ จำแนกตามระยะเวลาการดำเนินกิจการ และกิจกรรมทางเศรษฐกิจ	131
TABLE 19	NUMBER OF ESTABLISHMENTS BY PERIOD OF OPERATION AND ECONOMIC ACTIVITY	
ตาราง 20	จำนวนสถานประกอบการ จำแนกตามการมีการใช้เทคโนโลยีสารสนเทศและการสื่อสาร และ กิจกรรมทางเศรษฐกิจ	134
TABLE 20	NUMBER OF ESTABLISHMENTS BY THE USE OF INFORMATION AND COMMUNICATION TECHNOLOGY AND ECONOMIC ACTIVITY	

ตาราง 1 จำนวนสถานประกอบการ จำนวนตามกิจกรรมทางเศรษฐกิจ อำเภอและตำบล  
TABLE 1 NUMBER OF ESTABLISHMENTS BY ECONOMIC ACTIVITY, AMPHOE AND TAMBON

อำเภอ/ตำบล Number of establishments	กิจกรรมทางเศรษฐกิจ Economic Activity														กิจกรรม จำนวน	กิจกรรม ประเภท	กิจกรรม สถานที่	กิจกรรม ศิลปะ ความบันเทิง และนันทนาการ Arts, entertainment and recreation	กิจกรรม บริการอื่นๆ Other service activities	กิจกรรม ด้านโรงพยาบาล เอกชน Hospital private activities
	การผลิต Manufacturing	การก่อสร้าง Construction	การขาย- ซ่อมแซม ยานยนต์และ จักรยานยนต์ Sale and repair of motor vehicles and motorcycles	การขายส่ง Wholesale trade	การขายปลีก Retail trade	การขนส่ง ทางบก สถานที่ เก็บสินค้า Land transport and storage	ที่พักแรม Accommo- dation	บริการอาหาร และเครื่องดื่ม Food and beverage service activities	ข้อมูลข่าวสาร และการสื่อสาร Information and commu- nication	อสังหาริมทรัพย์ Real estate activities	กิจกรรม ทางวิชาชีพ วิทยาศาสตร์ และเทคนิค Professional, scientific and technical activities	กิจกรรม การบริหาร และการบริการ สนับสนุน Adminis- tration and support service activities	กิจกรรม ทางวิชาการ และเทคนิค Professional, scientific and technical activities	กิจกรรม อสังหาริมทรัพย์ Real estate activities						
<b>จังหวัดจันทบุรี</b>	<b>2,082</b>	<b>108</b>	<b>1,468</b>	<b>673</b>	<b>6,299</b>	<b>137</b>	<b>319</b>	<b>2,466</b>	<b>96</b>	<b>477</b>	<b>111</b>	<b>157</b>	<b>191</b>	<b>1,516</b>	<b>2</b>	<b>Chanthaburi</b>				
<b>อำเภอเมืองจันทบุรี</b>	<b>1,234</b>	<b>31</b>	<b>579</b>	<b>239</b>	<b>1,948</b>	<b>28</b>	<b>69</b>	<b>989</b>	<b>42</b>	<b>179</b>	<b>69</b>	<b>89</b>	<b>63</b>	<b>743</b>	<b>2</b>	<b>AmphoeMueang Chanthaburi</b>				
ตำบลตลาด	92	-	28	18	155	1	3	76	10	10	3	7	1	71	-	TambonTalat				
ตำบลวัดใหม่	92	-	48	40	431	3	9	165	8	28	25	30	3	95	1	TambonWat Mai				
ตำบลคลองมะรุ่ย	133	-	42	11	86	5	3	34	2	4	-	3	2	19	-	TambonKlong Narai				
ตำบลเกาะขวาง	154	-	20	7	89	4	1	27	-	3	-	1	2	23	-	TambonKo Khwang				
ตำบลคันทอง	17	-	12	15	38	-	-	8	1	3	-	-	2	11	-	TambonKhom Bang				
ตำบลท่าช้าง	150	-	185	44	378	6	25	216	7	56	18	21	19	193	-	TambonTha Chang				
ตำบลจันทน์มิตร	184	-	92	21	215	4	5	142	6	14	7	10	13	127	1	TambonChanthamit				
ตำบลบงกช	168	-	57	45	276	3	18	222	8	47	14	13	10	139	-	TambonBang Kacha				
ตำบลแสง	11	-	3	6	37	1	1	5	-	4	-	-	5	2	-	TambonSalaeng				
ตำบลหนองบัว	54	-	7	9	57	1	-	33	-	6	-	2	4	15	-	TambonNong Bua				
ตำบลพลับพลา	179	-	85	23	186	-	4	61	-	4	2	2	2	48	-	TambonPhlappha				
<b>อำเภอขลุง</b>	<b>240</b>	<b>14</b>	<b>129</b>	<b>97</b>	<b>642</b>	<b>33</b>	<b>32</b>	<b>280</b>	<b>6</b>	<b>76</b>	<b>11</b>	<b>8</b>	<b>28</b>	<b>136</b>	<b>-</b>	<b>AmphoeKhlong</b>				
ตำบลสูง	77	-	40	22	205	12	2	111	3	9	10	8	9	85	-	TambonKhlong				
ตำบลบ่อ	23	-	16	6	64	7	1	34	-	14	-	-	2	6	-	TambonBo				
ตำบลเวียงหมัก	10	-	8	7	42	2	1	28	1	1	1	-	2	9	-	TambonKwian Hak				
ตำบลตะบอง	9	-	10	9	30	2	2	14	-	6	-	-	-	3	-	TambonTapon				
ตำบลบางชัน	83	-	-	10	28	2	23	11	-	1	-	-	2	-	-	TambonBang Chan				
ตำบลวันยาว	15	-	22	6	65	1	2	17	1	21	-	-	3	4	-	TambonWan Yao				
ตำบลช้าง	4	-	9	10	32	-	1	12	-	-	-	-	-	4	-	TambonSueng				
ตำบลมาบไฟ	-	-	4	6	23	2	-	10	1	2	-	-	1	4	-	TambonMap Phai				
ตำบลวังสรรพรส	6	-	6	11	38	-	-	9	-	8	-	-	3	10	-	TambonWang Sappharot				
ตำบลตรอกนอง	53	-	3	3	25	-	-	7	-	6	-	-	1	2	-	TambonTrok Nong				

ตาราง 1 จำนวนสถานประกอบการ จำนวนตามกิจกรรมทางเศรษฐกิจ อำเภอและตำบล (ต่อ)  
TABLE 1 NUMBER OF ESTABLISHMENTS BY ECONOMIC ACTIVITY, AMPHOE AND TAMBON (Cont'd)

อำเภอ/ตำบล	จำนวนสถานประกอบการ	กิจกรรมทางเศรษฐกิจ Economic Activity																Amphoe/Tambon
		การผลิต Manufaturing	การจัดกรและการบำบัดน้ำเสีย และสิ่งปฏิกูล Sewerage, waste management and remediation activities	การก่อสร้าง Construction	การขายซ่อมยานยนต์และจักรยานยนต์ Sale and repair of motor vehicles and motorcycles	การขายส่ง การขายปลีก Wholesale Retail trade	การขนส่งทางบก สถานที่เก็บสินค้า Land transport and storage	ที่พักแรม Accommodation	บริการอาหารและเครื่องดื่ม food and beverage service activities	ข้อมูลข่าวสารและการสื่อสาร Information and communication	กิจกรรมอสังหาริมทรัพย์ Real estate activities	กิจกรรมทางวิชาชีพ วิทยาศาสตร์ และเทคนิค Professional, scientific and technical activities	การบริหารและการบริการสนับสนุน Administration and support service activities	ศิลปะ ความบันเทิง และนันทนาการ Arts, entertainment and recreation	กิจกรรมบริการอื่น ๆ Other service activities	กิจกรรมด้านโรงพยาบาลเอกชน Hospital private activities		
ตำบลตาพรหม	84	5	-	1	6	6	39	2	-	18	-	1	-	-	4	-	-	TambonTok Phrom
ตำบลบ่อเวฬุ	86	2	-	-	5	1	51	3	-	9	-	7	-	-	5	-	-	TambonBo Welu
<b>อำเภอท่าโพธิ์</b>	<b>1,636</b>	<b>117</b>	<b>-</b>	<b>7</b>	<b>143</b>	<b>47</b>	<b>692</b>	<b>11</b>	<b>114</b>	<b>249</b>	<b>11</b>	<b>44</b>	<b>9</b>	<b>8</b>	<b>17</b>	<b>-</b>	<b>-</b>	<b>AmphoeTha Mai</b>
ตำบลท่าใหม่	356	34	-	1	29	14	142	-	-	57	6	1	3	6	2	-	-	TambonTha Mai
ตำบลยายร้า	5	-	-	-	-	-	4	-	-	1	-	-	-	-	-	-	-	TambonYai Ra
ตำบลสี่พญา	25	1	-	-	4	1	11	-	-	4	-	1	-	-	1	2	-	TambonSiphaya
ตำบลบ่อพ	10	1	-	-	1	-	3	-	-	3	-	-	-	-	1	1	-	TambonBo Phu
ตำบลพลอยแหวน	16	2	-	-	3	-	4	-	-	4	-	-	1	-	2	-	-	TambonPhloi Waen
ตำบลเขาวัว	83	6	-	-	8	6	43	-	-	8	2	-	-	-	2	8	-	TambonKhao Wua
ตำบลเขากบศรี	160	14	-	1	20	1	65	7	3	21	-	-	-	-	3	17	-	TambonKhao Baisi
ตำบลสองพี่น้อง	44	5	-	-	1	2	30	2	2	5	-	-	-	-	1	1	-	TambonSong Phi Nong
ตำบลทุ่งนงเยาว์	375	28	-	1	45	16	179	2	2	46	1	5	5	1	6	38	-	TambonThung Bencia
ตำบลรำพัน	41	4	-	-	5	-	19	-	-	7	-	-	-	-	-	6	-	TambonRamphan
ตำบลโฆง	29	2	-	1	2	-	10	1	-	4	-	8	-	-	-	1	-	TambonKhamong
ตำบลตะกาดง่า	143	11	-	-	8	3	65	-	13	29	1	4	-	-	-	9	-	TambonTakat Ngao
ตำบลคลองขุด	281	7	-	-	12	1	75	-	96	52	1	15	-	1	2	19	-	TambonKhlong Khut
ตำบลเขานกั้ว	68	2	-	3	5	3	42	1	-	8	-	2	-	-	-	2	-	TambonKhao Kaeo
<b>อำเภอโป่งน้ำร้อน</b>	<b>985</b>	<b>38</b>	<b>2</b>	<b>11</b>	<b>75</b>	<b>27</b>	<b>506</b>	<b>11</b>	<b>17</b>	<b>167</b>	<b>7</b>	<b>36</b>	<b>2</b>	<b>3</b>	<b>11</b>	<b>72</b>	<b>-</b>	<b>AmphoePong Nam Ron</b>
ตำบลทับไทร	358	19	2	4	34	7	156	1	16	66	2	10	1	1	4	35	-	TambonThap Sai
ตำบลโป่งน้ำร้อน	173	8	-	1	9	4	87	4	1	35	2	3	1	-	2	16	-	TambonPong Nam Ron
ตำบลหนองตาก	241	6	-	3	17	15	125	4	-	35	1	16	-	1	4	14	-	TambonNong Ta Khong
ตำบลเทพนิมิต	85	2	-	6	6	-	58	-	-	12	-	4	-	-	1	2	-	TambonThep Nimit
ตำบลคลองใหญ่	128	3	-	3	9	1	80	2	-	19	2	3	-	-	-	5	-	TambonKhlong Yai
<b>อำเภอมะขาม</b>	<b>849</b>	<b>62</b>	<b>1</b>	<b>9</b>	<b>91</b>	<b>37</b>	<b>357</b>	<b>19</b>	<b>12</b>	<b>146</b>	<b>2</b>	<b>26</b>	<b>2</b>	<b>5</b>	<b>13</b>	<b>67</b>	<b>-</b>	<b>AmphoeMakham</b>
ตำบลมะขาม	326	25	1	4	42	9	120	3	4	64	2	11	1	3	2	35	-	TambonMakham
ตำบลท่าหลวง	72	9	-	2	7	4	25	4	1	11	-	2	1	-	1	5	-	TambonTha Luang
ตำบลปอแก้ว	183	9	-	1	17	5	97	4	2	29	-	4	-	1	4	10	-	TambonPathawi
ตำบลวังเขม	99	4	-	1	16	5	35	4	-	18	-	4	-	-	3	9	-	TambonWang Saern
ตำบลฉมัน	77	8	-	-	4	2	43	2	4	8	-	1	-	-	1	4	-	TambonChaman

ตาราง 1 จำนวนสถานประกอบการ จำนวนตามกิจกรรมทางเศรษฐกิจ อำเภอและตำบล (ต่อ)  
TABLE 1 NUMBER OF ESTABLISHMENTS BY ECONOMIC ACTIVITY, AMPHOE AND TAMBON (Cont'd)

อำเภอ/ตำบล อำเภอ/ตำบล	จำนวน สถาน ประกอบการ Number of establish ments	กิจกรรมทางเศรษฐกิจ Economic Activity																
		การผลิต Manufac turing	การจัดกร และการบำบัด น้ำเสีย ของเสีย และสิ่งปฏิกูล Sewerage, waste management and remediation activities	การก่อสร้าง Construction	การขาย- ซ่อมแซม ยานยนต์และ จักรยานยนต์ Sale and repair of motor vehicles and motorcycles	การขายส่ง Wholesale trade	การขายปลีก Retail trade	การขนส่ง ทางบก สถานที่ เก็บสินค้า Land transport and storage	ที่พักแรม Accommo- dation	บริการอาหาร และเครื่องดื่ม food and beverage service activities	ข้อมูลข่าวสาร และการสื่อสาร Information and commu- nication	กิจกรรม อสังหาริมทรัพย์ Real estate activities	กิจกรรม ทางวิชาชีพ วิทยาศาสตร์ และเทคนิค Professional, scientific and technical activities	กิจกรรม การบริการ และการบริการ สนับสนุน Adminis- tration and support service activities	ศิลปะ ความบันเทิง และนันทนาการ Arts, entertainment and recreation	กิจกรรม บริการอื่นๆ Other service activities	กิจกรรม ด้านโรงพยาบาล เอกชน Hospital private activities	
<b>ตำบลอ่างศิระ</b>	92	7	-	1	5	12	37	2	1	16	-	4	-	1	2	4	-	TambonAng Khiri
<b>อำเภอแหลมสิงห์</b>	936	176	4	66	41	343	3	41	169	2	7	4	4	9	67	-	<b>AmphoeLaem Sing</b>	
ตำบลปากน้ำแหลมสิงห์	278	28	2	17	10	101	1	22	64	1	1	2	3	3	24	-	TambonPak Nam Laem Sing	
ตำบลเกาะง่าม	58	2	2	2	3	40	2	2	4	1	1	1	1	2	2	-	TambonKo Proet	
ตำบลหนองจิก	87	6	6	8	6	42	10	10	5	5	2	2	1	1	8	-	TambonNong Chim	
ตำบลพลิว	250	18	1	25	10	104	2	3	56	1	2	2	1	1	26	-	TambonPhlu	
ตำบลคลองน้ำเค็ม	39	6	1	5	2	9	10	10	13	1	2	2	1	1	1	-	TambonKhlung Nam Khern	
ตำบลบางสระเก้า	141	112	4	5	6	10	10	4	5	5	1	1	1	2	2	-	TambonBang Sa Kao	
ตำบลบางกะไชย	83	4	10	4	4	37	15	8	22	1	1	1	3	3	4	-	TambonBang Kachai	
<b>อำเภอสอยดาว</b>	1,507	93	10	155	57	793	5	8	182	9	31	6	16	21	111	-	<b>AmphoeSot Dao</b>	
ตำบลบ่อตง	574	38	3	59	10	265	3	2	80	3	11	5	12	12	69	-	TambonPatong	
ตำบลทุ่งขนาน	265	7	1	24	11	122	6	1	24	1	3	3	1	4	7	-	TambonThung Khanan	
ตำบลทับช้าง	206	11	4	30	12	154	3	4	36	7	7	5	1	1	9	-	TambonThap Chang	
ตำบลทรายขาว	278	18	31	23	145	107	1	1	21	1	5	1	1	3	10	-	TambonSai Khao	
ตำบลตะตอม	184	19	2	11	1	107	5	3	95	8	34	5	7	13	49	-	TambonSaton	
<b>อำเภอแก่งหางแมว</b>	877	45	-	11	98	71	433	5	3	29	10	5	4	3	22	-	<b>AmphoeKaeng Hang Maeo</b>	
ตำบลแก่งหางแมว	304	19	3	42	15	149	1	1	29	1	10	5	4	3	22	-	TambonKaeng Hang Maeo	
ตำบลขุนทอง	212	3	-	24	23	115	4	-	20	2	9	-	1	3	8	-	TambonKhun Song	
ตำบลสามพี่น้อง	92	6	1	5	9	44	-	-	16	-	-	-	1	3	7	-	TambonSam Phi Nong	
ตำบลพวา	181	9	7	17	13	93	-	-	16	5	13	-	-	2	6	-	TambonPhawa	
ตำบลเขาวงศ	88	8	-	10	11	32	-	2	14	-	2	-	1	2	6	-	TambonKhao Wongkot	
<b>อำเภอนายายอาม</b>	932	66	1	6	98	53	389	8	20	145	4	30	3	11	84	-	<b>AmphoeNa Yai Am</b>	
ตำบลนายายอาม	429	35	-	49	16	172	-	2	59	3	15	2	8	9	54	-	TambonNa Yai Am	
ตำบลวังโดนต	140	9	1	19	11	60	-	4	19	-	2	1	2	2	10	-	TambonWang Tanot	
ตำบลกระแจะ	72	5	1	7	1	35	4	1	9	1	3	-	-	1	4	-	TambonKrachae	
ตำบลนาโง	105	3	-	5	13	40	2	13	21	-	6	-	-	-	2	-	TambonSanam Chai	
ตำบลช้างข้าม	102	8	-	7	9	45	1	-	21	-	1	-	-	1	9	-	TambonChang Kham	
ตำบลวังใหม่	84	6	-	11	3	37	1	-	16	-	3	-	-	1	5	-	TambonWang Mai	
<b>อำเภอขาคีโยม</b>	348	11	-	5	34	4	196	4	3	44	5	14	-	6	20	-	<b>AmphoeKhao Kitchhakut</b>	
ตำบลขาคีโยม	73	3	-	5	7	1	39	4	1	6	-	2	-	-	5	-	TambonChak Thai	

ตาราง 1 จำนวนสถานประกอบการ จำแนกตามกิจกรรมทางเศรษฐกิจ อำเภอและตำบล (ต่อ)  
TABLE 1 NUMBER OF ESTABLISHMENTS BY ECONOMIC ACTIVITY, AMPHOE AND TAMBON (Cont'd)

อำเภอ/ตำบล อำเภอ/ตำบล	จำนวน สถาน ประกอบการ Number of establish ments	กิจกรรมทางเศรษฐกิจ Economic Activity														กิจกรรม ด้านโรงพยาบาล เอกชน Hospital private activities	
		การผลิต Manufac turing	การจัดทำ และการบำบัด น้ำเสีย ของเสีย และสิ่งปฏิกูล Sewerage, waste management and remediation activities	การก่อสร้าง Construction	การขาย- ซ่อมแซม ยานยนต์และ จักรยานยนต์ Sale and repair of retail trade; motor vehicles and motorcycles	การขายส่ง Wholesale trade	การขายปลีก Retail trade	การขนส่ง ทางบก สถานที่ เก็บสินค้า Land transport and storage	ที่พักแรม Accommo- dation	บริการอาหาร และเครื่องดื่ม และเครื่องดื่ม และเครื่องดื่ม Food and beverage service activities	ข้อมูลข่าวสาร และการสื่อสาร Information and commu- nication	กิจกรรม อสังหาริมทรัพย์ Real estate activities	กิจกรรม ทางวิชาชีพ วิทยาศาสตร์ และเทคนิค Professional, scientific and technical activities	กิจกรรม การบริการ และการบริการ สันทนาการ Adminis- tration and entertainment and recreation activities	ศิลปะ ความบันเทิง และนันทนาการ Arts, entertainment and recreation		กิจกรรม บริการอื่นๆ Other service activities
ตำบลพลวง	133	6	-	-	13	3	64	-	2	21	3	12	-	6	1	2	-
ตำบลตะขะคายนทอง	21	-	-	-	1	-	20	-	-	-	-	-	-	-	-	-	-
ตำบลคลองคู	57	2	-	-	7	-	33	-	-	10	-	-	-	-	1	4	-
ตำบลจันทเขลม	64	-	-	-	6	-	40	-	-	7	2	-	-	-	-	9	-
<b>ในเขตเทศบาล</b>	<b>11,961</b>	<b>1,636</b>	<b>3</b>	<b>80</b>	<b>1,071</b>	<b>453</b>	<b>4,503</b>	<b>106</b>	<b>135</b>	<b>1,919</b>	<b>80</b>	<b>336</b>	<b>97</b>	<b>133</b>	<b>137</b>	<b>1,270</b>	<b>2</b>
<b>อำเภอเมืองจันทบุรี</b>	<b>5,623</b>	<b>1,162</b>	<b>-</b>	<b>23</b>	<b>470</b>	<b>197</b>	<b>1,738</b>	<b>21</b>	<b>45</b>	<b>896</b>	<b>40</b>	<b>149</b>	<b>62</b>	<b>81</b>	<b>53</b>	<b>684</b>	<b>2</b>
ตำบลตลาด	475	92	-	-	28	18	155	1	3	76	10	10	3	7	1	71	-
ตำบลวัดใหม่	980	92	-	2	48	40	431	3	9	165	8	28	25	30	3	95	1
ตำบลคลองมกราคม	275	127	-	1	34	5	59	1	2	27	1	-	-	2	1	15	-
ตำบลเกาะช้าง	334	154	-	3	20	7	89	4	1	27	-	3	-	1	2	23	-
ตำบลท่าช้าง	917	118	-	2	102	28	265	4	2	155	7	39	11	15	15	154	-
ตำบลจันทมิถิต	843	184	-	2	92	21	215	4	5	142	6	14	7	10	13	127	1
ตำบลบางจะงะ	1,028	168	-	8	57	45	276	3	18	222	8	47	14	13	10	139	-
ตำบลแสง	76	11	-	1	3	6	37	1	1	5	-	4	-	-	5	2	-
ตำบลหนองบัว	95	37	-	-	1	4	25	-	-	16	-	-	-	1	1	10	-
ตำบลพลับพลา	600	179	-	4	85	23	186	-	4	61	-	4	2	2	2	48	-
<b>อำเภอขลุง</b>	<b>1,286</b>	<b>136</b>	<b>-</b>	<b>10</b>	<b>106</b>	<b>58</b>	<b>498</b>	<b>27</b>	<b>7</b>	<b>229</b>	<b>5</b>	<b>53</b>	<b>11</b>	<b>8</b>	<b>21</b>	<b>117</b>	<b>-</b>
ตำบลขลุง	599	77	-	6	40	22	205	12	2	111	3	9	10	8	9	85	-
ตำบลปอ	175	23	-	2	16	6	64	7	1	34	-	14	-	-	2	6	-
ตำบลมะขามเฒ่า	113	10	-	1	8	7	42	2	1	28	1	1	1	-	2	9	-
ตำบลวังยาว	157	15	-	-	22	6	65	1	2	17	1	21	-	-	3	4	-
ตำบลช้าง	72	4	-	-	9	10	32	-	-	12	-	-	-	-	-	4	-
ตำบลตากพรหม	84	5	-	1	6	6	39	2	-	18	-	1	-	-	2	4	-
ตำบลบ่อพู่	86	2	-	-	5	1	51	3	-	9	-	7	-	-	3	5	-
<b>อำเภอท่าใหม่</b>	<b>933</b>	<b>80</b>	<b>-</b>	<b>3</b>	<b>98</b>	<b>33</b>	<b>408</b>	<b>9</b>	<b>5</b>	<b>126</b>	<b>8</b>	<b>13</b>	<b>9</b>	<b>7</b>	<b>13</b>	<b>121</b>	<b>-</b>
ตำบลท่าใหม่	356	34	-	1	29	14	142	-	-	57	6	1	3	6	2	61	-
ตำบลยายร้า	5	-	-	-	-	-	4	-	-	1	-	-	-	-	-	-	-
ตำบลพลอยแหวน	16	2	-	-	3	-	4	-	-	4	-	-	1	-	-	2	-
ตำบลเขาแก้ว	83	6	-	-	8	6	43	-	-	8	2	-	-	-	2	8	-



ตาราง 1 จำนวนสถานประกอบการ จำนวนตามกิจกรรมทางเศรษฐกิจ อำเภอและตำบล (ต่อ)  
TABLE 1 NUMBER OF ESTABLISHMENTS BY ECONOMIC ACTIVITY, AMPHOE AND TAMBON (Cont'd)

อำเภอ/ตำบล	จำนวน สถาน ประกอบการ Number of establish ments	กิจกรรมทางเศรษฐกิจ Economic Activity													กิจกรรม ด้านโรงพยาบาล เอกชน Hospital private activities			
		การผลิต Manufac turing	การจัดกร และการบำบัด น้ำเสีย ของเสีย และสิ่งปฏิกูล Sewerage, waste management and remediation activities	การก่อสร้าง Construction	การขาย- ซ่อมแซม ยานยนต์และ จักรยานยนต์ Sale and retail trade; repair of motor vehicles and motorcycles	การขายส่ง Wholesale trade	การขนส่ง การขนส่ง สถานที่ เก็บสินค้า Land transport and storage	ที่พักแรม Accommo- dation	บริการอาหาร และเครื่องดื่ม food and beverage service activities	ข้อมูลข่าวสาร และการสื่อสาร Information commu- nication	กิจกรรม อสังหาริมทรัพย์ Real estate activities	กิจกรรม ทางวิชาชีพ วิทยาศาสตร์ และเทคนิค Professional, scientific and technical activities	กิจกรรม การบริการ และการบริการ สันทนาการ Adminis- tration and entertainment and recreation activities	ศิลปะ ความบันเทิง และนันทนาการ Arts, entertainment and recreation		กิจกรรม บริการอื่นๆ Other service activities	กิจกรรม	
ตำบลบางบาล	160	14	-	1	20	1	65	7	3	21	-	8	-	-	3	17	-	TambonKhao Baisi
ตำบลสองพี่น้อง	44	5	-	-	1	2	30	-	-	5	-	-	-	-	-	1	-	TambonSong Phi Nong
ตำบลทุ่งใหญ่	269	19	-	1	37	10	120	2	2	30	-	4	5	1	6	32	-	TambonThung Bencha
<b>อำเภอโป่งน้ำร้อน</b>	<b>813</b>	<b>32</b>	<b>2</b>	<b>11</b>	<b>65</b>	<b>25</b>	<b>389</b>	<b>7</b>	<b>17</b>	<b>145</b>	<b>7</b>	<b>30</b>	<b>2</b>	<b>3</b>	<b>10</b>	<b>68</b>	-	<b>AmphoePong Nam Ron</b>
ตำบลทับโพธิ์	358	19	2	4	34	7	156	1	16	66	2	10	1	1	4	35	-	TambonThap Sai
ตำบลโป่งน้ำร้อน	86	4	-	1	5	2	28	4	1	25	2	1	1	2	2	14	-	TambonPong Nam Ron
ตำบลหนองตาก	241	6	-	3	17	15	125	4	-	35	1	16	-	1	4	14	-	TambonNong Ta Khong
ตำบลคลองใหญ่	128	3	-	3	9	1	80	2	-	19	2	3	-	1	-	5	-	TambonKhlong Yai
<b>อำเภอมะขาม</b>	<b>849</b>	<b>62</b>	<b>1</b>	<b>9</b>	<b>91</b>	<b>37</b>	<b>357</b>	<b>19</b>	<b>12</b>	<b>146</b>	<b>2</b>	<b>26</b>	<b>2</b>	<b>5</b>	<b>13</b>	<b>67</b>	-	<b>AmphoeMakham</b>
ตำบลมะขาม	326	25	1	4	42	9	120	3	4	64	2	11	1	3	2	35	-	TambonMakham
ตำบลท่าหลวง	72	9	-	2	7	4	25	4	1	11	-	2	1	-	1	5	-	TambonTha Luang
ตำบลบัว	183	9	-	1	17	5	97	4	2	29	-	4	-	1	4	10	-	TambonPatthawi
ตำบลวังใหม่	99	4	-	1	16	5	35	4	-	18	-	4	-	-	3	9	-	TambonWang Saem
ตำบลมะมัน	77	8	-	-	4	2	43	2	4	8	-	1	-	-	1	4	-	TambonChaman
ตำบลอ่างศิระ	92	7	-	1	5	12	37	2	1	16	-	4	-	1	2	4	-	TambonAng Khiri
<b>อำเภอแหลมสิงห์</b>	<b>567</b>	<b>52</b>	<b>-</b>	<b>4</b>	<b>47</b>	<b>22</b>	<b>214</b>	<b>3</b>	<b>25</b>	<b>133</b>	<b>1</b>	<b>3</b>	<b>4</b>	<b>4</b>	<b>4</b>	<b>51</b>	-	<b>AmphoeLaem Sing</b>
ตำบลปากน้ำแหลมสิงห์	278	28	-	2	17	10	101	1	22	64	-	1	2	3	3	24	-	TambonPak Nam Laem Sing
ตำบลพลู	250	18	-	1	25	10	104	2	3	56	1	-	2	1	1	26	-	TambonPhlu
ตำบลคลองน้ำเค็ม	39	6	-	1	5	2	9	-	-	13	-	2	-	-	-	1	-	TambonKhlong Nam Kham
<b>อำเภอศอธกวา</b>	<b>907</b>	<b>60</b>	<b>-</b>	<b>6</b>	<b>110</b>	<b>35</b>	<b>418</b>	<b>13</b>	<b>6</b>	<b>110</b>	<b>4</b>	<b>23</b>	<b>5</b>	<b>14</b>	<b>14</b>	<b>89</b>	-	<b>AmphoeSoi Dao</b>
ตำบลเขย	472	33	-	2	53	8	196	4	2	65	3	11	5	12	10	68	-	TambonPatong
ตำบลทับช้าง	266	11	-	4	30	12	154	6	1	21	1	5	-	1	4	16	-	TambonThap Chang
ตำบลทรายขาว	169	16	-	-	27	15	68	3	3	24	-	7	-	1	-	5	-	TambonSai Khao
<b>อำเภอแก่งหางแมว</b>	<b>181</b>	<b>9</b>	<b>-</b>	<b>7</b>	<b>17</b>	<b>13</b>	<b>93</b>	<b>-</b>	<b>-</b>	<b>16</b>	<b>5</b>	<b>13</b>	<b>-</b>	<b>-</b>	<b>2</b>	<b>6</b>	-	<b>AmphoeKaeng Hang Maso</b>
ตำบลพวา	181	9	-	7	17	13	93	-	-	16	5	13	-	-	2	6	-	TambonPhawa
<b>อำเภอนายายอาม</b>	<b>454</b>	<b>32</b>	<b>-</b>	<b>2</b>	<b>33</b>	<b>29</b>	<b>192</b>	<b>3</b>	<b>15</b>	<b>74</b>	<b>3</b>	<b>12</b>	<b>2</b>	<b>5</b>	<b>5</b>	<b>47</b>	-	<b>AmphoeNa Yai Am</b>
ตำบลนายายอาม	247	21	-	2	21	7	107	-	2	32	3	5	2	5	4	36	-	TambonNa Yai Am
ตำบลสนาไชย	105	3	-	-	5	13	40	2	13	21	-	6	-	-	-	2	-	TambonSanam Chai
ตำบลช้างข้าม	102	8	-	-	7	9	45	1	-	21	-	1	-	-	1	9	-	TambonChang Kham

ตาราง 1 จำนวนสถานประกอบการ จำนวนตามกิจกรรมทางเศรษฐกิจ อำเภอและตำบล (ต่อ)  
TABLE 1 NUMBER OF ESTABLISHMENTS BY ECONOMIC ACTIVITY, AMPHOE AND TAMBON (Cont'd)

อำเภอ/ตำบล	จำนวน สถาน ประกอบการ Number of establish- ments	กิจกรรมทางเศรษฐกิจ Economic Activity														กิจกรรม ด้านโรงพยาบาล เอกชน Hospital private activities	
		การผลิต Manufac- turing	การจัดกร และการบำบัด น้ำเสีย ของเสีย และสิ่งปฏิกูล Sewerage, waste management and remediation activities	การก่อสร้าง Construction	การขาย- ซ่อมแซม ยานยนต์และ จักรยานยนต์ Sale and retail trade; repair of motor vehicles and motorcycles	การขายส่ง Wholesale trade	การขายปลีก Retail trade	การขนส่ง ทางบก สถานที่ เก็บสินค้า Land transport and storage	ที่พักแรม Accommo- dation	บริการอาหาร และเครื่องดื่ม food and beverage service activities	ข้อมูลข่าวสาร และการสื่อสาร Information and commu- nication	กิจกรรม อสังหาริมทรัพย์ Real estate activities	กิจกรรม ทางวิชาชีพ วิทยาศาสตร์ และเทคนิค Professional, scientific and technical activities	กิจกรรม การบริการ และการบริการ สนับสนุน Adminis- tration and support service activities	ศิลปะ ความบันเทิง และนันทนาการ Arts, entertainment and recreation		กิจกรรม บริการอื่นๆ Other service activities
<b>อำเภอเขาคิชฌกูฏ</b>	<b>348</b>	<b>11</b>	<b>-</b>	<b>5</b>	<b>34</b>	<b>4</b>	<b>196</b>	<b>4</b>	<b>3</b>	<b>44</b>	<b>5</b>	<b>14</b>	<b>-</b>	<b>6</b>	<b>2</b>	<b>20</b>	<b>-</b>
ตำบลจากไทย	73	3	-	5	7	1	39	4	1	6	-	2	-	-	-	5	-
ตำบลคาง	133	6	-	-	13	3	64	-	2	21	3	12	-	6	1	2	-
ตำบลตะเคียนทอง	21	-	-	-	1	-	20	-	-	-	-	-	-	-	-	-	-
ตำบลคลองพญา	57	2	-	-	7	-	33	-	-	10	-	-	-	1	4	-	-
ตำบลจันทเขม	64	-	-	-	6	-	40	-	-	7	2	-	-	-	9	-	-
<b>นอกเขตเทศบาล</b>	<b>4,145</b>	<b>446</b>	<b>1</b>	<b>28</b>	<b>397</b>	<b>220</b>	<b>1,796</b>	<b>31</b>	<b>184</b>	<b>547</b>	<b>16</b>	<b>141</b>	<b>14</b>	<b>24</b>	<b>54</b>	<b>246</b>	<b>-</b>
<b>อำเภอเมืองจันทบุรี</b>	<b>681</b>	<b>72</b>	<b>-</b>	<b>8</b>	<b>109</b>	<b>42</b>	<b>210</b>	<b>7</b>	<b>24</b>	<b>93</b>	<b>2</b>	<b>30</b>	<b>7</b>	<b>8</b>	<b>10</b>	<b>59</b>	<b>-</b>
ตำบลคลองมะรุ่ย	71	6	-	1	8	6	27	4	1	7	1	4	-	1	1	4	-
ตำบลคันทรง	107	17	-	-	12	15	38	-	-	8	1	3	-	-	2	11	-
ตำบลท่าช้าง	410	32	-	7	83	16	113	2	23	61	-	17	7	6	4	39	-
ตำบลหนองบัว	93	17	-	-	6	5	32	1	-	17	-	6	-	1	3	5	-
<b>อำเภอขลุง</b>	<b>446</b>	<b>104</b>	<b>-</b>	<b>4</b>	<b>23</b>	<b>39</b>	<b>144</b>	<b>6</b>	<b>25</b>	<b>51</b>	<b>1</b>	<b>23</b>	<b>-</b>	<b>-</b>	<b>7</b>	<b>19</b>	<b>-</b>
ตำบลตะเอน	87	9	-	2	10	9	30	2	2	14	-	6	-	-	-	3	-
ตำบลบางชัน	161	83	-	1	-	10	28	2	23	11	-	1	-	-	2	-	-
ตำบลนาโพ	53	-	-	-	4	6	23	2	-	10	1	2	-	-	1	4	-
ตำบลวังสรรพรส	92	6	-	1	6	11	38	-	-	9	-	8	-	-	3	10	-
ตำบลตรอนอง	53	6	-	-	3	3	25	-	-	7	-	6	-	-	1	2	-
<b>อำเภอท่าใหม่</b>	<b>703</b>	<b>37</b>	<b>-</b>	<b>4</b>	<b>45</b>	<b>14</b>	<b>284</b>	<b>2</b>	<b>109</b>	<b>123</b>	<b>3</b>	<b>31</b>	<b>-</b>	<b>1</b>	<b>4</b>	<b>46</b>	<b>-</b>
ตำบลสี่เขา	25	1	-	-	4	1	11	-	-	4	-	1	-	-	1	2	-
ตำบลบ่อ	10	1	-	-	1	-	3	-	-	3	-	-	-	-	1	1	-
ตำบลทุ่งมะยูง	106	9	-	-	8	6	59	-	-	16	1	1	-	-	-	6	-
ตำบลไร่พัน	41	4	-	-	5	-	19	-	-	7	-	-	-	-	-	6	-
ตำบลโฆง	29	2	-	1	2	-	10	1	-	4	-	8	-	-	-	1	-
ตำบลตะกาดงัว	143	11	-	-	8	3	65	-	13	29	1	4	-	-	-	9	-
ตำบลคลองขุด	281	7	-	-	12	1	75	-	96	52	1	15	-	1	2	19	-
ตำบลเขาแก้ว	68	2	-	3	5	3	42	1	-	8	-	2	-	-	-	2	-
<b>อำเภอโป่งน้ำร้อน</b>	<b>172</b>	<b>6</b>	<b>-</b>	<b>-</b>	<b>10</b>	<b>2</b>	<b>117</b>	<b>4</b>	<b>-</b>	<b>22</b>	<b>-</b>	<b>6</b>	<b>-</b>	<b>-</b>	<b>1</b>	<b>4</b>	<b>-</b>
ตำบลโป่งน้ำร้อน	87	4	-	-	4	2	59	4	-	10	-	2	-	-	-	2	-

ตาราง 1 จำนวนสถานประกอบการ จำนวนตามกิจกรรมทางเศรษฐกิจ อำเภอและตำบล (ต่อ)  
TABLE 1 NUMBER OF ESTABLISHMENTS BY ECONOMIC ACTIVITY, AMPHOE AND TAMBON (Cont'd)

อำเภอ/ตำบล	จำนวนสถานประกอบการ	กิจกรรมทางเศรษฐกิจ Economic Activity															
		การผลิต Manufaturing	การกำจัดน้ำเสีย และสิ่งปฏิกูล Sewerage, waste and remediation activities	การก่อสร้าง Construction	การขายซ่อมยานยนต์และจักรยานยนต์ Sale and repair of motor vehicles and motorcycles	การขายส่ง การค้าปลีก Wholesale trade	การขายส่ง การค้าปลีก Retail trade	การขนส่งทางบก สถานที่เก็บสินค้า Land transport and storage	ที่พักแรม Accommodation	บริการอาหารและเครื่องดื่ม food and beverage service activities	ข้อมูลข่าวสารและการสื่อสาร Information and communication	กิจกรรมอสังหาริมทรัพย์ Real estate activities	กิจกรรมทางวิชาชีพและเทคนิค Professional, scientific and technical activities	การบริหารและการบริการสนับสนุน Administration and support service activities	ศิลปะ ความบันเทิง และนันทนาการ Arts, entertainment and recreation	กิจกรรมบริการอื่น ๆ Other service activities	กิจกรรมด้านโรงพยาบาลเอกชน Hospital private activities
ตำบลเทพนิมิต	85	2	-	-	6	-	58	-	12	-	4	-	-	1	2	-	TambonThep Nimit
<b>อำเภอแหม่มสิงห์</b>	<b>369</b>	<b>124</b>	-	-	<b>19</b>	<b>129</b>	-	<b>16</b>	<b>36</b>	<b>1</b>	<b>4</b>	-	-	<b>5</b>	<b>16</b>	-	<b>AmphoeLaem Sing</b>
ตำบลเกาะเปริด	58	2	-	2	3	40	-	2	4	1	-	-	-	2	2	-	TambonKo Proet
ตำบลหนองจิม	87	6	-	8	6	42	-	10	5	-	2	-	-	-	8	-	TambonNong Chim
ตำบลบางกระเจ้า	141	112	-	5	6	10	-	-	5	-	1	-	-	-	2	-	TambonBang Sa Kao
ตำบลบางกะไชย	83	4	-	4	4	37	-	4	22	-	1	-	-	3	4	-	TambonBang Kachai
<b>อำเภอสอยดาว</b>	<b>600</b>	<b>33</b>	-	<b>4</b>	<b>45</b>	<b>375</b>	<b>2</b>	<b>2</b>	<b>72</b>	<b>5</b>	<b>8</b>	<b>1</b>	<b>2</b>	<b>7</b>	<b>22</b>	-	<b>AmphoeSoi Dao</b>
ตำบลปะตง	102	5	-	6	2	69	1	-	15	-	-	-	-	2	1	-	TambonPatong
ตำบลทุ่งขนาน	205	7	-	1	24	112	-	-	24	4	3	-	1	1	7	-	TambonThung Khanan
ตำบลทรายขาว	109	2	-	4	8	77	-	1	12	-	-	-	-	1	4	-	TambonSai Khao
ตำบลสะตอง	184	19	-	2	11	107	1	1	21	1	5	1	1	3	10	-	TambonSaton
<b>อำเภอแก่งหางแมว</b>	<b>696</b>	<b>36</b>	-	<b>4</b>	<b>81</b>	<b>340</b>	<b>5</b>	<b>3</b>	<b>79</b>	<b>3</b>	<b>21</b>	<b>5</b>	<b>7</b>	<b>11</b>	<b>43</b>	-	<b>AmphoeKaeng Hang Maeo</b>
ตำบลแก่งหางแมว	304	19	-	3	42	149	1	1	29	1	10	5	4	3	22	-	TambonKaeng Hang Maeo
ตำบลขุนซ่อง	212	3	-	24	23	115	4	-	20	2	9	-	1	3	8	-	TambonKhun Song
ตำบลสามพี่น้อง	92	6	-	5	9	44	-	-	16	-	-	-	1	3	7	-	TambonSam Phi Nong
ตำบลวางมกต	88	8	-	10	11	32	-	2	14	-	2	-	1	2	6	-	TambonKhao Wongkot
<b>อำเภอนายายอาม</b>	<b>478</b>	<b>34</b>	<b>1</b>	<b>4</b>	<b>65</b>	<b>197</b>	<b>5</b>	<b>5</b>	<b>71</b>	<b>1</b>	<b>18</b>	<b>1</b>	<b>6</b>	<b>9</b>	<b>37</b>	-	<b>AmphoeNa Yai Am</b>
ตำบลนายายอาม	182	14	-	3	28	65	-	-	27	-	10	-	3	5	18	-	TambonNa Yai Am
ตำบลวังโดนด	140	9	-	1	19	60	-	4	19	-	2	1	2	2	10	-	TambonWang Tanot
ตำบลกระแจะ	72	5	1	-	7	35	4	1	9	1	3	-	-	1	4	-	TambonKrachae
ตำบลวังใหม่	84	6	-	11	3	37	1	-	16	-	3	-	1	1	5	-	TambonWang Mai

ที่มา : สำนักข้อมูลสารกรม พ.ศ. 2560 (ข้อมูลพื้นฐาน) จังหวัด จันทบุรี สำนักงานสถิติแห่งชาติ กระทรวงดิจิทัลเพื่อเศรษฐกิจและสังคม  
Source : The 2017 Industrial Census (Basic Information), Chanthaburi Province, National Statistical Office, Ministry of Digital Economy and Society.

ตาราง 2 จำนวนสถานประกอบการ จำนวนตามรูปแบบการจัดตั้งตามกฎหมาย อำเภอและตำบล  
TABLE 2 NUMBER OF ESTABLISHMENTS BY FORM OF LEGAL ORGANIZATION, AMPHOE AND TAMBON

อำเภอ/ตำบล	จำนวน สถานประกอบการ Number of establishments	ส่วนบุคคล Individual proprietor	ห้างหุ้นส่วนจำกัด		รูปแบบการจัดตั้งตามกฎหมาย		Form of legal organization					อื่น ๆ Others	Amphoe/Tambon
			นิติบุคคล Juristic partnership	ห้างหุ้นส่วนสามัญ นิติบุคคล Company limited, Public company limited	บริษัทจำกัด บริษัทจำกัด (มหาชน)	สหกรณ์ Cooperatives	กลุ่มแม่บ้าน Community enterprise	มูลนิธิ Foundation					
<b>จังหวัดจันทบุรี</b>	<b>16,106</b>	<b>15,481</b>	<b>161</b>	<b>392</b>	<b>19</b>	<b>46</b>	<b>1</b>	<b>6</b>	<b>Chanthaburi</b>				
<b>อำเภอเมืองจันทบุรี</b>	<b>6,304</b>	<b>5,970</b>	<b>91</b>	<b>232</b>	<b>3</b>	<b>7</b>	<b>-</b>	<b>1</b>	<b>AmphoeMueang Chanthaburi</b>				
ตำบลตลาด	475	461	6	8	-	-	-	-	TambonTalat				
ตำบลวัดใหม่	980	941	22	17	-	-	-	-	TambonWat Mai				
ตำบลคลองนารายณ์	346	326	7	12	-	1	-	-	TambonKhlong Narai				
ตำบลเกาะขวาง	334	332	-	1	1	-	-	-	TambonKo Khwang				
ตำบลคมนาง	107	103	2	1	-	1	-	-	TambonKhom Bang				
ตำบลท่าช้าง	1,327	1,264	20	43	-	-	-	-	TambonTha Chang				
ตำบลจันทนิมิต	843	793	5	45	-	-	-	-	TambonChanthanimit				
ตำบลบางกะจะ	1,028	941	16	70	1	-	-	-	TambonBang Kacha				
ตำบลแกลง	76	70	2	2	-	2	-	-	TambonSalaeng				
ตำบลหนองบัว	188	185	1	1	-	1	-	-	TambonNong Bua				
ตำบลพลับพลา	600	554	10	32	1	2	-	1	TambonPhlappla				
<b>อำเภอขลุง</b>	<b>1,732</b>	<b>1,692</b>	<b>8</b>	<b>22</b>	<b>3</b>	<b>6</b>	<b>-</b>	<b>1</b>	<b>AmphoeKhlung</b>				
ตำบลขลุง	599	587	5	6	1	-	-	-	TambonKhlung				
ตำบลบ่อ	175	171	-	2	-	1	-	1	TambonBo				
ตำบลเกรียนหัก	113	106	1	5	-	1	-	-	TambonKwian Hak				
ตำบลตะปอน	87	81	1	4	-	1	-	-	TambonTapon				
ตำบลบางชัน	161	159	-	-	-	2	-	-	TambonBang Chan				
ตำบลวันยาว	157	157	-	-	-	-	-	-	TambonWan Yao				
ตำบลซึ้ง	72	68	-	4	-	-	-	-	TambonSueng				
ตำบลมกไฟ	53	53	-	-	-	-	-	-	TambonMap Phai				
ตำบลวังสรรพรส	92	90	-	-	1	1	-	-	TambonWang Sappharot				
ตำบลตรอกนอง	53	52	-	-	1	-	-	-	TambonTrok Nong				
ตำบลตกรม	84	82	1	1	-	-	-	-	TambonTok Phrom				
ตำบลบ่อเวฬุ	86	86	-	-	-	-	-	-	TambonBo Welu				
<b>อำเภอท่าใหม่</b>	<b>1,636</b>	<b>1,601</b>	<b>8</b>	<b>15</b>	<b>1</b>	<b>11</b>	<b>-</b>	<b>-</b>	<b>AmphoeTha Mai</b>				
ตำบลท่าใหม่	356	342	6	7	1	-	-	-	TambonTha Mai				
ตำบลยาร้า	5	5	-	-	-	-	-	-	TambonYai Ra				
ตำบลสี่เขา	25	24	-	-	-	1	-	-	TambonSiphaya				
ตำบลบ่อพุ	10	10	-	-	-	-	-	-	TambonBo Phu				
ตำบลพloydแพน	16	16	-	-	-	-	-	-	TambonPhloi Waen				
ตำบลเขาวัว	83	82	1	-	-	-	-	-	TambonKhao Wua				

ตาราง 2 จำนวนสถานประกอบการ จำนวนตามรูปแบบการจัดตั้งตามกฎหมาย อำเภอและตำบล (ต่อ)  
TABLE 2 NUMBER OF ESTABLISHMENTS BY FORM OF LEGAL ORGANIZATION, AMPHOE AND TAMBON (Cont'd)

อำเภอ/ตำบล	จำนวน สถานประกอบการ Number of establishments	ส่วนบุคคล Individual proprietor	ห้างหุ้นส่วนจำกัด		รูปแบบการจัดตั้งตามกฎหมาย		Form of legal organization				Amphoe/Tambon	
			หุ้นส่วนจำกัด นิติบุคคล	หุ้นส่วนสามัญ นิติบุคคล	บริษัทจำกัด บริษัทจำกัด (มหาชน)	สหกรณ์ Cooperatives	กลุ่มแม่บ้าน Community enterprise	มูลนิธิ Foundation	อื่น ๆ Others			
ตำบลเขาบายศรี	160	159	-	-	-	-	1	-	-	-	-	TambonKhao Baisi
ตำบลสองพี่น้อง	44	41	-	-	-	-	3	-	-	-	-	TambonSong Phi Nong
ตำบลทุ่งนงเยาว์	375	369	-	-	4	-	2	-	-	-	-	TambonThung Bencha
ตำบลราษีไศล	41	40	-	-	-	-	1	-	-	-	-	TambonRamphan
ตำบลโพนทอง	29	27	1	-	-	-	1	-	-	-	-	TambonKhamong
ตำบลตะกาดเงิน	143	143	-	-	-	-	-	-	-	-	-	TambonTakat Ngao
ตำบลคลองขุด	281	276	-	-	4	-	1	-	-	-	-	TambonKhlong Khut
ตำบลเขาแก้ว	68	67	-	-	-	-	1	-	-	-	-	TambonKhao Kaeo
<b>อำเภอโป่งน้ำร้อน</b>	<b>985</b>	<b>961</b>	<b>3</b>	<b>18</b>	<b>2</b>	<b>2</b>	<b>1</b>	<b>1</b>	<b>1</b>	<b>2</b>	<b>1</b>	<b>AmphoePong Nam Ron</b>
ตำบลทับไทร	358	348	1	8	-	-	-	-	1	-	-	TambonThap Sai
ตำบลโป่งน้ำร้อน	173	169	1	2	1	1	-	-	-	-	-	TambonPong Nam Ron
ตำบลหนองดง	241	232	-	-	8	1	-	-	-	-	-	TambonNong Ta Khong
ตำบลเทพนิมิต	85	84	1	-	-	-	-	-	-	-	-	TambonThep Nimit
ตำบลคลองใหญ่	128	128	-	-	-	-	-	-	-	-	-	TambonKhlong Yai
<b>อำเภอมะขาม</b>	<b>849</b>	<b>820</b>	<b>15</b>	<b>10</b>	<b>2</b>	<b>2</b>	<b>2</b>	<b>3</b>	<b>2</b>	<b>1</b>	<b>2</b>	<b>AmphoeMakham</b>
ตำบลมะขาม	326	315	8	3	-	-	-	-	-	-	-	TambonMakham
ตำบลท่าหลวง	72	67	3	-	-	-	1	-	-	-	1	TambonTha Luang
ตำบลปอแก้ว	183	176	4	3	-	-	-	-	-	-	-	TambonPathawi
ตำบลวังแซ้ม	99	98	-	-	1	-	-	-	-	-	-	TambonWang Seem
ตำบลถมนัน	77	76	-	-	-	-	-	-	-	-	1	TambonChaman
ตำบลอ่างศิรี	92	88	-	-	3	-	-	1	-	-	-	TambonAng Khiri
<b>อำเภอแหลมสิงห์</b>	<b>936</b>	<b>913</b>	<b>7</b>	<b>10</b>	<b>2</b>	<b>2</b>	<b>3</b>	<b>3</b>	<b>1</b>	<b>1</b>	<b>1</b>	<b>AmphoeLaem Sing</b>
ตำบลปากน้ำแหลมสิงห์	278	275	1	1	1	-	1	-	-	-	-	TambonPak Nam Laem Sing
ตำบลเกาะเบียด	58	54	2	1	-	1	-	-	-	-	-	TambonKo Proet
ตำบลหนองซึม	87	86	-	-	-	-	1	-	-	-	-	TambonNong Chim
ตำบลพลี	250	240	4	5	-	1	-	-	-	-	-	TambonPhlio
ตำบลคลองน้ำเค็ม	39	38	-	-	-	-	-	-	-	-	1	TambonKhlong Nam Khern
ตำบลบางสระแก้ว	141	140	-	-	-	-	1	-	-	-	-	TambonBang Sa Kao
ตำบลบางกะไชย	83	80	-	-	3	-	-	-	-	-	-	TambonBang Kachai
<b>อำเภอเสายาว</b>	<b>1,507</b>	<b>1,444</b>	<b>13</b>	<b>42</b>	<b>4</b>	<b>4</b>	<b>4</b>	<b>4</b>	<b>1</b>	<b>1</b>	<b>1</b>	<b>AmphoeSoi Dao</b>
ตำบลปะตง	574	550	3	20	-	-	1	-	-	-	-	TambonPatong
ตำบลทุ่งขาม	205	200	1	1	1	1	2	-	-	-	-	TambonThung Khanan
ตำบลทับช้าง	266	254	2	7	3	3	-	-	-	-	-	TambonThap Chang

ตาราง 2 จำนวนสถานประกอบการ จำนวนตามรูปแบบการจัดตั้งตามกฎหมาย อำเภอและตำบล (ต่อ)  
TABLE 2 NUMBER OF ESTABLISHMENTS BY FORM OF LEGAL ORGANIZATION, AMPHOE AND TAMBON (Cont'd)

อำเภอ/ตำบล	จำนวน สถานประกอบการ Number of establishments	ส่วนบุคคล Individual proprietor	ห้างหุ้นส่วนจำกัด		รูปแบบการจัดตั้งตามกฎหมาย		Form of legal organization				Amphoe/Tambon	
			ส่วนบุคคล Individual proprietor	นิติบุคคล Juristic partnership	บริษัทจำกัด บริษัทจำกัด (มหาชน) Company limited, Public company limited	สหกรณ์ Cooperatives	กลุ่มแม่บ้าน Community enterprise	มูลนิธิ Foundation	อื่น ๆ Others			
ตำบลทรายขาว	278	256	7	14	-	1	-	-	-	-	-	TambonSai Khao
ตำบลละดอน	184	184	-	-	-	-	-	-	-	-	-	TambonSaton
<b>อำเภอแก่งหางแมว</b>	<b>877</b>	<b>858</b>	<b>4</b>	<b>7</b>	<b>3</b>	<b>4</b>	<b>1</b>	<b>1</b>	<b>1</b>	<b>1</b>	<b>1</b>	<b>AmphoeKaeng Hang Maeo</b>
ตำบลแก่งหางแมว	304	295	2	4	-	3	-	-	-	-	-	TambonKaeng Hang Maeo
ตำบลขุนซ่อง	212	210	1	-	1	-	-	-	-	-	-	TambonKhun Song
ตำบลสามพี่น้อง	92	90	-	-	2	-	-	-	-	-	-	TambonSam Phi Nong
ตำบลพวา	181	180	-	-	-	-	-	-	1	-	-	TambonPhawa
ตำบลเขางกด	88	83	1	3	-	1	-	-	-	-	-	TambonKhao Wongkot
<b>อำเภอนายายอาม</b>	<b>932</b>	<b>875</b>	<b>11</b>	<b>36</b>	<b>1</b>	<b>9</b>	<b>-</b>	<b>-</b>	<b>-</b>	<b>-</b>	<b>-</b>	<b>AmphoeNa Yai Am</b>
ตำบลนายายอาม	429	393	3	29	1	3	-	-	-	-	-	TambonNa Yai Am
ตำบลวังโตนด	140	128	6	4	-	2	-	-	-	-	-	TambonWang Tanot
ตำบลกระแจะ	72	69	-	-	-	3	-	-	-	-	-	TambonKrachae
ตำบลสนามไชย	105	105	-	-	-	-	-	-	-	-	-	TambonSanam Chai
ตำบลช้างข้าม	102	100	-	1	-	1	-	-	-	-	-	TambonChang Kham
ตำบลวังใหม่	84	80	2	2	-	-	-	-	-	-	-	TambonWang Mai
<b>อำเภอเขาคิชฌกูฏ</b>	<b>348</b>	<b>347</b>	<b>1</b>	<b>-</b>	<b>-</b>	<b>-</b>	<b>-</b>	<b>-</b>	<b>-</b>	<b>-</b>	<b>-</b>	<b>AmphoeKhao Khitchakut</b>
ตำบลชากไทย	73	73	-	-	-	-	-	-	-	-	-	TambonChak Thai
ตำบลพลวง	133	132	1	-	-	-	-	-	-	-	-	TambonPhluang
ตำบลตะเคียนทอง	21	21	-	-	-	-	-	-	-	-	-	TambonTakhian Thong
ตำบลคลองพลู	57	57	-	-	-	-	-	-	-	-	-	TambonKhlong Phlu
ตำบลจันทเขลม	64	64	-	-	-	-	-	-	-	-	-	TambonChanthaKeam
<b>ในเขตเทศบาล</b>	<b>11,961</b>	<b>11,466</b>	<b>131</b>	<b>329</b>	<b>11</b>	<b>17</b>	<b>1</b>	<b>6</b>	<b>1</b>	<b>1</b>	<b>6</b>	<b>Municipal area</b>
<b>อำเภอเมืองจันทบุรี</b>	<b>5,623</b>	<b>5,320</b>	<b>80</b>	<b>215</b>	<b>3</b>	<b>4</b>	<b>-</b>	<b>1</b>	<b>1</b>	<b>-</b>	<b>1</b>	<b>AmphoeMueang Chanthaburi</b>
ตำบลตลาด	475	461	6	8	-	-	-	-	-	-	-	TambonTalat
ตำบลวัดใหม่	980	941	22	17	-	-	-	-	-	-	-	TambonWat Mai
ตำบลคลองนารายณ์	275	256	7	12	-	-	-	-	-	-	-	TambonKhlong Narai
ตำบลเกาะช้าง	334	332	-	1	1	-	-	-	-	-	-	TambonKo Khwang
ตำบลท่าช้าง	917	877	12	28	-	-	-	-	-	-	-	TambonTha Chang
ตำบลจันทนิมิต	843	793	5	45	-	-	-	-	-	-	-	TambonChanthanimit
ตำบลบางกะจะ	1,028	941	16	70	1	-	-	-	-	-	-	TambonBang Kacha
ตำบลแสง	76	70	2	2	-	2	-	-	-	-	-	TambonSalaeng
ตำบลหนองบัว	95	95	-	-	-	-	-	-	-	-	-	TambonNong Bua
ตำบลปลับปลา	600	554	10	32	1	2	-	-	-	-	1	TambonPhlepphla

ตาราง 2 จำนวนสถานประกอบการ จำนวนตามรูปแบบการจัดตั้งตามกฎหมาย อำเภอและตำบล (ต่อ)  
TABLE 2 NUMBER OF ESTABLISHMENTS BY FORM OF LEGAL ORGANIZATION, AMPHOE AND TAMBON (Cont'd)

อำเภอ/ตำบล	จำนวน สถานประกอบการ Number of establishments	ส่วนบุคคล Individual proprietor	ห้างหุ้นส่วนจำกัด		รูปแบบการจัดตั้งตามกฎหมาย		Form of legal organization				อื่น ๆ Others	Amphoe/Tambon
			ส่วนบุคคล Juristic partnership	ห้างหุ้นส่วนสามัญ นิติบุคคล	บริษัทจำกัด บริษัทจำกัด (มหาชน) Company limited, Public company limited	สหกรณ์ Cooperatives	กลุ่มแม่บ้าน Community enterprise	มูลนิธิ Foundation				
<b>อำเภอขลุง</b>	<b>1,286</b>	<b>1,257</b>	<b>7</b>	<b>18</b>	<b>1</b>	<b>2</b>	<b>1</b>	<b>1</b>	<b>1</b>	<b>1</b>	<b>1</b>	<b>AmphoeKhlung</b>
ตำบลขลุง	599	587	5	6	1	-	1	-	-	-	-	TambonKhlung
ตำบลบ่อ	175	171	-	2	-	1	-	1	-	-	1	TambonBo
ตำบลเวียงน้ก	113	106	1	5	-	1	-	1	-	-	-	TambonKwian Hak
ตำบลวันยาว	157	157	-	-	-	-	-	-	-	-	-	TambonWan Yao
ตำบลซึ้ง	72	68	-	4	-	-	-	-	-	-	-	TambonSueng
ตำบลตพรรม	84	82	1	1	-	-	-	-	-	-	-	TambonTok Phrom
ตำบลบ่อเวฬุ	86	86	-	-	-	-	-	-	-	-	-	TambonBo Welu
<b>อำเภอท่าใหม่</b>	<b>933</b>	<b>908</b>	<b>7</b>	<b>11</b>	<b>1</b>	<b>6</b>	<b>1</b>	<b>1</b>	<b>1</b>	<b>1</b>	<b>1</b>	<b>AmphoeTha Mai</b>
ตำบลท่าใหม่	356	342	6	7	1	-	-	-	-	-	-	TambonTha Mai
ตำบลยาร้า	5	5	-	-	-	-	-	-	-	-	-	TambonYai Ra
ตำบลพลอยแหวน	16	16	-	-	-	-	-	-	-	-	-	TambonPhloi Waen
ตำบลเขาวัว	83	82	1	-	-	-	-	-	-	-	-	TambonKhao Wua
ตำบลเขาบาศรี	160	159	-	-	-	1	-	1	-	-	-	TambonKhao Baisi
ตำบลสองพี่น้อง	44	41	-	-	-	-	3	-	-	-	-	TambonSong Phi Nong
ตำบลทุ่งเบญจา	269	263	-	4	-	2	-	2	-	-	-	TambonThung Bencha
<b>อำเภอโป่งน้ำร้อน</b>	<b>813</b>	<b>790</b>	<b>2</b>	<b>18</b>	<b>2</b>	<b>2</b>	<b>1</b>	<b>1</b>	<b>1</b>	<b>1</b>	<b>1</b>	<b>AmphoePong Nam Ron</b>
ตำบลทับไทร	358	348	1	8	-	-	-	-	-	-	-	TambonThap Sai
ตำบลโป่งน้ำร้อน	86	82	1	2	1	-	-	1	-	-	-	TambonPong Nam Ron
ตำบลหนองตอง	241	232	-	8	1	-	-	1	-	-	-	TambonNong Ta Khong
ตำบลคลองใหญ่	128	128	-	-	-	-	-	-	-	-	-	TambonKhlong Yai
<b>อำเภอมะขาม</b>	<b>849</b>	<b>820</b>	<b>15</b>	<b>10</b>	<b>2</b>	<b>2</b>	<b>2</b>	<b>2</b>	<b>2</b>	<b>2</b>	<b>2</b>	<b>AmphoeMakham</b>
ตำบลมะขาม	326	315	8	3	-	-	-	-	-	-	-	TambonMakham
ตำบลท่าหลวง	72	67	3	-	-	1	-	1	-	-	1	TambonTha Luang
ตำบลเข็ก	183	176	4	3	-	-	-	-	-	-	-	TambonPatthawi
ตำบลวังแซ้ม	99	98	-	1	-	-	-	-	-	-	-	TambonWang Saem
ตำบลอม่น	77	76	-	-	-	-	-	-	-	-	1	TambonChaman
ตำบลอ่างศิรี	92	88	-	3	-	-	-	1	-	-	-	TambonAng Khiri
<b>อำเภอแหลมสิงห์</b>	<b>567</b>	<b>553</b>	<b>5</b>	<b>6</b>	<b>1</b>	<b>1</b>	<b>1</b>	<b>1</b>	<b>1</b>	<b>1</b>	<b>1</b>	<b>AmphoeLaem Sing</b>
ตำบลปากน้ำแหลมสิงห์	278	275	1	1	-	1	-	1	-	-	-	TambonPak Nam Laem Sing
ตำบลพลั่ว	250	240	4	5	1	-	-	1	-	-	-	TambonPhlu
ตำบลคลองน้ำเค็ม	39	38	-	-	-	-	-	-	-	-	1	TambonKhlong Nam Khem
<b>อำเภอสอยดาว</b>	<b>907</b>	<b>851</b>	<b>12</b>	<b>40</b>	<b>3</b>	<b>1</b>	<b>3</b>	<b>1</b>	<b>1</b>	<b>1</b>	<b>1</b>	<b>AmphoeSoi Dao</b>

ตาราง 2 จำนวนสถานประกอบการ จำนวนตามรูปแบบการจัดตั้งตามกฎหมาย อำเภอและตำบล (ต่อ)  
TABLE 2 NUMBER OF ESTABLISHMENTS BY FORM OF LEGAL ORGANIZATION, AMPHOE AND TAMBON (Cont'd)

อำเภอ/ตำบล	จำนวน สถานประกอบการ Number of establishments	ส่วนบุคคล Individual proprietor	ห้างหุ้นส่วนจำกัด		รูปแบบการจัดตั้งตามกฎหมาย		Form of legal organization				อื่น ๆ Others	Amphoe/Tambon
			ห้างหุ้นส่วนจำกัด นิติบุคคล	ห้างหุ้นส่วนสามัญ (มหาชน)	บริษัทจำกัด (มหาชน)	บริษัทจำกัด	สหกรณ์ Cooperatives	กลุ่มแม่บ้าน Community enterprise	มูลนิธิ Foundation			
ตำบลประดง	472	449	3		20	-	-	-	-	-	-	TambonPatong
ตำบลทับช้าง	266	254	2		7	3						TambonThap Chang
ตำบลทรายขาว	169	148	7		13		1					TambonSai Khao
<b>อำเภอแม่ทาแมว</b>	<b>181</b>	<b>180</b>	-		-	-	-	1			1	<b>AmphoeKaeng Hang Maeo</b>
ตำบลพวา	181	180	-		-	-	-	-			1	TambonPhawa
<b>อำเภอนายายอาม</b>	<b>454</b>	<b>440</b>	<b>2</b>		<b>11</b>	-	<b>1</b>				-	<b>AmphoeNa Yai Am</b>
ตำบลนายายอาม	247	235	2		10						-	TambonNa Yai Am
ตำบลสนามไชย	105	105	-		-						-	TambonSanam Chai
ตำบลช้างข้าม	102	100	-		1		1				-	TambonChang Kham
<b>อำเภอเขาคิชฌกูฏ</b>	<b>348</b>	<b>347</b>	<b>1</b>		-	-	-				-	<b>AmphoeKhao Kitchakut</b>
ตำบลชากไทย	73	73	-		-						-	TambonChak Thai
ตำบลพลวง	133	132	1		-						-	TambonPhluang
ตำบลตะเคียนทอง	21	21	-		-						-	TambonTakhian Thong
ตำบลคลองพลู	57	57	-		-						-	TambonKhlong Phlu
ตำบลจันทเฉลิม	64	64	-		-						-	TambonChanthakeam
<b>นอกเขตเทศบาล</b>	<b>4,145</b>	<b>4,015</b>	<b>30</b>		<b>63</b>	<b>8</b>	<b>29</b>				-	<b>Non - municipal area</b>
<b>อำเภอเมืองจันทบุรี</b>	<b>681</b>	<b>650</b>	<b>11</b>		<b>17</b>	-	<b>3</b>				-	<b>AmphoeMueang Chanthaburi</b>
ตำบลคลองนารายณ์	71	70	-		-		1				-	TambonKhlong Narai
ตำบลคมนาง	107	103	2		1		1				-	TambonKhom Bang
ตำบลท่าช้าง	410	387	8		15						-	TambonTha Chang
ตำบลหนองบัว	93	90	1		1		1				-	TambonNong Bua
<b>อำเภอขลุง</b>	<b>446</b>	<b>435</b>	<b>1</b>		<b>4</b>	<b>2</b>	<b>4</b>				-	<b>AmphoeKhlung</b>
ตำบลตะปอน	87	81	1		4		1				-	TambonTapon
ตำบลบางชัน	161	159	-		-		2				-	TambonBang Chan
ตำบลแม่โพ	53	53	-		-						-	TambonMap Phai
ตำบลวังสรรพรส	92	90	-		-	1	1				-	TambonWang Sappharot
ตำบลตรอกนอง	53	52	-		-	1	1				-	TambonTrok Nong
<b>อำเภอท่าใหม่</b>	<b>703</b>	<b>693</b>	<b>1</b>		<b>4</b>	-	<b>5</b>				-	<b>AmphoeTha Mai</b>
ตำบลสี่เขา	25	24	-		-		1				-	TambonSiphaya
ตำบลบ่อพ	10	10	-		-						-	TambonBo Phu
ตำบลทุ่งเบญจา	106	106	-		-						-	TambonThung Bencha
ตำบลราไวย์	41	40	-		-		1				-	TambonRamphan
ตำบลไชยง	29	27	1		-		1				-	TambonKhamong



ตาราง 2 จำนวนสถานประกอบการ จำนวนตามรูปแบบการจัดตั้งตามกฎหมาย อำเภอและตำบล (ต่อ)  
TABLE 2 NUMBER OF ESTABLISHMENTS BY FORM OF LEGAL ORGANIZATION, AMPHOE AND TAMBON (Cont'd)

อำเภอ/ตำบล	จำนวน สถานประกอบการ Number of establishments	ส่วนบุคคล Individual proprietor	ห้างหุ้นส่วนจำกัด		รูปแบบการจัดตั้งตามกฎหมาย		Form of legal organization				อื่น ๆ Others		
			นิติบุคคล Juristic partnership	นิติบุคคล Juristic partnership	บริษัทจำกัด บริษัทจำกัด (มหาชน) Company limited, Public company limited	สหกรณ์ Cooperatives	กลุ่มแม่บ้าน Community enterprise	มูลนิธิ Foundation					
ตำบลตะกั่วป่า	143	143	-	-	-	-	-	-	-	-	-	-	TambonTakat Ngao
ตำบลคลองขุด	281	276	-	-	4	-	-	-	1	-	-	-	TambonKhlong Khut
ตำบลเขาแก้ว	68	67	-	-	-	-	-	-	1	-	-	-	TambonKhaeo Kaeo
<b>อำเภอป่าพะยอม</b>	<b>172</b>	<b>171</b>	<b>1</b>	-	-	-	-	-	-	-	-	-	<b>AmphoePong Nam Ron</b>
ตำบลโป่งน้ำร้อน	87	87	-	-	-	-	-	-	-	-	-	-	TambonPong Nam Ron
ตำบลเทพนิมิต	85	84	1	-	-	-	-	-	-	-	-	-	TambonThep Nimit
<b>อำเภอห้วยผึ้ง</b>	<b>369</b>	<b>360</b>	<b>2</b>	<b>4</b>	<b>4</b>	<b>1</b>	<b>1</b>	<b>2</b>	<b>1</b>	<b>2</b>	<b>1</b>	<b>1</b>	<b>AmphoeLaem Sing</b>
ตำบลเกาะเบียด	58	54	2	-	1	-	-	-	-	-	-	-	TambonKo Proet
ตำบลหนองซิม	87	86	-	-	-	-	-	-	1	-	-	-	TambonNong Chim
ตำบลบางสระแก้ว	141	140	-	-	-	-	-	-	1	-	-	-	TambonBang Sa Kao
ตำบลบางพะยอม	83	80	-	-	3	-	-	-	-	-	-	-	TambonBang Kachai
<b>อำเภอสตาล</b>	<b>600</b>	<b>593</b>	<b>1</b>	-	<b>2</b>	<b>1</b>	<b>1</b>	<b>3</b>	<b>1</b>	<b>3</b>	<b>1</b>	<b>1</b>	<b>AmphoeSoi Dao</b>
ตำบลปะตง	102	101	-	-	-	-	-	-	1	-	-	-	TambonPatong
ตำบลทุ่งน่าน	205	200	1	-	1	-	-	-	1	2	-	-	TambonThung Khanan
ตำบลทรายขาว	109	108	-	-	1	-	-	-	-	-	-	-	TambonSai Khao
ตำบลสะตอง	184	184	-	-	-	-	-	-	-	-	-	-	TambonSaton
<b>อำเภอแก่งหางแมว</b>	<b>696</b>	<b>678</b>	<b>4</b>	<b>7</b>	<b>7</b>	<b>3</b>	<b>4</b>	<b>4</b>	<b>3</b>	<b>4</b>	<b>1</b>	<b>1</b>	<b>AmphoeKaeng Hang Maeo</b>
ตำบลแก่งหางแมว	304	295	2	-	4	-	-	-	3	-	-	-	TambonKaeng Hang Maeo
ตำบลขุนเข่ง	212	210	1	-	-	-	-	-	1	-	-	-	TambonKhun Song
ตำบลสามพี่น้อง	92	90	-	-	-	-	-	-	2	-	-	-	TambonSam Phi Nong
ตำบลเข่างกต	88	83	1	-	3	-	-	-	1	-	-	-	TambonKhaeo Wongkot
<b>อำเภอนายายอาม</b>	<b>478</b>	<b>435</b>	<b>9</b>	<b>25</b>	<b>25</b>	<b>1</b>	<b>8</b>	<b>1</b>	<b>1</b>	<b>8</b>	<b>1</b>	<b>1</b>	<b>AmphoeNa Yai Am</b>
ตำบลนายายอาม	182	158	1	-	19	-	-	-	1	3	-	-	TambonNa Yai Am
ตำบลวังโดนด	140	128	6	-	4	-	-	-	-	2	-	-	TambonWang Tanot
ตำบลกระแจะ	72	69	-	-	-	-	-	-	-	3	-	-	TambonKrachae
ตำบลวังใหม่	84	80	2	-	2	-	-	-	-	-	-	-	TambonWang Mai

ที่มา : สำนักงานสถิติแห่งชาติ กระทรวงดิจิทัลเพื่อเศรษฐกิจและสังคม

Source : The 2017 Industrial Census (Basic Information), Chanthaburi Province, National Statistical Office, Ministry of Digital Economy and Society.

ตาราง 3 จำนวนสถานประกอบการ จำนวนตามรูปแบบการจัดตั้งทางเศรษฐกิจ อำเภอและตำบล  
TABLE 3 NUMBER OF ESTABLISHMENTS BY FORM OF ECONOMIC ORGANIZATION, AMPHOE AND TAMBON

อำเภอ/ตำบล	จำนวน สถานประกอบการ Number of establishments	รูปแบบการจัดตั้งทางเศรษฐกิจ			Form of economic organization	Amphoe/ Tambon
		สำนักงานเพียงเดียว Single unit	สำนักงานใหญ่ Head office	สำนักงานสาขา Branch		
<b>จังหวัดจันทบุรี</b>	<b>16,106</b>	<b>15,886</b>	<b>44</b>	<b>176</b>	<b>Chanthaburi</b>	
<b>อำเภอเมืองจันทบุรี</b>	<b>6,304</b>	<b>6,187</b>	<b>20</b>	<b>97</b>	<b>AmphoeMueang Chanthaburi</b>	
ตำบลตลาด	475	466	1	8	TambonTalat	
ตำบลวัดใหม่	980	963	5	12	TambonWat Mai	
ตำบลคลองนารายณ์	346	336	3	7	TambonKhlong Narai	
ตำบลเกาะขวาง	334	333	-	1	TambonKo Khwang	
ตำบลคมบง	107	107	-	-	TambonKhom Bang	
ตำบลท่าช้าง	1,327	1,308	3	16	TambonTha Chang	
ตำบลจันทน์मित	843	825	4	14	TambonChanthanimit	
ตำบลบางกะจะ	1,028	1,004	2	22	TambonBang Kacha	
ตำบลแสง	76	76	-	-	TambonSalaeng	
ตำบลหนองบัว	188	187	-	1	TambonNong Bua	
ตำบลพลับพลา	600	582	2	16	TambonPhlappha	
<b>อำเภอขลุง</b>	<b>1,732</b>	<b>1,720</b>	<b>3</b>	<b>9</b>	<b>AmphoeKhlung</b>	
ตำบลขลุง	599	590	2	7	TambonKhlung	
ตำบลปอ	175	172	1	2	TambonBo	
ตำบลเกรียนหัก	113	113	-	-	TambonKwian Hak	
ตำบลตะบอง	87	87	-	-	TambonTapon	
ตำบลบางชัน	161	161	-	-	TambonBang Chan	
ตำบลวันยาว	157	157	-	-	TambonWan Yao	
ตำบลซึ้ง	72	72	-	-	TambonSueng	
ตำบลมาบแพ	53	53	-	-	TambonMap Phai	

ตาราง 3 จำนวนสถานประกอบการ จำนวนตามรูปแบบการจัดตั้งทางเศรษฐกิจ อำเภอและตำบล (ต่อ)  
 TABLE 3 NUMBER OF ESTABLISHMENTS BY FORM OF ECONOMIC ORGANIZATION, AMPHOE AND TAMBON (Cont'd)

อำเภอ/ตำบล	จำนวน สถานประกอบการ Number of establishments	รูปแบบการจัดตั้งทางเศรษฐกิจ Form of economic organization			Amphoe/ Tambon
		สำนักงานเพียงเดียว Single unit	สำนักงานใหญ่ Head office	สำนักงานสาขา Branch	
ตำบลวังสรรพรส	92	92	-	-	TambonWang Sappharot
ตำบลตรอกนอง	53	53	-	-	TambonTrok Nong
ตำบลตกพรม	84	84	-	-	TambonTok Phrom
ตำบลบ่อเวฬุ	86	86	-	-	TambonBo Welu
<b>อำเภอท่าใหม่</b>	<b>1,636</b>	<b>1,621</b>	<b>1</b>	<b>14</b>	<b>AmphoeTha Mai</b>
ตำบลท่าใหม่	356	352	-	4	TambonTha Mai
ตำบลยายร้า	5	5	-	-	TambonYai Ra
ตำบลสี่พญา	25	25	-	-	TambonSiphaya
ตำบลบ่อพุ	10	10	-	-	TambonBo Phu
ตำบลพลอยแหวน	16	16	-	-	TambonPhloi Waen
ตำบลเขาวัว	83	83	-	-	TambonKhao Wua
ตำบลเขายายศรี	160	160	-	-	TambonKhao Baisi
ตำบลสองพี่น้อง	44	44	-	-	TambonSong Phi Nong
ตำบลทุ่งเบญจา	375	368	1	6	TambonThung Bencha
ตำบลรำพัน	41	41	-	-	TambonRamphan
ตำบลโฆม	29	28	-	1	TambonKhamong
ตำบลตะกาดเจ้า	143	143	-	-	TambonTakat Ngao
ตำบลคลองขุด	281	278	-	3	TambonKhlong Khut
ตำบลเขาแก้ว	68	68	-	-	TambonKhao Kaeo
<b>อำเภอโป่งน้ำร้อน</b>	<b>985</b>	<b>978</b>	<b>-</b>	<b>7</b>	<b>AmphoePong Nam Ron</b>
ตำบลทับไทร	358	351	-	7	TambonThap Sai
ตำบลโป่งน้ำร้อน	173	173	-	-	TambonPong Nam Ron
ตำบลหนองตาก	241	241	-	-	TambonNong Ta Khong

ตาราง 3 จำนวนสถานประกอบการ จำนวนตามรูปแบบการจัดตั้งทางเศรษฐกิจ อำเภอและตำบล (ต่อ)  
TABLE 3 NUMBER OF ESTABLISHMENTS BY FORM OF ECONOMIC ORGANIZATION, AMPHOE AND TAMBON (Cont'd)

อำเภอ/ตำบล	จำนวน สถานประกอบการ Number of establishments	รูปแบบการจัดตั้งทางเศรษฐกิจ Form of economic organization			Amphoe/ Tambon
		สำนักงานเพียงเดียว Single unit	สำนักงานใหญ่ Head office	สำนักงานสาขา Branch	
ตำบลเทพนิมิต	85	85	-	-	TambonThep Nimit
ตำบลคลองใหญ่	128	128	-	-	TambonKhlong Yai
<b>อำเภอมะขาม</b>	<b>849</b>	<b>842</b>	<b>1</b>	<b>6</b>	<b>AmphoeMakham</b>
ตำบลมะขาม	326	322	1	3	TambonMakham
ตำบลท่าหลวง	72	71	-	1	TambonTha Luang
ตำบลปี่ถิว	183	181	-	2	TambonPatthawi
ตำบลวังแซ้ม	99	99	-	-	TambonWang Saem
ตำบลฉนวน	77	77	-	-	TambonChaman
ตำบลอ่างศิรี	92	92	-	-	TambonAng Khiri
<b>อำเภอแหลมสิงห์</b>	<b>936</b>	<b>925</b>	<b>6</b>	<b>5</b>	<b>AmphoeLaem Sing</b>
ตำบลปากน้ำแหลมสิงห์	278	276	2	-	TambonPak Nam Laem Sing
ตำบลเกาะเบียด	58	57	-	1	TambonKo Proet
ตำบลหนองซิม	87	87	-	-	TambonNong Chim
ตำบลพลี	250	246	4	-	TambonPhlio
ตำบลคลองน้ำเค็ม	39	39	-	-	TambonKhlong Nam Khem
ตำบลบางสระเก้า	141	140	-	1	TambonBang Sa Kao
ตำบลบางกะไชย	83	80	-	3	TambonBang Kachai
<b>อำเภอสัตตดาว</b>	<b>1,507</b>	<b>1,482</b>	<b>10</b>	<b>15</b>	<b>AmphoeSoi Dao</b>
ตำบลปะตง	574	563	-	11	TambonPatong
ตำบลทุ่งขนาน	205	205	-	-	TambonThung Khanan
ตำบลทับช้าง	266	256	10	-	TambonThap Chang
ตำบลทรายขาว	278	274	-	4	TambonSai Khao
ตำบลสะตอน	184	184	-	-	TambonSaton

ตาราง 3 จำนวนสถานประกอบการ จำนวนตามรูปแบบการจัดตั้งทางเศรษฐกิจ อำเภอและตำบล (ต่อ)  
TABLE 3 NUMBER OF ESTABLISHMENTS BY FORM OF ECONOMIC ORGANIZATION, AMPHOE AND TAMBON (Cont'd)

อำเภอ/ตำบล	จำนวน สถานประกอบการ Number of establishments	รูปแบบการจัดตั้งทางเศรษฐกิจ Form of economic organization			Amphoe/ Tambon
		สำนักงานเพียงเดียว Single unit	สำนักงานใหญ่ Head office	สำนักงานสาขา Branch	
<b>อำเภอแก่งหางแมว</b>	<b>877</b>	<b>870</b>	<b>1</b>	<b>6</b>	<b>AmphoeKaeng Hang Maeo</b>
ตำบลแก่งหางแมว	304	299	1	4	TambonKaeng Hang Maeo
ตำบลขุนซ่อง	212	212	-	-	TambonKhun Song
ตำบลสามพี่น้อง	92	92	-	-	TambonSam Phi Nong
ตำบลพวา	181	181	-	-	TambonPhawa
ตำบลเขาวงกต	88	86	-	2	TambonKhao Wongkot
<b>อำเภอนายายอาม</b>	<b>932</b>	<b>913</b>	<b>2</b>	<b>17</b>	<b>AmphoeNa Yai Am</b>
ตำบลนายายอาม	429	411	2	16	TambonNa Yai Am
ตำบลวังโตนด	140	140	-	-	TambonWang Tanot
ตำบลกระแจะ	72	72	-	-	TambonKrachae
ตำบลสนามไชย	105	105	-	-	TambonSanam Chai
ตำบลช้างข้าม	102	102	-	-	TambonChang Kham
ตำบลวังใหม่	84	83	-	1	TambonWang Mai
<b>อำเภอเขาคิชฌกูฏ</b>	<b>348</b>	<b>348</b>	<b>-</b>	<b>-</b>	<b>AmphoeKhao Khitchakut</b>
ตำบลชากไทย	73	73	-	-	TambonChak Thai
ตำบลพลวง	133	133	-	-	TambonPhluang
ตำบลตะเคียนทอง	21	21	-	-	TambonTakhian Thong
ตำบลคลองพลู	57	57	-	-	TambonKhlong Phlu
ตำบลจันทเขลม	64	64	-	-	TambonChanthekeam
<b>ในเขตเทศบาล</b>	<b>11,961</b>	<b>11,775</b>	<b>40</b>	<b>146</b>	<b>Municipal area</b>
<b>อำเภอเมืองจันทบุรี</b>	<b>5,623</b>	<b>5,514</b>	<b>17</b>	<b>92</b>	<b>AmphoeMueang Chanthaburi</b>
ตำบลตลาด	475	466	1	8	TambonTalat
ตำบลวัดใหม่	980	963	5	12	TambonWat Mai

ตาราง 3 จำนวนสถานประกอบการ จำนวนตามรูปแบบการจัดตั้งทางเศรษฐกิจ อำเภอและตำบล (ต่อ)  
 TABLE 3 NUMBER OF ESTABLISHMENTS BY FORM OF ECONOMIC ORGANIZATION, AMPHOE AND TAMBON (Cont'd)

อำเภอ/ตำบล	จำนวน สถานประกอบการ Number of establishments	รูปแบบการจัดตั้งทางเศรษฐกิจ Form of economic organization			Amphoe/ Tambon
		สำนักงานเพียงเดียว Single unit	สำนักงานใหญ่ Head office	สำนักงานสาขา Branch	
ตำบลคลองนารายณ์	275	266	2	7	TambonKhlong Narai
ตำบลเกาะขวาง	334	333	-	1	TambonKo Khwang
ตำบลท่าช้าง	917	904	1	12	TambonTha Chang
ตำบลจันทน์मित	843	825	4	14	TambonChanthanimit
ตำบลบางกะจะ	1,028	1,004	2	22	TambonBang Kacha
ตำบลแสง	76	76	-	-	TambonSalaeng
ตำบลหนองบัว	95	95	-	-	TambonNong Bua
ตำบลพลับพลา	600	582	2	16	TambonPhlapphla
<b>อำเภอขลุง</b>	<b>1,286</b>	<b>1,274</b>	<b>3</b>	<b>9</b>	<b>AmphoeKhlung</b>
ตำบลขลุง	599	590	2	7	TambonKhlung
ตำบลบ่อ	175	172	1	2	TambonBo
ตำบลเกวียนหัก	113	113	-	-	TambonKwian Hak
ตำบลวันยาว	157	157	-	-	TambonWan Yao
ตำบลซึ้ง	72	72	-	-	TambonSueng
ตำบลตกพรม	84	84	-	-	TambonTok Phrom
ตำบลบ่อเวฬุ	86	86	-	-	TambonBo Welu
<b>อำเภอท่าใหม่</b>	<b>933</b>	<b>922</b>	<b>1</b>	<b>10</b>	<b>AmphoeTha Mai</b>
ตำบลท่าใหม่	356	352	-	4	TambonTha Mai
ตำบลยาร้า	5	5	-	-	TambonYai Ra
ตำบลพลอยแหวน	16	16	-	-	TambonPhloi Waen
ตำบลเขาวัว	83	83	-	-	TambonKhao Wua
ตำบลเขาบายศรี	160	160	-	-	TambonKhao Baisi
ตำบลสองพี่น้อง	44	44	-	-	TambonSong Phi Nong

ตาราง 3 จำนวนสถานประกอบการ จำนวนตามรูปแบบการจัดตั้งทางเศรษฐกิจ อำเภอและตำบล (ต่อ)  
TABLE 3 NUMBER OF ESTABLISHMENTS BY FORM OF ECONOMIC ORGANIZATION, AMPHOE AND TAMBON (Cont'd)

อำเภอ/ตำบล	จำนวน สถานประกอบการ Number of establishments	รูปแบบการจัดตั้งทางเศรษฐกิจ Form of economic organization			Amphoe/ Tambon
		สำนักงานเพียงเดียว Single unit	สำนักงานใหญ่ Head office	สำนักงานสาขา Branch	
ตำบลทุ่งเบญจา	269	262	1	6	TambonThung Bencha
<b>อำเภอโป่งน้ำร้อน</b>	<b>813</b>	<b>806</b>	-	<b>7</b>	<b>AmphoePong Nam Ron</b>
ตำบลทับไทร	358	351	-	7	TambonThap Sai
ตำบลโป่งน้ำร้อน	86	86	-	-	TambonPong Nam Ron
ตำบลหนองตาคง	241	241	-	-	TambonNong Ta Khong
ตำบลคลองใหญ่	128	128	-	-	TambonKhlong Yai
<b>อำเภอมะขาม</b>	<b>849</b>	<b>842</b>	<b>1</b>	<b>6</b>	<b>AmphoeMakham</b>
ตำบลมะขาม	326	322	1	3	TambonMakham
ตำบลท่าหลวง	72	71	-	1	TambonTha Luang
ตำบลปี่ถิว	183	181	-	2	TambonPatthawi
ตำบลวังแซ้ม	99	99	-	-	TambonWang Saem
ตำบลฉนวน	77	77	-	-	TambonChaman
ตำบลอ่างศิรี	92	92	-	-	TambonAng Khiri
<b>อำเภอแหลมสิงห์</b>	<b>567</b>	<b>561</b>	<b>6</b>	-	<b>AmphoeLaem Sing</b>
ตำบลปากน้ำแหลมสิงห์	278	276	2	-	TambonPak Nam Laem Sing
ตำบลพลั่ว	250	246	4	-	TambonPhlio
ตำบลคลองน้ำเค็ม	39	39	-	-	TambonKhlong Nam Khem
<b>อำเภอสอยดาว</b>	<b>907</b>	<b>882</b>	<b>10</b>	<b>15</b>	<b>AmphoeSoi Dao</b>
ตำบลปะตง	472	461	-	11	TambonPatong
ตำบลทับช้าง	266	256	10	-	TambonThap Chang
ตำบลทรายขาว	169	165	-	4	TambonSai Khao
<b>อำเภอแก่งหางแมว</b>	<b>181</b>	<b>181</b>	-	-	<b>AmphoeKaeng Hang Maeo</b>
ตำบลพวา	181	181	-	-	TambonPhawa

ตาราง 3 จำนวนสถานประกอบการ จำนวนตามรูปแบบการจัดตั้งทางเศรษฐกิจ อำเภอและตำบล (ต่อ)  
TABLE 3 NUMBER OF ESTABLISHMENTS BY FORM OF ECONOMIC ORGANIZATION, AMPHOE AND TAMBON (Cont'd)

อำเภอ/ตำบล	จำนวน สถานประกอบการ Number of establishments	รูปแบบการจัดตั้งทางเศรษฐกิจ Form of economic organization			Amphoe/ Tambon
		สำนักงานเพียงเดียว Single unit	สำนักงานใหญ่ Head office	สำนักงานสาขา Branch	
<b>อำเภอนายายอาม</b>	<b>454</b>	<b>445</b>	<b>2</b>	<b>7</b>	<b>AmphoeNa Yai Am</b>
ตำบลนายายอาม	247	238	2	7	TambonNa Yai Am
ตำบลสนามไชย	105	105	-	-	TambonSanam Chai
ตำบลช้างข้าม	102	102	-	-	TambonChang Kham
<b>อำเภอเขาคิชฌกูฏ</b>	<b>348</b>	<b>348</b>	<b>-</b>	<b>-</b>	<b>AmphoeKhao Khitchakut</b>
ตำบลชากไทย	73	73	-	-	TambonChak Thai
ตำบลพลวง	133	133	-	-	TambonPhluang
ตำบลตะเคียนทอง	21	21	-	-	TambonTakhian Thong
ตำบลคลองพุง	57	57	-	-	TambonKhlong Phlu
ตำบลจันทเขลม	64	64	-	-	TambonChanthakeam
<b>นอกเขตเทศบาล</b>	<b>4,145</b>	<b>4,111</b>	<b>4</b>	<b>30</b>	<b>Non - municipal area</b>
<b>อำเภอเมืองจันทบุรี</b>	<b>681</b>	<b>673</b>	<b>3</b>	<b>5</b>	<b>AmphoeMueang Chanthaburi</b>
ตำบลคลองนารายณ์	71	70	1	-	TambonKhlong Narai
ตำบลคมบง	107	107	-	-	TambonKhom Bang
ตำบลท่าช้าง	410	404	2	4	TambonTha Chang
ตำบลหนองบัว	93	92	-	1	TambonNong Bua
<b>อำเภอขลุง</b>	<b>446</b>	<b>446</b>	<b>-</b>	<b>-</b>	<b>AmphoeKhlong</b>
ตำบลตะปอน	87	87	-	-	TambonTapon
ตำบลบางชัน	161	161	-	-	TambonBang Chan
ตำบลมาเป็พ	53	53	-	-	TambonMap Phai
ตำบลวังสรรพรส	92	92	-	-	TambonWang Sappharot
ตำบลตรอกนอง	53	53	-	-	TambonTrok Nong
<b>อำเภอท่าใหม่</b>	<b>703</b>	<b>699</b>	<b>-</b>	<b>4</b>	<b>AmphoeTha Mai</b>



ตาราง 3 จำนวนสถานประกอบการ จำนวนตามรูปแบบการจัดตั้งทางเศรษฐกิจ อำเภอและตำบล (ต่อ)  
TABLE 3 NUMBER OF ESTABLISHMENTS BY FORM OF ECONOMIC ORGANIZATION, AMPHOE AND TAMBON (Cont'd)

อำเภอ/ตำบล	จำนวน สถานประกอบการ Number of establishments	รูปแบบการจัดตั้งทางเศรษฐกิจ Form of economic organization			Amphoe/ Tambon
		สำนักงานเพียงเดียว Single unit	สำนักงานใหญ่ Head office	สำนักงานสาขา Branch	
ตำบลสี่พญา	25	25	-	-	TambonSiphaya
ตำบลบ่อพุ	10	10	-	-	TambonBo Phu
ตำบลทุ่งเบญจา	106	106	-	-	TambonThung Bencha
ตำบลราพัน	41	41	-	-	TambonRamphan
ตำบลโงม่ง	29	28	-	1	TambonKhamong
ตำบลตะกาดเง้า	143	143	-	-	TambonTakat Ngao
ตำบลคลองขุด	281	278	-	3	TambonKhlong Khut
ตำบลเขาแก้ว	68	68	-	-	TambonKhao Kao
<b>อำเภอโป่งน้ำร้อน</b>	<b>172</b>	<b>172</b>	-	-	<b>AmphoePong Nam Ron</b>
ตำบลโป่งน้ำร้อน	87	87	-	-	TambonPong Nam Ron
ตำบลเทพนิมิต	85	85	-	-	TambonThep Nimit
<b>อำเภอแหลมสิงห์</b>	<b>369</b>	<b>364</b>	-	<b>5</b>	<b>AmphoeLaem Sing</b>
ตำบลเกาะเปริด	58	57	-	1	TambonKo Proet
ตำบลหนองซิม	87	87	-	-	TambonNong Chim
ตำบลบางสระเก้า	141	140	-	1	TambonBang Sa Kao
ตำบลบางกะไชย	83	80	-	3	TambonBang Kachai
<b>อำเภอศอยดาว</b>	<b>600</b>	<b>600</b>	-	-	<b>AmphoeSoi Dao</b>
ตำบลปะตง	102	102	-	-	TambonPatong
ตำบลทุ่งขนาน	205	205	-	-	TambonThung Khanan
ตำบลทรายขาว	109	109	-	-	TambonSai Khao
ตำบลสะตอน	184	184	-	-	TambonSaton
<b>อำเภอแก่งหางแมว</b>	<b>696</b>	<b>689</b>	<b>1</b>	<b>6</b>	<b>AmphoeKaeng Hang Maeo</b>
ตำบลแก่งหางแมว	304	299	1	4	TambonKaeng Hang Maeo

ตาราง 3 จำนวนสถานประกอบการ จำแนกตามรูปแบบการจัดตั้งทางเศรษฐกิจ อำเภอและตำบล (ต่อ)  
 TABLE 3 NUMBER OF ESTABLISHMENTS BY FORM OF ECONOMIC ORGANIZATION, AMPHOE AND TAMBON (Cont'd)

อำเภอ/ตำบล	จำนวน สถานประกอบการ Number of establishments	รูปแบบการจัดตั้งทางเศรษฐกิจ			Amphoe/ Tambon
		สำนักงานเพียงเดียว Single unit	สำนักงานใหญ่ Head office	สำนักงานสาขา Branch	
ตำบลขุนซ่อง	212	212	-	-	TambonKhun Song
ตำบลสามพี่น้อง	92	92	-	-	TambonSam Phi Nong
ตำบลเขาวงกต	88	86	-	2	TambonKhao Wongkot
<b>อำเภอนายายอาม</b>	<b>478</b>	<b>468</b>	-	<b>10</b>	<b>AmphoeNa Yai Arm</b>
ตำบลนายายอาม	182	173	-	9	TambonNa Yai Am
ตำบลวังโตนด	140	140	-	-	TambonWang Tanot
ตำบลกระแจ๊ะ	72	72	-	-	TambonKrachae
ตำบลวังใหม่	84	83	-	1	TambonWang Mai

ที่มา : สำมะโนอุตสาหกรรม พ.ศ. 2560 (ข้อมูลพื้นฐาน) จังหวัด จันทบุรี สำนักงานสถิติแห่งชาติ กระทรวงดิจิทัลเพื่อเศรษฐกิจและสังคม

Source : The 2017 Industrial Census (Basic Information), Chanthaburi Province, National Statistical Office, Ministry of Digital Economy and Society.

ตาราง 4 จำนวนสถานประกอบการ จำแนกตามสัดส่วนของการร่วมลงทุนหรือถือหุ้นของต่างประเทศ อำเภอและตำบล  
TABLE 4 NUMBER OF ESTABLISHMENTS BY PROPORTION OF FOREIGN INVESTMENT OR SHARE HOLDING, AMPHOE AND TAMBON

อำเภอ/ตำบล	จำนวน สถานประกอบการ Number of establishments	ไม่มีต่างประเทศ		สัดส่วนของการร่วมลงทุนหรือถือหุ้น			Amphoe/Tambon
		รวมลงทุนหรือถือหุ้น No foreign's investment or share holding	รวม Total	< 10%	10 - 50%	> 50%	
<b>จังหวัดจันทบุรี</b>	<b>392</b>	<b>371</b>	<b>21</b>	<b>1</b>	<b>10</b>	<b>10</b>	<b>Chanthaburi</b>
<b>อำเภอเมืองจันทบุรี</b>	<b>232</b>	<b>221</b>	<b>11</b>	<b>1</b>	-	<b>10</b>	<b>AmphoeMueang Chanthaburi</b>
ตำบลตลาด	8	8	-	-	-	-	TambonTalat
ตำบลวัดใหม่	17	17	-	-	-	-	TambonWat Mai
ตำบลคลองนารายณ์	12	11	1	1	-	-	TambonKhlong Narai
ตำบลเกาะขวาง	1	1	-	-	-	-	TambonKo Khwang
ตำบลคมบาง	1	1	-	-	-	-	TambonKhom Bang
ตำบลท่าช้าง	43	43	-	-	-	-	TambonTha Chang
ตำบลจันทนิมิต	45	45	-	-	-	-	TambonChanthamimit
ตำบลบางกะจะ	70	60	10	-	-	10	TambonBang Kacha
ตำบลแสง	2	2	-	-	-	-	TambonSalaeng
ตำบลหนองบัว	1	1	-	-	-	-	TambonNong Bua
ตำบลพลับพลา	32	32	-	-	-	-	TambonPhlapphla
<b>อำเภอขลุง</b>	<b>22</b>	<b>21</b>	<b>1</b>	-	<b>1</b>	-	<b>AmphoeKhlung</b>
ตำบลขลุง	6	6	-	-	-	-	TambonKhlung
ตำบลบ่อ	2	2	-	-	-	-	TambonBo
ตำบลเกวียนหัก	5	5	-	-	-	-	TambonKwian Hak
ตำบลตะปอน	4	4	-	-	-	-	TambonTapon
ตำบลบางชัน	-	-	-	-	-	-	TambonBang Chan
ตำบลวันยาว	-	-	-	-	-	-	TambonWan Yao
ตำบลช้าง	4	3	1	-	1	-	TambonSueng
ตำบลแม่โพ	-	-	-	-	-	-	TambonMap Phai
ตำบลวังสรรพรส	-	-	-	-	-	-	TambonWang Sappharot
ตำบลตรอกนอง	-	-	-	-	-	-	TambonTrok Nong

ตาราง 4 จำนวนสถานประกอบการ จำแนกตามสัดส่วนของการร่วมลงทุนหรือถือหุ้นของต่างประเทศ อำเภอและตำบล (ต่อ)  
TABLE 4 NUMBER OF ESTABLISHMENTS BY PROPORTION OF FOREIGN INVESTMENT OR SHARE HOLDING, AMPHOE AND TAMBON (Cont'd)

อำเภอ/ตำบล	จำนวน สถานประกอบการ Number of establishments	ไม่มีต่างประเทศ		สัดส่วนของการร่วมลงทุนหรือถือหุ้น			Amphoe/Tambon
		รวมลงทุนหรือถือหุ้น No foreign's investment or share holding	รวม Total	< 10%	10 - 50%	> 50%	
ตำบลตพรรม	1	1	-	-	-	TambonTok Phrom	
ตำบลบ่อเวฬุ	-	-	-	-	-	TambonBo Welu	
<b>อำเภอท่าใหม่</b>	<b>15</b>	<b>15</b>	-	-	-	<b>AmphoeTha Mai</b>	
ตำบลท่าใหม่	7	7	-	-	-	TambonTha Mai	
ตำบลยายร้า	-	-	-	-	-	TambonYai Ra	
ตำบลสี่พญา	-	-	-	-	-	TambonSiphaya	
ตำบลบ่อพุ	-	-	-	-	-	TambonBo Phu	
ตำบลพลอยแหวน	-	-	-	-	-	TambonPhloi Waen	
ตำบลเขาวัว	-	-	-	-	-	TambonKhao Wua	
ตำบลเขายายศรี	-	-	-	-	-	TambonKhao Baisi	
ตำบลสองพี่น้อง	-	-	-	-	-	TambonSong Phi Nong	
ตำบลทุ่งเบญจา	4	4	-	-	-	TambonThung Bencha	
ตำบลรำพัน	-	-	-	-	-	TambonRamphan	
ตำบลโขมง	-	-	-	-	-	TambonKhamong	
ตำบลตะกาดเง้า	-	-	-	-	-	TambonTakat Ngao	
ตำบลคลองขุด	4	4	-	-	-	TambonKhlong Khut	
ตำบลเขาแก้ว	-	-	-	-	-	TambonKhao Kaeo	
<b>อำเภอโป่งน้ำร้อน</b>	<b>18</b>	<b>13</b>	<b>5</b>	-	-	<b>AmphoePong Nam Ron</b>	
ตำบลทับไทร	8	8	-	-	-	TambonThap Sai	
ตำบลโป่งน้ำร้อน	2	2	-	-	-	TambonPong Nam Ron	
ตำบลหนองตาดง	8	3	5	-	-	TambonNong Ta Khong	
ตำบลเทพนิมิต	-	-	-	-	-	TambonThep Nimit	
ตำบลคลองใหญ่	-	-	-	-	-	TambonKhlong Yai	
<b>อำเภอมะขาม</b>	<b>10</b>	<b>10</b>	-	-	-	<b>AmphoeMakham</b>	
ตำบลมะขาม	3	3	-	-	-	TambonMakham	

ตาราง 4 จำนวนสถานประกอบการ จำแนกตามสัดส่วนของการร่วมลงทุนหรือถือหุ้นของต่างประเทศ อำเภอและตำบล (ต่อ)  
TABLE 4 NUMBER OF ESTABLISHMENTS BY PROPORTION OF FOREIGN INVESTMENT OR SHARE HOLDING, AMPHOE AND TAMBON (Cont'd)

อำเภอ/ตำบล	จำนวน สถานประกอบการ Number of establishments	ไม่มีต่างประเทศ รวมลงทุนหรือถือหุ้น No foreign's investment or share holding	สัดส่วนของการร่วมลงทุนหรือถือหุ้น			Amphoe/Tambon
			< 10%	10 - 50%	> 50%	
		รวม Total				
ตำบลท่าหลวง	-	-	-	-	-	TambonTha Luang
ตำบลบัว	3	3	-	-	-	TambonPatthawi
ตำบลวังแฉิม	1	1	-	-	-	TambonWang Saem
ตำบลฉมบัน	-	-	-	-	-	TambonChaman
ตำบลอ่างศิรี	3	3	-	-	-	TambonAng Khiri
<b>อำเภอห้วยสิงห์</b>	<b>10</b>	<b>8</b>	<b>2</b>	<b>2</b>	<b>-</b>	<b>AmphoeLaem Sing</b>
ตำบลปากน้ำห้วยสิงห์	1	1	-	-	-	TambonPak Nam Laem Sing
ตำบลเกาะปริต	1	1	-	-	-	TambonKo Proet
ตำบลหนองจิม	-	-	-	-	-	TambonNong Chim
ตำบลพลั่ว	5	3	2	2	-	TambonPhlio
ตำบลคลองน้ำเค็ม	-	-	-	-	-	TambonKhlong Nam Khem
ตำบลบางสระเก้า	-	-	-	-	-	TambonBang Sa Kao
ตำบลบางกะไชย	3	3	-	-	-	TambonBang Kachai
<b>อำเภอสอยดาว</b>	<b>42</b>	<b>41</b>	<b>1</b>	<b>1</b>	<b>-</b>	<b>AmphoeSoi Dao</b>
ตำบลปะตง	20	20	-	-	-	TambonPatong
ตำบลทุ่งขนาน	1	1	-	-	-	TambonThung Khanan
ตำบลทับช้าง	7	7	-	-	-	TambonThap Chang
ตำบลทรายขาว	14	13	1	1	-	TambonSai Khao
ตำบลสะตอน	-	-	-	-	-	TambonSaton
<b>อำเภอแก่งหางแมว</b>	<b>7</b>	<b>7</b>	<b>-</b>	<b>-</b>	<b>-</b>	<b>AmphoeKaeng Hang Maeo</b>
ตำบลแก่งหางแมว	4	4	-	-	-	TambonKaeng Hang Maeo
ตำบลขุนทอง	-	-	-	-	-	TambonKhun Song
ตำบลสามพี่น้อง	-	-	-	-	-	TambonSam Phi Nong
ตำบลพวา	-	-	-	-	-	TambonPhawa
ตำบลเขวงกต	3	3	-	-	-	TambonKhao Wongkot

ตาราง 4 จำนวนสถานประกอบการ จำแนกตามสัดส่วนของการร่วมลงทุนหรือถือหุ้นของต่างประเทศ อำเภอและตำบล (ต่อ)  
TABLE 4 NUMBER OF ESTABLISHMENTS BY PROPORTION OF FOREIGN INVESTMENT OR SHARE HOLDING, AMPHOE AND TAMBON (Cont'd)

อำเภอ/ตำบล	จำนวน สถานประกอบการ Number of establishments	ไม่มีต่างประเทศ		สัดส่วนของการร่วมลงทุนหรือถือหุ้น			Amphoe/Tambon
		รวม No foreign's investment or share holding	รวม Total	< 10%	10 - 50%	> 50%	
<b>อำเภอนายายอาม</b>	<b>36</b>	<b>35</b>	<b>1</b>	<b>1</b>	<b>-</b>	<b>-</b>	<b>AmphoeNa Yai Am</b>
ตำบลนายายอาม	29	28	1	1	-	-	TambonNa Yai Am
ตำบลวังไตนต	4	4	-	-	-	-	TambonWang Tanot
ตำบลกระแจะ	-	-	-	-	-	-	TambonKrachae
ตำบลสนามไชย	-	-	-	-	-	-	TambonSanam Chai
ตำบลช้างข้าม	1	1	-	-	-	-	TambonChang Kham
ตำบลวังใหม่	2	2	-	-	-	-	TambonWang Mai
<b>อำเภอเขาคิชฌกูฏ</b>	<b>-</b>	<b>-</b>	<b>-</b>	<b>-</b>	<b>-</b>	<b>-</b>	<b>AmphoeKhao Khitchakut</b>
ตำบลชากไทย	-	-	-	-	-	-	TambonChak Thai
ตำบลพลวง	-	-	-	-	-	-	TambonPhluang
ตำบลตะเคียนทอง	-	-	-	-	-	-	TambonTakhian Thong
ตำบลคลองพสุ	-	-	-	-	-	-	TambonKhlong Phlu
ตำบลจันทเขลม	-	-	-	-	-	-	TambonChanthakeam
<b>ในเขตเทศบาล</b>	<b>329</b>	<b>309</b>	<b>20</b>	<b>1</b>	<b>9</b>	<b>10</b>	<b>Municipal area</b>
<b>อำเภอเมืองจันทบุรี</b>	<b>215</b>	<b>204</b>	<b>11</b>	<b>1</b>	<b>-</b>	<b>10</b>	<b>AmphoeMueang Chanthaburi</b>
ตำบลตลาด	8	8	-	-	-	-	TambonTalat
ตำบลวัดใหม่	17	17	-	-	-	-	TambonWat Mai
ตำบลคลองนารายณ์	12	11	1	-	-	-	TambonKhlong Narai
ตำบลเกาะขวาง	1	1	-	-	-	-	TambonKo Khwang
ตำบลท่าช้าง	28	28	-	-	-	-	TambonTha Chang
ตำบลจันทนิมิต	45	45	-	-	-	-	TambonChanthanimit
ตำบลบางกะจะ	70	60	10	-	-	10	TambonBang Kacha
ตำบลแสลง	2	2	-	-	-	-	TambonSalaeng
ตำบลหนองบัว	-	-	-	-	-	-	TambonNong Bua
ตำบลพลับพลา	32	32	-	-	-	-	TambonPhlapphla

ตาราง 4 จำนวนสถานประกอบการ จำแนกตามสัดส่วนของการร่วมลงทุนหรือถือหุ้นของต่างประเทศ อำเภอและตำบล (ต่อ)  
TABLE 4 NUMBER OF ESTABLISHMENTS BY PROPORTION OF FOREIGN INVESTMENT OR SHARE HOLDING, AMPHOE AND TAMBON (Cont'd)

อำเภอ/ตำบล	จำนวน สถานประกอบการ Number of establishments	ไม่มีต่างประเทศ		สัดส่วนของการร่วมลงทุนหรือถือหุ้น			Amphoe/Tambon
		รวมลงทุนหรือถือหุ้น No foreign's investment or share holding	รวม Total	< 10%	10 - 50%	> 50%	
<b>อำเภอขลุง</b>	<b>18</b>	<b>17</b>	<b>1</b>	-	<b>1</b>	-	<b>AmphoeKhlong</b>
ตำบลขลุง	6	6	-	-	-	-	TambonKhlong
ตำบลบ่อ	2	2	-	-	-	-	TambonBo
ตำบลเกวียนหัก	5	5	-	-	-	-	TambonKwian Hak
ตำบลวันยาว	-	-	-	-	-	-	TambonWan Yao
ตำบลช้าง	4	3	1	-	1	-	TambonSueng
ตำบลตพรรม	1	1	-	-	-	-	TambonTok Phrom
ตำบลบ่อเวฬุ	-	-	-	-	-	-	TambonBo Welu
<b>อำเภอท่าใหม่</b>	<b>11</b>	<b>11</b>	-	-	-	-	<b>AmphoeTha Mai</b>
ตำบลท่าใหม่	7	7	-	-	-	-	TambonTha Mai
ตำบลยายร้า	-	-	-	-	-	-	TambonYai Ra
ตำบลพลอยแหวน	-	-	-	-	-	-	TambonPhloi Waen
ตำบลเขาวัว	-	-	-	-	-	-	TambonKhao Wua
ตำบลเขาบายศรี	-	-	-	-	-	-	TambonKhao Baisi
ตำบลสองพี่น้อง	-	-	-	-	-	-	TambonSong Phi Nong
ตำบลทุ่งเบญจา	4	4	-	-	-	-	TambonThung Benchha
<b>อำเภอโป่งน้ำร้อน</b>	<b>18</b>	<b>13</b>	<b>5</b>	-	<b>5</b>	-	<b>AmphoePong Nam Ron</b>
ตำบลทับไทร	8	8	-	-	-	-	TambonThap Sai
ตำบลโป่งน้ำร้อน	2	2	-	-	-	-	TambonPong Nam Ron
ตำบลหนองตาแดง	8	3	5	-	5	-	TambonNong Ta Khong
ตำบลคลองใหญ่	-	-	-	-	-	-	TambonKhlong Yai
<b>อำเภอมะขาม</b>	<b>10</b>	<b>10</b>	-	-	-	-	<b>AmphoeMakham</b>
ตำบลมะขาม	3	3	-	-	-	-	TambonMakham
ตำบลท่าหลวง	-	-	-	-	-	-	TambonTha Luang
ตำบลปึกฉี่	3	3	-	-	-	-	TambonPatthawi

ตาราง 4 จำนวนสถานประกอบการ จำแนกตามสัดส่วนของการร่วมลงทุนหรือถือหุ้นของต่างประเทศ อำเภอและตำบล (ต่อ)  
TABLE 4 NUMBER OF ESTABLISHMENTS BY PROPORTION OF FOREIGN INVESTMENT OR SHARE HOLDING, AMPHOE AND TAMBON (Cont'd)

อำเภอ/ตำบล	จำนวน สถานประกอบการ Number of establishments	ไม่มีต่างประเทศ		สัดส่วนของการร่วมลงทุนหรือถือหุ้น			Amphoe/Tambon
		รวมลงทุนหรือถือหุ้น No foreign's investment or share holding	รวม Total	< 10%	10 - 50%	> 50%	
ตำบลวังแฉิม	1	1	-	-	-	TambonWang Saem	
ตำบลฉนวน	-	-	-	-	-	TambonChaman	
ตำบลอ่างศิระ	3	3	-	-	-	TambonAng Khiri	
<b>อำเภอแหลมสิงห์</b>	<b>6</b>	<b>4</b>	<b>2</b>	-	-	<b>AmphoeLaem Sing</b>	
ตำบลปากน้ำแหลมสิงห์	1	1	-	-	-	TambonPak Nam Laem Sing	
ตำบลพลั่ว	5	3	2	-	-	TambonPhlio	
ตำบลคลองน้ำเค็ม	-	-	-	-	-	TambonKhlong Nam Khem	
<b>อำเภอสอยดาว</b>	<b>40</b>	<b>39</b>	<b>1</b>	-	-	<b>AmphoeSoi Dao</b>	
ตำบลปะตง	20	20	-	-	-	TambonPatong	
ตำบลทับช้าง	7	7	-	-	-	TambonThap Chang	
ตำบลทรายขาว	13	12	1	-	-	TambonSai Khao	
<b>อำเภอแก่งหางแมว</b>	-	-	-	-	-	<b>AmphoeKaeng Hang Maeo</b>	
ตำบลพวา	-	-	-	-	-	TambonPhawa	
<b>อำเภอนายายอาม</b>	<b>11</b>	<b>11</b>	-	-	-	<b>AmphoeNa Yai Am</b>	
ตำบลนายายอาม	10	10	-	-	-	TambonNa Yai Am	
ตำบลสนามไชย	-	-	-	-	-	TambonSanam Chai	
ตำบลช้างข้าม	1	1	-	-	-	TambonChang Kham	
<b>อำเภอเขาคิชฌกูฏ</b>	-	-	-	-	-	<b>AmphoeKhao Khitchakut</b>	
ตำบลชากไทย	-	-	-	-	-	TambonChak Thai	
ตำบลพลอง	-	-	-	-	-	TambonPhluang	
ตำบลตะเคียนทอง	-	-	-	-	-	TambonTakhian Thong	
ตำบลคลองพลู	-	-	-	-	-	TambonKhlong Phlu	
ตำบลจันทเขลม	-	-	-	-	-	TambonChanthakeam	
นอกเขตเทศบาล	63	62	1	-	-	Non - municipal area	
อำเภอเมืองจันทบุรี	17	17	-	-	-	AmphoeMueang Chanthaburi	



ตาราง 4 จำนวนสถานประกอบการ จำแนกตามสัดส่วนของการร่วมลงทุนหรือถือหุ้นของต่างประเทศ อำเภอและตำบล (ต่อ)  
TABLE 4 NUMBER OF ESTABLISHMENTS BY PROPORTION OF FOREIGN INVESTMENT OR SHARE HOLDING, AMPHOE AND TAMBON (Cont'd)

อำเภอ/ตำบล	จำนวน สถานประกอบการ Number of establishments	ไม่มีต่างประเทศ		สัดส่วนของการร่วมลงทุนหรือถือหุ้น			Amphoe/Tambon
		รวมลงทุนหรือถือหุ้น No foreign's investment or share holding	รวม Total	< 10%	10 - 50%	> 50%	
ตำบลคลองนาราญณ์	-	-	-	-	-	-	TambonKhlong Narai
ตำบลคมบาง	1	1	-	-	-	-	TambonKhom Bang
ตำบลท่าช้าง	15	15	-	-	-	-	TambonTha Chang
ตำบลหนองบัว	1	1	-	-	-	-	TambonNong Bua
<b>อำเภอขลุง</b>	<b>4</b>	<b>4</b>	-	-	-	-	<b>AmphoeKhlung</b>
ตำบลตะบอง	4	4	-	-	-	-	TambonTapon
ตำบลบางชัน	-	-	-	-	-	-	TambonBang Chan
ตำบลมาบไฟ	-	-	-	-	-	-	TambonMap Phai
ตำบลวังสรรพรส	-	-	-	-	-	-	TambonWang Sappharot
ตำบลตรอกนอง	-	-	-	-	-	-	TambonTrok Nong
<b>อำเภอท่าใหม่</b>	<b>4</b>	<b>4</b>	-	-	-	-	<b>AmphoeTha Mai</b>
ตำบลสี่พญา	-	-	-	-	-	-	TambonSiphaya
ตำบลบ่อพุ	-	-	-	-	-	-	TambonBo Phu
ตำบลทุ่งเบญจา	-	-	-	-	-	-	TambonThung Benchha
ตำบลรำพัน	-	-	-	-	-	-	TambonRamphan
ตำบลโขมง	-	-	-	-	-	-	TambonKhamong
ตำบลตะกาดเจ้า	-	-	-	-	-	-	TambonTakat Ngao
ตำบลคลองขุด	4	4	-	-	-	-	TambonKhlong Khut
ตำบลเขาแก้ว	-	-	-	-	-	-	TambonKhao Kaeo
<b>อำเภอโป่งน้ำร้อน</b>	<b>-</b>	<b>-</b>	-	-	-	-	<b>AmphoePong Nam Ron</b>
ตำบลโป่งน้ำร้อน	-	-	-	-	-	-	TambonPong Nam Ron
ตำบลเทพนิมิต	-	-	-	-	-	-	TambonThep Nimit
<b>อำเภอแหลมสิงห์</b>	<b>4</b>	<b>4</b>	-	-	-	-	<b>AmphoeLaem Sing</b>
ตำบลเกาะเปร็ด	1	1	-	-	-	-	TambonKo Proet
ตำบลหนองจิม	-	-	-	-	-	-	TambonNong Chim

ตาราง 4 จำนวนสถานประกอบการ จำแนกตามสัดส่วนของการร่วมลงทุนหรือถือหุ้นของต่างประเทศ อำเภอและตำบล (ต่อ)  
TABLE 4 NUMBER OF ESTABLISHMENTS BY PROPORTION OF FOREIGN INVESTMENT OR SHARE HOLDING, AMPHOE AND TAMBON (Cont'd)

อำเภอ/ตำบล	จำนวน สถานประกอบการ Number of establishments	ไม่มีต่างประเทศ		สัดส่วนของการร่วมลงทุนหรือถือหุ้น			Amphoe/Tambon
		รวมลงทุนหรือถือหุ้น No foreign's investment or share holding	รวม Total	< 10%	10 - 50%	> 50%	
ตำบลบางสระเก้า	-	-	-	-	-	-	TambonBang Sa Kao
ตำบลบางกะไชย	3	3	-	-	-	-	TambonBang Kachai
<b>อำเภอสอยดาว</b>	<b>2</b>	<b>2</b>	-	-	-	-	<b>AmphoeSoi Dao</b>
ตำบลปะตง	-	-	-	-	-	-	TambonPatong
ตำบลทุ่งขนาน	1	1	-	-	-	-	TambonThung Khanan
ตำบลทรายขาว	1	1	-	-	-	-	TambonSai Khao
ตำบลสะตอน	-	-	-	-	-	-	TambonSaton
<b>อำเภอแก่งหางแมว</b>	<b>7</b>	<b>7</b>	-	-	-	-	<b>AmphoeKaeng Hang Maeo</b>
ตำบลแก่งหางแมว	4	4	-	-	-	-	TambonKaeng Hang Maeo
ตำบลขุนซ่อง	-	-	-	-	-	-	TambonKhun Song
ตำบลสามพี่น้อง	-	-	-	-	-	-	TambonSam Phi Nong
ตำบลเขาวงกต	3	3	-	-	-	-	TambonKhao Wongkot
<b>อำเภอนายายอาม</b>	<b>25</b>	<b>24</b>	<b>1</b>	-	-	-	<b>AmphoeNa Yai Am</b>
ตำบลนายายอาม	19	18	1	1	-	-	TambonNa Yai Am
ตำบลวังไตนต	4	4	-	-	-	-	TambonWang Tanot
ตำบลกระแจะ	-	-	-	-	-	-	TambonKrachae
ตำบลวังใหม่	2	2	-	-	-	-	TambonWang Mai

หมายเหตุ : เฉพาะสถานประกอบการที่มีรูปแบบการจัดตั้งตามกฎหมายเป็นบริษัทจำกัด และบริษัทจำกัด (มหาชน)

Note : Only establishments which were company limited and public company limited.

ที่มา : สำนักอุตสาหกรรมการ พ.ศ. 2560 (ข้อมูลพื้นฐาน) จังหวัด จันทบุรี สำนักงานสถิติแห่งชาติ กระทรวงดิจิทัลเพื่อเศรษฐกิจและสังคม

Source : The 2017 Industrial Census (Basic Information), Chanthaburi Province, National Statistical Office, Ministry of Digital Economy and Society.



ตาราง 5 จำนวนสถานประกอบการ จำนวนตามขนาดของสถานประกอบการ (จำนวนคนทำงาน) อำเภอและตำบล (ต่อ)  
TABLE 5 NUMBER OF ESTABLISHMENTS BY SIZE OF ESTABLISHMENT (NUMBER OF PERSONS ENGAGED), AMPHOE AND TAMBON (Cont'd)

อำเภอ/ตำบล	จำนวน สถานประกอบการ	ขนาดของสถานประกอบการ (จำนวนคนทำงาน) Size of establishment (Number of persons engaged)											Amphoe/Tambon
		Number of establishments											
		1 - 5	6 - 10	11- 15	16 - 20	21 - 25	26 - 30	31 - 50	51 - 100	101 - 200	201 - 500		
<b>อำเภอท่าใหม่</b>	<b>1,636</b>	<b>63</b>	<b>17</b>	<b>5</b>	<b>6</b>	-	<b>10</b>	<b>4</b>	-	-	-	-	<b>AmphoeTha Mai</b>
ตำบลท่าใหม่	356	5	3	1	1	-	1	-	-	-	-	-	TambonTha Mai
ตำบลยายร้า	5	-	-	-	-	-	-	-	-	-	-	-	TambonYai Ra
ตำบลสี่พญา	25	1	-	-	-	-	-	-	-	-	-	-	TambonSiphaya
ตำบลบ่อพุ	10	-	-	-	-	-	-	-	-	-	-	-	TambonBo Phu
ตำบลพลอยแหวน	16	2	-	-	-	-	-	-	-	-	-	-	TambonPhloi Waen
ตำบลเขากว๊	83	5	2	-	1	-	-	-	-	-	-	-	TambonKhao Wua
ตำบลเขาบายศรี	160	5	1	-	1	-	-	-	-	-	-	-	TambonKhao Baisi
ตำบลสองพี่น้อง	44	2	1	-	-	-	-	1	-	-	-	-	TambonSong Phi Nong
ตำบลทุ่งขี้เฒ่า	375	16	3	-	-	-	-	-	-	-	-	-	TambonThung Benchha
ตำบลรำพัน	41	-	1	-	-	-	-	-	-	-	-	-	TambonRamphan
ตำบลไผ่	29	-	-	-	-	-	-	1	-	-	-	-	TambonKhamong
ตำบลตะกาดเจ้า	143	4	-	-	1	-	-	1	-	-	-	-	TambonTakat Ngao
ตำบลคลองพุด	281	21	5	4	2	-	-	7	3	-	-	-	TambonKhlong Khut
ตำบลเขาแก้ว	68	2	1	-	-	-	-	-	-	-	-	-	TambonKhao Kaeo
<b>อำเภอโป่งน้ำร้อน</b>	<b>985</b>	<b>45</b>	<b>11</b>	<b>5</b>	<b>3</b>	<b>2</b>	<b>2</b>	<b>2</b>	<b>-</b>	<b>-</b>	<b>-</b>	<b>-</b>	<b>AmphoePong Nam Ron</b>
ตำบลทับไทร	358	21	7	2	1	-	-	1	-	-	-	-	TambonThap Sai
ตำบลโป่งน้ำร้อน	173	166	-	2	-	-	-	-	-	-	-	-	TambonPong Nam Ron
ตำบลหนองตาด	241	15	3	1	1	2	-	1	-	-	-	-	TambonNong Ta Khong
ตำบลเทพนิมิต	85	82	1	-	1	-	-	-	-	-	-	-	TambonThep Nimit
ตำบลคลองใหญ่	128	3	-	-	-	-	-	-	-	-	-	-	TambonKhlong Yai
<b>อำเภอมะขาม</b>	<b>849</b>	<b>788</b>	<b>16</b>	<b>1</b>	<b>4</b>	<b>1</b>	<b>4</b>	<b>1</b>	<b>1</b>	<b>1</b>	<b>-</b>	<b>-</b>	<b>AmphoeMakham</b>
ตำบลมะขาม	326	11	8	1	2	-	-	1	-	1	-	-	TambonMakham
ตำบลท่าหลวง	72	65	-	-	2	1	1	-	-	-	-	-	TambonTha Luang
ตำบลปลีถั่ว	183	171	8	-	-	-	-	-	-	-	-	-	TambonPatthawi
ตำบลวังแซ้ม	99	94	3	1	-	-	-	1	-	-	-	-	TambonWang Saem







ตาราง 5 จำนวนสถานประกอบการ จำนวนตามขนาดของสถานประกอบการ (จำนวนคนทำงาน) อำเภอและตำบล (ต่อ)  
TABLE 5 NUMBER OF ESTABLISHMENTS BY SIZE OF ESTABLISHMENT (NUMBER OF PERSONS ENGAGED), AMPHOE AND TAMBON (Cont'd)

อำเภอ/ตำบล	จำนวน สถานประกอบการ	ขนาดของสถานประกอบการ (จำนวนคนทำงาน) อำเภอและตำบล (ต่อ)										Amphoe/Tambon			
		Size of establishment (Number of persons engaged)													
		1 - 5	6 - 10	11- 15	16 - 20	21 - 25	26 - 30	31 - 50	51 - 100	101 - 200	201 - 500				
Number of establishments															
ตำบลคลองน้ำเค็ม	39	1	1	-	-	-	-	-	-	-	-	-	-	-	TambonKhlong Nam Khem
<b>อำเภอสตงาว</b>	<b>907</b>	<b>808</b>	<b>71</b>	<b>17</b>	<b>4</b>	<b>2</b>	<b>1</b>	<b>3</b>	<b>1</b>	<b>1</b>	<b>3</b>	<b>1</b>	<b>1</b>	<b>1</b>	<b>AmphoeSoi Dao</b>
ตำบลปะดุง	472	424	39	6	2	1	-	-	-	-	-	-	-	-	TambonPatong
ตำบลทับช้าง	266	254	9	-	-	-	-	2	1	-	-	-	-	-	TambonThap Chang
ตำบลทรายขาว	169	130	23	11	2	1	1	1	-	-	-	-	-	-	TambonSai Khao
<b>อำเภอแก่งหางแมว</b>	<b>181</b>	<b>174</b>	<b>6</b>	<b>1</b>	<b>-</b>	<b>-</b>	<b>-</b>	<b>-</b>	<b>-</b>	<b>-</b>	<b>-</b>	<b>-</b>	<b>-</b>	<b>-</b>	<b>AmphoeKaeng Hang Maeo</b>
ตำบลพวา	181	174	6	1	-	-	-	-	-	-	-	-	-	-	TambonPhawa
<b>อำเภอนายายอาม</b>	<b>454</b>	<b>427</b>	<b>19</b>	<b>2</b>	<b>3</b>	<b>2</b>	<b>-</b>	<b>1</b>	<b>-</b>	<b>-</b>	<b>-</b>	<b>-</b>	<b>-</b>	<b>-</b>	<b>AmphoeNa Yai Am</b>
ตำบลนายายอาม	247	227	14	2	2	2	-	-	-	-	-	-	-	-	TambonNa Yai Am
ตำบลสนมไชย	105	100	4	-	-	-	-	1	-	-	-	-	-	-	TambonSanam Chai
ตำบลช้างข้าม	102	100	1	-	1	-	-	-	-	-	-	-	-	-	TambonChang Kham
<b>อำเภอเขาคิชฌกูฏ</b>	<b>348</b>	<b>346</b>	<b>1</b>	<b>1</b>	<b>-</b>	<b>-</b>	<b>-</b>	<b>-</b>	<b>-</b>	<b>-</b>	<b>-</b>	<b>-</b>	<b>-</b>	<b>-</b>	<b>AmphoeKhao Khitchakut</b>
ตำบลชากไทย	73	73	-	-	-	-	-	-	-	-	-	-	-	-	TambonChak Thai
ตำบลพลวง	133	132	-	1	-	-	-	-	-	-	-	-	-	-	TambonPhluang
ตำบลตะเคียนทอง	21	21	-	-	-	-	-	-	-	-	-	-	-	-	TambonTakhian Thong
ตำบลคลองพุด	57	56	1	-	-	-	-	-	-	-	-	-	-	-	TambonKhlong Phlu
ตำบลจันทเขลม	64	64	-	-	-	-	-	-	-	-	-	-	-	-	TambonChanthakeam
<b>นอภงเขตเทศบาล</b>	<b>4,145</b>	<b>3,855</b>	<b>165</b>	<b>49</b>	<b>19</b>	<b>19</b>	<b>4</b>	<b>19</b>	<b>11</b>	<b>2</b>	<b>2</b>	<b>1</b>	<b>2</b>	<b>-</b>	<b>Non - municipal area</b>
<b>อำเภอเมืองจันทบุรี</b>	<b>681</b>	<b>602</b>	<b>40</b>	<b>17</b>	<b>7</b>	<b>7</b>	<b>-</b>	<b>3</b>	<b>4</b>	<b>1</b>	<b>1</b>	<b>-</b>	<b>-</b>	<b>-</b>	<b>AmphoeMueang Chanthaburi</b>
ตำบลคลองนารายณ์	71	66	4	1	-	-	-	-	-	-	-	-	-	-	TambonKhlong Narai
ตำบลคมบาง	107	94	4	5	2	-	-	1	1	-	-	-	-	-	TambonKhom Bang
ตำบลท่าช้าง	410	359	26	10	3	6	-	2	3	1	-	-	-	-	TambonTha Chang
ตำบลหนองบัว	93	83	6	1	2	1	-	-	-	-	-	-	-	-	TambonNong Bua
<b>อำเภอขลุง</b>	<b>446</b>	<b>417</b>	<b>19</b>	<b>3</b>	<b>4</b>	<b>-</b>	<b>2</b>	<b>1</b>	<b>-</b>	<b>-</b>	<b>-</b>	<b>-</b>	<b>-</b>	<b>-</b>	<b>AmphoeKhlung</b>
ตำบลตะปอน	87	77	6	2	-	-	2	-	-	-	-	-	-	-	TambonTapon
ตำบลบางชัน	161	152	4	1	4	-	-	-	-	-	-	-	-	-	TambonBang Chan



ตาราง 5 จำนวนสถานประกอบการ จำนวนตามขนาดของสถานประกอบการ (จำนวนคนทำงาน) อำเภอและตำบล (ต่อ)  
 TABLE 5 NUMBER OF ESTABLISHMENTS BY SIZE OF ESTABLISHMENT (NUMBER OF PERSONS ENGAGED), AMPHOE AND TAMBON (Cont'd)

อำเภอ/ตำบล	จำนวน สถานประกอบการ	ขนาดของสถานประกอบการ (จำนวนคนทำงาน) อำเภอและตำบล (ต่อ)													
		Size of establishment (Number of persons engaged)													
		1 - 5	6 - 10	11- 15	16 - 20	21 - 25	26 - 30	31 - 50	51 - 100	101 - 200	201 - 500	Amphoe/Tambon			
Number of establishments															
ตำบลแม่โพ	53	2	-	-	-	-	-	-	-	-	-	-	-	-	TambonMap Phai
ตำบลวังสรรพรส	92	5	-	-	-	-	-	1	-	-	-	-	-	-	TambonWang Sappharot
ตำบลตรอกนอง	53	2	-	-	-	-	-	-	-	-	-	-	-	-	TambonTrok Nong
<b>อำเภอท่าใหม่</b>	<b>703</b>	<b>31</b>	<b>8</b>	<b>3</b>	<b>4</b>	<b>3</b>	<b>9</b>	<b>3</b>	<b>3</b>	<b>3</b>	<b>3</b>	<b>3</b>	<b>3</b>	<b>3</b>	<b>AmphoeTha Mai</b>
ตำบลสี่พญา	25	1	-	-	-	-	-	-	-	-	-	-	-	-	TambonSiphaya
ตำบลบ่อพู่	10	10	-	-	-	-	-	-	-	-	-	-	-	-	TambonBo Phu
ตำบลทุ่งเบญจา	106	102	3	1	-	-	-	-	-	-	-	-	-	-	TambonThung Bencha
ตำบลราฟั้น	41	40	-	1	-	-	-	-	-	-	-	-	-	-	TambonRamphan
ตำบลโฆม	29	28	-	-	-	-	-	1	-	-	-	-	-	-	TambonKhamong
ตำบลตะกาดเจ้า	143	137	4	-	-	1	1	1	-	-	-	-	-	-	TambonTakat Ngao
ตำบลคลองตุต	281	239	21	5	4	2	7	3	-	-	-	-	-	-	TambonKhlong Khut
ตำบลเขาแก้ว	68	65	2	1	-	-	-	-	-	-	-	-	-	-	TambonKhao Kao
<b>อำเภอโป่งน้ำร้อน</b>	<b>172</b>	<b>168</b>	<b>2</b>	<b>1</b>	<b>1</b>	<b>1</b>	<b>1</b>	<b>1</b>	<b>1</b>	<b>1</b>	<b>1</b>	<b>1</b>	<b>1</b>	<b>1</b>	<b>AmphoePong Nam Ron</b>
ตำบลโป่งน้ำร้อน	87	86	1	-	-	-	-	-	-	-	-	-	-	-	TambonPong Nam Ron
ตำบลเทพนิมิต	85	82	1	1	1	1	1	1	1	1	1	1	1	1	TambonThep Nimit
<b>อำเภอแหลมสิงห์</b>	<b>369</b>	<b>349</b>	<b>11</b>	<b>5</b>	<b>1</b>	<b>3</b>	<b>3</b>	<b>3</b>	<b>3</b>	<b>3</b>	<b>3</b>	<b>3</b>	<b>3</b>	<b>3</b>	<b>AmphoeLaem Sing</b>
ตำบลเกาะเปริด	58	54	3	-	-	-	-	-	-	-	-	-	-	-	TambonKo Proet
ตำบลหนองซิม	87	80	4	2	1	1	1	1	1	1	1	1	1	1	TambonNong Chim
ตำบลบางสระแก้ว	141	139	-	2	-	-	-	-	-	-	-	-	-	-	TambonBang Sa Kao
ตำบลบางกะไชย	83	76	4	1	1	1	1	1	1	1	1	1	1	1	TambonBang Kachai
<b>อำเภอสอยดาว</b>	<b>600</b>	<b>579</b>	<b>12</b>	<b>5</b>	<b>1</b>	<b>1</b>	<b>2</b>	<b>1</b>	<b>1</b>	<b>1</b>	<b>1</b>	<b>1</b>	<b>1</b>	<b>1</b>	<b>AmphoeSoi Dao</b>
ตำบลปะตง	102	100	-	1	-	-	-	-	-	-	-	-	-	-	TambonPatong
ตำบลทุ่งขาม	205	199	2	2	1	1	1	1	1	1	1	1	1	1	TambonThung Khanan
ตำบลทรายขาว	109	103	3	2	-	-	-	-	-	-	-	-	-	-	TambonSai Khao
ตำบลสะตอง	184	177	7	-	-	-	-	-	-	-	-	-	-	-	TambonSaton
<b>อำเภอแก่งหางแมว</b>	<b>696</b>	<b>667</b>	<b>23</b>	<b>3</b>	<b>2</b>	<b>1</b>	<b>1</b>	<b>1</b>	<b>1</b>	<b>1</b>	<b>1</b>	<b>1</b>	<b>1</b>	<b>1</b>	<b>AmphoeKaeng Hang Maeo</b>

ตาราง 5 จำนวนสถานประกอบการ จำนวนตามขนาดของสถานประกอบการ (จำนวนคนทำงาน) อำเภอและตำบล (ต่อ)  
TABLE 5 NUMBER OF ESTABLISHMENTS BY SIZE OF ESTABLISHMENT (NUMBER OF PERSONS ENGAGED), AMPHOE AND TAMBON (Cont'd)

อำเภอ/ตำบล	จำนวน สถานประกอบการ Number of establishments	ขนาดของสถานประกอบการ (จำนวนคนทำงาน) Size of establishment (Number of persons engaged)											Amphoe/Tambon	
		1 - 5	6 - 10	11- 15	16 - 20	21 - 25	26 - 30	31 - 50	51 - 100	101 - 200	201 - 500			
		ตำบลแก่งหางแมว	304	289	13	1	1	-	-	-	-	-		-
ตำบลขุนซ่อง	212	210	2	-	-	-	-	-	-	-	-	-	-	TambonKhun Song
ตำบลสามพี่น้อง	92	90	2	-	-	-	-	-	-	-	-	-	-	TambonSam Phi Nong
ตำบลเขางกต	88	78	6	2	1	-	1	-	-	-	-	-	-	TambonKhao Wongkot
<b>อำเภอนายายอาม</b>	<b>478</b>	<b>428</b>	<b>27</b>	<b>7</b>	<b>4</b>	<b>3</b>	<b>4</b>	<b>1</b>	<b>4</b>	<b>3</b>	<b>1</b>	<b>1</b>	<b>1</b>	<b>AmphoeNa Yai Am</b>
ตำบลนายายอาม	182	151	16	4	2	1	1	1	4	2	1	1	-	TambonNa Yai Am
ตำบลวังโดนต	140	127	10	1	-	1	-	-	-	1	-	-	-	TambonWang Tanot
ตำบลกระแจะ	72	70	-	1	-	1	-	-	-	-	-	-	-	TambonKrachae
ตำบลวังใหม่	84	80	1	1	1	1	-	-	-	-	-	-	-	TambonWang Mai

ที่มา : สำนักข้อมูลสารสนเทศ ร.ศ. 2560 (ข้อมูลพื้นฐาน) จังหวัด จันทบุรี สำนักงานสถิติแห่งชาติ กระทรวงดิจิทัลเพื่อเศรษฐกิจและสังคม

Source : The 2017 Industrial Census (Basic Information), Chanthaburi Province, National Statistical Office, Ministry of Digital Economy and Society.



ตาราง 6 จำนวนคนทำงานในสถานประกอบการ จำแนกตามขนาดของสถานประกอบการ (จำนวนคนทำงาน) อำเภอและตำบล (ต่อ)  
 TABLE 6 NUMBER OF PERSONS ENGAGED IN ESTABLISHMENTS BY SIZE OF ESTABLISHMENT (NUMBER OF PERSONS ENGAGED), AMPHOE AND TAMBON (Cont'd)

อำเภอ/ตำบล	จำนวน คนทำงาน Number of persons engaged	ขนาดของสถานประกอบการ (จำนวนคนทำงาน) Size of establishment (Number of persons engaged)										Amphoe/Tambon	
		1 - 5	6 - 10	11- 15	16 - 20	21 - 25	26 - 30	31 - 50	51 - 100	101 - 200	201 - 500		
		<b>อำเภอท่าใหม่</b>	<b>4,276</b>	<b>2,764</b>	<b>445</b>	<b>212</b>	<b>93</b>	<b>133</b>	-	<b>373</b>	<b>256</b>		-
ตำบลท่าใหม่	721	570	32	36	20	22	-	41	-	-	-	-	Tambon Tha Mai
ตำบลยายร้า	8	8	-	-	-	-	-	-	-	-	-	-	Tambon Yai Ra
ตำบลสี่พยา	43	37	6	-	-	-	-	-	-	-	-	-	Tambon Siphaya
ตำบลบ่อพุ	13	13	-	-	-	-	-	-	-	-	-	-	Tambon Bo Phu
ตำบลพยอมแหวน	42	29	13	-	-	-	-	-	-	-	-	-	Tambon Phloi Waen
ตำบลเขาแก้ว	231	149	33	27	-	22	-	-	-	-	-	-	Tambon Khao Wu
ตำบลเขาบายศรี	295	228	34	12	-	21	-	-	-	-	-	-	Tambon Khao Baisi
ตำบลสองพี่น้อง	141	56	17	15	-	-	-	-	53	-	-	-	Tambon Song Phi Nong
ตำบลทุ่งเบญจา	829	681	114	34	-	-	-	-	-	-	-	-	Tambon Thung Bencha
ตำบลราไวย์	82	71	-	11	-	-	-	-	-	-	-	-	Tambon Ramphan
ตำบลโฆม่ง	82	47	-	-	-	-	-	35	-	-	-	-	Tambon Khamong
ตำบลตะกาดม่วง	325	234	34	-	-	25	-	32	-	-	-	-	Tambon Takat Ngao
ตำบลคลองขุด	1,325	531	148	62	73	43	-	265	203	-	-	-	Tambon Khlong Khut
ตำบลเขาแก้ว	139	110	14	15	-	-	-	-	-	-	-	-	Tambon Khao Kao
<b>อำเภอโป่งน้ำร้อน</b>	<b>2,504</b>	<b>1,739</b>	<b>342</b>	<b>138</b>	<b>92</b>	<b>72</b>	<b>58</b>	<b>63</b>	-	-	-	-	<b>Amphoe Pong Nam Ron</b>
ตำบลทับไทร	992	654	161	87	37	22	-	31	-	-	-	-	Tambon Thap Sai
ตำบลโป่งน้ำร้อน	377	305	34	-	38	-	-	-	-	-	-	-	Tambon Pong Nam Ron
ตำบลหนองตาด	703	412	120	39	17	25	58	32	-	-	-	-	Tambon Nong Ta Khong
ตำบลเทพนิมิต	185	140	8	12	-	25	-	-	-	-	-	-	Tambon Thep Nimit
ตำบลคลองใหญ่	247	228	19	-	-	-	-	-	-	-	-	-	Tambon Khlong Yai
<b>อำเภอชะเมา</b>	<b>2,392</b>	<b>1,394</b>	<b>236</b>	<b>195</b>	<b>20</b>	<b>91</b>	<b>27</b>	<b>158</b>	<b>91</b>	<b>180</b>	-	-	<b>Amphoe Makhm</b>
ตำบลชะคม	1,047	546	71	94	20	45	-	-	91	180	-	-	Tambon Makhm
ตำบลท่าหลวง	251	117	19	-	-	46	27	42	-	-	-	-	Tambon Tha Luang
ตำบลปึงอี	429	319	60	50	-	-	-	-	-	-	-	-	Tambon Patthawi
ตำบลวังแฉิม	207	140	22	13	-	-	-	32	-	-	-	-	Tambon Wang Saem





ตาราง 6 จำนวนคนทำงานในสถานประกอบการ จำนวนตามขนาดของสถานประกอบการ (จำนวนคนทำงาน) อำเภอและตำบล (ต่อ)  
 TABLE 6 NUMBER OF PERSONS ENGAGED IN ESTABLISHMENTS BY SIZE OF ESTABLISHMENT (NUMBER OF PERSONS ENGAGED), AMPHOE AND TAMBON (Cont'd)

อำเภอ/ตำบล	จำนวน คนทำงาน Number of persons engaged	ขนาดของสถานประกอบการ (จำนวนคนทำงาน) Size of establishment (Number of persons engaged)										Amphoe/Tambon	
		1 - 5	6 - 10	11 - 15	16 - 20	21 - 25	26 - 30	31 - 50	51 - 100	101 - 200	201 - 500		
		ตำบลตั้ง	346	117	29	-	43	26	69	62	-		-
ตำบลตกริม	375	153	21	-	-	-	-	-	-	-	-	201	TambonTok Phrom
ตำบลบ่อหวี	142	130	12	-	-	-	-	-	-	-	-	-	TambonBo Welu
<b>อำเภอท่าใหม่</b>	<b>2,044</b>	<b>1,535</b>	<b>217</b>	<b>113</b>	<b>65</b>	<b>41</b>	<b>53</b>	<b>41</b>	<b>41</b>	<b>53</b>	<b>41</b>	<b>53</b>	<b>AmphoeTha Mai</b>
ตำบลท่าใหม่	721	570	32	36	22	22	41	41	-	-	-	-	TambonTha Mai
ตำบลยายร้า	8	8	-	-	-	-	-	-	-	-	-	-	TambonYai Ra
ตำบลพลอยแหวน	42	29	13	-	-	-	-	-	-	-	-	-	TambonPhloi Waen
ตำบลขาวัว	231	149	33	27	22	-	-	-	-	-	-	-	TambonKhao Wua
ตำบลเขาบายศรี	295	228	34	12	21	-	-	-	-	-	-	-	TambonKhao Baisi
ตำบลสองพี่น้อง	141	56	17	15	-	-	-	53	-	-	-	-	TambonSong Phi Nong
ตำบลทุ่งเบญจา	606	495	88	23	-	-	-	-	-	-	-	-	TambonThung Bencha
<b>อำเภอโป่งน้ำร้อน</b>	<b>2,185</b>	<b>1,472</b>	<b>327</b>	<b>126</b>	<b>47</b>	<b>58</b>	<b>63</b>	<b>63</b>	<b>63</b>	<b>63</b>	<b>63</b>	<b>63</b>	<b>AmphoePong Nam Ron</b>
ตำบลทับไทร	992	654	161	87	22	-	31	31	-	-	-	-	TambonThap Sai
ตำบลโป่งน้ำร้อน	243	178	27	-	38	-	-	-	-	-	-	-	TambonPong Nam Ron
ตำบลหนองตาก	703	412	120	39	25	58	32	32	-	-	-	-	TambonNong Ta Khong
ตำบลคลองใหญ่	247	228	19	-	-	-	-	-	-	-	-	-	TambonKhlong Yai
<b>อำเภอระชาม</b>	<b>2,392</b>	<b>1,394</b>	<b>236</b>	<b>195</b>	<b>91</b>	<b>27</b>	<b>158</b>	<b>91</b>	<b>180</b>	<b>180</b>	<b>180</b>	<b>180</b>	<b>AmphoeMakham</b>
ตำบลมะขาม	1,047	546	71	94	45	-	-	91	180	180	-	-	TambonMakham
ตำบลท่าหลวง	251	117	19	-	46	27	42	-	-	-	-	-	TambonTha Luang
ตำบลบัวดี	429	319	60	50	-	-	-	-	-	-	-	-	TambonPatthawi
ตำบลวังแฉิม	207	140	22	13	-	-	32	-	-	-	-	-	TambonWang Seem
ตำบลฉนวน	196	126	30	-	-	-	40	-	-	-	-	-	TambonChaman
ตำบลอ่างศิรี	262	146	34	38	-	-	44	-	-	-	-	-	TambonAng Khiri
<b>อำเภอแหลมสิงห์</b>	<b>1,471</b>	<b>957</b>	<b>169</b>	<b>50</b>	<b>23</b>	<b>83</b>	<b>46</b>	<b>91</b>	<b>91</b>	<b>91</b>	<b>91</b>	<b>91</b>	<b>AmphoeLaem Sing</b>
ตำบลปากน้ำแหลมสิงห์	747	481	84	12	23	56	-	-	-	-	-	-	TambonPak Nam Laem Sing
ตำบลพลั่ว	637	412	75	25	-	27	46	-	-	-	-	-	TambonPhliao

ตาราง 6 จำนวนคนทำงานในสถานประกอบการ จำแนกตามขนาดของสถานประกอบการ (จำนวนคนทำงาน) อำเภอและตำบล (ต่อ)

TABLE 6 NUMBER OF PERSONS ENGAGED IN ESTABLISHMENTS BY SIZE OF ESTABLISHMENT (NUMBER OF PERSONS ENGAGED), AMPHOE AND TAMBON (Cont'd)

อำเภอ/ตำบล	จำนวน คนทำงาน Number of persons engaged	ขนาดของสถานประกอบการ (จำนวนคนทำงาน) Size of establishment (Number of persons engaged)										Amphoe/Tambon			
		1 - 5	6 - 10	11-15	16 - 20	21 - 25	26 - 30	31 - 50	51 - 100	101 - 200	201 - 500				
		ตำบลคลองน้ำเค็ม	87	64	10	13	-	-	-	-	-		-	-	-
<b>อำเภอสตง</b>	<b>2,762</b>	<b>1,710</b>	<b>525</b>	<b>215</b>	<b>76</b>	<b>46</b>	<b>27</b>	<b>98</b>	<b>65</b>	-	-	-	-	-	<b>AmphoeSoi Dao</b>
ตำบลปะตง	1,375	945	293	75	38	24	-	-	-	-	-	-	-	-	TambonPatong
ตำบลทับช้าง	665	462	71	-	-	-	-	67	65	-	-	-	-	-	TambonThap Chang
ตำบลทรายขาว	722	303	161	140	38	22	27	31	-	-	-	-	-	-	TambonSai Khao
<b>อำเภอแก่งหางแมว</b>	<b>372</b>	<b>316</b>	<b>44</b>	<b>12</b>	-	-	-	-	-	-	-	-	-	-	<b>AmphoeKaeng Hang Maeo</b>
ตำบลพวา	372	316	44	12	-	-	-	-	-	-	-	-	-	-	TambonPhawa
<b>อำเภอนายายอาม</b>	<b>1,115</b>	<b>804</b>	<b>138</b>	<b>27</b>	<b>56</b>	<b>44</b>	-	<b>46</b>	-	-	-	-	-	-	<b>AmphoeNa Yai Am</b>
ตำบลนายายอาม	649	443	99	27	36	44	-	-	-	-	-	-	-	-	TambonNa Yai Am
ตำบลสนามไชย	278	202	30	-	-	-	-	46	-	-	-	-	-	-	TambonSanam Chai
ตำบลช้างข้าม	188	159	9	-	20	-	-	-	-	-	-	-	-	-	TambonChang Kham
<b>อำเภอเขาคิชฌกูฏ</b>	<b>612</b>	<b>592</b>	<b>8</b>	<b>12</b>	-	-	-	-	-	-	-	-	-	-	<b>AmphoeKhao Khitchakut</b>
ตำบลซากไทย	114	114	-	-	-	-	-	-	-	-	-	-	-	-	TambonChak Thai
ตำบลพลวง	274	262	-	12	-	-	-	-	-	-	-	-	-	-	TambonPhluang
ตำบลตะเคียนทอง	35	35	-	-	-	-	-	-	-	-	-	-	-	-	TambonTakhian Thong
ตำบลคลองฟลู	89	81	8	-	-	-	-	-	-	-	-	-	-	-	TambonKhlong Phlu
ตำบลจันทเขลม	100	100	-	-	-	-	-	-	-	-	-	-	-	-	TambonChanthakeam
<b>นอกเขตเทศบาล</b>	<b>11,541</b>	<b>6,954</b>	<b>1,203</b>	<b>616</b>	<b>367</b>	<b>429</b>	<b>120</b>	<b>756</b>	<b>844</b>	<b>252</b>	<b>136</b>	<b>252</b>	<b>136</b>	<b>252</b>	<b>Non - municipal area</b>
<b>อำเภอเมืองจันทร์</b>	<b>2,431</b>	<b>1,105</b>	<b>291</b>	<b>207</b>	<b>120</b>	<b>153</b>	<b>120</b>	<b>123</b>	<b>296</b>	<b>136</b>	<b>136</b>	<b>136</b>	<b>136</b>	<b>136</b>	<b>AmphoeMueang Chanthaburi</b>
ตำบลคลองนารายณ์	155	120	24	11	-	-	-	-	-	-	-	-	-	-	TambonKhlong Narai
ตำบลคบบาง	410	172	29	62	33	-	-	42	72	-	-	-	-	-	TambonKhom Bang
ตำบลหัวช้าง	1,631	689	193	123	53	132	-	81	224	136	-	-	-	-	TambonTha Chang
ตำบลหนองบัว	235	124	45	11	34	21	-	-	-	-	-	-	-	-	TambonNong Bua
<b>อำเภอสูง</b>	<b>1,104</b>	<b>754</b>	<b>140</b>	<b>40</b>	<b>70</b>	<b>40</b>	<b>60</b>	<b>40</b>	<b>40</b>	<b>40</b>	<b>40</b>	<b>40</b>	<b>40</b>	<b>40</b>	<b>AmphoeKhlung</b>
ตำบลตะปอน	255	128	42	25	-	-	60	-	-	-	-	-	-	-	TambonTapon
ตำบลบางชัน	403	287	31	15	70	-	-	-	-	-	-	-	-	-	TambonBang Chan
ตำบลแม่โพ	109	93	16	-	-	-	-	-	-	-	-	-	-	-	TambonMap Phai
ตำบลจรัสพรต	237	158	39	-	-	-	-	40	-	-	-	-	-	-	TambonWang Sappharot



ตาราง 6 จำนวนคนทำงานในสถานประกอบการ จำแนกตามขนาดของสถานประกอบการ (จำนวนคนทำงาน) อำเภอและตำบล (ต่อ)  
 TABLE 6 NUMBER OF PERSONS ENGAGED IN ESTABLISHMENTS BY SIZE OF ESTABLISHMENT (NUMBER OF PERSONS ENGAGED), AMPHOE AND TAMBON (Cont'd)

อำเภอ/ตำบล	จำนวน คนทำงาน Number of persons engaged	ขนาดของสถานประกอบการ (จำนวนคนทำงาน) Size of establishment (Number of persons engaged)										Amphoe/Tambon		
		1 - 5	6 - 10	11 - 15	16 - 20	21 - 25	26 - 30	31 - 50	51 - 100	101 - 200	201 - 500			
		ตำบลตรอกนอง	100	88	12	-	-	-	-	-	-		-	-
<b>อำเภอท่าใหม่</b>	<b>2,232</b>	<b>1,229</b>	<b>228</b>	<b>99</b>	<b>73</b>	<b>68</b>	-	<b>332</b>	<b>203</b>	-	-	-	-	<b>AmphoeTha Mai</b>
ตำบลสี่พญา	43	37	6	-	-	-	-	-	-	-	-	-	-	TambonSiphaya
ตำบลบ่อพุ	13	13	-	-	-	-	-	-	-	-	-	-	-	TambonBo Phu
ตำบลทุ่งเบญจา	223	186	26	11	-	-	-	-	-	-	-	-	-	TambonThung Bencha
ตำบลรำพัน	82	71	-	11	-	-	-	-	-	-	-	-	-	TambonRamphan
ตำบลโฆม่ง	82	47	-	-	-	-	-	35	-	-	-	-	-	TambonKhamong
ตำบลตะกาดน้ำ	325	234	34	-	-	25	-	32	-	-	-	-	-	TambonTakat Ngao
ตำบลคลองขุด	1,325	531	148	62	73	43	-	265	203	-	-	-	-	TambonKhlong Khut
ตำบลเขาแก้ว	139	110	14	15	-	-	-	-	-	-	-	-	-	TambonKhao Kao
<b>อำเภอโป่งน้ำร้อน</b>	<b>319</b>	<b>267</b>	<b>15</b>	<b>12</b>	-	<b>25</b>	-	-	-	-	-	-	-	<b>AmphoePong Nam Ron</b>
ตำบลโป่งน้ำร้อน	134	127	7	-	-	-	-	-	-	-	-	-	-	TambonPong Nam Ron
ตำบลเทพนิมิต	185	140	8	12	-	25	-	-	-	-	-	-	-	TambonThep Nimit
<b>อำเภอแหลมสิงห์</b>	<b>874</b>	<b>645</b>	<b>82</b>	<b>59</b>	<b>16</b>	<b>72</b>	-	-	-	-	-	-	-	<b>AmphoeLaem Sing</b>
ตำบลเกาะปรีดี	126	85	19	-	-	22	-	-	-	-	-	-	-	TambonKo Proet
ตำบลหนองขี้ม	229	150	31	23	-	25	-	-	-	-	-	-	-	TambonNong Chim
ตำบลบางสระเก้า	311	286	-	25	-	-	-	-	-	-	-	-	-	TambonBang Sa Kao
ตำบลบางกะไชย	208	124	32	11	16	25	-	-	-	-	-	-	-	TambonBang Kachai
<b>อำเภอสอยดาว</b>	<b>1,348</b>	<b>1,002</b>	<b>85</b>	<b>67</b>	-	<b>21</b>	-	<b>83</b>	<b>90</b>	-	-	-	-	<b>AmphoeSoi Dao</b>
ตำบลปะดะตง	223	169	-	11	-	-	-	43	-	-	-	-	-	TambonPatong
ตำบลทุ่งขนาน	463	362	14	26	-	21	-	40	-	-	-	-	-	TambonThung Khanan
ตำบลทรายขาว	308	162	26	30	-	-	-	-	90	-	-	-	-	TambonSai Khao
ตำบลตะตอน	354	309	45	-	-	-	-	-	-	-	-	-	-	TambonSaton
<b>อำเภอแก่งหางแมว</b>	<b>1,491</b>	<b>1,226</b>	<b>159</b>	<b>38</b>	<b>38</b>	-	<b>30</b>	-	-	-	-	-	-	<b>AmphoeKaeng Hang Maeo</b>
ตำบลแก่งหางแมว	688	568	90	12	18	-	-	-	-	-	-	-	-	TambonKaeng Hang Maeo
ตำบลขุนซ่อง	358	344	14	-	-	-	-	-	-	-	-	-	-	TambonKhun Song
ตำบลสามพี่น้อง	176	160	16	-	-	-	-	-	-	-	-	-	-	TambonSam Phi Nong
ตำบลยาวกต	269	154	39	26	20	-	30	-	-	-	-	-	-	TambonKhao Wongkot
<b>อำเภอนาขายาม</b>	<b>1,742</b>	<b>726</b>	<b>203</b>	<b>94</b>	<b>50</b>	<b>90</b>	<b>30</b>	<b>178</b>	<b>255</b>	<b>116</b>	-	-	-	<b>AmphoeNa Yai Am</b>

ตาราง 6 จำนวนคนทำงานในสถานประกอบการ จำแนกตามขนาดของสถานประกอบการ (จำนวนคนทำงาน) อำเภอและตำบล (ต่อ)  
 TABLE 6 NUMBER OF PERSONS ENGAGED IN ESTABLISHMENTS BY SIZE OF ESTABLISHMENT (NUMBER OF PERSONS ENGAGED), AMPHOE AND TAMBON (Cont'd)

อำเภอ/ตำบล	จำนวน คนทำงาน Number of persons engaged	ขนาดของสถานประกอบการ (จำนวนคนทำงาน) Size of establishment (Number of persons engaged)										Amphoe/Tambon	
		1 - 5	6 - 10	11- 15	16 - 20	21 - 25	26 - 30	31 - 50	51 - 100	101 - 200	201 - 500		
ตำบลนายายอาม	998	281	119	55	32	22	30	178	165	116	-	-	TambonNa Yai Am
ตำบลจันทนุด	396	199	75	11	-	21	-	-	90	-	-	-	TambonWang Tanot
ตำบลกระแจะ	151	111	-	15	-	25	-	-	-	-	-	-	TambonKrachae
ตำบลจันทน์	197	135	9	13	18	22	-	-	-	-	-	-	TambonWang Mai

ที่มา : สำนักอุตสาหกรรมการ พ.ศ. 2560 (ข้อมูลพื้นฐาน) จังหวัด จันทบุรี สำนักงานสถิติแห่งชาติ กระทรวงดิจิทัลเพื่อเศรษฐกิจและสังคม

Source : The 2017 Industrial Census (Basic Information), Chanthaburi Province, National Statistical Office, Ministry of Digital Economy and Society.

ตาราง 7 จำนวนสถานประกอบการ จำนวนตามขนาดของสถานประกอบการ (จำนวนลูกจ้าง) อำเภอและตำบล  
TABLE 7 NUMBER OF ESTABLISHMENTS BY SIZE OF ESTABLISHMENT (NUMBER OF EMPLOYEES), AMPHOE AND TAMBON

อำเภอ/ตำบล	จำนวน สถานประกอบการ Number of establishments	ขนาดของสถานประกอบการ (จำนวนลูกจ้าง) Size of establishment (Number of employees)											Amphoe/Tambon
		No											
		1 - 5	6 - 10	11 - 15	16 - 20	21 - 25	26 - 30	31 - 50	51 - 100	101 - 200	201 - 500	ไม่มี	
<b>จังหวัดจันทบุรี</b>	<b>16,106</b>	<b>3,119</b>	<b>430</b>	<b>140</b>	<b>79</b>	<b>36</b>	<b>37</b>	<b>27</b>	<b>9</b>	<b>4</b>	<b>12,189</b>	<b>Chanthaburi</b>	
<b>อำเภอเมืองจันทบุรี</b>	<b>6,304</b>	<b>1,352</b>	<b>215</b>	<b>87</b>	<b>42</b>	<b>20</b>	<b>17</b>	<b>16</b>	<b>6</b>	<b>4</b>	<b>4,526</b>	<b>AmphoeMueang Chanthaburi</b>	
ตำบลตลาด	475	101	22	6	5	-	1	1	1	-	338	TambonTalat	
ตำบลวัดใหม่	980	328	40	12	6	4	2	1	-	-	585	TambonWat Mai	
ตำบลคลองนารายณ์	346	38	12	4	1	1	2	-	-	1	285	TambonKhlong Narai	
ตำบลเกาะขวาง	334	21	3	-	-	-	-	-	-	-	310	TambonKo Khwang	
ตำบลคมนาง	107	23	4	5	-	-	1	1	-	-	73	TambonKhom Bang	
ตำบลท่าช้าง	1,327	268	39	14	9	1	4	6	1	-	984	TambonTha Chang	
ตำบลจันทน์มีต	843	193	30	21	-	5	4	3	-	2	585	TambonChanthanimit	
ตำบลบางกระจะ	1,028	257	41	11	13	7	8	1	2	-	685	TambonBang Kacha	
ตำบลแสง	76	9	3	1	1	-	-	1	-	-	61	TambonSalaeng	
ตำบลหนองบัว	188	9	5	3	1	-	-	-	-	-	170	TambonNong Bua	
ตำบลพลับพลา	600	105	16	10	6	2	2	2	2	1	450	TambonPhlappha	
<b>อำเภอขลุง</b>	<b>1,732</b>	<b>275</b>	<b>38</b>	<b>10</b>	<b>6</b>	<b>4</b>	<b>3</b>	<b>3</b>	<b>1</b>	<b>-</b>	<b>1,389</b>	<b>AmphoeKhlung</b>	
ตำบลขลุง	599	114	13	4	-	1	-	1	-	-	466	TambonKhlung	
ตำบลบ่อ	175	33	6	-	2	1	-	-	-	-	133	TambonBo	
ตำบลเกรียนหัก	113	18	3	1	-	1	-	2	-	-	88	TambonKwian Hak	
ตำบลตะปอน	87	16	3	1	-	-	2	-	-	-	65	TambonTapon	
ตำบลบางชัน	161	17	2	4	1	-	-	-	-	-	137	TambonBang Chan	
ตำบลวันยาว	157	18	4	-	1	-	-	-	-	-	134	TambonWan Yao	
ตำบลซึ้ง	72	13	1	-	2	1	1	1	-	-	52	TambonSueng	
ตำบลมาบไฟ	53	4	2	-	-	-	-	-	-	-	47	TambonMap Phai	
ตำบลวังสรรพรส	92	12	2	-	-	-	-	1	-	-	77	TambonWang Sappharot	
ตำบลตรอกนอง	53	8	1	-	-	-	-	-	-	-	44	TambonTrok Nong	
ตำบลตกรม	84	14	1	-	-	-	-	-	1	-	68	TambonTok Phrom	
ตำบลบ่อหวี	86	8	-	-	-	-	-	-	-	-	78	TambonBo Welu	
<b>อำเภอท่าใหม่</b>	<b>1,636</b>	<b>326</b>	<b>36</b>	<b>2</b>	<b>9</b>	<b>2</b>	<b>4</b>	<b>3</b>	<b>-</b>	<b>-</b>	<b>1,248</b>	<b>AmphoeTha Mai</b>	
ตำบลท่าใหม่	356	63	3	1	2	-	-	-	-	-	286	TambonTha Mai	
ตำบลยายร้า	5	1	-	-	-	-	-	-	-	-	4	TambonYai Ra	
ตำบลสี่พยา	25	4	-	-	-	-	-	-	-	-	21	TambonSiphaya	

ตาราง 7 จำนวนสถานประกอบการ จำนวนตามขนาดของสถานประกอบการ (จำนวนลูกจ้าง) อำเภอและตำบล (ต่อ)  
TABLE 7 NUMBER OF ESTABLISHMENTS BY SIZE OF ESTABLISHMENT (NUMBER OF EMPLOYEES), AMPHOE AND TAMBON (Cont'd)

อำเภอ/ตำบล	จำนวน สถานประกอบการ Number of establishments	ขนาดของสถานประกอบการ (จำนวนลูกจ้าง) Size of establishment (Number of employees)											Amphoe/Tambon			
		ไม่มี														
		1 - 5	6 - 10	11 - 15	16 - 20	21 - 25	26 - 30	31 - 50	51 - 100	101 - 200	201 - 500	No				
ตำบลบ่อพิ	10	-	-	-	-	-	-	-	-	-	-	-	-	-	10	TambonBo Phu
ตำบลพลอยแหวน	16	5	-	-	-	-	-	-	-	-	-	-	-	-	11	TambonPhloi Waen
ตำบลเขาวัว	83	20	2	1	1	-	-	-	-	-	-	-	-	-	59	TambonKhao Wua
ตำบลเขาบายศรี	160	17	4	-	1	-	-	-	-	-	-	-	-	-	138	TambonKhao Baisi
ตำบลสองพี่น้อง	44	2	1	-	-	-	-	-	-	-	-	-	-	-	41	TambonSong Phi Nong
ตำบลทุ่งเบญจา	375	87	9	-	-	-	-	-	-	-	-	-	-	-	279	TambonThung Bencha
ตำบลรำพัน	41	4	1	-	-	-	-	-	-	-	-	-	-	-	36	TambonRamphan
ตำบลโฆม	29	10	-	-	-	-	-	1	-	-	-	-	-	-	18	TambonKhamong
ตำบลตะกาดแก้ว	143	10	2	-	-	1	1	-	-	-	-	-	-	-	129	TambonTakat Ngao
ตำบลคลองขุด	281	98	12	-	5	1	3	4	3	-	-	-	-	-	155	TambonKhlong Khut
ตำบลเขาแก้ว	68	5	2	-	-	-	-	-	-	-	-	-	-	-	61	TambonKhao Kaeo
<b>อำเภอโป่งน้ำร้อน</b>	<b>985</b>	<b>170</b>	<b>29</b>	<b>4</b>	<b>3</b>	<b>3</b>	<b>4</b>	<b>-</b>	<b>-</b>	<b>-</b>	<b>-</b>	<b>-</b>	<b>-</b>	<b>-</b>	<b>772</b>	<b>AmphoePong Nam Ron</b>
ตำบลทับทิม	358	87	13	2	1	1	1	-	-	-	-	-	-	-	253	TambonThap Sai
ตำบลโป่งน้ำร้อน	173	31	1	-	2	-	-	-	-	-	-	-	-	-	139	TambonPong Nam Ron
ตำบลหนองตาแดง	241	29	12	2	-	1	3	-	-	-	-	-	-	-	194	TambonNong Ta Khong
ตำบลเทพนิมิต	85	7	2	-	-	1	-	-	-	-	-	-	-	-	75	TambonThep Nimit
ตำบลคลองใหญ่	128	16	1	-	-	-	-	-	-	-	-	-	-	-	111	TambonKhlong Yai
<b>อำเภอมะขาม</b>	<b>849</b>	<b>149</b>	<b>18</b>	<b>9</b>	<b>4</b>	<b>1</b>	<b>2</b>	<b>2</b>	<b>1</b>	<b>-</b>	<b>1</b>	<b>-</b>	<b>-</b>	<b>-</b>	<b>663</b>	<b>AmphoeMakham</b>
ตำบลมะขาม	326	65	6	4	3	-	-	-	-	-	1	-	-	-	247	TambonMakham
ตำบลท่าหลวง	72	7	1	-	1	1	1	1	-	-	-	-	-	-	60	TambonTha Luang
ตำบลปิตวี	183	40	5	2	-	-	-	-	-	-	-	-	-	-	136	TambonPatthawi
ตำบลวังแฉิม	99	15	2	1	-	-	1	-	-	-	-	-	-	-	80	TambonWang Saem
ตำบลมโน	77	7	1	1	-	-	-	-	-	-	-	-	-	-	68	TambonChaman
ตำบลอ่างศิรี	92	15	3	1	-	-	-	-	-	-	1	-	-	-	72	TambonAng Khiiri
<b>อำเภอแหลมสิงห์</b>	<b>936</b>	<b>130</b>	<b>16</b>	<b>8</b>	<b>2</b>	<b>3</b>	<b>-</b>	<b>1</b>	<b>1</b>	<b>1</b>	<b>-</b>	<b>-</b>	<b>-</b>	<b>-</b>	<b>775</b>	<b>AmphoeLaem Sing</b>
ตำบลปากน้ำแหลมสิงห์	278	39	6	-	1	1	-	-	1	-	-	-	-	-	230	TambonPak Nam Laem Sing
ตำบลเกาะเปริด	58	11	-	-	1	-	-	-	-	-	-	-	-	-	46	TambonKo Proet
ตำบลหนองขี้ม	87	5	5	-	1	-	-	-	-	-	-	-	-	-	76	TambonNong Chim
ตำบลพลั่ว	250	59	-	6	-	-	-	-	-	-	1	-	-	-	184	TambonPhilo
ตำบลคลองน้ำเค็ม	39	4	1	-	-	-	-	-	-	-	-	-	-	-	34	TambonKhlong Nam Kheim
ตำบลบางสระแก้ว	141	4	1	1	-	-	-	-	-	-	-	-	-	-	135	TambonBang Sa Kao

ตาราง 7 จำนวนสถานประกอบการ จำแนกตามขนาดของสถานประกอบการ (จำนวนลูกจ้าง) อำเภอและตำบล (ต่อ)  
TABLE 7 NUMBER OF ESTABLISHMENTS BY SIZE OF ESTABLISHMENT (NUMBER OF EMPLOYEES), AMPHOE AND TAMBON (Cont'd)

อำเภอ/ตำบล	จำนวน สถานประกอบการ Number of establishments	ขนาดของสถานประกอบการ (จำนวนลูกจ้าง) Size of establishment (Number of employees)											Amphoe/Tambon			
		ไม่มี														
		1 - 5	6 - 10	11 - 15	16 - 20	21 - 25	26 - 30	31 - 50	51 - 100	101 - 200	201 - 500	No				
ตำบลบางกะใหญ่	83		3	1	-	1	-	-	-	-	-	-	-	-	70	TambonBang Kachai
<b>อำเภออโยธยา</b>	<b>1,507</b>	<b>333</b>	<b>34</b>	<b>11</b>	<b>5</b>	<b>1</b>	<b>1</b>	<b>2</b>	<b>3</b>	<b>1</b>	<b>1</b>	<b>1</b>	<b>1</b>	<b>1,117</b>	<b>AmphoeSoi Dao</b>	
ตำบลปะตง	574	167	15	4	2	-	-	-	1	-	-	-	-	385	TambonPatong	
ตำบลทุ่งขนาน	205	27	2	1	1	-	-	-	1	-	-	-	-	173	TambonThung Khanan	
ตำบลทับช้าง	266	54	3	-	-	-	-	1	1	-	-	-	-	207	TambonThap Chang	
ตำบลทรายขาว	278	70	14	6	2	1	1	1	-	-	-	-	-	183	TambonSai Khao	
ตำบลสะตอน	184	15	-	-	-	-	-	-	-	-	-	-	-	169	TambonSaton	
<b>อำเภอแก่งหางแมว</b>	<b>877</b>	<b>156</b>	<b>13</b>	<b>1</b>	<b>2</b>	<b>-</b>	<b>1</b>	<b>1</b>	<b>-</b>	<b>-</b>	<b>-</b>	<b>-</b>	<b>-</b>	<b>704</b>	<b>AmphoeKaeng Hang Maeo</b>	
ตำบลแก่งหางแมว	304	80	7	-	1	-	-	-	-	-	-	-	-	216	TambonKaeng Hang Maeo	
ตำบลขุนซ่อง	212	18	1	-	-	-	-	-	-	-	-	-	-	193	TambonKhun Song	
ตำบลสามพี่น้อง	92	10	2	-	-	-	-	-	-	-	-	-	-	80	TambonSam Phi Nong	
ตำบลพวา	181	21	2	-	-	-	-	-	-	-	-	-	-	158	TambonPhawa	
ตำบลเขวงกต	88	27	1	1	1	-	1	-	-	-	-	-	-	57	TambonKhao Wongkot	
<b>อำเภอนาขายอาม</b>	<b>932</b>	<b>173</b>	<b>29</b>	<b>8</b>	<b>6</b>	<b>2</b>	<b>1</b>	<b>1</b>	<b>5</b>	<b>3</b>	<b>1</b>	<b>1</b>	<b>-</b>	<b>704</b>	<b>AmphoeNa Yai Am</b>	
ตำบลนายอาม	429	102	18	6	4	-	1	1	4	2	1	1	-	291	TambonNa Yai Am	
ตำบลวังโดนด	140	23	7	1	1	-	-	-	-	1	-	-	-	107	TambonWang Tanot	
ตำบลกระเจาะ	72	2	-	1	-	1	-	-	-	-	-	-	-	68	TambonKrachae	
ตำบลสนามไชย	105	27	1	-	-	-	-	-	1	-	-	-	-	76	TambonSanam Chai	
ตำบลช้างข้าม	102	9	1	-	-	-	-	-	-	-	-	-	-	92	TambonChang Kham	
ตำบลวังใหม่	84	10	2	-	1	1	-	-	-	-	-	-	-	70	TambonWang Mai	
<b>อำเภอเขาคิชฌกูฏ</b>	<b>348</b>	<b>55</b>	<b>2</b>	<b>-</b>	<b>-</b>	<b>-</b>	<b>-</b>	<b>-</b>	<b>-</b>	<b>-</b>	<b>-</b>	<b>-</b>	<b>-</b>	<b>291</b>	<b>AmphoeKhao Khitchakut</b>	
ตำบลชากไทย	73	4	-	-	-	-	-	-	-	-	-	-	-	69	TambonChak Thai	
ตำบลพลวง	133	46	1	-	-	-	-	-	-	-	-	-	-	86	TambonPhluang	
ตำบลตะเคียนทอง	21	1	-	-	-	-	-	-	-	-	-	-	-	20	TambonTakhian Thong	
ตำบลคลองพลู	57	-	1	-	-	-	-	-	-	-	-	-	-	56	TambonKhlong Phlu	
ตำบลจันทเขลม	64	4	-	-	-	-	-	-	-	-	-	-	-	60	TambonChanthakeam	
<b>ในเขตเทศบาล</b>	<b>11,961</b>	<b>2,490</b>	<b>321</b>	<b>109</b>	<b>59</b>	<b>28</b>	<b>27</b>	<b>23</b>	<b>16</b>	<b>7</b>	<b>4</b>	<b>8,877</b>	<b>Municipal area</b>			
<b>อำเภอเมืองจันทบุรี</b>	<b>5,623</b>	<b>1,218</b>	<b>184</b>	<b>73</b>	<b>35</b>	<b>19</b>	<b>18</b>	<b>15</b>	<b>12</b>	<b>5</b>	<b>4</b>	<b>4,040</b>	<b>AmphoeMueang Chanthaburi</b>			
ตำบลตลาด	475	101	22	6	5	-	1	-	1	1	-	338	TambonTalat			
ตำบลวัดใหม่	980	328	40	12	6	4	2	2	1	-	-	585	TambonWat Mai			

ตาราง 7 จำนวนสถานประกอบการ จำแนกตามขนาดของสถานประกอบการ (จำนวนลูกจ้าง) อำเภอและตำบล (ต่อ)  
TABLE 7 NUMBER OF ESTABLISHMENTS BY SIZE OF ESTABLISHMENT (NUMBER OF EMPLOYEES), AMPHOE AND TAMBON (Cont'd)

อำเภอ/ตำบล	จำนวน สถานประกอบการ Number of establishments	ขนาดของสถานประกอบการ (จำนวนลูกจ้าง) Size of establishment (Number of employees)											Amphoe/Tambon	
		ไม่มี												
		1 - 5	6 - 10	11 - 15	16 - 20	21 - 25	26 - 30	31 - 50	51 - 100	101 - 200	201 - 500	No		
ตำบลคลองนารายณ์	275	29	11	4	1	1	2	2	-	-	-	1	224	TambonKhlong Narai
ตำบลเกาะขวาง	334	21	3	-	-	-	-	-	-	-	-	-	310	TambonKo Khwang
ตำบลท่าช้าง	917	173	18	7	3	-	3	-	-	-	-	-	710	TambonTha Chang
ตำบลจันทน์मित	843	193	30	21	-	5	4	3	3	-	2	-	585	TambonChanthanimit
ตำบลบางกะจะ	1,028	257	41	11	13	7	8	3	1	2	-	-	685	TambonBang Kacha
ตำบลเสด็จ	76	9	3	1	1	-	-	-	1	-	-	-	61	TambonSalaeng
ตำบลหนองบัว	95	2	-	1	-	-	-	-	-	-	-	-	92	TambonNong Bua
ตำบลพลับพลา	600	105	16	10	6	2	2	4	2	2	1	-	450	TambonPhlapphla
<b>อำเภอขลุง</b>	<b>1,286</b>	<b>218</b>	<b>28</b>	<b>5</b>	<b>5</b>	<b>4</b>	<b>1</b>	<b>2</b>	<b>3</b>	<b>1</b>	<b>-</b>	<b>-</b>	<b>1,019</b>	<b>AmphoeKhlung</b>
ตำบลสูง	599	114	13	4	-	1	-	1	-	-	-	-	466	TambonKhlung
ตำบลบ่อ	175	33	6	-	2	1	-	-	-	-	-	-	133	TambonBo
ตำบลเกวียนหัก	113	18	3	1	-	1	-	-	2	-	-	-	88	TambonKwian Hak
ตำบลวังยาว	157	18	4	-	1	-	-	-	-	-	-	-	134	TambonWan Yao
ตำบลึง	72	13	1	-	2	1	1	1	-	-	-	-	52	TambonSueng
ตำบลตกพรม	84	14	1	-	-	-	-	-	1	-	-	-	68	TambonTok Phrom
ตำบลบ่อเวฬุ	86	8	-	-	-	-	-	-	-	-	-	-	78	TambonBo Welu
<b>อำเภอท่าใหม่</b>	<b>933</b>	<b>183</b>	<b>16</b>	<b>2</b>	<b>4</b>	<b>-</b>	<b>-</b>	<b>1</b>	<b>-</b>	<b>-</b>	<b>-</b>	<b>-</b>	<b>727</b>	<b>AmphoeTha Mai</b>
ตำบลท่าใหม่	356	63	3	1	2	-	-	1	-	-	-	-	286	TambonTha Mai
ตำบลยาร้า	5	1	-	-	-	-	-	-	-	-	-	-	4	TambonYai Ra
ตำบลพลอยแหวน	16	5	-	-	-	-	-	-	-	-	-	-	11	TambonPhloi Waen
ตำบลเขาวัว	83	20	2	1	1	-	-	-	-	-	-	-	59	TambonKhao Wua
ตำบลเขาบายศรี	160	17	4	-	1	-	-	-	-	-	-	-	138	TambonKhao Baisi
ตำบลสองพี่น้อง	44	2	1	-	-	-	-	-	-	-	-	-	41	TambonSong Phi Nong
ตำบลทุ่งเบญจา	269	75	6	-	-	-	-	-	-	-	-	-	188	TambonThung Benchha
<b>อำเภอโป่งน้ำร้อน</b>	<b>813</b>	<b>161</b>	<b>27</b>	<b>4</b>	<b>3</b>	<b>2</b>	<b>4</b>	<b>-</b>	<b>-</b>	<b>-</b>	<b>-</b>	<b>-</b>	<b>612</b>	<b>AmphoePong Nam Ron</b>
ตำบลทับไทร	358	87	13	2	1	1	1	-	-	-	-	-	253	TambonThap Sai
ตำบลโป่งน้ำร้อน	86	29	1	-	2	-	-	-	-	-	-	-	54	TambonPong Nam Ron
ตำบลหนองตาก	241	29	12	2	-	1	3	-	-	-	-	-	194	TambonNong Ta Khong
ตำบลคลองใหญ่	128	16	1	-	-	-	-	-	-	-	-	-	111	TambonKhlong Yai
<b>อำเภอมะขาม</b>	<b>849</b>	<b>149</b>	<b>18</b>	<b>9</b>	<b>4</b>	<b>1</b>	<b>2</b>	<b>2</b>	<b>1</b>	<b>-</b>	<b>-</b>	<b>-</b>	<b>663</b>	<b>AmphoeMakham</b>
ตำบลมะขาม	326	65	6	4	3	-	-	-	-	-	-	-	247	TambonMakham

ตาราง 7 จำนวนสถานประกอบการ จำแนกตามขนาดของสถานประกอบการ (จำนวนลูกจ้าง) อำเภอและตำบล (ต่อ)  
TABLE 7 NUMBER OF ESTABLISHMENTS BY SIZE OF ESTABLISHMENT (NUMBER OF EMPLOYEES), AMPHOE AND TAMBON (Cont'd)

อำเภอ/ตำบล	จำนวน สถานประกอบการ Number of establishments	ขนาดของสถานประกอบการ (จำนวนลูกจ้าง) Size of establishment (Number of employees)											Amphoe/Tambon			
		ไม่มี														
		1 - 5	6 - 10	11 - 15	16 - 20	21 - 25	26 - 30	31 - 50	51 - 100	101 - 200	201 - 500	No				
ตำบลท่าหลวง	72	7	1	-	1	1	1	1	-	-	-	-	-	-	60	TambonTha Luang
ตำบลบัวดี	183	40	5	2	-	-	-	-	-	-	-	-	-	-	136	TambonPatthawi
ตำบลวังเข้ม	99	15	2	1	-	-	1	-	-	-	-	-	-	-	80	TambonWang Saem
ตำบลฉมัน	77	7	1	1	-	-	-	-	-	-	-	-	-	-	68	TambonChaman
ตำบลอ่างศิรี	92	15	3	1	-	-	-	1	-	-	-	-	-	-	72	TambonAng Khiri
<b>อำเภอแควน้อย</b>	<b>567</b>	<b>102</b>	<b>7</b>	<b>6</b>	<b>1</b>	<b>1</b>	<b>1</b>	<b>1</b>	<b>1</b>	<b>1</b>	<b>1</b>	<b>1</b>	<b>1</b>	<b>1</b>	<b>448</b>	<b>AmphoeLaem Sing</b>
ตำบลปากน้ำแหลมสิงห์	278	39	6	-	1	1	1	-	-	-	-	-	-	-	230	TambonPak Nam Laem Sing
ตำบลพลั่ว	250	59	-	6	-	-	-	1	-	-	-	-	-	-	184	TambonPhilo
ตำบลคลองน้ำเค็ม	39	4	1	-	-	-	-	-	-	-	-	-	-	-	34	TambonKhlong Nam Khem
<b>อำเภอสตง</b>	<b>907</b>	<b>277</b>	<b>29</b>	<b>9</b>	<b>4</b>	<b>1</b>	<b>2</b>	<b>1</b>	<b>1</b>	<b>1</b>	<b>1</b>	<b>1</b>	<b>1</b>	<b>1</b>	<b>584</b>	<b>AmphoeSoi Dao</b>
ตำบลปะตง	472	159	14	4	2	-	-	-	-	-	-	-	-	-	293	TambonPatong
ตำบลทับช้าง	266	54	3	-	-	-	1	-	-	-	-	-	-	-	207	TambonThap Chang
ตำบลทรายขาว	169	64	12	5	2	1	1	-	-	-	-	-	-	-	84	TambonSai Khao
<b>อำเภอแก่งหางแมว</b>	<b>181</b>	<b>21</b>	<b>2</b>	<b>-</b>	<b>-</b>	<b>-</b>	<b>-</b>	<b>-</b>	<b>-</b>	<b>-</b>	<b>-</b>	<b>-</b>	<b>-</b>	<b>-</b>	<b>158</b>	<b>AmphoeKaeng Hang Maeo</b>
ตำบลพวา	181	21	2	-	-	-	-	-	-	-	-	-	-	-	158	TambonPhawa
<b>อำเภอนายายอาม</b>	<b>454</b>	<b>106</b>	<b>8</b>	<b>1</b>	<b>3</b>	<b>-</b>	<b>-</b>	<b>1</b>	<b>-</b>	<b>-</b>	<b>-</b>	<b>-</b>	<b>-</b>	<b>-</b>	<b>335</b>	<b>AmphoeNa Yai Am</b>
ตำบลนายายอาม	247	70	6	1	3	-	-	-	-	-	-	-	-	-	167	TambonNa Yai Am
ตำบลสนามไชย	105	27	1	-	-	-	-	1	-	-	-	-	-	-	76	TambonSanam Chai
ตำบลช้างข้าม	102	9	1	-	-	-	-	-	-	-	-	-	-	-	92	TambonChang Kham
<b>อำเภอเขาคิชฌกูฏ</b>	<b>348</b>	<b>55</b>	<b>2</b>	<b>-</b>	<b>-</b>	<b>-</b>	<b>-</b>	<b>-</b>	<b>-</b>	<b>-</b>	<b>-</b>	<b>-</b>	<b>-</b>	<b>-</b>	<b>291</b>	<b>AmphoeKhao Khitchakut</b>
ตำบลชากไทย	73	4	-	-	-	-	-	-	-	-	-	-	-	-	69	TambonChak Thai
ตำบลพลวง	133	46	1	-	-	-	-	-	-	-	-	-	-	-	86	TambonPhluang
ตำบลตะเคียนทอง	21	1	-	-	-	-	-	-	-	-	-	-	-	-	20	TambonTakhian Thong
ตำบลคลองพุง	57	-	1	-	-	-	-	-	-	-	-	-	-	-	56	TambonKhlong Phlu
ตำบลจันทเขลม	64	4	-	-	-	-	-	-	-	-	-	-	-	-	60	TambonChanthakeam
<b>นอกเขตเทศบาล</b>	<b>4,145</b>	<b>629</b>	<b>109</b>	<b>31</b>	<b>20</b>	<b>8</b>	<b>9</b>	<b>14</b>	<b>11</b>	<b>2</b>	<b>2</b>	<b>2</b>	<b>2</b>	<b>2</b>	<b>3,312</b>	<b>Non - municipal area</b>
<b>อำเภอเมืองจันทบุรี</b>	<b>681</b>	<b>134</b>	<b>31</b>	<b>14</b>	<b>7</b>	<b>1</b>	<b>1</b>	<b>2</b>	<b>4</b>	<b>1</b>	<b>1</b>	<b>1</b>	<b>1</b>	<b>1</b>	<b>486</b>	<b>AmphoeMueang Chanthaburi</b>
ตำบลคลองนารายณ์	71	9	1	-	-	-	-	-	-	-	-	-	-	-	61	TambonKhlong Narai
ตำบลคมบง	107	23	4	5	-	-	-	1	1	-	-	-	-	-	73	TambonKhom Bang
ตำบลท่าช้าง	410	95	21	7	6	1	1	1	3	1	1	1	1	1	274	TambonTha Chang

ตาราง 7 จำนวนสถานประกอบการ จำนวนตามขนาดของสถานประกอบการ (จำนวนลูกจ้าง) อำเภอและตำบล (ต่อ)  
TABLE 7 NUMBER OF ESTABLISHMENTS BY SIZE OF ESTABLISHMENT (NUMBER OF EMPLOYEES), AMPHOE AND TAMBON (Cont'd)

อำเภอ/ตำบล	จำนวน สถานประกอบการ Number of establishments	ขนาดของสถานประกอบการ (จำนวนลูกจ้าง) Size of establishment (Number of employees)											Amphoe/Tambon			
		ไม่มี														
		1 - 5	6 - 10	11 - 15	16 - 20	21 - 25	26 - 30	31 - 50	51 - 100	101 - 200	201 - 500	No				
ตำบลหนองบัว	93	7	5	2	1	-	-	-	-	-	-	-	-	-	78	TambonNong Bua
<b>อำเภอขลุง</b>	<b>446</b>	<b>57</b>	<b>10</b>	<b>5</b>	<b>1</b>	<b>-</b>	<b>2</b>	<b>1</b>	<b>-</b>	<b>-</b>	<b>-</b>	<b>-</b>	<b>-</b>	<b>-</b>	<b>370</b>	<b>AmphoeKhlung</b>
ตำบลตะปอน	87	16	3	1	-	-	2	-	-	-	-	-	-	-	65	TambonTapon
ตำบลบางชัน	161	17	2	4	1	-	-	-	-	-	-	-	-	-	137	TambonBang Chan
ตำบลมาบไฟ	53	4	2	-	-	-	-	-	-	-	-	-	-	-	47	TambonMap Phai
ตำบลวังสรรพรส	92	12	2	-	-	-	-	1	-	-	-	-	-	-	77	TambonWang Sappharot
ตำบลตรอกนอง	53	8	1	-	-	-	-	-	-	-	-	-	-	-	44	TambonTrok Nong
<b>อำเภอท่าใหม่</b>	<b>703</b>	<b>143</b>	<b>20</b>	<b>-</b>	<b>5</b>	<b>2</b>	<b>4</b>	<b>5</b>	<b>3</b>	<b>-</b>	<b>-</b>	<b>-</b>	<b>-</b>	<b>-</b>	<b>521</b>	<b>AmphoeTha Mai</b>
ตำบลสี่หยก	25	4	-	-	-	-	-	-	-	-	-	-	-	-	21	TambonSiphaya
ตำบลบ่อพุ	10	-	-	-	-	-	-	-	-	-	-	-	-	-	10	TambonBo Phu
ตำบลทุ่งเบญจา	106	12	3	-	-	-	-	-	-	-	-	-	-	-	91	TambonThung Bencha
ตำบลรำพัน	41	4	1	-	-	-	-	-	-	-	-	-	-	-	36	TambonRamphan
ตำบลโฆม	29	10	-	-	-	-	-	1	-	-	-	-	-	-	18	TambonKhamong
ตำบลตะกาดเจ้า	143	10	2	-	-	1	1	-	-	-	-	-	-	-	129	TambonTakat Ngao
ตำบลคลองขุด	281	98	12	-	5	1	3	4	3	-	-	-	-	-	155	TambonKhlong Khut
ตำบลเขาแก้ว	68	5	2	-	-	-	-	-	-	-	-	-	-	-	61	TambonKhao Kao
<b>อำเภอโป่งน้ำร้อน</b>	<b>172</b>	<b>9</b>	<b>2</b>	<b>-</b>	<b>-</b>	<b>1</b>	<b>-</b>	<b>-</b>	<b>-</b>	<b>-</b>	<b>-</b>	<b>-</b>	<b>-</b>	<b>-</b>	<b>160</b>	<b>AmphoePong Nam Ron</b>
ตำบลโป่งน้ำร้อน	87	2	-	-	-	-	-	-	-	-	-	-	-	-	85	TambonPong Nam Ron
ตำบลเทพนิมิต	85	7	2	-	-	1	-	-	-	-	-	-	-	-	75	TambonThep Nimit
<b>อำเภอแหลมสิงห์</b>	<b>369</b>	<b>28</b>	<b>9</b>	<b>2</b>	<b>1</b>	<b>2</b>	<b>-</b>	<b>-</b>	<b>-</b>	<b>-</b>	<b>-</b>	<b>-</b>	<b>-</b>	<b>-</b>	<b>327</b>	<b>AmphoeLaem Sing</b>
ตำบลเกาะเบียด	58	11	-	-	1	-	-	-	-	-	-	-	-	-	46	TambonKo Proet
ตำบลหนองขี้ม	87	5	5	-	-	1	-	-	-	-	-	-	-	-	76	TambonNong Chim
ตำบลบางสระแก้ว	141	4	1	1	-	-	-	-	-	-	-	-	-	-	135	TambonBang Sa Kao
ตำบลบางกะไชย	83	8	3	1	-	1	-	-	-	-	-	-	-	-	70	TambonBang Kachai
<b>อำเภออโยธยา</b>	<b>600</b>	<b>56</b>	<b>5</b>	<b>2</b>	<b>1</b>	<b>-</b>	<b>-</b>	<b>2</b>	<b>1</b>	<b>-</b>	<b>-</b>	<b>-</b>	<b>-</b>	<b>-</b>	<b>533</b>	<b>AmphoeSoi Dao</b>
ตำบลปะตง	102	8	1	-	-	-	-	1	-	-	-	-	-	-	92	TambonPatong
ตำบลทุ่งขนาน	205	27	2	1	1	-	-	1	-	-	-	-	-	-	173	TambonThung Khanan
ตำบลทรายขาว	109	6	2	1	-	-	-	-	1	-	-	-	-	-	99	TambonSai Khao
ตำบลสะตอ	184	15	-	-	-	-	-	-	-	-	-	-	-	-	169	TambonSaton
<b>อำเภอแก่งหางแมว</b>	<b>696</b>	<b>135</b>	<b>11</b>	<b>1</b>	<b>2</b>	<b>-</b>	<b>1</b>	<b>-</b>	<b>-</b>	<b>-</b>	<b>1</b>	<b>-</b>	<b>-</b>	<b>-</b>	<b>546</b>	<b>AmphoeKaeng Hang Maeo</b>
ตำบลแก่งหางแมว	304	80	7	-	1	-	-	-	-	-	-	-	-	-	216	TambonKaeng Hang Maeo



ตาราง 7 จำนวนสถานประกอบการ จำแนกตามขนาดของสถานประกอบการ (จำนวนลูกจ้าง) อำเภอและตำบล (ต่อ)  
 TABLE 7 NUMBER OF ESTABLISHMENTS BY SIZE OF ESTABLISHMENT (NUMBER OF EMPLOYEES), AMPHOE AND TAMBON (Cont'd)

อำเภอ/ตำบล	จำนวน สถานประกอบการ Number of establishments	ขนาดของสถานประกอบการ (จำนวนลูกจ้าง) Size of establishment (Number of employees)											Amphoe/Tambon		
		ไม่มี													
		1 - 5	6 - 10	11- 15	16 - 20	21 - 25	26 - 30	31 - 50	51 - 100	101 - 200	201 - 500	No			
ตำบลขุนซ่อง	212	18	1	-	-	-	-	-	-	-	-	-	-	193	TambonKhun Song
ตำบลสามพี่น้อง	92	10	2	-	-	-	-	-	-	-	-	-	-	80	TambonSam Phi Nong
ตำบลเขาวงกต	88	27	1	1	1	1	-	-	-	-	-	-	-	57	TambonKhao Wongkot
<b>อำเภอนายายอาม</b>	<b>478</b>	<b>67</b>	<b>21</b>	<b>7</b>	<b>3</b>	<b>2</b>	<b>1</b>	<b>4</b>	<b>3</b>	<b>1</b>	<b>1</b>	<b>1</b>	<b>1</b>	<b>369</b>	<b>AmphoeNa Yai Am</b>
ตำบลนายายอาม	182	32	12	5	1	-	1	4	2	1	1	-	-	124	TambonNa Yai Am
ตำบลวังไตนด	140	23	7	1	1	-	-	-	1	-	-	-	-	107	TambonWang Tanot
ตำบลกระแจะ	72	2	-	1	-	1	-	-	-	-	-	-	-	68	TambonKrachae
ตำบลวังใหม่	84	10	2	-	1	1	-	-	-	-	-	-	-	70	TambonWang Mai

ที่มา : สำนักงานอุตสาหกรรม พ.ศ. 2560 (ข้อมูลพื้นฐาน) จังหวัด จันทบุรี สำนักงานสถิติแห่งชาติ กระทรวงดิจิทัลเพื่อเศรษฐกิจและสังคม

Source : The 2017 Industrial Census (Basic Information), Chanthaburi Province, National Statistical Office, Ministry of Digital Economy and Society.



ตาราง 8 จำนวนลูกจ้างในสถานประกอบการ จำแนกตามขนาดของสถานประกอบการ (จำนวนพนักงาน) อำเภอและตำบล (ต่อ)  
TABLE 8 NUMBER OF EMPLOYEES IN ESTABLISHMENTS BY SIZE OF ESTABLISHMENT (NUMBER OF PERSONS ENGAGED), AMPHOE AND TAMBON (Contd.)

อำเภอ/ตำบล	จำนวน ลูกจ้าง Number of employees	ขนาดของสถานประกอบการ (จำนวนพนักงาน) Size of establishment (Number of persons engaged)											Amphoe/Tambon			
		1 - 5	6 - 10	11- 15	16 - 20	21 - 25	26 - 30	31 - 50	51 - 100	101 - 200	201 - 500					
ตำบลสีพญา	6	4	2	-	-	-	-	-	-	-	-	-	-	-	-	TambonSiphaya
ตำบลบ่อพุ	-	-	-	-	-	-	-	-	-	-	-	-	-	-	-	TambonBo Phu
ตำบลทอแยแหวน	15	6	9	-	-	-	-	-	-	-	-	-	-	-	-	TambonPhloi Waen
ตำบลเขาวัว	96	32	21	23	20	20	-	-	-	-	-	-	-	-	-	TambonKhao Wua
ตำบลเขายายศรี	82	23	29	10	20	-	-	-	-	-	-	-	-	-	-	TambonKhao Baisi
ตำบลสองพี่น้อง	12	3	9	-	-	-	-	-	-	-	-	-	-	-	-	TambonSong Phi Nong
ตำบลทุ่งเบญจา	237	136	83	18	-	-	-	-	-	-	-	-	-	-	-	TambonThung Bencha
ตำบลราพัน	23	13	-	10	-	-	-	-	-	-	-	-	-	-	-	TambonRamphan
ตำบลโฆม่ง	49	15	-	-	-	-	-	-	-	34	-	-	-	-	-	TambonKhamong
ตำบลตะกาดเฝ้า	97	19	25	-	23	-	-	-	-	30	-	-	-	-	-	TambonTakat Ngao
ตำบลคลองขุด	874	152	107	50	69	42	-	-	-	259	-	195	-	-	-	TambonKhlong Khut
ตำบลเขาแก้ว	32	10	12	10	-	-	-	-	-	-	-	-	-	-	-	TambonKhao Kaeo
<b>อำเภอโป่งน้ำร้อน</b>	<b>909</b>	<b>279</b>	<b>252</b>	<b>112</b>	<b>83</b>	<b>69</b>	<b>54</b>	<b>60</b>	<b>60</b>	<b>60</b>	<b>54</b>	<b>60</b>	<b>60</b>	<b>60</b>	<b>60</b>	<b>AmphoePong Nam Ron</b>
ตำบลทับไทร	415	146	111	71	35	22	-	-	-	35	-	30	-	-	-	TambonThap Sai
ตำบลโป่งน้ำร้อน	107	49	25	-	33	-	-	-	-	33	-	-	-	-	-	TambonPong Nam Ron
ตำบลหนองตาด	292	46	93	31	15	23	54	30	-	54	-	30	-	-	-	TambonNong Ta Khong
ตำบลเทพนิมิต	56	15	7	10	-	24	-	-	-	-	-	-	-	-	-	TambonThep Nimit
ตำบลคลองใหญ่	39	23	16	-	-	-	-	-	-	-	-	-	-	-	-	TambonKhlong Yai
<b>อำเภอมะขาม</b>	<b>982</b>	<b>220</b>	<b>162</b>	<b>170</b>	<b>17</b>	<b>82</b>	<b>26</b>	<b>125</b>	<b>180</b>	<b>125</b>	<b>26</b>	<b>180</b>	<b>180</b>	<b>180</b>	<b>180</b>	<b>AmphoeMakham</b>
ตำบลมะขาม	476	102	53	84	17	40	-	-	-	40	-	-	-	-	-	TambonMakham
ตำบลท่าหลวง	133	10	15	-	42	42	26	40	-	26	-	40	-	-	-	TambonTha Luang
ตำบลปัทวี	148	62	42	44	-	-	-	-	-	-	-	-	-	-	-	TambonPatthawi
ตำบลวังเขม	81	23	17	11	-	-	-	30	-	-	-	30	-	-	-	TambonWang Saem
ตำบลฉมัน	38	4	19	-	-	-	-	15	-	-	-	15	-	-	-	TambonChaman
ตำบลอ่างศิรี	106	19	16	31	-	-	-	40	-	-	-	40	-	-	-	TambonAng Khiri
<b>อำเภอแหลมสิงห์</b>	<b>787</b>	<b>198</b>	<b>183</b>	<b>88</b>	<b>60</b>	<b>88</b>	<b>37</b>	<b>43</b>	<b>90</b>	<b>43</b>	<b>37</b>	<b>43</b>	<b>90</b>	<b>90</b>	<b>90</b>	<b>AmphoeLaem Sing</b>
ตำบลปากน้ำแหลมสิงห์	277	69	63	10	-	20	25	-	-	25	-	-	-	-	-	TambonPak Nam Laem Sing
ตำบลเกาะปรี๊ด	45	13	12	-	20	-	-	-	-	-	-	-	-	-	-	TambonKo Proet
ตำบลหนองจิม	79	9	27	20	-	23	-	-	-	-	-	-	-	-	-	TambonNong Chim
ตำบลพลั่ว	248	76	49	23	45	-	12	43	-	12	-	43	-	-	-	TambonPhlao

ตาราง 8 จำนวนลูกจ้างในสถานประกอบการ จำแนกตามขนาดของสถานประกอบการ (จำนวนพนักงาน) อำเภอและตำบล (ต่อ)  
TABLE 8 NUMBER OF EMPLOYEES IN ESTABLISHMENTS BY SIZE OF ESTABLISHMENT (NUMBER OF PERSONS ENGAGED), AMPHOE AND TAMBON (Contd.)

อำเภอ/ตำบล	จำนวนลูกจ้าง Number of employees	ขนาดของสถานประกอบการ (จำนวนคนทำงาน) Size of establishment (Number of persons engaged)											Amphoe/Tambon		
		1 - 5	6 - 10	11- 15	16 - 20	21 - 25	26 - 30	31 - 50	51 - 100	101 - 200	201 - 500				
ตำบลคลองน้ำเค็ม	23	11	8	4	-	-	-	-	-	-	-	-	-	-	TambonKhlong Nam Khem
ตำบลบางสระเก้า	25	4	-	21	-	-	-	-	-	-	-	-	-	-	TambonBang Sa Kao
ตำบลบางกะไชย	90	16	24	10	15	25	-	-	-	-	-	-	-	-	TambonBang Kachai
<b>อำเภอสอยดาว</b>	<b>1,571</b>	<b>504</b>	<b>421</b>	<b>231</b>	<b>65</b>	<b>60</b>	<b>25</b>	<b>176</b>	<b>89</b>	-	-	-	-	-	<b>AmphoeSoi Dao</b>
ตำบลปะตง	627	252	199	78	35	20	-	43	-	-	-	-	-	-	TambonPatong
ตำบลทุ่งขาม	151	53	13	25	-	20	-	40	-	-	-	-	-	-	TambonThung Khanan
ตำบลทับช้าง	198	86	49	-	-	-	-	63	-	-	-	-	-	-	TambonThap Chang
ตำบลทรายขาว	546	94	130	128	30	20	25	30	89	-	-	-	-	-	TambonSai Khao
ตำบลสะตอน	49	19	30	-	-	-	-	-	-	-	-	-	-	-	TambonSaton
<b>อำเภอแก่งหางแมว</b>	<b>537</b>	<b>277</b>	<b>150</b>	<b>42</b>	<b>38</b>	-	<b>30</b>	-	-	-	-	-	-	-	<b>AmphoeKaeng Hang Maeo</b>
ตำบลแก่งหางแมว	241	138	75	10	18	-	-	-	-	-	-	-	-	-	TambonKaeng Hang Maeo
ตำบลขุนช่อง	46	36	10	-	-	-	-	-	-	-	-	-	-	-	TambonKhun Song
ตำบลสามพี่น้อง	39	26	13	-	-	-	-	-	-	-	-	-	-	-	TambonSam Phi Nong
ตำบลพวา	65	27	28	10	-	-	-	-	-	-	-	-	-	-	TambonPhawa
ตำบลแกวงกต	146	50	24	22	20	-	30	-	-	-	-	-	-	-	TambonKhaow Wongkot
<b>อำเภอนายายอาม</b>	<b>1,473</b>	<b>285</b>	<b>264</b>	<b>104</b>	<b>74</b>	<b>125</b>	<b>30</b>	<b>221</b>	<b>254</b>	<b>116</b>	-	-	-	-	<b>AmphoeNa Yai Am</b>
ตำบลนายายอาม	999	160	166	70	56	58	30	178	165	116	-	-	-	-	TambonNa Yai Am
ตำบลวังไตนต	226	40	66	11	-	20	-	-	89	-	-	-	-	-	TambonWang Tanot
ตำบลกระแจะ	42	2	-	15	-	25	-	-	-	-	-	-	-	-	TambonKachae
ตำบลสนามไชย	117	56	18	-	-	-	-	43	-	-	-	-	-	-	TambonSanam Chai
ตำบลช้างข้าม	18	11	7	-	-	-	-	-	-	-	-	-	-	-	TambonChang Kham
ตำบลวังใหม่	71	16	7	8	18	22	-	-	-	-	-	-	-	-	TambonWang Mai
<b>อำเภอเขาคิชฌกูฏ</b>	<b>108</b>	<b>92</b>	<b>6</b>	<b>10</b>	-	-	-	-	-	-	-	-	-	-	<b>AmphoeKhao Kitchakut</b>
ตำบลชากไทย	7	7	-	-	-	-	-	-	-	-	-	-	-	-	TambonChak Thai
ตำบลพลวง	87	77	-	10	-	-	-	-	-	-	-	-	-	-	TambonPhluang
ตำบลตะเคียนทอง	2	2	-	-	-	-	-	-	-	-	-	-	-	-	TambonTakhian Thong
ตำบลคลองพสุ	6	-	6	-	-	-	-	-	-	-	-	-	-	-	TambonKhlong Phlu
ตำบลจันทเขลม	6	6	-	-	-	-	-	-	-	-	-	-	-	-	TambonChanthakeam

ตาราง 8 จำนวนลูกจ้างในสถานประกอบการ จำแนกตามขนาดของสถานประกอบการ (จำนวนคนทำงาน) อำเภอและตำบล (ต่อ)  
TABLE 8 NUMBER OF EMPLOYEES IN ESTABLISHMENTS BY SIZE OF ESTABLISHMENT (NUMBER OF PERSONS ENGAGED), AMPHOE AND TAMBON (Contd.)

อำเภอ/ตำบล	จำนวน ลูกจ้าง Number of employees	ขนาดของสถานประกอบการ (จำนวนคนทำงาน) Size of establishment (Number of persons engaged)										Amphoe/Tambon
		1 - 5	6 - 10	11- 15	16 - 20	21 - 25	26 - 30	31 - 50	51 - 100	101 - 200	201 - 500	
<b>ในเขตเทศบาล</b>	<b>16,189</b>	<b>3,836</b>	<b>3,059</b>	<b>1,873</b>	<b>931</b>	<b>997</b>	<b>653</b>	<b>1,329</b>	<b>1,046</b>	<b>1,122</b>	<b>1,343</b>	<b>Municipal area</b>
<b>อำเภอเมืองจันทบุรี</b>	<b>9,930</b>	<b>1,917</b>	<b>1,570</b>	<b>1,173</b>	<b>627</b>	<b>610</b>	<b>437</b>	<b>815</b>	<b>796</b>	<b>842</b>	<b>1,143</b>	<b>AmphoeMueang Chanthaburi</b>
ตำบลตลาด	759	143	196	106	66	40	-	30	58	120	-	TambonTalat
ตำบลวัดใหม่	1,548	495	317	288	62	100	127	100	59	-	-	TambonWat Mai
ตำบลคลองนารายณ์	645	37	96	33	61	-	24	101	48	-	245	TambonKhlong Narai
ตำบลเกาะขวาง	78	28	40	10	-	-	-	-	-	-	-	TambonKo Khwang
ตำบลท่าช้าง	985	293	162	118	64	20	58	30	140	100	-	TambonTha Chang
ตำบลจันทนิมิต	1,999	347	223	253	102	43	88	165	173	-	605	TambonChanhanimit
ตำบลบางกะจะ	2,419	393	371	190	190	302	77	296	76	224	-	TambonBang Kacha
ตำบลแสง	179	16	5	38	-	20	-	-	-	100	-	TambonSalaeng
ตำบลหนองบัว	22	2	5	-	15	-	-	-	-	-	-	TambonNong Bua
ตำบลทัพปลา	1,596	163	155	137	67	85	63	93	242	298	293	TambonPhlapphla
<b>อำเภอขลุง</b>	<b>1,528</b>	<b>309</b>	<b>325</b>	<b>106</b>	<b>44</b>	<b>100</b>	<b>74</b>	<b>110</b>	<b>160</b>	<b>100</b>	<b>200</b>	<b>AmphoeKhlung</b>
ตำบลสูง	472	176	138	76	14	23	-	45	-	-	-	TambonKhlung
ตำบลบ่อ	193	55	64	10	-	40	24	-	-	-	-	TambonBo
ตำบลกรวยหินหัก	307	22	36	10	14	-	25	-	100	100	-	TambonKwian Hak
ตำบลวันยาว	90	18	46	10	16	-	-	-	-	-	-	TambonWan Yao
ตำบลซึ้ง	224	17	20	-	-	37	25	65	60	-	-	TambonSueng
ตำบลคทภรม	229	15	14	-	-	-	-	-	-	-	200	TambonTok Phrom
ตำบลบ่อवेश	13	6	7	-	-	-	-	-	-	-	-	TambonBo Welu
<b>อำเภอท่าใหม่</b>	<b>638</b>	<b>288</b>	<b>157</b>	<b>75</b>	<b>18</b>	<b>60</b>	<b>-</b>	<b>40</b>	<b>-</b>	<b>-</b>	<b>-</b>	<b>AmphoeTha Mai</b>
ตำบลท่าใหม่	242	109	23	32	18	20	-	40	-	-	-	TambonTha Mai
ตำบลยอรั้ง	1	1	-	-	-	-	-	-	-	-	-	TambonYai Ra
ตำบลทยอยแหวน	15	6	9	-	-	-	-	-	-	-	-	TambonPhloi Waen
ตำบลงิ้ว	96	32	21	23	-	20	-	-	-	-	-	TambonKhao Wua
ตำบลงาบายศรี	82	23	29	10	-	20	-	-	-	-	-	TambonKhao Baisi
ตำบลสองพี่น้อง	12	3	9	-	-	-	-	-	-	-	-	TambonSong Phi Nong
ตำบลทุ่งเบญจา	190	114	66	10	-	-	-	-	-	-	-	TambonThung Bencha

ตาราง 8 จำนวนลูกจ้างในสถานประกอบการ จำแนกตามขนาดของสถานประกอบการ (จำนวนพนักงาน) อำเภอและตำบล (ต่อ)  
TABLE 8 NUMBER OF EMPLOYEES IN ESTABLISHMENTS BY SIZE OF ESTABLISHMENT (NUMBER OF PERSONS ENGAGED), AMPHOE AND TAMBON (Contd.)

อำเภอ/ตำบล	จำนวน ลูกจ้าง Number of employees	ขนาดของสถานประกอบการ (จำนวนพนักงาน) Size of establishment (Number of persons engaged)											Amphoe/Tambon	
		1 - 5	6 - 10	11- 15	16 - 20	21 - 25	26 - 30	31 - 50	51 - 100	101 - 200	201 - 500			
<b>อำเภอโป่งน้ำร้อน</b>	<b>845</b>	<b>261</b>	<b>240</b>	<b>102</b>	<b>83</b>	<b>45</b>	<b>54</b>	<b>60</b>	-	-	-	-	-	<b>AmphoePong Nam Ron</b>
ตำบลทับไทร	415	146	111	71	35	22	-	30	-	-	-	-	-	TambonThap Sai
ตำบลโป่งน้ำร้อน	99	46	20	-	33	-	-	-	-	-	-	-	-	TambonPong Nam Ron
ตำบลหนองตาคง	292	46	93	31	15	23	54	30	-	-	-	-	-	TambonNong Ta Khong
ตำบลคลองใหญ่	39	23	16	-	-	-	-	-	-	-	-	-	-	TambonKhlong Yai
<b>อำเภอมะขาม</b>	<b>982</b>	<b>220</b>	<b>162</b>	<b>170</b>	<b>17</b>	<b>82</b>	<b>26</b>	<b>125</b>	<b>180</b>	-	-	-	-	<b>AmphoeMakham</b>
ตำบลมะขาม	476	102	53	84	17	40	-	-	180	-	-	-	-	TambonMakham
ตำบลท่าหลวง	133	10	15	-	-	42	26	40	-	-	-	-	-	TambonTha Luang
ตำบลบัวดี	148	62	42	44	-	-	-	-	-	-	-	-	-	TambonPatthawi
ตำบลวังซำ	81	23	17	11	-	-	-	30	-	-	-	-	-	TambonWang Saem
ตำบลอมัน	38	4	19	-	-	-	-	15	-	-	-	-	-	TambonChaman
ตำบลอ่างศิระ	106	19	16	31	-	-	-	40	-	-	-	-	-	TambonAng Khiri
<b>อำเภอแหลมสิงห์</b>	<b>548</b>	<b>156</b>	<b>120</b>	<b>37</b>	<b>45</b>	<b>20</b>	<b>37</b>	<b>43</b>	<b>90</b>	-	-	-	-	<b>AmphoeLaem Sing</b>
ตำบลปากน้ำแหลมสิงห์	277	69	63	10	-	20	25	-	90	-	-	-	-	TambonPak Nam Laem Sing
ตำบลพลั่ว	248	76	49	23	45	-	12	43	-	-	-	-	-	TambonPhlio
ตำบลคลองน้ำเค็ม	23	11	8	4	-	-	-	-	-	-	-	-	-	TambonKhlong Nam Khem
<b>อำเภอสอยดาว</b>	<b>1,161</b>	<b>406</b>	<b>358</b>	<b>174</b>	<b>65</b>	<b>40</b>	<b>25</b>	<b>93</b>	-	-	-	-	-	<b>AmphoeSoi Dao</b>
ตำบลปะตง	558	236	199	68	35	20	-	-	-	-	-	-	-	TambonPatong
ตำบลทับช้าง	198	86	49	-	-	-	-	63	-	-	-	-	-	TambonThap Chang
ตำบลพรายขาว	405	84	110	106	30	20	25	30	-	-	-	-	-	TambonSai Khao
<b>อำเภอแก่งหางแมว</b>	<b>65</b>	<b>27</b>	<b>28</b>	<b>10</b>	-	-	-	-	-	-	-	-	-	<b>AmphoeKaeng Hang Maeo</b>
ตำบลพวา	65	27	28	10	-	-	-	-	-	-	-	-	-	TambonPhawa
<b>อำเภอนายายอาม</b>	<b>384</b>	<b>160</b>	<b>93</b>	<b>16</b>	<b>32</b>	<b>40</b>	-	<b>43</b>	-	-	-	-	-	<b>AmphoeNa Yai Am</b>
ตำบลนายายอาม	249	93	68	16	32	40	-	-	-	-	-	-	-	TambonNa Yai Am
ตำบลสนามไชย	117	56	18	-	-	-	-	43	-	-	-	-	-	TambonSanam Chai
ตำบลช้างข้าม	18	11	7	-	-	-	-	-	-	-	-	-	-	TambonChang Kham
<b>อำเภอเขาคิชฌกูฏ</b>	<b>108</b>	<b>92</b>	<b>6</b>	<b>10</b>	-	-	-	-	-	-	-	-	-	<b>AmphoeKhao Khitchakut</b>
ตำบลขากไทย	7	7	-	-	-	-	-	-	-	-	-	-	-	TambonChak Thai
ตำบลพลวง	87	77	-	10	-	-	-	-	-	-	-	-	-	TambonPhluang
ตำบลตะเคียนทอง	2	2	-	-	-	-	-	-	-	-	-	-	-	TambonTakhian Thong

ตาราง 8 จำนวนลูกจ้างในสถานประกอบการ จำแนกตามขนาดของสถานประกอบการ (จำนวนคนทำงาน) อำเภอและตำบล (ต่อ)  
TABLE 8 NUMBER OF EMPLOYEES IN ESTABLISHMENTS BY SIZE OF ESTABLISHMENT (NUMBER OF PERSONS ENGAGED), AMPHOE AND TAMBON (Contd.)

อำเภอ/ตำบล	จำนวน ลูกจ้าง Number of employees	ขนาดของสถานประกอบการ (จำนวนคนทำงาน) Size of establishment (Number of persons engaged)											Amphoe/Tambon		
		1 - 5	6 - 10	11- 15	16 - 20	21 - 25	26 - 30	31 - 50	51 - 100	101 - 200	201 - 500				
ตำบลคลองพลู	6	-	6	-	-	-	-	-	-	-	-	-	-	-	TambonKhlong Phlu
ตำบลจันทเขลม	6	6	-	-	-	-	-	-	-	-	-	-	-	-	TambonChanthakeam
<b>นอกเขตเทศบาล</b>	<b>5,247</b>	<b>1,098</b>	<b>928</b>	<b>538</b>	<b>334</b>	<b>404</b>	<b>118</b>	<b>744</b>	<b>831</b>	<b>252</b>	<b>-</b>	<b>-</b>	<b>-</b>	<b>-</b>	<b>Non - municipal area</b>
<b>อำเภอเมืองจันทร์</b>	<b>1,443</b>	<b>226</b>	<b>228</b>	<b>189</b>	<b>109</b>	<b>142</b>	<b>-</b>	<b>120</b>	<b>293</b>	<b>136</b>	<b>-</b>	<b>-</b>	<b>-</b>	<b>-</b>	<b>AmphoeMueang Chanthaburi</b>
ตำบลคลองนราชน	37	12	15	10	-	-	-	-	-	-	-	-	-	-	TambonKhlong Narai
ตำบลคบบาง	256	39	20	57	30	-	-	40	70	-	-	-	-	-	TambonKhom Bang
ตำบลท่าช้าง	1,049	168	158	112	50	122	-	80	223	136	-	-	-	-	TambonTha Chang
ตำบลหนองบัว	101	7	35	10	29	20	-	-	-	-	-	-	-	-	TambonNong Bua
<b>อำเภอขลุง</b>	<b>402</b>	<b>104</b>	<b>106</b>	<b>33</b>	<b>61</b>	<b>-</b>	<b>58</b>	<b>40</b>	<b>-</b>	<b>-</b>	<b>-</b>	<b>-</b>	<b>-</b>	<b>-</b>	<b>AmphoeKhlung</b>
ตำบลตะปอน	145	28	38	21	-	-	58	-	-	-	-	-	-	-	TambonTapon
ตำบลบางชัน	126	37	16	12	61	-	-	-	-	-	-	-	-	-	TambonBang Chan
ตำบลนาบึง	20	7	13	-	-	-	-	-	-	-	-	-	-	-	TambonMap Phai
ตำบลวังสรรพรส	87	18	29	-	-	-	-	40	-	-	-	-	-	-	TambonWang Sappharot
ตำบลตรอกนอง	24	14	10	-	-	-	-	-	-	-	-	-	-	-	TambonTrok Nong
<b>อำเภอท่าใหม่</b>	<b>1,128</b>	<b>235</b>	<b>163</b>	<b>78</b>	<b>69</b>	<b>65</b>	<b>-</b>	<b>323</b>	<b>195</b>	<b>-</b>	<b>-</b>	<b>-</b>	<b>-</b>	<b>-</b>	<b>AmphoeTha Mai</b>
ตำบลสี่พญา	6	4	2	-	-	-	-	-	-	-	-	-	-	-	TambonSiphaya
ตำบลบ่อพุ	-	-	-	-	-	-	-	-	-	-	-	-	-	-	TambonBo Phu
ตำบลทุ่งเบญจา	47	22	17	8	-	-	-	-	-	-	-	-	-	-	TambonThung Bencha
ตำบลรำพัน	23	13	-	10	-	-	-	-	-	-	-	-	-	-	TambonRamphan
ตำบลโฆม	49	15	-	-	-	-	-	34	-	-	-	-	-	-	TambonKhamong
ตำบลตะกาดง่า	97	19	25	-	-	23	-	30	-	-	-	-	-	-	TambonTakat Ngao
ตำบลคลองขุด	874	152	107	50	69	42	-	259	195	-	-	-	-	-	TambonKhlong Khut
ตำบลเขาแก้ว	32	10	12	10	-	-	-	-	-	-	-	-	-	-	TambonKhao Kao
<b>อำเภอโป่งน้ำร้อน</b>	<b>64</b>	<b>18</b>	<b>12</b>	<b>10</b>	<b>-</b>	<b>24</b>	<b>-</b>	<b>-</b>	<b>-</b>	<b>-</b>	<b>-</b>	<b>-</b>	<b>-</b>	<b>-</b>	<b>AmphoePong Nam Ron</b>
ตำบลโป่งน้ำร้อน	8	3	5	-	-	-	-	-	-	-	-	-	-	-	TambonPong Nam Ron
ตำบลเทพนิมิต	56	15	7	10	-	24	-	-	-	-	-	-	-	-	TambonThep Nimit
<b>อำเภอแหลมสิงห์</b>	<b>239</b>	<b>42</b>	<b>63</b>	<b>51</b>	<b>15</b>	<b>68</b>	<b>-</b>	<b>-</b>	<b>-</b>	<b>-</b>	<b>-</b>	<b>-</b>	<b>-</b>	<b>-</b>	<b>AmphoeLaem Sing</b>
ตำบลเกาะเปริด	45	13	12	-	-	20	-	-	-	-	-	-	-	-	TambonKo Proet
ตำบลหนองจิม	79	9	27	20	-	23	-	-	-	-	-	-	-	-	TambonNong Chim

ตาราง 8 จำนวนลูกจ้างในสถานประกอบการ จำแนกตามขนาดของสถานประกอบการ (จำนวนคนทำงาน) อำเภอและตำบล (ต่อ)  
TABLE 8 NUMBER OF EMPLOYEES IN ESTABLISHMENTS BY SIZE OF ESTABLISHMENT (NUMBER OF PERSONS ENGAGED), AMPHOE AND TAMBON (Contd.)

อำเภอ/ตำบล	จำนวน ลูกจ้าง Number of employees	ขนาดของสถานประกอบการ (จำนวนคนทำงาน) Size of establishment (Number of persons engaged)										Amphoe/Tambon			
		1 - 5	6 - 10	11- 15	16 - 20	21 - 25	26 - 30	31 - 50	51 - 100	101 - 200	201 - 500				
ตำบลบางสระแก้ว	25	4	-	21	-	-	-	-	-	-	-	-	-	-	TambonBang Sa Kao
ตำบลบางกะไชย	90	16	24	10	15	25	-	-	-	-	-	-	-	-	TambonBang Kachai
<b>อำเภอสอยดาว</b>	<b>410</b>	<b>98</b>	<b>63</b>	<b>57</b>	<b>-</b>	<b>20</b>	<b>-</b>	<b>83</b>	<b>89</b>	<b>-</b>	<b>-</b>	<b>-</b>	<b>-</b>	<b>-</b>	<b>AmphoeSoi Dao</b>
ตำบลปะตง	69	16	-	10	-	-	-	43	-	-	-	-	-	-	TambonPatong
ตำบลทุ่งขาม	151	53	13	25	-	20	-	40	-	-	-	-	-	-	TambonThung Khanan
ตำบลทรายขาว	141	10	20	22	-	-	-	-	89	-	-	-	-	-	TambonSai Khao
ตำบลสะตอน	49	19	30	-	-	-	-	-	-	-	-	-	-	-	TambonSaton
<b>อำเภอแก่งหางแมว</b>	<b>472</b>	<b>250</b>	<b>122</b>	<b>32</b>	<b>38</b>	<b>-</b>	<b>30</b>	<b>-</b>	<b>-</b>	<b>-</b>	<b>-</b>	<b>-</b>	<b>-</b>	<b>-</b>	<b>AmphoeKaeng Hang Maeo</b>
ตำบลแก่งหางแมว	241	138	75	10	18	-	-	-	-	-	-	-	-	-	TambonKaeng Hang Maeo
ตำบลขุนซ่อง	46	36	10	-	-	-	-	-	-	-	-	-	-	-	TambonKhun Song
ตำบลสามพี่น้อง	39	26	13	-	-	-	-	-	-	-	-	-	-	-	TambonSam Phi Nong
ตำบลเขาวงกต	146	50	24	22	20	-	30	-	-	-	-	-	-	-	TambonKhao Wongkot
<b>อำเภอนายายอาม</b>	<b>1,089</b>	<b>125</b>	<b>171</b>	<b>88</b>	<b>42</b>	<b>85</b>	<b>30</b>	<b>178</b>	<b>254</b>	<b>116</b>	<b>-</b>	<b>-</b>	<b>-</b>	<b>-</b>	<b>AmphoeNa Yai Am</b>
ตำบลนายายอาม	750	67	98	54	24	18	30	178	165	116	-	-	-	-	TambonNa Yai Am
ตำบลวังไตนอต	226	40	66	11	-	20	-	-	89	-	-	-	-	-	TambonWang Tanot
ตำบลกระแจะ	42	2	-	15	-	25	-	-	-	-	-	-	-	-	TambonKrachae
ตำบลวังใหม่	71	16	7	8	18	22	-	-	-	-	-	-	-	-	TambonWang Mai

ที่มา : สำนักอุตสาหกรรมการ พ.ศ. 2560 (ข้อมูลพื้นฐาน) จังหวัด จันทบุรี สำนักงานสถิติแห่งชาติ กระทรวงดิจิทัลเพื่อเศรษฐกิจและสังคม

Source : The 2017 Industrial Census (Basic Information), Chanthaburi Province, National Statistical Office, Ministry of Digital Economy and Society.



ตาราง 9 จำนวนของสถานประกอบการธุรกิจ จำแนกตามระยะเวลาการดำเนินงาน และขนาดของสถานประกอบการ  
TABLE 9 NUMBER OF BUSINESS ESTABLISHMENTS BY PERIOD OF OPERATION AND SIZE OF ESTABLISHMENT

อำเภอ/ตำบล	จำนวน สถานประกอบการ Number of establishments	ระยะเวลาการดำเนินงาน (ปี) Period of operation (Year)					Amphoe/Tambon
		< 5	5 - 9	10 - 19	20 - 29	≥ 30	
<b>จังหวัดจันทบุรี</b>	<b>16,106</b>	<b>5,375</b>	<b>4,170</b>	<b>4,274</b>	<b>1,481</b>	<b>806</b>	<b>Chanthaburi</b>
<b>อำเภอเมืองจันทบุรี</b>	<b>6,304</b>	<b>1,883</b>	<b>1,667</b>	<b>1,722</b>	<b>648</b>	<b>384</b>	<b>AmphoeMueang Chanthaburi</b>
ตำบลตลาด	475	138	118	121	52	46	TambonTalat
ตำบลวัดใหม่	980	279	152	279	132	138	TambonWat Mai
ตำบลคลองนารายณ์	346	83	53	116	70	24	TambonKhlong Narai
ตำบลเกาะขวาง	334	80	118	100	30	6	TambonKo Khwang
ตำบลคมนาง	107	35	21	29	14	8	TambonKhom Bang
ตำบลท่าช้าง	1,327	431	452	354	72	18	TambonTha Chang
ตำบลจันทนิมิต	843	214	263	231	87	48	TambonChanthanimit
ตำบลบางกะจะ	1,028	387	273	229	89	50	TambonBang Kacha
ตำบลแสง	76	13	26	26	9	2	TambonSalaeng
ตำบลหนองบัว	188	46	41	60	22	19	TambonNong Bua
ตำบลพลับพลา	600	177	150	177	71	25	TambonPhlapphla
<b>อำเภอขลุง</b>	<b>1,732</b>	<b>535</b>	<b>397</b>	<b>536</b>	<b>171</b>	<b>93</b>	<b>AmphoeKhlung</b>
ตำบลขลุง	599	154	137	210	57	41	TambonKhlung
ตำบลบ่อ	175	70	43	45	8	9	TambonBo
ตำบลเกวียนหัก	113	55	17	27	12	2	TambonKwian Hak
ตำบลตะบอง	87	25	23	26	8	5	TambonTapon
ตำบลบางชัน	161	41	35	47	26	12	TambonBang Chan
ตำบลวันยาว	157	44	38	59	6	10	TambonWan Yao
ตำบลซึ้ง	72	22	8	30	9	3	TambonSueng
ตำบลมภาพไพ	53	12	15	17	4	5	TambonMap Phai

ตาราง 9 จำนวนของสถานประกอบการธุรกิจ จำแนกตามระยะเวลาการดำเนินงาน และขนาดของสถานประกอบการ (ต่อ)  
TABLE 9 NUMBER OF BUSINESS ESTABLISHMENTS BY PERIOD OF OPERATION AND SIZE OF ESTABLISHMENT (Cont'd)

อำเภอ/ตำบล	จำนวน สถานประกอบการ Number of establishments	ระยะเวลาการดำเนินงาน (ปี) Period of operation (Year)					Amphoe/Tambon
		< 5	5 - 9	10 - 19	20 - 29	≥ 30	
ตำบลวังสรรพรส	92	38	17	20	15	2	TambonWang Sappharot
ตำบลตรอกนอง	53	14	8	16	13	2	TambonTrok Nong
ตำบลดกพรม	84	30	31	15	7	1	TambonTok Phrom
ตำบลบ่อเวฬุ	86	30	25	24	6	1	TambonBo Welu
<b>อำเภอท่าใหม่</b>	<b>1,636</b>	<b>488</b>	<b>466</b>	<b>466</b>	<b>154</b>	<b>62</b>	<b>AmphoeTha Mai</b>
ตำบลท่าใหม่	356	100	108	106	25	17	TambonTha Mai
ตำบลยกยร้า	5	1	-	4	-	-	TambonYai Ra
ตำบลสี่พญา	25	8	7	4	5	1	TambonSiphaya
ตำบลบ่อพู่	10	1	5	2	2	-	TambonBo Phu
ตำบลพลอยแหวน	16	-	7	9	-	-	TambonPhloi Waen
ตำบลเขาวัว	83	13	59	11	-	-	TambonKhao Wua
ตำบลเขายายศรี	160	50	42	43	18	7	TambonKhao Baisi
ตำบลสองพี่น้อง	44	5	25	8	6	-	TambonSong Phi Nong
ตำบลทุ่งเบญจา	375	87	85	130	56	17	TambonThung Bencha
ตำบลราพัน	41	12	8	11	5	5	TambonRamphan
ตำบลโฆม่ง	29	13	2	9	3	2	TambonKhamong
ตำบลตะกาดเง้า	143	45	49	33	11	5	TambonTakat Ngao
ตำบลคลองขุด	281	133	59	69	18	2	TambonKhlong Khut
ตำบลเขาแก้ว	68	20	10	27	5	6	TambonKhao Kaeo
<b>อำเภอโป่งน้ำร้อน</b>	<b>985</b>	<b>456</b>	<b>240</b>	<b>211</b>	<b>62</b>	<b>16</b>	<b>AmphoePong Nam Ron</b>
ตำบลทับไทร	358	179	74	76	21	8	TambonThap Sai
ตำบลโป่งน้ำร้อน	173	76	38	43	12	4	TambonPong Nam Ron
ตำบลหนองตาตาง	241	121	62	38	17	3	TambonNong Ta Khong

ตาราง 9 จำนวนของสถานประกอบการธุรกิจ จำแนกตามระยะเวลาการดำเนินงาน และขนาดของสถานประกอบการ (ต่อ)  
TABLE 9 NUMBER OF BUSINESS ESTABLISHMENTS BY PERIOD OF OPERATION AND SIZE OF ESTABLISHMENT (Cont'd)

อำเภอ/ตำบล	จำนวน สถานประกอบการ Number of establishments	ระยะเวลาการดำเนินงาน (ปี) Period of operation (Year)					Amphoe/Tambon
		< 5	5 - 9	10 - 19	20 - 29	≥ 30	
ตำบลเทพนิมิต	85	29	27	22	6	1	TambonThep Nimit
ตำบลคลองใหญ่	128	51	39	32	6	-	TambonKhlong Yai
<b>อำเภอชะอำ</b>	<b>849</b>	<b>374</b>	<b>204</b>	<b>192</b>	<b>57</b>	<b>22</b>	<b>AmphoeMakham</b>
ตำบลมะขาม	326	161	68	62	21	14	TambonMakham
ตำบลท่าหลวง	72	28	17	19	7	1	TambonTha Luang
ตำบลปึก้ว	183	78	47	44	12	2	TambonPatthawi
ตำบลวังแฉ่ม	99	43	29	19	5	3	TambonWang Saem
ตำบลฉมัน	77	34	17	21	3	2	TambonChaman
ตำบลอ่างศิรี	92	30	26	27	9	-	TambonAng Khiri
<b>อำเภอแหลมสิงห์</b>	<b>936</b>	<b>293</b>	<b>183</b>	<b>242</b>	<b>117</b>	<b>101</b>	<b>AmphoeLaem Sing</b>
ตำบลปากน้ำแหลมสิงห์	278	112	57	70	19	20	TambonPak Nam Laem Sing
ตำบลเกาะเปริด	58	15	8	20	7	8	TambonKo Proet
ตำบลหนองขี้ม	87	39	11	21	10	6	TambonNong Chirn
ตำบลพลี	250	89	70	57	19	15	TambonPhlio
ตำบลคลองน้ำเค็ม	39	14	9	7	6	3	TambonKhlong Nam Khem
ตำบลบางสระแก้ว	141	3	9	42	45	42	TambonBang Sa Kao
ตำบลบางกะไชย	83	21	19	25	11	7	TambonBang Kachai
<b>อำเภอสอยดาว</b>	<b>1,507</b>	<b>601</b>	<b>416</b>	<b>338</b>	<b>106</b>	<b>46</b>	<b>AmphoeSoi Dao</b>
ตำบลปะตง	574	237	117	153	39	28	TambonPatong
ตำบลทุ่งขนาน	205	66	65	51	15	8	TambonThung Khanan
ตำบลทับช้าง	266	110	102	44	9	1	TambonThap Chang
ตำบลทรายขาว	278	115	79	55	24	5	TambonSai Khao
ตำบลสะตอน	184	73	53	35	19	4	TambonSaton

ตาราง 9 จำนวนของสถานประกอบการธุรกิจ จำแนกตามระยะเวลาการดำเนินงาน และขนาดของสถานประกอบการ (ต่อ)  
TABLE 9 NUMBER OF BUSINESS ESTABLISHMENTS BY PERIOD OF OPERATION AND SIZE OF ESTABLISHMENT (Cont'd)

อำเภอ/ตำบล	จำนวน สถานประกอบการ Number of establishments	ระยะเวลาการดำเนินงาน (ปี) Period of operation (Year)					Amphoe/Tambon
		< 5	5 - 9	10 - 19	20 - 29	≥ 30	
<b>อำเภอแก่งหางแมว</b>	<b>877</b>	<b>373</b>	<b>193</b>	<b>254</b>	<b>44</b>	<b>13</b>	<b>AmphoeKaeng Hang Maeo</b>
ตำบลแก่งหางแมว	304	115	74	92	19	4	TambonKaeng Hang Maeo
ตำบลขุนซ่อง	212	95	49	59	7	2	TambonKhun Song
ตำบลสามพี่น้อง	92	36	20	28	7	1	TambonSam Phi Nong
ตำบลพวา	181	91	35	47	6	2	TambonPhawa
ตำบลเขาวงกต	88	36	15	28	5	4	TambonKhao Wongkot
<b>อำเภอนายายอาม</b>	<b>932</b>	<b>319</b>	<b>188</b>	<b>248</b>	<b>110</b>	<b>67</b>	<b>AmphoeNa Yai Arm</b>
ตำบลนายายอาม	429	124	97	111	55	42	TambonNa Yai Arm
ตำบลวังไตนต	140	47	23	42	18	10	TambonWang Tanot
ตำบลกระแจะ	72	24	12	26	4	6	TambonKrachae
ตำบลสนามไชย	105	46	22	24	10	3	TambonSanam Chai
ตำบลช้างข้าม	102	48	19	21	10	4	TambonChang Kham
ตำบลวังใหม่	84	30	15	24	13	2	TambonWang Mai
<b>อำเภอเขาคิชฌกูฏ</b>	<b>348</b>	<b>53</b>	<b>216</b>	<b>65</b>	<b>12</b>	<b>2</b>	<b>AmphoeKhao Khitchakut</b>
ตำบลชากไทย	73	15	31	20	5	2	TambonChak Thai
ตำบลพลวง	133	34	95	4	-	-	TambonPhluang
ตำบลตะเคียนทอง	21	-	10	11	-	-	TambonTakhian Thong
ตำบลคลองพลู	57	3	27	20	7	-	TambonKhlong Phlu
ตำบลจันทเขลม	64	1	53	10	-	-	TambonChantheakam
<b>ในเขตเทศบาล</b>	<b>11,961</b>	<b>3,889</b>	<b>3,232</b>	<b>3,164</b>	<b>1,083</b>	<b>593</b>	<b>Municipal area</b>
<b>อำเภอเมืองจันทบุรี</b>	<b>5,623</b>	<b>1,598</b>	<b>1,506</b>	<b>1,568</b>	<b>601</b>	<b>350</b>	<b>AmphoeMueang Chanthaburi</b>
ตำบลตลาด	475	138	118	121	52	46	TambonTalat
ตำบลวัดใหม่	980	279	152	279	132	138	TambonWat Mai

ตาราง 9 จำนวนของสถานประกอบการธุรกิจ จำแนกตามระยะเวลาการดำเนินงาน และขนาดของสถานประกอบการ (ต่อ)  
TABLE 9 NUMBER OF BUSINESS ESTABLISHMENTS BY PERIOD OF OPERATION AND SIZE OF ESTABLISHMENT (Cont'd)

อำเภอ/ตำบล	จำนวน สถานประกอบการ Number of establishments	ระยะเวลาการดำเนินงาน (ปี) Period of operation (Year)					Amphoe/Tambon
		< 5	5 - 9	10 - 19	20 - 29	≥ 30	
ตำบลคลองนารายณ์	275	53	40	100	61	21	TambonKhlung Narai
ตำบลเกาะขวาง	334	80	118	100	30	6	TambonKo Khwang
ตำบลท่าช้าง	917	238	342	272	55	10	TambonTha Chang
ตำบลจันทน์मित	843	214	263	231	87	48	TambonChanthanimit
ตำบลบางกะจะ	1,028	387	273	229	89	50	TambonBang Kacha
ตำบลแสง	76	13	26	26	9	2	TambonSalaeng
ตำบลหนองบัว	95	19	24	33	15	4	TambonNong Bua
ตำบลพลับพลา	600	177	150	177	71	25	TambonPhlapphla
<b>อำเภอขลุง</b>	<b>1,286</b>	<b>405</b>	<b>299</b>	<b>410</b>	<b>105</b>	<b>67</b>	<b>AmphoeKhlung</b>
ตำบลขลุง	599	154	137	210	57	41	TambonKhlung
ตำบลปอ	175	70	43	45	8	9	TambonBo
ตำบลเกวียนหัก	113	55	17	27	12	2	TambonKwian Hak
ตำบลวันยาว	157	44	38	59	6	10	TambonWan Yao
ตำบลซึ้ง	72	22	8	30	9	3	TambonSueng
ตำบลตึกพรม	84	30	31	15	7	1	TambonTok Phrom
ตำบลบ่อเวฬุ	86	30	25	24	6	1	TambonBo Welu
<b>อำเภอท่าใหม่</b>	<b>933</b>	<b>224</b>	<b>297</b>	<b>278</b>	<b>100</b>	<b>34</b>	<b>AmphoeTha Mai</b>
ตำบลท่าใหม่	356	100	108	106	25	17	TambonTha Mai
ตำบลยี่รา	5	1	-	4	-	-	TambonYai Ra
ตำบลพลอยแหวน	16	-	7	9	-	-	TambonPhloi Waen
ตำบลเขาหัว	83	13	59	11	-	-	TambonKhao Wua
ตำบลเขาบายศรี	160	50	42	43	18	7	TambonKhao Baisi
ตำบลสองพี่น้อง	44	5	25	8	6	-	TambonSong Phi Nong

ตาราง 9 จำนวนของสถานประกอบการธุรกิจ จำแนกตามระยะเวลาการดำเนินงาน และขนาดของสถานประกอบการ (ต่อ)  
TABLE 9 NUMBER OF BUSINESS ESTABLISHMENTS BY PERIOD OF OPERATION AND SIZE OF ESTABLISHMENT (Cont'd)

อำเภอ/ตำบล	จำนวน สถานประกอบการ Number of establishments	ระยะเวลาการดำเนินงาน (ปี) Period of operation (Year)					Amphoe/Tambon
		< 5	5 - 9	10 - 19	20 - 29	≥ 30	
ตำบลทุ่งเบญจา	269	55	56	97	51	10	TambonThung Bencha
<b>อำเภอโป่งน้ำร้อน</b>	<b>813</b>	<b>399</b>	<b>190</b>	<b>162</b>	<b>50</b>	<b>12</b>	<b>AmphoePong Nam Ron</b>
ตำบลทับไทร	358	179	74	76	21	8	TambonThap Sai
ตำบลโป่งน้ำร้อน	86	48	15	16	6	1	TambonPong Nam Ron
ตำบลหนองตาคง	241	121	62	38	17	3	TambonNong Ta Khong
ตำบลคลองใหญ่	128	51	39	32	6	-	TambonKhlong Yai
<b>อำเภอมะขาม</b>	<b>849</b>	<b>374</b>	<b>204</b>	<b>192</b>	<b>57</b>	<b>22</b>	<b>AmphoeMakham</b>
ตำบลมะขาม	326	161	68	62	21	14	TambonMakham
ตำบลท่าหลวง	72	28	17	19	7	1	TambonTha Luang
ตำบลปึก้วี	183	78	47	44	12	2	TambonPatthawi
ตำบลวังแฉิม	99	43	29	19	5	3	TambonWang Saem
ตำบลฉมัน	77	34	17	21	3	2	TambonChaman
ตำบลอ่างศิรี	92	30	26	27	9	-	TambonAng Khiri
<b>อำเภอแหลมสิงห์</b>	<b>567</b>	<b>215</b>	<b>136</b>	<b>134</b>	<b>44</b>	<b>38</b>	<b>AmphoeLaem Sing</b>
ตำบลปากน้ำแหลมสิงห์	278	112	57	70	19	20	TambonPak Nam Laem Sing
ตำบลพลี	250	89	70	57	19	15	TambonPhlio
ตำบลคลองน้ำเค็ม	39	14	9	7	6	3	TambonKhlong Nam Khem
<b>อำเภอสอยดาว</b>	<b>907</b>	<b>372</b>	<b>252</b>	<b>201</b>	<b>56</b>	<b>26</b>	<b>AmphoeSoi Dao</b>
ตำบลปะตง	472	196	98	121	35	22	TambonPatong
ตำบลทับช้าง	266	110	102	44	9	1	TambonThap Chang
ตำบลทรายขาว	169	66	52	36	12	3	TambonSai Khao
<b>อำเภอแก่งหางแมว</b>	<b>181</b>	<b>91</b>	<b>35</b>	<b>47</b>	<b>6</b>	<b>2</b>	<b>AmphoeKaeng Hang Maeo</b>
ตำบลพวา	181	91	35	47	6	2	TambonPhawa

ตาราง 9 จำนวนของสถานประกอบการธุรกิจ จำแนกตามระยะเวลาการดำเนินงาน และขนาดของสถานประกอบการ (ต่อ)  
TABLE 9 NUMBER OF BUSINESS ESTABLISHMENTS BY PERIOD OF OPERATION AND SIZE OF ESTABLISHMENT (Cont'd)

อำเภอ/ตำบล	จำนวน สถานประกอบการ Number of establishments	ระยะเวลาการดำเนินงาน (ปี) Period of operation (Year)					Amphoe/Tambon
		< 5	5 - 9	10 - 19	20 - 29	≥ 30	
<b>อำเภอนายายอาม</b>	<b>454</b>	<b>158</b>	<b>97</b>	<b>107</b>	<b>52</b>	<b>40</b>	<b>AmphoeNa Yai Am</b>
ตำบลนายายอาม	247	64	56	62	32	33	TambonNa Yai Am
ตำบลสนามไชย	105	46	22	24	10	3	TambonSanam Chai
ตำบลช้างข้าม	102	48	19	21	10	4	TambonChang Kham
<b>อำเภอเขาคิชฌกูฏ</b>	<b>348</b>	<b>53</b>	<b>216</b>	<b>65</b>	<b>12</b>	<b>2</b>	<b>AmphoeKhao Khitchakut</b>
ตำบลชากไทย	73	15	31	20	5	2	TambonChak Thai
ตำบลพลวง	133	34	95	4	-	-	TambonPhluang
ตำบลตะเคียนทอง	21	-	10	11	-	-	TambonTakhian Thong
ตำบลคลองพุด	57	3	27	20	7	-	TambonKhlong Phlu
ตำบลจันทเขลม	64	1	53	10	-	-	TambonChantheakam
<b>นอกเขตเทศบาล</b>	<b>4,145</b>	<b>1,486</b>	<b>938</b>	<b>1,110</b>	<b>398</b>	<b>213</b>	<b>Non - municipal area</b>
<b>อำเภอเมืองจันทบุรี</b>	<b>681</b>	<b>285</b>	<b>161</b>	<b>154</b>	<b>47</b>	<b>34</b>	<b>AmphoeMueang Chanthaburi</b>
ตำบลคลองนารายณ์	71	30	13	16	9	3	TambonKhlong Narai
ตำบลคมบาง	107	35	21	29	14	8	TambonKhom Bang
ตำบลท่าช้าง	410	193	110	82	17	8	TambonTha Chang
ตำบลหนองบัว	93	27	17	27	7	15	TambonNong Bua
<b>อำเภอขลุง</b>	<b>446</b>	<b>130</b>	<b>98</b>	<b>126</b>	<b>66</b>	<b>26</b>	<b>AmphoeKhlung</b>
ตำบลตะปอน	87	25	23	26	8	5	TambonTapon
ตำบลบางขัน	161	41	35	47	26	12	TambonBang Chan
ตำบลมาบไพ	53	12	15	17	4	5	TambonMap Phai
ตำบลวังสรรพรส	92	38	17	20	15	2	TambonWang Sappharot
ตำบลตรอกนอง	53	14	8	16	13	2	TambonTrok Nong
<b>อำเภอท่าใหม่</b>	<b>703</b>	<b>264</b>	<b>169</b>	<b>188</b>	<b>54</b>	<b>28</b>	<b>AmphoeTha Mai</b>

ตาราง 9 จำนวนของสถานประกอบการธุรกิจ จำแนกตามระยะเวลาการดำเนินงาน และขนาดของสถานประกอบการ (ต่อ)  
 TABLE 9 NUMBER OF BUSINESS ESTABLISHMENTS BY PERIOD OF OPERATION AND SIZE OF ESTABLISHMENT (Cont'd)

อำเภอ/ตำบล	จำนวน สถานประกอบการ Number of establishments	ระยะเวลาการดำเนินงาน (ปี) Period of operation (Year)					Amphoe/Tambon
		< 5	5 - 9	10 - 19	20 - 29	≥ 30	
ตำบลสีพยา	25	8	7	4	5	1	TambonSiphaya
ตำบลบ่อพุ	10	1	5	2	2	-	TambonBo Phu
ตำบลทุ่งเบญจา	106	32	29	33	5	7	TambonThung Bencha
ตำบลราพัน	41	12	8	11	5	5	TambonRamphan
ตำบลโฆม	29	13	2	9	3	2	TambonKhamong
ตำบลตะกาดเง้า	143	45	49	33	11	5	TambonTakat Ngao
ตำบลคลองซุด	281	133	59	69	18	2	TambonKhlong Khut
ตำบลเขาแก้ว	68	20	10	27	5	6	TambonKhao Kaeo
<b>อำเภอปรางค์กู่</b>	<b>172</b>	<b>57</b>	<b>50</b>	<b>49</b>	<b>12</b>	<b>4</b>	<b>AmphoePong Nam Ron</b>
ตำบลปรางค์กู่	87	28	23	27	6	3	TambonPong Nam Ron
ตำบลเทพนิมิต	85	29	27	22	6	1	TambonThep Nimit
<b>อำเภอแหม่มสิงห์</b>	<b>369</b>	<b>78</b>	<b>47</b>	<b>108</b>	<b>73</b>	<b>63</b>	<b>AmphoeLaem Sing</b>
ตำบลเกาะเปริด	58	15	8	20	7	8	TambonKo Proet
ตำบลหนองจิม	87	39	11	21	10	6	TambonNong Chim
ตำบลบางสระแก้ว	141	3	9	42	45	42	TambonBang Sa Kao
ตำบลบางกะไชย	83	21	19	25	11	7	TambonBang Kachai
<b>อำเภอศอยดาว</b>	<b>600</b>	<b>229</b>	<b>164</b>	<b>137</b>	<b>50</b>	<b>20</b>	<b>AmphoeSoi Dao</b>
ตำบลปะตง	102	41	19	32	4	6	TambonPatong
ตำบลทุ่งขนาน	205	66	65	51	15	8	TambonThung Khanan
ตำบลทรายขาว	109	49	27	19	12	2	TambonSai Khao
ตำบลสะตอน	184	73	53	35	19	4	TambonSaton
<b>อำเภอแก่งหางแมว</b>	<b>696</b>	<b>282</b>	<b>158</b>	<b>207</b>	<b>38</b>	<b>11</b>	<b>AmphoeKaeng Hang Maeo</b>
ตำบลแก่งหางแมว	304	115	74	92	19	4	TambonKaeng Hang Maeo



ตาราง 9 จำนวนของสถานประกอบการธุรกิจ จำแนกตามระยะเวลาการดำเนินงาน และขนาดของสถานประกอบการ (ต่อ)  
 TABLE 9 NUMBER OF BUSINESS ESTABLISHMENTS BY PERIOD OF OPERATION AND SIZE OF ESTABLISHMENT (Cont'd)

อำเภอ/ตำบล	จำนวน สถานประกอบการ Number of establishments	ระยะเวลาการดำเนินงาน (ปี) Period of operation (Year)					Amphoe/Tambon
		< 5	5 - 9	10 - 19	20 - 29	≥ 30	
ตำบลขุนซ่อง	212	95	49	59	7	2	TambonKhun Song
ตำบลสามพี่น้อง	92	36	20	28	7	1	TambonSam Phi Nong
ตำบลเขาวงกต	88	36	15	28	5	4	TambonKhao Wongkot
<b>อำเภอนายายอาม</b>	<b>478</b>	<b>161</b>	<b>91</b>	<b>141</b>	<b>58</b>	<b>27</b>	<b>AmphoeNa Yai Am</b>
ตำบลนายายอาม	182	60	41	49	23	9	TambonNa Yai Am
ตำบลวังไตนต	140	47	23	42	18	10	TambonWang Tanot
ตำบลกระแจะ	72	24	12	26	4	6	TambonKrachae
ตำบลวังใหม่	84	30	15	24	13	2	TambonWang Mai

ที่มา : สำมะโนอุตสาหกรรม พ.ศ. 2560 (ข้อมูลพื้นฐาน) จังหวัด จันทบุรี สำนักงานสถิติแห่งชาติ กระทรวงดิจิทัลเพื่อเศรษฐกิจและสังคม

Source : The 2017 Industrial Census (Basic Information), Chanthaburi Province, National Statistical Office, Ministry of Digital Economy and Society.

ตาราง 10 จำนวนสถานประกอบการที่พักแรม จำแนกลักษณะการใช้บริการที่พักแรม จำนวนห้องพัก อำเภอและตำบล  
 TABLE 10 NUMBER OF ACCOMMODATION ESTABLISHMENTS BY TYPE OF SERVICE ACCOMMODATION, AMPHOE AND TAMBON

อำเภอ/ตำบล	จำนวน สถานประกอบการที่พัก Number of accommodation establishments	ลักษณะการใช้บริการที่พักแรม/ Type of service accommodation		จำนวนห้องพัก เพื่อการท่องเที่ยว Number of rooms for travel	อำเภอ/ Tambon
		เพื่อการท่องเที่ยว Travel	ไม่ใช่เพื่อการท่องเที่ยว No travel		
<b>จังหวัดจันทบุรี</b>	<b>317</b>	<b>293</b>	<b>24</b>	<b>5,543</b>	<b>Chanthaburi</b>
<b>อำเภอเมืองจันทบุรี</b>	<b>68</b>	<b>59</b>	<b>9</b>	<b>1,673</b>	<b>AmphoeMueang Chanthaburi</b>
ตำบลตลาด	3	3	-	125	TambonTalat
ตำบลวัดใหม่	9	6	3	263	TambonWat Mai
ตำบลคลองนารายณ์	3	2	1	12	TambonKhlong Narai
ตำบลเกาะขวาง	1	1	-	37	TambonKo Khwang
ตำบลคมบาง	-	-	-	-	TambonKhom Bang
ตำบลท่าช้าง	25	25	-	470	TambonTha Chang
ตำบลจันทนิมิต	5	5	-	232	TambonChanthanimit
ตำบลบางกะจะ	18	13	5	428	TambonBang Kacha
ตำบลแสง	1	1	-	10	TambonSalaeng
ตำบลหนองบัว	-	-	-	-	TambonNong Bua
ตำบลพลับพลา	3	3	-	96	TambonPhlappla
<b>อำเภอขลุง</b>	<b>32</b>	<b>31</b>	<b>1</b>	<b>295</b>	<b>AmphoeKhlung</b>
ตำบลขลุง	2	1	1	15	TambonKhlung
ตำบลปอ	1	1	-	14	TambonBo
ตำบลเกวียนหัก	1	1	-	10	TambonKwian Hak
ตำบลตะปอน	2	2	-	46	TambonTapon

ตาราง 10 จำนวนสถานประกอบการที่พักแรม จำนวนห้องพักแรม จำนวนห้องพัก อำเภอและตำบล (ต่อ)  
 TABLE 10 NUMBER OF ACCOMMODATION ESTABLISHMENTS BY TYPE OF SERVICE ACCOMMODATION, AMPHOE AND TAMBON (Cont'd)

อำเภอ/ตำบล	จำนวน สถานประกอบการที่พัก Number of accommodation establishments	ลักษณะการให้บริการที่พักแรม/ Type of service accommodation		จำนวนห้องพัก เพื่อการท่องเที่ยว Number of rooms for travel	Amphoe/ Tambon
		เพื่อการท่องเที่ยว Travel	ไม่ใช้เพื่อการท่องเที่ยว No travel		
ตำบลบางขัน	23	23	-	183	TambonBang Chan
ตำบลวันยาว	2	2	-	17	TambonWan Yao
ตำบลสี่ช้าง	1	1	-	10	TambonSueng
ตำบลมาบไพ	-	-	-	-	TambonMap Phai
ตำบลวังสรรพรส	-	-	-	-	TambonWang Sappharot
ตำบลตรอกนอง	-	-	-	-	TambonTrok Nong
ตำบลตึกพรม	-	-	-	-	TambonTok Phrom
ตำบลบ่อเวฬุ	-	-	-	-	TambonBo Welu
<b>อำเภอท่าใหม่</b>	<b>114</b>	<b>114</b>	<b>-</b>	<b>2,457</b>	<b>AmphoeTha Mai</b>
ตำบลท่าใหม่	-	-	-	-	TambonTha Mai
ตำบลยายร้า	-	-	-	-	TambonYai Ra
ตำบลสี่พญา	-	-	-	-	TambonSiphaya
ตำบลบ่อพุ	-	-	-	-	TambonBo Phu
ตำบลพลอยแหวน	-	-	-	-	TambonPhloi Waen
ตำบลเขาวัว	-	-	-	-	TambonKhao Wua
ตำบลเขาบายศรี	3	3	-	74	TambonKhao Baisi
ตำบลสองพี่น้อง	-	-	-	-	TambonSong Phi Nong
ตำบลทุ่งเบญจา	2	2	-	30	TambonThung Bencha

ตาราง 10 จำนวนสถานประกอบการที่พักแรม จำนวนห้องพัก อำเภอและตำบล (ต่อ)  
 TABLE 10 NUMBER OF ACCOMMODATION ESTABLISHMENTS BY TYPE OF SERVICE ACCOMMODATION, AMPHOE AND TAMBON (Cont'd)

อำเภอ/ตำบล	จำนวน สถานประกอบการที่พัก Number of accommodation establishments	ลักษณะการให้บริการที่พักแรม/ Type of service accommodation		จำนวนห้องพัก เพื่อการท่องเที่ยว Number of rooms for travel	อำเภอ/ ตำบล
		เพื่อการท่องเที่ยว Travel	ไม่ใช่เพื่อการท่องเที่ยว No travel		
ตำบลราษีไศล	-	-	-	-	TambonRamphan
ตำบลโซมง	-	-	-	-	TambonKhamong
ตำบลตะกาดง่า	13	13	-	210	TambonTakat Ngao
ตำบลคลองขุด	96	96	-	2,143	TambonKhlong Khut
ตำบลเขาแก้ว	-	-	-	-	TambonKhao Kaeo
<b>อำเภอโป่งน้ำร้อน</b>	<b>17</b>	<b>9</b>	<b>8</b>	<b>97</b>	<b>AmphoePong Nam Ron</b>
ตำบลทับไทร	16	9	7	97	TambonThap Sai
ตำบลโป่งน้ำร้อน	1	-	1	-	TambonPong Nam Ron
ตำบลหนองตาแดง	-	-	-	-	TambonNong Ta Khong
ตำบลเทพนิมิต	-	-	-	-	TambonThep Nimit
ตำบลคลองใหญ่	-	-	-	-	TambonKhlong Yai
<b>อำเภอมะขาม</b>	<b>11</b>	<b>11</b>	<b>-</b>	<b>221</b>	<b>AmphoeMakham</b>
ตำบลมะขาม	4	4	-	31	TambonMakham
ตำบลท่าหลวง	1	1	-	25	TambonTha Luang
ตำบลป้ออี	2	2	-	21	TambonPatthawi
ตำบลวังแซ้ม	-	-	-	-	TambonWang Saem
ตำบลฉมัน	3	3	-	125	TambonChaman
ตำบลอ่างศิรี	1	1	-	19	TambonAng Khiri

ตาราง 10 จำนวนสถานประกอบการที่พักแรม จำนวนห้องพัก อำเภอและตำบล (ต่อ)  
 TABLE 10 NUMBER OF ACCOMMODATION ESTABLISHMENTS BY TYPE OF SERVICE ACCOMMODATION, AMPHOE AND TAMBON (Cont'd)

อำเภอ/ตำบล	จำนวน สถานประกอบการที่พัก Number of accommodation establishments	ลักษณะการให้บริการที่พักแรม/ Type of service accommodation		จำนวนห้องพัก เพื่อการท่องเที่ยว Number of rooms for travel	อำเภอ/ Tambon
		เพื่อการท่องเที่ยว Travel	ไม่ใช่เพื่อการท่องเที่ยว No travel		
<b>อำเภอห้วยเมือ</b>	<b>41</b>	<b>39</b>	<b>2</b>	<b>369</b>	<b>AmphoeLaem Sing</b>
ตำบลปากน้ำแหลมสิงห์	22	22	-	161	TambonPak Nam Laem Sing
ตำบลเกาะเปริด	2	2	-	15	TambonKo Proet
ตำบลหนองซิม	10	10	-	131	TambonNong Chim
ตำบลพลี	3	1	2	5	TambonPhlio
ตำบลคลองน้ำเค็ม	-	-	-	-	TambonKhlong Nam Khem
ตำบลบางสระเก้า	-	-	-	-	TambonBang Sa Kao
ตำบลบางกะไชย	4	4	-	57	TambonBang Kachai
<b>อำเภอสอยดาว</b>	<b>8</b>	<b>8</b>	<b>-</b>	<b>172</b>	<b>AmphoeSoi Dao</b>
ตำบลปะตง	2	2	-	39	TambonPatong
ตำบลทุ่งขนาน	-	-	-	-	TambonThung Khanan
ตำบลทับช้าง	1	1	-	10	TambonThap Chang
ตำบลทรายขาว	4	4	-	118	TambonSai Khao
ตำบลสะตอน	1	1	-	5	TambonSaton
<b>อำเภอแก่งหางแมว</b>	<b>3</b>	<b>3</b>	<b>-</b>	<b>60</b>	<b>AmphoeKaeng Hang Maeo</b>
ตำบลแก่งหางแมว	1	1	-	21	TambonKaeng Hang Maeo
ตำบลขุนซ่อง	-	-	-	-	TambonKhun Song
ตำบลสามพี่น้อง	-	-	-	-	TambonSam Phi Nong

ตาราง 10 จำนวนสถานประกอบการที่พักแรม จำนวนห้องพักแรม จำนวนห้องพัก อำเภอและตำบล (ต่อ)

TABLE 10 NUMBER OF ACCOMMODATION ESTABLISHMENTS BY TYPE OF SERVICE ACCOMMODATION, AMPHOE AND TAMBON (Cont'd)

อำเภอ/ตำบล	จำนวน สถานประกอบการที่พัก Number of accommodation establishments	ลักษณะการให้บริการที่พักแรม/ Type of service accommodation		จำนวนห้องพัก เพื่อการท่องเที่ยว Number of rooms for travel	อำเภอ/ Tambon
		เพื่อการท่องเที่ยว			
		Travel	ไม่ใช้เพื่อการท่องเที่ยว No travel		
ตำบลพวา	-	-	-	-	TambonPhawa
ตำบลเขาวงกต	2	2	-	39	TambonKhao Wongkot
<b>อำเภอนายายอาม</b>	<b>20</b>	<b>17</b>	<b>3</b>	<b>190</b>	<b>AmphoeNa Yai Am</b>
ตำบลนายายอาม	2	2	-	23	TambonNa Yai Am
ตำบลวังโดนด	4	4	-	47	TambonWang Tanot
ตำบลกระแจะ	1	1	-	3	TambonKrachae
ตำบลสนามไชย	13	10	3	117	TambonSanam Chai
ตำบลช้างข้าม	-	-	-	-	TambonChang Kham
ตำบลวังใหม่	-	-	-	-	TambonWang Mai
<b>อำเภอกาฬสินธุ์</b>	<b>3</b>	<b>2</b>	<b>1</b>	<b>9</b>	<b>AmphoeKhao Khitchakut</b>
ตำบลซากไทย	1	1	-	4	TambonChak Thai
ตำบลพลวง	2	1	1	5	TambonPhluang
ตำบลตะเคียนทอง	-	-	-	-	TambonTakhian Thong
ตำบลคลองพุด	-	-	-	-	TambonKhlong Phlu
ตำบลจันทเขลม	-	-	-	-	TambonChanthakeam
<b>ในเขตเทศบาล</b>	<b>133</b>	<b>109</b>	<b>24</b>	<b>2,170</b>	<b>Municipal area</b>
<b>อำเภอเมืองจันทบุรี</b>	<b>44</b>	<b>35</b>	<b>9</b>	<b>1,206</b>	<b>AmphoeMueang Chanthaburi</b>
ตำบลตลาด	3	3	-	125	TambonTalat

ตาราง 10 จำนวนสถานประกอบการที่พักแรม จำนวนห้องพัก อำเภอและตำบล (ต่อ)  
 TABLE 10 NUMBER OF ACCOMMODATION ESTABLISHMENTS BY TYPE OF SERVICE ACCOMMODATION, AMPHOE AND TAMBON (Cont'd)

อำเภอ/ตำบล	จำนวน สถานประกอบการที่พัก Number of accommodation establishments	ลักษณะการให้บริการที่พักแรม/ Type of service accommodation		จำนวนห้องพัก เพื่อการท่องเที่ยว Number of rooms for travel	Amphoe/ Tambon
		เพื่อการท่องเที่ยว Travel	ไม่ใช้เพื่อการท่องเที่ยว No travel		
ตำบลวัดใหม่	9	6	3	263	TambonWat Mai
ตำบลคลองนารายณ์	2	1	1	7	TambonKhlong Narai
ตำบลเกาะขวาง	1	1	-	37	TambonKo Khwang
ตำบลท่าช้าง	2	2	-	8	TambonTha Chang
ตำบลจันทนิมิต	5	5	-	232	TambonChanthanimit
ตำบลบางกะจะ	18	13	5	428	TambonBang Kacha
ตำบลแสง	1	1	-	10	TambonSalaeng
ตำบลหนองบัว	-	-	-	-	TambonNong Bua
ตำบลพลับพลา	3	3	-	96	TambonPhlappha
<b>อำเภอขลุง</b>	<b>7</b>	<b>6</b>	<b>1</b>	<b>66</b>	<b>AmphoeKhlung</b>
ตำบลขลุ้ง	2	1	1	15	TambonKhlung
ตำบลโป	1	1	-	14	TambonBo
ตำบลเกรียนหัก	1	1	-	10	TambonKwian Hak
ตำบลวันยาว	2	2	-	17	TambonWan Yao
ตำบลซึ้ง	1	1	-	10	TambonSueng
ตำบลตงพรม	-	-	-	-	TambonTok Phrom
ตำบลบ่อเวฬุ	-	-	-	-	TambonBo Welu
<b>อำเภอท่าใหม่</b>	<b>5</b>	<b>5</b>	<b>-</b>	<b>104</b>	<b>AmphoeTha Mai</b>

ตาราง 10 จำนวนสถานประกอบการที่พักแรม จำแนกลักษณะการใช้บริการที่พักแรม จำนวนห้องพัก อำเภอและตำบล (ต่อ)  
 TABLE 10 NUMBER OF ACCOMMODATION ESTABLISHMENTS BY TYPE OF SERVICE ACCOMMODATION, AMPHOE AND TAMBON (Cont'd)

อำเภอ/ตำบล	จำนวน สถานประกอบการที่พัก Number of accommodation establishments	ลักษณะการใช้บริการที่พักแรม/ Type of service accommodation		จำนวนห้องพัก เพื่อการท่องเที่ยว Number of rooms for travel	Amphoe/ Tambon
		เพื่อการท่องเที่ยว Travel	ไม่ใช้เพื่อการท่องเที่ยว No travel		
ตำบลท่าใหม่	-	-	-	-	TambonTha Mai
ตำบลยายร้า	-	-	-	-	TambonYai Ra
ตำบลพลอยแหวน	-	-	-	-	TambonPhloi Waen
ตำบลเขาวัว	-	-	-	-	TambonKhao Wua
ตำบลเขาบายศรี	3	3	-	74	TambonKhao Baisi
ตำบลสองพี่น้อง	-	-	-	-	TambonSong Phi Nong
ตำบลทุ่งเบญจา	2	2	-	30	TambonThung Bencha
<b>อำเภอโป่งน้ำร้อน</b>	<b>17</b>	<b>9</b>	<b>8</b>	<b>97</b>	<b>AmphoePong Nam Ron</b>
ตำบลทับไทร	16	9	7	97	TambonThap Sai
ตำบลโป่งน้ำร้อน	1	-	1	-	TambonPong Nam Ron
ตำบลหนองตาแดง	-	-	-	-	TambonNong Ta Khong
ตำบลคลองใหญ่	-	-	-	-	TambonKhlong Yai
<b>อำเภอมะขาม</b>	<b>11</b>	<b>11</b>	-	<b>221</b>	<b>AmphoeMakham</b>
ตำบลมะขาม	4	4	-	31	TambonMakham
ตำบลท่าหลวง	1	1	-	25	TambonTha Luang
ตำบลปี่ถิว	2	2	-	21	TambonPatthawi
ตำบลวังแซ้ม	-	-	-	-	TambonWang Saem
ตำบลฉมัน	3	3	-	125	TambonChaman



ตาราง 10 จำนวนสถานประกอบการที่พักแรม จำนวนห้องพัก จำนวนห้องพัก อำเภอและตำบล (ต่อ)  
 TABLE 10 NUMBER OF ACCOMMODATION ESTABLISHMENTS BY TYPE OF SERVICE ACCOMMODATION, AMPHOE AND TAMBON (Cont'd)

อำเภอ/ตำบล	จำนวน สถานประกอบการที่พัก Number of accommodation establishments	ลักษณะการให้บริการที่พักแรม/ Type of service accommodation		จำนวนห้องพัก เพื่อการท่องเที่ยว Number of rooms for travel	อำเภอ/ Tambon
		เพื่อการท่องเที่ยว			
		เพื่อการท่องเที่ยว	ไม่ใช่เพื่อการท่องเที่ยว No travel		
ตำบลอ่างศิระ	1	1	-	19	TambonAng Khiri
<b>อำเภอแหลมสิงห์</b>	<b>25</b>	<b>23</b>	<b>2</b>	<b>166</b>	<b>AmphoeLaem Sing</b>
ตำบลปากน้ำแหลมสิงห์	22	22	-	161	TambonPak Nam Laem Sing
ตำบลพลี	3	1	2	5	TambonPhlito
ตำบลคลองน้ำเค็ม	-	-	-	-	TambonKhlong Nam Khem
<b>อำเภอสอยดาว</b>	<b>6</b>	<b>6</b>	<b>-</b>	<b>161</b>	<b>AmphoeSoi Dao</b>
ตำบลปะตง	2	2	-	39	TambonPatong
ตำบลทับช้าง	1	1	-	10	TambonThap Chang
ตำบลทรายขาว	3	3	-	112	TambonSai Khao
<b>อำเภอแก่งหางแมว</b>	<b>-</b>	<b>-</b>	<b>-</b>	<b>-</b>	<b>AmphoeKaeng Hang Maeo</b>
ตำบลพวา	-	-	-	-	TambonPhawa
<b>อำเภอนายายอาม</b>	<b>15</b>	<b>12</b>	<b>3</b>	<b>140</b>	<b>AmphoeNa Yai Am</b>
ตำบลนายายอาม	2	2	-	23	TambonNa Yai Am
ตำบลสนามไชย	13	10	3	117	TambonSanam Chai
ตำบลช้างข้าม	-	-	-	-	TambonChang Kham
<b>อำเภอเขาคิชฌกูฏ</b>	<b>3</b>	<b>2</b>	<b>1</b>	<b>9</b>	<b>AmphoeKhao Khitchakut</b>
ตำบลชากไทย	1	1	-	4	TambonChak Thai
ตำบลพลวง	2	1	1	5	TambonPhluang

ตาราง 10 จำนวนสถานประกอบการที่พักแรม จำนวนห้องพัก อำเภอและตำบล (ต่อ)  
 TABLE 10 NUMBER OF ACCOMMODATION ESTABLISHMENTS BY TYPE OF SERVICE ACCOMMODATION, AMPHOE AND TAMBON (Cont'd)

อำเภอ/ตำบล	จำนวน สถานประกอบการที่พัก Number of accommodation establishments	ลักษณะการให้บริการที่พักแรม/ Type of service accommodation		จำนวนห้องพัก เพื่อการท่องเที่ยว Number of rooms for travel	อำเภอ/ Tambon
		เพื่อการท่องเที่ยว Travel	ไม่ใช่เพื่อการท่องเที่ยว No travel		
ตำบลตะเคียนทอง	-	-	-	-	TambonTakhian Thong
ตำบลคลองฟลู	-	-	-	-	TambonKhlung Phlu
ตำบลจันทเขลม	-	-	-	-	TambonChanthakeam
<b>นอกเขตเทศบาล</b>	<b>184</b>	<b>184</b>	-	<b>3,373</b>	<b>Non - municipal area</b>
<b>อำเภอเมืองจันทบุรี</b>	<b>24</b>	<b>24</b>	-	<b>467</b>	<b>AmphoeMueang Chanthaburi</b>
ตำบลคลองนารายณ์	1	1	-	5	TambonKhlung Narai
ตำบลคมบาง	-	-	-	-	TambonKhom Bang
ตำบลท่าช้าง	23	23	-	462	TambonTha Chang
ตำบลหนองบัว	-	-	-	-	TambonNong Bua
<b>อำเภอขลุง</b>	<b>25</b>	<b>25</b>	-	<b>229</b>	<b>AmphoeKhlung</b>
ตำบลตะปอน	2	2	-	46	TambonTapon
ตำบลบางชัน	23	23	-	183	TambonBang Chan
ตำบลมาบไพ	-	-	-	-	TambonMap Phai
ตำบลวังสรรพรส	-	-	-	-	TambonWang Sappharot
ตำบลตรอกนอง	-	-	-	-	TambonTrok Nong
<b>อำเภอท่าใหม่</b>	<b>109</b>	<b>109</b>	-	<b>2,353</b>	<b>AmphoeTha Mai</b>
ตำบลสี่พญา	-	-	-	-	TambonSiphaya
ตำบลบ่อย	-	-	-	-	TambonBo Phu

ตาราง 10 จำนวนสถานประกอบการที่พักแรม จำนวนห้องพัก อำเภอและตำบล (ต่อ)  
 TABLE 10 NUMBER OF ACCOMMODATION ESTABLISHMENTS BY TYPE OF SERVICE ACCOMMODATION, AMPHOE AND TAMBON (Cont'd)

อำเภอ/ตำบล	จำนวน สถานประกอบการที่พัก Number of accommodation establishments	ลักษณะการให้บริการที่พักแรม/ Type of service accommodation		จำนวนห้องพัก เพื่อการท่องเที่ยว Number of rooms for travel	อำเภอ/ Tambon
		เพื่อการท่องเที่ยว			
		Travel	ไม่ใช้เพื่อการท่องเที่ยว No travel		
ตำบลทุ่งเบญจา	-	-	-	-	TambonThung Bencha
ตำบลลำพัน	-	-	-	-	TambonRamphan
ตำบลโฆมง	-	-	-	-	TambonKhamong
ตำบลตะกาดง่า	13	13	-	210	TambonTakat Ngao
ตำบลคลองขุด	96	96	-	2,143	TambonKhlong Khut
ตำบลเขาแก้ว	-	-	-	-	TambonKhao Kaeo
<b>อำเภอโป่งน้ำร้อน</b>	-	-	-	-	<b>AmphoePong Nam Ron</b>
ตำบลโป่งน้ำร้อน	-	-	-	-	TambonPong Nam Ron
ตำบลเทพนิมิต	-	-	-	-	TambonThep Nimit
<b>อำเภอแหลมสิงห์</b>	<b>16</b>	<b>16</b>	-	<b>203</b>	<b>AmphoeLaem Sing</b>
ตำบลเกาะเบียด	2	2	-	15	TambonKo Proet
ตำบลหนองซิม	10	10	-	131	TambonNong Chim
ตำบลบางสระแก้ว	-	-	-	-	TambonBang Sa Kao
ตำบลบางกะไชย	4	4	-	57	TambonBang Kachai
<b>อำเภอสอยดาว</b>	<b>2</b>	<b>2</b>	-	<b>11</b>	<b>AmphoeSoi Dao</b>
ตำบลปะตง	-	-	-	-	TambonPatong
ตำบลทุ่งขนาน	-	-	-	-	TambonThung Khanan
ตำบลทรายขาว	1	1	-	6	TambonSai Khao

ตาราง 10 จำนวนสถานประกอบการที่พักแรม จำแนกลักษณะการใช้บริการที่พักแรม จำนวนห้องพัก อำเภอและตำบล (ต่อ)

TABLE 10 NUMBER OF ACCOMMODATION ESTABLISHMENTS BY TYPE OF SERVICE ACCOMMODATION, AMPHOE AND TAMBON (Cont'd)

อำเภอ/ตำบล	จำนวน สถานประกอบการที่พัก Number of accommodation establishments	ลักษณะการใช้บริการที่พักแรม/ Type of service accommodation		จำนวนห้องพัก เพื่อการท่องเที่ยว Number of rooms for travel	อำเภอ/ Tambon
		เพื่อการท่องเที่ยว Travel	ไม่ใช่เพื่อการท่องเที่ยว No travel		
ตำบลสะตะอน	1	1	-	5	TambonSaton
<b>อำเภอแก่งหางแมว</b>	<b>3</b>	<b>3</b>	-	<b>60</b>	<b>AmphoeKaeng Hang Maeo</b>
ตำบลแก่งหางแมว	1	1	-	21	TambonKaeng Hang Maeo
ตำบลขุนช่อง	-	-	-	-	TambonKhun Song
ตำบลสามพี่น้อง	-	-	-	-	TambonSam Phi Nong
ตำบลเขาวงกต	2	2	-	39	TambonKhao Wongkot
<b>อำเภอนายายอาม</b>	<b>5</b>	<b>5</b>	-	<b>50</b>	<b>AmphoeNa Yai Am</b>
ตำบลนายายอาม	-	-	-	-	TambonNa Yai Am
ตำบลวังโตนด	4	4	-	47	TambonWang Tanot
ตำบลกระแจะ	1	1	-	3	TambonKrachae
ตำบลวังใหม่	-	-	-	-	TambonWang Mai

หมายเหตุ : สถานประกอบการที่พักแรม หมายถึง โรงแรมและรีสอร์ท เกสต์เฮาส์ โฮมสเตย์ที่พักแรมในชนบท (รหัส 55101 55102 และ 55103)

Note : Accommodation establishments refer to hotels and resort, guesthouses and home stays (Code 55101, 55102 and 55103)

ที่มา : สำมะโนอุตสาหกรรม พ.ศ. 2560 (ข้อมูลพื้นฐาน) จังหวัด จันทบุรี สำนักงานสถิติแห่งชาติ กระทรวงดิจิทัลเพื่อเศรษฐกิจและสังคม

Source : The 2017 Industrial Census (Basic Information), Chanthaburi Province, National Statistical Office, Ministry of Digital Economy and Society.

ตาราง 11 จำนวนสถานประกอบการ จำนวนตามการมีการใช้เทคโนโลยีสารสนเทศและการสื่อสาร อำเภอ และตำบล  
TABLE 11 NUMBER OF ESTABLISHMENTS BY THE USE OF INFORMATION AND COMMUNICATION TECHNOLOGY, AMPHOE AND TAMBON

อำเภอ/ตำบล	จำนวน สถานประกอบการ Number of establishments	การมีการใช้เทคโนโลยีสารสนเทศและการสื่อสาร / The use of information and communication technology										อำเภอ/Tambon
		การใช้คอมพิวเตอร์ Use computer		การใช้อินเทอร์เน็ต Use internet		การขายสินค้าหรือบริการผ่านทางอินเทอร์เน็ต Sales of goods via internet						
		ใช้ / Use ที่สถาน ตนเอง Use own establishment	ไม่ใช้ None	ใช้ Yes	ไม่ใช้ No	ขายผ่านทางเว็บไซต์ ของตนเอง Sale through own website	ขายผ่านทางเว็บไซต์ ของคนอื่น Sale through other website	อีเล็คทรอนิกส์ e-Marketplace	ขายผ่านทาง Social Network	ไม่มี No		
<b>จังหวัดจันทบุรี</b>	<b>16,106</b>	<b>1,322</b>	<b>14,731</b>	<b>1,578</b>	<b>14,528</b>	<b>177</b>	<b>98</b>	<b>79</b>	<b>778</b>	<b>15,109</b>	<b>Chanthaburi</b>	
<b>อำเภอเมืองจันทบุรี</b>	<b>6,304</b>	<b>676</b>	<b>5,628</b>	<b>855</b>	<b>5,449</b>	<b>109</b>	<b>43</b>	<b>45</b>	<b>459</b>	<b>5,684</b>	<b>AmphoeMueang Chanthaburi</b>	
ตำบลตลาด	475	74	401	79	396	8	-	5	61	401	TambonTalat	
ตำบลวัดใหม่	980	169	811	204	776	20	-	2	119	839	TambonWat Mai	
ตำบลคลองนารายณ์	346	27	319	35	311	6	7	3	11	320	TambonKhlong Narai	
ตำบลเกาะขวาง	334	5	329	4	330	1	1	-	1	332	TambonKo Khwang	
ตำบลคันทาม	107	2	105	2	105	1	-	-	1	105	TambonKhom Bang	
ตำบลท่าช้าง	1,327	118	1,209	122	1,205	13	13	10	41	1,280	TambonTha Chang	
ตำบลจันทนิมิต	843	88	755	140	703	16	14	24	65	725	TambonChanthanimit	
ตำบลบางกะจะ	1,028	140	888	186	842	37	2	-	121	871	TambonBang Kacha	
ตำบลแสง	76	4	72	5	71	1	-	-	1	74	TambonSalaeng	
ตำบลหนองบัว	188	3	185	4	184	-	-	-	4	184	TambonNong Bua	
ตำบลทัพปลา	600	46	554	74	526	6	6	1	34	553	TambonPhlappla	
<b>อำเภอขลุง</b>	<b>1,732</b>	<b>85</b>	<b>1,632</b>	<b>131</b>	<b>1,601</b>	<b>1</b>	<b>5</b>	<b>3</b>	<b>97</b>	<b>1,630</b>	<b>AmphoeKhlung</b>	
ตำบลขลุง	599	28	571	70	529	-	2	2	58	540	TambonKhlung	
ตำบลบ่อ	175	6	159	11	164	-	-	-	9	166	TambonBo	
ตำบลเกรียนหัก	113	9	102	9	104	-	-	-	6	107	TambonKwian Hak	
ตำบลตะเอน	87	3	84	3	84	-	-	-	1	86	TambonTapon	
ตำบลบางชัน	161	14	147	18	143	1	3	-	17	141	TambonBang Chan	
ตำบลวินยาว	157	8	149	6	151	-	-	1	1	155	TambonWan Yao	
ตำบลซึ้ง	72	8	64	5	67	-	-	-	5	67	TambonSueang	
ตำบลแม่ป้อ	53	1	52	1	52	-	-	-	-	53	TambonMap Phai	
ตำบลวังสรรพรส	92	3	89	3	89	-	-	-	-	92	TambonWang Sappharot	
ตำบลตรอกนอง	53	1	52	1	52	-	-	-	-	53	TambonTrok Nong	
ตำบลคัพพรม	84	1	80	1	83	-	-	-	-	84	TambonTok Phrom	
ตำบลเวฬุ	86	3	83	3	83	-	-	-	-	86	TambonBo Welu	
<b>อำเภอท่าใหม่</b>	<b>1,636</b>	<b>166</b>	<b>1,468</b>	<b>182</b>	<b>1,454</b>	<b>36</b>	<b>36</b>	<b>15</b>	<b>73</b>	<b>1,542</b>	<b>AmphoeTha Mai</b>	
ตำบลท่าใหม่	356	20	336	20	336	-	-	-	5	351	TambonTha Mai	
ตำบลยายชา	5	-	5	-	5	-	-	-	-	5	TambonYai Ra	

ตาราง 11 จำนวนสถานประกอบการ จำนวนตามการมีการใช้เทคโนโลยีสารสนเทศและการสื่อสาร อำเภอ และตำบล (ต่อ)  
TABLE 11 NUMBER OF ESTABLISHMENTS BY THE USE OF INFORMATION AND COMMUNICATION TECHNOLOGY, AMPHOE AND TAMBON (Cont'd)

อำเภอ/ตำบล	จำนวน สถานประกอบการ Number of establishments	การมีการใช้เทคโนโลยีสารสนเทศและการสื่อสาร / The use of information and communication technology				การขายสินค้าหรือบริการผ่านทางอินเทอร์เน็ต Sales of goods via internet				อำเภอ/Tambon	
		การใช้คอมพิวเตอร์ Use computer		การใช้อินเทอร์เน็ต Use internet		Sales of goods via internet					
		ใช้ / Use ที่สถาน ตนเอง Use own establishment	ไม่ใช้ None	ใช้ Yes	ไม่ใช้ No	ขายผ่านทางเว็บไซต์ Sale through own website	ของตนเอง Sale through own website	ของผู้อื่น Sale through other website	อีเล็คทรอนิกส์ e-Marketplace		ขายผ่านทาง Social Network
ตำบลสีพญา	25	1	24	2	23	-	-	-	1	24	TambonSiphaya
ตำบลบ่อพุ	10	-	10	-	10	-	-	-	-	10	TambonBo Phu
ตำบลพลอยแหวน	16	-	16	-	16	-	-	-	-	16	TambonPhloi Waen
ตำบลขาวัว	83	-	83	-	83	-	-	-	-	83	TambonKhao Wua
ตำบลขามาศรี	160	10	149	12	148	-	-	-	5	155	TambonKhao Baisi
ตำบลสองพี่น้อง	44	-	44	-	44	-	-	-	-	44	TambonSong Phi Nong
ตำบลทุ่งเบญจา	375	18	357	18	357	-	-	-	1	374	TambonThung Bencha
ตำบลรำพัน	41	-	41	-	41	-	-	-	-	41	TambonRamphan
ตำบลโฆม่ง	29	10	19	9	20	-	-	-	1	28	TambonKhamong
ตำบลตะกาดม่วง	143	13	130	13	130	8	8	2	13	130	TambonTakat Ngao
ตำบลคลองซุด	281	94	186	108	173	28	28	13	47	213	TambonKhlong Khut
ตำบลเขาแก้ว	68	-	68	-	68	-	-	-	-	68	TambonKhao Kao
<b>อำเภอโป่งน้ำร้อน</b>	<b>985</b>	<b>62</b>	<b>923</b>	<b>68</b>	<b>917</b>	<b>2</b>	<b>-</b>	<b>1</b>	<b>21</b>	<b>961</b>	<b>AmphoePong Nam Ron</b>
ตำบลทับไทร	358	29	329	40	318	2	-	-	18	338	TambonThap Sai
ตำบลโป่งน้ำร้อน	173	9	164	7	166	-	-	1	1	171	TambonPong Nam Ron
ตำบลหนองตากง	241	19	222	16	225	-	-	-	-	241	TambonNong Ta Khong
ตำบลเทพนิมิต	85	3	82	3	82	-	-	-	-	85	TambonThap Nimit
ตำบลคลองใหญ่	128	2	126	2	126	-	-	-	2	126	TambonKhlong Yai
<b>อำเภอมะขาม</b>	<b>849</b>	<b>40</b>	<b>807</b>	<b>35</b>	<b>814</b>	<b>4</b>	<b>-</b>	<b>1</b>	<b>7</b>	<b>839</b>	<b>AmphoeMakham</b>
ตำบลมะขาม	326	18	308	18	308	-	-	-	4	322	TambonMakham
ตำบลท่าหลวง	72	2	69	2	70	-	-	-	1	71	TambonTha Luang
ตำบลปอแก้ว	183	10	172	9	174	1	-	1	1	182	TambonPatthawi
ตำบลวังแฉิม	99	1	98	1	98	-	-	-	-	99	TambonWang Saem
ตำบลฉมับ	77	4	73	4	73	3	-	-	-	74	TambonChaman
ตำบลอังกีรี	92	5	87	1	91	-	-	-	1	91	TambonAng Khiri
<b>อำเภอพนมสิงห์</b>	<b>936</b>	<b>54</b>	<b>882</b>	<b>58</b>	<b>878</b>	<b>6</b>	<b>11</b>	<b>5</b>	<b>29</b>	<b>902</b>	<b>AmphoeLaem Sing</b>
ตำบลปากน้ำพนมสิงห์	278	9	269	10	268	1	1	2	3	271	TambonPak Nam Laem Sing
ตำบลเกาะปรีดี	58	4	54	6	52	-	-	-	1	57	TambonKo Proet
ตำบลหนองซิม	87	9	78	11	76	2	4	1	9	77	TambonNong Chim
ตำบลพลั่ว	250	24	226	24	226	2	4	2	12	238	TambonPhlio

ตาราง 11 จำนวนสถานประกอบการ จำนวนตามที่มีการใช้เทคโนโลยีสารสนเทศและการสื่อสาร อำเภอ และตำบล (ต่อ)  
TABLE 11 NUMBER OF ESTABLISHMENTS BY THE USE OF INFORMATION AND COMMUNICATION TECHNOLOGY, AMPHOE AND TAMBON (Cont'd)

อำเภอ/ตำบล	จำนวน สถานประกอบการ Number of establishments	การมีการใช้เทคโนโลยีสารสนเทศและการสื่อสาร / The use of information and communication technology										อำเภอ/Tambon	
		การใช้คอมพิวเตอร์ Use computer		การใช้อินเทอร์เน็ต Use internet		การขายสินค้าหรือบริการผ่านทางอินเทอร์เน็ต Sales of goods via internet							
		ใช้/ Use	ไม่ใช้/ None	ใช้/ Yes	ไม่ใช้/ No	ของตนเอง Own website	ของตนเอง Sale through own website	ของผู้อื่น Sale through other website	อีเล็คทรอนิกส์ e-Marketplace	ทาง Social Network	ไม่มี No		
ตำบลคลองน้ำเค็ม	39	-	39	-	39	-	-	-	-	-	-	39	TambonKhlung Nam Khem
ตำบลบางสระแก้ว	141	-	141	-	141	-	-	-	-	-	-	141	TambonBang Sa Kao
ตำบลบางกะไชย	83	8	75	7	76	1	2	2	4	4	79	79	TambonBang Kachai
<b>อำเภอสอยดาว</b>	<b>1,507</b>	<b>139</b>	<b>1,346</b>	<b>127</b>	<b>1,380</b>	<b>7</b>	<b>2</b>	<b>4</b>	<b>36</b>	<b>4</b>	<b>36</b>	<b>1,460</b>	<b>AmphoeSoi Dao</b>
ตำบลปะตง	574	84	487	72	502	6	2	1	27	1	27	540	TambonPatong
ตำบลทุ่งขนาน	205	6	199	6	199	-	-	-	-	-	-	205	TambonThung Khanan
ตำบลทับช้าง	266	10	238	8	258	-	-	-	-	-	-	266	TambonThap Chang
ตำบลทรายขาว	278	34	243	34	244	1	-	3	8	3	8	266	TambonSai Khao
ตำบลสะตอง	184	5	179	7	177	-	-	-	1	-	1	183	TambonSaton
<b>อำเภอแก่งหางแมว</b>	<b>877</b>	<b>29</b>	<b>847</b>	<b>25</b>	<b>852</b>	<b>6</b>	<b>1</b>	<b>-</b>	<b>10</b>	<b>-</b>	<b>10</b>	<b>867</b>	<b>AmphoeKaeng Hang Maeo</b>
ตำบลแก่งหางแมว	304	17	286	14	290	4	1	-	7	-	7	297	TambonKaeng Hang Maeo
ตำบลขุนช่อง	212	4	208	4	208	-	-	-	1	-	1	211	TambonKhun Song
ตำบลสามพี่น้อง	92	2	90	1	91	-	-	-	-	-	-	92	TambonSam Phi Nong
ตำบลพวา	181	2	179	2	179	-	-	-	-	-	-	181	TambonPhawa
ตำบลขามกต	88	4	84	4	84	2	-	-	2	-	2	86	TambonKhao Wongkot
<b>อำเภอนายายอาม</b>	<b>932</b>	<b>63</b>	<b>858</b>	<b>91</b>	<b>841</b>	<b>6</b>	<b>-</b>	<b>5</b>	<b>46</b>	<b>-</b>	<b>46</b>	<b>876</b>	<b>AmphoeNa Yai Am</b>
ตำบลนายายอาม	429	46	383	74	355	2	-	4	39	-	39	384	TambonNa Yai Am
ตำบลวังโดนต	140	7	133	7	133	2	-	-	2	-	2	137	TambonWang Tanot
ตำบลกระเจ	72	-	72	-	72	-	-	-	-	-	-	72	TambonKrachae
ตำบลสนามไชย	105	5	100	6	99	2	-	1	3	-	3	99	TambonSanam Chai
ตำบลช้างข้าม	102	3	89	3	99	-	-	-	2	-	2	100	TambonChang Khaim
ตำบลวังใหม่	84	2	81	1	83	-	-	-	-	-	-	84	TambonWang Mai
<b>อำเภอเขาคิชฌกูฏ</b>	<b>348</b>	<b>8</b>	<b>340</b>	<b>6</b>	<b>342</b>	<b>-</b>	<b>-</b>	<b>-</b>	<b>-</b>	<b>-</b>	<b>-</b>	<b>348</b>	<b>AmphoeKhao Khitchakut</b>
ตำบลก่ำไทย	73	1	72	1	72	-	-	-	-	-	-	73	TambonChak Thai
ตำบลพลอง	133	4	129	2	131	-	-	-	-	-	-	133	TambonPhluang
ตำบลตะเคียนทอง	21	-	21	-	21	-	-	-	-	-	-	21	TambonTakhian Thong
ตำบลคลองพสุ	57	-	57	-	57	-	-	-	-	-	-	57	TambonKhlung Phlu
ตำบลจันทเขม	64	3	61	3	61	-	-	-	-	-	-	64	TambonChanthekeam

ตาราง 11 จำนวนสถานประกอบการ จำนวนตามการมีการใช้เทคโนโลยีสารสนเทศและการสื่อสาร อำเภอ และตำบล (ต่อ)  
TABLE 11 NUMBER OF ESTABLISHMENTS BY THE USE OF INFORMATION AND COMMUNICATION TECHNOLOGY, AMPHOE AND TAMBON (Cont'd)

อำเภอ/ตำบล	จำนวน สถานประกอบการ Number of establishments	การมีการใช้เทคโนโลยีสารสนเทศและการสื่อสาร / The use of information and communication technology										อำเภอ/Tambon
		การใช้คอมพิวเตอร์ Use computer		การใช้อินเทอร์เน็ต Use internet		การขายสินค้าหรือบริการผ่านทางอินเทอร์เน็ต Sales of goods via internet						
		ใช้ / Use ที่สถาน ตนเอง Use own establishment	ไม่ใช้ None	ใช้ Yes	ไม่ใช้ No	ขายผ่านทางเว็บไซต์ ของตนเอง Sale through own website	ขายผ่านทางเว็บไซต์ ของผู้อื่น Sale through other website	อินเทอร์เน็ต e-Marketplace	ขายผ่านทาง Social Network	ไม่มี No		
<b>ในเขตเทศบาล</b>	<b>11,961</b>	<b>1,022</b>	<b>10,889</b>	<b>1,248</b>	<b>10,713</b>	<b>42</b>	<b>56</b>	<b>632</b>	<b>11,143</b>	<b>Municipal area</b>		
<b>อำเภอเมืองจันทบุรี</b>	<b>5,623</b>	<b>613</b>	<b>5,010</b>	<b>781</b>	<b>4,842</b>	<b>33</b>	<b>38</b>	<b>425</b>	<b>5,044</b>	<b>AmphoeMueang Chanthaburi</b>		
ตำบลตลาด	475	74	401	79	396	8	5	61	401	TambonTalat		
ตำบลวัดใหม่	980	169	811	204	776	20	2	119	839	TambonWat Mai		
ตำบลคลองนารายณ์	275	26	249	33	242	6	3	10	250	TambonKhlong Narai		
ตำบลเกาะขวาง	334	5	329	4	330	1	-	1	332	TambonKo Khwang		
ตำบลท่าช้าง	917	61	856	56	861	-	3	13	904	TambonTha Chang		
ตำบลจันทน์เม็ด	843	88	755	140	703	16	24	65	725	TambonChanthanimit		
ตำบลบางกะจะ	1,028	140	888	186	842	37	-	121	871	TambonBang Kacha		
ตำบลแสง	76	4	72	5	71	1	-	1	74	TambonSalaeng		
ตำบลหนองบัว	95	-	95	-	95	-	-	-	95	TambonNong Bua		
ตำบลพลับพลา	600	46	554	74	526	6	1	34	553	TambonPhlappla		
<b>อำเภอขลุง</b>	<b>1,286</b>	<b>63</b>	<b>1,208</b>	<b>105</b>	<b>1,181</b>	<b>2</b>	<b>3</b>	<b>79</b>	<b>1,205</b>	<b>AmphoeKhlung</b>		
ตำบลขลุง	599	28	571	70	529	2	2	58	540	TambonKhlung		
ตำบลบ่อ	175	6	159	11	164	-	-	9	166	TambonBo		
ตำบลเกวียนหัก	113	9	102	9	104	-	-	6	107	TambonKwian Hak		
ตำบลวันยาว	157	8	149	6	151	-	1	1	155	TambonWan Yao		
ตำบลซึ้ง	72	8	64	5	67	-	-	5	67	TambonSueng		
ตำบลคกพรม	84	1	80	1	83	-	-	-	84	TambonTok Phrom		
ตำบลอู่เวฬุ	86	3	83	3	83	-	-	-	86	TambonBo Welu		
<b>อำเภอท่าใหม่</b>	<b>933</b>	<b>47</b>	<b>885</b>	<b>48</b>	<b>885</b>	<b>-</b>	<b>-</b>	<b>10</b>	<b>923</b>	<b>AmphoeTha Mai</b>		
ตำบลท่าใหม่	356	20	336	20	336	-	-	5	351	TambonTha Mai		
ตำบลยายร้า	5	-	5	-	5	-	-	-	5	TambonYai Ra		
ตำบลพลอยแหวน	16	-	16	-	16	-	-	-	16	TambonPhloi Waen		
ตำบลเขาวัว	83	-	83	-	83	-	-	-	83	TambonKhao Wua		
ตำบลเขาบายศรี	160	10	149	12	148	-	-	5	155	TambonKhao Baisi		
ตำบลสองพี่น้อง	44	-	44	-	44	-	-	-	44	TambonSong Phi Nong		
ตำบลทุ่งเบญจา	269	17	252	16	253	-	-	-	269	TambonThung Bencha		



ตาราง 11 จำนวนสถานประกอบการ จำนวนตามการมีการใช้เทคโนโลยีสารสนเทศและการสื่อสาร อำเภอ และตำบล (ต่อ)  
TABLE 11 NUMBER OF ESTABLISHMENTS BY THE USE OF INFORMATION AND COMMUNICATION TECHNOLOGY, AMPHOE AND TAMBON (Cont'd)

อำเภอ/ตำบล	จำนวน สถานประกอบการ Number of establishments	การมีการใช้เทคโนโลยีสารสนเทศและการสื่อสาร / The use of information and communication technology										อำเภอ/Tambon
		การใช้คอมพิวเตอร์ Use computer		การใช้อินเทอร์เน็ต Use internet		การขายสินค้าหรือบริการผ่านทางอินเทอร์เน็ต Sales of goods via internet						
		ใช้ / Use ที่สถาน ตนเอง Use own establishment	ไม่ใช้ None Use other place	ใช้ Yes	ไม่ใช้ No	ของตนเอง Sale through own website	ของผู้อื่น Sale through other website	อีเล็คทรอนิกส์ e-Marketplace	ขายผ่านทาง Social Network	ไม่มี No		
<b>อำเภอโป่งน้ำร้อน</b>	<b>813</b>	<b>59</b>	<b>754</b>	<b>65</b>	<b>748</b>	<b>2</b>	<b>1</b>	<b>21</b>	<b>789</b>	<b>AmphoePong Nam Ron</b>		
ตำบลทับไทร	358	29	329	40	318	2	-	18	338	TambonThap Sai		
ตำบลโป่งน้ำร้อน	86	9	77	7	79	-	1	1	84	TambonPong Nam Ron		
ตำบลหนองตาก	241	19	222	16	225	-	-	-	241	TambonNong Ta Khong		
ตำบลคลองใหญ่	128	2	126	2	126	-	2	2	126	TambonKhlong Yai		
<b>อำเภอมะขาม</b>	<b>849</b>	<b>40</b>	<b>807</b>	<b>35</b>	<b>814</b>	<b>4</b>	<b>1</b>	<b>7</b>	<b>839</b>	<b>AmphoeMakham</b>		
ตำบลมะขาม	326	18	308	18	308	-	-	4	322	TambonMakham		
ตำบลท่าหลวง	72	2	69	2	70	-	1	1	71	TambonTha Luang		
ตำบลบัวเฒ่า	183	10	172	9	174	1	1	1	182	TambonPatthawi		
ตำบลวังเขม	99	1	98	1	98	-	-	-	99	TambonWang Saem		
ตำบลฉนวน	77	4	73	4	73	3	-	-	74	TambonChaman		
ตำบลอ่างศรี	92	5	87	1	91	-	-	1	91	TambonAng Khiri		
<b>อำเภอแหลมสิงห์</b>	<b>567</b>	<b>33</b>	<b>534</b>	<b>34</b>	<b>533</b>	<b>3</b>	<b>4</b>	<b>15</b>	<b>548</b>	<b>AmphoeLaem Sing</b>		
ตำบลปากน้ำแหลมสิงห์	278	9	269	10	268	1	2	3	271	TambonPak Nam Laem Sing		
ตำบลพลี	250	24	226	24	226	2	2	12	238	TambonPhlio		
ตำบลคลองน้ำเค็ม	39	-	39	-	39	-	-	-	39	TambonKhlong Nam Khem		
อำเภอสอยดาว	907	125	760	111	796	7	4	35	861	AmphoeSoi Dao		
ตำบลปะตง	472	83	386	71	401	6	1	27	438	TambonPatong		
ตำบลพิชัย	266	10	238	8	258	-	-	-	266	TambonThap Chang		
ตำบลพรายขาว	169	32	136	32	137	1	3	8	157	TambonSai Khao		
<b>อำเภอแก่งหางแมว</b>	<b>181</b>	<b>2</b>	<b>179</b>	<b>2</b>	<b>179</b>	<b>-</b>	<b>-</b>	<b>-</b>	<b>181</b>	<b>AmphoeKaeng Hang Maeo</b>		
ตำบลพวา	181	2	179	2	179	-	-	-	181	TambonPhawa		
<b>อำเภอนายายอาม</b>	<b>454</b>	<b>32</b>	<b>412</b>	<b>61</b>	<b>393</b>	<b>4</b>	<b>5</b>	<b>40</b>	<b>405</b>	<b>AmphoeNa Yai Am</b>		
ตำบลนายายอาม	247	24	223	52	195	2	4	35	206	TambonNa Yai Am		
ตำบลนามไชย	105	5	100	6	99	2	1	3	99	TambonSanam Chai		
ตำบลช้างข้าม	102	3	89	3	99	-	-	2	100	TambonChang Kham		
<b>อำเภอเขาคิชฌกูฏ</b>	<b>348</b>	<b>8</b>	<b>340</b>	<b>6</b>	<b>342</b>	<b>-</b>	<b>-</b>	<b>-</b>	<b>348</b>	<b>AmphoeKhao Khitchakut</b>		
ตำบลเขาไทย	73	1	72	1	72	-	-	-	73	TambonChak Thai		
ตำบลพลวง	133	4	129	2	131	-	-	-	133	TambonPhluang		

ตาราง 11 จำนวนสถานประกอบการ จำนวนตามการมีการใช้เทคโนโลยีสารสนเทศและการสื่อสาร อำเภอ และตำบล (ต่อ)  
TABLE 11 NUMBER OF ESTABLISHMENTS BY THE USE OF INFORMATION AND COMMUNICATION TECHNOLOGY, AMPHOE AND TAMBON (Cont'd)

อำเภอ/ตำบล	จำนวน สถานประกอบการ Number of establishments	การมีการใช้เทคโนโลยีสารสนเทศและการสื่อสาร / The use of information and communication technology										อำเภอ/Tambon	
		การใช้คอมพิวเตอร์ Use computer		การใช้อินเทอร์เน็ต Use internet		การขายสินค้าหรือบริการผ่านทางอินเทอร์เน็ต Sales of goods via internet							
		ใช้/ Use	ไม่ใช้ None	ใช้ Yes	ไม่ใช้ No	ของตนเอง Sale through own website	ของผู้อื่น Sale through other website	อินเทอร์เน็ต e-Marketplace	โซเชียลเน็ตเวิร์ก Social Network	ไม่มี No			
ตำบลตะเคียนทอง	21	-	21	-	21	-	-	-	-	-	-	21	TambonTakhian Thong
ตำบลคลองพลู	57	-	57	-	57	-	-	-	-	-	-	57	TambonKhlong Phlu
ตำบลจันทเขาม	64	3	61	-	61	-	-	-	-	-	-	64	TambonChanthakeam
<b>นอกเขตเทศบาล</b>	<b>4,145</b>	<b>300</b>	<b>3,842</b>	<b>330</b>	<b>3,815</b>	<b>62</b>	<b>23</b>	<b>146</b>	<b>56</b>	<b>23</b>	<b>146</b>	<b>3,966</b>	<b>Non - municipal area</b>
<b>อำเภอเมืองจันทบุรี</b>	<b>681</b>	<b>63</b>	<b>618</b>	<b>74</b>	<b>607</b>	<b>14</b>	<b>7</b>	<b>34</b>	<b>10</b>	<b>7</b>	<b>34</b>	<b>640</b>	<b>AmphoeMueang Chanthaburi</b>
ตำบลคลองนารายณ์	71	1	70	2	69	-	-	1	-	-	1	70	TambonKhlong Narai
ตำบลคันทบาง	107	2	105	2	105	1	-	1	-	-	1	105	TambonKhom Bang
ตำบลท่าช้าง	410	57	353	66	344	13	7	28	10	7	28	376	TambonTha Chang
ตำบลหนองบัว	93	3	90	4	89	-	-	4	-	-	4	89	TambonNong Bua
<b>อำเภอขลุง</b>	<b>446</b>	<b>22</b>	<b>424</b>	<b>26</b>	<b>420</b>	<b>1</b>	<b>3</b>	<b>18</b>	<b>3</b>	<b>-</b>	<b>18</b>	<b>425</b>	<b>AmphoeKhlung</b>
ตำบลตะโปน	87	3	84	3	84	-	-	1	-	-	1	86	TambonTapon
ตำบลบางชัน	161	14	147	18	143	1	3	17	3	-	17	141	TambonBang Chan
ตำบลนาโพ	53	1	52	1	52	-	-	-	-	-	-	53	TambonMap Phai
ตำบลวังสรรพรส	92	3	89	3	89	-	-	-	-	-	-	92	TambonWang Sappharot
ตำบลตรอกนอง	53	1	52	1	52	-	-	-	-	-	-	53	TambonTrok Nong
<b>อำเภอท่าใหม่</b>	<b>703</b>	<b>119</b>	<b>583</b>	<b>134</b>	<b>569</b>	<b>36</b>	<b>15</b>	<b>63</b>	<b>36</b>	<b>15</b>	<b>63</b>	<b>619</b>	<b>AmphoeTha Mai</b>
ตำบลสี่พญา	25	1	24	2	23	-	-	1	-	-	1	24	TambonSiphaya
ตำบลบ่อพุ	10	-	10	-	10	-	-	-	-	-	-	10	TambonBo Phu
ตำบลทุ่งเบญจา	106	1	105	2	104	-	-	1	-	-	1	105	TambonThung Bencha
ตำบลรำพัน	41	-	41	-	41	-	-	-	-	-	-	41	TambonRamphan
ตำบลโฆมง	29	10	19	9	20	-	-	1	-	-	1	28	TambonKhamong
ตำบลตะกาดเภา	143	13	130	13	130	8	2	13	8	2	13	130	TambonTakat Ngao
ตำบลคลองขุด	281	94	186	108	173	28	13	47	28	13	47	213	TambonKhlong Khut
ตำบลเขาแก้ว	68	-	68	-	68	-	-	-	-	-	-	68	TambonKhao Kaeo
<b>อำเภอโป่งน้ำร้อน</b>	<b>172</b>	<b>3</b>	<b>169</b>	<b>3</b>	<b>169</b>	<b>-</b>	<b>-</b>	<b>-</b>	<b>-</b>	<b>-</b>	<b>-</b>	<b>172</b>	<b>AmphoePong Nam Ron</b>
ตำบลโป่งน้ำร้อน	87	-	87	-	87	-	-	-	-	-	-	87	TambonPong Nam Ron
ตำบลเทพนิมิต	85	3	82	3	82	-	-	-	-	-	-	85	TambonThep Nimit
<b>อำเภอแหลมสิงห์</b>	<b>369</b>	<b>21</b>	<b>348</b>	<b>24</b>	<b>345</b>	<b>3</b>	<b>1</b>	<b>14</b>	<b>6</b>	<b>1</b>	<b>14</b>	<b>354</b>	<b>AmphoeLaem Sing</b>
ตำบลเกาะเปริด	58	4	54	6	52	-	-	1	-	-	1	57	TambonKo Proet

ตาราง 11 จำนวนสถานประกอบการ จำนวนตามการมีการใช้เทคโนโลยีสารสนเทศและการสื่อสาร อำเภอ และตำบล (ต่อ)  
TABLE 11 NUMBER OF ESTABLISHMENTS BY THE USE OF INFORMATION AND COMMUNICATION TECHNOLOGY, AMPHOE AND TAMBON (Cont'd)

อำเภอ/ตำบล	จำนวน สถานประกอบการ Number of establishments	การมีการใช้เทคโนโลยีสารสนเทศและการสื่อสาร / The use of information and communication technology										อำเภอ/Tambon
		การใช้คอมพิวเตอร์ Use computer		การใช้อินเทอร์เน็ต Use internet		การขายสินค้าหรือบริการผ่านทางอินเทอร์เน็ต Sales of goods via internet						
		ใช้ / Use ที่สถาน ตนเอง Use own establishment	ไม่ใช้ None	ใช้ Yes	ไม่ใช้ No	ขายผ่านทางเว็บไซต์ ของตนเอง Sale through own website	ขายผ่านทางเว็บไซต์ ของคนอื่น Sale through other website	ขายผ่านตลาดกลาง อิเล็กทรอนิกส์ e-Marketplace	ขายผ่านทาง Social Network	ไม่มี No		
ตำบลหนองซืม	87	9	78	11	76	2	4	1	9	77	TambonNong Chim	
ตำบลบางสรนง่า	141	-	141	-	141	-	-	-	-	141	TambonBang Sa Kao	
ตำบลบางกะไชย	83	8	75	7	76	1	2	-	4	79	TambonBang Kachai	
<b>อำเภอสอยดาว</b>	<b>600</b>	<b>14</b>	<b>586</b>	<b>16</b>	<b>584</b>	-	-	-	<b>1</b>	<b>599</b>	<b>AmphoeSoi Dao</b>	
ตำบลปะตง	102	1	101	1	101	-	-	-	-	102	TambonPatong	
ตำบลทุ่งขนาน	205	6	199	6	199	-	-	-	-	205	TambonThung Khanan	
ตำบลทรายขาว	109	2	107	2	107	-	-	-	-	109	TambonSai Khao	
ตำบลสะตอง	184	5	179	7	177	-	-	-	1	183	TambonSaton	
<b>อำเภอแก่งหางแมว</b>	<b>696</b>	<b>27</b>	<b>668</b>	<b>23</b>	<b>673</b>	<b>6</b>	<b>1</b>	-	<b>10</b>	<b>686</b>	<b>AmphoeKaeng Hang Maeo</b>	
ตำบลแก่งหางแมว	304	17	286	14	290	4	1	-	7	297	TambonKaeng Hang Maeo	
ตำบลขุนทอง	212	4	208	4	208	-	-	-	1	211	TambonKhun Song	
ตำบลสามพี่น้อง	92	2	90	1	91	-	-	-	-	92	TambonSam Phi Nong	
ตำบลเขาวงกต	88	4	84	4	84	2	-	-	2	86	TambonKhao Wongkot	
<b>อำเภอนายายอาม</b>	<b>478</b>	<b>31</b>	<b>446</b>	<b>30</b>	<b>448</b>	<b>2</b>	-	-	<b>6</b>	<b>471</b>	<b>AmphoeNa Yai Am</b>	
ตำบลนายายอาม	182	22	160	22	160	-	-	-	4	178	TambonNa Yai Am	
ตำบลวังโดนต	140	7	133	7	133	2	-	-	2	137	TambonWang Tanot	
ตำบลกระเจง	72	-	72	-	72	-	-	-	-	72	TambonKrachae	
ตำบลวังใหม่	84	2	81	1	83	-	-	-	-	84	TambonWang Mai	

ที่มา : สำนักอุตสาหกรรมการใช้เทคโนโลยีสารสนเทศและการสื่อสาร อำเภอ และตำบล (ต่อ)  
Source : The 2017 Industrial Census (Basic Information), Chanthaburi Province, National Statistical Office, Ministry of Digital Economy and Society.

ตาราง 12 จำนวนสถานประกอบการ จำแนกตามรูปแบบการจัดตั้งตามกฎหมาย และกิจกรรมทางเศรษฐกิจ  
TABLE 12 NUMBER OF ESTABLISHMENTS BY FORM OF LEGAL ORGANIZATION AND ECONOMIC ACTIVITY

กิจกรรมทางเศรษฐกิจ	รูปแบบการจัดตั้งตามกฎหมาย Form of legal organization							Total	Economic activity
	จำนวน สถานประกอบการ Number of establishments	ส่วนบุคคล Individual proprietor	หุ้นส่วนจำกัด ห้างหุ้นส่วนสามัญ นิติบุคคล Juristic partnership	บริษัทจำกัด บริษัทจำกัด (มหาชน) Company limited, Public company limited	สหกรณ์ Cooperatives	กลุ่มแม่บ้าน Community enterprise	มูลนิธิ Foundation		
<b>รวม</b>	<b>16,106</b>	<b>15,481</b>	<b>161</b>	<b>392</b>	<b>19</b>	<b>46</b>	<b>1</b>	<b>6</b>	
การผลิต	2,082	1,980	24	37	4	32	1	4	Manufacturing
การจัดการและการบำบัดน้ำเสีย ของเสียและสิ่งปฏิกูล	4	2	1	-	-	1	-	-	Sewerage, waste management and remediation activities
การก่อสร้าง	108	89	13	6	-	-	-	-	Construction
การขายส่งและการขายปลีก การซ่อมแซมยานยนต์ และจักรยานยนต์	1,468	1,390	26	52	-	-	-	-	Wholesale and retail trade; repair of motor vehicles and motorcycles
การขายส่ง	673	559	20	87	3	3	-	1	Wholesale trade
การขายปลีก	6,299	6,067	60	151	11	10	-	-	Retail trade
การขนส่งทางบก สถานีเก็บสินค้า	137	130	1	6	-	-	-	-	Land transport and storage
ที่พักแรม	319	297	6	15	-	-	-	1	Accommodation
บริการอาหารและเครื่องดื่ม	2,466	2,453	-	13	-	-	-	-	Food and beverage service activities
ข้อมูลข่าวสารและการสื่อสาร	96	92	1	3	-	-	-	-	Information and communication
กิจกรรมอสังหาริมทรัพย์	477	466	2	8	1	-	-	-	Real estate activities
กิจกรรมทางวิชาชีพ วิทยาศาสตร์และเทคโนโลยี	111	103	2	6	-	-	-	-	Professional, scientific and technical activities
กิจกรรมการบริหาร และการบริการสนับสนุน	157	148	5	4	-	-	-	-	Administrative and support service activities
ศิลปะ ความบันเทิงและนันทนาการ	191	190	-	1	-	-	-	-	Arts, entertainment and recreation
กิจกรรมบริการอื่น ๆ	1,516	1,515	-	1	-	-	-	-	Other service activities
กิจกรรมด้านโรงพยาบาลเอกชน	2	-	-	2	-	-	-	-	Private hospital activities

ตาราง 12 จำนวนสถานประกอบการ จัดตั้งตามกฎหมาย และกิจกรรมทางเศรษฐกิจ (ต่อ)  
TABLE 12 NUMBER OF ESTABLISHMENTS BY FORM OF LEGAL ORGANIZATION AND ECONOMIC ACTIVITY (Cont'd)

กิจกรรมทางเศรษฐกิจ	รูปแบบการจัดตั้งตามกฎหมาย Form of legal organization										Economic activity
	จำนวน สถานประกอบการ Number of establishments	ส่วนบุคคล Individual proprietor	หุ้นส่วนจำกัด ห้างหุ้นส่วนสามัญ นิติบุคคล Juristic partnership	บริษัทจำกัด บริษัทจำกัด (มหาชน) Company limited, Public company limited	สหกรณ์ Cooperatives	กลุ่มแม่บ้าน Community enterprise	มูลนิธิ Foundation	อื่น ๆ Others			
<b>ในเขตเทศบาล</b>	<b>11,961</b>	<b>11,466</b>	<b>131</b>	<b>329</b>	<b>11</b>	<b>17</b>	<b>1</b>	<b>6</b>	<b>1</b>	<b>1</b>	<b>Municipal area</b>
การผลิต	1,636	1,579	18	19	1	14	1	4			Manufacturing
การจัดการและการบำบัดน้ำเสีย ของเสียและสิ่งปฏิกูล	3	2	1	-	-	-	-	-	-	-	Sewerage, waste management and remediation activities
การก่อสร้าง	80	67	8	5	-	-	-	-	-	-	Construction
การขายส่งและการขายปลีก การซ่อมแซมยานยนต์ และจักรยานยนต์	1,071	1,005	21	45	-	-	-	-	-	-	Wholesale and retail trade; repair of motor vehicles and motorcycles
การขายส่ง	453	359	18	74	1	-	-	1	-	-	Wholesale trade
การขายปลีก	4,503	4,306	51	134	9	3	-	-	-	-	Retail trade
การขนส่งทางบก สถานที่เก็บสินค้า	106	99	1	6	-	-	-	-	-	-	Land transport and storage
ที่พักแรม	135	120	5	9	-	-	-	1	-	-	Accommodation
บริการอาหารและเครื่องดื่ม	1,919	1,906	-	13	-	-	-	-	-	-	Food and beverage service activities
ข้อมูลข่าวสารและการสื่อสาร	80	77	-	3	-	-	-	-	-	-	Information and communication
กิจกรรมอสังหาริมทรัพย์	336	327	1	8	-	-	-	-	-	-	Real estate activities
กิจกรรมทางวิชาชีพ วิทยาศาสตร์และเทคโนโลยี	97	90	2	5	-	-	-	-	-	-	Professional, scientific and technical activities
กิจกรรมการบริหาร และการบริการสนับสนุน	133	124	5	4	-	-	-	-	-	-	Administrative and support service activities
ศิลปะ ความบันเทิงและนันทนาการ	137	136	-	1	-	-	-	-	-	-	Arts, entertainment and recreation
กิจกรรมบริการอื่น ๆ	1,270	1,269	-	1	-	-	-	-	-	-	Other service activities
กิจกรรมด้านโรงพยาบาลเอกชน	2	-	-	2	-	-	-	-	-	-	Private hospital activities

ตาราง 12 จำนวนสถานประกอบการ จำแนกตามรูปแบบการจัดตั้งตามกฎหมาย และกิจกรรมทางเศรษฐกิจ (ต่อ)  
TABLE 12 NUMBER OF ESTABLISHMENTS BY FORM OF LEGAL ORGANIZATION AND ECONOMIC ACTIVITY (Cont'd)

กิจกรรมทางเศรษฐกิจ	จำนวน สถานประกอบการ Number of establishments	รูปแบบการจัดตั้งตามกฎหมาย Form of legal organization							Economic activity
		ส่วนบุคคล Individual proprietor	หุ้นส่วนจำกัด หุ้นส่วนสามัญ นิติบุคคล Juristic partnership	บริษัทจำกัด บริษัทจำกัด (มหาชน) Company limited, Public company limited	สหกรณ์ Cooperatives	กลุ่มแม่บ้าน Community enterprise	มูลนิธิ Foundation	อื่น ๆ Others	
<b>นอกเขตเทศบาล</b>	<b>4,145</b>	<b>4,015</b>	<b>30</b>	<b>63</b>	<b>8</b>	<b>29</b>	<b>-</b>	<b>-</b>	<b>Non - municipal area</b>
การผลิต	446	401	6	18	3	18	-	-	Manufacturing
การจัดการและการบำบัดน้ำเสีย ของเสียและสิ่งปฏิกูล	1	-	-	-	-	1	-	-	Sewerage, waste management and remediation activities
การก่อสร้าง	28	22	5	1	-	-	-	-	Construction
การขายส่งและการขายปลีก การซ่อมแซมยานยนต์ และจักรยานยนต์	397	385	5	7	-	-	-	-	Wholesale and retail trade; repair of motor vehicles and motorcycles
การขายส่ง	220	200	2	13	2	3	-	-	Wholesale trade
การขายปลีก	1,796	1,761	9	17	2	7	-	-	Retail trade
การขนส่งทางบก สถานีเก็บสินค้า	31	31	-	-	-	-	-	-	Land transport and storage
ที่พักแรม	184	177	1	6	-	-	-	-	Accommodation
บริการอาหารและเครื่องดื่ม	547	547	-	-	-	-	-	-	Food and beverage service activities
ข้อมูลข่าวสารและการสื่อสาร	16	15	1	-	-	-	-	-	Information and communication
กิจกรรมอสังหาริมทรัพย์	141	139	1	-	1	-	-	-	Real estate activities
กิจกรรมทางวิชาชีพ วิทยาศาสตร์และเทคโนโลยี	14	13	-	1	-	-	-	-	Professional, scientific and technical activities
กิจกรรมการบริหาร และการบริการสนับสนุน	24	24	-	-	-	-	-	-	Administrative and support service activities
ศิลปะ ความบันเทิงและนันทนาการ	54	54	-	-	-	-	-	-	Arts, entertainment and recreation
กิจกรรมบริการอื่น ๆ	246	246	-	-	-	-	-	-	Other service activities
กิจกรรมด้านโรงพยาบาลเอกชน	-	-	-	-	-	-	-	-	Private hospital activities

ที่มา : สำนักโอดีสารสนเทศ พ.ศ. 2560 (ข้อมูลพื้นฐาน) จังหวัด จันทบุรี สำนักงานสถิติแห่งชาติ กระทรวงดิจิทัลเพื่อเศรษฐกิจและสังคม  
Source : The 2017 Industrial Census (Basic Information), Chanthaburi Province, National Statistical Office, Ministry of Digital Economy and Society.

ตาราง 13 จำนวนสถานประกอบการ จำแนกตามรูปแบบการจัดตั้งทางเศรษฐกิจ และกิจกรรมทางเศรษฐกิจ

TABLE 13 NUMBER OF ESTABLISHMENTS BY FORM OF ECONOMIC ORGANIZATION AND ECONOMIC ACTIVITY

กิจกรรมทางเศรษฐกิจ	จำนวน สถานประกอบการ Number of establishments	รูปแบบการจัดตั้งทางเศรษฐกิจ			Form of economic organization	Economic activity
		สำนักงานเพียงเดียว Single unit	สำนักงานใหญ่ Head office	สำนักงานสาขา Branch		
<b>รวม</b>	<b>16,106</b>	<b>15,886</b>	<b>44</b>	<b>176</b>	<b>Total</b>	
การผลิต	2,082	2,070	2	10	Manufacturing	
การจัดการและการบำบัดน้ำเสีย ของเสียและสิ่งปฏิกูล	4	4	-	-	Sewerage, waste management and remediation activities	
การก่อสร้าง	108	104	-	4	Construction	
การขายส่งและการขายปลีก การซ่อมแซมยานยนต์ และจักรยานยนต์	1,468	1,428	11	29	Wholesale and retail trade; repair of motor vehicles and motorcycles	
การขายส่ง	673	653	6	14	Wholesale trade	
การขายปลีก	6,299	6,194	15	90	Retail trade	
การขนส่งทางบก สถานีเก็บสินค้า	137	135	1	1	Land transport and storage	
ที่พักแรม	319	314	1	4	Accommodation	
บริการอาหารและเครื่องดื่ม	2,466	2,445	4	17	Food and beverage service activities	
ข้อมูลข่าวสารและการสื่อสาร	96	94	-	2	Information and communication	
กิจกรรมอสังหาริมทรัพย์	477	476	-	1	Real estate activities	
กิจกรรมทางวิชาชีพ วิทยาศาสตร์และเทคโนโลยี	111	111	-	-	Professional, scientific and technical activities	
กิจกรรมการบริหาร และการบริการสนับสนุน	157	154	1	2	Administrative and support service activities	
ศิลปะ ความบันเทิงและนันทนาการ	191	190	1	-	Arts, entertainment and recreation	
กิจกรรมบริการอื่น ๆ	1,516	1,512	2	2	Other service activities	
กิจกรรมด้านโรงพยาบาลเอกชน	2	2	-	-	Private hospital activities	

ตาราง 13 จำนวนสถานประกอบการ จำแนกตามรูปแบบการจัดตั้งทางเศรษฐกิจ และกิจกรรมทางเศรษฐกิจ (ต่อ)

TABLE 13 NUMBER OF ESTABLISHMENTS BY FORM OF ECONOMIC ORGANIZATION AND ECONOMIC ACTIVITY (Cont'd)

กิจกรรมทางเศรษฐกิจ	จำนวน สถานประกอบการ Number of establishments	รูปแบบการจัดตั้งทางเศรษฐกิจ			Form of economic organization	Economic activity
		สำนักงานเพียงเดียว Single unit	สำนักงานใหญ่ Head office	สำนักงานสาขา Branch		
<b>ในเขตเทศบาล</b>	<b>11,961</b>	<b>11,775</b>	<b>40</b>	<b>146</b>	<b>Municipal area</b>	
การผลิต	1,636	1,630	2	4	Manufacturing	
การจัดการและการบำบัดน้ำเสีย ของเสียและสิ่งปฏิกูล	3	3	-	-	Sewerage, waste management and remediation activities	
การก่อสร้าง	80	77	-	3	Construction	
การขายส่งและการขายปลีก การซ่อมแซมยานยนต์ และจักรยานยนต์	1,071	1,035	10	26	Wholesale and retail trade; repair of motor vehicles and motorcycles	
การขายส่ง	453	439	5	9	Wholesale trade	
การขายปลีก	4,503	4,409	14	80	Retail trade	
การขนส่งทางบก สถานที่เก็บสินค้า	106	104	1	1	Land transport and storage	
ที่พักแรม	135	133	1	1	Accommodation	
บริการอาหารและเครื่องดื่ม	1,919	1,901	3	15	Food and beverage service activities	
ข้อมูลข่าวสารและการสื่อสาร	80	78	-	2	Information and communication	
กิจกรรมอสังหาริมทรัพย์	336	335	-	1	Real estate activities	
กิจกรรมทางวิชาชีพ วิทยาศาสตร์และเทคโนโลยี	97	97	-	-	Professional, scientific and technical activities	
กิจกรรมการบริหาร และการบริการสนับสนุน	133	130	1	2	Administrative and support service activities	
ศิลปะ ความบันเทิงและนันทนาการ	137	136	1	-	Arts, entertainment and recreation	
กิจกรรมบริการอื่น ๆ	1,270	1,266	2	2	Other service activities	
กิจกรรมด้านโรงพยาบาลเอกชน	2	2	-	-	Private hospital activities	



ตาราง 13 จำนวนสถานประกอบการ จำแนกตามรูปแบบการจัดตั้งทางเศรษฐกิจ และกิจกรรมทางเศรษฐกิจ (ต่อ)

TABLE 13 NUMBER OF ESTABLISHMENTS BY FORM OF ECONOMIC ORGANIZATION AND ECONOMIC ACTIVITY (Cont'd)

กิจกรรมทางเศรษฐกิจ	จำนวน สถานประกอบการ Number of establishments	รูปแบบการจัดตั้งทางเศรษฐกิจ			Form of economic organization	Economic activity
		สำนักงานเดี่ยว Single unit	สำนักงานใหญ่ Head office	สำนักงานสาขา Branch		
<b>นอกเขตเทศบาล</b>	<b>4,145</b>	<b>4,111</b>	<b>4</b>	<b>30</b>	<b>Non - municipal area</b>	
การผลิต	446	440	-	6	Manufacturing	
การจัดการและการบำบัดน้ำเสีย ของเสียและสิ่งปฏิกูล	1	1	-	-	Sewerage, waste management and remediation activities	
การก่อสร้าง	28	27	-	1	Construction	
การขายส่งและการขายปลีก การซ่อมแซมยานยนต์ และจักรยานยนต์	397	393	1	3	Wholesale and retail trade; repair of motor vehicles and motorcycles	
การขายส่ง	220	214	1	5	Wholesale trade	
การขายปลีก	1,796	1,785	1	10	Retail trade	
การขนส่งทางบก สถานที่เก็บสินค้า	31	31	-	-	Land transport and storage	
ที่พักแรม	184	181	-	3	Accommodation	
บริการอาหารและเครื่องดื่ม	547	544	1	2	Food and beverage service activities	
ข้อมูลข่าวสารและการสื่อสาร	16	16	-	-	Information and communication	
กิจกรรมอสังหาริมทรัพย์	141	141	-	-	Real estate activities	
กิจกรรมทางวิชาชีพ วิทยาศาสตร์และเทคโนโลยี	14	14	-	-	Professional, scientific and technical activities	
กิจกรรมการบริหาร และการบริการสนับสนุน	24	24	-	-	Administrative and support service activities	
ศิลปะ ความบันเทิงและนันทนาการ	54	54	-	-	Arts, entertainment and recreation	
กิจกรรมบริการอื่น ๆ	246	246	-	-	Other service activities	
กิจกรรมด้านโรงพยาบาลเอกชน	-	-	-	-	Private hospital activities	

ที่มา : สำนักงานอุตสาหกรรม พ.ศ. 2560 (ข้อมูลพื้นฐาน) จังหวัด จันทบุรี สำนักงานสถิติแห่งชาติ กระทรวงดิจิทัลเพื่อเศรษฐกิจและสังคม

Source : The 2017 Industrial Census (Basic Information), Chanthaburi Province, National Statistical Office, Ministry of Digital Economy and Society.

ตาราง 14 จำนวนสถานประกอบการ จำแนกตามสัดส่วนของการร่วมลงทุนหรือถือหุ้นของต่างประเทศ และกิจการทางเศรษฐกิจ

TABLE 14 NUMBER OF ESTABLISHMENTS BY PROPORTION OF FOREIGN INVESTMENT OR SHARE HOLDING AND ECONOMIC ACTIVITY

กิจการทางเศรษฐกิจ	จำนวน สถานประกอบการ Number of establishments	ไม่มีต่างประเทศ		สัดส่วนของการร่วมลงทุนหรือถือหุ้น			Economic activity
		รวมลงทุนหรือถือหุ้น		Proportion of foreign investment or share holding			
		No foreign's investment or share holding	รวม Total	< 10%	10 - 50%	> 50%	
<b>รวม</b>	<b>392</b>	<b>371</b>	<b>21</b>	<b>10</b>	<b>10</b>	<b>Total</b>	
การผลิต	37	36	1	1	-	Manufacturing	
การจัดการและการบำบัดน้ำเสีย ของเสียและ สิ่งปฏิกูล	-	-	-	-	-	Sewerage, waste management and remediation activities	
การก่อสร้าง	6	6	-	-	-	Construction	
การขายส่งและการขายปลีก การซ่อมแซมยาน ยนต์ และจักรยานยนต์	52	52	-	-	-	Wholesale and retail trade; repair of motor vehicles and motorcycles	
การขายส่ง	87	76	11	1	7	Wholesale trade	
การขายปลีก	151	143	8	-	1	Retail trade	
การขนส่งทางบก สถานที่เก็บสินค้า ที่พักแรม	6	5	1	-	1	Land transport and storage Accommodation	
บริการอาหารและเครื่องดื่ม	15	15	-	-	-	Food and beverage service activities	
ข้อมูลข่าวสารและการสื่อสาร	13	13	-	-	-	Information and communication	
กิจกรรมอสังหาริมทรัพย์	3	3	-	-	-	Real estate activities	
	8	8	-	-	-		
กิจกรรมทางวิชาชีพ วิทยาศาสตร์และเทคโนโลยี	6	6	-	-	-	Professional, scientific and technical activities	
กิจกรรมการบริหาร และการบริการสนับสนุน	4	4	-	-	-	Administrative and support service activities	
ศิลปะ ความบันเทิงและนันทนาการ	1	1	-	-	-	Arts, entertainment and recreation	
กิจกรรมบริการอื่น ๆ	1	1	-	-	-	Other service activities	
กิจกรรมด้านโรงพยาบาลเอกชน	1	1	-	-	-	Private hospital activities	
	2	2	-	-	-		

ตาราง 14 จำนวนสถานประกอบการ จำแนกตามสัดส่วนของการร่วมลงทุนหรือถือหุ้นของต่างประเทศ และกิจการทางเศรษฐกิจ (ต่อ)  
 TABLE 14 NUMBER OF ESTABLISHMENTS BY PROPORTION OF FOREIGN INVESTMENT OR SHARE HOLDING AND ECONOMIC ACTIVITY (Cont'd)

กิจการทางเศรษฐกิจ	จำนวน สถานประกอบการ Number of establishments	ไม่มีต่างประเทศ		สัดส่วนของการร่วมลงทุนหรือถือหุ้น			Economic activity
		รวมลงทุนหรือถือหุ้น		Proportion of foreign investment or share holding			
		No foreign's investment or share holding	รวม Total	< 10%	10 - 50%	> 50%	
<b>ในเขตเทศบาล</b>	<b>329</b>	<b>309</b>	<b>20</b>	<b>1</b>	<b>9</b>	<b>10</b>	<b>Municipal area</b>
การผลิต	19	19	-	-	-	-	Manufacturing
การจัดการและการบำบัดน้ำเสีย ของเสียและ สิ่งปฏิกูล	-	-	-	-	-	-	Sewerage, waste management and remediation activities
การก่อสร้าง	5	5	-	-	-	-	Construction
การขายส่งและการขายปลีก การซ่อมแซมยาน ยนต์ และจักรยานยนต์	45	45	-	-	-	-	Wholesale and retail trade; repair of motor vehicles and motorcycles
การขายส่ง	74	63	11	1	7	3	Wholesale trade
การขายปลีก	134	126	8	-	1	7	Retail trade
การขนส่งทางบก สถานที่เก็บสินค้า ที่พักแรม	6	5	1	-	1	-	Land transport and storage Accommodation
บริการอาหารและเครื่องดื่ม	9	9	-	-	-	-	Food and beverage service activities
ข้อมูลข่าวสารและการสื่อสาร	13	13	-	-	-	-	Information and communication
กิจกรรมอสังหาริมทรัพย์	3	3	-	-	-	-	Real estate activities
8	8	-	-	-	-	-	
กิจกรรมทางวิชาชีพ วิทยาศาสตร์และเทคโนโลยี	5	5	-	-	-	-	Professional, scientific and technical activities
กิจกรรมการบริหาร และการบริการสนับสนุน	4	4	-	-	-	-	Administrative and support service activities
ศิลปะ ความบันเทิงและนันทนาการ	1	1	-	-	-	-	Arts, entertainment and recreation
กิจกรรมบริการอื่น ๆ	1	1	-	-	-	-	Other service activities
กิจกรรมด้านโรงพยาบาลเอกชน	2	2	-	-	-	-	Private hospital activities

ตาราง 14 จำนวนสถานประกอบการ จำแนกตามสัดส่วนของการร่วมลงทุนหรือถือหุ้นของต่างประเทศ และกิจการทางเศรษฐกิจ (ต่อ)

TABLE 14 NUMBER OF ESTABLISHMENTS BY PROPORTION OF FOREIGN INVESTMENT OR SHARE HOLDING AND ECONOMIC ACTIVITY (Cont'd)

กิจการทางเศรษฐกิจ	จำนวน สถานประกอบการ	ไม่มีต่างประเทศ		สัดส่วนของการร่วมลงทุนหรือถือหุ้น			Economic activity
		รวม No foreign's investment or share holding	รวม Total	Proportion of foreign investment or share holding			
				< 10%	10 - 50%	> 50%	
<b>นอกเขตเทศบาล</b>	<b>63</b>	<b>62</b>	<b>1</b>	<b>1</b>	<b>-</b>	<b>Non - municipal area</b>	
การผลิต	18	17	-	1	-	Manufacturing	
การจัดการและการบำบัดน้ำเสีย ของเสียและ สิ่งปฏิกูล	-	-	-	-	-	Sewerage, waste management and remediation activities	
การก่อสร้าง	1	1	-	-	-	Construction	
การขายส่งและการขายปลีก การซ่อมแซมยาน ยนต์ และจักรยานยนต์	7	7	-	-	-	Wholesale and retail trade; repair of motor vehicles and motorcycles	
การขายส่ง	13	13	-	-	-	Wholesale trade	
การขายปลีก	17	17	-	-	-	Retail trade	
การขนส่งทางบก สถานที่เก็บสินค้า ที่พักแรม	-	-	-	-	-	Land transport and storage Accommodation	
บริการอาหารและเครื่องดื่ม	6	6	-	-	-	Food and beverage service activities	
ข้อมูลข่าวสารและการสื่อสาร	-	-	-	-	-	Information and communication	
กิจกรรมอสังหาริมทรัพย์	-	-	-	-	-	Real estate activities	
กิจกรรมทางวิชาชีพ วิทยาศาสตร์และเทคโนโลยี	1	1	-	-	-	Professional, scientific and technical activities	
กิจกรรมการบริหาร และการสนับสนุน	-	-	-	-	-	Administrative and support service activities	
ศิลปะ ความบันเทิงและนันทนาการ	-	-	-	-	-	Arts, entertainment and recreation	
กิจกรรมบริการอื่น ๆ	-	-	-	-	-	Other service activities	
กิจกรรมด้านโรงพยาบาลเอกชน	-	-	-	-	-	Private hospital activities	

หมายเหตุ : เฉพาะสถานประกอบการที่มีรูปแบบการจัดตั้งตามกฎหมายเป็นบริษัทจำกัด และบริษัทจำกัด (มหาชน)

Note : Only establishments which were company limited and public company limited.

ที่มา : สำนักระบาดวิทยาสถาพรหม พ.ศ. 2560 (ข้อมูลพื้นฐาน) จังหวัด จันทบุรี สำนักงานสถิติแห่งชาติ กระทรวงดิจิทัลเพื่อเศรษฐกิจและสังคม

Source : The 2017 Industrial Census (Basic Information), Chanthaburi Province, National Statistical Office, Ministry of Digital Economy and Society.

ตาราง 15 จำนวนสถานประกอบการ จำแนกตามขนาดของสถานประกอบการ (จำนวนคนทำงาน) และกิจกรรมทางเศรษฐกิจ  
TABLE 15 NUMBER OF ESTABLISHMENTS BY SIZE OF ESTABLISHMENT (NUMBER OF PERSONS ENGAGED) AND ECONOMIC ACTIVITY

กิจกรรมทางเศรษฐกิจ	จำนวน สถานประกอบการ Number of establishments	ขนาดของสถานประกอบการ (จำนวนคนทำงาน) Size of establishment (Number of persons engaged)										Economic activity
		1 - 5	6 - 10	11 - 15	16 - 20	21 - 25	26 - 30	31 - 50	51 - 100	101 - 200	201 - 500	
<b>รวม</b>	<b>16,106</b>	<b>14,832</b>	<b>757</b>	<b>231</b>	<b>82</b>	<b>67</b>	<b>32</b>	<b>58</b>	<b>31</b>	<b>11</b>	<b>5</b>	<b>Total</b>
การผลิต	2,082	1,887	114	35	12	12	2	9	6	3	2	Manufacturing
การจัดการและการบำบัดน้ำเสีย ของเสียและ สิ่งปฏิกูล	4	3	-	1	-	-	-	-	-	-	-	Sewerage, waste management and remediation activities
การก่อสร้าง	108	74	21	5	4	2	-	1	1	-	-	Construction
การขายส่งและการขายปลีก การซ่อมแซมยาน ยนต์ และจักรยานยนต์	1,468	1,341	83	17	5	7	4	8	1	1	1	Wholesale and retail trade; repair of motor vehicles and motorcycles
การขายส่ง	673	470	109	37	13	12	7	17	5	3	-	Wholesale trade
การขายปลีก	6,299	5,996	179	63	21	13	8	6	11	2	-	Retail trade
การขนส่งทางบก สถานที่เก็บสินค้า	137	125	4	4	-	-	3	1	-	-	-	Land transport and storage
ที่พักแรม	319	216	57	10	9	8	4	10	4	1	-	Accommodation
บริการอาหารและเครื่องดื่ม	2,466	2,255	143	40	12	8	4	4	-	-	-	Food and beverage service activities
ข้อมูลข่าวสารและการสื่อสาร	96	89	-	3	3	-	-	-	1	-	-	Information and communication
กิจกรรมอสังหาริมทรัพย์	477	464	9	3	-	1	-	-	-	-	-	Real estate activities
กิจกรรมทางวิชาชีพ วิทยาศาสตร์และเทคโนโลยี	111	95	12	3	-	1	-	-	-	-	-	Professional, scientific and technical activities
กิจกรรมการบริหาร และการบริการสนับสนุน	157	145	8	2	-	-	-	-	-	1	1	Administrative and support service activities
ศิลปะ ความบันเทิงและนันทนาการ	191	176	8	2	3	-	-	1	1	-	-	Arts, entertainment and recreation
กิจกรรมบริการอื่น ๆ	1,516	1,496	10	6	-	3	-	1	-	-	-	Other service activities
กิจกรรมด้านโรงพยาบาลเอกชน	2	-	-	-	-	-	-	-	1	-	1	Private hospital activities

ตาราง 15 จำนวนสถานประกอบการ จำแนกตามขนาดของสถานประกอบการ (จำนวนคนทำงาน) และกิจกรรมทางเศรษฐกิจ (ต่อ)  
TABLE 15 NUMBER OF ESTABLISHMENTS BY SIZE OF ESTABLISHMENT (NUMBER OF PERSONS ENGAGED) AND ECONOMIC ACTIVITY (Cont'd)

กิจกรรมทางเศรษฐกิจ	จำนวน สถานประกอบการ	ขนาดของสถานประกอบการ (จำนวนคนทำงาน) Size of establishment (Number of persons engaged)										Economic activity
		Number of establishments										
		1 - 5	6 - 10	11 - 15	16 - 20	21 - 25	26 - 30	31 - 50	51 - 100	101 - 200	201 - 500	
<b>ในเขตเทศบาล</b>	<b>11,961</b>	<b>10,977</b>	<b>592</b>	<b>182</b>	<b>61</b>	<b>48</b>	<b>28</b>	<b>39</b>	<b>20</b>	<b>9</b>	<b>5</b>	<b>Municipal area</b>
การผลิต	1,636	1,495	87	23	9	8	1	6	3	2	2	Manufacturing
การจัดการและการบำบัดน้ำเสีย ของเสียและ สิ่งปฏิกูล	3	-	-	-	-	-	-	-	-	-	-	Sewerage, waste management and remediation activities
การก่อสร้าง	80	61	12	3	2	2	-	-	-	-	-	Construction
การขายส่งและการขายปลีก การซ่อมแซมยาน ยนต์ และจักรยานยนต์	1,071	964	70	15	4	5	4	7	1	-	1	Wholesale and retail trade; repair of motor vehicles and motorcycles
การขายส่ง	453	312	71	26	11	9	6	12	3	3	-	Wholesale trade
การขายปลีก	4,503	4,247	150	57	16	11	7	4	9	2	-	Retail trade
การขนส่งทางบก สถานีเก็บสินค้า	106	96	3	3	-	-	3	1	-	-	-	Land transport and storage
ที่พักแรม	135	86	30	5	4	2	3	3	1	1	-	Accommodation
บริการอาหารและเครื่องดื่ม	1,919	1,736	123	34	11	7	4	4	-	-	-	Food and beverage service activities
ข้อมูลข่าวสารและการสื่อสาร	80	73	-	3	3	-	-	-	1	-	-	Information and communication
กิจกรรมอสังหาริมทรัพย์	336	324	9	3	-	-	-	-	-	-	-	Real estate activities
กิจกรรมทางวิชาชีพ วิทยาศาสตร์และเทคโนโลยี	97	83	11	2	-	1	-	-	-	-	-	Professional, scientific and technical activities
กิจกรรมการบริหาร และการบริการสนับสนุน	133	122	8	1	-	-	-	-	-	1	1	Administrative and support service activities
ศิลปะ ความบันเทิงและนันทนาการ	137	125	8	1	1	-	-	1	1	-	-	Arts, entertainment and recreation
กิจกรรมบริการอื่น ๆ	1,270	1,250	10	6	-	3	-	1	-	-	-	Other service activities
กิจกรรมด้านโรงพยาบาลเอกชน	2	-	-	-	-	-	-	-	1	-	1	Private hospital activities

ตาราง 15 จำนวนสถานประกอบการ จำแนกตามขนาดของสถานประกอบการ (จำนวนคนทำงาน) และกิจกรรมทางเศรษฐกิจ (ต่อ)  
TABLE 15 NUMBER OF ESTABLISHMENTS BY SIZE OF ESTABLISHMENT (NUMBER OF PERSONS ENGAGED) AND ECONOMIC ACTIVITY (Cont'd)

กิจกรรมทางเศรษฐกิจ	จำนวน สถานประกอบการ	ขนาดของสถานประกอบการ (จำนวนคนทำงาน) Size of establishment (Number of persons engaged)										Economic activity
		Number of establishments										
		1 - 5	6 - 10	11 - 15	16 - 20	21 - 25	26 - 30	31 - 50	51 - 100	101 - 200	201 - 500	
<b>นอกเขตเทศบาล</b>	<b>4,145</b>	<b>3,855</b>	<b>165</b>	<b>49</b>	<b>21</b>	<b>19</b>	<b>4</b>	<b>19</b>	<b>11</b>	<b>2</b>	-	<b>Non - municipal area</b>
การผลิต	446	392	27	12	3	4	1	3	3	1	-	Manufacturing
การจัดการและการบำบัดน้ำเสีย ของเสียและ สิ่งปฏิกูล	1	-	-	1	-	-	-	-	-	-	-	Sewerage, waste management and remediation activities
การก่อสร้าง	28	13	9	2	2	-	-	1	1	-	-	Construction
การขายส่งและการขายปลีก การซ่อมแซมยาน ยนต์ และจักรยานยนต์	397	377	13	2	1	2	-	1	-	1	-	Wholesale and retail trade; repair of motor vehicles and motorcycles
การขายส่ง	220	158	38	11	2	3	1	5	2	-	-	Wholesale trade
การขายปลีก	1,796	1,749	29	6	5	2	1	2	2	-	-	Retail trade
การขนส่งทางบก สถานที่เก็บสินค้า	31	29	1	1	-	-	-	-	-	-	-	Land transport and storage
ที่พักแรม	184	130	27	5	5	6	1	7	3	-	-	Accommodation
บริการอาหารและเครื่องดื่ม	547	519	20	6	1	1	-	-	-	-	-	Food and beverage service activities
ข้อมูลข่าวสารและการสื่อสาร	16	16	-	-	-	-	-	-	-	-	-	Information and communication
กิจกรรมอสังหาริมทรัพย์	141	140	-	-	-	1	-	-	-	-	-	Real estate activities
กิจกรรมทางวิชาชีพ วิทยาศาสตร์และเทคโนโลยี	14	12	1	1	-	-	-	-	-	-	-	Professional, scientific and technical activities
กิจกรรมการบริหาร และการบริการสนับสนุน	24	23	-	1	-	-	-	-	-	-	-	Administrative and support service activities
ศิลปะ ความบันเทิงและนันทนาการ	54	51	-	1	2	-	-	-	-	-	-	Arts, entertainment and recreation
กิจกรรมบริการอื่น ๆ	246	246	-	-	-	-	-	-	-	-	-	Other service activities
กิจกรรมด้านโรงพยาบาลเอกชน	-	-	-	-	-	-	-	-	-	-	-	Private hospital activities

ที่มา : สำนักข้อมูลสถิติกรม พ.ศ. 2560 (ข้อมูลพื้นฐาน) จังหวัด จันทบุรี สำนักงานสถิติแห่งชาติ กระทรวงดิจิทัลเพื่อเศรษฐกิจและสังคม

Source : The 2017 Industrial Census (Basic Information), Chanthaburi Province, National Statistical Office, Ministry of Digital Economy and Society.

ตาราง 16 จำนวนคนทำงานในสถานประกอบการ จำนวนตามขนาดของสถานประกอบการ (จำนวนคนทำงาน) และกิจกรรมทางเศรษฐกิจ

TABLE 16 NUMBER OF PERSONS ENGAGED IN ESTABLISHMENTS BY SIZE OF ESTABLISHMENT (NUMBER OF PERSONS ENGAGED) AND ECONOMIC ACTIVITY

กิจกรรมทางเศรษฐกิจ	จำนวน คนทำงาน Number of persons engaged	ขนาดของสถานประกอบการ (จำนวนคนทำงาน) Size of establishment (Number of persons engaged)										Economic activity
		1 - 5	6 - 10	11- 15	16 - 20	21 - 25	26 - 30	31 - 50	51 - 100	101 - 200	201 - 500	
<b>รวม</b>	<b>47,055</b>	<b>27,597</b>	<b>5,542</b>	<b>2,895</b>	<b>1,467</b>	<b>1,520</b>	<b>898</b>	<b>2,189</b>	<b>2,204</b>	<b>1,396</b>	<b>1,347</b>	<b>Total</b>
การผลิต	7,197	3,673	846	428	215	271	60	375	433	401	495	Manufacturing
การจัดการและการบำบัดน้ำเสีย ของเสีย และสิ่งปฏิกูล	23	8	-	15	-	-	-	-	-	-	-	Sewerage, waste management and remediation activities
การก่อสร้าง	642	198	148	62	72	46	-	35	81	-	-	Construction
การขายส่งและการขายปลีก การซ่อมแซม ยานยนต์ และจักรยานยนต์	4,522	2,603	599	215	95	154	108	306	61	136	245	Wholesale and retail trade; repair of motor vehicles and motorcycles
การขายส่ง	4,521	1,192	801	470	228	272	199	638	360	361	-	Wholesale trade
การขายปลีก	15,220	11,027	1,284	793	381	290	227	212	779	227	-	Retail trade
การขนส่งทางบก สถานีเก็บสินค้า	346	150	33	48	-	-	79	36	-	-	-	Land transport and storage
ที่พักแรม	2,478	662	418	131	155	187	115	382	281	147	-	Accommodation
บริการอาหารและเครื่องดื่ม	6,654	4,469	1,055	492	215	182	110	131	-	-	-	Food and beverage service activities
ข้อมูลข่าวสารและการสื่อสาร	309	159	-	37	54	-	-	-	59	-	-	Information and communication
กิจกรรมอสังหาริมทรัพย์	812	680	65	42	-	25	-	-	-	-	-	Real estate activities
กิจกรรมทางวิชาชีพ วิทยาศาสตร์และเทคโนโลยี	376	224	94	37	-	21	-	-	-	-	-	Professional, scientific and technical activities
กิจกรรมการบริหาร และการบริการสนับสนุน	796	284	63	23	-	-	-	-	-	124	302	Administrative and support service activities
ศิลปะ ความบันเทิงและนันทนาการ	567	293	66	23	52	-	-	42	91	-	-	Arts, entertainment and recreation
กิจกรรมบริการอื่น ๆ	2,228	1,975	70	79	-	72	-	32	-	-	-	Other service activities
กิจกรรมด้านโรงพยาบาลเอกชน	364	-	-	-	-	-	-	-	59	-	305	Private hospital activities



ตาราง 16 จำนวนคนทำงานในสถานประกอบการ จำนวนตามขนาดของสถานประกอบการ (จำนวนคนทำงาน) และกิจกรรมทางเศรษฐกิจ (ต่อ)

TABLE 16 NUMBER OF PERSONS ENGAGED IN ESTABLISHMENTS BY SIZE OF ESTABLISHMENT (NUMBER OF PERSONS ENGAGED) AND ECONOMIC ACTIVITY (Cont'd)

กิจกรรมทางเศรษฐกิจ	จำนวน คนทำงาน Number of persons engaged	ขนาดของสถานประกอบการ (จำนวนคนทำงาน) Size of establishment (Number of persons engaged)										Economic activity
		1 - 5	6 - 10	11- 15	16 - 20	21 - 25	26 - 30	31 - 50	51 - 100	101 - 200	201 - 500	
		20,643	4,339	2,279	1,100	1,091	778	1,433	1,360	1,144	1,347	
<b>ในเขตเทศบาล</b>	<b>35,514</b>	<b>20,643</b>	<b>4,339</b>	<b>2,279</b>	<b>1,100</b>	<b>1,091</b>	<b>778</b>	<b>1,433</b>	<b>1,360</b>	<b>1,144</b>	<b>1,347</b>	<b>Municipal area</b>
การผลิต	5,335	2,838	647	279	161	180	30	242	178	285	495	Manufacturing
การจัดการและการบำบัดน้ำเสีย ของเสีย และสิ่งปฏิกูล	8	-	-	-	-	-	-	-	-	-	-	Sewerage, waste management and remediation activities
การก่อสร้าง	363	156	84	37	40	46	-	-	-	-	-	Construction
การขายส่งและการขายปลีก การซ่อมแซม ยานยนต์ และจักรยายนต์	3,505	1,929	512	193	75	111	108	271	61	-	245	Wholesale and retail trade; repair of motor vehicles and motorcycles
การขายส่ง	3,173	769	518	327	195	205	169	431	198	361	-	Wholesale trade
การขายปลีก	11,557	8,032	1,082	714	291	247	197	131	636	227	-	Retail trade
การขนส่งทางบก สถานีเก็บสินค้า	295	118	26	36	-	-	79	36	-	-	-	Land transport and storage
ที่พักแรม	1,084	261	218	63	67	48	85	117	78	147	-	Accommodation
บริการอาหารและเครื่องดื่ม	5,483	3,560	902	422	197	161	110	131	-	-	-	Food and beverage service activities
ข้อมูลข่าวสารและการสื่อสาร	285	135	-	37	54	-	-	-	59	-	-	Information and communication
กิจกรรมอสังหาริมทรัพย์	603	496	65	42	-	-	-	-	-	-	-	Real estate activities
กิจกรรมทางวิชาชีพ วิทยาศาสตร์และเทคโนโลยี	336	203	86	26	-	21	-	-	-	-	-	Professional, scientific and technical activities
กิจกรรมการบริหาร และการบริการสนับสนุน	748	247	63	12	-	-	-	-	-	124	302	Administrative and support service activities
ศิลปะ ความบันเทิงและนันทนาการ	448	217	66	12	20	-	-	42	91	-	-	Arts, entertainment and recreation
กิจกรรมบริการอื่น ๆ	1,927	1,674	70	79	-	72	-	32	-	-	-	Other service activities
กิจกรรมด้านโรงพยาบาลเอกชน	364	-	-	-	-	-	-	-	59	-	305	Private hospital activities

ตาราง 16 จำนวนคนทำงานในสถานประกอบการ จำนวนตามขนาดของสถานประกอบการ (จำนวนคนทำงาน) และกิจกรรมทางเศรษฐกิจ (ต่อ)

TABLE 16 NUMBER OF PERSONS ENGAGED IN ESTABLISHMENTS BY SIZE OF ESTABLISHMENT (NUMBER OF PERSONS ENGAGED) AND ECONOMIC ACTIVITY (Cont'd)

กิจกรรมทางเศรษฐกิจ	จำนวน คนทำงาน Number of persons engaged	ขนาดของสถานประกอบการ (จำนวนคนทำงาน) Size of establishment (Number of persons engaged)										Economic activity
		ขนาดของสถานประกอบการ (จำนวนคนทำงาน) Size of establishment (Number of persons engaged)										
		1 - 5	6 - 10	11- 15	16 - 20	21 - 25	26 - 30	31 - 50	51 - 100	101 - 200	201 - 500	
<b>นอกเขตเทศบาล</b>	<b>11,541</b>	<b>6,954</b>	<b>1,203</b>	<b>616</b>	<b>367</b>	<b>429</b>	<b>120</b>	<b>756</b>	<b>844</b>	<b>252</b>	-	<b>Non - municipal area</b>
การผลิต	1,862	835	199	149	54	91	30	133	255	116	-	Manufacturing
การจัดการและการบำบัดน้ำเสีย ของเสีย และสิ่งปฏิกูล	15	-	-	15	-	-	-	-	-	-	-	Sewerage, waste management and remediation activities
การก่อสร้าง	279	42	64	25	32	-	-	35	81	-	-	Construction
การขายส่งและการขายปลีก การซ่อมแซมยานยนต์ และจักรยานยนต์	1,017	674	87	22	20	43	-	35	-	136	-	Wholesale and retail trade; repair of motor vehicles and motorcycles
การขายส่ง	1,348	423	283	143	33	67	30	207	162	-	-	Wholesale trade
การขายปลีก	3,663	2,995	202	79	90	43	30	81	143	-	-	Retail trade
การขนส่งทางบก สถานีเก็บสินค้า	51	32	7	12	-	-	-	-	-	-	-	Land transport and storage
ที่พักแรม	1,394	401	200	68	88	139	30	265	203	-	-	Accommodation
บริการอาหารและเครื่องดื่ม	1,171	909	153	70	18	21	-	-	-	-	-	Food and beverage service activities
ข้อมูลข่าวสารและการสื่อสาร	24	24	-	-	-	-	-	-	-	-	-	Information and communication
กิจกรรมอสังหาริมทรัพย์	209	184	-	-	-	25	-	-	-	-	-	Real estate activities
กิจกรรมทางวิชาชีพ วิทยาศาสตร์และเทคโนโลยี	40	21	8	11	-	-	-	-	-	-	-	Professional, scientific and technical activities
กิจกรรมการบริหาร และการบริการสนับสนุน	48	37	-	11	-	-	-	-	-	-	-	Administrative and support service activities
ศิลปะ ความบันเทิงและนันทนาการ	119	76	-	11	32	-	-	-	-	-	-	Arts, entertainment and recreation
กิจกรรมบริการอื่น ๆ	301	301	-	-	-	-	-	-	-	-	-	Other service activities
กิจกรรมด้านโรงพยาบาลเอกชน	-	-	-	-	-	-	-	-	-	-	-	Private hospital activities

ที่มา : สำนักข้อมูลสารสนเทศ พ.ศ. 2560 (ข้อมูลพื้นฐาน) จังหวัด ชันบุรี สำนักงานสถิติแห่งชาติ กระทรวงดิจิทัลเพื่อเศรษฐกิจและสังคม

Source : The 2017 Industrial Census (Basic Information), Chanthaburi Province, National Statistical Office, Ministry of Digital Economy and Society.

ตาราง 17 จำนวนสถานประกอบการ จำแนกตามขนาดของสถานประกอบการ (จำนวนลูกจ้าง) และกิจกรรมทางเศรษฐกิจ  
TABLE 17 NUMBER OF ESTABLISHMENTS BY SIZE OF ESTABLISHMENT (NUMBER OF EMPLOYEES) AND ECONOMIC ACTIVITY

กิจกรรมทางเศรษฐกิจ	จำนวน สถานประกอบการ Number of establishments	ขนาดของสถานประกอบการ (จำนวนลูกจ้าง) Size of establishment (Number of employees)										Economic activity	
		1 - 5	6 - 10	11 - 15	16 - 20	21 - 25	26 - 30	31 - 50	51 - 100	101 - 200	201 - 500		ไม่มี No
<b>รวม</b>	<b>16,106</b>	<b>3,119</b>	<b>430</b>	<b>140</b>	<b>79</b>	<b>36</b>	<b>36</b>	<b>37</b>	<b>27</b>	<b>9</b>	<b>4</b>	<b>12,189</b>	<b>Total</b>
การผลิต	2,082	347	67	18	13	4	3	8	3	4	1	1,614	Manufacturing
การจัดการและการบำบัดน้ำเสีย ของเสีย และสิ่งปฏิกูล	4	2	-	1	-	-	-	-	-	-	-	1	Sewerage, waste management and remediation activities
การก่อสร้าง	108	51	11	2	3	1	-	1	1	-	-	38	Construction
การขายส่งและการขายปลีก การซ่อมแซม ยานยนต์ และจักรยานยนต์	1,468	469	31	13	11	3	3	5	1	1	1	930	Wholesale and retail trade; repair of motor vehicles and motorcycles
การขายส่ง	673	247	67	22	11	7	9	12	6	1	-	291	Wholesale trade
การขายปลีก	6,299	953	105	46	19	5	9	3	9	1	-	5,149	Retail trade
การขนส่งทางบก สถานีเก็บสินค้า	137	7	4	3	-	3	-	1	-	-	-	119	Land transport and storage
ที่พักแรม	319	157	30	11	6	7	6	5	4	1	-	92	Accommodation
บริการอาหารและเครื่องดื่ม	2,466	545	84	15	11	3	5	1	-	-	-	1,802	Food and beverage service activities
ข้อมูลข่าวสารและการสื่อสาร	96	22	2	1	3	-	-	-	1	-	-	67	Information and communication
กิจกรรมอสังหาริมทรัพย์	477	76	4	1	-	1	-	-	-	-	-	395	Real estate activities
กิจกรรมทางวิชาชีพ วิทยาศาสตร์และเทคโนโลยี	111	43	8	1	1	-	-	-	-	-	-	58	Professional, scientific and technical activities
กิจกรรมการบริหาร และการบริการสนับสนุน	157	40	6	-	-	-	-	-	-	1	1	109	Administrative and support service activities
ศิลปะ ความบันเทิงและนันทนาการ	191	36	6	3	-	-	-	1	1	-	-	144	Arts, entertainment and recreation
กิจกรรมบริการอื่น ๆ	1,516	124	5	3	1	2	1	-	-	-	-	1,380	Other service activities
กิจกรรมด้านโรงพยาบาลเอกชน	2	-	-	-	-	-	-	-	1	-	1	-	Private hospital activities

ตาราง 17 จำนวนสถานประกอบการ จำแนกตามขนาดของสถานประกอบการ (จำนวนลูกจ้าง) และกิจกรรมทางเศรษฐกิจ (ต่อ)  
TABLE 17 NUMBER OF ESTABLISHMENTS BY SIZE OF ESTABLISHMENT (NUMBER OF EMPLOYEES) AND ECONOMIC ACTIVITY (Cont'd)

กิจกรรมทางเศรษฐกิจ	จำนวน สถานประกอบการ Number of establishments	ขนาดของสถานประกอบการ (จำนวนลูกจ้าง) Size of establishment (Number of employees)											ไม่มี No	Economic activity
		1 - 5	6 - 10	11 - 15	16 - 20	21 - 25	26 - 30	31 - 50	51 - 100	101 - 200	201 - 500			
		2,490	321	109	59	28	27	23	16	7	4	8,877		
<b>ในเขตเทศบาล</b>	<b>11,961</b>	<b>2,490</b>	<b>321</b>	<b>109</b>	<b>59</b>	<b>28</b>	<b>27</b>	<b>23</b>	<b>16</b>	<b>7</b>	<b>4</b>	<b>8,877</b>	<b>Municipal area</b>	
การผลิต	1,636	268	44	11	9	2	2	5	-	3	1	1,291	Manufacturing	
การจัดการและกรบ้ำดับน้ำเสีย ของเสีย และสิ่งปฏิกูล	3	2	-	-	-	-	-	-	-	-	-	1	Sewerage, waste management and remediation activities	
การก่อสร้าง	80	38	6	-	3	1	-	-	-	-	-	32	Construction	
การขายส่งและการขายปลีก การซ่อมแซม ยานยนต์ และจักรยานยนต์	1,071	372	26	13	8	3	3	4	1	-	1	640	Wholesale and retail trade; repair of motor vehicles and motorcycles	
การขายส่ง	453	161	43	16	9	6	7	8	4	1	-	198	Wholesale trade	
การขายปลีก	4,503	794	91	39	14	5	7	2	7	1	-	3,543	Retail trade	
การขนส่งทางบก สถานีเก็บสินค้า	106	7	3	2	-	3	-	1	-	-	-	90	Land transport and storage	
ที่พักแรม	135	72	13	7	1	3	2	1	1	1	-	34	Accommodation	
บริการอาหารและเครื่องดื่ม	1,919	473	68	14	10	3	5	1	-	-	-	1,345	Food and beverage service activities	
ข้อมูลข่าวสารและการสื่อสาร	80	19	2	1	3	-	-	-	1	-	-	54	Information and communication	
กิจกรรมอสังหาริมทรัพย์	336	63	4	1	-	-	-	-	-	-	-	268	Real estate activities	
กิจกรรมทางวิชาชีพ วิทยาศาสตร์และเทคโนโลยี	97	40	6	1	1	-	-	-	-	-	-	49	Professional, scientific and technical activities	
กิจกรรมการบริหาร และการบริการสนับสนุน	133	37	5	-	-	-	-	-	-	1	1	89	Administrative and support service activities	
ศิลปะ ความบันเทิงและนันทนาการ	137	28	5	1	-	-	-	1	1	-	-	101	Arts, entertainment and recreation	
กิจกรรมบริการอื่น ๆ	1,270	116	5	3	1	2	1	-	-	-	-	1,142	Other service activities	
กิจกรรมด้านโรงพยาบาลเอกชน	2	-	-	-	-	-	-	-	1	-	-	1	Private hospital activities	

ตาราง 17 จำนวนสถานประกอบการ จำแนกตามขนาดของสถานประกอบการ (จำนวนลูกจ้าง) และกิจกรรมทางเศรษฐกิจ (ต่อ)  
TABLE 17 NUMBER OF ESTABLISHMENTS BY SIZE OF ESTABLISHMENT (NUMBER OF EMPLOYEES) AND ECONOMIC ACTIVITY (Cont'd)

กิจกรรมทางเศรษฐกิจ	จำนวน สถานประกอบการ Number of establishments	ขนาดของสถานประกอบการ (จำนวนลูกจ้าง) Size of establishment (Number of employees)										ไม่มี No	Economic activity
		1 - 5	6 - 10	11 - 15	16 - 20	21 - 25	26 - 30	31 - 50	51 - 100	101 - 200	201 - 500		
<b>นอกเขตเทศบาล</b>	<b>4,145</b>	<b>629</b>	<b>109</b>	<b>31</b>	<b>20</b>	<b>8</b>	<b>9</b>	<b>14</b>	<b>11</b>	<b>2</b>	<b>-</b>	<b>3,312</b>	<b>Non - municipal area</b>
การผลิต	446	79	23	7	4	2	1	3	3	1	-	323	Manufacturing
การจัดการและการบำบัดน้ำเสีย ของเสีย และสิ่งปฏิกูล	1	-	-	1	-	-	-	-	-	-	-	-	Sewerage, waste management and remediation activities
การก่อสร้าง	28	13	5	2	-	-	-	1	1	-	-	6	Construction
การขายส่งและการขายปลีก การซ่อมแซม ยานยนต์ และจักรยานยนต์	397	97	5	-	3	-	-	1	-	1	-	290	Wholesale and retail trade; repair of motor vehicles and motorcycles
การขายส่ง	220	86	24	6	2	1	2	4	2	-	-	93	Wholesale trade
การขายปลีก	1,796	159	14	7	5	-	2	1	2	-	-	1,606	Retail trade
การขนส่งทางบก สถานที่เก็บสินค้า ที่พักแรม	31	-	1	1	-	-	-	-	-	-	-	29	Land transport and storage Accommodation
บริการอาหารและเครื่องดื่ม	184	85	17	4	5	4	4	4	3	-	-	58	Food and beverage service activities
บริการอาหารและการสื่อสาร	547	72	16	1	1	-	-	-	-	-	-	457	Information and communication
ข้อมูลข่าวสารและการสื่อสาร	16	3	-	-	-	-	-	-	-	-	-	13	Information and communication
กิจกรรมอสังหาริมทรัพย์	141	13	-	-	-	1	-	-	-	-	-	127	Real estate activities
กิจกรรมทางวิชาชีพ วิทยาศาสตร์และเทคโนโลยี	14	3	2	-	-	-	-	-	-	-	-	9	Professional, scientific and technical activities
กิจกรรมการบริหาร และการบริการสนับสนุน	24	3	1	-	-	-	-	-	-	-	-	20	Administrative and support service activities
ศิลปะ ความบันเทิงและนันทนาการ	54	8	1	2	-	-	-	-	-	-	-	43	Arts, entertainment and recreation
กิจกรรมบริการอื่น ๆ	246	8	-	-	-	-	-	-	-	-	-	238	Other service activities
กิจกรรมด้านโรงพยาบาลเอกชน	-	-	-	-	-	-	-	-	-	-	-	-	Private hospital activities

ที่มา : สำมะโนอุตสาหกรรม พ.ศ. 2560 (ข้อมูลพื้นฐาน) จังหวัด จันทบุรี สำนักงานสถิติแห่งชาติ กระทรวงดิจิทัลเพื่อเศรษฐกิจและสังคม

Source : The 2017 Industrial Census (Basic Information), Chanthaburi Province, National Statistical Office, Ministry of Digital Economy and Society.

ตาราง 18 จำนวนลูกจ้างในสถานประกอบการ จำแนกตามขนาดของสถานประกอบการ (จำนวนคนทำงาน) และกิจกรรมทางเศรษฐกิจ  
 TABLE 18 NUMBER OF EMPLOYEES IN ESTABLISHMENTS BY SIZE OF ESTABLISHMENT (NUMBER OF PERSONS ENGAGED) AND ECONOMIC ACTIVITY

กิจกรรมทางเศรษฐกิจ	จำนวน ลูกจ้าง Number of employees	ขนาดของสถานประกอบการ (จำนวนคนทำงาน) Size of establishment (Number of persons engaged)										Economic activity
		1 - 5	6 - 10	11 - 15	16 - 20	21 - 25	26 - 30	31 - 50	51 - 100	101 - 200	201 - 500	
<b>รวม</b>	<b>21,436</b>	<b>4,934</b>	<b>3,987</b>	<b>2,411</b>	<b>1,265</b>	<b>1,401</b>	<b>771</b>	<b>2,073</b>	<b>1,877</b>	<b>1,374</b>	<b>1,343</b>	<b>Total</b>
การผลิต	3,541	573	623	335	174	250	30	361	304	398	493	Manufacturing
การจัดการและการบำบัดน้ำเสีย ของเสีย และสิ่งปฏิกูล	18	3	-	15	-	-	-	-	-	-	-	Sewerage, waste management and remediation activities
การก่อสร้าง	475	84	119	54	59	45	-	34	80	-	-	Construction
การขายส่งและการขายปลีก การซ่อมแซม ยานยนต์ และจักรยานยนต์	2,399	741	430	188	87	143	86	283	60	136	245	Wholesale and retail trade; repair of motor vehicles and motorcycles
การขายส่ง	3,268	379	560	387	198	254	171	616	348	355	-	Wholesale trade
การขายปลีก	4,938	1,466	940	702	340	263	199	201	607	220	-	Retail trade
การขนส่งทางบก สถานีเก็บสินค้า	191	12	26	43	-	-	75	35	-	-	-	Land transport and storage
ที่พักแรม	1,856	269	301	107	138	175	105	347	271	143	-	Accommodation
บริการอาหารและเครื่องดื่ม	2,576	874	731	405	173	162	105	126	-	-	-	Food and beverage service activities
ข้อมูลข่าวสารและการสื่อสาร	170	32	-	29	51	-	-	-	58	-	-	Information and communication
กิจกรรมอสังหาริมทรัพย์	208	114	44	26	-	24	-	-	-	-	-	Real estate activities
กิจกรรมทางวิชาชีพ วิทยาศาสตร์และเทคโนโลยี	190	68	68	34	-	20	-	-	-	-	-	Professional, scientific and technical activities
กิจกรรมการบริหาร และการบริการสนับสนุน	549	65	42	20	-	-	-	-	-	122	300	Administrative and support service activities
ศิลปะ ความบันเทิงและนันทนาการ	296	57	54	10	45	-	-	40	90	-	-	Arts, entertainment and recreation
กิจกรรมบริการอื่น ๆ	397	197	49	56	-	65	-	30	-	-	-	Other service activities
กิจกรรมด้านโรงพยาบาลเอกชน	364	-	-	-	-	-	-	-	59	-	305	Private hospital activities

ตาราง 18 จำนวนลูกจ้างในสถานประกอบการ จำแนกตามขนาดของสถานประกอบการ (จำนวนคนทำงาน) และกิจกรรมทางเศรษฐกิจ (ต่อ)  
TABLE 18 NUMBER OF EMPLOYEES IN ESTABLISHMENTS BY SIZE OF ESTABLISHMENT (NUMBER OF PERSONS ENGAGED) AND ECONOMIC ACTIVITY (Cont'd)

กิจกรรมทางเศรษฐกิจ	จำนวน ลูกจ้าง Number of employees	ขนาดของสถานประกอบการ (จำนวนคนทำงาน) Size of establishment (Number of persons engaged)										Economic activity
		1 - 5	6 - 10	11 - 15	16 - 20	21 - 25	26 - 30	31 - 50	51 - 100	101 - 200	201 - 500	
<b>ในเขตเทศบาล</b>	<b>16,189</b>	<b>3,836</b>	<b>3,059</b>	<b>1,873</b>	<b>931</b>	<b>997</b>	<b>653</b>	<b>1,329</b>	<b>1,046</b>	<b>1,122</b>	<b>1,343</b>	<b>Municipal area</b>
การผลิต	2,402	411	453	201	121	163	-	228	50	282	493	Manufacturing
การจัดการและการบำบัดน้ำเสีย ของเสีย และสิ่งปฏิกูล	3	-	-	-	-	-	-	-	-	-	-	Sewerage, waste management and remediation activities
การก่อสร้าง	236	62	64	30	35	45	-	-	-	-	-	Construction
การขายส่งและการขายปลีก การซ่อมแซม ยานยนต์ และจักรยานยนต์	1,910	573	360	168	67	103	86	248	60	-	245	Wholesale and retail trade; repair of motor vehicles and motorcycles
การขายส่ง	2,302	224	350	271	168	189	143	413	189	355	-	Wholesale trade
การขายปลีก	4,089	1,213	792	628	257	225	169	121	464	220	-	Retail trade
การขนส่งทางบก สถานีเก็บสินค้า	174	12	20	32	-	-	75	35	-	-	-	Land transport and storage
ที่พักแรม	807	113	155	53	59	45	75	88	76	143	-	Accommodation
บริการอาหารและเครื่องดื่ม	2,246	755	615	345	158	142	105	126	-	-	-	Food and beverage service activities
ข้อมูลข่าวสารและการสื่อสาร	166	28	-	29	51	-	-	-	58	-	-	Information and communication
กิจกรรมอสังหาริมทรัพย์	163	93	44	26	-	-	-	-	-	-	-	Real estate activities
กิจกรรมทางวิชาชีพ วิทยาศาสตร์และเทคโนโลยี	165	60	61	24	-	20	-	-	-	-	-	Professional, scientific and technical activities
กิจกรรมการบริหาร และการบริการสนับสนุน	533	59	42	10	-	-	-	-	-	122	300	Administrative and support service activities
ศิลปะ ความบันเทิงและนันทนาการ	245	46	54	-	15	-	-	40	90	-	-	Arts, entertainment and recreation
กิจกรรมบริการอื่น ๆ	384	184	49	56	-	65	-	30	-	-	-	Other service activities
กิจกรรมด้านโรงพยาบาลเอกชน	364	-	-	-	-	-	-	-	59	-	-	Private hospital activities

ตาราง 18 จำนวนลูกจ้างในสถานประกอบการ จำแนกตามขนาดของสถานประกอบการ (จำนวนคนทำงาน) และกิจกรรมทางเศรษฐกิจ (ต่อ)  
TABLE 18 NUMBER OF EMPLOYEES IN ESTABLISHMENTS BY SIZE OF ESTABLISHMENT (NUMBER OF PERSONS ENGAGED) AND ECONOMIC ACTIVITY (Cont'd)

กิจกรรมทางเศรษฐกิจ	จำนวน ลูกจ้าง Number of employees	ขนาดของสถานประกอบการ (จำนวนคนทำงาน) Size of establishment (Number of persons engaged)										Economic activity
		1 - 5	6 - 10	11 - 15	16 - 20	21 - 25	26 - 30	31 - 50	51 - 100	101 - 200	201 - 500	
<b>นอกเขตเทศบาล</b>	<b>5,247</b>	<b>1,098</b>	<b>928</b>	<b>538</b>	<b>334</b>	<b>404</b>	<b>118</b>	<b>744</b>	<b>831</b>	<b>252</b>	-	<b>Non - municipal area</b>
การผลิต	1,139	162	170	134	53	87	30	133	254	116	-	Manufacturing
การจัดการและการบำบัดน้ำเสีย ของเสีย และสิ่งปฏิกูล	15	-	-	15	-	-	-	-	-	-	-	Sewerage, waste management and remediation activities
การก่อสร้าง	239	22	55	24	24	-	-	34	80	-	-	Construction
การขายส่งและการขายปลีก การซ่อมแซม ยานยนต์ และจักรยานยนต์	489	168	70	20	20	40	-	35	-	136	-	Wholesale and retail trade; repair of motor vehicles and motorcycles
การขายส่ง	966	155	210	116	30	65	28	203	159	-	-	Wholesale trade
การขายปลีก	849	253	148	74	83	38	30	80	143	-	-	Retail trade
การขนส่งทางบก สถานีเก็บสินค้า	17	-	6	11	-	-	-	-	-	-	-	Land transport and storage
ที่พักแรม	1,049	156	146	54	79	130	30	259	195	-	-	Accommodation
บริการอาหารและเครื่องดื่ม	330	119	116	60	15	20	-	-	-	-	-	Food and beverage service activities
ข้อมูลข่าวสารและการสื่อสาร	4	4	-	-	-	-	-	-	-	-	-	Information and communication
กิจกรรมอสังหาริมทรัพย์	45	21	-	-	-	24	-	-	-	-	-	Real estate activities
กิจกรรมทางวิชาชีพ วิทยาศาสตร์และเทคโนโลยี	25	8	7	10	-	-	-	-	-	-	-	Professional, scientific and technical activities
กิจกรรมการบริหาร และการบริการสนับสนุน	16	6	-	10	-	-	-	-	-	-	-	Administrative and support service activities
ศิลปะ ความบันเทิงและนันทนาการ	51	11	-	10	30	-	-	-	-	-	-	Arts, entertainment and recreation
กิจกรรมบริการอื่น ๆ	13	13	-	-	-	-	-	-	-	-	-	Other service activities
กิจกรรมด้านโรงพยาบาลเอกชน	-	-	-	-	-	-	-	-	-	-	-	Private hospital activities

ที่มา : สำนักทะเบียนอุตสาหกรรม พ.ศ. 2560 (ข้อมูลพื้นฐาน) จังหวัด จันทบุรี สำนักงานสถิติแห่งชาติ กระทรวงดิจิทัลเพื่อเศรษฐกิจและสังคม

Source : The 2017 Industrial Census (Basic Information), Chanthaburi Province, National Statistical Office, Ministry of Digital Economy and Society.



ตาราง 19 จำนวนของสถานประกอบการธุรกิจ จำนวนตามระยะเวลาการดำเนินงาน และกิจกรรมทางเศรษฐกิจ  
TABLE 19 NUMBER OF BUSINESS ESTABLISHMENTS BY PERIOD OF OPERATION AND ECONOMIC ACTIVITY

กิจกรรมทางเศรษฐกิจ	จำนวน สถานประกอบการ Number of establishments	ระยะเวลาการดำเนินงาน (ปี) Period of operation (Year)				Economic activity	
		< 5	5 - 9	10 - 19	20 - 29		≥ 30
<b>รวม</b>	<b>16,106</b>	<b>5,375</b>	<b>4,170</b>	<b>4,274</b>	<b>1,481</b>	<b>806</b>	<b>Total</b>
การผลิต	2,082	422	460	698	330	172	Manufacturing
การจัดการและการบำบัดน้ำเสีย ของเสียและสิ่งปฏิกูล	4	-	1	3	-	-	Sewerage, waste management and remediation activities
การก่อสร้าง	108	38	21	36	9	4	Construction
การขายส่งและการขายปลีก การซ่อมแซมยานยนต์ และจักรยานยนต์	1,468	447	418	410	133	60	Wholesale and retail trade; repair of motor vehicles and motorcycles
การขายส่ง	673	208	206	176	61	22	Wholesale trade
การขายปลีก	6,299	1,849	1,634	1,787	650	379	Retail trade
การขนส่งทางบก สถานีที่เก็บสินค้า	137	44	34	45	9	5	Land transport and storage
ที่พักแรม	319	163	70	65	9	12	Accommodation
บริการอาหารและเครื่องดื่ม	2,466	1,228	573	452	131	82	Food and beverage service activities
ข้อมูลข่าวสารและการสื่อสาร	96	37	41	15	1	2	Information and communication
กิจกรรมอสังหาริมทรัพย์	477	146	160	128	31	12	Real estate activities
กิจกรรมทางวิชาชีพ วิทยาศาสตร์และเทคโนโลยี	111	25	27	35	16	8	Professional, scientific and technical activities
กิจกรรมการบริหาร และการบริการสนับสนุน	157	60	38	43	10	6	Administrative and support service activities
ศิลปะ ความบันเทิงและนันทนาการ	191	83	59	29	14	6	Arts, entertainment and recreation
กิจกรรมบริการอื่น ๆ	1,516	625	428	350	77	36	Other service activities
กิจกรรมด้านโรงพยาบาลเอกชน	2	-	-	2	-	-	Private hospital activities

ตาราง 19 จำนวนของสถานประกอบการธุรกิจ จำนวนตามระยะเวลาการดำเนินการตามธุรกิจ และกิจกรรมทางเศรษฐกิจ (ต่อ)  
TABLE 19 NUMBER OF BUSINESS ESTABLISHMENTS BY PERIOD OF OPERATION AND ECONOMIC ACTIVITY (Cont'd)

กิจกรรมทางเศรษฐกิจ	จำนวน สถานประกอบการ Number of establishments	ระยะเวลาการดำเนินการ (ปี) Period of operation (Year)					Economic activity
		< 5	5 - 9	10 - 19	20 - 29	≥ 30	
<b>ในเขตเทศบาล</b>	<b>11,961</b>	<b>3,889</b>	<b>3,232</b>	<b>3,164</b>	<b>1,083</b>	<b>593</b>	<b>Municipal area</b>
การผลิต	1,636	340	387	568	239	102	Manufacturing
การจัดการและการบำบัดน้ำเสีย ของเสียและสิ่งปฏิกูล	3	-	1	2	-	-	Sewerage, waste management and remediation activities
การก่อสร้าง	80	29	13	30	6	2	Construction
การขายส่งและการขายปลีก การซ่อมแซมยานยนต์ และจักรยานยนต์	1,071	305	312	304	100	50	Wholesale and retail trade; repair of motor vehicles and motorcycles
การขายส่ง	453	133	147	120	34	19	Wholesale trade
การขายปลีก	4,503	1,288	1,223	1,249	470	273	Retail trade
การขนส่งทางบก สถานีเก็บสินค้า	106	31	29	33	8	5	Land transport and storage
ที่พักแรม	135	61	31	24	8	11	Accommodation
บริการอาหารและเครื่องดื่ม	1,919	936	468	343	100	72	Food and beverage service activities
ข้อมูลข่าวสารและการสื่อสาร	80	33	32	12	1	2	Information and communication
กิจกรรมอสังหาริมทรัพย์	336	96	121	85	23	11	Real estate activities
กิจกรรมทางวิชาชีพ วิทยาศาสตร์และเทคโนโลยี	97	21	25	29	14	8	Professional, scientific and technical activities
กิจกรรมการบริหาร และการบริการสนับสนุน	133	49	34	36	9	5	Administrative and support service activities
ศิลปะ ความบันเทิงและนันทนาการ	137	54	43	26	10	4	Arts, entertainment and recreation
กิจกรรมบริการอื่น ๆ	1,270	513	366	301	61	29	Other service activities
กิจกรรมด้านโรงพยาบาลเอกชน	2	-	-	2	-	-	Private hospital activities

ตาราง 19 จำนวนของสถานประกอบการธุรกิจ จำนวนตามระยะเวลาการดำเนินงาน และกิจกรรมทางเศรษฐกิจ (ต่อ)  
TABLE 19 NUMBER OF BUSINESS ESTABLISHMENTS BY PERIOD OF OPERATION AND ECONOMIC ACTIVITY (Cont'd)

กิจกรรมทางเศรษฐกิจ	จำนวน สถานประกอบการ Number of establishments	ระยะเวลาการดำเนินงาน (ปี) Period of operation (Year)				Economic activity	
		< 5	5 - 9	10 - 19	20 - 29		≥ 30
<b>นอกเขตเทศบาล</b>	<b>4,145</b>	<b>1,486</b>	<b>938</b>	<b>1,110</b>	<b>398</b>	<b>213</b>	<b>Non - municipal area</b>
การผลิต	446	82	73	130	91	70	Manufacturing
การจัดการและการบำบัดน้ำเสีย ของเสียและสิ่งปฏิกูล	1	-	-	1	-	-	Sewerage, waste management and remediation activities
การก่อสร้าง	28	9	8	6	3	2	Construction
การขายส่งและการขายปลีก การซ่อมแซมยานยนต์	397	142	106	106	33	10	Wholesale and retail trade; repair of motor vehicles and motorcycles
การขนส่ง	220	75	59	56	27	3	Wholesale trade
การขายปลีก	1,796	561	411	538	180	106	Retail trade
การขนส่งทางบก สถานที่เก็บสินค้า	31	13	5	12	1	-	Land transport and storage
ที่พักแรม	184	102	39	41	1	1	Accommodation
บริการอาหารและเครื่องดื่ม	547	292	105	109	31	10	Food and beverage service activities
ข้อมูลข่าวสารและการสื่อสาร	16	4	9	3	-	-	Information and communication
กิจกรรมอสังหาริมทรัพย์	141	50	39	43	8	1	Real estate activities
กิจกรรมทางวิชาชีพ วิทยาศาสตร์และเทคโนโลยี	14	4	2	6	2	-	Professional, scientific and technical activities
กิจกรรมการบริหาร และการบริการสนับสนุน	24	11	4	7	1	1	Administrative and support service activities
ศิลปะ ความบันเทิงและนันทนาการ	54	29	16	3	4	2	Arts, entertainment and recreation
กิจกรรมบริการอื่น ๆ	246	112	62	49	16	7	Other service activities
กิจกรรมด้านโรงพยาบาลเอกชน	-	-	-	-	-	-	Private hospital activities

ที่มา : สำนักข้อมูลสารสนเทศ พ.ศ. 2560 (ข้อมูลพื้นฐาน) จังหวัด จันทบุรี สำนักงานสถิติแห่งชาติ กระทรวงดิจิทัลเพื่อเศรษฐกิจและสังคม

Source : The 2017 Industrial Census (Basic Information), Chanthaburi Province, National Statistical Office, Ministry of Digital Economy and Society.

ตาราง 20 จำนวนสถานประกอบการ จำนวนตามการมีการใช้เทคโนโลยีสารสนเทศและการสื่อสาร และกิจกรรมทางเศรษฐกิจ  
TABLE 20 NUMBER OF ESTABLISHMENTS BY THE USE OF INFORMATION AND COMMUNICATION TECHNOLOGY AND ECONOMIC ACTIVITY

กิจกรรมทางเศรษฐกิจ	จำนวน สถานประกอบการ Number of establishments	การมี การใช้เทคโนโลยีสารสนเทศและการสื่อสาร / The use of information and communication technology										Economic activity	
		การใช้คอมพิวเตอร์		Use internet		Sales of goods via internet				Sales of goods via internet			Total
		ใช้ / Use	ไม่ใช้	ใช้	ไม่ใช้	ขายผ่านทาง เว็บไซต์ ของตนเอง	ขายผ่านทาง เว็บไซต์ ของคนอื่น	ขายผ่านทาง ตลาดกลาง อิเล็กทรอนิกส์	ขายผ่านทาง Social Network	ไม่มี	No		
<b>รวม</b>	<b>16,106</b>	<b>1,322</b>	<b>14,731</b>	<b>1,578</b>	<b>14,528</b>	<b>177</b>	<b>98</b>	<b>79</b>	<b>778</b>	<b>15,109</b>	<b>Total</b>		
การผลิต	2,082	75	2,006	96	1,986	2	2	1	48	2,029	Manufacturing		
การจัดการและการบำบัดน้ำเสีย ของเสีย และสิ่งปฏิกูล	4	1	3	1	3	-	-	-	-	4	Sewerage, waste management and remediation activities		
การก่อสร้าง	108	13	95	15	93	2	1	-	3	102	Construction		
การขายส่งและการขายปลีก การซ่อมแซม ยานยนต์ และจักรยานยนต์	1,468	106	1,355	131	1,337	18	8	7	64	1,375	Wholesale and retail trade; repair of motor vehicles and motorcycles		
การขายส่ง	673	78	592	90	583	9	5	4	34	626	Wholesale trade		
การขายปลีก	6,299	366	5,904	443	5,856	53	14	22	220	5,999	Retail trade		
การขนส่งทางบก สถานีเก็บสินค้า ที่พักรถ	137	7	127	7	130	2	1	-	2	134	Land transport and storage		
บริการอาหารและเครื่องดื่ม	319	217	101	244	75	65	60	31	147	123	Accommodation		
บริการอาหารและการสื่อสาร	2,466	103	2,357	149	2,317	7	1	3	106	2,350	Food and beverage service activities		
ข้อมูลข่าวสารและการสื่อสาร	96	73	23	73	23	6	1	1	18	70	Information and communication		
กิจกรรมอสังหาริมทรัพย์	477	31	445	41	436	3	2	1	14	459	Real estate activities		
กิจกรรมทางวิชาชีพ วิทยาศาสตร์และเทคโนโลยี	111	71	40	68	43	-	2	3	27	83	Professional, scientific and technical activities		
กิจกรรมการบริหาร และการบริการสนับสนุน	157	57	100	53	104	2	1	2	23	129	Administrative and support service activities		
ศิลปะ ความบันเทิงและนันทนาการ	191	67	124	70	121	2	-	2	8	180	Arts, entertainment and recreation		
กิจกรรมบริการอื่น ๆ	1,516	56	1,458	96	1,420	5	-	2	64	1,445	Other service activities		
กิจกรรมด้านโรงพยาบาลเอกชน	2	1	1	1	1	1	-	-	-	1	Private hospital activities		

ตาราง 20 จำนวนสถานประกอบการ จำแนกตามการมีการใช้เทคโนโลยีสารสนเทศและการสื่อสาร และกิจกรรมทางเศรษฐกิจ (ต่อ)  
TABLE 20 NUMBER OF ESTABLISHMENTS BY THE USE OF INFORMATION AND COMMUNICATION TECHNOLOGY AND ECONOMIC ACTIVITY (Cont'd)

กิจกรรมทางเศรษฐกิจ	จำนวน สถานประกอบการ Number of establishments	การมี การใช้เทคโนโลยีสารสนเทศและการสื่อสาร / The use of information and communication technology				การขายสินค้าหรือบริการผ่านทางอินเทอร์เน็ต				Economic activity
		การใช้คอมพิวเตอร์		Use internet		Sales of goods via internet		Social Network		
		ใช้ / Use	ไม่ใช้ None	ใช้ Yes	ไม่ใช้ No	ขายผ่านทาง เว็บไซต์ ของตนเอง Sale through own website	ขายผ่านทาง ร้านค้ากลาง อิเล็กทรอนิกส์ e-Marketplace other website	ขายผ่านทาง Social Network	ไม่มี No	
<b>ในเขตเทศบาล</b>	<b>11,961</b>	<b>1,022</b>	<b>10,889</b>	<b>1,248</b>	<b>10,713</b>	<b>42</b>	<b>56</b>	<b>632</b>	<b>11,143</b>	<b>Municipal area</b>
การผลิต	1,636	60	1,575	83	1,553	2	1	47	1,584	Manufacturing
การจัดการและการบำบัดน้ำเสีย ของเสีย และสิ่งปฏิกูล	3	1	2	1	2	-	-	-	3	Sewerage, waste management and remediation activities
การก่อสร้าง	80	9	71	12	68	1	-	3	76	Construction
การขายส่งและการขายปลีก การซ่อมแซม ยานยนต์ และจักรยานยนต์	1,071	96	968	120	951	8	7	57	987	Wholesale and retail trade; repair of motor vehicles and motorcycles
การขายส่ง	453	66	385	78	375	5	4	31	411	Wholesale trade
การขายปลีก	4,503	340	4,136	417	4,086	14	22	209	4,215	Retail trade
การขนส่งทางบก สถานีเก็บสินค้า	106	6	97	6	100	1	-	2	103	Land transport and storage
ที่พักแรม	135	73	61	78	57	5	9	37	73	Accommodation
บริการอาหารและเครื่องดื่ม	1,919	90	1,823	131	1,788	-	2	98	1,812	Food and beverage service activities
ข้อมูลข่าวสารและการสื่อสาร	80	62	18	62	18	1	1	17	55	Information and communication
กิจกรรมอสังหาริมทรัพย์	336	16	319	20	316	2	1	12	321	Real estate activities
กิจกรรมทางวิชาชีพ วิทยาศาสตร์และเทคโนโลยี	97	63	34	61	36	2	3	26	70	Professional, scientific and technical activities
กิจกรรมการบริหาร และการบริการสนับสนุน	133	52	81	50	83	1	2	23	105	Administrative and support service activities
ศิลปะ ความบันเทิงและนันทนาการ	137	36	101	39	98	-	2	7	127	Arts, entertainment and recreation
กิจกรรมบริการอื่น ๆ	1,270	51	1,217	89	1,181	-	2	63	1,200	Other service activities
กิจกรรมด้านโรงพยาบาลเอกชน	2	1	1	1	1	-	-	-	1	Private hospital activities

ตาราง 20 จำนวนสถานประกอบการ จำแนกตามการมีการใช้เทคโนโลยีสารสนเทศและการสื่อสาร และกิจกรรมทางเศรษฐกิจ (ต่อ)  
TABLE 20 NUMBER OF ESTABLISHMENTS BY THE USE OF INFORMATION AND COMMUNICATION TECHNOLOGY AND ECONOMIC ACTIVITY (Cont'd)

กิจกรรมทางเศรษฐกิจ	จำนวน สถานประกอบการ Number of establishments	การมีการใช้เทคโนโลยีสารสนเทศและการสื่อสาร / The use of information and communication technology				การขายสินค้าหรือบริการผ่านทางอินเทอร์เน็ต				Economic activity	
		การใช้คอมพิวเตอร์ Use computer		Use internet		Sales of goods via internet		Social Network			
		ใช้ / Use	ไม่ใช้ None	ใช้ Yes	ไม่ใช้ No	ขายผ่านทาง เว็บไซต์ ของตนเอง Sale through own website	ขายผ่านทาง ร้านค้ากลาง อีเล็คทรอนิกส์ e-Marketplace other website	ขายผ่านทาง Social Network	ไม่มี No		
<b>นอกเขตเทศบาล</b>	<b>4,145</b>	<b>300</b>	<b>3,842</b>	<b>330</b>	<b>3,815</b>	<b>62</b>	<b>56</b>	<b>23</b>	<b>146</b>	<b>3,966</b>	<b>Non - municipal area</b>
การผลิต	446	15	431	13	433	-	-	-	1	445	Manufacturing
การจัดการและการบำบัดน้ำเสีย ของเสีย และสิ่งปฏิกูล	1	-	1	-	1	-	-	-	-	1	Sewerage, waste management and remediation activities
การก่อสร้าง	28	4	24	3	25	2	-	-	-	26	Construction
การขายส่งและการขายปลีก การซ่อมแซม ยานยนต์ และจักรยานยนต์	397	10	387	11	386	3	-	-	7	388	Wholesale and retail trade; repair of motor vehicles and motorcycles
การขายส่ง	220	12	207	12	208	3	-	-	3	215	Wholesale trade
การขายปลีก	1,796	26	1,768	26	1,770	3	-	-	11	1,784	Retail trade
การขนส่งทางบก สถานีเก็บสินค้า ที่ท่าแถม	31	1	30	1	30	-	-	-	-	31	Land transport and storage
บริการอาหารและเครื่องดื่ม	184	144	40	166	18	50	55	22	110	50	Accommodation
ข้อมูลข่าวสารและการสื่อสาร	547	13	534	18	529	-	1	1	8	538	Food and beverage service activities
กิจกรรมอสังหาริมทรัพย์	16	11	5	11	5	-	-	-	1	15	Information and communication
กิจกรรมทางวิชาชีพ วิทยาศาสตร์และเทคโนโลยี	141	15	126	21	120	1	-	-	2	138	Real estate activities
กิจกรรมทางวิชาการ	14	8	6	7	7	-	-	-	1	13	Professional, scientific and technical activities
กิจกรรมการบริการ และการบริการสนับสนุน	24	5	19	3	21	-	-	-	-	24	Administrative and support service activities
ศิลปะ ความบันเทิงและนันทนาการ	54	31	23	31	23	-	-	-	1	53	Arts, entertainment and recreation
กิจกรรมบริการอื่น ๆ	246	5	241	7	239	-	-	-	1	245	Other service activities
กิจกรรมด้านโรงพยาบาลเอกชน	-	-	-	-	-	-	-	-	-	-	Private hospital activities

ที่มา : สำนักงานสถิติกรุงเทพมหานคร และสำนักงานสถิติแห่งชาติ กระทรวงดิจิทัลเพื่อเศรษฐกิจและสังคม  
Source : The 2017 Industrial Census (Basic Information), Chanthaburi Province, National Statistical Office, Ministry of Digital Economy and Society.