



สำมะโนอุตสาหกรรม พ.ศ. 2560
ข้อมูลพื้นฐาน จังหวัดขอนแก่น

THE 2017 INDUSTRIAL CENSUS
BASIC INFORMATION ; KHON KAEN PROVINCE



สำนักงานสถิติแห่งชาติ

สำนักงานสถิติแห่งชาติ
กระทรวงดิจิทัลเพื่อเศรษฐกิจและสังคม
NATIONAL STATISTICAL OFFICE
MINISTRY OF DIGITAL ECONOMY AND SOCIETY

สำมะโนอุตสาหกรรม พ.ศ. 2560

ข้อมูลพื้นฐาน

จังหวัดขอนแก่น

THE 2017 INDUSTRIAL CENSUS

BASIC INFORMATION

KHON KAEN PROVINCE



สำนักงานสถิติแห่งชาติ

หน่วยงานเจ้าของเรื่อง	สำนักงานสถิติจังหวัดขอนแก่น โทรศัพท์ 0 4324 6639 โทรสาร 0 4324 6183 ไปรษณีย์อิเล็กทรอนิกส์: khkaen@nso.go.th.
หน่วยงานที่เผยแพร่	สำนักสถิติพยากรณ์ สำนักงานสถิติแห่งชาติ ศูนย์ราชการเฉลิมพระเกียรติ 80 พรรษาฯ อาคารรัฐประศาสนภักดี ชั้น 2 ถนนแจ้งวัฒนะ เขตหลักสี่ กรุงเทพฯ 10210 โทรศัพท์ 0 2141 7498 โทรสาร 0 2143 8132 ไปรษณีย์อิเล็กทรอนิกส์ binfopub@nso.go.th
ปีที่จัดพิมพ์	2560
จัดพิมพ์โดย	หจก.ขอนแก่นการพิมพ์

คำนำ

ภาคอุตสาหกรรมการผลิตนับเป็นกิจกรรมทางเศรษฐกิจสาขาหนึ่งที่มีความสำคัญในการขับเคลื่อนการเจริญเติบโตทางเศรษฐกิจของประเทศ ซึ่งปัจจุบันรัฐบาลมีนโยบายด้านการพัฒนาอุตสาหกรรมที่ส่งเสริมการนำเทคโนโลยีขั้นสูงและนวัตกรรมใหม่ๆ มาใช้ปรับปรุงประสิทธิภาพการผลิตเพื่อเป็นกลไกในการขับเคลื่อนเศรษฐกิจของประเทศไทยในระยะ 20 ปีข้างหน้าตามกรอบการพัฒนาประเทศไทย 4.0 สำนักงานสถิติแห่งชาติ เป็นหน่วยงานที่รับผิดชอบในการจัดเก็บรวบรวมข้อมูลทั้งด้านเศรษฐกิจและสังคมของประเทศตระหนักถึงความสำคัญดังกล่าว จึงได้จัดทำสำมะโนอุตสาหกรรมขึ้นเพื่อให้ประเทศมีข้อมูลสถิติพื้นฐานที่สำคัญทางด้านอุตสาหกรรมการผลิตอย่างต่อเนื่อง เพื่อภาครัฐและเอกชนใช้ในการกำหนดนโยบายและวางแผนพัฒนาด้านเศรษฐกิจและอุตสาหกรรมทั้งในระดับประเทศและระดับจังหวัดเพื่อเพิ่มศักยภาพในการแข่งขันในตลาดโลก

ในการจัดทำสำมะโนอุตสาหกรรม พ.ศ. 2560 ครั้งนี้ ได้กำหนดแผนการดำเนินงานเป็น 2 ขั้นตอนคือ ขั้นการเก็บรวบรวมข้อมูลพื้นฐานหรือการนับจดสถานประกอบการทุกประเภท ซึ่งดำเนินการในปี 2559 และขั้นการเก็บรวบรวมข้อมูลรายละเอียดหรือการแจงนับสถานประกอบการในอุตสาหกรรมการผลิตดำเนินการในปี 2560

รายงานฉบับนี้ เป็นรายงานผลในขั้นตอนการเก็บรวบรวมข้อมูลพื้นฐานหรือการนับจดสถานประกอบการในปี 2559 ซึ่งจัดจำแนกประเภทสถานประกอบการตามการจัดมาตรฐานอุตสาหกรรมประเทศไทย ปี 2552 (Thailand Standard Industrial Classification: TSIC 2009) ได้แก่ สถานประกอบการที่ประกอบกิจกรรมเกี่ยวกับธุรกิจทางการค้า ธุรกิจทางการบริการ การผลิต การก่อสร้าง การขนส่งทางบก และสถานที่เก็บสินค้า กิจกรรมด้านข้อมูลข่าวสารและการสื่อสาร และโรงพยาบาลเอกชน ที่ตั้งอยู่ในจังหวัดขอนแก่น

สำนักงานสถิติแห่งชาติ ใคร่ขอขอบคุณผู้ประกอบการและผู้เกี่ยวข้องทุกฝ่ายที่ได้ให้ความร่วมมือในการให้ข้อมูล ซึ่งข้อมูลที่ได้จะเป็นประโยชน์สำหรับผู้ใช้อ้างอิงทั้งภาครัฐบาลและภาคเอกชนต่อไป

บทสรุปสำหรับผู้บริหาร

เนื่องจากบริบทของประเทศมีการเปลี่ยนแปลงทั้งด้านเศรษฐกิจสังคมและการเมืองที่ส่งผลกระทบต่อภาคอุตสาหกรรมทำให้โครงสร้างการดำเนินธุรกิจและอุตสาหกรรมเปลี่ยนแปลงไป เช่น วิสาหกิจขนาดกลางและขนาดย่อม (SMEs) มีอัตราการขยายตัวเพิ่มขึ้น และมีธุรกิจทางการค้า การบริการ และอุตสาหกรรมใหม่ๆ เกิดขึ้น เป็นต้น ซึ่งถือเป็นกลไกที่สำคัญต่อการเจริญเติบโตของระบบเศรษฐกิจของประเทศ ดังนั้นข้อมูลสถิติและสารสนเทศโครงสร้างขั้นพื้นฐานเกี่ยวกับการประกอบธุรกิจและอุตสาหกรรม จึงมีความสำคัญและจำเป็นสำหรับภาครัฐและเอกชนใช้ในการกำหนดนโยบายและวางแผนพัฒนาด้านเศรษฐกิจและอุตสาหกรรมทั้งในระดับประเทศและระดับท้องถิ่น เพื่อเพิ่มขีดความสามารถในการแข่งขันทางเศรษฐกิจในตลาดโลก

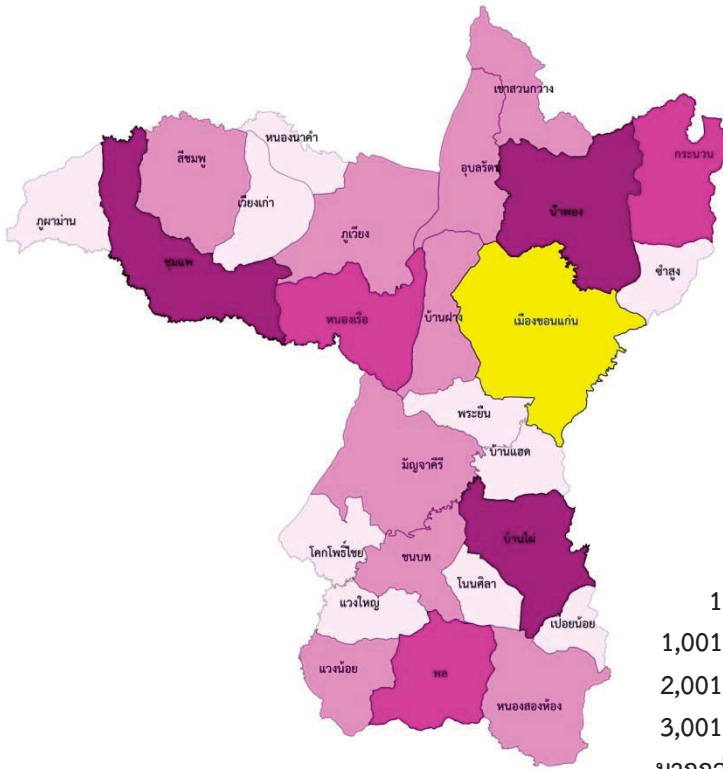
สำนักงานสถิติแห่งชาติ จัดทำสำมะโนอุตสาหกรรมทุก 10 ปี ตามข้อเสนอแนะขององค์การสหประชาชาติ และได้วางแผนเปลี่ยนเป็นจัดทำทุก 5 ปี เพื่อให้ประเทศมีข้อมูลพื้นฐานที่สำคัญทางด้านอุตสาหกรรมการผลิตอย่างต่อเนื่อง เพื่อใช้ในการวิเคราะห์และติดตามสถานการณ์ด้านเศรษฐกิจของประเทศและภูมิภาค ซึ่งที่ผ่านมาสำนักงานสถิติแห่งชาติจัดทำสำมะโนอุตสาหกรรมมาแล้ว 4 ครั้ง ในปี 2507 ปี 2540 ปี 2550 และปี 2555 สำหรับในปี 2560 จะครบรอบ 5 ปี ในการจัดทำสำมะโนอุตสาหกรรมซึ่งนับเป็นครั้งที่ 5 ของประเทศไทย

ในการจัดทำสำมะโนอุตสาหกรรม พ.ศ. 2560 ได้กำหนดแผนการดำเนินงานเป็น 2 ขั้นตอน คือ ขั้นการเก็บรวบรวมข้อมูลพื้นฐานหรือการนับจดสถานประกอบการทุกประเภท ซึ่งดำเนินการในปี 2559 และขั้นการเก็บรวบรวม ข้อมูลรายละเอียดหรือการแจงนับสถานประกอบการในอุตสาหกรรมการผลิต ดำเนินการในปี 2560

การนำเสนอผลสำมะโนในรายงานฉบับนี้ เป็นผลจากขั้นการเก็บรวบรวมข้อมูลพื้นฐานหรือการนับจดสถานประกอบการในปี 2559 ซึ่งจัดจำแนกประเภทสถานประกอบการตามการจัดประเภทมาตรฐานอุตสาหกรรมประเทศไทย ปี 2552 (Thailand Standard Industrial Classification : TSIC 2009) ได้แก่ ธุรกิจทางการค้า ธุรกิจทางการบริการ การผลิต การก่อสร้าง การขนส่งทางบกและสถานที่เก็บสินค้า กิจกรรมด้าน ข้อมูลข่าวสารและการสื่อสาร และกิจกรรมด้านโรงพยาบาลเอกชน ที่ตั้งอยู่ในจังหวัดขอนแก่น โดยดำเนินการเก็บรวบรวมข้อมูลสถานประกอบการในพื้นที่เขตเทศบาล ระหว่างเดือนพฤษภาคม - สิงหาคม 2559 และพื้นที่นอกเขตเทศบาลระหว่างเดือนตุลาคม - ธันวาคม 2559

ผลการเก็บรวบรวมข้อมูลพื้นฐานของสถานประกอบการในจังหวัดขอนแก่น พบว่า มีสถานประกอบการจำนวนทั้งสิ้น 61,213 แห่ง ในจำนวนนี้ แยกเป็นสถานประกอบการที่เก็บรวบรวมรายการข้อมูลพื้นฐานในแบบสอบถามได้ครบถ้วน จำนวน 60,781 แห่ง และสถานประกอบการที่เก็บรวบรวมรายการข้อมูลได้เพียง ชื่อ ที่ตั้ง และประเภทธุรกิจ/อุตสาหกรรม จำนวน 432 แห่ง สำหรับข้อมูลที่น่าเสนอผลในรายงานฉบับนี้จะเป็นข้อมูลของสถานประกอบการที่เก็บรวบรวมข้อมูลพื้นฐานได้ครบถ้วน จำนวน 60,781 แห่ง เท่านั้น สรุปได้ดังนี้

ความหนาแน่นของสถานประกอบการ

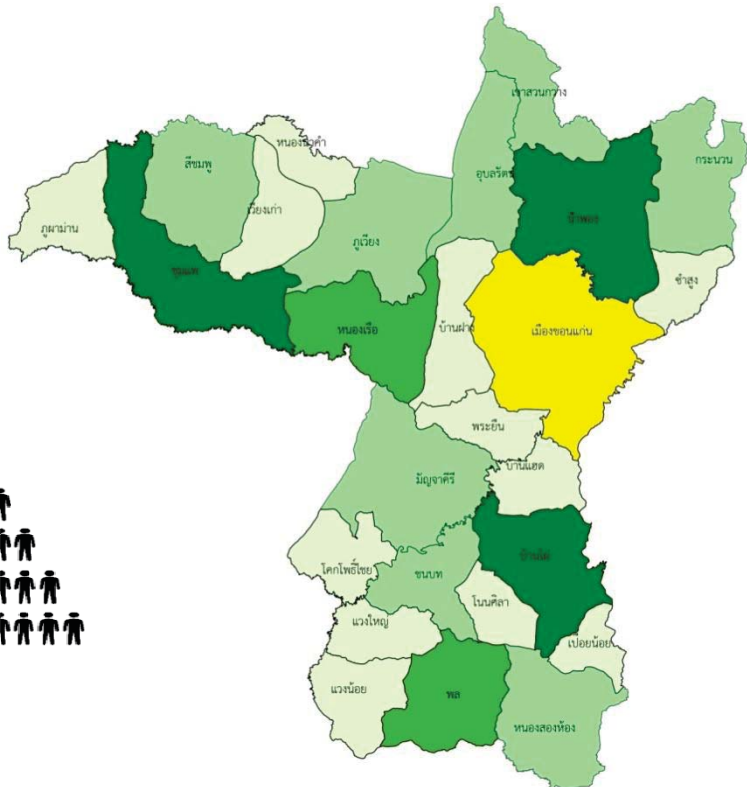


จังหวัดขอนแก่น


จำนวนสถานประกอบการ



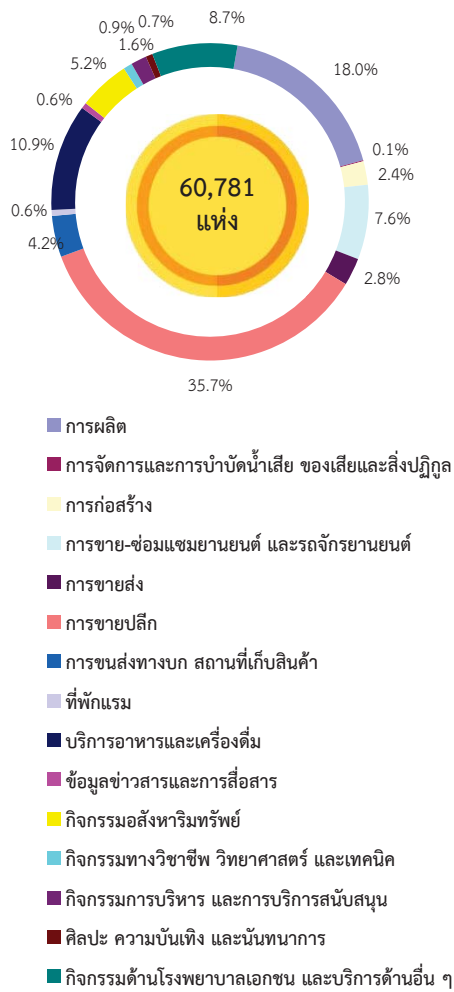
ความหนาแน่นของการจ้างงาน



จำนวนคนทำงาน



แผนภูมิ ก ร้อยละของสถานประกอบการ จำแนกตามกิจกรรมทางเศรษฐกิจ

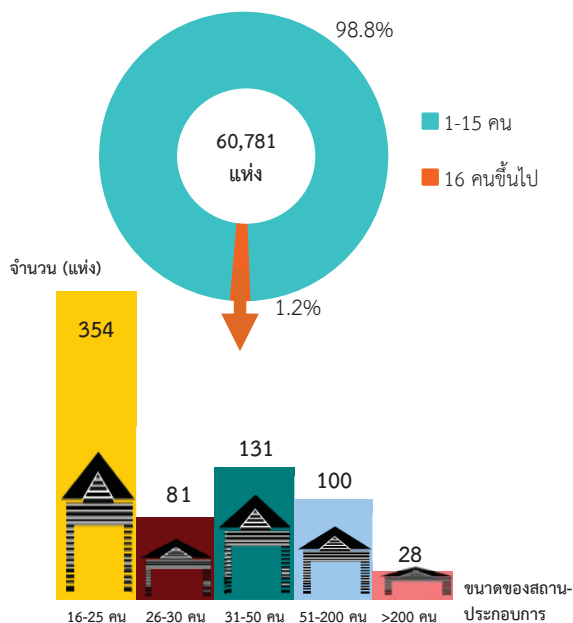


1. จำนวนสถานประกอบการ

ผลการสำมะโนอุตสาหกรรม พ.ศ. 2560 พบว่าสถานประกอบการในจังหวัดขอนแก่นมีจำนวนทั้งสิ้น 60,781 แห่ง โดยอำเภอที่มีสถานประกอบการมากที่สุด 5 อันดับแรก คือ อำเภอเมือง 21,710 แห่ง ร้อยละ 35.7 รองลงมา คือ อำเภอชุมแพ 3,733 แห่ง ร้อยละ 6.2 อำเภอน้ำพอง 3,347 แห่ง ร้อยละ 5.5 อำเภอบ้านไผ่ 3,136 แห่ง หรือร้อยละ 5.2 และอำเภอพล 2,761 แห่ง หรือร้อยละ 4.6

เมื่อพิจารณาตามกิจกรรมทางเศรษฐกิจ พบว่าสถานประกอบการในจังหวัดขอนแก่น ส่วนใหญ่อยู่ในกิจกรรมทางการขายปลีก จำนวน 21,682 แห่ง (ร้อยละ 35.7) รองลงมา คือ กิจกรรมด้านการผลิต 10,922 แห่ง (ร้อยละ 18.0) กิจกรรมบริการอาหารและเครื่องดื่ม 6,626 แห่ง (ร้อยละ 10.9) กิจกรรมบริการอื่นๆ 5,323 แห่ง (ร้อยละ 8.7) การขายส่งและการขายปลีก การซ่อมแซมยานยนต์ และจักรยานยนต์ 4,635 แห่ง (ร้อยละ 7.6)

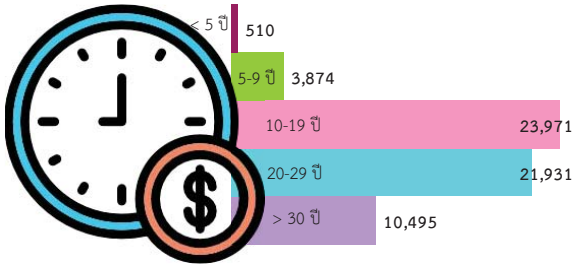
แผนภูมิ ข จำนวนสถานประกอบการ จำแนกตามขนาดของสถานประกอบการ (จำนวนคนทำงาน)



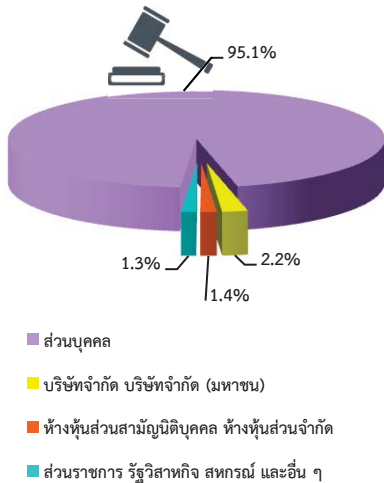
2. ขนาดของสถานประกอบการ

สถานประกอบการในจังหวัดขอนแก่นที่มีคนทำงานตั้งแต่ 1 คนขึ้นไป มีจำนวนทั้งสิ้น 60,781 แห่ง ส่วนใหญ่เป็นสถานประกอบการขนาดเล็กที่มีคนทำงาน 1 - 15 คน จำนวน 60,087 แห่ง (ร้อยละ 98.9) รองลงมา คือ สถานประกอบการที่มีคนทำงาน 16 - 25 คน จำนวน 354 แห่ง (ร้อยละ 0.6) สถานประกอบการที่มีคนทำงาน 31 - 50 แห่ง จำนวน 131 แห่ง (ร้อยละ 0.2) สำหรับสถานประกอบการขนาดใหญ่ที่มีคนทำงานมากกว่า 200 คน จำนวน 28 แห่ง (ร้อยละ 0.1)

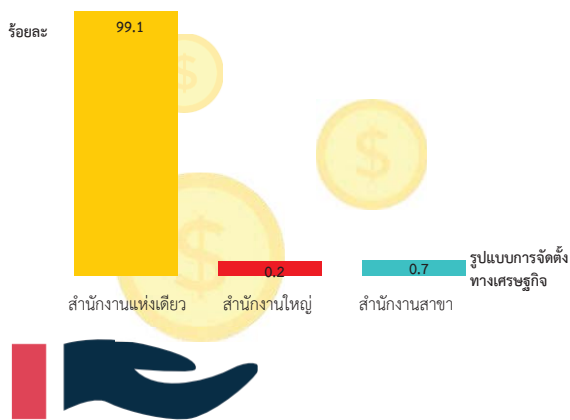
แผนภูมิ ค จำนวนสถานประกอบการ จำแนกตามระยะเวลาการดำเนินงาน



แผนภูมิ ง ร้อยละของสถานประกอบการ จำแนกตามรูปแบบการจัดตั้งตามกฎหมาย



แผนภูมิ จ ร้อยละของสถานประกอบการ จำแนกตามรูปแบบการจัดตั้งทางเศรษฐกิจ



3. ระยะเวลาการดำเนินงาน

หากพิจารณาระยะเวลาการดำเนินงานของสถานประกอบการในจังหวัดขอนแก่น นั้น ส่วนใหญ่มีระยะเวลาดำเนินการ 10-19 ปี จำนวน 23,971 แห่ง รองลงมา คือ สถานประกอบการที่ดำเนินการ 20-29 ปี จำนวน 21,931 แห่ง สถานประกอบการที่ดำเนินการ มากกว่า 30 ปี จำนวน 10,495 แห่ง

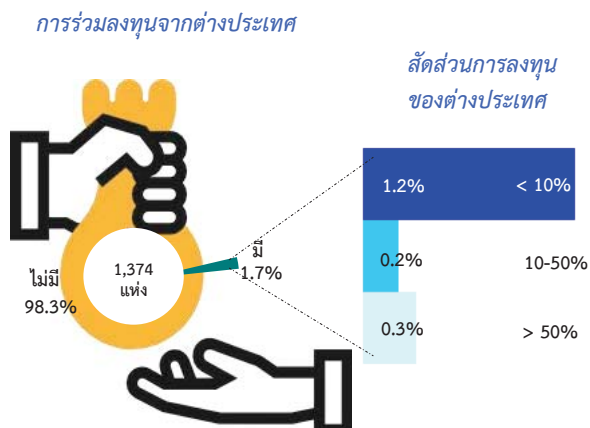
4. รูปแบบการจัดตั้งตามกฎหมาย

เมื่อพิจารณารูปแบบการจัดตั้งตามกฎหมาย สถานประกอบการส่วนใหญ่มีรูปแบบการจัดตั้งแบบส่วนบุคคล 57,820 แห่ง (ร้อยละ 95.1) รองลงมา คือ บริษัทจำกัด บริษัทจำกัด (มหาชน) 1,374 แห่ง (ร้อยละ 2.2) ห้างหุ้นส่วนสามัญนิติบุคคล ห้างหุ้นส่วนสามัญนิติบุคคล 850 แห่ง (ร้อยละ 1.4)

5. รูปแบบการจัดตั้งทางเศรษฐกิจ

สำหรับรูปแบบการจัดตั้งทางเศรษฐกิจของสถานประกอบการในจังหวัดขอนแก่น พบว่าส่วนใหญ่มีรูปแบบการจัดตั้งแบบสำนักงานแห่งเดียว 60,243 แห่ง (ร้อยละ 99.1) รองลงมา คือ สถานประกอบการที่เป็นสำนักงานสาขา 425 แห่ง (ร้อยละ 0.7) และสถานประกอบการที่เป็นสำนักงานใหญ่ 113 แห่ง (ร้อยละ 0.2)

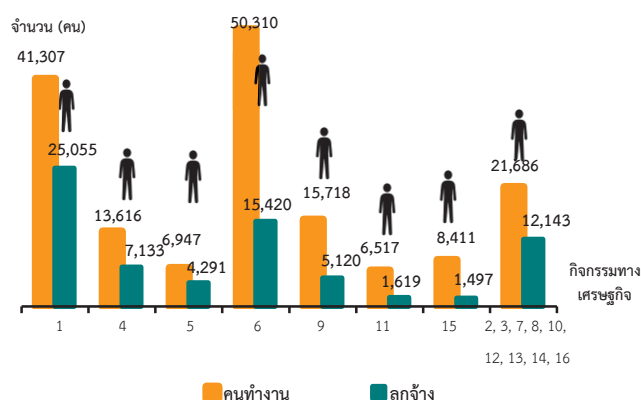
แผนภูมิ ฉ ร้อยละของสถานประกอบการ จำแนกตาม การมีต่างประเทศร่วมลงทุนหรือถือหุ้น



6. การมีต่างประเทศร่วมลงทุนหรือถือหุ้น

สำหรับการร่วมลงทุนหรือถือหุ้นกับต่างประเทศ พบว่า สถานประกอบการในจังหวัดขอนแก่นที่เป็นบริษัทจำกัด หรือบริษัทจำกัด (มหาชน) จำนวน 1,374 แห่ง นั้น เป็นสถานประกอบการที่ไม่มีร่วมลงทุนหรือถือหุ้นกับต่างประเทศ จำนวน 1,351 แห่ง (ร้อยละ 98.3) และสถานประกอบการที่ร่วมลงทุนหรือถือหุ้นกับต่างประเทศ จำนวน 23 แห่ง (ร้อยละ 1.7) เป็นสถานประกอบการที่มีสัดส่วนของการร่วมลงทุนหรือถือหุ้น น้อยกว่า 10% จำนวน 17 แห่ง (ร้อยละ 1.2) รองลงมา คือ สถานประกอบการที่มีสัดส่วนการถือหุ้น มากกว่า 50 % จำนวน 4 แห่ง (ร้อยละ 0.3) และสถานประกอบการที่มีสัดส่วนการถือหุ้น 10 - 50 % จำนวน 2 แห่ง (ร้อยละ 0.2)

แผนภูมิ ข จำนวนคนทำงานและลูกจ้างของสถานประกอบการ จำแนกตามกิจกรรมทางเศรษฐกิจ



1. การผลิต
2. การจัดการและการบำบัดน้ำเสีย ของเสียและสิ่งปฏิกูล
3. การก่อสร้าง
4. การขาย-ซ่อมแซมยานยนต์ และรถจักรยานยนต์
5. การขายส่ง
6. การขายปลีก
7. การขนส่งทางบก สถานที่เก็บสินค้า
8. ที่พักแรม
9. บริการอาหารและเครื่องดื่ม
10. ข้อมูลข่าวสารและการสื่อสาร
11. กิจกรรมอสังหาริมทรัพย์
12. กิจกรรมทางวิชาชีพ วิทยาศาสตร์ และเทคนิค
13. กิจกรรมการบริหาร และการบริการสนับสนุน
14. ศิลปะ ความบันเทิง และนันทนาการ
15. กิจกรรมบริการด้านอื่น ๆ
16. กิจกรรมด้านโรงพยาบาลเอกชน

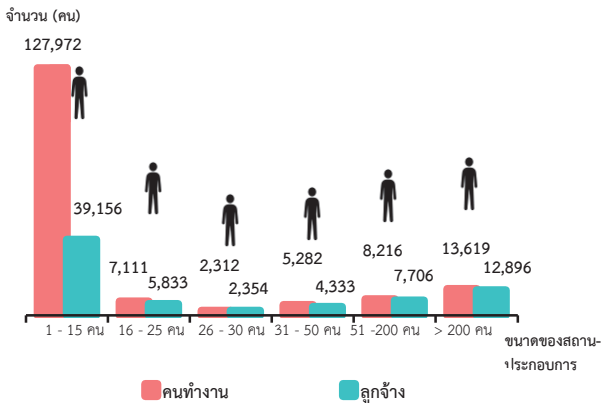
คนทำงาน หมายถึง เจ้าของกิจการหรือหุ้นส่วนที่ทำงานโดยไม่ได้รับค่าจ้าง เงินเดือน และลูกจ้าง

7. จำนวนคนทำงาน และลูกจ้าง

เมื่อพิจารณาตามกิจกรรมทางเศรษฐกิจ พบว่า คนทำงานในจังหวัดขอนแก่นทั้งสิ้น 164,512 คน ส่วนใหญ่เป็นคนทำงานที่ปฏิบัติงานในด้านการขายปลีก มีจำนวน 50,310 คน (ร้อยละ 30.6) รองลงมา คือ คนทำงานที่ปฏิบัติงานในด้านการผลิต 41,307 คน (ร้อยละ 25.1) คนทำงานที่ปฏิบัติงานในด้านการบริการอาหารและเครื่องดื่ม 15,718 คน (ร้อยละ 9.6)

สำหรับลูกจ้างในจังหวัดขอนแก่น มีทั้งสิ้น 72,278 คน พบว่า ส่วนใหญ่เป็นลูกจ้างที่ปฏิบัติงานในด้านการผลิต 25,055 คน (ร้อยละ 34.6) รองลงมา คือ ลูกจ้างที่ปฏิบัติงานในด้านการขายปลีก มีจำนวน 15,420 คน (ร้อยละ 21.4) ลูกจ้างที่ปฏิบัติงานด้านการขายส่งและการขายปลีก การซ่อมแซมยานยนต์ และจักรยานยนต์ 7,133 คน (ร้อยละ 9.8)

แผนภูมิ ข จำนวนคนทำงานและลูกจ้างของสถานประกอบการ
จำแนกตามขนาดของสถานประกอบการ
(จำนวนคนทำงาน)




คนทำงาน หมายถึง เจ้าของกิจการหรือหุ้นส่วนที่ทำงานโดยไม่ได้รับค่าจ้าง
เงินเดือน และลูกจ้าง

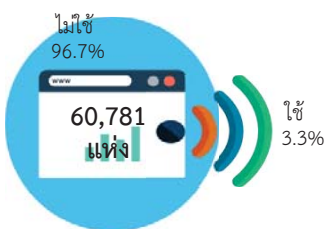
จากข้อมูลจำนวนคนทำงาน พบว่า จังหวัด
ขอนแก่นมีจำนวนคนทำงานทั้งสิ้น 164,512 คน
ส่วนใหญ่เป็นคนที่ปฏิบัติงานอยู่ในสถาน
ประกอบการขนาดเล็ก (คนทำงาน 1-15 คน)
มีจำนวน 127,972 คน (ร้อยละ 77.8) รองลงมา คือ
คนที่ปฏิบัติงานอยู่ในสถานประกอบการ
ขนาดใหญ่ (คนทำงานมากกว่า 200 คน) มีจำนวน
13,619 คน (ร้อยละ 8.3)

สำหรับลูกจ้างในจังหวัดขอนแก่นมีจำนวน
ทั้งสิ้น 72,278 คน ส่วนใหญ่เป็นลูกจ้างที่ปฏิบัติงาน
อยู่ในสถานประกอบการขนาดเล็ก (คนทำงาน 1-15
คน) มีจำนวน 38,316 คน (ร้อยละ 53.0) รองลงมา
คือ ลูกจ้างที่ปฏิบัติงานอยู่ในสถานประกอบการ
ขนาดใหญ่ (คนทำงานมากกว่า 200 คน) มีจำนวน
13,458 คน (ร้อยละ 18.6)

แผนภูมิ ฉ ร้อยละของสถานประกอบการ ที่มีการใช้
คอมพิวเตอร์/อินเทอร์เน็ต ในการดำเนินงาน



อินเทอร์เน็ต

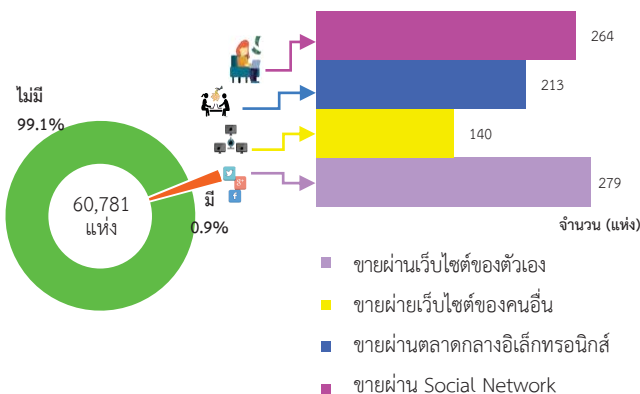


8. การใช้คอมพิวเตอร์/อินเทอร์เน็ต ในการดำเนินงาน

การใช้คอมพิวเตอร์ พบว่า สถานประกอบการ
ในจังหวัดขอนแก่น 60,781 แห่ง นั้น ร้อยละ 96.1
เป็นสถานประกอบการที่ไม่ใช้คอมพิวเตอร์ในการ
ดำเนินงานและร้อยละ 3.9 เป็นสถานประกอบการ
ที่ใช้คอมพิวเตอร์ในการดำเนินงาน โดยแยกเป็นใช้
ในสถานประกอบการ ร้อยละ 3.8 และใช้ที่อื่นร้อยละ
0.1

การใช้อินเทอร์เน็ต พบว่า สถานประกอบการ
ในจังหวัดขอนแก่น ร้อยละ 96.7 เป็นสถาน
ประกอบการที่ไม่ใช้อินเทอร์เน็ตในการดำเนินงาน
และร้อยละ 3.3 เป็นสถานประกอบการที่ใช้
อินเทอร์เน็ตในการดำเนินงาน

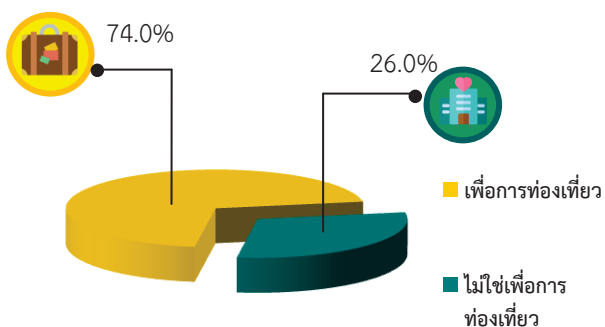
แผนภูมิ ๘ ร้อยละของสถานประกอบการที่มีการขายสินค้าทางอินเทอร์เน็ต จำแนกตามลักษณะการขายสินค้าผ่านทางอินเทอร์เน็ต



9. การใช้อินเทอร์เน็ตในการดำเนินกิจการและการขายสินค้าหรือบริการผ่านทางอินเทอร์เน็ต

สถานประกอบการในจังหวัดขอนแก่น 60,781 แห่ง เป็นสถานประกอบการที่ไม่มีการขายสินค้าทางอินเทอร์เน็ต 60,227 แห่ง (ร้อยละ 99.1) และสถานประกอบการที่มีการขายสินค้าทางอินเทอร์เน็ต 554 แห่ง (ร้อยละ 0.9) โดยสถานประกอบการที่ขายสินค้าผ่านทางเว็บไซต์ตนเอง 264 แห่ง สถานประกอบการที่ขายสินค้าผ่านเว็บไซต์คนอื่น 213 แห่ง สถานประกอบการที่ขายสินค้าผ่านตลาดกลางอิเล็กทรอนิกส์ 140 แห่ง และสถานประกอบการที่ขายสินค้าผ่าน Social 279 แห่ง

แผนภูมิ ๙ ร้อยละของสถานประกอบการที่พักรแรม จำแนกตามลักษณะการให้บริการที่พักรแรม



10. จำนวนสถานประกอบการที่พักรแรม

จากจำนวนสถานประกอบการที่พักรแรมในจังหวัดขอนแก่น 338 แห่ง นั้น แยกเป็นสถานประกอบการที่บริการที่พักเพื่อการท่องเที่ยว 250 แห่ง (ร้อยละ 74.0) และเป็นสถานประกอบการที่บริการที่พักที่ไม่ใช่เพื่อการท่องเที่ยว 88 แห่ง (ร้อยละ 26.0)

สารบัญ

	หน้า
คำนำ	ค
บทสรุปสำหรับผู้บริหาร	จ
สารบัญตาราง	ฅ
บทที่ 1	บทนำ
	1.1 ความเป็นมา 1
	1.2 วัตถุประสงค์ 1
	1.3 ประโยชน์ที่คาดว่าจะได้รับ 1
บทที่ 2	ระเบียบวิธีสถิติ
	2.1 ประชากรเป้าหมาย 3
	2.2 เวลาอ้างอิง 3
	2.3 คำนียาม 3
	2.4 รายการข้อมูล 10
	2.5 การเก็บรวบรวมข้อมูล 10
	2.6 การประมวลผลข้อมูล 11
	2.7 การนำเสนอผลข้อมูล 11
บทที่ 3	ผลการสัมภาษณ์
	3.1 จำนวนสถานประกอบการ 13
	3.2 กิจกรรมทางเศรษฐกิจ 14
	3.3 ขนาดของสถานประกอบการ 15
	3.4 รูปแบบการจัดตั้งตามกฎหมาย 15
	3.5 รูปแบบการจัดตั้งทางเศรษฐกิจ 15
	3.6 การมีต่างประเทศร่วมลงทุนหรือถือหุ้น 16
	3.7 คนทำงานและลูกจ้าง 18
	3.8 การเปรียบเทียบข้อมูลพื้นฐานของสถานประกอบการในระยะ 5 ปี ที่ผ่านมา 20
ภาคผนวก	23
	สารบัญตารางสถิติ 25
	ตารางสถิติ 27

สารบัญตาราง

	หน้า
ตาราง 3.1 จำนวนและร้อยละของสถานประกอบการ จำแนกตามอำเภอ	13
ตาราง 3.2 จำนวนและร้อยละของสถานประกอบการ จำแนกตามกิจกรรมทางเศรษฐกิจ	14
ตาราง 3.3 จำนวนและร้อยละของสถานประกอบการ จำแนกตามลักษณะของสถานประกอบการ	16
ตาราง 3.4 จำนวนและร้อยละของสถานประกอบการ จำแนกตามกิจกรรมทางเศรษฐกิจ และขนาดของสถานประกอบการ (จำนวนคนทำงาน)	17
ตาราง 3.5 จำนวนและร้อยละของคนทำงานและลูกจ้าง จำแนกตามขนาดของสถานประกอบการและกิจกรรมทางเศรษฐกิจ	19
ตาราง 3.6 เปรียบเทียบจำนวนสถานประกอบการ ปี 2554 และปี 2559 จำแนกตามขนาดของสถานประกอบการและกิจกรรมทางเศรษฐกิจ	20
ตาราง 3.7 เปรียบเทียบจำนวนคนทำงาน ปี 2554 และปี 2559 จำแนกตามขนาดของสถานประกอบการและกิจกรรมทางเศรษฐกิจ	21

บทที่ 1

บทนำ

1.1 ความเป็นมา

สำนักงานสถิติแห่งชาติ ได้จัดทำสำมะโนอุตสาหกรรมทุก 10 ปี ตามข้อเสนอแนะขององค์การสหประชาชาติ เพื่อให้ประเทศมีข้อมูลพื้นฐานที่สำคัญทางด้านอุตสาหกรรมการผลิตมาอย่างต่อเนื่อง เนื่องจากความผันผวนของเศรษฐกิจโลกทำให้โครงสร้างการดำเนินธุรกิจและอุตสาหกรรมมีการเปลี่ยนแปลงรวดเร็วทำให้หน่วยงานหลักด้านเศรษฐกิจของประเทศ ได้แก่ สำนักงานเศรษฐกิจอุตสาหกรรม กระทรวงอุตสาหกรรม สำนักงานคณะกรรมการพัฒนาการเศรษฐกิจและสังคมแห่งชาติ ธนาคารแห่งประเทศไทย และกระทรวงพาณิชย์ มีความจำเป็นต้องใช้ข้อมูลที่ทันสมัยเพื่อใช้ในการวิเคราะห์และติดตามสถานการณ์ด้านเศรษฐกิจของประเทศและภูมิภาค จึงขอให้สำนักงานสถิติแห่งชาติ จัดทำสำมะโนอุตสาหกรรมจากทุก 10 ปี เป็นจัดทำทุก 5 ปี ประกอบกับประเทศต่างๆ ส่วนใหญ่ได้มีการจัดทำสำมะโนด้านเศรษฐกิจทุก 5 ปี ในปี 2555 สำนักงานสถิติแห่งชาติได้วางแผนปรับการจัดทำสำมะโนอุตสาหกรรม เป็นประจำทุก 5 ปี โดยบูรณาการดำเนินการไปพร้อมกับสำมะโนธุรกิจทางการค้าและธุรกิจทางการบริการ ภายใต้ชื่อ “สำมะโนธุรกิจและอุตสาหกรรม” สำมะโนอุตสาหกรรมจัดทำมาแล้ว 4 ครั้ง ในปี 2507 ปี 2540 ปี 2550 และปี 2555 สำหรับในปี 2560 จะครบรอบ 5 ปี ในการจัดทำสำมะโนอุตสาหกรรมซึ่งนับเป็นครั้งที่ 5 ของประเทศไทย

สำหรับการจัดทำสำมะโนอุตสาหกรรม พ.ศ. 2560 ได้กำหนดแผนการดำเนินงานเป็น 2 ขั้นตอน คือ ขั้นการเก็บรวบรวมข้อมูลพื้นฐานหรือการนับจุดสถานประกอบการทุกประเภท ดำเนินการในปี 2559 และขั้นการเก็บรวบรวมข้อมูลรายละเอียดหรือการแจงนับสถานประกอบการในอุตสาหกรรมการผลิตซึ่งดำเนินการในปี 2560

1.2 วัตถุประสงค์

1.2.1 เพื่อเก็บรวบรวมข้อมูลพื้นฐานที่แสดงให้เห็นโครงสร้าง และการกระจายตัวของสถานประกอบการประเภทต่างๆ เช่น สถานประกอบการธุรกิจทางการค้า ธุรกิจทางการบริการ อุตสาหกรรมการผลิต การก่อสร้าง การขนส่งทางบก สถานที่เก็บสินค้า กิจกรรมด้านข้อมูลข่าวสารและการสื่อสาร และโรงพยาบาลเอกชน เป็นต้น

1.2.2 เพื่อเก็บรวบรวมรายละเอียดการดำเนินงานของสถานประกอบการเกี่ยวกับจำนวนและขนาดของสถานประกอบการ ประเภทอุตสาหกรรม จำนวนคนทำงาน ลูกจ้าง ค่าตอบแทนแรงงาน ค่าใช้จ่ายในการผลิตและดำเนินงาน มูลค่าขายผลผลิตและรายรับส่วนเปลี่ยนแปลงของวัตถุดิบ และสินค้าคงเหลือ มูลค่าสินทรัพย์ถาวรของสถานประกอบการ และข้อมูลอื่น ๆ ที่เกี่ยวข้องกับอุตสาหกรรมการผลิต

1.3 ประโยชน์ที่คาดว่าจะได้รับ

ข้อมูลที่ได้จะเป็นประโยชน์สำหรับผู้ใช้อข้อมูลทั้งในภาครัฐและเอกชน ดังนี้

ภาครัฐ :

1.3.1 ใช้ในการวางแผนและกำหนดนโยบาย พัฒนาเศรษฐกิจด้านอุตสาหกรรมการผลิตทั้งในระดับประเทศและระดับท้องถิ่น เพื่อเสริมสร้างศักยภาพของอุตสาหกรรมให้สามารถแข่งขันได้ในเวทีการค้าโลก

1.3.2 ใช้ในการจัดทำดัชนีชี้วัดภาวะเศรษฐกิจและภาวะการดำเนินกิจการ เช่น ผลิตภัณฑ์มวลรวม ตารางปัจจัยการผลิตและผลผลิตของประเทศ สัดส่วนแรงงานในภาคการผลิต การบริการ เป็นต้น

1.3.3 ใช้ในการจัดทำแผนวิเคราะห์สถานการณ์ในการส่งเสริมวิสาหกิจขนาดกลางและขนาดย่อมของประเทศ

1.3.4 ใช้ประกอบการพิจารณากำหนดนโยบาย ออกกฎหมายและมาตรการต่างๆ เพื่อส่งเสริมและกำหนดทิศทางการประกอบธุรกิจทางการค้า ธุรกิจทางการบริการ และอุตสาหกรรมการผลิต ให้เป็นไปตามแนวนโยบายที่กำหนดไว้

1.3.5 เป็นข้อมูลพื้นฐานในการวางแผนจัดหาโครงสร้างพื้นฐาน (Infrastructure) เพื่อสนับสนุนอุตสาหกรรมการผลิตของประเทศ

1.3.6 ใช้ในการพัฒนาระบบข้อมูลเพื่อการวางแผนเตือนภัยทางเศรษฐกิจและสังคม

1.3.7 ใช้ประโยชน์ในทางสถิติเพื่อจัดทำกรอบตัวอย่าง สำหรับการเก็บรวบรวมข้อมูลจากสถานประกอบการของหน่วยสถิติต่างๆ

ภาคเอกชน :

1.3.8 ผู้ประกอบการใช้ข้อมูลพื้นฐานและข้อมูลการดำเนินงานกิจการ เป็นเครื่องมือสำหรับการวิเคราะห์สถานการณ์ด้านเศรษฐกิจ รวมทั้งการวางแผนตัดสินใจเกี่ยวกับการลงทุนขยายกิจการ/สาขา บริหารและควบคุมการดำเนินงานในด้านต่างๆ ให้มีประสิทธิภาพยิ่งขึ้น

1.3.9 ใช้ข้อมูลเป็นมาตรฐานเพื่อเปรียบเทียบผลการดำเนินงานของตนเองกับกิจการอื่นๆ ในอุตสาหกรรมประเภทเดียวกัน หรือขนาดต่างๆ

1.3.10 สำหรับนักวิชาการ นักวิจัย และสถาบันการศึกษา นำไปศึกษาวิเคราะห์ต่อยอดสร้างนวัตกรรม เพื่อสนับสนุน ส่งเสริม และพัฒนาธุรกิจทางการค้า ธุรกิจทางการบริการ และอุตสาหกรรมการผลิตที่อยู่ในความสนใจ และเรื่องต่างๆ ที่เกี่ยวข้อง

บทที่ 2 ระเบียบวิธีสถิติ

2.1 ประชากรเป้าหมาย

การสำมะโนอุตสาหกรรม พ.ศ. 2560
ชั้นการเก็บรวบรวมข้อมูลพื้นฐานของสถาน-
ประกอบการ คุ่มรวมสถานประกอบการ
ทั่วประเทศที่ประกอบกิจกรรมทางเศรษฐกิจ
ตามการจัดประเภทมาตรฐานอุตสาหกรรม
ประเทศไทย ปี 2552 (Thailand Standard
Industrial Classification: TSIC-2009) ดังนี้

- ธุรกิจทางการค้าและธุรกิจทางการบริการ
- การผลิต
- การก่อสร้าง
- การขนส่งทางบก และสถานที่เก็บสินค้า
- กิจกรรมด้านข้อมูลข่าวสารและการสื่อสาร
- โรงพยาบาลเอกชน

ไม่รวม : แผงลอยในตลาด แผงลอยและ
หาบเร่ และแผงลอยในศูนย์การค้า

2.2 เวลาอ้างอิง

ข้อมูลพื้นฐานเกี่ยวกับจำนวนและลักษณะ
ต่าง ๆ ของสถานประกอบการที่เก็บรวบรวม เป็นข้อมูล
ของสถานประกอบการที่ดำเนินกิจการในปี 2559

2.3 คำนิยาม

2.3.1 สถานประกอบการ หมายถึง
สถานที่หรือบางส่วนของสถานที่ที่มีที่ตั้งที่
แน่นอน และมีการดำเนินกิจกรรมทางเศรษฐกิจ
ไม่ว่ากิจกรรมนั้นจะดำเนินงานโดยบุคคลที่เป็น
เจ้าของหรือควบคุมกิจการโดยนิติบุคคลก็ตาม

2.3.2 กิจกรรมทางเศรษฐกิจ การจัดทำ
สำมะโนอุตสาหกรรม พ.ศ. 2560 ได้จัดจำแนก
สถานประกอบการ ตามการดำเนินกิจกรรมทาง
เศรษฐกิจตามการจัดประเภทมาตรฐาน
อุตสาหกรรมประเทศไทย ปี 2552 (Thailand
Standard Industrial Classification: TSIC-
2009) ดังนี้

1) การผลิต (หมวดย่อย 10 - 33) ได้แก่

- การเปลี่ยนรูปวัตถุดิบให้เป็นผลิตภัณฑ์
ชนิดใหม่ด้วยเครื่องจักรกลหรือเคมีภัณฑ์ โดยไม่
คำนึงถึงว่างานนั้นทำด้วยเครื่องจักรหรือด้วยมือ
หรือทำในโรงงาน โรงซ่อม หรือเคหะสถาน หรือ
ผลิตภัณฑ์นั้นจะนำมาขายส่งหรือขายปลีกก็ตาม
การประกอบชิ้นส่วนของผลิตภัณฑ์ที่ผลิตขึ้นนับว่า
เป็นการผลิตด้วย รวมถึงการประกอบชิ้นส่วนของ
ผลิตภัณฑ์จากส่วนประกอบไม่ว่าจะได้จากที่ผลิต
ขึ้นเองหรือซื้อมา

- การนำของเสียกลับมาใช้ใหม่ เช่น
การแปรรูปของเสีย (การนำวัสดุที่ใช้แล้วกลับมาใช้
ใหม่) ซึ่งรวมถึงการเปลี่ยนแปลงทางกายภาพหรือ
ทางเคมีแต่ไม่ถือว่าเป็นส่วนหนึ่งของการผลิต
วัตถุประสงค์หลักของกิจกรรมเหล่านี้ คือการบำบัด
หรือการแปรรูปของเสีย

2) การจัดการและการบำบัดน้ำเสีย ของ เสียและสิ่งปฏิกูล (หมวดย่อย 37 - 39) ได้แก่

- การดำเนินการของระบบท่อระบาย
ของเสียหรือการบำบัดสิ่งปฏิกูล โดยการเก็บกักการ
บำบัด และการกำจัดน้ำเสียและสิ่งปฏิกูล

- การเก็บ การบำบัด การจำกัดและ
การขนย้ายของเสียจากชุมชนหรืออุตสาหกรรม
รวมถึงการดำเนินการเพื่อนำของเสียกลับมาใช้ใหม่
(เช่น การคัดวัสดุที่สามารถนำกลับมาใช้ใหม่ได้จาก
ขยะ)

- การบริการบำบัด เช่น การทำความสะอาด
สะอาดอาคารและสถานที่ พื้นดิน น้ำบนพื้นผิวดิน
หรือน้ำใต้ดินที่มีสิ่งปนเปื้อน

3) การก่อสร้าง (หมวดย่อย 41 - 43) ได้แก่

- กิจกรรมการก่อสร้างทั่วไป และการ
ก่อสร้างเฉพาะทางสำหรับอาคารและงานวิศวกรรมโยธา
รวมถึงการก่อสร้างใหม่ การซ่อมแซม การต่อเติม
และการตัดแปลง และการรื้อทำลายอาคาร การสร้าง

โดยประกอบขึ้นส่วนอาคารหรือสิ่งก่อสร้างสำเร็จรูป ณ สถานที่ก่อสร้าง และการก่อสร้างอาคารที่มีลักษณะชั่วคราว หรือสิ่งก่อสร้างด้านวิศวกรรมโยธา อุตสาหกรรมการก่อสร้าง ประกอบด้วยสถานประกอบการที่ดำเนินการดังต่อไปนี้

- การก่อสร้างอาคาร ทั้งที่เป็นที่อยู่อาศัยและไม่ใช่ที่อยู่อาศัย เช่น บ้านเดี่ยว บ้านอยู่อาศัยแบบหลายครอบครัว อาคารสูง การปรับปรุงอาคาร/สิ่งก่อสร้างเพื่ออยู่อาศัย การประกอบอาคารเพื่ออยู่อาศัยสำเร็จรูป ณ สถานที่ก่อสร้าง โรงงาน โรงพยาบาล โรงเรียน โรงแรม ร้านค้า อาคารสำนักงาน ห้างสรรพสินค้า โรงจอดรถ โกดังสินค้า โรงยิม ฯลฯ

- งานวิศวกรรมโยธา เช่น ทางหลวง ถนน สะพาน อุโมงค์ ทางรถไฟ สนามบิน ท่าเรือ และโครงการทางน้ำ ระบบชลประทาน ระบบระบายน้ำ สิ่งอำนวยความสะดวกทางอุตสาหกรรม ท่อส่งและสายไฟฟ้า สนามกีฬา ซึ่งหมายรวมทั้งการก่อสร้างใหม่ การต่อเติม ดัดแปลง และซ่อมแซมด้วย

- งานก่อสร้างเฉพาะทาง เช่น ส่วนประกอบของอาคารและงานวิศวกรรมโยธา โดยไม่ได้รับผิดชอบโครงการทั้งหมด งานตอกเสาเข็ม งานฐานราก งานโครงสร้าง งานคอนกรีต งานก่ออิฐ งานก่อหิน งานนั่งร้าน งานมุงหลังคา ติดตั้งลิฟต์ บันไดเลื่อน การรื้อถอน การติดตั้งกระจก การฉาบปูน การทาสี ตกแต่งอาคาร การติดตั้งและปูพื้นด้วยวัสดุต่าง ๆ การขัดพื้น ฯลฯ

4) การขาย - ซ่อมแซมยานยนต์และรถจักรยานยนต์ (หมวดย่อย 45) ได้แก่

การดำเนินการทั้งหมด (ยกเว้นการผลิตและการให้เช่า) ที่เกี่ยวข้องกับยานยนต์และจักรยานยนต์ รวมถึงรถบรรทุก เช่น การขายส่งและขายปลีกยานยนต์ รถจักรยานยนต์ทั้งใหม่และที่ใช้แล้ว รวมทั้งการบำรุงรักษาและการซ่อมแซม การขายอะไหล่ และชิ้นส่วนอุปกรณ์

สำหรับยานยนต์และจักรยานยนต์การดำเนินการที่เกี่ยวข้องกับตัวแทนขายส่งหรือขายปลีกยานยนต์ รวมถึง การล้าง การขัดเงายานยนต์ อยู่ซ่อมรถยนต์ ฯลฯ

5) การขายส่ง (หมวดย่อย 46) ได้แก่

- การขายส่งที่ดำเนินงานด้วยตนเอง หรือทำโดยได้รับค่าตอบแทนหรือตามสัญญาจ้าง (การขายเพื่อค่าคอมมิชชั่น/ค่านายหน้า) ซึ่งเกี่ยวกับการขายส่งภายในประเทศและระหว่างประเทศ (นำเข้า/ส่งออก)

- การขายส่ง คือ การขายต่อ (การขายสินค้าที่ไม่มีการเปลี่ยนแปลงสภาพสินค้า) สินค้าใหม่และที่ใช้แล้วให้แก่ผู้ขายปลีกหรือการค้าแบบธุรกิจสู่ธุรกิจ เช่น ขายให้กับผู้ใช้ในงานอุตสาหกรรม พาณิชยกรรม สถาบัน หรือผู้ใช้งานในวิชาชีพ หรือขายต่อให้กับผู้ขายส่งรายอื่นๆ หรือบุคคล/บริษัทที่ทำหน้าที่ตัวแทนหรือนายหน้าซื้อขายสินค้า ประเภทของธุรกิจที่สำคัญ ได้แก่ พ่อค้าขายส่ง คือ ผู้ขายส่งที่ดำเนินการซื้อขายและขายสินค้าของตนเอง เช่น พ่อค้าขายส่ง ผู้แทนจำหน่ายสินค้าอุตสาหกรรม ผู้ส่งสินค้าออก ผู้นำเข้าสินค้า และการรวมกลุ่มสหกรณ์เพื่อซื้อสินค้า สาขาและสำนักงานขาย (ไม่ใช่ร้านค้าปลีก) ซึ่งมีหน่วยผลิตหรือเหมืองแร่ (ที่แยกตัวออกมาต่างหาก) เป็นผู้ควบคุมดูแล โดยมีวัตถุประสงค์เพื่อการจำหน่ายสินค้า และแทบจะไม่เคยส่งสินค้าเพื่อให้โรงงานหรือแหล่งผลิตส่งสินค้าให้โดยตรง ทั้งนี้รวมถึงนายหน้าซื้อขายสินค้า การขายเพื่อนายหน้าและตัวแทนจำหน่าย และกลุ่มผู้ประกอบการ ผู้ซื้อและกลุ่มสหกรณ์ซึ่งดำเนินการเกี่ยวกับการจำหน่ายผลิตภัณฑ์เกษตรออกสู่ตลาด ผู้ขายส่งมักทำการรวบรวมสินค้าในปริมาณมากมาคัดแยกขนาดและคัดคุณภาพสินค้า นำสินค้ามาจัดแบ่งและทำการบรรจุหีบห่อใหม่เพื่อจำหน่ายต่อ เช่น ร้านขายยาที่ดำเนินการกิจกรรมเก็บสินค้า แซ่เย็น จัดส่ง และจัดวางสินค้า ทำการส่งเสริมการขายให้แก่ลูกค้าและออกแบบฉลาก

6) ขยายปลีก (หมวดย่อย 47) ไม่รวม หมูใหญ่ 478 แผงลอยและกิจกรรม 47999 เร่ขายสินค้า ได้แก่

- การนำสินค้าใหม่และสินค้าใช้แล้วมาขายต่อให้แก่ประชาชนทั่วไป (สินค้าที่นำมาขายไม่เปลี่ยนแปลงสภาพ) เพื่อการบริโภคหรือใช้ประโยชน์ส่วนบุคคลหรือครัวเรือน โดยขายสินค้าผ่านทางช่องทางการจำหน่ายต่างๆ เช่น ร้านค้า ห้างสรรพสินค้า สหกรณ์ผู้บริโภค ฯลฯ

7) การขนส่งทางบก และสถานที่เก็บสินค้า (หมวดย่อย 49 และ 52) ได้แก่

- หมวดย่อย 49 ในกิจกรรมรหัส 49201 49202 49203 49204 49209 49310 49329 49331 49332 49333 49334 และกิจกรรม 49339 ได้แก่การขนส่งผู้โดยสารทางบกอื่นๆ ที่มีตารางเวลา และที่ไม่มีตารางเวลารวมถึงการขนส่งสินค้าทางถนน

- หมวดย่อย 52 ในกิจกรรมรหัส 52101 52102 52109 และ 52291 ได้แก่ การดำเนินการเกี่ยวกับสิ่งอำนวยความสะดวกในการเก็บสินค้าทุกชนิดและสถานที่เก็บสินค้าทุกประเภท เช่น การดำเนินงานของไซโลเก็บธัญพืช สถานที่เก็บสินค้าแช่เย็น แท็งก์เก็บสินค้า สินค้าประเภทเฟอร์นิเจอร์ รถยนต์ ไม้ซุง ก๊าซและน้ำมัน สารเคมี สิ่งทอ อาหารและผลิตภัณฑ์ทางการเกษตร ฯลฯ ทั้งนี้รวมถึงการเก็บสินค้าในเขตการค้าระหว่างประเทศด้วย

8) ที่พักแรม (หมวดย่อย 55) ได้แก่

- การบริการที่พักแรมชั่วคราว/ระยะสั้นแก่นักเดินทางและนักท่องเที่ยว รวมถึงการบริการ ที่พักยาวสำหรับนักเรียน/นักศึกษา พนักงาน และบุคคลอื่นที่คล้ายกัน ซึ่งบางแห่งอาจแบ่งให้บริการเฉพาะที่พัก ขณะที่บางแห่งให้บริการทั้งที่พัก อาหาร และ/หรือสิ่งอำนวยความสะดวกเพื่อนันทนาการ เช่นโรงแรม โมเต็ล หอพัก ห้องพักภายในบ้าน เกสต์เฮาส์ ที่พักแรมเยาวชน ที่พักชั่วคราว เป็นต้น

9) บริการด้านอาหารและเครื่องดื่ม (หมวดย่อย 56) ไม่รวมกิจกรรม 56102 56103 56303 และ 56304 ได้แก่

- กิจกรรมการขายอาหารและเครื่องดื่มที่จัดเตรียมไว้พร้อมที่จะบริโภคได้ทันที ไม่ว่าจะป็นร้านอาหารทั่วไป ร้านอาหารแบบบริการตนเอง เช่น ภัตตาคาร คาเฟ่ สถานที่บริการขายอาหารกลางวันและร้านขายเครื่องดื่ม เป็นต้น

10) ข้อมูลข่าวสาร คอมพิวเตอร์ และการสื่อสาร (หมวดย่อย 58 – 63) ได้แก่

- กิจกรรมการจัดจำหน่ายหรือเผยแพร่หนังสือ โบรชัวร์ ใบปลิว พจนานุกรม สารานุกรม แผนที่โลก แผนที่และแผนภูมิ การจัดพิมพ์จำหน่ายหรือเผยแพร่หนังสือพิมพ์ วารสาร และนิตยสาร นามานุกรม รายชื่อและที่อยู่ทางไปรษณีย์ของผู้ที่ได้รับข้อมูลข่าวสารหรือโฆษณาเป็นประจำ รวมถึงการจัดทำซอฟต์แวร์สำเร็จรูป

- กิจกรรมการผลิตภาพยนตร์ทั้งที่ฉายและไม่ได้ฉายในโรงภาพยนตร์ ไม่ว่าจะบันทึกลงบนแผ่นฟิล์ม เทปวีดีทัศน์ หรือดีวีดี เพื่อที่จะนำไปฉายในโรงภาพยนตร์หรือเพื่อออกอากาศทางโทรทัศน์ กิจกรรมสนับสนุน เช่น การลำดับภาพยนตร์ การตัดต่อ ภาพยนตร์ การพากย์ภาพยนตร์ ฯลฯ การเผยแพร่/จำหน่ายภาพยนตร์ให้แก่อุตสาหกรรมอื่นๆ การฉายภาพยนตร์ รวมถึงการซื้อและขายสิทธิ์การเผยแพร่/จำหน่ายภาพยนตร์

- กิจกรรมการสร้างสรรคเนื้อหาและการได้มาของสิทธิ์ในการเผยแพร่และการแพร่ภาพกระจายเสียงทางวิทยุ โทรทัศน์ออกอากาศและการจัดผังรายการทางวิทยุและโทรทัศน์ ตามรายการบันเทิง รายการข่าว รายการสนทนาและที่คล้ายกัน การแพร่ภาพกระจายเสียงข้อมูลร่วมกันทั้งทางวิทยุหรือโทรทัศน์ผ่านทางเทคโนโลยีต่างๆ เช่น ทางอากาศ ทางดาวเทียม ทางเครือข่ายเคเบิล หรือทางอินเทอร์เน็ต รวมถึงการผลิตรายการ (ที่มีรูปแบบรายการที่ค่อนข้างจำกัด เช่น รายการข่าว รายการกีฬา รายการเพื่อการศึกษา หรือรายการ

สำหรับเยาวชน) เพื่อให้บุคคลที่สามนำรายการดังกล่าวไปแพร่ภาพกระจายเสียงให้แก่ลูกค้าเฉพาะกลุ่ม ซึ่งเป็นผู้บอกรับเป็นสมาชิกหรือเสียค่าธรรมเนียมเข้าชม

- กิจกรรมโทรคมนาคมและบริการที่เกี่ยวข้อง เช่น การส่งสัญญาณเสียงพูดข้อมูลข้อความ เสียง และภาพ ระบบการส่งสัญญาณอาจดำเนินการโดยใช้เทคโนโลยีอย่างใดอย่างหนึ่งหรือหลายอย่างประกอบกัน โดยไม่เกี่ยวข้องกับส่วนของการผลิตข้อมูล

- กิจกรรมการบริการความรู้ความชำนาญทางด้านเทคโนโลยีสารสนเทศ เช่น การเขียน การแก้ไข การทดสอบ การให้ความช่วยเหลือและแก้ไขปัญหาทางด้านซอฟต์แวร์ การวางแผนและการออกแบบระบบคอมพิวเตอร์ ซึ่งประกอบด้วยส่วนของฮาร์ดแวร์ ซอฟต์แวร์ และเทคโนโลยีการสื่อสารรวมเข้าด้วยกัน การจัดการและดำเนินการเกี่ยวกับระบบคอมพิวเตอร์ ณ สถานที่ของลูกค้า และ/หรือ สิ่งอำนวยความสะดวกในการประมวลผลข้อมูล และกิจกรรมด้านวิชาชีพและเทคนิคทางด้านคอมพิวเตอร์อื่นๆ

- กิจกรรมเว็บท่า กิจกรรมการประมวลผลข้อมูล การจัดการและการให้เข้าพื้นที่บนเครื่องแม่ข่าย (web hosting) รวมถึงกิจกรรมอื่นๆ ที่มีวัตถุประสงค์เพื่อการบริการข้อมูลเป็นหลัก

11) กิจกรรมอสังหาริมทรัพย์ (หมวดย่อย 68) ได้แก่

- การซื้อหรือการขายอสังหาริมทรัพย์ การให้เช่าอสังหาริมทรัพย์ การบริการอสังหาริมทรัพย์ อื่นๆ เช่น การประเมินราคาอสังหาริมทรัพย์ หรือทำหน้าที่เป็นผู้จัดการดูแลผลประโยชน์ของคู่สัญญา (escrow agent) ด้านอสังหาริมทรัพย์ อาจดำเนินการโดยมีอสังหาริมทรัพย์เป็นของตนเองหรือเช่าจากผู้อื่นก็ได้ และอาจดำเนินการโดยได้รับค่าตอบแทนหรือสัญญาจ้าง รวมถึงการพัฒนาโครงการก่อสร้างของตนเองเพื่อให้เข้าพื้นที่

12) กิจกรรมทางวิชาชีพ วิทยาศาสตร์ และเทคนิค (หมวดย่อย 69 - 74) ได้แก่

- การให้คำปรึกษาและการเป็นตัวแทน ในกิจกรรมด้านกฎหมาย คดีแพ่ง คดีอาญาหรือข้อพิพาทด้านแรงงาน รวมถึงการเตรียมเอกสารทางกฎหมาย การตรวจสอบบัญชี การเตรียมงบการเงินและการทำบัญชี

- การให้คำปรึกษาและให้ความช่วยเหลือแก่ธุรกิจและองค์กรอื่นๆ ทางด้านการบริหารจัดการ เช่น การวางแผนกลยุทธ์และองค์ประกอบการวางแผนทางการเงินและการจัดทำงบประมาณ เป้าหมายและนโยบายทางการตลาด การกำหนดนโยบายภารกิจ แผนงานด้านทรัพยากรมนุษย์ การจัดทำตารางการผลิตและจัดทำแผนควบคุม รวมถึงการควบคุมดูแลและบริหารจัดการหน่วยอื่นๆ ของบริษัท

- การบริหารด้านสถาปัตยกรรม วิศวกรรม การจัดทำแบบแปลน การตรวจสอบอาคาร การสำรวจและการทำแผนที่ รวมถึงการบริการทดสอบทางกายภาพ ทางเคมี และการทดสอบเพื่อการวิเคราะห์ด้านอื่นๆ

- กิจกรรมการวิจัยพื้นฐาน เป็นการศึกษาในเชิงทฤษฎีหรือเชิงทดลอง การวิจัยประยุกต์ เป็นการศึกษาหาความรู้ใหม่ๆ และการทดลองเชิงพัฒนา เป็นการศึกษาอย่างมีระบบ ซึ่งเป็นการวิจัยและการพัฒนา การทดลองทางด้านวิทยาศาสตร์ธรรมชาติ วิศวกรรมสังคมศาสตร์ และมนุษยศาสตร์

- การสร้างสรรค์งานโฆษณาและการกำหนดรูปแบบงานโฆษณาในนิตยสาร หนังสือ วิทยุ โทรทัศน์ หรือสื่อโฆษณาอื่นๆ รวมถึงการออกแบบโครงสร้างและสถานที่จัดแสดงโฆษณา

- การให้บริการด้านวิชาชีพ วิทยาศาสตร์ และเทคนิค อื่นๆ เช่น การตกแต่งภายใน การออกแบบผลิตภัณฑ์ทางอุตสาหกรรม การถ่ายภาพ การแปลเอกสารและล่าม การบริการให้คำปรึกษาด้านสิ่งแวดล้อม ฯลฯ

13) กิจกรรมการบริหาร และการบริการ สนับสนุน (หมวดย่อย 77 - 82) ได้แก่

- กิจกรรมการให้เช่า มี 4 หมู่ใหญ่ คือ การให้เช่ายานยนต์ อุปกรณ์เพื่อการกีฬาและ นันทนาการ เครื่องอุปกรณ์การขนส่ง เครื่องจักร และเครื่องอุปกรณ์อื่นๆ ของใช้ส่วนบุคคลและ ของใช้ในครัวเรือน

- กิจกรรมการจ้างงาน ตัวแทนจัดหางาน คัดเลือกนักแสดงภาพยนตร์ โทรทัศน์ และการแสดงอื่น ๆ

- กิจกรรมของตัวแทนการท่องเที่ยว การบริการสำรอง และกิจกรรม มัคคุเทศก์ กิจกรรมการขายตั๋วเข้าชมภาพยนตร์ การแสดงละคร คอนเสิร์ตและการแข่งขันกีฬา

- การบริการระบบรักษาความปลอดภัย บริการยาม และการสืบสวน

- การบริการสนับสนุนทั่วไป เช่น การทำความสะอาดภายในและภายนอกอาคารทุก ประเภท เครื่องจักรอุตสาหกรรม รถไฟ รถโดยสาร เครื่องบิน ฯลฯ ตลอดจนการ ให้บริการออกแบบภูมิทัศน์

- การบริการด้านบริหาร สนับสนุนการ ดำเนินงานของสำนักงานและกิจกรรมอื่นๆ ที่ สนับสนุนทางธุรกิจ เช่นการจัดประชุมและการ สัมมนา การแสดงสินค้า กิจกรรมของตัวแทน จัดเก็บเงิน การบริการข้อมูลเครดิต การบรรจุ หีบห่อ กิจกรรมศูนย์บริการลูกค้าทางโทรศัพท์ (call centre) การให้เช่า ตู้เก็บเอกสารส่วนตัว (mailbox)

14) ศิลปะ ความบันเทิง และนันทนาการ (หมวดย่อย 90 - 93) ได้แก่

- กิจกรรมการสร้างสรรคศิลปะ เช่น จิตรกร ช่างปั้น ช่างแกะสลัก ช่างทำพิมพ์ นักเขียน/นักหนังสือพิมพ์อิสระทุกสาขา การ แสดงละครเวที คอนเสิร์ต ฯลฯ

- กิจกรรมพิพิธภัณฑ์ สวนพฤกษชาติ และ สวนสัตว์ แหล่งโบราณสถาน การอนุรักษ์ทางประวัติศาสตร์ ฯลฯ

- การพนันและการเสี่ยงโชค เช่น การ ขายลอตเตอรี่/สลากกินแบ่งทุกประเภท

- กิจกรรมด้านการนันทนาการ ความ บันเทิง และกีฬา เช่น สนามฟุตบอล สนามเทนนิส สระว่ายน้ำ ฯลฯ

15) กิจกรรมบริการอื่นๆ (หมวดย่อย 95 - 96) ได้แก่

- การซ่อมและบำรุงรักษาคอมพิวเตอร์ อุปกรณ์ต่อพ่วง อุปกรณ์สื่อสารโทรคมนาคม และ ของใช้ส่วนบุคคลและของใช้ในครัวเรือน

- กิจกรรมบริการส่วนบุคคลอื่น ๆ เช่น การบริการซักรีด และซักแห้ง ผลิตภัณฑ์สิ่งทอและ ขนสัตว์ การแต่งผม และการเสริมสวยอื่นๆ การทำ ศพ และกิจกรรมที่เกี่ยวข้อง เป็นต้น

16) กิจกรรมด้านโรงพยาบาลเอกชน (กิจกรรม 86101 - 86102) ได้แก่

- กิจกรรมของโรงพยาบาลทั่วไปและ โรงพยาบาลเฉพาะโรค (อายุรกรรม ศัลยกรรม จิตเวช) สถานพักฟื้นสำหรับผู้ป่วยศูนย์ป้องกันโรค โรงพยาบาลโรคจิต ศูนย์ฟื้นฟู (ที่มีการรักษาทาง การแพทย์) สถานพยาบาล

- กิจกรรมที่ให้บริการสำหรับผู้ป่วยใน เป็นส่วนใหญ่ และทำการรักษาภายใต้คำแนะนำ ของแพทย์ ซึ่งประกอบด้วยบริการของ คณะแพทย์และผู้ช่วยแพทย์สิ่งอำนวยความสะดวก ในห้องปฏิบัติการและทางด้านเทคนิค รวมทั้งการ บริการทางด้านรังสีวิทยาและวิสัญญีวิทยา สิ่งอำนวยความสะดวกด้านอาหารและด้านอื่น ๆ ของโรงพยาบาล เช่น การบริหารด้านห้องฉุกเฉิน

2.3.3 รูปแบบการจัดตั้งตามกฎหมาย จำแนกออกเป็น 9 ประเภท ได้แก่

1) ส่วนบุคคล หมายถึง สถานประกอบการที่มีเจ้าของเป็นบุคคลธรรมดาคนเดียว หรือหลายคนรวมกัน และให้หมายรวมถึง ห้างหุ้นส่วนสามัญที่ไม่จดทะเบียนเป็นนิติบุคคลด้วย

2) **ห้างหุ้นส่วนจำกัด (หจก.)** **ห้างหุ้นส่วนสามัญนิติบุคคล (หสน.)** หมายถึง สถานประกอบการที่จัดตั้งขึ้นโดยคณะบุคคลตั้งแต่ 2 คนขึ้นไป รวมทุนกันเพื่อประกอบกิจการ และรับผิดชอบร่วมกันโดย จดทะเบียนถูกต้องตามกฎหมาย

3) **บริษัทจำกัด บริษัทจำกัด (มหาชน)**

- **บริษัทจำกัด : (บจก.)** หมายถึง สถานประกอบการที่จัดตั้งขึ้นโดยผู้ริเริ่มคณะหนึ่ง และได้จดทะเบียนถูกต้องตามกฎหมายโดยมีผู้ริเริ่มดำเนินการอย่างน้อย 7 คนขึ้นไป

- **บริษัทจำกัด (มหาชน) : (บมจ.)** หมายถึง สถานประกอบการที่จัดตั้งขึ้นโดยการจดทะเบียนจัดตั้งบริษัท การควบบริษัท หรือการแปรสภาพบริษัท และวัตถุประสงค์ที่จะขายหุ้นต่อประชาชน โดยมีผู้ริเริ่มดำเนินการตั้งแต่ 15 คนขึ้นไป

4) **ส่วนราชการ รัฐวิสาหกิจ** หมายถึง สถานประกอบการที่รัฐบาลเป็นเจ้าของ หรือมีทุนอยู่ด้วย ไม่น้อยกว่าร้อยละ 50 ของทุนทั้งหมด ในที่นี้ให้หมายรวมถึงสถานประกอบการที่ดำเนินการโดยรัฐบาลด้วย

5) **สหกรณ์** หมายถึง สถานประกอบการที่จัดตั้งขึ้นในรูปของสหกรณ์ โดยจดทะเบียนถูกต้องตามกฎหมายว่าด้วยสหกรณ์ โดยมีผู้ก่อตั้งไม่น้อยกว่า 10 คน

6) **กลุ่มแม่บ้าน** หมายถึง กลุ่มที่เกิดจากความต้องการของสมาชิกที่มารวมกลุ่มกันขึ้นมา เพื่อตอบสนองความต้องการของสมาชิกได้อย่างมีประสิทธิภาพ มีแนวคิดสร้างสรรค์กลุ่ม เพื่อยกระดับความเป็นอยู่ของสมาชิกให้ดียิ่งขึ้นทั้งคุณภาพชีวิต สิ่งแวดล้อม เศรษฐกิจและสังคม โดยใช้หลักการทำงานแบบมีส่วนร่วม คือร่วมคิดร่วมทำ ร่วมตัดสินใจและร่วมพัฒนาสมาชิก

7) **สมาคม** หมายถึง การก่อตั้งสมาคมเพื่อกระทำการใดๆ อันมีลักษณะต่อเนื่องร่วมกัน และมีใช่เป็นการหาผลกำไรหรือรายได้มาแบ่งปันกัน ต้องมีข้อบังคับและจดทะเบียนตามบทบัญญัติแห่งประมวลกฎหมายนี้ โดยมีผู้ริเริ่มก่อตั้ง 3 คน

8) **มูลนิธิ** หมายถึง ทรัพย์สินที่จัดสรรไว้โดยเฉพาะสำหรับวัตถุประสงค์เพื่อการกุศล สาธารณะ การศาสนา ศิลปะ วิทยาศาสตร์ วรรณคดี การศึกษา หรือเพื่อสาธารณประโยชน์อย่างอื่น โดยมีได้มุ่งหาประโยชน์มาแบ่งปันกัน และการจัดการทรัพย์สินของมูลนิธิ ต้องมิใช่เป็นการหาผลประโยชน์เพื่อบุคคลใด

9) **อื่นๆ** หมายถึง สถานประกอบการที่จัดตั้งในรูปแบบอื่นๆ นอกจากที่กล่าวข้างต้น เช่น สโมสร ชมรมต่างๆ นิติบุคคลอาคารชุด เป็นต้น

2.3.4 รูปแบบการจัดตั้งทางเศรษฐกิจ

จำแนกออกเป็น 4 ประเภท ได้แก่

1) **สำนักงานแห่งเดียว** หมายถึง สถานประกอบการที่ไม่มีหน่วยงานย่อยหรือสาขาอื่นใด และไม่เป็นหน่วยงานย่อยหรือสาขาของสถานประกอบการอื่น

2) **สำนักงานใหญ่** หมายถึง สถานประกอบการที่เป็นเจ้าของ และควบคุมกิจการของสถานประกอบการอื่นที่เป็นสำนักงานสาขาหรือหน่วยงานย่อย

3) **สำนักงานสาขา** หมายถึง สถานประกอบการที่เป็นสาขา หรือหน่วยงานย่อยของสถานประกอบการอื่นที่เป็นสำนักงานใหญ่

4) **อื่นๆ** หมายถึง สถานประกอบการที่จัดตั้งในรูปแบบอื่นๆ นอกจากที่กล่าวข้างต้น

2.3.5 คนทำงาน

หมายถึง คนที่ทำงานในสถานประกอบการ ทั้งที่ได้รับเงินเดือนและไม่ได้รับเงินเดือนที่สถานประกอบการมีอยู่ตามปกติ รวมทั้งผู้ที่ปกติทำงานอยู่ในสถานประกอบการแห่งนี้ แต่ในวันดังกล่าวไม่ได้มาทำงาน เนื่องจากเจ็บป่วย ลาหยุด พักผ่อน โดยได้รับค่าจ้าง/เงินเดือน คนทำงานประกอบด้วย

1) **คนทำงานทั้งสิ้น** ได้แก่ เจ้าของกิจการ หุ้นส่วน หรือสมาชิกในครอบครัวที่ทำงานให้กับสถานประกอบการผู้ที่มาฝึกงาน หรือผู้ปฏิบัติงานในสถานประกอบการซึ่งมีจำนวนชั่วโมงทำงานไม่ต่ำกว่าสัปดาห์ละ 20 ชั่วโมง โดยเจ้าของหรือผู้ประกอบการอาจให้เงิน อาหาร เครื่องนุ่งห่ม หรือช่วยเหลือเกื้อกูลอย่างอื่นฯ แต่ไม่ต้องรับผิดชอบในเรื่องการจ่ายค่าแรงให้ตามกฎหมายและลูกจ้าง

2) ลูกจ้าง ได้แก่ ผู้ที่ปฏิบัติงานให้กับสถานประกอบการ โดยได้รับเงินเดือนหรือค่าจ้างเป็นประจำตั้งแต่ระดับบริหาร นักวิชาการ เสมียน พนักงานต่างๆ เช่น ผู้จัดการ ผู้อำนวยการ ผู้ปฏิบัติงาน ในห้องทดลอง พนักงานขาย และลูกจ้างที่ทำงานในกรรมวิธีการผลิต เป็นต้น ค่าจ้างที่ได้รับอาจเป็นรายปักษ์ รายสัปดาห์ รายวัน รายชั่วโมง หรือรายชิ้นก็ได้ นอกจากนี้ยังรวมถึงผู้ที่สถานประกอบการส่งไปประจำที่สถานประกอบการอื่นด้วย เช่น พนักงานรักษาความปลอดภัย คนทำความสะอาด พนักงานขายตามห้างสรรพสินค้า เป็นต้น ไม่รวมคนทำงาน ดังต่อไปนี้

- ผู้บริหารหรือผู้ถือหุ้นที่ได้รับเบี้ยประชุมเป็นครั้งคราว

- คนทำงานของสถานประกอบการอื่นที่มาปฏิบัติงานประจำที่สถานประกอบการแห่งนี้

- คนทำงานที่รับงานไปทำที่บ้านแล้วนำมาส่งโดยไม่ได้นำวัสดุ อุปกรณ์ (แต่ถ้ามีการใช้เครื่องมือส่วนตัวเล็กน้อยได้ เช่น มีด เข็มด้าย)

- คนงานที่ทำงานเป็นระยะเวลานาน เช่น ลาไปรับราชการทหาร

- คนที่สถานประกอบการจ้างมาทำงานเฉพาะอย่างเป็นประจำ เช่น กรรมกรที่จ้างมาขนของ พนักงานเดินตลาดหรือตัวแทนขายที่ไม่มีเงินเดือนประจำ

2.3.6 เครื่องคอมพิวเตอร์ คอมพิวเตอร์

หมายถึง คอมพิวเตอร์ที่สถานประกอบการมีไว้ใช้ในการดำเนินธุรกิจ และสามารถใช้งานได้ จำแนกเป็น

1) คอมพิวเตอร์ส่วนบุคคล (Personal Computer: PC) ประกอบด้วย

- คอมพิวเตอร์เดสก์ท็อป (Desktop) หมายถึง เครื่องคอมพิวเตอร์ที่ใช้งานตามบ้านและสำนักงาน ซึ่งถูกออกแบบมาให้ตั้งบนโต๊ะมีการแยกชิ้นประกอบเป็น ซีพียู จอภาพ และแป้นพิมพ์ และรวมถึงคอมพิวเตอร์เดสก์ท็อปแบบออลอินวัน (All In One Desktop)

ซึ่งออกแบบมาสำหรับใช้งานแบบตั้งโต๊ะ แต่รวมเอาซีพียูผนวกเข้าไว้ร่วมกับจอภาพ

- คอมพิวเตอร์โน้ตบุ๊ก/เน็ตบุ๊ก (Notebook/Net Book) หมายถึง เครื่องคอมพิวเตอร์พกพาสำหรับเคลื่อนย้ายไปใช้งานในที่ต่างๆ มีน้ำหนักประมาณ 1 - 3 กิโลกรัม สามารถใช้พลังงานทั้งจากแบตเตอรี่หรือพลังงานไฟฟ้าจากการเสียบปลั๊กไฟ โดยทั่วไป Net Book จะมีขนาดหน้าจอประมาณ 10 นิ้ว และมีประสิทธิภาพการประมวลผลที่ดีกว่า Note Book แต่ประหยัดพลังงานมากกว่า ซึ่งเหมาะสำหรับการใช้งานเชื่อมต่อไร้สาย อินเทอร์เน็ต แอปพลิเคชัน และโปรแกรมที่ใช้ประสิทธิภาพการประมวลผลต่ำ ขณะที่ Note Book จะมีหน้าจอประมาณ 13 - 17 นิ้ว และมีประสิทธิภาพการประมวลผลด้านวิดีโอและกราฟิก ที่สูงกว่า Net Book โดยขึ้นอยู่กับอุปกรณ์ที่ใช้

- แท็บเล็ตพีซี (Tablet PC) หมายถึง คอมพิวเตอร์ชนิดพกพาที่ทำงานด้วยระบบสัมผัส (Touch Screen) มีขนาดหน้าจอระหว่าง 7 - 10 นิ้ว รองรับการเชื่อมต่อแบบไร้สายเหมาะสำหรับการใช้งานอินเทอร์เน็ต และแอปพลิเคชัน เป็นพื้นฐานเช่นเดียวกับ Net Book สำหรับประเภทของ Tablet PC นั้นมีทั้ง แบบที่มีแป้นพิมพ์ซึ่งสามารถหมุนและพับหน้าจอได้ (Convertible Tablet) และไม่มีแป้นพิมพ์แต่สั่งการด้วยแป้นพิมพ์ดิจิทัลที่อยู่บนหน้าจอ (Slate Tablet) โดยการใช้นิ้วมือสัมผัส หรือใช้ปากกา Stylus สั่งการทำงาน

- เวิร์คสเตชัน (Workstation) หมายถึง คอมพิวเตอร์แบบตั้งโต๊ะที่มีความสามารถในการคำนวณด้านวิศวกรรม สถาปัตยกรรม หรืองานอื่นๆ ที่เน้นการแสดงผลด้านกราฟิกต่างๆ เช่น การนำมาช่วยออกแบบภาพกราฟิกในโรงงานอุตสาหกรรมเพื่อออกแบบชิ้นส่วนใหม่ๆ เป็นต้น ซึ่งจากการที่ต้องทำงานกราฟิกที่มีความละเอียดสูง ทำให้เวิร์คสเตชันใช้หน่วยประมวลผลที่มีประสิทธิภาพมากรวมทั้งมีหน่วยเก็บข้อมูลสำรองจำนวนมากด้วยมีผู้ใช้บางกลุ่มเรียกเครื่องระดับเวิร์คสเตชันนี้ว่าซูเปอร์ไมโคร (Super Micro)

เพราะออกแบบมาให้ใช้งานแบบตั้งโต๊ะแต่ชิปที่ใช้ทำงานนั้นแตกต่างกันมาก เนื่องจาก เวิร์คสเตชันส่วนมากใช้ชิปประเภท RISC (Reduced Instruction Set Computer) ซึ่งเป็นชิปที่ลดจำนวนคำสั่งที่สามารถใช้สั่งงานให้เหลือเฉพาะที่จำเป็นเพื่อให้สามารถทำงานได้ด้วยความเร็วสูง

- **เทอร์มินัล (Terminal)** เป็นเครื่องคอมพิวเตอร์ที่ไม่สามารถประมวลผลข้อมูลได้ด้วยตนเอง มีความสามารถในการทำงานช้า เพราะต้องรอการประมวลผลจากเครื่องแม่ข่ายเท่านั้น เครื่องเทอร์มินัลประกอบไปด้วยจอคอมพิวเตอร์ แป้นพิมพ์ และเมาส์ เพื่อใช้ในการแสดงข้อมูลและส่งข้อมูลไปยังเครื่องแม่ข่าย ทำให้ประหยัดค่าอุปกรณ์คอมพิวเตอร์ได้อย่างมาก เครื่องเทอร์มินัลเมื่อออกจากเครื่องข่ายจะไม่สามารถทำงานได้แต่การดูแลรักษาระบบเครือข่ายที่ใช้เครื่องเทอร์มินัลจะง่ายกว่าระบบเครือข่ายที่ใช้เครื่องเวิร์คสเตชัน

- **คอมพิวเตอร์เพื่อการบริการและประมวลผลจากส่วนกลาง** หมายถึงคอมพิวเตอร์ที่ติดตั้งไว้ส่วนกลาง เพื่อควบคุมการทำงานและให้บริการคอมพิวเตอร์เครื่องอื่นๆ ได้แก่ เซิร์ฟเวอร์ (Server) เมนเฟรม(Mainframe) มินิคอมพิวเตอร์ (Minicomputer) ซุปเปอร์คอมพิวเตอร์ (Supercomputer)

การขายสินค้าหรือบริการทางอินเทอร์เน็ต (พาณิชย์อิเล็กทรอนิกส์หรือ e-Commerce)

สถานประกอบการที่มีการขายสินค้าหรือบริการผ่านทางอินเทอร์เน็ต หรือหมายถึงการให้ลูกค้าสั่งซื้อ ส่งจอง สินค้าหรือบริการผ่านทางอินเทอร์เน็ต (ผ่านทางเว็บไซต์ Social Network Extranet EDI หรือทาง e-mail ก็ได้) ส่วนการชำระเงินหรือจัดส่งสินค้าจะทำผ่านทางช่องทางใดก็ได้

2.3.7 ลักษณะที่พิกแรม

1) **ที่พิกเพื่อการท่องเที่ยว** คือ สถานบริการที่พิกชั่วคราวสำหรับผู้เดินทางจากต่างถิ่นจากถิ่นที่อยู่อาศัยประจำในจังหวัดหนึ่งไปยังสถานที่ที่อยู่ในอีกจังหวัดหนึ่งชั่วคราว

โดยมีจุดประสงค์เพื่อท่องเที่ยว พักผ่อน เยี่ยมครอบครัว/ ญาติมิตร ประชุม/สัมมนา เล่น/ดูกีฬา ประกอบพิธีทางศาสนา รวมทั้งเดินทางเพื่อไปรักษาตัว หรือประกอบภาระกิจอื่นๆ ที่ไม่ใช่เพื่อการศึกษา การประกอบอาชีพหรือหารายได้ภายในสถานที่ที่บุคคลนั้นเดินทางไปเยี่ยมเยียน โดยมีบริการต่างๆ เพื่อความสะดวกของผู้ที่มาพัก และมีการคิดค่าบริการเป็นรายวัน

2) **ที่พิกไม่ใช่เพื่อการท่องเที่ยว** คือ สถานบริการที่พิกสำหรับบุคคลในท้องถิ่น (จังหวัด) หรือบุคคลที่เข้ามาเพื่อการศึกษา (เรียนหนังสือ) หรือทำงาน ประกอบอาชีพ/หารายได้ในจังหวัดนั้น

2.4 รายการข้อมูล

สำหรับแบบสอบถามที่ใช้ในการสัมภาษณ์ และบันทึกรายละเอียดข้อมูลของสถานประกอบการที่อยู่ในข่ายการสำมะโนนี้ ประกอบด้วย

- 1) ชื่อและสถานที่ตั้งของสถานประกอบการ
- 2) ประเภทกิจกรรมทางเศรษฐกิจของสถานประกอบการ
 - 3) รูปแบบการจัดตั้งตามกฎหมาย
 - 4) รูปแบบการจัดตั้งทางเศรษฐกิจ
 - 5) การจดทะเบียนพาณิชย์
 - 6) การร่วมลงทุนหรือถือหุ้นจากต่างประเทศ
 - 7) จำนวนคนทำงานและลูกจ้าง
 - 8) ระยะเวลาการดำเนินกิจการ
 - 9) สถานประกอบการที่พิกแรม
 - 10) จำนวนเตียงของโรงพยาบาล
 - 11) การมีการใช้เทคโนโลยีสารสนเทศและการสื่อสาร
 - 12) หมายเลขโทรศัพท์/โทรสาร/E-mail Address
 - 13) สถานที่ตั้งของสำนักงานใหญ่

2.5 การเก็บรวบรวมข้อมูล

2.5.1 **วิธีการเก็บรวบรวมข้อมูล** ใช้วิธีการส่งเจ้าหน้าที่ ซึ่งเป็นข้าราชการและลูกจ้างของสำนักงานสถิติแห่งชาติออกไปทำการสัมภาษณ์เจ้าของ ผู้ประกอบการหรือผู้แทนที่สถานประกอบการมอบหมายให้เป็นผู้ให้ข้อมูล

2.5.2 คาบเวลาการปฏิบัติงาน ขั้นการเก็บรวบรวมข้อมูลพื้นฐานหรือการนับจุด (lishing)

1) การเก็บรวบรวมข้อมูล

- กรุงเทพมหานคร ระหว่างเดือน

พฤษภาคม - กันยายน 2559

- ในเขตเทศบาล ระหว่างเดือน

พฤษภาคม - สิงหาคม 2559

- นอกเขตเทศบาล ระหว่างเดือน

ตุลาคม - ธันวาคม 2559

2) การประมวลผลและนำเสนอผล

ข้อมูล ภายในมิถุนายน 2560

2.5.3 การอบรม

การอบรมการปฏิบัติงานโครงการสำมะโนอุตสาหกรรม พ.ศ. 2560 ขั้นการเก็บรวบรวมข้อมูลพื้นฐานหรือการนับจุด แยกเป็น 3 ระดับ ดังนี้

1) ระดับสถิติจังหวัด เจ้าหน้าที่โครงการ เป็นผู้อบรมชี้แจงเกี่ยวกับแผนงาน แนวทางการบริหารโครงการและวิธีการปฏิบัติงาน

2) ระดับเจ้าหน้าที่ผู้อบรม เจ้าหน้าที่โครงการเป็นผู้อบรมชี้แจงเกี่ยวกับรายละเอียดของการปฏิบัติงานในขั้นตอนต่าง ๆ เช่น วิธีการเก็บรวบรวมข้อมูล การประมวลผลข้อมูล และการนำเสนอผลข้อมูล ให้กับเจ้าหน้าที่ผู้อบรม ซึ่งเป็นข้าราชการในส่วนกลางและส่วนภูมิภาค เพื่อทำหน้าที่อบรมเจ้าหน้าที่วิชาการและเจ้าหน้าที่ผู้ปฏิบัติงานเก็บรวบรวมข้อมูล

3) ระดับเจ้าหน้าที่วิชาการและเจ้าหน้าที่ผู้ปฏิบัติงานเก็บรวบรวมข้อมูล เจ้าหน้าที่ผู้อบรมจะเป็นผู้อบรมชี้แจงเกี่ยวกับรายละเอียดของการปฏิบัติงานในขั้นตอนต่างๆ

ให้กับเจ้าหน้าที่วิชาการ และเจ้าหน้าที่ผู้ปฏิบัติงานเก็บรวบรวมข้อมูล ซึ่งเป็นข้าราชการ พนักงานราชการ หรือลูกจ้างชั่วคราว ทั้งส่วนกลางและส่วนภูมิภาค

2.6 การประมวลผลข้อมูล

การประมวลผลข้อมูลทุกขั้นตอน และการจัดทำรายงานผลระดับจังหวัด ดำเนินการที่สำนักงานสถิติจังหวัด โดยสำนักงานสถิติแห่งชาติในส่วนกลางให้การสนับสนุนทางด้านวิชาการ เช่น การจัดทำโปรแกรมสำหรับการบันทึกข้อมูลและการประมวลผลข้อมูล และการจัดทำต้นแบบตารางเสนอผลและรายงานผล เป็นต้น สำหรับข้อมูลพื้นฐานระดับภาคและทั่วราชอาณาจักร จะทำการประมวลผลข้อมูลและจัดทำรายงานที่สำนักงานสถิติแห่งชาติในส่วนกลาง

2.7 การนำเสนอผลข้อมูล

การจัดทำรายงานผลสำมะโนอุตสาหกรรม พ.ศ. 2560 ขั้นการเก็บรวบรวมข้อมูลพื้นฐานหรือการนับจุด จะจัดทำรายงานผล ดังนี้

1) รายงานผลเบื้องต้น ระดับภาค และทั่วราชอาณาจักร จำนวน 6 ฉบับ ประกอบด้วย รายงานผลเบื้องต้นของปริมาตร ภาคกลาง ภาคเหนือ ภาคตะวันออกเฉียงเหนือ ภาคใต้ และทั่วราชอาณาจักร

2) รายงานผลระดับจังหวัด รวม 77 ฉบับ

3) รายงานผลระดับภาค และทั่วราชอาณาจักร จำนวน 6 ฉบับ ประกอบด้วย รายงานผลของปริมาตร ภาคกลาง ภาคเหนือ ภาคตะวันออกเฉียงเหนือ ภาคใต้ และทั่วราชอาณาจักร

บทที่ 3 ผลการสำมะโน

การนำเสนอผลสำมะโนในรายงานฉบับนี้เป็นผลจากขั้นการเก็บรวบรวมข้อมูลพื้นฐานหรือการนับจด สถานประกอบการในปี 2559 ซึ่งจัดจำแนกประเภทสถานประกอบการตามการจัดประเภทมาตรฐานอุตสาหกรรมประเทศไทยปี 2552 (Thailand Standard Industrial Classification : TSIC 2009) ได้แก่ ธุรกิจทางการค้า ธุรกิจทางการบริการ การผลิต การก่อสร้าง การขนส่งทางบกและสถานที่เก็บสินค้า กิจกรรมด้านข้อมูลข่าวสารและการสื่อสาร และกิจกรรมด้านโรงพยาบาลเอกชน ที่ตั้งอยู่ในจังหวัดขอนแก่น โดยดำเนินการเก็บรวบรวมข้อมูลสถานประกอบการในพื้นที่เขตเทศบาล ระหว่างเดือนพฤษภาคม - สิงหาคม 2559 และพื้นที่นอกเขตเทศบาลระหว่างเดือนตุลาคม - ธันวาคม 2559

ผลการเก็บรวบรวมข้อมูลพื้นฐานของสถานประกอบการในจังหวัดขอนแก่น พบว่า มีสถานประกอบการ จำนวนทั้งสิ้น 61,213 แห่ง ในจำนวนนี้แยกเป็นสถานประกอบการที่เก็บรวบรวมรายการ

ข้อมูลพื้นฐานในแบบสอบถามได้ครบถ้วน จำนวน 60,781 แห่ง และสถานประกอบการที่เก็บรวบรวมรายการข้อมูลได้เพียงรายการ ชื่อ ที่ตั้ง และประเภทธุรกิจ/อุตสาหกรรม จำนวน 432 แห่ง สำหรับข้อมูลที่น่าเสนอผลในรายงานฉบับนี้จะเป็นข้อมูลของสถานประกอบการที่เก็บรวบรวมข้อมูลพื้นฐานได้ครบถ้วน จำนวน 60,781 แห่ง เท่านั้น สรุปได้ดังนี้

3.1 จำนวนสถานประกอบการ

ผลการสำมะโนอุตสาหกรรม พ.ศ. 2560 พบว่า สถานประกอบการในจังหวัดขอนแก่นมีจำนวนทั้งสิ้น 60,781 แห่ง โดยอำเภอที่มีสถานประกอบการมากที่สุด 5 อันดับแรก คือ อำเภอเมือง 21,710 แห่ง ร้อยละ 35.7 รองลงมา คือ อำเภอชุมแพ 3,733 แห่ง ร้อยละ 6.2 อำเภอน้ำพอง 3,347 แห่ง ร้อยละ 5.5 อำเภอบ้านไผ่ 3,136 แห่ง หรือร้อยละ 5.2 และอำเภอพล 2,761 แห่ง หรือร้อยละ 4.6

ตาราง 3.1 จำนวนและร้อยละของสถานประกอบการ จำแนกตามอำเภอ

อำเภอ	จำนวน	ร้อยละ
รวม	60,781	100.0
อำเภอเมืองขอนแก่น	21,710	35.7
อำเภอบ้านฝาง	1,204	2.0
อำเภอพระยืน	977	1.6
อำเภอหนองเรือ	2,682	4.4
อำเภอชุมแพ	3,733	6.2
อำเภอสีชมพู	1,743	2.9
อำเภอน้ำพอง	3,347	5.5
อำเภออุบลรัตน์	1,232	2.0
อำเภอกระนวน	2,144	3.5
อำเภอบ้านไผ่	3,136	5.2

อำเภอ	จำนวน	ร้อยละ
อำเภอเปือยน้อย	682	1.1
อำเภอพล	2,761	4.6
อำเภอเวียงใหญ่	936	1.5
อำเภอเวียงน้อย	1,247	2.1
อำเภอหนองสองห้อง	1,940	3.2
อำเภอภูเวียง	1,915	3.2
อำเภอมัญจาคีรี	1,903	3.1
อำเภอชนบท	1,645	2.7
อำเภอเขาสนวงวาง	1,352	2.2
อำเภอภูผาม่าน	742	1.2
อำเภอคำสูง	535	0.9
อำเภอโคกโพธิ์ไชย	627	1.0
อำเภอหนองนาคำ	501	0.8
อำเภอบ้านแฮด	807	1.3
อำเภอโนนศิลา	832	1.4
อำเภอเวียงเก่า	448	0.7

3.2 กิจกรรมทางเศรษฐกิจ

เมื่อพิจารณาตามกิจกรรมทางเศรษฐกิจพบว่า สถานประกอบการในจังหวัดขอนแก่นส่วนใหญ่อยู่ในกิจกรรมทางด้านการขายปลีก จำนวน 21,682 แห่ง (ร้อยละ 35.7) รองลงมา คือ กิจกรรมด้านการผลิต 10,922 แห่ง (ร้อยละ 18.0)

กิจกรรมบริการอาหารและเครื่องดื่ม 6,626 แห่ง (ร้อยละ 10.9) กิจกรรมบริการอื่นๆ 5,323 แห่ง (ร้อยละ 8.7) การขายส่งและการขายปลีก การซ่อมแซมยานยนต์ และจักรยานยนต์ 4,635 แห่ง (ร้อยละ 7.6)

ตาราง 3.2 จำนวนและร้อยละของสถานประกอบการ จำแนกตามกิจกรรมทางเศรษฐกิจ

กิจกรรมทางเศรษฐกิจ	จำนวน	ร้อยละ
รวม	60,781	100.0
การผลิต	10,922	18.0
การจัดการและการบำบัดน้ำเสีย ของเสียและสิ่งปฏิกูล	91	0.1
การก่อสร้าง	1,446	2.4
การขายส่งและการขายปลีก การซ่อมแซมยานยนต์ และจักรยานยนต์	4,635	7.6

กิจกรรมทางเศรษฐกิจ	จำนวน	ร้อยละ
การขายส่ง	1,682	2.8
การขายปลีก	21,682	35.7
การขนส่งทางบก สถานที่เก็บสินค้า	2,581	4.2
ที่พักแรม	339	0.6
บริการอาหารและเครื่องดื่ม	6,626	10.9
ข้อมูลข่าวสารและการสื่อสาร	362	0.6
กิจกรรมอสังหาริมทรัพย์	3,182	5.2
กิจกรรมทางวิชาชีพ วิทยาศาสตร์และเทคโนโลยี	532	0.9
กิจกรรมการบริหาร และการบริการสนับสนุน	966	1.6
ศิลปะ ความบันเทิงและนันทนาการ	409	0.7
กิจกรรมบริการอื่น ๆ	5,323	8.7
กิจกรรมด้านโรงพยาบาลเอกชน	3	-

หมายเหตุ : - ไม่มีข้อมูล หรือข้อมูลมีค่าเป็น 0 หรือมีข้อมูลจำนวนเล็กน้อย

3.3 ขนาดของสถานประกอบการ

สถานประกอบการในจังหวัดขอนแก่นที่มีคนทำงานตั้งแต่ 1 คนขึ้นไป มีจำนวนทั้งสิ้น 60,781 แห่ง ในจำนวนนี้ส่วนใหญ่เป็นสถานประกอบการขนาดเล็กที่มีคนทำงาน 1 - 15 คน จำนวน 60,087 แห่ง (ร้อยละ 98.8) รองลงมา คือ สถานประกอบการที่มีคนทำงาน 16 - 25 คน

จำนวน 354 แห่ง (ร้อยละ 0.6) สถานประกอบการที่มีคนทำงาน 31 - 50 แห่ง จำนวน 131 แห่ง (ร้อยละ 0.2) สำหรับสถานประกอบการขนาดใหญ่ที่มีคนทำงานมากกว่า 200 คน จำนวน 28 แห่ง (ร้อยละ 0.1)

3.4 รูปแบบการจัดตั้งตามกฎหมาย

เมื่อพิจารณารูปแบบการจัดตั้งตามกฎหมาย สถานประกอบการส่วนใหญ่มีรูปแบบการจัดตั้งแบบส่วนบุคคล 57,820 แห่ง (ร้อยละ 95.1) รองลงมา คือ บริษัทจำกัด บริษัทจำกัด (มหาชน) 1,374 แห่ง (ร้อยละ 2.2) ห้างหุ้นส่วนจำกัด

ห้างหุ้นส่วนสามัญนิติบุคคล 850 แห่ง (ร้อยละ 1.4) และมีรูปแบบการจัดตั้งเป็นส่วนราชการ รัฐวิสาหกิจ สหกรณ์ กลุ่มแม่บ้าน สมาคม มูลนิธิ และอื่นๆ 737 แห่ง (ร้อยละ 1.3)

3.5 รูปแบบการจัดตั้งทางเศรษฐกิจ

สำหรับรูปแบบการจัดตั้งทางเศรษฐกิจของสถานประกอบการในจังหวัดขอนแก่น พบว่าส่วนใหญ่มีรูปแบบการจัดตั้งแบบสำนักงานแห่งเดียว 60,243 แห่ง (ร้อยละ 99.1) รองลงมา

คือ สถานประกอบการที่เป็นสำนักงานสาขา 425 แห่ง (ร้อยละ 0.7) และสถานประกอบการที่เป็นสำนักงานใหญ่ 113 แห่ง (ร้อยละ 0.2)

3.6 การมีต่างประเทศร่วมลงทุนหรือถือหุ้น

สำหรับการร่วมลงทุนหรือถือหุ้นกับต่างประเทศ พบว่า สถานประกอบการในจังหวัดขอนแก่นที่เป็นบริษัทจำกัด หรือบริษัทจำกัด (มหาชน) จำนวน 1,374 แห่ง นั้น เป็นสถานประกอบการที่ไม่มีร่วมลงทุนหรือถือหุ้นกับต่างประเทศ จำนวน 1,351 แห่ง (ร้อยละ 98.3) และสถานประกอบการที่ร่วมลงทุนหรือถือหุ้น

กับต่างประเทศ จำนวน 23 แห่ง (ร้อยละ 1.7) เป็นสถานประกอบการที่มีสัดส่วนของการร่วมลงทุนหรือถือหุ้น น้อยกว่า 10% จำนวน 17 แห่ง (ร้อยละ 1.2) รองลงมา คือ สถานประกอบการที่มีสัดส่วนการถือหุ้น มากกว่า 50 % จำนวน 4 แห่ง (ร้อยละ 0.3) และสถานประกอบการที่มีสัดส่วนการถือหุ้น 10 - 50 % จำนวน 2 แห่ง (ร้อยละ 0.2)

ตาราง 3.3 จำนวนและร้อยละของสถานประกอบการ จำแนกตามลักษณะของสถานประกอบการ

ลักษณะของสถานประกอบการ	จำนวน	ร้อยละ
รวม	60,781	100.0
ขนาดของสถานประกอบการ (จำนวนคนทำงาน)		
1 - 15 คน	60,087	98.8
16 - 25 คน	354	0.6
26 - 30 คน	81	0.1
31 - 50 คน	131	0.2
51 - 200 คน	100	0.2
มากกว่า 200 คน	28	0.1
รูปแบบการจัดตั้งตามกฎหมาย		
ส่วนบุคคล	57,820	95.1
ห้างหุ้นส่วนจำกัด ห้างหุ้นส่วนสามัญนิติบุคคล	850	1.4
บริษัทจำกัด บริษัทจำกัด (มหาชน)	1,374	2.2
ส่วนราชการ รัฐวิสาหกิจ สหกรณ์ และอื่นๆ	737	1.3
รูปแบบการจัดตั้งทางเศรษฐกิจ		
สำนักงานแห่งเดียว	60,243	99.1
สำนักงานใหญ่	113	0.2
สำนักงานสาขา	425	0.7
การต่างประเทศร่วมลงทุนหรือถือหุ้น ^{1/}	1,374	100.0
ไม่มี	1,351	98.3
มี	23	1.7
น้อยกว่า 10 %	17	1.2
10 - 50 %	2	0.2
มากกว่า 50%	4	0.3

หมายเหตุ : (1) เฉพาะสถานประกอบการที่มีรูปแบบการจัดตั้งตามกฎหมายเป็นบริษัทจำกัด และบริษัทจำกัด (มหาชน)

เมื่อพิจารณากิจกรรมทางเศรษฐกิจ จำแนกตามขนาดของสถานประกอบการ พบว่า มากกว่าร้อยละ 90.0 สถานประกอบการในทุกประเภทกิจกรรมทางเศรษฐกิจเป็นสถานประกอบการที่มี

คนทำงาน 1 - 15 คน ยกเว้นสถานประกอบการที่ดำเนินกิจกรรมด้านโรงพยาบาลเอกชน เป็นสถานประกอบการที่มีคนทำงานมากกว่า 200 คน ประมาณ ร้อยละ 66.7

ตาราง 3.4 จำนวนและร้อยละของสถานประกอบการ จำแนกตามกิจกรรมทางเศรษฐกิจและขนาดของสถานประกอบการ (จำนวนคนทำงาน)

กิจกรรมทางเศรษฐกิจ	รวม	ขนาดของสถานประกอบการ (จำนวนคนทำงาน)					
		1-15 คน	16-25 คน	26-30 คน	31-50 คน	51-200 คน	มากกว่า 200 คน
รวม	60,781	60,087	354	81	131	100	28
	(100.0)	(98.8)	(0.6)	(0.1)	(0.2)	(0.2)	(0.1)
การผลิต	10,922	10,645	127	30	55	46	19
	(100.0)	(97.5)	(1.1)	(0.3)	(0.5)	(0.4)	(0.2)
การจัดการและการบำบัดน้ำเสีย ของเสีย และสิ่งปฏิกูล	91	83	3	1	1	3	-
	(100.0)	(91.2)	(3.3)	(1.1)	(1.1)	(3.3)	-
การก่อสร้าง	1,446	1,425	15	1	4	1	-
	(100.0)	(98.5)	(1.0)	(0.1)	(0.3)	(0.1)	-
การขายส่งและการขายปลีก การซ่อมแซมยานยนต์ และจักรยานยนต์	4,635	4,580	28	9	7	11	-
	(100.0)	(98.8)	(0.6)	(0.2)	(0.2)	(0.2)	-
การขายส่ง	1,682	1,629	34	1	11	7	-
	(100.0)	(96.8)	(2.0)	(0.1)	(0.7)	(0.4)	-
การขายปลีก	21,682	21,539	73	20	22	26	2
	(100.0)	(99.4)	(0.3)	(0.1)	(0.1)	(0.1)	-
การขนส่งทางบก สถานที่เก็บสินค้า	2,581	2,559	13	3	4	2	-
	(100.0)	(99.1)	(0.5)	(0.1)	(0.2)	(0.1)	-
ที่พักแรม	339	317	11	1	9	1	-
	(100.0)	(93.5)	(3.2)	(0.3)	(2.7)	(0.3)	-
บริการอาหารและเครื่องดื่ม	6,626	6,590	23	5	7	1	-
	(100.0)	(99.5)	(0.3)	(0.1)	(0.1)	-	-
ข้อมูลข่าวสารและการสื่อสาร	362	358	2	2	-	-	-
	(100.0)	(98.8)	(0.6)	(0.6)	-	-	-
กิจกรรมอสังหาริมทรัพย์	3,182	3,173	4	1	4	-	-
	(100.0)	(99.8)	(0.1)	-	(0.1)	-	-

กิจกรรมทางเศรษฐกิจ	รวม	ขนาดของสถานประกอบการ (จำนวนคนทำงาน)					
		1-15 คน	16-25 คน	26-30 คน	31-50 คน	51-200 คน	มากกว่า 200 คน
กิจกรรมทางวิชาชีพ วิทยาศาสตร์และเทคโนโลยี	532	527	5	-	-	-	-
	(100.0)	(99.1)	(0.9)	-	-	-	-
กิจกรรมการบริหาร และการบริการสนับสนุน	966	956	2	2	3	1	2
	(100.0)	(99.0)	(0.2)	(0.2)	(0.3)	(0.1)	(0.2)
ศิลปะ ความบันเทิงและนันทนาการ	409	388	11	3	4	-	3
	(100.0)	(94.9)	(2.7)	(0.7)	(1.0)	-	(0.7)
กิจกรรมบริการอื่น ๆ	5,323	5,318	3	2	-	-	-
	(100.0)	(99.9)	(0.1)	-	-	-	-
กิจกรรมด้านโรงพยาบาลเอกชน	3	-	-	-	-	1	2
	(100.0)	-	-	-	-	(33.3)	(66.7)

หมายเหตุ : (1) ตัวเลขในวงเล็บ คือ อัตราร้อยละ

(2) - ไม่มีข้อมูล หรือข้อมูลมีค่าเป็น 0 หรือมีข้อมูลจำนวนเล็กน้อย

3.7 คนทำงานและลูกจ้าง

3.7.1 จำนวนคนทำงาน

จากข้อมูลจำนวนคนทำงาน พบว่า จังหวัดขอนแก่นมีจำนวนคนทำงานทั้งสิ้น 164,512 คน ส่วนใหญ่เป็นคนที่ปฏิบัติงานอยู่ในสถานประกอบการขนาดเล็ก (คนทำงาน 1-15 คน) มีจำนวน 127,972 คน (ร้อยละ 77.8) รองลงมา คือ คนทำงานที่ปฏิบัติงานอยู่ในสถานประกอบการขนาดใหญ่ (คนทำงานมากกว่า 200 คน) มีจำนวน 13,619 คน (ร้อยละ 8.3)

3.7.2 จำนวนลูกจ้าง

จากข้อมูลจำนวนลูกจ้าง พบว่า จังหวัดขอนแก่นมีจำนวนลูกจ้างทั้งสิ้น 72,278 คน ส่วนใหญ่เป็นลูกจ้างที่ปฏิบัติงานอยู่ในสถานประกอบการขนาดเล็ก (คนทำงาน 1-15 คน) มีจำนวน 38,316 คน (ร้อยละ 53.0) รองลงมา คือ ลูกจ้างที่ปฏิบัติงานอยู่ในสถานประกอบการขนาดใหญ่ (คนทำงานมากกว่า 200 คน) มีจำนวน 13,458 คน (ร้อยละ 18.6)

เมื่อพิจารณาตามกิจกรรมทางเศรษฐกิจ พบว่า ส่วนใหญ่เป็นคนที่ปฏิบัติงานในด้านการขายปลีก มีจำนวน 50,310 คน (ร้อยละ 30.6) รองลงมา คือ คนทำงานที่ปฏิบัติงานในด้านการผลิต 41,307 คน (ร้อยละ 25.1) คนทำงานที่ปฏิบัติงานในด้านการบริการอาหารและเครื่องดื่ม 15,718 คน (ร้อยละ 9.6)

เมื่อพิจารณาตามกิจกรรมทางเศรษฐกิจ พบว่า ส่วนใหญ่เป็นลูกจ้างที่ปฏิบัติงานในด้านการผลิต 25,055 คน (ร้อยละ 34.6) รองลงมา คือ ลูกจ้างที่ปฏิบัติงานในด้านการขายปลีก มีจำนวน 15,420 คน (ร้อยละ 21.4) ลูกจ้างที่ปฏิบัติงานด้านการขายส่งและการขายปลีก การซ่อมแซมยานยนต์ และจักรยานยนต์ 7,133 คน (ร้อยละ 9.8)

ตาราง 3.5 จำนวนและร้อยละของพนักงานและลูกจ้าง จำแนกตามขนาดของสถานประกอบการและ
กิจกรรมทางเศรษฐกิจ

ขนาดของสถานประกอบการ/กิจกรรมทางเศรษฐกิจ	จำนวน สถาน ประกอบการ	พนักงาน		ลูกจ้าง	
		จำนวน	ร้อยละ	จำนวน	ร้อยละ
รวม	60,781	164,512	100.0	72,278	100.0
ขนาดของสถานประกอบการ (จำนวนพนักงาน)					
1 - 15 คน	60,087	127,972	77.8	38,316	53.0
16 - 25 คน	354	7,111	4.3	6,223	8.6
26 - 30 คน	81	2,312	1.4	2,109	2.9
31 - 50 คน	131	5,282	3.2	4,576	6.4
51 - 200 คน	100	8,216	5.0	7,596	10.5
มากกว่า 200 คน	28	13,619	8.3	13,458	18.6
กิจกรรมทางเศรษฐกิจ					
การผลิต	10,922	41,307	25.1	25,055	34.6
การจัดการและการบำบัดน้ำเสีย ของเสียและสิ่งปฏิกูล	91	510	0.3	354	0.5
การก่อสร้าง	1,446	4,706	2.9	2,662	3.7
การขายส่งและการขายปลีก การซ่อมแซมยานยนต์ และจักรยานยนต์	4,635	13,616	8.3	7,133	9.8
การขายส่ง	1,682	6,947	4.2	4,291	5.9
การขายปลีก	21,682	50,310	30.6	15,420	21.4
การขนส่งทางบก สถานที่เก็บสินค้า	2,581	4,866	2.9	1,667	2.3
ที่พักแรม	339	2,048	1.2	1,453	2.0
บริการอาหารและเครื่องดื่ม	6,626	15,718	9.6	5,120	7.1
ข้อมูลข่าวสารและการสื่อสาร	362	967	0.6	460	0.7
กิจกรรมอสังหาริมทรัพย์	3,182	6,517	4.0	1,619	2.3
กิจกรรมทางวิชาชีพ วิทยาศาสตร์และเทคโนโลยี	532	1,637	1.0	818	1.1
กิจกรรมการบริหาร และการบริการสนับสนุน	966	3,654	2.2	2,240	3.1
ศิลปะ ความบันเทิงและนันทนาการ	409	2,334	1.4	1,525	2.1
กิจกรรมบริการอื่น ๆ	5,323	8,411	5.1	1,497	2.1
กิจกรรมด้านโรงพยาบาลเอกชน	3	964	0.6	964	1.3

หมายเหตุ : - ไม่มีข้อมูล หรือข้อมูลมีค่าเป็น 0 หรือมีข้อมูลจำนวนเล็กน้อย

3.8 การเปรียบเทียบข้อมูลพื้นฐานของสถานประกอบการในระยะ 5 ปี ที่ผ่านมา

3.8.1 จำนวนสถานประกอบการ

เมื่อเปรียบเทียบข้อมูลพื้นฐานจากการทำสำมะโนอุตสาหกรรม พ.ศ. 2560 และสำมะโนธุรกิจและอุตสาหกรรม พ.ศ. 2555 ซึ่งเป็นข้อมูลพื้นฐานปี 2559 เทียบกับปี 2554 พบว่า สถานประกอบการในจังหวัดขอนแก่นมีการเปลี่ยนแปลงลดลง ร้อยละ 19.1 โดยสถานประกอบการที่มีคนทำงาน 51 - 200 คน มีการเปลี่ยนแปลงลดลงมากที่สุด คือ ลดลงร้อยละ 36.7 รองลงมา คือ สถานประกอบการที่มีคนทำงานมากกว่า 200 คน (สถานประกอบการขนาดใหญ่) ลดลงร้อยละ 36.4 สถานประกอบการที่มีคนทำงาน 31 - 50 คน ลดลงร้อยละ 29.2

หากพิจารณาตามกิจกรรมทางเศรษฐกิจ พบว่า สถานประกอบการในจังหวัดขอนแก่นที่อยู่ในกิจกรรมอสังหาริมทรัพย์ นั้น เป็นเพียงกิจกรรมเดียวที่มีการเปลี่ยนแปลงเพิ่มขึ้น (ร้อยละ 13.5) สำหรับสถานประกอบการที่มีการเปลี่ยนแปลงลดลงมากที่สุด คือ สถานประกอบการที่อยู่ในกิจกรรมการบริหาร และการบริการ สนับสนุน ลดลงร้อยละ 39.0 รองลงมา คือ กิจกรรมด้านศิลปะ ความบันเทิงและนันทนาการ ลดลงร้อยละ 3.2 กิจกรรมด้านการผลิต ลดลงร้อยละ 34.3

ตาราง 3.6 เปรียบเทียบจำนวนสถานประกอบการ ปี 2554 และ ปี 2559 จำแนกตามขนาดของสถานประกอบการและกิจกรรมทางเศรษฐกิจ

ขนาดของสถานประกอบการ/กิจกรรมทางเศรษฐกิจ	ปี 2554 ^{1/}	ปี 2559	ร้อยละการเปลี่ยนแปลง
รวม	75,154	60,781	-19.1
ขนาดของสถานประกอบการ (จำนวนคนทำงาน)			
1 - 15 คน	74,180	60,087	-19.0
16 - 25 คน	489	354	-27.6
26 - 30 คน	98	81	-17.3
31 - 50 คน	185	131	-29.2
51 - 200 คน	158	100	-36.7
มากกว่า 200 คน	44	28	-36.4
กิจกรรมทางเศรษฐกิจ			
การผลิต	16,628	10,922	-34.3
การจัดการและการบำบัดน้ำเสีย ของเสียและสิ่งปฏิกูล	95	91	-4.2
การก่อสร้าง	1,651	1,446	-12.4
การขายส่งและการขายปลีก การซ่อมแซมยานยนต์ และจักรยานยนต์			
การขายส่ง	5,215	4,635	-11.1
การขายปลีก	1,877	1,682	-10.4
การขนส่งทางบก สถานที่เก็บสินค้า	24,210	21,682	-10.4
ที่พักแรม บริการอาหารและเครื่องดื่ม	8,566	6,965	-18.7
ข้อมูลข่าวสารและการสื่อสาร	457	362	-20.8

ขนาดของสถานประกอบการ/กิจกรรมทางเศรษฐกิจ	ปี 2554 ^{1/}	ปี 2559	ร้อยละการเปลี่ยนแปลง
กิจกรรมอสังหาริมทรัพย์	2,803	3,182	13.5
กิจกรรมทางวิชาชีพ วิทยาศาสตร์และเทคโนโลยี	604	532	-11.9
กิจกรรมการบริหาร และการบริการสนับสนุน	1,583	966	-39.0
ศิลปะ ความบันเทิงและนันทนาการ	641	409	-36.2
กิจกรรมบริการอื่น ๆ	6,631	5,323	-19.7
กิจกรรมด้านโรงพยาบาลเอกชน	4	3	-25.0

หมายเหตุ : - ไม่มีข้อมูล หรือข้อมูลมีค่าเป็น 0 หรือมีข้อมูลจำนวนเล็กน้อย

^{1/} สำนะโนธุรกิจและอุตสาหกรรม พ.ศ. 2555 ข้อมูลพื้นฐาน จังหวัดขอนแก่น

3.8.2 การจ้างงาน

ด้านการเปลี่ยนแปลงของจำนวนคนทำงานในสถานประกอบการในระยะ 5 ปี ที่ผ่านมา เมื่อเปรียบเทียบข้อมูลพื้นฐานจากการทำสำมะโนอุตสาหกรรม พ.ศ. 2560 และสำมะโนธุรกิจและอุตสาหกรรม พ.ศ. 2555 ซึ่งเป็นข้อมูลพื้นฐาน ปี 2559 เทียบกับ ปี 2554 พบว่า จำนวนคนทำงานในจังหวัดขอนแก่นมีการเปลี่ยนแปลงลดลง ร้อยละ 23.8 โดยสถานประกอบการที่มีคนทำงานมากกว่า 200 คน (สถานประกอบการขนาดใหญ่) มีการเปลี่ยนแปลงลดลงมากที่สุด คือ ลดลงร้อยละ 62.1 รองลงมา คือ สถานประกอบการที่มีคนทำงาน 51 - 200 คน ลดลงร้อยละ 43.8 สถานประกอบการที่มีคนทำงาน 16 - 25 คน ลดลงร้อยละ 27.5

หากพิจารณาตามกิจกรรมทางเศรษฐกิจ พบว่า กิจกรรมทางเศรษฐกิจที่มีจำนวนคนทำงานเพิ่มขึ้นมากที่สุด คือ กิจกรรมอสังหาริมทรัพย์เปลี่ยนแปลงเพิ่มขึ้น ร้อยละ 28.0 การจัดการและการบำบัดน้ำเสีย ของเสียและสิ่งปฏิกูล เพิ่มขึ้นร้อยละ 6.5 สำหรับกิจกรรมทางเศรษฐกิจที่มีจำนวนคนทำงานลดลงมากที่สุด คือ กิจกรรมด้านศิลปะ ความบันเทิงและนันทนาการ ลดลงร้อยละ 48.4 รองลงมา คือ กิจกรรมด้านการผลิต ลดลงร้อยละ 34.3 กิจกรรมการก่อสร้าง ลดลงร้อยละ 33.0

ตาราง 3.7 เปรียบเทียบจำนวนคนทำงาน ปี 2554 และ ปี 2559 จำแนกตามขนาดของสถานประกอบการ และกิจกรรมทางเศรษฐกิจ

ขนาดของสถานประกอบการ/กิจกรรมทางเศรษฐกิจ	ปี 2554 ^{1/}	ปี 2559	ร้อยละการเปลี่ยนแปลง
รวม	215,945	164,512	-23.8
ขนาดของสถานประกอบการ (จำนวนคนทำงาน)			
1 - 15 คน	145,647	127,972	-12.1
16 - 25 คน	9,813	7,111	-27.5
26 - 30 คน	2,795	2,312	-17.3
31 - 50 คน	7,161	5,282	-26.2
51 - 200 คน	14,629	8,216	-43.8
มากกว่า 200 คน	35,900	13,619	-62.1

ขนาดของสถานประกอบการ/กิจกรรมทางเศรษฐกิจ	ปี 2554 ^{1/}	ปี 2559	ร้อยละการเปลี่ยนแปลง
กิจกรรมทางเศรษฐกิจ			
การผลิต	72,716	41,307	-43.2
การจัดการและการบำบัดน้ำเสีย ของเสียและสิ่งปฏิกูล	479	510	6.5
การก่อสร้าง	7,023	4,706	-33.0
การขายส่งและการขายปลีก การซ่อมแซมยานยนต์ และจักรยานยนต์	14,529	13,616	-6.3
การขายส่ง	8,617	6,947	-19.4
การขายปลีก	54,445	50,310	-7.6
การขนส่งทางบก สถานที่เก็บสินค้า	6,919	4,866	-29.7
ที่พักแรม บริการอาหารและเครื่องดื่ม	23,464	17,766	-24.3
ข้อมูลข่าวสารและการสื่อสาร	1,306	967	-26.0
กิจกรรมอสังหาริมทรัพย์	5,090	6,517	28.0
กิจกรรมทางวิชาชีพ วิทยาศาสตร์และเทคโนโลยี	1,724	1,637	-5.0
กิจกรรมการบริหาร และการบริการสนับสนุน	4,630	3,654	-21.1
ศิลปะ ความบันเทิงและนันทนาการ	4,525	2,334	-48.4
กิจกรรมบริการอื่น ๆ	9,627	8,411	-12.6
กิจกรรมด้านโรงพยาบาลเอกชน	851	964	13.3

หมายเหตุ : - ไม่มีข้อมูล หรือข้อมูลมีค่าเป็น 0 หรือมีข้อมูลจำนวนเล็กน้อย
^{1/} สำนะโนธุรกิจและอุตสาหกรรม พ.ศ. 2555 ข้อมูลพื้นฐาน จังหวัดขอนแก่น

ภาคผนวก

ตารางสถิติ

APPENDIX

STATISTICAL TABLES

สารบัญตารางสถิติ

		หน้า
ตาราง 1	จำนวนสถานประกอบการ จำแนกตามกิจกรรมทางเศรษฐกิจ อำเภอและตำบล	27
TABLE 1	NUMBER OF ESTABLISHMENTS BY ECONOMIC ACTIVITY, AMPHOE AND TAMBON	
ตาราง 2	จำนวนสถานประกอบการ จำแนกตามรูปแบบการจัดตั้งตามกฎหมาย อำเภอและตำบล	34
TABLE 2	NUMBER OF ESTABLISHMENTS BY FORM OF LEGAL ORGANIZATION, AMPHOE AND TAMBON	
ตาราง 3	จำนวนสถานประกอบการ จำแนกตามรูปแบบการจัดตั้งทางเศรษฐกิจ อำเภอและตำบล	44
TABLE 3	NUMBER OF ESTABLISHMENTS BY FORM OF ECONOMIC ORGANIZATION, AMPHOE AND TAMBON	
ตาราง 4	จำนวนสถานประกอบการ จำแนกตามสัดส่วนของการร่วมลงทุนหรือถือหุ้นของต่างประเทศ อำเภอและตำบล	55
TABLE 4	NUMBER OF ESTABLISHMENTS BY PROPORTION OF FOREIGN INVESTMENT OR SHARE HOLDING, AMPHOE AND TAMBON	
ตาราง 5	จำนวนสถานประกอบการ จำแนกตามขนาดของสถานประกอบการ (จำนวนคนทำงาน) อำเภอและตำบล	67
TABLE 5	NUMBER OF ESTABLISHMENTS BY SIZE OF ESTABLISHMENT (NUMBER OF PERSONS ENGAGED), AMPHOE AND TAMBON	
ตาราง 6	จำนวนคนทำงานในสถานประกอบการ จำแนกตามขนาดของสถานประกอบการ (จำนวนคนทำงาน) อำเภอและตำบล	77
TABLE 6	NUMBER OF PERSONS ENGAGED IN ESTABLISHMENTS BY SIZE OF ESTABLISHMENT (NUMBER OF PERSONS ENGAGED), AMPHOE AND TAMBON	
ตาราง 7	จำนวนสถานประกอบการ จำแนกตามขนาดของสถานประกอบการ (จำนวนลูกจ้าง) อำเภอและตำบล	87
TABLE 7	NUMBER OF ESTABLISHMENTS BY SIZE OF ESTABLISHMENT (NUMBER OF EMPLOYEES), AMPHOE AND TAMBON	
ตาราง 8	จำนวนลูกจ้างในสถานประกอบการ จำแนกตามขนาดของสถานประกอบการ (จำนวนคนทำงาน) อำเภอและตำบล	96
TABLE 8	NUMBER OF EMPLOYEES IN ESTABLISHMENTS BY SIZE OF ESTABLISHMENT (NUMBER OF PERSONS ENGAGED), AMPHOE AND TAMBON	
ตาราง 9	จำนวนของสถานประกอบการ จำแนกตามระยะเวลาการดำเนินงาน อำเภอและตำบล	105
TABLE 9	NUMBER OF ESTABLISHMENTS BY PERIOD OF OPERATION, AMPHOE AND TAMBON	
ตาราง 10	จำนวนสถานประกอบการที่พักแรม จำแนกลักษณะการให้บริการที่พักแรม จำนวนห้องพัก อำเภอและตำบล	116
TABLE 10	NUMBER OF ACCOMMODATION ESTABLISHMENTS BY TYPE OF SERVICE ACCOMMODATION, AMPHOE AND TAMBON	

สารบัญตารางสถิติ (ต่อ)

		หน้า
ตาราง 11	จำนวนสถานประกอบการ จำแนกตามการมีการใช้เทคโนโลยีสารสนเทศและการสื่อสาร อำเภอและตำบล	128
TABLE 11	NUMBER OF ACCOMMODATION ESTABLISHMENTS BY TYPE OF SERVICE ACCOMMODATION, AMPHOE AND TAMBON	
ตาราง 12	จำนวนสถานประกอบการ จำแนกตามรูปแบบการจัดตั้งตามกฎหมาย และกิจกรรมทางเศรษฐกิจ	139
TABLE 12	NUMBER OF ESTABLISHMENTS BY FORM OF LEGAL ORGANIZATION AND ECONOMIC ACTIVITY	
ตาราง 13	จำนวนสถานประกอบการ จำแนกตามรูปแบบการจัดตั้งทางเศรษฐกิจ และกิจกรรมทางเศรษฐกิจ	140
TABLE 13	NUMBER OF ESTABLISHMENTS BY FORM OF ECONOMIC ORGANIZATION AND ECONOMIC ACTIVITY	
ตาราง 14	จำนวนสถานประกอบการ จำแนกตามสัดส่วนของการร่วมลงทุนหรือถือหุ้น ของต่างประเทศ และกิจกรรมทางเศรษฐกิจ	141
TABLE 14	NUMBER OF ESTABLISHMENTS BY PROPORTION OF FOREIGN INVESTMENT OR SHARE HOLDING AND ECONOMIC ACTIVITY	
ตาราง 15	จำนวนสถานประกอบการ จำแนกตามขนาดของสถานประกอบการ (จำนวนคนทำงาน) และกิจกรรมทางเศรษฐกิจ	142
TABLE 15	NUMBER OF ESTABLISHMENTS BY SIZE OF ESTABLISHMENT (NUMBER OF PERSONS ENGAGED) AND ECONOMIC ACTIVITY	
ตาราง 16	จำนวนคนทำงานในสถานประกอบการ จำแนกตามขนาดของสถานประกอบการ (จำนวนคนทำงาน) และกิจกรรมทางเศรษฐกิจ	143
TABLE 16	NUMBER OF PERSONS ENGAGED IN ESTABLISHMENTS BY SIZE OF ESTABLISHMENT (NUMBER OF PERSONS ENGAGED) AND ECONOMIC ACTIVITY	
ตาราง 17	จำนวนสถานประกอบการ จำแนกตามขนาดของสถานประกอบการ (จำนวนลูกจ้าง) และกิจกรรมทางเศรษฐกิจ	144
TABLE 17	NUMBER OF ESTABLISHMENTS BY SIZE OF ESTABLISHMENT (NUMBER OF EMPLOYEES) AND ECONOMIC ACTIVITY	
ตาราง 18	จำนวนลูกจ้างในสถานประกอบการ จำแนกตามขนาดของสถานประกอบการ (จำนวนคนทำงาน) และกิจกรรมทางเศรษฐกิจ	145
TABLE 18	NUMBER OF EMPLOYEES IN ESTABLISHMENTS BY SIZE OF ESTABLISHMENT (NUMBER OF PERSONS ENGAGED) AND ECONOMIC ACTIVITY	
ตาราง 19	จำนวนของสถานประกอบการ จำแนกตามระยะเวลาการดำเนินกิจการ และกิจกรรมทางเศรษฐกิจ	146
TABLE 19	NUMBER OF ESTABLISHMENTS BY PERIOD OF OPERATION AND ECONOMIC ACTIVITY	
ตาราง 20	จำนวนสถานประกอบการ จำแนกตามการมีการใช้เทคโนโลยีสารสนเทศและการสื่อสาร และกิจกรรมทางเศรษฐกิจ	147
TABLE 20	NUMBER OF ESTABLISHMENTS BY THE USE OF INFORMATION AND COMMUNICATION TECHNOLOGY AND ECONOMIC ACTIVITY	

ตาราง 1 จำนวนสถานประกอบการ ขึ้นตามกิจกรรมทางเศรษฐกิจ อำเภอแฉะตำบล
TABLE 1 NUMBER OF ESTABLISHMENTS BY ECONOMIC ACTIVITY, AMPHOE AND TAMBON

จำนวน สถาน ประกอบการ Number of establishments	จำนวน อำเภอ/ตำบล Number of amphoe/tambon	กิจกรรมทางเศรษฐกิจ Economic Activity														กิจกรรม ด้านสุขภาพ เอกชน Hospital private activities		
		การผลิต Manufacturing	การจัดกร และกาบด น้ำเสียของเสีย Sewerage, waste management and remediation activities	การก่อสร้าง Construction	การขาย- ซ่อมแซมยนต์ และจักรยานยนต์ Sale and repair of motor vehicles and motorcycles	การขายส่ง Wholesale trade	การขนส่ง Land transport and storage	ที่พักแรม Accommodation	บริการอาหาร และเครื่องดื่ม food and beverage service activities	ข้อมูลข่าวสาร และการสื่อสาร Information and communication	อสังหาริมทรัพย์ Real estate activities	กิจกรรมทางวิชาชีพ วิทยาศาสตร์และ เทคนิค Professional, scientific and technical activities	กิจกรรม การบริการ และการบริการ สนับสนุน Administration and support service activities	ศิลปะ ความบันเทิง และนันทนาการ Arts, entertainment and recreation activities	กิจกรรมบริการอื่น ๆ Other service activities			
รวม	60,781	10,922	91	1,446	4,635	1,682	2,182	2,581	339	6,626	362	3,182	532	966	409	5,323	3	Total
อำเภอเมือง	21,710	1,805	8	306	1,781	800	6,986	385	132	3,186	162	2,661	307	410	156	2,622	3	Amphoe/Mueang Khon Kaen
ตำบลในเมือง	10,948	654	-	80	803	343	3,301	66	67	1,871	106	1,728	225	239	79	1,383	3	Tambon/Mai Mueang
ตำบลสำราญ	242	36	-	9	17	4	111	8	-	20	1	6	1	6	1	22	-	Tambon/Samran
ตำบลโคกสี	329	46	-	9	23	17	121	18	2	47	1	8	1	8	1	27	-	Tambon/Khok Si
ตำบลท่าพระ	846	100	1	15	77	43	277	21	5	119	8	91	3	15	2	69	-	Tambon/Tha Pha
ตำบลบ้านใหม่	720	67	1	11	79	17	255	10	4	103	3	61	7	16	6	80	-	Tambon/Ban Thum
ตำบลเมืองเก่า	1,607	95	-	32	143	178	594	21	7	189	14	116	21	18	9	170	-	Tambon/Mueang Kao
ตำบลพระลับ	679	56	1	9	95	25	248	20	7	82	3	42	6	8	2	75	-	Tambon/Pha Lap
ตำบลลาวสี	479	93	2	23	38	9	178	46	-	40	1	1	-	8	7	33	-	Tambon/Sawathi
ตำบลบ้านหว้า	295	51	-	9	26	4	122	10	2	18	1	2	1	12	5	32	-	Tambon/Ban Wa
ตำบลบ้านค้อ	299	37	-	9	25	8	142	14	-	22	-	1	1	2	3	35	-	Tambon/Ban Kho
ตำบลแสงใหญ่	236	33	1	5	21	4	97	10	2	28	-	4	-	3	2	26	-	Tambon/Bang Yai
ตำบลสองข้าง	159	57	-	3	5	3	50	17	-	10	-	-	-	3	-	11	-	Tambon/Don Chang
ตำบลคอนหิน	282	27	-	8	24	10	107	31	4	24	-	18	-	5	2	22	-	Tambon/Don Han
ตำบลสีลา	1,934	195	1	20	153	35	547	41	14	295	12	262	20	24	11	304	-	Tambon/Sila
ตำบลบ้านเป็ด	2,012	142	1	36	213	71	586	13	15	256	12	305	21	33	18	290	-	Tambon/Ban Pet
ตำบลหนองงู	181	39	-	7	15	3	72	11	-	10	-	5	-	2	5	12	-	Tambon/Nong Tum
ตำบลบ้านหวาง	148	21	-	5	10	2	66	30	3	6	-	8	-	4	3	12	-	Tambon/Buang Nam
ตำบลโนนสูง	104	26	-	4	6	4	41	15	-	3	1	-	-	-	-	19	-	Tambon/Non Thon
ตำบลบ้านเหล่า	191	34	-	3	10	1	96	2	-	25	1	-	-	1	1	17	-	Tambon/Ban Lao
ตำบลบ้านนา	92	28	-	4	7	1	43	2	-	5	-	-	-	-	-	2	-	Tambon/Ban Manao
ตำบลบ้านฝาง	429	65	1	8	46	11	152	10	2	48	3	15	4	8	7	49	-	Tambon/Ban Fang
ตำบลโคกงาม	102	18	17	5	5	1	33	7	-	6	-	-	-	-	2	8	-	Tambon/Khok Ngam
อำเภอพระยืน	977	327	-	26	67	29	333	29	1	80	6	3	4	8	10	54	-	Amphoe/Phra Yuen
ตำบลพระยืน	459	145	-	14	37	10	162	4	1	43	1	3	3	4	6	26	-	Tambon/Phra Yuen
ตำบลพระบุ	47	10	-	1	1	-	31	-	-	1	-	-	-	-	-	3	-	Tambon/Phra Bu
ตำบลบ้านหัน	253	112	-	1	11	19	60	14	-	19	2	-	1	-	1	13	-	Tambon/Ban Ton
ตำบลหนองแวง	96	28	-	1	10	-	34	8	-	6	-	-	-	2	2	5	-	Tambon/Nong Waeng
ตำบลสามชัย	122	32	-	9	8	-	46	3	-	11	3	-	-	2	1	7	-	Tambon/Kham Pom

ตาราง 1 จำนวนสถานประกอบการ ขึ้นตามกิจกรรมทางเศรษฐกิจ อำเภอแฉล้ม (ต่อ)

TABLE 1 NUMBER OF ESTABLISHMENTS BY ECONOMIC ACTIVITY, AMPHOE AND TAMBON (Cont.)

อำเภอ/ตำบล	จำนวนสถานประกอบการ Number of establishments	กิจกรรมทางเศรษฐกิจ Economic Activity													กิจกรรมบริการอื่น ๆ Other service activities	กิจกรรมด้านโรงพยาบาล Hospital private activities		
		การผลิต Manufacturing	การจัดกร และการบำบัด น้ำเสียของเสีย Sewerage, waste management and remediation activities	การก่อสร้าง Construction	การขาย- ซ่อมแซมยานยนต์ และจักรยานยนต์ Sale and repair of motor vehicles and motorcycles	การขายส่ง Wholesale trade	การค้าปลีก สถานที่เก็บสินค้า Land transport and storage	บริการอาหาร และเครื่องดื่ม food and beverage service activities	ข้อมูลข่าวสาร และการสื่อสาร Information and communication	กิจกรรม อสังหาริมทรัพย์ Real estate activities	กิจกรรมทางวิชาชีพ วิทยาศาสตร์และ เทคนิค Professional, scientific and technical activities	กิจกรรม การบริการ และการบริการ สนับสนุน Administration and support service activities	ศิลปะ ความบันเทิง และนันทนาการ Arts, entertainment and recreation					
อำเภอหนองเรือ	2,682	625	6	116	200	60	1,013	151	8	230	17	21	9	46	13	167	-	AmphoeNong Ruea
ตำบลหนองเรือ	391	62	4	8	51	10	141	9	1	47	5	10	3	7	3	30	-	TambonNong Ruea
ตำบลบ้านม่วง	260	75	-	7	16	6	95	3	1	30	1	-	-	8	-	18	-	TambonBan Mueang
ตำบลบ้านกง	331	57	-	6	26	10	153	4	1	22	4	5	2	12	3	26	-	TambonBan Kong
ตำบลยางคำ	177	54	-	3	12	4	76	3	-	16	-	-	-	1	1	7	-	TambonYang Kam
ตำบลจระเข้ม	260	64	2	9	25	4	86	12	2	12	4	3	2	7	1	27	-	TambonChorakhe
ตำบลโนนทอง	276	34	-	61	9	1	88	45	1	21	-	-	-	1	-	15	-	TambonNon Thong
ตำบลคูบัว	259	51	-	4	24	5	128	5	-	26	-	3	1	1	1	10	-	TambonKut Buai
ตำบลโนนทัน	317	112	-	10	15	13	82	43	2	24	1	-	-	7	1	7	-	TambonNon Tan
ตำบลโนนสะอาด	239	58	-	3	16	7	93	20	-	19	1	-	-	1	3	18	-	TambonNon Sa-at
ตำบลบ้านฝ้อ	172	58	-	5	6	-	71	7	-	13	1	-	1	1	-	9	-	TambonBan Phu
อำเภอชุมแพ	3,733	611	9	111	368	123	1,386	157	53	340	28	106	41	64	29	307	-	AmphoeChum Phae
ตำบลชุมแพ	1,060	97	6	19	118	53	437	20	19	104	10	23	22	17	9	106	-	TambonChum Phae
ตำบลโนนทัน	159	42	-	2	19	4	64	1	3	21	1	2	1	3	-	16	-	TambonNon Tan
ตำบลนาหนองหุ้ม	152	42	-	4	8	1	73	6	-	7	-	-	-	-	1	10	-	TambonNa Nong Thum
ตำบลโนนอุดม	196	32	-	8	13	6	66	18	-	18	1	11	-	4	6	13	-	TambonNon Udom
ตำบลชัยเรือง	138	27	-	2	8	3	64	12	-	8	1	1	-	1	-	11	-	TambonKha Riang
ตำบลหนองไม้	868	113	1	31	102	26	277	24	18	103	9	58	13	20	7	66	-	TambonNong Mai
ตำบลชัยยศ	233	27	-	2	38	6	85	5	4	29	1	8	4	4	-	20	-	TambonChai So
ตำบลวังหินลาด	234	86	-	21	11	6	68	7	-	4	2	-	-	3	3	23	-	TambonWang Hin Lat
ตำบลนาซำ	176	39	-	4	13	5	78	14	-	9	-	-	-	3	1	10	-	TambonNa Sam
ตำบลนาซำ	155	44	-	2	7	3	44	29	1	10	-	-	-	2	1	16	-	TambonNa Phiang
ตำบลหนองเรือ	173	46	1	6	7	8	58	18	3	9	2	-	-	4	1	10	-	TambonNong Khlat
ตำบลหนองเต่า	189	36	1	10	28	2	72	3	5	18	1	3	1	3	-	6	-	TambonNong Sao Lao
ตำบลโนนสะอาด	1,743	377	5	60	116	20	729	125	5	117	5	13	4	30	7	130	-	AmphoeSi Chomphu
ตำบลชัยภูมิ	160	27	2	8	9	-	80	15	-	4	-	-	1	5	-	9	-	TambonSi Chomphu
ตำบลศรีสุข	164	22	-	7	13	2	83	4	1	10	1	2	-	1	2	16	-	TambonSi Suk
ตำบลนาจาน	183	51	-	6	10	6	73	13	-	8	1	-	-	5	-	10	-	TambonNa Chan
ตำบลวังชัย	454	62	-	22	41	7	171	16	4	59	3	7	3	14	2	43	-	TambonWang Phoom
ตำบลชัยชุม	86	27	-	6	5	1	30	10	-	2	-	-	-	-	-	5	-	TambonSam Yang
ตำบลหนองแดง	135	34	2	4	10	1	59	8	-	4	-	-	-	1	-	12	-	TambonNong Daeng
ตำบลคาง	175	58	-	7	8	-	66	17	-	5	-	1	1	1	2	10	-	TambonKang
ตำบลเวียง	154	17	1	-	10	-	79	19	-	13	-	1	-	1	-	13	-	TambonVeang
ตำบลบ้านใหม่	127	48	-	-	4	2	49	10	-	7	-	-	-	1	-	6	-	TambonBan Mai
ตำบลภูพาน	105	31	-	-	6	1	39	13	-	5	-	2	-	1	1	6	-	TambonPhu Phan

ตาราง 1 จำนวนสถานประกอบการ ขึ้นตามกิจกรรมทางเศรษฐกิจ อำเภอแคว้น (ต่อ)
TABLE 1 NUMBER OF ESTABLISHMENTS BY ECONOMIC ACTIVITY, AMPHOE AND TAMBON (Cont.)

อำเภอ/ตำบล อำเภอแคว้น	จำนวน สถาน ประกอบการ Number of establishments	กิจกรรมทางเศรษฐกิจ Economic Activity													กิจกรรม ด้านโรงพยาบาล เอกชน Hospital private activities			
		การผลิต Manufacturing	การจัดกร และกาบ่บัด น้ำเสียของเสีย และสิ่งปฏิกูล Sewerage, waste management and remediation activities	การก่อสร้าง Construction	การขาย ซ่อมแซมยานยนต์ และจักรยานยนต์ Sale and repair of motor vehicles and motorcycles	การขายส่ง Wholesale trade	การค้าปลีก สถานที่เก็บสินค้า Land transport and storage	ที่พักแรม Accommodation	บริการอาหาร และเครื่องดื่ม food and beverage service activities	ข้อมูลข่าวสาร และการสื่อสาร Information and communication	อสังหาริมทรัพย์ Real estate activities	กิจกรรมทางวิชาชีพ วิทยาศาสตร์และ เทคนิค Professional, scientific and technical activities	กิจกรรม การบริหาร และการบริการ สนับสนุน Administration and support service activities	ศิลปะ ความบันเทิง และนันทนาการ Arts, entertainment and recreation		กิจกรรมบริการอื่น ๆ Other service activities		
ตำบลน้ำพอง	3,347	638	12	55	263	95	1,322	170	9	361	27	55	24	44	19	253	-	AmphoeNam Phong
ตำบลวังทอง	721	146	-	14	41	29	238	31	6	99	6	17	6	13	5	70	-	TambonNam Phong
ตำบลวังชัย	335	82	1	11	29	7	108	12	1	45	3	3	4	6	3	20	-	TambonWang Chai
ตำบลหนองงู	607	96	9	4	52	24	228	22	-	68	7	9	11	11	5	61	-	TambonNong Kung
ตำบลวังใหญ่	182	38	-	4	19	4	77	18	-	10	-	-	-	-	1	11	-	TambonBua Yai
ตำบลสะอาด	186	23	-	-	14	3	122	-	-	7	7	2	-	1	-	7	-	TambonSarat
ตำบลม่วงหวาน	243	53	1	15	17	3	85	14	1	19	-	15	-	4	-	16	-	TambonMuang Wan
ตำบลบ้านซาม	181	24	1	-	12	3	85	11	1	24	2	2	1	4	-	11	-	TambonBan Kham
ตำบลวังเงิน	245	41	-	1	17	11	127	16	-	12	-	-	-	1	1	18	-	TambonBua Ngoen
ตำบลทรายมูล	165	45	-	-	14	1	61	23	-	12	-	-	-	-	3	6	-	TambonSai Mun
ตำบลท่ากระแต	106	23	-	-	7	2	56	-	-	8	-	-	-	2	1	7	-	TambonTha Kraoem
ตำบลพิชัย	156	36	-	3	9	4	51	17	-	25	-	-	-	-	-	11	-	TambonPhang Thui
ตำบลคันทอง	220	31	-	3	32	4	84	6	-	32	2	7	2	2	-	15	-	TambonKut Nam Sai
อำเภออุบลรัตน์	1,232	195	1	39	84	23	501	58	17	167	5	13	7	16	11	95	-	AmphoeUbolratana
ตำบลคอกสูง	197	25	-	9	15	7	98	6	-	9	2	3	1	1	6	15	-	TambonKok Sung
ตำบลบ้านดง	189	23	-	4	18	3	82	11	5	29	-	1	-	3	-	10	-	TambonBan Dong
ตำบลศรีเมืองชุม	420	175	-	7	22	6	147	3	12	105	2	9	6	8	3	38	-	TambonKhuen Ubolratana
ตำบลนาคำ	170	32	-	3	14	4	79	16	-	13	1	-	-	1	1	11	-	TambonNa Kham
ตำบลศรีสุธาชัย	128	32	-	10	8	1	53	11	-	4	-	-	-	1	1	7	-	TambonSi Suk Saman
ตำบลทุ่งวัง	123	31	1	6	7	2	42	11	-	7	-	-	-	2	-	14	-	TambonThung Pong
อำเภอกระนวน	2,144	326	2	55	199	75	860	164	7	168	11	34	17	32	15	179	-	AmphoeKhanuan
ตำบลหนองงัก	1,018	119	-	18	117	46	413	29	3	97	5	29	16	18	6	102	-	TambonNong Kk
ตำบลหนองกุงใหญ่	165	29	-	-	11	1	68	30	-	5	-	-	-	1	4	16	-	TambonNong Kung Yai
ตำบลหัวเจด	190	64	-	2	9	1	68	28	-	3	-	-	1	3	-	11	-	TambonHui Chot
ตำบลห้วยยาง	82	8	-	7	5	1	52	-	-	4	-	-	-	3	-	2	-	TambonHui Yang
ตำบลบ้านฝาง	197	38	-	5	11	7	66	37	1	16	3	-	-	2	-	11	-	TambonBan Fang
ตำบลตลาด	140	21	-	3	5	7	60	11	1	18	-	1	-	2	1	10	-	TambonDun Sat
ตำบลหนองเงิน	153	21	1	9	24	9	52	2	1	10	3	4	-	-	-	17	-	TambonNong No
ตำบลน้ำอ้อม	92	16	1	8	4	1	38	2	1	10	-	-	-	2	4	5	-	TambonNam Om
ตำบลวังคำ	107	10	-	3	13	2	43	25	-	5	-	-	-	1	-	5	-	TambonHua Na Kham
อำเภอบ้านไผ่	3,136	490	2	77	302	86	1,158	235	22	355	15	62	24	45	24	239	-	AmphoeBan Phai
ตำบลบ้านไผ่	627	93	1	12	100	21	221	19	7	83	2	15	3	4	4	42	-	TambonBan Phai
ตำบลในเมือง	1,200	127	-	23	100	39	463	18	5	181	13	33	21	25	13	139	-	TambonNai Muang
ตำบลเมืองพิชัย	221	68	1	10	7	1	98	7	1	13	-	-	-	6	-	9	-	TambonMuang Phai
ตำบลบ้านลาน	170	30	-	8	9	7	68	23	-	14	-	-	-	2	2	7	-	TambonBan Lan
ตำบลแคนเหนือ	125	42	-	1	8	-	49	10	-	9	-	-	-	1	1	4	-	TambonKhaen Nuea

ตาราง 1 จำนวนสถานประกอบการ ขึ้นตามกิจกรรมทางเศรษฐกิจ อำเภอแอมพोध (ต่อ)

TABLE 1 NUMBER OF ESTABLISHMENTS BY ECONOMIC ACTIVITY, AMPHOE AND TAMBON (Cont.)

จำนวน สถาน ประกอบการ Number of establishments	อำเภอ/ตำบล	กิจกรรมทางเศรษฐกิจ Economic Activity													กิจกรรม ด้านสุขภาพ เอกชน Hospital private activities		
		การผลิต Manufacturing	การจัดกร และกาบ้ด น้ำเสียของเสีย Sewerage, waste management and remediation activities	การก่อสร้าง Construction	การขาย- ซ่อมแซมยานยนต์ และจักรยานยนต์ Sale and repair of motor vehicles and motorcycles	การขายส่ง Wholesale trade	การขายปลีก Retail trade	การขนส่งทางบก สถานที่เก็บสินค้า Land transport and storage	บริการอาหาร และเครื่องดื่ม food and beverage service activities	ข้อมูลข่าวสาร และการสื่อสาร Information and communication	อสังหาริมทรัพย์ Real estate activities	กิจกรรมทางวิชาชีพ วิทยาศาสตร์และ เทคนิค Professional, scientific and technical activities	กิจกรรม การบริการ และการบริการ สนับสนุน Administration and support service activities	ศิลปะ ความบันเทิง และนันทนาการ Arts, entertainment and recreation activities		กิจกรรมบริการอื่น ๆ Other service activities	
137	ตำบลบุ่งเหล็ก	26	-	5	8	-	37	51	-	4	-	-	1	-	5	-	TambonPhu Lek
159	ตำบลป่าบ่อ	21	-	1	5	5	55	63	-	4	-	-	-	1	4	-	TambonPa Po
196	ตำบลบ้านคั่ง	35	-	3	17	3	62	37	2	19	-	-	1	-	14	-	TambonHin Tang
210	ตำบลหนองน้ำใส	35	-	8	35	8	70	5	3	17	-	9	5	3	12	-	TambonNong Nam Sai
91	ตำบลหัวหนอง	13	-	6	13	2	35	2	4	11	-	2	-	-	3	-	TambonHua Nong
682	อำเภอเมืองน้อย	190	-	54	43	20	214	61	3	45	3	4	1	1	7	36	AmphoePueai Noi
262	ตำบลเปือยน้อย	50	-	16	24	14	86	13	2	25	2	4	1	1	3	21	TambonPueai Noi
110	ตำบลวังม่วง	29	-	-	6	-	40	22	-	8	-	-	-	-	5	-	TambonWang Muang
118	ตำบลสามมั่ว	118	-	4	6	1	51	22	-	10	1	-	-	-	6	-	TambonSam Mue
192	ตำบลระแงงแก้ว	94	-	34	7	5	37	4	1	2	-	-	-	4	4	-	TambonSa Kao
2,761	อำเภอ	628	1	54	186	62	1,023	104	22	301	19	35	29	45	31	221	AmphoePhon
138	ตำบลเมืองพล	135	-	8	90	37	425	18	7	179	14	17	23	28	19	138	TambonMueang Phon
170	ตำบลโคกหนองนา	31	-	4	13	1	62	16	1	22	1	6	-	4	9	-	TambonKot Nong Kae
178	ตำบลแก้ว	49	-	2	16	2	71	-	5	14	3	5	-	1	2	8	TambonKao Nglo
96	ตำบลหนองมะเขือ	33	-	3	9	-	30	9	-	7	-	-	-	2	-	3	TambonNong Makheue
222	ตำบลหนองแสงไผ่พระ	109	-	5	9	6	55	10	1	15	-	-	-	4	8	-	TambonNong Waeng Sok Phra
190	ตำบลท่าใหญ่	71	-	3	9	-	73	7	2	15	-	-	-	1	1	8	TambonPhak Yai
149	ตำบลโคกสง่า	50	-	13	7	-	54	12	-	11	-	-	-	1	-	8	TambonKot Sa-nga
146	ตำบลโคกสง่า	34	-	2	9	7	54	10	-	14	-	1	-	2	-	13	TambonKot Sa-nga
138	ตำบลจอมคอม	23	-	1	12	1	63	4	3	9	1	5	6	4	-	6	TambonJom Kom
94	ตำบลโนนข่า	24	-	2	2	2	51	4	-	4	-	1	-	-	-	4	TambonNong Kha
130	ตำบลโคกหิน	26	-	7	8	5	51	11	2	8	-	-	-	2	-	10	TambonSok Nok Ten
110	ตำบลวัง	43	1	4	2	1	41	3	1	3	-	-	-	-	5	6	TambonHua Thung
936	อำเภอเวียงใหญ่	379	1	14	53	13	306	33	2	55	10	1	2	13	5	49	AmphoeWaeng Yai
165	ตำบลคอมเมิ	95	1	5	5	-	37	6	-	7	-	-	-	-	1	8	TambonKhom Chim
238	ตำบลบ้านเขียง	153	-	1	5	1	63	6	-	3	-	-	-	1	1	4	TambonMai Na Phiang
156	ตำบลโนนทอง	54	-	2	10	4	57	10	-	12	1	-	-	1	1	4	TambonNong Thong
271	ตำบลวังใหญ่	65	-	4	25	6	97	2	2	24	8	1	2	10	1	24	TambonWaeng Yai
106	ตำบลโนนสะอาด	12	-	2	8	2	52	9	-	9	1	-	-	1	1	9	TambonNong Sa-at
1,247	อำเภอเมืองน้อย	459	2	54	70	20	400	48	1	81	3	6	4	23	5	71	AmphoeWaeng Noi
349	ตำบลแวงน้อย	84	1	11	36	7	133	8	-	21	2	6	4	10	-	26	TambonWaeng Noi
282	ตำบลกันตือง	139	-	11	7	5	62	8	1	17	-	-	-	9	2	21	TambonKan Lueang
122	ตำบลวังนางแว	42	-	5	5	-	47	7	-	13	-	-	-	1	-	2	TambonTha Nang Naeo
191	ตำบลสะพานนา	74	1	5	11	5	68	3	-	13	-	-	-	1	2	8	TambonLahan Na
129	ตำบลท่าวัด	53	-	3	7	2	43	6	-	7	1	-	-	1	-	6	TambonTha Wat
174	ตำบลสง่างวง	67	-	19	4	1	47	16	-	10	-	-	-	1	1	8	TambonThang Khwang

ตาราง 1 จำนวนสถานประกอบการ ขึ้นตามกิจกรรมทางเศรษฐกิจ อำเภอแกลง (ต่อ)
TABLE 1 NUMBER OF ESTABLISHMENTS BY ECONOMIC ACTIVITY, AMPHOE AND TAMBON (Cont.)

อำเภอ/ตำบล Number of establishments	กิจกรรมทางเศรษฐกิจ Economic Activity													กิจกรรมบริการอื่น ๆ Other service activities	กิจกรรมด้านโรงพยาบาล Hospital private activities	
	การผลิต Manufacturing	การจัดกร และการบำบัด น้ำเสียของเสีย Sewerage, waste management and remediation activities	การก่อสร้าง Construction	ซ่อมแซมยานยนต์ และจักรยานยนต์ Sale and repair of motor vehicles and motorcycles	การขายส่ง Wholesale trade	การขายปลีก Retail trade	การขนส่งทางบก สถานที่เก็บสินค้า Land transport and storage	ที่พักแรม Accommodation	บริการอาหาร และเครื่องดื่ม food and beverage service activities	ข้อมูลข่าวสาร และการสื่อสาร Information and communication	อสังหาริมทรัพย์ Real estate activities	กิจกรรมทางวิชาชีพ วิทยาศาสตร์และ เทคนิค Professional, scientific and technical activities	กิจกรรม การบริการ และการบริการ สนับสนุน Administration and support service activities			ศิลปะ ความบันเทิง และนันทนาการ Arts, entertainment and recreation activities
อำเภอแกลงทั้งหมด	1,940	514	3	50	125	23	822	45	7	148	4	13	21	11	122	-
ตำบลหนองสองห้อง	636	76	-	12	56	16	266	4	2	77	2	13	11	8	67	-
ตำบลโคกขาด	114	35	-	8	4	1	43	2	-	13	-	-	-	1	7	-
ตำบลเนินทราย	107	44	2	2	5	-	45	-	-	2	2	-	2	1	4	-
ตำบลโคกบัวป่า	104	25	-	2	8	-	48	2	2	9	1	-	3	-	3	-
ตำบลลำโรง	93	19	-	-	4	1	51	7	-	7	-	-	-	-	4	-
ตำบลหนองเม็ก	168	66	-	2	9	-	66	4	1	12	-	-	2	-	6	-
ตำบลหนองผู้	165	55	-	1	3	1	89	9	-	-	-	-	-	-	5	-
ตำบลคลอง	114	33	-	1	8	1	52	4	2	9	-	-	-	-	4	-
ตำบลคลองคิ่ง	118	46	-	11	6	1	37	1	-	3	-	-	1	1	11	-
ตำบลโคกตั้ง	102	23	1	3	6	1	49	2	-	7	1	-	-	-	6	-
ตำบลวังหิน	78	20	-	-	8	-	39	7	-	2	-	-	-	-	2	-
ตำบลหนองไม้สอม	141	72	-	8	8	1	37	3	-	7	-	-	2	-	3	-
อำเภอวัง	1,915	438	2	45	155	36	761	119	4	129	6	13	55	5	117	-
ตำบลบ้านเรือ	111	28	-	2	12	3	38	13	-	6	-	-	-	-	5	-
ตำบลวังทอง	144	72	-	3	7	2	33	13	-	4	6	-	3	-	4	-
ตำบลคูของแก่น	156	31	-	9	13	-	74	2	-	6	1	-	2	-	17	-
ตำบลนาขุนแสง	143	33	1	10	6	1	63	14	-	9	-	-	2	-	4	-
ตำบลนาหัว	113	22	-	2	6	-	64	11	-	2	-	-	-	3	3	-
ตำบลหนองกงจนสาร	218	59	1	3	20	1	92	15	2	13	-	1	2	-	7	-
ตำบลหนองงูจิ้ง	126	18	-	1	3	6	59	7	-	10	-	-	15	-	7	-
ตำบลทุ่งขาม	132	47	-	4	18	5	52	13	1	7	-	1	2	-	5	-
ตำบลโคก	101	27	-	3	6	-	39	11	-	5	-	1	5	-	3	-
ตำบลวัง	531	70	-	4	55	17	199	11	1	58	5	10	18	2	58	-
อำเภอวัง	1,903	463	1	54	115	33	742	151	7	126	7	14	23	10	139	-
ตำบลโคกค้ำ	535	83	1	14	37	13	206	7	5	58	6	13	11	4	62	-
ตำบลหนองบอน	171	46	-	8	16	5	68	8	1	12	-	-	1	-	6	-
ตำบลหนองบอน	166	34	-	5	11	3	72	22	1	7	-	-	-	-	11	-
ตำบลโคกแก้ว	271	105	-	4	9	7	86	23	-	15	1	-	1	2	18	-
ตำบลโคกแก้ว	220	55	-	10	12	-	83	32	-	10	3	2	3	2	13	-
ตำบลนาเข้า	195	56	-	8	12	2	73	17	-	12	-	1	2	1	10	-
ตำบลนางาม	163	27	-	3	8	3	76	33	-	5	-	-	2	1	4	-
ตำบลท่าศาลา	182	57	-	2	10	-	78	9	-	7	-	-	3	-	15	-
อำเภอหนอง	1,645	778	3	27	71	25	478	30	8	107	6	3	18	9	64	-
ตำบลหนอง	481	140	-	2	27	21	164	4	5	55	3	3	8	5	30	-

ตาราง 1 จำนวนสถานประกอบการ ขึ้นตามกิจกรรมทางเศรษฐกิจ อำเภอแฉล้ม (ต่อ)

TABLE 1 NUMBER OF ESTABLISHMENTS BY ECONOMIC ACTIVITY, AMPHOE AND TAMBON (Cont.)

อำเภอ/ตำบล Number of establishments	กิจกรรมทางเศรษฐกิจ Economic Activity														กิจกรรมบริการอื่น ๆ Other service activities	กิจกรรมด้านสุขภาพ Health activities	กิจกรรม Hospital private activities
	การผลิต Manufacturing	การจัดกร และการบำบัด น้ำเสียของเสีย และสิ่งปฏิกูล Sewerage, waste management and remediation activities	การก่อสร้าง Construction	การขาย- ซ่อมแซมยานยนต์ และจักรยานยนต์ Sale and repair of motor vehicles and motorcycles	การขายส่ง Wholesale trade	การขายปลีก Retail trade	การขนส่งทางบก สถานที่เก็บสินค้า Land transport and storage	ที่พักแรม Accommodation	บริการอาหาร และเครื่องดื่ม food and beverage service activities	ข้อมูลข่าวสาร และการสื่อสาร Information and communication	อสังหาริมทรัพย์ Real estate activities	กิจกรรมทางวิชาชีพ วิทยาศาสตร์และ เทคนิค Professional, scientific and technical activities	กิจกรรม การบริหาร และการบริการ สนับสนุน Administration and support service activities	ศิลปะ ความบันเทิง และนันทนาการ Arts, entertainment and recreation activities			
ตำบลคำชะอี	49	2	5	4	-	36	1	1	2	-	-	-	-	1	3	-	TambonKut,Phia Khom
ตำบลวังแสง	148	-	3	7	1	73	8	-	7	-	-	-	5	1	7	-	TambonWang Saeng
ตำบลหัวคัน	98	-	4	4	1	42	1	2	11	-	-	-	-	-	4	-	TambonHual Kae
ตำบลบ้านแพน	79	-	2	4	-	33	4	-	4	1	-	-	1	-	3	-	TambonBan Thaei
ตำบลศรีบุญเรือง	168	-	4	6	1	49	4	-	17	2	-	-	2	2	7	-	TambonSi Bun Rueang
ตำบลโนนเขยอ	112	-	5	11	1	40	5	-	6	-	-	-	-	-	9	-	TambonNon Phayom
ตำบลเอื้อง	36	1	2	8	-	41	3	-	5	-	-	-	2	-	1	-	TambonPo Daeng
อำเภอเขาหลวง	1,352	2	44	87	30	491	111	4	208	8	9	4	15	5	82	-	AmphoeKhao Suan Kwang
ตำบลเขตรวมวง	324	1	12	20	7	148	23	2	42	4	4	1	3	3	23	-	TambonKhao Suan Kwang
ตำบลเมืองแอม	56	-	10	10	8	80	13	-	5	1	-	-	2	-	8	-	TambonDong Mueang Aem
ตำบลแก้ว	115	-	-	6	1	59	18	-	7	-	-	-	-	-	6	-	TambonKa Ngao
ตำบลโนนสมบูรณ์	188	-	14	8	6	61	21	-	12	-	1	-	-	1	13	-	TambonNon Sombun
ตำบลคำม่วง	532	1	8	43	8	143	36	2	142	3	4	3	10	1	32	-	TambonKham Muang
อำเภอภูพาน	742	208	29	42	10	263	69	4	34	1	2	4	7	4	65	-	AmphoePhu Pha Man
ตำบลโนนคอม	145	50	11	7	1	49	4	-	5	-	1	-	1	1	15	-	TambonNon Khom
ตำบลนาหวาย	77	-	4	2	1	34	9	-	5	-	-	-	-	1	10	-	TambonNa Fai
ตำบลภูพาน	248	66	7	19	8	78	16	4	15	1	1	4	5	1	23	-	TambonPhupa Man
ตำบลวังยาง	90	6	3	7	-	41	22	-	5	-	-	-	-	-	6	-	TambonWang Saewap
ตำบลหัวม่วง	182	75	4	7	-	61	18	-	4	-	-	-	1	1	11	-	TambonHual Muang
อำเภอสูง	535	102	4	31	4	213	49	1	47	2	2	2	12	5	40	-	AmphoeSam Sung
ตำบลกระนวน	168	30	1	14	2	66	4	1	17	2	2	1	4	3	20	-	TambonKanuan
ตำบลคำแคน	47	6	2	2	-	22	6	-	5	-	-	1	-	-	3	-	TambonKham Maet
ตำบลบ้านโนน	128	31	1	7	1	54	8	-	13	-	-	-	3	1	9	-	TambonBan Non
ตำบลคำ	90	20	1	3	1	30	10	-	9	-	-	-	2	1	6	-	TambonKhu Kham
ตำบลหัวเตย	102	15	1	5	-	41	21	-	3	-	-	-	3	-	2	-	TambonHual Toei
อำเภอโคกโพธิ์ไชย	627	200	-	44	30	225	23	1	38	2	1	-	2	4	44	-	AmphoeKok Pho Chai
ตำบลบ้านโคก	254	76	-	24	15	74	12	4	23	2	1	-	2	1	20	-	TambonBan Khok
ตำบลโพธิ์ชัย	163	65	-	10	6	61	2	-	4	-	-	-	-	-	9	-	TambonPho Chai
ตำบลชัยภูมิ	125	36	-	2	6	61	4	1	6	-	-	-	-	1	6	-	TambonSap Sombun
ตำบลนางพวง	85	23	-	8	3	1	29	5	5	-	-	-	2	2	9	-	TambonNa Phaeng
อำเภอหนองคำ	501	183	2	25	6	190	13	5	13	1	-	-	5	1	34	-	AmphoeNong Na Kham
ตำบลกุดชุม	227	100	1	9	4	83	7	2	5	-	-	-	3	-	13	-	TambonKut Thak
ตำบลบ้านโคก	94	22	1	10	1	37	1	3	5	-	-	-	1	-	7	-	TambonBan Khok
ตำบลขาม	180	61	-	15	8	70	5	-	3	1	-	-	1	1	14	-	TambonKhamuan

ตาราง 1 จำนวนสถานประกอบการ จำนวนกิจกรรมทางเศรษฐกิจ อำเภอแอมพอน (ต่อ)
TABLE 1 NUMBER OF ESTABLISHMENTS BY ECONOMIC ACTIVITY, AMPHOE AND TAMBON (Cont.)

อำเภอ/ตำบล Number of establishments	จำนวน สถาน Number of establishments	กิจกรรมทางเศรษฐกิจ Economic Activity														กิจกรรม ด้านโรงพยาบาล เอกชน Hospital private activities		
		การผลิต Manufacturing	การก่อสร้าง และทาสีอาคาร และสิ่งปลูกสร้าง Construction and painting of buildings and structures	การขาย- ซ่อมแซมยานยนต์ และจักรยานยนต์ Sale and repair of motor vehicles and motorcycles	การขายส่ง Wholesale trade	การขายปลีก สถานที่เก็บสินค้า Land transport and storage	ที่พักแรม Accommodation	บริการอาหาร และเครื่องดื่ม food and beverage service activities	ข้อมูลข่าวสาร และการสื่อสาร Information and communication activities	กิจกรรมทางวิชาชีพ วิทยาศาสตร์และ เทคนิค Professional, scientific and technical activities	กิจกรรม ด้านบริหาร และการบริการ สนับสนุน Administration and support service activities	ศิลปะ ความบันเทิง และนันทนาการ Arts, entertainment and recreation activities	กิจกรรมบริการอื่น ๆ Other service activities					
อำเภอบ้านแฮด	807	126	7	29	47	22	298	101	4	84	5	27	-	6	7	44	-	AmphoeBan Haet
ตำบลบ้านแฮด	283	35	2	6	20	9	114	8	2	45	3	14	-	3	2	20	-	TambonBan Haet
ตำบลโคกสำราญ	234	48	3	16	8	10	78	33	-	20	2	-	-	2	4	10	-	TambonKok Samran
ตำบลโนนสมบูรณ์	186	24	1	4	13	3	79	20	2	16	-	13	-	1	-	10	-	TambonNong Sombun
ตำบลหนองแสง	104	19	1	3	6	-	27	40	-	3	-	-	-	-	1	4	-	TambonNong Saeng
อำเภอโนนศิลา	832	312	-	19	44	31	261	65	4	46	2	11	-	7	2	28	-	AmphoeNong Sira
ตำบลหนองสีดา	228	67	-	13	23	8	60	13	4	16	2	4	-	5	-	13	-	TambonNong Sida
ตำบลหนองปลาหมอ	168	87	-	-	9	1	50	4	-	7	-	4	-	2	-	4	-	TambonNong Pla Mo
ตำบลบ้านหัน	241	90	-	5	6	3	79	40	-	10	-	-	-	-	1	7	-	TambonBan Han
ตำบลบึงใหญ่	96	46	-	1	1	17	24	2	-	3	-	-	-	-	1	1	-	TambonBung Yai
ตำบลโนนแดง	99	22	-	-	5	2	48	6	-	10	-	3	-	-	-	3	-	TambonNong Daeng
อำเภอเขื่องมา	448	86	-	7	33	2	210	15	2	48	2	3	1	7	3	29	-	AmphoeWiang Kao
ตำบลโนนเมือง	243	47	-	2	21	2	113	5	-	28	-	2	1	2	3	17	-	TambonNai Mueang
ตำบลเมืองเก่าพัฒนา	90	12	-	-	5	-	44	5	2	12	2	1	-	1	-	6	-	TambonMueang Kao Phathana
ตำบลเขาข่อย	115	27	-	5	7	-	53	5	-	8	-	-	-	4	-	6	-	TambonKhae Noi

ที่มา : สำนักงานสภาพัฒนาการ พ.ศ. 2560 (ข้อมูลพื้นฐาน) จังหวัด ขอนแก่น สำนักงานสถิติแห่งชาติ กระทรวงดิจิทัลเพื่อเศรษฐกิจและสังคม

Source : The 2017 Industrial Census (Basic Information), Khon Kaen Province, National Statistical Office, Ministry of Digital Economy and Society.

ตาราง 2 จำนวนสถานประกอบการ จำนวนตามรูปแบบการจัดตั้งตามกฎหมาย อำเภอและตำบล

TABLE 2 NUMBER OF ESTABLISHMENTS BY FORM OF LEGAL ORGANIZATION, AMPHOE AND TAMBON

อำเภอ/ตำบล	จำนวน สถานประกอบการ Number of establishments	รูปแบบการจัดตั้งตามกฎหมาย Form of legal organization										Amphoe/Tambon
		ส่วนบุคคล Individual proprietor	ห้างหุ้นส่วนจำกัด ห้างหุ้นส่วนสามัญ นิติบุคคล Juristic partnership	บริษัทจำกัด บริษัทจำกัด (มหาชน) Company limited, Public company limited	ส่วนราชการ รัฐวิสาหกิจ Government, State-enterprises	สหกรณ์ Cooperatives	กลุ่มแม่บ้าน Community enterprise	สมาคม Association	มูลนิธิ Foundation	อื่น ๆ Others		
รวม	60,781	57,820	850	1,374	45	166	517	4	-	5	Total	
อำเภอเมืองขอนแก่น	21,710	20,066	520	1,022	40	19	41	1	-	1	AmphoeMueang Khon Kaen	
ตำบลในเมือง	10,948	9,891	328	676	38	8	6	1	-	-	TambonNai Mueang	
ตำบลสภาราย	242	236	2	4	-	-	-	-	-	-	TambonSamran	
ตำบลโคกสี	329	314	5	2	-	3	5	-	-	-	TambonKhok Si	
ตำบลท่าพระ	846	789	21	30	-	3	3	-	-	-	TambonTha Phra	
ตำบลบ้านทุ่ม	720	677	17	24	-	1	1	-	-	-	TambonBan Thum	
ตำบลเมืองเก่า	1,607	1,441	52	113	-	1	-	-	-	-	TambonMueang Kao	
ตำบลพระลับ	679	646	16	15	-	-	2	-	-	-	TambonPhra Lap	
ตำบลสาวะถี	479	472	-	1	-	2	4	-	-	-	TambonSawathi	
ตำบลบ้านหว้า	295	290	-	3	-	-	2	-	-	-	TambonBan Wa	
ตำบลบ้านค้อ	299	295	1	-	-	-	3	-	-	-	TambonBan Kho	
ตำบลแดงใหญ่	236	226	2	7	-	-	1	-	-	-	TambonDaeng Yai	
ตำบลดอนช้าง	159	157	-	-	-	-	1	-	-	1	TambonDon Chang	
ตำบลดอนหัน	282	275	1	2	-	-	4	-	-	-	TambonDon Han	
ตำบลศิลา	1,934	1,851	20	60	1	1	1	-	-	-	TambonSila	
ตำบลบ้านเข็ญ	2,012	1,890	48	73	1	-	-	-	-	-	TambonBan Pet	
ตำบลหนองทุ่ม	181	180	1	-	-	-	-	-	-	-	TambonNong Tum	
ตำบลเชิงนิ่ม	223	211	2	9	-	-	1	-	-	-	TambonBueng Niam	
ตำบลโนนทอง	239	225	4	3	-	-	7	-	-	-	TambonNon Thon	
อำเภอบ้านฝาง	1,204	1,181	3	5	-	4	10	-	-	1	AmphoeBan Fang	
ตำบลหนองบัว	138	137	1	-	-	-	-	-	-	-	TambonNong Bua	
ตำบลป่าหวายนั่ง	148	146	-	-	-	-	2	-	-	-	TambonPa Wai Nang	

ตาราง 2 จำนวนสถานประกอบการ จำนวนตามรูปแบบการจัดตั้งตามกฎหมาย อำเภอและตำบล (ต่อ)

TABLE 2 NUMBER OF ESTABLISHMENTS BY FORM OF LEGAL ORGANIZATION, AMPHOE AND TAMBON (Cont.)

อำเภอ/ตำบล	จำนวน สถานประกอบการ Number of establishments	ส่วนบุคคล Individual proprietor	ห้างหุ้นส่วนจำกัด		บริษัทจำกัด บริษัทจำกัด (มหาชน) Company limited, Public company limited	ส่วนราชการ รัฐวิสาหกิจ Government, State-enterprises	สหกรณ์ Cooperatives	กลุ่มแม่บ้าน Community enterprise	สมาคม Association	มูลนิธิ Foundation	อื่น ๆ Others	Amphoe/Tambon
			ห้างหุ้นส่วนสามัญ นิติบุคคล Juristic partnership	ห้างหุ้นส่วนจำกัด								
ตำบลโนนฆ้อง	104	103	-	-	-	-	-	1	-	-	-	TambonNon Khong
ตำบลบ้านเหล่า	191	190	-	-	-	-	-	1	-	-	-	TambonBan Lao
ตำบลป่าเมฆ	92	92	-	-	-	-	-	-	-	-	-	TambonPa Manao
ตำบลบ้านฝาง	429	412	2	5	-	-	4	5	-	1	-	TambonBan Fang
ตำบลโคกงาม	102	101	-	-	-	-	-	1	-	-	-	TambonKhok Ngam
อำเภอพระยืน	977	950	9	8	-	-	4	6	-	-	-	AmphoePhra Yuen
ตำบลพระยืน	459	445	7	4	-	-	3	-	-	-	-	TambonPhra Yuen
ตำบลพระบุ	47	46	-	1	-	-	-	-	-	-	-	TambonPhra Bu
ตำบลบ้านไผ่	253	247	2	2	-	-	-	2	-	-	-	TambonBan Ton
ตำบลหนองแวง	96	96	-	-	-	-	-	-	-	-	-	TambonNong Waeng
ตำบลขามป้อม	122	116	-	1	-	-	1	4	-	-	-	TambonKham Pom
อำเภอหนองเรือ	2,682	2,616	19	12	-	-	8	24	-	-	3	AmphoeNong Ruea
ตำบลหนองเรือ	391	370	8	7	-	-	2	4	-	-	-	TambonNong Ruea
ตำบลบ้านเม็ง	260	254	2	-	-	-	2	2	-	-	-	TambonBan Meng
ตำบลบ้านกง	331	327	-	2	-	-	2	-	-	-	-	TambonBan Kong
ตำบลยางคำ	177	176	-	-	-	-	-	1	-	-	-	TambonYang Kham
ตำบลจระเข้	260	250	-	-	-	-	1	9	-	-	-	TambonChorakhe
ตำบลโนนทอง	276	273	-	-	-	-	-	3	-	-	-	TambonNon Thong
ตำบลกุดกว้าง	259	253	3	1	-	-	-	1	-	-	1	TambonKut Kwang
ตำบลโนนทัน	317	309	5	1	-	-	-	2	-	-	-	TambonNon Than
ตำบลโนนสะอาด	239	236	1	1	-	-	-	1	-	-	-	TambonNon Sa-at
ตำบลบ้านฝ้อ	172	168	-	-	-	-	1	1	-	-	2	TambonBan Phue

ตาราง 2 จำนวนสถานประกอบการ จำนวนตามรูปแบบการจัดตั้งตามกฎหมาย อำเภอและตำบล (ต่อ)

TABLE 2 NUMBER OF ESTABLISHMENTS BY FORM OF LEGAL ORGANIZATION, AMPHOE AND TAMBON (Cont.)

อำเภอ/ตำบล	จำนวน สถานประกอบการ Number of establishments	ส่วนบุคคล Individual proprietor	ทั้งหุ้นส่วนจำกัด ห้างหุ้นส่วนสามัญ นิติบุคคล		บริษัทจำกัด บริษัทจำกัด (มหาชน) Company limited, Public company limited	ส่วนราชการ รัฐวิสาหกิจ Government, State-enterprises	รูปแบบการจัดตั้งตามกฎหมาย					Amphoe/Tambon
			Form of legal organization	สหกรณ์ Cooperatives			กลุ่มแม่บ้าน Community enterprise	สมาคม Association	มูลนิธิ Foundation	อื่น ๆ Others		
อำเภอชุมแพ	3,733	3,556	76	68	-	11	22	-	-	-	-	AmphoeChum Phae
ตำบลชุมแพ	1,060	985	45	29	-	-	1	-	-	-	-	TambonChum Phae
ตำบลโนนหัน	159	152	3	2	-	-	2	-	-	-	-	TambonNon Han
ตำบลนาหนองทุ่ม	152	148	1	-	-	2	1	-	-	-	-	TambonNa Nong Thum
ตำบลโนนอุดม	196	189	1	1	-	2	3	-	-	-	-	TambonNon Udom
ตำบลข้าวเรียง	138	136	1	-	-	1	-	-	-	-	-	TambonKhua Rieng
ตำบลหนองไผ่	868	831	15	18	-	3	1	-	-	-	-	TambonNong Phai
ตำบลไผ่สอ	233	216	3	11	-	-	3	-	-	-	-	TambonChai So
ตำบลวังหินลาด	234	226	1	1	-	2	4	-	-	-	-	TambonWang Hin Lat
ตำบลนาเพียง	176	172	3	-	-	1	-	-	-	-	-	TambonNa Phiang
ตำบลหนองเขียด	155	153	-	-	-	-	2	-	-	-	-	TambonNong Khiat
ตำบลหนองเสาเล้า	173	166	-	2	-	-	5	-	-	-	-	TambonNong Sao Lao
ตำบลโนนสะอาด	189	182	3	4	-	-	-	-	-	-	-	TambonNon Sa-at
อำเภอสีชมพู	1,743	1,676	4	6	-	8	49	-	-	-	-	AmphoeSi Chomphu
ตำบลสีชมพู	160	158	-	-	-	-	2	-	-	-	-	TambonSi Chomphu
ตำบลศรีสุข	164	151	-	-	-	1	12	-	-	-	-	TambonSi Suk
ตำบลนาจาน	183	180	1	-	-	1	1	-	-	-	-	TambonNa Chan
ตำบลวังเพิ่ม	454	436	3	6	-	2	7	-	-	-	-	TambonWang Phoem
ตำบลช้าง	86	79	-	-	-	2	5	-	-	-	-	TambonSam Yang
ตำบลหนองแดง	135	123	-	-	-	-	12	-	-	-	-	TambonNong Daeng
ตำบลดงลาน	175	170	-	-	-	1	4	-	-	-	-	TambonDong Lan
ตำบลบริบูรณ์	154	152	-	-	-	-	2	-	-	-	-	TambonBoribun
ตำบลบ้านใหม่	127	124	-	-	-	1	2	-	-	-	-	TambonBan Mai
ตำบลภูทอก	105	103	-	-	-	-	2	-	-	-	-	TambonPhu Han

ตาราง 2 จำนวนสถานประกอบการ จำนวนตามรูปแบบการจัดตั้งตามกฎหมาย อำเภอและตำบล (ต่อ)

TABLE 2 NUMBER OF ESTABLISHMENTS BY FORM OF LEGAL ORGANIZATION, AMPHOE AND TAMBON (Cont.)

อำเภอ/ตำบล	จำนวน สถานประกอบการ Number of establishments	ส่วนบุคคล Individual proprietor	ห้างหุ้นส่วนจำกัด		บริษัทจำกัด บริษัทจำกัด (มหาชน) Company limited, Public company limited	ส่วนราชการ รัฐวิสาหกิจ Government, State-enterprises	รูปแบบการจัดตั้งตามกฎหมาย					Amphoe/Tambon
			หุ้นส่วนสามัญ นิติบุคคล Juristic partnership	หุ้นส่วนจำกัด			สหกรณ์ Cooperatives	กลุ่มแม่บ้าน Community enterprise	สมาคม Association	มูลนิธิ Foundation	อื่น ๆ Others	
อำเภอน้ำพอง	3,347	3,225	28	40	-	11	41	2	-	-	-	AmphoeNam Phong
ตำบลน้ำพอง	721	682	11	20	-	4	4	-	-	-	-	TambonNam Phong
ตำบลวังชัย	335	323	4	2	-	-	6	-	-	-	-	TambonWang Chai
ตำบลหนองกุง	607	588	5	8	-	3	3	-	-	-	-	TambonNong Kung
ตำบลบัวใหญ่	182	174	-	-	-	-	8	-	-	-	-	TambonBua Yai
ตำบลสะอาด	186	183	-	1	-	2	-	-	-	-	-	TambonSa-at
ตำบลม่วงหวาน	243	235	-	3	-	-	5	-	-	-	-	TambonMuang Wan
ตำบลบ้านขาม	181	178	2	1	-	-	-	-	-	-	-	TambonBan Kham
ตำบลบัวเงิน	245	241	-	1	-	1	2	-	-	-	-	TambonBua Ngoen
ตำบลทรายมูล	165	156	-	-	-	-	7	2	-	-	-	TambonSai Mun
ตำบลท่ากระเทียม	106	101	-	1	-	1	3	-	-	-	-	TambonTha Krasoem
ตำบลพังงาย	156	153	-	1	-	-	2	-	-	-	-	TambonPhang Thui
ตำบลกุดไม้ไผ่	220	211	6	2	-	-	1	-	-	-	-	TambonKut Nam Sai
อำเภออุบลรัตน์	1,232	1,180	12	2	3	12	23	-	-	-	-	AmphoeUbolratana
ตำบลโคกสูง	197	191	4	-	-	-	2	-	-	-	-	TambonKhok Sung
ตำบลบ้านดง	189	181	6	-	-	2	-	-	-	-	-	TambonBan Dong
ตำบลเขื่อนอุบลรัตน์	420	405	2	2	3	1	7	-	-	-	-	TambonKhuean Ubolratana
ตำบลนาคำ	175	163	-	-	-	6	6	-	-	-	-	TambonNa Kham
ตำบลศรีสุขสำราญ	128	124	-	-	-	2	2	-	-	-	-	TambonSi Suk Samran
ตำบลทุ่งโป่ง	123	116	-	-	-	1	6	-	-	-	-	TambonThung Pong
อำเภอกระนวน	2,144	2,071	19	28	-	9	17	-	-	-	-	AmphoeKranuan
ตำบลหนองโก	1,018	976	15	19	-	4	4	-	-	-	-	TambonNong Ko
ตำบลหนองกุงใหญ่	165	163	-	-	-	1	1	-	-	-	-	TambonNong Kung Yai

ตาราง 2 จำนวนสถานประกอบการ จำนวนตามรูปแบบการจัดตั้งตามกฎหมาย อำเภอและตำบล (ต่อ)

TABLE 2 NUMBER OF ESTABLISHMENTS BY FORM OF LEGAL ORGANIZATION, AMPHOE AND TAMBON (Cont.)

อำเภอ/ตำบล	จำนวน สถานประกอบการ Number of establishments	ส่วนบุคคล Individual proprietor	ห้างหุ้นส่วนจำกัด		บริษัทจำกัด บริษัทจำกัด (มหาชน) Company limited, Public company limited	ส่วนราชการ รัฐวิสาหกิจ Government, State-enterprises	รูปแบบการจัดตั้งตามกฎหมาย					Amphoe/Tambon	
			หุ้นส่วนสามัญ นิติบุคคล Juristic partnership	หุ้นส่วนจำกัด			สหกรณ์ Cooperatives	กลุ่มแม่บ้าน Community enterprise	สมาคม Association	มูลนิธิ Foundation	อื่น ๆ Others		
ตำบลหัวไจด์	190	190	-	-	-	-	-	-	-	-	-	-	TambonHuai Chot
ตำบลหัวแยง	82	81	1	-	-	-	-	-	-	-	-	-	TambonHuai Yang
ตำบลบ้านฝาง	197	186	3	-	-	-	2	6	-	-	-	-	TambonBan Fang
ตำบลตุนลาด	140	137	-	1	-	-	1	1	-	-	-	-	TambonDun Sat
ตำบลหนองโน	153	143	-	7	-	-	1	2	-	-	-	-	TambonNong No
ตำบลน้ำอ้อม	92	92	-	-	-	-	-	-	-	-	-	-	TambonNam Om
ตำบลหัวนาคำ	107	103	-	1	-	-	-	3	-	-	-	-	TambonHua Na Kham
อำเภอบ้านไผ่	3,136	2,986	63	61	1	1	3	22	-	-	-	-	AmphoeBan Phai
ตำบลบ้านไผ่	627	560	27	33	1	1	1	5	-	-	-	-	TambonBan Phai
ตำบลในเมือง	1,200	1,144	30	21	-	-	-	5	-	-	-	-	TambonNai Mueang
ตำบลเมืองเพี้ย	221	215	1	2	-	-	-	3	-	-	-	-	TambonMueang Phia
ตำบลบ้านลาน	170	167	-	-	-	-	-	3	-	-	-	-	TambonBan Lan
ตำบลแคมเหนือ	125	121	-	-	-	-	1	3	-	-	-	-	TambonKhaen Nuea
ตำบลภูเหล็ก	137	137	-	-	-	-	-	-	-	-	-	-	TambonPhu Lek
ตำบลป่าอ	159	158	-	-	-	-	1	-	-	-	-	-	TambonPa Po
ตำบลหินตั้ง	196	195	-	-	-	-	-	1	-	-	-	-	TambonHin Tang
ตำบลหนองน้ำใส	210	205	1	2	-	-	-	2	-	-	-	-	TambonNong Nam Sai
ตำบลหัวหนอง	91	84	4	3	-	-	-	-	-	-	-	-	TambonHua Nong
อำเภอเปือยน้อย	682	667	3	2	-	-	3	7	-	-	-	-	AmphoePueai Noi
ตำบลเปือยน้อย	262	256	3	2	-	-	-	1	-	-	-	-	TambonPueai Noi
ตำบลวังม่วง	110	109	-	-	-	-	-	1	-	-	-	-	TambonWang Muang
ตำบลขามป้อม	118	114	-	-	-	-	1	3	-	-	-	-	TambonKham Pom
ตำบลสระแก้ว	192	188	-	-	-	-	2	2	-	-	-	-	TambonSa Kaeo

ตาราง 2 จำนวนสถานประกอบการ จำนวนตามรูปแบบการจัดตั้งตามกฎหมาย อำเภอและตำบล (ต่อ)

TABLE 2 NUMBER OF ESTABLISHMENTS BY FORM OF LEGAL ORGANIZATION, AMPHOE AND TAMBON (Cont.)

อำเภอ/ตำบล	จำนวน สถานประกอบการ Number of establishments	ส่วนบุคคล Individual proprietor	ทั้งหุ้นส่วนจำกัด ห้างหุ้นส่วนสามัญ นิติบุคคล		บริษัทจำกัด บริษัทจำกัด (มหาชน) Company limited, Public company limited	ส่วนราชการ รัฐวิสาหกิจ Government, State-enterprises	รูปแบบการจัดตั้งตามกฎหมาย					Amphoe/Tambon
			Form of legal organization	สหกรณ์ Cooperatives			กลุ่มแม่บ้าน Community enterprise	สมาคม Association	มูลนิธิ Foundation	อื่น ๆ Others		
อำเภอพล	2,761	2,620	24	47	-	14	55	1	-	-	-	AmphoePhon
ตำบลเมืองพล	1,138	1,068	20	38	-	1	10	1	-	-	-	TambonMueang Phon
ตำบลไร่ทองแดง	170	167	-	-	-	-	3	-	-	-	-	TambonChot Nong Kae
ตำบลเก้งตัว	178	170	-	6	-	1	1	-	-	-	-	TambonKao Ngjo
ตำบลหนองมะเขือ	96	91	-	-	-	2	3	-	-	-	-	TambonNong Makhuea
ตำบลหนองแวงโสกพระ	222	214	-	1	-	2	5	-	-	-	-	TambonNong Waeng Sok Phra
ตำบลเพ็กใหญ่	190	185	-	-	-	-	5	-	-	-	-	TambonPhek Yai
ตำบลโคกสง่า	149	139	-	-	-	4	6	-	-	-	-	TambonKhok Sa-nga
ตำบลหนองแวงนางบัว	146	135	3	-	-	-	8	-	-	-	-	TambonNong Waeng Nang Bao
ตำบลลอมคอม	138	133	1	2	-	2	-	-	-	-	-	TambonLom Khom
ตำบลโนนตา	94	91	-	-	-	-	3	-	-	-	-	TambonNon Kha
ตำบลโสกนกเต็น	130	123	-	-	-	1	6	-	-	-	-	TambonSok Nok Ten
ตำบลหัวทุ่ง	110	104	-	-	-	1	5	-	-	-	-	TambonHua Thung
อำเภอเวียงใหญ่	936	917	1	3	-	4	11	-	-	-	-	AmphoeWaeng Yai
ตำบลคอนฉิม	165	161	-	-	-	-	4	-	-	-	-	TambonKhon Chim
ตำบลโพนนาแก้ว	238	236	-	-	-	-	2	-	-	-	-	TambonMai Na Phiang
ตำบลโนนทอง	156	153	-	-	-	3	-	-	-	-	-	TambonNon Thong
ตำบลเวียงใหญ่	271	264	1	3	-	-	3	-	-	-	-	TambonWaeng Yai
ตำบลโนนสะอาด	106	103	-	-	-	1	2	-	-	-	-	TambonNon Sa-at
อำเภอเวียงน้อย	1,247	1,205	3	3	-	13	23	-	-	-	-	AmphoeWaeng Noi
ตำบลเวียงน้อย	349	333	2	3	-	7	4	-	-	-	-	TambonWaeng Noi
ตำบลก้านเหลือง	282	275	-	-	-	2	5	-	-	-	-	TambonKan Lueang
ตำบลท่าม่วงแก้ว	122	120	-	-	-	2	-	-	-	-	-	TambonTha Nang Naeo

ตาราง 2 จำนวนสถานประกอบการ จำนวนตามรูปแบบการจัดตั้งตามกฎหมาย อำเภอและตำบล (ต่อ)

TABLE 2 NUMBER OF ESTABLISHMENTS BY FORM OF LEGAL ORGANIZATION, AMPHOE AND TAMBON (Cont.)

อำเภอ/ตำบล	จำนวน สถานประกอบการ Number of establishments	ส่วนบุคคล Individual proprietor	ทั้งหุ้นส่วนจำกัด ห้างหุ้นส่วนสามัญ นิติบุคคล		บริษัทจำกัด บริษัทจำกัด (มหาชน) Company limited, Public company limited	ส่วนราชการ รัฐวิสาหกิจ Government, State-enterprises	สหกรณ์ Cooperatives	กลุ่มแม่บ้าน Community enterprise	สมาคม Association	มูลนิธิ Foundation	อื่น ๆ Others
			หุ้นส่วนจำกัด	นิติบุคคล							
ตำบลละหานนา	191	186	1	-	-	-	1	3	-	-	-
ตำบลท่าวัด	129	123	-	-	-	-	-	6	-	-	-
ตำบลทางขวาง	174	168	-	-	-	-	1	5	-	-	-
อำเภอหนองสองห้อง	1,940	1,881	14	11	-	-	11	23	-	-	-
ตำบลหนองสองห้อง	636	610	13	9	-	-	3	1	-	-	-
ตำบลศิเมฆา	114	112	-	-	-	-	-	2	-	-	-
ตำบลโนนธาตุ	107	104	-	-	-	-	1	2	-	-	-
ตำบลตะกั่วป่า	104	104	-	-	-	-	-	-	-	-	-
ตำบลลำโรง	93	93	-	-	-	-	-	-	-	-	-
ตำบลหนองเม็ก	168	166	1	-	-	-	-	1	-	-	-
ตำบลดอนตู	165	157	-	1	-	-	-	7	-	-	-
ตำบลดงเค็ง	114	113	-	-	-	-	1	-	-	-	-
ตำบลหันโง	118	113	-	-	-	-	-	5	-	-	-
ตำบลดอนตั้ง	102	98	-	1	-	-	2	1	-	-	-
ตำบลวังหิน	78	75	-	-	-	-	1	2	-	-	-
อำเภอเวียง	1,915	1,868	12	10	-	-	4	21	-	-	-
ตำบลบ้านเรือ	111	111	-	-	-	-	-	-	-	-	-
ตำบลหัวทอง	144	139	-	-	-	-	1	4	-	-	-
ตำบลกุดขอนแก่น	156	154	-	-	-	-	1	1	-	-	-
ตำบลนาชุมแสง	143	143	-	-	-	-	-	-	-	-	-
ตำบลนาหว้า	113	106	-	-	-	-	-	7	-	-	-
ตำบลหนองกุงศรี	218	212	-	1	-	-	1	4	-	-	-

ตาราง 2 จำนวนสถานประกอบการ จำนวนตามรูปแบบการจัดตั้งตามกฎหมาย อำเภอและตำบล (ต่อ)

TABLE 2 NUMBER OF ESTABLISHMENTS BY FORM OF LEGAL ORGANIZATION, AMPHOE AND TAMBON (Cont.)

อำเภอ/ตำบล	จำนวน สถานประกอบการ Number of establishments	ส่วนบุคคล Individual proprietor	ห้างหุ้นส่วนจำกัด		บริษัทจำกัด บริษัทจำกัด (มหาชน) Company limited, Public company limited	ส่วนราชการ รัฐวิสาหกิจ Government, State-enterprises	รูปแบบการจัดตั้งตามกฎหมาย					Amphoe/Tambon	
			หุ้นส่วนสามัญ นิติบุคคล Juristic partnership	หุ้นส่วนจำกัด			สหกรณ์ Cooperatives	กลุ่มแม่บ้าน Community enterprise	สมาคม Association	มูลนิธิ Foundation	อื่น ๆ Others		
ตำบลหนองสูงเขิน	126	126	-	-	-	-	-	-	-	-	-	-	TambonNong Kung Soen
ตำบลสงเปือย	140	132	6	1	-	-	-	-	1	-	-	-	TambonSong Pueai
ตำบลทุ่งขมพู	132	130	-	-	-	-	-	-	2	-	-	-	TambonThung Chomphu
ตำบลดินดำ	101	99	-	-	-	-	-	-	2	-	-	-	TambonDin Dam
ตำบลกุเวียง	531	516	6	8	-	-	1	-	-	-	-	-	TambonPhu Wiang
อำเภอเมืองเข็รี	1,903	1,869	12	11	-	-	-	-	11	-	-	-	AmphoeMancha Khiri
ตำบลกุตุเค้า	535	513	9	10	-	-	-	-	3	-	-	-	TambonKut Khao
ตำบลสวนหม่อม	171	167	3	-	-	-	-	-	1	-	-	-	TambonSuan Mon
ตำบลหนองแปน	166	166	-	-	-	-	-	-	-	-	-	-	TambonNong Paen
ตำบลโพนพิทักษ์	271	269	-	1	-	-	-	-	1	-	-	-	TambonPhon Phek
ตำบลคำแคน	220	220	-	-	-	-	-	-	-	-	-	-	TambonKham Khaen
ตำบลนาป่า	195	194	-	-	-	-	-	-	1	-	-	-	TambonNa Kha
ตำบลนางาม	163	163	-	-	-	-	-	-	-	-	-	-	TambonNa Ngam
ตำบลท่าศาลา	182	177	-	-	-	-	-	-	5	-	-	-	TambonTha Sala
อำเภอชนบท	1,645	1,613	6	3	3	-	4	19	19	-	-	-	AmphoeChonnabot
ตำบลชนบท	481	471	3	2	-	-	2	3	3	-	-	-	TambonChonnabot
ตำบลกุเตยหอม	104	102	1	1	-	-	-	-	-	-	-	-	TambonKut Phia Khom
ตำบลวังแสง	260	258	-	-	-	-	-	-	2	-	-	-	TambonWang Saeng
ตำบลห้วยแก	167	167	-	-	-	-	-	-	-	-	-	-	TambonHuai Kae
ตำบลบ้านแท่น	79	75	2	-	-	-	1	1	1	-	-	-	TambonBan Thaen
ตำบลศรีบุญเรือง	266	263	-	-	-	-	-	-	3	-	-	-	TambonSi Bun Rueang
ตำบลโนนพะยอม	189	187	-	-	-	-	-	-	2	-	-	-	TambonNon Phayom
ตำบลโปแตง	99	90	-	-	-	-	1	8	8	-	-	-	TambonPo Daeng

ตาราง 2 จำนวนสถานประกอบการ จำนวนตามรูปแบบการจัดตั้งตามกฎหมาย อำเภอและตำบล (ต่อ)

TABLE 2 NUMBER OF ESTABLISHMENTS BY FORM OF LEGAL ORGANIZATION, AMPHOE AND TAMBON (Cont.)

อำเภอ/ตำบล	จำนวน สถานประกอบการ Number of establishments	ส่วนบุคคล Individual proprietor	ทั้งหุ้นส่วนจำกัด ห้างหุ้นส่วนสามัญ นิติบุคคล		บริษัทจำกัด บริษัทจำกัด (มหาชน) Company limited, Public company limited	ส่วนราชการ รัฐวิสาหกิจ Government, State-enterprises	สหกรณ์ Cooperatives	กลุ่มแม่บ้าน Community enterprise	สมาคม Association	มูลนิธิ Foundation	อื่น ๆ Others
			หุ้นส่วนจำกัด	นิติบุคคล							
อำเภอเขาสวนกวาง	1,352	1,307	3	7	-	7	28	-	-	-	-
ตำบลเขาสวนกวาง	324	324	-	-	-	-	-	-	-	-	-
ตำบลดงเมืองแอม	193	185	-	-	-	-	8	-	-	-	-
ตำบลนาแก้ว	115	111	-	-	-	-	4	-	-	-	-
ตำบลโนนสมบูรณ์	188	175	-	-	-	5	8	-	-	-	-
ตำบลคันทอง	532	512	3	7	-	2	8	-	-	-	-
อำเภอภูพาน	742	726	2	-	-	4	10	-	-	-	-
ตำบลโนนคอม	145	142	2	-	-	-	1	-	-	-	-
ตำบลนาผาย	77	77	-	-	-	-	-	-	-	-	-
ตำบลภูพาน	248	242	-	-	-	4	2	-	-	-	-
ตำบลวังสาว	90	88	-	-	-	-	2	-	-	-	-
ตำบลห้วยม่วง	182	177	-	-	-	-	5	-	-	-	-
อำเภอซำสูง	535	521	3	4	-	1	6	-	-	-	-
ตำบลกระนวน	168	164	3	1	-	-	-	-	-	-	-
ตำบลคำแมด	47	46	-	1	-	-	-	-	-	-	-
ตำบลบ้านโนน	128	124	-	2	-	-	2	-	-	-	-
ตำบลคูคำ	90	87	-	-	-	1	2	-	-	-	-
ตำบลห้วยตย	102	100	-	-	-	-	2	-	-	-	-
อำเภอโคกโพธิ์ไชย	627	612	2	1	1	2	9	-	-	-	-
ตำบลบ้านโคก	254	247	2	1	1	1	2	-	-	-	-
ตำบลโพธิ์ไชย	163	161	-	-	-	-	2	-	-	-	-
ตำบลชัยสมบูรณ์	125	121	-	-	-	1	3	-	-	-	-
ตำบลนาแพง	85	83	-	-	-	-	2	-	-	-	-

ตาราง 2 จำนวนสถานประกอบการ จำนวนตามรูปแบบการจัดตั้งตามกฎหมาย อำเภอและตำบล (ต่อ)

TABLE 2 NUMBER OF ESTABLISHMENTS BY FORM OF LEGAL ORGANIZATION, AMPHOE AND TAMBON (Cont.)

อำเภอ/ตำบล	จำนวน สถานประกอบการ Number of establishments	ส่วนบุคคล Individual proprietor	ห้างหุ้นส่วนจำกัด		บริษัทจำกัด บริษัทจำกัด (มหาชน) Company limited, Public company limited	ส่วนราชการ รัฐวิสาหกิจ Government, State-enterprises	รูปแบบการจัดตั้งตามกฎหมาย					Amphoe/Tambon	
			นิติบุคคล Juristic partnership	ห้างหุ้นส่วนสามัญ นิติบุคคล Juristic partnership			สหกรณ์ Cooperatives	กลุ่มแม่บ้าน Community enterprise	สมาคม Association	มูลนิธิ Foundation	อื่น ๆ Others		
อำเภอหนองน้ำคำ	501	489	-	-	-	-	-	-	12	-	-	-	AmphoeNong Na Kham
ตำบลกุดธาตุ	227	221	-	-	-	-	-	-	6	-	-	-	TambonKut That
ตำบลบ้านโคก	94	93	-	-	-	-	-	-	1	-	-	-	TambonBan Khok
ตำบลชนวน	180	175	-	-	-	-	-	-	5	-	-	-	TambonKhanuan
อำเภอบ้านแฮด	807	772	6	12	12	-	2	15	15	-	-	-	AmphoeBan Haet
ตำบลบ้านแฮด	283	269	2	10	10	-	-	2	2	-	-	-	TambonBan Haet
ตำบลโคกสำราญ	234	226	-	1	1	-	2	5	5	-	-	-	TambonKhok Samran
ตำบลโนนสมบูรณ์	186	181	4	1	1	-	-	-	-	-	-	-	TambonNon Sombun
ตำบลหนองแซง	104	96	-	-	-	-	-	8	8	-	-	-	TambonNong Saeng
อำเภอโนนศิลา	832	807	5	8	8	-	5	7	7	-	-	-	AmphoeNon Sila
ตำบลโนนศิลา	228	215	3	6	6	-	1	3	3	-	-	-	TambonNon Sila
ตำบลหนองปลาหมอ	168	165	-	-	-	-	-	3	3	-	-	-	TambonNong Pla Mo
ตำบลบ้านหัน	241	240	-	-	-	-	1	-	-	-	-	-	TambonBan Han
ตำบลเปือยใหญ่	96	94	-	-	-	-	1	1	1	-	-	-	TambonPueai Yai
ตำบลโนนแดง	99	93	2	2	2	-	2	-	-	-	-	-	TambonNon Daeng
อำเภอเวียงเก่า	448	439	1	-	-	-	3	5	5	-	-	-	AmphoeWiang Kao
ตำบลในเมือง	243	240	1	-	-	-	-	2	2	-	-	-	TambonNai Mueang
ตำบลเมืองเก่าพัฒนา	90	88	-	-	-	-	1	1	1	-	-	-	TambonMueang Kao Phatthana
ตำบลเขาน้อย	115	111	-	-	-	-	2	2	2	-	-	-	TambonKhao Noi

ที่มา : สำนักงานอุตสาหกรรม พ.ศ. 2560 (ข้อมูลพื้นฐาน) จังหวัด ขอนแก่น สำนักงานสถิติแห่งชาติ กระทรวงดิจิทัลเพื่อเศรษฐกิจและสังคม
Source : The 2017 Industrial Census (Basic Information), Khon Kaen Province, National Statistical Office, Ministry of Digital Economy and Society.

ตาราง 3 จำนวนสถานประกอบการ จำนวนตามรูปแบบการจัดตั้งทางเศรษฐกิจ อำเภอและตำบล
 TABLE 3 NUMBER OF ESTABLISHMENTS BY FORM OF ECONOMIC ORGANIZATION, AMPHOE AND TAMBON

อำเภอ/ตำบล	จำนวน สถานประกอบการ Number of establishments	รูปแบบการจัดตั้งทางเศรษฐกิจ Form of economic organization				Amphoe/ Tambon
		สำนักงานเดี่ยว	สำนักงานใหญ่	สำนักงานสาขา	อื่นๆ	
		Single unit	Head office	Branch	Others	
รวม	60,781	60,243	113	425	-	Khon Kaen
อำเภอเมืองขอนแก่น	21,710	21,314	75	321	-	AmphoeMueang Khon Kaen
ตำบลโนนเมือง	10,948	10,660	46	242	-	TambonNai Mueang
ตำบลสำราญ	242	242	-	-	-	TambonSamran
ตำบลโคกสี	329	329	-	-	-	TambonKhok Si
ตำบลท่าวาพระ	846	834	2	10	-	TambonTha Phra
ตำบลบ้านทุ่ม	720	708	6	6	-	TambonBan Thum
ตำบลเมืองเก่า	1,607	1,587	4	16	-	TambonMueang Kao
ตำบลพระลับ	679	678	1	-	-	TambonPhra Lap
ตำบลสาวะถี	479	476	3	-	-	TambonSawathi
ตำบลบ้านหว้า	295	293	-	2	-	TambonBan Wa
ตำบลบ้านค้อ	299	299	-	-	-	TambonBan Kho
ตำบลแดงใหญ่	236	236	-	-	-	TambonDaeng Yai
ตำบลดอนช้าง	159	159	-	-	-	TambonDon Chang
ตำบลดอนหัน	282	282	-	-	-	TambonDon Han
ตำบลศิลา	1,934	1,896	7	31	-	TambonSila
ตำบลบ้านเป็ด	2,012	1,995	5	12	-	TambonBan Pet
ตำบลหนองสูง	181	181	-	-	-	TambonNong Tum
ตำบลบึงเนียม	223	220	1	2	-	TambonBueng Niam
ตำบลโนนทัน	239	239	-	-	-	TambonNon Thon

ตาราง 3 จำนวนสถานประกอบการ จำนวนตามรูปแบบการจัดตั้งทางเศรษฐกิจ อำเภอและตำบล (ต่อ)
 TABLE 3 NUMBER OF ESTABLISHMENTS BY FORM OF ECONOMIC ORGANIZATION, AMPHOE AND TAMBON (Cont.)

อำเภอ/ตำบล	จำนวน สถานประกอบการ Number of establishments	รูปแบบการจัดตั้งทางเศรษฐกิจ Form of economic organization				Amphoe/ Tambon
		สำนักงานเดี่ยว Single unit	สำนักงานใหญ่ Head office	สำนักงานสาขา Branch	อื่นๆ Others	
อำเภอบ้านฝาง	1,204	1,202	2	-	-	AmphoeBan Fang
ตำบลหนองบัว	138	138	-	-	-	TambonNong Bua
ตำบลป่าหวาย	148	147	1	-	-	TambonPa Wai Nang
ตำบลโนนฆ้อง	104	104	-	-	-	TambonNon Khong
ตำบลบ้านเหล่า	191	191	-	-	-	TambonBan Lao
ตำบลป่ามะนาว	92	92	-	-	-	TambonPa Manao
ตำบลบ้านฝาง	429	428	1	-	-	TambonBan Fang
ตำบลโคกงาม	102	102	-	-	-	TambonKhok Ngam
อำเภอพระยืน	977	975	1	1	-	AmphoePhra Yuen
ตำบลพระยืน	459	458	-	1	-	TambonPhra Yuen
ตำบลพระบุญ	47	47	-	-	-	TambonPhra Bu
ตำบลบ้านไต้	253	253	-	-	-	TambonBan Ton
ตำบลหนองแวง	96	95	1	-	-	TambonNong Waeng
ตำบลขามป้อม	122	122	-	-	-	TambonKham Pom
อำเภอหนองเรือ	2,682	2,679	1	2	-	AmphoeNong Ruea
ตำบลหนองเรือ	391	389	1	1	-	TambonNong Ruea
ตำบลบ้านเม็ง	260	260	-	-	-	TambonBan Meng
ตำบลบ้านกง	331	331	-	-	-	TambonBan Kong
ตำบลยางคำ	177	177	-	-	-	TambonYang Kham
ตำบลจระเข้ม	260	260	-	-	-	TambonChorakhe

ตาราง 3 จำนวนสถานประกอบการ จำนวนตามรูปแบบการจัดตั้งทางเศรษฐกิจ อำเภอและตำบล (ต่อ)
 TABLE 3 NUMBER OF ESTABLISHMENTS BY FORM OF ECONOMIC ORGANIZATION, AMPHOE AND TAMBON (Cont.)

อำเภอ/ตำบล	จำนวน สถานประกอบการ Number of establishments	รูปแบบการจัดตั้งทางเศรษฐกิจ Form of economic organization				Amphoe/ Tambon
		สำนักงานเดี่ยว	สำนักงานใหญ่	สำนักงานสาขา	อื่นๆ	
		Single unit	Head office	Branch	Others	
ตำบลโนนทอง	276	276	-	-	-	TambonNon Thong
ตำบลกุตุกวาง	259	259	-	-	-	TambonKut Kwang
ตำบลโนนทัน	317	317	-	-	-	TambonNon Than
ตำบลโนนสะอาด	239	238	-	1	-	TambonNon Sa-at
ตำบลบ้านฝ้อ	172	172	-	-	-	TambonBan Phue
อำเภอชุมแพ	3,733	3,712	7	14	-	AmphoeChum Phae
ตำบลชุมแพ	1,060	1,046	5	9	-	TambonChum Phae
ตำบลโนนทัน	159	157	-	2	-	TambonNon Han
ตำบลนาหนองทุ่ม	152	152	-	-	-	TambonNa Nong Thum
ตำบลโนนอุดม	196	196	-	-	-	TambonNon Udom
ตำบลหัวเรียง	138	138	-	-	-	TambonKhua Riang
ตำบลหนองไผ่	868	863	2	3	-	TambonNong Phai
ตำบลไชยσο	233	233	-	-	-	TambonChai So
ตำบลวังหินลาด	234	234	-	-	-	TambonWang Hin Lat
ตำบลนาเพียง	176	176	-	-	-	TambonNa Phiang
ตำบลหนองเขียด	155	155	-	-	-	TambonNong Khat
ตำบลหนองเสาเล้า	173	173	-	-	-	TambonNong Sao Lao
ตำบลโนนสะอาด	189	189	-	-	-	TambonNon Sa-at

ตาราง 3 จำนวนสถานประกอบการ จำนวนตามรูปแบบการจัดตั้งทางเศรษฐกิจ อำเภอและตำบล (ต่อ)
 TABLE 3 NUMBER OF ESTABLISHMENTS BY FORM OF ECONOMIC ORGANIZATION, AMPHOE AND TAMBON (Cont.)

อำเภอ/ตำบล	จำนวน สถานประกอบการ Number of establishments	รูปแบบการจัดตั้งทางเศรษฐกิจ Form of economic organization				Amphoe/ Tambon
		สำนักงานเดี่ยว Single unit	สำนักงานใหญ่ Head office	สำนักงานสาขา Branch	อื่นๆ Others	
อำเภอสีชมพู	1,743	1,742	1	-	-	AmphoeSi Chomphu
ตำบลสีชมพู	160	160	-	-	-	TambonSi Chomphu
ตำบลศรีสุข	164	164	-	-	-	TambonSi Suk
ตำบลนาจาน	183	183	-	-	-	TambonNa Chan
ตำบลวังเพิ่ม	454	453	1	-	-	TambonWang Phoem
ตำบลช้าง	86	86	-	-	-	TambonSam Yang
ตำบลหนองแดง	135	135	-	-	-	TambonNong Daeng
ตำบลดงลาน	175	175	-	-	-	TambonDong Lan
ตำบลบริบูรณ์	154	154	-	-	-	TambonBoribun
ตำบลบ้านใหม่	127	127	-	-	-	TambonBan Mai
ตำบลภูพาน	105	105	-	-	-	TambonPhu Han
อำเภอน้ำพอง	3,347	3,328	9	10	-	AmphoeNam Phong
ตำบลน้ำพอง	721	714	3	4	-	TambonNam Phong
ตำบลวังชัย	335	333	-	2	-	TambonWang Chai
ตำบลหนองกุง	607	603	1	3	-	TambonNong Kung
ตำบลบัวใหญ่	182	179	3	-	-	TambonBua Yai
ตำบลสะอาด	186	186	-	-	-	TambonSa-at
ตำบลม่วงหวาน	243	242	1	-	-	TambonMuang Wan
ตำบลบ้านขาม	181	181	-	-	-	TambonBan Kham
ตำบลบัวเงิน	245	245	-	-	-	TambonBua Ngoen

ตาราง 3 จำนวนสถานประกอบการ จำนวนตามรูปแบบการจัดตั้งทางเศรษฐกิจ อำเภอและตำบล (ต่อ)
 TABLE 3 NUMBER OF ESTABLISHMENTS BY FORM OF ECONOMIC ORGANIZATION, AMPHOE AND TAMBON (Cont.)

อำเภอ/ตำบล	จำนวน สถานประกอบการ Number of establishments	รูปแบบการจัดตั้งทางเศรษฐกิจ Form of economic organization				Amphoe/ Tambon
		สำนักงานเดี่ยว Single unit	สำนักงานใหญ่ Head office	สำนักงานสาขา Branch	อื่นๆ Others	
ตำบลพายมุล	165	164	1	-	-	TambonSai Mun
ตำบลท่ากระเสริม	106	106	-	-	-	TambonTha Krasoern
ตำบลพังทวย	156	155	-	1	-	TambonPhang Thui
ตำบลคุดน้ำใส	220	220	-	-	-	TambonKut Nam Sai
อำเภออุบลรัตน์	1,232	1,232	-	-	-	AmphoeUbolratana
ตำบลโคกสูง	197	197	-	-	-	TambonKhok Sung
ตำบลบ้านดง	189	189	-	-	-	TambonBan Dong
ตำบลเขื่อนอุบลรัตน์	420	420	-	-	-	TambonKhuean Ubolratana
ตำบลนาคำ	175	175	-	-	-	TambonNa Kham
ตำบลศรีสุขสำราญ	128	128	-	-	-	TambonSi Suk Samran
ตำบลสูงโป่ง	123	123	-	-	-	TambonThung Pong
อำเภอภักดีชุมพล	2,144	2,129	2	13	-	AmphoeKhanuwan
ตำบลหนองโก	1,018	1,008	1	9	-	TambonNong Ko
ตำบลหนองกุงใหญ่	165	165	-	-	-	TambonNong Kung Yai
ตำบลห้วยโจด	190	190	-	-	-	TambonHuai Chot
ตำบลห้วยยาง	82	82	-	-	-	TambonHuai Yang
ตำบลบ้านฝาง	197	196	1	-	-	TambonBan Fang
ตำบลดุนสาด	140	140	-	-	-	TambonDun Sat
ตำบลหนองโน	153	149	-	4	-	TambonNong No
ตำบลน้ำอ้อม	92	92	-	-	-	TambonNam Om
ตำบลหัวนาคำ	107	107	-	-	-	TambonHua Na Kham

ตาราง 3 จำนวนสถานประกอบการ จำนวนตามรูปแบบการจัดตั้งทางเศรษฐกิจ อำเภอและตำบล (ต่อ)
 TABLE 3 NUMBER OF ESTABLISHMENTS BY FORM OF ECONOMIC ORGANIZATION, AMPHOE AND TAMBON (Cont.)

อำเภอ/ตำบล	จำนวน สถานประกอบการ Number of establishments	รูปแบบการจัดตั้งทางเศรษฐกิจ Form of economic organization				Amphoe/ Tambon
		สำนักงานเดี่ยว Single unit	สำนักงานใหญ่ Head office	สำนักงานสาขา Branch	อื่นๆ Others	
อำเภอบ้านไผ่	3,136	3,114	7	15	-	AmphoeBan Phai
ตำบลบ้านไผ่	627	618	2	7	-	TambonBan Phai
ตำบลโนนเมือง	1,200	1,192	3	5	-	TambonNai Mueang
ตำบลเมืองเพี้ย	221	221	-	-	-	TambonMueang Phia
ตำบลบ้านลาน	170	170	-	-	-	TambonBan Lan
ตำบลแคนเหนือ	125	124	1	-	-	TambonKhaen Nuea
ตำบลภูเหล็ก	137	137	-	-	-	TambonPhu Lek
ตำบลป่าปอ	159	159	-	-	-	TambonPa Po
ตำบลหินตั้ง	196	196	-	-	-	TambonHin Tang
ตำบลหนองน้ำใส	210	210	-	-	-	TambonNong Nam Sai
ตำบลหัวหนอง	91	87	1	3	-	TambonHua Nong
อำเภอเปือยน้อย	682	680	-	2	-	AmphoePueai Noi
ตำบลเปือยน้อย	262	260	-	2	-	TambonPueai Noi
ตำบลวังม่วง	110	110	-	-	-	TambonWang Muang
ตำบลขามบ่อม	118	118	-	-	-	TambonKham Pom
ตำบลสระแก้ว	192	192	-	-	-	TambonSa Kao
อำเภอพล	2,761	2,742	2	17	-	AmphoePhon
ตำบลเมืองพล	1,138	1,122	1	15	-	TambonMueang Phon
ตำบลโจดหนองแก	170	170	-	-	-	TambonChot Nong Kae
ตำบลก่างิ้ว	178	176	1	1	-	TambonKao Ngio

ตาราง 3 จำนวนสถานประกอบการ จำนวนตามรูปแบบการจัดตั้งทางเศรษฐกิจ อำเภอและตำบล (ต่อ)

TABLE 3 NUMBER OF ESTABLISHMENTS BY FORM OF ECONOMIC ORGANIZATION, AMPHOE AND TAMBON (Cont.)

อำเภอ/ตำบล	จำนวน สถานประกอบการ	รูปแบบการจัดตั้งทางเศรษฐกิจ				Form of economic organization
		สำนักงานเดี่ยว	สำนักงานใหญ่	สำนักงานสาขา	อื่นๆ	
	Number of establishments	Single unit	Head office	Branch	Others	Amphoe/ Tambon
ตำบลหนองมะเชื้อ	96	96	-	-	-	TambonNong Makhuea
ตำบลหนองแวงโสกพระ	222	222	-	-	-	TambonNong Waeng Sok Phra
ตำบลเพ็กใหญ่	190	190	-	-	-	TambonPhek Yai
ตำบลโคกสง่า	149	149	-	-	-	TambonKhok Sa-nga
ตำบลหนองแวงนางเป้า	146	145	-	1	-	TambonNong Waeng Nang Bao
ตำบลลอมคอม	138	138	-	-	-	TambonLom Khom
ตำบลโนนข่า	94	94	-	-	-	TambonNon Kha
ตำบลโสกนกเต็น	130	130	-	-	-	TambonSok Nok Ten
ตำบลหัวทุ่ง	110	110	-	-	-	TambonHua Thung
อำเภอแวงใหญ่	936	933	1	2	-	AmphoeWaeng Yai
ตำบลคอนฉิม	165	165	-	-	-	TambonKhon Chim
ตำบลโพนนาเพียง	238	238	-	-	-	TambonMai Na Phiang
ตำบลโนนทอง	156	156	-	-	-	TambonNon Thong
ตำบลแวงใหญ่	271	268	1	2	-	TambonWaeng Yai
ตำบลโนนสะอาด	106	106	-	-	-	TambonNon Sa-at
อำเภอแวงน้อย	1,247	1,245	1	1	-	AmphoeWaeng Noi
ตำบลแวงน้อย	349	347	1	1	-	TambonWaeng Noi
ตำบลก้านเหลือง	282	282	-	-	-	TambonKan Lueang
ตำบลนางนาว	122	122	-	-	-	TambonTha Nang Naeo
ตำบลสะพานนา	191	191	-	-	-	TambonLahan Na
ตำบลท้าวดี	129	129	-	-	-	TambonTha Wat
ตำบลทางขวาง	174	174	-	-	-	TambonThang Khwang

ตาราง 3 จำนวนสถานประกอบการ จำนวนตามรูปแบบการจัดตั้งทางเศรษฐกิจ อำเภอและตำบล (ต่อ)
 TABLE 3 NUMBER OF ESTABLISHMENTS BY FORM OF ECONOMIC ORGANIZATION, AMPHOE AND TAMBON (Cont.)

อำเภอ/ตำบล	จำนวน สถานประกอบการ Number of establishments	รูปแบบการจัดตั้งทางเศรษฐกิจ Form of economic organization				Amphoe/ Tambon
		สำนักงานเดี่ยว Single unit	สำนักงานใหญ่ Head office	สำนักงานสาขา Branch	อื่นๆ Others	
อำเภอหนองสองห้อง	1,940	1,933	-	7	-	AmphoeNong Song Hong
ตำบลหนองสองห้อง	636	630	-	6	-	TambonNong Song Hong
ตำบลศิมาชาติ	114	114	-	-	-	TambonKhuem Chat
ตำบลโนนธาตุ	107	107	-	-	-	TambonNon That
ตำบลตะกั่วป่า	104	104	-	-	-	TambonTakua Pa
ตำบลสำโรง	93	93	-	-	-	TambonSamrong
ตำบลหนองเม็ก	168	168	-	-	-	TambonNong Mek
ตำบลดอนตู	165	164	-	1	-	TambonDon Du
ตำบลดงเค็ง	114	114	-	-	-	TambonDong Kheng
ตำบลหันโงด	118	118	-	-	-	TambonHan Chot
ตำบลดอนตั่ง	102	102	-	-	-	TambonDon Dang
ตำบลวังหิน	78	78	-	-	-	TambonWang Hin
ตำบลหนองไผ่ล้อม	141	141	-	-	-	TambonNong Phai Lom
อำเภอภูเวียง	1,915	1,913	1	1	-	AmphoePhu Wiang
ตำบลบ้านเรือ	111	111	-	-	-	TambonBan Ruea
ตำบลหัวทอง	144	144	-	-	-	TambonWa Thong
ตำบลกุศุดขอนแก่น	156	156	-	-	-	TambonKut Khon Kaen
ตำบลนาชุมแสง	143	143	-	-	-	TambonNa Chum Saeng
ตำบลนาหว้า	113	113	-	-	-	TambonNa Wa
ตำบลหนองกุงชนสาร	218	218	-	-	-	TambonNong Kung Thanasan
ตำบลหนองกุงเขิน	126	126	-	-	-	TambonNong Kung Soen

ตาราง 3 จำนวนสถานประกอบการ จำนวนตามรูปแบบการจัดตั้งทางเศรษฐกิจ อำเภอและตำบล (ต่อ)
 TABLE 3 NUMBER OF ESTABLISHMENTS BY FORM OF ECONOMIC ORGANIZATION, AMPHOE AND TAMBON (Cont.)

อำเภอ/ตำบล	จำนวน สถานประกอบการ	รูปแบบการจัดตั้งทางเศรษฐกิจ				Form of economic organization
		สำนักงานเดี่ยว	สำนักงานใหญ่	สำนักงานสาขา	อื่นๆ	
	Number of establishments	Single unit	Head office	Branch	Others	Amphoe/ Tambon
ตำบลสงเปือย	140	140	-	-	-	TambonSong Pueai
ตำบลทุ่งขมพู่	132	132	-	-	-	TambonThung Chomphu
ตำบลดินดำ	101	101	-	-	-	TambonDin Dam
ตำบลภูเวียง	531	529	1	1	-	TambonPhu Wiang
อำเภอัญญาศรี	1,903	1,897	1	5	-	AmphoeMancha Khiri
ตำบลตุตุไค้	535	529	1	5	-	TambonKut Khao
ตำบลสวนหม่อน	171	171	-	-	-	TambonSuan Mon
ตำบลหนองแปน	166	166	-	-	-	TambonNong Paen
ตำบลโพมพิก	271	271	-	-	-	TambonPhon Phek
ตำบลคำแคน	220	220	-	-	-	TambonKham Khaen
ตำบลนาข่า	195	195	-	-	-	TambonNa Kha
ตำบลนางาม	163	163	-	-	-	TambonNa Ngam
ตำบลท่าศาลา	182	182	-	-	-	TambonTha Sala
อำเภอชนบท	1,645	1,642	-	3	-	AmphoeChonnabot
ตำบลชนบท	481	479	-	2	-	TambonChonnabot
ตำบลคุเต็ยหอม	104	103	-	1	-	TambonKut Phia Khom
ตำบลวังแสง	260	260	-	-	-	TambonWang Saeng
ตำบลห้วยแก	167	167	-	-	-	TambonHuai Kae
ตำบลบ้านแท่น	79	79	-	-	-	TambonBan Thaen
ตำบลศรีบุญเรือง	266	266	-	-	-	TambonSi Bun Rueang
ตำบลโนนพะยอม	189	189	-	-	-	TambonNon Phayom
ตำบลบ่อแดง	99	99	-	-	-	TambonPo Daeng

ตาราง 3 จำนวนสถานประกอบการ จำนวนตามรูปแบบการจัดตั้งทางเศรษฐกิจ อำเภอและตำบล (ต่อ)
 TABLE 3 NUMBER OF ESTABLISHMENTS BY FORM OF ECONOMIC ORGANIZATION, AMPHOE AND TAMBON (Cont.)

อำเภอ/ตำบล	จำนวน สถานประกอบการ	รูปแบบการจัดตั้งทางเศรษฐกิจ				Amphoe/ Tambon
		สำนักงานเพียงเดียว	สำนักงานใหญ่	สำนักงานสาขา	อื่นๆ	
	Number of establishments	Single unit	Head office	Branch	Others	
อำเภอเขาสวนกวาง	1,352	1,348	-	4	-	AmphoeKhao Suan Kwang
ตำบลเขาสวนกวาง	324	324	-	-	-	TambonKhao Suan Kwang
ตำบลดงเมืองแอม	193	193	-	-	-	TambonDong Mueang Aem
ตำบลนงิ้ว	115	115	-	-	-	TambonNa Ngio
ตำบลโนนสมบูรณ์	188	188	-	-	-	TambonNon Sombun
ตำบลคำม่วง	532	528	-	4	-	TambonKham Muang
อำเภอภูพาน	742	742	-	-	-	AmphoePhu Pha Man
ตำบลโนนคอม	145	145	-	-	-	TambonNon Khom
ตำบลนาฝาย	77	77	-	-	-	TambonNa Fai
ตำบลภูผาม่าน	248	248	-	-	-	TambonPhupha Man
ตำบลวังสาว	90	90	-	-	-	TambonWang Sawap
ตำบลห้วยม่วง	182	182	-	-	-	TambonHuai Muang
อำเภอขุขันธ์	535	534	-	1	-	AmphoeSam Sung
ตำบลกระนวน	168	167	-	1	-	TambonKranuan
ตำบลคำแมด	47	47	-	-	-	TambonKham Maet
ตำบลบ้านโนน	128	128	-	-	-	TambonBan Non
ตำบลคูคำ	90	90	-	-	-	TambonKhu Kham
ตำบลห้วยเตย	102	102	-	-	-	TambonHuai Toei
อำเภอโคกโพธิ์ไชย	627	626	-	1	-	AmphoeKhok Pho Chai
ตำบลบ้านโคก	254	253	-	1	-	TambonBan Khok
ตำบลโพธิ์ไชย	163	163	-	-	-	TambonPho Chai
ตำบลซับสมบูรณ์	125	125	-	-	-	TambonSap Sombun
ตำบลนาแพง	85	85	-	-	-	TambonNa Phaeng

ตาราง 3 จำนวนสถานประกอบการ จำนวนตามรูปแบบการจัดตั้งทางเศรษฐกิจ อำเภอและตำบล (ต่อ)
 TABLE 3 NUMBER OF ESTABLISHMENTS BY FORM OF ECONOMIC ORGANIZATION, AMPHOE AND TAMBON (Cont.)

อำเภอ/ตำบล	จำนวน สถานประกอบการ Number of establishments	รูปแบบการจัดตั้งทางเศรษฐกิจ Form of economic organization				Amphoe/ Tambon
		สำนักงานคนเดียว Single unit	สำนักงานใหญ่ Head office	สำนักงานสาขา Branch	อื่นๆ Others	
อำเภอหนองน้ำคำ	501	501	-	-	-	AmphoeNong Na Kham
ตำบลกุดธาตุ	227	227	-	-	-	TambonKut That
ตำบลบ้านโคก	94	94	-	-	-	TambonBan Khok
ตำบลชนวน	180	180	-	-	-	TambonKhanuan
อำเภอบ้านแฮด	807	802	2	3	-	AmphoeBan Haet
ตำบลบ้านแฮด	283	279	1	3	-	TambonBan Haet
ตำบลโคกสำราญ	234	234	-	-	-	TambonKhok Samran
ตำบลโนนสมบูรณ์	186	185	1	-	-	TambonNon Sombun
ตำบลหนองแซง	104	104	-	-	-	TambonNong Saeng
อำเภอโนนศิลา	832	830	-	2	-	AmphoeNon Sila
ตำบลโนนศิลา	228	226	-	2	-	TambonNon Sila
ตำบลหนองปลาหมอ	168	168	-	-	-	TambonNong Pla Mo
ตำบลบ้านหัน	241	241	-	-	-	TambonBan Han
ตำบลเปือยใหญ่	96	96	-	-	-	TambonPueai Yai
ตำบลโนนแดง	99	99	-	-	-	TambonNon Daeng
อำเภอเวียงเก่า	448	448	-	-	-	AmphoeWiang Kao
ตำบลโนนเมือง	243	243	-	-	-	TambonNai Mueang
ตำบลเมืองเก่าพัฒนา	90	90	-	-	-	TambonMueang Kao Phatthana
ตำบลเขาน้อย	115	115	-	-	-	TambonKhao Noi

ที่มา : สำมะโนอุตสาหกรรม พ.ศ. 2560 (ข้อมูลพื้นฐาน) จังหวัด ขอนแก่น สำนักงานสถิติแห่งชาติ กระทรวงดิจิทัลเพื่อเศรษฐกิจและสังคม

Source : The 2017 Industrial Census (Basic Information), Khon Kaen Province, National Statistical Office, Ministry of Digital Economy and Society.

ตาราง 4 จำนวนสถานประกอบการ จำนวนตามสัดส่วนของรวมลงทุนหรือถือหุ้นของต่างประเทศ อำเภอและตำบล

TABLE 4 NUMBER OF ESTABLISHMENTS BY PROPORTION OF FOREIGN INVESTMENT OR SHARE HOLDING, AMPHOE AND TAMBON

อำเภอ/ตำบล	จำนวน สถานประกอบการ Number of establishments	ไม่มีต่างประเทศ		สัดส่วนของการร่วมลงทุนหรือถือหุ้น			Amphoe/Tambon
		รวม No foreign's investment or share holding	รวม Total	< 10%	10 - 50%	> 50%	
รวม	1,374	1,351	23	17	2	4	Total
อำเภอเมืองขอนแก่น	1,022	1,010	12	10	-	2	AmphoeMueang Khon Kaen
ตำบลในเมือง	676	668	8	7	-	1	TambonNai Mueang
ตำบลคำราย	4	4	-	-	-	-	TambonSamran
ตำบลโคกสี	2	2	-	-	-	-	TambonKhok Si
ตำบลท่าพระ	30	30	-	-	-	-	TambonTha Phra
ตำบลบ้านทุ่ม	24	24	-	-	-	-	TambonBan Thum
ตำบลเมืองเก่า	113	113	-	-	-	-	TambonMueang Kao
ตำบลพระลับ	15	14	1	-	-	1	TambonPhra Lap
ตำบลสาวะถี	1	1	-	-	-	-	TambonSawathi
ตำบลบ้านหว้า	3	3	-	-	-	-	TambonBan Wa
ตำบลบ้านค้อ	-	-	-	-	-	-	TambonBan Kho
ตำบลแดงใหญ่	7	7	-	-	-	-	TambonDaeng Yai
ตำบลดอนช้าง	-	-	-	-	-	-	TambonDon Chang
ตำบลดอนหัน	2	2	-	-	-	-	TambonDon Han
ตำบลศิลา	60	58	2	2	-	-	TambonSila
ตำบลบ้านเป็ด	73	72	1	1	-	-	TambonBan Pet
ตำบลหนองชุม	-	-	-	-	-	-	TambonNong Tum
ตำบลบึงเนียม	9	9	-	-	-	-	TambonBueng Niam
ตำบลโนนทอง	3	3	-	-	-	-	TambonNon Thon

ตาราง 4 จำนวนสถานประกอบการ จำนวนตามสัดส่วนของรวมลงทุนหรือถือหุ้นของต่างประเทศ อำเภอและตำบล (ต่อ)

TABLE 4 NUMBER OF ESTABLISHMENTS BY PROPORTION OF FOREIGN INVESTMENT OR SHARE HOLDING, AMPHOE AND TAMBON (Cont.)

อำเภอ/ตำบล	จำนวน สถานประกอบการ Number of establishments	ไม่มีต่างประเทศ		สัดส่วนของการร่วมลงทุนหรือถือหุ้น			Amphoe/Tambon
		รวมลงทุนหรือถือหุ้น	No foreign's investment or share holding	รวม	Proportion of foreign investment or share holding		
					< 10%	10 - 50%	> 50%
อำเภอบ้านฝาง	5	5	-	-	-	-	AmphoeBan Fang
ตำบลหนองบัว	-	-	-	-	-	-	TambonNong Bua
ตำบลป่าหวาย	-	-	-	-	-	-	TambonPa Wai Nang
ตำบลโนนฆ้อง	-	-	-	-	-	-	TambonNon Khong
ตำบลบ้านเหล่า	-	-	-	-	-	-	TambonBan Lao
ตำบลป่านาว	-	-	-	-	-	-	TambonPa Manao
ตำบลบ้านฝาง	5	5	-	-	-	-	TambonBan Fang
ตำบลโคกงาม	-	-	-	-	-	-	TambonKhok Ngam
อำเภอพระยืน	8	8	-	-	-	-	AmphoePhra Yuen
ตำบลพระยืน	4	4	-	-	-	-	TambonPhra Yuen
ตำบลพระบุ	1	1	-	-	-	-	TambonPhra Bu
ตำบลบ้านไต้น	2	2	-	-	-	-	TambonBan Ton
ตำบลหนองแวง	-	-	-	-	-	-	TambonNong Waeng
ตำบลขามบ่อม	1	1	-	-	-	-	TambonKham Pom
อำเภอหนองเรือ	12	12	-	-	-	-	AmphoeNong Ruea
ตำบลหนองเรือ	7	7	-	-	-	-	TambonNong Ruea
ตำบลบ้านเม็ง	-	-	-	-	-	-	TambonBan Meng
ตำบลบ้านกง	2	2	-	-	-	-	TambonBan Kong
ตำบลยางคำ	-	-	-	-	-	-	TambonYang Kham

ตาราง 4 จำนวนสถานประกอบการ จำนวนตามสัดส่วนของรวมลงทุนหรือถือหุ้นของต่างประเทศ อำเภอและตำบล (ต่อ)

TABLE 4 NUMBER OF ESTABLISHMENTS BY PROPORTION OF FOREIGN INVESTMENT OR SHARE HOLDING, AMPHOE AND TAMBON (Cont.)

อำเภอ/ตำบล	จำนวน สถานประกอบการ Number of establishments	ไม่มีต่างประเทศ		สัดส่วนของการร่วมลงทุนหรือถือหุ้น			Amphoe/Tambon
		รวม No foreign's investment or share holding	รวม Total	< 10%	10 - 50%	> 50%	
ตำบลจระเข้	-	-	-	-	-	-	TambonChorakhe
ตำบลโนนทอง	-	-	-	-	-	-	TambonNon Thong
ตำบลกุตุกวาง	1	1	-	-	-	-	TambonKut Kwang
ตำบลโนนทัน	1	1	-	-	-	-	TambonNon Than
ตำบลโนนสะอาด	1	1	-	-	-	-	TambonNon Sa-at
ตำบลบ้านฝ้อ	-	-	-	-	-	-	TambonBan Phue
อำเภอชุมแพ	68	65	3	2	-	1	AmphoeChum Phae
ตำบลชุมแพ	29	29	-	-	-	-	TambonChum Phae
ตำบลโนนทัน	2	2	-	-	-	-	TambonNon Han
ตำบลนาหนองทุ่ม	-	-	-	-	-	-	TambonNa Nong Thum
ตำบลโนนอุดม	1	-	1	1	-	-	TambonNon Udom
ตำบลข้าวเรียง	-	-	-	-	-	-	TambonKhua Riang
ตำบลหนองไผ่	18	16	2	1	-	1	TambonNong Phai
ตำบลไชยสอ	11	11	-	-	-	-	TambonChai So
ตำบลวังหินลาด	1	1	-	-	-	-	TambonWang Hin Lat
ตำบลนาเพียง	-	-	-	-	-	-	TambonNa Phiang
ตำบลหนองเขียด	-	-	-	-	-	-	TambonNong Khat
ตำบลหนองเสาเล้า	2	2	-	-	-	-	TambonNong Sao Lao
ตำบลโนนสะอาด	4	4	-	-	-	-	TambonNon Sa-at

ตาราง 4 จำนวนสถานประกอบการ จำนวนตามสัดส่วนของรวมลงทุนหรือถือหุ้นของต่างประเทศ อำเภอและตำบล (ต่อ)

TABLE 4 NUMBER OF ESTABLISHMENTS BY PROPORTION OF FOREIGN INVESTMENT OR SHARE HOLDING, AMPHOE AND TAMBON (Cont.)

อำเภอ/ตำบล	จำนวน สถานประกอบการ Number of establishments	ไม่มีต่างประเทศ		สัดส่วนของการร่วมลงทุนหรือถือหุ้น			Amphoe/Tambon
		รวม No foreign's investment or share holding	รวม Total	< 10%	10 - 50%	> 50%	
อำเภอสีชมพู	6	6	-	-	-	AmphoeSi Chomphu	
ตำบลสีชมพู	-	-	-	-	-	TambonSi Chomphu	
ตำบลศรีสุข	-	-	-	-	-	TambonSi Suk	
ตำบลนาจาน	-	-	-	-	-	TambonNa Chan	
ตำบลวังเพิ่ม	6	6	-	-	-	TambonWang Phoem	
ตำบลช้าง	-	-	-	-	-	TambonSam Yang	
ตำบลหนองแดง	-	-	-	-	-	TambonNong Daeng	
ตำบลดงลาน	-	-	-	-	-	TambonDong Lan	
ตำบลบุรีรัมย์	-	-	-	-	-	TambonBoribun	
ตำบลบ้านใหม่	-	-	-	-	-	TambonBan Mai	
ตำบลภูพาน	-	-	-	-	-	TambonPhu Han	
อำเภอน้ำพอง	40	40	-	-	-	AmphoeNam Phong	
ตำบลน้ำพอง	20	20	-	-	-	TambonNam Phong	
ตำบลวังชัย	2	2	-	-	-	TambonWang Chai	
ตำบลหนองกุง	8	8	-	-	-	TambonNong Kung	
ตำบลบัวใหญ่	-	-	-	-	-	TambonBua Yai	
ตำบลสะอาด	1	1	-	-	-	TambonSa-at	
ตำบลม่วงหวาน	3	3	-	-	-	TambonMuang Wan	
ตำบลบ้านขาม	1	1	-	-	-	TambonBan Kham	

ตาราง 4 จำนวนสถานประกอบการ จำนวนตามสัดส่วนของรวมลงทุนหรือถือหุ้นของต่างประเทศ อำเภอและตำบล (ต่อ)

TABLE 4 NUMBER OF ESTABLISHMENTS BY PROPORTION OF FOREIGN INVESTMENT OR SHARE HOLDING, AMPHOE AND TAMBON (Cont.)

อำเภอ/ตำบล	จำนวน สถานประกอบการ Number of establishments	ไม่มีต่างประเทศ		สัดส่วนของการร่วมลงทุนหรือถือหุ้น			Amphoe/Tambon
		รวม No foreign's investment or share holding	รวม Total	< 10%	10 - 50%	> 50%	
ตำบลบัวเงิน	1	1	-	-	-	TambonBua Ngoen	
ตำบลทรายมูล	-	-	-	-	-	TambonSai Mun	
ตำบลท่ากระเสริม	1	1	-	-	-	TambonTha Krasoem	
ตำบลพังทวย	1	1	-	-	-	TambonPhang Thui	
ตำบลกุดน้ำใส	2	2	-	-	-	TambonKut Nam Sai	
อำเภออุบลรัตน์	2	1	1	-	1	AmphoeUbolratana	
ตำบลโคกสูง	-	-	-	-	-	TambonKhok Sung	
ตำบลบ้านดง	-	-	-	-	-	TambonBan Dong	
ตำบลเขื่อนอุบลรัตน์	2	1	1	-	1	TambonKhuean Ubolratana	
ตำบลนาคำ	-	-	-	-	-	TambonNa Kham	
ตำบลศรีสุขสำราญ	-	-	-	-	-	TambonSi Suk Samran	
ตำบลทุ่งโป่ง	-	-	-	-	-	TambonThung Pong	
อำเภอกระนวน	28	28	-	-	-	AmphoeKranuan	
ตำบลหนองโก	19	19	-	-	-	TambonNong Ko	
ตำบลหนองกุงใหญ่	-	-	-	-	-	TambonNong Kung Yai	
ตำบลห้วยโจด	-	-	-	-	-	TambonHuai Chot	
ตำบลห้วยยาง	-	-	-	-	-	TambonHuai Yang	
ตำบลบ้านฝาง	-	-	-	-	-	TambonBan Fang	
ตำบลดุนสาด	1	1	-	-	-	TambonDun Sat	

ตาราง 4 จำนวนสถานประกอบการ จำนวนตามสัดส่วนของรวมลงทุนหรือถือหุ้นของต่างประเทศ อำเภอและตำบล (ต่อ)

TABLE 4 NUMBER OF ESTABLISHMENTS BY PROPORTION OF FOREIGN INVESTMENT OR SHARE HOLDING, AMPHOE AND TAMBON (Cont.)

อำเภอ/ตำบล	จำนวน สถานประกอบการ Number of establishments	ไม่มีต่างประเทศ		สัดส่วนของการร่วมลงทุนหรือถือหุ้น			Amphoe/Tambon
		รวม No foreign's investment or share holding	รวม Total	< 10%	10 - 50%	> 50%	
ตำบลหนองโน	7	7	-	-	-	TambonNong No	
ตำบลน้ำอ้อม	-	-	-	-	-	TambonNam Om	
ตำบลหัวนาคำ	1	1	-	-	-	TambonHua Na Kham	
อำเภอบ้านไผ่	61	60	1	-	-	AmphoeBan Phai	
ตำบลบ้านไผ่	33	32	1	-	-	TambonBan Phai	
ตำบลโนนเมือง	21	21	-	-	-	TambonNai Mueang	
ตำบลเมืองเพี้ย	2	2	-	-	-	TambonMueang Phia	
ตำบลบ้านลาน	-	-	-	-	-	TambonBan Lan	
ตำบลแคนเหนือ	-	-	-	-	-	TambonKhaen Nuea	
ตำบลภูเหล็ก	-	-	-	-	-	TambonPhu Lek	
ตำบลป่าปอ	-	-	-	-	-	TambonPa Po	
ตำบลหินตั้ง	-	-	-	-	-	TambonHin Tang	
ตำบลหนองน้ำใส	2	2	-	-	-	TambonNong Nam Sai	
ตำบลหัวหนอง	3	3	-	-	-	TambonHua Nong	
อำเภอเปือยน้อย	2	2	-	-	-	AmphoePueai Noi	
ตำบลเปือยน้อย	2	2	-	-	-	TambonPueai Noi	
ตำบลวังม่วง	-	-	-	-	-	TambonWang Muang	
ตำบลขามป้อม	-	-	-	-	-	TambonKham Pom	
ตำบลสระแก้ว	-	-	-	-	-	TambonSa Kaeo	

ตาราง 4 จำนวนสถานประกอบการ จำนวนตามสัดส่วนของรวมลงทุนหรือถือหุ้นของต่างประเทศไทย อำเภอและตำบล (ต่อ)

TABLE 4 NUMBER OF ESTABLISHMENTS BY PROPORTION OF FOREIGN INVESTMENT OR SHARE HOLDING, AMPHOE AND TAMBON (Cont.)

อำเภอ/ตำบล	จำนวน สถานประกอบการ Number of establishments	ไม่มีต่างประเทศ		สัดส่วนของการร่วมลงทุนหรือถือหุ้น			Amphoe/Tambon
		รวม No foreign's investment or share holding	รวม Total	< 10%	10 - 50%	> 50%	
อำเภอพล	47	43	4	3	-	1	AmphoePhon
ตำบลเมืองพล	38	37	1	-	-	1	TambonMueang Phon
ตำบลโจดหนองแก	-	-	-	-	-	-	TambonChot Nong Kae
ตำบลก่าแก้ว	6	3	3	3	-	-	TambonKao Ngio
ตำบลหนองมะเขือ	-	-	-	-	-	-	TambonNong Makhuea
ตำบลหนองแวงโสกพระ	1	1	-	-	-	-	TambonNong Waeng Sok Phira
ตำบลเพ็กใหญ่	-	-	-	-	-	-	TambonPhek Yai
ตำบลโคกสง่า	-	-	-	-	-	-	TambonKhok Sa-nga
ตำบลหนองแวงนางเป่า	-	-	-	-	-	-	TambonNong Waeng Nang Bao
ตำบลอมคอม	2	2	-	-	-	-	TambonLom Khom
ตำบลโนนข่า	-	-	-	-	-	-	TambonNon Kha
ตำบลโสกนกเต็น	-	-	-	-	-	-	TambonSok Nok Ten
ตำบลหัวทุ่ง	-	-	-	-	-	-	TambonHua Thung
อำเภอแวงใหญ่	3	3	-	-	-	-	AmphoeWaeng Yai
ตำบลคอนนิม	-	-	-	-	-	-	TambonKhon Chim
ตำบลใหม่มาเพียง	-	-	-	-	-	-	TambonMai Na Phiang
ตำบลโนนทอง	-	-	-	-	-	-	TambonNon Thong
ตำบลแวงใหญ่	3	3	-	-	-	-	TambonWaeng Yai
ตำบลโนนสะอาด	-	-	-	-	-	-	TambonNon Sa-at

ตาราง 4 จำนวนสถานประกอบการ จำนวนตามสัดส่วนของรวมลงทุนหรือถือหุ้นของต่างประเทศ อำเภอและตำบล (ต่อ)

TABLE 4 NUMBER OF ESTABLISHMENTS BY PROPORTION OF FOREIGN INVESTMENT OR SHARE HOLDING, AMPHOE AND TAMBON (Cont.)

อำเภอ/ตำบล	จำนวน สถานประกอบการ Number of establishments	ไม่มีต่างประเทศ		สัดส่วนของการร่วมลงทุนหรือถือหุ้น			Amphoe/Tambon
		รวม No foreign's investment or share holding	รวม Total	< 10%	10 - 50%	> 50%	
อำเภอแก่งน้อย	3	3	-	-	-	AmphoeWaeng Noi	
ตำบลแก่งน้อย	3	3	-	-	-	TambonWaeng Noi	
ตำบลก้านเหลือง	-	-	-	-	-	TambonKan Lueang	
ตำบลท่าทางแมว	-	-	-	-	-	TambonTha Nang Naeo	
ตำบลละหานนา	-	-	-	-	-	TambonLahan Na	
ตำบลท้าวดี	-	-	-	-	-	TambonTha Wat	
ตำบลทางขวาง	-	-	-	-	-	TambonThang Khwang	
อำเภอหนองสองห้อง	11	11	-	-	-	AmphoeNong Song Hong	
ตำบลหนองสองห้อง	9	9	-	-	-	TambonNong Song Hong	
ตำบลคึมชาด	-	-	-	-	-	TambonKhuem Chat	
ตำบลโนนธาตุ	-	-	-	-	-	TambonNon That	
ตำบลตะกั่วป่า	-	-	-	-	-	TambonTakua Pa	
ตำบลสำโรง	-	-	-	-	-	TambonSamrong	
ตำบลหนองเม็ก	-	-	-	-	-	TambonNong Mek	
ตำบลดอนตู	1	1	-	-	-	TambonDon Du	
ตำบลดงเต็ง	-	-	-	-	-	TambonDong Kheng	
ตำบลหันโจัด	-	-	-	-	-	TambonHan Chot	
ตำบลดอนดั่ง	1	1	-	-	-	TambonDon Dang	
ตำบลวังหิน	-	-	-	-	-	TambonWang Hin	
ตำบลหนองไผ่ล้อม	-	-	-	-	-	TambonNong Phai Lom	

ตาราง 4 จำนวนสถานประกอบการ จำนวนตามสัดส่วนของการลงทุนหรือถือหุ้นของต่างประเทศ อำเภอและตำบล (ต่อ)

TABLE 4 NUMBER OF ESTABLISHMENTS BY PROPORTION OF FOREIGN INVESTMENT OR SHARE HOLDING, AMPHOE AND TAMBON (Cont.)

อำเภอ/ตำบล	จำนวน สถานประกอบการ Number of establishments	ไม่มีต่างประเทศ		สัดส่วนของการร่วมลงทุนหรือถือหุ้น			Amphoe/Tambon
		รวม No foreign's investment or share holding	รวม Total	< 10%	10 - 50%	> 50%	
อำเภอบ้านแฮด	12	12	-	-	-	AmphoeBan Haet	
ตำบลบ้านแฮด	10	10	-	-	-	TambonBan Haet	
ตำบลโคกสำราญ	1	1	-	-	-	TambonKhok Samran	
ตำบลโนนสมบูรณ์	1	1	-	-	-	TambonNon Sombun	
ตำบลหนองแซง	-	-	-	-	-	TambonNong Saeng	
อำเภอโนนศิลา	8	8	-	-	-	AmphoeNon Sila	
ตำบลโนนศิลา	6	6	-	-	-	TambonNon Sila	
ตำบลหนองปลาหมอ	-	-	-	-	-	TambonNong Pla Mo	
ตำบลบ้านหัน	-	-	-	-	-	TambonBan Han	
ตำบลเข็ญใหญ่	-	-	-	-	-	TambonPueai Yai	
ตำบลโนนแดง	2	2	-	-	-	TambonNon Daeng	
อำเภอเวียงเก่า	-	-	-	-	-	AmphoeWiang Kao	
ตำบลโนนเมือง	-	-	-	-	-	TambonNai Mueang	
ตำบลเมืองเก่าพัฒนา	-	-	-	-	-	TambonMueang Kao Phatthana	
ตำบลเขาน้อย	-	-	-	-	-	TambonKhao Noi	

หมายเหตุ : เฉพาะสถานประกอบการที่มีรูปแบบการจัดตั้งตามกฎหมายเป็นบริษัทจำกัด และบริษัทจำกัด (มหาชน)

Note : Only establishments which were company limited and public company limited.

ที่มา : สำนักข้อมูลสถิติกรม พ.ศ. 2560 (ข้อมูลพื้นฐาน) จังหวัด ขอนแก่น สำนักงานสถิติแห่งชาติ กระทรวงดิจิทัลเพื่อเศรษฐกิจและสังคม

Source : The 2017 Industrial Census (Basic Information), Khon Kaen Province, National Statistical Office, Ministry of Digital Economy and Society.

ตาราง 5 จำนวนสถานประกอบการ จำแนกตามขนาดของสถานประกอบการ (จำนวนคนทำงาน) อำเภอและตำบล
 TABLE 5 NUMBER OF ESTABLISHMENTS BY SIZE OF ESTABLISHMENT (NUMBER OF PERSONS ENGAGED), AMPHOE AND TAMBON

อำเภอ/ตำบล	จำนวน สถานประกอบการ	ขนาดของสถานประกอบการ (จำนวนคนทำงาน) Size of establishment (Number of persons engaged)												Amphoe/Tambon
		Number of establishments												
		1 - 5	6 - 10	11- 15	16 - 20	21 - 25	26 - 30	31 - 50	51 - 100	101 - 200	201 - 500	501 - 1,000	> 1,000	
รวม	60,781	57,381	2,185	521	231	123	81	131	79	21	21	4	3	Total
อำเภอเมืองขอนแก่น	21,710	19,939	1,188	262	96	71	37	59	30	14	12	2	-	AmphoeMueang Khon Kaen
ตำบลในเมือง	10,948	9,916	736	149	50	36	15	26	10	4	5	1	-	TambonNai Mueang
ตำบลลำราญ	242	230	4	2	1	1	1	1	-	2	-	-	-	TambonSamran
ตำบลโคกสี	329	314	9	1	-	1	-	4	-	-	-	-	-	TambonKhok Si
ตำบลทพพระ	846	798	30	2	2	6	1	1	1	2	3	-	-	TambonTha Phra
ตำบลบ้านทุ่ม	720	670	24	10	3	3	1	2	5	2	-	-	-	TambonBan Thum
ตำบลเมืองเก่า	1,607	1,426	114	31	13	7	5	3	4	2	1	1	-	TambonMueang Kao
ตำบลพระลับ	679	634	23	10	4	-	2	5	-	-	1	-	-	TambonPhra Lap
ตำบลสระเตี้ย	479	473	3	-	-	-	1	-	-	1	1	-	-	TambonSawathi
ตำบลบ้านหว้า	295	286	5	3	-	-	-	-	1	-	-	-	-	TambonBan Wa
ตำบลบ้านค้อ	299	291	2	4	1	1	-	-	-	-	-	-	-	TambonBan Kho
ตำบลแดงใหญ่	236	221	8	1	1	1	2	2	-	-	-	-	-	TambonDaeng Yai
ตำบลดอนช้าง	159	157	1	1	-	-	-	-	-	-	-	-	-	TambonDon Chang
ตำบลดอนหัน	282	274	5	-	2	-	-	1	-	-	-	-	-	TambonDon Han
ตำบลศิลา	1,934	1,802	91	24	7	5	2	2	1	-	-	-	-	TambonSila
ตำบลบ้านเป็ด	2,012	1,840	117	19	10	9	6	6	3	1	1	-	-	TambonBan Pet
ตำบลหนองสูง	181	179	2	-	-	-	-	-	-	-	-	-	-	TambonNong Tum
ตำบลปึงเนียม	223	201	8	4	1	-	1	4	4	-	-	-	-	TambonBueng Niam
ตำบลโนนทอง	239	227	6	1	1	1	-	2	1	-	-	-	-	TambonNon Thon
อำเภอบ้านฝาง	1,204	1,186	14	3	-	-	-	-	-	1	-	-	-	AmphoeBan Fang
ตำบลหนองบัว	138	138	-	-	-	-	-	-	-	-	-	-	-	TambonNong Bua
ตำบลป่าพวงนึ่ง	148	145	2	-	-	-	-	-	-	1	-	-	-	TambonPa Wai Nang

ตาราง 5 จำนวนสถานประกอบการ จำแนกตามขนาดของสถานประกอบการ (จำนวนคนทำงาน) อำเภอและตำบล (ต่อ)
 TABLE 5 NUMBER OF ESTABLISHMENTS BY SIZE OF ESTABLISHMENT (NUMBER OF PERSONS ENGAGED), AMPHOE AND TAMBON (Cont.)

อำเภอ/ตำบล	จำนวน สถานประกอบการ	ขนาดของสถานประกอบการ (จำนวนคนทำงาน) Size of establishment (Number of persons engaged)													Amphoe/Tambon
		จำนวน													
		1 - 5	6 - 10	11- 15	16 - 20	21 - 25	26 - 30	31 - 50	51 - 100	101 - 200	201 - 500	501 - 1,000	> 1,000		
อำเภอหน้าทอง	3,347	3,202	89	25	4	4	4	7	6	-	3	-	2	AmphoeNam Phong	
ตำบลน้ำพอง	721	678	24	9	4	2	-	1	-	-	3	-	-	TambonNam Phong	
ตำบลวังชัย	335	320	14	-	-	-	-	1	-	-	-	-	-	TambonWang Chai	
ตำบลหนองกง	607	576	24	2	-	2	-	3	-	-	-	-	-	TambonNong Kung	
ตำบลบัวใหญ่	182	169	8	5	-	-	-	-	-	-	-	-	-	TambonBua Yai	
ตำบลสะอาด	186	185	-	-	-	-	-	-	1	-	-	-	-	TambonSa-at	
ตำบลม่วงหวาน	243	230	4	4	2	1	1	1	-	-	-	-	1	TambonMuang Wan	
ตำบลบ้านขาม	181	175	5	1	-	-	-	-	-	-	-	-	-	TambonBan Kham	
ตำบลบัวเงิน	245	242	3	-	-	-	-	-	-	-	-	-	-	TambonBua Ngoen	
ตำบลทรายมูล	165	162	1	-	1	-	-	-	1	-	-	-	-	TambonSai Mun	
ตำบลท่ากระแต	106	106	-	-	-	-	-	-	-	-	-	-	-	TambonTha Krasoem	
ตำบลพังทวย	156	150	-	1	-	-	1	1	3	-	-	-	-	TambonPhang Thui	
ตำบลกุดน้ำใส	220	209	6	3	-	-	-	-	1	-	-	-	1	TambonKut Nam Sai	
อำเภออุบลรัตน์	1,232	1,167	33	15	7	1	1	6	3	-	-	-	-	AmphoeUbolratana	
ตำบลโคกสูง	197	192	2	3	-	-	-	-	-	-	-	-	-	TambonKhok Sung	
ตำบลบ้านดง	189	170	11	5	3	-	-	-	-	-	-	-	-	TambonBan Dong	
ตำบลเขื่อนอุบลรัตน์	420	398	12	4	1	1	3	1	1	-	-	-	-	TambonKhuean Ubolratana	
ตำบลนาคำ	175	165	4	1	2	-	-	1	2	-	-	-	-	TambonNa Kham	
ตำบลศรีสุขสำราญ	128	123	1	2	1	-	1	1	-	-	-	-	-	TambonSi Suk Samran	
ตำบลทุ่งโป่ง	123	119	3	-	-	-	-	1	-	-	-	-	-	TambonThung Pong	
อำเภอกระนวน	2,144	2,050	74	11	6	-	2	1	-	-	-	-	-	AmphoeKranuan	
ตำบลหนองโก	1,018	967	42	6	1	-	1	1	-	-	-	-	-	TambonNong Ko	
ตำบลหนองกุงใหญ่	165	165	-	-	-	-	-	-	-	-	-	-	-	TambonNong Kung Yai	

ตาราง 5 จำนวนสถานประกอบการ จำแนกตามขนาดของสถานประกอบการ (จำนวนคนทำงาน) อำเภอและตำบล (ต่อ)
 TABLE 5 NUMBER OF ESTABLISHMENTS BY SIZE OF ESTABLISHMENT (NUMBER OF PERSONS ENGAGED), AMPHOE AND TAMBON (Cont.)

อำเภอ/ตำบล	จำนวน สถานประกอบการ Number of establishments	ขนาดของสถานประกอบการ (จำนวนคนทำงาน) Size of establishment (Number of persons engaged)											Amphoe/Tambon	
		1 - 5	6 - 10	11- 15	16 - 20	21 - 25	26 - 30	31 - 50	51 - 100	101 - 200	201 - 500	501 - 1,000		> 1,000
		อำเภอพล	2,761	92	40	14	5	7	7	3	-	-		-
ตำบลเมืองพล	1,138	64	22	6	2	4	2	1	-	-	-	-	1	TambonMueang Phon
ตำบลโคกหนองแก	170	3	1	-	-	-	-	-	-	-	-	-	-	TambonChot Nong Kae
ตำบลแก้ง	178	4	-	1	-	-	1	-	-	-	-	-	-	TambonKao Ngjo
ตำบลหนองมะเขือ	96	2	1	-	-	-	-	-	-	-	-	-	-	TambonNong Makhuea
ตำบลหนองแวงโสภพระ	222	4	1	2	-	-	1	1	-	-	-	-	-	TambonNong Waeng Sok Phra
ตำบลเพ็กใหญ่	190	3	1	2	-	-	-	-	-	-	-	-	-	TambonPhek Yai
ตำบลโคกสง่า	149	1	1	1	1	2	1	1	-	-	-	-	-	TambonKhok Sa-nga
ตำบลหนองแวงนางบัว	146	2	3	-	1	1	1	-	-	-	-	-	-	TambonNong Waeng Nang Bao
ตำบลอมคอม	138	1	-	-	-	-	-	-	-	-	-	-	-	TambonLom Khom
ตำบลโนนข่า	94	1	-	-	-	-	-	-	-	-	-	-	-	TambonNon Kha
ตำบลโคกนกเต็น	130	6	2	2	1	-	-	-	-	-	-	-	-	TambonSok Nok Ten
ตำบลหัวฟุ้ง	110	100	1	8	-	-	1	-	-	-	-	-	-	TambonHua Thung
อำเภอแวงใหญ่	936	15	9	2	-	4	3	-	-	-	-	-	-	AmphoeWaeng Yai
ตำบลคอนฉิม	165	-	-	-	-	1	3	-	-	-	-	-	-	TambonKhon Chim
ตำบลโพนนาเพียง	238	236	-	1	-	1	-	-	-	-	-	-	-	TambonMai Na Phiang
ตำบลโนนทอง	156	154	2	-	-	-	-	-	-	-	-	-	-	TambonNon Thong
ตำบลแวงใหญ่	271	249	12	8	-	2	-	-	-	-	-	-	-	TambonWaeng Yai
ตำบลโนนสะอาด	106	103	1	1	1	-	-	-	-	-	-	-	-	TambonNon Sa-at
อำเภอแวงน้อย	1,247	19	7	2	1	-	1	-	-	-	-	-	-	AmphoeWaeng Noi
ตำบลแวงน้อย	349	335	10	2	1	-	1	-	-	-	-	-	-	TambonWaeng Noi
ตำบลก้านเหลือง	282	278	2	2	-	-	-	-	-	-	-	-	-	TambonKan Lueang
ตำบลทานางแนว	122	121	1	-	-	-	-	-	-	-	-	-	-	TambonTha Nang Naeo
ตำบลสะพานนา	191	189	2	-	-	-	-	-	-	-	-	-	-	TambonLahan Na
ตำบลท่าวัด	129	125	1	2	1	-	-	-	-	-	-	-	-	TambonTha Wat
ตำบลทางขวาง	174	169	3	1	1	-	-	-	-	-	-	-	-	TambonThang Khwang

ตาราง 5 จำนวนสถานประกอบการ จำแนกตามขนาดของสถานประกอบการ (จำนวนคนทำงาน) อำเภอและตำบล (ต่อ)
 TABLE 5 NUMBER OF ESTABLISHMENTS BY SIZE OF ESTABLISHMENT (NUMBER OF PERSONS ENGAGED), AMPHOE AND TAMBON (Cont.)

อำเภอ/ตำบล	จำนวน สถานประกอบการ Number of establishments	ขนาดของสถานประกอบการ (จำนวนคนทำงาน) Size of establishment (Number of persons engaged)											Amphoe/Tambon		
		1 - 5	6 - 10	11- 15	16 - 20	21 - 25	26 - 30	31 - 50	51 - 100	101 - 200	201 - 500	501 - 1,000		> 1,000	
		อำเภอหนองสองห้อง	1,940	41	14	7	-	1	2	-	1	-		-	-
ตำบลหนองสองห้อง	636	25	6	1	-	-	1	-	-	-	-	-	-	-	TambonNong Song Hong
ตำบลคึมขาด	114	109	3	-	-	1	1	-	-	-	-	-	-	-	TambonKhuem Chat
ตำบลโนนธาตุ	107	105	1	-	1	-	-	-	-	-	-	-	-	-	TambonNon That
ตำบลตะกั่วป่า	104	104	-	-	-	-	-	-	-	-	-	-	-	-	TambonTakua Pa
ตำบลสำโรง	93	93	-	-	-	-	-	-	-	-	-	-	-	-	TambonSamrong
ตำบลหนองเม็ก	168	161	7	-	-	-	-	-	-	-	-	-	-	-	TambonNong Mek
ตำบลดอนตู	165	160	1	2	2	-	-	-	-	-	-	-	-	-	TambonDon Du
ตำบลดงเค็ง	114	114	-	-	-	-	-	-	-	-	-	-	-	-	TambonDong Kheng
ตำบลหันโหด	118	113	1	2	2	-	-	-	-	-	-	-	-	-	TambonHan Chot
ตำบลดอนดั่ง	102	99	1	2	-	-	-	-	-	-	-	-	-	-	TambonDon Dang
ตำบลวังหิน	78	77	-	1	-	-	-	-	-	-	-	-	-	-	TambonWang Hin
ตำบลหนองไผ่ล้อม	141	136	2	1	1	-	-	-	1	-	-	-	-	-	TambonNong Phai Lom
อำเภอภูเวียง	1,915	1,842	43	11	5	2	3	6	2	1	-	-	-	-	AmphoePhu Wiang
ตำบลบ้านเรือ	111	111	-	-	-	-	-	-	-	-	-	-	-	-	TambonBan Ruea
ตำบลหัวทอง	144	139	-	-	-	1	-	4	-	-	-	-	-	-	TambonWa Thong
ตำบลกุดขอนแก่น	156	155	1	-	-	-	-	-	-	-	-	-	-	-	TambonKut Khon Kaen
ตำบลนาชุมแสง	143	143	-	-	-	-	-	-	-	-	-	-	-	-	TambonNa Chum Saeng
ตำบลนาหว้า	113	105	3	-	2	-	2	1	-	-	-	-	-	-	TambonNa Wa
ตำบลหนองกุงชนสาร	218	210	4	2	-	1	1	-	-	-	-	-	-	-	TambonNong Kung Thanasan
ตำบลหนองกุงเงิน	126	126	-	-	-	-	-	-	-	-	-	-	-	-	TambonNong Kung Soen
ตำบลสงเปือย	140	131	2	2	2	-	-	-	2	-	1	-	-	-	TambonSong Pueai
ตำบลทุ่งขมพู	132	127	5	-	-	-	-	-	-	-	-	-	-	-	TambonThung Chomphu
ตำบลดินดำ	101	99	1	1	-	-	-	-	-	-	-	-	-	-	TambonDin Dam
ตำบลภูเวียง	531	496	27	6	1	-	-	1	-	-	-	-	-	-	TambonPhu Wiang

ตาราง 5 จำนวนสถานประกอบการ จำแนกตามขนาดของสถานประกอบการ (จำนวนคนทำงาน) อำเภอและตำบล (ต่อ)
 TABLE 5 NUMBER OF ESTABLISHMENTS BY SIZE OF ESTABLISHMENT (NUMBER OF PERSONS ENGAGED), AMPHOE AND TAMBON (Cont.)

อำเภอ/ตำบล	จำนวน สถานประกอบการ	ขนาดของสถานประกอบการ (จำนวนคนทำงาน) อำเภอและตำบล (ต่อ)											Amphoe/Tambon		
		Size of establishment (Number of persons engaged)													
		1 - 5	6 - 10	11- 15	16 - 20	21 - 25	26 - 30	31 - 50	51 - 100	101 - 200	201 - 500	501 - 1,000		> 1,000	
อำเภอเมืองศรี	1,903	1,852	35	5	2	2	2	4	2	1	-	-	-	-	AmphoeMancha Khiri
ตำบลคูด้	535	503	24	1	2	1	-	3	1	-	-	-	-	-	TambonKut Khao
ตำบลสวนหม่อน	171	167	2	2	-	-	-	-	-	-	-	-	-	-	TambonSuan Mon
ตำบลหนองแปน	166	166	-	-	-	-	-	-	-	-	-	-	-	-	TambonNong Paen
ตำบลโพธิ์พิทักษ์	271	265	2	-	-	1	-	1	1	1	-	-	-	-	TambonPhon Phek
ตำบลคำแคน	220	219	1	-	-	-	-	-	-	-	-	-	-	-	TambonKham Khaen
ตำบลนาข่า	195	192	3	-	-	-	-	-	-	-	-	-	-	-	TambonNa Kha
ตำบลนางม	163	163	-	-	-	-	-	-	-	-	-	-	-	-	TambonNa Ngam
ตำบลท่าศาลา	182	177	3	2	-	-	-	-	-	-	-	-	-	-	TambonTha Sala
อำเภอชนบท	1,645	1,589	34	7	3	1	2	6	3	-	-	-	-	-	AmphoeChonnabot
ตำบลชนบท	481	453	23	-	1	1	2	1	-	-	-	-	-	-	TambonChonnabot
ตำบลคูคตเพียงหอม	104	100	3	-	1	-	-	-	-	-	-	-	-	-	TambonKut Phia Khom
ตำบลวังแสง	260	257	-	-	-	-	-	1	2	-	-	-	-	-	TambonWang Saeng
ตำบลห้วยแก	167	165	1	1	-	-	-	-	-	-	-	-	-	-	TambonHuai Kae
ตำบลบ้านแท่น	79	75	2	2	-	-	-	-	-	-	-	-	-	-	TambonBan Thaen
ตำบลศรีบุญเรือง	266	261	2	2	1	-	-	-	-	-	-	-	-	-	TambonSi Bun Rueang
ตำบลโนนพะยอม	189	188	1	-	-	-	-	-	-	-	-	-	-	-	TambonNon Phayom
ตำบลโปแตง	99	90	2	2	-	-	-	4	1	-	-	-	-	-	TambonPo Daeng
อำเภอเขาสวนกวาง	1,352	1,311	20	5	7	1	1	2	5	-	-	-	-	-	AmphoeKhao Suan Kwang
ตำบลเขาสวนกวาง	324	320	3	1	-	-	-	-	-	-	-	-	-	-	TambonKhao Suan Kwang
ตำบลดงเมืองแอม	193	186	6	-	-	-	1	-	-	-	-	-	-	-	TambonDong Mueang Aem
ตำบลนาจิว	115	110	2	3	-	-	-	-	-	-	-	-	-	-	TambonNa Ngio
ตำบลโนนสมบูรณ์	188	177	1	1	2	1	-	1	5	-	-	-	-	-	TambonNon Sombun
ตำบลคำม่วง	532	518	8	-	5	-	-	1	-	-	-	-	-	-	TambonKham Muang

ตาราง 5 จำนวนสถานประกอบการ จำแนกตามขนาดของสถานประกอบการ (จำนวนคนทำงาน) อำเภอและตำบล (ต่อ)
 TABLE 5 NUMBER OF ESTABLISHMENTS BY SIZE OF ESTABLISHMENT (NUMBER OF PERSONS ENGAGED), AMPHOE AND TAMBON (Cont.)

อำเภอ/ตำบล	จำนวน สถานประกอบการ	ขนาดของสถานประกอบการ (จำนวนคนทำงาน) Size of establishment (Number of persons engaged)											Amphoe/Tambon		
		Number of establishments													
		1 - 5	6 - 10	11- 15	16 - 20	21 - 25	26 - 30	31 - 50	51 - 100	101 - 200	201 - 500	501 - 1,000		> 1,000	
อำเภอบ้านแฮด	807	769	18	7	4	3	1	3	-	1	1	-	-	-	AmphoeBan Haet
ตำบลบ้านแฮด	283	265	10	2	1	1	1	2	-	1	-	-	-	-	TambonBan Haet
ตำบลโคกสำราญ	234	220	3	5	3	1	-	1	-	-	1	-	-	-	TambonKhok Samran
ตำบลโนนสมบูรณ์	186	180	5	-	-	1	-	-	-	-	-	-	-	-	TambonNon Sombun
ตำบลหนองแซง	104	104	-	-	-	-	-	-	-	-	-	-	-	-	TambonNong Saeng
อำเภอโนนศิลา	832	810	12	1	6	-	1	-	1	-	1	-	-	-	AmphoeNon Sila
ตำบลโนนศิลา	228	215	6	-	4	-	1	-	1	-	1	-	-	-	TambonNon Sila
ตำบลหนองปลาหมอ	168	164	4	-	-	-	-	-	-	-	-	-	-	-	TambonNong Pla Mo
ตำบลบ้านหัน	241	240	1	-	-	-	-	-	-	-	-	-	-	-	TambonBan Han
ตำบลเปือยใหญ่	96	95	-	1	-	-	-	-	-	-	-	-	-	-	TambonPueai Yai
ตำบลโนนแดง	99	96	1	-	2	-	-	-	-	-	-	-	-	-	TambonNon Daeng
อำเภอเวียงเก่า	448	441	3	2	2	-	-	-	-	-	-	-	-	-	AmphoeWiang Kao
ตำบลในเมือง	243	239	2	1	1	-	-	-	-	-	-	-	-	-	TambonNai Mueang
ตำบลเมืองเก่าพัฒนา	90	90	-	-	-	-	-	-	-	-	-	-	-	-	TambonMueang Kao Phatthana
ตำบลเขาน้อย	115	112	1	1	1	-	-	-	-	-	-	-	-	-	TambonKhao Noi

ที่มา : สำนักข้อมูลสถิติพื้นฐาน) จังหวัด ขอนแก่น สำนักงานสถิติแห่งชาติ กระทรวงดิจิทัลเพื่อเศรษฐกิจและสังคม
 Source : The 2017 Industrial Census (Basic Information), Khon Kaen Province, National Statistical Office, Ministry of Digital Economy and Society.

ตาราง 6 จำนวนคนทำงานในสถานประกอบการ จำแนกตามขนาดของสถานประกอบการ (จำนวนคนทำงาน) อำเภอและตำบล
 TABLE 6 NUMBER OF PERSONS ENGAGED IN ESTABLISHMENTS BY SIZE OF ESTABLISHMENT (NUMBER OF PERSONS ENGAGED), AMPHOE AND TAMBON

อำเภอ/ตำบล	จำนวน คนทำงาน Number of persons engaged	ขนาดของสถานประกอบการ (จำนวนคนทำงาน) อำเภอและตำบล Size of establishment (Number of persons engaged)											Total	Amphoe/Tambon	
		1 - 5	6 - 10	11 - 15	16 - 20	21 - 25	26 - 30	31 - 50	51 - 100	101 - 200	201 - 500	501 - 1,000			> 1,000
		รวม	164,512	104,487	16,695	6,790	4,290	2,821	2,312	5,282	5,479	2,737			6,293
อำเภอเมืองขอนแก่น	68,512	40,136	9,017	3,383	1,782	1,661	1,056	2,340	2,120	1,790	3,594	1,633	-	AmphoeMueang Khon Kaen	
ตำบลในเมือง	35,048	20,598	5,563	1,907	939	851	426	1,027	713	510	1,669	845	-	TambonNai Mueang	
ตำบลสำราญ	867	434	28	25	16	22	30	42	-	270	-	-	-	TambonSamran	
ตำบลโคกสี	793	532	73	12	-	22	-	154	-	-	-	-	-	TambonKhok Si	
ตำบลท่าพระ	3,291	1,581	253	24	38	132	30	50	62	265	856	-	-	TambonTha Phra	
ตำบลบ้านทุ่ม	2,429	1,306	177	133	51	70	28	74	364	226	-	-	-	TambonBan Thum	
ตำบลเมืองเก่า	6,736	3,158	882	411	236	171	145	111	327	280	227	788	-	TambonMueang Kao	
ตำบลพระลับ	2,159	1,249	169	130	74	-	57	190	-	-	290	-	-	TambonPhra Lap	
ตำบลสระเกตุ	1,260	803	20	-	-	-	30	-	-	107	300	-	-	TambonSawathi	
ตำบลบ้านหว้า	722	567	41	39	-	-	-	-	75	-	-	-	-	TambonBan Wa	
ตำบลบ้านค้อ	591	484	12	51	20	24	-	-	-	-	-	-	-	TambonBan Kho	
ตำบลแดงใหญ่	653	392	59	15	20	25	52	90	-	-	-	-	-	TambonDaeng Yai	
ตำบลดอยช้าง	264	242	7	15	-	-	-	-	-	-	-	-	-	TambonDon Chang	
ตำบลดอนหัน	550	431	43	-	40	-	-	36	-	-	-	-	-	TambonDon Han	
ตำบลศิลา	4,938	3,477	678	311	129	114	55	83	91	-	-	-	-	TambonSila	
ตำบลบ้านเป็ด	6,293	3,760	896	244	179	207	176	261	186	132	252	-	-	TambonBan Pet	
ตำบลหนองชุม	277	263	14	-	-	-	-	-	-	-	-	-	-	TambonNong Tum	
ตำบลปึงเนียม	977	418	61	52	20	-	27	153	246	-	-	-	-	TambonBueng Niam	
ตำบลโนนท่อน	664	441	41	14	20	23	-	69	56	-	-	-	-	TambonNon Thon	
อำเภอบ้านฝาง	2,120	1,874	103	42	-	-	-	-	-	101	-	-	-	AmphoeBan Fang	
ตำบลหนองบัว	185	185	-	-	-	-	-	-	-	-	-	-	-	TambonNong Bua	
ตำบลป่าหวายมิ่ง	344	225	18	-	-	-	-	-	-	101	-	-	-	TambonPa Wai Nang	
ตำบลโนนฆ้อง	180	168	-	12	-	-	-	-	-	-	-	-	-	TambonNon Khong	

ตาราง 6 จำนวนคนทำงานในสถานประกอบการ จำแนกตามขนาดของสถานประกอบการ (จำนวนคนทำงาน) อำเภอและตำบล (ต่อ)
 TABLE 6 NUMBER OF PERSONS ENGAGED IN ESTABLISHMENTS BY SIZE OF ESTABLISHMENT (NUMBER OF PERSONS ENGAGED), AMPHOE AND TAMBON (Cont.)

อำเภอ/ตำบล	จำนวน คนทำงาน Number of persons engaged	ขนาดของสถานประกอบการ (จำนวนคนทำงาน) อำเภอและตำบล (ต่อ)											Amphoe/Tambon			
		Size of establishment (Number of persons engaged)														
		1 - 5	6 - 10	11 - 15	16 - 20	21 - 25	26 - 30	31 - 50	51 - 100	101 - 200	201 - 500	501 - 1,000		> 1,000		
ตำบลนาหนองพุ่ม	384	290	12	12	-	-	-	-	70	-	-	-	-	-	-	TambonNa Nong Thum
ตำบลโนนอุดม	434	402	17	15	-	-	-	-	-	-	-	-	-	-	-	TambonNon Udom
ตำบลข้าวเรียง	198	181	17	-	-	-	-	-	-	-	-	-	-	-	-	TambonKhua Rieng
ตำบลหนองไผ่	2,678	1,585	250	65	68	54	113	-	182	307	-	-	-	-	-	TambonNong Phai
ตำบลไชยสอ	722	406	86	34	45	-	-	131	-	-	-	-	-	-	-	TambonChai So
ตำบลวังหินลาด	417	407	10	-	-	-	-	-	-	-	-	-	-	-	-	TambonWang Hin Lat
ตำบลนาเพียง	325	261	31	11	22	-	-	-	-	-	-	-	-	-	-	TambonNa Phieng
ตำบลหนองเจียด	263	220	28	15	-	-	-	-	-	-	-	-	-	-	-	TambonNong Khiat
ตำบลหนองเสาเล้า	428	322	33	30	23	-	-	-	-	-	-	-	-	-	-	TambonNong Sao Lao
ตำบลโนนสะอาด	402	334	44	24	-	-	-	-	-	-	-	-	-	-	-	TambonNon Sa-at
อำเภอศีขรภูมิ	3,349	2,765	240	124	21	-	-	31	-	-	-	-	-	-	-	AmphoeSi Chomphu
ตำบลสี่ขมพู	266	256	10	-	-	-	-	-	-	-	-	-	-	-	-	TambonSi Chomphu
ตำบลศรีสุข	320	233	10	26	-	-	-	31	-	-	-	-	-	-	-	TambonSi Suk
ตำบลนจาน	319	303	-	-	16	-	-	-	-	-	-	-	-	-	-	TambonNa Chan
ตำบลวังเพิ่ม	1,008	782	144	42	40	-	-	-	-	-	-	-	-	-	-	TambonWang Phoem
ตำบลช้าง	185	108	10	30	21	-	-	-	-	-	-	-	-	-	-	TambonSam Yang
ตำบลหนองแดง	234	211	23	-	-	-	-	-	-	-	-	-	-	-	-	TambonNong Daeng
ตำบลดงลาน	348	250	43	15	40	-	-	-	-	-	-	-	-	-	-	TambonDong Lan
ตำบลบริบูรณ์	287	251	-	-	36	-	-	-	-	-	-	-	-	-	-	TambonBoribun
ตำบลบ้านใหม่	194	194	-	-	-	-	-	-	-	-	-	-	-	-	-	TambonBan Mai
ตำบลภูพาน	188	177	-	11	-	-	-	-	-	-	-	-	-	-	-	TambonPhu Han
อำเภอรัตนวง	11,546	5,784	704	334	90	109	269	471	-	906	-	2,790	-	-	-	AmphoeNam Phong
ตำบลน้ำทอง	2,567	1,198	188	110	73	42	50	906	-	906	-	-	-	-	-	TambonNam Phong
ตำบลวังชัย	680	522	121	-	-	-	37	-	-	-	-	-	-	-	-	TambonWang Chai

ตาราง 6 จำนวนคนทำงานในสถานประกอบการ จำแนกตามขนาดของสถานประกอบการ (จำนวนคนทำงาน) อำเภอและตำบล (ต่อ)
 TABLE 6 NUMBER OF PERSONS ENGAGED IN ESTABLISHMENTS BY SIZE OF ESTABLISHMENT (NUMBER OF PERSONS ENGAGED), AMPHOE AND TAMBON (Cont.)

อำเภอ/ตำบล	จำนวน คนทำงาน Number of persons engaged	ขนาดของสถานประกอบการ (จำนวนคนทำงาน) อำเภอและตำบล (ต่อ)											Amphoe/Tambon			
		Size of establishment (Number of persons engaged)														
		1 - 5	6 - 10	11 - 15	16 - 20	21 - 25	26 - 30	31 - 50	51 - 100	101 - 200	201 - 500	501 - 1,000		> 1,000		
ตำบลหนองโน	485	211	151	37	56	-	30	-	-	-	-	-	-	-	-	TambonNong No
ตำบลน้ำอ้อม	186	174	12	-	-	-	-	-	-	-	-	-	-	-	-	TambonNam Om
ตำบลหัวน้ำคำ	198	154	24	-	20	-	-	-	-	-	-	-	-	-	-	TambonHua Na Kham
อำเภอบ้านไผ่	10,250	5,445	1,232	438	227	140	186	414	151	-	1,700	-	-	-	-	AmphoeBan Phai
ตำบลบ้านไผ่	2,450	1,031	467	184	115	58	138	154	151	-	-	-	-	-	-	TambonBan Phai
ตำบลโนนเมือง	3,388	2,367	519	119	47	52	-	179	-	-	-	-	-	-	-	TambonNai Mueang
ตำบลเมืองเพี้ย	2,058	318	29	11	-	-	-	-	-	-	1,700	-	-	-	-	TambonMueang Phia
ตำบลบ้านลาน	287	242	10	15	20	-	-	-	-	-	-	-	-	-	-	TambonBan Lan
ตำบลแคนเหนือ	227	177	20	30	-	-	-	-	-	-	-	-	-	-	-	TambonKhaen Nuea
ตำบลภูเหล็ก	249	224	25	-	-	-	-	-	-	-	-	-	-	-	-	TambonPhu Lek
ตำบลป่าปอ	253	227	6	-	20	-	-	-	-	-	-	-	-	-	-	TambonPa Po
ตำบลหินตั้ง	326	287	24	15	-	-	-	-	-	-	-	-	-	-	-	TambonHin Tang
ตำบลหนองน้ำใส	735	381	115	25	65	-	48	81	-	-	-	-	-	-	-	TambonNong Nam Sai
ตำบลหัวหนอง	277	191	17	39	-	30	-	-	-	-	-	-	-	-	-	TambonHua Nong
อำเภอเข็ญน้อย	1,288	1,142	126	-	20	-	-	-	-	-	-	-	-	-	-	AmphoePueai Noi
ตำบลเข็ญน้อย	533	476	57	-	-	-	-	-	-	-	-	-	-	-	-	TambonPueai Noi
ตำบลวังม่วง	181	181	-	-	-	-	-	-	-	-	-	-	-	-	-	TambonWang Muang
ตำบลขามบ่อม	171	171	-	-	-	-	-	-	-	-	-	-	-	-	-	TambonKham Pom
ตำบลสระแก้ว	403	314	69	-	20	-	-	-	-	-	-	-	-	-	-	TambonSa Kaeo
อำเภอพล	8,207	4,715	737	531	109	196	250	209	-	-	-	-	-	1,203	-	AmphoePhon
ตำบลเมืองพล	4,618	2,219	499	282	44	113	75	76	-	-	-	-	-	1,203	-	TambonMueang Phon
ตำบลโคกหนองแก	246	206	25	15	-	-	-	-	-	-	-	-	-	-	-	TambonChot Nong Kae
ตำบลเก้าอี	374	279	35	-	20	-	40	-	-	-	-	-	-	-	-	TambonKao Ngio
ตำบลหนองมะเขือ	176	141	20	15	-	-	-	-	-	-	-	-	-	-	-	TambonNong Makhuea

ตาราง 6 จำนวนคนทำงานในสถานประกอบการ จำแนกตามขนาดของสถานประกอบการ (จำนวนคนทำงาน) อำเภอและตำบล (ต่อ)
 TABLE 6 NUMBER OF PERSONS ENGAGED IN ESTABLISHMENTS BY SIZE OF ESTABLISHMENT (NUMBER OF PERSONS ENGAGED), AMPHOE AND TAMBON (Cont.)

อำเภอ/ตำบล	จำนวน คนทำงาน Number of persons engaged	ขนาดของสถานประกอบการ (จำนวนคนทำงาน) อำเภอและตำบล (ต่อ)											Amphoe/Tambon				
		Size of establishment (Number of persons engaged)															
		1 - 5	6 - 10	11 - 15	16 - 20	21 - 25	26 - 30	31 - 50	51 - 100	101 - 200	201 - 500	501 - 1,000		> 1,000			
ตำบลหนองแวงโสกพระ	485	296	31	15	40	-	-	32	-	-	-	-	-	-	-	-	TambonNong Waeng Sok Phra
ตำบลเที๋ยใหญ่	360	293	22	11	34	-	-	-	-	-	-	-	-	-	-	-	TambonPhek Yai
ตำบลโคกสง่า	469	257	10	15	20	21	53	31	62	-	-	-	-	-	-	-	TambonKhok Sa-nga
ตำบลหนองแวงนางบัว	392	243	20	45	-	22	30	32	-	-	-	-	-	-	-	-	TambonNong Waeng Nang Bao
ตำบลอคมคอม	269	259	10	-	-	-	-	-	-	-	-	-	-	-	-	-	TambonLom Khom
ตำบลโนนข่า	111	101	10	-	-	-	-	-	-	-	-	-	-	-	-	-	TambonNon Kha
ตำบลโคกนาคเต็น	341	211	47	25	36	22	-	-	-	-	-	-	-	-	-	-	TambonSok Nok Ten
ตำบลหัวฟุ้ง	366	210	8	108	-	-	-	-	40	-	-	-	-	-	-	-	TambonHua Thung
อำเภอแวงใหญ่	1,883	1,371	117	111	37	-	120	127	-	-	-	-	-	-	-	-	AmphoeWaeng Yai
ตำบลคอนฉิม	417	260	-	-	-	-	30	127	-	-	-	-	-	-	-	-	TambonKhon Chim
ตำบลโพนนาแก้วเพียง	454	404	-	-	20	-	30	-	-	-	-	-	-	-	-	-	TambonMai Na Phiang
ตำบลโนนทอง	252	236	16	-	-	-	-	-	-	-	-	-	-	-	-	-	TambonNon Thong
ตำบลแวงใหญ่	549	299	94	96	-	-	60	-	-	-	-	-	-	-	-	-	TambonWaeng Yai
ตำบลโนนสะอาด	211	172	7	15	17	-	-	-	-	-	-	-	-	-	-	-	TambonNon Sa-at
อำเภอแวงน้อย	2,110	1,777	157	87	36	22	-	31	-	-	-	-	-	-	-	-	AmphoeWaeng Noi
ตำบลแวงน้อย	727	572	79	23	-	22	-	31	-	-	-	-	-	-	-	-	TambonWaeng Noi
ตำบลก้านเหลือง	343	305	12	26	-	-	-	-	-	-	-	-	-	-	-	-	TambonKan Lueang
ตำบลท่านางแมว	173	164	9	-	-	-	-	-	-	-	-	-	-	-	-	-	TambonTha Nang Naeo
ตำบลละหานนา	292	272	20	-	-	-	-	-	-	-	-	-	-	-	-	-	TambonLahan Na
ตำบลท่าวัด	252	199	10	23	20	-	-	-	-	-	-	-	-	-	-	-	TambonTha Wat
ตำบลทางขวาง	323	265	27	15	16	-	-	-	-	-	-	-	-	-	-	-	TambonThang Khwang
อำเภอหนองสองห้อง	4,140	3,267	330	193	137	-	26	85	-	102	-	-	-	-	-	-	AmphoeNong Song Hong
ตำบลหนองสองห้อง	1,594	1,253	197	77	17	-	-	50	-	-	-	-	-	-	-	-	TambonNong Song Hong
ตำบลสีมชาด	249	164	24	-	-	-	26	35	-	-	-	-	-	-	-	-	TambonKhuem Chat

ตาราง 6 จำนวนคนทำงานในสถานประกอบการ จำแนกตามขนาดของสถานประกอบการ (จำนวนคนทำงาน) อำเภอและตำบล (ต่อ)
 TABLE 6 NUMBER OF PERSONS ENGAGED IN ESTABLISHMENTS BY SIZE OF ESTABLISHMENT (NUMBER OF PERSONS ENGAGED), AMPHOE AND TAMBON (Cont.)

อำเภอ/ตำบล	จำนวน คนทำงาน Number of persons engaged	ขนาดของสถานประกอบการ (จำนวนคนทำงาน) Size of establishment (Number of persons engaged)											Amphoe/Tambon				
		อำเภอและตำบล															
		1 - 5	6 - 10	11 - 15	16 - 20	21 - 25	26 - 30	31 - 50	51 - 100	101 - 200	201 - 500	501 - 1,000		> 1,000			
ตำบลนาฝาย	89	-	-	-	-	-	-	-	-	-	-	-	-	-	-	-	TambonNa Fai
ตำบลภูผาม่าน	483	421	7	-	-	-	-	-	55	-	-	-	-	-	-	-	TambonPhupha Man
ตำบลวังสาว	157	137	-	20	-	-	-	-	-	-	-	-	-	-	-	-	TambonWang Sawap
ตำบลห้วยม่วง	384	325	17	42	-	-	-	-	-	-	-	-	-	-	-	-	TambonHuai Muang
อำเภอเชียงสูง	1,297	826	127	35	20	30	42	107	110	-	-	-	-	-	-	-	AmphoeSam Sung
ตำบลกระนวน	392	294	45	23	-	30	-	-	-	-	-	-	-	-	-	-	TambonKranuan
ตำบลคำแมด	69	69	-	-	-	-	-	-	-	-	-	-	-	-	-	-	TambonKham Maet
ตำบลบ้านโนน	368	183	13	20	-	-	42	-	110	-	-	-	-	-	-	-	TambonBan Non
ตำบลคุดคำ	256	143	45	12	-	-	-	56	-	-	-	-	-	-	-	-	TambonKhu Kham
ตำบลห้วยเตย	212	137	24	-	-	-	-	51	-	-	-	-	-	-	-	-	TambonHuai Toei
อำเภอโคกโพธิ์ไชย	1,282	972	57	86	97	-	-	70	-	-	-	-	-	-	-	-	AmphoeKok Pho Chai
ตำบลบ้านโคก	495	417	32	26	20	-	-	-	-	-	-	-	-	-	-	-	TambonBan Khok
ตำบลโพธิ์ไชย	383	253	15	45	-	-	-	70	-	-	-	-	-	-	-	-	TambonPho Chai
ตำบลชัยสมปурс์	243	178	10	15	40	-	-	-	-	-	-	-	-	-	-	-	TambonSap Sombun
ตำบลนาแพง	161	124	-	37	-	-	-	-	-	-	-	-	-	-	-	-	TambonNa Phaeng
อำเภอหนองนาคำ	922	657	36	108	46	-	33	-	-	-	-	-	-	-	-	-	AmphoeNong Na Kham
ตำบลกุดธาตุ	420	312	30	42	36	-	-	-	-	-	-	-	-	-	-	-	TambonKut That
ตำบลบ้านโคก	139	114	-	-	25	-	-	-	-	-	-	-	-	-	-	-	TambonBan Khok
ตำบลชนวน	363	231	6	72	21	-	33	-	-	-	-	-	-	-	-	-	TambonKhanuan
อำเภอบ้านแฮด	2,123	1,235	141	90	76	27	138	-	101	250	-	-	-	-	-	-	AmphoeBan Haet
ตำบลบ้านแฮด	788	430	76	24	18	27	90	-	101	-	-	-	-	-	-	-	TambonBan Haet
ตำบลโคกสำราญ	828	358	26	66	58	22	48	-	250	-	-	-	-	-	-	-	TambonKok Samran
ตำบลโนนสมปурс์	349	289	39	-	-	-	-	-	-	-	-	-	-	-	-	-	TambonNon Sombun
ตำบลหนองแซง	158	158	-	-	-	-	-	-	-	-	-	-	-	-	-	-	TambonNong Saeng

ตาราง 6 จำนวนคนทำงานในสถานประกอบการ จำแนกตามขนาดของสถานประกอบการ (จำนวนคนทำงาน) อำเภอและตำบล (ต่อ)
 TABLE 6 NUMBER OF PERSONS ENGAGED IN ESTABLISHMENTS BY SIZE OF ESTABLISHMENT (NUMBER OF PERSONS ENGAGED), AMPHOE AND TAMBON (Cont.)

อำเภอ/ตำบล	จำนวน คนทำงาน Number of persons engaged	ขนาดของสถานประกอบการ (จำนวนคนทำงาน) Size of establishment (Number of persons engaged)											Amphoe/Tambon		
		1 - 5 6 - 10 11 - 15 16 - 20 21 - 25 26 - 30 31 - 50 51 - 100 101 - 200 201 - 500 501 - 1,000 > 1,000													
		1 - 5	6 - 10	11 - 15	16 - 20	21 - 25	26 - 30	31 - 50	51 - 100	101 - 200	201 - 500	501 - 1,000		> 1,000	
อำเภอโนนศิลา	1,867	1,210	96	15	116	-	30	-	100	-	300	-	-	-	AmphoeNon Sila
ตำบลโนนศิลา	825	278	41	-	76	-	30	-	100	-	300	-	-	-	TambonNon Sila
ตำบลหนองปลาหมอ	391	354	37	-	-	-	-	-	-	-	-	-	-	-	TambonNong Pla Mo
ตำบลบ้านหัน	338	328	10	-	-	-	-	-	-	-	-	-	-	-	TambonBan Han
ตำบลเปือยใหญ่	120	105	-	15	-	-	-	-	-	-	-	-	-	-	TambonPueai Yai
ตำบลโนนแดง	193	145	8	-	40	-	-	-	-	-	-	-	-	-	TambonNon Daeng
อำเภอเวียงเก่า	836	749	19	30	38	-	-	-	-	-	-	-	-	-	AmphoeWiang Kao
ตำบลในเมือง	487	442	12	15	18	-	-	-	-	-	-	-	-	-	TambonNai Mueang
ตำบลเมืองเก่าพัฒนา	176	176	-	-	-	-	-	-	-	-	-	-	-	-	TambonMueang Kao Phatthana
ตำบลเขาน้อย	173	131	7	15	20	-	-	-	-	-	-	-	-	-	TambonKhao Noi

ที่มา : สำนักอุตสาหกรรมการ พ.ศ. 2560 (ข้อมูลพื้นฐาน) จังหวัด ขอนแก่น สำนักงานสถิติแห่งชาติ กระทรวงดิจิทัลเพื่อเศรษฐกิจและสังคม

Source : The 2017 Industrial Census (Basic Information), Khon Kaen Province, National Statistical Office, Ministry of Digital Economy and Society.

ตาราง 7 จำนวนสถานประกอบการ จำแนกตามขนาดของสถานประกอบการ (จำนวนลูกจ้าง) อำเภอและตำบล

TABLE 7 NUMBER OF ESTABLISHMENTS BY SIZE OF ESTABLISHMENT (NUMBER OF EMPLOYEES), AMPHOE AND TAMBON

อำเภอ/ตำบล	จำนวน สถานประกอบการ	ขนาดของสถานประกอบการ (จำนวนลูกจ้าง) Size of establishment (Number of employees)											Amphoe/Tambon		
		ไม่มี													
		1 - 5	6 - 10	11-15	16 - 20	21 - 25	26 - 30	31 - 50	51 - 100	101 - 200	201 - 500	501 - 1,000		> 1,000	
รวม	60,781	12,138	1,322	337	204	87	82	104	65	21	18	4	3	46,396	Total
อำเภอเมืองขอนแก่น	21,710	6,113	746	176	90	59	41	48	30	14	11	2	-	14,380	AmphoeMueang Khon Kaen
ตำบลในเมือง	10,948	3,660	468	98	46	35	14	22	11	3	5	1	-	6,585	TambonNai Mueang
ตำบลสำราญ	242	31	2	1	2	-	-	-	-	2	-	-	-	204	TambonSamran
ตำบลโคกสี	329	40	9	-	-	-	1	3	-	-	-	-	-	276	TambonKhok Si
ตำบลท่าพระ	846	172	22	2	5	2	1	1	1	3	2	-	-	635	TambonTha Phra
ตำบลบ้านทุ่ม	720	168	17	6	4	1	2	2	4	2	-	-	-	514	TambonBan Thum
ตำบลเมืองเก่า	1,607	455	85	20	11	6	5	3	4	2	1	1	-	1,014	TambonMueang Kao
ตำบลพระลับ	679	167	12	7	2	-	3	4	-	-	1	-	-	483	TambonPhra Lap
ตำบลสารภี	479	74	-	-	-	-	-	-	-	1	1	-	-	403	TambonSawathi
ตำบลบ้านหว้า	295	43	2	3	-	-	-	-	1	-	-	-	-	246	TambonBan Wa
ตำบลบ้านค้อ	299	28	2	2	1	1	-	-	-	-	-	-	-	265	TambonBan Kho
ตำบลแดงใหญ่	236	36	2	1	1	1	2	2	-	-	-	-	-	191	TambonDaeng Yai
ตำบลดอนช้าง	159	1	1	-	-	-	-	-	-	-	-	-	-	157	TambonDon Chang
ตำบลดอนหัน	282	26	4	-	2	-	-	1	-	-	-	-	-	249	TambonDon Han
ตำบลศิลา	1,934	471	50	20	7	3	2	2	1	-	-	-	-	1,378	TambonSila
ตำบลบ้านเป็ด	2,012	575	65	13	7	9	7	5	3	1	1	-	-	1,326	TambonBan Pet
ตำบลหนองตม	181	35	-	-	-	-	-	-	-	-	-	-	-	146	TambonNong Tum
ตำบลึงเนียม	223	69	5	2	1	-	3	2	4	-	-	-	-	137	TambonBueang Niam
ตำบลโนนทอง	239	62	-	1	1	1	1	1	1	-	-	-	-	171	TambonNon Thon
อำเภอบ้านฝาง	1,204	203	6	2	-	-	-	-	1	-	-	-	-	992	AmphoeBan Fang
ตำบลหนองบัว	138	8	-	-	-	-	-	-	-	-	-	-	-	130	TambonNong Bua
ตำบลป่าหวายมั่ง	148	10	1	-	-	-	-	-	1	-	-	-	-	136	TambonPa Wai Nang
ตำบลโนนสี้อง	104	21	1	-	-	-	-	-	-	-	-	-	-	82	TambonNon Khong
ตำบลบ้านเหล่า	191	10	-	-	-	-	-	-	-	-	-	-	-	181	TambonBan Lao

ตาราง 7 จำนวนสถานประกอบการ จำแนกตามขนาดของสถานประกอบการ (จำนวนลูกจ้าง) อำเภอและตำบล (ต่อ)

TABLE 7 NUMBER OF ESTABLISHMENTS BY SIZE OF ESTABLISHMENT (NUMBER OF EMPLOYEES), AMPHOE AND TAMBON (Cont.)

อำเภอ/ตำบล	จำนวน สถานประกอบการ	ขนาดของสถานประกอบการ (จำนวนลูกจ้าง) อำเภอและตำบล (ต่อ)											Amphoe/Tambon				
		Size of establishment (Number of employees)															
		1 - 5	6 - 10	11- 15	16 - 20	21 - 25	26 - 30	31 - 50	51 - 100	101 - 200	201 - 500	501 - 1,000		> 1,000			
ตำบลป่ามะนาว	92	2	-	-	-	-	-	-	-	-	-	-	-	-	-	90	TambonPa Manao
ตำบลบ้านฝาง	429	142	4	2	-	-	-	-	-	-	-	-	-	-	-	281	TambonBan Fang
ตำบลโคกกาม	102	10	-	-	-	-	-	-	-	-	-	-	-	-	-	92	TambonKhok Ngam
อำเภอพระยืน	977	205	16	2	1	2	2	2	2	2	-	-	-	-	-	747	AmphoePhra Yuen
ตำบลพระยืน	459	111	11	1	-	-	-	-	-	-	-	-	-	-	-	336	TambonPhra Yuen
ตำบลพระบุ	47	3	2	-	-	1	-	-	-	-	-	-	-	-	-	41	TambonPhra Bu
ตำบลบ้านไผ่	253	70	1	1	2	-	-	-	-	-	-	-	-	-	-	179	TambonBan Ton
ตำบลหนองแวง	96	6	-	-	-	-	-	-	-	-	-	-	-	-	-	90	TambonNong Waeng
ตำบลขามป้อม	122	15	2	-	1	1	-	2	-	-	-	-	-	-	-	101	TambonKham Pom
อำเภอหนองเรือ	2,682	305	19	6	5	1	2	9	4	4	2	2	-	-	-	2,329	AmphoeNong Ruea
ตำบลหนองเรือ	391	61	6	2	1	1	1	2	1	1	-	-	-	-	-	313	TambonNong Ruea
ตำบลบ้านฝาง	260	20	-	-	-	-	-	-	-	-	-	-	-	-	-	240	TambonBan Meng
ตำบลบ้านกง	331	47	1	-	-	-	-	-	-	-	-	-	-	-	-	283	TambonBan Kong
ตำบลยางคำ	177	20	-	1	1	-	-	-	-	-	-	-	-	-	-	155	TambonYang Kham
ตำบลจระเข้ม	260	47	2	1	-	1	5	2	2	-	-	-	-	-	-	202	TambonChorakhe
ตำบลโนนทอง	276	16	2	-	-	-	-	-	-	-	-	-	-	-	-	258	TambonNon Thong
ตำบลกุดกว้าง	259	25	3	1	-	-	-	-	-	-	-	-	-	-	-	230	TambonKut Kwang
ตำบลโนนทัน	317	28	3	-	2	-	1	1	1	1	-	-	-	-	-	282	TambonNon Than
ตำบลโนนสะอาด	239	24	1	-	-	-	1	-	-	-	-	-	-	-	-	213	TambonNon Sa-at
ตำบลบ้านฝ้อ	172	17	1	1	-	-	-	-	-	-	-	-	-	-	-	153	TambonBan Phue
อำเภอชุมแพ	3,733	1,017	75	14	14	7	7	3	4	4	2	-	-	-	-	2,590	AmphoeChum Phae
ตำบลชุมแพ	1,060	487	36	5	5	4	4	2	2	-	-	-	-	-	-	515	TambonChum Phae
ตำบลโนนทัน	159	35	3	-	1	-	-	-	-	-	-	-	-	-	-	120	TambonNon Han
ตำบลนาหนองทุ่ม	152	5	-	1	-	-	-	-	-	-	-	-	-	-	-	146	TambonNa Nong Thum
ตำบลโนนอุดม	196	52	1	1	-	-	-	-	-	-	-	-	-	-	-	142	TambonNon Udom
ตำบลชีวังเรียง	138	17	1	-	-	-	-	-	-	-	-	-	-	-	-	120	TambonKhua Rieng

ตาราง 7 จำนวนสถานประกอบการ จำแนกตามขนาดของสถานประกอบการ (จำนวนลูกจ้าง) อำเภอและตำบล (ต่อ)

TABLE 7 NUMBER OF ESTABLISHMENTS BY SIZE OF ESTABLISHMENT (NUMBER OF EMPLOYEES), AMPHOE AND TAMBON (Cont.)

อำเภอ/ตำบล	จำนวน สถานประกอบการ	ขนาดของสถานประกอบการ (จำนวนลูกจ้าง) Size of establishment (Number of employees)											Amphoe/Tambon				
		ไม่มี															
		1 - 5	6 - 10	11-15	16 - 20	21 - 25	26 - 30	31 - 50	51 - 100	101 - 200	201 - 500	501 - 1,000		> 1,000			
ตำบลหนองไผ่	868	227	17	4	3	2	3	1	-	2	-	-	-	-	-	609	TambonNong Phai
ตำบลไผ่ล้อม	233	61	6	-	3	-	-	-	2	-	-	-	-	-	-	161	TambonChai So
ตำบลวังหินลาด	234	23	1	-	-	-	-	-	-	-	-	-	-	-	-	210	TambonWang Hin Lat
ตำบลนาเพียง	176	33	1	-	1	-	-	-	-	-	-	-	-	-	-	141	TambonNa Phiang
ตำบลหนองเขียด	155	3	3	1	-	-	-	-	-	-	-	-	-	-	-	148	TambonNong Khiat
ตำบลหนองเสาเต้ง	173	20	4	1	1	1	-	-	-	-	-	-	-	-	-	146	TambonNong Sao Lao
ตำบลโนนสะอาด	189	54	2	1	-	-	-	-	-	-	-	-	-	-	-	132	TambonNon Sa-at
อำเภอสีชมพู	1,743	220	17	6	8	-	1	-	-	-	-	-	-	-	-	1,491	AmphoeSi Chomphu
ตำบลสีชมพู	160	14	1	-	-	-	-	-	-	-	-	-	-	-	-	145	TambonSi Chomphu
ตำบลศรีสุข	164	8	2	1	1	-	1	-	-	-	-	-	-	-	-	151	TambonSi Suk
ตำบลนาจาน	183	50	-	1	-	-	-	-	-	-	-	-	-	-	-	132	TambonNa Chan
ตำบลวังเพิ่ม	454	105	8	2	2	-	-	-	-	-	-	-	-	-	-	337	TambonWang Phoem
ตำบลชัยวง	86	5	1	1	1	-	-	-	-	-	-	-	-	-	-	78	TambonSam Yang
ตำบลหนองแดง	135	14	1	-	-	-	-	-	-	-	-	-	-	-	-	120	TambonNong Daeng
ตำบลดงลาน	175	5	3	1	2	-	-	-	-	-	-	-	-	-	-	164	TambonDong Lan
ตำบลเจริญรัตน์	154	13	-	-	2	-	-	-	-	-	-	-	-	-	-	139	TambonBoribun
ตำบลบ้านใหม่	127	3	-	-	-	-	-	-	-	-	-	-	-	-	-	124	TambonBan Mai
ตำบลภูพาน	105	3	1	-	-	-	-	-	-	-	-	-	-	-	-	101	TambonPhu Han
อำเภอเมือง	3,347	507	50	17	4	4	1	6	6	-	3	-	2	-	-	2,747	AmphoeNam Phong
ตำบลน้ำพอง	721	145	19	5	4	-	-	1	-	-	3	-	-	-	-	544	TambonNam Phong
ตำบลวังชัย	335	19	9	-	-	-	-	1	-	-	-	-	-	-	-	306	TambonWang Chai
ตำบลหนองกุง	607	176	7	1	-	2	-	2	-	-	-	-	-	-	-	419	TambonNong Kung
ตำบลบัวใหญ่	182	27	6	2	-	-	-	-	-	-	-	-	-	-	-	147	TambonBua Yai
ตำบลสะอาด	186	21	-	-	-	-	-	-	1	-	-	-	-	-	-	164	TambonSa-at
ตำบลม่วงหวาน	243	24	2	3	-	1	1	1	-	-	-	-	-	-	-	210	TambonMuang Wan
ตำบลบ้านขาม	181	18	2	1	-	-	-	-	-	-	-	-	-	-	-	160	TambonBan Kham

ตาราง 7 จำนวนสถานประกอบการ จำแนกตามขนาดของสถานประกอบการ (จำนวนลูกจ้าง) อำเภอและตำบล (ต่อ)

TABLE 7 NUMBER OF ESTABLISHMENTS BY SIZE OF ESTABLISHMENT (NUMBER OF EMPLOYEES), AMPHOE AND TAMBON (Cont.)

อำเภอ/ตำบล	จำนวน สถานประกอบการ	ขนาดของสถานประกอบการ (จำนวนลูกจ้าง) อำเภอและตำบล (ต่อ)											Amphoe/Tambon				
		Size of establishment (Number of employees)															
		1 - 5	6 - 10	11- 15	16 - 20	21 - 25	26 - 30	31 - 50	51 - 100	101 - 200	201 - 500	501 - 1,000		> 1,000	ไม่มี No		
ตำบลบัวเงิน	245	6	3	-	-	-	-	-	-	-	-	-	-	-	-	-	TambonBua Ngoen
ตำบลทรายมูล	165	19	1	1	-	-	-	-	1	-	-	-	-	-	-	-	TambonSai Mun
ตำบลท่ากระเสริม	106	7	-	-	-	-	-	-	-	-	-	-	-	-	-	-	TambonTha Krasoem
ตำบลพังทวย	156	6	-	1	-	1	-	3	-	-	-	-	-	-	-	-	TambonPhang Thui
ตำบลตุ่มน้ำใส	220	39	1	3	-	-	-	1	-	-	-	-	-	1	-	-	TambonKut Nam Sai
อำเภออุบลรัตน์	1,232	207	17	8	5	2	4	1	1	-	-	-	-	-	-	-	AmphoeUbolratana
ตำบลโคกสูง	197	44	-	1	-	-	-	-	-	-	-	-	-	-	-	-	TambonKhok Sung
ตำบลบ้านดง	189	17	6	1	3	-	-	-	-	-	-	-	-	-	-	-	TambonBan Dong
ตำบลเขื่อนอุบลรัตน์	420	116	5	2	1	2	2	1	1	-	-	-	-	-	-	-	TambonKhuean Ubolratana
ตำบลนาคำ	175	11	4	2	-	-	-	-	-	-	-	-	-	-	-	-	TambonNa Kham
ตำบลศรีสุขสำราญ	128	14	1	2	1	-	-	1	-	-	-	-	-	-	-	-	TambonSi Suk Samran
ตำบลทุ่งโป่ง	123	5	1	-	-	-	-	1	-	-	-	-	-	-	-	-	TambonThung Pong
อำเภอกระนวน	2,144	381	40	10	3	-	1	1	1	-	-	-	-	-	-	-	AmphoeKranuan
ตำบลหนองโก	1,018	274	22	5	-	-	1	1	1	-	-	-	-	-	-	-	TambonNong Ko
ตำบลหนองกงใหญ่	165	5	-	-	-	-	-	-	-	-	-	-	-	-	-	-	TambonNong Kung Yai
ตำบลห้วยโจด	190	6	-	-	-	-	-	-	-	-	-	-	-	-	-	-	TambonHuai Chot
ตำบลห้วยยาง	82	19	-	-	-	-	-	-	-	-	-	-	-	-	-	-	TambonHuai Yang
ตำบลบ้านฝาง	197	9	3	1	1	-	-	-	-	-	-	-	-	-	-	-	TambonBan Fang
ตำบลดุนสาค	140	10	2	1	-	-	-	-	-	-	-	-	-	-	-	-	TambonDun Sat
ตำบลหนองเงิน	153	16	11	3	1	-	-	-	-	-	-	-	-	-	-	-	TambonNong No
ตำบลน้ำอ้อม	92	17	-	-	-	-	-	-	-	-	-	-	-	-	-	-	TambonNam Om
ตำบลห้วยน้ำคำ	107	25	2	-	1	-	-	-	-	-	-	-	-	-	-	-	TambonHua Na Kham
อำเภอบ้านฝาง	3,136	749	81	24	17	4	3	5	4	1	1	2	-	-	-	-	AmphoeBan Phai
ตำบลบ้านฝาง	627	193	36	9	8	1	1	3	2	1	1	-	-	-	-	-	TambonBan Phai
ตำบลโนนเมือง	1,200	415	31	8	3	3	1	2	1	-	-	-	-	-	-	-	TambonNai Mueang
ตำบลเมืองเพีย	221	38	3	-	-	-	-	-	-	-	-	2	-	-	-	-	TambonMueang Phia

ตาราง 7 จำนวนสถานประกอบการ จำแนกตามขนาดของสถานประกอบการ (จำนวนลูกจ้าง) อำเภอและตำบล (ต่อ)

TABLE 7 NUMBER OF ESTABLISHMENTS BY SIZE OF ESTABLISHMENT (NUMBER OF EMPLOYEES), AMPHOE AND TAMBON (Cont.)

อำเภอ/ตำบล	จำนวน สถานประกอบการ	ขนาดของสถานประกอบการ (จำนวนลูกจ้าง) Size of establishment (Number of employees)											อำเภอ/Tambon					
		ไม่มี																
		1 - 5	6 - 10	11-15	16 - 20	21 - 25	26 - 30	31 - 50	51 - 100	101 - 200	201 - 500	501 - 1,000		> 1,000				
ตำบลบ้านลาน	170	-	-	1	1	-	-	-	-	-	-	-	-	-	-	-	168	TambonBan Lan
ตำบลแคนเหนือ	125	5	2	2	-	-	-	-	-	-	-	-	-	-	-	-	116	TambonKhaen Nuea
ตำบลภูเหล็ก	137	5	1	-	-	-	-	-	-	-	-	-	-	-	-	-	131	TambonPhu Lek
ตำบลป่าปอ	159	4	-	-	1	-	-	-	-	-	-	-	-	-	-	-	154	TambonPa Po
ตำบลหินตั้ง	196	3	3	-	-	-	-	-	-	-	-	-	-	-	-	-	190	TambonHin Tang
ตำบลหนองน้ำใส	210	58	4	1	4	-	-	1	-	-	-	-	-	-	-	-	142	TambonNong Nam Sai
ตำบลหัวหนอง	91	28	1	3	-	-	1	-	-	-	-	-	-	-	-	-	58	TambonHua Nong
อำเภอเปือยน้อย	682	89	11	-	1	-	-	-	-	-	-	-	-	-	-	-	581	AmphoePueai Noi
ตำบลเปือยน้อย	262	20	5	-	-	-	-	-	-	-	-	-	-	-	-	-	237	TambonPueai Noi
ตำบลวังม่วง	110	32	-	-	-	-	-	-	-	-	-	-	-	-	-	-	78	TambonWang Muang
ตำบลขามน้อย	118	24	-	-	-	-	-	-	-	-	-	-	-	-	-	-	94	TambonKham Pom
ตำบลสระแก้ว	192	13	6	-	1	-	-	-	-	-	-	-	-	-	-	-	172	TambonSa Kaeo
อำเภอพล	2,761	487	70	20	14	3	7	3	3	3	2	1	-	-	1	2,153	AmphoePhon	
ตำบลเมืองพล	1,138	408	45	13	4	1	3	2	1	-	-	-	-	-	-	660	TambonMueang Phon	
ตำบลโจดหนองแก	170	6	2	-	-	-	-	-	-	-	-	-	-	-	-	162	TambonChot Nong Kae	
ตำบลเก่าจัว	178	14	4	-	1	-	-	1	-	-	-	-	-	-	-	158	TambonKao Ngjo	
ตำบลหนองมะเชื้อ	96	8	1	1	-	-	-	-	-	-	-	-	-	-	-	86	TambonNong Makhuea	
ตำบลหนองเงงแสกพระ	222	10	1	1	2	-	1	-	1	-	-	-	-	-	-	206	TambonNong Waeng Sok Phra	
ตำบลเพ็กใหญ่	190	11	1	1	2	-	-	-	-	-	-	-	-	-	-	175	TambonPhek Yai	
ตำบลโคกสง่า	149	4	1	-	2	2	1	-	1	-	-	-	-	-	-	138	TambonKhok Sa-nga	
ตำบลหนองแวงนางเบ้า	146	8	2	3	1	-	2	-	-	-	-	-	-	-	-	130	TambonNong Waeng Nang Bao	
ตำบลจอมคอม	138	3	1	-	-	-	-	-	-	-	-	-	-	-	-	134	TambonLom Khom	
ตำบลโนนข่า	94	1	1	-	-	-	-	-	-	-	-	-	-	-	-	92	TambonNon Kha	
ตำบลโสกนกเต็น	130	8	6	1	2	-	-	-	-	-	-	-	-	-	-	113	TambonSok Nok Ten	
ตำบลหัวทุ่ง	110	6	5	-	-	-	-	-	-	-	-	-	-	-	-	99	TambonHua Thung	

ตาราง 7 จำนวนสถานประกอบการ จำแนกตามขนาดของสถานประกอบการ (จำนวนลูกจ้าง) อำเภอและตำบล (ต่อ)
 TABLE 7 NUMBER OF ESTABLISHMENTS BY SIZE OF ESTABLISHMENT (NUMBER OF EMPLOYEES), AMPHOE AND TAMBON (Cont.)

อำเภอ/ตำบล	จำนวน สถานประกอบการ	ขนาดของสถานประกอบการ (จำนวนลูกจ้าง) Size of establishment (Number of employees)											Amphoe/Tambon				
		ไม่มี															
		1 - 5	6 - 10	11-15	16 - 20	21 - 25	26 - 30	31 - 50	51 - 100	101 - 200	201 - 500	501 - 1,000		> 1,000			
อำเภอแวงใหญ่	936	65	14	2	2	-	4	3	-	-	-	-	-	-	-	846	AmphoeWaeng Yai
ตำบลคอมฉิม	165	3	-	-	-	-	1	3	-	-	-	-	-	-	-	158	TambonKhon Chim
ตำบลใหม่นาเพียง	238	3	-	-	1	-	1	-	-	-	-	-	-	-	-	233	TambonMai Na Phiang
ตำบลโนนทอง	156	42	1	-	-	-	-	-	-	-	-	-	-	-	-	113	TambonNon Thong
ตำบลแวงใหญ่	271	12	12	2	-	-	2	-	-	-	-	-	-	-	-	243	TambonWaeng Yai
ตำบลโนนสะอาด	106	5	1	-	1	-	-	-	-	-	-	-	-	-	-	99	TambonNon Sa-at
อำเภอแวงน้อย	1,247	125	14	1	2	1	1	-	-	-	-	-	-	-	-	1,103	AmphoeWaeng Noi
ตำบลแวงน้อย	349	100	7	-	-	1	1	-	-	-	-	-	-	-	-	240	TambonWaeng Noi
ตำบลก้านเหลือง	282	12	1	-	-	-	-	-	-	-	-	-	-	-	-	269	TambonKan Lueang
ตำบลท่าบงแนว	122	5	1	-	-	-	-	-	-	-	-	-	-	-	-	116	TambonTha Nang Naeo
ตำบลละหานนา	191	3	2	-	-	-	-	-	-	-	-	-	-	-	-	186	TambonLahan Na
ตำบลท้าวดี	129	2	1	-	1	-	-	-	-	-	-	-	-	-	-	125	TambonTha Wat
ตำบลทรางขวาง	174	3	2	1	1	-	-	-	-	-	-	-	-	-	-	167	TambonThang Khwang
อำเภอหนองสองห้อง	1,940	143	27	9	4	1	-	1	1	-	-	-	-	-	-	1,754	AmphoeNong Song Hong
ตำบลหนองสองห้อง	636	89	18	4	-	-	-	-	-	-	-	-	-	-	-	525	TambonNong Song Hong
ตำบลศิมาชาติ	114	6	3	-	-	1	-	1	-	-	-	-	-	-	-	103	TambonKhuem Chat
ตำบลโนนธาตุ	107	-	1	-	1	-	-	-	-	-	-	-	-	-	-	105	TambonNon That
ตำบลตะกั่วป่า	104	10	-	-	-	-	-	-	-	-	-	-	-	-	-	94	TambonTakua Pa
ตำบลสำโรง	93	1	-	-	-	-	-	-	-	-	-	-	-	-	-	92	TambonSamrong
ตำบลหนองเม็ก	168	12	2	-	-	-	-	-	-	-	-	-	-	-	-	154	TambonNong Mek
ตำบลดอนตู	165	8	1	-	-	-	-	-	-	-	-	-	-	-	-	156	TambonDon Du
ตำบลดงเต็ง	114	2	-	-	-	-	-	-	-	-	-	-	-	-	-	112	TambonDong Kheng
ตำบลหันโศด	118	2	1	2	2	-	-	-	-	-	-	-	-	-	-	111	TambonHan Chot
ตำบลดอนดั่ง	102	5	1	2	-	-	-	-	-	-	-	-	-	-	-	94	TambonDon Dang
ตำบลวังหิน	78	5	-	1	-	-	-	-	-	-	-	-	-	-	-	72	TambonWang Hin
ตำบลหนองไผ่ล้อม	141	3	-	-	1	-	-	-	-	-	-	-	-	-	-	136	TambonNong Phai Lom

ตาราง 7 จำนวนสถานประกอบการ จำแนกตามขนาดของสถานประกอบการ (จำนวนลูกจ้าง) อำเภอและตำบล (ต่อ)

TABLE 7 NUMBER OF ESTABLISHMENTS BY SIZE OF ESTABLISHMENT (NUMBER OF EMPLOYEES), AMPHOE AND TAMBON (Cont.)

อำเภอ/ตำบล	จำนวน สถานประกอบการ	ขนาดของสถานประกอบการ (จำนวนลูกจ้าง) Size of establishment (Number of employees)											Amphoe/Tambon				
		ไม่มี															
		1 - 5	6 - 10	11-15	16 - 20	21 - 25	26 - 30	31 - 50	51 - 100	101 - 200	201 - 500	501 - 1,000		> 1,000			
อำเภอภูเวียง	1,915	217	31	7	4	1	4	5	-	1	-	-	-	-	-	1,645	AmphoePhu Wiang
ตำบลบ้านเรือ	111	13	-	-	-	-	-	-	-	-	-	-	-	-	-	98	TambonBan Ruea
ตำบลท่าวาพอง	144	3	-	-	-	1	-	2	-	-	-	-	-	-	-	138	TambonWa Thong
ตำบลกุดขอนแก่น	156	29	-	-	-	-	-	-	-	-	-	-	-	-	-	127	TambonKut Khon Kaen
ตำบลนาชุมแสง	143	15	-	-	-	-	-	-	-	-	-	-	-	-	-	128	TambonNa Chum Saeng
ตำบลนาหว้า	113	1	3	-	2	-	3	-	-	-	-	-	-	-	-	104	TambonNa Wa
ตำบลหนองกุงธนาสน	218	9	6	-	1	-	1	-	-	-	-	-	-	-	-	201	TambonNong Kung Thanasan
ตำบลหนองกุงเงิน	126	7	-	-	-	-	-	-	-	-	-	-	-	-	-	119	TambonNong Kung Soen
ตำบลสงเปือย	140	8	2	2	1	-	-	2	-	1	-	-	-	-	-	124	TambonSong Pueai
ตำบลทุ่งขมพู่	132	4	2	-	-	-	-	-	-	-	-	-	-	-	-	126	TambonThung Chomphu
ตำบลดินดำ	101	4	1	1	-	-	-	-	-	-	-	-	-	-	-	95	TambonDin Dam
ตำบลภูเวียง	531	124	17	4	-	-	-	1	-	-	-	-	-	-	-	385	TambonPhu Wiang
อำเภอมีนบุรี	1,903	257	22	4	2	-	-	4	1	1	-	-	-	-	-	1,612	AmphoeMancha Khiri
ตำบลกุดเค้า	535	114	14	1	2	-	-	3	1	-	-	-	-	-	-	400	TambonKut Khao
ตำบลสวนหม่อน	171	33	2	1	-	-	-	-	-	-	-	-	-	-	-	135	TambonSuan Mon
ตำบลหนองแปน	166	2	-	-	-	-	-	-	-	-	-	-	-	-	-	164	TambonNong Paen
ตำบลโพ้นฟ้า	271	6	1	-	-	-	-	1	-	1	-	-	-	-	-	262	TambonPhon Phek
ตำบลคำแคน	220	6	1	-	-	-	-	-	-	-	-	-	-	-	-	213	TambonKham Khaen
ตำบลนาขา	195	42	1	-	-	-	-	-	-	-	-	-	-	-	-	152	TambonNa Kha
ตำบลนางาม	163	30	-	-	-	-	-	-	-	-	-	-	-	-	-	133	TambonNa Ngam
ตำบลท่าศาลา	182	24	3	2	-	-	-	-	-	-	-	-	-	-	-	153	TambonTha Sala
อำเภอชนบท	1,645	150	19	2	4	1	2	4	3	-	-	-	-	-	-	1,460	AmphoeChonnabot
ตำบลชนบท	481	117	6	-	2	1	1	1	-	-	-	-	-	-	-	353	TambonChonnabot
ตำบลกุดเพ็ชร์	104	6	3	-	1	-	-	-	-	-	-	-	-	-	-	94	TambonKut Phia Khom
ตำบลวังแสง	260	2	-	-	-	-	1	-	2	-	-	-	-	-	-	255	TambonWang Saeng
ตำบลห้วยผา	167	7	-	1	-	-	-	-	-	-	-	-	-	-	-	159	TambonHuai Kae

ตาราง 7 จำนวนสถานประกอบการ จำแนกตามขนาดของสถานประกอบการ (จำนวนลูกจ้าง) อำเภอและตำบล (ต่อ)

TABLE 7 NUMBER OF ESTABLISHMENTS BY SIZE OF ESTABLISHMENT (NUMBER OF EMPLOYEES), AMPHOE AND TAMBON (Cont.)

อำเภอ/ตำบล	จำนวน สถานประกอบการ	ขนาดของสถานประกอบการ (จำนวนลูกจ้าง) Size of establishment (Number of employees)											Amphoe/Tambon				
		ไม่มี															
		1 - 5	6 - 10	11-15	16 - 20	21 - 25	26 - 30	31 - 50	51 - 100	101 - 200	201 - 500	501 - 1,000		> 1,000			
ตำบลบ้านแท่น	79	1	4	-	-	-	-	-	-	-	-	-	-	-	-	-	TambonBan Taen
ตำบลศรีบุญเรือง	266	11	3	-	1	-	-	-	-	-	-	-	-	-	-	-	TambonSi Bun Rueang
ตำบลโนนพะยอม	189	3	1	-	-	-	-	-	-	-	-	-	-	-	-	-	TambonNon Phayom
ตำบลโปแตง	99	3	2	1	-	-	-	3	1	-	-	-	-	-	-	-	TambonPo Daeng
อำเภอเขาสวนกวาง	1,352	219	9	7	3	-	1	2	2	-	-	-	-	-	-	-	AmphoeKhao Suan Kwang
ตำบลเขาสวนกวาง	324	81	1	1	-	-	-	-	-	-	-	-	-	-	-	-	TambonKhao Suan Kwang
ตำบลคงเมืองมอ	193	26	-	-	-	-	-	-	-	-	-	-	-	-	-	-	TambonDong Mueang Aem
ตำบลนางิ้ว	115	7	3	2	-	-	-	-	-	-	-	-	-	-	-	-	TambonNa Ngio
ตำบลโนนสมบูรณ์	188	14	1	2	1	-	1	2	2	-	-	-	-	-	-	-	TambonNon Sombun
ตำบลคำม่วง	532	91	4	2	2	-	-	1	-	-	-	-	-	-	-	-	TambonKham Muang
อำเภอภูพาน	742	84	2	3	1	1	-	-	-	-	-	-	-	-	-	-	AmphoePhu Pha Man
ตำบลโนนคอม	145	36	1	-	-	1	-	-	-	-	-	-	-	-	-	-	TambonNon Khom
ตำบลนาฝาย	77	-	-	-	-	-	-	-	-	-	-	-	-	-	-	-	TambonNa Fai
ตำบลภูพาน	248	40	-	-	-	-	-	-	-	-	-	-	-	-	-	-	TambonPhupha Man
ตำบลวังสาว	90	3	-	-	1	-	-	-	-	-	-	-	-	-	-	-	TambonWang Sawap
ตำบลห้วยม่วง	182	5	1	3	-	-	-	-	-	-	-	-	-	-	-	-	TambonHuai Muang
อำเภอซำสูง	535	51	8	1	-	-	1	2	1	1	-	-	-	-	-	-	AmphoeSam Sung
ตำบลกระนวน	168	30	4	-	-	-	1	-	-	-	-	-	-	-	-	-	TambonKranuan
ตำบลคำแมด	47	1	-	-	-	-	-	-	-	-	-	-	-	-	-	-	TambonKham Maet
ตำบลบ้านโนน	128	4	1	-	-	-	-	1	-	1	-	-	-	-	-	-	TambonBan Non
ตำบลคูคำ	90	9	2	1	-	-	-	-	1	-	-	-	-	-	-	-	TambonKhu Kham
ตำบลห้วยเตย	102	7	1	-	-	-	-	-	1	-	-	-	-	-	-	-	TambonHuai Toei
อำเภอโคกโพธิ์ไชย	627	95	4	5	4	-	-	-	1	-	-	-	-	-	-	-	AmphoeKok Pho Chai
ตำบลบ้านโคก	254	81	2	1	-	-	-	-	-	-	-	-	-	-	-	-	TambonBan Khok
ตำบลโพธิ์ชัย	163	9	2	3	-	-	-	-	1	-	-	-	-	-	-	-	TambonPho Chai
ตำบลชัยสมบูรณ์	125	5	-	1	2	-	-	-	-	-	-	-	-	-	-	-	TambonSap Sombun
ตำบลนาแพง	85	-	-	-	2	-	-	-	-	-	-	-	-	-	-	-	TambonNa Phaeng

ตาราง 7 จำนวนสถานประกอบการ จำแนกตามขนาดของสถานประกอบการ (จำนวนลูกจ้าง) อำเภอและตำบล (ต่อ)
 TABLE 7 NUMBER OF ESTABLISHMENTS BY SIZE OF ESTABLISHMENT (NUMBER OF EMPLOYEES), AMPHOE AND TAMBON (Cont.)

อำเภอ/ตำบล	จำนวน สถานประกอบการ Number of establishments	ขนาดของสถานประกอบการ (จำนวนลูกจ้าง) Size of establishment (Number of employees)											อำเภอ/Tambon			
		ไม่มี														
		1 - 5	6 - 10	11-15	16 - 20	21 - 25	26 - 30	31 - 50	51 - 100	101 - 200	201 - 500	501 - 1,000		> 1,000		
อำเภอหนองน้ำคำ	501	80	3	5	4	1	-	1	-	-	-	-	-	-	-	AmphoeNong Na Kham
ตำบลตุ๊กตา	227	60	3	3	1	-	-	-	-	-	-	-	-	-	-	TambonKut That
ตำบลบ้านโคก	94	9	-	-	-	1	-	-	-	-	-	-	-	-	-	TambonBan Khok
ตำบลขนวน	180	11	-	2	3	-	-	1	-	-	-	-	-	-	-	TambonKhanuan
อำเภอบ้านแฮด	807	95	14	2	4	2	1	3	-	1	1	-	-	-	-	AmphoeBan Haet
ตำบลบ้านแฮด	283	22	9	-	1	1	1	2	-	1	-	-	-	-	-	TambonBan Haet
ตำบลโคกสำราญ	234	51	2	2	3	-	-	1	-	-	1	-	-	-	-	TambonKhok Samran
ตำบลโนนสมบูรณ์	186	9	3	-	-	1	-	-	-	-	-	-	-	-	-	TambonNon Sombun
ตำบลหนองแซง	104	13	-	-	-	-	-	-	-	-	-	-	-	-	-	TambonNong Saeng
อำเภอโนนศิลา	832	53	6	2	5	-	1	-	1	-	-	-	-	-	-	AmphoeNon Sila
ตำบลโนนศิลา	228	18	2	1	3	-	1	-	1	-	-	-	-	-	-	TambonNon Sila
ตำบลหนองปลาหมอ	168	18	2	-	-	-	-	-	-	-	-	-	-	-	-	TambonNong Pla Mo
ตำบลบ้านหัน	241	11	1	-	-	-	-	-	-	-	-	-	-	-	-	TambonBan Han
ตำบลเขื่อนใหญ่	96	-	-	1	-	-	-	-	-	-	-	-	-	-	-	TambonPueai Yai
ตำบลโนนแดง	99	6	1	-	2	-	-	-	-	-	-	-	-	-	-	TambonNon Daeng
อำเภอเวียงเก่า	448	21	1	2	2	-	-	-	-	-	-	-	-	-	-	AmphoeWiang Kao
ตำบลในเมือง	243	9	-	1	1	-	-	-	-	-	-	-	-	-	-	TambonNai Mueang
ตำบลเมืองเก่าพัฒนา	90	8	-	-	-	-	-	-	-	-	-	-	-	-	-	TambonMueang Kao Phatthana
ตำบลเขาน้อย	115	4	1	1	1	-	-	-	-	-	-	-	-	-	-	TambonKhao Noi

ที่มา : สำมะโนอุตสาหกรรม พ.ศ. 2560 (ข้อมูลพื้นฐาน) จังหวัด ขอนแก่น สำนักงานสถิติแห่งชาติ กระทรวงดิจิทัลเพื่อเศรษฐกิจและสังคม

Source : The 2017 Industrial Census (Basic Information), Khon Kaen Province, National Statistical Office, Ministry of Digital Economy and Society.

ตาราง 8 จำนวนลูกจ้างในสถานประกอบการ จำแนกตามขนาดของสถานประกอบการ (จำนวนคนทำงาน) อำเภอและตำบล
 TABLE 8 NUMBER OF EMPLOYEES IN ESTABLISHMENTS BY SIZE OF ESTABLISHMENT (NUMBER OF PERSONS ENGAGED), AMPHOE AND TAMBON

อำเภอ/ตำบล	จำนวน ลูกจ้าง Number of employees	ขนาดของสถานประกอบการ (จำนวนคนทำงาน) Size of establishment (Number of persons engaged)											Amphoe/Tambon	
		1 - 5	6 - 10	11 - 15	16 - 20	21 - 25	26 - 30	31 - 50	51 - 100	101 - 200	201 - 500	501 - 1,000		> 1,000
รวม	72,278	19,792	12,830	5,694	3,755	2,468	2,109	4,576	4,869	2,727	6,133	3,332	3,993	Total
อำเภอเมืองขอนแก่น	36,177	10,427	7,228	3,042	1,660	1,517	970	2,224	2,110	1,783	3,584	1,632	-	AmphoeMueang Khon Kaen
ตำบลในเมือง	19,418	6,398	4,497	1,730	889	777	408	993	707	508	1,667	844	-	TambonNai Mueang
ตำบลสำราญ	403	58	21	23	16	20	-	-	-	265	-	-	-	TambonSamran
ตำบลโคกสี	287	71	61	10	-	-	-	145	-	-	-	-	-	TambonKhok Si
ตำบลท่าพระ	1,952	300	215	22	33	125	30	50	60	265	852	-	-	TambonTha Phra
ตำบลบ้านทุ่ม	1,314	257	139	120	47	63	28	72	362	226	-	-	-	TambonBan Thum
ตำบลเมืองเก่า	4,204	847	732	374	213	165	142	109	327	280	227	788	-	TambonMueang Kao
ตำบลพระลับ	1,092	267	125	116	54	-	56	184	-	-	290	-	-	TambonPhra Lap
ตำบลสระดี	510	96	9	-	-	-	-	-	-	107	298	-	-	TambonSawathi
ตำบลบ้านหว้า	220	75	32	38	-	-	-	-	75	-	-	-	-	TambonBan Wa
ตำบลบ้านค้อ	132	44	4	42	19	23	-	-	-	-	-	-	-	TambonBan Kho
ตำบลแดงใหญ่	289	50	41	14	20	25	52	87	-	-	-	-	-	TambonDaeng Yai
ตำบลดอนช้าง	10	4	6	-	-	-	-	-	-	-	-	-	-	TambonDon Chang
ตำบลดอนหัน	153	45	36	-	36	-	-	36	-	-	-	-	-	TambonDon Han
ตำบลศิลา	2,023	750	544	287	126	93	55	77	91	-	-	-	-	TambonSila
ตำบลบ้านเป็ด	3,210	939	696	207	168	203	172	257	186	132	250	-	-	TambonBan Pet
ตำบลหนองทุ่ม	50	41	9	-	-	-	-	-	-	-	-	-	-	TambonNong Tum
ตำบลบึงเขียม	620	92	41	45	20	-	27	149	246	-	-	-	-	TambonBueang Niam
ตำบลโนนท่อน	290	93	20	14	19	23	-	65	56	-	-	-	-	TambonNon Thon
อำเภอบ้านฝาง	466	261	68	37	-	-	-	-	-	100	-	-	-	AmphoeBan Fang
ตำบลหนองบัว	11	11	-	-	-	-	-	-	-	-	-	-	-	TambonNong Bua
ตำบลป่าหวายนึ่ง	127	13	14	-	-	-	-	-	-	100	-	-	-	TambonPa Wai Nang
ตำบลโนนฆ้อง	34	24	-	10	-	-	-	-	-	-	-	-	-	TambonNon Khong

ตาราง 8 จำนวนลูกจ้างในสถานประกอบการ จำแนกตามขนาดของสถานประกอบการ (จำนวนคนทำงาน) อำเภอและตำบล (ต่อ)
 TABLE 8 NUMBER OF EMPLOYEES IN ESTABLISHMENTS BY SIZE OF ESTABLISHMENT (NUMBER OF PERSONS ENGAGED), AMPHOE AND TAMBON (Cont.)

อำเภอ/ตำบล	จำนวน ลูกจ้าง Number of employees	ขนาดของสถานประกอบการ (จำนวนคนทำงาน) Size of establishment (Number of persons engaged)											Amphoe/Tambon		
		1 - 5	6 - 10	11 - 15	16 - 20	21 - 25	26 - 30	31 - 50	51 - 100	101 - 200	201 - 500	501 - 1,000		> 1,000	
		ตำบลบ้านเหล่า	25	-	-	-	-	-	-	-	-	-		-	-
ตำบลป่ามะนาว	3	-	-	-	-	-	-	-	-	-	-	-	-	-	TambonPa Manao
ตำบลบ้านฝาง	254	173	54	27	-	-	-	-	-	-	-	-	-	-	TambonBan Fang
ตำบลโคกงาม	12	12	-	-	-	-	-	-	-	-	-	-	-	-	TambonKhok Ngam
อำเภอพระยืน	809	302	138	40	21	29	30	180	-	-	-	-	-	-	AmphoePhra Yuen
ตำบลพระยืน	290	160	95	20	15	-	-	-	-	-	-	-	-	-	TambonPhra Yuen
ตำบลพระรูป	56	8	18	-	-	-	30	-	-	-	-	-	-	-	TambonPhra Bu
ตำบลบ้านไต้น	158	94	-	10	54	-	-	-	-	-	-	-	-	-	TambonBan Ton
ตำบลหนองแวง	14	9	5	-	-	-	-	-	-	-	-	-	-	-	TambonNong Waeng
ตำบลขามป้อม	291	31	20	10	-	21	-	180	-	-	-	-	-	-	TambonKham Pom
อำเภอหนองเรือ	2,384	461	217	103	85	83	362	279	-	734	-	-	-	-	AmphoeNong Ruea
ตำบลหนองเรือ	1,154	91	44	45	34	54	73	59	-	734	-	-	-	-	TambonNong Ruea
ตำบลบ้านเม็ง	54	31	23	-	-	-	-	-	-	-	-	-	-	-	TambonBan Meng
ตำบลบ้านกง	99	88	11	-	-	-	-	-	-	-	-	-	-	-	TambonBan Kong
ตำบลยงค้ำ	66	21	10	-	35	-	-	-	-	-	-	-	-	-	TambonYang Kham
ตำบลจระเข้	478	77	29	14	-	29	208	121	-	-	-	-	-	-	TambonChorakhe
ตำบลโนนทอง	44	20	13	10	-	-	-	1	-	-	-	-	-	-	TambonNon Thong
ตำบลคูดกว้าง	74	39	19	14	-	-	2	-	-	-	-	-	-	-	TambonKut Kwang
ตำบลโนนทัน	269	38	43	10	-	40	40	98	-	-	-	-	-	-	TambonNon Than
ตำบลโนนสะอาด	100	37	14	10	-	-	39	-	-	-	-	-	-	-	TambonNon Sa-at
ตำบลบ้านฝ้อ	46	19	11	-	16	-	-	-	-	-	-	-	-	-	TambonBan Phue
อำเภอชุมแพ	4,153	1,651	812	246	160	191	144	317	182	162	-	-	-	-	AmphoeChum Phae
ตำบลชุมแพ	1,862	816	392	83	86	138	35	188	-	-	-	-	-	-	TambonChum Phae
ตำบลโนนทัน	108	46	42	-	20	-	-	-	-	-	-	-	-	-	TambonNon Han
ตำบลนาหนองทุ่ม	25	6	8	11	-	-	-	-	-	-	-	-	-	-	TambonNa Nong Thum

ตาราง 8 จำนวนลูกจ้างในสถานประกอบการ จำแนกตามขนาดของสถานประกอบการ (จำนวนคนทำงาน) อำเภอและตำบล (ต่อ)
 TABLE 8 NUMBER OF EMPLOYEES IN ESTABLISHMENTS BY SIZE OF ESTABLISHMENT (NUMBER OF PERSONS ENGAGED), AMPHOE AND TAMBON (Cont.)

อำเภอ/ตำบล	จำนวน ลูกจ้าง Number of employees	ขนาดของสถานประกอบการ (จำนวนคนทำงาน) Size of establishment (Number of persons engaged)											Amphoe/Tambon		
		1 - 5	6 - 10	11 - 15	16 - 20	21 - 25	26 - 30	31 - 50	51 - 100	101 - 200	201 - 500	501 - 1,000		> 1,000	
		ตำบลสะอาด	135	42	-	-	-	-	-	-	-	93		-	-
ตำบลม่วงหวาน	1,902	36	21	49	-	23	26	37	-	-	-	-	-	1,710	TambonMuang Wan
ตำบลบ้านขาม	66	23	30	13	-	-	-	-	-	-	-	-	-	-	TambonBan Kham
ตำบลบัวเงิน	34	10	24	-	-	-	-	-	-	-	-	-	-	-	TambonBua Ngoen
ตำบลทรายมูล	162	47	10	-	15	-	-	-	-	90	-	-	-	-	TambonSai Mun
ตำบลท่ากระเสริม	16	16	-	-	-	-	-	-	-	-	-	-	-	-	TambonTha Krasoern
ตำบลพังทวย	285	9	-	12	-	-	24	40	200	-	-	-	-	-	TambonPhang Thui
ตำบลกุดน้ำใส	1,291	59	33	39	-	-	-	-	-	80	-	-	-	1,080	TambonKut Nam Sai
อำเภออุบลรัตน์	1,038	315	166	147	116	-	29	205	60	-	-	-	-	-	AmphoeUbolratana
ตำบลโคกสูง	80	57	9	14	-	-	-	-	-	-	-	-	-	-	TambonKhok Sung
ตำบลบ้านดง	175	24	50	51	50	-	-	-	-	-	-	-	-	-	TambonBan Dong
ตำบลเขื่อนอุบลรัตน์	507	183	57	45	16	-	29	117	60	-	-	-	-	-	TambonKhuean Ubolratana
ตำบลนาคำ	84	17	27	10	30	-	-	-	-	-	-	-	-	-	TambonNa Kham
ตำบลศรีสุขสำราญ	124	23	6	27	20	-	-	48	-	-	-	-	-	-	TambonSi Suk Samran
ตำบลทุ่งโป่ง	68	11	17	-	-	-	-	40	-	-	-	-	-	-	TambonThung Pong
อำเภอกระนวน	1,289	589	422	123	85	-	28	42	-	-	-	-	-	-	AmphoeKranuan
ตำบลหนองโก	835	446	234	71	14	-	28	42	-	-	-	-	-	-	TambonNong Ko
ตำบลหนองกุงใหญ่	11	11	-	-	-	-	-	-	-	-	-	-	-	-	TambonNong Kung Yai
ตำบลห้วยโจด	6	6	-	-	-	-	-	-	-	-	-	-	-	-	TambonHuai Chot
ตำบลห้วยยาง	25	21	4	-	-	-	-	-	-	-	-	-	-	-	TambonHuai Yang
ตำบลบ้านฝาง	72	15	27	14	16	-	-	-	-	-	-	-	-	-	TambonBan Fang
ตำบลตุงนาค	52	16	22	14	-	-	-	-	-	-	-	-	-	-	TambonDun Sat
ตำบลหนองโน	183	15	109	24	35	-	-	-	-	-	-	-	-	-	TambonNong No
ตำบลน้ำอ้อม	29	23	6	-	-	-	-	-	-	-	-	-	-	-	TambonNam Om
ตำบลหัวนาคำ	76	36	20	-	20	-	-	-	-	-	-	-	-	-	TambonHua Na Kham

ตาราง 8 จำนวนลูกจ้างในสถานประกอบการ จำแนกตามขนาดของสถานประกอบการ (จำนวนคนทำงาน) อำเภอและตำบล (ต่อ)
 TABLE 8 NUMBER OF EMPLOYEES IN ESTABLISHMENTS BY SIZE OF ESTABLISHMENT (NUMBER OF PERSONS ENGAGED), AMPHOE AND TAMBON (Cont.)

อำเภอ/ตำบล	จำนวน ลูกจ้าง Number of employees	ขนาดของสถานประกอบการ (จำนวนคนทำงาน) Size of establishment (Number of persons engaged)											Amphoe/Tambon		
		1 - 5	6 - 10	11 - 15	16 - 20	21 - 25	26 - 30	31 - 50	51 - 100	101 - 200	201 - 500	501 - 1,000		> 1,000	
อำเภอบ้านไผ่	5,388	1,129	882	357	283	203	134	137	412	151	-	1,700	-	-	AmphoeBan Phai
ตำบลบ้านไผ่	1,506	290	343	153	129	98	53	135	154	151	-	-	-	-	TambonBan Phai
ตำบลในเมือง	1,506	645	397	93	98	45	51	-	177	-	-	-	-	-	TambonNai Mueang
ตำบลเมืองเพี้ย	1,775	40	25	10	-	-	-	-	-	-	-	1,700	-	-	TambonMueang Phia
ตำบลบ้านลาน	31	-	-	14	17	-	-	-	-	-	-	-	-	-	TambonBan Lan
ตำบลแคนเหนือ	55	11	18	26	-	-	-	-	-	-	-	-	-	-	TambonKhaen Nuea
ตำบลภูเหล็ก	25	4	21	-	-	-	-	-	-	-	-	-	-	-	TambonPhu Lek
ตำบลป่าปอ	26	6	-	-	20	-	-	-	-	-	-	-	-	-	TambonPa Po
ตำบลหินตั้ง	22	4	18	-	-	-	-	-	-	-	-	-	-	-	TambonHin Tang
ตำบลหนองน้ำใส	307	75	47	23	19	60	-	2	81	-	-	-	-	-	TambonNong Nam Sai
ตำบลหัวหนอง	135	54	13	38	-	-	30	-	-	-	-	-	-	-	TambonHua Nong
อำเภอเขียงน้อย	251	128	106	-	17	-	-	-	-	-	-	-	-	-	AmphoePueai Noi
ตำบลเปือยน้อย	82	34	48	-	-	-	-	-	-	-	-	-	-	-	TambonPueai Noi
ตำบลวังม่วง	38	38	-	-	-	-	-	-	-	-	-	-	-	-	TambonWang Muang
ตำบลขามป้อม	30	30	-	-	-	-	-	-	-	-	-	-	-	-	TambonKham Pom
ตำบลสระแก้ว	101	26	58	-	17	-	-	-	-	-	-	-	-	-	TambonSa Kaeo
อำเภอพล	3,881	824	551	385	238	82	188	202	208	-	-	-	1,203	-	AmphoePhon
ตำบลเมืองพล	2,852	659	370	246	96	22	109	72	75	-	-	-	-	1,203	TambonMueang Phon
ตำบลโจัดหนองแก	32	19	13	-	-	-	-	-	-	-	-	-	-	-	TambonChot Nong Kae
ตำบลเก่าแก้ว	120	26	35	-	19	-	-	40	-	-	-	-	-	-	TambonKao Ngio
ตำบลหนองมะเขือ	37	14	9	14	-	-	-	-	-	-	-	-	-	-	TambonNong Makhuea
ตำบลหนองแวงโสภพระ	192	21	18	14	38	-	-	30	71	-	-	-	-	-	TambonNong Waeng Sok Phra
ตำบลเพ็กใหญ่	82	21	18	11	32	-	-	-	-	-	-	-	-	-	TambonPhek Yai
ตำบลโคกสง่า	197	6	10	-	19	20	50	30	62	-	-	-	-	-	TambonKhok Sa-nga
ตำบลหนองแวงนางบัว	151	15	17	40	-	20	29	30	-	-	-	-	-	-	TambonNong Waeng Nang Bao

ตาราง 8 จำนวนลูกจ้างในสถานประกอบการ จำแนกตามขนาดของสถานประกอบการ (จำนวนคนทำงาน) อำเภอและตำบล (ต่อ)
 TABLE 8 NUMBER OF EMPLOYEES IN ESTABLISHMENTS BY SIZE OF ESTABLISHMENT (NUMBER OF PERSONS ENGAGED), AMPHOE AND TAMBON (Cont.)

อำเภอ/ตำบล	จำนวน ลูกจ้าง Number of employees	ขนาดของสถานประกอบการ (จำนวนคนทำงาน) Size of establishment (Number of persons engaged)											Amphoe/Tambon			
		ขนาดของสถานประกอบการ (จำนวนคนทำงาน) Size of establishment (Number of persons engaged)														
		1 - 5	6 - 10	11 - 15	16 - 20	21 - 25	26 - 30	31 - 50	51 - 100	101 - 200	201 - 500	501 - 1,000		> 1,000		
อำเภอชนบท	993	208	182	67	58	21	47	227	183	-	-	-	-	-	-	AmphoeChonnabot
ตำบลชนบท	397	153	107	-	20	21	47	49	-	-	-	-	-	-	-	TambonChonnabot
ตำบลกุศพิชัยขอม	45	8	18	-	19	-	-	-	-	-	-	-	-	-	-	TambonKut Phia Khom
ตำบลวังแสง	159	5	-	-	-	-	-	30	124	-	-	-	-	-	-	TambonWang Saeng
ตำบลห้วยแก	31	14	4	13	-	-	-	-	-	-	-	-	-	-	-	TambonHuai Kae
ตำบลบ้านแท่น	40	3	17	20	-	-	-	-	-	-	-	-	-	-	-	TambonBan Thaeen
ตำบลศรีบุญเรือง	62	15	18	10	19	-	-	-	-	-	-	-	-	-	-	TambonSi Bun Rueang
ตำบลโนนพะยอม	16	7	9	-	-	-	-	-	-	-	-	-	-	-	-	TambonNon Phayom
ตำบลโปแตง	243	3	9	24	-	-	-	148	59	-	-	-	-	-	-	TambonPo Daeng
อำเภอเขาสวนกวาง	884	355	89	62	98	20	-	79	181	-	-	-	-	-	-	AmphoeKhao Suan Kwang
ตำบลเขาสวนกวาง	139	110	15	14	-	-	-	-	-	-	-	-	-	-	-	TambonKhao Suan Kwang
ตำบลดงเมืองแอม	62	49	13	-	-	-	-	-	-	-	-	-	-	-	-	TambonDong Mueang Aem
ตำบลนงิ้ว	65	11	16	38	-	-	-	-	-	-	-	-	-	-	-	TambonNa Ngio
ตำบลโนนสมบูรณ์	295	24	-	10	30	20	-	30	181	-	-	-	-	-	-	TambonNon Sombun
ตำบลคัมภีร์	323	161	45	-	68	-	-	49	-	-	-	-	-	-	-	TambonKham Muang
อำเภอภูพาน	220	115	26	39	19	21	-	-	-	-	-	-	-	-	-	AmphoePhu Pha Man
ตำบลโนนคอม	79	46	12	-	21	-	-	-	-	-	-	-	-	-	-	TambonNon Khom
ตำบลนาผาย	-	-	-	-	-	-	-	-	-	-	-	-	-	-	-	TambonNa Fai
ตำบลภูผาม่าน	58	53	5	-	-	-	-	-	-	-	-	-	-	-	-	TambonPhupha Man
ตำบลวังสาว	27	8	-	-	19	-	-	-	-	-	-	-	-	-	-	TambonWang Sawap
ตำบลห้วยม่วง	56	8	9	39	-	-	-	-	-	-	-	-	-	-	-	TambonHuai Muang
อำเภอซำสูง	480	74	91	31	-	-	28	42	104	110	-	-	-	-	-	AmphoeSam Sung
ตำบลกระนวน	125	42	35	20	-	-	28	-	-	-	-	-	-	-	-	TambonKranuan
ตำบลคำแสด	5	5	-	-	-	-	-	-	-	-	-	-	-	-	-	TambonKham Maet
ตำบลบ้านโนน	168	7	9	-	-	-	-	42	-	110	-	-	-	-	-	TambonBan Non
ตำบลคูคำ	108	14	29	11	-	-	-	-	54	-	-	-	-	-	-	TambonKhu Kham
ตำบลห้วยเตย	74	6	18	-	-	-	-	-	50	-	-	-	-	-	-	TambonHuai Toei

ตาราง 8 จำนวนลูกจ้างในสถานประกอบการ จำแนกตามขนาดของสถานประกอบการ (จำนวนคนทำงาน) อำเภอและตำบล (ต่อ)
 TABLE 8 NUMBER OF EMPLOYEES IN ESTABLISHMENTS BY SIZE OF ESTABLISHMENT (NUMBER OF PERSONS ENGAGED), AMPHOE AND TAMBON (Cont.)

อำเภอ/ตำบล	จำนวน ลูกจ้าง Number of employees	ขนาดของสถานประกอบการ (จำนวนคนทำงาน) Size of establishment (Number of persons engaged)											Amphoe/Tambon			
		ขนาดของสถานประกอบการ (จำนวนคนทำงาน) Size of establishment (Number of persons engaged)														
		1 - 5	6 - 10	11 - 15	16 - 20	21 - 25	26 - 30	31 - 50	51 - 100	101 - 200	201 - 500	501 - 1,000		> 1,000		
อำเภอโพนพิสัย	390	139	31	77	74	-	-	-	-	69	-	-	-	-	-	AmphoeKhok Pho Chai
ตำบลบ้านโคก	155	113	18	24	-	-	-	-	-	-	-	-	-	-	-	TambonBan Khok
ตำบลโพธิ์ชัย	137	15	13	40	-	-	-	-	-	69	-	-	-	-	-	TambonPho Chai
ตำบลชัยสมบุญ	63	11	-	13	39	-	-	-	-	-	-	-	-	-	-	TambonSap Sombun
ตำบลนาแพง	35	-	-	-	35	-	-	-	-	-	-	-	-	-	-	TambonNa Phaeng
อำเภอหนองน้ำคำ	335	98	32	28	101	44	-	32	-	-	-	-	-	-	-	AmphoeNong Na Kham
ตำบลกุดธาตุ	154	65	27	28	34	-	-	-	-	-	-	-	-	-	-	TambonKut That
ตำบลบ้านโคก	38	14	-	-	-	24	-	-	-	-	-	-	-	-	-	TambonBan Khok
ตำบลชนวน	143	19	5	-	67	20	-	32	-	-	-	-	-	-	-	TambonKhanuan
อำเภอบ้านแฮด	936	139	108	58	54	63	26	137	-	101	250	-	-	-	-	AmphoeBan Haet
ตำบลบ้านแฮด	377	37	65	20	17	22	26	89	-	101	-	-	-	-	-	TambonBan Haet
ตำบลโคกสำราญ	466	62	11	38	37	20	-	48	-	-	250	-	-	-	-	TambonKhok Samran
ตำบลโนนสมบุญ	71	18	32	-	-	21	-	-	-	-	-	-	-	-	-	TambonNon Sombun
ตำบลหนองแซง	22	22	-	-	-	-	-	-	-	-	-	-	-	-	-	TambonNong Saeng
อำเภอโนนศิลา	708	90	66	15	109	-	30	-	-	98	-	300	-	-	-	AmphoeNon Sila
ตำบลโนนศิลา	568	37	31	-	72	-	30	-	-	98	-	300	-	-	-	TambonNon Sila
ตำบลหนองปลาหมอ	47	27	20	-	-	-	-	-	-	-	-	-	-	-	-	TambonNong Pla Mo
ตำบลบ้านหัน	21	12	9	-	-	-	-	-	-	-	-	-	-	-	-	TambonBan Han
ตำบลเปือยใหญ่	15	-	-	15	-	-	-	-	-	-	-	-	-	-	-	TambonPueai Yai
ตำบลโนนแดง	57	14	6	-	37	-	-	-	-	-	-	-	-	-	-	TambonNon Daeng
อำเภอเวียงเก่า	121	41	15	28	37	-	-	-	-	-	-	-	-	-	-	AmphoeWiang Kao
ตำบลในเมือง	57	16	9	14	18	-	-	-	-	-	-	-	-	-	-	TambonNai Mueang
ตำบลเมืองเก่าพัฒนา	13	13	-	-	-	-	-	-	-	-	-	-	-	-	-	TambonMueang Kao Phatthana
ตำบลเขาน้อย	51	12	6	14	19	-	-	-	-	-	-	-	-	-	-	TambonKhao Noi

ที่มา : สำนักอุตสาหกรรมการ พ.ศ. 2560 (ข้อมูลพื้นฐาน) จังหวัด ขอนแก่น สำนักงานสถิติแห่งชาติ กระทรวงดิจิทัลเพื่อเศรษฐกิจและสังคม

Source : The 2017 Industrial Census (Basic Information), Khon Kaen Province, National Statistical Office, Ministry of Digital Economy and Society.

ตาราง 9 จำนวนของสถานประกอบการธุรกิจ จำแนกตามระยะเวลาการดำเนินงาน และขนาดของสถานประกอบการ

TABLE 9 NUMBER OF BUSINESS ESTABLISHMENTS BY PERIOD OF OPERATION AND SIZE OF ESTABLISHMENT

อำเภอ/ตำบล	จำนวน สถานประกอบการ Number of establishments	ระยะเวลาการดำเนินงาน (ปี) Period of operation (Year)					Amphoe/Tambon
		< 5	5 - 9	10 - 19	20 - 29	≥ 30	
		10,495	21,931	23,971	3,874	510	
รวม	60,781	10,495	21,931	23,971	3,874	510	Total
อำเภอเมืองขอนแก่น	21,710	4,005	8,672	7,816	1,101	116	AmphoeMueang Khon Kaen
ตำบลในเมือง	10,948	1,643	3,919	4,650	697	39	TambonNai Mueang
ตำบลสำราญ	242	44	112	69	13	4	TambonSamran
ตำบลโคกสี	329	82	137	94	11	5	TambonKhok Si
ตำบลท่าพระ	846	136	316	367	23	4	TambonTha Phra
ตำบลบ้านทุ่ม	720	157	353	192	17	1	TambonBan Thum
ตำบลเมืองเก่า	1,607	375	864	299	59	10	TambonMueang Kao
ตำบลพระลับ	679	164	311	182	20	2	TambonPhra Lap
ตำบลสาวะถี	479	88	190	180	9	12	TambonSawathi
ตำบลบ้านหว้า	295	60	105	105	25	-	TambonBan Wa
ตำบลบ้านดอ	299	63	71	140	23	2	TambonBan Kho
ตำบลแดงใหญ่	236	22	100	112	2	-	TambonDaeng Yai
ตำบลดอนช้าง	159	11	39	102	5	2	TambonDon Chang
ตำบลดอนหัน	282	69	105	105	2	1	TambonDon Han
ตำบลศิลา	1,934	477	1,012	392	47	6	TambonSila
ตำบลบ้านเป็ด	2,012	507	788	603	102	12	TambonBan Pet
ตำบลหนองชุม	181	25	94	58	3	1	TambonNong Tum
ตำบลบึงเม็ยม	223	26	74	71	37	15	TambonBueng Niam
ตำบลโนนพ่อน	239	56	82	95	6	-	TambonNon Thon

ตาราง 9 จำนวนของสถานประกอบการธุรกิจ จำนวนตามระยะเวลาการดำเนินงาน และขนาดของสถานประกอบการ (ต่อ)

TABLE 9 NUMBER OF BUSINESS ESTABLISHMENTS BY PERIOD OF OPERATION AND SIZE OF ESTABLISHMENT (Cont.)

อำเภอ/ตำบล	จำนวน สถานประกอบการ Number of establishments	ระยะเวลาการดำเนินงาน (ปี) Period of operation (Year)					Amphoe/Tambon
		< 5	5 - 9	10 - 19	20 - 29	≥ 30	
		อำเภอบ้านฝาง	1,204	169	380	568	
ตำบลหนองบัว	138	15	35	75	13	-	TambonNong Bua
ตำบลป่าหวายหนึ่ง	148	22	40	77	9	-	TambonPa Wai Nang
ตำบลโนนซ้อ	104	9	45	44	5	1	TambonNon Khong
ตำบลบ้านเหล่า	191	30	66	80	14	1	TambonBan Lao
ตำบลป่ามะนาว	92	13	44	34	1	-	TambonPa Manao
ตำบลบ้านฝาง	429	60	102	227	39	1	TambonBan Fang
ตำบลโคกงาม	102	20	48	31	3	-	TambonKhok Ngam
อำเภอพระยืน	977	143	177	490	145	22	AmphoePhra Yuen
ตำบลพระยืน	459	73	90	220	68	8	TambonPhra Yuen
ตำบลพระบุ	47	12	9	17	9	-	TambonPhra Bu
ตำบลบ้านไผ่	253	13	33	152	41	14	TambonBan Ton
ตำบลหนองแวง	96	18	11	55	12	-	TambonNong Waeng
ตำบลขามป้อม	122	27	34	46	15	-	TambonKham Pom
อำเภอหนองเรือ	2,682	265	842	1,317	236	22	AmphoeNong Ruea
ตำบลหนองเรือ	391	40	103	204	43	1	TambonNong Ruea
ตำบลบ้านฝาง	260	46	57	141	15	1	TambonBan Meng
ตำบลบ้านกง	331	20	66	221	24	-	TambonBan Kong
ตำบลยางคำ	177	24	67	65	19	2	TambonYang Kham
ตำบลจระเข้	260	25	58	128	44	5	TambonChorakhe

ตาราง 9 จำนวนของสถานประกอบการธุรกิจ จำแนกตามระยะเวลาการดำเนินงาน และขนาดของสถานประกอบการ (ต่อ)

TABLE 9 NUMBER OF BUSINESS ESTABLISHMENTS BY PERIOD OF OPERATION AND SIZE OF ESTABLISHMENT (Cont.)

อำเภอ/ตำบล	จำนวน สถานประกอบการ Number of establishments	ระยะเวลาการดำเนินงาน (ปี) Period of operation (Year)					Amphoe/Tambon
		< 5	5 - 9	10 - 19	20 - 29	≥ 30	
		ตำบลโนนทอง	28	124	96	26	
ตำบลกุตุว้าง	23	92	133	8	3	TambonKut Kwang	
ตำบลโนนทัน	29	105	154	23	6	TambonNon Than	
ตำบลโนนสะอาด	239	67	125	27	2	TambonNon Sa-at	
ตำบลบ้านฝ้อ	172	103	50	7	-	TambonBan Phue	
อำเภอชุมแพ	3,733	761	1,359	187	67	AmphoeChum Phae	
ตำบลชุมแพ	1,060	176	448	67	27	TambonChum Phae	
ตำบลโนนทัน	159	55	67	8	4	TambonNon Han	
ตำบลนาหนองทุ่ม	152	71	60	1	-	TambonNa Nong Thum	
ตำบลโนนอุดม	196	104	57	2	-	TambonNon Udom	
ตำบลชีวาเรียง	138	42	70	2	-	TambonKhua Riang	
ตำบลหนองไผ่	868	250	264	36	19	TambonNong Phai	
ตำบลไชยสอ	233	49	97	6	4	TambonChai So	
ตำบลวังหินลาด	234	11	108	4	-	TambonWang Hin Lat	
ตำบลนาเพียง	176	30	70	18	5	TambonNa Phiang	
ตำบลหนองเชียงเตี้ย	155	32	44	12	-	TambonNong Khiat	
ตำบลหนองเสาเต๋า	173	56	28	16	3	TambonNong Sao Lao	
ตำบลโนนสะอาด	189	55	46	15	5	TambonNon Sa-at	
อำเภอสีชมพู	1,743	290	733	117	16	AmphoeSi Chomphu	
ตำบลสีชมพู	160	15	67	21	-	TambonSi Chomphu	
ตำบลศรีสุข	164	29	64	19	-	TambonSi Suk	

ตาราง 9 จำนวนของสถานประกอบการธุรกิจ จำนวนตามระยะเวลาการดำเนินงาน และขนาดของสถานประกอบการ (ต่อ)

TABLE 9 NUMBER OF BUSINESS ESTABLISHMENTS BY PERIOD OF OPERATION AND SIZE OF ESTABLISHMENT (Cont.)

อำเภอ/ตำบล	จำนวน สถานประกอบการ Number of establishments	ระยะเวลาการดำเนินงาน (ปี) Period of operation (Year)					Amphoe/Tambon
		< 5	5 - 9	10 - 19	20 - 29	≥ 30	
ตำบลนาจาน	183	17	110	44	10	2	TambonNa Chan
ตำบลวังเพิ่ม	454	128	196	106	17	7	TambonWang Phoem
ตำบลชัยาง	86	5	29	47	5	-	TambonSam Yang
ตำบลหนองแดง	135	17	34	67	15	2	TambonNong Daeng
ตำบลดงลาน	175	22	100	48	5	-	TambonDong Lan
ตำบลปริบูรณ์	154	24	51	66	10	3	TambonBoribun
ตำบลบ้านใหม่	127	14	69	43	1	-	TambonBan Mai
ตำบลภูพาน	105	19	35	35	14	2	TambonPhu Han
อำเภอเมือง	3,347	495	1,359	1,276	187	30	AmphoeNam Phong
ตำบลน้ำพอง	721	73	277	325	30	16	TambonNam Phong
ตำบลวังชัย	335	58	98	163	9	7	TambonWang Chai
ตำบลหนองกง	607	62	225	243	77	-	TambonNong Kung
ตำบลบัวใหญ่	182	36	57	78	11	-	TambonBua Yai
ตำบลสะอาด	186	40	55	77	13	1	TambonSa-at
ตำบลม่วงหวาน	243	39	196	8	-	-	TambonMuang Wan
ตำบลบ้านขาม	181	41	68	61	7	4	TambonBan Kham
ตำบลบัวเงิน	245	37	82	104	22	-	TambonBua Ngoen
ตำบลทรายมูล	165	25	82	55	3	-	TambonSai Mun
ตำบลท่ากระเสริม	106	16	31	53	5	1	TambonTha Krasoem
ตำบลพังทวย	156	38	38	71	9	-	TambonPhang Thui
ตำบลกุดน้ำใส	220	30	150	38	1	1	TambonKut Nam Sai

ตาราง 9 จำนวนของสถานประกอบการธุรกิจ จำแนกตามระยะเวลาการดำเนินงาน และขนาดของสถานประกอบการ (ต่อ)

TABLE 9 NUMBER OF BUSINESS ESTABLISHMENTS BY PERIOD OF OPERATION AND SIZE OF ESTABLISHMENT (Cont.)

อำเภอ/ตำบล	จำนวน สถานประกอบการ Number of establishments	ระยะเวลาการดำเนินงาน (ปี) Period of operation (Year)				Amphoe/Tambon	
		< 5	5 - 9	10 - 19	20 - 29		≥ 30
		อำเภออุบลรัตน์	1,232	226	469		463
ตำบลโคกสูง	197	47	108	27	11	4	TambonKhok Sung
ตำบลบ้านดง	189	18	50	109	11	1	TambonBan Dong
ตำบลเขื่อนอุบลรัตน์	420	63	147	187	18	5	TambonKhuean Ubolratana
ตำบลนาคำ	175	46	92	30	5	2	TambonNa Kham
ตำบลศรีสุขสำราญ	128	21	42	58	7	-	TambonSi Suk Samran
ตำบลทุ่งโป่ง	123	31	30	52	10	-	TambonThung Pong
อำเภอกระนวน	2,144	355	674	950	129	36	AmphoeKranuan
ตำบลหนองโก	1,018	166	322	457	48	25	TambonNong Ko
ตำบลหนองกงใหญ่	165	6	63	73	19	4	TambonNong Kung Yai
ตำบลห้วยโงด	190	15	60	107	8	-	TambonHuai Chot
ตำบลห้วยยาง	82	21	18	37	5	1	TambonHuai Yang
ตำบลบ้านฝาง	197	29	71	93	3	1	TambonBan Fang
ตำบลดุนสาต	140	30	41	49	19	1	TambonDun Sat
ตำบลหนองโน	153	46	53	36	15	3	TambonNong No
ตำบลน้ำอ้อม	92	29	29	26	7	1	TambonNam Om
ตำบลหัวนาคำ	107	13	17	72	5	-	TambonHua Na Kham
อำเภอบ้านไผ่	3,136	562	1,058	1,270	211	35	AmphoeBan Phai
ตำบลบ้านไผ่	627	107	220	237	58	5	TambonBan Phai
ตำบลในเมือง	1,200	244	422	461	53	20	TambonNai Mueang
ตำบลเมืองพิย	221	60	51	101	6	3	TambonMueang Phia

ตาราง 9 จำนวนของสถานประกอบการธุรกิจ จำนวนตามระยะเวลาการดำเนินงาน และขนาดของสถานประกอบการ (ต่อ)

TABLE 9 NUMBER OF BUSINESS ESTABLISHMENTS BY PERIOD OF OPERATION AND SIZE OF ESTABLISHMENT (Cont.)

อำเภอ/ตำบล	จำนวน สถานประกอบการ Number of establishments	ระยะเวลาการดำเนินงาน (ปี) Period of operation (Year)					Amphoe/Tambon
		< 5	5 - 9	10 - 19	20 - 29	≥ 30	
		ตำบลบ้านลาน	170	13	36	66	
ตำบลแคนเหนือ	125	23	36	52	13	1	TambonKhaen Nuea
ตำบลภูเหล็ก	137	20	23	91	2	1	TambonPhu Lek
ตำบลป่าบอ	159	10	101	41	6	1	TambonPa Po
ตำบลหินตั้ง	196	37	70	89	-	-	TambonHin Tang
ตำบลหนองน้ำใส	210	23	78	92	14	3	TambonNong Nam Sai
ตำบลหัวหนอง	91	25	21	40	5	-	TambonHua Nong
อำเภอเปือยน้อย	682	201	194	225	52	10	AmphoePueai Noi
ตำบลเปือยน้อย	262	122	62	63	10	5	TambonPueai Noi
ตำบลวังม่วง	110	22	30	50	8	-	TambonWang Muang
ตำบลขามบ่อม	118	22	47	42	7	-	TambonKham Pom
ตำบลสระแก้ว	192	35	55	70	27	5	TambonSa Kaeo
อำเภอพล	2,761	428	849	1,224	224	36	AmphoePhon
ตำบลเมืองพล	1,138	210	363	444	87	34	TambonMueang Phon
ตำบลโจิตหนองแก	170	42	54	74	-	-	TambonChot Nong Kae
ตำบลเก่าจิว	178	18	78	70	12	-	TambonKao Ngio
ตำบลหนองมะเขือ	96	14	39	42	1	-	TambonNong Makhuea
ตำบลหนองแวงโสกพระ	222	24	46	139	13	-	TambonNong Waeng Sok Phra
ตำบลเพ็กใหญ่	190	33	47	96	13	1	TambonPhek Yai
ตำบลโคกสง่า	149	19	74	52	4	-	TambonKhok Sa-nga
ตำบลหนองแวงนางเป่า	146	22	33	73	18	-	TambonNong Waeng Nang Bao

ตาราง 9 จำนวนของสถานประกอบการธุรกิจ จำนวนตามระยะเวลาการดำเนินงาน และขนาดของสถานประกอบการ (ต่อ)

TABLE 9 NUMBER OF BUSINESS ESTABLISHMENTS BY PERIOD OF OPERATION AND SIZE OF ESTABLISHMENT (Cont.)

อำเภอ/ตำบล	จำนวน สถานประกอบการ Number of establishments	ระยะเวลาการดำเนินงาน (ปี) Period of operation (Year)				Amphoe/Tambon	
		< 5	5 - 9	10 - 19	20 - 29		≥ 30
ตำบลลอมคอม	138	9	47	64	18	-	TambonLom Khom
ตำบลโนนขา	94	17	21	37	18	1	TambonNon Kha
ตำบลโสกนกเต็น	130	15	28	73	14	-	TambonSok Nok Ten
ตำบลหัวทุ่ง	110	5	19	60	26	-	TambonHua Thung
อำเภอแวงใหญ่	936	113	396	363	57	7	AmphoeWaeng Yai
ตำบลคอนลิม	165	13	45	80	26	1	TambonKhon Chhim
ตำบลโพนนาเพียง	238	23	78	123	14	-	TambonMai Na Phiang
ตำบลโนนทอง	156	17	63	59	14	3	TambonNon Thong
ตำบลแวงใหญ่	271	42	160	67	1	1	TambonWaeng Yai
ตำบลโนนสะอาด	106	18	50	34	2	2	TambonNon Sa-at
อำเภอแวงน้อย	1,247	182	303	625	134	3	AmphoeWaeng Noi
ตำบลแวงน้อย	349	59	123	158	7	2	TambonWaeng Noi
ตำบลก้านเหลือง	282	20	62	199	-	1	TambonKan Lueang
ตำบลทานงแนว	122	18	26	78	-	-	TambonTha Nang Naeo
ตำบลชะทานนา	191	13	20	77	81	-	TambonLahan Na
ตำบลท่าวัด	129	27	24	46	32	-	TambonTha Wat
ตำบลทางขวาง	174	45	48	67	14	-	TambonThang Khwang
อำเภอหนองสองห้อง	1,940	435	803	595	102	5	AmphoeNong Song Hong
ตำบลหนองสองห้อง	636	181	192	227	35	1	TambonNong Song Hong
ตำบลศิมชาด	114	22	62	28	2	-	TambonKhuem Chat
ตำบลโนนธาตุ	107	5	67	35	-	-	TambonNon That

ตาราง 9 จำนวนของสถานประกอบการธุรกิจ จำนวนตามระยะเวลาการดำเนินงาน และขนาดของสถานประกอบการ (ต่อ)

TABLE 9 NUMBER OF BUSINESS ESTABLISHMENTS BY PERIOD OF OPERATION AND SIZE OF ESTABLISHMENT (Cont.)

อำเภอ/ตำบล	จำนวน สถานประกอบการ Number of establishments	ระยะเวลาการดำเนินงาน (ปี) Period of operation (Year)					Amphoe/Tambon
		< 5	5 - 9	10 - 19	20 - 29	≥ 30	
		ตำบลตะกั่วป่า	25	54	24	1	
ตำบลสำโรง	7	53	26	7	-	Tambon Samrong	
ตำบลหนองเม็ก	168	54	54	22	1	Tambon Nong Mek	
ตำบลดอนตู	165	25	57	64	19	Tambon Don Du	
ตำบลดงเค็ง	114	23	55	33	3	Tambon Dong Kheng	
ตำบลหันโจด	118	17	56	44	-	Tambon Han Chot	
ตำบลดอนตั่ง	102	40	36	20	5	Tambon Don Dang	
ตำบลวังหิน	78	29	30	15	3	Tambon Wang Hin	
ตำบลหนองไผ่ล้อม	141	24	87	25	5	Tambon Nong Phai Lom	
อำเภออุเวียง	1,915	231	646	872	156	Amphoe Phu Wiang	
ตำบลบ้านเรือ	111	31	27	42	11	Tambon Ban Ruea	
ตำบลหัวทอ	144	4	24	116	-	Tambon Wa Thong	
ตำบลลูกดอนแก่น	156	11	43	92	8	Tambon Kut Khon Kaen	
ตำบลนาชุมแสง	143	16	67	54	6	Tambon Na Chum Saeng	
ตำบลนาหว่า	113	23	25	50	15	Tambon Na Wa	
ตำบลหนองกงจนสาร	218	19	80	112	5	Tambon Nong Kung Thanasan	
ตำบลหนองกงเขิน	126	22	58	44	2	Tambon Nong Kung Soen	
ตำบลสงเปือย	140	11	50	51	28	Tambon Song Pueai	
ตำบลทุ่งขมพู	132	13	55	39	21	Tambon Thung Chomphu	
ตำบลดินดำ	101	11	37	44	9	Tambon Din Dam	
ตำบลอุเวียง	531	70	180	228	51	Tambon Phu Wiang	

ตาราง 9 จำนวนของสถานประกอบการธุรกิจ จำนวนตามระยะเวลาการดำเนินงาน และขนาดของสถานประกอบการ (ต่อ)

TABLE 9 NUMBER OF BUSINESS ESTABLISHMENTS BY PERIOD OF OPERATION AND SIZE OF ESTABLISHMENT (Cont.)

อำเภอ/ตำบล	จำนวน สถานประกอบการ Number of establishments	ระยะเวลาการดำเนินงาน (ปี) Period of operation (Year)					Amphoe/Tambon
		< 5	5 - 9	10 - 19	20 - 29	≥ 30	
อำเภอเมืองศรี	1,903	325	548	840	177	13	AmphoeMancha Khiri
ตำบลตุ๊กเต้า	535	122	121	241	48	3	TambonKut Khao
ตำบลสวนหม่อน	171	27	66	73	5	-	TambonSuan Mon
ตำบลหนองแปน	166	28	47	73	15	3	TambonNong Paen
ตำบลโพนเพ็ก	271	32	73	110	55	1	TambonPhon Phek
ตำบลคำแคน	220	20	82	93	25	-	TambonKham Khaen
ตำบลนาข่า	195	40	50	88	11	6	TambonNa Kha
ตำบลนางาม	163	27	48	85	3	-	TambonNa Ngam
ตำบลท่าศาลา	182	29	61	77	15	-	TambonTha Sala
อำเภอชนบท	1,645	195	351	863	217	19	AmphoeChonnabot
ตำบลชนบท	481	79	140	199	53	10	TambonChonnabot
ตำบลกุเพ็ยหอม	104	15	23	52	14	-	TambonKut Phia Khom
ตำบลวังแสง	260	24	61	143	28	4	TambonWang Saeng
ตำบลห้วยแก	167	19	12	97	38	1	TambonHuai Kae
ตำบลบ้านแพน	79	21	9	39	10	-	TambonBan Thaen
ตำบลศรีบุญเรือง	266	14	27	169	53	3	TambonSi Bun Rueang
ตำบลโนนพะยอม	189	3	60	108	17	1	TambonNon Phayom
ตำบลโปแตง	99	20	19	56	4	-	TambonPo Daeng
อำเภอเสาวนกา	1,352	171	542	558	76	5	AmphoeKhao Suan Kwang
ตำบลเสาวนกา	324	71	133	105	13	2	TambonKhao Suan Kwang
ตำบลดงเมืองแอม	193	12	70	96	14	1	TambonDong Mueang Aem

ตาราง 9 จำนวนของสถานประกอบการธุรกิจ จำแนกตามระยะเวลาการดำเนินงาน และขนาดของสถานประกอบการ (ต่อ)

TABLE 9 NUMBER OF BUSINESS ESTABLISHMENTS BY PERIOD OF OPERATION AND SIZE OF ESTABLISHMENT (Cont.)

อำเภอ/ตำบล	จำนวน สถานประกอบการ Number of establishments	ระยะเวลาการดำเนินงาน (ปี) Period of operation (Year)					Amphoe/Tambon
		< 5	5 - 9	10 - 19	20 - 29	≥ 30	
ตำบลนางัว	115	18	39	58	-	-	TambonNa Ngio
ตำบลโนนสมบูรณ์	188	47	67	64	8	2	TambonNon Sombun
ตำบลคำม่วง	532	23	233	235	41	-	TambonKham Muang
อำเภอภูพาน	742	118	251	339	34	-	AmphoePhu Pha Man
ตำบลโนนคอม	145	22	34	77	12	-	TambonNon Khom
ตำบลนาผาย	77	19	18	37	3	-	TambonNa Fai
ตำบลภูพาน	248	37	111	93	7	-	TambonPhupha Man
ตำบลวังสวาบ	90	15	36	30	9	-	TambonWang Sawap
ตำบลห้วยม่วง	182	25	52	102	3	-	TambonHuai Muang
อำเภอซำสูง	535	140	125	228	36	6	AmphoeSam Sung
ตำบลกระนวน	168	68	35	52	9	4	TambonKranuan
ตำบลคำแมด	47	7	15	25	-	-	TambonKham Maet
ตำบลบ้านโนน	128	26	29	62	11	-	TambonBan Non
ตำบลคูคำ	90	12	29	49	-	-	TambonKhu Kham
ตำบลห้วยเตย	102	27	17	40	16	2	TambonHuai Toei
อำเภอโคกโพธิ์ไชย	627	110	174	270	52	21	AmphoeKhok Pho Chai
ตำบลบ้านโคก	254	52	67	110	20	5	TambonBan Khok
ตำบลโพธิ์ไชย	163	35	25	71	20	12	TambonPho Chai
ตำบลชัยสมบูรณ์	125	7	48	66	4	-	TambonSap Sombun
ตำบลนาแพง	85	16	34	23	8	4	TambonNa Phaeng

ตาราง 9 จำนวนของสถานประกอบการธุรกิจ จำนวนตามระยะเวลาการดำเนินงาน และขนาดของสถานประกอบการ (ต่อ)

TABLE 9 NUMBER OF BUSINESS ESTABLISHMENTS BY PERIOD OF OPERATION AND SIZE OF ESTABLISHMENT (Cont.)

อำเภอ/ตำบล	จำนวน สถานประกอบการ Number of establishments	ระยะเวลาการดำเนินงาน (ปี) Period of operation (Year)				Amphoe/Tambon	
		< 5	5 - 9	10 - 19	20 - 29		≥ 30
อำเภอหนองน้ำคำ	501	112	188	181	20	-	AmphoeNong Na Kham
ตำบลกุดธาตุ	227	28	95	101	3	-	TambonKut That
ตำบลบ้านโคก	94	56	29	9	-	-	TambonBan Khok
ตำบลชนวน	180	28	64	71	17	-	TambonKhanuan
อำเภอบ้านแฮด	807	219	252	277	49	10	AmphoeBan Haet
ตำบลบ้านแฮด	283	110	79	71	18	5	TambonBan Haet
ตำบลโคกสำราญ	234	63	75	84	9	3	TambonKhok Samran
ตำบลโนนสมบูรณ์	186	40	76	52	16	2	TambonNon Sombun
ตำบลหนองแสง	104	6	22	70	6	-	TambonNong Saeng
อำเภอโนนศิลา	832	142	311	361	17	1	AmphoeNon Sila
ตำบลโนนศิลา	228	33	111	84	-	-	TambonNon Sila
ตำบลหนองปลาหมอ	168	40	49	72	7	-	TambonNong Pla Mo
ตำบลบ้านหัน	241	47	96	98	-	-	TambonBan Han
ตำบลเปือยใหญ่	96	4	21	68	3	-	TambonPueai Yai
ตำบลโนนแดง	99	18	34	39	7	1	TambonNon Daeng
อำเภอเวียงเก่า	448	102	275	54	12	5	AmphoeWiang Kao
ตำบลในเมือง	243	48	133	46	11	5	TambonNai Mueang
ตำบลเมืองเก่าพัฒนา	90	27	54	8	1	-	TambonMueang Kao Phatthana
ตำบลเขาน้อย	115	27	88	-	-	-	TambonKhao Noi

ที่มา : สำนักข้อมูลสถิติกรม พ.ศ. 2560 (ข้อมูลพื้นฐาน) จังหวัด ขอนแก่น สำนักงานสถิติแห่งชาติ กระทรวงดิจิทัลเพื่อเศรษฐกิจและสังคม

Source : The 2017 Industrial Census (Basic Information), Khon Kaen Province, National Statistical Office, Ministry of Digital Economy and Society.

ตาราง 10 จำนวนสถานประกอบการที่พักแรม จำนวนห้องพักแรม จำนวนห้องพัก อำเภอและตำบล

TABLE 10 NUMBER OF ACCOMMODATION ESTABLISHMENTS BY TYPE OF SERVICE ACCOMMODATION, AMPHOE AND TAMBON

อำเภอ/ตำบล	จำนวน สถานประกอบการที่พัก	ลักษณะการให้บริการที่พักแรม/ Type of service accommodation		จำนวนห้องพัก เพื่อการท่องเที่ยว Number of rooms for travel	Amphoe/ Tambon
		ไม่ใช้เพื่อการท่องเที่ยว			
		เพื่อการท่องเที่ยว Travel	No travel		
รวม	338	250	88	6,124	Total
อำเภอเมืองขอนแก่น	131	104	27	3,673	AmphoeMueang Khon Kaen
ตำบลในเมือง	67	64	3	2,945	TambonNai Mueang
ตำบลสำราญ	-	-	-	-	TambonSamran
ตำบลโคกสี	2	1	1	20	TambonKhok Si
ตำบลท่าพระ	5	5	-	65	TambonTha Phra
ตำบลบ้านทุ่ม	4	-	4	-	TambonBan Thum
ตำบลเมืองเก่า	7	6	1	211	TambonMueang Kao
ตำบลพระลับ	7	1	6	10	TambonPhra Lap
ตำบลสวาท	-	-	-	-	TambonSawathi
ตำบลบ้านหว้า	2	2	-	20	TambonBan Wa
ตำบลบ้านค้อ	-	-	-	-	TambonBan Kho
ตำบลแดงใหญ่	2	2	-	18	TambonDaeng Yai
ตำบลดอนช้าง	-	-	-	-	TambonDon Chang
ตำบลดอนหัน	4	3	1	57	TambonDon Han
ตำบลศิลา	14	6	8	158	TambonSila
ตำบลบ้านเป็ด	14	11	3	129	TambonBan Pet
ตำบลหนองชุม	-	-	-	-	TambonNong Tum
ตำบลบึงเนียม	3	3	-	40	TambonBueang Niam
ตำบลโนนทอง	-	-	-	-	TambonNon Thon

ตาราง 10 จำนวนสถานประกอบการที่พักแรม จำนวนห้องพักแรม จำนวนห้องพัก อำเภอและตำบล (ต่อ)

TABLE 10 NUMBER OF ACCOMMODATION ESTABLISHMENTS BY TYPE OF SERVICE ACCOMMODATION, AMPHOE AND TAMBON (Cont.)

อำเภอ/ตำบล	จำนวน สถานประกอบการที่พัก	ลักษณะการให้บริการที่พักแรม/ Type of service accommodation		จำนวนห้องพัก เพื่อการท่องเที่ยว Number of rooms for travel	Amphoe/ Tambon
		เพื่อการท่องเที่ยว			
		Travel	No travel		
อำเภอบ้านฝาง	6	4	2	80	AmphoeBan Fang
ตำบลหนองบัว	4	3	1	60	TambonNong Bua
ตำบลป่าหวายหนึ่ง	-	-	-	-	TambonPa Wai Nang
ตำบลโนนซ้อง	-	-	-	-	TambonNon Khong
ตำบลบ้านเหล่า	-	-	-	-	TambonBan Lao
ตำบลปามะนาว	-	-	-	-	TambonPa Manao
ตำบลบ้านฝาง	2	1	1	20	TambonBan Fang
ตำบลโคกงาม	-	-	-	-	TambonKhok Ngam
อำเภอพระยืน	1	-	1	-	AmphoePhra Yuen
ตำบลพระยืน	1	-	1	-	TambonPhra Yuen
ตำบลพระบุ	-	-	-	-	TambonPhra Bu
ตำบลบ้านโพน	-	-	-	-	TambonBan Ton
ตำบลหนองแวง	-	-	-	-	TambonNong Waeng
ตำบลขามบ่อม	-	-	-	-	TambonKham Pom
อำเภอนองเรือ	8	3	5	23	AmphoeNong Ruea
ตำบลหนองเรือ	1	1	-	10	TambonNong Ruea
ตำบลบ้านเม็ง	1	1	-	6	TambonBan Meng
ตำบลบ้านกง	1	-	1	-	TambonBan Kong
ตำบลยางคำ	-	-	-	-	TambonYang Kham

ตาราง 10 จำนวนสถานประกอบการที่พักแรม จำนวนห้องพักแรม จำนวนห้องพัก อำเภอและตำบล (ต่อ)
 TABLE 10 NUMBER OF ACCOMMODATION ESTABLISHMENTS BY TYPE OF SERVICE ACCOMMODATION, AMPHOE AND TAMBON (Cont.)

อำเภอ/ตำบล	จำนวน สถานประกอบการที่พัก	ลักษณะการให้บริการที่พักแรม/ Type of service accommodation		จำนวนห้องพัก เพื่อการท่องเที่ยว Number of rooms for travel	Amphoe/ Tambon
		เพื่อการท่องเที่ยว			
		Travel	No travel		
ตำบลจระเข้	2	1	1	7	TambonChorakhe
ตำบลโนนทอง	1	-	1	-	TambonNon Thong
ตำบลกุตุก้าง	-	-	-	-	TambonKut Kwang
ตำบลโนนทัน	2	-	2	-	TambonNon Than
ตำบลโนนสะอาด	-	-	-	-	TambonNon Sa-at
ตำบลบ้านดือ	-	-	-	-	TambonBan Phue
อำเภอชุมแพ	53	32	21	848	AmphoeChum Phae
ตำบลชุมแพ	19	14	5	621	TambonChum Phae
ตำบลโนนทัน	3	1	2	15	TambonNon Han
ตำบลนาหนองทุ่ม	-	-	-	-	TambonNa Nong Thum
ตำบลโนนอุดม	-	-	-	-	TambonNon Udom
ตำบลหัวเรียง	-	-	-	-	TambonKhua Riang
ตำบลหนองไผ่	18	10	8	158	TambonNong Phai
ตำบลไชยสอ	4	3	1	28	TambonChai So
ตำบลวังหินลาด	-	-	-	-	TambonWang Hin Lat
ตำบลนาเพียง	-	-	-	-	TambonNa Phiang
ตำบลหนองเชียงด	1	1	-	4	TambonNong Khiat
ตำบลหนองเสาเต้ง	3	1	2	5	TambonNong Sao Lao
ตำบลโนนสะอาด	5	2	3	17	TambonNon Sa-at

ตาราง 10 จำนวนสถานประกอบการที่พักแรม จำนวนห้องพักแรม จำนวนห้องพัก อำเภอและตำบล (ต่อ)
 TABLE 10 NUMBER OF ACCOMMODATION ESTABLISHMENTS BY TYPE OF SERVICE ACCOMMODATION, AMPHOE AND TAMBON (Cont.)

อำเภอ/ตำบล	จำนวน สถานประกอบการที่พัก	ลักษณะการให้บริการที่พักแรม/ Type of service accommodation		จำนวนห้องพัก เพื่อการท่องเที่ยว Number of rooms for travel	Amphoe/ Tambon
		เพื่อการท่องเที่ยว			
		Travel	No travel		
อำเภอสีชมพู	5	5	-	50	AmphoeSi Chomphu
ตำบลสีชมพู	-	-	-	-	TambonSi Chomphu
ตำบลศรีสุข	1	1	-	10	TambonSi Suk
ตำบลนาจาน	-	-	-	-	TambonNa Chan
ตำบลวังเพิ่ม	4	4	-	40	TambonWang Phoem
ตำบลชัยาง	-	-	-	-	TambonSam Yang
ตำบลหนองแดง	-	-	-	-	TambonNong Daeng
ตำบลดงลาน	-	-	-	-	TambonDong Lan
ตำบลบริบูรณ์	-	-	-	-	TambonBoribun
ตำบลบ้านใหม่	-	-	-	-	TambonBan Mai
ตำบลภูทอก	-	-	-	-	TambonPhu Han
อำเภอน้ำพอง	9	5	4	64	AmphoeNam Phong
ตำบลน้ำพอง	6	3	3	45	TambonNam Phong
ตำบลวังชัย	1	1	-	4	TambonWang Chai
ตำบลหนองกง	-	-	-	-	TambonNong Kung
ตำบลบัวใหญ่	-	-	-	-	TambonBua Yai
ตำบลสะอาด	-	-	-	-	TambonSa-at
ตำบลม่วงหวาน	1	1	-	15	TambonMuang Wan
ตำบลบ้านขาม	1	-	1	-	TambonBan Kham

ตาราง 10 จำนวนสถานประกอบการที่พักแรม จำนวนห้องพักแรม จำนวนห้องพัก อำเภอและตำบล (ต่อ)
 TABLE 10 NUMBER OF ACCOMMODATION ESTABLISHMENTS BY TYPE OF SERVICE ACCOMMODATION, AMPHOE AND TAMBON (Cont.)

อำเภอ/ตำบล	จำนวน สถานประกอบการที่พัก	ลักษณะการให้บริการที่พักแรม/ Type of service accommodation		จำนวนห้องพัก เพื่อการท่องเที่ยว Number of rooms for travel	Amphoe/ Tambon
		ไม่ใช้เพื่อการท่องเที่ยว			
		เพื่อการท่องเที่ยว	No travel		
	Travel				
ตำบลบัวเงิน	-	-	-	-	TambonBua Ngoen
ตำบลทรายมูล	-	-	-	-	TambonSai Mun
ตำบลท่ากระเสริม	-	-	-	-	TambonTha Krasoem
ตำบลพังทวย	-	-	-	-	TambonPhang Thui
ตำบลกุดน้ำใส	-	-	-	-	TambonKut Nam Sai
อำเภออุบลรัตน์	17	16	1	269	AmphoeUbolratana
ตำบลโคกสูง	-	-	-	-	TambonKhok Sung
ตำบลบ้านดง	5	5	-	100	TambonBan Dong
ตำบลเขื่อนอุบลรัตน์	12	11	1	169	TambonKhuean Ubolratana
ตำบลนาคำ	-	-	-	-	TambonNa Kham
ตำบลศรีสุขสำราญ	-	-	-	-	TambonSi Suk Samran
ตำบลทุ่งโป่ง	-	-	-	-	TambonThung Pong
อำเภอกระนวน	7	6	1	100	AmphoeKranuan
ตำบลหนองโก	3	3	-	55	TambonNong Ko
ตำบลหนองกุงใหญ่	-	-	-	-	TambonNong Kung Yai
ตำบลห้วยโจด	-	-	-	-	TambonHuai Chot
ตำบลห้วยยาง	-	-	-	-	TambonHuai Yang
ตำบลบ้านฝาง	1	1	-	15	TambonBan Fang
ตำบลดุนสาด	1	1	-	10	TambonDun Sat

ตาราง 10 จำนวนสถานประกอบการที่พักแรม จำนวนลักษณะการให้บริการที่พักแรม จำนวนห้องพัก อำเภอและตำบล (ต่อ)
 TABLE 10 NUMBER OF ACCOMMODATION ESTABLISHMENTS BY TYPE OF SERVICE ACCOMMODATION, AMPHOE AND TAMBON (Cont.)

อำเภอ/ตำบล	จำนวน สถานประกอบการที่พัก	ลักษณะการให้บริการที่พักแรม/ Type of service accommodation		จำนวนห้องพัก เพื่อการท่องเที่ยว Number of rooms for travel	Amphoe/ Tambon
		ไม่ใช้เพื่อการท่องเที่ยว			
		เพื่อการท่องเที่ยว	No travel		
	Travel				
ตำบลหนองไผ่	1	1	-	20	TambonNong No
ตำบลน้ำอ้อม	1	-	1	-	TambonNam Om
ตำบลหัวนาคำ	-	-	-	-	TambonHua Na Kham
อำเภอบ้านไผ่	22	15	7	292	AmphoeBan Phai
ตำบลบ้านไผ่	7	5	2	76	TambonBan Phai
ตำบลโนนเมือง	5	4	1	115	TambonNai Mueang
ตำบลเมืองเพี้ย	1	1	-	15	TambonMueang Phia
ตำบลบ้านลาน	-	-	-	-	TambonBan Lan
ตำบลแคนเหนือ	-	-	-	-	TambonKhaen Nuea
ตำบลภูเหล็ก	-	-	-	-	TambonPhu Lek
ตำบลป่าปอ	-	-	-	-	TambonPa Po
ตำบลหินตั้ง	2	2	-	24	TambonHin Tang
ตำบลหนองน้ำใส	3	2	1	50	TambonNong Nam Sai
ตำบลหัวหนอง	4	1	3	12	TambonHua Nong
อำเภอเปือยน้อย	3	3	-	17	AmphoePueai Noi
ตำบลเปือยน้อย	2	2	-	6	TambonPueai Noi
ตำบลวังม่วง	-	-	-	-	TambonWang Muang
ตำบลขามบ่อม	-	-	-	-	TambonKham Pom
ตำบลสระแก้ว	1	1	-	11	TambonSa Kao

ตาราง 10 จำนวนสถานประกอบการที่พักแรม จำนวนลักษณะการให้บริการที่พักแรม จำนวนห้องพัก อำเภอและตำบล (ต่อ)

TABLE 10 NUMBER OF ACCOMMODATION ESTABLISHMENTS BY TYPE OF SERVICE ACCOMMODATION, AMPHOE AND TAMBON (Cont.)

อำเภอ/ตำบล	จำนวน สถานประกอบการที่พัก	ลักษณะการให้บริการที่พักแรม/ Type of service accommodation		จำนวนห้องพัก เพื่อการท่องเที่ยว Number of rooms for travel	Amphoe/ Tambon
		เพื่อการท่องเที่ยว			
		Travel	No travel		
อำเภอพล	22	18	4	215	AmphoePhon
ตำบลเมืองพล	7	6	1	77	TambonMueang Phon
ตำบลโคกหนองแก	1	1	-	7	TambonChot Nong Kae
ตำบลเก่าจัว	5	4	1	52	TambonKao Ngio
ตำบลหนองมะเขือ	-	-	-	-	TambonNong Makhuea
ตำบลหนองแวงโสกพระ	1	-	1	-	TambonNong Waeng Sok Phra
ตำบลเพ็กใหญ่	2	2	-	14	TambonPhek Yai
ตำบลโคกสง่า	-	-	-	-	TambonKhok Sa-nga
ตำบลหนองแวงนางบัว	-	-	-	-	TambonNong Waeng Nang Bao
ตำบลลอมคอม	3	3	-	45	TambonLom Khom
ตำบลโนนข่า	-	-	-	-	TambonNon Kha
ตำบลโสกนกเต็น	2	2	-	20	TambonSok Nok Ten
ตำบลหัวทุ่ง	1	-	1	-	TambonHua Thung
อำเภอแวงใหญ่	2	2	-	20	AmphoeWaeng Yai
ตำบลคองฉิม	-	-	-	-	TambonKhon Chim
ตำบลโหม่นาเพียง	-	-	-	-	TambonMai Na Phiang
ตำบลโนนทอง	-	-	-	-	TambonNon Thong
ตำบลแวงใหญ่	2	2	-	20	TambonWaeng Yai
ตำบลโนนสะอาด	-	-	-	-	TambonNon Sa-at

ตาราง 10 จำนวนสถานประกอบการที่พักแรม จำนวนลักษณะการให้บริการที่พักแรม จำนวนห้องพัก อำเภอและตำบล (ต่อ)

TABLE 10 NUMBER OF ACCOMMODATION ESTABLISHMENTS BY TYPE OF SERVICE ACCOMMODATION, AMPHOE AND TAMBON (Cont.)

อำเภอ/ตำบล	จำนวน สถานประกอบการที่พัก	ลักษณะการให้บริการที่พักแรม/ Type of service accommodation		จำนวนห้องพัก เพื่อการท่องเที่ยว Number of rooms for travel	Amphoe/ Tambon
		เพื่อการท่องเที่ยว			
		Travel	No travel		
อำเภอแวงน้อย	1	1	-	10	AmphoeWaeng Noi
ตำบลแวงน้อย	-	-	-	-	TambonWaeng Noi
ตำบลก้านเหลือง	1	1	-	10	TambonKan Lueang
ตำบลท่านางแนว	-	-	-	-	TambonTha Nang Naeo
ตำบลละหานนา	-	-	-	-	TambonLahan Na
ตำบลท้าวดี	-	-	-	-	TambonTha Wat
ตำบลทางขวาง	-	-	-	-	TambonThang Khwang
อำเภอหนองสองห้อง	7	7	-	94	AmphoeNong Song Hong
ตำบลหนองสองห้อง	2	2	-	49	TambonNong Song Hong
ตำบลศิมเขาด	-	-	-	-	TambonKhuem Chat
ตำบลโนนธาตุ	-	-	-	-	TambonNon That
ตำบลตะกั่วป่า	2	2	-	16	TambonTakua Pa
ตำบลลำโรง	-	-	-	-	TambonSamrong
ตำบลหนองเม็ก	1	1	-	12	TambonNong Mek
ตำบลดอนตู	-	-	-	-	TambonDon Du
ตำบลดงเค็ง	2	2	-	17	TambonDong Kheng
ตำบลหันโศด	-	-	-	-	TambonHan Chot
ตำบลดอนตั้ง	-	-	-	-	TambonDon Dang
ตำบลวังหิน	-	-	-	-	TambonWang Hin
ตำบลหนองไผ่ล้อม	-	-	-	-	TambonNong Phai Lom

ตาราง 10 จำนวนสถานประกอบการที่พักแรม จำนวนห้องพัก จำนวนห้องพัก อำเภอและตำบล (ต่อ)
 TABLE 10 NUMBER OF ACCOMMODATION ESTABLISHMENTS BY TYPE OF SERVICE ACCOMMODATION, AMPHOE AND TAMBON (Cont.)

อำเภอ/ตำบล	จำนวน สถานประกอบการที่พัก	ลักษณะการให้บริการที่พักแรม/ Type of service accommodation		จำนวนห้องพัก เพื่อการท่องเที่ยว Number of rooms for travel	Amphoe/ Tambon
		เพื่อการท่องเที่ยว			
		Travel	No travel		
อำเภออุเวียง	4	2	2	17	AmphoePhu Wiang
ตำบลบ้านเรือ	-	-	-	-	TambonBan Ruea
ตำบลห้วยทอง	-	-	-	-	TambonWa Thong
ตำบลกุตดอนแก่น	-	-	-	-	TambonKut Khon Kaen
ตำบลนาชุมแสง	-	-	-	-	TambonNa Chum Saeng
ตำบลนาหว้า	-	-	-	-	TambonNa Wa
ตำบลหนองกุงชนสาร	2	1	1	10	TambonNong Kung Thanasan
ตำบลหนองกุงเงิน	-	-	-	-	TambonNong Kung Soen
ตำบลสงเปือย	1	1	-	7	TambonSong Pueai
ตำบลทุ่งขมพู	-	-	-	-	TambonThung Chomphu
ตำบลดินดำ	-	-	-	-	TambonDin Dam
ตำบลอุเวียง	1	-	1	-	TambonPhu Wiang
อำเภอมัญจาคีรี	7	6	1	88	AmphoeMancha Khiri
ตำบลกุเต่า	5	4	1	66	TambonKut Khao
ตำบลสวนหม่อน	1	1	-	12	TambonSuan Mon
ตำบลหนองแปก	1	1	-	10	TambonNong Paen
ตำบลโพนเพ็ก	-	-	-	-	TambonPhon Phek
ตำบลคำแคน	-	-	-	-	TambonKham Khaen
ตำบลนาข่า	-	-	-	-	TambonNa Kha

ตาราง 10 จำนวนสถานประกอบการที่พักแรม จำนวนห้องพักแรม จำนวนห้องพัก อำเภอและตำบล (ต่อ)
 TABLE 10 NUMBER OF ACCOMMODATION ESTABLISHMENTS BY TYPE OF SERVICE ACCOMMODATION, AMPHOE AND TAMBON (Cont.)

อำเภอ/ตำบล	จำนวน สถานประกอบการที่พัก	ลักษณะการให้บริการที่พักแรม/ Type of service accommodation		จำนวนห้องพัก เพื่อการท่องเที่ยว Number of rooms for travel	Amphoe/ Tambon
		ไม่ใช้เพื่อการท่องเที่ยว			
		เพื่อการท่องเที่ยว	No travel		
	Travel				
ตำบลนางาม	-	-	-	-	TambonNa Ngam
ตำบลท่าศาลา	-	-	-	-	TambonTha Sala
อำเภอชนบท	8	5	3	94	AmphoeChonnabot
ตำบลชนบท	5	3	2	42	TambonChonnabot
ตำบลคูเตี้ยขอม	1	1	-	32	TambonKut Phia Khom
ตำบลวังแสง	-	-	-	-	TambonWang Saeng
ตำบลห้วยแก	2	1	1	20	TambonHuai Kae
ตำบลบ้านแท่น	-	-	-	-	TambonBan Thae
ตำบลศรีบุญเรือง	-	-	-	-	TambonSi Bun Rueang
ตำบลโนนพะยอม	-	-	-	-	TambonNon Phayom
ตำบลโปแตง	-	-	-	-	TambonPo Daeng
อำเภอเขาสวนกวาง	4	3	1	37	AmphoeKhao Suan Kwang
ตำบลเขาสวนกวาง	2	1	1	12	TambonKhao Suan Kwang
ตำบลดงเมืองแอม	-	-	-	-	TambonDong Mueang Aem
ตำบลนากัว	-	-	-	-	TambonNa Ngio
ตำบลโนนสมบูรณ์	-	-	-	-	TambonNon Sombun
ตำบลคำม่วง	2	2	-	25	TambonKham Muang
อำเภอภูพาน	4	4	-	40	AmphoePhu Pha Man
ตำบลโนนคอม	-	-	-	-	TambonNon Khom

ตาราง 10 จำนวนสถานประกอบการที่พักแรม จำนวนห้องพักแรม จำนวนห้องพัก อำเภอและตำบล (ต่อ)
 TABLE 10 NUMBER OF ACCOMMODATION ESTABLISHMENTS BY TYPE OF SERVICE ACCOMMODATION, AMPHOE AND TAMBON (Cont.)

อำเภอ/ตำบล	จำนวน สถานประกอบการที่พัก	ลักษณะการให้บริการที่พักแรม/ Type of service accommodation		จำนวนห้องพัก เพื่อการท่องเที่ยว Number of rooms for travel	Amphoe/ Tambon
		ไม่ใช้เพื่อการท่องเที่ยว			
		เพื่อการท่องเที่ยว Travel	No travel		
ตำบลนาผาย	-	-	-	-	TambonNa Fai
ตำบลภูพาน	4	4	-	40	TambonPhupha Man
ตำบลวังสวาบ	-	-	-	-	TambonWang Sawap
ตำบลห้วยม่วง	-	-	-	-	TambonHuai Muang
อำเภอข้าสูง	1	1	-	16	AmphoeSam Sung
ตำบลกระนวน	1	1	-	16	TambonKranuan
ตำบลคำแมด	-	-	-	-	TambonKham Maet
ตำบลบ้านโนน	-	-	-	-	TambonBan Non
ตำบลคูคำ	-	-	-	-	TambonKhu Kham
ตำบลห้วยเตย	-	-	-	-	TambonHuai Toei
อำเภอโคกโพธิ์ไชย	1	1	-	10	AmphoeKhok Pho Chai
ตำบลบ้านโคก	-	-	-	-	TambonBan Khok
ตำบลโพธิ์ไชย	-	-	-	-	TambonPho Chai
ตำบลชัยสมบูรณ์	1	1	-	10	TambonSap Sombun
ตำบลนาแพง	-	-	-	-	TambonNa Phaeng
อำเภอหนองนาคำ	5	3	2	35	AmphoeNong Na Kham
ตำบลกุตธาตุ	2	2	-	25	TambonKut That
ตำบลบ้านโคก	3	1	2	10	TambonBan Khok
ตำบลขนวน	-	-	-	-	TambonKhanuan

ตาราง 10 จำนวนสถานประกอบการที่พักแรม จำนวนลักษณะการให้บริการที่พักแรม จำนวนห้องพัก อำเภอและตำบล (ต่อ)

TABLE 10 NUMBER OF ACCOMMODATION ESTABLISHMENTS BY TYPE OF SERVICE ACCOMMODATION, AMPHOE AND TAMBON (Cont.)

อำเภอ/ตำบล	จำนวน สถานประกอบการที่พัก	ลักษณะการให้บริการที่พักแรม/ Type of service accommodation		จำนวนห้องพัก เพื่อการท่องเที่ยว Number of rooms for travel	อำเภอ/ Tambon
		เพื่อการท่องเที่ยว			
		Travel	ไม่ใช้เพื่อการท่องเที่ยว No travel		
อำเภอบ้านแฮด	4	2	2	20	AmphoeBan Haet
ตำบลบ้านแฮด	2	-	2	-	TambonBan Haet
ตำบลโคกสำราญ	-	-	-	-	TambonKhok Samran
ตำบลโนนสมบูรณ์	2	2	-	20	TambonNon Sombun
ตำบลหนองแซง	-	-	-	-	TambonNong Saeng
อำเภอโนนศิลา	4	-	4	-	AmphoeNon Sila
ตำบลโนนศิลา	4	-	4	-	TambonNon Sila
ตำบลหนองปลาหมอ	-	-	-	-	TambonNong Pla Mo
ตำบลบ้านหัน	-	-	-	-	TambonBan Han
ตำบลเปือยใหญ่	-	-	-	-	TambonPueai Yai
ตำบลโนนแดง	-	-	-	-	TambonNon Daeng
อำเภอเวียงเก่า	2	2	-	12	AmphoeWiang Kao
ตำบลในเมือง	-	-	-	-	TambonNai Mueang
ตำบลเมืองเก่าพัฒนา	2	2	-	12	TambonMueang Kao Phatthana
ตำบลเขาน้อย	-	-	-	-	TambonKhao Noi

หมายเหตุ : สถานประกอบการที่พักแรม หมายถึง โรงแรมและรีสอร์ท เกสต์เฮาส์ โฮมสเตย์ที่พักแรมในชุมชน (รหัส 55101 55102 และ 55103)

Note : Accommodation establishments refer to hotels and resort, guesthouses and home stays (Code 55101, 55102 and 55103)

ที่มา : สำมะโนอุตสาหกรรม พ.ศ. 2560 (ข้อมูลพื้นฐาน) จังหวัด ขอนแก่น สำนักงานสถิติแห่งชาติ กระทรวงดิจิทัลเพื่อเศรษฐกิจและสังคม

Source : The 2017 Industrial Census (Basic Information), Khon Kaen Province, National Statistical Office, Ministry of Digital Economy and Society.

ตาราง 11 จำนวนสถานประกอบการ จำนวนตามการมีการใช้เทคโนโลยีสารสนเทศและการสื่อสาร อำเภอ และตำบล

TABLE 11 NUMBER OF ESTABLISHMENTS BY THE USE OF INFORMATION AND COMMUNICATION TECHNOLOGY, AMPHOE AND TAMBON

อำเภอ/ตำบล	จำนวน สถานประกอบการ Number of establishments	การมีการใช้เทคโนโลยีสารสนเทศและการสื่อสาร / The use of information and communication technology										อำเภอ/Tambon
		การใช้คอมพิวเตอร์		การใช้อินเทอร์เน็ต		การขายสินค้าหรือบริการผ่านทางอินเทอร์เน็ต						
		ใช้ / Use ที่สถานที่ ตนเอง Use own establishment	ไม่ใช้ None	ใช้ Yes	ไม่ใช้ No	ขายผ่านทางเว็บไซต์ ของตนเอง Sale through own website	ขายผ่านทางเว็บไซต์ ของผู้อื่น Sale through other website	ขายผ่านตลาดกลาง อิเล็กทรอนิกส์ e-Marketplace	ขายผ่านทาง Social Network	ไม่มี		
รวม	60,781	2,315	58,431	1,998	58,783	279	140	213	264	60,227	Total	
อำเภอเมืองขอนแก่น	21,710	1,237	20,461	1,002	20,708	165	76	100	155	21,414	AmphoeMueang Khon Kaen	
ตำบลในเมือง	10,948	831	10,110	655	10,293	99	35	64	117	10,741	TambonNai Mueang	
ตำบลสำราญ	242	3	239	3	239	2	1	1	-	240	TambonSamran	
ตำบลโคกสี	329	7	322	6	323	-	-	-	-	329	TambonKhok Si	
ตำบลท่าพระ	846	44	802	42	804	6	3	2	2	839	TambonTha Phra	
ตำบลบ้านทุ่ม	720	29	690	24	696	-	1	-	1	718	TambonBan Thum	
ตำบลเมืองเก่า	1,607	97	1,508	86	1,521	42	27	24	20	1,564	TambonMueang Kao	
ตำบลพระลับ	679	18	660	19	660	3	1	-	2	674	TambonPhra Lap	
ตำบลสาวะถี	479	3	476	3	476	-	-	-	-	479	TambonSawathi	
ตำบลบ้านหว้า	295	11	284	11	284	1	-	-	-	294	TambonBan Wa	
ตำบลบ้านค้อ	299	1	298	1	298	-	-	-	-	299	TambonBan Kho	
ตำบลแดงใหญ่	236	2	234	2	234	1	-	-	-	235	TambonDaeng Yai	
ตำบลดอนช้าง	159	-	159	-	159	-	-	-	-	159	TambonDon Chang	
ตำบลดอนหัน	282	3	279	2	280	-	-	-	-	282	TambonDon Han	
ตำบลศิลา	1,934	92	1,841	74	1,860	4	3	3	3	1,927	TambonSila	
ตำบลบ้านเป็ด	2,012	82	1,930	64	1,948	7	5	6	10	1,991	TambonBan Pet	
ตำบลหนองชุม	181	-	181	-	181	-	-	-	-	181	TambonNong Tum	
ตำบลเปิงเนียม	223	12	211	8	215	-	-	-	-	223	TambonBueng Niam	
ตำบลโนนพ่อน	239	2	237	2	237	-	-	-	-	239	TambonNon Thon	
อำเภอบ้านฝาง	1,204	14	1,188	15	1,189	1	-	3	-	1,200	AmphoeBan Fang	
ตำบลหนองบัว	138	2	136	2	136	-	-	-	-	138	TambonNong Bua	

ตาราง 11 จำนวนสถานประกอบการ จำนวนตามการมีการใช้เทคโนโลยีสารสนเทศและการสื่อสาร อำเภอ และตำบล (ต่อ)
 TABLE 11 NUMBER OF ESTABLISHMENTS BY THE USE OF INFORMATION AND COMMUNICATION TECHNOLOGY, AMPHOE AND TAMBON (Cont.)

อำเภอ/ตำบล	จำนวน สถานประกอบการ Number of establishments	การมีการใช้เทคโนโลยีสารสนเทศและการสื่อสาร / The use of information and communication technology										Amphoe/Tambon			
		การใช้คอมพิวเตอร์		การใช้อินเทอร์เน็ต		การขายสินค้าหรือบริการผ่านทางอินเทอร์เน็ต									
		Use computer		Use internet		Sales of goods via internet		Social Network							
		ใช้ / Use ที่สถานที่ ตนเอง	ไม่ใช้ ที่อื่น Use other place	ใช้ Yes	ไม่ใช้ No	ขายผ่านทางเว็บไซต์ ของตนเอง Sale through own website	ขายผ่านทางเว็บไซต์ ของผู้อื่น Sale through other website	ขายผ่านตลาดกลาง อิเล็กทรอนิกส์ e-Marketplace	ขายผ่านทาง Social Network	ไม่มี	No				
ตำบลป่าหวายวัง	148	3	-	145	-	3	145	-	-	-	-	-	-	148	TambonPa Wai Nang
ตำบลโนนฆ้อง	104	-	1	103	-	1	103	-	-	-	-	-	-	104	TambonNon Khong
ตำบลบ้านเหล่า	191	-	-	191	1	1	190	1	-	-	-	-	-	190	TambonBan Lao
ตำบลป่าเมฆา	92	-	-	92	-	-	92	-	-	-	-	-	-	92	TambonPa Mahao
ตำบลบ้านฝาง	429	9	1	419	-	8	421	-	-	3	-	-	-	426	TambonBan Fang
ตำบลโคกงาม	102	-	-	102	-	-	102	-	-	-	-	-	-	102	TambonKhok Ngam
อำเภอพระยืน	977	15	1	961	1	17	960	1	-	1	-	-	-	975	AmphoePhra Yuen
ตำบลพระยืน	459	5	-	454	-	5	454	-	-	-	-	-	-	459	TambonPhra Yuen
ตำบลพระบุ	47	-	-	47	-	-	47	-	-	-	-	-	-	47	TambonPhra Bu
ตำบลบ้านไถ่	253	3	-	250	-	3	250	-	-	1	-	-	-	252	TambonBan Tai
ตำบลหนองแวง	96	2	1	93	-	3	93	-	-	-	-	-	-	96	TambonNong Waeng
ตำบลขามบ่อ	122	5	-	117	-	6	116	1	-	-	-	-	-	121	TambonKham Pom
อำเภอหนองเรือ	2,682	55	-	2,627	2	54	2,628	2	-	35	1	-	-	2,644	AmphoeNong Ruea
ตำบลหนองเรือ	391	6	-	385	1	6	385	1	-	-	-	-	-	390	TambonNong Ruea
ตำบลบ้านเม็ง	260	-	-	260	-	-	260	-	-	-	-	-	-	260	TambonBan Meng
ตำบลบ้านกง	331	35	-	296	-	34	297	-	-	34	-	-	-	297	TambonBan Kong
ตำบลยางคำ	177	1	-	176	-	1	176	-	-	-	-	-	-	177	TambonYang Kham
ตำบลจรเข้	260	5	-	255	-	5	255	-	-	-	1	-	-	259	TambonChorakhe
ตำบลโนนทอง	276	-	-	276	-	-	276	-	-	-	-	-	-	276	TambonNon Thong
ตำบลกุดกว้าง	259	1	-	258	-	1	258	-	-	1	-	-	-	258	TambonKut Kwang
ตำบลโนนทัน	317	6	-	311	-	6	311	1	-	-	-	-	-	316	TambonNon Than
ตำบลโนนสะอาด	239	-	-	239	-	-	239	-	-	-	-	-	-	239	TambonNon Sa-at
ตำบลบ้านฝ่อ	172	1	-	171	-	1	171	-	-	-	-	-	-	172	TambonBan Phu

ตาราง 11 จำนวนสถานประกอบการที่นำเทคโนโลยีสารสนเทศและการสื่อสาร อำเภอ และตำบล (ต่อ)
 TABLE 11 NUMBER OF ESTABLISHMENTS BY THE USE OF INFORMATION AND COMMUNICATION TECHNOLOGY, AMPHOE AND TAMBON (Cont.)

อำเภอ/ตำบล	จำนวน สถานประกอบการ Number of establishments	การมีกรใช้เทคโนโลยีสารสนเทศและการสื่อสาร / The use of information and communication technology										Amphoe/Tambon
		การใช้คอมพิวเตอร์		การใช้อินเทอร์เน็ต		การขายสินค้าหรือบริการผ่านทางอินเทอร์เน็ต						
		Use computer		Use internet		Sales of goods via internet			Social Network			
		ใช้ / Use ที่สถานที่ ตนเอง	ไม่ใช้ ที่อื่น Use other place	ใช้ Yes	ไม่ใช้ No	ขายผ่านทางเว็บไซต์ ของตนเอง	ขายผ่านทางเว็บไซต์ ของผู้อื่น	ขายผ่านตลาดกลาง อิเล็กทรอนิกส์	ขายผ่านช่องทาง e-Marketplace	ขายผ่านทาง Social Network	ไม่มี No	
อำเภอชุมแพ	3,733	296	4	3,433	279	3,454	21	16	12	45	3,669	AmphoeChum Phae
ตำบลชุมแพ	1,060	162	2	896	147	913	10	8	5	37	1,018	TambonChum Phae
ตำบลโนนหัน	159	15	-	144	14	145	2	3	4	4	155	TambonNon Han
ตำบลนาหนองพุ่ม	152	1	-	151	1	151	-	-	-	-	152	TambonNa Nong Thum
ตำบลโนนอุดม	196	7	1	188	8	188	-	-	-	-	196	TambonNon Udom
ตำบลข้าวเรียง	138	2	-	136	2	136	-	-	-	-	138	TambonKhua Riang
ตำบลหนองไผ่	868	88	-	780	86	782	7	4	3	1	854	TambonNong Phai
ตำบลไชยสอ	233	7	-	226	6	227	-	-	-	2	231	TambonChai So
ตำบลวังหินลาด	234	5	-	229	4	230	-	-	-	-	234	TambonWang Hin Lat
ตำบลนาเพียง	176	-	1	175	1	175	-	-	-	-	176	TambonNa Phiang
ตำบลหนองเชียง	155	3	-	152	4	151	1	-	-	-	154	TambonNong Khiat
ตำบลหนองเสาเล้า	173	5	-	168	5	168	-	-	-	-	173	TambonNong Sao Lao
ตำบลโนนสะอาด	189	1	-	188	1	188	1	1	-	1	188	TambonNon Sa-at
อำเภอสีชมพู	1,743	18	3	1,722	16	1,727	4	1	1	1	1,739	AmphoeSi Chomphu
ตำบลสีชมพู	160	-	-	160	-	160	-	-	-	-	160	TambonSi Chomphu
ตำบลศรีสุข	164	1	-	163	2	162	1	-	-	-	163	TambonSi Suk
ตำบลนาจาน	183	-	-	183	-	183	-	-	-	-	183	TambonNa Chan
ตำบลวังเพิ่ม	454	14	2	438	13	441	3	1	1	1	451	TambonWang Phoem
ตำบลคำยาง	86	-	-	86	-	86	-	-	-	-	86	TambonSam Yang
ตำบลหนองแดง	135	-	-	135	-	135	-	-	-	-	135	TambonNong Daeng
ตำบลดงลาน	175	2	1	172	-	175	-	-	-	-	175	TambonDong Lan
ตำบลบริบูรณ์	154	-	-	154	-	154	-	-	-	-	154	TambonBoribun

ตาราง 11 จำนวนสถานประกอบการที่มีการใช้เทคโนโลยีสารสนเทศและการสื่อสาร อำเภอ และตำบล (ต่อ)
 TABLE 11 NUMBER OF ESTABLISHMENTS BY THE USE OF INFORMATION AND COMMUNICATION TECHNOLOGY, AMPHOE AND TAMBON (Cont.)

อำเภอ/ตำบล	จำนวน สถานประกอบการ Number of establishments	การมีกรใช้เทคโนโลยีสารสนเทศและการสื่อสาร / The use of information and communication technology										Amphoe/Tambon	
		การใช้คอมพิวเตอร์		การใช้อินเทอร์เน็ต		การขายสินค้าหรือบริการผ่านทางอินเทอร์เน็ต							
		Use computer		Use internet		Sales of goods via internet			Social Network				
		ใช้ / Use ที่สถานที่ ตนเอง	ไม่ใช้ ที่อื่น Use other place	ใช้ Yes	ไม่ใช้ No	ขายผ่านทางเว็บไซต์ ของตนเอง	ขายผ่านทางเว็บไซต์ ของผู้อื่น	ขายผ่านตลาดกลาง อิเล็กทรอนิกส์	ขายผ่านทาง e-Marketplace	ขายผ่านทาง Social Network	ไม่มี No		
ตำบลบ้านใหม่	127	-	-	127	-	-	-	-	-	-	-	127	TambonBan Mai
ตำบลภูพาน	105	1	-	104	1	104	-	-	-	-	-	105	TambonPhu Han
อำเภอน้ำพอง	3,347	76	3	3,268	77	3,270	11	9	10	8	3,330	AmphoeNam Phong	
ตำบลน้ำพอง	721	30	-	691	26	695	6	5	6	5	710	TambonNam Phong	
ตำบลวังชัย	335	10	-	325	10	325	1	1	-	-	334	TambonWang Chai	
ตำบลหนองขวง	607	17	3	587	21	586	3	3	3	3	604	TambonNong Kung	
ตำบลบัวใหญ่	182	1	-	181	1	181	-	-	-	-	182	TambonBua Yai	
ตำบลสะอาด	186	4	-	182	4	182	1	-	-	-	185	TambonSa-at	
ตำบลม่วงหวาน	243	3	-	240	3	240	-	-	-	-	243	TambonMuang Wan	
ตำบลบ้านขาม	181	4	-	177	4	177	-	-	-	-	181	TambonBan Kham	
ตำบลบัวเงิน	245	2	-	243	3	242	-	-	-	-	245	TambonBua Ngoen	
ตำบลทรายมูล	165	1	-	164	1	164	-	-	-	-	165	TambonSai Mun	
ตำบลท่ากระเทียม	106	1	-	105	1	105	-	-	-	-	106	TambonTha Krasoem	
ตำบลพังงู	156	1	-	155	1	155	-	-	1	-	155	TambonPhang Thui	
ตำบลกุดน้ำใส	220	2	-	218	2	218	-	-	-	-	220	TambonKut Nam Sai	
อำเภอบุธรัตน์	1,232	24	1	1,207	23	1,209	12	-	3	8	1,216	AmphoeUbolratana	
ตำบลโคกสูง	197	5	1	191	4	193	-	-	-	2	195	TambonKhok Sung	
ตำบลบ้านดง	189	10	-	179	10	179	6	-	3	2	181	TambonBan Dong	
ตำบลเขื่อนอุบลรัตน์	420	8	-	412	8	412	6	-	-	4	414	TambonKhuean Ubolratana	
ตำบลนาคำ	175	1	-	174	1	174	-	-	-	-	175	TambonNa Kham	
ตำบลศรีสุขสำราญ	128	-	-	128	-	128	-	-	-	-	128	TambonSi Suk Samran	
ตำบลทุ่งเป้ง	123	-	-	123	-	123	-	-	-	-	123	TambonThung Pong	

ตาราง 11 จำนวนสถานประกอบการ จำนวนตามการมีการใช้เทคโนโลยีสารสนเทศและการสื่อสาร อำเภอ และตำบล (ต่อ)
 TABLE 11 NUMBER OF ESTABLISHMENTS BY THE USE OF INFORMATION AND COMMUNICATION TECHNOLOGY, AMPHOE AND TAMBON (Cont.)

อำเภอ/ตำบล	จำนวน สถานประกอบการ Number of establishments	การมีกรใช้เทคโนโลยีสารสนเทศและการสื่อสาร / The use of information and communication technology										
		การใช้คอมพิวเตอร์		การใช้อินเทอร์เน็ต		การขายสินค้าหรือบริการผ่านทางอินเทอร์เน็ต						
		Use computer		Use internet		Sales of goods via internet			Social Network			
		ใช้ / Use ที่สถานที่ ตนเอง Use own establishment	ไม่ใช้ None	ใช้ Yes	ไม่ใช้ No	ขายผ่านทางเว็บไซต์ ของตนเอง Sale through own website	ขายผ่านตลาดกลาง ของผู้อื่น Sale through other website	อิเล็กทรอนิกส์ e-Marketplace	Amphoe/Tambon			
อำเภอกระนวน	2,144	82	2,062	66	2,078	8	3	6	2	2	2,129	AmphoeKranuan
ตำบลหนองโก	1,018	59	959	50	968	8	3	4	2	2	1,005	TambonNong Ko
ตำบลหนองกุงใหญ่	165	2	163	2	163	-	-	-	-	-	165	TambonNong Kung Yai
ตำบลห้วยโจด	190	-	190	-	190	-	-	-	-	-	190	TambonHuai Chot
ตำบลห้วยยาง	82	-	82	-	82	-	-	2	-	-	80	TambonHuai Yang
ตำบลบ้านฝาง	197	3	194	3	194	-	-	-	-	-	197	TambonBan Fang
ตำบลตูมเสาต	140	1	139	1	139	-	-	-	-	-	140	TambonDun Sat
ตำบลหนองโน	153	13	140	6	147	-	-	-	-	-	153	TambonNong No
ตำบลน้ำอ้อม	92	3	89	3	89	-	-	-	-	-	92	TambonNam Om
ตำบลหัวมดดำ	107	1	106	1	106	-	-	-	-	-	107	TambonHua Na Kham
อำเภอบ้านฝาง	3,136	106	3,026	92	3,044	19	19	21	18	3,094	AmphoeBan Fang	
ตำบลบ้านฝาง	627	43	584	42	585	11	17	14	10	603	TambonBan Fang	
ตำบลในเมือง	1,200	51	1,146	38	1,162	7	2	4	8	1,185	TambonNai Mueang	
ตำบลเมืองเพี้ย	221	3	218	3	218	-	-	1	-	220	TambonMueang Phia	
ตำบลบ้านลาน	170	1	169	1	169	-	-	-	-	170	TambonBan Lan	
ตำบลแคนเหนือ	125	-	124	1	124	-	-	-	-	125	TambonKhaen Nuea	
ตำบลภูเหล็ก	137	-	137	-	137	-	-	-	-	137	TambonPhu Lek	
ตำบลป่าบอ	159	-	159	-	159	-	-	-	-	159	TambonPa Po	
ตำบลหินตั้ง	196	-	196	-	196	-	-	-	-	196	TambonHin Tang	
ตำบลหนองน้ำใส	210	2	208	2	208	-	-	-	-	210	TambonNong Nam Sai	
ตำบลหัวหนอง	91	6	85	5	86	1	-	2	-	89	TambonHua Nong	

ตาราง 11 จำนวนสถานประกอบการที่มีการใช้เทคโนโลยีสารสนเทศและการสื่อสาร อำเภอ และตำบล (ต่อ)
 TABLE 11 NUMBER OF ESTABLISHMENTS BY THE USE OF INFORMATION AND COMMUNICATION TECHNOLOGY, AMPHOE AND TAMBON (Cont.)

อำเภอ/ตำบล	จำนวน สถานประกอบการ Number of establishments	การมีกรใช้เทคโนโลยีสารสนเทศและการสื่อสาร / The use of information and communication technology				การขายสินค้าหรือบริการผ่านทางอินเทอร์เน็ต				อำเภอ/Tambon	
		การใช้คอมพิวเตอร์		Use internet		Sales of goods via internet		Social Network			
		ใช้ / Use ที่สถานที่ ตนเอง Use own establishment	ไม่ใช้ None	ใช้ Yes	ไม่ใช้ No	ขายผ่านทางเว็บไซต์ ของตนเอง Sale through own website	ขายผ่านตลาดกลาง อิเล็กทรอนิกส์ e-Marketplace	ขายผ่านทาง Social Network	ไม่มี No		
อำเภอเปือยน้อย	682	16	666	15	667	-	-	-	-	682	AmphoePueai Noi
ตำบลเปือยน้อย	262	15	247	14	248	-	-	-	-	262	TambonPueai Noi
ตำบลวังม่วง	110	-	110	-	110	-	-	-	-	110	TambonWang Muang
ตำบลขามป้อม	118	1	117	1	117	-	-	-	-	118	TambonKham Pom
ตำบลสระแก้ว	192	-	192	-	192	-	-	-	-	192	TambonSa Kaeo
อำเภอพุด	2,761	83	2,678	74	2,687	17	4	7	13	2,739	AmphoePhon
ตำบลเมืองพุด	1,138	57	1,081	51	1,087	16	4	7	11	1,118	TambonMueang Phon
ตำบลโสดหนองแก	170	5	165	4	166	-	-	-	1	169	TambonChot Nong Kae
ตำบลแก้ง	178	11	167	11	167	1	-	-	1	177	TambonKao Ngio
ตำบลหนองมะเขือ	96	-	96	-	96	-	-	-	-	96	TambonNong Makhuea
ตำบลหนองแวงโสภพระ	222	1	221	-	222	-	-	-	-	222	TambonNong Waeng Sok Phra
ตำบลเพ็กใหญ่	190	-	190	-	190	-	-	-	-	190	TambonPhek Yai
ตำบลโคกสำ	149	-	149	-	149	-	-	-	-	149	TambonKhok Sa-nga
ตำบลหนองแวงนางบัว	146	-	146	-	146	-	-	-	-	146	TambonNong Waeng Nang Bao
ตำบลจอมคอม	138	7	131	6	132	-	-	-	-	138	TambonLom Khom
ตำบลโนนข่า	94	-	94	-	94	-	-	-	-	94	TambonNon Kha
ตำบลโสกนกเต็น	130	-	130	-	130	-	-	-	-	130	TambonSok Nok Ten
ตำบลวัง	110	2	108	2	108	-	-	-	-	110	TambonHua Thung
อำเภอแวงใหญ่	936	9	927	8	928	-	-	-	-	936	AmphoeWaeng Yai
ตำบลคอนฉิม	165	-	165	-	165	-	-	-	-	165	TambonKhon Chim
ตำบลใหม่บางเพียง	238	1	237	1	237	-	-	-	-	238	TambonMai Na Phiang
ตำบลโนนทอง	156	-	156	-	156	-	-	-	-	156	TambonNon Thong

ตาราง 11 จำนวนสถานประกอบการที่มีการใช้เทคโนโลยีสารสนเทศและการสื่อสาร อำเภอ และตำบล (ต่อ)
 TABLE 11 NUMBER OF ESTABLISHMENTS BY THE USE OF INFORMATION AND COMMUNICATION TECHNOLOGY, AMPHOE AND TAMBON (Cont.)

อำเภอ/ตำบล	จำนวน สถานประกอบการ Number of establishments	การมีกรใช้เทคโนโลยีสารสนเทศและการสื่อสาร / The use of information and communication technology						การขายสินค้าหรือบริการผ่านทางอินเทอร์เน็ต				อำเภอ/Tambon
		การใช้คอมพิวเตอร์		Use internet		Sales of goods via internet		Social Network		ไม่มี		
		ใช้ / Use ที่สถานที่ ตนเอง	ไม่ใช้ None	ใช้ Yes	ไม่ใช้ No	ขายผ่านทางเว็บไซต์ ของตนเอง	ขายผ่านทางเว็บไซต์ ของผู้อื่น	ขายผ่านตลาดกลาง อิเล็กทรอนิกส์	ขายผ่านทาง Social Network			
											Use other place	
ตำบลเวียงใหญ่	271	7	264	6	265	-	-	-	-	271	TambonWaeng Yai	
ตำบลโนนสะอาด	106	1	105	1	105	-	-	-	-	106	TambonNon Sa-at	
อำเภอเวียงน้อย	1,247	8	1,239	9	1,238	-	-	-	-	1,247	AmphoeWaeng Noi	
ตำบลเวียงน้อย	349	6	343	6	343	-	-	-	-	349	TambonWaeng Noi	
ตำบลก้านเหลือง	282	-	282	1	281	-	-	-	-	282	TambonKan Lueang	
ตำบลท่าแก่งแนว	122	-	122	-	122	-	-	-	-	122	TambonTha Nang Naeo	
ตำบลละหานนา	191	-	191	-	191	-	-	-	-	191	TambonLahan Na	
ตำบลท่าวัด	129	2	127	2	127	-	-	-	-	129	TambonTha Wat	
ตำบลทางขวาง	174	-	174	-	174	-	-	-	-	174	TambonThang Khwang	
อำเภอหนองสองห้อง	1,940	38	1,902	38	1,902	1	-	-	2	1,938	AmphoeNong Song Hong	
ตำบลหนองสองห้อง	636	35	601	35	601	1	-	-	2	634	TambonNong Song Hong	
ตำบลศิမ်ซาด	114	-	114	-	114	-	-	-	-	114	TambonKhuem Chat	
ตำบลโนนธาตุ	107	-	107	-	107	-	-	-	-	107	TambonNon That	
ตำบลตะกั่วป่า	104	1	103	1	103	-	-	-	-	104	TambonTakua Pa	
ตำบลลำโรง	93	-	93	-	93	-	-	-	-	93	TambonSamrong	
ตำบลหนองเม็ก	168	-	168	-	168	-	-	-	-	168	TambonNong Mek	
ตำบลดอนตู	165	-	165	-	165	-	-	-	-	165	TambonDon Du	
ตำบลดงเต็ง	114	-	114	-	114	-	-	-	-	114	TambonDong Kheng	
ตำบลหันโจด	118	-	118	-	118	-	-	-	-	118	TambonHan Chot	
ตำบลดอนดั่ง	102	2	100	2	100	-	-	-	-	102	TambonDon Dang	
ตำบลวังหิน	78	-	78	-	78	-	-	-	-	78	TambonWang Hin	
ตำบลหนองไผ่ล้อม	141	-	141	-	141	-	-	-	-	141	TambonNong Phai Lom	

ตาราง 11 จำนวนสถานประกอบการ จำนวนตามการมีการใช้เทคโนโลยีสารสนเทศและการสื่อสาร อำเภอ และตำบล (ต่อ)
 TABLE 11 NUMBER OF ESTABLISHMENTS BY THE USE OF INFORMATION AND COMMUNICATION TECHNOLOGY, AMPHOE AND TAMBON (Cont.)

อำเภอ/ตำบล	จำนวน สถานประกอบการ Number of establishments	การมีกรใช้เทคโนโลยีสารสนเทศและการสื่อสาร / The use of information and communication technology				การขายสินค้าหรือบริการผ่านทางอินเทอร์เน็ต				อำเภอ/Tambon	
		การใช้คอมพิวเตอร์		การใช้อินเทอร์เน็ต		Sales of goods via internet		Social Network			
		ใช้/ Use	ไม่ใช้ None	ใช้ Yes	ไม่ใช้ No	ของตนเอง Sale through own website	ของผู้อื่น Sale through other website	ขายผ่านตลาดกลาง e-Marketplace	ไม่มี No		
อำเภออุเวียง	1,915	41	1,874	27	1,888	3	2	2	1	1,912	AmphoePhu Wiang
ตำบลบ้านเรือ	111	-	111	-	111	-	-	-	-	111	TambonBan Ruea
ตำบลห้วยทอง	144	-	144	-	144	-	-	-	-	144	TambonWa Thong
ตำบลกุดขอนแก่น	156	1	155	1	155	-	-	-	-	156	TambonKut Khon Kaen
ตำบลนาชุมแสง	143	2	141	2	141	-	-	-	-	143	TambonNa Chum Saeng
ตำบลนาหว้า	113	-	113	-	113	-	-	-	-	113	TambonNa Wa
ตำบลหนองสูงหนองสาร	218	1	217	2	216	-	-	-	-	218	TambonNong Kung Thanasan
ตำบลหนองสูงเขิน	126	-	126	-	126	-	-	-	-	126	TambonNong Kung Soen
ตำบลสูงเขี้ยว	140	-	140	-	140	-	-	-	-	140	TambonSong Pueai
ตำบลทุ่งขมพู	132	-	132	-	132	-	-	-	-	132	TambonThung Chomphu
ตำบลดินดำ	101	-	101	-	101	-	-	-	-	101	TambonDin Dam
ตำบลภูเวียง	531	37	494	22	509	3	2	2	1	528	TambonPhu Wiang
อำเภอมีชัยภูมิ	1,903	73	1,830	72	1,831	2	2	9	3	1,893	AmphoeMancha Khiri
ตำบลกุดเค้า	535	69	466	69	466	2	2	9	3	525	TambonKut Khao
ตำบลสวนหม่อน	171	-	171	-	171	-	-	-	-	171	TambonSuan Mon
ตำบลหนองงูเห่า	166	-	166	-	166	-	-	-	-	166	TambonNong Paen
ตำบลโพธิ์เหล็ก	271	1	270	1	270	-	-	-	-	271	TambonPhon Phek
ตำบลคำแคน	220	-	220	-	220	-	-	-	-	220	TambonKham Khaen
ตำบลนาข่า	195	-	195	-	195	-	-	-	-	195	TambonNa Kha
ตำบลนางาม	163	2	161	2	161	-	-	-	-	163	TambonNa Ngam
ตำบลท่าศาลา	182	1	181	-	182	-	-	-	-	182	TambonTha Sala

ตาราง 11 จำนวนสถานประกอบการที่นำเทคโนโลยีสารสนเทศและการสื่อสาร อำเภอ และตำบล (ต่อ)
 TABLE 11 NUMBER OF ESTABLISHMENTS BY THE USE OF INFORMATION AND COMMUNICATION TECHNOLOGY, AMPHOE AND TAMBON (Cont.)

อำเภอ/ตำบล	จำนวน สถานประกอบการ Number of establishments	การมีกรใช้เทคโนโลยีสารสนเทศและการสื่อสาร / The use of information and communication technology				การขายสินค้าหรือบริการผ่านทางอินเทอร์เน็ต				อำเภอ/Tambon	
		การใช้คอมพิวเตอร์		การใช้อินเทอร์เน็ต		Sales of goods via internet					
		ใช้ / Use ที่สถานที่ ตนเอง Use own establishment	ไม่ใช้ None	ใช้ Yes	ไม่ใช้ No	ขายผ่านทางเว็บไซต์ ของตนเอง Sale through own website	ขายผ่านทางเว็บไซต์ ของผู้อื่น Sale through other website	ขายผ่านตลาดกลาง อิเล็กทรอนิกส์ e-Marketplace	ขายผ่านทาง Social Network		
อำเภอชนบท	1,645	19	1,625	15	1,630	-	-	-	-	1,645	AmphoeChonnabot
ตำบลชนบท	481	15	465	11	470	-	-	-	-	481	TambonChonnabot
ตำบลกุดเพียง	104	1	103	1	103	-	-	-	-	104	TambonKut Phia Khom
ตำบลวังแสง	260	1	259	1	259	-	-	-	-	260	TambonWang Saeng
ตำบลห้วยแก	167	1	166	1	166	-	-	-	-	167	TambonHuai Kae
ตำบลบ้านแท่น	79	-	79	-	79	-	-	-	-	79	TambonBan Thaeen
ตำบลศรีบุญเรือง	266	1	265	1	265	-	-	-	-	266	TambonSi Bun Rueang
ตำบลโนนพะยอม	189	-	189	-	189	-	-	-	-	189	TambonNon Phayom
ตำบลโปแตง	99	-	99	-	99	-	-	-	-	99	TambonPo Daeng
อำเภอเขาสวนกวาง	1,352	38	1,314	37	1,315	3	1	3	1	1,347	AmphoeKhao Suan Kwang
ตำบลเขาสวนกวาง	324	9	315	8	316	-	-	2	-	322	TambonKhao Suan Kwang
ตำบลดงเมืองแอม	193	1	192	1	192	-	-	-	-	193	TambonDong Mueang Aem
ตำบลนาไร่	115	-	115	-	115	-	-	-	-	115	TambonNa Ngio
ตำบลโนนสมบูรณ์	188	1	187	1	187	-	-	-	-	188	TambonNon Sombun
ตำบลคำม่วง	532	27	505	27	505	3	1	1	1	529	TambonKham Muang
อำเภอชุมพวง	742	8	734	8	734	-	-	-	-	742	AmphoePhu Pha Man
ตำบลโนนคอม	145	3	142	3	142	-	-	-	-	145	TambonNon Khom
ตำบลนาฝาย	77	-	77	-	77	-	-	-	-	77	TambonNa Fai
ตำบลภูพาน	248	4	244	4	244	-	-	-	-	248	TambonPhupha Man
ตำบลวังสาว	90	-	90	-	90	-	-	-	-	90	TambonWang Sawap
ตำบลห้วยม่วง	182	1	181	1	181	-	-	-	-	182	TambonHuai Muang

ตาราง 11 จำนวนสถานประกอบการ จำนวนตามการมีการใช้เทคโนโลยีสารสนเทศและการสื่อสาร อำเภอ และตำบล (ต่อ)
 TABLE 11 NUMBER OF ESTABLISHMENTS BY THE USE OF INFORMATION AND COMMUNICATION TECHNOLOGY, AMPHOE AND TAMBON (Cont.)

อำเภอ/ตำบล	จำนวน สถานประกอบการ Number of establishments	การมีกรใช้เทคโนโลยีสารสนเทศและการสื่อสาร / The use of information and communication technology				การขายสินค้าหรือบริการผ่านทางอินเทอร์เน็ต				อำเภอ/Tambon	
		การใช้คอมพิวเตอร์		Use internet		Sales of goods via internet		Social Network			
		ใช้ / Use ที่สถานที่ ตนเอง	ไม่ใช้ None	ใช้ Yes	ไม่ใช้ No	ขายผ่านทางเว็บไซต์ ของตนเอง	ขายผ่านทางเว็บไซต์ ของผู้อื่น	ขายผ่านตลาดกลาง อิเล็กทรอนิกส์	ขายผ่านทาง Social Network		
อำเภอช้างสูง	535	11	524	11	524	2	-	-	1	532	AmphoeSam Sung
ตำบลกระนวน	168	6	162	6	162	1	-	-	-	167	TambonKranuan
ตำบลคำแมด	47	1	46	1	46	-	-	-	1	46	TambonKham Maet
ตำบลบ้านโนน	128	2	126	2	126	1	-	-	-	127	TambonBan Non
ตำบลคูคำ	90	1	89	1	89	-	-	-	-	90	TambonKhu Kham
ตำบลห้วยเตย	102	1	101	1	101	-	-	-	-	102	TambonHuai Toei
อำเภอโคกโพธิ์ไชย	627	6	621	7	620	1	2	2	2	624	AmphoeKhok Pho Chai
ตำบลบ้านโคก	254	5	249	6	248	1	2	1	2	252	TambonBan Khok
ตำบลโพธิ์ไชย	163	-	163	-	163	-	-	-	-	163	TambonPho Chai
ตำบลชัยสมบูรณ์	125	-	125	-	125	-	-	-	-	125	TambonSap Sombun
ตำบลนาแพง	85	1	84	1	84	-	-	1	-	84	TambonNa Phaeng
อำเภอหนองนาคำ	501	1	500	1	500	-	-	-	-	501	AmphoeNong Na Kham
ตำบลกุดธาตุ	227	-	227	-	227	-	-	-	-	227	TambonKut That
ตำบลบ้านโคก	94	-	94	-	94	-	-	-	-	94	TambonBan Khok
ตำบลขนวน	180	1	179	1	179	-	-	-	-	180	TambonKhanuan
อำเภอบ้านแฮด	807	20	783	21	786	6	1	1	2	801	AmphoeBan Haet
ตำบลบ้านแฮด	283	15	265	15	268	5	1	1	1	278	TambonBan Haet
ตำบลโคกสำราญ	234	2	231	3	231	1	-	-	1	233	TambonKhok Samran
ตำบลโนนสมบูรณ์	186	2	184	2	184	-	-	-	-	186	TambonNon Sombun
ตำบลหนองแซง	104	1	103	1	103	-	-	-	-	104	TambonNong Saeng
อำเภอโนนศิลา	832	6	826	6	826	-	-	-	-	832	AmphoeNon Sila
ตำบลโนนศิลา	228	4	224	4	224	-	-	-	-	228	TambonNon Sila

ตาราง 11 จำนวนสถานประกอบการ จำนวนตามการมีการใช้เทคโนโลยีสารสนเทศและการสื่อสาร อำเภอ และตำบล (ต่อ)
 TABLE 11 NUMBER OF ESTABLISHMENTS BY THE USE OF INFORMATION AND COMMUNICATION TECHNOLOGY, AMPHOE AND TAMBON (Cont.)

อำเภอ/ตำบล	จำนวน สถานประกอบการ Number of establishments	การมีการใช้เทคโนโลยีสารสนเทศและการสื่อสาร / The use of information and communication technology														
		การใช้คอมพิวเตอร์		การใช้อินเทอร์เน็ต		การใช้อินเทอร์เน็ตและการขายสินค้าหรือบริการผ่านทางอินเทอร์เน็ต		การขายสินค้าหรือบริการผ่านทางอินเทอร์เน็ต		การขายสินค้าหรือบริการผ่านทางอินเทอร์เน็ต						
		ใช้ / Use ที่สถานที่ ตนเอง Use own establishment	ไม่ใช้ None	ใช้ Yes	ไม่ใช้ No	ใช้ผ่านทางเว็บไซต์ ของตนเอง Sale through own website	ใช้ผ่านทางเว็บไซต์ ของผู้อื่น Sale through other website	ใช้ผ่านทางตลาดกลาง อิเล็กทรอนิกส์ e-Marketplace	ใช้ผ่านทาง Social Network	ไม่มี No	ไม่มี No					
ตำบลหนองปลาหมอ	168	-	168	-	168	-	-	-	-	-	168	-	-	-	168	TambonNong Pla Mo
ตำบลบ้านหัน	241	-	241	-	241	-	-	-	-	-	241	-	-	-	241	TambonBan Han
ตำบลบึงขี้เหล็ก	96	-	96	-	96	-	-	-	-	-	96	-	-	-	96	TambonPueai Yai
ตำบลโนนแดง	99	2	97	2	97	-	-	-	-	-	97	-	-	-	99	TambonNon Daeng
อำเภอเวียงเก่า	448	15	433	8	440	-	-	1	-	-	440	-	1	-	446	AmphoeWiang Kao
ตำบลในเมือง	243	13	230	6	237	-	-	1	-	-	237	-	1	-	241	TambonNai Mueang
ตำบลเมืองเก่าพัฒนา	90	2	88	2	88	-	-	-	-	-	88	-	-	-	90	TambonMueang Kao Phatthana
ตำบลเขาน้อย	115	-	115	-	115	-	-	-	-	-	115	-	-	-	115	TambonKhao Noi

ที่มา : สำนักงานอุตสาหกรรม พ.ศ. 2560 (ข้อมูลพื้นฐาน) จังหวัด ขอนแก่น สำนักงานสถิติแห่งชาติ กระทรวงดิจิทัลเพื่อเศรษฐกิจและสังคม
 Source : The 2017 Industrial Census (Basic Information), Khon Kaen Province, National Statistical Office, Ministry of Digital Economy and Society.

ตาราง 12 จำนวนสถานประกอบการ จำแนกตามรูปแบบการจัดตั้งตามกฎหมาย และกิจกรรมทางเศรษฐกิจ
TABLE 12 NUMBER OF ESTABLISHMENTS BY FORM OF LEGAL ORGANIZATION AND ECONOMIC ACTIVITY

กิจกรรมทางเศรษฐกิจ	รูปแบบการจัดตั้งตามกฎหมาย Form of legal organization										Total	Economic activity	
	จำนวน สถานประกอบการ Number of establishments	ส่วนบุคคล Individual proprietor	ห้างหุ้นส่วนจำกัด ห้างหุ้นส่วนสามัญ นิติบุคคล		บริษัทจำกัด (มหาชน) Company limited, Public company limited	ส่วนราชการ รัฐวิสาหกิจ Government, State-enterprises		สหกรณ์ Cooperatives Community enterprise	สมาคม Association	มูลนิธิ Foundation			อื่น ๆ Others
			หุ้นส่วนจำกัด นิติบุคคล	หุ้นส่วนสามัญ นิติบุคคล		นิติบุคคล	หุ้นส่วนจำกัด นิติบุคคล						
รวม	60,781	57,820	850	1,374	45	166	517	4	-	5			
การผลิต	10,922	10,285	114	152	2	6	361	-	-	2	Manufacturing		
การจัดการและการบำบัดน้ำเสีย ของเสียและสิ่งปฏิกูล	91	79	-	2	-	-	10	-	-	-	Sewerage, waste management and remediation activities		
การก่อสร้าง	1,446	1,311	83	49	-	-	3	-	-	-	Construction		
การขายส่งและการขายปลีก การซ่อมแซมยานยนต์ และจักรยานยนต์	4,635	4,291	119	225	-	-	-	-	-	-	Wholesale and retail trade; repair of motor vehicles and motorcycles		
การขายส่ง	1,682	1,464	80	126	-	12	-	-	-	-	Wholesale trade		
การขายปลีก	21,682	20,562	337	498	4	146	130	2	-	3	Retail trade		
การขนส่งทางบก สถานีรถไฟสินค้า	2,581	2,481	32	66	1	-	1	-	-	-	Land transport and storage		
ที่พักแรม	339	312	15	11	1	-	-	-	-	-	Accommodation		
บริการอาหารและเครื่องดื่ม	6,626	6,550	13	61	-	1	1	-	-	-	Food and beverage service activities		
ข้อมูลข่าวสารและการสื่อสาร	362	324	4	29	1	-	4	-	-	-	Information and communication		
กิจกรรมอสังหาริมทรัพย์	3,182	3,110	8	28	35	1	-	-	-	-	Real estate activities		
กิจกรรมทางวิชาชีพ วิทยาศาสตร์และเทคโนโลยี	532	477	10	45	-	-	-	-	-	-	Professional, scientific and technical activities		
กิจกรรมการบริหาร และการบริการสนับสนุน	966	890	21	53	-	-	2	-	-	-	Administrative and support service activities		
ศิลปะ ความบันเทิงและนันทนาการ	409	398	2	6	1	-	-	2	-	-	Arts, entertainment and recreation		
กิจกรรมบริการอื่น ๆ	5,323	5,286	10	22	-	-	5	-	-	-	Other service activities		
กิจกรรมด้านโรงพยาบาลเอกชน	3	-	2	1	-	-	-	-	-	-	Private hospital activities		

ที่มา : สำนะข้อมูลสาธารณะ พ.ศ. 2560 (ข้อมูลพื้นฐาน) จังหวัด ขอนแก่น สำนักงานสถิติแห่งชาติ กระทรวงดิจิทัลเพื่อเศรษฐกิจและสังคม
Source : The 2017 Industrial Census (Basic Information), Khon Kaen Province, National Statistical Office, Ministry of Digital Economy and Society.

ตาราง 13 จำนวนสถานประกอบการ จำแนกตามรูปแบบการจัดตั้งทางเศรษฐกิจ และกิจกรรมทางเศรษฐกิจ
TABLE 13 NUMBER OF ESTABLISHMENTS BY FORM OF ECONOMIC ORGANIZATION AND ECONOMIC ACTIVITY

กิจกรรมทางเศรษฐกิจ	จำนวน สถานประกอบการ Number of establishments	รูปแบบการจัดตั้งทางเศรษฐกิจ			Form of economic organization	Economic activity
		สำนักงานเพียงเดียว Single unit	สำนักงานใหญ่ Head office	สำนักงานสาขา Branch		
รวม	60,781	60,243	113	425	Total	
การผลิต	10,922	10,879	18	25	Manufacturing	
การจัดการและการบำบัดน้ำเสีย ของเสียและสิ่งปฏิกูล	91	91	-	-	Sewerage, waste management and remediation activities	
การก่อสร้าง	1,446	1,442	3	1	Construction	
การขายส่งและการขายปลีก การซ่อมแซมยานยนต์ และจักรยานยนต์	4,635	4,564	28	43	Wholesale and retail trade; repair of motor vehicles and motorcycles	
การขายส่ง	1,682	1,653	9	20	Wholesale trade	
การขายปลีก	21,682	21,406	39	237	Retail trade	
การขนส่งทางบก สถานที่เก็บสินค้า	2,581	2,566	4	11	Land transport and storage	
ที่พักแรม	339	336	2	1	Accommodation	
บริการอาหารและเครื่องดื่ม	6,626	6,577	2	47	Food and beverage service activities	
ข้อมูลข่าวสารและการสื่อสาร	362	350	-	12	Information and communication	
กิจกรรมอสังหาริมทรัพย์	3,182	3,179	1	2	Real estate activities	
กิจกรรมทางวิชาชีพ วิทยาศาสตร์และเทคโนโลยี	532	528	2	2	Professional, scientific and technical activities	
กิจกรรมการบริหาร และการบริการสนับสนุน	966	951	2	13	Administrative and support service activities	
ศิลปะ ความบันเทิงและนันทนาการ	409	407	-	2	Arts, entertainment and recreation	
กิจกรรมบริการอื่น ๆ	5,323	5,311	3	9	Other service activities	
กิจกรรมด้านโรงพยาบาลเอกชน	3	3	-	-	Private hospital activities	

ที่มา : สำนักงานอุตสาหกรรม พ.ศ. 2560 (ข้อมูลพื้นฐาน) จังหวัด ขอนแก่น สำนักงานสถิติแห่งชาติ กระทรวงดิจิทัลเพื่อเศรษฐกิจและสังคม

Source : The 2017 Industrial Census (Basic Information), Khon Kaen Province, National Statistical Office, Ministry of Digital Economy and Society.

ตาราง 14 จำนวนสถานประกอบการ จำนวนสถานผลิตส่วนของการร่วมลงทุนหรือถือหุ้นของต่างประเทศ และกิจกรรมทางเศรษฐกิจ

TABLE 14 NUMBER OF ESTABLISHMENTS BY PROPORTION OF FOREIGN INVESTMENT OR SHARE HOLDING AND ECONOMIC ACTIVITY

กิจกรรมทางเศรษฐกิจ	จำนวน สถานประกอบการ Number of establishments	ไม่มีต่างประเทศ		สัดส่วนของการร่วมลงทุนหรือถือหุ้น			Economic activity
		รวม No foreign's investment or share holding	1,351	Proportion of foreign investment or share holding			
				< 10%	10 - 50%	> 50%	
รวม	1,374	1,351	23	17	2	4	Total
การผลิต	152	149	3	3	-	-	Manufacturing
การจัดการและการบำบัดน้ำเสีย ของเสียและสิ่งปฏิกูล	2	2	-	-	-	-	Sewerage, waste management and remediation activities
การก่อสร้าง	49	48	1	-	-	1	Construction
การขายส่งและการขายปลีก การซ่อมแซมยานยนต์ และจักรยานยนต์	225	223	2	-	2	-	Wholesale and retail trade; repair of motor vehicles and motorcycles
การขายส่ง	126	122	4	4	-	-	Wholesale trade
การขายปลีก	498	491	7	5	-	2	Retail trade
การขนส่งทางบก สถานีเก็บสินค้า	66	64	2	1	-	1	Land transport and storage
ที่พักแรม	11	10	1	1	-	-	Accommodation
บริการอาหารและเครื่องดื่ม	61	61	-	-	-	-	Food and beverage service activities
ข้อมูลข่าวสารและการสื่อสาร	29	28	1	1	-	-	Information and communication
กิจกรรมอสังหาริมทรัพย์	28	27	1	1	-	-	Real estate activities
กิจกรรมทางวิชาชีพ วิทยาศาสตร์และเทคโนโลยี	45	45	-	-	-	-	Professional, scientific and technical activities
กิจกรรมการบริหาร และการบริการสนับสนุน	53	53	-	-	-	-	Administrative and support service activities
ศิลปะ ความบันเทิงและนันทนาการ	6	6	-	-	-	-	Arts, entertainment and recreation
กิจกรรมบริการอื่น ๆ	22	21	1	1	-	-	Other service activities
กิจกรรมด้านโรงพยาบาลเอกชน	1	1	-	-	-	-	Private hospital activities

หมายเหตุ : เฉพาะสถานประกอบการที่มีรูปแบบการจัดตั้งตามกฎหมายเป็นบริษัทจำกัด และบริษัทจำกัด (มหาชน)

Note : Only establishments which were company limited and public company limited.

ที่มา : สำนักข้อมูลสารสนเทศ พ.ศ. 2560 (ข้อมูลพื้นฐาน) จังหวัด ขอนแก่น สำนักงานสถิติแห่งชาติ กระทรวงดิจิทัลเพื่อเศรษฐกิจและสังคม

Source : The 2017 Industrial Census (Basic Information), Khon Kaen Province, National Statistical Office, Ministry of Digital Economy and Society.

ตาราง 15 จำนวนสถานประกอบการ จำแนกตามขนาดของสถานประกอบการ (จำนวนคนทำงาน) และกิจกรรมทางเศรษฐกิจ
TABLE 15 NUMBER OF ESTABLISHMENTS BY SIZE OF ESTABLISHMENT (NUMBER OF PERSONS ENGAGED) AND ECONOMIC ACTIVITY

กิจกรรมทางเศรษฐกิจ	ขนาดของสถานประกอบการ (จำนวนคนทำงาน) Size of establishment (Number of persons engaged)													Economic activity	
	จำนวนสถานประกอบการ		จำนวน												
	Number of establishments	establishments	1 - 5	6 - 10	11-15	16 - 20	21 - 25	26 - 30	31 - 50	51 - 100	101 - 200	201 - 500	501 - 1,000		> 1,000
รวม	60,781	57,381	2,185	521	231	123	81	131	79	21	21	4	3	3	Total
การผลิต	10,922	10,122	378	145	89	38	30	55	34	12	13	3	3	3	Manufacturing
การจัดการและการบำบัดน้ำเสีย ของเสียและสิ่งปฏิกูล	91	78	2	3	3	-	1	1	3	-	-	-	-	-	Sewerage, waste management and remediation activities
การก่อสร้าง	1,446	1,239	159	27	10	5	1	4	1	-	-	-	-	-	Construction
การขายส่งและการขายปลีก การซ่อมแซมยานยนต์ และจักรยานยนต์	4,635	4,249	278	53	17	11	9	7	10	1	-	-	-	-	Wholesale and retail trade; repair of motor vehicles and motorcycle:
การขายส่ง	1,682	1,404	189	36	19	15	1	11	6	1	-	-	-	-	Wholesale trade
การขายปลีก	21,682	20,783	616	140	45	28	20	22	22	4	2	-	-	-	Retail trade
การขนส่งทางบก สถานที่เก็บสินค้า	2,581	2,491	48	20	10	3	3	4	1	1	-	-	-	-	Land transport and storage
ที่พักแรม	339	250	53	14	4	7	1	9	1	-	-	-	-	-	Accommodation
บริการอาหารและเครื่องดื่ม	6,626	6,304	240	46	15	8	5	7	1	-	-	-	-	-	Food and beverage service activities
ข้อมูลข่าวสารและการสื่อสาร	362	333	20	5	2	-	2	-	-	-	-	-	-	-	Information and communication
กิจกรรมอสังหาริมทรัพย์	3,182	3,120	47	6	4	-	1	4	-	-	-	-	-	-	Real estate activities
กิจกรรมทางวิชาชีพ วิทยาศาสตร์และเทคโนโลยี	532	476	45	6	4	1	-	-	-	-	-	-	-	-	Professional, scientific and technical activities
กิจกรรมการบริหาร และการบริการสนับสนุน	966	922	29	5	1	1	2	3	-	1	1	1	-	-	Administrative and support service activities
ศิลปะ ความบันเทิงและนันทนาการ	409	350	29	9	7	4	3	4	-	-	3	-	-	-	Arts, entertainment and recreation
กิจกรรมบริการอื่น ๆ	5,323	5,260	52	6	1	2	2	-	-	-	-	-	-	-	Other service activities
กิจกรรมด้านโรงพยาบาลเอกชน	3	-	-	-	-	-	-	-	-	1	2	-	-	-	Private hospital activities

ที่มา : สำนักข้อมูลสารสนเทศ พ.ศ. 2560 (ข้อมูลพื้นฐาน) จังหวัด ขอนแก่น สำนักงานสถิติแห่งชาติ กระทรวงดิจิทัลเพื่อเศรษฐกิจและสังคม

Source : The 2017 Industrial Census (Basic Information), Khon Kaen Province, National Statistical Office, Ministry of Digital Economy and Society.

ตาราง 16 จำนวนคนทำงานในสถานประกอบการ จำแนกตามขนาดของสถานประกอบการ (จำนวนคนทำงาน) และกิจกรรมทางเศรษฐกิจ
TABLE 16 NUMBER OF PERSONS ENGAGED IN ESTABLISHMENTS BY SIZE OF ESTABLISHMENT (NUMBER OF PERSONS ENGAGED) AND ECONOMIC ACTIVITY

กิจกรรมทางเศรษฐกิจ	จำนวน คนทำงาน Number of persons engaged	ขนาดของสถานประกอบการ (จำนวนคนทำงาน) Size of establishment (Number of persons engaged)											Economic activity	
		ขนาดของสถานประกอบการ (จำนวนคนทำงาน) Size of establishment (Number of persons engaged)												
		1 - 5	6 - 10	11 - 15	16 - 20	21 - 25	26 - 30	31 - 50	51 - 100	101 - 200	201 - 500	501 - 1,000		> 1,000
รวม	164,512	104,487	16,695	6,790	4,290	2,821	2,312	5,282	5,479	2,737	6,293	3,333	3,993	Total
การผลิต	41,307	16,592	3,045	1,965	1,684	858	858	2,194	2,336	1,519	3,775	2,488	3,993	Manufacturing
การจัดการและการบำบัดน้ำเสีย ของเสียและสิ่งปฏิกูล	510	139	16	42	54	-	30	50	179	-	-	-	-	Sewerage, waste management and remediation activities
การก่อสร้าง	4,706	2,643	1,195	347	179	115	27	145	55	-	-	-	-	Construction
การขายส่งและการขายปลีก การซ่อมแซมยานยนต์ และจักรยานยนต์	13,616	8,863	2,067	670	300	253	257	268	797	141	-	-	-	Wholesale and retail trade; repair of motor vehicles and motorcycles
การขายส่ง	6,947	3,386	1,420	471	354	352	30	410	419	105	-	-	-	Wholesale trade
การขายปลีก	50,310	38,245	4,665	1,788	817	651	571	959	1,501	560	553	-	-	Retail trade
การขนส่งทางบก สถานที่เก็บสินค้า	4,866	3,491	401	274	184	66	87	182	61	120	-	-	-	Land transport and storage
ที่พักแรม	2,048	734	422	183	74	159	30	368	78	-	-	-	-	Accommodation
บริการอาหารและเครื่องดื่ม	15,718	12,386	1,804	584	285	189	145	272	53	-	-	-	-	Food and beverage service activities
ข้อมูลข่าวสารและการสื่อสาร	967	655	148	68	38	-	58	-	-	-	-	-	-	Information and communication
กิจกรรมอสังหาริมทรัพย์	6,517	5,843	348	76	76	-	26	148	-	-	-	-	-	Real estate activities
กิจกรรมทางวิชาชีพ วิทยาศาสตร์และเทคโนโลยี	1,637	1,139	326	77	72	23	-	-	-	-	-	-	-	Professional, scientific and technical activities
กิจกรรมการบริหาร และการบริการสนับสนุน	3,654	1,848	228	62	20	22	56	139	-	132	302	845	-	Administrative and support service activities
ศิลปะ ความบันเทิงและนันทนาการ	2,334	675	241	109	137	87	79	147	-	-	859	-	-	Arts, entertainment and recreation
กิจกรรมบริการอื่น ๆ	8,411	7,848	369	74	16	46	58	-	-	-	-	-	-	Other service activities
กิจกรรมด้านโรงพยาบาลเอกชน	964	-	-	-	-	-	-	-	-	160	804	-	-	Private hospital activities

ที่มา : สำนักข้อมูลสารสนเทศ พ.ศ. 2560 (ข้อมูลพื้นฐาน) จังหวัดขอนแก่น สำนักงานสถิติแห่งชาติ กระทรวงดิจิทัลเพื่อเศรษฐกิจและสังคม
Source : The 2017 Industrial Census (Basic Information), Khon Kaen Province, National Statistical Office, Ministry of Digital Economy and Society.

ตาราง 17 จำนวนสถานประกอบการ จำแนกตามขนาดของสถานประกอบการ (จำนวนลูกจ้าง) และกิจกรรมทางเศรษฐกิจ
TABLE 17 NUMBER OF ESTABLISHMENTS BY SIZE OF ESTABLISHMENT (NUMBER OF EMPLOYEES) AND ECONOMIC ACTIVITY

กิจกรรมทางเศรษฐกิจ	จำนวน		ขนาดของสถานประกอบการ (จำนวนลูกจ้าง)											Economic activity	
	สถานประกอบการ Number of establishments	ไม่ มี No	Size of establishment (Number of employees)												
			1 - 5	6 - 10	11 - 15	16 - 20	21 - 25	26 - 30	31 - 50	51 - 100	101 - 200	201 - 500	501 - 1,000		> 1,000
รวม	60,781	12,138	1,322	337	204	87	82	104	65	21	18	4	3	46,396	Total
การผลิต	10,922	1,498	252	98	79	25	31	45	30	11	11	3	3	8,836	Manufacturing
การจัดการและการบำบัดน้ำเสีย ของเสียและสิ่งปฏิกูล	91	12	2	2	-	-	1	1	3	-	-	-	-	68	Sewage, waste management and remediation activities
การก่อสร้าง	1,446	489	93	20	8	3	-	4	-	-	-	-	-	829	Construction
การขายส่งและการขายปลีก การซ่อมยานยนต์ และจักรยานยนต์	4,635	1,695	160	34	15	8	10	7	9	1	-	-	-	2,696	Wholesale and retail trade; repair of motor vehicles and motorcycles
การขายส่ง	1,682	687	100	25	16	12	5	7	6	1	-	-	-	823	Wholesale trade
การขายปลีก	21,682	3,581	386	88	37	20	14	16	14	4	2	-	-	17,520	Retail trade
การขนส่งทางบก สถานีเก็บสินค้า	2,581	258	43	17	10	3	3	4	1	1	-	-	-	2,241	Land transport and storage
ที่พักแรม	339	179	35	10	6	3	1	9	1	-	-	-	-	95	Accommodation
บริการอาหารและเครื่องดื่ม	6,626	1,500	129	23	11	9	6	5	1	-	-	-	-	4,942	Food and beverage service activities
ข้อมูลข่าวสารและการสื่อสาร	362	99	11	3	2	-	2	-	-	-	-	-	-	245	Information and communication
กิจกรรมอสังหาริมทรัพย์	3,182	780	23	3	3	-	3	2	-	-	-	-	-	2,368	Real estate activities
กิจกรรมทางวิชาชีพ วิทยาศาสตร์และเทคโนโลยี	532	218	24	5	2	-	-	-	-	-	-	-	-	283	Professional, scientific and technical activities
กิจกรรมการบริหาร และการบริการสนับสนุน	966	263	21	3	1	1	2	3	-	1	1	1	-	669	Administrative and support service activities
ศิลปะ ความบันเทิงและนันทนาการ	409	88	21	2	11	2	4	1	-	1	2	-	-	277	Arts, entertainment and recreation
กิจกรรมบริการอื่น ๆ	5,323	791	22	4	1	1	-	-	-	-	-	-	-	4,504	Other service activities
กิจกรรมด้านโรงพยาบาลเอกชน	3	-	-	-	-	-	-	-	-	1	2	-	-	-	Private hospital activities

ที่มา : สำนักงานอุตสาหกรรม พ.ศ. 2560 (ข้อมูลพื้นฐาน) จังหวัด ขอนแก่น สำนักงานสถิติแห่งชาติ กระทรวงดิจิทัลเพื่อเศรษฐกิจและสังคม
Source : The 2017 Industrial Census (Basic Information), Khon Kaen Province, National Statistical Office, Ministry of Digital Economy and Society.

ตาราง 18 จำนวนลูกจ้างในสถานประกอบการ จำแนกตามขนาดของสถานประกอบการ (จำนวนคนทำงาน) และกิจกรรมทางเศรษฐกิจ
TABLE 18 NUMBER OF EMPLOYEES IN ESTABLISHMENTS BY SIZE OF ESTABLISHMENT (NUMBER OF PERSONS ENGAGED) AND ECONOMIC ACTIVITY

กิจกรรมทางเศรษฐกิจ	จำนวน ลูกจ้าง Number of employees	ขนาดของสถานประกอบการ (จำนวนคนทำงาน) Size of establishment (Number of persons engaged)											Economic activity		
		1 - 5	6 - 10	11-15	16 - 20	21 - 25	26 - 30	31 - 50	51 - 100	101 - 200	201 - 500	501 - 1,000		> 1,000	
		19,792	12,830	5,694	3,755	2,468	2,109	4,576	4,869	2,727	6,133	3,332		3,993	Total
การผลิต	25,055	2,419	2,306	1,467	1,482	750	767	1,857	2,251	1,509	3,766	2,488	3,993	3,993	Manufacturing
การจัดการและการบำบัดน้ำเสีย ของเสียและสิ่งปฏิกูล	354	17	14	38	33	-	29	49	174	-	-	-	-	-	Sewerage, waste management and remediation activities
การก่อสร้าง	2,662	954	948	315	150	108	25	112	50	-	-	-	-	-	Construction
การขายส่งและการขายปลีก การซ่อมแซมยานยนต์ และจักรยานยนต์	7,133	2,941	1,639	601	288	218	254	262	789	141	-	-	-	-	Wholesale and retail trade; repair of motor vehicles and motorcycles
การขายส่ง	4,291	1,191	1,100	400	318	338	29	396	414	105	-	-	-	-	Wholesale trade
การขายปลีก	15,420	5,752	3,591	1,556	677	525	512	693	1,001	560	553	-	-	-	Retail trade
การขนส่งทางบก สถานีเก็บสินค้า	1,667	368	357	253	176	66	86	180	61	120	-	-	-	-	Land transport and storage
ที่พักแรม	1,453	321	306	163	70	139	29	349	76	-	-	-	-	-	Accommodation
บริการอาหารและเครื่องดื่ม	5,120	2,417	1,300	504	266	182	137	261	53	-	-	-	-	-	Food and beverage service activities
ข้อมูลข่าวสารและการสื่อสาร	460	178	127	59	38	-	58	-	-	-	-	-	-	-	Information and communication
กิจกรรมอสังหาริมทรัพย์	1,619	1,075	246	68	60	-	26	144	-	-	-	-	-	-	Real estate activities
กิจกรรมทางวิชาชีพ วิทยาศาสตร์และเทคโนโลยี	818	434	254	73	37	20	-	-	-	-	-	-	-	-	Professional, scientific and technical activities
กิจกรรมการบริหาร และการบริการสนับสนุน	2,240	486	186	59	20	22	56	135	-	132	300	844	-	-	Administrative and support service activities
ศิลปะ ความบันเทิงและนันทนาการ	1,525	146	176	74	125	80	76	138	-	-	710	-	-	-	Arts, entertainment and recreation
กิจกรรมบริการอื่น ๆ	1,497	1,093	280	64	15	20	25	-	-	-	-	-	-	-	Other service activities
กิจกรรมด้านโรงพยาบาลเอกชน	964	-	-	-	-	-	-	-	-	-	160	-	-	-	Private hospital activities

ที่มา : สำนักข้อมูลทางสถิติ พ.ศ. 2560 (ข้อมูลพื้นฐาน) จังหวัด ขอนแก่น สำนักงานสถิติแห่งชาติ กระทรวงดิจิทัลเพื่อเศรษฐกิจและสังคม
Source : The 2017 Industrial Census (Basic Information), Khon Kaen Province, National Statistical Office, Ministry of Digital Economy and Society.

ตาราง 19 จำนวนของสถานประกอบการธุรกิจ จำนวนตามระยะเวลาการดำเนินงาน และกิจกรรมทางเศรษฐกิจ
TABLE 19 NUMBER OF BUSINESS ESTABLISHMENTS BY PERIOD OF OPERATION AND ECONOMIC ACTIVITY

กิจกรรมทางเศรษฐกิจ Economic activity	จำนวน สถานประกอบการ Number of establishments	ระยะเวลาการดำเนินงาน (ปี) Period of operation (Year)				รวม Total
		< 5	5 - 9	10 - 19	20 - 29 ≥ 30	
การผลิต	60,781	10,495	21,931	23,971	3,874	510
การจัดการและการบำบัดน้ำเสีย ของเสียและสิ่งปฏิกูล	10,922	795	3,334	5,583	1,066	144
การก่อสร้าง	91	13	59	18	1	-
การขายส่งและการขายปลีก การซ่อมแซมยานยนต์ และจักรยานยนต์	1,446	384	568	437	53	4
การขายส่ง	4,635	862	1,645	1,845	246	37
การขายปลีก	1,682	208	635	713	110	16
การขนส่งทางบก สถานีเก็บสินค้า	21,682	4,218	7,581	8,259	1,417	207
ที่พักแรม	2,581	164	1,072	1,214	118	13
บริการอาหารและเครื่องดื่ม	339	104	140	85	9	1
ข้อมูลข่าวสารและการสื่อสาร	6,626	1,744	2,572	1,983	300	27
กิจกรรมอสังหาริมทรัพย์	362	89	168	88	16	1
กิจกรรมทางวิชาชีพ วิทยาศาสตร์และเทคโนโลยี	3,182	482	1,293	1,231	167	9
กิจกรรมการบริหาร และการบริการสนับสนุน	532	105	189	208	27	3
ศิลปะ ความบันเทิงและนันทนาการ	966	143	381	387	47	8
กิจกรรมบริการอื่น ๆ	409	100	153	135	17	4
กิจกรรมด้านโรงพยาบาลเอกชน	5,323	1,083	2,139	1,785	280	36
	3	1	2	-	-	-

ที่มา : สำนักข้อมูลสารสนเทศ พ.ศ. 2560 (ข้อมูลพื้นฐาน) จังหวัด ขอนแก่น สำนักงานสถิติแห่งชาติ กระทรวงดิจิทัลเพื่อเศรษฐกิจและสังคม

Source : The 2017 Industrial Census (Basic Information), Khon Kaen Province, National Statistical Office, Ministry of Digital Economy and Society.

ตาราง 20 จำนวนสถานประกอบการ จำแนกตามการมีการใช้เทคโนโลยีสารสนเทศและการสื่อสาร และกิจกรรมทางเศรษฐกิจ

TABLE 20 NUMBER OF ESTABLISHMENTS BY THE USE OF INFORMATION AND COMMUNICATION TECHNOLOGY AND ECONOMIC ACTIVITY

กิจกรรมทางเศรษฐกิจ	จำนวน สถานประกอบการ Number of establishments	การใช้คอมพิวเตอร์ Use computer		การใช้อินเทอร์เน็ต Use internet		การมีการใช้เทคโนโลยีสารสนเทศและการสื่อสาร / The use of information and communication technology				Total	
		ใช้ / Use		ไม่ใช้ / Not use		ขายสินค้าหรือบริการผ่านอินเทอร์เน็ต Sales of goods via internet		Social Network			Economic activity
		ที่สถาน Use own establishment	อื่น Use other place	ใช่ Yes	ไม่ใช่ No	ขายผ่านทางเว็บไซต์ Sale through own website	ของผู้อื่น Sale through other website	อีเล็คทรอนิกส์ e-Marketplace	ไม่มี No		
รวม	60,781	35	58,431	1,998	58,783	279	140	213	264	60,227	
การผลิต	10,922	232	10,689	214	10,708	40	19	21	29	10,864	
การจัดทำและการบำบัดน้ำเสีย ของเสียและสิ่งปฏิกูล	91	-	91	-	91	-	-	-	-	91	
การก่อสร้าง	1,446	47	1,399	40	1,406	4	2	3	5	1,436	
การขายส่งและการขายปลีก การซ่อมแซมยานยนต์ และจักรยานยนต์	4,635	185	4,448	155	4,480	29	12	15	23	4,574	
การขายส่ง	1,682	119	1,562	108	1,574	27	17	16	18	1,640	
การขายปลีก	21,682	691	20,984	474	21,208	94	43	77	68	21,514	
การขนส่งทางบก สถานีเก็บสินค้า	2,581	39	2,542	36	2,545	9	6	6	6	2,571	
ที่พักแรม	339	100	237	95	244	20	12	13	30	296	
บริการอาหารและเครื่องดื่ม	6,626	99	6,526	75	6,551	10	4	10	21	6,590	
ข้อมูลข่าวสารและการสื่อสาร	362	167	188	167	195	12	5	10	8	339	
กิจกรรมอสังหาริมทรัพย์	3,182	166	3,015	200	2,982	5	3	5	12	3,165	
กิจกรรมทางวิชาชีพ วิทยาศาสตร์และเทคโนโลยี	532	155	377	136	396	8	7	16	18	499	
กิจกรรมการบริหาร และการบริการสนับสนุน	966	128	838	119	847	11	10	12	20	937	
ศิลปะ ความบันเทิงและนันทนาการ	409	87	311	95	314	7	-	2	1	399	
กิจกรรมบริการอื่น ๆ	5,323	98	5,223	82	5,241	3	-	7	5	5,309	
กิจกรรมด้านโรงพยาบาลเอกชน	3	2	1	2	1	-	-	-	-	3	

ที่มา : สำนักข้อมูลสารสนเทศ 2560 (ข้อมูลพื้นฐาน) จังหวัดขอนแก่น สำนักงานสถิติแห่งชาติ กระทรวงดิจิทัลเพื่อเศรษฐกิจและสังคม
Source : The 2017 Industrial Census (Basic Information), Khon Kaen Province, National Statistical Office, Ministry of Digital Economy and Society.