



สำมะโนอุตสาหกรรม พ.ศ. 2560
ข้อมูลพื้นฐาน จังหวัดกาญจนบุรี

THE 2017 INDUSTRIAL CENSUS
BASIC INFORMATION ; KANCHANABURI PROVINCE



สำนักงานสถิติแห่งชาติ

สำนักงานสถิติแห่งชาติ
กระทรวงดิจิทัลเพื่อเศรษฐกิจและสังคม
NATIONAL STATISTICAL OFFICE
MINISTRY OF DIGITAL ECONOMY AND SOCIETY

สำมะโนอุตสาหกรรม พ.ศ. 2560

ข้อมูลพื้นฐาน

จังหวัดกาญจนบุรี

THE 2017 INDUSTRIAL CENSUS

BASIC INFORMATION

KANCHANABURI PROVINCE



สำนักงานสถิติแห่งชาติ

หน่วยงานเจ้าของเรื่อง	สำนักงานสถิติจังหวัดกาญจนบุรี ศาลากลางจังหวัดกาญจนบุรี ชั้นที่ 5 ถนนแสงชูโต ตำบลปากแพรก อำเภอเมืองกาญจนบุรี จังหวัดกาญจนบุรี 71000 โทรศัพท์ 0 3451 5109, 0 3451 2996 โทรสาร 0 3451 5109, 0 3451 2996 ไปรษณีย์อิเล็กทรอนิกส์ kcnburi@nso.go.th
หน่วยงานที่เผยแพร่	สำนักสถิติพยากรณ์ สำนักงานสถิติแห่งชาติ ศูนย์ราชการเฉลิมพระเกียรติ 80 พรรษาฯ อาคารรัฐประศาสนภักดี ชั้น 2 ถนนแจ้งวัฒนะ เขตหลักสี่ กรุงเทพฯ 10210 โทรศัพท์ 0 2141 7498 โทรสาร 0 2143 8132 ไปรษณีย์อิเล็กทรอนิกส์ binfopub@nso.go.th
ปีที่จัดพิมพ์	2560
จัดพิมพ์โดย	สหภาพพัฒนาการพิมพ์

คำนำ

ภาคอุตสาหกรรมการผลิตนับเป็นกิจกรรมทางเศรษฐกิจสาขาหนึ่งที่มีความสำคัญในการขับเคลื่อนการเจริญเติบโตทางเศรษฐกิจของประเทศ ซึ่งปัจจุบันรัฐบาลมีนโยบายด้านการพัฒนาอุตสาหกรรมที่ส่งเสริมการนำเทคโนโลยีขั้นสูงและนวัตกรรมใหม่ๆ มาใช้ปรับปรุงประสิทธิภาพการผลิตเพื่อเป็นกลไกในการขับเคลื่อนเศรษฐกิจของประเทศไทยในระยะ 20 ปีข้างหน้าตามกรอบการพัฒนาประเทศไทย 4.0 สำนักงานสถิติแห่งชาติ เป็นหน่วยงานที่รับผิดชอบในการจัดเก็บรวบรวมข้อมูลทั้งด้านเศรษฐกิจและสังคมของประเทศตระหนักถึงความสำคัญดังกล่าว จึงได้จัดทำสำมะโนอุตสาหกรรมขึ้นเพื่อให้ประเทศมีข้อมูลสถิติพื้นฐานที่สำคัญทางด้านอุตสาหกรรมการผลิตอย่างต่อเนื่อง เพื่อภาครัฐและเอกชนใช้ในการกำหนดนโยบายและวางแผนพัฒนาด้านเศรษฐกิจและอุตสาหกรรมทั้งในระดับประเทศและระดับจังหวัดเพื่อเพิ่มศักยภาพทางการแข่งขันในตลาดโลก

ในการจัดทำสำมะโนอุตสาหกรรม พ.ศ. 2560 ครั้งนี้ ได้กำหนดแผนการดำเนินงานเป็น 2 ขั้นตอน คือ ขั้นการเก็บรวบรวมข้อมูลพื้นฐานหรือการนับจดสถานประกอบการทุกประเภท ซึ่งดำเนินการในปี 2559 และขั้นการเก็บรวบรวมข้อมูลรายละเอียดหรือการแจงนับสถานประกอบการในอุตสาหกรรมการผลิตดำเนินการในปี 2560

รายงานฉบับนี้ เป็นรายงานผลในขั้นตอนการเก็บรวบรวมข้อมูลพื้นฐานหรือการนับจดสถานประกอบการในปี 2559 ซึ่งจัดจำแนกประเภทสถานประกอบการตามการจัดมาตรฐานอุตสาหกรรมประเทศไทยปี 2552 (Thailand Standard Industrial Classification: TSIC 2009) ได้แก่ สถานประกอบการที่ประกอบกิจกรรมเกี่ยวกับธุรกิจทางการค้า ธุรกิจทางการบริการ การผลิต การก่อสร้าง การขนส่งทางบก และสถานที่เก็บสินค้า กิจกรรมด้านข้อมูลข่าวสารและการสื่อสาร และโรงพยาบาลเอกชน ที่ตั้งอยู่ในจังหวัดกาญจนบุรี

สำนักงานสถิติแห่งชาติ ใคร่ขอขอบคุณผู้ประกอบการและผู้เกี่ยวข้องทุกฝ่ายที่ได้ให้ความร่วมมือ ในการให้ข้อมูล ซึ่งข้อมูลที่ได้จะเป็นประโยชน์สำหรับผู้ใช้อ้างอิงทั้งภาครัฐบาลและภาคเอกชนต่อไป

บทสรุปสำหรับผู้บริหาร

เนื่องจากบริบทของประเทศมีการเปลี่ยนแปลง ทั้งด้านเศรษฐกิจสังคมและการเมืองที่ส่งผลกระทบต่อภาคอุตสาหกรรมทำให้โครงสร้างการดำเนินธุรกิจและอุตสาหกรรมเปลี่ยนแปลงไป เช่น วิสาหกิจขนาดกลางและขนาดย่อม (SMEs) มีอัตราการขยายตัวเพิ่มขึ้น และมีธุรกิจทางการค้า การบริการ และอุตสาหกรรมใหม่ๆ เกิดขึ้น เป็นต้น ซึ่งถือเป็นกลไกที่สำคัญต่อการเจริญเติบโตของระบบเศรษฐกิจของประเทศ ดังนั้นข้อมูลสถิติและสารสนเทศโครงสร้างชั้นพื้นฐานเกี่ยวกับการประกอบธุรกิจและอุตสาหกรรม จึงมีความสำคัญและจำเป็นสำหรับภาครัฐและเอกชนใช้ในการกำหนดนโยบายและวางแผนพัฒนาด้านเศรษฐกิจและอุตสาหกรรมทั้งในระดับประเทศและระดับท้องถิ่น เพื่อเพิ่มขีดความสามารถในการแข่งขันทางเศรษฐกิจในตลาดโลก

สำนักงานสถิติแห่งชาติ จัดทำสำมะโนอุตสาหกรรมทุก 10 ปี ตามข้อเสนอแนะขององค์การสหประชาชาติ และได้วางแผนเปลี่ยนเป็นจัดทำทุก 5 ปี เพื่อให้ประเทศมีข้อมูลพื้นฐานที่สำคัญทางด้านอุตสาหกรรมการผลิตอย่างต่อเนื่องเพื่อใช้ในการวิเคราะห์และติดตามสถานการณ์ด้านเศรษฐกิจของประเทศและภูมิภาค ซึ่งที่ผ่านมาสำนักงานสถิติแห่งชาติจัดทำสำมะโนอุตสาหกรรมมาแล้ว 4 ครั้ง ในปี 2507 ปี 2550 และปี 2555 สำหรับปี 2560 เป็นการจัดทำสำมะโนอุตสาหกรรมครั้งที่ 5 ของประเทศไทย

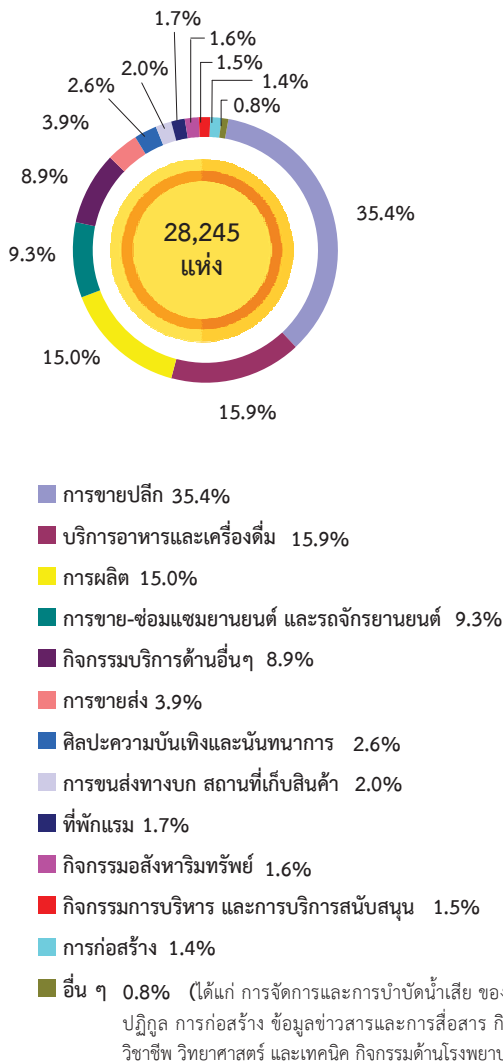
ในการจัดทำสำมะโนอุตสาหกรรม พ.ศ. 2560 ได้กำหนดแผนการดำเนินงานเป็น 2 ขั้นตอนคือ ขั้นการเก็บรวบรวมข้อมูลพื้นฐานหรือการนับจดสถานประกอบการ

ทุกประเภท ซึ่งดำเนินการในปี 2559 และขั้นการเก็บรวบรวมข้อมูลรายละเอียดหรือการแจงนับสถานประกอบการในอุตสาหกรรมการผลิต ดำเนินการในปี 2560

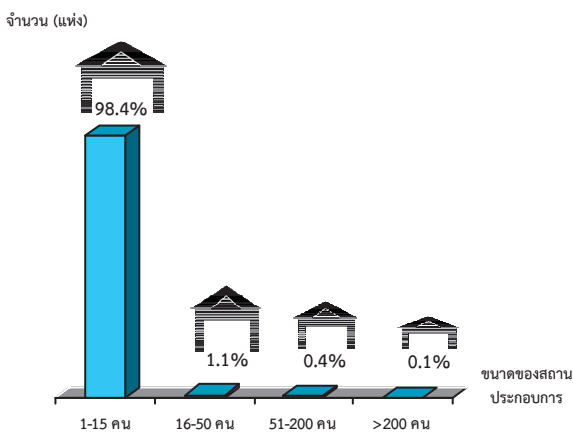
การนำเสนอผลสำมะโนในรายงานฉบับนี้ เป็นผลจากขั้นการเก็บรวบรวมข้อมูลพื้นฐานหรือการนับจดสถานประกอบการในปี 2559 ซึ่งจัดจำแนกประเภทสถานประกอบการตามการจัดประเภทมาตรฐานอุตสาหกรรมประเทศไทย ปี 2552 (Thailand Standard Industrial Classification : TSIC 2009) ได้แก่ ธุรกิจทางการค้า ธุรกิจทางการบริการ การผลิต การก่อสร้าง การขนส่งทางบกและสถานที่เก็บสินค้า กิจกรรมด้านข้อมูลข่าวสารและการสื่อสาร และกิจกรรมด้านโรงพยาบาลเอกชน ที่ตั้งอยู่ในจังหวัดกาญจนบุรี โดยดำเนินการเก็บรวบรวมข้อมูลสถานประกอบการในพื้นที่เขตเทศบาล ระหว่างเดือนพฤษภาคม - สิงหาคม 2559 และพื้นที่นอกเขตเทศบาล ระหว่างเดือนตุลาคม - ธันวาคม 2559

ผลการเก็บรวบรวมข้อมูลพื้นฐานของสถานประกอบการในจังหวัดกาญจนบุรีพบว่า มีสถานประกอบการจำนวนทั้งสิ้น 29,394 แห่ง ในจำนวนนี้แยกเป็นสถานประกอบการที่เก็บรวบรวมรายการข้อมูลพื้นฐานในแบบสอบถามได้ครบถ้วน จำนวน 28,245 แห่ง และสถานประกอบการที่เก็บรวบรวมรายการข้อมูลได้เพียงชื่อที่ตั้ง และประเภทธุรกิจ/อุตสาหกรรม จำนวน 1,149 แห่ง สำหรับข้อมูลที่น่าเสนอผลในรายงานฉบับนี้จะเป็นข้อมูลของสถานประกอบการที่เก็บรวบรวมข้อมูลพื้นฐานได้ครบถ้วน จำนวน 28,245 แห่ง เท่านั้น สรุปได้ดังนี้

แผนภูมิ ก ร้อยละของสถานประกอบการ จำแนกตาม
กิจกรรมทางเศรษฐกิจ



แผนภูมิ ข จำนวนสถานประกอบการ จำแนกตาม
ขนาดของสถานประกอบการ (จำนวนคนทำงาน)



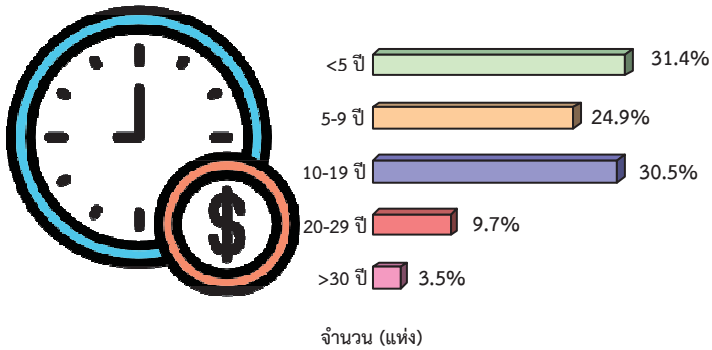
1. จำนวนสถานประกอบการ

จากการทำสำมะโนอุตสาหกรรม พ.ศ.2560 พบว่า จังหวัดกาญจนบุรี มีสถานประกอบการทั้งสิ้น 28,245 แห่ง โดยสถานประกอบการส่วนใหญ่ มีการประกอบกิจกรรมทางเศรษฐกิจด้านการขายปลีกมากที่สุด จำนวน 10,002 แห่ง คิดเป็นร้อยละ 35.4 รองลงมาคือบริการอาหารและเครื่องดื่ม 4,492 แห่ง หรือคิดเป็นร้อยละ 15.9 และประกอบการผลิต 4,255 แห่ง หรือคิดเป็นร้อยละ 15.0 ส่วนผู้ประกอบการที่ดำเนินกิจกรรมเกี่ยวกับการขายส่งและการขายปลีก การซ่อมแซมยานยนต์และจักรยานยนต์ และกิจกรรมบริการอื่น ๆ มีจำนวนใกล้เคียงกัน คือ 2,635 แห่ง และ 2,520 แห่ง หรือคิดเป็นร้อยละ 9.3 และ 8.9 ตามลำดับ สำหรับกิจกรรมทางเศรษฐกิจอื่น ๆ นอกเหนือจากที่กล่าวข้างต้น มีสัดส่วนต่ำกว่าร้อยละ 4.0

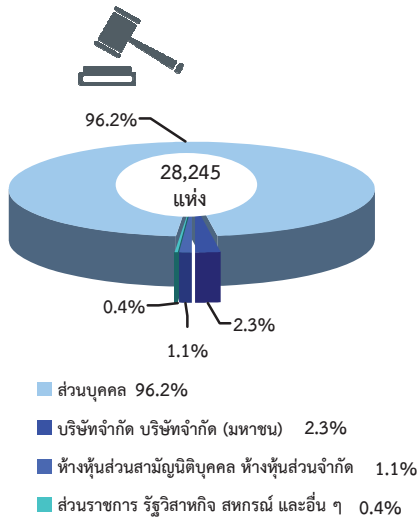
2. ขนาดของสถานประกอบการ

เมื่อจำแนกสถานประกอบการตามจำนวนคนทำงานพบว่าสถานประกอบการส่วนใหญ่ มีจำนวนคนทำงาน 1-15 คนมากที่สุด คือ 27,787 แห่ง หรือคิดเป็นร้อยละ 98.4 ส่วนสถานประกอบการที่มีจำนวนคนทำงาน 16-50 คน มีจำนวน 341 แห่ง คิดเป็นร้อยละ 1.1 และสถานประกอบการที่มีจำนวนคนทำงาน 51-200 คน มีจำนวน 99 แห่งคิดเป็นร้อยละ 0.4 สำหรับสถานประกอบการที่มีจำนวนคนทำงานมากกว่า 200 คน มีจำนวน 18 แห่ง คิดเป็นร้อยละ 0.1

แผนภูมิ ค จำนวนสถานประกอบการ จำแนกตามระยะเวลาการดำเนินงาน

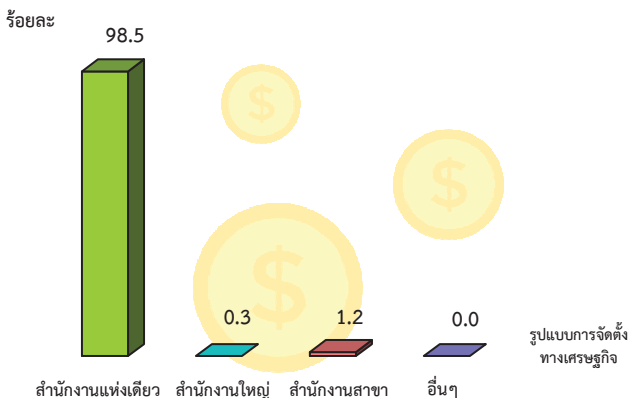


แผนภูมิ ง ร้อยละของสถานประกอบการ จำแนกตามรูปแบบการจัดตั้งตามกฎหมาย



หมายเหตุ : อื่นๆ ได้แก่ กลุ่มแม่บ้าน สมาคม และมูลนิธิ

แผนภูมิ จ ร้อยละของสถานประกอบการ จำแนกตามรูปแบบการจัดตั้งทางเศรษฐกิจ



3. ระยะเวลาการดำเนินงาน

สำหรับระยะเวลาการดำเนินงานของสถานประกอบการส่วนใหญ่ พบว่า มีระยะเวลาการดำเนินงานน้อยกว่า 5 ปี จำนวน 8,858 แห่ง หรือคิดเป็นร้อยละ 31.4 รองลงมาคือ 10-19 ปี จำนวน 8,622 แห่ง หรือคิดเป็นร้อยละ 30.5 และ 5-9 ปี จำนวน 7,028 แห่ง หรือคิดเป็นร้อยละ 24.9 สำหรับสถานประกอบการที่มีระยะเวลาดำเนินงาน 20 ปี ขึ้นไป มีจำนวน 3,737 แห่ง หรือคิดเป็นร้อยละ 13.2

4. รูปแบบการจัดตั้งตามกฎหมาย

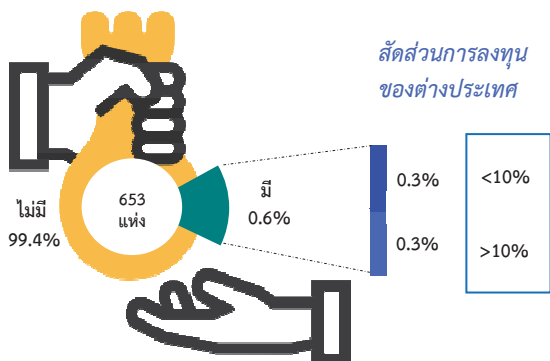
จากจำนวนสถานประกอบการทั้งสิ้น 28,245 แห่ง พบว่าสถานประกอบการส่วนใหญ่ จำนวน 27,164 แห่งหรือร้อยละ 96.2 มีรูปแบบการจัดตั้งเป็นส่วนบุคคล ส่วนสถานประกอบการที่มีรูปแบบการจัดตั้งเป็นนิติบุคคล คือ บริษัทจำกัด บริษัทจำกัด (มหาชน) และห้างหุ้นส่วนจำกัด ห้างหุ้นส่วนสามัญนิติบุคคล มีจำนวน 653 แห่ง และ 304 แห่ง คิดเป็นร้อยละ 2.3 และ 1.1 ตามลำดับ ส่วนสถานประกอบการที่มีรูปแบบการจัดตั้งเป็นส่วนราชการ รัฐวิสาหกิจ สหกรณ์ และอื่น ๆ มีจำนวน 124 แห่ง หรือคิดเป็นร้อยละ 0.4

5. รูปแบบการจัดตั้งทางเศรษฐกิจ

สำหรับรูปแบบการจัดตั้งทางเศรษฐกิจของผู้ประกอบการในจังหวัดกาญจนบุรีนั้น ส่วนใหญ่มีการจัดตั้งในรูปแบบของสำนักงานแห่งเดียว จำนวน 27,812 แห่ง หรือคิดเป็นร้อยละ 98.5 สำหรับการ จัดตั้งในรูปแบบของสำนักงานสาขา และสำนักงานใหญ่ มีจำนวน 346 และ 85 แห่ง หรือคิดเป็นร้อยละ 1.2 และ 0.3 ตามลำดับ ส่วนสถานประกอบการที่มีรูปแบบการจัดตั้งทางเศรษฐกิจในลักษณะอื่น ๆ มีเพียงเล็กน้อย

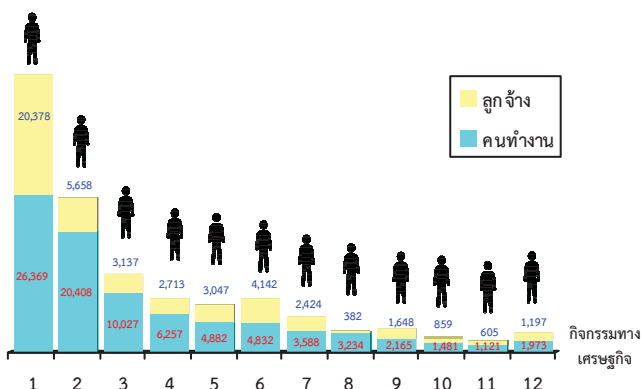
แผนภูมิ ฉ ร้อยละของสถานประกอบการ จำแนกตาม การมีต่างประเทศร่วมลงทุนหรือถือหุ้น

การร่วมลงทุนจากต่างประเทศ



แผนภูมิ ช จำนวนคนทำงานและลูกจ้างของสถานประกอบการ จำแนกตามกิจกรรมทางเศรษฐกิจ

จำนวน (คน)



1. การผลิต
2. การขายปลีก
3. บริการอาหารและเครื่องดื่ม
4. การขายส่งและการขายปลีก การซ่อมแซมยานยนต์ และจักรยานยนต์
5. ที่พักแรม
6. การขายส่ง
7. ศิลปะ ความบันเทิง และนันทนาการ
8. กิจกรรมบริการด้านอื่น ๆ
9. การก่อสร้าง
10. การขนส่งทางบก สถานที่เก็บสินค้า
11. กิจกรรมการบริหาร และการบริการสนับสนุน
12. กิจกรรมอื่น ๆ ได้แก่ การจัดการและการบำบัดน้ำเสีย ของเสียและสิ่งปฏิกูล ข้อมูลข่าวสารและการสื่อสาร กิจกรรมอสังหาริมทรัพย์ กิจกรรมทางวิชาชีพ วิทยาศาสตร์ และเทคนิค กิจกรรมด้านโรงพยาบาลเอกชน

คนทำงาน หมายถึง เจ้าของกิจการหรือหุ้นส่วนที่ทำงานโดยไม่ได้รับค่าจ้าง เงินเดือน และลูกจ้าง

6. การมีต่างประเทศร่วมลงทุนหรือถือหุ้น

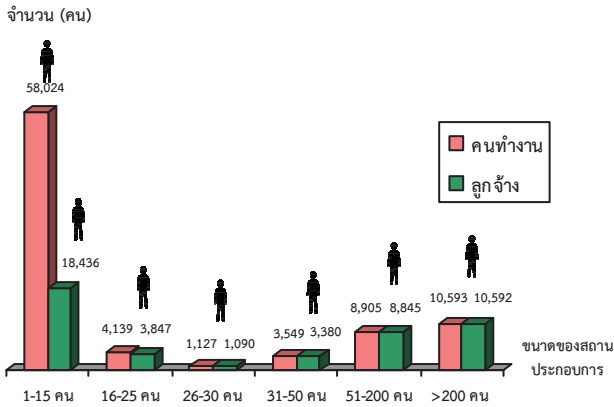
ด้านการมีต่างประเทศร่วมลงทุนหรือถือหุ้น นั้น พบว่า จากจำนวนสถานประกอบการทั้งสิ้น 28,245 แห่ง เป็นสถานประกอบการที่มีการจัดตั้งในรูปแบบของบริษัทจำกัด บริษัทจำกัด (มหาชน) จำนวน 653 แห่ง ซึ่งในจำนวนนี้เป็นสถานประกอบการที่มีต่างประเทศร่วมลงทุนหรือถือหุ้น ส่วนสถานประกอบการที่ไม่มีต่างประเทศร่วมลงทุนหรือถือหุ้น มีจำนวน 649 แห่งหรือคิดเป็นร้อยละ 99.4

7. จำนวนคนทำงานและลูกจ้าง

จากจำนวนคนทำงานในสถานประกอบการของจังหวัดกาญจนบุรี ทั้งสิ้นประมาณ 86,337 คน เมื่อจำแนกตามกิจกรรมทางเศรษฐกิจ พบว่ามีคนทำงานทางด้านการผลิตมากที่สุด คือ 26,369 คน คิดเป็นร้อยละ 30.5 ของคนทำงานทั้งสิ้น รองลงมาคือ กิจกรรมการขายปลีก การบริการอาหารและเครื่องดื่ม จำนวน 20,408 คน และ 10,027 คน คิดเป็นร้อยละ 23.6 และ 11.6 ตามลำดับ ส่วนกิจกรรมทางเศรษฐกิจนอกเหนือจากที่กล่าวข้างต้น มีสัดส่วนคนทำงานต่ำกว่าร้อยละ 7.2

จากจำนวนลูกจ้างทั้งสิ้นประมาณ 46,190 คน พบว่า สถานประกอบการที่มีการจ้างลูกจ้างมากที่สุดคือ สถานประกอบการด้านการผลิต มีการจ้างลูกจ้าง 20,378 คน คิดเป็นร้อยละ 44.1 รองลงมาคือ ลูกจ้างในกิจกรรมการขายปลีก มีจำนวน 5,658 คน และลูกจ้าง ในกิจกรรมที่พักแรม จำนวน 4,142 คน คิดเป็นร้อยละ 12.2 และ 9.0 ตามลำดับ ส่วนลูกจ้างในกิจกรรมทางเศรษฐกิจอื่น ๆ นอกเหนือจากที่กล่าวข้างต้น มีสัดส่วนต่ำกว่าร้อยละ 7.0

แผนภูมิ ซ จำนวนคนทำงานและลูกจ้าง ของสถานประกอบการ จำแนกตามขนาดของสถานประกอบการ (จำนวนคนทำงาน)



คนทำงาน หมายถึง เจ้าของกิจการหรือหุ้นส่วนที่ทำงานโดยไม่ได้รับค่าจ้าง เงินเดือน และลูกจ้าง

8. จำนวนคนทำงานและลูกจ้าง

8.1 จำนวนคนทำงาน

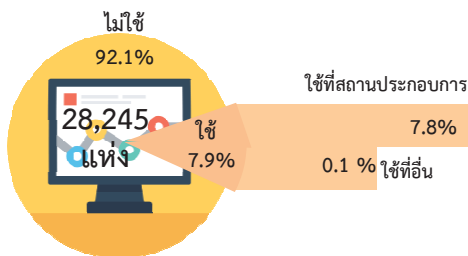
จำนวนคนทำงานซึ่งปฏิบัติงานอยู่ในสถานประกอบการของจังหวัดกาญจนบุรี มีจำนวนทั้งสิ้น 86,337 คน โดยส่วนใหญ่อยู่ในสถานประกอบการที่มีคนทำงาน 1-15 คน มีจำนวน 58,024 คน หรือคิดเป็นร้อยละ 67.2 สำหรับสถานประกอบการที่มีคนทำงาน 16-50 คน มีจำนวน 8,815 คน คิดเป็นร้อยละ 10.2 และสถานประกอบการที่มีคนทำงาน 51-200 คน มีจำนวน 8,905 คน หรือคิดเป็นร้อยละ 10.3 ส่วนสถานประกอบการที่มีคนทำงานมากกว่า 200 คน มีจำนวน 10,593 คน คิดเป็นร้อยละ 12.3

8.2 จำนวนลูกจ้าง

สำหรับจำนวนลูกจ้างในสถานประกอบการนั้น พบว่า มีจำนวนทั้งสิ้น 46,190 คน โดยส่วนใหญ่อยู่ในสถานประกอบการที่มีคนทำงาน 1-15 คน มีจำนวน 18,436 คน คิดเป็นร้อยละ 39.9 สำหรับสถานประกอบการที่มีคนทำงาน 16-50 คน มีจำนวนลูกจ้าง 8,317 คน คิดเป็นร้อยละ 18.0 และสถานประกอบการที่มีคนทำงาน 51-200 คน จำนวน 8,845 คน คิดเป็นร้อยละ 19.2 ส่วนสถานประกอบการที่มีคนทำงานมากกว่า 200 คน มีจำนวน 10,592 คน คิดเป็นร้อยละ 22.9

แผนภูมิ ฅ ร้อยละของสถานประกอบการ ที่มีการใช้คอมพิวเตอร์/ อินเทอร์เน็ต ในการดำเนินกิจการ

คอมพิวเตอร์



อินเทอร์เน็ต

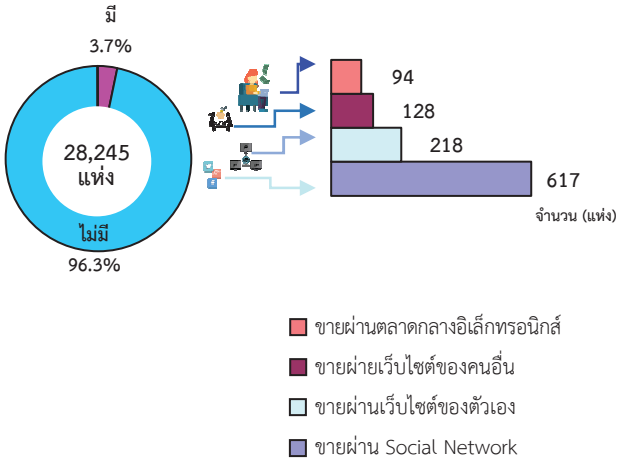


9. การใช้คอมพิวเตอร์/อินเทอร์เน็ต ในการดำเนินกิจการ

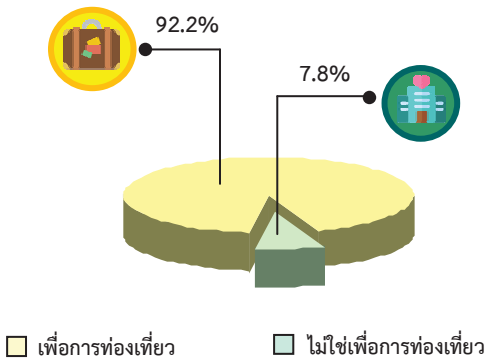
สำหรับการใช้คอมพิวเตอร์ของสถานประกอบการพบว่า จากจำนวนสถานประกอบการทั้งสิ้น 28,245 แห่ง มีการใช้คอมพิวเตอร์ในการดำเนินกิจการ 2,240 แห่ง คิดเป็นร้อยละ 7.9 ส่วนสถานประกอบการที่ไม่มีการใช้คอมพิวเตอร์ในการดำเนินกิจการ มีจำนวน 26,005 แห่ง คิดเป็นร้อยละ 92.1 โดยสถานประกอบการที่มีการใช้คอมพิวเตอร์ที่สถานประกอบการ มีจำนวน 2,207 แห่ง หรือคิดเป็นร้อยละ 7.8 และมีการใช้คอมพิวเตอร์ที่อื่น จำนวน 33 แห่ง คิดเป็นร้อยละ 0.1

การใช้อินเทอร์เน็ต พบว่าสถานประกอบการมีการใช้อินเทอร์เน็ตกับเครื่องคอมพิวเตอร์ในการดำเนินกิจการร้อยละ 8.0 และมีการใช้อินเทอร์เน็ตกับอุปกรณ์อื่น (มือถือ) ร้อยละ 0.4

แผนภูมิ ๘ ร้อยละของสถานประกอบการที่มีการขายสินค้าทางอินเทอร์เน็ต จำแนกตามลักษณะการขายสินค้าผ่านทางอินเทอร์เน็ต



แผนภูมิ ๙ ร้อยละของสถานประกอบการที่พักรวม จำแนกตามลักษณะการให้บริการที่พักรวม



10. การใช้อินเทอร์เน็ตในการดำเนินกิจการและการขายสินค้าหรือบริการผ่านทางอินเทอร์เน็ต

สถานประกอบการที่มีการใช้อินเทอร์เน็ต มีการขายสินค้าหรือบริการทางอินเทอร์เน็ต ร้อยละ 3.7 โดยขายผ่าน Social Network 617 แห่ง ขายผ่านเว็บไซต์ของตัวเอง 218 แห่ง ขายผ่านเว็บไซต์ของคนอื่น 128 แห่ง และขายผ่านตลาดกลางอิเล็กทรอนิกส์ 94 แห่ง ส่วนสถานประกอบการ ที่มีการใช้อินเทอร์เน็ตแต่ไม่มีการใช้อินเทอร์เน็ตในการขายสินค้าหรือบริการ มีร้อยละ 96.3

11. จำนวนสถานประกอบการที่พักรวม

จากจำนวนสถานประกอบการที่พักรวม 448 แห่ง พบว่าเป็นสถานประกอบการที่พักรวมเพื่อการท่องเที่ยว 413 แห่ง และไม่ใช่เพื่อการท่องเที่ยว 35 แห่ง หรือคิดเป็นร้อยละ 92.2 และ 7.8 ตามลำดับ โดยมีจำนวนห้องพักรวมเพื่อการท่องเที่ยว จำนวน 9,824 ห้อง

สารบัญ

	หน้า
คำนำ	ค
บทสรุปสำหรับผู้บริหาร	จ
สารบัญตาราง	ฅ
บทที่ 1	บทนำ
	1.1 ความเป็นมา 1
	1.2 วัตถุประสงค์ 1
	1.3 ประโยชน์ที่คาดว่าจะได้รับ 1
บทที่ 2	ระเบียบวิธีสถิติ
	2.1 ประชากรเป้าหมาย 3
	2.2 เวลาอ้างอิง 3
	2.3 คำนียาม 3
	2.4 รายการข้อมูล 10
	2.5 การเก็บรวบรวมข้อมูล 10
	2.6 การประมวลผลข้อมูล 11
	2.7 การนำเสนอผลข้อมูล 11
บทที่ 3	ผลการสำมะโน
	3.1 จำนวนสถานประกอบการ 13
	3.2 กิจกรรมทางเศรษฐกิจ 14
	3.3 ขนาดของสถานประกอบการ 15
	3.4 รูปแบบการจัดตั้งตามกฎหมาย 15
	3.5 รูปแบบการจัดตั้งทางเศรษฐกิจ 15
	3.6 การมีต่างประเทศร่วมลงทุนหรือถือหุ้น 15
	3.7 คนทำงานและลูกจ้าง 18
	3.8 การเปรียบเทียบข้อมูลพื้นฐานของสถานประกอบการในระยะ 5 ปี ที่ผ่านมา 19
ภาคผนวก	23
ตารางสถิติ	

สารบัญตาราง

	หน้า
ตาราง ก จำนวนและร้อยละของสถานประกอบการ จำแนกตามอำเภอ	13
ตาราง ข จำนวนและร้อยละของสถานประกอบการ จำแนกตามกิจกรรมทางเศรษฐกิจ	14
ตาราง ค จำนวนและร้อยละของสถานประกอบการ จำแนกตามลักษณะของสถานประกอบการ	15
ตาราง ง จำนวนและร้อยละของสถานประกอบการ จำแนกตามกิจกรรมทางเศรษฐกิจ และขนาดของสถานประกอบการ (จำนวนคนทำงาน)	17
ตาราง จ จำนวนและร้อยละของคนทำงานและลูกจ้าง จำแนกตามขนาดของสถานประกอบการและกิจกรรมทางเศรษฐกิจ	18
ตาราง ฉ เปรียบเทียบจำนวนสถานประกอบการ ปี 2554 และปี 2559 จำแนกตามขนาดของสถานประกอบการและกิจกรรมทางเศรษฐกิจ	20
ตาราง ช เปรียบเทียบจำนวนคนทำงาน ปี 2554 และปี 2559 จำแนกตามขนาดของสถานประกอบการและกิจกรรมทางเศรษฐกิจ	21

บทที่ 1

บทนำ

1.1 ความเป็นมา

สำนักงานสถิติแห่งชาติ ได้จัดทำสำมะโนอุตสาหกรรมทุก 10 ปี ตามข้อเสนอแนะขององค์การสหประชาชาติ เพื่อให้ประเทศมีข้อมูลพื้นฐานที่สำคัญทางด้านอุตสาหกรรมการผลิตมาอย่างต่อเนื่อง เนื่องจากความผันผวนของเศรษฐกิจโลกทำให้โครงสร้างการดำเนินธุรกิจและอุตสาหกรรมมีการเปลี่ยนแปลงรวดเร็วทำให้หน่วยงานหลักด้านเศรษฐกิจของประเทศ ได้แก่ สำนักงานเศรษฐกิจอุตสาหกรรม กระทรวงอุตสาหกรรม สำนักงานคณะกรรมการพัฒนาการเศรษฐกิจและสังคมแห่งชาติ ธนาคารแห่งประเทศไทย และกระทรวงพาณิชย์ มีความจำเป็นต้องใช้ข้อมูลที่ทันสมัยเพื่อใช้ในการวิเคราะห์และติดตามสถานการณ์ด้านเศรษฐกิจของประเทศและภูมิภาค จึงขอให้สำนักงานสถิติแห่งชาติ จัดทำสำมะโนอุตสาหกรรมจากทุก 10 ปี เป็นจัดทำทุก 5 ปี ประกอบกับประเทศต่างๆ ส่วนใหญ่ได้มีการจัดทำสำมะโนด้านเศรษฐกิจทุก 5 ปี ในปี 2555 สำนักงานสถิติแห่งชาติได้วางแผนปรับการจัดทำสำมะโนอุตสาหกรรม เป็นประจำทุก 5 ปี โดยบูรณาการดำเนินการไปพร้อมกับสำมะโนธุรกิจทางการค้าและธุรกิจทางการบริการ ภายใต้ชื่อ “สำมะโนธุรกิจและอุตสาหกรรม” สำมะโนอุตสาหกรรมจัดทำมาแล้ว 4 ครั้ง ในปี 2507 ปี 2540 ปี 2550 และปี 2555 สำหรับในปี 2560 จะครบรอบ 5 ปี ในการจัดทำสำมะโนอุตสาหกรรมซึ่งนับเป็นครั้งที่ 5 ของประเทศไทย

สำหรับการจัดทำสำมะโนอุตสาหกรรม พ.ศ. 2560 ได้กำหนดแผนการดำเนินงานเป็น 2 ขั้นตอน คือ ขั้นการเก็บรวบรวมข้อมูลพื้นฐานหรือการนับจุดสถานประกอบการทุกประเภท ดำเนินการในปี 2559 และขั้นการเก็บรวบรวมข้อมูลรายละเอียดหรือการแจงนับสถานประกอบการในอุตสาหกรรมการผลิตซึ่งดำเนินการในปี 2560

1.2 วัตถุประสงค์

1.2.1 เพื่อเก็บรวบรวมข้อมูลพื้นฐานที่แสดงให้เห็นโครงสร้าง และการกระจายตัวของสถานประกอบการประเภทต่างๆ เช่น สถานประกอบการธุรกิจทางการค้า ธุรกิจทางการบริการ อุตสาหกรรมการผลิต การก่อสร้าง การขนส่งทางบก สถานที่เก็บสินค้า กิจกรรมด้านข้อมูลข่าวสารและการสื่อสาร และโรงพยาบาลเอกชน เป็นต้น

1.2.2 เพื่อเก็บรวบรวมรายละเอียดการดำเนินงานของสถานประกอบการเกี่ยวกับจำนวนและขนาดของสถานประกอบการ ประเภทอุตสาหกรรม จำนวนคนทำงาน ลูกจ้าง ค่าตอบแทนแรงงาน ค่าใช้จ่ายในการผลิตและดำเนินงาน มูลค่าขายผลผลิตและรายรับส่วนเปลี่ยนแปลงของวัตถุดิบ และสินค้าคงเหลือมูลค่าสินทรัพย์ถาวรของสถานประกอบการ และข้อมูลอื่น ๆ ที่เกี่ยวข้องกับอุตสาหกรรมการผลิต

1.3 ประโยชน์ที่คาดว่าจะได้รับ

ข้อมูลที่ได้จะเป็นประโยชน์สำหรับผู้ใช้อ้างอิงข้อมูลทั้งในภาครัฐและเอกชน ดังนี้

ภาครัฐ :

1.3.1 ใช้ในการวางแผนและกำหนดนโยบาย พัฒนาเศรษฐกิจด้านอุตสาหกรรมการผลิตทั้งในระดับประเทศและระดับท้องถิ่น เพื่อเสริมสร้างศักยภาพของอุตสาหกรรมให้สามารถแข่งขันได้ในเวทีการค้าโลก

1.3.2 ใช้ในการจัดทำดัชนีชี้วัดภาวะเศรษฐกิจและภาวะการดำเนินกิจการ เช่น ผลิตภัณท์มวลรวม ตารางปัจจัยการผลิตและผลผลิตของประเทศ สัดส่วนแรงงานในภาคการผลิต การบริการ เป็นต้น

1.3.3 ใช้ในการจัดทำแผนวิเคราะห์สถานการณ์ในการส่งเสริมวิสาหกิจขนาดกลางและขนาดย่อมของประเทศ

1.3.4 ใช้ประกอบการพิจารณากำหนดนโยบาย ออกกฎหมายและมาตรการต่างๆ เพื่อส่งเสริมและกำหนดทิศทางการประกอบธุรกิจทางการค้า ธุรกิจทางการบริการ และอุตสาหกรรมการผลิต ให้เป็นไปตามแนวนโยบายที่กำหนดไว้

1.3.5 เป็นข้อมูลพื้นฐานในการวางแผนจัดหาโครงสร้างพื้นฐาน (Infrastructure) เพื่อสนับสนุนอุตสาหกรรมการผลิตของประเทศ

1.3.6 ใช้ในการพัฒนาระบบข้อมูลเพื่อการวางแผนเตือนภัยทางเศรษฐกิจและสังคม

1.3.7 ใช้ประโยชน์ในทางสถิติเพื่อจัดทำกรอบตัวอย่าง สำหรับการเก็บรวบรวมข้อมูลจากสถานประกอบการของหน่วยสถิติต่างๆ

ภาคเอกชน :

1.3.8 ผู้ประกอบการใช้ข้อมูลพื้นฐานและข้อมูลการดำเนินกิจการ เป็นเครื่องมือสำหรับการวิเคราะห์สถานการณ์ด้านเศรษฐกิจ รวมทั้งการวางแผนตัดสินใจเกี่ยวกับการลงทุนขยายกิจการ/สาขา บริหารและควบคุมการดำเนินกิจการในด้านต่างๆ ให้มีประสิทธิภาพยิ่งขึ้น

1.3.9 ใช้ข้อมูลเป็นมาตรฐานเพื่อเปรียบเทียบผลการดำเนินงานของตนเองกับกิจการอื่นๆ ในอุตสาหกรรมประเภทเดียวกัน หรือขนาดต่างๆ

1.3.10 สำหรับนักวิชาการ นักวิจัย และสถาบันการศึกษา นำไปศึกษาวิเคราะห์ต่อยอดสร้างนวัตกรรม เพื่อสนับสนุน ส่งเสริม และพัฒนาธุรกิจทางการค้า ธุรกิจทางการบริการ และอุตสาหกรรมการผลิตที่อยู่ในความสนใจ และเรื่องต่างๆ ที่เกี่ยวข้อง

บทที่ 2 ระเบียบวิธีสถิติ

2.1 ประชากรเป้าหมาย

การสำมะโนอุตสาหกรรม พ.ศ. 2560
ชั้นการเก็บรวบรวมข้อมูลพื้นฐานของสถาน-
ประกอบการ คุ่มรวมสถานประกอบการ
ทั่วประเทศที่ประกอบกิจกรรมทางเศรษฐกิจ
ตามการจัดประเภทมาตรฐานอุตสาหกรรม
ประเทศไทย ปี 2552 (Thailand Standard
Industrial Classification: TSIC-2009) ดังนี้

- ธุรกิจการค้าและธุรกิจทางการบริการ
- การผลิต
- การก่อสร้าง
- การขนส่งทางบก และสถานที่เก็บสินค้า
- กิจกรรมด้านข้อมูลข่าวสารและการสื่อสาร
- โรงพยาบาลเอกชน

ไม่รวม : แผงลอยในตลาด แผงลอยและ
หาบเร่ และแผงลอยในศูนย์การค้า

2.2 เวลาอ้างอิง

ข้อมูลพื้นฐานเกี่ยวกับจำนวนและลักษณะ
ต่าง ๆ ของสถานประกอบการที่เก็บรวบรวม เป็นข้อมูล
ของสถานประกอบการที่ดำเนินกิจการในปี 2559

2.3 คำนิยาม

2.3.1 สถานประกอบการ หมายถึง
สถานที่หรือบางส่วนของสถานที่ที่มีที่ตั้งที่
แน่นอน และมีการดำเนินกิจกรรมทางเศรษฐกิจ
ไม่ว่ากิจกรรมนั้นจะดำเนินงานโดยบุคคลที่เป็น
เจ้าของหรือควบคุมกิจการโดยนิติบุคคลก็ตาม

2.3.2 กิจกรรมทางเศรษฐกิจ การจัดทำ
สำมะโนอุตสาหกรรม พ.ศ. 2560 ได้จัดจำแนก
สถานประกอบการ ตามการดำเนินกิจกรรมทาง
เศรษฐกิจตามการจัดประเภทมาตรฐาน
อุตสาหกรรมประเทศไทย ปี 2552 (Thailand
Standard Industrial Classification: TSIC-
2009) ดังนี้

1) การผลิต (หมวดย่อย 10 - 33) ได้แก่

- การเปลี่ยนรูปวัตถุดิบให้เป็นผลิตภัณฑ์
ชนิดใหม่ด้วยเครื่องจักรกลหรือเคมีภัณฑ์ โดยไม่
คำนึงถึงว่างานนั้นทำด้วยเครื่องจักรหรือด้วยมือ
หรือทำในโรงงาน โรงซ่อม หรือเคหะสถาน หรือ
ผลิตภัณฑ์นั้นจะนำมาขายส่งหรือขายปลีกก็ตาม
การประกอบชิ้นส่วนของผลิตภัณฑ์ที่ผลิตขึ้นนับว่า
เป็นการผลิตด้วย รวมถึงการประกอบชิ้นส่วนของ
ผลิตภัณฑ์จากส่วนประกอบไม่ว่าจะได้จากที่ผลิต
ขึ้นเองหรือซื้อมา

- การนำของเสียกลับมาใช้ใหม่ เช่น
การแปรรูปของเสีย (การนำวัสดุที่ใช้แล้วกลับมาใช้
ใหม่) ซึ่งรวมถึงการเปลี่ยนแปลงทางกายภาพหรือ
ทางเคมีแต่ไม่ถือว่าเป็นส่วนหนึ่งของการผลิต
วัตถุประสงค์หลักของกิจกรรมเหล่านี้ คือการบำบัด
หรือการแปรรูปของเสีย

2) การจัดการและการบำบัดน้ำเสีย ของ เสียและสิ่งปฏิกูล (หมวดย่อย 37 - 39) ได้แก่

- การดำเนินการของระบบท่อระบาย
ของเสียหรือการบำบัดสิ่งปฏิกูล โดยการเก็บกักการ
บำบัด และการกำจัดน้ำเสียและสิ่งปฏิกูล

- การเก็บ การบำบัด การกำจัดและ
การขนย้ายของเสียจากชุมชนหรืออุตสาหกรรม
รวมถึงการดำเนินการเพื่อนำของเสียกลับมาใช้ใหม่
(เช่น การคั่ววัสดุที่สามารถนำกลับมาใช้ใหม่ได้จาก
ขยะ)

- การบริการบำบัด เช่น การทำความสะอาด
สะอาดอาคารและสถานที่ พื้นดิน น้ำบนพื้นผิวดิน
หรือน้ำใต้ดินที่มีสิ่งปนเปื้อน

3) การก่อสร้าง (หมวดย่อย 41 - 43) ได้แก่

- กิจกรรมการก่อสร้างทั่วไป และการ
ก่อสร้างเฉพาะทางสำหรับอาคารและงานวิศวกรรมโยธา
รวมถึงการก่อสร้างใหม่ การซ่อมแซม การต่อเติม
และการตัดแปลง และการรื้อทำลายอาคาร การสร้าง

โดยประกอบขึ้นส่วนอาคารหรือสิ่งก่อสร้างสำเร็จรูป ณ สถานที่ก่อสร้าง และการก่อสร้างอาคารที่มีลักษณะชั่วคราว หรือสิ่งก่อสร้างด้านวิศวกรรมโยธา อุตสาหกรรมการก่อสร้าง ประกอบด้วยสถานประกอบการที่ดำเนินกิจการดังต่อไปนี้

- การก่อสร้างอาคาร ทั้งที่เป็นที่อยู่อาศัยและไม่ใช่ที่อยู่อาศัย เช่น บ้านเดี่ยว บ้านอยู่อาศัยแบบหลายครอบครัว อาคารสูง การปรับปรุงอาคาร/สิ่งก่อสร้างเพื่ออยู่อาศัย การประกอบอาคารเพื่ออยู่อาศัยสำเร็จรูป ณ สถานที่ก่อสร้าง โรงงาน โรงพยาบาล โรงเรียน โรงแรม ร้านค้า อาคารสำนักงาน ห้างสรรพสินค้า โรงจอดรถ โกดังสินค้า โรงยิม ฯลฯ

- งานวิศวกรรมโยธา เช่น ทางหลวง ถนน สะพาน อุโมงค์ ทางรถไฟ สนามบิน ท่าเรือ และโครงการทางน้ำ ระบบชลประทาน ระบบระบายน้ำ สิ่งอำนวยความสะดวกทางอุตสาหกรรม ท่อส่งและสายไฟฟ้า สนามกีฬา ซึ่งหมายรวมทั้งการก่อสร้างใหม่ การต่อเติม ดัดแปลง และซ่อมแซมด้วย

- งานก่อสร้างเฉพาะทาง เช่น ส่วนประกอบของอาคารและงานวิศวกรรมโยธา โดยไม่ได้รับผิดชอบโครงการทั้งหมด งานตอกเสาเข็ม งานฐานราก งานโครงสร้าง งานคอนกรีต งานก่ออิฐ งานก่อหิน งานนั่งร้าน งานมุงหลังคา ติดตั้งลิฟต์ บันไดเลื่อน การรื้อถอน การติดตั้งกระฉก การฉาบปูน การทาสี ตกแต่งอาคาร การติดตั้งและปูพื้นด้วยวัสดุต่าง ๆ การขัดพื้น ฯลฯ

4) การขาย - ซ่อมแซมยานยนต์และรถจักรยานยนต์ (หมวดย่อย 45) ได้แก่

การดำเนินกิจกรรมทั้งหมด (ยกเว้นการผลิตและการให้เช่า) ที่เกี่ยวข้องกับยานยนต์และจักรยานยนต์ รวมถึงรถบรรทุก เช่น การขายส่งและขายปลีกยานยนต์ รถจักรยานยนต์ทั้งใหม่และที่ใช้แล้ว รวมทั้งการบำรุงรักษาและการซ่อมแซม การขายอะไหล่ และชิ้นส่วนอุปกรณ์

สำหรับยานยนต์และจักรยานยนต์การดำเนินกิจการที่เกี่ยวข้องกับตัวแทนขายส่งหรือขายปลีกยานยนต์ รวมถึง การล้าง การขัดเงายานยนต์ อยู่ซ่อมรถยนต์ ฯลฯ

5) การขายส่ง (หมวดย่อย 46) ได้แก่

- การขายส่งที่ดำเนินงานด้วยตนเอง หรือทำโดยได้รับค่าตอบแทนหรือตามสัญญาจ้าง (การขายเพื่อค่าคอมมิชชั่น/ค่านายหน้า) ซึ่งเกี่ยวกับการขายส่งภายในประเทศและระหว่างประเทศ (นำเข้า/ส่งออก)

- การขายส่ง คือ การขายต่อ (การขายสินค้าที่ไม่มีการเปลี่ยนแปลงสภาพสินค้า) สินค้าใหม่และที่ใช้แล้วให้แก่ผู้ขายปลีกหรือการค้าแบบธุรกิจสู่ธุรกิจ เช่น ขายให้กับผู้ใช้ในงานอุตสาหกรรม พาณิชยกรรม สถาบัน หรือผู้ใช้งานในวิชาชีพ หรือขายต่อให้กับผู้ขายส่งรายอื่น ๆ หรือบุคคล/บริษัทที่ทำหน้าที่ตัวแทนหรือนายหน้าซื้อขายสินค้า ประเภทของธุรกิจที่สำคัญ ได้แก่ พ่อค้าขายส่ง คือ ผู้ขายส่งที่ดำเนินกิจการซื้อและขายสินค้าของตนเอง เช่น พ่อค้าขายส่ง ผู้แทนจำหน่ายสินค้าอุตสาหกรรม ผู้ส่งสินค้าออก ผู้นำเข้าสินค้า และการรวมกลุ่มสหกรณ์เพื่อซื้อสินค้า สาขาและสำนักงานขาย (ไม่ใช่ร้านค้าปลีก) ซึ่งมีหน่วยผลิตหรือเหมืองแร่ (ที่แยกตัวออกมาต่างหาก) เป็นผู้ควบคุมดูแล โดยมีวัตถุประสงค์เพื่อการจำหน่ายสินค้า และแทบจะไม่เคยส่งสินค้าเพื่อให้โรงงานหรือแหล่งผลิตส่งสินค้าให้โดยตรง ทั้งนี้รวมถึงนายหน้าซื้อขายสินค้า การขายเพื่อนายหน้าและตัวแทนจำหน่าย และกลุ่มผู้ประกอบการ ผู้ซื้อและกลุ่มสหกรณ์ซึ่งดำเนินการเกี่ยวกับการจำหน่ายผลิตภัณฑ์เกษตรออกสู่ตลาด ผู้ขายส่งมักทำการรวบรวมสินค้าในปริมาณมากมาคัดแยกขนาดและคัดคุณภาพสินค้า นำสินค้ามาจัดแบ่งและทำการบรรจุหีบห่อใหม่เพื่อจำหน่ายต่อ เช่น ร้านขายยาที่ดำเนินกิจกรรมเก็บสินค้า แข่เย็น จัดส่ง และจัดวางสินค้า ทำการส่งเสริมการขายให้แก่ลูกค้าและออกแบบฉลาก

6) ขยายปลีก (หมวดย่อย 47) ไม่รวม หมูใหญ่ 478 แผงลอยและกิจกรรม 47999 เร่ขายสินค้า ได้แก่

- การนำสินค้าใหม่และสินค้าใช้แล้วมาขายต่อให้แก่ประชาชนทั่วไป (สินค้าที่นำมาขายไม่เปลี่ยนแปลงสภาพ) เพื่อการบริโภคหรือใช้ประโยชน์ส่วนบุคคลหรือครัวเรือน โดยขายสินค้าผ่านทางช่องทางการจำหน่ายต่างๆ เช่น ร้านค้า ห้างสรรพสินค้า สหกรณ์ผู้บริโภค ฯลฯ

7) การขนส่งทางบก และสถานที่เก็บสินค้า (หมวดย่อย 49 และ 52) ได้แก่

- หมวดย่อย 49 ในกิจกรรมรหัส 49201 49202 49203 49204 49209 49310 49329 49331 49332 49333 49334 และกิจกรรม 49339 ได้แก่การขนส่งผู้โดยสารทางบกอื่นๆ ที่มีตารางเวลา และที่ไม่มีตารางเวลารวมถึงการขนส่งสินค้าทางถนน

- หมวดย่อย 52 ในกิจกรรมรหัส 52101 52102 52109 และ 52291 ได้แก่ การดำเนินการเกี่ยวกับสิ่งอำนวยความสะดวกในการเก็บสินค้าทุกชนิดและสถานที่เก็บสินค้าทุกประเภท เช่น การดำเนินงานของไซโลเก็บธัญพืช สถานที่เก็บสินค้าแช่เย็น แท็งก์เก็บสินค้าสินค้าประเภทเฟอร์นิเจอร์ รถยนต์ ไม้ซุง ก๊าซและน้ำมัน สารเคมี สิ่งทอ อาหารและผลิตภัณฑ์ทางการเกษตร ฯลฯ ทั้งนี้รวมถึงการเก็บสินค้าในเขตการค้าระหว่างประเทศด้วย

8) ที่พักแรม (หมวดย่อย 55) ได้แก่

- การบริการที่พักแรมชั่วคราว/ระยะสั้นแก่นักเดินทางและนักท่องเที่ยว รวมถึงการบริการ ที่พักยาวสำหรับนักเรียน/นักศึกษา พนักงาน และบุคคลอื่นที่คล้ายกัน ซึ่งบางแห่งอาจแบ่งให้บริการเฉพาะที่พัก ขณะที่บางแห่งให้บริการทั้งที่พัก อาหาร และ/หรือสิ่งอำนวยความสะดวกเพื่อนันทนาการ เช่น โรงแรม โมเต็ล หอพัก ห้องพักภายในบ้าน เกสต์เฮาส์ ที่พักแรมเยาวชน ที่พักชั่วคราว เป็นต้น

9) บริการด้านอาหารและเครื่องดื่ม (หมวดย่อย 56) ไม่รวมกิจกรรม 56102 56103 56303 และ 56304 ได้แก่

- กิจกรรมการขายอาหารและเครื่องดื่มที่จัดเตรียมไว้พร้อมที่จะบริโภคได้ทันที ไม่ว่าจะ เป็นร้านอาหารทั่วไป ร้านอาหารแบบบริการตนเอง เช่น ภัตตาคาร คาเฟ่ สถานที่บริการขายอาหารกลางวันและร้านขายเครื่องดื่ม เป็นต้น

10) ข้อมูลข่าวสาร คอมพิวเตอร์ และการสื่อสาร (หมวดย่อย 58 – 63) ได้แก่

- กิจกรรมการจัดจำหน่ายหรือเผยแพร่หนังสือ โบรชัวร์ ใบปลิว พจนานุกรม สารานุกรม แผนที่โลก แผนที่และแผนภูมิ การจัดพิมพ์จำหน่ายหรือเผยแพร่หนังสือพิมพ์ วารสาร และนิตยสาร นามานุกรม รายชื่อและที่อยู่ทางไปรษณีย์ของผู้ที่ได้รับข้อมูลข่าวสารหรือโฆษณาเป็นประจำ รวมถึงการจัดทำซอฟต์แวร์สำเร็จรูป

- กิจกรรมการผลิตภาพยนตร์ทั้งที่ฉายและไม่ได้ฉายในโรงภาพยนตร์ ไม่ว่าจะบันทึกลงบนแผ่นฟิล์ม เทปวีดีทัศน์ หรือดีวีดี เพื่อที่จะนำไปฉายในโรงภาพยนตร์หรือเพื่อออกอากาศทางโทรทัศน์ กิจกรรมสนับสนุน เช่น การลำดับภาพยนตร์ การตัดต่อ ภาพยนตร์ การพากย์ภาพยนตร์ ฯลฯ การเผยแพร่/จำหน่ายภาพยนตร์ให้แก่อุตสาหกรรมอื่นๆ การฉายภาพยนตร์ รวมถึงการซื้อและขายสิทธิ์การเผยแพร่/จำหน่ายภาพยนตร์

- กิจกรรมการสร้างสรรค์เนื้อหาและการได้มาของสิทธิ์ในการเผยแพร่และการแพร่ภาพกระจายเสียงทางวิทยุ โทรทัศน์ออกอากาศและการจัดผังรายการทางวิทยุและโทรทัศน์ ตามรายการบันเทิง รายการข่าว รายการสนทนาและที่คล้ายกัน การแพร่ภาพกระจายเสียงข้อมูลร่วมกันทั้งทางวิทยุหรือโทรทัศน์ผ่านทางเทคโนโลยีต่างๆ เช่น ทางอากาศ ทางดาวเทียม ทางเครือข่ายเคเบิลหรือทางอินเทอร์เน็ต รวมถึงการผลิตรายการ (ที่มีรูปแบบรายการที่ค่อนข้างจำกัด เช่น รายการข่าว รายการกีฬา รายการเพื่อการศึกษา หรือรายการ

สำหรับเยาวชน) เพื่อให้บุคคลที่สามนำรายการดังกล่าวไปแพร่ภาพกระจายเสียงให้แก่ลูกค้าเฉพาะกลุ่ม ซึ่งเป็นผู้บอกรับเป็นสมาชิกหรือเสียค่าธรรมเนียมเข้าชม

- กิจกรรมโทรคมนาคมและบริการที่เกี่ยวข้อง เช่น การส่งสัญญาณเสียงพูด ข้อมูลข้อความ เสียง และภาพ ระบบการส่งสัญญาณ อาจดำเนินการโดยใช้เทคโนโลยีอย่างใดอย่างหนึ่งหรือหลายอย่างประกอบกัน โดยไม่เกี่ยวข้องกับส่วนของการผลิตข้อมูล

- กิจกรรมการบริการความรู้ความชำนาญทางด้านเทคโนโลยีสารสนเทศ เช่น การเขียน การแก้ไข การทดสอบ การให้ความช่วยเหลือและแก้ไขปัญหาทางด้านซอฟต์แวร์ การวางแผนและการออกแบบระบบคอมพิวเตอร์ ซึ่งประกอบด้วยส่วนของฮาร์ดแวร์ ซอฟต์แวร์ และเทคโนโลยีการสื่อสารรวมเข้าด้วยกัน การจัดการและดำเนินการเกี่ยวกับระบบคอมพิวเตอร์ ณ สถานที่ของลูกค้า และ/หรือ สิ่งอำนวยความสะดวกในการประมวลผลข้อมูล และกิจกรรมด้านวิชาชีพและเทคนิคทางด้านคอมพิวเตอร์อื่นๆ

- กิจกรรมเว็บท่า กิจกรรมการประมวลผลข้อมูล การจัดการและการให้เข้าพื้นที่บนเครื่องแม่ข่าย (web hosting) รวมถึงกิจกรรมอื่นๆ ที่มีวัตถุประสงค์เพื่อการบริการข้อมูลเป็นหลัก

11) กิจกรรมอสังหาริมทรัพย์ (หมวดย่อย 68) ได้แก่

- การซื้อหรือการขายอสังหาริมทรัพย์ การให้เช่าอสังหาริมทรัพย์ การบริการอสังหาริมทรัพย์ อื่นๆ เช่น การประเมินราคาอสังหาริมทรัพย์ หรือทำหน้าที่เป็นผู้จัดการดูแลผลประโยชน์ของคู่สัญญา (escrow agent) ด้านอสังหาริมทรัพย์ อาจดำเนินการโดยมีอสังหาริมทรัพย์เป็นของตนเองหรือเช่าจากผู้อื่นก็ได้ และอาจดำเนินการโดยได้รับค่าตอบแทนหรือสัญญาจ้าง รวมถึงการพัฒนาโครงการก่อสร้างของตนเองเพื่อให้เข้าพื้นที่

12) กิจกรรมทางวิชาชีพ วิทยาศาสตร์ และเทคนิค (หมวดย่อย 69 - 74) ได้แก่

- การให้คำปรึกษาและการเป็นตัวแทน ในกิจกรรมด้านกฎหมาย คดีแพ่ง คดีอาญาหรือข้อพิพาทด้านแรงงาน รวมถึงการเตรียมเอกสารทางกฎหมาย การตรวจสอบบัญชี การเตรียมงบการเงินและการทำบัญชี

- การให้คำปรึกษาและให้ความช่วยเหลือแก่ธุรกิจและองค์กรอื่นๆ ทางด้านการบริหารจัดการ เช่น การวางแผนกลยุทธ์และองค์กร การวางแผนทางการเงินและการจัดทำงบประมาณ เป้าหมายและนโยบายทางการตลาด การกำหนดนโยบายภารกิจ แผนงานด้านทรัพยากรมนุษย์ การจัดทำตารางการผลิตและจัดทำแผนควบคุม รวมถึงการควบคุมดูแลและบริหารจัดการหน่วยอื่นๆ ของบริษัท

- การบริหารด้านสถาปัตยกรรม วิศวกรรม การจัดทำแบบแปลน การตรวจสอบอาคาร การสำรวจและการทำแผนที่ รวมถึงการบริการทดสอบทางกายภาพ ทางเคมี และการทดสอบเพื่อการวิเคราะห์ด้านอื่นๆ

- กิจกรรมการวิจัยพื้นฐาน เป็นการศึกษาในเชิงทฤษฎีหรือเชิงทดลอง การวิจัยประยุกต์ เป็นการศึกษาหาความรู้ใหม่ๆ และการทดลองเชิงพัฒนา เป็นการศึกษาอย่างมีระบบ ซึ่งเป็นการวิจัยและการพัฒนา การทดลองทางด้านวิทยาศาสตร์ธรรมชาติ วิศวกรรมสังคมศาสตร์ และมนุษยศาสตร์

- การสร้างสรรค์งานโฆษณาและการกำหนดรูปแบบงานโฆษณาในนิตยสาร หนังสือ วิทยุ โทรทัศน์ หรือสื่อโฆษณาอื่นๆ รวมถึงการออกแบบโครงสร้างและสถานที่จัดแสดงโฆษณา

- การให้บริการด้านวิชาชีพ วิทยาศาสตร์ และเทคนิค อื่นๆ เช่น การตกแต่งภายใน การออกแบบผลิตภัณฑ์ทางอุตสาหกรรม การถ่ายภาพ การแปลเอกสารและล่าม การบริการให้คำปรึกษาด้านสิ่งแวดล้อม ฯลฯ

13) กิจกรรมการบริหาร และการบริการ สนับสนุน (หมวดย่อย 77 - 82) ได้แก่

- กิจกรรมการให้เช่า มี 4 หมู่ใหญ่ คือ การให้เช่ายานยนต์ อุปกรณ์เพื่อการกีฬาและ นันทนาการ เครื่องอุปกรณ์การขนส่ง เครื่องจักร และเครื่องอุปกรณ์อื่นๆ ของใช้ส่วนบุคคลและ ของใช้ในครัวเรือน

- กิจกรรมการจ้างงาน ตัวแทนจัดหางาน คัดเลือกนักแสดงภาพยนตร์ โทรทัศน์ และ การแสดงอื่น ๆ

- กิจกรรมของตัวแทนการท่องเที่ยว การจัดหาเที่ยว การบริการสำรอง และกิจกรรม มัคคุเทศก์ กิจกรรมการขายตั๋วเข้าชมภาพยนตร์ การแสดงละคร คอนเสิร์ตและการแข่งขันกีฬา

- การบริการระบบรักษาความปลอดภัย บริการยาม และการสืบสวน

- การบริการสนับสนุนทั่วไป เช่น การทำความสะอาดภายในและภายนอกอาคารทุก ประเภท เครื่องจักรอุตสาหกรรม รถไฟ รถโดยสาร เครื่องบิน ฯลฯ ตลอดจนการ ให้บริการออกแบบภูมิทัศน์

- การบริการด้านบริหาร สนับสนุนการ ดำเนินงานของสำนักงานและกิจกรรมอื่นๆ ที่สนับสนุนทางธุรกิจ เช่นการจัดประชุมและการ สัมมนา การแสดงสินค้า กิจกรรมของตัวแทน จัดเก็บเงิน การบริการข้อมูลเครดิต การบรรจุหีบห่อ กิจกรรมศูนย์บริการลูกค้าทางโทรศัพท์ (call centre) การให้เช่า ตู้เก็บเอกสารส่วนตัว (mailbox)

14) ศิลปะ ความบันเทิง และนันทนาการ (หมวดย่อย 90 - 93) ได้แก่

- กิจกรรมการสร้างสรรคศิลปะ เช่น จิตรกร ช่างปั้น ช่างแกะสลัก ช่างทำพิมพ์ นักเขียน/นักหนังสือพิมพ์อิสระทุกสาขา การ แสดงละครเวที คอนเสิร์ต ฯลฯ

- กิจกรรมพิพิธภัณฑ์ สวนพฤกษชาติ และสวนสัตว์ แหล่งโบราณสถาน การอนุรักษ์ ทางประวัติศาสตร์ ฯลฯ

- การพนันและการเสี่ยงโชค เช่น การ ขายลอตเตอรี่/สลากกินแบ่งทุกประเภท

- กิจกรรมด้านการนันทนาการ ความ บันเทิง และกีฬา เช่น สนามฟุตบอล สนามเทนนิส สระว่ายน้ำ ฯลฯ

15) กิจกรรมบริการอื่นๆ (หมวดย่อย 95 - 96) ได้แก่

- การซ่อมและบำรุงรักษาคอมพิวเตอร์ อุปกรณ์ต่อพ่วง อุปกรณ์สื่อสารโทรคมนาคม และ ของใช้ส่วนบุคคลและของใช้ในครัวเรือน

- กิจกรรมบริการส่วนบุคคลอื่น ๆ เช่น การบริการซักรีด และซักแห้ง ผลิตภัณฑ์สิ่งทอและ ขนสัตว์ การแต่งผม และการเสริมสวยอื่นๆ การทำ ศพ และกิจกรรมที่เกี่ยวข้อง เป็นต้น

16) กิจกรรมด้านโรงพยาบาลเอกชน (กิจกรรม 86101 - 86102) ได้แก่

- กิจกรรมของโรงพยาบาลทั่วไปและ โรงพยาบาลเฉพาะโรค (อายุรกรรม ศัลยกรรม จิตเวช) สถานพักฟื้นสำหรับผู้ป่วยศูนย์ป้องกันโรค โรงพยาบาลโรคจิต ศูนย์ฟื้นฟู (ที่มีการรักษาทาง การแพทย์) สถานพยาบาล

- กิจกรรมที่ให้บริการสำหรับผู้ป่วยใน เป็นส่วนใหญ่ และทำการรักษาภายใต้คำแนะนำ ของแพทย์ ซึ่งประกอบด้วยบริการของ คณะแพทย์และผู้ช่วยแพทย์สิ่งอำนวยความสะดวก ในห้องปฏิบัติการและทางด้านเทคนิค รวมทั้งการ บริการทางด้านรังสีวิทยาและวิสัญญีวิทยา สิ่งอำนวยความสะดวกด้านอาหารและด้านอื่น ๆ ของโรงพยาบาล เช่น การบริหารด้านห้องฉุกเฉิน

2.3.3 รูปแบบการจัดตั้งตามกฎหมาย จำแนกออกเป็น 9 ประเภท ได้แก่

1) ส่วนบุคคล หมายถึง สถานประกอบการที่มีเจ้าของเป็นบุคคลธรรมดาคนเดียว หรือหลายคนรวมกัน และให้หมายรวมถึง ห้างหุ้นส่วนสามัญที่ไม่จดทะเบียนเป็นนิติบุคคลด้วย

2) **ห้างหุ้นส่วนจำกัด (หจก.)** **ห้างหุ้นส่วนสามัญนิติบุคคล (หสน.)** หมายถึง สถานประกอบการที่จัดตั้งขึ้นโดยคณะบุคคลตั้งแต่ 2 คนขึ้นไป รวมทุนกันเพื่อประกอบกิจการ และรับผิดชอบร่วมกันโดย จดทะเบียนถูกต้องตามกฎหมาย

3) **บริษัทจำกัด บริษัทจำกัด (มหาชน)**

- **บริษัทจำกัด : (บจก.)** หมายถึง สถานประกอบการที่จัดตั้งขึ้นโดยผู้ริเริ่มคณะหนึ่ง และได้จดทะเบียนถูกต้องตามกฎหมายโดยมีผู้ริเริ่มดำเนินการอย่างน้อย 3 คนขึ้นไป

- **บริษัทจำกัด (มหาชน) : (บมจ.)** หมายถึง สถานประกอบการที่จัดตั้งขึ้นโดยการจดทะเบียนจัดตั้งบริษัท การควบบริษัท หรือการแปรสภาพบริษัท และวัตถุประสงค์ที่จะขายหุ้นต่อประชาชน โดยมีผู้ริเริ่มดำเนินการตั้งแต่ 15 คนขึ้นไป

4) **ส่วนราชการ รัฐวิสาหกิจ** หมายถึง สถานประกอบการที่รัฐบาลเป็นเจ้าของ หรือมีทุนอยู่ด้วย ไม่น้อยกว่าร้อยละ 50 ของทุนทั้งหมด ในที่นี้ให้หมายรวมถึงสถานประกอบการที่ดำเนินการโดยรัฐบาลด้วย

5) **สหกรณ์** หมายถึง สถานประกอบการที่จัดตั้งขึ้นในรูปของสหกรณ์ โดยจดทะเบียนถูกต้องตามกฎหมายว่าด้วยสหกรณ์ โดยมีผู้ก่อตั้งไม่น้อยกว่า 10 คน

6) **กลุ่มแม่บ้าน** หมายถึง กลุ่มที่เกิดจากความต้องการของสมาชิกที่มารวมกลุ่มกันขึ้นมา เพื่อตอบสนองความต้องการของสมาชิกได้อย่างมีประสิทธิภาพ มีแนวคิดสร้างสรรค์กลุ่ม เพื่อยกระดับความเป็นอยู่ของสมาชิกให้ดียิ่งขึ้นทั้งคุณภาพชีวิต สิ่งแวดล้อม เศรษฐกิจและสังคม โดยใช้หลักการทำงานแบบมีส่วนร่วม คือร่วมคิดร่วมทำ ร่วมตัดสินใจและร่วมพัฒนาสมาชิก

7) **สมาคม** หมายถึง การก่อตั้งสมาคมเพื่อกระทำการใดๆ อันมีลักษณะต่อเนื่องร่วมกัน และมีใช่เป็นการหาผลกำไรหรือรายได้มาแบ่งปันกัน ต้องมีข้อบังคับและจดทะเบียนตามบทบัญญัติแห่งประมวลกฎหมายนี้ โดยมีผู้ริเริ่มก่อตั้ง 3 คน

8) **มูลนิธิ** หมายถึง ทรัพย์สินที่จัดสรรไว้โดยเฉพาะสำหรับวัตถุประสงค์เพื่อการกุศล สาธารณะ การศาสนา ศิลปะ วิทยาศาสตร์ วรรณคดี การศึกษา หรือเพื่อสาธารณประโยชน์อย่างอื่น โดยมีได้มุ่งหาประโยชน์มาแบ่งปันกัน และการจัดการทรัพย์สินของมูลนิธิ ต้องมิใช่เป็นการหาผลประโยชน์เพื่อบุคคลใด

9) **อื่นๆ** หมายถึง สถานประกอบการที่จัดตั้งในรูปแบบอื่นๆ นอกจากที่กล่าวข้างต้น เช่น สโมสร ชมรมต่างๆ นิติบุคคลอาคารชุด เป็นต้น

2.3.4 รูปแบบการจัดตั้งทางเศรษฐกิจ

จำแนกออกเป็น 4 ประเภท ได้แก่

1) **สำนักงานแห่งเดียว** หมายถึง สถานประกอบการที่ไม่มีหน่วยงานย่อยหรือสาขาอื่นใด และไม่เป็นหน่วยงานย่อยหรือสาขาของสถานประกอบการอื่น

2) **สำนักงานใหญ่** หมายถึง สถานประกอบการที่เป็นเจ้าของ และควบคุมกิจการของสถานประกอบการอื่นที่เป็นสำนักงานสาขาหรือหน่วยงานย่อย

3) **สำนักงานสาขา** หมายถึง สถานประกอบการที่เป็นสาขา หรือหน่วยงานย่อยของสถานประกอบการอื่นที่เป็นสำนักงานใหญ่

4) **อื่นๆ** หมายถึง สถานประกอบการที่จัดตั้งในรูปแบบอื่นๆ นอกจากที่กล่าวข้างต้น

2.3.5 คนทำงาน

หมายถึง คนที่ทำงานในสถานประกอบการ ทั้งที่ได้รับเงินเดือนและไม่ได้รับเงินเดือนที่สถานประกอบการมีอยู่ตามปกติ รวมทั้งผู้ที่ปกติทำงานอยู่ในสถานประกอบการแห่งนี้ แต่ในวันดังกล่าวไม่ได้มาทำงาน เนื่องจากเจ็บป่วย ลาหยุด พักผ่อน โดยได้รับค่าจ้าง/เงินเดือน คนทำงานประกอบด้วย

1) **คนทำงานโดยไม่ได้รับค่าจ้างเงินเดือน** ได้แก่ เจ้าของกิจการ หุ้นส่วน หรือสมาชิกในครอบครัวที่ทำงานให้กับสถานประกอบการผู้ที่มาฝึกงาน หรือผู้ปฏิบัติงานในสถานประกอบการซึ่งมีจำนวนชั่วโมงทำงานไม่ต่ำกว่าสัปดาห์ละ 20 ชั่วโมง โดยเจ้าของหรือผู้ประกอบการอาจให้อาหาร เครื่องนุ่งห่ม หรือช่วยเหลือเกื้อกูลอย่างอื่น แต่ไม่ต้องรับผิดชอบในเรื่องการจ่ายค่าแรงให้ตามกฎหมายและลูกจ้าง

2) ลูกจ้าง ได้แก่ ผู้ที่ปฏิบัติงานให้กับสถานประกอบการ โดยได้รับเงินเดือนหรือค่าจ้างเป็นประจำตั้งแต่ระดับบริหาร นักวิชาการ เสมียน พนักงานต่างๆ เช่น ผู้จัดการ ผู้อำนวยการ ผู้ปฏิบัติงาน ในห้องทดลอง พนักงานขาย และลูกจ้างที่ทำงานในกรรมวิธีการผลิต เป็นต้น ค่าจ้างที่ได้รับอาจเป็นรายปักษ์ รายสัปดาห์ รายวัน รายชั่วโมง หรือรายชิ้นก็ได้ นอกจากนี้ยังรวมถึงผู้ที่สถานประกอบการส่งไปประจำที่สถานประกอบการอื่นด้วย เช่น พนักงานรักษาความปลอดภัย คนทำความสะอาด พนักงานขายตามห้างสรรพสินค้า เป็นต้น ไม่รวมคนทำงาน ดังต่อไปนี้

- ผู้บริหารหรือผู้ถือหุ้นที่ได้รับเบี้ยประชุมเป็นครั้งคราว

- คนทำงานของสถานประกอบการอื่นที่มาปฏิบัติงานประจำที่สถานประกอบการแห่งนี้

- คนทำงานที่รับงานไปทำที่บ้านแล้วนำมาส่งโดยไม่ได้ลงทุนซื้อวัสดุ อุปกรณ์ (แต่ถ้ามีการใช้เครื่องมือส่วนตัวเล็กน้อยได้ เช่น มีด เข็มด้าย)

- คนงานที่ทำงานเป็นระยะเวลานาน เช่น ลาไปรับราชการทหาร

- คนที่สถานประกอบการจ้างมาทำงานเฉพาะอย่างเป็นประจำ เช่น กรรมกรที่จ้างมาขนของ พนักงานเดินตลาดหรือตัวแทนขายที่ไม่มีเงินเดือนประจำ

2.3.6 เครื่องคอมพิวเตอร์ คอมพิวเตอร์

หมายถึง คอมพิวเตอร์ที่สถานประกอบการมีไว้ใช้ในการดำเนินธุรกิจ และสามารถใช้งานได้ จำแนกเป็น

1) คอมพิวเตอร์ส่วนบุคคล (Personal Computer: PC) ประกอบด้วย

- คอมพิวเตอร์เดสก์ท็อป (Desktop) หมายถึง เครื่องคอมพิวเตอร์ที่ใช้งานตามบ้านและสำนักงาน ซึ่งถูกออกแบบมาให้ตั้งบนโต๊ะมีการแยกชิ้นส่วนประกอบเป็น ซีพียู จอภาพ และแป้นพิมพ์ และรวมถึงคอมพิวเตอร์เดสก์ท็อปแบบออลอินวัน (All In One Desktop)

ซึ่งออกแบบมาสำหรับใช้งานแบบตั้งโต๊ะ แต่รวมเอาซีพียูผนวกเข้าไว้ร่วมกับจอภาพ

- คอมพิวเตอร์โน้ตบุ๊ก/เน็ตบุ๊ก

(Notebook/Net Book) หมายถึง เครื่องคอมพิวเตอร์พกพาสำหรับเคลื่อนย้ายไปใช้งานในที่ต่างๆ มีน้ำหนักประมาณ 1 - 3 กิโลกรัม สามารถใช้พลังงานทั้งจากแบตเตอรี่หรือพลังงานไฟฟ้าจากการเสียบปลั๊กไฟ โดยทั่วไป Net Book จะมีขนาดหน้าจอประมาณ 10 นิ้ว และมีประสิทธิภาพการประมวลผลที่ดีน้อยกว่า Note Book แต่ประหยัดพลังงานมากกว่า ซึ่งเหมาะสำหรับการใช้งานเชื่อมต่อไร้สาย อินเทอร์เน็ต แอปพลิเคชัน และโปรแกรมที่ใช้ประสิทธิภาพการประมวลผลต่ำ ขณะที่ Note Book จะมีหน้าจอประมาณ 13 - 17 นิ้ว และมีประสิทธิภาพการประมวลผลด้านวิดีโอและกราฟฟิก ที่สูงกว่า Net Book โดยขึ้นอยู่กับอุปกรณ์ที่ใช้

- แท็บเล็ตพีซี (Tablet PC)

หมายถึง คอมพิวเตอร์ชนิดพกพาที่ทำงานด้วยระบบสัมผัส (Touch Screen) มีขนาดหน้าจอระหว่าง 7 - 10 นิ้ว รองรับการเชื่อมต่อแบบไร้สายเหมาะสำหรับการใช้งานอินเทอร์เน็ต และแอปพลิเคชัน เป็นพื้นฐานเช่นเดียวกับ Net Book สำหรับประเภทของ Tablet PC นั้นมีทั้ง แบบที่มีแป้นพิมพ์ซึ่งสามารถหมุนและพับหน้าจอได้ (Convertible Tablet) และไม่มีแป้นพิมพ์แต่สั่งการด้วยแป้นพิมพ์ดิจิทัลที่อยู่บนหน้าจอ (Slate Tablet) โดยการใช้นิ้วมือสัมผัส หรือใช้ปากกา Stylus สั่งการทำงาน

- เวิร์คสเตชัน (Workstation)

หมายถึง คอมพิวเตอร์แบบตั้งโต๊ะที่มีความสามารถในการคำนวณด้านวิศวกรรม สถาปัตยกรรม หรืองานอื่นๆ ที่เน้นการแสดงผลด้านกราฟฟิกต่างๆ เช่น การนำมาช่วยออกแบบภาพกราฟฟิกในโรงงานอุตสาหกรรมเพื่อออกแบบชิ้นส่วนใหม่ๆ เป็นต้น ซึ่งจากการที่ต้องทำงานกราฟฟิกที่มีความละเอียดสูง ทำให้เวิร์คสเตชันใช้หน่วยประมวลผลที่มีประสิทธิภาพมากกว่ารวมทั้งมีหน่วยเก็บข้อมูลสำรองจำนวนมากด้วยมีผู้ใช้บางกลุ่มเรียกเครื่องระดับเวิร์คสเตชันนี้ว่าซูเปอร์ไมโคร (Super Micro)

เพราะออกแบบมาให้ใช้งานแบบตั้งโต๊ะแต่ชิปที่ใช้ทำงานนั้นแตกต่างกันมาก เนื่องจาก เวิร์คสแตชันส่วนมากใช้ชิปประเภท RISC (Reduced Instruction Set Computer) ซึ่งเป็นชิปที่ลดจำนวนคำสั่งที่สามารถใช้สั่งงานให้เหลือเฉพาะที่จำเป็นเพื่อให้สามารถทำงานได้ด้วยความเร็วสูง

- **เทอร์มินัล (Terminal)** เป็นเครื่องคอมพิวเตอร์ที่ไม่สามารถประมวลผลข้อมูลได้ด้วยตนเอง มีความสามารถในการทำงานช้า เพราะต้องรอการประมวลผลจากเครื่องแม่ข่ายเท่านั้น เครื่องเทอร์มินัลประกอบไปด้วยจอคอมพิวเตอร์ แป้นพิมพ์ และเมาส์ เพื่อใช้ในการแสดงข้อมูลและส่งข้อมูลไปยังเครื่องแม่ข่าย ทำให้ประหยัดค่าอุปกรณ์คอมพิวเตอร์ได้อย่างมาก เครื่องเทอร์มินัลเมื่อออกจากเครื่องข่ายจะไม่สามารถทำงานได้แต่การดูแลรักษาระบบเครือข่ายที่ใช้เครื่องเทอร์มินัลจะง่ายกว่าระบบเครือข่ายที่ใช้เครื่องเวิร์คสแตชัน

- **คอมพิวเตอร์เพื่อการบริการและประมวลผลจากส่วนกลาง** หมายถึงคอมพิวเตอร์ที่ติดตั้งไว้ส่วนกลาง เพื่อควบคุมการทำงานและให้บริการคอมพิวเตอร์เครื่องอื่นๆ ได้แก่ เซิร์ฟเวอร์ (Server) เมนเฟรม(Mainframe) มินิคอมพิวเตอร์ (Minicomputer) ซุปเปอร์คอมพิวเตอร์ (Supercomputer)

การขายสินค้าหรือบริการทางอินเทอร์เน็ต (พาณิชย์อิเล็กทรอนิกส์หรือ e-Commerce)

สถานประกอบการที่มีการขายสินค้าหรือบริการผ่านทางอินเทอร์เน็ต หรือหมายถึงการให้ลูกค้าสั่งซื้อ สั่งจอง สินค้าหรือบริการผ่านทางอินเทอร์เน็ต (ผ่านทางเว็บไซต์ Social Network Extranet EDI หรือทาง e-mail ก็ได้) ส่วนการชำระเงินหรือจัดส่งสินค้าจะทำผ่านทางช่องทางใดก็ได้

2.3.7 ลักษณะที่พิกแรม

1) **ที่พิกเพื่อการท่องเที่ยว** คือ สถานบริการที่พิกชั่วคราวสำหรับผู้เดินทางจากต่างถิ่นจากถิ่นที่อยู่อาศัยประจำในจังหวัดหนึ่งไปยังสถานที่ที่อยู่ในอีกจังหวัดหนึ่งชั่วคราว

โดยมีจุดประสงค์เพื่อท่องเที่ยว พักผ่อน เยี่ยมครอบครัว/ญาติมิตร ประชุม/สัมมนา เล่น/ดูกีฬา ประกอบพิธีทางศาสนา รวมทั้งเดินทางเพื่อไปรับการรักษาตัว หรือประกอบภาระกิจอื่นๆ ที่ไม่ใช่เพื่อการศึกษา การประกอบอาชีพหรือหารายได้ภายในสถานที่ที่บุคคลนั้นเดินทางไปเยี่ยมเยียน โดยมีบริการต่างๆ เพื่อความสะดวกของผู้ที่มาพัก และมีการคิดค่าบริการเป็นรายวัน

2) **ที่พิกไม่ใช่เพื่อการท่องเที่ยว** คือ สถานบริการที่พิกสำหรับบุคคลในท้องถิ่น (จังหวัด) หรือบุคคลที่เข้ามาเพื่อการศึกษา (เรียนหนังสือ) หรือทำงาน ประกอบอาชีพ/หารายได้ในจังหวัดนั้น

2.4 รายการข้อมูล

สำหรับแบบสอบถามที่ใช้ในการสัมภาษณ์ และบันทึกรายละเอียดข้อมูลของสถานประกอบการที่อยู่ในข่ายการสำมะโนนี้ ประกอบด้วย

- 1) ชื่อและสถานที่ตั้งของสถานประกอบการ
- 2) ประเภทกิจกรรมทางเศรษฐกิจของสถานประกอบการ
 - 3) รูปแบบการจัดตั้งตามกฎหมาย
 - 4) รูปแบบการจัดตั้งทางเศรษฐกิจ
 - 5) การจดทะเบียนพาณิชย์
 - 6) การร่วมลงทุนหรือถือหุ้นจากต่างประเทศ
 - 7) จำนวนคนทำงานและลูกจ้าง
 - 8) ระยะเวลาการดำเนินกิจการ
 - 9) สถานประกอบการที่พิกแรม
 - 10) จำนวนเตียงของโรงพยาบาล
 - 11) การมีการใช้เทคโนโลยีสารสนเทศและการสื่อสาร
 - 12) หมายเลขโทรศัพท์/โทรสาร/E-mail Address
 - 13) สถานที่ตั้งของสำนักงานใหญ่

2.5 การเก็บรวบรวมข้อมูล

2.5.1 **วิธีการเก็บรวบรวมข้อมูล** ใช้วิธีการส่งเจ้าหน้าที่ ซึ่งเป็นข้าราชการและลูกจ้างของสำนักงานสถิติแห่งชาติออกไปทำการสัมภาษณ์เจ้าของ ผู้ประกอบการหรือผู้แทนที่สถานประกอบการมอบหมายให้เป็นผู้ให้ข้อมูล

2.5.2 คาบเวลาการปฏิบัติงาน ขั้นการเก็บรวบรวมข้อมูลพื้นฐานหรือการนับจุด (lishing)

1) การเก็บรวบรวมข้อมูล

- กรุงเทพมหานคร ระหว่างเดือน พฤษภาคม - กันยายน 2559
- ในเขตเทศบาล ระหว่างเดือน พฤษภาคม - สิงหาคม 2559
- นอกเขตเทศบาล ระหว่างเดือน ตุลาคม - ธันวาคม 2559

2) การประมวลผลและนำเสนอผล ข้อมูล ภายในมิถุนายน 2560

2.5.3 การอบรม

การอบรมการปฏิบัติงานโครงการสำมะโนอุตสาหกรรม พ.ศ. 2560 ขั้นการเก็บรวบรวมข้อมูลพื้นฐานหรือการนับจุด แยกเป็น 3 ระดับ ดังนี้

1) ระดับสถิติจังหวัด เจ้าหน้าที่โครงการ เป็นผู้อบรมชี้แจงเกี่ยวกับแผนงาน แนวทางการบริหารโครงการและวิธีการปฏิบัติงาน

2) ระดับเจ้าหน้าที่ผู้อบรม เจ้าหน้าที่โครงการเป็นผู้อบรมชี้แจงเกี่ยวกับรายละเอียดของการปฏิบัติงานในขั้นตอนต่าง ๆ เช่น วิธีการเก็บรวบรวมข้อมูล การประมวลผลข้อมูล และการนำเสนอผลข้อมูล ให้กับเจ้าหน้าที่ผู้อบรม ซึ่งเป็นข้าราชการในส่วนกลางและส่วนภูมิภาค เพื่อทำหน้าที่อบรมเจ้าหน้าที่วิชาการและเจ้าหน้าที่ผู้ปฏิบัติงานเก็บรวบรวมข้อมูล

3) ระดับเจ้าหน้าที่วิชาการและเจ้าหน้าที่ผู้ปฏิบัติงานเก็บรวบรวมข้อมูล เจ้าหน้าที่ผู้อบรมจะเป็นผู้อบรมชี้แจงเกี่ยวกับ

รายละเอียดของการปฏิบัติงานในขั้นตอนต่างๆ ให้กับเจ้าหน้าที่วิชาการ และเจ้าหน้าที่ผู้ปฏิบัติงานเก็บรวบรวมข้อมูล ซึ่งเป็นข้าราชการ พนักงานราชการ หรือลูกจ้างชั่วคราว ทั้งส่วนกลางและส่วนภูมิภาค

2.6 การประมวลผลข้อมูล

การประมวลผลข้อมูลทุกขั้นตอน และการจัดทำรายงานผลระดับจังหวัด ดำเนินการที่สำนักงานสถิติจังหวัด โดยสำนักงานสถิติแห่งชาติ ในส่วนกลางให้การสนับสนุนทางด้านวิชาการ เช่น การจัดทำโปรแกรมสำหรับการบันทึกข้อมูลและการประมวลผลข้อมูล และการจัดทำต้นแบบตารางเสนอผลและรายงานผล เป็นต้น สำหรับข้อมูลพื้นฐานระดับภาคและทั่วราชอาณาจักร จะทำการประมวลผลข้อมูลและจัดทำรายงานที่สำนักงานสถิติแห่งชาติในส่วนกลาง

2.7 การนำเสนอผลข้อมูล

การจัดทำรายงานผลสำมะโนอุตสาหกรรม พ.ศ. 2560 ขั้นการเก็บรวบรวมข้อมูลพื้นฐานหรือการนับจุด จะจัดทำรายงานผล ดังนี้

1) รายงานผลเบื้องต้น ระดับภาค และทั่วราชอาณาจักร จำนวน 6 ฉบับ ประกอบด้วย รายงานผลเบื้องต้นของปริมาณพล ภาคกลาง ภาคเหนือ ภาคตะวันออกเฉียงเหนือ ภาคใต้ และทั่วราชอาณาจักร

2) รายงานผลระดับจังหวัด รวม 77 ฉบับ

3) รายงานผลระดับภาค และทั่วราชอาณาจักร จำนวน 6 ฉบับ ประกอบด้วย รายงานผลของปริมาณพล ภาคกลาง ภาคเหนือ ภาคตะวันออกเฉียงเหนือ ภาคใต้ และทั่วราชอาณาจักร

บทที่ 3 ผลการสำมะโน

การนำเสนอผลสำมะโนในรายงานฉบับนี้เป็นผลจากขั้นการเก็บรวบรวมข้อมูลพื้นฐานหรือการนับจุด สถานประกอบการในปี 2559 ซึ่งจัดจำแนกประเภทสถานประกอบการตามการจัดประเภทมาตรฐานอุตสาหกรรมประเทศไทย ปี 2552 (Thailand Standard Industrial Classification : TSIC 2009) ได้แก่ ธุรกิจทางการค้า ธุรกิจทางการบริการ การผลิตการก่อสร้าง การขนส่งทางบกและสถานที่เก็บสินค้า กิจกรรมด้านข้อมูลข่าวสารและการสื่อสารและ กิจกรรมด้านโรงพยาบาลเอกชน ที่ตั้งอยู่ในจังหวัดกาญจนบุรี โดยดำเนินการเก็บรวบรวมข้อมูลสถานประกอบการในพื้นที่เขตเทศบาล ระหว่างเดือนพฤษภาคม – สิงหาคม 2559 และพื้นที่นอกเขตเทศบาลระหว่างเดือนตุลาคม – ธันวาคม 2559

ผลการเก็บรวบรวมข้อมูลพื้นฐานของสถานประกอบการในจังหวัดกาญจนบุรี พบว่ามีสถานประกอบการ จำนวนทั้งสิ้น 29,394 แห่ง ในจำนวนนี้แยกเป็นสถานประกอบการที่เก็บรวบรวมรายการข้อมูลพื้นฐานในแบบสอบถาม

ตาราง ก จำนวนและร้อยละของสถานประกอบการ จำแนกตามอำเภอ

อำเภอ	จำนวน	ร้อยละ
รวม	28,245	100.0
อำเภอเมืองกาญจนบุรี	7,322	25.9
อำเภอไทรโยค	1,847	6.5
อำเภอบ่อพลอย	1,721	6.1
อำเภอศรีสวัสดิ์	757	2.7
อำเภotáมะกา	4,312	15.3
อำเภotáม่วง	3,793	13.4
อำเภอทองผาภูมิ	1,543	5.5
อำเภอสังขละบุรี	994	3.5
อำเภอพนมทวน	1,963	6.9
อำเภอเลาขวัญ	1,512	5.4
อำเภอด่านมะขามเตี้ย	713	2.5
อำเภอหนองปรือ	836	3.0
อำเภอห้วยกระเจา	932	3.3

ได้ครบถ้วน จำนวน 28,245 แห่ง และสถานประกอบการที่เก็บรวบรวมรายการข้อมูลได้เพียงรายการ ชื่อ ที่ตั้ง และประเภทธุรกิจ/อุตสาหกรรม จำนวน 1,149 แห่ง สำหรับข้อมูลที่น่าเสนอผลในรายงานฉบับนี้จะเป็นข้อมูลของสถานประกอบการที่เก็บรวบรวมข้อมูลพื้นฐานได้ครบถ้วน จำนวน 28,245 แห่ง เท่านั้น สรุปได้ดังนี้

3.1 จำนวนสถานประกอบการ

3.1 จำนวนสถานประกอบการ จากการทำสำมะโนอุตสาหกรรม พ.ศ. 2560 ข้อมูลพื้นฐานจังหวัดกาญจนบุรี พบว่า มีสถานประกอบการทั้งสิ้น ประมาณ 28,245 แห่ง โดยตั้งอยู่ในอำเภอเมืองกาญจนบุรีมากที่สุด ประมาณ 7,322 แห่ง คิดเป็นร้อยละ 25.9 รองลงมา คือ อำเภอท่ามะกา 4,312 แห่ง คิดเป็นร้อยละ 15.3 และอำเภอท่าม่วง 3,793 แห่ง คิดเป็นร้อยละ 13.4 สำหรับอำเภอที่มีจำนวนสถานประกอบการน้อยที่สุด ได้แก่ อำเภอด่านมะขามเตี้ย มี 713 แห่ง คิดเป็นร้อยละ 2.5

3.2 กิจกรรมทางเศรษฐกิจ

เมื่อจำแนกสถานประกอบการตามกิจกรรมทางเศรษฐกิจ พบว่า สถานประกอบการส่วนใหญ่มีการประกอบกิจกรรมทางเศรษฐกิจด้านการขายปลีกมากที่สุด จำนวน 10,002 แห่ง คิดเป็นร้อยละ 35.4 รองลงมาคือบริการอาหารและเครื่องดื่ม 4,492 แห่ง หรือคิดเป็นร้อยละ 15.9 และประกอบการผลิต 4,255 แห่ง หรือคิดเป็นร้อยละ

15.0 ส่วนผู้ประกอบการที่ทำเกี่ยวกับการขายส่งและการขายปลีก การซ่อมแซมยานยนต์และจักรยานยนต์ และกิจกรรมบริการอื่น ๆ มีจำนวนใกล้เคียงกัน คือ 2,635 แห่ง และ 2,520 แห่ง หรือคิดเป็นร้อยละ 9.3 และ 8.9 ตามลำดับ สำหรับกิจกรรมทางเศรษฐกิจอื่น ๆ นอกเหนือจากที่กล่าวข้างต้น มีสัดส่วนต่ำกว่าร้อยละ 4.0

ตาราง ข จำนวนและร้อยละของสถานประกอบการ จำแนกตามกิจกรรมทางเศรษฐกิจ

กิจกรรมทางเศรษฐกิจ	จำนวน	ร้อยละ
รวม	28,245	100.0
การผลิต	4,255	15.0
การจัดการและการบำบัดน้ำเสีย ของเสียและสิ่งปฏิกูล	22	0.1
การก่อสร้าง	383	1.4
การขายส่งและการขายปลีก การซ่อมแซมยานยนต์และจักรยานยนต์	2,635	9.3
การขายส่ง	1,099	3.9
การขายปลีก	10,002	35.4
การขนส่งทางบก สถานที่เก็บสินค้า	552	2.0
ที่พักแรม	491	1.7
บริการอาหารและเครื่องดื่ม	4,492	15.9
ข้อมูลข่าวสารและการสื่อสาร	47	0.2
กิจกรรมอสังหาริมทรัพย์	443	1.6
กิจกรรมทางวิชาชีพ วิทยาศาสตร์และเทคโนโลยี	139	0.5
กิจกรรมการบริหาร และการบริการสนับสนุน	418	1.5
ศิลปะ ความบันเทิงและนันทนาการ	744	2.6
กิจกรรมบริการอื่น ๆ	2,520	8.9
กิจกรรมด้านโรงพยาบาลเอกชน	3	-

หมายเหตุ : - ไม่มีข้อมูล หรือข้อมูลมีค่าเป็น 0 หรือมีข้อมูลจำนวนเล็กน้อย

3.3 ขนาดของสถานประกอบการ

เมื่อจำแนกสถานประกอบการตามจำนวนคนทำงาน พบว่า ส่วนใหญ่เป็นสถานประกอบการที่มีคนทำงาน 1-15 คน จำนวน 27,787 แห่ง หรือคิดเป็นร้อยละ 98.4 ส่วนสถานประกอบการที่มีคนทำงาน 16-50 คน มีจำนวน 341 แห่ง คิดเป็นร้อยละ 1.1 และสถานประกอบการที่มีคนทำงาน 51-200 คน มีจำนวน 99 แห่งคิดเป็นร้อยละ 0.4 สำหรับสถานประกอบการที่มีคนทำงานมากกว่า 200 คน มีจำนวน 18 แห่ง คิดเป็นร้อยละ 0.1

3.4 รูปแบบการจัดตั้งตามกฎหมาย

จากจำนวนสถานประกอบการทั้งสิ้น 28,245 แห่ง พบว่าสถานประกอบการส่วนใหญ่ จำนวน 27,164 แห่ง หรือร้อยละ 96.2 มีรูปแบบการจัดตั้งเป็นส่วนบุคคล ส่วนสถานประกอบการที่มีรูปแบบการจัดตั้งเป็นบริษัทจำกัด บริษัทจำกัด (มหาชน) และห้างหุ้นส่วนจำกัด ห้างหุ้นส่วนสามัญนิติบุคคล มีจำนวน 653 แห่ง และ 304 แห่ง คิดเป็นร้อยละ 2.3 และ 1.1 ตามลำดับ ส่วนสถานประกอบการที่มีรูปแบบการจัดตั้งเป็นส่วนราชการ รัฐวิสาหกิจ สหกรณ์ และอื่น ๆ มีจำนวน 124 แห่ง หรือคิดเป็นร้อยละ 0.4

3.5 รูปแบบการจัดตั้งทางเศรษฐกิจ

สำหรับรูปแบบการจัดตั้งทางเศรษฐกิจของสถานประกอบการในจังหวัดกาญจนบุรีนั้น ส่วนใหญ่มีการจัดตั้งในรูปแบบของสำนักงานแห่งเดียว จำนวน 27,812 แห่ง หรือคิดเป็นร้อยละ 98.5 สำหรับการจัดตั้งในรูปแบบของสำนักงานสาขา และสำนักงานใหญ่ มีจำนวน 346 และ 85 แห่ง หรือคิดเป็นร้อยละ 1.2 และ 0.3 ตามลำดับ ส่วนสถานประกอบการที่มีรูปแบบการจัดตั้งทางเศรษฐกิจในลักษณะอื่น ๆ มีเพียงเล็กน้อย

3.6 การมีต่างประเทศร่วมลงทุนหรือถือหุ้น

ด้านการมีต่างประเทศร่วมลงทุนหรือถือหุ้นนั้น พบว่า จากจำนวนสถานประกอบการทั้งสิ้น 28,245 แห่ง เป็นสถานประกอบการที่มีการจัดตั้งในรูปบริษัทจำกัด บริษัทจำกัด (มหาชน) จำนวน 653 แห่ง ซึ่งในจำนวนนี้เป็นสถานประกอบการที่มีต่างประเทศร่วมลงทุนหรือถือหุ้นเพียง 4 แห่ง คิดเป็นร้อยละ 0.6 โดยมีการถือหุ้นน้อยกว่า 10% และมากกว่า 10% มีจำนวนเท่ากัน คือ 2 แห่ง ส่วนสถานประกอบการที่ไม่มีต่างประเทศร่วมลงทุนหรือถือหุ้น มีจำนวน 649 แห่ง หรือคิดเป็นร้อยละ 99.4

ตาราง ค จำนวนและร้อยละของสถานประกอบการ จำแนกตามลักษณะของสถานประกอบการ

ลักษณะของสถานประกอบการ	จำนวน	ร้อยละ
รวม	28,245	100.0
ขนาดของสถานประกอบการ (จำนวนคนทำงาน)		
1 – 15 คน	27,787	98.4
16 – 25 คน	210	0.7
26 – 30 คน	40	0.1
31 – 50 คน	91	0.3
51 – 200 คน	99	0.4
มากกว่า 200 คน	18	0.1

ตาราง ค จำนวนและร้อยละของสถานประกอบการ จำแนกตามลักษณะของสถานประกอบการ (ต่อ)

ลักษณะของสถานประกอบการ	จำนวน	ร้อยละ
รูปแบบการจัดตั้งตามกฎหมาย		
ส่วนบุคคล	27,164	96.2
ห้างหุ้นส่วนจำกัด ห้างหุ้นส่วนสามัญนิติบุคคล	304	1.1
บริษัทจำกัด บริษัทจำกัด (มหาชน)	653	2.3
ส่วนราชการ รัฐวิสาหกิจ	16	0.0
สหกรณ์	37	0.1
อื่นๆ	71	0.3
รูปแบบการจัดตั้งทางเศรษฐกิจ		
สำนักงานแห่งเดียว	27,812	98.5
สำนักงานใหญ่	85	0.3
สำนักงานสาขา	346	1.2
อื่นๆ	2	-
การต่างประเทศร่วมลงทุนหรือถือหุ้น		
ไม่มี	649	99.4
มี	4	0.6
น้อยกว่า 10%	2	0.3
มากกว่า 10%	2	0.3

หมายเหตุ : - ไม่มีข้อมูล หรือข้อมูลมีค่าเป็น 0 หรือมีข้อมูลจำนวนเล็กน้อย

เมื่อพิจารณาสถานประกอบการตามขนาดของสถานประกอบการ (จำนวนคนทำงาน) พบว่า สถานประกอบการส่วนใหญ่ เป็นสถานประกอบการขนาดเล็ก คือ ที่มีคนทำงาน 1-15 คน มีจำนวน 27,787 แห่ง คิดเป็นร้อยละ 98.4 ของสถานประกอบการทั้งหมด รองลงมา คือ สถานประกอบการที่มีคนทำงาน 16-50 คน มีจำนวน 341 แห่ง คิดเป็นร้อยละ 1.1 คนทำงาน 51-200 คน มีจำนวน 99 แห่ง คิดเป็นร้อยละ 0.4 ส่วนสถานประกอบการที่มีคนทำงานมากกว่า 200 คน มีเพียง 18 แห่ง คิดเป็นร้อยละ 0.1

หากพิจารณาตามกิจกรรมทางเศรษฐกิจ พบว่า มากกว่าร้อยละ 59.0 ของสถานประกอบการ ในเกือบทุกกิจกรรมทางเศรษฐกิจ เป็นสถานประกอบการที่มีคนทำงาน 1-15 คน ยกเว้น สถานประกอบการ ที่ดำเนินกิจกรรมด้านโรงพยาบาลเอกชนทุกแห่ง มีจำนวนคนทำงาน 51-200 คน หรือคิดเป็นร้อยละ 100.0

ตาราง ง จำนวนและร้อยละของสถานประกอบการ จำแนกตามกิจกรรมทางเศรษฐกิจและขนาดของสถานประกอบการ (จำนวนคนทำงาน)

กิจกรรมทางเศรษฐกิจ	รวม	ขนาดของสถานประกอบการ (จำนวนคนทำงาน)					
		1-15 คน	16-25 คน	26-30 คน	31-50 คน	51-200 คน	มากกว่า 200 คน
รวม	28,245	27,787	210	40	91	99	18
	(100.0)	(98.4)	(0.7)	(0.1)	(0.3)	(0.4)	(0.1)
การผลิต	4,255	4,083	61	14	35	47	15
	(100.0)	(96.0)	(1.4)	(0.3)	(0.8)	(1.1)	(0.4)
การจัดการและการบำบัดน้ำเสีย ของเสีย และสิ่งปฏิกูล	22	13	3	-	4	2	-
	(100.0)	(59.1)	(13.6)	-	(18.2)	(9.1)	-
การก่อสร้าง	383	367	13	-	2	1	-
	(100.0)	(95.8)	(3.4)	-	(0.5)	(0.3)	-
การขายส่งและการขายปลีก การซ่อมแซมยานยนต์ และจักรยายนต์	2,635	2,612	8	1	11	2	1
	(100.0)	(99.1)	(0.3)	-	(0.4)	(0.1)	-
การขายส่ง	1,099	1,054	21	5	13	6	-
	(100.0)	(95.9)	(1.9)	(0.5)	(1.2)	(0.5)	-
การขายปลีก	10,002	9,946	37	7	8	4	-
	(100.0)	(99.4)	(0.4)	(0.1)	(0.1)	-	-
การขนส่งทางบก สถานที่เก็บสินค้า	552	542	3	2	-	5	-
	(100.0)	(98.2)	(0.5)	(0.4)	-	(0.9)	-
ที่พักแรม	491	433	21	5	14	17	1
	(100.0)	(88.2)	(4.3)	(1.0)	(2.8)	(3.5)	(0.2)
บริการอาหารและเครื่องดื่ม	4,492	4,464	20	3	3	2	-
	(100.0)	(99.4)	(0.4)	(0.1)	(0.1)	-	-
ข้อมูลข่าวสารและการสื่อสาร	47	45	2	-	-	-	-
	(100.0)	(95.7)	(4.3)	-	-	-	-
กิจกรรมอสังหาริมทรัพย์	443	443	-	-	-	-	-
	(100.0)	(100.0)	-	-	-	-	-
กิจกรรมทางวิชาชีพ วิทยาศาสตร์และเทคโนโลยี	139	139	-	-	-	-	-
	(100.0)	(100.0)	-	-	-	-	-
กิจกรรมการบริหาร และการบริการสนับสนุน	418	413	1	-	-	4	-
	(100.0)	(98.8)	(0.2)	-	-	(1.0)	-
ศิลปะ ความบันเทิงและนันทนาการ	744	717	18	2	-	6	1
	(100.0)	(96.4)	(2.4)	(0.3)	-	(0.8)	(0.1)
กิจกรรมบริการอื่น ๆ	2,520	2,516	2	1	1	-	-
	(100.0)	(99.8)	(0.1)	-	-	-	-
กิจกรรมด้านโรงพยาบาลเอกชน	3	-	-	-	-	3	-
	(100.0)	-	-	-	-	(100.0)	-

หมายเหตุ : (1) ตัวเลขในวงเล็บ คือ อัตราร้อยละ

(2) - ไม่มีข้อมูล หรือข้อมูลมีค่าเป็น 0 หรือมีข้อมูลจำนวนเล็กน้อย

3.7 คนทำงานและลูกจ้าง

3.7.1 จำนวนคนทำงาน

จำนวนคนทำงานซึ่งปฏิบัติงานอยู่ในสถานประกอบการของจังหวัดกาญจนบุรี มีทั้งสิ้น 86,337 คน โดยส่วนใหญ่อยู่ในสถานประกอบการที่มีคนทำงาน 1-15 คน มีจำนวน 58,024 คน หรือคิดเป็นร้อยละ 67.2 สำหรับสถานประกอบการที่มีคนทำงาน 16-50 คน มีจำนวน 8,815 คน คิดเป็นร้อยละ 10.2 และสถานประกอบการที่มีคนทำงาน 51-200 คน มีจำนวน 8,905 คน หรือคิดเป็นร้อยละ 10.3 ส่วนสถานประกอบการที่มีคนทำงานมากกว่า 200 คน มีจำนวน 10,593 คน คิดเป็นร้อยละ 12.3

สำหรับจำนวนคนทำงาน จำแนกตามกิจกรรมทางเศรษฐกิจ พบว่า ส่วนใหญ่เป็นคนที่ปฏิบัติงานในสถานประกอบการด้านการผลิตมากที่สุด คือ 26,369 คน คิดเป็นร้อยละ 30.5 ของจำนวนคนทำงานทั้งหมด รองลงมาปฏิบัติงานในกิจกรรมการขายปลีกและการบริการอาหารและเครื่องดื่ม จำนวน 20,408 คน และ 10,027 คน หรือคิดเป็นร้อยละ 23.6 และ 11.6 ตามลำดับ สำหรับคนทำงานที่ปฏิบัติงานในกิจกรรมทางเศรษฐกิจอื่น ๆ นอกเหนือจากที่กล่าวข้างต้น มีสัดส่วนต่ำกว่าร้อยละ 8.0

3.7.2 จำนวนลูกจ้าง

สำหรับจำนวนลูกจ้างในสถานประกอบการนั้น พบว่า มีจำนวนทั้งสิ้น 46,190 คน โดยส่วนใหญ่อยู่ในสถานประกอบการที่มีคนทำงาน 1-15 คน มีจำนวน 18,436 คน คิดเป็นร้อยละ 39.9 สำหรับสถานประกอบการที่มีคนทำงาน 16-50 คน มีจำนวน 8,317 คน คิดเป็นร้อยละ 18.0 และสถานประกอบการที่มีคนทำงาน 51-200 คน จำนวน 8,845 คน คิดเป็นร้อยละ 19.2 ส่วนสถานประกอบการที่มีคนทำงานมากกว่า 200 คนจำนวน 10,592 คน คิดเป็นร้อยละ 22.9

เมื่อพิจารณาจำนวนลูกจ้าง จำแนกตามกิจกรรมทางเศรษฐกิจ พบว่ามีลูกจ้างที่ปฏิบัติงานในสถานประกอบการด้านการผลิตมากที่สุด คือ 20,378 คน หรือคิดเป็นร้อยละ 44.1 ของจำนวนลูกจ้างทั้งหมด รองลงมาปฏิบัติงานในกิจกรรมการขายปลีก มีจำนวน 5,658 คน หรือคิดเป็นร้อยละ 12.2 และลูกจ้างในกิจกรรมที่פקแรมจำนวน 4,142 คน หรือคิดเป็นร้อยละ 9.0 สำหรับลูกจ้างที่ปฏิบัติงานในกิจกรรมทางเศรษฐกิจอื่น ๆ นอกเหนือจากที่กล่าวข้างต้น มีสัดส่วนต่ำกว่าร้อยละ 7.0

ตาราง จ จำนวนและร้อยละของคนทำงานและลูกจ้าง จำแนกตามขนาดของสถานประกอบการและกิจกรรมทางเศรษฐกิจ

ขนาดของสถานประกอบการ/กิจกรรมทางเศรษฐกิจ	จำนวนสถานประกอบการ	คนทำงาน		ลูกจ้าง	
		จำนวน	ร้อยละ	จำนวน	ร้อยละ
รวม	28,245	86,337	100.0	46,190	100.0
ขนาดของสถานประกอบการ (จำนวนคนทำงาน)					
1 - 15 คน	27,787	58,024	67.2	18,436	39.9
16 - 25 คน	210	4,139	4.8	3,847	8.3
26 - 30 คน	40	1,127	1.3	1,090	2.4
31 - 50 คน	91	3,549	4.1	3,380	7.3
51 - 200 คน	99	8,905	10.3	8,845	19.2
มากกว่า 200 คน	18	10,593	12.3	10,592	22.9

ตาราง จ จำนวนและร้อยละของพนักงานและลูกจ้าง จำแนกตามขนาดของสถานประกอบการและ
กิจกรรมทางเศรษฐกิจ (ต่อ)

ขนาดของสถานประกอบการ/กิจกรรมทางเศรษฐกิจ	จำนวน สถาน ประกอบการ	คนทำงาน		ลูกจ้าง	
		จำนวน	ร้อยละ	จำนวน	ร้อยละ
กิจกรรมทางเศรษฐกิจ	28,245	86,337	100.0	46,190	100.0
การผลิต	4,255	26,369	30.5	20,378	44.1
การจัดการและการบำบัดน้ำเสีย ของเสียและสิ่งปฏิกูล	22	414	0.5	376	0.8
การก่อสร้าง	383	2,165	2.5	1,648	3.6
การขายส่งและการขายปลีก การซ่อมแซมยานยนต์ และจักรยานยนต์	2,635	6,257	7.2	2,713	5.9
การขายส่ง	1,099	4,832	5.6	3,047	6.6
การขายปลีก	10,002	20,408	23.6	5,658	12.2
การขนส่งทางบก สถานที่เก็บสินค้า	552	1,481	1.7	859	1.9
ที่พักแรม	491	4,882	5.7	4,142	9.0
บริการอาหารและเครื่องดื่ม	4,492	10,027	11.6	3,137	6.8
ข้อมูลข่าวสารและการสื่อสาร	47	199	0.2	143	0.3
กิจกรรมอสังหาริมทรัพย์	443	618	0.7	122	0.3
กิจกรรมทางวิชาชีพ วิทยาศาสตร์และเทคโนโลยี	139	326	0.4	140	0.3
กิจกรรมการบริหาร และการบริการสนับสนุน	418	1,121	1.3	605	1.3
ศิลปะ ความบันเทิงและนันทนาการ	744	3,588	4.2	2,424	5.2
กิจกรรมบริการอื่น ๆ	2,520	3,234	3.8	382	0.8
กิจกรรมด้านโรงพยาบาลเอกชน	3	416	0.5	416	0.9

3.8 การเปรียบเทียบข้อมูลพื้นฐานของสถาน ประกอบการในระยะ 5 ปีที่ผ่านมา

3.8.1 จำนวนสถานประกอบการ

เมื่อเปรียบเทียบข้อมูลพื้นฐานจากการทำ
สำมะโนอุตสาหกรรม พ.ศ. 2560 และสำมะโนธุรกิจ
และอุตสาหกรรม พ.ศ. 2555 ซึ่งเป็นข้อมูลพื้นฐาน
ปี 2559 เทียบกับปี 2554 พบว่า ในภาพรวม
มีจำนวนสถานประกอบการเพิ่มขึ้น ร้อยละ 2.9
และในปี 2559 พบว่าสถานประกอบการที่มี
คนทำงาน 1-15 คน และ 16-25 คน มีเพิ่มขึ้น
คิดเป็นร้อยละ 3.0 และ 4.5 ตามลำดับ ในขณะที่
สถานประกอบการที่มีคนทำงาน ตั้งแต่ 26 คนขึ้นไป
มีจำนวนลดลง

หากพิจารณาตามกิจกรรมทางเศรษฐกิจ
พบว่า สถานประกอบการที่เพิ่มขึ้นในปี 2559
ได้แก่ กิจกรรมด้านอสังหาริมทรัพย์ เพิ่มขึ้นมากที่สุด

คือ ร้อยละ 51.2 รองลงมาคือ การขายส่ง และ
ที่พักแรม บริการอาหารและเครื่องดื่ม การก่อสร้าง
การขายส่งและการขายปลีก การซ่อมแซมยานยนต์
และจักรยานยนต์ การขายปลีก และการขนส่ง ทาง
บก สถานที่เก็บสินค้า ส่วนสถานประกอบการที่มี
สถานประกอบการลดลง ได้แก่ สถานประกอบการ
ประเภทกิจกรรมข้อมูลข่าวสารและการสื่อสาร
กิจกรรมทางวิชาชีพ วิทยาศาสตร์และเทคโนโลยี
กิจกรรมการบริหารและการบริการสนับสนุน
การผลิต ศิลปะความบันเทิงและนันทนาการ
การจัดการและการบำบัดน้ำเสียของเสียและ
สิ่งปฏิกูลและกิจกรรมบริการอื่น ๆ ส่วนกิจกรรม
ด้านโรงพยาบาลเอกชนมีจำนวนเท่าเดิม

ตาราง ฉ เปรียบเทียบจำนวนสถานประกอบการ ปี 2554 และ ปี 2559 จำแนกตามขนาดของสถาน -
ประกอบการและกิจกรรมทางเศรษฐกิจ

ขนาดของสถานประกอบการ/กิจกรรมทางเศรษฐกิจ	ปี 2554 ^{1/}	ปี 2559	ร้อยละการเปลี่ยนแปลง
รวม	27,453	28,245	2.9
ขนาดของสถานประกอบการ (จำนวนคนทำงาน)			
1 - 15 คน	26,975	27,787	3.0
16 - 25 คน	201	210	4.5
26 - 30 คน	44	40	-9.1
31 - 50 คน	97	91	-6.2
51 - 200 คน	113	99	-12.4
มากกว่า 200 คน	23	18	-21.7
กิจกรรมทางเศรษฐกิจ			
การผลิต	4,687	4,255	-9.2
การจัดการและการบำบัดน้ำเสีย ของเสียและสิ่งปฏิกูล	23	22	-4.3
การก่อสร้าง	364	383	5.2
การขายส่งและการขายปลีก การซ่อมแซมยานยนต์ และจักรยายนต์	2,536	2,635	3.9
การขายส่ง	841	1,099	30.7
การขายปลีก	9,652	10,002	3.6
การขนส่งทางบก สถานที่เก็บสินค้า	547	552	0.9
ที่พักแรม บริการอาหารและเครื่องดื่ม	4,386	4,983	13.6
ข้อมูลข่าวสารและการสื่อสาร	104	47	-54.8
กิจกรรมอสังหาริมทรัพย์	293	443	51.2
กิจกรรมทางวิชาชีพ วิทยาศาสตร์และเทคโนโลยี	197	139	-29.4
กิจกรรมการบริหาร และการบริการสนับสนุน	506	418	-17.4
ศิลปะ ความบันเทิงและนันทนาการ	780	744	-4.6
กิจกรรมบริการอื่น ๆ	2,534	2,520	-0.6
กิจกรรมด้านโรงพยาบาลเอกชน	3	3	0.0

หมายเหตุ : ^{1/} สำนะโนตุรกีจและอุตสาหกรรรม พ.ศ. 2555 ข้อมูลพื้นฐาน จังหวัดกาญจนบุรี

3.8.2 การจ้างงาน

ด้านการเปลี่ยนแปลงของจำนวนคนทำงาน ในสถานประกอบการในระยะ 5 ปีที่ผ่านมา เมื่อเปรียบเทียบข้อมูลพื้นฐานจากการทำสำมะโนอุตสาหกรรม พ.ศ.2560 และสำมะโนธุรกิจและอุตสาหกรรม พ.ศ. 2555 ซึ่งเป็นข้อมูลพื้นฐานปี 2559 เทียบกับ ปี 2554 พบว่าจำนวนคนทำงานในสถานประกอบการ เพิ่มขึ้น ร้อยละ 0.3

ในจำนวนนี้สถานประกอบการที่มีจำนวนคนทำงานเพิ่มขึ้น ได้แก่ สถานประกอบการที่มีคนทำงานมากกว่า 200 คน 16-25 คน และ 1-15 คน ตามลำดับ ส่วนสถานประกอบการที่มีจำนวนคนทำงานลดลง ได้แก่ สถานประกอบการที่มีคนทำงาน 51-200 คน 26-30 คน และ 31-50 คน ตามลำดับ

หากพิจารณาจำนวนคนทำงานตามกิจกรรมทางเศรษฐกิจ ในปี 2559 เทียบกับปี 2554 พบว่าในปี 2559 สถานประกอบการที่มีจำนวนคนทำงานเพิ่มขึ้นมากที่สุด ได้แก่ สถานประกอบการที่ดำเนินกิจกรรมด้านการขายส่ง รองลงมาได้แก่กิจกรรมด้านโรงพยาบาลเอกชน กิจกรรมอสังหาริมทรัพย์ ส่วนกิจกรรมทางเศรษฐกิจที่มีจำนวนคนทำงานลดลงมากที่สุด ได้แก่ สถานประกอบการที่ดำเนินกิจกรรมด้านข้อมูลข่าวสารและการสื่อสาร กิจกรรมทางวิชาชีพ วิทยาศาสตร์และเทคโนโลยี การขนส่งทางบก สถานที่เก็บสินค้าตามลำดับ

ตาราง ข เปรียบเทียบจำนวนคนทำงาน ปี 2554 และ ปี 2559 จำแนกตามขนาดของสถานประกอบการ และกิจกรรมทางเศรษฐกิจ

ขนาดของสถานประกอบการ/กิจกรรมทางเศรษฐกิจ	ปี 2554 ^{1/}	ปี 2559	ร้อยละการเปลี่ยนแปลง
รวม	86,088	86,337	0.3
ขนาดของสถานประกอบการ (จำนวนคนทำงาน)			
1 - 15 คน	56,201	58,024	3.2
16 - 25 คน	3,956	4,139	4.6
26 - 30 คน	1,252	1,127	-10.0
31 - 50 คน	3,889	3,549	-8.7
51 - 200 คน	10,738	8,905	-17.1
มากกว่า 200 คน	10,052	10,593	5.4
กิจกรรมทางเศรษฐกิจ			
การผลิต	27,024	26,369	-2.4
การจัดการและการบำบัดน้ำเสีย ของเสียและสิ่งปฏิกูล	477	414	-13.2
การก่อสร้าง	2,118	2,165	2.2
การขายส่งและการขายปลีก การซ่อมแซมยานยนต์ และจักรยานยนต์	6,228	6,257	0.5
การขายส่ง	3,828	4,832	26.2
การขายปลีก	19,986	20,408	2.1
การขนส่งทางบก สถานที่เก็บสินค้า	1,945	1,481	-23.9

ตาราง ข เปรียบเทียบจำนวนคนทำงาน ปี 2554 และ ปี 2559 จำแนกตามขนาดของสถานประกอบการ
และกิจกรรมทางเศรษฐกิจ (ต่อ)

ขนาดของสถานประกอบการ/กิจกรรมทางเศรษฐกิจ	ปี 2554 ^{1/}	ปี 2559	ร้อยละการเปลี่ยนแปลง
ที่พักแรม บริการอาหารและเครื่องดื่ม	14,084	14,909	5.9
ข้อมูลข่าวสารและการสื่อสาร	355	199	-43.9
กิจกรรมอสังหาริมทรัพย์	531	618	16.4
กิจกรรมทางวิชาชีพ วิทยาศาสตร์และเทคโนโลยี	466	326	-30.0
กิจกรรมการบริหาร และการบริการสนับสนุน	1,263	1,121	-11.2
ศิลปะ ความบันเทิงและนันทนาการ	4,060	3,588	-11.6
กิจกรรมบริการอื่น ๆ	3,385	3,234	-4.5
กิจกรรมด้านโรงพยาบาลเอกชน	333	416	24.9

หมายเหตุ : ^{1/} สำนะโนธุรกิจและอุตสาหกรรม พ.ศ. 2555 ข้อมูลพื้นฐาน จังหวัดกาญจนบุรี

ภาคผนวก

ตารางสถิติ

APPENDIX

STATISTICAL TABLES

สารบัญตารางสถิติ

			หน้า
ตาราง	1	จำนวนสถานประกอบการ จำแนกตามกิจกรรมทางเศรษฐกิจ อำเภอและตำบล	31
TABLE	1	NUMBER OF ESTABLISHMENTS BY ECONOMIC ACTIVITY, AMPHOE AND TAMBON	
ตาราง	2	จำนวนสถานประกอบการ จำแนกตามรูปแบบการจัดตั้งตามกฎหมาย อำเภอและตำบล	40
TABLE	2	NUMBER OF ESTABLISHMENTS BY FORM OF LEGAL ORGANIZATION, AMPHOE AND TAMBON	
ตาราง	3	จำนวนสถานประกอบการ จำแนกตามรูปแบบการจัดตั้งทางเศรษฐกิจ อำเภอและตำบล	52
TABLE	3	NUMBER OF ESTABLISHMENTS BY FORM OF ECONOMIC ORGANIZATION, AMPHOE AND TAMBON	
ตาราง	4	จำนวนสถานประกอบการ จำแนกตามสัดส่วนของการร่วมลงทุนหรือถือหุ้นของต่างประเทศ อำเภอและตำบล	70
TABLE	4	NUMBER OF ESTABLISHMENTS BY PROPORTION OF FOREIGN INVESTMENT OR SHARE HOLDING, AMPHOE AND TAMBON	
ตาราง	5	จำนวนสถานประกอบการ จำแนกตามขนาดของสถานประกอบการ (จำนวนคนทำงาน) อำเภอและตำบล	87
TABLE	5	NUMBER OF ESTABLISHMENTS BY SIZE OF ESTABLISHMENT (NUMBER OF PERSONS ENGAGED), AMPHOE AND TAMBON	
ตาราง	6	จำนวนคนทำงานในสถานประกอบการ จำแนกตามขนาดของสถานประกอบการ (จำนวนคนทำงาน) อำเภอและตำบล	98
TABLE	6	NUMBER OF PERSONS ENGAGED IN ESTABLISHMENTS BY SIZE OF ESTABLISHMENT (NUMBER OF PERSONS ENGAGED), AMPHOE AND TAMBON	
ตาราง	7	จำนวนสถานประกอบการ จำแนกตามขนาดของสถานประกอบการ (จำนวนลูกจ้าง) อำเภอและตำบล	109
TABLE	7	NUMBER OF ESTABLISHMENTS BY SIZE OF ESTABLISHMENT (NUMBER OF EMPLOYEES), AMPHOE AND TAMBON	

สารบัญตารางสถิติ (ต่อ)

			หน้า
ตาราง	8	จำนวนลูกจ้างในสถานประกอบการ จำแนกตามขนาดของสถานประกอบการ (จำนวนคนทำงาน) อำเภอและตำบล	121
TABLE	8	NUMBER OF EMPLOYEES IN ESTABLISHMENTS BY SIZE OF ESTABLISHMENT (NUMBER OF PERSONS ENGAGED), AMPHOE AND TAMBON	
ตาราง	9	จำนวนของสถานประกอบการ จำแนกตามระยะเวลาการดำเนินกิจการ อำเภอและตำบล	132
TABLE	9	NUMBER OF ESTABLISHMENTS BY PERIOD OF OPERATION, AMPHOE AND TAMBON	
ตาราง	10	จำนวนสถานประกอบการที่พักแรม จำแนกลักษณะการให้บริการที่พักแรม จำนวนห้องพัก อำเภอและตำบล	148
TABLE	10	NUMBER OF ACCOMMODATION ESTABLISHMENTS BY TYPE OF SERVICE ACCOMMODATION, AMPHOE AND TAMBON	
ตาราง	11	จำนวนสถานประกอบการ จำแนกตามการมีการใช้เทคโนโลยีสารสนเทศและการสื่อสาร อำเภอและตำบล	168
TABLE	11	NUMBER OF ACCOMMODATION ESTABLISHMENTS BY TYPE OF SERVICE ACCOMMODATION, AMPHOE AND TAMBON	
ตาราง	12	จำนวนสถานประกอบการ จำแนกตามรูปแบบการจัดตั้งตามกฎหมายและกิจกรรมทางเศรษฐกิจ	180
TABLE	12	NUMBER OF ESTABLISHMENTS BY FORM OF LEGAL ORGANIZATION AND ECONOMIC ACTIVITY	
ตาราง	13	จำนวนสถานประกอบการ จำแนกตามรูปแบบการจัดตั้งทางเศรษฐกิจและกิจกรรมทางเศรษฐกิจ	182
TABLE	13	NUMBER OF ESTABLISHMENTS BY FORM OF ECONOMIC ORGANIZATION AND ECONOMIC ACTIVITY	
ตาราง	14	จำนวนสถานประกอบการ จำแนกตามสัดส่วนของการร่วมลงทุนหรือถือหุ้นของต่างประเทศ และกิจกรรมทางเศรษฐกิจ	185
TABLE	14	NUMBER OF ESTABLISHMENTS BY PROPORTION OF FOREIGN INVESTMENT OR SHARE HOLDING AND ECONOMIC ACTIVITY	

สารบัญตารางสถิติ (ต่อ)

			หน้า
ตาราง	15	จำนวนสถานประกอบการ จำแนกตามขนาดของสถานประกอบการ (จำนวนคนทำงาน) และกิจกรรมทางเศรษฐกิจ	188
TABLE	15	NUMBER OF ESTABLISHMENTS BY SIZE OF ESTABLISHMENT (NUMBER OF PERSONS ENGAGED) AND ECONOMIC ACTIVITY	
ตาราง	16	จำนวนคนทำงานในสถานประกอบการ จำแนกตามขนาดของสถานประกอบการ (จำนวนคนทำงาน) และกิจกรรมทางเศรษฐกิจ	191
TABLE	16	NUMBER OF PERSONS ENGAGED IN ESTABLISHMENTS BY SIZE OF ESTABLISHMENT (NUMBER OF PERSONS ENGAGED) AND ECONOMIC ACTIVITY	
ตาราง	17	จำนวนสถานประกอบการ จำแนกตามขนาดของสถานประกอบการ (จำนวนลูกจ้าง) และกิจกรรมทางเศรษฐกิจ	194
TABLE	17	NUMBER OF ESTABLISHMENTS BY SIZE OF ESTABLISHMENT (NUMBER OF EMPLOYEES) AND ECONOMIC ACTIVITY	
ตาราง	18	จำนวนลูกจ้างในสถานประกอบการ จำแนกตามขนาดของสถานประกอบการ (จำนวนคนทำงาน) และกิจกรรมทางเศรษฐกิจ	197
TABLE	18	NUMBER OF EMPLOYEES IN ESTABLISHMENTS BY SIZE OF ESTABLISHMENT (NUMBER OF PERSONS ENGAGED) AND ECONOMIC ACTIVITY	
ตาราง	19	จำนวนของสถานประกอบการ จำแนกตามระยะเวลาการดำเนินงานและกิจกรรมทางเศรษฐกิจ	200
TABLE	19	NUMBER OF ESTABLISHMENTS BY PERIOD OF OPERATION AND ECONOMIC ACTIVITY	
ตาราง	20	จำนวนสถานประกอบการ จำแนกตามการมีการใช้เทคโนโลยีสารสนเทศและการสื่อสาร และกิจกรรมทางเศรษฐกิจ	204
TABLE	20	NUMBER OF ESTABLISHMENTS BY THE USE OF INFORMATION AND COMMUNICATION TECHNOLOGY AND ECONOMIC ACTIVITY	

ตาราง 1 จำนวนสถานประกอบการ จำแนกตามกิจกรรมทางเศรษฐกิจ อำเภอและตำบล
TABLE 1 NUMBER OF ESTABLISHMENTS BY ECONOMIC ACTIVITY, AMPHOE AND TAMBON

อำเภอ/ตำบล	จำนวน สถาน ประกอบการ Number of establishments	กิจกรรมทางเศรษฐกิจ Economic Activity															กิจการ อื่น ๆ Hospital private activities
		การผลิต Manufacturing	การจัดการ และการบำบัด น้ำเสีย ของเสีย และสิ่งปฏิกูล Sewerage, waste management and remediation activities	การก่อสร้าง Construction	การขาย- ซ่อมแซมยานยนต์ และจักรยานยนต์ Sale and repair of motor vehicles and motorcycles	การขายส่ง Wholesale trade	การค้าปลีก Retail trade	การขนส่งทางบก สถานที่เก็บสินค้า Land transport and storage	ที่พักแรม Accommodation	บริการอาหาร และเครื่องดื่ม food and beverage service activities	ข้อมูลข่าวสาร และการสื่อสาร Information and communication	กิจกรรม อสังหาริมทรัพย์ Real estate activities	กิจกรรมทางวิชาชีพ วิทยาศาสตร์และ เทคนิค Professional, scientific and technical activities	กิจการ และการบริการ สนับสนุน Administration and support service activities	ศิลปะ ความบันเทิง และนันทนาการ Arts, entertainment and recreation	กิจกรรมบริการอื่น ๆ Other service activities	
จังหวัดกาญจนบุรี	28,245	4,255	22	383	2,635	1,099	10,002	552	491	4,492	47	443	139	418	744	2,520	3
อำเภอมืองกาญจนบุรี	7,322	827	4	81	646	231	2,376	92	139	1,444	24	226	55	141	163	871	2
ตำบลบ้านเหนือ	1,018	82	-	2	34	26	461	8	12	187	5	12	12	29	22	126	-
ตำบลบ้านใต้	439	89	-	5	32	6	127	2	2	64	1	15	7	7	3	78	1
ตำบลปากแพรก	1,605	132	1	17	206	34	465	5	26	355	4	50	19	32	38	221	-
ตำบลท่ามะขาม	878	39	-	8	89	23	267	-	41	218	6	8	8	27	12	131	1
ตำบลแก่งเสี้ยน	465	38	-	9	66	8	171	2	8	82	2	5	4	8	8	54	-
ตำบลหนองบัว	550	82	-	4	42	9	142	7	9	119	2	67	2	12	6	47	-
ตำบลลาดหญ้า	760	123	-	6	50	18	241	12	10	163	1	14	2	7	21	92	-
ตำบลวังตั้ง	348	67	1	8	20	56	99	18	4	44	-	7	-	1	5	18	-
ตำบลช่องสะเดา	174	49	1	2	11	1	46	2	8	29	1	8	-	4	2	10	-
ตำบลหนองหญ้า	219	19	-	3	16	3	77	1	7	43	-	19	1	1	7	22	-
ตำบลเกาะสำโรง	220	21	-	5	19	20	65	4	4	36	1	4	-	2	14	25	-
ตำบลบ้านเก่า	526	81	1	7	53	8	180	12	7	89	1	16	-	11	17	43	-
ตำบลวังเย็น	120	5	-	5	8	19	35	19	1	15	-	1	-	-	8	4	-
อำเภอไทรโยค	1,847	329	-	17	143	76	663	37	76	271	-	28	2	25	82	98	-
ตำบลคู่มุม	335	77	-	1	23	8	109	2	16	57	-	6	1	1	8	26	-
ตำบลท่าเสา	590	87	-	6	54	27	203	2	38	92	-	15	1	16	12	37	-
ตำบลสิงห์	162	11	-	1	16	16	54	9	5	26	-	4	-	1	5	14	-
ตำบลโพธิ์ไทร	226	15	-	2	15	3	76	2	7	46	-	1	-	2	47	10	-
ตำบลวังกระเจา	222	88	-	1	17	1	69	6	7	18	-	2	-	2	8	3	-
ตำบลศรีมงคล	156	4	-	4	11	19	84	8	2	17	-	-	-	1	2	4	-
ตำบลวังตั้ง	156	47	-	2	7	2	68	8	1	15	-	-	-	2	-	4	-
อำเภอบ่อพลอย	1,721	259	-	30	164	113	617	35	9	237	-	27	5	33	42	150	-
ตำบลอ้อพุด	553	118	-	5	49	15	164	6	8	91	-	7	2	12	11	65	-
ตำบลหนองกุ่ม	466	83	-	15	25	61	153	21	-	50	-	7	-	8	10	33	-
ตำบลหนองรี	201	30	-	3	17	5	85	-	-	29	-	3	-	6	5	18	-
ตำบลคู่มุมวัง	222	10	-	1	33	7	107	-	1	35	-	4	2	2	5	15	-

ตาราง 1 จำนวนสถานประกอบการ จำแนกตามกิจกรรมทางเศรษฐกิจ อำเภอและตำบล (ต่อ)
TABLE 1 NUMBER OF ESTABLISHMENTS BY ECONOMIC ACTIVITY, AMPHOE AND TAMBON (Contd.)

อำเภอ/ตำบล	จำนวน สถาน ประกอบการ Number of establishments	กิจกรรมทางเศรษฐกิจ Economic Activity																
		การผลิต Manufacturing	การจัดทำ และการบำบัด น้ำเสียของเสีย และสิ่งปฏิกูล Sewerage, waste management and remediation activities	การก่อสร้าง Construction	การขาย- ซ่อมแซมยานยนต์ และจักรยานยนต์ Sale and repair of motor vehicles and motorcycles	การขายส่ง Wholesale trade	การค้าปลีก Retail trade	การขนส่งทางบก สถานที่เก็บสินค้า Land transport and storage	ที่พักแรม Accommodation	บริการอาหาร และเครื่องดื่ม food and beverage service activities	ข้อมูลข่าวสาร และการสื่อสาร Information and communication	กิจกรรม อสังหาริมทรัพย์ Real estate activities	กิจกรรมทางวิชาชีพ วิทยาศาสตร์และ เทคนิค Professional, scientific and technical activities	กิจกรรม และการบริการ สนับสนุน Administration and support service activities	ศิลปะ ความบันเทิง และนันทนาการ Arts, entertainment and recreation	กิจกรรมบริการอื่น ๆ Other service activities	กิจกรรม ทันโรพยาบาล เอกชน Hospital private activities	
ตำบลซ่งตัน	214	14	-	6	28	25	78	7	-	22	-	6	1	5	7	15	-	TambonChong Dan
ตำบลหนองกว้าง	65	4	-	-	12	-	30	1	-	10	-	-	-	-	4	4	-	TambonNong Kraeng
อำเภอศรีสวัสดิ์	757	47	-	6	42	21	298	7	100	116	1	10	-	5	68	36	-	AmphoeSi Sawat
ตำบลนาสวน	124	10	-	1	10	5	57	1	4	12	-	-	-	1	18	5	-	TambonNa Suan
ตำบลด่านแม่แลด	142	19	-	2	8	5	54	1	21	22	-	4	-	1	3	2	-	TambonDan Mae Chalaep
ตำบลหนองเป็ด	46	2	-	1	6	1	21	-	-	8	-	2	-	1	3	1	-	TambonNong Pet
ตำบลท่ากระดาน	296	13	-	1	12	8	76	2	57	57	1	4	-	1	42	22	-	TambonTha Kradan
ตำบลเขาโจด	64	-	-	-	-	-	40	-	14	7	-	-	-	-	1	2	-	TambonKhao Chot
ตำบลแม่กระบุง	85	3	-	1	6	2	50	3	4	10	-	-	-	1	1	4	-	TambonMae Krabung
อำเภอท่าม่วง	4,312	515	11	64	530	206	1,526	59	8	695	8	63	19	63	105	440	-	AmphoeTha Mueang
ตำบลงิ้ว	69	10	-	-	2	2	30	2	-	14	-	-	-	1	4	4	-	TambonPhong Tuek
ตำบลยางม่วง	125	12	-	7	7	6	45	-	-	25	-	3	-	2	6	12	-	TambonYang Muang
ตำบลดอนชะเอม	162	14	-	4	11	16	62	1	-	32	-	5	-	1	4	12	-	TambonDon Cha-em
ตำบลท่าไม้	277	33	-	4	42	15	74	4	3	61	1	4	-	3	7	26	-	TambonTha Mai
ตำบลตะคร้อ	587	87	10	18	102	25	174	9	-	71	1	5	1	5	16	63	-	TambonTakhrum En
ตำบลท่ามะกา	618	61	-	2	96	67	177	12	1	112	3	10	5	14	7	51	-	TambonTha Mueang
ตำบลท่าเรือ	614	61	-	3	48	17	287	3	-	85	-	5	6	15	9	75	-	TambonTha Ruea
ตำบลโคกตะกอง	95	17	-	-	9	3	37	2	-	13	-	3	-	2	2	7	-	TambonKhok Tabong
ตำบลดอนขมิ้น	408	53	-	1	55	11	141	6	-	66	-	4	1	5	4	61	-	TambonDon Khamin
ตำบลอุโลกสีหิ้น	144	17	-	3	19	7	55	2	-	20	1	6	2	3	4	5	-	TambonUlok Si Muen
ตำบลทาสานสิบทาบ	132	30	-	4	11	3	48	-	1	19	-	-	1	-	4	11	-	TambonKhao Sam Sip Hap
ตำบลพระแท่น	400	48	-	2	63	17	131	8	1	64	1	3	3	6	14	39	-	TambonPhra Thaeen
ตำบลทวยเหนือ	256	30	-	11	33	9	67	4	1	54	1	5	-	1	8	32	-	TambonWai Niao
ตำบลแสนตอ	156	12	-	-	8	3	78	1	1	18	-	7	-	2	9	17	-	TambonSaen To
ตำบลสนามชัย	97	5	-	2	12	4	52	-	-	13	-	-	-	-	2	7	-	TambonSanam Yae
ตำบลท่าเสา	109	12	-	3	8	1	37	3	-	23	-	3	-	2	2	15	-	TambonTha Sao
ตำบลหนองลาน	63	13	1	-	4	-	31	2	-	5	-	-	-	1	3	3	-	TambonNong Lan
อำเภอท่าม่วง	3,793	569	2	71	397	142	1,215	91	32	661	5	47	22	57	94	388	-	AmphoeTha Mueang
ตำบลท่าม่วง	841	92	-	9	81	18	293	1	5	168	1	11	9	11	9	133	-	TambonTha Mueang
ตำบลวังนาย	241	22	-	2	30	10	66	2	1	76	-	1	1	4	10	16	-	TambonWang Khanai

ตาราง 1 จำนวนสถานประกอบการ จำแนกตามกิจกรรมทางเศรษฐกิจ อำเภอและตำบล (ต่อ)
TABLE 1 NUMBER OF ESTABLISHMENTS BY ECONOMIC ACTIVITY, AMPHOE AND TAMBON (Contd.)

อำเภอ/ตำบล	จำนวน สถาน ประกอบการ Number of establishments	กิจกรรมทางเศรษฐกิจ Economic Activity														กิจกรรม ด้านโรงพยาบาล เอกชน Hospital private activities		
		การผลิต Manufacturing	การจัดการ และการบำบัด น้ำเสีย ของเสีย และสิ่งปฏิกูล Sewerage, waste management and remediation activities	การก่อสร้าง Construction	การขาย- ซ่อมแซมยานยนต์ และจักรยานยนต์ Sale and repair of motor vehicles and motorcycles	การขายส่ง Wholesale trade	การค้าปลีก Retail trade	การขนส่งทางบก สถานที่เก็บสินค้า Land transport	ที่พักแรม Accommodation	บริการอาหาร และเครื่องดื่ม food and beverage service activities	ข้อมูลข่าวสาร และการสื่อสาร Information and communication	กิจกรรม อสังหาริมทรัพย์ Real estate activities	กิจกรรมทางวิชาชีพ วิทยาศาสตร์และ เทคนิค Professional, scientific and technical activities	กิจกรรม บริการ และการบริการ สนับสนุน Administration and support service activities	ศิลปะ ความบันเทิง และนันทนาการ Arts, entertainment and recreation		กิจกรรมบริการอื่น ๆ Other service activities	
ตำบลวิภาวดี	432	47	-	3	64	15	136	6	6	91	-	15	-	3	9	37	-	TambonWang Sala
ตำบลท่าเรือ	397	49	-	4	81	21	107	4	7	61	2	9	4	4	7	37	-	TambonTha Lo
ตำบลหนองขา	426	164	1	4	38	6	101	16	6	42	-	-	4	6	6	32	-	TambonNong Khao
ตำบลทุ่งทอง	197	22	1	3	14	8	78	2	-	41	1	3	-	1	6	17	-	TambonThung Thong
ตำบลเขาน้อย	141	17	-	6	5	4	45	5	2	26	-	3	-	11	4	13	-	TambonKhao Noi
ตำบลม่วงชุม	114	6	-	-	9	2	55	1	-	22	-	-	-	2	4	13	-	TambonMuang Chum
ตำบลบ้านใหม่	148	10	-	2	9	8	67	3	1	25	-	-	1	-	5	17	-	TambonBan Mai
ตำบลพังทิว	277	18	-	10	19	20	102	10	2	38	1	1	1	3	16	36	-	TambonPhang Tru
ตำบลท่ากระเทียม	74	8	-	3	3	12	22	4	-	9	-	-	-	6	3	4	-	TambonTha Takhro
ตำบลรางสาตี	212	45	-	15	11	14	52	32	1	23	-	-	-	3	4	12	-	TambonRang Sali
ตำบลหนองตากาย	293	69	-	10	33	4	91	5	1	39	-	4	2	3	11	21	-	TambonNong Tak Ya
อำเภอทองผาภูมิ	1,543	133	-	6	116	46	758	42	53	236	1	10	5	7	27	103	-	AmphoeThong Pha Phum
ตำบลท่าขนุน	495	31	-	2	33	16	248	5	11	74	1	2	4	3	4	61	-	TambonTha Khanun
ตำบลบึงเสือ	79	4	-	-	-	-	42	3	14	15	-	-	-	1	-	-	-	TambonPitok
ตำบลหินลาด	219	23	-	1	11	5	97	9	9	42	-	3	1	-	10	8	-	TambonHin Dat
ตำบลลิ้นถิ่น	183	13	-	-	25	13	87	-	-	25	-	-	-	3	7	10	-	TambonLin Thin
ตำบลชะแล	225	39	-	-	18	8	112	4	4	32	-	3	-	-	1	4	-	TambonChalae
ตำบลหัวแย่ง	209	11	-	2	14	3	113	18	6	27	-	2	-	-	2	11	-	TambonHua Khaiyeng
ตำบลสหกรณ์นิคม	133	12	-	1	15	1	59	3	9	21	-	-	-	-	3	9	-	TambonSahakon Nikhom
อำเภอสว่างวีระบุรี	994	157	-	4	61	10	474	14	60	137	-	2	1	6	22	45	1	AmphoeSangkhla Buri
ตำบลหนองลู	866	148	-	2	53	6	399	14	55	120	-	2	1	6	19	40	1	TambonNong Lu
ตำบลลิ้งผล	98	5	-	2	7	4	52	-	5	15	-	-	-	-	3	5	-	TambonPrang Phle
ตำบลไผ่	30	4	-	-	1	-	23	-	2	2	-	-	-	-	-	-	-	TambonLai Wo
อำเภอพนมทวน	1,963	495	3	35	172	91	585	69	-	245	5	7	17	35	55	149	-	AmphoePhanom Thuan
ตำบลพนมทวน	300	37	-	2	34	11	93	7	-	60	1	-	7	5	6	37	-	TambonPhanom Thuan
ตำบลหนองโรง	191	29	-	7	13	9	70	9	-	27	2	-	-	7	6	12	-	TambonNong Rong
ตำบลทุ่งสมอ	151	80	-	4	5	7	20	3	-	12	-	3	-	3	6	8	-	TambonThung Samo
ตำบลดอนเจดีย์	157	29	-	-	9	7	50	8	-	23	-	1	2	2	10	16	-	TambonDon Chedi
ตำบลพังทิว	337	112	-	4	23	16	88	22	-	31	1	-	2	3	10	25	-	TambonPhang Tru
ตำบลรางหวาย	535	145	1	6	67	27	171	6	-	50	1	3	6	12	8	32	-	TambonRang Wai

ตาราง 1 จำนวนสถานประกอบการ จำแนกตามกิจกรรมทางเศรษฐกิจ อำเภอและตำบล (ต่อ)
TABLE 1 NUMBER OF ESTABLISHMENTS BY ECONOMIC ACTIVITY, AMPHOE AND TAMBON (Contd.)

อำเภอ/ตำบล	จำนวน สถาน ประกอบการ Number of establishments	กิจกรรมทางเศรษฐกิจ Economic Activity														
		การผลิต Manufacturing	การค้าปลีก และการค้าส่ง Retail trade Wholesale trade	การก่อสร้าง Construction	การขาย ซ่อมแซมยานยนต์ และจักรยานยนต์ Sale and repair of motor vehicles and motorcycles	การขนส่ง Land transport and storage	ที่พักรวม Accommodation	บริการอาหาร และเครื่องดื่ม Food and beverage service activities	ข้อมูลข่าวสาร และการสื่อสาร Information and communication	กิจกรรม อสังหาริมทรัพย์ Real estate activities	กิจกรรมทางวิชาชีพ วิทยาศาสตร์และ เทคนิค Professional, scientific and technical activities	กิจกรรม และการบริการ สนับสนุน Administration and support service activities	ศิลปะ ความบันเทิง และนันทนาการ Arts, entertainment and recreation	กิจกรรมบริการอื่น ๆ Other service activities	กิจกรรม ด้านโรงพยาบาล เอกชน Hospital private activities	
ตำบลหนองสาหร่าย	133	33	9	5	12	5	31	5	-	21	-	2	5	9	-	TambonNong Sarai
ตำบลดอนตาเพชร	159	30	5	7	9	62	9	9	-	21	-	1	4	10	-	TambonDon Ta Phet
อำเภอเลาขวัญ	1,512	387	59	19	129	44	563	44	3	158	1	17	33	81	-	AmphoeLao Khwan
ตำบลเลาขวัญ	395	112	15	6	39	3	131	3	3	52	-	4	6	21	-	TambonLao Khwan
ตำบลหนองโสน	162	42	8	3	8	7	65	7	-	16	-	-	3	8	-	TambonNong Sano
ตำบลหนองประจักษ์	295	118	13	4	18	5	86	5	-	23	-	-	10	10	-	TambonNong Pradru
ตำบลหนองปลิง	177	51	5	3	12	10	68	10	-	13	-	-	4	8	-	TambonNong Pling
ตำบลหนองนกแก้ว	120	17	7	-	10	9	47	9	-	16	-	3	3	8	-	TambonNong Nok Kaeo
ตำบลทุ่งกระบัว	104	17	4	-	10	4	58	4	-	5	1	-	1	4	-	TambonThung Krabam
ตำบลหนองห้วย	259	30	7	3	32	7	108	6	-	33	-	10	6	22	-	TambonNong Hai
อำเภอด่านมะขามเตี้ย	713	81	23	12	67	18	312	18	5	100	1	13	15	60	-	AmphoeDan Makham Tia
ตำบลด่านมะขามเตี้ย	263	27	8	3	35	3	115	3	-	28	-	10	3	29	-	TambonDan Makham Tia
ตำบลคลองไผ่	185	28	4	1	18	3	73	3	4	31	1	2	6	13	-	TambonKlongmai
ตำบลจรเข้ม่อก	178	15	7	3	9	9	90	9	1	29	-	1	4	9	-	TambonChorakhe Phueak
ตำบลหนองไผ่	87	11	4	5	5	3	34	3	-	12	-	-	2	9	-	TambonNong Phai
อำเภอหนองปรือ	836	106	49	14	103	10	341	10	4	102	-	12	18	68	-	AmphoeNong Prue
ตำบลหนองปรือ	475	62	21	3	66	6	208	6	2	48	-	6	7	39	-	TambonNong Prue
ตำบลหนองปลาไหล	190	26	15	11	15	2	64	2	-	24	-	3	6	14	-	TambonNong Pla Lai
ตำบลสมเด็จเจริญ	171	18	4	-	22	2	69	2	2	30	-	3	5	15	-	TambonSomdet Charoen
อำเภอห้วยกระเจา	932	350	32	24	65	34	274	34	2	90	1	4	20	31	-	AmphoeHuai Krachao
ตำบลห้วยกระเจา	257	56	12	5	23	10	101	10	1	27	-	-	6	14	-	TambonHuai Krachao
ตำบลวังไผ่	83	9	7	1	7	5	38	5	-	12	-	-	1	2	-	TambonWang Phai
ตำบลดอนแสลบ	363	189	10	13	16	6	71	6	1	31	1	4	10	10	-	TambonDon Salaep
ตำบลสระสูงเรือ	229	96	5	5	19	13	64	13	-	20	-	-	3	5	-	TambonSa Long Ruea
ในเขตเทศบาล	15,312	1,891	441	122	1,650	158	5,312	158	249	2,759	30	118	358	1,777	2	Municipal area
อำเภอเมืองกาญจนบุรี	5,012	472	109	37	474	20	1,666	20	98	1,063	18	53	93	700	2	AmphoeMueang Kanchanaburi
ตำบลบ้านเหนือ	1,018	82	26	2	34	8	461	8	12	187	5	12	22	126	-	TambonBan Nuea
ตำบลบ้านใต้	439	89	6	5	32	2	127	2	2	64	1	15	7	78	1	TambonBan Tai
ตำบลปากแพรก	1,605	132	34	17	206	5	465	5	26	355	4	19	32	221	-	TambonPak Phraek

ตาราง 1 จำนวนสถานประกอบการ จำแนกตามกิจกรรมทางเศรษฐกิจ อำเภอและตำบล (ต่อ)
TABLE 1 NUMBER OF ESTABLISHMENTS BY ECONOMIC ACTIVITY, AMPHOE AND TAMBON (Contd.)

อำเภอ/ตำบล	กิจกรรมทางเศรษฐกิจ Economic Activity																	กิจกรรม อื่น ๆ Other service activities	กิจกรรม ด้านโรงพยาบาล เอกชน Hospital private activities
	จำนวน สถาน ประกอบการ Number of establishments	การผลิต Manufacturing	การจัดการ น้ำเสียของเสีย และสิ่งปฏิกูล Sewerage, waste management and remediation activities	การก่อสร้าง Construction	การขาย- ซ่อมแซมยานยนต์ และจักรยานยนต์ Sale and repair of motor vehicles and motorcycles	การขายส่ง Wholesale trade	การขนส่ง สถานที่เก็บสินค้า Land transport	ที่พักแรม Accommodation	บริการอาหาร และเครื่องดื่ม food and beverage service activities	ข้อมูลข่าวสาร และการสื่อสาร Information and communication	กิจกรรม อสังหาริมทรัพย์ Real estate activities	กิจกรรมทางวิชาชีพ วิทยาศาสตร์และ เทคนิค Professional, scientific and technical activities	กิจกรรม การบริการ และการบริการ สนับสนุน Administration and support service activities	ศิลปะ ความบันเทิง และนันทนาการ Arts, entertainment and recreation	กิจกรรมบริการอื่น ๆ				
ตำบลพินนาชาม	878	39	-	8	89	23	267	-	41	218	6	8	8	27	12	131	1	TambonTha Makham	
ตำบลแก่งเสี้ยน	331	25	-	3	56	7	113	1	7	63	2	1	4	8	3	38	-	TambonKaeng Sian	
ตำบลหนองบัว	223	29	-	2	19	5	68	1	6	50	-	6	1	4	3	29	-	TambonNong Bua	
ตำบลลาดหญ้า	518	76	-	-	38	8	165	3	4	126	-	-	2	7	12	77	-	TambonLat Ya	
อำเภอไทรโยค	553	36	-	3	46	5	199	3	25	115	-	7	2	4	58	50	-	AmphoeSai Yok	
ตำบลต้นสุ่ม	66	3	-	-	4	-	21	-	6	14	-	3	1	-	3	11	-	TambonLum Sum	
ตำบลพินนา	261	18	-	1	27	2	102	1	12	55	-	3	1	2	8	29	-	TambonTha Sao	
ตำบลโพธิ์ไทร	226	15	-	2	15	3	76	2	7	46	-	1	-	2	47	10	-	TambonSai Yok	
อำเภอบ่อพลอย	532	99	-	1	51	15	162	1	6	94	-	2	2	14	10	75	-	AmphoeBo Phloi	
ตำบลบ่อพลอย	391	82	-	1	35	10	108	1	6	72	-	1	2	12	5	56	-	TambonBo Phloi	
ตำบลหนองรี	134	16	-	-	15	4	53	-	-	21	-	1	-	2	5	17	-	TambonNong Ri	
ตำบลช่องด่าน	7	1	-	-	1	1	1	-	-	1	-	-	-	-	-	2	-	TambonChong Dan	
อำเภอศรีสวัสดิ์	124	4	-	-	1	2	59	-	20	23	1	-	-	-	2	12	-	AmphoeSi Sawat	
ตำบลท่ากระดาน	60	4	-	-	1	2	19	-	6	16	1	-	-	-	1	10	-	TambonTha Kradan	
ตำบลเขาโจด	64	-	-	-	-	-	40	-	14	7	-	-	-	-	1	2	-	TambonKhaeo Chot	
อำเภอท่ามะกา	2,679	321	1	20	367	89	926	34	5	457	5	26	16	46	51	315	-	AmphoeTha Maka	
ตำบลท่าไม้	277	33	-	4	42	15	74	4	3	61	1	4	-	3	7	26	-	TambonTha Mai	
ตำบลตะคร้ำเอน	280	42	-	5	58	7	76	1	-	43	1	2	1	1	5	38	-	TambonTakham En	
ตำบลพินนาชาม	445	51	-	1	76	13	135	7	1	88	2	6	5	14	3	43	-	TambonTha Maka	
ตำบลท่าเรือ	614	61	-	3	48	17	287	3	-	85	-	5	6	15	9	75	-	TambonTha Ruea	
ตำบลดอนขมิ้น	408	53	-	1	55	11	141	6	-	66	-	4	1	5	4	61	-	TambonDon Khamin	
ตำบลพระแท่น	400	48	-	2	63	17	131	8	1	64	1	3	3	6	14	39	-	TambonPhra Thoen	
ตำบลวายุเหนือ	192	20	-	4	21	9	51	3	-	45	-	2	-	1	6	30	-	TambonWai Niao	
ตำบลหนองลาน	63	13	1	-	4	-	31	2	-	5	-	-	-	1	3	3	-	TambonNong Lan	
อำเภอท่าม่วง	2,556	390	1	17	321	81	797	32	25	467	3	27	18	31	53	293	-	AmphoeTha Muang	
ตำบลท่าม่วง	693	76	-	3	67	16	245	-	3	137	-	2	8	9	6	121	-	TambonTha Muang	
ตำบลวังขนาย	241	22	-	2	30	10	66	2	1	76	-	1	1	4	10	16	-	TambonWang Khanai	

ตาราง 1 จำนวนสถานประกอบการ จำแนกตามกิจกรรมทางเศรษฐกิจ อำเภอและตำบล (ต่อ)
TABLE 1 NUMBER OF ESTABLISHMENTS BY ECONOMIC ACTIVITY, AMPHOE AND TAMBON (Contd.)

อำเภอ/ตำบล	จำนวน สถาน ประกอบการ Number of establishments	กิจกรรมทางเศรษฐกิจ Economic Activity																กิจกรรม ด้านโรงพยาบาล อื่นๆ Hospital private activities
		การผลิต Manufacturing	การจัดกร และการบำบัด น้ำเสียของเสีย และสิ่งปฏิกูล Sewerage, waste management and remediation activities	การก่อสร้าง Construction	การขาย ซ่อมแซมยานยนต์ และจักรยานยนต์ Sale and repair of motor vehicles and motorcycles	การขายส่ง Wholesale trade	การค้าปลีก Retail trade	การขนส่ง สถานที่เก็บสินค้า Land transport	ที่พักแรม Accommodation	บริการอาหาร และเครื่องดื่ม food and beverage service activities	ข้อมูลข่าวสาร และการสื่อสาร Information and communication	กิจกรรม อสังหาริมทรัพย์ Real estate activities	กิจกรรมทางวิชาชีพ วิทยาศาสตร์และ เทคนิค Professional, scientific and technical activities	กิจกรรม บริการ และการบริการ สนับสนุน Administration and support service activities	ศิลปะ ความบันเทิง และนันทนาการ Arts, entertainment and recreation	กิจกรรมบริการอื่น ๆ Other service activities		
ตำบลวิศิษฐาน	432	47	-	3	64	15	136	6	6	91	-	15	-	3	9	37	-	TambonWang Sala
ตำบลพิบูลย์	397	49	-	4	81	21	107	4	7	61	2	9	4	4	7	37	-	TambonTha Lo
ตำบลหนองขาว	426	164	1	4	38	6	101	16	6	42	-	-	4	6	6	32	-	TambonNong Khao
ตำบลม่วงชุม	114	6	-	-	9	2	55	1	-	22	-	-	-	2	4	13	-	TambonMuang Chum
ตำบลพิงครุ	89	3	-	1	4	8	31	3	1	10	1	-	-	2	5	20	-	TambonPhang Tru
ตำบลหนองตากยา	164	23	-	-	28	3	56	-	1	28	-	-	1	1	6	17	-	TambonNong Tak Ya
อำเภอทองผาภูมิ	811	56	-	3	73	30	394	8	20	120	1	2	4	6	14	80	-	AmphoeThong Pha Phum
ตำบลท่าขนุน	495	31	-	2	33	16	248	5	11	74	1	2	4	3	4	61	-	TambonTha Khanun
ตำบลลิ้นถิ่น	183	13	-	-	25	13	87	-	-	25	-	-	-	3	7	10	-	TambonLin Thin
ตำบลสหกรณ์นิคม	133	12	-	1	15	1	59	3	9	21	-	-	-	-	3	9	-	TambonSahakon Nikhom
อำเภอลี้ดงบุรี	411	13	-	1	21	1	205	7	46	70	-	-	1	4	15	27	-	AmphoeSangkha Buri
ตำบลหนองลู	411	13	-	1	21	1	205	7	46	70	-	-	-	4	15	27	-	TambonNong Lu
อำเภอพนมทวน	1,072	233	2	13	112	52	329	23	-	148	2	4	13	21	28	92	-	AmphoePhanom Thuan
ตำบลพนมทวน	247	26	-	2	24	9	77	4	-	54	1	-	5	5	5	35	-	TambonPhanom Thuan
ตำบลดอนเจดีย์	157	29	-	-	9	7	50	8	-	23	-	1	2	2	10	16	-	TambonDon Chedi
ตำบลรางหวาย	535	145	1	6	67	27	171	6	-	50	1	3	6	12	8	32	-	TambonRang Wai
ตำบลหนองสาหร่าย	133	33	1	5	12	9	31	5	-	21	-	-	-	2	5	9	-	TambonNong Sarai
อำเภอลาดบัว	334	29	-	3	44	12	125	2	-	55	-	1	3	14	11	35	-	AmphoeLao Khwan
ตำบลลาดบัว	151	15	-	2	16	5	56	1	-	31	-	1	1	4	5	14	-	TambonLao Khwan
ตำบลหนองฝ้าย	183	14	-	1	28	7	69	1	-	24	-	-	2	10	6	21	-	TambonNong Fai
อำเภอด่านมะขามเตี้ย	158	16	-	1	28	3	59	-	-	15	-	-	2	8	1	25	-	AmphoeDan Makham Tia
ตำบลดำนมะขามเตี้ย	158	16	-	1	28	3	59	-	-	15	-	-	2	8	1	25	-	TambonDan Makham Tia
อำเภอหนองปรือ	584	70	1	13	70	28	226	5	3	85	-	2	3	11	13	54	-	AmphoeNong Prue
ตำบลหนองปรือ	223	26	-	2	33	-	93	1	1	31	-	1	3	5	2	25	-	TambonNong Prue
ตำบลหนองปลาไหล	190	26	1	11	15	24	64	2	-	24	-	-	-	3	6	14	-	TambonNong Pla Lai
ตำบลสมเด็จเจริญ	171	18	-	-	22	4	69	2	2	30	-	1	-	3	5	15	-	TambonSomdet Charoen
อำเภอห้วยกระเจา	486	152	-	10	42	14	165	23	1	47	-	3	1	-	9	19	-	AmphoeHuai Krachao
ตำบลห้วยกระเจา	257	56	-	5	23	12	101	10	1	27	-	1	1	-	6	14	-	TambonHuai Krachao
ตำบลสระสูงเรือ	229	96	-	5	19	2	64	13	-	20	-	2	-	-	3	5	-	TambonSa Long Ruea

ตาราง 1 จำนวนสถานประกอบการ จำแนกตามกิจกรรมทางเศรษฐกิจ อำเภอและตำบล (ต่อ)
TABLE 1 NUMBER OF ESTABLISHMENTS BY ECONOMIC ACTIVITY, AMPHOE AND TAMBON (Contd.)

อำเภอ/ตำบล อำเภอเมืองกาญจนบุรี	กิจกรรมทางเศรษฐกิจ Economic Activity																	กิจกรรม อื่น ๆ Hospital private activities
	การผลิต Manufacturing	การจัดกร และการบำบัด น้ำเสีย ของเสีย และสิ่งมีมูล Sewerage, waste management and remediation activities	การก่อสร้าง Construction	การขาย- ซ่อมแซมยานยนต์ และจักรยานยนต์ Sale and repair of motor vehicles and motorcycles	การขายส่ง Wholesale trade	การค้าปลีก Retail trade	การขนส่งทางบก สถานที่เก็บสินค้า Land transport and storage	ที่พักแรม Accommodation	บริการอาหาร และเครื่องดื่ม food and beverage service activities	ข้อมูลข่าวสาร และการสื่อสาร Information and communication	กิจกรรม อสังหาริมทรัพย์ Real estate activities	กิจกรรมทางวิชาชีพ วิทยาศาสตร์และ เทคนิค Professional, scientific and technical activities	กิจกรรม บริการ และการบริการ สนับสนุน Administration and support service activities	ศิลปะ ความบันเทิง และนันทนาการ Arts, entertainment and recreation	กิจกรรมบริการอื่น ๆ Other service activities	กิจกรรม ด้านโรงพยาบาล อื่นๆ Hospital private activities		
12,933	2,364	16	261	985	658	4,690	394	242	1,733	17	277	21	145	386	743	1		
2,310	355	3	44	172	122	710	72	41	381	6	134	2	27	70	171	-		
134	13	-	6	10	1	58	1	1	19	-	4	-	-	5	16	-		
327	53	-	2	23	4	74	6	3	69	2	61	1	8	3	18	-		
242	47	-	6	12	10	76	9	6	37	1	14	-	-	9	15	-		
348	67	1	8	20	56	99	18	4	44	-	7	-	1	5	18	-		
174	49	1	2	11	1	46	2	8	29	1	8	-	4	2	10	-		
219	19	-	3	16	3	77	1	7	43	-	19	1	1	7	22	-		
220	21	-	5	19	20	65	4	4	36	1	4	-	2	14	25	-		
526	81	1	7	53	8	180	12	7	89	1	16	-	11	17	43	-		
120	5	-	5	8	19	35	19	1	15	-	1	-	-	8	4	-		
1,294	293	-	14	97	71	464	34	51	156	-	21	-	21	24	48	-		
269	74	-	1	19	8	88	2	10	43	-	3	-	-	5	15	-		
329	69	-	5	27	25	101	1	26	37	-	12	-	14	4	8	-		
162	11	-	1	16	16	54	9	5	26	-	4	-	1	5	14	-		
222	88	-	1	17	1	69	6	7	18	-	2	-	2	8	3	-		
156	4	-	4	11	19	84	8	2	17	-	-	-	1	2	4	-		
156	47	-	2	7	2	68	8	1	15	-	-	-	2	-	4	-		
1,189	160	-	29	113	98	455	34	3	143	-	25	3	19	32	75	-		
162	36	-	4	14	5	56	5	2	19	-	6	-	-	6	9	-		
466	83	-	15	25	61	153	21	-	50	-	7	-	8	10	33	-		
67	14	-	3	2	1	32	-	-	8	-	2	-	4	-	1	-		
222	10	-	1	33	7	107	-	1	35	-	4	2	2	5	15	-		
207	13	-	6	27	24	77	7	-	21	-	6	1	5	7	13	-		
65	4	-	-	12	-	30	1	-	10	-	-	-	-	4	4	-		
633	43	-	6	41	19	239	7	80	93	-	10	-	5	66	24	-		
124	10	-	1	10	5	57	1	4	12	-	-	-	1	18	5	-		
142	19	-	2	8	5	54	1	21	22	-	4	-	1	3	2	-		
46	2	-	1	6	1	21	-	-	8	-	2	-	1	3	1	-		
236	9	-	1	11	6	57	2	51	41	-	4	-	1	41	12	-		

ตาราง 1 จำนวนสถานประกอบการ จำแนกตามกิจกรรมทางเศรษฐกิจ อำเภอและตำบล (ต่อ)
TABLE 1 NUMBER OF ESTABLISHMENTS BY ECONOMIC ACTIVITY, AMPHOE AND TAMBON (Contd.)

อำเภอ/ตำบล	จำนวน สถาน ประกอบการ Number of establishments	กิจกรรมทางเศรษฐกิจ Economic Activity															กิจกรรม ด้านโรงพยาบาล เอกชน Hospital private activities
		การผลิต Manufacturing	การจัดการ และการบำบัด น้ำเสียของเสีย และสิ่งมีพิษ Sewerage, waste management and remediation activities	การก่อสร้าง Construction	การขาย ซ่อมแซมยานยนต์ และจักรยานยนต์ Sale and repair of motor vehicles and motorcycles	การขายส่ง Wholesale trade	การค้าปลีก Retail trade	การขนส่งทางบก สถานที่เก็บสินค้า Land transport and storage	ที่พักแรม Accommodation	บริการอาหาร และเครื่องดื่ม food and beverage service activities	ข้อมูลข่าวสาร และการสื่อสาร Information and communication	กิจกรรม อสังหาริมทรัพย์ Real estate activities	กิจกรรมทางวิชาชีพ วิทยาศาสตร์และ เทคนิค Professional, scientific and technical activities	กิจกรรม และการบริการ สนับสนุน Administration and support service activities	ศิลปะ ความบันเทิง และนันทนาการ Arts, entertainment and recreation	กิจกรรมบริการอื่น ๆ Other service activities	
ตำบลแม่กระบุรี	85	3	-	1	6	2	50	3	4	10	-	-	-	1	4	-	-
อำเภอท่ามะกา	1,633	194	10	44	163	117	600	25	3	238	3	37	3	17	54	125	4
ตำบลพงตึก	69	10	-	2	2	2	30	2	-	14	-	-	-	1	4	-	-
ตำบลยางม่วง	125	12	-	7	7	6	45	-	-	25	-	3	-	2	6	12	-
ตำบลดอนชะเฒ	162	14	-	4	11	16	62	1	-	32	-	5	-	1	4	12	-
ตำบลตะคร้ำเอน	307	45	10	13	44	18	98	8	-	28	-	3	-	4	11	25	-
ตำบลท่ามะกา	173	10	-	1	20	54	42	5	-	24	1	4	-	-	4	8	-
ตำบลโคกตะบอง	95	17	-	-	9	3	37	2	-	13	-	3	-	2	2	7	-
ตำบลอู่ไผ่สีหมื่น	144	17	-	3	19	7	55	2	-	20	1	6	2	3	4	5	-
ตำบลชลาสินธุ์	132	30	-	4	11	3	48	-	1	19	-	1	-	-	4	11	-
ตำบลทรายเหนือ	64	10	-	7	12	-	16	1	1	9	1	3	-	-	2	2	-
ตำบลแสนตอ	156	12	-	-	8	3	78	1	1	18	-	7	-	2	9	2	-
ตำบลสนามชัย	97	5	-	2	12	4	52	-	-	13	-	-	-	-	2	7	-
ตำบลท่าเสา	109	12	-	3	8	1	37	3	-	23	-	3	-	2	2	15	-
อำเภอท่าม่วง	1,237	179	1	54	76	61	418	59	7	194	2	20	4	26	41	95	4
ตำบลท่าม่วง	148	16	-	6	14	2	48	1	2	31	1	9	1	2	3	12	-
ตำบลทุ่งทอง	197	22	1	3	14	8	78	2	-	41	1	3	-	1	6	17	-
ตำบลเขาไฉย	141	17	-	6	5	4	45	5	2	26	-	3	-	11	4	13	-
ตำบลบ้านใหม่	148	10	-	2	9	8	67	3	1	25	-	-	1	-	5	17	-
ตำบลพิงครุ	188	15	-	9	15	12	71	7	1	28	-	1	1	1	11	16	-
ตำบลท่าตะคร้อ	74	8	-	3	3	12	22	4	-	9	-	-	-	6	3	4	-
ตำบลรางสากี้	212	45	-	15	11	14	52	32	1	23	-	-	-	3	4	12	-
ตำบลหนองตากยา	129	46	-	10	5	1	35	5	-	11	-	4	1	2	5	4	-
อำเภอทองผาภูมิ	732	77	-	3	43	16	364	34	33	116	-	8	1	1	13	23	-
ตำบลปี่ลือก	79	4	-	-	-	-	42	3	14	15	-	-	-	1	-	-	-
ตำบลหินตาด	219	23	-	1	11	5	97	9	9	42	-	3	1	-	10	8	-
ตำบลชะแล	225	39	-	-	18	8	112	4	4	32	-	3	-	-	1	4	-
ตำบลวังข่วง	209	11	-	2	14	3	113	18	6	27	-	2	-	-	2	11	-
อำเภอสังขละบุรี	583	144	-	3	40	9	269	7	14	67	-	2	-	2	7	18	1
ตำบลหนองฤ	455	135	-	1	32	5	194	7	9	50	-	2	-	2	4	13	1

ตาราง 1 จำนวนสถานประกอบการ จำแนกตามกิจกรรมทางเศรษฐกิจ อำเภอและตำบล (ต่อ)
TABLE 1 NUMBER OF ESTABLISHMENTS BY ECONOMIC ACTIVITY, AMPHOE AND TAMBON (Contd.)

อำเภอ/ตำบล	จำนวน สถาน ประกอบการ Number of establishments	กิจกรรมทางเศรษฐกิจ Economic Activity																กิจกรรม อื่น ๆ Other service activities	กิจการ ต่าง ประเภท Hospital private activities
		การผลิต Manufacturing	การค้า และการ บริการ Construction and service activities	การก่อสร้าง Construction	การขาย และ ซ่อม รถยนต์ Sale and repair of motor vehicles and motorcycles	การขายส่ง Wholesale trade	การค้าปลีก Retail trade	การขนส่ง Land transport and storage	ที่พักแรม Accommodation	บริการอาหาร และเครื่องดื่ม Food and beverage service activities	ข้อมูลข่าวสาร และการสื่อสาร Information and communication	กิจกรรม อสังหาริมทรัพย์ Real estate activities	กิจกรรมทางวิทยาศาสตร์ และเทคโนโลยี Professional, scientific and technical activities	กิจการ บริการ และการบริการ สนับสนุน Administration and support service activities	ศิลปะ ความบันเทิง และนันทนาการ Arts, entertainment and recreation activities				
ตำบลวังเหล็ก	98	5	-	2	7	4	4	52	-	5	15	-	-	3	5	-	-	TambonPrang Phle	
ตำบลไผ่	30	4	-	-	1	-	23	-	-	2	-	-	-	-	-	-	-	TambonLai Wo	
อำเภอพนมทวน	891	262	1	22	60	39	256	46	3	97	3	4	14	27	57	-	-	AmphoePhanom Thuan	
ตำบลหนองหว่น	53	11	-	-	10	2	16	3	-	6	-	2	-	1	2	-	-	TambonPhanom Thuan	
ตำบลหนองโรง	191	29	-	7	13	9	70	9	-	27	2	-	7	6	12	-	-	TambonNong Rong	
ตำบลทุ่งสมอ	151	80	-	4	5	7	20	3	-	12	-	3	-	6	8	-	-	TambonThung Samo	
ตำบลพังทิว	337	112	-	4	23	16	88	22	-	31	1	-	3	10	25	-	-	TambonPhang Tiu	
ตำบลดอนตาเพชร	159	30	1	7	9	5	62	9	-	21	-	-	1	4	10	-	-	TambonDon Ta Phet	
อำเภอเสาวชัย	358	1	16	85	47	438	42	3	103	1	12	1	3	22	46	-	-	AmphoeLao Khwan	
ตำบลลาวชัย	244	97	-	4	23	10	75	2	-	21	-	-	-	1	7	-	-	TambonLao Khwan	
ตำบลหนองโสน	162	42	-	3	8	8	65	7	-	16	-	2	-	3	8	-	-	TambonNong So	
ตำบลหนองประจักษ์	295	118	1	4	18	13	86	5	-	23	-	7	-	10	10	-	-	TambonNong Pradul	
ตำบลหนองปลิง	177	51	-	3	12	5	68	10	-	13	-	3	-	4	8	-	-	TambonNong Pling	
ตำบลหนองนกแก้ว	120	17	-	-	10	7	47	9	-	16	-	-	3	3	8	-	-	TambonNong Nok Kao	
ตำบลทุ่งกระบัว	104	17	-	-	10	4	58	4	-	5	1	-	-	1	4	-	-	TambonThung Krabam	
ตำบลหนองไผ่	76	16	-	2	4	-	39	5	-	9	-	-	-	-	1	-	-	TambonNong Fai	
อำเภอตำบอมะขามเตี้ย	555	65	-	11	39	20	253	18	5	85	1	2	5	14	35	-	-	AmphoeDan Makham Tia	
ตำบลดงอโศก	105	11	-	2	7	5	56	3	-	13	-	-	2	2	4	-	-	TambonDan Makham Tia	
ตำบลจรเข้มฤกษ์	185	28	-	1	18	4	73	3	-	31	1	-	2	6	13	-	-	TambonKlondo	
ตำบลหนองไผ่	178	15	-	3	9	7	90	9	-	29	-	-	1	4	9	-	-	TambonChorakhe Phueak	
ตำบลหนองบัว	87	11	-	5	5	4	34	3	-	12	-	2	-	2	9	-	-	TambonNong Bui	
อำเภอหนองปรือ	252	36	-	1	33	21	115	5	1	17	-	3	1	5	14	-	-	AmphoeNong Prue	
ตำบลหนองปรือ	252	36	-	1	33	21	115	5	-	17	-	3	1	5	14	-	-	TambonNong Prue	
อำเภอห้วยกระเจา	446	198	-	14	23	18	109	11	1	43	1	-	1	11	12	-	-	AmphoeHuai Krachao	
ตำบลวังไผ่	83	9	-	1	7	8	38	5	-	12	-	-	-	1	2	-	-	TambonWang Phai	
ตำบลดอนเสล	363	189	-	13	16	10	71	6	-	31	1	-	4	10	10	-	-	TambonDon Salaep	

ที่มา : สำนักงานคณะกรรมการกฤษฎีกา กระทรวงดิจิทัลเพื่อเศรษฐกิจและสังคม

Source : The 2017 Industrial Census (Basic Information), Kanchanaburi Province, National Statistical Office, Ministry of Digital Economy and Society.

ตาราง 2 จำนวนสถานประกอบการ จำแนกตามรูปแบบการจัดตั้งตามกฎหมาย อำเภอและตำบล
TABLE 2 NUMBER OF ESTABLISHMENTS BY FORM OF LEGAL ORGANIZATION, AMPHOE AND TAMBON

อำเภอ/ตำบล	จำนวน สถานประกอบการ Number of establishments	ส่วนบุคคล Individual proprietor	ห้างหุ้นส่วนจำกัด		บริษัทจำกัด		รูปแบบการจัดตั้งตามกฎหมาย					Form of legal organization				อื่น ๆ Others	Amphoe/Tambon
			นิติบุคคล Juristic partnership	ห้างหุ้นส่วนสามัญ นิติบุคคล	บริษัทจำกัด (มหาชน)	บริษัทจำกัด Public company limited	ส่วนราชการ รัฐวิสาหกิจ Government, State-enterprises	สหกรณ์ Cooperatives	กลุ่มแม่บ้าน Community enterprise	สมาคม Association	มูลนิธิ Foundation						
จังหวัดกาญจนบุรี	28,245	27,164	304	653	16	37	57	5	1	8	Kanchanaburi						
อำเภอเมืองกาญจนบุรี	7,322	6,921	78	297	8	4	12	2	-	-	AmphoeMueang Kanchanaburi						
ตำบลบ้านเหนือ	1,018	949	16	51	-	-	1	1	-	-	TambonBan Nuea						
ตำบลบ้านใต้	439	421	2	16	-	-	-	-	-	-	TambonBan Tai						
ตำบลปากแพรก	1,605	1,471	25	108	1	-	-	-	-	-	TambonPak Phraek						
ตำบลท่ามะขาม	878	796	12	70	-	-	-	-	-	-	TambonTha Makhnam						
ตำบลแก่งเสือเต้น	465	452	6	7	-	-	-	-	-	-	TambonKaeng Sian						
ตำบลหนองบัว	550	540	2	6	1	1	-	-	-	-	TambonNong Bua						
ตำบลลาดหญ้า	760	723	9	17	4	-	6	1	-	-	TambonLat Ya						
ตำบลวังดัง	348	333	3	9	1	2	-	-	-	-	TambonWang Dong						
ตำบลช่องสะเดา	174	167	-	2	1	-	4	-	-	-	TambonChong Sadao						
ตำบลหนองหญ้า	219	216	-	2	-	1	-	-	-	-	TambonNong Ya						
ตำบลเกาะสำโรง	220	217	1	2	-	-	-	-	-	-	TambonKo Samrong						
ตำบลบ้านเก่า	526	516	2	7	-	-	1	-	-	-	TambonBan Kao						
ตำบลวังเย็น	120	120	-	-	-	-	-	-	-	-	TambonWang Yen						
อำเภอไทรโยค	1,847	1,797	9	38	-	3	-	-	-	-	AmphoeSai Yok						
ตำบลลุ่มสุ่ม	335	323	1	11	-	-	-	-	-	-	TambonLum Sum						
ตำบลท่าเสา	590	560	6	21	-	3	-	-	-	-	TambonTha Sao						
ตำบลสิงห์	162	157	-	5	-	-	-	-	-	-	TambonSing						
ตำบลไทรโยค	226	225	1	-	-	-	-	-	-	-	TambonSai Yok						

ตาราง 2 จำนวนสถานประกอบการ จำแนกตามรูปแบบการจัดตั้งตามกฎหมาย อำเภอและตำบล (ต่อ)
TABLE 2 NUMBER OF ESTABLISHMENTS BY FORM OF LEGAL ORGANIZATION, AMPHOE AND TAMBON (Contd.)

อำเภอ/ตำบล	จำนวน สถานประกอบการ Number of establishments	ส่วนบุคคล Individual proprietor	ห้างหุ้นส่วนจำกัด		บริษัทจำกัด		ส่วนราชการ		รูปแบบการจัดตั้งตามกฎหมาย				Amphoe/Tambon
			นิติบุคคล	หุ้นส่วนสามัญ	บริษัทจำกัด (มหาชน)	บริษัทจำกัด	รัฐวิสาหกิจ	Cooperatives	Community enterprise	สมาคม	มูลนิธิ	อื่น ๆ	
			Juristic partnership	Company limited, Public company limited	Government, State-enterprises	Cooperatives	Community enterprise	Association	Foundation	Others			
ตำบลวังกระแจะ	222	221	-	-	1	-	-	-	-	-	-	TambonWang Krachae	
ตำบลศรีมงคล	156	155	1	-	-	-	-	-	-	-	-	TambonSi Mongkhon	
ตำบลบึงตี้	156	156	-	-	-	-	-	-	-	-	-	TambonBongti	
อำเภอบ่อพลอย	1,721	1,672	18	26	1	2	1	1	1	-	-	AmphoeBo Phloi	
ตำบลบ่อพลอย	553	529	9	11	1	2	-	1	-	-	-	TambonBo Phloi	
ตำบลหนองกุ่ม	466	453	5	7	-	-	1	-	-	-	-	TambonNong Kum	
ตำบลหนองรี	201	199	-	2	-	-	-	-	-	-	-	TambonNong Ri	
ตำบลห่มรุ่ง	222	216	3	3	-	-	-	-	-	-	-	TambonLum Rang	
ตำบลช่องด่าน	214	210	1	3	-	-	-	-	-	-	-	TambonChong Dan	
ตำบลหนองกร่าง	65	65	-	-	-	-	-	-	-	-	-	TambonNong Krang	
อำเภอศรีสวัสดิ์	757	738	3	6	1	4	4	4	-	-	1	AmphoeSi Sawat	
ตำบลนาสวน	124	121	-	1	-	-	-	2	-	-	-	TambonNa Suan	
ตำบลด่านแม่แลด	142	141	-	-	-	-	-	-	-	-	1	TambonDan Mae Chalaep	
ตำบลหนองเป็ด	46	45	-	-	-	-	-	1	-	-	-	TambonNong Pet	
ตำบลท่ากระดาน	296	283	3	5	1	3	1	-	-	-	-	TambonTha Kradan	
ตำบลเขาโจด	64	63	-	-	-	1	-	-	-	-	-	TambonKhao Chot	
ตำบลแม่กระบุง	85	85	-	-	-	-	-	-	-	-	-	TambonMae Krabung	
อำเภอท่ามะกา	4,312	4,112	85	100	1	4	8	1	1	-	1	AmphoeTha Maka	
ตำบลพงตี๊ก	69	69	-	-	-	-	-	-	-	-	-	TambonPhong Tuek	
ตำบลยางม่วง	125	116	6	2	-	-	1	-	-	-	-	TambonYang Muang	
ตำบลดอนชะเอม	162	158	3	1	-	-	-	-	-	-	-	TambonDon Cha-em	

ตาราง 2 จำนวนสถานประกอบการ จำแนกตามรูปแบบการจัดตั้งตามกฎหมาย อำเภอและตำบล (ต่อ)
TABLE 2 NUMBER OF ESTABLISHMENTS BY FORM OF LEGAL ORGANIZATION, AMPHOE AND TAMBON (Contd.)

อำเภอ/ตำบล	จำนวน สถานประกอบการ Number of establishments	ส่วนบุคคล Individual proprietor	ห้างหุ้นส่วนจำกัด		รูปแบบการจัดตั้งตามกฎหมาย		Form of legal organization					Amphoe/Tambon	
			ห้างหุ้นส่วนจำกัด นิติบุคคล Juristic partnership	ห้างหุ้นส่วนสามัญ นิติบุคคล Company limited, Public company limited	ส่วนราชการ รัฐวิสาหกิจ Government, State-enterprises	สหกรณ์ Cooperatives	กลุ่มแม่บ้าน Community enterprise	สมาคม Association	มูลนิธิ Foundation	อื่น ๆ Others			
ตำบลท่าไม้	277	257	9	11	-	-	-	-	-	-	-	-	TambonTha Mai
ตำบลตะครีโอน	587	555	18	12	-	-	1	-	-	1	-	-	TambonTakhram En
ตำบลท่ามะกา	618	572	16	28	1	1	-	-	-	-	-	-	TambonTha Maka
ตำบลท่าเรือ	614	591	6	17	-	-	-	-	-	-	-	-	TambonTha Ruea
ตำบลโคกตะบอง	95	91	-	2	-	1	-	-	-	-	-	1	TambonKhok Tabong
ตำบลดอนขมิ้น	408	399	4	2	-	-	3	-	-	-	-	-	TambonDon Khamin
ตำบลอุโลกสี่หมื่น	144	137	2	5	-	-	-	-	-	-	-	-	TambonUlok Si Muen
ตำบลเขาสมเลียบทาบ	132	132	-	-	-	-	-	-	-	-	-	-	TambonKhao Sam Sip Hap
ตำบลพระแท่น	400	383	8	8	-	-	1	-	-	-	-	-	TambonPhra Thaen
ตำบลหวายเหนียว	256	248	5	3	-	-	-	-	-	-	-	-	TambonWai Niao
ตำบลแสนตอ	156	149	2	4	-	1	-	-	-	-	-	-	TambonSaen To
ตำบลสนมแย้	97	90	3	2	-	1	-	-	-	-	-	-	TambonSanam Yae
ตำบลท่าเสา	109	105	3	-	-	-	1	-	-	-	-	-	TambonTha Sao
ตำบลหนองลาน	63	60	-	3	-	-	-	-	-	-	-	-	TambonNong Lan
อำเภอท่าม่วง	3,793	3,602	58	116	2	8	7	-	-	-	-	-	AmphoeTha Muang
ตำบลท่าม่วง	841	791	19	29	1	1	-	-	-	-	-	-	TambonTha Muang
ตำบลวังขมย	241	228	4	5	1	3	-	-	-	-	-	-	TambonWang Khanai
ตำบลวังศาลา	432	407	10	15	-	-	-	-	-	-	-	-	TambonWang Sala
ตำบลท่าล้อ	397	354	5	37	-	-	-	1	-	-	-	-	TambonTha Lo
ตำบลหนองขาว	426	415	3	5	-	-	1	2	-	-	-	-	TambonNong Khao
ตำบลทุ่งทอง	197	186	4	5	-	-	-	2	-	-	-	-	TambonThung Thong

ตาราง 2 จำนวนสถานประกอบการ จำแนกตามรูปแบบการจัดตั้งตามกฎหมาย อำเภอและตำบล (ต่อ)
TABLE 2 NUMBER OF ESTABLISHMENTS BY FORM OF LEGAL ORGANIZATION, AMPHOE AND TAMBON (Contd.)

อำเภอ/ตำบล	จำนวน สถานประกอบการ Number of establishments	ส่วนบุคคล Individual proprietor	ห้างหุ้นส่วนจำกัด		รูปแบบการจัดตั้งตามกฎหมาย		Form of legal organization					Amphoe/Tambon	
			นิติบุคคล Juristic partnership	ห้างหุ้นส่วนสามัญ ห้างหุ้นส่วนจำกัด นิติบุคคล Company limited, Public company limited	ส่วนราชการ รัฐวิสาหกิจ Government, State-enterprises	สหกรณ์ Cooperatives	กลุ่มแม่บ้าน Community enterprise	สมาคม Association	มูลนิธิ Foundation	อื่น ๆ Others			
ตำบลหนองโโรง	191	187	2	1	-	-	-	1	-	-	-	-	TambonNong Rong
ตำบลทุ่งสมอ	151	143	1	2	-	-	-	2	-	-	-	3	TambonThung Samo
ตำบลดอนเจดีย์	157	157	-	-	-	-	-	-	-	-	-	-	TambonDon Chedi
ตำบลพังตรุ	337	336	-	1	-	-	-	1	-	-	-	-	TambonPhang Tru
ตำบลรางหวาย	535	516	11	6	-	-	-	6	-	-	-	-	TambonRang Wai
ตำบลหนองสาหร่าย	133	121	-	3	-	-	-	3	4	-	-	2	TambonNong Sarai
ตำบลดอนตาเพชร	159	159	-	-	-	-	-	-	-	-	-	-	TambonDon Ta Phet
อำเภอเลาขวัญ	1,512	1,489	6	13	-	-	-	1	3	-	-	-	AmphoeLao Khwan
ตำบลลาขวัญ	395	386	2	6	-	-	-	-	1	-	-	-	TambonLao Khwan
ตำบลหนองโสน	162	161	1	-	-	-	-	-	-	-	-	-	TambonNong Sano
ตำบลหนองประจักษ์	295	294	-	1	-	-	-	1	-	-	-	-	TambonNong Pradu
ตำบลหนองปลิง	177	174	1	-	-	-	-	-	2	-	-	-	TambonNong Pling
ตำบลหนองนกแก้ว	120	120	-	-	-	-	-	-	-	-	-	-	TambonNong Nok Kao
ตำบลทุ่งกระบือ	104	104	-	-	-	-	-	-	-	-	-	-	TambonThung Krabam
ตำบลหนองฝ้าย	259	250	2	6	-	-	-	1	-	-	-	-	TambonNong Fai
อำเภอด่านมะขามเตี้ย	713	696	11	6	-	-	-	-	-	-	-	-	AmphoeDan Makhm Tia
ตำบลด่านมะขามเตี้ย	263	262	1	-	-	-	-	-	-	-	-	-	TambonDan Makhm Tia
ตำบลกลอนโต	185	173	8	4	-	-	-	-	-	-	-	-	TambonKlondo
ตำบลจรเข้เผือก	178	174	2	2	-	-	-	-	-	-	-	-	TambonChorakhe Phueak
ตำบลหนองไผ่	87	87	-	-	-	-	-	-	-	-	-	-	TambonNong Phai
อำเภอนองพระ	836	824	4	2	-	-	-	1	5	-	-	-	AmphoeNong Prue
ตำบลหนองปรือ	475	469	3	2	-	-	-	1	-	-	-	-	TambonNong Prue

ตาราง 2 จำนวนสถานประกอบการ จำแนกตามรูปแบบการจัดตั้งตามกฎหมาย อำเภอและตำบล (ต่อ)
TABLE 2 NUMBER OF ESTABLISHMENTS BY FORM OF LEGAL ORGANIZATION, AMPHOE AND TAMBON (Contd.)

อำเภอ/ตำบล	จำนวน สถานประกอบการ Number of establishments	ส่วนบุคคล Individual proprietor	ห้างหุ้นส่วนจำกัด		รูปแบบการจัดตั้งตามกฎหมาย		Form of legal organization					อื่น ๆ Others		
			นิติบุคคล Juristic partnership	ห้างหุ้นส่วนสามัญ ห้างหุ้นส่วนสามัญ นิติบุคคล	บริษัทจำกัด บริษัทจำกัด (มหาชน)	ส่วนราชการ รัฐวิสาหกิจ Government, State-enterprises	สหกรณ์ Cooperatives	กลุ่มแม่บ้าน Community enterprise	สมาคม Association	มูลนิธิ Foundation	Amphoe/Tambon			
ตำบลหนองปลาไหล	190	185	-	-	-	-	-	-	-	5	-	-	-	TambonNong Pla Lai
ตำบลสมเด็จพระเจษฎา	171	170	1	-	-	-	-	-	-	-	-	-	-	TambonSomdet Charoen
อำเภอห้วยกระเจา	932	920	7	3	3	1	1	1	-	1	-	-	-	AmphoeHuai Krachao
ตำบลห้วยกระเจา	257	254	1	2	-	-	-	-	-	-	-	-	-	TambonHuai Krachao
ตำบลวังไผ่	83	83	-	-	-	-	-	-	-	-	-	-	-	TambonWang Phai
ตำบลดอนแสลบ	363	357	3	1	1	1	1	1	-	-	-	-	-	TambonDon Sakaep
ตำบลสระลงเรือ	229	226	3	-	-	-	-	-	-	-	-	-	-	TambonSa Long Ruea
ในเขตเทศบาล	15,312	14,566	201	482	12	15	28	5	28	5	3	3	3	Municipal area
อำเภอเมืองกาญจนบุรี	5,012	4,669	69	261	5	6	2	2	6	2	2	2	2	AmphoeMueang Kanchanaburi
ตำบลบ้านเหนือ	1,018	949	16	51	-	-	1	1	1	1	-	-	-	TambonBan Nuea
ตำบลบ้านใต้	439	421	2	16	-	-	-	-	-	-	-	-	-	TambonBan Tai
ตำบลปากแพรก	1,605	1,471	25	108	1	-	-	1	-	-	-	-	-	TambonPak Phraek
ตำบลท่ามะขาม	878	796	12	70	-	-	-	-	-	-	-	-	-	TambonTha Makhnam
ตำบลแก่งเสี้ยน	331	318	6	7	-	-	-	-	-	-	-	-	-	TambonKaeng Sian
ตำบลหนองบัว	223	222	-	1	-	-	-	-	-	-	-	-	-	TambonNong Bua
ตำบลลาดหญ้า	518	492	8	8	4	-	-	4	5	1	-	-	-	TambonLat Ya
อำเภอไทรโยค	553	534	7	12	-	-	-	-	-	-	-	-	-	AmphoeSai Yok
ตำบลลุ่มสุ่ม	66	61	1	4	-	-	-	-	-	-	-	-	-	TambonLum Sum
ตำบลท่าเสา	261	248	5	8	-	-	-	-	-	-	-	-	-	TambonTha Sao
ตำบลไทรโยค	226	225	1	-	-	-	-	-	-	-	-	-	-	TambonSai Yok
อำเภอบ่อพลอย	532	511	9	10	1	-	-	1	-	-	-	-	-	AmphoeBo Phloi
ตำบลบ่อพลอย	391	373	8	8	1	-	-	1	-	-	-	-	-	TambonBo Phloi

ตาราง 2 จำนวนสถานประกอบการ จำแนกตามรูปแบบการจัดตั้งตามกฎหมาย อำเภอและตำบล (ต่อ)

TABLE 2 NUMBER OF ESTABLISHMENTS BY FORM OF LEGAL ORGANIZATION, AMPHOE AND TAMBON (Contd.)

อำเภอ/ตำบล	จำนวน สถานประกอบการ Number of establishments	ส่วนบุคคล Individual proprietor	ห้างหุ้นส่วนจำกัด		รูปแบบการจัดตั้งตามกฎหมาย		Form of legal organization					Amphoe/Tambon
			นิติบุคคล Juristic partnership	ห้างหุ้นส่วนสามัญ ห้างหุ้นส่วนจำกัด นิติบุคคล Company limited, Public company limited	ส่วนราชการ รัฐวิสาหกิจ Government, State-enterprises	สหกรณ์ Cooperatives	กลุ่มแม่บ้าน Community enterprise	สมาคม Association	มูลนิธิ Foundation	อื่น ๆ Others		
อำเภอบ่อพลอย	1,189	1,161	9	16	-	2	1	-	-	-	-	AmphoeBo Phloi
ตำบลบ่อพลอย	162	156	1	3	-	2	-	-	-	-	-	TambonBo Phloi
ตำบลหนองกุ่ม	466	453	5	7	-	-	1	-	-	-	-	TambonNong Kum
ตำบลหนองรี	67	67	-	-	-	-	-	-	-	-	-	TambonNong Ri
ตำบลหลุมรัง	222	216	3	3	-	-	-	-	-	-	-	TambonLum Rang
ตำบลช่องदान	207	204	-	3	-	-	-	-	-	-	-	TambonChong Dan
ตำบลหนองกร่าง	65	65	-	-	-	-	-	-	-	-	-	TambonNong Kiang
อำเภอศรีสวัสดิ์	633	618	3	5	-	2	4	-	-	-	1	AmphoeSi Sawat
ตำบลนาสวน	124	121	-	1	-	-	2	-	-	-	-	TambonNa Suan
ตำบลด่านแม่แฉลบ	142	141	-	-	-	-	-	-	1	-	-	TambonDan Mae Chalaep
ตำบลหนองเป็ด	46	45	-	-	-	-	1	-	-	-	-	TambonNong Pet
ตำบลท่ากระดาน	236	226	3	4	-	2	1	-	-	-	-	TambonTha Kradan
ตำบลแม่กระบุง	85	85	-	-	-	-	-	-	-	-	-	TambonMae Krabung
อำเภอท่ามะกา	1,633	1,563	35	27	-	3	4	-	-	-	1	AmphoeTha Maka
ตำบลพงตี๊ก	69	69	-	-	-	-	-	-	-	-	-	TambonPhong Tuek
ตำบลยางม่วง	125	116	6	2	-	-	1	-	-	-	-	TambonYang Muang
ตำบลดอนตะเอน	162	158	3	1	-	-	-	-	-	-	-	TambonDon Cha-em
ตำบลตะคร้ำเอน	307	290	8	8	-	-	1	-	-	-	-	TambonTakhram En
ตำบลท่ามะกา	173	165	5	3	-	-	-	-	-	-	-	TambonTha Maka
ตำบลโคกตะบอง	95	91	-	2	-	-	1	-	-	-	-	TambonKhok Tabong
ตำบลอุโลกสี่หมื่น	144	137	2	5	-	-	-	-	-	-	-	TambonUlok Si Muen
ตำบลขงสามสิบพาน	132	132	-	-	-	-	-	-	-	-	-	TambonKhao Sam Sip Hap

ตาราง 2 จำนวนสถานประกอบการ จำนวนตามรูปแบบการจัดตั้งตามกฎหมาย อำเภอและตำบล (ต่อ)
TABLE 2 NUMBER OF ESTABLISHMENTS BY FORM OF LEGAL ORGANIZATION, AMPHOE AND TAMBON (Contd.)

อำเภอ/ตำบล	จำนวน สถานประกอบการ Number of establishments	ส่วนบุคคล Individual proprietor	ห้างหุ้นส่วนจำกัด		บริษัทจำกัด บริษัทจำกัด (มหาชน) Company limited, Public company limited	ส่วนราชการ รัฐวิสาหกิจ Government, State-enterprises	สหกรณ์ Cooperatives	กลุ่มแม่บ้าน Community enterprise	สมาคม Association	มูลนิธิ Foundation	อื่น ๆ Others	Amphoe/Tambon
			ห้างหุ้นส่วนจำกัด นิติบุคคล Juristic partnership	ห้างหุ้นส่วนสามัญ นิติบุคคล Juristic partnership								
ตำบลห้วยเหินยิว	64	61	3	-	-	-	-	-	-	-	-	TambonWai Niao
ตำบลแสนตอ	156	149	2	4	-	1	-	-	-	-	-	TambonSaen To
ตำบลสนมแย้	97	90	3	2	-	1	1	-	-	-	-	TambonSanam Yae
ตำบลท่าเสา	109	105	3	-	-	-	1	-	-	-	-	TambonTha Sao
อำเภอท่าม่วง	1,237	1,180	20	31	2	4	2	4	-	-	-	AmphoeTha Muang
ตำบลท่าม่วง	148	130	8	10	-	-	-	-	-	-	-	TambonTha Muang
ตำบลทุ่งทอง	197	186	4	5	-	-	2	-	-	-	-	TambonThung Thong
ตำบลเขาน้อย	141	138	1	1	-	1	-	-	-	-	-	TambonKhao Noi
ตำบลบ้านใหม่	148	138	4	5	-	1	-	-	-	-	-	TambonBan Mai
ตำบลพังตู่	188	184	1	3	-	-	-	-	-	-	-	TambonPhang Tru
ตำบลท่าตะคร้อ	74	72	1	1	-	-	-	-	-	-	-	TambonTha Takhro
ตำบลรางสำลี	212	207	-	5	-	-	-	-	-	-	-	TambonRang Sali
ตำบลหนองตากยา	129	125	1	1	-	-	2	-	-	-	-	TambonNong Tak Ya
อำเภอทองผาภูมิ	732	722	2	4	1	1	2	2	-	-	-	AmphoeThong Pha Phum
ตำบลบึงอีอก	79	79	-	-	-	-	-	-	-	-	-	TambonPitok
ตำบลหินตาด	219	213	1	3	1	1	-	-	-	-	-	TambonHin Dat
ตำบลจะแผล	225	224	-	-	-	-	1	-	-	-	-	TambonChalae
ตำบลห้วยขย่ง	209	206	1	1	-	-	1	-	-	-	-	TambonHuai Khayeng
อำเภอสังขละบุรี	583	565	3	10	-	2	2	2	-	1	-	AmphoeSangkha Buri
ตำบลหนองอุ	455	441	2	10	-	1	-	-	-	1	-	TambonNong Lu
ตำบลบึงแฝด	98	95	1	-	-	1	1	-	-	-	-	TambonPrang Phle
ตำบลไผ่ไฉ่ว	30	29	-	-	-	-	-	1	-	-	-	TambonLai Wo

ตาราง 2 จำนวนสถานประกอบการ จำแนกตามรูปแบบการจัดตั้งตามกฎหมาย อำเภอและตำบล (ต่อ)

TABLE 2 NUMBER OF ESTABLISHMENTS BY FORM OF LEGAL ORGANIZATION, AMPHOE AND TAMBON (Contd.)

อำเภอ/ตำบล	จำนวน สถานประกอบการ Number of establishments	ส่วนบุคคล Individual proprietor	ห้างหุ้นส่วนจำกัด		บริษัทจำกัด		ส่วนราชการ รัฐวิสาหกิจ Government, State-enterprises	สหกรณ์ Cooperatives	กลุ่มแม่บ้าน Community enterprise	สมาคม Association	มูลนิธิ Foundation	อื่น ๆ Others
			นิติบุคคล Juristic partnership	Company limited, Public company limited	Company limited, Public company limited	Company limited, Public company limited						
อำเภอพนมทวน	891	878	3	4	-	-	3	-	3	-	-	3
ตำบลพนมทวน	53	53	-	-	-	-	-	-	-	-	-	-
ตำบลหนองโรง	191	187	2	1	-	-	1	-	-	-	-	-
ตำบลทุ่งสมอ	151	143	1	2	-	-	2	-	-	-	-	3
ตำบลพังตุ้	337	336	-	1	-	-	-	-	-	-	-	-
ตำบลดอนตาเพชร	159	159	-	-	-	-	-	-	-	-	-	-
อำเภอเลาขวัญ	1,178	1,166	4	5	-	1	2	-	-	-	-	-
ตำบลเลาขวัญ	244	238	2	4	-	-	-	-	-	-	-	-
ตำบลหนองโสน	162	161	1	-	-	-	-	-	-	-	-	-
ตำบลหนองประจักษ์	295	294	-	1	-	-	-	-	-	-	-	-
ตำบลหนองปลิง	177	174	1	-	-	-	-	-	-	-	-	-
ตำบลหนองนกแก้ว	120	120	-	-	-	-	-	-	-	-	-	-
ตำบลทุ่งกระบือ	104	104	-	-	-	-	-	-	-	-	-	-
ตำบลหนองฝ้าย	76	75	-	-	-	-	-	-	-	-	-	-
อำเภอด่านมะขามเตี้ย	555	539	10	6	-	-	-	-	-	-	-	-
ตำบลด่านมะขามเตี้ย	105	105	-	-	-	-	-	-	-	-	-	-
ตำบลกลอนโต	185	173	8	4	-	-	-	-	-	-	-	-
ตำบลจรเข้เผือก	178	174	2	2	-	-	-	-	-	-	-	-
ตำบลหนองไผ่	87	87	-	-	-	-	-	-	-	-	-	-
อำเภอหนองปรือ	252	251	-	-	-	-	-	1	-	-	-	-
ตำบลหนองปรือ	252	251	-	-	-	-	-	1	-	-	-	-
อำเภอห้วยกระเจา	446	440	3	1	-	-	1	1	-	-	-	-
ตำบลวังไผ่	83	83	-	-	-	-	-	-	-	-	-	-
ตำบลดอนแสลบ	363	357	3	1	-	-	1	-	1	-	-	-

ที่มา : สำนักข้อมูลสารกรม พ.ศ. 2560 (ข้อมูลพื้นฐาน) จังหวัดกาญจนบุรี สำนักงานสถิติแห่งชาติ กระทรวงดิจิทัลเพื่อเศรษฐกิจและสังคม

Source : The 2017 Industrial Census (Basic Information), Kanchanaburi Province, National Statistical Office, Ministry of Digital Economy and Society.

ตาราง 3 จำนวนสถานประกอบการ จำแนกตามรูปแบบการจัดตั้งทางเศรษฐกิจ อำเภอและตำบล
TABLE 3 NUMBER OF ESTABLISHMENTS BY FORM OF ECONOMIC ORGANIZATION, AMPHOE AND TAMBON

อำเภอ/ตำบล	จำนวน สถานประกอบการ Number of establishments	รูปแบบการจัดตั้งทางเศรษฐกิจ Form of economic organization				Amphoe/ Tambon
		สำนักงานเดี่ยว Single unit	สำนักงานใหญ่ Head office	สำนักงานสาขา Branch	อื่นๆ Others	
จังหวัดกาญจนบุรี	28,245	27,812	85	346	2	Kanchanaburi
อำเภอเมืองกาญจนบุรี	7,322	7,114	26	182	-	AmphoeMueang Kanchanaburi
ตำบลบ้านเหนือ	1,018	976	11	31	-	TambonBan Nuea
ตำบลบ้านใต้	439	430	1	8	-	TambonBan Tai
ตำบลปากแพรก	1,605	1,518	4	83	-	TambonPak Phraek
ตำบลท่ามะขาม	878	835	5	38	-	TambonTha Makham
ตำบลแก่งเสี้ยน	465	464	-	1	-	TambonKaeng Sian
ตำบลหนองบัว	550	547	-	3	-	TambonNong Bua
ตำบลลาดหญ้า	760	748	2	10	-	TambonLat Ya
ตำบลวังตั้ง	348	343	2	3	-	TambonWang Dong
ตำบลช่องสะเดา	174	171	-	3	-	TambonChong Sadao
ตำบลหนองหญ้า	219	219	-	-	-	TambonNong Ya
ตำบลเกาะสำโรง	220	220	-	-	-	TambonKo Samrong
ตำบลบ้านเก่า	526	523	1	2	-	TambonBan Kao
ตำบลวังเย็น	120	120	-	-	-	TambonWang Yen

ตาราง 3 จำนวนสถานประกอบการ จำแนกตามรูปแบบการจัดตั้งทางเศรษฐกิจ อำเภอและตำบล (ต่อ)
TABLE 3 NUMBER OF ESTABLISHMENTS BY FORM OF ECONOMIC ORGANIZATION, AMPHOE AND TAMBON (Contd.)

อำเภอ/ตำบล	จำนวน สถานประกอบการ Number of establishments	รูปแบบการจัดตั้งทางเศรษฐกิจ Form of economic organization					อำเภอ/ Tambon
		สำนักงานแห่งเดียว Single unit	สำนักงานใหญ่ Head office	สำนักงานสาขา Branch	อื่นๆ Others		
อำเภอไทรโยค	1,847	1,825	10	12	-	AmphoeSai Yok	
ตำบลลุ่มสุ่ม	335	323	8	4	-	TambonLum Sum	
ตำบลท่าเสา	590	582	2	6	-	TambonTha Sao	
ตำบลสิงห์	162	161	-	1	-	TambonSing	
ตำบลไทรโยค	226	226	-	-	-	TambonSai Yok	
ตำบลวังกระแจะ	222	221	-	1	-	TambonWang Krachae	
ตำบลศรีมงคล	156	156	-	-	-	TambonSi Mongkhon	
ตำบลบึงดี	156	156	-	-	-	TambonBongti	
อำเภอบ่อพลอย	1,721	1,696	6	19	-	AmphoeBo Phloi	
ตำบลบ่อพลอย	553	540	3	10	-	TambonBo Phloi	
ตำบลหนองกุ่ม	466	463	-	3	-	TambonNong Kum	
ตำบลหนองรี	201	199	-	2	-	TambonNong Ri	
ตำบลหุ้มร้าง	222	218	1	3	-	TambonLum Rang	
ตำบลช่องदान	214	211	2	1	-	TambonChong Dan	
ตำบลหนองกร่าง	65	65	-	-	-	TambonNong Krang	

ตาราง 3 จำนวนสถานประกอบการ จำแนกตามรูปแบบการจัดตั้งทางเศรษฐกิจ อำเภอและตำบล (ต่อ)
TABLE 3 NUMBER OF ESTABLISHMENTS BY FORM OF ECONOMIC ORGANIZATION, AMPHOE AND TAMBON (Contd.)

อำเภอ/ตำบล	จำนวน สถานประกอบการ Number of establishments	รูปแบบการจัดตั้งทางเศรษฐกิจ Form of economic organization					Amphoe/ Tambon
		สำนักงานหน่วยเดียว Single unit	สำนักงานใหญ่ Head office	สำนักงานสาขา Branch	อื่นๆ Others		
อำเภอศรีสวัสดิ์	757	751	2	4	-	AmphoeSi Sawat	
ตำบลนาสวน	124	123	1	-	-	TambonNa Suan	
ตำบลด่านแม่แฉลบ	142	142	-	-	-	TambonDan Mae Chalaep	
ตำบลหนองเป็ด	46	46	-	-	-	TambonNong Pet	
ตำบลท่ากระดาน	296	291	1	4	-	TambonTha Kradan	
ตำบลเขาโจด	64	64	-	-	-	TambonKhao Chot	
ตำบลแม่กระบุง	85	85	-	-	-	TambonMae Krabung	
อำเภอท่ามะกา	4,312	4,270	14	27	1	AmphoeTha Maka	
ตำบลพงตึก	69	69	-	-	-	TambonPhong Tuek	
ตำบลยางม่วง	125	125	-	-	-	TambonYang Muang	
ตำบลดอนชะเอม	162	162	-	-	-	TambonDon Cha-em	
ตำบลท่าไม้	277	272	3	2	-	TambonTha Mai	
ตำบลตะคร้ำเอน	587	582	4	1	-	TambonTakhram En	
ตำบลท่ามะกา	618	610	2	6	-	TambonTha Maka	
ตำบลท่าเรือ	614	603	2	8	1	TambonTha Ruea	
ตำบลโคกตะบอง	95	95	-	-	-	TambonKhok Tabong	

ตาราง 3 จำนวนสถานประกอบการ จำแนกตามรูปแบบการจัดตั้งทางเศรษฐกิจ อำเภอและตำบล (ต่อ)
TABLE 3 NUMBER OF ESTABLISHMENTS BY FORM OF ECONOMIC ORGANIZATION, AMPHOE AND TAMBON (Contd.)

อำเภอ/ตำบล	จำนวน สถานประกอบการ Number of establishments	รูปแบบการจัดตั้งทางเศรษฐกิจ Form of economic organization					อำเภอ/ Tambon
		สำนักงานแห่งเดียว Single unit	สำนักงานใหญ่ Head office	สำนักงานสาขา Branch	อื่นๆ Others		
ตำบลดอนขมิ้น	408	406	1	1	-	TambonDon Khamin	
ตำบลโลกสี่หมื่น	144	142	1	1	-	TambonUlok Si Muen	
ตำบลเขาสวนเสิบหาบ	132	132	-	-	-	TambonKhao Sam Sij Hap	
ตำบลพระแท่น	400	397	1	2	-	TambonPhra Thaen	
ตำบลห้วยเหินยิว	256	254	-	2	-	TambonWai Niao	
ตำบลแสนตอ	156	155	-	1	-	TambonSaen To	
ตำบลสนามแย้	97	95	-	2	-	TambonSanam Yae	
ตำบลท่าเสา	109	109	-	-	-	TambonTha Sao	
ตำบลหนองลาน	63	62	-	1	-	TambonNong Lan	
อำเภอท่าม่วง	3,793	3,716	16	61	-	AmphoeTha Muang	
ตำบลท่าม่วง	841	817	4	20	-	TambonTha Muang	
ตำบลวังขนาย	241	234	1	6	-	TambonWang Khanai	
ตำบลวังศาลา	432	427	-	5	-	TambonWang Sala	
ตำบลท่าล้อ	397	375	9	13	-	TambonTha Lo	
ตำบลหนองขาว	426	423	-	3	-	TambonNong Khao	

ตาราง 3 จำนวนสถานประกอบการ จำแนกตามรูปแบบการจัดตั้งทางเศรษฐกิจ อำเภอและตำบล (ต่อ)
 TABLE 3 NUMBER OF ESTABLISHMENTS BY FORM OF ECONOMIC ORGANIZATION, AMPHOE AND TAMBON (Contd.)

อำเภอ/ตำบล	จำนวน สถานประกอบการ Number of establishments	รูปแบบการจัดตั้งทางเศรษฐกิจ Form of economic organization					Amphoe/ Tambon
		สำนักงานเพียงเดียว Single unit	สำนักงานใหญ่ Head office	สำนักงานสาขา Branch	อื่นๆ Others		
ตำบลทุ่งทอง	197	196	-	1	-	TambonThung Thong	
ตำบลเขาน้อย	141	140	-	1	-	TambonKhao Noi	
ตำบลม่วงชุม	114	114	-	-	-	TambonMuang Chum	
ตำบลบ้านใหม่	148	143	-	5	-	TambonBan Mai	
ตำบลพังทรี	277	274	-	3	-	TambonPhang Tru	
ตำบลท่าตะคร้อ	74	74	-	-	-	TambonTha Takhro	
ตำบลรางสาส์	212	208	2	2	-	TambonRang Sali	
ตำบลหนองตากยา	293	291	-	2	-	TambonNong Tak Ya	
อำเภอทองผาภูมิ	1,543	1,533	1	9	-	AmphoeThong Pha Phum	
ตำบลท่าขนุน	495	486	-	9	-	TambonTha Khanun	
ตำบลบึงสีเือก	79	79	-	-	-	TambonPiloek	
ตำบลหินดาด	219	219	-	-	-	TambonHin Dat	
ตำบลลิ้นถิ่น	183	183	-	-	-	TambonLin Thin	
ตำบลชะแล	225	224	1	-	-	TambonChalae	
ตำบลห้วยเขย่ง	209	209	-	-	-	TambonHuai Khayeng	
ตำบลสหกรณ์นิคม	133	133	-	-	-	TambonSahakon Nikhom	

ตาราง 3 จำนวนสถานประกอบการ จำนวนตามรูปแบบการจัดตั้งทางเศรษฐกิจ อำเภอและตำบล (ต่อ)
TABLE 3 NUMBER OF ESTABLISHMENTS BY FORM OF ECONOMIC ORGANIZATION, AMPHOE AND TAMBON (Contd.)

อำเภอ/ตำบล	จำนวน สถานประกอบการ Number of establishments	รูปแบบการจัดตั้งทางเศรษฐกิจ Form of economic organization					อำเภอ/ Tambon
		สำนักงานแห่งเดียว Single unit	สำนักงานใหญ่ Head office	สำนักงานสาขา Branch	อื่นๆ Others		
อำเภอสังขละบุรี	994	988	1	5	-	AmphoeSangkha Buri	
ตำบลหนองลู	866	860	1	5	-	TambonNong Lu	
ตำบลปลั่งผล	98	98	-	-	-	TambonPrang Phle	
ตำบลไล่โว่	30	30	-	-	-	TambonLai Wo	
อำเภอพนมทวน	1,963	1,950	3	9	1	AmphoePhanom Thuan	
ตำบลพนมทวน	300	295	-	5	-	TambonPhanom Thuan	
ตำบลหนองโรง	191	191	-	-	-	TambonNong Rong	
ตำบลทุ่งสมอ	151	151	-	-	-	TambonThung Samo	
ตำบลคอนเจดีย์	157	156	1	-	-	TambonDon Chedi	
ตำบลพังตู่	337	337	-	-	-	TambonPhang Tru	
ตำบลรางหวาย	535	529	2	4	-	TambonRang Wai	
ตำบลหนองสกรหาย	133	132	-	-	1	TambonNong Sarai	
ตำบลคอนตาเพชร	159	159	-	-	-	TambonDon Ta Phet	

ตาราง 3 จำนวนสถานประกอบการ จำแนกตามรูปแบบการจัดตั้งทางเศรษฐกิจ อำเภอและตำบล (ต่อ)
TABLE 3 NUMBER OF ESTABLISHMENTS BY FORM OF ECONOMIC ORGANIZATION, AMPHOE AND TAMBON (Contd.)

อำเภอ/ตำบล	จำนวน สถานประกอบการ Number of establishments	รูปแบบการจัดตั้งทางเศรษฐกิจ Form of economic organization				Amphoe/ Tambon
		สำนักงานแห่งเดียว Single unit	สำนักงานใหญ่ Head office	สำนักงานสาขา Branch	อื่นๆ Others	
อำเภอเลาขวัญ	1,512	1,497	4	11	-	AmphoeLao Khwan
ตำบลเลาขวัญ	395	389	2	4	-	TambonLao Khwan
ตำบลหนองโสน	162	162	-	-	-	TambonNong Sano
ตำบลหนองประดู่	295	293	1	1	-	TambonNong Pradu
ตำบลหนองบึง	177	177	-	-	-	TambonNong Pling
ตำบลหนองนกแก้ว	120	120	-	-	-	TambonNong Nok Kaeo
ตำบลทุ่งกระบือ	104	103	1	-	-	TambonThung Krabam
ตำบลหนองฝ้าย	259	253	-	6	-	TambonNong Fai
อำเภอด่านมะขามเตี้ย	713	710	-	3	-	AmphoeDan Makham Tia
ตำบลด่านมะขามเตี้ย	263	263	-	-	-	TambonDan Makham Tia
ตำบลกลอนโต	185	182	-	3	-	TambonKlondo
ตำบลจรูญเฝือก	178	178	-	-	-	TambonChorakhe Phueak
ตำบลหนองไผ่	87	87	-	-	-	TambonNong Phai

ตาราง 3 จำนวนสถานประกอบการ จำนวนตามรูปแบบการจัดตั้งทางเศรษฐกิจ อำเภอและตำบล (ต่อ)
TABLE 3 NUMBER OF ESTABLISHMENTS BY FORM OF ECONOMIC ORGANIZATION, AMPHOE AND TAMBON (Contd.)

อำเภอ/ตำบล	จำนวน สถานประกอบการ Number of establishments	รูปแบบการจัดตั้งทางเศรษฐกิจ Form of economic organization				Amphoe/ Tambon
		สำนักงานเพียงเดียว Single unit	สำนักงานใหญ่ Head office	สำนักงานสาขา Branch	อื่นๆ Others	
อำเภอหนองปรือ	836	834	-	2	-	AmphoeNong Prue
ตำบลหนองปรือ	475	473	-	2	-	TambonNong Prue
ตำบลหนองปลาไหล	190	190	-	-	-	TambonNong Pla Lai
ตำบลสมเด็จพระเจริญ	171	171	-	-	-	TambonSomdet Charoen
อำเภอห้วยกระเจา	932	928	2	2	-	AmphoeHuai Krachao
ตำบลห้วยกระเจา	257	255	1	1	-	TambonHuai Krachao
ตำบลวังไผ่	83	82	1	-	-	TambonWang Phai
ตำบลดอนแสลบ	363	362	-	1	-	TambonDon Sakaep
ตำบลสระลงเรือ	229	229	-	-	-	TambonSa Long Ruea
ในเขตเทศบาล	15,312	14,971	56	283	2	Municipal area
อำเภอเมืองกาญจนบุรี	5,012	4,822	22	168	-	AmphoeMueang Kanchanaburi
ตำบลบ้านเหนือ	1,018	976	11	31	-	TambonBan Nuea
ตำบลบ้านใต้	439	430	1	8	-	TambonBan Tai
ตำบลปากแพรก	1,605	1,518	4	83	-	TambonPak Phraek

ตาราง 3 จำนวนสถานประกอบการ จำแนกตามรูปแบบการจัดตั้งทางเศรษฐกิจ อำเภอและตำบล (ต่อ)
TABLE 3 NUMBER OF ESTABLISHMENTS BY FORM OF ECONOMIC ORGANIZATION, AMPHOE AND TAMBON (Contd.)

อำเภอ/ตำบล	จำนวน สถานประกอบการ Number of establishments	รูปแบบการจัดตั้งทางเศรษฐกิจ Form of economic organization					Amphoe/ Tambon
		สำนักงานแห่งเดียว Single unit	สำนักงานใหญ่ Head office	สำนักงานสาขา Branch	อื่นๆ Others		
ตำบลท่ามะขาม	878	835	5	38	-	TambonTha Makham	
ตำบลแก่งเสี้ยน	331	330	-	1	-	TambonKaeng Sian	
ตำบลหนองบัว	223	223	-	-	-	TambonNong Bua	
ตำบลลาดหญ้า	518	510	1	7	-	TambonLat Ya	
อำเภอไทรโยค	553	545	2	6	-	AmphoeSai Yok	
ตำบลลุ่มสุ่ม	66	62	2	2	-	TambonLum Sum	
ตำบลท่าเสา	261	257	-	4	-	TambonTha Sao	
ตำบลไทรโยค	226	226	-	-	-	TambonSai Yok	
อำเภอบ่อพลอย	532	519	1	12	-	AmphoeBo Phloi	
ตำบลบ่อพลอย	391	380	1	10	-	TambonBo Phloi	
ตำบลหนองรี	134	132	-	2	-	TambonNong Ri	
ตำบลช่องदान	7	7	-	-	-	TambonChong Dan	
อำเภอศรีสวัสดิ์	124	124	-	-	-	AmphoeSi Sawat	
ตำบลท่ากระดาน	60	60	-	-	-	TambonTha Kradan	
ตำบลเขาโจด	64	64	-	-	-	TambonKhao Chot	

ตาราง 3 จำนวนสถานประกอบการ จำนวนตามรูปแบบการจัดตั้งทางเศรษฐกิจ อำเภอและตำบล (ต่อ)
TABLE 3 NUMBER OF ESTABLISHMENTS BY FORM OF ECONOMIC ORGANIZATION, AMPHOE AND TAMBON (Contd.)

อำเภอ/ตำบล	จำนวน สถานประกอบการ Number of establishments	รูปแบบการจัดตั้งทางเศรษฐกิจ Form of economic organization					อำเภอ/ Tambon
		สำนักงานแห่งเดียว Single unit	สำนักงานใหญ่ Head office	สำนักงานสาขา Branch	อื่นๆ Others		
อำเภอท่ามะกา	2,679	2,643	13	22	1	AmphoeTha Maka	
ตำบลท่าไม้	277	272	3	2	-	TambonTha Mai	
ตำบลตะคร้ำเอน	280	276	4	-	-	TambonTakhram En	
ตำบลท่ามะกา	445	437	2	6	-	TambonTha Maka	
ตำบลท่าเรือ	614	603	2	8	1	TambonTha Ruesa	
ตำบลดอนขมิ้น	408	406	1	1	-	TambonDon Khamin	
ตำบลพระแท่น	400	397	1	2	-	TambonPhra Thaen	
ตำบลห้วยเหินยิว	192	190	-	2	-	TambonWai Niao	
ตำบลหนองลาน	63	62	-	1	-	TambonNong Lan	
อำเภอท่าม่วง	2,556	2,498	14	44	-	AmphoeTha Muang	
ตำบลท่าม่วง	693	674	4	15	-	TambonTha Muang	
ตำบลวังขนาย	241	234	1	6	-	TambonWang Khanai	
ตำบลวังศาลา	432	427	-	5	-	TambonWang Sala	
ตำบลท่าล้อ	397	375	9	13	-	TambonTha Lo	
ตำบลหนองขาว	426	423	-	3	-	TambonNong Khao	

ตาราง 3 จำนวนสถานประกอบการ จำแนกตามรูปแบบการจัดตั้งทางเศรษฐกิจ อำเภอและตำบล (ต่อ)
TABLE 3 NUMBER OF ESTABLISHMENTS BY FORM OF ECONOMIC ORGANIZATION, AMPHOE AND TAMBON (Contd.)

อำเภอ/ตำบล	จำนวน สถานประกอบการ	รูปแบบการจัดตั้งทางเศรษฐกิจ Form of economic organization				Amphoe/ Tambon
		สำนักงานแห่งเดียว Single unit	สำนักงานใหญ่ Head office	สำนักงานสาขา Branch	อื่นๆ Others	
	Number of establishments					
ตำบลม่วงชุม	114	114	-	-	-	TambonMuang Chum
ตำบลพิงดรุ	89	89	-	-	-	TambonPhang Tru
ตำบลหนองตากยา	164	162	-	2	-	TambonNong Tak Ya
อำเภอทองผาภูมิ	811	802	-	9	-	AmphoeThong Pha Phum
ตำบลท่าขนุน	495	486	-	9	-	TambonTha Khanun
ตำบลลิ้นถิ่น	183	183	-	-	-	TambonLin Thin
ตำบลสหกรณ์นิคม	133	133	-	-	-	TambonSahakon Nikhom
อำเภอสังขละบุรี	411	409	-	2	-	AmphoeSangkhla Buri
ตำบลหนองลู	411	409	-	2	-	TambonNong Lu
อำเภอพนมทวน	1,072	1,059	3	9	1	AmphoePhanom Thuan
ตำบลพนมทวน	247	242	-	5	-	TambonPhanom Thuan
ตำบลดอนเจดีย์	157	156	1	-	-	TambonDon Chedi
ตำบลรางหวาย	535	529	2	4	-	TambonRang Wai
ตำบลหนองสาหร่าย	133	132	-	-	1	TambonNong Sarai

ตาราง 3 จำนวนสถานประกอบการ จำแนกตามรูปแบบการจัดตั้งทางเศรษฐกิจ อำเภอและตำบล (ต่อ)
TABLE 3 NUMBER OF ESTABLISHMENTS BY FORM OF ECONOMIC ORGANIZATION, AMPHOE AND TAMBON (Contd.)

อำเภอ/ตำบล	จำนวน สถานประกอบการ Number of establishments	รูปแบบการจัดตั้งทางเศรษฐกิจ Form of economic organization				Amphoe/ Tambon
		สำนักงานแห่งเดียว Single unit	สำนักงานใหญ่ Head office	สำนักงานสาขา Branch	อื่นๆ Others	
อำเภอเลาขวัญ	334	326	-	8	-	AmphoeLao Khwan
ตำบลเลาขวัญ	151	149	-	2	-	TambonLao Khwan
ตำบลหนองฝ้าย	183	177	-	6	-	TambonNong Fai
อำเภอด่านมะขามเตี้ย	158	158	-	-	-	AmphoeDan Makham Tia
ตำบลด่านมะขามเตี้ย	158	158	-	-	-	TambonDan Makham Tia
อำเภอนงนพริ้ว	584	582	-	2	-	AmphoeNong Prue
ตำบลหนองปรือ	223	221	-	2	-	TambonNong Prue
ตำบลหนองปลาไหล	190	190	-	-	-	TambonNong Pla Lai
ตำบลสมเด็จพระเจา	171	171	-	-	-	TambonSomdet Charoen
อำเภอห้วยกระเจา	486	484	1	1	-	AmphoeHuai Krachao
ตำบลห้วยกระเจา	257	255	1	1	-	TambonHuai Krachao
ตำบลสระลงเรือ	229	229	-	-	-	TambonSa Long Ruea
นอกเขตเทศบาล	12,933	12,841	29	63	-	Non - municipal area
อำเภอเมืองกาญจนบุรี	2,310	2,292	4	14	-	AmphoeMueang Kanchanaburi
ตำบลแก่งเสี้ยน	134	134	-	-	-	TambonKaeng Sian

ตาราง 3 จำนวนสถานประกอบการ จำแนกตามรูปแบบการจัดตั้งทางเศรษฐกิจ อำเภอและตำบล (ต่อ)
TABLE 3 NUMBER OF ESTABLISHMENTS BY FORM OF ECONOMIC ORGANIZATION, AMPHOE AND TAMBON (Contd.)

อำเภอ/ตำบล	จำนวน สถานประกอบการ Number of establishments	รูปแบบการจัดตั้งทางเศรษฐกิจ Form of economic organization					Amphoe/ Tambon
		สำนักงานหน่วยเดียว Single unit	สำนักงานใหญ่ Head office	สำนักงานสาขา Branch	อื่นๆ Others		
ตำบลหนองบัว	327	324	-	3	-	TambonNong Bua	
ตำบลลาดหญ้า	242	238	1	3	-	TambonLat Ya	
ตำบลวังดัง	348	343	2	3	-	TambonWang Dong	
ตำบลช่องสะเดา	174	171	-	3	-	TambonChong Sadao	
ตำบลหนองหญ้า	219	219	-	-	-	TambonNong Ya	
ตำบลเกาะสำโรง	220	220	-	-	-	TambonKo Samrong	
ตำบลบ้านเก่า	526	523	1	2	-	TambonBan Kao	
ตำบลวังเย็น	120	120	-	-	-	TambonWang Yen	
อำเภอไพรโยค	1,294	1,280	8	6	-	AmphoeSai Yok	
ตำบลลุ่มคุ้ม	269	261	6	2	-	TambonLum Sum	
ตำบลท่าเสา	329	325	2	2	-	TambonTha Sao	
ตำบลสิงห์	162	161	-	1	-	TambonSing	
ตำบลวังกระแจะ	222	221	-	1	-	TambonWang Krachae	
ตำบลศรีมงคล	156	156	-	-	-	TambonSi Mongkhon	
ตำบลบ่อตั้ง	156	156	-	-	-	TambonBongti	

ตาราง 3 จำนวนสถานประกอบการ จำแนกตามรูปแบบการจัดตั้งทางเศรษฐกิจ อำเภอและตำบล (ต่อ)
TABLE 3 NUMBER OF ESTABLISHMENTS BY FORM OF ECONOMIC ORGANIZATION, AMPHOE AND TAMBON (Contd.)

อำเภอ/ตำบล	จำนวน สถานประกอบการ Number of establishments	รูปแบบการจัดตั้งทางเศรษฐกิจ Form of economic organization					อำเภอ/ Tambon
		สำนักงานแห่งเดียว Single unit	สำนักงานใหญ่ Head office	สำนักงานสาขา Branch	อื่นๆ Others		
อำเภอบ่อพลอย	1,189	1,177	5	7	-	AmphoeBo Phloi	
ตำบลบ่อพลอย	162	160	2	-	-	TambonBo Phloi	
ตำบลหนองกุ่ม	466	463	-	3	-	TambonNong Kum	
ตำบลหนองรี	67	67	-	-	-	TambonNong Ri	
ตำบลหุยมุ้ง	222	218	1	3	-	TambonLum Rang	
ตำบลช่องदान	207	204	2	1	-	TambonChong Dan	
ตำบลหนองกร่าง	65	65	-	-	-	TambonNong Krang	
อำเภอศรีสวัสดิ์	633	627	2	4	-	AmphoeSi Sawat	
ตำบลนาสวน	124	123	1	-	-	TambonNa Suan	
ตำบลด่านแม่แฉลบ	142	142	-	-	-	TambonDan Mae Chalaep	
ตำบลหนองเป็ด	46	46	-	-	-	TambonNong Pet	
ตำบลท่ากระดาน	236	231	1	4	-	TambonTha Kradan	
ตำบลแม่กระบุง	85	85	-	-	-	TambonMae Krabung	
อำเภอท่ามะกา	1,633	1,627	1	5	-	AmphoeTha Maka	
ตำบลพงตึก	69	69	-	-	-	TambonPhong Tuek	

ตาราง 3 จำนวนสถานประกอบการ จำแนกตามรูปแบบการจัดตั้งทางเศรษฐกิจ อำเภอและตำบล (ต่อ)
TABLE 3 NUMBER OF ESTABLISHMENTS BY FORM OF ECONOMIC ORGANIZATION, AMPHOE AND TAMBON (Contd.)

อำเภอ/ตำบล	จำนวน สถานประกอบการ Number of establishments	รูปแบบการจัดตั้งทางเศรษฐกิจ Form of economic organization				Amphoe/ Tambon
		สำนักงานแห่งเดียว Single unit	สำนักงานใหญ่ Head office	สำนักงานสาขา Branch	อื่นๆ Others	
ตำบลยางม่วง	125	125	-	-	-	TambonYang Muang
ตำบลดอนชะอม	162	162	-	-	-	TambonDon Cha-om
ตำบลตะคร้ำเอน	307	306	-	1	-	TambonTakhram En
ตำบลท่ามะกา	173	173	-	-	-	TambonTha Maka
ตำบลโคกตะบอง	95	95	-	-	-	TambonKhok Tabong
ตำบลอู่โลกสี่หมื่น	144	142	1	1	-	TambonUlok Si Muen
ตำบลเขาสามสิบหาบ	132	132	-	-	-	TambonKhao Sam Sip Hap
ตำบลห้วยเหนียว	64	64	-	-	-	TambonWai Niao
ตำบลแสนตอ	156	155	-	1	-	TambonSaen To
ตำบลสนามแย้	97	95	-	2	-	TambonSanam Yae
ตำบลท่าเสา	109	109	-	-	-	TambonTha Sao
อำเภอท่าม่วง	1,237	1,218	2	17	-	AmphoeTha Muang
ตำบลท่าม่วง	148	143	-	5	-	TambonTha Muang
ตำบลทุ่งทอง	197	196	-	1	-	TambonThung Thong

ตาราง 3 จำนวนสถานประกอบการ จำแนกตามรูปแบบการจัดตั้งทางเศรษฐกิจ อำเภอและตำบล (ต่อ)
 TABLE 3 NUMBER OF ESTABLISHMENTS BY FORM OF ECONOMIC ORGANIZATION, AMPHOE AND TAMBON (Contd.)

อำเภอ/ตำบล	จำนวน สถานประกอบการ Number of establishments	รูปแบบการจัดตั้งทางเศรษฐกิจ Form of economic organization				Amphoe/ Tambon
		สำนักงานหน่วยเดียว Single unit	สำนักงานใหญ่ Head office	สำนักงานสาขา Branch	อื่นๆ Others	
ตำบลเขาน้อย	141	140	-	1	-	TambonKhao Noi
ตำบลบ้านใหม่	148	143	-	5	-	TambonBan Mai
ตำบลพังทรุ	188	185	-	3	-	TambonPhang Tru
ตำบลท่าตะคร้อ	74	74	-	-	-	TambonTha Takhro
ตำบลรางสาลี	212	208	2	2	-	TambonRang Sali
ตำบลหนองตากยา	129	129	-	-	-	TambonNong Tak Ya
อำเภอทองผาภูมิ	732	731	1	-	-	AmphoeThong Pha Phum
ตำบลปีลือก	79	79	-	-	-	TambonPlok
ตำบลหินดาด	219	219	-	-	-	TambonHin Dat
ตำบลชะแล	225	224	1	-	-	TambonChalae
ตำบลห้วยเขย่ง	209	209	-	-	-	TambonHuai Khayeng
อำเภอสังขละบุรี	583	579	1	3	-	AmphoeSangkhla Buri
ตำบลหนองลู	455	451	1	3	-	TambonNong Lu
ตำบลปลั่งแผล	98	98	-	-	-	TambonPrang Phle
ตำบลไล่โว่	30	30	-	-	-	TambonLai Wo

TABLE 3 NUMBER OF ESTABLISHMENTS BY FORM OF ECONOMIC ORGANIZATION, AMPHOE AND TAMBON (Contd.)

อำเภอ/ตำบล	จำนวน สถานประกอบการ Number of establishments	รูปแบบการจัดตั้งทางเศรษฐกิจ Form of economic organization				Amphoe/ Tambon
		สำนักงาน เดี่ยว Single unit	สำนักงานใหญ่ Head office	สำนักงานสาขา Branch	อื่นๆ Others	
อำเภอพนมทวน	891	891	-	-	-	AmphoePhanom Thuan
ตำบลพนมทวน	53	53	-	-	-	TambonPhanom Thuan
ตำบลหนองโรง	191	191	-	-	-	TambonNong Rong
ตำบลทุ่งสมอ	151	151	-	-	-	TambonThung Samo
ตำบลพังตุ้	337	337	-	-	-	TambonPhang Tru
ตำบลดอนตาเพชร	159	159	-	-	-	TambonDon Ta Phet
อำเภอเลาขวัญ	1,178	1,171	4	3	-	AmphoeLao Khwan
ตำบลเลาขวัญ	244	240	2	2	-	TambonLao Khwan
ตำบลหนองโสน	162	162	-	-	-	TambonNong Sano
ตำบลหนองประดู่	295	293	1	1	-	TambonNong Pradu
ตำบลหนองปลิง	177	177	-	-	-	TambonNong Pling
ตำบลหนองนกแก้ว	120	120	-	-	-	TambonNong Nok Kaeo
ตำบลทุ่งกระบือ	104	103	1	-	-	TambonThung Krabam
ตำบลหนองฝ้าย	76	76	-	-	-	TambonNong Fai

ตาราง 3 จำนวนสถานประกอบการ จำแนกตามรูปแบบการจัดตั้งทางเศรษฐกิจ อำเภอและตำบล (ต่อ)
TABLE 3 NUMBER OF ESTABLISHMENTS BY FORM OF ECONOMIC ORGANIZATION, AMPHOE AND TAMBON (Contd.)

อำเภอ/ตำบล	จำนวน สถานประกอบการ Number of establishments	รูปแบบการจัดตั้งทางเศรษฐกิจ Form of economic organization				Amphoe/ Tambon
		สำนักงานหน่วย Single unit	สำนักงานใหญ่ Head office	สำนักงานสาขา Branch	อื่นๆ Others	
อำเภอตำบมขามเฒ่า	555	552	-	3	-	AmphoeDan Makham Tia
ตำบลด่านมะขามเฒ่า	105	105	-	-	-	TambonDan Makham Tia
ตำบลกลอนโต	185	182	-	3	-	TambonKlondo
ตำบลจรเข้ม่อก	178	178	-	-	-	TambonChorakhe Phueak
ตำบลหนองไผ่	87	87	-	-	-	TambonNong Phai
อำเภอหนองปรือ	252	252	-	-	-	AmphoeNong Prue
ตำบลหนองปรือ	252	252	-	-	-	TambonNong Prue
อำเภอห้วยกระเจา	446	444	1	1	-	AmphoeHuai Krachao
ตำบลวังไผ่	83	82	1	-	-	TambonWang Phai
ตำบลดอนแสลบ	363	362	-	1	-	TambonDon Sakaep

ที่มา : สำนักข้อมูลสารสนเทศ วัฒนธรรม พ.ศ. 2560 (ข้อมูลพื้นฐาน) จังหวัด กาญจนบุรี สำนักงานสถิติแห่งชาติ กระทรวงดิจิทัลเพื่อเศรษฐกิจและสังคม

Source : The 2017 Industrial Census (Basic Information), Kanchanaburi Province, National Statistical Office, Ministry of Digital Economy and Society.

ตาราง 4 จำนวนสถานประกอบการ จำนวนตามสัดส่วนของการร่วมลงทุนหรือถือหุ้นของต่างประเทศ อำเภอและตำบล (ต่อ)

TABLE 4 NUMBER OF ESTABLISHMENTS BY PROPORTION OF FOREIGN INVESTMENT OR SHARE HOLDING, AMPHOE AND TAMBON (Contd.)

อำเภอ/ตำบล	จำนวน สถานประกอบการ Number of establishments	ไม่มีต่างประเทศ ร่วมลงทุนหรือถือหุ้น No foreign's investment or share holding	สัดส่วนของการร่วมลงทุนหรือถือหุ้น			Amphoe/Tambon
			Proportion of foreign investment or share holding			
			รวม	< 10%	10 - 50%	
อำเภอไทรโยค	38					AmphoeSai Yok
ตำบลลุ่มสุ่ม	11					TambonLum Sum
ตำบลท่าเสา	21					TambonTha Sao
ตำบลสิงห์	5					TambonSing
ตำบลไทรโยค	-					TambonSai Yok
ตำบลวังกระแจะ	1					TambonWang Krachae
ตำบลศรีมงคล	-					TambonSi Mongkhon
ตำบลบ้องตี้	-					TambonBongti
อำเภอบ่อพลอย	26					AmphoeBo Phloi
ตำบลบ่อพลอย	11					TambonBo Phloi
ตำบลหนองกุ่ม	7					TambonNong Kum
ตำบลหนองรี	2					TambonNong Ri
ตำบลหุ้มนั่ง	3					TambonLum Rang
ตำบลช่องด่าน	3					TambonChong Dan
ตำบลหนองกร่าง	-					TambonNong Krang

TABLE 4 NUMBER OF ESTABLISHMENTS BY PROPORTION OF FOREIGN INVESTMENT OR SHARE HOLDING, AMPHOE AND TAMBON (Contd.)

อำเภอ/ตำบล	จำนวน สถานประกอบการ Number of establishments	ไม่มีต่างประเทศ		สัดส่วนของการร่วมลงทุนหรือถือหุ้น			Amphoe/Tambon
		รวม รวม	No foreign's investment or share holding	Proportion of foreign investment or share holding			
				< 10%	10 - 50%	> 50%	
อำเภอสรีวิสัย	6	6	100	-	-	-	AmphoeSi Sawat
ตำบลนาสวน	1	1	-	-	-	-	TambonNa Suan
ตำบลด่านแม่แลด	-	-	-	-	-	-	TambonDan Mae Chalaep
ตำบลหนองเป็ด	-	-	-	-	-	-	TambonNong Pet
ตำบลท่ากระดาน	5	5	-	-	-	-	TambonTha Kradan
ตำบลเขาโจด	-	-	-	-	-	-	TambonKhao Chot
ตำบลแม่กระบุง	-	-	-	-	-	-	TambonMae Krabung
อำเภอท่ามะกา	100	100	100	-	-	-	AmphoeTha Maka
ตำบลพงตึก	-	-	-	-	-	-	TambonPhong Tuek
ตำบลยางม่วง	2	2	-	-	-	-	TambonYang Muang
ตำบลดอนชะเอม	1	1	-	-	-	-	TambonDon Cha-em
ตำบลท่าไม้	11	11	-	-	-	-	TambonTha Mai
ตำบลตะคร้ำเอน	12	12	-	-	-	-	TambonTakhram En
ตำบลท่ามะกา	28	28	-	-	-	-	TambonTha Maka
ตำบลท่าเรือ	17	17	-	-	-	-	TambonTha Ruea
ตำบลโคกตะบอง	2	2	-	-	-	-	TambonKhok Tabong

ตาราง 4 จำนวนสถานประกอบการ จำนวนตามสัดส่วนของการร่วมลงทุนหรือถือหุ้นของต่างประเทศ อำเภอและตำบล (ต่อ)

TABLE 4 NUMBER OF ESTABLISHMENTS BY PROPORTION OF FOREIGN INVESTMENT OR SHARE HOLDING, AMPHOE AND TAMBON (Contd.)

อำเภอ/ตำบล	จำนวน สถานประกอบการ Number of establishments	ไม่มีต่างประเทศ		สัดส่วนของการร่วมลงทุนหรือถือหุ้น			Amphoe/Tambon
		รวม No foreign's investment or share holding	รวม Total	Proportion of foreign investment or share holding			
				< 10%	10 - 50%	> 50%	
ตำบลคอนขมิ้น	2	2	-	-	-	TambonDon Khamin	
ตำบลอุโลกสีหิมน	5	5	-	-	-	TambonUlok Si Muen	
ตำบลเขาสามสิบหาบ	-	-	-	-	-	TambonKhao Sam Sip Hap	
ตำบลพระแท่น	8	8	-	-	-	TambonPhra Thaeen	
ตำบลห้วยเหนียว	3	3	-	-	-	TambonWai Niao	
ตำบลแสนตอ	4	4	-	-	-	TambonSaen To	
ตำบลสนามแย้	2	2	-	-	-	TambonSanam Yae	
ตำบลท่าเสา	-	-	-	-	-	TambonTha Sao	
ตำบลหนองลาน	3	3	-	-	-	TambonNong Lan	
อำเภอท่าม่วง	116	115	1	1	-	AmphoeTha Muang	
ตำบลท่าม่วง	29	29	-	-	-	TambonTha Muang	
ตำบลวังขนาย	5	5	-	-	-	TambonWang Khanai	
ตำบลวังศาลา	15	14	1	1	-	TambonWang Sala	
ตำบลท่าเรือ	37	37	-	-	-	TambonTha Lo	
ตำบลหนองขาว	5	5	-	-	-	TambonNong Khao	
ตำบลทุ่งทอง	5	5	-	-	-	TambonThung Thong	

TABLE 4 NUMBER OF ESTABLISHMENTS BY PROPORTION OF FOREIGN INVESTMENT OR SHARE HOLDING, AMPHOE AND TAMBON (Contd.)

อำเภอ/ตำบล	จำนวน สถานประกอบการ Number of establishments	ไม่มีต่างประเทศ		สัดส่วนของการร่วมลงทุนหรือถือหุ้น			Amphoe/Tambon
		รวม Total	No foreign's investment or share holding	Proportion of foreign investment or share holding			
				< 10%	10 - 50%	> 50%	
ตำบลเขาน้อย	1	1	-	-	-	-	TambonKhao Noi
ตำบลม่วงชุม	-	-	-	-	-	-	TambonMuang Chum
ตำบลบ้านใหม่	5	5	-	-	-	-	TambonBan Mai
ตำบลพังงา	4	4	-	-	-	-	TambonPhang Tru
ตำบลท่าตะคร้อ	1	1	-	-	-	-	TambonTha Takhro
ตำบลรางสาลี่	5	5	-	-	-	-	TambonRang Sali
ตำบลหนองตากยา	4	4	-	-	-	-	TambonNong Tak Ya
อำเภอของพหุภูมิ	16	16	-	-	-	-	AmphoeThong Pha Phum
ตำบลท่าขนุน	10	10	-	-	-	-	TambonTha Khanun
ตำบลบึงปลุก	-	-	-	-	-	-	TambonPitok
ตำบลหินลาด	3	3	-	-	-	-	TambonHin Dat
ตำบลลิ้นถิ่น	-	-	-	-	-	-	TambonLin Thin
ตำบลชะแล	-	-	-	-	-	-	TambonChalae
ตำบลห้วยเขย่ง	1	1	-	-	-	-	TambonHuai Khayeng
ตำบลสหกรณ์นิคม	2	2	-	-	-	-	TambonSahakon Nikhom

ตาราง 4 จำนวนสถานประกอบการ จำนวนตามสัดส่วนของการร่วมลงทุนหรือถือหุ้นของต่างประเทศ อำเภอและตำบล (ต่อ)

TABLE 4 NUMBER OF ESTABLISHMENTS BY PROPORTION OF FOREIGN INVESTMENT OR SHARE HOLDING, AMPHOE AND TAMBON (Contd.)

อำเภอ/ตำบล	จำนวน สถานประกอบการ Number of establishments	ไม่มีต่างประเทศ		สัดส่วนของการร่วมลงทุนหรือถือหุ้น			Amphoe/Tambon
		รวม No foreign's investment or share holding	ไม่มีต่างประเทศ รวมลงทุนหรือถือหุ้น	Proportion of foreign investment or share holding			
				< 10%	10 - 50%	> 50%	
อำเภอสว่างชะบุรี	12	12	-	-	-	-	AmphoeSangkhla Buri
ตำบลหนองคู	12	12	-	-	-	-	TambonNong Lu
ตำบลปลั่งเผล	-	-	-	-	-	-	TambonPrang Phle
ตำบลไผ่โง้ว	-	-	-	-	-	-	TambonLai Wo
อำเภอพนมทวน	18	18	-	-	-	-	AmphoePhanom Thuan
ตำบลพนมทวน	5	5	-	-	-	-	TambonPhanom Thuan
ตำบลหนองโรง	1	1	-	-	-	-	TambonNong Rong
ตำบลทุ่งสมอ	2	2	-	-	-	-	TambonThung Samo
ตำบลคอนเจดีย์	-	-	-	-	-	-	TambonDon Chedi
ตำบลพังตุ้	1	1	-	-	-	-	TambonPhang Tru
ตำบลรางหวาย	6	6	-	-	-	-	TambonRang Wai
ตำบลหนองสาหร่าย	3	3	-	-	-	-	TambonNong Sarai
ตำบลดอนตาเพชร	-	-	-	-	-	-	TambonDon Ta Phet
อำเภอเลาขวัญ	13	13	-	-	-	-	AmphoeLao Khwan
ตำบลเลาขวัญ	6	6	-	-	-	-	TambonLao Khwan
ตำบลหนองโสน	-	-	-	-	-	-	TambonNong Sano

TABLE 4 NUMBER OF ESTABLISHMENTS BY PROPORTION OF FOREIGN INVESTMENT OR SHARE HOLDING, AMPHOE AND TAMBON (Contd.)

อำเภอ/ตำบล	จำนวน สถานประกอบการ Number of establishments	ไม่มีต่างประเทศ		สัดส่วนของการร่วมลงทุนหรือถือหุ้น			Amphoe/Tambon
		รวม รวม	ไม่มีต่างประเทศ No foreign's investment or share holding	Proportion of foreign investment or share holding			
				< 10%	10 - 50%	> 50%	
ตำบลหนองปรือ	1	1	-	-	-	-	TambonNong Pradu
ตำบลหนองปลิง	-	-	-	-	-	-	TambonNong Pling
ตำบลหนองนกแก้ว	-	-	-	-	-	-	TambonNong Nok Kaeo
ตำบลทุ่งกระบัว	-	-	-	-	-	-	TambonThung Krabam
ตำบลหนองฝ้าย	6	6	-	-	-	-	TambonNong Fai
อำเภอด่านมะขามเตี้ย	6	6	-	-	-	-	AmphoeDan Makham Tia
ตำบลด่านมะขามเตี้ย	-	-	-	-	-	-	TambonDan Makham Tia
ตำบลกลอนโต	4	4	-	-	-	-	TambonKlondo
ตำบลจรเข้มเหิน	2	2	-	-	-	-	TambonChorakhe Phueak
ตำบลหนองไผ่	-	-	-	-	-	-	TambonNong Phai
อำเภอหนองปรือ	2	2	-	-	-	-	AmphoeNong Prue
ตำบลหนองปรือ	2	2	-	-	-	-	TambonNong Prue
ตำบลหนองปลาไหล	-	-	-	-	-	-	TambonNong Pla Lai
ตำบลสมเด็จพระเจริญ	-	-	-	-	-	-	TambonSomdet Charoen

ตาราง 4 จำนวนสถานประกอบการ จำนวนตามสัดส่วนของการร่วมลงทุนหรือถือหุ้นของต่างประเทศ อำเภอและตำบล (ต่อ)

TABLE 4 NUMBER OF ESTABLISHMENTS BY PROPORTION OF FOREIGN INVESTMENT OR SHARE HOLDING, AMPHOE AND TAMBON (Contd.)

อำเภอ/ตำบล	จำนวน สถานประกอบการ Number of establishments	ไม่มีต่างประเทศ		สัดส่วนของการร่วมลงทุนหรือถือหุ้น			Amphoe/Tambon
		รวม Total	No foreign's investment or share holding	Proportion of foreign investment or share holding			
				< 10%	10 - 50%	> 50%	
อำเภอห้วยกระเจา							
ตำบลห้วยกระเจา	3	3	-	-	-	-	AmphoeHuai Krachao
ตำบลวังไผ่	2	2	-	-	-	-	TambonHuai Krachao
ตำบลดอนแสลบ	-	-	-	-	-	-	TambonWang Phai
ตำบลสระลงเรือ	1	1	-	-	-	-	TambonDon Salaep
ในเขตเทศบาล							
อำเภอเมืองกาญจนบุรี	482	479	3	2	1	-	Municipal area
ตำบลบ้านเหนือ	261	259	2	1	1	-	AmphoeMueang Kanchanaburi
ตำบลบ้านใต้	51	49	2	1	1	-	TambonBan Nuea
ตำบลปากแพรก	16	16	-	-	-	-	TambonBan Tai
ตำบลท่ามะขาม	108	108	-	-	-	-	TambonPak Phraek
ตำบลแก่งเสี้ยน	70	70	-	-	-	-	TambonTha Makham
ตำบลหนองบัว	7	7	-	-	-	-	TambonKaeng Sian
ตำบลลาดหญ้า	1	1	-	-	-	-	TambonNong Bua
	8	8	-	-	-	-	TambonLat Ya

TABLE 4 NUMBER OF ESTABLISHMENTS BY PROPORTION OF FOREIGN INVESTMENT OR SHARE HOLDING, AMPHOE AND TAMBON (Contd.)

อำเภอ/ตำบล	จำนวน สถานประกอบการ Number of establishments	ไม่มีต่างประเทศ		สัดส่วนของการร่วมลงทุนหรือถือหุ้น			Amphoe/Tambon
		รวม No foreign's investment or share holding	รวม Total	Proportion of foreign investment or share holding			
				< 10%	10 - 50%	> 50%	
อำเภอไทรโยค	12	-	12	-	-	-	AmphoeSai Yok
ตำบลลุ่มสุ่ม	4	-	4	-	-	-	TambonLum Sum
ตำบลท่าเสา	8	-	8	-	-	-	TambonTha Sao
ตำบลไทรโยค	-	-	-	-	-	-	TambonSai Yok
อำเภอบ่อพลอย	10	-	10	-	-	-	AmphoeBo Phloi
ตำบลบ่อพลอย	8	-	8	-	-	-	TambonBo Phloi
ตำบลหนองรี	2	-	2	-	-	-	TambonNong Ri
ตำบลช่องด่าน	-	-	-	-	-	-	TambonChong Dan
อำเภอศรีสวัสดิ์	1	-	1	-	-	-	AmphoeSi Sawat
ตำบลท่ากระดาน	1	-	1	-	-	-	TambonTha Kradan
ตำบลเขาโจด	-	-	-	-	-	-	TambonKhao Chot
อำเภอท่ามะกา	73	-	73	-	-	-	AmphoeTha Maka
ตำบลท่าไม้	11	-	11	-	-	-	TambonTha Mai
ตำบลตะคร้ำเอน	4	-	4	-	-	-	TambonTakhram Eh
ตำบลท่ามะกา	25	-	25	-	-	-	TambonTha Maka
ตำบลท่าเรือ	17	-	17	-	-	-	TambonTha Ruea

ตาราง 4 จำนวนสถานประกอบการ จำนวนตามสัดส่วนของการร่วมลงทุนหรือถือหุ้นของต่างประเทศ อำเภอและตำบล (ต่อ)

TABLE 4 NUMBER OF ESTABLISHMENTS BY PROPORTION OF FOREIGN INVESTMENT OR SHARE HOLDING, AMPHOE AND TAMBON (Contd.)

อำเภอ/ตำบล	จำนวน สถานประกอบการ Number of establishments	ไม่มีต่างประเทศ		สัดส่วนของการร่วมลงทุนหรือถือหุ้น			Amphoe/Tambon
		รวม รวม	No foreign's investment or share holding	Proportion of foreign investment or share holding			
				< 10%	10 - 50%	> 50%	
ตำบลดอนขมิ้น	2	2	-	-	-	-	TambonDon Khamin
ตำบลพระแท่น	8	8	-	-	-	-	TambonPhra Thaen
ตำบลห้วยเหินยิว	3	3	-	-	-	-	TambonWai Niao
ตำบลหนองลาน	3	3	-	-	-	-	TambonNong Lan
อำเภอท่าม่วง	85	84	1	1	-	-	AmphoeTha Muang
ตำบลท่าม่วง	19	19	-	-	-	-	TambonTha Muang
ตำบลวังขมาย	5	5	-	-	-	-	TambonWang Khanai
ตำบลวังศาลา	15	14	1	1	-	-	TambonWang Sala
ตำบลท่าล้อ	37	37	-	-	-	-	TambonTha Lo
ตำบลหนองขาว	5	5	-	-	-	-	TambonNong Khao
ตำบลม่วงชุม	-	-	-	-	-	-	TambonMuang Chum
ตำบลพังตุ้	1	1	-	-	-	-	TambonPhang Tru
ตำบลหนองตากยา	3	3	-	-	-	-	TambonNong Tak Ya
อำเภอทองพูน	12	12	-	-	-	-	AmphoeThong Pha Phum
ตำบลท่าขนุน	10	10	-	-	-	-	TambonTha Khanun
ตำบลลิ้นถิ่น	-	-	-	-	-	-	TambonLin Thin
ตำบลสหกรณ์นิคม	2	2	-	-	-	-	TambonSahakon Nikhom

TABLE 4 NUMBER OF ESTABLISHMENTS BY PROPORTION OF FOREIGN INVESTMENT OR SHARE HOLDING, AMPHOE AND TAMBON (Contd.)

อำเภอ/ตำบล	จำนวน สถานประกอบการ Number of establishments	ไม่มีต่างประเทศ		สัดส่วนของการร่วมลงทุนหรือถือหุ้น			Amphoe/Tambon
		รวม No foreign's investment or share holding	ไม่มี รวม No foreign's investment or share holding	Proportion of foreign investment or share holding			
				< 10%	10 - 50%	> 50%	
อำเภอสว่างชะบุรี	2	2	-	-	-	AmphoeSangkhla Buri	
ตำบลหนองลู	2	2	-	-	-	TambonNong Lu	
อำเภอพนมทวน	14	14	-	-	-	AmphoePhanom Thuan	
ตำบลพนมทวน	5	5	-	-	-	TambonPhanom Thuan	
ตำบลดอนเจดีย์	-	-	-	-	-	TambonDon Chedi	
ตำบลรางหวาย	6	6	-	-	-	TambonRang Wai	
ตำบลหนองสาหร่าย	3	3	-	-	-	TambonNong Sarai	
อำเภอเลาขวัญ	8	8	-	-	-	AmphoeLao Khwan	
ตำบลเลาขวัญ	2	2	-	-	-	TambonLao Khwan	
ตำบลหนองฝ้าย	6	6	-	-	-	TambonNong Fai	
อำเภอด่านมะขามเตี้ย	-	-	-	-	-	AmphoeDan Makham Tia	
ตำบลด่านมะขามเตี้ย	-	-	-	-	-	TambonDan Makham Tia	
อำเภอหนองปรือ	2	2	-	-	-	AmphoeNong Prue	
ตำบลหนองปรือ	2	2	-	-	-	TambonNong Prue	
ตำบลหนองปลาไหล	-	-	-	-	-	TambonNong Pla Lai	
ตำบลสมเด็จพระเจษฎา	-	-	-	-	-	TambonSomdet Charoen	

ตาราง 4 จำนวนสถานประกอบการ จำนวนตามสัดส่วนของการร่วมลงทุนหรือถือหุ้นของต่างประเทศ อำเภอและตำบล (ต่อ)

TABLE 4 NUMBER OF ESTABLISHMENTS BY PROPORTION OF FOREIGN INVESTMENT OR SHARE HOLDING, AMPHOE AND TAMBON (Contd.)

อำเภอ/ตำบล	จำนวน สถานประกอบการ Number of establishments	ไม่มีต่างประเทศ		สัดส่วนของการร่วมลงทุนหรือถือหุ้น			Amphoe/Tambon
		รวม รวม	No foreign's investment or share holding	Proportion of foreign investment or share holding			
				< 10%	10 - 50%	> 50%	
อำเภอห้วยกระเจา	2	2	-	-	-	-	AmphoeHuai Krachao
ตำบลห้วยกระเจา	2	2	-	-	-	-	TambonHuai Krachao
ตำบลสระลงเรือ	-	-	-	-	-	-	TambonSa Long Ruea
นอกเขตเทศบาล	171	170	1	-	1	-	Non - municipal area
อำเภอเมืองกาญจนบุรี	36	35	1	-	1	-	AmphoeMueang Kanchanaburi
ตำบลแก่งเสี้ยน	-	-	-	-	-	-	TambonKaeng Sian
ตำบลหนองบัว	5	5	-	-	-	-	TambonNong Bua
ตำบลลาดหญ้า	9	8	1	-	1	-	TambonLat Ya
ตำบลวังตั่ง	9	9	-	-	-	-	TambonWang Dong
ตำบลช่องสะเดา	2	2	-	-	-	-	TambonChong Sadao
ตำบลหนองหญ้า	2	2	-	-	-	-	TambonNong Ya
ตำบลเกาะส่ำโรง	2	2	-	-	-	-	TambonKo Samrong
ตำบลบ้านเก่า	7	7	-	-	-	-	TambonBan Kao
ตำบลวังเย็น	-	-	-	-	-	-	TambonWang Yen

TABLE 4 NUMBER OF ESTABLISHMENTS BY PROPORTION OF FOREIGN INVESTMENT OR SHARE HOLDING, AMPHOE AND TAMBON (Contd.)

อำเภอ/ตำบล	จำนวน สถานประกอบการ Number of establishments	ไม่มีต่างประเทศ		สัดส่วนของการร่วมลงทุนหรือถือหุ้น			Amphoe/Tambon
		รวม รวม	ไม่มีต่างประเทศ No foreign's investment or share holding	Proportion of foreign investment or share holding			
				< 10%	10 - 50%	> 50%	
อำเภอไทรโยค	26	26	-	-	-	-	AmphoeSai Yok
ตำบลคู่มู่ม	7	7	-	-	-	-	TambonLum Sum
ตำบลท่าเสา	13	13	-	-	-	-	TambonTha Sao
ตำบลสิงห์	5	5	-	-	-	-	TambonSing
ตำบลวังกระแจะ	1	1	-	-	-	-	TambonWang Krachae
ตำบลศรีมงคล	-	-	-	-	-	-	TambonSi Mongkhon
ตำบลบึงตี้	-	-	-	-	-	-	TambonBongti
อำเภอบ่อพลอย	16	16	-	-	-	-	AmphoeBo Phloi
ตำบลบ่อพลอย	3	3	-	-	-	-	TambonBo Phloi
ตำบลหนองกุ่ม	7	7	-	-	-	-	TambonNong Kum
ตำบลหนองรี	-	-	-	-	-	-	TambonNong Ri
ตำบลหุ้มนั่ง	3	3	-	-	-	-	TambonLum Rang
ตำบลช่องด่าน	3	3	-	-	-	-	TambonChong Dan
ตำบลหนองกร่าง	-	-	-	-	-	-	TambonNong Krang

ตาราง 4 จำนวนสถานประกอบการ จำนวนตามสัดส่วนของการร่วมลงทุนหรือถือหุ้นของต่างประเทศ อำเภอและตำบล (ต่อ)

TABLE 4 NUMBER OF ESTABLISHMENTS BY PROPORTION OF FOREIGN INVESTMENT OR SHARE HOLDING, AMPHOE AND TAMBON (Contd.)

อำเภอ/ตำบล	จำนวน สถานประกอบการ Number of establishments	ไม่มีต่างประเทศ		สัดส่วนของการร่วมลงทุนหรือถือหุ้น			Amphoe/Tambon
		รวม รวม	No foreign's investment or share holding	Proportion of foreign investment or share holding			
				< 10%	10 - 50%	> 50%	
อำเภอสรีวิสัย	5	5	-	-	-	-	AmphoeSi Sawat
ตำบลนาสวน	1	1	-	-	-	-	TambonNa Suan
ตำบลด่านแม่แลด	-	-	-	-	-	-	TambonDan Mae Chalaep
ตำบลหนองเป็ด	-	-	-	-	-	-	TambonNong Pet
ตำบลท่ากระดาน	4	4	-	-	-	-	TambonTha Kradan
ตำบลแม่กระบุง	-	-	-	-	-	-	TambonMae Krabung
อำเภอท่ามะกา	27	27	-	-	-	-	AmphoeTha Maka
ตำบลพงตึก	-	-	-	-	-	-	TambonPhong Tuek
ตำบลยางม่วง	2	2	-	-	-	-	TambonYang Muang
ตำบลดอนชะเอน	1	1	-	-	-	-	TambonDon Cha-em
ตำบลตะคร้ำเอน	8	8	-	-	-	-	TambonTakhram En
ตำบลท่ามะกา	3	3	-	-	-	-	TambonTha Maka
ตำบลโคกตะบอง	2	2	-	-	-	-	TambonKhok Tabong
ตำบลอุโลกสีห์มื่น	5	5	-	-	-	-	TambonUlok Si Muen
ตำบลเขาสามสิบหาบ	-	-	-	-	-	-	TambonKhao Sam Sip Hap
ตำบลห้วยเหนียว	-	-	-	-	-	-	TambonWai Niao
ตำบลแสนตอ	4	4	-	-	-	-	TambonSaen To

TABLE 4 NUMBER OF ESTABLISHMENTS BY PROPORTION OF FOREIGN INVESTMENT OR SHARE HOLDING, AMPHOE AND TAMBON (Contd.)

อำเภอ/ตำบล	จำนวน สถานประกอบการ Number of establishments	ไม่มีต่างประเทศ		สัดส่วนของการร่วมลงทุนหรือถือหุ้น			Amphoe/Tambon
		รวม Total	No foreign's investment or share holding	Proportion of foreign investment or share holding			
				< 10%	10 - 50%	> 50%	
ตำบลสนมแย้	2	-	2	-	-	-	TambonSanam Yae
ตำบลท่าเสา	-	-	-	-	-	-	TambonTha Sao
อำเภอท่าม่วง	31	-	31	-	-	-	AmphoeTha Muang
ตำบลท่าม่วง	10	-	10	-	-	-	TambonTha Muang
ตำบลทุ่งทอง	5	-	5	-	-	-	TambonThung Thong
ตำบลเขาน้อย	1	-	1	-	-	-	TambonKhao Noi
ตำบลบ้านใหม่	5	-	5	-	-	-	TambonBan Mai
ตำบลพังงา	3	-	3	-	-	-	TambonPhang Tru
ตำบลท่าตะคร้อ	1	-	1	-	-	-	TambonTha Takhro
ตำบลรางสาดี	5	-	5	-	-	-	TambonRang Sali
ตำบลหนองตากยา	1	-	1	-	-	-	TambonNong Tak Ya
อำเภอทองผาภูมิ	4	-	4	-	-	-	AmphoeThong Pha Phum
ตำบลบีล๊อก	-	-	-	-	-	-	TambonPitok
ตำบลหินดาด	3	-	3	-	-	-	TambonHin Dat
ตำบลชะแล	-	-	-	-	-	-	TambonChalae
ตำบลห้วยเขย่ง	1	-	1	-	-	-	TambonHuai Khayeng

ตาราง 4 จำนวนสถานประกอบการ จำนวนตามสัดส่วนของการร่วมลงทุนหรือถือหุ้นของต่างประเทศ อำเภอและตำบล (ต่อ)

TABLE 4 NUMBER OF ESTABLISHMENTS BY PROPORTION OF FOREIGN INVESTMENT OR SHARE HOLDING, AMPHOE AND TAMBON (Contd.)

อำเภอ/ตำบล	จำนวน สถานประกอบการ Number of establishments	ไม่มีต่างประเทศ		สัดส่วนของการร่วมลงทุนหรือถือหุ้น			Amphoe/Tambon
		รวม รวม	No foreign's investment or share holding	Proportion of foreign investment or share holding			
				< 10%	10 - 50%	> 50%	
อำเภอสังขละบุรี	10	10	-	-	-	-	AmphoeSangkhla Buri
ตำบลหนองลู	10	10	-	-	-	-	TambonNong Lu
ตำบลปลื้มผล	-	-	-	-	-	-	TambonPrang Phle
ตำบลไล่โว่	-	-	-	-	-	-	TambonLai Wo
อำเภอพนมทวน	4	4	-	-	-	-	AmphoePhanom Thuan
ตำบลพนมทวน	-	-	-	-	-	-	TambonPhanom Thuan
ตำบลหนองโรง	1	1	-	-	-	-	TambonNong Rong
ตำบลทุ่งสมอ	2	2	-	-	-	-	TambonThung Samo
ตำบลพังตรุ	1	1	-	-	-	-	TambonPhang Tru
ตำบลดอนตาเพชร	-	-	-	-	-	-	TambonDon Ta Phet
อำเภอเลาขวัญ	5	5	-	-	-	-	AmphoeLao Khwan
ตำบลเลาขวัญ	4	4	-	-	-	-	TambonLao Khwan
ตำบลหนองโสน	-	-	-	-	-	-	TambonNong Sano
ตำบลหนองประดู่	1	1	-	-	-	-	TambonNong Pradu
ตำบลหนองปลิง	-	-	-	-	-	-	TambonNong Pling
ตำบลหนองนกแก้ว	-	-	-	-	-	-	TambonNong Nok Kaeo

TABLE 4 NUMBER OF ESTABLISHMENTS BY PROPORTION OF FOREIGN INVESTMENT OR SHARE HOLDING, AMPHOE AND TAMBON (Contd.)

อำเภอ/ตำบล	จำนวน สถานประกอบการ Number of establishments	ไม่มีต่างประเทศ		สัดส่วนของการร่วมลงทุนหรือถือหุ้น			Amphoe/Tambon
		รวมลงทุนหรือถือหุ้น		Proportion of foreign investment or share holding			
		No foreign's investment or share holding	รวม Total	< 10%	10 - 50%	> 50%	
ตำบลทุ่งกระเบา	-	-	-	-	-	-	TambonThung Krabam
ตำบลหนองฝ้าย	-	-	-	-	-	-	TambonNong Fai
อำเภอตำบมชะมดชัย	6	6	6	-	-	-	AmphoeDan Makham Tia
ตำบลด่านมะขามเตี้ย	-	-	-	-	-	-	TambonDan Makham Tia
ตำบลกลอนโต	4	4	4	-	-	-	TambonKlondo
ตำบลจรเข้เผือก	2	2	2	-	-	-	TambonChorakhe Phueak
ตำบลหนองไผ่	-	-	-	-	-	-	TambonNong Phai
อำเภอหนองปรือ	-	-	-	-	-	-	AmphoeNong Prue
ตำบลหนองปรือ	-	-	-	-	-	-	TambonNong Prue
อำเภอห้วยกระเจา	1	1	1	-	-	-	AmphoeHuai Krachao
ตำบลวังไผ่	-	-	-	-	-	-	TambonWang Phai
ตำบลดอนแสลบ	1	1	1	-	-	-	TambonDon Salaep

หมายเหตุ : เฉพาะสถานประกอบการที่มีรูปแบบการจัดตั้งตามกฎหมายเป็นบริษัทจำกัด และบริษัทจำกัด (มหาชน)

Note : Only establishments which were company limited and public company limited.

ที่มา : สำมะโนอุตสาหกรรม พ.ศ. 2560 (ข้อมูลพื้นฐาน) จังหวัด กาญจนบุรี สำนักงานสถิติแห่งชาติ กระทรวงดิจิทัลเพื่อเศรษฐกิจและสังคม

Source : The 2017 Industrial Census (Basic Information), Kanchanaburi Province, National Statistical Office, Ministry of Digital Economy and Society.

ตาราง 5 จำนวนสถานประกอบการ จำแนกตามขนาดของสถานประกอบการ (จำนวนคนทำงาน) อำเภอและตำบล
TABLE 5 NUMBER OF ESTABLISHMENTS BY SIZE OF ESTABLISHMENT (NUMBER OF PERSONS ENGAGED), AMPHOE AND TAMBON

อำเภอ/ตำบล	จำนวน สถานประกอบการ Number of establishments	ขนาดของสถานประกอบการ (จำนวนคนทำงาน) Size of establishment (Number of persons engaged)													Amphoe/Tambon	
		1 - 5	6 - 10	11- 15	16 - 20	21 - 25	26 - 30	31 - 50	51 - 100	101 - 200	201 - 500	501 - 1,000	> 1,000			
		28,245	26,351	1,087	349	130	80	40	91	73	26	14	3	1		
จังหวัดกาญจนบุรี	7,322	6,742	329	108	44	23	17	27	22	9	1	-	-	1	1	Kanchanaburi
ตำบลบ้านเหนือ	1,018	917	61	16	11	5	5	1	1	1	-	-	-	-	-	AmphoeMueang Kanchanaburi
ตำบลบ้านใต้	439	413	16	2	4	1	-	1	1	1	-	-	-	-	-	TambonBan Nuea
ตำบลปากแพรก	1,605	1,435	102	30	15	4	3	8	6	2	-	-	-	-	-	TambonBan Tai
ตำบลท่ามะขาม	878	773	52	22	9	3	2	8	5	3	-	-	-	-	-	TambonPak Phraek
ตำบลแก่งเสี้ยน	465	435	24	4	-	-	-	1	1	-	-	-	-	-	-	TambonTha Makham
ตำบลหนองบัว	550	525	12	7	-	2	1	1	-	2	-	-	-	-	-	TambonKaeng Sian
ตำบลลาดหญ้า	760	711	23	11	4	1	4	3	3	-	-	-	-	-	-	TambonNong Bua
ตำบลวังตั้ง	348	326	10	4	-	2	-	2	4	-	-	-	-	-	-	TambonLat Ya
ตำบลช่องสะเดา	174	169	2	1	-	2	-	-	-	-	-	-	-	-	-	TambonWang Dong
ตำบลหนองหญ้า	219	209	5	2	-	1	-	1	1	-	-	-	-	-	-	TambonChong Sadao
ตำบลเกาะสำโรง	220	210	8	1	-	-	1	-	-	-	-	-	-	-	-	TambonNong Ya
ตำบลบ้านเก่า	526	507	11	4	1	1	1	1	-	-	-	-	-	-	-	TambonKo Samrong
ตำบลวังเย็น	120	112	3	4	-	1	-	-	-	-	-	-	-	-	-	TambonBan Kao
อำเภอไทรโยค	1,847	1,738	59	26	5	8	-	3	4	3	1	-	-	-	-	AmphoeSai Yok
ตำบลลุ่มสุ่ม	335	311	9	9	2	3	-	1	-	-	-	-	-	-	-	TambonLum Sum
ตำบลท่าเสา	590	548	27	6	3	1	-	1	2	2	-	-	-	-	-	TambonTha Sao
ตำบลสิงห์	162	151	5	4	-	1	-	-	-	-	1	-	-	-	-	TambonSing
ตำบลไทรโยค	226	218	6	2	-	-	-	-	-	-	-	-	-	-	-	TambonSai Yok
ตำบลวังกระแจะ	222	209	6	2	-	1	-	1	2	1	-	-	-	-	-	TambonWang Krachae
ตำบลศรีมงคล	156	148	3	3	-	2	-	-	-	-	-	-	-	-	-	TambonSi Mongkhon
ตำบลบ่อตั้ง	156	153	3	-	-	-	-	-	-	-	-	-	-	-	-	TambonBongti

ตาราง 5 จำนวนสถานประกอบการ จำแนกตามขนาดของสถานประกอบการ (จำนวนคนทำงาน) อำเภอและตำบล (ต่อ)
 TABLE 5 NUMBER OF ESTABLISHMENTS BY SIZE OF ESTABLISHMENT (NUMBER OF PERSONS ENGAGED), AMPHOE AND TAMBON (Contd.)

อำเภอ/ตำบล	จำนวน สถานประกอบการ Number of establishments	ขนาดของสถานประกอบการ (จำนวนคนทำงาน) Size of establishment (Number of persons engaged)											Amphoe/Tambon		
		1 - 5	6 - 10	11-15	16 - 20	21 - 25	26 - 30	31 - 50	51 - 100	101 - 200	201 - 500	501 - 1,000		> 1,000	
อำเภอปทุมทอง	1,721	1,620	58	20	7	4	2	4	1	3	1	1	1	-	AmphoeBo Phloi
ตำบลบ่อพลอย	553	510	25	7	4	2	-	4	-	1	-	-	-	-	TambonBo Phloi
ตำบลหนองกุ่ม	466	439	13	9	3	-	2	-	-	-	-	-	-	-	TambonNong Kum
ตำบลหนองรี	201	198	2	1	-	-	-	-	-	-	-	-	-	-	TambonNong Ri
ตำบลสุ่มรัง	222	216	3	-	-	-	-	-	1	-	1	-	-	-	TambonLum Rang
ตำบลสองตาด	214	193	14	3	-	2	-	-	-	2	-	-	-	-	TambonChong Dan
ตำบลหนองกร่าง	65	64	1	-	-	-	-	-	-	-	-	-	-	-	TambonNong Krang
อำเภอศรีสวัสดิ์	757	721	24	4	5	-	-	3	-	-	-	-	-	-	AmphoeSi Sawat
ตำบลนาสวน	124	122	1	-	1	-	-	-	-	-	-	-	-	-	TambonNa Suan
ตำบลด่านแม่แลบ	142	138	3	-	1	-	-	-	-	-	-	-	-	-	TambonDan Mae Chalaep
ตำบลหนองเป็ด	46	44	2	-	-	-	-	-	-	-	-	-	-	-	TambonNong Pet
ตำบลท่ากระดาน	296	269	17	4	3	-	-	3	-	-	-	-	-	-	TambonTha Kradan
ตำบลเขาโจด	64	63	1	-	-	-	-	-	-	-	-	-	-	-	TambonKhao Chot
ตำบลแม่กระบุง	85	85	-	-	-	-	-	-	-	-	-	-	-	-	TambonMae Krabung
อำเภอท่ามะกา	4,312	3,999	163	63	25	17	3	17	14	4	4	2	1	1	AmphoeTha Maka
ตำบลพงตึก	69	61	5	2	-	1	-	-	-	-	-	-	-	-	TambonPhong Tuek
ตำบลยางม่วง	125	108	9	3	3	1	-	-	1	-	-	-	-	-	TambonYang Muang
ตำบลดอนมะเฒ	162	157	3	-	1	-	-	1	-	-	-	-	-	-	TambonDon Cha-em
ตำบลท่าไม้	277	246	15	6	3	2	-	3	1	1	-	-	-	-	TambonTha Mai
ตำบลตะคร้อ	587	524	34	13	4	4	-	3	3	-	1	1	-	-	TambonTakhram En
ตำบลท่ามะกา	618	563	23	14	6	3	1	3	2	1	1	1	-	-	TambonTha Maka
ตำบลท่าเรือ	614	583	19	8	-	1	1	1	1	-	-	-	-	-	TambonTha Ruea
ตำบลโคกตะบอง	95	91	4	-	-	-	-	-	-	-	-	-	-	-	TambonKhok Tabong
ตำบลดอนขมิ้น	408	394	12	2	-	-	-	-	-	-	-	-	-	-	TambonDon Khamin

ตาราง 5 จำนวนสถานประกอบการ จำแนกตามขนาดของสถานประกอบการ (จำนวนคนทำงาน) อำเภอและตำบล (ต่อ)
TABLE 5 NUMBER OF ESTABLISHMENTS BY SIZE OF ESTABLISHMENT (NUMBER OF PERSONS ENGAGED), AMPHOE AND TAMBON (Contd.)

อำเภอ/ตำบล	ขนาดของสถานประกอบการ (จำนวนคนทำงาน) Size of establishment (Number of persons engaged)													Amphoe/Tambon
	จำนวนสถานประกอบการ (จำนวนคนทำงาน) Number of establishments													
	1 - 5	6 - 10	11-15	16 - 20	21 - 25	26 - 30	31 - 50	51 - 100	101 - 200	201 - 500	501 - 1,000	> 1,000		
ตำบลอุโลกสี่หมื่น	144	136	1	1	1	-	3	1	1	-	-	-	1	TambonUlok Si Muen
ตำบลเขาสมสืบหาบ	132	124	3	1	2	1	-	1	1	-	-	-	-	TambonKhao Sam Sip Hap
ตำบลพระแท่น	400	383	7	3	2	-	1	1	-	-	-	-	-	TambonPhra Thaen
ตำบลห้วยเหนียว	256	240	9	2	-	-	2	3	-	-	-	-	-	TambonWai Niao
ตำบลแสนตอ	156	144	4	4	-	1	-	-	1	2	-	-	-	TambonSaen To
ตำบลสนามแย้	97	87	6	2	1	1	-	-	-	-	-	-	-	TambonSanam Yae
ตำบลท่าเสา	109	100	6	2	1	-	-	-	-	-	-	-	-	TambonTha Sao
ตำบลหนองลาน	63	58	3	-	1	-	-	-	1	-	-	-	-	TambonNong Lan
อำเภอท่าม่วง	3,793	3,471	184	54	19	13	11	17	18	2	4	-	-	AmphoeTha Muang
ตำบลท่าม่วง	841	767	51	12	6	2	-	2	1	-	-	-	-	TambonTha Muang
ตำบลวังขนาย	241	220	12	4	1	-	1	1	2	-	-	-	-	TambonWang Khanai
ตำบลวังศาลา	432	388	17	8	3	4	-	2	6	2	-	-	-	TambonWang Sala
ตำบลท่าล้อ	397	332	29	9	6	4	7	8	1	-	1	-	-	TambonTha Lo
ตำบลหนองขาว	426	409	11	4	1	-	-	1	-	-	-	-	-	TambonNong Khao
ตำบลทุ่งทอง	197	183	6	1	1	2	3	-	1	-	-	-	-	TambonThung Thong
ตำบลเขาน้อย	141	136	4	-	-	-	-	1	-	-	-	-	-	TambonKhao Noi
ตำบลม่วงชุม	114	112	2	-	-	-	-	-	-	-	-	-	-	TambonMuang Chum
ตำบลบ้านใหม่	148	139	5	2	1	-	-	-	1	-	-	-	-	TambonBan Mai
ตำบลพังตุ้	277	264	6	5	-	-	-	-	2	-	-	-	-	TambonPhang Tru
ตำบลท่าตะคร้อ	74	67	4	2	-	-	-	-	-	1	-	-	-	TambonTha Takhro
ตำบลรางสาลี	212	172	28	6	-	-	-	2	4	-	-	-	-	TambonRang Sali
ตำบลหนองตากยา	293	282	9	1	-	1	-	-	-	-	-	-	-	TambonNong Tak Ya
อำเภอทองผาภูมิ	1,543	1,481	37	14	2	3	-	3	2	1	-	-	-	AmphoeThong Pha Phum
ตำบลท่าขนุน	495	468	14	9	1	1	-	1	-	1	-	-	-	TambonTha Khanun

ตาราง 5 จำนวนสถานประกอบการ จำแนกตามขนาดของสถานประกอบการ (จำนวนคนทำงาน) อำเภอและตำบล (ต่อ)
 TABLE 5 NUMBER OF ESTABLISHMENTS BY SIZE OF ESTABLISHMENT (NUMBER OF PERSONS ENGAGED), AMPHOE AND TAMBON (Contd.)

อำเภอ/ตำบล	จำนวน สถานประกอบการ Number of establishments	ขนาดของสถานประกอบการ (จำนวนคนทำงาน) Size of establishment (Number of persons engaged)											Amphoe/Tambon			
		1 - 5	6 - 10	11-15	16 - 20	21 - 25	26 - 30	31 - 50	51 - 100	101 - 200	201 - 500	501 - 1,000		> 1,000		
		ตำบลอีลอก	79	77	2	-	-	-	-	-	-	-		-	-	-
ตำบลหินดาต	219	206	10	-	-	1	-	1	-	-	-	-	-	-	-	TambonHin Dat
ตำบลลิ้นถิ่น	183	174	6	1	1	-	-	-	-	-	-	-	-	-	-	TambonLin Thin
ตำบลชะแล	225	223	1	-	-	-	-	1	-	-	-	-	-	-	-	TambonChalae
ตำบลห้วยเขย่ง	209	206	2	-	-	-	-	-	-	1	-	-	-	-	-	TambonHuai Khayeng
ตำบลสทกรณนิคม	133	127	2	4	-	-	-	-	-	-	-	-	-	-	-	TambonSahakon Nikhom
อำเภอสังขละบุรี	994	910	42	11	6	5	1	11	4	2	2	2	2	2	2	AmphoeSangkhla Buri
ตำบลหนองลู	866	783	42	11	5	5	1	11	4	2	2	2	2	2	2	TambonNong Lu
ตำบลเลิงผล	98	98	-	-	-	-	-	-	-	-	-	-	-	-	-	TambonPrang Phle
ตำบลไล่โว่	30	29	-	-	-	-	-	-	-	-	-	-	-	-	-	TambonLai Wo
อำเภอพนมทวน	1,963	1,838	85	22	6	3	3	3	5	1	1	1	1	1	1	AmphoePhanom Thuan
ตำบลพยอม	300	277	16	6	-	-	-	1	-	-	-	-	-	-	-	TambonPhanom Thuan
ตำบลหนองไร่	191	185	3	2	1	-	-	-	-	-	-	-	-	-	-	TambonNong Rong
ตำบลทุ่งสมอ	151	140	6	2	-	-	1	1	1	-	-	-	-	-	-	TambonThung Samo
ตำบลดอนเจดีย์	157	147	7	-	3	-	-	-	-	-	-	-	-	-	-	TambonDon Chedi
ตำบลพังตุ้	337	321	14	2	-	-	-	-	-	-	-	-	-	-	-	TambonPhang Tru
ตำบลรางหวาย	535	497	26	5	1	-	1	1	4	-	-	-	-	-	-	TambonRang Wai
ตำบลหนองสาหร่าย	133	120	7	3	1	-	1	-	-	1	-	-	-	-	-	TambonNong Sarai
ตำบลดอนตาเพชร	159	151	6	2	-	-	-	-	-	-	-	-	-	-	-	TambonDon Ta Phet
อำเภอเลาขวัญ	1,512	1,454	43	8	4	-	1	1	1	1	1	1	1	1	1	AmphoeLao Khwan
ตำบลเลาขวัญ	395	384	8	-	2	-	-	1	-	-	-	-	-	-	-	TambonLao Khwan
ตำบลหนองโสน	162	153	8	1	-	-	-	-	-	-	-	-	-	-	-	TambonNong Sano
ตำบลหนองประจักษ์	295	282	10	1	1	-	-	-	-	-	-	1	-	-	-	TambonNong Pradu
ตำบลหนองปลิง	177	171	5	-	-	-	1	-	-	-	-	-	-	-	-	TambonNong Pling

ตาราง 5 จำนวนสถานประกอบการ จำแนกตามขนาดของสถานประกอบการ (จำนวนคนทำงาน) อำเภอและตำบล (ต่อ)
 TABLE 5 NUMBER OF ESTABLISHMENTS BY SIZE OF ESTABLISHMENT (NUMBER OF PERSONS ENGAGED), AMPHOE AND TAMBON (Contd.)

อำเภอ/ตำบล	ขนาดของสถานประกอบการ (จำนวนคนทำงาน) Size of establishment (Number of persons engaged)											Amphoe/Tambon				
	จำนวนสถานประกอบการ															
	1 - 5	6 - 10	11- 15	16 - 20	21 - 25	26 - 30	31 - 50	51 - 100	101 - 200	201 - 500	501 - 1,000		> 1,000			
ตำบลหนองนกแก้ว	120	116	3	1	-	-	-	-	-	-	-	-	-	-	-	TambonNong Nok Kaeo
ตำบลทุ่งกระบี่	104	102	1	1	-	-	-	-	-	-	-	-	-	-	-	TambonThung Krabam
ตำบลหนองฝ้าย	259	246	8	4	1	-	-	-	-	-	-	-	-	-	-	TambonNong Fai
อำเภอตำบอมะขามเตี้ย	713	679	17	8	1	2	1	2	1	2	1	1	1	1	1	AmphoeDan Makham Tia
ตำบลตำบอมะขามเตี้ย	263	260	3	-	-	-	-	-	-	-	-	-	-	-	-	TambonDan Makham Tia
ตำบลคลองโมด	185	168	6	4	1	2	1	1	1	1	1	1	1	1	1	TambonKlondo
ตำบลจระเข้เผือก	178	171	3	2	-	-	-	-	2	-	-	-	-	-	-	TambonChorakhe Phueak
ตำบลหนองไผ่	87	80	5	2	-	-	-	-	-	-	-	-	-	-	-	TambonNong Phai
อำเภอหนองปรือ	836	803	18	6	4	4	4	1	1	1	1	1	1	1	1	AmphoeNong Prue
ตำบลหนองปรือ	475	466	7	1	-	-	-	-	1	-	-	-	-	-	-	TambonNong Prue
ตำบลหนองปลาไหล	190	166	11	5	4	4	-	-	-	-	-	-	-	-	-	TambonNong Pla Lai
ตำบลสมเด็จพระเจ้าน้องนางเธอ	171	171	-	-	-	-	-	-	-	-	-	-	-	-	-	TambonSomdet Charoen
อำเภอห้วยกระเจา	932	895	28	5	2	1	1	1	1	1	1	1	1	1	1	AmphoeHuai Krachao
ตำบลห้วยกระเจา	257	250	5	2	-	-	-	-	-	-	-	-	-	-	-	TambonHuai Krachao
ตำบลวังไผ่	83	81	1	1	-	-	-	-	-	-	-	-	-	-	-	TambonWang Phai
ตำบลดอนแสลบ	363	348	11	-	2	1	1	1	-	-	-	-	-	-	-	TambonDon Salaep
ตำบลสระสูงเรือ	229	216	11	2	-	-	-	-	-	-	-	-	-	-	-	TambonSa Long Ruea
ในเขตเทศบาล	15,312	14,190	661	203	86	42	25	51	33	14	6	1	1	1	1	Municipal area
อำเภอเมืองกาญจนบุรี	5,012	4,556	264	80	43	14	13	20	14	7	1	1	1	1	1	AmphoeMueang Kanchanaburi
ตำบลบ้านเหนือ	1,018	917	61	16	11	5	5	1	1	1	1	1	1	1	1	TambonBan Nuea
ตำบลบ้านใต้	439	413	16	2	4	1	-	1	1	1	-	-	-	-	-	TambonBan Tai
ตำบลปากแพรก	1,605	1,435	102	30	15	4	3	8	6	2	-	-	-	-	-	TambonPak Phraek
ตำบลท่ามะขาม	878	773	52	22	9	3	2	8	5	3	1	1	1	1	1	TambonTha Makham

ตาราง 5 จำนวนสถานประกอบการ จำแนกตามขนาดของสถานประกอบการ (จำนวนคนทำงาน) อำเภอและตำบล (ต่อ)
 TABLE 5 NUMBER OF ESTABLISHMENTS BY SIZE OF ESTABLISHMENT (NUMBER OF PERSONS ENGAGED), AMPHOE AND TAMBON (Contd.)

อำเภอ/ตำบล	จำนวน สถานประกอบการ Number of establishments	ขนาดของสถานประกอบการ (จำนวนคนทำงาน) Size of establishment (Number of persons engaged)											Amphoe/Tambon			
		1 - 5	6 - 10	11-15	16 - 20	21 - 25	26 - 30	31 - 50	51 - 100	101 - 200	201 - 500	501 - 1,000		> 1,000		
อำเภอท่าวัง	2,556	2,348	111	35	16	11	8	13	9	2	3	-	-	-	-	AmphoeTha Muang
ตำบลท่าม่วง	693	642	34	9	5	2	-	1	-	-	-	-	-	-	-	TambonTha Muang
ตำบลวังขนาย	241	220	12	4	1	-	1	1	2	-	-	-	-	-	-	TambonWang Khanai
ตำบลวังศาลา	432	388	17	8	3	4	-	2	6	2	2	-	-	-	-	TambonWang Sala
ตำบลท่าล้อ	397	332	29	9	6	4	7	8	1	-	1	-	-	-	-	TambonTha Lo
ตำบลหนองขาว	426	409	11	4	1	-	-	1	-	-	-	-	-	-	-	TambonNong Khao
ตำบลม่วงชุม	114	112	2	-	-	-	-	-	-	-	-	-	-	-	-	TambonMuang Chum
ตำบลพังตุ้	89	86	2	1	-	-	-	-	-	-	-	-	-	-	-	TambonPhang Tru
ตำบลหนองตากยา	164	159	4	-	-	1	-	-	-	-	-	-	-	-	-	TambonNong Tak Ya
อำเภอทองผาภูมิ	811	769	22	14	2	2	-	1	-	1	-	-	-	-	-	AmphoeThong Pha Phum
ตำบลท่าขนุน	495	468	14	9	1	1	-	1	-	1	-	-	-	-	-	TambonTha Khanun
ตำบลลิ้นถิ่น	183	174	6	1	1	1	-	-	-	-	-	-	-	-	-	TambonLin Thin
ตำบลสหกรณ์นิคม	133	127	2	4	-	-	-	-	-	-	-	-	-	-	-	TambonSahakon Nikhom
อำเภอสว่างวีระบุรี	411	383	22	3	2	-	-	1	-	-	-	-	-	-	-	AmphoeSangkhla Buri
ตำบลหนองลู	411	383	22	3	2	-	-	1	-	-	-	-	-	-	-	TambonNong Lu
อำเภอพนมทวน	1,072	992	54	12	5	-	2	2	4	1	-	-	-	-	-	AmphoePhanom Thuan
ตำบลพนมทวน	247	228	14	4	-	-	-	1	-	-	-	-	-	-	-	TambonPhanom Thuan
ตำบลดอนเจดีย์	157	147	7	-	3	-	-	-	-	-	-	-	-	-	-	TambonDon Chedi
ตำบลรางหวาย	535	497	26	5	1	-	1	1	4	-	-	-	-	-	-	TambonRang Wai
ตำบลหนองสาหร่าย	133	120	7	3	1	-	1	-	-	1	-	-	-	-	-	TambonNong Sarai
อำเภอเลาขวัญ	334	323	8	3	-	-	-	-	-	-	-	-	-	-	-	AmphoeLao Khwan
ตำบลเลาขวัญ	151	150	1	-	-	-	-	-	-	-	-	-	-	-	-	TambonLao Khwan
ตำบลหนองฝ้าย	183	173	7	3	-	-	-	-	-	-	-	-	-	-	-	TambonNong Fai

ตาราง 5 จำนวนสถานประกอบการ จำแนกตามขนาดของสถานประกอบการ (จำนวนคนทำงาน) อำเภอและตำบล (ต่อ)
 TABLE 5 NUMBER OF ESTABLISHMENTS BY SIZE OF ESTABLISHMENT (NUMBER OF PERSONS ENGAGED), AMPHOE AND TAMBON (Contd.)

อำเภอ/ตำบล	จำนวน สถานประกอบการ Number of establishments	ขนาดของสถานประกอบการ (จำนวนคนทำงาน) Size of establishment (Number of persons engaged)											Amphoe/Tambon				
		1 - 5	6 - 10	11-15	16 - 20	21 - 25	26 - 30	31 - 50	51 - 100	101 - 200	201 - 500	501 - 1,000		> 1,000			
อำเภอดำรงวิทยารมย์	158	157	1	-	-	-	-	-	-	-	-	-	-	-	-	-	AmphoeDan Makham Tia
ตำบลดำนมะขามเตี้ย	158	157	1	-	-	-	-	-	-	-	-	-	-	-	-	-	TambonDan Makham Tia
อำเภอหนองบัว	584	555	15	6	4	4	-	-	-	-	-	-	-	-	-	-	AmphoeNong Prue
ตำบลหนองเรือ	223	218	4	1	-	-	-	-	-	-	-	-	-	-	-	-	TambonNong Prue
ตำบลหนองปลาไหล	190	166	11	5	4	4	-	-	-	-	-	-	-	-	-	-	TambonNong Pla Lai
ตำบลสมเด็จพระเจริญ	171	171	-	-	-	-	-	-	-	-	-	-	-	-	-	-	TambonSomdet Charoen
อำเภอห้วยกระเจา	486	466	16	4	-	-	-	-	-	-	-	-	-	-	-	-	AmphoeHuai Krachao
ตำบลห้วยกระเจา	257	250	5	2	-	-	-	-	-	-	-	-	-	-	-	-	TambonHuai Krachao
ตำบลสระสูงเรือ	229	216	11	2	-	-	-	-	-	-	-	-	-	-	-	-	TambonSa Long Ruea
นอกเขตเทศบาล	12,933	12,161	426	146	44	38	15	40	40	12	8	2	1	1	1	1	Non - municipal area
อำเภอเมืองกาญจนบุรี	2,310	2,186	65	28	1	9	4	7	8	2	-	-	-	-	-	-	AmphoeMueang Kanchanaburi
ตำบลแก่งเสี้ยน	134	126	7	1	-	-	-	-	-	-	-	-	-	-	-	-	TambonKaeng Sian
ตำบลหนองบัว	327	310	6	6	-	2	-	1	-	2	-	-	-	-	-	-	TambonNong Bua
ตำบลลาดหญ้า	242	217	13	5	-	-	2	2	3	-	-	-	-	-	-	-	TambonLat Ya
ตำบลวังดัง	348	326	10	4	-	2	-	2	4	-	-	-	-	-	-	-	TambonWang Dong
ตำบลช่องสะอาด	174	169	2	1	-	2	-	-	-	-	-	-	-	-	-	-	TambonChong Sadao
ตำบลหนองหญ้า	219	209	5	2	-	1	-	1	1	-	-	-	-	-	-	-	TambonNong Ya
ตำบลเกาะสำโรง	220	210	8	1	-	-	1	-	-	-	-	-	-	-	-	-	TambonKo Samrong
ตำบลบ้านเก่า	526	507	11	4	1	1	1	1	-	-	-	-	-	-	-	-	TambonBan Kao
ตำบลวังเย็น	120	112	3	4	-	1	-	-	-	-	-	-	-	-	-	-	TambonWang Yen
อำเภอไทรโยค	1,294	1,220	34	18	4	8	-	2	4	3	1	-	-	-	-	-	AmphoeSai Yok
ตำบลคู่มุ่ม	269	253	6	5	2	3	-	-	-	-	-	-	-	-	-	-	TambonLum Sum
ตำบลท่าเสา	329	306	11	4	2	1	-	1	2	2	-	-	-	-	-	-	TambonTha Sao
ตำบลสิงห์	162	151	5	4	-	1	-	-	-	-	1	-	-	-	-	-	TambonSing
ตำบลวังกระแจะ	222	209	6	2	-	1	-	1	2	1	-	-	-	-	-	-	TambonWang Krachae

ตาราง 5 จำนวนสถานประกอบการ จำแนกตามขนาดของสถานประกอบการ (จำนวนคนทำงาน) อำเภอและตำบล (ต่อ)
 TABLE 5 NUMBER OF ESTABLISHMENTS BY SIZE OF ESTABLISHMENT (NUMBER OF PERSONS ENGAGED), AMPHOE AND TAMBON (Contd.)

อำเภอ/ตำบล	จำนวน สถานประกอบการ Number of establishments	ขนาดของสถานประกอบการ (จำนวนคนทำงาน) Size of establishment (Number of persons engaged)											Amphoe/Tambon			
		1 - 5	6 - 10	11-15	16 - 20	21 - 25	26 - 30	31 - 50	51 - 100	101 - 200	201 - 500	501 - 1,000		> 1,000		
		ตำบลริมคงคา	156	148	3	3	-	2	-	-	-	-		-	-	-
ตำบลบึงอั้ง	156	153	3	-	-	-	-	-	-	-	-	-	-	-	-	TambonBongti
อำเภอปทุมคงคา	1,189	1,120	36	15	6	3	2	1	1	3	1	1	1	1	1	AmphoeBo Phloi
ตำบลปทุมคงคา	162	147	6	3	3	1	-	1	-	1	-	-	-	-	-	TambonBo Phloi
ตำบลหนองกุ่ม	466	439	13	9	3	-	2	-	-	-	-	-	-	-	-	TambonNong Kum
ตำบลหนองรี	67	67	-	-	-	-	-	-	-	-	-	-	-	-	-	TambonNong Ri
ตำบลพุดมรัง	222	216	3	-	-	-	-	-	1	-	1	-	-	-	-	TambonLum Rang
ตำบลช่องด่าน	207	187	13	3	-	2	-	-	-	2	-	-	-	-	-	TambonChong Dan
ตำบลหนองกร่าง	65	64	1	-	-	-	-	-	-	-	-	-	-	-	-	TambonNong Krang
อำเภอศรีสวัสดิ์	633	598	23	4	5	-	-	3	-	-	-	-	-	-	-	AmphoeSi Sawat
ตำบลนาสวน	124	122	1	-	1	-	-	-	-	-	-	-	-	-	-	TambonNa Suan
ตำบลดงแม่แลบ	142	138	3	-	1	-	-	-	-	-	-	-	-	-	-	TambonDan Mae Chalaep
ตำบลหนองเป็ด	46	44	2	-	-	-	-	-	-	-	-	-	-	-	-	TambonNong Pet
ตำบลท่ากระดาน	236	209	17	4	3	-	-	3	-	-	-	-	-	-	-	TambonTha Kradan
ตำบลแม่กระบุง	85	85	-	-	-	-	-	-	-	-	-	-	-	-	-	TambonMae Krabung
อำเภอท่ามะกา	1,633	1,499	63	30	13	7	1	7	8	1	2	1	1	1	1	AmphoeTha Maka
ตำบลพงตึก	69	61	5	2	-	1	-	-	-	-	-	-	-	-	-	TambonPhong Tuek
ตำบลยางม่วง	125	108	9	3	3	1	-	-	1	-	-	-	-	-	-	TambonYang Muang
ตำบลดอนตะเอน	162	157	3	-	1	-	-	1	-	-	-	-	-	-	-	TambonDon Cha-em
ตำบลตะครีเอน	307	274	11	10	3	2	-	3	3	-	-	1	-	-	-	TambonTakhram En
ตำบลท่ามะกา	173	161	6	4	2	-	-	-	-	-	-	-	-	-	-	TambonTha Maka
ตำบลโคกตะบอง	95	91	4	-	-	-	-	-	-	-	-	-	-	-	-	TambonKhok Tabong
ตำบลอุโลกสี่หมื่น	144	136	1	1	-	1	-	3	1	-	-	-	-	1	-	TambonUlok Si Muen
ตำบลสงสามสิบหาบ	132	124	3	1	2	1	-	-	1	-	-	-	-	-	-	TambonKhao Sam Sip Hap

ตาราง 5 จำนวนสถานประกอบการ จำแนกตามขนาดของสถานประกอบการ (จำนวนคนทำงาน) อำเภอและตำบล (ต่อ)
 TABLE 5 NUMBER OF ESTABLISHMENTS BY SIZE OF ESTABLISHMENT (NUMBER OF PERSONS ENGAGED), AMPHOE AND TAMBON (Contd.)

อำเภอ/ตำบล	จำนวน สถานประกอบการ Number of establishments	ขนาดของสถานประกอบการ (จำนวนคนทำงาน) Size of establishment (Number of persons engaged)											Amphoe/Tambon			
		1 - 5	6 - 10	11-15	16 - 20	21 - 25	26 - 30	31 - 50	51 - 100	101 - 200	201 - 500	501 - 1,000		> 1,000		
		ตำบลหวายเหนียว	64	56	5	1	-	-	-	-	2	-		-	-	-
ตำบลแสนตอ	156	144	4	4	-	-	1	-	-	1	2	-	-	-	-	TambonSaen To
ตำบลนวมชัย	97	87	6	2	1	1	-	-	-	-	-	-	-	-	-	TambonSanam Yae
ตำบลท่าเสา	109	100	6	2	1	-	-	-	-	-	-	-	-	-	-	TambonTha Sao
อำเภอท่าม่วง	1,237	1,123	73	19	3	2	3	4	9	1	1	1	1	1	1	AmphoeTha Muang
ตำบลท่าม่วง	148	125	17	3	1	-	-	1	1	-	-	-	-	-	-	TambonTha Muang
ตำบลทุ่งทอง	197	183	6	1	1	2	3	-	1	-	-	-	-	-	-	TambonThung Thong
ตำบลเขาน้อย	141	136	4	-	-	-	-	1	-	-	-	-	-	-	-	TambonKhao Noi
ตำบลบ้านใหม่	148	139	5	2	1	-	-	-	1	-	-	-	-	-	-	TambonBan Mai
ตำบลพังงา	188	178	4	4	-	-	-	-	2	-	-	-	-	-	-	TambonPhang Tru
ตำบลท่าตะคร้อ	74	67	4	2	-	-	-	-	-	-	1	-	-	-	-	TambonTha Takhro
ตำบลรางสาลี่	212	172	28	6	-	-	-	2	4	-	-	-	-	-	-	TambonRang Sali
ตำบลหนองตากยา	129	123	5	1	-	-	-	-	-	-	-	-	-	-	-	TambonNong Tak Ya
อำเภอทองผาภูมิ	732	712	15	-	-	1	-	2	2	-	-	-	-	-	-	AmphoeThong Pha Phum
ตำบลปลีอก	79	77	2	-	-	-	-	-	-	-	-	-	-	-	-	TambonPliok
ตำบลหินลาด	219	206	10	-	-	1	-	1	1	-	-	-	-	-	-	TambonHin Dat
ตำบลชะแล	225	223	1	-	-	-	-	1	-	-	-	-	-	-	-	TambonChalae
ตำบลห้วยยาง	209	206	2	-	-	-	-	-	1	-	-	-	-	-	-	TambonHuai Khayeng
อำเภอสังขละบุรี	583	527	20	8	4	5	1	10	4	2	2	-	-	-	-	AmphoeSangkhla Buri
ตำบลหนองลู	455	400	20	8	3	5	1	10	4	2	2	-	-	-	-	TambonNong Lu
ตำบลปลีงผล	98	98	-	-	-	-	-	-	-	-	-	-	-	-	-	TambonPrang Phle
ตำบลไล่โว่	30	29	-	-	1	-	-	-	-	-	-	-	-	-	-	TambonLai Wo
อำเภอพนมทวน	891	846	31	10	1	-	1	1	1	1	-	-	-	-	-	AmphoePhanom Thuan
ตำบลพนมทวน	53	49	2	2	-	-	-	-	-	-	-	-	-	-	-	TambonPhanom Thuan
ตำบลหนองโรง	191	185	3	2	1	-	-	-	-	-	-	-	-	-	-	TambonNong Rong

ตาราง 5 จำนวนสถานประกอบการ จำแนกตามขนาดของสถานประกอบการ (จำนวนคนทำงาน) อำเภอและตำบล (ต่อ)
TABLE 5 NUMBER OF ESTABLISHMENTS BY SIZE OF ESTABLISHMENT (NUMBER OF PERSONS ENGAGED), AMPHOE AND TAMBON (Contd.)

อำเภอ/ตำบล	จำนวน สถานประกอบการ Number of establishments	ขนาดของสถานประกอบการ (จำนวนคนทำงาน) Size of establishment (Number of persons engaged)											Amphoe/Tambon			
		1 - 5	6 - 10	11-15	16 - 20	21 - 25	26 - 30	31 - 50	51 - 100	101 - 200	201 - 500	501 - 1,000		> 1,000		
ตำบลสูงสมอ	151	140	6	2	-	-	1	1	1	-	-	-	-	-	-	TambonThung Samo
ตำบลพังตุ้	337	321	14	2	-	-	-	-	-	-	-	-	-	-	-	TambonPhang Tru
ตำบลดอนตาเพชร	159	151	6	2	-	-	-	-	-	-	-	-	-	-	-	TambonDon Ta Phet
อำเภอตาชัย	1,178	1,131	35	5	4	-	1	1	1	-	1	-	-	-	-	AmphoeLao Khwan
ตำบลเลาขวัญ	244	234	7	-	2	-	-	1	-	-	-	-	-	-	-	TambonLao Khwan
ตำบลหนองโสน	162	153	8	1	-	-	-	-	-	-	-	-	-	-	-	TambonNong Sano
ตำบลหนองประจักษ์	295	282	10	1	1	-	-	-	-	-	-	1	-	-	-	TambonNong Pradu
ตำบลหนองปลิง	177	171	5	-	-	-	1	-	-	-	-	-	-	-	-	TambonNong Pling
ตำบลหนองนกแก้ว	120	116	3	1	-	-	-	-	-	-	-	-	-	-	-	TambonNong Nok Kaeo
ตำบลสูงกระเบา	104	102	1	1	-	-	-	-	-	-	-	-	-	-	-	TambonThung Krabam
ตำบลหนองฝ้าย	76	73	1	1	1	-	-	-	-	-	-	-	-	-	-	TambonNong Fai
อำเภอคำชะามเตี้ย	555	522	16	8	1	2	2	1	1	2	1	-	-	-	-	AmphoeDan Makham Tia
ตำบลคำชะามเตี้ย	105	103	2	-	-	-	-	-	-	-	-	-	-	-	-	TambonDan Makham Tia
ตำบลกลอนโต	185	168	6	4	1	2	1	1	-	1	-	-	-	-	-	TambonKlondo
ตำบลจริงเฝ้าเือก	178	171	3	2	-	-	-	-	-	2	-	-	-	-	-	TambonChorakhe Phueak
ตำบลหนองไผ่	87	80	5	2	-	-	-	-	-	-	-	-	-	-	-	TambonNong Phai
อำเภอหนองปรือ	252	248	3	-	-	-	-	-	-	-	1	-	-	-	-	AmphoeNong Prue
ตำบลหนองปรือ	252	248	3	-	-	-	-	-	-	-	1	-	-	-	-	TambonNong Prue
อำเภอห้วยกระเจา	446	429	12	1	2	1	-	1	1	-	-	-	-	-	-	AmphoeHuai Krachao
ตำบลวังไผ่	83	81	1	1	-	-	-	-	-	-	-	-	-	-	-	TambonWang Phai
ตำบลดอนแสลบ	363	348	11	-	2	1	-	1	-	-	-	-	-	-	-	TambonDon Salaep

ที่มา : สำนักงานอุตสาหกรรม พ.ศ. 2560 (ข้อมูลพื้นฐาน) จังหวัด กาญจนบุรี สำนักงานสถิติแห่งชาติ กระทรวงดิจิทัลเพื่อเศรษฐกิจและสังคม

Source : The 2017 Industrial Census (Basic Information), Kanchanaburi Province, National Statistical Office, Ministry of Digital Economy and Society.

ตาราง 6 จำนวนคนทำงานในสถานประกอบการ จำนวนตามขนาดของสถานประกอบการ (จำนวนคนทำงาน) อำเภอและตำบล
TABLE 6 NUMBER OF PERSONS ENGAGED IN ESTABLISHMENTS BY SIZE OF ESTABLISHMENT (NUMBER OF PERSONS ENGAGED), AMPHOE AND TAMBON

อำเภอ/ตำบล	ขนาดของสถานประกอบการ (จำนวนคนทำงาน) Size of establishment (Number of persons engaged)											Amphoe/Tambon		
	จำนวน คนทำงาน Number of persons engaged	1 - 5	6 - 10	11 - 15	16 - 20	21 - 25	26 - 30	31 - 50	51 - 100	101 - 200	201 - 500		501 - 1,000	> 1,000
จังหวัดกาญจนบุรี	86,337	45,479	8,164	4,381	2,348	1,791	1,127	3,549	5,175	3,730	4,591	2,002	4,000	Kanchanaburi
อำเภอเมืองกาญจนบุรี	22,348	12,389	2,470	1,358	808	522	483	1,067	1,650	1,321	280	-	-	AmphoeMueang Kanchanaburi
ตำบลบ้านเหนือ	3,261	1,877	480	199	202	112	146	31	90	124	-	-	-	TambonBan Nuea
ตำบลบ้านใต้	1,255	725	121	27	71	22	-	33	80	176	-	-	-	TambonBan Tai
ตำบลปากแพรก	5,457	2,771	752	374	288	94	86	352	418	322	-	-	-	TambonPak Phraek
ตำบลท่ามะขาม	3,874	1,541	384	286	157	67	56	314	348	441	280	-	-	TambonTha Makhram
ตำบลแก่งเสี้ยน	1,152	796	177	54	-	-	-	50	75	-	-	-	-	TambonKaeng Sian
ตำบลหนองบัว	1,371	833	84	82	-	49	26	39	-	258	-	-	-	TambonNong Bua
ตำบลลาดหญ้า	2,103	1,231	174	141	73	22	114	121	227	-	-	-	-	TambonLat Ya
ตำบลวังตั้ง	1,141	569	77	48	-	42	-	63	342	-	-	-	-	TambonWang Dong
ตำบลสองสะพาน	368	292	18	12	-	46	-	-	-	-	-	-	-	TambonChong Sadao
ตำบลหนองหญ้า	551	358	44	27	-	21	-	31	70	-	-	-	-	TambonNong Ya
ตำบลเกาะสำโรง	415	315	61	11	-	-	28	-	-	-	-	-	-	TambonKo Samrong
ตำบลบ้านเก่า	1,061	837	80	45	17	22	27	33	-	-	-	-	-	TambonBan Kao
ตำบลวังเย็น	339	244	18	52	-	25	-	-	-	-	-	-	-	TambonWang Yen
อำเภอไทรโยค	5,251	3,045	451	327	90	174	-	105	258	411	390	-	-	AmphoeSai Yok
ตำบลชุมชุม	828	503	77	113	37	66	-	32	-	-	-	-	-	TambonLum Sum
ตำบลท่าเสา	1,795	978	206	76	53	22	-	37	133	290	-	-	-	TambonTha Sao
ตำบลสิงห์	747	244	41	49	-	23	-	-	-	-	390	-	-	TambonSing
ตำบลไทรโยค	487	423	39	25	-	-	-	-	-	-	-	-	-	TambonSai Yok
ตำบลวังกระเจา	742	373	42	24	-	21	-	36	125	121	-	-	-	TambonWang Krachae
ตำบลศรีมงคล	365	260	23	40	-	42	-	-	-	-	-	-	-	TambonSi Mongkhon
ตำบลบึงตั้ง	287	264	23	-	-	-	-	-	-	-	-	-	-	TambonBongti
อำเภอปอพลอย	5,611	2,690	430	247	128	92	60	159	57	433	455	860	-	AmphoeBo Phloi
ตำบลปอพลอย	1,636	895	181	90	72	49	-	159	-	190	-	-	-	TambonBo Phloi

ตาราง 6 จำนวนคนทำงานในสถานประกอบการ จำนวนตามขนาดของสถานประกอบการ (จำนวนคนทำงาน) อำเภอและตำบล (ต่อ)
 TABLE 6 NUMBER OF PERSONS ENGAGED IN ESTABLISHMENTS BY SIZE OF ESTABLISHMENT (NUMBER OF PERSONS ENGAGED), AMPHOE AND TAMBON (Contd.)

อำเภอ/ตำบล	ขนาดของสถานประกอบการ (จำนวนคนทำงาน) Size of establishment (Number of persons engaged)											Amphoe/Tambon	
	จำนวนคนทำงาน Number of persons engaged												
	1 - 5	6 - 10	11-15	16 - 20	21 - 25	26 - 30	31 - 50	51 - 100	101 - 200	201 - 500	501 - 1,000	> 1,000	
ตำบลหนองกุ่ม	1,017	686	104	111	56	-	60	-	-	-	-	-	TambonNong Kum
ตำบลหนองรี	354	326	15	13	-	-	-	-	-	-	-	-	TambonNong Ri
ตำบลชุมรัง	1,756	364	20	-	-	-	-	57	-	455	860	-	TambonLum Rang
ตำบลช่องด่าน	741	319	103	33	-	43	-	-	243	-	-	-	TambonChong Dan
ตำบลหนองกว้าง	107	100	7	-	-	-	-	-	-	-	-	-	TambonNong Krang
อำเภอศรีสวัสดิ์	1,746	1,336	173	46	92	-	-	99	-	-	-	-	AmphoeSi Sawat
ตำบลนาสวน	253	227	10	-	16	-	-	-	-	-	-	-	TambonNa Suan
ตำบลด่านแม่แลด	289	252	21	-	16	-	-	-	-	-	-	-	TambonDan Mae Chalaeap
ตำบลหนองเป็ด	91	79	12	-	-	-	-	-	-	-	-	-	TambonNong Pet
ตำบลท่ากระดาน	870	541	124	46	60	-	-	99	-	-	-	-	TambonTha Kradan
ตำบลเขาโจด	118	112	6	-	-	-	-	-	-	-	-	-	TambonKhao Chot
ตำบลแม่กระบุง	125	125	-	-	-	-	-	-	-	-	-	-	TambonMae Krabung
อำเภอท่ามะกา	18,622	6,891	1,226	784	445	384	81	704	993	1,479	1,142	4,000	AmphoeTha Maka
ตำบลพงตึก	182	93	41	26	-	22	-	-	-	-	-	-	TambonPhong Tuek
ตำบลยางม่วง	414	175	69	37	53	25	-	55	-	-	-	-	TambonYang Muang
ตำบลดอนพะยอม	348	270	20	-	17	-	-	41	-	-	-	-	TambonDon Cha-em
ตำบลท่าไม้	1,025	413	114	76	55	44	-	86	108	-	-	-	TambonTha Mai
ตำบลตะคร้ำฮอน	2,667	967	263	162	69	90	-	189	-	209	568	-	TambonTakhram En
ตำบลท่ามะกา	2,786	1,032	172	171	101	72	28	131	115	270	574	-	TambonTha Maka
ตำบลท่าเรือ	1,488	1,088	155	107	-	22	26	37	53	-	-	-	TambonTha Ruea
ตำบลโคกตะบอง	181	146	35	-	-	-	-	-	-	-	-	-	TambonKhok Tabong
ตำบลดอนขมิ้น	759	652	81	26	-	-	-	-	-	-	-	-	TambonDon Khamin
ตำบลอุโลกสีห์เงิน	4,457	210	10	11	-	21	-	115	90	-	-	4,000	TambonUlok Si Muen
ตำบลเขาสามสิบพาท	354	172	19	12	34	21	-	-	96	-	-	-	TambonKhao Sam Sip Hap
ตำบลพระแม่ทัน	979	670	48	37	56	42	-	39	87	-	-	-	TambonPhra Thean

ตาราง 6 จำนวนคนทำงานในสถานประกอบการ จำนวนตามขนาดของสถานประกอบการ (จำนวนคนทำงาน) อำเภอและตำบล (ต่อ)
TABLE 6 NUMBER OF PERSONS ENGAGED IN ESTABLISHMENTS BY SIZE OF ESTABLISHMENT (NUMBER OF PERSONS ENGAGED), AMPHOE AND TAMBON (Contd.)

อำเภอ/ตำบล	ขนาดของสถานประกอบการ (จำนวนคนทำงาน) Size of establishment (Number of persons engaged)											Amphoe/Tambon				
	1 - 5	6 - 10	11-15	16 - 20	21 - 25	26 - 30	31 - 50	51 - 100	101 - 200	201 - 500	501 - 1,000		> 1,000			
จำนวนคนทำงาน Number of persons engaged	299	16	-	-	-	-	-	71	-	-	-	-	-	-	-	
ตำบลห้วยเขย่ง	386	299	16	-	-	-	-	71	-	-	-	-	-	-	-	TambonHuai Khayeng
ตำบลทรากรณ์นิคม	267	201	16	50	-	-	-	-	-	-	-	-	-	-	-	TambonSahakon Nikhom
อำเภอสังขละบุรี	3,661	3,684	300	140	113	27	429	259	340	472	-	-	-	-	-	AmphoeSangkha Buri
ตำบลหนองลู	3,661	1,492	300	140	113	27	429	259	340	472	-	-	-	-	-	TambonNong Lu
ตำบลลิ้นจี่	146	146	-	-	-	-	-	-	-	-	-	-	-	-	-	TambonPrang Phle
ตำบลไล่โว่	62	46	-	-	16	-	-	-	-	-	-	-	-	-	-	TambonLai Wo
อำเภอพนมทวน	4,726	2,981	616	278	104	83	111	388	165	-	-	-	-	-	-	AmphoePhanom Thuan
ตำบลพนมทวน	765	531	109	82	-	-	43	-	-	-	-	-	-	-	-	TambonPhanom Thuan
ตำบลหนองโรง	362	300	20	24	18	-	-	-	-	-	-	-	-	-	-	TambonNong Rong
ตำบลทุ่งสมอ	440	201	49	27	-	30	37	96	-	-	-	-	-	-	-	TambonThung Samo
ตำบลดอนเจดีย์	329	224	51	-	54	-	-	-	-	-	-	-	-	-	-	TambonDon Chedi
ตำบลพังตู่	616	488	105	23	-	-	-	-	-	-	-	-	-	-	-	TambonPhang Tru
ตำบลรางหวาย	1,469	853	192	59	16	26	31	292	-	-	-	-	-	-	-	TambonRang Wai
ตำบลหนองสาหร่าย	484	190	47	39	16	27	-	-	165	-	-	-	-	-	-	TambonNong Sarai
ตำบลดอนตาเพชร	261	194	43	24	-	-	-	-	-	-	-	-	-	-	-	TambonDon Ta Phet
อำเภอเลาขวัญ	3,113	2,291	325	107	65	30	31	-	264	-	-	-	-	-	-	AmphoeLao Khwan
ตำบลเลาขวัญ	720	602	55	-	32	-	31	-	-	-	-	-	-	-	-	TambonLao Khwan
ตำบลหนองโสน	304	234	57	13	-	-	-	-	-	-	-	-	-	-	-	TambonNong Sano
ตำบลหนองประจักษ์	829	451	82	15	17	-	-	-	-	264	-	-	-	-	-	TambonNong Pradu
ตำบลหนองปลิง	345	275	40	-	-	30	-	-	-	-	-	-	-	-	-	TambonNong Pling
ตำบลหนองนกแก้ว	190	153	22	15	-	-	-	-	-	-	-	-	-	-	-	TambonNong Nok Kaeo
ตำบลทุ่งกระบือ	197	176	8	13	-	-	-	-	-	-	-	-	-	-	-	TambonThung Krabam
ตำบลหนองฝ้าย	528	400	61	51	16	-	-	-	-	-	-	-	-	-	-	TambonNong Fai

ตาราง 6 จำนวนคนทำงานในสถานประกอบการ จำนวนตามขนาดของสถานประกอบการ (จำนวนคนทำงาน) อำเภอและตำบล (ต่อ)
TABLE 6 NUMBER OF PERSONS ENGAGED IN ESTABLISHMENTS BY SIZE OF ESTABLISHMENT (NUMBER OF PERSONS ENGAGED), AMPHOE AND TAMBON (Contd.)

อำเภอ/ตำบล	จำนวน คนทำงาน Number of persons engaged	ขนาดของสถานประกอบการ (จำนวนคนทำงาน) Size of establishment (Number of persons engaged)										Amphoe/Tambon				
		1 - 5	6 - 10	11-15	16 - 20	21 - 25	26 - 30	31 - 50	51 - 100	101 - 200	201 - 500		501 - 1,000	> 1,000		
อำเภอไทรโยค	1,319	985	185	100	17	-	-	32	-	-	-	-	-	-	-	AmphoeSai Yok
ตำบลลุ่มสุ่ม	203	93	27	51	-	-	-	32	-	-	-	-	-	-	-	TambonLum Sum
ตำบลท่าเสา	629	469	119	24	17	-	-	-	-	-	-	-	-	-	-	TambonTha Sao
ตำบลไพรโยค	487	423	39	25	-	-	-	-	-	-	-	-	-	-	-	TambonSai Yok
อำเภอบ่อพลอย	1,271	890	153	63	20	24	-	121	-	-	-	-	-	-	-	AmphoeBo Phloi
ตำบลบ่อพลอย	1,011	667	129	50	20	24	-	121	-	-	-	-	-	-	-	TambonBo Phloi
ตำบลหนองรี	242	214	15	13	-	-	-	-	-	-	-	-	-	-	-	TambonNong Ri
ตำบลช่องด่าน	18	9	-	-	-	-	-	-	-	-	-	-	-	-	-	TambonChong Dan
อำเภอศรีสวัสดิ์	215	209	6	-	-	-	-	-	-	-	-	-	-	-	-	AmphoeSi Sawat
ตำบลท่ากระดาน	97	97	-	-	-	-	-	-	-	-	-	-	-	-	-	TambonTha Kradan
ตำบลเขาโจด	118	112	6	-	-	-	-	-	-	-	-	-	-	-	-	TambonKhao Chot
อำเภอท่ามะกา	8,271	4,368	761	416	216	224	54	398	408	373	479	574	-	-	-	AmphoeTha Maka
ตำบลท่าไม้	1,025	413	114	76	55	44	-	129	86	108	-	-	-	-	-	TambonTha Mai
ตำบลตะครีบกอน	952	469	178	36	16	44	-	-	-	-	209	-	-	-	-	TambonTakhram En
ตำบลท่ามะกา	2,327	691	134	123	69	72	28	120	131	115	270	574	-	-	-	TambonTha Maka
ตำบลท่าเรือ	1,488	1,088	155	107	-	22	26	37	53	-	-	-	-	-	-	TambonTha Ruea
ตำบลดอนขมิ้น	759	652	81	26	-	-	-	-	-	-	-	-	-	-	-	TambonDon Khamin
ตำบลพระแท่น	979	670	48	37	56	42	-	39	87	-	-	-	-	-	-	TambonPhra Thaeen
ตำบลห้วยเหนือ	459	292	32	11	-	-	-	73	51	-	-	-	-	-	-	TambonWai Niao
ตำบลหนองลาน	282	93	19	-	20	-	-	-	-	150	-	-	-	-	-	TambonNong Lan
อำเภอท่าม่วง	8,691	4,109	844	446	287	240	221	512	664	320	1,048	-	-	-	-	AmphoeTha Muang
ตำบลท่าม่วง	1,740	1,205	249	120	88	42	-	36	-	-	-	-	-	-	-	TambonTha Muang
ตำบลวังขนาย	781	407	89	48	20	-	30	39	148	-	-	-	-	-	-	TambonWang Khanai
ตำบลวังศาลา	2,699	706	140	97	52	87	-	82	465	320	750	-	-	-	-	TambonWang Sala

ตาราง 6 จำนวนคนทำงานในสถานประกอบการ จำแนกตามขนาดของสถานประกอบการ (จำนวนคนทำงาน) อำเภอและตำบล (ต่อ)
TABLE 6 NUMBER OF PERSONS ENGAGED IN ESTABLISHMENTS BY SIZE OF ESTABLISHMENT (NUMBER OF PERSONS ENGAGED), AMPHOE AND TAMBON (Contd.)

อำเภอ/ตำบล	จำนวน คนทำงาน Number of persons engaged	ขนาดของสถานประกอบการ (จำนวนคนทำงาน) Size of establishment (Number of persons engaged)											Amphoe/Tambon		
		1 - 5	6 - 10	11- 15	16 - 20	21 - 25	26 - 30	31 - 50	51 - 100	101 - 200	201 - 500	501 - 1,000		> 1,000	
		ตำบลท่าล้อ	1,976	603	216	115	107	87	191	308	51	-		298	-
ตำบลหนองขาว	826	624	84	51	20	-	-	47	-	-	-	-	-	-	Tambon Nong Khao
ตำบลม่วงชุม	184	169	15	-	-	-	-	-	-	-	-	-	-	-	Tambon Muang Chum
ตำบลรางไทร	169	135	19	15	-	-	-	-	-	-	-	-	-	-	Tambon Phang Tru
ตำบลหนองตากยา	316	260	32	-	-	24	-	-	-	-	-	-	-	-	Tambon Nong Tak Ya
อำเภอทองผาภูมิ	1,909	1,315	166	174	37	46	-	41	-	-	130	-	-	-	Amphoe Thong Pha Phum
ตำบลท่าขนุน	1,243	817	104	111	19	21	-	41	-	-	130	-	-	-	Tambon Tha Khanun
ตำบลลิ้นถิ่น	399	297	46	13	18	25	-	-	-	-	-	-	-	-	Tambon Lin Thin
ตำบลสหกรณ์นิคม	267	201	16	50	-	-	-	-	-	-	-	-	-	-	Tambon Sahakon Nikhom
อำเภอสว่างวีรบุรี	988	733	152	39	33	-	-	31	-	-	-	-	-	-	Amphoe Sangkhla Buri
ตำบลหนองสูง	988	733	152	39	33	-	-	31	-	-	-	-	-	-	Tambon Nong Lu
อำเภอพนมทวน	2,903	1,696	387	150	86	-	53	74	292	165	-	-	-	-	Amphoe Phanom Thuan
ตำบลพนมทวน	621	429	97	52	-	-	-	43	-	-	-	-	-	-	Tambon Phanom Thuan
ตำบลดอนเจดีย์	329	224	51	-	54	-	-	-	-	-	-	-	-	-	Tambon Don Chedi
ตำบลรางหวาย	1,469	853	192	59	16	-	26	31	292	-	-	-	-	-	Tambon Rang Wai
ตำบลหนองสาหร่าย	484	190	47	39	16	-	27	-	-	165	-	-	-	-	Tambon Nong Sarai
อำเภอเลาขวัญ	620	522	62	36	-	-	-	-	-	-	-	-	-	-	Amphoe Lao Khwan
ตำบลเลาขวัญ	248	241	7	-	-	-	-	-	-	-	-	-	-	-	Tambon Lao Khwan
ตำบลหนองฝ้าย	372	281	55	36	-	-	-	-	-	-	-	-	-	-	Tambon Nong Fai
อำเภอด่านมะขามเตี้ย	273	263	10	-	-	-	-	-	-	-	-	-	-	-	Amphoe Dan Makham Tia
ตำบลด่านมะขามเตี้ย	273	263	10	-	-	-	-	-	-	-	-	-	-	-	Tambon Dan Makham Tia
อำเภอหนองปรือ	1,229	873	120	73	75	88	-	-	-	-	-	-	-	-	Amphoe Nong Prue
ตำบลหนองปรือ	393	351	31	11	-	-	-	-	-	-	-	-	-	-	Tambon Nong Prue
ตำบลหนองปลาไหล	566	252	89	62	75	88	-	-	-	-	-	-	-	-	Tambon Nong Pla Lai
ตำบลสมเด็จเจริญ	270	270	-	-	-	-	-	-	-	-	-	-	-	-	Tambon Somdet Charoen

ตาราง 6 จำนวนคนทำงานในสถานประกอบการ จำนวนคนทำงานของสถานประกอบการ (จำนวนคนทำงาน) อำเภอและตำบล (ต่อ)
TABLE 6 NUMBER OF PERSONS ENGAGED IN ESTABLISHMENTS BY SIZE OF ESTABLISHMENT (NUMBER OF PERSONS ENGAGED), AMPHOE AND TAMBON (Contd.)

อำเภอ/ตำบล	จำนวน คนทำงาน Number of persons engaged	ขนาดของสถานประกอบการ (จำนวนคนทำงาน) Size of establishment (Number of persons engaged)										Amphoe/Tambon					
		1 - 5	6 - 10	11- 15	16 - 20	21 - 25	26 - 30	31 - 50	51 - 100	101 - 200	201 - 500		501 - 1,000	> 1,000			
อำเภอหัวกระเจา	910	743	121	46	-	-	-	-	-	-	-	-	-	-	-	-	AmphoeHuai Krachao
ตำบลหัวกระเจา	445	384	37	24	-	-	-	-	-	-	-	-	-	-	-	-	TambonHuai Krachao
ตำบลสระลงเรือ	465	359	84	22	-	-	-	-	-	-	-	-	-	-	-	-	TambonSa Long Ruea
นอกเขตเทศบาล	41,337	20,017	3,213	1,823	786	431	1,524	2,800	1,679	2,784	1,428	4,000	-	-	-	-	Non - municipal area
อำเภอเมืองกาญจนบุรี	5,947	3,633	486	343	17	205	115	251	639	258	-	-	-	-	-	-	AmphoeMueang Kanchanaburi
ตำบลแก่งเสี้ยน	261	201	49	11	-	-	-	-	-	-	-	-	-	-	-	-	TambonKaeng Sian
ตำบลหนองบัว	912	452	43	71	-	49	-	39	-	258	-	-	-	-	-	-	TambonNong Bua
ตำบลลาดหญ้า	899	365	96	66	-	-	60	85	227	-	-	-	-	-	-	-	TambonLat Ya
ตำบลวังคัง	1,141	569	77	48	-	42	-	63	342	-	-	-	-	-	-	-	TambonWang Dong
ตำบลช่องสะเดา	368	292	18	12	-	46	-	-	-	-	-	-	-	-	-	-	TambonChong Sadao
ตำบลหนองหญ้า	551	358	44	27	-	21	-	31	70	-	-	-	-	-	-	-	TambonNong Ya
ตำบลเกาะสำโรง	415	315	61	11	-	-	28	-	-	-	-	-	-	-	-	-	TambonKo Samrong
ตำบลบ้านเก่า	1,061	837	80	45	17	22	27	33	-	-	-	-	-	-	-	-	TambonBan Kao
ตำบลวังเย็น	339	244	18	52	-	25	-	-	-	-	-	-	-	-	-	-	TambonWang Yen
อำเภอไทรโยค	3,932	2,060	266	227	73	174	-	73	258	411	390	-	-	-	-	-	AmphoeSai Yok
ตำบลชุมชุม	625	410	50	62	37	66	-	-	-	-	-	-	-	-	-	-	TambonLum Sum
ตำบลท่าเสา	1,166	509	87	52	36	22	-	37	133	290	-	-	-	-	-	-	TambonTha Sao
ตำบลสิงห์	747	244	41	49	-	23	-	-	-	-	390	-	-	-	-	-	TambonSing
ตำบลวังกระเจา	742	373	42	24	-	21	-	36	125	121	-	-	-	-	-	-	TambonWang Krachae
ตำบลศรีมงคล	365	260	23	40	-	42	-	-	-	-	-	-	-	-	-	-	TambonSi Mongkhon
ตำบลบึงตี้	287	264	23	-	-	-	-	-	-	-	-	-	-	-	-	-	TambonBongti
อำเภอบ่อพลอย	4,340	1,800	277	184	108	68	60	38	57	433	455	860	-	-	-	-	AmphoeBo Phloi
ตำบลบ่อพลอย	625	228	52	40	52	25	-	38	-	190	-	-	-	-	-	-	TambonBo Phloi
ตำบลหนองกุ่ม	1,017	686	104	111	56	-	60	-	-	-	-	-	-	-	-	-	TambonNong Kum

ตาราง 6 จำนวนคนทำงานในสถานประกอบการ จำนวนคนขบวนของสถานประกอบการ (จำนวนคนทำงาน) อำเภอและตำบล (ต่อ)
TABLE 6 NUMBER OF PERSONS ENGAGED IN ESTABLISHMENTS BY SIZE OF ESTABLISHMENT (NUMBER OF PERSONS ENGAGED), AMPHOE AND TAMBON (Contd.)

อำเภอ/ตำบล	ขนาดของสถานประกอบการ (จำนวนคนทำงาน) Size of establishment (Number of persons engaged)											Amphoe/Tambon		
	จำนวน คนทำงาน Number of persons engaged	1 - 5	6 - 10	11- 15	16 - 20	21 - 25	26 - 30	31 - 50	51 - 100	101 - 200	201 - 500		501 - 1,000	> 1,000
อำเภอท่าม่วง	3,831	1,854	590	246	57	42	82	157	600	-	203	-	-	AmphoeTha Muang
ตำบลท่าม่วง	567	238	138	41	20	-	-	35	95	-	-	-	-	TambonTha Muang
ตำบลทุ่งทอง	562	283	60	15	20	42	82	-	60	-	-	-	-	TambonThung Thong
ตำบลเขาน้อย	271	201	30	-	-	-	-	40	-	-	-	-	-	TambonKhao Noi
ตำบลบ้านใหม่	352	209	41	25	17	-	-	-	60	-	-	-	-	TambonBan Mai
ตำบลพังงา	474	296	29	47	-	-	-	-	102	-	-	-	-	TambonPhang Tru
ตำบลท่าตะคร้อ	366	103	33	27	-	-	-	-	-	-	203	-	-	TambonTha Takthro
ตำบลรางสาส์	941	277	220	79	-	-	-	82	283	-	-	-	-	TambonRang Sali
ตำบลหนองตากยา	298	247	39	12	-	-	-	-	-	-	-	-	-	TambonNong Tak Ya
อำเภอทองผาภูมิ	1,485	1,138	105	-	-	21	-	68	153	-	-	-	-	AmphoeThong Pha Phum
ตำบลบิโถก	151	138	13	-	-	-	-	-	-	-	-	-	-	TambonPilok
ตำบลหินดาด	583	376	68	-	-	21	-	36	82	-	-	-	-	TambonHin Dat
ตำบลชะแล	365	325	8	-	-	-	-	32	-	-	-	-	-	TambonChalae
ตำบลห้วยเขย่ง	386	299	16	-	-	-	-	-	71	-	-	-	-	TambonHuai Khayeng
อำเภอสว่างวีระบุรี	2,881	951	148	101	72	113	27	398	259	340	472	-	-	AmphoeSangkhla Buri
ตำบลหนองลู	2,673	759	148	101	56	113	27	398	259	340	472	-	-	TambonNong Lu
ตำบลปลั่งเสล	146	146	-	-	-	-	-	-	-	-	-	-	-	TambonPrang Phle
ตำบลไถ่	62	46	-	-	16	-	-	-	-	-	-	-	-	TambonLai Wo
อำเภอพนมทวน	1,823	1,285	229	128	18	-	30	37	96	-	-	-	-	AmphoePhanom Thuan
ตำบลพนมทวน	144	102	12	30	-	-	-	-	-	-	-	-	-	TambonPhanom Thuan
ตำบลหนองโรง	362	300	20	24	18	-	-	-	-	-	-	-	-	TambonNong Rong
ตำบลทุ่งสมอ	440	201	49	27	-	-	30	37	96	-	-	-	-	TambonThung Samo
ตำบลพังงา	616	488	105	23	-	-	-	-	-	-	-	-	-	TambonPhang Tru
ตำบลดอนตาเพชร	261	194	43	24	-	-	-	-	-	-	-	-	-	TambonDon Ta Phet

ตาราง 6 จำนวนคนทำงานในสถานประกอบการ จำแนกตามขนาดของสถานประกอบการ (จำนวนคนทำงาน) อำเภอและตำบล (ต่อ)
TABLE 6 NUMBER OF PERSONS ENGAGED IN ESTABLISHMENTS BY SIZE OF ESTABLISHMENT (NUMBER OF PERSONS ENGAGED), AMPHOE AND TAMBON (Contd.)

อำเภอ/ตำบล	ขนาดของสถานประกอบการ (จำนวนคนทำงาน) Size of establishment (Number of persons engaged)											Amphoe/Tambon	
	1 - 5	6 - 10	11- 15	16 - 20	21 - 25	26 - 30	31 - 50	51 - 100	101 - 200	201 - 500	501 - 1,000		> 1,000
จำนวน คนทำงาน Number of persons engaged	1,769	263	71	65	30	31	31	31	31	264	-	-	AmphoeLao Khwan
ตำบลลาขวัญ	472	48	-	32	-	-	31	-	-	-	-	-	TambonLao Khwan
ตำบลหนองโสน	304	234	13	-	-	-	-	-	-	-	-	-	TambonNong Sano
ตำบลหนองประจักษ์	829	451	82	17	-	-	-	-	-	264	-	-	TambonNong Pradu
ตำบลหนองปลิง	345	275	40	-	-	30	-	-	-	-	-	-	TambonNong Pling
ตำบลหนองนกแก้ว	190	153	22	-	-	-	-	-	-	-	-	-	TambonNong Nok Kaeo
ตำบลทุ่งกระบือ	197	176	8	-	-	-	-	-	-	-	-	-	TambonThung Krabam
ตำบลหนองไผ่	156	119	6	16	-	-	-	-	-	-	-	-	TambonNong Fai
อำเภอด่านมะขามเตี้ย	1,399	809	98	20	47	60	34	102	117	-	-	-	AmphoeDan Makham Tia
ตำบลด่านมะขามเตี้ย	171	158	13	-	-	-	-	-	-	-	-	-	TambonDan Makham Tia
ตำบลคลองโต	631	261	45	20	47	60	34	-	117	-	-	-	TambonKlondo
ตำบลจรังเฝือก	406	259	23	-	-	-	-	102	-	-	-	-	TambonChorakhe Phueak
ตำบลหนองไผ่	191	131	31	-	-	-	-	-	-	-	-	-	TambonNong Phai
อำเภอหนองปรือ	524	453	20	-	-	-	-	51	-	-	-	-	AmphoeNong Prue
ตำบลหนองปรือ	524	453	20	-	-	-	-	51	-	-	-	-	TambonNong Prue
อำเภอห้วยกระเจา	800	615	11	35	22	-	32	-	-	-	-	-	AmphoeHuai Krachao
ตำบลวังไผ่	145	127	7	-	-	-	-	-	-	-	-	-	TambonWang Phai
ตำบลดอนแสลบ	655	488	78	35	22	-	32	-	-	-	-	-	TambonDon Salaep

ที่มา : สำนักงานอุตสาหกรรม พ.ศ. 2560 (ข้อมูลพื้นฐาน) จังหวัด กาญจนบุรี สำนักงานสถิติแห่งชาติ กระทรวงดิจิทัลเพื่อเศรษฐกิจและสังคม

Source : The 2017 Industrial Census (Basic Information), Kanchanaburi Province, National Statistical Office, Ministry of Digital Economy and Society.

ตาราง 7 จำนวนสถานประกอบการ จำนวนตามขนาดของสถานประกอบการ (จำนวนลูกจ้าง) อำเภอและตำบล
TABLE 7 NUMBER OF ESTABLISHMENTS BY SIZE OF ESTABLISHMENT (NUMBER OF EMPLOYEES), AMPHOE AND TAMBON

อำเภอ/ตำบล	จำนวน สถานประกอบการ Number of establishments	ขนาดของสถานประกอบการ (จำนวนลูกจ้าง) Size of establishment (Number of employees)											Amphoe/Tambon		
		ไม่มี													
		1 - 5	6 - 10	11- 15	16 - 20	21 - 25	26 - 30	31 - 50	51 - 100	101 - 200	201 - 500	501 - 1,000		> 1,000	
จังหวัดกาญจนบุรี	28,245	4,661	757	229	127	48	44	82	64	26	14	3	1	22,189	Kanchanaburi
อำเภอเมืองกาญจนบุรี	7,322	1,516	250	71	41	17	17	24	21	9	1	-	-	5,355	AmphoeMueang Kanchanaburi
ตำบลบ้านเหนือ	1,018	231	54	11	10	3	5	-	1	1	-	-	-	702	TambonBan Nuea
ตำบลบ้านใต้	439	71	10	2	4	-	-	1	1	1	-	-	-	349	TambonBan Tai
ตำบลปากแพรก	1,605	441	72	19	16	3	2	8	6	2	-	-	-	1,036	TambonPak Phraek
ตำบลท่ามะขาม	878	266	39	20	5	1	3	8	4	3	1	-	-	528	TambonTha Makham
ตำบลแก่งเสี้ยน	465	87	17	3	-	-	-	1	1	-	-	-	-	356	TambonKaeng Sian
ตำบลหนองบัว	550	67	13	-	-	3	-	1	-	2	-	-	-	464	TambonNong Bua
ตำบลลาดหญ้า	760	122	15	8	3	2	3	3	3	-	-	-	-	601	TambonLat Ya
ตำบลวังดัง	348	43	9	1	1	1	1	1	4	-	-	-	-	287	TambonWang Dong
ตำบลช่องสะเดา	174	33	2	1	-	2	-	-	-	-	-	-	-	136	TambonChong Sadao
ตำบลหนองหญ้า	219	28	4	2	1	-	1	-	1	-	-	-	-	182	TambonNong Ya
ตำบลเกาะสำโรง	220	20	6	-	-	-	1	-	-	-	-	-	-	193	TambonKo Samrong
ตำบลบ้านเก่า	526	68	8	1	1	1	1	1	-	-	-	-	-	445	TambonBan Kao
ตำบลวังเย็น	120	39	1	3	-	1	-	-	-	-	-	-	-	76	TambonWang Yen
อำเภอไทรโยค	1,847	284	44	17	10	3	1	3	3	3	1	-	-	1,478	AmphoeSai Yok
ตำบลลุ่มสุ่ม	335	32	10	6	3	2	1	-	-	-	-	-	-	281	TambonLum Sum
ตำบลท่าเสา	590	109	19	4	4	-	-	1	2	2	-	-	-	449	TambonTha Sao
ตำบลสิงห์	162	29	4	3	-	1	-	-	-	-	1	-	-	124	TambonSing
ตำบลไทรโยค	226	66	2	1	-	-	-	-	-	-	-	-	-	157	TambonSai Yok
ตำบลวังกระแจะ	222	17	4	1	1	-	-	2	1	1	-	-	-	195	TambonWang Krachae
ตำบลศรีมงคล	156	24	3	2	2	-	-	-	-	-	-	-	-	125	TambonSi Mongkhon

ตาราง 7 จำนวนสถานประกอบการ จำนวนตามขนาดของสถานประกอบการ (จำนวนลูกจ้าง) อำเภอและตำบล (ต่อ)
TABLE 7 NUMBER OF ESTABLISHMENTS BY SIZE OF ESTABLISHMENT (NUMBER OF EMPLOYEES), AMPHOE AND TAMBON (Contd.)

อำเภอ/ตำบล	ขนาดของสถานประกอบการ (จำนวนลูกจ้าง) Size of establishment (Number of employees)													Amphoe/Tambon	
	จำนวนสถานประกอบการ (จำนวนลูกจ้าง) No														
	1 - 5	6 - 10	11- 15	16 - 20	21 - 25	26 - 30	31 - 50	51 - 100	101 - 200	201 - 500	501 - 1,000	> 1,000	ไม่มี		
จำนวน สถานประกอบการ Number of establishments													No		
ตำบลอ้อย	156	7	2	-	-	-	-	-	-	-	-	-	-	147	TambonBongti
อำเภอบ่อพลอย	1,721	222	39	12	7	2	2	3	1	3	1	1	-	1,428	AmphoeBo Phloi
ตำบลบ่อพลอย	553	92	11	6	3	2	-	3	-	1	-	-	-	435	TambonBo Phloi
ตำบลหนองงูเห่า	466	44	14	5	2	-	2	-	-	-	-	-	-	399	TambonNong Kum
ตำบลหนองรี	201	16	1	1	-	-	-	-	-	-	-	-	-	183	TambonNong Ri
ตำบลชุมเรียง	222	32	-	-	-	-	-	-	1	-	1	-	-	187	TambonLum Rang
ตำบลช่องตำน	214	31	13	-	2	-	-	-	-	2	-	-	-	166	TambonChong Dan
ตำบลหนองกร่าง	65	7	-	-	-	-	-	-	-	-	-	-	-	58	TambonNong Krang
อำเภอศรีสวัสดิ์	757	126	13	2	4	-	1	2	-	-	-	-	-	609	AmphoeSi Sawat
ตำบลนาสวน	124	23	1	-	1	-	-	-	-	-	-	-	-	99	TambonNa Suan
ตำบลค่านแม่แลบ	142	28	1	1	-	-	-	-	-	-	-	-	-	112	TambonDan Mae Chaleep
ตำบลหนองเขียด	46	8	-	-	-	-	-	-	-	-	-	-	-	38	TambonNong Pet
ตำบลท่ากระดาน	296	63	11	1	3	-	1	2	-	-	-	-	-	215	TambonTha Kraedan
ตำบลเขาโจด	64	-	-	-	-	-	-	-	-	-	-	-	-	64	TambonKhao Chot
ตำบลแม่กระบุง	85	4	-	-	-	-	-	-	-	-	-	-	-	81	TambonMae Krabung
อำเภอท่ามะกา	4,312	759	115	44	23	10	3	15	13	4	4	2	1	3,319	AmphoeTha Maka
ตำบลพงตึก	69	10	5	1	1	-	-	-	-	-	-	-	-	52	TambonPhong Tuek
ตำบลยางม่วง	125	7	9	4	1	1	-	-	1	-	-	-	-	102	TambonYang Muang
ตำบลดอนชะเอม	162	29	1	-	1	-	-	1	-	-	-	-	-	130	TambonDon Cha-em
ตำบลท่าไม้	277	46	9	6	4	-	-	3	1	1	-	-	-	207	TambonTha Mai
ตำบลตะคร้ำเอน	587	127	22	6	4	2	-	2	3	-	1	1	-	419	TambonTakhram En
ตำบลท่ามะกา	618	146	17	13	3	3	2	2	2	1	1	1	-	427	TambonTha Maka

ตาราง 7 จำนวนสถานประกอบการ จำนวนตามขนาดของสถานประกอบการ (จำนวนลูกจ้าง) อำเภอและตำบล (ต่อ)
TABLE 7 NUMBER OF ESTABLISHMENTS BY SIZE OF ESTABLISHMENT (NUMBER OF EMPLOYEES), AMPHOE AND TAMBON (Contd.)

อำเภอ/ตำบล	จำนวน สถานประกอบการ Number of establishments	ขนาดของสถานประกอบการ (จำนวนลูกจ้าง) Size of establishment (Number of employees)											Amphoe/Tambon				
		ไม่มี															
		1 - 5	6 - 10	11- 15	16 - 20	21 - 25	26 - 30	31 - 50	51 - 100	101 - 200	201 - 500	501 - 1,000		> 1,000			
ตำบลท่าเรือ	614	119	14	6	1	1	1	2	-	-	-	-	-	-	-	471	Tambon Tha Ruea
ตำบลโคกตะบอง	95	11	4	-	-	-	-	-	-	-	-	-	-	-	-	80	Tambon Khok Tabong
ตำบลดอนขมิ้น	408	68	6	1	-	-	-	-	-	-	-	-	-	-	-	333	Tambon Don Khamin
ตำบลอุโลกสี่หมื่น	144	13	2	-	-	1	1	2	1	1	-	-	-	1	-	123	Tambon Ulok Si Muen
ตำบลงาสามสิบหาบ	132	18	2	2	1	-	-	-	1	-	-	-	-	-	-	108	Tambon Khao Sam Sip Hap
ตำบลพระแท่น	400	82	6	2	4	-	-	1	1	-	-	-	-	-	-	304	Tambon Phra Thaeen
ตำบลทวยเหี้ยว	256	43	7	-	-	-	-	2	3	-	-	-	-	-	-	201	Tambon Wai Niao
ตำบลแสนดอน	156	9	5	-	-	1	-	-	-	1	2	-	-	-	-	138	Tambon Saen To
ตำบลสนามแย้	97	10	4	2	1	1	-	-	-	-	-	-	-	-	-	79	Tambon Sanam Yae
ตำบลท่าเสา	109	14	2	1	1	-	-	-	-	-	-	-	-	-	-	91	Tambon Tha Sao
ตำบลหนองลาน	63	7	-	-	1	-	-	-	-	1	-	-	-	-	-	54	Tambon Nong Lan
อำเภอท่าวัง	3,793	645	131	38	20	10	9	17	15	2	4	-	-	-	-	2,902	Amphoe Tha Muang
ตำบลท่าม่วง	841	203	28	9	6	-	-	2	1	-	-	-	-	-	-	592	Tambon Tha Muang
ตำบลวังขนาย	241	49	9	2	1	-	1	1	2	-	-	-	-	-	-	176	Tambon Wang Khanai
ตำบลวังศาลา	432	72	15	7	3	-	1	1	6	2	2	-	-	-	-	323	Tambon Wang Sala
ตำบลท่าลั่ว	397	97	21	5	7	6	4	8	-	-	1	-	-	-	-	248	Tambon Tha Lo
ตำบลหนองขาว	426	55	10	2	1	-	-	1	-	-	-	-	-	-	-	357	Tambon Nong Khao
ตำบลทุ่งทอง	197	15	6	1	1	3	2	-	1	-	-	-	-	-	-	168	Tambon Thung Thong
ตำบลเขาน้อย	141	10	2	-	-	-	-	1	-	-	-	-	-	-	-	128	Tambon Khao Noi
ตำบลม่วงชุม	114	10	2	-	-	-	-	-	-	-	-	-	-	-	-	102	Tambon Muang Chum
ตำบลบ้านใหม่	148	13	5	2	1	-	-	-	1	-	-	-	-	-	-	126	Tambon Ban Mai
ตำบลพังตุ้	277	37	5	3	-	-	-	-	2	-	-	-	-	-	-	230	Tambon Phang Tu

ตาราง 7 จำนวนสถานประกอบการ จำแนกตามขนาดของสถานประกอบการ (จำนวนลูกจ้าง) อำเภอและตำบล (ต่อ)
TABLE 7 NUMBER OF ESTABLISHMENTS BY SIZE OF ESTABLISHMENT (NUMBER OF EMPLOYEES), AMPHOE AND TAMBON (Contd.)

อำเภอ/ตำบล	ขนาดของสถานประกอบการ (จำนวนลูกจ้าง) Size of establishment (Number of employees)											Amphoe/Tambon				
	จำนวนสถานประกอบการ (Number of establishments)															
	1 - 5	6 - 10	11 - 15	16 - 20	21 - 25	26 - 30	31 - 50	51 - 100	101 - 200	201 - 500	501 - 1,000		> 1,000	ไม่มี No		
ตำบลท่าตะคร้อ	74	9	2	2	-	-	-	-	-	-	-	1	-	-	60	Tambon Tha Takthro
ตำบลรางสาลี	212	35	19	4	-	-	1	3	2	-	-	-	-	-	148	Tambon Rang Sali
ตำบลหนองตากยา	293	40	7	1	-	1	-	-	-	-	-	-	-	-	244	Tambon Nong Tak Ya
อำเภอทองผาภูมิ	1,543	190	26	7	4	1	-	3	2	1	-	-	-	-	1,309	Amphoe Thong Pha Phum
ตำบลท่าขนุน	495	80	11	6	2	-	-	1	-	1	-	-	-	-	394	Tambon Tha Khanun
ตำบลบึงลืออก	79	10	-	-	-	-	-	-	-	-	-	-	-	-	69	Tambon Bui Lok
ตำบลหินลาด	219	41	5	-	1	-	1	1	1	-	-	-	-	-	170	Tambon Hin Lat
ตำบลลิ้นถิ่น	183	21	4	-	1	1	-	-	-	-	-	-	-	-	156	Tambon Lin Thin
ตำบลชะแล	225	11	1	-	-	-	-	1	-	-	-	-	-	-	212	Tambon Chalae
ตำบลห้วยยาง	209	11	1	-	-	-	-	-	1	-	-	-	-	-	196	Tambon Huai Khaiyeng
ตำบลสหกรณ์นิคม	133	16	4	1	-	-	-	-	-	-	-	-	-	-	112	Tambon Sahakon Nikhom
อำเภอสังขละบุรี	994	186	25	7	7	2	4	9	3	2	2	-	-	-	747	Amphoe Sangkhla Buri
ตำบลหนองลู	866	180	25	7	6	2	4	9	3	2	2	-	-	-	626	Tambon Nong Lu
ตำบลปลั่งผล	98	6	-	-	-	-	-	-	-	-	-	-	-	-	92	Tambon Prang Phle
ตำบลไล่โว่	30	-	-	-	1	-	-	-	-	-	-	-	-	-	29	Tambon Lai Wo
อำเภอพนมทวน	1,963	298	43	15	1	1	3	3	4	1	-	-	-	-	1,594	Amphoe Phanom Thuan
ตำบลพนมทวน	300	76	7	4	-	-	-	1	-	-	-	-	-	-	212	Tambon Phanom Thuan
ตำบลหนองโรง	191	27	2	2	-	-	-	-	-	-	-	-	-	-	160	Tambon Nong Rong
ตำบลทุ่งสมอ	151	13	5	1	-	-	1	1	1	-	-	-	-	-	129	Tambon Thung Samo
ตำบลดอนเจดีย์	157	15	2	3	-	-	-	-	-	-	-	-	-	-	137	Tambon Don Chedi
ตำบลพังงา	337	35	9	-	-	-	-	-	-	-	-	-	-	-	293	Tambon Phang Tru
ตำบลรางหวาย	535	90	13	2	-	-	2	1	3	-	-	-	-	-	424	Tambon Rang Wai

ตาราง 7 จำนวนสถานประกอบการ จำนวนตามขนาดของสถานประกอบการ (จำนวนลูกจ้าง) อำเภอและตำบล (ต่อ)
TABLE 7 NUMBER OF ESTABLISHMENTS BY SIZE OF ESTABLISHMENT (NUMBER OF EMPLOYEES), AMPHOE AND TAMBON (Contd.)

อำเภอ/ตำบล	จำนวน สถานประกอบการ Number of establishments	ขนาดของสถานประกอบการ (จำนวนลูกจ้าง) Size of establishment (Number of employees)											Amphoe/Tambon				
		1 - 5	6 - 10	11 - 15	16 - 20	21 - 25	26 - 30	31 - 50	51 - 100	101 - 200	201 - 500	501 - 1,000		> 1,000			
														ไม่มี No			
ตำบลหนองสาหร่าย	133	26	2	2	1	1	1	-	-	-	1	-	-	-	-	100	TambonNong Sarai
ตำบลดอนตาเพชร	159	16	3	1	-	-	-	-	-	-	-	-	-	-	-	139	TambonDon Ta Phet
อำเภอเสาวชัย	1,512	138	25	9	1	1	1	1	1	1	1	1	1	1	1,336	1,336	AmphoeLao Khwan
ตำบลเสาวชัย	395	37	5	1	1	-	-	-	-	-	-	-	-	-	-	350	TambonLao Khwan
ตำบลหนองโสน	162	5	4	1	-	-	-	-	-	-	-	-	-	-	-	152	TambonNong Sano
ตำบลหนองปรือ	295	24	6	2	-	-	-	-	-	-	-	1	-	-	-	262	TambonNong Prue
ตำบลหนองปลิง	177	19	2	-	-	-	-	-	-	1	-	-	-	-	-	155	TambonNong Pling
ตำบลหนองนกแก้ว	120	4	1	1	-	-	-	-	-	-	-	-	-	-	-	114	TambonNong Nok Kao
ตำบลทุ่งกระบือ	104	8	1	1	-	-	-	-	-	-	-	-	-	-	-	94	TambonThung Krabam
ตำบลหนองฝ้าย	259	41	6	3	-	-	-	-	-	-	-	-	-	-	-	209	TambonNong Fai
อำเภอด่านมะขามเตี้ย	713	96	12	3	2	1	2	1	2	1	1	1	1	1	1	593	AmphoeDan Makham Tia
ตำบลค้ำมะขามเตี้ย	263	32	1	-	-	-	-	-	-	-	-	-	-	-	-	230	TambonDan Makham Tia
ตำบลคลองโตน	185	29	8	1	2	1	2	1	1	1	1	1	1	1	1	140	TambonKlondo
ตำบลจรเข้เผือก	178	23	3	-	-	-	-	-	-	-	-	2	-	-	-	150	TambonChorakhe Phueak
ตำบลหนองไผ่	87	12	-	2	-	-	-	-	-	-	-	-	-	-	-	73	TambonNong Phai
อำเภอหนองปรือ	836	110	13	2	5	1	1	1	1	1	1	1	1	1	1	704	AmphoeNong Prue
ตำบลหนองปรือ	475	72	3	-	-	-	-	-	-	-	-	-	-	-	-	399	TambonNong Prue
ตำบลหนองปลาไหล	190	20	10	2	5	1	1	-	-	-	-	-	-	-	-	152	TambonNong Pla Lai
ตำบลสมเด็จพระเจริญ	171	18	-	-	-	-	-	-	-	-	-	-	-	-	-	153	TambonSomdet Charoen
อำเภอห้วยกระเจา	932	91	21	2	2	1	1	1	1	1	1	1	1	1	1	815	AmphoeHuai Krachao
ตำบลห้วยกระเจา	257	25	3	1	-	-	-	-	-	-	-	-	-	-	-	228	TambonHuai Krachao
ตำบลวังไผ่	83	7	2	-	-	-	-	-	-	-	-	-	-	-	-	74	TambonWang Phai

ตาราง 7 จำนวนสถานประกอบการ จำนวนตามขนาดของสถานประกอบการ (จำนวนลูกจ้าง) อำเภอและตำบล (ต่อ)
TABLE 7 NUMBER OF ESTABLISHMENTS BY SIZE OF ESTABLISHMENT (NUMBER OF EMPLOYEES), AMPHOE AND TAMBON (Contd.)

อำเภอ/ตำบล	ขนาดของสถานประกอบการ (จำนวนลูกจ้าง) Size of establishment (Number of employees)													Amphoe/Tambon	
	จำนวนสถานประกอบการ (จำนวนลูกจ้าง) No														
	1 - 5	6 - 10	11 - 15	16 - 20	21 - 25	26 - 30	31 - 50	51 - 100	101 - 200	201 - 500	501 - 1,000	> 1,000	ไม่มี No		
ตำบลดอนศาล	363	31	6	1	2	-	1	-	-	-	-	-	-	322	TambonDon Salaep
ตำบลระยอง	229	28	10	-	-	-	-	-	-	-	-	-	-	191	TambonSa Long Ruea
ในเขตเทศบาล	15,312	3,030	443	141	81	25	23	46	29	14	6	1	-	11,473	Municipal area
อำเภอเมืองกาญจนบุรี	5,012	1,212	199	60	38	10	11	19	13	7	1	-	-	3,442	AmphoeMueang Kanchanaburi
ตำบลบ้านเหนือ	1,018	231	54	11	10	3	5	-	1	1	-	-	-	702	TambonBan Nuea
ตำบลบ้านใต้	439	71	10	2	4	-	-	1	1	1	-	-	-	349	TambonBan Tai
ตำบลปากแพรก	1,605	441	72	19	16	3	2	8	6	2	-	-	-	1,036	TambonPak Phraek
ตำบลท่ามะขาม	878	266	39	20	5	1	3	8	4	3	1	-	-	528	TambonTha Makham
ตำบลแก่งเสี้ยน	331	70	13	3	-	-	-	1	1	-	-	-	-	243	TambonKaeng Sian
ตำบลหนองบัว	223	42	3	-	-	1	-	-	-	-	-	-	-	177	TambonNong Bua
ตำบลลาดหญ้า	518	91	8	5	3	2	1	1	-	-	-	-	-	407	TambonLat Ya
อำเภอไทรโยค	553	137	12	6	1	-	1	-	-	-	-	-	-	396	AmphoeSai Yok
ตำบลลุ่มสุ่ม	66	7	2	4	-	-	1	-	-	-	-	-	-	52	TambonLum Sum
ตำบลท่าเสา	261	64	8	1	1	-	-	-	-	-	-	-	-	187	TambonTha Sao
ตำบลไทรโยค	226	66	2	1	-	-	-	-	-	-	-	-	-	157	TambonSai Yok
อำเภอป่าพลอย	532	88	8	3	1	1	-	2	-	-	-	-	-	429	AmphoeBo Phloi
ตำบลบ่อพลอย	391	76	6	2	1	1	-	2	-	-	-	-	-	303	TambonBo Phloi
ตำบลหนองรี	134	11	1	1	-	-	-	-	-	-	-	-	-	121	TambonNong Ri
ตำบลอู่ทอง	7	1	1	-	-	-	-	-	-	-	-	-	-	5	TambonChong Dan
อำเภอศรีสวัสดิ์	124	8	-	-	-	-	-	-	-	-	-	-	-	116	AmphoeSi Sawat
ตำบลท่ากระดาน	60	8	-	-	-	-	-	-	-	-	-	-	-	52	TambonTha Kradan
ตำบลเขาโจด	64	-	-	-	-	-	-	-	-	-	-	-	-	64	TambonKhao Chot

ตาราง 7 จำนวนสถานประกอบการ จำนวนตามขนาดของสถานประกอบการ (จำนวนลูกจ้าง) อำเภอและตำบล (ต่อ)
TABLE 7 NUMBER OF ESTABLISHMENTS BY SIZE OF ESTABLISHMENT (NUMBER OF EMPLOYEES), AMPHOE AND TAMBON (Contd.)

อำเภอ/ตำบล	จำนวน สถานประกอบการ Number of establishments	ขนาดของสถานประกอบการ (จำนวนลูกจ้าง) Size of establishment (Number of employees)											Amphoe/Tambon		
		1 - 5	6 - 10	11- 15	16 - 20	21 - 25	26 - 30	31 - 50	51 - 100	101 - 200	201 - 500	501 - 1,000		> 1,000	
		ไม่มี No													
อำเภอท่ามะกา	2,679	502	64	27	14	4	2	10	5	3	2	1	-	2,045	AmphoeTha Maka
ตำบลท่าไม้	277	46	9	6	4	-	-	3	1	1	-	-	-	207	TambonTha Mai
ตำบลตะคร้ำเอน	280	75	11	2	2	-	-	-	-	-	1	-	-	189	TambonTakhram En
ตำบลท่ามะกา	445	82	14	10	2	3	2	2	2	1	1	1	-	325	TambonTha Maka
ตำบลท่าเรือ	614	119	14	6	1	1	-	2	-	-	-	-	-	471	TambonTha Ruea
ตำบลดอนขมิ้น	408	68	6	1	-	-	-	-	-	-	-	-	-	333	TambonDon Khamin
ตำบลพระแท่น	400	82	6	2	4	-	-	1	1	-	-	-	-	304	TambonPhra Thaen
ตำบลห้วยเหนือ	192	23	4	-	-	-	-	2	1	-	-	-	-	162	TambonWai Niao
ตำบลหนองลาน	63	7	-	-	1	-	-	-	-	1	-	-	-	54	TambonNong Lan
อำเภอท่าม่วง	2,556	476	75	23	17	7	6	12	8	2	3	-	-	1,927	AmphoeTha Muang
ตำบลท่าม่วง	693	172	13	6	5	-	-	1	-	-	-	-	-	496	TambonTha Muang
ตำบลวังขนาย	241	49	9	2	1	-	1	1	2	-	-	-	-	176	TambonWang Khanai
ตำบลวังศาลา	432	72	15	7	3	-	1	1	6	2	2	-	-	323	TambonWang Sala
ตำบลท่าล้อ	397	97	21	5	7	6	4	8	-	-	1	-	-	248	TambonTha Lo
ตำบลหนองขาว	426	55	10	2	1	-	-	1	-	-	-	-	-	357	TambonNong Khao
ตำบลม่วงชุม	114	10	2	-	-	-	-	-	-	-	-	-	-	102	TambonMuang Chum
ตำบลพังตรุ	89	7	2	1	-	-	-	-	-	-	-	-	-	79	TambonPhang Tru
ตำบลหนองตากยา	164	14	3	-	-	1	-	-	-	-	-	-	-	146	TambonNong Tak Ya
อำเภอทองผาภูมิ	811	117	19	7	3	1	-	1	-	1	-	-	-	662	AmphoeThong Pha Phum
ตำบลท่าขนุน	495	80	11	6	2	-	-	1	-	1	-	-	-	394	TambonTha Khanun
ตำบลลิ้นถิ่น	183	21	4	-	1	1	-	-	-	-	-	-	-	156	TambonLin Thin
ตำบลสหกรณ์นิคม	133	16	4	1	-	-	-	-	-	-	-	-	-	112	TambonSahakon Nikhom

ตาราง 7 จำนวนสถานประกอบการ จำนวนตามขนาดของสถานประกอบการ (จำนวนลูกจ้าง) อำเภอและตำบล (ต่อ)
TABLE 7 NUMBER OF ESTABLISHMENTS BY SIZE OF ESTABLISHMENT (NUMBER OF EMPLOYEES), AMPHOE AND TAMBON (Contd.)

อำเภอ/ตำบล	จำนวน สถานประกอบการ Number of establishments	ขนาดของสถานประกอบการ (จำนวนลูกจ้าง) Size of establishment (Number of employees)											อำเภอ/Tambon				
		1 - 5	6 - 10	11-15	16 - 20	21 - 25	26 - 30	31 - 50	51 - 100	101 - 200	201 - 500	501 - 1,000		> 1,000			
		ไม่ มี No															
อำเภอสังขละบุรี	411	103	9	2	1	-	1	-	-	-	-	-	-	-	-	295	AmphoeSangkha Buri
ตำบลหนองลู	411	103	9	2	1	-	1	-	-	-	-	-	-	-	-	295	TambonNong Lu
อำเภอพนมทวน	1,072	191	24	9	1	1	2	2	3	1	-	-	-	-	-	838	AmphoePhanom Thuan
ตำบลพนมทวน	247	60	7	2	-	-	-	1	-	-	-	-	-	-	-	177	TambonPhanom Thuan
ตำบลดอนเจดีย์	157	15	2	3	-	-	-	-	-	-	-	-	-	-	-	137	TambonDon Chedi
ตำบลรางหวาย	535	90	13	2	-	-	2	1	3	-	-	-	-	-	-	424	TambonRang Wai
ตำบลหนองสาหร่าย	133	26	2	2	1	1	-	-	-	1	-	-	-	-	-	100	TambonNong Sarai
อำเภอเลาขวัญ	334	47	6	1	-	-	-	-	-	-	-	-	-	-	-	280	AmphoeLao Khwan
ตำบลเลาขวัญ	151	16	-	-	-	-	-	-	-	-	-	-	-	-	-	135	TambonLao Khwan
ตำบลหนองฝ้าย	183	31	6	1	-	-	-	-	-	-	-	-	-	-	-	145	TambonNong Fai
อำเภอด่านมะขามเตี้ย	158	24	1	-	-	-	-	-	-	-	-	-	-	-	-	133	AmphoeDan Makham Tia
ตำบลด่านมะขามเตี้ย	158	24	1	-	-	-	-	-	-	-	-	-	-	-	-	133	TambonDan Makham Tia
อำเภอหนองปรือ	584	72	13	2	5	1	-	-	-	-	-	-	-	-	-	491	AmphoeNong Prue
ตำบลหนองปรือ	223	34	3	-	-	-	-	-	-	-	-	-	-	-	-	186	TambonNong Prue
ตำบลหนองปลาไหล	190	20	10	2	5	1	-	-	-	-	-	-	-	-	-	152	TambonNong Pla Lai
ตำบลสมเด็จพระเจษฎา	171	18	-	-	-	-	-	-	-	-	-	-	-	-	-	153	TambonSomdet Charoen
อำเภอห้วยกระเจา	486	53	13	1	-	-	-	-	-	-	-	-	-	-	-	419	AmphoeHuai Krachao
ตำบลห้วยกระเจา	257	25	3	1	-	-	-	-	-	-	-	-	-	-	-	228	TambonHuai Krachao
ตำบลสระลงเรือ	229	28	10	-	-	-	-	-	-	-	-	-	-	-	-	191	TambonSa Long Ruea
นอกเขตเทศบาล	12,933	1,631	314	88	46	23	21	36	35	12	8	2	1	10,716		Non - municipal area	
อำเภอเมืองกาญจนบุรี	2,310	304	51	11	3	7	6	5	8	2	-	-	-	-	-	1,913	AmphoeMueang Kanchanaburi
ตำบลแก่งเสี้ยน	134	17	4	-	-	-	-	-	-	-	-	-	-	-	-	113	TambonKaeng Sian
ตำบลหนองบัว	327	25	10	-	-	2	-	1	-	2	-	-	-	-	-	287	TambonNong Bua

ตาราง 7 จำนวนสถานประกอบการ จำนวนตามขนาดของสถานประกอบการ (จำนวนลูกจ้าง) อำเภอและตำบล (ต่อ)
TABLE 7 NUMBER OF ESTABLISHMENTS BY SIZE OF ESTABLISHMENT (NUMBER OF EMPLOYEES), AMPHOE AND TAMBON (Contd.)

อำเภอ/ตำบล	จำนวน สถานประกอบการ Number of establishments	ขนาดของสถานประกอบการ (จำนวนลูกจ้าง) Size of establishment (Number of employees)											อำเภอ/Tambon				
		ไม่มี															
		1 - 5	6 - 10	11-15	16 - 20	21 - 25	26 - 30	31 - 50	51 - 100	101 - 200	201 - 500	501 - 1,000		> 1,000			
ตำบลลาดหญ้า	242	31	7	3	-	-	2	2	3	-	-	-	-	-	-	194	TambonLat Ya
ตำบลวังตั้ง	348	43	9	1	1	1	1	1	4	-	-	-	-	-	-	287	TambonWang Dong
ตำบลช่องสะเดา	174	33	2	1	-	2	-	-	-	-	-	-	-	-	-	136	TambonChong Sadao
ตำบลหนองหญ้า	219	28	4	2	1	-	1	-	1	-	-	-	-	-	-	182	TambonNong Ya
ตำบลเกาะสำโรง	220	20	6	-	-	-	1	-	-	-	-	-	-	-	-	193	TambonKo Samrong
ตำบลบ้านเก่า	526	68	8	1	1	1	1	1	-	-	-	-	-	-	-	445	TambonBan Kao
ตำบลวังเย็น	120	39	1	3	-	1	-	-	-	-	-	-	-	-	-	76	TambonWang Yen
อำเภอไทรโยค	1,294	147	32	11	9	3	-	3	3	3	1	-	-	-	-	1,082	AmphoeSai Yok
ตำบลชุมชุม	269	25	8	2	3	2	-	-	-	-	-	-	-	-	-	229	TambonLum Sum
ตำบลท่าเสา	329	45	11	3	3	-	1	2	2	2	-	-	-	-	-	262	TambonTha Sao
ตำบลสิงห์	162	29	4	3	-	1	-	-	-	-	1	-	-	-	-	124	TambonSing
ตำบลวังกระเจา	222	17	4	1	1	-	-	2	1	1	-	-	-	-	-	195	TambonWang Krachae
ตำบลศรีมงคล	156	24	3	2	2	-	-	-	-	-	-	-	-	-	-	125	TambonSi Mongkhon
ตำบลบึงตั้ง	156	7	2	-	-	-	-	-	-	-	-	-	-	-	-	147	TambonBongti
อำเภอปอดอย	1,189	134	31	9	6	1	2	1	1	3	1	1	-	-	-	999	AmphoeBo Phloi
ตำบลบ่อพลอย	162	16	5	4	2	1	-	1	-	1	-	-	-	-	-	132	TambonBo Phloi
ตำบลหนองกุ่ม	466	44	14	5	2	-	2	-	-	-	-	-	-	-	-	399	TambonNong Kum
ตำบลหนองรี	67	5	-	-	-	-	-	-	-	-	-	-	-	-	-	62	TambonNong Ri
ตำบลชุมเรียง	222	32	-	-	-	-	-	-	1	-	1	-	-	-	-	187	TambonLum Rang
ตำบลช่องด่าน	207	30	12	-	2	-	-	-	-	2	-	-	-	-	-	161	TambonChong Dan
ตำบลหนองกร่าง	65	7	-	-	-	-	-	-	-	-	-	-	-	-	-	58	TambonNong Krang

ตาราง 7 จำนวนสถานประกอบการ จำแนกตามขนาดของสถานประกอบการ (จำนวนลูกจ้าง) อำเภอและตำบล (ต่อ)
 TABLE 7 NUMBER OF ESTABLISHMENTS BY SIZE OF ESTABLISHMENT (NUMBER OF EMPLOYEES), AMPHOE AND TAMBON (Contd.)

อำเภอ/ตำบล	จำนวน สถานประกอบการ Number of establishments	ขนาดของสถานประกอบการ (จำนวนลูกจ้าง) Size of establishment (Number of employees)											Amphoe/Tambon			
		1 - 5	6 - 10	11 - 15	16 - 20	21 - 25	26 - 30	31 - 50	51 - 100	101 - 200	201 - 500	501 - 1,000		> 1,000	ไม่มี No	
อำเภอศรีสวัสดิ์	633	118	13	2	4	1	2	1	1	2	-	-	-	-	493	AmphoeSi Sawat
ตำบลนาสวน	124	23	1	-	1	-	-	-	-	-	-	-	-	-	99	TambonNa Suan
ตำบลด่านแม่แลด	142	28	1	1	-	-	-	-	-	-	-	-	-	-	112	TambonDan Mae Chalaep
ตำบลหนองบัว	46	8	-	-	-	-	-	-	-	-	-	-	-	-	38	TambonNong Bui
ตำบลท่ากระดาน	236	55	11	1	3	-	1	2	-	-	-	-	-	-	163	TambonTha Kradan
ตำบลแม่กระbung	85	4	-	-	-	-	-	-	-	-	-	-	-	-	81	TambonMae Krabung
อำเภอท่งมะกา	1,633	257	51	17	9	6	1	5	8	1	2	1	1	1,274	AmphoeTha Maka	
ตำบลพงตึก	69	10	5	1	1	-	-	-	-	-	-	-	-	-	52	TambonPhong Tuek
ตำบลยางม่วง	125	7	9	4	1	1	-	1	-	-	-	-	-	-	102	TambonYang Muang
ตำบลดอนงอบ	162	29	1	-	1	-	-	1	-	-	-	-	-	-	130	TambonDon Chae-em
ตำบลตะคร้อ	307	52	11	4	2	2	-	2	3	-	-	1	-	-	230	TambonTakhram En
ตำบลท่ามะกา	173	64	3	3	1	-	-	-	-	-	-	-	-	-	102	TambonTha Maka
ตำบลโคกตะบอง	95	11	4	-	-	-	-	-	-	-	-	-	-	-	80	TambonKhok Tabong
ตำบลอุโลกสี่หมื่น	144	13	2	-	-	1	1	2	1	-	-	-	1	-	123	TambonUlok Si Muen
ตำบลงาสามสิบหาบ	132	18	2	2	1	-	-	-	1	-	-	-	-	-	108	TambonKhao Sam Sip Hap
ตำบลห้วยเหนียว	64	20	3	-	-	-	-	-	2	-	-	-	-	-	39	TambonWai Niao
ตำบลแสนตอ	156	9	5	-	-	1	-	-	-	1	2	-	-	-	138	TambonSaen To
ตำบลสนามแย้	97	10	4	2	1	1	-	-	-	-	-	-	-	-	79	TambonSanam Yae
ตำบลท่าเสา	109	14	2	1	1	-	-	-	-	-	-	-	-	-	91	TambonTha Sao
อำเภอท่งม่วง	1,237	169	56	15	3	3	5	7	1	1	1	1	1	975	AmphoeTha Muang	
ตำบลท่าม่วง	148	31	15	3	1	-	-	1	1	-	-	-	-	-	96	TambonTha Muang
ตำบลทุ่งทอง	197	15	6	1	1	3	2	1	1	-	-	-	-	-	168	TambonThung Thong

ตาราง 7 จำนวนสถานประกอบการ จำนวนตามขนาดของสถานประกอบการ (จำนวนลูกจ้าง) อำเภอและตำบล (ต่อ)
TABLE 7 NUMBER OF ESTABLISHMENTS BY SIZE OF ESTABLISHMENT (NUMBER OF EMPLOYEES), AMPHOE AND TAMBON (Contd.)

อำเภอ/ตำบล	จำนวน สถานประกอบการ Number of establishments	ขนาดของสถานประกอบการ (จำนวนลูกจ้าง) Size of establishment (Number of employees)											Amphoe/Tambon				
		1 - 5	6 - 10	11 - 15	16 - 20	21 - 25	26 - 30	31 - 50	51 - 100	101 - 200	201 - 500	501 - 1,000		> 1,000	ไม่มี No		
ตำบลเขาน้อย	141	10	2	-	-	-	-	1	-	-	-	-	-	-	-	128	Tambon Khao Noi
ตำบลบ้านใหม่	148	13	5	2	1	-	-	-	1	-	-	-	-	-	-	126	Tambon Ban Mai
ตำบลพังตุ้	188	30	3	2	2	-	-	-	2	-	-	-	-	-	-	151	Tambon Phang Tru
ตำบลท่าตะคร้อ	74	9	2	2	2	-	-	-	-	-	1	-	-	-	-	60	Tambon Tha Takthro
ตำบลรางสาตี	212	35	19	4	4	-	1	3	2	-	-	-	-	-	-	148	Tambon Rang Sali
ตำบลหนองตากยา	129	26	4	1	-	-	-	-	-	-	-	-	-	-	-	98	Tambon Nong Tak Ya
อำเภอทองผาภูมิ	732	73	7	1	1	1	2	2	2	2	2	2	2	2	2	647	Amphoe Thong Pha Phum
ตำบลบึงลือก	79	10	-	-	-	-	-	-	-	-	-	-	-	-	-	69	Tambon Buek
ตำบลหินลาด	219	41	5	-	1	-	-	1	1	-	-	-	-	-	-	170	Tambon Hin Lat
ตำบลชะแล	225	11	1	-	-	-	-	1	-	-	-	-	-	-	-	212	Tambon Chale
ตำบลห้วยเขย่ง	209	11	1	-	-	-	-	-	1	-	-	-	-	-	-	196	Tambon Huai Khaiyeng
อำเภอสังขละบุรี	583	83	16	5	6	2	3	9	3	2	2	2	2	2	2	452	Amphoe Sangkhla Buri
ตำบลหนองลู	455	77	16	5	5	2	3	9	3	2	2	2	2	2	2	331	Tambon Nong Lu
ตำบลปลั่งผล	98	6	-	-	-	-	-	-	-	-	-	-	-	-	-	92	Tambon Prang Phle
ตำบลไล่โว่	30	-	-	-	1	-	-	-	-	-	-	-	-	-	-	29	Tambon Lai Wo
อำเภอพนมทวน	891	107	19	6	1	1	1	1	1	1	1	1	1	1	1	756	Amphoe Phanom Thuan
ตำบลพนมทวน	53	16	-	2	-	-	-	-	-	-	-	-	-	-	-	35	Tambon Phanom Thuan
ตำบลหนองไร่	191	27	2	2	-	-	-	-	-	-	-	-	-	-	-	160	Tambon Nong Roi
ตำบลทุ่งสมอ	151	13	5	1	-	1	1	1	1	-	-	-	-	-	-	129	Tambon Thung Samo
ตำบลพังตุ้	337	35	9	-	-	-	-	-	-	-	-	-	-	-	-	293	Tambon Phang Tru
ตำบลดอนตาเพชร	159	16	3	1	-	-	-	-	-	-	-	-	-	-	-	139	Tambon Don Ta Phet

ตาราง 7 จำนวนสถานประกอบการ จำแนกตามขนาดของสถานประกอบการ (จำนวนลูกจ้าง) อำเภอและตำบล (ต่อ)
TABLE 7 NUMBER OF ESTABLISHMENTS BY SIZE OF ESTABLISHMENT (NUMBER OF EMPLOYEES), AMPHOE AND TAMBON (Contd.)

อำเภอ/ตำบล	จำนวน สถานประกอบการ Number of establishments	ขนาดของสถานประกอบการ (จำนวนลูกจ้าง) Size of establishment (Number of employees)											อำเภอ/Tambon			
		ไม่มี														
		1 - 5	6 - 10	11 - 15	16 - 20	21 - 25	26 - 30	31 - 50	51 - 100	101 - 200	201 - 500	501 - 1,000		> 1,000	No	
อำเภอเลาขวัญ	1,178	91	19	8	1	1	1	1	1	1	1	1	1	1	1,056	AmphoeLao Khwan
ตำบลเลาขวัญ	244	21	5	1	1	-	-	1	-	-	-	-	-	-	215	TambonLao Khwan
ตำบลหนองโสน	162	5	4	1	-	-	-	-	-	-	-	-	-	-	152	TambonNong Sano
ตำบลหนองประดู่	295	24	6	2	-	-	-	-	-	-	-	1	-	-	262	TambonNong Pradu
ตำบลหนองปลิง	177	19	2	-	-	-	1	-	-	-	-	-	-	-	155	TambonNong Pling
ตำบลหนองนกแก้ว	120	4	1	1	-	-	-	-	-	-	-	-	-	-	114	TambonNong Nok Kao
ตำบลทุ่งกระบือ	104	8	1	1	-	-	-	-	-	-	-	-	-	-	94	TambonThung Krabam
ตำบลหนองฝ้าย	76	10	-	2	-	-	-	-	-	-	-	-	-	-	64	TambonNong Fai
อำเภอด่านมะขามเตี้ย	555	72	11	3	2	1	2	1	2	1	2	1	1	1	460	AmphoeDan Makham Tia
ตำบลคำมะขามเตี้ย	105	8	-	-	-	-	-	-	-	-	-	-	-	-	97	TambonDan Makham Tia
ตำบลคลองโตน	185	29	8	1	2	1	2	1	1	-	-	1	-	-	140	TambonKlondo
ตำบลจระเข้มือ	178	23	3	-	-	-	-	-	-	-	2	-	-	-	150	TambonChorakhe Phueak
ตำบลหนองไผ่	87	12	-	2	-	-	-	-	-	-	-	-	-	-	73	TambonNong Phai
อำเภอหนองปรือ	252	38	-	-	-	-	-	-	1	-	-	-	-	-	213	AmphoeNong Prue
ตำบลหนองปรือ	252	38	-	-	-	-	-	-	1	-	-	-	-	-	213	TambonNong Prue
อำเภอห้วยกระเจา	446	38	8	1	2	-	1	-	-	-	-	-	-	-	396	AmphoeHuai Krachao
ตำบลวังไผ่	83	7	2	-	-	-	-	-	-	-	-	-	-	-	74	TambonWang Phai
ตำบลดอนแสลบ	363	31	6	1	2	-	1	-	-	-	-	-	-	-	322	TambonDon Salaep

ที่มา : สำนักงานอุตสาหกรรม พ.ศ. 2560 (ข้อมูลพื้นฐาน) จังหวัดกาญจนบุรี สำนักงานสถิติแห่งชาติ กระทรวงดิจิทัลเพื่อเศรษฐกิจและสังคม

Source : The 2017 Industrial Census (Basic Information), Kanchanaburi Province, National Statistical Office, Ministry of Digital Economy and Society.

ตาราง 8 จำนวนลูกจ้างในสถานประกอบการ จำนวนตามขนาดของสถานประกอบการ (จำนวนคนทำงาน) อำเภอและตำบล
TABLE 8 NUMBER OF EMPLOYEES IN ESTABLISHMENTS BY SIZE OF ESTABLISHMENT (NUMBER OF PERSONS ENGAGED), AMPHOE AND TAMBON

อำเภอ/ตำบล	ขนาดของสถานประกอบการ (จำนวนคนทำงาน) Size of establishment (Number of persons engaged)											Amphoe/Tambon		
	จำนวน ลูกจ้าง Number of employees	1 - 5	6 - 10	11- 15	16 - 20	21 - 25	26 - 30	31 - 50	51 - 100	101 - 200	201 - 500		501 - 1,000	> 1,000
จังหวัดกาญจนบุรี	46,190	8,112	6,433	3,891	2,190	1,657	1,090	3,380	5,124	3,721	4,590	2,002	4,000	Kanchanaburi
อำเภอเมืองกาญจนบุรี	11,952	2,721	2,011	1,223	767	472	471	1,046	1,643	1,318	280	-	-	AmphoeMueang Kanchanaburi
ตำบลบ้านเหนือ	1,643	423	387	176	187	86	140	30	90	124	-	-	-	TambonBan Nuea
ตำบลบ้านใต้	637	140	95	24	70	20	-	32	80	176	-	-	-	TambonBan Tai
ตำบลปากแพรก	3,307	800	624	345	281	89	84	346	416	322	-	-	-	TambonPak Phraek
ตำบลท่ามะขาม	2,712	492	315	264	145	63	56	310	346	441	280	-	-	TambonTha Makham
ตำบลแก่งเสี้ยน	470	151	146	50	-	-	-	48	75	-	-	-	-	TambonKaeng Sian
ตำบลหนองบัว	618	116	67	70	-	46	25	39	-	255	-	-	-	TambonNong Bua
ตำบลลาดหญ้า	1,011	206	142	120	67	21	111	117	227	-	-	-	-	TambonLat Ya
ตำบลวังตั้ง	628	79	62	42	-	41	-	62	342	-	-	-	-	TambonWang Dong
ตำบลช่องงะเตา	134	64	15	12	-	43	-	-	-	-	-	-	-	TambonChong Sadao
ตำบลหนองหญ้า	230	52	36	25	-	20	-	30	67	-	-	-	-	TambonNong Ya
ตำบลเกาะสีงาโรง	117	31	48	10	-	-	28	-	-	-	-	-	-	TambonKo Samrong
ตำบลบ้านเก่า	289	90	61	41	17	21	27	32	-	-	-	-	-	TambonBan Kao
ตำบลวังเย็น	156	77	13	44	-	22	-	-	-	-	-	-	-	TambonWang Yen
อำเภอไทรโยค	2,552	482	359	298	88	167	-	102	256	410	390	-	-	AmphoeSai Yok
ตำบลสุ่มสู่ม	354	54	64	107	35	64	-	30	-	-	-	-	-	TambonLum Sum
ตำบลท่าเสา	981	211	166	71	53	20	-	37	133	290	-	-	-	TambonTha Sao
ตำบลสิงห์	541	49	32	47	-	23	-	-	-	-	390	-	-	TambonSing
ตำบลไทรโยค	129	82	25	22	-	-	-	-	-	-	-	-	-	TambonSai Yok
ตำบลวังกระแจะ	378	26	34	20	-	20	-	35	123	120	-	-	-	TambonWang Krachae
ตำบลศรีมงคล	139	49	19	31	-	40	-	-	-	-	-	-	-	TambonSi Mongkhon
ตำบลบึงตั้ง	30	11	19	-	-	-	-	-	-	-	-	-	-	TambonBongti

ตาราง 8 จำนวนลูกจ้างในสถานประกอบการ จำแนกตามขนาดของสถานประกอบการ (จำนวนคนทำงาน) อำเภอและตำบล (ต่อ)
TABLE 8 NUMBER OF EMPLOYEES IN ESTABLISHMENTS BY SIZE OF ESTABLISHMENT (NUMBER OF PERSONS ENGAGED), AMPHOE AND TAMBON (Contd.)

อำเภอ/ตำบล	จำนวน ลูกจ้าง Number of employees	ขนาดของสถานประกอบการ (จำนวนคนทำงาน) Size of establishment (Number of persons engaged)											Amphoe/Tambon	
		ขนาดของสถานประกอบการ (จำนวนคนทำงาน) Size of establishment (Number of persons engaged)												
		1 - 5	6 - 10	11- 15	16 - 20	21 - 25	26 - 30	31 - 50	51 - 100	101 - 200	201 - 500	501 - 1,000		> 1,000
อำเภอบ่อพลอย	3,124	384	328	222	124	87	60	114	57	433	455	860	-	AmphoeBo Phloi
ตำบลบ่อพลอย	785	156	127	80	71	47	-	114	-	190	-	-	-	TambonBo Phloi
ตำบลหนองกุ่ม	379	80	85	101	53	-	60	-	-	-	-	-	-	TambonNong Kurn
ตำบลหนองรี	55	31	11	13	-	-	-	-	-	-	-	-	-	TambonNong Ri
ตำบลหลุมรัง	1,443	56	15	-	-	-	-	-	57	-	455	860	-	TambonLum Rang
ตำบลช่องदान	450	54	85	28	-	40	-	-	-	243	-	-	-	TambonChong Dan
ตำบลหนองग्रัง	12	7	5	-	-	-	-	-	-	-	-	-	-	TambonNong Krang
อำเภอศรีสวัสดิ์	549	201	123	41	88	-	-	96	-	-	-	-	-	AmphoeSi Sawat
ตำบลนาสวน	71	46	9	-	16	-	-	-	-	-	-	-	-	TambonNa Suan
ตำบลดำนแม่แลบ	81	49	17	-	15	-	-	-	-	-	-	-	-	TambonDan Mae Chalaep
ตำบลหนองน้ำดี	20	11	9	-	-	-	-	-	-	-	-	-	-	TambonNong Pet
ตำบลท่ากระดาน	370	88	88	41	57	-	-	96	-	-	-	-	-	TambonTha Kradan
ตำบลเขาโจด	-	-	-	-	-	-	-	-	-	-	-	-	-	TambonKhao Chot
ตำบลแม่กระบุง	7	7	-	-	-	-	-	-	-	-	-	-	-	TambonMae Krabung
อำเภอท่ามะกา	12,604	1,358	945	700	420	361	77	652	979	491	1,479	1,142	4,000	AmphoeTha Maka
ตำบลพงตึก	96	22	32	22	-	20	-	-	-	-	-	-	-	TambonPhong Tuek
ตำบลยางม่วง	230	11	57	33	50	25	-	-	54	-	-	-	-	TambonYang Muang
ตำบลดอนชะเอม	125	53	15	-	17	-	-	40	-	-	-	-	-	TambonDon Cha-em
ตำบลท่าไม้	650	78	92	69	49	40	-	128	86	108	-	-	-	TambonTha Mai
ตำบลตะคร้ำเอน	1,756	215	185	140	64	84	-	103	188	-	209	568	-	TambonTakham En
ตำบลท่ามะกา	1,968	268	143	158	97	71	28	118	128	113	270	574	-	TambonTha Maka
ตำบลท่าเรือ	544	203	114	96	-	20	24	37	50	-	-	-	-	TambonTha Ruea
ตำบลโคกตะบอง	54	25	29	-	-	-	-	-	-	-	-	-	-	TambonKhok Tabong
ตำบลดอนขมิ้น	206	121	62	23	-	-	-	-	-	-	-	-	-	TambonDon Khamin

ตาราง 8 จำนวนลูกจ้างในสถานประกอบการ จำแนกตามขนาดของสถานประกอบการ (จำนวนคนทำงาน) อำเภอและตำบล (ต่อ)
TABLE 8 NUMBER OF EMPLOYEES IN ESTABLISHMENTS BY SIZE OF ESTABLISHMENT (NUMBER OF PERSONS ENGAGED), AMPHOE AND TAMBON (Contd.)

อำเภอ/ตำบล	จำนวน ลูกจ้าง Number of employees	ขนาดของสถานประกอบการ (จำนวนคนทำงาน) Size of establishment (Number of persons engaged)											Amphoe/Tambon		
		1 - 5	6 - 10	11- 15	16 - 20	21 - 25	26 - 30	31 - 50	51 - 100	101 - 200	201 - 500	501 - 1,000		> 1,000	
ตำบลอุบลรัตน์	4,272	30	7	10	-	21	-	114	90	-	-	-	-	4,000	TambonUlok Si Muen
ตำบลเขาสามสิบหาบ	211	40	16	10	30	20	-	-	95	-	-	-	-	-	TambonKhao Sam Sip Hap
ตำบลพระแท่น	438	154	35	32	55	36	-	39	87	-	-	-	-	-	TambonPhra Thaeen
ตำบลห้วยเหี้ยม	432	83	56	19	-	-	73	201	-	-	-	-	-	-	TambonWai Niao
ตำบลแสนตอ	1,218	10	23	40	-	-	25	-	-	120	1,000	-	-	-	TambonSaen To
ตำบลสนามแย้	123	18	38	24	19	24	-	-	-	-	-	-	-	-	TambonSanam Yae
ตำบลท่าเสา	85	15	27	24	19	-	-	-	-	-	-	-	-	-	TambonTha Sao
ตำบลหนองลาน	196	12	14	-	20	-	-	-	-	150	-	-	-	-	TambonNong Lan
อำเภอท่าม่วง	7,182	1,129	1,149	588	313	253	289	644	1,246	320	1,251	-	-	-	AmphoeTha Muang
ตำบลท่าม่วง	1,069	349	294	124	98	40	-	69	95	-	-	-	-	-	TambonTha Muang
ตำบลวังขนาย	425	86	70	43	20	-	28	38	140	-	-	-	-	-	TambonWang Khanai
ตำบลวังศาลา	2,022	124	109	76	47	64	-	72	460	320	750	-	-	-	TambonWang Sala
ตำบลท่าล้อ	1,458	163	180	104	93	83	181	306	50	-	298	-	-	-	TambonTha Lo
ตำบลหนองขาว	286	110	70	44	20	-	-	42	-	-	-	-	-	-	TambonNong Khao
ตำบลทุ่งทอง	300	32	53	14	19	42	80	-	60	-	-	-	-	-	TambonThung Thong
ตำบลเขาน้อย	83	23	23	-	-	-	-	37	-	-	-	-	-	-	TambonKhao Noi
ตำบลม่วงชุม	29	16	13	-	-	-	-	-	-	-	-	-	-	-	TambonMuang Chum
ตำบลบ้านใหม่	162	21	40	25	16	-	-	-	60	-	-	-	-	-	TambonBan Mai
ตำบลพังตุ้	271	78	37	54	-	-	-	-	102	-	-	-	-	-	TambonPhang Tru
ตำบลท่าชะคร้อ	265	15	25	22	-	-	-	-	-	-	203	-	-	-	TambonTha Takhro
ตำบลรางสาลี	644	39	176	70	-	-	-	80	279	-	-	-	-	-	TambonRang Sali
ตำบลหนองตากยา	168	73	59	12	-	24	-	-	-	-	-	-	-	-	TambonNong Tak Ya
อำเภอทองผาภูมิ	1,184	322	214	158	35	65	-	107	153	130	-	-	-	-	AmphoeThong Pha Phum
ตำบลท่าขนุน	526	131	83	103	19	20	-	40	-	130	-	-	-	-	TambonTha Khanun

ตาราง 8 จำนวนลูกจ้างในสถานประกอบการ จำแนกตามขนาดของสถานประกอบการ (จำนวนคนทำงาน) อำเภอและตำบล (ต่อ)
 TABLE 8 NUMBER OF EMPLOYEES IN ESTABLISHMENTS BY SIZE OF ESTABLISHMENT (NUMBER OF PERSONS ENGAGED), AMPHOE AND TAMBON (Contd.)

อำเภอ/ตำบล	จำนวน ลูกจ้าง Number of employees	ขนาดของสถานประกอบการ (จำนวนคนทำงาน) Size of establishment (Number of persons engaged)											Amphoe/Tambon				
		1 - 5	6 - 10	11- 15	16 - 20	21 - 25	26 - 30	31 - 50	51 - 100	101 - 200	201 - 500	501 - 1,000		> 1,000			
ตำบลบึงอีอก	17	10	7	-	-	-	-	-	-	-	-	-	-	-	-	-	TambonPlok
ตำบลหินดาต	269	75	56	-	-	20	-	36	82	-	-	-	-	-	-	-	TambonHin Dat
ตำบลลิ้นถิ่น	122	36	35	10	16	25	-	-	-	-	-	-	-	-	-	-	TambonLin Thin
ตำบลชะแล	58	20	7	-	-	-	-	31	-	-	-	-	-	-	-	-	TambonChalae
ตำบลห้วยข่อย	104	19	14	-	-	-	-	-	71	-	-	-	-	-	-	-	TambonHuai Khayeng
ตำบลสหกรณ์นิคม	88	31	12	45	-	-	-	-	-	-	-	-	-	-	-	-	TambonSahakon Nikhom
อำเภอสังขละบุรี	2,371	311	231	124	85	105	27	420	257	340	471	-	-	-	-	-	AmphoeSangkha Buri
ตำบลหนองสูง	2,342	298	231	124	69	105	27	420	257	340	471	-	-	-	-	-	TambonNong Lu
ตำบลปลั่งแล	13	13	-	-	-	-	-	-	-	-	-	-	-	-	-	-	TambonPrang Phle
ตำบลไผ่ไร่	16	-	-	-	16	-	-	-	-	-	-	-	-	-	-	-	TambonLai Wo
อำเภอพนมทวน	2,014	481	469	241	90	-	81	106	381	165	-	-	-	-	-	-	AmphoePhanom Thuan
ตำบลพยอม	316	122	83	71	-	-	-	40	-	-	-	-	-	-	-	-	TambonPhanom Thuan
ตำบลหนองโรง	102	48	17	22	15	-	-	-	-	-	-	-	-	-	-	-	TambonNong Rong
ตำบลทุ่งสมอ	252	25	42	24	-	-	30	36	95	-	-	-	-	-	-	-	TambonThung Samo
ตำบลดอนเจดีย์	96	14	37	-	45	-	-	-	-	-	-	-	-	-	-	-	TambonDon Chedi
ตำบลพังตู่	162	60	83	19	-	-	-	-	-	-	-	-	-	-	-	-	TambonPhang Tru
ตำบลรางหวาย	687	142	140	49	14	-	26	30	286	-	-	-	-	-	-	-	TambonRang Wai
ตำบลหนองสาหร่าย	325	48	36	35	16	-	25	-	-	165	-	-	-	-	-	-	TambonNong Sarai
ตำบลดอนตาเพชร	74	22	31	21	-	-	-	-	-	-	-	-	-	-	-	-	TambonDon Ta Phet
อำเภอเสาวชัย	971	239	251	96	61	-	29	31	-	-	264	-	-	-	-	-	AmphoeLao Khwan
ตำบลเสาวชัย	184	75	47	-	31	-	-	31	-	-	-	-	-	-	-	-	TambonLao Khwan
ตำบลหนองโสน	57	7	37	13	-	-	-	-	-	-	-	-	-	-	-	-	TambonNong Sano
ตำบลหนองปรือ	391	37	62	13	15	-	-	-	-	-	264	-	-	-	-	-	TambonNong Pradu
ตำบลหนองปลิง	100	38	33	-	-	-	29	-	-	-	-	-	-	-	-	-	TambonNong Pling
ตำบลหนองนกแก้ว	34	3	17	14	-	-	-	-	-	-	-	-	-	-	-	-	TambonNong Nok Kao

ตาราง 8 จำนวนลูกจ้างในสถานประกอบการ จำแนกตามขนาดของสถานประกอบการ (จำนวนคนทำงาน) อำเภอและตำบล (ต่อ)
 TABLE 8 NUMBER OF EMPLOYEES IN ESTABLISHMENTS BY SIZE OF ESTABLISHMENT (NUMBER OF PERSONS ENGAGED), AMPHOE AND TAMBON (Contd.)

อำเภอ/ตำบล	จำนวน ลูกจ้าง Number of employees	ขนาดของสถานประกอบการ (จำนวนคนทำงาน) Size of establishment (Number of persons engaged)											Amphoe/Tambon			
		1 - 5	6 - 10	11- 15	16 - 20	21 - 25	26 - 30	31 - 50	51 - 100	101 - 200	201 - 500	501 - 1,000		> 1,000		
ตำบลลาดหญ้า	465	160	69	62	67	21	51	35	-	-	-	-	-	-	-	TambonLat Ya
อำเภอไทรโยค	490	216	134	93	17	-	-	30	-	-	-	-	-	-	-	AmphoeSai Yok
ตำบลชุมชุม	118	18	20	50	-	-	-	30	-	-	-	-	-	-	-	TambonLum Sum
ตำบลท่าเสา	243	116	89	21	17	-	-	-	-	-	-	-	-	-	-	TambonTha Sao
ตำบลไทรโยค	129	82	25	22	-	-	-	-	-	-	-	-	-	-	-	TambonSai Yok
อำเภอบ่อพลอย	422	141	104	57	20	24	-	76	-	-	-	-	-	-	-	AmphoeBo Phloi
ตำบลบ่อพลอย	373	122	87	44	20	24	-	76	-	-	-	-	-	-	-	TambonBo Phloi
ตำบลหนองรี	40	16	11	13	-	-	-	-	-	-	-	-	-	-	-	TambonNong Ri
ตำบลช่องด่าน	9	3	6	-	-	-	-	-	-	-	-	-	-	-	-	TambonChong Dan
อำเภอศรีสวัสดิ์	15	15	-	-	-	-	-	-	-	-	-	-	-	-	-	AmphoeSi Sawat
ตำบลท่ากระดาน	15	15	-	-	-	-	-	-	-	-	-	-	-	-	-	TambonTha Kradan
ตำบลเขาโจด	-	-	-	-	-	-	-	-	-	-	-	-	-	-	-	TambonKhao Chot
อำเภotha Maka	4,523	880	581	377	205	207	52	395	402	371	479	574	-	-	-	AmphoeTha Maka
ตำบลท่าไม้	650	78	92	69	49	40	-	128	86	108	-	-	-	-	-	TambonTha Mai
ตำบลตะคร้ำเอน	537	115	126	32	15	40	-	-	-	-	209	-	-	-	-	TambonTakham En
ตำบลท่ามะกา	1,748	154	111	115	66	71	28	118	128	113	270	574	-	-	-	TambonTha Maka
ตำบลท่าเรือ	544	203	114	96	-	20	24	37	50	-	-	-	-	-	-	TambonTha Ruea
ตำบลดอนขมิ้น	206	121	62	23	-	-	-	-	-	-	-	-	-	-	-	TambonDon Khamin
ตำบลพระแท่น	438	154	35	32	55	36	-	39	87	-	-	-	-	-	-	TambonPhra Thaen
ตำบลห้วยเหินยว	204	43	27	10	-	-	-	73	51	-	-	-	-	-	-	TambonWai Niao
ตำบลหนองลาน	196	12	14	-	20	-	-	-	-	150	-	-	-	-	-	TambonNong Lan
อำเภotha Muang	5,031	818	658	366	259	211	209	492	650	320	1,048	-	-	-	-	AmphoeTha Muang
ตำบลท่าม่วง	696	283	173	87	79	40	-	34	-	-	-	-	-	-	-	TambonTha Muang
ตำบลวังขนาย	425	86	70	43	20	-	28	38	140	-	-	-	-	-	-	TambonWang Khanai
ตำบลวังศาลา	2,022	124	109	76	47	64	-	72	460	320	750	-	-	-	-	TambonWang Sala

ตาราง 8 จำนวนลูกจ้างในสถานประกอบการ จำนวนตามขนาดของสถานประกอบการ (จำนวนคนทำงาน) อำเภอและตำบล (ต่อ)
TABLE 8 NUMBER OF EMPLOYEES IN ESTABLISHMENTS BY SIZE OF ESTABLISHMENT (NUMBER OF PERSONS ENGAGED), AMPHOE AND TAMBON (Contd.)

อำเภอ/ตำบล	จำนวน ลูกจ้าง Number of employees	ขนาดของสถานประกอบการ (จำนวนคนทำงาน) Size of establishment (Number of persons engaged)											Amphoe/Tambon		
		1 - 5													
		1 - 5	6 - 10	11 - 15	16 - 20	21 - 25	26 - 30	31 - 50	51 - 100	101 - 200	201 - 500	501 - 1,000		> 1,000	
ตำบลท่าล้อ	1,458	163	180	104	93	83	181	306	50	-	298	-	-	-	TambonTha Lo
ตำบลหนองขาว	286	110	70	44	20	-	-	42	-	-	-	-	-	-	TambonNong Khao
ตำบลม่วงชุม	29	16	13	-	-	-	-	-	-	-	-	-	-	-	TambonMuang Chum
ตำบลพังตรุ	44	16	16	12	-	-	-	-	-	-	-	-	-	-	TambonPhang Tru
ตำบลหนองตากยา	71	20	27	-	-	24	-	-	-	-	-	-	-	-	TambonNong Tak Ya
อำเภอทองผาภูมิ	736	198	130	158	35	45	-	40	-	130	-	-	-	-	AmphoeThong Pha Phum
ตำบลท่าขนุน	526	131	83	103	19	20	-	40	-	130	-	-	-	-	TambonTha Khanun
ตำบลลิ้นถิ่น	122	36	35	10	16	25	-	-	-	-	-	-	-	-	TambonLin Thin
ตำบลสหกรณ์นิคม	88	31	12	45	-	-	-	-	-	-	-	-	-	-	TambonSahakon Nikhom
อำเภอสว่างวีระบุรี	351	160	107	96	18	-	-	30	-	-	-	-	-	-	AmphoeSangkhla Buri
ตำบลหนองลู	351	160	107	36	18	-	-	30	-	-	-	-	-	-	TambonNong Lu
อำเภอพนมทวน	1,355	294	286	128	75	-	51	70	286	165	-	-	-	-	AmphoePhanom Thuan
ตำบลพนมทวน	247	90	73	44	-	-	-	40	-	-	-	-	-	-	TambonPhanom Thuan
ตำบลดอนเจดีย์	96	14	37	-	45	-	-	-	-	-	-	-	-	-	TambonDon Chedi
ตำบลรางหวาย	687	142	140	49	14	-	26	30	286	-	-	-	-	-	TambonRang Wai
ตำบลหนองสาหร่าย	325	48	36	35	16	-	25	-	-	165	-	-	-	-	TambonNong Sarai
อำเภอเลาขวัญ	153	75	48	30	-	-	-	-	-	-	-	-	-	-	AmphoeLao Khwan
ตำบลเลาขวัญ	30	25	5	-	-	-	-	-	-	-	-	-	-	-	TambonLao Khwan
ตำบลหนองฝ้าย	123	50	43	30	-	-	-	-	-	-	-	-	-	-	TambonNong Fai
อำเภอด่านมะขามเตี้ย	49	40	9	-	-	-	-	-	-	-	-	-	-	-	AmphoeDan Makham Tia
ตำบลด่านมะขามเตี้ย	49	40	9	-	-	-	-	-	-	-	-	-	-	-	TambonDan Makham Tia
อำเภอหนองปรือ	403	112	82	59	68	82	-	-	-	-	-	-	-	-	AmphoeNong Prue
ตำบลหนองปรือ	92	55	28	9	-	-	-	-	-	-	-	-	-	-	TambonNong Prue
ตำบลหนองปลาไหล	284	30	54	50	68	82	-	-	-	-	-	-	-	-	TambonNong Pla Lai

ตาราง 8 จำนวนลูกจ้างในสถานประกอบการ จำแนกตามขนาดของสถานประกอบการ (จำนวนคนทำงาน) อำเภอและตำบล (ต่อ)
TABLE 8 NUMBER OF EMPLOYEES IN ESTABLISHMENTS BY SIZE OF ESTABLISHMENT (NUMBER OF PERSONS ENGAGED), AMPHOE AND TAMBON (Contd.)

อำเภอ/ตำบล	จำนวนลูกจ้าง Number of employees	ขนาดของสถานประกอบการ (จำนวนคนทำงาน) Size of establishment (Number of persons engaged)											Amphoe/Tambon		
		1 - 5	6 - 10	11 - 15	16 - 20	21 - 25	26 - 30	31 - 50	51 - 100	101 - 200	201 - 500	501 - 1,000		> 1,000	
อำเภอท่าม่วง	2,151	311	491	222	54	42	80	152	596	-	203	-	-	-	Amphoe Tha Muang
ตำบลท่าม่วง	373	66	121	37	19	-	-	35	95	-	-	-	-	-	Tambon Tha Muang
ตำบลทุ่งทอง	300	32	53	14	19	42	80	-	60	-	-	-	-	-	Tambon Thung Thong
ตำบลเขาน้อย	83	23	23	-	-	-	-	37	-	-	-	-	-	-	Tambon Khao Noi
ตำบลบ้านใหม่	162	21	40	25	16	-	-	-	60	-	-	-	-	-	Tambon Ban Mai
ตำบลพังตุ	227	62	21	42	-	-	-	-	102	-	-	-	-	-	Tambon Phang Tru
ตำบลท่าตะคร้อ	265	15	25	22	-	-	-	-	-	203	-	-	-	-	Tambon Tha Takhro
ตำบลรางสาลี	644	39	176	70	-	-	-	80	279	-	-	-	-	-	Tambon Rang Sali
ตำบลหนองตากยา	97	53	32	12	-	-	-	-	-	-	-	-	-	-	Tambon Nong Tak Ya
อำเภอทองผาภูมิ	448	124	84	-	-	20	-	67	153	-	-	-	-	-	Amphoe Thong Pha Phum
ตำบลบึงลิ้อก	17	10	7	-	-	-	-	-	-	-	-	-	-	-	Tambon Bui Lok
ตำบลหินตาด	269	75	56	-	-	20	-	36	82	-	-	-	-	-	Tambon Hin Dat
ตำบลชะแล	58	20	7	-	-	-	-	31	-	-	-	-	-	-	Tambon Chalae
ตำบลห้วยเขย่ง	104	19	14	-	-	-	-	-	71	-	-	-	-	-	Tambon Huai Khayeng
อำเภอสังขละบุรี	2,020	151	124	88	67	105	27	390	257	340	471	-	-	-	Amphoe Sangkhla Buri
ตำบลหนองลู	1,991	138	124	88	51	105	27	390	257	340	471	-	-	-	Tambon Nong Lu
ตำบลลิ้นเหล็ก	13	13	-	-	-	-	-	-	-	-	-	-	-	-	Tambon Prang Phle
ตำบลไล่โว่	16	-	-	-	16	-	-	-	-	-	-	-	-	-	Tambon Lai Wo
อำเภอพนมทวน	659	187	183	113	15	-	30	36	95	-	-	-	-	-	Amphoe Phanom Thuan
ตำบลพนมทวน	69	32	10	27	-	-	-	-	-	-	-	-	-	-	Tambon Phanom Thuan
ตำบลหนองโรง	102	48	17	22	15	-	-	-	-	-	-	-	-	-	Tambon Nong Rong
ตำบลทุ่งสมอ	252	25	42	24	-	-	30	36	95	-	-	-	-	-	Tambon Thung Samo
ตำบลพังตุ	162	60	83	19	-	-	-	-	-	-	-	-	-	-	Tambon Phang Tru
ตำบลดอนตาเพชร	74	22	31	21	-	-	-	-	-	-	-	-	-	-	Tambon Don Ta Phet

ตาราง 8 จำนวนลูกจ้างในสถานประกอบการ จำแนกตามขนาดของสถานประกอบการ (จำนวนคนทำงาน) อำเภอและตำบล (ต่อ)
TABLE 8 NUMBER OF EMPLOYEES IN ESTABLISHMENTS BY SIZE OF ESTABLISHMENT (NUMBER OF PERSONS ENGAGED), AMPHOE AND TAMBON (Contd.)

อำเภอ/ตำบล	จำนวน ลูกจ้าง Number of employees	ขนาดของสถานประกอบการ (จำนวนคนทำงาน) Size of establishment (Number of persons engaged)											Amphoe/Tambon		
		1 - 5	6 - 10	11- 15	16 - 20	21 - 25	26 - 30	31 - 50	51 - 100	101 - 200	201 - 500	501 - 1,000		> 1,000	
อำเภอเสาวชัย	818	164	203	66	61	-	29	31	-	-	264	-	-	-	AmphoeLao Khwan
ตำบลลาขวัญ	154	50	42	-	31	-	-	31	-	-	-	-	-	-	TambonLao Khwan
ตำบลหนองโสน	57	7	37	13	-	-	-	-	-	-	-	-	-	-	TambonNong Sano
ตำบลหนองประจักษ์	391	37	62	13	15	-	-	-	-	-	264	-	-	-	TambonNong Pradru
ตำบลหนองปลิง	100	38	33	-	-	-	29	-	-	-	-	-	-	-	TambonNong Pling
ตำบลหนองนกแก้ว	34	3	17	14	-	-	-	-	-	-	-	-	-	-	TambonNong Nok Kao
ตำบลทุ่งกระบือ	31	13	7	11	-	-	-	-	-	-	-	-	-	-	TambonThung Krabam
ตำบลหนองฝ้าย	51	16	5	15	15	-	-	-	-	-	-	-	-	-	TambonNong Fai
อำเภอด่านมะขามเตี้ย	666	124	87	88	18	45	56	32	102	114	-	-	-	-	AmphoeDan Makham Tia
ตำบลดำนมะขามเตี้ย	22	15	7	-	-	-	-	-	-	-	-	-	-	-	TambonDan Makham Tia
ตำบลกลอนไม้	405	59	40	41	18	45	56	32	-	114	-	-	-	-	TambonKlondo
ตำบลจรัญช้อย	178	40	16	20	-	-	-	-	102	-	-	-	-	-	TambonChorakhe Phueak
ตำบลหนองไผ่	61	10	24	27	-	-	-	-	-	-	-	-	-	-	TambonNong Phai
อำเภอหนองปรือ	119	56	13	-	-	-	-	-	-	50	-	-	-	-	AmphoeNong Prue
ตำบลหนองปรือ	119	56	13	-	-	-	-	-	-	50	-	-	-	-	TambonNong Prue
อำเภอหัวกระเจา	219	58	68	10	33	20	-	30	-	-	-	-	-	-	AmphoeHuai Krachao
ตำบลวังไผ่	25	9	6	10	-	-	-	-	-	-	-	-	-	-	TambonWang Phai
ตำบลดอนแสลบ	194	49	62	-	33	20	-	30	-	-	-	-	-	-	TambonDon Salaep

ที่มา : สำนักงานอุตสาหกรรม พ.ศ. 2560 (ข้อมูลพื้นฐาน) จังหวัดกาญจนบุรี สำนักงานสถิติแห่งชาติ กระทรวงดิจิทัลเพื่อเศรษฐกิจและสังคม

Source : The 2017 Industrial Census (Basic Information), Kanchanaburi Province, National Statistical Office, Ministry of Digital Economy and Society.

ตาราง 9 จำนวนของสถานประกอบการธุรกิจ จำแนกตามระยะเวลาการดำเนินงาน และขนาดของสถานประกอบการ
TABLE 9 NUMBER OF BUSINESS ESTABLISHMENTS BY PERIOD OF OPERATION AND SIZE OF ESTABLISHMENT

อำเภอ/ตำบล	จำนวน สถานประกอบการ Number of establishments	ระยะเวลาการดำเนินงาน (ปี) Period of operation (Year)					Amphoe/Tambon
		< 5	5 - 9	10 - 19	20 - 29	≥ 30	
จังหวัดกาญจนบุรี	28,245	8,858	7,028	8,622	2,744	993	Kanchanaburi
อำเภอเมืองกาญจนบุรี	7,322	2,751	1,720	1,946	624	281	AmphoeMueang Kanchanaburi
ตำบลบ้านเหนือ	1,018	304	182	283	159	90	TambonBan Nuea
ตำบลบ้านใต้	439	162	83	119	46	29	TambonBan Tai
ตำบลปากแพรก	1,605	645	429	411	76	44	TambonPak Phraek
ตำบลท่ามะขาม	878	420	212	165	54	27	TambonTha Makham
ตำบลแก่งเสี้ยน	465	102	211	139	10	3	TambonKaeng Sian
ตำบลหนองบัว	550	220	92	174	44	20	TambonNong Bua
ตำบลลาดหญ้า	760	289	162	223	74	12	TambonLat Ya
ตำบลวังดัง	348	126	85	85	37	15	TambonWang Dong
ตำบลช่องสะเดา	174	71	37	51	11	4	TambonChong Sadao
ตำบลหนองหญ้า	219	90	36	53	28	12	TambonNong Ya
ตำบลเกาะสำโรง	220	64	43	82	19	12	TambonKo Samrong
ตำบลบ้านเก่า	526	235	115	113	53	10	TambonBan Kao
ตำบลวังเย็น	120	23	33	48	13	3	TambonWang Yen
อำเภอไทรโยค	1,847	544	483	566	224	30	AmphoeSai Yok
ตำบลคู่มู่ม	335	84	102	84	65	-	TambonLum Sum
ตำบลท่าเสา	590	174	137	180	79	20	TambonTha Sao

ตาราง 9 จำนวนของสถานประกอบการธุรกิจ จำแนกตามระยะเวลาการดำเนินงานกิจการ และขนาดของสถานประกอบการ (ต่อ)

TABLE 9 NUMBER OF BUSINESS ESTABLISHMENTS BY PERIOD OF OPERATION AND SIZE OF ESTABLISHMENT (contd.)

อำเภอ/ตำบล	จำนวน สถานประกอบการ Number of establishments	ระยะเวลาการดำเนินงานกิจการ (ปี) Period of operation (Year)					Amphoe/Tambon
		< 5	5 - 9	10 - 19	20 - 29	≥ 30	
ตำบลสิงห์	162	68	28	40	22	4	TambonSing
ตำบลไพรโยต	226	61	101	52	12	-	TambonSai Yok
ตำบลวังกระแจะ	222	74	46	86	16	-	TambonWang Krachae
ตำบลศรีมงคล	156	35	46	48	23	4	TambonSi Mongkhon
ตำบลบ่อขี้	156	48	23	76	7	2	TambonBongti
อำเภอบ่อพลอย	1,721	528	413	539	170	71	AmphoeBo Phloi
ตำบลบ่อพลอย	553	164	141	156	56	36	TambonBo Phloi
ตำบลหนองกุ่ม	466	132	105	154	52	23	TambonNong Kum
ตำบลหนองรี	201	71	32	68	24	6	TambonNong Ri
ตำบลห่มรัง	222	72	67	72	9	2	TambonLum Rang
ตำบลช่องด่าน	214	68	56	63	23	4	TambonChong Dan
ตำบลหนองกร่าง	65	21	12	26	6	-	TambonNong Krang
อำเภอศรีสวัสดิ์	757	251	213	230	48	15	AmphoeSi Sawat
ตำบลสวน	124	35	42	35	12	-	TambonNa Suan
ตำบลด่านแม่แจล	142	54	29	37	15	7	TambonDan Mae Chalaep
ตำบลหนองเป็ด	46	21	13	9	3	-	TambonNong Pet
ตำบลท่ากระดาน	296	94	80	106	10	6	TambonTha Kradan

ตาราง 9 จำนวนของสถานประกอบการธุรกิจ จำแนกตามระยะเวลาการดำเนินงานเป็นกิจการ และขนาดของสถานประกอบการ(ต่อ)
TABLE 9 NUMBER OF BUSINESS ESTABLISHMENTS BY PERIOD OF OPERATION AND SIZE OF ESTABLISHMENT (Contd.)

อำเภอ/ตำบล	จำนวน สถานประกอบการ Number of establishments	ระยะเวลาการดำเนินงานเป็นกิจการ (ปี) Period of operation (Year)						Amphoe/Tambon
		< 5	5 - 9	10 - 19	20 - 29	≥ 30		
ตำบลเขาโจด	64	14	27	20	2	1	TambonKhao Chot	
ตำบลแม่กระบุง	85	33	22	23	6	1	TambonMae Krabung	
อำเภอท่ามะกา	4,312	1,051	1,074	1,440	585	162	AmphoeTha Maka	
ตำบลพงดึก	69	25	16	27	1	-	TambonPhong Tuek	
ตำบลยางม่วง	125	50	22	33	15	5	TambonYang Muang	
ตำบลดอนชะเฒ	162	67	33	48	12	2	TambonDon Cha-em	
ตำบลท่าไม้	277	83	77	60	39	18	TambonTha Mai	
ตำบลตะคร้ำเอน	587	84	205	180	105	13	TambonTakhram Eh	
ตำบลท่ามะกา	618	172	182	196	43	25	TambonTha Maka	
ตำบลท่าเรือ	614	101	62	257	133	61	TambonTha Ruea	
ตำบลโคกตะบอง	95	27	15	36	11	6	TambonKhok Tabong	
ตำบลดอนขมิ้น	408	39	137	157	72	3	TambonDon Khamin	
ตำบลอุโลกสี่หมื่น	144	58	33	33	18	2	TambonUlok Si Muen	
ตำบลเขาสามสิบหาบ	132	41	22	63	6	-	TambonKhao Sam Sip Hap	
ตำบลพระแท่น	400	129	104	104	49	14	TambonPhra Thaen	
ตำบลห้วยเหมียว	256	66	74	81	29	6	TambonWai Niao	
ตำบลแสนตอ	156	21	33	71	30	1	TambonSaen To	
ตำบลสนามแย้	97	26	22	43	3	3	TambonSanam Yae	

ตาราง 9 จำนวนของสถานประกอบการธุรกิจ จำนวนตามระยะเวลาการดำเนินงาน และขนาดของสถานประกอบการ (ต่อ)

TABLE 9 NUMBER OF BUSINESS ESTABLISHMENTS BY PERIOD OF OPERATION AND SIZE OF ESTABLISHMENT (Contd.)

อำเภอ/ตำบล	จำนวน สถานประกอบการ Number of establishments	ระยะเวลาการดำเนินงาน (ปี) Period of operation (Year)					Amphoe/Tambon
		< 5	5 - 9	10 - 19	20 - 29	≥ 30	
ตำบลท่าเสา	109	47	19	27	14	2	TambonTha Sao
ตำบลหนองลาน	63	15	18	24	5	1	TambonNong Lan
อำเภอท่าม่วง	3,793	1,195	959	1,085	365	189	AmphoeTha Muang
ตำบลท่าม่วง	841	273	155	222	101	90	TambonTha Muang
ตำบลวังข่อย	241	109	49	54	16	13	TambonWang Khanai
ตำบลวังศาลา	432	134	179	96	22	1	TambonWang Sala
ตำบลท่าล้อ	397	155	82	114	31	15	TambonTha Lo
ตำบลหนองขาว	426	96	107	160	43	20	TambonNong Khao
ตำบลทุ่งทอง	197	83	51	49	10	4	TambonThung Thong
ตำบลเขาน้อย	141	47	42	40	9	3	TambonKhao Noi
ตำบลม่วงชุม	114	6	53	45	10	-	TambonMuang Chum
ตำบลบ้านใหม่	148	47	30	43	12	16	TambonBan Mai
ตำบลพังตู่	277	90	70	86	29	2	TambonPhang Tru
ตำบลท่าตะคร้อ	74	19	18	27	6	4	TambonTha Takhro
ตำบลรางสาลี	212	50	50	55	50	7	TambonRang Sali
ตำบลหนองตากยา	293	86	73	94	26	14	TambonNong Tak Ya

ตาราง 9 จำนวนของสถานประกอบการธุรกิจ จำแนกตามระยะเวลาการดำเนินงานกิจการ และขนาดของสถานประกอบการ (ต่อ)

TABLE 9 NUMBER OF BUSINESS ESTABLISHMENTS BY PERIOD OF OPERATION AND SIZE OF ESTABLISHMENT (Contd.)

อำเภอ/ตำบล	จำนวน สถานประกอบการ Number of establishments	ระยะเวลาการดำเนินงานกิจการ (ปี) Period of operation (Year)					Amphoe/Tambon
		< 5	5 - 9	10 - 19	20 - 29	≥ 30	
อำเภอทองผาภูมิ	1,543	580	384	414	128	37	AmphoeThong Pha Phum
ตำบลท่าขนุน	495	156	90	167	64	18	TambonTha Khanun
ตำบลปีล๊อก	79	26	13	35	5	-	TambonPilok
ตำบลหินตาด	219	100	45	52	11	11	TambonHin Dat
ตำบลลิ้นถิ่น	183	48	79	52	4	-	TambonLin Thin
ตำบลชะแมต	225	110	50	56	8	1	TambonChalae
ตำบลหัวขยง	209	81	52	44	26	6	TambonHuai Khayeng
ตำบลศทรณนิคม	133	59	55	8	10	1	TambonSahakon Nikhom
อำเภอสังขละบุรี	994	347	288	253	66	40	AmphoeSangkha Buri
ตำบลหนองลู	866	306	239	224	57	40	TambonNong Lu
ตำบลปลั่งผล	98	29	44	17	8	-	TambonPrang Phle
ตำบลไล่โว่	30	12	5	12	1	-	TambonLai Wo
อำเภอพนมทวน	1,963	478	535	738	156	56	AmphoePhanom Thuan
ตำบลพนมทวน	300	75	88	99	26	12	TambonPhanom Thuan
ตำบลหนองโรง	191	39	56	78	12	6	TambonNong Rong
ตำบลทุ่งสมอ	151	35	29	53	27	7	TambonThung Samo
ตำบลดอนเจดีย์	157	47	37	59	13	1	TambonDon Chedi
ตำบลพังตรุ	337	63	105	127	27	15	TambonPhang Tru

ตาราง 9 จำนวนของสถานประกอบการธุรกิจ จำนวนตามระยะเวลาการดำเนินงานกิจการ และขนาดของสถานประกอบการ (ต่อ)

TABLE 9 NUMBER OF BUSINESS ESTABLISHMENTS BY PERIOD OF OPERATION AND SIZE OF ESTABLISHMENT (Contd.)

อำเภอ/ตำบล	จำนวน สถานประกอบการ Number of establishments	ระยะเวลาการดำเนินงานกิจการ (ปี) Period of operation (Year)					Amphoe/Tambon
		< 5	5 - 9	10 - 19	20 - 29	≥ 30	
ตำบลรางหวาย	535	147	147	208	28	5	TambonRang Wai
ตำบลหนองสาหร่าย	133	33	28	49	18	5	TambonNong Sarai
ตำบลดอนตาเพชร	159	39	45	65	5	5	TambonDon Ta Phet
อำเภอเลาขวัญ	1,512	491	326	506	142	47	AmphoeLao Khwan
ตำบลเลาขวัญ	395	118	95	164	14	4	TambonLao Khwan
ตำบลหนองโสน	162	66	34	44	18	-	TambonNong Sano
ตำบลหนองประจักษ์	295	90	61	92	39	13	TambonNong Pradu
ตำบลหนองปลิง	177	46	43	45	27	16	TambonNong Pling
ตำบลหนองนกแก้ว	120	39	28	34	16	3	TambonNong Nok Kaeo
ตำบลทุ่งกระบัว	104	41	9	51	3	-	TambonThung Krabam
ตำบลหนองฝ้าย	259	91	56	76	25	11	TambonNong Fai
อำเภอด่านมะขามเตี้ย	713	148	206	284	67	8	AmphoeDan Makhm Tia
ตำบลด่านมะขามเตี้ย	263	31	102	119	11	-	TambonDan Makhm Tia
ตำบลกลอนโต	185	38	34	86	23	4	TambonKlondo
ตำบลจรูญเขื่อน	178	58	53	57	10	-	TambonChorakhe Phueak
ตำบลหนองไผ่	87	21	17	22	23	4	TambonNong Phai

ตาราง 9 จำนวนของสถานประกอบการธุรกิจ จำแนกตามระยะเวลาการดำเนินงานกิจการ และขนาดของสถานประกอบการ (ต่อ)

TABLE 9 NUMBER OF BUSINESS ESTABLISHMENTS BY PERIOD OF OPERATION AND SIZE OF ESTABLISHMENT (Contd.)

อำเภอ/ตำบล	จำนวน สถานประกอบการ Number of establishments	ระยะเวลาการดำเนินงานกิจการ (ปี) Period of operation (Year)					Amphoe/Tambon
		< 5	5 - 9	10 - 19	20 - 29	≥ 30	
อำเภอหนองบัวรี	836	276	222	235	76	27	AmphoeNong Prue
ตำบลหนองบัวรี	475	170	99	132	57	17	TambonNong Prue
ตำบลหนองปลาไหล	190	38	71	68	5	8	TambonNong Pla Lai
ตำบลสมเด็จพระเจริญ	171	68	52	35	14	2	TambonSomdet Charoen
อำเภอห้วยกระเจา	932	218	205	386	93	30	AmphoeHuai Krachao
ตำบลห้วยกระเจา	257	68	84	90	12	3	TambonHuai Krachao
ตำบลวังไผ่	83	23	19	30	5	6	TambonWang Phai
ตำบลดอนแสลบ	363	59	51	178	61	14	TambonDon Salaep
ตำบลสระลงเรือ	229	68	51	88	15	7	TambonSa Long Ruea
ในเขตเทศบาล	15,312	4,722	3,959	4,543	1,454	634	Municipal area
อำเภอเมืองกาญจนบุรี	5,012	1,847	1,265	1,286	406	208	AmphoeMueang Kanchanaburi
ตำบลบ้านเหนือ	1,018	304	182	283	159	90	TambonBan Nuea
ตำบลบ้านใต้	439	162	83	119	46	29	TambonBan Tai
ตำบลปากแพรก	1,605	645	429	411	76	44	TambonPak Phraek
ตำบลท่ามะขาม	878	420	212	165	54	27	TambonTha Makham
ตำบลแก่งเสี้ยน	331	39	188	98	6	-	TambonKaeng Sian
ตำบลหนองบัว	223	96	47	61	9	10	TambonNong Bua
ตำบลลาดหญ้า	518	181	124	149	56	8	TambonLat Ya

ตาราง 9 จำนวนของสถานประกอบการธุรกิจ จำแนกตามระยะเวลาการดำเนินงาน และขนาดของสถานประกอบการ (ต่อ)

TABLE 9 NUMBER OF BUSINESS ESTABLISHMENTS BY PERIOD OF OPERATION AND SIZE OF ESTABLISHMENT (Contd.)

อำเภอ/ตำบล	จำนวน สถานประกอบการ Number of establishments	ระยะเวลาการดำเนินงาน (ปี) Period of operation (Year)					Amphoe/Tambon
		< 5	5 - 9	10 - 19	20 - 29	≥ 30	
อำเภอไทรโยค	553	146	179	155	65	8	AmphoeSai Yok
ตำบลคู่มู่ม	66	21	13	24	8	-	TambonLum Sum
ตำบลท่าเสา	261	64	65	79	45	8	TambonTha Sao
ตำบลไทรโยค	226	61	101	52	12	-	TambonSai Yok
อำเภอบ่อพลอย	532	164	126	151	62	29	AmphoeBo Phloi
ตำบลบ่อพลอย	391	115	105	101	44	26	TambonBo Phloi
ตำบลหนองรี	134	47	20	47	17	3	TambonNong Ri
ตำบลช่องค่าน	7	2	1	3	1	-	TambonChong Dan
อำเภอศรีสวัสดิ์	124	27	45	49	2	1	AmphoeSi Sawat
ตำบลท่ากระดาน	60	13	18	29	-	-	TambonTha Kradan
ตำบลเขาโจด	64	14	27	20	2	1	TambonKhao Chot
อำเภอท่ามะกา	2,679	581	659	923	390	126	AmphoeTha Maka
ตำบลท่าไม้	277	83	77	60	39	18	TambonTha Mai
ตำบลตะคร้ำเอน	280	36	103	112	27	2	TambonTakhram Eh
ตำบลท่ามะกา	445	135	106	142	40	22	TambonTha Maka
ตำบลท่าเรือ	614	101	62	257	133	61	TambonTha Ruea

ตาราง 9 จำนวนของสถานประกอบการธุรกิจ จำแนกตามระยะเวลาการดำเนินงานเป็นกิจการ และขนาดของสถานประกอบการ (ต่อ)

TABLE 9 NUMBER OF BUSINESS ESTABLISHMENTS BY PERIOD OF OPERATION AND SIZE OF ESTABLISHMENT (Contd.)

อำเภอ/ตำบล	จำนวน สถานประกอบการ Number of establishments	ระยะเวลาการดำเนินงานเป็นกิจการ (ปี) Period of operation (Year)					Amphoe/Tambon
		< 5	5 - 9	10 - 19	20 - 29	≥ 30	
ตำบลดอนขมิ้น	408	39	137	157	72	3	TambonDon Khamin
ตำบลพระแท่น	400	129	104	104	49	14	TambonPhra Thaeen
ตำบลห้วยเหี้ยม	192	43	52	67	25	5	TambonWai Niao
ตำบลหนองลาน	63	15	18	24	5	1	TambonNong Lan
อำเภอท่าม่วง	2,556	786	651	732	242	145	AmphoeTha Muang
ตำบลท่าม่วง	693	208	130	187	87	81	TambonTha Muang
ตำบลวังขาม	241	109	49	54	16	13	TambonWang Khanai
ตำบลวังศาลา	432	134	179	96	22	1	TambonWang Sala
ตำบลท่าล้อ	397	155	82	114	31	15	TambonTha Lo
ตำบลหนองขา	426	96	107	160	43	20	TambonNong Khao
ตำบลม่วงชุม	114	6	53	45	10	-	TambonMuang Chum
ตำบลพังตู่	89	19	20	28	20	2	TambonPhang Tru
ตำบลหนองตากยา	164	59	31	48	13	13	TambonNong Tak Ya
อำเภอทองผาภูมิ	811	263	224	227	78	19	AmphoeThong Pha Phum
ตำบลท่าขนุน	495	156	90	167	64	18	TambonTha Khanun
ตำบลลิ้นถิ่น	183	48	79	52	4	-	TambonLin Thin

ตาราง 9 จำนวนของสถานประกอบการธุรกิจ จำนวนตามระยะเวลาการดำเนินงานกิจการ และขนาดของสถานประกอบการ (ต่อ)

TABLE 9 NUMBER OF BUSINESS ESTABLISHMENTS BY PERIOD OF OPERATION AND SIZE OF ESTABLISHMENT (Contd.)

อำเภอ/ตำบล	จำนวน สถานประกอบการ Number of establishments	ระยะเวลาการดำเนินงานกิจการ (ปี) Period of operation (Year)					Amphoe/Tambon
		< 5	5 - 9	10 - 19	20 - 29	≥ 30	
ตำบลสหกรณ์นิคม	133	59	55	8	10	1	TambonSahakon Nikhom
อำเภอสังขละบุรี	411	161	95	85	34	36	AmphoeSangkhla Buri
ตำบลหนองลู	411	161	95	85	34	36	TambonNong Lu
อำเภอพนมทวน	1,072	296	280	388	85	23	AmphoePhanom Thuan
ตำบลพนมทวน	247	69	68	72	26	12	TambonPhanom Thuan
ตำบลดอนเจดีย์	157	47	37	59	13	1	TambonDon Chedi
ตำบลรางหวาย	535	147	147	208	28	5	TambonRang Wai
ตำบลหนองสาหร่าย	133	33	28	49	18	5	TambonNong Sarai
อำเภอเลาขวัญ	334	118	79	106	20	11	AmphoeLao Khwan
ตำบลเลาขวัญ	151	49	41	53	6	2	TambonLao Khwan
ตำบลหนองฝ้าย	183	69	38	53	14	9	TambonNong Fai
อำเภอด่านมะขามเตี้ย	158	1	53	96	8	-	AmphoeDan Makham Tia
ตำบลด่านมะขามเตี้ย	158	1	53	96	8	-	TambonDan Makham Tia
อำเภอหนองปรือ	584	196	168	167	35	18	AmphoeNong Prue
ตำบลหนองปรือ	223	90	45	64	16	8	TambonNong Prue
ตำบลหนองปลาไหล	190	38	71	68	5	8	TambonNong Pla Lai
ตำบลสมเด็จพระเจษฎา	171	68	52	35	14	2	TambonSomdet Charoen

ตาราง 9 จำนวนของสถานประกอบการธุรกิจ จำแนกตามระยะเวลาการดำเนินงานกิจการ และขนาดของสถานประกอบการ (ต่อ)
TABLE 9 NUMBER OF BUSINESS ESTABLISHMENTS BY PERIOD OF OPERATION AND SIZE OF ESTABLISHMENT (Contd.)

อำเภอ/ตำบล	จำนวน สถานประกอบการ Number of establishments	ระยะเวลาการดำเนินงานกิจการ (ปี) Period of operation (Year)					Amphoe/Tambon
		< 5	5 - 9	10 - 19	20 - 29	≥ 30	
อำเภอห้วยกระเจา	486	136	135	178	27	10	AmphoeHuai Krachao
ตำบลห้วยกระเจา	257	68	84	90	12	3	TambonHuai Krachao
ตำบลสระสูงเรือ	229	68	51	88	15	7	TambonSa Long Ruea
นอกระเทศบาล	12,933	4,136	3,069	4,079	1,290	359	Non - municipal area
อำเภอเมืองกาญจนบุรี	2,310	904	455	660	218	73	AmphoeMueang Kanchanaburi
ตำบลแก่งเสี้ยน	134	63	23	41	4	3	TambonKaeng Sian
ตำบลหนองบัว	327	124	45	113	35	10	TambonNong Bua
ตำบลลาดหญ้า	242	108	38	74	18	4	TambonLat Ya
ตำบลวังดัง	348	126	85	85	37	15	TambonWang Dong
ตำบลช่องสะเดา	174	71	37	51	11	4	TambonChong Sadao
ตำบลหนองหญ้า	219	90	36	53	28	12	TambonNong Ya
ตำบลเกาะสำโรง	220	64	43	82	19	12	TambonKo Samrong
ตำบลบ้านเก่า	526	235	115	113	53	10	TambonBan Kao
ตำบลวังเย็น	120	23	33	48	13	3	TambonWang Yen

ตาราง 9 จำนวนของสถานประกอบการธุรกิจ จำแนกตามระยะเวลาการดำเนินงานกิจการ และขนาดของสถานประกอบการ (ต่อ)

TABLE 9 NUMBER OF BUSINESS ESTABLISHMENTS BY PERIOD OF OPERATION AND SIZE OF ESTABLISHMENT (Contd.)

อำเภอ/ตำบล	จำนวน สถานประกอบการ Number of establishments	ระยะเวลาการดำเนินงานกิจการ (ปี) Period of operation (Year)					Amphoe/Tambon
		< 5	5 - 9	10 - 19	20 - 29	≥ 30	
อำเภอไทรโยค	1,294	398	304	411	159	22	AmphoeSai Yok
ตำบลลุ่มสุ่ม	269	63	89	60	57	-	TambonLum Sum
ตำบลท่าเสา	329	110	72	101	34	12	TambonTha Sao
ตำบลสิงห์	162	68	28	40	22	4	TambonSing
ตำบลวังกระแจะ	222	74	46	86	16	-	TambonWang Krachae
ตำบลศรีมงคล	156	35	46	48	23	4	TambonSi Mongkhon
ตำบลบึงตั้ง	156	48	23	76	7	2	TambonBongti
อำเภอบ่อพลอย	1,189	364	287	388	108	42	AmphoeBo Phloi
ตำบลบ่อพลอย	162	49	36	55	12	10	TambonBo Phloi
ตำบลหนองกุ่ม	466	132	105	154	52	23	TambonNong Kum
ตำบลหนองรี	67	24	12	21	7	3	TambonNong Ri
ตำบลหุดมรัง	222	72	67	72	9	2	TambonLum Rang
ตำบลช่องด่าน	207	66	55	60	22	4	TambonChong Dan
ตำบลหนองกร่าง	65	21	12	26	6	-	TambonNong Krang

ตาราง 9 จำนวนของสถานประกอบการธุรกิจ จำแนกตามระยะเวลาการดำเนินงานกิจการ และขนาดของสถานประกอบการ (ต่อ)

TABLE 9 NUMBER OF BUSINESS ESTABLISHMENTS BY PERIOD OF OPERATION AND SIZE OF ESTABLISHMENT (Contd.)

อำเภอ/ตำบล	จำนวน สถานประกอบการ Number of establishments	ระยะเวลาการดำเนินงานกิจการ (ปี) Period of operation (Year)					Amphoe/Tambon
		< 5	5 - 9	10 - 19	20 - 29	≥ 30	
อำเภอศรีสวัสดิ์	633	224	168	181	46	14	AmphoeSi Sawat
ตำบลนาสวน	124	35	42	35	12	-	TambonNa Suan
ตำบลด่านแม่แลด	142	54	29	37	15	7	TambonDan Mae Chalaep
ตำบลหนองเป็ด	46	21	13	9	3	-	TambonNong Pet
ตำบลท่ากระดาน	236	81	62	77	10	6	TambonTha Kradan
ตำบลแม่กระbung	85	33	22	23	6	1	TambonMae Krabung
อำเภอท่ามะกา	1,633	470	415	517	195	36	AmphoeTha Maka
ตำบลพงตี๊ก	69	25	16	27	1	-	TambonPhong Tuek
ตำบลยางม่วง	125	50	22	33	15	5	TambonYang Muang
ตำบลดอนชะเอม	162	67	33	48	12	2	TambonDon Cha-em
ตำบลตะคร้ำเอน	307	48	102	68	78	11	TambonTakhram Eh
ตำบลท่ามะกา	173	37	76	54	3	3	TambonTha Maka
ตำบลโคกตะบอง	95	27	15	36	11	6	TambonKhok Tabong
ตำบลอุโลกสี่หมื่น	144	58	33	33	18	2	TambonUlok Si Muen
ตำบลเขาสามสิบหยา	132	41	22	63	6	-	TambonKhao Sam Sij Hap
ตำบลห้วยเหมียว	64	23	22	14	4	1	TambonWai Niao
ตำบลแสนตอ	156	21	33	71	30	1	TambonSaen To

ตาราง 9 จำนวนของสถานประกอบการธุรกิจ จำแนกตามระยะเวลาการดำเนินงานกิจการ และขนาดของสถานประกอบการ (ต่อ)

TABLE 9 NUMBER OF BUSINESS ESTABLISHMENTS BY PERIOD OF OPERATION AND SIZE OF ESTABLISHMENT (Contd.)

อำเภอ/ตำบล	จำนวน สถานประกอบการ Number of establishments	ระยะเวลาการดำเนินงานกิจการ (ปี) Period of operation (Year)					Amphoe/Tambon
		< 5	5 - 9	10 - 19	20 - 29	≥ 30	
ตำบลสนามแย้	97	26	22	43	3	3	TambonSanam Yae
ตำบลท่าเสา	109	47	19	27	14	2	TambonTha Sao
อำเภอท่าม่วง	1,237	409	308	353	123	44	AmphoeTha Muang
ตำบลท่าม่วง	148	65	25	35	14	9	TambonTha Muang
ตำบลทุ่งทอง	197	83	51	49	10	4	TambonThung Thong
ตำบลเขาน้อย	141	47	42	40	9	3	TambonKhao Noi
ตำบลบ้านใหม่	148	47	30	43	12	16	TambonBan Mai
ตำบลพังตุรุ	188	71	50	58	9	-	TambonPhang Tru
ตำบลท่าตะคร้อ	74	19	18	27	6	4	TambonTha Takhro
ตำบลรางสาส์	212	50	50	55	50	7	TambonRang Sali
ตำบลหนองตากยา	129	27	42	46	13	1	TambonNong Tak Ya
อำเภอทองผาภูมิ	732	317	160	187	50	18	AmphoeThong Pha Phum
ตำบลปิล็อก	79	26	13	35	5	-	TambonPilok
ตำบลหินลาด	219	100	45	52	11	11	TambonHin Lad
ตำบลชะแล	225	110	50	56	8	1	TambonChalae
ตำบลห้วยเจียง	209	81	52	44	26	6	TambonHuai Khayeng

ตาราง 9 จำนวนของสถานประกอบการธุรกิจ จำนวนตามระยะเวลาการดำเนินงาน และขนาดของสถานประกอบการ (ต่อ)

TABLE 9 NUMBER OF BUSINESS ESTABLISHMENTS BY PERIOD OF OPERATION AND SIZE OF ESTABLISHMENT (Contd.)

อำเภอ/ตำบล	จำนวน สถานประกอบการ Number of establishments	ระยะเวลาการดำเนินงาน (ปี) Period of operation (Year)					Amphoe/Tambon
		< 5	5 - 9	10 - 19	20 - 29	≥ 30	
อำเภอสังขละบุรี	583	186	193	168	32	4	AmphoeSangkha Buri
ตำบลหนองดู	455	145	144	139	23	4	TambonNong Lu
ตำบลปลั่งผด	98	29	44	17	8	-	TambonPrang Phle
ตำบลไสโว่	30	12	5	12	1	-	TambonLai Wo
อำเภอพนมทวน	891	182	255	350	71	33	AmphoePhanom Thuan
ตำบลพนมทวน	53	6	20	27	-	-	TambonPhanom Thuan
ตำบลหนองโรง	191	39	56	78	12	6	TambonNong Rong
ตำบลทุ่งสมอ	151	35	29	53	27	7	TambonThung Samo
ตำบลพังตู่	337	63	105	127	27	15	TambonPhang Tru
ตำบลดอนตาเพชร	159	39	45	65	5	5	TambonDon Ta Phet
อำเภอเลาขวัญ	1,178	373	247	400	122	36	AmphoeLao Khwan
ตำบลเลาขวัญ	244	69	54	111	8	2	TambonLao Khwan
ตำบลหนองโสน	162	66	34	44	18	-	TambonNong Sano
ตำบลหนองประดู่	295	90	61	92	39	13	TambonNong Pradu
ตำบลหนองปลิง	177	46	43	45	27	16	TambonNong Pling

ตาราง 9 จำนวนของสถานประกอบการธุรกิจ จำแนกตามระยะเวลาการดำเนินงาน และขนาดของสถานประกอบการ (ต่อ)

TABLE 9 NUMBER OF BUSINESS ESTABLISHMENTS BY PERIOD OF OPERATION AND SIZE OF ESTABLISHMENT (Contd.)

อำเภอ/ตำบล	จำนวน สถานประกอบการ Number of establishments	ระยะเวลาการดำเนินงาน (ปี) Period of operation (Year)					Amphoe/Tambon
		< 5	5 - 9	10 - 19	20 - 29	≥ 30	
ตำบลหนองแก้ว	120	39	28	34	16	3	TambonNong Nok Kaeo
ตำบลทุ่งกระบือ	104	41	9	51	3	-	TambonThung Krabam
ตำบลหนองฝ้าย	76	22	18	23	11	2	TambonNong Fai
อำเภอตำบมะขามเตี้ย	555	147	153	188	59	8	AmphoeDan Makham Tia
ตำบลตำบมะขามเตี้ย	105	30	49	23	3	-	TambonDan Makham Tia
ตำบลคลองโต	185	38	34	86	23	4	TambonKlondo
ตำบลจรเข้เผือก	178	58	53	57	10	-	TambonChorakhe Phueak
ตำบลหนองไผ่	87	21	17	22	23	4	TambonNong Phai
อำเภอหนองปรือ	252	80	54	68	41	9	AmphoeNong Prue
ตำบลหนองปรือ	252	80	54	68	41	9	TambonNong Prue
อำเภอห้วยกระเจา	446	82	70	208	66	20	AmphoeHuai Krachao
ตำบลวังไผ่	83	23	19	30	5	6	TambonWang Phai
ตำบลดอนแสลบ	363	59	51	178	61	14	TambonDon Salaep

ที่มา : สำนักอุตสาหกรรม พ.ศ. 2560 (ข้อมูลพื้นฐาน) จังหวัด กาญจนบุรี สำนักงานสถิติแห่งชาติ กระทรวงดิจิทัลเพื่อเศรษฐกิจและสังคม

Source : The 2017 Industrial Census (Basic Information), Kanchanaburi Province, National Statistical Office, Ministry of Digital Economy and Society.

ตาราง 10 จำนวนสถานประกอบการที่พักแรม จำนวนห้องพักแรม จำนวนห้องพัก อำเภอและตำบล
TABLE 10 NUMBER OF ACCOMMODATION ESTABLISHMENTS BY TYPE OF SERVICE ACCOMMODATION, AMPHOE AND TAMBON

อำเภอ/ตำบล	จำนวน สถานประกอบการที่พัก Number of accommodation establishments	ลักษณะการให้บริการที่พักแรม/ Type of service accommodation		จำนวนห้องพัก เพื่อการท่องเที่ยว Number of rooms for travel	อำเภอ/ Tambon
		เพื่อการท่องเที่ยว Travel	ไม่ใช่เพื่อการท่องเที่ยว No travel		
จังหวัดกาญจนบุรี	448	413	35	9,824	Kanchanaburi
อำเภอเมืองกาญจนบุรี	139	117	22	3,539	AmphoeMueang Kanchanaburi
ตำบลบ้านเหนือ	12	12	-	258	TambonBan Nuea
ตำบลบ้านใต้	2	2	-	52	TambonBan Tai
ตำบลปากแพรก	26	17	9	631	TambonPak Phraek
ตำบลท่ามะขาม	41	33	8	1,086	TambonTha Makham
ตำบลแก่งเสี้ยน	8	4	4	97	TambonKaeng Sian
ตำบลหนองบัว	9	9	-	111	TambonNong Bua
ตำบลลาดหญ้า	10	9	1	384	TambonLat Ya
ตำบลวังดัง	4	4	-	298	TambonWang Dong
ตำบลช่องสะเดา	8	8	-	95	TambonChong Sadao
ตำบลหนองหญ้า	7	7	-	232	TambonNong Ya
ตำบลเกาะสำโรง	4	4	-	55	TambonKo Samrong
ตำบลบ้านเก่า	7	7	-	230	TambonBan Kao

ตาราง 10 จำนวนสถานประกอบการที่พักแรม จำนวนห้องพักแรม จำนวนห้องพัก อำเภอและตำบล (ต่อ)
 TABLE 10 NUMBER OF ACCOMMODATION ESTABLISHMENTS BY TYPE OF SERVICE ACCOMMODATION, AMPHOE AND TAMBON (Contd.)

อำเภอ/ตำบล	จำนวน		ลักษณะการให้บริการที่พักแรม/ Type of service accommodation		จำนวนห้องพัก เพื่อการท่องเที่ยว Number of rooms for travel	อำเภอ/ Tambon
	สถานประกอบการที่พัก		ไม่ใช้เพื่อการท่องเที่ยว No travel			
	จำนวน accommodation establishments	เพื่อการท่องเที่ยว Travel	Travel	No travel		
ตำบลวังเย็น	1	1	-	-	10	TambonWang Yen
อำเภอไทรโยค	75	70	5	5	2,265	AmphoeSai Yok
ตำบลสุ่มสู่ม	16	11	5	5	510	TambonLum Sum
ตำบลท่าเสา	38	38	-	-	1,101	TambonTha Sao
ตำบลสิงห์	5	5	-	-	287	TambonSing
ตำบลไทรโยค	7	7	-	-	110	TambonSai Yok
ตำบลวังกระแจะ	6	6	-	-	180	TambonWang Krachae
ตำบลศรีมงคล	2	2	-	-	74	TambonSi Mongkhon
ตำบลบ้องตี้	1	1	-	-	3	TambonBongti
อำเภอบ่อพลอย	9	9	-	-	191	AmphoeBo Phloi
ตำบลบ่อพลอย	8	8	-	-	181	TambonBo Phloi
ตำบลหนองกุ่ม	-	-	-	-	-	TambonNong Kum

ตาราง 10 จำนวนสถานประกอบการที่พักแรม จำนวนห้องพักแรม จำนวนห้องพัก อำเภอและตำบล (ต่อ)
 TABLE 10 NUMBER OF ACCOMMODATION ESTABLISHMENTS BY TYPE OF SERVICE ACCOMMODATION, AMPHOE AND TAMBON (Contd.)

อำเภอ/ตำบล	จำนวน สถานประกอบการที่พัก	ลักษณะการให้บริการที่พักแรม/ Type of service accommodation		จำนวนห้องพัก เพื่อการท่องเที่ยว Number of rooms for travel	Amphoe/ Tambon
		เพื่อการท่องเที่ยว No travel	ไม่ใช่เพื่อการท่องเที่ยว Travel		
ตำบลหนองรี	-	-	-	-	TambonNong Ri
ตำบลห้วยผึ้ง	1	-	1	10	TambonLum Rang
ตำบลช่องด่าน	-	-	-	-	TambonChong Dan
ตำบลหนองกร่าง	-	-	-	-	TambonNong Krang
อำเภอสหัสขันธ์	64	64	-	909	AmphoeSi Sawat
ตำบลนาสวน	2	-	2	28	TambonNa Suan
ตำบลด่านแม่แลด	-	-	-	-	TambonDan Mae Chalaep
ตำบลหนองเป็ด	-	-	-	-	TambonNong Pet
ตำบลท่ากระดาน	48	-	48	851	TambonTha Kradan
ตำบลเขาโจด	14	-	14	30	TambonKhao Chot
ตำบลแม่กระบุง	-	-	-	-	TambonMae Krabung
อำเภอท่ามะกา	8	8	-	161	AmphoeTha Maka
ตำบลพงตี๊ก	-	-	-	-	TambonPhong Tuek
ตำบลยางม่วง	-	-	-	-	TambonYang Muang

ตาราง 10 จำนวนสถานประกอบการที่พักแรม จำนวนห้องพักแรม จำนวนห้องพัก อำเภอและตำบล (ต่อ)
 TABLE 10 NUMBER OF ACCOMMODATION ESTABLISHMENTS BY TYPE OF SERVICE ACCOMMODATION, AMPHOE AND TAMBON (Contd.)

อำเภอ/ตำบล	จำนวน		ลักษณะการให้บริการที่พักแรม/		จำนวนห้องพัก เพื่อการท่องเที่ยว	Amphoe/ Tambon
	สถานประกอบการที่พัก		Type of service accommodation			
	Number of accommodation establishments	เพื่อการท่องเที่ยว	ไม่ใช้เพื่อการท่องเที่ยว	No travel		
ตำบลดอนชะเมอ	-	-	-	-	-	TambonDon Cha-em
ตำบลท่าไม้	3	3	-	-	72	TambonTha Mai
ตำบลตะครีเอน	-	-	-	-	-	TambonTakhram En
ตำบลท่ามะกา	1	1	-	-	20	TambonTha Maka
ตำบลท่าเรือ	-	-	-	-	-	TambonTha Ruea
ตำบลโคกตะบอง	-	-	-	-	-	TambonKhok Tabong
ตำบลดอนขมิ้น	-	-	-	-	-	TambonDon Khamin
ตำบลอุโลกสีห์มัน	-	-	-	-	-	TambonUlok Si Muen
ตำบลเขาสามสิบหาบ	1	1	-	-	4	TambonKhao Sam Sip Hap
ตำบลพระแท่น	1	1	-	-	32	TambonPhra Thaen
ตำบลห้วยเหมียว	1	1	-	-	15	TambonWai Niao
ตำบลแสนตอ	1	1	-	-	18	TambonSaen To

ตาราง 10 จำนวนสถานประกอบการที่พักแรม จำนวนห้องพัก จำนวนห้องพัก อำเภอและตำบล (ต่อ)
 TABLE 10 NUMBER OF ACCOMMODATION ESTABLISHMENTS BY TYPE OF SERVICE ACCOMMODATION, AMPHOE AND TAMBON (Contd.)

อำเภอ/ตำบล	จำนวน สถานประกอบการที่พัก	ลักษณะการให้บริการที่พักแรม/ Type of service accommodation		จำนวนห้องพัก เพื่อการท่องเที่ยว Number of rooms for travel	อำเภอ/ Tambon
		เพื่อการท่องเที่ยว Travel	ไม่ใช่เพื่อการท่องเที่ยว No travel		
ตำบลสนมเี้ยะ	-	-	-	-	TambonSanam Yae
ตำบลท่าเสา	-	-	-	-	TambonTha Sao
ตำบลหนองลาน	-	-	-	-	TambonNong Lan
อำเภอท่าม่วง	31	24	7	555	AmphoeTha Muang
ตำบลท่าม่วง	5	3	2	47	TambonTha Muang
ตำบลวังขนาย	1	-	1	-	TambonWang Khanai
ตำบลวังศาลา	6	5	1	133	TambonWang Sala
ตำบลท่าล้อ	7	6	1	218	TambonTha Lo
ตำบลหนองขาว	6	5	1	35	TambonNong Khao
ตำบลทุ่งทอง	-	-	-	-	TambonThung Thong
ตำบลเขาน้อย	2	2	-	11	TambonKhao Noi
ตำบลม่วงชุม	-	-	-	-	TambonMuang Chum
ตำบลบ้านใหม่	-	-	-	-	TambonBan Mai
ตำบลพิงตุ้ง	2	2	-	98	TambonPhang Tru

ตาราง 10 จำนวนสถานประกอบการที่พักแรม จำนวนห้องพักแรม จำนวนห้องพัก อำเภอและตำบล (ต่อ)
 TABLE 10 NUMBER OF ACCOMMODATION ESTABLISHMENTS BY TYPE OF SERVICE ACCOMMODATION, AMPHOE AND TAMBON (Contd.)

อำเภอ/ตำบล	จำนวน สถานประกอบการที่พัก	ลักษณะการให้บริการที่พักแรม/ Type of service accommodation		จำนวนห้องพัก เพื่อการท่องเที่ยว	อำเภอ/ Tambon
		เพื่อการท่องเที่ยว	ไม่ใช่เพื่อการท่องเที่ยว		
	Number of accommodation establishments	Travel	No travel	Number of rooms for travel	
ตำบลท่าตะคร้อ	-	-	-	-	TambonTha Takthro
ตำบลรางสาลี่	1	-	1	-	TambonRang Sali
ตำบลหนองตากยา	1	1	-	13	TambonNong Tak Ya
อำเภอทองผาภูมิ	53	53	-	1,022	AmphoeThong Pha Phum
ตำบลท่าขนุน	11	11	-	201	TambonTha Khanun
ตำบลลิ้นจี่	14	14	-	98	TambonPilok
ตำบลหินลาด	9	9	-	461	TambonHin Dat
ตำบลลิ้นถิ่น	-	-	-	-	TambonLin Thin
ตำบลชะแล	4	4	-	30	TambonChalae
ตำบลห้วยเขย่ง	6	6	-	79	TambonHuai Khayeng
ตำบลสหกรณ์นิคม	9	9	-	153	TambonSahakon Nikhom
อำเภอสังขละบุรี	56	56	-	863	AmphoeSangkhla Buri
ตำบลหนองดู	55	55	-	853	TambonNong Lu

ตาราง 10 จำนวนสถานประกอบการที่พักแรม จำนวนห้องพักแรม จำนวนห้องพัก อำเภอและตำบล (ต่อ)
 TABLE 10 NUMBER OF ACCOMMODATION ESTABLISHMENTS BY TYPE OF SERVICE ACCOMMODATION, AMPHOE AND TAMBON (Contd.)

อำเภอ/ตำบล	จำนวน สถานประกอบการที่พัก	ลักษณะการให้บริการที่พักแรม/ Type of service accommodation		จำนวนห้องพัก เพื่อการท่องเที่ยว Number of rooms for travel	Amphoe/ Tambon
		เพื่อการท่องเที่ยว Travel	ไม่ใช่เพื่อการท่องเที่ยว No travel		
	Number of accommodation establishments				
ตำบลบึงแผล	1	1	-	10	TambonPrang Phle
ตำบลไผ่	-	-	-	-	TambonLai Wo
อำเภอพนมทวน	-	-	-	-	AmphoePhanom Thuan
ตำบลพนมทวน	-	-	-	-	TambonPhanom Thuan
ตำบลหนองโรง	-	-	-	-	TambonNong Rong
ตำบลทุ่งสมอ	-	-	-	-	TambonThung Samo
ตำบลดอนเจดีย์	-	-	-	-	TambonDon Chedi
ตำบลพังตุ้	-	-	-	-	TambonPhang Tru
ตำบลรางหวาย	-	-	-	-	TambonRang Wai
ตำบลหนองสาหร่าย	-	-	-	-	TambonNong Sarai
ตำบลดอนตาเพชร	-	-	-	-	TambonDon Ta Phet
อำเภอเสาวชัย	3	3	-	49	AmphoeLao Khwan
ตำบลเสาวชัย	3	3	-	49	TambonLao Khwan
ตำบลหนองโสน	-	-	-	-	TambonNong Sano

ตาราง 10 จำนวนสถานประกอบการที่พักแรม จำนวนห้องพักแรม จำนวนห้องพัก อำเภอและตำบล (ต่อ)
 TABLE 10 NUMBER OF ACCOMMODATION ESTABLISHMENTS BY TYPE OF SERVICE ACCOMMODATION, AMPHOE AND TAMBON (Contd.)

อำเภอ/ตำบล	จำนวน สถานประกอบการที่พัก	ลักษณะการให้บริการที่พักแรม/ Type of service accommodation		จำนวนห้องพัก เพื่อการท่องเที่ยว Number of rooms for travel	Amphoe/ Tambon
		เพื่อการท่องเที่ยว Travel	ไม่ใช่เพื่อการท่องเที่ยว No travel		
ตำบลหนองปรือ	-	-	-	-	TambonNong Pradu
ตำบลหนองปลิง	-	-	-	-	TambonNong Pling
ตำบลหนองนกแก้ว	-	-	-	-	TambonNong Nok Kao
ตำบลทุ่งกระบัว	-	-	-	-	TambonThung Krabam
ตำบลหนองฝ้าย	-	-	-	-	TambonNong Fai
อำเภอด่านมะขามเตี้ย	4	4	-	214	AmphoeDan Makham Tia
ตำบลด่านมะขามเตี้ย	-	-	-	-	TambonDan Makham Tia
ตำบลกลอนโต	3	3	-	200	TambonKlondo
ตำบลจรเข้เผือก	1	1	-	14	TambonChorakhe Phueak
ตำบลหนองไผ่	-	-	-	-	TambonNong Phai
อำเภอหนองปรือ	4	3	1	22	AmphoeNong Prue
ตำบลหนองปรือ	2	1	1	7	TambonNong Prue

ตาราง 10 จำนวนสถานประกอบการที่พักแรม จำนวนห้องพัก จำนวนห้องพัก อำเภอและตำบล (ต่อ)
 TABLE 10 NUMBER OF ACCOMMODATION ESTABLISHMENTS BY TYPE OF SERVICE ACCOMMODATION, AMPHOE AND TAMBON (Contd.)

อำเภอ/ตำบล	จำนวน สถานประกอบการที่พัก	ลักษณะการให้บริการที่พักแรม/ Type of service accommodation		จำนวนห้องพัก เพื่อการท่องเที่ยว	อำเภอ/ Tambon
		เพื่อการท่องเที่ยว	ไม่ใช่เพื่อการท่องเที่ยว		
	Number of accommodation establishments	Travel	No travel	Number of rooms for travel	
ตำบลหนองปลาไหล	-	-	-	-	TambonNong Pla Lai
ตำบลสมเด็จพระเจริญ	2	2	-	15	TambonSomdet Charoen
อำเภอห้วยกระเจา	2	2	-	34	AmphoeHuai Krachao
ตำบลห้วยกระเจา	1	1	-	22	TambonHuai Krachao
ตำบลวังไผ่	-	-	-	-	TambonWang Phai
ตำบลดอนแสลบ	1	1	-	12	TambonDon Salaep
ตำบลสระลงเรือ	-	-	-	-	TambonSa Long Ruea
ในเขตเทศบาล	249	218	31	4,592	Municipal area
อำเภอเมืองกาญจนบุรี	98	78	20	2,279	AmphoeMueang Kanchanaburi
ตำบลบ้านเหนือ	12	12	-	258	TambonBan Nuea
ตำบลบ้านใต้	2	2	-	52	TambonBan Tai
ตำบลปากแพรก	26	17	9	631	TambonPak Phraek
ตำบลท่ามะขาม	41	33	8	1,086	TambonTha Makham
ตำบลแก่งเสี้ยน	7	4	3	97	TambonKaeng Sian

ตาราง 10 จำนวนสถานประกอบการที่พักแรม จำนวนห้องพัก แยกตามประเภทที่พัก แยกตามอำเภอและตำบล (ต่อ)
 TABLE 10 NUMBER OF ACCOMMODATION ESTABLISHMENTS BY TYPE OF SERVICE ACCOMMODATION, AMPHOE AND TAMBON (Contd.)

อำเภอ/ตำบล	จำนวน สถานประกอบการที่พัก	ลักษณะการให้บริการที่พักแรม/ Type of service accommodation		จำนวนห้องพัก เพื่อการท่องเที่ยว	อำเภอ/ Tambon
		เพื่อการท่องเที่ยว	ไม่ใช่เพื่อการท่องเที่ยว		
	Number of accommodation establishments	Travel	No travel	Number of rooms for travel	
ตำบลหนองบัว	6	6	-	63	TambonNong Bua
ตำบลลาดหญ้า	4	4	-	92	TambonLat Ya
อำเภอไทรโยค	25	20	5	348	AmphoeSai Yok
ตำบลลุ่มสุ่ม	6	1	5	35	TambonLum Sum
ตำบลท่าเสา	12	12	-	203	TambonTha Sao
ตำบลไทรโยค	7	7	-	110	TambonSai Yok
อำเภอปอพลอย	6	6	-	123	AmphoeBo Phloi
ตำบลปอพลอย	6	6	-	123	TambonBo Phloi
ตำบลหนองรี	-	-	-	-	TambonNong Ri
ตำบลช่องด่าน	-	-	-	-	TambonChong Dan
อำเภอศรีสวัสดิ์	20	20	-	149	AmphoeSi Sawat
ตำบลท่ากระดาน	6	6	-	119	TambonTha Kradan
ตำบลเขาโจด	14	14	-	30	TambonKhao Chot

ตาราง 10 จำนวนสถานประกอบการที่พักแรม จำนวนห้องพักแรม จำนวนห้องพัก อำเภอและตำบล (ต่อ)
TABLE 10 NUMBER OF ACCOMMODATION ESTABLISHMENTS BY TYPE OF SERVICE ACCOMMODATION, AMPHOE AND TAMBON (Contd.)

อำเภอ/ตำบล	จำนวน สถานประกอบการที่พัก	ลักษณะการให้บริการที่พักแรม/ Type of service accommodation		จำนวนห้องพัก เพื่อการท่องเที่ยว Number of rooms for travel	Amphoe/ Tambon
		เพื่อการท่องเที่ยว	ไม่ใช่เพื่อการท่องเที่ยว No travel		
	Number of accommodation establishments	Travel	No travel		
อำเภอท่ามะกา	5	5	-	124	AmphoeTha Maka
ตำบลท่าไม้	3	3	-	72	TambonTha Mai
ตำบลตะคร้ำเอน	-	-	-	-	TambonTakhram En
ตำบลท่ามะกา	1	1	-	20	TambonTha Maka
ตำบลท่าเรือ	-	-	-	-	TambonTha Ruea
ตำบลดอนขมิ้น	-	-	-	-	TambonDon Khamin
ตำบลพระแพน	1	1	-	32	TambonPhra Thaeen
ตำบลห้วยเหนือ	-	-	-	-	TambonWai Niao
ตำบลหนองลาน	-	-	-	-	TambonNong Lan
อำเภอท่าม่วง	25	20	5	438	AmphoeTha Muang
ตำบลท่าม่วง	3	2	1	31	TambonTha Muang
ตำบลวังขนาย	1	-	1	-	TambonWang Khanai
ตำบลวังศาลา	6	5	1	133	TambonWang Sala
ตำบลท่าล้อ	7	6	1	218	TambonTha Lo
ตำบลหนองขาว	6	5	1	35	TambonNong Khao

ตาราง 10 จำนวนสถานประกอบการที่พักแรม จำนวนห้องพักแรม จำนวนห้องพัก อำเภอและตำบล (ต่อ)
TABLE 10 NUMBER OF ACCOMMODATION ESTABLISHMENTS BY TYPE OF SERVICE ACCOMMODATION, AMPHOE AND TAMBON (Contd.)

อำเภอ/ตำบล	จำนวน สถานประกอบการที่พัก		ลักษณะการให้บริการที่พักแรม/ Type of service accommodation		จำนวนห้องพัก เพื่อการท่องเที่ยว Number of rooms for travel	อำเภอ/ตำบล Amphoe/ Tambon
	จำนวน accommodation establishments	เพื่อการท่องเที่ยว Travel	ไม่ใช้เพื่อการท่องเที่ยว No travel			
ตำบลม่วงชุม	-	-	-	-	-	TambonMuang Chum
ตำบลพังตุ้	1	1	1	-	8	TambonPhang Tru
ตำบลหนองตากยา	1	1	1	-	13	TambonNong Tak Ya
อำเภอทองผาภูมิ	20	20	20	-	354	AmphoeThong Pha Phum
ตำบลท่าขนุน	11	11	11	-	201	TambonTha Khanun
ตำบลลิ้นถิ่น	-	-	-	-	-	TambonLin Thin
ตำบลสหกรณ์นิคม	9	9	9	-	153	TambonSahakon Nikhom
อำเภอสังขละบุรี	46	46	46	-	740	AmphoeSangkhla Buri
ตำบลหนองดู	46	46	46	-	740	TambonNong Lu
อำเภอพนมทวน	-	-	-	-	-	AmphoePhanom Thuan
ตำบลพนมทวน	-	-	-	-	-	TambonPhanom Thuan
ตำบลดอนเจดีย์	-	-	-	-	-	TambonDon Chedi
ตำบลรางหวาย	-	-	-	-	-	TambonRang Wai

ตาราง 10 จำนวนสถานประกอบการที่พักแรม จำนวนลักษณะการให้บริการที่พักแรม จำนวนห้องพัก อำเภอและตำบล (ต่อ)
TABLE 10 NUMBER OF ACCOMMODATION ESTABLISHMENTS BY TYPE OF SERVICE ACCOMMODATION, AMPHOE AND TAMBON (Contd.)

อำเภอ/ตำบล	จำนวน สถานประกอบการที่พัก	ลักษณะการให้บริการที่พักแรม/ Type of service accommodation		จำนวนห้องพัก เพื่อการท่องเที่ยว Number of rooms for travel	อำเภอ/ตำบล
		เพื่อการท่องเที่ยว Travel	ไม่ใช่เพื่อการท่องเที่ยว No travel		
ตำบลหนองสาหร่าย	-	-	-	-	TambonNong Sarai
อำเภอเสาวชัย	-	-	-	-	AmphoeLao Khwan
ตำบลเสาวชัย	-	-	-	-	TambonLao Khwan
ตำบลหนองฝ้าย	-	-	-	-	TambonNong Fai
อำเภอด่านมะขามเตี้ย	-	-	-	-	AmphoeDan Makham Tia
ตำบลด่านมะขามเตี้ย	-	-	-	-	TambonDan Makham Tia
อำเภอหนองปรือ	3	2	1	15	AmphoeNong Prue
ตำบลหนองปรือ	1	-	1	-	TambonNong Prue
ตำบลหนองปลาไหล	-	-	-	-	TambonNong Pla Lai
ตำบลสมเด็จพระเจริญ	2	2	-	15	TambonSomdet Charoen
อำเภอห้วยกระเจา	1	1	-	22	AmphoeHuai Krachao
ตำบลห้วยกระเจา	1	1	-	22	TambonHuai Krachao
ตำบลสระสูงเรือ	-	-	-	-	TambonSa Long Ruea

ตาราง 10 จำนวนสถานประกอบการที่พักแรม จำนวนห้องพักที่พักรวม จำนวนห้องพัก อำเภอและตำบล (ต่อ)
 TABLE 10 NUMBER OF ACCOMMODATION ESTABLISHMENTS BY TYPE OF SERVICE ACCOMMODATION, AMPHOE AND TAMBON (Contd.)

อำเภอ/ตำบล	จำนวน สถานประกอบการที่พัก	ลักษณะการให้บริการที่พักแรม/ Type of service accommodation		จำนวนห้องพัก เพื่อการท่องเที่ยว	อำเภอ/ Tambon
		เพื่อการท่องเที่ยว	ไม่ใช่เพื่อการท่องเที่ยว		
	Number of accommodation establishments	Travel	No travel	Number of rooms for travel	
นอกเขตเทศบาล	199	195	4	5,232	Non - municipal area
อำเภอเมืองกาญจนบุรี	41	39	2	1,260	AmphoeMueang Kanchanaburi
ตำบลแก่งเสี้ยน	1	-	1	-	TambonKaeng Sian
ตำบลหนองบัว	3	3	-	48	TambonNong Bua
ตำบลลาดหญ้า	6	5	1	292	TambonLat Ya
ตำบลวังตั้ง	4	4	-	298	TambonWang Dong
ตำบลช่องสะเดา	8	8	-	95	TambonChong Sadao
ตำบลหนองหญ้า	7	7	-	232	TambonNong Ya
ตำบลเกาะสำโรง	4	4	-	55	TambonKo Samrong
ตำบลบ้านเก่า	7	7	-	230	TambonBan Kao
ตำบลวังเย็น	1	1	-	10	TambonWang Yen

ตาราง 10 จำนวนสถานประกอบการที่พักแรม จำนวนห้องพัก จำนวนห้องพัก อำเภอและตำบล (ต่อ)
TABLE 10 NUMBER OF ACCOMMODATION ESTABLISHMENTS BY TYPE OF SERVICE ACCOMMODATION, AMPHOE AND TAMBON (Contd.)

อำเภอ/ตำบล	จำนวน สถานประกอบการที่พัก Number of accommodation establishments	ลักษณะการให้บริการที่พักแรม/ Type of service accommodation		จำนวนห้องพัก เพื่อการท่องเที่ยว Number of rooms for travel	อำเภอ/ Tambon
		เพื่อการท่องเที่ยว Travel	ไม่ใช่เพื่อการท่องเที่ยว No travel		
อำเภอไทรโยค	50	50	-	1,917	AmphoeSai Yok
ตำบลสุ่มสูม	10	10	-	475	TambonLum Sum
ตำบลท่าเสา	26	26	-	898	TambonTha Sao
ตำบลสิงห์	5	5	-	287	TambonSing
ตำบลวังกระแจะ	6	6	-	180	TambonWang Krachae
ตำบลศรีมงคล	2	2	-	74	TambonSi Mongkhon
ตำบลบ่อตั้ง	1	1	-	3	TambonBongti
อำเภอบ่อพลอย	3	3	-	68	AmphoeBo Phloi
ตำบลบ่อพลอย	2	2	-	58	TambonBo Phloi
ตำบลหนองกุ่ม	-	-	-	-	TambonNong Kum
ตำบลหนองรี	-	-	-	-	TambonNong Ri
ตำบลชุมม่วง	1	1	-	10	TambonLum Rang
ตำบลช่องด่าน	-	-	-	-	TambonChong Dan
ตำบลหนองกร่าง	-	-	-	-	TambonNong Krang

ตาราง 10 จำนวนสถานประกอบการที่พักแรม จำนวนห้องพักแรม จำนวนห้องพัก อำเภอและตำบล (ต่อ)
 TABLE 10 NUMBER OF ACCOMMODATION ESTABLISHMENTS BY TYPE OF SERVICE ACCOMMODATION, AMPHOE AND TAMBON (Contd.)

อำเภอ/ตำบล	จำนวน สถานประกอบการที่พัก	ลักษณะการให้บริการที่พักแรม/ Type of service accommodation		จำนวนห้องพัก เพื่อการท่องเที่ยว Number of rooms for travel	อำเภอ/ Tambon
		เพื่อการท่องเที่ยว Travel	ไม่ใช่เพื่อการท่องเที่ยว No travel		
อำเภอสหัสขันธ์	44	44	-	760	AmphoeSi Sawat
ตำบลนาสวน	2	2	-	28	TambonNa Suan
ตำบลด่านแม่แฉลบ	-	-	-	-	TambonDan Mae Chalaep
ตำบลหนองเป็ด	-	-	-	-	TambonNong Pet
ตำบลท่ากระดาน	42	42	-	732	TambonTha Kradan
ตำบลแม่กระบุง	-	-	-	-	TambonMae Krabung
อำเภอท่ามะกา	3	3	-	37	AmphoeTha Maka
ตำบลพงตี๊ก	-	-	-	-	TambonPhong Tuek
ตำบลยางม่วง	-	-	-	-	TambonYang Muang
ตำบลดอนชะเอม	-	-	-	-	TambonDon Cha-em
ตำบลตะคร้ำเอน	-	-	-	-	TambonTakhram En
ตำบลท่ามะกา	-	-	-	-	TambonTha Maka

ตาราง 10 จำนวนสถานประกอบการที่พักแรม จำนวนลักษณะการให้บริการที่พักแรม จำนวนห้องพัก อำเภอและตำบล (ต่อ)
TABLE 10 NUMBER OF ACCOMMODATION ESTABLISHMENTS BY TYPE OF SERVICE ACCOMMODATION, AMPHOE AND TAMBON (Contd.)

อำเภอ/ตำบล	จำนวน สถานประกอบการที่พัก Number of accommodation establishments	ลักษณะการให้บริการที่พักแรม/ Type of service accommodation		จำนวนห้องพัก เพื่อการท่องเที่ยว Number of rooms for travel	อำเภอ/ Tambon
		เพื่อการท่องเที่ยว Travel	ไม่ใช่เพื่อการท่องเที่ยว No travel		
ตำบลโคกตะบอง	-	-	-	-	TambonKkok Tabong
ตำบลอุโลกสีหิ้น	-	-	-	-	TambonUlok Si Muen
ตำบลเขาสามสืบทา	1	1	-	4	TambonKhao Sam Sij Hap
ตำบลหวายเหนียว	1	1	-	15	TambonWai Niao
ตำบลแสนตอ	1	1	-	18	TambonSaen To
ตำบลสนามแย้	-	-	-	-	TambonSanam Yae
ตำบลท่าเสา	-	-	-	-	TambonTha Sao
อำเภอท่าม่วง	6	4	2	117	AmphoeTha Muang
ตำบลท่าม่วง	2	1	1	16	TambonTha Muang
ตำบลทุ่งทอง	-	-	-	-	TambonThung Thong
ตำบลเขาน้อย	2	2	-	11	TambonKhaon Noi
ตำบลบ้านใหม่	-	-	-	-	TambonBan Mai
ตำบลพังตุ้	1	1	-	90	TambonPhang Tru
ตำบลท่าตะคร้อ	-	-	-	-	TambonTha Takhro

ตาราง 10 จำนวนสถานประกอบการที่พักแรม จำนวนห้องพักแรม จำนวนห้องพัก อำเภอและตำบล (ต่อ)
 TABLE 10 NUMBER OF ACCOMMODATION ESTABLISHMENTS BY TYPE OF SERVICE ACCOMMODATION, AMPHOE AND TAMBON (Contd.)

อำเภอ/ตำบล	จำนวน สถานประกอบการที่พัก		ลักษณะการให้บริการที่พักแรม/ Type of service accommodation		จำนวนห้องพัก เพื่อการท่องเที่ยว Number of rooms for travel	อำเภอ/ Tambon
	จำนวน accommodation establishments	เพื่อการท่องเที่ยว Travel	ไม่ใช้เพื่อการท่องเที่ยว No travel			
ตำบลรางสาลี	1	-	1	-	-	TambonRang Sali
ตำบลหนองตากยา	-	-	-	-	-	TambonNong Tak Ya
อำเภอทองผาภูมิ	33	33	-	-	668	AmphoeThong Pha Phum
ตำบลบึงอีอก	14	14	-	-	98	TambonPitlok
ตำบลหินดาต	9	9	-	-	461	TambonHin Dat
ตำบลชะแล	4	4	-	-	30	TambonChalae
ตำบลห้วยเขย่ง	6	6	-	-	79	TambonHuai Khayeng
อำเภอลี้ดงชะบุรี	10	10	-	-	123	AmphoeSangkha Buri
ตำบลหนองดู	9	9	-	-	113	TambonNong Lu
ตำบลบึงลิ้งแล	1	1	-	-	10	TambonPrang Phle
ตำบลไผ่ไร่	-	-	-	-	-	TambonLai Wo

ตาราง 10 จำนวนสถานประกอบการที่พักแรม จำนวนลักษณะการให้บริการที่พักแรม จำนวนห้องพัก อำเภอและตำบล (ต่อ)
TABLE 10 NUMBER OF ACCOMMODATION ESTABLISHMENTS BY TYPE OF SERVICE ACCOMMODATION, AMPHOE AND TAMBON (Contd.)

อำเภอ/ตำบล	จำนวน สถานประกอบการที่พัก	ลักษณะการให้บริการที่พักแรม/ Type of service accommodation		จำนวนห้องพัก เพื่อการท่องเที่ยว Number of rooms for travel	อำเภอ/ตำบล Amphoe/ Tambon
		เพื่อการท่องเที่ยว Travel	ไม่ใช่เพื่อการท่องเที่ยว No travel		
อำเภอพนมทวน	-	-	-	-	AmphoePhanom Thuan
ตำบลพนมทวน	-	-	-	-	TambonPhanom Thuan
ตำบลหนองโรง	-	-	-	-	TambonNong Rong
ตำบลทุ่งสมอ	-	-	-	-	TambonThung Samo
ตำบลพังตุ้	-	-	-	-	TambonPhang Tru
ตำบลดอนตาเพชร	-	-	-	-	TambonDon Ta Phet
อำเภอเสาวชัย	3	3	-	49	AmphoeLao Khwan
ตำบลเสาวชัย	3	3	-	49	TambonLao Khwan
ตำบลหนองโสน	-	-	-	-	TambonNong Sano
ตำบลหนองปรือ	-	-	-	-	TambonNong Pradu
ตำบลหนองปลิง	-	-	-	-	TambonNong Pling
ตำบลหนองนกแก้ว	-	-	-	-	TambonNong Nok Kaeo
ตำบลทุ่งกระบี่	-	-	-	-	TambonThung Krabam
ตำบลหนองฝ้าย	-	-	-	-	TambonNong Fai

ตาราง 10 จำนวนสถานประกอบการที่พักแรม จำนวนห้องพัก จำนวนห้องพัก จำนวนห้องพัก อำเภอและตำบล (ต่อ)
TABLE 10 NUMBER OF ACCOMMODATION ESTABLISHMENTS BY TYPE OF SERVICE ACCOMMODATION, AMPHOE AND TAMBON (Contd.)

อำเภอ/ตำบล	จำนวนสถานประกอบการที่พัก		ลักษณะการให้บริการที่พักแรม/		จำนวนห้องพักเพื่อการท่องเที่ยว	อำเภอ/ตำบล
	จำนวน	สถานประกอบการที่พัก	Type of service accommodation	เพื่อการท่องเที่ยว		
	Number of accommodation establishments		Travel	No travel	Number of rooms for travel	
อำเภอด่านมะขามเตี้ย	4	4	-	-	214	AmphoeDan Makham Tia
ตำบลดำนมะขามเตี้ย	-	-	-	-	-	TambonDan Makham Tia
ตำบลกลอนโคก	3	3	-	-	200	TambonKlondo
ตำบลจรเข้เผือก	1	1	-	-	14	TambonChorakhe Phueak
ตำบลหนองไผ่	-	-	-	-	-	TambonNong Phai
อำเภอหนองปรือ	1	1	-	-	7	AmphoeNong Prue
ตำบลหนองปรือ	1	1	-	-	7	TambonNong Prue
อำเภอห้วยกระเจา	1	1	-	-	12	AmphoeHuai Krachao
ตำบลวังไผ่	-	-	-	-	-	TambonWang Phai
ตำบลดอนแสลบ	1	1	-	-	12	TambonDon Salaep

หมายเหตุ : สถานประกอบการที่พักแรม หมายถึง โรงแรมและรีสอร์ท เกสต์เฮาส์ โฮมสเตย์ที่พักแรมในชนบท (รหัส 55101 55102 และ 55103)

Note : Accommodation establishments refer to hotels and resort, guesthouses and home stays (Code 55101, 55102 and 55103)

ที่มา : สำมะโนอุตสาหกรรม พ.ศ. 2560 (ข้อมูลพื้นฐาน) จังหวัด กาญจนบุรี สำนักงานสถิติแห่งชาติ กระทรวงดิจิทัลเพื่อเศรษฐกิจและสังคม

Source : The 2017 Industrial Census (Basic Information), Kanchanaburi Province, National Statistical Office, Ministry of Digital Economy and Society.

ตาราง 11 จำนวนสถานประกอบการ จำนวนตามการมีการใช้เทคโนโลยีสารสนเทศและการสื่อสาร อำเภอ และตำบล
TABLE 11 NUMBER OF ESTABLISHMENTS BY THE USE OF INFORMATION AND COMMUNICATION TECHNOLOGY, AMPHOE AND TAMBON

อำเภอ/ตำบล	จำนวน สถานประกอบการ Number of establishments	การมีคอมพิวเตอร์		การใช้คอมพิวเตอร์		การใช้อินเทอร์เน็ต		การใช้คอมพิวเตอร์เน็ต		การใช้เทคโนโลยีสารสนเทศและการสื่อสาร / The use of information and communication technology		Amphoe/Tambon
		ที่สถานี Use own establishment	ที่อื่น Use other place	ใช้ / Use	ไม่ใช้ / None	ใช้ / Yes	ไม่ใช้ / No	ขายผ่านทางเว็บไซต์ ของตนเอง Sale through own website	ขายผ่านทางเว็บไซต์ ของผู้อื่น Sale through other website	ขายผ่านตลาดกลาง Social Network	ขายผ่านทางอินเทอร์เน็ต e-Marketplace	
จังหวัดกาญจนบุรี	28,245	2,207	33	26,005	2,248	25,997	218	128	94	617	27,381	Kanchanaburi
อำเภอเมืองกาญจนบุรี	7,322	856	7	6,459	872	6,450	84	40	17	232	7,021	AmphoeMueang Kanchanaburi
ตำบลบ้านเหนือ	1,018	154	-	864	151	867	10	9	6	43	967	TambonBan Nuea
ตำบลบ้านใต้	439	49	2	388	40	399	2	-	1	7	431	TambonBan Tai
ตำบลปากแพรก	1,605	261	2	1,342	239	1,366	29	2	2	69	1,511	TambonPak Phraek
ตำบลท่ามะขาม	878	156	2	720	163	715	15	7	-	68	796	TambonTha Makham
ตำบลแก่งเสี้ยน	465	36	-	429	30	435	-	-	-	7	458	TambonKaeng Sian
ตำบลหนองบัว	550	34	-	516	67	483	1	-	1	1	547	TambonNong Bua
ตำบลลาดหญ้า	760	56	1	703	53	707	6	11	2	15	738	TambonLat Ya
ตำบลวังตั้ง	348	18	-	330	33	315	9	11	-	10	336	TambonWang Dong
ตำบลช่องสะเดา	174	7	-	167	9	165	2	-	2	1	169	TambonChong Sadao
ตำบลหนองหญ้า	219	11	-	208	11	208	5	-	-	1	213	TambonNong Ya
ตำบลเกาะสำโรง	220	25	-	195	25	195	2	-	-	2	218	TambonKo Samrong
ตำบลบ้านเก่า	526	48	-	478	50	476	3	-	3	8	517	TambonBan Kao
ตำบลวังเย็น	120	1	-	119	1	119	-	-	-	-	120	TambonWang Yen
อำเภอไทรโยค	1,847	138	-	1,709	166	1,681	28	25	30	49	1,779	AmphoeSai Yok
ตำบลอู่ผึ้ง	335	53	-	282	42	293	8	9	8	14	320	TambonLum Sum
ตำบลท่าเสา	590	62	-	528	57	533	13	11	20	6	568	TambonTha Sao
ตำบลสิงห์	162	12	-	150	14	148	4	3	-	4	157	TambonSing
ตำบลไพรโยค	226	2	-	224	44	182	1	-	-	23	202	TambonSai Yok
ตำบลวังกระโจม	222	5	-	217	5	217	-	-	-	-	222	TambonWang Krachae
ตำบลศรีมงคล	156	3	-	153	3	153	2	2	2	2	154	TambonSi Mongkhon
ตำบลบึงตี้	156	1	-	155	1	155	-	-	-	-	156	TambonBongti

ตาราง 11 จำนวนสถานประกอบการ จำนวนตามการมีการใช้เทคโนโลยีสารสนเทศและการสื่อสาร อำเภอ และตำบล (ต่อ)
TABLE 11 NUMBER OF ESTABLISHMENTS BY THE USE OF INFORMATION AND COMMUNICATION TECHNOLOGY, AMPHOE AND TAMBON (Contd.)

อำเภอ/ตำบล	จำนวน สถานประกอบการ Number of establishments	การมี การใช้เทคโนโลยีสารสนเทศและการสื่อสาร / The use of information and communication technology										Amphoe/Tambon
		การใช้คอมพิวเตอร์		การใช้อินเทอร์เน็ต		การใช้โทรศัพท์มือถือ		การขายสินค้าหรือบริการผ่านทางอินเทอร์เน็ต		การขายสินค้าหรือบริการผ่านทางอินเทอร์เน็ต		
		Use computer		Use internet		Sales of goods via internet		Sales of goods via internet		Sales of goods via internet		
		ใช้ / Use	ไม่ใช้ / None	ใช้ / Yes	ไม่ใช้ / No	ของตนเอง / Use own place	ของตนเอง / Use own place	ของตนเอง / Use own place	ของตนเอง / Use own place	ของตนเอง / Use own place	ของตนเอง / Use own place	
อำเภอบ่อพลอย	1,721	103	-	1,618	94	1,627	12	3	4	3	1,704	AmphoeBo Phloi
ตำบลบ่อพลอย	553	40	-	513	42	511	7	2	1	3	542	TambonBo Phloi
ตำบลหนองกุ่ม	466	18	-	448	16	450	-	-	-	-	466	TambonNong Kum
ตำบลหนองรี	201	12	-	189	11	190	-	-	-	-	201	TambonNong Ri
ตำบลหลุมรั้ง	222	26	-	196	18	204	2	1	1	-	219	TambonLum Rang
ตำบลช่องदान	214	6	-	208	6	208	3	-	2	-	211	TambonChong Dan
ตำบลหนองกร่าง	65	1	-	64	1	64	-	-	-	-	65	TambonNong Krang
อำเภอศรีสวัสดิ์	757	46	2	709	55	702	20	15	5	23	712	AmphoeSi Sawat
ตำบลนาสวน	124	11	-	113	11	113	1	11	-	10	113	TambonNa Suan
ตำบลด่านแม่แลบ	142	5	-	137	4	138	3	4	-	4	138	TambonDan Mae Chalaep
ตำบลหนองเป็ด	46	3	-	43	1	45	-	-	-	-	46	TambonNong Pet
ตำบลท่ากระดาน	296	25	2	269	36	260	16	-	5	9	266	TambonTha Kradan
ตำบลเขาโจด	64	1	-	63	1	63	-	-	-	-	64	TambonKhao Chot
ตำบลแม่กระบุง	85	1	-	84	2	83	-	-	-	-	85	TambonMae Krabung
อำเภอท่ามะกา	4,312	372	9	3,931	388	3,924	17	10	4	135	4,150	AmphoeTha Maka
ตำบลพงเต็ก	69	2	-	67	2	67	-	-	-	-	69	TambonPhong Tuek
ตำบลยางม่วง	125	12	-	113	12	113	1	3	2	2	121	TambonYang Muang
ตำบลดอนชะเอม	162	4	-	158	4	158	-	-	-	-	162	TambonDon Cha-em
ตำบลท่าไม้	277	29	-	248	29	248	-	-	-	5	272	TambonTha Mai
ตำบลตะคร้ำเอน	587	47	7	533	68	519	4	2	1	51	529	TambonTakhram En
ตำบลท่ามะกา	618	96	-	522	92	526	2	1	-	48	567	TambonTha Maka

ตาราง 11 จำนวนสถานประกอบการ จำนวนตามการมีการใช้เทคโนโลยีสารสนเทศและการสื่อสาร อำเภอ และตำบล (ต่อ)
TABLE 11 NUMBER OF ESTABLISHMENTS BY THE USE OF INFORMATION AND COMMUNICATION TECHNOLOGY, AMPHOE AND TAMBON (Contd.)

อำเภอ/ตำบล	จำนวน สถานประกอบการ Number of establishments	การมีการใช้เทคโนโลยีสารสนเทศและการสื่อสาร / The use of information and communication technology				การใช้คอมพิวเตอร์				การใช้อินเทอร์เน็ต				การขายสินค้าหรือบริการผ่านทางอินเทอร์เน็ต				Amphoe/Tambon
		Use computer		Use internet		Use internet		Sales of goods via internet		Sales of goods via internet		Sales of goods via internet		Sales of goods via internet				
		Use own establishment	Use other place	Use / Use	ที่อื่น ที่อื่น	ใช้ Yes	ไม่ใช้ No	ใช้ Yes	ไม่ใช้ No	ของตนเอง own website	ของตนเอง own website	ของตนเอง own website	ของตนเอง own website	ของตนเอง own website	ของตนเอง own website	ของตนเอง own website	ของตนเอง own website	
ตำบลท่าเรือ	614	61	-	553	59	555	5	3	5	3	10	596	TambonTha Ruea					
ตำบลโคกตะบอง	95	1	-	94	-	95	-	-	-	-	-	95	TambonKhok Tabong					
ตำบลดอนขมิ้น	408	15	-	393	33	375	-	-	-	-	3	405	TambonDon Khamin					
ตำบลอุโลกสีห์มัน	144	7	-	137	7	137	2	-	2	-	2	140	TambonUlok Si Muen					
ตำบลเขาสามสืบหาบ	132	8	-	124	5	127	-	-	-	-	-	132	TambonKhao Sam Sip Hap					
ตำบลพระแท่น	400	24	-	376	21	379	1	-	1	-	1	398	TambonPhra Thaen					
ตำบลห้วยเหนียว	256	21	-	235	21	235	-	-	-	-	10	246	TambonWai Niao					
ตำบลแสนตอ	156	13	2	141	11	145	1	-	1	-	-	155	TambonSaen To					
ตำบลสนามแย้	97	8	-	89	5	92	1	1	1	1	-	94	TambonSanam Yae					
ตำบลท่าเสา	109	19	-	90	17	92	-	-	-	-	3	106	TambonTha Sao					
ตำบลหนองลาน	63	5	-	58	2	61	-	-	-	-	-	63	TambonNong Lan					
อำเภอท่าม่วง	3,793	364	10	3,419	372	3,421	34	18	19	132	3,607	AmphoeTha Muang						
ตำบลท่าม่วง	841	130	1	710	125	716	10	7	5	66	766	TambonTha Muang						
ตำบลวังขนาย	241	20	1	220	23	218	1	1	-	9	230	TambonWang Khanai						
ตำบลวังศาลา	432	49	8	375	67	365	-	8	2	47	375	TambonWang Sala						
ตำบลท่าเรือ	397	69	-	328	64	333	9	-	1	1	387	TambonTha Lo						
ตำบลหนองขาว	426	22	-	404	19	407	3	-	-	8	415	TambonNong Khao						
ตำบลทุ่งทอง	197	10	-	187	7	190	-	-	-	-	197	TambonThung Thong						
ตำบลเขาน้อย	141	9	-	132	9	132	1	1	6	-	134	TambonKhao Noi						
ตำบลม่วงชุม	114	2	-	112	5	109	-	-	-	-	114	TambonMuang Chum						
ตำบลบ้านใหม่	148	15	-	133	12	136	6	-	4	-	140	TambonBan Mai						
ตำบลพังครุ	277	13	-	264	15	262	1	-	-	1	275	TambonPhang Tru						
ตำบลท่าตะคร้อ	74	2	-	72	2	72	-	1	-	-	73	TambonTha Takthro						
ตำบลรางสำลี	212	6	-	206	8	204	2	-	1	-	209	TambonRang Sali						

ตาราง 11 จำนวนสถานประกอบการ จำนวนตามการมีการใช้เทคโนโลยีสารสนเทศและการสื่อสาร อำเภอ และตำบล (ต่อ)
TABLE 11 NUMBER OF ESTABLISHMENTS BY THE USE OF INFORMATION AND COMMUNICATION TECHNOLOGY, AMPHOE AND TAMBON (Contd.)

อำเภอ/ตำบล	จำนวน สถานประกอบการ Number of establishments	การมีการใช้เทคโนโลยีสารสนเทศและการสื่อสาร / The use of information and communication technology										Amphoe/Tambon	
		การใช้คอมพิวเตอร์		การใช้อินเทอร์เน็ต		การใช้โทรศัพท์มือถือ		การขายสินค้าหรือบริการผ่านทางอินเทอร์เน็ต		การขายสินค้าหรือบริการผ่านทางอินเทอร์เน็ต			
		Use computer		Use internet		Sales of goods via internet		Sales of goods via internet		Sales of goods via internet			
		ใช้ / Use	ไม่ใช้ / None	ใช้ / Yes	ไม่ใช้ / No	ของตนเอง / Sale through own website	ของผู้อื่น / Sale through other website	อีเล็คทรอนิกส์ / e-Marketplace	Social Network	ช่องทางอื่น / No	ไม่มี / No		
ตำบลหนองตากยา	293	17	-	276	16	277	1	-	-	-	-	292	TambonNong Tak Ya
อำเภอทองผาภูมิ	1,543	63	-	1,480	62	1,481	6	8	1	12	1,522	AmphoeThong Pha Phum	
ตำบลท่าขนุน	495	25	-	470	23	472	-	-	-	2	493	TambonTha Khanun	
ตำบลปิล็อก	79	11	-	68	11	68	-	4	-	-	75	TambonPilok	
ตำบลหินลาด	219	13	-	206	13	206	5	1	-	6	212	TambonHin Lad	
ตำบลลิ้นถิ่น	183	4	-	179	5	178	-	-	-	3	180	TambonLin Thin	
ตำบลชะแล	225	-	-	225	-	225	-	-	-	-	225	TambonChalae	
ตำบลห้วยเขย่ง	209	4	-	205	3	206	-	-	-	-	209	TambonHuai Khayeng	
ตำบลสหกรณ์นิคม	133	6	-	127	7	126	1	3	1	1	128	TambonSahakon Nikhom	
อำเภอสังขละบุรี	994	57	-	937	58	936	6	6	-	8	977	AmphoeSangkha Buri	
ตำบลหนองลู	866	55	-	811	56	810	6	6	-	8	849	TambonNong Lu	
ตำบลปลั่งผล	98	2	-	96	2	96	-	-	-	-	98	TambonPrang Phle	
ตำบลไล่โว่	30	-	-	30	-	30	-	-	-	-	30	TambonLai Wo	
อำเภอพนมทวน	1,963	79	2	1,882	70	1,893	3	2	6	7	1,948	AmphoePhanom Thuan	
ตำบลพนมทวน	300	19	-	281	18	282	1	-	-	-	299	TambonPhanom Thuan	
ตำบลหนองโรง	191	8	-	183	6	185	-	3	-	-	188	TambonNong Rong	
ตำบลทุ่งสมอ	151	9	-	142	8	143	-	2	1	2	149	TambonThung Samo	
ตำบลดอนเจดีย์	157	3	-	154	3	154	-	-	-	-	157	TambonDon Chedi	
ตำบลพังครุ	337	7	-	330	7	330	-	-	-	-	337	TambonPhang Tru	
ตำบลรางหวาย	535	23	1	511	20	515	2	-	1	4	528	TambonRang Wai	
ตำบลหนองสาหร่าย	133	5	-	128	4	129	-	-	-	1	132	TambonNong Sarai	
ตำบลดอนตาเพชร	159	5	1	153	4	155	-	-	1	-	158	TambonDon Ta Phet	

ตาราง 11 จำนวนสถานประกอบการ จำนวนตามการมีเทคโนโลยีสารสนเทศและการสื่อสาร อำเภอ และตำบล (ต่อ)
TABLE 11 NUMBER OF ESTABLISHMENTS BY THE USE OF INFORMATION AND COMMUNICATION TECHNOLOGY, AMPHOE AND TAMBON (Contd.)

อำเภอ/ตำบล	จำนวน สถานประกอบการ Number of establishments	การมีการใช้เทคโนโลยีสารสนเทศและการสื่อสาร / The use of information and communication technology				การใช้คอมพิวเตอร์				การใช้อินเทอร์เน็ต				การขายสินค้าหรือบริการผ่านทางอินเทอร์เน็ต				อำเภอ/ตำบล
		Use computer		Use internet		Use internet		Sales of goods via internet		Sales of goods via internet		Social Network		Social Network				
		ใช้ / Use	ไม่ใช้ / None	ใช้ / Yes	ไม่ใช้ / No	ใช้ / Yes	ไม่ใช้ / No	ของตนเอง / Sale through own website	ของผู้อื่น / Sale through other website	อินเทอร์เน็ต / e-Marketplace	โซเชียลเน็ตเวิร์ก / Social Network	ไม่มี / No	มี / Yes	มี / Yes	ไม่มี / No			
ในเขตเทศบาล	15,312	27	13,766	1,560	13,752	105	43	21	487	14,693	Municipal area							
อำเภอเมืองกาญจนบุรี	5,012	6	4,307	665	4,347	58	18	9	203	4,759	AmphoeMueang Kanchanaburi							
ตำบลบ้านเหนือ	1,018	-	864	151	867	10	9	6	43	967	TambonBan Nuea							
ตำบลบ้านใต้	439	2	388	40	399	2	-	1	7	431	TambonBan Tai							
ตำบลปากแพรก	1,605	2	1,342	239	1,366	29	2	2	69	1,511	TambonPak Phraek							
ตำบลท่ามะขาม	878	2	720	163	715	15	7	-	68	796	TambonTha Makham							
ตำบลแก่งเสี้ยน	331	-	297	28	303	-	-	-	7	324	TambonKaeng Sian							
ตำบลหนองบัว	223	-	210	12	211	1	-	-	1	221	TambonNong Bua							
ตำบลลาดหญ้า	518	-	486	32	486	1	-	-	8	509	TambonLat Ya							
อำเภอไทรโยค	553	-	521	71	482	1	1	-	29	522	AmphoeSai Yok							
ตำบลลุ่มสุ่ม	66	-	54	12	54	-	1	-	6	59	TambonLum Sum							
ตำบลท่าเสา	261	-	243	15	246	-	-	-	-	261	TambonTha Sao							
ตำบลไพรโยค	226	-	224	44	182	1	-	-	23	202	TambonSai Yok							
อำเภออู่ทอง	532	-	488	45	487	4	1	-	3	524	AmphoeBo Phloi							
ตำบลอู่ทอง	391	-	358	35	356	4	1	-	3	383	TambonBo Phloi							
ตำบลหนองรี	134	-	124	9	125	-	-	-	-	134	TambonNong Ri							
ตำบลช่องด่าน	7	-	6	1	6	-	-	-	-	7	TambonChong Dan							
อำเภอศรีสวัสดิ์	124	2	112	11	113	-	-	-	2	122	AmphoeSi Sawat							
ตำบลท่ากระดาน	60	2	49	10	50	-	-	-	2	58	TambonTha Kradan							
ตำบลเขาโจด	64	-	63	1	63	-	-	-	-	64	TambonKhao Chot							
อำเภอท่ามะกา	2,679	274	2,398	306	2,373	10	5	1	128	2,535	AmphoeTha Maka							
ตำบลท่าไม้	277	-	248	29	248	-	-	-	5	272	TambonTha Mai							

ตาราง 11 จำนวนสถานประกอบการ จำนวนตามการมีเทคโนโลยีสารสนเทศและการสื่อสาร อำเภอ และตำบล (ต่อ)
 TABLE 11 NUMBER OF ESTABLISHMENTS BY THE USE OF INFORMATION AND COMMUNICATION TECHNOLOGY, AMPHOE AND TAMBON (Contd.)

อำเภอ/ตำบล	จำนวน สถานประกอบการ Number of establishments	การมีการใช้เทคโนโลยีสารสนเทศและการสื่อสาร / The use of information and communication technology				การขายสินค้าหรือบริการผ่านทางอินเทอร์เน็ต				Amphoe/Tambon		
		การใช้คอมพิวเตอร์ Use computer		การใช้อินเทอร์เน็ต Use internet		การขายสินค้าหรือบริการผ่านทางอินเทอร์เน็ต Sales of goods via internet		Social Network	No			
		ใช้ / Use	ไม่ใช้ / None	ใช้ / Yes	ไม่ใช้ / No	ของตนเอง / own website	ของผู้อื่น / other website					
ตำบลตะคร้ำเอน	280	35	7	238	61	219	2	1	1	51	225	TambonTakhram En
ตำบลท่ามะกา	445	86	-	359	82	363	2	1	-	48	394	TambonTha Maka
ตำบลท่าเรือ	614	61	-	553	59	555	5	3	-	10	596	TambonTha Ruea
ตำบลดอนขมิ้น	408	15	-	393	33	375	-	-	-	3	405	TambonDon Khamin
ตำบลพระแท่น	400	24	-	376	21	379	1	-	-	1	398	TambonPhra Thaen
ตำบลห้วยเหนือ	192	19	-	173	19	173	-	-	-	10	182	TambonWai Niao
ตำบลหนองลาน	63	5	-	58	2	61	-	-	-	-	63	TambonNong Lan
อำเภอท่าม่วง	2,556	266	10	2,280	277	2,279	20	9	6	95	2,427	AmphoeTha Muang
ตำบลท่าม่วง	693	84	1	608	78	615	6	-	3	29	655	TambonTha Muang
ตำบลวังขนาย	241	20	1	220	23	218	1	1	-	9	230	TambonWang Khanai
ตำบลวังศาลา	432	49	8	375	67	365	-	8	2	47	375	TambonWang Sala
ตำบลท่าล้อ	397	69	-	328	64	333	9	-	1	1	387	TambonTha Lo
ตำบลหนองขาว	426	22	-	404	19	407	3	-	-	8	415	TambonNong Khao
ตำบลม่วงชุม	114	2	-	112	5	109	-	-	-	-	114	TambonMuang Chum
ตำบลพังตรุ	89	6	-	83	6	83	-	-	-	1	88	TambonPhang Tru
ตำบลหนองตากยา	164	14	-	150	15	149	1	-	-	-	163	TambonNong Tak Ya
อำเภอทองผาภูมิ	811	35	-	776	35	776	1	3	1	6	801	AmphoeThong Pha Phum
ตำบลท่าขนุน	495	25	-	470	23	472	-	-	-	2	493	TambonTha Khanun
ตำบลลิ้นถิ่น	183	4	-	179	5	178	-	-	-	3	180	TambonLin Thin
ตำบลสหกรณ์นิคม	133	6	-	127	7	126	1	3	1	1	128	TambonSahakon Nikhom
อำเภอดงขลับบุรี	411	34	-	377	33	378	3	6	-	2	400	AmphoeSangkha Buri
ตำบลหนองลู	411	34	-	377	33	378	3	6	-	2	400	TambonNong Lu

ตาราง 11 จำนวนสถานประกอบการ จำนวนตามการมีเทคโนโลยีสารสนเทศและการสื่อสาร อำเภอ และตำบล (ต่อ)
TABLE 11 NUMBER OF ESTABLISHMENTS BY THE USE OF INFORMATION AND COMMUNICATION TECHNOLOGY, AMPHOE AND TAMBON (Contd.)

อำเภอ/ตำบล	จำนวน สถานประกอบการ Number of establishments	การมีการใช้เทคโนโลยีสารสนเทศและการสื่อสาร / The use of information and communication technology										Amphoe/Tambon
		การใช้คอมพิวเตอร์		การใช้อินเทอร์เน็ต		การใช้โทรศัพท์มือถือ		การขายสินค้าหรือบริการผ่านทางอินเทอร์เน็ต		การขายสินค้าหรือบริการผ่านทางอินเทอร์เน็ต		
		Use computer		Use internet		Use mobile phone		Sales of goods via internet		Sales of goods via internet		
		ใช้ / Use	ไม่ใช้ / None	ใช้ / Yes	ไม่ใช้ / No	ใช้ / Yes	ไม่ใช้ / No	ของตนเอง / own website	ของผู้อื่น / other website	Social Network	ไม่มี / No	
อำเภอพนมทวน	1,072	50	1,021	45	1,027	3	-	1	5	1,063	AmphoePhanom Thuan	
ตำบลพนมทวน	247	19	228	18	229	1	-	-	-	246	TambonPhanom Thuan	
ตำบลดอนเจดีย์	157	3	154	3	154	-	-	-	-	157	TambonDon Chedi	
ตำบลรางหวาย	535	23	511	20	515	2	-	1	4	528	TambonRang Wai	
ตำบลหนองสาหร่าย	133	5	128	4	129	-	-	-	1	132	TambonNong Sarai	
อำเภอเลาขวัญ	334	27	306	28	306	5	-	1	1	327	AmphoeLao Khwan	
ตำบลเลาขวัญ	151	8	142	9	142	1	-	1	-	149	TambonLao Khwan	
ตำบลหนองไผ่	183	19	164	19	164	4	-	-	1	178	TambonNong Fai	
อำเภอด่านมะขามเตี้ย	158	6	152	5	153	-	-	-	-	158	AmphoeDan Makham Tia	
ตำบลด่านมะขามเตี้ย	158	6	152	5	153	-	-	-	-	158	TambonDan Makham Tia	
อำเภอหนองปรือ	584	29	555	28	556	-	-	2	13	569	AmphoeNong Prue	
ตำบลหนองปรือ	223	23	200	22	201	-	-	2	13	208	TambonNong Prue	
ตำบลหนองปลาไหล	190	1	189	1	189	-	-	-	-	190	TambonNong Pla Lai	
ตำบลสมเด็จพระเจา	171	5	166	5	166	-	-	-	-	171	TambonSomdet Charoen	
อำเภอห้วยกระเจา	486	13	473	11	475	-	-	-	-	486	AmphoeHuai Krachao	
ตำบลห้วยกระเจา	257	12	245	10	247	-	-	-	-	257	TambonHuai Krachao	
ตำบลสระลงเรือ	229	1	228	1	228	-	-	-	-	229	TambonSa Long Ruea	
นอเขตเทศบาล	12,933	688	12,245	688	12,245	113	85	73	130	12,688	Non - municipal area	
อำเภอเมืองกาญจนบุรี	2,310	157	2,152	207	2,103	26	22	8	29	2,262	AmphoeMueang Kanchanaburi	
ตำบลแก่งเสี้ยน	134	2	132	2	132	-	-	-	-	134	TambonKaeng Sian	
ตำบลหนองบัว	327	21	306	55	272	-	-	1	-	326	TambonNong Bua	
ตำบลลาดหญ้า	242	24	217	21	221	5	11	2	7	229	TambonLat Ya	

ตาราง 11 จำนวนสถานประกอบการที่มีการใช้เทคโนโลยีสารสนเทศและการสื่อสาร อำเภอ และตำบล (ต่อ)
 TABLE 11 NUMBER OF ESTABLISHMENTS BY THE USE OF INFORMATION AND COMMUNICATION TECHNOLOGY, AMPHOE AND TAMBON (Contd.)

อำเภอ/ตำบล	จำนวน สถานประกอบการ Number of establishments	การมี การใช้เทคโนโลยีสารสนเทศและการสื่อสาร / The use of information and communication technology				การขายสินค้าหรือบริการผ่านทางอินเทอร์เน็ต				Amphoe/Tambon	
		การใช้คอมพิวเตอร์		Use internet		Sales of goods via internet		Social Network			
		ใช้ / Use	ไม่ใช้ / None	ใช้ / Yes	ไม่ใช้ / No	ขายผ่านทางเว็บไซต์ / ของตนเอง	ขายผ่านตลาดกลาง / อีเล็คทริกอนิกส์	ขายผ่านทาง Social Network	ไม่มี / No		
ตำบลวังตั้ง	348	18	-	33	315	9	11	-	10	336	TambonWang Dong
ตำบลช่องสะเดา	174	7	-	9	165	2	-	2	1	169	TambonChong Sadao
ตำบลหนองหญ้า	219	11	-	11	208	5	-	-	1	213	TambonNong Ya
ตำบลเกาะสำโรง	220	25	-	25	195	2	-	-	2	218	TambonKo Samrong
ตำบลบ้านเก่า	526	48	-	50	476	3	-	3	8	517	TambonBan Kao
ตำบลวังเย็น	120	1	-	1	119	-	-	-	-	120	TambonWang Yen
อำเภอไพร่ยอด	1,294	106	-	95	1,199	27	24	30	20	1,257	AmphoeSai Yok
ตำบลลุ่มสุ่ม	269	41	-	30	239	8	8	8	8	261	TambonLum Sum
ตำบลท่าเสา	329	44	-	42	287	13	11	20	6	307	TambonTha Sao
ตำบลสิงห์	162	12	-	14	148	4	3	-	4	157	TambonSing
ตำบลวังกระแจะ	222	5	-	5	217	-	-	-	-	222	TambonWang Krachae
ตำบลศรีมงคล	156	3	-	3	153	2	2	2	2	154	TambonSi Mongkhon
ตำบลบึงตั้ง	156	1	-	1	155	-	-	-	-	156	TambonBongti
อำเภอขุขันธ์	1,189	59	-	49	1,140	8	2	4	-	1,180	AmphoeBo Phloi
ตำบลบ่อพลอย	162	7	-	7	155	3	1	1	-	159	TambonBo Phloi
ตำบลหนองงูเห่า	466	18	-	16	450	-	-	-	-	466	TambonNong Kum
ตำบลหนองรี	67	2	-	2	65	-	-	-	-	67	TambonNong Ri
ตำบลหลุมรัง	222	26	-	18	204	2	1	1	-	219	TambonLum Rang
ตำบลช่องदान	207	5	-	5	202	3	-	2	-	204	TambonChong Dan
ตำบลหนองกร่าง	65	1	-	1	64	-	-	-	-	65	TambonNong Krang
อำเภอศรีสวัสดิ์	633	36	-	44	589	20	15	5	21	590	AmphoeSi Sawat
ตำบลนาสวน	124	11	-	11	113	1	11	-	10	113	TambonNa Suan
ตำบลด่านแม่แฉลบ	142	5	-	4	138	3	4	-	4	138	TambonDan Mae Chalaep
ตำบลหนองเป็ด	46	3	-	1	45	-	-	-	-	46	TambonNong Pet

ตาราง 11 จำนวนสถานประกอบการ จำนวนตามการมีเทคโนโลยีสารสนเทศและการสื่อสาร อำเภอ และตำบล (ต่อ)
TABLE 11 NUMBER OF ESTABLISHMENTS BY THE USE OF INFORMATION AND COMMUNICATION TECHNOLOGY, AMPHOE AND TAMBON (Contd.)

อำเภอ/ตำบล	จำนวน สถานประกอบการ Number of establishments	การมีการใช้เทคโนโลยีสารสนเทศและการสื่อสาร / The use of information and communication technology										Amphoe/Tambon
		การใช้คอมพิวเตอร์		การใช้อินเทอร์เน็ต		การใช้โทรศัพท์มือถือ		การขายสินค้าหรือบริการผ่านทางอินเทอร์เน็ต				
		Use computer		Use internet		Use mobile phone		Sales of goods via internet				
		ใช้ / Use	ไม่ใช้ / Not use	ใช้ / Use	ไม่ใช้ / Not use	ใช้ / Use	ไม่ใช้ / Not use	ของตนเอง / Own	ของผู้อื่น / Others	อิเล็กทรอนิกส์ / E-commerce	Social Network	
ตำบลท่ากระดาน	236	16	-	220	26	210	16	-	5	7	208	TambonTha Kradan
ตำบลแม่กระบัง	85	1	-	84	2	83	-	-	-	-	85	TambonMae Krabung
อำเภอท่ามะกา	1,633	98	2	1,533	82	1,551	7	5	3	7	1,615	AmphoeTha Maka
ตำบลพงสึก	69	2	-	67	2	67	-	-	-	-	69	TambonPhong Tuek
ตำบลยางม่วง	125	12	-	113	12	113	1	3	2	2	121	TambonYang Muang
ตำบลดอนชะแมม	162	4	-	158	4	158	-	-	-	-	162	TambonDon Cha-em
ตำบลตะคร้ำเอน	307	12	-	295	7	300	2	1	-	-	304	TambonTakhram En
ตำบลท่ามะกา	173	10	-	163	10	163	-	-	-	-	173	TambonTha Maka
ตำบลโคกตะบอง	95	1	-	94	-	95	-	-	-	-	95	TambonKhok Tabong
ตำบลอุโลกสีห์มัน	144	7	-	137	7	137	2	-	-	2	140	TambonUlok Si Muen
ตำบลเขาสามสิบทา	132	8	-	124	5	127	-	-	-	-	132	TambonKhao Sam Sip Hap
ตำบลห้วยเหนียว	64	2	-	62	2	62	-	-	-	-	64	TambonWai Niao
ตำบลแสนตอ	156	13	2	141	11	145	1	-	-	-	155	TambonSaen To
ตำบลสนามแย้	97	8	-	89	5	92	1	1	1	-	94	TambonSanam Yae
ตำบลท่าเสา	109	19	-	90	17	92	-	-	-	3	106	TambonTha Sao
อำเภอท่าม่วง	1,237	98	-	1,139	95	1,142	14	9	13	37	1,180	AmphoeTha Muang
ตำบลท่าม่วง	148	46	-	102	47	101	4	7	2	37	111	TambonTha Muang
ตำบลทุ่งทอง	197	10	-	187	7	190	-	-	-	-	197	TambonThung Thong
ตำบลเขาน้อย	141	9	-	132	9	132	1	1	6	-	134	TambonKhao Noi
ตำบลบ้านใหม่	148	15	-	133	12	136	6	-	4	-	140	TambonBan Mai
ตำบลพังตรุ	188	7	-	181	9	179	1	-	-	-	187	TambonPhang Tru
ตำบลท่าตะคร้อ	74	2	-	72	2	72	-	1	-	-	73	TambonTha Takhro

ตาราง 11 จำนวนสถานประกอบการ จำนวนตามการมีการใช้เทคโนโลยีสารสนเทศและการสื่อสาร อำเภอ และตำบล (ต่อ)
 TABLE 11 NUMBER OF ESTABLISHMENTS BY THE USE OF INFORMATION AND COMMUNICATION TECHNOLOGY, AMPHOE AND TAMBON (Contd.)

อำเภอ/ตำบล	จำนวน สถานประกอบการ Number of establishments	การมี การใช้เทคโนโลยีสารสนเทศและการสื่อสาร / The use of information and communication technology									
		การใช้คอมพิวเตอร์ Use computer		การใช้ อินเทอร์เน็ต Use internet		การขายสินค้าหรือบริการผ่านทางอินเทอร์เน็ต Sales of goods via internet		การขายสินค้าหรือบริการผ่านทางอินเทอร์เน็ต Sales of goods via internet		การขายสินค้าหรือบริการผ่านทางอินเทอร์เน็ต Sales of goods via internet	
		ใช้ / Use	ไม่ใช้ / None	ใช้ / Yes	ไม่ใช้ / No	ขายผ่านทางเว็บไซต์ ของตนเอง Sale through own website	ขายผ่านทางเว็บไซต์ ของผู้อื่น Sale through other website	ขายผ่านตลาดกลาง อิเล็กทรอนิกส์ e-Marketplace	ขายผ่านทาง Social Network	ไม่มี / No	ไม่มี / No
ตำบลรางสาลี	212	6	206	8	204	2	204	1	-	209	TambonRang Sali
ตำบลหนองตากยา	129	3	126	1	128	-	128	-	-	129	TambonNong Tak Ya
อำเภอทองผาภูมิ	732	28	704	27	705	5	705	5	6	721	AmphoeThong Pha Phum
ตำบลบึงลึก	79	11	68	11	68	-	68	4	-	75	TambonPilok
ตำบลหินดาด	219	13	206	13	206	5	206	1	6	212	TambonHin Dat
ตำบลชะแล	225	-	225	-	225	-	225	-	-	225	TambonChalae
ตำบลห้วยเขย่ง	209	4	205	3	206	-	206	-	-	209	TambonHuai Khayeng
อำเภอสังขละบุรี	583	23	560	25	558	3	558	2	6	577	AmphoeSangkhla Buri
ตำบลหนองลู	455	21	434	23	432	3	432	-	6	449	TambonNong Lu
ตำบลปลั่งเผล	98	2	96	2	96	-	96	-	-	98	TambonPrang Phle
ตำบลไล่โว่	30	-	30	-	30	-	30	-	-	30	TambonLai Wo
อำเภอพนมทวน	891	29	861	25	866	2	866	5	2	885	AmphoePhanom Thuan
ตำบลพนมทวน	53	-	53	-	53	-	53	-	-	53	TambonPhanom Thuan
ตำบลหนองโรง	191	8	183	6	185	-	185	3	-	188	TambonNong Rong
ตำบลทุ่งสมอ	151	9	142	8	143	-	143	2	2	149	TambonThung Samo
ตำบลพังทรา	337	7	330	7	330	-	330	-	-	337	TambonPhang Tra
ตำบลดอนตาเพชร	159	5	153	4	155	-	155	-	1	158	TambonDon Ta Phet
อำเภอเลาขวัญ	1,178	17	1,161	15	1,163	1	1,163	1	2	1,173	AmphoeLao Khwan
ตำบลเลาขวัญ	244	6	238	6	238	1	238	1	1	241	TambonLao Khwan
ตำบลหนองโสน	162	-	162	-	162	-	162	-	-	162	TambonNong Sano
ตำบลหนองประจักษ์	295	9	286	6	289	-	289	1	1	293	TambonNong Pradu
ตำบลหนองปลิง	177	2	175	2	175	-	175	-	-	177	TambonNong Pling
ตำบลหนองนกแก้ว	120	-	120	-	120	-	120	-	-	120	TambonNong Nok Kao
ตำบลทุ่งกระบือ	104	-	104	1	103	-	103	-	-	104	TambonThung Krabum

ตาราง 11 จำนวนสถานประกอบการ จำนวนตามการมีเทคโนโลยีสารสนเทศและการสื่อสาร อำเภอ และตำบล (ต่อ)
TABLE 11 NUMBER OF ESTABLISHMENTS BY THE USE OF INFORMATION AND COMMUNICATION TECHNOLOGY, AMPHOE AND TAMBON (Contd.)

อำเภอ/ตำบล	จำนวน สถานประกอบการ Number of establishments	การมีการใช้เทคโนโลยีสารสนเทศและการสื่อสาร / The use of information and communication technology		การใช้คอมพิวเตอร์		การใช้อินเทอร์เน็ต		การขายสินค้าหรือบริการผ่านทางอินเทอร์เน็ต		Amphoe/Tambon	
		ที่สถาน ตนเอง Use own establishment	ใช้ / Use	Use computer		Use internet		Sales of goods via internet			
				อื่น Use other place	ไม่ใช้ None	ใช้ Yes	ไม่ใช้ No	ของตนเอง Sale through own website	ช่องทาง Social Network		ไม่มี No
ตำบลหนองผวย	76	-	-	76	-	-	-	-	-	76	TambonNong Fai
อำเภอดำเนินสะดวก	555	27	2	526	15	540	2	-	2	552	AmphoeDan Makham Tia
ตำบลดำนมะขามเตี้ย	105	-	2	103	1	104	-	-	-	105	TambonDan Makham Tia
ตำบลกลอนใต้	185	20	-	165	7	178	2	-	2	182	TambonKondo
ตำบลจรเข้มาก	178	7	-	171	7	171	-	-	-	178	TambonChorakhe Phueak
ตำบลหนองไผ่	87	-	-	87	-	87	-	-	-	87	TambonNong Phai
อำเภอหนองปรือ	252	4	-	248	3	249	-	-	-	252	AmphoeNong Prue
ตำบลหนองปรือ	252	4	-	248	3	249	-	-	-	252	TambonNong Prue
อำเภอห้วยกระเจา	446	6	-	440	6	440	-	-	2	444	AmphoeHuai Krachao
ตำบลวังไผ่	83	-	-	83	-	83	-	-	-	83	TambonWang Phai
ตำบลดอนแสลบ	363	6	-	357	6	357	-	-	2	361	TambonDon Sataeap

ที่มา : สำนักงานอุตสาหกรรม พ.ศ. 2560 (ข้อมูลพื้นฐาน) จังหวัดกาญจนบุรี สำนักงานสถิติแห่งชาติ กระทรวงดิจิทัลเพื่อเศรษฐกิจและสังคม
Source : The 2017 Industrial Census (Basic Information), Kanchanaburi Province, National Statistical Office, Ministry of Digital Economy and Society.

ตาราง 12 จำนวนสถานประกอบการ จำนวนตามรูปแบบการจัดตั้งตามกฎหมาย และกิจกรรมทางเศรษฐกิจ
TABLE 12 NUMBER OF ESTABLISHMENTS BY FORM OF LEGAL ORGANIZATION AND ECONOMIC ACTIVITY

กิจกรรมทางเศรษฐกิจ	รูปแบบการจัดตั้งตามกฎหมาย										Form of legal organization	Economic activity
	จำนวน สถานประกอบการ Number of establishments	ส่วนบุคคล Individual proprietor	หุ้นส่วนจำกัด หุ้นส่วนสามัญ นิติบุคคล Juristic partnership	บริษัทจำกัด บริษัทจำกัด (มหาชน) Company limited, public company limited	ส่วนราชการ รัฐวิสาหกิจ Government, State-enterprises	สหกรณ์ Cooperatives	กลุ่มแม่บ้าน Community Association enterprise	สมาคม Association	มูลนิธิ Foundation	อื่น ๆ Others		
รวม	28,245	27,164	304	653	16	37	57	5	1	8	Total	
การผลิต	4,255	4,017	48	129	5	7	45	-	-	4	Manufacturing	
การจัดการและการบำบัดน้ำเสีย ของเสียและสิ่งปฏิกูล	22	11	4	5	-	-	2	-	-	-	Sewerage, waste management and remediation activities	
การก่อสร้าง	383	330	34	19	-	-	-	-	-	-	Construction	
การขายส่งและการขายปลีก การซ่อมแซมยานยนต์ และจักรยานยนต์	2,635	2,556	29	50	-	-	-	-	-	-	Wholesale and retail trade; repair of motor vehicles and motorcycles	
การขายส่ง	1,099	1,022	24	45	1	3	1	-	-	3	Wholesale trade	
การขายปลีก	10,002	9,611	126	228	4	26	6	-	-	1	Retail trade	
การขายส่งทางบก สถานีเก็บสินค้า	552	526	10	15	-	1	-	-	-	-	Land transport and storage	
ที่พักแรม	491	419	11	59	2	-	-	-	-	-	Accommodation	
บริการอาหารและเครื่องดื่ม	4,492	4,449	1	40	-	-	2	-	-	-	Food and beverage service activities	
ข้อมูลข่าวสารและการสื่อสาร	47	35	-	10	2	-	-	-	-	-	Information and communication	
กิจกรรมอสังหาริมทรัพย์	443	433	1	8	1	-	-	-	-	-	Real estate activities	
กิจกรรมทางวิชาชีพ วิทยาศาสตร์และเทคโนโลยี	139	133	1	5	-	-	-	-	-	-	Professional, scientific and technical activities	
กิจกรรมการบริหาร และการบริการสนับสนุน	418	378	12	28	-	-	-	-	-	-	Administrative and support service activities	
ศิลปะ ความบันเทิงและนันทนาการ	744	727	1	9	1	-	1	5	-	-	Arts, entertainment and recreation	
กิจกรรมบริการอื่น ๆ	2,520	2,517	2	1	-	-	-	-	-	-	Other service activities	
กิจกรรมด้านโรงพยาบาลเอกชน	3	-	-	2	-	-	-	-	1	-	Private hospital activities	
ในเขตเทศบาล	15,312	14,566	201	482	12	15	28	5	3	Municipal area		
การผลิต	1,891	1,779	22	67	5	-	17	-	-	1	Manufacturing	
การจัดการและการบำบัดน้ำเสีย ของเสียและสิ่งปฏิกูล	6	2	-	2	-	-	2	-	-	-	Sewerage, waste management and remediation activities	
การก่อสร้าง	122	97	14	11	-	-	-	-	-	-	Construction	
การขายส่งและการขายปลีก การซ่อมแซมยานยนต์ และจักรยานยนต์	1,650	1,575	26	49	-	-	-	-	-	-	Wholesale and retail trade; repair of motor vehicles and motorcycles	
การขายส่ง	441	377	21	38	1	1	1	-	-	2	Wholesale trade	
การขายปลีก	5,312	4,997	91	202	3	13	6	-	-	-	Retail trade	
การขายส่งทางบก สถานีเก็บสินค้า	158	141	4	12	-	1	-	-	-	-	Land transport and storage	
ที่พักแรม	249	221	10	17	1	-	-	-	-	-	Accommodation	
บริการอาหารและเครื่องดื่ม	2,759	2,720	1	37	-	-	1	-	-	-	Food and beverage service activities	

ตาราง 12 จำนวนสถานประกอบการ จำนวนตามรูปแบบการจัดตั้งตามกฎหมาย และกิจกรรมทางเศรษฐกิจ (ต่อ)
TABLE 12 NUMBER OF ESTABLISHMENTS BY FORM OF LEGAL ORGANIZATION AND ECONOMIC ACTIVITY (Contd.)

กิจกรรมทางเศรษฐกิจ	รูปแบบการจัดตั้งตามกฎหมาย										Form of legal organization	อื่น ๆ	Economic activity	
	จำนวน	ส่วนบุคคล	ทั้งหุ้นส่วนจำกัด	บริษัทจำกัด	บริษัทจำกัด (มหาชน)	รัฐวิสาหกิจ	สหกรณ์	กลุ่มแม่บ้าน	สมาคม	มูลนิธิ				
	Number of establishments	Individual proprietor	Partnership	Company limited	Company limited, public company limited	Government, State-enterprises	Cooperatives	Community enterprise	Association	Foundation	Others			
ข้อมูลข่าวสารและการสื่อสาร	30	21	-	-	9	-	-	-	-	-	-	-	-	Information and communication
กิจกรรมอสังหาริมทรัพย์	166	160	1	4	1	-	-	-	-	-	-	-	-	Real estate activities
กิจกรรมทางวิชาชีพ วิทยาศาสตร์และเทคโนโลยี	118	113	1	4	4	-	-	-	-	-	-	-	-	Professional, scientific and technical activities
กิจกรรมบริการ และการบริการสนับสนุน	273	240	8	25	25	-	-	-	-	-	-	-	-	Administrative and support service activities
ศิลปะ ความบันเทิงและนันทนาการ	358	348	1	2	2	1	-	1	5	-	-	-	-	Arts, entertainment and recreation
กิจกรรมบริการอื่น ๆ	1,777	1,775	1	1	1	-	-	-	-	-	-	-	-	Other service activities
กิจกรรมด้านโรงพยาบาลเอกชน	2	-	-	2	2	-	-	-	-	-	-	-	-	Private hospital activities
นอกเขตเทศบาล	12,933	12,598	103	171	4	22	29	1	5	Non - municipal area	3	Manufacturing	3	Manufacturing
การผลิต	2,364	2,238	26	62	7	28	-	-	-	-	-	-	-	Sewerage, waste management and remediation activities
การจัดการและการบำบัดน้ำเสีย ของเสียและสิ่งปฏิกูล	16	9	4	3	-	-	-	-	-	-	-	-	-	Construction
การก่อสร้าง	261	233	20	8	-	-	-	-	-	-	-	-	-	Wholesale and retail trade; repair of motor vehicles and motorcycles
การขายส่งและการขายปลีก การซ่อมแซมยานยนต์ และจักรยานยนต์	985	981	3	1	-	-	-	-	-	-	-	-	-	Wholesale trade
การขายส่ง	658	645	3	7	2	-	-	-	-	-	-	-	-	Retail trade
การขายปลีก	4,690	4,614	35	26	13	-	-	-	-	-	-	-	-	Land transport and storage
การขนส่งทางบก สถานีเก็บสินค้า	394	385	6	3	-	-	-	-	-	-	-	-	-	Accommodation
ที่พักแรม	242	198	1	42	1	-	-	-	-	-	-	-	-	Food and beverage service activities
บริการอาหารและเครื่องดื่ม	1,733	1,729	-	3	-	1	-	1	-	-	-	-	-	Information and communication
ข้อมูลข่าวสารและการสื่อสาร	17	14	-	1	2	-	-	-	-	-	-	-	-	Real estate activities
กิจกรรมอสังหาริมทรัพย์	277	273	-	4	-	-	-	-	-	-	-	-	-	Professional, scientific and technical activities
กิจกรรมทางวิชาชีพ วิทยาศาสตร์และเทคโนโลยี	21	20	-	1	-	-	-	-	-	-	-	-	-	Administrative and support service activities
กิจกรรมการบริหาร และการบริการสนับสนุน	145	138	4	3	-	-	-	-	-	-	-	-	-	Arts, entertainment and recreation
ศิลปะ ความบันเทิงและนันทนาการ	386	379	-	7	-	-	-	-	-	-	-	-	-	Other service activities
กิจกรรมบริการอื่น ๆ	743	742	1	-	-	-	-	-	-	-	-	-	-	Private hospital activities
กิจกรรมด้านโรงพยาบาลเอกชน	1	-	-	-	-	-	-	-	-	-	-	-	-	Private hospital activities

ที่มา : สำนักข้อมูลสารสนเทศ กรุงเทพมหานคร สำนักงานสถิติแห่งชาติ กระทรวงดิจิทัลเพื่อเศรษฐกิจและสังคม

Source : The 2017 Industrial Census (Basic Information), Kanchanaburi Province, National Statistical Office, Ministry of Digital Economy and Society.

ตาราง 13 จำนวนสถานประกอบการ จำแนกตามรูปแบบการจัดตั้งทางเศรษฐกิจ และกิจกรรมทางเศรษฐกิจ
TABLE 13 NUMBER OF ESTABLISHMENTS BY FORM OF ECONOMIC ORGANIZATION AND ECONOMIC ACTIVITY

กิจกรรมทางเศรษฐกิจ	จำนวน สถานประกอบการ	รูปแบบการจัดตั้งทางเศรษฐกิจ				Form of economic organization	Economic activity
		สำนักงานเดี่ยว	สำนักงานใหญ่	สาขางานสาขา	อื่นๆ		
	Number of establishments	Single unit	Head office	Branch	Others		
รวม	28,245	27,812	85	346	2	Total	
การผลิต	4,255	4,209	11	35	-	Manufacturing	
การจัดการและการบำบัดน้ำเสีย ของเสียและสิ่งปฏิกูล	22	22	-	-	-	Sewerage, waste management and remediation activities	
การก่อสร้าง	383	379	3	1	-	Construction	
การขายส่งและการขายปลีก การซ่อมแซมยานยนต์ และจักรยานยนต์	2,635	2,598	11	26	-	Wholesale and retail trade; repair of motor vehicles and motorcycles	
การขายส่ง	1,099	1,078	7	14	-	Wholesale trade	
การขายปลีก	10,002	9,795	23	182	2	Retail trade	
การขนส่งทางบก สถานที่เก็บสินค้า	552	546	1	5	-	Land transport and storage	
ที่พักแรม	491	468	12	11	-	Accommodation	
บริการอาหารและเครื่องดื่ม	4,492	4,449	6	37	-	Food and beverage service activities	
ข้อมูลข่าวสารและการสื่อสาร	47	36	1	10	-	Information and communication	
กิจกรรมอสังหาริมทรัพย์	443	440	-	3	-	Real estate activities	
กิจกรรมทางวิชาชีพ วิทยาศาสตร์และเทคโนโลยี	139	136	1	2	-	Professional, scientific and technical activities	
กิจกรรมการบริหาร และการบริการสนับสนุน	418	401	2	15	-	Administrative and support service activities	
ศิลปะ ความบันเทิงและนันทนาการ	744	737	4	3	-	Arts, entertainment and recreation	
กิจกรรมบริการอื่น ๆ	2,520	2,515	3	2	-	Other service activities	
กิจกรรมด้านโรงพยาบาลเอกชน	3	3	-	-	-	Private hospital activities	
ในเขตเทศบาล	15,312	14,971	56	283	2	Municipal area	
การผลิต	1,891	1,869	4	18	-	Manufacturing	
การจัดการและการบำบัดน้ำเสีย ของเสียและสิ่งปฏิกูล	6	6	-	-	-	Sewerage, waste management and remediation activities	
การก่อสร้าง	122	119	2	1	-	Construction	
การขายส่งและการขายปลีก การซ่อมแซมยานยนต์ และจักรยานยนต์	1,650	1,613	11	26	-	Wholesale and retail trade; repair of motor vehicles and motorcycles	

ตาราง 13 จำนวนสถานประกอบการ จำแนกตามรูปแบบการจัดตั้งทางเศรษฐกิจ และกิจกรรมทางเศรษฐกิจ (ต่อ)
TABLE 13 NUMBER OF ESTABLISHMENTS BY FORM OF ECONOMIC ORGANIZATION AND ECONOMIC ACTIVITY (Contd.)

กิจกรรมทางเศรษฐกิจ	จำนวน สถานประกอบการ Number of establishments	รูปแบบการจัดตั้งทางเศรษฐกิจ Form of economic organization				Economic activity
		สำนักงานเดี่ยว Single unit	สำนักงานใหญ่ Head office	สาขางานสาขา Branch	อื่นๆ Others	
การขายส่ง	441	422	6	13	-	Wholesale trade
การขายปลีก	5,312	5,136	17	157	2	Retail trade
การขนส่งทางบก สถานที่เก็บสินค้า	158	153	1	4	-	Land transport and storage
ที่พักแรม	249	244	4	1	-	Accommodation
บริการอาหารและเครื่องดื่ม	2,759	2,720	4	35	-	Food and beverage service activities
ข้อมูลข่าวสารและการสื่อสาร	30	22	1	7	-	Information and communication
กิจกรรมอสังหาริมทรัพย์	166	163	-	3	-	Real estate activities
กิจกรรมทางวิชาชีพ วิทยาศาสตร์และเทคโนโลยี	118	116	1	1	-	Professional, scientific and technical activities
กิจกรรมการบริหาร และการบริการสนับสนุน	273	257	2	14	-	Administrative and support service activities
ศิลปะ ความบันเทิงและนันทนาการ	358	357	-	1	-	Arts, entertainment and recreation
กิจกรรมบริการอื่น ๆ	1,777	1,772	3	2	-	Other service activities
กิจกรรมด้านโรงพยาบาลเอกชน	2	2	-	-	-	Private hospital activities
นอกเขตเทศบาล	12,933	12,841	29	63	-	Non - municipal area
การผลิต	2,364	2,340	7	17	-	Manufacturing
การจัดการและการบำบัดน้ำเสีย ของเสียและสิ่งปฏิกูล	16	16	-	-	-	Sewerage, waste management and remediation activities
การก่อสร้าง	261	260	1	-	-	Construction
การขายส่งและการขายปลีก การซ่อมแซมยานยนต์ และจักรยานยนต์	985	985	-	-	-	Wholesale and retail trade; repair of motor vehicles and motorcycles
การขายส่ง	658	656	1	1	-	Wholesale trade
การขายปลีก	4,690	4,659	6	25	-	Retail trade
การขนส่งทางบก สถานที่เก็บสินค้า	394	393	-	1	-	Land transport and storage
ที่พักแรม	242	224	8	10	-	Accommodation

ตาราง 13 จำนวนสถานประกอบการ จำแนกตามรูปแบบการจัดตั้งทางเศรษฐกิจ และกิจกรรมทางเศรษฐกิจ (ต่อ)
TABLE 13 NUMBER OF ESTABLISHMENTS BY FORM OF ECONOMIC ORGANIZATION AND ECONOMIC ACTIVITY (Contd.)

กิจกรรมทางเศรษฐกิจ	จำนวน สถานประกอบการ Number of establishments	รูปแบบการจัดตั้งทางเศรษฐกิจ Form of economic organization			Economic activity	
		สำนักงานเดี่ยว Single unit	สำนักงานใหญ่ Head office	สำนักงานสาขา Branch		อื่นๆ Others
บริการอาหารและเครื่องดื่ม	1,733	1,729	2	2	-	Food and beverage service activities
ข้อมูลข่าวสารและการสื่อสาร	17	14	-	3	-	Information and communication
กิจกรรมอสังหาริมทรัพย์	277	277	-	-	-	Real estate activities
กิจกรรมทางวิชาชีพ วิทยาศาสตร์และเทคโนโลยี	21	20	-	1	-	Professional, scientific and technical activities
กิจกรรมการบริหาร และการบริการสนับสนุน	145	144	-	1	-	Administrative and support service activities
ศิลปะ ความบันเทิงและนันทนาการ	386	380	4	2	-	Arts, entertainment and recreation
กิจกรรมบริการอื่น ๆ	743	743	-	-	-	Other service activities
กิจกรรมด้านโรงพยาบาลเอกชน	1	1	-	-	-	Private hospital activities

ที่มา : สำนักข้อมูลสารสนเทศ พ.ศ. 2560 (ข้อมูลพื้นฐาน) จังหวัดกาญจนบุรี สำนักงานสถิติแห่งชาติ กระทรวงดิจิทัลเพื่อเศรษฐกิจและสังคม

Source : The 2017 Industrial Census (Basic Information), Kanchanaburi Province, National Statistical Office, Ministry of Digital Economy and Society.

ตาราง 14 จำนวนสถานประกอบการ จำแนกตามสัดส่วนของารร่วมลงทุนหรือถือหุ้นของต่างประเทศ และกิจกรรมทางเศรษฐกิจ
TABLE 14 NUMBER OF ESTABLISHMENTS BY PROPORTION OF FOREIGN INVESTMENT OR SHARE HOLDING AND ECONOMIC ACTIVITY

กิจกรรมทางเศรษฐกิจ	จำนวน สถานประกอบการ Number of establishments	ไม่มีต่างประเทศ		สัดส่วนของการร่วมลงทุนหรือถือหุ้น			Economic activity
		รวม No foreign's investment or share holding	รวม Total	Proportion of foreign investment or share holding			
				< 10%	10 - 50%	> 50%	
รวม	653	649	4	2	2	-	Total
การผลิต	129	128	1	1	-	-	- Manufacturing
การจัดการและการบำบัดน้ำเสีย ของเสียและสิ่งปฏิกูล	5	5	-	-	-	-	- Sewerage, waste management and remediation activities
การก่อสร้าง	19	19	-	-	-	-	- Construction
การขายส่งและการขายปลีก การซ่อมแซมยานยนต์ และจักรยานยนต์	50	50	-	-	-	-	- Wholesale and retail trade; repair of motor vehicles and motorcycles
การขายส่ง	45	45	-	-	-	-	- Wholesale trade
การขายปลีก	228	227	1	1	-	-	- Retail trade
การขนส่งทางบก สถานที่เก็บสินค้า	15	15	-	-	-	-	- Land transport and storage
ที่พักแรม	59	58	1	-	1	-	- Accommodation
บริการอาหารและเครื่องดื่ม	40	40	-	-	-	-	- Food and beverage service activities
ข้อมูลข่าวสารและการสื่อสาร	10	10	-	-	-	-	- Information and communication
กิจกรรมอสังหาริมทรัพย์	8	8	-	-	-	-	- Real estate activities
กิจกรรมทางวิชาชีพ วิทยาศาสตร์และเทคโนโลยี	5	5	-	-	-	-	- Professional, scientific and technical activities
กิจกรรมการบริหาร และการบริการสนับสนุน	28	28	-	-	-	-	- Administrative and support service activities
ศิลปะ ความบันเทิงและนันทนาการ	9	8	1	-	1	-	- Arts, entertainment and recreation
กิจกรรมบริการอื่น ๆ	1	1	-	-	-	-	- Other service activities
กิจกรรมด้านโรงพยาบาลเอกชน	2	2	-	-	-	-	- Private hospital activities

ตาราง 14 จำนวนสถานประกอบการ จำนวนตามสัดส่วนของารร่วมลงทุนหรือถือหุ้นของต่างประเทศ และกิจกรรมทางเศรษฐกิจ (ต่อ)
 TABLE 14 NUMBER OF ESTABLISHMENTS BY PROPORTION OF FOREIGN INVESTMENT OR SHARE HOLDING AND ECONOMIC ACTIVITY (Contd.)

กิจกรรมทางเศรษฐกิจ	จำนวน สถานประกอบการ Number of establishments	ไม่มีต่างประเทศ		สัดส่วนของการร่วมลงทุนหรือถือหุ้น			Economic activity
		รวมลงทุนหรือถือหุ้น		Proportion of foreign investment or share holding			
		No foreign's investment or share holding	รวม Total	< 10%	10 - 50%	> 50%	
ในเขตเทศบาล	482	479	3	2	1	-	Municipal area
การผลิต	67	66	1	1	-	-	- Manufacturing
การจัดการและการบำบัดน้ำเสีย ของเสียและสิ่งปฏิกูล	2	2	-	-	-	-	- Sewerage, waste management and remediation activities
การก่อสร้าง	11	11	-	-	-	-	- Construction
การขายส่งและการขายปลีก การซ่อมแซมยานยนต์ และจักรยานยนต์	49	49	-	-	-	-	- Wholesale and retail trade; repair of motor vehicles and motorcycles
การขายส่ง	38	38	-	-	-	-	- Wholesale trade
การขายปลีก	202	201	1	1	-	-	- Retail trade
การขนส่งทางบก สถานที่เก็บสินค้า	12	12	-	-	-	-	- Land transport and storage
ที่พักแรม	17	17	-	-	-	-	- Accommodation
บริการอาหารและเครื่องดื่ม	37	37	-	-	-	-	- Food and beverage service activities
ข้อมูลข่าวสารและการสื่อสาร	9	9	-	-	-	-	- Information and communication
กิจกรรมอสังหาริมทรัพย์	4	4	-	-	-	-	- Real estate activities
กิจกรรมทางวิชาชีพ วิทยาศาสตร์และเทคโนโลยี	4	4	-	-	-	-	- Professional, scientific and technical activities
กิจกรรมการบริหาร และการบริการสนับสนุน	25	25	-	-	-	-	- Administrative and support service activities
ศิลปะ ความบันเทิงและนันทนาการ	2	1	1	-	-	1	- Arts, entertainment and recreation
กิจกรรมบริการอื่น ๆ	1	1	-	-	-	-	- Other service activities
กิจกรรมด้านโรงพยาบาลเอกชน	2	2	-	-	-	-	- Private hospital activities

ตาราง 14 จำนวนสถานประกอบการ จำแนกตามสัดส่วนของการลงทุนหรือถือหุ้นของต่างประเทศ และกิจกรรมทางเศรษฐกิจ (ต่อ)
TABLE 14 NUMBER OF ESTABLISHMENTS BY PROPORTION OF FOREIGN INVESTMENT OR SHARE HOLDING AND ECONOMIC ACTIVITY (Contd.)

กิจกรรมทางเศรษฐกิจ	จำนวน สถานประกอบการ Number of establishments	สัดส่วนของการร่วมลงทุนหรือถือหุ้น		Economic activity	
		ไม่มีต่างประเทศ ร่วมลงทุนหรือถือหุ้น No foreign's investment or share holding	รวม Total		Economic activity
นอกเขตเทศบาล	171	170	1	Non - municipal area	
การผลิต	62	62	-	- Manufacturing	
การจัดการและการบำบัดน้ำเสีย ของเสียและสิ่งปฏิกูล	3	3	-	- Sewerage, waste management and remediation activities	
การก่อสร้าง	8	8	-	- Construction	
การขายส่งและการขายปลีก การซ่อมแซมยานยนต์ และจักรยานยนต์	1	1	-	- Wholesale and retail trade; repair of motor vehicles and motorcycles	
การขายส่ง	7	7	-	- Wholesale trade	
การขายปลีก	26	26	-	- Retail trade	
การขนส่งทางบก สถานที่เก็บสินค้า	3	3	-	- Land transport and storage	
ที่พักแรม	42	41	1	- Accommodation	
บริการอาหารและเครื่องดื่ม	3	3	-	- Food and beverage service activities	
ข้อมูลข่าวสารและการสื่อสาร	1	1	-	- Information and communication	
กิจกรรมก่อสร้างที่ปรึกษา	4	4	-	- Real estate activities	
กิจกรรมทางวิชาชีพ วิทยาศาสตร์และเทคโนโลยี	1	1	-	- Professional, scientific and technical activities	
กิจกรรมการบริหาร และการบริการสนับสนุน	3	3	-	- Administrative and support service activities	
ศิลปะ ความบันเทิงและนันทนาการ	7	7	-	- Arts, entertainment and recreation	
กิจกรรมบริการอื่น ๆ	-	-	-	- Other service activities	
กิจกรรมด้านโรงพยาบาลเอกชน	-	-	-	- Private hospital activities	

หมายเหตุ : เฉพาะสถานประกอบการที่รูปแบบการจัดตั้งตามกฎหมายเป็นบริษัทจำกัด และบริษัทจำกัด (มหาชน)

Note : Only establishments which were company limited and public company limited.

ที่มา : สำนักข้อมูลสถิติกรม พ.ศ. 2560 (ข้อมูลพื้นฐาน) จังหวัดกาญจนบุรี สำนักงานสถิติแห่งชาติ กระทรวงดิจิทัลเพื่อเศรษฐกิจและสังคม

Source : The 2017 Industrial Census (Basic Information), Kanchanaburi Province, National Statistical Office, Ministry of Digital Economy and Society.

ตาราง 15 จำนวนสถานประกอบการ จำแนกตามขนาดของสถานประกอบการ (จำนวนคนทำงาน) และกิจกรรมทางเศรษฐกิจ
TABLE 15 NUMBER OF ESTABLISHMENTS BY SIZE OF ESTABLISHMENT (NUMBER OF PERSONS ENGAGED) AND ECONOMIC ACTIVITY

กิจกรรมทางเศรษฐกิจ	จำนวน สถานประกอบการ Number of establishments	ขนาดของสถานประกอบการ (จำนวนคนทำงาน) Size of establishment (Number of persons engaged)											Economic activity	
		จำนวน												
		1 - 5	6 - 10	11-15	16 - 20	21 - 25	26 - 30	31 - 50	51 - 100	101 - 200	201 - 500	501 - 1,000		> 1,000
รวม	28,245	26,351	1,087	349	130	80	40	91	73	26	14	3	1	Total
การผลิต	4,255	3,774	230	79	38	23	14	35	35	12	11	3	1	Manufacturing
การจัดการและการบำบัดน้ำเสีย ของเสียและสิ่งปฏิกูล	22	11	1	1	1	2	-	4	2	-	-	-	-	Sewerage, waste management and remediation activities
การก่อสร้าง	383	248	96	23	8	5	-	2	1	-	-	-	-	Construction
การขายส่งและการขายปลีก การซ่อมแซมยานยนต์ และจักรยานยนต์	2,635	2,532	66	14	7	1	1	11	2	-	1	-	-	Wholesale and retail trade; repair of motor vehicles and motorcycles
การขายส่ง	1,099	914	102	38	8	13	5	13	6	-	-	-	-	Wholesale trade
การขายปลีก	10,002	9,653	216	77	28	9	7	8	2	2	-	-	-	Retail trade
การขนส่งทางบก สถานีที่เก็บสินค้า	552	512	21	9	1	2	2	-	4	1	-	-	-	Land transport and storage
ที่พักแรม	491	311	91	31	11	10	5	14	11	6	1	-	-	Accommodation
บริการอาหารและเครื่องดื่ม	4,492	4,265	164	35	15	5	3	3	1	1	-	-	-	Food and beverage service activities
ข้อมูลข่าวสารและการสื่อสาร	47	38	7	-	2	-	-	-	-	-	-	-	-	Information and communication
กิจกรรมอสังหาริมทรัพย์	443	434	8	1	-	-	-	-	-	-	-	-	-	Real estate activities
กิจกรรมทางวิชาชีพ วิทยาศาสตร์และเทคโนโลยี	139	133	6	-	-	-	-	-	-	-	-	-	-	Professional, scientific and technical activities
กิจกรรมการบริหาร และการบริการสนับสนุน	418	398	11	4	-	1	-	-	4	-	-	-	-	Administrative and support service activities
ศิลปะ ความบันเทิงและนันทนาการ	744	623	60	34	11	7	2	-	4	2	1	-	-	Arts, entertainment and recreation
กิจกรรมบริการอื่น ๆ	2,520	2,505	8	3	-	2	1	1	-	-	-	-	-	Other service activities
กิจกรรมด้านโรงพยาบาลเอกชน	3	-	-	-	-	-	-	-	1	2	-	-	-	Private hospital activities

ตาราง 15 จำนวนสถานประกอบการ จำแนกตามขนาดของสถานประกอบการ (จำนวนคนทำงาน) และกิจกรรมทางเศรษฐกิจ (ต่อ)
TABLE 15 NUMBER OF ESTABLISHMENTS BY SIZE OF ESTABLISHMENT (NUMBER OF PERSONS ENGAGED) AND ECONOMIC ACTIVITY (Contd.)

กิจกรรมทางเศรษฐกิจ	จำนวน สถานประกอบการ Number of establishments	ขนาดของสถานประกอบการ (จำนวนคนทำงาน) Size of establishment (Number of persons engaged)											Economic activity	
		1 - 5	6 - 10	11-15	16 - 20	21 - 25	26 - 30	31 - 50	51 - 100	101 - 200	201 - 500	501 - 1,000		> 1,000
		14,190	661	203	86	42	25	51	33	14	6	1		-
ในเขตเทศบาล	15,312	14,190	661	203	86	42	25	51	33	14	6	1	-	Municipal area
การผลิต	1,891	1,671	112	36	16	8	6	13	17	7	4	1	-	Manufacturing
การจัดการและการบำบัดน้ำเสีย ของเสียและสิ่งปฏิกูล	6	3	1	-	1	-	-	1	-	-	-	-	-	Sewerage, waste management and remediation activities
การก่อสร้าง	122	84	26	6	4	2	-	-	-	-	-	-	-	Construction
การขายส่งและการขายปลีก การซ่อมแซมยานยนต์ และจักรยานยนต์	1,650	1,560	56	12	7	1	1	10	2	-	1	-	-	Wholesale and retail trade; repair of motor vehicles and motorcycles
การขายส่ง	441	332	52	24	7	9	4	11	2	-	-	-	-	Wholesale trade
การขายปลีก	5,312	5,031	171	62	24	8	6	6	2	2	-	-	-	Retail trade
การขนส่งทางบก สถานที่เก็บสินค้า	158	139	5	5	1	2	1	-	4	1	-	-	-	Land transport and storage
ที่พักแรม	249	157	55	16	4	3	2	6	3	2	1	-	-	Accommodation
บริการอาหารและเครื่องดื่ม	2,759	2,587	121	26	14	4	3	3	1	-	-	-	-	Food and beverage service activities
ข้อมูลข่าวสารและการสื่อสาร	30	22	6	-	2	-	-	-	-	-	-	-	-	Information and communication
กิจกรรมอสังหาริมทรัพย์	166	160	6	-	-	-	-	-	-	-	-	-	-	Real estate activities
กิจกรรมทางวิชาชีพ วิทยาศาสตร์และเทคโนโลยี	118	113	5	-	-	-	-	-	-	-	-	-	-	Professional, scientific and technical activities
กิจกรรมการบริหาร และการบริการสนับสนุน	273	256	10	4	-	1	-	-	2	-	-	-	-	Administrative and support service activities
ศิลปะ ความบันเทิงและนันทนาการ	358	311	28	9	6	3	1	-	-	-	-	-	-	Arts, entertainment and recreation
กิจกรรมบริการอื่น ๆ	1,777	1,764	7	3	-	1	1	1	1	-	-	-	-	Other service activities
กิจกรรมด้านโรงพยาบาลเอกชน	2	-	-	-	-	-	-	-	-	-	2	-	-	Private hospital activities

ตาราง 15 จำนวนสถานประกอบการ จำแนกตามขนาดของสถานประกอบการ (จำนวนคนทำงาน) และกิจกรรมทางเศรษฐกิจ
TABLE 15 NUMBER OF ESTABLISHMENTS BY SIZE OF ESTABLISHMENT (NUMBER OF PERSONS ENGAGED) AND ECONOMIC ACTIVITY

กิจกรรมทางเศรษฐกิจ	จำนวน สถานประกอบการ Number of establishments	ขนาดของสถานประกอบการ (จำนวนคนทำงาน) Size of establishment (Number of persons engaged)											Economic activity	
		จำนวน												
		1 - 5	6 - 10	11- 15	16 - 20	21 - 25	26 - 30	31 - 50	51 - 100	101 - 200	201 - 500	501 - 1,000		> 1,000
นอกเขตเทศบาล	12,933	12,161	426	146	44	38	15	40	40	12	8	2	1	Non - municipal area
การผลิต	2,364	2,103	118	43	22	15	8	22	18	5	7	2	1	Manufacturing
การจัดการและการบำบัดน้ำเสีย ของเสียและสิ่งปฏิกูล	16	8	-	1	-	2	-	3	2	-	-	-	-	Sewerage, waste management and remediation activities
การก่อสร้าง	261	164	70	17	4	3	-	2	1	-	-	-	-	Construction
การขายส่งและการขายปลีก การซ่อมแซมยานยนต์ และจักรยานยนต์	985	972	10	2	-	-	-	1	-	-	-	-	-	Wholesale and retail trade; repair of motor vehicles and motorcycles
การขายส่ง	658	582	50	14	1	4	1	2	4	-	-	-	-	Wholesale trade
การขายปลีก	4,690	4,622	45	15	4	1	1	2	-	-	-	-	-	Retail trade
การขนส่งทางบก สถานีเก็บสินค้า	394	373	16	4	-	-	1	-	-	-	-	-	-	Land transport and storage
ที่พักแรม	242	154	36	15	7	7	3	8	8	4	-	-	-	Accommodation
บริการอาหารและเครื่องดื่ม	1,733	1,678	43	9	1	1	-	-	-	1	-	-	-	Food and beverage service activities
ข้อมูลข่าวสารและการสื่อสาร	17	16	1	-	-	-	-	-	-	-	-	-	-	Information and communication
ข้อมูลข่าวสารโทรพิมพ์	277	274	2	1	-	-	-	-	-	-	-	-	-	Real estate activities
กิจกรรมทางวิชาชีพ วิทยาศาสตร์และเทคโนโลยี	21	20	1	-	-	-	-	-	-	-	-	-	-	Professional, scientific and technical activities
กิจกรรมการบริหาร และการบริการสนับสนุน	145	142	1	-	-	-	-	-	2	-	-	-	-	Administrative and support service activities
ศิลปะ ความบันเทิงและนันทนาการ	386	312	32	25	5	4	1	-	4	2	1	-	-	Arts, entertainment and recreation
กิจกรรมบริการอื่น ๆ	743	741	1	-	-	1	-	-	-	-	-	-	-	Other service activities
กิจกรรมด้านโรงพยาบาลเอกชน	1	-	-	-	-	-	-	-	1	-	-	-	-	Private hospital activities

ที่มา : สำนักงานสถิติแห่งชาติ กระทรวงดิจิทัลเพื่อเศรษฐกิจและสังคม

Source : The 2017 Industrial Census (Basic Information), Kanchanaburi Province, National Statistical Office, Ministry of Digital Economy and Society.

ตาราง 16 จำนวนคนทำงานในสถานประกอบการ จำแนกตามขนาดของสถานประกอบการ (จำนวนคนทำงาน) และกิจกรรมทางเศรษฐกิจ
 TABLE 16 NUMBER OF PERSONS ENGAGED IN ESTABLISHMENTS BY SIZE OF ESTABLISHMENT (NUMBER OF PERSONS ENGAGED) AND ECONOMIC ACTIVITY

กิจกรรมทางเศรษฐกิจ	ขนาดของสถานประกอบการ (จำนวนคนทำงาน)											Economic activity		
	Size of establishment (Number of persons engaged)													
	1 - 5	6 - 10	11- 15	16 - 20	21 - 25	26 - 30	31 - 50	51 - 100	101 - 200	201 - 500	501 - 1,000		> 1,000	
จำนวน คนทำงาน Number of persons engaged	86,337	45,479	8,164	4,381	2,348	1,791	1,127	3,549	5,175	3,730	4,591	2,002	4,000	Total
การผลิต	26,369	6,698	1,740	975	681	519	396	1,381	2,548	1,806	3,623	2,002	4,000	Manufacturing
การจัดการและการบำบัดน้ำเสีย ของเสียและสิ่งปฏิกูล	414	28	10	15	20	42	-	180	119	-	-	-	-	Sewerage, waste management and remediation activities
การก่อสร้าง	2,165	735	730	281	147	118	-	72	82	-	-	-	-	Construction
การขายส่งและการขายปลีก การซ่อมแซมยานยนต์ และจักรยานยนต์	6,257	4,577	460	182	122	22	26	430	140	-	298	-	-	Wholesale and retail trade; repair of motor vehicles and motorcycles
การขายส่ง	4,832	2,089	760	488	145	286	144	532	388	-	-	-	-	Wholesale trade
การขายปลีก	20,408	16,175	1,627	968	502	203	197	289	131	316	-	-	-	Retail trade
การขนส่งทางบก สถานีเก็บสินค้า	1,481	696	149	103	20	47	60	-	291	115	-	-	-	Land transport and storage
ที่พักแรม	4,882	894	685	381	196	219	139	511	790	787	280	-	-	Accommodation
บริการอาหารและเครื่องดื่ม	10,027	7,624	1,226	442	272	111	82	114	51	105	-	-	-	Food and beverage service activities
ข้อมูลข่าวสารและการสื่อสาร	199	108	54	-	37	-	-	-	-	-	-	-	-	Information and communication
กิจกรรมอสังหาริมทรัพย์	618	537	66	15	-	-	-	-	-	-	-	-	-	Real estate activities
กิจกรรมทางวิชาชีพ วิทยาศาสตร์และเทคโนโลยี	326	281	45	-	-	-	-	-	-	-	-	-	-	Professional, scientific and technical activities
กิจกรรมการบริหาร และการบริการสนับสนุน	1,121	661	88	49	-	22	-	-	301	-	-	-	-	Administrative and support service activities
ศิลปะ ความบันเทิงและนันทนาการ	3,588	1,352	462	443	206	160	56	-	276	243	390	-	-	Arts, entertainment and recreation
กิจกรรมบริการอื่น ๆ	3,234	3,024	62	39	-	42	27	40	-	-	-	-	-	Other service activities
กิจกรรมด้านโรงพยาบาลเอกชน	416	-	-	-	-	-	-	-	58	358	-	-	-	Private hospital activities
ในเขตเทศบาล	45,000	25,462	4,951	2,558	1,562	939	696	2,025	2,375	2,051	1,807	574	-	Municipal area
การผลิต	9,544	3,043	846	441	291	181	165	529	1,242	1,003	1,229	574	-	Manufacturing
การจัดการและการบำบัดน้ำเสีย ของเสียและสิ่งปฏิกูล	90	13	10	-	20	-	-	47	-	-	-	-	-	Sewerage, waste management and remediation activities
การก่อสร้าง	631	231	203	72	79	46	-	-	-	-	-	-	-	Construction

ตาราง 16 จำนวนคนทำงานในสถานประกอบการ จำแนกตามขนาดของสถานประกอบการ (จำนวนคนทำงาน) และกิจกรรมทางเศรษฐกิจ (ต่อ)
TABLE 16 NUMBER OF PERSONS ENGAGED IN ESTABLISHMENTS BY SIZE OF ESTABLISHMENT (NUMBER OF PERSONS ENGAGED) AND ECONOMIC ACTIVITY (Contd.)

กิจกรรมทางเศรษฐกิจ	ขนาดของสถานประกอบการ (จำนวนคนทำงาน) Size of establishment (Number of persons engaged)													Economic activity				
	จำนวนคนทำงาน																	
	1 - 5	6 - 10	11- 15	16 - 20	21 - 25	26 - 30	31 - 50	51 - 100	101 - 200	201 - 500	501 - 1,000	> 1,000						
Number of persons engaged	4,526	2,987	392	159	122	22	26	380	140	-	298	-	-	-	-	-	-	
การขายส่งและการขายปลีก การซ่อมแซมยานยนต์ และจักรยานยนต์	2,617	851	389	312	128	197	117	460	163	-	-	-	-	-	-	-	-	- Wholesale and retail trade; repair of motor vehicles and motorcycles
การขายปลีก	12,341	8,826	1,276	789	430	179	171	223	131	316	-	-	-	-	-	-	-	- Wholesale trade
การขนส่งทางบก สถานีเก็บสินค้า	791	192	37	59	20	47	30	-	291	115	-	-	-	-	-	-	-	- Land transport and storage
ที่พักแรม	2,247	485	408	190	68	67	52	232	206	259	280	-	-	-	-	-	-	- Accommodation
บริการอาหารและเครื่องดื่ม	6,795	4,979	894	331	254	90	82	114	51	-	-	-	-	-	-	-	-	- Food and beverage service activities
ข้อมูลข่าวสารและการสื่อสาร	141	56	48	-	37	-	-	-	-	-	-	-	-	-	-	-	-	- Information and communication
กิจกรรมอสังหาริมทรัพย์	275	227	48	-	-	-	-	-	-	-	-	-	-	-	-	-	-	- Real estate activities
กิจกรรมทางวิชาชีพ วิทยาศาสตร์และเทคโนโลยี	280	245	35	-	-	-	-	-	-	-	-	-	-	-	-	-	-	- Professional, scientific and technical activities
กิจกรรมการบริหาร และการบริการสนับสนุน	766	462	82	49	-	22	-	-	151	-	-	-	-	-	-	-	-	- Administrative and support service activities
ศิลปะ ความบันเทิงและนันทนาการ	1,212	660	229	117	113	67	26	-	-	-	-	-	-	-	-	-	-	- Arts, entertainment and recreation
กิจกรรมบริการอื่น ๆ	2,386	2,205	54	39	-	21	27	40	-	-	-	-	-	-	-	-	-	- Other service activities
กิจกรรมด้านโรงพยาบาลเอกชน	358	-	-	-	-	-	-	-	-	358	-	-	-	-	-	-	-	- Private hospital activities
นอกเขตเทศบาล	41,337	20,017	3,213	1,823	786	852	431	1,524	2,800	1,679	2,784	1,428	4,000	Non - municipal area				
การผลิต	16,825	3,655	894	534	390	338	231	852	1,306	803	2,394	1,428	4,000	Manufacturing				
การจัดการและการบำบัดน้ำเสีย ของเสียและสิ่งปฏิกูล	324	15	-	15	-	42	-	133	119	-	-	-	-	-	-	-	-	- Sewerage, waste management and remediation activities
การก่อสร้าง	1,534	504	527	209	68	72	-	72	82	-	-	-	-	-	-	-	-	- Construction
การขายส่งและการขายปลีก การซ่อมแซมยานยนต์ และจักรยานยนต์	1,731	1,590	68	23	-	-	-	50	-	-	-	-	-	-	-	-	-	- Wholesale and retail trade; repair of motor vehicles and motorcycles
การขายส่ง	2,215	1,238	371	176	17	89	27	72	225	-	-	-	-	-	-	-	-	- Wholesale trade
การขายปลีก	8,067	7,349	351	179	72	24	26	66	-	-	-	-	-	-	-	-	-	- Retail trade
การขนส่งทางบก สถานีเก็บสินค้า	690	504	112	44	-	-	30	-	-	-	-	-	-	-	-	-	-	- Land transport and storage

ตาราง 16 จำนวนคนทำงานในสถานประกอบการ จำแนกตามขนาดของสถานประกอบการ (จำนวนคนทำงาน) และกิจกรรมทางเศรษฐกิจ
 TABLE 16 NUMBER OF PERSONS ENGAGED IN ESTABLISHMENTS BY SIZE OF ESTABLISHMENT (NUMBER OF PERSONS ENGAGED) AND ECONOMIC ACTIVITY

กิจกรรมทางเศรษฐกิจ	ขนาดของสถานประกอบการ (จำนวนคนทำงาน) Size of establishment (Number of persons engaged)											Economic activity		
	จำนวนคนทำงาน													
	1 - 5	6 - 10	11- 15	16 - 20	21 - 25	26 - 30	31 - 50	51 - 100	101 - 200	201 - 500	501 - 1,000		> 1,000	
ที่พักแรม	2,635	409	277	191	128	152	87	279	584	528	-	-	-	Accommodation
บริการอาหารและเครื่องดื่ม	3,232	2,645	332	111	18	21	-	-	-	105	-	-	-	Food and beverage service activities
ข้อมูลข่าวสารและการสื่อสาร	58	52	6	-	-	-	-	-	-	-	-	-	-	Information and communication
กิจกรรมอสังหาริมทรัพย์	343	310	18	15	-	-	-	-	-	-	-	-	-	Real estate activities
กิจกรรมทางวิชาชีพ วิทยาศาสตร์และเทคโนโลยี	46	36	10	-	-	-	-	-	-	-	-	-	-	Professional, scientific and technical activities
กิจกรรมการบริหาร และการบริการสนับสนุน	355	199	6	-	-	-	-	-	150	-	-	-	-	Administrative and support service activities
ศิลปะ ความบันเทิงและนันทนาการ	2,376	692	233	326	93	93	30	-	276	243	390	-	-	Arts, entertainment and recreation
กิจกรรมบริการอื่น ๆ	848	819	8	-	-	21	-	-	-	-	-	-	-	Other service activities
กิจกรรมด้านโรงพยาบาลเอกชน	58	-	-	-	-	-	-	-	58	-	-	-	-	Private hospital activities

ที่มา : สำมะโนอุตสาหกรรม พ.ศ. 2560 (ข้อมูลพื้นฐาน) จังหวัด กาญจนบุรี สำนักงานสถิติแห่งชาติ กระทรวงดิจิทัลเพื่อเศรษฐกิจและสังคม

Source : The 2017 Industrial Census (Basic Information), Kanchanaburi Province, National Statistical Office, Ministry of Digital Economy and Society.

ตาราง 17 จำนวนสถานประกอบการ จำแนกตามขนาดของสถานประกอบการ (จำนวนลูกจ้าง) และกิจกรรมทางเศรษฐกิจ
TABLE 17 NUMBER OF ESTABLISHMENTS BY SIZE OF ESTABLISHMENT (NUMBER OF EMPLOYEES) AND ECONOMIC ACTIVITY

กิจกรรมทางเศรษฐกิจ	ขนาดของสถานประกอบการ (จำนวนลูกจ้าง) Size of establishment (Number of employees)													Economic activity	
	จำนวน สถานประกอบการ		จำนวนลูกจ้าง (Number of employees)												
	Number of establishments	1 - 5	6 - 10	11- 15	16 - 20	21 - 25	26 - 30	31 - 50	51 - 100	101 - 200	201 - 500	501 - 1,000	> 1,000		ไม่มี No
รวม	28,245	4,661	757	229	127	48	44	82	64	26	14	3	1	22,189	Total
การผลิต	4,255	731	172	50	35	16	16	32	32	12	11	3	1	3,144	Manufacturing
การจัดการและการทำงานบ้าน	22	5	-	1	1	2	-	4	2	-	-	-	-	7	Sewerage, waste management and remediation activities
การก่อสร้าง	383	188	70	12	9	3	-	2	1	-	-	-	-	98	Construction
การขายส่งและการขายปลีก การซ่อมแซมยานยนต์ และจักรยานยนต์	2,635	719	27	10	7	1	1	8	2	-	1	-	-	1,859	Wholesale and retail trade; repair of motor vehicles and motorcycles
การขายส่ง	1,099	340	70	24	15	2	6	14	4	-	-	-	-	624	Wholesale trade
การขายปลีก	10,002	1,076	169	58	21	7	7	6	2	2	-	-	-	8,654	Retail trade
การขนส่งทางบก สถานีเก็บสินค้า	552	78	15	4	2	1	2	-	4	1	-	-	-	445	Land transport and storage
ที่พักแรม	491	227	61	18	11	9	7	12	9	6	1	-	-	130	Accommodation
บริการอาหารและเครื่องดื่ม	4,492	736	96	20	13	2	4	2	-	1	-	-	-	3,618	Food and beverage service activities
ข้อมูลข่าวสารและการสื่อสาร	47	25	5	-	2	-	-	-	-	-	-	-	-	15	Information and communication
กิจกรรมอสังหาริมทรัพย์	443	28	8	1	-	-	-	-	-	-	-	-	-	406	Real estate activities
กิจกรรมทางวิชาชีพ วิทยาศาสตร์และเทคโนโลยี	139	45	5	-	-	-	-	-	-	-	-	-	-	89	Professional, scientific and technical activities
กิจกรรมการบริหาร และการบริการสนับสนุน	418	83	9	3	-	-	-	-	4	-	-	-	-	319	Administrative and support service activities
ศิลปะ ความบันเทิงและนันทนาการ	744	234	44	28	9	4	1	1	3	2	1	-	-	417	Arts, entertainment and recreation
กิจกรรมบริการอื่น ๆ	2,520	146	6	-	2	1	-	1	-	-	-	-	-	2,364	Other service activities
กิจกรรมด้านโรงพยาบาลเอกชน	3	-	-	-	-	-	-	-	1	2	-	-	-	-	Private hospital activities
ในเขตเทศบาล	15,312	3,030	443	141	81	25	23	46	29	14	6	1	1	11,473	Municipal area
การผลิต	1,891	398	83	19	14	8	5	13	15	7	4	1	-	1,324	Manufacturing
การจัดการและการทำงานบ้าน	6	3	-	-	1	-	-	1	-	-	-	-	-	1	Sewerage, waste management and remediation activities
การก่อสร้าง	122	55	22	3	5	1	-	-	-	-	-	-	-	36	Construction
การขายส่งและการขายปลีก การซ่อมแซมยานยนต์ และจักรยานยนต์	1,650	532	22	10	7	1	1	8	2	-	1	-	-	1,066	Wholesale and retail trade; repair of motor vehicles and motorcycles

ตาราง 17 จำนวนสถานประกอบการ จำนวนตามขนาดของสถานประกอบการ (จำนวนลูกจ้าง) และกิจกรรมทางเศรษฐกิจ (ต่อ)

TABLE 17 NUMBER OF ESTABLISHMENTS BY SIZE OF ESTABLISHMENT (NUMBER OF EMPLOYEES) AND ECONOMIC ACTIVITY (Contd.)

กิจกรรมทางเศรษฐกิจ	จำนวนสถานประกอบการ		ขนาดของสถานประกอบการ (จำนวนลูกจ้าง) Size of establishment (Number of employees)										Economic activity				
	สถานประกอบการ	จำนวน establishments	Number of establishments														
			1-5	6-10	11-15	16-20	21-25	26-30	31-50	51-100	101-200	201-500		501-1,000	>1,000	ไม่มี No	
การขายส่ง	441	162	34	16	12	1	4	11	2	-	-	-	-	-	-	199	Wholesale trade
การขายปลีก	5,312	768	124	52	18	5	6	5	2	2	-	-	-	-	-	4,330	Retail trade
การขนส่งทางบก สถานีเก็บสินค้า	158	19	6	3	2	1	1	-	4	1	-	-	-	-	-	121	Land transport and storage
ที่พักแรม	249	139	33	8	2	4	2	5	2	2	1	-	-	-	-	51	Accommodation
บริการอาหารและเครื่องดื่ม	2,759	570	69	17	12	2	4	2	-	-	-	-	-	-	-	2,083	Food and beverage service activities
ข้อมูลข่าวสารและการสื่อสาร	30	12	5	-	2	-	-	-	-	-	-	-	-	-	-	11	Information and communication
กิจกรรมอสังหาริมทรัพย์	166	22	6	-	-	-	-	-	-	-	-	-	-	-	-	138	Real estate activities
กิจกรรมทางวิชาชีพ วิทยาศาสตร์และเทคโนโลยี	118	42	4	-	-	-	-	-	-	-	-	-	-	-	-	72	Professional, scientific and technical activities
กิจกรรมการบริหาร และการบริการสนับสนุน	273	71	9	3	-	-	-	-	2	-	-	-	-	-	-	188	Administrative and support service activities
ศิลปะ ความบันเทิงและนันทนาการ	358	106	21	10	5	1	-	-	-	-	-	-	-	-	-	215	Arts, entertainment and recreation
กิจกรรมบริการอื่น ๆ	1,777	131	5	-	1	1	1	-	1	-	-	-	-	-	-	1,638	Other service activities
กิจกรรมด้านโรงพยาบาลเอกชน	2	-	-	-	-	-	-	-	-	2	-	-	-	-	-	-	Private hospital activities
นอกเขตเทศบาล	12,933	1,631	314	88	46	23	21	36	35	12	8	2	1	10,716		Non - municipal area	
การผลิต	2,364	333	89	31	21	8	11	19	17	5	7	2	1	1,820		Manufacturing	
การจัดการและการบำบัดน้ำเสีย ของเสียและสิ่งปฏิกูล	16	2	-	1	-	2	-	3	2	-	-	-	-	-	-	6	Sewerage, waste management and remediation activities
การก่อสร้าง	261	133	48	9	4	2	-	2	1	-	-	-	-	-	-	62	Construction
การขายส่งและการขายปลีก การซ่อมแซมยานยนต์ และจักรยานยนต์	985	187	5	-	-	-	-	-	-	-	-	-	-	-	-	793	Wholesale and retail trade; repair of motor vehicles and motorcycles
การขายส่ง	658	178	36	8	3	1	2	3	2	-	-	-	-	-	-	425	Wholesale trade
การขายปลีก	4,690	308	45	6	3	2	1	1	-	-	-	-	-	-	-	4,324	Retail trade
การขนส่งทางบก สถานีเก็บสินค้า	394	59	9	1	-	-	1	-	-	-	-	-	-	-	-	324	Land transport and storage
ที่พักแรม	242	88	28	10	9	5	5	7	7	4	-	-	-	-	-	79	Accommodation

ตาราง 17 จำนวนสถานประกอบการ จำแนกตามขนาดของสถานประกอบการ (จำนวนลูกจ้าง) และกิจกรรมทางเศรษฐกิจ
TABLE 17 NUMBER OF ESTABLISHMENTS BY SIZE OF ESTABLISHMENT (NUMBER OF EMPLOYEES) AND ECONOMIC ACTIVITY

กิจกรรมทางเศรษฐกิจ	จำนวน สถานประกอบการ		ขนาดของสถานประกอบการ (จำนวนลูกจ้าง) Size of establishment (Number of employees)							Economic activity							
	Number of establishments	ไม่มี No	-														
			1 - 5	6 - 10	11- 15	16 - 20	21 - 25	26 - 30	31 - 50		51 - 100	101 - 200	201 - 500	501 - 1,000	> 1,000		
บริการอาหารและเครื่องดื่ม	1,733	166	27	3	1	-	-	-	1	-	-	-	-	-	-	1,535	Food and beverage service activities
ข้อมูลข่าวสารและการสื่อสาร	17	13	-	-	-	-	-	-	-	-	-	-	-	-	-	4	Information and communication
กิจกรรมอสังหาริมทรัพย์	277	6	2	1	-	-	-	-	-	-	-	-	-	-	-	268	Real estate activities
กิจกรรมทางวิชาชีพ วิทยาศาสตร์และเทคโนโลยี	21	3	1	-	-	-	-	-	-	-	-	-	-	-	-	17	Professional, scientific and technical activities
กิจกรรมการบริหาร และการบริการสนับสนุน	145	12	-	-	-	-	-	-	2	-	-	-	-	-	-	131	Administrative and support service activities
ศิลปะ ความบันเทิงและนันทนาการ	386	128	23	18	4	3	1	1	3	2	1	-	-	-	-	202	Arts, entertainment and recreation
กิจกรรมบริการอื่น ๆ	743	15	1	-	1	-	-	-	-	-	-	-	-	-	-	726	Other service activities
กิจกรรมด้านโรงพยาบาลเอกชน	1	-	-	-	-	-	-	-	1	-	-	-	-	-	-	-	Private hospital activities

ที่มา : สำนักงานอุตสาหกรรม พ.ศ. 2560 (ข้อมูลพื้นฐาน) จังหวัด กัญจนบุรี สำนักงานสถิติแห่งชาติ กระทรวงดิจิทัลเพื่อเศรษฐกิจและสังคม

Source : The 2017 Industrial Census (Basic Information), Kanchanaburi Province, National Statistical Office, Ministry of Digital Economy and Society.

ตาราง 18 จำนวนลูกจ้างในสถานประกอบการ จำแนกตามขนาดของสถานประกอบการ (จำนวนคนทำงาน) และกิจกรรมทางเศรษฐกิจ
TABLE 18 NUMBER OF EMPLOYEES IN ESTABLISHMENTS BY SIZE OF ESTABLISHMENT (NUMBER OF PERSONS ENGAGED) AND ECONOMIC ACTIVITY

กิจกรรมทางเศรษฐกิจ	ขนาดของสถานประกอบการ (จำนวนคนทำงาน) Size of establishment (Number of persons engaged)													Economic activity	
	จำนวนลูกจ้าง Number of employees														
	1 - 5	6 - 10	11 - 15	16 - 20	21 - 25	26 - 30	31 - 50	51 - 100	101 - 200	201 - 500	501 - 1,000	> 1,000			
รวม	46,190	8,112	6,433	3,891	2,190	1,657	1,090	3,380	5,124	3,721	4,590	2,002	2,002	4,000	Total
การผลิต	20,378	1,343	1,360	868	633	491	383	1,355	2,515	1,806	3,622	2,002	2,002	4,000	Manufacturing
การจัดการและการทำงานบ้าน/ค้าปลีก ของเสียและสิ่งปฏิกูล	376	11	-	13	20	42	-	172	118	-	-	-	-	-	Sewerage, waste management and remediation activities
การก่อสร้าง	1,648	380	603	258	144	112	-	71	80	-	-	-	-	-	Construction
การขายส่งและการขายปลีก การซ่อมแซมยานยนต์ และจักรยานยนต์	2,713	1,260	347	166	117	20	24	341	140	-	298	-	-	-	Wholesale and retail trade; repair of motor vehicles and motorcycles
การขายส่ง	3,047	586	590	428	132	263	142	523	383	-	-	-	-	-	Wholesale trade
การขายปลีก	5,658	1,844	1,365	883	473	177	192	277	131	316	-	-	-	-	Retail trade
การขนส่งทางบก สถานีเก็บสินค้า	859	121	119	94	20	45	59	-	288	113	-	-	-	-	Land transport and storage
ที่พักแรม	4,142	394	532	348	176	213	134	494	788	783	280	-	-	-	Accommodation
บริการอาหารและเครื่องดื่ม	3,137	1,184	880	378	252	104	79	108	50	102	-	-	-	-	Food and beverage service activities
ข้อมูลข่าวสารและการสื่อสาร	143	56	51	-	36	-	-	-	-	-	-	-	-	-	Information and communication
กิจกรรมอสังหาริมทรัพย์	122	48	59	15	-	-	-	-	-	-	-	-	-	-	Real estate activities
กิจกรรมทางวิชาชีพ วิทยาศาสตร์และเทคโนโลยี	140	100	40	-	-	-	-	-	-	-	-	-	-	-	Professional, scientific and technical activities
กิจกรรมการบริหาร และการบริการสนับสนุน	605	172	79	43	-	12	-	-	299	-	-	-	-	-	Administrative and support service activities
ศิลปะ ความบันเทิงและนันทนาการ	2,424	390	363	387	187	138	52	-	274	243	390	-	-	-	Arts, entertainment and recreation
กิจกรรมบริการอื่น ๆ	382	223	45	10	-	40	25	39	-	-	-	-	-	-	Other service activities
กิจกรรมด้านโรงพยาบาลเอกชน	416	-	-	-	-	-	-	-	58	358	-	-	-	-	Private hospital activities
ในเขตเทศบาล	23,062	5,256	3,866	2,268	1,447	848	668	1,934	2,345	2,049	1,807	574	574	-	Municipal area
การผลิต	6,906	723	654	388	265	174	159	518	1,219	1,003	1,229	574	574	-	Manufacturing
การจัดการและการทำงานบ้าน/ค้าปลีก ของเสียและสิ่งปฏิกูล	68	6	-	-	20	-	-	42	-	-	-	-	-	-	Sewerage, waste management and remediation activities
การก่อสร้าง	470	112	168	67	78	45	-	-	-	-	-	-	-	-	Construction
การขายส่งและการขายปลีก การซ่อมแซมยานยนต์ และจักรยานยนต์	2,315	936	297	147	117	20	24	336	140	-	298	-	-	-	Wholesale and retail trade; repair of motor vehicles and motorcycles

ตาราง 18 จำนวนลูกจ้างในสถานประกอบการ จำแนกตามขนาดของสถานประกอบการ (จำนวนคนทำงาน) และกิจกรรมทางเศรษฐกิจ (ต่อ)
 TABLE 18 NUMBER OF EMPLOYEES IN ESTABLISHMENTS BY SIZE OF ESTABLISHMENT (NUMBER OF PERSONS ENGAGED) AND ECONOMIC ACTIVITY (Contd.)

กิจกรรมทางเศรษฐกิจ	ขนาดของสถานประกอบการ (จำนวนคนทำงาน) Size of establishment (Number of persons engaged)											Economic activity		
	จำนวนลูกจ้าง													
	1 - 5	6 - 10	11-15	16 - 20	21 - 25	26 - 30	31 - 50	51 - 100	101 - 200	201 - 500	501 - 1,000		> 1,000	
การขายส่ง	1,878	283	291	275	117	179	115	456	162	-	-	-	-	Wholesale trade
การขายปลีก	4,503	1,327	1,064	728	405	153	167	212	131	316	-	-	-	Retail trade
การขายส่งทางบก สถานีเก็บสินค้า	619	37	31	55	20	45	30	-	288	113	-	-	-	Land transport and storage
ที่พักแรม	1,844	242	308	166	50	64	47	223	205	259	280	-	-	Accommodation
บริการอาหารและเครื่องดื่ม	2,400	917	636	289	237	84	79	108	50	-	-	-	-	Food and beverage service activities
ข้อมูลข่าวสารและการสื่อสาร	110	28	46	-	36	-	-	-	-	-	-	-	-	Information and communication
กิจกรรมอสังหาริมทรัพย์	81	37	44	-	-	-	-	-	-	-	-	-	-	Real estate activities
กิจกรรมทางวิชาชีพ วิทยาศาสตร์และเทคโนโลยี	122	92	30	-	-	-	-	-	-	-	-	-	-	Professional, scientific and technical activities
กิจกรรมการบริหาร และการบริการสนับสนุน	420	140	75	43	-	12	-	-	150	-	-	-	-	Administrative and support service activities
ศิลปะ ความบันเทิงและนันทนาการ	632	172	184	100	102	52	22	-	-	-	-	-	-	Arts, entertainment and recreation
กิจกรรมบริการอื่น ๆ	336	204	38	10	-	20	25	39	-	-	-	-	-	Other service activities
กิจกรรมด้านโรงพยาบาลเอกชน	358	-	-	-	-	-	-	-	-	358	-	-	-	Private hospital activities
นอกเขตเทศบาล	23,128	2,856	1,623	743	809	422	1,446	2,779	1,672	2,783	1,428	4,000	4,000	Non - municipal area
การผลิต	13,472	620	706	480	368	317	224	837	1,296	803	2,393	1,428	4,000	Manufacturing
การจัดการและการบำบัดน้ำเสีย ของเสียและสิ่งปฏิกูล	308	5	-	13	-	42	-	130	118	-	-	-	-	Sewerage, waste management and remediation activities
การก่อสร้าง	1,178	268	435	191	66	67	-	71	80	-	-	-	-	Construction
การขายส่งและการขายปลีก การซ่อมแซมยานยนต์ และจักรยานยนต์	398	324	50	19	-	-	5	-	-	-	-	-	-	Wholesale and retail trade; repair of motor vehicles and motorcycles
การขายส่ง	1,169	303	299	153	15	84	27	67	221	-	-	-	-	Wholesale trade
การขายปลีก	1,155	517	301	155	68	24	25	65	-	-	-	-	-	Retail trade
การขายส่งทางบก สถานีเก็บสินค้า	240	84	88	39	-	-	29	-	-	-	-	-	-	Land transport and storage
ที่พักแรม	2,298	152	224	182	126	149	87	271	583	524	-	-	-	Accommodation
บริการอาหารและเครื่องดื่ม	737	267	244	89	15	20	-	-	-	102	-	-	-	Food and beverage service activities

ตาราง 18 จำนวนลูกจ้างในสถานประกอบการ จำแนกตามขนาดของสถานประกอบการ (จำนวนคนทำงาน) และกิจกรรมทางเศรษฐกิจ
 TABLE 18 NUMBER OF EMPLOYEES IN ESTABLISHMENTS BY SIZE OF ESTABLISHMENT (NUMBER OF PERSONS ENGAGED) AND ECONOMIC ACTIVITY

กิจกรรมทางเศรษฐกิจ	ขนาดของสถานประกอบการ (จำนวนคนทำงาน) Size of establishment (Number of persons engaged)											Economic activity		
	จำนวนลูกจ้าง Number of employees													
	1 - 5	6 - 10	11- 15	16 - 20	21 - 25	26 - 30	31 - 50	51 - 100	101 - 200	201 - 500	501 - 1,000		> 1,000	
ข้อมูลข่าวสารและการสื่อสาร	33	28	5	-	-	-	-	-	-	-	-	-	-	Information and communication
กิจกรรมอสังหาริมทรัพย์	41	11	15	15	-	-	-	-	-	-	-	-	-	Real estate activities
กิจกรรมทางวิชาชีพ วิทยาศาสตร์และเทคโนโลยี	18	8	10	-	-	-	-	-	-	-	-	-	-	Professional, scientific and technical activities
กิจกรรมการบริหาร และการบริการสนับสนุน	185	32	4	-	-	-	-	149	-	-	-	-	-	Administrative and support service activities
ศิลปะ ความบันเทิงและนันทนาการ	1,792	218	179	287	85	86	30	274	243	390	-	-	-	Arts, entertainment and recreation
กิจกรรมบริการอื่น ๆ	46	19	7	-	-	20	-	-	-	-	-	-	-	Other service activities
กิจกรรมด้านโรงพยาบาลเอกชน	58	-	-	-	-	-	-	58	-	-	-	-	-	Private hospital activities

ที่มา : สำนักงานอุตสาหกรรม พ.ศ. 2560 (ข้อมูลพื้นฐาน) จังหวัดกาญจนบุรี สำนักงานสถิติแห่งชาติ กระทรวงดิจิทัลเพื่อเศรษฐกิจและสังคม

Source : The 2017 Industrial Census (Basic Information), Kanchanaburi Province, National Statistical Office, Ministry of Digital Economy and Society.

ตาราง 19 จำนวนของสถานประกอบการธุรกิจ จำแนกตามระยะเวลาการดำเนินงาน และกิจกรรมทางเศรษฐกิจ
TABLE 19 NUMBER OF BUSINESS ESTABLISHMENTS BY PERIOD OF OPERATION AND ECONOMIC ACTIVITY

กิจกรรมทางเศรษฐกิจ Economic activity	จำนวน สถานประกอบการ Number of establishments	ระยะเวลาการดำเนินงาน (ปี) Period of operation (Year)				รวม Total	
		< 5	5 - 9	10 - 19	20 - 29		≥ 30
การผลิต	28,245	8,858	7,028	8,622	2,744	993	Manufacturing
การจัดการและการบำบัดน้ำเสีย ของเสียและสิ่งปฏิกูล	4,255	897	960	1,666	561	171	Sewerage, waste management and remediation activities
การก่อสร้าง	22	5	9	4	3	1	Construction
การขายส่งและการขายปลีก การซ่อมแซมยานยนต์ และจักรยานยนต์	383	77	95	162	39	10	Wholesale and retail trade; repair of motor vehicles and motorcycles
การขายส่ง	2,635	761	693	818	280	83	Wholesale trade
การขายปลีก	1,099	246	304	372	105	72	Retail trade
การขนส่งทางบก สถานที่เก็บสินค้า	10,002	3,061	2,384	3,066	1,063	428	Land transport and storage
ที่พักแรม	552	119	144	215	60	14	Accommodation
บริการอาหารและเครื่องดื่ม	491	189	130	121	36	15	Food and beverage service activities
ข้อมูลข่าวสารและการสื่อสาร	4,492	2,014	1,101	996	279	102	Information and communication
กิจกรรมอสังหาริมทรัพย์	47	13	12	13	8	1	Real estate activities
กิจกรรมทางวิชาชีพ วิทยาศาสตร์และเทคโนโลยี	443	138	117	147	36	5	Professional, scientific and technical activities
กิจกรรมการบริหาร และการบริการสนับสนุน	139	34	37	43	19	6	Administrative and support service activities
	418	135	120	139	20	4	

ตาราง 19 จำนวนของสถานประกอบการธุรกิจ จำแนกตามระยะเวลาการดำเนินงาน และกิจกรรมทางเศรษฐกิจ (ต่อ)
TABLE 19 NUMBER OF BUSINESS ESTABLISHMENTS BY PERIOD OF OPERATION AND ECONOMIC ACTIVITY (Contd.)

กิจกรรมทางเศรษฐกิจ	จำนวน สถานประกอบการ Number of establishments	ระยะเวลาการดำเนินงาน (ปี) Period of operation (Year)					Economic activity
		< 5	5 - 9	10 - 19	20 - 29	≥ 30	
ศิลปะ ความบันเทิงและนันทนาการ	744	218	221	200	72	33	Arts, entertainment and recreation
กิจกรรมบริการอื่น ๆ	2,520	951	701	659	162	47	Other service activities
กิจกรรมด้านโรงพยาบาลเอกชน	3	-	-	1	1	1	Private hospital activities
ในเขตเทศบาล	15,312	4,722	3,959	4,543	1,454	634	Municipal area
การผลิต	1,891	390	456	708	246	91	Manufacturing
การจัดการและการบำบัดน้ำเสีย ของเสียและสิ่งปฏิกูล	6	1	3	1	1	-	Sewerage, waste management and remediation activities
การก่อสร้าง	122	24	31	58	4	5	Construction
การขายส่งและการขายปลีก การซ่อมแซมยานยนต์ และจักรยานยนต์	1,650	442	435	535	174	64	Wholesale and retail trade; repair of motor vehicles and motorcycles
การขายส่ง	441	98	115	165	35	28	Wholesale trade
การขายปลีก	5,312	1,534	1,316	1,579	590	293	Retail trade
การขนส่งทางบก สถานที่เก็บสินค้า	158	28	45	65	15	5	Land transport and storage
ที่พักแรม	249	91	73	58	17	10	Accommodation
บริการอาหารและเครื่องดื่ม	2,759	1,188	703	622	174	72	Food and beverage service activities
ข้อมูลข่าวสารและการสื่อสาร	30	12	6	6	6	-	Information and communication
กิจกรรมอสังหาริมทรัพย์	166	38	48	57	20	3	Real estate activities

ตาราง 19 จำนวนของสถานประกอบการธุรกิจ จำแนกตามระยะเวลาการดำเนินงาน และกิจกรรมทางเศรษฐกิจ (ต่อ)
TABLE 19 NUMBER OF BUSINESS ESTABLISHMENTS BY PERIOD OF OPERATION AND ECONOMIC ACTIVITY (Contd.)

กิจกรรมทางเศรษฐกิจ	จำนวน สถานประกอบการ Number of establishments	ระยะเวลาการดำเนินงาน (ปี) Period of operation (Year)					Economic activity
		< 5	5 - 9	10 - 19	20 - 29	≥ 30	
กิจกรรมทางวิชาชีพ วิทยาศาสตร์และเทคโนโลยี	118	27	34	37	14	6	Professional, scientific and technical activities
กิจกรรมการบริหาร และการบริการสนับสนุน	273	89	75	94	12	3	Administrative and support service activities
ศิลปะ ความบันเทิงและนันทนาการ	358	111	105	87	34	21	Arts, entertainment and recreation
กิจกรรมบริการอื่น ๆ	1,777	649	514	470	111	33	Other service activities
กิจกรรมด้านโรงพยาบาลเอกชน	2	-	-	1	1	-	Private hospital activities
นอกเขตเทศบาล	12,933	4,136	3,069	4,079	1,290	359	Non - municipal area
การผลิต	2,364	507	504	958	315	80	Manufacturing
การจัดการและการบำบัดน้ำเสีย ของเสียและสิ่งปฏิกูล	16	4	6	3	2	1	Sewerage, waste management and remediation activities
การก่อสร้าง	261	53	64	104	35	5	Construction
การขายส่งและการขายปลีก การซ่อมแซมยานยนต์ และจักรยานยนต์	985	319	258	283	106	19	Wholesale and retail trade; repair of motor vehicles and motorcycles
การขายส่ง	658	148	189	207	70	44	Wholesale trade
การขายปลีก	4,690	1,527	1,068	1,487	473	135	Retail trade
การขนส่งทางบก สถานีเก็บสินค้า	394	91	99	150	45	9	Land transport and storage
ที่พักแรม	242	98	57	63	19	5	Accommodation
บริการอาหารและเครื่องดื่ม	1,733	826	398	374	105	30	Food and beverage service activities

ตาราง 19 จำนวนของสถานประกอบการธุรกิจ จำแนกตามระยะเวลาการดำเนินงาน และกิจกรรมทางเศรษฐกิจ
TABLE 19 NUMBER OF BUSINESS ESTABLISHMENTS BY PERIOD OF OPERATION AND ECONOMIC ACTIVITY

กิจกรรมทางเศรษฐกิจ	จำนวน สถานประกอบการ Number of establishments	ระยะเวลาการดำเนินงาน (ปี) Period of operation (Year)					Economic activity
		< 5	5 - 9	10 - 19	20 - 29	≥ 30	
ข้อมูลข่าวสารและการสื่อสาร	17	1	6	7	2	1	Information and communication
กิจกรรมอสังหาริมทรัพย์	277	100	69	90	16	2	Real estate activities
กิจกรรมทางวิชาชีพ วิทยาศาสตร์และเทคโนโลยี	21	7	3	6	5	-	Professional, scientific and technical activities
กิจกรรมการบริหาร และการบริการสนับสนุน	145	46	45	45	8	1	Administrative and support service activities
ศิลปะ ความบันเทิงและนันทนาการ	386	107	116	113	38	12	Arts, entertainment and recreation
กิจกรรมบริการอื่น ๆ	743	302	187	189	51	14	Other service activities
กิจกรรมด้านโรงพยาบาลเอกชน	1	-	-	-	-	1	Private hospital activities

ที่มา : สำนักอุตสาหกรรมการ พ.ศ. 2560 (ข้อมูลพื้นฐาน) จังหวัดกาญจนบุรี สำนักงานสถิติแห่งชาติ กระทรวงดิจิทัลเพื่อเศรษฐกิจและสังคม

Source : The 2017 Industrial Census (Basic Information), Kanchanaburi Province, National Statistical Office, Ministry of Digital Economy and Society

ตาราง 20 จำนวนสถานประกอบการที่มีการใช้เทคโนโลยีสารสนเทศและการสื่อสาร และกิจกรรมทางเศรษฐกิจ
 TABLE 20 NUMBER OF ESTABLISHMENTS BY THE USE OF INFORMATION AND COMMUNICATION TECHNOLOGY AND ECONOMIC ACTIVITY

กิจกรรมทางเศรษฐกิจ	จำนวน สถานประกอบการ Number of establishments	การมีคอมพิวเตอร์				การใช้อินเทอร์เน็ต				การใช้อินเทอร์เน็ต				การซื้อสินค้าหรือบริการผ่านทางอินเทอร์เน็ต				Economic activity
		ใช้ / Use		ไม่ใช้ / None		ใช้ / Yes		ไม่ใช้ / No		ใช้ / Yes		ไม่ใช้ / No		ขายผ่านทางอินเทอร์เน็ต / Sales of goods via internet		ขายผ่านทางโซเชียลเน็ตเวิร์ก / Social Network		
		ที่สถาน ตนเอง Use own establishment	ที่อื่น Use other place	ที่สถาน ตนเอง Use own establishment	ที่อื่น Use other place	ของตนเอง Sale through own website	ของผู้อื่น Sale through other website	ของตนเอง Sale through own website	ของผู้อื่น Sale through other website	ของตนเอง Sale through own website	ของผู้อื่น Sale through other website	ของตนเอง Sale through own website	ของผู้อื่น Sale through other website	ของตนเอง Sale through own website	ของผู้อื่น Sale through other website			
รวม	28,245	2,207	33	26,005	2,248	25,997	218	128	94	617	27,381	Total						
การผลิต	4,255	304	5	3,946	297	3,958	30	24	8	63	4,149	Manufacturing						
การจัดการและการบำบัดน้ำเสีย ของเสียและสิ่งปฏิกูล	22	8	-	14	8	14	1	-	-	-	21	Sewerage, waste management and remediation activities						
การก่อสร้าง	383	43	-	340	42	341	4	1	-	16	365	Construction						
การขายส่งและการขายปลีก การซ่อมยานยนต์ และจักรยานยนต์	2,635	123	4	2,508	147	2,488	5	-	1	57	2,572	Wholesale and retail trade; repair of motor vehicles and motorcycles						
การขายส่ง	1,099	92	2	1,005	84	1,015	7	2	1	14	1,077	Wholesale trade						
การขายปลีก	10,002	587	10	9,405	558	9,444	51	11	14	172	9,780	Retail trade						
การขนส่งทางบก สถานที่เก็บสินค้า	552	15	-	537	12	540	-	3	1	2	546	Land transport and storage						
ที่พักแรม	491	273	-	218	279	212	85	63	45	101	314	Accommodation						
บริการอาหารและเครื่องดื่ม	4,492	142	5	4,345	186	4,306	11	7	9	50	4,419	Food and beverage service activities						
ข้อมูลข่าวสารและการสื่อสาร	47	30	-	17	28	19	2	-	-	8	37	Information and communication						
กิจกรรมอสังหาริมทรัพย์	443	23	1	419	53	390	3	1	2	7	434	Real estate activities						
กิจกรรมทางวิชาชีพ วิทยาศาสตร์และเทคโนโลยี	139	90	-	49	71	68	1	-	-	17	121	Professional, scientific and technical activities						
กิจกรรมการบริหาร และการบริการสนับสนุน	418	120	-	298	111	307	7	4	4	19	387	Administrative and support service activities						
ศิลปะ ความบันเทิงและนันทนาการ	744	285	2	457	275	469	8	11	6	57	674	Arts, entertainment and recreation						
กิจกรรมบริการอื่น ๆ	2,520	69	4	2,447	94	2,426	2	1	3	33	2,483	Other service activities						
กิจกรรมด้านโรงพยาบาลเอกชน	3	3	-	-	3	-	1	-	-	1	2	Private hospital activities						

ตาราง 20 จำนวนสถานประกอบการ จำนวนตามการมีการใช้เทคโนโลยีสารสนเทศและการสื่อสาร และกิจกรรมทางเศรษฐกิจ (ต่อ)
 TABLE 20 NUMBER OF ESTABLISHMENTS BY THE USE OF INFORMATION AND COMMUNICATION TECHNOLOGY AND ECONOMIC ACTIVITY (Contd.)

กิจกรรมทางเศรษฐกิจ	จำนวนสถานประกอบการ Number of establishments	การมีการใช้เทคโนโลยีสารสนเทศและการสื่อสาร / The use of information and communication technology										Economic activity
		การใช้คอมพิวเตอร์ Use computer		การใช้อินเทอร์เน็ต Use internet		การขายสินค้าหรือบริการผ่านอินเทอร์เน็ต Sales of goods via internet				ไม่มี		
		ใช้ / Use	ไม่ใช้ / None	ใช้ / Yes	ไม่ใช้ / No	ขายผ่านทางเว็บไซต์ของตนเอง Sale through own website	ขายผ่านทางเว็บไซต์ของคนอื่น Sale through other website	ขายผ่านตลาดกลางอิเล็กทรอนิกส์ e-Marketplace	ขายผ่านทาง Social Network	No		
ในเขตเทศบาล	15,312	1,519	27	13,766	1,560	13,752	105	43	21	487	14,693	Municipal area
การผลิต	1,891	189	5	1,697	189	1,702	13	9	2	45	1,822	Manufacturing
การจัดการและการบำบัดน้ำเสีย ของเสียและสิ่งปฏิกูล	6	2	-	4	1	5	-	-	-	-	6	Sewerage, waste management and remediation activities
การก่อสร้าง	122	23	-	99	22	100	3	-	-	10	110	Construction
การขายส่งและการขายปลีก การซ่อมแซมยานยนต์ และจักรยานยนต์	1,650	112	3	1,535	134	1,516	5	-	1	55	1,589	Wholesale and retail trade; repair of motor vehicles and motorcycles
การขายส่ง	441	69	2	370	61	380	3	2	-	12	425	Wholesale trade
การขายปลีก	5,312	456	8	4,808	446	4,866	41	5	7	157	5,116	Retail trade
การขนส่งทางบก สถานีเก็บสินค้า	158	11	-	147	10	148	-	3	-	1	154	Land transport and storage
ที่พักรวม	249	140	-	109	144	105	17	20	4	46	180	Accommodation
บริการอาหารและเครื่องดื่ม	2,759	94	5	2,660	126	2,633	9	2	1	41	2,706	Food and beverage service activities
ข้อมูลข่าวสารและการสื่อสาร	30	21	-	9	20	10	2	-	-	6	22	Information and communication
กิจกรรมอสังหาริมทรัพย์	166	16	1	149	15	151	2	-	1	6	159	Real estate activities
กิจกรรมทางวิชาชีพ วิทยาศาสตร์และเทคโนโลยี	118	82	-	36	64	54	-	-	-	16	102	Professional, scientific and technical activities
กิจกรรมการบริหาร และการบริการสนับสนุน	273	87	-	186	81	192	6	2	2	17	246	Administrative and support service activities
ศิลปะ วัฒนธรรมและนันทนาการ	358	156	-	202	165	193	2	-	1	45	310	Arts, entertainment and recreation
กิจกรรมบริการอื่น ๆ	1,777	59	3	1,715	80	1,697	2	-	2	30	1,744	Other service activities
กิจกรรมด้านโรงพยาบาลเอกชน	2	2	-	-	2	-	-	-	-	-	2	Private hospital activities

ตาราง 20 จำนวนสถานประกอบการที่ใช้เทคโนโลยีสารสนเทศและการสื่อสาร และกิจกรรมทางเศรษฐกิจ (ต่อ)
TABLE 20 NUMBER OF ESTABLISHMENTS BY THE USE OF INFORMATION AND COMMUNICATION TECHNOLOGY AND ECONOMIC ACTIVITY (Contd.)

กิจกรรมทางเศรษฐกิจ	จำนวน สถานประกอบการ Number of establishments	การใช้อินเทอร์เน็ต		การใช้คอมพิวเตอร์		การใช้อินเทอร์เน็ต		การใช้อินเทอร์เน็ตและการสื่อสาร / The use of information and communication technology		การขายสินค้าหรือบริการผ่านทางอินเทอร์เน็ต		การขายผ่านทาง		Economic activity
		Use internet		Use computer		Use internet		Sales of goods via internet		Sales of goods via internet		Economic activity		
		ใช้ / Use	ไม่ใช้ / None	ใช้ / Use	ไม่ใช้ / None	ใช่ / Yes	ไม่ใช่ / No	ขายผ่านทางเว็บไซต์ / Sale through own website	ขายผ่านทางเว็บไซต์ / Sale through other website	ขายผ่านทางโซเชียลเน็ตเวิร์ก / Social Network	ไม่มี / No	Economic activity		
นอกเขตเทศบาล	12,933	688	12,239	688	12,245	113	85	73	130	12,688	Non - municipal area			
การผลิต	2,364	115	2,249	108	2,256	17	15	6	18	2,327	Manufacturing			
การจัดการและการบำบัดน้ำเสีย ของเสียและสิ่งปฏิกูล	16	6	10	7	9	1	-	-	-	15	Sewerage, waste management and remediation activities			
การก่อสร้าง	261	20	241	20	241	1	1	-	6	255	Construction			
การขายส่งและการขายปลีก การซ่อมแซมยานยนต์ และจักรยานยนต์	985	11	973	13	972	-	-	-	2	983	Wholesale and retail trade; repair of motor vehicles and motorcycles			
การขายส่ง	658	23	635	23	635	4	-	1	2	652	Wholesale trade			
การขายปลีก	4,690	131	4,557	112	4,578	10	6	7	15	4,664	Retail trade			
การขนส่งทางบก สถานีเก็บสินค้า	394	4	390	2	392	-	-	1	1	392	Land transport and storage			
ที่พักแรม	242	133	109	135	107	68	43	41	55	134	Accommodation			
บริการอาหารและเครื่องดื่ม	1,733	48	1,685	60	1,673	2	5	8	9	1,713	Food and beverage service activities			
ข้อมูลข่าวสารและการสื่อสาร	17	9	8	8	9	-	-	-	2	15	Information and communication			
กิจกรรมอสังหาริมทรัพย์	277	7	270	38	239	1	1	1	1	275	Real estate activities			
กิจกรรมทางวิชาชีพ วิทยาศาสตร์และเทคโนโลยี	21	8	13	7	14	1	-	-	1	19	Professional, scientific and technical activities			
กิจกรรมการบริหาร และการบริการสนับสนุน	145	33	112	30	115	1	2	2	2	141	Administrative and support service activities			
ศิลปะ ความบันเทิงและนันทนาการ	386	129	255	110	276	6	11	5	12	364	Arts, entertainment and recreation			
กิจกรรมบริการอื่น ๆ	743	10	732	14	729	-	1	1	3	739	Other service activities			
กิจกรรมด้านโรงพยาบาลเอกชน	1	1	-	1	-	1	-	-	1	-	Private hospital activities			

ที่มา : สำนักงานอุตสาหกรรม พ.ศ. 2560 (ข้อมูลพื้นฐาน) จังหวัดกาญจนบุรี สำนักงานสถิติแห่งชาติ กระทรวงดิจิทัลเพื่อเศรษฐกิจและสังคม
Source : The 2017 Industrial Census (Basic Information), Kanchanaburi Province, National Statistical Office, Ministry of Digital Economy and Society.