



สำมะโนอุตสาหกรรม พ.ศ. 2560
ข้อมูลพื้นฐาน จังหวัดกาฬสินธุ์

THE 2017 INDUSTRIAL CENSUS
BASIC INFORMATION ; KALASIN PROVINCE



สำนักงานสถิติแห่งชาติ

สำนักงานสถิติแห่งชาติ
กระทรวงดิจิทัลเพื่อเศรษฐกิจและสังคม
NATIONAL STATISTICAL OFFICE
MINISTRY OF DIGITAL ECONOMY AND SOCIETY

สำมะโนอุตสาหกรรม พ.ศ. 2560

ข้อมูลพื้นฐาน
จังหวัดกาฬสินธุ์

THE 2017 INDUSTRIAL CENSUS

BASIC INFORMATION

KALASIN PROVINCE



สำนักงานสถิติแห่งชาติ

กระทรวงดิจิทัลเพื่อเศรษฐกิจและสังคม

NATIONAL STATISTICAL OFFICE

MINISTRY OF DIGITAL ECONOMIC AND SOCIETY

หน่วยงานเจ้าของเรื่อง	สำนักงานสถิติจังหวัดกาฬสินธุ์ โทรศัพท์ 0 4381 1747 โทรสาร 0 4381 2051 ไปรษณีย์อิเล็กทรอนิกส์ kalasin@nso.go.th
หน่วยงานที่เผยแพร่	สำนักสถิติพยากรณ์ สำนักงานสถิติแห่งชาติ ศูนย์ราชการเฉลิมพระเกียรติ 80 พรรษาฯ อาคารรัฐประศาสนภักดี ชั้น 2 ถนนแจ้งวัฒนะ เขตหลักสี่ กรุงเทพฯ 10210 โทรศัพท์ 0 2141 7498 โทรสาร 0 2143 8132 ไปรษณีย์อิเล็กทรอนิกส์ binfopub@nso.go.th
ปีที่จัดพิมพ์	2560
จัดพิมพ์โดย	ร้าน ที เค ก๊อบปี่

คำนำ

ภาคอุตสาหกรรมการผลิตนับเป็นกิจกรรมทางเศรษฐกิจสาขาหนึ่งที่มีความสำคัญในการขับเคลื่อนการเจริญเติบโตทางเศรษฐกิจของประเทศ ซึ่งปัจจุบันรัฐบาลมีนโยบายด้านการพัฒนาอุตสาหกรรมที่ส่งเสริมการนำเทคโนโลยีขั้นสูงและนวัตกรรมใหม่ๆ มาใช้ปรับปรุงประสิทธิภาพการผลิตเพื่อเป็นกลไกในการขับเคลื่อนเศรษฐกิจของประเทศไทยในระยะ 20 ปีข้างหน้าตามกรอบการพัฒนาประเทศไทย 4.0 สำนักงานสถิติแห่งชาติ เป็นหน่วยงานที่รับผิดชอบในการจัดเก็บรวบรวมข้อมูลทั้งด้านเศรษฐกิจและสังคมของประเทศตระหนักถึงความสำคัญดังกล่าว จึงได้จัดทำสำมะโนอุตสาหกรรมขึ้นเพื่อให้ประเทศมีข้อมูลสถิติพื้นฐานที่สำคัญทางด้านอุตสาหกรรมผลิตอย่างต่อเนื่อง เพื่อภาครัฐและเอกชนใช้ในการกำหนดนโยบายและวางแผนพัฒนาด้านเศรษฐกิจและอุตสาหกรรมทั้งในระดับประเทศและระดับจังหวัดเพื่อเพิ่มศักยภาพในการแข่งขันในตลาดโลก

ในการจัดทำสำมะโนอุตสาหกรรม พ.ศ. 2560 ครั้งนี้ได้กำหนดแผนการดำเนินงานเป็น 2 ขั้นตอนคือ ขั้นการเก็บรวบรวมข้อมูลพื้นฐานหรือการนับจดสถานประกอบการทุกประเภท ซึ่งดำเนินการในปี 2559 และขั้นการเก็บรวบรวมข้อมูลรายละเอียดหรือการแจงนับสถานประกอบการในอุตสาหกรรมผลิตดำเนินการในปี 2560

รายงานฉบับนี้ เป็นรายงานผลในขั้นตอนการเก็บรวบรวมข้อมูลพื้นฐานหรือการนับจดสถานประกอบการในปี 2559 ซึ่งจัดจำแนกประเภทสถานประกอบการตามการจัดมาตรฐานอุตสาหกรรมประเทศไทย ปี 2552 (Thailand Standard Industrial Classification: TSIC 2009) ได้แก่ สถานประกอบการที่ประกอบกิจกรรมเกี่ยวกับธุรกิจทางการค้า ธุรกิจทางการบริการ การผลิต การก่อสร้าง การขนส่งทางบก และสถานที่เก็บสินค้า กิจกรรมด้านข้อมูลข่าวสารและการสื่อสาร และโรงพยาบาลเอกชน ที่ตั้งอยู่ในจังหวัดกาฬสินธุ์

สำนักงานสถิติแห่งชาติ ใคร่ขอขอบคุณผู้ประกอบการและผู้เกี่ยวข้องทุกฝ่ายที่ได้ให้ความร่วมมือในการให้ข้อมูล ซึ่งข้อมูลที่ได้จะเป็นประโยชน์สำหรับผู้ใช้อข้อมูลทั้งภาครัฐบาลและภาคเอกชนต่อไป

บทสรุปสำหรับผู้บริหาร

เนื่องจากบริบทของประเทศมีการเปลี่ยนแปลงทั้งด้านเศรษฐกิจสังคมและการเมืองที่ส่งผลกระทบต่อภาคอุตสาหกรรมทำให้โครงสร้างการดำเนินธุรกิจและอุตสาหกรรมเปลี่ยนแปลงไป เช่น วิสาหกิจขนาดกลางและขนาดย่อม (SMEs) มีอัตราการขยายตัวเพิ่มขึ้น และมีธุรกิจทางการค้า การบริการ และอุตสาหกรรมใหม่ๆ เกิดขึ้นเป็นต้น ซึ่งถือเป็นกลไกที่สำคัญต่อการเจริญเติบโตของระบบเศรษฐกิจของประเทศ ดังนั้นข้อมูลสถิติและสารสนเทศโครงสร้างชั้นพื้นฐานเกี่ยวกับการประกอบธุรกิจและอุตสาหกรรม จึงมีความสำคัญและจำเป็นสำหรับภาครัฐและเอกชนใช้ในการกำหนดนโยบายและวางแผนพัฒนาด้านเศรษฐกิจและอุตสาหกรรมทั้งในระดับประเทศและระดับท้องถิ่น เพื่อเพิ่มขีดความสามารถในการแข่งขันทางเศรษฐกิจในตลาดโลก

สำนักงานสถิติแห่งชาติ จัดทำสำมะโนอุตสาหกรรมทุก 10 ปี ตามข้อเสนอแนะขององค์การสหประชาชาติ และได้วางแผนเปลี่ยนเป็นจัดทำทุก 5 ปี เพื่อให้ประเทศมีข้อมูลพื้นฐานที่สำคัญทางด้านอุตสาหกรรมการผลิตอย่างต่อเนื่อง เพื่อใช้ในการวิเคราะห์และติดตามสถานการณ์ด้านเศรษฐกิจของประเทศและภูมิภาค ซึ่งที่ผ่านมาสำนักงานสถิติแห่งชาติจัดทำสำมะโนอุตสาหกรรมมาแล้ว 4 ครั้ง ในปี 2507 ปี 2540 ปี 2550 และปี 2555 สำหรับในปี 2560 เป็นการจัดทำสำมะโนอุตสาหกรรมครั้งที่ 5 ของประเทศไทย

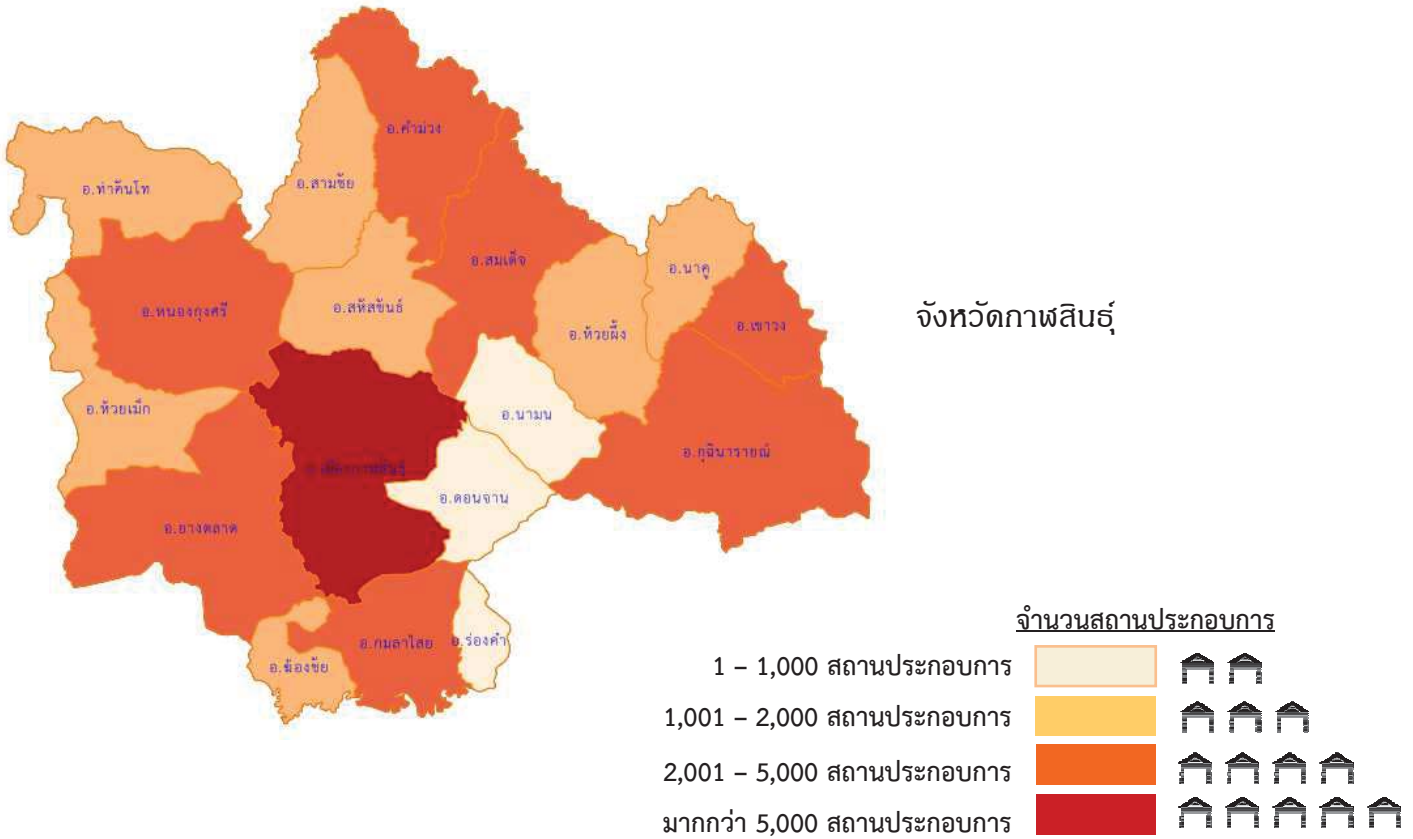
ในการจัดทำสำมะโนอุตสาหกรรม พ.ศ. 2560 ได้กำหนดแผนการดำเนินงานเป็น 2 ขั้นตอนคือ ขั้นการเก็บรวบรวมข้อมูลพื้นฐานหรือการนับจุดสถานประกอบการทุกประเภท ซึ่งดำเนินการในปี 2559

และขั้นการเก็บรวบรวมข้อมูลรายละเอียดหรือการแจงนับสถานประกอบการในอุตสาหกรรมการผลิตดำเนินการในปี 2560

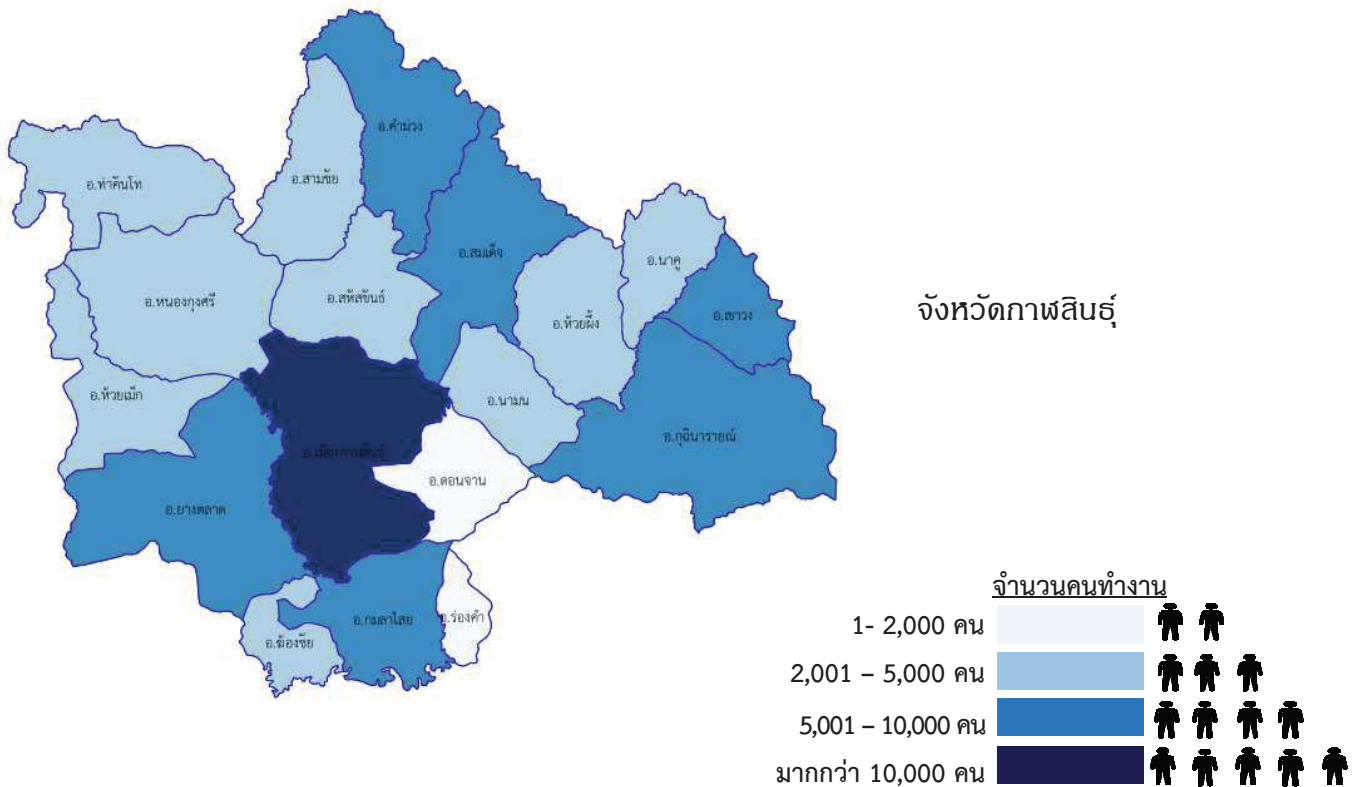
การนำเสนอผลสำมะโนในรายงานฉบับนี้ เป็นผลจากขั้นการเก็บรวบรวมข้อมูลพื้นฐานหรือการนับจุดสถานประกอบการในปี 2559 ซึ่งจัดจำแนกประเภทสถานประกอบการตามการจัดประเภทมาตรฐานอุตสาหกรรมประเทศไทย ปี 2552 (Thailand Standard Industrial Classification : TSIC 2009) ได้แก่ ธุรกิจทางการค้า ธุรกิจทางการบริการ การผลิต การก่อสร้าง การขนส่งทางบกและสถานที่เก็บสินค้า กิจกรรมด้านข้อมูลข่าวสารและการสื่อสาร และกิจกรรมด้านโรงพยาบาลเอกชน ที่ตั้งอยู่ในจังหวัดกาฬสินธุ์ โดยดำเนินการเก็บรวบรวมข้อมูลสถานประกอบการในพื้นที่เขตเทศบาล ระหว่างเดือนพฤษภาคม – สิงหาคม 2559 และพื้นที่นอกเขตเทศบาลระหว่างเดือนตุลาคม – ธันวาคม 2559

ผลการเก็บรวบรวมข้อมูลพื้นฐานของสถานประกอบการในจังหวัดกาฬสินธุ์ พบว่า มีสถานประกอบการจำนวนทั้งสิ้น 39,986 แห่ง ในจำนวนนี้แยกเป็นสถานประกอบการที่เก็บรวบรวมรายการข้อมูลพื้นฐานในแบบสอบถามได้ครบถ้วน จำนวน 39,925 แห่ง และสถานประกอบการที่เก็บรวบรวมรายการข้อมูลได้เพียง ชื่อ ที่ตั้ง และประเภทธุรกิจ/อุตสาหกรรม จำนวน 61 แห่ง สำหรับข้อมูลที่น่าเสนอผลในรายงานฉบับนี้จะเป็นข้อมูลของสถานประกอบการที่เก็บรวบรวมข้อมูลพื้นฐานได้ครบถ้วนจำนวน 39,925 แห่ง เท่านั้น สรุปได้ดังนี้

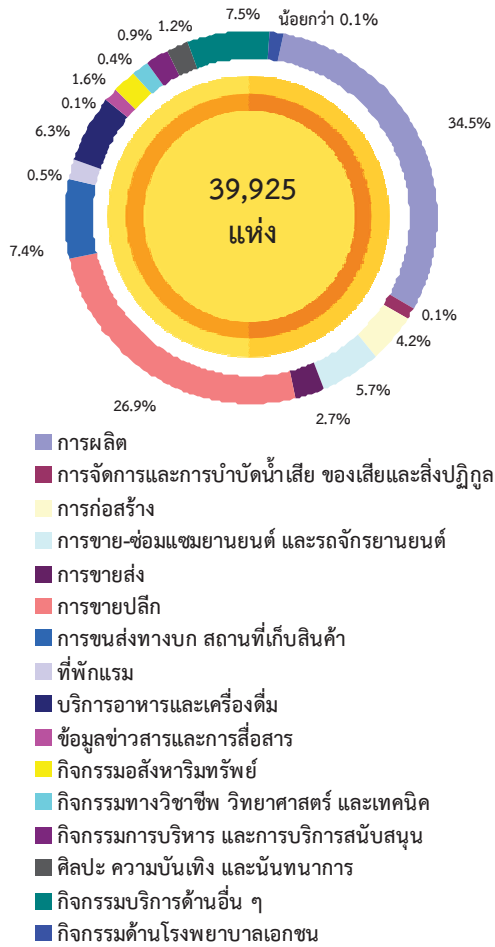
ความหนาแน่นของสถานประกอบการ



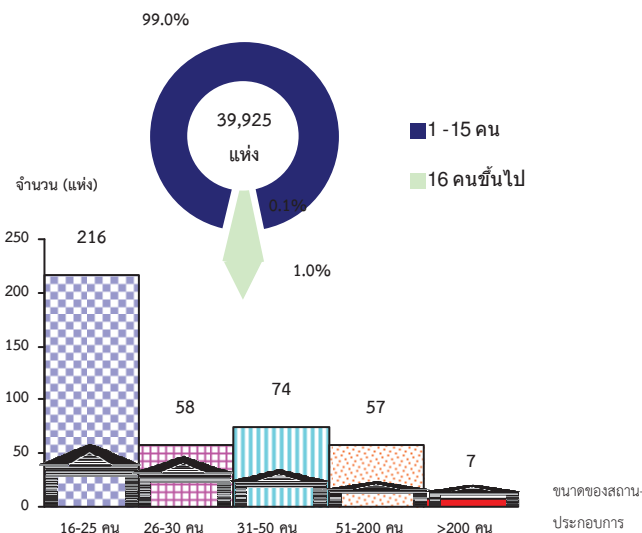
ความหนาแน่นของการจ้างงาน



แผนภูมิ ก ร้อยละของสถานประกอบการ จำแนกตาม
กิจกรรมทางเศรษฐกิจ



แผนภูมิ ข จำนวนสถานประกอบการ จำแนกตาม
ขนาดของสถานประกอบการ (จำนวนคนทำงาน)




1. จำนวนสถานประกอบการ

เมื่อพิจารณากิจกรรมทางเศรษฐกิจ พบว่าสถานประกอบการที่ดำเนินกิจการเกี่ยวกับกับการผลิตมีสัดส่วนที่สูงที่สุด ร้อยละ 34.5 รองลงมา ได้แก่สถานประกอบการที่ดำเนินการขายปลีก ร้อยละ 26.9 กิจกรรมการบริการอื่นๆ ร้อยละ 7.5 กิจกรรมการขนส่งทางบก สถานที่เก็บสินค้า ร้อยละ 7.4 บริการอาหารและเครื่องดื่ม ร้อยละ 6.3 ส่วนกิจกรรมทางเศรษฐกิจอื่นที่มีสัดส่วนเพียงเล็กน้อย ต่ำกว่าร้อยละ 5.0 สำหรับกิจกรรมทางเศรษฐกิจที่มีการดำเนินการน้อยที่สุด คือ กิจกรรมด้านโรงพยาบาลเอกชนมีเพียงร้อยละต่ำกว่า 0.1

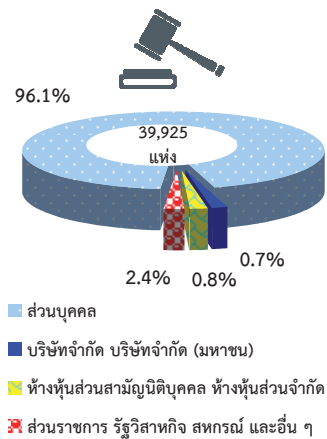
2. ขนาดของสถานประกอบการ

ขนาดของสถานประกอบการในจังหวัดกาฬสินธุ์ ส่วนใหญ่เป็นสถานประกอบการขนาดย่อมที่มีคนทำงาน 1-15 คน จำนวน 39,513 แห่ง คิดเป็นร้อยละ 99.0 ส่วนสถานประกอบการที่มีคนทำงานตั้งแต่ 16 คนขึ้นไป มีจำนวนเพียง 412 แห่ง คิดเป็นร้อยละ 1.0 โดยแบ่งเป็นสถานประกอบการที่มีคนทำงาน 16-25 คน จำนวน 216 คน รองลงมาสถานประกอบการที่มีคนทำงาน 31-50 คน จำนวน 74 แห่ง สถานประกอบการที่มีคนทำงาน 26-30 คน จำนวน 58 แห่ง และสถานประกอบการที่มีคนทำงาน 51-200 คน จำนวน 57 แห่ง ส่วนสถานประกอบการขนาดใหญ่ที่มีคนทำงานมากกว่า 200 คนมีเพียงจำนวน 7 แห่ง คิดเป็นสัดส่วนที่น้อยต่ำกว่า ร้อยละ 0.1

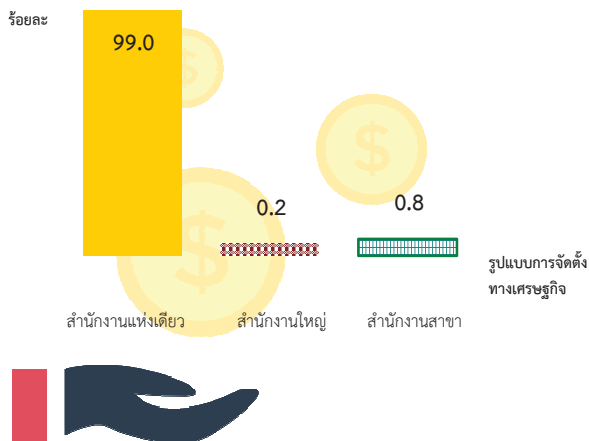
แผนภูมิ ค จำนวนสถานประกอบการ จำแนกตามระยะเวลาการดำเนินงาน



แผนภูมิ ง ร้อยละของสถานประกอบการ จำแนกตามรูปแบบการจัดตั้งตามกฎหมาย



แผนภูมิ จ ร้อยละของสถานประกอบการ จำแนกตามรูปแบบการจัดตั้งทางเศรษฐกิจ



3. ระยะเวลาการดำเนินงาน

สถานประกอบการในจังหวัดกาฬสินธุ์โดยส่วนใหญ่ดำเนินการมาแล้ว 10-19 ปี จำนวน 15,888 แห่ง รองลงมาดำเนินการน้อยกว่า 5 ปี จำนวน 10,336 แห่ง ดำเนินการ 5-9 ปี จำนวน 9,449 แห่ง และดำเนินการมาแล้ว 30 ปี มีจำนวนน้อยที่สุด คือ 894 แห่ง

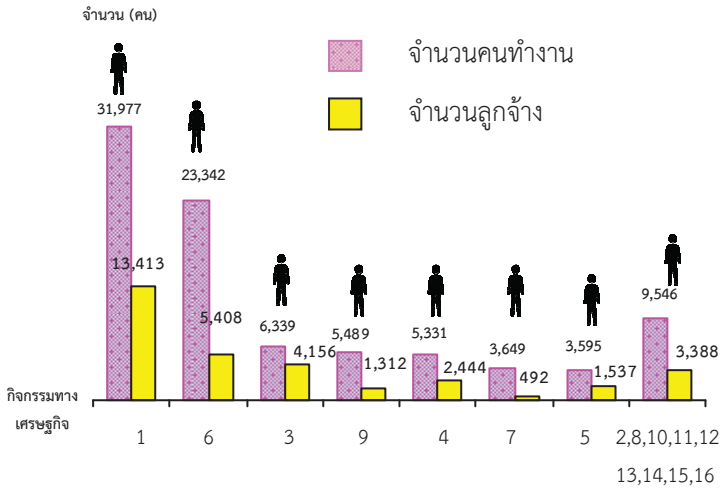
4. รูปแบบการจัดตั้งตามกฎหมาย

สำหรับรูปแบบการจัดตั้งตามกฎหมายของสถานประกอบการ พบว่า ส่วนใหญ่มีรูปแบบเป็นส่วนบุคคล ร้อยละ 96.1 รองลงมา ส่วนราชการ รัฐวิสาหกิจ สหกรณ์ และอื่นๆ ร้อยละ 2.4 ห้างหุ้นส่วนนิติบุคคล ห้างหุ้นส่วนจำกัด ร้อยละ 0.8 บริษัทจำกัด บริษัทจำกัด (มหาชน) ร้อยละ 0.7

5. รูปแบบการจัดตั้งทางเศรษฐกิจ

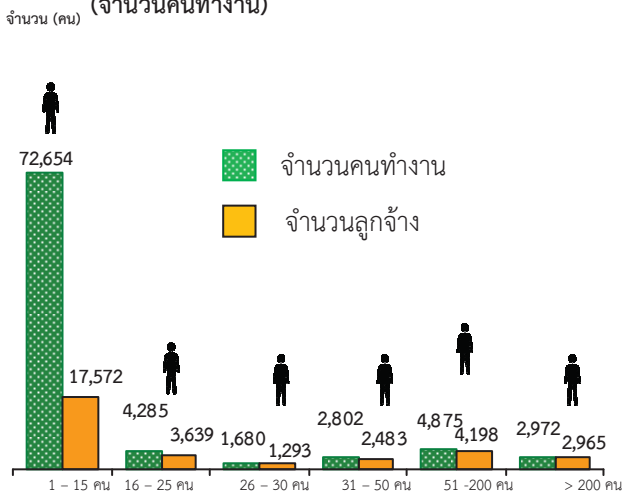
รูปแบบการจัดตั้งทางเศรษฐกิจของสถานประกอบการ พบว่าส่วนใหญ่เป็นสำนักงานแห่งเดียวสูงถึงร้อยละ 99.0 รองลงมาเป็นสำนักงานสาขา และสำนักงานใหญ่ คิดเป็นร้อยละ 0.8 และ 0.2 ตามลำดับ

แผนภูมิ ฉ จำนวนคนทำงานและลูกจ้างของสถานประกอบการ
จำแนกตามกิจกรรมทางเศรษฐกิจ



1. การผลิต
2. การจัดการและการบำบัดน้ำเสีย ของเสียและสิ่งปฏิกูล
3. การก่อสร้าง
4. การขาย-ซ่อมแซมยานยนต์ และรถจักรยานยนต์
5. การขายส่ง
6. การขายปลีก
7. การขนส่งทางบก สถานที่เก็บสินค้า
8. ที่พักแรม
9. บริการอาหารและเครื่องดื่ม
10. ข้อมูลข่าวสารและการสื่อสาร
11. กิจกรรมอสังหาริมทรัพย์
12. กิจกรรมทางวิชาชีพ วิทยาศาสตร์ และเทคนิค
13. กิจกรรมการบริหาร และการบริการสนับสนุน
14. ศิลปะ ความบันเทิง และนันทนาการ
15. กิจกรรมบริการด้านอื่น ๆ
16. กิจกรรมด้านโรงพยาบาลเอกชน

แผนภูมิ ข จำนวนคนทำงานและลูกจ้าง ของสถานประกอบการ
จำแนกตามขนาดของสถานประกอบการ
(จำนวนคนทำงาน)



คนทำงาน หมายถึง เจ้าของกิจการหรือหุ้นส่วนที่ทำงานโดยไม่ได้รับค่าจ้าง
เงินเดือน และลูกจ้าง

6. จำนวนคนทำงาน และลูกจ้าง

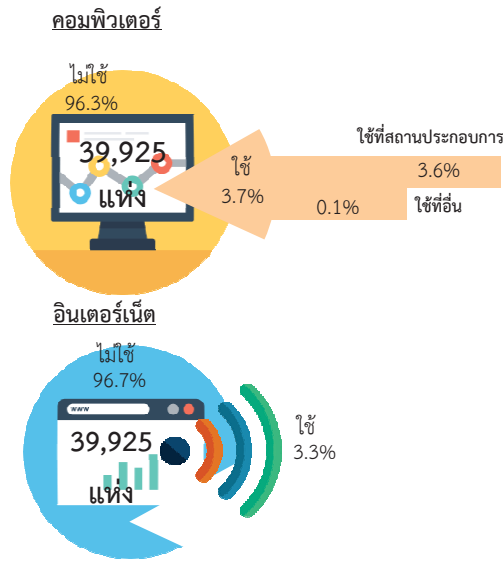
จำนวนคนทำงาน

เมื่อพิจารณาจำนวนคนทำงานของสถานประกอบการในจังหวัดกาฬสินธุ์ มีจำนวนคนทำงานทั้งสิ้น 89,268 คน ส่วนใหญ่อยู่ในสถานประกอบการขนาดย่อม (จำนวนคนทำงาน 1-50 คน) จำนวน 81,421 คน คิดเป็นร้อยละ 91.2 รองลงมาอยู่ในสถานประกอบการขนาดกลาง(จำนวนคนทำงาน 51- 200 คน) จำนวน 4,875 คน คิดเป็นร้อยละ 5.5 นอกจากนี้อยู่ในสถานประกอบการขนาดใหญ่ (จำนวนคนทำงานมากกว่า 200 คน) จำนวน 2,972 คน ร้อยละ 3.3 หากพิจารณาตามกิจกรรมทางเศรษฐกิจ พบว่าคนทำงานส่วนใหญ่อยู่ในกิจกรรมทางการผลิต จำนวน 31,977 คน คิดเป็นร้อยละ 35.9 รองลงมาอยู่ในกิจกรรมขายปลีก การก่อสร้าง ร้อยละ 26.2 และ 7.1 ตามลำดับ

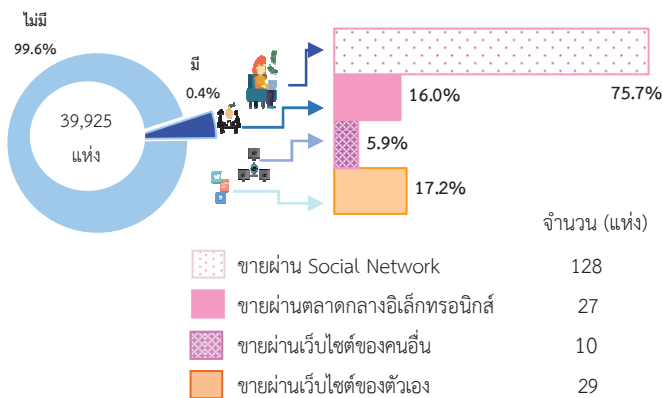
จำนวนลูกจ้าง

จำนวนลูกจ้างในสถานประกอบการ มีจำนวนทั้งสิ้น 32,150 คน ส่วนใหญ่อยู่ในสถานประกอบการขนาดย่อม (จำนวนคนทำงาน 1-50 คน) จำนวน 24,987 คน คิดเป็นร้อยละ 77.7 หากพิจารณาตามกิจกรรมทางเศรษฐกิจ พบว่ามีลักษณะเดียวกันกับคนงานคือ ส่วนใหญ่ ลูกจ้างจะอยู่ในกิจกรรมทางการผลิต จำนวน 13,413 คน คิดเป็นร้อยละ 41.7 รองลงมาอยู่ในกิจกรรมขายปลีก 5,408 คน (ร้อยละ 16.8) และ การก่อสร้าง 4,156 คน (ร้อยละ 12.9) ตามลำดับ

แผนภูมิ ข ร้อยละของสถานประกอบการ ที่มีการใช้คอมพิวเตอร์/ อินเทอร์เน็ต ในการดำเนินงาน

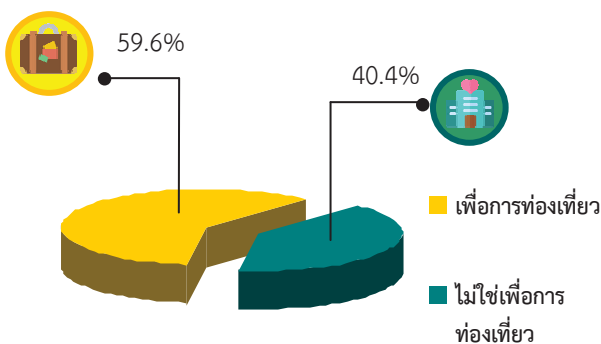


แผนภูมิ ฉ ร้อยละของสถานประกอบการที่มีการขายสินค้าทาง อินเทอร์เน็ต จำแนกตามลักษณะการขายสินค้าผ่านทางอินเทอร์เน็ต



หมายเหตุ: สถานประกอบการสามารถขายสินค้าผ่านเว็บไซต์มากกว่า 1 ทางเลือก

แผนภูมิ ญ ร้อยละของสถานประกอบการที่พักรแรม จำแนกตาม ลักษณะการให้บริการที่พักรแรม



7. การใช้คอมพิวเตอร์/อินเทอร์เน็ต ในการดำเนินงาน

การใช้คอมพิวเตอร์ในการดำเนินงาน พบว่า สถานประกอบการมีการใช้คอมพิวเตอร์ในการดำเนินงานเพียง ร้อยละ 3.7 เท่านั้น โดยส่วนใหญ่ใช้คอมพิวเตอร์ที่สถานประกอบการคิดเป็น ร้อยละ 3.6 มีเพียงร้อยละ 0.1 เท่านั้นที่ใช้ที่อื่น

การใช้อินเทอร์เน็ตในการดำเนินงาน พบว่า มีการใช้อินเทอร์เน็ตในสถานประกอบการเพียง ร้อยละ 3.3 เท่านั้น

8. การใช้อินเทอร์เน็ตในการดำเนินงานและการขายสินค้าหรือบริการผ่านทางอินเทอร์เน็ต

สถานประกอบการในจังหวัดกาฬสินธุ์ที่มีการขายสินค้าทางอินเทอร์เน็ต มีเพียงร้อยละ 0.4 เท่านั้น โดยส่วนใหญ่เป็นการขาย Social Network 128 แห่ง รองลงมาขายผ่านเว็บไซต์ของตนเอง 29 แห่ง ขายผ่านตลาดกลางอิเล็กทรอนิกส์ 27 แห่ง และขายผ่านเว็บไซต์ของคนอื่น 10 แห่ง

9. จำนวนสถานประกอบการที่พักรแรม

สถานประกอบการที่พักรแรม โดยส่วนใหญ่มีลักษณะการให้บริการที่พักรแรมเพื่อการท่องเที่ยว ร้อยละ 59.6 ส่วนบริการที่พักรแรมที่ไม่ใช่เพื่อการท่องเที่ยวมีร้อยละ 40.4

สารบัญ

	หน้า
คำนำ	ค
บทสรุปสำหรับผู้บริหาร	จ
สารบัญตาราง	ฎ
บทที่ 1	บทนำ
	1.1 ความเป็นมา 1
	1.2 วัตถุประสงค์ 1
	1.3 ประโยชน์ที่คาดว่าจะได้รับ 1
บทที่ 2	ระเบียบวิธีสถิติ
	2.1 ประชากรเป้าหมาย 3
	2.2 เวลาอ้างอิง 3
	2.3 คำนียาม 3
	2.4 รายการข้อมูล 12
	2.5 การเก็บรวบรวมข้อมูล 12
	2.6 การประมวลผลข้อมูล 13
	2.7 การนำเสนอผลข้อมูล 13
บทที่ 3	ผลการสำมะโน
	3.1 จำนวนสถานประกอบการ 15
	3.2 กิจกรรมทางเศรษฐกิจ 17
	3.3 ขนาดของสถานประกอบการ 18
	3.4 รูปแบบการจัดตั้งตามกฎหมาย 18
	3.5 รูปแบบการจัดตั้งทางเศรษฐกิจ 18
	3.6 คนทำงานและลูกจ้าง 20
	3.7 การเปรียบเทียบข้อมูลพื้นฐานของสถานประกอบการในระยะ 5 ปี ที่ผ่านมา 21
ภาคผนวก	25
สารบัญตารางสถิติ	27
ตารางสถิติ	31

สารบัญตาราง

	หน้า
ตาราง 3.1 จำนวนและร้อยละของสถานประกอบการ จำแนกตามอำเภอ	16
ตาราง 3.2 จำนวนและร้อยละของสถานประกอบการ จำแนกตามกิจกรรมทางเศรษฐกิจ	17
ตาราง 3.3 จำนวนและร้อยละของสถานประกอบการ จำแนกตามลักษณะของสถานประกอบการ	18
ตาราง 3.4 จำนวนและร้อยละของสถานประกอบการ จำแนกตามกิจกรรมทางเศรษฐกิจ และขนาดของสถานประกอบการ (จำนวนคนทำงาน)	19
ตาราง 3.5 จำนวนและร้อยละของคนทำงานและลูกจ้าง จำแนกตามขนาดของสถานประกอบการและกิจกรรมทางเศรษฐกิจ	20
ตาราง 3.6 เปรียบเทียบจำนวนสถานประกอบการ ปี 2554 และปี 2559 จำแนกตามขนาดของสถานประกอบการและกิจกรรมทางเศรษฐกิจ	22
ตาราง 3.7 เปรียบเทียบจำนวนคนทำงาน ปี 2554 และปี 2559 จำแนกตามขนาดของสถานประกอบการและกิจกรรมทางเศรษฐกิจ	23

บทที่ 1

บทนำ

1.1 ความเป็นมา

สำนักงานสถิติแห่งชาติ ได้จัดทำสำมะโนอุตสาหกรรมทุก 10 ปี ตามข้อเสนอแนะขององค์การสหประชาชาติ เพื่อให้ประเทศมีข้อมูลพื้นฐานที่สำคัญทางด้านอุตสาหกรรมการผลิตมาอย่างต่อเนื่อง เนื่องจากความผันผวนของเศรษฐกิจโลกทำให้โครงสร้างการดำเนินธุรกิจและอุตสาหกรรมมีการเปลี่ยนแปลงรวดเร็วทำให้หน่วยงานหลักด้านเศรษฐกิจของประเทศ ได้แก่ สำนักงานเศรษฐกิจอุตสาหกรรม กระทรวงอุตสาหกรรม สำนักงานคณะกรรมการพัฒนาการเศรษฐกิจและสังคมแห่งชาติ ธนาคารแห่งประเทศไทย และกระทรวงพาณิชย์ มีความจำเป็นต้องใช้ข้อมูลที่ทันสมัยเพื่อใช้ในการวิเคราะห์และติดตามสถานการณ์ด้านเศรษฐกิจของประเทศและภูมิภาค จึงขอให้สำนักงานสถิติแห่งชาติ จัดทำสำมะโนอุตสาหกรรมจากทุก 10 ปี เป็นจัดทำทุก 5 ปี ประกอบกับประเทศต่างๆ ส่วนใหญ่ได้มีการจัดทำสำมะโนด้านเศรษฐกิจทุก 5 ปี ในปี 2555 สำนักงานสถิติแห่งชาติได้วางแผนปรับการจัดทำสำมะโนอุตสาหกรรม เป็นประจำทุก 5 ปี โดยบูรณาการดำเนินการไปพร้อมกับสำมะโนธุรกิจทางการค้าและธุรกิจทางการบริการ ภายใต้ชื่อ “สำมะโนธุรกิจและอุตสาหกรรม” สำมะโนอุตสาหกรรมจัดทำมาแล้ว 4 ครั้ง ในปี 2507 ปี 2540 ปี 2550 และปี 2555 สำหรับในปี 2560 จะครบรอบ 5 ปี ในการจัดทำสำมะโนอุตสาหกรรมซึ่งนับเป็นครั้งที่ 5 ของประเทศไทย

สำหรับการจัดทำสำมะโนอุตสาหกรรม พ.ศ. 2560 ได้กำหนดแผนการดำเนินงานเป็น

2 ขั้นตอน คือ ขั้นการเก็บรวบรวมข้อมูลพื้นฐานหรือการนับจดสถานประกอบการทุกประเภท ดำเนินการในปี 2559 และขั้นการเก็บรวบรวมข้อมูลรายละเอียดหรือการแจงนับสถานประกอบการในอุตสาหกรรมการผลิต ซึ่งดำเนินการในปี 2560

1.2 วัตถุประสงค์

1.2.1 เพื่อเก็บรวบรวมข้อมูลพื้นฐานที่แสดงให้เห็นโครงสร้าง และการกระจายตัวของสถานประกอบการประเภทต่างๆ เช่น สถานประกอบการธุรกิจทางการค้า ธุรกิจทางการบริการ อุตสาหกรรมการผลิต การก่อสร้าง การขนส่งทางบก สถานที่เก็บสินค้า กิจกรรมด้านข้อมูลข่าวสารและการสื่อสาร และโรงพยาบาลเอกชน เป็นต้น

1.2.2 เพื่อเก็บรวบรวมรายละเอียดการดำเนินงานของสถานประกอบการเกี่ยวกับจำนวนและขนาดของสถานประกอบการ ประเภทอุตสาหกรรม จำนวนคนทำงาน ลูกจ้าง ค่าตอบแทนแรงงาน ค่าใช้จ่ายในการผลิตและดำเนินงาน มูลค่าขายผลผลิตและรายรับส่วนเปลี่ยนแปลงของวัตถุดิบ และสินค้าคงเหลือ มูลค่าสินทรัพย์ถาวรของสถานประกอบการ และข้อมูลอื่น ๆ ที่เกี่ยวข้องกับการผลิต

1.3 ประโยชน์ที่คาดว่าจะได้รับ

ข้อมูลที่ได้จะเป็นประโยชน์สำหรับผู้ใช้อข้อมูลทั้งในภาครัฐและเอกชน ดังนี้

ภาครัฐ :

1.3.1 ใช้ในการวางแผนและกำหนดนโยบาย พัฒนาเศรษฐกิจด้านอุตสาหกรรมการผลิต

ทั้งในระดับประเทศและระดับท้องถิ่น เพื่อเสริมสร้างศักยภาพของอุตสาหกรรมให้สามารถแข่งขันได้ในเวทีการค้าโลก

1.3.2 ใช้ในการจัดทำดัชนีชี้วัดภาวะเศรษฐกิจและภาวะการค้าในกิจการ เช่น ผลิตภัณฑ์มวลรวม ตารางปัจจัยการผลิตและผลผลิตของประเทศ สัดส่วนแรงงานในภาคการผลิต การบริการ เป็นต้น

1.3.3 ใช้ในการจัดทำแผนวิเคราะห์สถานการณ์ในการส่งเสริมวิสาหกิจขนาดกลางและขนาดย่อมของประเทศ

1.3.4 ใช้ประกอบการพิจารณากำหนดนโยบาย ออกกฎหมายและมาตรการต่างๆ เพื่อส่งเสริมและกำหนดทิศทางการประกอบธุรกิจทางการค้า ธุรกิจทางการบริการ และอุตสาหกรรมการผลิต ให้เป็นไปตามแนวนโยบายที่กำหนดไว้

1.3.5 เป็นข้อมูลพื้นฐานในการวางแผนจัดหาโครงสร้างพื้นฐาน (Infrastructure) เพื่อสนับสนุนอุตสาหกรรมการผลิตของประเทศ

1.3.6 ใช้ในการพัฒนาระบบข้อมูลเพื่อการวางแผนเตือนภัยทางเศรษฐกิจและสังคม

1.3.7 ใช้ประโยชน์ในทางสถิติเพื่อจัดทำกรอบตัวอย่าง สำหรับการเก็บรวบรวมข้อมูลจากสถานประกอบการของหน่วยสถิติต่างๆ

ภาคเอกชน :

1.3.8 ผู้ประกอบการใช้ข้อมูลพื้นฐานและข้อมูลการค้าในกิจการ เป็นเครื่องมือสำหรับการวิเคราะห์สถานการณ์ด้านเศรษฐกิจ รวมทั้งการวางแผนตัดสินใจเกี่ยวกับการลงทุนขยายกิจการ/สาขา บริหารและควบคุมการค้าในกิจการในด้านต่างๆ ให้มีประสิทธิภาพยิ่งขึ้น

1.3.9 ใช้ข้อมูลเป็นมาตรฐานเพื่อเปรียบเทียบผลการดำเนินงานของตนเองกับกิจการอื่นๆ ในอุตสาหกรรมประเภทเดียวกัน หรือขนาดต่างๆ

1.3.10 สำหรับนักวิชาการ นักวิจัย และสถาบันการศึกษา นำไปศึกษาวิเคราะห์ต่อยอดสร้างนวัตกรรม เพื่อสนับสนุน ส่งเสริม และพัฒนาธุรกิจทางการค้า ธุรกิจทางการบริการ และอุตสาหกรรมการผลิตที่อยู่ในความสนใจ และเรื่องต่างๆ ที่เกี่ยวข้อง

บทที่ 2 ระเบียบวิธีสถิติ

2.1 ประชากรเป้าหมาย

การสำมะโนอุตสาหกรรม พ.ศ. 2560 ขึ้น การเก็บรวบรวมข้อมูลพื้นฐานของสถานประกอบการ คัมรวมสถานประกอบการทั่วประเทศที่ประกอบกิจกรรมทางเศรษฐกิจ ตามการจัดประเภทมาตรฐานอุตสาหกรรมประเทศไทย ปี 2552 (Thailand Standard Industrial Classification: TSIC-2009) ดังนี้

- ธุรกิจทางการค้าและธุรกิจทางการบริการ
- การผลิต
- การก่อสร้าง
- การขนส่งทางบก และสถานที่เก็บสินค้า
- กิจกรรมด้านข้อมูลข่าวสารและการสื่อสาร
- โรงพยาบาลเอกชน

ไม่รวม : แผงลอยในตลาด แผงลอยและหาบเร่ และแผงลอยในศูนย์การค้า

2.2 เวลาอ้างอิง

ข้อมูลพื้นฐานเกี่ยวกับจำนวนและลักษณะต่าง ๆ ของสถานประกอบการที่เก็บรวบรวม เป็นข้อมูลของสถานประกอบการที่ดำเนินกิจการในปี 2559

2.3 คำนิยาม

2.3.1 สถานประกอบการ หมายถึง สถานที่หรือบางส่วนของสถานที่ที่มีที่ตั้งที่แน่นอน และมีการดำเนินกิจกรรมทางเศรษฐกิจ ไม่ว่าจะกิจกรรมนั้นจะดำเนินงานโดยบุคคลที่เป็นเจ้าของหรือควบคุมกิจการโดยนิติบุคคลก็ตาม

2.3.2 กิจกรรมทางเศรษฐกิจ การจัดทำสำมะโนอุตสาหกรรม พ.ศ. 2560 ได้จัดจำแนกสถานประกอบการ ตามการดำเนินกิจกรรมทางเศรษฐกิจตามการจัดประเภทมาตรฐาน

อุตสาหกรรมประเทศไทย ปี 2552 (Thailand Standard Industrial Classification: TSIC-2009) ดังนี้

1) การผลิต (หมวดย่อย 10 - 33) ได้แก่

- การเปลี่ยนรูปวัตถุดิบให้เป็นผลิตภัณฑ์ชนิดใหม่ด้วยเครื่องจักรกลหรือเคมีภัณฑ์ โดยไม่คำนึงถึงว่างานนั้นทำด้วยเครื่องจักรหรือด้วยมือหรือทำในโรงงาน โรงซ่อม หรือเคหะสถาน หรือผลิตภัณฑ์นั้นจะนำมาขายส่งหรือขายปลีกก็ตาม การประกอบชิ้นส่วนของผลิตภัณฑ์ที่ผลิตขึ้นนับว่าเป็นการผลิตด้วย รวมถึงการประกอบชิ้นส่วนของผลิตภัณฑ์จากส่วนประกอบไม่ว่าจะได้จากที่ผลิตขึ้นเองหรือซื้อมา

- การนำของเสียกลับมาใช้ใหม่ เช่น การแปรรูปของเสีย (การนำวัสดุที่ใช้แล้วกลับมาใช้ใหม่) ซึ่งรวมถึงการเปลี่ยนแปลงทางกายภาพหรือทางเคมีแต่ไม่ถือว่าเป็นส่วนหนึ่งของการผลิต วัตถุประสงค์หลักของกิจกรรมเหล่านี้ คือการบำบัดหรือการแปรรูปของเสีย

2) การจัดการและการบำบัดน้ำเสีย ของเสียและสิ่งปฏิกูล (หมวดย่อย 37 - 39) ได้แก่

- การดำเนินการของระบบท่อระบายของเสียหรือการบำบัดสิ่งปฏิกูล โดยการเก็บกัก การบำบัด และการกำจัดน้ำเสียและสิ่งปฏิกูล

- การเก็บ การบำบัด การจำกัดและการขนย้ายของเสียจากชุมชนหรืออุตสาหกรรม รวมถึงการดำเนินการเพื่อนำของเสียกลับมาใช้ใหม่ (เช่น การคั่ววัสดุที่สามารถนำกลับมาใช้ใหม่ได้จากขยะ)

- การบริการบำบัด เช่น การทำความสะอาด สะอาดอาคารและสถานที่ พื้นดิน น้ำบนพื้นผิวดิน หรือน้ำใต้ดินที่มีสิ่งปนเปื้อน

3) การก่อสร้าง (หมวดย่อย 41 - 43) ได้แก่

- กิจกรรมการก่อสร้างทั่วไป และการก่อสร้างเฉพาะทางสำหรับอาคารและงานวิศวกรรมโยธา รวมถึงการก่อสร้างใหม่ การซ่อมแซม การต่อเติม และการดัดแปลง และการรื้อทำลายอาคาร การสร้างโดยประกอบชิ้นส่วนอาคารหรือสิ่งก่อสร้างสำเร็จรูป ณ สถานที่ก่อสร้าง และการก่อสร้างอาคารที่มีลักษณะชั่วคราว หรือสิ่งก่อสร้างด้านวิศวกรรมโยธา อุตสาหกรรมการก่อสร้าง ประกอบด้วยสถานประกอบการที่ดำเนินกิจการดังต่อไปนี้

- การก่อสร้างอาคาร ทั้งที่เป็นที่อยู่อาศัยและไม่ใช่ที่อยู่อาศัย เช่น บ้านเดี่ยว บ้านอยู่อาศัยแบบหลายครอบครัว อาคารสูง การปรับปรุงอาคาร/สิ่งก่อสร้างเพื่ออยู่อาศัย การประกอบอาคารเพื่ออยู่อาศัยสำเร็จรูป ณ สถานที่ก่อสร้าง โรงงาน โรงพยาบาล โรงเรียน โรงแรม ร้านค้า อาคารสำนักงาน ห้างสรรพสินค้า โรงจอดรถ โกดังสินค้า โรงยิม ฯลฯ

- งานวิศวกรรมโยธา เช่น ทางหลวง ถนน สะพาน อุโมงค์ ทางรถไฟ สนามบิน ท่าเรือ และโครงการทางน้ำ ระบบชลประทาน ระบบระบายน้ำ สิ่งอำนวยความสะดวกทาง อุตสาหกรรม ท่อส่งและสายไฟฟ้า สนามกีฬา ซึ่งหมายรวมทั้งการก่อสร้างใหม่ การต่อเติม ดัดแปลง และซ่อมแซมด้วย

- งานก่อสร้างเฉพาะทาง เช่น ส่วนประกอบของอาคารและงานวิศวกรรมโยธา โดยไม่ได้รับผิดชอบโครงการทั้งหมด งานตอก

เสาเข็ม งานฐานราก งานโครงสร้าง งานคอนกรีต งานก่ออิฐ งานก่อหิน งานนั่งร้าน งานมุงหลังคา ติดตั้งลิฟต์ บันไดเลื่อน การรื้อถอน การติดตั้งกระจก การฉาบปูน การทาสี ตกแต่งอาคาร การติดตั้งและปูพื้นด้วยวัสดุต่าง ๆ การขัดพื้น ฯลฯ

4) การขาย - ซ่อมแซมยานยนต์และรถจักรยานยนต์ (หมวดย่อย 45) ได้แก่

การดำเนินกิจกรรมทั้งหมด (ยกเว้นการผลิตและการให้เช่า) ที่เกี่ยวข้องกับยานยนต์และจักรยานยนต์ รวมถึงรถบรรทุก เช่น การขายส่งและขายปลีกยานยนต์ รถจักรยานยนต์ทั้งใหม่และที่ใช้แล้ว รวมทั้งการบำรุงรักษาและการซ่อมแซม การขายอะไหล่ และชิ้นส่วนอุปกรณ์สำหรับยานยนต์และจักรยานยนต์ การดำเนินกิจการที่เกี่ยวข้องกับตัวแทนขายส่งหรือขายปลีกยานยนต์ รวมถึง การล้าง การขัดเงายานยนต์ ่อซ่อมรถยนต์ ฯลฯ

5) การขายส่ง (หมวดย่อย 46) ได้แก่

- การขายส่งที่ดำเนินงานด้วยตนเอง หรือทำโดยได้รับค่าตอบแทนหรือตามสัญญาจ้าง (การขายเพื่อค่าคอมมิชชั่น/ค่านายหน้า) ซึ่งเกี่ยวกับการขายส่งภายในประเทศและระหว่างประเทศ (นำเข้า/ส่งออก)

- การขายส่ง คือ การขายต่อ (การขายสินค้าที่ไม่มีการเปลี่ยนแปลงสภาพสินค้า) สินค้าใหม่และที่ใช้แล้วให้แก่ผู้ขายปลีกหรือการค้าแบบธุรกิจสู่ธุรกิจ เช่น ขายให้กับผู้ใช้ในงาน อุตสาหกรรม พาณิชยกรรม สถาบัน หรือผู้ใช้งานในวิชาชีพ หรือขายต่อให้กับผู้ขายส่งรายอื่นๆ หรือบุคคล/บริษัทที่ทำหน้าที่ตัวแทนหรือนายหน้าซื้อขายสินค้า ประเภทของธุรกิจที่สำคัญ ได้แก่ พ่อค้าขายส่ง คือ ผู้ขายส่งที่ดำเนินกิจการซื้อและขาย

สินค้าของตนเอง เช่น พ่อค้าขายส่ง ผู้แทนจำหน่าย สินค้าอุตสาหกรรม ผู้ส่งสินค้าออก ผู้นำเข้าสินค้า และการรวมกลุ่มสหกรณ์เพื่อซื้อสินค้า สาขาและสำนักงานขาย (ไม่ใช่ร้านค้าปลีก) ซึ่งมีหน่วยผลิตหรือเหมืองแร่ (ที่แยกตัวออกมาต่างหาก) เป็นผู้ควบคุมดูแล โดยมีวัตถุประสงค์เพื่อการจำหน่ายสินค้า และแทบจะไม่เคยส่งสินค้าเพื่อให้โรงงานหรือแหล่งผลิตส่งสินค้าให้โดยตรง ทั้งนี้รวมถึงนายหน้าซื้อขายสินค้า การขายเพื่อนายหน้าและตัวแทนจำหน่าย และกลุ่มผู้ประกอบการ ผู้ซื้อและกลุ่มสหกรณ์ซึ่งดำเนินการเกี่ยวกับการจำหน่ายผลิตภัณฑ์เกษตรออกสู่ตลาด ผู้ขายส่งมักทำการรวบรวมสินค้าในปริมาณมากมาคัดแยกขนาดและคัดคุณภาพสินค้า นำสินค้ามาจัดแบ่งและทำการบรรจุหีบห่อใหม่เพื่อจำหน่ายต่อ เช่น ร้านขายยาที่ดำเนินกิจกรรมเก็บสินค้า แซ่เยิ่น จัดส่ง และจัดวางสินค้า ทำการส่งเสริมการขายให้แก่ลูกค้าและออกแบบฉลาก

6) ขายปลีก (หมวดย่อย 47) ไม่รวม หมู่ใหญ่ 478 แผงลอยและกิจกรรม 47999 เร่ขายสินค้า ได้แก่

- การนำสินค้าใหม่และสินค้าใช้แล้วมาขายต่อให้แก่ประชาชนทั่วไป (สินค้าที่นำมาขายไม่เปลี่ยนแปลงสภาพ) เพื่อการบริโภคหรือใช้ประโยชน์ส่วนบุคคลหรือครัวเรือน โดยขายสินค้าผ่านทางช่องทางการจำหน่ายต่างๆ เช่น ร้านค้า ห้างสรรพสินค้า สหกรณ์ผู้บริโภค ฯลฯ

7) การขนส่งทางบก และสถานที่เก็บสินค้า (หมวดย่อย 49 และ 52) ได้แก่

- หมวดย่อย 49 ในกิจกรรมรหัส 49201 49202 49203 49204 49209 49310 49329 49331 49332 49333 49334 และกิจกรรม 49339 ได้แก่การขนส่งผู้โดยสารทางบกอื่นๆ ที่มี

ตารางเวลา และที่ไม่มีตารางเวลา รวมถึงการขนส่งสินค้าทางถนน

- หมวดย่อย 52 ในกิจกรรมรหัส 52101 52102 52109 และ52291 ได้แก่ การดำเนินการเกี่ยวกับสิ่งอำนวยความสะดวกในการเก็บสินค้าทุกชนิดและสถานที่เก็บสินค้าทุกประเภท เช่น การดำเนินงานของไซโลเก็บธัญพืช สถานที่เก็บสินค้าแช่เย็น แท็งก์เก็บสินค้า สินค้าประเภทเฟอร์นิเจอร์ รถยนต์ ไม้ซุง ก๊าซและน้ำมัน สารเคมี สิ่งทอ อาหารและผลิตภัณฑ์ทางการเกษตร ฯลฯ ทั้งนี้รวมถึงการเก็บสินค้าในเขตการค้าระหว่างประเทศด้วย

8) ที่พักแรม (หมวดย่อย 55) ได้แก่

- การบริการที่พักแรมชั่วคราว/ระยะสั้นแก่นักเดินทางและนักท่องเที่ยว รวมถึงการบริการ ที่พักยาวสำหรับนักเรียน/นักศึกษา พนักงาน และบุคคลอื่นที่คล้ายกัน ซึ่งบางแห่งอาจแบ่งให้บริการเฉพาะที่พัก ขณะที่บางแห่งให้บริการทั้งที่พัก อาหาร และ/หรือสิ่งอำนวยความสะดวกเพื่อนันทนาการ เช่นโรงแรม โมเต็ล หอพัก ห้องพักภายในบ้าน เกสต์เฮาส์ ที่พักแรมเยาวชน ที่พักชั่วคราว เป็นต้น

9) บริการด้านอาหารและเครื่องดื่ม (หมวดย่อย 56) ไม่รวมกิจกรรม 56102 56103 56303 และ 56304 ได้แก่

- กิจกรรมการขายอาหารและเครื่องดื่มที่จัดเตรียมไว้พร้อมที่จะบริโภคได้ทันที ไม่ว่าจะเป็นร้านอาหารทั่วไป ร้านอาหารแบบบริการตนเอง เช่น ภัตตาคาร คาเฟ่ สถานที่บริการขายอาหารกลางวันและร้านขายเครื่องดื่ม เป็นต้น

10) ข้อมูลข่าวสาร คอมพิวเตอร์ และการสื่อสาร (หมวดย่อย 58 - 63) ได้แก่

- กิจกรรมการจัดจำหน่ายหรือเผยแพร่หนังสือ โบรชัวร์ ใบปลิว พจนานุกรม สารานุกรม แผนที่โลก แผนที่และแผนภูมิ การจัดพิมพ์จำหน่ายหรือเผยแพร่หนังสือพิมพ์ วารสาร และนิตยสาร นามานุกรม รายชื่อและที่อยู่ทางไปรษณีย์ของผู้ที่ได้รับข้อมูลข่าวสารหรือโฆษณาเป็นประจำ รวมถึงการจัดทำซอฟต์แวร์สำเร็จรูป

- กิจกรรมการผลิตภาพยนตร์ทั้งที่ฉายและไม่ได้ฉายในโรงภาพยนตร์ ไม่ว่าจะบนฟิล์ม ลงบนแผ่นฟิล์ม เทปวีดีทัศน์ หรือดิสก์ เพื่อที่จะนำไปฉายในโรงภาพยนตร์หรือเพื่อออกอากาศทางโทรทัศน์ กิจกรรมสนับสนุน เช่น การลำดับภาพยนตร์ การตัดต่อ ภาพยนตร์ การพากย์ ภาพยนตร์ ฯลฯ การเผยแพร่/จำหน่ายภาพยนตร์ให้แก่อุตสาหกรรมอื่นๆ การฉายภาพยนตร์ รวมถึง การซื้อและขายสิทธิ์ การเผยแพร่/จำหน่าย ภาพยนตร์

- กิจกรรมการสร้างสรรค์เนื้อหาและการได้มาของสิทธิ์ในการเผยแพร่และการแพร่ภาพกระจายเสียงทางวิทยุ โทรทัศน์ออกอากาศและการจัดผังรายการทางวิทยุและโทรทัศน์ ตามรายการบันเทิง รายการข่าว รายการสนทนาและที่คล้ายกัน การแพร่ภาพกระจายเสียงข้อมูลร่วมกันทั้งทางวิทยุหรือโทรทัศน์ผ่านทางเทคโนโลยีต่างๆ เช่น ทางอากาศ ทางดาวเทียม ทางเครือข่ายเคเบิล หรือทางอินเทอร์เน็ต รวมถึงการผลิตรายการ (ที่มีรูปแบบรายการที่ค่อนข้างจำกัด เช่น รายการข่าว รายการกีฬา รายการเพื่อการศึกษา หรือรายการสำหรับเยาวชน) เพื่อให้บุคคลที่สามนำรายการดังกล่าวไปแพร่ภาพกระจายเสียงให้แก่ลูกค้าเฉพาะกลุ่ม

ซึ่งเป็นผู้บอกรับเป็นสมาชิกหรือเสียค่าธรรมเนียมเข้าชม

- กิจกรรมโทรคมนาคมและบริการที่เกี่ยวข้อง เช่น การส่งสัญญาณเสียงพูดข้อมูล ข้อความ เสียง และภาพ ระบบการส่งสัญญาณ อาจดำเนินการโดยใช้เทคโนโลยีอย่างใดอย่างหนึ่งหรือหลายอย่างประกอบกัน โดยไม่เกี่ยวข้องกับส่วนของการผลิตข้อมูล

- กิจกรรมการบริการความรู้ความชำนาญทางด้านเทคโนโลยีสารสนเทศ เช่น การเขียน การแก้ไข การทดสอบ การให้ความช่วยเหลือและแก้ไขปัญหาทางด้านซอฟต์แวร์ การวางแผนและการออกแบบระบบคอมพิวเตอร์ ซึ่งประกอบด้วยส่วนของฮาร์ดแวร์ ซอฟต์แวร์ และเทคโนโลยีการสื่อสารรวมเข้าด้วยกัน การจัดการและดำเนินการเกี่ยวกับระบบคอมพิวเตอร์ สถานการณ์ของลูกค้า และ/หรือ สิ่งอำนวยความสะดวกในการประมวลผลข้อมูล และกิจกรรมด้านวิชาชีพและเทคนิคทางด้านคอมพิวเตอร์อื่นๆ

- กิจกรรมเว็บท่า กิจกรรมการประมวลผลข้อมูล การจัดการและการให้เช่าพื้นที่บนเครื่องแม่ข่าย (web hosting) รวมถึงกิจกรรมอื่นๆ ที่มีวัตถุประสงค์เพื่อการบริการข้อมูลเป็นหลัก

11) กิจกรรมอสังหาริมทรัพย์ (หมวดย่อย 68) ได้แก่

- การซื้อหรือการขายอสังหาริมทรัพย์ การให้เช่าอสังหาริมทรัพย์ การบริการอสังหาริมทรัพย์ อื่นๆ เช่น การประเมินราคาอสังหาริมทรัพย์ หรือทำหน้าที่เป็นผู้จัดการดูแลผลประโยชน์ของคู่สัญญา (escrow agent) ด้านอสังหาริมทรัพย์ อาจดำเนินการโดยมีอสังหาริมทรัพย์เป็นของตนเองหรือเช่าจากผู้อื่น

ก็ได้ และอาจดำเนินการโดยได้รับค่าตอบแทน หรือสัญญาจ้าง รวมถึงการพัฒนาโครงการก่อสร้างของตนเองเพื่อให้เข้าพื้นที่

12) กิจกรรมทางวิชาชีพ วิทยาศาสตร์ และเทคนิค (หมวดย่อย 69 - 74) ได้แก่

- การให้คำปรึกษาและการเป็นตัวแทนในกิจกรรมด้านกฎหมาย คดีแพ่ง คดีอาญาหรือ ข้อพิพาทด้านแรงงาน รวมถึงการเตรียมเอกสารทางกฎหมาย การตรวจสอบบัญชี การเตรียมงบการเงินและการทำบัญชี

- การให้คำปรึกษาและให้ความช่วยเหลือแก่ธุรกิจและองค์กรอื่นๆ ทางด้านการบริหารจัดการ เช่น การวางแผนกลยุทธ์และองค์กร การวางแผนทางการเงินและการจัดทำงบประมาณเป้าหมายและนโยบายทางการตลาด การกำหนดนโยบายภารกิจ แผนงานด้านทรัพยากรมนุษย์ การจัดตารางการผลิตและจัดทำแผนควบคุม รวมถึงการควบคุมดูแลและบริหารจัดการหน่วยอื่นๆ ของบริษัท

- การบริหารด้านสถาปัตยกรรม วิศวกรรม การจัดทำแบบแปลน การตรวจสอบอาคาร การสำรวจและการทำแผนที่ รวมถึงการบริการทดสอบทางกายภาพ ทางเคมี และการทดสอบเพื่อการวิเคราะห์ในด้านอื่นๆ

- กิจกรรมการวิจัยพื้นฐาน เป็นการศึกษาในเชิงทฤษฎีหรือเชิงทดลอง การวิจัยประยุกต์ เป็นการศึกษาหาความรู้ใหม่ๆ และการทดลองเชิงพัฒนา เป็นการศึกษาอย่างมีระบบ ซึ่งเป็นการวิจัยและการพัฒนา การทดลองทางด้านวิทยาศาสตร์ธรรมชาติ วิศวกรรมสังคมศาสตร์ และมนุษยศาสตร์

- การสร้างสรรค์งานโฆษณาและการกำหนดรูปแบบงานโฆษณาในนิตยสาร หนังสือ วิทยุ โทรทัศน์ หรือสื่อโฆษณาอื่นๆ รวมถึงการออกแบบโครงสร้างและสถานที่จัดแสดงโฆษณา

- การให้บริการด้านวิชาชีพวิทยาศาสตร์ และเทคนิค อื่นๆ เช่น การตกแต่งภายใน การออกแบบผลิตภัณฑ์ทางอุตสาหกรรม การถ่ายภาพ การแปลเอกสารและล่าม การบริการให้คำปรึกษา ด้านสิ่งแวดล้อม ฯลฯ

13) กิจกรรมการบริหาร และการบริการ สนับสนุน (หมวดย่อย 77 - 82) ได้แก่

- กิจกรรมการให้เช่า มี 4 หมู่ใหญ่ คือ การให้เช่ายานยนต์ อุปกรณ์เพื่อการกีฬาและนันทนาการ เครื่องอุปกรณ์การขนส่ง เครื่องจักร และเครื่องอุปกรณ์อื่นๆ ของใช้ส่วนบุคคลและของใช้ในครัวเรือน

- กิจกรรมการจ้างงาน ตัวแทนจัดหางาน คัดเลือกนักแสดงภาพยนตร์ โทรทัศน์ และการแสดงอื่น ๆ

- กิจกรรมของตัวแทนการท่องเที่ยว การจัดนำเที่ยว การบริการสำรอง และกิจกรรมมัคคุเทศก์ กิจกรรมการขายตั๋วเข้าชมภาพยนตร์ การแสดงละคร คอนเสิร์ตและการแข่งขันกีฬา

- การบริการระบบรักษาความปลอดภัย บริการยาม และการสืบสวน

- การบริการสนับสนุนทั่วไป เช่น การทำความสะอาดภายในและภายนอกอาคารทุกประเภท เครื่องจักรอุตสาหกรรม รถไฟ

- รถโดยสาร เครื่องบิน ฯลฯ ตลอดจนการให้บริการออกแบบภูมิทัศน์

- การบริการด้านบริหาร สนับสนุนการดำเนินงานของสำนักงานและกิจกรรมอื่นๆ ที่

สนับสนุนทางธุรกิจ เช่นการจัดประชุมและการสัมมนา การแสดงสินค้า กิจกรรมของตัวแทน จัดเก็บเงิน การบริการข้อมูลเครดิต การบรรจุหีบห่อ กิจกรรมศูนย์บริการลูกค้าทางโทรศัพท์ (call centre) การให้เช่า ตู้เก็บเอกสารส่วนตัว (mailbox)

14) ศิลปะ ความบันเทิง และนันทนาการ (หมวดย่อย 90 - 93) ได้แก่

- กิจกรรมการสร้างสรรค์ศิลปะ เช่น จิตรกร ช่างปั้น ช่างแกะสลัก ช่างทำพิมพ์ นักเขียน/นักหนังสือพิมพ์อิสระทุกสาขา การแสดงละครเวที คอนเสิร์ต ฯลฯ

- กิจกรรมพิพิธภัณฑ์ สวนพฤกษชาติ และสวนสัตว์ แหล่งโบราณสถานการอนุรักษ์ทางประวัติศาสตร์ ฯลฯ

- การพนันและการเสี่ยงโชค เช่น การขายลอตเตอรี่/สลากกินแบ่งทุกประเภท

- กิจกรรมด้านการนันทนาการ ความบันเทิง และกีฬา เช่น สนามฟุตบอล สนามเทนนิส สระว่ายน้ำ ฯลฯ

15) กิจกรรมบริการอื่นๆ (หมวดย่อย 95 - 96) ได้แก่

- การซ่อมและบำรุงรักษาคอมพิวเตอร์ อุปกรณ์ต่อพ่วง อุปกรณ์สื่อสารโทรคมนาคม และของใช้ส่วนบุคคลและของใช้ในครัวเรือน

- กิจกรรมบริการส่วนบุคคลอื่น ๆ เช่น การบริการซักรีด และซักแห้ง ผลิตภัณฑ์สิ่งทอและขนสัตว์ การแต่งผม และการเสริมสวย อื่นๆ การทำศพ และกิจกรรมที่เกี่ยวข้อง เป็นต้น

16) กิจกรรมด้านโรงพยาบาลเอกชน (กิจกรรม 86101 - 86102) ได้แก่

- กิจกรรมของโรงพยาบาลทั่วไปและโรงพยาบาลเฉพาะโรค (อายุรกรรม ศัลยกรรม จิตเวช) สถานพักฟื้นสำหรับผู้ป่วยศูนย์ป้องกันโรค โรงพยาบาลโรคจิต ศูนย์ฟื้นฟู (ที่มีการรักษาทางการแพทย์) สถานพยาบาล

- กิจกรรมที่ให้บริการสำหรับผู้ป่วยใน เป็นส่วนใหญ่ และทำการรักษาภายใต้คำแนะนำของแพทย์ ซึ่งประกอบด้วยบริการของคณะแพทย์และผู้ช่วยแพทย์สั่งอำนวยความสะดวกในห้องปฏิบัติการและทางด้านเทคนิค รวมทั้งการบริการทางด้านรังสีวิทยาและวิสัญญีวิทยา สิ่งอำนวยความสะดวกด้านอาหารและด้านอื่น ๆ ของโรงพยาบาล เช่น การบริหารด้านห้องฉุกเฉิน

2.3.3 รูปแบบการจัดตั้งตามกฎหมาย

จำแนกออกเป็น 9 ประเภท ได้แก่

1) ส่วนบุคคล หมายถึง สถานประกอบการที่มีเจ้าของเป็นบุคคลธรรมดาคนเดียวหรือหลายคนรวมกัน และให้หมายรวมถึง ห้างหุ้นส่วนสามัญที่ไม่จดทะเบียนเป็นนิติบุคคลด้วย

2) ห้างหุ้นส่วนจำกัด (หจก.) ห้างหุ้นส่วนสามัญนิติบุคคล (หสน.) หมายถึง สถานประกอบการที่จัดตั้งขึ้นโดยคณะบุคคลตั้งแต่ 2 คนขึ้นไป ร่วมทุนกันเพื่อประกอบกิจการและรับผิดชอบร่วมกันโดย จดทะเบียนถูกต้องตามกฎหมาย

3) บริษัทจำกัด บริษัทจำกัด (มหาชน)

- บริษัทจำกัด : (บจก.) หมายถึง สถานประกอบการที่จัดตั้งขึ้นโดยผู้ริเริ่มคณะหนึ่ง

และได้จดทะเบียนถูกต้องตามกฎหมายโดยมีผู้เริ่มดำเนินการอย่างน้อย 7 คนขึ้นไป

- บริษัทจำกัด (มหาชน) : (บมจ.)

หมายถึง สถานประกอบการที่จัดตั้งขึ้นโดยการจดทะเบียนจัดตั้งบริษัท การควบบริษัท หรือการแปรสภาพบริษัท และวัตถุประสงค์ที่จะขายหุ้นต่อประชาชน โดยมิผู้ริเริ่มดำเนินการตั้งแต่ 15 คนขึ้นไป

4) ส่วนราชการ รัฐวิสาหกิจ หมายถึง สถานประกอบการที่รัฐบาลเป็นเจ้าของ หรือมีทุนอยู่ด้วย ไม่น้อยกว่าร้อยละ 50 ของทุนทั้งหมด ในที่นี้ให้หมายรวมถึงสถานประกอบการที่ดำเนินการโดยรัฐบาลด้วย

5) สหกรณ์ หมายถึง สถานประกอบการที่จัดตั้งขึ้นในรูปของสหกรณ์ โดยจดทะเบียนถูกต้องตามกฎหมายว่าด้วยสหกรณ์ โดยมีผู้ก่อตั้งไม่น้อยกว่า 10 คน

6) กลุ่มแม่บ้าน หมายถึง กลุ่มที่เกิดจากความต้องการของสมาชิกที่มารวมกลุ่มกันขึ้นมาเพื่อตอบสนองความต้องการของสมาชิกได้อย่างมีประสิทธิภาพ มีแนวคิดสร้างสรรค์กลุ่ม เพื่อยกระดับความเป็นอยู่ของสมาชิกให้ดียิ่งขึ้นทั้งคุณภาพชีวิต สิ่งแวดล้อม เศรษฐกิจและสังคม โดยใช้หลักการทำงานแบบมีส่วนร่วม คือร่วมคิด ร่วมทำ ร่วมตัดสินใจและร่วมพัฒนาสมาชิก

7) สมาคม หมายถึง การก่อตั้งสมาคมเพื่อกระทำการใดๆ อันมีลักษณะต่อเนื่องร่วมกันและมีใช่เป็นการหาผลกำไรหรือรายได้มาแบ่งปันกัน ต้องมีข้อบังคับและจดทะเบียนตามบทบัญญัติแห่งประมวลกฎหมายนี้ โดยมีผู้ริเริ่มก่อตั้ง 3 คน

8) มูลนิธิ หมายถึง ทรัพย์สินที่จัดสรรไว้โดยเฉพาะสำหรับวัตถุประสงค์เพื่อการกุศล สาธารณะ การศาสนา ศิลปะ วิทยาศาสตร์ วรรณคดี การศึกษา หรือเพื่อสาธารณประโยชน์

อย่างอื่น โดยมีได้มุ่งหาประโยชน์มาแบ่งปันกัน และการจัดการทรัพย์สินของมูลนิธิ ต้องมิใช่เป็นการหาผลประโยชน์เพื่อบุคคลใด

9) อื่นๆ หมายถึง สถานประกอบการที่จัดตั้งในรูปแบบอื่นๆ นอกจากที่กล่าวข้างต้น เช่น สโมสร ชมรมต่างๆ นิติบุคคลอาคารชุด เป็นต้น

2.3.4 รูปแบบการจัดตั้งทางเศรษฐกิจ

จำแนกออกเป็น 4 ประเภท ได้แก่

1) สำนักงานแห่งเดียว หมายถึง สถานประกอบการที่ไม่มีหน่วยงานย่อยหรือสาขาอื่นใด และไม่เป็นหน่วยงานย่อยหรือสาขาของสถานประกอบการอื่น

2) สำนักงานใหญ่ หมายถึง สถานประกอบการที่เป็นเจ้าของ และควบคุมกิจการของ สถานประกอบการอื่นที่เป็นสำนักงานสาขาหรือหน่วยงานย่อย

3) สำนักงานสาขา หมายถึง สถานประกอบการที่เป็นสาขา หรือหน่วยงานย่อยของสถานประกอบการอื่นที่เป็นสำนักงานใหญ่

4) อื่นๆ หมายถึง สถานประกอบการที่จัดตั้งในรูปแบบอื่นๆ นอกจากที่กล่าวข้างต้น

2.3.5 คนทำงาน

หมายถึง คนที่ทำงานในสถานประกอบการทั้งที่ได้รับเงินเดือนและไม่ได้รับเงินเดือนที่สถาน-ประกอบการมีอยู่ตามปกติรวมทั้งผู้ที่ปกติทำงานอยู่ในสถานประกอบการแห่งนี้ แต่ในวันดังกล่าว ไม่ได้มาทำงาน เนื่องจากเจ็บป่วย ลาหยุด พักผ่อน โดยได้รับค่าจ้าง/เงินเดือน คนทำงานประกอบด้วย

1) คนทำงานทั้งสิ้น ได้แก่ เจ้าของกิจการ หุ้นส่วน หรือสมาชิกในครอบครัวที่ทำงานให้กับสถานประกอบการผู้ที่มาฝึกงาน หรือผู้ปฏิบัติงานในสถานประกอบการซึ่งมีจำนวนชั่วโมงทำงานไม่ต่ำกว่าสัปดาห์ละ 20 ชั่วโมง โดยเจ้าของ

หรือผู้ประกอบการอาจให้เงิน อาหาร เครื่องนุ่งห่ม หรือช่วยเหลือเกื้อกูลอย่างอื่น ๆ แต่ไม่ต้องรับผิดชอบในเรื่องการจ่ายค่าแรงให้ตามกฎหมายและลูกจ้าง

2) **ลูกจ้าง** ได้แก่ ผู้ที่ปฏิบัติงานให้กับสถานประกอบการ โดยได้รับเงินเดือนหรือค่าจ้างเป็นประจำตั้งแต่ระดับบริหาร นักวิชาการ เสมียน พนักงานต่างๆ เช่น ผู้จัดการ ผู้อำนวยการ ผู้ปฏิบัติงาน ในห้องทดลอง พนักงานขาย และลูกจ้างที่ทำงานในกรรมวิธีการผลิต เป็นต้น ค่าจ้างที่ได้รับอาจเป็นรายปักษ์ รายสัปดาห์ รายวัน รายชั่วโมง หรือรายชิ้นก็ได้ นอกจากนี้ยังรวมถึงผู้ที่สถานประกอบการส่งไปประจำที่สถานประกอบการอื่นด้วย เช่น พนักงานรักษาความปลอดภัย คนทำความสะอาด พนักงานขายตามห้างสรรพสินค้า เป็นต้น ไม่รวมคนทำงานดังต่อไปนี้

- ผู้บริหารหรือผู้ถือหุ้นที่ได้รับเบี้ยประชุมเป็นครั้งคราว
- คนทำงานของสถานประกอบการอื่นที่มาปฏิบัติงานประจำที่สถานประกอบการแห่งนี้
- คนทำงานที่รับงานไปทำที่บ้านแล้วนำมาส่งโดยไม่ได้ลงทุนซื้อวัสดุ อุปกรณ์ (แต่ถ้ามีการใช้เครื่องมือส่วนตัวเล็กน้อยได้ เช่น มีด เข็มด้าย)
- คนงานที่ทำงานเป็นระยะเวลานาน เช่น ลาไปรับราชการทหาร
- คนที่สถานประกอบการจ้างมาทำงานเฉพาะอย่างเป็นครั้งคราว เช่น กรรมกร ที่จ้างมาขนของ พนักงานเดินตลาดหรือตัวแทนขายที่ไม่มีเงินเดือนประจำ

2.3.6 เครื่องคอมพิวเตอร์ คอมพิวเตอร์ หมายถึง คอมพิวเตอร์ที่สถานประกอบการมีไว้ใช้ในการดำเนินธุรกิจและสามารถใช้งานได้ จำแนกเป็น

1) **คอมพิวเตอร์ส่วนบุคคล (Personal Computer: PC) ประกอบด้วย**

- **คอมพิวเตอร์เดสก์ท็อป (Desktop)** หมายถึง เครื่องคอมพิวเตอร์ที่ใช้งานตามบ้านและสำนักงาน ซึ่งถูกออกแบบมาให้ตั้งบนโต๊ะมีการแยกชิ้นส่วนประกอบเป็นซีพียู จอภาพ และแป้นพิมพ์ และรวมถึงคอมพิวเตอร์เดสก์ท็อปแบบออลอินวัน (All In One Desktop) ซึ่งออกแบบมาสำหรับใช้งานแบบตั้งโต๊ะ แต่รวมเอาซีพียูผนวกเข้าไว้ร่วมกับจอภาพ

- **คอมพิวเตอร์โน้ตบุ๊ก/เน็ตบุ๊ก (Notebook/NetBook)** หมายถึง เครื่องคอมพิวเตอร์พกพาสำหรับเคลื่อนย้ายไปใช้งานในที่ต่างๆ มีน้ำหนักประมาณ 1 - 3 กิโลกรัม สามารถใช้พลังงานทั้งจากแบตเตอรี่หรือพลังงานไฟฟ้าจากการเสียบปลั๊กไฟ โดยทั่วไป Net Book จะมีขนาดหน้าจอประมาณ 10 นิ้ว และมีประสิทธิภาพการประมวลผลที่ต่ำกว่า Note Book แต่ประหยัดพลังงานมากกว่า ซึ่งเหมาะสำหรับการใช้งานเชื่อมต่อไร้สาย อินเทอร์เน็ต แอปพลิเคชัน และโปรแกรมที่ใช้ประสิทธิภาพการประมวลผลต่ำ ขณะที่ Note Book จะมีหน้าจอประมาณ 13 - 17 นิ้ว และมีประสิทธิภาพการประมวลผลด้านวิดีโอ และกราฟฟิก ที่สูงกว่า Net Book โดยขึ้นอยู่กับอุปกรณ์ที่ใช้

- **แท็บเล็ตพีซี (Tablet PC)** หมายถึง คอมพิวเตอร์ชนิดพกพาที่ทำงานด้วยระบบสัมผัส (Touch Screen) มีขนาดหน้าจอระหว่าง 7 - 10 นิ้ว รองรับการเชื่อมต่อแบบไร้สาย เหมาะสำหรับการใช้งานอินเทอร์เน็ต และแอปพลิเคชัน เป็นพื้นฐานเช่นเดียวกับ Net Book สำหรับประเภทของ Tablet PC นั้นมีทั้งแบบที่มีแป้นพิมพ์ซึ่งสามารถหมุนและพับหน้าจอ

ได้ (Convertible Tablet) และไม่มีแป้นพิมพ์แต่สั่งการด้วยแป้นพิมพ์ดิจิทัลที่อยู่บนหน้าจอ (Slate Tablet) โดยการใช้นิ้วมือสัมผัส หรือใช้ปากกา Stylus สั่งการทำงาน

- เวิร์คสเตชัน (Workstation)

หมายถึง คอมพิวเตอร์แบบตั้งโต๊ะที่มีความสามารถในการคำนวณด้านวิศวกรรม สถาปัตยกรรม หรืองานอื่นๆ ที่เน้นการแสดงผลด้านกราฟิกต่างๆ เช่น การนำมาช่วยออกแบบภาพกราฟิกในโรงงานอุตสาหกรรมเพื่อออกแบบชิ้นส่วนใหม่ๆ เป็นต้น ซึ่งจากการที่ต้องทำงานกราฟิกที่มีความละเอียดสูง ทำให้เวิร์คสเตชันใช้หน่วยประมวลผลที่มีประสิทธิภาพมากกว่ารวมทั้งมีหน่วยเก็บข้อมูลสำรองจำนวนมากด้วยมีผู้ใช้บางกลุ่มเรียกเครื่องระดับเวิร์คสเตชันนี้ว่าซูเปอร์ไมโคร (Super Micro) เพราะออกแบบมาให้ใช้งานแบบตั้งโต๊ะแต่ชิปที่ใช้ทำงานนั้นแตกต่างกันมาก เนื่องจาก เวิร์คสเตชันส่วนมากใช้ชิปประเภท RISC (Reduced Instruction Set Computer) ซึ่งเป็นชิปที่ลดจำนวนคำสั่งที่สามารถใช้สั่งงานให้เหลือเฉพาะที่จำเป็นเพื่อให้สามารถทำงานได้ด้วยความเร็วสูง

- เทอร์มินัล (Terminal) เป็นเครื่องคอมพิวเตอร์ที่ไม่สามารถประมวลผลข้อมูลได้ด้วยตนเอง มีความสามารถในการทำงานช้า เพราะต้องรอการประมวลผลจากเครื่องแม่ข่ายเท่านั้น เครื่องเทอร์มินัลประกอบไปด้วยจอคอมพิวเตอร์ แป้นพิมพ์ และเมาส์ เพื่อใช้ในการแสดงข้อมูลและส่งข้อมูลไปยังเครื่องแม่ข่าย ทำให้ประหยัดค่าอุปกรณ์คอมพิวเตอร์ได้อย่างมาก เครื่องเทอร์มินัลเมื่อออกจากเครื่องข่ายจะไม่สามารถทำงานได้แต่การดูแลรักษาระบบเครื่องข่ายที่ใช้เครื่องเทอร์มินัลจะง่ายกว่าระบบเครื่องข่ายที่ใช้เครื่องเวิร์คสเตชัน

- คอมพิวเตอร์เพื่อการบริการและประมวลผลจากส่วนกลาง หมายถึง คอมพิวเตอร์ที่ติดตั้งไว้ส่วนกลาง เพื่อควบคุมการทำงานและให้บริการคอมพิวเตอร์เครื่องอื่นๆ ได้แก่ เซิร์ฟเวอร์ (Server) เมนเฟรม (Mainframe) มินิคอมพิวเตอร์ (Minicomputer) ซุปเปอร์คอมพิวเตอร์ (Supercomputer)

- การขายสินค้าหรือบริการทางอินเทอร์เน็ต (พาณิชย์อิเล็กทรอนิกส์หรือ e-Commerce)

สถานประกอบการที่มีการขายสินค้าหรือบริการผ่านทางอินเทอร์เน็ต หรือหมายถึง การให้ลูกค้าสั่งซื้อ สั่งจอง สินค้าหรือบริการผ่านทางอินเทอร์เน็ต (ผ่านทางหน้าเว็บไซต์ Social Network Extranet EDI หรือทาง e-mail ก็ได้) ส่วนการชำระเงินหรือจัดส่งสินค้าจะทำผ่านทางช่องทางใดก็ได้

2.3.7 ลักษณะที่พักแรม

1) ที่พักเพื่อการท่องเที่ยว คือ สถานบริการที่พักชั่วคราวสำหรับผู้เดินทางจากต่างถิ่นจากถิ่นที่อยู่อาศัยประจำในจังหวัดหนึ่งไปยังสถานที่ที่อยู่ในอีกจังหวัดหนึ่งชั่วคราว โดยมีจุดประสงค์เพื่อท่องเที่ยว พักผ่อน เยี่ยมครอบครัว/ญาติมิตร ประชุม/สัมมนา เล่น/ดูกีฬา ประกอบพิธีทางศาสนา รวมทั้งเดินทางเพื่อไปรับการรักษาตัว หรือประกอบภาระกิจอื่นๆ ที่ไม่ใช่เพื่อการศึกษา การประกอบอาชีพหรือหารายได้ ภายในสถานที่ที่บุคคลนั้นเดินทางไปเยี่ยมเยียน โดยมีบริการต่างๆ เพื่อความสะดวกของผู้ที่มาพัก และมีการคิดค่าบริการเป็นรายวัน

2) ที่พักไม่ใช่เพื่อการท่องเที่ยว คือ สถานบริการที่พักสำหรับบุคคลในท้องถิ่น (จังหวัด)

หรือบุคคลที่เข้ามาเพื่อการศึกษา (เรียนหนังสือ) หรือทำงาน ประกอบอาชีพ/หารายได้ในจังหวัดนั้น

2.4 รายการข้อมูล

สำหรับแบบสอบถามที่ใช้ในการสัมภาษณ์ และบันทึกรายละเอียดข้อมูลของสถานประกอบการที่อยู่ในข่ายการสำมะโนนี้ ประกอบด้วย

- 1) ชื่อและสถานที่ตั้งของสถานประกอบการ
- 2) ประเภทกิจกรรมทางเศรษฐกิจของสถาน

ประกอบการ

- 3) รูปแบบการจัดตั้งตามกฎหมาย
- 4) รูปแบบการจัดตั้งทางเศรษฐกิจ
- 5) การจดทะเบียนพาณิชย์
- 6) การร่วมลงทุนหรือถือหุ้นจาก

ต่างประเทศ

- 7) จำนวนคนทำงานและลูกจ้าง
- 8) ระยะเวลาการดำเนินกิจการ
- 9) สถานประกอบการที่พักแรม
- 10) จำนวนเตียงของโรงพยาบาล
- 11) การมีการใช้เทคโนโลยีสารสนเทศและ

การสื่อสาร

- 12) หมายเลขโทรศัพท์/โทรสาร/E-mail Address
- 13) สถานที่ตั้งของสำนักงานใหญ่

2.5 การเก็บรวบรวมข้อมูล

2.5.1 วิธีการเก็บรวบรวมข้อมูล ใช้วิธีการส่งเจ้าหน้าที่ ซึ่งเป็นข้าราชการและลูกจ้างของสำนักงานสถิติแห่งชาติออกไปทำการสัมภาษณ์เจ้าของ ผู้ประกอบการหรือผู้แทนที่สถานประกอบการมอบหมายให้เป็นผู้ให้ข้อมูล

2.5.2 คาบเวลาการปฏิบัติงาน ขั้นการเก็บรวบรวมข้อมูลพื้นฐานหรือการนับจด (listing)

- 1) การเก็บรวบรวมข้อมูล

• กรุงเทพมหานคร ระหว่างเดือน พฤษภาคม - กันยายน 2559

• ในเขตเทศบาล ระหว่างเดือน พฤษภาคม - สิงหาคม 2559

• นอกเขตเทศบาล ระหว่างเดือน ตุลาคม - ธันวาคม 2559

2) การประมวลผลและนำเสนอผล ข้อมูล ภายในมิถุนายน 2560

2.5.3 การอบรม

การอบรมการปฏิบัติงานโครงการสำมะโนอุตสาหกรรม พ.ศ. 2560 ขั้นการเก็บรวบรวมข้อมูลพื้นฐานหรือการนับจด แยกเป็น 3 ระดับ ดังนี้

1) ระดับสถิติจังหวัด เจ้าหน้าที่โครงการ เป็นผู้อบรมชี้แจงเกี่ยวกับแผนงาน แนวทางการบริหารโครงการและวิธีการปฏิบัติงาน

2) ระดับเจ้าหน้าที่ผู้อบรม เจ้าหน้าที่โครงการเป็นผู้อบรมชี้แจงเกี่ยวกับรายละเอียดของการปฏิบัติงานในขั้นตอนต่าง ๆ เช่น วิธีการเก็บรวบรวมข้อมูล การประมวลผลข้อมูล และการนำเสนอผลข้อมูล ให้กับเจ้าหน้าที่ผู้อบรม ซึ่งเป็นข้าราชการในส่วนกลางและส่วนภูมิภาค เพื่อทำหน้าที่อบรมเจ้าหน้าที่วิชาการและเจ้าหน้าที่ผู้ปฏิบัติงานเก็บรวบรวมข้อมูล

3) ระดับเจ้าหน้าที่วิชาการและเจ้าหน้าที่ผู้ปฏิบัติงานเก็บรวบรวมข้อมูล เจ้าหน้าที่ผู้อบรมจะเป็นผู้อบรมชี้แจงเกี่ยวกับรายละเอียดของการปฏิบัติงานในขั้นตอนต่างๆ ให้กับเจ้าหน้าที่วิชาการ และเจ้าหน้าที่ผู้ปฏิบัติงานเก็บรวบรวมข้อมูล ซึ่งเป็นข้าราชการ พนักงานราชการ หรือลูกจ้างชั่วคราว ทั้งส่วนกลางและส่วนภูมิภาค

2.6 การประมวลผลข้อมูล

การประมวลผลข้อมูลทุกขั้นตอน และการจัดทำรายงานผลระดับจังหวัด ดำเนินการที่สำนักงานสถิติจังหวัด โดยสำนักงานสถิติแห่งชาติ ในส่วนกลางให้การสนับสนุนทางด้านวิชาการ เช่น การจัดทำโปรแกรมสำหรับการบันทึกข้อมูลและการประมวลผลข้อมูล และการจัดทำต้นแบบตารางเสนอผลและรายงานผล เป็นต้น สำหรับข้อมูลพื้นฐานระดับภาคและทั่วราชอาณาจักร จะทำการประมวลผลข้อมูลและจัดทำรายงานที่สำนักงานสถิติแห่งชาติในส่วนกลาง

2.7 การนำเสนอผลข้อมูล

การจัดทำรายงานผลสำมะโนอุตสาหกรรม พ.ศ. 2560 ขึ้นการเก็บรวบรวม

ข้อมูลพื้นฐานหรือการนับจุด จะจัดทำรายงานผลดังนี้

1) รายงานผลเบื้องต้น ระดับภาค และทั่วราชอาณาจักร จำนวน 6 ฉบับ ประกอบด้วย รายงานผลเบื้องต้นของปริมณฑล ภาคกลาง ภาคเหนือ ภาคตะวันออกเฉียงเหนือ ภาคใต้ และทั่วราชอาณาจักร

2) รายงานผลระดับจังหวัด รวม 77 ฉบับ

3) รายงานผลระดับภาค และทั่วราชอาณาจักร จำนวน 6 ฉบับ ประกอบด้วย รายงานผลของปริมณฑล ภาคกลาง ภาคเหนือ ภาคตะวันออกเฉียงเหนือ ภาคใต้ และทั่วราชอาณาจักร

บทที่ 3 ผลการสำมะโน

การนำเสนอผลสำมะโนในรายงานฉบับนี้เป็นผลจากขั้นการเก็บรวบรวมข้อมูลพื้นฐานหรือการนับจุด สถานประกอบการในปี 2559 ซึ่งจัดจำแนกประเภทสถานประกอบการตามการจัดประเภทมาตรฐานอุตสาหกรรมประเทศไทย ปี 2552 (Thailand Standard Industrial Classification : TSIC 2009) ได้แก่ ธุรกิจทางการค้า ธุรกิจทางการบริการ การผลิต การก่อสร้าง การขนส่ง ทางบกและสถานที่เก็บสินค้า กิจกรรมด้านข้อมูล ข่าวสารและการสื่อสาร และกิจกรรมด้านโรงพยาบาลเอกชน ที่ตั้งอยู่ใน จังหวัดกาฬสินธุ์ โดยดำเนินการเก็บรวบรวมข้อมูลสถานประกอบการในพื้นที่เขตเทศบาล ระหว่างเดือนพฤษภาคม – สิงหาคม 2559 และพื้นที่นอกเขตเทศบาลระหว่างเดือนตุลาคม – ธันวาคม 2559

ผลการเก็บรวบรวมข้อมูลพื้นฐานของสถานประกอบการในจังหวัดกาฬสินธุ์ พบว่า มีสถานประกอบการจำนวนทั้งสิ้น 39,986 แห่ง ในจำนวนนี้ แยกเป็นสถานประกอบการที่เก็บรวบรวมรายการข้อมูลพื้นฐานในแบบสอบถามได้ครบถ้วน จำนวน 39,925 แห่ง และสถานประกอบการที่เก็บรวบรวม

รายการข้อมูลได้เพียงรายการ ชื่อ ที่ตั้ง และประเภทธุรกิจ/อุตสาหกรรม จำนวน 61 แห่ง สำหรับข้อมูลที่นำเสนอผลในรายงานฉบับนี้จะเป็นข้อมูลของสถานประกอบการที่เก็บรวบรวมข้อมูลพื้นฐานได้ครบถ้วน จำนวน 39,925 แห่ง เท่านั้น สรุปได้ดังนี้

3.1 จำนวนสถานประกอบการ

สถานประกอบการในจังหวัดกาฬสินธุ์ โดยส่วนใหญ่อยู่ในอำเภอเมืองกาฬสินธุ์ ร้อยละ 15.1 รองลงมา อำเภอยางตลาด (ร้อยละ 10.2) อำเภอกุฉินารายณ์ (ร้อยละ 10.1) อำเภอเขาวง (ร้อยละ 9.4) อำเภอคำม่วง (ร้อยละ 7.3) อำเภอกมลาไสย (ร้อยละ 6.8) อำเภอสมเด็จ (ร้อยละ 6.0) อำเภอหนองกุงศรี (ร้อยละ 5.8) อำเภอสหัสขันธ์ (ร้อยละ 4.3) อำเภอห้วยเม็ก (ร้อยละ 4.0) อำเภอสามชัย (ร้อยละ 3.5) อำเภอฆ้องชัย (ร้อยละ 3.2) อำเภอนาคู (ร้อยละ 2.9) อำเภอห้วยผึ้ง (ร้อยละ 2.8) อำเภอท่าคันโท (ร้อยละ 2.6) อำเภอนามน (ร้อยละ 2.4) อำเภอร่องคำ (ร้อยละ 1.9) และอำเภอดอนจาน (ร้อยละ 1.7)

ตาราง 3.1 จำนวนและร้อยละของสถานประกอบการ จำแนกตามอำเภอ

อำเภอ	จำนวน	ร้อยละ
รวม	39,925	100.0
อำเภอเมืองกาฬสินธุ์	6,010	15.1
อำเภอนามน	966	2.4
อำเภอกมลาไสย	2,702	6.8
อำเภอร่องคำ	776	1.9

ตาราง 3.1 จำนวนและร้อยละของสถานประกอบการ จำแนกตามอำเภอ (ต่อ)

อำเภอ	จำนวน	ร้อยละ
อำเภอกุฉินารายณ์	4,028	10.1
อำเภอเขาวง	3,741	9.4
อำเภอยางตลาด	4,061	10.2
อำเภอห้วยเม็ก	1,592	4.0
อำเภอสหพันธ์	1,716	4.3
อำเภอคำม่วง	2,933	7.3
อำเภอท่าคันโท	1,055	2.6
อำเภอหนองกุงศรี	2,299	5.8
อำเภอสมเด็จ	2,412	6.0
อำเภอห้วยผึ้ง	1,166	2.8
อำเภอสามชัย	1,378	3.5
อำเภอนาคู	1,142	2.9
อำเภอดอนจาน	663	1.7
อำเภอฆ้องชัย	1,285	3.2

3.2 กิจกรรมทางเศรษฐกิจ

เมื่อพิจารณากิจกรรมทางเศรษฐกิจ พบว่าสถานประกอบการที่ดำเนินกิจการเกี่ยวกับกับการผลิตมีสัดส่วนที่สูงที่สุด ร้อยละ 34.5 รองลงมาได้แก่ สถานประกอบการที่ดำเนินการขายปลีก ร้อยละ 26.9 กิจกรรมการบริการอื่นๆ ร้อยละ 7.5 กิจกรรมการขนส่งทางบก สถานที่เก็บสินค้า

ร้อยละ 7.4 ส่วนกิจกรรมทางเศรษฐกิจอื่น ๆ มีสัดส่วนเพียงเล็กน้อย ต่ำกว่าร้อยละ 6.0 สำหรับกิจกรรมทางเศรษฐกิจที่มีการดำเนินการน้อยที่สุด คือ กิจกรรมด้านโรงพยาบาลเอกชนมีเพียงร้อยละต่ำกว่า 0.1

ตาราง 3.2 จำนวนและร้อยละของสถานประกอบการ จำแนกตามกิจกรรมทางเศรษฐกิจ

กิจกรรมทางเศรษฐกิจ	จำนวน	ร้อยละ
รวม	39,925	100.0
การผลิต	13,796	34.5
การจัดการและการบำบัดน้ำเสีย ของเสียและสิ่งปฏิกูล	50	0.4
การก่อสร้าง	1,659	4.2

ตาราง 3.2 จำนวนและร้อยละของสถานประกอบการ จำแนกตามกิจกรรมทางเศรษฐกิจ (ต่อ)

กิจกรรมทางเศรษฐกิจ	จำนวน	ร้อยละ
การขายส่งและการขายปลีก การซ่อมแซมยานยนต์ และจักรยานยนต์	2,260	5.7
การขายส่ง	1,076	2.7
การขายปลีก	10,728	26.9
การขนส่งทางบก สถานที่เก็บสินค้า ที่พักรถ	2,942	7.4
บริการอาหารและเครื่องดื่ม	199	0.5
บริการอาหารและเครื่องดื่ม	2,540	6.3
ข้อมูลข่าวสารและการสื่อสาร	57	0.1
กิจกรรมอสังหาริมทรัพย์	627	1.6
กิจกรรมทางวิชาชีพ วิทยาศาสตร์และเทคโนโลยี	151	0.4
กิจกรรมการบริหาร และการบริการสนับสนุน	371	0.9
ศิลปะ ความบันเทิงและนันทนาการ	489	1.2
กิจกรรมบริการอื่น ๆ	2,979	7.5
กิจกรรมด้านโรงพยาบาลเอกชน	1	--

หมายเหตุ : -- มีข้อมูลจำนวนเล็กน้อย

3.3 ขนาดของสถานประกอบการ

ขนาดของสถานประกอบการในจังหวัดกาฬสินธุ์ ส่วนใหญ่เป็นสถานประกอบการขนาดย่อมที่มีคนทำงาน 1-50 คน จำนวน 39,861 แห่ง คิดเป็นร้อยละ 99.9 รองลงมาเป็นสถานประกอบการขนาดกลางที่มีคนทำงาน 51-200 คน จำนวน 57 แห่ง คิดเป็นร้อยละ 0.1 ที่เหลือเป็นสถานประกอบการขนาดใหญ่ที่มีคนทำงานมากกว่า 200 คน จำนวน 7 แห่ง คิดเป็นสัดส่วนที่น้อยมากต่ำกว่า ร้อยละ 0.1

3.4 รูปแบบการจัดตั้งตามกฎหมาย

สำหรับรูปแบบการจัดตั้งตามกฎหมายของสถานประกอบการ พบว่า ส่วนใหญ่มีรูปแบบเป็นส่วนบุคคล ร้อยละ 96.1 รองลงมา กลุ่มแม่บ้าน ร้อยละ 1.6 ห้างหุ้นส่วนจำกัด ห้างหุ้นส่วนนิติบุคคล ร้อยละ 0.8 ส่วนรูปแบบอื่นมีสัดส่วนเพียงเล็กน้อย

3.5 รูปแบบการจัดตั้งทางเศรษฐกิจ

รูปแบบการจัดตั้งทางเศรษฐกิจของสถานประกอบการ พบว่าส่วนใหญ่เป็นสำนักงานแห่งเดียวสูงถึงร้อยละ 99.0 รองลงมาเป็นสำนักงานสาขา และสำนักงานใหญ่ คิดเป็นร้อยละ 0.8 และ 0.2 ตามลำดับ

ตาราง 3.3 จำนวนและร้อยละของสถานประกอบการ จำแนกตามลักษณะของสถานประกอบการ

ลักษณะของสถานประกอบการ	จำนวน	ร้อยละ
รวม	39,925	100.0
ขนาดของสถานประกอบการ (จำนวนคนทำงาน)		
1 – 15 คน	39,513	99.0
16 – 25 คน	216	0.5
26 – 30 คน	58	0.2
31 – 50 คน	74	0.2
51 – 200 คน	57	0.1
มากกว่า 200 คน	7	--
รูปแบบการจัดตั้งตามกฎหมาย		
ส่วนบุคคล	38,358	96.1
ห้างหุ้นส่วนจำกัด ห้างหุ้นส่วนสามัญนิติบุคคล	314	0.8
บริษัทจำกัด บริษัทจำกัด (มหาชน)	283	0.7
ส่วนราชการ รัฐวิสาหกิจ	6	--
สหกรณ์	30	0.1
กลุ่มแม่บ้าน	634	1.6
สมาคม	2	--
อื่นๆ	298	0.7
รูปแบบการจัดตั้งทางเศรษฐกิจ		
สำนักงานแห่งเดียว	39,522	99.0
สำนักงานใหญ่	97	0.2
สำนักงานสาขา	306	0.8

หมายเหตุ : -- มีข้อมูลจำนวนเล็กน้อย

เมื่อพิจารณากิจกรรมทางเศรษฐกิจ จำแนกตามขนาดของสถานประกอบการ พบว่า จากจำนวนสถานประกอบการทั้งสิ้น 39,925 แห่ง โดยส่วนใหญ่เป็นสถานประกอบการขนาดย่อมที่มีจำนวนคนทำงาน 1-50 คน ซึ่งส่วนใหญ่ดำเนินการกิจกรรมทางเศรษฐกิจด้านการผลิต

จำนวน 13,791 แห่ง รองลงมาเป็นกิจกรรมด้านการขายปลีก กิจกรรมบริการอื่นๆ จำนวน 10,728 แห่ง และ 2,979 แห่งตามลำดับ ส่วนสถานประกอบการที่มีจำนวนคนงานมากกว่า 50 คนขึ้นไปมีสัดส่วนเพียงเล็กน้อยในทุกด้านของกิจกรรมทางเศรษฐกิจ

ตาราง 3.4 จำนวนและร้อยละของสถานประกอบการ จำแนกตามกิจกรรมทางเศรษฐกิจและขนาดของสถานประกอบการ (จำนวนคนทำงาน)

กิจกรรมทางเศรษฐกิจ	รวม	ขนาดของสถานประกอบการ (จำนวนคนทำงาน)					
		1-15 คน	16-25 คน	26-30 คน	31-50 คน	51-200 คน	มากกว่า 200 คน
รวม	39,925	39,513	216	58	74	57	7
	(100.0)	(99.0)	(0.6)	(0.1)	(0.2)	(0.1)	--
การผลิต	13,791	13,584	98	40	44	24	1
	(100.0)	(98.5)	(0.7)	(0.3)	(0.3)	(0.2)	--
การจัดการและการบำบัดน้ำเสีย ของเสีย และสิ่งปฏิกูล	50	39	4	1	3	3	-
	(100.0)	(78.0)	(8.0)	(2.0)	(6.0)	(6.0)	-
การก่อสร้าง	1,641	1,613	20	2	2	4	-
	(100.0)	(98.3)	(1.2)	(0.1)	(0.1)	(0.3)	-
การขายส่งและการขายปลีก การซ่อมแซมยานยนต์ และจักรยายนต์	2,260	2,230	15	4	5	6	-
	(100.0)	(98.7)	(0.6)	(0.2)	(0.2)	(0.3)	-
การขายส่ง	1,076	1,062	7	2	2	3	-
	(100.0)	(98.6)	(0.7)	(0.2)	(0.2)	(0.3)	-
การขายปลีก	10,728	10,677	29	5	6	11	-
	(100.0)	(99.5)	(0.3)	--	(0.1)	(0.1)	-
การขนส่งทางบก สถานที่เก็บสินค้า	2,942	2,933	7	-	2	-	-
	(100.0)	(99.7)	(0.2)	-	(0.1)	-	-
ที่พักแรม	199	193	4	1	-	1	-
	(100.0)	(97.0)	(2.0)	(0.5)	-	(0.5)	-
บริการอาหารและเครื่องดื่ม	2,540	2,530	6	1	2	1	-
	(100.0)	(99.6)	(0.3)	--	0.1	--	-
ข้อมูลข่าวสารและการสื่อสาร	57	53	3	-	-	1	-
	(100.0)	(93.0)	(5.3)	-	-	(1.7)	-
กิจกรรมอสังหาริมทรัพย์	627	626	1	-	-	-	-
	(100.0)	(99.8)	(0.2)	-	-	-	-
กิจกรรมทางวิชาชีพ วิทยาศาสตร์และเทคโนโลยี	151	151	-	-	-	-	-
	(100.0)	(100.0)	-	-	-	-	-
กิจกรรมการบริหาร และการบริการสนับสนุน	371	370	1	-	-	-	-
	(100.0)	(99.7)	(0.3)	-	-	-	-
ศิลปะ ความบันเทิงและนันทนาการ	488	455	20	2	8	3	-
	(100.0)	(93.3)	(4.1)	(0.4)	(1.6)	(0.6)	-
กิจกรรมบริการอื่น ๆ	2,979	2,979	-	-	-	-	-
	(100.0)	(100.0)	-	-	-	-	-
กิจกรรมด้านโรงพยาบาลเอกชน	1	-	1	-	-	-	-
	(100.0)	-	(100.0)	-	-	-	-

หมายเหตุ : (1) ตัวเลขในวงเล็บ คือ อัตราร้อยละ

(2) -- มีข้อมูลจำนวนเล็กน้อย

3.7 คนทำงานและลูกจ้าง

3.7.1 จำนวนคนทำงาน

เมื่อพิจารณาจำนวนคนทำงานของสถานประกอบการในจังหวัดกาฬสินธุ์ มีจำนวนคนทำงานทั้งสิ้น 89,268 คน ส่วนใหญ่อยู่ในสถานประกอบการขนาดย่อม (จำนวนคนทำงาน 1-50 คน) จำนวน 81,421 คน คิดเป็นร้อยละ 91.2 รองลงมาอยู่ในสถานประกอบการขนาดกลาง (จำนวนคนทำงาน 51- 200 คน) จำนวน 4,875 คน คิดเป็นร้อยละ 5.5 นอกจากนี้อยู่ในสถานประกอบการขนาดใหญ่ (จำนวนคนทำงานมากกว่า 200 คน) จำนวน 2,972 คน ร้อยละ 3.3

หากพิจารณาตามกิจกรรมทางเศรษฐกิจ พบว่าคนงานส่วนใหญ่อยู่ในกิจกรรมทางการผลิต จำนวน 13,835 คน คิดเป็นร้อยละ 34.9 รองลงมาอยู่ในกิจกรรมขายปลีก การก่อสร้าง ร้อยละ 28.6 และ 6.6 ตามลำดับ นอกนั้นอยู่ในกิจกรรมด้านอื่นๆ ร้อยละ 29.9

ตาราง 3.5 จำนวนและร้อยละของคนทำงานและลูกจ้าง จำแนกตามขนาดของสถานประกอบการและ กิจกรรมทางเศรษฐกิจ

ขนาดของสถานประกอบการ/กิจกรรมทางเศรษฐกิจ	จำนวน สถาน ประกอบการ	คนทำงาน		ลูกจ้าง	
		จำนวน	ร้อยละ	จำนวน	ร้อยละ
รวม	39,925	89,268	100.0	32,150	100.0
ขนาดของสถานประกอบการ (จำนวนคนทำงาน)					
1 - 15 คน	39,513	72,654	81.4	18,224	56.7
16 - 25 คน	216	4,285	4.8	3,310	10.3
26 - 30 คน	58	1,680	1.9	1,553	4.8
31 - 50 คน	74	2,802	3.1	2,004	6.3
51 - 200 คน	57	4,875	5.5	4,094	12.7
มากกว่า 200 คน	7	2,972	3.3	2,965	9.2

3.7.2 จำนวนลูกจ้าง

สำหรับลูกจ้างในสถานประกอบการ มีจำนวนทั้งสิ้น 24,844 คน ส่วนใหญ่อยู่ในสถานประกอบการขนาดย่อม (จำนวนคนทำงาน 1-50 คน) จำนวน 17,601 คน คิดเป็นร้อยละ 70.8 รองลงมาอยู่ในสถานประกอบการขนาดใหญ่ (จำนวนคนทำงานมากกว่า 200 คน) จำนวน 4,666 คน คิดเป็นร้อยละ 18.8 นอกจากนั้นอยู่ในสถานประกอบการขนาดกลาง (จำนวนคนทำงาน 51-200 คน) จำนวน 2,577 คน คิดเป็นร้อยละ 10.4 ซึ่งมีลักษณะเดียวกันกับจำนวนคนงาน

หากพิจารณาตามกิจกรรมทางเศรษฐกิจ พบว่ามีลักษณะเดียวกันกับคนงานคือ ส่วนใหญ่ลูกจ้างจะอยู่ในกิจกรรมทางการผลิต จำนวน 8,407 คน คิดเป็นร้อยละ 33.8 รองลงมาอยู่ในกิจกรรมขายปลีก การก่อสร้าง ร้อยละ 22.9 และ 13.4 ตามลำดับ นอกนั้นอยู่ในกิจกรรมด้านอื่นๆ ร้อยละ 29.9

ตาราง 3.5 จำนวนและร้อยละของพนักงานและลูกจ้าง จำแนกตามขนาดของสถานประกอบการและ
กิจกรรมทางเศรษฐกิจ (ต่อ)

ขนาดของสถานประกอบการ/กิจกรรมทางเศรษฐกิจ	จำนวน สถาน ประกอบการ	คนทำงาน		ลูกจ้าง	
		จำนวน	ร้อยละ	จำนวน	ร้อยละ
กิจกรรมทางเศรษฐกิจ					
การผลิต	13,976	31,977	35.9	13,413	41.6
การจัดการและการบำบัดน้ำเสีย ของเสียและสิ่งปฏิกูล	50	653	0.7	582	1.8
การก่อสร้าง	1,659	6,339	7.1	4,156	12.8
การขนส่งและการขายปลีก การซ่อมแซมยานยนต์ และจักรยานยนต์	2,260	5,331	6.0	2,444	7.7
การขนส่ง	1,076	3,595	4.0	1,537	4.8
การขายปลีก	10,728	23,342	26.2	5,408	16.8
การขนส่งทางบก สถานที่เก็บสินค้า	2,942	3,649	4.1	492	1.5
ที่พักแรม	199	833	0.9	530	1.7
บริการอาหารและเครื่องดื่ม	2,540	5,489	6.1	1,312	4.1
ข้อมูลข่าวสารและการสื่อสาร	57	295	0.3	208	0.6
กิจกรรมอสังหาริมทรัพย์	627	916	1.0	143	0.4
กิจกรรมทางวิชาชีพ วิทยาศาสตร์และเทคโนโลยี	151	342	0.4	118	0.4
กิจกรรมการบริหาร และการบริการสนับสนุน	371	707	0.8	157	0.5
ศิลปะ ความบันเทิงและนันทนาการ	489	2,245	2.5	1,398	4.3
กิจกรรมบริการอื่น ๆ	2,979	3,532	4.0	230	0.7
กิจกรรมด้านโรงพยาบาลเอกชน	1	23	--	22	0.1

หมายเหตุ : - ไม่มีข้อมูล หรือข้อมูลมีค่าเป็น 0 หรือมีข้อมูลจำนวนเล็กน้อย

3.8 การเปรียบเทียบข้อมูลพื้นฐานของสถาน- ประกอบการในระยะ 5 ปี ที่ผ่านมา

3.8.1 จำนวนสถานประกอบการ

เมื่อเปรียบเทียบข้อมูลพื้นฐานจากการ
ทำสำมะโนอุตสาหกรรม พ.ศ. 2560 และสำมะโน
ธุรกิจและอุตสาหกรรม พ.ศ. 2555 ซึ่งเป็นข้อมูล
พื้นฐานปี 2559 เทียบกับปี 2554 พบว่า สถาน
ประกอบการขนาดย่อม (จำนวนคนทำงาน 1- 50
คน) มีจำนวนสถานประกอบการเพิ่มขึ้น จาก
37,628 แห่ง เป็น 39,861 แห่ง (เปลี่ยนแปลง

ร้อยละ 5.9) สถานประกอบการขนาดกลาง
คนทำงาน 51-200 คน มีสถานประกอบการ
เพิ่มขึ้น จาก 33 แห่ง เป็น 57 แห่ง (เปลี่ยนแปลง
ร้อยละ 72.7) ส่วนสถานประกอบการขนาดใหญ่
จำนวนคนทำงานมากกว่า 200 คน มีจำนวน
สถานประกอบการลดลง จาก 12 แห่ง เป็น 7
แห่ง (เปลี่ยนแปลงร้อยละ 41.7)

หากพิจารณาตามกิจกรรมทางเศรษฐกิจ
พบว่า กิจกรรมอสังหาริมทรัพย์ มีสถาน
ประกอบการเพิ่มขึ้นจำนวนมากที่สุด จาก 236 แห่ง

เพิ่มเป็น 627 แห่ง (เปลี่ยนแปลงร้อยละ 165.7) รองลงมาเป็นกิจกรรมการบริหาร และการบริการ สนับสนุน เพิ่มขึ้นจาก 253 แห่ง เป็น 371 แห่ง (เปลี่ยนแปลงร้อยละ 46.6) กิจกรรมขายส่ง เพิ่มขึ้นจาก 756 แห่ง เป็น 1,076 แห่ง (เปลี่ยนแปลงร้อยละ 42.3) ส่วนกิจกรรมทาง

เศรษฐกิจที่มีจำนวนสถานประกอบการลดลง ได้แก่ กิจกรรมข้อมูลข่าวสารและการสื่อสาร (ลดลงจาก 109 แห่ง เป็น 57 แห่ง) การขนส่งทางบก สถานที่เก็บสินค้า (ลดลงจาก 3,233 แห่ง เป็น 2,942 แห่ง) และกิจกรรมทางการผลิตมีจำนวน (ลดลง จาก 13,835 แห่ง เป็น 13,796 แห่ง)

ตาราง 3.6 เปรียบเทียบจำนวนสถานประกอบการ ปี 2554 และ ปี 2559 จำแนกตามขนาดของสถานประกอบการและกิจกรรมทางเศรษฐกิจ

ขนาดของสถานประกอบการ/กิจกรรมทางเศรษฐกิจ	ปี 2554 ^{1/}	ปี 2559	ร้อยละการเปลี่ยนแปลง
รวม	37,763	39,925	6.0
ขนาดของสถานประกอบการ (จำนวนคนทำงาน)			
1 - 15 คน	37,407	39,513	5.6
16 - 25 คน	145	216	49.0
26 - 30 คน	35	58	65.7
31 - 50 คน	41	74	80.5
51 - 200 คน	33	57	72.7
มากกว่า 200 คน	12	7	-41.7
กิจกรรมทางเศรษฐกิจ			
การผลิต	13,835	13,796	-0.3
การจัดการและการบำบัดน้ำเสีย ของเสียและสิ่งปฏิกูล	41	50	22.0
การก่อสร้าง	1,558	1,659	6.5
การขายส่งและการขายปลีก การซ่อมแซมยานยนต์ และจักรยานยนต์	2,175	2,260	3.9
การขายส่ง	756	1,076	42.3
การขายปลีก	10,013	10,728	7.1
การขนส่งทางบก สถานที่เก็บสินค้า	3,233	2,942	-9.0
ที่พักแรม บริการอาหารและเครื่องดื่ม	2,215	2,739	23.7
ข้อมูลข่าวสารและการสื่อสาร	109	57	-47.7
กิจกรรมอสังหาริมทรัพย์	236	627	165.7
กิจกรรมทางวิชาชีพ วิทยาศาสตร์และเทคโนโลยี	129	151	17.1
กิจกรรมการบริหาร และการบริการสนับสนุน	253	371	46.6
ศิลปะ ความบันเทิงและนันทนาการ	414	489	18.1
กิจกรรมบริการอื่น ๆ	2,705	2,979	10.1
กิจกรรมด้านโรงพยาบาลเอกชน	1	1	--

หมายเหตุ : -- มีข้อมูลจำนวนเล็กน้อย

^{1/} สำนักระเบียบธุรกิจและอุตสาหกรรม พ.ศ. 2555 ข้อมูลพื้นฐาน จังหวัดกาฬสินธุ์

3.8.2 การจ้างงาน

ด้านการเปลี่ยนแปลงของจำนวนคนทำงานในสถานประกอบการในระยะ 5 ปี ที่ผ่านมา เมื่อเปรียบเทียบข้อมูลพื้นฐานจากการทำสำมะโนอุตสาหกรรม พ.ศ. 2560 และสำมะโนธุรกิจและอุตสาหกรรม พ.ศ. 2555 ซึ่งเป็นข้อมูลพื้นฐานปี 2559 เทียบกับ ปี 2554 พบว่าสถานประกอบการขนาดย่อม (จำนวนคนทำงาน 1- 50 คน) จำนวนคนทำงานเพิ่มขึ้น จาก 70,030 คน เป็น 81,421 คน (เปลี่ยนแปลงร้อยละ 16.3) สถานประกอบการขนาดกลาง คนทำงาน 51-200 คน มีจำนวนคนทำงานเพิ่มขึ้น จาก 3,118 คน เป็น 4,875 คน (เปลี่ยนแปลงร้อยละ 56.4) ส่วนสถานประกอบการขนาดใหญ่ จำนวนคนทำงานมากกว่า 200 คน มีจำนวนคนทำงานลดลง จาก 4,695 คน เป็น 2,972 คน (เปลี่ยนแปลงร้อยละ 36.7) หากพิจารณาตาม

กิจกรรมทางเศรษฐกิจ พบว่า กิจกรรมที่มีคนทำงานเพิ่มขึ้น ได้แก่ กิจกรรมอสังหาริมทรัพย์ (เพิ่มขึ้นร้อยละ 183.6) การจัดการและการบำบัดน้ำเสีย ของเสียและสิ่งปฏิกูล (เพิ่มขึ้นร้อยละ 141.9) กิจกรรมการบริหาร และการบริการสนับสนุน (เพิ่มขึ้นร้อยละ 52.7) การขายส่ง (เพิ่มขึ้นร้อยละ 37.6) ส่วนกิจกรรมด้านอื่นๆ เพิ่มขึ้นไม่มากนัก กิจกรรมที่มีจำนวนคนทำงานลดลง ได้แก่ กิจกรรมด้านโรงพยาบาลเอกชน (ลดลงร้อยละ 79.6) การขนส่งทางบก สถานที่เก็บสินค้า (ลดลงร้อยละ 6.6) และกิจกรรมข้อมูลข่าวสารและการสื่อสาร (ลดลงร้อยละ 1.3) ส่วนกิจกรรมด้านการผลิตถึงแม้จำนวนสถานประกอบการจะลดลงแต่จำนวนคนทำงานยังเพิ่มขึ้น ร้อยละ 17.8

ตาราง 3.7 เปรียบเทียบจำนวนคนทำงาน ปี 2554 และ ปี 2559 จำแนกตามขนาดของสถานประกอบการ และกิจกรรมทางเศรษฐกิจ

ขนาดของสถานประกอบการ/กิจกรรมทางเศรษฐกิจ	ปี 2554 ^{1/}	ปี 2559	ร้อยละการเปลี่ยนแปลง
รวม	77,843	89,268	14.7
ขนาดของสถานประกอบการ (จำนวนคนทำงาน)			
1 - 15 คน	64,493	72,654	12.7
16 - 25 คน	2,928	4,285	46.3
26 - 30 คน	1,009	1,680	66.5
31 - 50 คน	1,600	2,802	75.1
51 - 200 คน	3,118	4,875	56.4
มากกว่า 200 คน	4,695	2,972	-36.7
กิจกรรมทางเศรษฐกิจ			
การผลิต	27,156	31,977	17.8
การจัดการและการบำบัดน้ำเสีย ของเสียและสิ่งปฏิกูล	270	653	141.9
การก่อสร้าง	5,161	6,339	22.8
การขายส่งและการขายปลีก การซ่อมแซมยานยนต์ และจักรยายนต์	4,822	5,331	10.6
การขายส่ง	2,613	3,595	37.6
การขายปลีก	22,231	23,342	5.0
การขนส่งทางบก สถานที่เก็บสินค้า	3,908	3,649	-6.6

ตาราง 3.7 เปรียบเทียบจำนวนคนทำงาน ปี 2554 และ ปี 2559 จำแนกตามขนาดของสถาน
ประกอบการและกิจกรรมทางเศรษฐกิจ (ต่อ)

ขนาดของสถานประกอบการ/กิจกรรมทางเศรษฐกิจ	ปี 2554 ^{1/}	ปี 2559	ร้อยละการ เปลี่ยนแปลง
กิจกรรมทางเศรษฐกิจ			
ที่พักแรม บริการอาหารและเครื่องดื่ม	5,001	6,322	26.4
ข้อมูลข่าวสารและการสื่อสาร	299	295	-1.3
กิจกรรมอสังหาริมทรัพย์	323	916	183.6
กิจกรรมทางวิชาชีพ วิทยาศาสตร์และเทคโนโลยี	308	342	11.0
กิจกรรมการบริหาร และการบริการสนับสนุน	463	707	52.7
ศิลปะ ความบันเทิงและนันทนาการ	1,985	2,245	13.1
กิจกรรมบริการอื่น ๆ	3,190	3,532	10.7
กิจกรรมด้านโรงพยาบาลเอกชน	113	23	-79.6

หมายเหตุ : ^{1/} สำนะโนธุรกิจและอุตสาหกรรม พ.ศ. 2555 ข้อมูลพื้นฐาน จังหวัดกาฬสินธุ์

ภาคผนวก

ตารางสถิติ

APPENDIX

STATISTICAL TABLES

สารบัญตารางสถิติ

		หน้า
ตาราง 1	จำนวนสถานประกอบการ จำแนกตามกิจกรรมทางเศรษฐกิจ อำเภอและตำบล	31
TABLE 1	NUMBER OF ESTABLISHMENTS BY ECONOMIC ACTIVITY, AMPHOE AND TAMBON	31
ตาราง 2	จำนวนสถานประกอบการ จำแนกตามรูปแบบการจัดตั้งตามกฎหมาย อำเภอและตำบล	42
TABLE 2	NUMBER OF ESTABLISHMENTS BY FORM OF LEGAL ORGANIZATION, AMPHOE AND TAMBON	42
ตาราง 3	จำนวนสถานประกอบการ จำแนกตามรูปแบบการจัดตั้งทางเศรษฐกิจ อำเภอและตำบล	52
TABLE 3	NUMBER OF ESTABLISHMENTS BY FORM OF ECONOMIC ORGANIZATION, AMPHOE AND TAMBON	52
ตาราง 4	จำนวนสถานประกอบการ จำแนกขนาดของสถานประกอบการ (จำนวนคนทำงาน) อำเภอและตำบล	62
TABLE 4	NUMBER OF ESTABLISHMENTS BY SIZE OF ESTABLISHMENT (NUMBER OF PERSONS ENGAGED), AMPHOE AND TAMBON	62
ตาราง 5	จำนวนคนทำงานในสถานประกอบการ จำแนกตามขนาดของสถานประกอบการ (จำนวนคนทำงาน) อำเภอและตำบล	73
TABLE 5	NUMBER OF PERSONS ENGAGED IN ESTABLISHMENTS BY SIZE OF ESTABLISHMENT (NUMBER OF PERSONS ENGAGED), AMPHOE AND TAMBON	73
ตาราง 6	จำนวนสถานประกอบการ จำแนกตามขนาดของสถานประกอบการ (จำนวนลูกจ้าง) อำเภอและตำบล	83
TABLE 6	NUMBER OF ESTABLISHMENTS BY SIZE OF ESTABLISHMENT (NUMBER OF EMPLOYEES), AMPHOE AND TAMBON	83
ตาราง 7	จำนวนลูกจ้างในสถานประกอบการ จำแนกตามขนาดของสถานประกอบการ (จำนวนคนทำงาน) อำเภอและตำบล	93
TABLE 7	NUMBER OF EMPLOYEES IN ESTABLISHMENTS BY SIZE OF ESTABLISHMENT (NUMBER OF PERSONS ENGAGED), AMPHOE AND TAMBON	93
ตาราง 8	จำนวนของสถานประกอบการ จำแนกตามระยะเวลาการดำเนินกิจการ อำเภอและตำบล	103
TABLE 8	NUMBER OF ESTABLISHMENTS BY PERIOD OF OPERATION, AMPHOE AND TAMBON	103
ตาราง 9	จำนวนสถานประกอบการที่พักแรม จำแนกลักษณะการให้บริการที่พักแรม จำนวนห้องพัก อำเภอและตำบล	113
TABLE 9	NUMBER OF ACCOMMODATION ESTABLISHMENTS BY TYPE OF SERVICE ACCOMMODATION, AMPHOE AND TAMBON	113
ตาราง 10	จำนวนสถานประกอบการ จำแนกตามการมีการใช้เทคโนโลยีสารสนเทศและการสื่อสาร อำเภอและตำบล	123
TABLE 10	NUMBER OF ESTABLISHMENTS BY THE USE OF INFORMATION COMMUNICATION TECHNOLOGY, AMPHOE AND TAMBON	123

สารบัญตารางสถิติ (ต่อ)

		หน้า
ตาราง 11	จำนวนสถานประกอบการ จำแนกตามรูปแบบการจัดตั้งตามกฎหมาย และกิจกรรมทางเศรษฐกิจ	134
TABLE 11	NUMBER OF ESTABLISHMENTS BY FORM OF LEGAL ORGANIZATION AND ECONOMIC ACTIVITY	134
ตาราง 12	จำนวนสถานประกอบการ จำแนกตามรูปแบบการจัดตั้งทางเศรษฐกิจ และกิจกรรมทางเศรษฐกิจ	136
TABLE 12	NUMBER OF ESTABLISHMENTS BY FORM OF ECONOMIC ORGANIZATION AND ECONOMIC ACTIVITY	136
ตาราง 13	จำนวนสถานประกอบการ จำแนกตามขนาดของสถานประกอบการ (จำนวนคนทำงาน) และ กิจกรรมทางเศรษฐกิจ	138
TABLE 13	NUMBER OF ESTABLISHMENTS BY SIZE OF ESTABLISHMENT (NUMBER OF PERSONS ENGAGED) AND ECONOMIC ACTIVITY	138
ตาราง 14	จำนวนคนทำงานในสถานประกอบการ จำแนกตามขนาดของสถานประกอบการ (จำนวนคนทำงาน) และกิจกรรมทางเศรษฐกิจ	140
TABLE 14	NUMBER OF PERSONS ENGAGED IN ESTABLISHMENTS BY SIZE OF ESTABLISHMENT (NUMBER OF PERSONS ENGAGED) AND ECONOMIC ACTIVITY	140
ตาราง 15	จำนวนสถานประกอบการ จำแนกตามขนาดของสถานประกอบการ (จำนวนลูกจ้าง) และกิจกรรมทางเศรษฐกิจ	142
TABLE 15	NUMBER OF ESTABLISHMENTS BY SIZE OF ESTABLISHMENT (NUMBER OF EMPLOYEES) AND ECONOMIC ACTIVITY	142
ตาราง 16	จำนวนลูกจ้างในสถานประกอบการ จำแนกตามขนาดของสถานประกอบการ (จำนวนคนทำงาน) และกิจกรรมทางเศรษฐกิจ	144
TABLE 16	NUMBER OF EMPLOYEES IN ESTABLISHMENTS BY SIZE OF ESTABLISHMENT (NUMBER OF PERSONS ENGAGED) AND ECONOMIC ACTIVITY	144
ตาราง 17	จำนวนของสถานประกอบการ จำแนกตามระยะเวลาการดำเนินการ และกิจกรรมทางเศรษฐกิจ	146
TABLE 17	NUMBER OF BUSINESS ESTABLISHMENTS BY PERIOD OF OPERATION AND ECONOMIC ACTIVITY	146
ตาราง 18	จำนวนสถานประกอบการ จำแนกตามการมีการใช้เทคโนโลยีสารสนเทศและการสื่อสาร และ กิจกรรมทางเศรษฐกิจ	148
TABLE 18	NUMBER OF ESTABLISHMENTS BY THE USE OF INFORMATION AND COMMUNICATION TECHNOLOGY AND ECONOMIC ACTIVITY	148

ตาราง 1 จำนวนสถานประกอบการ จำแนกตามกิจกรรมทางเศรษฐกิจ อำเภอและตำบล
TABLE 1 NUMBER OF ESTABLISHMENTS BY ECONOMIC ACTIVITY, AMPHOE AND TAMBON

อำเภอ/ตำบล Number of establishments	กิจกรรมทางเศรษฐกิจ Economic Activity																	รวม Total
	การผลิต Manufacturing	การจัดทำ และการก่อสร้าง และก่อสร้าง น้ำเสีย ของเสีย และสิ่งปฏิกูล Sewerage, waste management and remediation activities	การขาย- ซ่อมแซมยานยนต์ และจักรยานยนต์ Sale and repair of motor vehicles and motorcycles	การขายส่ง Wholesale trade	การขายปลีก Retail trade	การขนส่งทาง บก Land transport and storage	ที่พักแรม Accommodation	บริการอาหาร และเครื่องดื่ม food and beverage service activities	ข้อมูลข่าวสาร และการสื่อสาร Information and communication	กิจกรรม อสังหาริมทรัพย์ Real estate activities	กิจกรรมทางวิชาชีพ วิทยาศาสตร์และ เทคนิค Professional, scientific and technical activities	กิจกรรม และการบริการ สนับสนุน Administration and support service activities	ศิลปะ ความบันเทิง และนันทนาการ Arts, entertainment and recreation	กิจกรรมบริการอื่น Other service activities	กิจกรรม ด้านโรงพยาบาล เอกชน Hospital private activities	Amphoe	Tambon	
รวม	39,925	13,796	50	1,659	2,260	1,076	10,728	2,942	199	2,540	57	627	151	371	489	2,979	1	1
อำเภอเมืองกาฬสินธุ์	6,010	927	7	258	490	147	1,943	298	49	706	21	336	47	67	84	629	1	1
ตำบลกาฬสินธุ์	2,743	267	-	25	233	63	860	27	21	455	16	302	41	45	25	362	-	-
ตำบลเหนือ	218	66	-	22	10	8	57	9	3	21	-	1	-	1	3	17	-	-
ตำบลสูง	355	64	-	63	25	4	115	16	3	29	2	5	-	2	7	20	-	-
ตำบลไผ่	153	26	1	13	12	-	58	16	1	10	-	-	-	1	5	10	-	-
ตำบลลำบัว	183	27	1	6	15	6	74	4	2	20	-	6	2	4	2	14	-	-
ตำบลลำพาน	227	49	-	13	18	-	98	8	3	11	-	2	-	1	3	21	-	-
ตำบลเชียงเคี่ยน	226	59	1	17	21	5	70	17	-	15	1	-	-	-	4	16	-	-
ตำบลบึงจัญ	145	27	1	7	10	13	45	21	-	6	-	1	-	-	1	13	-	-
ตำบลหัวมีน	309	79	-	12	25	7	111	9	2	25	-	-	1	3	7	28	-	-
ตำบลภูเปือ	197	35	-	17	12	5	52	52	-	9	-	-	-	-	3	12	-	-
ตำบลภูดิน	164	24	-	6	13	5	61	19	-	7	-	1	-	2	6	20	-	-
ตำบลหนองกุง	151	32	1	13	13	5	38	17	2	12	-	2	1	-	3	12	-	-
ตำบลกลางหมื่น	131	32	-	7	10	3	38	25	-	2	-	-	-	3	1	10	-	-
ตำบลมีน	168	29	-	9	11	1	57	34	-	10	-	-	-	-	2	15	-	-
ตำบลโพธิ์ทอง	247	39	1	7	30	8	75	3	10	31	1	15	2	2	5	18	-	-
ตำบลนาจารย์	226	33	1	15	25	8	78	13	2	21	1	1	-	1	6	21	-	-
ตำบลลำดอง	167	39	-	6	7	6	56	8	-	22	-	-	-	2	1	20	-	-
อำเภอชนบท	966	162	4	33	52	20	341	90	6	77	-	67	4	11	24	75	-	-
ตำบลนามน	275	46	-	4	21	6	114	13	1	33	-	5	4	3	5	20	-	-
ตำบลยอดแดง	230	36	2	12	9	3	72	15	5	19	-	23	-	4	13	17	-	-
ตำบลสูงเปลือย	214	36	2	3	12	4	62	21	-	14	-	38	-	4	3	15	-	-
ตำบลหลักชัย	140	21	-	8	7	3	52	25	-	8	-	1	-	-	2	13	-	-
ตำบลหนองบัว	107	23	-	6	3	4	41	16	-	3	-	-	-	-	1	10	-	-
อำเภอฆ้องชัย	2,702	864	7	108	174	68	779	217	8	205	2	17	11	25	34	183	-	-
ตำบลสามด้าย	472	82	-	28	38	7	173	18	1	54	-	3	6	9	7	46	-	-
ตำบลหลักเมือง	284	86	3	14	16	7	91	10	2	25	1	3	2	4	2	18	-	-
ตำบลโพธิ์งาม	363	180	-	13	15	9	90	15	-	19	-	-	-	1	3	18	-	-
ตำบลดงสิง	257	89	1	10	16	3	97	6	-	16	-	-	1	3	2	13	-	-
ตำบลชัยภูยา	456	120	2	11	36	14	116	72	2	46	-	8	1	2	2	24	-	-
ตำบลหนองแปน	301	54	-	10	34	22	99	16	3	23	1	3	1	3	3	29	-	-

ตาราง 1 จำนวนสถานประกอบการ จำแนกตามกิจกรรมทางเศรษฐกิจ อำเภอและตำบล (ต่อ)
TABLE 1 NUMBER OF ESTABLISHMENTS BY ECONOMIC ACTIVITY, AMPHOE AND TAMBON (Cont'd)

อำเภอ/ตำบล	จำนวนสถานประกอบการ Number of establishments	กิจกรรมทางเศรษฐกิจ Economic Activity													กิจการบริการอื่น Other service activities	กิจการ ด้านโรงพยาบาลเอกชน Hospital private activities			
		การผลิต Manufacturing	การจัดการ และการบำบัด น้ำเสีย ของเสีย และสิ่งปฏิกูล Sewerage, waste management and remediation activities	การก่อสร้าง Construction และซ่อมแซมยานยนต์ และจักรยานยนต์ Sale and retail trade; repair of motor vehicles and motorcycles	การขายส่ง Wholesale trade	การขายปลีก Retail trade	การขนส่งทาง บก Land transport and storage	ที่พักแรม Accommodation	บริการอาหาร และเครื่องดื่ม food and beverage service activities	ข้อมูลข่าวสาร และการสื่อสาร Information and communication service activities	กิจกรรม อสังหาริมทรัพย์ Real estate activities	กิจกรรมทางวิชาชีพ และวิชาชีพ Professional, technical activities	การบริหาร และการบริการ สนับสนุน Administration and support service activities	ศิลปะ ความบันเทิง และนันทนาการ Arts, entertainment and recreation					
ตำบลเจ้าท่า	353	137	1	16	13	6	65	65	-	13	-	-	-	-	2	12	23	-	TambonChao Tha
ตำบลโคกสมบูรณ์	216	116	-	6	6	-	48	15	-	9	-	-	-	-	1	3	12	-	TambonKhok Sombun
อำเภอธวัชชัย	776	326	1	54	39	13	193	29	1	36	1	5	2	11	14	51	26	-	AmphoeRong Kham
ตำบลธวัชชัย	226	37	-	9	20	4	78	4	1	24	1	5	2	8	7	7	26	-	TambonRong Kham
ตำบลสามัคคี	365	235	1	12	10	4	67	13	-	7	-	-	-	-	1	3	12	-	TambonSamakkhi
ตำบลหนองบัว	185	54	-	33	9	5	48	12	-	5	-	-	-	2	4	13	-	-	TambonLao Oi
อำเภออุบลราชธานี	4,028	1,553	2	124	198	77	1,044	315	29	255	6	34	12	40	43	296	-	-	AmphoeKuchinarai
ตำบลบัวขาว	922	124	-	16	74	29	355	17	18	129	3	17	9	21	13	97	-	-	TambonBua Khao
ตำบลแสงแดน	259	148	-	8	11	5	36	16	-	13	1	1	2	1	5	12	-	-	TambonChaen Laen
ตำบลเหล่าใหญ่	281	145	-	12	12	6	57	20	1	11	-	-	-	-	1	16	-	-	TambonLao Yai
ตำบลสูงชัน	316	113	1	12	9	7	80	54	-	12	-	1	-	2	-	25	-	-	TambonChum Chang
ตำบลเหล่าไผ่	248	115	-	14	10	3	51	27	-	7	-	-	-	1	1	19	-	-	TambonLao Hai Ngam
ตำบลดงหัว	483	267	-	12	11	7	118	4	8	20	-	2	-	4	7	23	-	-	TambonKut Wa
ตำบลสามตา	279	68	-	12	16	3	91	51	-	9	1	-	-	3	5	20	-	-	TambonSam Kha
ตำบลนาขาม	347	81	-	14	21	9	106	56	-	20	-	2	-	3	4	31	-	-	TambonNa Kham
ตำบลหนองห้าง	135	64	-	4	6	1	37	3	1	8	-	-	-	1	2	8	-	-	TambonNong Hang
ตำบลนาโก	435	346	-	4	12	1	35	10	1	4	1	-	-	1	3	17	-	-	TambonNa Ko
ตำบลสมสะอาด	209	39	1	8	12	5	49	40	-	20	-	11	1	-	1	22	-	-	TambonSom Sa-at
ตำบลดุดหัว	114	43	-	8	4	1	29	17	-	2	-	-	-	3	1	6	-	-	TambonKut Khao
อำเภอเขาวง	3,741	3,051	3	59	58	28	342	16	4	59	3	9	4	17	12	76	-	-	AmphoeKhao Wong
ตำบลคุ้มเก่า	1,008	752	-	10	23	10	125	3	3	33	2	6	4	8	2	27	-	-	TambonKhum Kao
ตำบลสงเปลือย	1,155	1,048	1	16	6	5	56	1	-	5	-	-	-	-	1	16	-	-	TambonSong Phueai
ตำบลหนองเรือ	357	275	-	8	11	2	46	3	3	1	-	-	-	-	-	7	-	-	TambonNong Phue
ตำบลดงสิงห์ใหม่	619	478	2	16	11	5	66	4	1	9	-	1	-	3	5	18	-	-	TambonKut Sim Khum Mai
ตำบลระพีทอง	368	321	-	5	4	1	22	5	-	1	-	-	-	3	1	5	-	-	TambonSa Phang Thong
ตำบลดงป่าคำ	234	177	-	4	3	5	27	-	-	8	-	2	-	2	3	3	-	-	TambonKut Pla Khao
อำเภอยางตลาด	4,061	1,071	6	216	257	89	1,302	277	18	327	8	34	11	44	60	341	-	-	AmphoeYang Talat
ตำบลยางตลาด	727	84	1	27	90	18	262	16	6	105	4	18	8	10	9	69	-	-	TambonYang Talat
ตำบลหัววัง	388	219	-	8	5	9	88	13	1	13	-	4	-	2	6	20	-	-	TambonHua Ngua
ตำบลอู่เม่า	278	63	-	12	18	11	92	9	4	29	-	3	-	4	2	31	-	-	TambonUm Mao
ตำบลบ้าน	304	52	-	18	23	12	104	24	-	24	-	-	-	7	4	36	-	-	TambonBua Ban
ตำบลจั่ว	139	54	1	11	4	3	39	8	-	7	-	1	-	2	1	8	-	-	TambonWoe

ตาราง 1 จำนวนสถานประกอบการ จำนวนตามกิจกรรมทางเศรษฐกิจ อำเภอและตำบล (ต่อ)
TABLE 1 NUMBER OF ESTABLISHMENTS BY ECONOMIC ACTIVITY, AMPHOE AND TAMBON (Cont'd)

อำเภอ/ตำบล	จำนวน สถาน ประกอบการ Number of establishments	กิจกรรมทางเศรษฐกิจ Economic Activity													กิจกรรม ด้านสุขภาพ เอกชน Hospital private activities			
		การผลิต Manufacturing	การจัดการ น้ำเสีย ของเสีย และสิ่งปฏิกูล Sewerage, waste management and remediation activities	การก่อสร้าง Construction	การขาย- ซ่อมแซมยานยนต์ และจักรยานยนต์ Sale and repair of motor vehicles and motorcycles	การขายส่ง Wholesale trade	การขายปลีก Retail trade	การขนส่งทางบก Land transport and storage	ที่พักแรม Accommodation	บริการอาหาร และเครื่องดื่ม food and beverage service activities	ข้อมูลข่าวสาร และการสื่อสาร Information and communication	กิจกรรม อสังหาริมทรัพย์ Real estate activities	กิจกรรมทางวิชาชีพ วิทยาศาสตร์และ เทคนิค Professional, scientific and technical activities	กิจกรรม สนับสนุน Administration and support service activities		ศิลปะ ความบันเทิง และนันทนาการ Arts, entertainment and recreation activities	กิจกรรมบริการอื่น Other service activities	
ตำบลอ้อ	217	94	-	12	9	1	54	4	-	17	-	-	-	2	22	-	Tambonl Tue	
ตำบลห้วยคำ	380	114	-	22	20	13	118	8	3	37	-	6	2	6	31	-	TambonHua Na Kham	
ตำบลหนองเต่า	196	84	-	21	10	-	52	8	-	5	-	-	2	2	11	-	TambonNong I Thao	
ตำบลดอนสมบูรณ์	279	26	-	19	14	4	83	86	-	16	1	-	4	10	15	-	TambonDon Sombun	
ตำบลนาเข็ก	169	29	1	9	11	3	72	14	1	9	-	-	1	3	13	-	TambonNa Chueak	
ตำบลคลองขาม	320	65	2	18	18	6	128	34	1	8	1	1	4	6	28	-	TambonKlong Kham	
ตำบลเขาพระนอน	177	32	-	11	9	2	54	32	-	18	-	-	-	2	17	-	TambonKhaeo Phra Non	
ตำบลนาคี	102	17	-	7	4	4	44	7	-	8	-	-	-	-	11	-	TambonNadi	
ตำบลโนนสูง	232	52	-	13	13	-	80	13	1	26	2	1	2	5	24	-	TambonNon Sung	
ตำบลหนองกอกแก้ว	153	86	1	8	9	3	32	1	1	5	-	-	-	2	5	-	TambonNong Tok Paen	
อำเภอห้วยเม็ก	1,592	350	1	75	111	37	485	225	3	97	3	10	4	15	34	142	-	
ตำบลหัวแม่	391	63	1	12	35	12	113	53	2	42	2	5	1	6	5	39	-	TambonHui Mek
ตำบลคำใหญ่	315	51	-	19	33	13	92	35	1	21	-	5	2	4	8	31	-	TambonKham Yai
ตำบลจุดดิน	204	42	-	6	18	3	69	38	-	7	-	-	-	1	6	14	-	TambonKut Don
ตำบลบึงนาเรียง	137	56	-	6	3	-	42	15	-	1	-	-	-	1	3	10	-	TambonBueng Na Rieng
ตำบลหัวหิน	105	20	-	5	7	6	31	16	-	4	-	-	1	2	11	-	TambonHua Hin	
ตำบลพิบูล	101	30	-	6	3	-	30	17	-	5	-	-	-	-	9	-	TambonPhimun	
ตำบลคำหริ่ง	187	56	-	9	8	2	55	23	-	10	1	-	-	1	3	19	-	TambonKham Mueat Kaeo
ตำบลโนนสะอาด	97	17	-	11	2	1	32	20	-	6	-	-	-	4	4	-	TambonNon Sa-at	
ตำบลทรายทอง	55	15	-	1	2	-	21	8	-	1	-	-	-	2	5	-	TambonSai Thong	
อำเภอสาหัสขันธ์	1,716	349	2	131	115	60	509	204	16	124	1	10	4	20	23	148	-	
ตำบลอุรังค	137	41	-	12	4	9	43	13	-	6	-	-	-	2	7	-	TambonPhu Sing	
ตำบลสาหัสขันธ์	191	29	-	8	14	3	72	38	1	7	-	-	-	4	15	-	TambonSahat Khan	
ตำบลนามะเขือ	271	30	-	31	18	5	81	66	-	12	-	-	-	4	16	-	TambonNa Makhuea	
ตำบลโนนศิลา	313	113	-	29	10	12	62	42	-	14	-	-	-	1	29	-	TambonNon Sila	
ตำบลนิคม	133	23	1	16	7	7	36	10	1	13	-	1	-	3	14	-	TambonNikhom	
ตำบลโนนหมอนทอง	147	36	-	8	14	6	52	11	-	8	-	-	-	2	10	-	TambonNon Laern Thong	
ตำบลโนนบุรี	384	54	-	9	38	14	131	7	14	47	1	8	4	10	5	42	-	TambonNon Buri
ตำบลโนนน้ำคั่ง	140	23	1	18	10	4	32	17	-	17	-	1	-	2	15	-	TambonNon Nam Kiang	
อำเภอคำม่วง	2,933	1,809	-	64	102	26	527	131	16	76	1	8	6	12	24	131	-	
ตำบลทุ่งทอง	516	176	-	6	36	13	150	25	3	46	1	8	3	9	8	32	-	TambonThung Khlong

ตาราง 1 จำนวนสถานประกอบการ จำแนกตามกิจกรรมทางเศรษฐกิจ อำเภอและตำบล (ต่อ)
TABLE 1 NUMBER OF ESTABLISHMENTS BY ECONOMIC ACTIVITY, AMPHOE AND TAMBON (Cont'd)

อำเภอ/ตำบล Number of establishments	กิจกรรมทางเศรษฐกิจ Economic Activity													กิจการบริการอื่น Other service activities	กิจกรรม ด้านโรงพยาบาล เอกชน Hospital private activities			
	การผลิต Manufacturing	การจัดทำ และการบำบัด น้ำเสีย ของเสีย และสิ่งปฏิกูล Sewerage, waste management and remediation activities	การก่อสร้าง Construction และซ่อมแซมยานยนต์ และจักรยานยนต์ Sale and repair of motor vehicles and motorcycles	การขาย Wholesale trade	การขนส่ง Land transport and storage	ที่พักแรม Accommodation	บริการอาหาร และเครื่องดื่ม food and beverage service activities	ข้อมูลข่าวสาร และการสื่อสาร Information and communication service activities	กิจกรรม อสังหาริมทรัพย์ Real estate activities	กิจกรรมทางวิชาชีพ วิทยาศาสตร์และ เทคนิค Professional, scientific and technical activities	การบริหาร และการบริการ สนับสนุน Administration and support service activities	ศิลปะ ความบันเทิง และนันทนาการ Arts, entertainment and recreation activities	กิจการบริการอื่น Other service activities					
ตำบลโพธิ์	984	776	-	20	26	5	96	24	2	9	-	-	2	1	6	17	-	TambonPhon
ตำบลดงบัง	483	377	-	12	7	3	55	15	-	-	-	-	-	-	2	12	-	TambonDin Chi
ตำบลนาบอน	283	153	-	12	11	1	54	18	10	2	-	-	-	-	-	22	-	TambonNa Bon
ตำบลนาพัน	451	224	-	5	14	3	116	30	1	15	-	-	1	1	8	33	-	TambonNa Than
ตำบลนิคม	216	103	-	9	8	1	56	19	4	4	-	-	-	-	-	15	-	TambonNoen Yang
อำเภอท่งใหญ่	1,055	171	2	41	73	32	411	100	3	76	-	9	5	13	18	101	-	AmphoeTha Khantho
ตำบลท่าคันโท	224	21	-	7	16	11	88	9	1	23	-	2	3	7	6	30	-	TambonTha Khantho
ตำบลทุ่งเก่า	200	62	-	2	16	7	63	23	-	10	-	1	-	-	2	14	-	TambonKung Kao
ตำบลยางชุม	77	6	-	2	6	1	45	13	-	2	-	-	-	-	1	1	-	TambonYang Um
ตำบลอุตุจิก	148	15	1	11	7	2	63	31	1	7	-	-	-	-	1	9	-	TambonKut Chik
ตำบลนาตาล	293	43	-	18	25	4	115	8	1	26	-	6	2	5	8	32	-	TambonNa Tan
ตำบลดงสมบูรณ์	113	24	1	1	3	7	37	16	-	8	-	-	-	1	-	15	-	TambonDong Sombun
อำเภอหนองงูเห่า	2,299	394	6	159	146	87	746	309	10	136	5	22	12	22	44	201	-	AmphoeNong Kung Si
ตำบลหนองงูเห่า	384	66	6	16	36	16	108	25	1	40	-	5	6	7	2	50	-	TambonNong Kung Si
ตำบลหนองบัว	275	48	-	30	12	4	87	58	-	11	-	2	-	1	3	19	-	TambonNong Bua
ตำบลโคกศรี	264	44	-	27	19	7	87	43	2	8	-	5	-	-	6	16	-	TambonKhok Khrua
ตำบลหนองสว่าง	232	75	-	12	8	9	61	35	-	4	2	-	-	5	3	18	-	TambonNong Suang
ตำบลเสลาเก่า	166	25	-	21	7	2	42	48	-	2	-	-	-	2	2	15	-	TambonSao Lao
ตำบลหนองใหญ่	277	49	-	30	12	5	88	42	2	16	-	-	1	-	11	21	-	TambonNong Yai
ตำบลงุม	225	34	-	12	12	17	89	24	1	12	1	1	-	-	7	15	-	TambonDong Mun
ตำบลลำหนองเสน	320	33	-	7	28	24	128	9	4	30	1	8	4	6	6	32	-	TambonLam Nong Saen
ตำบลหนองหิน	156	20	-	4	12	3	56	25	-	13	1	1	1	1	4	15	-	TambonNong Hin
อำเภอสมเด็จ	2,412	624	3	137	167	85	756	156	9	141	-	32	12	27	26	237	-	AmphoeSamdet
ตำบลสมเด็จ	854	101	1	24	91	44	341	13	3	86	-	25	12	12	12	89	-	TambonSamdet
ตำบลหนองแวง	376	150	1	27	19	16	91	24	4	12	-	4	-	4	1	23	-	TambonNong Waeng
ตำบลเขมบาศ	246	96	-	17	10	2	56	29	1	5	-	-	-	1	-	29	-	TambonSaeng Badan
ตำบลท่าไชย	142	39	-	6	9	-	40	19	-	5	-	-	-	3	2	19	-	TambonMaha Chai
ตำบลชุมมน	229	56	-	28	11	2	69	24	1	13	-	1	-	-	1	23	-	TambonMu Mon
ตำบลผาสวย	234	84	-	19	12	1	58	23	-	8	-	1	-	-	1	27	-	TambonPha Sawoel
ตำบลศรีสมเด็จ	170	43	1	11	10	20	50	11	-	3	-	-	-	4	4	13	-	TambonSi Somdet
ตำบลลำห้วยแก้ว	161	55	-	5	5	-	51	13	-	9	-	1	-	3	5	14	-	TambonLam Huai Lua

ตาราง 1 จำนวนสถานประกอบการ จำแนกตามกิจกรรมทางเศรษฐกิจ อำเภอและตำบล (ต่อ)
TABLE 1 NUMBER OF ESTABLISHMENTS BY ECONOMIC ACTIVITY, AMPHOE AND TAMBON (Cont'd)

อำเภอ/ตำบล Number of establishments	กิจกรรมทางเศรษฐกิจ Economic Activity																กิจการบริการอื่น Other service activities	กิจกรรม ด้านโรงพยาบาล เอกชน Hospital private activities
	การผลิต Manufacturing	การจัดทำ และการบำบัด น้ำเสีย ของเสีย และสิ่งปฏิกูล Sewerage, waste management and remediation activities	การก่อสร้าง Construction ซ่อมแซมยานยนต์ และจักรยานยนต์ Sale and repair of motor vehicles and motorcycles	การขาย Wholesale trade	การค้าส่ง Retail trade	การขนส่งทาง บก Land transport and storage	ที่พักแรม Accommodation	บริการอาหาร และเครื่องดื่ม food and beverage service activities	ข้อมูลข่าวสาร และการสื่อสาร Information and communication	กิจกรรม อสังหาริมทรัพย์ Real estate activities	กิจกรรมทางวิชาชีพ วิทยาศาสตร์และ เทคนิค Professional, scientific and technical activities	การบริหาร และการบริการ สนับสนุน Administration and support service activities	ศิลปะ ความบันเทิง และนันทนาการ Arts, entertainment and recreation					
อำเภอทั้งหมด	1,166	429	2	46	64	22	316	80	11	65	1	18	4	14	7	87	-	
ตำบลบาง	281	125	-	8	8	1	78	36	-	9	-	1	-	4	-	11	-	
ตำบลคำม่วน	190	63	-	3	10	6	55	16	3	7	-	-	1	4	2	20	-	
ตำบลนิคมพัฒนา	497	121	2	26	41	14	152	11	8	48	1	16	3	4	4	46	-	
ตำบลหนองไทร	198	120	-	9	5	1	31	17	-	1	-	1	-	2	1	10	-	
อำเภอสามชัย	1,378	690	2	33	50	16	210	274	1	23	-	4	2	5	6	62	-	
ตำบลสำราญ	376	118	1	13	19	1	60	130	-	13	-	1	-	3	3	14	-	
ตำบลสำราญใต้	405	174	-	6	16	6	83	86	-	2	-	1	-	1	1	29	-	
ตำบลคำสร้างซึ้ง	157	78	-	6	4	1	23	35	-	-	-	-	1	-	1	8	-	
ตำบลหนองซึ้ง	440	320	1	8	11	8	44	23	1	8	-	2	1	1	1	11	-	
อำเภอนาหว้า	1,142	409	-	61	65	10	347	51	12	64	2	10	6	10	20	75	-	
ตำบลนาหว้า	432	87	-	13	32	3	171	14	7	42	1	10	6	6	10	30	-	
ตำบลสามนาง	140	48	-	15	4	2	34	12	2	5	-	-	-	3	6	9	-	
ตำบลโนนจาน	247	154	-	16	10	1	39	4	-	5	-	-	-	1	1	16	-	
ตำบลบ่อแก้ว	212	86	-	11	9	3	66	12	2	4	1	-	-	-	3	15	-	
ตำบลภูแล่นช้าง	111	34	-	6	10	1	37	9	1	8	-	-	-	-	5	-	-	
อำเภอดอนจาน	663	158	1	25	40	8	238	86	-	33	1	-	1	5	6	61	-	
ตำบลดอนจาน	214	59	1	6	17	4	69	16	-	15	1	-	1	2	1	22	-	
ตำบลสะอาดชัยศรี	94	24	-	5	4	2	35	15	-	1	-	-	-	-	-	8	-	
ตำบลคงพูน	140	28	-	6	8	2	50	25	-	8	-	-	-	1	3	9	-	
ตำบลม่วงมา	128	36	-	6	7	-	39	21	-	6	-	-	-	2	1	10	-	
ตำบลนาจำปา	87	11	-	2	4	-	45	9	-	3	-	-	-	-	1	12	-	
อำเภอซังชัย	1,285	459	1	35	59	251	239	84	3	40	2	2	4	13	10	83	-	
ตำบลสองชัยพัฒนา	234	68	1	9	20	10	62	15	2	19	1	2	3	4	1	17	-	
ตำบลเหล็กกลาง	254	146	-	6	7	1	40	25	-	6	1	-	1	2	4	15	-	
ตำบลโคกสะอาด	497	147	-	14	11	198	71	17	-	6	-	-	-	3	3	27	-	
ตำบลโนนศิลาสูง	127	16	-	-	11	39	36	5	1	4	-	-	-	3	1	11	-	
ตำบลลำชี	173	82	-	6	10	3	30	22	-	5	-	-	-	1	1	13	-	
ในเขตเทศบาล	24,687	7,491	30	942	1,565	598	7,075	1,431	129	2,024	48	553	138	289	297	2,076	1	
อำเภอเมืองกาฬสินธุ์	5,859	895	6	245	477	142	1,905	281	47	694	21	334	46	67	81	617	1	
ตำบลกาฬสินธุ์	2,743	267	-	25	233	63	860	27	21	455	16	302	41	45	25	362	1	
ตำบลหนอง	218	66	-	22	10	8	57	9	3	21	-	1	-	1	3	17	-	

ตาราง 1 จำนวนสถานประกอบการ จำแนกตามกิจกรรมทางเศรษฐกิจ อำเภอและตำบล (ต่อ)
TABLE 1 NUMBER OF ESTABLISHMENTS BY ECONOMIC ACTIVITY, AMPHOE AND TAMBON (Cont'd)

อำเภอ/ตำบล	จำนวน สถาน ประกอบการ Number of establishments	กิจกรรมทางเศรษฐกิจ Economic Activity																กิจการ ด้านโรงพยาบาล เอกชน Hospital private activities
		การผลิต Manufacturing	การจัดการ และกาวบ่อด น้ำเสีย ของเสีย และสิ่งปฏิกูล Sewerage, waste management and remediation activities	การก่อสร้าง Construction และซ่อมแซมยานยนต์ และจักรยานยนต์ Sale and retail trade; repair of motor vehicles and motorcycles	การขายส่ง Wholesale trade	การค้าปลีก Retail trade	การขนส่งทางบก Land transport and storage	ที่พักแรม Accommodation	บริการอาหาร และเครื่องดื่ม food and beverage service activities	ข้อมูลข่าวสาร และการสื่อสาร Information and communication service activities	กิจกรรม อสังหาริมทรัพย์ Real estate activities	กิจกรรมทางวิชาชีพ วิทยาศาสตร์และ เทคนิค Professional, scientific and technical activities	การบริหาร และการบริการ สนับสนุน Administration and support service activities	ศิลปะ ความบันเทิง และนันทนาการ Arts, entertainment and recreation activities	กิจกรรมบริการอื่น Other service activities			
ตำบลหุบ	355	64	-	63	4	115	16	3	29	2	5	-	2	7	20	-		
ตำบลไผ่	153	26	1	13	-	58	16	1	10	-	-	-	-	1	10	-		
ตำบลลำบัว	183	27	1	6	6	74	4	2	20	-	6	2	4	2	14	-		
ตำบลลำพาน	227	49	-	13	18	98	8	3	11	-	2	-	1	3	21	-		
ตำบลเชียงศรีชัย	226	59	1	17	21	70	17	-	15	1	-	-	-	4	16	-		
ตำบลศรีวิชัย	145	27	1	7	10	45	21	-	6	-	1	-	-	1	13	-		
ตำบลห้วยโพธิ์	309	79	-	12	25	111	9	2	25	-	-	1	3	7	28	-		
ตำบลภู	197	35	-	17	12	52	52	-	9	-	-	-	-	3	12	-		
ตำบลภูดิน	164	24	-	6	13	61	19	-	7	-	1	-	2	6	20	-		
ตำบลกลางเขม้น	131	32	-	7	10	38	25	-	2	-	-	-	3	1	10	-		
ตำบลเขม้น	168	29	-	9	11	57	34	-	10	-	-	-	-	2	15	-		
ตำบลโพธิ์ทอง	247	39	1	7	30	75	3	10	31	1	15	2	2	5	18	-		
ตำบลนาจารย์	226	33	1	15	25	8	13	2	21	1	1	-	1	6	21	-		
ตำบลลำดอง	167	39	-	6	7	56	8	-	22	-	-	-	2	1	20	-		
อำเภอพนม	443	71	2	7	29	154	28	1	46	-	43	4	7	8	33	-		
ตำบลนาหมื่น	229	35	-	4	17	92	7	1	32	-	5	4	3	5	18	-		
ตำบลสงเปลือย	214	36	2	3	12	62	21	-	14	-	38	-	4	3	15	-		
อำเภอกมลาไสย	1,449	335	5	50	122	49	75	8	148	2	17	11	19	12	111	-		
ตำบลกมลาไสย	305	39	-	8	28	6	122	3	42	-	3	6	8	5	34	-		
ตำบลสหคัมภีร์	284	86	3	14	16	7	10	2	25	1	3	2	4	2	18	-		
ตำบลดงสิง	257	89	1	10	16	3	97	6	16	-	-	1	3	2	13	-		
ตำบลชัยภู	302	67	1	8	28	11	76	40	42	-	8	1	1	-	17	-		
ตำบลหนองแถม	301	54	-	10	34	22	99	16	3	3	3	1	3	3	29	-		
อำเภอร่องคำ	226	37	-	9	20	4	78	4	24	1	5	2	8	7	26	-		
ตำบลร่องคำ	226	37	-	9	20	4	78	4	24	1	5	2	8	7	26	-		
อำเภอกุฉินารายณ์	1,886	546	1	48	99	44	593	9	173	2	17	9	28	22	161	-		
ตำบลบัวขาว	658	45	-	8	50	18	279	2	115	2	14	9	20	12	76	-		
ตำบลเหล่าใหญ่	281	145	-	12	12	6	57	20	11	-	-	-	-	1	16	-		
ตำบลจุมจัง	316	113	1	12	9	7	80	54	12	-	1	-	2	-	25	-		
ตำบลดงหัว	284	162	-	2	7	4	71	2	15	-	-	-	3	5	13	-		
ตำบลนาขาม	347	81	-	14	21	9	106	56	20	-	2	-	3	4	31	-		

ตาราง 1 จำนวนสถานประกอบการ จำนวนตามกิจกรรมทางเศรษฐกิจ อำเภอและตำบล (ต่อ)
TABLE 1 NUMBER OF ESTABLISHMENTS BY ECONOMIC ACTIVITY, AMPHOE AND TAMBON (Cont'd)

อำเภอ/ตำบล Number of establishments	กิจกรรมทางเศรษฐกิจ Economic Activity																	กิจการบริการอื่น Other service activities	กิจกรรม ด้านโรงพยาบาล เอกชน Hospital private activities
	การผลิต Manufacturing	การจัดการ และการบำบัด น้ำเสีย ของเสีย และสิ่งปฏิกูล Sewerage, waste management and remediation activities	การก่อสร้าง Construction และซ่อมแซม ยานยนต์ และจักรยานยนต์ Sale and retail trade; repair of motor vehicles and motorcycles	การขาย Wholesale trade	การค้าส่ง Retail trade	การขนส่งทาง บก Land transport and storage	ที่พักแรม Accommodation	บริการอาหาร และเครื่องดื่ม Food and beverage service activities	ข้อมูลข่าวสาร และการสื่อสาร Information and communication service activities	กิจกรรม อสังหาริมทรัพย์ Real estate activities	กิจกรรมทางวิชาชีพ และวิชาชีพ Professional, technical activities	กิจกรรม และการบริการ สนับสนุน Administration and support service activities	ศิลปะ ความบันเทิง และนันทนาการ Arts, entertainment and recreation	กิจการบริการอื่น Other service activities					
อำเภอเขวาสินรินทร์	2,953	2,405	3	45	42	24	264	10	3	51	2	9	4	16	11	64	-	Amphoe Khao Wong	
ตำบลคู่ม่า	577	381	-	4	18	8	93	-	2	28	2	6	4	8	1	22	-	Tambon Khum Kao	
ตำบลสงเปลือย	1,155	1,048	1	16	6	5	56	1	-	5	-	-	-	-	1	16	-	Tambon Song Palueai	
ตำบลตะลุงใหม่	619	478	2	16	11	5	66	4	1	9	-	1	-	3	5	18	-	Tambon Kut Sim Khum Mai	
ตำบลสระพังทอง	368	321	-	5	4	1	22	5	-	1	-	-	-	3	1	5	-	Tambon Sa Phang Thong	
ตำบลตะลุงเก่า	234	177	-	4	3	5	27	-	-	8	-	2	-	2	3	3	-	Tambon Kut Pla Khao	
อำเภอเขวาสินรินทร์	2,101	452	-	99	159	55	692	92	11	232	6	25	8	28	26	216	-	Amphoe Yang Talat	
ตำบลยางตลาด	490	45	-	11	63	16	184	1	3	75	4	15	8	8	4	53	-	Tambon Yang Talat	
ตำบลคู่ม่า	278	63	-	12	18	11	92	9	4	29	-	3	-	4	2	31	-	Tambon Um Mao	
ตำบลบ้าน	304	52	-	18	23	12	104	24	-	24	-	-	-	7	4	36	-	Tambon Bua Ban	
ตำบลสีดอ	217	94	-	12	9	1	54	4	-	17	-	-	-	2	2	22	-	Tambon Tue	
ตำบลหัวน้ำคำ	380	114	-	22	20	13	118	8	3	37	-	6	-	2	6	31	-	Tambon Hua Na Kham	
ตำบลดอนสมบูรณ์	23	-	-	-	4	-	6	1	-	6	-	-	-	3	1	2	-	Tambon Don Sombun	
ตำบลเขาพระนอน	177	32	-	11	9	2	54	32	-	18	-	-	-	-	2	17	-	Tambon Khao Phra Non	
ตำบลโนนสูง	232	52	-	13	13	-	80	13	1	26	2	1	-	2	5	24	-	Tambon Non Sung	
อำเภอห้วยเม็ก	830	162	1	37	72	27	238	98	3	71	3	10	3	11	14	80	-	Amphoe Huai Mek	
ตำบลห้วยเม็ก	391	63	1	12	35	12	113	53	2	42	2	5	1	6	5	39	-	Tambon Huai Mek	
ตำบลคำใหญ่	252	43	-	16	29	13	70	22	1	19	-	5	2	4	6	22	-	Tambon Kham Yai	
ตำบลคำหือดแก้ว	187	56	-	9	8	2	55	23	-	10	1	-	-	1	3	19	-	Tambon Kham Mueat Kaeo	
อำเภอเสถียร	1,378	284	2	115	87	51	385	155	15	109	1	10	4	20	17	123	-	Amphoe Sahatsakhan	
ตำบลเสถียร	137	41	-	12	4	9	43	13	-	6	-	-	-	2	-	7	-	Tambon Phu Sing	
ตำบลนาปะขอ	271	30	-	31	18	5	81	66	-	12	-	-	-	4	8	16	-	Tambon Na Makhuea	
ตำบลโนนศิลา	313	113	-	29	10	12	62	42	-	14	-	-	-	1	1	29	-	Tambon Non Sila	
ตำบลนิคม	133	23	1	16	7	7	36	1	1	13	-	1	-	1	3	14	-	Tambon Nikhom	
ตำบลโนนบุรี	384	54	-	9	38	14	131	7	14	47	1	8	4	10	5	42	-	Tambon Non Buri	
ตำบลโนนน้ำคั้ง	140	23	1	18	10	4	32	17	-	17	-	1	-	2	-	15	-	Tambon Non Nam Kiang	
อำเภอคำม่วง	1,509	893	-	18	61	18	290	52	6	63	1	8	5	11	16	67	-	Amphoe Kham Muang	
ตำบลทุ่งทอง	293	40	-	3	28	12	109	4	3	43	1	8	3	9	6	24	-	Tambon Thung Khlong	
ตำบลโพ	765	629	-	10	19	3	65	18	2	5	-	-	1	1	2	10	-	Tambon Phon	
ตำบลบ้าน	451	224	-	5	14	3	116	30	1	15	-	-	1	1	8	33	-	Tambon Na Than	

ตาราง 1 จำนวนสถานประกอบการ จำแนกตามกิจกรรมทางเศรษฐกิจ อำเภอและตำบล (ต่อ)
TABLE 1 NUMBER OF ESTABLISHMENTS BY ECONOMIC ACTIVITY, AMPHOE AND TAMBON (Cont'd)

อำเภอ/ตำบล	จำนวนสถานประกอบการ Number of establishments	กิจกรรมทางเศรษฐกิจ Economic Activity															
		การผลิต Manufacturing	การจัดการ และการบำบัด น้ำเสีย ของเสีย และสิ่งปฏิกูล Sewerage, waste management and remediation activities	การก่อสร้าง Construction การก่อสร้าง และซ่อมแซมยานยนต์ และจักรยานยนต์ Sale and retail trade; repair of motor vehicles and motorcycles	การขายส่ง Wholesale trade	การขายปลีก Retail trade	การขนส่งทางบก Land transport and storage	ที่พักแรม Accommodation	บริการอาหาร และเครื่องดื่ม food and beverage service activities	ข้อมูลข่าวสาร และการสื่อสาร Information and activities communication	อสังหาริมทรัพย์ Real estate activities	กิจกรรมทางวิชาชีพ และการค้าปลีก Professional, technical activities	กิจกรรม และการบริการ สนับสนุน Administration and support service activities	ศิลปะ ความบันเทิง และนันทนาการ Arts, entertainment and recreation activities	กิจกรรมบริการอื่น Other service activities	กิจกรรม ด้านโรงพยาบาล เอกชน Hospital private activities	
อำเภอท่าคันโท	978	165	2	39	67	31	366	87	3	74	-	9	5	13	17	100	-
ตำบลท่าคันโท	224	21	-	7	16	11	88	9	1	23	-	2	3	7	6	30	-
ตำบลสูงเม่น	200	62	-	2	16	7	63	23	-	10	-	1	-	-	2	14	-
ตำบลจตุรพักตรพิมาน	148	15	1	11	7	2	63	31	1	7	-	-	-	-	1	9	-
ตำบลนาหว้า	293	43	-	18	25	4	115	8	1	26	-	6	2	5	8	32	-
ตำบลดงมะพร้าว	113	24	1	1	3	7	37	16	-	8	-	-	-	1	-	15	-
อำเภอหนองกุงศรี	1,805	314	6	110	115	76	593	204	8	124	5	17	12	20	36	165	-
ตำบลหนองกุงศรี	384	66	6	16	36	16	108	25	1	40	-	5	6	7	2	50	-
ตำบลหนองบัว	275	48	-	30	12	4	87	58	-	11	-	2	-	1	3	19	-
ตำบลหนองสง	232	75	-	12	8	9	61	35	-	4	2	-	-	5	3	18	-
ตำบลหนองใหญ่	277	49	-	30	12	5	88	42	2	16	-	-	1	-	11	21	-
ตำบลดงมูล	225	34	-	12	12	17	89	24	1	12	1	1	-	-	7	15	-
ตำบลลำหนองแสน	313	32	-	7	27	23	126	8	4	30	1	8	4	6	6	31	-
ตำบลหนองหิน	99	10	-	3	8	2	34	12	-	11	1	1	1	1	4	11	-
อำเภอสมเด็จ	1,426	342	-	56	95	41	476	87	2	87	-	19	12	18	17	174	-
ตำบลสมเด็จ	643	68	-	9	59	38	271	3	1	60	-	17	12	11	9	85	-
ตำบลเขมบาศ	246	96	-	17	10	2	56	29	1	5	-	-	-	1	-	29	-
ตำบลนาโง่ง	142	39	-	6	9	-	40	19	-	5	-	-	-	3	2	19	-
ตำบลนาหว้า	234	84	-	19	12	1	58	23	-	8	-	1	-	-	1	27	-
ตำบลลำห้วยพันดี	161	55	-	5	5	-	51	13	-	9	-	1	-	3	5	14	-
อำเภอห้วยผึ้ง	843	331	-	32	42	10	218	59	4	49	1	18	3	10	4	62	-
ตำบลลำบัว	281	125	-	8	8	1	78	36	-	9	-	1	-	4	-	11	-
ตำบลนิคมสร้างเนื่อง	364	86	-	15	29	8	109	6	4	39	1	16	3	4	3	41	-
ตำบลหนองฮี	198	120	-	9	5	1	31	17	-	1	-	1	-	2	1	10	-
อำเภอนาหว้า	425	96	-	11	34	2	168	13	6	39	1	10	6	5	6	28	-
ตำบลนาหว้า	314	62	-	5	24	1	131	4	5	31	1	10	6	5	6	23	-
ตำบลนาหว้า	111	34	-	6	10	1	37	9	1	8	-	-	-	-	-	5	-
อำเภอดอนจาน	342	95	1	12	24	4	108	37	-	21	1	-	1	4	2	32	-
ตำบลดอนจาน	214	59	1	6	17	4	69	16	-	15	1	-	1	2	1	22	-
ตำบลม่วง	128	36	-	6	7	-	39	21	-	6	-	-	-	2	1	10	-
อำเภอดงชัย	234	68	1	9	20	10	62	15	2	19	1	2	3	4	1	17	-
ตำบลดงชัยพัฒนา	234	68	1	9	20	10	62	15	2	19	1	2	3	4	1	17	-

ตาราง 1 จำนวนสถานประกอบการ จำแนกตามกิจกรรมทางเศรษฐกิจ อำเภอและตำบล (ต่อ)
TABLE 1 NUMBER OF ESTABLISHMENTS BY ECONOMIC ACTIVITY, AMPHOE AND TAMBON (Cont'd)

อำเภอ/ตำบล Number of establishments	กิจกรรมทางเศรษฐกิจ Economic Activity																	กิจการบริการอื่น Other service activities	กิจกรรม ด้านโรงพยาบาลเอกชน Hospital private activities
	การผลิต Manufacturing	การจัดการ และการบำบัด น้ำเสีย ของเสีย และสิ่งปฏิกูล Sewerage, waste management and remediation activities	การก่อสร้าง Construction และการซ่อมแซมยานยนต์ และจักรยานยนต์ Sale and repair of motor vehicles and motorcycles	การขายส่ง Wholesale trade	การขายปลีก Retail trade	การขนส่งทางบก Land transport and storage	ที่พักแรม Accommodation	บริการอาหาร และเครื่องดื่ม food and beverage service activities	ข้อมูลข่าวสาร และการสื่อสาร Information and communication	กิจกรรม อสังหาริมทรัพย์ Real estate activities	กิจกรรมทางวิชาชีพ วิทยาศาสตร์และ เทคนิค Professional, scientific and technical activities	การบริหาร และการบริการ สนับสนุน Administration and support service activities	ศิลปะ ความบันเทิง และนันทนาการ Arts, entertainment and recreation	กิจกรรมบริการอื่น Other service activities	กิจกรรม ด้านโรงพยาบาลเอกชน Hospital private activities				
เมืองหนองบัว	15,238	6,305	20	717	695	478	3,653	1,511	70	516	9	74	13	82	192	903	-	-	Non - municipal area
อำเภอเมืองกาฬสินธุ์																			AmphoeMueang Kalasin
ตำบลหนองสูง	151	32	1	13	13	5	38	17	2	12	-	2	1	-	3	12	-	-	TambonNong Kung
อำเภอนามน	523	91	2	26	23	10	187	62	5	31	-	24	-	4	16	42	-	-	AmphoeNa Mon
ตำบลนามน	46	11	-	-	4	-	22	6	-	1	-	-	-	-	-	2	-	-	TambonNa Mon
ตำบลยอแดง	230	36	2	12	9	3	72	15	5	19	-	23	-	4	13	17	-	-	TambonYot Kaeng
ตำบลหินลับสัสม	140	21	-	8	7	3	52	25	-	8	-	1	-	-	2	13	-	-	TambonLak Liam
ตำบลหนองบัว	107	23	-	6	3	4	41	16	-	3	-	-	-	-	1	10	-	-	TambonNong Bua
อำเภอกมลาไสย	1,253	529	2	58	52	19	294	142	-	57	-	-	-	6	22	72	-	-	AmphoeKamalasai
ตำบลเลาไสย	167	43	-	20	10	1	51	15	-	12	-	-	-	1	2	12	-	-	TambonKamalasai
ตำบลโพธิ์งาม	363	180	-	13	15	9	90	15	-	19	-	-	-	1	3	18	-	-	TambonPhon Ngam
ตำบลจัญญ่า	154	53	1	3	8	3	40	32	-	4	-	-	-	1	2	7	-	-	TambonThanya
ตำบลเจ้าท่า	353	137	1	16	13	6	65	65	-	13	-	-	-	2	12	23	-	-	TambonChao Tha
ตำบลโคกสมบูรณ์	216	116	-	6	6	-	48	15	-	9	-	-	-	1	3	12	-	-	TambonKhok Sombun
อำเภอร่องคำ	550	289	1	45	19	9	115	25	-	12	-	-	-	3	7	25	-	-	AmphoeRong Kham
ตำบลสามัคคี	365	235	1	12	10	4	67	13	-	7	-	-	-	1	3	12	-	-	TambonSamakkhi
ตำบลเหล่าอ้อย	185	54	-	33	9	5	48	12	-	5	-	-	-	2	4	13	-	-	TambonLao Oi
อำเภอกุฉินารายณ์	2,142	1,007	1	76	99	33	451	181	20	82	4	17	3	12	21	135	-	-	AmphoeKuchinarai
ตำบลบัวขาว	264	79	-	8	24	11	76	15	10	14	1	3	-	1	1	21	-	-	TambonBua Khao
ตำบลแจนแลน	259	148	-	8	11	5	36	16	-	13	1	1	2	1	5	12	-	-	TambonChaen Laen
ตำบลเหล่าไผ่งาม	248	115	-	14	10	3	51	27	-	7	-	-	-	1	1	19	-	-	TambonLao Hai Ngam
ตำบลตุ๊ดหัว	199	105	-	10	4	3	47	2	8	5	-	2	-	1	2	10	-	-	TambonKut Wa
ตำบลนาตา	279	68	-	12	16	3	91	51	-	9	1	-	-	3	5	20	-	-	TambonSam Kha
ตำบลหนองห้าง	135	64	-	4	6	1	37	3	1	8	-	-	-	1	2	8	-	-	TambonNong Hang
ตำบลนาโก	435	346	-	4	12	1	35	10	1	4	1	-	-	1	3	17	-	-	TambonNa Ko
ตำบลสนสะอาด	209	39	1	8	12	5	49	40	-	20	-	11	1	-	1	22	-	-	TambonSom Sa-at
ตำบลตุ๊ดหัว	114	43	-	8	4	1	29	17	-	2	-	-	-	3	1	6	-	-	TambonKut Khao
อำเภอกงหรา	788	646	-	14	16	4	78	6	1	8	1	-	-	1	1	12	-	-	AmphoeKhang Wong
ตำบลคุ้มเก่า	431	371	-	6	5	2	32	3	1	5	-	-	-	-	1	5	-	-	TambonKhum Kao
ตำบลหนองผือ	357	275	-	8	11	2	46	3	-	3	1	-	-	1	-	7	-	-	TambonNong Phue
อำเภอยางตลาด	1,960	619	6	117	98	34	610	185	7	95	2	9	3	16	34	125	-	-	AmphoeYang Talat
ตำบลยางตลาด	237	39	1	16	27	2	78	15	3	30	-	3	-	2	5	16	-	-	TambonYang Talat

ตาราง 1 จำนวนสถานประกอบการ จำนวนตามกิจกรรมทางเศรษฐกิจ อำเภอและตำบล (ต่อ)
TABLE 1 NUMBER OF ESTABLISHMENTS BY ECONOMIC ACTIVITY, AMPHOE AND TAMBON (Cont'd)

อำเภอ/ตำบล	จำนวน สถาน ประกอบการ Number of establishments	กิจกรรมทางเศรษฐกิจ Economic Activity													กิจกรรม ด้านโรงพยาบาล เอกชน Hospital private activities	
		การผลิต Manufacturing	การจัดการ และการบำบัด น้ำเสีย ของเสีย และสิ่งปฏิกูล Sewerage, waste management and remediation activities	การก่อสร้าง Construction และซ่อมแซมยานยนต์ และจักรยานยนต์ Sale and retail trade; repair of motor vehicles and motorcycles	การขายส่ง Wholesale trade	การขายปลีก Retail trade	การขนส่งทางบก Land transport and storage	ที่พักแรม Accommodation	บริการอาหาร และเครื่องดื่ม food and beverage service activities	ข้อมูลข่าวสาร และการสื่อสาร Information and communication	กิจกรรม อสังหาริมทรัพย์ Real estate activities	กิจกรรมทางวิชาชีพ วิทยาศาสตร์และ เทคนิค Professional, scientific and technical activities	การบริหาร และการบริการ สนับสนุน Administration and support service activities	ศิลปะ ความบันเทิง และนันทนาการ Arts, entertainment and recreation		กิจกรรมบริการอื่น Other service activities
ตำบลหัววัง	388	219	-	8	5	13	1	13	-	4	-	2	6	20	-	TambonHua Ngua
ตำบลวอ	139	54	1	11	4	39	8	7	-	1	-	2	1	8	-	TambonWoe
ตำบลหนองอีแต้	196	84	-	21	10	52	8	5	-	-	1	2	2	11	-	TambonNong I Thao
ตำบลดอนเสมบุรี	256	26	-	19	10	4	85	10	1	-	1	1	9	13	-	TambonDon Sombun
ตำบลนาเชือก	169	29	1	9	11	3	72	14	1	-	1	3	3	13	-	TambonNa Chueak
ตำบลคลองขาม	320	65	2	18	18	6	128	34	1	1	-	4	6	28	-	TambonKlong Kham
ตำบลนาดี	102	17	-	7	4	44	7	8	-	-	-	-	-	11	-	TambonNadi
ตำบลหนองออกเงิน	153	86	1	8	9	32	1	5	-	-	-	-	2	5	-	TambonNong Tok Paen
อำเภอหัวม้ง	762	188	-	38	39	10	127	26	-	1	4	20	20	62	-	AmphoeHui Mek
ตำบลคำใหญ่	63	8	-	3	4	-	22	13	-	2	-	-	2	9	-	TambonKham Yai
ตำบลคูโดน	204	42	-	6	18	3	69	38	-	7	-	1	6	14	-	TambonKut Don
ตำบลปรางเรียง	137	56	-	6	3	-	42	15	-	1	-	1	3	10	-	TambonBueng Na Rieng
ตำบลหัวหิน	105	20	-	5	7	6	31	16	-	4	-	1	2	11	-	TambonHua Hin
ตำบลสิมู	101	30	-	6	3	-	30	17	-	5	-	-	1	9	-	TambonPhimun
ตำบลโนนสะอาด	97	17	-	11	2	1	32	20	-	6	-	-	4	4	-	TambonNon Sa-at
ตำบลทรายทอง	55	15	-	1	2	-	21	8	-	1	-	-	2	5	-	TambonSai Thong
อำเภอสหัสขันธ์	338	65	-	16	28	9	124	15	1	15	-	-	6	25	-	AmphoeSahatsakhan
ตำบลห้วยซัน	191	29	-	8	14	3	72	38	1	7	-	-	4	15	-	TambonSahat Khan
ตำบลโนนฆะอมทอง	147	36	-	8	14	6	52	11	-	8	-	-	2	10	-	TambonNon Laem Thong
อำเภอคำม่วง	1,424	916	-	46	41	8	237	79	10	13	-	1	8	64	-	AmphoeKham Muang
ตำบลทุ่งดอง	223	136	-	3	8	1	41	21	-	3	-	-	2	8	-	TambonThung Khlong
ตำบลโพ	219	147	-	10	7	2	31	6	-	4	-	1	4	7	-	TambonPhon
ตำบลคินี่	483	377	-	12	7	3	55	15	-	-	-	-	2	12	-	TambonDin Chi
ตำบลนาบอน	283	153	-	12	11	1	54	18	10	2	-	-	-	22	-	TambonNa Bon
ตำบลเนินยาง	216	103	-	9	8	1	56	19	-	4	-	-	1	15	-	TambonNoen Yang
อำเภอท่าคันโท	77	6	-	2	6	1	45	13	-	2	-	-	1	1	-	AmphoeTha Khantho
ตำบลยางชุม	77	6	-	2	6	1	45	13	-	2	-	-	1	1	-	TambonYang Um
อำเภอหนองกุงศรี	494	80	-	49	31	11	153	105	2	12	-	5	8	36	-	AmphoeNong Kung Si
ตำบลโคกศรี	264	44	-	27	19	7	87	43	2	8	-	5	6	16	-	TambonKok Khrua
ตำบลเสาเต้า	166	25	-	21	7	2	42	48	-	2	-	-	2	15	-	TambonSao Lao
ตำบลลำหนองแสน	7	1	-	-	1	1	2	1	-	-	-	-	-	1	-	TambonLam Nong Saen
ตำบลหนองหิน	57	10	-	1	4	1	22	13	-	2	-	-	-	4	-	TambonNong Hin

ตาราง 1 จำนวนสถานประกอบการ จำแนกตามกิจกรรมทางเศรษฐกิจ อำเภอและตำบล (ต่อ)

TABLE 1 NUMBER OF ESTABLISHMENTS BY ECONOMIC ACTIVITY, AMPHOE AND TAMBON (Cont'd)

อำเภอ/ตำบล Number of establishments	กิจกรรมทางเศรษฐกิจ Economic Activity																
	การผลิต Manufacturing	การจัดทำ และการบำบัด น้ำเสีย ของเสีย และสิ่งปฏิกูล Sewerage, waste management and remediation activities	การก่อสร้าง Construction และซ่อมแซม ยานยนต์ และจักรยานยนต์ Sale and retail trade; repair of motor vehicles and motorcycles	การขายส่ง Wholesale trade	การขายปลีก Retail trade	การขนส่งทางบก Land transport and storage	ที่พักแรม Accommodation	บริการอาหาร และเครื่องดื่ม food and beverage service activities	ข้อมูลข่าวสาร และการสื่อสาร Information and communication	กิจกรรม อสังหาริมทรัพย์ Real estate activities	กิจกรรมทางวิชาชีพ วิทยาศาสตร์และ เทคนิค Professional, scientific and technical activities	การบริหาร และการบริการ สนับสนุน Administration and support service activities	ศิลปะ ความบันเทิง และนันทนาการ Arts, entertainment and recreation	กิจกรรมบริการอื่น Other service activities	กิจกรรม ด้านโรงพยาบาล เอกชน Hospital private activities		
อำเภอสมเด็จ	986	282	3	81	72	44	280	69	7	54	-	13	-	9	63	-	AmphoeSamdet
ตำบลสมเด็จ	211	33	1	15	32	6	70	10	2	26	-	8	-	1	3	4	TambonSamdet
ตำบลหนองแวง	376	150	1	27	19	16	91	24	4	12	-	4	-	4	1	23	TambonNong Waeng
ตำบลหนองมน	229	56	-	28	11	2	69	24	1	13	-	1	-	-	1	23	TambonMu Mon
ตำบลศรีสมเด็จ	170	43	1	11	10	20	50	11	-	3	-	-	-	4	4	13	TambonSi Somdet
อำเภอห้วยผึ้ง	323	98	2	14	22	12	98	21	7	16	-	-	1	4	3	25	AmphoeHuai Phueng
ตำบลโคกสูง	190	63	-	3	10	6	55	16	3	7	-	-	1	4	2	20	TambonKhai Nun
ตำบลโคกขาม	133	35	2	11	12	6	43	5	4	9	-	-	-	-	1	5	TambonNikhom Huai Phueng
อำเภอสามชัย	1,378	690	2	33	50	16	210	274	1	23	-	4	2	5	6	62	AmphoeSam Chai
ตำบลสำราญ	376	118	1	13	19	1	60	130	-	13	-	1	-	3	3	14	TambonSamran
ตำบลสำราญใต้	405	174	-	6	16	6	83	86	-	2	-	1	-	1	1	29	TambonSamran Tai
ตำบลคำสร้างซึ้ง	157	78	-	6	4	1	23	35	-	-	-	-	1	-	1	8	TambonKham Sang Thiang
ตำบลหนองซำ	440	320	1	8	11	8	44	23	1	8	-	2	1	1	1	11	TambonNong Chang
อำเภอนาหว้า	717	313	-	50	31	8	179	38	6	25	1	-	-	5	14	47	AmphoeNa Khu
ตำบลนาหว้า	118	25	-	8	8	2	40	10	2	11	-	-	-	1	4	7	TambonNa Khu
ตำบลนาหว้าวัง	140	48	-	15	4	2	34	12	2	5	-	-	-	3	6	9	TambonSai Na Wang
ตำบลโนนฆาน	247	154	-	16	10	1	39	4	-	5	-	-	-	1	1	16	TambonNon Na Chan
ตำบลบ่อแก้ว	212	86	-	11	9	3	66	12	2	4	1	-	-	-	3	15	TambonBo Kaeo
อำเภอดอนจาน	321	63	-	13	16	4	130	49	-	12	-	-	-	1	4	29	AmphoeDon Chan
ตำบลสะอาดโพธิ์ศรี	94	24	-	5	4	2	35	15	-	1	-	-	-	-	-	8	TambonSa-at Chai Si
ตำบลคงพูน	140	28	-	6	8	2	50	25	-	8	-	-	-	1	3	9	TambonDong Phayung
ตำบลนาจันทน์	87	11	-	2	4	-	45	9	-	3	-	-	-	-	1	12	TambonNa Champa
อำเภอฆ้องชัย	1,051	391	-	26	39	241	177	69	1	21	1	-	1	9	9	66	AmphoeKhong Chai
ตำบลเหล็กกลาง	254	146	-	6	7	1	40	25	-	6	1	-	1	2	4	15	TambonLao Klang
ตำบลโคกสะอาด	497	147	-	14	11	198	71	17	-	6	-	-	-	3	3	27	TambonKhok Sa-at
ตำบลโนนศิลาแดง	127	16	-	-	11	39	36	5	1	4	-	-	-	3	1	11	TambonNon Sila Loeng
ตำบลคำสี	173	82	-	6	10	3	30	22	-	5	-	-	-	1	1	13	TambonLam Chi

ที่มา : สำนักงานอุตสาหกรรม พ.ศ. 2560 (ข้อมูลพื้นฐาน) จังหวัด กาฬสินธุ์ สำนักงานสถิติแห่งชาติ กระทรวงดิจิทัลเพื่อเศรษฐกิจและสังคม

Source : The 2017 Industrial Structure (Basic Information), Kalasin Province, National Statistical Office, Ministry of Digital Economy and Society.

ตาราง 2 จำนวนสถานประกอบการ จำนวนตามรูปแบบการจัดตั้งตามกฎหมาย อำเภอและตำบล
TABLE 2 NUMBER OF ESTABLISHMENTS BY FORM OF LEGAL ORGANIZATION, AMPHOE AND TAMBON

อำเภอ/ตำบล	จำนวน สถานประกอบการ Number of establishments	ส่วนบุคคล Individual proprietor	ห้างหุ้นส่วนจำกัด		บริษัทจำกัด		ส่วนราชการ		สหกรณ์ Cooperatives	กลุ่มแม่บ้าน Community enterprise	สมาคม Association	มูลนิธิ Foundation	อื่น ๆ Others	Amphoe/Tambon
			หุ้นส่วนสามัญ นิติบุคคล	หุ้นส่วนจำกัด นิติบุคคล	บริษัทจำกัด (มหาชน)	รัฐวิสาหกิจ Government, State-enterprises								
รวม	39,925	38,358	314	283	6	30	634	2	298	Total				
อำเภอเมืองกาฬสินธุ์														
ตำบลกาฬสินธุ์	6,010	5,608	121	146	4	4	110	2	15	AmphoeMueang Kalasin				
ตำบลเขื่อน	2,743	2,504	97	128	4	3	5	1	1	TambonKalasin				
ตำบลเหนือ	218	192	3	1	-	1	20	-	-	TambonNuea				
ตำบลห้วย	355	343	7	-	-	-	4	-	-	TambonLup				
ตำบลไผ่	153	146	4	2	-	-	1	-	-	TambonPhai				
ตำบลลำบัว	183	176	-	1	-	-	6	-	-	TambonLam Pao				
ตำบลลำพาน	227	221	-	-	-	-	4	-	2	TambonLam Phan				
ตำบลเชียงเคี่ยน	226	215	1	-	-	-	9	-	1	TambonChiang Khrua				
ตำบลบึงจันทย์	145	139	1	-	-	-	5	-	-	TambonBueng Wichai				
ตำบลห้วยโพธิ์	309	298	-	1	-	-	9	-	1	TambonHuai Pho				
ตำบลภูโป	197	194	-	-	-	-	3	-	-	TambonPhu Po				
ตำบลภูดิน	164	157	-	2	-	-	4	-	1	TambonPhu Din				
ตำบลหนองกง	151	143	2	2	-	-	4	-	-	TambonNong Kung				
ตำบลกลางคัน	131	118	-	-	-	-	13	-	-	TambonKlang Muen				
ตำบลเขิน	168	157	-	-	-	-	10	-	1	TambonKhamin				
ตำบลโพธิ์ทอง	247	231	5	6	-	-	2	1	2	TambonPhon Thong				
ตำบลนาจารย์	226	216	1	3	-	-	4	-	2	TambonNa Chan				
ตำบลลำดอง	167	158	-	-	-	-	7	-	2	TambonLam Khlong				
อำเภอนาเมือง										AmphoeNa Mon				
ตำบลนาเมือง	966	917	3	3	-	2	20	-	21	AmphoeNa Mon				
ตำบลหนองแดง	275	261	2	3	-	2	4	-	3	TambonNa Mon				
ตำบลหนองเป็ด	230	215	-	-	-	-	9	-	6	TambonYot Kaeng				
ตำบลหลักเหลี่ยม	214	208	1	-	-	-	2	-	3	TambonSong Plueai				
ตำบลหนองบัว	140	132	-	-	-	-	3	-	5	TambonLak Liam				
อำเภอkamalasai	107	101	-	-	-	-	2	-	4	TambonNong Bua				
ตำบลนาโง้ง	2,702	2,573	21	16	-	1	55	-	36	AmphoeKamalasai				
ตำบลนาโง้ง	472	452	8	9	-	1	1	1	1	TambonKamalasai				
ตำบลหลักเมือง	284	277	-	2	-	-	2	-	3	TambonLak Mueang				
ตำบลโพธิ์งาม	363	352	-	-	-	-	10	-	1	TambonPhon Ngam				
ตำบลดงสิง	257	232	1	-	-	-	7	-	17	TambonDong Ling				
ตำบลหนองเป่า	456	441	5	2	-	-	1	-	7	TambonThanya				
ตำบลหนองแวน	301	287	6	3	-	-	1	-	4	TambonNong Paen				
ตำบลเจ้าท่า	353	323	1	-	-	-	26	-	3	TambonChao Tha				
ตำบลโคกสมบูรณ์	216	209	-	-	-	-	7	-	-	TambonKhok Sombun				
อำเภอธวัช										AmphoeRong Kham				
ตำบลธวัช	776	734	5	1	-	-	11	-	25	AmphoeRong Kham				
ตำบลธวัช	226	208	5	1	-	-	3	-	9	TambonRong Kham				
ตำบลสามัคคี	365	352	-	-	-	-	5	-	8	TambonSamakkhi				
ตำบลเหล่าอ้อย	185	174	-	-	-	-	3	-	8	TambonLao Oi				

ตาราง 2 จำนวนสถานประกอบการ จำนวนตามรูปแบบการจัดตั้งตามกฎหมาย อำเภอและตำบล (ต่อ)

TABLE 2 NUMBER OF ESTABLISHMENTS BY FORM OF LEGAL ORGANIZATION, AMPHOE AND TAMBON (Cont'd)

อำเภอ/ตำบล	จำนวน สถานประกอบการ Number of establishments	ส่วนบุคคล Individual proprietor	ห้างหุ้นส่วนจำกัด		บริษัทจำกัด บริษัทจำกัด (มหาชน) Company limited, public company limited	ส่วนราชการ รัฐวิสาหกิจ Government, State-enterprises	สหกรณ์ Cooperatives	กลุ่มแม่บ้าน Community enterprise	สมาคม Association	มูลนิธิ Foundation	อื่น ๆ Others
			ห้างหุ้นส่วนจำกัด นิติบุคคล Juristic partnership	ห้างหุ้นส่วนสามัญ นิติบุคคล partnership-public company limited							
อำเภออุทุมพรพิสัย	4,028	3,859	20	29	2	2	66	1	52	AmphoeKuchinarai	
ตำบลบัวขาว	922	871	15	26	1	1	7	2	2	TambonBua Khao	
ตำบลเจมเลน	259	250	-	-	-	-	5	4	4	TambonChaen Laen	
ตำบลเหล่าใหญ่	281	266	-	1	-	-	8	6	6	TambonLao Yai	
ตำบลงูจิ้ง	316	304	1	-	-	-	9	2	2	TambonChum Chang	
ตำบลเหล่าโพนคาม	248	239	1	-	-	-	5	3	3	TambonLao Hai Ngam	
ตำบลลาดหัว	483	471	1	-	-	-	9	2	2	TambonKut Wa	
ตำบลสามขา	279	263	-	-	-	-	7	9	9	TambonSam Kha	
ตำบลนาขาม	347	342	-	-	1	1	3	1	1	TambonNa Kham	
ตำบลหนองห้าง	135	130	-	-	-	-	2	3	3	TambonNong Hang	
ตำบลนาโก	435	422	-	-	-	-	5	8	8	TambonNa Ko	
ตำบลสมสะอาด	209	193	2	2	-	-	4	8	8	TambonSom Sa-at	
ตำบลลาดบัว	114	108	-	-	-	-	2	4	4	TambonKut Khao	
อำเภอเขาวง	3,741	3,705	4	4	-	-	24	4	4	AmphoeKhao Wong	
ตำบลคันไผ่	1,008	990	2	4	-	-	10	2	2	TambonKhum Kao	
ตำบลสงเปลือย	1,155	1,149	-	-	-	-	5	1	1	TambonSong P'ueai	
ตำบลหนองเรือ	357	349	-	-	-	-	8	1	1	TambonNong Phue	
ตำบลลาดลิ้มคุ้มใหม่	619	616	1	-	-	-	1	1	1	TambonKut Sim Khum Mai	
ตำบลสระพังทอง	368	368	-	-	-	-	-	-	-	TambonSa Phang Thong	
ตำบลลาดปลาดหัว	234	233	1	-	-	-	-	-	-	TambonKut Pla Khao	
อำเภอเขายง	4,061	3,931	46	29	3	1	35	16	16	AmphoeYang Talat	
ตำบลยางตลาด	727	667	28	17	3	1	8	3	3	TambonYang Talat	
ตำบลหัววัง	388	384	2	2	-	-	-	-	-	TambonHua Ngua	
ตำบลอุ่มเม่า	278	266	5	4	-	-	-	3	3	TambonUm Miao	
ตำบลบัวบาน	304	299	1	-	-	-	2	2	2	TambonBua Ban	
ตำบลเวือ	139	134	-	-	-	-	4	1	1	TambonWoe	
ตำบลอีตู๋	217	213	-	-	-	-	2	2	2	Tambon Tue	
ตำบลหันคำ	380	377	1	2	-	-	-	-	-	TambonHua Na Kham	
ตำบลหนองอินเผา	196	192	-	-	-	-	3	1	1	TambonNong I Thao	
ตำบลดอนสมบูรณ์	279	269	4	2	-	-	4	-	-	TambonDon Sombun	
ตำบลนาเชือก	169	165	1	1	-	-	1	1	1	TambonNa Chueak	
ตำบลคลองขาม	320	312	2	1	-	-	4	1	1	TambonKhlong Kham	
ตำบลเขาพระนอน	177	172	-	-	-	-	4	1	1	TambonKhao Phra Non	
ตำบลนาดี	102	102	-	-	-	-	-	-	-	TambonNadi	
ตำบลโนนสูง	232	231	1	-	-	-	-	-	-	TambonNon Sung	
ตำบลหนองกอกแก่น	153	148	1	-	-	-	3	1	1	TambonNong Tok Paen	

ตาราง 2 จำนวนสถานประกอบการ จำนวนตามรูปแบบการจัดตั้งตามกฎหมาย อำเภอและตำบล (ต่อ)

TABLE 2 NUMBER OF ESTABLISHMENTS BY FORM OF LEGAL ORGANIZATION, AMPHOE AND TAMBON (Cont'd)

อำเภอ/ตำบล	จำนวน สถานประกอบการ Number of establishments	ส่วนบุคคล Individual proprietor	ห้างหุ้นส่วนจำกัด ห้างหุ้นส่วนสามัญ นิติบุคคล Juristic partnership-public company limited	บริษัทจำกัด บริษัทจำกัด (มหาชน) Company limited, State-enterprises	รูปแบบการจัดตั้งตามกฎหมาย Form of legal organization					อื่น ๆ Others
					ส่วนราชการ รัฐวิสาหกิจ Government, State-enterprises	สหกรณ์ Cooperatives	กลุ่มแม่บ้าน Community enterprise	สมาคม Association	มูลนิธิ Foundation	
อำเภอห้วยเม็ก	1,592	1,521	14	3	4	42	-	-	8	AmphoeHuai Mek
ตำบลห้วยเม็ก	391	379	4	1	3	3	-	-	1	TambonHuai Mek
ตำบลคำไทย	315	300	8	2	1	3	-	-	1	TambonKham Yai
ตำบลลาดโค่น	204	190	1	-	-	11	-	-	2	TambonKut Don
ตำบลบึงนาเรียง	137	134	-	-	-	3	-	-	-	TambonBueng Na Rieng
ตำบลหัวหิน	105	105	-	-	-	-	-	-	-	TambonHua Hin
ตำบลขี้มูล	101	91	-	-	-	7	-	-	3	TambonPhimun
ตำบลคำเหนือแดแก้ว	187	175	1	-	-	10	-	-	1	TambonKham Mueat Kaeo
ตำบลโนนสะอาด	97	94	-	-	-	3	-	-	-	TambonNon Sa-at
ตำบลทรายทอง	55	53	-	-	-	2	-	-	-	TambonSai Thong
อำเภอห้วยทับทัน	1,716	1,665	5	5	1	25	-	-	14	AmphoeSahatsakhon
ตำบลคูสิงห์	137	130	1	-	-	2	-	-	4	TambonPhu Sing
ตำบลห้วยทับทัน	191	186	-	-	-	5	-	-	-	TambonSahat Khan
ตำบลนามะเขือ	271	264	-	-	-	3	-	-	4	TambonNa Makhuea
ตำบลโนนหม่อมทอง	147	139	-	2	-	4	-	-	2	TambonNon Laem Thong
ตำบลโนนบุรี	384	374	3	3	1	2	-	-	1	TambonNon Buri
ตำบลโนนแก้วเชียง	140	137	1	-	-	1	-	-	1	TambonNon Nam Kiang
อำเภอคำม่วง	2,933	2,880	5	2	-	29	-	-	16	AmphoeKham Muang
ตำบลทุ่งทอง	516	502	3	1	-	6	-	-	3	TambonThung Khlong
ตำบลโพ	984	982	2	-	-	-	-	-	-	TambonPhon
ตำบลหิน	483	481	-	-	-	2	-	-	-	TambonDin Chi
ตำบลนาอน	283	277	-	-	-	2	-	-	4	TambonNa Bon
ตำบลนาพัน	451	436	-	-	-	6	-	-	9	TambonNa Than
ตำบลเนินยาง	216	202	-	1	-	13	-	-	-	TambonNoen Yang
อำเภอท่าคันโท	1,055	1,019	6	4	-	13	-	-	13	AmphoeTha Khantho
ตำบลท่าคันโท	224	214	-	-	-	6	-	-	4	TambonTha Khantho
ตำบลภูเก่า	200	198	-	-	-	-	-	-	2	TambonKung Kao
ตำบลยางชุม	77	72	-	-	-	4	-	-	1	TambonYang Um
ตำบลภูจิก	148	148	-	-	-	-	-	-	-	TambonKut Chik
ตำบลนาตาล	293	281	5	4	-	1	-	-	2	TambonNa Tan
ตำบลสมบูรณ	113	106	1	-	-	2	-	-	4	TambonDong Sombun
อำเภอหนองสูง	2,299	2,219	21	10	-	40	-	-	5	AmphoeNong Kung Si
ตำบลหนองสูงเหนือ	384	356	11	2	-	10	-	-	2	TambonNong Kung Si
ตำบลหนองบัว	275	266	1	-	-	7	-	-	1	TambonNong Bua
ตำบลโคกศรี	264	260	1	-	-	3	-	-	-	TambonKhok Khrua
ตำบลหนองสว่าง	232	225	-	1	-	6	-	-	-	TambonNong Suang
ตำบลเสาเต็ง	166	164	1	-	-	1	-	-	-	TambonSao Lao

ตาราง 2 จำนวนสถานประกอบการ จำนวนตามรูปแบบการจัดตั้งตามกฎหมาย อำเภอและตำบล (ต่อ)

TABLE 2 NUMBER OF ESTABLISHMENTS BY FORM OF LEGAL ORGANIZATION, AMPHOE AND TAMBON (Cont'd)

อำเภอ/ตำบล	จำนวน สถานประกอบการ Number of establishments	ส่วนบุคคล Individual proprietor	ห้างหุ้นส่วนจำกัด ห้างหุ้นส่วนสามัญ นิติบุคคล Juristic partnership	รูปแบบการจัดตั้งตามกฎหมาย Form of legal organization					อื่นๆ Others		
				บริษัทจำกัด (มหาชน) Company limited, public company limited	ส่วนราชการ รัฐวิสาหกิจ Government, State-enterprises	สหกรณ์ Cooperatives	กลุ่มแม่บ้าน Community enterprise	สมาคม Association		มูลนิธิ Foundation	
ตำบลหนองใหญ่	277	268	1	2	-	1	5	-	-	-	TambonNong Yai
ตำบลจงหวด	225	218	-	-	-	-	7	-	-	-	TambonDong Mun
ตำบลลำหนองแสน	320	308	5	5	-	-	1	-	-	1	TambonLam Nong Saen
ตำบลหนองหิน	156	154	1	-	-	-	-	-	-	1	TambonNong Hin
อำเภอสมเด็จ	2,412	2,323	23	13	-	1	40	-	-	12	AmphoeSamdet
ตำบลสมเด็จ	854	817	19	11	-	1	4	-	-	2	TambonSamdet
ตำบลหนองแวง	376	360	3	2	-	-	9	-	-	2	TambonNong Waeng
ตำบลเขมบาศล	246	237	-	-	-	-	7	-	-	2	TambonNong Baidan
ตำบลมทาวไทย	142	139	-	-	-	-	1	-	-	2	TambonSaeng Baidan
ตำบลพุ่มไ้ม	229	218	-	-	-	-	10	-	-	1	TambonMaha Chai
ตำบลผาเสวย	234	231	-	-	-	-	2	-	-	1	TambonPha Sawoei
ตำบลศรีสมเด็จ	170	164	1	-	-	-	3	-	-	2	TambonSi Somdet
ตำบลลำห้วยหลวง	161	157	-	-	-	-	4	-	-	-	TambonLam Huai Lua
อำเภอห้วยผึ้ง	1,166	1,120	6	8	-	3	21	-	-	8	AmphoeHuai Phueng
ตำบลกึ่ง	281	275	2	2	-	-	2	-	-	-	TambonKham Bong
ตำบลโค่น	190	182	-	-	-	-	8	-	-	-	TambonKham Nun
ตำบลนิคมหัวผึ้ง	497	473	4	6	-	3	7	-	-	4	TambonNikhom Huai Phueng
ตำบลหนองอีบุตร	198	190	-	-	-	-	4	-	-	4	TambonNong I But
อำเภอสามชัย	1,378	1,343	6	1	-	-	24	-	-	4	AmphoeSam Chai
ตำบลสำราญ	376	371	-	1	-	-	4	-	-	-	TambonSamran
ตำบลสำราญใต้	405	392	2	-	-	-	8	-	-	3	TambonSamran Tai
ตำบลคำสร้างเที่ยง	157	149	1	-	-	-	7	-	-	-	TambonKham Sang Thang
ตำบลหนองซัง	440	431	3	-	-	-	5	-	-	1	TambonNong Cheng
อำเภอนาขู	1,142	1,065	2	4	-	2	40	-	-	29	AmphoeNa Khu
ตำบลนาขู	432	415	2	4	-	-	7	-	-	4	TambonNa Khu
ตำบลสายบัว	140	119	-	-	-	1	10	-	-	10	TambonSai Na Wang
ตำบลโนนจาน	247	239	-	-	-	-	4	-	-	4	TambonNon Na Chan
ตำบลบ่อแก้ว	212	198	-	-	-	1	7	-	-	6	TambonBo Kaeo
ตำบลคูแฉัง	111	94	-	-	-	-	12	-	-	5	TambonPhu Laen Chang
อำเภอดอนจาน	663	635	1	4	-	-	14	-	-	9	AmphoeDon Chan
ตำบลดอนจาน	214	205	1	4	-	-	4	-	-	-	TambonDon Chan
ตำบลสะอาดไชยศรี	94	88	-	-	-	-	4	-	-	2	TambonSa-at Chai Si
ตำบลจงหวด	140	136	-	-	-	-	2	-	-	2	TambonDong Phayung
ตำบลม่วงา	128	123	-	-	-	-	2	-	-	3	TambonMuang Na
ตำบลนาจำปา	87	83	-	-	-	-	2	-	-	2	TambonNa Champa
อำเภอห้วยผึ้ง	1,285	1,241	5	1	-	2	25	-	-	11	AmphoeKhong Chai
ตำบลห้วยผึ้งพัฒนา	234	226	3	1	-	1	1	-	-	2	TambonKhong Chai Phattana

ตาราง 2 จำนวนสถานประกอบการ จำนวนตามรูปแบบการจัดตั้งตามกฎหมาย อำเภอและตำบล (ต่อ)

TABLE 2 NUMBER OF ESTABLISHMENTS BY FORM OF LEGAL ORGANIZATION, AMPHOE AND TAMBON (Cont'd)

อำเภอ/ตำบล	รูปแบบการจัดตั้งตามกฎหมาย Form of legal organization										Amphoe/Tambon
	จำนวน สถานประกอบการ Number of establishments	จำนวน Individual proprietor	ห้างหุ้นส่วนจำกัด ห้างหุ้นส่วนสามัญ นิติบุคคล Juristic partnership-public company limited	บริษัทจำกัด บริษัทจำกัด (มหาชน) Company limited, State-enterprises	ส่วนราชการ รัฐวิสาหกิจ Government, State-enterprises	สหกรณ์ Cooperatives	กลุ่มแม่บ้าน Community enterprise	สมาคม Association	มูลนิธิ Foundation	อื่น ๆ Others	
ตำบลเหล่ากลาง	254	243	-	-	-	-	7	-	-	4	TambonLao Klang
ตำบลโคกสะอาด	497	488	2	-	-	-	6	-	-	1	TambonKhok Sa-at
ตำบลโนนศิลาแดง	127	121	-	-	1	-	3	-	-	2	TambonNon Sila Loeng
ตำบลลำชี	173	163	-	-	-	-	8	-	-	2	TambonLam Chi
ในเขตเทศบาล	24,687	23,690	265	260	5	27	297	2	141	15	Municipal area
อำเภอเมืองกาฬสินธุ์	5,859	5,465	119	144	4	4	106	2	15	1	AmphoeMueang Kalasin
ตำบลกวางสีนธุ์	2,743	2,504	97	128	4	3	5	-	-	1	TambonKalasin
ตำบลเหนือ	218	192	3	1	-	1	20	-	-	1	TambonNuea
ตำบลหุบ	355	343	7	-	-	-	4	-	-	1	TambonLup
ตำบลไผ่	153	146	4	2	-	-	1	-	-	-	TambonPhai
ตำบลลำปาว	183	176	-	1	-	-	6	-	-	-	TambonLam Pao
ตำบลลำพาน	227	221	-	-	-	-	4	-	-	2	TambonLam Phan
ตำบลเขื่องศรี	226	215	1	-	-	-	9	-	-	1	TambonChiang Khrua
ตำบลบึงจันทิ	145	139	1	-	-	-	5	-	-	-	TambonBueng Wichai
ตำบลห้วยโพธิ์	309	298	-	1	-	-	9	-	-	1	TambonHuai Pho
ตำบลภู	197	194	-	-	-	-	3	-	-	-	TambonPhu Po
ตำบลภูดิน	164	157	-	2	-	-	4	-	-	-	TambonPhu Din
ตำบลกลางพนัน	131	118	-	-	-	-	13	-	-	-	TambonKlang Muen
ตำบลเขื่อน	168	157	-	-	-	-	10	-	-	-	TambonKhamin
ตำบลโพหนอง	247	231	5	6	-	-	2	1	-	2	TambonPhon Thong
ตำบลนาจรรย์	226	216	1	3	-	-	4	-	-	2	TambonNa Chan
ตำบลคำตอง	167	158	-	-	-	-	7	-	-	2	TambonLam Khlong
อำเภอพนม	443	427	3	3	-	2	4	-	4	4	AmphoeNa Mon
ตำบลนมน	229	219	2	3	-	2	2	-	-	1	TambonNa Mon
ตำบลสงเปลือย	214	208	1	-	-	-	2	-	-	3	TambonSong Pueai
ตำบลสามโคก	305	288	7	9	-	1	-	-	-	-	TambonKamalasai
ตำบลห้วยผึ้ง	284	277	-	2	-	-	2	-	-	3	TambonLak Mueang
ตำบลสิง	257	232	1	-	-	-	7	-	-	17	TambonDong Ling
ตำบลชัยภู	302	289	5	2	-	-	-	-	-	6	TambonThanya
ตำบลหนองแปน	301	287	6	3	-	-	1	-	-	4	TambonNong Paen
อำเภอธวัช	226	208	5	1	-	-	3	-	-	9	AmphoeRong Kham
ตำบลธวัช	226	208	5	1	-	-	3	-	-	9	TambonRong Kham
อำเภอกุฉินารายณ์	1,886	1,808	14	26	-	2	26	-	-	10	AmphoeKuchinarai
ตำบลบัวขาว	658	616	12	25	-	1	3	-	-	1	TambonBua Khao
ตำบลเหล่าใหญ่	281	266	-	1	-	-	8	-	-	6	TambonLao Yai
ตำบลจูง	316	304	1	-	-	-	9	-	-	2	TambonChum Chang
ตำบลอุทุมพร	284	280	1	-	-	-	3	-	-	-	TambonKut Wa
ตำบลนาขาม	347	342	-	-	-	1	3	-	-	1	TambonNa Kham

ตาราง 2 จำนวนสถานประกอบการ จำนวนตามรูปแบบการจัดตั้งตามกฎหมาย อำเภอและตำบล (ต่อ)

TABLE 2 NUMBER OF ESTABLISHMENTS BY FORM OF LEGAL ORGANIZATION, AMPHIOE AND TAMBON (Cont'd)

อำเภอ/ตำบล	จำนวน สถานประกอบการ Number of establishments	ส่วนบุคคล Individual proprietor	ห้างหุ้นส่วนจำกัด		บริษัทจำกัด บริษัทจำกัด (มหาชน) Company limited, public company limited	ส่วนราชการ รัฐวิสาหกิจ Government, State-enterprises	สหกรณ์ Cooperatives	กลุ่มแม่บ้าน Community enterprise	สมาคม Association	มูลนิธิ Foundation	อื่น ๆ Others
			ห้างหุ้นส่วนสามัญ นิติบุคคล Juristic partnership	ห้างหุ้นส่วนจำกัด นิติบุคคล Juristic partnership							
อำเภอเขาวง	2,953	2,931	4	4	4	-	-	11	-	-	3
ตำบลคูเม่า	577	565	2	4	4	-	-	5	-	-	1
ตำบลงเปือย	1,155	1,149	-	-	-	-	-	5	-	-	1
ตำบลตะลิมคุ้มใหม่	619	616	1	-	-	-	-	1	-	-	1
ตำบลสระพังทอง	368	368	-	-	-	-	-	-	-	-	-
ตำบลอุตุปกคำ	234	233	1	-	-	-	-	-	-	-	-
อำเภอขามเฒ่า	2,101	2,033	28	20	3	-	3	8	-	-	9
ตำบลยางตลาด	490	453	20	13	3	-	3	-	-	-	1
ตำบลชุมเฒ่า	278	266	5	4	-	-	-	-	-	-	3
ตำบลขาม	304	299	1	-	-	-	-	2	-	-	2
ตำบลอิฐ	217	213	-	-	-	-	-	2	-	-	2
ตำบลหัวน้ำ	380	377	1	2	-	-	-	-	-	-	-
ตำบลดอนสมบูรณ์	23	22	-	1	-	-	-	-	-	-	-
ตำบลเขาพระนอน	177	172	-	-	-	-	-	4	-	-	1
ตำบลโนนสูง	232	231	1	-	-	-	-	-	-	-	-
อำเภอห้วยเม็ก	830	792	13	3	4	-	4	16	-	-	2
ตำบลห้วยเม็ก	391	379	4	1	3	-	3	3	-	-	1
ตำบลคำใหญ่	252	238	8	2	1	-	1	3	-	-	-
ตำบลคำเมือดแก้ว	187	175	1	-	-	-	-	10	-	-	1
อำเภอห้วยทับทัน	1,378	1,340	5	3	1	1	1	16	-	-	12
ตำบลคูสิงห์	137	130	1	-	-	-	-	2	-	-	4
ตำบลนมนะชัย	271	264	-	-	-	-	-	3	-	-	4
ตำบลโนนศิลา	313	306	-	-	-	-	-	5	-	-	2
ตำบลนิคม	133	129	-	-	-	-	1	3	-	-	-
ตำบลโนนบุรี	384	374	3	3	-	-	-	2	-	-	1
ตำบลโนนแก้วชัย	140	137	1	-	-	-	-	1	-	-	1
อำเภอคำม่วง	1,509	1,486	4	1	1	-	1	8	-	-	9
ตำบลทุ่งทอง	293	286	3	1	-	-	1	2	-	-	-
ตำบลโพ	765	764	1	-	-	-	-	-	-	-	-
ตำบลนาทัน	451	436	-	-	-	-	-	6	-	-	9
อำเภอท่าคันโท	978	947	6	4	-	-	-	9	-	-	12
ตำบลท่าคันโท	224	214	-	-	-	-	-	6	-	-	4
ตำบลอุตุจิก	148	148	-	-	-	-	-	-	-	-	-
ตำบลนาตาล	293	281	5	4	-	-	-	1	-	-	2
ตำบลดงสมบูรณ์	113	106	1	-	-	-	-	2	-	-	4

ตาราง 2 จำนวนสถานประกอบการ จำนวนตามรูปแบบการจัดตั้งตามกฎหมาย อำเภอและตำบล (ต่อ)

TABLE 2 NUMBER OF ESTABLISHMENTS BY FORM OF LEGAL ORGANIZATION, AMPHOE AND TAMBON (Cont'd)

อำเภอ/ตำบล	จำนวน สถานประกอบการ Number of establishments	ส่วนบุคคล Individual proprietor	ห้างหุ้นส่วนจำกัด		บริษัทจำกัด (มหาชน) Company limited, public company limited	ส่วนราชการ รัฐวิสาหกิจ Government, State-enterprises	สหกรณ์ Cooperatives	กลุ่มแม่บ้าน Community enterprise	สมาคม Association	มูลนิธิ Foundation	อื่น ๆ Others	Amphoe/Tambon
			ห้างหุ้นส่วนสามัญ นิติบุคคล Juristic partnership	นิติบุคคล partnership-public company limited								
อำเภอหนองงูเห่า	1,805	1,732	19	10	-	4	36	-	-	4	AmphoeNong Kung Si	
ตำบลหนองงูเห่าศรี	384	356	11	2	-	3	10	-	-	2	TambonNong Kung Si	
ตำบลหนองบัว	275	266	1	-	-	-	7	-	-	1	TambonNong Bua	
ตำบลหนองแสง	232	225	-	1	-	-	6	-	-	-	TambonNong Suang	
ตำบลหนองใหญ่	277	268	1	2	-	1	5	-	-	-	TambonNong Yai	
ตำบลคงภู	225	218	-	-	-	-	7	-	-	-	TambonDong Mun	
ตำบลลำหองแสน	313	301	5	5	-	-	1	-	-	1	TambonLam Nong Saen	
ตำบลหนองหิน	99	98	1	-	-	-	-	-	-	-	TambonNong Hin	
อำเภอสมเด็จ	1,426	1,380	14	9	-	1	17	-	-	5	AmphoeSamdet	
ตำบลสมเด็จ	643	616	14	9	-	1	3	-	-	-	TambonSamdet	
ตำบลแสงแดด	246	237	-	-	-	-	7	-	-	2	TambonSaeng Baidan	
ตำบลมหาไชย	142	139	-	-	-	-	1	-	-	2	TambonMaha Chai	
ตำบลนาเสย	234	231	-	-	-	-	2	-	-	1	TambonPha Sawoei	
ตำบลลำห้วยหลวง	161	157	-	-	-	-	4	-	-	-	TambonLam Huai Lua	
อำเภอห้วยผึ้ง	843	813	6	7	-	3	8	-	-	6	AmphoeHuai Phueng	
ตำบลคำบง	281	275	2	2	-	-	2	-	-	-	TambonKham Bong	
ตำบลนิคมหัวฝั่	364	348	4	5	-	3	2	-	-	2	TambonNikhom Huai Phueng	
ตำบลหนองอีบุตร	198	190	-	-	-	-	4	-	-	4	TambonNong I But	
อำเภอนาหว้า	425	401	2	4	-	-	12	-	-	6	AmphoeNa Khu	
ตำบลนาหว้า	314	307	2	4	-	-	-	-	-	1	TambonNa Khu	
ตำบลภูแล่นช้าง	111	94	-	-	-	-	12	-	-	5	TambonPhu Laen Chang	
อำเภอดอนจาน	342	328	1	4	-	-	6	-	-	3	AmphoeDon Chan	
ตำบลดอนจาน	214	205	1	4	-	-	4	-	-	-	TambonDon Chan	
ตำบลม่วง	128	123	-	-	-	-	2	-	-	3	TambonMuang Na	
อำเภอเชียงชัย	234	226	3	1	-	1	1	-	-	2	AmphoeKhong Chai	
ตำบลเชียงชัยพัฒนา	234	226	3	1	-	1	1	-	-	2	TambonKhong Chai Phatthana	
อำเภอเมืองกาฬสินธุ์	15,238	14,668	49	23	1	3	337	-	-	157	Non - municipal area	
อำเภอเมืองกาฬสินธุ์	151	143	2	2	-	-	4	-	-	-	AmphoeMueang Kalasin	
ตำบลหนองงู	151	143	2	2	-	-	4	-	-	-	TambonNong Kung	
อำเภอพนม	523	490	-	-	-	-	16	-	-	17	AmphoeNa Mon	
ตำบลพนม	46	42	-	-	-	-	2	-	-	2	TambonNa Mon	
ตำบลยอดนง	230	215	-	-	-	-	9	-	-	6	TambonYot Kaeng	
ตำบลห้วยกั๊กเทียม	140	132	-	-	-	-	3	-	-	5	TambonLak Liam	
ตำบลหนองบัว	107	101	-	-	-	-	2	-	-	4	TambonNong Bua	
อำเภอภมบาล	1,253	1,200	2	-	-	-	45	-	-	6	AmphoeKamalasai	
ตำบลภมบาล	167	164	1	-	-	-	1	-	-	1	TambonKamalasai	
ตำบลโพงาม	363	352	-	-	-	-	10	-	-	1	TambonPhon Ngam	

ตาราง 2 จำนวนสถานประกอบการ จำนวนตามรูปแบบการจัดตั้งตามกฎหมาย อำเภอและตำบล (ต่อ)

TABLE 2 NUMBER OF ESTABLISHMENTS BY FORM OF LEGAL ORGANIZATION, AMPHOE AND TAMBON (Cont'd)

อำเภอ/ตำบล	รูปแบบการจัดตั้งตามกฎหมาย Form of legal organization										อื่น ๆ Others	
	จำนวน สถานประกอบการ Number of establishments	ส่วนบุคคล Individual proprietor	ห้างหุ้นส่วนจำกัด ห้างหุ้นส่วนสามัญ นิติบุคคล Juristic partnership-public company limited	บริษัทจำกัด บริษัทจำกัด (มหาชน) Company limited, State-enterprises	ส่วนราชการ รัฐวิสาหกิจ Government, State-enterprises	สหกรณ์ Cooperatives	กลุ่มแม่บ้าน Community enterprise	สมาคม Association	มูลนิธิ Foundation	Amphoe/Tambon		
ตำบลชัยภูยา	154	152	-	-	-	-	-	-	-	1	1	TambonThanya
ตำบลเจ้าท่า	353	323	1	-	-	-	-	-	-	26	3	TambonChao Tha
ตำบลโคกสมบูรณ์	216	209	-	-	-	-	-	-	-	7	-	TambonKhok Sombun
อำเภอธัญบุรี	550	526	-	-	-	-	-	-	-	8	16	AmphoeRong Khaim
ตำบลสามัคคี	365	352	-	-	-	-	-	-	-	5	8	TambonSamakkhi
ตำบลเหล่าอ้อย	185	174	-	-	-	-	-	-	-	3	8	TambonLao Oi
ตำบลบัวขาว	264	255	3	1	-	-	-	-	-	4	1	TambonBua Khao
ตำบลแจนแลน	259	250	-	-	-	-	-	-	-	5	4	TambonChaen Laen
ตำบลเหล่าโองคาม	248	239	1	-	-	-	-	-	-	5	3	TambonLao Hai Ngam
ตำบลอุตุหัว	199	191	-	-	-	-	-	-	-	6	2	TambonKut Wa
ตำบลสามขา	279	263	-	-	-	-	-	-	-	7	9	TambonSam Kha
ตำบลหนองห้วย	135	130	-	-	-	-	-	-	-	2	3	TambonNong Hang
ตำบลนาโก	435	422	-	-	-	-	-	-	-	5	8	TambonNa Ko
ตำบลสมสะอาด	209	193	2	2	-	-	-	-	-	4	8	TambonSom Sa-at
ตำบลอุตุแก้ว	114	108	-	-	-	-	-	-	-	2	4	TambonKut Khao
อำเภอเขาวง	788	774	-	-	-	-	-	-	-	13	1	AmphoeKhao Wong
ตำบลคุ้มเก่า	431	425	-	-	-	-	-	-	-	5	1	TambonKhum Kao
ตำบลหนองฝื่อ	357	349	-	-	-	-	-	-	-	8	-	TambonNong Phue
อำเภอเขาตลาด	1,960	1,898	18	9	1	1	1	1	1	27	7	AmphoeYang Talat
ตำบลยางตลาด	237	214	8	4	1	1	1	1	1	8	2	TambonYang Talat
ตำบลหัววัง	388	384	2	2	-	-	-	-	-	-	-	TambonHua Ngua
ตำบลเวือ	139	134	-	-	-	-	-	-	-	4	1	TambonWoe
ตำบลหนองอิผาคำ	196	192	-	-	-	-	-	-	-	3	1	TambonNong I Thao
ตำบลดอนสมบูรณ์	256	247	4	1	-	-	-	-	-	4	-	TambonDon Sombun
ตำบลนาเชือก	169	165	1	1	-	-	-	-	-	1	1	TambonNa Chueak
ตำบลคลองขาม	320	312	2	1	-	-	-	-	-	4	1	TambonKhlong Khaim
ตำบลนาคี	102	102	-	-	-	-	-	-	-	-	-	TambonNadi
ตำบลหนองดอกแก้ว	153	148	1	-	-	-	-	-	-	3	1	TambonNong Tok Paen
อำเภอห้วยเม็ก	762	729	1	1	1	1	1	1	1	26	6	AmphoeHua Mek
ตำบลคำใหญ่	63	62	-	-	-	-	-	-	-	-	1	TambonKham Yai
ตำบลกุดโดน	204	190	1	-	-	-	-	-	-	11	2	TambonKut Don
ตำบลบ้านเรียง	137	134	-	-	-	-	-	-	-	3	-	TambonBueng Na Riang
ตำบลหัวหิน	105	105	-	-	-	-	-	-	-	-	-	TambonHua Hin
ตำบลพิบูล	101	91	-	-	-	-	-	-	-	7	3	TambonPhimun
ตำบลโนนสะอาด	97	94	-	-	-	-	-	-	-	3	-	TambonNon Sa-at
ตำบลทรายทอง	55	53	-	-	-	-	-	-	-	2	-	TambonSai Thong

ตาราง 2 จำนวนสถานประกอบการ จำนวนตามรูปแบบการจัดตั้งตามกฎหมาย อำเภอและตำบล (ต่อ)

TABLE 2 NUMBER OF ESTABLISHMENTS BY FORM OF LEGAL ORGANIZATION, AMPHIOE AND TAMBON (Cont'd)

อำเภอ/ตำบล	จำนวน สถานประกอบการ Number of establishments	ส่วนบุคคล Individual proprietor	ห้างหุ้นส่วนจำกัด		ส่วนราชการ		สหกรณ์ Cooperatives	กลุ่มแม่บ้าน Community enterprise	สมาคม Association	มูลนิธิ Foundation	อื่น ๆ Others	Amphoe/Tambon
			นิติบุคคล Juristic partnership	ห้างหุ้นส่วนสามัญ ห้างหุ้นส่วนสามัญ Company limited, public company limited	รัฐวิสาหกิจ Government, State-enterprises	บริษัทจำกัด (มหาชน) Company limited, public company limited						
อำเภอห้วยซัน	338	325	-	2	-	-	-	9	-	-	2	AmphoeSahatsakhan
ตำบลห้วยซัน	191	186	-	-	-	-	-	5	-	-	-	TambonSahat Khan
ตำบลโนนหมอมทอง	147	139	-	2	-	-	-	4	-	-	2	TambonNon Laem Thong
อำเภอคำม่วง	1,424	1,394	1	1	-	-	-	21	-	-	7	AmphoeKham Muang
ตำบลทุ่งคอง	223	216	-	-	-	-	-	4	-	-	3	TambonThung Khlong
ตำบลโพน	219	218	1	-	-	-	-	-	-	-	-	TambonPhon
ตำบลคินี่	483	481	-	-	-	-	-	2	-	-	-	TambonDin Chi
ตำบลนาบอน	283	277	-	-	-	-	-	2	-	-	4	TambonNa Bon
ตำบลเนินยาง	216	202	-	1	-	-	-	13	-	-	4	TambonNoen Yang
อำเภอท่าวัด	77	72	-	-	-	-	-	4	-	-	1	AmphoeTha Khantho
ตำบลยางอู่ม	77	72	-	-	-	-	-	4	-	-	1	TambonYang Um
อำเภอหนองสูง	494	487	2	-	-	-	-	4	-	-	1	AmphoeNong Kung Si
ตำบลโคกศรี	264	260	1	-	-	-	-	3	-	-	-	TambonKhok Khrua
ตำบลเสาเส้า	166	164	1	-	-	-	-	1	-	-	-	TambonSao Lao
ตำบลลำหนองแสน	7	7	-	-	-	-	-	-	-	-	1	TambonLam Nong Saen
ตำบลหนองหิน	57	56	-	-	-	-	-	-	-	-	1	TambonNong Hin
อำเภอสมเด็จ	986	943	9	4	-	-	-	23	-	-	7	AmphoeSamdet
ตำบลสมเด็จ	211	201	5	2	-	-	-	1	-	-	2	TambonSamdet
ตำบลหนองแวง	376	360	3	2	-	-	-	9	-	-	2	TambonNong Waeng
ตำบลพุ่ม	229	218	-	-	-	-	-	10	-	-	1	TambonMu Mon
ตำบลศรีสมเด็จ	170	164	1	-	-	-	-	3	-	-	2	TambonSi Somdet
อำเภอห้วยผึ้ง	323	307	-	1	-	-	-	13	-	-	2	AmphoeHuai Phueng
ตำบลไถ่นุ่น	190	182	-	-	-	-	-	8	-	-	-	TambonKhai Nun
ตำบลนิคมหัวมั่ง	133	125	-	1	-	-	-	5	-	-	2	TambonNikhom Huai Phueng
อำเภอสามชัย	1,378	1,343	6	1	-	-	-	24	-	-	4	AmphoeSam Chai
ตำบลสำราญ	376	371	-	1	-	-	-	4	-	-	-	TambonSamran
ตำบลสำราญใต้	405	392	2	-	-	-	-	8	-	-	3	TambonSamran Tai
ตำบลคำสร้างเที่ยง	157	149	1	-	-	-	-	7	-	-	-	TambonKham Sang Thiang
ตำบลหนองซัง	440	431	3	-	-	-	-	5	-	-	1	TambonNong Cheng
อำเภอนาหว้า	717	664	-	-	-	-	2	28	-	-	23	AmphoeNa Khu
ตำบลนาหว้า	118	108	-	-	-	-	-	7	-	-	3	TambonNa Khu
ตำบลสายบัววัง	140	119	-	-	-	-	1	10	-	-	10	TambonSai Na Wang
ตำบลโนนนาจาน	247	239	-	-	-	-	-	4	-	-	4	TambonNon Na Chan
ตำบลบ่อแก้ว	212	198	-	-	-	-	1	7	-	-	6	TambonBo Kaeo
อำเภอดอนจาน	321	307	-	-	-	-	-	8	-	-	6	AmphoeDon Chan
ตำบลสะอาดไชยศรี	94	88	-	-	-	-	-	4	-	-	2	TambonSa-at Chai Si
ตำบลคงสูง	140	136	-	-	-	-	-	2	-	-	2	TambonDong Phayung
ตำบลนาจำปา	87	83	-	-	-	-	-	2	-	-	2	TambonNa Champa

ตาราง 2 จำนวนสถานประกอบการ จำนวนตามรูปแบบการจัดตั้งตามกฎหมาย อำเภอและตำบล (ต่อ)
TABLE 2 NUMBER OF ESTABLISHMENTS BY FORM OF LEGAL ORGANIZATION, AMPHOE AND TAMBON (Cont'd)

อำเภอ/ตำบล	จำนวน สถานประกอบการ Number of establishments	ส่วนบุคคล Individual proprietor	ห้างหุ้นส่วนจำกัด		บริษัทจำกัด		ส่วนราชการ รัฐวิสาหกิจ		สหกรณ์ Cooperatives	กลุ่มแม่บ้าน Community enterprise	สมาคม Association	มูลนิธิ Foundation	อื่น ๆ Others
			ห้างหุ้นส่วนสามัญ นิติบุคคล	นิติบุคคล partnership-public company limited	บริษัทจำกัด (มหาชน)	Company limited, State-enterprises							
อำเภอสังขั	1,051	1,015	2	-	-	1	24	-	9	AmphoeKhong Chai			
ตำบลเหล่ากลาง	254	243	-	-	-	7	-	-	4	TambonLao Klang			
ตำบลโคกสะอาด	497	488	2	-	-	6	-	-	1	TambonKhok Sa-at			
ตำบลโนนศิลาสูง	127	121	-	-	-	3	-	-	2	TambonNon Sila Loeng			
ตำบลลำไ้	173	163	-	-	-	8	-	-	2	TambonLam Chi			

ที่มา : สำนักงานอุตสาหกรรม พ.ศ. 2560 (ข้อมูลพื้นฐาน) จังหวัด กาฬสินธุ์ สำนักงานสถิติแห่งชาติ กระทรวงดิจิทัลเพื่อเศรษฐกิจและสังคม
Source : The 2017 Industrial Census (Basic Information), Kalasin Province, National Statistical Office, Ministry of Digital Economy and Society.

ตาราง 3 จำนวนสถานประกอบการ จัดแบ่งตามรูปแบบการจัดตั้งทางเศรษฐกิจ อำเภอและตำบล
TABLE 3 NUMBER OF ESTABLISHMENTS BY FORM OF ECONOMIC ORGANIZATION, AMPHIOE AND TAMBON

อำเภอ/ตำบล	จำนวน สถานประกอบการ Number of establishments	รูปแบบการจัดตั้งทางเศรษฐกิจ Form of economic organization			Amphoe/ Tambon
		สำนักงานเดี่ยว Single unit	สำนักงานใหญ่ Head office	สำนักงานสาขา Branch	
รวม	39,925	39,522	97	306	Total
อำเภอเมืองทลิ่งบุรี	6,010	5,841	35	134	AmphoeMueang Kalasin
ตำบลกาฬสินธุ์	2,743	2,594	30	119	TambonKalasin
ตำบลเหนือ	218	218	-	-	TambonNuea
ตำบลห้วย	355	354	1	-	TambonLup
ตำบลไผ่	153	153	-	-	TambonPhai
ตำบลลำบัว	183	182	-	1	TambonLam Pao
ตำบลลำพาน	227	227	-	-	TambonLam Phan
ตำบลเชียงเคี่ยน	226	226	-	-	TambonChiang Khrua
ตำบลวังวิชัย	145	145	-	-	TambonBueng Wichai
ตำบลห้วยโพธิ์	309	309	-	-	TambonHuai Pho
ตำบลภูบ่อ	197	197	-	-	TambonPhu Po
ตำบลภูดิน	164	164	-	-	TambonPhu Din
ตำบลหนองกุง	151	149	1	1	TambonNong Kung
ตำบลกลางหมื่น	131	130	1	-	TambonKlang Muen
ตำบลขมิ้น	168	168	-	-	TambonKhamin
ตำบลโพนทอง	247	237	1	9	TambonPhon Thong
ตำบลนารายณ์	226	221	1	4	TambonNa Chan
ตำบลลำคลอง	167	167	-	-	TambonLam Khlong
อำเภอนาโง	966	962	-	4	AmphoeNa Mon
ตำบลนาบน	275	271	-	4	TambonNa Mon
ตำบลยอดนาง	230	230	-	-	TambonYot Kaeng
ตำบลสงเปลือย	214	214	-	-	TambonSong Plueai
ตำบลห้วยลำเค็ญ	140	140	-	-	TambonLak Liam
ตำบลหนองบัว	107	107	-	-	TambonNong Bua
อำเภอกมลาไสย	2,702	2,679	7	16	AmphoeKamalasai
ตำบลกมลาไสย	472	461	-	11	TambonKamalasai
ตำบลห้วยลำเค็ญ	284	284	-	-	TambonLak Mueang
ตำบลโพนงาม	363	363	-	-	TambonPhon Ngam
ตำบลดงลิง	257	254	3	-	TambonDong Ling
ตำบลชัยภู	456	454	-	2	TambonThanya
ตำบลหนองแปน	301	294	4	3	TambonNong Paen
ตำบลเจ้าท่า	353	353	-	-	TambonChao Tha
ตำบลโคกสมบูรณ	216	216	-	-	TambonKhok Sombun
อำเภอร่องคำ	776	771	2	3	AmphoeRong Kham
ตำบลร่องคำ	226	222	1	3	TambonRong Kham

ตาราง 3 จำนวนสถานประกอบการ จัดแบ่งตามรูปแบบการจัดตั้งทางเศรษฐกิจ อำเภอและตำบล (ต่อ)
TABLE 3 NUMBER OF ESTABLISHMENTS BY FORM OF ECONOMIC ORGANIZATION, AMPHIOE AND TAMBON (Cont'd)

อำเภอ/ตำบล	จำนวน สถานประกอบการ Number of establishments	รูปแบบการจัดตั้งทางเศรษฐกิจ Form of economic organization			Amphoe/ Tambon
		สำนักงานเดี่ยว Single unit	สำนักงานใหญ่ Head office	สำนักงานสาขา Branch	
ตำบลสามัคคี	365	364	1	-	TambonSamakkhi
ตำบลเหล่าอ้อย	185	185	-	-	TambonLao Oi
อำเภออุทุมพรพิสัย	4,028	3,994	9	25	AmphoeKuchinarai
ตำบลวังยาว	922	893	7	22	TambonBua Khao
ตำบลแจนแลน	259	258	1	-	TambonChaen Laen
ตำบลเหล่าใหญ่	281	280	1	-	TambonLao Yai
ตำบลจุมจัง	316	316	-	-	TambonChum Chang
ตำบลเหล่าโงนงาม	248	248	-	-	TambonLao Hai Ngam
ตำบลกุดหว้า	483	482	-	1	TambonKut Wa
ตำบลสามขา	279	279	-	-	TambonSam Kha
ตำบลนขาม	347	347	-	-	TambonNa Kham
ตำบลหนองห้าง	135	135	-	-	TambonNong Hang
ตำบลนาโก	435	435	-	-	TambonNa Ko
ตำบลเสนสะอาด	209	207	-	2	TambonSom Sa-at
ตำบลกุดข้าว	114	114	-	-	TambonKut Khao
อำเภอเขาวง	3,741	3,731	3	7	AmphoeKhao Wong
ตำบลคุ้มเก่า	1,008	1,000	1	7	TambonKhum Kao
ตำบลสงเปลือย	1,155	1,154	1	-	TambonSong Plueai
ตำบลหนองสือ	357	356	1	-	TambonNong Phue
ตำบลกุดดิมคุ้มใหม่	619	619	-	-	TambonKut Sim Khum Mai
ตำบลระพีพิทอง	368	368	-	-	TambonSa Phang Thong
ตำบลกุดปลาข้าว	234	234	-	-	TambonKut Pla Khao
อำเภอยางตลาด	4,061	4,024	5	32	AmphoeYang Talat
ตำบลยางตลาด	727	705	2	20	TambonYang Talat
ตำบลหัววัง	388	386	-	2	TambonHua Ngua
ตำบลอุ่มเม่า	278	270	3	5	TambonUm Mao
ตำบลบัวบาน	304	304	-	-	TambonBua Ban
ตำบลเดื่อ	139	139	-	-	TambonWoe
ตำบลอิฐ	217	217	-	-	TambonI Tue
ตำบลหัวนาคำ	380	379	-	1	TambonHua Na Kham
ตำบลหนองเฒ่า	196	196	-	-	TambonNong I Thao
ตำบลดอนสมบูรณ์	279	276	-	3	TambonDon Sombun
ตำบลนาเชือก	169	169	-	-	TambonNa Chueak
ตำบลคลองขาม	320	319	-	1	TambonKlong Kham
ตำบลเขาพระนอน	177	177	-	-	TambonKhao Phra Non
ตำบลนาคี	102	102	-	-	TambonNadi

ตาราง 3 จำนวนสถานประกอบการ จัดแบ่งตามรูปแบบการจัดตั้งทางเศรษฐกิจ อำเภอและตำบล (ต่อ)
TABLE 3 NUMBER OF ESTABLISHMENTS BY FORM OF ECONOMIC ORGANIZATION, AMPHIOE AND TAMBON (Cont'd)

อำเภอ/ตำบล	จำนวน สถานประกอบการ Number of establishments	รูปแบบการจัดตั้งทางเศรษฐกิจ Form of economic organization			Amphoe/ Tambon
		สำนักงานเดี่ยว Single unit	สำนักงานใหญ่ Head office	สำนักงานสาขา Branch	
ตำบลโนนสูง	232	232	-	-	Tambon Non Sung
ตำบลหนองออกเนิน	153	153	-	-	Tambon Nong Tok Paen
อำเภอห้วยเม็ก	1,592	1,584	1	7	Amphoe Huai Mek
ตำบลห้วยเม็ก	391	386	-	-	Tambon Huai Mek
ตำบลคำใหญ่	315	312	1	2	Tambon Kham Yai
ตำบลกุดโคก	204	204	-	-	Tambon Kut Don
ตำบลบึงมะเรียง	137	137	-	-	Tambon Bueng Na Riang
ตำบลหัวหิน	105	105	-	-	Tambon Hua Hin
ตำบลพิบูล	101	101	-	-	Tambon Phimun
ตำบลคำห้อยผอแก้ว	187	187	-	-	Tambon Kham Mueat Kaeo
ตำบลโนนสะอาด	97	97	-	-	Tambon Non Sa-at
ตำบลทรายทอง	55	55	-	-	Tambon Sai Thong
อำเภอสหัสขันธ์	1,716	1,709	-	7	Amphoe Sahasakhon
ตำบลภูสิงห์	137	137	-	-	Tambon Phu Sing
ตำบลสหัสขันธ์	191	191	-	-	Tambon Sahat Khan
ตำบลนมะเขือ	271	271	-	-	Tambon Na Makhuea
ตำบลโนนศิลา	313	313	-	-	Tambon Non Sila
ตำบลนิคม	133	133	-	-	Tambon Nikhom
ตำบลโนนแหลมทอง	147	145	-	2	Tambon Non Laem Thong
ตำบลโนนบุรี	384	379	-	5	Tambon Non Buri
ตำบลโนนน้ำก้อย	140	140	-	-	Tambon Non Nam Kiang
อำเภอคำม่วง	2,933	2,925	3	5	Amphoe Kham Muang
ตำบลทุ่งคอง	516	512	-	4	Tambon Thung Khlong
ตำบลโพ	984	982	2	-	Tambon Phon
ตำบลดินจี่	483	483	-	-	Tambon Din Chi
ตำบลบอง	283	283	-	-	Tambon Na Bon
ตำบลนาคัน	451	450	1	-	Tambon Na Than
ตำบลเมืองยาง	216	215	-	1	Tambon Noen Yang
อำเภอท่าคันโท	1,055	1,038	5	12	Amphoe Tha Khantho
ตำบลท่าคันโท	224	223	1	-	Tambon Tha Khantho
ตำบลกุงเก่า	200	200	-	-	Tambon Kung Kao
ตำบลยางชุม	77	77	-	-	Tambon Yang Um
ตำบลกุดจิก	148	148	-	-	Tambon Kut Chik
ตำบลนาตาล	293	278	3	12	Tambon Na Tan
ตำบลสงสมบูรณ์	113	112	1	-	Tambon Dong Sombun

ตาราง 3 จำนวนสถานประกอบการ จัดแบ่งตามรูปแบบการจัดตั้งทางเศรษฐกิจ อำเภอและตำบล (ต่อ)
TABLE 3 NUMBER OF ESTABLISHMENTS BY FORM OF ECONOMIC ORGANIZATION, AMPHIOE AND TAMBON (Cont'd)

อำเภอ/ตำบล	จำนวน สถานประกอบการ Number of establishments	รูปแบบการจัดตั้งทางเศรษฐกิจ Form of economic organization			อำเภอ/ Tambon
		สำนักงานเดี่ยว Single unit	สำนักงานใหญ่ Head office	สำนักงานสาขา Branch	
อำเภอหนองบุรี	2,299	2,277	6	16	AmphoeNong Kung Si
ตำบลหนองบุรี	384	373	3	8	TambonNong Kung Si
ตำบลหนองบัว	275	275	-	-	TambonNong Bua
ตำบลโคกศรี	264	263	-	1	TambonKrok Khrua
ตำบลหนองสว่าง	232	231	-	1	TambonNong Suang
ตำบลเสาเส้า	166	165	1	-	TambonSao Lao
ตำบลหนองใหญ่	277	275	1	1	TambonNong Yai
ตำบลชุมพล	225	225	-	-	TambonDong Mun
ตำบลลำทองแสน	320	314	1	5	TambonLam Nong Saen
ตำบลหนองหิน	156	156	-	-	TambonNong Hin
อำเภอสมเด็จ	2,412	2,382	10	20	AmphoeSamdet
ตำบลสมเด็จ	854	832	3	19	TambonSamdet
ตำบลหนองแวง	376	372	3	1	TambonNong Waeng
ตำบลเขมบาศล	246	245	1	-	TambonSaeang Badan
ตำบลมหาไชย	142	142	-	-	TambonMaha Chai
ตำบลพุ่มน	229	229	-	-	TambonMu Mon
ตำบลผาเสวย	234	232	2	-	TambonPha Sawoeli
ตำบลศรีสมเด็จ	170	169	1	-	TambonSi Somdet
ตำบลลำห้วยหัว	161	161	-	-	TambonLam Huai Lua
อำเภอห้วยผึ้ง	1,166	1,156	4	6	AmphoeHuai Phueng
ตำบลคำบง	281	279	2	-	TambonKham Bong
ตำบลไผ่	190	190	-	-	TambonKhai Nun
ตำบลนิคมห้วยผึ้ง	497	490	1	6	TambonNikhom Huai Phueng
ตำบลหนองอู่ตร	198	197	1	-	TambonNong U But
อำเภอสามชัย	1,378	1,375	3	-	AmphoeSam Chai
ตำบลสำราญ	376	375	1	-	TambonSamran
ตำบลสำราญใต้	405	404	1	-	TambonSamran Tai
ตำบลคำสร้างเที่ยง	157	156	1	-	TambonKham Sang Thiang
ตำบลหนองช้าง	440	440	-	-	TambonNong Chang
อำเภอนาหว้า	1,142	1,133	3	6	AmphoeNa Khu
ตำบลนาหว้า	432	424	2	6	TambonNa Khu
ตำบลสายมั่ง	140	140	-	-	TambonSai Na Wang
ตำบลโนนจาน	247	247	-	-	TambonNon Na Chan
ตำบลบ่อแก้ว	212	212	-	-	TambonBo Kao
ตำบลภูเก้า	111	110	1	-	TambonPhu Laen Chang

ตาราง 3 จำนวนสถานประกอบการ จัดแบ่งตามรูปแบบการจัดตั้งทางเศรษฐกิจ อำเภอและตำบล (ต่อ)
 TABLE 3 NUMBER OF ESTABLISHMENTS BY FORM OF ECONOMIC ORGANIZATION, AMPHIOE AND TAMBON (Cont'd)

อำเภอ/ตำบล	จำนวน สถานประกอบการ Number of establishments	รูปแบบการจัดตั้งทางเศรษฐกิจ Form of economic organization			อำเภอ/ Tambon
		สำนักงานเดี่ยว Single unit	สำนักงานใหญ่ Head office	สำนักงานสาขา Branch	
อำเภอดอนจาน	663	688	-	5	AmphoeDon Chan
ตำบลดอนจาน	214	209	-	5	TambonDon Chan
ตำบลสะอาดไชยศรี	94	94	-	-	TambonSa-at Chai Si
ตำบลดงขี้เหล็ก	140	140	-	-	TambonDong Phayung
ตำบลม่วงนา	128	128	-	-	TambonMuang Na
ตำบลนาจำปา	87	87	-	-	TambonNa Champa
อำเภออัญชัน	1,285	1,283	1	1	AmphoeKhong Chai
ตำบลช่องชัยพัฒนา	234	233	-	1	TambonKhong Chai Phatthana
ตำบลเขลางค์กลาง	254	254	-	-	TambonLao Klang
ตำบลโคกสะอาด	497	496	1	-	TambonKhok Sa-at
ตำบลโนนศิลาแดง	127	127	-	-	TambonNon Sila Loeng
ตำบลลำชี	173	173	-	-	TambonLam Chi
ในเขตเทศบาล	24,687	24,323	80	284	Municipal area
อำเภอเมืองกาฬสินธุ์	5,859	5,692	34	133	AmphoeMueang Kalasin
ตำบลกาฬสินธุ์	2,743	2,594	30	119	TambonKalasin
ตำบลเหนือ	218	218	-	-	TambonNuea
ตำบลหุบ	355	354	1	-	TambonLup
ตำบลโนน	153	153	-	-	TambonPhai
ตำบลลำปาว	183	182	-	1	TambonLam Pao
ตำบลสำพัน	227	227	-	-	TambonLam Phan
ตำบลเขียงเครือ	226	226	-	-	TambonChiang Khrua
ตำบลบึงวิชัย	145	145	-	-	TambonBueang Wichai
ตำบลห้วยโพธิ์	309	309	-	-	TambonHuai Pho
ตำบลภูเปือ	197	197	-	-	TambonPhu Po
ตำบลภูดิน	164	164	-	-	TambonPhu Din
ตำบลกลางหมื่น	131	130	1	-	TambonKlang Muen
ตำบลชนม	168	168	-	-	TambonKhamin
ตำบลโพหนอง	247	237	1	9	TambonPhon Thong
ตำบลนารายณ์	226	221	1	4	TambonNa Chan
ตำบลลำคลอง	167	167	-	-	TambonLam Khlong
อำเภอนามน	443	439	-	4	AmphoeNa Mon
ตำบลนามน	229	225	-	4	TambonNa Mon
ตำบลสงเปลือย	214	214	-	-	TambonSong Palueai
อำเภอภมโนไสย	1,449	1,426	7	16	AmphoeKamalasai
ตำบลภมโนไสย	305	294	-	11	TambonKamalasai
ตำบลลำน้ำเมือง	284	284	-	-	TambonLak Muang

ตาราง 3 จำนวนสถานประกอบการ จัดแบ่งตามรูปแบบการจัดตั้งทางเศรษฐกิจ อำเภอและตำบล (ต่อ)
TABLE 3 NUMBER OF ESTABLISHMENTS BY FORM OF ECONOMIC ORGANIZATION, AMPHIOE AND TAMBON (Cont'd)

อำเภอ/ตำบล	จำนวน สถานประกอบการ Number of establishments	รูปแบบการจัดตั้งทางเศรษฐกิจ Form of economic organization			Amphoe/ Tambon
		สำนักงานเดี่ยว Single unit	สำนักงานใหญ่ Head office	สำนักงานสาขา Branch	
ตำบลคลัง	257	254	3	-	TambonDong Ling
ตำบลอัญญา	302	300	-	2	TambonThanya
ตำบลหนองแปน	301	294	4	3	TambonNong Paen
อำเภอวังคำ	226	222	1	3	AmphoeRong Kham
ตำบลร่องคำ	226	222	1	3	TambonRong Kham
อำเภออุทัยราชย์	1,886	1,858	6	22	AmphoeKuchinarai
ตำบลบัวขาว	658	632	5	21	TambonBua Khao
ตำบลเหล่าใหญ่	281	280	1	-	TambonLao Yai
ตำบลจุมจัง	316	316	-	-	TambonChum Chang
ตำบลกุดหว้า	284	283	-	1	TambonKut Wa
ตำบลนาขาม	347	347	-	-	TambonNa Kham
อำเภอท่าวา	2,953	2,944	2	7	AmphoeKhao Wong
ตำบลคุ้มเก่า	577	569	1	7	TambonKhum Kao
ตำบลสงเปลือย	1,155	1,154	1	-	TambonSong Puael
ตำบลกุดสีน้คู่มใหม่	619	619	-	-	TambonKut-Sin Khum Mai
ตำบลสระพังทอง	368	368	-	-	TambonSa Phang Thong
ตำบลกุดปลาข้าว	234	234	-	-	TambonKut-Pla Khao
อำเภอยางตลาด	2,101	2,073	4	24	AmphoeYang Talat
ตำบลยางตลาด	490	472	1	17	TambonYang Talat
ตำบลอุ้มเม่า	278	270	3	5	TambonUm Mao
ตำบลบัวบาน	304	304	-	-	TambonBua Ban
ตำบลอิทธิ	217	217	-	-	TambonI Tue
ตำบลหัวนาคำ	360	379	-	1	TambonHua Na Kham
ตำบลดอยสมบูรณ์	23	22	-	1	TambonDoy Sombun
ตำบลเขาพระนอน	177	177	-	-	TambonKhao Phra Non
ตำบลโนนสูง	232	232	-	-	TambonNon Sung
อำเภอห้วยเม็ก	830	822	1	7	AmphoeHuai Mek
ตำบลห้วยเม็ก	391	386	-	5	TambonHuai Mek
ตำบลคำใหญ่	252	249	1	2	TambonKham Yai
ตำบลคำหม้อดแก้ว	187	187	-	-	TambonKham Mueat Kaeo
อำเภอเสถียรชัย	1,378	1,373	-	5	AmphoeSahatsakhon
ตำบลภูสิงห์	137	137	-	-	TambonPhu Sing
ตำบลนามะเขือ	271	271	-	-	TambonNa Makhuea
ตำบลโนนศิลา	313	313	-	-	TambonNon Sila
ตำบลนิคม	133	133	-	-	TambonNikhom
ตำบลโนนบุรี	364	379	-	5	TambonNon Buri
ตำบลโนนน้ำเต้าเลี้ยง	140	140	-	-	TambonNon Nam Kiang

ตาราง 3 จำนวนสถานประกอบการ จัดแบ่งตามรูปแบบการจัดตั้งทางเศรษฐกิจ อำเภอและตำบล (ต่อ)
TABLE 3 NUMBER OF ESTABLISHMENTS BY FORM OF ECONOMIC ORGANIZATION, AMPHIOE AND TAMBON (Cont'd)

อำเภอ/ตำบล	จำนวน สถานประกอบการ Number of establishments	รูปแบบการจัดตั้งทางเศรษฐกิจ Form of economic organization			อำเภอ/ Tambon
		สำนักงานเดี่ยว Single unit	สำนักงานใหญ่ Head office	สำนักงานสาขา Branch	
อำเภอคำมั่ง	1,509	1,503	2	4	AmphoeKham Muang
ตำบลทุ่งคลอง	293	289	-	4	TambonThung Khlong
ตำบลโพธิ์	765	764	1	-	TambonPhon
ตำบลนาทัน	451	450	1	-	TambonNa Than
อำเภอท่าคันโท	978	961	5	12	AmphoeTha Khantho
ตำบลท่าคันโท	224	223	1	-	TambonTha Khantho
ตำบลกุงเก่า	200	200	-	-	TambonKung Kao
ตำบลกุดจิก	148	148	-	-	TambonKut Chik
ตำบลนาตาล	293	278	3	12	TambonNa Tan
ตำบลสงสนุกรัมย์	113	112	1	-	TambonDong Sombun
อำเภอหนองฮี	1,805	1,785	5	15	AmphoeNong Kung Si
ตำบลหนองฮี	384	373	3	8	TambonNong Kung Si
ตำบลหนองบัว	275	275	-	-	TambonNong Bua
ตำบลหนองสรวง	232	231	-	1	TambonNong Suang
ตำบลหนองใหญ่	277	275	1	1	TambonNong Yai
ตำบลชุมพล	225	225	-	-	TambonDong Mun
ตำบลลำทองแสน	313	307	1	5	TambonLam Nong Saen
ตำบลหนองหิน	99	99	-	-	TambonNong Hin
อำเภอสมเด็จ	1,426	1,406	6	14	AmphoeSamdet
ตำบลสมเด็จ	643	626	3	14	TambonSamdet
ตำบลแสงแดด	246	245	1	-	TambonSaeng Badan
ตำบลมหาไชย	142	142	-	-	TambonMaha Chai
ตำบลนางสาว	234	232	2	-	TambonPha Sawoel
ตำบลลำห้วยแก้ว	161	161	-	-	TambonLam Huai Lua
อำเภอห้วยผึ้ง	843	833	4	6	AmphoeHuai Phueng
ตำบลคำบง	281	279	2	-	TambonKham Bong
ตำบลนิคมห้วยผึ้ง	364	357	1	6	TambonNikhom Huai Phueng
ตำบลหนองอีบุร	198	197	1	-	TambonNong I But
อำเภอนาดูน	425	416	3	6	AmphoeNa Khu
ตำบลนาดู	314	306	2	6	TambonNa Khu
ตำบลภูแล่นช้าง	111	110	1	-	TambonPhu Laen Chang
อำเภอดอนจาน	342	337	-	5	AmphoeDon Chan
ตำบลดอนจาน	214	209	-	5	TambonDon Chan
ตำบลวังนา	128	128	-	-	TambonMuang Na
อำเภอเชียงชัย	234	233	-	1	AmphoeKhong Chai
ตำบลชัยชัยพัฒนา	234	233	-	1	TambonKhong Chai Phatthana

ตาราง 3 จำนวนสถานประกอบการ จัดแบ่งตามรูปแบบการจัดตั้งทางเศรษฐกิจ อำเภอและตำบล (ต่อ)
TABLE 3 NUMBER OF ESTABLISHMENTS BY FORM OF ECONOMIC ORGANIZATION, AMPHOE AND TAMBON (Cont'd)

อำเภอ/ตำบล	จำนวน สถานประกอบการ Number of establishments	รูปแบบการจัดตั้งทางเศรษฐกิจ Form of economic organization			อำเภอ/ Tambon
		สำนักงานเดี่ยว Single unit	สำนักงานใหญ่ Head office	สำนักงานสาขา Branch	
นอกเขตเทศบาล	15,238	15,199	17	22	Non - municipal area
อำเภอเมืองกาฬสินธุ์	151	149	1	1	AmphoeMueang Kalasin
ตำบลหนองกุง	151	149	1	1	TambonNong Kung
อำเภอนามน	523	523	-	-	AmphoeNa Mon
ตำบลนมน	46	46	-	-	TambonNa Mon
ตำบลยอดแกง	230	230	-	-	TambonYot Kaeng
ตำบลห้วยเหล็กสีม	140	140	-	-	TambonLak Liam
ตำบลหนองบัว	107	107	-	-	TambonNong Bua
อำเภอกมลาไสย	1,253	1,253	-	-	AmphoeKamalasai
ตำบลกมลาไสย	167	167	-	-	TambonKamalasai
ตำบลโพนงาม	363	363	-	-	TambonPhon Ngam
ตำบลชัยภูงา	154	154	-	-	TambonThanya
ตำบลเจ้าท่า	353	353	-	-	TambonChao Tha
ตำบลโคกสมบูรณ	216	216	-	-	TambonKhok Sombun
อำเภอธวัชชัย	550	549	1	-	AmphoeRong Kham
ตำบลสามัคคี	365	364	1	-	TambonSamakkhi
ตำบลเหล่าอ้อย	185	185	-	-	TambonLao Oi
อำเภออุเทนราชย์	2,142	2,136	3	3	AmphoeKuchinarai
ตำบลบัวขาว	264	261	2	1	TambonBua Khao
ตำบลแจนแลน	259	258	1	-	TambonChaen Laen
ตำบลเหล่าโองม	248	248	-	-	TambonLao Hai Ngam
ตำบลกุดหว้า	199	199	-	-	TambonKut Wa
ตำบลสามขา	279	279	-	-	TambonSam Kha
ตำบลหนองห้าง	135	135	-	-	TambonNong Hang
ตำบลนาโก	435	435	-	-	TambonNa Ko
ตำบลสนสะอาด	209	207	-	2	TambonSom Sa-at
ตำบลกุดคำ	114	114	-	-	TambonKut Khao
อำเภอขวง	788	787	1	-	AmphoeKhao Wong
ตำบลคุ้มแก้ว	431	431	-	-	TambonKhum Kao
ตำบลหนองเรือ	357	356	1	-	TambonNong Phue
อำเภอยางตลาด	1,960	1,951	1	8	AmphoeYang Talat
ตำบลยางตลาด	237	233	1	3	TambonYang Talat
ตำบลหัวรั้ว	388	386	-	2	TambonHua Ngua
ตำบลแก้ว	139	139	-	-	TambonWoe
ตำบลหนองอีแต๋มา	196	196	-	-	TambonNong I Thao
ตำบลดอนสูงนงูรณ์	256	254	-	2	TambonDon Sombun
ตำบลนาเชือก	169	169	-	-	TambonNa Chueak
ตำบลคลองขาม	320	319	-	1	TambonKhlong Kham
ตำบลนาคี	102	102	-	-	TambonNaci
ตำบลหนองดอกเป็น	153	153	-	-	TambonNong Tok Paen

ตาราง 3 จำนวนสถานประกอบการ จัดแบ่งตามรูปแบบการจัดตั้งทางเศรษฐกิจ อำเภอและตำบล (ต่อ)
TABLE 3 NUMBER OF ESTABLISHMENTS BY FORM OF ECONOMIC ORGANIZATION, AMPHOE AND TAMBON (Cont'd)

อำเภอ/ตำบล	จำนวน สถานประกอบการ Number of establishments	รูปแบบการจัดตั้งทางเศรษฐกิจ Form of economic organization			อำเภอ/ Tambon
		สำนักงานเดี่ยว Single unit	สำนักงานใหญ่ Head office	สำนักงานสาขา Branch	
อำเภอห้วยเม็ก	762				AmphoeHuai Mek
ตำบลคำใหญ่	63				TambonKham Yai
ตำบลคูโคก	204				TambonKut Don
ตำบลบึงมะเรียง	137				TambonBueng Na Riang
ตำบลหัวหิน	105				TambonHua Hin
ตำบลพู่ไธ	101				TambonPhimun
ตำบลโนนสะอาด	97				TambonNon Sa-at
ตำบลทรายทอง	55				TambonSai Thong
อำเภอสหัสขันธ์	338			2	AmphoeSahatsakhon
ตำบลสหัสขันธ์	191				TambonSahat Khan
ตำบลโนนหม่มทอง	147			2	TambonNon Laem Thong
อำเภอคำม่วง	1,424		1		AmphoeKham Muang
ตำบลทุ่งคลอก	223				TambonThung Khlong
ตำบลโพธิ์	219		1		TambonPhon
ตำบลดินฉี	483				TambonDin Chi
ตำบลบหนอง	283				TambonNa Bon
ตำบลเนินยาง	216			1	TambonNoen Yang
อำเภอท่าคันโท	77				AmphoeTha Khantho
ตำบลยางชุม	77				TambonYang Um
อำเภอหนองกุงศรี	494		1		AmphoeNong Kung Si
ตำบลโคกศรี	264			1	TambonKhok Khrua
ตำบลเสาเล้า	166		1		TambonSao Lao
ตำบลลำทองแสน	7				TambonLam Nong Saen
ตำบลหนองหิน	57				TambonNong Hin
อำเภอสมเด็จ	986		4		AmphoeSamdet
ตำบลสมเด็จ	211			5	TambonSamdet
ตำบลหนองแวง	376		3		TambonNong Waeng
ตำบลหนองมน	229				TambonMu Mon
ตำบลศรีสมเด็จ	170		1		TambonSi Somdet
อำเภอห้วยผึ้ง	323				AmphoeHuai Phueng
ตำบลไผ่	190				TambonKhai Nun
ตำบลนิคมห้วยผึ้ง	133				TambonNikhom Huai Phueng
อำเภอสามชัย	1,375		3		AmphoeSam Chai
ตำบลสำราญ	376		1		TambonSamman
ตำบลสำราญใต้	405		1		TambonSamman Tai
ตำบลคำสร้างเที่ยง	157		1		TambonKham Sang Thiang
ตำบลหนองข่าง	440				TambonNong Chang

ตาราง 3 จำนวนสถานประกอบการ จัดตามรูปแบบการจัดตั้งทางเศรษฐกิจ อำเภอและตำบล (ต่อ)
 TABLE 3 NUMBER OF ESTABLISHMENTS BY FORM OF ECONOMIC ORGANIZATION, AMPHOE AND TAMBON (Cont'd)

อำเภอ/ตำบล	จำนวน สถานประกอบการ Number of establishments	รูปแบบการจัดตั้งทางเศรษฐกิจ Form of economic organization			อำเภอ/ Tambon
		สำนักงานเดี่ยว Single unit	สำนักงานใหญ่ Head office	สำนักงานสาขา Branch	
อำเภอนาคู	717	717	-	-	AmphoeNa Khu
ตำบลนาคู	118	118	-	-	TambonNa Khu
ตำบลสายน้ำผึ้ง	140	140	-	-	TambonSai Na Wang
ตำบลโนนนาจาน	247	247	-	-	TambonNon Na Chan
ตำบลบ่อแก้ว	212	212	-	-	TambonBo Kaeo
อำเภอตองงาน	321	321	-	-	AmphoeDon Chan
ตำบลสะอากไยเขยศรี	94	94	-	-	TambonSa-at Chai Si
ตำบลดงพุง	140	140	-	-	TambonDong Phayung
ตำบลนาจำปา	87	87	-	-	TambonNa Champa
อำเภอสังขชัย	1,051	1,050	1	-	AmphoeKhong Chai
ตำบลงิ้วเก่ากลาง	254	254	-	-	TambonLao Klang
ตำบลโคกสะอาก	497	496	1	-	TambonKhok Sa-at
ตำบลโนนศิลาสูง	127	127	-	-	TambonNon Sila Loeng
ตำบลลำชี	173	173	-	-	TambonLam Chi

ที่มา : สำนักงานอุตสาหกรรม พ.ศ. 2560 (ข้อมูลพื้นฐาน) จังหวัด กำแพงแสน สำนักงานสถิติแห่งชาติ กระทรวงดิจิทัลเพื่อเศรษฐกิจและสังคม
 Source : The 2017 Industrial Census (Basic Information), Kalasin Province, National Statistical Office, Ministry of Digital Economy and Society.

ตาราง 4 จำนวนสถานประกอบการ จำแนกตามขนาดของสถานประกอบการ (จำนวนคนทำงาน) อำเภอและตำบล
TABLE 4 NUMBER OF ESTABLISHMENTS BY SIZE OF ESTABLISHMENT (NUMBER OF PERSONS ENGAGED), AMPHIOE AND TAMBON

อำเภอ/ตำบล	จำนวน สถานประกอบการ Number of establishments	ขนาดของสถานประกอบการ (จำนวนคนทำงาน) Size of establishment (Number of persons engaged)											Amphoe/Tambon	
		1 - 5	6 - 10	11- 15	16 - 20	21 - 25	26 - 30	31 - 50	51 - 100	101 - 200	201 - 500	501 - 1,000		> 1,000
อำเภอเมืองกาฬสินธุ์	39,925	38,010	1,138	365	146	70	58	74	42	15	6	1	Total	
ตำบลเกาะสิม	6,010	5,540	85	41	24	12	16	15	9	9	1	-	AmphoeMueang Kalasin	
ตำบลหนองเรือ	2,743	2,448	58	32	16	7	12	5	-	-	-	-	TambonKalasin	
ตำบลห้วยผึ้ง	218	203	11	2	1	-	-	-	-	-	-	-	TambonNuea	
ตำบลห้วยผึ้ง	355	342	10	2	-	-	-	-	-	-	-	-	TambonLup	
ตำบลโพนทราย	153	141	7	2	-	-	-	1	1	-	-	-	TambonPhai	
ตำบลลำพาน	183	170	6	3	1	1	-	2	-	-	-	-	TambonLam Pao	
ตำบลเชียงเคี่ยน	227	222	3	1	1	-	-	-	-	-	-	-	TambonLam Phan	
ตำบลบึงวิชัย	226	219	4	2	1	-	-	-	-	-	-	-	TambonChiang Khrua	
ตำบลห้วยโพธิ์	145	142	3	-	-	-	-	-	-	-	-	-	TambonBueng Wichai	
ตำบลหนองเรือ	309	285	18	1	-	2	1	2	-	-	-	-	TambonHuai Pho	
ตำบลโพนทราย	197	194	3	-	-	-	-	-	-	-	-	-	TambonPhu Po	
ตำบลโพนทราย	164	157	2	2	1	-	-	-	-	1	-	-	TambonPhu Din	
ตำบลโพนทราย	151	139	10	-	-	-	-	-	-	1	-	-	TambonNong Kung	
ตำบลโพนทราย	131	120	8	2	-	-	-	1	-	-	-	-	TambonKang Muen	
ตำบลโพนทราย	168	158	4	3	2	1	1	-	-	-	-	-	TambonKhamin	
ตำบลโพนทราย	247	229	6	2	2	1	1	3	2	-	1	-	TambonPhon Thong	
ตำบลโพนทราย	226	211	11	2	-	-	1	-	-	1	-	-	TambonNa Chan	
ตำบลโพนทราย	167	160	3	3	-	-	1	-	-	-	-	-	TambonLam Khlong	
อำเภอนาแก	966	918	27	8	7	1	4	1	-	-	-	-	AmphoeNa Mon	
ตำบลนาแก	275	265	8	-	1	1	-	-	-	-	-	-	TambonNa Mon	
ตำบลนาแก	230	208	11	5	4	-	1	1	-	-	-	-	TambonYot Kaeng	
ตำบลนาแก	214	206	5	-	1	-	2	-	-	-	-	-	TambonSong Plueai	
ตำบลนาแก	140	133	3	3	-	-	1	-	-	-	-	-	TambonLak Liam	
ตำบลนาแก	107	106	-	-	1	-	-	-	-	-	-	-	TambonNong Bua	
อำเภอจตุรพักตรพิมาน	2,702	2,549	98	30	10	5	1	3	6	-	-	-	AmphoeKamalasai	
ตำบลจตุรพักตรพิมาน	472	451	12	5	1	-	1	1	1	-	-	-	TambonKamalasai	
ตำบลจตุรพักตรพิมาน	284	268	10	3	2	1	-	-	-	-	-	-	TambonLak Mueang	
ตำบลจตุรพักตรพิมาน	363	343	12	3	1	1	-	1	2	-	-	-	TambonPhon Ngam	
ตำบลจตุรพักตรพิมาน	257	245	9	1	1	1	-	-	-	-	-	-	TambonDong Ling	
ตำบลจตุรพักตรพิมาน	456	426	21	5	2	-	-	-	2	-	-	-	TambonThanya	
ตำบลจตุรพักตรพิมาน	301	285	12	3	-	1	-	-	-	-	-	-	TambonNong Paen	
ตำบลจตุรพักตรพิมาน	353	326	18	8	1	-	-	-	-	-	-	-	TambonChao Tha	
ตำบลจตุรพักตรพิมาน	216	205	4	2	2	1	-	1	-	-	-	-	TambonKhok Sombun	

ตาราง 4 จำนวนสถานประกอบการ จำแนกตามขนาดของสถานประกอบการ (จำนวนคนทำงาน) อำเภอและตำบล (ต่อ)

TABLE 4 NUMBER OF ESTABLISHMENTS BY SIZE OF ESTABLISHMENT (NUMBER OF PERSONS ENGAGED), AMPHOE AND TAMBON (Cont'd)

อำเภอ/ตำบล	จำนวน สถานประกอบการ Number of establishments	ขนาดของสถานประกอบการ (จำนวนคนทำงาน) Size of establishment (Number of persons engaged)											Amphoe/Tambon					
		1 - 5	6 - 10	11- 15	16 - 20	21 - 25	26 - 30	31 - 50	51 - 100	101 - 200	201 - 500	501 - 1,000		> 1,000				
อำเภอวังคำ	776	727	27	14	5	1	1	1	1	-	-	-	-	-	-	-	-	AmphoeRong Kham
ตำบลร่องคำ	226	11	1	1	1	-	-	-	-	-	-	-	-	-	-	-	-	TambonRong Kham
ตำบลสามัคคี	365	349	4	7	2	1	1	1	1	-	-	-	-	-	-	-	-	TambonSamakkhi
ตำบลเหล่าอ้อย	185	165	12	6	2	-	-	-	-	-	-	-	-	-	-	-	-	TambonLao Oi
อำเภออุทุมพรพิสัย	4,028	3,862	97	30	14	5	6	1	3	3	1	3	1	3	1	1	1	AmphoeKuchinarai
ตำบลบัวขาว	922	860	43	9	2	2	2	-	1	-	-	-	-	-	-	-	-	TambonBua Khao
ตำบลแสงเงินแดน	259	245	10	2	1	1	-	-	-	-	-	-	-	-	-	-	-	TambonChaen Laen
ตำบลเหล่าใหญ่	281	265	4	5	2	2	2	-	1	-	-	-	-	-	-	-	-	TambonLao Yai
ตำบลชุมจั้ง	316	307	5	3	1	-	-	-	-	-	-	-	-	-	-	-	-	TambonChum Chang
ตำบลเหล่าโสมง	248	241	1	4	1	-	-	-	-	-	-	-	-	-	-	-	-	TambonLao Hai Ngam
ตำบลกุดหว้า	483	465	11	3	2	1	1	-	-	-	-	-	-	-	-	-	-	TambonKut Wa
ตำบลสามขา	279	270	4	1	1	1	2	-	-	-	-	-	-	-	-	-	-	TambonSam Kha
ตำบลนาขาม	347	338	7	1	1	-	-	-	-	-	-	-	-	-	-	-	-	TambonNa Kham
ตำบลหนองทั้ง	135	129	2	1	2	-	-	-	1	-	-	-	-	-	-	-	-	TambonNong Hang
ตำบลนาโถ	435	431	2	-	1	-	1	-	-	-	-	-	-	-	-	-	-	TambonNa Ko
ตำบลเสนสะอาด	209	198	7	1	-	-	1	-	1	-	-	-	-	-	-	1	-	TambonSom Sarat
ตำบลกุดข้าว	114	113	1	-	-	-	-	-	-	-	-	-	-	-	-	-	-	TambonKut Khao
อำเภอเขาวง	3,741	3,703	18	11	2	1	1	5	-	-	-	-	-	-	-	-	-	AmphoeKhao Wong
ตำบลคุ้มเก่า	1,008	991	9	3	1	1	1	2	-	-	-	-	-	-	-	-	-	TambonSom Sarat
ตำบลสงเปลือย	1,155	1,149	2	2	1	-	-	1	-	-	-	-	-	-	-	-	-	TambonKut Khao
ตำบลหนองเรือ	357	350	1	6	-	-	-	-	-	-	-	-	-	-	-	-	-	TambonNong Phu
ตำบลกุดสิมคุ่มใหม่	619	613	4	-	-	-	-	2	-	-	-	-	-	-	-	-	-	TambonKut Sim Khum Mai
ตำบลระงั้งทอง	368	366	2	-	-	-	-	-	-	-	-	-	-	-	-	-	-	TambonSa Phang Thong
ตำบลกุดปลาข้าว	234	234	-	-	-	-	-	-	-	-	-	-	-	-	-	-	-	TambonKut Pla Khao
อำเภอยางตลาด	4,061	3,820	149	37	14	13	7	15	4	2	4	15	4	2	-	-	-	AmphoeYang Talat
ตำบลยางตลาด	727	666	37	9	4	4	1	6	-	-	-	-	-	-	-	-	-	TambonYang Talat
ตำบลพักรัง	388	369	11	3	2	1	1	1	-	-	-	-	-	-	-	-	-	TambonHua Ngua
ตำบลอุ้มเม็ก	278	259	13	2	-	2	1	-	-	-	1	-	-	-	-	-	-	TambonUm Meo
ตำบลบัวบาน	304	286	8	5	2	-	-	3	-	-	-	-	-	-	-	-	-	TambonBua Ban
ตำบลเวือ	139	130	7	-	-	1	1	-	-	-	-	-	-	-	-	-	-	TambonWoe
ตำบลอิ้ว	217	213	1	-	1	1	-	1	-	-	-	-	-	-	-	-	-	TambonI Tue
ตำบลหัวนาคำ	380	338	33	5	2	-	-	-	2	-	-	-	-	-	-	-	-	TambonHua Na Kham
ตำบลหนองอิ้วเต่า	196	189	6	-	-	-	-	-	-	-	1	-	-	-	-	-	-	TambonNong I Thao
ตำบลดอนสนบูรณ	279	263	6	3	2	-	1	3	-	-	-	-	-	-	-	-	-	TambonDon Sombun

ตาราง 4 จำนวนสถานประกอบการ จำแนกตามขนาดของสถานประกอบการ (จำนวนพนักงาน) อำเภอและตำบล (ต่อ)
TABLE 4 NUMBER OF ESTABLISHMENTS BY SIZE OF ESTABLISHMENT (NUMBER OF PERSONS ENGAGED), AMPHIOE AND TAMBON (Cont'd)

อำเภอ/ตำบล	ขนาดของสถานประกอบการ (จำนวนคนทำงาน) Size of establishment (Number of persons engaged)											Amphoe/Tambon		
	จำนวน สถานประกอบการ Number of establishments	1 - 5	6 - 10	11-15	16 - 20	21 - 25	26 - 30	31 - 50	51 - 100	101 - 200	201 - 500		501 - 1,000	> 1,000
ตำบลนาเชือก	169	158	5	2	1	-	1	1	1	-	-	-	-	TambonNa Chueak
ตำบลคลองขาม	320	299	11	6	-	3	1	-	-	-	-	-	-	TambonKhlung Kham
ตำบลเขาพระนอน	177	173	3	1	-	-	-	-	-	-	-	-	-	TambonKhaeo Phra Non
ตำบลนาคี	102	102	-	-	-	-	-	-	-	-	-	-	-	TambonNadi
ตำบลโนนสูง	232	227	5	-	-	-	-	-	-	-	-	-	-	TambonNon Sung
ตำบลหนองตอกแป้น	153	148	3	1	-	1	-	-	-	-	-	-	-	TambonNong Tok Paen
อำเภอห้วยเม็ก	1,592	1,520	48	13	7	1	1	2	-	-	-	-	-	AmphoeHuai Mek
ตำบลห้วยเม็ก	391	375	10	5	1	-	-	-	-	-	-	-	-	TambonHuai Mek
ตำบลคำใหญ่	315	296	15	2	2	-	-	-	-	-	-	-	-	TambonKham Yai
ตำบลกุดโดน	204	195	5	1	1	1	1	-	-	-	-	-	-	TambonKut Don
ตำบลบึงมะเรียง	137	134	1	1	-	-	1	-	-	-	-	-	-	TambonBueng Na Rieng
ตำบลหัวหิน	105	103	2	-	-	-	-	-	-	-	-	-	-	TambonHua Hin
ตำบลพิบูล	101	92	7	2	-	-	-	-	-	-	-	-	-	TambonPhimun
ตำบลคำม้อดแก้ว	187	180	5	-	1	-	-	1	-	-	-	-	-	TambonKham Mueat Kaeo
ตำบลโนนสะอาด	97	93	3	1	-	-	-	-	-	-	-	-	-	TambonNon Sa-at
ตำบลทรายทอง	55	52	-	1	2	-	-	-	-	-	-	-	-	TambonSai Thong
อำเภอเสถียร	1,716	1,619	55	19	6	2	6	6	3	-	-	-	-	AmphoeSahatsakhon
ตำบลภูสิงห์	137	124	6	5	1	-	-	1	-	-	-	-	-	TambonPhu Sing
ตำบลห้วยไร่	191	186	1	2	-	-	-	2	-	-	-	-	-	TambonSahat Khan
ตำบลนมะเขือ	271	261	3	4	2	1	-	-	-	-	-	-	-	TambonNa Makhuea
ตำบลโนนศิลา	313	301	4	1	2	-	4	1	-	-	-	-	-	TambonNon Sila
ตำบลนิคม	133	123	8	-	-	1	-	1	-	-	-	-	-	TambonNikhom
ตำบลโนนแหลมทอง	147	134	8	2	1	-	1	-	1	-	-	-	-	TambonNon Laem Thong
ตำบลโนนบุรี	384	359	17	5	-	-	1	1	1	-	-	-	-	TambonNon Buri
ตำบลโนนน้ำเลื่อง	140	131	8	-	-	-	-	-	1	-	-	-	-	TambonNon Nam Kiang
อำเภอคำม่วง	2,933	2,865	32	18	8	1	3	4	1	1	1	1	1	AmphoeKham Muang
ตำบลทุ่งหลวง	516	486	18	4	4	-	2	1	-	-	1	-	-	TambonThung Khlung
ตำบลโพธิ์	984	976	5	3	-	-	-	-	-	-	-	-	-	TambonPhon
ตำบลดินจี่	483	480	1	1	-	-	-	1	-	-	-	-	-	TambonDin Chi
ตำบลนาบอน	283	278	1	1	2	-	1	-	-	-	-	-	-	TambonNa Bon
ตำบลนาทัน	451	442	1	6	1	-	-	1	-	-	-	-	-	TambonNa Than
ตำบลเนินยาง	216	203	6	3	1	1	-	1	1	-	-	-	-	TambonNoen Yang
อำเภอท่าคันโท	1,055	1,015	27	5	2	1	1	1	2	1	1	1	1	AmphoeTha Khantho
ตำบลท่าคันโท	224	207	12	1	2	1	1	-	-	-	-	-	-	TambonTha Khantho

ตาราง 4 จำนวนสถานประกอบการ จำแนกตามขนาดของสถานประกอบการ (จำนวนพนักงาน) อำเภอและตำบล (ต่อ)
TABLE 4 NUMBER OF ESTABLISHMENTS BY SIZE OF ESTABLISHMENT (NUMBER OF PERSONS ENGAGED), AMPHIOE AND TAMBON (Cont'd)

อำเภอ/ตำบล	จำนวน สถานประกอบการ Number of establishments	ขนาดของสถานประกอบการ (จำนวนคนทำงาน) Size of establishment (Number of persons engaged)											Amphoe/Tambon			
		1 - 5	6 - 10	11 - 15	16 - 20	21 - 25	26 - 30	31 - 50	51 - 100	101 - 200	201 - 500	501 - 1,000		> 1,000		
ตำบลกุงเก่า	200	198	-	1	-	-	-	1	-	-	-	-	-	-	-	TambonKung Kao
ตำบลยางซุ่ม	77	75	1	1	-	-	-	-	-	-	-	-	-	-	-	TambonYang Um
ตำบลกุดจิก	148	146	1	-	-	-	-	1	-	-	-	-	-	-	-	TambonKut Chik
ตำบลนาตาล	293	282	8	2	-	-	-	-	-	-	1	-	-	-	-	TambonNa Tan
ตำบลดงสมบูรณ์	113	107	5	-	-	-	-	-	-	-	1	-	-	-	-	TambonDong Sombun
อำเภอหนองกุงศรี	2,299	2,209	59	20	4	1	3	2	1	2	1	1	1	1	1	AmphoeNong Kung Si
ตำบลหนองกุงศรี	384	357	15	7	2	1	1	1	-	-	-	-	-	-	-	TambonNong Kung Si
ตำบลหนองบัว	275	272	2	-	-	-	1	-	-	-	-	-	-	-	-	TambonNong Bua
ตำบลโคกศรี	264	258	3	2	-	-	1	-	-	-	-	-	-	-	-	TambonKhok Khrua
ตำบลหนองทราย	232	226	6	-	-	-	-	-	-	-	-	-	-	-	-	TambonNong Suang
ตำบลเสาแก้ว	166	163	2	-	1	-	-	-	-	-	-	-	-	-	-	TambonSao Lao
ตำบลหนองใหญ่	277	263	9	3	1	-	-	-	1	-	-	-	-	-	-	TambonNong Yai
ตำบลดงมูล	225	217	5	2	-	-	-	1	-	-	-	-	-	-	-	TambonDong Mun
ตำบลลำหนองแสน	320	301	14	5	-	-	-	-	-	-	-	-	-	-	-	TambonLam Nong Saen
ตำบลหนองหิน	156	152	3	1	-	-	-	-	-	-	-	-	-	-	-	TambonNong Hin
อำเภอสมเด็จ	2,412	2,263	90	39	7	4	2	5	2	1	2	2	2	2	1	AmphoeSamdet
ตำบลสมเด็จ	854	780	54	15	1	1	-	1	2	-	-	-	-	-	-	TambonSamdet
ตำบลหนองแวง	376	345	13	11	3	1	-	3	-	-	-	-	-	-	-	TambonNong Waeng
ตำบลแสงขาดด	246	241	2	-	1	1	1	-	-	-	-	-	-	-	-	TambonSaeng Badan
ตำบลมหาไชย	142	141	-	1	-	-	-	-	-	-	-	-	-	-	-	TambonMaha Chai
ตำบลท่งนุ่น	229	212	10	4	1	1	1	-	-	-	-	-	-	-	-	TambonMu Mon
ตำบลนาเสวย	234	227	2	4	1	-	-	-	-	-	-	-	-	-	-	TambonPha Sawoei
ตำบลศรีสมเด็จ	170	159	7	3	-	-	-	1	-	-	-	-	-	-	-	TambonSi Somdet
ตำบลลำห้วยแก้ว	161	158	2	1	-	-	-	-	-	-	-	-	-	-	-	TambonLam Huai Lua
อำเภอห้วยผึ้ง	1,166	1,119	28	4	4	5	1	2	1	2	1	1	2	2	1	AmphoeHuai Phueng
ตำบลกำแพง	281	272	6	-	-	1	-	-	-	-	-	-	-	2	-	TambonKham Bong
ตำบลไผ่เงิน	190	178	7	2	1	1	1	-	-	-	-	-	-	-	-	TambonKhai Nun
ตำบลนิคมห้วยผึ้ง	497	477	12	2	2	1	-	2	-	-	1	-	-	-	-	TambonNikhom Huai Phueng
ตำบลหนองอีบุตร	198	192	3	-	1	2	-	-	-	-	-	-	-	-	-	TambonNong I But
อำเภอสามชัย	1,378	1,350	15	6	1	1	1	2	1	2	1	2	1	1	1	AmphoeSam Chai
ตำบลสำราญ	376	369	4	1	1	-	-	-	-	-	-	-	-	-	-	TambonSamran
ตำบลสำราญใต้	405	397	6	1	-	-	-	1	-	-	-	-	-	-	-	TambonSamran Tai
ตำบลลำซำเชียง	157	154	1	1	-	-	-	-	-	-	-	1	-	-	-	TambonKham Sang Thiang
ตำบลหนองจักษ์	440	430	4	3	-	-	-	1	-	-	1	-	-	-	-	TambonNong Chang

ตาราง 4 จำนวนสถานประกอบการ จำแนกตามขนาดของสถานประกอบการ (จำนวนคนทำงาน) อำเภอและตำบล (ต่อ)
TABLE 4 NUMBER OF ESTABLISHMENTS BY SIZE OF ESTABLISHMENT (NUMBER OF PERSONS ENGAGED), AMPHIOE AND TAMBON (Cont'd)

อำเภอ/ตำบล	ขนาดของสถานประกอบการ (จำนวนคนทำงาน) Size of establishment (Number of persons engaged)											Amphoe/Tambon			
	จำนวน สถานประกอบการ Number of establishments	1 - 5	6 - 10	11 - 15	16 - 20	21 - 25	26 - 30	31 - 50	51 - 100	101 - 200	201 - 500		501 - 1,000	> 1,000	
อำเภอหนองหาน	1,142	1,079	36	15	2	2	4	2	2	-	-	-	-	-	AmphoeNa Khu
ตำบลนาคู	432	421	6	4	-	-	1	-	-	-	-	-	-	-	TambonNa Khu
ตำบลสายวัง	140	118	10	6	1	1	-	2	2	-	-	-	-	-	TambonSai Na Wang
ตำบลโนนจาน	247	234	9	3	-	1	-	-	-	-	-	-	-	-	TambonNon Na Chan
ตำบลบ่อแก้ว	212	203	6	2	-	-	1	-	-	-	-	-	-	-	TambonBo Kaeo
ตำบลภูแล่นช้าง	111	103	5	-	1	-	2	-	-	-	-	-	-	-	TambonPhu Laen Chang
อำเภอดอนจาน	663	633	18	5	4	1	1	1	-	-	-	-	-	-	AmphoeDon Chan
ตำบลดอนจาน	214	200	7	3	3	-	-	1	-	-	-	-	-	-	TambonDon Chan
ตำบลสะอาดไชยศรี	94	88	5	1	-	-	-	-	-	-	-	-	-	-	TambonSa-at Chai Si
ตำบลดงพุง	140	138	-	-	1	-	-	-	-	-	-	-	-	-	TambonDong Phayung
ตำบลม่วงนา	128	122	5	-	-	1	-	-	-	-	-	-	-	-	TambonLuang Na
ตำบลนาจำปา	87	85	1	1	-	-	-	-	-	-	-	-	-	-	TambonNa Champa
อำเภอซำสูง	1,285	1,219	47	6	8	2	1	-	1	1	-	-	-	-	AmphoeKhong Chai
ตำบลศรีอภัยพัฒนา	234	226	6	1	-	-	-	-	-	1	-	-	-	-	TambonKhong Chai Phatthana
ตำบลเวียงกลาง	254	240	7	2	3	1	-	-	1	-	-	-	-	-	TambonLao Klang
ตำบลโคกสะอาด	497	468	24	1	2	1	1	-	-	-	-	-	-	-	TambonKhok Sa-at
ตำบลโนนศิลาแลง	127	116	8	2	1	-	-	-	-	-	-	-	-	-	TambonNon Sila Loeng
ตำบลลำชี	173	169	2	-	2	-	-	-	-	-	-	-	-	-	TambonLam Chi
ในเขตเทศบาล	24,687	23,449	758	223	92	45	34	45	24	12	5	-	-	-	Municipal area
อำเภอเมืองกาฬสินธุ์	5,859	5,401	257	84	41	24	12	16	15	8	1	-	-	-	AmphoeMueang Kalasin
ตำบลกาฬสินธุ์	2,743	2,448	158	58	32	16	7	7	12	5	-	-	-	-	TambonKalasin
ตำบลเหนือ	218	203	11	2	1	1	-	-	-	-	-	-	-	-	TambonNuea
ตำบลหุด	355	342	10	1	2	-	-	-	-	-	-	-	-	-	TambonLup
ตำบลไผ่	153	141	7	2	-	-	-	1	1	1	-	-	-	-	TambonPhai
ตำบลลำปาว	183	170	6	3	1	1	-	2	-	-	-	-	-	-	TambonLam Pao
ตำบลลำพาน	227	222	3	1	1	-	-	-	-	-	-	-	-	-	TambonLam Phan
ตำบลเชียงเครือ	226	219	4	2	1	-	-	-	-	-	-	-	-	-	TambonChiang Khrua
ตำบลชัยวัชรชัย	145	142	3	-	-	-	-	-	-	-	-	-	-	-	TambonBueng Wichai
ตำบลห้วยโพธิ์	309	285	18	1	-	2	1	2	-	-	-	-	-	-	TambonHuai Pho
ตำบลภูเปือย	197	194	3	-	-	-	-	-	-	-	-	-	-	-	TambonPhu Po
ตำบลภูดิน	164	157	2	2	1	1	-	-	-	-	-	-	-	-	TambonPhu Din
ตำบลกลางหมื่น	131	120	8	2	-	-	-	1	-	-	-	-	-	-	TambonKlang Muen
ตำบลขมิ้น	168	158	4	3	-	2	1	-	-	-	-	-	-	-	TambonKhamin
ตำบลโพธิ์ทอง	247	229	6	2	2	1	1	3	2	-	1	-	-	-	TambonPhon Thong

ตาราง 4 จำนวนสถานประกอบการ จำนวนตามขนาดของสถานประกอบการ (จำนวนพนักงาน) อำเภอเสตตำบล (ต่อ)
TABLE 4 NUMBER OF ESTABLISHMENTS BY SIZE OF ESTABLISHMENT (NUMBER OF PERSONS ENGAGED), AMPHIOE AND TAMBON (Cont'd)

อำเภอ/ตำบล	จำนวน สถานประกอบการ Number of establishments	ขนาดของสถานประกอบการ (จำนวนคนทำงาน) Size of establishment (Number of persons engaged)											Amphoe/Tambon				
		1 - 5	6 - 10	11- 15	16 - 20	21 - 25	26 - 30	31 - 50	51 - 100	101 - 200	201 - 500	501 - 1,000		> 1,000			
ตำบลนงารักษ์	226	211	11	2	-	-	1	-	-	1	-	-	-	-	-	-	TambonNa Chan
ตำบลลำคลอง	167	160	3	3	-	-	1	-	-	-	-	-	-	-	-	-	TambonLam Khlong
อำเภอพนม	443	427	11	-	1	2	-	-	-	-	-	-	-	-	-	-	AmphoeNa Mon
ตำบลนมน	229	221	6	1	1	-	-	-	-	-	-	-	-	-	-	-	TambonNa Mon
ตำบลสงเปลือย	214	206	5	1	-	2	-	-	-	-	-	-	-	-	-	-	TambonSong Plueai
อำเภอกมลาไสย	1,449	1,359	63	5	3	1	1	1	1	1	1	1	1	1	1	1	AmphoeKamalasai
ตำบลกนาไสย	305	286	11	1	-	1	-	1	-	-	-	-	-	-	-	-	TambonKamalasai
ตำบลห้วยเมือง	284	268	10	2	1	-	-	-	-	-	-	-	-	-	-	-	TambonLak Mueang
ตำบลดงสิง	257	245	9	1	1	-	-	-	-	-	-	-	-	-	-	-	TambonDong Sing
ตำบลชัยภูมิ	302	275	21	1	-	-	-	-	-	-	-	-	-	-	-	-	TambonThanya
ตำบลหนองแปน	301	285	12	-	1	-	-	-	-	-	-	-	-	-	-	-	TambonNong Paen
อำเภอร้อยคำ	226	213	11	1	1	1	1	1	1	1	1	1	1	1	1	1	AmphoeRong Kham
ตำบลร้องคำ	226	213	11	1	1	1	1	1	1	1	1	1	1	1	1	1	TambonRong Kham
อำเภอกุฉินารายณ์	1,886	1,794	54	8	2	5	4	2	1	2	1	2	1	2	1	1	AmphoeKuchinarai
ตำบลบัวขาว	658	611	32	2	2	3	1	1	1	1	1	1	1	1	1	1	TambonBua Khao
ตำบลเหล่าใหญ่	281	265	4	2	-	2	2	2	-	-	-	-	-	-	-	-	TambonLao Yai
ตำบลชุมจั้ง	316	307	5	1	-	-	-	-	-	-	-	-	-	-	-	-	TambonChum Chang
ตำบลกุดหว้า	284	273	6	2	-	-	1	-	-	-	-	-	-	-	-	-	TambonKut Wa
ตำบลนาขาม	347	338	7	1	-	-	-	-	-	-	-	-	-	-	-	-	TambonNa Kham
อำเภอเขาวง	2,953	2,929	14	1	1	1	4	1	1	1	1	1	1	1	1	1	AmphoeKhao Wong
ตำบลคุ้มเก่า	577	567	6	-	-	1	1	1	-	-	-	-	-	-	-	-	TambonKhum Kao
ตำบลสงเปลือย	1,155	1,149	2	1	-	-	-	1	-	-	-	-	-	-	-	-	TambonSong Plueai
ตำบลกุดสิมคุ้มใหม่	619	613	4	-	-	-	-	2	-	-	-	-	-	-	-	-	TambonKut Sim Khum Mai
ตำบลสระพังทอง	368	366	2	-	-	-	-	-	-	-	-	-	-	-	-	-	TambonSa Phang Thong
ตำบลกุดปลาข้าว	234	234	-	-	-	-	-	-	-	-	-	-	-	-	-	-	TambonKut Pla Khao
อำเภอยางตลาด	2,101	1,962	93	7	6	1	8	1	2	1	1	1	1	1	1	1	AmphoeYang Talat
ตำบลยางตลาด	490	444	30	2	3	-	3	-	-	-	-	-	-	-	-	-	TambonYang Talat
ตำบลอุ้มเม้า	278	259	13	-	2	1	-	-	-	-	-	-	-	-	-	-	TambonUm Mao
ตำบลบัวบาน	304	286	8	2	-	-	3	-	-	-	-	-	-	-	-	-	TambonBua Ban
ตำบลอิฐือ	217	213	1	1	1	-	1	-	-	-	-	-	-	-	-	-	TambonI Tue
ตำบลหัวนาคำ	380	338	33	2	-	-	-	-	2	-	-	-	-	-	-	-	TambonHua Na Kham
ตำบลดอนสมบุญ	23	22	-	-	-	-	-	-	-	-	-	-	-	-	-	-	TambonDon Sombun

ตาราง 4 จำนวนสถานประกอบการ จำแนกตามขนาดของสถานประกอบการ (จำนวนคนทำงาน) อำเภอและตำบล (ต่อ)
TABLE 4 NUMBER OF ESTABLISHMENTS BY SIZE OF ESTABLISHMENT (NUMBER OF PERSONS ENGAGED), AMPHIOE AND TAMBON (Cont'd)

อำเภอ/ตำบล	จำนวน สถานประกอบการ Number of establishments	ขนาดของสถานประกอบการ (จำนวนคนทำงาน) Size of establishment (Number of persons engaged)										Amphoe/Tambon				
		1 - 5	6 - 10	11- 15	16 - 20	21 - 25	26 - 30	31 - 50	51 - 100	101 - 200	201 - 500		501 - 1,000	> 1,000		
ตำบลเขาพระนอน	177	3	-	1	-	-	-	-	-	-	-	-	-	-	-	TambonKhao Phra Non
ตำบลโนนสูง	232	5	-	-	-	-	-	-	-	-	-	-	-	-	-	TambonNon Sung
อำเภอห้วยเม็ก	830	30	7	4	1	1	1	1	1	1	1	1	1	1	1	AmphoeHuai Mek
ตำบลห้วยเม็ก	391	10	5	1	-	-	-	-	-	-	-	-	-	-	-	TambonHuai Mek
ตำบลคำใหญ่	252	15	2	2	-	-	-	-	-	-	-	-	-	-	-	TambonKham Yai
ตำบลคำซำที่มีอดแก้ว	187	5	1	1	-	-	-	-	-	-	-	-	-	-	-	TambonKham Mueat Kao
อำเภอสตึก	1,378	46	15	5	2	4	2	2	4	1	1	1	1	1	1	AmphoeSatsakhian
ตำบลภูสิงห์	137	6	5	1	1	-	-	-	-	-	-	-	-	-	-	TambonPhu Sing
ตำบลนมะเขือ	271	3	4	2	1	-	-	-	-	-	-	-	-	-	-	TambonNa Makhuea
ตำบลโนนศิลา	313	4	1	2	1	-	-	-	-	-	-	-	-	-	-	TambonNon Sila
ตำบลนิคม	133	8	-	-	-	1	-	-	-	-	-	-	-	-	-	TambonNikhom
ตำบลโนนบุรี	384	17	5	1	-	-	-	-	-	-	-	-	-	-	-	TambonNon Buri
ตำบลโนนน้ำเลื่อง	140	8	-	-	-	-	-	-	-	-	-	-	-	-	-	TambonNon Nam Klang
อำเภอคำม่วง	1,509	18	10	4	1	1	1	1	1	1	1	1	1	1	1	AmphoeKham Muang
ตำบลทุ่งหลวง	293	14	3	3	-	-	-	-	-	-	-	-	-	-	-	TambonThung Khlung
ตำบลโพธิ์	765	3	1	1	-	-	-	-	-	-	-	-	-	-	-	TambonPhon
ตำบลนาพัน	451	442	1	6	1	-	-	-	-	-	-	-	-	-	-	TambonNa Than
อำเภอห้วยทับทัน	978	4	26	4	2	1	1	1	1	2	1	1	1	1	1	AmphoeTha Khantho
ตำบลท่าคันโท	224	207	12	2	1	1	1	-	-	-	-	-	-	-	-	TambonTha Khantho
ตำบลกงแก้ว	200	198	-	1	-	-	-	-	-	-	-	-	-	-	-	TambonKung Kao
ตำบลดงจิก	148	146	1	-	-	-	-	-	-	-	-	-	-	-	-	TambonKut Chik
ตำบลนาตาล	293	282	8	2	-	-	-	-	-	-	-	-	-	-	-	TambonNa Tan
ตำบลดงสนบูรณี	113	107	5	-	-	-	-	-	-	-	-	-	-	-	-	TambonDong Sombun
อำเภอหนองกุงศรี	1,805	52	18	3	1	2	1	2	1	1	1	1	1	1	1	AmphoeNong Kung Si
ตำบลหนองกุงศรี	384	357	15	7	2	1	1	1	1	1	1	1	1	1	1	TambonNong Kung Si
ตำบลหนองบัว	275	272	2	-	-	-	-	-	-	-	-	-	-	-	-	TambonNong Bua
ตำบลหนองสง	232	226	6	-	-	-	-	-	-	-	-	-	-	-	-	TambonNong Suang
ตำบลหนองใหญ่	277	263	9	3	1	-	-	-	-	-	-	-	-	-	-	TambonNong Yai
ตำบลดงมูล	225	217	5	2	-	-	-	-	-	-	-	-	-	-	-	TambonDong Mun
ตำบลลำหนองสน	313	294	14	5	-	-	-	-	-	-	-	-	-	-	-	TambonLam Nong Saen
ตำบลหนองหิน	99	97	1	1	-	-	-	-	-	-	-	-	-	-	-	TambonNong Hin
อำเภอสมเด็จ	1,426	40	18	3	2	1	1	1	1	1	1	1	1	1	1	AmphoeSamdet
ตำบลสมเด็จ	643	593	34	12	1	1	1	1	1	1	1	1	1	1	1	TambonSamdet
ตำบลแสงบาดาล	246	241	2	-	-	-	-	-	-	-	-	-	-	-	-	TambonSaeng Badan

ตาราง 4 จำนวนสถานประกอบการ จำนวนตามขนาดของสถานประกอบการ (จำนวนคนทำงาน) อำเภอและตำบล (ต่อ)
TABLE 4 NUMBER OF ESTABLISHMENTS BY SIZE OF ESTABLISHMENT (NUMBER OF PERSONS ENGAGED), AMPHIOE AND TAMBON (Cont'd)

อำเภอ/ตำบล	ขนาดของสถานประกอบการ (จำนวนคนทำงาน) Size of establishment (Number of persons engaged)											Amphoe/Tambon		
	1 - 5	6 - 10	11- 15	16 - 20	21 - 25	26 - 30	31 - 50	51 - 100	101 - 200	201 - 500	501 - 1,000		> 1,000	
จำนวน สถานประกอบการ Number of establishments	จำนวน สถานประกอบการ Number of establishments													
ตำบลแจนแลน	245	10	2	1	1	-	-	-	-	-	-	-	-	TambonChaen Laen
ตำบลเหล่าโฮงาม	241	1	4	1	-	1	-	-	-	-	-	-	-	TambonLao Hai Ngam
ตำบลกุดหว้า	199	5	1	-	1	-	-	-	-	-	-	-	-	TambonKut Wa
ตำบลสามขา	279	4	1	1	1	2	-	-	-	-	-	-	-	TambonSam Kha
ตำบลหนองห้าง	135	2	1	2	-	-	-	1	-	-	-	-	-	TambonNong Hang
ตำบลนาโก	435	2	-	1	-	1	-	-	-	-	-	-	-	TambonNa Ko
ตำบลสนสะอาด	209	198	7	1	-	-	1	1	-	-	-	1	-	TambonSom Sa-at
ตำบลกุดข้าว	114	113	1	-	-	-	-	-	-	-	-	-	-	TambonKut Khao
อำเภอเขาวง	774	4	7	1	1	-	1	1	-	-	-	-	-	AmphoeKhao Wong
ตำบลคุ้มเก่า	431	3	1	1	1	-	1	-	-	-	-	-	-	TambonKhum Kao
ตำบลหนองเสือ	357	1	6	-	-	-	-	-	-	-	-	-	-	TambonNong Phue
อำเภอเขายง	1,960	56	16	7	7	6	7	2	1	-	-	-	-	AmphoeYang Talat
ตำบลยางตลาด	237	222	7	2	1	1	3	-	-	-	-	-	-	TambonYang Talat
ตำบลหัวไร่	388	369	11	2	1	1	1	-	-	-	-	-	-	TambonHua Ngua
ตำบลเว้	139	130	7	-	1	1	-	-	-	-	-	-	-	TambonVoe
ตำบลหนองอีแต้	196	189	6	-	-	-	-	1	-	-	-	-	-	TambonNong I Thao
ตำบลดอนสมบูรณ์	256	241	6	3	2	1	2	-	1	-	-	-	-	TambonDon Sombun
ตำบลนาเชือก	169	158	5	2	1	1	1	1	-	-	-	-	-	TambonNa Chueak
ตำบลคลองขาม	320	299	11	6	-	3	1	-	-	-	-	-	-	TambonKhong Kham
ตำบลนาดี	102	102	-	-	-	-	-	-	-	-	-	-	-	TambonNadi
ตำบลหนองตอกแป้น	153	148	3	1	1	-	-	-	-	-	-	-	-	TambonNong Tok Paen
อำเภอห้วยเม็ก	762	732	6	3	1	1	1	1	-	-	-	-	-	AmphoeHuai Mek
ตำบลคำใหญ่	63	-	-	-	-	-	-	-	-	-	-	-	-	TambonKham Yai
ตำบลกุดโดน	204	195	5	1	1	1	1	-	-	-	-	-	-	TambonKut Don
ตำบลเป็งมั่งเรียง	137	134	1	1	-	-	1	-	-	-	-	-	-	TambonBueng Na Rieng
ตำบลหัวหิน	105	103	2	-	-	-	-	-	-	-	-	-	-	TambonHua Hin
ตำบลพิบูล	101	92	7	2	-	-	-	-	-	-	-	-	-	TambonPhimun
ตำบลโนนสะอาด	97	93	3	1	-	-	-	-	-	-	-	-	-	TambonNon Sa-at
ตำบลทรายทอง	55	52	-	2	-	-	-	-	-	-	-	-	-	TambonSai Thong
อำเภอห้วยซำ	338	320	4	1	-	1	2	1	-	-	-	-	-	AmphoeSahatsakhon
ตำบลห้วยซำ	191	186	1	2	-	-	-	-	-	-	-	-	-	TambonSahat Khan
ตำบลโนนหม่มทอง	147	134	8	2	1	1	-	1	-	-	-	-	-	TambonNon Laem Thong
อำเภอคำม่วง	1,424	1,390	14	8	1	3	3	1	-	-	-	-	-	AmphoeKham Muang
ตำบลทุ่งหลวง	223	214	4	1	-	2	1	-	-	-	-	-	-	TambonThung Klhong

ตาราง 4 จำนวนสถานประกอบการ จำแนกตามขนาดของสถานประกอบการ (จำนวนคนทำงาน) อำเภอและตำบล (ต่อ)
TABLE 4 NUMBER OF ESTABLISHMENTS BY SIZE OF ESTABLISHMENT (NUMBER OF PERSONS ENGAGED), AMPHIOE AND TAMBON (Cont'd)

อำเภอ/ตำบล	ขนาดของสถานประกอบการ (จำนวนคนทำงาน) Size of establishment (Number of persons engaged)											Amphoe/Tambon		
	จำนวน สถานประกอบการ Number of establishments	1 - 5	6 - 10	11- 15	16 - 20	21 - 25	26 - 30	31 - 50	51 - 100	101 - 200	201 - 500		501 - 1,000	> 1,000
ตำบลโพธิ์	219	215	2	2	-	-	-	-	-	-	-	-	-	TambonPhon
ตำบลตินี	483	480	1	1	-	-	-	1	-	-	-	-	-	TambonDin Chi
ตำบลนาบอน	283	278	1	1	2	-	1	-	-	-	-	-	-	TambonNa Bon
ตำบลเนินยาง	216	203	6	3	1	1	-	1	1	-	-	-	-	TambonNoen Yang
อำเภอท่งใหญ่	77	75	1	1	-	-	-	-	-	-	-	-	-	AmphoeTha Khantho
ตำบลยางชุม	77	75	1	1	-	-	-	-	-	-	-	-	-	TambonYang Um
อำเภอหนองคู	494	483	7	2	1	-	1	-	-	-	-	-	-	AmphoeNong Kung Si
ตำบลโคกเคี้ยว	264	258	3	2	-	-	1	-	-	-	-	-	-	TambonKrok Khruua
ตำบลเสาหลัก	166	163	2	-	1	-	-	-	-	-	-	-	-	TambonSao Lao
ตำบลลำหนองสน	7	7	-	-	-	-	-	-	-	-	-	-	-	TambonLam Nong Saen
ตำบลหนองหิน	57	55	2	-	-	-	-	-	-	-	-	-	-	TambonNong Hin
อำเภอสมเด็จ	986	903	50	21	4	2	1	4	1	-	-	-	-	AmphoeSamdet
ตำบลสนตั้ง	211	187	20	3	-	-	-	-	1	-	-	-	-	TambonSamdet
ตำบลหนองแกง	376	345	13	11	3	1	-	3	-	-	-	-	-	TambonNong Waeng
ตำบลพุ่มเงิน	229	212	10	4	1	1	1	-	-	-	-	-	-	TambonMu Mon
ตำบลศรีสมเด็จ	170	159	7	3	-	-	-	1	-	-	-	-	-	TambonSi Somdet
อำเภอห้วยผึ้ง	323	302	12	2	2	2	1	1	1	-	-	-	-	AmphoeHuai Phueng
ตำบลไค้	190	178	7	2	1	1	1	-	-	-	-	-	-	TambonKhai Nun
ตำบลนิคมห้วยผึ้ง	133	124	5	-	1	1	-	1	1	-	-	-	-	TambonNikhom Huai Phueng
อำเภอสามชัย	1,378	1,350	15	6	1	-	1	2	2	1	-	-	-	AmphoeSam Chai
ตำบลสำราญ	376	369	4	1	1	-	-	-	-	1	-	-	-	TambonSamran
ตำบลสำราญใต้	405	397	6	1	-	-	-	1	-	-	-	-	-	TambonSamran Tai
ตำบลคำสร้างเที่ยง	157	154	1	1	-	-	-	-	1	-	-	-	-	TambonKham Sang Thiang
ตำบลหนองขี้ช้าง	440	430	4	3	-	-	1	1	1	-	-	-	-	TambonNong Chang
อำเภอนาหว้า	717	668	27	13	1	2	2	2	2	-	-	-	-	AmphoeNa Khu
ตำบลนาหว้า	118	113	2	2	-	-	1	-	-	-	-	-	-	TambonNa Khu
ตำบลสายม่วง	140	118	10	6	1	1	2	2	2	-	-	-	-	TambonSai Na Wang
ตำบลโนนนาจาน	247	234	9	3	-	1	-	-	-	-	-	-	-	TambonNon Na Chan
ตำบลบ่อแก้ว	212	203	6	2	-	-	1	-	-	-	-	-	-	TambonBo Kaeo
อำเภอดอนจาน	321	311	6	2	1	1	-	-	-	-	-	-	-	AmphoeDon Chan
ตำบลสะอาดไชยศรี	94	88	5	1	-	-	-	-	-	-	-	-	-	TambonSa-at Chai Si
ตำบลคงแฝง	140	138	-	-	1	1	-	-	-	-	-	-	-	TambonDong Phayung
ตำบลนาจำปา	87	85	1	1	-	-	-	-	-	-	-	-	-	TambonNa Champa

ตาราง 4 จำนวนสถานประกอบการ จำแนกตามขนาดของสถานประกอบการ (จำนวนคนทำงาน) อำเภอและตำบล (ต่อ)
 TABLE 4 NUMBER OF ESTABLISHMENTS BY SIZE OF ESTABLISHMENT (NUMBER OF PERSONS ENGAGED), AMPHOE AND TAMBON (Cont'd)

อำเภอ/ตำบล	จำนวน สถานประกอบการ Number of establishments	ขนาดของสถานประกอบการ (จำนวนคนทำงาน) Size of establishment (Number of persons engaged)										Amphoe/Tambon				
		1 - 5	6 - 10	11-15	16 - 20	21 - 25	26 - 30	31 - 50	51 - 100	101 - 200	201 - 500		501 - 1,000	> 1,000		
อำเภอเชียงชัย	1,051	993	41	5	8	2	1	-	1	-	-	-	-	-	-	AmphoeKhong Chai
ตำบลเวียงกลาง	254	7	2	3	1	-	-	-	1	-	-	-	-	-	-	TambonLao Klang
ตำบลโคกสะอาด	497	24	1	2	1	1	-	-	-	-	-	-	-	-	-	TambonKhok Sa-at
ตำบลโนนศิลาเหล็ก	127	116	8	2	1	-	-	-	-	-	-	-	-	-	-	TambonNon Sia Loeng
ตำบลลำชี	173	169	2	-	2	-	-	-	-	-	-	-	-	-	-	TambonLam Chi

ที่มา : สำนักงานอุตสาหกรรม พ.ศ. 2560 (ข้อมูลพื้นฐาน) จังหวัด กาฬสินธุ์ สำนักงานสถิติแห่งชาติ กระทรวงดิจิทัลเพื่อเศรษฐกิจและสังคม
 Source : The 2017 Industrial Census (Basic Information), Kalasin Province, National Statistical Office, Ministry of Digital Economy and Society.

ตาราง 5 จำนวนคนทำงานในสถานประกอบการ จำแนกตามขนาดของสถานประกอบการ (จำนวนคนทำงาน) อำเภอและตำบล
 TABLE 5 NUMBER OF PERSONS ENGAGED IN ESTABLISHMENTS BY SIZE OF ESTABLISHMENT (NUMBER OF PERSONS ENGAGED), AMPHOE AND TAMBON

อำเภอ/ตำบล	จำนวน คนทำงาน Number of persons engaged	ขนาดของสถานประกอบการ (จำนวนคนทำงาน) Size of establishment (Number of persons engaged)											Amphoe/Tambon	
		1 - 5	6 - 10	11-15	16 - 20	21 - 25	26 - 30	31 - 50	51 - 100	101 - 200	201 - 500	501 - 1,000		> 1,000
รวม	89,268	59,383	8,497	4,774	2,683	1,602	1,680	2,802	2,932	1,943	1,904	-	1,068	Total
อำเภอเมืองกาฬสินธุ์	18,125	10,041	1,998	1,111	740	547	339	613	1,112	1,244	380	-	-	AmphoeMueang Kalasin
ตำบลกาฬสินธุ์	9,721	4,815	1,174	750	575	361	202	279	881	684	-	-	-	TambonKalasin
ตำบลหนองเรือ	498	349	85	23	18	23	-	-	-	-	-	-	-	TambonNuea
ตำบลห้วยผึ้ง	788	670	69	36	36	-	-	-	-	-	-	-	-	TambonLup
ตำบลโพนทราย	510	216	56	24	-	-	-	32	61	121	-	-	-	TambonPhai
ตำบลลำปาว	520	313	49	39	17	21	-	81	-	-	-	-	-	TambonLam Pao
ตำบลลำพาน	422	372	20	12	18	-	-	-	-	-	-	-	-	TambonLam Phan
ตำบลเชียงศรีชัย	410	337	30	25	18	-	-	-	-	-	-	-	-	TambonChiang Khrua
ตำบลบึงจันทย์	234	214	20	-	-	-	-	-	-	-	-	-	-	TambonBueng Wichai
ตำบลห้วยโพธิ์	824	525	138	13	-	46	29	73	-	-	-	-	-	TambonHuai Pho
ตำบลภูเปือย	301	277	24	-	-	-	-	-	-	-	-	-	-	TambonPhu Po
ตำบลภูดิน	508	249	15	29	20	25	-	-	-	170	-	-	-	TambonPhu Din
ตำบลหนองกุง	448	238	71	11	-	-	-	-	-	128	-	-	-	TambonNong Kung
ตำบลกลางหมื่น	296	175	62	27	-	-	-	32	-	-	-	-	-	TambonKlang Muen
ตำบลชัยมัน	395	246	30	43	-	50	26	-	-	-	-	-	-	TambonKhamin
ตำบลโพหนอง	1,226	399	48	28	38	21	26	116	170	-	380	-	-	TambonPhon Thong
ตำบลนาจารย์	644	363	85	29	-	-	26	-	-	141	-	-	-	TambonNa Chan
ตำบลนาคลอง	380	283	22	45	-	-	30	-	-	-	-	-	-	TambonLam Khlong
อำเภอนาแก	2,077	1,455	213	104	129	23	120	33	-	-	-	-	-	AmphoeNa Mon
ตำบลนาแก	575	461	71	-	20	23	-	-	-	-	-	-	-	TambonNa Mon
ตำบลยอดแก	579	304	79	62	71	-	30	33	-	-	-	-	-	TambonYot Kaeng
ตำบลสงเปือย	425	307	38	-	20	-	60	-	-	-	-	-	-	TambonSong Pueai
ตำบลหลักเหลี่ยม	315	218	25	42	-	-	30	-	-	-	-	-	-	TambonLak Liam
ตำบลหนองบัว	183	165	-	-	18	-	-	-	-	-	-	-	-	TambonNong Bua
อำเภอกมลาไสย	5,938	4,005	748	384	182	110	30	107	372	-	-	-	-	AmphoeKamalasai
ตำบลกมลาไสย	1,104	805	91	59	16	-	30	38	65	-	-	-	-	TambonKamalasai
ตำบลดงอีเก็ง	625	439	82	43	38	23	-	-	-	-	-	-	-	TambonLak Mueang
ตำบลโพงาม	817	484	86	38	16	22	-	38	133	-	-	-	-	TambonPhon Ngam
ตำบลดงสิง	501	381	70	12	16	22	-	-	-	-	-	-	-	TambonDong Ling
ตำบลจัญญา	1,044	664	151	67	40	-	-	-	122	-	-	-	-	TambonThanya
ตำบลหนองแปน	691	543	90	36	-	22	-	-	-	-	-	-	-	TambonNong Paen
ตำบลเจ้าท่า	708	442	143	103	20	-	-	-	-	-	-	-	-	TambonChao Tha
ตำบลโคกสมบูรณ์	448	247	35	26	36	21	-	31	52	-	-	-	-	TambonKhok Sombun

ตาราง 5 จำนวนคนทำงานในสถานประกอบการ จำแนกตามขนาดของสถานประกอบการ (จำนวนคนทำงาน) อำเภอและตำบล (ต่อ)
TABLE 5 NUMBER OF PERSONS ENGAGED IN ESTABLISHMENTS BY SIZE OF ESTABLISHMENT (NUMBER OF PERSONS ENGAGED), AMPHOE AND TAMBON (Cont'd)

อำเภอ/ตำบล	จำนวน คนทำงาน Number of persons engaged	ขนาดของสถานประกอบการ (จำนวนคนทำงาน) Size of establishment (Number of persons engaged)											Amphoe/Tambon			
		1 - 5	6 - 10	11-15	16 - 20	21 - 25	26 - 30	31 - 50	51 - 100	101 - 200	201 - 500	501 - 1,000		> 1,000		
อำเภอร่องคำ	1,726	1,108	197	188	85	21	-	33	94	-	-	-	-	-	-	AmphoeRong Kham
ตำบลร่องคำ	517	394	94	12	17	-	-	-	-	-	-	-	-	-	-	TambonRong Kham
ตำบลสามัคคี	761	455	27	95	36	21	-	33	94	-	-	-	-	-	-	TambonSamakkhi
ตำบลเหล่าอ้อย	448	259	76	81	32	-	-	-	-	-	-	-	-	-	-	TambonLao Oi
อำเภออุทุมพรพิสัย	9,300	5,848	718	389	257	112	261	211	74	362	-	-	-	1,068	-	AmphoeKuchinarai
ตำบลบัวขาว	2,389	1,612	318	112	32	48	86	64	-	117	-	-	-	-	-	TambonBua Khao
ตำบลเจนแฉน	461	317	73	30	20	21	-	-	-	-	-	-	-	-	-	TambonChaen Laen
ตำบลเหล่าใหญ่	777	373	27	67	36	-	56	80	-	138	-	-	-	-	-	TambonLao Yai
ตำบลจุมจัง	562	468	33	41	20	-	-	-	-	-	-	-	-	-	-	TambonChum Chang
ตำบลเหล่าโฮงาม	464	360	8	49	17	-	30	-	-	-	-	-	-	-	-	TambonLao Hai Ngam
ตำบลตุ๊ดหัว	861	644	87	42	36	21	-	31	-	-	-	-	-	-	-	TambonKut Wa
ตำบลสามขา	572	424	36	15	16	22	59	-	-	-	-	-	-	-	-	TambonSam Kha
ตำบลนาขม	582	501	50	11	20	-	-	-	-	-	-	-	-	-	-	TambonNa Kham
ตำบลหนองห้าง	342	172	12	11	40	-	-	-	-	107	-	-	-	-	-	TambonNong Hang
ตำบลนาโก	547	481	16	-	20	-	30	-	-	-	-	-	-	-	-	TambonNa Ko
ตำบลสมสะอาด	1,559	320	50	11	-	-	-	36	74	-	-	-	-	1,068	-	TambonSom Sa-at
ตำบลตุ๊ดข้าว	184	176	8	-	-	-	-	-	-	-	-	-	-	-	-	TambonKut Khao
อำเภอเขาวง	5,412	4,853	127	153	39	25	30	185	-	-	-	-	-	-	-	AmphoeKhao Wong
ตำบลคูเม่า	1,503	1,246	66	37	19	25	30	80	-	-	-	-	-	-	-	TambonKhum Kao
ตำบลสงเปลือย	1,827	1,724	15	30	20	-	-	38	-	-	-	-	-	-	-	TambonSong Plueai
ตำบลหนองฝ้อ	546	454	6	86	-	-	-	-	-	-	-	-	-	-	-	TambonNong Phu
ตำบลตุ๊ดส้มคั้นใหม่	818	723	28	-	-	-	-	67	-	-	-	-	-	-	-	TambonKut Sim Khum Mai
ตำบลสระพังทอง	417	405	12	-	-	-	-	-	-	-	-	-	-	-	-	TambonSa Phang Thong
ตำบลตุ๊ดปลาข้าว	301	301	-	-	-	-	-	-	-	-	-	-	-	-	-	TambonKut Pla Khao
อำเภอยางตลาด	9,786	6,391	1,124	479	244	301	194	550	283	220	-	-	-	-	-	AmphoeYang Talat
ตำบลยางตลาด	2,078	1,264	279	120	70	94	27	224	-	-	-	-	-	-	-	TambonYang Talat
ตำบลหัววัง	844	607	84	40	33	21	27	32	-	-	-	-	-	-	-	TambonHua Ngua
ตำบลอู่เม่า	764	451	96	26	-	49	26	-	-	116	-	-	-	-	-	TambonUm Mao
ตำบลบัวบาน	712	460	60	65	34	-	-	93	-	-	-	-	-	-	-	TambonBua Ban
ตำบลเวือ	320	205	60	-	-	25	30	-	-	-	-	-	-	-	-	TambonWoe
ตำบลอิฐคือ	427	341	10	-	16	21	-	39	-	-	-	-	-	-	-	TambonI Tue
ตำบลหัวนาคำ	1,080	601	234	61	34	-	-	-	150	-	-	-	-	-	-	TambonHua Na Kham
ตำบลหนองเฒ่า	380	282	44	-	-	-	-	-	54	-	-	-	-	-	-	TambonNong I Thao
ตำบลดอนสมบุรณ์	785	401	44	38	37	-	30	131	-	104	-	-	-	-	-	TambonDon Sombun

ตาราง 5 จำนวนคนทำงานในสถานประกอบการ จำแนกตามขนาดของสถานประกอบการ (จำนวนคนทำงาน) อำเภอและตำบล (ต่อ)
TABLE 5 NUMBER OF PERSONS ENGAGED IN ESTABLISHMENTS BY SIZE OF ESTABLISHMENT (NUMBER OF PERSONS ENGAGED), AMPHOE AND TAMBON (Cont'd)

อำเภอ/ตำบล	จำนวน คนทำงาน Number of persons engaged	ขนาดของสถานประกอบการ (จำนวนคนทำงาน) Size of establishment (Number of persons engaged)											Amphoe/Tambon				
		1 - 5	6 - 10	11-15	16 - 20	21 - 25	26 - 30	31 - 50	51 - 100	101 - 200	201 - 500	501 - 1,000		> 1,000			
ตำบลอุทัย	335	246	9	-	-	-	-	-	-	-	-	-	-	-	-	-	TambonKut Chik
ตำบลนาตาล	1,058	508	59	30	-	-	-	-	-	-	-	-	-	-	461	-	TambonNa Tan
ตำบลดงสมบูรณ์	251	154	36	-	-	-	-	-	-	-	-	61	-	-	-	-	TambonDong Sombun
อำเภอหนองกุงศรี	4,633	3,633	439	69	24	24	86	69	37	-	-	-	-	-	-	-	AmphoeNong Kung Si
ตำบลหนองกุงศรี	959	635	113	33	24	26	30	37	-	-	-	-	-	-	-	-	TambonNong Kung Si
ตำบลหนองบัว	443	396	17	-	-	30	-	-	-	-	-	-	-	-	-	-	TambonNong Bua
ตำบลโคกศรี	467	389	22	26	-	30	-	-	-	-	-	-	-	-	-	-	TambonKhok Khrua
ตำบลหนองสง	400	357	43	-	-	-	-	-	-	-	-	-	-	-	-	-	TambonNong Suang
ตำบลเสาแก้ว	244	211	13	-	20	-	-	-	-	-	-	-	-	-	-	-	TambonSao Lao
ตำบลหนองใหญ่	600	417	70	16	37	16	-	-	-	-	-	60	-	-	-	-	TambonNong Yai
ตำบลดงมูล	468	370	40	26	26	-	-	32	-	-	-	-	-	-	-	-	TambonDong Mun
ตำบลลำหนองแสน	766	607	97	62	-	-	-	-	-	-	-	-	-	-	-	-	TambonLam Nong Saen
ตำบลหนองหิน	286	251	24	11	-	-	-	-	-	-	-	-	-	-	-	-	TambonNong Hin
อำเภอสมเด็จ	5,436	3,676	665	131	98	60	179	123	-	-	-	-	-	-	-	-	AmphoeSamdet
ตำบลสมเด็จ	2,306	1,511	409	182	24	24	37	123	-	-	-	-	-	-	-	-	TambonSamdet
ตำบลหนองแวง	995	562	99	144	24	24	111	-	-	-	-	-	-	-	-	-	TambonNong Waeng
ตำบลแวงบาดาล	384	294	15	-	20	25	30	-	-	-	-	-	-	-	-	-	TambonSaeng Badan
ตำบลมหาชัย	214	202	-	12	-	-	-	-	-	-	-	-	-	-	-	-	TambonMaha Chai
ตำบลภูมื่น	523	331	67	16	25	30	-	-	-	-	-	-	-	-	-	-	TambonMu Mon
ตำบลผาเสวย	413	325	13	20	20	-	-	-	-	-	-	-	-	-	-	-	TambonPha Sawoel
ตำบลศรีสมเด็จ	348	225	50	42	-	-	31	-	-	-	-	-	-	-	-	-	TambonSi Somdet
ตำบลลำห้วยหัว	253	226	12	15	-	-	-	-	-	-	-	-	-	-	-	-	TambonLam Huai Lua
อำเภอห้วยผึ้ง	2,762	1,659	207	74	114	30	82	52	-	-	-	-	-	-	-	-	AmphoeHuai Phueng
ตำบลคำบง	942	378	46	-	25	-	-	493	-	-	-	-	-	-	-	-	TambonKham Bong
ตำบลไค้โนน	376	221	56	24	25	30	-	-	-	-	-	-	-	-	-	-	TambonKhai Nun
ตำบลนิคมห้วยผึ้ง	1,125	823	83	27	22	-	82	52	-	-	-	-	-	-	-	-	TambonNikhom Huai Phueng
ตำบลหนองฮีบุตร	319	237	22	18	42	-	-	-	-	-	-	-	-	-	-	-	TambonNong I But
อำเภอสามชัย	2,405	1,624	108	78	20	30	76	150	-	-	-	-	-	-	-	-	AmphoeSam Chai
ตำบลสำราญ	827	444	33	11	20	-	-	319	-	-	-	-	-	-	-	-	TambonSamran
ตำบลสำราญใต้	602	510	39	12	-	-	41	-	-	-	-	-	-	-	-	-	TambonSamran Tai
ตำบลลำสร้างเที่ยง	295	184	6	15	-	-	-	90	-	-	-	-	-	-	-	-	TambonKham Sang Thiang
ตำบลหนองข้าง	681	486	30	40	-	30	35	60	-	-	-	-	-	-	-	-	TambonNong Chang
อำเภอนาหว้า	2,493	1,614	274	195	40	46	95	113	-	-	-	-	-	-	-	-	AmphoeNa Khu
ตำบลนาหว้า	805	674	50	51	-	30	-	113	-	-	-	-	-	-	-	-	TambonNa Khu
ตำบลสายบัว	604	190	81	80	25	-	95	113	-	-	-	-	-	-	-	-	TambonSai Na Wang

ตาราง 5 จำนวนคนทำงานในสถานประกอบการ จำแนกตามขนาดของสถานประกอบการ (จำนวนคนทำงาน) อำเภอและตำบล (ต่อ)
TABLE 5 NUMBER OF PERSONS ENGAGED IN ESTABLISHMENTS BY SIZE OF ESTABLISHMENT (NUMBER OF PERSONS ENGAGED), AMPHOE AND TAMBON (Cont'd)

อำเภอ/ตำบล	จำนวน คนทำงาน Number of persons engaged	ขนาดของสถานประกอบการ (จำนวนคนทำงาน) Size of establishment (Number of persons engaged)											Amphoe/Tambon			
		1 - 5	6 - 10	11-15	16 - 20	21 - 25	26 - 30	31 - 50	51 - 100	101 - 200	201 - 500	501 - 1,000		> 1,000		
ตำบลโนนจาน	441	318	62	40	-	21	-	-	-	-	-	-	-	-	-	TambonNon Na Chan
ตำบลบ่อแก้ว	374	275	49	24	-	26	-	-	-	-	-	-	-	-	-	TambonBo Kaeo
ตำบลภูแล่นช้าง	269	157	32	20	-	60	-	-	-	-	-	-	-	-	-	TambonPhu Laen Chang
อำเภอดอนจาน	1,353	971	146	67	80	27	40	40	40	40	40	40	40	40	40	AmphoeDon Chan
ตำบลดอนจาน	535	341	57	37	-	-	-	-	-	-	-	-	-	-	-	TambonDon Chan
ตำบลสะอาดไชยศรี	179	121	43	15	-	-	-	-	-	-	-	-	-	-	-	TambonSarot Chai Si
ตำบลดงพุง	245	203	-	20	22	-	-	-	-	-	-	-	-	-	-	TambonDong Phayung
ตำบลม่วงนา	238	174	37	-	-	27	-	-	-	-	-	-	-	-	-	TambonMuang Na
ตำบลนาจำปา	156	132	9	15	-	-	-	-	-	-	-	-	-	-	-	TambonNa Champa
อำเภอฆ้องชัย	2,834	2,015	335	80	153	30	61	117	117	117	117	117	117	117	117	AmphoeKhong Chai
ตำบลฆ้องชัยพัฒนา	535	364	40	14	-	-	-	-	-	-	-	-	-	-	-	TambonKhong Chai Phatthana
ตำบลเหล่ากลาง	518	301	52	23	21	-	61	-	-	-	-	-	-	-	-	TambonLao Klang
ตำบลโคกสะอาด	1,171	907	160	15	37	30	-	-	-	-	-	-	-	-	-	TambonKhok Sa-at
ตำบลโนนศิลาแลง	314	204	63	28	19	-	-	-	-	-	-	-	-	-	-	TambonNon Sila Loeng
ตำบลลำชี	296	239	20	37	-	-	-	-	-	-	-	-	-	-	-	TambonLam Chi
ในเขตเทศบาล	57,139	38,314	5,628	2,907	1,680	977	1,698	1,711	1,604	1,585	1,585	1,585	1,585	1,585	1,585	Municipal area
อำเภอเมืองกาฬสินธุ์	17,677	9,803	1,927	1,100	740	339	613	1,116	1,116	380	380	380	380	380	380	AmphoeMueang Kalasin
ตำบลกาฬสินธุ์	9,721	4,815	1,174	750	575	361	279	881	684	-	-	-	-	-	-	TambonKalasin
ตำบลหนอง	498	349	85	23	23	-	-	-	-	-	-	-	-	-	-	TambonNuea
ตำบลหุบ	788	670	69	36	-	-	-	-	-	-	-	-	-	-	-	TambonLup
ตำบลไผ่	510	216	56	13	-	-	32	61	121	-	-	-	-	-	-	TambonPhai
ตำบลลำปาว	520	313	49	39	21	-	81	-	-	-	-	-	-	-	-	TambonLam Pao
ตำบลลำพาน	422	372	20	12	-	-	-	-	-	-	-	-	-	-	-	TambonLam Phan
ตำบลเชียงเครือ	410	337	30	25	-	-	-	-	-	-	-	-	-	-	-	TambonChiang Khrua
ตำบลจิ้งจิกชัย	234	214	20	-	-	-	-	-	-	-	-	-	-	-	-	TambonBueng Wichai
ตำบลห้วยโพธิ์	824	525	138	13	46	29	73	-	-	-	-	-	-	-	-	TambonHuai Pho
ตำบลภูเปือ	301	277	24	-	-	-	-	-	-	-	-	-	-	-	-	TambonPhu Po
ตำบลภูดิน	508	249	15	29	25	-	-	-	170	-	-	-	-	-	-	TambonPhu Din
ตำบลกลางหมื่น	296	175	62	27	-	-	32	-	-	-	-	-	-	-	-	TambonKlang Muen
ตำบลเขื่อน	395	246	30	43	50	26	-	-	-	-	-	-	-	-	-	TambonKhamin
ตำบลโพหนอง	1,226	399	48	28	21	26	116	170	-	380	-	-	-	-	-	TambonPhon Thong
ตำบลนาจารย์	644	363	85	29	-	26	-	141	-	-	-	-	-	-	-	TambonNa Chan
ตำบลลำดอง	380	283	22	45	-	30	-	-	-	-	-	-	-	-	-	TambonLam Khlong
อำเภอพนม	907	694	90	40	23	60	60	60	60	60	60	60	60	60	60	AmphoeNa Mon
ตำบลพนม	482	387	52	20	23	-	-	-	-	-	-	-	-	-	-	TambonNa Mon
ตำบลสงเปลือย	425	307	38	-	-	60	-	-	-	-	-	-	-	-	-	TambonSong Pleeai

ตาราง 5 จำนวนคนทำงานในสถานประกอบการ จำแนกตามขนาดของสถานประกอบการ (จำนวนคนทำงาน) อำเภอและตำบล (ต่อ)
TABLE 5 NUMBER OF PERSONS ENGAGED IN ESTABLISHMENTS BY SIZE OF ESTABLISHMENT (NUMBER OF PERSONS ENGAGED), AMPHOE AND TAMBON (Cont'd)

อำเภอ/ตำบล	จำนวน คนทำงาน Number of persons engaged	ขนาดของสถานประกอบการ (จำนวนคนทำงาน) Size of establishment (Number of persons engaged)											Amphoe/Tambon			
		1 - 5	6 - 10	11-15	16 - 20	21 - 25	26 - 30	31 - 50	51 - 100	101 - 200	201 - 500	501 - 1,000		> 1,000		
อำเภอกงหรา	3,331	2,357	478	206	90	67	30	38	65	-	-	-	-	-	-	AmphoeKamalasai
ตำบลสามสาย	814	532	85	48	16	-	30	38	65	-	-	-	-	-	-	TambonKamalasai
ตำบลตึกเมือง	625	439	82	43	38	23	-	-	-	-	-	-	-	-	-	TambonLak Mueang
ตำบลดงลิง	501	381	70	12	16	22	-	-	-	-	-	-	-	-	-	TambonDong Ling
ตำบลชัยภูงา	700	462	151	67	20	-	-	-	-	-	-	-	-	-	-	TambonThanya
ตำบลหนองแปน	691	543	90	36	-	22	-	-	-	-	-	-	-	-	-	TambonNong Paen
อำเภอวังจันทน์	517	394	94	12	17	-	-	-	-	-	-	-	-	-	-	AmphoeRong Kham
ตำบลวังจันทน์	517	394	94	12	17	-	-	-	-	-	-	-	-	-	-	TambonRong Kham
อำเภอกุฉินารายณ์	4,230	2,878	395	224	144	48	142	144	255	-	-	-	-	-	-	AmphoeKuchinarai
ตำบลบัวขาว	1,811	1,178	240	77	32	48	86	33	117	-	-	-	-	-	-	TambonBua Khao
ตำบลเหล่าใหญ่	777	373	27	67	36	-	56	80	138	-	-	-	-	-	-	TambonLao Yai
ตำบลจุมจัง	562	468	33	41	20	-	-	-	-	-	-	-	-	-	-	TambonChum Chang
ตำบลตุ๊ดหัว	498	358	45	28	36	-	-	31	-	-	-	-	-	-	-	TambonKut Wa
ตำบลนาขม	582	501	50	11	20	-	-	-	-	-	-	-	-	-	-	TambonNa Kham
อำเภอเขวาสินรินทร์	4,283	3,937	103	53	20	-	30	140	-	-	-	-	-	-	-	AmphoeKhao Wong
ตำบลคู่ม้า	920	784	48	23	-	-	30	35	-	-	-	-	-	-	-	TambonKhum Kao
ตำบลสงเปลือย	1,827	1,724	15	30	20	-	-	38	-	-	-	-	-	-	-	TambonSong Plueai
ตำบลฤๅษีสันติใหม่	818	723	28	-	-	-	-	67	-	-	-	-	-	-	-	TambonKut Sim Khum Mai
ตำบลสระพังทอง	417	405	12	-	-	-	-	-	-	-	-	-	-	-	-	TambonSa Phang Thong
ตำบลบุปผาชาติ	301	301	-	-	-	-	-	-	-	-	-	-	-	-	-	TambonKut Pla Khao
อำเภอยางตลาด	5,130	3,335	679	274	118	139	26	293	150	116	-	-	-	-	-	AmphoeYang Talat
ตำบลยางตลาด	1,360	822	217	107	34	69	-	111	-	-	-	-	-	-	-	TambonYang Talat
ตำบลอู่เม่า	764	451	96	26	-	49	26	-	-	116	-	-	-	-	-	TambonUm Mao
ตำบลบ้าน	712	460	60	65	34	-	-	93	-	-	-	-	-	-	-	TambonBua Ban
ตำบลดีดู่	427	341	10	-	16	21	-	39	-	-	-	-	-	-	-	TambonTue
ตำบลหัวนาคำ	1,080	601	234	61	34	-	-	-	150	-	-	-	-	-	-	TambonHua Na Kham
ตำบลดอนสมบูรณ์	98	48	-	-	-	-	-	50	-	-	-	-	-	-	-	TambonDon Sombun
ตำบลเขาพระนอน	299	257	27	15	-	-	-	-	-	-	-	-	-	-	-	TambonKhao Phra Non
ตำบลโนนสูง	390	355	35	-	-	-	-	-	-	-	-	-	-	-	-	TambonNon Sung
อำเภอห้วยเม็ก	1,719	1,278	227	96	73	-	-	45	-	-	-	-	-	-	-	AmphoeHuai Mek
ตำบลห้วยเม็ก	796	628	76	72	20	-	-	-	-	-	-	-	-	-	-	TambonHuai Mek
ตำบลคำใหญ่	553	381	112	24	36	-	-	-	-	-	-	-	-	-	-	TambonKham Yai
ตำบลคำเหนือดงแก้ว	370	269	39	-	17	-	-	45	-	-	-	-	-	-	-	TambonKham Mueat Kaeo
อำเภอศีขรชน	3,255	2,156	325	195	99	46	147	156	131	-	-	-	-	-	-	AmphoeSihatsakhon
ตำบลคูสิงห์	414	234	39	71	20	-	-	50	-	-	-	-	-	-	-	TambonPhu Sing
ตำบลนามะเขือ	509	380	21	48	39	21	-	-	-	-	-	-	-	-	-	TambonNa Makhuea

ตาราง 5 จำนวนคนทำงานในสถานประกอบการ จำแนกตามขนาดของสถานประกอบการ (จำนวนคนทำงาน) อำเภอและตำบล (ต่อ)
TABLE 5 NUMBER OF PERSONS ENGAGED IN ESTABLISHMENTS BY SIZE OF ESTABLISHMENT (NUMBER OF PERSONS ENGAGED), AMPHOE AND TAMBON (Cont'd)

อำเภอ/ตำบล	จำนวน คนทำงาน Number of persons engaged	ขนาดของสถานประกอบการ (จำนวนคนทำงาน) Size of establishment (Number of persons engaged)											Amphoe/Tambon			
		1 - 5	6 - 10	11-15	16 - 20	21 - 25	26 - 30	31 - 50	51 - 100	101 - 200	201 - 500	501 - 1,000		> 1,000		
ตำบลโนนศิลา	696	462	26	14	40	-	117	37	-	-	-	-	-	-	-	TambonNon Sila
ตำบลนิคม	336	212	62	-	25	-	-	37	-	-	-	-	-	-	-	TambonNikhom
ตำบลโนนบุรี	945	647	123	62	-	30	32	51	-	-	-	-	-	-	-	TambonNon Buri
ตำบลโนนน้ำเคือง	355	221	54	-	-	-	-	80	-	-	-	-	-	-	-	TambonNon Nam Kliang
อำเภอคำม่วง	2,613	1,988	130	72	40	251	40	40	251	461	493	493	493	493	493	AmphoeKham Muang
ตำบลทุ่งทอง	934	492	100	39	52	-	-	-	-	-	-	-	-	-	-	TambonThung Khlong
ตำบลโพธิ์	956	925	20	11	-	-	-	-	-	-	-	-	-	-	-	TambonPhon
ตำบลนาทัน	723	571	10	82	20	-	-	40	-	-	-	-	-	-	-	TambonNa Than
อำเภอท่งศรี	2,552	1,565	191	56	40	25	30	43	141	461	461	461	461	461	461	AmphoeTha Khantho
ตำบลท่งศรี	570	373	87	15	40	25	30	-	-	-	-	-	-	-	-	TambonTha Khantho
ตำบลทุ่งเก่า	338	284	-	11	-	-	-	43	-	-	-	-	-	-	-	TambonKung Kao
ตำบลดงจิก	335	246	9	-	-	-	-	-	80	-	-	-	-	-	-	TambonKut Chik
ตำบลนาตาล	1,058	508	59	30	-	-	-	-	-	461	-	-	-	-	-	TambonNa Tan
ตำบลดงสมบูรณ์	251	154	36	-	-	-	-	-	61	-	-	-	-	-	-	TambonDong Sombun
อำเภอหนองฮี	3,814	2,941	388	227	49	56	69	60	60	60	60	60	60	60	60	AmphoeNong Kung Si
ตำบลหนองฮี	959	635	113	91	33	26	37	-	-	-	-	-	-	-	-	TambonNong Kung Si
ตำบลหนองบัว	443	396	17	-	30	-	-	-	-	-	-	-	-	-	-	TambonNong Bua
ตำบลหนองสว่าง	400	357	43	-	-	-	-	-	-	-	-	-	-	-	-	TambonNong Suang
ตำบลหนองใหญ่	600	417	70	16	-	-	-	60	-	-	-	-	-	-	-	TambonNong Yai
ตำบลดงมูล	468	370	40	26	-	-	-	32	-	-	-	-	-	-	-	TambonDong Mun
ตำบลลำทองแสน	756	597	97	62	-	-	-	-	-	-	-	-	-	-	-	TambonLam Nong Saen
ตำบลหนองหิน	188	169	8	11	-	-	-	-	-	-	-	-	-	-	-	TambonNong Hin
อำเภอสมเด็จ	2,968	2,220	290	230	49	30	37	52	52	52	52	52	52	52	52	AmphoeSamdet
ตำบลสมเด็จ	1,704	1,173	250	148	24	-	-	37	-	-	-	-	-	-	-	TambonSamdet
ตำบลเขมบาศ	384	294	15	-	20	30	-	-	-	-	-	-	-	-	-	TambonSaeng Badan
ตำบลนาโพธิ์	214	202	-	12	-	-	-	-	-	-	-	-	-	-	-	TambonMaha Chai
ตำบลนาเสวย	413	325	13	55	20	-	-	-	-	-	-	-	-	-	-	TambonPha Sawoel
ตำบลลำห้วยแก้ว	253	226	12	15	-	-	-	-	-	-	-	-	-	-	-	TambonLam Huai Lua
อำเภอห้วยผึ้ง	2,013	1,235	113	27	38	67	40	40	40	493	493	493	493	493	493	AmphoeHuai Phueng
ตำบลคำบง	942	378	46	-	25	-	-	-	-	-	-	-	-	-	-	TambonKham Bong
ตำบลนิคมห้วยผึ้ง	752	620	45	27	-	-	40	-	-	-	-	-	-	-	-	TambonNikhom Huai Phueng
ตำบลหนองฮี	319	237	22	18	42	-	-	-	-	-	-	-	-	-	-	TambonNong I But
อำเภอนา	822	654	64	24	20	60	60	60	60	60	60	60	60	60	60	AmphoeNa Khu
ตำบลนา	553	497	32	24	-	-	-	-	-	-	-	-	-	-	-	TambonNa Khu
ตำบลภูแล่นช้าง	269	157	32	-	-	60	-	-	-	-	-	-	-	-	-	TambonPhu Laen Chang

ตาราง 5 จำนวนคนทำงานในสถานประกอบการ จำแนกตามขนาดของสถานประกอบการ (จำนวนคนทำงาน) อำเภอและตำบล (ต่อ)
TABLE 5 NUMBER OF PERSONS ENGAGED IN ESTABLISHMENTS BY SIZE OF ESTABLISHMENT (NUMBER OF PERSONS ENGAGED), AMPHOE AND TAMBON (Cont'd)

อำเภอ/ตำบล	จำนวน คนทำงาน Number of persons engaged	ขนาดของสถานประกอบการ (จำนวนคนทำงาน) Size of establishment (Number of persons engaged)											Amphoe/Tambon			
		1 - 5	6 - 10	11-15	16 - 20	21 - 25	26 - 30	31 - 50	51 - 100	101 - 200	201 - 500	501 - 1,000		> 1,000		
อำเภอดอนจาน	773	515	94	37	60	-	27	40	-	-	-	-	-	-	-	AmphoeDon Chan
ตำบลดอนจาน	535	341	57	37	60	-	-	40	-	-	-	-	-	-	-	TambonDon Chan
ตำบลม่วงนา	238	174	37	-	-	27	-	-	-	-	-	-	-	-	-	TambonMuang Na
อำเภอเมืองชัย	535	364	40	14	-	-	-	-	117	117	-	-	-	-	-	AmphoeKhong Chai
ตำบลเชียงชัยพัฒนา	535	364	40	14	-	-	-	-	117	117	-	-	-	-	-	TambonKhong Chai Phatthana
นอกระเทศบาล	32,129	21,069	2,869	1,867	1,003	567	703	1,104	1,221	339	319	-	-	1,068	-	Non - municipal area
อำเภอเมืองกาฬสินธุ์	448	238	71	11	-	-	-	-	-	128	-	-	-	-	-	AmphoeMueang Kalasin
ตำบลหนองกุง	448	238	71	11	-	-	-	-	-	128	-	-	-	-	-	TambonNong Kung
อำเภอพนม	1,170	761	123	104	89	-	60	33	-	-	-	-	-	-	-	AmphoeNa Mon
ตำบลนวม	93	74	19	-	-	-	-	-	-	-	-	-	-	-	-	TambonNa Mon
ตำบลยอดแดง	579	304	79	62	71	-	30	33	-	-	-	-	-	-	-	TambonYot Kaeng
ตำบลสกลสิทธิ์	315	218	25	42	-	30	-	-	-	-	-	-	-	-	-	TambonLak Liam
ตำบลหนองบัว	183	165	-	18	-	-	-	-	-	-	-	-	-	-	-	TambonNong Bua
อำเภอสมลาไสย	2,607	1,648	270	178	92	43	-	69	307	-	-	-	-	-	-	AmphoeKamalasai
ตำบลสมลาไสย	290	273	6	11	-	-	-	-	-	-	-	-	-	-	-	TambonKamalasai
ตำบลโพนงาม	817	484	86	38	16	22	-	38	133	-	-	-	-	-	-	TambonPhon Ngam
ตำบลชัยภูงา	344	202	-	-	20	-	-	-	122	-	-	-	-	-	-	TambonThanya
ตำบลเจ้าท่า	708	442	143	103	20	-	-	-	-	-	-	-	-	-	-	TambonChao Tha
ตำบลโคกสมบูรณ์	448	247	35	26	36	21	-	31	52	-	-	-	-	-	-	TambonKhok Sombun
อำเภอธองคำ	1,209	714	103	176	68	21	176	33	94	94	-	-	-	-	-	AmphoeRong Kham
ตำบลสามัคคี	761	455	27	95	36	21	-	33	94	-	-	-	-	-	-	TambonSamakhi
ตำบลเหล่าอ้อย	448	259	76	81	32	-	-	-	-	-	-	-	-	-	-	TambonLao Oi
อำเภออุนิราษณ์	5,070	2,970	323	165	113	64	119	67	74	107	-	-	-	1,068	-	AmphoeKuchinarai
ตำบลบัวขาว	578	434	78	35	-	-	-	31	-	-	-	-	-	-	-	TambonBua Khao
ตำบลเจนแดน	461	317	73	30	20	21	-	-	-	-	-	-	-	-	-	TambonChaen Laen
ตำบลเหล่าไธสงาม	464	360	8	49	17	-	30	-	-	-	-	-	-	-	-	TambonLao Hai Ngam
ตำบลตุ๊ดหัว	363	286	42	14	21	-	-	-	-	-	-	-	-	-	-	TambonKut Wa
ตำบลสมขา	572	424	36	15	16	22	59	-	-	-	-	-	-	-	-	TambonSam Kha
ตำบลหนองห้าง	342	172	12	11	40	-	-	-	-	107	-	-	-	-	-	TambonNong Hang
ตำบลนาโก	547	481	16	-	20	-	30	-	-	-	-	-	-	-	-	TambonNa Ko
ตำบลสมสะอาด	1,559	320	50	11	-	-	-	36	74	-	-	-	-	1,068	-	TambonSom Sa-at
ตำบลตุ๊ดคำ	184	176	8	-	-	-	-	-	-	-	-	-	-	-	-	TambonKut Khao
อำเภอเขาวง	1,129	916	24	100	19	25	-	45	-	-	-	-	-	-	-	AmphoeKhao Wong
ตำบลคุ้มเก่า	583	462	18	14	19	25	-	45	-	-	-	-	-	-	-	TambonKhum Kao
ตำบลหนองสี	546	454	6	86	-	-	-	-	-	-	-	-	-	-	-	TambonNong Phue

ตาราง 5 จำนวนคนทำงานในสถานประกอบการ จำแนกตามขนาดของสถานประกอบการ (จำนวนคนทำงาน) อำเภอและตำบล (ต่อ)
TABLE 5 NUMBER OF PERSONS ENGAGED IN ESTABLISHMENTS BY SIZE OF ESTABLISHMENT (NUMBER OF PERSONS ENGAGED), AMPHOE AND TAMBON (Cont'd)

อำเภอ/ตำบล	จำนวน คนทำงาน Number of persons engaged	ขนาดของสถานประกอบการ (จำนวนคนทำงาน) Size of establishment (Number of persons engaged)											Amphoe/Tambon			
		1 - 5	6 - 10	11-15	16 - 20	21 - 25	26 - 30	31 - 50	51 - 100	101 - 200	201 - 500	501 - 1,000		> 1,000		
อำเภอสมเด็จ	2,468	1,456	375	274	71	49	30	142	71	-	-	-	-	-	-	AmphoeSamdet
ตำบลสมเด็จ	602	338	159	34	-	-	-	-	71	-	-	-	-	-	-	TambonSamdet
ตำบลหนองแวง	995	562	99	144	55	24	-	111	-	-	-	-	-	-	-	TambonNong Waeng
ตำบลหนองมน	523	331	67	54	16	25	30	-	-	-	-	-	-	-	-	TambonMu Mon
ตำบลศรีสมเด็จ	348	225	50	42	-	-	-	31	-	-	-	-	-	-	-	TambonSi Somdet
อำเภอห้วยผึ้ง	749	424	94	24	36	47	30	42	52	-	-	-	-	-	-	AmphoeHuai Phueng
ตำบลไถ่ปูน	376	221	56	24	20	25	30	-	-	-	-	-	-	-	-	TambonKhai Nun
ตำบลโคกห้วยผึ้ง	373	203	38	-	16	22	-	42	52	-	-	-	-	-	-	TambonNikhom Huai Phueng
อำเภอสามชัย	2,405	1,624	108	78	20	-	30	76	150	-	319	-	-	-	-	AmphoeSam Chai
ตำบลสำราญ	827	444	33	11	20	-	-	-	-	-	319	-	-	-	-	TambonSamrian
ตำบลสำราญใต้	602	510	39	12	-	-	-	41	-	-	-	-	-	-	-	TambonSamrian Tai
ตำบลคำสร้างเที่ยง	295	184	6	15	-	-	-	-	90	-	-	-	-	-	-	TambonKham Sang Thiang
ตำบลหนองซำ	681	486	30	40	-	-	30	35	60	-	-	-	-	-	-	TambonNong Chang
อำเภอนาหว้า	1,671	960	210	171	20	46	56	95	113	-	-	-	-	-	-	AmphoeNa Khu
ตำบลนาหว้า	252	177	18	27	-	-	30	-	-	-	-	-	-	-	-	TambonNa Khu
ตำบลสายบัว	604	190	81	80	20	25	-	95	113	-	-	-	-	-	-	TambonSai Na Wang
ตำบลโนนมะจาน	441	318	62	40	-	21	-	-	-	-	-	-	-	-	-	TambonNon Na Chan
ตำบลบ่อแก้ว	374	275	49	24	-	-	26	-	-	-	-	-	-	-	-	TambonBo Kaeo
อำเภอดอนจาน	580	456	52	30	20	22	-	-	-	-	-	-	-	-	-	AmphoeDon Chan
ตำบลสะอาดไชยศรี	179	121	43	15	-	-	-	-	-	-	-	-	-	-	-	TambonSa-at Chai Si
ตำบลดงพญา	245	203	-	-	20	22	-	-	-	-	-	-	-	-	-	TambonDong Phayung
ตำบลนาจำปา	156	132	9	15	-	-	-	-	-	-	-	-	-	-	-	TambonNa Champa
อำเภอซำสูง	2,299	1,651	295	66	153	43	30	-	61	-	-	-	-	-	-	AmphoeKhong Chai
ตำบลเหล่ากลาง	518	301	52	23	60	21	-	-	61	-	-	-	-	-	-	TambonLao Klang
ตำบลโคกสะอาด	1,171	907	160	15	37	22	30	-	-	-	-	-	-	-	-	TambonKok Sa-at
ตำบลโนนศิลาแดง	314	204	63	28	19	-	-	-	-	-	-	-	-	-	-	TambonNon Sila Loeng
ตำบลลำชี	296	239	20	-	37	-	-	-	-	-	-	-	-	-	-	TambonLam Chi

ที่มา : สำนักงานอุตสาหกรรม พ.ศ. 2560 (ข้อมูลพื้นฐาน) จังหวัด กาฬสินธุ์ สำนักงานสถิติแห่งชาติ กระทรวงดิจิทัลเพื่อเศรษฐกิจและสังคม

Source : The 2017 Industrial Census (Basic Information), Kalasin Province, National Statistical Office, Ministry of Digital Economy and Society.

ตาราง 6 จำนวนสถานประกอบการ จำแนกตามขนาดของสถานประกอบการ (จำนวนลูกจ้าง) อำเภอและตำบล
TABLE 6 NUMBER OF ESTABLISHMENTS BY SIZE OF ESTABLISHMENT (NUMBER OF EMPLOYEES), AMPHOE AND TAMBON

อำเภอ/ตำบล	จำนวน สถานประกอบการ Number of establishments	ขนาดของสถานประกอบการ (จำนวนลูกจ้าง) Size of establishment (Number of employees)											Amphoe/Tambon	
		1 - 5	6 - 10	11 - 15	16 - 20	21 - 25	26 - 30	31 - 50	51 - 100	101 - 200	201 - 500	501 - 1,000		> 1,000
รวม	39,925	3,992	634	263	114	50	53	51	30	15	6	1	34,716	Total
อำเภอเมืองกาฬสินธุ์	6,010	1,114	156	74	37	16	12	14	13	9	1	-	4,564	AmphoeMueang Kalasin
ตำบลกาฬสินธุ์	2,743	729	98	50	29	9	7	8	10	5	-	-	1,798	TambonKalasin
ตำบลหนองเรือ	218	34	6	2	2	-	-	-	-	-	-	-	174	TambonNuea
ตำบลห้วยผึ้ง	355	70	3	-	-	-	-	-	-	-	-	-	279	TambonLup
ตำบลโพนทราย	153	16	6	-	-	-	1	-	1	1	-	-	128	TambonPhai
ตำบลลำปาว	183	21	3	2	2	-	-	2	-	-	-	-	153	TambonLam Pao
ตำบลลำพาน	227	27	2	-	1	-	-	-	-	-	-	-	197	TambonLam Phan
ตำบลเชียงเคี่ยน	226	19	3	2	1	-	-	-	-	-	-	-	201	TambonChiang Khrua
ตำบลบึงจัญไร	145	10	1	-	-	-	-	-	-	-	-	-	134	TambonBueang Wichai
ตำบลห้วยโพธิ์	309	45	8	1	-	3	1	1	-	-	-	-	250	TambonHuai Pho
ตำบลกุดป่อง	197	9	3	-	-	-	-	-	-	-	-	-	185	TambonPhu Po
ตำบลกุดดิน	164	9	-	2	1	1	-	-	-	1	-	-	151	TambonPhu Din
ตำบลหนองกุง	151	27	4	-	-	-	-	-	-	1	-	-	119	TambonNong Kung
ตำบลกลางหมื่น	131	11	3	1	-	-	-	1	-	-	-	-	115	TambonKiang Muen
ตำบลขมิ้น	168	11	2	3	-	2	1	-	-	-	-	-	149	TambonKhamin
ตำบลโพธิ์ทอง	247	40	5	3	2	1	1	2	2	-	1	-	190	TambonPhon Thong
ตำบลนาจารย์	226	23	7	2	-	-	-	-	-	1	-	-	193	TambonNa Chan
ตำบลคำตอง	167	13	2	3	-	-	1	-	-	-	-	-	148	TambonLam Khlong
อำเภอนาแก	966	80	15	10	3	-	2	1	-	-	-	-	855	AmphoeNa Mon
ตำบลนาแก	275	28	4	-	1	-	-	-	-	-	-	-	242	TambonNa Mon
ตำบลยอดเมง	230	20	7	6	1	-	-	1	-	-	-	-	195	TambonYot Kaeng
ตำบลสองเปือย	214	16	3	-	1	-	1	-	-	-	-	-	193	TambonSong Pueai
ตำบลคันทิงลิ้ม	140	7	1	3	-	-	1	-	-	-	-	-	128	TambonLak Liam
ตำบลหนองบัว	107	9	-	1	-	-	-	-	-	-	-	-	97	TambonNong Bua
อำเภอกมลาไสย	2,702	283	63	17	10	1	1	2	4	-	-	-	2,321	AmphoeKamalasai
ตำบลนาโสน	472	65	9	2	-	-	-	1	1	-	-	-	394	TambonKamalasai
ตำบลพริกเมือ	284	29	8	2	3	-	-	-	-	-	-	-	242	TambonLak Mueang
ตำบลโพรงนาง	363	24	6	3	1	-	-	1	1	-	-	-	327	TambonPhon Ngam
ตำบลดงสิง	257	24	5	-	2	-	-	-	-	-	-	-	226	TambonDong Ling
ตำบลธัญญา	456	45	9	3	1	-	-	-	1	-	-	-	397	TambonThanya
ตำบลหนองเป้น	301	55	4	1	-	1	-	-	-	-	-	-	240	TambonNong Paen
ตำบลเจ้าท่า	353	35	18	4	1	-	-	-	-	-	-	-	295	TambonChao Tha
ตำบลโคกสมบูรณ์	216	6	4	2	2	-	1	-	1	-	-	-	200	TambonKhok Sombun
อำเภอธวัชบุรี	776	75	15	11	1	-	-	1	-	-	-	-	673	AmphoeRong Kham
ตำบลธวัชบุรี	226	36	7	1	-	-	-	-	-	-	-	-	182	TambonRong Kham

ตาราง 6 จำนวนสถานประกอบการ จำแนกตามขนาดของสถานประกอบการ (จำนวนลูกจ้าง) อำเภอและตำบล (ต่อ)
TABLE 6 NUMBER OF ESTABLISHMENTS BY SIZE OF ESTABLISHMENT (NUMBER OF EMPLOYEES), AMPHOE AND TAMBON (Cont'd)

อำเภอ/ตำบล	จำนวน สถานประกอบการ Number of establishments	ขนาดของสถานประกอบการ (จำนวนลูกจ้าง) Size of establishment (Number of employees)											Amphoe/Tambon				
		จำนวน															
		1 - 5	6 - 10	11-15	16 - 20	21 - 25	26 - 30	31 - 50	51 - 100	101 - 200	201 - 500	501 - 1,000		> 1,000	ไม่มี No		
ตำบลสามัคคี	365	13	3	6	1	-	-	1	-	-	-	-	-	-	-	341	TambonSamakkhi
ตำบลเหล่าอ้อย	185	26	5	4	-	-	-	-	-	-	-	-	-	-	-	150	TambonLao Oi
อำเภออุทุมพรพิสัย	4,028	358	60	20	13	5	8	4	1	3	1	3	1	1	1	3,555	AmphoeKuchinarai
ตำบลบัวขาว	922	192	26	6	1	3	2	1	-	-	-	-	-	-	-	690	TambonBua Khao
ตำบลเจนแลน	259	12	5	1	2	-	-	-	-	-	-	-	-	-	-	239	TambonChaen Laen
ตำบลเหล่าใหญ่	281	8	3	2	2	1	1	2	-	-	-	-	-	-	-	261	TambonLao Yai
ตำบลจุมจัง	316	16	3	2	1	-	-	-	-	-	-	-	-	-	-	294	TambonChum Chang
ตำบลเหล่าโองม	248	7	2	4	-	-	1	-	-	-	-	-	-	-	-	234	TambonLao Hai Ngam
ตำบลกุดหว้า	483	19	5	4	2	-	1	-	-	-	-	-	-	-	-	452	TambonKut Wa
ตำบลสามขา	279	24	4	1	1	1	2	-	-	-	-	-	-	-	-	246	TambonSam Kha
ตำบลหนองห้าง	347	20	4	-	1	-	-	-	-	-	-	-	-	-	-	322	TambonNa Kham
ตำบลหนองโ้ง	135	8	1	-	2	-	-	-	1	-	-	-	-	-	-	123	TambonNong Hang
ตำบลนาโก	435	14	1	-	1	-	1	-	-	-	-	-	-	-	-	418	TambonNa Ko
ตำบลสมสะอาด	209	27	5	-	-	-	-	1	-	-	-	-	-	1	-	174	TambonSom Sa-at
ตำบลกุดข้าว	114	11	1	-	-	-	-	-	-	-	-	-	-	-	-	102	TambonKut Khao
อำเภอเขวาสินรินทร์	3,741	120	6	8	1	1	2	4	-	-	-	-	-	-	-	3,599	AmphoeKhao Wong
ตำบลคูเม่า	1,008	63	4	2	1	1	1	2	-	-	-	-	-	-	-	934	TambonKhum Kao
ตำบลสงเปลือย	1,155	14	1	1	-	-	-	1	-	-	-	-	-	-	-	1,138	TambonSong P'ueai
ตำบลหนองเหียง	357	10	-	5	-	-	-	-	-	-	-	-	-	-	-	342	TambonNong Phue
ตำบลกุดสิมคุ้มนใหม่	619	17	1	-	-	-	-	1	-	-	-	-	-	-	-	599	TambonKut Sim Khum Mai
ตำบลสระพังทอง	368	9	-	-	-	-	-	-	-	-	-	-	-	-	-	359	TambonSa Phang Thong
ตำบลกุดปลาข้าว	234	7	-	-	-	-	-	-	-	-	-	-	-	-	-	227	TambonKut Pla Khao
อำเภอยางตลาด	4,061	420	87	29	9	15	6	6	2	2	-	-	-	-	-	3,485	AmphoeYang Talat
ตำบลยางตลาด	727	135	26	9	2	8	1	2	-	-	-	-	-	-	-	544	TambonYang Talat
ตำบลหัววัง	388	35	8	2	1	1	1	-	-	-	-	-	-	-	-	340	TambonHua Ngua
ตำบลคูเม่า	278	40	7	2	-	3	-	-	1	-	-	-	-	-	-	225	TambonUm Mao
ตำบลบ้าน	304	21	7	4	-	-	1	2	-	-	-	-	-	-	-	269	TambonBua Ban
ตำบลเวือ	139	12	4	-	-	1	-	-	-	-	-	-	-	-	-	122	TambonWoe
ตำบลอิฐ	217	11	1	1	1	-	-	1	-	-	-	-	-	-	-	202	Tambon Tue
ตำบลหัวน้ำคำ	380	59	11	3	1	-	-	-	1	-	-	-	-	-	-	305	TambonHua Na Kham
ตำบลหนองอีแต้	196	19	1	-	-	-	-	-	-	-	-	-	-	-	-	176	TambonNong I Thao
ตำบลดอนสมบุรินทร์	279	20	2	3	2	-	1	1	-	1	-	-	-	-	-	249	TambonDon Sombun
ตำบลนาเชือก	169	19	5	-	-	-	2	-	-	1	-	-	-	-	-	142	TambonNa Chueak
ตำบลคลองขาม	320	17	8	3	2	2	-	-	-	-	-	-	-	-	-	288	TambonKhlong Kham
ตำบลเขาพระนอน	177	11	2	1	-	-	-	-	-	-	-	-	-	-	-	163	TambonKhao Phra Non
ตำบลนาดี	102	2	-	-	-	-	-	-	-	-	-	-	-	-	-	100	TambonNadi

ตาราง 6 จำนวนสถานประกอบการ จำแนกตามขนาดของสถานประกอบการ (จำนวนลูกจ้าง) อำเภอและตำบล (ต่อ)
TABLE 6 NUMBER OF ESTABLISHMENTS BY SIZE OF ESTABLISHMENT (NUMBER OF EMPLOYEES), AMPHOE AND TAMBON (Cont'd)

อำเภอ/ตำบล	จำนวน สถานประกอบการ	ขนาดของสถานประกอบการ (จำนวนลูกจ้าง) Size of establishment (Number of employees)											Amphoe/Tambon					
		ไม่																
		1 - 5	6 - 10	11 - 15	16 - 20	21 - 25	26 - 30	31 - 50	51 - 100	101 - 200	201 - 500	501 - 1,000		> 1,000				
ตำบลโนนสูง	232	9	3	-	-	-	-	-	-	-	-	-	-	-	-	-	220	TambonNon Sung
ตำบลหนองตอกแป้น	155	10	2	1	-	-	-	-	-	-	-	-	-	-	-	-	140	TambonNong Tok Paen
อำเภอห้วยเม็ก	1,592	153	21	10	7	-	1	-	-	-	-	-	-	-	-	-	1,400	AmphoeHuai Mek
ตำบลห้วยเม็ก	391	56	5	5	1	-	-	-	-	-	-	-	-	-	-	-	324	TambonHuai Mek
ตำบลคำไทย	315	48	9	2	2	-	-	-	-	-	-	-	-	-	-	-	254	TambonKham Yai
ตำบลกุดโดน	204	10	2	2	1	-	1	-	-	-	-	-	-	-	-	-	188	TambonKut Don
ตำบลปรางรีโขง	137	8	-	-	-	-	-	-	-	-	-	-	-	-	-	-	129	TambonBueng Na Riang
ตำบลหัวหิน	105	5	-	-	-	-	-	-	-	-	-	-	-	-	-	-	100	TambonHua Hin
ตำบลพินุด	101	5	2	1	-	-	-	-	-	-	-	-	-	-	-	-	93	TambonPhimun
ตำบลคำหม้อดแก้ว	187	11	3	-	1	-	-	-	-	-	-	-	-	-	-	-	172	TambonKham Mueat Kao
ตำบลโนนสะอาด	97	10	-	-	-	-	-	-	-	-	-	-	-	-	-	-	87	TambonNon Sa-at
ตำบลทรายทอง	55	-	-	-	2	-	-	-	-	-	-	-	-	-	-	-	53	TambonSai Thong
อำเภอสหัสขันธ์	1,716	181	28	10	4	-	6	4	2	-	-	-	-	-	-	-	1,481	AmphoeSahatsakhon
ตำบลเอื้องผึ้ง	137	22	1	2	-	-	-	1	-	-	-	-	-	-	-	-	111	TambonPhu Sing
ตำบลสหัสขันธ์	191	15	1	2	-	-	1	1	-	-	-	-	-	-	-	-	171	TambonSahat Khan
ตำบลนาบอง	271	3	4	2	2	-	-	-	-	-	-	-	-	-	-	-	260	TambonNa Makhuea
ตำบลโนนศิลา	313	16	1	1	2	-	3	1	-	-	-	-	-	-	-	-	289	TambonNon Sila
ตำบลนิคม	133	19	6	1	-	-	-	1	-	-	-	-	-	-	-	-	106	TambonNikhom
ตำบลโนนแหลมทอง	147	15	3	-	-	-	-	-	1	-	-	-	-	-	-	-	128	TambonNon Laem Thong
ตำบลโนนบุรี	384	72	8	2	-	-	2	-	-	-	-	-	-	-	-	-	300	TambonNon Buri
ตำบลโนนน้ำแก้ง	140	19	4	-	-	-	-	-	1	-	-	-	-	-	-	-	116	TambonNon Nam Klang
อำเภอคำม่วง	2,933	122	18	8	5	1	2	3	1	1	2	1	-	-	-	-	2,772	AmphoeKham Muang
ตำบลทุ่งคอง	516	55	9	4	2	-	2	1	-	-	1	-	-	-	-	-	442	TambonThung Khlong
ตำบลโพ	984	26	2	2	-	-	-	-	-	-	-	-	-	-	-	-	954	TambonPhon
ตำบลคันทัน	483	8	-	-	-	-	-	1	-	-	-	-	-	-	-	-	474	TambonDin Chi
ตำบลนาบอน	283	15	-	1	1	-	-	-	-	-	-	-	-	-	-	-	266	TambonNa Bon
ตำบลนาทัน	451	8	1	-	1	-	-	-	-	-	-	-	-	-	-	-	441	TambonNa Than
ตำบลเนินยาง	216	10	6	1	1	1	-	1	1	-	-	-	-	-	-	-	195	TambonNoen Yang
อำเภอท่าคันโท	1,055	94	16	1	-	-	-	1	1	1	-	-	-	-	-	-	941	AmphoeTha Khantho
ตำบลพาคันโน้	224	26	5	-	-	-	-	-	-	-	-	-	-	-	-	-	193	TambonTha Khantho
ตำบลลุงเก่า	200	14	1	-	-	-	-	1	-	-	-	-	-	-	-	-	184	TambonKung Kao
ตำบลยางอู่ม	77	4	1	1	-	-	-	-	-	-	-	-	-	-	-	-	71	TambonYang Um
ตำบลจิก	148	5	1	-	-	-	-	-	1	-	-	-	-	-	-	-	141	TambonKut Chik
ตำบลนาตาล	293	40	5	-	-	-	-	-	-	-	-	-	-	-	-	-	247	TambonNa Tan
ตำบลสงสมบูรณ์	113	5	3	-	-	-	-	-	-	-	-	-	-	-	-	-	105	TambonDong Sombun
อำเภอหนองกุงศรี	2,299	243	28	14	2	2	3	1	1	1	-	-	-	-	-	-	2,005	AmphoeNong Kung Si
ตำบลหนองกุงศรี	384	59	7	7	1	2	-	1	-	-	-	-	-	-	-	-	307	TambonNong Kung Si

ตาราง 6 จำนวนสถานประกอบการ จำแนกตามขนาดของสถานประกอบการ (จำนวนลูกจ้าง) อำเภอและตำบล (ต่อ)
TABLE 6 NUMBER OF ESTABLISHMENTS BY SIZE OF ESTABLISHMENT (NUMBER OF EMPLOYEES), AMPHOE AND TAMBON (Cont'd)

อำเภอ/ตำบล	จำนวน สถานประกอบการ	ขนาดของสถานประกอบการ (จำนวนลูกจ้าง) Size of establishment (Number of employees)												Amphoe/Tambon			
		จำนวน															
		1 - 5	6 - 10	11 - 15	16 - 20	21 - 25	26 - 30	31 - 50	51 - 100	101 - 200	201 - 500	501 - 1,000	> 1,000		ไม่มี No		
ตำบลหนองบัว	275	10	-	-	-	-	1	-	-	-	-	-	-	-	-	264	TambonNong Bua
ตำบลโคกศรี	264	16	-	-	-	-	1	-	-	-	-	-	-	-	-	247	TambonKhok Khrua
ตำบลหนองสง	232	16	2	-	-	-	-	-	-	-	-	-	-	-	-	214	TambonNong Suang
ตำบลเสาเต็ง	166	4	-	-	1	-	-	-	-	-	-	-	-	-	-	161	TambonSao Lao
ตำบลหนองใหญ่	277	16	6	2	-	-	-	-	-	-	1	-	-	-	-	252	TambonNong Yai
ตำบลดงมูล	225	17	3	2	-	-	1	-	-	-	-	-	-	-	-	202	TambonDong Mun
ตำบลลำหนองแสน	320	94	7	3	-	-	-	-	-	-	-	-	-	-	-	216	TambonLam Nong Saen
ตำบลหนองหิน	156	11	3	-	-	-	-	-	-	-	-	-	-	-	-	142	TambonNong Hin
อำเภอสมเด็จ	2,412	311	51	26	4	3	4	4	1	1	1	1	1	1	2,008	AmphoeSamdet	
ตำบลสมเด็จ	854	177	32	7	1	1	2	2	1	1	1	1	1	1	633	TambonSamdet	
ตำบลหนองแวง	376	43	9	6	2	1	1	2	1	1	1	1	1	1	312	TambonNong Waeng	
ตำบลเขมมาต	246	11	1	-	1	1	1	-	-	-	-	-	-	-	231	TambonSaeng Badan	
ตำบลมหาไชย	142	12	-	1	-	-	-	-	-	-	-	-	-	-	129	TambonMaha Chai	
ตำบลพุ่มเงิน	229	31	4	3	-	-	1	-	-	-	-	-	-	-	190	TambonMu Mon	
ตำบลผาเสวย	234	19	1	5	-	-	-	-	-	-	-	-	-	-	209	TambonPha Sawoei	
ตำบลศรีสมเด็จ	170	8	4	3	-	-	1	-	-	-	-	-	-	-	154	TambonSi Somdet	
ตำบลลำห้วยหลวง	161	10	-	1	-	-	-	-	-	-	-	-	-	-	150	TambonLam Huai Lua	
อำเภอห้วยผึ้ง	1,166	117	15	5	4	3	3	2	1	1	2	2	1	2	1,017	AmphoeHuai Phueng	
ตำบลคำบง	281	11	3	-	-	1	-	-	-	-	-	-	-	-	264	TambonKham Bong	
ตำบลไค้คุ้ม	190	4	5	2	-	1	-	-	-	-	-	-	-	-	178	TambonKhai Nun	
ตำบลนิคมห้วยผึ้ง	497	89	6	3	2	-	-	2	1	1	1	1	1	1	394	TambonNikhom Huai Phueng	
ตำบลหนองฮีบุตร	198	13	1	-	2	1	-	-	-	-	-	-	-	-	181	TambonNong I But	
อำเภอสามชัย	1,378	48	8	4	1	1	1	1	2	1	1	1	1	1	1,312	AmphoeSam Chai	
ตำบลสำราญ	376	16	3	-	1	-	-	-	-	-	-	-	-	-	355	TambonSamran	
ตำบลสำราญใต้	405	18	3	-	-	-	-	-	-	-	-	-	-	-	384	TambonSamran Tai	
ตำบลคำสร้างเที่ยง	157	6	-	1	-	-	-	-	-	-	1	-	-	-	149	TambonKham Sang Thiang	
ตำบลหนองช้าง	440	8	2	3	-	-	1	1	1	1	1	1	1	1	424	TambonNong Chang	
อำเภอนาขุ	1,142	112	25	9	2	2	3	2	1	1	1	1	1	1	986	AmphoeNa Khu	
ตำบลนาขุ	432	45	5	3	-	-	1	-	-	-	-	-	-	-	378	TambonNa Khu	
ตำบลสายแก้ว	140	20	6	3	1	1	-	2	1	1	1	1	1	1	106	TambonSai Na Wang	
ตำบลโนนนาจาน	247	16	8	1	-	1	-	-	-	-	-	-	-	-	221	TambonNon Na Chan	
ตำบลบ่อแก้ว	212	12	6	2	-	-	1	-	-	-	-	-	-	-	191	TambonBo Kao	
ตำบลภูแล่นช้าง	111	19	-	-	1	-	-	-	-	-	-	-	-	-	90	TambonPhu Laen Chang	
อำเภอดอนจาน	663	51	10	3	4	1	1	1	1	1	1	1	1	1	592	AmphoeDon Chan	
ตำบลดอนจาน	214	28	5	1	3	-	-	1	1	1	1	1	1	1	176	TambonDon Chan	
ตำบลสะอาดไชยศรี	94	7	3	1	-	-	-	-	-	-	-	-	-	-	83	TambonSa-at Chai Si	
ตำบลดงพุง	140	5	-	-	1	-	-	-	-	-	-	-	-	-	133	TambonDong Phuyung	

ตาราง 6 จำนวนสถานประกอบการ จำแนกตามขนาดของสถานประกอบการ (จำนวนลูกจ้าง) อำเภอและตำบล (ต่อ)
TABLE 6 NUMBER OF ESTABLISHMENTS BY SIZE OF ESTABLISHMENT (NUMBER OF EMPLOYEES), AMPHOE AND TAMBON (Cont'd)

อำเภอ/ตำบล	จำนวน สถานประกอบการ	ขนาดของสถานประกอบการ (จำนวนลูกจ้าง) Size of establishment (Number of employees)											Amphoe/Tambon					
		ไม่																
		1-5	6-10	11-15	16-20	21-25	26-30	31-50	51-100	101-200	201-500	501-1,000		> 1,000				
ตำบลม่วงนา	128	6	1	-	-	-	1	-	-	-	-	-	-	-	-	-	120	TambonMuang Na
ตำบลนาจำปา	87	5	1	1	-	-	-	-	-	-	-	-	-	-	-	-	80	TambonNa Champa
อำเภอซ่งชัย	1,285	110	12	4	7	-	1	-	1	-	1	-	-	-	-	-	1,150	AmphoeKhong Chai
ตำบลซ่งชัยพัฒนา	234	20	1	1	-	-	-	-	-	-	-	-	-	-	-	-	211	TambonKhong Chai Phatthana
ตำบลเหล่ากลาง	254	8	3	-	3	-	-	-	-	-	-	-	-	-	-	-	240	TambonLao Klang
ตำบลโคกสะอาด	497	64	2	2	2	-	1	-	-	-	-	-	-	-	-	-	426	TambonKhok Sa-at
ตำบลโนนศิลาแดง	127	10	4	1	1	-	-	-	-	-	-	-	-	-	-	-	111	TambonNon Sila Loeng
ตำบลลำชี	173	8	2	-	1	-	-	-	-	-	-	-	-	-	-	-	162	TambonLam Chi
ในเขตเทศบาล	24,687	2,972	419	165	73	36	29	34	18	12	5	-	-	-	-	-	20,924	Municipal area
อำเภอเมืองกาฬสินธุ์	5,859	1,087	152	74	37	16	12	14	13	8	1	-	-	-	-	-	4,445	AmphoeMueang Kalasin
ตำบลกาฬสินธุ์	2,743	729	98	50	29	9	7	8	10	5	-	-	-	-	-	-	1,798	TambonKalasin
ตำบลเหนือ	218	34	6	2	2	-	-	-	-	-	-	-	-	-	-	-	174	TambonNuea
ตำบลหลุบ	355	70	3	3	-	-	-	-	-	-	-	-	-	-	-	-	279	TambonLup
ตำบลไผ่	153	16	6	-	-	-	1	-	1	-	-	-	-	-	-	-	128	TambonPhai
ตำบลลำบัว	183	21	3	2	2	-	-	2	-	-	-	-	-	-	-	-	153	TambonLam Pao
ตำบลลำพาน	227	27	2	-	1	-	-	-	-	-	-	-	-	-	-	-	197	TambonLam Phan
ตำบลซ่งชัยศรี	226	19	3	2	1	-	-	-	-	-	-	-	-	-	-	-	201	TambonChiang Khrua
ตำบลเปิงวิชัย	145	10	1	-	-	-	-	-	-	-	-	-	-	-	-	-	134	TambonBueng Wichai
ตำบลห้วยโพธิ์	309	45	8	1	-	3	1	1	-	-	-	-	-	-	-	-	250	TambonHuai Pho
ตำบลภูเปือย	197	9	3	-	-	-	-	-	-	-	-	-	-	-	-	-	185	TambonPhu Po
ตำบลภูดิน	164	9	-	2	-	1	-	-	-	1	-	-	-	-	-	-	151	TambonPhu Din
ตำบลกลางหมื่น	131	11	3	1	-	-	-	1	-	-	-	-	-	-	-	-	115	TambonKlang Muen
ตำบลขมิ้น	168	11	2	3	-	2	1	-	-	-	-	-	-	-	-	-	149	TambonKhamin
ตำบลโพหนอง	247	40	5	3	2	1	1	2	2	-	1	-	-	-	-	-	190	TambonPhon Thong
ตำบลนาจารย์	226	23	7	2	-	-	-	-	-	1	-	-	-	-	-	-	193	TambonNa Chan
ตำบลกาดทอง	167	13	2	3	-	-	1	-	-	-	-	-	-	-	-	-	148	TambonLam Khlong
อำเภอนามน	443	42	7	-	2	-	1	-	-	-	-	-	-	-	-	-	391	AmphoeNa Mon
ตำบลนามน	229	26	4	-	1	-	-	-	-	-	-	-	-	-	-	-	198	TambonNa Mon
ตำบลสงเปลือย	214	16	3	-	1	-	1	-	-	-	-	-	-	-	-	-	193	TambonSong Pueai
อำเภอภมบาล	1,449	195	34	8	5	1	-	1	1	-	-	-	-	-	-	-	1,204	AmphoeKamalasai
ตำบลภมบาล	305	46	8	2	-	-	-	1	-	-	-	-	-	-	-	-	247	TambonKamalasai
ตำบลหลักเมือง	284	29	8	2	3	-	-	-	-	-	-	-	-	-	-	-	242	TambonLak Mueang
ตำบลดงสิง	257	24	5	-	2	-	-	-	-	-	-	-	-	-	-	-	226	TambonDong Sing
ตำบลัญญา	302	41	9	3	-	-	-	-	-	-	-	-	-	-	-	-	249	TambonThanya
ตำบลหนองเป้น	301	55	4	1	-	1	-	-	-	-	-	-	-	-	-	-	240	TambonNong Paen

ตาราง 6 จำนวนสถานประกอบการ จำแนกตามขนาดของสถานประกอบการ (จำนวนลูกจ้าง) อำเภอและตำบล (ต่อ)
TABLE 6 NUMBER OF ESTABLISHMENTS BY SIZE OF ESTABLISHMENT (NUMBER OF EMPLOYEES), AMPHOE AND TAMBON (Cont'd)

อำเภอ/ตำบล	จำนวน สถานประกอบการ Number of establishments	ขนาดของสถานประกอบการ (จำนวนลูกจ้าง) Size of establishment (Number of employees)											Amphoe/Tambon				
		ไม่มี															
		1-5	6-10	11-15	16-20	21-25	26-30	31-50	51-100	101-200	201-500	501-1,000		> 1,000			
อำเภอธัญบุรี	226	36	7	1	-	-	-	-	-	-	-	-	-	-	-	182	AmphoeRong Kham
ตำบลร้องคำ	226	36	7	1	-	-	-	-	-	-	-	-	-	-	-	182	TambonRong Kham
อำเภอภูมิจิตรารักษ์	1,886	213	33	11	6	4	3	2	3	2	3	2	2	1	1	1,611	AmphoeKuchinarai
ตำบลบัวขาว	658	160	20	4	1	3	1	1	1	1	1	1	1	1	1	467	TambonBua Khao
ตำบลหงส์ใหญ่	281	8	3	2	2	1	1	1	2	1	1	1	1	1	1	261	TambonLao Yai
ตำบลลุงจิ้ง	316	16	3	2	1	1	1	1	1	1	1	1	1	1	1	294	TambonChum Chang
ตำบลกุดหว้า	284	9	3	3	1	1	1	1	1	1	1	1	1	1	1	267	TambonKut Wa
ตำบลนาขาม	347	20	4	-	1	-	-	-	-	-	-	-	-	-	-	322	TambonNa Kham
อำเภอเขาวง	2,953	101	6	2	-	-	2	-	-	-	3	-	-	-	-	2,839	AmphoeKhaowong
ตำบลคันทัน	577	54	4	1	-	-	1	-	1	-	1	-	-	-	-	516	TambonKhum Kao
ตำบลสงเปือย	1,155	14	1	1	-	-	-	-	-	-	1	-	-	-	-	1,138	TambonSong Pueai
ตำบลกุดลิ้มคันทันใหม่	619	17	1	-	-	-	1	-	1	-	1	-	-	-	-	599	TambonKut Sim Khum Mai
ตำบลสระพังทอง	368	9	-	-	-	-	-	-	-	-	-	-	-	-	-	359	TambonSa Phang Thong
ตำบลกุดปลาขาว	234	7	-	-	-	-	-	-	-	-	-	-	-	-	-	227	TambonKut Pla Khao
อำเภอเขายางตาล	2,101	248	51	18	3	9	1	1	4	1	1	1	1	1	1,765	AmphoeYang Talat	
ตำบลยางตลาด	490	89	20	7	1	6	-	-	-	-	-	-	-	-	-	367	TambonYang Talat
ตำบลอู่เม่า	278	40	7	2	-	3	-	-	-	-	1	-	-	-	-	225	TambonUm Mao
ตำบลบ้าน	304	21	7	4	-	-	1	2	-	-	-	-	-	-	-	269	TambonBua Ban
ตำบลอีต้อย	217	11	1	1	1	-	-	-	1	-	-	-	-	-	-	202	Tambon Tue
ตำบลหัวนาคำ	380	59	11	3	1	-	-	-	-	-	1	-	-	-	-	305	TambonHua Na Kham
ตำบลดอนสมบูรณ์	23	8	-	-	-	-	-	-	1	-	-	-	-	-	-	14	TambonDon Sombun
ตำบลเขาพระนอน	177	11	2	1	-	-	-	-	-	-	-	-	-	-	-	163	TambonKhao Phra Non
ตำบลโนนสูง	232	9	3	-	-	-	-	-	-	-	-	-	-	-	-	220	TambonNon Sung
อำเภอห้วยเม็ก	830	114	17	7	4	4	4	4	4	4	4	4	4	4	4	688	AmphoeHuai Mek
ตำบลห้วยเม็ก	391	56	5	5	1	-	-	-	-	-	-	-	-	-	-	324	TambonHuai Mek
ตำบลคำใหญ่	252	47	9	2	2	-	-	-	-	-	-	-	-	-	-	192	TambonKham Yai
ตำบลคำหม้อดแก้ว	187	11	3	-	1	-	-	-	-	-	-	-	-	-	-	172	TambonKham Mueat Kao
อำเภอสหัสขันธ์	1,378	151	24	8	4	4	5	3	1	1	3	1	1	1	1,182	AmphoeSahatsakhan	
ตำบลสิงห์	137	22	1	2	-	-	-	-	1	-	-	-	-	-	-	111	TambonPhu Sing
ตำบลนามะเขือ	271	3	4	2	2	-	-	-	-	-	-	-	-	-	-	260	TambonNa Makhuea
ตำบลโนนศิลา	313	16	1	1	2	-	3	1	-	-	-	-	-	-	-	289	TambonNon Sila
ตำบลนิคม	133	19	6	1	-	-	-	1	-	-	-	-	-	-	-	106	TambonNikhom
ตำบลโนนบุรี	384	72	8	2	-	-	2	-	-	-	-	-	-	-	-	300	TambonNon Buri
ตำบลโนนมาลัย	140	19	4	-	-	-	-	-	-	1	-	-	-	-	-	116	TambonNon Nam Kiang
อำเภอคำม่วง	1,509	71	8	3	2	2	2	2	2	2	2	2	2	2	1	1,424	AmphoeKham Muang
ตำบลทุ่งคอง	293	49	6	3	1	-	-	-	-	-	-	-	-	-	-	233	TambonThung Khlong

ตาราง 6 จำนวนสถานประกอบการ จำแนกตามขนาดของสถานประกอบการ (จำนวนลูกจ้าง) อำเภอและตำบล (ต่อ)
TABLE 6 NUMBER OF ESTABLISHMENTS BY SIZE OF ESTABLISHMENT (NUMBER OF EMPLOYEES), AMPHOE AND TAMBON (Cont'd)

อำเภอ/ตำบล	จำนวน สถานประกอบการ Number of establishments	ขนาดของสถานประกอบการ (จำนวนลูกจ้าง) Size of establishment (Number of employees)											อำเภอ/Tambon				
		ไม่															
		1-5	6-10	11-15	16-20	21-25	26-30	31-50	51-100	101-200	201-500	501-1,000		> 1,000			
ตำบลโพธิ์	765	14	1	-	-	-	-	-	-	-	-	-	-	-	-	750	TambonPhon
ตำบลนาทัน	451	8	1	-	1	-	-	-	-	-	-	-	-	-	-	441	TambonNa Than
อำเภอท่าคันโท	978	90	15	-	-	-	-	1	-	-	1	-	-	-	-	870	AmphoeTha Khantho
ตำบลท่าคันโท	224	26	5	-	-	-	-	-	-	-	-	-	-	-	-	193	TambonTha Khantho
ตำบลกุสุมา	200	14	1	-	-	-	-	-	-	-	-	-	-	-	-	184	TambonKung Kao
ตำบลคูคต	148	5	1	-	-	-	-	-	-	-	-	1	-	-	-	141	TambonKut Chik
ตำบลนาตาล	293	40	5	-	-	-	-	-	-	-	-	-	-	-	-	247	TambonNa Tan
ตำบลสงสมบูรณ์	113	5	3	-	-	-	-	-	-	-	-	-	-	-	-	105	TambonDong Sombun
อำเภอหนองกุงศรี	1,805	221	27	14	2	2	1	1	1	1	2	1	-	-	-	1,536	AmphoeNong Kung Si
ตำบลหนองกุงศรี	384	59	7	7	2	2	1	1	1	1	-	-	-	-	-	307	TambonNong Kung Si
ตำบลหนองบัว	275	10	-	-	-	-	-	-	-	-	1	-	-	-	-	264	TambonNong Bua
ตำบลหนองสรวง	232	16	2	-	-	-	-	-	-	-	-	-	-	-	-	214	TambonNong Suang
ตำบลหนองใหญ่	277	16	6	2	-	-	-	-	-	-	-	1	-	-	-	252	TambonNong Yai
ตำบลดงมูล	225	17	3	2	-	-	-	-	-	-	1	-	-	-	-	202	TambonDong Mun
ตำบลลำหองแสน	313	94	7	3	-	-	-	-	-	-	-	-	-	-	-	209	TambonLam Nong Saen
ตำบลหนองหิน	99	9	2	-	-	-	-	-	-	-	-	-	-	-	-	88	TambonNong Hin
อำเภอสมเด็จ	1,426	195	22	14	2	2	1	1	2	2	1	2	1	2	1	1,188	AmphoeSamdet
ตำบลสมเด็จ	643	143	20	7	1	1	-	-	2	1	-	-	-	-	-	469	TambonSamdet
ตำบลเจมมาต	246	11	1	-	1	1	-	-	-	-	1	-	-	-	-	231	TambonSaeng Badan
ตำบลมหาไชย	142	12	-	1	-	-	-	-	-	-	-	-	-	-	-	129	TambonMaha Chai
ตำบลผาเสวย	234	19	1	5	-	-	-	-	-	-	-	-	-	-	-	209	TambonPha Sawoei
ตำบลลำห้วยแก้ว	161	10	-	1	-	-	-	-	-	-	-	-	-	-	-	150	TambonLam Huai Lua
อำเภอห้วยผึ้ง	843	94	6	2	3	2	2	2	1	2	1	1	2	2	2	733	AmphoeHuai Phueng
ตำบลค้าง	281	11	3	-	-	1	-	-	-	-	-	-	-	-	-	264	TambonKham Bong
ตำบลนิคมห้วยผึ้ง	364	70	2	2	1	-	-	-	1	-	-	-	-	-	-	288	TambonNikhom Huai Phueng
ตำบลหนองฮีบุตร	198	13	1	-	2	1	-	-	-	-	-	-	-	-	-	181	TambonNong I But
อำเภอนาคู	425	60	3	1	1	1	1	1	1	1	1	1	1	1	1	359	AmphoeNa Khu
ตำบลนาคู	314	41	3	1	-	-	-	-	-	-	-	-	-	-	-	269	TambonNa Khu
ตำบลภูแล่นช้าง	111	19	-	-	1	-	-	-	-	-	1	-	-	-	-	90	TambonPhu Laen Chang
อำเภอดอนจาน	342	34	6	1	3	1	1	1	1	1	1	1	1	1	1	296	AmphoeDon Chan
ตำบลดอนจาน	214	28	5	1	3	1	-	-	-	-	1	-	-	-	-	176	TambonDon Chan
ตำบลม่วงนา	128	6	1	-	-	-	-	-	-	-	1	-	-	-	-	120	TambonMuang Na
อำเภอฆ้องชัย	234	20	1	1	1	1	1	1	1	1	1	1	1	1	1	211	AmphoeKhong Chai
ตำบลฆ้องชัยพัฒนา	234	20	1	1	-	-	-	-	-	-	-	-	-	-	-	211	TambonKhong Chai Phatthana
อำเภอเทพาบาล	15,238	1,020	215	98	41	14	24	17	12	3	1	1	1	1	1	13,792	Non - municipal area
อำเภอเมืองกาฬสินธุ์	151	27	4	4	4	4	4	4	4	4	4	4	4	4	4	119	AmphoeMueang Kalasin
ตำบลหนองกุง	151	27	4	4	4	4	4	4	4	4	4	4	4	4	4	119	TambonNong Kung

ตาราง 6 จำนวนสถานประกอบการ จำแนกตามขนาดของสถานประกอบการ (จำนวนลูกจ้าง) อำเภอและตำบล (ต่อ)
TABLE 6 NUMBER OF ESTABLISHMENTS BY SIZE OF ESTABLISHMENT (NUMBER OF EMPLOYEES), AMPHOE AND TAMBON (Cont'd)

อำเภอ/ตำบล	จำนวน สถานประกอบการ Number of establishments	ขนาดของสถานประกอบการ (จำนวนลูกจ้าง) Size of establishment (Number of employees)											Amphoe/Tambon					
		จำนวน																
		1 - 5	6 - 10	11-15	16 - 20	21 - 25	26 - 30	31 - 50	51 - 100	101 - 200	201 - 500	501 - 1,000		> 1,000	ไม่มี No			
อำเภอสาม	523	38	8	10	1	-	1	-	-	-	-	-	-	-	-	-	464	AmphoeNa Mon
ตำบลนาหม	46	-	-	-	-	-	-	-	-	-	-	-	-	-	-	-	44	TambonNa Mon
ตำบลยอดนาง	230	20	7	6	1	-	1	-	-	-	-	-	-	-	-	-	195	TambonYot Kaeng
ตำบลหลักสี่	140	7	1	3	-	-	1	-	-	-	-	-	-	-	-	-	128	TambonLak Liam
ตำบลหนองบัว	107	9	-	1	-	-	-	-	-	-	-	-	-	-	-	-	97	TambonNong Bua
อำเภอสามชัย	1,253	88	29	9	5	-	1	3	-	-	-	-	-	-	-	-	1,117	AmphoeKamalasai
ตำบลสามชัย	167	19	1	-	-	-	-	-	-	-	-	-	-	-	-	-	147	TambonKamalasai
ตำบลโพธิ์งาม	363	24	6	3	1	-	1	1	-	-	-	-	-	-	-	-	327	TambonPhon Ngam
ตำบลชัยภูมิ	154	4	-	-	1	-	1	1	-	-	-	-	-	-	-	-	148	TambonThanya
ตำบลเจ้าท่า	353	35	18	4	1	-	-	-	-	-	-	-	-	-	-	-	295	TambonChao Tha
ตำบลโคกสมบูรณ์	216	6	4	2	2	-	1	1	-	-	-	-	-	-	-	-	200	TambonKhok Sombun
อำเภอธวัช	550	39	8	10	1	-	-	-	-	-	-	-	-	-	-	-	491	AmphoeRong Kham
ตำบลสามัคคี	365	13	3	6	1	-	1	1	-	-	-	-	-	-	-	-	341	TambonSamakkhi
ตำบลเหล่าอ้อย	185	26	5	4	-	-	-	-	-	-	-	-	-	-	-	-	150	TambonLao Oi
อำเภออุทุมพรพิสัย	2,142	145	27	9	7	1	5	1	1	1	-	-	-	-	-	-	1,944	AmphoeKuchinarai
ตำบลบัวขาว	264	32	6	2	-	-	1	-	-	-	-	-	-	-	-	-	223	TambonBua Khao
ตำบลแจนแลน	259	12	5	1	2	-	-	-	-	-	-	-	-	-	-	-	239	TambonChaen Laen
ตำบลเหล่าไธสง	248	7	2	4	-	-	1	-	-	-	-	-	-	-	-	-	234	TambonLao Hai Ngam
ตำบลกุดหัว	199	10	2	1	1	-	-	-	-	-	-	-	-	-	-	-	185	TambonKut Wa
ตำบลสามขา	279	24	4	1	1	1	2	-	-	-	-	-	-	-	-	-	246	TambonSam Kha
ตำบลหนองห้าง	135	8	1	-	2	-	-	-	1	-	-	-	-	-	-	-	123	TambonNong Hang
ตำบลนาโก	435	14	1	-	1	-	1	-	-	-	-	-	-	-	-	-	418	TambonNa Ko
ตำบลสมสะอาด	209	27	5	-	-	-	-	1	-	-	-	-	-	-	-	-	174	TambonSom Sa-at
ตำบลกุดข้าว	114	11	1	-	-	-	-	-	-	-	-	-	-	-	-	-	102	TambonKut Khao
อำเภอเขวาส	788	19	6	1	1	1	1	1	1	1	-	-	-	-	-	-	760	AmphoeKhao Wong
ตำบลคุ้มเก่า	431	9	-	1	1	1	-	1	-	-	-	-	-	-	-	-	418	TambonKhum Kao
ตำบลหนองเตี	357	10	-	5	-	-	-	-	-	-	-	-	-	-	-	-	342	TambonNong Phue
อำเภอยางตลาด	1,960	172	36	11	6	6	5	1	1	1	-	-	-	-	-	-	1,720	AmphoeYang Talat
ตำบลยางตลาด	237	46	6	2	1	2	1	1	2	-	-	-	-	-	-	-	177	TambonYang Talat
ตำบลหัววัง	388	35	8	2	1	1	1	-	-	-	-	-	-	-	-	-	340	TambonHua Ngua
ตำบลเว	139	12	4	-	-	1	-	-	-	-	-	-	-	-	-	-	122	TambonWoe
ตำบลหนองอีแต๋	196	19	1	-	-	-	-	-	-	-	-	-	-	-	-	-	176	TambonNong I Thao
ตำบลดอนสมบูรณ์	256	12	2	3	2	-	1	-	-	1	-	-	-	-	-	-	235	TambonDon Sombun
ตำบลนาเชือก	169	19	5	-	-	-	2	-	-	-	-	-	-	-	-	-	142	TambonNa Chueak
ตำบลสองขาม	320	17	8	3	2	2	-	-	-	-	-	-	-	-	-	-	288	TambonKhlong Kham
ตำบลนาดี	102	2	-	-	-	-	-	-	-	-	-	-	-	-	-	-	100	TambonNadi
ตำบลหนองทอกเป็น	155	10	2	1	-	-	-	-	-	-	-	-	-	-	-	-	140	TambonNong Tok Paen

ตาราง 6 จำนวนสถานประกอบการ จำแนกตามขนาดของสถานประกอบการ (จำนวนลูกจ้าง) อำเภอและตำบล (ต่อ)
TABLE 6 NUMBER OF ESTABLISHMENTS BY SIZE OF ESTABLISHMENT (NUMBER OF EMPLOYEES), AMPHOE AND TAMBON (Cont'd)

อำเภอ/ตำบล	จำนวน สถานประกอบการ Number of establishments	ขนาดของสถานประกอบการ (จำนวนลูกจ้าง) Size of establishment (Number of employees)											Amphoe/Tambon				
		1 - 5	6 - 10	11-15	16 - 20	21 - 25	26 - 30	31 - 50	51 - 100	101 - 200	201 - 500	501 - 1,000		> 1,000			
		ไม่มี	ไม่มี	ไม่มี	ไม่มี	ไม่มี	ไม่มี	ไม่มี	ไม่มี	ไม่มี	ไม่มี	ไม่มี		ไม่มี			
อำเภอหัวเม็ก	762	39	4	3	3	1	-	-	-	-	-	-	-	-	-	712	AmphoeHuai Mek
ตำบลคำใหญ่	63	1	-	-	-	-	-	-	-	-	-	-	-	-	-	62	TambonKham Yai
ตำบลโคกโค่น	204	10	2	2	1	1	-	-	-	-	-	-	-	-	-	188	TambonKut Don
ตำบลบึงนาเรียง	137	8	-	-	-	-	-	-	-	-	-	-	-	-	-	129	TambonBueng Na Riang
ตำบลหัวหิน	105	5	-	-	-	-	-	-	-	-	-	-	-	-	-	100	TambonHua Hin
ตำบลพิบูล	101	5	2	1	-	-	-	-	-	-	-	-	-	-	-	93	TambonPhimun
ตำบลโนนสะอาด	97	10	-	-	-	-	-	-	-	-	-	-	-	-	-	87	TambonNon Sa-at
ตำบลทรายทอง	55	-	-	-	2	-	-	-	-	-	-	-	-	-	-	53	TambonSai Thong
อำเภอสหัชธานี	338	30	4	2	-	1	-	-	-	-	-	-	-	-	-	299	AmphoeSahatsakhan
ตำบลห้วยชันส์	191	15	1	2	-	1	-	-	-	-	-	-	-	-	-	171	TambonSahat Khan
ตำบลโนนแหลมทอง	147	15	3	-	-	-	-	-	-	1	-	-	-	-	-	128	TambonNon Laem Thong
อำเภอคำม่วง	1,424	51	10	5	3	2	3	1	1	1	2	1	1	1	1,348	AmphoeKham Muang	
ตำบลทุ่งคอง	223	6	3	1	1	2	1	-	-	-	-	-	-	-	-	209	TambonThung Khlong
ตำบลโพธิ์	219	12	1	2	-	-	-	-	-	-	-	-	-	-	-	204	TambonPhon
ตำบลคันทัน	483	8	-	-	-	-	-	-	-	1	-	-	-	-	-	474	TambonDin Chi
ตำบลนาบอน	283	15	-	1	1	-	-	-	-	-	-	-	-	-	-	266	TambonNa Bon
ตำบลเนินยาง	216	10	6	1	1	-	-	1	-	1	-	-	-	-	-	195	TambonNoen Yang
อำเภอท่าคันโท	77	4	1	1	-	-	-	-	-	-	-	-	-	-	-	71	AmphoeTha Khantho
ตำบลยางอูม	77	4	1	1	-	-	-	-	-	-	-	-	-	-	-	71	TambonYang Um
อำเภอหนองกุงศรี	494	22	1	-	1	1	1	1	1	2	3	1	1	1	1	469	AmphoeNong Kung Si
ตำบลโคกศรี	264	16	-	-	-	-	-	-	-	-	1	-	-	-	-	247	TambonKhok Khrua
ตำบลเสาแก้ว	166	4	-	-	1	-	-	-	-	-	-	-	-	-	-	161	TambonSao Lao
ตำบลลำหนองแสน	7	-	-	-	-	-	-	-	-	-	-	-	-	-	-	7	TambonLam Nong Saen
ตำบลหนองหิน	57	2	1	-	-	-	-	-	-	-	-	-	-	-	-	54	TambonNong Hin
อำเภอสมเด็จ	986	116	29	12	2	3	2	1	1	1	1	1	1	1	164	820	AmphoeSamdet
ตำบลสมเด็จ	211	34	12	-	-	-	-	-	-	1	-	-	-	-	-	164	TambonSamdet
ตำบลหนองแก	376	43	9	6	2	1	2	-	-	-	1	-	-	-	-	312	TambonNong Waeng
ตำบลชุมมน	229	31	4	3	-	1	-	-	-	-	1	-	-	-	-	190	TambonMu Mon
ตำบลศรีสมเด็จ	170	8	4	3	-	1	-	-	-	-	1	-	-	-	-	154	TambonSi Somdet
อำเภอหัวฝาย	323	23	9	3	1	1	1	1	1	1	1	1	1	1	284	AmphoeHuai Phueng	
ตำบลไค่นุ่น	190	4	5	2	-	-	-	-	-	-	-	-	-	-	-	178	TambonKhai Nun
ตำบลนิคมหัวฝาย	133	19	4	1	1	-	-	-	-	1	-	-	-	-	-	106	TambonNikhom Huai Phueng
อำเภอสามชัย	1,378	48	8	4	1	1	1	1	2	1	1	1	1	1	1,312	AmphoeSam Chai	
ตำบลสำราญ	376	16	3	-	1	-	-	-	-	-	-	-	-	-	-	355	TambonSamran
ตำบลสำราญใต้	405	18	3	-	-	-	-	-	-	-	-	-	-	-	-	384	TambonSamran Tai

ตาราง 6 จำนวนสถานประกอบการ จำแนกตามขนาดของสถานประกอบการ (จำนวนลูกจ้าง) อำเภอและตำบล (ต่อ)
TABLE 6 NUMBER OF ESTABLISHMENTS BY SIZE OF ESTABLISHMENT (NUMBER OF EMPLOYEES), AMPHOE AND TAMBON (Cont'd)

อำเภอ/ตำบล	จำนวน สถานประกอบการ Number of establishments	ขนาดของสถานประกอบการ (จำนวนลูกจ้าง) Size of establishment (Number of employees)											อำเภอ/Tambon			
		1-5	6-10	11-15	16-20	21-25	26-30	31-50	51-100	101-200	201-500	501-1,000		> 1,000	ไม่มี No	
ตำบลคำสร้างเที่ยง	157	6	-	1	-	-	-	-	1	-	-	-	-	-	149	TambonKham Sang Thiang
ตำบลหนองช้าง	440	8	2	3	-	1	1	1	1	-	-	-	-	-	424	TambonNong Chang
อำเภอธาตุ	717	52	22	8	1	2	2	2	1	-	-	-	-	-	627	AmphoeNa Khu
ตำบลนาตู	118	4	2	2	-	1	-	-	-	-	-	-	-	-	109	TambonNa Khu
ตำบลสายน้ำวัง	140	20	6	3	1	1	2	2	1	-	-	-	-	-	106	TambonSai Na Wang
ตำบลโนนนาจาน	247	16	8	1	-	1	-	-	-	-	-	-	-	-	221	TambonNon Na Chan
ตำบลบ่อแก้ว	212	12	6	2	-	-	1	-	-	-	-	-	-	-	191	TambonBo Kaeo
อำเภอดอนจาน	321	17	4	2	1	1	-	-	-	-	-	-	-	-	296	AmphoeDon Chan
ตำบลสะอาดไชยศรี	94	7	3	1	-	-	-	-	-	-	-	-	-	-	83	TambonSa-at Chai Si
ตำบลดงพุง	140	5	-	-	1	1	-	-	-	-	-	-	-	-	133	TambonDong Phayung
ตำบลนาจำปา	87	5	1	1	-	-	-	-	-	-	-	-	-	-	80	TambonNa Champa
อำเภอซำสูง	1,051	90	11	3	7	-	1	-	-	-	-	-	-	-	939	AmphoeKhong Chai
ตำบลเหล่ากลาง	254	8	3	-	3	-	-	-	-	-	-	-	-	-	240	TambonLao Klang
ตำบลโคกสะอาด	497	64	2	2	2	-	1	-	-	-	-	-	-	-	426	TambonKhok Sa-at
ตำบลโนนศิลาเหล็ก	127	10	4	1	1	-	-	-	-	-	-	-	-	-	111	TambonNon Sila Loeng
ตำบลคำสี	173	8	2	-	1	-	-	-	-	-	-	-	-	-	162	TambonLam Chi

ที่มา : สำนักงานอุตสาหกรรม พ.ศ. 2560 (ข้อมูลพื้นฐาน) จังหวัด กาฬสินธุ์ สำนักงานสถิติแห่งชาติ กระทรวงดิจิทัลเพื่อเศรษฐกิจและสังคม

Source : The 2017 Industrial Census (Basic Information), Kalasin Province, National Statistical Office, Ministry of Digital Economy and Society.

ตาราง 7. จำนวนผู้จ้างในสถานประกอบการ จำแนกตามขนาดของสถานประกอบการ (จำนวนคนทำงาน) อำเภอและตำบล
 TABLE 7. NUMBER OF EMPLOYEES IN ESTABLISHMENTS BY SIZE OF ESTABLISHMENT (NUMBER OF PERSONS ENGAGED), AMPHOE AND TAMBON

อำเภอ/ตำบล	ขนาดของสถานประกอบการ (จำนวนคนทำงาน) Size of establishment (Number of persons engaged)											Amphoe/Tambon	
	จำนวนผู้จ้าง												
	1 - 5	6 - 10	11- 15	16 - 20	21 - 25	26 - 30	31 - 50	51 - 100	101 - 200	201 - 500	501 - 1,000		> 1,000
รวม	32,150	7,392	3,874	2,231	1,408	1,293	2,483	2,259	1,939	1,897	-	1,068	Total
อำเภอเมืองกาฬสินธุ์	9,287	2,072	1,012	670	499	307	591	997	1,242	380	-	-	AmphoeMueang Kalasin
ตำบลกาฬสินธุ์	5,622	1,261	677	538	320	201	270	769	684	-	-	-	TambonKalasin
ตำบลเทวี่	203	84	23	18	20	-	-	-	-	-	-	-	TambonNuea
ตำบลทูลุบ	245	154	12	30	-	-	-	-	-	-	-	-	TambonLup
ตำบลไผ่	300	31	40	19	-	-	30	60	120	-	-	-	TambonPhai
ตำบลลำบัว	226	40	38	16	20	-	80	-	-	-	-	-	TambonLam Pao
ตำบลลำพาน	106	62	9	18	-	-	-	-	-	-	-	-	TambonLam Phan
ตำบลเชียงศรีชัย	107	40	25	16	-	-	-	-	-	-	-	-	TambonChiang Khrua
ตำบลบึงวิชัย	43	25	18	-	-	-	-	-	-	-	-	-	TambonBueng Wichai
ตำบลห้วยโพธิ์	342	86	105	12	44	25	70	-	-	-	-	-	TambonHuai Pho
ตำบลภูเปือ	45	23	22	-	-	-	-	-	-	-	-	-	TambonPhu Po
ตำบลภูดิน	242	14	29	-	25	-	-	-	170	-	-	-	TambonPhu Din
ตำบลหนองกุง	246	48	10	-	-	-	-	-	127	-	-	-	TambonNong Kung
ตำบลกลางหมื่น	106	16	16	-	-	-	32	-	-	-	-	-	TambonKiang Muen
ตำบลขมิ้น	170	31	20	43	50	26	-	-	-	-	-	-	TambonKhamin
ตำบลโพธิ์ทอง	879	77	27	34	20	25	109	168	-	380	-	-	TambonPhon Thong
ตำบลนาจารย์	285	51	27	-	-	-	-	-	141	-	-	-	TambonNa Chan
ตำบลลำดอง	120	29	45	-	-	30	-	-	-	-	-	-	TambonLam Khlong
อำเภอนาโฆ	582	151	95	94	20	59	32	-	-	-	-	-	AmphoeNa Mon
ตำบลนาฆ	109	55	34	-	20	-	-	-	-	-	-	-	TambonNa Mon
ตำบลยอดแกง	238	32	58	60	-	-	32	-	-	-	-	-	TambonYot Kaeng
ตำบลสงเปลือย	102	22	30	20	-	30	-	-	-	-	-	-	TambonSong Pueai
ตำบลห้วยคำ	95	18	9	39	-	29	-	-	-	-	-	-	TambonLak Liam
ตำบลหนองบัว	38	24	-	14	-	-	-	-	-	-	-	-	TambonNong Bua
อำเภอkamalasai	1,990	496	317	152	102	-	104	246	-	-	-	-	AmphoeKamalasai
ตำบลกมลาไสย	365	124	53	15	-	-	38	65	-	-	-	-	TambonKamalasai
ตำบลคำเมือง	205	55	28	34	20	-	-	-	-	-	-	-	TambonLak Mueang
ตำบลโพธิ์งาม	274	37	33	15	20	-	36	60	-	-	-	-	TambonPhon Ngam
ตำบลดงสิง	147	48	8	16	20	-	-	-	-	-	-	-	TambonDong Ling
ตำบลชัยยา	322	71	57	19	-	-	-	70	-	-	-	-	TambonThanya
ตำบลหนองเปรม	187	89	54	-	22	-	-	-	-	-	-	-	TambonNong Paen
ตำบลเจ้าท่า	290	62	117	19	-	-	-	-	-	-	-	-	TambonChao Tha
ตำบลโคกสมบูรณ์	200	10	31	34	20	-	30	51	-	-	-	-	TambonKhok Sombun
อำเภอร่องคำ	540	144	132	60	20	-	32	3	-	-	-	-	AmphoeRong Kham
ตำบลร่องคำ	155	66	10	15	-	-	-	-	-	-	-	-	TambonRong Kham

ตาราง 7 จำนวนลูกจ้างในสถานประกอบการ จำนวนตามขนาดของสถานประกอบการ (จำนวนคนทำงาน) อำเภอและตำบล (ต่อ)

TABLE 7 NUMBER OF EMPLOYEES IN ESTABLISHMENTS BY SIZE OF ESTABLISHMENT (NUMBER OF PERSONS ENGAGED), AMPHOE AND TAMBON (Cont'd)

อำเภอ/ตำบล	ขนาดของสถานประกอบการ (จำนวนคนทำงาน) Size of establishment (Number of persons engaged)											Amphoe/Tambon				
	จำนวนลูกจ้าง Number of employees															
	1 - 5	6 - 10	11-15	16 - 20	21 - 25	26 - 30	31 - 50	51 - 100	101 - 200	201 - 500	501 - 1,000		> 1,000			
ตำบลโนนสูง	43	19	-	-	-	-	-	-	-	-	-	-	-	-	-	TambonNon Sung
ตำบลหนองตอกแป้น	58	19	13	-	-	-	-	-	-	-	-	-	-	-	-	TambonNong Tok Paen
อำเภอห้วยเม็ก	857	275	115	120	20	28	-	-	-	-	-	-	-	-	-	AmphoeHuai Mek
ตำบลห้วยเม็ก	253	64	63	18	-	-	-	-	-	-	-	-	-	-	-	TambonHuai Mek
ตำบลคำใหญ่	232	77	23	36	-	-	-	-	-	-	-	-	-	-	-	TambonKham Yai
ตำบลภูโค่น	132	24	15	15	20	28	-	-	-	-	-	-	-	-	-	TambonKut Don
ตำบลบึงนางเรียง	26	22	4	-	-	-	-	-	-	-	-	-	-	-	-	TambonBueng Na Rieng
ตำบลหัวหิน	16	7	9	-	-	-	-	-	-	-	-	-	-	-	-	TambonHua Hin
ตำบลขี้มูล	46	11	21	-	-	-	-	-	-	-	-	-	-	-	-	TambonPhimun
ตำบลคำหนือดแก้ว	78	26	36	16	-	-	-	-	-	-	-	-	-	-	-	TambonKham Mueat Kaeo
ตำบลโนนสะอาด	39	24	15	-	-	-	-	-	-	-	-	-	-	-	-	TambonNon Sa-at
ตำบลทรายทอง	35	-	-	35	-	-	-	-	-	-	-	-	-	-	-	TambonSai Thong
อำเภอสหัสขันธ์	1,381	332	175	58	34	118	221	152	-	-	-	-	-	-	-	AmphoeSahatsakhon
ตำบลคูสิงห์	151	38	39	-	-	-	50	-	-	-	-	-	-	-	-	TambonPhu Sing
ตำบลสหัสขันธ์	137	35	26	-	-	-	67	-	-	-	-	-	-	-	-	TambonSahat Khan
ตำบลนางะเรือ	107	9	46	18	20	-	-	-	-	-	-	-	-	-	-	TambonNa Makhuea
ตำบลโนนศิลา	243	42	13	40	-	90	37	-	-	-	-	-	-	-	-	TambonNon Sila
ตำบลนิคม	144	42	51	-	14	-	37	-	-	-	-	-	-	-	-	TambonNikhom
ตำบลโนนแถมทอง	128	26	30	-	-	-	-	72	-	-	-	-	-	-	-	TambonNon Laem Thong
ตำบลโนนบุรี	316	108	99	-	-	28	30	-	-	-	-	-	-	-	-	TambonNon Buri
ตำบลโนนน้ำแก้ง	155	32	43	-	-	-	-	80	-	-	-	-	-	-	-	TambonNon Nam Kiang
อำเภอคำม่วง	1,234	246	187	128	24	59	140	93	-	-	-	-	-	-	-	AmphoeKham Muang
ตำบลทุ่งทอง	643	91	95	69	-	59	44	-	-	-	-	-	-	-	-	TambonThung Khlong
ตำบลโพน	117	57	33	-	-	-	-	-	-	-	-	-	-	-	-	TambonPhon
ตำบลคินจี่	69	16	4	-	-	-	49	-	-	-	-	-	-	-	-	TambonDin Chi
ตำบลนาบอน	79	40	5	19	-	-	-	-	-	-	-	-	-	-	-	TambonNa Bon
ตำบลนาพัน	47	17	10	20	-	-	-	-	-	-	-	-	-	-	-	TambonNa Than
ตำบลเนินยาง	279	25	46	20	24	-	47	93	-	-	-	-	-	-	-	TambonNeen Yang
อำเภอท่าคันโท	949	190	38	-	-	-	43	79	-	-	-	-	-	-	-	AmphoeTha Khantho
ตำบลท่าคันโท	106	51	47	8	-	-	-	-	-	-	-	-	-	-	-	TambonTha Khantho
ตำบลทุ่งก่า	82	29	-	10	-	-	43	-	-	-	-	-	-	-	-	TambonKung Kao
ตำบลยางอูม	29	8	9	-	-	-	-	-	-	-	-	-	-	-	-	TambonYang Um
ตำบลภูจิก	101	14	8	-	-	-	-	79	-	-	-	-	-	-	-	TambonKut Chik
ตำบลนาตาล	594	82	8	-	-	-	-	-	-	-	-	-	-	-	-	TambonNa Tan
ตำบลดงสมบูรณ์	37	6	31	-	-	-	-	-	-	-	-	-	-	-	-	TambonDong Sombun

ตาราง 7 จำนวนลูกจ้างในสถานประกอบการ จำนวนคนของสถานประกอบการ (จำนวนคนทำงาน) อำเภอและตำบล (ต่อ)
TABLE 7 NUMBER OF EMPLOYEES IN ESTABLISHMENTS BY SIZE OF ESTABLISHMENT (NUMBER OF PERSONS ENGAGED), AMPHOE AND TAMBON (Cont'd)

อำเภอ/ตำบล	ขนาดของสถานประกอบการ (จำนวนคนทำงาน) Size of establishment (Number of persons engaged)											Amphoe/Tambon			
	จำนวนลูกจ้าง Number of employees														
	1 - 5	6 - 10	11 - 15	16 - 20	21 - 25	26 - 30	31 - 50	51 - 100	101 - 200	201 - 500	501 - 1,000		> 1,000		
อำเภอหนองหวี	497	331	215	63	24	84	67	60	-	-	-	-	-	-	AmphoeNong Kung Si
ตำบลหนองหวีศรี	131	89	86	29	24	25	37	-	-	-	-	-	-	-	TambonNong Kung Si
ตำบลหนองบัว	17	5	-	-	-	30	-	-	-	-	-	-	-	-	TambonNong Bua
ตำบลโคกศรี	39	10	-	-	-	29	-	-	-	-	-	-	-	-	TambonKhok Khrua
ตำบลหนองสว่าง	40	35	-	-	-	-	-	-	-	-	-	-	-	-	TambonNong Suang
ตำบลเสาแก้ว	7	10	-	19	-	-	-	-	-	-	-	-	-	-	TambonSao Lao
ตำบลหนองใหญ่	29	51	34	15	-	-	-	60	-	-	-	-	-	-	TambonNong Yai
ตำบลดงมูล	35	33	26	-	-	-	30	-	-	-	-	-	-	-	TambonDong Mun
ตำบลลำหนองแสน	174	81	59	-	-	-	-	-	-	-	-	-	-	-	TambonLam Nong Saen
ตำบลหนองหิน	25	17	10	-	-	-	-	-	-	-	-	-	-	-	TambonNong Hin
อำเภอสมเด็จ	539	478	422	111	72	60	175	120	-	-	-	-	-	-	AmphoeSamdet
ตำบลสมเด็จ	281	292	160	20	24	-	37	120	-	-	-	-	-	-	TambonSamdet
ตำบลหนองแวง	92	70	93	52	23	-	108	-	-	-	-	-	-	-	TambonNong Waeng
ตำบลเขยงบาดาล	20	13	-	20	25	30	-	-	-	-	-	-	-	-	TambonSaeng Badan
ตำบลหมากไชย	28	-	12	-	-	-	-	-	-	-	-	-	-	-	TambonMaha Chai
ตำบลหมู่มั่น	47	44	49	4	-	30	-	-	-	-	-	-	-	-	TambonMu Mon
ตำบลมหาเวฬุ	38	10	54	15	-	-	-	-	-	-	-	-	-	-	TambonPha Sawoei
ตำบลศรีสมเด็จ	12	40	39	-	-	-	30	-	-	-	-	-	-	-	TambonSi Somdet
ตำบลลำห้วยหลวง	21	9	15	-	-	-	-	-	-	-	-	-	-	-	TambonLam Huai Lua
อำเภอห้วยผึ้ง	201	167	50	53	111	-	80	52	-	-	487	-	-	-	AmphoeHuai Phueng
ตำบลคำบง	21	30	-	-	25	-	-	-	-	-	487	-	-	-	TambonKham Bong
ตำบลโคกปูน	4	50	23	-	25	-	-	-	-	-	-	-	-	-	TambonKhai Nun
ตำบลนิคมห้วยผึ้ง	153	67	27	35	20	-	80	52	-	-	-	-	-	-	TambonNikhom Huai Phueng
ตำบลหนองฮีบุตร	23	20	-	18	41	-	-	-	-	-	-	-	-	-	TambonNong I But
อำเภอสามชัย	95	73	63	20	-	30	35	150	-	-	319	-	-	-	AmphoeSam Chai
ตำบลสำราญ	32	30	-	20	-	-	-	-	-	-	319	-	-	-	TambonSamran
ตำบลสำราญใต้	34	22	10	-	-	-	-	-	-	-	-	-	-	-	TambonSamran Tai
ตำบลคำสร้างเที่ยง	10	4	15	-	-	-	-	90	-	-	-	-	-	-	TambonKham Sang Thiang
ตำบลหนองช้าง	19	17	38	-	-	30	35	60	-	-	-	-	-	-	TambonNong Chang
อำเภอนาขุ	201	208	147	40	46	86	95	53	-	-	-	-	-	-	AmphoeNa Khu
ตำบลนาขุ	82	38	49	-	-	30	-	-	-	-	-	-	-	-	TambonNa Khu
ตำบลสายนางวัง	33	56	50	20	25	-	95	53	-	-	-	-	-	-	TambonSai Na Wang
ตำบลโนนนาจาน	32	54	24	-	21	-	-	-	-	-	-	-	-	-	TambonNon Na Chan
ตำบลบ่อแก้ว	25	45	24	-	-	26	-	-	-	-	-	-	-	-	TambonBo Kaeo
ตำบลภูแล่นช้าง	29	15	-	20	-	30	-	-	-	-	-	-	-	-	TambonPhu Laen Chang

ตาราง 7. จำนวนผู้จ้างในสถานประกอบการ จำแนกตามขนาดของสถานประกอบการ (จำนวนคนทำงาน) อำเภอและตำบล (ต่อ)
 TABLE 7. NUMBER OF EMPLOYEES IN ESTABLISHMENTS BY SIZE OF ESTABLISHMENT (NUMBER OF PERSONS ENGAGED), AMPHIOE AND TAMBON (Cont'd)

อำเภอ/ตำบล	จำนวน ผู้จ้าง Number of employees	ขนาดของสถานประกอบการ (จำนวนคนทำงาน) Size of establishment (Number of persons engaged)											Amphoe/Tambon			
		1 - 5	6 - 10	11 - 15	16 - 20	21 - 25	26 - 30	31 - 50	51 - 100	101 - 200	201 - 500	501 - 1,000		> 1,000		
อำเภออนชน	424	88	106	61	80	22	27	40	-	-	-	-	-	-	-	AmphoeDon Chan
ตำบลอนชน	223	47	44	32	60	-	-	40	-	-	-	-	-	-	-	TambonDon Chan
ตำบลสะอาดไชยศรี	63	9	39	15	-	-	-	-	-	-	-	-	-	-	-	TambonSa-at Chai Si
ตำบลคงพุง	55	13	-	-	20	22	-	-	-	-	-	-	-	-	-	TambonDong Phayung
ตำบลม่วงนา	53	11	15	-	-	-	27	-	-	-	-	-	-	-	-	TambonMuang Na
ตำบลนาจ๊าบ	30	8	8	14	-	-	-	-	-	-	-	-	-	-	-	TambonNa Champa
อำเภอขงชัย	743	163	207	73	113	40	30	117	117	117	117	117	117	117	117	AmphoeKhong Chai
ตำบลขงชัยพัฒนา	193	36	27	13	-	-	-	-	-	-	-	-	-	-	-	TambonKhong Chai Phatthana
ตำบลหงส์กลาง	109	11	19	20	39	20	-	-	-	-	-	-	-	-	-	TambonLao Klang
ตำบลโคกสะอาด	279	86	93	15	35	20	30	-	-	-	-	-	-	-	-	TambonKhok Sa-at
ตำบลโนนศิลาสูง	104	11	49	25	19	-	-	-	-	-	-	-	-	-	-	TambonNon Sila Loeng
ตำบลลำชี	58	19	19	-	20	-	-	-	-	-	-	-	-	-	-	TambonLam Chi
ในเขตเทศบาล	21,296	5,398	4,175	2,453	1,429	913	784	1,534	1,429	1,603	1,578	1,603	1,603	1,603	1,603	Municipal area
อำเภอเมืองกาฬสินธุ์	9,041	2,024	1,456	1,002	670	499	307	591	997	1,115	380	1,115	1,115	1,115	1,115	AmphoeMueang Kalasin
ตำบลกาฬสินธุ์	5,622	1,261	902	677	538	320	201	270	769	684	-	684	-	-	-	TambonKalasin
ตำบลเหนือ	203	84	58	23	18	20	-	-	-	-	-	-	-	-	-	TambonNuea
ตำบลห้วย	245	154	49	12	30	-	-	-	-	-	-	-	-	-	-	TambonLup
ตำบลไผ่	300	31	40	19	-	-	-	30	60	120	-	-	-	-	-	TambonPhai
ตำบลลำบัว	226	40	32	38	16	20	-	80	-	-	-	-	-	-	-	TambonLam Pao
ตำบลลำพาน	106	62	17	9	18	-	-	-	-	-	-	-	-	-	-	TambonLam Phan
ตำบลเชียงเครือ	107	40	26	25	16	-	-	-	-	-	-	-	-	-	-	TambonChiang Khrua
ตำบลบึงวิชัย	43	25	18	-	-	-	-	-	-	-	-	-	-	-	-	TambonBueang Wichai
ตำบลห้วยโพธิ์	342	86	105	12	-	44	25	70	-	-	-	-	-	-	-	TambonHuai Pho
ตำบลภูเรือ	45	23	22	-	-	-	-	-	-	-	-	-	-	-	-	TambonPhu Po
ตำบลภูดิน	242	14	4	29	-	25	-	-	-	170	-	-	-	-	-	TambonPhu Din
ตำบลกลางหมื่น	106	16	42	16	-	-	-	32	-	-	-	-	-	-	-	TambonKiang Muen
ตำบลขมิ้น	170	31	20	43	-	50	26	-	-	-	-	-	-	-	-	TambonKhamin
ตำบลโพธิ์ทอง	879	77	39	27	34	20	25	109	168	-	380	-	-	-	-	TambonPhon Thong
ตำบลนาจารย์	285	51	66	27	-	-	-	-	-	141	-	-	-	-	-	TambonNa Chan
ตำบลลำคลอง	120	29	16	45	-	-	30	-	-	-	-	-	-	-	-	TambonLam Khlong
อำเภอนาเมือง	208	74	64	-	20	20	30	-	-	-	-	-	-	-	-	AmphoeNa Mon
ตำบลนาเมือง	106	52	34	-	-	20	-	-	-	-	-	-	-	-	-	TambonNa Mon
ตำบลสงเปือย	102	22	30	-	20	-	30	-	-	-	-	-	-	-	-	TambonSong Pueai
อำเภอกมลาไสย	1,066	329	348	159	65	62	-	38	65	-	-	-	-	-	-	AmphoeKamalasai
ตำบลกมลาไสย	303	75	66	44	15	-	-	38	65	-	-	-	-	-	-	TambonKamalasai
ตำบลท่ามะโมง	205	55	68	28	34	20	-	-	-	-	-	-	-	-	-	TambonLak Mueang
ตำบลดงสิง	147	48	55	8	16	20	-	-	-	-	-	-	-	-	-	TambonDong Ling

ตาราง 7. จำนวนลูกจ้างในสถานประกอบการ จำแนกตามขนาดของสถานประกอบการ (จำนวนคนทำงาน) อำเภอและตำบล (ต่อ)
 TABLE 7 NUMBER OF EMPLOYEES IN ESTABLISHMENTS BY SIZE OF ESTABLISHMENT (NUMBER OF PERSONS ENGAGED), AMPHOE AND TAMBON (Cont'd)

อำเภอ/ตำบล	จำนวน ลูกจ้าง Number of employees	ขนาดของสถานประกอบการ (จำนวนคนทำงาน) Size of establishment (Number of persons engaged)											Amphoe/Tambon				
		1 - 5	6 - 10	11 - 15	16 - 20	21 - 25	26 - 30	31 - 50	51 - 100	101 - 200	201 - 500	501 - 1,000		> 1,000			
		ตำบลจัญญ่า	224	62	105	57	-	-	-	-	-	-		-	-	-	-
ตำบลหนองแปน	187	89	54	22	-	22	-	-	-	-	-	-	-	-	-	-	TambonNong Paen
อำเภอร่องคำ	155	66	64	10	15	-	-	-	-	-	-	-	-	-	-	-	AmphoeRong Kham
ตำบลร่องคำ	155	66	64	10	15	-	-	-	-	-	-	-	-	-	-	-	TambonRong Kham
อำเภอกุฉินารายณ์	1,519	340	316	172	137	24	132	143	-	255	-	-	-	-	-	-	AmphoeKuchinarai
ตำบลบัวขาว	778	249	194	56	28	24	77	33	-	117	-	-	-	-	-	-	TambonBua Khao
ตำบลเหล่าใหญ่	383	11	23	40	36	-	55	80	-	138	-	-	-	-	-	-	TambonLao Yai
ตำบลชุมจั่ง	113	32	21	40	20	-	-	-	-	-	-	-	-	-	-	-	TambonChum Chang
ตำบลกุดหัว	135	11	34	26	34	-	-	30	-	-	-	-	-	-	-	-	TambonKut Wa
ตำบลนาขมิ	110	37	44	10	19	-	-	-	-	-	-	-	-	-	-	-	TambonNa Kham
อำเภอฆาง	485	208	72	37	-	-	30	138	-	-	-	-	-	-	-	-	AmphoeKhao Wong
ตำบลคูเม่า	236	112	37	22	-	-	30	35	-	-	-	-	-	-	-	-	TambonKhum Kao
ตำบลสงเปลือย	99	32	14	15	-	-	-	38	-	-	-	-	-	-	-	-	TambonSong PUEai
ตำบลกุดสิมคุ้มใหม่	109	31	13	-	-	-	-	65	-	-	-	-	-	-	-	-	TambonKut Sim Khum Mai
ตำบลสระพังทอง	25	17	8	-	-	-	-	-	-	-	-	-	-	-	-	-	TambonSa Phang Thong
ตำบลกุดปลาเค้า	16	16	-	-	-	-	-	-	-	-	-	-	-	-	-	-	TambonKut Pla Khao
อำเภอฆางตลาด	1,880	423	482	251	107	135	25	243	98	116	-	-	-	-	-	-	AmphoeYang Talat
ตำบลยางตลาด	592	154	173	102	31	66	-	66	-	-	-	-	-	-	-	-	TambonYang Talat
ตำบลคูเม่า	361	79	68	24	-	49	25	-	-	116	-	-	-	-	-	-	TambonUm Mao
ตำบลบ้าน	256	32	45	57	30	-	-	92	-	-	-	-	-	-	-	-	TambonBua Ban
ตำบลอิ้ว	104	26	8	-	15	20	-	35	-	-	-	-	-	-	-	-	TambonI Tue
ตำบลหัวนาคำ	406	79	145	53	31	-	-	-	98	-	-	-	-	-	-	-	TambonHua Na Kham
ตำบลดอนสนปูรณ์	63	13	-	-	-	-	-	-	-	-	-	-	-	-	-	-	TambonDon Sombun
ตำบลเขาพระนอน	55	21	19	15	-	-	-	50	-	-	-	-	-	-	-	-	TambonKhaeo Phra Non
ตำบลโนนสูง	43	19	24	-	-	-	-	-	-	-	-	-	-	-	-	-	TambonNon Sung
อำเภอห้วยเม็ก	559	207	196	86	70	-	-	-	-	-	-	-	-	-	-	-	AmphoeHuai Mek
ตำบลห้วยเม็ก	253	108	64	63	18	-	-	-	-	-	-	-	-	-	-	-	TambonHuai Mek
ตำบลคำใหญ่	228	73	96	23	36	-	-	-	-	-	-	-	-	-	-	-	TambonKham Yai
ตำบลคำเหือดแก้ว	78	26	36	-	16	-	-	-	-	-	-	-	-	-	-	-	TambonKham Mueat Kao
อำเภอเสถียร	1,116	271	252	149	58	34	118	154	80	-	-	-	-	-	-	-	AmphoeSahatsakhon
ตำบลคูสิงห์	151	38	24	39	-	-	-	50	-	-	-	-	-	-	-	-	TambonPhu Sing
ตำบลนาปะเจือ	107	9	14	46	18	20	-	-	-	-	-	-	-	-	-	-	TambonNa Makhuea
ตำบลโนนศิลา	243	42	21	13	40	-	90	37	-	-	-	-	-	-	-	-	TambonNon Sila
ตำบลนาค	144	42	51	-	-	14	-	37	-	-	-	-	-	-	-	-	TambonNikhom
ตำบลโนนบุรี	316	108	99	51	-	-	28	30	-	-	-	-	-	-	-	-	TambonNon Buri
ตำบลโนนน้ำเตียง	155	32	43	-	-	-	-	-	80	-	-	-	-	-	-	-	TambonNon Nam Kiang

ตาราง 7. จำนวนผู้จ้างในสถานประกอบการ จำแนกตามขนาดของสถานประกอบการ (จำนวนคนทำงาน) อำเภอและตำบล (ต่อ)
TABLE 7 NUMBER OF EMPLOYEES IN ESTABLISHMENTS BY SIZE OF ESTABLISHMENT (NUMBER OF PERSONS ENGAGED), AMPHOE AND TAMBON (Cont'd)

อำเภอ/ตำบล	ขนาดของสถานประกอบการ (จำนวนคนทำงาน) Size of establishment (Number of persons engaged)											Amphoe/Tambon
	1 - 5	6 - 10	11-15	16 - 20	21 - 25	26 - 30	31 - 50	51 - 100	101 - 200	201 - 500	501 - 1,000	
จำนวน ผู้จ้าง Number of employees	128	89	31	70	-	-	-	-	-	250	-	-
อำเภอคำม่วง	568	89	31	70	-	-	-	-	-	250	-	-
ตำบลทุ่งตອງ	467	64	21	50	-	-	-	-	-	250	-	-
ตำบลโพธิ์	54	15	10	-	-	-	-	-	-	-	-	-
ตำบลนาทัน	47	10	-	20	-	-	-	-	-	-	-	-
อำเภอท่าคันโท	920	129	26	-	-	-	43	79	-	461	-	-
ตำบลท่าคันโท	106	51	8	-	-	-	-	-	-	-	-	-
ตำบลกุงเก่า	82	29	10	-	-	-	43	-	-	-	-	-
ตำบลกุดจิก	101	14	8	-	-	-	-	79	-	-	-	-
ตำบลนาตาล	594	82	8	-	-	-	-	-	-	461	-	-
ตำบลคงสมบูรณ์	37	31	-	-	-	-	-	-	-	-	-	-
อำเภอหนองกุงศรี	1,215	449	301	44	24	55	67	60	-	-	-	-
ตำบลหนองกุงศรี	421	131	86	29	24	25	37	-	-	-	-	-
ตำบลหนองบัว	52	17	5	-	-	30	-	-	-	-	-	-
ตำบลหนองแสวง	75	40	35	-	-	-	-	-	-	-	-	-
ตำบลหนองใหญ่	189	29	34	15	-	-	-	60	-	-	-	-
ตำบลคงมูล	124	35	26	-	-	-	-	-	-	-	-	-
ตำบลลำหนองแสน	314	174	81	59	-	-	30	-	-	-	-	-
ตำบลหนองหิน	40	23	7	-	-	-	-	-	-	-	-	-
อำเภอสมเด็จ	982	339	201	55	49	30	37	50	-	-	-	-
ตำบลสมเด็จ	672	232	140	20	24	-	37	50	-	-	-	-
ตำบลเขมบาศาล	108	20	13	20	25	30	-	-	-	-	-	-
ตำบลมทไชย	40	28	-	-	-	-	-	-	-	-	-	-
ตำบลนาเสวย	117	38	10	15	-	-	-	-	-	-	-	-
ตำบลลำห้วยหลวง	45	21	9	-	-	-	-	-	-	-	-	-
อำเภอห้วยผึ้ง	905	163	84	38	66	-	40	-	-	487	-	-
ตำบลคำบึง	563	21	30	-	25	-	-	-	-	487	-	-
ตำบลนิคมห้วยผึ้ง	240	119	34	20	-	-	40	-	-	-	-	-
ตำบลหนองฮีบุตร	102	23	20	18	41	-	-	-	-	-	-	-
อำเภอนาคู	208	101	35	20	-	30	-	-	-	-	-	-
ตำบลนาคู	114	72	20	-	-	-	-	-	-	-	-	-
ตำบลกุแลห้วยช้าง	94	29	15	20	-	30	-	-	-	-	-	-
อำเภอดอนจาน	276	58	59	60	-	27	40	-	-	-	-	-
ตำบลดอนจาน	223	47	44	60	-	-	40	-	-	-	-	-
ตำบลม่วงนา	53	11	15	-	-	27	-	-	-	-	-	-

ตาราง 7 จำนวนลูกจ้างในสถานประกอบการ จำนวนคนของสถานประกอบการ (จำนวนคนทำงาน) อำเภอและตำบล (ต่อ)
 TABLE 7 NUMBER OF EMPLOYEES IN ESTABLISHMENTS BY SIZE OF ESTABLISHMENT (NUMBER OF PERSONS ENGAGED), AMPHOE AND TAMBON (Cont'd)

อำเภอ/ตำบล	ขนาดของสถานประกอบการ (จำนวนคนทำงาน) Size of establishment (Number of persons engaged)													Amphoe/Tambon		
	จำนวนลูกจ้าง Number of employees															
	1 - 5	6 - 10	11 - 15	16 - 20	21 - 25	26 - 30	31 - 50	51 - 100	101 - 200	201 - 500	501 - 1,000	> 1,000				
ตำบลหนองฮีตน้ำ	68	37	27	-	-	-	-	-	-	-	-	4	-	-	-	TambonNong Hi
ตำบลดอนสนมรุณี	262	23	37	34	35	-	30	-	103	-	-	-	-	-	-	TambonDon Sombun
ตำบลนาเชือก	213	31	29	18	-	27	30	78	-	-	-	-	-	-	-	TambonNa Chueak
ตำบลคลองขาม	251	36	67	59	-	64	25	-	-	-	-	-	-	-	-	TambonKhlong Kham
ตำบลนาดี	7	7	-	-	-	-	-	-	-	-	-	-	-	-	-	TambonNadi
ตำบลหนองตอกน้ำ	58	26	19	13	-	-	-	-	-	-	-	-	-	-	-	TambonNong Tok Paen
อำเภอห้วยเม็ก	298	79	29	29	20	28	-	-	-	-	-	-	-	-	-	AmphoeHuai Mek
ตำบลคำใหญ่	4	4	-	-	-	-	-	-	-	-	-	-	-	-	-	TambonKham Yai
ตำบลกุดโค่น	132	24	30	15	15	28	-	-	-	-	-	-	-	-	-	TambonKut Don
ตำบลบึงนาเรียง	26	22	4	-	-	-	-	-	-	-	-	-	-	-	-	TambonBueng Na Rieng
ตำบลหัวหิน	16	7	9	-	-	-	-	-	-	-	-	-	-	-	-	TambonHua Hin
ตำบลเปือย	46	11	21	14	-	-	-	-	-	-	-	-	-	-	-	TambonPhimun
ตำบลโนนสะอาด	39	24	15	-	-	-	-	-	-	-	-	-	-	-	-	TambonNon Sa-at
ตำบลทรายทอง	35	-	-	-	35	-	-	-	-	-	-	-	-	-	-	TambonSai Thong
อำเภอสหคินทร์	265	61	39	26	-	-	67	72	-	-	-	-	-	-	-	AmphoeSahatsakhan
ตำบลสหคินทร์	137	35	9	26	-	-	67	-	-	-	-	-	-	-	-	TambonSahat Khan
ตำบลโนนหนองพอง	128	26	30	-	-	-	-	72	-	-	-	-	-	-	-	TambonNon Laem Thong
อำเภอดำม่วง	666	118	98	76	58	59	140	93	-	-	-	-	-	-	-	AmphoeKham Muang
ตำบลทุ่งตອງ	176	9	31	14	19	59	44	-	-	-	-	-	-	-	-	TambonThung Khlong
ตำบลโพ	63	28	12	23	-	-	-	-	-	-	-	-	-	-	-	TambonPhon
ตำบลคินจี่	69	16	4	-	-	-	49	-	-	-	-	-	-	-	-	TambonDin Chi
ตำบลนาบอน	79	40	5	15	19	-	-	-	-	-	-	-	-	-	-	TambonNa Bon
ตำบลเนินยาง	279	25	46	24	20	-	47	93	-	-	-	-	-	-	-	TambonNoen Yang
อำเภอท่าคันโท	29	8	9	12	-	-	-	-	-	-	-	-	-	-	-	AmphoeTha Khantho
ตำบลยางอู่ม	29	8	9	12	-	-	-	-	-	-	-	-	-	-	-	TambonYang Um
อำเภอหนองศรี	126	48	30	-	19	29	-	-	-	-	-	-	-	-	-	AmphoeNong Kung Si
ตำบลโคกเครือ	78	39	10	-	-	29	-	-	-	-	-	-	-	-	-	TambonKok Khuea
ตำบลเสาเต้า	36	7	10	-	19	-	-	-	-	-	-	-	-	-	-	TambonSao Lao
ตำบลลำหนองแสน	-	-	-	-	-	-	-	-	-	-	-	-	-	-	-	TambonLam Nong Saen
ตำบลหนองหิน	12	2	10	-	-	-	-	-	-	-	-	-	-	-	-	TambonNong Hin
อำเภอสมเด็จ	995	200	277	201	56	30	138	70	-	-	-	-	-	-	-	AmphoeSamdet
ตำบลมณีเจ็ด	262	49	123	20	-	-	-	70	-	-	-	-	-	-	-	TambonSamdet
ตำบลหนองแวง	438	92	70	93	52	-	108	-	-	-	-	-	-	-	-	TambonNong Waeng
ตำบลชุมมน	174	47	44	49	4	30	-	-	-	-	-	-	-	-	-	TambonMu Mon
ตำบลศรีสมเด็จ	121	12	40	39	-	-	30	-	-	-	-	-	-	-	-	TambonSi Somdet

ตาราง 7. จำนวนผู้จ้างในสถานประกอบการ จำแนกตามขนาดของสถานประกอบการ (จำนวนคนทำงาน) อำเภอและตำบล (ต่อ)
TABLE 7 NUMBER OF EMPLOYEES IN ESTABLISHMENTS BY SIZE OF ESTABLISHMENT (NUMBER OF PERSONS ENGAGED), AMPHIOE AND TAMBON (Cont'd)

อำเภอ/ตำบล	จำนวน ผู้จ้าง Number of employees	ขนาดของสถานประกอบการ (จำนวนคนทำงาน) Size of establishment (Number of persons engaged)											Amphoe/Tambon			
		1 - 5	6 - 10	11- 15	16 - 20	21 - 25	26 - 30	31 - 50	51 - 100	101 - 200	201 - 500	501 - 1,000		> 1,000		
อำเภอห้วยผึ้ง	296	38	83	23	15	45	-	40	52	-	-	-	-	-	-	AmphoeHuai Phueng
ตำบลโคกนุ่น	102	4	50	23	-	25	-	-	-	-	-	-	-	-	-	TambonKhai Nun
ตำบลโคกหวายตั้ง	194	34	33	-	15	20	-	40	52	-	-	-	-	-	-	TambonNikhom Huai Phueng
อำเภอสามชัย	785	95	73	63	20	-	30	35	150	-	-	-	-	-	-	AmphoeSam Chai
ตำบลสำราญ	401	32	30	-	20	-	-	-	-	-	319	-	-	-	-	TambonSamran
ตำบลสำราญใต้	66	34	22	10	-	-	-	-	-	-	-	-	-	-	-	TambonSamran Tai
ตำบลคำสร้างเที่ยง	119	10	4	15	-	-	-	-	90	-	-	-	-	-	-	TambonKham Sang Thiang
ตำบลหนองซัง	199	19	17	38	-	-	30	35	60	-	-	-	-	-	-	TambonNong Chang
อำเภอนาหว้า	668	100	173	125	20	46	56	95	53	-	-	-	-	-	-	AmphoeNa Khu
ตำบลนาตุ	85	10	18	27	-	-	30	-	-	-	-	-	-	-	-	TambonNa Khu
ตำบลสายแก้ว	332	33	56	50	20	25	-	95	53	-	-	-	-	-	-	TambonSai Na Wang
ตำบลโนนนาจาน	131	32	54	24	-	21	-	-	-	-	-	-	-	-	-	TambonNon Na Chan
ตำบลบ่อแก้ว	120	25	45	24	-	-	26	-	-	-	-	-	-	-	-	TambonBo Kao
อำเภอดอนจาน	148	30	47	29	20	22	-	-	-	-	-	-	-	-	-	AmphoeDon Chan
ตำบลสะอาดโขยศรี	63	9	39	15	-	-	-	-	-	-	-	-	-	-	-	TambonSa-at Chai Si
ตำบลดงพุง	55	13	-	-	20	22	-	-	-	-	-	-	-	-	-	TambonDong Phayung
ตำบลนาจ๊าบ	30	8	8	14	-	-	-	-	-	-	-	-	-	-	-	TambonNa Champa
อำเภอฆ้องชัย	550	127	180	60	113	40	30	-	-	-	-	-	-	-	-	AmphoeKhong Chai
ตำบลเหล่ากลาง	109	11	19	20	39	20	-	-	-	-	-	-	-	-	-	TambonLao Klang
ตำบลโคกสะอาด	279	86	93	15	35	20	30	-	-	-	-	-	-	-	-	TambonKhok Sa-at
ตำบลโนนศิลาเจ็ญ	104	11	49	25	19	-	-	-	-	-	-	-	-	-	-	TambonNon Sila Loeng
ตำบลลำไย	58	19	19	-	20	-	-	-	-	-	-	-	-	-	-	TambonLam Chi

ที่มา : สำนักงานอุตสาหกรรม พ.ศ. 2560 (ข้อมูลพื้นฐาน) จังหวัด การสินธุ์ สำนักงานสถิติแห่งชาติ กระทรวงดิจิทัลเพื่อเศรษฐกิจและสังคม
Source : The 2017 Industrial Census (Basic Information), Kalasin Province, National Statistical Office, Ministry of Digital Economy and Society.

ตาราง 8 จำนวนของสถานประกอบการ จำนวนตามระยะเวลาการดำเนินงานกิจการ อำเภอและตำบล
TABLE 8 NUMBER OF ESTABLISHMENTS BY PERIOD OF OPERATION AMPHOE AND TAMBON

อำเภอ/ตำบล	จำนวน สถานประกอบการ Number of establishments	ระยะเวลาการดำเนินงานกิจการ (ปี) Period of operation (Year)					Amphoe/Tambon
		< 5	5 - 9	10 - 19	20 - 29	≥ 30	
รวม	39,925	10,336	9,449	15,888	3,358	894	Total
อำเภอเมืองกาฬสินธุ์	6,010	1,925	1,608	1,951	361	165	AmphoeUeang Kalasin
ตำบลกาฬสินธุ์	2,743	834	776	872	157	104	TambonKalasin
ตำบลพนือ	218	64	62	85	7	-	TambonNuea
ตำบลหุด	355	59	93	191	11	1	TambonLup
ตำบลไผ่	153	44	47	60	1	1	TambonPhai
ตำบลลำปาว	183	79	53	36	10	5	TambonLam Pao
ตำบลลำพาน	227	77	60	65	21	4	TambonLam Phan
ตำบลเชียงเครือ	226	94	43	69	18	2	TambonChiang Khrua
ตำบลบึงวิชัย	145	48	28	54	10	5	TambonBueng Wichai
ตำบลหัวโพธิ์	309	124	78	72	27	8	TambonHuai Pho
ตำบลภูเป	197	61	59	59	16	2	TambonPhu Po
ตำบลภูดิน	164	66	37	42	13	6	TambonPhu Din
ตำบลหนองกุง	151	60	46	34	9	2	TambonNong Kung
ตำบลกลางหมื่น	131	36	30	52	11	2	TambonKiang Muen
ตำบลขาม	168	53	28	66	12	9	TambonKhamin
ตำบลโพหนอง	247	92	70	66	15	4	TambonPhon Thong
ตำบลนาจารย์	226	93	57	61	12	3	TambonNa Chan
ตำบลลำคอง	167	41	41	67	11	7	TambonLam Khlong
อำเภอนามน	966	383	243	273	56	11	AmphoeNa Mon
ตำบลนามน	275	124	57	73	18	3	TambonNa Mon
ตำบลยอดแกง	230	109	40	63	16	2	TambonYot Kaeng
ตำบลสงเบือย	214	83	67	57	5	2	TambonSong Plueai
ตำบลลำห้วย	140	44	42	38	13	3	TambonLak Liam
ตำบลหนองบัว	107	23	37	42	4	1	TambonNong Bua
อำเภอกมลาไสย	2,702	601	865	1,081	130	25	AmphoeKamalasai
ตำบลกมลาไสย	472	132	105	197	32	6	TambonKamalasai
ตำบลท่าแกเมือง	284	83	80	107	14	-	TambonLak Mueang
ตำบลโพนงาม	363	27	188	148	-	-	TambonPhon Ngam
ตำบลดงสิง	257	61	54	129	9	4	TambonDong Ling
ตำบลชัยยา	456	68	161	203	19	5	TambonThanya
ตำบลหนองแปน	301	112	70	114	5	-	TambonNong Paen
ตำบลเจ้าท่า	353	98	88	112	46	9	TambonChao Tha
ตำบลโคกสมบูรณ	216	20	119	71	5	1	TambonKhok Sombun
อำเภอร่องคำ	776	169	195	347	60	5	AmphoeRong Kham
ตำบลร่องคำ	226	69	53	98	6	-	TambonRong Kham

ตาราง 8 จำนวนของสถานประกอบการ จำนวนตามระยะเวลาการดำเนินงานกิจการ อำเภอและตำบล (ต่อ)
TABLE 8. NUMBER OF ESTABLISHMENTS BY PERIOD OF OPERATION AMPHOE AND TAMBON (Cont'd)

อำเภอ/ตำบล	จำนวน สถานประกอบการ Number of establishments	ระยะเวลาการดำเนินงานกิจการ (ปี) Period of operation (Year)					Amphoe/Tambon
		< 5	5 - 9	10 - 19	20 - 29	≥ 30	
ตำบลสันติคี	365	44	97	174	45	5	TambonSamsakkhi
ตำบลเหล่าอ้อย	185	56	45	75	9	-	TambonLao Oi
อำเภออุ้มผาง	4,028	1,169	810	1,632	321	96	AmphoeKuchinarai
ตำบลบัวขาว	922	350	205	272	66	29	TambonBua Khao
ตำบลแจ่มเจนแลน	259	49	43	143	24	-	TambonChaen Laen
ตำบลเหล่าใหญ่	281	80	39	124	21	17	TambonLao Yai
ตำบลจุนจิ่ง	316	126	62	103	17	8	TambonChum Chang
ตำบลเหล่าไร่งาม	248	88	52	96	10	2	TambonLao Hai Ngam
ตำบลกุดหว้า	483	104	100	169	95	15	TambonKut Wa
ตำบลสามขา	279	89	66	98	23	3	TambonSam Kha
ตำบลนาขาม	347	126	89	101	17	14	TambonNa Kham
ตำบลหนองห้าง	135	25	18	81	11	-	TambonNong Hang
ตำบลนาโถก	435	32	27	346	27	3	TambonNa Ko
ตำบลสะเตะฮาด	209	68	64	67	6	4	TambonSom Sa-at
ตำบลกุดคำว	114	32	45	32	4	1	TambonKut Khao
อำเภอเขาวง	3,741	244	548	2,171	694	84	AmphoeKhao Wong
ตำบลคุ้มเก่า	1,008	94	211	593	90	20	TambonKhum Kao
ตำบลสงเหล้อย	1,155	60	121	583	343	48	TambonSong Plueai
ตำบลหนองหือ	357	16	53	262	26	-	TambonNong Phue
ตำบลกุดสีน้ดใหม่	619	49	105	355	101	9	TambonKut Sim Khum Mai
ตำบลสระพังทอง	368	10	25	240	93	-	TambonSa Phang Thong
ตำบลกุดปลาข้าว	234	15	33	138	41	7	TambonKut Pla Khao
อำเภอยางตลาด	4,061	1,336	967	1,328	305	125	AmphoeYang Talat
ตำบลยางตลาด	727	281	155	207	61	23	TambonYang Talat
ตำบลหัววัง	388	98	101	166	13	10	TambonHua Ngua
ตำบลอุม่น้ำ	278	104	91	65	13	5	TambonUm Mao
ตำบลบ้าน	304	94	82	80	40	8	TambonBua Ban
ตำบลเว	139	40	26	60	12	1	TambonWoe
ตำบลอิธิ	217	55	48	70	26	18	TambonI Thi
ตำบลหัวนาคำ	380	166	72	106	21	15	TambonHua Na Kham
ตำบลหนองเอ็ดผ้า	196	29	55	103	8	1	TambonNong I Thao
ตำบลดอนสนมรุณี	279	58	61	121	29	10	TambonDon Sombun
ตำบลนาเชือก	169	62	50	48	5	4	TambonNa Chueak
ตำบลคลองขาม	320	100	71	105	36	8	TambonKhlong Kham
ตำบลเขาพระนอน	177	78	42	43	12	2	TambonKhao Phra Non
ตำบลนาดี	102	22	29	43	5	3	TambonNadi

ตาราง 8 จำนวนของสถานประกอบการ จำนวนตามระยะเวลาการดำเนินงานกิจการ อำเภอและตำบล (ต่อ)
TABLE 8. NUMBER OF ESTABLISHMENTS BY PERIOD OF OPERATION AMPHOE AND TAMBON (Cont'd)

อำเภอ/ตำบล	จำนวน สถานประกอบการ Number of establishments	ระยะเวลาการดำเนินงานกิจการ (ปี) Period of operation (Year)					Amphoe/Tambon
		< 5	5 - 9	10 - 19	20 - 29	≥ 30	
ตำบลโนนสูง	232	108	48	42	17	17	TambonNon Sung
ตำบลหนองอกแป้น	153	41	36	69	7	-	TambonNong Tok Paen
อำเภอห้วยเม็ก	1,592	517	388	525	117	45	AmphoeHuai Mek
ตำบลหัวเม็ก	391	142	84	121	28	16	TambonHuai Mek
ตำบลคำใหญ่	315	129	61	87	26	12	TambonKham Yai
ตำบลกุดโดน	204	52	47	86	16	3	TambonKut Don
ตำบลบึงนางเรียง	137	29	56	46	5	1	TambonBueng Na Riang
ตำบลหัวหิน	105	35	30	33	6	1	TambonHua Hin
ตำบลพิบูล	101	22	26	42	11	-	TambonPhimun
ตำบลคำเขมิ้อตแก้ว	187	57	45	65	12	8	TambonKham Mueat Kao
ตำบลโนนสะอาด	97	37	25	29	5	1	TambonNon Sa-at
ตำบลทรายทอง	55	14	14	16	8	3	TambonSai Thong
อำเภอสหัสขันธ์	1,716	629	455	469	129	34	AmphoeSahatsakhan
ตำบลภูสิงห์	137	51	21	44	18	3	TambonPhu Sing
ตำบลสหัสขันธ์	191	38	67	79	6	1	TambonSahat Khan
ตำบลนางะเขือ	271	97	88	66	15	5	TambonNa Makhuea
ตำบลโนนศิลา	313	120	84	76	26	7	TambonNon Sila
ตำบลนิคม	133	38	35	40	14	6	TambonNikhom
ตำบลโนนแหลมทอง	147	49	38	48	10	2	TambonNon Laem Thong
ตำบลโนนบุรี	384	177	91	83	25	8	TambonNon Buri
ตำบลโนนน้ำเกลี้ยง	140	59	31	33	15	2	TambonNon Nam Kiang
อำเภอคำม่วง	2,933	497	682	1,335	347	72	AmphoeKham Muang
ตำบลทุ่งคอง	516	144	161	174	28	9	TambonThung Khlong
ตำบลโพน	984	61	84	638	167	34	TambonPhon
ตำบลดินจี่	483	60	252	117	53	1	TambonDin Chi
ตำบลนาบอน	283	68	56	120	29	10	TambonNa Bon
ตำบลนาพัน	451	115	83	184	52	17	TambonNa Than
ตำบลเนินยาง	216	49	46	102	18	1	TambonNoen Yang
อำเภอท่าคันโท	1,055	403	256	290	69	37	AmphoeTha Khantho
ตำบลท่าคันโท	224	89	54	57	15	9	TambonTha Khantho
ตำบลกงเก่า	200	83	33	57	18	9	TambonKung Kao
ตำบลยางฮ่อม	77	19	31	22	5	-	TambonYang Uom
ตำบลกุดจิก	148	50	29	50	11	8	TambonKut Chik
ตำบลนาตาล	293	115	83	71	15	9	TambonNa Tan
ตำบลดงสมบูรณ์	113	47	26	33	5	2	TambonDong Sombun

ตาราง 8 จำนวนของสถานประกอบการ จำนวนตามระยะเวลาการดำเนินงาน (ปี) Period of operation (Year)
 TABLE 8. NUMBER OF ESTABLISHMENTS BY PERIOD OF OPERATION AMPHOE AND TAMBON (Cont'd)

อำเภอ/ตำบล	จำนวน สถานประกอบการ Number of establishments	ระยะเวลาการดำเนินงาน (ปี) Period of operation (Year)					Amphoe/Tambon
		< 5	5 - 9	10 - 19	20 - 29	≥ 30	
อำเภอหนองจักษ์	2,299	767	561	750	168	53	AmphoeNong Kung Si
ตำบลหนองจักษ์	384	133	91	124	26	10	TambonNong Kung Si
ตำบลหนองบัว	275	92	76	83	22	2	TambonNong Bua
ตำบลโคกศรี	264	68	82	90	16	8	TambonKhok Khrua
ตำบลหนองสว่าง	232	63	53	91	17	8	TambonNong Suang
ตำบลเสาเ่า	166	45	33	69	14	5	TambonSao Lao
ตำบลหนองใหญ่	277	111	47	87	25	7	TambonNong Yai
ตำบลดงมูล	225	91	64	58	10	2	TambonDong Mun
ตำบลลำหนองแสน	320	119	67	94	32	8	TambonLam Nong Saen
ตำบลหนองหิน	156	45	48	54	6	3	TambonNong Hin
อำเภอสมเด็จ	2,412	505	571	1,177	131	28	AmphoeSamdet
ตำบลสมเด็จ	854	208	188	424	28	6	TambonSamdet
ตำบลหนองวง	376	78	114	155	22	7	TambonNong Waeng
ตำบลแสงบาดาล	246	27	58	149	6	6	TambonSaeng Badan
ตำบลมหาไชย	142	19	25	84	14	-	TambonMaha Chai
ตำบลพุ่ม	229	61	48	96	22	2	TambonMu Mon
ตำบลผเสวย	234	28	67	122	14	3	TambonPha Sawoei
ตำบลศรีสมเด็จ	170	49	33	73	13	2	TambonSi Somdet
ตำบลลำห้วยแก้ว	161	35	38	74	12	2	TambonLam Huai Lua
อำเภอห้วยผึ้ง	1,166	261	289	486	104	26	AmphoeHuai Phueng
ตำบลค้าง	281	44	50	133	49	5	TambonKham Bong
ตำบลไค้	190	44	48	78	14	6	TambonKhai Nun
ตำบลนิคมห้วยผึ้ง	497	141	123	192	30	11	TambonNikhom Huai Phueng
ตำบลหนองฮีบุตร	198	32	68	83	11	4	TambonNong I But
อำเภอสามชัย	1,378	285	188	663	188	54	AmphoeSam Chai
ตำบลสำราญ	376	83	53	225	10	5	TambonSamran
ตำบลสำราญใต้	405	141	80	163	19	2	TambonSamran Tai
ตำบลคำสร้างเขื่อง	157	21	25	92	19	-	TambonKham Sang Thiang
ตำบลหนองซัง	440	40	30	183	140	47	TambonNong Chang
อำเภอนาหว้า	1,142	284	240	528	75	15	AmphoeNa Khu
ตำบลนาหว้า	432	130	88	186	23	5	TambonNa Khu
ตำบลสายบัว	140	38	26	62	12	2	TambonSai Na Wang
ตำบลโนนนาจาน	247	45	43	144	15	-	TambonNon Na Chan
ตำบลบ่อแก้ว	212	43	59	87	19	4	TambonBo Kaeo
ตำบลภูแล่นช้าง	111	28	24	49	6	4	TambonPhu Laen Chang

ตาราง 8 จำนวนของสถานประกอบการ จำนวนตามระยะเวลาการดำเนินงานกิจการ อำเภอและตำบล (ต่อ)
TABLE 8 NUMBER OF ESTABLISHMENTS BY PERIOD OF OPERATION AMPHOE AND TAMBON (Cont'd)

อำเภอ/ตำบล	จำนวน สถานประกอบการ Number of establishments	ระยะเวลาการดำเนินงานกิจการ (ปี) Period of operation (Year)					Amphoe/Tambon
		< 5	5 - 9	10 - 19	20 - 29	≥ 30	
อำเภอดอนจาน	663	192	176	255	29	11	AmphoeDon Chan
ตำบลดอนจาน	214	74	43	82	12	3	TambonDon Chan
ตำบลสะอาดไชยศรี	94	15	31	46	2	-	TambonSa-at Chai Si
ตำบลคงพวง	140	42	46	42	6	4	TambonDong Phayung
ตำบลม่วงนา	128	32	32	57	4	3	TambonMuang Na
ตำบลนาจำปา	87	29	24	28	5	1	TambonNa Champa
อำเภอห้วยซ้อ	1,285	169	407	627	74	8	AmphoeKhong Chai
ตำบลห้วยซ้อพัฒนา	234	42	58	120	12	2	TambonKhong Chai Phatthana
ตำบลเข่ากลาง	254	32	42	147	27	6	TambonLao Klang
ตำบลโคกสะอาด	497	63	216	197	21	-	TambonKhok Sa-at
ตำบลโนนศิลาสูง	127	12	53	60	2	-	TambonNon Sila Loeng
ตำบลลำชี	173	20	38	103	12	-	TambonLam Chi
ในเขตเทศบาล	24,687	7,003	5,505	9,271	2,231	677	Municipal area
อำเภอเมืองกาฬสินธุ์	5,859	1,865	1,562	1,917	352	163	AmphoeMueang Kalasin
ตำบลกาฬสินธุ์	2,743	834	776	872	157	104	TambonKalasin
ตำบลเหนือ	218	64	62	85	7	-	TambonNuea
ตำบลหุด	355	59	93	191	11	1	TambonLup
ตำบลไผ่	153	44	47	60	1	1	TambonPhai
ตำบลลำปาว	183	79	53	36	10	5	TambonLam Pao
ตำบลลำพาน	227	77	60	65	21	4	TambonLam Phan
ตำบลเชียงเครือ	226	94	43	69	18	2	TambonChiang Khrua
ตำบลวังวิชัย	145	48	28	54	10	5	TambonBueang Wichai
ตำบลห้วยโพธิ์	309	124	78	72	27	8	TambonHuai Pho
ตำบลภูบ่อ	197	61	59	59	16	2	TambonPhu Po
ตำบลภูดิน	164	66	37	42	13	6	TambonPhu Din
ตำบลกลางหมื่น	131	36	30	52	11	2	TambonKlang Muen
ตำบลขมิ้น	168	53	28	66	12	9	TambonKhamin
ตำบลโพธิ์ทอง	247	92	70	66	15	4	TambonPhon Thong
ตำบลนาจารย์	226	93	57	61	12	3	TambonNa Chan
ตำบลลำคลอง	167	41	41	67	11	7	TambonLam Khlong
อำเภอนามน	443	192	117	114	17	3	AmphoeNa Mon
ตำบลนามน	229	109	50	57	12	1	TambonNa Mon
ตำบลสงเปลือย	214	83	67	57	5	2	TambonSong Palueai
อำเภอกมลาไสย	1,449	432	364	574	64	15	AmphoeKamalasai
ตำบลกมลาไสย	305	115	72	85	27	6	TambonKamalasai

ตาราง 8 จำนวนของสถานประกอบการ จำนวนตามระยะเวลาการดำเนินงานกิจการ อำเภอและตำบล (ต่อ)
TABLE 8. NUMBER OF ESTABLISHMENTS BY PERIOD OF OPERATION AMPHOE AND TAMBON (Cont'd)

อำเภอ/ตำบล	จำนวน สถานประกอบการ Number of establishments	ระยะเวลาการดำเนินงานกิจการ (ปี) Period of operation (Year)						Amphoe/Tambon
		< 5	5 - 9	10 - 19	20 - 29	≥ 30		
ตำบลคลัง	257	61	54	129	9	4	TambonDong Ling	
ตำบลัญญา	302	61	88	139	9	5	TambonThanya	
ตำบลหนองเปม	301	112	70	114	5	-	TambonNong Paen	
อำเภอร่องคำ	226	69	53	98	6	-	AmphoeRong Kham	
ตำบลร่องคำ	226	69	53	98	6	-	TambonRong Kham	
อำเภออุเทนราชบุรี	1,886	633	397	595	184	77	AmphoeKuchinarai	
ตำบลบัวขาว	658	255	149	186	44	24	TambonBua Khao	
ตำบลเสลไทรงาม	281	80	39	124	21	17	TambonLao Yai	
ตำบลชุมแจ้ง	316	126	62	103	17	8	TambonChum Chang	
ตำบลกุตหว้า	284	46	58	81	85	14	TambonKut Wa	
ตำบลนาขาม	347	126	89	101	17	14	TambonNa Kham	
อำเภอขาม	2,953	199	361	1,649	660	84	AmphoeKhaowong	
ตำบลคุ้มเก่า	577	65	77	333	82	20	TambonKhum Kao	
ตำบลสงเปลือย	1,155	60	121	583	343	48	TambonSong Phuai	
ตำบลกุศลคุ้มใหม่	619	49	105	355	101	9	TambonKut Sim Khum Mai	
ตำบลสระพังทอง	368	10	25	240	93	-	TambonSa Phang Thong	
ตำบลตบลาแก้ว	234	15	33	138	41	7	TambonKut Pla Khao	
อำเภอยางตลาด	2,101	809	492	549	166	85	AmphoeYang Talat	
ตำบลยางตลาด	490	197	104	134	35	20	TambonYang Talat	
ตำบลอุ้มเม่า	278	104	91	65	13	5	TambonUm Mao	
ตำบลบัวบาน	304	94	82	80	40	8	TambonBua Ban	
ตำบลเอ็ดดือ	217	55	48	70	26	18	TambonTue	
ตำบลหัวนาคำ	380	166	72	106	21	15	TambonHua Na Kham	
ตำบลดอนสนบุญ	23	7	5	9	2	-	TambonDon Sombun	
ตำบลเขาพระนอน	177	78	42	43	12	2	TambonKhae Phra Non	
ตำบลโนนสูง	232	108	48	42	17	17	TambonNon Sung	
อำเภอห้วยเม็ก	830	303	181	252	60	34	AmphoeHuai Mek	
ตำบลห้วยเม็ก	391	142	84	121	28	16	TambonHuai Mek	
ตำบลคำใหญ่	252	104	52	66	20	10	TambonKham Yai	
ตำบลคำเหมือดแก้ว	187	57	45	65	12	8	TambonKham Mueat Kao	
อำเภอเสลภูมิ	1,378	542	350	342	113	31	AmphoeSahatsakan	
ตำบลภูสิงห์	137	51	21	44	18	3	TambonPhu Sing	
ตำบลนามะเขือ	271	97	88	66	15	5	TambonNa Makhuea	
ตำบลโนนศิลา	313	120	84	76	26	7	TambonNon Sila	
ตำบลนิคม	133	38	35	40	14	6	TambonNikhom	
ตำบลโนนบุรี	384	177	91	83	25	8	TambonNon Buri	
ตำบลโนนน้ำเกลี้ยง	140	59	31	33	15	2	TambonNon Nam Kiang	

ตาราง 8 จำนวนของสถานประกอบการ จำนวนตามระยะเวลาการดำเนินงานกิจการ อำเภอและตำบล (ต่อ)
TABLE 8. NUMBER OF ESTABLISHMENTS BY PERIOD OF OPERATION AMPHOE AND TAMBON (Cont'd)

อำเภอ/ตำบล	จำนวน สถานประกอบการ Number of establishments	ระยะเวลาการดำเนินงานกิจการ (ปี) Period of operation (Year)					Amphoe/Tambon
		< 5	5 - 9	10 - 19	20 - 29	≥ 30	
อำเภอคำม่วง	1,509	271	207	747	225	59	AmphoeKham Muang
ตำบลทุ่งทอง	293	120	73	73	19	8	TambonThung Khlong
ตำบลโพธิ์	765	36	51	490	154	34	TambonPhon
ตำบลนาพัน	451	115	83	184	52	17	TambonNa Than
อำเภอท่าคันโท	978	384	225	268	64	37	AmphoeTha Khantho
ตำบลท่าคันโท	224	89	54	57	15	9	TambonTha Khantho
ตำบลกุงเก่า	200	83	33	57	18	9	TambonKung Kao
ตำบลกุดจิก	148	50	29	50	11	8	TambonKut Chik
ตำบลนาตาล	293	115	83	71	15	9	TambonNa Tan
ตำบลดงสมบูรณ์	113	47	26	33	5	2	TambonDong Sombun
อำเภอหนองกุงศรี	1,805	633	435	563	135	39	AmphoeNong Kung Si
ตำบลหนองกุงศรี	384	133	91	124	26	10	TambonNong Kung Si
ตำบลหนองบัว	275	92	76	83	22	2	TambonNong Bua
ตำบลหนองสรวง	232	63	53	91	17	8	TambonNong Suang
ตำบลหนองใหญ่	277	111	47	87	25	7	TambonNong Yai
ตำบลดงมูล	225	91	64	58	10	2	TambonDong Mun
ตำบลลำหนองแสน	313	115	66	92	32	8	TambonLam Nong Saen
ตำบลหนองหิน	99	28	38	28	3	2	TambonNong Hin
อำเภอสมเด็จ	1,426	231	328	800	54	13	AmphoeSamdet
ตำบลสมเด็จ	643	122	140	371	8	2	TambonSamdet
ตำบลแสงบาดาล	246	27	58	149	6	6	TambonSaeng Badan
ตำบลมหาไชย	142	19	25	84	14	-	TambonMaha Chai
ตำบลผาเสวย	234	28	67	122	14	3	TambonPha Sawoei
ตำบลลำห้วยหลวง	161	35	38	74	12	2	TambonLam Huai Lua
อำเภอห้วยผึ้ง	843	170	211	360	82	20	AmphoeHuai Phueng
ตำบลคำบง	281	44	50	133	49	5	TambonKham Bong
ตำบลนิคมห้วยผึ้ง	364	94	93	144	22	11	TambonNikhom Huai Phueng
ตำบลหนองอีบุตร	198	32	68	83	11	4	TambonNong I But
อำเภอนาดูน	425	122	89	184	21	9	AmphoeNa Khu
ตำบลนาคู	314	94	65	135	15	5	TambonNa Khu
ตำบลภูแสนช้าง	111	28	24	49	6	4	TambonPhu Laen Chang
อำเภอดอนจาน	342	106	75	139	16	6	AmphoeDon Chan
ตำบลดอนจาน	214	74	43	82	12	3	TambonDon Chan
ตำบลม่วงนา	128	32	32	57	4	3	TambonMuang Na

ตาราง 8 จำนวนของสถานประกอบการ จำนวนตามระยะเวลาการดำเนินงาน (ปี) จำนวนและตำบล (ต่อ)

TABLE 8 NUMBER OF ESTABLISHMENTS BY PERIOD OF OPERATION AMPHOE AND TAMBON (Cont'd)

อำเภอ/ตำบล	จำนวน สถานประกอบการ Number of establishments	ระยะเวลาการดำเนินงาน (ปี) Period of operation (Year)					Amphoe/Tambon
		< 5	5 - 9	10 - 19	20 - 29	≥ 30	
อำเภออัญมณี	234	42	58	120	12	2	AmphoeKhong Chai
ตำบลซ้องชัยพัฒนา	234	42	58	120	12	2	TambonKhong Chai Phatthana
นอกเขตเทศบาล	15,238	3,333	3,944	6,617	1,127	217	Non - municipal area
อำเภอเมืองกาฬสินธุ์	151	60	46	34	9	2	AmphoeMueang Kalasin
ตำบลหนองกุง	151	60	46	34	9	2	TambonNong Kung
อำเภอนามน	523	191	126	159	39	8	AmphoeNa Mon
ตำบลนามน	46	15	7	16	6	2	TambonNa Mon
ตำบลยอดแกง	230	109	40	63	16	2	TambonYot Kaeng
ตำบลหลักเหลี่ยม	140	44	42	38	13	3	TambonLak Liam
ตำบลหนองบัว	107	23	37	42	4	1	TambonNong Bua
อำเภอกมลาไสย	1,253	169	501	507	66	10	AmphoeKamalasai
ตำบลกมลาไสย	167	17	33	112	5	-	TambonKamalasai
ตำบลโพรงนม	363	27	188	148	-	-	TambonPhon Ngam
ตำบลอัญญา	154	7	73	64	10	-	TambonThanya
ตำบลเจ้าฟ้า	353	98	88	112	46	9	TambonChao Tha
ตำบลโคกสมบูรณ์	216	20	119	71	5	1	TambonKhok Sombun
อำเภอวังคำ	550	100	142	249	54	5	AmphoeHong Khaim
ตำบลสามัคคี	365	44	97	174	45	5	TambonSamakkhi
ตำบลเหล่าอ้อย	185	56	45	75	9	-	TambonLao Oi
อำเภอเงินจันทน์	2,142	536	413	1,037	137	19	AmphoeKuchinarai
ตำบลบัวขาว	264	95	56	86	22	5	TambonBua Khao
ตำบลแจนแลน	259	49	43	143	24	-	TambonChaen Laen
ตำบลเหล่าไทรงาม	248	88	52	96	10	2	TambonLao Hai Ngam
ตำบลกุดหว้า	199	58	42	88	10	1	TambonKut Wa
ตำบลสามขา	279	89	66	98	23	3	TambonSam Kha
ตำบลหนองห้าง	135	25	18	81	11	-	TambonNong Hang
ตำบลนาโก	435	32	27	346	27	3	TambonNa Ko
ตำบลสนเสียด	209	68	64	67	6	4	TambonSom Sa-at
ตำบลกุดคำ	114	32	45	32	4	1	TambonKut Khao
อำเภอเขาวง	788	45	187	522	34	-	AmphoeKhao Wong
ตำบลคุ้มเจ้า	431	29	134	260	8	-	TambonKhum Kao
ตำบลหนองเรือ	357	16	53	262	26	-	TambonNong Phue
อำเภอยางตลาด	1,960	527	475	779	139	40	AmphoeYang Talat
ตำบลยางตลาด	237	84	51	73	26	3	TambonYang Talat
ตำบลหัววัง	388	98	101	166	13	10	TambonHua Ngua
ตำบลเวือ	139	40	26	60	12	1	TambonWoe

ตาราง 8 จำนวนของสถานประกอบการ จำนวนตามระยะเวลาการดำเนินงานกิจการ อำเภอและตำบล (ต่อ)
TABLE 8. NUMBER OF ESTABLISHMENTS BY PERIOD OF OPERATION AMPHOE AND TAMBON (Cont'd)

อำเภอ/ตำบล	จำนวน สถานประกอบการ Number of establishments	ระยะเวลาการดำเนินงานกิจการ (ปี) Period of operation (Year)					Amphoe/Tambon
		< 5	5 - 9	10 - 19	20 - 29	≥ 30	
ตำบลหนองอีแต๋ง	196	29	55	103	8	1	TambonNong I Thao
ตำบลดอนสมบุญ	256	51	56	112	27	10	TambonDon Sombun
ตำบลนาเชือก	169	62	50	48	5	4	TambonNa Chueak
ตำบลคลองขาม	320	100	71	105	36	8	TambonKhlong Kham
ตำบลนาดี	102	22	29	43	5	3	TambonNadi
ตำบลหนองอกแป้น	153	41	36	69	7	-	TambonNong Tok Paen
อำเภอห้วยเม็ก	762	214	207	273	57	11	AmphoeHuai Mek
ตำบลคำใหญ่	63	25	9	21	6	2	TambonKham Yai
ตำบลกุตุณ	204	52	47	86	16	3	TambonKut Don
ตำบลโป่งน้ำร้อน	137	29	56	46	5	1	TambonBueng Na Riang
ตำบลหัวหิน	105	35	30	33	6	1	TambonHua Hin
ตำบลพิบูล	101	22	26	42	11	-	TambonPhimun
ตำบลโนนสะอาด	97	37	25	29	5	1	TambonNon Sa-at
ตำบลทรายทอง	55	14	14	16	8	3	TambonSai Thong
อำเภอสหัสขันธ์	338	87	105	127	16	3	AmphoeSahatsakhon
ตำบลสหัสขันธ์	191	38	67	79	6	1	TambonSahat Khan
ตำบลโนนแหลมทอง	147	49	38	48	10	2	TambonNon Laem Thong
อำเภอคำม่วง	1,424	226	475	588	122	13	AmphoeKham Muang
ตำบลทุ่งดอง	223	24	88	101	9	1	TambonThung Khlong
ตำบลโพธิ์	219	25	33	148	13	-	TambonPhon
ตำบลตินี	483	60	252	117	53	1	TambonDin Chi
ตำบลนาบอน	283	68	56	120	29	10	TambonNa Bon
ตำบลเนินยาง	216	49	46	102	18	1	TambonNoen Yang
อำเภอท่าคันโท	77	19	31	22	5	-	AmphoeTha Khantho
ตำบลยางชุม	77	19	31	22	5	-	TambonYang Um
อำเภอหนองกุงศรี	494	134	126	187	33	14	AmphoeNong Kung Si
ตำบลโคกเครี	264	68	82	90	16	8	TambonKhok Khrua
ตำบลเสาแก้ว	166	45	33	69	14	5	TambonSao Lao
ตำบลลำหนองแสน	7	4	1	-	-	-	TambonLam Nong Saen
ตำบลหนองหิน	57	17	10	26	3	1	TambonNong Hin
อำเภอสมเด็จ	986	274	243	377	77	15	AmphoeSamdet
ตำบลสมเด็จ	211	86	48	53	20	4	TambonSamdet
ตำบลหนองงวง	376	78	114	155	22	7	TambonNong Waeng
ตำบลพูน	229	61	48	96	22	2	TambonMu Mon
ตำบลศรีสมเด็จ	170	49	33	73	13	2	TambonSi Somdet

ตาราง 8 จำนวนของสถานประกอบการ จำนวนตามระยะเวลาการดำเนินงาน (อำเภอและตำบล (ต่อ))
TABLE 8. NUMBER OF ESTABLISHMENTS BY PERIOD OF OPERATION AMPHOE AND TAMBON (Cont'd)

อำเภอ/ตำบล	จำนวน สถานประกอบการ Number of establishments	ระยะเวลาการดำเนินงาน (ปี) Period of operation (Year)					Amphoe/Tambon
		< 5	5 - 9	10 - 19	20 - 29	≥ 30	
อำเภอห้วยผึ้ง	323	91	78	126	22	6	AmphoeHuai Phueng
ตำบลไค้โน้น	190	44	48	78	14	6	TambonKhai Nun
ตำบลนิคมห้วยผึ้ง	133	47	30	48	8	-	TambonNikhom Huai Phueng
อำเภอสามชัย	1,378	285	188	663	188	54	AmphoeSam Chai
ตำบลสำราญ	376	83	53	225	10	5	TambonSamran
ตำบลสำราญใต้	405	141	80	163	19	2	TambonSamran Tai
ตำบลคำสร้างเขื่อง	157	21	25	92	19	-	TambonKham Sang Thiang
ตำบลหนองขำ	440	40	30	183	140	47	TambonNong Chang
อำเภอนาหว้า	717	162	151	344	54	6	AmphoeNa Khu
ตำบลนาหว้า	118	36	23	51	8	-	TambonNa Khu
ตำบลสายน้ำวัง	140	38	26	62	12	2	TambonSai Na Wang
ตำบลโนนมนจาน	247	45	43	144	15	-	TambonNon Na Chan
ตำบลบ่อแก้ว	212	43	59	87	19	4	TambonBo Kaeo
อำเภอดอนจาน	321	86	101	116	13	5	AmphoeDon Chan
ตำบลสะอาดไชยศรี	94	15	31	46	2	-	TambonSa-at Chai Si
ตำบลคงพุง	140	42	46	42	6	4	TambonDong Phayung
ตำบลนาจำปา	87	29	24	28	5	1	TambonNa Champa
อำเภอเชียงชัย	1,051	127	349	507	62	6	AmphoeKhong Chai
ตำบลเหล่ากลาง	254	32	42	147	27	6	TambonLao Klang
ตำบลโคกสะอาด	497	63	216	197	21	-	TambonKok Sa-at
ตำบลโนนศิลาแลง	127	12	53	60	2	-	TambonNon Sila Loeng
ตำบลลำชี	173	20	38	103	12	-	TambonLam Chi

ที่มา : สำนักอุตสาหกรรม พ.ศ. 2560 (ข้อมูลพื้นฐาน) จังหวัด กาฬสินธุ์ สำนักงานสถิติแห่งชาติ กระทรวงดิจิทัลเพื่อเศรษฐกิจและสังคม

Source : The 2017 Industrial Census (Basic Information), Kalasin Province, National Statistical Office, Ministry of Digital Economy and Society.

ตาราง 9 จำนวนสถานประกอบการที่พักแรม จำนวนลักษณะการให้บริการที่พักแรม จำนวนห้องพัก อำเภอและตำบล

TABLE 9 NUMBER OF ACCOMMODATION ESTABLISHMENTS BY TYPE OF SERVICE ACCOMMODATION, AMPHOE AND TAMBON

อำเภอ/ตำบล	จำนวน สถานประกอบการที่พัก accommodation establishments	ลักษณะการให้บริการที่พักแรม/ Type of service accommodation		จำนวนห้องพัก เพื่อการท่องเที่ยว Number of rooms for travel	Amphoe/ Tambon
		Type of service accommodation			
		เพื่อการท่องเที่ยว Travel	ไม่ใช่เพื่อการท่องเที่ยว No travel		
รวม	198	118	80	1,350	Total
อำเภอเมืองกาฬสินธุ์	49	23	26	528	AmphoeMueang Kalasin
ตำบลกาฬสินธุ์	21	10	11	343	TambonKalasin
ตำบลเหนือ	3	-	3	-	TambonNuea
ตำบลหุด	3	-	3	-	TambonLup
ตำบลไผ่	1	-	1	-	TambonPhai
ตำบลลำบัว	2	2	-	16	TambonLam Pao
ตำบลลำพาน	3	2	1	30	TambonLam Phan
ตำบลเชียงเครือ	-	-	-	-	TambonChiang Khrua
ตำบลบังวิชัย	-	-	-	-	TambonBueng Wichai
ตำบลห้วยโพธิ์	2	1	1	14	TambonHuai Pho
ตำบลภูเปือย	-	-	-	-	TambonPhu Po
ตำบลภูดิน	-	-	-	-	TambonPhu Din
ตำบลหนองกง	2	2	-	12	TambonNong Kung
ตำบลกลางหมื่น	-	-	-	-	TambonKiang Muen
ตำบลขมิ้น	-	-	-	-	TambonKhamin
ตำบลโพนทอง	10	5	5	103	TambonPhon Thong
ตำบลนาจารย์	2	1	1	10	TambonNa Chan
ตำบลลำคลอง	-	-	-	-	TambonLam Khlong
อำเภอนาแก	6	2	4	22	AmphoeNa Mon
ตำบลนามน	1	-	1	-	TambonNa Mon
ตำบลยอดแก	5	2	3	22	TambonYot Kaeng
ตำบลสูงเสียด	-	-	-	-	TambonSong Plueai
ตำบลหลักเหลี่ยม	-	-	-	-	TambonLak Liam
ตำบลหนองบัว	-	-	-	-	TambonNong Bua
อำเภอกมลาไสย	8	-	8	-	AmphoeKamalasai
ตำบลกมลาไสย	1	-	1	-	TambonKamalasai
ตำบลท่งเมือ	2	-	2	-	TambonLak Mueang
ตำบลโพนงาม	-	-	-	-	TambonPhon Ngam
ตำบลคง	-	-	-	-	TambonDong Ling
ตำบลชัยภู	2	-	2	-	TambonThanya
ตำบลหนองแปน	3	-	3	-	TambonNong Paen
ตำบลเจ้าท่า	-	-	-	-	TambonChao Tha
ตำบลโคกสมบุญ	-	-	-	-	TambonKhok Sombun

ตาราง 9 จำนวนสถานประกอบการที่พักแรม จำนวนลักษณะการให้บริการที่พักแรม จำนวนห้องพัก อำเภอและตำบล (ต่อ)

TABLE 9 NUMBER OF ACCOMMODATION ESTABLISHMENTS BY TYPE OF SERVICE ACCOMMODATION, AMPHOE AND TAMBON (Cont'd)

อำเภอ/ตำบล	จำนวน สถานประกอบการที่พัก accommodation establishments	ลักษณะการให้บริการที่พักแรม/ Type of service accommodation		จำนวนห้องพัก เพื่อการท่องเที่ยว Number of rooms for travel	Amphoe/ Tambon
		ไม่ใช้เพื่อการท่องเที่ยว No travel			
		เพื่อการท่องเที่ยว Travel	ไม่ใช้เพื่อการท่องเที่ยว No travel		
อำเภออรัญค้ำ					
ตำบลอรัญค้ำ	1	-	1	-	AmphoeRong Kham
ตำบลสามัคคี	1	-	1	-	TambonRong Kham
ตำบลเหล่าอ้อย	-	-	-	-	TambonSamakkhi
ตำบลเหล่าอ้อย	-	-	-	-	TambonLao Oi
อำเภออุทุมพรพิสัย	29	24	5	233	AmphoeKuchinarai
ตำบลบัวขาว	18	13	5	207	TambonBua Khao
ตำบลแจนแลน	-	-	-	-	TambonChaen Laen
ตำบลเหล่าใหญ่	1	1	-	3	TambonLao Yai
ตำบลอุบลรัตน์	-	-	-	-	TambonChum Chang
ตำบลเหล่าโฮงม	-	-	-	-	TambonLao Hai Ngam
ตำบลอุทุมพร	8	8	-	8	TambonKut Wa
ตำบลสามขา	-	-	-	-	TambonSam Kha
ตำบลนาขาม	-	-	-	-	TambonNa Kham
ตำบลหนองห้าง	1	1	-	5	TambonNong Hang
ตำบลนาโง	1	1	-	10	TambonNa Ko
ตำบลสนสะอาด	-	-	-	-	TambonSom Sa-at
ตำบลอุทุมพร	-	-	-	-	TambonKut Khao
อำเภอเขวาสินรินทร์	4	3	1	37	AmphoeKhao Wong
ตำบลคูเมือง	3	2	1	20	TambonKhum Kao
ตำบลสงเปลือย	-	-	-	-	TambonSong Plueai
ตำบลหนองเรือ	-	-	-	-	TambonNong Phue
ตำบลอุทุมพรพิสัย	1	1	-	17	TambonKut Sim Khum Mai
ตำบลประพิง	-	-	-	-	TambonSa Phang Thong
ตำบลอุบลรัตน	-	-	-	-	TambonKut Pla Khao
อำเภอขามเฒ่า	18	13	5	117	AmphoeYang Talat
ตำบลยางตลาด	6	5	1	48	TambonYang Talat
ตำบลหัววัง	1	1	-	6	TambonHua Ngua
ตำบลอัมเม่า	4	1	3	12	TambonUm Mao
ตำบลบ้าน	-	-	-	-	TambonBua Ban
ตำบลเว	-	-	-	-	TambonWoe
ตำบลอิ	-	-	-	-	TambonI
ตำบลหัวนาคำ	3	3	-	25	TambonHua Na Kham
ตำบลหนองอีแต๋	-	-	-	-	TambonNong I Thao
ตำบลดอนสมบูรณ์	-	-	-	-	TambonDon Sombun
ตำบลนาเชือก	1	1	-	16	TambonNa Chueak
ตำบลคลองขาม	1	-	1	-	TambonKhong Kham

ตาราง 9 จำนวนสถานประกอบการที่พักแรม จำนวนลักษณะการให้บริการที่พักแรม จำนวนห้องพัก อำเภอและตำบล (ต่อ)

TABLE 9 NUMBER OF ACCOMMODATION ESTABLISHMENTS BY TYPE OF SERVICE ACCOMMODATION, AMPHOE AND TAMBON (Cont'd)

อำเภอ/ตำบล	จำนวน สถานประกอบการที่พัก Number of accommodation establishments	ลักษณะการให้บริการที่พักแรม/ Type of service accommodation เพื่อการท่องเที่ยว		จำนวนห้องพัก เพื่อการท่องเที่ยว Number of rooms for travel	Amphoe/ Tambon
		Travel	ไม่ใช่เพื่อการท่องเที่ยว No travel		
ตำบลเขาพระนอน	-	-	-	-	TambonKhao Phra Non
ตำบลนาดี	-	-	-	-	TambonNadi
ตำบลโนนสูง	1	1	-	4	TambonNon Sung
ตำบลหนองกอกแป้น	1	1	-	6	TambonNong Tok Paen
อำเภอห้วยเม็ก	3	2	1	24	AmphoeHuai Mek
ตำบลห้วยเม็ก	2	2	-	24	TambonHuai Mek
ตำบลคำใหญ่	1	-	1	-	TambonKham Yai
ตำบลคูโดน	-	-	-	-	TambonKut Don
ตำบลบึงนางเรียง	-	-	-	-	TambonBueang Na Riang
ตำบลหัวหิน	-	-	-	-	TambonHua Hin
ตำบลพิบูล	-	-	-	-	TambonPhimun
ตำบลคำเหนือดแก้ว	-	-	-	-	TambonKham Mueat Kao
ตำบลโนนสะอาด	-	-	-	-	TambonNon Sa-at
ตำบลทรายทอง	-	-	-	-	TambonSai Thong
อำเภอเสถียร	15	11	4	60	AmphoeSatsakhan
ตำบลภูสิงห์	-	-	-	-	TambonPhu Sing
ตำบลเสถียรชัย	1	-	1	-	TambonSahat Khan
ตำบลนางมะเขือ	-	-	-	-	TambonNa Makhuea
ตำบลโนนศิลา	-	-	-	-	TambonNon Sila
ตำบลนิคม	1	-	1	-	TambonNikhom
ตำบลโนนแหลมทอง	-	-	-	-	TambonNon Laem Thong
ตำบลโนนบุรี	13	11	2	60	TambonNon Buri
ตำบลโนนน้ำเกลี้ยง	-	-	-	-	TambonNon Nam Kiang
อำเภอคำม่วง	16	12	4	32	AmphoeKham Muang
ตำบลทุ่งทอง	3	-	3	-	TambonThung Khlong
ตำบลโพน	2	2	-	12	TambonPhon
ตำบลตินี	-	-	-	-	TambonDin Chi
ตำบลนาบอน	10	10	-	20	TambonNa Bon
ตำบลนาพัน	1	-	1	-	TambonNa Than
ตำบลเนินยาง	-	-	-	-	TambonNoen Yang
อำเภอท่าคันโท	3	2	1	21	AmphoeTha Khantho
ตำบลท่าคันโท	1	-	1	-	TambonTha Khantho
ตำบลกุงเก่า	-	-	-	-	TambonKung Kao
ตำบลยางชุม	-	-	-	-	TambonYang Um
ตำบลคูดึก	1	1	-	6	TambonKut Chik
ตำบลนาตาล	1	1	-	15	TambonNa Tan
ตำบลดงสมบูรณ์	-	-	-	-	TambonDong Sombun

ตาราง 9 จำนวนสถานประกอบการที่พักแรม จำนวนลักษณะการให้บริการที่พักแรม จำนวนห้องพัก อำเภอและตำบล (ต่อ)

TABLE 9 NUMBER OF ACCOMMODATION ESTABLISHMENTS BY TYPE OF SERVICE ACCOMMODATION, AMPHOE AND TAMBON (Cont'd)

อำเภอ/ตำบล	จำนวน สถานประกอบการที่พัก accommodation establishments	ลักษณะการให้บริการที่พักแรม/ Type of service accommodation		จำนวนห้องพัก เพื่อการท่องเที่ยว Number of rooms for travel	Amphoe/ Tambon
		เพื่อการท่องเที่ยว			
		ไม่ใช้เพื่อการท่องเที่ยว No travel	Travel		
อำเภอหนองกุงศรี	10	2	8	24	AmphoeNong Kung Si
ตำบลหนองขุขันธ์	1	1	-	10	TambonNong Kung Si
ตำบลหนองบัว	-	-	-	-	TambonNong Bua
ตำบลโคกเคี้ยว	2	-	2	-	TambonKhok Khruea
ตำบลหนองสร้าง	-	-	-	-	TambonNong Suang
ตำบลเสาเล้า	-	-	-	-	TambonSao Lao
ตำบลหนองใหญ่	2	-	2	-	TambonNong Yai
ตำบลดงมูล	1	-	1	-	TambonDong Mun
ตำบลลำพันองแสน	4	1	3	14	TambonLam Nong Saen
ตำบลหนองหิน	-	-	-	-	TambonNong Hin
อำเภอสมเด็จ	9	7	2	109	AmphoeSamdet
ตำบลสมเด็จ	3	3	-	58	TambonSamdet
ตำบลหนองแวง	4	3	1	37	TambonNong Waeng
ตำบลแสงบาดาล	1	-	1	-	TambonSaeng Badan
ตำบลมหาไชย	-	-	-	-	TambonMaha Chai
ตำบลหูนุ่น	1	1	-	14	TambonMu Non
ตำบลผาเสวย	-	-	-	-	TambonPha Sawoei
ตำบลศรีสมเด็จ	-	-	-	-	TambonSi Somdet
ตำบลลำห้วยหลวง	-	-	-	-	TambonLam Huai Lua
อำเภอทวยซิ่ง	11	9	2	74	AmphoeHuai Phueng
ตำบลคำบง	-	-	-	-	TambonKham Bong
ตำบลไค้โน้	3	3	-	21	TambonKhai Nun
ตำบลนิคมห้วยผึ้ง	8	6	2	53	TambonNikhom Huai Phueng
ตำบลหนองอีบุตร	-	-	-	-	TambonNong I But
อำเภอสานชัย	1	1	-	7	AmphoeSam Chai
ตำบลสำราญ	-	-	-	-	TambonSamran
ตำบลสำราญใต้	-	-	-	-	TambonSamran Tai
ตำบลคำสร้างเที่ยง	-	-	-	-	TambonKham Sang Thiang
ตำบลหนองซัง	1	1	-	7	TambonNong Chang
อำเภอนาดี	12	6	6	52	AmphoeNa Khu
ตำบลนาดี	7	2	5	20	TambonNa Khu
ตำบลสายนวัง	2	2	-	16	TambonSai Na Wang
ตำบลโนนนาจาน	-	-	-	-	TambonNon Na Chan
ตำบลบ่อแก้ว	2	2	-	16	TambonBo Kaeo
ตำบลภูแล่นช้าง	1	-	1	-	TambonPhu Laen Chang

ตาราง 9 จำนวนสถานประกอบการที่พักแรม จำนวนลักษณะการให้บริการที่พักแรม จำนวนห้องพัก อำเภอและตำบล (ต่อ)

TABLE 9 NUMBER OF ACCOMMODATION ESTABLISHMENTS BY TYPE OF SERVICE ACCOMMODATION, AMPHOE AND TAMBON (Cont'd)

อำเภอ/ตำบล	จำนวน สถานประกอบการที่พัก accommodation establishments	ลักษณะการให้บริการที่พักแรม/ Type of service accommodation		จำนวนห้องพัก เพื่อการท่องเที่ยว Number of rooms for travel	Amphoe/ Tambon
		เพื่อการท่องเที่ยว			
		Travel	No travel		
อำเภอตอนจาน	-	-	-	-	AmphoeDon Chan
ตำบลตอนจาน	-	-	-	-	TambonDon Chan
ตำบลสะอาดไชยศรี	-	-	-	-	TambonSa-at Chai Si
ตำบลคงพุง	-	-	-	-	TambonDong Phayung
ตำบลม่วงนา	-	-	-	-	TambonMuang Na
ตำบลนงจำปา	-	-	-	-	TambonNa Champa
อำเภอห้วยชัย	3	1	2	10	AmphoeKhong Chai
ตำบลห้วยชัยพัฒนา	2	-	2	-	TambonKhong Chai Phatthana
ตำบลเพ่ากลาง	-	-	-	-	TambonLao Klang
ตำบลโคกสะอาด	-	-	-	-	TambonKhok Sa-at
ตำบลโนนศิลาสูง	1	1	-	10	TambonNon Sila Loeng
ตำบลลำชี	-	-	-	-	TambonLam Chi
ในเขตเทศบาล	128	59	69	894	Municipal area
อำเภอเมืองกาฬสินธุ์	47	21	26	516	AmphoeMueang Kalasin
ตำบลกาฬสินธุ์	21	10	11	343	TambonKalasin
ตำบลเหนือ	3	-	3	-	TambonNuea
ตำบลหุบ	3	-	3	-	TambonLup
ตำบลไผ่	1	-	1	-	TambonPhai
ตำบลลำปาว	2	2	-	16	TambonLam Pao
ตำบลลำพาน	3	2	1	30	TambonLam Phan
ตำบลเชียงเครือ	-	-	-	-	TambonChiang Khrua
ตำบลบัววิชัย	-	-	-	-	TambonBueang Wichai
ตำบลห้วยโพธิ์	2	1	1	14	TambonHuai Pho
ตำบลภูเปือย	-	-	-	-	TambonPhu Po
ตำบลภูดิน	-	-	-	-	TambonPhu Din
ตำบลกลางหมื่น	-	-	-	-	TambonKlang Muen
ตำบลขมิ้น	-	-	-	-	TambonKhamin
ตำบลโพนทอง	10	5	5	103	TambonPhon Thong
ตำบลนาจารย์	2	1	1	10	TambonNa Chan
ตำบลลำคลอง	-	-	-	-	TambonLam Khlong
อำเภอนามน	1	-	1	-	AmphoeNa Mon
ตำบลนามน	1	-	1	-	TambonNa Mon
ตำบลสงเปลือย	-	-	-	-	TambonSong Plueai

ตาราง 9 จำนวนสถานประกอบการที่พักแรม จำนวนลักษณะการให้บริการที่พักแรม จำนวนห้องพัก อำเภอและตำบล (ต่อ)

TABLE 9 NUMBER OF ACCOMMODATION ESTABLISHMENTS BY TYPE OF SERVICE ACCOMMODATION, AMPHOE AND TAMBON (Cont'd)

อำเภอ/ตำบล	จำนวน สถานประกอบการที่พัก accommodation establishments	ลักษณะการให้บริการที่พักแรม/ Type of service accommodation		จำนวนห้องพัก เพื่อการท่องเที่ยว Number of rooms for travel	Amphoe/ Tambon
		เพื่อการท่องเที่ยว			
		Travel	No travel		
อำเภอภมลาวชัย	8	-	-	8	- AmphoeKamalasai
ตำบลภมลาวชัย	1	-	-	1	TambonKamalasai
ตำบลห้วยน้ำเมือง	2	-	-	2	TambonLak Mueang
ตำบลดงลิง	-	-	-	-	TambonDong Ling
ตำบลอัญญา	2	-	-	2	TambonThanya
ตำบลหนองแปน	3	-	-	3	TambonNong Paen
อำเภอวังคำ	1	-	-	1	- AmphoeRong Kham
ตำบลร่องคำ	1	-	-	1	TambonRong Kham
อำเภอเขินารายณ์	9	7	2	104	AmphoeKuchinarai
ตำบลบัวขาว	8	6	2	101	TambonBua Khao
ตำบลเหล่าใหญ่	1	1	-	3	TambonLao Yai
ตำบลชุมจั้ง	-	-	-	-	TambonChum Chang
ตำบลกุดหว้า	-	-	-	-	TambonKut Wa
ตำบลนาขาม	-	-	-	-	TambonNa Kham
อำเภอเขาวง	3	2	1	27	AmphoeKhao Wong
ตำบลกุ่มเก่า	2	1	1	10	TambonKhum Kao
ตำบลสงเปลือย	-	-	-	-	TambonSong Plueai
ตำบลกุดสีน้มนใหม่	1	1	-	17	TambonKut Sim Khum Mai
ตำบลสระพังทอง	-	-	-	-	TambonSa Phang Thong
ตำบลกุดปลาค้าว	-	-	-	-	TambonKut Pla Khao
อำเภอยางตลาด	11	7	4	57	AmphoeYang Talat
ตำบลยางตลาด	3	2	1	16	TambonYang Talat
ตำบลอู่เม่า	4	1	3	12	TambonUm Mao
ตำบลบ้าน	-	-	-	-	TambonBua Ban
ตำบลอีต้อ	-	-	-	-	TambonI Tue
ตำบลหัวนาคำ	3	3	-	25	TambonHua Na Kham
ตำบลดอนสมบุญ	-	-	-	-	TambonDon Sombun
ตำบลเขาพระนอน	-	-	-	-	TambonKhao Phra Non
ตำบลโนนสูง	1	1	-	4	TambonNon Sung
อำเภอห้วยเม็ก	3	2	1	24	AmphoeHuai Mek
ตำบลห้วยเม็ก	2	2	-	24	TambonHuai Mek
ตำบลคำใหญ่	1	-	1	-	TambonKham Yai
ตำบลคำหม้อดแก้ว	-	-	-	-	TambonKham Mueat Kaeo

ตาราง 9 จำนวนสถานประกอบการที่พักแรม จำนวนลักษณะการให้บริการที่พักแรม จำนวนห้องพัก อำเภอและตำบล (ต่อ)

TABLE 9 NUMBER OF ACCOMMODATION ESTABLISHMENTS BY TYPE OF SERVICE ACCOMMODATION, AMPHOE AND TAMBON (Cont'd)

อำเภอ/ตำบล	จำนวน สถานประกอบการที่พัก accommodation establishments	ลักษณะการให้บริการที่พักแรม/ Type of service accommodation		จำนวนห้องพัก เพื่อการท่องเที่ยว Number of rooms for travel	อำเภอ/ Tambon
		เพื่อการท่องเที่ยว Travel	ไม่ใช้เพื่อการท่องเที่ยว No travel		
อำเภอสหัสขันธ์	14	11	3	60	AmphoeSahatsakhon
ตำบลอุบลรัตน์	-	-	-	-	TambonPhu Sing
ตำบลนวมะเพื่อ	-	-	-	-	TambonNa Makhuea
ตำบลโนนศิลา	-	-	-	-	TambonNon Sila
ตำบลนิคม	1	-	1	-	TambonNikhom
ตำบลโนนบุรี	13	11	2	60	TambonNon Buri
ตำบลโนนน้ำเกลือ	-	-	-	-	TambonNon Nam Kiang
อำเภอกำม่วง	6	2	4	12	AmphoeKham Muang
ตำบลทุ่งทอง	3	-	3	-	TambonThung Khlong
ตำบลโพ	2	2	-	12	TambonPhon
ตำบลนากัน	1	-	1	-	TambonNa Than
อำเภอท่าคันโท	3	2	1	21	AmphoeTha Khantho
ตำบลท่าคันโท	1	-	1	-	TambonTha Khantho
ตำบลกุงกา	-	-	-	-	TambonKung Kao
ตำบลกุดจิก	1	1	-	6	TambonKut Chik
ตำบลนาคาล	1	1	-	15	TambonNa Tan
ตำบลคงสมบูรณ์	-	-	-	-	TambonDong Sombun
อำเภอหนองกุงศรี	8	2	6	24	AmphoeNong Kung Si
ตำบลหนองกุงศรี	1	1	-	10	TambonNong Kung Si
ตำบลหนองบัว	-	-	-	-	TambonNong Bua
ตำบลหนองสว่าง	-	-	-	-	TambonNong Suang
ตำบลหนองใหญ่	2	-	2	-	TambonNong Yai
ตำบลชุมภู	1	-	1	-	TambonDong Mun
ตำบลลำหนองแสน	4	1	3	14	TambonLam Nong Saen
ตำบลหนองหิน	-	-	-	-	TambonNong Hin
อำเภอสมเด็จ	2	1	1	32	AmphoeSamdet
ตำบลสมเด็จ	1	1	-	32	TambonSamdet
ตำบลแสงบาดาล	1	-	1	-	TambonSaeng Badan
ตำบลมหาไชย	-	-	-	-	TambonMaha Chai
ตำบลผาเสวย	-	-	-	-	TambonPha Sawoei
ตำบลลำห้วยแก้ว	-	-	-	-	TambonLam Huai Lua
อำเภอทวยซิ่ง	4	2	2	17	AmphoeHuai Phueng
ตำบลคำบง	-	-	-	-	TambonKham Bong
ตำบลนิคมห้วยผึ้ง	4	2	2	17	TambonNikhom Huai Phueng
ตำบลหนองอิงบุตร	-	-	-	-	TambonNong I But

ตาราง 9 จำนวนสถานประกอบการที่พักแรม จำนวนลักษณะการให้บริการที่พักแรม จำนวนห้องพัก อำเภอและตำบล (ต่อ)

TABLE 9 NUMBER OF ACCOMMODATION ESTABLISHMENTS BY TYPE OF SERVICE ACCOMMODATION, AMPHOE AND TAMBON (Cont'd)

อำเภอ/ตำบล	จำนวน สถานประกอบการที่พัก accommodation establishments	ลักษณะการให้บริการที่พักแรม/ Type of service accommodation		จำนวนห้องพัก เพื่อการท่องเที่ยว Number of rooms for travel	Amphoe/ Tambon
		เพื่อการท่องเที่ยว			
		Travel	ไม่ใช่เพื่อการท่องเที่ยว No travel		
อำเภอนาคู	6	-	6	-	AmphoeNa Khu
ตำบลนาคู	5	-	5	-	TambonNa Khu
ตำบลคูแล่นช้าง	1	-	1	-	TambonPhu Laen Chang
อำเภอดอนจาน	-	-	-	-	AmphoeDon Chan
ตำบลดอนจาน	-	-	-	-	TambonDon Chan
ตำบลม่วงนา	-	-	-	-	TambonMuang Na
อำเภอเมืองชัย	2	-	2	-	AmphoeKhong Chai
ตำบลช่องชัยพัฒนา	2	-	2	-	TambonKhong Chai Phatthana
นongเขตเทศบาล	70	59	11	456	Non - municipal area
อำเภอเมืองกาฬสินธุ์	2	2	-	12	AmphoeMueang Kalasin
ตำบลหนองงู	2	2	-	12	TambonNong Kung
อำเภอพนม	5	2	3	22	AmphoeNa Mon
ตำบลพนม	-	-	-	-	TambonNa Mon
ตำบลยอดแกง	5	2	3	22	TambonYot Kaeng
ตำบลหลักเหล็ก	-	-	-	-	TambonLak Liam
ตำบลหนองบัว	-	-	-	-	TambonNong Bua
อำเภอภมราไสย	-	-	-	-	AmphoeKamalasai
ตำบลภมราไสย	-	-	-	-	TambonKamalasai
ตำบลโพนงาม	-	-	-	-	TambonPhon Ngam
ตำบลชัยภูยา	-	-	-	-	TambonThanya
ตำบลเจ้าท่า	-	-	-	-	TambonChao Tha
ตำบลโคกสมบูรณ	-	-	-	-	TambonKhok Sombun
อำเภอวังคำ	-	-	-	-	AmphoeRong Kham
ตำบลสามัคคี	-	-	-	-	TambonSamakkhi
ตำบลเหล่าอ้อย	-	-	-	-	TambonLao Oi
อำเภอภูเงินราชนา	20	17	3	129	AmphoeKuchinarai
ตำบลบัวขาว	10	7	3	106	TambonBua Khao
ตำบลแจ่มแสน	-	-	-	-	TambonChaen Laen
ตำบลเหล่าโฮงม	-	-	-	-	TambonLao Hai Ngam
ตำบลภูตุ่ท้าว	8	8	-	8	TambonKut Wa
ตำบลสามขา	-	-	-	-	TambonSam Kha
ตำบลหนองห้าง	1	1	-	5	TambonNong Hang
ตำบลนาโก	1	1	-	10	TambonNa Ko
ตำบลสนเสะฮาด	-	-	-	-	TambonSom Sa-at
ตำบลกุดคำ	-	-	-	-	TambonKut Khao

ตาราง 9 จำนวนสถานประกอบการที่พักระแรม จำนวนลักษณะการให้บริการที่พักระแรม จำนวนห้องพัก อำเภอและตำบล (ต่อ)

TABLE 9 NUMBER OF ACCOMMODATION ESTABLISHMENTS BY TYPE OF SERVICE ACCOMMODATION, AMPHOE AND TAMBON (Cont'd)

อำเภอ/ตำบล	จำนวน สถานประกอบการที่พัก Number of accommodation establishments	ลักษณะการให้บริการที่พักระแรม/ Type of service accommodation		จำนวนห้องพัก เพื่อการท่องเที่ยว Number of rooms for travel	อำเภอ/ Tambon
		เพื่อการท่องเที่ยว			
		Travel	ไม่ใช่เพื่อการท่องเที่ยว No travel		
อำเภอเขาวง	1	1	-	10	AmphoeKhao Wong
ตำบลคุ้มเก่า	1	1	-	10	TambonKhum Kao
ตำบลหนองเรือ	-	-	-	-	TambonNong Phue
อำเภอยางตลาด	7	6	1	60	AmphoeYang Talat
ตำบลยางตลาด	3	3	-	32	TambonYang Talat
ตำบลหัววัง	1	1	-	6	TambonHua Ngua
ตำบลเวือ	-	-	-	-	TambonWoe
ตำบลหนองฮีเฒ่า	-	-	-	-	TambonNong I Thao
ตำบลดอนสมบูรณ์	-	-	-	-	TambonDon Sombun
ตำบลนาเชือก	1	1	-	16	TambonNa Chueak
ตำบลคลองทาม	1	-	1	-	TambonKhlong Kham
ตำบลนาคี	-	-	-	-	TambonNadi
ตำบลหนองตอกแป้น	1	1	-	6	TambonNong Tok Paen
อำเภอห้วยเม็ก	-	-	-	-	AmphoeHuai Mek
ตำบลคำใหญ่	-	-	-	-	TambonKham Yai
ตำบลกุตุเคน	-	-	-	-	TambonKut Don
ตำบลโป่งนางเรียง	-	-	-	-	TambonBueng Na Riang
ตำบลหัวหิน	-	-	-	-	TambonHua Hin
ตำบลพิบูล	-	-	-	-	TambonPhimun
ตำบลโนนสะอาด	-	-	-	-	TambonNon Sa-at
ตำบลทรายทอง	-	-	-	-	TambonSai Thong
อำเภอเสถียร	1	-	1	-	AmphoeSahatsakhan
ตำบลเสถียรชัย	1	-	1	-	TambonSahat Khan
ตำบลโนนแทมทอง	-	-	-	-	TambonNon Laem Thong
อำเภอดำม่วง	10	10	-	20	AmphoeKham Muang
ตำบลทุ่งหลวง	-	-	-	-	TambonThung Khlong
ตำบลโพน	-	-	-	-	TambonPhon
ตำบลดินจี่	-	-	-	-	TambonDin Chi
ตำบลนาบอน	10	10	-	20	TambonNa Bon
ตำบลเนินยาง	-	-	-	-	TambonNoen Yang
อำเภอท่าวุ้ง	-	-	-	-	AmphoeTha Khantho
ตำบลยางอุ้ม	-	-	-	-	TambonYang Umm

ตาราง 9 จำนวนสถานประกอบการที่พักแรม จำแนกลักษณะการให้บริการที่พักแรม จำนวนห้องพัก อำเภอและตำบล (ต่อ)

TABLE 9 NUMBER OF ACCOMMODATION ESTABLISHMENTS BY TYPE OF SERVICE ACCOMMODATION, AMPHOE AND TAMBON (Cont'd)

อำเภอ/ตำบล	จำนวน สถานประกอบการที่พัก accommodation establishments	ลักษณะการให้บริการที่พักแรม/ Type of service accommodation		จำนวนห้องพัก เพื่อการท่องเที่ยว Number of rooms for travel	Amphoe/ Tambon
		เพื่อการท่องเที่ยว Travel	ไม่ใช่เพื่อการท่องเที่ยว No travel		
อำเภอหนองกุงศรี	2	-	2	-	AmphoeNong Kung Si
ตำบลโคกเคี้ยว	2	-	2	-	TambonKok Khruea
ตำบลเสาหลัก	-	-	-	-	TambonSao Lao
ตำบลลำหนองแสน	-	-	-	-	TambonLam Nong Saen
ตำบลหนองหิน	-	-	-	-	TambonNong Hin
อำเภอสมเด็จ	7	6	1	77	AmphoeSamdet
ตำบลสมเด็จ	2	2	-	26	TambonSamdet
ตำบลหนองแวง	4	3	1	37	TambonNong Waeng
ตำบลหนองนุ่น	1	1	-	14	TambonMu Non
ตำบลศรีสมเด็จ	-	-	-	-	TambonSi Somdet
อำเภอห้วยผึ้ง	7	7	-	57	AmphoeHuai Phueng
ตำบลไค่นุ่น	3	3	-	21	TambonKhai Nun
ตำบลนิคมห้วยผึ้ง	4	4	-	36	TambonNikhom Huai Phueng
อำเภอสามชัย	1	1	-	7	AmphoeSam Chai
ตำบลสำราญ	-	-	-	-	TambonSamran
ตำบลสำราญใต้	-	-	-	-	TambonSamran Tai
ตำบลคำสร้างเที่ยง	-	-	-	-	TambonKham Sang Thiang
ตำบลหนองช้าง	1	1	-	7	TambonNong Chang
อำเภอนาหว้า	6	6	-	52	AmphoeNa Khu
ตำบลนาหว้า	2	2	-	20	TambonNa Khu
ตำบลโนนนาจาน	2	2	-	16	TambonSai Na Wang
ตำบลบ่อแก้ว	-	-	-	-	TambonNon Na Chan
อำเภอดอนจาน	2	2	-	16	AmphoeDon Chan
ตำบลสะอาดไชยศรี	-	-	-	-	TambonSa-at Chai Si
ตำบลคงพูน	-	-	-	-	TambonDong Phayung
ตำบลนาจำปา	-	-	-	-	TambonNa Champa
อำเภอฆ้องชัย	1	1	-	10	AmphoeKhong Chai
ตำบลเหล่ากลาง	-	-	-	-	TambonLao Klang
ตำบลโคกสะอาด	-	-	-	-	TambonKok Sa-at
ตำบลโนนศิลาแลง	1	1	-	10	TambonNon Sila Loeng
ตำบลลำไ้	-	-	-	-	TambonLam Chi

หมายเหตุ : สถานประกอบการที่พักแรม หมายถึง โรงแรมและรีสอร์ท เกสต์เฮาส์ โฮมสเตย์ที่จัดแรมในตนเอง (รหัส 55101, 55102 และ 55103)

Note : Accommodation establishments refer to hotels and resort, guesthouses and home stays (Code 55101, 55102 and 55103)

ที่มา : สำนักงานอุตุฯ พ.ศ. 2560 (ข้อมูลพื้นฐาน) จังหวัด กาฬสินธุ์ สำนักงานสถิติแห่งชาติ กรมการปกครองเพื่อเศรษฐกิจและสังคม

Source : The 2017 Industrial Census (Basic Information), Kalasin Province, National Statistical Office, Ministry of Digital Economy and Society.

ตาราง 10 จำนวนสถานประกอบการ จำนวนตามการมีการใช้เทคโนโลยีสารสนเทศและการสื่อสาร อำเภอ และตำบล

TABLE 10 NUMBER OF ESTABLISHMENTS BY THE USE OF INFORMATION AND COMMUNICATION TECHNOLOGY, AMPHOE AND TAMBON

อำเภอ/ตำบล	จำนวน สถานประกอบการ Number of establishments	การมีการใช้เทคโนโลยีสารสนเทศและการสื่อสาร / The use of information and communication technology				การใช้คอมพิวเตอร์				การใช้อินเทอร์เน็ต				การขายสินค้าหรือบริการผ่านทางอินเทอร์เน็ต				Amphoe/Tambon
		ใช้คอมพิวเตอร์		ไม่ใช้		ใช้		ไม่ใช้		ขายผ่านทางเว็บไซต์		ขายผ่านตลาดกลาง		Social Network		ไม่มี		
		ที่สถาน ตนเอง	อื่น Use other place	None	Use internet	Yes	No	Sale through own website	Sale through other website	อิเล็กทรอนิกส์	e-Marketplace	ขายผ่านทาง	No					
Use own establishment	Use other place	None	Use internet	Yes	No	Sale through own website	Sale through other website	อิเล็กทรอนิกส์	e-Marketplace	ขายผ่านทาง	No							
รวม	39,925	1,442	23	38,460	1,299	38,626	29	10	27	128	39,756	Total						
อำเภอเมืองกาฬสินธุ์	6,010	538	-	5,472	507	5,503	13	2	6	66	5,930	AmphoeMueang Kalasin						
ตำบลกาฬสินธุ์	2,743	436	-	2,307	409	2,394	12	1	4	56	2,674	TambonKalasin						
ตำบลแห่	218	7	-	211	3	215	-	-	-	-	218	TambonNuea						
ตำบลหุด	355	14	-	341	11	344	-	-	-	-	355	TambonLup						
ตำบลไผ่	153	10	-	143	6	147	-	-	-	-	153	TambonPhai						
ตำบลลำบัว	183	8	-	175	5	178	-	-	-	-	183	TambonLam Pao						
ตำบลลำพาน	227	3	-	224	5	222	-	-	-	-	227	TambonLam Phan						
ตำบลเชียงศรีชัย	226	7	-	219	6	220	-	-	-	-	226	TambonChiang Khrua						
ตำบลบึงวิชัย	145	2	-	143	1	144	-	-	-	-	145	TambonBueng Wichai						
ตำบลห้วยโพธิ์	309	12	-	297	12	297	-	-	-	4	305	TambonHuai Pho						
ตำบลภูเปือย	197	-	-	197	-	197	-	-	-	-	197	TambonPhu Po						
ตำบลภูดิน	164	4	-	160	4	160	-	-	1	-	163	TambonPhu Din						
ตำบลหนองงู	151	6	-	145	5	146	-	-	-	-	151	TambonNong Kung						
ตำบลกลางหมื่น	131	-	-	131	-	131	-	-	-	-	131	TambonKiang Muen						
ตำบลขมิ้น	168	2	-	166	2	166	-	-	-	-	168	TambonKhamin						
ตำบลโพหนอง	247	16	-	231	25	222	1	1	1	6	241	TambonPhon Thong						
ตำบลนาจารย์	226	11	-	215	13	213	-	-	-	-	226	TambonNa Chan						
ตำบลลำคลอง	167	-	-	167	-	167	-	-	-	-	167	TambonLam Khlong						
อำเภอนาแก	966	32	1	933	26	940	-	-	-	-	966	AmphoeNa Mon						
ตำบลนาแก	275	16	-	259	16	259	-	-	-	-	275	TambonNa Mon						
ตำบลยอดแกง	230	12	1	217	7	223	-	-	-	-	230	TambonYot Kaeng						
ตำบลสงเปือย	214	2	-	212	1	213	-	-	-	-	214	TambonSong Pueai						
ตำบลหลักเหลี่ยม	140	1	-	139	1	139	-	-	-	-	140	TambonLak Liem						
ตำบลหนองบัว	107	1	-	106	1	106	-	-	-	-	107	TambonNong Bua						
อำเภอกาฬสินธุ์	2,702	32	-	2,676	26	2,676	-	-	-	2	2,700	AmphoeKalasin						
ตำบลนาแก	472	9	-	463	10	462	-	-	-	1	471	TambonKalasin						
ตำบลหลักเมือง	284	1	-	283	1	283	-	-	-	1	283	TambonLak Mueang						
ตำบลโพหนอง	363	4	-	359	3	360	-	-	-	-	363	TambonPhon Ngam						
ตำบลดงลิง	257	1	-	256	1	256	-	-	-	-	257	TambonDong Ling						
ตำบลดงยาง	456	8	-	448	1	455	-	-	-	-	456	TambonThanya						

ตาราง 10 จำนวนสถานประกอบการ จำนวนตามการมีการใช้เทคโนโลยีสารสนเทศและการสื่อสาร อำเภอ และตำบล (ต่อ)

TABLE 10 NUMBER OF ESTABLISHMENTS BY THE USE OF INFORMATION AND COMMUNICATION TECHNOLOGY, AMPHOE AND TAMBON (Cont'd)

อำเภอ/ตำบล	จำนวน สถานประกอบการ Number of establishments	การมีการใช้เทคโนโลยีสารสนเทศและการสื่อสาร / The use of information and communication technology						การขายสินค้าหรือบริการผ่านทางอินเทอร์เน็ต						Amphoe/Tambon
		การใช้คอมพิวเตอร์			การใช้อินเทอร์เน็ต			Sales of goods via internet			Social Network			
		Use computer		None	Use internet		No	ขายผ่านทางเว็บไซต์		ขายผ่านตลาดกลาง	Social Network		No	
		Use own establishment	Use other place		Use	Not use		Sale through own website	Sale through other website					
ตำบลหนองแปน	301	-	-	301	1	300	-	-	-	-	-	-	301	TambonNong Paen
ตำบลเจ้าท่า	353	8	-	345	8	345	-	-	-	-	-	-	353	TambonChao Tha
ตำบลโคกสมบุรณ์	216	1	-	215	1	215	-	-	-	-	-	-	216	TambonKhok Sombun
อำเภอจตุรพักตรพิมาน	776	16	-	760	13	763	-	-	-	-	-	-	776	AmphoeRong Kham
ตำบลร่องคำ	226	13	-	213	10	216	-	-	-	-	-	-	226	TambonRong Kham
ตำบลสามัคคี	365	1	-	364	1	364	-	-	-	-	-	-	365	TambonSamakkhi
ตำบลเหล่าอ้อย	185	2	-	183	2	183	-	-	-	-	-	-	185	TambonLao Oi
อำเภอเสนา	4,028	159	1	3,868	151	3,877	2	2	4	4	12	12	4,012	AmphoeKuchinarai
ตำบลบัวขาว	922	131	-	791	125	797	2	2	4	4	11	11	907	TambonBua Khao
ตำบลแจนแวน	259	4	-	255	1	258	-	-	-	-	-	-	259	TambonChaen Laen
ตำบลเหล่าใหญ่	281	1	-	280	1	280	-	-	-	-	-	-	281	TambonLao Yai
ตำบลจุนจัน	316	1	1	314	-	316	-	-	-	-	-	-	316	TambonChum Chang
ตำบลเหล่าโองม	248	1	-	247	-	248	-	-	-	-	-	-	248	TambonLao Hai Ngam
ตำบลกุดหว้า	483	4	-	479	3	480	-	-	-	-	-	-	483	TambonKut Wa
ตำบลสามขา	279	2	-	277	4	275	-	-	-	-	-	-	279	TambonSam Kha
ตำบลนาขาม	347	6	-	341	4	343	-	-	-	-	-	-	347	TambonNa Kham
ตำบลหนองห้าง	135	1	-	134	2	133	-	-	-	-	-	-	135	TambonNong Hang
ตำบลนาโก	435	4	-	431	3	432	-	-	-	-	-	-	435	TambonNa Ko
ตำบลสนสะอาด	209	3	-	206	7	202	-	-	-	-	-	1	208	TambonSom Sa-at
ตำบลกุดข้าว	114	1	-	113	1	113	-	-	-	-	-	-	114	TambonKut Khao
อำเภอฆาง	3,741	31	-	3,710	28	3,713	-	-	-	-	-	-	3,733	AmphoeKhao Wong
ตำบลคุ้มเก่า	1,008	24	-	984	23	985	-	-	-	-	-	8	1,000	TambonKhum Kao
ตำบลงิ้วน้อย	1,155	-	-	1,155	-	1,155	-	-	-	-	-	-	1,155	TambonSong Phueai
ตำบลหนองฮี	357	-	-	357	-	357	-	-	-	-	-	-	357	TambonNong Phue
ตำบลกุดสิมคุ้ใหม่	619	5	-	614	4	615	-	-	-	-	-	-	619	TambonKut Sim Khum Mai
ตำบลระพีทอง	368	-	-	368	-	368	-	-	-	-	-	-	368	TambonSa Phang Thong
ตำบลกุดปลาข้าว	234	2	-	232	1	233	-	-	-	-	-	-	234	TambonKut Pla Khao
อำเภอยางตลาด	4,061	172	8	3,881	164	3,897	4	2	7	18	18	18	4,035	AmphoeYang Talat
ตำบลยางตลาด	727	94	4	629	88	639	2	1	2	5	5	5	719	TambonYang Talat
ตำบลหัววัง	388	17	-	371	17	371	-	-	5	1	1	1	383	TambonHua Ngua
ตำบลอุมเม่า	278	20	1	257	19	259	1	1	-	6	6	6	272	TambonUm Mao

ตาราง 10 จำนวนสถานประกอบการ จำนวนตามการมีการใช้เทคโนโลยีสารสนเทศและการสื่อสาร อำเภอ และตำบล (ต่อ)
TABLE 10 NUMBER OF ESTABLISHMENTS BY THE USE OF INFORMATION AND COMMUNICATION TECHNOLOGY, AMPHOE AND TAMBON (Cont'd)

อำเภอ/ตำบล	จำนวน สถานประกอบการ Number of establishments	การใช้คอมพิวเตอร์				การใช้อินเทอร์เน็ต				การใช้โทรศัพท์มือถือ				การขายสินค้าหรือบริการผ่านทางอินเทอร์เน็ต				Amphoe/Tambon
		ใช้ / Use		ไม่ใช้		ใช้		ไม่ใช้		ขายผ่านทางเว็บไซต์		ขายผ่านตลาดกลาง		Social Network		ไม่มี		
		ที่สถาน ตนเอง	อื่น ที่อื่น	None	Use other place	Yes	No	Sale through own website	Sale through e-Marketplace	อินเทอร์เน็ต	Other	Facebook	Twitter	LINE	Other			
		Use own establishment	Use other place	None	Use other place	Yes	No	Sale through own website	Sale through e-Marketplace	อินเทอร์เน็ต	Other	Facebook	Twitter	LINE	Other			
ตำบลบ้านนา	304	4	-	300	3	301	-	-	-	-	-	-	-	2	302	TambonBua Ban		
ตำบลเวือ	139	1	-	138	1	138	-	-	-	-	-	-	-	-	139	TambonWoe		
ตำบลเอ็ดดือ	217	3	1	213	2	215	-	-	-	-	-	-	-	-	217	TambonI Tue		
ตำบลหัวนาคำ	380	6	-	374	6	374	-	-	-	-	-	-	2	378	TambonHua Na Kham			
ตำบลหนองอึ่งเต่า	196	-	-	196	-	196	-	-	-	-	-	-	-	196	TambonNong I Thao			
ตำบลดอนสมบุรณ์	279	8	-	271	8	271	1	-	-	-	-	-	1	278	TambonDon Sombun			
ตำบลนาเชือก	169	8	-	161	8	161	-	-	-	-	-	-	-	168	TambonNa Chueak			
ตำบลคลองขาม	320	5	-	315	5	315	-	-	-	-	-	-	1	319	TambonKhlong Kham			
ตำบลเขาพระนอน	177	-	-	177	-	177	-	-	-	-	-	-	-	177	TambonKhao Phra Non			
ตำบลนาดี	102	-	-	102	-	102	-	-	-	-	-	-	-	102	TambonNadi			
ตำบลโนนสูง	232	4	2	226	5	227	-	-	-	-	-	-	-	232	TambonNon Sung			
ตำบลหนองออกแป้น	153	2	-	151	2	151	-	-	-	-	-	-	-	153	TambonNong Tok Paen			
อำเภอห้วยเม็ก	1,592	61	-	1,531	42	1,550	1	-	-	-	-	-	1	1,590	AmphoeHuai Mek			
ตำบลห้วยเม็ก	391	32	-	359	17	374	1	-	-	-	-	-	1	389	TambonHuai Mek			
ตำบลคำใหญ่	315	15	-	300	11	304	-	-	-	-	-	-	-	315	TambonKham Yai			
ตำบลกุศุดิคม	204	2	-	202	2	202	-	-	-	-	-	-	-	204	TambonKut Don			
ตำบลบึงนางเรียง	137	1	-	136	1	136	-	-	-	-	-	-	-	137	TambonBueng Na Riang			
ตำบลหัวหิน	105	1	-	104	1	104	-	-	-	-	-	-	-	105	TambonHua Hin			
ตำบลพันธุ	101	1	-	100	1	100	-	-	-	-	-	-	-	101	TambonPhimun			
ตำบลคำหม้อดแก้ว	187	3	-	184	3	184	-	-	-	-	-	-	-	187	TambonKham Mueat Kao			
ตำบลโนนสะอาด	97	4	-	93	4	93	-	-	-	-	-	-	-	97	TambonNon Sa-at			
ตำบลทรายทอง	55	2	-	53	2	53	-	-	-	-	-	-	-	55	TambonSai Thong			
อำเภอสหัสขันธ์	1,716	69	-	1,647	64	1,652	2	-	-	-	-	-	3	1,709	AmphoeSahatsakhon			
ตำบลภูสิงห์	137	-	-	137	-	137	-	-	-	-	-	-	-	137	TambonPhu Sing			
ตำบลสหัสขันธ์	191	-	-	191	-	191	-	-	-	-	-	-	-	191	TambonSahat Khan			
ตำบลนามะะฮือ	271	5	-	266	4	267	-	-	-	-	-	-	-	271	TambonNa Makhuea			
ตำบลโนนศิลา	313	-	-	313	1	312	-	-	-	-	-	-	-	313	TambonNon Sila			
ตำบลนิคม	133	3	-	130	1	132	-	-	-	-	-	-	-	133	TambonNikhom			
ตำบลโนนแหลมทอง	147	7	-	140	6	141	-	-	-	-	-	1	1	146	TambonNon Laem Thong			
ตำบลโนนบุรี	384	53	-	331	51	333	2	-	-	-	-	2	4	378	TambonNon Buri			
ตำบลโนนน่านเลี้ยง	140	1	-	139	1	139	-	-	-	-	-	-	-	140	TambonNon Nam Kiang			

ตาราง 10 จำนวนสถานประกอบการ จำนวนตามการมีการใช้เทคโนโลยีสารสนเทศและการสื่อสาร อำเภอ และตำบล (ต่อ)

TABLE 10 NUMBER OF ESTABLISHMENTS BY THE USE OF INFORMATION AND COMMUNICATION TECHNOLOGY, AMPHOE AND TAMBON (Cont'd)

อำเภอ/ตำบล	จำนวน สถานประกอบการ Number of establishments	การมีการใช้เทคโนโลยีสารสนเทศและการสื่อสาร / The use of information and communication technology				การขายสินค้าหรือบริการผ่านทางอินเทอร์เน็ต				Amphoe/Tambon		
		การใช้คอมพิวเตอร์		การใช้อินเทอร์เน็ต		Sales of goods via internet						
		Use computer		Use internet		ขายผ่านทางเว็บไซต์		ขายผ่านตลาดกลาง			Social Network	
		ใช้ / Use	ไม่ใช้ / None	ใช้ / Yes	ไม่ใช้ / No	ของตนเอง	ของผู้อื่น	อิเล็กทรอนิกส์	e-Marketplace		Yes	No
ที่สถาน ตนเอง Use own establishment	อื่น ที่อื่น Use other place	ใช้ / Use	ไม่ใช้ / None	ใช้ / Yes	ไม่ใช้ / No	ของตนเอง	ของผู้อื่น	อิเล็กทรอนิกส์	e-Marketplace	Yes	No	
อำเภอคำม่วง	2,933	-	2,883	50	2,883	2	-	1	4	2,928	AmphoeKham Muang	
ตำบลทุ่งทอง	516	-	480	37	479	1	-	-	2	513	TambonThung Khlong	
ตำบลโพธิ์	984	-	975	9	975	1	-	1	2	982	TambonPhon	
ตำบลดงอี	483	-	483	-	483	-	-	-	-	483	TambonDin Chi	
ตำบลนาบอน	283	-	281	2	281	-	-	-	-	283	TambonNa Bon	
ตำบลนาทัน	451	-	449	1	450	-	-	-	-	451	TambonNa Than	
ตำบลเนินยาง	216	-	215	1	215	-	-	-	-	216	TambonNoen Yang	
อำเภอท่าวัดใหญ่	1,055	2	1,025	26	1,029	-	-	2	-	1,053	AmphoeTha Khantho	
ตำบลท่าคันโท	224	-	216	5	219	-	-	2	-	222	TambonTha Khantho	
ตำบลงิ้ว	200	1	198	1	199	-	-	-	-	200	TambonKung Kao	
ตำบลยางชุม	77	-	76	1	76	-	-	-	-	77	TambonYang Um	
ตำบลกุดจิก	148	-	147	1	147	-	-	-	-	148	TambonKut Chik	
ตำบลนาตาล	293	1	275	18	275	-	-	-	-	293	TambonNa Tan	
ตำบลดงสมบูรณ์	113	-	113	-	113	-	-	-	-	113	TambonDong Sombun	
อำเภอหนองสูง	2,299	2	2,205	86	2,213	2	2	1	4	2,291	AmphoeNong Kung Si	
ตำบลหนองสูง	384	17	367	18	366	2	2	1	1	379	TambonNong Kung Si	
ตำบลหนองบัว	275	-	275	-	275	-	-	-	-	275	TambonNong Bua	
ตำบลโคกศรี	264	8	256	6	258	-	-	-	-	264	TambonKhok Khrua	
ตำบลหนองสูง	232	4	228	5	227	-	-	-	-	232	TambonNong Suang	
ตำบลเสาแก้ว	166	1	165	1	165	-	-	-	-	166	TambonSao Lao	
ตำบลหนองใหญ่	277	10	266	11	266	-	-	-	-	277	TambonNong Yai	
ตำบลดงมูล	225	8	216	8	217	-	-	-	1	224	TambonDong Mun	
ตำบลลำหนองแสน	320	40	280	34	286	-	-	-	2	318	TambonLam Nong Saen	
ตำบลหนองหิน	156	4	152	3	153	-	-	-	-	156	TambonNong Hin	
อำเภอสมเด็จ	2,412	69	2,343	47	2,365	-	-	-	2	2,410	AmphoeSamdet	
ตำบลสมเด็จ	854	53	801	34	820	-	-	-	2	852	TambonSamdet	
ตำบลหนองแวง	376	9	367	6	370	-	-	-	-	376	TambonNong Waeng	
ตำบลแสงบาดาล	246	-	246	-	246	-	-	-	-	246	TambonSaeng Badan	
ตำบลมหาไชย	142	-	142	-	142	-	-	-	-	142	TambonMaha Chai	
ตำบลพุม่วน	229	3	226	3	226	-	-	-	-	229	TambonMu Mon	
ตำบลผาเสวย	234	-	234	-	234	-	-	-	-	234	TambonPha Saiwoei	

ตาราง 10 จำนวนสถานประกอบการ จำนวนตามการมีการใช้เทคโนโลยีสารสนเทศและการสื่อสาร อำเภอ และตำบล (ต่อ)
TABLE 10 NUMBER OF ESTABLISHMENTS BY THE USE OF INFORMATION AND COMMUNICATION TECHNOLOGY, AMPHOE AND TAMBON (Cont'd)

อำเภอ/ตำบล	จำนวน สถานประกอบการ Number of establishments	การมีการใช้เทคโนโลยีสารสนเทศและการสื่อสาร / The use of information and communication technology				การขายสินค้าหรือบริการผ่านทางอินเทอร์เน็ต Sales of goods via internet				Amphoe/Tambon	
		การใช้คอมพิวเตอร์ Use computer		การใช้อินเทอร์เน็ต Use internet		ขายผ่านทางเว็บไซต์ ขายผ่านตลาดกลาง Social Network		ขายผ่านช่องทางอื่น Social Network			
		ที่ตั้ง Use own establishment	ใช้ / Use	ไม่ใช้ None	ใช้ Yes	ไม่ใช้ No	ของตนเอง Sale through own website	ของผู้อื่น Sale through other website	อิเล็กทรอนิกส์ e-Marketplace		ไม่มี No
ตำบลศรีสมเด็จ	170	2	168	2	168	-	-	-	-	170	TambonSi Somdet
ตำบลลำบัวล	161	2	159	2	159	-	-	-	-	161	TambonLam Hui Lua
อำเภอหัวฝาย	1,166	25	1,132	19	1,147	2	2	2	2	1,164	AmphoeHuai Phueng
ตำบลคำบง	281	3	278	3	278	-	-	-	-	281	TambonKham Bong
ตำบลไค้บุ่ม	190	3	187	3	187	-	-	-	-	190	TambonKhai Nun
ตำบลนิคมหัวฝาย	497	19	478	13	484	2	-	-	-	495	TambonNikhom Huai Phueng
ตำบลหนองอูบตร	198	-	198	-	198	-	-	-	-	198	TambonNong I But
อำเภอสามชัย	1,378	12	1,366	11	1,367	-	-	-	-	1,378	AmphoeSam Chai
ตำบลสำราญ	376	1	375	1	375	-	-	-	-	376	TambonSamran
ตำบลสำราญใต้	405	5	400	2	403	-	-	-	-	405	TambonSamran Tai
ตำบลคำสร้างเพียง	157	-	157	-	157	-	-	-	-	157	TambonKham Sang Thiang
ตำบลหนองช้าง	440	6	434	8	432	-	-	-	-	440	TambonNong Chang
อำเภอนาตุ	1,142	33	1,109	23	1,119	1	2	2	2	1,138	AmphoeNa Khu
ตำบลนาตุ	432	25	407	16	416	-	-	-	-	431	TambonNa Khu
ตำบลสายนาวัง	140	2	138	2	138	1	2	2	2	138	TambonSai Na Wang
ตำบลโนนนาจาน	247	1	246	1	246	-	-	-	-	246	TambonNon Na Chan
ตำบลบ่อแก้ว	212	4	208	4	208	-	-	-	-	212	TambonBo Kaeo
ตำบลภูแล่นช้าง	111	1	110	-	111	-	-	-	-	111	TambonPhu Laen Chang
อำเภอดอนจาน	663	12	651	7	656	-	-	-	-	662	AmphoeDon Chan
ตำบลดอนจาน	214	10	204	6	208	-	-	-	-	213	TambonDon Chan
ตำบลสะอาดไชยศรี	94	-	94	-	94	-	-	-	-	94	TambonSa-at Chai Si
ตำบลคงพุง	140	-	140	-	140	-	-	-	-	140	TambonDong Phayung
ตำบลม่วงนา	128	1	127	-	128	-	-	-	-	128	TambonMuang Na
ตำบลนาจำปา	87	1	86	1	86	-	-	-	-	87	TambonNa Champa
อำเภออ้อชัย	1,285	11	1,274	9	1,276	-	-	-	-	1,281	AmphoeKhong Chai
ตำบลเมืองชัยพัฒนา	234	7	227	6	228	-	-	-	-	230	TambonKhong Chai Phatthana
ตำบลเหล่ากลาง	254	-	254	-	254	-	-	-	-	254	TambonLao Klang
ตำบลโคกสะอาด	497	2	495	1	496	-	-	-	-	497	TambonKhok Sa-at
ตำบลโนนศิลาสูง	127	1	126	1	126	-	-	-	-	127	TambonNon Sila Loeng
ตำบลลำชี	173	1	172	1	172	-	-	-	-	173	TambonLam Chi

ตาราง 10 จำนวนสถานประกอบการ จำนวนตามการมีการใช้เทคโนโลยีสารสนเทศและการสื่อสาร อำเภอ และตำบล (ต่อ)

TABLE 10 NUMBER OF ESTABLISHMENTS BY THE USE OF INFORMATION AND COMMUNICATION TECHNOLOGY, AMPHOE AND TAMBON (Cont'd)

อำเภอ/ตำบล	จำนวน สถานประกอบการ Number of establishments	การมีการใช้เทคโนโลยีสารสนเทศและการสื่อสาร / The use of information and communication technology										Amphoe/Tambon
		การใช้คอมพิวเตอร์ Use computer		การใช้อินเทอร์เน็ต Use internet		การขายสินค้าหรือบริการผ่านทางอินเทอร์เน็ต Sales of goods via internet						
		ที่ตั้ง สถานที่ Use own establishment	ใช้ / Use	ไม่ใช้ None	ใช้ Yes	ไม่ใช้ No	ขายผ่านทางเว็บไซต์ ของตนเอง Sale through own website	ขายผ่านทางเว็บไซต์ ของคนอื่น Sale through other website	ขายผ่านตลาดกลาง อิเล็กทรอนิกส์ e-Marketplace	ขายผ่านทาง Social Network	ไม่มี No	
ในเขตเทศบาล	24,687	1,227	22	23,438	1,103	23,584	25	7	17	121	24,535	Municipal area
อำเภอเมืองกาฬสินธุ์	5,859	532	-	5,327	502	5,357	13	2	6	66	5,779	AmphoeMueang Kalasin
ตำบลกาฬสินธุ์	2,743	436	-	2,307	409	2,334	12	1	4	56	2,674	TambonKalasin
ตำบลเหนือ	218	7	-	211	3	215	-	-	-	-	218	TambonNuea
ตำบลหุบ	355	14	-	341	11	344	-	-	-	-	355	TambonLup
ตำบลไผ่	153	10	-	143	6	147	-	-	-	-	153	TambonPhai
ตำบลลำบัว	183	8	-	175	5	178	-	-	-	-	183	TambonLam Pao
ตำบลลำพาน	227	3	-	224	5	222	-	-	-	-	227	TambonLam Phan
ตำบลเขย่งศรี	226	7	-	219	6	220	-	-	-	-	226	TambonChiang Khrua
ตำบลวังวิชัย	145	2	-	143	1	144	-	-	-	-	145	TambonBueng Wichai
ตำบลห้วยโพธิ์	309	12	-	297	12	297	-	-	-	4	305	TambonHuai Pho
ตำบลภูเป	197	-	-	197	-	197	-	-	-	-	197	TambonPhu Po
ตำบลภูดิน	164	4	-	160	4	160	-	-	1	-	163	TambonPhu Din
ตำบลกลางหมื่น	131	-	-	131	-	131	-	-	-	-	131	TambonKiang Muen
ตำบลขมิ้น	168	2	-	166	2	166	-	-	-	-	168	TambonKhamin
ตำบลโพหนอง	247	16	-	231	25	222	1	1	1	6	241	TambonPhon Thong
ตำบลนาจารย์	226	11	-	215	13	213	-	-	-	-	226	TambonNa Chan
ตำบลลำดอง	167	-	-	167	-	167	-	-	-	-	167	TambonLam Khlong
อำเภอพนม	443	18	-	425	17	426	-	-	-	-	443	AmphoeNa Mon
ตำบลนมน	229	16	-	213	16	213	-	-	-	-	229	TambonNa Mon
ตำบลงิ้วน้อย	214	2	-	212	1	213	-	-	-	-	214	TambonSong Plueai
อำเภอสมเด็จ	1,449	15	-	1,434	11	1,438	-	-	-	2	1,447	AmphoeKamalasai
ตำบลนาเลาไสย	305	7	-	298	8	297	-	-	-	1	304	TambonKamalasai
ตำบลหลักำเมือง	284	1	-	283	1	283	-	-	-	1	283	TambonLak Mueang
ตำบลเจียง	257	1	-	256	1	256	-	-	-	-	257	TambonDong Ling
ตำบลชัยภู	302	6	-	296	-	302	-	-	-	-	302	TambonThanya
ตำบลหนองแวง	301	-	-	301	1	300	-	-	-	-	301	TambonNong Paen
อำเภอร่องคำ	226	13	-	213	10	216	-	-	-	-	226	AmphoeRong Kham
ตำบลร่องคำ	226	13	-	213	10	216	-	-	-	-	226	TambonRong Kham
อำเภออุบลราชธานี	1,886	136	1	1,749	127	1,759	2	1	3	10	1,872	AmphoeKuchinarai
ตำบลบัวขาว	658	124	-	534	119	539	2	1	3	10	644	TambonBua Khao
ตำบลเหล่าใหญ่	281	1	-	280	1	280	-	-	-	-	281	TambonLao Yai

ตาราง 10 จำนวนสถานประกอบการ จำนวนตามการมีการใช้เทคโนโลยีสารสนเทศและการสื่อสาร อำเภอ และตำบล (ต่อ)
TABLE 10 NUMBER OF ESTABLISHMENTS BY THE USE OF INFORMATION AND COMMUNICATION TECHNOLOGY, AMPHOE AND TAMBON (Cont'd)

อำเภอ/ตำบล	จำนวน สถานประกอบการ Number of establishments	การมีกาใช้เทคโนโลยีสารสนเทศและการสื่อสาร / The use of information and communication technology				การขายสินค้าหรือบริการผ่านทางอินเทอร์เน็ต				Amphoe/Tambon		
		การใช้คอมพิวเตอร์		การใช้อินเทอร์เน็ต		Sales of goods via internet		Social Network				
		ที่ตั้ง Use own establishment	ใช้ / Use	ไม่ใช้ None	ใช้ Yes	ขายผ่านทางเว็บไซต์ Sale through own website	ช่องทางอื่น Sale through other website	อิเล็กทรอนิกส์ e-Marketplace	ขายผ่านทาง Network			
											ที่อื่น Use other place	ไม่ใช้ No
ตำบลจุนจิ่ง	316	1	314	-	316	-	-	-	-	316	TambonChum Chang	
ตำบลกุดหว้า	284	4	280	3	281	-	-	-	-	284	TambonKut Wa	
ตำบลนาขาม	347	6	341	4	343	-	-	-	-	347	TambonNa Kham	
อำเภอเขาวง	2,953	31	2,922	28	2,925	-	-	-	-	8	2,945	AmphoeKhao Wong
ตำบลคุ้มเก่า	577	24	553	23	554	-	-	-	-	8	569	TambonKhum Kao
ตำบลสงเปลือย	1,155	-	1,155	-	1,155	-	-	-	-	-	1,155	TambonSong Plueai
ตำบลกุดสิมคุ้มใหม่	619	5	614	4	615	-	-	-	-	-	619	TambonKut Sim Khum Mai
ตำบลสระพังทอง	368	-	368	-	368	-	-	-	-	-	368	TambonSa Phang Thong
ตำบลกุดปลาข้าว	234	2	232	1	233	-	-	-	-	-	234	TambonKut Pla Khao
อำเภอเขาสงา	2,101	108	1,985	102	1,999	3	2	1	15	2,084	2,084	AmphoeYang Talat
ตำบลยางตลาด	490	70	416	66	424	2	1	1	5	483	483	TambonYang Talat
ตำบลอุ้มเม่า	278	20	257	19	259	1	1	1	6	272	272	TambonUm Mao
ตำบลวังยาง	304	4	300	3	301	-	-	-	2	302	302	TambonBua Ban
ตำบลอิฐี	217	3	213	2	215	-	-	-	-	217	217	TambonI Tue
ตำบลหัวนาคำ	380	6	374	6	374	-	-	-	2	378	378	TambonHua Na Kham
ตำบลดอนสมบูรณ์	23	1	22	1	22	-	-	-	-	23	23	TambonDon Sombun
ตำบลเขาพระนอน	177	-	177	-	177	-	-	-	-	177	177	TambonKhao Phra Non
ตำบลโนนสูง	232	4	226	5	227	-	-	-	-	232	232	TambonNon Sung
อำเภอห้วยเม็ก	830	49	781	30	800	1	1	1	1	828	828	AmphoeHuai Mek
ตำบลห้วยเม็ก	391	32	359	17	374	1	1	1	1	389	389	TambonHuai Mek
ตำบลคำใหญ่	252	14	238	10	242	-	-	-	-	252	252	TambonKham Yai
ตำบลคำเหมียอดแก้ว	187	3	184	3	184	-	-	-	-	187	187	TambonKham Mueat Kao
อำเภอห้วยทับทัน	1,378	62	1,316	58	1,320	2	2	4	2	1,372	1,372	AmphoeSahatsakhon
ตำบลภูสิงห์	137	-	137	-	137	-	-	-	-	137	137	TambonPhu Sing
ตำบลนมะเขือ	271	5	266	4	267	-	-	-	-	271	271	TambonNa Makhuea
ตำบลโนนศิลา	313	-	313	1	312	-	-	-	-	313	313	TambonNon Sila
ตำบลนิคม	133	3	130	1	132	-	-	-	-	133	133	TambonNikhom
ตำบลโนนบุรี	384	53	331	51	333	2	2	4	4	378	378	TambonNon Buri
ตำบลโนนน้ำล้น	140	1	139	1	139	-	-	-	-	140	140	TambonNon Nam Kiang

ตาราง 10 จำนวนสถานประกอบการ จำนวนตามการมีการใช้เทคโนโลยีสารสนเทศและการสื่อสาร อำเภอ และตำบล (ต่อ)

TABLE 10 NUMBER OF ESTABLISHMENTS BY THE USE OF INFORMATION AND COMMUNICATION TECHNOLOGY, AMPHOE AND TAMBON (Cont'd)

อำเภอ/ตำบล	จำนวน สถานประกอบการ Number of establishments	การมีการใช้เทคโนโลยีสารสนเทศและการสื่อสาร / The use of information and communication technology										Amphoe/Tambon
		การใช้คอมพิวเตอร์ Use computer		การใช้อินเทอร์เน็ต Use internet		การขายสินค้าหรือบริการผ่านทางอินเทอร์เน็ต Sales of goods via internet						
		ใช้ / Use	ไม่ใช้ / None	ใช้ / Yes	ไม่ใช้ / No	ของตนเอง Own website	ของตนเอง Sale through own website	ของผู้อื่น Sale through other website	อีเล็คทรอนิกส์ e-Marketplace	ขายผ่านทาง Social Network	ไม่มี No	
อำเภอคำม่วง	1,509	46	1,463	45	1,464	2	1	4	1,504	AmphoeKham Muang		
ตำบลทุ่งคลอง	293	35	258	35	258	1	-	2	290	TambonThung Klhong		
ตำบลโพธิ์	765	9	756	9	756	1	1	2	763	TambonPhon		
ตำบลนาพัน	451	2	449	1	450	-	-	-	451	TambonNa Phan		
ตำบลท่าคันโท	224	8	216	5	219	-	2	-	222	TambonTha Khantho		
ตำบลกุงง่า	200	1	198	1	199	-	-	-	200	TambonKung Kao		
ตำบลกุดจิก	148	1	147	1	147	-	-	-	148	TambonKut Chik		
ตำบลนาตาล	293	17	275	18	275	-	-	-	293	TambonNa Tan		
ตำบลดงสมบูรณ์	113	-	113	-	113	-	-	-	113	TambonDong Sombun		
อำเภอหนองกุงศรี	1,805	83	1,720	79	1,726	2	1	4	1,797	AmphoeNong Kung Si		
ตำบลหนองศรี	384	17	367	18	366	2	1	1	379	TambonNong Kung Si		
ตำบลหนองบัว	275	-	275	-	275	-	-	-	275	TambonNong Bua		
ตำบลหนองสง	232	4	228	5	227	-	-	-	232	TambonNong Suang		
ตำบลหนองใหญ่	277	10	266	11	266	-	-	-	277	TambonNong Yai		
ตำบลดงมูล	225	8	216	8	217	-	-	1	224	TambonDong Mun		
ตำบลลำหนองแสน	313	40	273	34	279	-	-	2	311	TambonLam Nong Saen		
ตำบลหนองหิน	99	4	95	3	96	-	-	-	99	TambonNong Hin		
อำเภอสมเด็จ	1,426	50	1,376	33	1,393	-	-	2	1,424	AmphoeSamdet		
ตำบลสมเด็จ	643	48	595	31	612	-	-	2	641	TambonSamdet		
ตำบลแสงบาดาล	246	-	246	-	246	-	-	-	246	TambonSaeng Badan		
ตำบลมหาไชย	142	-	142	-	142	-	-	-	142	TambonMaha Chai		
ตำบลผาเสวย	234	-	234	-	234	-	-	-	234	TambonPha Sawoel		
ตำบลลำห้วยหลวง	161	2	159	2	159	-	-	-	161	TambonLam Huai Lua		
อำเภอห้วยผึ้ง	843	16	818	10	833	-	-	-	843	AmphoeHuai Phueng		
ตำบลคำบง	281	3	269	3	278	-	-	-	281	TambonKham Bong		
ตำบลนิคมห้วยผึ้ง	364	13	351	7	357	-	-	-	364	TambonNikhom Huai Phueng		
ตำบลหนองอิงบุตร	198	-	198	-	198	-	-	-	198	TambonNong I But		
อำเภอนาขุ	425	23	402	14	411	-	-	1	424	AmphoeNa Khu		
ตำบลนาขุ	314	22	292	14	300	-	-	1	313	TambonNa Khu		
ตำบลภูแล่นช้าง	111	1	110	-	111	-	-	-	111	TambonPhu Laen Chang		
อำเภอดอนจาน	342	11	331	6	336	-	-	1	341	AmphoeDon Chan		
ตำบลดอนจาน	214	10	204	6	208	-	-	1	213	TambonDon Chan		
ตำบลม่วงนา	128	1	127	-	128	-	-	-	128	TambonMuang Na		

ตาราง 10 จำนวนสถานประกอบการ จำนวนตามการมีการใช้เทคโนโลยีสารสนเทศและการสื่อสาร อำเภอ และตำบล (ต่อ)
TABLE 10 NUMBER OF ESTABLISHMENTS BY THE USE OF INFORMATION AND COMMUNICATION TECHNOLOGY, AMPHOE AND TAMBON (Cont'd)

อำเภอ/ตำบล	จำนวน สถานประกอบการ Number of establishments	การมีการใช้เทคโนโลยีสารสนเทศและการสื่อสาร / The use of information and communication technology				การใช้คอมพิวเตอร์				การใช้อินเทอร์เน็ต				การขายสินค้าหรือบริการผ่านทางอินเทอร์เน็ต				Amphoe/Tambon
		ใช้ / Use		ไม่ใช้		ใช้		ไม่ใช้		ขายผ่านทางเว็บไซต์		ขายผ่านตลาดกลาง		Social Network		ไม่มี		
		ที่สถาน ตนเอง	อื่น	None	Use other place	Yes	No	Sale through own website	Sale through other website	อิเล็กทรอนิกส์	e-Marketplace	ขายผ่านทาง	No					
		Use own establishment	Use other place	None	Use other place	Yes	No	Sale through own website	Sale through other website	อิเล็กทรอนิกส์	e-Marketplace	ขายผ่านทาง	No					
อำเภอห้วยซึ้ง	234	7	-	227	6	228	-	1	3	230	AmphoeKhong Chai							
ตำบลเมืองชัยพัฒนา	234	7	-	227	6	228	-	1	3	230	TambonKhong Chai Phatthana							
นอกลเขตเทศบาล	15,238	215	1	15,022	196	15,042	4	3	7	15,221	Non - municipal area							
อำเภอเมืองกาฬสินธุ์	151	6	-	145	5	146	-	-	-	151	AmphoeMueang Kalasin							
ตำบลหนองสูง	151	6	-	145	5	146	-	-	-	151	TambonNong Kung							
อำเภอนามน	523	14	1	508	9	514	-	-	-	523	AmphoeNa Mon							
ตำบลนามน	46	-	-	46	-	46	-	-	-	46	TambonNa Mon							
ตำบลยอแดง	230	12	1	217	7	223	-	-	-	230	TambonYot Kaeng							
ตำบลหลักเหลี่ยม	140	1	-	139	1	139	-	-	-	140	TambonLak Liam							
ตำบลหนองบัว	107	1	-	106	1	106	-	-	-	107	TambonNong Bua							
อำเภอภมราสัย	1,253	17	-	1,236	15	1,238	-	-	-	1,253	AmphoeKamalasai							
ตำบลภมราสัย	167	2	-	165	2	165	-	-	-	167	TambonKamalasai							
ตำบลโพนงม	363	4	-	359	3	360	-	-	-	363	TambonPhon Ngarn							
ตำบลชัยภูงา	154	2	-	152	1	153	-	-	-	154	TambonThanya							
ตำบลเจ้าท่า	353	8	-	345	8	345	-	-	-	353	TambonChao Tha							
ตำบลโคกสมบูรณ์	216	1	-	215	1	215	-	-	-	216	TambonKhok Sombun							
อำเภอร่องคำ	550	3	-	547	3	547	-	-	-	550	AmphoeRong Kharm							
ตำบลสามัคคี	365	1	-	364	1	364	-	-	-	365	TambonSamakkhi							
ตำบลเหล่าอ้อย	185	2	-	183	2	183	-	-	-	185	TambonLao Oi							
อำเภออุเทนราชณ์	2,142	23	-	2,119	24	2,118	-	1	2	2,140	AmphoeKuchinarai							
ตำบลบัวขาว	264	7	-	257	6	258	-	1	1	263	TambonBua Khao							
ตำบลแจ่มแดน	259	4	-	255	1	258	-	-	-	259	TambonChaen Laen							
ตำบลเหล่าไธสงม	248	1	-	247	-	248	-	-	-	248	TambonLao Hai Ngarn							
ตำบลภูคหว้า	199	-	-	199	-	199	-	-	-	199	TambonKut Wa							
ตำบลสามขา	279	2	-	277	4	275	-	-	-	279	TambonSam Kha							
ตำบลหนองห้าง	135	1	-	134	2	133	-	-	-	135	TambonNong Hang							
ตำบลนาโก	435	4	-	431	3	432	-	-	-	435	TambonNa Ko							
ตำบลสนสะอาด	209	3	-	206	7	202	-	-	1	208	TambonSom Sa-at							
ตำบลภูคหว้า	114	1	-	113	1	113	-	-	-	114	TambonKut Khao							

ตาราง 10 จำนวนสถานประกอบการ จำนวนตามการมีการใช้เทคโนโลยีสารสนเทศและการสื่อสาร อำเภอ และตำบล (ต่อ)

TABLE 10 NUMBER OF ESTABLISHMENTS BY THE USE OF INFORMATION AND COMMUNICATION TECHNOLOGY, AMPHOE AND TAMBON (Cont'd)

อำเภอ/ตำบล	การมีการใช้เทคโนโลยีสารสนเทศและการสื่อสาร / The use of information and communication technology												Amphoe/Tambon
	จำนวน สถานประกอบการ Number of establishments	การใช้คอมพิวเตอร์ Use computer			การใช้อินเทอร์เน็ต Use internet			การขายสินค้าหรือบริการผ่านทางอินเทอร์เน็ต Sales of goods via internet					
		ที่สถานี ตนเอง Use own establishment	ใช้ / Use	ที่ไม่ใช้ None	ใช้ Yes	ไม่ใช้ No	ขายผ่านทางเว็บไซต์ ของตนเอง Sale through own website	ขายผ่านทางเว็บไซต์ ของผู้อื่น Sale through other website	อีเล็คทรอนิกส์ e-Marketplace	ขายผ่านตลาดกลาง Social Network	ไม่มี No	มี Yes	
อำเภอขาณุ	788	-	-	788	-	788	-	-	-	-	-	788	AmphoeKhaowong
ตำบลคันทัน	431	-	-	431	-	431	-	-	-	-	-	431	TambonKham Kao
ตำบลหนองเรือ	357	-	-	357	-	357	-	-	-	-	-	357	TambonNong Phue
อำเภอยางตลาด	1,960	64	-	1,896	62	1,898	1	-	6	3	1,951	AmphoeYang Talat	
ตำบลยางตลาด	237	24	-	213	22	215	-	-	1	-	236	TambonYang Talat	
ตำบลหัววัง	388	17	-	371	17	371	-	-	5	1	383	TambonHua Ngua	
ตำบลเว้า	139	1	-	138	1	138	-	-	-	-	139	TambonWoe	
ตำบลหนองหิน	196	-	-	196	-	196	-	-	-	-	196	TambonNong I Thao	
ตำบลดอยเสมบูรัมย์	256	7	-	249	7	249	-	-	-	1	255	TambonDon Sombun	
ตำบลนาเชือก	169	8	-	161	8	161	1	-	-	-	168	TambonNa Chueak	
ตำบลคลองขาม	320	5	-	315	5	315	-	-	-	1	319	TambonKhlung Kham	
ตำบลนาคี	102	-	-	102	-	102	-	-	-	-	102	TambonNadi	
ตำบลหนองตอกแป้น	153	2	-	151	2	151	-	-	-	-	153	TambonNong Tok Paen	
อำเภอห้วยเม็ก	762	12	-	750	12	750	-	-	-	-	762	AmphoeHuai Mek	
ตำบลคำใหญ่	63	1	-	62	1	62	-	-	-	-	63	TambonKham Yai	
ตำบลกุดโดน	204	2	-	202	2	202	-	-	-	-	204	TambonKut Don	
ตำบลบึงมะเรียง	137	1	-	136	1	136	-	-	-	-	137	TambonBueng Na Riang	
ตำบลหัวหิน	105	1	-	104	1	104	-	-	-	-	105	TambonHua Hin	
ตำบลพิบูล	101	1	-	100	1	100	-	-	-	-	101	TambonPhimun	
ตำบลโนนสะอาด	97	4	-	93	4	93	-	-	-	-	97	TambonNon Sa-at	
ตำบลทรายทอง	55	2	-	53	2	53	-	-	-	-	55	TambonSai Thong	
อำเภอสหัสขันธ์	338	7	-	331	6	332	-	-	1	1	337	AmphoeSahatsakhon	
ตำบลสหัสขันธ์	191	-	-	191	-	191	-	-	-	-	191	TambonSahat Khan	
ตำบลโนนหมทอง	147	7	-	140	6	141	-	-	1	1	146	TambonNon Laem Thong	
อำเภอคำม่วง	1,424	4	-	1,420	5	1,419	-	-	-	-	1,424	AmphoeKham Muang	
ตำบลทุ่งคอง	223	1	-	222	2	221	-	-	-	-	223	TambonThung Khlung	
ตำบลโพธิ์	219	-	-	219	-	219	-	-	-	-	219	TambonPhon	
ตำบลดินเจ้	483	-	-	483	-	483	-	-	-	-	483	TambonDin Chi	
ตำบลนาบอน	283	2	-	281	2	281	-	-	-	-	283	TambonNa Bon	
ตำบลเนินยาง	216	1	-	215	1	215	-	-	-	-	216	TambonNoen Yang	
อำเภอท่าคันโท	77	1	-	76	1	76	-	-	-	-	77	AmphoeTha Khantho	
ตำบลยางชุม	77	1	-	76	1	76	-	-	-	-	77	TambonYang Um	

ตาราง 10 จำนวนสถานประกอบการ จำนวนตามการมีการใช้เทคโนโลยีสารสนเทศและการสื่อสาร อำเภอ และตำบล (ต่อ)

TABLE 10 NUMBER OF ESTABLISHMENTS BY THE USE OF INFORMATION AND COMMUNICATION TECHNOLOGY, AMPHOE AND TAMBON (Cont'd)

อำเภอ/ตำบล	จำนวน สถานประกอบการ Number of establishments	การมี การใช้เทคโนโลยีสารสนเทศและการสื่อสาร / The use of information and communication technology				การขายสินค้าหรือบริการผ่านทางอินเทอร์เน็ต				Amphoe/Tambon	
		การใช้คอมพิวเตอร์ Use computer		การใช้อินเทอร์เน็ต Use internet		Sales of goods via internet					
		ใช้ / Use	ไม่ใช้ None	ใช้ Yes	ไม่ใช้ No	ขายผ่านทางเว็บไซต์ ขายผ่านตลาดกลาง อินเทอร์เน็ต e-Marketplace	ขายผ่านทาง Social Network	ไม่มี	No		
ที่สถาน ตนเอง Use own establishment	ที่อื่น Use other place	Use own establishment	Use other place	ขายผ่านทางเว็บไซต์ ของตนเอง Sale through own website	ขายผ่านทางเว็บไซต์ ของผู้อื่น Sale through other website	ขายผ่านทาง Social Network	ไม่มี	No			
อำเภอหนองกุงศรี	494	9	485	7	487	-	-	-	-	494	AmphoeNong Kung Si
ตำบลโคกเคี้ยว	264	8	256	6	258	-	-	-	-	264	TambonKhok Khrua
ตำบลเสาหลัก	166	1	165	1	165	-	-	-	-	166	TambonSao Lao
ตำบลลำหนองแสน	7	-	7	-	7	-	-	-	-	7	TambonLam Nong Saen
ตำบลหนองหิน	57	-	57	-	57	-	-	-	-	57	TambonNong Hin
อำเภอสมเด็จ	986	19	967	14	972	-	-	-	-	986	AmphoeSamdet
ตำบลสมเด็จ	211	5	206	3	208	-	-	-	-	211	TambonSamdet
ตำบลหนองแวง	376	9	367	6	370	-	-	-	-	376	TambonNong Waeng
ตำบลหนองมน	229	3	226	3	226	-	-	-	-	229	TambonMu Mon
ตำบลศรีสมเด็จ	170	2	168	2	168	-	-	-	-	170	TambonSi Somdet
อำเภอห้วยผึ้ง	323	9	314	9	314	2	-	-	-	321	AmphoeHuai Phueng
ตำบลคุ้ม	190	3	187	3	187	-	-	-	-	190	TambonKhai Nun
ตำบลนิคมหัวฝาง	133	6	127	6	127	2	-	-	-	131	TambonNikhom Huai Phueng
อำเภอสามชัย	1,378	12	1,366	11	1,367	-	-	-	-	1,378	AmphoeSam Chai
ตำบลสำราญ	376	1	375	1	375	-	-	-	-	376	TambonSamran
ตำบลสำราญใต้	405	5	400	2	403	-	-	-	-	405	TambonSamran Tai
ตำบลคำสร้างเที่ยง	157	-	157	-	157	-	-	-	-	157	TambonKham Sang Thiang
ตำบลหนองซำ	440	6	434	8	432	-	-	-	-	440	TambonNong Chang
อำเภอนาขุ	717	10	707	9	708	1	2	2	1	714	AmphoeNa Khu
ตำบลนาขุ	118	3	115	2	116	-	-	-	-	118	TambonNa Khu
ตำบลสายน้ำวัง	140	2	138	2	138	1	2	2	-	138	TambonSai Na Wang
ตำบลโนนนาจาน	247	1	246	1	246	-	-	-	1	246	TambonNon Na Chan
ตำบลบ่อแก้ว	212	4	208	4	208	-	-	-	-	212	TambonBo Kao
อำเภอดอนจาน	321	1	320	1	320	-	-	-	-	321	AmphoeDon Chan
ตำบลสะอาดไชยศรี	94	-	94	-	94	-	-	-	-	94	TambonSa-at Chai Si
ตำบลดงพุง	140	-	140	-	140	-	-	-	-	140	TambonDong Phayung
ตำบลนาจำปา	87	1	86	1	86	-	-	-	-	87	TambonNa Champa
อำเภอห้วยผึ้ง	1,051	4	1,047	3	1,048	-	-	-	-	1,051	AmphoeKhong Chai
ตำบลเหล็กกลาง	254	-	254	-	254	-	-	-	-	254	TambonLao Klang
ตำบลโคกสะอาด	497	2	495	1	496	-	-	-	-	497	TambonKhok Sa-at
ตำบลโนนศิลาสูง	127	1	126	1	126	-	-	-	-	127	TambonNon Sila Loeng
ตำบลลำซี้	173	1	172	1	172	-	-	-	-	173	TambonLam Chi

ที่มา : สำนักงานคณะกรรมการการเลือกตั้ง (กกต.) จังหวัดกาฬสินธุ์ สำนักงานสถิติแห่งชาติ กระทรวงดิจิทัลเพื่อเศรษฐกิจและสังคม

Source : The 2017 Industrial Census (Basic Information), Kelasin Province, National Statistical Office, Ministry of Digital Economy and Society.

ตาราง 11 จำนวนสถานประกอบการ จำแนกตามรูปแบบการจัดตั้งตามกฎหมาย และกิจกรรมทางเศรษฐกิจ
TABLE 11 NUMBER OF ESTABLISHMENTS BY FORM OF LEGAL ORGANIZATION AND ECONOMIC ACTIVITY

กิจกรรมทางเศรษฐกิจ	รูปแบบการจัดตั้งตามกฎหมาย Form of legal organization										รวม	Economic activity
	จำนวน สถานประกอบการ Number of establishments	ส่วนบุคคล Individual proprietor	หุ้นส่วนจำกัด นิติบุคคล Juristic partnership	บริษัทจำกัด (มหาชน) Company limited, Public company limited	ส่วนราชการ รัฐวิสาหกิจ Government, State-enterprises	สหกรณ์ Cooperatives	กลุ่มแม่บ้าน Community enterprise	สมาคม Association	มูลนิธิ Foundation	อื่น ๆ Others		
การผลิต	39,925	38,358	314	283	6	30	634	2	-	298	298	Manufacturing
การจัดการและการบำบัดน้ำเสีย ของเสียและสิ่งปฏิกูล	13,796	13,175	22	32	2	-	425	-	-	140	140	Sewerage, waste management and remediation activities
การก่อสร้าง	50	30	-	1	-	-	9	-	-	10	10	Construction
การขายส่งและการขายปลีก การซ่อมแซมยานยนต์ และจักรยานยนต์	1,659	1,605	49	4	-	-	-	-	-	1	1	Wholesale and retail trade; repair of motor vehicles and motorcycles
การขายส่ง	2,260	2,135	69	56	-	-	-	-	-	-	-	Wholesale trade
การขายปลีก	1,076	1,025	29	16	-	2	2	-	-	2	2	Retail trade
การขนส่งทางบก สถานีเก็บสินค้า	10,728	10,134	115	139	-	26	179	-	-	135	135	Land transport and storage
ที่พักแรม	2,942	2,916	8	15	-	1	1	-	-	1	1	Accommodation
บริการอาหารและเครื่องดื่ม	199	196	1	1	-	-	-	-	-	1	1	Food and beverage service activities
ข้อมูลข่าวสารและการสื่อสาร	2,540	2,524	8	8	-	-	-	-	-	-	-	Information and communication
กิจกรรมอสังหาริมทรัพย์	57	49	4	3	1	-	-	-	-	-	-	Real estate activities
กิจกรรมทางวิชาชีพ วิทยาศาสตร์และเทคโนโลยี	627	619	2	3	2	-	1	-	-	-	-	Professional, scientific and technical activities
กิจกรรมการบริหาร และการบริการสนับสนุน	151	147	2	2	-	-	-	-	-	-	-	Administrative and support service activities
ศิลปะ ความบันเทิงและนันทนาการ	371	358	4	-	-	1	4	-	-	4	4	Arts, entertainment and recreation
กิจกรรมบริการอื่น ๆ	489	473	-	-	1	-	11	1	-	3	3	Other service activities
กิจกรรมด้านโรงพยาบาลเอกชน	2,979	2,971	1	3	-	-	2	1	-	1	1	Private hospital activities
1	1	1	-	-	-	-	-	-	-	-	-	
ในเขตเทศบาล	24,687	23,690	265	260	5	27	297	2	-	141	141	Municipal area
การผลิต	7,491	7,171	15	21	2	-	204	-	-	78	78	Manufacturing
การจัดการและการบำบัดน้ำเสีย ของเสียและสิ่งปฏิกูล	30	23	-	-	-	-	4	-	-	3	3	Sewerage, waste management and remediation activities
การก่อสร้าง	942	901	37	4	-	-	-	-	-	-	-	Construction
การขายส่งและการขายปลีก การซ่อมแซมยานยนต์ และจักรยานยนต์	1,565	1,444	66	55	-	-	-	-	-	-	-	Wholesale and retail trade; repair of motor vehicles and motorcycles
การขายส่ง	598	555	25	14	-	2	1	-	-	1	1	Wholesale trade
การขายปลีก	7,075	6,687	97	131	-	23	82	-	-	55	55	Retail trade
การขนส่งทางบก สถานีเก็บสินค้า	1,431	1,408	7	15	-	1	-	-	-	-	-	Land transport and storage
ที่พักแรม	129	126	1	1	-	-	-	-	-	1	1	Accommodation
บริการอาหารและเครื่องดื่ม	2,024	2,010	6	8	-	-	-	-	-	-	-	Food and beverage service activities

ตาราง 11 จำนวนสถานประกอบการ จำนวนตามรูปแบบการจัดตั้งตามกฎหมาย และกิจกรรมทางเศรษฐกิจ (ต่อ)
TABLE 11 NUMBER OF ESTABLISHMENTS BY FORM OF LEGAL ORGANIZATION AND ECONOMIC ACTIVITY (Cont'd)

กิจกรรมทางเศรษฐกิจ	รูปแบบการจัดตั้งตามกฎหมาย										Economic activity	
	จำนวน สถานประกอบการ Number of establishments	ส่วนบุคคล Individual proprietor	หุ้นส่วนจำกัด		ส่วนราชการ		สหกรณ์ Cooperatives	กลุ่มแม่บ้าน Community enterprise	สมาคม Association	มูลนิธิ Foundation		อื่น ๆ Others
			ทั้งหุ้นส่วนจำกัด ทั้งหุ้นส่วนสามัญ นิติบุคคล	บริษัทจำกัด บริษัทจำกัด (มหาชน)	ส่วนราชการ รัฐวิสาหกิจ Government, State-enterprises	นิติบุคคล Juristic partnership						
ข้อมูลข่าวสารและการสื่อสาร	48	42	2	3	1	-	-	-	-	-	-	Information and communication
กิจกรรมอสังหาริมทรัพย์	553	545	2	3	2	1	-	1	-	-	-	Real estate activities
กิจกรรมทางวิชาชีพ วิทยาศาสตร์และเทคโนโลยี	138	134	2	2	-	-	-	-	-	-	-	Professional, scientific and technical activities
กิจกรรมการบริหาร และการบริการสนับสนุน	289	282	4	-	-	1	1	1	-	1	-	Administrative and support service activities
ศิลปะ ความบันเทิงและนันทนาการ	297	292	-	-	-	-	2	1	1	-	2	Arts, entertainment and recreation
กิจกรรมบริการอื่น ๆ	2,076	2,069	1	3	-	-	2	1	-	-	-	Other service activities
กิจกรรมด้านโรงพยาบาลเอกชน	1	1	-	-	-	-	-	-	-	-	-	Private hospital activities
นอกเขตเทศบาล	15,238	14,668	49	23	1	3	337	-	-	157	-	Non - municipal area
การผลิต	6,305	6,004	7	11	-	-	221	-	-	62	-	Manufacturing
การจัดการและการบำบัดน้ำเสีย ของเสียและสิ่งปฏิกูล	20	7	-	1	-	-	5	-	-	7	-	Sewerage, waste management and remediation activities
การก่อสร้าง	717	704	12	-	-	-	-	-	-	1	-	Construction
การขายส่งและการขายปลีก การซ่อมแซมยานยนต์ และจักรยานยนต์	695	691	3	1	-	-	-	-	-	-	-	Wholesale and retail trade; repair of motor vehicles and motorcycles
การขายส่ง	478	470	4	2	-	-	1	-	-	1	-	Wholesale trade
การขายปลีก	3,653	3,447	18	8	-	3	97	-	-	80	-	Retail trade
การขนส่งทางบก สถานีเก็บสินค้า	1,511	1,508	1	-	-	-	1	-	-	1	-	Land transport and storage
ที่พักแรม	70	70	-	-	-	-	-	-	-	-	-	Accommodation
บริการอาหารและเครื่องดื่ม	516	514	2	-	-	-	-	-	-	-	-	Food and beverage service activities
ข้อมูลข่าวสารและการสื่อสาร	9	7	2	-	-	-	-	-	-	-	-	Information and communication
กิจกรรมอสังหาริมทรัพย์	74	74	-	-	-	-	-	-	-	-	-	Real estate activities
กิจกรรมทางวิชาชีพ วิทยาศาสตร์และเทคโนโลยี	13	13	-	-	-	-	-	-	-	-	-	Professional, scientific and technical activities
กิจกรรมการบริหาร และการบริการสนับสนุน	82	76	-	-	-	-	-	3	-	-	3	Administrative and support service activities
ศิลปะ ความบันเทิงและนันทนาการ	192	181	-	-	1	-	9	-	-	1	-	Arts, entertainment and recreation
กิจกรรมบริการอื่น ๆ	903	902	-	-	-	-	-	-	-	-	1	Other service activities
กิจกรรมด้านโรงพยาบาลเอกชน	-	-	-	-	-	-	-	-	-	-	-	Private hospital activities

ที่มา : สำนักงานสถิติแห่งชาติ กระทรวงดิจิทัลเพื่อเศรษฐกิจและสังคม
Source : The 2017 Industrial Census (Basic Information), Kalasin Province, National Statistical Office, Ministry of Digital Economy and Society.

ตาราง 12 จำนวนสถานประกอบการ จำนวนตามรูปแบบการจัดตั้งทางเศรษฐกิจ และกิจกรรมทางเศรษฐกิจ
TABLE 12 NUMBER OF ESTABLISHMENTS BY FORM OF ECONOMIC ORGANIZATION AND ECONOMIC ACTIVITY

กิจกรรมทางเศรษฐกิจ	จำนวน Number of establishments	รูปแบบการจัดตั้งทางเศรษฐกิจ				Economic activity
		สำนักงานเดี่ยว Single unit	สำนักงานใหญ่ Head office	สาขางานสาขา Branch	อื่นๆ Others	
รวม	39,925	39,522	97	306	Total	
การผลิต	13,796	13,756	22	18	- Manufacturing	
การจัดการและการบำบัดน้ำเสีย ของเสียและสิ่งปฏิกูล	50	50	-	-	- Sewerage, waste management and remediation activities	
การก่อสร้าง	1,659	1,654	5	-	- Construction	
การขายส่งและการขายปลีก การซ่อมแซมยานยนต์ และจักรยานยนต์	2,260	2,152	20	88	- Wholesale and retail trade; repair of motor vehicles and motorcycles	
การขายส่ง	1,076	1,055	4	17	- Wholesale trade	
การขายปลีก	10,728	10,549	27	152	- Retail trade	
การขนส่งทางบก สถานีที่เก็บสินค้า	2,942	2,923	11	8	- Land transport and storage	
ที่พักแรม	199	198	1	-	- Accommodation	
บริการอาหารและเครื่องดื่ม	2,540	2,525	3	12	- Food and beverage service activities	
ข้อมูลข่าวสารและการสื่อสาร	57	52	1	4	- Information and communication	
กิจกรรมอสังหาริมทรัพย์	627	625	-	2	- Real estate activities	
กิจกรรมทางวิชาชีพ วิทยาศาสตร์และเทคโนโลยี	151	148	1	2	- Professional, scientific and technical activities	
กิจกรรมการบริหาร และการบริการสนับสนุน	371	370	1	-	- Administrative and support service activities	
ศิลปะ ความเป็นบันเทิงและนันทนาการ	489	488	-	1	- Arts, entertainment and recreation	
กิจกรรมบริการอื่น ๆ	2,979	2,976	1	2	- Other service activities	
กิจกรรมด้านโรงพยาบาลเอกชน	1	1	-	-	- Private hospital activities	
ในเขตเทศบาล	24,687	24,323	80	284	Municipal area	
การผลิต	7,491	7,462	16	13	- Manufacturing	
การจัดการและการบำบัดน้ำเสีย ของเสียและสิ่งปฏิกูล	30	30	-	-	- Sewerage, waste management and remediation activities	
การก่อสร้าง	942	940	2	-	- Construction	
การขายส่งและการขายปลีก การซ่อมแซมยานยนต์ และจักรยานยนต์	1,565	1,460	19	86	- Wholesale and retail trade; repair of motor vehicles and motorcycles	
การขายส่ง	598	580	3	15	- Wholesale trade	
การขายปลีก	7,075	6,914	22	139	- Retail trade	
การขนส่งทางบก สถานีที่เก็บสินค้า	1,431	1,413	10	8	- Land transport and storage	
ที่พักแรม	129	128	1	-	- Accommodation	
บริการอาหารและเครื่องดื่ม	2,024	2,009	3	12	- Food and beverage service activities	
ข้อมูลข่าวสารและการสื่อสาร	48	43	1	4	- Information and communication	
กิจกรรมอสังหาริมทรัพย์	553	551	-	2	- Real estate activities	
กิจกรรมทางวิชาชีพ วิทยาศาสตร์และเทคโนโลยี	138	135	1	2	- Professional, scientific and technical activities	

ตาราง 12 จำนวนสถานประกอบการ จำนวนตามรูปแบบการจัดตั้งทางเศรษฐกิจ และกิจกรรมทางเศรษฐกิจ (ต่อ)

TABLE 12 NUMBER OF ESTABLISHMENTS BY FORM OF ECONOMIC ORGANIZATION AND ECONOMIC ACTIVITY (Cont'd)

กิจกรรมทางเศรษฐกิจ	จำนวน สถานประกอบการ Number of establishments	รูปแบบการจัดตั้งทางเศรษฐกิจ				Form of economic organization	Economic activity
		สำนักงานเดี่ยว Single unit	สำนักงานใหญ่ Head office	สาขาส่ง Branch	อื่นๆ Others		
กิจกรรมการบริหาร และการบริการสนับสนุน	289	288	1	-	-	- Administrative and support service activities	
ศิลปะ ความบันเทิงและนันทนาการ	297	296	-	1	1	- Arts, entertainment and recreation	
กิจกรรมบริการอื่น ๆ	2,076	2,073	1	2	2	- Other service activities	
กิจกรรมด้านโรงพยาบาลเอกชน	1	1	-	-	-	- Private hospital activities	
นอกเขตเทศบาล	15,238	15,199	17	22	22	Non - municipal area	
การผลิต	6,305	6,294	6	5	5	- Manufacturing	
การจัดการและการบำบัดน้ำเสีย ของเสียและสิ่งมีพิษ	20	20	-	-	-	- Sewerage, waste management and remediation activities	
การก่อสร้าง	717	714	3	-	-	- Construction	
การขายส่งและการขายปลีก การซ่อมแซมยานยนต์ และจักรยานยนต์	695	692	1	2	2	- Wholesale and retail trade; repair of motor vehicles and motorcycles	
การขายส่ง	478	475	1	2	2	- Wholesale trade	
การขายปลีก	3,653	3,635	5	13	13	- Retail trade	
การขนส่งทางบก สถานีเก็บสินค้า	1,511	1,510	1	-	-	- Land transport and storage	
ที่พักแรม	70	70	-	-	-	- Accommodation	
บริการอาหารและเครื่องดื่ม	516	516	-	-	-	- Food and beverage service activities	
ข้อมูลข่าวสารและการสื่อสาร	9	9	-	-	-	- Information and communication	
กิจกรรมอสังหาริมทรัพย์	74	74	-	-	-	- Real estate activities	
กิจกรรมทางวิชาชีพ วิทยาศาสตร์และเทคโนโลยี	13	13	-	-	-	- Professional, scientific and technical activities	
กิจกรรมการบริหาร และการบริการสนับสนุน	82	82	-	-	-	- Administrative and support service activities	
ศิลปะ ความบันเทิงและนันทนาการ	192	192	-	-	-	- Arts, entertainment and recreation	
กิจกรรมบริการอื่น ๆ	903	903	-	-	-	- Other service activities	
กิจกรรมด้านโรงพยาบาลเอกชน	-	-	-	-	-	- Private hospital activities	

ที่มา : สำนักนโยบายและแผนเศรษฐกิจและสังคมแห่งชาติ สำนักงานสถิติแห่งชาติ กระทรวงดิจิทัลเพื่อเศรษฐกิจและสังคม

Source : The 2017 Industrial Census (Basic Information), Kalasin Province, National Statistical Office, Ministry of Digital Economy and Society.

ตาราง 1.3 จำนวนสถานประกอบการ จำนวนตามขนาดของสถานประกอบการ (จำนวนคนทำงาน) และกิจกรรมทางเศรษฐกิจ
TABLE 1.3 NUMBER OF ESTABLISHMENTS BY SIZE OF ESTABLISHMENT (NUMBER OF PERSONS ENGAGED) AND ECONOMIC ACTIVITY

กิจกรรมทางเศรษฐกิจ	จำนวน สถานประกอบการ Number of establishments	ขนาดของสถานประกอบการ (จำนวนคนทำงาน) Size of establishment (Number of persons engaged)											Economic activity	
		1 - 5	6 - 10	11- 15	16 - 20	21 - 25	26 - 30	31 - 50	51 - 100	101 - 200	201 - 500	501 - 1,000		> 1,000
		39,925	38,010	1,138	365	146	70	58	74	42	15	6		1
การผลิต	13,796	13,100	327	157	66	32	40	44	16	8	5	-	1	Manufacturing
การจัดการและการบำบัดน้ำเสีย ของเสียและสิ่งปฏิกูล	50	27	8	4	3	1	1	3	2	1	-	-	-	Sewerage, waste management and remediation activities
การก่อสร้าง	1,659	1,336	247	48	15	5	2	2	4	-	-	-	-	Construction
การขายส่งและการขายปลีก การซ่อมแซมยานยนต์ และจักรยานยนต์	2,260	2,142	76	12	9	6	4	5	5	1	-	-	-	Wholesale and retail trade; repair of motor vehicles and motorcycles
การขายส่ง	1,076	970	74	18	5	2	2	2	2	1	-	-	-	Wholesale trade
การขายปลีก	10,728	10,354	241	82	22	7	5	6	8	3	-	-	-	Retail trade
การขนส่งทางบก สถานที่เก็บสินค้า	2,942	2,912	15	6	4	3	-	2	-	-	-	-	-	Land transport and storage
ที่พักแรม	199	173	19	1	2	2	1	-	-	1	-	-	-	Accommodation
บริการอาหารและเครื่องดื่ม	2,540	2,439	72	19	4	2	1	2	1	-	-	-	-	Food and beverage service activities
ข้อมูลข่าวสารและการสื่อสาร	57	48	4	1	2	1	-	-	1	-	-	-	-	Information and communication
กิจกรรมอสังหาริมทรัพย์	627	620	6	-	-	1	-	-	-	-	-	-	-	Real estate activities
กิจกรรมทางวิชาชีพ วิทยาศาสตร์และเทคโนโลยี	151	144	6	1	-	-	-	-	-	-	-	-	-	Professional, scientific and technical activities
กิจกรรมการบริหาร และการบริการสนับสนุน	371	362	8	-	1	-	-	-	-	-	-	-	-	Administrative and support service activities
ศิลปะ ความบันเทิงและนันทนาการ	489	415	25	15	13	7	2	8	3	-	1	-	-	Arts, entertainment and recreation
กิจกรรมบริการอื่น ๆ	2,979	2,968	10	1	-	-	-	-	-	-	-	-	-	Other service activities
กิจกรรมด้านโรงพยาบาลเอกชน	1	-	-	-	-	1	-	-	-	-	-	-	-	Private hospital activities
ในเขตเทศบาล	24,687	23,449	758	223	92	45	34	45	24	12	5	-	-	Municipal area
การผลิต	7,491	7,100	197	77	35	19	22	26	6	5	4	-	-	Manufacturing
การจัดการและการบำบัดน้ำเสีย ของเสียและสิ่งปฏิกูล	30	21	4	1	1	-	1	1	-	1	-	-	-	Sewerage, waste management and remediation activities
การก่อสร้าง	942	790	115	23	9	1	1	1	2	-	-	-	-	Construction
การขายส่งและการขายปลีก การซ่อมแซมยานยนต์ และจักรยานยนต์	1,565	1,459	67	11	9	5	4	5	4	1	-	-	-	Wholesale and retail trade; repair of motor vehicles and motorcycles
การขายส่ง	598	528	47	13	4	1	1	1	2	1	-	-	-	Wholesale trade
การขายปลีก	7,075	6,776	189	68	18	6	3	5	7	3	-	-	-	Retail trade
การขนส่งทางบก สถานที่เก็บสินค้า	1,431	1,403	14	5	4	3	-	2	-	-	-	-	-	Land transport and storage
ที่พักแรม	129	105	17	1	2	2	1	-	-	1	-	-	-	Accommodation
บริการอาหารและเครื่องดื่ม	2,024	1,933	65	17	3	2	1	2	1	-	-	-	-	Food and beverage service activities
ข้อมูลข่าวสารและการสื่อสาร	48	39	4	1	2	1	-	-	1	-	-	-	-	Information and communication
กิจกรรมอสังหาริมทรัพย์	553	546	6	-	-	1	-	-	-	-	-	-	-	Real estate activities

ตาราง 13 จำนวนสถานประกอบการ จำนวนตามขนาดของสถานประกอบการ (จำนวนคนทำงาน) และกิจกรรมทางเศรษฐกิจ (ต่อ)
TABLE 13 NUMBER OF ESTABLISHMENTS BY SIZE OF ESTABLISHMENT (NUMBER OF PERSONS ENGAGED) AND ECONOMIC ACTIVITY (Cont'd)

กิจกรรมทางเศรษฐกิจ	จำนวน สถานประกอบการ Number of establishments	ขนาดของสถานประกอบการ (จำนวนคนทำงาน) Size of establishment (Number of persons engaged)											Economic activity			
		1 - 5	6 - 10	11 - 15	16 - 20	21 - 25	26 - 30	31 - 50	51 - 100	101 - 200	201 - 500	501 - 1,000		> 1,000		
กิจกรรมทางวิชาชีพ วิทยาศาสตร์และเทคโนโลยี	138	5	1	-	-	-	-	-	-	-	-	-	-	-	-	Professional, scientific and technical activities
กิจกรรมการบริหาร และการบริการสนับสนุน	289	5	-	1	-	-	-	-	-	-	-	-	-	-	-	Administrative and support service activities
ศิลปะ ความบันเทิงและนันทนาการ	297	268	14	4	4	3	-	2	1	-	-	-	-	-	-	Arts, entertainment and recreation
กิจกรรมบริการอื่น ๆ	2,076	2,066	9	1	-	-	-	-	-	-	-	-	-	-	-	Other service activities
กิจกรรมด้านโรงพยาบาลเอกชน	1	-	-	-	-	1	-	-	-	-	-	-	-	-	-	Private hospital activities
นอกเขตเทศบาล	15,238	14,561	380	142	54	25	24	29	18	3	1	1	1	1	1	Non - municipal area
การผลิต	6,305	6,000	130	80	31	13	18	18	10	3	1	-	-	-	-	Manufacturing
การค้าและการค้าปลีก	20	6	4	3	2	1	-	2	2	-	-	-	-	-	-	Sewerage, waste management and remediation activities
การก่อสร้าง	717	546	132	25	6	4	1	1	2	-	-	-	-	-	-	Construction
การขายส่งและการขายปลีก การซ่อมยานยนต์ และจักรยานยนต์	695	683	9	1	-	1	-	-	-	1	-	-	-	-	-	Wholesale and retail trade; repair of motor vehicles and motorcycles
การขายส่ง	478	442	27	5	1	1	1	1	-	-	-	-	-	-	-	Wholesale trade
การค้าปลีก	3,653	3,578	52	14	4	1	2	1	1	-	-	-	-	-	-	Retail trade
การขนส่งทางบก สถานีเก็บสินค้า	1,511	1,509	1	1	-	-	-	-	-	-	-	-	-	-	-	Land transport and storage
ที่พักแรม	70	68	2	-	-	-	-	-	-	-	-	-	-	-	-	Accommodation
บริการอาหารและเครื่องดื่ม	516	506	7	2	1	-	-	-	-	-	-	-	-	-	-	Food and beverage service activities
ข้อมูลข่าวสารและการสื่อสาร	9	9	-	-	-	-	-	-	-	-	-	-	-	-	-	Information and communication
กิจกรรมอสังหาริมทรัพย์	74	74	-	-	-	-	-	-	-	-	-	-	-	-	-	Real estate activities
กิจกรรมทางวิชาชีพ วิทยาศาสตร์และเทคโนโลยี	13	12	1	-	-	-	-	-	-	-	-	-	-	-	-	Professional, scientific and technical activities
กิจกรรมการบริหาร และการบริการสนับสนุน	82	79	3	-	-	-	-	-	-	-	-	-	-	-	-	Administrative and support service activities
ศิลปะ ความบันเทิงและนันทนาการ	192	147	11	11	9	4	2	6	2	-	-	-	-	-	-	Arts, entertainment and recreation
กิจกรรมบริการอื่น ๆ	903	902	1	-	-	-	-	-	-	-	-	-	-	-	-	Other service activities
กิจกรรมด้านโรงพยาบาลเอกชน	-	-	-	-	-	-	-	-	-	-	-	-	-	-	-	Private hospital activities

ที่มา : สำนวนข้อมูลสหกรณ์ พ.ศ. 2560 (ข้อมูลพื้นฐาน) จังหวัด กาฬสินธุ์ สำนักงานสถิติแห่งชาติ กระทรวงดิจิทัลเพื่อเศรษฐกิจและสังคม

Source : The 2017 Industrial Census (Basic Information), Kalasin Province, National Statistical Office, Ministry of Digital Economy and Society.

ตาราง 14 จำนวนคนทำงานในสถานประกอบการ จำแนกตามขนาดของสถานประกอบการ (จำนวนคนทำงาน) และกิจกรรมทางเศรษฐกิจ
 TABLE 14 NUMBER OF PERSONS ENGAGED IN ESTABLISHMENTS BY SIZE OF ESTABLISHMENT (NUMBER OF PERSONS ENGAGED) AND ECONOMIC ACTIVITY

กิจกรรมทางเศรษฐกิจ	ขนาดของสถานประกอบการ (จำนวนคนทำงาน)											Economic activity
	Size of establishment (Number of persons engaged)											
	1 - 5	6 - 10	11 - 15	16 - 20	21 - 25	26 - 30	31 - 50	51 - 100	101 - 200	201 - 500	501 - 1,000	
รวม	89,268	59,383	4,774	2,683	1,602	1,680	2,802	2,932	1,943	1,904	1,068	Total
การผลิต	31,977	17,552	2,138	1,252	754	1,168	1,705	1,112	1,025	1,653	-	1,068 Manufacturing
การจัดการและการบำบัดน้ำเสีย ของเสียและสิ่งปฏิกูล	653	56	56	60	25	30	113	131	117	-	-	- Sewerage, waste management and remediation activities
การก่อสร้าง	6,339	3,305	1,745	570	253	56	66	236	-	-	-	- Construction
การขายส่งและการขายปลีก การซ่อมแซมยานยนต์ และจักรยานยนต์	5,331	3,481	150	158	139	111	196	370	172	-	-	- Wholesale and retail trade; repair of motor vehicles and motorcycles
การขายส่ง	3,595	2,279	548	234	91	56	67	161	112	-	-	- Wholesale trade
การขายปลีก	23,342	18,654	1,792	1,054	389	139	215	547	393	-	-	- Retail trade
การขนส่งทางบก สถานีเก็บสินค้า	3,649	3,231	114	71	78	-	88	-	-	-	-	- Land transport and storage
ที่พักแรม	833	446	141	12	36	44	30	-	124	-	-	- Accommodation
บริการอาหารและเครื่องดื่ม	5,489	4,420	516	249	67	43	73	91	-	-	-	- Food and beverage service activities
ข้อมูลข่าวสารและการสื่อสาร	295	91	34	13	36	21	-	100	-	-	-	- Information and communication
กิจกรรมอสังหาริมทรัพย์	916	843	50	-	23	-	-	-	-	-	-	- Real estate activities
กิจกรรมทางวิชาชีพ วิทยาศาสตร์และเทคโนโลยี	342	286	43	13	-	-	-	-	-	-	-	- Professional, scientific and technical activities
กิจกรรมการบริหาร และการบริการสนับสนุน	707	628	62	-	17	-	-	-	-	-	-	- Administrative and support service activities
ศิลปะ ความบันเทิงและนันทนาการ	2,245	665	208	203	246	149	279	184	-	251	-	- Arts, entertainment and recreation
กิจกรรมบริการอื่น ๆ	3,532	3,446	75	11	-	-	-	-	-	-	-	- Other service activities
กิจกรรมด้านโรงพยาบาลเอกชน	23	-	-	-	23	-	-	-	-	-	-	- Private hospital activities
ในเขตเทศบาล	57,139	38,314	5,628	1,680	1,035	977	1,698	1,711	1,604	1,585	-	Municipal area
การผลิต	17,784	10,066	1,497	1,041	663	451	991	424	686	1,334	-	- Manufacturing
การจัดการและการบำบัดน้ำเสีย ของเสียและสิ่งปฏิกูล	294	42	33	15	20	30	37	-	117	-	-	- Sewerage, waste management and remediation activities
การก่อสร้าง	3,322	1,887	814	273	153	23	31	111	-	-	-	- Construction
การขายส่งและการขายปลีก การซ่อมแซมยานยนต์ และจักรยานยนต์	4,177	2,526	485	139	158	114	196	276	172	-	-	- Wholesale and retail trade; repair of motor vehicles and motorcycles
การขายส่ง	2,243	1,280	359	170	74	23	35	161	112	-	-	- Wholesale trade
การขายปลีก	16,376	12,475	1,409	876	319	138	184	496	393	-	-	- Retail trade
การขนส่งทางบก สถานีเก็บสินค้า	1,999	1,601	105	60	78	67	88	-	-	-	-	- Land transport and storage
ที่พักแรม	667	292	129	12	36	44	30	-	124	-	-	- Accommodation
บริการอาหารและเครื่องดื่ม	4,592	3,619	459	226	51	43	73	91	-	-	-	- Food and beverage service activities
ข้อมูลข่าวสารและการสื่อสาร	279	75	34	13	36	21	-	100	-	-	-	- Information and communication
กิจกรรมอสังหาริมทรัพย์	824	751	50	-	23	-	-	-	-	-	-	- Real estate activities
กิจกรรมทางวิชาชีพ วิทยาศาสตร์และเทคโนโลยี	314	268	33	13	-	-	-	-	-	-	-	- Professional, scientific and technical activities

ตาราง 15 จำนวนสถานประกอบการ จำแนกตามขนาดของสถานประกอบการ (จำนวนลูกจ้าง) และกิจกรรมทางเศรษฐกิจ
TABLE 15 NUMBER OF ESTABLISHMENTS BY SIZE OF ESTABLISHMENT (NUMBER OF EMPLOYEES) AND ECONOMIC ACTIVITY

กิจกรรมทางเศรษฐกิจ	จำนวน สถานประกอบการ Number of establishments	ขนาดของสถานประกอบการ (จำนวนลูกจ้าง) Size of establishment (Number of employees)											Economic activity	
		ไม่มี												
		1 - 5	6 - 10	11-15	16 - 20	21 - 25	26 - 30	31 - 50	51 - 100	101 - 200	201 - 500	501 - 1,000		> 1,000
รวม	39,925	3,992	634	263	114	50	53	51	30	15	6	1	34,716	Total
การผลิต	13,796	694	177	116	50	26	31	34	14	8	5	1	12,640	Manufacturing
การจัดการและการบำบัดน้ำเสีย ของเสียและสิ่งปฏิกูล	50	6	5	4	3	1	1	3	2	1	-	-	24	Sewerage, waste management and remediation activities
การก่อสร้าง	1,659	726	135	24	8	3	2	-	2	-	-	-	759	Construction
การขายส่งและการขายปลีก การซ่อมแซมยานยนต์ และจักรยานยนต์	2,260	458	45	8	9	4	3	5	4	1	-	-	1,723	Wholesale and retail trade; repair of motor vehicles and motorcycles
การขายส่ง	1,076	261	36	11	2	3	3	-	2	1	-	-	757	Wholesale trade
การขายปลีก	10,728	1,002	136	65	15	9	4	3	4	3	-	-	9,487	Retail trade
การขายส่งทางบก สถานที่เก็บสินค้า	2,942	60	11	4	6	1	-	2	-	-	-	-	2,858	Land transport and storage
ที่พักแรม	199	101	14	1	3	-	1	-	-	1	-	-	78	Accommodation
บริการอาหารและเครื่องดื่ม	2,540	355	34	10	3	1	2	1	-	-	-	-	2,134	Food and beverage service activities
ข้อมูลข่าวสารและการสื่อสาร	57	10	3	2	1	1	-	-	1	-	-	-	39	Information and communication
กิจกรรมอสังหาริมทรัพย์	627	64	6	-	-	-	-	-	-	-	-	-	557	Real estate activities
กิจกรรมทางวิชาชีพ วิทยาศาสตร์และเทคโนโลยี	151	40	3	1	-	-	-	-	-	-	-	-	107	Professional, scientific and technical activities
กิจกรรมการบริหาร และการบริการสนับสนุน	371	49	3	1	-	-	-	-	-	-	-	-	318	Administrative and support service activities
ศิลปะ ความบันเทิงและนันทนาการ	489	55	20	15	14	-	6	3	1	-	1	-	374	Arts, entertainment and recreation
กิจกรรมบริการอื่น ๆ	2,979	111	6	1	-	-	-	-	-	-	-	-	2,861	Other service activities
กิจกรรมด้านโรงพยาบาลเอกชน	1	-	-	-	-	1	-	-	-	-	-	-	-	- Private hospital activities
ในเขตเทศบาล	24,687	2,972	419	165	73	36	29	34	18	12	5	-	20,924	Municipal area
การผลิต	7,491	490	101	57	27	18	15	21	6	5	4	-	6,747	Manufacturing
การจัดการและการบำบัดน้ำเสีย ของเสียและสิ่งปฏิกูล	30	5	2	1	1	-	1	1	-	1	-	-	18	Sewerage, waste management and remediation activities
การก่อสร้าง	942	388	63	11	3	2	1	-	1	-	-	-	473	Construction
การขายส่งและการขายปลีก การซ่อมแซมยานยนต์ และจักรยานยนต์	1,565	380	41	8	9	3	3	5	4	1	-	-	1,111	Wholesale and retail trade; repair of motor vehicles and motorcycles
การขายส่ง	598	184	28	8	2	1	2	-	2	1	-	-	370	Wholesale trade
การขายปลีก	7,075	788	107	56	13	8	2	3	4	3	-	-	6,091	Retail trade
การขายส่งทางบก สถานที่เก็บสินค้า	1,431	38	10	4	6	1	-	2	-	-	-	-	1,370	Land transport and storage
ที่พักแรม	129	74	14	1	3	-	1	-	-	1	-	-	35	Accommodation
บริการอาหารและเครื่องดื่ม	2,024	335	26	9	3	1	2	1	-	-	-	-	1,647	Food and beverage service activities
ข้อมูลข่าวสารและการสื่อสาร	48	8	3	2	1	1	-	-	1	-	-	-	32	Information and communication
กิจกรรมอสังหาริมทรัพย์	553	61	6	-	-	-	-	-	-	-	-	-	486	Real estate activities
กิจกรรมทางวิชาชีพ วิทยาศาสตร์และเทคโนโลยี	138	39	2	1	-	-	-	-	-	-	-	-	96	Professional, scientific and technical activities

ตาราง 15 จำนวนสถานประกอบการ จำแนกตามขนาดของสถานประกอบการ (จำนวนลูกจ้าง) และกิจกรรมทางเศรษฐกิจ (ต่อ)
TABLE 15 NUMBER OF ESTABLISHMENTS BY SIZE OF ESTABLISHMENT (NUMBER OF EMPLOYEES) AND ECONOMIC ACTIVITY (Cont'd)

กิจกรรมทางเศรษฐกิจ	ขนาดของสถานประกอบการ (จำนวนลูกจ้าง) Size of establishment (Number of employees)													Economic activity			
	จำนวน																
	1 - 5	6 - 10	11 - 15	16 - 20	21 - 25	26 - 30	31 - 50	51 - 100	101 - 200	201 - 500	501 - 1,000	> 1,000	ไม่มี No				
กิจกรรมการบริหาร และการบริการสนับสนุน	289	2	1	-	-	-	-	-	-	-	-	-	-	-	247	Administrative and support service activities	
ศิลปะ ความบันเทิงและนันทนาการ	297	37	8	5	5	2	1	-	-	1	-	-	-	-	238	Arts, entertainment and recreation	
กิจกรรมบริการอื่น ๆ	2,076	106	6	1	-	-	-	-	-	-	-	-	-	-	1,963	Other service activities	
กิจกรรมด้านโรงพยาบาลเอกชน	1	-	-	-	-	1	-	-	-	-	-	-	-	-	-	Private hospital activities	
นอกเขตเทศบาล	15,238	1,020	98	41	14	24	17	12	3	1	1	1	1	13,792	Non - municipal area		
การผลิต	6,305	204	76	59	23	8	16	13	3	1	-	-	-	1	5,893	Manufacturing	
การจัดการและการบำบัดน้ำเสีย ของเสียและสิ่งปฏิกูล	20	1	3	2	1	-	-	2	-	-	-	-	-	-	-	6	Sewerage, waste management and remediation activities
การก่อสร้าง	717	338	72	13	5	1	1	-	-	-	-	-	-	-	286	Construction	
การขายส่งและการขายปลีก การซ่อมแซมยานยนต์ และจักรยานยนต์	695	78	4	-	-	1	-	-	-	-	-	-	-	-	-	612	Wholesale and retail trade; repair of motor vehicles and motorcycles
การขายส่ง	478	77	8	3	-	2	1	-	-	-	-	-	-	-	-	387	Wholesale trade
การขายปลีก	3,653	214	29	9	2	1	2	-	-	-	-	-	-	-	3,396	Retail trade	
การขนส่งทางบก สถานีเก็บสินค้า	1,511	22	1	-	-	-	-	-	-	-	-	-	-	-	1,488	Land transport and storage	
ที่พักแรม	70	27	-	-	-	-	-	-	-	-	-	-	-	-	43	Accommodation	
บริการอาหารและเครื่องดื่ม	516	20	8	1	-	-	-	-	-	-	-	-	-	-	487	Food and beverage service activities	
ข้อมูลข่าวสารและการสื่อสาร	9	2	-	-	-	-	-	-	-	-	-	-	-	-	7	Information and communication	
กิจกรรมอสังหาริมทรัพย์	74	3	-	-	-	-	-	-	-	-	-	-	-	-	71	Real estate activities	
กิจกรรมทางวิชาชีพ วิทยาศาสตร์และเทคโนโลยี	13	1	1	-	-	-	-	-	-	-	-	-	-	-	11	Professional, scientific and technical activities	
กิจกรรมการบริหาร และการบริการสนับสนุน	82	10	1	-	-	-	-	-	-	-	-	-	-	-	71	Administrative and support service activities	
ศิลปะ ความบันเทิงและนันทนาการ	192	18	12	10	9	-	4	2	1	-	-	-	-	-	136	Arts, entertainment and recreation	
กิจกรรมบริการอื่น ๆ	903	5	-	-	-	-	-	-	-	-	-	-	-	-	898	Other service activities	
กิจกรรมด้านโรงพยาบาลเอกชน	-	-	-	-	-	-	-	-	-	-	-	-	-	-	-	Private hospital activities	

ที่มา : สำนักข้อมูลเศรษฐกิจ พ.ศ. 2560 (ข้อมูลพื้นฐาน) จังหวัด กาฬสินธุ์ สำนักงานสถิติแห่งชาติ กระทรวงดิจิทัลเพื่อเศรษฐกิจและสังคม

Source : The 2017 Industrial Census (Basic Information), Kalasin Province, National Statistical Office, Ministry of Digital Economy and Society.

ตาราง 16 จำนวนผู้จ้างในสถานประกอบการ จำแนกตามขนาดของสถานประกอบการ (จำนวนคนทำงาน) และกิจกรรมทางเศรษฐกิจ
 TABLE 16 NUMBER OF EMPLOYEES IN ESTABLISHMENTS BY SIZE OF ESTABLISHMENT (NUMBER OF PERSONS ENGAGED) AND ECONOMIC ACTIVITY

กิจกรรมทางเศรษฐกิจ	ขนาดของสถานประกอบการ (จำนวนคนทำงาน) Size of establishment (Number of persons engaged)											Economic activity		
	จำนวนผู้จ้าง Number of employees													
	1 - 5	6 - 10	11- 15	16 - 20	21 - 25	26 - 30	31 - 50	51 - 100	101 - 200	201 - 500	501 - 1,000		> 1,000	
รวม	32,150	7,392	6,306	3,874	2,231	1,408	1,293	2,483	2,259	1,939	1,897	-	1,068	Total
การผลิต	13,413	1,350	1,760	1,616	981	650	830	1,516	974	1,021	1,647	-	1,068	Manufacturing
การจัดการและการบำบัดน้ำเสีย ของเสียและสิ่งปฏิกูล	582	9	48	55	58	24	30	111	130	117	-	-	-	Sewerage, waste management and remediation activities
การก่อสร้าง	4,156	1,684	1,408	502	216	102	50	60	134	-	-	-	-	Construction
การขายส่งและการขายปลีก การซ่อมแซมยานยนต์ และจักรยานยนต์	2,444	878	438	129	150	110	110	190	267	172	-	-	-	Wholesale and retail trade; repair of motor vehicles and motorcycles
การขายส่ง	1,537	459	384	182	82	44	54	60	160	112	-	-	-	Wholesale trade
การขายปลีก	5,408	1,618	1,348	887	337	149	133	169	374	393	-	-	-	Retail trade
การขนส่งทางบก สถานีเก็บสินค้า	492	109	96	59	76	64	-	88	-	-	-	-	-	Land transport and storage
ที่พักแรม	530	180	117	9	32	40	28	-	-	124	-	-	-	Accommodation
บริการอาหารและเครื่องดื่ม	1,312	563	333	212	62	42	30	70	-	-	-	-	-	Food and beverage service activities
ข้อมูลข่าวสารและการสื่อสาร	208	17	26	12	32	21	-	-	100	-	-	-	-	Information and communication
กิจกรรมอสังหาริมทรัพย์	143	99	44	-	-	-	-	-	-	-	-	-	-	Real estate activities
กิจกรรมทางวิชาชีพ วิทยาศาสตร์และเทคโนโลยี	118	71	35	12	-	-	-	-	-	-	-	-	-	Professional, scientific and technical activities
กิจกรรมการบริหาร และการบริการสนับสนุน	157	101	41	-	15	-	-	-	-	-	-	-	-	Administrative and support service activities
ศิลปะ ความบันเทิงและนันทนาการ	1,398	92	171	188	190	140	28	219	120	-	250	-	-	Arts, entertainment and recreation
กิจกรรมบริการอื่น ๆ	230	162	57	11	-	-	-	-	-	-	-	-	-	Other service activities
กิจกรรมด้านโรงพยาบาลเอกชน	22	-	-	-	-	22	-	-	-	-	-	-	-	Private hospital activities
ในเขตเทศบาล	21,296	5,998	4,175	2,453	1,429	913	784	1,534	1,429	1,603	1,578	-	-	Municipal area
การผลิต	7,521	928	1,068	835	512	404	450	890	421	685	1,328	-	-	Manufacturing
การจัดการและการบำบัดน้ำเสีย ของเสียและสิ่งปฏิกูล	251	7	25	15	20	-	30	37	-	117	-	-	-	Sewerage, waste management and remediation activities
การก่อสร้าง	2,049	901	633	242	136	22	25	30	60	-	-	-	-	Construction
การขายส่งและการขายปลีก การซ่อมแซมยานยนต์ และจักรยานยนต์	2,235	745	389	129	150	86	110	190	264	172	-	-	-	Wholesale and retail trade; repair of motor vehicles and motorcycles
การขายส่ง	1,145	332	259	135	67	21	29	30	160	112	-	-	-	Wholesale trade
การขายปลีก	4,503	1,285	1,063	746	290	131	82	139	374	393	-	-	-	Retail trade
การขนส่งทางบก สถานีเก็บสินค้า	447	72	88	59	76	64	-	88	-	-	-	-	-	Land transport and storage
ที่พักแรม	476	135	108	9	32	40	28	-	-	124	-	-	-	Accommodation
บริการอาหารและเครื่องดื่ม	1,192	523	288	192	47	42	30	70	-	-	-	-	-	Food and beverage service activities
ข้อมูลข่าวสารและการสื่อสาร	205	14	26	12	32	21	-	-	100	-	-	-	-	Information and communication
กิจกรรมอสังหาริมทรัพย์	138	94	44	-	-	-	-	-	-	-	-	-	-	Real estate activities

ตาราง 16 จำนวนผู้จ้างในสถานประกอบการ จำแนกตามขนาดของสถานประกอบการ (จำนวนคนทำงาน) และกิจกรรมทางเศรษฐกิจ (ต่อ)

TABLE 16 NUMBER OF EMPLOYEES IN ESTABLISHMENTS BY SIZE OF ESTABLISHMENT (NUMBER OF PERSONS ENGAGED) AND ECONOMIC ACTIVITY (Cont'd)

กิจกรรมทางเศรษฐกิจ	จำนวน ผู้จ้าง Number of employees	ขนาดของสถานประกอบการ (จำนวนคนทำงาน) Size of establishment (Number of persons engaged)											Economic activity						
		1 - 5	6 - 10	11- 15	16 - 20	21 - 25	26 - 30	31 - 50	51 - 100	101 - 200	201 - 500	501 - 1,000		> 1,000					
		กิจกรรมทางวิชาชีพ วิทยาศาสตร์และเทคโนโลยี	106	68	26	12	-	-	-	-	-	-		-	-	-	-	-	-
กิจกรรมการบริหาร และการบริการสนับสนุน	116	80	21	-	15	-	-	-	-	-	-	-	-	-	-	-	-	-	Administrative and support service activities
ศิลปะ ความบันเทิงและนันทนาการ	671	58	85	56	52	60	-	60	50	-	250	-	-	-	-	-	-	-	Arts, entertainment and recreation
กิจกรรมบริการอื่น ๆ	219	156	52	11	-	-	-	-	-	-	-	-	-	-	-	-	-	-	Other service activities
กิจกรรมด้านโรงพยาบาลเอกชน	22	-	-	-	-	22	-	-	-	-	-	-	-	-	-	-	-	-	Private hospital activities
นอกเขตเทศบาล	10,854	1,994	2,131	1,421	802	495	509	949	830	336	319	-	1,068	-	1,068	-	-	-	Non - municipal area
การผลิต	5,892	422	692	781	469	380	626	553	336	319	-	-	-	-	-	-	-	-	Manufacturing
การจัดการและการบำบัดน้ำเสีย ของเสียและสิ่งปฏิกูล	331	2	23	40	38	24	-	74	130	-	-	-	-	-	-	-	-	-	Sewerage, waste management and remediation activities
การก่อสร้าง	2,107	783	775	260	80	80	25	30	74	-	-	-	-	-	-	-	-	-	Construction
การขายส่งและการขายปลีก การซ่อมแซมยานยนต์ และจักรยานยนต์	209	133	49	-	-	24	-	-	3	-	-	-	-	-	-	-	-	-	Wholesale and retail trade; repair of motor vehicles and motorcycles
การขายส่ง	392	127	125	47	15	23	25	30	-	-	-	-	-	-	-	-	-	-	Wholesale trade
การขายปลีก	905	333	285	141	47	18	51	30	-	-	-	-	-	-	-	-	-	-	Retail trade
การขนส่งทางบก สถานีเก็บสินค้า	45	37	8	-	-	-	-	-	-	-	-	-	-	-	-	-	-	-	Land transport and storage
ที่พักแรม	54	45	9	-	-	-	-	-	-	-	-	-	-	-	-	-	-	-	Accommodation
บริการอาหารและเครื่องดื่ม	120	40	45	20	15	-	-	-	-	-	-	-	-	-	-	-	-	-	Food and beverage service activities
ข้อมูลข่าวสารและการสื่อสาร	3	3	-	-	-	-	-	-	-	-	-	-	-	-	-	-	-	-	Information and communication
กิจกรรมอสังหาริมทรัพย์	5	5	-	-	-	-	-	-	-	-	-	-	-	-	-	-	-	-	Real estate activities
กิจกรรมทางวิชาชีพ วิทยาศาสตร์และเทคโนโลยี	12	3	9	-	-	-	-	-	-	-	-	-	-	-	-	-	-	-	Professional, scientific and technical activities
กิจกรรมการบริหาร และการบริการสนับสนุน	41	21	20	-	-	-	-	-	-	-	-	-	-	-	-	-	-	-	Administrative and support service activities
ศิลปะ ความบันเทิงและนันทนาการ	727	34	86	132	138	80	28	159	70	-	-	-	-	-	-	-	-	-	Arts, entertainment and recreation
กิจกรรมบริการอื่น ๆ	11	6	5	-	-	-	-	-	-	-	-	-	-	-	-	-	-	-	Other service activities
กิจกรรมด้านโรงพยาบาลเอกชน	-	-	-	-	-	-	-	-	-	-	-	-	-	-	-	-	-	-	Private hospital activities

ที่มา : สำนักข้อมูลสารสนเทศ พ.ศ. 2560 (ข้อมูลพื้นฐาน) จังหวัด กาฬสินธุ์ สำนักงานสถิติแห่งชาติ กระทรวงดิจิทัลเพื่อเศรษฐกิจและสังคม

Source : The 2017 Industrial Census (Basic Information), Kalasin Province, National Statistical Office, Ministry of Digital Economy and Society.

ตาราง 17 จำนวนของสถานประกอบการ จำแนกตามระยะเวลาการดำเนินงาน และกิจกรรมทางเศรษฐกิจ
TABLE 17 NUMBER OF ESTABLISHMENTS BY PERIOD OF OPERATION AND ECONOMIC ACTIVITY

กิจกรรมทางเศรษฐกิจ	จำนวน Number of establishments	ระยะเวลาการดำเนินงาน (ปี) Period of operation (Year)					Economic activity
		< 5	5 - 9	10 - 19	20 - 29	≥ 30	
		39,925	9,449	15,888	3,358	894	
รวม	39,925	9,449	15,888	3,358	894	Total	
การผลิต	13,796	2,673	6,955	1,814	387	Manufacturing	
การจัดการและการบำบัดน้ำเสีย ของเสียและสิ่งปฏิกูล	50	18	10	3	1	Sewerage, waste management and remediation activities	
การก่อสร้าง	1,659	523	688	97	16	Construction	
การขายส่งและการขายปลีก การซ่อมแซมยานยนต์ และจักรยานยนต์	2,260	582	840	120	31	Wholesale and retail trade; repair of motor vehicles and motorcycles	
การขายส่ง	1,076	373	348	56	14	Wholesale trade	
การขายปลีก	10,728	2,636	3,640	633	242	Retail trade	
การขนส่งทางบก สถานีเก็บสินค้า	2,942	800	1,344	200	28	Land transport and storage	
ที่พักแรม	199	90	23	4	2	Accommodation	
บริการอาหารและเครื่องดื่ม	2,540	632	484	76	33	Food and beverage service activities	
ข้อมูลข่าวสารและการสื่อสาร	57	14	18	-	2	Information and communication	
กิจกรรมอสังหาริมทรัพย์	627	182	207	23	1	Real estate activities	
กิจกรรมทางวิชาชีพ วิทยาศาสตร์และเทคโนโลยี	151	25	63	8	4	Professional, scientific and technical activities	
กิจกรรมการบริหาร และการบริการสนับสนุน	371	102	135	12	4	Administrative and support service activities	
ศิลปะ ความบันเทิงและนันทนาการ	489	134	95	19	7	Arts, entertainment and recreation	
กิจกรรมบริการอื่น ๆ	2,979	665	1,037	293	122	Other service activities	
กิจกรรมด้านโรงพยาบาลเอกชน	1	-	1	-	-	Private hospital activities	
ในเขตเทศบาล	24,687	5,505	9,271	2,231	677	Municipal area	
การผลิต	7,491	1,150	3,662	1,267	291	Manufacturing	
การจัดการและการบำบัดน้ำเสีย ของเสียและสิ่งปฏิกูล	30	10	5	2	1	Sewerage, waste management and remediation activities	
การก่อสร้าง	942	271	382	71	12	Construction	
การขายส่งและการขายปลีก การซ่อมแซมยานยนต์ และจักรยานยนต์	1,565	398	565	80	25	Wholesale and retail trade; repair of motor vehicles and motorcycles	
การขายส่ง	598	171	194	40	10	Wholesale trade	
การขายปลีก	7,075	1,751	2,313	401	184	Retail trade	
การขนส่งทางบก สถานีเก็บสินค้า	1,431	362	649	108	23	Land transport and storage	
ที่พักแรม	129	50	16	4	2	Accommodation	
บริการอาหารและเครื่องดื่ม	2,024	495	391	65	30	Food and beverage service activities	
ข้อมูลข่าวสารและการสื่อสาร	48	12	14	-	2	Information and communication	
กิจกรรมอสังหาริมทรัพย์	553	166	202	23	1	Real estate activities	

ตาราง 17 จำนวนของสถานประกอบการ จำนวนตามระยะเวลาการดำเนินงาน และกิจกรรมทางเศรษฐกิจ (ต่อ)
TABLE 17 NUMBER OF ESTABLISHMENTS BY PERIOD OF OPERATION AND ECONOMIC ACTIVITY (Cont'd)

กิจกรรมทางเศรษฐกิจ	จำนวน สถานประกอบการ Number of establishments	ระยะเวลาการดำเนินงาน (ปี) Period of operation (Year)					Economic activity
		< 5	5 - 9	10 - 19	20 - 29	≥ 30	
กิจกรรมทางวิชาชีพ วิทยาศาสตร์และเทคโนโลยี	138	46	21	59	8	4	Professional, scientific and technical activities
กิจกรรมการบริหาร และการบริการสนับสนุน	289	95	73	107	10	4	Administrative and support service activities
ศิลปะ ความบันเทิงและนันทนาการ	297	151	93	44	6	3	Arts, entertainment and recreation
กิจกรรมบริการอื่น ๆ	2,076	696	482	667	146	85	Other service activities
กิจกรรมด้านโรงพยาบาลเอกชน	1	-	-	1	-	-	Private hospital activities
นอกเขตเทศบาล	15,238	3,333	3,944	6,617	1,127	217	Non - municipal area
การผลิต	6,305	846	1,523	3,293	547	96	Manufacturing
การจัดการและการบำบัดน้ำเสีย ของเสียและสิ่งปฏิกูล	20	6	8	5	1	-	Sewerage, waste management and remediation activities
การก่อสร้าง	717	129	252	306	26	4	Construction
การขายส่งและการขายปลีก การซ่อมแซมยานยนต์ และจักรยานยนต์	695	190	184	275	40	6	Wholesale and retail trade; repair of motor vehicles and motorcycles
การขายส่ง	478	102	202	154	16	4	Wholesale trade
การขายปลีก	3,653	1,151	885	1,327	232	58	Retail trade
การขนส่งทางบก สถานีเก็บสินค้า	1,511	281	438	695	92	5	Land transport and storage
ที่พักแรม	70	23	40	7	-	-	Accommodation
บริการอาหารและเครื่องดื่ม	516	272	137	93	11	3	Food and beverage service activities
ข้อมูลข่าวสารและการสื่อสาร	9	3	2	4	-	-	Information and communication
กิจกรรมอสังหาริมทรัพย์	74	53	16	5	-	-	Real estate activities
กิจกรรมทางวิชาชีพ วิทยาศาสตร์และเทคโนโลยี	13	5	4	4	-	-	Professional, scientific and technical activities
กิจกรรมการบริหาร และการบริการสนับสนุน	82	23	29	28	2	-	Administrative and support service activities
ศิลปะ ความบันเทิงและนันทนาการ	192	83	41	51	13	4	Arts, entertainment and recreation
กิจกรรมบริการอื่น ๆ	903	166	183	370	147	37	Other service activities
กิจกรรมด้านโรงพยาบาลเอกชน	-	-	-	-	-	-	Private hospital activities

ที่มา : สำนักงานอุตสาหกรรม พ.ศ. 2560 (ข้อมูลพื้นฐาน) จังหวัด กาฬสินธุ์ สำนักงานสถิติแห่งชาติ กระทรวงดิจิทัลเพื่อเศรษฐกิจและสังคม

Source : The 2017 Industrial Census (Basic Information), Kalasin Province, National Statistical Office, Ministry of Digital Economy and Society.

ตาราง 18 จำนวนสถานประกอบการ จำแนกตามการมีเทคโนโลยีสารสนเทศและการสื่อสาร และกิจกรรมทางเศรษฐกิจ

TABLE 18 NUMBER OF ESTABLISHMENTS BY THE USE OF INFORMATION AND COMMUNICATION TECHNOLOGY AND ECONOMIC ACTIVITY

กิจกรรมทางเศรษฐกิจ	จำนวน สถานประกอบการ Number of establishments	การมีเทคโนโลยีสารสนเทศและการสื่อสาร / The use of information and communication technology				การเข้าถึงหรือบริการผ่านทางอินเทอร์เน็ต				Total		
		การใช้คอมพิวเตอร์		การใช้อินเทอร์เน็ต		การขายสินค้าหรือบริการผ่านทางอินเทอร์เน็ต		Social Network				
		ใช้ / Use at establishment	ไม่มี / None	ใช้ / Yes	ไม่มี / No	ของตนเอง / Sale through own website	ของตนเอง / Sale through e-Marketplace	ไม่มี / No	ไม่มี / No			
รวม	39,925	1,442	23	38,460	1,299	38,626	29	10	27	128	39,756	
การผลิต	13,796	124	2	13,670	110	13,686	-	1	7	12	13,779	Manufacturing
การจัดการและการบำบัดน้ำเสีย ของเสียและสิ่งปฏิกูล	50	1	-	49	1	49	1	-	-	-	49	Sewerage, waste management and remediation activities
การค้าก่อสร้าง	1,659	26	1	1,632	24	1,635	-	-	-	3	1,656	Construction
การขายส่งและการขายปลีก การซ่อมแซมยานยนต์ และจักรยานยนต์	2,260	167	4	2,089	149	2,111	4	3	2	21	2,231	Wholesale and retail trade; repair of motor vehicles and motorcycles
การขายส่ง	1,076	71	-	1,005	45	1,031	1	-	-	3	1,072	Wholesale trade
การขายปลีก	10,728	423	7	10,298	360	10,368	14	2	9	39	10,676	Retail trade
การขนส่งทางบก สถานีที่เก็บสินค้า	2,942	12	-	2,930	12	2,930	1	-	-	1	2,940	Land transport and storage
ที่พักแรม	199	58	-	141	74	125	2	3	5	6	188	Accommodation
บริการอาหารและเครื่องดื่ม	2,540	68	2	2,470	82	2,458	1	-	-	17	2,522	Food and beverage service activities
ข้อมูลข่าวสารและการสื่อสาร	57	41	1	15	39	18	2	1	1	1	55	Information and communication
กิจกรรมอสังหาริมทรัพย์	627	40	-	587	46	581	-	-	-	1	626	Real estate activities
กิจกรรมทางวิชาชีพ วิทยาศาสตร์และเทคโนโลยี	151	73	-	78	57	94	-	-	1	9	142	Professional, scientific and technical activities
กิจกรรมการบริหาร และการบริการสนับสนุน	371	70	-	301	53	318	2	-	2	5	362	Administrative and support service activities
ศิลปะ ความบันเทิงและนันทนาการ	489	224	5	260	204	285	-	-	-	2	487	Arts, entertainment and recreation
กิจกรรมบริการอื่น ๆ	2,979	43	1	2,935	42	2,937	1	-	-	8	2,970	Other service activities
กิจกรรมด้านโรงพยาบาลเอกชน	1	1	-	-	1	-	-	-	-	-	1	Private hospital activities
ในเขตเทศบาล	24,687	1,227	22	23,438	1,103	23,584	25	7	17	121	24,535	Municipal area
การผลิต	7,491	96	2	7,393	82	7,409	-	1	1	7	7,483	Manufacturing
การจัดการและการบำบัดน้ำเสีย ของเสียและสิ่งปฏิกูล	30	-	-	30	-	30	-	-	-	-	30	Sewerage, waste management and remediation activities
การค้าก่อสร้าง	942	21	1	920	19	923	-	-	-	2	940	Construction
การขายส่งและการขายปลีก การซ่อมแซมยานยนต์ และจักรยานยนต์	1,565	158	4	1,403	144	1,421	4	3	2	21	1,536	Wholesale and retail trade; repair of motor vehicles and motorcycles
การขายส่ง	598	66	-	532	42	556	1	-	-	3	594	Wholesale trade
การขายปลีก	7,075	390	7	6,678	333	6,742	14	2	8	39	7,024	Retail trade
การขนส่งทางบก สถานีที่เก็บสินค้า	1,431	12	-	1,419	12	1,419	1	-	-	1	1,429	Land transport and storage
ที่พักแรม	129	41	-	88	56	73	-	-	2	5	122	Accommodation
บริการอาหารและเครื่องดื่ม	2,024	58	2	1,964	71	1,953	-	-	-	17	2,007	Food and beverage service activities

ตาราง 18 จำนวนสถานประกอบการ จำแนกตามการมีเทคโนโลยีสารสนเทศและการสื่อสาร และกิจกรรมทางเศรษฐกิจ

TABLE 18 NUMBER OF ESTABLISHMENTS BY THE USE OF INFORMATION AND COMMUNICATION TECHNOLOGY AND ECONOMIC ACTIVITY

กิจกรรมทางเศรษฐกิจ	การมีเทคโนโลยีสารสนเทศและการสื่อสาร / The use of information and communication technology															
	จำนวน สถานประกอบการ Number of establishments	การใช้คอมพิวเตอร์ Use computer		ใช้อินเทอร์เน็ต Use internet		การขายสินค้าหรือบริการผ่านทางอินเทอร์เน็ต Sales of goods via internet		การขายสินค้าหรือบริการผ่านทางอินเทอร์เน็ต Sales of goods via internet		Economic activity						
		ใช้ / Use ตาม Use own establishment	ไม่ใช้ None	ใช้ Yes	ไม่ใช้ No	ของตนเอง Sale through own website	ของตนเอง Sale through own website	โซเชียลมีเดีย Social Network	โซเชียลมีเดีย Social Network	Information and communication	Real estate activities	Professional, scientific and technical activities	Administrative and support service activities	Arts, entertainment and recreation	Other service activities	Private hospital activities
ข้อมูลข่าวสารและการสื่อสาร	48	36	1	11	34	14	2	1	1	1	1	1	46	Information and communication		
กิจกรรมก่อสร้าง	553	38	-	515	42	511	-	-	-	-	-	1	552	Real estate activities		
กิจกรรมทางวิชาชีพ วิทยาศาสตร์และเทคโนโลยี	138	72	-	66	56	82	-	-	1	9	129	280	Professional, scientific and technical activities			
กิจกรรมการบริการ และการบริการสนับสนุน	289	66	-	223	49	240	2	-	2	5	280	295	Administrative and support service activities			
ศิลปะ ความบันเทิงและนันทนาการ	297	130	4	163	121	176	-	-	-	2	295	2,067	Arts, entertainment and recreation			
กิจกรรมบริการอื่น ๆ	2,076	42	1	2,033	41	2,035	1	-	-	8	2,067	1	Other service activities			
กิจกรรมด้านโรงพยาบาลเอกชน	1	1	-	-	1	-	-	-	-	-	-	1	Private hospital activities			
นอกเขตเทศบาล	15,238	215	1	15,022	196	15,042	4	3	10	7	15,221	Non - municipal area				
การผลิต	6,305	28	-	6,277	28	6,277	-	-	6	5	6,296	19	Manufacturing			
การจัดการและการบำบัดน้ำเสีย ของเสียและสิ่งปฏิกูล	20	1	-	19	1	19	1	-	-	-	-	19	Sewerage, waste management and remediation activities			
การก่อสร้าง	717	5	-	712	5	712	-	-	-	1	716	695	Construction			
การขายส่งและการขายปลีก การซ่อมแซมยานยนต์ และจักรยานยนต์	695	9	-	686	5	690	-	-	-	-	-	478	Wholesale and retail trade; repair of motor vehicles and motorcycles			
การขายส่ง	478	5	-	473	3	475	-	-	-	-	-	3,652	Wholesale trade			
การขายปลีก	3,653	33	-	3,620	27	3,626	-	-	1	-	3,652	1,511	Retail trade			
การขนส่งทางบก สถานีที่เก็บสินค้า	1,511	-	-	1,511	-	1,511	-	-	-	-	-	66	Land transport and storage			
ที่พักแรม	70	17	-	53	18	52	2	3	3	1	66	515	Accommodation			
บริการอาหารและเครื่องดื่ม	516	10	-	506	11	505	1	-	-	-	-	9	Food and beverage service activities			
ข้อมูลข่าวสารและการสื่อสาร	9	5	-	4	5	4	-	-	-	-	-	74	Information and communication			
กิจกรรมก่อสร้าง	74	2	-	72	4	70	-	-	-	-	-	13	Real estate activities			
กิจกรรมทางวิชาชีพ วิทยาศาสตร์และเทคโนโลยี	13	1	-	12	1	12	-	-	-	-	-	82	Professional, scientific and technical activities			
กิจกรรมการบริการ และการบริการสนับสนุน	82	4	-	78	4	78	-	-	-	-	-	192	Administrative and support service activities			
ศิลปะ ความบันเทิงและนันทนาการ	192	94	1	97	83	109	-	-	-	-	-	903	Arts, entertainment and recreation			
กิจกรรมบริการอื่น ๆ	903	1	-	902	1	902	-	-	-	-	-	-	Other service activities			
กิจกรรมด้านโรงพยาบาลเอกชน	-	-	-	-	-	-	-	-	-	-	-	-	Private hospital activities			

ที่มา : สำนักงานอุตสาหกรรม พ.ศ. 2560 (ข้อมูลพื้นฐาน) จังหวัด กาฬสินธุ์ สำนักงานสถิติแห่งชาติ กระทรวงดิจิทัลเพื่อเศรษฐกิจและสังคม

Source : The 2017 Industrial Census (Basic Information), Kalasin Province, National Statistical Office, Ministry of Digital Economy and Society.