


# การสำรวจค่าตอบแทนภาคเอกชน พ.ศ. 2552

## THE 2009 PRIVATE PAY SURVEY



รายงานผลการสำรวจค่าตอบแทนภาคเอกชน

พ.ศ. 2552



E2016F520000000B2



สำนักงานคณะกรรมการข้าราชการพลเรือน

สำนักนายกรัฐมนตรีย

OFFICE OF THE CIVIL SERVICE COMMISSION  
OFFICE OF THE PRIME MINISTER

สำนักงานสถิติแห่งชาติ

กระทรวงเทคโนโลยีสารสนเทศและการสื่อสาร

NATIONAL STATISTICAL OFFICE  
MINISTRY OF INFORMATION AND COMMUNICATION TECHNOLOGY

### หน่วยงานเจ้าของเรื่อง

กลุ่มสถิติสถานประกอบการ 2  
สำนักสถิติเศรษฐกิจและสังคม  
สำนักงานสถิติแห่งชาติ  
โทรศัพท์ 0 2142 1241-42  
โทรสาร 0 2143 8134  
ไปรษณีย์อิเล็กทรอนิกส์ : ebusines@nso.go.th

### Division - in - Charge

Industrial and Business Statistics Group 2,  
Economic and Social Statistics Bureau  
National Statistical Office, THAILAND  
Tel. : +66 (0) 2142 1241-42  
Fax : +66 (0) 2143 8134  
E-mail : ebusines@nso.go.th

### หน่วยงานที่เผยแพร่

สำนักสถิติพยากรณ์  
สำนักงานสถิติแห่งชาติ  
ศูนย์ราชการเฉลิมพระเกียรติ 80 พรรษาฯ  
อาคาร B ชั้น 2 ถนนแจ้งวัฒนะ เขตหลักสี่  
กทม. 10210  
โทรศัพท์ 0 2141 7498  
โทรสาร 0 2143 8132  
ไปรษณีย์อิเล็กทรอนิกส์ : binfopub@nso.go.th

### Distributed by

Statistical Forecasting Bureau,  
National Statistical Office  
The Government Complex, Building B, 2<sup>nd</sup> Floor  
Chaeng Watthama Rd., Laksi  
Bangkok 10210  
Tel. : +66 2141 7498  
Fax : +66 2143 8132  
E-mail : binfopub@nso.go.th

### ปีที่จัดพิมพ์

2553

### Published

2010

## คำนำ

สำนักงานสถิติแห่งชาติ เป็นหน่วยงานหลักในการจัดทำข้อมูลพื้นฐานทางด้านเศรษฐกิจและสังคมของประเทศ สำหรับโครงการสำรวจค่าตอบแทนภาคเอกชนเป็นโครงการสำรวจที่สำนักงานคณะกรรมการข้าราชการพลเรือน (ก.พ.) และสำนักงานสถิติแห่งชาติ ได้ร่วมกันจัดทำขึ้นตั้งแต่ปี พ.ศ. 2539 และจัดทำทุก 2 ปี การสำรวจครั้งนี้ นับเป็นการสำรวจครั้งที่ 6 เพื่อเป็นประโยชน์ในการศึกษาเปรียบเทียบโครงสร้างและอัตราค่าตอบแทนในภาพรวมของประเทศระหว่างภาคเอกชนและภาคราชการ และนำเสนอคณะกรรมการพิจารณาเงินเดือนแห่งชาติ (กงช.) เพื่อใช้เป็นแนวทางประกอบในการพิจารณาปรับปรุงระบบค่าตอบแทนในภาครัฐให้มีความเหมาะสมและสอดคล้องกับอัตราค่าตอบแทนในตลาดแรงงานต่อไป

ผลการสำรวจค่าตอบแทนภาคเอกชน พ.ศ. 2552 พบว่า อัตราค่าตอบแทนของพนักงานใหม่หลังทดลองงานวุฒิ ปวช. และ ปวส. ตำแหน่งนักวิชาการคอมพิวเตอร์/โปรแกรมเมอร์ ได้รับเงินเดือนเฉลี่ยต่อเดือนสูงกว่าตำแหน่งอื่น ๆ คือ ประมาณเดือนละ 7,358 บาท และ 9,587 บาท ตามลำดับ วุฒิปริญญาตรี พบว่า ตำแหน่งเภสัชกร ได้รับเงินเดือนเฉลี่ยสูงสุด ประมาณ 16,850 บาท รองลงมา คือ วิศวกรเหมืองแร่/ไฟฟ้า/เครื่องกล นักทรัพยากรธรณี และนักรังสีการแพทย์ ประมาณ 14,888 บาท 14,797 บาท และ 14,356 บาท ตามลำดับ สำหรับวุฒิปริญญาโท/เอก พบว่า ตำแหน่งแพทย์ ได้รับเงินเดือนเฉลี่ยสูงสุด 51,768 บาท รองลงมาคือ ทันตแพทย์ประมาณ 46,154 บาท

ในโอกาสนี้ สำนักงานสถิติแห่งชาติ ขอขอบคุณผู้ประกอบการและผู้เกี่ยวข้องทุกฝ่ายที่ได้ให้ความร่วมมือในการให้ข้อมูล ซึ่งเป็นผลให้ทุกภาคส่วนได้มีข้อมูลสำหรับใช้เป็นเครื่องมือในการวางแผน และกำหนดนโยบาย รวมทั้งจัดสรรงบประมาณในการพัฒนาประเทศในส่วนที่เกี่ยวข้องต่อไป

## บทสรุปผู้บริหาร

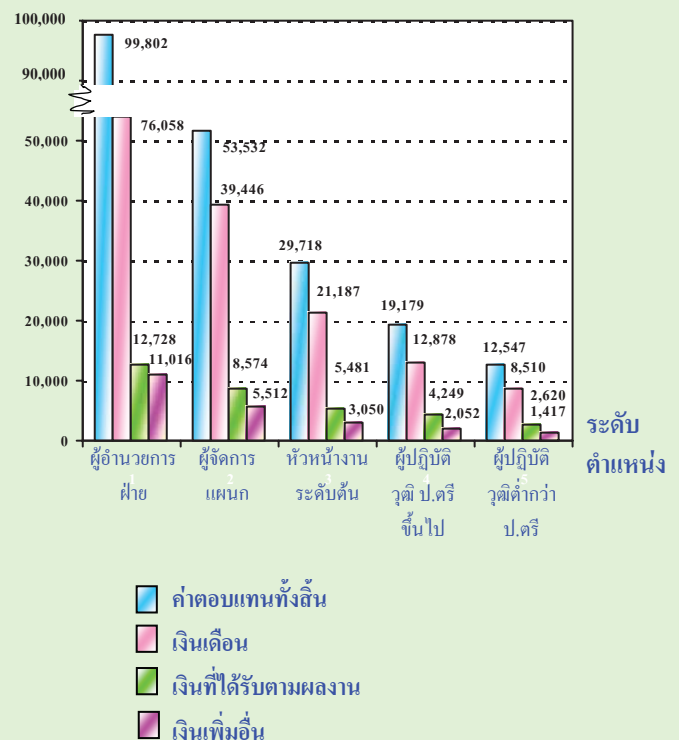
การสำรวจค่าตอบแทนภาคเอกชน เป็นโครงการสำรวจที่สำนักงานคณะกรรมการข้าราชการพลเรือน (ก.พ.) และสำนักงานสถิติแห่งชาติ ได้ร่วมกันจัดทำขึ้นตั้งแต่ปี พ.ศ. 2539 และจัดทำทุก 2 ปี โดยมีวัตถุประสงค์เพื่อเก็บรวบรวมข้อมูลเกี่ยวกับค่าตอบแทน เงินเพิ่มอื่น ตลอดจนสวัสดิการและประโยชน์เกื้อกูลต่าง ๆ ที่สถานประกอบการเอกชนให้แก่พนักงาน เพื่อใช้ประโยชน์ในการศึกษาเปรียบเทียบโครงสร้างและอัตราค่าตอบแทนระหว่างภาคเอกชนและภาคราชการ และนำเสนอคณะกรรมการพิจารณาเงินเดือนแห่งชาติ (กงช.) เพื่อใช้เป็นแนวทางประกอบในการพิจารณาปรับปรุงระบบค่าตอบแทนในภาครัฐให้มีความเหมาะสมและสอดคล้องกับอัตราค่าตอบแทนในตลาดแรงงานต่อไป

การสำรวจค่าตอบแทนภาคเอกชน ได้คุ้มครองสถานประกอบการในภาคเอกชนทั่วประเทศ ที่มีพนักงานประจำหรือลูกจ้างตั้งแต่ 101 คนขึ้นไป ซึ่งประกอบกิจกรรมทางเศรษฐกิจเกี่ยวกับการทำเหมืองแร่ การผลิต การไฟฟ้า ก๊าซ และการประปา การก่อสร้าง การขนส่ง การขายปลีกฯ โรงแรมและภัตตาคาร การขนส่งฯ การเป็นตัวกลางทางการเงิน กิจกรรมด้านอสังหาริมทรัพย์ฯ โรงพยาบาลเอกชน และการบริการด้านนันทนาการฯ มีสถานประกอบการที่ตกเป็นตัวอย่างจำนวน 6,130 แห่ง จากจำนวนทั้งสิ้นประมาณ 10,260 แห่ง สำหรับการเก็บรวบรวมข้อมูลได้ดำเนินการในช่วงเดือนพฤษภาคม – มิถุนายน พ.ศ. 2552 โดยข้อมูลที่น่าเสนอครั้งนี้เป็นผลการดำเนินการของสถานประกอบการในรอบปีที่ผ่านมา (1 มกราคม – 31 ธันวาคม 2551) สรุปได้ดังนี้

### 1. ค่าตอบแทนของพนักงานประจำ

1.1 ค่าตอบแทนเฉลี่ยของพนักงานประจำ (ไม่รวมโรงพยาบาลเอกชน) ในปี 2551 ผู้ที่ทำงานในระดับผู้อำนวยการฝ่าย ได้รับเงินค่าตอบแทนเฉลี่ยประมาณ 99,802 บาทต่อเดือน ระดับผู้จัดการแผนก ได้รับเงินค่าตอบแทนเฉลี่ยประมาณ 53,532 บาทต่อเดือน สำหรับระดับหัวหน้างานระดับต้น และผู้ปฏิบัติที่มีวุฒิปริญญาตรีขึ้นไป ได้รับเงินค่าตอบแทนเฉลี่ยต่อเดือนประมาณ 29,718 บาท และ 19,179 บาท ตามลำดับ ส่วนผู้ปฏิบัติที่มีวุฒิต่ำกว่าปริญญาตรี ได้รับเงินค่าตอบแทนเฉลี่ยต่อเดือนประมาณ 12,547 บาท

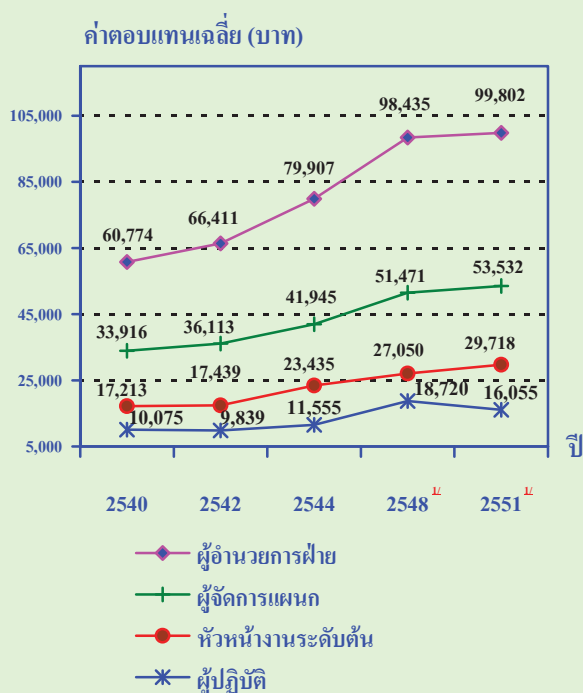
แผนภูมิ 1 ค่าตอบแทนเฉลี่ยที่พนักงานประจำได้รับจากสถานประกอบการ จำแนกตามระดับตำแหน่ง<sup>1/</sup>



หมายเหตุ : <sup>1/</sup> ไม่รวมโรงพยาบาลเอกชน

เมื่อเปรียบเทียบค่าตอบแทนเฉลี่ยๆ ในระยะ 12 ปีที่ผ่านมา พบว่า ค่าตอบแทนเฉลี่ยต่อเดือนของพนักงานประจำมีแนวโน้มเพิ่มขึ้นทุกระดับตำแหน่ง โดยในปี 2551 พนักงานระดับหัวหน้างานระดับต้นมีอัตราเพิ่มของค่าตอบแทนเฉลี่ยต่อเดือนสูงกว่าระดับตำแหน่งอื่น ๆ คือ ร้อยละ 9.9 หรือจาก 27,050 บาท ในปี 2548 เป็น 29,718 บาท ในปี 2551 รองลงมาคือ ระดับผู้จัดการแผนก และผู้อำนวยการฝ่าย มีค่าตอบแทนเฉลี่ยต่อเดือนเพิ่มขึ้นประมาณร้อยละ 4.0 และ 1.4 ตามลำดับ ในขณะที่ระดับผู้ปฏิบัติได้รับค่าตอบแทนเฉลี่ยต่อเดือนลดลงจากปี 2548 ร้อยละ 14.2

**แผนภูมิ 2 ค่าตอบแทนเฉลี่ยที่พนักงานประจำได้รับจากสถานประกอบการ พ.ศ. 2540 - 2551 จำแนกตามระดับตำแหน่ง**



หมายเหตุ : <sup>1/</sup> ไม่รวมเงินโบนัส

## 1.2 ค่าตอบแทนเฉลี่ยของพนักงานประจำของโรงพยาบาลเอกชน

### ● เจ้าหน้าที่ระดับบริหาร

เมื่อพิจารณาค่าตอบแทนเฉลี่ยของโรงพยาบาลเอกชนในปี 2551 พบว่า เจ้าหน้าที่ระดับบริหาร ตำแหน่งผู้อำนวยการได้รับค่าตอบแทนเฉลี่ยสูงสุดคือ 143,552 บาท รองลงมาคือ ตำแหน่งรองผู้อำนวยการ และผู้ช่วยผู้อำนวยการ 96,828 บาท และ 67,313 บาท ตามลำดับ สำหรับตำแหน่งหัวหน้าฝ่าย หัวหน้าตึก และหัวหน้าแผนก ได้รับค่าตอบแทนเฉลี่ยต่อเดือนน้อยกว่า 42,000 บาท

### ● เจ้าหน้าที่รักษาพยาบาล

ค่าตอบแทนเฉลี่ยของเจ้าหน้าที่รักษาพยาบาล ตำแหน่งแพทย์เฉพาะทาง ได้รับค่าตอบแทนเฉลี่ยต่อเดือนสูงสุดคือ 115,933 บาท รองลงมาคือ ตำแหน่งแพทย์ทั่วไป 98,775 บาท และทันตแพทย์ประมาณ 85,950 บาท ตามลำดับ สำหรับตำแหน่งพยาบาลวิชาชีพ พยาบาลเทคนิค และผู้ช่วยพยาบาล ได้รับค่าตอบแทนเฉลี่ยต่อเดือนน้อยกว่า 30,000 บาท

### ● เจ้าหน้าที่บริการทางการแพทย์

ด้านเจ้าหน้าที่บริการทางการแพทย์ พบว่า ตำแหน่งเภสัชกร ได้รับค่าตอบแทนเฉลี่ยต่อเดือนสูงสุดคือ 30,165 บาท รองลงมาคือ ตำแหน่งนักรังสีการแพทย์ และนักเทคนิคการแพทย์ ประมาณ 25,674 บาท และ 23,774 บาท ตามลำดับ สำหรับตำแหน่งนักกายภาพบำบัด และนักโภชนาการ ได้รับค่าตอบแทนเฉลี่ยต่อเดือนน้อยกว่า 23,000 บาท

**ตาราง 1 ค่าตอบแทนเฉลี่ยที่พนักงานประจำของ  
โรงพยาบาลเอกชนได้รับ จำแนกตาม  
กลุ่มงาน และระดับตำแหน่ง**

(หน่วย : บาท/ เดือน)

กลุ่มงาน ระดับตำแหน่ง	ค่าตอบแทนเฉลี่ย			
	รวม	เงินเดือน	เงิน ตาม ผลงาน	เงิน เพิ่มอื่น
<b>เจ้าหน้าที่ระดับบริหาร</b>				
ผู้อำนวยการ	143,552	102,558	22,731	18,263
รองผู้อำนวยการ	96,828	67,610	18,697	10,521
ผู้ช่วยผู้อำนวยการ	67,313	51,621	7,602	8,089
หัวหน้าฝ่าย	41,172	32,077	4,133	4,962
หัวหน้าแผนก	28,453	20,979	4,151	3,323
หัวหน้าตึก	32,808	23,104	5,339	4,365
<b>เจ้าหน้าที่รักษาพยาบาล</b>				
แพทย์ทั่วไป	98,775	63,537	25,447	9,791
แพทย์เฉพาะทาง	115,933	79,944	26,191	9,797
ทันตแพทย์	85,950	59,179	20,610	6,161
พยาบาลวิชาชีพ	28,053	17,674	6,402	3,977
พยาบาลเทคนิค	20,544	14,912	3,077	2,555
ผู้ช่วยพยาบาล	15,125	9,663	3,316	2,145
<b>เจ้าหน้าที่บริการทางการแพทย์</b>				
นักกายภาพบำบัด	22,582	15,502	3,768	3,312
นักเทคนิคการแพทย์	23,774	16,104	4,141	3,529
เภสัชกร	30,165	19,512	6,519	4,134
นักโภชนาการ	18,410	11,352	4,719	2,339
นักรังสีการแพทย์	25,674	15,363	7,119	3,192

**2. อัตราค่าตอบแทนของพนักงานใหม่หลังทดลองงาน**

● **วุฒิ ปวช. หรือเทียบเท่า**

จากตาราง 2 พบว่า พนักงานตำแหน่ง นักวิชาการคอมพิวเตอร์/โปรแกรมเมอร์ ได้รับเงินเดือนเฉลี่ยหลังการทดลองงานสูงกว่าตำแหน่งอื่นๆ คือประมาณเดือนละ 7,358 บาท รองลงมาคือนักทรัพยากรบุคคล/เจ้าหน้าที่ฝึกอบรม ประมาณ 7,013 บาท และนักประชาสัมพันธ์/เจ้าหน้าที่ประชาสัมพันธ์ ประมาณ 6,739 บาท สำหรับเงินเพิ่มอื่นเฉลี่ยหลังพ้นการทดลองงานที่พนักงานใหม่ได้รับ พบว่า ตำแหน่งนักวิชาการคอมพิวเตอร์/โปรแกรมเมอร์ได้รับเงินเพิ่มอื่นเฉลี่ยสูงกว่าตำแหน่งอื่นคือ ประมาณเดือนละ 1,101 บาท ส่วนตำแหน่งอื่นๆ ได้รับเงินเพิ่มอื่นเฉลี่ยต่อเดือนน้อยกว่า 1,000 บาท

● **วุฒิ ปวส. หรือเทียบเท่า**

สำหรับผู้ที่มียุติ ปวส. หรือเทียบเท่า ในตำแหน่งนักวิชาการคอมพิวเตอร์/โปรแกรมเมอร์ได้รับเงินเดือนเฉลี่ยหลังทดลองงานสูงสุดประมาณเดือนละ 9,587 บาท รองลงมาคือนักวิทยาศาสตร์/เคมี และนักทรัพยากรบุคคล/เจ้าหน้าที่ฝึกอบรม ประมาณ 8,639 บาท และ 7,970 บาท ตามลำดับ สำหรับเงินเพิ่มอื่นเฉลี่ยหลังพ้นการทดลองงานที่พนักงานใหม่ได้รับ พบว่า ตำแหน่งนักวิทยาศาสตร์/เคมี ได้รับเงินเพิ่มอื่นเฉลี่ยต่อเดือนมากที่สุดประมาณ 1,823 บาท รองลงมาคือนักวิชาการคอมพิวเตอร์/โปรแกรมเมอร์ ประมาณ 1,180 บาท ส่วนตำแหน่งอื่นๆ ได้รับเงินเพิ่มอื่นเฉลี่ยต่อเดือนน้อยกว่า 1,000 บาท

ตาราง 2 อัตราค่าตอบแทนของพนักงานใหม่หลังทดลองงาน จำแนกตามวุฒิการศึกษา และตำแหน่ง

(หน่วย : บาท/เดือน)

ตำแหน่ง	วุฒิการศึกษา							
	ปวช.		ปวส.		ปริญญาตรี		ปริญญาโท/เอก	
	เงินเดือน	เงินเพิ่ม	เงินเดือน	เงินเพิ่ม	เงินเดือน	เงินเพิ่ม	เงินเดือน	เงินเพิ่ม
เจ้าพนักงานธุรการ/ พิมพ์ดีด	6,515	814	7,252	959	8,969	1,228	-	-
เจ้าพนักงานการเงิน/บัญชี	6,651	977	7,483	972	9,809	1,212	16,990	2,736
นักวิเคราะห์นโยบาย และแผน/นักวางแผน	-	-	-	-	11,664	1,230	18,091	2,011
นักทรัพยากรบุคคล/ เจ้าหน้าที่ฝึกอบรม	7,013	971	7,970	982	9,737	1,362	17,631	3,067
นักประชาสัมพันธ์/ เจ้าหน้าที่ประชาสัมพันธ์	6,739	964	7,328	878	9,464	1,095	16,022	1,406
นักวิชาการคอมพิวเตอร์/ โปรแกรมเมอร์	7,358	1,101	9,587	1,180	13,573	2,912	20,818	3,657
นิติกร/นักกฎหมาย	-	-	-	-	13,912	3,907	19,226	4,865
เศรษฐกร/นักเศรษฐศาสตร์	-	-	-	-	13,152	1,687	18,468	2,045
วิศวกรเหมืองแร่/ไฟฟ้า/ เครื่องกล	-	-	-	-	14,888	2,568	20,062	4,319
สถาปนิก	-	-	-	-	15,114	2,630	20,373	4,213
นักทรัพยากรธรณี	-	-	-	-	14,797	2,385	24,866	2,200
นักวิชาการขนส่ง/ นักโลจิสติกส์	-	-	-	-	12,261	1,475	19,906	7,595
นักวิทยาศาสตร์/เคมี	-	-	8,639	1,823	12,334	1,835	19,467	3,180
แพทย์	-	-	-	-	-	-	51,768	8,878
ทันตแพทย์	-	-	-	-	-	-	46,154	10,423
พยาบาล	-	-	-	-	13,509	3,662	20,486	4,000
เภสัชกร	-	-	-	-	16,850	3,153	18,503	3,461
นักเทคนิคการแพทย์	-	-	-	-	12,060	2,720	-	-
นักรังสีการแพทย์	-	-	-	-	14,356	2,695	-	-
นักโภชนาการ	-	-	-	-	10,346	5,604	-	-

หมายเหตุ : - ไม่มีข้อมูล

● **วุฒิปริญญาตรี หรือเทียบเท่า**

ในกลุ่มที่มีวุฒิปริญญาตรี หรือเทียบเท่า พบว่า ตำแหน่งเภสัชกร ได้รับเงินเดือนเฉลี่ยหลังทดลองงานสูงสุดประมาณ 16,850 บาท รองลงมาคือ สถาปนิก ได้รับเงินเดือนเฉลี่ยประมาณ 15,114 บาท ตำแหน่งวิศวกรเหมืองแร่/ไฟฟ้า/เครื่องกล นักทรัพยากรธรรมชาติและนักรังสีการแพทย์ ได้รับเงินเดือนเฉลี่ยใกล้เคียงกัน ประมาณ 14,888 บาท 14,797 บาท และ 14,356 บาท ตามลำดับ สำหรับ เงินเพิ่มอื่นเฉลี่ยหลังพ้นการทดลองงานที่พนักงานใหม่ได้รับ พบว่า ตำแหน่งนักโภชนาการ ได้รับเงินเพิ่มอื่นเฉลี่ยต่อเดือนมากที่สุดคือ ประมาณ 5,604 บาท รองลงมาคือ ตำแหน่งนิติกร/นักกฎหมาย พยาบาล และเภสัชกร ประมาณ 3,907 บาท 3,662 บาท และ 3,153 บาท ตามลำดับ ส่วนตำแหน่งอื่น ๆ ได้รับเงินเพิ่มอื่นเฉลี่ยต่อเดือนน้อยกว่า 3,000 บาท

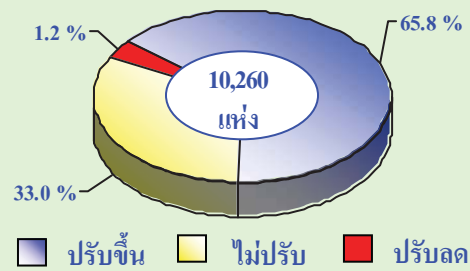
● **วุฒิปริญญาโท/เอก หรือเทียบเท่า**

พบว่า ตำแหน่งแพทย์ได้รับเงินเดือนเฉลี่ยหลังทดลองงานสูงสุดประมาณ 51,768 บาท รองลงมาคือ ตำแหน่งทันตแพทย์ ประมาณ 46,154 บาท ส่วนเงินเพิ่มอื่นเฉลี่ยหลังพ้นการทดลองงานที่พนักงานใหม่ได้รับ พบว่า ตำแหน่งทันตแพทย์ได้รับเงินเพิ่มอื่นเฉลี่ยต่อเดือนมากที่สุดประมาณ 10,423 บาท รองลงมาคือ แพทย์ และนักวิชาการขนส่ง/นักโลจิสติกส์ได้รับเงินเพิ่มอื่นเฉลี่ยประมาณ 8,878 บาท และ 7,595 บาท ตามลำดับ (ตาราง 2)

**3. การปรับอัตราเงินเดือนและ/หรือเงินเพิ่ม**

ในระหว่างวันที่ 1 มกราคม – 31 ธันวาคม 2551 สถานประกอบการส่วนใหญ่หรือร้อยละ 65.8 มีการปรับขึ้นเงินเดือนและ/หรือเงินเพิ่มให้แก่พนักงาน ส่วนสถานประกอบการที่ไม่ได้ปรับเงินเดือนและ/หรือเงินเพิ่มให้แก่พนักงานมีร้อยละ 33.0 และสถานประกอบการที่ปรับลดเงินเดือนและ/หรือเงินเพิ่มให้แก่พนักงานมีร้อยละ 1.2

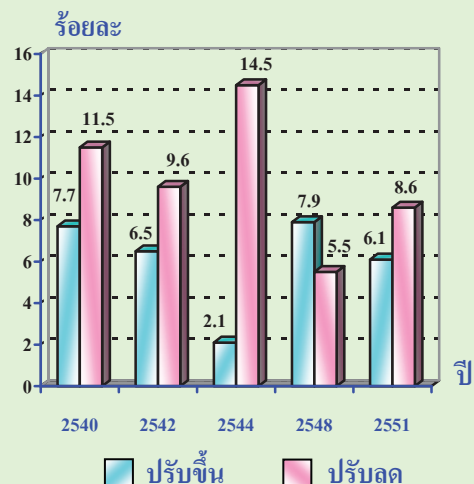
**แผนภูมิ 3 ร้อยละของสถานประกอบการ จำแนกตามการปรับเงินเดือนและ/หรือเงินเพิ่มของพนักงานประจำ**



เมื่อพิจารณาร้อยละของอัตราเงินเดือนที่มีการปรับขึ้น/ปรับลดโดยเฉลี่ยของสถานประกอบการระหว่างปี 2540 ถึงปี 2551 พบว่า ในกลุ่มสถานประกอบการที่ระบุว่ามีการปรับขึ้นเงินเดือนนั้นปี 2548 มีอัตราการปรับขึ้นเงินเดือนโดยเฉลี่ยประมาณร้อยละ 7.9 รองลงมาคือ ปี 2540 มีอัตราการปรับขึ้นเงินเดือนร้อยละ 7.7 ส่วนปี 2544 มีการปรับขึ้นอัตราเงินเดือนเพียงร้อยละ 2.1

ส่วนในกลุ่มสถานประกอบการที่ระบุว่ามีการปรับลดอัตราเงินเดือน พบว่า มีการปรับลดอัตราเงินเดือนในปี 2544 มากที่สุด โดยเฉลี่ยประมาณร้อยละ 14.5 รองลงมาคือ ปี 2540 มีการปรับลดอัตราเงินเดือนร้อยละ 11.5 ส่วนปี 2548 มีการปรับลดอัตราเงินเดือนร้อยละ 5.5

**แผนภูมิ 4 ร้อยละของอัตราเงินเดือนที่ปรับขึ้น/ปรับลดโดยเฉลี่ยของสถานประกอบการ พ.ศ. 2540 – 2551**





#### 4. การให้สวัสดิการด้านการรักษาพยาบาล

ผลการสำรวจ พบว่า สถานประกอบการมากกว่าครึ่งหนึ่ง หรือร้อยละ 60.2 ไม่ให้สิทธิด้านการรักษาพยาบาลแก่พนักงาน ส่วนที่ให้สิทธิฯ มีประมาณร้อยละ 39.8 ทั้งนี้ ไม่รวมสิทธิจากกองทุนประกันสังคม และการรักษาพยาบาลของแพทย์/ พยาบาลในสถานประกอบการ

เมื่อพิจารณาตามประเภทกิจกรรมทางเศรษฐกิจ พบว่า สถานประกอบการประเภทการไฟฟ้า ก๊าซ และการประปาให้สิทธิด้านการรักษาพยาบาลมากที่สุดคือ ร้อยละ 92.9 รองลงมาคือ โรงพยาบาลเอกชน และการเป็นตัวแทนกลางทางการเงิน ประมาณร้อยละ 90.1 และร้อยละ 89.8 ตามลำดับ สำหรับกิจกรรมประเภทอื่นๆ นอกเหนือจากที่กล่าวข้างต้น มีการให้สิทธิด้านการรักษาพยาบาลต่ำกว่าร้อยละ 50.0

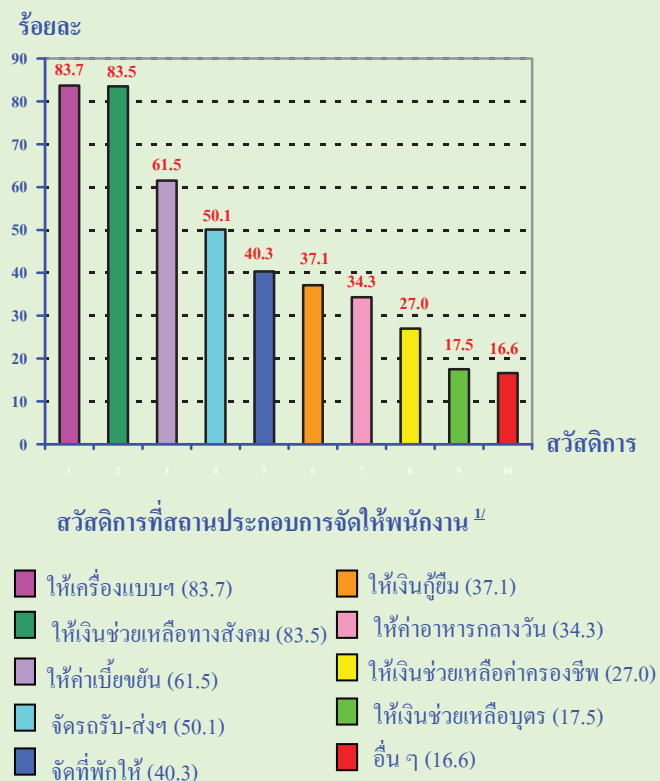
#### ตาราง 3 ร้อยละของสถานประกอบการ จำแนกตามการให้สวัสดิการด้านการรักษาพยาบาลแก่พนักงาน และประเภทกิจกรรมทางเศรษฐกิจ

ประเภทกิจกรรมทางเศรษฐกิจ	สวัสดิการด้านการรักษาพยาบาล		
	รวม	ให้สิทธิ	ไม่ให้สิทธิ
รวม	100.0	39.8	60.2
การทำเหมืองแร่	100.0	42.9	57.1
การผลิต	100.0	34.8	65.2
การไฟฟ้า ก๊าซ และการประปา	100.0	92.9	7.1
การก่อสร้าง	100.0	42.1	57.9
การขายส่ง การขายปลีกฯ	100.0	49.9	50.1
โรงแรมและภัตตาคาร	100.0	37.9	62.1
การขนส่งฯ	100.0	42.4	57.6
การเป็นตัวแทนทางการเงิน	100.0	89.8	10.2
กิจกรรมด้านอสังหาริมทรัพย์ฯ	100.0	43.7	56.3
โรงพยาบาลเอกชน	100.0	90.1	9.9
การบริการด้านนันทนาการฯ	100.0	28.4	71.6

#### 5. สวัสดิการอื่น ๆ

สถานประกอบการที่ให้สวัสดิการเกี่ยวกับรูปแบบพนักงาน/ค่าเครื่องแต่งกาย และให้เงินช่วยเหลือทางสังคม มีสัดส่วนใกล้เคียงกันคือ ร้อยละ 83.7 และร้อยละ 83.5 ตามลำดับ ส่วนสถานประกอบการที่ให้ค่าเบี้ยขยันมีประมาณร้อยละ 61.5 จัดรถรับ-ส่งพนักงาน/ค่ายานพาหนะ/ค่าพาหนะ/ค่าน้ำมัน ร้อยละ 50.1 จัดที่พักให้/ให้เงินช่วยเหลือค่าเช่าที่พัก ร้อยละ 40.3 ให้เงินกู้ยืม ร้อยละ 37.1 ให้ค่าอาหารกลางวัน/จัดอาหารกลางวันให้ ร้อยละ 34.3 ให้เงินช่วยเหลือค่าครองชีพ ร้อยละ 27.0 ให้เงินช่วยเหลือบุตร ร้อยละ 17.5 และที่ให้สวัสดิการอื่น ๆ มีประมาณร้อยละ 16.6

#### แผนภูมิ 5 ร้อยละของสถานประกอบการ จำแนกตามการจัดสวัสดิการให้แก่พนักงาน



หมายเหตุ : <sup>1)</sup> ตอบได้มากกว่า 1 คำตอบ

## 6. ความคิดเห็นและข้อเสนอแนะของสถาน- ประกอบการ

### ● ปัญหาและอุปสรรคของสถานประกอบการ

มีผู้ประกอบการทั่วประเทศ ร้อยละ 16.1 ได้ให้ความคิดเห็นเกี่ยวกับปัญหาและอุปสรรค โดยส่วนใหญ่เห็นว่าได้รับผลกระทบจากภาวะเศรษฐกิจทำให้ตลาดมีการแข่งขันกันสูง และสินค้าบางอย่างยังขาดตลาดรองรับ รองลงมาคือขาดแคลนวัตถุดิบในบางฤดูกาล ซึ่งส่งผลให้ต้นทุนในการผลิตสูงขึ้น รวมทั้งการขาดแคลนแรงงานทั้งที่มีฝีมือและไม่มีฝีมือ

นอกจากนี้สถานประกอบการบางรายระบุว่า มีภาระด้านงบประมาณสวัสดิการมีไม่เพียงพอ เนื่องจากสภาวะเศรษฐกิจที่ตกต่ำ และภาวะการณ์ขาดทุน และจะต้องแข่งขันกับสถานประกอบการอื่น ๆ เพื่อจูงใจให้พนักงานเข้าทำงาน

ในขณะที่พนักงานก็ต้องการให้ปรับลดเงินประกันสังคมลงเพื่อจะได้รับค่าตอบแทนแรงงานเพิ่มขึ้น รวมทั้งปรับขึ้นอัตราเงินเดือน นอกจากนี้ปัญหาพนักงานใหม่เรียกค่าตอบแทนสูงกว่าที่สถานประกอบการกำหนด ทั้งนี้เนื่องจากเป็นตำแหน่งงานที่ขาดแคลนแรงงาน และคู่แข่งทางการค้าให้อัตราค่าตอบแทนที่สูงกว่า

### ● ความช่วยเหลือที่ต้องการจากหน่วยงาน ของรัฐ

สำหรับความช่วยเหลือที่ต้องการจากหน่วยงานภาครัฐ มีผู้ประกอบการร้อยละ 13.2 ที่แสดงความคิดเห็น โดยระบุว่าต้องการให้รัฐมีมาตรการกระตุ้นเศรษฐกิจให้ดีขึ้นโดยเร็วที่สุด จัดให้มีการอบรมพัฒนาฝีมือแรงงาน ต้องการให้รัฐปรับเพิ่มค่าแรงงานขั้นต่ำ และเงินสมทบช่วยเหลือด้านสวัสดิการของพนักงาน

**คำนำ**

บทสรุปผู้บริหาร

สารบัญแผนภูมิ

สารบัญตาราง

**บทที่ 1 บทนำ**

- \* ความเป็นมา
- \* วัตถุประสงค์
- \* ขอบข่ายและคุ้มครอง
- \* คาบเวลาอ้างอิง
- \* คาบเวลาการเก็บรวบรวมข้อมูล
- \* รายการข้อมูลที่เกี่ยวข้อง
- \* ประโยชน์ของข้อมูล

**บทที่ 2 สรุปข้อมูลที่สำคัญ**

- \* คำตอบแทนของพนักงานประจำ
- \* สิทธิการลาพักผ่อนของพนักงานโดยได้รับเงินเดือน
- \* สวัสดิการด้านการรักษาพยาบาล/ประกันสุขภาพ
- \* สวัสดิการอื่น ๆ ที่สถานประกอบการจัดให้แก่พนักงาน
- \* การปรับเงินเดือนและ/หรือเงินเพิ่ม
- \* ปัจจัยที่ใช้ในการพิจารณาปรับเงินเดือนและ/หรือเงินเพิ่มให้พนักงานประจำ
- \* นโยบายการปรับเพิ่ม/ลดจำนวนพนักงานในปี 2553
- \* ความคิดเห็นและข้อเสนอแนะของสถานประกอบการ

**ตารางสถิติ**

- \* ตอนที่ 1 ข้อมูลทั่วไปของสถานประกอบการ
- \* ตอนที่ 2 อัตราค่าตอบแทนที่สถานประกอบการกำหนดในการรับพนักงานใหม่เข้าทำงาน
- \* ตอนที่ 3 คำตอบแทนเฉลี่ยของพนักงานประจำ
  - \* ตอนที่ 3.1 คำตอบแทนเฉลี่ยของพนักงานประจำของกิจกรรมทางเศรษฐกิจทุกประเภท ยกเว้นโรงพยาบาลเอกชน
  - \* ตอนที่ 3.2 คำตอบแทนเฉลี่ยของพนักงานประจำของโรงพยาบาลเอกชน

**คณะผู้จัดทำ CD-ROM**

หน่วยงานที่เผยแพร่

**ตารางสถิติในรูปแบบ Format Excel**

- \* ตอนที่ 1 ข้อมูลทั่วไปของสถานประกอบการ
- \* ตอนที่ 2 อัตราค่าตอบแทนที่สถานประกอบการกำหนดในการรับพนักงานใหม่เข้าทำงาน
- \* ตอนที่ 3 คำตอบแทนเฉลี่ยของพนักงานประจำ
  - \* ตอนที่ 3.1 คำตอบแทนเฉลี่ยของพนักงานประจำของกิจกรรมทางเศรษฐกิจทุกประเภท ยกเว้นโรงพยาบาลเอกชน
  - \* ตอนที่ 3.2 คำตอบแทนเฉลี่ยของพนักงานประจำของโรงพยาบาลเอกชน

**ภาคผนวก**

- \* ภาคผนวก ก ระเบียบวิธี
- \* ภาคผนวก ข คำนิยาม

## สารบัญแผนภูมิ

- แผนภูมิ ก ร้อยละของสถานประกอบการ จำแนกตามการให้สิทธิลาพักผ่อนแก่พนักงานประจำ (โดยได้รับเงินเดือน) และขนาดของสถานประกอบการ
- แผนภูมิ ข ร้อยละของสถานประกอบการ จำแนกตามนโยบายการลาพักผ่อนประจำปีของพนักงาน
- แผนภูมิ ค ร้อยละของสถานประกอบการ จำแนกตามการจัดสวัสดิการให้แก่พนักงาน
- แผนภูมิ ง ร้อยละของสถานประกอบการที่ปรับอัตราเงินเดือนของพนักงาน ปี 2552 จำแนกตามปัจจัยที่ใช้ในการพิจารณา
- แผนภูมิ จ ร้อยละของสถานประกอบการที่มีนโยบายการปรับเพิ่ม/ลดจำนวนพนักงานในปี 2553
- แผนภูมิ ฉ ร้อยละของปัญหาและอุปสรรคของสถานประกอบการ
- แผนภูมิ ช ร้อยละของความช่วยเหลือที่ต้องการจากหน่วยงานของรัฐ

## สารบัญตาราง

- ตาราง ก** ค่าตอบแทนเฉลี่ยที่พนักงานประจำได้รับจากสถานประกอบการ จำแนกตามระดับตำแหน่ง และกลุ่มงาน
- ตาราง ข** ค่าตอบแทนเฉลี่ยของพนักงานประจำ จำแนกตามระดับตำแหน่ง และขนาดของสถานประกอบการ
- ตาราง ค** ค่าตอบแทนเฉลี่ยของพนักงานประจำ จำแนกตามระดับตำแหน่ง และประเภทกิจกรรมทางเศรษฐกิจ
- ตาราง ง** ค่าตอบแทนเฉลี่ยที่พนักงานประจำของสถานประกอบการประเภทโรงพยาบาลเอกชน ได้รับ จำแนกตามกลุ่มงาน และระดับตำแหน่ง
- ตาราง จ** อัตราค่าตอบแทนของพนักงานใหม่หลังทดลองงาน จำแนกตามวุฒิการศึกษา และตำแหน่ง
- ตาราง ฉ** ร้อยละของสถานประกอบการ จำแนกตามการให้สวัสดิการด้านการรักษาพยาบาล/ประกันสุขภาพ และขนาดของสถานประกอบการ
- ตาราง ช** ร้อยละของสถานประกอบการที่จัดสวัสดิการด้านการรักษาพยาบาลให้แก่พนักงาน จำแนกตามผู้มีสิทธิได้รับสวัสดิการค่ารักษาพยาบาล และขนาดของสถานประกอบการ
- ตาราง ซ** ร้อยละของสถานประกอบการ จำแนกตามการปรับเงินเดือนและ/หรือเงินเพิ่มของพนักงานประจำ และขนาดของสถานประกอบการ
- ตาราง ฅ** ร้อยละของสถานประกอบการที่มีนโยบายการปรับเพิ่ม/ลดจำนวนพนักงานในปี 2553 จำแนกตามขนาดของสถานประกอบการ

# บทที่ 1

## บทนำ

### 1.1 ความเป็นมา

การกำหนดอัตราค่าตอบแทนที่เหมาะสมสอดคล้องกับอัตราตลาดเป็นปัจจัยสำคัญประการหนึ่ง ในการรักษาและเพิ่มขีดสมรรถภาพในการแข่งขันของสถานประกอบการ คณะกรรมการพิจารณาเงินเดือนแห่งชาติ (กงช.) ซึ่งรับผิดชอบการเสนอแนะ และให้คำปรึกษาแก่คณะรัฐมนตรีเกี่ยวกับค่าตอบแทนภาครัฐ เล็งเห็นความจำเป็นของการมีข้อมูลสถิติเกี่ยวกับค่าตอบแทนของสถานประกอบการในประเทศ จึงมอบหมายให้สำนักงาน ก.พ. ในฐานะฝ่ายเลขานุการของ กงช. ร่วมกับสำนักงานสถิติแห่งชาติ ทำการสำรวจค่าตอบแทนภาคเอกชน ทุก 2 ปี โดยครอบคลุมสถานประกอบการอุตสาหกรรมและธุรกิจที่มีพนักงานประจำหรือลูกจ้าง ตั้งแต่ 101 คนขึ้นไปทั่วประเทศ เพื่อนำข้อมูลสถิติไปใช้กำหนดนโยบายค่าตอบแทนของหน่วยงานต่าง ๆ ทั้งในภาครัฐ ภาคเอกชน และภาครัฐวิสาหกิจ ให้เหมาะสม เป็นธรรม ซึ่งเป็นแนวทางหนึ่งที่จะส่งเสริมศักยภาพการแข่งขันในกิจกรรมการผลิตด้านอุตสาหกรรมและธุรกิจของประเทศในเวทีโลก การสำรวจดังกล่าวเริ่มดำเนินการครั้งแรกในปี พ.ศ. 2539 และการสำรวจในปี 2552 นับเป็นครั้งที่ 6

### 1.2 วัตถุประสงค์

เพื่อเก็บรวบรวมข้อมูลเกี่ยวกับค่าตอบแทน สวัสดิการ และสิทธิประโยชน์ต่าง ๆ ของพนักงานประจำหรือลูกจ้างที่ได้รับจากสถานประกอบการในภาคเอกชน สำหรับใช้ในการศึกษาเปรียบเทียบโครงสร้าง และอัตราค่าตอบแทนระหว่างภาคเอกชน และภาครัฐ

### 1.3 ขอบข่ายและคຸ້มรวม

สถานประกอบการที่อยู่ในขอบข่ายการสำรวจนี้ ได้แก่สถานประกอบการตามการจัดประเภทอุตสาหกรรมตามกิจกรรมทางเศรษฐกิจทุกประเภทตามมาตรฐานสากล (International Standard Industrial Classification of All Economic Activities : ISIC Rev. 3) ดังนี้

- 1) การทำเหมืองแร่
- 2) การผลิต
- 3) การไฟฟ้า ก๊าซ และการประปา
- 4) การก่อสร้าง
- 5) การขายส่ง การขายปลีก การซ่อมแซมยานยนต์ รถจักรยานยนต์ ของใช้ส่วนบุคคล และของใช้ในครัวเรือน
- 6) โรงแรมและภัตตาคาร
- 7) การขนส่ง สถานที่เก็บสินค้า ตัวแทนธุรกิจการท่องเที่ยว และการโทรคมนาคม
- 8) การเป็นตัวกลางทางการเงิน
- 9) กิจกรรมด้านอสังหาริมทรัพย์ การให้เช่าและกิจกรรมทางธุรกิจ
- 10) โรงพยาบาลเอกชน
- 11) การบริการด้านนันทนาการ วัฒนธรรมและการกีฬา และการบริการส่วนบุคคลอื่น ๆ (ไม่รวมถึงสถานพยาบาลและสถานศึกษา)

โดยคຸ້มรวมสถานประกอบการในภาคเอกชนที่มีพนักงานประจำหรือลูกจ้าง ตั้งแต่ 101 คนขึ้นไปทั่วประเทศ

## 1.4 คาบเวลาอ้างอิง

ข้อมูลที่เกี่ยวข้องเป็นข้อมูลการดำเนินงานของสถานประกอบการภาคเอกชน ในรอบปี 2551 (ระหว่าง 1 มกราคม – 31 ธันวาคม 2551)

## 1.5 คาบเวลาการเก็บรวบรวมข้อมูล

การเก็บรวบรวมข้อมูลดำเนินการในช่วงเดือนพฤษภาคม – มิถุนายน 2552

## 1.6 รายการข้อมูลที่เกี่ยวข้อง

รายการข้อมูลที่เกี่ยวข้อง มีดังนี้

1) ข้อมูลทั่วไปของสถานประกอบการ เช่น ชื่อ ที่ตั้ง และสถานที่ติดต่อของสถานประกอบการ รูปแบบการจัดตั้งตามกฎหมาย รูปแบบการจัดตั้งทางเศรษฐกิจ และจำนวนคนทำงานตามปกติของสถานประกอบการ เป็นต้น

2) สถิติการลาประจำปี และสวัสดิการของพนักงานประจำ

3) อัตราค่าตอบแทนที่สถานประกอบการกำหนดในการรับพนักงานใหม่เข้าทำงาน (เฉพาะ 20 ตำแหน่งที่กำหนด) ได้แก่ ตำแหน่งเจ้าพนักงานธุรการ/เจ้าหน้าที่ธุรการ/พนักงานพิมพ์ดีด ตำแหน่งเจ้าพนักงานการเงินและบัญชี/เจ้าหน้าที่บัญชี/เจ้าหน้าที่การเงิน ตำแหน่งนักวิเคราะห์นโยบายและแผน/นักวางแผน ตำแหน่งนักทรัพยากรบุคคล/เจ้าหน้าที่ฝึกอบรม/เจ้าหน้าที่ทรัพยากรบุคคล ตำแหน่งนักประชาสัมพันธ์/เจ้าหน้าที่ประชาสัมพันธ์ ตำแหน่งนักวิชาการคอมพิวเตอร์/นักเขียนโปรแกรม ตำแหน่งนิติกร/นักกฎหมาย ตำแหน่งเศรษฐกร/นักเศรษฐศาสตร์ ตำแหน่งวิศวกร

เหมืองแร่/วิศวกรไฟฟ้า/เครื่องกล ตำแหน่งสถาปนิก ตำแหน่งนักทรัพยากรธรณี ตำแหน่งนักวิชาการขนส่ง/นักโลจิสติกส์ ตำแหน่งนักวิทยาศาสตร์/นักเคมี ตำแหน่งแพทย์ ตำแหน่งทันตแพทย์ ตำแหน่งพยาบาล ตำแหน่งเภสัชกร ตำแหน่งนักเทคนิคการแพทย์ ตำแหน่งนักรังสีการแพทย์ และตำแหน่งนักโภชนาการ ระหว่างทดลองงาน และหลังทดลองงาน (บรรจุงานแล้ว) โดยเป็นอัตราค่าตอบแทนที่สถานประกอบการกำหนดเป็นมาตรฐานซึ่งอาจจะมี หรือยังไม่มี การรับสมัครพนักงานก็ได้

4) ข้อมูลค่าตอบแทนเฉลี่ยของพนักงานประจำ ได้แก่ เงินเดือน เงินที่ได้รับตามผลงาน และเงินเพิ่มอื่น

## 1.7 ประโยชน์ของข้อมูล

1) ใช้ศึกษาเปรียบเทียบโครงสร้างและอัตราค่าตอบแทนของพนักงานระหว่างภาคเอกชนและภาครัฐ เช่น เงินเดือน เงินที่ได้รับตามผลงาน เงินโบนัส และสวัสดิการอื่น ๆ เป็นต้น เพื่อเป็นข้อมูลประกอบการพิจารณากำหนดอัตราค่าตอบแทนที่เหมาะสมให้แก่ผู้ทำงานในภาครัฐต่อไป

2) เพื่อใช้เป็นข้อมูลประกอบการพิจารณากำหนดอัตราค่าตอบแทนที่เหมาะสมขององค์กร รวมทั้งใช้ในการวางแผนการดำเนินการในการตัดสินใจลงทุน การขยาย/ชะลอกิจการ ตลอดจนการวางแผนการจ้างงาน

3) เพื่อทราบข้อมูลอัตราค่าตอบแทนที่เหมาะสมสำหรับประกอบการตัดสินใจในการทำงาน และการสมัครงาน

## บทที่ 2

### สรุปข้อมูลที่สำคัญ

จากการสุ่มตัวอย่างและการประมาณค่าทางสถิติของการสำรวจค่าตอบแทนภาคเอกชน พ.ศ. 2552 สถานประกอบการในภาคเอกชนทั่วประเทศมีจำนวนประมาณ 10,260 แห่ง ในจำนวนนี้ ประมาณครึ่งหนึ่งหรือร้อยละ 50.8 เป็นสถานประกอบการที่มีคนทำงาน 101-200 คน รองลงมาเป็นสถานประกอบการที่มีคนทำงาน 201-500 คน ประมาณร้อยละ 32.6 สถานประกอบการที่มีคนทำงาน 501-1,000 คน มีประมาณร้อยละ 10.2 และที่เป็นสถานประกอบการที่มีคนทำงาน ตั้งแต่ 1,001 คนขึ้นไป มีร้อยละ 6.4 สรุปผลการสำรวจที่สำคัญ ดังนี้

#### 2.1 ค่าตอบแทนของพนักงานประจำ

2.1.1 ค่าตอบแทนเฉลี่ยของพนักงานประจำ (ไม่รวมโรงพยาบาลเอกชน) จำแนกตามระดับตำแหน่ง และกลุ่มงาน

เมื่อพิจารณาค่าตอบแทนเฉลี่ยของพนักงานประจำตามระดับตำแหน่ง พบว่า ในปี 2551 ผู้ที่ทำงานในระดับผู้อำนวยการฝ่าย ได้รับเงินค่าตอบแทนเฉลี่ยประมาณเดือนละ 99,802 บาท

ระดับผู้จัดการแผนก ได้รับเงินค่าตอบแทนเฉลี่ยประมาณเดือนละ 53,532 บาท ระดับหัวหน้างานระดับต้น ได้รับเงินค่าตอบแทนเฉลี่ยประมาณเดือนละ 29,718 บาท สำหรับระดับผู้ปฏิบัติชั้นผู้ปฏิบัติที่มีวุฒิปริญญาตรีขึ้นไป ได้รับเงินค่าตอบแทนเฉลี่ยประมาณเดือนละ 19,179 บาท และผู้ปฏิบัติที่มีวุฒิต่ำกว่าปริญญาตรี ได้รับเงินค่าตอบแทนเฉลี่ยประมาณเดือนละ 12,547 บาท

เมื่อพิจารณาค่าตอบแทนเฉลี่ยตามกลุ่มงาน ซึ่งจำแนกเป็น 2 กลุ่ม คือ กลุ่มวิชาชีพและกลุ่มงานทั่วไป พบว่า ตำแหน่งผู้อำนวยการฝ่ายและตำแหน่งผู้จัดการแผนกในกลุ่มวิชาชีพได้รับค่าตอบแทนสูงกว่าในกลุ่มงานทั่วไป ส่วนตำแหน่งหัวหน้างานระดับต้น ตำแหน่งผู้ปฏิบัติที่มีวุฒิปริญญาตรีขึ้นไป และตำแหน่งผู้ปฏิบัติที่มีวุฒิต่ำกว่าปริญญาตรีในกลุ่มวิชาชีพกลับได้เงินค่าตอบแทนน้อยกว่าในกลุ่มงานทั่วไป แต่เมื่อพิจารณาเงินเดือนเฉลี่ย พบว่า ทุกระดับตำแหน่งในกลุ่มวิชาชีพได้รับเงินเดือนสูงกว่าในกลุ่มงานทั่วไป (ตาราง ก)



ตาราง ก ค่าตอบแทนเฉลี่ยที่พนักงานประจำได้รับจากสถานประกอบการ จำแนกตามระดับตำแหน่ง และกลุ่มงาน

(หน่วย : บาท/ เดือน)

ระดับตำแหน่ง/ กลุ่มงาน	รวม	ค่าตอบแทนเฉลี่ย		
		เงินเดือน	เงินที่ได้รับตามผลงาน	เงินเพิ่มอื่น
<b>ผู้อำนวยการฝ่าย</b>	<b>99,802</b>	<b>76,058</b>	<b>12,728</b>	<b>11,016</b>
กลุ่มงานทั่วไป	98,666	74,878	12,562	11,226
กลุ่มวิชาชีพ	102,323	78,612	13,111	10,600
<b>ผู้จัดการแผนก</b>	<b>53,532</b>	<b>39,446</b>	<b>8,574</b>	<b>5,512</b>
กลุ่มงานทั่วไป	52,112	37,737	9,069	5,306
กลุ่มวิชาชีพ	56,266	42,835	7,511	5,920
<b>หัวหน้างานระดับต้น</b>	<b>29,718</b>	<b>21,187</b>	<b>5,481</b>	<b>3,050</b>
กลุ่มงานทั่วไป	29,894	21,051	5,761	3,082
กลุ่มวิชาชีพ	29,424	21,461	4,970	2,993
<b>ผู้ปฏิบัติที่มีวุฒิปริญญาตรีขึ้นไป</b>	<b>19,179</b>	<b>12,878</b>	<b>4,249</b>	<b>2,052</b>
กลุ่มงานทั่วไป	19,193	12,580	4,535	2,078
กลุ่มวิชาชีพ	19,105	13,768	3,357	1,980
<b>ผู้ปฏิบัติที่มีวุฒิต่ำกว่าปริญญาตรี</b>	<b>12,547</b>	<b>8,510</b>	<b>2,620</b>	<b>1,417</b>
กลุ่มงานทั่วไป	12,718	8,507	2,762	1,449
กลุ่มวิชาชีพ	12,141	8,518	2,277	1,346

2.1.2 ค่าตอบแทนเฉลี่ยของพนักงานประจำ (ไม่รวมโรงพยาบาลเอกชน) จำแนกตามระดับตำแหน่ง และขนาดของสถานประกอบการ

เมื่อพิจารณาค่าตอบแทนเฉลี่ยตามขนาดของสถานประกอบการ พบว่า ค่าตอบแทนเฉลี่ยของพนักงานในแต่ละระดับตำแหน่ง

จะแปรผันตามขนาด กล่าวคือ ในสถานประกอบการที่มีคนทำงาน 1,001 คนขึ้นไป จะมีค่าตอบแทนเฉลี่ยของพนักงานสูงสุด ในขณะที่สถานประกอบการที่มีคนทำงาน 101-200 คน มีค่าตอบแทนเฉลี่ยต่ำสุด

ตาราง ข ค่าตอบแทนเฉลี่ยของพนักงานประจำ จำแนกตามระดับตำแหน่ง และขนาดของสถานประกอบการ

(หน่วย : บาท/เดือน)

ระดับตำแหน่ง/ ค่าตอบแทนเฉลี่ย	รวม	ขนาดของสถานประกอบการ (คนทำงาน)			
		101-200 คน	201-500 คน	501-1,000 คน	1,001 คน ขึ้นไป
<b>ผู้อำนวยการฝ่าย</b>					
ค่าตอบแทนทั้งสิ้น	99,802	89,150	94,417	105,712	129,291
เงินเดือน	76,058	66,660	72,649	79,160	103,207
เงินอื่น	23,744	22,490	21,768	26,552	26,084
<b>ผู้จัดการแผนก</b>					
ค่าตอบแทนทั้งสิ้น	53,532	47,986	53,895	61,689	64,550
เงินเดือน	39,446	34,815	39,673	46,031	49,666
เงินอื่น	14,086	13,171	14,222	15,658	14,884
<b>หัวหน้างานระดับต้น</b>					
ค่าตอบแทนทั้งสิ้น	29,718	27,204	29,312	33,369	35,907
เงินเดือน	21,187	19,081	21,079	23,841	26,384
เงินอื่น	8,531	8,123	8,233	9,528	9,523
<b>ผู้ปฏิบัติที่มีวุฒิปริญญาตรีขึ้นไป</b>					
ค่าตอบแทนทั้งสิ้น	19,179	18,088	19,112	20,230	22,795
เงินเดือน	12,878	12,041	12,782	13,716	15,800
เงินอื่น	6,301	6,047	6,330	6,514	6,995
<b>ผู้ปฏิบัติที่มีวุฒิต่ำกว่าปริญญาตรี</b>					
ค่าตอบแทนทั้งสิ้น	12,547	11,957	12,527	13,510	14,644
เงินเดือน	8,510	8,053	8,539	9,052	10,048
เงินอื่น	4,037	3,904	3,988	4,458	4,596

หมายเหตุ : เงินอื่น หมายถึง เงินที่ได้รับตามผลงาน และเงินเพิ่มอื่น (ไม่รวมเงิน โบนัส)

2.1.3 ค่าตอบแทนเฉลี่ยของพนักงานประจำ (ไม่รวมโรงพยาบาลเอกชน) จำแนกตามระดับ ตำแหน่ง และประเภทกิจกรรมทางเศรษฐกิจ

**ระดับผู้อำนวยการฝ่าย** พนักงานประจำ ในสถานประกอบการประเภทการไฟฟ้า ก๊าซ และการประปา ได้รับค่าตอบแทนเฉลี่ยสูงสุด ประมาณเดือนละ 158,461 บาท รองลงมาคือ ประเภทการเป็นตัวแทนกลางทางการเงิน ได้รับ ค่าตอบแทนเฉลี่ยประมาณเดือนละ 134,285 บาท ประเภทการขนส่งฯ ได้รับค่าตอบแทนเฉลี่ย ประมาณเดือนละ 128,443 บาท สำหรับประเภท กิจกรรมอื่น ๆ ได้รับค่าตอบแทนเฉลี่ยต่อเดือน น้อยกว่า 118,200 บาท

**ระดับผู้จัดการแผนก** พนักงานประจำ ของสถานประกอบการประเภทการไฟฟ้า ก๊าซ และการประปา ได้รับค่าตอบแทนเฉลี่ยสูงสุด ประมาณเดือนละ 106,936 บาท รองลงมา คือ ประเภทการขนส่งฯ ได้รับค่าตอบแทนเฉลี่ย ประมาณเดือนละ 73,601 บาท ประเภทการเป็น ตัวกลางทางการเงิน ได้รับค่าตอบแทนเฉลี่ย ประมาณเดือนละ 69,684 บาท สำหรับประเภท กิจกรรมอื่น ๆ ได้รับค่าตอบแทนเฉลี่ยต่อเดือน น้อยกว่า 65,000 บาท

**ระดับหัวหน้างานระดับต้น** พนักงาน ประจำของสถานประกอบการประเภทการไฟฟ้า ก๊าซ และการประปา ได้รับค่าตอบแทนเฉลี่ยสูง ที่สุดประมาณเดือนละ 66,938 บาท รองลงมา คือ ประเภทการเป็นตัวแทนกลางทางการเงิน ได้รับ

ค่าตอบแทนเฉลี่ยประมาณเดือนละ 46,057 บาท ประเภทการก่อสร้าง ได้รับค่าตอบแทนเฉลี่ย ประมาณเดือนละ 37,155 บาท สำหรับประเภท กิจกรรมอื่น ๆ ได้รับค่าตอบแทนเฉลี่ยต่อเดือน น้อยกว่า 32,500 บาท

**ระดับผู้ปฏิบัติที่มีวุฒิปริญญาตรีขึ้นไป** พนักงานประจำของสถานประกอบการ ประเภทการไฟฟ้า ก๊าซ และการประปา ได้รับ ค่าตอบแทนเฉลี่ยสูงสุดคือ ประมาณเดือนละ 43,481 บาท รองลงมาคือ สถานประกอบการ ประเภทการเป็นตัวแทนกลางทางการเงิน ได้รับ ค่าตอบแทนเฉลี่ยประมาณเดือนละ 25,019 บาท ประเภทการก่อสร้าง ประเภทกิจกรรม ด้านอสังหาริมทรัพย์ฯ และประเภทการขนส่งฯ ได้รับค่าตอบแทนเฉลี่ยต่อเดือนใกล้เคียงกัน ประมาณเดือนละ 22,838 บาท 22,334 บาท และ 22,072 บาท ตามลำดับ สำหรับประเภท กิจกรรมอื่น ๆ ได้รับค่าตอบแทนเฉลี่ยต่อเดือน น้อยกว่า 21,000 บาท

**ระดับผู้ปฏิบัติที่มีวุฒิต่ำกว่าปริญญาตรี** พนักงานประจำของสถานประกอบการประเภท การเป็นตัวแทนกลางทางการเงิน ได้รับค่าตอบแทน เฉลี่ยสูงสุดคือ ประมาณเดือนละ 17,751 บาท รองลงมาคือ สถานประกอบการประเภทการ ขนส่งฯ และการก่อสร้าง ได้รับค่าตอบแทนเฉลี่ย ประมาณเดือนละ 15,645 บาท และ 15,295 บาท ตามลำดับ สำหรับประเภทกิจกรรมอื่น ๆ ได้รับ ค่าตอบแทนเฉลี่ยต่อเดือนน้อยกว่า 14,300 บาท

**ตาราง ค ค่าตอบแทนเฉลี่ยของพนักงานประจำ จำแนกตามระดับตำแหน่ง และประเภทกิจกรรมทางเศรษฐกิจ**

หน่วย : บาท/เดือน

ระดับตำแหน่ง	รวม	ประเภทกิจกรรมทางเศรษฐกิจ										
		การทำเหมืองแร่	การผลิต	การไฟฟ้า	การก่อสร้าง	การขนส่ง	การกระจายส่ง	โรงแรมและภัตตาคาร	ขนส่ง	การเป็นกลางทางการเงิน	อสังหาริมทรัพย์	บริการด้านบริหาร
ผู้อำนวยการฝ่าย ค่าตอบแทนทั้งสิ้น เงินเดือน เงินอื่น	99,802	118,187	99,039	158,461	100,734	96,013	79,719	128,443	134,285	96,390	80,962	
	76,058	112,572	75,089	117,461	70,715	70,811	65,526	101,728	104,474	67,722	71,395	
	23,744	5,615	23,950	41,000	30,019	25,202	14,193	26,715	29,811	28,668	9,567	
ผู้จัดการแผนก ค่าตอบแทนทั้งสิ้น เงินเดือน เงินอื่น	53,532	63,322	55,137	106,936	52,627	47,541	40,331	73,601	69,684	40,751	47,162	
	39,446	55,376	41,066	81,936	38,704	33,137	30,615	46,611	53,516	29,422	43,121	
	14,086	7,946	14,071	25,000	13,923	14,404	9,716	26,990	16,168	11,329	4,041	
หัวหน้างานระดับต้น ค่าตอบแทนทั้งสิ้น เงินเดือน เงินอื่น	29,718	32,416	28,603	66,938	37,155	30,998	25,776	31,981	46,057	31,553	27,158	
	21,187	29,489	20,763	46,938	25,038	20,155	17,690	20,308	35,547	23,520	22,709	
	8,531	2,927	7,840	20,000	12,117	10,843	8,086	11,673	10,510	8,033	4,449	
ผู้ปฏิบัติหน้าที่ ค่าตอบแทนทั้งสิ้น เงินเดือน เงินอื่น	19,179	20,901	18,696	43,481	22,838	18,553	15,705	22,072	25,019	22,334	17,504	
	12,878	19,476	12,910	37,981	14,272	11,700	9,709	12,865	17,069	14,118	13,952	
	6,301	1,425	5,786	5,500	8,566	6,853	5,996	9,207	7,950	8,216	3,552	
ผู้ปฏิบัติหน้าที่อาวุโส ค่าตอบแทนทั้งสิ้น เงินเดือน เงินอื่น	12,547	13,000	12,139	9,300	15,295	13,286	12,807	15,645	17,751	12,821	14,281	
	8,510	9,180	8,507	8,000	8,945	8,748	7,483	7,818	11,521	8,299	8,218	
	4,037	3,820	3,632	1,300	6,350	4,538	5,324	7,827	6,230	4,522	6,063	

หมายเหตุ : เงินอื่น หมายถึง เงินที่ได้รับตามผลงาน และเงินเพิ่มขึ้น (ไม่รวมเงินโบนัส)

2.1.4 ค่าตอบแทนเฉลี่ยของพนักงานประจำของโรงพยาบาลเอกชน จำแนกตามกลุ่มงาน และระดับตำแหน่ง

● **เจ้าหน้าที่ระดับบริหาร**

เมื่อพิจารณาค่าตอบแทนเฉลี่ยของโรงพยาบาลเอกชน ในปี 2551 พบว่า เจ้าหน้าที่ระดับบริหาร ตำแหน่งผู้อำนวยการได้รับค่าตอบแทนเฉลี่ยสูงสุดคือ 143,552 บาท รองลงมาคือ ตำแหน่งรองผู้อำนวยการ และผู้ช่วยผู้อำนวยการ 96,828 บาท และ 67,313 บาท ตามลำดับ สำหรับตำแหน่งหัวหน้าฝ่าย หัวหน้าตึก และหัวหน้าแผนก ได้รับค่าตอบแทนเฉลี่ยต่อเดือนน้อยกว่า 42,000 บาท

● **เจ้าหน้าที่รักษาพยาบาล**

ค่าตอบแทนเฉลี่ยของเจ้าหน้าที่รักษาพยาบาล ตำแหน่งแพทย์เฉพาะทาง ได้รับ

ค่าตอบแทนเฉลี่ยต่อเดือนสูงสุดคือ 115,933 บาท รองลงมาคือ ตำแหน่งแพทย์ทั่วไป 98,775 บาท และทันตแพทย์ ประมาณ 85,950 บาท ตามลำดับ สำหรับตำแหน่งพยาบาลวิชาชีพ พยาบาลเทคนิค และผู้ช่วยพยาบาล ได้รับค่าตอบแทนเฉลี่ยต่อเดือนน้อยกว่า 30,000 บาท

● **เจ้าหน้าที่บริการทางการแพทย์**

ด้านเจ้าหน้าที่บริการทางการแพทย์ พบว่า ตำแหน่งเภสัชกร ได้รับค่าตอบแทนเฉลี่ยต่อเดือนสูงสุดคือ 30,165 บาท รองลงมาคือ ตำแหน่งนักรังสีการแพทย์ และนักเทคนิคการแพทย์ ประมาณ 25,674 บาท และ 23,774 บาท ตามลำดับ สำหรับตำแหน่งนักกายภาพบำบัด และนักโภชนาการ ได้รับค่าตอบแทนเฉลี่ยต่อเดือนน้อยกว่า 23,000 บาท

**ตาราง ง ค่าตอบแทนเฉลี่ยที่พนักงานประจำของสถานประกอบการประเภทโรงพยาบาลเอกชนได้รับ จำแนกตามกลุ่มงาน และระดับตำแหน่ง**

กลุ่มงาน/ ระดับตำแหน่ง	รวม	ค่าตอบแทนเฉลี่ย		
		เงินเดือน	เงินที่ได้รับตามผลงาน	เงินเพิ่มอื่น
<b>เจ้าหน้าที่ระดับบริหาร</b>				
ผู้อำนวยการ	143,552	102,558	22,731	18,263
รองผู้อำนวยการ	96,828	67,610	18,697	10,521
ผู้ช่วยผู้อำนวยการ	67,313	51,621	7,602	8,089
หัวหน้าฝ่าย	41,172	32,077	4,133	4,962
หัวหน้าแผนก	28,453	20,979	4,151	3,323
หัวหน้าตึก	32,808	23,104	5,339	4,365
<b>เจ้าหน้าที่รักษาพยาบาล</b>				
แพทย์ทั่วไป	98,775	63,537	25,447	9,791
แพทย์เฉพาะทาง	115,933	79,944	26,191	9,797
ทันตแพทย์	85,950	59,179	20,610	6,161
พยาบาลวิชาชีพ	28,053	17,674	6,402	3,977
พยาบาลเทคนิค	20,544	14,912	3,077	2,555
ผู้ช่วยพยาบาล	15,125	9,663	3,316	2,145
<b>เจ้าหน้าที่บริการทางการแพทย์</b>				
นักกายภาพบำบัด	22,582	15,502	3,768	3,312
นักเทคนิคการแพทย์	23,774	16,104	4,141	3,529
เภสัชกร	30,165	19,512	6,519	4,134
นักโภชนาการ	18,410	11,352	4,719	2,339
นักรังสีการแพทย์	25,674	15,363	7,119	3,192

## 2.1.5 อัตราค่าตอบแทนของพนักงานใหม่ หลังทดลองงาน

### • วุฒิ ปวช. หรือเทียบเท่า

จากตาราง จ พบว่า พนักงานตำแหน่ง นักวิชาการคอมพิวเตอร์/โปรแกรมเมอร์ ได้รับเงินเดือนเฉลี่ยหลังการทดลองงานสูงกว่าตำแหน่งอื่นๆ คือประมาณเดือนละ 7,358 บาท รองลงมาคือนักทรัพยากรบุคคล/เจ้าหน้าที่ฝึกอบรม ประมาณ 7,013 บาท และนักประชาสัมพันธ์/เจ้าหน้าที่ประชาสัมพันธ์ ประมาณ 6,739 บาท สำหรับเงินเพิ่มอื่นเฉลี่ยหลังพ้นการทดลองงานที่พนักงานใหม่ได้รับ พบว่า ตำแหน่งนักวิชาการคอมพิวเตอร์/โปรแกรมเมอร์ได้รับเงินเพิ่มอื่นเฉลี่ยสูงกว่าตำแหน่งอื่นคือ ประมาณเดือนละ 1,101 บาท ส่วนตำแหน่งงานอื่นๆ ได้รับเงินเพิ่มอื่นเฉลี่ยต่อเดือนน้อยกว่า 1,000 บาท

### • วุฒิ ปวส. หรือเทียบเท่า

สำหรับผู้ที่มิ่ววุฒิ ปวส. หรือเทียบเท่า ในตำแหน่งนักวิชาการคอมพิวเตอร์/โปรแกรมเมอร์ได้รับเงินเดือนเฉลี่ยหลังทดลองงานสูงสุดประมาณ 9,587 บาท รองลงมาคือ นักวิทยาศาสตร์/เคมี และนักทรัพยากรบุคคล/เจ้าหน้าที่ฝึกอบรม ประมาณ 8,639 บาท และ 7,970 บาท ตามลำดับ สำหรับเงินเพิ่มอื่นเฉลี่ยหลังพ้นการทดลองงานที่พนักงานใหม่ได้รับ พบว่า ตำแหน่งนักวิทยาศาสตร์/เคมี ได้รับเงินเพิ่มอื่นเฉลี่ยต่อเดือนมากที่สุดประมาณ 1,823 บาท รองลงมาคือ นักวิชาการคอมพิวเตอร์/โปรแกรมเมอร์ ประมาณ 1,180 บาท ส่วนตำแหน่งอื่นๆ ได้รับเงินเพิ่มอื่นเฉลี่ยต่อเดือนน้อยกว่า 1,000 บาท

### • วุฒิปริญญาตรี หรือเทียบเท่า

ในกลุ่มที่มีวุฒิปริญญาตรี หรือเทียบเท่าพบว่า ตำแหน่งเภสัชกร ได้รับเงินเดือนเฉลี่ยหลังทดลองงานสูงสุดประมาณ 16,850 บาท รองลงมาคือ สถาปนิก ได้รับเงินเดือนเฉลี่ยประมาณ 15,114 บาท ตำแหน่งวิศวกรเหมืองแร่/ไฟฟ้า/เครื่องกล นักทรัพยากรธรณี และนักรังสีการแพทย์ได้รับเงินเดือนเฉลี่ยใกล้เคียงกัน ประมาณ 14,888 บาท 14,797 บาท และ 14,356 บาท ตามลำดับ สำหรับเงินเพิ่มอื่นเฉลี่ยหลังพ้นการทดลองงานที่พนักงานใหม่ได้รับ พบว่า ตำแหน่งนักโภชนาการได้รับเงินเพิ่มอื่นเฉลี่ยต่อเดือนมากที่สุดคือ ประมาณ 5,604 บาท รองลงมาคือตำแหน่งนิติกร/นักกฎหมาย พยาบาล และเภสัชกร ประมาณ 3,907 บาท 3,662 บาท และ 3,153 บาท ตามลำดับ ส่วนตำแหน่งอื่นๆ ได้รับเงินเพิ่มอื่นเฉลี่ยต่อเดือนน้อยกว่า 3,000 บาท

### • วุฒิปริญญาโท/เอก หรือเทียบเท่า

พบว่า ตำแหน่งแพทย์ได้รับเงินเดือนเฉลี่ยหลังทดลองงานสูงสุดประมาณ 51,768 บาท รองลงมาคือ ตำแหน่งทันตแพทย์ ประมาณ 46,154 บาท ส่วนเงินเพิ่มอื่นเฉลี่ยหลังพ้นการทดลองงานที่พนักงานใหม่ได้รับ พบว่า ตำแหน่งทันตแพทย์ได้รับเงินเพิ่มอื่นเฉลี่ยต่อเดือนมากที่สุด ประมาณ 10,423 บาท รองลงมาคือ แพทย์ และนักวิชาการขนส่ง/นักโลจิสติกส์ได้รับเงินเพิ่มอื่นเฉลี่ยประมาณ 8,878 บาท และ 7,595 บาท ตามลำดับ (ตาราง จ)

ตาราง จ อัตราค่าตอบแทนของพนักงานใหม่หลังทดลองงาน จำแนกตามวุฒิการศึกษา และตำแหน่ง

(หน่วย : บาท/ เดือน)

ตำแหน่ง	วุฒิการศึกษา							
	ปวช.		ปวส.		ปริญญาตรี		ปริญญาโท/ เอก	
	เงินเดือน	เงินเพิ่ม	เงินเดือน	เงินเพิ่ม	เงินเดือน	เงินเพิ่ม	เงินเดือน	เงินเพิ่ม
เจ้าพนักงานธุรการ/พิมพ์ดีด	6,515	814	7,252	959	8,969	1,228	-	-
เจ้าพนักงานการเงิน/บัญชี	6,651	977	7,483	972	9,809	1,212	16,990	2,736
นักวิเคราะห์นโยบาย และแผน/นักวางแผน	-	-	-	-	11,664	1,230	18,091	2,011
นักทรัพยากรบุคคล/ เจ้าหน้าที่ฝึกอบรม	7,013	971	7,970	982	9,737	1,362	17,631	3,067
นักประชาสัมพันธ์/ เจ้าหน้าที่ประชาสัมพันธ์	6,739	964	7,328	878	9,464	1,095	16,022	1,406
นักวิชาการคอมพิวเตอร์/ โปรแกรมเมอร์	7,358	1,101	9,587	1,180	13,573	2,912	20,818	3,657
นิติกร/นักกฎหมาย	-	-	-	-	13,912	3,907	19,226	4,865
เศรษฐกร/นักเศรษฐศาสตร์	-	-	-	-	13,152	1,687	18,468	2,045
วิศวกรเหมืองแร่/ไฟฟ้า/ เครื่องกล	-	-	-	-	14,888	2,568	20,062	4,319
สถาปนิก	-	-	-	-	15,114	2,630	20,373	4,213
นักทรัพยากรธรณี	-	-	-	-	14,797	2,385	24,866	2,200
นักวิชาการขนส่ง/ นักโลจิสติกส์	-	-	-	-	12,261	1,475	19,906	7,595
นักวิทยาศาสตร์/เคมี	-	-	8,639	1,823	12,334	1,835	19,467	3,180
แพทย์	-	-	-	-	-	-	51,768	8,878
ทันตแพทย์	-	-	-	-	-	-	46,154	10,423
พยาบาล	-	-	-	-	13,509	3,662	20,486	4,000
เภสัชกร	-	-	-	-	16,850	3,153	18,503	3,461
นักเทคนิคการแพทย์	-	-	-	-	12,060	2,720	-	-
นักรังสีการแพทย์	-	-	-	-	14,356	2,695	-	-
นักโภชนาการ	-	-	-	-	10,346	5,604	-	-

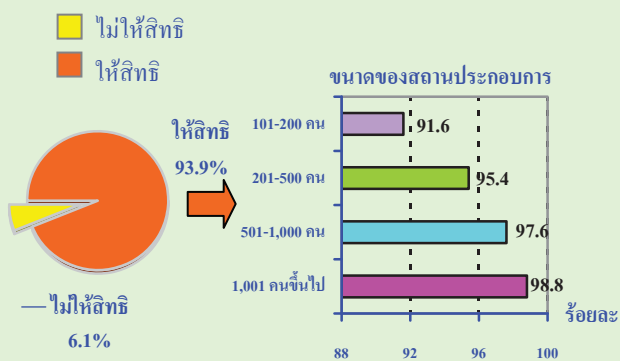
หมายเหตุ : - ไม่มีข้อมูล

## 2.2 สิทธิการลาพักผ่อนของพนักงานโดยได้รับเงินเดือน

ผลการสำรวจ พบว่า สถานประกอบการส่วนใหญ่ให้สิทธิในการลาพักผ่อนแก่พนักงานสูงถึงร้อยละ 93.9 โดยให้สิทธิลาพักผ่อนเฉลี่ยประมาณ 7 วันต่อปี และให้สิทธิลาพักผ่อนสะสมเฉลี่ยประมาณ 4 วันต่อปี ที่ไม่ให้สิทธิในการลาพักผ่อนแก่พนักงานมีเพียงร้อยละ 6.1 (แผนภูมิ ก)

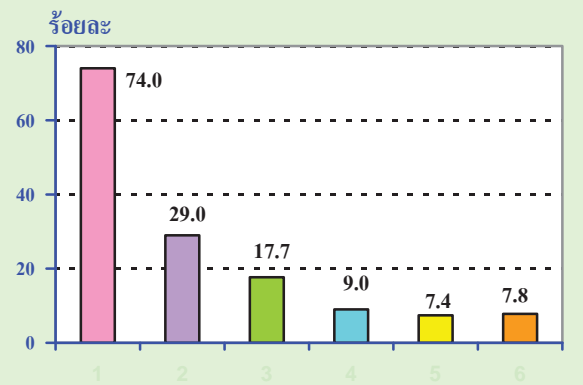
เมื่อพิจารณาตามขนาดของสถานประกอบการ พบว่า สถานประกอบการแต่ละขนาดที่ให้สิทธิลาพักผ่อนแก่พนักงานมีสัดส่วนที่สูง กล่าวคือ สถานประกอบการที่มีคนทำงานตั้งแต่ 1,001 คนขึ้นไป ที่ไม่ให้สิทธิลาพักผ่อนแก่พนักงานมีสัดส่วนสูงถึงร้อยละ 98.8 สำหรับสถานประกอบการที่มีคนทำงาน 501-1,000 คน 201-500 คน และ 101-200 คน มีประมาณร้อยละ 97.6 ร้อยละ 95.4 และร้อยละ 91.6 ตามลำดับ

### แผนภูมิ ก ร้อยละของสถานประกอบการ จำแนกตามการให้สิทธิลาพักผ่อนแก่พนักงานประจำ (โดยได้รับเงินเดือน) และขนาดของสถานประกอบการ



สำหรับนโยบายการลาพักผ่อนของสถานประกอบการนั้น พบว่า สถานประกอบการส่วนใหญ่หรือร้อยละ 74.0 มีนโยบายให้พนักงานลาพักผ่อนตามสิทธิที่ได้รับ ร้อยละ 29.0 ให้เงินชดเชยตามจำนวนวันที่ไม่ได้ใช้สิทธิลาพักผ่อน ร้อยละ 17.7 ให้นำวันลาพักผ่อนที่ไม่ได้ใช้สิทธิไปชดเชยวันลาอื่นได้ สำหรับสถานประกอบการที่มีนโยบายนอกเหนือจากที่กล่าวข้างต้นมีไม่เกินร้อยละ 9.0 (แผนภูมิ ข)

### แผนภูมิ ข ร้อยละของสถานประกอบการ จำแนกตามนโยบายการลาพักผ่อนประจำปีของพนักงาน



- หมายเหตุ: <sup>U</sup> ตอบได้มากกว่า 1 คำตอบ
- 1. ลาพักผ่อนตามสิทธิที่ได้รับ
  - 2. ให้เงินชดเชยตามจำนวนวันที่ไม่ได้ใช้สิทธิ
  - 3. ให้นำวันลาพักผ่อนที่ไม่ได้ใช้สิทธิไปชดเชยวันลาอื่นได้
  - 4. ให้พนักงานทั้งหมดลาพักผ่อนพร้อมกันได้
  - 5. ให้นำวันลาพักผ่อนที่ไม่ได้ใช้สิทธิไปใช้จำนวนโบนัส
  - 6. อื่น ๆ



### 2.3 สวัสดิการด้านการรักษาพยาบาล/ ประกัน

#### สุขภาพ

จากการสำรวจการให้สวัสดิการด้านการรักษาพยาบาล/ประกันสุขภาพแก่พนักงาน (ไม่รวมกองทุนประกันสังคมและการรักษาพยาบาลของแพทย์/พยาบาลในสถานประกอบการ) พบว่าสถานประกอบการที่ให้สิทธิด้านการรักษาพยาบาลมีประมาณร้อยละ 39.8 ที่ไม่ให้สิทธิมีประมาณร้อยละ 60.2 สำหรับสถานประกอบการที่จัดสวัสดิการด้านการรักษาพยาบาลให้แก่พนักงานในกรณีเป็นผู้ป่วยใน มีอยู่ร้อยละ 94.7 และร้อยละ 92.9 จัดสวัสดิการด้านการรักษาพยาบาลให้แก่พนักงาน ในกรณีเป็นผู้ป่วยนอก

เมื่อพิจารณาตามขนาดของสถานประกอบการ พบว่า สถานประกอบการที่มีพนักงานตั้งแต่ 1,001 คนขึ้นไป ให้สวัสดิการด้าน

การรักษาพยาบาลมากที่สุด คือ ร้อยละ 65.1 ส่วนสถานประกอบการที่มีพนักงาน 101-200 คน ให้สวัสดิการด้านการรักษาพยาบาลน้อยที่สุดคือ ร้อยละ 34.0

สำหรับการจัดสวัสดิการด้านการประกันสุขภาพ/ ประกันอุบัติเหตุ พบว่า มีสถานประกอบการที่ให้สิทธิ ร้อยละ 45.4 และที่ไม่ให้สิทธิ ร้อยละ 54.6 ในส่วนที่ให้สิทธินั้น มีสถานประกอบการที่จ่ายเบี้ยประกันสุขภาพ/ประกันอุบัติเหตุให้ทั้งหมด ร้อยละ 79.2 และที่จ่ายให้เพียงบางส่วน มีร้อยละ 20.8 และเมื่อพิจารณาตามขนาดของสถานประกอบการ พบว่า การจัดสวัสดิการด้านการประกันสุขภาพ/ประกันอุบัติเหตุเป็นไปในลักษณะเดียวกับการจัดสวัสดิการด้านการรักษาพยาบาล

#### ตาราง ๓ ร้อยละของสถานประกอบการ จำแนกตามการให้สวัสดิการด้านการรักษาพยาบาล/ ประกันสุขภาพ และขนาดของสถานประกอบการ

การให้สวัสดิการ ด้านรักษาพยาบาล/ ประกันสุขภาพ	รวม	ขนาดของสถานประกอบการ (คนทำงาน)			
		101-200 คน	201-500 คน	501-1,000คน	1,001 คน ขึ้นไป
<b>รวม</b>	<b>100.0</b>	<b>100.0</b>	<b>100.0</b>	<b>100.0</b>	<b>100.0</b>
ให้สวัสดิการด้านการรักษาพยาบาล	39.8	34.0	40.7	50.1	65.1
- เป็นผู้ป่วยนอก <sup>๑</sup>	92.9	91.0	94.4	94.9	94.0
- เป็นผู้ป่วยใน <sup>๑</sup>	94.7	94.1	95.2	96.3	94.2
ไม่ให้สวัสดิการด้านการรักษาพยาบาล	60.2	66.0	59.3	49.9	34.9
<b>รวม</b>	<b>100.0</b>	<b>100.0</b>	<b>100.0</b>	<b>100.0</b>	<b>100.0</b>
ให้สวัสดิการด้านการประกันสุขภาพ/ อุบัติเหตุ	45.4	39.4	47.4	54.5	68.6
- จ่ายให้ทั้งหมด	79.2	75.0	82.0	82.7	84.1
- จ่ายให้บางส่วน	20.8	25.0	18.0	16.9	15.9
ไม่ให้สวัสดิการด้านการประกัน สุขภาพ/ อุบัติเหตุ	54.6	60.6	52.6	45.5	31.4

หมายเหตุ : <sup>๑</sup> ตอบได้มากกว่า 1 คำตอบ

เมื่อพิจารณาถึงผู้มีสิทธิได้รับสวัสดิการ ค่ารักษาพยาบาลที่สถานประกอบการจ่ายให้แก่ พนักงานหรือสมาชิกในครอบครัวพนักงาน โดย แยกพิจารณาค่ารักษาพยาบาลเป็นผู้ป่วยนอก และผู้ป่วยใน พบว่า ในกรณีที่เป็นผู้ป่วยนอก สถานประกอบการประมาณร้อยละ 99.3 ให้พนักงาน มีสิทธิเบิกค่ารักษาพยาบาลเพียงคนเดียวเท่านั้น ร้อยละ 22.8 ให้สิทธิเบิกค่ารักษาพยาบาลแก่ พนักงานและบุตร ร้อยละ 21.9 ให้สิทธิเบิกค่า รักษาพยาบาลแก่พนักงานและคู่สมรส ร้อยละ 21.4 ให้สิทธิเบิกค่ารักษาพยาบาลแก่พนักงาน คู่สมรสและบุตร ร้อยละ 11.0 ให้สิทธิเบิกค่า รักษาพยาบาลแก่พนักงานและบิดามารดา และร้อยละ 10.3 ให้สิทธิเบิกค่ารักษาพยาบาล แก่พนักงาน คู่สมรส บุตร และบิดามารดา

สำหรับกรณีที่ผู้ป่วยใน พบว่า สถาน- ประกอบการประมาณร้อยละ 99.3 ให้พนักงานมี สิทธิเบิกค่ารักษาพยาบาลเพียงคนเดียว ร้อยละ 23.7 ให้สิทธิเบิกค่ารักษาพยาบาลแก่พนักงาน และคู่สมรส ร้อยละ 23.6 ให้สิทธิเบิกค่ารักษา พยาบาลแก่พนักงานและบุตร ร้อยละ 22.5 ให้สิทธิ เบิกค่ารักษาพยาบาลแก่พนักงาน คู่สมรสและบุตร ร้อยละ 9.5 ให้สิทธิเบิกค่ารักษาพยาบาลแก่ พนักงานและบิดามารดาและอีกร้อยละ 9.0 ให้สิทธิ เบิกค่ารักษาพยาบาลแก่พนักงาน คู่สมรส บุตร และบิดามารดา

เมื่อพิจารณาตามขนาดของสถาน- ประกอบการ พบว่า สถานประกอบการแต่ละขนาด มีการจัดสวัสดิการด้านการรักษาพยาบาลให้แก่ พนักงานในลักษณะเช่นเดียวกับที่กล่าวข้างต้น

**ตาราง ข ร้อยละของสถานประกอบการที่จัดสวัสดิการด้านการรักษาพยาบาลให้แก่พนักงาน จำแนกตาม ผู้มีสิทธิได้รับสวัสดิการค่ารักษาพยาบาล และขนาดของสถานประกอบการ**

ผู้มีสิทธิได้รับสวัสดิการ ค่ารักษาพยาบาล <sup>u</sup>	รวม	ขนาดของสถานประกอบการ (คนทำงาน)			
		101-200 คน	201-500 คน	501-1,000 คน	1,001 คน ขึ้นไป
<b>ผู้ป่วยนอก</b>					
พนักงาน	99.3	90.7	93.4	92.8	94.0
พนักงานและคู่สมรส	21.9	15.5	19.2	28.9	32.0
พนักงานและบุตร	22.8	16.0	19.5	28.9	36.4
พนักงานและบิดามารดา	11.0	7.0	11.2	14.2	14.7
พนักงาน คู่สมรสและบุตร	21.4	14.8	18.7	28.6	32.0
พนักงาน คู่สมรส บุตรและบิดามารดา	10.3	6.7	10.3	14.2	13.0
<b>ผู้ป่วยใน</b>					
พนักงาน	99.3	93.9	94.1	94.1	94.2
พนักงานและคู่สมรส	23.7	19.5	20.2	26.5	35.1
พนักงานและบุตร	23.6	18.7	20.3	26.5	37.5
พนักงานและบิดามารดา	9.5	6.9	9.6	11.2	12.8
พนักงาน คู่สมรสและบุตร	22.5	17.9	19.5	26.2	33.6
พนักงาน คู่สมรส บุตรและบิดามารดา	9.0	6.8	8.7	11.2	11.1

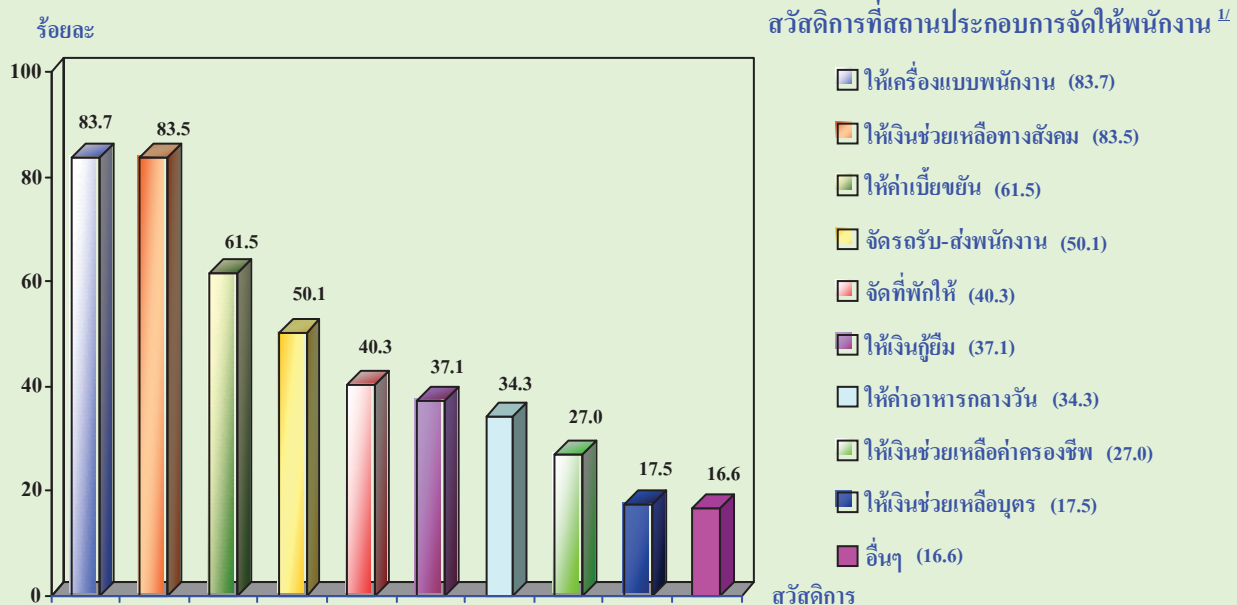
หมายเหตุ : <sup>u</sup> ตอบได้มากกว่า 1 คำตอบ

## 2.4 สวัสดิการอื่นๆ ที่สถานประกอบการจัดให้แก่พนักงาน

เมื่อพิจารณาประเภทของสวัสดิการที่สถานประกอบการจัดให้แก่พนักงานนั้น พบว่าสถานประกอบการที่ได้ให้สวัสดิการเกี่ยวกับเครื่องแบบพนักงาน/ ค่าเครื่องแต่งกาย และให้เงินช่วยเหลือทางสังคมมีสัดส่วนใกล้เคียงกันคือประมาณร้อยละ 83.7 และ 83.5 ตามลำดับ สถานประกอบการที่ให้ค่าเบี้ยขยัน ร้อยละ 61.5

สถานประกอบการที่จัดกรรับ-ส่งพนักงาน/ ค่ายานพาหนะ/ค่าพาหนะ/ค่าน้ำมัน ร้อยละ 50.1 จัดที่พักให้/ให้เงินช่วยเหลือค่าเช่าที่พัก ร้อยละ 40.3 ให้เงินกู้ยืม ร้อยละ 37.1 ให้ค่าอาหารกลางวัน/จัดอาหารกลางวันให้ ร้อยละ 34.3 ให้เงินช่วยเหลือค่าครองชีพ ร้อยละ 27.0 ให้เงินช่วยเหลือบุตร ร้อยละ 17.5 และที่ให้สวัสดิการอื่นๆ มีประมาณร้อยละ 16.6

### แผนภูมิ ค ร้อยละของสถานประกอบการ จำแนกตามการจัดสวัสดิการให้แก่พนักงาน<sup>U</sup>



หมายเหตุ : <sup>U</sup> ตอบได้มากกว่า 1 คำตอบ

## 2.5 การปรับเงินเดือนและ/หรือเงินเพิ่ม

ในระหว่างวันที่ 1 มกราคม – 31 ธันวาคม 2551 สถานประกอบการส่วนใหญ่หรือร้อยละ 65.8 มีการปรับขึ้นเงินเดือนและ/หรือเงินเพิ่มให้แก่พนักงาน ส่วนสถานประกอบการที่ไม่ได้ปรับเงินเดือนและ/หรือเงินเพิ่มให้แก่พนักงานมีร้อยละ 33.0 และสถานประกอบการที่ปรับลดเงินเดือนฯ มีร้อยละ 1.2

สำหรับสถานประกอบการที่มีการปรับขึ้นเงินเดือนและ/หรือเงินเพิ่มโดยเฉลี่ยปรับขึ้นร้อยละ 6.1 ส่วนสถานประกอบการที่มีการปรับลดเงินเดือน มีการปรับลดลงประมาณร้อยละ 8.6 โดยคิดคำนวณจากฐานเงินเดือน/หรือเงินเพิ่มของพนักงานประจำปี 2550

เมื่อพิจารณาการปรับเงินเดือนและ/หรือเงินเพิ่ม ให้แก่พนักงานตามขนาดของสถานประกอบการ พบว่า สถานประกอบการที่มี

คนทำงาน 1,001 คนขึ้นไป มีสัดส่วนของการปรับขึ้นเงินเดือนและ/หรือเงินเพิ่มให้แก่พนักงานสูงกว่าสถานประกอบการขนาดอื่น ๆ คือ ประมาณร้อยละ 77.3 ส่วนสถานประกอบการที่มีคนทำงาน 101-200 คน ได้มีการปรับขึ้นเงินเดือนและ/หรือเงินเพิ่มให้แก่พนักงานต่ำสุด ประมาณร้อยละ 60.8

ด้านการปรับลดเงินเดือนและ/หรือเงินเพิ่มของพนักงาน พบว่า สถานประกอบการที่มีคนทำงานตั้งแต่ 1,001 คนขึ้นไป และ 201-500 คนที่มีการปรับลดเงินเดือนและ/หรือเงินเพิ่มของพนักงาน มีประมาณร้อยละ 1.7 และ 1.5 ตามลำดับ สำหรับสถานประกอบการที่มีคนทำงาน 101-200 คน และ 501-1,000 คน มีไม่เกินร้อยละ 1.0 ทั้งนี้สถานประกอบการมีการปรับลดเงินเดือนโดยเฉลี่ยร้อยละ 8.6 ของเงินเดือนและ/หรือเงินเพิ่มของพนักงานประจำปี 2550

### ตาราง ข ร้อยละของสถานประกอบการ จำแนกตามการปรับเงินเดือนและ/หรือเงินเพิ่มของพนักงานประจำ และขนาดของสถานประกอบการ

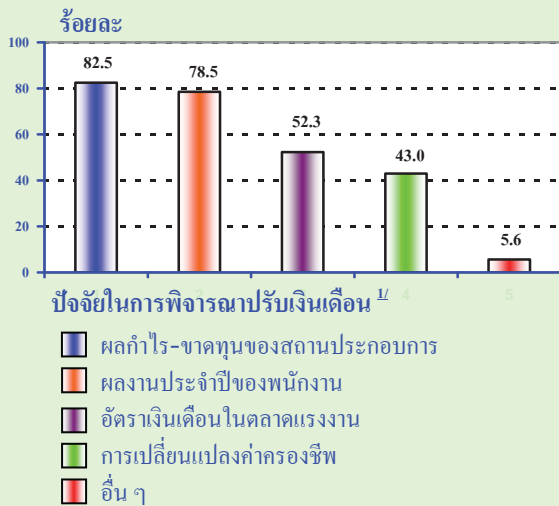
การปรับเงินเดือนและ/หรือเงินเพิ่ม	รวม	ขนาดของสถานประกอบการ (คนทำงาน)			
		101-200 คน	201-500 คน	501-1,000 คน	1,001 คนขึ้นไป
รวม	100.0	100.0	100.0	100.0	100.0
ปรับขึ้น	65.8	60.8	69.1	72.6	77.3
ปรับลดลง	1.2	1.0	1.5	0.4	1.7
ไม่ปรับ	33.0	38.2	29.4	27.0	21.0
เงินเดือนที่ปรับขึ้นโดยเฉลี่ย (ร้อยละ) <sup>1/</sup>	6.1	6.2	6.1	5.7	5.5
เงินเดือนที่ปรับลดโดยเฉลี่ย (ร้อยละ) <sup>1/</sup>	8.6	10.5	7.3	5.0	7.3

หมายเหตุ : <sup>1/</sup> คำนวณจากปี พ.ศ. 2550 เป็นปีฐาน

## 2.6 ปัจจัยที่ใช้ในการพิจารณาปรับเงินเดือนและ/หรือเงินเพิ่มให้พนักงานประจำ

ผลการสำรวจ พบว่า ปัจจัยที่สถานประกอบการให้ความสำคัญในการพิจารณาปรับเงินเดือนและ/หรือเงินเพิ่มให้แก่พนักงานมากที่สุดคือ ผลกำไร-ขาดทุนของสถานประกอบการ ร้อยละ 82.5 รองลงมาคือ ผลงานประจำปีของพนักงาน ร้อยละ 78.5 อัตราเงินเดือนในตลาดแรงงาน ร้อยละ 52.3 การเปลี่ยนแปลงค่าครองชีพ ร้อยละ 43.0 และเหตุผลอื่น ๆ อีกร้อยละ 5.6

### แผนภูมิ ร้อยละของสถานประกอบการที่ปรับอัตราเงินเดือนของพนักงาน ปี 2552 จำแนกตามปัจจัยที่ใช้ในการพิจารณา

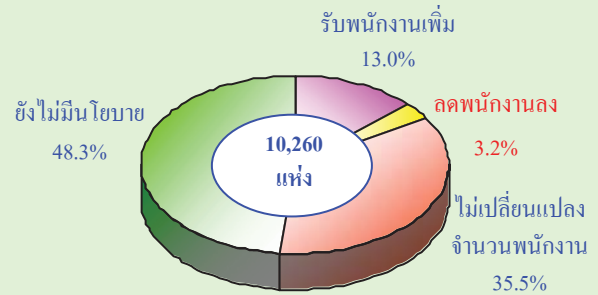


หมายเหตุ : <sup>u</sup>ตอบได้มากกว่า 1 คำตอบ

## 2.7 นโยบายการปรับเพิ่ม/ลดจำนวนพนักงานในปี 2553

เมื่อสอบถามเกี่ยวกับนโยบายการปรับเพิ่ม/ลดจำนวนพนักงานของสถานประกอบการในปี 2553 พบว่า สถานประกอบการส่วนใหญ่หรือร้อยละ 48.3 ยังไม่มีนโยบายการปรับเพิ่ม/ลดจำนวนพนักงาน สถานประกอบการที่มีนโยบายไม่เปลี่ยนแปลงจำนวนพนักงาน มีร้อยละ 35.5 สถานประกอบการที่มีนโยบายรับพนักงานเพิ่มจากปี 2552 มีร้อยละ 13.0 ส่วนสถานประกอบการที่มีนโยบายปรับลดจำนวนพนักงานลงจากปี 2552 มีร้อยละ 3.2

## แผนภูมิ ร้อยละของสถานประกอบการที่มีนโยบายการปรับเพิ่ม/ลดจำนวนพนักงานในปี 2553



เมื่อพิจารณา นโยบายการปรับเพิ่ม/ลดจำนวนพนักงานตามขนาดของกิจการ พบว่า สถานประกอบการที่มีคนทำงาน 1,001 คนขึ้นไป มีนโยบายการรับพนักงานเพิ่มจากปี 2552 ในสัดส่วนสูงสุดคือ ร้อยละ 21.2 และที่มีนโยบายปรับลดพนักงานมีเพียงร้อยละ 1.8 ในขณะที่สถานประกอบการที่มีคนทำงาน 101-200 คน มีนโยบายการรับพนักงานเพิ่มจากปี 2552 ต่ำสุดคือ ร้อยละ 10.8 และที่มีนโยบายปรับลดพนักงานมีประมาณร้อยละ 2.8

สำหรับจำนวนพนักงานที่สถานประกอบการมีนโยบายปรับเพิ่มขึ้นจากปี 2552 โดยเฉลี่ยประมาณ 66 คนต่อแห่ง ส่วนนโยบายการปรับลดจำนวนพนักงานลงจากปี 2552 นั้น โดยเฉลี่ยประมาณ 60 คนต่อแห่ง

### ตาราง ๗ ร้อยละของสถานประกอบการที่มีนโยบายการปรับเพิ่ม/ลดจำนวนพนักงานในปี 2553 จำแนกตามขนาดของสถานประกอบการ

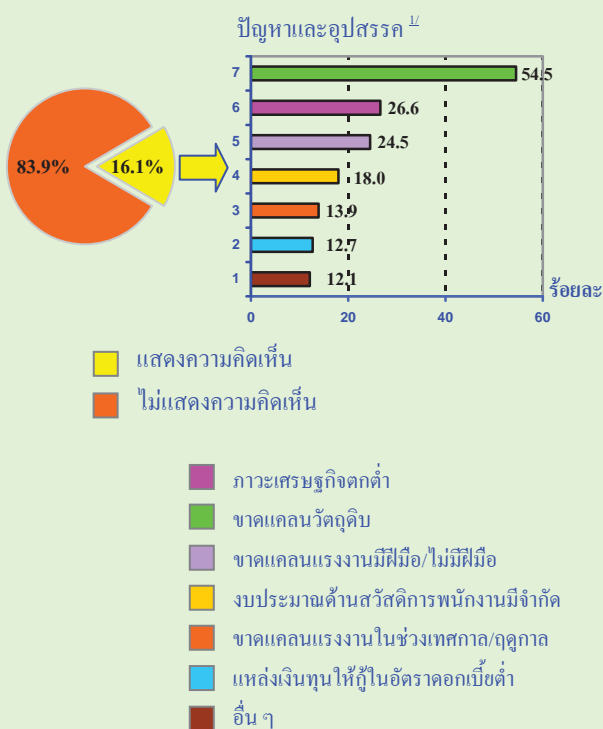
ขนาดของสถานประกอบการ	นโยบายการปรับเพิ่ม/ลดจำนวนพนักงาน			
	เพิ่ม	ลด	ไม่เปลี่ยนแปลง	ยังไม่มีนโยบาย
101-200 คน	10.8	2.8	37.8	48.6
201-500 คน	13.4	3.9	34.5	48.2
501-1,000 คน	17.9	4.0	30.1	48.0
1,001 คนขึ้นไป	21.2	1.8	30.9	46.1

## 2.8 ความคิดเห็นและข้อเสนอแนะของสถานประกอบการ

### 2.8.1 ปัญหาและอุปสรรคของสถานประกอบการ

สถานประกอบการทั่วประเทศ ร้อยละ 16.1 ได้แสดงความคิดเห็นในเรื่องปัญหาและอุปสรรคที่สำคัญ ในจำนวนนี้ร้อยละ 54.5 ระบุว่าได้รับผลกระทบจากภาวะเศรษฐกิจ ทำให้ตลาดมีการแข่งขันกันสูง และสินค้าบางอย่างยังขาดตลาดรองรับ ร้อยละ 26.6 ขาดแคลนวัตถุดิบในบางฤดูกาล ซึ่งส่งผลให้ต้นทุนในการผลิตสูงขึ้น ร้อยละ 24.5 ขาดแคลนแรงงานทั้งที่มีฝีมือและไม่มีฝีมือ และร้อยละ 18.0 งบประมาณด้านสวัสดิการพนักงานมีจำกัด เป็นต้น

### แผนภูมิ ก ร้อยละของปัญหาและอุปสรรคของสถานประกอบการ

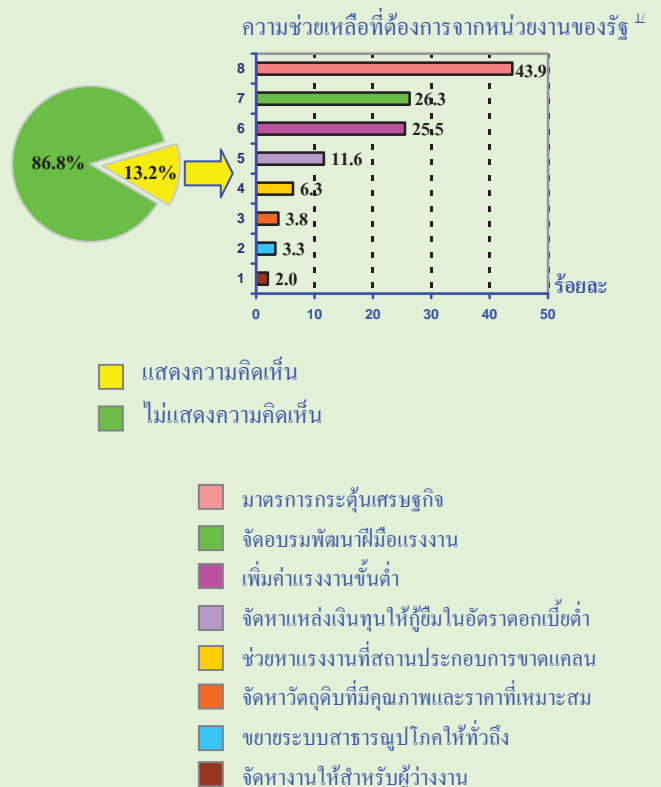


หมายเหตุ : <sup>u</sup> ตอบได้มากกว่า 1 คำตอบ

### 2.8.2 ความช่วยเหลือที่ต้องการจากหน่วยงานของรัฐ

สำหรับความช่วยเหลือที่ต้องการจากหน่วยงานของรัฐนั้น มีสถานประกอบการทั่วประเทศร้อยละ 13.2 แสดงความคิดเห็นในเรื่องนี้ โดยในจำนวนนี้ได้ระบุความต้องการดังนี้ ร้อยละ 43.9 ต้องการให้รัฐมีมาตรการกระตุ้นเศรษฐกิจให้ดีขึ้นโดยเร็วที่สุด ร้อยละ 26.3 เห็นควรให้รัฐจัดอบรมพัฒนาฝีมือแรงงาน และร้อยละ 25.5 ต้องการให้รัฐช่วยเพิ่มค่าแรงงานขั้นต่ำและเงินสมทบช่วยเหลือด้านสวัสดิการของพนักงาน เป็นต้น

### แผนภูมิ ข ร้อยละของความช่วยเหลือที่ต้องการจากหน่วยงานของรัฐ



หมายเหตุ : <sup>u</sup> ตอบได้มากกว่า 1 คำตอบ

## ตารางสถิติ

ตอนที่ 1 ข้อมูลทั่วไปของสถานประกอบการ



## สารบัญตารางสถิติ

### ตอนที่ 1 ข้อมูลทั่วไปของสถานประกอบการ

- ตาราง 1.1** จำนวนและร้อยละของสถานประกอบการ จำแนกตามรูปแบบการจัดตั้งตามกฎหมาย ประเภทกิจกรรมทางเศรษฐกิจ และภาค
- ตาราง 1.2** จำนวนและร้อยละของสถานประกอบการ จำแนกตามการมีต่างประเทศร่วมลงทุน หรือถือหุ้น ประเภทกิจกรรมทางเศรษฐกิจ และภาค
- ตาราง 1.3** ร้อยละของสถานประกอบการ จำแนกตามนโยบายลาพักผ่อนประจำปี ประเภทกิจกรรมทางเศรษฐกิจ และภาค
- ตาราง 1.4** ร้อยละของสถานประกอบการ จำแนกตามการจัดสวัสดิการให้แก่พนักงาน ประเภทกิจกรรมทางเศรษฐกิจ และภาค
- ตาราง 1.5** จำนวนและร้อยละของสถานประกอบการ จำแนกตามการให้สิทธิด้านการรักษาพยาบาลแก่พนักงาน ประเภทกิจกรรมทางเศรษฐกิจ และภาค
- ตาราง 1.6** จำนวนและร้อยละของสถานประกอบการ จำแนกตามการให้สิทธิด้านการประกันสุขภาพ/ประกันอุบัติเหตุแก่พนักงาน ประเภทกิจกรรมทางเศรษฐกิจ และภาค
- ตาราง 1.7** ร้อยละของสถานประกอบการ จำแนกตามผู้มีสิทธิได้รับสวัสดิการค่ารักษาพยาบาล ในกรณีเป็นผู้ป่วยใน ประเภทกิจกรรมทางเศรษฐกิจ และภาค
- ตาราง 1.8** ร้อยละของสถานประกอบการ จำแนกตามผู้มีสิทธิได้รับสวัสดิการค่ารักษาพยาบาล ในกรณีเป็นผู้ป่วยนอก ประเภทกิจกรรมทางเศรษฐกิจ และภาค
- ตาราง 1.9** ร้อยละของสถานประกอบการ จำแนกตามนโยบายในการปรับเพิ่มหรือลดจำนวนพนักงานของสถานประกอบการในปี 2553 ประเภทกิจกรรมทางเศรษฐกิจ และภาค
- ตาราง 1.10** ร้อยละของสถานประกอบการ จำแนกตามปัจจัยที่นำมาพิจารณาในการปรับเงินเดือน และ/หรือเงินเพิ่มของพนักงานประจำ ประเภทกิจกรรมทางเศรษฐกิจ และภาค
- ตาราง 1.11** ร้อยละของสถานประกอบการ จำแนกตามการปรับเงินเดือนและ/หรือเงินเพิ่มของพนักงานประจำ ประเภทกิจกรรมทางเศรษฐกิจ และภาค

ตาราง 1.1 จำนวนและร้อยละของสถานประกอบการ จัดแนตามรูปแบบการจัดตั้งตามกฎหมาย ประเภทกิจกรรมทางเศรษฐกิจ และภาค

TABLE 1.1 NUMBER AND PERCENTAGE OF ESTABLISHMENTS BY FORM OF LEGAL ORGANIZATION, ECONOMIC ACTIVITY AND REGION

ภาค / ประเภทกิจกรรมทางเศรษฐกิจ	รูปแบบการจัดตั้งตามกฎหมาย Form of legal organization										Region / Economic activity
	จำนวน		ส่วนบุคคล		หุ้นส่วนสามัญ		นิติบุคคล		บริษัทจำกัด		
	จำนวน	ร้อยละ	จำนวน	ร้อยละ	จำนวน	ร้อยละ	จำนวน	ร้อยละ	จำนวน	ร้อยละ	
Number	%	Number	%	Number	%	Number	%	Number	%	Number	%
<b>ทั่วราชอาณาจักร</b>											
การทำเหมืองแร่	10,260	100.0	130	100.0	696	100.0	9,434	100.0			Whole Kingdom
การผลิต	56	0.5	-	-	6	0.8	50	0.5			Mining and quarrying
การไฟฟ้า ก๊าซ และการประปา	6,578	64.1	51	39.4	435	62.6	6,091	64.6			Manufacturing
การก่อสร้าง	14	0.1	-	-	-	-	14	0.1			Electricity, gas and water supply
การขนส่ง การขายปลีก การซ่อมแซมยานยนต์ รถจักรยานยนต์ ของใช้ส่วนบุคคล และของใช้ในชีวิตประจำวัน	242	2.4	-	-	48	7.0	194	2.0			Construction
โรงแรมและภัตตาคาร	1,330	13.0	6	4.6	91	13.0	1,233	13.1			Wholesale and retail trade; repair of motor vehicles, motorcycles and personal and household goods
การขนส่ง สถานที่เก็บสินค้า ตัวแทนธุรกิจการท่องเที่ยว และการโทรคมนาคม	583	5.7	22	16.8	28	4.1	533	5.7			Hotels and restaurants
การเป็นตัวแทนทางการเงิน	298	2.9	1	1.1	23	3.3	273	2.9			Transport, storage and communication
กิจกรรมด้านอสังหาริมทรัพย์ การให้เช่าและกิจการทางธุรกิจ	196	1.9	-	-	-	-	196	2.1			Financial intermediation
โรงพยาบาลเอกชน	597	5.8	-	-	55	7.9	542	5.8			Real estate, renting and business activities
การบริการด้านนันทนาการ วัฒนธรรมและการกีฬา และการบริการส่วนบุคคลอื่น ๆ (ไม่รวมถึงสถานพยาบาลและสถานศึกษา)	172	1.7	3	1.9	6	0.8	164	1.7			Private hospital
	194	1.9	47	36.2	4	0.5	143	1.5			Recreational, cultural, sporting and personal service activities (Exclude hospital and education establishments)
<b>กรุงเทพมหานคร</b>											
การทำเหมืองแร่	3,116	100.0	3	100.0	110	100.0	3,003	100.0			Bangkok
การผลิต	24	0.8	-	-	1	1.0	23	0.8			Mining and quarrying
การไฟฟ้า ก๊าซ และการประปา	1,389	44.6	-	-	70	64.0	1,319	43.9			Manufacturing
การก่อสร้าง	11	0.4	-	-	-	-	11	0.4			Electricity, gas and water supply
การขนส่ง การขายปลีก การซ่อมแซมยานยนต์ รถจักรยานยนต์ ของใช้ส่วนบุคคล และของใช้ในชีวิตประจำวัน	107	3.4	-	-	8	6.8	99	3.3			Construction
โรงแรมและภัตตาคาร	599	19.2	-	-	16	14.2	583	19.4			Wholesale and retail trade; repair of motor vehicles, motorcycles and personal and household goods
การขนส่ง สถานที่เก็บสินค้า ตัวแทนธุรกิจการท่องเที่ยว และการโทรคมนาคม	175	5.6	3	100.0	-	-	172	5.7			Hotels and restaurants
การเป็นตัวแทนทางการเงิน	137	4.4	-	-	-	-	137	4.6			Transport, storage and communication
กิจกรรมด้านอสังหาริมทรัพย์ การให้เช่าและกิจการทางธุรกิจ	188	6.0	-	-	-	-	188	6.3			Financial intermediation
โรงพยาบาลเอกชน	353	11.3	-	-	12	10.6	341	11.3			Real estate, renting and business activities
การบริการด้านนันทนาการ วัฒนธรรมและการกีฬา และการบริการส่วนบุคคลอื่น ๆ (ไม่รวมถึงสถานพยาบาลและสถานศึกษา)	57	1.8	-	-	-	-	57	1.9			Private hospital
	76	2.5	-	-	4	3.4	72	2.4			Recreational, cultural, sporting and personal service activities (Exclude hospital and education establishments)

ตาราง 1.1 จำนวนและร้อยละของสถานประกอบการ จัดตั้งตามรูปแบบ ประเภทกิจกรรมทางเศรษฐกิจ และภาค (ต่อ)

TABLE 1.1 NUMBER AND PERCENTAGE OF ESTABLISHMENTS BY FORM OF LEGAL ORGANIZATION, ECONOMIC ACTIVITY AND REGION (Cont'd)

ภาค / ประเภทกิจกรรมทางเศรษฐกิจ	รูปแบบการจัดตั้งตามกฎหมาย Form of legal organization												Region / Economic activity		
	จำนวน		สถานประกอบการ		ส่วนบุคคล		หุ้นส่วนสามัญ		นิติบุคคล		บริษัทจำกัด (มหาชน)				
	จำนวน	ร้อยละ	จำนวน	ร้อยละ	Individual proprietor	จำนวน	ร้อยละ	จำนวน	ร้อยละ	จำนวน	ร้อยละ	จำนวน		ร้อยละ	
	Number	%	Number	%	Number	%	Number	%	Number	%	Number	%	Number	%	
<b>ภาคกลาง</b>	<b>5,114</b>	<b>100.0</b>	<b>39</b>	<b>100.0</b>	<b>355</b>	<b>100.0</b>	<b>4,720</b>	<b>100.0</b>	<b>100.0</b>	<b>4,720</b>	<b>100.0</b>	<b>100.0</b>	<b>Central region</b>		
การทำเหมืองแร่	15	0.3	-	-	2	0.6	13	0.3					Mining and quarrying		
การผลิต	4,234	82.8	33	84.6	280	78.9	3,921	83.1					Manufacturing		
การไฟฟ้า ก๊าซ และการประปา	2	-	-	-	-	-	2	-					Electricity, gas and water supply		
การก่อสร้าง	90	1.8	-	-	12	3.3	78	1.6					Construction		
การขายส่ง การขายปลีก การซ่อมแซมยานยนต์ รถจักรยานยนต์ ของใช้ส่วนบุคคล และของใช้ในครัวเรือน	245	4.8	-	-	11	3.0	234	5.0					Wholesale and retail trade; repair of motor vehicles, motorcycles and personal and household goods		
โรงแรมและภัตตาคาร	148	2.9	6	15.4	12	3.3	130	2.8					Hotels and restaurants		
การขนส่ง สถานที่เก็บสินค้า ตัวแทนธุรกิจการท่องเที่ยว และการโทรคมนาคม	105	2.1	-	-	19	5.3	86	1.8					Transport, storage and communication		
การเป็นตัวแทนทางการเงิน	5	0.1	-	-	-	-	5	0.1					Financial intermediation		
กิจกรรมด้านอสังหาริมทรัพย์ การให้เช่าและกิจการทางธุรกิจ	161	3.1	-	-	20	5.6	141	3.0					Real estate, renting and business activities		
โรงพยาบาลเอกชน	56	1.1	-	-	-	-	56	1.2					Private hospital		
การบริการด้านนันทนาการ วัฒนธรรมและการกีฬา และการบริการส่วนบุคคลอื่น ๆ (ไม่รวมถึงสถานพยาบาลและสถานศึกษา)	53	1.0	-	-	-	-	53	1.1					Recreational, cultural, sporting and personal service activities (Exclude hospital and education establishments)		
<b>ภาคเหนือ</b>	<b>615</b>	<b>100.0</b>	<b>11</b>	<b>100.0</b>	<b>102</b>	<b>100.0</b>	<b>502</b>	<b>100.0</b>	<b>100.0</b>	<b>502</b>	<b>100.0</b>	<b>100.0</b>	<b>Northern region</b>		
การทำเหมืองแร่	9	1.5	-	-	3	2.9	6	1.2					Mining and quarrying		
การผลิต	325	52.8	6	53.1	41	40.2	278	55.4					Manufacturing		
การก่อสร้าง	15	2.4	-	-	12	11.8	3	0.6					Construction		
การขายส่ง การขายปลีก การซ่อมแซมยานยนต์ รถจักรยานยนต์ ของใช้ส่วนบุคคล และของใช้ในครัวเรือน	112	18.2	2	18.6	23	22.5	87	17.3					Wholesale and retail trade; repair of motor vehicles, motorcycles and personal and household goods		
โรงแรมและภัตตาคาร	68	11.1	2	16.8	6	5.9	60	11.9					Hotels and restaurants		
การขนส่ง สถานที่เก็บสินค้า ตัวแทนธุรกิจการท่องเที่ยว และการโทรคมนาคม	20	3.2	1	11.6	2	2.0	17	3.4					Transport, storage and communication		
การเป็นตัวแทนทางการเงิน	3	0.5	-	-	-	-	3	0.6					Financial intermediation		
กิจกรรมด้านอสังหาริมทรัพย์ การให้เช่าและกิจการทางธุรกิจ	27	4.4	-	-	13	12.7	14	2.8					Real estate, renting and business activities		
โรงพยาบาลเอกชน	27	4.4	-	-	2	2.0	25	5.0					Private hospital		
การบริการด้านนันทนาการ วัฒนธรรมและการกีฬา และการบริการส่วนบุคคลอื่น ๆ (ไม่รวมถึงสถานพยาบาลและสถานศึกษา)	9	1.5	-	-	-	-	9	1.8					Recreational, cultural, sporting and personal service activities (Exclude hospital and education establishments)		

ตาราง 1.1 จำนวนและร้อยละของสถานประกอบการ จัดตั้งตามรูปแบบการ จัดตั้งตามกฎหมาย ประเภทกิจกรรมทางเศรษฐกิจ และภาค (ต่อ)

TABLE 1.1 NUMBER AND PERCENTAGE OF ESTABLISHMENTS BY FORM OF LEGAL ORGANIZATION, ECONOMIC ACTIVITY AND REGION (Cont'd)

ภาค / ประเภทกิจกรรมทางเศรษฐกิจ	รูปแบบการจัดตั้งตามกฎหมาย Form of legal organization												Region / Economic activity
	จำนวน		ส่วนบุคคล		ห้างหุ้นส่วนสามัญ		นิติบุคคล		ห้างหุ้นส่วนจำกัด		บริษัทจำกัด (มหาชน)		
	จำนวน	ร้อยละ	จำนวน	ร้อยละ	จำนวน	ร้อยละ	จำนวน	ร้อยละ	จำนวน	ร้อยละ	จำนวน	ร้อยละ	
	Number	%	Number	%	Number	%	Number	%	Number	%	Number	%	
ภาคตะวันออกเฉียงเหนือ	746	100.0	56	100.0	73	100.0	617	100.0					Northeastern region
การทำเหมืองแร่	3	0.4	-	-	-	-	3	0.5					Mining and quarrying
การผลิต	334	44.8	9	16.1	21	28.8	304	49.3					Manufacturing
การไฟฟ้า ก๊าซ และการประปา	1	0.1	-	-	-	-	1	0.2					Electricity, gas and water supply
การก่อสร้าง	15	2.0	-	-	8	10.9	7	1.1					Construction
การขายปลีก การซ่อมแซมยานยนต์ รถจักรยานยนต์ ของใช้ส่วนบุคคล และของใช้ในครัวเรือน	246	33.0	-	-	34	46.6	212	34.3					Wholesale and retail trade; repair of motor vehicles, motorcycles and personal and household goods
โรงแรมและภัตตาคาร	38	5.1	-	-	1	1.4	37	6.0					Hotels and restaurants
การขนส่ง สถานที่เก็บสินค้า ตัวแทนธุรกิจการท่องเที่ยว และการโทรคมนาคม	19	2.5	-	-	3	4.1	16	2.6					Transport, storage and communication
กิจกรรมด้านอสังหาริมทรัพย์ การให้เช่าและกิจการทางธุรกิจ	25	3.4	-	-	4	5.5	21	3.4					Real estate, renting and business activities
โรงพยาบาลเอกชน	18	2.4	-	-	2	2.7	16	2.6					Private hospital
การบริการด้านนันทนาการ วัฒนธรรมและการกีฬา และการบริการส่วนบุคคลอื่น ๆ (ไม่รวมถึงสถานพยาบาลและสถานศึกษา)	47	6.3	47	83.9	-	-	-	-					Recreational, cultural, sporting and personal service activities (Exclude hospital and education establishments)
ภาคใต้	669	100.0	20	100.0	57	100.0	592	100.0					Southern region
การทำเหมืองแร่	5	0.8	-	-	-	-	5	0.8					Mining and quarrying
การผลิต	296	44.3	2	10.0	24	42.8	270	45.6					Manufacturing
การก่อสร้าง	15	2.2	-	-	9	16.1	6	1.0					Construction
การขายปลีก การขายปลีก การซ่อมแซมยานยนต์ รถจักรยานยนต์ ของใช้ส่วนบุคคล และของใช้ในครัวเรือน	128	19.1	4	20.0	7	12.5	117	19.7					Wholesale and retail trade; repair of motor vehicles, motorcycles and personal and household goods
โรงแรมและภัตตาคาร	154	23.0	11	55.0	9	16.1	134	22.6					Hotels and restaurants
การขนส่ง สถานที่เก็บสินค้า ตัวแทนธุรกิจการท่องเที่ยว และการโทรคมนาคม	17	2.5	-	-	-	-	17	2.9					Transport, storage and communication
กิจกรรมด้านอสังหาริมทรัพย์ การให้เช่าและกิจการทางธุรกิจ	31	4.6	-	-	6	10.7	25	4.2					Real estate, renting and business activities
โรงพยาบาลเอกชน	14	2.1	3	15.0	1	1.8	10	1.7					Private hospital
การบริการด้านนันทนาการ วัฒนธรรมและการกีฬา และการบริการส่วนบุคคลอื่น ๆ (ไม่รวมถึงสถานพยาบาลและสถานศึกษา)	9	1.4	-	-	-	-	9	1.5					Recreational, cultural, sporting and personal service activities (Exclude hospital and education establishments)

ตาราง 1.2 จำนวนและร้อยละของสถานประกอบการที่มีประเภทการลงทุนหรือถือหุ้น ประเภทกิจกรรมทางเศรษฐกิจ และภาค

TABLE 1.2 NUMBER AND PERCENTAGE OF ESTABLISHMENTS BY FOREIGN INVESTMENT OR SHARE HOLDING, ECONOMIC ACTIVITY AND REGION

ประเภทกิจกรรมทางเศรษฐกิจ	จำนวน				การมีต่างประเทศร่วมลงทุนหรือถือหุ้น				ไม่มีต่างประเทศร่วมลงทุน				Region / Economic activity
	สถานประกอบการ		รวม		น้อยกว่า 10%		10 - 50%		มากกว่า 50%		No foreign investment or share holding		
	จำนวน	ร้อยละ	จำนวน	ร้อยละ	จำนวน	ร้อยละ	จำนวน	ร้อยละ	จำนวน	ร้อยละ	จำนวน	ร้อยละ	
	10,260	100.0	2,554	24.9	254	10.0	1,086	42.5	1,214	47.5	7,706	75.1	Whole Kingdom
การทำเหมืองแร่	56	100.0	14	25.4	4	28.2	10	71.8	-	-	42	74.6	Mining and quarrying
การผลิต	6,578	100.0	1,945	29.6	176	9.0	708	36.4	1,061	54.6	4,633	70.4	Manufacturing
การไฟฟ้า ก๊าซ และการประปา	14	100.0	5	35.7	-	-	5	100.0	-	-	9	64.3	Electricity, gas and water supply
การก่อสร้าง	242	100.0	42	17.2	5	11.7	28	67.9	9	20.4	200	82.8	Construction
การขายปลีก การซ่อมแซมยานยนต์ รถจักรยานยนต์ ของใช้ส่วนบุคคล และของใช้ในครัวเรือน	1,330	100.0	249	18.7	25	10.1	137	54.9	87	35.0	1,081	81.3	Wholesale and retail trade; repair of motor vehicles, motorcycles and personal and household goods
โรงแรมและภัตตาคาร	583	100.0	63	10.8	11	16.8	40	64.3	12	18.8	520	89.2	Hotels and restaurants
การขนส่ง สถานที่เก็บสินค้า ตัวแทนธุรกิจการท่องเที่ยว และการโทรคมนาคม	298	100.0	69	23.3	-	-	48	69.7	21	30.3	229	76.8	Transport, storage and communication
การเป็นตัวแทนทางการเงิน	196	100.0	63	32.0	9	14.3	45	71.4	9	14.3	133	68.0	Financial intermediation
กิจกรรมด้านอสังหาริมทรัพย์ การให้เช่าและกิจการทางธุรกิจ	597	100.0	69	11.5	13	19.1	41	59.5	15	21.5	528	88.5	Real estate, renting and business activities
โรงพยาบาลเอกชน	172	100.0	35	20.4	11	31.4	24	68.6	-	-	137	79.6	Private hospital
การบริการด้านนันทนาการ วัฒนธรรมและกีฬา และการบริการส่วนบุคคลอื่น ๆ (ไม่รวมถึงสถานพยาบาลและสถานศึกษา)	194	100.0	-	-	-	-	-	-	-	-	194	100.0	Recreational, cultural, sporting and personal service activities (Exclude hospital and education establishments)
	3,116	100.0	588	18.9	83	14.1	339	57.6	166	28.3	2,528	81.1	Bangkok
การทำเหมืองแร่	24	100.0	9	38.3	2	21.7	7	78.3	-	-	15	61.7	Mining and quarrying
การผลิต	1,389	100.0	249	17.9	37	15.0	115	46.1	97	39.0	1,140	82.1	Manufacturing
การไฟฟ้า ก๊าซ และการประปา	11	100.0	6	50.0	-	-	6	100.0	-	-	6	50.0	Electricity, gas and water supply
การก่อสร้าง	107	100.0	18	17.3	4	21.1	11	58.7	4	20.3	89	82.7	Construction
การขายปลีก การซ่อมแซมยานยนต์ รถจักรยานยนต์ ของใช้ส่วนบุคคล และของใช้ในครัวเรือน	599	100.0	110	18.4	16	14.2	71	64.1	24	21.7	489	81.6	Wholesale and retail trade; repair of motor vehicles, motorcycles and personal and household goods
โรงแรมและภัตตาคาร	175	100.0	27	15.4	4	13.0	17	64.4	6	22.6	148	84.6	Hotels and restaurants
การขนส่ง สถานที่เก็บสินค้า ตัวแทนธุรกิจการท่องเที่ยว และการโทรคมนาคม	137	100.0	39	28.2	-	-	24	62.9	14	37.2	98	71.8	Transport, storage and communication
การเป็นตัวแทนทางการเงิน	188	100.0	63	33.3	9	14.3	45	71.4	9	14.3	125	66.7	Financial intermediation
กิจกรรมด้านอสังหาริมทรัพย์ การให้เช่าและกิจการทางธุรกิจ	353	100.0	48	13.6	9	18.5	27	55.5	12	26.0	305	86.4	Real estate, renting and business activities
โรงพยาบาลเอกชน	57	100.0	20	35.3	3	14.3	17	85.7	-	-	37	64.7	Private hospital
การบริการด้านนันทนาการ วัฒนธรรมและกีฬา และการบริการส่วนบุคคลอื่น ๆ (ไม่รวมถึงสถานพยาบาลและสถานศึกษา)	76	100.0	-	-	-	-	-	-	-	-	76	100.0	Recreational, cultural, sporting and personal service activities (Exclude hospital and education establishments)

ตาราง 1.2 จำนวนและร้อยละของสถานประกอบการที่มีประเภทการลงทุนหรือถือหุ้น ประเภทกิจกรรมทางเศรษฐกิจ และภาค (ต่อ)

TABLE 1.2 NUMBER AND PERCENTAGE OF ESTABLISHMENTS BY FOREIGN INVESTMENT OR SHARE HOLDING, ECONOMIC ACTIVITY AND REGION (Cont'd)

ประเภทกิจกรรมทางเศรษฐกิจ	จำนวน				การมีต่างประเทศร่วมลงทุนหรือถือหุ้น				ไม่มีต่างประเทศร่วมลงทุน				Region / Economic activity
	สถานประกอบการ		รวม		น้อยกว่า 10%		10 - 50%		มากกว่า 50%		No foreign investment or share holding		
	จำนวน	ร้อยละ	จำนวน	ร้อยละ	จำนวน	ร้อยละ	จำนวน	ร้อยละ	จำนวน	ร้อยละ	จำนวน	ร้อยละ	
<b>ภาคกลาง</b>	<b>5,114</b>	<b>100.0</b>	<b>1,571</b>	<b>30.7</b>	<b>131</b>	<b>8.3</b>	<b>571</b>	<b>36.3</b>	<b>870</b>	<b>55.4</b>	<b>3,543</b>	<b>69.3</b>	<b>Central region</b>
การทำเหมืองแร่	15	100.0	2	13.3	-	-	2	100.0	-	-	13	86.7	Mining and quarrying
การผลิต	4,234	100.0	1,434	33.9	116	8.1	484	33.8	834	58.2	2,800	66.1	Manufacturing
การไฟฟ้า ก๊าซ และการประปา	2	100.0	-	-	-	-	-	-	-	-	2	100.0	Electricity, gas and water supply
การก่อสร้าง	90	100.0	21	23.6	-	-	16	77.6	5	22.4	69	76.5	Construction
การขายปลีก การซ่อมแซมยานยนต์ รถจักรยานยนต์ ของใช้ส่วนบุคคล และของใช้ในครัวเรือน	245	100.0	50	20.5	7	13.4	22	44.1	21	42.6	195	79.5	Wholesale and retail trade; repair of motor vehicles, motorcycles and personal and household goods
โรงแรมและภัตตาคาร	148	100.0	10	6.5	2	20.8	6	58.4	2	20.8	138	93.5	Hotels and restaurants
การขนส่ง สถานีเก็บสินค้า ตัวแทนธุรกิจการท่องเที่ยว และการโทรคมนาคม	105	100.0	29	27.5	-	-	22	77.0	7	23.1	76	72.5	Transport, storage and communication
การเป็นตัวแทนทางการเงิน	5	100.0	-	-	-	-	-	-	-	-	5	100.0	Financial intermediation
กิจกรรมด้านอสังหาริมทรัพย์ การให้เช่าและกิจการทางธุรกิจ	161	100.0	18	11.5	3	16.6	14	76.6	1	6.8	143	88.5	Real estate, renting and business activities
โรงพยาบาลเอกชน	56	100.0	7	12.8	3	43.6	4	56.4	-	-	49	87.2	Private hospital
การบริหารด้านนันทนาการ วัฒนธรรมและกีฬา และการบริการส่วนบุคคลอื่น ๆ (ไม่รวมถึงสถานพยาบาลและสถานศึกษา)	53	100.0	-	-	-	-	-	-	-	-	53	100.0	Recreational, cultural, sporting and personal service activities (Exclude hospital and education establishments)
<b>ภาคเหนือ</b>	<b>615</b>	<b>100.0</b>	<b>134</b>	<b>21.8</b>	<b>11</b>	<b>8.2</b>	<b>59</b>	<b>44.4</b>	<b>63</b>	<b>47.4</b>	<b>481</b>	<b>78.2</b>	<b>Northern region</b>
การทำเหมืองแร่	9	100.0	1	11.1	-	-	1	100.0	-	-	8	88.9	Mining and quarrying
การผลิต	325	100.0	110	33.7	6	5.8	49	44.7	54	49.6	215	66.3	Manufacturing
การก่อสร้าง	15	100.0	-	-	-	-	-	-	-	-	15	100.0	Construction
การขายปลีก การซ่อมแซมยานยนต์ รถจักรยานยนต์ ของใช้ส่วนบุคคล และของใช้ในครัวเรือน	112	100.0	15	13.7	3	17.7	5	29.4	8	52.9	97	86.3	Wholesale and retail trade; repair of motor vehicles, motorcycles and personal and household goods
โรงแรมและภัตตาคาร	68	100.0	4	5.8	-	-	4	100.0	-	-	64	94.2	Hotels and restaurants
การขนส่ง สถานีเก็บสินค้า ตัวแทนธุรกิจการท่องเที่ยว และการโทรคมนาคม	20	100.0	-	-	-	-	-	-	-	-	20	100.0	Transport, storage and communication
การเป็นตัวแทนทางการเงิน	3	100.0	-	-	-	-	-	-	-	-	3	100.0	Financial intermediation
กิจกรรมด้านอสังหาริมทรัพย์ การให้เช่าและกิจการทางธุรกิจ	27	100.0	1	3.7	-	-	-	-	1	100.0	26	96.3	Real estate, renting and business activities
โรงพยาบาลเอกชน	27	100.0	3	11.1	2	66.7	1	33.3	-	-	24	88.9	Private hospital
การบริหารด้านนันทนาการ วัฒนธรรมและกีฬา และการบริการส่วนบุคคลอื่น ๆ (ไม่รวมถึงสถานพยาบาลและสถานศึกษา)	9	100.0	-	-	-	-	-	-	-	-	9	100.0	Recreational, cultural, sporting and personal service activities (Exclude hospital and education establishments)



ตาราง 1.3 ร้อยละของสถานประกอบการ จำนวนตามนโยบายพักผ่อนประจำปี ประเภทกิจกรรมทางเศรษฐกิจ และภาค

TABLE 1.3 PERCENTAGE OF ESTABLISHMENTS BY POLICY OF VACATION LEAVE, ECONOMIC ACTIVITY AND REGION

ภาค / ประเภทกิจกรรมทางเศรษฐกิจ	จำนวนสถานประกอบการ ที่อาศัยสิทธิ ในการลาพักผ่อน	นโยบายลาพักผ่อนประจำปีของพนักงาน / Policies of vacation for employees /			จำนวนวัน ที่ไม่ได้ใช้สิทธิ ไปชดเชยวันลาอื่นใด	นโยบาย โบนัส One may take all vacation leave days at one time	Region / Economic activity
		ทุกคนจะต้อง พักผ่อนตามสิทธิ ที่ได้รับ	ให้เงินชดเชยตาม จำนวนวัน ที่ไม่ได้ใช้สิทธิ	ให้วันลาพักผ่อน ที่ไม่ได้ใช้สิทธิ ไปชดเชยวันลาอื่นใด			
การก่อสร้าง	204	81.4	15.7	22.5	3.9	10.3	Whole Kingdom
การขนส่ง การขายปลีก การซ่อมแซมยานยนต์ รถจักรยานยนต์ ของใช้ส่วนบุคคล และของใช้ในชีวิตอื่น	1,285	79.0	18.4	14.9	6.2	6.7	Mining and quarrying
โรงแรมและภัตตาคาร	550	82.6	22.7	46.3	1.8	3.5	Manufacturing
การขนส่ง สถานที่เก็บสินค้า ตัวแทนธุรกิจการท่องเที่ยว และการ โทรคมนาคม	246	77.2	26.8	14.6	1.6	9.8	Electricity, gas and water supply
การเป็นตัวแทนทางการเงิน	196	93.9	14.8	9.2	1.5	4.6	Construction
กิจกรรมด้านอสังหาริมทรัพย์ การให้เช่าและกิจกรรมทางธุรกิจ	518	77.6	22.7	22.2	5.4	9.1	Wholesale and retail trade; repair of motor vehicles, motorcycles and personal and household goods
โรงพยาบาลเอกชน	169	87.0	15.4	17.2	1.2	8.9	Hotels and restaurants
การบริหารด้านบันเทิง การวัฒนธรรมและกีฬา และการบริการส่วนบุคคลอื่น ๆ (ไม่รวมถึงสถานพยาบาลและสถานศึกษา)	140	81.4	10.7	32.9	1.4	9.3	Transport, storage and communication
กรุงเทพมหานคร	3,000	78.1	23.6	17.1	6.4	7.1	Financial intermediation
การทำเหมืองแร่	23	90.4	9.6	27.1	-	-	Real estate, renting and business activities
การผลิต	1,353	70.8	31.8	15.0	10.0	6.8	Private hospital
การไฟฟ้า ก๊าซ และการประปา	11	50.0	50.0	-	-	50.0	Recreational, cultural, sporting and personal service activities (Exclude hospital and education establishments)
การก่อสร้าง	103	86.5	12.5	21.8	10.9	6.2	Whole Kingdom
การขายปลีก การซ่อมแซมยานยนต์ รถจักรยานยนต์ ของใช้ส่วนบุคคล และของใช้ในชีวิตอื่น	583	83.9	13.8	16.3	4.0	6.1	Bangkok
โรงแรมและภัตตาคาร	169	81.4	22.2	37.6	-	4.1	Mining and quarrying
การขนส่ง สถานที่เก็บสินค้า ตัวแทนธุรกิจการท่องเที่ยว และการ โทรคมนาคม	121	85.7	18.7	10.3	-	10.7	Manufacturing
การเป็นตัวแทนทางการเงิน	188	93.7	14.3	9.5	-	4.8	Electricity, gas and water supply
กิจกรรมด้านอสังหาริมทรัพย์ การให้เช่าและกิจกรรมทางธุรกิจ	323	78.0	22.4	19.1	3.6	12.2	Construction
โรงพยาบาลเอกชน	57	94.9	10.1	10.3	-	5.1	Wholesale and retail trade; repair of motor vehicles, motorcycles and personal and household goods
การบริหารด้านบันเทิง การวัฒนธรรมและกีฬา และการบริการส่วนบุคคลอื่น ๆ (ไม่รวมถึงสถานพยาบาลและสถานศึกษา)	69	84.7	16.1	38.1	-	2.2	Hotels and restaurants



ตาราง 1.3 ร้อยละของสถานประกอบการ จำนวนตามนโยบายพักผ่อนประจำปี ประเภทกิจกรรมทางเศรษฐกิจ และภาค (ต่อ)

TABLE 1.3 PERCENTAGE OF ESTABLISHMENTS BY POLICY OF VACATION LEAVE, ECONOMIC ACTIVITY AND REGION (Cont'd)

ภาค / ประเภทกิจกรรมทางเศรษฐกิจ	จำนวนสถาน ประกอบการ ที่ให้สิทธิ ในการลาพักผ่อน	ทุกคนจะต้อง พักผ่อนตามสิทธิ ที่ได้รับ	นโยบายลาพักผ่อนประจำปีของพนักงาน		Policies of vacation for employees			Region / Economic activity
			ให้เงินชดเชยตาม จำนวนวัน ที่ไม่ได้ใช้สิทธิ	ไม่รับชดเชยตาม จำนวนวัน ที่ไม่ได้ใช้สิทธิ	ให้ในวันลาพักผ่อน ที่ไม่ได้ใช้สิทธิ	ให้ในวันลาพักผ่อน ที่ไม่ได้ใช้สิทธิ	ให้พนักงานทั้งหมด ลาพักผ่อน พร้อมกันได้	
	จำนวนสถาน ประกอบการ ที่ให้สิทธิ ในการลาพักผ่อน	ทุกคนจะต้อง พักผ่อนตามสิทธิ ที่ได้รับ	ให้เงินชดเชยตาม จำนวนวัน ที่ไม่ได้ใช้สิทธิ	ไม่รับชดเชยตาม จำนวนวัน ที่ไม่ได้ใช้สิทธิ	ให้ในวันลาพักผ่อน ที่ไม่ได้ใช้สิทธิ	ให้ในวันลาพักผ่อน ที่ไม่ได้ใช้สิทธิ	ให้พนักงานทั้งหมด ลาพักผ่อน พร้อมกันได้	อื่น ๆ Others
ภาคกลาง	4,905	71.1	34.2	15.4	7.9	10.5	8.1	Central region
การทำเหมืองแร่	15	100.0	-	6.7	-	-	-	Mining and quarrying
การผลิต	4,085	70.1	36.4	14.2	8.2	12.0	8.3	Manufacturing
การไฟฟ้า ก๊าซ และการประปา	2	100.0	-	-	-	-	-	Electricity, gas and water supply
การก่อสร้าง	75	76.7	15.5	16.3	1.3	3.4	11.3	Construction
การขายปลีก การซ่อมแซมยานยนต์ รถจักรยานยนต์ ของใช้ส่วนบุคคล และของใช้ในครัวเรือน	242	67.5	27.2	9.3	9.7	8.0	7.4	Wholesale and retail trade; repair of motor vehicles, motorcycles and personal and household goods
โรงแรมและภัตตาคาร	148	84.6	23.3	47.8	5.6	2.2	3.7	Hotels and restaurants
การขนส่ง สถานที่เก็บสินค้า ตัวแทนธุรกิจการท่องเที่ยว และการโทรคมนาคม	88	66.3	30.6	11.7	4.3	-	10.3	Transport, storage and communication
การเป็นตัวแทนทางการเงิน	5	100.0	33.3	-	-	-	-	Financial intermediation
กิจกรรมด้านอสังหาริมทรัพย์ การให้เช่าและกิจกรรมทางธุรกิจ	137	80.1	25.4	20.3	9.2	-	3.8	Real estate, renting and business activities
โรงพยาบาลเอกชน	56	84.4	22.2	28.5	6.5	-	7.7	Private hospital
การบริหารด้านนันทนาการ วัฒนธรรมและกีฬา และการบริการส่วนบุคคลอื่น ๆ (ไม่รวมถึงสถานพยาบาลและสถานศึกษา)	51	74.3	5.5	29.0	3.3	-	14.6	Recreational, cultural, sporting and personal service activities (Exclude hospital and education establishments)
ภาคเหนือ	525	74.8	27.3	30.7	6.5	6.8	7.1	Northern region
การทำเหมืองแร่	8	65.6	12.5	34.4	-	-	21.9	Mining and quarrying
การผลิต	274	75.2	31.6	22.9	6.7	11.9	5.4	Manufacturing
การก่อสร้าง	10	63.9	9.7	54.2	-	18.1	36.1	Construction
การขายปลีก การซ่อมแซมยานยนต์ รถจักรยานยนต์ ของใช้ส่วนบุคคล และของใช้ในครัวเรือน	104	72.4	26.7	34.1	5.2	-	10.4	Wholesale and retail trade; repair of motor vehicles, motorcycles and personal and household goods
โรงแรมและภัตตาคาร	60	79.8	20.2	56.5	-	-	3.1	Hotels and restaurants
การขนส่ง สถานที่เก็บสินค้า ตัวแทนธุรกิจการท่องเที่ยว และการโทรคมนาคม	12	38.2	56.9	54.7	-	-	-	Transport, storage and communication
การเป็นตัวแทนทางการเงิน	3	100.0	-	-	-	-	-	Financial intermediation
กิจกรรมด้านอสังหาริมทรัพย์ การให้เช่าและกิจกรรมทางธุรกิจ	21	73.5	22.9	47.0	17.2	5.3	-	Real estate, renting and business activities
โรงพยาบาลเอกชน	24	81.7	8.5	8.5	28.2	-	18.3	Private hospital
การบริหารด้านนันทนาการ วัฒนธรรมและกีฬา และการบริการส่วนบุคคลอื่น ๆ (ไม่รวมถึงสถานพยาบาลและสถานศึกษา)	9	100.0	13.3	26.7	-	-	-	Recreational, cultural, sporting and personal service activities (Exclude hospital and education establishments)

ตาราง 1.3 ร้อยละของสถานประกอบการ จำนวนตามนโยบายพักผ่อนพักผ่อนประจำปี ประเภทกิจกรรมทางเศรษฐกิจ และภาค (ต่อ)

TABLE 1.3 PERCENTAGE OF ESTABLISHMENTS BY POLICY OF VACATION LEAVE, ECONOMIC ACTIVITY AND REGION (Cont'd)

ภาค / ประเภทกิจกรรมทางเศรษฐกิจ	จำนวนสถาน ประกอบการ ที่สำรวจ ในการพักผ่อน Number of establishments provides vacation leave benefits	นโยบายพักผ่อนประจำปีของพนักงาน <sup>v</sup>		Policies of vacation for employees <sup>v</sup>		Region / Economic activity
		ทุกคนจะต้อง พักผ่อนตามสิทธิ ที่ได้รับ Everyone must take vacation leave according to entitlement	ให้เงินชดเชยตาม จำนวนวัน ที่ไม่ได้ใช้สิทธิ One will be reimbursed for any unused vacation leave days	ให้วันลาพักผ่อน ที่ไม่ได้ใช้สิทธิ ไปชดเชยวันลาอื่นได้ One may take vacation leave in exchange for other leaves	ให้วันลาพักผ่อน ที่ไม่ได้ใช้สิทธิ ไปใช้จำนวน โบนัส One may exchange leave days for bonus at one time	
<b>ภาคตะวันออกเฉียงเหนือ</b>	<b>599</b>	<b>74.8</b>	<b>24.4</b>	<b>17.3</b>	<b>9.5</b>	<b>Northeastern region</b>
การทำเหมืองแร่	3	-	50.0	50.0	-	- Mining and quarrying
การผลิต	282	70.6	28.4	19.9	9.3	12.2 Manufacturing
การไฟฟ้า ก๊าซ และการประปา	1	100.0	-	-	-	- Electricity, gas and water supply
การก่อสร้าง	2	100.0	-	50.0	-	50.0 Construction
การขายส่ง การขายปลีก การซ่อมแซมยานยนต์ รถจักรยานยนต์ ของใช้ส่วนบุคคล และของใช้ในครัวเรือน	238	80.5	19.7	8.9	12.5	Wholesale and retail trade; repair of motor vehicles, motorcycles and personal and household goods
โรงแรมและภัตตาคาร	27	72.2	25.5	53.4	-	5.6 Hotels and restaurants
การขนส่ง สถานีขนส่งสินค้า ส่วนขนส่งกิจการท่องเที่ยว และการโทรคมนาคม	11	100.0	48.2	37.0	-	14.8 Transport, storage and communication
กิจกรรมด้านอสังหาริมทรัพย์ การให้เช่าและกิจกรรมทางธุรกิจ	16	60.9	-	39.1	-	13.6 Real estate, renting and business activities
โรงพยาบาลเอกชน	18	86.1	33.8	-	6.5	13.9 Private hospital
การบริการด้านนันทนาการ วัฒนธรรมและกีฬา และการบริการส่วนบุคคลอื่น ๆ (ไม่รวมถึงสถานพยาบาลและสถานศึกษา)	3	-	-	-	-	100.0 Recreational, cultural, sporting and personal service activities (Exclude hospital and education establishments)
<b>ภาคใต้</b>	<b>609</b>	<b>76.1</b>	<b>19.9</b>	<b>28.6</b>	<b>7.8</b>	<b>Southern region</b>
การทำเหมืองแร่	5	40.0	20.0	20.0	-	20.0 Mining and quarrying
การผลิต	269	68.7	20.3	21.9	12.6	12.0 Manufacturing
การก่อสร้าง	14	77.2	45.6	33.3	10.5	10.5 Construction
การขายส่ง การขายปลีก การซ่อมแซมยานยนต์ รถจักรยานยนต์ ของใช้ส่วนบุคคล และของใช้ในครัวเรือน	117	81.7	12.8	15.1	8.7	9.2 Wholesale and retail trade; repair of motor vehicles, motorcycles and personal and household goods
โรงแรมและภัตตาคาร	147	85.1	23.3	49.4	1.3	2.5 Hotels and restaurants
การขนส่ง สถานีขนส่งสินค้า ส่วนขนส่งกิจการท่องเที่ยว และการโทรคมนาคม	13	86.8	33.9	20.7	-	- Transport, storage and communication
กิจกรรมด้านอสังหาริมทรัพย์ การให้เช่าและกิจกรรมทางธุรกิจ	21	69.3	26.6	44.0	-	- Real estate, renting and business activities
โรงพยาบาลเอกชน	14	73.8	-	33.3	-	8.9 Private hospital
การบริการด้านนันทนาการ วัฒนธรรมและกีฬา และการบริการส่วนบุคคลอื่น ๆ (ไม่รวมถึงสถานพยาบาลและสถานศึกษา)	9	100.0	-	30.6	-	11.1 Recreational, cultural, sporting and personal service activities (Exclude hospital and education establishments)

หมายเหตุ : <sup>v</sup> ตอบได้มากกว่า 1 คำตอบ

Note : <sup>v</sup> Can respond more than one choice.

ตาราง 1.4 ร้อยละของสถานประกอบการ จำนวนสถานการจัดสวัสดิการให้แก่พนักงาน ประเภทกิจการทางเศรษฐกิจ และภาค

TABLE 1.4 PERCENTAGE OF ESTABLISHMENTS BY PROVIDING BENEFITS FOR EMPLOYEES, ECONOMIC ACTIVITY AND REGION

ภาค / ประเภทกิจการทางเศรษฐกิจ	จำนวน สถานประกอบการ Number of establishments	สวัสดิการที่ให้พนักงาน <sup>1/</sup> Provide benefits for employees <sup>1/</sup>											Region / Economic activity
		จัดรถรับ-ส่ง พนักงาน/ ค่าขนานพาหนะ/ ค่าน้ำมัน Transportation services/ Allowances	เครื่องแบบ พนักงาน/ ให้ค่า เครื่องแต่งกาย Uniform	เงิน ช่วยเหลือบุตร Children allowances	เงิน ช่วยเหลือ ผู้สูงอายุ Cost of living allowance	เงินกู้ยืม Loan	จัดที่พักให้/ ให้เงิน ช่วยเหลือ ค่าเช่าที่พัก Housing allowance	ให้ค่าอาหาร กลางวัน/ จัดอาหาร กลางวันให้ Lunch coupon/ lunch	ให้ค่า เบี้ยขยัน Diligent allowance	เงิน ช่วยเหลือ ทางสังคม Social allowance	อื่น ๆ Others		
<b>ทั่วประเทศ</b>	<b>10,260</b>	<b>50.1</b>	<b>83.7</b>	<b>17.5</b>	<b>27.0</b>	<b>37.1</b>	<b>40.3</b>	<b>34.3</b>	<b>61.5</b>	<b>83.5</b>	<b>16.6</b>	<b>Whole Kingdom</b>	
การท่าอากาศยาน	56	42.9	64.3	10.7	17.9	30.4	53.6	44.6	26.8	75.0	5.4	Mining and quarrying	
การผลิต	6,578	56.2	85.6	17.1	24.4	34.2	40.8	35.4	72.4	82.2	17.0	Manufacturing	
การไฟฟ้า ก๊าซ และการประปา	14	92.9	100.0	-	-	64.3	21.4	7.1	-	85.7	42.9	Electricity, gas and water supply	
การก่อสร้าง	242	67.8	70.7	12.4	24.4	52.9	65.7	20.7	47.5	76.9	8.7	Construction	
การขายส่ง การขายปลีก การซ่อมแซมยานยนต์ รถจักรยานยนต์ ของใช้ส่วนบุคคล และของใช้ครัวเรือน	1,330	33.7	88.7	26.9	40.4	44.7	33.3	22.5	49.5	88.9	19.4	Wholesale and retail trade; repair of motor vehicles, motorcycles and personal and household goods	
โรงแรมและภัตตาคาร	583	41.0	89.7	14.0	17.3	36.1	47.9	91.1	30.4	81.6	16.3	Hotels and restaurants	
การขนส่ง สถานที่เก็บสินค้า ตัวแทนธุรกิจการท่องเที่ยว และการโทรคมนาคม	298	35.9	77.5	18.5	15.4	40.6	42.3	18.8	52.3	83.9	11.1	Transport, storage and communication	
การเป็นตัวแทนทางการเงิน	196	26.5	64.3	17.3	60.2	44.4	9.2	4.6	16.3	92.4	21.9	Financial intermediation	
กิจกรรมด้านอสังหาริมทรัพย์ การให้เช่าและกิจการทางธุรกิจ	597	42.9	65.7	10.6	27.3	40.7	34.9	16.2	48.5	86.7	13.2	Real estate, renting and business activities	
โรงพยาบาลเอกชน	172	25.6	82.0	14.5	47.1	46.5	63.4	22.1	27.9	89.0	20.9	Private hospital	
การบริหารด้านนันทนาการ วัฒนธรรมและกีฬา และการบริการส่วนบุคคลอื่น ๆ (ไม่รวมถึงสถานพยาบาลและสถานศึกษา)	194	50.0	75.3	8.4	24.1	33.0	34.5	42.9	30.0	78.8	8.4	Recreational, cultural, sporting and personal service activities (Exclude hospital and education establishments)	
<b>กรุงเทพมหานคร</b>	<b>3,116</b>	<b>38.7</b>	<b>77.4</b>	<b>14.8</b>	<b>28.9</b>	<b>36.7</b>	<b>24.6</b>	<b>21.8</b>	<b>50.8</b>	<b>83.7</b>	<b>13.4</b>	<b>Bangkok</b>	
การท่าอากาศยาน	24	30.0	52.5	12.9	4.6	17.5	57.1	47.5	22.1	74.6	4.6	Mining and quarrying	
การผลิต	1,389	40.1	78.8	12.2	20.8	35.0	23.5	21.6	64.7	77.2	11.2	Manufacturing	
การไฟฟ้า ก๊าซ และการประปา	11	100.0	100.0	-	-	50.0	-	-	-	100.0	50.0	Electricity, gas and water supply	
การก่อสร้าง	107	71.4	68.6	13.2	29.6	52.7	61.6	21.8	42.7	82.6	7.9	Construction	
การขายส่ง การขายปลีก การซ่อมแซมยานยนต์ รถจักรยานยนต์ ของใช้ส่วนบุคคล และของใช้ครัวเรือน	599	37.9	88.2	23.5	41.3	33.2	21.9	16.3	47.6	89.5	17.2	Wholesale and retail trade; repair of motor vehicles, motorcycles and personal and household goods	
โรงแรมและภัตตาคาร	175	39.0	90.6	15.0	17.9	25.9	11.0	83.6	31.3	86.1	19.4	Hotels and restaurants	
การขนส่ง สถานที่เก็บสินค้า ตัวแทนธุรกิจการท่องเที่ยว และการโทรคมนาคม	137	34.7	72.2	23.8	19.1	41.1	32.2	16.4	47.5	86.1	4.2	Transport, storage and communication	
การเป็นตัวแทนทางการเงิน	188	25.4	65.1	17.5	60.3	42.9	6.4	4.8	15.9	92.1	22.2	Financial intermediation	
กิจกรรมด้านอสังหาริมทรัพย์ การให้เช่าและกิจการทางธุรกิจ	353	35.4	58.7	7.4	30.0	43.8	30.5	13.8	46.8	92.4	13.0	Real estate, renting and business activities	
โรงพยาบาลเอกชน	57	25.7	89.7	15.4	44.2	48.9	63.9	5.1	20.5	100.0	15.2	Private hospital	
การบริหารด้านนันทนาการ วัฒนธรรมและกีฬา และการบริการส่วนบุคคลอื่น ๆ (ไม่รวมถึงสถานพยาบาลและสถานศึกษา)	76	31.5	75.3	12.1	38.6	36.4	14.5	22.4	29.5	75.4	9.9	Recreational, cultural, sporting and personal service activities (Exclude hospital and education establishments)	

ตาราง 1.4.1.4.1 ชื่อของสถานประกอบการ จำนวนการจ่ายสวัสดิการให้แก่พนักงาน ประเภทกิจกรรมทางเศรษฐกิจ และภาค (ต่อ)

TABLE 1.4.1.4 PERCENTAGE OF ESTABLISHMENTS BY PROVIDING BENEFITS FOR EMPLOYEES, ECONOMIC ACTIVITY AND REGION (Cont'd)

ภาค / ประเภทกิจกรรมทางเศรษฐกิจ	จำนวน สถานประกอบการ Number of establishments	สวัสดิการที่ให้แก่พนักงาน <sup>iv</sup> Provide benefits for employees <sup>iv</sup>											Region / Economic activity
		จัดรถรับ-ส่ง พนักงาน/ ค่าขนานยานะ/ ค่าน้ำมัน Transportation service/ Allowances	เครื่องแบบ พนักงาน/ ให้ค่า เครื่องแต่งกาย Uniform	ให้เงิน ช่วยเหลือบุตร Children allowances	ให้เงิน ช่วยเหลือ การครองชีพ Cost of living allowance	ให้เงินกู้ยืม Loan	จัดที่พักให้/ ให้เงิน ช่วยเหลือ ค่าเช่าที่พัก Housing allowance	ให้ค่าอาหาร กลางวัน/ จัดการ กลางวันให้ Lunch coupon/ lunch	ให้ค่า เบี้ยขยัน Diligent allowance	ให้เงิน ช่วยเหลือ ทางสังคม Social allowance	อื่น ๆ Others	19.1	
<b>ภาคกลาง</b>	<b>5,114</b>	<b>60.3</b>	<b>89.9</b>	<b>18.6</b>	<b>28.1</b>	<b>34.9</b>	<b>43.8</b>	<b>39.4</b>	<b>71.5</b>	<b>84.3</b>	<b>19.1</b>	<b>Central region</b>	
การทำเหมืองแร่	15	50.0	100.0	21.7	35.0	21.7	65.0	48.3	36.7	93.3	-	Mining and quarrying	
การผลิต	4,234	62.9	89.9	18.7	27.1	33.4	42.1	40.1	76.2	84.4	19.7	Manufacturing	
การไฟฟ้า ก๊าซ และกรประปา	2	100.0	100.0	-	-	100.0	100.0	-	-	-	-	Electricity, gas and water supply	
การก่อสร้าง	90	75.0	86.5	10.4	22.9	50.6	65.2	12.2	52.4	73.7	11.0	Construction	
การขนส่ง การขายปลีก การซ่อมแซมยานยนต์ รถจักรยานยนต์ ของใช้ส่วนบุคคล และของใช้ในชีวิตประจำวัน	245	42.1	95.4	29.5	54.8	45.6	42.8	24.6	55.9	87.2	15.0	Wholesale and retail trade; repair of motor vehicles, motorcycles and personal and household goods	
โรงแรมและภัตตาคาร	148	35.7	89.2	13.6	21.4	39.2	69.6	93.0	26.6	78.1	18.2	Hotels and restaurants	
การขนส่ง สถานที่เก็บสินค้า อื่นๆ กิจกรรมที่เกี่ยวข้องกับ การเป็นตัวแทนทางการเงิน	105	49.9	89.4	16.2	7.1	40.9	43.1	20.8	64.6	85.9	20.2	Transport, storage and communication	
กิจกรรมด้านอสังหาริมทรัพย์ การให้เช่าและกิจการทางธุรกิจ	5	33.3	66.7	33.3	33.3	66.7	66.7	-	33.3	100.0	33.3	Financial intermediation	
โรงพยาบาลเอกชน	161	56.4	84.8	15.1	29.8	36.7	40.8	24.7	54.5	82.2	17.6	Real estate, renting and business activities	
การบริหารดำเนินงาน การวัฒนธรรมและกีฬา และการบริการส่วนบุคคลอื่น ๆ (ไม่รวมถึงสถานพยาบาลและสถานศึกษา)	56	32.3	87.9	10.6	45.7	46.2	66.3	26.9	40.6	91.0	23.3	Private hospital	
	53	51.5	91.5	8.5	25.7	36.2	53.6	43.8	39.4	91.5	11.7	Recreational, cultural, sporting and personal service activities	
<b>ภาคเหนือ</b>	<b>615</b>	<b>32.0</b>	<b>75.4</b>	<b>14.3</b>	<b>17.5</b>	<b>38.7</b>	<b>46.3</b>	<b>41.4</b>	<b>47.2</b>	<b>82.9</b>	<b>11.4</b>	<b>Northern region</b>	
การทำเหมืองแร่	9	69.4	61.1	-	38.9	38.9	50.0	19.4	41.7	38.9	-	Mining and quarrying	
การผลิต	325	40.9	76.9	15.8	14.0	34.7	50.3	40.2	60.4	84.4	12.6	Manufacturing	
การก่อสร้าง	15	19.1	43.8	6.7	12.4	43.8	75.2	43.8	43.8	87.6	-	Construction	
การขายส่ง การขายปลีก การซ่อมแซมยานยนต์ รถจักรยานยนต์ ของใช้ส่วนบุคคล และของใช้ในชีวิตประจำวัน	112	15.7	83.5	21.7	24.3	50.8	30.7	26.5	41.4	95.8	16.1	Wholesale and retail trade; repair of motor vehicles, motorcycles and personal and household goods	
โรงแรมและภัตตาคาร	68	20.5	79.0	2.8	12.0	41.5	44.3	94.0	11.8	67.5	-	Hotels and restaurants	
การขนส่ง สถานที่เก็บสินค้า อื่นๆ กิจกรรมที่เกี่ยวข้องกับ การเป็นตัวแทนทางการเงิน	20	7.0	44.5	-	26.2	24.0	60.7	16.2	48.5	83.8	10.0	Transport, storage and communication	
กิจกรรมด้านอสังหาริมทรัพย์ การให้เช่าและกิจการทางธุรกิจ	3	100.0	-	-	100.0	100.0	100.0	-	-	100.0	-	Financial intermediation	
โรงพยาบาลเอกชน	27	53.2	82.3	16.1	13.6	27.2	36.7	15.3	47.7	67.1	9.7	Real estate, renting and business activities	
การบริหารดำเนินงาน การวัฒนธรรมและกีฬา และการบริการส่วนบุคคลอื่น ๆ (ไม่รวมถึงสถานพยาบาลและสถานศึกษา)	27	16.1	61.7	18.5	30.9	40.7	54.3	34.6	14.8	69.1	23.5	Private hospital	
	9	-	73.3	-	13.3	40.0	13.3	60.0	26.7	100.0	-	Recreational, cultural, sporting and personal service activities	

ตาราง 1.4.1 ข้อมูลของสถานประกอบการ จำนวนตามการจัดสวัสดิการให้แก่พนักงาน ประเภทกิจกรรมทางเศรษฐกิจ และภาค (ต่อ)

TABLE 1.4 PERCENTAGE OF ESTABLISHMENTS BY PROVIDING BENEFITS FOR EMPLOYEES, ECONOMIC ACTIVITY AND REGION (Cont'd)

ภาค / ประเภทกิจกรรมทางเศรษฐกิจ	จำนวน สถานประกอบการ Number of establishments	สวัสดิการที่ให้แก่พนักงาน <sup>iv</sup> Provide benefits for employees <sup>iv</sup>										Region / Economic activity
		จัดรถรับ-ส่ง พนักงาน/ ค่าขนานพาหนะ/ ค่าน้ำมัน Transportation service/ Allowances	เครื่องแบบ พนักงาน/ ให้ค่า เครื่องแต่งกาย Uniform	ให้เงิน ช่วยเหลือบุตร Children allowances	ให้เงิน ช่วยเหลือ ช่วยเหลือ Cost of living allowance	ให้เงินกู้ยืม Loan	จัดที่พักให้/ ให้เงิน ช่วยเหลือ Housing allowance	ให้ค่าอาหาร กลางวัน/ จัดอาหาร กลางวันให้ Lunch coupon/ lunch	ให้ค่า เบี้ยขยัน Diligent allowance	ให้เงิน ช่วยเหลือ ทางสังคม Social allowance	อื่น ๆ Others	
<b>ภาคตะวันออกเฉียงเหนือ</b>	<b>746</b>	<b>41.4</b>	<b>77.8</b>	<b>23.8</b>	<b>21.9</b>	<b>48.1</b>	<b>51.1</b>	<b>35.3</b>	<b>58.1</b>	<b>81.9</b>	<b>18.1</b>	<b>Northeastern region</b>
การท่าเรือกรุงเทพ	3	-	-	-	-	100.0	50.0	50.0	-	100.0	-	Mining and quarrying
การผลิต	334	51.6	77.6	21.5	18.9	36.9	53.0	30.8	74.6	80.8	16.7	Manufacturing
การไฟฟ้า ก๊าซ และการประปา	1	-	100.0	-	-	100.0	100.0	100.0	-	100.0	-	Electricity, gas and water supply
การก่อสร้าง	15	36.0	29.3	16.0	16.0	52.0	61.3	22.7	52.0	61.3	16.0	Construction
การขนส่ง การขายปลีก การซ่อมแซมยานยนต์ รถจักรยานยนต์ ของใช้ส่วนบุคคล และของใช้ครัวเรือน	246	26.3	89.6	34.6	28.3	62.1	48.2	31.0	48.5	88.9	26.0	Wholesale and retail trade; repair of motor vehicles, motorcycles and personal and household goods
โรงแรมและภัตตาคาร	38	28.6	89.2	17.8	26.4	80.6	55.0	96.1	59.7	88.4	10.0	Hotels and restaurants
การขนส่ง สถานที่เก็บสินค้า ศักยภาพการท่องเที่ยว และการโทรคมนาคม	19	10.5	73.7	10.5	8.4	62.1	69.5	10.5	35.8	81.1	10.5	Transport, storage and communication
กิจกรรมด้านอสังหาริมทรัพย์ การให้เช่าและกิจกรรมทางธุรกิจ	25	41.7	29.7	8.6	8.6	28.6	53.1	-	33.7	58.3	-	Real estate, renting and business activities
โรงพยาบาลเอกชน	18	13.0	73.6	26.9	65.7	59.7	38.9	46.3	38.9	86.1	26.4	Private hospital
การบริหารด้านนันทนาการ วัฒนธรรมและกีฬา และการบริการส่วนบุคคลอื่น ๆ (ไม่รวมถึงสถานพยาบาลและสถานศึกษา)	47	86.5	56.3	5.5	5.5	23.5	42.2	66.8	26.5	64.3	5.5	Recreational, cultural, sporting and personal service activities (Exclude hospital and education establishments)
<b>ภาคใต้</b>	<b>669</b>	<b>51.7</b>	<b>80.4</b>	<b>17.0</b>	<b>24.1</b>	<b>41.5</b>	<b>68.1</b>	<b>45.7</b>	<b>52.1</b>	<b>78.5</b>	<b>15.7</b>	<b>Southern region</b>
การท่าเรือกรุงเทพ	5	60.0	60.0	-	-	60.0	20.0	60.0	-	80.0	40.0	Mining and quarrying
การผลิต	296	58.5	73.7	13.0	20.6	38.1	80.3	32.4	65.9	74.7	10.0	Manufacturing
การก่อสร้าง	15	79.4	60.3	20.6	19.1	79.4	90.5	38.1	49.2	60.3	-	Construction
การขายส่ง การขายปลีก การซ่อมแซมยานยนต์ รถจักรยานยนต์ ของใช้ส่วนบุคคล และของใช้ครัวเรือน	128	27.6	81.0	27.6	45.4	58.0	41.7	27.6	54.6	82.9	28.0	Wholesale and retail trade; repair of motor vehicles, motorcycles and personal and household goods
โรงแรมและภัตตาคาร	154	60.7	94.1	17.4	12.9	31.3	69.0	95.4	34.0	84.6	19.7	Hotels and restaurants
การขนส่ง สถานที่เก็บสินค้า ศักยภาพการท่องเที่ยว และการโทรคมนาคม	17	20.9	89.5	20.9	31.4	31.4	68.6	37.3	37.3	58.2	10.5	Transport, storage and communication
กิจกรรมด้านอสังหาริมทรัพย์ การให้เช่าและกิจกรรมทางธุรกิจ	31	50.2	60.5	21.2	11.1	48.7	37.5	12.7	48.7	85.3	5.6	Real estate, renting and business activities
โรงพยาบาลเอกชน	14	32.7	74.4	-	74.4	33.3	100.0	17.3	17.3	74.4	25.6	Private hospital
การบริหารด้านนันทนาการ วัฒนธรรมและกีฬา และการบริการส่วนบุคคลอื่น ๆ (ไม่รวมถึงสถานพยาบาลและสถานศึกษา)	9	58.3	100.0	-	-	27.8	72.2	69.4	-	86.1	-	Recreational, cultural, sporting and personal service activities (Exclude hospital and education establishments)

หมายเหตุ : <sup>iv</sup> ตอบได้มากกว่า 1 คำตอบ

Note : <sup>iv</sup> Can respond more than one choice.

ตาราง 1.5 จำนวนและร้อยละของสถานประกอบการ ให้สิทธิด้านการรักษาพยาบาลแก่พนักงาน ประเภทกิจกรรมทางเศรษฐกิจ และภาค

TABLE 1.5 NUMBER AND PERCENTAGE OF ESTABLISHMENTS BY PROVIDING MEDICAL BENEFIT FOR EMPLOYEES, ECONOMIC ACTIVITY AND REGION

ประเภทกิจกรรมทางเศรษฐกิจ	ภาค / Economic activity	จำนวน		ให้สิทธิด้านการรักษาพยาบาล แก่พนักงานหรือสมาชิกในครอบครัว						ไม่ให้สิทธิ		Region / Economic activity
		สถานประกอบการ		Providing medical benefit for employees						ด้านการรักษาพยาบาล		
		จำนวน	ร้อยละ	รวม	สวัสดิการที่ให้		สวัสดิการที่ให้		จำนวน	ร้อยละ		
จำนวน	ร้อยละ	จำนวน	ร้อยละ	จำนวน	ร้อยละ	จำนวน	ร้อยละ	จำนวน	ร้อยละ	จำนวน	ร้อยละ	
		Number	%	Number	%	Number	%	Number	%	Number	%	
<b>ทั่วราชอาณาจักร</b>												
การทำเหมืองแร่		10,260	100.0	4,088	39.8	3,872	94.7	3,798	92.9	6,172	60.2	Whole Kingdom
การผลิต		56	100.0	24	42.9	24	100.0	24	100.0	32	57.1	Mining and quarrying
การไฟฟ้า ก๊าซ และการประปา		6,578	100.0	2,291	34.8	2,171	94.8	2,124	92.8	4,287	65.2	Manufacturing
การก่อสร้าง		14	100.0	13	92.9	13	100.0	13	100.0	1	7.1	Electricity, gas and water supply
การขนส่ง การขุดเจาะเหมืองแร่ การขุดเจาะปิโตรเลียม		242	100.0	102	42.1	97	95.5	88	86.7	140	57.9	Construction
ของใช้ส่วนบุคคล และของใช้ในครัวเรือน		1,330	100.0	664	49.9	622	93.8	630	94.9	666	50.1	Wholesale and retail trade; repair of motor vehicles, motorcycles and personal and household goods
โรงแรมและภัตตาคาร		583	100.0	221	37.9	211	95.4	196	88.6	362	62.1	Hotels and restaurants
การขนส่ง สถานที่เก็บสินค้า ตัวแทนธุรกิจการท่องเที่ยว และการโทรคมนาคม		298	100.0	126	42.4	118	93.1	112	88.9	172	57.6	Transport, storage and communication
การเป็นตัวแทนทางการเงิน		196	100.0	176	89.8	170	96.6	173	98.3	20	10.2	Financial intermediation
กิจกรรมด้านอสังหาริมทรัพย์ การให้เช่าและกิจการทางธุรกิจ		597	100.0	261	43.7	239	91.6	233	89.2	336	56.3	Real estate, renting and business activities
โรงพยาบาลเอกชน		172	100.0	155	90.1	155	100.0	155	100.0	17	9.9	Private hospital
การบริหารด้านนันทนาการ วัฒนธรรมและการกีฬา และการบริการ		194	100.0	55	28.4	51	93.2	49	89.0	139	71.6	Recreational,cultural,sporting and personal service activities
ส่วนบุคคลอื่น ๆ (ไม่รวมถึงสถานพยาบาลและสถานศึกษา)		3,116	100.0	1,432	45.9	1,297	90.6	1,250	87.3	1,684	54.1	(Exclude hospital and education establishments)
<b>กรุงเทพมหานคร</b>												
การทำเหมืองแร่		24	100.0	9	38.8	9	100.0	9	100.0	15	61.3	Bangkok
การผลิต		1,389	100.0	444	32.0	390	87.8	358	80.6	945	68.0	Mining and quarrying
การไฟฟ้า ก๊าซ และการประปา		11	100.0	11	100.0	11	100.0	11	100.0	-	-	Manufacturing
การก่อสร้าง		107	100.0	60	56.4	58	95.5	50	83.1	47	43.6	Electricity, gas and water supply
การขนส่ง การขุดเจาะเหมืองแร่ การขุดเจาะปิโตรเลียม		599	100.0	303	50.5	269	89.0	280	92.6	296	49.5	Construction
ของใช้ส่วนบุคคล และของใช้ในครัวเรือน		175	100.0	96	54.8	91	94.6	80	83.6	79	45.2	Wholesale and retail trade; repair of motor vehicles, motorcycles and personal and household goods
โรงแรมและภัตตาคาร		137	100.0	68	49.9	60	87.2	54	79.4	69	50.1	Hotels and restaurants
การขนส่ง สถานที่เก็บสินค้า ตัวแทนธุรกิจการท่องเที่ยว และการโทรคมนาคม		188	100.0	176	93.7	170	96.6	173	98.3	12	6.4	Transport, storage and communication
การเป็นตัวแทนทางการเงิน		353	100.0	182	51.5	161	88.6	156	83.8	171	48.5	Financial intermediation
กิจกรรมด้านอสังหาริมทรัพย์ การให้เช่าและกิจการทางธุรกิจ		57	100.0	51	89.9	51	100.0	51	100.0	6	10.1	Real estate, renting and business activities
โรงพยาบาลเอกชน		76	100.0	31	40.6	27	87.8	27	87.8	45	59.4	Private hospital
การบริหารด้านนันทนาการ วัฒนธรรมและการกีฬา และการบริการ												Recreational,cultural,sporting and personal service activities
ส่วนบุคคลอื่น ๆ (ไม่รวมถึงสถานพยาบาลและสถานศึกษา)												(Exclude hospital and education establishments)

ตาราง 1.5 จำนวนและร้อยละของสถานประกอบการ ให้บริการทางการแพทย์ทั้งในและนอกเขตกรุงเทพมหานคร และภาค (ต่อ)

TABLE 1.5 NUMBER AND PERCENTAGE OF ESTABLISHMENTS BY PROVIDING MEDICAL BENEFIT FOR EMPLOYEES, ECONOMIC ACTIVITY AND REGION (Cont'd)

ประเภทกิจการทางเศรษฐกิจ	ภาค / Economic activity	จำนวน		ให้สิทธิด้านการรักษาพยาบาล แก่พนักงานหรือสมาชิกในครอบครัว						ไม่ให้เป็นสิทธิ		
		สถานประกอบการ		Providing medical benefit for employees			สวัสดิการที่ให้ แก่ผู้ป่วยนอก			No providing medical benefit		Region / Economic activity
		จำนวน	ร้อยละ	จำนวน	ร้อยละ	จำนวน	ร้อยละ	จำนวน	ร้อยละ	จำนวน	ร้อยละ	
		Number of establishments	%	Total	%	In-patient	%	Out-patient	%	Number	%	
		จำนวน	ร้อยละ	จำนวน	ร้อยละ	จำนวน	ร้อยละ	จำนวน	ร้อยละ	จำนวน	ร้อยละ	
		Number	%	Number	%	Number	%	Number	%	Number	%	
		5,114	100.0	1,891	37.0	1,842	97.4	1,816	96.0	3,223	63.0	Central region
การทำเหมืองแร่		15	100.0	9	56.7	9	100.0	9	100.0	6	43.3	Mining and quarrying
การผลิต		4,234	100.0	1,500	35.4	1,460	97.3	1,443	96.1	2,734	64.6	Manufacturing
การไฟฟ้า ก๊าซ และการประปา		2	100.0	2	100.0	2	100.0	2	100.0	-	-	Electricity, gas and water supply
การก่อสร้าง		90	100.0	28	30.7	26	93.0	26	93.0	62	69.3	Construction
การขายปลีก การซ่อมแซมยานยนต์ รถจักรยานยนต์ ของใช้ส่วนบุคคล และของใช้ในครัวเรือน		245	100.0	144	58.7	139	96.5	140	97.3	101	41.3	Wholesale and retail trade; repair of motor vehicles, motorcycles and personal and household goods
โรงแรมและภัตตาคาร		148	100.0	40	27.2	38	95.0	33	81.1	108	72.8	Hotels and restaurants
การขนส่ง สถานที่เก็บสินค้า ตัวแทนธุรกิจการท่องเที่ยว และการโทรคมนาคม		105	100.0	49	46.7	49	100.0	49	100.0	56	53.3	Transport, storage and communication
การเป็นตัวแทนทางการเงิน		5	100.0	-	-	-	-	-	-	5	100.0	Financial intermediation
กิจกรรมด้านอสังหาริมทรัพย์ การให้เช่าและกิจการทางธุรกิจ		161	100.0	51	31.4	51	100.0	49	97.4	110	68.6	Real estate, renting and business activities
โรงพยาบาลเอกชน		56	100.0	50	88.7	50	100.0	50	100.0	6	11.3	Private hospital
การบริหารด้านนันทนาการ วัฒนธรรมและการกีฬา และการบริการ ส่วนบุคคลอื่น ๆ (ไม่รวมถึงสถานพยาบาลและสถานศึกษา)		53	100.0	19	36.0	19	100.0	17	87.8	34	64.0	Recreational, cultural, sporting and personal service activities (Exclude hospital and education establishments)
		615	100.0	201	32.7	193	96.1	190	94.8	414	67.3	Northern region
การทำเหมืองแร่		9	100.0	3	30.6	3	100.0	3	100.0	6	69.4	Mining and quarrying
การผลิต		325	100.0	121	37.1	113	93.5	111	92.2	204	62.9	Manufacturing
การก่อสร้าง		15	100.0	2	12.4	2	100.0	2	100.0	13	87.6	Construction
การขายปลีก การขายปลีก การซ่อมแซมยานยนต์ รถจักรยานยนต์ ของใช้ส่วนบุคคล และของใช้ในครัวเรือน		112	100.0	27	24.5	27	100.0	27	100.0	85	75.5	Wholesale and retail trade; repair of motor vehicles, motorcycles and personal and household goods
โรงแรมและภัตตาคาร		68	100.0	14	21.0	14	100.0	14	100.0	54	79.0	Hotels and restaurants
การขนส่ง สถานที่เก็บสินค้า ตัวแทนธุรกิจการท่องเที่ยว และการโทรคมนาคม		20	100.0	2	9.2	2	100.0	2	100.0	18	90.8	Transport, storage and communication
การเป็นตัวแทนทางการเงิน		3	100.0	-	-	-	-	-	-	3	100.0	Financial intermediation
กิจกรรมด้านอสังหาริมทรัพย์ การให้เช่าและกิจการทางธุรกิจ		27	100.0	10	38.0	10	100.0	9	89.0	17	62.0	Real estate, renting and business activities
โรงพยาบาลเอกชน		27	100.0	22	81.5	22	100.0	22	100.0	5	18.5	Private hospital
การบริหารด้านนันทนาการ วัฒนธรรมและการกีฬา และการบริการ ส่วนบุคคลอื่น ๆ (ไม่รวมถึงสถานพยาบาลและสถานศึกษา)		9	100.0	-	-	-	-	-	-	9	100.0	Recreational, cultural, sporting and personal service activities (Exclude hospital and education establishments)







ตาราง 1.6 จำนวนและร้อยละของสถานประกอบการให้สิทธิด้านการประกันสุขภาพ/ประกันอุบัติเหตุ/ประกันสุขภาพ/ประกันอุบัติเหตุแก่พนักงาน ประเภทกิจกรรมทางเศรษฐกิจ และภาค (ต่อ)

TABLE 1.6 NUMBER AND PERCENTAGE OF ESTABLISHMENTS BY PROVIDING HEALTH/ ACCIDENTAL INSURANCE FOR EMPLOYEES, ECONOMIC ACTIVITY AND REGION (Cont'd)

ประเภทกิจกรรมทางเศรษฐกิจ	ภาค / Economic activity	จำนวน		ให้สิทธิด้านการประกันสุขภาพ / ประกันอุบัติเหตุ และการจ่ายเบี้ยประกันให้แก่นักงาน Providing health/ accidental insurance and pay the insurance fee for employees				ไม่ให้สิทธิ ด้านประกันสุขภาพ/ ประกันอุบัติเหตุ No providing health/ accidental insurance						
		สถานประกอบการ Number of establishments		รวม Total		สถานจ่ายเบี้ยประกัน ให้ทั้งหมด Pay fully amount		สถานจ่ายเบี้ยประกัน บางส่วน Partially pay		จำนวน จำนวน		ร้อยละ ร้อยละ		
		จำนวน Number	ร้อยละ %	จำนวน Number	ร้อยละ %	จำนวน Number	ร้อยละ %	จำนวน Number	ร้อยละ %	จำนวน Number	ร้อยละ %	จำนวน Number	ร้อยละ %	
		จำนวน Number	ร้อยละ %	จำนวน Number	ร้อยละ %	จำนวน Number	ร้อยละ %	จำนวน Number	ร้อยละ %	จำนวน Number	ร้อยละ %	จำนวน Number	ร้อยละ %	
		5,114	100.0	2,184	42.7	1,838	84.2	346	15.8	32.5	32.5	2,930	57.3	Central region
การทำเหมืองแร่		15	100.0	7	50.0	5	70.0	2	30.0	50.0	8	50.0	Mining and quarrying	
การผลิต		4,234	100.0	1,785	42.2	1,502	84.1	283	15.9	32.9	2,449	57.8	Manufacturing	
การไฟฟ้า ก๊าซ และการประปา		2	100.0	2	100.0	2	100.0	-	-	-	-	-	Electricity, gas and water supply	
การก่อสร้าง		90	100.0	34	37.2	31	93.3	2	6.7	50.0	56	62.8	Construction	
การขายส่ง การขายปลีก การซ่อมยานยนต์ รถจักรยานยนต์ ของใช้ส่วนบุคคล และของใช้ครัวเรือน		245	100.0	136	55.4	125	91.8	11	8.2	26.0	109	44.6	Wholesale and retail trade; repair of motor vehicles, motorcycles and personal and household goods	
โรงแรมและภัตตาคาร		148	100.0	45	30.2	29	64.1	16	36.0	25.5	103	69.9	Hotels and restaurants	
การขนส่ง สถานเทียบสินค้า ตัวแทนธุรกิจการท่องเที่ยว และการโทรคมนาคม		105	100.0	63	60.2	52	82.3	11	17.7	36.2	42	39.8	Transport, storage and communication	
การมีตัวกลางทางการเงิน		5	100.0	2	33.3	2	100.0	-	-	-	3	66.7	Financial intermediation	
กิจกรรมด้านอสังหาริมทรัพย์ การให้เช่าและกิจการมรดกทางธุรกิจ		161	100.0	74	45.7	65	87.6	9	12.4	20.2	87	54.3	Real estate, renting and business activities	
โรงพยาบาลเอกชน		56	100.0	19	34.8	13	64.8	6	35.2	33.0	37	65.2	Private hospital	
การบริหารด้านนันทนาการ วัฒนธรรมและการกีฬา และการบริการ ส่วนบุคคลอื่น ๆ (ไม่รวมถึงสถานพยาบาลและสถานศึกษา)		53	100.0	17	32.4	14	80.3	3	19.7	50.0	36	67.6	Recreational, cultural, sporting and personal service activities (Exclude hospital and education establishments)	
	ภาคเหนือ	615	100.0	221	36.0	146	65.9	76	34.2	30.5	394	64.0	Northern region	
การทำเหมืองแร่		9	100.0	3	30.6	1	36.4	2	63.6	5.0	6	69.4	Mining and quarrying	
การผลิต		325	100.0	130	40.0	88	67.5	42	32.5	33.0	195	60.1	Manufacturing	
การก่อสร้าง		15	100.0	6	37.1	4	66.7	2	33.3	50.0	9	62.9	Construction	
การขายส่ง การขายปลีก การซ่อมยานยนต์ รถจักรยานยนต์ ของใช้ส่วนบุคคล และของใช้ครัวเรือน		112	100.0	42	38.0	32	75.7	10	24.4	31.0	70	62.1	Wholesale and retail trade; repair of motor vehicles, motorcycles and personal and household goods	
โรงแรมและภัตตาคาร		68	100.0	16	24.0	6	37.5	10	62.5	17.0	52	76.0	Hotels and restaurants	
การขนส่ง สถานเทียบสินค้า ตัวแทนธุรกิจการท่องเที่ยว และการโทรคมนาคม		20	100.0	-	-	-	-	-	-	-	20	100.0	Transport, storage and communication	
การมีตัวกลางทางการเงิน		3	100.0	3	100.0	3	100.0	-	-	-	-	-	Financial intermediation	
กิจกรรมด้านอสังหาริมทรัพย์ การให้เช่าและกิจการมรดกทางธุรกิจ		27	100.0	8	28.4	5	60.9	3	39.1	50.0	19	71.6	Real estate, renting and business activities	
โรงพยาบาลเอกชน		27	100.0	12	45.7	7	59.5	5	40.5	22.0	15	54.3	Private hospital	
การบริหารด้านนันทนาการ วัฒนธรรมและการกีฬา และการบริการ ส่วนบุคคลอื่น ๆ (ไม่รวมถึงสถานพยาบาลและสถานศึกษา)		9	100.0	1	13.3	-	-	1	100.0	50.0	8	86.7	Recreational, cultural, sporting and personal service activities (Exclude hospital and education establishments)	

ตาราง 1.6 จำนวนและร้อยละของสถานประกอบการให้สิทธิด้านการประกันสุขภาพ/ประกันอุบัติเหตุแก่พนักงาน ประเภทกิจกรรมทางเศรษฐกิจ และภาค (ต่อ)

TABLE 1.6 NUMBER AND PERCENTAGE OF ESTABLISHMENTS BY PROVIDING HEALTH/ ACCIDENTAL INSURANCE FOR EMPLOYEES, ECONOMIC ACTIVITY AND REGION (Cont'd)

ประเภทกิจกรรมทางเศรษฐกิจ	ภาค / Economic activity	ให้สิทธิด้านการประกันสุขภาพ / ประกันอุบัติเหตุ และการจ่ายเบี้ยประกันให้แก่พนักงาน Providing health/ accidental insurance and pay the insurance fee for employees						ไม่ให้สิทธิ ด้านประกันสุขภาพ/ ประกันอุบัติเหตุ		Region / Economic activity			
		รวม Total		สถานจ่ายเบี้ยประกัน ให้ทั้งหมด		บางส่วน Partially pay		No providing health/ accidental insurance					
		จำนวน Number	ร้อยละ %	จำนวน Number	ร้อยละ %	จำนวน Number	ร้อยละ %	จำนวน Number	ร้อยละ %				
<b>ภาคตะวันออกเฉียงเหนือ</b>													
การทำเหมืองแร่		746	100.0	358	48.0	246	68.8	112	31.2	33.2	388	52.0	<b>Northeastern region</b>
การผลิต		3	100.0	2	66.7	2	100.0	-	-	-	1	33.3	Mining and quarrying
การไฟฟ้า ก๊าซ และการประปา		334	100.0	138	41.5	99	71.2	39	28.8	36.5	196	58.6	Manufacturing
การก่อสร้าง		1	100.0	1	100.0	-	-	1	100.0	50.0	-	-	Electricity, gas and water supply
การขายปลีก การซ่อมแซมยานยนต์ รถจักรยานยนต์		15	100.0	6	38.7	-	-	6	100.0	38.3	9	61.3	Construction
ของใช้ส่วนบุคคล และของใช้ในชีวิตประจำวัน		246	100.0	166	67.7	129	77.3	37	22.8	34.0	80	32.3	Wholesale and retail trade; repair of motor vehicles, motorcycles and personal and household goods
โรงแรมและภัตตาคาร		38	100.0	14	35.6	8	56.3	6	43.7	17.5	24	64.4	Hotels and restaurants
การขนส่ง สถานีที่เก็บสินค้า ตัวแทนธุรกิจการท่องเที่ยว และการโทรคมนาคม		19	100.0	12	65.3	8	61.3	4	38.7	33.3	7	34.7	Transport, storage and communication
กิจกรรมด้านอสังหาริมทรัพย์ การให้เช่าและกิจการทางธุรกิจ		25	100.0	4	17.1	-	-	4	100.0	7.5	21	82.9	Real estate, renting and business activities
โรงพยาบาลเอกชน		18	100.0	10	52.8	-	-	10	100.0	32.7	8	47.2	Private hospital
การบริหารด้านนันทนาการ วัฒนธรรมและการกีฬา และการบริการ		47	100.0	5	11.1	3	50.0	2	50.0	30.0	42	88.9	Recreational,cultural,sporting and personal service activities
ส่วนนอกอื่น ๆ (ไม่รวมถึงสถานพยาบาลและสถานศึกษา)		669	100.0	320	47.8	221	69.2	98	30.8	25.1	349	52.2	(Exclude hospital and education establishments)
<b>ภาคใต้</b>													
การทำเหมืองแร่		5	100.0	3	60.0	3	100.0	-	-	-	2	40.0	Mining and quarrying
การผลิต		296	100.0	133	44.8	79	59.5	54	40.5	18.1	163	55.2	Manufacturing
การก่อสร้าง		15	100.0	10	69.8	7	70.5	3	29.6	25.8	5	30.2	Construction
การขายปลีก การซ่อมแซมยานยนต์ รถจักรยานยนต์		128	100.0	59	46.2	59	100.0	-	-	-	69	53.8	Wholesale and retail trade; repair of motor vehicles, motorcycles and personal and household goods
ของใช้ส่วนบุคคล และของใช้ในชีวิตประจำวัน		154	100.0	81	52.9	51	62.3	30	37.7	34.6	73	47.1	Hotels and restaurants
โรงแรมและภัตตาคาร		17	100.0	4	20.9	4	100.0	-	-	-	13	79.1	Transport, storage and communication
การขนส่ง สถานีที่เก็บสินค้า ตัวแทนธุรกิจการท่องเที่ยว และการโทรคมนาคม		31	100.0	20	65.4	12	58.0	8	42.0	27.8	11	34.6	Real estate, renting and business activities
กิจกรรมด้านอสังหาริมทรัพย์ การให้เช่าและกิจการทางธุรกิจ		14	100.0	9	67.3	7	74.3	2	25.7	50.0	5	32.7	Private hospital
โรงพยาบาลเอกชน		9	100.0	-	-	-	-	-	-	-	9	100.0	Recreational,cultural,sporting and personal service activities
การบริหารด้านนันทนาการ วัฒนธรรมและการกีฬา และการบริการ		9	100.0	-	-	-	-	-	-	-	-	-	(Exclude hospital and education establishments)

ตาราง 1.7 ร้อยละของสถานประกอบการ จำแนกตามผู้มีสิทธิได้รับสวัสดิการรักษายาบาลในกรณีเป็นผู้ป่วยใน ประเภทกิจกรรมทางเศรษฐกิจ และภาค

TABLE 1.7 PERCENTAGE OF ESTABLISHMENTS BY PROVIDING MEDICAL BENEFIT FOR EMPLOYEES, IN-PATIENT CASE, ECONOMIC ACTIVITY AND REGION

ภาค / ประเภทกิจกรรมทางเศรษฐกิจ	ผู้มีสิทธิได้รับสวัสดิการรักษายาบาล <sup>U</sup>				Region / Economic activity		
	ตัวพนักงาน และคู่สมรส Employee and spouse	ตัวพนักงาน และบุตร และเด็ก Employee and children	ตัวพนักงาน และบิดา-มารดา Employee and father/ mother	ตัวพนักงาน คู่สมรส และบุตร Employee, spouse and children			
	99.3	23.7	23.6	9.5	22.5	9.0	Whole Kingdom
การทำเหมืองแร่	100.0	21.6	21.6	-	21.6	-	Mining and quarrying
การผลิต	99.2	21.4	21.6	9.0	19.9	8.4	Manufacturing
การไฟฟ้า ก๊าซ และการประปา	100.0	100.0	100.0	-	100.0	-	Electricity, gas and water supply
การก่อสร้าง	100.0	7.5	3.2	3.2	3.2	3.2	Construction
การขนส่ง การขายปลีก การซ่อมแซมยานยนต์ รถจักรยานยนต์ ของใช้ส่วนบุคคล และของใช้ในครัวเรือน	98.9	30.7	30.3	6.9	30.3	6.9	Wholesale and retail trade; repair of motor vehicles motorcycles and personal and household goods
โรงแรมและภัตตาคาร	100.0	12.4	10.8	2.4	9.9	1.5	Hotels and restaurants
การขนส่ง สถานที่เก็บสินค้า ตัวแทนธุรกิจการท่องเที่ยว และการโทรคมนาคม	100.0	18.9	18.9	2.8	18.9	2.8	Transport, storage and communication
การเป็นตัวแทนทางการเงิน	98.3	11.9	11.9	-	11.9	-	Financial intermediation
กิจกรรมด้านอสังหาริมทรัพย์ การให้เช่าและกิจการทางธุรกิจ	100.0	4.3	5.3	2.8	4.3	0.4	Real estate, renting and business activities
โรงพยาบาลเอกชน	98.6	67.8	67.8	62.2	67.8	62.2	Private hospital
การบริหารด้านนันทนาการ วัฒนธรรมและการกีฬา และการบริการ ส่วนบุคคลอื่น ๆ (ไม่รวมถึงสถานพยาบาลและสถานศึกษา)	100.0	3.1	3.1	-	3.1	-	Recreational,cultural,sporting and personal service activities; (Exclude hospital and education establishments);
	90.4	16.0	15.6	4.4	15.6	4.1	Bangkok
การทำเหมืองแร่	100.0	45.2	45.2	-	45.2	-	Mining and quarrying
การผลิต	87.8	13.2	13.2	3.3	13.2	3.3	Manufacturing
การไฟฟ้า ก๊าซ และการประปา	100.0	100.0	100.0	-	100.0	-	Electricity, gas and water supply
การก่อสร้าง	95.5	3.3	-	-	-	-	Construction
การขนส่ง การขายปลีก การซ่อมแซมยานยนต์ รถจักรยานยนต์ ของใช้ส่วนบุคคล และของใช้ในครัวเรือน	89.0	22.0	22.0	6.4	22.0	6.4	Wholesale and retail trade; repair of motor vehicles motorcycles and personal and household goods
โรงแรมและภัตตาคาร	94.6	20.1	16.4	-	16.4	-	Hotels and restaurants
การขนส่ง สถานที่เก็บสินค้า ตัวแทนธุรกิจการท่องเที่ยว และการโทรคมนาคม	87.2	18.3	18.3	-	18.3	-	Transport, storage and communication
การเป็นตัวแทนทางการเงิน	94.9	11.9	11.9	-	11.9	-	Financial intermediation
กิจกรรมด้านอสังหาริมทรัพย์ การให้เช่าและกิจการทางธุรกิจ	88.6	4.9	4.9	2.0	4.9	-	Real estate, renting and business activities
โรงพยาบาลเอกชน	100.0	49.0	49.0	49.0	49.0	49.0	Private hospital
การบริหารด้านนันทนาการ วัฒนธรรมและการกีฬา และการบริการ ส่วนบุคคลอื่น ๆ (ไม่รวมถึงสถานพยาบาลและสถานศึกษา)	87.8	-	-	-	-	-	Recreational,cultural,sporting and personal service activities; (Exclude hospital and education establishments);

ตาราง 1.7 ร้อยละของสถานประกอบการ จำแนกตามผู้มีสิทธิได้รับสวัสดิการรักษายาพยาบาลเป็นผู้ป่วยใน ประเภทกิจกรรมทางเศรษฐกิจ และภาค (ต่อ)

TABLE 1.7 PERCENTAGE OF ESTABLISHMENTS BY PROVIDING MEDICAL BENEFIT FOR EMPLOYEES, IN-PATIENT CASE, ECONOMIC ACTIVITY AND REGION (Cont'd)

ภาค / ประเภทกิจกรรมทางเศรษฐกิจ	ผู้มีสิทธิได้รับสวัสดิการรักษายาพยาบาล <sup>1/</sup>						Region / Economic activity
	ตัวพนักงาน และคู่สมรส Employee and spouse	ตัวพนักงาน และบุตร Employee and children	ตัวพนักงาน และบิดา-มารดา Employee and father/ mother	ตัวพนักงาน คู่สมรส และบุตร Employee, spouse and children	ตัวพนักงาน คู่สมรส และบิดา-มารดา Employee, spouse, children and father / mother	Central region	
การท่าเรือแห่งประเทศไทย	96.9	25.7	25.6	10.4	23.8	9.7	
การท่าเรือแห่งประเทศไทย	100.0	-	-	-	-	-	Mining and quarrying
การคลัง	96.8	25.4	25.3	10.1	23.2	9.4	Manufacturing
การไฟฟ้า ก๊าซ และการประปา	100.0	100.0	100.0	-	100.0	-	Electricity, gas and water supply
การก่อสร้าง	93.0	-	-	-	-	-	Construction
การขนส่ง การขุดลอก การซ่อมแซมยานยนต์ รถจักรยานยนต์ ของใช้ส่วนบุคคล และของใช้ในครัวเรือน	94.7	33.5	31.8	2.2	31.8	2.2	Wholesale and retail trade; repair of motor vehicles, motorcycles and personal and household goods
โรงแรมและภัตตาคาร	95.0	5.5	5.5	3.0	5.5	3.0	Hotels and restaurants
การขนส่ง สถานีเก็บสินค้า ตัวแทนธุรกิจการท่องเที่ยว และการโทรคมนาคม	100.0	19.5	19.5	3.6	19.5	3.6	Transport, storage and communication
กิจกรรมด้านอสังหาริมทรัพย์ การให้เช่าและกิจกรรมทางธุรกิจ	100.0	2.5	7.8	5.3	2.5	-	Real estate, renting and business activities
โรงพยาบาลเอกชน	100.0	81.3	81.3	71.0	81.3	71.0	Private hospital
การบริหารค่านันทนาการ วัฒนธรรมและการกีฬา และการบริการ ส่วนบุคคลอื่น ๆ (ไม่รวมถึงสถานพยาบาลและสถานศึกษา)	100.0	8.9	8.9	-	8.9	-	Recreational,cultural,sporting and personal service activities (Exclude hospital and education establishments)
การท่าเรือแห่งประเทศไทย	92.5	25.1	25.9	18.9	25.1	17.1	Northern region
การท่าเรือแห่งประเทศไทย	100.0	-	-	-	-	-	Mining and quarrying
การคลัง	88.3	18.4	19.7	17.1	18.4	15.8	Manufacturing
การก่อสร้าง	100.0	100.0	100.0	100.0	100.0	100.0	Construction
การขนส่ง การขุดลอก การซ่อมแซมยานยนต์ รถจักรยานยนต์ ของใช้ส่วนบุคคล และของใช้ในครัวเรือน	100.0	47.5	47.5	-	47.5	-	Wholesale and retail trade; repair of motor vehicles, motorcycles and personal and household goods
โรงแรมและภัตตาคาร	100.0	14.3	14.3	28.6	14.3	14.3	Hotels and restaurants
การขนส่ง สถานีเก็บสินค้า ตัวแทนธุรกิจการท่องเที่ยว และการโทรคมนาคม	100.0	-	-	-	-	-	Transport, storage and communication
กิจกรรมด้านอสังหาริมทรัพย์ การให้เช่าและกิจกรรมทางธุรกิจ	100.0	-	-	-	-	-	Real estate, renting and business activities
โรงพยาบาลเอกชน	95.5	51.5	51.5	51.5	51.5	51.5	Private hospital

ตาราง 1.7 ร้อยละของสถานประกอบการ จำแนกตามผู้มีสิทธิได้รับสวัสดิการรักษายาพยาบาลเป็นผู้ป่วยใน ประเภทกิจกรรมทางเศรษฐกิจ และภาค (ต่อ)

TABLE 1.7 PERCENTAGE OF ESTABLISHMENTS BY PROVIDING MEDICAL BENEFIT FOR EMPLOYEES, IN-PATIENT CASE, ECONOMIC ACTIVITY AND REGION (Cont'd)

ประเภทกิจกรรมทางเศรษฐกิจ	ภาค / Economic activity	ผู้มีสิทธิได้รับสวัสดิการรักษายาพยาบาล <sup>1/</sup>				Region / Economic activity
		ตัวพนักงาน และคู่สมรส Employee and spouse	ตัวพนักงาน และบุตร Employee and children	ตัวพนักงาน และบิดา-มารดา Employee and father/ mother	ตัวพนักงาน คู่สมรส และบุตร Employee, spouse and children	
<b>ภาคตะวันออกเฉียงเหนือ</b>						
การทำเหมืองแร่	94.0	29.1	29.7	8.6	27.8	8.0
การคิด	100.0	-	-	-	-	-
การก่อสร้าง	91.5	10.5	14.0	4.4	9.1	2.8
การขนส่ง การขายปลีก การซ่อมแซมยานยนต์ รถจักรยานยนต์ ของใช้ส่วนบุคคล และของใช้ในครัวเรือน	100.0	50.0	-	-	-	-
โรงแรมและภัตตาคาร	97.1	43.5	43.5	6.1	43.5	6.1
การขนส่ง สถานที่เก็บสินค้า ห้างหุ้นส่วนจำกัดที่เกี่ยวข้องและการโทรคมนาคม	72.9	-	-	-	-	-
กิจกรรมด้านอสังหาริมทรัพย์ การให้เช่าและกิจการทางธุรกิจ	100.0	-	-	-	-	-
โรงพยาบาลเอกชน	93.1	79.2	79.2	72.7	79.2	72.7
การบริหารด้านบันเทิง การวัฒนธรรมและการกีฬา และการบริการ ส่วนบุคคลอื่น ๆ (ไม่รวมถึงสถานพยาบาลและสถานศึกษา)	100.0	-	-	-	-	-
<b>ภาคใต้</b>						
การทำเหมืองแร่	94.4	21.5	21.5	17.0	20.8	17.0
การคิด	100.0	50.0	50.0	-	50.0	-
การก่อสร้าง	90.5	16.1	16.1	12.2	16.1	12.2
การขนส่ง การขายปลีก การซ่อมแซมยานยนต์ รถจักรยานยนต์ ของใช้ส่วนบุคคล และของใช้ในครัวเรือน	100.0	19.4	19.4	19.4	19.4	19.4
โรงแรมและภัตตาคาร	93.4	29.4	29.4	29.4	29.4	29.4
การขนส่ง สถานที่เก็บสินค้า ห้างหุ้นส่วนจำกัดที่เกี่ยวข้องและการโทรคมนาคม	100.0	6.5	6.5	-	3.3	-
กิจกรรมด้านอสังหาริมทรัพย์ การให้เช่าและกิจการทางธุรกิจ	91.2	8.8	8.8	8.8	8.8	8.8
โรงพยาบาลเอกชน	100.0	100.0	100.0	82.7	100.0	82.7

หมายเหตุ : <sup>1/</sup> ตอบได้มากกว่า 1 คำตอบ

Note : <sup>1/</sup> Can respond more than one choice.

ตาราง 1.8 ร้อยละของสถานประกอบการ จำนวนตามผู้มีสิทธิได้รับสวัสดิการรักษายาบาลในกรณีเป็นผู้ป่วยนอก ประเภทกิจกรรมทางเศรษฐกิจ และภาค

TABLE 1.8 PERCENTAGE OF ESTABLISHMENTS BY PROVIDING MEDICAL BENEFIT FOR EMPLOYEES, OUT-PATIENT CASE, ECONOMIC ACTIVITY AND REGION

ภาค / ประเภทกิจกรรมทางเศรษฐกิจ	ผู้มีสิทธิได้รับสวัสดิการรักษายาบาล <sup>1/</sup>						Region / Economic activity
	ตัวพนักงาน และคู่สมรส Employee and spouse	ตัวพนักงาน และบุตร Employee and children	ตัวพนักงาน และบิดา-มารดา Employee and father/ mother	ตัวพนักงาน คู่สมรส และบุตร Employee, spouse and children	ตัวพนักงาน คู่สมรส และบิดา-มารดา Employee, spouse, children and father / mother	Whole Kingdom	
การทำเหมืองแร่	99.3	21.9	22.8	11.0	21.4	10.3	
การผลิต	100.0	21.6	21.6	-	21.6	-	Mining and quarrying
การไฟฟ้า ก๊าซ และการประปา	99.3	22.0	23.4	10.7	21.3	10.1	Manufacturing
การก่อสร้าง	100.0	100.0	100.0	-	100.0	-	Electricity, gas and water supply
การขายส่ง การขายปลีก การซ่อมแซมยานยนต์ รถจักรยานยนต์ ของใช้ส่วนบุคคล และของใช้ในครัวเรือน	97.3	5.2	2.8	2.8	2.8	2.8	Construction
โรงแรมและภัตตาคาร	99.4	16.2	16.2	6.8	16.2	6.5	Wholesale and retail trade; repair of motor vehicles, motorcycles and personal and household goods
การขนส่ง สถานที่เก็บสินค้า ร้านเสริมสวยกิจการท่องเที่ยว และการโทรคมนาคม	100.0	8.0	8.3	1.8	7.2	0.9	Hotels and restaurants
การเป็นตัวแทนทางการเงิน	100.0	18.9	18.9	2.8	18.9	2.8	Transport, storage and communication
กิจกรรมด้านอสังหาริมทรัพย์ การให้เช่าและกิจการทางธุรกิจ	98.3	10.2	10.2	-	10.2	-	Financial intermediation
โรงพยาบาลเอกชน	100.0	8.6	9.6	6.0	8.6	3.6	Real estate, renting and business activities
การบริหารด้านนันทนาการ วัฒนธรรมและการกีฬา และการบริการ ส่วนบุคคลอื่น ๆ (ไม่รวมถึงสถานพยาบาลและสถานศึกษา)	97.9	68.6	68.6	63.0	68.6	63.0	Private hospital
	100.0	3.1	3.1	-	3.1	-	Recreational,cultural,sporting and personal service activities (Exclude hospital and education establishments)
กรุงเทพมหานคร	87.1	14.1	14.7	5.0	14.1	4.8	Bangkok
การทำเหมืองแร่	100.0	45.2	45.2	-	45.2	-	Mining and quarrying
การผลิต	80.6	11.3	12.7	4.3	11.3	4.3	Manufacturing
การไฟฟ้า ก๊าซ และการประปา	100.0	100.0	100.0	-	100.0	-	Electricity, gas and water supply
การก่อสร้าง	83.1	-	-	-	-	-	Construction
การขายส่ง การขายปลีก การซ่อมแซมยานยนต์ รถจักรยานยนต์ ของใช้ส่วนบุคคล และของใช้ในครัวเรือน	92.6	18.9	18.9	6.3	18.9	6.3	Wholesale and retail trade; repair of motor vehicles, motorcycles and personal and household goods
โรงแรมและภัตตาคาร	83.6	10.0	12.7	-	10.0	-	Hotels and restaurants
การขนส่ง สถานที่เก็บสินค้า ร้านเสริมสวยกิจการท่องเที่ยว และการโทรคมนาคม	79.4	18.3	18.3	-	18.3	-	Transport, storage and communication
การเป็นตัวแทนทางการเงิน	96.6	10.2	10.2	-	10.2	-	Financial intermediation
กิจกรรมด้านอสังหาริมทรัพย์ การให้เช่าและกิจการทางธุรกิจ	85.8	7.8	7.8	4.9	7.8	2.9	Real estate, renting and business activities
โรงพยาบาลเอกชน	100.0	49.0	49.0	49.0	49.0	49.0	Private hospital
การบริหารด้านนันทนาการ วัฒนธรรมและการกีฬา และการบริการ ส่วนบุคคลอื่น ๆ (ไม่รวมถึงสถานพยาบาลและสถานศึกษา)	87.8	-	-	-	-	-	Recreational,cultural,sporting and personal service activities (Exclude hospital and education establishments)

ตาราง 1.8 ร้อยละของสถานประกอบการ จำนวนตามผู้มีสิทธิได้รับสวัสดิการรักษายาบาลในกรณีเป็นผู้ป่วยนอก ประเภทกิจกรรมทางเศรษฐกิจ และภาค (ต่อ)

TABLE 1.8 PERCENTAGE OF ESTABLISHMENTS BY PROVIDING MEDICAL BENEFIT FOR EMPLOYEES, OUT-PATIENT CASE, ECONOMIC ACTIVITY AND REGION (Cont'd)

ภาค / ประเภทกิจกรรมทางเศรษฐกิจ	ผู้มีสิทธิได้รับสวัสดิการรักษายาบาล <sup>1/</sup> Providing medical benefit <sup>1/</sup>						Central region	Northern region
	ตัวพนักงาน และคู่สมรส	ตัวพนักงาน และบุตร	ตัวพนักงาน และบิดา-มารดา	ตัวพนักงาน คู่สมรส และบุตร	ตัวพนักงาน คู่สมรส บุตร และบิดา-มารดา	ตัวพนักงาน คู่สมรส บุตร และบิดา-มารดา		
	Employee and spouse	Employee and children	Employee and father/ mother	Employee, spouse and children	Employee, spouse, children and father/ mother	Economic activity		
<b>ภาคกลาง</b>	<b>95.6</b>	<b>26.3</b>	<b>27.4</b>	<b>13.5</b>	<b>25.6</b>	<b>12.7</b>		
การทำเหมืองแร่	100.0	-	-	-	-	-	Mining and quarrying	
การผลิต	95.6	27.4	28.6	12.9	26.6	12.3	Manufacturing	
การไฟฟ้า ก๊าซ และการประปา	100.0	100.0	-	-	100.0	-	Electricity, gas and water supply	
การก่อสร้าง	93.0	3.6	3.6	3.6	3.6	3.6	Construction	
การขายปลีก การซ่อมแซมยานยนต์ รถจักรยานยนต์ ของใช้ส่วนบุคคล และของใช้ในชีวิตประจำวัน	97.3	14.7	14.7	10.9	14.7	9.2	Wholesale and retail trade; repair of motor vehicles, motorcycles and personal and household goods	
โรงแรมและภัตตาคาร	81.1	5.5	5.5	-	5.5	-	Hotels and restaurants	
การขนส่ง สถานที่เก็บสินค้า ต้นทุนธุรกิจการท่องเที่ยว และการโทรคมนาคม	100.0	19.5	19.5	3.6	19.5	3.6	Transport, storage and communication	
กิจกรรมด้านอสังหาริมทรัพย์ การให้เช่าและกิจกรรมทางธุรกิจ	97.4	14.4	19.7	11.1	14.4	5.8	Real estate, renting and business activities	
โรงพยาบาลเอกชน	100.0	83.8	83.8	73.4	83.8	73.4	Private hospital	
บริการด้านนันทนาการ วัฒนธรรมและกีฬา และการบริการ ส่วนบุคคลอื่น ๆ (ไม่รวมถึงสถานพยาบาลและสถานศึกษา)	87.8	8.9	8.9	-	8.9	-	Recreational,cultural,sporting and personal service activities (Exclude hospital and education establishments)	
<b>ภาคเหนือ</b>	<b>91.7</b>	<b>20.8</b>	<b>21.6</b>	<b>16.7</b>	<b>20.8</b>	<b>14.9</b>		
การทำเหมืองแร่	100.0	-	-	-	-	-	Mining and quarrying	
การผลิต	88.7	17.9	19.2	13.5	17.9	12.2	Manufacturing	
การก่อสร้าง	100.0	100.0	100.0	100.0	100.0	100.0	Construction	
การขายปลีก การซ่อมแซมยานยนต์ รถจักรยานยนต์ ของใช้ส่วนบุคคล และของใช้ในชีวิตประจำวัน	100.0	18.0	18.0	-	18.0	-	Wholesale and retail trade; repair of motor vehicles, motorcycles and personal and household goods	
โรงแรมและภัตตาคาร	100.0	14.3	14.3	28.6	14.3	14.3	Hotels and restaurants	
การขนส่ง สถานที่เก็บสินค้า ต้นทุนธุรกิจการท่องเที่ยว และการโทรคมนาคม	100.0	-	-	-	-	-	Transport, storage and communication	
กิจกรรมด้านอสังหาริมทรัพย์ การให้เช่าและกิจกรรมทางธุรกิจ	89.0	-	-	-	-	-	Real estate, renting and business activities	
โรงพยาบาลเอกชน	90.9	51.5	51.5	51.5	51.5	51.5	Private hospital	



ตาราง 1.8 ร้อยละของสถานประกอบการ จำนวนตามผู้มีสิทธิได้รับสวัสดิการรักษายาบาลในกรณีเป็นผู้ป่วยนอก ประเภทกิจกรรมทางเศรษฐกิจ และภาค (ต่อ)

TABLE 1.8 PERCENTAGE OF ESTABLISHMENTS BY PROVIDING MEDICAL BENEFIT FOR EMPLOYEES, OUT-PATIENT CASE, ECONOMIC ACTIVITY AND REGION (Cont'd)

ภาค / ประเภทกิจกรรมทางเศรษฐกิจ	ผู้มีสิทธิได้รับสวัสดิการรักษายาบาล <sup>v</sup>						Region / Economic activity
	ตัวพนักงาน และคู่สมรส Employee and spouse	ตัวพนักงาน และบุตร Employee and children	ตัวพนักงาน และบิดา-มารดา Employee and father/ mother	ตัวพนักงาน คู่สมรส และบุตร Employee, spouse and children	ตัวพนักงาน คู่สมรส และบิดา-มารดา Employee, spouse, children and father / mother	ตัวพนักงาน คู่สมรส	
<b>ภาคตะวันออกเฉียงเหนือ</b>	<b>95.4</b>	<b>12.0</b>	<b>13.3</b>	<b>5.9</b>	<b>10.7</b>	<b>5.3</b>	<b>Northeastern region</b>
การทำเหมืองแร่	100.0	-	-	-	-	-	Mining and quarrying
การผลิต	94.5	8.6	13.7	4.4	7.2	2.8	Manufacturing
การก่อสร้าง	50.0	50.0	-	-	-	-	Construction
การขายปลีก การซ่อมแซมยานยนต์ รถจักรยานยนต์ ของใช้ส่วนบุคคล และของใช้ในครัวเรือน	97.1	7.5	7.5	-	7.5	-	Wholesale and retail trade; repair of motor vehicles, motorcycles and personal and household goods
โรงแรมและภัตตาคาร	100.0	-	-	-	-	-	Hotels and restaurants
การขนส่ง สถานที่เก็บสินค้า ต้นทุนธุรกิจการท่องเที่ยว และการโทรคมนาคม	100.0	-	-	-	-	-	Transport, storage and communication
กิจกรรมด้านอสังหาริมทรัพย์ การให้เช่าและกิจกรรมทางธุรกิจ	100.0	-	-	-	-	-	Real estate, renting and business activities
โรงพยาบาลเอกชน	93.1	79.2	79.2	72.7	79.2	72.7	Private hospital
การบริการด้านนันทนาการ วัฒนธรรมและการกีฬา และการบริการ ส่วนบุคคลอื่น ๆ (ไม่รวมถึงสถานพยาบาลและสถานศึกษา)	100.0	-	-	-	-	-	Recreational,cultural,sporting and personal service activities (Exclude hospital and education establishments)
<b>ภาคใต้</b>	<b>92.4</b>	<b>18.2</b>	<b>17.4</b>	<b>14.0</b>	<b>17.4</b>	<b>14.0</b>	<b>Southern region</b>
การทำเหมืองแร่	100.0	50.0	50.0	-	50.0	-	Mining and quarrying
การผลิต	91.8	9.8	9.8	9.8	9.8	9.8	Manufacturing
การก่อสร้าง	80.7	-	-	-	-	-	Construction
การขายปลีก การซ่อมแซมยานยนต์ รถจักรยานยนต์ ของใช้ส่วนบุคคล และของใช้ในครัวเรือน	84.8	28.4	28.4	21.8	28.4	21.8	Wholesale and retail trade; repair of motor vehicles, motorcycles and personal and household goods
โรงแรมและภัตตาคาร	96.9	6.5	3.3	-	3.3	-	Hotels and restaurants
การขนส่ง สถานที่เก็บสินค้า ต้นทุนธุรกิจการท่องเที่ยว และการโทรคมนาคม	100.0	50.0	50.0	50.0	50.0	50.0	Transport, storage and communication
กิจกรรมด้านอสังหาริมทรัพย์ การให้เช่าและกิจกรรมทางธุรกิจ	100.0	8.8	8.8	8.8	8.8	8.8	Real estate, renting and business activities
โรงพยาบาลเอกชน	100.0	100.0	100.0	82.7	100.0	82.7	Private hospital
การบริการด้านนันทนาการ วัฒนธรรมและการกีฬา และการบริการ ส่วนบุคคลอื่น ๆ (ไม่รวมถึงสถานพยาบาลและสถานศึกษา)	-	-	-	-	-	-	Recreational,cultural,sporting and personal service activities (Exclude hospital and education establishments)

หมายเหตุ : <sup>v</sup> ตอบได้มากกว่า 1 คำตอบ

Note : <sup>v</sup> Can respond more than one choice.

ตาราง 1.9 ร้อยละของสถานประกอบการ จำนวนตามนโยบายเป็นการปรับเพิ่มหรือลดจำนวนพนักงานของสถานประกอบการปี 2553 ประเภทกิจกรรมทางเศรษฐกิจ และภาค

TABLE 1.9 PERCENTAGE OF ESTABLISHMENTS BY 2010 MANPOWER POLICY OF ESTABLISHMENT, ECONOMIC ACTIVITY AND REGION

ภาค / ประเภทกิจกรรมทางเศรษฐกิจ	จำนวน สถานประกอบการ Number of establishments	รับพนักงานเพิ่มจากปี 2552		ลดจำนวนพนักงานลงจากปี 2552		ไม่เปลี่ยนแปลง		ซึ่งไม่มีนโยบาย No specific policy	Region / Economic activity
		Increase total no. from 2009 approx.		Decrease total no. from 2009 approx.		จำนวนพนักงาน No change in no.			
		ร้อยละ %	จำนวนคนเฉลี่ย Number of persons	ร้อยละ %	จำนวนคนเฉลี่ย Number of persons	ร้อยละ %	ร้อยละ %		
<b>ทั่วราชอาณาจักร</b>									
การทำเหมืองแร่	10,260	13.0	66	3.2	60	35.5	48.3	Whole Kingdom	
การผลิต	56	10.7	40	-	-	40.7	48.6	Mining and quarrying	
การไฟฟ้า ก๊าซ และการประปา	6,578	12.6	75	3.2	69	36.0	48.3	Manufacturing	
การก่อสร้าง	14	39.3	1	-	-	60.7	-	Electricity, gas and water supply	
การขายส่ง การขายปลีก การซ่อมแซมยานยนต์ รถจักรยานยนต์ ของใช้ส่วนบุคคล และของใช้ส่วนตัวเรือน	242	12.1	42	3.9	28	31.0	53.0	Construction	
โรงแรมและภัตตาคาร	1,330	15.4	33	2.2	78	38.7	43.8	Wholesale and retail trade; repair of motor vehicles, motorcycles and personal and household goods	
การขนส่ง สถานีเติมน้ำมัน ตัวแทนธุรกิจการท่องเที่ยว และการโทรคมนาคม	583	4.3	22	4.8	19	38.8	52.1	Hotels and restaurants	
การเป็นตัวแทนทางการเงิน	298	14.4	36	2.5	18	35.4	47.6	Transport, storage and communication	
กิจกรรมด้านอสังหาริมทรัพย์ การให้เช่าและกิจการทางธุรกิจ	196	12.2	123	3.1	24	22.2	62.6	Financial intermediation	
โรงพยาบาลเอกชน	597	23.2	84	4.7	62	28.3	43.9	Real estate, renting and business activities	
การบริหารด้านนันทนาการ วัฒนธรรมและการกีฬา และการบริการ ส่วนบุคคลอื่น ๆ (ไม่รวมถึงสถานพยาบาลและสถานศึกษา)	172	12.7	24	-	-	37.1	50.2	Private hospital	
	194	5.6	25	6.6	27	23.4	64.5	Recreational,cultural,sporting and personal service activities (Exclude hospital and education establishments)	
<b>กรุงเทพมหานคร</b>									
การทำเหมืองแร่	3,116	12.6	57	3.7	29	35.5	48.2	Bangkok	
การผลิต	24	16.7	45	-	-	38.8	44.6	Mining and quarrying	
การไฟฟ้า ก๊าซ และการประปา	1,389	9.2	44	4.7	32	39.9	46.2	Manufacturing	
การก่อสร้าง	11	50.0	1	-	-	50.0	-	Electricity, gas and water supply	
การขายส่ง การขายปลีก การซ่อมแซมยานยนต์ รถจักรยานยนต์ ของใช้ส่วนบุคคล และของใช้ส่วนตัวเรือน	107	14.6	55	7.1	15	18.5	59.8	Construction	
โรงแรมและภัตตาคาร	599	14.5	37	1.6	21	35.3	48.5	Wholesale and retail trade; repair of motor vehicles, motorcycles and personal and household goods	
การขนส่ง สถานีเติมน้ำมัน ตัวแทนธุรกิจการท่องเที่ยว และการโทรคมนาคม	175	2.1	14	4.5	23	39.2	54.3	Hotels and restaurants	
การเป็นตัวแทนทางการเงิน	137	13.1	44	3.1	9	39.4	44.5	Transport, storage and communication	
กิจกรรมด้านอสังหาริมทรัพย์ การให้เช่าและกิจการทางธุรกิจ	188	11.1	138	3.2	24	22.2	63.5	Financial intermediation	
โรงพยาบาลเอกชน	353	27.1	87	0.8	90	32.4	39.7	Real estate, renting and business activities	
การบริหารด้านนันทนาการ วัฒนธรรมและการกีฬา และการบริการ ส่วนบุคคลอื่น ๆ (ไม่รวมถึงสถานพยาบาลและสถานศึกษา)	57	15.2	37	-	-	31.0	53.8	Private hospital	
	76	7.6	30	16.8	27	12.1	63.6	Recreational,cultural,sporting and personal service activities (Exclude hospital and education establishments)	

ตาราง 1.9 ร้อยละของสถานประกอบการ จำนวนตามนโยบายเป็นการปรับเพิ่มหรือลดจำนวนพนักงานของสถานประกอบการในปี 2553 ประเภทกิจกรรมทางเศรษฐกิจ และภาค (ต่อ)

TABLE 1.9 PERCENTAGE OF ESTABLISHMENTS BY 2010 MANPOWER POLICY OF ESTABLISHMENT, ECONOMIC ACTIVITY AND REGION (Cont'd)

ภาค / ประเภทกิจกรรมทางเศรษฐกิจ	จำนวน สถานประกอบการ Number of establishments	รับพนักงานเพิ่มจากปี 2552		ลดจำนวนพนักงานลงจากปี 2552		ไม่เปลี่ยนแปลง		ยังไม่ขึ้นนโยบาย No specific policy	Region / Economic activity
		จำนวนคนเพิ่มขึ้น		จำนวนคนลดลง		จำนวนพนักงาน			
		ร้อยละ	จำนวนคนเพิ่มขึ้น	ร้อยละ	จำนวนคนลดลง	ร้อยละ	จำนวนคน		
	%	Number of persons	%	Number of persons	%	Number of persons	%		
<b>ภาคกลาง</b>	<b>5,114</b>	<b>12.6</b>	<b>70</b>	<b>2.8</b>	<b>88</b>	<b>34.7</b>	<b>49.9</b>	<b>Central region</b>	
การทำเหมืองแร่	15	-	-	-	-	43.3	56.7	Mining and quarrying	
การผลิต	4,234	12.8	75	2.6	92	34.6	50.0	Manufacturing	
การไฟฟ้า ก๊าซ และการประปา	2	-	-	-	-	100.0	-	Electricity, gas and water supply	
การก่อสร้าง	90	7.8	37	-	-	40.4	51.8	Construction	
การขายปลีก การซ่อมแซมรถยนต์ รถจักรยานยนต์ ของใช้ส่วนบุคคล และของใช้ในชีวิตประจำวัน	245	19.0	51	6.1	112	38.0	37.0	Wholesale and retail trade; repair of motor vehicles, motorcycles and personal and household goods	
โรงแรมและภัตตาคาร	148	1.4	40	3.5	12	43.8	51.3	Hotels and restaurants	
การขนส่ง สถานที่เก็บสินค้า ตัวแทนธุรกิจการท่องเที่ยว และการโทรคมนาคม	105	15.7	35	-	-	29.8	54.6	Transport, storage and communication	
การเป็นตัวแทนทางการเงิน	5	-	-	-	-	33.3	66.7	Financial intermediation	
กิจกรรมด้านอสังหาริมทรัพย์ การให้เช่าและกิจการทางธุรกิจ	161	15.3	56	8.1	54	20.0	56.6	Real estate, renting and business activities	
โรงพยาบาลเอกชน	56	12.2	20	-	-	35.7	52.1	Private hospital	
การบริหารด้านนันทนาการ วัฒนธรรมและการกีฬา และการบริการ ส่วนบุคคลอื่น ๆ (ไม่รวมถึงสถานพยาบาลและสถานศึกษา)	53	-	-	-	-	37.8	62.2	Recreational,cultural,sporting and personal service activities (Exclude hospital and education establishments)	
<b>ภาคเหนือ</b>	<b>615</b>	<b>14.2</b>	<b>75</b>	<b>4.1</b>	<b>59</b>	<b>36.1</b>	<b>45.6</b>	<b>Northern region</b>	
การทำเหมืองแร่	9	11.1	21	-	-	38.9	50.0	Mining and quarrying	
การผลิต	325	14.0	117	4.5	57	34.7	46.8	Manufacturing	
การก่อสร้าง	15	6.7	10	12.4	80	37.1	43.8	Construction	
การขายปลีก การซ่อมแซมรถยนต์ รถจักรยานยนต์ ของใช้ส่วนบุคคล และของใช้ในชีวิตประจำวัน	112	15.5	17	3.8	92	44.2	36.6	Wholesale and retail trade; repair of motor vehicles, motorcycles and personal and household goods	
โรงแรมและภัตตาคาร	68	3.0	20	6.0	20	38.0	53.0	Hotels and restaurants	
การขนส่ง สถานที่เก็บสินค้า ตัวแทนธุรกิจการท่องเที่ยว และการโทรคมนาคม	20	16.2	20	-	-	32.3	51.5	Transport, storage and communication	
การเป็นตัวแทนทางการเงิน	3	100.0	20	-	-	-	-	Financial intermediation	
กิจกรรมด้านอสังหาริมทรัพย์ การให้เช่าและกิจการทางธุรกิจ	27	39.4	69	-	-	23.5	37.2	Real estate, renting and business activities	
โรงพยาบาลเอกชน	27	14.8	12	-	-	30.9	54.3	Private hospital	
การบริหารด้านนันทนาการ วัฒนธรรมและการกีฬา และการบริการ ส่วนบุคคลอื่น ๆ (ไม่รวมถึงสถานพยาบาลและสถานศึกษา)	9	-	-	-	-	40.0	60.0	Recreational,cultural,sporting and personal service activities (Exclude hospital and education establishments)	

ตาราง 1.9 ร้อยละของสถานประกอบการ จำนวนตามนโยบายเป็นการปรับเพิ่มหรือลดจำนวนพนักงานของสถานประกอบการปี 2553 ประเภทกิจกรรมทางเศรษฐกิจ และภาค (ต่อ)

TABLE 1.9 PERCENTAGE OF ESTABLISHMENTS BY 2010 MANPOWER POLICY OF ESTABLISHMENT, ECONOMIC ACTIVITY AND REGION (Cont'd)

ภาค / ประเภทกิจกรรมทางเศรษฐกิจ	จำนวน สถานประกอบการ Number of establishments	รับพนักงานเพิ่มจากปี 2552		ลดจำนวนพนักงานลงจากปี 2552		ไม่เปลี่ยนแปลง		ยังไม่ยื่นนโยบาย No specific policy	Region / Economic activity
		จำนวน Increase total no. from 2009 approx. ร้อยละ % Number of persons	จำนวนคนเดิม from 2009 approx. ร้อยละ % Number of persons	จำนวน Decrease total no. from 2009 approx. ร้อยละ % Number of persons	จำนวนคนเดิม from 2009 approx. ร้อยละ % Number of persons	จำนวนพนักงาน No change in no. ร้อยละ %			
<b>ภาคตะวันออกเฉียงเหนือ</b>									
การทำเหมืองแร่	746	17.5	65	4.6	56	35.3	42.6		<b>Northeastern region</b>
การผลิต	3	-	-	-	-	50.0	50.0		Mining and quarrying
การไฟฟ้า ก๊าซ และการประปา	334	20.6	93	5.0	69	32.9	41.5		Manufacturing
การก่อสร้าง	1	-	-	-	-	100.0	-		Electricity, gas and water supply
การขายส่ง การขายปลีก การซ่อมแซมยานยนต์ รถจักรยานยนต์ ของใช้ส่วนบุคคล และของใช้ครัวเรือน	15	6.7	50	-	-	48.0	45.3		Construction
โรงแรมและภัตตาคาร	246	18.9	17	-	-	38.1	43.0		Wholesale and retail trade; repair of motor vehicles, motorcycles and personal and household goods
การขนส่ง สถานที่ที่เค็มเค็ม ตัวแทนธุรกิจการท่องเที่ยว และการโทรคมนาคม	38	7.0	5	14.7	14	48.1	30.3		Hotels and restaurants
กิจกรรมด้านอสังหาริมทรัพย์ การให้เช่าและกิจการทางธุรกิจ	19	19.0	20	8.4	30	40.0	32.6		Transport, storage and communication
โรงพยาบาลเอกชน	25	12.6	324	40.6	62	8.6	38.3		Real estate, renting and business activities
การบริการด้านนันทนาการ วัฒนธรรมและการกีฬา และการบริการ ส่วนบุคคลอื่น ๆ (ไม่รวมถึงสถานพยาบาลและสถานศึกษา)	18	6.5	3	-	-	65.7	27.8		Private hospital
	47	8.0	17	-	-	21.6	70.4		Recreational,cultural,sporting and personal service activities (Exclude hospital and education establishments)
<b>ภาคใต้</b>									
การทำเหมืองแร่	669	12.3	67	1.3	34	41.2	45.2		<b>Southern region</b>
การผลิต	5	20.0	40	-	-	40.0	40.0		Mining and quarrying
การก่อสร้าง	296	15.3	103	-	-	42.0	42.8		Manufacturing
การขายส่ง การขายปลีก การซ่อมแซมยานยนต์ รถจักรยานยนต์ ของใช้ส่วนบุคคล และของใช้ครัวเรือน	15	31.8	14	-	-	39.7	28.6		Construction
โรงแรมและภัตตาคาร	128	5.8	18	-	-	51.6	42.5		Wholesale and retail trade; repair of motor vehicles, motorcycles and personal and household goods
การขนส่ง สถานที่ที่เค็มเค็ม ตัวแทนธุรกิจการท่องเที่ยว และการโทรคมนาคม	154	9.7	25	3.3	21	31.8	55.2		Hotels and restaurants
กิจกรรมด้านอสังหาริมทรัพย์ การให้เช่าและกิจการทางธุรกิจ	17	10.5	20	10.5	29	37.3	41.8		Transport, storage and communication
โรงพยาบาลเอกชน	31	14.3	29	6.5	70	44.2	35.0		Real estate, renting and business activities
การบริการด้านนันทนาการ วัฒนธรรมและการกีฬา และการบริการ ส่วนบุคคลอื่น ๆ (ไม่รวมถึงสถานพยาบาลและสถานศึกษา)	14	8.3	10	-	-	42.3	49.4		Private hospital
	9	13.9	30	-	-	27.8	58.3		Recreational,cultural,sporting and personal service activities (Exclude hospital and education establishments)

ตาราง 1.10 ร้อยละของสถานประกอบการ จำนวนตามปัจจัยที่นำมาพิจารณาในการปรับเงินเดือนและ/หรือเงินเพิ่มของพนักงานประจำ ประเภทกิจกรรมทางเศรษฐกิจ และภาค

TABLE 1.10 PERCENTAGE OF ESTABLISHMENTS BY THE FACTORS OF CONSIDER IN MAKING PAY RAISE DECISION, ECONOMIC ACTIVITY AND REGION

ภาค / ประเภทกิจกรรมทางเศรษฐกิจ	จำนวน สถานประกอบการ Number of establishments	ปัจจัยที่นำมาพิจารณาในการปรับเงินเดือนและ/หรือเงินเพิ่มของพนักงานประจำ / The factors of consider in making pay raise decision				Region / Economic activity	
		ผลกำไร-ขาดทุนของ สถานประกอบการ Profit or loss of the company	ผลงานประจำปี ของพนักงาน Yearly performance	การเปลี่ยนแปลง ค่าครองชีพ Changes in cost of living			
				อัตราเงินเดือน ในตลาดแรงงาน Market rates	เหตุผลอื่น ๆ Others		
<b>ทั่วราชอาณาจักร</b>	<b>10,232</b>	<b>82.5</b>	<b>78.5</b>	<b>52.3</b>	<b>43.0</b>	<b>5.6</b>	<b>Whole Kingdom</b>
การทำเหมืองแร่	56	69.9	82.1	60.3	36.9	3.6	Mining and quarrying
การผลิต	6,571	83.1	78.6	51.1	43.2	6.3	Manufacturing
การไฟฟ้า ก๊าซ และการประปา	14	21.4	100.0	53.6	60.7	39.3	Electricity, gas and water supply
การก่อสร้าง	242	86.7	67.0	50.5	36.8	4.4	Construction
การขายปลีก การซ่อมแซมยานยนต์ รถจักรยานยนต์ ของใช้ส่วนบุคคล และของใช้ในชีวิตประจำวัน	1,321	84.3	83.0	52.9	44.6	3.6	Wholesale and retail trade; repair of motor vehicles, motorcycles and personal and household goods
โรงแรมและภัตตาคาร	582	81.1	73.3	52.6	39.7	6.8	Hotels and restaurants
การขนส่ง สถานที่เก็บสินค้า ตัวแทนธุรกิจการท่องเที่ยว และการโทรคมนาคม	295	74.1	75.9	53.1	41.4	2.8	Transport, storage and communication
การเป็นตัวแทนทางการเงิน	196	90.7	92.4	68.7	48.7	2.4	Financial intermediation
กิจกรรมด้านอสังหาริมทรัพย์ การให้เช่าและกิจกรรมทางธุรกิจ	597	75.1	76.2	54.4	45.2	4.3	Real estate, renting and business activities
โรงพยาบาลเอกชน	172	85.3	80.9	68.1	42.5	7.4	Private hospital
การบริการด้านนันทนาการ วัฒนธรรมและการกีฬา และการบริการ ส่วนบุคคลอื่น ๆ (ไม่รวมถึงสถานพยาบาลและสถานศึกษา)	186	82.1	66.9	49.7	35.0	2.9	Recreational,cultural,sporting and personal service activities (Exclude hospital and education establishments)
<b>กรุงเทพมหานคร</b>	<b>3,112</b>	<b>83.4</b>	<b>77.2</b>	<b>48.0</b>	<b>42.8</b>	<b>3.9</b>	<b>Bangkok</b>
การทำเหมืองแร่	24	70.4	87.5	70.8	35.0	8.3	Mining and quarrying
การผลิต	1,389	81.5	74.3	42.7	41.6	4.3	Manufacturing
การไฟฟ้า ก๊าซ และการประปา	11	-	100.0	50.0	50.0	50.0	Electricity, gas and water supply
การก่อสร้าง	107	95.6	71.4	43.0	26.9	3.5	Construction
การขายปลีก การซ่อมแซมยานยนต์ รถจักรยานยนต์ ของใช้ส่วนบุคคล และของใช้ในชีวิตประจำวัน	595	87.5	80.6	49.9	46.3	2.6	Wholesale and retail trade; repair of motor vehicles, motorcycles and personal and household goods
โรงแรมและภัตตาคาร	175	81.6	76.2	42.2	42.8	7.5	Hotels and restaurants
การขนส่ง สถานที่เก็บสินค้า ตัวแทนธุรกิจการท่องเที่ยว และการโทรคมนาคม	137	82.3	64.6	49.1	38.8	3.1	Transport, storage and communication
การเป็นตัวแทนทางการเงิน	188	92.1	92.1	68.3	49.2	1.6	Financial intermediation
กิจกรรมด้านอสังหาริมทรัพย์ การให้เช่าและกิจกรรมทางธุรกิจ	353	81.1	79.9	49.7	48.9	4.1	Real estate, renting and business activities
โรงพยาบาลเอกชน	57	91.7	81.3	79.5	33.9	-	Private hospital
การบริการด้านนันทนาการ วัฒนธรรมและการกีฬา และการบริการ ส่วนบุคคลอื่น ๆ (ไม่รวมถึงสถานพยาบาลและสถานศึกษา)	76	75.3	78.1	61.5	31.6	-	Recreational,cultural,sporting and personal service activities (Exclude hospital and education establishments)

ตาราง 1.10 ร้อยละของสถานประกอบการ จำนวนตามปัจจัยที่นำมาพิจารณาในการปรับเงินเดือนและ/หรือเงินเพิ่มของพนักงานประจำ ประเภทกิจกรรมทางเศรษฐกิจ และภาค (ต่อ)

TABLE 1.10 PERCENTAGE OF ESTABLISHMENTS BY THE FACTORS OF CONSIDER IN MAKING PAY RAISE DECISION, ECONOMIC ACTIVITY AND REGION (Cont'd)

ประเภทกิจกรรมทางเศรษฐกิจ	ภาค / Economic activity	จำนวน สถานประกอบการ Number of establishments	ปัจจัยที่นำมาพิจารณาในการปรับเงินเดือนและ/หรือเงินเพิ่มของพนักงานประจำ <sup>v/</sup>				เหตุอื่น ๆ Others	
			The factors of consider in making pay raise decision <sup>v/</sup>					
			ผลกำไร-ขาดทุนของ สถานประกอบการ Profit or loss of the company	ผลงานประจำปี ของพนักงาน Yearly performance	อัตราเงินเดือน ในตลาดแรงงาน Market rates	การเปลี่ยนแปลง ค่าครองชีพ Changes in cost of living		
	<b>ภาคกลาง</b>	<b>5,107</b>	<b>82.5</b>	<b>80.2</b>	<b>53.3</b>	<b>41.8</b>	<b>6.9</b>	<b>Central region</b>
การทำเหมืองแร่		15	63.3	85.0	50.0	41.7	-	Mining and quarrying
การผลิต		4,227	83.8	80.4	52.8	42.4	7.3	Manufacturing
การไฟฟ้า ก๊าซ และการประปา		2	100.0	100.0	100.0	100.0	-	Electricity, gas and water supply
การก่อสร้าง		90	85.1	67.8	53.4	47.1	4.9	Construction
การขนส่ง การขอยกเลิก การซ่อมแซมรถยนต์ รถจักรยานยนต์ ของใช้ส่วนบุคคล และของใช้ในครัวเรือน		245	78.2	85.5	47.9	33.7	4.7	Wholesale and retail trade; repair of motor vehicles, motorcycles and personal and household goods
โรงแรมและภัตตาคาร		148	72.4	79.2	59.7	35.3	4.9	Hotels and restaurants
การขนส่ง สถานที่เก็บสินค้า ตัวแทนธุรกิจการท่องเที่ยว และการโทรคมนาคม		105	71.8	89.4	61.2	42.8	3.8	Transport, storage and communication
การเป็นตัวแทนทางการเงิน		5	33.3	100.0	66.7	-	33.3	Financial intermediation
กิจกรรมด้านอสังหาริมทรัพย์ การให้เช่าและกิจการทางธุรกิจ		161	68.4	72.6	62.6	44.4	5.1	Real estate, renting and business activities
โรงพยาบาลเอกชน		56	88.9	78.3	61.9	37.7	8.9	Private hospital
การบริหารด้านบันเทิง การวัฒนธรรมและการกีฬา และการบริการ ส่วนบุคคลอื่น ๆ (ไม่รวมถึงสถานพยาบาลและสถานศึกษา)		53	89.2	70.7	47.4	37.7	3.2	Recreational,cultural,sporting and personal service activities (Exclude hospital and education establishments)
	<b>ภาคเหนือ</b>	<b>607</b>	<b>76.8</b>	<b>74.5</b>	<b>53.7</b>	<b>42.6</b>	<b>4.8</b>	<b>Northern region</b>
การทำเหมืองแร่		9	80.6	80.6	30.6	11.1	-	Mining and quarrying
การผลิต		325	83.6	75.2	53.7	45.9	2.5	Manufacturing
การก่อสร้าง		15	62.9	62.9	68.6	50.5	6.7	Construction
การขนส่ง การขอยกเลิก การซ่อมแซมรถยนต์ รถจักรยานยนต์ ของใช้ส่วนบุคคล และของใช้ในครัวเรือน		107	67.1	82.7	53.6	42.0	9.5	Wholesale and retail trade; repair of motor vehicles, motorcycles and personal and household goods
โรงแรมและภัตตาคาร		68	79.2	58.5	50.0	29.5	3.0	Hotels and restaurants
การขนส่ง สถานที่เก็บสินค้า ตัวแทนธุรกิจการท่องเที่ยว และการโทรคมนาคม		17	29.5	70.5	59.9	49.2	-	Transport, storage and communication
การเป็นตัวแทนทางการเงิน		3	100.0	100.0	100.0	100.0	-	Financial intermediation
กิจกรรมด้านอสังหาริมทรัพย์ การให้เช่าและกิจการทางธุรกิจ		27	71.3	68.4	62.8	36.6	9.7	Real estate, renting and business activities
โรงพยาบาลเอกชน		27	69.1	76.5	58.0	45.7	19.8	Private hospital
การบริหารด้านบันเทิง การวัฒนธรรมและการกีฬา และการบริการ ส่วนบุคคลอื่น ๆ (ไม่รวมถึงสถานพยาบาลและสถานศึกษา)		9	73.3	100.0	13.3	26.7	-	Recreational,cultural,sporting and personal service activities (Exclude hospital and education establishments)

ตาราง 1.10 ร้อยละของสถานประกอบการ จำแนกตามปัจจัยที่นำมาพิจารณาในการปรับเงินเดือนและ/หรือเงินเพิ่มของพนักงานประจำ ประเภทกิจกรรมทางเศรษฐกิจ และภาค (ต่อ)

TABLE 1.10 PERCENTAGE OF ESTABLISHMENTS BY THE FACTORS OF CONSIDER IN MAKING PAY RAISE DECISION, ECONOMIC ACTIVITY AND REGION (Cont'd)

ประเภทกิจกรรมทางเศรษฐกิจ	ภาค / Economic activity	จำนวน สถานประกอบการ Number of establishments	ปัจจัยที่นำมาพิจารณาในการปรับเงินเดือนและ/หรือเงินเพิ่มของพนักงานประจำ <sup>1/</sup> The factors of consider in making pay raise decision <sup>1/</sup>					Region / Economic activity	
			ผลกำไร-ขาดทุนของ สถานประกอบการ Profit or loss of the company	ผลกำไร-ขาดทุนของ ของพนักงาน Yearly performance	อัตราเงินเดือน ในตลาดแรงงาน Market rates		การเปลี่ยนแปลง ค่าครองชีพ Changes in cost of living		เหตุผลอื่น ๆ Others
					Yearly performance	Market rates			
<b>ภาคตะวันออกเฉียงเหนือ</b>									
การทำเหมืองแร่		737	82.4	78.9	59.3	46.2	3.9	<b>Northeastern region</b>	
การผลิต		3	50.0	100.0	50.0	100.0	-	Mining and quarrying	
การไฟฟ้า ก๊าซ และการประปา		334	80.0	78.0	58.2	43.4	5.8	Manufacturing	
การก่อสร้าง		1	100.0	100.0	-	100.0	-	Electricity, gas and water supply	
การขนส่ง การขายปลีก การซ่อมแซมยานยนต์ รถจักรยานยนต์ ของใช้ส่วนบุคคล และของใช้ครัวเรือน		15	52.0	52.0	70.7	29.3	-	Construction	
โรงแรมและภัตตาคาร		246	88.1	87.9	67.8	52.3	-	Wholesale and retail trade; repair of motor vehicles, motorcycles and personal and household goods	
การขนส่ง สถานที่เก็บสินค้า ตัวแทนธุรกิจการท่องเที่ยว และการ โทรคมนาคม		37	87.9	84.7	59.6	53.2	11.3	Hotels and restaurants	
กิจกรรมด้านอสังหาริมทรัพย์ การให้เช่าและกิจการทางธุรกิจ		19	72.6	94.7	54.7	29.5	-	Transport, storage and communication	
โรงพยาบาลเอกชน		25	66.9	66.9	21.1	24.6	-	Real estate, renting and business activities	
การบริหารด้านนันทนาการ วัฒนธรรมและการกีฬา และการบริการ ส่วนบุคคลอื่น ๆ (ไม่รวมถึงสถานพยาบาลและสถานศึกษา)		18	87.5	86.1	67.1	61.1	6.9	Private hospital	
		39	87.4	28.8	35.5	41.0	9.6	Recreational,cultural,sporting and personal service activities (Exclude hospital and education establishments)	
<b>ภาคใต้</b>									
การทำเหมืองแร่		669	83.1	74.9	55.6	49.5	6.4	<b>Southern region</b>	
การผลิต		5	80.0	40.0	100.0	40.0	-	Mining and quarrying	
การก่อสร้าง		296	82.2	78.3	56.1	57.3	5.8	Manufacturing	
การขนส่ง การขายปลีก การซ่อมแซมยานยนต์ รถจักรยานยนต์ ของใช้ส่วนบุคคล และของใช้ครัวเรือน		15	90.5	49.2	49.2	39.7	9.5	Construction	
โรงแรมและภัตตาคาร		128	88.3	80.0	46.6	45.1	8.0	Wholesale and retail trade; repair of motor vehicles, motorcycles and personal and household goods	
การขนส่ง สถานที่เก็บสินค้า ตัวแทนธุรกิจการท่องเที่ยว และการ โทรคมนาคม		154	88.2	68.3	57.1	41.8	8.3	Hotels and restaurants	
กิจกรรมด้านอสังหาริมทรัพย์ การให้เช่าและกิจการทางธุรกิจ		17	68.6	68.6	26.8	58.2	-	Transport, storage and communication	
โรงพยาบาลเอกชน		31	52.2	67.0	85.3	31.4	-	Real estate, renting and business activities	
การบริหารด้านนันทนาการ วัฒนธรรมและการกีฬา และการบริการ ส่วนบุคคลอื่น ๆ (ไม่รวมถึงสถานพยาบาลและสถานศึกษา)		14	73.8	91.1	66.7	67.3	8.3	Private hospital Recreational,cultural,sporting and personal service activities (Exclude hospital and education establishments)	
		9	83.3	83.3	61.1	30.6	-		

หมายเหตุ : <sup>1/</sup> ตอบได้มากกว่า 1 คำตอบ

Note : <sup>1/</sup> Can respond more than one choice.

ตาราง 1.11 ร้อยละของสถานประกอบการ จำนวนสถานประกอบการปรับเงินเดือนและ/หรือเงินเพิ่มของพนักงานประจำ ประเภทกิจกรรมทางเศรษฐกิจ และภาค

TABLE 1.11 PERCENTAGE OF ESTABLISHMENTS BY INCREASING/ DECREASING SALARY/ ALLOWANCE LEVEL, ECONOMIC ACTIVITY AND REGION

ภาค / ประเภทกิจกรรมทางเศรษฐกิจ	จำนวน สถานประกอบการ Number of establishment	ปรับขึ้น Increasing		ปรับลด Decreasing		ไม่ปรับ No change		Region/ Economic activity
		ร้อยละ %	ร้อยละ %	ร้อยละ %	ร้อยละ %	ร้อยละ %	ร้อยละ %	
<b>ทั่วราชอาณาจักร</b>								
การทำเหมืองแร่	10,260	65.8	6.1	1.2	8.6	33.0	<b>Whole Kingdom</b>	
การผลิต	56	48.2	6.4	-	-	50.8		Mining and quarrying
การไฟฟ้า ก๊าซ และการประปา	6,578	64.3	5.9	1.4	7.6	34.3		Manufacturing
การก่อสร้าง	14	92.9	6.2	-	-	7.1		Electricity, gas and water supply
การขนส่ง การขายปลีก การซ่อมแซมยานยนต์ รถจักรยานยนต์ ของใช้ส่วนบุคคล และของใช้ในครัวเรือน	242	58.3	7.9	2.5	7.9	39.2		Construction
โรงแรมและภัตตาคาร	1,330	71.8	5.8	0.8	7.3	27.4		Wholesale and retail trade; repair of motor vehicles, motorcycles and personal and household goods
การขนส่ง สถานที่เก็บสินค้า ตัวแทนธุรกิจการท่องเที่ยว และการโทรคมนาคม	583	57.6	7.6	1.2	25.6	41.2		Hotels and restaurants
การเป็นตัวแทนทางการเงิน	298	71.1	5.8	0.7	3.0	28.2		Transport, storage and communication
กิจกรรมด้านอสังหาริมทรัพย์ การให้เช่าและกิจกรรมทางธุรกิจ	196	90.8	5.8	-	-	9.2		Financial intermediation
โรงพยาบาลเอกชน	597	76.6	6.4	-	-	23.4		Real estate, renting and business activities
การบริการด้านนันทนาการ วัฒนธรรมและการกีฬา และการบริการ ส่วนบุคคลอื่น ๆ (ไม่รวมถึงสถานพยาบาลและสถานศึกษา)	172	65.7	5.6	-	-	34.3		Private hospital
	194	47.4	7.2	-	-	52.3		Recreational,cultural,sporting and personal service activities (Exclude hospital and education establishments)
<b>กรุงเทพมหานคร</b>								
การทำเหมืองแร่	3,116	67.9	6.0	0.8	10.3	31.3	<b>Bangkok</b>	
การผลิต	24	25.8	6.6	-	-	74.2		Mining and quarrying
การไฟฟ้า ก๊าซ และการประปา	1,389	63.9	6.1	0.8	7.0	35.3		Manufacturing
การก่อสร้าง	11	100.0	6.0	-	-	-		Electricity, gas and water supply
การขนส่ง การขายปลีก การซ่อมแซมยานยนต์ รถจักรยานยนต์ ของใช้ส่วนบุคคล และของใช้ในครัวเรือน	107	52.2	6.6	6.0	7.9	41.8		Construction
โรงแรมและภัตตาคาร	599	72.4	5.5	0.9	10.0	26.7		Wholesale and retail trade; repair of motor vehicles, motorcycles and personal and household goods
การขนส่ง สถานที่เก็บสินค้า ตัวแทนธุรกิจการท่องเที่ยว และการโทรคมนาคม	175	54.8	8.3	1.5	30.0	43.7		Hotels and restaurants
การเป็นตัวแทนทางการเงิน	137	77.2	5.6	-	-	22.8		Transport, storage and communication
กิจกรรมด้านอสังหาริมทรัพย์ การให้เช่าและกิจกรรมทางธุรกิจ	188	92.1	5.7	-	-	7.9		Financial intermediation
โรงพยาบาลเอกชน	353	79.1	6.2	-	-	20.9		Real estate, renting and business activities
การบริการด้านนันทนาการ วัฒนธรรมและการกีฬา และการบริการ ส่วนบุคคลอื่น ๆ (ไม่รวมถึงสถานพยาบาลและสถานศึกษา)	57	44.2	4.5	-	-	55.8		Private hospital
	76	54.4	6.2	-	-	45.6		Recreational,cultural,sporting and personal service activities (Exclude hospital and education establishments)



ตาราง 1.11 ร้อยละของสถานประกอบการปรับเงินเดือนและ/หรือเงินเพิ่มของพนักงานประจำ ประเภทกิจกรรมทางเศรษฐกิจ และภาค (ต่อ)

TABLE 1.11 PERCENTAGE OF ESTABLISHMENTS BY INCREASING/ DECREASING SALARY/ ALLOWANCE LEVEL, ECONOMIC ACTIVITY AND REGION (Cont'd)

ภาค / ประเภทกิจกรรมทางเศรษฐกิจ	จำนวน สถานประกอบการ Number of establishment	ปรับขึ้น		ปรับลด		ไม่ปรับ		Region/ Economic activity
		Increasing		Decreasing		No change		
		ร้อยละ	%	ร้อยละ	%	ร้อยละ	%	
<b>ภาคกลาง</b>	<b>5,114</b>	<b>65.5</b>	<b>5.9</b>	<b>1.6</b>	<b>7.3</b>	<b>33.0</b>	<b>Central region</b>	
การทำเหมืองแร่	15	48.3	4.7	-	-	51.7	Mining and quarrying	
การผลิต	4,234	64.8	5.8	1.8	7.5	33.4	Manufacturing	
การไฟฟ้า ก๊าซ และการประปา	2	100.0	7.0	-	-	-	Electricity, gas and water supply	
การก่อสร้าง	90	64.4	9.1	-	-	35.6	Construction	
การขายส่ง การขายปลีก การซ่อมแซมยานยนต์ รถจักรยานยนต์ ของใช้ส่วนบุคคล และของใช้ในชีวิตประจำวัน	245	72.9	5.6	1.0	5.0	26.1	Wholesale and retail trade; repair of motor vehicles, motorcycles and personal and household goods	
โรงแรมและภัตตาคาร	148	61.7	6.2	-	-	38.3	Hotels and restaurants	
การขนส่ง สถานีเก็บสินค้า ตัวแทนธุรกิจการท่องเที่ยว และการโทรคมนาคม	105	70.1	6.1	1.7	3.0	28.3	Transport, storage and communication	
การเป็นตัวแทนทางการเงิน	5	33.3	15.0	-	-	66.7	Financial intermediation	
กิจกรรมด้านอสังหาริมทรัพย์ การให้เช่าและกิจการทางธุรกิจ	161	78.8	6.5	-	-	21.2	Real estate, renting and business activities	
โรงพยาบาลเอกชน	56	70.5	5.1	-	-	29.5	Private hospital	
การบริหารด้านนันทนาการ วัฒนธรรมและการกีฬา และการบริการ ส่วนบุคคลอื่น ๆ (ไม่รวมถึงสถานพยาบาลและสถานศึกษา)	53	48.6	5.9	-	-	51.4	Recreational,cultural,sporting and personal service activities (Exclude hospital and education establishments)	
<b>ภาคเหนือ</b>	<b>615</b>	<b>60.2</b>	<b>6.3</b>	<b>0.4</b>	<b>10.0</b>	<b>39.5</b>	<b>Northern region</b>	
การทำเหมืองแร่	9	88.9	5.6	-	-	11.1	Mining and quarrying	
การผลิต	325	60.4	6.3	0.7	10.0	38.9	Manufacturing	
การก่อสร้าง	15	87.6	8.5	-	-	12.4	Construction	
การขายส่ง การขายปลีก การซ่อมแซมยานยนต์ รถจักรยานยนต์ ของใช้ส่วนบุคคล และของใช้ในชีวิตประจำวัน	112	63.7	5.2	-	-	36.3	Wholesale and retail trade; repair of motor vehicles, motorcycles and personal and household goods	
โรงแรมและภัตตาคาร	68	44.5	7.0	-	-	55.5	Hotels and restaurants	
การขนส่ง สถานีเก็บสินค้า ตัวแทนธุรกิจการท่องเที่ยว และการโทรคมนาคม	20	33.2	5.4	-	-	66.8	Transport, storage and communication	
การเป็นตัวแทนทางการเงิน	3	100.0	5.0	-	-	-	Financial intermediation	
กิจกรรมด้านอสังหาริมทรัพย์ การให้เช่าและกิจการทางธุรกิจ	27	62.7	5.4	-	-	37.4	Real estate, renting and business activities	
โรงพยาบาลเอกชน	27	65.4	8.7	-	-	34.6	Private hospital	
การบริหารด้านนันทนาการ วัฒนธรรมและการกีฬา และการบริการ ส่วนบุคคลอื่น ๆ (ไม่รวมถึงสถานพยาบาลและสถานศึกษา)	9	73.3	7.2	-	-	26.7	Recreational,cultural,sporting and personal service activities (Exclude hospital and education establishments)	

ตาราง 1.11 ร้อยละของสถานประกอบการ จำนวนสถานประกอบการปรับเงินเดือนและ/หรือเงินเพิ่มของพนักงานประจำ ประเภทกิจกรรมทางเศรษฐกิจ และภาค (ต่อ)

TABLE 1.11 PERCENTAGE OF ESTABLISHMENTS BY INCREASING/ALLOWANCE LEVEL, ECONOMIC ACTIVITY AND REGION (Cont'd)

ภาค / ประเภทกิจกรรมทางเศรษฐกิจ	จำนวน สถานประกอบการ Number of establishment	ปรับขึ้น Increasing		ปรับลด Decreasing		ไม่ปรับ No change		Region/ Economic activity
		ร้อยละ		ร้อยละ		ร้อยละ		
		%	%	%	%	%	%	
<b>ภาคตะวันออกเฉียงเหนือ</b>								
การทำเหมืองแร่	746	64.9	6.8	0.5	10.0	34.6		<b>Northeastern region</b>
การผลิต	3	100.0	10.0	-	-	-		Mining and quarrying
การไฟฟ้า ก๊าซ และการประปา	334	63.3	6.2	0.7	10.0	36.1		Manufacturing
การก่อสร้าง	1	-	-	-	-	100.0		Electricity, gas and water supply
การขายส่ง การขายปลีก การซ่อมแซมยานยนต์ รถจักรยานยนต์ ของใช้ส่วนบุคคล และของใช้ในชีวิตประจำวัน	15	38.7	10.0	-	-	61.3		Construction
โรงแรมและภัตตาคาร	246	72.8	6.9	-	-	27.2		Wholesale and retail trade; repair of motor vehicles, motorcycles and personal and household goods
การขนส่ง สถานที่เก็บสินค้า ตัวแทนธุรกิจการท่องเที่ยว และการโทรคมนาคม	38	65.9	8.3	3.1	10.0	31.1		Hotels and restaurants
กิจกรรมด้านอสังหาริมทรัพย์ การให้เช่าและกิจการทางธุรกิจ	19	75.8	6.3	-	-	24.2		Transport, storage and communication
โรงพยาบาลเอกชน	25	66.9	7.1	-	-	33.1		Real estate, renting and business activities
การบริการด้านนันทนาการ วัฒนธรรมและกึ่งกีฬา และการบริการ ส่วนบุคคลอื่น ๆ (ไม่รวมถึงสถานพยาบาลและสถานศึกษา)	18	93.1	5.3	-	-	6.9		Private hospital
	47	26.2	13.6	-	-	73.8		Recreational,cultural,sporting and personal service activities (Exclude hospital and education establishments)
<b>ภาคใต้</b>								
การทำเหมืองแร่	669	64.6	6.6	1.4	15.0	34.0		<b>Southern region</b>
การผลิต	5	60.0	8.3	-	-	40.0		Mining and quarrying
การก่อสร้าง	296	63.1	5.8	0.7	10.0	36.3		Manufacturing
การขายส่ง การขายปลีก การซ่อมแซมยานยนต์ รถจักรยานยนต์ ของใช้ส่วนบุคคล และของใช้ในชีวิตประจำวัน	15	49.2	5.2	-	-	50.8		Construction
โรงแรมและภัตตาคาร	128	72.1	6.2	2.9	5.0	25.0		Wholesale and retail trade; repair of motor vehicles, motorcycles and personal and household goods
การขนส่ง สถานที่เก็บสินค้า ตัวแทนธุรกิจการท่องเที่ยว และการโทรคมนาคม	154	60.7	8.2	2.4	27.5	36.9		Hotels and restaurants
กิจกรรมด้านอสังหาริมทรัพย์ การให้เช่าและกิจการทางธุรกิจ	17	68.6	6.1	-	-	31.4		Transport, storage and communication
โรงพยาบาลเอกชน	31	55.8	9.4	-	-	44.2		Real estate, renting and business activities
การบริการด้านนันทนาการ วัฒนธรรมและการกีฬา และการบริการ ส่วนบุคคลอื่น ๆ (ไม่รวมถึงสถานพยาบาลและสถานศึกษา)	14	100.0	5.6	-	-	-		Private hospital
	9	72.2	6.4	-	-	27.8		Recreational,cultural,sporting and personal service activities (Exclude hospital and education establishments)

ตอนที่ 2 อัตราค่าตอบแทนที่สถานประกอบการ  
กำหนดในการรับพนักงานใหม่เข้าทำงาน

## สารบัญตารางสถิติ

### ตอนที่ 2 อัตราค่าตอบแทนที่สถานประกอบการกำหนดในการรับพนักงานใหม่เข้าทำงาน

- ตาราง 2.1** เงินเดือนเฉลี่ยและเงินเพิ่มอื่น ๆ เฉลี่ยที่สถานประกอบการกำหนดในการรับพนักงานเข้าทำงาน จำแนกตามวุฒิการศึกษา ประเภทกิจกรรมทางเศรษฐกิจ และภาค
- ตาราง 2.2** เงินเดือนเฉลี่ยและเงินเพิ่มอื่น ๆ เฉลี่ยที่สถานประกอบการกำหนดในการรับพนักงานเข้าทำงาน จำแนกตามวุฒิการศึกษา ประเภทกิจกรรมทางเศรษฐกิจ และขนาดของสถานประกอบการ
- ตาราง 2.3** เงินเดือนเฉลี่ยและเงินเพิ่มอื่น ๆ เฉลี่ยที่สถานประกอบการกำหนดในการรับพนักงานเข้าทำงาน จำแนกตามวุฒิการศึกษา และตำแหน่ง ทั่วประเทศ
- ตาราง 2.4** เงินเดือนเฉลี่ยและเงินเพิ่มอื่น ๆ เฉลี่ยที่สถานประกอบการกำหนดในการรับพนักงานเข้าทำงาน จำแนกตามวุฒิการศึกษา และตำแหน่ง ในกรุงเทพมหานคร
- ตาราง 2.5** เงินเดือนเฉลี่ยและเงินเพิ่มอื่น ๆ เฉลี่ยที่สถานประกอบการกำหนดในการรับพนักงานเข้าทำงาน จำแนกตามวุฒิการศึกษา และตำแหน่ง ในภาคกลาง
- ตาราง 2.6** เงินเดือนเฉลี่ยและเงินเพิ่มอื่น ๆ เฉลี่ยที่สถานประกอบการกำหนดในการรับพนักงานเข้าทำงาน จำแนกตามวุฒิการศึกษา และตำแหน่ง ในภาคเหนือ
- ตาราง 2.7** เงินเดือนเฉลี่ยและเงินเพิ่มอื่น ๆ เฉลี่ยที่สถานประกอบการกำหนดในการรับพนักงานเข้าทำงาน จำแนกตามวุฒิการศึกษา และตำแหน่ง ในภาคตะวันออกเฉียงเหนือ
- ตาราง 2.8** เงินเดือนเฉลี่ยและเงินเพิ่มอื่น ๆ เฉลี่ยที่สถานประกอบการกำหนดในการรับพนักงานเข้าทำงาน จำแนกตามวุฒิการศึกษา และตำแหน่ง ในภาคใต้

ตาราง 2.1 เงินเดือนเฉลี่ยและเงินเพิ่มขึ้นอื่น ๆ เฉลี่ยที่สถานประกอบการกำหนดในการรับพนักงานจ้างงาน จำนวนตามวุฒิการศึกษา ประเภทกิจกรรมทางเศรษฐกิจ และภาค

TABLE 2.1 AVERAGE SALARY AND AVERAGE OTHER ALLOWANCES OF ESTABLISHMENTS SET IN PLACE EMPLOYEES TO WORK BY EDUCATION, ECONOMIC ACTIVITY AND REGION

ภาค / ประเภทกิจกรรมทางเศรษฐกิจ	วุฒิการศึกษา Education												Region / Economic activity			
	จำนวน สถานประกอบการ			ปวช. หรือเทียบเท่า			ปวส. หรือเทียบเท่า			ปริญญาตรี หรือเทียบเท่า				ปริญญาโทเอก หรือเทียบเท่า		
	Number of establishments	Average salary	other allowances	Average salary	other allowances	Average salary	other allowances	Average salary	other allowances	Average salary	other allowances	Average salary		other allowances		
	10,260	6,707	919	7,622	987	11,028	1,803	19,552	3,414	Whole Kingdom						
การหักเหมืองแร่	56	6,007	555	7,225	623	15,737	2,236	23,865	-	Mining and quarrying						
การผลิต	6,578	6,751	887	7,743	960	11,180	1,710	18,426	3,686	Manufacturing						
การไฟฟ้า ก๊าซ และการประปา	14	7,966	2,000	9,099	3,000	12,371	3,400	16,670	5,000	Electricity, gas and water supply						
การก่อสร้าง	242	6,838	892	8,326	1,153	11,116	2,096	20,705	2,574	Construction						
การขายปลีก การซ่อมแซมยานยนต์ รถจักรยานยนต์ ของใช้ส่วนบุคคล และของใช้ส่วนตัวอื่น	1,330	6,554	782	7,027	817	10,123	1,455	17,662	2,421	Wholesale and retail trade; repair of motor vehicles, motorcycles and personal and household goods						
โรงแรมและภัตตาคาร	583	6,126	1,733	6,905	1,689	9,400	2,771	17,749	5,365	Hotels and restaurants						
การขนส่ง สถานที่เก็บสินค้า ตัวแทนธุรกิจการท่องเที่ยว และการโทรคมนาคม	298	6,913	702	7,851	603	11,453	1,301	21,074	2,100	Transport, storage and communication						
การเป็นตัวแทนทางการเงิน	196	7,357	681	8,251	731	11,761	1,681	18,062	2,124	Financial intermediation						
กิจกรรมด้านอสังหาริมทรัพย์ การให้เช่าและกิจกรรมทางธุรกิจ	597	6,941	1,336	7,833	1,375	11,327	1,866	19,982	2,119	Real estate, renting and business activities						
โรงพยาบาลเอกชน	172	6,326	487	6,771	834	11,510	2,926	40,176	6,756	Private hospital						
การบริหารด้านมนุษยธรรม วัฒนธรรมและกีฬา และการบริการส่วนบุคคลอื่น ๆ (ไม่รวมถึงสถานพยาบาลและสถานศึกษา)	194	6,648	150	7,519	673	10,625	922	18,685	600	Recreational, cultural, sporting and personal service activities (Exclude hospital and education establishments)						
	3,116	7,176	1,000	8,119	1,121	11,467	1,956	19,593	2,551	Bangkok						
การหักเหมืองแร่	24	6,672	-	10,555	-	19,556	-	28,769	-	Mining and quarrying						
การผลิต	1,389	7,089	970	8,087	1,075	11,282	1,592	19,247	2,587	Manufacturing						
การไฟฟ้า ก๊าซ และการประปา	11	8,083	-	9,250	-	12,400	-	16,625	-	Electricity, gas and water supply						
การก่อสร้าง	107	7,810	500	8,750	500	11,812	3,566	20,760	-	Construction						
การขายปลีก การซ่อมแซมยานยนต์ รถจักรยานยนต์ ของใช้ส่วนบุคคล และของใช้ส่วนตัวอื่น	599	7,288	789	7,847	897	10,934	1,436	16,659	4,000	Wholesale and retail trade; repair of motor vehicles, motorcycles and personal and household goods						
โรงแรมและภัตตาคาร	175	6,914	1,820	8,261	2,472	10,273	2,795	15,957	5,000	Hotels and restaurants						
การขนส่ง สถานที่เก็บสินค้า ตัวแทนธุรกิจการท่องเที่ยว และการโทรคมนาคม	137	7,393	-	8,309	532	11,905	1,621	21,215	-	Transport, storage and communication						
การเป็นตัวแทนทางการเงิน	188	7,430	660	8,270	705	11,804	1,710	18,204	2,158	Financial intermediation						
กิจกรรมด้านอสังหาริมทรัพย์ การให้เช่าและกิจกรรมทางธุรกิจ	353	7,239	1,540	8,274	1,533	11,827	1,951	20,188	2,119	Real estate, renting and business activities						
โรงพยาบาลเอกชน	57	6,656	468	7,386	840	12,562	4,810	40,172	1,217	Private hospital						
การบริหารด้านมนุษยธรรม วัฒนธรรมและกีฬา และการบริการส่วนบุคคลอื่น ๆ (ไม่รวมถึงสถานพยาบาลและสถานศึกษา)	76	7,495	-	8,108	-	11,543	-	18,385	-	Recreational, cultural, sporting and personal service activities (Exclude hospital and education establishments)						

ตาราง 2.1 เงินเดือนเฉลี่ยและเงินเพิ่มขึ้นอื่น ๆ เฉลี่ยที่สถานประกอบการกำหนดในการรับพนักงานทำงาน จำนวนตามวุฒิการศึกษา ประเภทกิจกรรมทางเศรษฐกิจ และภาค (ต่อ)

TABLE 2.1 AVERAGE SALARY AND AVERAGE OTHER ALLOWANCES OF ESTABLISHMENTS SET IN PLACE EMPLOYEES TO WORK BY EDUCATION, ECONOMIC ACTIVITY AND REGION (Cont'd)

ภาค / ประเภทกิจกรรมทางเศรษฐกิจ	วุฒิการศึกษา Education												Region / Economic activity
	จำนวน สถานประกอบการ			ปวช. หรือเทียบเท่า			ปวส. หรือเทียบเท่า			ปริญญาโท หรือเทียบเท่า			
	Number of establishments	Average salary	other allowances	Average salary	other allowances	Average salary	other allowances	Average salary	other allowances	Average salary	other allowances	Average salary	
<b>ภาคกลาง</b>	<b>5,114</b>	<b>6,738</b>	<b>878</b>	<b>7,722</b>	<b>950</b>	<b>11,155</b>	<b>1,698</b>	<b>19,446</b>	<b>4,162</b>	<b>Central region</b>			
การทำเหมืองแร่	15	5,777	-	6,640	-	11,320	1,400	13,000	-	Mining and quarrying			
การผลิต	4,234	6,799	890	7,812	944	11,332	1,711	18,124	4,067	Manufacturing			
การไฟฟ้า ก๊าซ และการประปา	2	D	D	D	D	D	D	D	D	Electricity, gas and water supply			
การก่อสร้าง	90	6,415	962	7,861	1,253	10,740	1,790	25,575	3,000	Construction			
การขายปลีก การซ่อมแซมยานยนต์ รถจักรยานยนต์ ของใช้ส่วนบุคคล และของใช้ในครัวเรือน	245	6,637	512	7,378	688	10,163	1,408	21,257	3,359	Wholesale and retail trade; repair of motor vehicles, motorcycles and personal and household goods			
โรงแรมและภัตตาคาร	148	6,057	1,360	6,614	1,523	8,625	1,945	29,750	-	Hotels and restaurants			
การขนส่ง สถานที่เก็บสินค้า ตัวแทนธุรกิจการท่องเที่ยว และการโทรคมนาคม	105	6,746	660	7,605	606	11,592	1,025	23,689	2,100	Transport, storage and communication			
การเป็นตัวแทนทางการเงิน	5	6,800	500	8,333	750	11,333	1,111	15,000	500	Financial intermediation			
กิจกรรมด้านอสังหาริมทรัพย์ การให้เช่าและกิจการทางธุรกิจ	161	6,647	937	7,541	1,128	10,469	1,653	19,274	-	Real estate, renting and business activities			
โรงพยาบาลเอกชน	56	6,330	311	6,925	632	10,957	2,247	44,697	8,128	Private hospital			
การบริหารดำเนินงานบริการ วัฒนธรรมและกีฬา และการบริการส่วนบุคคลอื่น ๆ (ไม่รวมถึงสถานพยาบาลและสถานศึกษา)	53	5,758	150	6,896	460	9,018	775	18,859	600	Recreational, cultural, sporting and personal service activities (Exclude hospital and education establishments)			
<b>ภาคเหนือ</b>	<b>615</b>	<b>5,534</b>	<b>564</b>	<b>6,269</b>	<b>629</b>	<b>9,640</b>	<b>1,465</b>	<b>19,983</b>	<b>3,359</b>	<b>Northern region</b>			
การทำเหมืองแร่	9	5,400	300	6,987	300	9,845	1,275	16,000	-	Mining and quarrying			
การผลิต	325	5,634	582	6,747	630	10,214	1,447	18,456	3,321	Manufacturing			
การก่อสร้าง	15	5,250	-	5,363	600	8,324	1,817	15,000	2,000	Construction			
การขายปลีก การซ่อมแซมยานยนต์ รถจักรยานยนต์ ของใช้ส่วนบุคคล และของใช้ในครัวเรือน	112	5,575	512	5,855	536	8,234	1,129	13,723	2,713	Wholesale and retail trade; repair of motor vehicles, motorcycles and personal and household goods			
โรงแรมและภัตตาคาร	68	5,313	500	5,462	500	8,366	1,823	12,000	-	Hotels and restaurants			
การขายส่ง สถานที่เก็บสินค้า ตัวแทนธุรกิจการท่องเที่ยว และการโทรคมนาคม	20	5,497	-	6,223	-	9,736	-	-	-	Transport, storage and communication			
การเป็นตัวแทนทางการเงิน	3	D	D	D	D	D	D	D	D	Financial intermediation			
กิจกรรมด้านอสังหาริมทรัพย์ การให้เช่าและกิจการทางธุรกิจ	27	5,571	-	5,934	-	8,229	1,647	-	-	Real estate, renting and business activities			
โรงพยาบาลเอกชน	27	4,884	500	5,882	1,198	10,979	2,166	29,984	6,575	Private hospital			
การบริหารดำเนินงานบริการ วัฒนธรรมและกีฬา และการบริการส่วนบุคคลอื่น ๆ (ไม่รวมถึงสถานพยาบาลและสถานศึกษา)	9	5,500	-	6,636	500	8,839	500	20,000	-	Recreational, cultural, sporting and personal service activities (Exclude hospital and education establishments)			

ตาราง 2.1 เงินเดือนเฉลี่ยและเงินเพิ่มขึ้น ๆ เดิมที่สถานประกอบการกำหนดในการรับพนักงาน ตำแหน่งบุคลากรศึกษา ประเภทกิจกรรมทางเศรษฐกิจ และภาค (ต่อ)

TABLE 2.1 AVERAGE SALARY AND AVERAGE OTHER ALLOWANCES OF ESTABLISHMENTS SET IN PLACE EMPLOYEES TO WORK BY EDUCATION, ECONOMIC ACTIVITY AND REGION (Cont'd)

ประเภท / ประเภทกิจกรรมทางเศรษฐกิจ	จำนวน สถานประกอบการ Number of establishments	วุฒิการศึกษา Education												Region / Economic activity
		ปวช. หรือเทียบเท่า Vocational or equivalent		ปวศ. หรือเทียบเท่า Higher vocational or equivalent		ปริญญาตรี หรือเทียบเท่า Bachelor degree or equivalent		ปริญญาโท หรือเทียบเท่า Master degree or equivalent		ปริญญาเอก หรือเทียบเท่า Doctoral degree or equivalent		เงินเพิ่มอื่นๆ เดิม		
		Average salary	Average other allowances	Average salary	Average other allowances	Average salary	Average other allowances	Average salary	Average other allowances	Average salary	Average other allowances	Average salary	Average other allowances	
<b>ภาคตะวันออกเฉียงเหนือ</b>		<b>746</b>	<b>5,714</b>	<b>1,113</b>	<b>6,474</b>	<b>1,107</b>	<b>9,748</b>	<b>1,910</b>	<b>18,739</b>	<b>2,752</b>	<b>Northeastern region</b>			
การทำเหมืองแร่	3	D	-	D	D	-	D	-	D	-	Mining and quarrying			
การผลิต	334	5,794	997	6,666	1,342	10,231	1,993	18,354	2,577	Manufacturing				
การไฟฟ้า ก๊าซ และอาบประปา	1	-	-	D	D	-	D	-	D	-	Electricity, gas and water supply			
การก่อสร้าง	15	5,529	-	6,015	-	11,104	2,000	15,800	-	Construction				
การขายปลีก การซ่อมแซมยานยนต์ รถจักรยานยนต์ ของใช้ส่วนบุคคล และของใช้ในครัวเรือน	246	5,819	1,295	6,324	998	9,116	1,734	15,543	1,833	Wholesale and retail trade; repair of motor vehicles, motorcycles and personal and household goods				
โรงแรมและภัตตาคาร	38	5,173	700	6,507	784	8,095	879	22,000	5,000	Hotels and restaurants				
การขนส่ง สถานที่เก็บสินค้า ตัวแทนธุรกิจการท่องเที่ยว และการโทรคมนาคม	19	5,532	1,700	6,551	800	10,371	1,280	16,000	-	Transport, storage and communication				
กิจกรรมด้านสื่อหรือบริษัท การให้เช่าและกิจกรรมทางธุรกิจ	25	5,652	-	6,489	2,000	7,214	-	14,000	-	Real estate, renting and business activities				
โรงพยาบาลเอกชน	18	5,176	756	6,329	696	10,248	2,696	52,465	10,000	Private hospital				
การบริหารสำนักงานราชการ วัฒนธรรมและกีฬา และการบริการส่วนบุคคลอื่น ๆ (ไม่รวมถึงสถานพยาบาลและสถานศึกษา)	47	4,850	-	-	-	14,333	-	-	-	Recreational, cultural, sporting and personal service activities (Exclude hospital and education establishments)				
<b>ภาคใต้</b>		<b>669</b>	<b>5,924</b>	<b>1,427</b>	<b>6,989</b>	<b>1,331</b>	<b>9,669</b>	<b>2,684</b>	<b>22,964</b>	<b>4,301</b>	<b>Southern region</b>			
การทำเหมืองแร่	5	6,500	1,000	7,625	1,000	14,159	3,889	25,500	-	Mining and quarrying				
การผลิต	296	5,712	785	6,743	1,007	9,790	2,166	23,880	3,300	Manufacturing				
การก่อสร้าง	15	6,567	-	18,287	-	10,119	-	-	-	Construction				
การขายปลีก การซ่อมแซมยานยนต์ รถจักรยานยนต์ ของใช้ส่วนบุคคล และของใช้ในครัวเรือน	128	5,774	823	6,572	774	8,816	1,470	17,000	-	Wholesale and retail trade; repair of motor vehicles, motorcycles and personal and household goods				
โรงแรมและภัตตาคาร	154	6,312	3,471	7,111	2,320	9,582	3,732	20,659	8,036	Hotels and restaurants				
การขายส่ง สถานที่เก็บสินค้า ตัวแทนธุรกิจการท่องเที่ยว และการโทรคมนาคม	17	6,067	-	6,910	760	7,671	1,000	9,100	-	Transport, storage and communication				
กิจกรรมด้านสื่อหรือบริษัท การให้เช่าและกิจกรรมทางธุรกิจ	31	7,584	651	7,295	438	9,293	1,000	16,100	-	Real estate, renting and business activities				
โรงพยาบาลเอกชน	14	5,481	417	6,294	1,577	11,617	2,229	28,163	2,000	Private hospital				
การบริหารสำนักงานราชการ วัฒนธรรมและกีฬา และการบริการส่วนบุคคลอื่น ๆ (ไม่รวมถึงสถานพยาบาลและสถานศึกษา)	9	6,300	-	7,070	2,000	10,910	1,539	20,000	-	Recreational, cultural, sporting and personal service activities (Exclude hospital and education establishments)				

หมายเหตุ : D หมายถึง ตัวเลขที่ไม่ได้พบ

Note : D means disclosure prohibited.

ตาราง 2.2 เงินเดือนเฉลี่ยและเงินอื่น ๆ เฉลี่ยที่สถานประกอบการกำหนดการรับพนักงานเข้าทำงาน ด้านตามชุดการศึกษา ประเภทกิจกรรมทางเศรษฐกิจ และขนาดของสถานประกอบการ

TABLE 2.2 AVERAGE SALARY AND AVERAGE OTHER ALLOWANCES OF ESTABLISHMENTS SET IN PLACE EMPLOYEES TO WORK BY EDUCATION, ECONOMIC ACTIVITY AND SIZE OF ESTABLISHMENT

ขนาดของสถานประกอบการ / ประเภทกิจกรรมทางเศรษฐกิจ	ชุดการศึกษา Education												Size of establishment / Economic activity
	จำนวน สถานประกอบการ Number of establishments	ปวช. หรือเทียบเท่า Vocational or equivalent		ปวส. หรือเทียบเท่า Higher vocational or equivalent		ปริญญาตรี หรือเทียบเท่า Bachelor degree or equivalent		ปริญญาโท หรือเทียบเท่า Master degree or equivalent		ปริญญาเอก หรือเทียบเท่า Doctoral degree or equivalent		Total	
		เงินเดือนเฉลี่ย	เงินที่อื่น ๆ เฉลี่ย	เงินเดือนเฉลี่ย	เงินที่อื่น ๆ เฉลี่ย	เงินเดือนเฉลี่ย	เงินที่อื่น ๆ เฉลี่ย	เงินเดือนเฉลี่ย	เงินที่อื่น ๆ เฉลี่ย	เงินเดือนเฉลี่ย	เงินที่อื่น ๆ เฉลี่ย		
		Average salary	Average other allowances	Average salary	Average other allowances	Average salary	Average other allowances	Average salary	Average other allowances	Average salary	Average other allowances		
<b>รวม</b>	<b>10,260</b>	<b>6,707</b>	<b>919</b>	<b>7,622</b>	<b>986</b>	<b>11,028</b>	<b>1,804</b>	<b>19,552</b>	<b>3,414</b>	<b>3,414</b>	<b>3,414</b>	<b>Total</b>	
การทำเหมืองแร่	56	6,007	555	7,225	623	15,737	2,236	23,865	-	-	23,865	Mining and quarrying	
การผลิต	6,578	6,751	887	7,743	960	11,180	1,710	18,426	3,686	3,686	18,426	Manufacturing	
การไฟฟ้า ก๊าซ และการประปา	14	7,966	2,000	9,099	3,000	12,371	3,400	16,670	5,000	5,000	16,670	Electricity, gas and water supply	
การก่อสร้าง	242	6,838	892	8,326	1,153	11,116	2,096	20,705	2,574	2,574	20,705	Construction	
การขายส่ง การขายปลีก การซ่อมแซมยานยนต์ รถจักรยานยนต์ ของใช้ส่วนบุคคล และของใช้ครัวเรือน	1,330	6,554	782	7,027	817	10,123	1,455	17,662	2,421	2,421	17,662	Wholesale and retail trade; repair of motor vehicles, motorcycles and personal and household goods	
โรงแรมและภัตตาคาร	583	6,126	1,733	6,905	1,689	9,400	2,771	17,749	5,365	5,365	17,749	Hotels and restaurants	
การขนส่ง สถานที่เก็บสินค้า ตัวแทนธุรกิจการท่องเที่ยว และการโทรคมนาคม	298	6,913	702	7,851	603	11,453	1,301	21,074	2,100	2,100	21,074	Transport, storage and communication	
การเป็นตัวแทนทางการเงิน	196	7,357	681	8,251	731	11,761	1,681	18,062	2,124	2,124	18,062	Financial intermediation	
กิจกรรมด้านอสังหาริมทรัพย์ การให้เช่าและกิจกรรมทางธุรกิจ	597	6,941	1,336	7,833	1,375	11,327	1,866	19,982	2,119	2,119	19,982	Real estate, renting and business activities	
โรงพยาบาลเอกชน	172	6,326	487	6,763	760	11,509	2,931	40,176	6,756	6,756	40,176	Private hospital	
การบริการด้านนันทนาการ วัฒนธรรมและกีฬา และการบริการส่วนบุคคลอื่น ๆ (ไม่รวมถึงสถานพยาบาลและสถานศึกษา)	194	6,648	150	7,519	673	10,625	922	18,685	600	600	18,685	Recreational, cultural, sporting and personal service activities (Exclude hospital and education establishments)	
<b>รวม</b>	<b>5,206</b>	<b>6,666</b>	<b>883</b>	<b>7,543</b>	<b>871</b>	<b>10,715</b>	<b>1,613</b>	<b>20,549</b>	<b>2,531</b>	<b>2,531</b>	<b>20,549</b>	<b>101 - 200 persons</b>	
การทำเหมืองแร่	35	5,754	555	6,776	456	11,889	1,622	14,694	-	-	14,694	Mining and quarrying	
การผลิต	3,015	6,734	928	7,731	795	10,926	1,470	21,267	2,528	2,528	21,267	Manufacturing	
การไฟฟ้า ก๊าซ และการประปา	14	7,966	2,000	9,099	3,000	12,371	3,400	16,670	5,000	5,000	16,670	Electricity, gas and water supply	
การก่อสร้าง	147	6,921	1,500	8,607	1,111	10,758	2,406	19,385	2,000	2,000	19,385	Construction	
การขายปลีก การซ่อมแซมยานยนต์ รถจักรยานยนต์ ของใช้ส่วนบุคคล และของใช้ครัวเรือน	890	6,670	732	7,087	779	9,918	1,367	17,192	2,421	2,421	17,192	Wholesale and retail trade; repair of motor vehicles, motorcycles and personal and household goods	
โรงแรมและภัตตาคาร	366	5,872	1,111	6,610	1,428	9,315	2,398	26,919	5,836	5,836	26,919	Hotels and restaurants	
การขนส่ง สถานที่เก็บสินค้า ตัวแทนธุรกิจการท่องเที่ยว และการโทรคมนาคม	168	7,025	1,044	7,664	619	11,323	1,578	21,173	3,000	3,000	21,173	Transport, storage and communication	
การเป็นตัวแทนทางการเงิน	55	7,105	500	7,840	500	11,743	1,475	19,499	1,835	1,835	19,499	Financial intermediation	
กิจกรรมด้านอสังหาริมทรัพย์ การให้เช่าและกิจกรรมทางธุรกิจ	332	6,966	1,076	7,895	1,304	11,343	1,952	20,685	800	800	20,685	Real estate, renting and business activities	
โรงพยาบาลเอกชน	55	6,064	358	6,541	741	11,980	2,361	35,723	4,290	4,290	35,723	Private hospital	
การบริการด้านนันทนาการ วัฒนธรรมและกีฬา และการบริการส่วนบุคคลอื่น ๆ (ไม่รวมถึงสถานพยาบาลและสถานศึกษา)	129	6,492	150	7,507	755	10,443	917	18,376	600	600	18,376	Recreational, cultural, sporting and personal service activities (Exclude hospital and education establishments)	



ตาราง 2.2 เงินเดือนเฉลี่ยและเงินเพิ่มขึ้นอื่น ๆ เฉลี่ยที่สถานประกอบการกำหนดการกำหนดการรับพนักงานเข้าทำงาน ด้านคุณลักษณะทางเศรษฐกิจ และขนาดของสถานประกอบการ (ต่อ)  
 TABLE 2.2 AVERAGE SALARY AND AVERAGE OTHER ALLOWANCES OF ESTABLISHMENTS SET IN PLACE EMPLOYEES TO WORK BY EDUCATION, ECONOMIC ACTIVITY AND SIZE OF ESTABLISHMENT (Cont'd)

ขนาดของสถานประกอบการ / ประเภทกิจกรรมทางเศรษฐกิจ	คุณลักษณะทางการศึกษา Education												Size of establishment / Economic activity	
	จำนวน สถานประกอบการ Number of establishments	ปวช. หรือเทียบเท่า Vocational or equivalent			ปวส. หรือเทียบเท่า Higher vocational or equivalent			ปริญญาตรี หรือเทียบเท่า Bachelor degree or equivalent			ปริญญาโทเอก หรือเทียบเท่า Master degree or equivalent			
		เงินเดือนเฉลี่ย Average salary	เงินที่เพิ่มขึ้นเฉลี่ย Average other allowances	เงินเดือนเฉลี่ย Average salary	เงินที่เพิ่มขึ้นเฉลี่ย Average other allowances	เงินเดือนเฉลี่ย Average salary	เงินที่เพิ่มขึ้นเฉลี่ย Average other allowances	เงินเดือนเฉลี่ย Average salary	เงินที่เพิ่มขึ้นเฉลี่ย Average other allowances	เงินเดือนเฉลี่ย Average salary	เงินที่เพิ่มขึ้นเฉลี่ย Average other allowances			
	<b>3,345</b>	<b>6,724</b>	<b>916</b>	<b>7,634</b>	<b>999</b>	<b>10,763</b>	<b>1,761</b>	<b>19,819</b>	<b>2,957</b>	<b>201 - 500 persons</b>				
การทำเหมืองแร่	17	6,377	-	6,448	1,000	17,863	3,378	22,500	-	Mining and quarrying				
การผลิต	2,243	6,776	831	7,735	963	10,838	1,559	16,617	2,847	Manufacturing				
การก่อสร้าง	72	6,505	832	7,834	1,262	11,798	1,712	25,490	3,000	Construction				
การขายปลีก การซ่อมแซมยานยนต์ รถจักรยานยนต์ ของใช้ส่วนบุคคล และของใช้ในชีวิตประจำวัน	347	6,214	699	6,679	590	9,984	1,330	19,341	-	Wholesale and retail trade; repair of motor vehicles, motorcycles and personal and household goods				
โรงแรมและภัตตาคาร	174	6,757	2,756	7,467	2,104	9,425	2,851	17,899	5,000	Hotels and restaurants				
การขนส่ง สถานที่เก็บสินค้า ร้านขนส่งกิจการท่องเที่ยว และการโทรคมนาคม	90	6,755	1,500	8,160	967	11,010	1,762	26,855	-	Transport, storage and communication				
การเป็นตัวแทนทางการเงิน	81	7,402	800	8,291	814	11,293	1,685	18,707	2,170	Financial intermediation				
กิจกรรมด้านอสังหาริมทรัพย์ การให้เช่าและกิจกรรมทางธุรกิจ	187	6,748	984	7,587	1,122	10,695	1,730	16,959	2,600	Real estate, renting and business activities				
โรงพยาบาลเอกชน	82	6,164	511	6,790	605	10,893	3,275	44,935	8,871	Private hospital				
การบริการด้านนันทนาการ วัฒนธรรมและกีฬา และการบริการส่วนบุคคลอื่น ๆ (ไม่รวมถึงสถานพยาบาลและสถานศึกษา)	52	6,949	-	7,453	500	9,975	935	20,000	-	Recreational, cultural, sporting and personal service activities (Exclude hospital and education establishments)				
	<b>1,049</b>	<b>6,786</b>	<b>930</b>	<b>7,707</b>	<b>1,101</b>	<b>11,292</b>	<b>2,170</b>	<b>17,157</b>	<b>3,655</b>	<b>501 - 1,000 persons</b>				
การทำเหมืองแร่	1	-	-	D	-	D	-	D	-	Mining and quarrying				
การผลิต	798	6,796	1,014	7,736	1,129	11,220	2,139	16,518	3,726	Manufacturing				
การก่อสร้าง	14	6,857	-	7,583	-	9,826	1,000	23,000	-	Construction				
การขายปลีก การซ่อมแซมยานยนต์ รถจักรยานยนต์ ของใช้ส่วนบุคคล และของใช้ในชีวิตประจำวัน	63	6,606	1,007	7,266	1,341	11,470	2,502	18,272	2,429	Wholesale and retail trade; repair of motor vehicles, motorcycles and personal and household goods				
โรงแรมและภัตตาคาร	40	6,971	-	7,268	-	9,625	4,402	15,264	5,302	Hotels and restaurants				
การขนส่ง สถานที่เก็บสินค้า ร้านขนส่งกิจการท่องเที่ยว และการโทรคมนาคม	23	6,838	500	7,738	500	9,862	770	13,500	-	Transport, storage and communication				
การเป็นตัวแทนทางการเงิน	33	7,800	300	9,200	650	12,334	1,915	16,333	1,788	Financial intermediation				
กิจกรรมด้านอสังหาริมทรัพย์ การให้เช่าและกิจกรรมทางธุรกิจ	42	6,921	699	8,068	699	12,110	1,164	20,745	-	Real estate, renting and business activities				
โรงพยาบาลเอกชน	27	6,599	525	7,000	2,000	12,103	2,681	28,000	-	Private hospital				
การบริการด้านนันทนาการ วัฒนธรรมและกีฬา และการบริการส่วนบุคคลอื่น ๆ (ไม่รวมถึงสถานพยาบาลและสถานศึกษา)	8	7,000	-	9,250	-	14,089	-	17,500	-	Recreational, cultural, sporting and personal service activities (Exclude hospital and education establishments)				

ตาราง 2.2 เงินเดือนเฉลี่ยและเงินเพิ่มขึ้นอื่น ๆ เฉลี่ยที่สถานประกอบการกำหนดในการรับพนักงานเข้าทำงาน ด้านคุณลักษณะทางเศรษฐกิจ และขนาดของสถานประกอบการ (ต่อ)  
 TABLE 2.2 AVERAGE SALARY AND AVERAGE OTHER ALLOWANCES OF ESTABLISHMENTS SET IN PLACE EMPLOYEES TO WORK BY EDUCATION, ECONOMIC ACTIVITY AND SIZE OF ESTABLISHMENT (Cont'd)

ขนาดของสถานประกอบการ / ประเภทกิจกรรมทางเศรษฐกิจ	คุณลักษณะทางการศึกษา Education												Size of establishment / Economic activity
	จำนวน สถานประกอบการ Number of establishments	ปวช. หรือเทียบเท่า Vocational or equivalent		ปวส. หรือเทียบเท่า Higher vocational or equivalent		ปริญญาตรี หรือเทียบเท่า Bachelor degree or equivalent		ปริญญาโทเอก หรือเทียบเท่า Master degree or equivalent		ปริญญาโทเอก หรือเทียบเท่า Master degree or equivalent		1,001 persons or more	
		เงินเดือนเฉลี่ย	เงินเพิ่มขึ้นอื่น ๆ เฉลี่ย	เงินเดือนเฉลี่ย	เงินเพิ่มขึ้นอื่น ๆ เฉลี่ย	เงินเดือนเฉลี่ย	เงินเพิ่มขึ้นอื่น ๆ เฉลี่ย	เงินเดือนเฉลี่ย	เงินเพิ่มขึ้นอื่น ๆ เฉลี่ย	เงินเดือนเฉลี่ย	เงินเพิ่มขึ้นอื่น ๆ เฉลี่ย		
		Average salary	other allowances	Average salary	other allowances	Average salary	other allowances	Average salary	other allowances	Average salary	other allowances		
	660	6,728	1,037	7,856	1,215	12,768	2,020	19,442	4,655				
การทำเหมืองแร่	3	D	-	D	-	D	-	D	-	-	-	Mining and quarrying	
การผลิต	522	6,663	900	7,828	1,163	12,744	2,021	19,686	5,461			Manufacturing	
การก่อสร้าง	9	7,265	600	8,524	600	12,103	3,720	16,750	-			Construction	
การขายปลีก การซ่อมแซมยานยนต์ รถจักรยานยนต์ ของใช้ส่วนบุคคล และของใช้ครัวเรือน	30	6,730	1,520	7,749	700	11,707	1,200	15,816	-			Wholesale and retail trade; repair of motor vehicles, motorcycles and personal and household goods	
โรงแรมและภัตตาคาร	3	D	-	D	-	D	-	D	-			Hotels and restaurants	
การขนส่ง สถานที่ที่ขึ้นค่า ด้านขนส่งกิจการท่องเที่ยว และการโทรคมนาคม	17	7,100	-	7,921	600	14,767	1,400	19,441	500			Transport, storage and communication	
การเป็นศูนย์กลางทางการเงิน	27	-	-	-	-	12,420	1,851	16,348	2,425			Financial intermediation	
กิจกรรมด้านอสังหาริมทรัพย์ การให้เช่าและกิจการรวมทางธุรกิจ	36	7,665	3,000	8,099	2,532	12,453	2,586	18,000	-			Real estate, renting and business activities	
โรงพยาบาลเอกชน	8	6,458	1,400	7,014	1,453	12,363	3,097	10,335	7,333			Private hospital	
การบริหารด้านนันทนาการ วัฒนธรรมและกีฬา และการบริการส่วนบุคคลอื่น ๆ (ไม่รวมถึงสถานพยาบาลและสถานศึกษา)	5	6,625	-	7,750	-	11,559	-	-	-			Recreational, cultural, sporting and personal service activities (Exclude hospital and education establishments)	

หมายเหตุ : D หมายถึง ตัวเลขที่ไม่เปิดเผย

Note : D means disclosure prohibited.

ตาราง 2.3 เงินเดือนและเงินเพิ่มขึ้นอื่น ๆ เฉลี่ยที่สถานประกอบการรับพนักงานเข้าทำงาน อันเกิดตามวุฒิการศึกษา และตำแหน่งทั่วประเทศ

TABLE 2.3 AVERAGE SALARY AND AVERAGE OTHER ALLOWANCES OF ESTABLISHMENTS SET IN PLACE EMPLOYEES TO WORK BY EDUCATION AND POSITION IN THE WHOLE KINGDOM

ตำแหน่ง	วุฒิการศึกษา Education												Total
	ปวช. หรือเทียบเท่า Vocational or equivalent		ปวส. หรือเทียบเท่า Higher vocational or equivalent		ปริญญาตรี หรือเทียบเท่า Bachelor degree or equivalent		ปริญญาโท/เอก หรือเทียบเท่า Master degree or equivalent		ปริญญาโท/เอก หรือเทียบเท่า Master degree or equivalent		Position		
	เงินเดือนเฉลี่ย Average salary	เงินเพิ่มอื่นๆ เฉลี่ย Average other allowances	เงินเดือนเฉลี่ย Average salary	เงินเพิ่มอื่นๆ เฉลี่ย Average other allowances	เงินเดือนเฉลี่ย Average salary	เงินเพิ่มอื่นๆ เฉลี่ย Average other allowances	เงินเดือนเฉลี่ย Average salary	เงินเพิ่มอื่นๆ เฉลี่ย Average other allowances	เงินเดือนเฉลี่ย Average salary	เงินเพิ่มอื่นๆ เฉลี่ย Average other allowances			
<b>รวม</b>	<b>6,707</b>	<b>919</b>	<b>7,622</b>	<b>986</b>	<b>11,028</b>	<b>1,804</b>	<b>19,552</b>	<b>3,414</b>	<b>3,414</b>	<b>3,414</b>	<b>Total</b>		
เจ้าพนักงานธุรการ/ เจ้าหน้าที่ธุรการ/ พนักงานพิมพ์ดีด	6,515	814	7,252	959	8,969	1,228	-	-	-	-	Clerical worker/ General Administration Officer/ Typist		
เจ้าพนักงานการเงินบัญชี/ เจ้าหน้าที่บัญชี/ เจ้าหน้าที่การเงิน	6,651	977	7,483	972	9,809	1,212	16,990	2,736	2,736	2,736	Financial Officer/ Accountant		
นักวิเคราะห์นโยบายและแผน/ นักวางแผน	-	-	-	-	11,664	1,230	18,091	2,011	2,011	2,011	Plan and Policy Analyst/ Planning Officer		
นักทรัพยากรบุคคล/ เจ้าหน้าที่ฝึกอบรม/ เจ้าหน้าที่ทรัพยากรบุคคล	7,013	971	7,970	982	9,737	1,362	17,631	3,067	3,067	3,067	Human Resource Officer/ Training Officer		
นักประชาสัมพันธ์/ เจ้าหน้าที่ประชาสัมพันธ์	6,739	964	7,328	878	9,464	1,095	16,022	1,406	1,406	1,406	Public Relation Officer		
นักวิชาการคอมพิวเตอร์/ โปรแกรมเมอร์	7,358	1,101	9,587	1,180	13,573	2,912	20,818	3,657	3,657	3,657	Computer Technical Officer/ Programmer		
นิติกร/ นักกฎหมาย	-	-	-	-	13,912	3,907	19,266	4,865	4,865	4,865	Legal Officer/ Lawyer		
เศรษฐกร/ นักเศรษฐศาสตร์	-	-	-	-	13,152	1,687	18,468	2,045	2,045	2,045	Economist		
วิศวกรเหมืองแร่/ ไฟฟ้า/ เครื่องกล	-	-	-	-	14,888	2,568	20,062	4,319	4,319	4,319	Mining/ Electrical/ Mechanical Engineer		
สถาปนิก	-	-	-	-	15,114	2,630	20,373	4,213	4,213	4,213	Architect		
นักทรัพยากรธรณี	-	-	-	-	14,797	2,385	24,866	2,200	2,200	2,200	Mineral Resource Officer		
นักวิชาการขนส่ง/ นักโลจิสติกส์	-	-	-	-	12,261	1,475	19,906	7,595	7,595	7,595	Transport Technical Officer/ Logistic Officer		
นักวิทยาศาสตร์/ นักเคมี	-	-	8,639	1,823	12,334	1,835	19,467	3,180	3,180	3,180	Scientist/ Chemist		
แพทย์	-	-	-	-	-	-	51,768	8,878	8,878	8,878	Medical Physician		
ทันตแพทย์	-	-	-	-	-	-	46,154	10,423	10,423	10,423	Dentist		
พยาบาล	-	-	-	-	13,509	3,662	20,486	4,000	4,000	4,000	Nurse		
เภสัชกร	-	-	-	-	16,850	3,153	18,503	3,461	3,461	3,461	Pharmacist		
นักเทคโนโลยีการแพทย์	-	-	-	-	12,060	2,720	-	-	-	-	Medical Technologist		
นักรังสีการแพทย์	-	-	-	-	14,356	2,695	-	-	-	-	Radiate Technologist		
นักโภชนาการ	-	-	-	-	10,346	5,604	-	-	-	-	Nutritionist		













### ตอนที่ 3 ค่าตอบแทนเฉลี่ยของพนักงานประจำ

ตอนที่ 3.1 ค่าตอบแทนเฉลี่ยของพนักงานประจำ  
ของกิจกรรมทางเศรษฐกิจทุกประเภท  
ยกเว้นโรงพยาบาลเอกชน

## สารบัญตารางสถิติ

### ตอนที่ 3.1 ค่าตอบแทนเฉลี่ยของพนักงานประจำของกิจกรรมทางเศรษฐกิจทุกประเภท ยกเว้น โรงพยาบาลเอกชน

- ตาราง 3.1.1** ค่าตอบแทนทั้งสิ้นเฉลี่ยที่พนักงานประจำได้รับ จำแนกตามระดับตำแหน่ง ประเภทกิจกรรมทางเศรษฐกิจ และภาค
- ตาราง 3.1.2** เงินเดือนเฉลี่ยที่พนักงานประจำได้รับ จำแนกตามระดับตำแหน่ง และประเภทกิจกรรมทางเศรษฐกิจ
- ตาราง 3.1.3** เงินที่ได้รับตามผลงานประจำทุกเดือนเฉลี่ย จำแนกตามระดับตำแหน่ง และประเภทกิจกรรมทางเศรษฐกิจ
- ตาราง 3.1.4** เงินเพิ่มอื่นเฉลี่ยที่พนักงานประจำได้รับ จำแนกตามระดับตำแหน่ง และประเภทกิจกรรมทางเศรษฐกิจ
- ตาราง 3.1.5** เงินโบนัสเฉลี่ยที่พนักงานประจำได้รับ จำแนกตามระดับตำแหน่ง และประเภทกิจกรรมทางเศรษฐกิจ
- ตาราง 3.1.6** ค่าตอบแทนเฉลี่ยที่พนักงานประจำระดับผู้อำนวยการฝ่ายได้รับ จำแนกตามประเภทค่าตอบแทน และกลุ่มงาน
- ตาราง 3.1.7** ค่าตอบแทนเฉลี่ยที่พนักงานประจำระดับผู้จัดการแผนกได้รับ จำแนกตามประเภทค่าตอบแทน และกลุ่มงาน
- ตาราง 3.1.8** ค่าตอบแทนเฉลี่ยที่พนักงานประจำระดับหัวหน้างานระดับต้นได้รับ จำแนกตามประเภทค่าตอบแทน และกลุ่มงาน
- ตาราง 3.1.9** ค่าตอบแทนเฉลี่ยที่พนักงานประจำระดับผู้ปฏิบัติที่มีวุฒิการศึกษาปริญญาตรีและที่สูงกว่าปริญญาตรีได้รับ จำแนกตามประเภทค่าตอบแทน และกลุ่มงาน
- ตาราง 3.1.10** ค่าตอบแทนเฉลี่ยที่พนักงานประจำระดับผู้ปฏิบัติที่มีวุฒิการศึกษาต่ำกว่าปริญญาตรีได้รับ จำแนกตามประเภทค่าตอบแทน และกลุ่มงาน

ตาราง 3.1.1 ค่าตอบแทนที่เงินเดือนที่พนักงานประจำได้รับ จำแนกตามระดับตำแหน่ง ประเภทกิจกรรมทางเศรษฐกิจ และภาค

TABLE 3.1.1 AVERAGE PAY OF EMPLOYEES BY POSITION, ECONOMIC ACTIVITY AND REGION

ภาค / ประเภทกิจกรรมทางเศรษฐกิจ	จำนวนสถาน ประกอบการ (แห่ง) Number of establishments	ระดับตำแหน่ง Position					Region / Economic activity
		ผู้อำนวยการฝ่าย Director	ผู้จัดการแผนก Department Manager	หัวหน้างาน ระดับต้น Supervisor	ผู้ปฏิบัติงาน (วุฒิปริญญาโทขึ้นไป) (Bachelor degree or higher)	ผู้ปฏิบัติงาน Operating Officer (วุฒิต่ำกว่าป.ตรี) (Lower than bachelor degree)	
<b>ทั่วราชอาณาจักร</b>	<b>10,088</b>	<b>99,802</b>	<b>53,532</b>	<b>29,718</b>	<b>19,179</b>	<b>12,547</b>	<b>Whole Kingdom</b>
การทำเหมืองแร่	56	118,187	63,322	32,416	20,901	13,000	Mining and quarrying
การผลิต	6,578	99,039	55,137	28,603	18,696	12,139	Manufacturing
การไฟฟ้า ก๊าซ และการประปา	14	158,461	106,936	66,938	43,481	9,300	Electricity, gas and water supply
การก่อสร้าง	242	100,734	52,627	37,155	22,838	15,295	Construction
การขายส่ง การขายปลีก การซ่อมแซมยานยนต์ รถจักรยานยนต์ ของใช้ส่วนบุคคล และของใช้ในชีวิตประจำวัน	1,330	96,013	47,541	30,998	18,553	13,286	Wholesale and retail trade; repair of motor vehicles, motorcycles and personal and household goods
โรงแรมและภัตตาคาร	583	79,719	40,331	25,776	15,705	12,807	Hotels and restaurants
การขนส่ง สถานที่เก็บสินค้า ตัวแทนธุรกิจการค้าท่งเที่ยว และการโทรคมนาคม	298	128,443	73,601	31,981	22,072	15,645	Transport, storage and communication
การเป็นตัวแทนทางการเงิน	196	134,285	69,684	46,057	25,019	17,751	Financial intermediation
กิจกรรมด้านอสังหาริมทรัพย์ การให้เช่าและกิจการทางธุรกิจ	597	96,390	40,751	31,553	22,334	12,821	Real estate, renting and business activities
การบริหารด้านนันทนาการ วัฒนธรรมและกีฬา และการบริการส่วนบุคคลอื่น ๆ (ไม่รวมถึงสถานพยาบาลและสถานศึกษา)	194	80,962	47,162	27,158	17,504	14,281	Recreational, cultural, sporting and personal service activities (Exclude hospital and education establishments)
<b>กรุงเทพมหานคร</b>	<b>3,059</b>	<b>108,704</b>	<b>58,755</b>	<b>36,045</b>	<b>22,752</b>	<b>15,063</b>	<b>Bangkok</b>
การทำเหมืองแร่	24	137,467	60,575	34,181	26,409	11,503	Mining and quarrying
การผลิต	1,389	105,620	61,242	33,993	23,355	14,104	Manufacturing
การไฟฟ้า ก๊าซ และการประปา	11	121,300	81,511	45,000	41,988	7,667	Electricity, gas and water supply
การก่อสร้าง	107	108,738	63,609	46,930	25,228	19,810	Construction
การขายส่ง การขายปลีก การซ่อมแซมยานยนต์ รถจักรยานยนต์ ของใช้ส่วนบุคคล และของใช้ในชีวิตประจำวัน	599	109,527	56,091	37,296	21,353	15,925	Wholesale and retail trade; repair of motor vehicles, motorcycles and personal and household goods
โรงแรมและภัตตาคาร	175	76,652	47,308	30,680	17,785	13,481	Hotels and restaurants
การขนส่ง สถานที่เก็บสินค้า ตัวแทนธุรกิจการค้าท่งเที่ยว และการโทรคมนาคม	137	144,660	95,134	42,429	24,765	17,862	Transport, storage and communication
การเป็นตัวแทนทางการเงิน	188	134,530	70,340	46,594	25,541	18,570	Financial intermediation
กิจกรรมด้านอสังหาริมทรัพย์ การให้เช่าและกิจการทางธุรกิจ	353	98,478	40,987	32,983	23,523	14,140	Real estate, renting and business activities
การบริหารด้านนันทนาการ วัฒนธรรมและกีฬา และการบริการส่วนบุคคลอื่น ๆ (ไม่รวมถึงสถานพยาบาลและสถานศึกษา)	76	110,003	61,695	33,142	21,457	23,146	Recreational, cultural, sporting and personal service activities (Exclude hospital and education establishments)

ตาราง 3.1.1 ค่าตอบแทนทั้งสินเฉลี่ยที่พนักงานประจำได้รับ จำแนกตามระดับตำแหน่ง ประเภทกิจกรรมทางเศรษฐกิจ และภาค (ต่อ)  
TABLE 3.1.1 AVERAGE PAY OF EMPLOYEES BY POSITION, ECONOMIC ACTIVITY AND REGION (Cont'd)

ภาค / ประเภทกิจกรรมทางเศรษฐกิจ	ระดับตำแหน่ง Position						Region / Economic activity
	จำนวนสถาน ประกอบกร (แห่ง) Number of establishments	ผู้อำนวยการ Director	ผู้จัดการแผนก Department Manager	หัวหน้างาน ระดับต้น Supervisor	ผู้ปฏิบัติงาน (วุฒิปริญญาไป) (Bachelor degree or higher)	ผู้ปฏิบัติงาน Operating Officer (วุฒิต่ำกว่าป.ตรี) (Lower than bachelor degree)	
<b>ภาคกลาง</b>	<b>5,058</b>	<b>100,902</b>	<b>55,247</b>	<b>28,141</b>	<b>17,568</b>	<b>11,621</b>	<b>Central region</b>
การทำเหมืองแร่	15	92,714	73,612	30,841	15,241	8,350	Mining and quarrying
การผลิต	4,234	101,786	56,720	28,275	17,760	11,739	Manufacturing
การไฟฟ้า ก๊าซ และการประปา	2	D	D	D	D	D	Electricity, gas and water supply
การก่อสร้าง	90	105,840	47,473	35,210	22,466	10,937	Construction
การขายส่ง การขายปลีก การซ่อมแซมยานยนต์ รถจักรยานยนต์ ของใช้ส่วนบุคคล และของใช้ครัวเรือน	245	109,952	46,634	25,922	15,418	10,678	Wholesale and retail trade; repair of motor vehicles, motorcycles and personal and household goods
โรงแรมและภัตตาคาร	148	73,199	37,463	22,816	14,143	11,117	Hotels and restaurants
การขนส่ง สถานีเก็บสินค้า ค้าเทศนธุรกิจการทอผ้า และการโทรคมนาคม	105	84,420	57,622	25,438	17,833	12,251	Transport, storage and communication
การเป็นตัวแทนทางการเงิน	5	70,000	43,125	30,889	13,636	11,089	Financial intermediation
กิจกรรมด้านอสังหาริมทรัพย์ การให้เช่าและกิจการทางธุรกิจ	161	86,512	39,874	28,135	16,533	10,742	Real estate, renting and business activities
การบริหารด้านนันทนาการ วัฒนธรรมและกีฬา และการบริการส่วนบุคคลอื่น ๆ (ไม่รวมถึงสถานพยาบาลและสถานศึกษา)	53	45,900	32,044	19,510	11,361	9,469	Recreational, cultural, sporting and personal service activities (Exclude hospital and education establishments)
<b>ภาคเหนือ</b>	<b>588</b>	<b>67,179</b>	<b>34,962</b>	<b>21,867</b>	<b>13,899</b>	<b>10,923</b>	<b>Northern region</b>
การทำเหมืองแร่	9	85,488	33,796	19,576	14,975	10,400	Mining and quarrying
การผลิต	325	63,015	37,877	24,159	15,576	11,947	Manufacturing
การก่อสร้าง	15	37,100	20,628	15,371	9,236	7,058	Construction
การขายส่ง การขายปลีก การซ่อมแซมยานยนต์ รถจักรยานยนต์ ของใช้ส่วนบุคคล และของใช้ครัวเรือน	112	47,884	29,043	18,068	11,101	9,874	Wholesale and retail trade; repair of motor vehicles, motorcycles and personal and household goods
โรงแรมและภัตตาคาร	68	66,268	25,606	13,940	12,197	9,534	Hotels and restaurants
การขนส่ง สถานีเก็บสินค้า ค้าเทศนธุรกิจการทอผ้า และการโทรคมนาคม	20	46,536	49,652	21,736	11,842	10,367	Transport, storage and communication
การเป็นตัวแทนทางการเงิน	3	D	D	D	D	D	Financial intermediation
กิจกรรมด้านอสังหาริมทรัพย์ การให้เช่าและกิจการทางธุรกิจ	27	77,091	31,364	21,334	11,652	10,201	Real estate, renting and business activities
การบริหารด้านนันทนาการ วัฒนธรรมและกีฬา และการบริการส่วนบุคคลอื่น ๆ (ไม่รวมถึงสถานพยาบาลและสถานศึกษา)	9	45,000	52,140	18,737	11,371	9,500	Recreational, cultural, sporting and personal service activities (Exclude hospital and education establishments)

ตาราง 3.1.1 ค่าตอบแทนที่เงินเดือนซึ่งพนักงานประจำได้รับ จำแนกกิจกรรมทางเศรษฐกิจ และภาค (ต่อ)  
TABLE 3.1.1 AVERAGE PAY OF EMPLOYEES BY POSITION, ECONOMIC ACTIVITY AND REGION (Cont'd)

จำนวนสถานประกอบการ (แห่ง) Number of establishments	จำนวนสถานประกอบการ (แห่ง) Number of establishments	ระดับตำแหน่ง Position				Region / Economic activity
		ผู้อำนวยการฝ่าย Director	ผู้จัดการแผนก Department Manager	หัวหน้างาน ระดับต้น Supervisor	ผู้ปฏิบัติงาน (วุฒิ ป.ตรีขึ้นไป) (Bachelor degree or higher)	
		<b>59,017</b>	<b>34,690</b>	<b>19,902</b>	<b>17,341</b>	<b>9,752</b>
<b>ภาคตะวันออกเฉียงเหนือ</b>						
การทำเหมืองแร่	3	D	D	D	D	D
การผลิต	334	62,274	33,964	20,052	15,882	10,233
การไฟฟ้า ก๊าซ และการประปา	1	D	D	D	D	D
การก่อสร้าง	15	35,124	26,620	17,395	13,264	8,043
การขายปลีก การซ่อมแซมยานยนต์ รถจักรยานยนต์ ของใช้ส่วนบุคคล และของใช้ในครัวเรือน โรงแรมและภัตตาคาร	246	57,222	40,358	21,363	17,724	9,206
การขนส่ง สถานีเก็บสินค้า ค้าขายธุรกิจการท่องเที่ยว และการโทรคมนาคม	38	43,734	25,196	12,755	9,481	7,814
กิจกรรมด้านอสังหาริมทรัพย์ การให้เช่าและกิจการทางธุรกิจ	19	71,706	42,317	18,061	12,314	10,216
การบริหารด้านนันทนาการ วัฒนธรรมและกีฬา และการบริการส่วนบุคคลอื่น ๆ (ไม่รวมถึงสถานพยาบาลและสถานศึกษา)	25	36,552	17,292	15,136	10,309	7,912
	47	21,250	12,200	11,093	-	4,929
	<b>655</b>	<b>76,089</b>	<b>43,079</b>	<b>23,387</b>	<b>15,487</b>	<b>13,125</b>
<b>ภาคใต้</b>						
การทำเหมืองแร่	5	55,000	54,533	23,233	16,667	10,036
การผลิต	296	60,783	42,883	23,639	14,206	11,366
การก่อสร้าง	15	48,577	38,930	20,256	13,391	10,471
การขายปลีก การซ่อมแซมยานยนต์ รถจักรยานยนต์ ของใช้ส่วนบุคคล และของใช้ในครัวเรือน	128	62,190	53,322	21,044	16,932	14,515
โรงแรมและภัตตาคาร	154	94,369	40,211	24,959	13,829	14,373
การขนส่ง สถานีเก็บสินค้า ค้าขายธุรกิจการท่องเที่ยว และการโทรคมนาคม	17	68,844	30,423	16,566	13,266	8,130
กิจกรรมด้านอสังหาริมทรัพย์ การให้เช่าและกิจการทางธุรกิจ	31	63,575	33,678	28,924	25,942	15,499
การบริหารด้านนันทนาการ วัฒนธรรมและกีฬา และการบริการส่วนบุคคลอื่น ๆ (ไม่รวมถึงสถานพยาบาลและสถานศึกษา)	9	39,701	34,086	20,651	13,156	9,377

หมายเหตุ : D หมายถึง ค่าเฉลี่ยที่ไม่เปิดเผย

Note : D means disclosure prohibited.

ตาราง 3.1.2 เงินเดือนเฉลี่ยที่พนักงานประจำได้รับ จำแนกตามระดับตำแหน่ง และประเภทกิจกรรมทางเศรษฐกิจ

TABLE 3.1.2 AVERAGE SALARY OF EMPLOYEES BY POSITION AND ECONOMIC ACTIVITY

ประเภทกิจกรรมทางเศรษฐกิจ	ระดับตำแหน่ง Position						Economic activity
	จำนวนสถานประกอบการ (แห่ง) Number of establishments	ผู้อำนวยการฝ่าย Director	ผู้จัดการแผนก Department Manager	หัวหน้างานระดับต้น Supervisor	ผู้ปฏิบัติ (วุฒิปริญญาขึ้นไป) (Bachelor degree or higher)	ผู้ปฏิบัติ (วุฒิต่ำกว่าป.ตรี) (Lower than bachelor degree)	
<b>รวม</b>	<b>10,088</b>	<b>76,058</b>	<b>39,446</b>	<b>21,187</b>	<b>12,878</b>	<b>8,510</b>	<b>Total</b>
การทำเหมืองแร่	56	112,572	55,376	29,489	19,476	9,180	Mining and quarrying
การผลิต	6,578	75,089	41,066	20,763	12,910	8,507	Manufacturing
การไฟฟ้า ก๊าซ และการประปา	14	117,461	81,936	46,938	37,981	8,000	Electricity, gas and water supply
การก่อสร้าง	242	70,715	38,704	25,038	14,272	8,945	Construction
การขายปลีก การซ่อมแซมยานยนต์ รถจักรยานยนต์							Wholesale and retail trade; repair of motor vehicles,
ของใช้ส่วนบุคคล และของใช้ในครัวเรือน	1,330	70,811	33,137	20,155	11,700	8,748	motorcycles and personal and household goods
โรงแรมและภัตตาคาร	583	65,526	30,615	17,690	9,709	7,483	Hotels and restaurants
การขนส่ง สถานที่เก็บสินค้า ตัวแทนธุรกิจการท่องเที่ยว	298	101,728	46,611	20,308	12,865	7,818	Transport, storage and communication
และการโทรคมนาคม							
การเป็นตัวแทนทางการเงิน	196		53,516	35,547	17,069	11,521	Financial intermediation
กิจกรรมด้านอสังหาริมทรัพย์ การให้เช่าและกิจกรรมทางธุรกิจ	597	67,722	29,422	23,520	14,118	8,299	Real estate, renting and business activities
การบริหารด้านนันทนาการ วัฒนธรรมและกีฬา							Recreational, cultural, sporting and
และการบริการส่วนบุคคลอื่น ๆ (ไม่รวมถึงสถานพยาบาลและสถานศึกษา)	194	71,395	43,121	22,709	13,952	8,218	personal service activities (Exclude hospital and education establishments)

ตาราง 3.1.3 เงินที่ได้รับตามผลงานประจำภาคเดือนเฉลี่ย จำแนกตามระดับตำแหน่ง และประเภทกิจกรรมทางเศรษฐกิจ

TABLE 3.1.3 AVERAGE MONTHLY PERFORMANCE PAY OF EMPLOYEES BY POSITION AND ECONOMIC ACTIVITY

ประเภทกิจกรรมทางเศรษฐกิจ	ระดับตำแหน่ง Position						Economic activity
	จำนวนสถานประกอบการ (แห่ง) Number of establishments	ผู้อำนวยการฝ่าย Director	ผู้จัดการแผนก Department Manager	หัวหน้างานระดับต้น Supervisor	ผู้ปฏิบัติงาน (วุฒิปริญญาขึ้นไป) (Bachelor degree or higher)	ผู้ปฏิบัติงาน (วุฒิต่ำกว่าป.ตรี) (Lower than bachelor degree)	
<b>รวม</b>	<b>10,088</b>	<b>12,728</b>	<b>8,574</b>	<b>5,481</b>	<b>4,249</b>	<b>2,620</b>	<b>Total</b>
การทำเหมืองแร่	56	-	-	-	-	3,100	Mining and quarrying
การผลิต	6,578	13,123	8,068	4,907	3,817	2,364	Manufacturing
การก่อสร้าง	242	13,736	6,983	7,858	5,587	4,952	Construction
การขายส่ง การขายปลีก การซ่อมแซมยานยนต์ รถจักรยานยนต์ ของใช้ส่วนบุคคล และของใช้ในครัวเรือน	1,330	14,301	10,510	7,320	4,994	3,078	Wholesale and retail trade; repair of motor vehicles, motorcycles and personal and household goods
โรงแรมและภัตตาคาร	583	5,771	5,335	3,939	2,564	2,766	Hotels and restaurants
การขนส่ง สถานที่เก็บสินค้าตัวแทนธุรกิจการท่องเที่ยว และการโทรคมนาคม	298	17,500	21,209	9,679	6,907	4,601	Transport, storage and communication
การเป็นตัวแทนทางการเงิน	196	20,040	12,836	7,874	6,481	4,894	Financial intermediation
กิจกรรมด้านอสังหาริมทรัพย์ การให้เช่าและกิจกรรมทางธุรกิจ	597	7,952	5,386	5,470	6,418	2,560	Real estate, renting and business activities
การบริการด้านนันทนาการ วัฒนธรรมและกีฬา และการบริการส่วนบุคคลอื่น ๆ (ไม่รวมถึง สถานพยาบาลและสถานศึกษา)	194	5,000	-	2,000	1,500	5,180	Recreational, cultural, sporting and personal service activities (Exclude hospital and education establishments)



ตาราง 3.1.4 เงินเพิ่มอื่นเฉลี่ยที่พนักงานประจำได้รับ จำนวนตามระดับตำแหน่ง และประเภทกิจกรรมทางเศรษฐกิจ

TABLE 3.1.4 AVERAGE OTHER MONTHLY ALLOWANCES OF EMPLOYEES BY POSITION AND ECONOMIC ACTIVITY

ประเภทกิจกรรมทางเศรษฐกิจ	ระดับตำแหน่ง Position						Economic activity
	จำนวน สถานประกอบการ (แห่ง) Number of establishments	ผู้อำนวยการฝ่าย Director	ผู้จัดการแผนก Department Manager	หัวหน้างาน ระดับต้น Supervisor	ผู้ปฏิบัติ (วุฒิตรีขึ้นไป) Operating Officer (วุฒิต่ำกว่าป.ตรี)	ผู้ปฏิบัติ (Bachelor degree or higher) Operating Officer (Lower than bachelor degree)	
<b>รวม</b>	<b>10,088</b>	<b>11,016</b>	<b>5,512</b>	<b>3,050</b>	<b>2,052</b>	<b>1,417</b>	<b>Total</b>
การทำงานอื่น	56	5,616	7,946	2,928	1,425	720	Mining and quarrying
การผลิต	6,578	10,827	6,003	2,932	1,968	1,268	Manufacturing
การไฟฟ้า ก๊าซ และการประปา	14	41,000	25,000	20,000	5,500	1,300	Electricity, gas and water supply
การก่อสร้าง	242	16,284	6,939	4,259	2,979	1,398	Construction
การขายส่ง การขายปลีก การซ่อมแซมยานยนต์ รถจักรยานยนต์							Wholesale and retail trade; repair of motor vehicles,
ของใช้ส่วนบุคคล และของใช้ในครัวเรือน	1,330	10,900	3,894	3,523	1,860	1,460	motorcycles and personal and household goods
โรงแรมและภัตตาคาร	583	8,422	4,380	4,147	3,431	2,558	Hotels and restaurants
การขนส่ง สถานที่เก็บสินค้า ตัวแทนธุรกิจการท่องเที่ยว	298	9,215	5,781	1,993	2,300	3,226	Transport, storage and communication
และการโทรคมนาคม							
การเป็นตัวแทนทางการเงิน	196	9,771	3,332	2,636	1,469	1,336	Financial intermediation
กิจกรรมด้านอสังหาริมทรัพย์ ให้เช่าและกิจการทางธุรกิจ	597	20,716	5,943	2,563	1,799	1,962	Real estate, renting and business activities
การบริหารด้านันทนาการ วัฒนธรรมและกีฬา							Recreational, cultural, sporting and
และการบริการส่วนบุคคลอื่น ๆ (ไม่รวมถึง							personal service activities (Exclude hospital
สถานพยาบาลและสถานศึกษา)	194	4,567	4,040	2,449	2,052	883	and education establishments)

ตาราง 3.1.5 เงินโบนัสที่พนักงานประจำได้รับ จำนวนตามระดับตำแหน่ง และประเภทกิจกรรมทางเศรษฐกิจ

TABLE 3.1.5 AVERAGE BONUS OF EMPLOYEES BY POSITION AND ECONOMIC ACTIVITY

ประเภทกิจกรรมทางเศรษฐกิจ	ระดับตำแหน่ง Position						Total
	จำนวนสถานประกอบการ (แห่ง) Number of establishments	ผู้อำนวยการฝ่าย Director	ผู้จัดการแผนก Department Manager	หัวหน้างาน ระดับต้น Supervisor	ปฏิบัติการ (วุฒิปริญญาไป) Operating Officer (Bachelor degree or higher)	ปฏิบัติการ (วุฒิต่ำกว่าป.ตรี) Operating Officer (Lower than bachelor degree)	
<b>รวม</b>	<b>10,088</b>	<b>168,747</b>	<b>78,877</b>	<b>41,338</b>	<b>21,729</b>	<b>14,403</b>	<b>14,403</b>
การทำเหมืองแร่	56	600,961	116,810	60,607	31,523	10,842	Mining and quarrying
การผลิต	6,578	160,395	79,724	39,729	21,621	14,577	Manufacturing
การไฟฟ้า ก๊าซ และการประปา	14	304,778	336,935	127,500	87,782	15,795	Electricity, gas and water supply
การก่อสร้าง	242	137,275	57,117	48,521	19,303	13,312	Construction
การขายปลีก การซ่อมแซมยานยนต์ รถจักรยานยนต์							Wholesale and retail trade; repair of motor vehicles,
ของใช้ส่วนบุคคล และของใช้ในครัวเรือน	1,330	153,902	71,219	38,801	20,024	14,646	motorcycles and personal and household goods
โรงแรมและภัตตาคาร	583	84,393	41,018	27,411	13,798	8,647	Hotels and restaurants
การขนส่ง สถานีที่เก็บสินค้า ตัวแทนธุรกิจการท่องเที่ยว และการโทรคมนาคม	298	222,820	72,289	41,043	19,650	12,015	Transport, storage and communication
การเป็นตัวแทนทางการเงิน	196	305,832	145,813	94,018	35,934	22,376	Financial intermediation
กิจกรรมค้าอสังหาริมทรัพย์ การให้เช่าและกิจการรวมธุรกิจ	597	137,456	66,878	43,933	20,971	13,321	Real estate, renting and business activities
การบริการด้านนันทนาการ วัฒนธรรมและกีฬา และการบริการส่วนบุคคลอื่น ๆ (ไม่รวมถึงสถานพยาบาลและสถานศึกษา)	194	120,764	59,990	26,143	17,106	11,236	Recreational, cultural, sporting and personal service activities (Exclude hospital and education establishments)

ตาราง 3.1.6 ค่าตอบแทนเฉลี่ยที่พนักงานประจำระดับผู้อำนวยการฝ่ายได้รับ จำนวนตามประเภทที่ตอบแทน และกลุ่มงาน

TABLE 3.1.6 AVERAGE PAY OF DEPARTMENT BY TYPE OF PAYMENT AND FUNCTION

กลุ่มงาน	ค่าตอบแทนเฉลี่ย (บาท/เดือน) ณ มกราคม 2552 (ก่อนหักภาษี)				เงินโบนัสที่ได้รับ	Function
	Average pay (baht/month) as of at January, 2009 (Before tax)				ในรอบปี 2551	
	รวม	เงินเดือน	เงินที่ได้รับตามผลงาน	เงินเพิ่มอื่นที่ได้รับ	(ก่อนหักภาษี)	
Total	Salary	ประจำทุกเดือน	Other monthly	Average bonus	in 2008	
		Monthly	performance pay		(Before tax)	
<b>รวม</b>	<b>99,802</b>	<b>76,058</b>	<b>12,728</b>	<b>11,017</b>	<b>168,747</b>	<b>Total</b>
ผู้อำนวยการฝ่ายการขาย	94,625	72,743	11,451	10,432	145,566	Sales Director
ผู้อำนวยการฝ่ายการตลาด	108,616	78,286	17,862	12,468	183,924	Marketing Director
ผู้อำนวยการฝ่ายการผลิต/ฝ่ายวิศวกรรม	99,384	75,746	12,861	10,777	159,528	Production/Engineering Director
ผู้อำนวยการโรงงาน	105,612	79,995	12,700	12,917	156,301	Factory/Manufacturing Director
ผู้อำนวยการทั่วไป/ผู้อำนวยการบริหารสำนักงาน	107,315	81,770	11,831	13,714	165,316	General Director/Office Director
ผู้อำนวยการฝ่ายบริหารทรัพยากรบุคคลและธุรการ	93,399	69,134	13,093	11,172	158,717	Human Resources/Personnel/ Administrative Director
ผู้อำนวยการฝ่ายการเงินและบัญชี	94,377	74,283	9,532	10,562	155,829	Finance/Accounting Director
ผู้อำนวยการฝ่ายกฎหมาย	98,465	79,266	9,093	10,106	254,741	Legal Director
ผู้อำนวยการฝ่ายเทคโนโลยีสารสนเทศ	120,232	89,620	20,595	10,017	247,315	Information Technology Director
ผู้อำนวยการฝ่ายประชาสัมพันธ์	94,411	73,950	14,230	6,231	235,987	Public Relations Director
ผู้อำนวยการฝ่ายวิจัยและพัฒนา	106,550	86,163	11,633	8,755	208,140	Research and Development Director
ผู้อำนวยการฝ่ายคุณภาพ	84,965	66,152	11,057	7,757	159,252	Quality Control Director
ผู้อำนวยการฝ่ายจัดซื้อ	89,372	66,181	14,682	8,508	150,288	Procurement Director

ตาราง 3.1.7 ค่าตอบแทนเฉลี่ยที่พนักงานประจำระดับผู้จัดการแผนกได้รับ จำแนกตามประเภทที่ตอบแทน และกลุ่มงาน

TABLE 3.1.7 AVERAGE PAY OF DEPARTMENT MANAGER BY TYPE OF PAYMENT AND FUNCTION

กลุ่มงาน	ค่าตอบแทนเฉลี่ย (บาท/เดือน) ณ มกราคม 2552 (ก่อนหักภาษี)		เงินโบนัสที่ได้รับ		Function	
	Average pay (baht/month) as of January, 2009 (Before tax)	เงินเดือน	เงินโบนัสที่ได้รับ (ก่อนหักภาษี)	ในรอบปี 2551		
รวม	รวม	เงินที่ได้รับตามผลงาน	เงินเพิ่มขึ้นที่ได้รับ	Average bonus		
Total	Salary	ประจำทุกเดือน	ประจำทุกเดือน	in 2008		
		Monthly	Other monthly	allowances	(Before tax)	
	53,532	39,446	8,574	5,512	78,877	
ผู้จัดการแผนกการขาย	56,315	37,737	12,290	6,288	69,732	Sales Manager
ผู้จัดการแผนกการตลาด	56,750	39,813	10,947	5,990	78,162	Marketing Manager
ผู้จัดการแผนกการผลิต/แผนกวิศวกรรม	54,242	40,635	8,033	5,574	83,767	Production/ Engineering Manager
ผู้จัดการโรงงาน	61,679	47,224	8,150	6,305	85,134	Factory/ Manufacturing Manager
ผู้จัดการแผนกทั่วไป/ผู้จัดการแผนกบริหารสำนักงาน	49,076	38,264	6,506	4,305	77,741	General Manager/ Office Manager
ผู้จัดการแผนกบริหารทรัพยากรบุคคลและธุรการ	46,853	36,112	5,852	4,888	70,886	Human Resources/ Personnel/ Administration Manager
ผู้จัดการแผนกการเงินและบัญชี	52,186	39,454	7,615	5,117	76,729	Finance/Accounting Manager
ผู้จัดการแผนกกฎหมาย	49,994	38,395	7,049	4,550	98,442	Legal Manager
ผู้จัดการแผนกเทคโนโลยีสารสนเทศ	55,534	44,259	6,018	5,257	106,008	Information Technology Manager
ผู้จัดการแผนกประชาสัมพันธ์	42,206	32,676	5,221	4,309	76,021	Public Relations Manager
ผู้จัดการแผนกวิจัยและพัฒนา	58,666	44,056	9,573	5,037	94,717	Research and Development Manager
ผู้จัดการแผนกคุณภาพ	50,624	38,264	5,557	6,803	78,357	Quality Control Manager
ผู้จัดการแผนกจัดซื้อ	47,547	35,734	6,399	5,415	73,073	Procurement Manager
<b>รวม</b>						<b>Total</b>

ตาราง 3.1.8 ค่าตอบแทนเฉลี่ยที่พนักงานประจำระดับหัวหน้างานระดับต้นได้รับ จำแนกตามประเภทค่าตอบแทน และกลุ่มงาน

TABLE 3.1.8 AVERAGE PAY OF SUPERVISOR BY TYPE OF PAYMENT AND FUNCTION

กลุ่มงาน	ค่าตอบแทนเฉลี่ย (บาท/เดือน) ณ มกราคม 2552 (ก่อนหักภาษี)		เงินโบนัสที่ได้รับ		Function	
	Average pay (bath/month) as of January, 2009 (Before tax)	เงินเดือน	เงินที่รับตามผลงาน	ในรอบปี 2551 (ก่อนหักภาษี)		
Total	Salary	ประจำทุกเดือน	ประจำทุกเดือน	Average bonus in 2008		
		Monthly	Other monthly	(Before tax)		
		performance pay	allowances			
รวม	29,718	21,187	5,481	3,050	41,338	
หัวหน้างานการขาย	33,925	21,022	8,520	4,384	39,535	Sale Supervisor
หัวหน้างานการตลาด	31,398	22,917	5,312	3,170	43,031	Marketing Supervisor
หัวหน้างานการผลิต/ หัวหน้างานวิศวกรรม	28,468	20,698	4,625	3,144	41,712	Production/ Engineering Supervisor
หัวหน้างานทั่วไป/ หัวหน้างานบริหารสำนักงาน	27,321	20,970	3,456	2,895	44,469	General/ Office Supervisor
หัวหน้างานบริหารทรัพยากรบุคคลและธุรการ	26,718	19,844	4,003	2,872	37,433	Human Resource/ Personnel/ Administrative Supervisor
หัวหน้างานการเงินและบัญชี	29,096	21,882	4,725	2,488	40,364	Finance/ Accounting Supervisor
หัวหน้างานกฎหมาย	37,482	25,335	10,376	1,772	47,709	Legal Supervisor
หัวหน้างานเทคโนโลยีสารสนเทศ	36,281	26,477	4,814	4,990	56,071	Information Technology Supervisor
หัวหน้างานประชาสัมพันธ์	26,614	20,208	3,998	2,408	41,594	Public Relations Supervisor
หัวหน้างานวิจัยและพัฒนา	33,110	24,300	6,466	2,344	47,765	Research and Development Supervisor
หัวหน้างานคุณภาพ	27,129	19,682	5,331	2,115	38,299	Quality Control Supervisor
หัวหน้างานจัดซื้อ	27,861	19,721	5,075	3,065	39,223	Procurement Supervisor

ตาราง 3.1.9 ค่าตอบแทนเฉลี่ยที่พนักงานประจำระดับผู้ปฏิบัติงานที่มีวุฒิด้านปริญญาตรีและที่สูงกว่าปริญญาตรีได้รับ จำแนกตามประเภทค่าตอบแทน และกลุ่มงาน

TABLE 3.1.9 AVERAGE PAY OF OPERATING OFFICER THAT HAVE GRADUATING BACHELOR DEGREE OR HIGHER BY TYPE OF PAYMENT AND FUNCTION

กลุ่มงาน	ค่าตอบแทนเฉลี่ย (บาท/เดือน) ณ มกราคม 2552 (ก่อนหักภาษี)		เงินโบนัสที่ได้รับ		Function
	Average pay (bahi/month) as of at January, 2009 (Before tax)	เงินเดือน	เงินโบนัสที่ได้รับ (ก่อนหักภาษี)	ในรอบปี 2551	
รวม	รวม	เงินเดือน	เงินที่รับตามผลงาน	เงินเพิ่มขึ้นที่ได้รับ (ก่อนหักภาษี)	
Total	Total	Salary	ประจำทุกเดือน	Average bonus	
		Monthly	Other monthly	in 2008	
		performance pay	allowances	(Before tax)	
<b>รวม</b>	<b>19,179</b>	<b>12,878</b>	<b>4,249</b>	<b>2,051</b>	<b>Total</b>
พนักงานขาย	23,017	12,474	7,243	3,300	Sale Officer
พนักงานการตลาด	20,212	13,338	4,564	2,310	Marketing Officer
พนักงานการผลิต/วิศวกรรม	20,660	14,144	4,373	2,144	Production Officer/ Engineering Officer
พนักงานโรงงาน	15,972	11,168	2,542	2,261	Factory Officer/ Worker
พนักงานทั่วไป/ พนักงานบริหารสำนักงาน	16,469	12,004	2,594	1,872	General Officer
พนักงานบุคคลและธุรการ	16,708	11,906	3,028	1,773	Human Resource/ Personnel/ Administrative Officer
พนักงานการเงินและบัญชี	17,960	13,055	3,104	1,802	Finance Officer/ Accountant
พนักงานกฎหมาย	22,825	16,870	4,060	1,894	Legal Officer
พนักงานเทคโนโลยีสารสนเทศ	20,790	15,155	3,783	1,853	Information Technology Officer
พนักงานประชาสัมพันธ์	15,734	11,063	2,960	1,710	Public Relations Officer
พนักงานวิจัยและพัฒนา	19,944	15,222	3,215	1,508	Research & Development Officer
พนักงานคุณภาพ	16,325	12,605	1,835	1,885	Quality Control Officer
พนักงานจัดซื้อ	17,165	12,753	2,800	1,612	Procurement Officer



ตอนที่ 3.2 ค่าตอบแทนเฉลี่ยของพนักงานประจำ  
ของโรงพยาบาลเอกชน



## สารบัญตารางสถิติ

### ตอนที่ 3.2 ค่าตอบแทนเฉลี่ยของพนักงานประจำของโรงพยาบาลเอกชน

**ตาราง 3.2.1** ค่าตอบแทนเฉลี่ยที่เจ้าหน้าที่ระดับบริหารของสถานประกอบการประเภท  
โรงพยาบาลเอกชนได้รับ จำแนกตามประเภทค่าตอบแทน ตำแหน่ง และภาค

**ตาราง 3.2.2** ค่าตอบแทนเฉลี่ยที่เจ้าหน้าที่รักษาพยาบาลของสถานประกอบการประเภท  
โรงพยาบาลเอกชนได้รับ จำแนกตามประเภทค่าตอบแทน ตำแหน่ง และภาค

**ตาราง 3.2.3** ค่าตอบแทนเฉลี่ยที่เจ้าหน้าที่บริการทางการแพทย์ของสถานประกอบการประเภท  
โรงพยาบาลเอกชนได้รับ จำแนกตามประเภทค่าตอบแทน ตำแหน่ง และภาค

ตาราง 3.2.1 ค่าตอบแทนเฉลี่ยที่เจ้าหน้าที่ระดับบริหารของสถานประกอบการประเภทโรงพยาบาลเอกชนได้รับ จำนวนตามประเภทตำแหน่ง ตำแหน่ง และภาค

TABLE 3.2.1 AVERAGE PAY OF EXECUTIVE STAFF OF PRIVATE HOSPITALS BY TYPE OF PAYMENT, POSITION AND REGION

ภาค / ตำแหน่ง	รวม Total	ค่าตอบแทนเฉลี่ย (บาท/เดือน) ณ มกราคม 2552 (ก่อนหักภาษี)			เงินโบนัสที่ได้รับ ในรอยปี 2551			Region/ Position
		เงินเดือน Salary	เงินที่ได้รับตามผลงาน ประจำปีที่ได้รับ Average bonus in 2008	เงินที่ ได้รับตามผลงาน ประจำปีที่ได้รับ Average bonus in 2008	เงินเพิ่มอื่นที่ได้รับ Other monthly allowances	เงินเพิ่มอื่นที่ได้รับ Other monthly allowances	เงินเพิ่มอื่นที่ได้รับ Other monthly allowances	
<b>ทั่วประเทศ</b>								
ผู้อำนวยการ	143,552	102,558	22,731	18,263	113,590	Director	Whole Kingdom	
รองผู้อำนวยการ	96,828	67,610	18,697	10,521	68,674	Deputy		
ผู้ช่วยผู้อำนวยการ	67,313	51,621	7,602	8,089	63,274	Deputy Director		
หัวหน้าฝ่าย	41,172	32,077	4,133	4,962	37,329	Head of		
หัวหน้าแผนก	28,453	20,979	4,151	3,323	45,924	Section		
หัวหน้าตึก	32,808	23,104	5,339	4,365	47,080	Head building		
<b>กรุงเทพมหานคร</b>								
ผู้อำนวยการ	162,714	121,796	23,432	17,486	102,163	Director	Bangkok	
รองผู้อำนวยการ	88,167	68,167	10,000	10,000	71,131	Deputy		
ผู้ช่วยผู้อำนวยการ	77,972	59,866	8,754	9,352	72,605	Deputy Director		
หัวหน้าฝ่าย	44,800	37,985	3,381	3,435	42,453	Head of		
หัวหน้าแผนก	29,479	23,360	3,462	2,658	60,054	Section		
หัวหน้าตึก	33,595	24,542	5,532	3,522	62,002	Head building		

ตาราง 3.2.1 ค่าตอบแทนเฉลี่ยที่เจ้าหน้าที่ระดับบริหารของสถานประกอบการประเภทโรงพยาบาลเอกชนได้รับ จำแนกตามประเภทค่าตอบแทน ตำแหน่ง และภาค (ต่อ)

TABLE 3.2.1 AVERAGE PAY OF EXECUTIVE STAFF OF PRIVATE HOSPITALS BY TYPE OF PAYMENT, POSITION AND REGION (Cont'd)

ภาค / ตำแหน่ง	รวม Total	ค่าตอบแทนเฉลี่ย (บาท/เดือน) ณ มกราคม 2552 (ก่อนหักภาษี) Average pay (baht/month) as of January, 2009 (Before tax)			เงินโบนัสที่ได้รับ ในรอยปี 2551 (ก่อนหักภาษี) Average bonus in 2008 (Before tax)		Region/ Position
		เงินเดือน Salary	เงินที่ได้รับตามผลงาน ประจำทุกเดือน Monthly performance pay	เงินเพิ่มอื่นที่ได้รับ ประจำทุกเดือน Other monthly allowances	เงินโบนัสที่ได้รับ ในรอยปี 2551 (ก่อนหักภาษี) Average bonus in 2008 (Before tax)		
<b>ภาคกลาง</b>							
ผู้อำนวยการ	163,143	107,633	37,710	17,800	122,038	Director	
รองผู้อำนวยการ	120,888	82,129	27,759	11,000	71,993	Deputy	
ผู้ช่วยผู้อำนวยการ	71,263	55,744	8,000	7,519	54,665	Deputy Director	
หัวหน้าฝ่าย	40,775	29,309	5,221	6,245	36,300	Head of	
หัวหน้าแผนก	27,879	19,786	4,265	3,828	38,751	Section	
หัวหน้าศึก	31,827	22,318	4,424	5,084	34,705	Head building	
<b>ภาคเหนือ</b>							
ผู้อำนวยการ	123,666	71,479	25,000	27,188	164,965	Director	
รองผู้อำนวยการ	82,930	54,770	23,160	5,000	78,847	Deputy	
ผู้ช่วยผู้อำนวยการ	30,048	23,398	4,750	1,900	37,235	Deputy Director	
หัวหน้าฝ่าย	38,385	27,724	4,411	6,250	24,387	Head of	
หัวหน้าแผนก	25,387	18,626	4,157	2,604	21,947	Section	
หัวหน้าศึก	35,985	24,032	4,620	7,333	51,016	Head building	

ตาราง 3.2.1 ค่าตอบแทนเฉลี่ยที่เจ้าหน้าที่ระดับบริหารของสถานประกอบการประเภทโรงพยาบาลเอกชนได้รับ จำแนกตามประเภทค่าตอบแทน ตำแหน่ง และภาค (ต่อ)

TABLE 3.2.1 AVERAGE PAY OF EXECUTIVE STAFF OF PRIVATE HOSPITALS BY TYPE OF PAYMENT, POSITION AND REGION (Cont'd)

ภาค / ตำแหน่ง	รวม Total	ค่าตอบแทนเฉลี่ย (บาท/เดือน) ณ มกราคม 2552 (ก่อนหักภาษี) Average pay (baht/month) as of January, 2009 (Before tax)			เงินโบนัสที่ได้รับ ในรอบคุณปี 2551 (ก่อนหักภาษี) Average bonus in 2008 (Before tax)			Region/ Position
		เงินเดือน Salary	เงินที่ได้รับตามผลงาน ประจำทุกเดือน Monthly performance pay	เงินเพิ่มอื่นที่ได้รับ ประจำทุกเดือน Other monthly allowances	เงินโบนัสที่ได้รับ ในรอบคุณปี 2551 (ก่อนหักภาษี) Average bonus in 2008 (Before tax)			
<b>ภาคตะวันออกเฉียงเหนือ</b>								
ผู้อำนวยการ	79,480	57,607	10,000	11,873	11,873		11,873	Director
รองผู้อำนวยการ	64,735	42,321	10,000	12,414	12,414		12,414	Deputy
ผู้ช่วยผู้อำนวยการ	52,162	39,162	10,000	3,000	3,000		3,000	Deputy Director
หัวหน้าฝ่าย	34,152	25,318	4,500	4,334	4,334		4,334	Head of
หัวหน้าแผนก	25,952	18,597	4,873	2,483	2,483		2,483	Section
หัวหน้าตึก	27,772	19,272	5,000	3,500	3,500		3,500	Head building
<b>Southern region</b>								
ผู้อำนวยการ	128,411	99,271	8,337	20,804	20,804		139,756	Director
รองผู้อำนวยการ	80,161	61,768	5,000	13,393	13,393		58,333	Deputy
ผู้ช่วยผู้อำนวยการ	51,665	37,050	5,000	9,615	9,615		50,000	Deputy Director
หัวหน้าฝ่าย	38,496	27,230	4,444	6,821	6,821		28,683	Head of
หัวหน้าแผนก	33,601	22,688	5,000	5,913	5,913		30,390	Section
หัวหน้าตึก	34,979	20,146	7,500	7,333	7,333		23,100	Head building

ตาราง 3.2.2 ค่าตอบแทนเฉลี่ยที่เจ้าหน้าที่รักษาพยาบาลของสถานประกอบการประเภทโรงพยาบาลเอกชนได้รับ จำนวนตามประเภทตำแหน่ง ตำแหน่ง และภาค

TABLE 3.2.2 AVERAGE PAY OF MEDICAL STAFF OF PRIVATE HOSPITALS BY TYPE OF PAYMENT, POSITION AND REGION

ภาค / ตำแหน่ง	รวม Total	ค่าตอบแทนเฉลี่ย (บาท/เดือน) ณ มกราคม 2552 (ก่อนหักภาษี) Average pay (baht/month) as of at January, 2009 (Before tax)				เงินโบนัสที่ได้รับ ในรอบปี 2551 (ก่อนหักภาษี) Average bonus in 2008 (Before tax)		Region/ Position
		เงินเดือน Salary	เงินที่ได้รับตามผลงาน ประจำทุกเดือน Monthly performance pay	เงินเพิ่มอื่นที่ได้รับ ประจำทุกเดือน Other monthly allowances	เงินเพิ่มอื่นที่ได้รับ ประจำทุกเดือน Other monthly allowances	เงินโบนัสที่ได้รับ ในรอบปี 2551 (ก่อนหักภาษี) Average bonus in 2008 (Before tax)		
<b>ทั่วประเทศ</b>	49,014	31,262	12,812	4,940	30,441	<b>Whole Kingdom</b>		
แพทย์ทั่วไป	98,775	63,537	25,447	9,791	67,590	General doctor		
แพทย์เฉพาะทาง	115,933	79,944	26,191	9,797	83,616	Specialized doctor		
ทันตแพทย์	85,950	59,179	20,610	6,161	69,393	Dentist		
พยาบาลวิชาชีพ	28,053	17,674	6,402	3,977	33,142	Professional nurse		
พยาบาลเทคนิค	20,544	14,912	3,077	2,555	16,423	Technical nurse		
ผู้ช่วยพยาบาล	15,125	9,663	3,316	2,145	10,946	Auxiliary nurse		
<b>กรุงเทพมหานคร</b>	43,532	31,982	6,651	4,899	34,123	<b>Bangkok</b>		
แพทย์ทั่วไป	92,534	65,331	16,436	10,766	80,645	General doctor		
แพทย์เฉพาะทาง	112,189	86,374	15,219	10,597	102,097	Specialized doctor		
ทันตแพทย์	78,727	61,886	11,493	5,349	77,742	Dentist		
พยาบาลวิชาชีพ	28,123	19,306	5,223	3,594	19,785	Professional nurse		
พยาบาลเทคนิค	22,001	16,964	2,391	2,646	17,903	Technical nurse		
ผู้ช่วยพยาบาล	18,406	11,423	4,838	2,145	11,570	Auxiliary nurse		

ตาราง 3.2.2 ค่าตอบแทนเฉลี่ยที่เจ้าหน้าที่รักษาพยาบาลของสถานประกอบการประเภทโรงพยาบาลเอกชนได้รับ จำแนกตามประเภทค่าตอบแทน ตำแหน่ง และภาค (ต่อ)

TABLE 3.2.2 AVERAGE PAY OF MEDICAL STAFF OF PRIVATE HOSPITALS BY TYPE OF PAYMENT, POSITION AND REGION (Cont'd)

ภาค / ตำแหน่ง	รวม Total	ค่าตอบแทนเฉลี่ย (บาท/เดือน) ณ มกราคม 2552 (ก่อนหักภาษี) Average pay (baht/month) as of at January, 2009 (Before tax)			เงินโบนัสที่ได้รับ ในรอบปี 2551 (ก่อนหักภาษี) Average bonus in 2008 (Before tax)		Region/ Position
		เงินเดือน Salary	เงินที่ได้รับตามผลงาน ประจำทุกเดือน Monthly performance pay	เงินเพิ่มอื่นที่ได้รับ ประจำทุกเดือน Other monthly allowances	เงินโบนัสที่ได้รับ (ก่อนหักภาษี) Average bonus in 2008 (Before tax)		
<b>ภาคกลาง</b>	62,928	37,121	20,345	20,345	34,759	<b>Central region</b>	
แพทย์ทั่วไป	111,570	69,300	32,730	32,730	65,636	General doctor	
แพทย์เฉพาะทาง	131,311	88,708	33,098	33,098	97,152	Specialized doctor	
ทันตแพทย์	97,149	65,370	24,473	24,473	70,631	Dentist	
พยาบาลวิชาชีพ	31,373	17,454	9,294	9,294	57,591	Professional nurse	
พยาบาลเทคนิค	19,337	13,696	3,026	3,026	16,958	Technical nurse	
ผู้ช่วยพยาบาล	14,311	9,268	2,973	2,973	11,981	Auxiliary nurse	
<b>ภาคเหนือ</b>	52,977	26,248	21,340	21,340	11,547	<b>Northern region</b>	
แพทย์ทั่วไป	95,658	65,908	20,000	20,000	10,000	General doctor	
แพทย์เฉพาะทาง	116,547	63,843	37,271	37,271	37,674	Specialized doctor	
ทันตแพทย์	71,459	36,028	23,931	23,931	10,000	Dentist	
พยาบาลวิชาชีพ	25,316	16,123	4,923	4,923	12,757	Professional nurse	
พยาบาลเทคนิค	23,195	12,958	7,862	7,862	11,582	Technical nurse	
ผู้ช่วยพยาบาล	12,886	7,915	2,562	2,562	9,824	Auxiliary nurse	

ตาราง 3.2.2 ค่าตอบแทนเฉลี่ยที่เจ้าหน้าที่รักษาพยาบาลของสถานประกอบการประเภทโรงพยาบาลเอกชนได้รับ จำแนกตามประเภทตำแหน่ง ตำแหน่ง และภาค (ต่อ)

TABLE 3.2.2 AVERAGE PAY OF MEDICAL STAFF OF PRIVATE HOSPITALS BY TYPE OF PAYMENT, POSITION AND REGION (Cont'd)

ภาค / ตำแหน่ง	ค่าตอบแทนเฉลี่ย (บาท/เดือน) ณ มกราคม 2552 (ก่อนหักภาษี)				เงินโบนัสที่ได้รับ		Region/ Position
	รวม	เงินเดือน	เงินที่ได้รับตามผลงาน	เงินเพิ่มอื่นที่ได้รับ	ในรอบปี 2551	(ก่อนหักภาษี)	
	Total	Salary	ประจำทุกเดือน	ประจำทุกเดือน	Average bonus		
		Monthly	Monthly	Other monthly	in 2008		
		performance pay	allowances	(Before tax)			
<b>ภาคตะวันออกเฉียงเหนือ</b>							
แพทย์ทั่วไป	32,919	21,674	8,291	2,954	12,536		<b>Northeastern region</b>
แพทย์เฉพาะทาง	73,882	47,106	24,126	2,650	10,000		General doctor
ทันตแพทย์	78,739	59,451	16,138	3,150	25,862		Specialized doctor
พยาบาลวิชาชีพ	83,571	58,571	22,000	3,000	30,000		Dentist
พยาบาลเทคนิค	22,125	15,632	3,372	3,121	9,052		Professional nurse
ผู้ช่วยพยาบาล	16,079	11,597	2,000	2,483	7,793		Technical nurse
	13,990	8,326	2,664	3,000	4,965		Auxiliary nurse
<b>ภาคใต้</b>	40,216	25,092	11,222	3,902	17,029		<b>Southern region</b>
แพทย์ทั่วไป	72,243	44,796	18,250	9,196	21,429		General doctor
แพทย์เฉพาะทาง	69,067	49,949	13,975	5,143	28,214		Specialized doctor
ทันตแพทย์	69,537	43,520	19,236	6,780	27,222		Dentist
พยาบาลวิชาชีพ	27,418	17,230	7,333	2,855	16,366		Professional nurse
พยาบาลเทคนิค	18,765	13,497	3,000	2,268	11,333		Technical nurse
ผู้ช่วยพยาบาล	12,110	7,601	2,500	2,009	9,674		Auxiliary nurse

ตาราง 3.2.3 ค่าตอบแทนเฉลี่ยที่เจ้าหน้าที่บริการทางการแพทย์ของสถานประกอบการประเภทโรงพยาบาลเอกชนได้รับ จำแนกตามประเภทค่าตอบแทน ตำแหน่ง และภาค

TABLE 3.2.3 AVERAGE PAY OF MEDICAL STAFF SERVICES OF PRIVATE HOSPITALS BY TYPE OF PAYMENT, POSITION AND REGION

ภาค / ตำแหน่ง	รวม Total	ค่าตอบแทนเฉลี่ย (บาท/เดือน) ณ มกราคม 2552 (ก่อนหักภาษี) Average pay (bath/month) as of January, 2009 (Before tax)			เงิน โบนัสที่ได้รับ ในรอนปี 2551 (ก่อนหักภาษี) Average bonus in 2008 (Before tax)			Region/ Position
		เงินเดือน Salary	เงินที่ได้รับตามผลงาน ประจำทุกเดือน Monthly performance pay	เงินเพิ่มอื่นที่ได้รับ ประจำทุกเดือน Other monthly allowances	เงิน โบนัสที่ได้รับ ในรอนปี 2551 (ก่อนหักภาษี) Average bonus in 2008 (Before tax)			
นักกายภาพบำบัด	22,582	15,502	3,768	3,312	17,146		Physical Therapist	
นักเทคนิคการแพทย์	23,774	16,104	4,141	3,529	16,595		Medical Technician	
เภสัชกร	30,165	19,512	6,519	4,134	23,415		Pharmacist	
นักโภชนาการ	18,410	11,352	4,719	2,339	13,089		Nutritionist	
นักรังสีการแพทย์	25,674	15,363	7,119	3,192	18,281		Radiate Technician	
<b>กรุงเทพมหานคร</b>								
นักกายภาพบำบัด	22,561	17,393	2,508	2,661	17,140		Physical Therapist	
นักเทคนิคการแพทย์	25,024	18,896	3,000	3,128	16,391		Medical Technician	
เภสัชกร	32,885	22,024	7,475	3,386	22,120		Pharmacist	
นักโภชนาการ	20,908	13,314	5,112	2,482	13,091		Nutritionist	
นักรังสีการแพทย์	26,942	16,571	7,535	2,836	17,730		Radiate Technician	



ตาราง 3.2.3 ค่าตอบแทนเฉลี่ยที่เจ้าหน้าที่บริการทางการแพทย์ของสถานประกอบการประเภทโรงพยาบาลเอกชนได้รับ จำแนกตามประเภทที่ตอบแทน ตำแหน่ง และภาค (ต่อ)

TABLE 3.2.3 AVERAGE PAY OF MEDICAL STAFF SERVICES OF PRIVATE HOSPITALS BY TYPE OF PAYMENT, POSITION AND REGION (Cont'd)

ภาค / ตำแหน่ง	รวม Total	ค่าตอบแทนเฉลี่ย (บาท/เดือน) ณ มกราคม 2552 (ก่อนหักภาษี)		เงินโบนัสที่ได้รับ ในรอยปี 2551 (ก่อนหักภาษี)		Region/ Position
		เงินเดือน Salary	เงินที่ได้รับตามผลงาน ประจำทุกเดือน Monthly performance pay	เงินเพิ่มอื่นที่ได้รับ ประจำทุกเดือน Other monthly allowances	Average bonus in 2008 (Before tax)	
ภาคกลาง						
นักกายภาพบำบัด	25,052	15,236	5,630	4,187	17,497	Central region Physical Therapist
นักเทคนิคการแพทย์	23,619	14,679	4,799	4,142	20,030	Medical Technician
เภสัชกร	28,625	18,373	5,594	4,658	29,974	Pharmacist
นักโภชนาการ	18,081	10,904	4,895	2,282	14,197	Nutritionist
นักรังสีการแพทย์	28,136	15,370	8,833	3,933	20,686	Radiate Technician
ภาคเหนือ						Northern region
นักกายภาพบำบัด	22,969	13,609	6,385	2,975	20,373	Physical Therapist
นักเทคนิคการแพทย์	22,532	13,302	6,250	2,980	11,433	Medical Technician
เภสัชกร	30,152	16,622	9,255	4,275	19,348	Pharmacist
นักโภชนาการ	16,095	8,161	5,768	2,167	14,544	Nutritionist
นักรังสีการแพทย์	23,292	14,347	6,385	2,560	20,291	Radiate Technician

ตาราง 3.2.3 ค่าตอบแทนเฉลี่ยที่เจ้าหน้าที่บริการทางการแพทย์ของสถานประกอบการประเภทโรงพยาบาลเอกชนได้รับ จำแนกตามประเภทที่ตอบแทน ตำแหน่ง และภาค (ต่อ)

TABLE 3.2.3 AVERAGE PAY OF MEDICAL STAFF SERVICES OF PRIVATE HOSPITALS BY TYPE OF PAYMENT, POSITION AND REGION (Cont'd)

ภาค / ตำแหน่ง	รวม Total	ค่าตอบแทนเฉลี่ย (บาท/เดือน) ณ มกราคม 2552 (ก่อนหักภาษี)		เงินโบนัสที่ได้รับ ในรอยปี 2551 (ก่อนหักภาษี)		Region/ Position
		เงินเดือน Salary	เงินที่ได้รับตามผลงาน เงินเพิ่มอื่นที่ได้รับ ประจำทุกเดือน Monthly performance pay	ประจำทุกเดือน Other monthly allowances	Average bonus in 2008 (Before tax)	
<b>ภาคตะวันออกเฉียงเหนือ</b>						
นักกายภาพบำบัด	17,041	12,594	2,299	2,147	10,000	Northeastern region Physical Therapist
นักเทคนิคการแพทย์	19,674	14,933	2,523	2,219	9,052	Medical Technician
เภสัชกร	23,823	17,969	2,872	2,981	9,534	Pharmacist
นักโภชนาการ	13,809	8,893	2,839	2,077	6,364	Nutritionist
นักรังสีการแพทย์	18,981	13,987	2,849	2,145	9,259	Radiate Technician
<b>ภาคใต้</b>						
นักกายภาพบำบัด	23,353	15,681	4,111	3,561	12,222	Southern region Physical Therapist
นักเทคนิคการแพทย์	25,321	17,050	4,111	4,161	15,821	Medical Technician
เภสัชกร	31,980	22,611	4,000	5,369	14,571	Pharmacist
นักโภชนาการ	15,879	10,788	3,000	2,091	9,714	Nutritionist
นักรังสีการแพทย์	20,289	12,562	5,000	2,727	8,556	Radiate Technician

## ภาคผนวก

## ภาคผนวก ก

### ระเบียบวิธี

#### 1. แผนการสุ่มตัวอย่าง

แผนการสุ่มตัวอย่างที่ใช้เป็นแบบ Stratified Systematic Sampling โดยมีภาคเป็นสตราตัมสถานประกอบการเป็นหน่วยตัวอย่าง

##### 1.1 การจัดสตราตัม

ภาคเป็นสตราตัม รวมทั้งสิ้นมี 6 สตราตัม ในแต่ละสตราตัมได้จัดสถานประกอบการออกเป็น 11 สตราตัมย่อยตามการจัดกิจกรรมทางเศรษฐกิจทุกประเภทตามมาตรฐานสากล (International Standard Industrial Classification of All Economic Activities; ISIC : Rev.3.0) ในระดับประเภท และในแต่ละสตราตัมย่อยได้จำแนกสถานประกอบการตามขนาดของสถานประกอบการ ซึ่งวัดด้วยจำนวนคนทำงาน ออกเป็น 4 ขนาด ดังนี้

ขนาดของสถานประกอบการ	1	2	3	4
จำนวนคนทำงาน	101 – 200	201 – 500	501 – 1,000	≥ 1,001

##### 1.2 การเลือกตัวอย่าง

ในแต่ละสตราตัมย่อย และขนาดของสถานประกอบการของแต่ละภาค ได้ทำการเลือกสถานประกอบการตัวอย่างด้วยวิธีการสุ่มแบบมีระบบ อย่างอิสระต่อกัน ได้จำนวนสถานประกอบการตัวอย่างทั้งสิ้น 6,130 แห่ง จากทั้งสิ้น 10,260 แห่ง ซึ่งกระจายไปตามประเภท และภาค เป็นดังนี้

ประเภท	ทั่วราชอาณาจักร	ภาค					
		กรุงเทพฯ	ปริมณฑล	กลาง	เหนือ	ตะวันออก เฉียงเหนือ	ใต้
การทำเหมืองแร่	59	27	3	12	8	4	5
การผลิต	3,011	633	843	778	256	265	236
การไฟฟ้า ก๊าซ และการประปา	22	11	7	2	1	1	-
การก่อสร้าง	228	93	40	50	16	14	15
การขายส่ง การขายปลีก	971	370	105	109	97	180	110
โรงแรมและภัตตาคาร	507	152	17	110	61	37	130
การขนส่งฯ	274	119	51	48	20	19	17
การเป็นตัวแทนทางการเงิน	210	199	5	1	3	2	-
กิจกรรมด้านอสังหาริมทรัพย์ฯ	492	259	73	76	29	24	31
โรงพยาบาลเอกชน	171	55	25	32	27	18	14
กิจกรรมด้านบริการชุมชนฯ	185	71	24	28	9	44	9
ทั้งสิ้น	6,130	1,989	1,193	1,246	527	608	567

## 2. วิธีการประมาณผล

การเสนอผลของการสำรวจได้เสนอผลในระดับภาค คือ กรุงเทพมหานคร ปริมณฑล (สมุทรปราการ นนทบุรี ปทุมธานี นครปฐม และสมุทรสาคร) ภาคกลาง ภาคเหนือ ภาคตะวันออกเฉียงเหนือ และภาคใต้ โดยจำแนกตามประเภทกิจกรรมทางเศรษฐกิจ (International Standard Industrial Classification of All Economic Activities; ISIC : Rev.3.0) ในระดับประเภท และขนาดของสถานประกอบการ ซึ่งวัดด้วยจำนวนคนทำงานออกเป็น 4 ขนาด คือ

ขนาดของสถานประกอบการ	1	2	3	4
จำนวนคนทำงาน	101 – 200	201 – 500	501 – 1,000	≥ 1,001

ในการประมาณค่า กำหนดให้

- $k = 1, 2, 3, \dots, n_{hij}$  (สถานประกอบการตัวอย่าง)
- $j = 1, 2, 3, 4$  (ขนาดของสถานประกอบการ)
- $i = 1, 2, 3, \dots, 11$  (ประเภท)
- $h = 1, 2, 3, 4, 5, 6$  (ภาค)

### 2.1 การประมาณอัตราร้อยละ

2.1.1 สูตรการประมาณอัตราร้อยละของสถานประกอบการที่มีลักษณะที่ต้องการศึกษา  $X$  สำหรับขนาดของสถานประกอบการ  $j$  ประเภท  $i$  ภาค  $h$  คือ

$$\hat{P}_{hij} = \frac{\hat{X}_{hij}}{N_{hij}} \times 100\% \quad \dots\dots\dots (1)$$

โดยที่  $\hat{X}_{hij}$  คือ ค่าประมาณของรวมของสถานประกอบการที่มีลักษณะที่ต้องการศึกษา  $X$  สำหรับขนาดของสถานประกอบการ  $j$  ประเภท  $i$  ภาค  $h$  ซึ่ง

$$\hat{X}_{hij} = \frac{N_{hij}}{n_{hij}} \sum_{k=1}^{n_{hij}} x_{hijk}$$

$x_{hijk}$  คือ ค่าของลักษณะที่ต้องการศึกษา  $X$  ของสถานประกอบการตัวอย่าง  $k$  ขนาดของสถานประกอบการ  $j$  ประเภท  $i$  ภาค  $h$

$N_{hij}$  คือ จำนวนสถานประกอบการทั้งสิ้น ที่อยู่ในขนาดของสถานประกอบการ  $j$  ประเภท  $i$  ภาค  $h$

$n_{hij}$  คือ จำนวนสถานประกอบการที่เจงนับได้ทั้งสิ้น ที่อยู่ในขนาดของสถานประกอบการ  $j$  ประเภท  $i$  ภาค  $h$

2.1.2 สูตรการประมาณอัตราร้อยละของสถานประกอบการที่มีลักษณะที่ต้องการศึกษา  $X$  สำหรับขนาดของสถานประกอบการ  $j$  ภาค  $h$  คือ

$$\hat{P}_{hj} = \frac{\hat{X}_{hj}}{N_{hj}} \times 100\% \quad \dots\dots\dots (2)$$

โดยที่  $\hat{X}_{hj} = \sum_{i=1}^{11} \hat{X}_{hij}$

$$N_{hj} = \sum_{i=1}^{11} N_{hij}$$

2.1.3 สูตรการประมาณอัตราร้อยละของสถานประกอบการที่มีลักษณะที่ต้องการศึกษา  $X$  สำหรับประเภท  $i$  ภาค  $h$  คือ

$$\hat{P}_{hi} = \frac{\hat{X}_{hi}}{N_{hi}} \times 100\% \quad \dots\dots\dots (3)$$

โดยที่  $\hat{X}_{hi} = \sum_{j=1}^4 \hat{X}_{hij}$

$$N_{hi} = \sum_{j=1}^4 N_{hij}$$

2.1.4 สูตรการประมาณอัตราร้อยละของสถานประกอบการที่มีลักษณะที่ต้องการศึกษา  $X$  สำหรับขนาดของสถานประกอบการ  $j$  ประเภท  $i$  ทวีราชอาณาจักร คือ

$$\hat{P}_{ij} = \frac{\hat{X}_{ij}}{N_{ij}} \times 100\% \quad \dots\dots\dots (4)$$

โดยที่  $\hat{X}_{ij} = \sum_{h=1}^6 \hat{X}_{hij}$

$$N_{ij} = \sum_{h=1}^6 N_{hij}$$

2.1.5 สูตรการประมาณอัตราร้อยละของสถานประกอบการที่มีลักษณะที่ต้องการศึกษา  $X$  สำหรับขนาดของสถานประกอบการ  $j$  ทวีราชอาณาจักร คือ

$$\hat{P}_j = \frac{\hat{X}_j}{N_j} \times 100\% \quad \dots\dots\dots (5)$$

โดยที่  $\hat{X}_j = \sum_{h=1}^6 \hat{X}_{hj} = \sum_{i=1}^{11} \hat{X}_{ij}$

$$N_j = \sum_{h=1}^6 N_{hj} = \sum_{i=1}^{11} N_{ij}$$

2.1.6 สูตรการประมาณอัตราร้อยละของสถานประกอบการที่มีลักษณะที่ต้องการศึกษา  $X$  สำหรับประเภท  $i$  ที่ว่าราชอาณาจักร คือ

$$\hat{P}_i = \frac{\hat{X}_i}{N_i} \times 100\% \quad \dots\dots\dots (6)$$

โดยที่  $\hat{X}_i = \sum_{h=1}^6 \hat{X}_{hi} = \sum_{j=1}^4 \hat{X}_{ij}$

$$N_i = \sum_{h=1}^6 N_{hi} = \sum_{j=1}^4 N_{ij}$$

2.1.7 สูตรการประมาณอัตราร้อยละของสถานประกอบการที่มีลักษณะที่ต้องการศึกษา  $X$  ที่ว่าราชอาณาจักร คือ

$$\hat{P} = \frac{\hat{X}}{N} \times 100\% \quad \dots\dots\dots (7)$$

โดยที่  $\hat{X} = \sum_{j=1}^4 \hat{X}_j = \sum_{i=1}^{11} \hat{X}_i$

$$N = \sum_{j=1}^4 N_j = \sum_{i=1}^{11} N_i$$

## 2.2 การประมาณค่าเฉลี่ย

2.2.1 สูตรการประมาณค่าเฉลี่ยของสถานประกอบการที่มีลักษณะที่ต้องการศึกษา  $X$  สำหรับขนาดของสถานประกอบการ  $j$  ประเภท  $i$  ภาค  $h$  คือ

$$\bar{x}_{hij} = \frac{\hat{X}_{hij}}{N_{hij}} \quad \dots\dots\dots (8)$$

2.2.2 สูตรการประมาณค่าเฉลี่ยของสถานประกอบการที่มีลักษณะที่ต้องการศึกษา  $X$  สำหรับขนาดของสถานประกอบการ  $j$  ภาค  $h$  คือ

$$\bar{x}_{hj} = \frac{\hat{X}_{hj}}{N_{hj}} \quad \dots\dots\dots (9)$$

2.2.3 สูตรการประมาณค่าเฉลี่ยของสถานประกอบการที่มีลักษณะที่ต้องการศึกษา  $X$  สำหรับประเภท  $i$  ภาค  $h$  คือ

$$\bar{x}_{hi} = \frac{\hat{X}_{hi}}{N_{hi}} \quad \dots\dots\dots (10)$$

2.2.4 สูตรการประมาณค่าเฉลี่ยของสถานประกอบการที่มีลักษณะที่ต้องการศึกษา  $X$   
สำหรับขนาดของสถานประกอบการ  $j$  ประเภท  $i$  ที่ว่าราชอาณาจักร คือ

$$\bar{x}_{ij} = \frac{\hat{X}_{ij}}{N_{ij}} \dots\dots\dots (11)$$

2.2.5 สูตรการประมาณค่าเฉลี่ยของสถานประกอบการที่มีลักษณะที่ต้องการศึกษา  $X$   
สำหรับขนาดของสถานประกอบการ  $j$  ที่ว่าราชอาณาจักร คือ

$$\bar{x}_j = \frac{\hat{X}_j}{N_j} \dots\dots\dots (12)$$

2.2.6 สูตรการประมาณค่าเฉลี่ยของสถานประกอบการที่มีลักษณะที่ต้องการศึกษา  $X$   
สำหรับประเภท  $i$  ที่ว่าราชอาณาจักร คือ

$$\bar{x}_i = \frac{\hat{X}_i}{N_i} \dots\dots\dots (13)$$

2.2.7 สูตรการประมาณค่าเฉลี่ยของสถานประกอบการที่มีลักษณะที่ต้องการศึกษา  $X$   
ที่ว่าราชอาณาจักร คือ

$$\bar{x} = \frac{\hat{X}}{N} \dots\dots\dots (14)$$

### 3. การเก็บรวบรวมข้อมูล

ใช้วิธีการส่งพนักงานของสำนักงานสถิติแห่งชาติ ออกไปทำการสัมภาษณ์ผู้ประกอบการ  
ในช่วงเดือนพฤษภาคม – มิถุนายน 2552

### 4. การประมวลผลข้อมูล

แบบสอบถามที่ได้กรอกข้อมูลเรียบร้อยแล้วของทุกจังหวัด จะถูกส่งมายังสำนักงานสถิติแห่งชาติ  
เพื่อทำการบรรณาธิกรตรวจสอบความถูกต้องครบถ้วน และความแม่นยำของข้อมูลอย่างละเอียด พร้อมทั้ง  
ลงรหัสรายการต่าง ๆ จากนั้นจะทำการบันทึกข้อมูล และทำการบรรณาธิกรด้วยเครื่องคอมพิวเตอร์อีกครั้ง  
เพื่อตรวจสอบและแก้ไขข้อมูลจนถูกต้องครบถ้วนก่อนการประมวลผลในรูปแบบตารางสถิติ

### 5. ความคลาดเคลื่อนของข้อมูล

ข้อมูลที่น่าเสนอไว้ในรายงานฉบับนี้อาจจะมีความคลาดเคลื่อนอยู่บ้าง ความคลาดเคลื่อนดังกล่าว  
เป็นความคลาดเคลื่อนจากการเลือกตัวอย่าง (Sampling error) และความคลาดเคลื่อนที่เกิดจากสาเหตุอื่น  
(Non- Sampling error) เช่น ผู้ตอบไม่ให้ข้อมูลตามความเป็นจริง ข้อมูลในแบบสอบถามไม่ครบถ้วน การลง  
รหัสผิดพลาดหรือการบันทึกข้อมูลผิดพลาด เป็นต้นอย่างไรก็ดีสำนักงานสถิติแห่งชาติได้พยายามควบคุมให้  
ข้อมูลมีความคลาดเคลื่อนน้อยที่สุด จึงขอให้ผู้ใช้ข้อมูลใช้ข้อมูลด้วยความระมัดระวังตามสมควร

### 6. การปิดเศษ

ผลรวมของแต่ละจำนวนอาจไม่เท่ากับยอดรวม ทั้งนี้เนื่องจากการปิดเศษ



## ภาคผนวก ข

### คำนิยาม

#### แนวคิด และคำนิยาม

แนวคิดและคำนิยามที่สำคัญที่ใช้ในการสำรวจ มีดังนี้

1. **สถานประกอบการ** หมายถึง สถานที่หรือบางส่วนของสถานที่ที่ดำเนินกิจกรรมทางเศรษฐกิจซึ่งอยู่ในพื้นที่ตั้งที่แน่นอน ไม่ว่ากิจกรรมนั้นจะดำเนินงานโดยบุคคลที่เป็นเจ้าของหรือควบคุมกิจการ โดยนิติบุคคลก็ตาม

2. **พนักงาน** หมายถึง พนักงานหรือลูกจ้างทุกระดับตำแหน่งที่สถานประกอบการจ้างให้ทำงานเป็นประจำและเต็มเวลา โดยได้รับเงินเดือนหรือค่าจ้าง สวัสดิการและประโยชน์เกื้อกูลต่างๆ เป็นการตอบแทนการทำงาน พนักงานแบ่งออกได้เป็น 2 ประเภท คือ

- พนักงานรายเดือน หมายถึง พนักงานหรือลูกจ้างที่ได้รับค่าจ้างตอบแทนเป็นรายเดือน
- พนักงานรายวัน หมายถึง พนักงานหรือลูกจ้างที่ได้รับค่าจ้างตอบแทนเป็นรายวัน รายสัปดาห์

3. **สวัสดิการ** หมายถึง ผลประโยชน์ตอบแทนแรงงานที่นายจ้างหรือสถานประกอบการจ่ายหรือบริการให้แก่ลูกจ้างนอกเหนือจากเงินเดือน เช่น ค่าอาหาร ค่าพาหนะ เป็นต้น

4. **สวัสดิการค่ารักษาพยาบาล** หมายถึง ผลประโยชน์ตอบแทนแรงงานที่นายจ้างหรือสถานประกอบการจ่ายหรือบริการให้แก่ลูกจ้างเป็นค่ารักษาพยาบาล นอกเหนือจากประกันสังคม

5. **ประกันสุขภาพ** หมายถึง การประกันภัยที่บริษัทประกันภัยตกลงที่จะชดเชยค่าใช้จ่ายที่เกิดขึ้นจากการรักษาพยาบาลในโรงพยาบาล สำหรับการเจ็บป่วยหรืออุบัติเหตุของผู้เอาประกันภัย นอกเหนือจากประกันสังคม

6. **ประกันสังคม** หมายถึง การประกันที่พระราชบัญญัติประกันสังคมบังคับใช้กับสถานประกอบการที่มีลูกจ้าง 1 คนขึ้นไป ซึ่งสถานประกอบการ ตัวแทนพนักงาน และรัฐจะต้องจ่ายเงินเข้ากองทุนประกันสังคมในอัตราเท่า ๆ กัน เป็นประจำทุกเดือน

7. **พนักงานใหม่** หมายถึง พนักงานซึ่งเข้าทำงานระหว่างวันที่ 1 มกราคม - 31 ธันวาคม 2551 และเป็นผู้ที่ผ่านการทดลองงานแล้ว ซึ่งมีคุณลักษณะดังนี้

- สำเร็จการศึกษาในสถาบันการศึกษาในประเทศหรือต่างประเทศ และมีวุฒิการศึกษาระดับ ปวช. ปวท. ปวส. อนุปริญญา ปริญญาตรี ปริญญาโท หรือปริญญาเอก
- ถ้าหากมีประสบการณ์ในสถานประกอบการอื่นมาก่อนเข้าทำงานในสถานประกอบการนี้ ระยะเวลาที่ทำงานในสถานประกอบการอื่น รวมแล้วต้องไม่เกิน 1 ปี

## 8. ระดับตำแหน่ง และคุณสมบัติ/ ลักษณะงาน

ระดับตำแหน่งผู้อำนวยการฝ่าย มีคุณสมบัติหรือลักษณะงานดังนี้

- เป็นผู้ทำงานระดับผู้อำนวยการฝ่าย ในฐานะตำแหน่งหัวหน้างานระดับฝ่าย รายงานตรงต่อกรรมการผู้จัดการ
- มีหน่วยงานในความรับผิดชอบระดับรองลงไป ไม่น้อยกว่า 2 หน่วยงาน
- มีหน้าที่รับผิดชอบโดยตรงต่องานต่างๆ ด้าน ในระดับฝ่าย รวมถึงการกำหนดนโยบายการปฏิบัติงานของฝ่าย การวางแผนงาน มอบหมาย วินิจฉัย สั่งการ ควบคุม ตรวจสอบ แนะนำ ติดตาม ประเมินผล การปฏิบัติงานของผู้ใต้บังคับบัญชา และแก้ไขปัญหาข้อขัดข้องในการปฏิบัติงานของฝ่าย เช่น ตำแหน่งผู้อำนวยการฝ่ายการขายและการตลาด ผู้อำนวยการฝ่ายการเงินและบัญชี ผู้อำนวยการฝ่ายบุคคล ผู้อำนวยการฝ่ายสารสนเทศ เป็นต้น
- ไม่จำกัดวุฒิการศึกษา

ระดับตำแหน่งผู้จัดการแผนก มีคุณสมบัติหรือลักษณะงานดังนี้

- เป็นผู้ทำงานระดับผู้จัดการแผนก ในฐานะตำแหน่งหัวหน้างานระดับแผนก รายงานตรงต่อผู้อำนวยการฝ่าย
- มีหน้าที่รับผิดชอบโดยตรงต่องานด้านใดด้านหนึ่งเป็นหลัก รวมถึงการวางแผนการปฏิบัติงาน มอบหมาย วินิจฉัย สั่งการ ควบคุม ตรวจสอบ แนะนำ ติดตาม ประเมินผลการปฏิบัติงานของผู้ใต้บังคับบัญชา และแก้ไขปัญหาข้อขัดข้องในการปฏิบัติงานของแผนก เช่น ตำแหน่งผู้จัดการผลิตภัณฑ์ ผู้จัดการโรงงาน ผู้จัดการวิศวกรรม ผู้จัดการจัดซื้อ ผู้จัดการบุคคล ผู้จัดการคอมพิวเตอร์ เป็นต้น
- ไม่จำกัดวุฒิการศึกษา

ระดับตำแหน่งหัวหน้างานระดับต้น มีคุณสมบัติหรือลักษณะงานดังนี้

- เป็นผู้ทำงานระดับหัวหน้างานระดับต้น ในฐานะตำแหน่งหัวหน้างานระดับต้น รายงานตรงต่อผู้จัดการแผนก
- มีหน้าที่รับผิดชอบโดยตรงต่องานด้านใดด้านหนึ่งเป็นหลัก รวมถึงการวางแผนการปฏิบัติงาน มอบหมาย วินิจฉัย สั่งการ ควบคุม ตรวจสอบ แนะนำ ติดตาม ประเมินผลการปฏิบัติงานของผู้ใต้บังคับบัญชาและแก้ไขปัญหาข้อขัดข้องในการปฏิบัติงานของแผนก เช่น ตำแหน่งหัวหน้าแผนกฝึกอบรม หัวหน้างานส่งเสริมการขาย เป็นต้น
- ไม่จำกัดวุฒิการศึกษา
- ไม่รวมหัวหน้าคนงานในโรงงาน

**ระดับตำแหน่งผู้ปฏิบัติ** มีคุณสมบัติหรือลักษณะงานดังนี้

- เป็นผู้มีความรู้ทางการศึกษาดังแต่ระดับ ปวช. ขึ้นไป
- ทำงานในลักษณะงานขั้นต้นของหน่วยงาน รายงานตรงต่อผู้บังคับบัญชาระดับต้น
- มีประสบการณ์การทำงานรวม 2 ปีขึ้นไป
- มีหน้าที่ปฏิบัติงานในหน่วยงาน ติดต่อประสานงาน ภายใต้การกำกับดูแลของผู้บังคับบัญชาระดับต้น และปฏิบัติหน้าที่ตามที่ได้รับมอบหมาย เช่น ตำแหน่งนักวิเคราะห์การตลาด วิศวกร เจ้าหน้าที่จัดซื้อพนักงานบัญชี เจ้าหน้าที่ธุรการ เจ้าหน้าที่พิมพ์ดีด นิติกร เลขานุการ โปรแกรมเมอร์ เป็นต้น

**9. ค่าจ้างเงินเดือน** หมายถึง เงินที่นายจ้างหรือสถานประกอบการจ่ายให้พนักงาน (ลูกจ้าง) ในระหว่างเดือนมกราคม – เดือนธันวาคม 2548 (ก่อนหักภาษีเงินได้บุคคลธรรมดา เงินสมทบกองทุนประกันสังคม ในส่วนที่ลูกจ้างต้องจ่าย ค่าประกันชีวิต และรายจ่ายอื่นๆ ของลูกจ้าง) ตามข้อตกลงการจ้างแรงงาน โดยการจ่ายตามเงื่อนไขของระยะเวลา หรือจ่ายตามปริมาณงาน ทั้งนี้ไม่รวมค่าล่วงเวลา โบนัส เงินรางวัลพิเศษ ค่านายหน้า สวัสดิการและผลประโยชน์ตอบแทนอื่นๆ

**10. เงินที่ได้รับตามผลงานประจำทุกเดือน** หมายถึง เงินค่าล่วงเวลา เงินรางวัลพิเศษ ค่านายหน้า ค่าคอมมิชชั่น และเงินที่สถานประกอบการจ่ายเพิ่มตามผลงานของพนักงาน (ไม่รวมเงินประจำตำแหน่ง เงินโบนัส)

**11. เงินเพิ่มอื่นที่ได้รับประจำทุกเดือน** หมายถึง เงินที่พนักงานได้รับเป็นประจำทุกเดือน เช่น ค่าเช่าบ้าน ค่าครองชีพ ค่าอาหาร ค่าเดินทาง/ น้ำมันรถ (เหมาจ่าย) ค่าวิชาชีพ ค่าเลี้ยงชีพ เบี้ยกันดาร (ไม่รวมเงินประจำตำแหน่ง เงินโบนัส)

## **12. กลุ่มงาน**

- กลุ่มงานทั่วไป หมายถึง กลุ่มตำแหน่งในสายงานบริหารทั่วไป บริหารการขาย การเงิน การบัญชี ธุรการ ช่วยอำนวยการ นิติกร บริหารงานการตลาด บริหารงานบุคคล พิมพ์ดีด หรือเลขานุการ ฯลฯ
- กลุ่มงานวิชาชีพ หมายถึง กลุ่มตำแหน่งในสายงานวิศวกรรม การผลิต วิทยาศาสตร์ คอมพิวเตอร์ เทคโนโลยีสารสนเทศ สถาปนิก หรือมัณฑนากร ฯลฯ

กลุ่มงาน ในที่นี้หมายถึง กลุ่มตำแหน่งของงานที่มีลักษณะตามประเภทกิจการต่างๆ ดังนี้

**1) นิยามกลุ่มการขาย** เป็นกลุ่มตำแหน่งของงานที่มีลักษณะงานเกี่ยวกับการขาย การจัดหา อุปกรณ์ สินค้าหรือผลิตภัณฑ์ต่างๆ ดูแลผู้รับเหมา ประสานงานกับหน่วยงานและลูกค้า บริหารแผนการขาย กำหนดนโยบายและแนวทางการขายร่วมกับฝ่ายการตลาด ให้คำแนะนำ และชี้แนะแนวทางการสร้างแนวคิดการขาย รวมทั้งควบคุมดูแลการปฏิบัติงานของตัวแทนจำหน่ายหรือคู่สัญญาที่มีการติดต่อขายสินค้า ได้แก่ ตำแหน่งผู้จัดการฝ่ายขาย พนักงานขาย เป็นต้น

2) **นิยามกลุ่มการตลาด (ป.ตรี)** เป็นกลุ่มตำแหน่งของงานที่มีลักษณะงานเกี่ยวกับการปฏิบัติงานด้านการตลาด การรวบรวมและวิเคราะห์ข้อมูล การวางแผนโฆษณาประชาสัมพันธ์และแผนการตลาด และการติดตามความเคลื่อนไหวของตลาด ได้แก่ ตำแหน่งเจ้าหน้าที่การตลาด พนักงานการตลาด

3) **นิยามกลุ่มการผลิต (ต่ำกว่า ป.ตรี)** เป็นกลุ่มตำแหน่งของงานที่มีลักษณะงานเกี่ยวกับการควบคุมการทำงานของเครื่องจักร การตรวจสอบคุณภาพสินค้า การบำรุงรักษาเครื่องจักร การบันทึกผลการผลิต การควบคุมและตรวจสอบการผลิต รวมทั้งตรวจสอบคุณภาพของสินค้าและจัดทำรายงาน ได้แก่ ตำแหน่งพนักงานผลิต

**นิยามกลุ่มการผลิต (ป.ตรี)** เป็นกลุ่มตำแหน่งของงานที่มีลักษณะงานเกี่ยวกับการประมวลข้อมูลทางการผลิต จัดทำแผนการผลิต สรุปและประเมินผลการผลิต กรณีที่เป็นหัวหน้างาน ต้องกำหนดแผนและควบคุมดูแลการผลิต ดูแลการบำรุงรักษาเครื่องจักรผลิต รวมทั้งรายงานผลผลิตเสนอผู้บังคับบัญชาได้แก่ ตำแหน่งหัวหน้าแผนกผลิต

4) **นิยามกลุ่มช่าง (ต่ำกว่า ป.ตรี) (โรงงาน)** เป็นกลุ่มตำแหน่งของงานที่มีลักษณะงานเกี่ยวกับการสร้าง การตรวจแก้ไข ซ่อม ปรับปรุง บำรุงรักษา ดัดแปลง ประกอบ ติดตั้งและบำรุงรักษาเครื่องจักร เครื่องมือ การออกแบบ เขียนแบบ การผลิตชิ้นส่วนเครื่องมือและอุปกรณ์ ติดตั้ง ทดลอง ทดสอบ สอบเทียบ เครื่องมือ ประมาณราคา ได้แก่ ตำแหน่งนายช่างไฟฟ้า นายช่างเทคนิค นายช่างเขียนแบบ เป็นต้น

**นิยามกลุ่มช่าง (ป.ตรี) (โรงงาน)** เป็นกลุ่มตำแหน่งของงานที่มีลักษณะงานเกี่ยวกับการออกแบบและการคำนวณ การควบคุม การสำรวจ ศึกษา วางแผน วิเคราะห์ วิจัย ประมาณราคา การสรุปข้อมูล การพัฒนางานด้านอุตสาหกรรม การกำหนดหลักเกณฑ์ประกอบการวินิจฉัยงาน การให้คำปรึกษา แนะนำหรือตรวจสอบงาน เป็นต้น ได้แก่ ตำแหน่งวิศวกรโยธา วิศวกรไฟฟ้า วิศวกรเครื่องกล เป็นต้น

5) **นิยามกลุ่มช่วยอำนวยการ (ป.ตรี และต่ำกว่า ป.ตรี) (ทั่วไป/บริหารงานสำนักงาน)** เป็นกลุ่มตำแหน่งของงานที่มีลักษณะงานเกี่ยวกับการวางแผน บริหารจัดการ จัดระบบงาน อำนวยการ สั่งราชการ มอบหมาย กำกับ แนะนำ ตรวจสอบ ประเมินผลงาน ตัดสินใจ แก้ปัญหา การจัดระบบงาน การให้คำแนะนำ ตรวจสอบและการติดตาม การใช้ทรัพยากรและงบประมาณ รวมทั้งการจัดอัตรากำลังและติดตามประเมินผลงานของผู้ปฏิบัติงาน เป็นต้น

6) **นิยามกลุ่มทรัพยากรบุคคลและธุรการ** เป็นกลุ่มตำแหน่งของงานที่มีลักษณะงานเกี่ยวกับการวางแผนงานบุคคล การสรรหาและบรรจุบุคคล การดำเนินการเกี่ยวกับตำแหน่งและอัตราเงินเดือน การศึกษา รวบรวม และวิเคราะห์ข้อมูล การวางแผนทางก้าวหน้าในอาชีพ การจัดหลักสูตรและการถ่ายทอดความรู้ การวางแผนและเสนอแนะนโยบายการพัฒนาทรัพยากรบุคคล การวางแผนกำลังคนของหน่วยงาน การวางหลักเกณฑ์การบริหารผลการปฏิบัติงาน และการบริหารค่าตอบแทน การจัดสวัสดิการ และการส่งเสริมสภาพแวดล้อมในการทำงาน ได้แก่ ตำแหน่งเจ้าหน้าที่ฝึกอบรม เจ้าหน้าที่ทรัพยากรบุคคล

7) **นิยามกลุ่มการเงินและบัญชี** เป็นกลุ่มตำแหน่งของงานที่มีลักษณะงานเกี่ยวกับการตรวจสอบความสมบูรณ์และความถูกต้องของเอกสารทางบัญชี การจัดทำรายละเอียดประกอบงบการเงิน ดูแลการปิดบัญชี การจัดทำงบการเงิน งบดุล งบกำไรขาดทุน การจัดทำรายงานภาษีอากรที่เกี่ยวข้อง การตรวจสอบการบันทึกข้อมูล การกำหนดนโยบายและวางแผน การกำหนดระบบบัญชีและการเงินและควบคุม การจัดทำงบประมาณและตรวจสอบให้งบประมาณเป็นไปตามแผน รวมทั้งการควบคุมการจัดทำรายงานภาษีอากรที่เกี่ยวข้องด้วย ได้แก่ ตำแหน่งพนักงานการเงินและบัญชี หัวหน้าแผนกการเงินและบัญชี เป็นต้น

8) **นิยามกลุ่มกฎหมาย** เป็นกลุ่มตำแหน่งของงานที่มีลักษณะงานเกี่ยวกับการร่างและตรวจสอบสัญญา ข้อตกลงและเอกสารทางกฎหมาย การให้คำแนะนำและปรึกษาด้านกฎหมาย การติดต่อหน่วยงานเพื่อทำนิติกรรม หรืออาจทำหน้าที่ทำนายว่าความในคดีได้ ได้แก่ ตำแหน่งนิติกร

9) **นิยามกลุ่มสารสนเทศ (ต่ำกว่า ป.ตรี)** เป็นประเภทกิจการที่มีลักษณะงานเกี่ยวกับการควบคุมการทำงานของระบบสารสนเทศ การตรวจสอบ แก้ไขปัญหา การติดตามศึกษาความก้าวหน้าเกี่ยวกับวิธีการปฏิบัติงานของระบบสารสนเทศ การรวบรวมข้อมูล จัดเก็บข้อมูลสถิติ รวมทั้งการรวบรวมและรายงานผลการปฏิบัติงานและข้อมูลต่างๆ เป็นต้น

10) **นิยามกลุ่มสารสนเทศ (ป.ตรี)** เป็นกลุ่มตำแหน่งของงานที่มีลักษณะงานเกี่ยวกับการศึกษา วิเคราะห์ กำหนดอุปกรณ์ประกอบการทำงาน การออกแบบระบบงานที่เกี่ยวกับขั้นตอนกระบวนการทำงาน ฐานข้อมูล คลังข้อมูล เพิ่มข้อมูล การประมวลผลข้อมูล การจัดทำคู่มือ การติดตามความก้าวหน้าของเทคโนโลยีใหม่ๆ การเสนอแนะนโยบาย การจัดทำแผนกลยุทธ์และแผนการดำเนินงานด้านระบบสารสนเทศ การจัดการและบริหารระบบสารสนเทศ การให้คำปรึกษา แนะนำและให้การอบรมเกี่ยวกับด้านสารสนเทศ ได้แก่ ตำแหน่งนักเขียนโปรแกรม

11) **นิยามกลุ่มประชาสัมพันธ์** เป็นกลุ่มตำแหน่งของงานที่มีลักษณะงานเกี่ยวกับการเขียนข่าว การเผยแพร่ข้อมูล การจัดทำวารสารหรือเอกสาร การควบคุมดูแลการแถลงข่าว การตรวจสอบข่าว เอกสาร และวารสาร การให้ข้อมูลแนวคิดและติดตามการผลิตสื่อ การกำหนดนโยบายและทิศทางในการประชาสัมพันธ์ การเป็นตัวแทนของหน่วยงานในการให้ข่าว การให้สัมภาษณ์และตอบข้อซักถามเกี่ยวกับการประชาสัมพันธ์ของหน่วยงาน การควบคุมดูแลการผลิตข่าว และกำหนดแนวทางในการผลิตวารสาร เอกสารต่างๆ ในการประชาสัมพันธ์ของหน่วยงาน ได้แก่ ตำแหน่งพนักงานประชาสัมพันธ์ ผู้จัดการฝ่ายประชาสัมพันธ์

12) **นิยามกลุ่มวิจัยและพัฒนา** เป็นกลุ่มตำแหน่งของงานที่มีลักษณะงานเกี่ยวกับการทดสอบ คุณสมบัติของสินค้าที่พัฒนาใหม่ การศึกษาหาข้อมูลของสินค้าของกลุ่มคู่แข่งเพื่อนำมาพัฒนาสินค้าในหน่วยงาน การจัดทำรายงานผลการวิจัยและพัฒนาของสินค้า การวางแผนในการทดสอบและพัฒนาสินค้าใหม่ การศึกษาและวิเคราะห์วัตถุดิบที่ใช้ การควบคุมดูแลการทดลองผลิตสินค้า การกำหนดนโยบายและแผนงานในด้านการวิจัยและพัฒนาผลิตภัณฑ์ รวมทั้งการกำหนดมาตรฐานและคุณภาพของสินค้าใหม่ที่ได้พัฒนาได้และส่งมอบให้กับฝ่ายผลิตดำเนินการ ได้แก่ ตำแหน่งเจ้าหน้าที่วิจัยและพัฒนา ผู้จัดการฝ่ายวิจัยและพัฒนา

**13) นิยามกลุ่มคุณภาพ** เป็นกลุ่มตำแหน่งของงานที่มีลักษณะงานเกี่ยวกับการตรวจสอบ ชิ้นงานทั้งที่อยู่ระหว่างก่อนผลิตหรือระหว่างผลิตหรือผลิตแล้ว การจัดเตรียมข้อมูลเพื่อการจัดทำรายงาน การตรวจสอบชิ้นงาน การกำหนดขั้นตอนและวิธีการตรวจสอบคุณภาพ ปริมาณของวัตถุดิบ ผลิตผลระหว่างการผลิตและผลิตภัณฑ์สำเร็จรูป การแก้ไขผลิตภัณฑ์ที่ไม่ได้คุณภาพให้ได้มาตรฐานที่กำหนด การแก้ปัญหา ด้านผลิตภัณฑ์หรือการใช้ผลิตภัณฑ์ให้ถูกค่า การกำหนดมาตรฐานของผลผลิต การควบคุมกำกับดูแลการปฏิบัติงานของพนักงานให้เป็นไปตามระบบคุณภาพ ได้แก่ ตำแหน่งพนักงานตรวจสอบคุณภาพ ผู้จัดการ ฝ่ายคุณภาพ

**14) นิยามกลุ่มจัดซื้อ** เป็นกลุ่มตำแหน่งของงานที่มีลักษณะงานเกี่ยวกับการจัดซื้อ การจัดหาคู่ค้า ใหม่ๆ การต่อรองกับคู่ค้า และบางตำแหน่งต้องทำหน้าที่เป็นหัวหน้าและอบรมพนักงานจัดซื้อด้วย การดูแล การจัดหาวัตถุดิบ ชิ้นส่วนและอุปกรณ์ต่างๆ ในการผลิต การพิจารณาอนุมัติใบสั่งซื้อ การดูแลข้อมูลและ ตรวจสอบข้อมูล ทำหน้าที่เสมือนผู้ประสานงานระหว่างวิศวกรการผลิตและฝ่ายโรงงานในการตรวจนับสินค้าคงคลัง ได้แก่ ตำแหน่งพนักงานจัดซื้อ ผู้จัดการแผนกจัดซื้อ ผู้จัดการฝ่ายจัดซื้อ

## รายงานการสำรวจค่าตอบแทนภาคเอกชน

### PRIVATE PAY SURVEY

1. รายงานการสำรวจค่าตอบแทนภาคเอกชน พ.ศ. 2539
2. รายงานการสำรวจค่าตอบแทนภาคเอกชน พ.ศ. 2541
3. รายงานการสำรวจค่าตอบแทนภาคเอกชน พ.ศ. 2543
4. รายงานการสำรวจค่าตอบแทนภาคเอกชน พ.ศ. 2545
5. รายงานการสำรวจค่าตอบแทนภาคเอกชน พ.ศ. 2549  
THE 2006 PRIVATE PAY SURVEY
6. รายงานการสำรวจค่าตอบแทนภาคเอกชน พ.ศ. 2552  
THE 2009 PRIVATE PAY SURVEY

# คณะผู้จัดทำ CD - ROM

หน่วยงานเจ้าของเรื่อง

กลุ่มสถิติสภาพประกอบการ 2  
สำนักสถิติเศรษฐกิจและสังคม  
โทร. 0 2142 1241- 42

หน่วยงานผลิตและออกแบบ

กลุ่มบูรณาการข้อมูลสถิติ  
สำนักสถิติพยากรณ์  
โทร. 0 2141 7494





ตารางสถิติในรูปแบบ  
*Format Excel*

ตอนที่ 1 ข้อมูลทั่วไปของสถานประกอบการ

## สารบัญตารางสถิติในรูปแบบ Format Excel

### ตอนที่ 1 ข้อมูลทั่วไปของสถานประกอบการ

- ตาราง 1.1** จำนวนและร้อยละของสถานประกอบการ จำแนกตามรูปแบบการจัดตั้งตามกฎหมาย ประเภทกิจกรรมทางเศรษฐกิจ และภาค
- ตาราง 1.2** จำนวนและร้อยละของสถานประกอบการ จำแนกตามการมีต่างประเทศร่วมลงทุน หรือถือหุ้น ประเภทกิจกรรมทางเศรษฐกิจ และภาค
- ตาราง 1.3** ร้อยละของสถานประกอบการ จำแนกตามนโยบายลาพักผ่อนประจำปี ประเภทกิจกรรมทางเศรษฐกิจ และภาค
- ตาราง 1.4** ร้อยละของสถานประกอบการ จำแนกตามการจัดสวัสดิการให้แก่พนักงาน ประเภทกิจกรรมทางเศรษฐกิจ และภาค
- ตาราง 1.5** จำนวนและร้อยละของสถานประกอบการ จำแนกตามการให้สิทธิด้านการรักษาพยาบาลแก่พนักงาน ประเภทกิจกรรมทางเศรษฐกิจ และภาค
- ตาราง 1.6** จำนวนและร้อยละของสถานประกอบการ จำแนกตามการให้สิทธิด้านการประกันสุขภาพ/ประกันอุบัติเหตุแก่พนักงาน ประเภทกิจกรรมทางเศรษฐกิจ และภาค
- ตาราง 1.7** ร้อยละของสถานประกอบการ จำแนกตามผู้มีสิทธิได้รับสวัสดิการค่ารักษาพยาบาล ในกรณีเป็นผู้ป่วยใน ประเภทกิจกรรมทางเศรษฐกิจ และภาค
- ตาราง 1.8** ร้อยละของสถานประกอบการ จำแนกตามผู้มีสิทธิได้รับสวัสดิการค่ารักษาพยาบาล ในกรณีเป็นผู้ป่วยนอก ประเภทกิจกรรมทางเศรษฐกิจ และภาค
- ตาราง 1.9** ร้อยละของสถานประกอบการ จำแนกตามนโยบายในการปรับเพิ่มหรือลดจำนวนพนักงานของสถานประกอบการในปี 2553 ประเภทกิจกรรมทางเศรษฐกิจ และภาค
- ตาราง 1.10** ร้อยละของสถานประกอบการ จำแนกตามปัจจัยที่นำมาพิจารณาในการปรับเงินเดือน และ/หรือเงินเพิ่มของพนักงานประจำ ประเภทกิจกรรมทางเศรษฐกิจ และภาค
- ตาราง 1.11** ร้อยละของสถานประกอบการ จำแนกตามการปรับเงินเดือนและ/หรือเงินเพิ่มของพนักงานประจำ ประเภทกิจกรรมทางเศรษฐกิจ และภาค

ตอนที่ 2 อัตราค่าตอบแทนที่สถานประกอบการ  
กำหนดในการรับพนักงานใหม่เข้าทำงาน

## ตารางสถิติในรูปแบบ Format Excel

### ตอนที่ 2 อัตราค่าตอบแทนที่สถานประกอบการกำหนดในการรับพนักงานใหม่เข้าทำงาน

- ตาราง 2.1** เงินเดือนเฉลี่ยและเงินเพิ่มอื่น ๆ เฉลี่ยที่สถานประกอบการกำหนดในการรับพนักงานเข้าทำงาน จำแนกตามวุฒิการศึกษา ประเภทกิจกรรมทางเศรษฐกิจ และภาค
- ตาราง 2.2** เงินเดือนเฉลี่ยและเงินเพิ่มอื่น ๆ เฉลี่ยที่สถานประกอบการกำหนดในการรับพนักงานเข้าทำงาน จำแนกตามวุฒิการศึกษา ประเภทกิจกรรมทางเศรษฐกิจ และขนาดของสถานประกอบการ
- ตาราง 2.3** เงินเดือนเฉลี่ยและเงินเพิ่มอื่น ๆ เฉลี่ยที่สถานประกอบการกำหนดในการรับพนักงานเข้าทำงาน จำแนกตามวุฒิการศึกษา และตำแหน่ง ทั่วประเทศ
- ตาราง 2.4** เงินเดือนเฉลี่ยและเงินเพิ่มอื่น ๆ เฉลี่ยที่สถานประกอบการกำหนดในการรับพนักงานเข้าทำงาน จำแนกตามวุฒิการศึกษา และตำแหน่ง ในกรุงเทพมหานคร
- ตาราง 2.5** เงินเดือนเฉลี่ยและเงินเพิ่มอื่น ๆ เฉลี่ยที่สถานประกอบการกำหนดในการรับพนักงานเข้าทำงาน จำแนกตามวุฒิการศึกษา และตำแหน่ง ในภาคกลาง
- ตาราง 2.6** เงินเดือนเฉลี่ยและเงินเพิ่มอื่น ๆ เฉลี่ยที่สถานประกอบการกำหนดในการรับพนักงานเข้าทำงาน จำแนกตามวุฒิการศึกษา และตำแหน่ง ในภาคเหนือ
- ตาราง 2.7** เงินเดือนเฉลี่ยและเงินเพิ่มอื่น ๆ เฉลี่ยที่สถานประกอบการกำหนดในการรับพนักงานเข้าทำงาน จำแนกตามวุฒิการศึกษา และตำแหน่ง ในภาคตะวันออกเฉียงเหนือ
- ตาราง 2.8** เงินเดือนเฉลี่ยและเงินเพิ่มอื่น ๆ เฉลี่ยที่สถานประกอบการกำหนดในการรับพนักงานเข้าทำงาน จำแนกตามวุฒิการศึกษา และตำแหน่ง ในภาคใต้

### ตอนที่ 3 ค่าตอบแทนเฉลี่ยของพนักงานประจำ

ตอนที่ 3.1 ค่าตอบแทนเฉลี่ยของพนักงานประจำ  
ของกิจกรรมทางเศรษฐกิจทุกประเภท  
ยกเว้นโรงพยาบาลเอกชน

## ตารางสถิติในรูปแบบ Format Excel

ตอนที่ 3.1 ค่าตอบแทนเฉลี่ยของพนักงานประจำของกิจกรรมทางเศรษฐกิจทุกประเภท ยกเว้น  
โรงพยาบาลเอกชน

- ตาราง 3.1.1 ค่าตอบแทนทั้งสิ้นเฉลี่ยที่พนักงานประจำได้รับ จำแนกตามระดับตำแหน่ง ประเภท  
กิจกรรมทางเศรษฐกิจ และภาค
- ตาราง 3.1.2 เงินเดือนเฉลี่ยที่พนักงานประจำได้รับ จำแนกตามระดับตำแหน่ง และประเภท  
กิจกรรมทางเศรษฐกิจ
- ตาราง 3.1.3 เงินที่ได้รับตามผลงานประจำทุกเดือนเฉลี่ย จำแนกตามระดับตำแหน่ง และ  
ประเภทกิจกรรมทางเศรษฐกิจ
- ตาราง 3.1.4 เงินเพิ่มอื่นเฉลี่ยที่พนักงานประจำได้รับ จำแนกตามระดับตำแหน่ง และประเภท  
กิจกรรมทางเศรษฐกิจ
- ตาราง 3.1.5 เงินโบนัสเฉลี่ยที่พนักงานประจำได้รับ จำแนกตามระดับตำแหน่ง และประเภท  
กิจกรรมทางเศรษฐกิจ
- ตาราง 3.1.6 ค่าตอบแทนเฉลี่ยที่พนักงานประจำระดับผู้อำนวยการฝ่ายได้รับ จำแนกตามประเภท  
ค่าตอบแทน และกลุ่มงาน
- ตาราง 3.1.7 ค่าตอบแทนเฉลี่ยที่พนักงานประจำระดับผู้จัดการแผนกได้รับ จำแนกตามประเภท  
ค่าตอบแทน และกลุ่มงาน
- ตาราง 3.1.8 ค่าตอบแทนเฉลี่ยที่พนักงานประจำระดับหัวหน้างานระดับต้นได้รับ จำแนกตาม  
ประเภทค่าตอบแทน และกลุ่มงาน
- ตาราง 3.1.9 ค่าตอบแทนเฉลี่ยที่พนักงานประจำระดับผู้ปฏิบัติที่มีวุฒิกการศึกษาปริญญาตรีและ  
ที่สูงกว่าปริญญาตรีได้รับ จำแนกตามประเภทค่าตอบแทน และกลุ่มงาน
- ตาราง 3.1.10 ค่าตอบแทนเฉลี่ยที่พนักงานประจำระดับผู้ปฏิบัติที่มีวุฒิกการศึกษาต่ำกว่าปริญญาตรี  
ได้รับ จำแนกตามประเภทค่าตอบแทน และกลุ่มงาน



ตอนที่ 3.2 ค่าตอบแทนเฉลี่ยของพนักงานประจำ  
ของโรงพยาบาลเอกชน

## ตารางสถิติในรูปแบบ Format Excel

ตอนที่ 3.2 ค่าตอบแทนเฉลี่ยของพนักงานประจำของโรงพยาบาลเอกชน

- ตาราง 3.2.1** ค่าตอบแทนเฉลี่ยที่เจ้าหน้าที่ระดับบริหารของสถานประกอบการประเภท  
โรงพยาบาลเอกชนได้รับ จำแนกตามประเภทค่าตอบแทน ตำแหน่ง และภาค
- ตาราง 3.2.2** ค่าตอบแทนเฉลี่ยที่เจ้าหน้าที่รักษาพยาบาลของสถานประกอบการประเภท  
โรงพยาบาลเอกชนได้รับ จำแนกตามประเภทค่าตอบแทน ตำแหน่ง และภาค
- ตาราง 3.2.3** ค่าตอบแทนเฉลี่ยที่เจ้าหน้าที่บริการทางการแพทย์ของสถานประกอบการประเภท  
โรงพยาบาลเอกชนได้รับ จำแนกตามประเภทค่าตอบแทน ตำแหน่ง และภาค