

การสำรวจค่าตอบแทนภาคเอกชน พ.ศ. 2549

THE 2006 PRIVATE PAY SURVEY



E2016F490000000B1



สำนักงานคณะกรรมการข้าราชการพลเรือน
สำนักนายกรัฐมนตรี

Office of the Civil Service Commission
Office of the Prime Minister



สำนักงานสถิติแห่งชาติ
กระทรวงเทคโนโลยีสารสนเทศและการสื่อสาร

National Statistical Office
Ministry of Information and Communication Technology

หน่วยงานที่เผยแพร่

สำนักสถิติพยากรณ์
สำนักงานสถิติแห่งชาติ
ถนนหลานหลวง เขตป้อมปราบศัตรูพ่าย กทม.10100
โทรศัพท์ 0 2281 0333 ต่อ 1413
โทรสาร 0 2281 6438
ไปรษณีย์อิเล็กทรอนิกส์ binfopub@nso.go.th

Distributed by

Statistical Forecasting Bureau,
National Statistical Office
Larn Luang Rd., Bangkok 10100, THAILAND
Tel. : +66 (0) 2281 0333 ext. 1413
Fax : +66 (0) 2281 6438
E-mail : binfopub@nso.go.th

ปีที่จัดพิมพ์

2550

Published

2007

ISSN 1905-9256

คำนำ

เนื่องจากภาวะเศรษฐกิจในปัจจุบัน ทำให้ค่าตอบแทนของพนักงานเป็นปัจจัยสำคัญปัจจัยหนึ่งสำหรับใช้ในการพิจารณากำหนดนโยบายและวางแผนการลงทุนในกิจกรรมทางเศรษฐกิจของสถานประกอบการ ดังนั้นจึงจำเป็นต้องมีการพิจารณากำหนดค่าตอบแทนให้เหมาะสม ยุติธรรมและสอดคล้องกับสถานการณ์ทางเศรษฐกิจ เพื่อจูงใจให้พนักงานมีความตั้งใจในการทำงานอย่างมีประสิทธิภาพ ทำให้สถานประกอบการสามารถประกอบกิจการได้อย่างมีประสิทธิภาพและประสิทธิผล

สำนักงาน ก.พ. ในฐานะฝ่ายเลขานุการของคณะกรรมการพิจารณาเงินเดือนแห่งชาติ (กงช.) ซึ่งรับผิดชอบการเสนอแนะและให้คำปรึกษาแก่คณะรัฐมนตรีเกี่ยวกับค่าตอบแทนภาครัฐ จึงได้ร่วมกับสำนักงานสถิติแห่งชาติทำการสำรวจค่าตอบแทนภาคเอกชนเป็นประจำทุก 2 ปี เพื่อเป็นข้อมูลประกอบการพิจารณากำหนดอัตราค่าตอบแทนที่เหมาะสมให้แก่ผู้ทำงานภาครัฐและภาคเอกชน การสำรวจค่าตอบแทนภาคเอกชน พ.ศ. 2549 ครั้งนี้เป็น การสำรวจครั้งที่ 5 โดยครอบคลุมสถานประกอบการทั่วประเทศที่มีพนักงานประจำ 100 คนขึ้นไป

สำนักงาน ก.พ. และสำนักงานสถิติแห่งชาติ หวังว่ารายงานการสำรวจค่าตอบแทนภาคเอกชนฉบับนี้จะเป็นประโยชน์ในการวางแผนและกำหนดนโยบายเกี่ยวกับค่าตอบแทนทั้งภาครัฐ ภาคเอกชน และรัฐวิสาหกิจ และขอแสดงความขอบคุณสถานประกอบการที่ได้ให้ความร่วมมือตอบแบบสอบถามมา ณ โอกาสนี้ด้วย

บทสรุปสำหรับผู้บริหาร

สำนักงานสถิติแห่งชาติ ได้ร่วมกับสำนักงานคณะกรรมการข้าราชการพลเรือน (ก.พ.) จัดทำโครงการสำรวจค่าตอบแทนภาคเอกชนมาตั้งแต่ปี พ.ศ. 2539 และจัดทำทุก 2 ปี โดยเก็บรวบรวมข้อมูลสถิติเกี่ยวกับค่าตอบแทนของพนักงานแแรกบรรจุ ค่าตอบแทนของพนักงานประจำระดับตำแหน่งต่างๆ ของสถานประกอบการในภาคเอกชน เพื่อใช้ในการศึกษาเปรียบเทียบโครงสร้างและอัตราค่าตอบแทนระหว่างภาคเอกชน และภาคราชการ การสำรวจค่าตอบแทนภาคเอกชน พ.ศ. 2549 นี้ นับเป็นครั้งที่ 5 โดยคຸ້ມรวมสถานประกอบการในภาคเอกชนทั่วประเทศที่มีพนักงานประจำตั้งแต่ 100 คนขึ้นไป ซึ่งประกอบกิจกรรมทางเศรษฐกิจ 10 ประเภท ได้แก่ การทำเหมืองแร่ การผลิต การไฟฟ้า ก๊าซ และการประปา การก่อสร้าง การขายส่ง การขายปลีกฯ โรงแรมและภัตตาคาร การขนส่งฯ การเป็นตัวกลางทางการเงิน กิจกรรมด้านอสังหาริมทรัพย์ฯ และกิจกรรมด้านการบริการชุมชนฯ ในรอบ 12 เดือนที่แล้วคือ ระหว่าง 1 มกราคม – 31 ธันวาคม 2548 จากการสำรวจสรุปผลได้ดังนี้

1. จำนวนสถานประกอบการ เมื่อพิจารณาตามประเภทกิจกรรมทางเศรษฐกิจทั้ง 10 ประเภท ทั่วประเทศ มีจำนวนสถานประกอบการทั้งสิ้น 8,419 แห่ง ส่วนใหญ่ร้อยละ 66.1 เป็นสถานประกอบการที่ดำเนินกิจการเกี่ยวกับการผลิต รองลงมาประกอบกิจการขายส่ง การขายปลีก การซ่อมแซมยานยนต์ รถจักรยานยนต์ ของใช้ส่วนบุคคลและของใช้ในครัวเรือน ประมาณร้อยละ 11.0 สำหรับกิจการโรงแรมและภัตตาคาร กิจกรรมด้านอสังหาริมทรัพย์ฯ มีสัดส่วนประมาณร้อยละ 6.9 และ 6.0 ตามลำดับ สำหรับกิจกรรมประเภทอื่นๆ นอกเหนือจากที่กล่าวข้างต้น มีสัดส่วนต่ำกว่าร้อยละ 3.0 ของสถานประกอบการทั้งสิ้น

2. ค่าตอบแทนของพนักงานประจำ เมื่อพิจารณาตามระดับตำแหน่ง พบว่า ผู้ที่ทำงานในระดับผู้อำนวยการฝ่าย ได้รับเงินค่าตอบแทนเฉลี่ยประมาณเดือนละ 98,435 บาท (เงินเดือน 69,337 บาท เงินที่ได้รับตามผลงาน 18,564 บาท และเงินเพิ่มอื่น 10,534 บาท) ระดับผู้จัดการแผนก ได้รับเงินค่าตอบแทนเฉลี่ยประมาณเดือนละ 51,471 บาท (เงินเดือน 35,823 บาท เงินที่ได้รับตามผลงาน 9,643 บาท และเงินเพิ่มอื่น 6,005 บาท) ระดับหัวหน้างานระดับต้น ได้รับเงินค่าตอบแทนเฉลี่ยประมาณเดือนละ 27,050 บาท (เงินเดือน 18,843 บาท เงินที่ได้รับตามผลงาน 5,503 บาท และเงินเพิ่มอื่น 2,704 บาท) สำหรับระดับผู้ปฏิบัติงานนั้น ผู้ปฏิบัติที่มีวุฒิปริญญาตรีขึ้นไปได้รับเงินค่าตอบแทนเฉลี่ยประมาณเดือนละ 18,720 บาท (เงินเดือน 12,472 บาท เงินที่ได้รับตามผลงาน 4,122 บาท และเงินเพิ่มอื่น 2,125 บาท) และผู้ปฏิบัติที่มีวุฒิต่ำกว่าปริญญาตรี ได้รับเงินค่าตอบแทนเฉลี่ยประมาณเดือนละ 13,425 บาท (เงินเดือน 8,459 บาท เงินที่ได้รับตามผลงาน 3,215 บาท และเงินเพิ่มอื่น 1,751 บาท)

3. ค่าตอบแทนของพนักงานใหม่ (ตำแหน่งแรกบรรจุ) เฉพาะ 12 ตำแหน่ง ซึ่งเป็นพนักงานที่เข้าทำงานใหม่ โดยยังไม่มีประสบการณ์การทำงานหรือมีประสบการณ์การทำงานไม่ถึง 1 ปี เมื่อพิจารณาตามระดับการศึกษาและตำแหน่ง พอสรุปได้ดังนี้

วุฒิปวช. หรือเทียบเท่า ตำแหน่งโปรแกรมเมอร์ได้รับเงินเดือนเฉลี่ยสูงกว่าตำแหน่งอื่นๆ คือประมาณ 7,384 บาทต่อเดือน รองลงมาคือ นักวิเคราะห์ระบบงานคอมพิวเตอร์ และเจ้าหน้าที่การเงิน/นักบัญชี คือประมาณ 6,645 บาท และ 6,506 บาท ตามลำดับ ส่วนเงินเพิ่มอื่นเฉลี่ยหลังพ้นการทดลองงานที่พนักงานใหม่

ได้รับในแต่ละตำแหน่งปรากฏว่า ตำแหน่งนักวิเคราะห์ระบบงานคอมพิวเตอร์ และเจ้าหน้าที่การตลาด/ การขาย ได้รับเงินเพิ่มขึ้นเฉลี่ยต่อเดือนใกล้เคียงกันคือ ประมาณ 1,088 บาท และ 1,053 บาท ตามลำดับ

วุฒิปวส. หรือเทียบเท่า ตำแหน่งโปรแกรมเมอร์ได้รับเงินเดือนเฉลี่ยสูงสุดประมาณเดือนละ 9,148 บาท รองลงมาก็คือนักวิเคราะห์ระบบงานคอมพิวเตอร์ และช่างไฟฟ้า/ ช่างยนต์/ ช่างเทคนิค/ ช่างเขียนแบบ ประมาณ 7,343 บาท และ 7,252 บาทตามลำดับ ส่วนเงินเพิ่มขึ้นเฉลี่ยหลังพ้นการทดลองงานที่พนักงานใหม่ ได้รับในแต่ละตำแหน่งปรากฏว่า ตำแหน่งนักวิเคราะห์ระบบงานคอมพิวเตอร์ ได้รับเงินเพิ่มขึ้นเฉลี่ยต่อเดือนมากที่สุดคือ ประมาณ 1,635 บาท รองลงมาก็คือ เจ้าหน้าที่ฝ่ายบุคคล/ เจ้าหน้าที่ฝึกอบรม ได้รับเงินเพิ่มขึ้นเฉลี่ยต่อเดือน ประมาณ 1,231 บาท

วุฒิปริญญาตรี ตำแหน่งวิศวกรได้รับเงินเดือนเฉลี่ยสูงสุดประมาณเดือนละ 14,807 บาท รองลงมาก็คือสถาปนิก ได้รับเงินเดือนเฉลี่ยประมาณเดือนละ 14,352 บาท ตำแหน่งนิติกร/ นักกฎหมาย นักวิเคราะห์ระบบงานคอมพิวเตอร์ โปรแกรมเมอร์ และเศรษฐกร ได้รับเงินเดือนเฉลี่ยใกล้เคียงกันคือประมาณเดือนละ 13,953 บาท 13,729 บาท 13,575 บาท และ 13,118 บาท ตามลำดับ ส่วนเงินเพิ่มขึ้นเฉลี่ยหลังพ้นการทดลองงานที่พนักงานใหม่ได้รับในแต่ละตำแหน่งปรากฏว่า ตำแหน่งนิติกร/ นักกฎหมาย ได้รับเงินเพิ่มขึ้นเฉลี่ยมากที่สุดคือ ประมาณ 3,688 บาทต่อเดือน รองลงมาก็คือตำแหน่งสถาปนิก วิศวกร และเจ้าหน้าที่การตลาด/ การขาย ได้รับเงินเพิ่มขึ้นเฉลี่ยประมาณเดือนละ 2,695 บาท 2,508 บาท และ 2,383 บาท ตามลำดับ

วุฒิปริญญาโท ตำแหน่งนักวิเคราะห์ระบบงานคอมพิวเตอร์ ได้รับเงินเดือนเฉลี่ยสูงสุดประมาณเดือนละ 21,965 บาท รองลงมาก็คือ ตำแหน่งโปรแกรมเมอร์ วิศวกร และสถาปนิก คือประมาณ 21,027 บาท 20,815 บาท และ 20,108 บาท ตามลำดับ ส่วนเงินเพิ่มขึ้นเฉลี่ยหลังพ้นการทดลองงานที่พนักงานใหม่ได้รับในแต่ละตำแหน่งปรากฏว่า ตำแหน่งนักวิทยาศาสตร์/ นักเคมี ได้รับเงินเพิ่มขึ้นเฉลี่ยต่อเดือนมากที่สุดคือ ประมาณ 6,103 บาท รองลงมาก็คือ นักวิเคราะห์ระบบงานคอมพิวเตอร์ นิติกร/ นักกฎหมาย เจ้าหน้าที่การตลาด/ การขาย และสถาปนิก ได้รับเงินเพิ่มขึ้นเฉลี่ยประมาณ 5,816 บาท 4,613 บาท 4,563 บาท และ 4,029 บาท ตามลำดับ

4. การปรับอัตราเงินเดือนและ/ หรือเงินเพิ่ม ในระหว่างวันที่ 1 มกราคม – 31 ธันวาคม 2548 สถานประกอบการส่วนใหญ่ประมาณร้อยละ 82.9 ได้มีการปรับขึ้นเงินเดือนและ/ หรือเงินเพิ่มให้แก่พนักงาน ซึ่งเมื่อพิจารณาตามประเภทกิจกรรมทางเศรษฐกิจ พบว่า สถานประกอบการที่ประกอบกิจการทำเหมืองแร่ ได้มีการปรับอัตราเงินเดือนขึ้น ร้อยละ 100.0 สถานประกอบการที่เป็นตัวกลางทางการเงิน การขายส่ง การขายปลีกฯ การก่อสร้าง และการผลิต ได้มีการปรับอัตราเงินเดือนขึ้นโดยเฉลี่ยประมาณร้อยละ 92.5 89.9 86.4 และ 83.0 ตามลำดับ ส่วนสถานประกอบการที่เหลือได้มีการปรับอัตราเงินเดือนขึ้นโดยเฉลี่ยน้อยกว่าร้อยละ 80.0

5. การให้สวัสดิการด้านการรักษาพยาบาล/ ประกันสุขภาพแก่พนักงาน (ไม่รวมกองทุนประกันสังคม และการรักษาพยาบาลของแพทย์/ พยาบาลในสถานประกอบการ) พบว่า สถานประกอบการเกินครึ่งหนึ่ง หรือประมาณร้อยละ 56.5 ให้สิทธิด้านการรักษาพยาบาล/ ประกันสุขภาพและประกันอุบัติเหตุ ที่ไม่ให้สิทธิมีประมาณร้อยละ 43.5 เมื่อพิจารณาตามประเภทกิจกรรมทางเศรษฐกิจ พบว่า ร้อยละ 95.6 ของสถานประกอบการที่เป็นตัวกลางทางการเงินให้สิทธิด้านการรักษาพยาบาล/ ประกันสุขภาพและประกันอุบัติเหตุ มากกว่าสถานประกอบการประเภทอื่น รองลงมาเป็นสถานประกอบการการไฟฟ้า ก๊าซ และการประปา การก่อสร้าง การขายส่ง การขายปลีกฯ

และการทำเหมืองแร่ ในสัดส่วนที่ใกล้เคียงกันคือ ประมาณร้อยละ 71.2 70.5 69.5 และ 69.0 ตามลำดับ สำหรับประเภทกิจกรรมอื่นๆ นอกเหนือจากที่กล่าวข้างต้น มีสัดส่วนต่ำกว่าร้อยละ 60.0

6. **สวัสดิการที่สถานประกอบการมีให้แก่พนักงาน** เมื่อพิจารณาประเภทของสวัสดิการที่สถานประกอบการจัดให้แก่พนักงานนั้น พบว่า สถานประกอบการที่ให้สวัสดิการเกี่ยวกับเครื่องแบบพนักงาน/ ค่าเครื่องแต่งกาย และให้เงินช่วยเหลือทางสังคมมีสัดส่วนใกล้เคียงกัน คือประมาณร้อยละ 83.8 และ 82.7 ตามลำดับ สถานประกอบการที่ให้ค่าเบี้ยขยัน ร้อยละ 61.1 สถานประกอบการที่จัดรถรับ-ส่งพนักงาน/ ค่ายานพาหนะ/ ค่าน้ำมัน ร้อยละ 51.2 จัดที่พักให้/ ให้เงินช่วยเหลือค่าเช่าที่พัก ร้อยละ 40.8 ให้เงินกู้ยืม ร้อยละ 37.1 ให้ค่าอาหารกลางวัน/ จัดอาหารกลางวันให้ ร้อยละ 33.8 ให้เงินช่วยเหลือค่าครองชีพ ร้อยละ 18.3 ให้เงินช่วยเหลือบุตร ร้อยละ 17.6 และที่ให้สวัสดิการอื่นๆ มีประมาณร้อยละ 20.7

7. **นโยบายการปรับเพิ่ม/ ลดจำนวนพนักงานปี 2550** เมื่อสอบถามเกี่ยวกับนโยบายการปรับเพิ่ม/ ลดจำนวนพนักงานของสถานประกอบการ ในปี 2550 พบว่า สถานประกอบการประมาณเกือบครึ่งหนึ่งหรือประมาณร้อยละ 43.5 ยังไม่มีนโยบายการปรับเพิ่ม/ ลดจำนวนพนักงาน สถานประกอบการที่ไม่เปลี่ยนแปลงจำนวนพนักงานมีประมาณร้อยละ 29.6 สถานประกอบการที่รับพนักงานเพิ่มจากปี 2549 มีประมาณร้อยละ 24.0 ส่วนสถานประกอบการที่ลดจำนวนพนักงานลงจากปี 2549 มีประมาณร้อยละ 2.9 และเมื่อพิจารณาตามขนาดของสถานประกอบการ พบว่า สถานประกอบการขนาดใหญ่ (500 คนขึ้นไป) มีนโยบายการปรับเพิ่ม/ ลดจำนวนพนักงานมากกว่าสถานประกอบการขนาดเล็กกว่า

สำหรับจำนวนพนักงานที่สถานประกอบการมีนโยบายปรับเพิ่มขึ้นจากปี 2549 โดยเฉลี่ยประมาณ 75 คนต่อแห่ง ส่วนนโยบายการปรับลดจำนวนพนักงานลง โดยเฉลี่ยประมาณ 44 คนต่อแห่ง

คำนำ

บทสรุปสำหรับผู้บริหาร

สารบัญแผนภูมิ

สารบัญตาราง

บทที่ 1 บทนำ

- * ความเป็นมา
- * วัตถุประสงค์
- * คุ้มครอง
- * คาบเวลาอ้างอิง
- * รายการข้อมูล
- * แนวคิดและคำนิยาม

บทที่ 2 ระเบียบวิธีสำรวจ

- * วิธีการประมาณผล
- * การเก็บรวบรวมข้อมูล
- * การประมวลผลข้อมูล
- * การปิดเศษ
- * ข้อจำกัดของข้อมูล

บทที่ 3 ผลการสำรวจ

- * ขนาดและประเภทของสถานประกอบการ
- * คำตอบแทนเฉลี่ยที่พนักงานได้รับจากสถานประกอบการ
 - * คำตอบแทนเฉลี่ยของพนักงานประจำ จำแนกตามระดับตำแหน่ง และกลุ่มงาน
 - * คำตอบแทนเฉลี่ยของพนักงานประจำ จำแนกตามระดับตำแหน่ง และขนาดของสถานประกอบการ
 - * คำตอบแทนเฉลี่ยของพนักงานประจำ จำแนกตามระดับตำแหน่ง และประเภทกิจกรรมทางเศรษฐกิจ
 - * คำตอบแทนเฉลี่ยของพนักงานใหม่ (ตำแหน่งแรกบรรจุ)
- * สิทธิการลาพักผ่อนของพนักงานโดยได้รับเงินเดือน
- * สวัสดิการด้านการรักษาพยาบาล/ประกันสุขภาพ
- * สวัสดิการอื่น ๆ ที่สถานประกอบการจัดให้แก่พนักงาน
- * การปรับอัตราเงินเดือนและ/หรือเงินเพิ่ม
- * ปัจจัยที่ใช้ในการพิจารณาปรับเงินเดือนและ/หรือเงินเพิ่มให้พนักงานประจำ
- * นโยบายการปรับเพิ่ม/ลดจำนวนพนักงานในปี 2550

ตารางสถิติ

- * ตอนที่ 1 ข้อมูลทั่วไปของสถานประกอบการ
- * ตอนที่ 2 ข้อมูลของพนักงานใหม่ (เฉพาะ 12 ตำแหน่งที่กำหนด)
- * ตอนที่ 3 ข้อมูลของพนักงานประจำ

คณะผู้จัดทำ CD-ROM

หน่วยงานที่เผยแพร่

ตารางสถิติใบรูป Format Excel

- * ตอนที่ 1 ข้อมูลทั่วไปของสถานประกอบการ
- * ตอนที่ 2 ข้อมูลของพนักงานใหม่ (เฉพาะ 12 ตำแหน่งที่กำหนด)
- * ตอนที่ 3 ข้อมูลของพนักงานประจำ

สารบัญแผนภูมิ

- แผนภูมิ ก ร้อยละของสถานประกอบการ จำแนกตามการให้สิทธิลาพักผ่อนแก่พนักงานประจำ (โดยได้รับเงินเดือน) และวันลา
- แผนภูมิ ข ร้อยละของสถานประกอบการ จำแนกตามนโยบายลาพักผ่อนประจำปีของพนักงาน
- แผนภูมิ ค ร้อยละของสถานประกอบการ จำแนกตามการจัดสวัสดิการให้แก่พนักงาน
- แผนภูมิ ง ร้อยละของสถานประกอบการ จำแนกตามการปรับเงินเดือนและ/ หรือเงินเพิ่มของพนักงานประจำ และประเภทกิจกรรมทางเศรษฐกิจ
- แผนภูมิ จ ร้อยละของสถานประกอบการ จำแนกตามนโยบายการปรับเพิ่ม/ ลดจำนวนพนักงานปี 2550

สารบัญตาราง

- ตาราง ก** ร้อยละของสถานประกอบการ จำแนกตามประเภทกิจกรรมทางเศรษฐกิจ และขนาดของสถานประกอบการ
- ตาราง ข** ค่าตอบแทนเฉลี่ยที่พนักงานประจำได้รับจากสถานประกอบการ จำแนกตามระดับตำแหน่ง และกลุ่มงาน
- ตาราง ค** ค่าตอบแทนเฉลี่ยของพนักงานประจำ จำแนกตามระดับตำแหน่ง และขนาดของสถานประกอบการ
- ตาราง ง** ค่าตอบแทนเฉลี่ยของพนักงานประจำ จำแนกตามระดับตำแหน่ง และประเภทกิจกรรมทางเศรษฐกิจ
- ตาราง จ** เงินเดือนเฉลี่ยและเงินเพิ่มอื่นเฉลี่ยแรกบรรจุหลังพ้นการทดลองงานที่พนักงานใหม่ได้รับ จากสถานประกอบการ จำแนกตามวุฒิการศึกษา และตำแหน่ง
- ตาราง ฉ** ร้อยละของสถานประกอบการ จำแนกตามการให้สวัสดิการด้านการรักษาพยาบาล/ ประกันสุขภาพ และขนาดของสถานประกอบการ
- ตาราง ช** ร้อยละของสถานประกอบการที่จัดสวัสดิการด้านรักษาพยาบาลให้แก่พนักงาน จำแนกตามผู้มีสิทธิได้รับสวัสดิการค่ารักษาพยาบาล และขนาดของสถานประกอบการ
- ตาราง ซ** ร้อยละของสถานประกอบการ จำแนกตามการปรับเงินเดือนและ/ หรือเงินเพิ่ม ของพนักงานประจำ และขนาดของสถานประกอบการ
- ตาราง ฅ** ร้อยละของสถานประกอบการที่ปรับอัตราเงินเดือนของพนักงาน ปี 2549 จำแนกตามปัจจัย และลำดับความสำคัญของปัจจัยที่ใช้ในการพิจารณา

บทที่ 1

บทนำ

1.1 ความเป็นมา

การกำหนดอัตราค่าตอบแทนที่เหมาะสมสอดคล้องกับอัตราตลาดเป็นปัจจัยสำคัญประการหนึ่ง ในการรักษา และเพิ่มขีดสมรรถภาพในการแข่งขันของสถานประกอบการ คณะกรรมการพิจารณาเงินเดือนแห่งชาติ (กงช.) ซึ่งรับผิดชอบการเสนอแนะ และให้คำปรึกษาแก่คณะรัฐมนตรีเกี่ยวกับค่าตอบแทนภาครัฐ เล็งเห็นความจำเป็นของการมีข้อมูลสถิติเกี่ยวกับค่าตอบแทนของสถานประกอบการในประเทศ จึงมอบหมายให้สำนักงาน ก.พ. ในฐานะฝ่ายเลขานุการของ กงช. ร่วมกับสำนักงานสถิติแห่งชาติ ทำการสำรวจค่าตอบแทนภาคเอกชน ทุก 2 ปี โดยครอบคลุมสถานประกอบการอุตสาหกรรมและธุรกิจที่มีพนักงานประจำตั้งแต่ 100 คนขึ้นไปทั่วประเทศ เพื่อนำข้อมูลสถิติไปใช้กำหนดนโยบายค่าตอบแทนของหน่วยงานต่างๆ ทั้งในภาครัฐ ภาคเอกชน และภาครัฐวิสาหกิจ ให้เหมาะสม เป็นธรรม ซึ่งเป็นแนวทางหนึ่งที่จะส่งเสริมศักยภาพการแข่งขันในกิจกรรมการผลิตด้านอุตสาหกรรมและธุรกิจของประเทศในเวทีโลก การสำรวจดังกล่าวเริ่มดำเนินการครั้งแรกในปี พ.ศ.2539 และการสำรวจในปี 2549 นับเป็นครั้งที่ 5

1.2 วัตถุประสงค์

เพื่อรวบรวมข้อมูลเกี่ยวกับค่าตอบแทนของพนักงานประจำระดับตำแหน่งต่างๆ ที่ได้รับจากสถานประกอบการในภาคเอกชน เพื่อศึกษาเปรียบเทียบโครงสร้างและอัตราค่าตอบแทนระหว่างภาคเอกชนและภาครัฐ

1.3 คู่มือรวม

การสำรวจครั้งนี้ ครอบคลุมสถานประกอบการในภาคเอกชนทั่วประเทศที่มีพนักงานประจำตั้งแต่ 100 คนขึ้นไป ซึ่งประกอบกิจการในสาขาต่างๆ 10 ประเภท ดังนี้

- 1) การทำเหมืองแร่
- 2) การผลิต
- 3) การไฟฟ้า ก๊าซ และการประปา
- 4) การก่อสร้าง
- 5) การขายส่ง การขายปลีก การซ่อมแซมยานยนต์ รถจักรยานยนต์ ของใช้ส่วนบุคคล และของใช้ในครัวเรือน
- 6) โรงแรมและภัตตาคาร
- 7) การขนส่ง สถานที่เก็บสินค้า และการคมนาคม
- 8) การเป็นตัวกลางทางการเงิน
- 9) กิจกรรมด้านอสังหาริมทรัพย์ การให้เช่าและกิจกรรมทางธุรกิจ
- 10) กิจกรรมด้านการบริการชุมชน สังคม และการบริการส่วนบุคคลอื่นๆ (ไม่รวมถึงสถานพยาบาลและสถานศึกษา)

1.4 คาบเวลาอ้างอิง

ข้อมูลเกี่ยวกับจำนวนและลักษณะต่างๆ ของสถานประกอบการที่เก็บรวบรวมเป็นข้อมูลของสถานประกอบการที่ดำเนินกิจการในรอบ 12 เดือนที่แล้ว (การดำเนินกิจการระหว่าง 1 มกราคม – 31 ธันวาคม 2548)

1.5 รายการข้อมูล

รายการข้อมูลที่เก็บรวบรวม มีดังนี้

1) ข้อมูลทั่วไปของสถานประกอบการ ได้แก่ ชื่อ ที่ตั้ง และสถานที่ติดต่อของสถานประกอบการ รูปแบบการจัดตั้งตามกฎหมาย รูปแบบการจัดตั้งทางเศรษฐกิจ และจำนวนพนักงานประจำตามปกติของสถานประกอบการ เป็นต้น

2) สิทธิการลาประจำปี และสวัสดิการของพนักงานประจำ

3) ข้อมูลของพนักงานใหม่ (เฉพาะ 12 ตำแหน่งที่กำหนด) ได้แก่ ตำแหน่งเจ้าหน้าที่ธุรการ/ พนักงานพิมพ์ดีด ตำแหน่งช่างไฟฟ้า/ ช่างยนต์/ ช่างเทคนิค/ ช่างเขียนแบบ ตำแหน่งเจ้าหน้าที่การเงิน/ นักบัญชี ตำแหน่งเจ้าหน้าที่การตลาด/ การขาย ตำแหน่งเจ้าหน้าที่ฝ่ายบุคคล/ เจ้าหน้าที่ฝึกอบรม ตำแหน่งนิติกร/ นักกฎหมาย ตำแหน่งเศรษฐกร ตำแหน่งโปรแกรมเมอร์ ตำแหน่งนักวิเคราะห์ระบบงานคอมพิวเตอร์ ตำแหน่งนักวิทยาศาสตร์/ นักเคมี ตำแหน่งวิศวกร และตำแหน่งสถาปนิก ที่ผ่านการทดลองงานแล้ว โดยพนักงานต้องไม่มีประสบการณ์การทำงาน หรือมีประสบการณ์การทำงานจากสถานประกอบการอื่นมาไม่เกิน 1 ปี

4) ข้อมูลค่าตอบแทนเฉลี่ยของพนักงานประจำ ได้แก่ เงินเดือน เงินที่ได้รับตามผลงาน และเงินเพิ่มอื่น

1.6 แนวคิดและคำนิยาม

แนวคิดและคำนิยามที่สำคัญที่ใช้ในการสำรวจ มีดังนี้

1) **สถานประกอบการ** หมายถึง สถานที่หรือบางส่วนของสถานที่ที่ดำเนินกิจกรรมทางเศรษฐกิจซึ่งอยู่ในพื้นที่ตั้งที่แน่นอน ไม่ว่ากิจกรรมนั้นจะดำเนินงาน โดยบุคคลที่เป็นเจ้าของหรือควบคุมกิจการ โดยนิติบุคคลก็ตาม

2) **คนทำงานโดยไม่ได้รับค่าจ้างหรือเงินเดือน** หมายถึง เจ้าของกิจการ หุ้นส่วน หรือสมาชิกในครอบครัว ที่ทำงานให้กับสถานประกอบการ หรือผู้ปฏิบัติงานในสถานประกอบการ ซึ่งมีจำนวนชั่วโมงทำงานไม่ต่ำกว่าสัปดาห์ละ 20 ชั่วโมง โดยเจ้าของหรือผู้ประกอบการอาจให้เงิน อาหาร เครื่องนุ่งห่ม หรือช่วยเหลือเกื้อกูลอย่างอื่น แต่ไม่ต้องรับผิดชอบในเรื่องการจ่ายค่าแรงให้ตามกฎหมาย

3) **พนักงานประจำ** หมายถึง พนักงานหรือลูกจ้างทุกระดับตำแหน่งที่สถานประกอบการจ้างให้ทำงานเป็นประจำและเต็มเวลา โดยได้รับเงินเดือนหรือค่าจ้าง สวัสดิการและประโยชน์เกื้อกูลต่างๆ เป็นการตอบแทนการทำงาน พนักงานประจำแบ่งออกได้เป็น 2 ประเภท คือ

- พนักงานรายเดือน หมายถึง พนักงานหรือลูกจ้างที่ได้รับค่าจ้างตอบแทนเป็นรายเดือน
- พนักงานรายวัน หมายถึง พนักงานหรือลูกจ้างที่ได้รับค่าจ้างตอบแทนเป็นรายวัน รายสัปดาห์

4) **สวัสดิการ** หมายถึง ผลประโยชน์ตอบแทนแรงงานที่นายจ้างหรือสถานประกอบการจ่ายหรือบริการให้แก่ลูกจ้างนอกเหนือจากเงินเดือน เช่น ค่าอาหาร ค่าพาหนะ เป็นต้น

5) **สวัสดิการค่ารักษาพยาบาล** หมายถึง ผลประโยชน์ตอบแทนแรงงานที่นายจ้างหรือสถานประกอบการจ่ายหรือบริการให้แก่ลูกจ้างเป็นค่ารักษาพยาบาล นอกเหนือจากประกันสังคม

6) **ประกันสุขภาพ** หมายถึง การประกันภัยที่บริษัทประกันภัยตกลงที่จะชดเชยค่าใช้จ่ายที่เกิดขึ้นจากการรักษาพยาบาลในโรงพยาบาล สำหรับการเจ็บป่วยหรืออุบัติเหตุของผู้เอาประกันภัย นอกเหนือจากประกันสังคม

7) **ประกันสังคม** หมายถึง การประกันที่พระราชบัญญัติประกันสังคมบังคับใช้กับสถานประกอบการ ที่มีลูกจ้าง 1 คนขึ้นไป ซึ่งสถานประกอบการ ตัวแทนพนักงาน และรัฐจะต้องจ่ายเงินเข้ากองทุนประกันสังคมในอัตราเท่าๆ กัน เป็นประจำทุกเดือน

8) **พนักงานใหม่** หมายถึง พนักงานประจำซึ่งเข้าทำงานระหว่างวันที่ 1 มกราคม-31 ธันวาคม 2548 และเป็นผู้ที่พ้นทดลองงานแล้ว ซึ่งมีคุณลักษณะดังนี้

- สำเร็จการศึกษาในสถาบันการศึกษาในประเทศหรือต่างประเทศ และมีวุฒิการศึกษาระดับ ปวช. ปวท. ปวส. อนุปริญญา ปริญญาตรี หรือปริญญาโท

- ถ้าหากมีประสบการณ์ในสถานประกอบการอื่นมาก่อนเข้าทำงานในสถานประกอบการนี้ ระยะเวลาที่ทำงานในสถานประกอบการอื่น รวมแล้วต้องไม่เกิน 1 ปี

9) ระดับตำแหน่ง และคุณสมบัติ/ ลักษณะงาน

ระดับตำแหน่งผู้อำนวยการฝ่าย มีคุณสมบัติหรือลักษณะงานดังนี้

- เป็นผู้ทำงานระดับผู้อำนวยการฝ่าย ในฐานะตำแหน่งหัวหน้างานระดับฝ่าย รายงานตรงต่อกรรมการผู้จัดการ

- มีหน่วยงานในความรับผิดชอบระดับรองลงไป ไม่น้อยกว่า 2 หน่วยงาน

- มีหน้าที่รับผิดชอบโดยตรงต่องานทุกๆ ด้าน ในระดับฝ่าย รวมถึงการกำหนดนโยบายการปฏิบัติงาน

ของฝ่าย การวางแผนงาน มอบหมาย วินิจฉัย สั่งการ ควบคุม ตรวจสอบ แนะนำ ติดตาม ประเมินผลการปฏิบัติงานของผู้ได้บังคับบัญชา และแก้ไขปัญหาข้อขัดข้องในการปฏิบัติงานของฝ่าย เช่น ตำแหน่งผู้อำนวยการฝ่ายการขายและการตลาด ผู้อำนวยการฝ่ายการเงินและบัญชี ผู้อำนวยการฝ่ายบุคคล ผู้อำนวยการฝ่ายสารสนเทศ เป็นต้น

- ไม่จำกัดวุฒิการศึกษา

ระดับตำแหน่งผู้จัดการแผนก มีคุณสมบัติหรือลักษณะงานดังนี้

- เป็นผู้ทำงานระดับผู้จัดการแผนก ในฐานะตำแหน่งหัวหน้างานระดับแผนก รายงานตรงต่อผู้อำนวยการฝ่าย

- มีหน้าที่รับผิดชอบโดยตรงต่องานด้านใดด้านหนึ่งเป็นหลัก รวมถึงการวางแผนการปฏิบัติงาน มอบหมาย วินิจฉัย สั่งการ ควบคุม ตรวจสอบ แนะนำ ติดตาม ประเมินผลการปฏิบัติงานของผู้ได้บังคับบัญชา และแก้ไขปัญหาข้อขัดข้องในการปฏิบัติงานของแผนก เช่น ตำแหน่งผู้จัดการผลิตภัณฑ์ ผู้จัดการโรงงาน ผู้จัดการวิศวกรรม ผู้จัดการจัดซื้อ ผู้จัดการบุคคล ผู้จัดการคอมพิวเตอร์ เป็นต้น

- ไม่จำกัดวุฒิการศึกษา

ระดับตำแหน่งหัวหน้างานระดับต้น มีคุณสมบัติหรือลักษณะงานดังนี้

- เป็นผู้ทำงานระดับหัวหน้างานระดับต้น ในฐานะตำแหน่งหัวหน้างานระดับต้น รายงานตรงต่อผู้จัดการแผนก

- มีหน้าที่รับผิดชอบโดยตรงต่องานด้านใดด้านหนึ่งเป็นหลัก รวมถึงการวางแผนการปฏิบัติงาน มอบหมาย วินิจฉัย สั่งการ ควบคุม ตรวจสอบ แนะนำ ติดตาม ประเมินผลการปฏิบัติงานของผู้ได้บังคับบัญชา และแก้ไขปัญหาข้อขัดข้องในการปฏิบัติงานของแผนก เช่น ตำแหน่งหัวหน้าแผนกฝึกอบรม หัวหน้างานส่งเสริมการขาย เป็นต้น

- ไม่จำกัดวุฒิการศึกษา

- ไม่รวมหัวหน้าคนงานในโรงงาน

ระดับตำแหน่งผู้ปฏิบัติ มีคุณสมบัติหรือลักษณะงานดังนี้

- เป็นผู้มิ้ววุฒิการศึกษาตั้งแต่ระดับ ปวช. ขึ้นไป

- ทำงานในลักษณะงานขั้นต้นของหน่วยงาน รายงานตรงต่อผู้บังคับบัญชาระดับต้น

- มีประสบการณ์การทำงานรวม 2 ปีขึ้นไป

- มีหน้าที่ปฏิบัติงานในหน่วยงาน ติดต่อประสานงาน ภายใต้การกำกับดูแลของผู้บังคับบัญชาระดับต้น และปฏิบัติหน้าที่ตามที่ได้รับมอบหมาย เช่น ตำแหน่งนักวิเคราะห์การตลาด วิศวกร เจ้าหน้าที่จัดซื้อพนักงานบัญชี เจ้าหน้าที่ธุรการ เจ้าหน้าที่พิมพ์ดีด นิติกร เลขานุการ โปรแกรมเมอร์ เป็นต้น

10) อายุงานในตำแหน่ง หมายถึง ระยะเวลาทั้งหมดที่พนักงานทำงานในตำแหน่งที่ดำรงอยู่ในปัจจุบัน ทั้งที่สถานประกอบการนี้และที่อื่น

11) ค่าจ้างเงินเดือน หมายถึง เงินที่นายจ้างหรือสถานประกอบการจ่ายให้พนักงาน (ลูกจ้าง) ในระหว่างเดือนมกราคม – เดือนธันวาคม 2548 (ก่อนหักภาษีเงินได้บุคคลธรรมดา เงินสมทบกองทุนประกันสังคม ในส่วนที่ลูกจ้างต้องจ่าย ค่าประกันชีวิต และรายจ่ายอื่นๆ ของลูกจ้าง) ตามข้อตกลงการจ้างแรงงาน โดยการ

จ่ายตามเงื่อนไขของระยะเวลา หรือจ่ายตามปริมาณงาน ทั้งนี้ไม่รวมค่าล่วงเวลา โบนัส เงินรางวัลพิเศษ ค่านายหน้า สวัสดิการและผลประโยชน์ตอบแทนอื่นๆ

12) **เงินที่ได้รับตามผลงานประจำทุกเดือน** หมายถึง เงินค่าล่วงเวลา เงินรางวัลพิเศษ ค่านายหน้า ค่าคอมมิชชั่น และเงินที่สถานประกอบการจ่ายเพิ่มตามผลงานของพนักงาน (ไม่รวมเงินประจำตำแหน่ง เงินโบนัส)

13) **เงินเพิ่มอื่นที่ได้รับประจำทุกเดือน** หมายถึง เงินที่พนักงานได้รับเป็นประจำทุกเดือน เช่น ค่าเช่าบ้าน ค่าครองชีพ ค่าอาหาร ค่าเดินทาง/น้ำมันรถ (เหมาจ่าย) ค่าวิชาชีพ ค่าเลี้ยงภรรยา เบี้ยกันดาร (ไม่รวมเงินประจำตำแหน่ง เงินโบนัส)

14) **กลุ่มงาน**

- กลุ่มงานทั่วไป หมายถึง กลุ่มตำแหน่งในสายงานบริหารทั่วไป บริหารการขาย การเงิน การบัญชี ธุรการ ช่วยอำนวยการ นิติกร บริหารงานการตลาด บริหารงานบุคคล พิมพ์ดีด หรือเลขานุการ ฯลฯ
- กลุ่มงานวิชาชีพ หมายถึง กลุ่มตำแหน่งในสายงานวิศวกรรม การผลิต วิทยาศาสตร์ คอมพิวเตอร์ เทคโนโลยีสารสนเทศ สถาปนิก หรือมัณฑนากร ฯลฯ

บทที่ 2

ระเบียบวิธีสำรวจ

การสำรวจค่าตอบแทนภาคเอกชน พ.ศ. 2549 ได้ทำการเก็บข้อมูลโดยการส่งเจ้าหน้าที่ไปทำการสัมภาษณ์ผู้ประกอบการจากสถานประกอบการที่อยู่ในคุ่มรวมทุกแห่งจำนวนทั้งสิ้น 8,432 แห่ง แต่เนื่องจากสถานประกอบการบางแห่งไม่ให้ข้อมูล จึงจำเป็นต้องมีการประมาณค่าตามวิธีสถิติ เพื่อให้ข้อมูลสถิติที่น่าเสนอเป็นค่าประมาณของสถานประกอบการทุกแห่งที่อยู่ในคุ่มรวม

การเสนอผลของการสำรวจได้เสนอผลในระดับภาค คือ กรุงเทพมหานคร ภาคกลาง (ยกเว้นกรุงเทพมหานคร) ภาคเหนือ ภาคตะวันออกเฉียงเหนือ และภาคใต้ โดยจำแนกตามประเภทกิจกรรมทางเศรษฐกิจ และ ขนาดของสถานประกอบการ ซึ่งวัดด้วยจำนวนพนักงานประจำออกเป็น 4 กลุ่ม คือ

กลุ่มที่	1	2	3	4
จำนวนคนทำงาน	100 – 299คน	300 – 499คน	500 – 999คน	1,000คนขึ้นไป

ในการประมาณค่า กำหนดให้

$l = 1, 2, 3, \dots, n_{hij}$ (ลำดับที่ของสถานประกอบการที่เก็บข้อมูลได้)

$j = 1, 2, 3, 4$ (กลุ่ม)

$i = 1, 2, 3, \dots, 10$ (ประเภทกิจกรรมทางเศรษฐกิจ)

$h = 1, 2, 3, 4, 5$ (ภาค)

2.1 วิธีการประมาณผล

2.1.1 การประมาณอัตราร้อยละ

- 1) สูตรการประมาณอัตราร้อยละของสถานประกอบการที่มีลักษณะที่ต้องการศึกษา X สำหรับกลุ่ม j ประเภท α i ภาค h คือ

$$\hat{P}_{hij} = \frac{\hat{X}_{hij}}{N_{hij}} \times 100\% \quad \dots\dots\dots (1)$$

โดยที่ \hat{X}_{hij} คือ ค่าประมาณยอดรวมของสถานประกอบการที่มีลักษณะที่ต้องการศึกษา X สำหรับกลุ่ม j ประเภท α i ภาค h ซึ่ง

$$\hat{X}_{hij} = \frac{N_{hij}}{n_{hij}} \sum_{l=1}^{n_{hij}} x_{hijl}$$

x_{hijl} คือ ค่าของลักษณะที่ต้องการศึกษา X ของสถานประกอบการที่ l กลุ่ม j ประเภท α i ภาค h

คือ จำนวนสถานประกอบการทั้งสิ้น ของกลุ่ม j ประเภท α i ภาค h

N_{hij}

n_{hij} คือ จำนวนสถานประกอบการที่เก็บรวบรวมข้อมูลได้ทั้งสิ้น ของกลุ่ม j ประเภท α i ภาค h

- 2) สูตรการประมาณอัตราร้อยละของสถานประกอบการที่มีลักษณะที่ต้องการศึกษา X สำหรับกลุ่ม j ภาค h คือ

$$\hat{P}_{hj} = \frac{\hat{X}_{hj}}{N_{hj}} \times 100\% \quad \dots\dots\dots (2)$$

โดยที่

$$\hat{X}_{hj} = \sum_{i=1}^{10} \hat{X}_{hij}$$

$$N_{hj} = \sum_{i=1}^{10} N_{hij}$$

- 3) สูตรการประมาณอัตราร้อยละของสถานประกอบการที่มีลักษณะที่ต้องการศึกษา X สำหรับประเภท α i ภาค h คือ

$$\hat{P}_{hi} = \frac{\hat{X}_{hi}}{N_{hi}} \times 100\% \quad \dots\dots\dots (3)$$

โดยที่

$$\hat{X}_{hi} = \sum_{j=1}^4 \hat{X}_{hij}$$

$$N_{hi} = \sum_{j=1}^4 N_{hij}$$

- 4) สูตรการประมาณอัตราร้อยละของสถานประกอบการที่มีลักษณะที่ต้องการศึกษา X สำหรับกลุ่ม j ประเภท i ที่พระราชอาณาจักร คือ

$$\hat{P}_{ij} = \frac{\hat{X}_{ij}}{N_{ij}} \times 100\% \quad \dots\dots\dots (4)$$

โดยที่

$$\hat{X}_{ij} = \sum_{h=1}^5 \hat{X}_{hij}$$

$$N_{ij} = \sum_{h=1}^5 N_{hij}$$

- 5) สูตรการประมาณอัตราร้อยละของสถานประกอบการที่มีลักษณะที่ต้องการศึกษา X สำหรับกลุ่มที่พระราชอาณาจักร คือ

$$\hat{P}_j = \frac{\hat{X}_j}{N_j} \times 100\% \quad \dots\dots\dots (5)$$

โดยที่

$$\hat{X}_j = \sum_{h=1}^5 \hat{X}_{hj} = \sum_{i=1}^{10} \hat{X}_{ij}$$

$$N_j = \sum_{h=1}^5 N_{hj} = \sum_{i=1}^{10} N_{ij}$$

- 6) สูตรการประมาณอัตราร้อยละของสถานประกอบการที่มีลักษณะที่ต้องการศึกษา X สำหรับประเภท i ที่พระราชอาณาจักร คือ

$$\hat{P}_i = \frac{\hat{X}_i}{N_i} \times 100\% \quad \dots\dots\dots (6)$$

โดยที่

$$\hat{X}_i = \sum_{h=1}^5 \hat{X}_{hi} = \sum_{j=1}^4 \hat{X}_{ij}$$

$$N_i = \sum_{h=1}^5 N_{hi} = \sum_{j=1}^4 N_{ij}$$

- 7) สูตรการประมาณอัตราร้อยละของสถานประกอบการที่มีลักษณะที่ต้องการศึกษา X ทั้งราชอาณาจักร คือ

$$\hat{P} = \frac{\hat{X}}{N} \times 100\% \quad \dots\dots\dots (7)$$

โดยที่

$$\hat{X} = \sum_{j=1}^4 \hat{X}_j = \sum_{i=1}^{10} \hat{X}_i$$

$$N = \sum_{j=1}^4 N_j = \sum_{i=1}^{10} N_i$$

2.1.2 การประมาณค่าเฉลี่ย

- 1) สูตรการประมาณค่าเฉลี่ยของสถานประกอบการที่มีลักษณะที่ต้องการศึกษา X สำหรับกลุ่ม j ประเภท i ภาค h คือ

$$\bar{x}_{hij} = \frac{\hat{X}_{hij}}{N_{hij}} \quad \dots\dots\dots (8)$$

- 2) สูตรการประมาณค่าเฉลี่ยของสถานประกอบการที่มีลักษณะที่ต้องการศึกษา X สำหรับกลุ่ม j ภาค h คือ

$$\bar{x}_{hj} = \frac{\hat{X}_{hj}}{N_{hj}} \quad \dots\dots\dots (9)$$

- 3) สูตรการประมาณค่าเฉลี่ยของสถานประกอบการที่มีลักษณะที่ต้องการศึกษา X สำหรับประเภท i ภาค h คือ

$$\bar{x}_{hi} = \frac{\hat{X}_{hi}}{N_{hi}} \quad \dots\dots\dots (10)$$

- 4) สูตรการประมาณค่าเฉลี่ยของสถานประกอบการที่มีลักษณะที่ต้องการศึกษา X สำหรับกลุ่ม j ประเภท i ทั้งราชอาณาจักร คือ

$$\bar{x}_{ij} = \frac{\hat{X}_{ij}}{N_{ij}} \quad \dots\dots\dots (11)$$

- 5) สูตรการประมาณค่าเฉลี่ยของสถานประกอบการที่มีลักษณะที่ต้องการศึกษา X สำหรับกลุ่ม j ทั้งราชอาณาจักร คือ

$$\bar{x}_j = \frac{\hat{X}_j}{N_j} \quad \dots\dots\dots (12)$$

- 6) สูตรการประมาณค่าเฉลี่ยของสถานประกอบการที่มีลักษณะที่ต้องการศึกษา X สำหรับประเภท i ทั้งราชอาณาจักร คือ

$$\bar{x}_i = \frac{\hat{X}_i}{N_i} \dots\dots\dots (13)$$

7) สูตรการประมาณค่าเฉลี่ยของสถานประกอบการที่มีลักษณะที่ต้องการศึกษา X ที่ราชอาณาจักร คือ

$$\bar{x} = \frac{\hat{X}}{N} \dots\dots\dots (14)$$

2.2 การเก็บรวบรวมข้อมูล

ใช้วิธีการส่งพนักงานของสำนักงานสถิติแห่งชาติ ออกไปทำการสัมภาษณ์ผู้ประกอบการในระหว่างวันที่ 1 มิถุนายน – 31 กรกฎาคม 2549

2.3 การประมวลผลข้อมูล

แบบสอบถามที่ได้กรอกข้อมูลเรียบร้อยแล้วของทุกจังหวัด จะถูกส่งมายังสำนักงานสถิติแห่งชาติ เพื่อทำการบรรณาธิกรตรวจสอบความถูกต้องครบถ้วน และความแม่นยำของข้อมูลอย่างละเอียด พร้อมทั้งลงรหัสรายการต่างๆ จากนั้นจะทำการบันทึกข้อมูล และทำการบรรณาธิกรด้วยเครื่องคอมพิวเตอร์อีกครั้ง เพื่อตรวจสอบและแก้ไขข้อมูลจนถูกต้องครบถ้วนก่อนการประมวลผลในรูปตารางสถิติ

2.4 การปิดเศษ

ผลรวมของแต่ละจำนวนไม่เท่ากับยอดรวม ทั้งนี้เนื่องจากการปิดเศษ

2.5 ข้อจำกัดของข้อมูล

ข้อมูลที่ได้จากการสำรวจนี้ อาจมีความคลาดเคลื่อนอยู่บ้างด้วยหลายสาเหตุ เช่น ไม่สามารถเจงนับผู้ประกอบการตัวอย่างได้ครบทุกราย ความคลาดเคลื่อนที่เกิดจากการบันทึกข้อมูล การลงรหัส และการประมาณค่าข้อมูลที่ขาดหายไป เป็นต้น แม้ว่าสำนักงานสถิติแห่งชาติ จะพยายามขจัดความคลาดเคลื่อนต่างๆ ดังกล่าวให้เหลือน้อยที่สุด อย่างไรก็ตามขอให้ผู้ใช้ข้อมูลคำนึงถึงข้อจำกัดดังกล่าว และใช้ข้อมูลด้วยความระมัดระวังตามสมควร โดยเฉพาะข้อมูลที่ได้จำแนกรายละเอียด ในระดับย่อยมากๆ

บทที่ 3

ผลการสำรวจ

การสำรวจค่าตอบแทนภาคเอกชน พ.ศ.2549 นี้ ได้ดำเนินการสำรวจข้อมูลจากสถานประกอบการที่มีพนักงานประจำตั้งแต่ 100 คนขึ้นไป 10 ประเภทกิจกรรม จำนวนทั้งสิ้น 8,432 แห่ง ทั่วประเทศ กระจายในทุกภาค ซึ่งสามารถนำมาประมวลผลได้ จำนวน 3,611 แห่ง หรือร้อยละ 42.8 ซึ่งสรุปผลการสำรวจที่สำคัญได้ดังนี้

3.1 ขนาดและประเภทของสถานประกอบการ

ผลการสำรวจ พบว่า สถานประกอบการประมาณ 3 ใน 5 หรือร้อยละ 67.8 เป็นสถานประกอบการที่มีคนทำงาน 100-299 คน รองลงมา ร้อยละ 15.0 เป็นสถานประกอบการที่มีคนทำงาน 300-499 คน ร้อยละ 10.5 เป็นสถานประกอบการที่มีคนทำงาน 500-999 คน และอีกร้อยละ 6.7 เป็นสถานประกอบการที่มีคนทำงานตั้งแต่ 1,000 คนขึ้นไป

เมื่อพิจารณาตามประเภทกิจกรรมทางเศรษฐกิจ พบว่า ประมาณร้อยละ 66.1 เป็นสถานประกอบการประเภทการผลิต ร้อยละ 11.0 เป็นสถานประกอบการประเภทการขายส่ง การขายปลีก การซ่อมแซมยานยนต์ รถจักรยานยนต์ ของใช้ส่วนบุคคลและของใช้ในครัวเรือน ร้อยละ 6.9 เป็นสถานประกอบการประเภทโรงแรมและภัตตาคาร ร้อยละ 6.0 เป็นสถานประกอบการประเภทกิจกรรมด้านอสังหาริมทรัพย์ การให้เช่า และกิจกรรมทางธุรกิจ ร้อยละ 2.6 เป็นสถานประกอบการประเภทการก่อสร้าง ร้อยละ 2.3 เป็นสถานประกอบการประเภทการขนส่ง สถานที่เก็บสินค้า และการคมนาคม ร้อยละ 2.2 เป็นสถานประกอบการประเภทการเป็นตัวกลางทางการเงิน ร้อยละ 1.9 เป็นสถานประกอบการด้านการบริการชุมชน สังคม และการบริการส่วนบุคคลอื่นๆ ร้อยละ 0.7 เป็นสถานประกอบการประเภทการทำเหมืองแร่ และอีกร้อยละ 0.3 เป็นสถานประกอบการประเภท การไฟฟ้า ก๊าซ และการประปา (ตาราง ก)

ตาราง ก ร้อยละของสถานประกอบการ จำแนกตามประเภทกิจกรรมทางเศรษฐกิจ และขนาดของสถานประกอบการ

ประเภทกิจกรรมทางเศรษฐกิจ	รวม	ขนาดของสถานประกอบการ (คนทำงาน)			
		100-299	300-499	500-999	1,000 ขึ้นไป
รวม	100.0	67.8	15.0	10.5	6.7
การทำเหมืองแร่	0.7	0.5	0.1	-	0.1
การผลิต	66.1	41.7	10.7	8.3	5.4
การไฟฟ้า ก๊าซ และการประปา	0.3	0.2	0.1	-	-
การก่อสร้าง	2.6	2.0	0.3	0.2	0.1
การขายส่ง การขายปลีก การซ่อมแซมยานยนต์ รถจักรยานยนต์ ของใช้ส่วนบุคคลและของใช้ในครัวเรือน	11.0	8.7	1.4	0.7	0.2
โรงแรมและภัตตาคาร	6.9	5.4	1.0	0.4	0.1
การขนส่ง สถานที่เก็บสินค้า และการคมนาคม	2.3	1.9	0.2	0.1	0.1
การเป็นตัวกลางทางการเงิน	2.2	1.2	0.4	0.3	0.3
กิจกรรมด้านอสังหาริมทรัพย์ การให้เช่า และกิจกรรมทางธุรกิจ	6.0	4.5	0.7	0.5	0.3
กิจกรรมด้านการบริการชุมชน สังคม และการบริการส่วนบุคคลอื่นๆ	1.9	1.7	0.1	-	0.1

หมายเหตุ : - ข้อมูลที่ไม่สามารถนำเสนอได้เนื่องจากไม่ได้รับความร่วมมือในการตอบแบบสอบถามจากสถานประกอบการ

3.2 ค่าตอบแทนเฉลี่ยที่พนักงานได้รับจากสถานประกอบการ

ค่าตอบแทนที่สถานประกอบการให้กับพนักงาน หมายถึง เงินเดือนและเงินเพิ่มอื่นนอกเหนือจากเงินเดือนที่สถานประกอบการจ่ายให้แก่พนักงาน ทั้งนี้ในการวิเคราะห์ค่าตอบแทนที่พนักงานในภาคเอกชนได้รับนี้ ได้มีการพิจารณาตามลักษณะต่างๆ ของพนักงานซึ่งเป็นองค์ประกอบที่ทำให้ค่าตอบแทนที่พนักงานได้รับแตกต่างกัน เช่น พนักงานแรกบรรจุ พนักงานประจำ วุฒิการศึกษา ตำแหน่งงาน กลุ่มงาน เป็นต้น

3.2.1 ค่าตอบแทนเฉลี่ยของพนักงานประจำ จำแนกตามระดับตำแหน่ง และกลุ่มงาน

ในกรณีของพนักงานประจำ ได้ทำการวิเคราะห์ค่าตอบแทนเฉลี่ยตามกลุ่มงาน (กลุ่มงานทั่วไปและกลุ่มงานวิชาชีพ) ระดับตำแหน่ง (ระดับผู้อำนวยการฝ่าย ระดับผู้จัดการแผนก ระดับหัวหน้างานระดับต้น และระดับผู้ปฏิบัติ) ซึ่งสามารถสรุปข้อมูลที่สำคัญได้ดังนี้

เมื่อพิจารณาค่าตอบแทนเฉลี่ยของพนักงานประจำตามระดับตำแหน่ง พบว่า ผู้ที่ทำงานในระดับผู้อำนวยการฝ่าย ได้รับเงินค่าตอบแทนเฉลี่ยประมาณเดือนละ 98,435 บาท (เงินเดือน 69,337 บาท เงินที่ได้รับตามผลงาน 18,564 และเงินเพิ่มอื่น 10,534 บาท) ระดับผู้จัดการแผนก ได้รับเงินค่าตอบแทนเฉลี่ยประมาณเดือนละ 51,471 บาท (เงินเดือน 35,823 บาท เงินที่ได้รับตามผลงาน 9,643 บาท และเงินเพิ่มอื่น 6,005 บาท) ระดับหัวหน้างานระดับต้น ได้รับเงินค่าตอบแทนเฉลี่ยประมาณเดือนละ 27,050 บาท (เงินเดือน 18,843 บาท เงินที่ได้รับตามผลงาน 5,503 บาท และเงินเพิ่มอื่น 2,704 บาท) สำหรับระดับผู้ปฏิบัตินั้น ผู้ปฏิบัติที่มีวุฒิปริญญาตรีขึ้นไปได้รับเงินค่าตอบแทนเฉลี่ยประมาณเดือนละ 18,720 บาท (เงินเดือน 12,472 บาท เงินที่ได้รับตามผลงาน 4,122 บาท และเงินเพิ่มอื่น 2,125 บาท) และผู้ปฏิบัติที่มีวุฒิต่ำกว่าปริญญาตรี ได้รับเงินค่าตอบแทนเฉลี่ยประมาณเดือนละ 13,425 บาท (เงินเดือน 8,459 บาท เงินที่ได้รับตามผลงาน 3,215 บาท และเงินเพิ่มอื่น 1,751 บาท)

เมื่อพิจารณาค่าตอบแทนเฉลี่ยตามกลุ่มงาน ซึ่งจำแนกเป็น 2 กลุ่ม คือ กลุ่มวิชาชีพ และกลุ่มงานทั่วไป พบว่า พนักงานประจำในกลุ่มวิชาชีพ ได้รับเงินค่าตอบแทนสูงกว่าพนักงานประจำในกลุ่มงานทั่วไป ในทุกระดับตำแหน่ง ยกเว้นตำแหน่งผู้ปฏิบัติที่มีวุฒิต่ำกว่าปริญญาตรีกล่าวคือ พนักงานระดับผู้อำนวยการฝ่ายในกลุ่มวิชาชีพ ได้รับเงินค่าตอบแทนเฉลี่ยประมาณเดือนละ 101,824 บาท ในขณะที่ผู้ทำงานในกลุ่มงานทั่วไป ได้รับค่าตอบแทนเฉลี่ยประมาณเดือนละ 101,669 บาท พนักงานระดับผู้จัดการแผนก ในกลุ่มงานวิชาชีพ ได้รับค่าตอบแทนเฉลี่ยประมาณเดือนละ 54,139 บาท ซึ่งกลุ่มงานทั่วไป ได้รับค่าตอบแทนเฉลี่ยประมาณเดือนละ 51,184 บาท พนักงานระดับหัวหน้างานระดับต้นในกลุ่มวิชาชีพ ได้รับค่าตอบแทนเฉลี่ยประมาณเดือนละ 31,355 บาท และกลุ่มงานทั่วไป ได้รับค่าตอบแทนเฉลี่ยประมาณเดือนละ 28,001 บาท สำหรับพนักงานระดับผู้ปฏิบัติในกลุ่มงานวิชาชีพที่มีวุฒิปริญญาตรีขึ้นไป ได้รับค่าตอบแทนเฉลี่ยประมาณเดือนละ 19,220 บาท ผู้ที่มีวุฒิต่ำกว่าปริญญาตรี ได้รับค่าตอบแทนเฉลี่ยประมาณเดือนละ 13,757 บาท สำหรับกลุ่มงานทั่วไปที่มีวุฒิปริญญาตรีขึ้นไป ได้รับค่าตอบแทนเฉลี่ยประมาณเดือนละ 18,432 บาท ผู้ที่มีวุฒิต่ำกว่าปริญญาตรี ได้รับค่าตอบแทนเฉลี่ยประมาณเดือนละ 14,248 บาท (ตาราง ข)

ตาราง ข ค่าตอบแทนเฉลี่ยที่พนักงานประจำได้รับจากสถานประกอบการ จำแนกตามระดับตำแหน่ง
และกลุ่มงาน

(หน่วย : บาท/ เดือน)

ระดับตำแหน่ง/ กลุ่มงาน	รวม	ค่าตอบแทนเฉลี่ย		
		เงินเดือน	เงินที่ได้รับ ตามผลงาน	เงินเพิ่มอื่น
ผู้อำนวยการฝ่าย	98,435	69,337	18,564	10,534
กลุ่มงานทั่วไป	101,669	72,212	18,520	10,937
กลุ่มวิชาชีพ	101,824	71,536	18,484	11,804
ผู้จัดการแผนก	51,471	35,823	9,643	6,005
กลุ่มงานทั่วไป	51,184	35,416	9,180	6,587
กลุ่มวิชาชีพ	54,139	39,809	7,877	6,453
หัวหน้างานระดับต้น	27,050	18,843	5,503	2,704
กลุ่มงานทั่วไป	28,001	19,398	5,697	2,907
กลุ่มวิชาชีพ	31,355	21,702	6,839	2,815
ผู้ปฏิบัติที่มีวุฒิปริญญาตรีขึ้นไป	18,720	12,472	4,122	2,125
กลุ่มงานทั่วไป	18,432	12,437	3,949	2,046
กลุ่มวิชาชีพ	19,220	13,696	3,422	2,103
ผู้ปฏิบัติที่มีวุฒิต่ำกว่าปริญญาตรี	13,425	8,459	3,215	1,751
กลุ่มงานทั่วไป	14,248	8,761	3,726	1,761
กลุ่มวิชาชีพ	13,757	8,912	3,091	1,755

3.2.2 ค่าตอบแทนเฉลี่ยของพนักงานประจำ จำแนกตามระดับตำแหน่ง และขนาดของสถานประกอบการ

ผลการสำรวจ พบว่า ค่าตอบแทนเฉลี่ย (ไม่รวมเงินโบนัส) ของพนักงานประจำที่ได้รับจากสถานประกอบการจำแนกตามระดับตำแหน่ง และขนาดของสถานประกอบการ พอสรุปได้ดังนี้

ระดับผู้อำนวยการฝ่าย

พนักงานประจำระดับผู้อำนวยการฝ่าย ได้รับค่าตอบแทนเฉลี่ยประมาณเดือนละ 98,435 บาท โดยสถานประกอบการที่มีขนาดตั้งแต่ 1,000 คนขึ้นไป ได้รับค่าตอบแทนเฉลี่ยประมาณเดือนละ 126,813 บาท สถานประกอบการขนาด 500-999 คน ได้รับค่าตอบแทนเฉลี่ยประมาณเดือนละ 112,423 บาท สถานประกอบการขนาด 300-499 คน และขนาด 100-299 คน ได้รับค่าตอบแทนเฉลี่ยประมาณเดือนละ 100,638 บาท และ 90,012 บาท ตามลำดับ

ระดับผู้จัดการแผนก

พนักงานประจำระดับผู้จัดการแผนก ได้รับค่าตอบแทนเฉลี่ยประมาณเดือนละ 51,471 บาท โดยสถานประกอบการที่มีขนาดตั้งแต่ 1,000 คนขึ้นไป ได้รับค่าตอบแทนเฉลี่ยประมาณเดือนละ 66,944 บาท สถานประกอบการขนาด 500-999 คน ได้รับค่าตอบแทนเฉลี่ยประมาณเดือนละ 61,917 บาท สถานประกอบการขนาด 300-499 คน และขนาด 100-299 คน ได้รับค่าตอบแทนเฉลี่ยประมาณเดือนละ 49,277 บาท และ 47,673 บาท ตามลำดับ

ระดับหัวหน้างานระดับต้น

พนักงานประจำระดับหัวหน้างานระดับต้น ได้รับค่าตอบแทนเฉลี่ยประมาณเดือนละ 27,050 บาท โดยสถานประกอบการที่มีขนาดตั้งแต่ 1,000 คนขึ้นไป ได้รับค่าตอบแทนเฉลี่ยประมาณเดือนละ 36,267 บาท สถานประกอบการขนาด 500-999 คน ได้รับค่าตอบแทนเฉลี่ยประมาณเดือนละ 31,179 บาท สถานประกอบการขนาด 300-499 คน และขนาด 100-299 คน ได้รับค่าตอบแทนเฉลี่ยประมาณเดือนละ 25,886 บาท และ 25,282 บาท ตามลำดับ

ระดับผู้ปฏิบัติ

พนักงานประจำระดับผู้ปฏิบัติ ได้รับค่าตอบแทนเฉลี่ยประมาณเดือนละ 16,113 บาท โดยสถานประกอบการที่มีขนาดตั้งแต่ 1,000 คนขึ้นไป ได้รับค่าตอบแทนเฉลี่ยประมาณเดือนละ 18,658 บาท สถานประกอบการขนาด 500-999 คน ได้รับค่าตอบแทนเฉลี่ยประมาณเดือนละ 17,582 บาท สถานประกอบการขนาด 300-499 คน และขนาด 100-299 คน ได้รับค่าตอบแทนเฉลี่ยประมาณเดือนละ 16,196 บาท และ 15,384 บาท ตามลำดับ (ตาราง ค)

ตาราง ค ค่าตอบแทนเฉลี่ยของพนักงานประจำ จำแนกตามระดับตำแหน่ง และขนาดของสถานประกอบการ

ระดับตำแหน่ง/ ค่าตอบแทน	รวม	ขนาดของสถานประกอบการ (คนทำงาน)			
		100-299	300-499	500-999	1,000 ขึ้นไป
ผู้อำนวยการฝ่าย					
ค่าตอบแทนทั้งสิ้น	98,435	90,012	100,638	112,423	126,813
เงินเดือน	69,337	64,590	66,630	80,636	83,479
เงินอื่น	29,098	25,422	34,008	31,787	43,334
ผู้จัดการแผนก					
ค่าตอบแทนทั้งสิ้น	51,471	47,673	49,277	61,917	66,944
เงินเดือน	35,823	33,489	36,233	41,566	43,459
เงินอื่น	15,648	14,184	13,044	20,351	23,485
หัวหน้างานระดับต้น					
ค่าตอบแทนทั้งสิ้น	27,050	25,282	25,886	31,179	36,267
เงินเดือน	18,843	17,726	18,618	20,643	24,080
เงินอื่น	8,207	7,556	7,268	10,536	12,187
ผู้ปฏิบัติ					
ค่าตอบแทนทั้งสิ้น	16,113	15,384	16,196	17,582	18,658
เงินเดือน	10,556	10,228	10,541	11,136	12,048
เงินอื่น	5,557	5,156	5,655	6,446	6,610

หมายเหตุ : เงินอื่น หมายถึง เงินที่ได้รับตามผลงาน และเงินเพิ่มอื่น (ไม่รวมเงินโบนัส)

3.2.3 ค่าตอบแทนเฉลี่ยของพนักงานประจำ จำแนกตามระดับตำแหน่ง และประเภทกิจกรรมทางเศรษฐกิจ

ผลการสำรวจเกี่ยวกับค่าตอบแทนเฉลี่ยที่พนักงานประจำได้รับ ตามประเภทกิจกรรมทางเศรษฐกิจ พบว่า พนักงานประจำในสถานประกอบการประเภทไฟฟ้า ก๊าซ และการประปา ได้รับค่าตอบแทนสูงที่สุดเกือบทุกระดับตำแหน่ง (ยกเว้นผู้อำนวยการฝ่าย) ทั้งนี้ ค่าตอบแทนเฉลี่ยของพนักงานที่ได้รับจากสถานประกอบการสรุปได้ดังนี้

ระดับผู้อำนวยการฝ่าย

พนักงานประจำในสถานประกอบการประเภทการก่อสร้าง ได้รับค่าตอบแทนเฉลี่ยสูงที่สุดประมาณเดือนละ 174,449 บาท รองลงมาคือ ประเภทการไฟฟ้า ก๊าซ และการประปา ได้รับค่าตอบแทนเฉลี่ยประมาณเดือนละ 155,827 บาท ประเภทการเป็นตัวแทนกลางทางการเงิน ได้รับค่าตอบแทนเฉลี่ยประมาณเดือนละ 153,790 บาท ประเภทการขนส่ง สถานที่เก็บสินค้า และการคมนาคม ได้รับค่าตอบแทนเฉลี่ยประมาณเดือนละ 116,282 บาท ประเภทการขายส่ง การขายปลีก การซ่อมแซมยานยนต์ รถจักรยานยนต์ ของใช้ส่วนบุคคลและของใช้ในครัวเรือน ได้รับค่าตอบแทนเฉลี่ยประมาณเดือนละ 115,895 บาท ประเภทการทำเหมืองแร่ ได้รับค่าตอบแทนเฉลี่ยประมาณเดือนละ 102,195 บาท เป็นต้น ทั้งนี้ พนักงานระดับผู้อำนวยการฝ่ายของสถานประกอบการประเภทโรงแรมและภัตตาคาร ได้รับค่าตอบแทนน้อยที่สุดเมื่อเปรียบเทียบกับสถานประกอบการประเภทอื่นๆ คือ ได้รับค่าตอบแทนเฉลี่ยประมาณเดือนละ 70,516 บาท

ระดับผู้จัดการแผนก

พนักงานประจำระดับผู้จัดการแผนกของสถานประกอบการประเภทการไฟฟ้า ก๊าซ และการประปา ได้รับค่าตอบแทนเฉลี่ยสูงที่สุดประมาณเดือนละ 133,373 บาท รองลงมาคือ ประเภทการเป็นตัวแทนกลางทางการเงิน ได้รับค่าตอบแทนเฉลี่ยประมาณเดือนละ 104,829 บาท ประเภทการขนส่ง สถานที่เก็บสินค้า และการคมนาคม ได้รับค่าตอบแทนเฉลี่ยประมาณเดือนละ 85,206 บาท ประเภทการก่อสร้าง ได้รับค่าตอบแทนเฉลี่ยประมาณเดือนละ 63,363 บาท เป็นต้น ซึ่งพนักงานระดับผู้จัดการแผนกของสถานประกอบการประเภทโรงแรมและภัตตาคาร ได้รับค่าตอบแทนเฉลี่ยน้อยที่สุดเมื่อเปรียบเทียบกับสถานประกอบการประเภทอื่นๆ คือ ได้รับค่าตอบแทนเฉลี่ยประมาณเดือนละ 31,574 บาท

ระดับหัวหน้างานระดับต้น

พนักงานประจำระดับหัวหน้างานระดับต้นของสถานประกอบการประเภทการไฟฟ้า ก๊าซ และการประปา ได้รับค่าตอบแทนเฉลี่ยสูงที่สุดประมาณเดือนละ 77,475 บาท รองลงมาคือ ประเภทการเป็นตัวแทนกลางทางการเงิน ได้รับค่าตอบแทนเฉลี่ยประมาณเดือนละ 53,600 บาท ประเภทการขนส่ง สถานที่เก็บสินค้า และการคมนาคม ได้รับค่าตอบแทนเฉลี่ยประมาณเดือนละ 51,615 บาท ประเภทการก่อสร้าง ได้รับค่าตอบแทนเฉลี่ยประมาณเดือนละ 37,819 บาท กิจกรรมด้านการบริการชุมชนฯ และประเภทการขายส่ง การขายปลีกฯ ได้รับค่าตอบแทนเฉลี่ยประมาณเดือนละ 35,338 บาท และ 34,769 บาท ตามลำดับ ส่วนพนักงานระดับหัวหน้างานระดับต้นของสถานประกอบการประเภทโรงแรมและภัตตาคาร ได้รับค่าตอบแทนเฉลี่ยน้อยที่สุดเมื่อเปรียบเทียบกับสถานประกอบการประเภทอื่นๆ คือ ได้รับค่าตอบแทนเฉลี่ยประมาณเดือนละ 21,740 บาท

ระดับผู้ปฏิบัติ

สถานประกอบการประเภทไฟฟ้า ก๊าซ และการประปา ได้รับค่าตอบแทนเฉลี่ยสูงที่สุด เมื่อเทียบกับสถานประกอบการประเภทอื่นๆ คือ ประมาณเดือนละ 34,457 บาท รองลงมาคือ สถานประกอบการประเภทการเป็นตัวแทนกลางทางการเงิน ได้รับค่าตอบแทนเฉลี่ยประมาณเดือนละ 27,884 บาท ประเภทการก่อสร้าง ประเภทกิจกรรมด้านอสังหาริมทรัพย์ และประเภทกิจกรรมด้านการบริการชุมชน ได้รับค่าตอบแทนเฉลี่ยประมาณเดือนละ 20,333 บาท 20,080 บาท และ 19,991 บาท ตามลำดับ สำหรับพนักงานระดับผู้ปฏิบัติของสถานประกอบการประเภทโรงแรมและภัตตาคาร ได้รับค่าตอบแทนน้อยที่สุด เมื่อเปรียบเทียบกับสถานประกอบการประเภทอื่นๆ คือ ได้รับค่าตอบแทนเฉลี่ยประมาณเดือนละ 14,676 บาท (ตาราง ง)

ตาราง ง ค่าตอบแทนเฉลี่ยของพนักงานประจำ จำแนกตามระดับตำแหน่ง และประเภทกิจกรรมทางเศรษฐกิจ

หน่วย : บาท/เดือน

ระดับตำแหน่ง	รวม	ประเภทกิจกรรมทางเศรษฐกิจ											บริการ ชุมชนฯ				
		ทำเหมืองแร่	การผลิต	การไฟฟ้า	การก่อสร้าง	การขายส่งฯ	โรงแรม และ ภัตตาคาร	การขนส่ง	การเป็น ตัวกลางทาง การเงิน	อสังหาริม ทรัพย์	บริการ						
ผู้อำนวยการฝ่าย																	
ค่าตอบแทนทั้งสิ้น	98,435	102,195	92,596	155,827	174,449	115,895	70,516	116,282	153,790	79,718	96,465						
เงินเดือน	69,337	80,995	64,294	135,827	77,926	84,924	47,701	88,341	99,973	66,756	61,816						
เงินอื่น	29,098	21,200	28,302	20,000	96,523	30,971	22,815	27,941	53,817	12,962	34,649						
ผู้จัดการแผนก																	
ค่าตอบแทนทั้งสิ้น	51,471	50,929	48,356	133,373	63,363	61,610	31,574	85,206	104,829	43,677	61,736						
เงินเดือน	35,823	32,596	34,349	101,373	43,730	42,990	23,379	48,651	58,133	30,096	36,790						
เงินอื่น	15,648	18,333	14,007	32,000	19,633	18,620	8,195	36,555	46,696	13,581	24,946						
หัวหน้างานระดับต้น																	
ค่าตอบแทนทั้งสิ้น	27,050	23,375	24,636	77,475	37,819	34,769	21,740	51,615	53,600	23,630	35,338						
เงินเดือน	18,843	18,984	17,631	63,697	21,861	23,256	14,843	23,845	33,284	18,179	26,138						
เงินอื่น	8,207	4,391	7,005	13,778	15,958	11,513	6,897	27,770	20,316	5,451	9,200						
ผู้ปฏิบัติ																	
ค่าตอบแทนทั้งสิ้น	16,113	16,388	14,865	34,457	20,333	18,918	14,676	16,829	27,884	20,080	19,991						
เงินเดือน	10,556	11,887	10,082	31,057	11,589	11,685	8,350	11,211	16,094	11,353	11,620						
เงินอื่น	5,557	4,501	4,783	3,400	8,744	7,233	6,326	5,618	11,790	8,727	8,371						

หมายเหตุ : เงินอื่น หมายถึง เงินที่ได้รับตามผลงาน เงินเพิ่มอื่น (ไม่รวมเงินโบนัส)

3.2.4 ค่าตอบแทนเฉลี่ยของพนักงานใหม่ (ตำแหน่งแรกบรรจุ)

ค่าตอบแทนของพนักงานใหม่หรือพนักงานแรกบรรจุ พนักงานที่เข้าทำงานใหม่โดยยังไม่มีประสบการณ์การทำงานหรือมีประสบการณ์การทำงานไม่ถึง 1 ปี เมื่อพิจารณาตามระดับการศึกษา และตำแหน่งงานแรกบรรจุ พอสรุปได้ดังนี้

- วุฒิ ปวช. หรือเทียบเท่า

ผลการสำรวจ พบว่า พนักงานใหม่วุฒิปวช. หรือเทียบเท่าที่บรรจุในตำแหน่งโปรแกรมเมอร์ ได้รับเงินเดือนเฉลี่ยต่อเดือนสูงกว่าตำแหน่งอื่นๆ คือประมาณ 7,384 บาทต่อเดือน รองลงมาคือ นักวิเคราะห์ระบบงานคอมพิวเตอร์ ประมาณ 6,645 บาทต่อเดือน เจ้าหน้าที่การเงิน/ นักบัญชี ประมาณ 6,506 บาทต่อเดือน เจ้าหน้าที่การตลาด/ การขาย ประมาณ 6,410 บาทต่อเดือน เจ้าหน้าที่ฝ่ายบุคคล/ เจ้าหน้าที่ฝึกอบรม ประมาณ 6,365 บาทต่อเดือน ช่างไฟฟ้า/ ช่างยนต์/ ช่างเทคนิค/ ช่างเขียนแบบ ประมาณ 6,226 บาทต่อเดือน ส่วนตำแหน่งเจ้าหน้าที่ธุรการ/ พนักงานพิมพ์ดีด ได้รับเงินเดือนเฉลี่ยต่ำที่สุดคือประมาณ 5,972 บาทต่อเดือน

เมื่อพิจารณาเงินเพิ่มอื่นหลังพ้นการทดลองงานที่พนักงานใหม่ได้รับในแต่ละตำแหน่งงานปรากฏว่า ตำแหน่งนักวิเคราะห์ระบบงานคอมพิวเตอร์ และเจ้าหน้าที่การตลาด/ การขาย ได้รับเงินเพิ่มอื่นเฉลี่ยต่อเดือนใกล้เคียงกัน คือ ประมาณ 1,088 บาท และ 1,053 บาท ตามลำดับ ส่วนตำแหน่งช่างไฟฟ้า/ ช่างยนต์/ ช่างเทคนิค/ ช่างเขียนแบบ เจ้าหน้าที่ธุรการ/ พนักงานพิมพ์ดีด เจ้าหน้าที่การเงิน/ นักบัญชี โปรแกรมเมอร์ และเจ้าหน้าที่ฝ่ายบุคคล/ เจ้าหน้าที่ฝึกอบรม ได้รับเงินเพิ่มอื่นเฉลี่ยต่อเดือนประมาณ 850 บาท 807 บาท 770 บาท 700 บาท และ 663 บาท ตามลำดับ

- วุฒิ ปวส. หรือเทียบเท่า

สำหรับเงินเดือนเฉลี่ยต่อเดือนของพนักงานใหม่ในระดับวุฒิปวส. หรือเทียบเท่า พบว่า ตำแหน่งโปรแกรมเมอร์ ได้รับเงินเดือนเฉลี่ยสูงสุดประมาณเดือนละ 9,148 บาท รองลงมาคือ นักวิเคราะห์ระบบงานคอมพิวเตอร์ ได้รับเงินเดือนเฉลี่ยประมาณเดือนละ 7,343 บาท ตำแหน่งช่างไฟฟ้า/ ช่างยนต์/ ช่างเทคนิค/ ช่างเขียนแบบ ได้รับเงินเดือนเฉลี่ยประมาณเดือนละ 7,252 บาท เจ้าหน้าที่การเงิน/ นักบัญชี เจ้าหน้าที่การตลาด/ การขาย และเจ้าหน้าที่ฝ่ายบุคคล/ เจ้าหน้าที่ฝึกอบรม ได้รับเงินเดือนเฉลี่ยประมาณเดือนละ 7,121 บาท 7,099 บาท และ 7,049 บาท ตามลำดับ สำหรับตำแหน่งเจ้าหน้าที่ธุรการ/ พนักงานพิมพ์ดีด ได้รับเงินเดือนเฉลี่ยต่อเดือนน้อยที่สุดคือ ประมาณ 6,604 บาท

เงินเพิ่มอื่นที่พนักงานใหม่วุฒิปวส. หรือเทียบเท่าได้รับหลังพ้นการทดลองงาน พบว่า พนักงานใหม่ที่บรรจุในตำแหน่งนักวิเคราะห์ระบบงานคอมพิวเตอร์ ได้รับเงินเพิ่มอื่นเฉลี่ยมากที่สุด คือประมาณเดือนละ 1,635 บาท รองลงมาคือ เจ้าหน้าที่ฝ่ายบุคคล/ เจ้าหน้าที่ฝึกอบรม ได้รับเงินเพิ่มอื่นเฉลี่ย ประมาณเดือนละ 1,231 บาท ตำแหน่งช่างไฟฟ้า/ ช่างยนต์/ ช่างเทคนิค/ ช่างเขียนแบบ เจ้าหน้าที่การตลาด/ การขาย และเจ้าหน้าที่ธุรการ/ พนักงานพิมพ์ดีด ได้รับเงินเพิ่มอื่นเฉลี่ยประมาณเดือนละ 1,194 บาท 1,146 บาท และ 1,131 บาท ตามลำดับ ส่วนตำแหน่งโปรแกรมเมอร์ และเจ้าหน้าที่การเงิน/ นักบัญชี ได้รับเงินเพิ่มอื่นเฉลี่ยต่อเดือนน้อยกว่า 1,000 บาท คือประมาณ 949 บาท และ 898 บาท ตามลำดับ

- วุฒิปริญญาตรี

เมื่อพิจารณาเงินเดือนเฉลี่ยต่อเดือนของพนักงานบรรจุใหม่วุฒิปริญญาตรี พบว่า ตำแหน่งวิศวกร ได้รับเงินเดือนเฉลี่ยสูงสุดประมาณเดือนละ 14,807 บาท รองลงมาคือ สถาปนิก ได้รับเงินเดือนเฉลี่ยประมาณเดือนละ 14,352 บาท ตำแหน่งนิติกร/ นักกฎหมาย นักวิเคราะห์ระบบงานคอมพิวเตอร์ และโปรแกรมเมอร์ ได้รับเงินเดือนเฉลี่ยไม่แตกต่างกันมากนัก ประมาณเดือนละ 13,953 บาท 13,729 บาท และ 13,575 บาท ตามลำดับ สำหรับตำแหน่งเศรษฐกร นักวิทยาศาสตร์/ นักเคมี และเจ้าหน้าที่การตลาด/ การขาย ได้รับเงินเดือนเฉลี่ยประมาณเดือนละ 13,118 บาท 11,865 บาท และ 10,643 บาท ตามลำดับ ส่วนตำแหน่งอื่นๆ นอกเหนือจากตำแหน่งที่กล่าวมาข้างต้น ได้รับเงินเดือนเฉลี่ยต่อเดือนน้อยกว่า 10,000 บาท

สำหรับเงินเพิ่มอื่นที่พนักงานใหม่ได้รับหลังพ้นการทดลองงาน พบว่า ตำแหน่งนิติกร/ นักกฎหมาย ได้รับเงินเพิ่มอื่นเฉลี่ยมากที่สุด คือ ประมาณเดือนละ 3,688 บาท รองลงมาคือ สถาปนิก วิศวกร เจ้าหน้าที่การตลาด/ การขาย นักวิทยาศาสตร์/ นักเคมี โปรแกรมเมอร์ และนักวิเคราะห์ระบบงานคอมพิวเตอร์ ได้รับเงินเพิ่มอื่นเฉลี่ยประมาณเดือนละ 2,695 บาท 2,508 บาท 2,383 บาท 2,220 บาท 2,197 บาท และ 2,057 บาท ตามลำดับ ส่วนตำแหน่งอื่นๆ นอกเหนือจากตำแหน่งที่กล่าวมาข้างต้น ได้รับเงินเพิ่มอื่นเฉลี่ยน้อยกว่า 2,000 บาทต่อเดือน

- วุฒิปริญญาโท

เมื่อพิจารณาเงินเดือนเฉลี่ยต่อเดือนของพนักงานใหม่วุฒิปริญญาโท พบว่า ตำแหน่งนักวิเคราะห์ระบบงานคอมพิวเตอร์ ได้รับเงินเดือนเฉลี่ยสูงสุดประมาณเดือนละ 21,965 บาท รองลงมา ได้แก่ ตำแหน่งโปรแกรมเมอร์ วิศวกร และสถาปนิกได้รับเงินเดือนเฉลี่ยประมาณเดือนละ 21,027 บาท 20,815 บาท 20,108 บาท ตามลำดับ ส่วนตำแหน่งนิติกร/ นักกฎหมาย เจ้าหน้าที่การเงิน/ นักบัญชี เจ้าหน้าที่การตลาด/ การขาย เศรษฐกร นักวิทยาศาสตร์/ นักเคมี และเจ้าหน้าที่ฝ่ายบุคคล/ เจ้าหน้าที่ฝึกอบรม ได้รับเงินเดือนเฉลี่ยประมาณเดือนละ 19,697 บาท 19,425 บาท 18,336 บาท 17,502 บาท 17,048 บาท และ 16,573 บาท ตามลำดับ

สำหรับเงินเพิ่มอื่นที่พนักงานใหม่ได้รับหลังพ้นการทดลองงาน พบว่า ตำแหน่งนักวิทยาศาสตร์/ นักเคมี ได้รับเงินเพิ่มอื่นเฉลี่ยสูงสุดประมาณเดือนละ 6,103 บาท รองลงมาคือตำแหน่งนักวิเคราะห์ระบบงานคอมพิวเตอร์ ได้รับเงินเพิ่มอื่นเฉลี่ยประมาณเดือนละ 5,816 บาท ตำแหน่งนิติกร/ นักกฎหมาย เจ้าหน้าที่การตลาด/ การขาย และสถาปนิก ได้รับเงินเพิ่มอื่นเฉลี่ยใกล้เคียงกันประมาณเดือนละ 4,613 บาท 4,563 บาท และ 4,029 บาท ตามลำดับ ส่วนตำแหน่งวิศวกร เจ้าหน้าที่การเงิน/ นักบัญชี เจ้าหน้าที่ฝ่ายบุคคล/ เจ้าหน้าที่ฝึกอบรม และโปรแกรมเมอร์ได้รับเงินเพิ่มอื่นเฉลี่ยประมาณเดือนละ 3,966 บาท 2,957 บาท 2,895 บาท และ 2,411 บาท ตามลำดับ สำหรับตำแหน่งเศรษฐกร ได้รับเงินเพิ่มอื่นเฉลี่ยน้อยที่สุดคือ ประมาณเดือนละ 1,500 บาท (ตาราง จ)

ตาราง จ เงินเดือนเฉลี่ยและเงินเพิ่มอื่นเฉลี่ยแรกบรรจุหลังพ้นการทดลองงานที่พนักงานใหม่ได้รับจาก
สถานประกอบการ จำแนกตามวุฒิการศึกษา และตำแหน่ง

(หน่วย : บาท/เดือน)

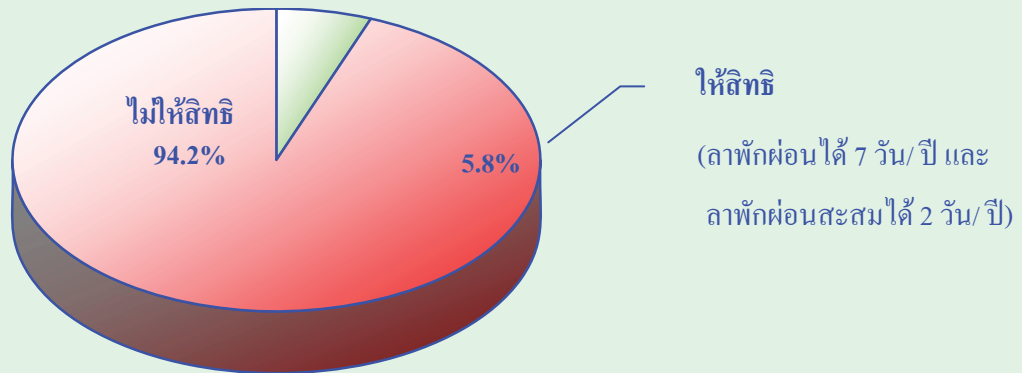
ตำแหน่ง	วุฒิการศึกษา							
	ปวช.		ปวส.		ปริญญาตรี		ปริญญาโท	
	เงินเดือน	เงินเพิ่ม	เงินเดือน	เงินเพิ่ม	เงินเดือน	เงินเพิ่ม	เงินเดือน	เงินเพิ่ม
เจ้าหน้าที่ธุรการ/ พนักงานพิมพ์ดีด	5,972	807	6,604	1,131	8,286	1,196	-	-
ช่างไฟฟ้า/ช่างยนต์/ ช่างเทคนิค/ช่าง เขียนแบบ	6,226	850	7,252	1,194	9,576	1,575	-	-
เจ้าหน้าที่การเงิน/ นักบัญชี	6,506	770	7,121	898	9,930	1,543	19,425	2,957
เจ้าหน้าที่การตลาด/ การขาย	6,410	1,053	7,099	1,146	10,643	2,383	18,336	4,563
เจ้าหน้าที่ฝ่าย บุคคล/ เจ้าหน้าที่ ฝึกอบรม	6,365	663	7,049	1,231	9,585	1,752	16,573	2,895
นิติกร/ นักกฎหมาย	-	-	-	-	13,953	3,688	19,697	4,613
เศรษฐกร	-	-	-	-	13,118	1,168	17,502	1,500
โปรแกรมเมอร์	7,384	700	9,148	949	13,575	2,197	21,027	2,411
นักวิเคราะห์ระบบ งานคอมพิวเตอร์	6,645	1,088	7,343	1,635	13,729	2,057	21,965	5,816
นักวิทยาศาสตร์/ นักเคมี	-	-	-	-	11,865	2,220	17,048	6,103
วิศวกร	-	-	-	-	14,807	2,508	20,815	3,966
สถาปนิก	-	-	-	-	14,352	2,695	20,108	4,029

3.3 สิทธิการลาพักผ่อนของพนักงานโดยได้รับเงินเดือน

ผลการสำรวจ พบว่า สถานประกอบการส่วนใหญ่ไม่ให้สิทธิในการลาพักผ่อนแก่พนักงานสูงถึงร้อยละ 94.2 ที่ให้สิทธิในการลาพักผ่อนแก่พนักงานมีเพียงร้อยละ 5.8 โดยให้ลาพักผ่อนได้เฉลี่ยประมาณ 7 วันต่อปี และให้ลาพักผ่อนสะสมได้เฉลี่ยประมาณ 2 วันต่อปี

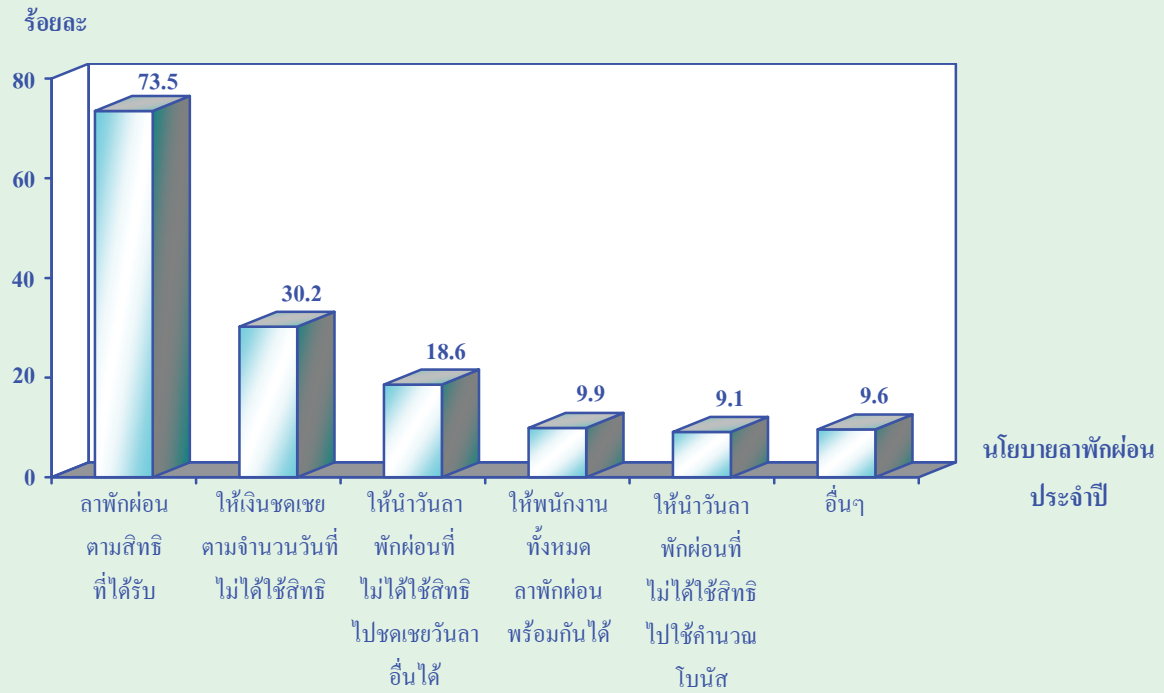
เมื่อพิจารณาตามขนาดของสถานประกอบการ พบว่า สถานประกอบการที่มีพนักงาน 100-299 คน ให้สิทธิลาพักผ่อนแก่พนักงานมากที่สุด คือร้อยละ 7.7 รองลงมาเป็นสถานประกอบการที่มีพนักงาน 500-999 คน และ 300-499 คน คือ ร้อยละ 2.1 และ 1.9 ตามลำดับ ส่วนสถานประกอบการที่มีพนักงานตั้งแต่ 1,000 คนขึ้นไป ให้สิทธิลาพักผ่อนแก่พนักงานน้อยที่สุดคือ ร้อยละ 1.1 และเป็นที่น่าสังเกตว่า สัดส่วนของสถานประกอบการที่ให้พนักงานลาพักผ่อนได้ และสะสมวันลาพักผ่อนได้ จะแปรผันตามขนาดของสถานประกอบการ กล่าวคือ สถานประกอบการที่มีขนาดใหญ่ให้สิทธิในการลาพักผ่อน และสะสมวันลาพักผ่อนมากกว่าสถานประกอบการขนาดเล็ก

แผนภูมิ ก ร้อยละของสถานประกอบการ จำแนกตามการให้สิทธิลาพักผ่อนแก่พนักงานประจำ (โดยได้รับเงินเดือน) และวันลา



สำหรับนโยบายการลาพักผ่อนของสถานประกอบการนั้น พบว่า สถานประกอบการส่วนใหญ่ประมาณ ร้อยละ 73.5 มีนโยบายให้พนักงานลาพักผ่อนตามสิทธิที่ควรได้รับ ร้อยละ 30.2 ให้เงินชดเชยตามจำนวนวันลาพักผ่อนที่ไม่ได้ใช้สิทธิ ร้อยละ 18.6 ให้นำวันลาพักผ่อนที่ไม่ได้ใช้สิทธิไปชดเชยวันลาอื่นได้ ส่วนสถานประกอบการที่มีนโยบายอื่นๆ ได้แก่ ให้พนักงานทั้งหมดลาพักผ่อนพร้อมกันได้ ให้นำวันลาพักผ่อนที่ไม่ได้ใช้สิทธิไปใช้จำนวนโบนัส มีไม่เกินร้อยละ 10

แผนภูมิ ข ร้อยละของสถานประกอบการ จำแนกตามนโยบายลาพักผ่อนประจำปีของพนักงาน



3.4 สวัสดิการด้านการรักษาพยาบาล/ ประกันสุขภาพ

จากการสำรวจการให้สวัสดิการด้านการรักษาพยาบาล/ ประกันสุขภาพแก่พนักงาน (ไม่รวมกองทุน ประกันสังคมและการรักษาพยาบาลของแพทย์/ พยาบาลในสถานประกอบการ) พบว่า สถานประกอบการเกิน ครึ่งหนึ่ง หรือประมาณร้อยละ 56.5 ให้สิทธิด้านการรักษาพยาบาล/ ประกันสุขภาพและประกันอุบัติเหตุ ที่ไม่ให้ สิทธิมีประมาณร้อยละ 43.5

สำหรับสถานประกอบการที่จัดสวัสดิการด้านรักษาพยาบาลให้แก่พนักงาน ในกรณีเป็นผู้ป่วยใน มีอยู่ ร้อยละ 41.1 และร้อยละ 37.3 จัดสวัสดิการด้านการรักษาพยาบาลให้แก่พนักงาน ในกรณีเป็นผู้ป่วยนอก

ส่วนการจัดสวัสดิการด้านการประกันสุขภาพ/ ประกันอุบัติเหตุ พบว่า มีสถานประกอบการที่ให้สิทธิ ร้อยละ 43.5 และที่ไม่ให้สิทธิ ร้อยละ 56.5 ในส่วนที่ไม่ให้สิทธิ นั้น มีสถานประกอบการจ่ายให้ทั้งหมด ร้อยละ 34.7 และที่จ่ายให้เพียงบางส่วน มีร้อยละ 8.9 (ตาราง ฉ)

ตาราง ฉ ร้อยละของสถานประกอบการ จำแนกตามการให้สวัสดิการด้านรักษาพยาบาล/ ประกันสุขภาพ และ ขนาดของสถานประกอบการ

การให้สวัสดิการด้านรักษาพยาบาล/ ประกันสุขภาพ	รวม	ขนาดของสถานประกอบการ (คนทำงาน)			
		100-299	300-499	500-999	1,000 ขึ้นไป
รวม	100.0	100.0	100.0	100.0	100.0
ให้สิทธิ	56.5	52.7	59.2	64.9	75.4
ไม่ให้สิทธิ	43.5	47.3	40.8	35.1	24.6
รวม	100.0	100.0	100.0	100.0	100.0
ให้สวัสดิการด้านการรักษาพยาบาล	44.2	40.9	45.5	51.8	63.2
- เป็นผู้ป่วยนอก	37.3	34.3	38.6	44.1	54.4
- เป็นผู้ป่วยใน	41.1	37.5	43.5	49.8	59.5
ไม่ให้สวัสดิการด้านการรักษาพยาบาล	55.8	59.1	54.5	48.2	36.8
รวม	100.0	100.0	100.0	100.0	100.0
ให้สวัสดิการด้านการประกันสุขภาพ/ อุบัติเหตุ	43.5	39.8	47.7	51.3	60.4
- จ่ายให้ทั้งหมด	34.7	31.1	38.2	43.1	49.8
- จ่ายให้บางส่วน	8.9	8.7	9.6	8.2	10.5
ไม่ให้สวัสดิการด้านการประกัน สุขภาพ/ อุบัติเหตุ	56.5	60.2	52.3	48.7	39.6

เมื่อพิจารณาถึงผู้มีสิทธิได้รับสวัสดิการค่ารักษาพยาบาลที่สถานประกอบการจ่ายให้แก่พนักงานหรือสมาชิกในครอบครัวพนักงาน โดยแยกพิจารณาค่ารักษาพยาบาลเป็นผู้ป่วยนอกและผู้ป่วยใน พบว่า ในกรณีที่ผู้ป่วยนอก สถานประกอบการประมาณร้อยละ 79.4 ให้สิทธิเบิกค่ารักษาพยาบาลเฉพาะพนักงานเพียงคนเดียว ร้อยละ 13.3 ให้สิทธิเบิกค่ารักษาพยาบาลแก่พนักงาน คู่สมรส และบุตร ร้อยละ 5.4 ให้สิทธิเบิกค่ารักษาพยาบาลแก่พนักงาน คู่สมรส บุตร และบิดามารดา ร้อยละ 1.3 ให้สิทธิเบิกค่ารักษาพยาบาลแก่ตัวพนักงาน และบุตร ร้อยละ 0.6 ให้สิทธิเบิกค่ารักษาพยาบาลแก่ตัวพนักงานและคู่สมรส

สำหรับกรณีที่ผู้ป่วยใน พบว่า สถานประกอบการประมาณร้อยละ 79.1 ให้พนักงานเท่านั้น ที่มีสิทธิเบิกค่ารักษาพยาบาล ร้อยละ 14.2 ให้สิทธิเบิกค่ารักษาพยาบาลแก่พนักงาน คู่สมรส และบุตร ร้อยละ 4.6 ให้สิทธิเบิกค่ารักษาพยาบาลแก่พนักงาน คู่สมรส บุตร และบิดามารดา ร้อยละ 1.1 ให้สิทธิเบิกค่ารักษาพยาบาลแก่พนักงานและบุตร และอีกร้อยละ 1.0 ให้สิทธิเบิกค่ารักษาพยาบาลแก่พนักงานและคู่สมรส (ตาราง ข)

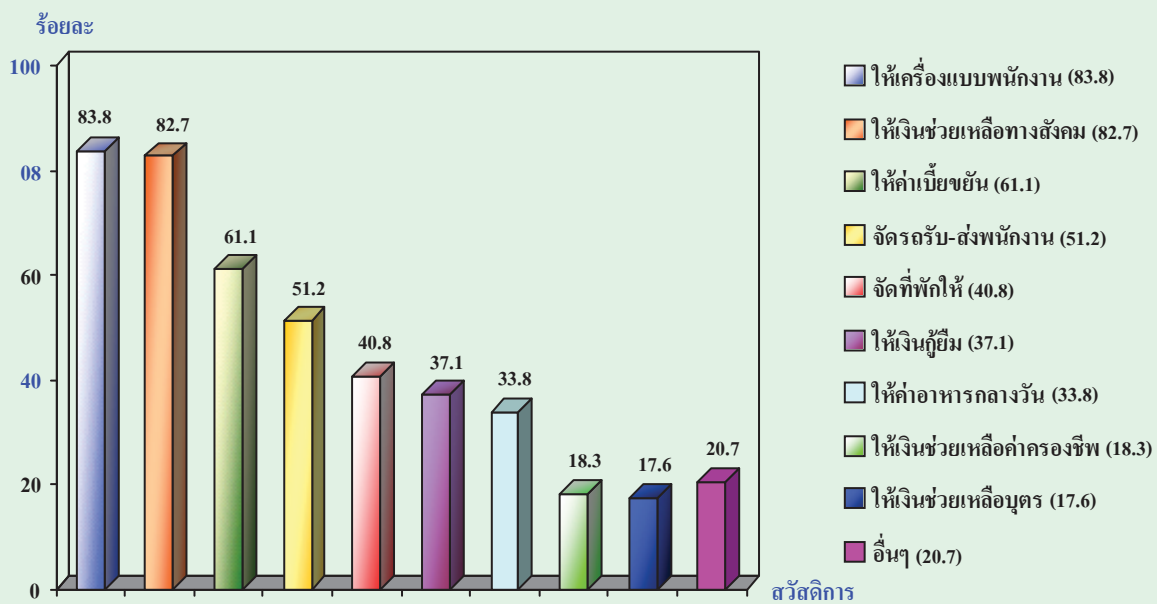
ตาราง ข ร้อยละของสถานประกอบการที่จัดสวัสดิการด้านรักษาพยาบาลให้แก่พนักงาน จำแนกตามผู้มีสิทธิได้รับสวัสดิการค่ารักษาพยาบาล และขนาดของสถานประกอบการ

ผู้มีสิทธิได้รับสวัสดิการ ค่ารักษาพยาบาล	รวม	ขนาดของสถานประกอบการ (คนทำงาน)			
		100-299	300-499	500-999	1,000 ขึ้นไป
ผู้ป่วยนอก	100.0	100.0	100.0	100.0	100.0
พนักงาน	79.4	82.2	83.9	73.0	61.5
พนักงานและคู่สมรส	0.6	0.4	1.4	0.5	0.7
พนักงานและบุตร	1.3	1.4	0.6	1.6	2.4
พนักงานและบิดามารดา	-	-	-	-	-
พนักงาน คู่สมรสและบุตร	13.3	13.3	9.4	14.7	17.2
พนักงาน คู่สมรส บุตรและบิดามารดา	5.4	2.7	4.7	10.2	18.2
ผู้ป่วยใน	100.0	100.0	100.0	100.0	100.0
พนักงาน	79.1	82.6	80.1	73.6	61.4
พนักงานและคู่สมรส	1.0	0.8	1.7	0.9	0.6
พนักงานและบุตร	1.1	1.5	-	0.7	1.3
พนักงานและบิดามารดา	-	-	-	-	-
พนักงาน คู่สมรสและบุตร	14.2	13.0	13.4	16.1	21.0
พนักงาน คู่สมรส บุตรและบิดามารดา	4.6	2.1	4.8	8.7	15.7

3.5 สวัสดิการอื่นๆ ที่สถานประกอบการจัดให้แก่พนักงาน

เมื่อพิจารณาประเภทของสวัสดิการที่สถานประกอบการจัดให้แก่พนักงานนั้น พบว่า สถานประกอบการที่ได้ให้สวัสดิการเกี่ยวกับเครื่องแบบพนักงาน/ ค่าเครื่องแต่งกาย และให้เงินช่วยเหลือทางสังคมมีสัดส่วนใกล้เคียงกัน คือประมาณร้อยละ 83.8 และ 82.7 ตามลำดับ สถานประกอบการที่ให้ค่าเบี้ยขยัน ร้อยละ 61.1 สถานประกอบการที่จัดรถรับ-ส่งพนักงาน/ ค่ายานพาหนะ/ ค่าน้ำมัน ร้อยละ 51.2 จัดที่พักให้/ ให้เงินช่วยเหลือค่าเช่าที่พัก ร้อยละ 40.8 ให้เงินกู้ยืม ร้อยละ 37.1 ให้ค่าอาหารกลางวัน/ จัดอาหารกลางวันให้ ร้อยละ 33.8 ให้เงินช่วยเหลือค่าครองชีพ ร้อยละ 18.3 ให้เงินช่วยเหลือบุตร ร้อยละ 17.6 และที่ให้สวัสดิการอื่นๆ มีประมาณร้อยละ 20.7

แผนภูมิ ค ร้อยละของสถานประกอบการ จำแนกตามการจัดสวัสดิการให้แก่พนักงาน



หมายเหตุ : สถานประกอบการ 1 แห่ง สามารถตอบข้อถามได้มากกว่า 1 คำตอบ

3.6 การปรับอัตราเงินเดือนและ/ หรือเงินเพิ่ม

จากการสำรวจ พบว่า ในระหว่างวันที่ 1 มกราคม – 31 ธันวาคม 2548 สถานประกอบการ 2 ใน 3 หรือประมาณร้อยละ 82.9 มีการปรับขึ้นเงินเดือนและ/ หรือเงินเพิ่มให้แก่พนักงาน สถานประกอบการที่ไม่ได้ปรับเงินเดือนและ/ หรือเงินเพิ่มให้แก่พนักงาน มีร้อยละ 16.8 และสถานประกอบการที่ปรับลดเงินเดือนและ/ หรือเงินเพิ่มให้แก่พนักงาน มีร้อยละ 0.3

เมื่อพิจารณาการปรับเงินเดือนและ/ หรือเงินเพิ่ม ให้แก่พนักงานตามขนาดของสถานประกอบการ พบว่า สถานประกอบการขนาดใหญ่มีส่วนของการปรับขึ้นเงินเดือนและ/ หรือเงินเพิ่มให้แก่พนักงานสูงกว่าสถานประกอบการขนาดเล็ก กล่าวคือ สถานประกอบการที่มีพนักงานตั้งแต่ 1,000 คนขึ้นไป ประมาณร้อยละ 90.5 ได้ปรับขึ้นเงินเดือนและ/ หรือเงินเพิ่มให้แก่พนักงาน ส่วนสถานประกอบการที่มีพนักงาน 500-999 คน 300-499 คน และ 100-299 คน ประมาณร้อยละ 87.7 86.4 และ 80.6 ตามลำดับ ได้มีการปรับขึ้นเงินเดือนและ/ หรือเงินเพิ่มให้แก่พนักงาน ทั้งนี้ อัตราเงินเดือนและ/ หรือเงินเพิ่มโดยเฉลี่ยที่สถานประกอบการปรับขึ้นให้แก่พนักงานนั้น คิดเป็นร้อยละ 7.9 ของเงินเดือนและ/ หรือเงินเพิ่มของพนักงานในปี 2547

การปรับลดอัตราเงินเดือนและ/ หรือเงินเพิ่มของพนักงาน พบว่า สถานประกอบการที่มีพนักงาน ตั้งแต่ 1,000 คนขึ้นไป ประมาณร้อยละ 0.7 ได้ปรับลดอัตราเงินเดือนและ/ หรือเงินเพิ่มของพนักงาน รองลงมาเป็นสถานประกอบการที่มีพนักงาน 100-299 คน และ 300-499 คน ซึ่งมีสัดส่วนเท่ากันคือ ประมาณร้อยละ 0.3 ส่วนสถานประกอบการที่มีพนักงาน 500-999 คน ประมาณร้อยละ 0.1 ได้ปรับลดอัตราเงินเดือนและ/ หรือเงินเพิ่มของพนักงานน้อยที่สุด ทั้งนี้สถานประกอบการที่มีการปรับลดอัตราเงินเดือนและ/ หรือเงินเพิ่มได้ปรับลดลงโดยเฉลี่ย ประมาณร้อยละ 5.5 ของเงินเดือนและ/ หรือเงินเพิ่มของพนักงานในปี 2547 (ตาราง ซ)

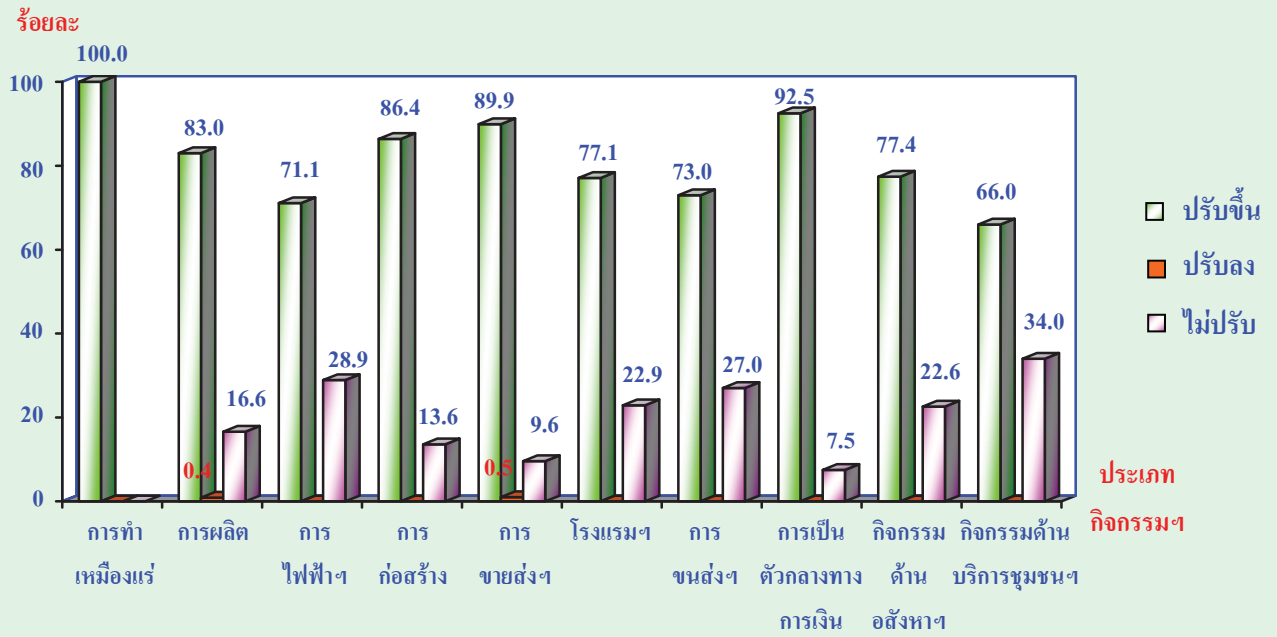
ตาราง ข ร้อยละของสถานประกอบการ จำแนกตามการปรับเงินเดือนและ/ หรือเงินเพิ่มของพนักงานประจำ และขนาดของสถานประกอบการ

การปรับเงินเดือนและ/ หรือเงินเพิ่ม	รวม	ขนาดของสถานประกอบการ (คนทำงาน)			
		100-299	300-499	500-999	1,000 ขึ้นไป
รวม	100.0	100.0	100.0	100.0	100.0
ปรับขึ้น	82.9	80.6	86.4	87.7	90.5
ปรับลดลง	0.3	0.3	0.3	0.1	0.7
ไม่ปรับ	16.8	19.1	13.3	12.2	8.8
อัตราเงินเดือนที่ปรับขึ้นโดยเฉลี่ย (%) ^{1/}	7.9	8.1	7.5	7.6	7.5
อัตราเงินเดือนที่ปรับลดโดยเฉลี่ย (%) ^{1/}	5.5	5.6	4.0	8.0	5.5

หมายเหตุ : ^{1/} คำนวณจากปี พ.ศ. 2547 เป็นปีฐาน

เมื่อพิจารณาการปรับเงินเดือนและ/ หรือเงินเพิ่มของสถานประกอบการ จำแนกตามประเภทกิจกรรมทางเศรษฐกิจ พบว่า สถานประกอบการเกือบทุกประเภทมีการปรับขึ้นอัตราเงินเดือนและ/ หรือเงินเพิ่มให้แก่พนักงานในสัดส่วนที่มากกว่าร้อยละ 70.0 ยกเว้นสถานประกอบการประเภทการบริการชุมชน สังคม และการบริการส่วนบุคคลอื่นๆ มีสัดส่วนการปรับขึ้นเงินเดือนและ/ หรือเงินเพิ่มให้แก่พนักงานร้อยละ 66.0

แผนภูมิ ร้อยละของสถานประกอบการ จำแนกตามการปรับเงินเดือนและ/หรือเงินเพิ่มของพนักงานประจำ และประเภทกิจกรรมทางเศรษฐกิจ



3.7 ปัจจัยที่ใช้ในการพิจารณาปรับเงินเดือนและ/หรือเงินเพิ่มให้พนักงานประจำ

ผลการสำรวจ พบว่า ปัจจัยที่สถานประกอบการให้ความสำคัญในการพิจารณาปรับเงินเดือนและ/หรือเงินเพิ่มให้แก่พนักงานมากที่สุดในลำดับแรก คือ ผลกำไร-ขาดทุนของสถานประกอบการ มีร้อยละ 46.6 ปัจจัยที่สถานประกอบการนำมาพิจารณามากที่สุดในลำดับที่ 2 และ 3 คือ ผลงานประจำปีของพนักงาน มีร้อยละ 41.7 และ อัตราเงินเดือนในตลาดแรงงาน มีร้อยละ 42.3 (ตาราง ฅ)

ตาราง ฅ ร้อยละของสถานประกอบการที่ปรับอัตราเงินเดือนของพนักงาน ปี 2549 จำแนกตามปัจจัย และ ลำดับความสำคัญของปัจจัยที่ใช้ในการพิจารณา

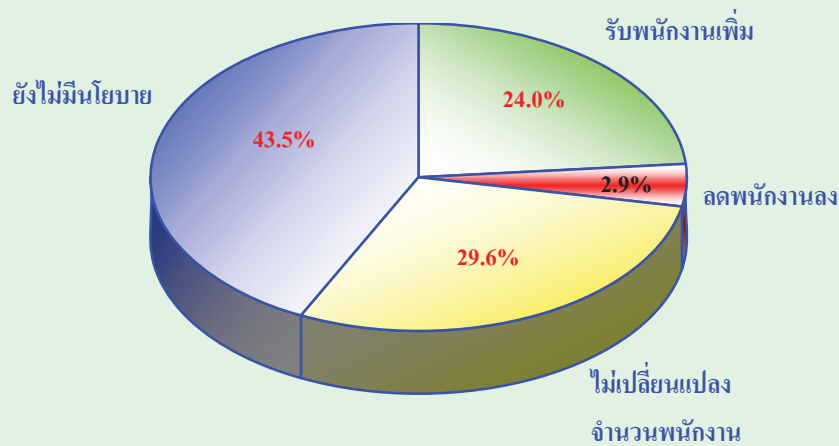
ปัจจัยในการพิจารณาการปรับเงินเดือน	ลำดับที่		
	1	2	3
ผลกำไร-ขาดทุนของสถานประกอบการ	46.6	29.6	11.3
ผลงานประจำปีของพนักงาน	37.5	41.7	15.7
อัตราเงินเดือนในตลาดแรงงาน	10.7	17.8	42.3
การเปลี่ยนแปลงค่าครองชีพ	3.9	10.3	28.9
เหตุผลอื่นๆ	1.2	0.7	1.9

3.8 นโยบายการปรับเพิ่ม/ ลดจำนวนพนักงานในปี 2550

เมื่อสอบถามเกี่ยวกับนโยบายการปรับเพิ่ม/ ลดจำนวนพนักงานของสถานประกอบการในปี 2550 พบว่าสถานประกอบการเกือบครึ่งหนึ่งหรือประมาณร้อยละ 43.5 ยังไม่มีนโยบายการปรับเพิ่ม/ ลดจำนวนพนักงาน สถานประกอบการที่ไม่เปลี่ยนแปลงจำนวนพนักงานมีประมาณร้อยละ 29.6 สถานประกอบการที่รับพนักงานเพิ่มจากปี 2549 มีประมาณร้อยละ 24.0 ส่วนสถานประกอบการที่ลดจำนวนพนักงานลงจากปี 2549 มีประมาณร้อยละ 2.9

จากการสำรวจ พบว่า สถานประกอบการขนาดใหญ่ (500 คนขึ้นไป) มีนโยบายการปรับเพิ่ม/ ลดจำนวนพนักงาน มากกว่าสถานประกอบการขนาดเล็กกว่า ทั้งนี้ จำนวนพนักงานที่สถานประกอบการมีนโยบายปรับเพิ่มขึ้นจากปี 2549 โดยเฉลี่ยประมาณ 75 คนต่อแห่ง ส่วนนโยบายการปรับลดจำนวนพนักงานลงจากปี 2549 นั้น โดยเฉลี่ยประมาณ 44 คนต่อแห่ง

แผนภูมิ จ ร้อยละของสถานประกอบการ จำแนกตามนโยบายการปรับเพิ่ม/ ลดจำนวนพนักงานปี 2550



ตารางสถิติ

ตอนที่ 1

หม่อมที่ไปขอลงขันประทอนการ

ตารางสถิติ

ตอนที่ 1 ข้อมูลทั่วไปของสถานประกอบการ

- ตาราง 1.1** จำนวนและร้อยละของสถานประกอบการ จำแนกตามรูปแบบการจัดตั้งตามกฎหมาย ประเภทกิจกรรมทางเศรษฐกิจ และภาค
- ตาราง 1.2** จำนวนและร้อยละของสถานประกอบการ จำแนกตามการมีต่างประเทศร่วมลงทุนหรือถือหุ้น ประเภทกิจกรรมทางเศรษฐกิจ และภาค
- ตาราง 1.3** ร้อยละของสถานประกอบการ จำแนกตามนโยบายลาพักก่อนประจำปี ประเภทกิจกรรมทางเศรษฐกิจ และภาค
- ตาราง 1.4** ร้อยละของสถานประกอบการ จำแนกตามการจัดสวัสดิการให้แก่พนักงาน ประเภทกิจกรรมทางเศรษฐกิจ และภาค
- ตาราง 1.5** จำนวนและร้อยละของสถานประกอบการ จำแนกตามการให้สิทธิด้านการรักษาพยาบาลแก่พนักงาน ประเภทกิจกรรมทางเศรษฐกิจ และภาค
- ตาราง 1.6** จำนวนและร้อยละของสถานประกอบการ จำแนกตามการให้สิทธิด้านการประกันสุขภาพ/ประกันอุบัติเหตุแก่พนักงาน ประเภทกิจกรรมทางเศรษฐกิจ และภาค
- ตาราง 1.7** ร้อยละของสถานประกอบการ จำแนกตามผู้มีสิทธิได้รับสวัสดิการค่ารักษาพยาบาลในกรณีเป็นผู้ป่วยใน ประเภทกิจกรรมทางเศรษฐกิจ และภาค
- ตาราง 1.8** ร้อยละของสถานประกอบการ จำแนกตามผู้มีสิทธิได้รับสวัสดิการค่ารักษาพยาบาลในกรณีเป็นผู้ป่วยนอก ประเภทกิจกรรมทางเศรษฐกิจ และภาค
- ตาราง 1.9** ร้อยละของสถานประกอบการ จำแนกตามนโยบายในการปรับเพิ่มหรือลดจำนวนพนักงานของสถานประกอบการในปี 2550 ประเภทกิจกรรมทางเศรษฐกิจ และภาค
- ตาราง 1.10** ร้อยละของสถานประกอบการ จำแนกตามปัจจัยที่นำมาพิจารณาในการปรับเงินเดือนและ/หรือเงินเพิ่มของพนักงานประจำ ประเภทกิจกรรมทางเศรษฐกิจ และภาค
- ตาราง 1.11** ร้อยละของสถานประกอบการ จำแนกตามการปรับเงินเดือนและ/หรือเงินเพิ่มของพนักงานประจำ ประเภทกิจกรรมทางเศรษฐกิจ และภาค

ตาราง 1.1 จำนวนและร้อยละของสถานประกอบการ จำนวนตามรูปแบบการจัดตั้งตามกฎหมาย ประเภทกิจกรรมทางเศรษฐกิจ และภาค

Table 1.1 Number and Percentage of Establishments by Form of Legal Organization, Economic Activity and Region

ภาค / ประเภทกิจกรรมทางเศรษฐกิจ	รูปแบบการจัดตั้งตามกฎหมาย / Form of Legal Organization												Region / Economic Activity				
	สถานประกอบการ ทั้งสิ้น		ส่วนบุคคล		หุ้นส่วนสามัญ		บริษัทจำกัด		สหกรณ์		การจัดตั้ง ในรูปแบบอื่นๆ						
	จำนวน	ร้อยละ	จำนวน	ร้อยละ	จำนวน	ร้อยละ	จำนวน	ร้อยละ	จำนวน	ร้อยละ	จำนวน	ร้อยละ					
Total of Establishment	Number	%	Individual Proprietor	Number	%	Juristic Partnership	Number	%	Public Company Limited	Number	%	Cooperatives	Number	%	Others	Number	%
ทั่วประเทศ	8,419	100.0	60	100.0	593	100.0	7,724	100.0	14	100.0	28	100.0	Whole Kingdom				
การทำเหมืองแร่	58	0.7	-	-	2	0.3	56	0.7	-	-	-	-	Mining and quarrying				
การผลิต	5,565	66.1	17	28.4	337	56.7	5,194	67.2	5	33.6	13	45.6	Manufacturing				
การไฟฟ้า ก๊าซ และการประปา	26	0.3	-	-	5	0.8	21	0.3	-	-	-	-	Electricity, gas and water supply				
การก่อสร้าง	222	2.6	-	-	53	9.0	169	2.2	-	-	-	-	Construction				
การขายส่ง ขายปลีก การซ่อมแซมยานยนต์ รถจักรยานยนต์ ของใช้ส่วนบุคคล และของใช้ในชีวิตประจำวัน	928	11.0	-	-	66	11.2	833	11.0	9	66.4	-	-	Wholesale and retail trade; repair of motor vehicles, motorcycles and personal and household goods				
โรงแรมและภัตตาคาร	579	6.9	4	6.9	63	10.7	509	6.6	-	-	3	9.8	Hotels and restaurants				
การขนส่ง สถานที่เก็บสินค้า และการคมนาคม	193	2.3	2	3.3	18	3.0	173	2.2	-	-	-	-	Transport, storage and communication				
การเป็นตัวแทนทางการเงิน	181	2.1	-	-	-	-	181	2.3	-	-	-	-	Financial intermediation				
กิจกรรมด้านอสังหาริมทรัพย์ การให้เช่าและกิจการทางธุรกิจ	509	6.0	-	-	47	7.9	456	5.9	-	-	6	21.3	Real estate, renting and business activities				
กิจกรรมด้านการบริการชุมชน สังคม และการบริการ	158	1.9	37	61.4	2	0.3	113	1.5	-	-	6	23.2	Other community, social and personal service activities				
ส่วนบุคคลอื่น ๆ (ไม่รวมถึงสถานพยาบาลและสถานศึกษา)	2,809	100.0	3	100.0	124	100.0	2,663	100.0	4	100.0	15	100.0	Bangkok				
การทำเหมืองแร่	28	1.0	-	-	-	-	28	1.1	-	-	-	-	Mining and quarrying				
การผลิต	1,272	45.3	3	100.0	84	67.1	1,186	44.5	-	-	-	-	Manufacturing				
การไฟฟ้า ก๊าซ และการประปา	15	0.5	-	-	-	-	15	0.6	-	-	-	-	Electricity, gas and water supply				
การก่อสร้าง	112	4.0	-	-	4	3.1	108	4.1	-	-	-	-	Construction				
การขายส่ง ขายปลีก การซ่อมแซมยานยนต์ รถจักรยานยนต์ ของใช้ส่วนบุคคล และของใช้ในชีวิตประจำวัน	562	20.0	-	-	25	20.2	533	20.0	4	100.0	-	-	Wholesale and retail trade; repair of motor vehicles, motorcycles and personal and household goods				
โรงแรมและภัตตาคาร	165	5.9	-	-	5	3.8	158	5.9	-	-	3	18.0	Hotels and restaurants				
การขนส่ง สถานที่เก็บสินค้า และการคมนาคม	105	3.7	-	-	2	1.8	103	3.9	-	-	-	-	Transport, storage and communication				
การเป็นตัวแทนทางการเงิน	179	6.4	-	-	-	-	179	6.7	-	-	-	-	Financial intermediation				
กิจกรรมด้านอสังหาริมทรัพย์ การให้เช่าและกิจการทางธุรกิจ	304	10.8	-	-	5	4.0	293	11.0	-	-	6	39.3	Real estate, renting and business activities				
กิจกรรมด้านการบริการชุมชน สังคม และการบริการ	67	2.4	-	-	-	-	61	2.3	-	-	6	42.7	Other community, social and personal service activities				
ส่วนบุคคลอื่น ๆ (ไม่รวมถึงสถานพยาบาลและสถานศึกษา)													(Exclude hospital and education establishments)				

ตาราง 1.1 จำนวนและร้อยละของสถานประกอบการ จำนวนตามรูปแบบการจัดตั้งตามกฎหมาย ประเภทกิจกรรมทางเศรษฐกิจ และภาค (ต่อ)

Table 1.1 Number and Percentage of Establishments by Form of Legal Organization, Economic Activity and Region (Cont'd)

จำนวน : แห่ง

ภาค/ ประเภทกิจกรรมทางเศรษฐกิจ	จำนวน Total Number of Establishment	รูปแบบการจัดตั้งตามกฎหมาย / Form of Legal Organization												การจัดตั้ง ในรูปแบบอื่น ๆ Others	Region / Economic Activity
		สถานประกอบการ ทั้งสิ้น		ส่วนบุคคล		ห้างหุ้นส่วนสามัญ นิติบุคคล		บริษัทจำกัด (มหาชน)		สหกรณ์ Cooperatives		การจัดตั้ง ในรูปแบบอื่น ๆ			
		จำนวน Number	ร้อยละ %	จำนวน Number	ร้อยละ %	จำนวน Number	ร้อยละ %	จำนวน Number	ร้อยละ %	จำนวน Number	ร้อยละ %	จำนวน Number	ร้อยละ %		
ภาคกลาง (ไม่รวม กทม.)	4,111	100.0	13	100.0	247	100.0	3,840	100.0	7	100.0	4	100.0	Central region		
การทำเหมืองแร่	11	0.3	-	-	-	-	11	0.3	-	-	-	-	Mining and quarrying		
การผลิต	3,488	84.8	13	100.0	182	73.8	3,284	85.5	5	63.6	4	100.0	Manufacturing		
การไฟฟ้า ก๊าซ และการประปา	6	0.1	-	-	-	-	6	0.2	-	-	-	-	Electricity, gas and water supply		
การก่อสร้าง	60	1.5	-	-	8	3.4	52	1.3	-	-	-	-	Construction		
การขายส่ง ขายปลีก การซ่อมแซมยานยนต์ รถจักรยานยนต์	164	4.0	-	-	5	2.1	156	4.1	3	36.4	-	-	Wholesale and retail trade; repair of motor vehicles, motorcycles and household goods		
ของใช้ส่วนบุคคล และของใช้ในครัวเรือน	152	3.7	-	-	26	10.5	126	3.3	-	-	-	-	Hotels and restaurants		
โรงแรมและภัตตาคาร	50	1.2	-	-	8	3.4	42	1.1	-	-	-	-	Transport, storage and communication		
การขนส่ง สถานีเก็บสินค้า และการคมนาคม	138	3.4	-	-	15	6.2	123	3.2	-	-	-	-	Real estate, renting and business activities		
กิจกรรมด้านอสังหาริมทรัพย์ การให้เช่าและกิจกรรมทางธุรกิจ	42	1.0	-	-	2	0.7	40	1.0	-	-	-	-	Other community, social and personal service activities		
กิจกรรมด้านบริการชุมชน สังคม และการบริการ	484	100.0	2	100.0	90	100.0	391	100.0	-	-	2	100.0	(Exclude hospital and education establishments)		
ส่วนบุคคลอื่น ๆ (ไม่รวมถึงสถานพยาบาลและสถานศึกษา)	7	1.4	-	-	-	-	7	1.8	-	-	-	-	Northern region		
การทำเหมืองแร่	286	59.1	-	-	37	41.0	248	63.4	-	-	2	100.0	Mining and quarrying		
การผลิต	3	0.6	-	-	3	3.3	-	-	-	-	-	-	Manufacturing		
การไฟฟ้า ก๊าซ และการประปา	21	4.3	-	-	17	19.2	4	1.0	-	-	-	-	Electricity, gas and water supply		
การก่อสร้าง	63	13.0	-	-	17	19.1	46	11.7	-	-	-	-	Construction		
การขายส่ง ขายปลีก การซ่อมแซมยานยนต์ รถจักรยานยนต์	61	12.6	2	100.0	4	4.1	56	14.2	-	-	-	-	Wholesale and retail trade; repair of motor vehicles, motorcycles and household goods		
ของใช้ส่วนบุคคล และของใช้ในครัวเรือน	15	3.1	-	-	-	-	15	3.8	-	-	-	-	Hotels and restaurants		
โรงแรมและภัตตาคาร	25	5.2	-	-	12	13.4	13	3.3	-	-	-	-	Transport, storage and communication		
การขนส่ง สถานีเก็บสินค้า และการคมนาคม	3	0.6	-	-	-	-	3	0.8	-	-	-	-	Real estate, renting and business activities		
กิจกรรมด้านอสังหาริมทรัพย์ การให้เช่าและกิจกรรมทางธุรกิจ	3	0.6	-	-	-	-	3	0.8	-	-	-	-	Other community, social and personal service activities		
กิจกรรมด้านบริการชุมชน สังคม และการบริการ													(Exclude hospital and education establishments)		

ตาราง 1.1 จำนวนและร้อยละของสถานประกอบการ จำนวนตามรูปแบบการจัดตั้งตามกฎหมาย ประเภทกิจกรรมทางเศรษฐกิจ และภาค (ต่อ)
Table 1.1 Number and Percentage of Establishments by Form of Legal Organization, Economic Activity and Region (Cont'd)

ภาค/ ประเภทกิจกรรมทางเศรษฐกิจ	จำนวน		รูปแบบการจัดตั้งตามกฎหมาย / Form of Legal Organization										Region / Economic Activity
	สถานประกอบการ ทั้งสิ้น		ส่วนบุคคล		ห้างหุ้นส่วนสามัญ นิติบุคคล		บริษัทจำกัด		สหกรณ์		การตั้ง ในรูปแบบอื่น ๆ		
	Total Number of Establishment		Individual Proprietor		Juristic Partnership		Public Company Limited		Cooperatives		Others		
	จำนวน	ร้อยละ	จำนวน	ร้อยละ	จำนวน	ร้อยละ	จำนวน	ร้อยละ	จำนวน	ร้อยละ	จำนวน	ร้อยละ	
ภาคตะวันออกเฉียงเหนือ	455	100.0	39	100.0	37	100.0	375	100.0	-	-	5	100.0	Northeastern region
การทำเหมืองแร่	4	0.9	-	-	-	-	4	1.1	-	-	-	-	Mining and quarrying
การผลิต	252	55.4	-	-	14	37.2	234	62.3	-	-	5	100.0	Manufacturing
การไฟฟ้า ก๊าซ และการประปา	2	0.4	-	-	2	5.5	-	-	-	-	-	-	Electricity, gas and water supply
การก่อสร้าง	11	2.4	-	-	7	19.1	4	1.1	-	-	-	-	Construction
การขายส่ง ขายปลีก การซ่อมแซมยานยนต์ รถจักรยานยนต์ ของใช้ส่วนบุคคล และของใช้ในชีวิตประจำวัน	69	15.2	-	-	5	13.4	64	17.1	-	-	-	-	Wholesale and retail trade; repair of motor vehicles, motorcycles and personal and household goods
โรงแรมและภัตตาคาร	44	9.7	-	-	3	9.4	41	10.8	-	-	-	-	Hotels and restaurants
การขนส่ง สถานีเก็บสินค้า และการคมนาคม	12	2.6	2	5.1	-	-	10	2.7	-	-	-	-	Transport, storage and communication
การเป็นตัวแทนทางการเงิน	2	0.4	-	-	-	-	2	0.5	-	-	-	-	Financial intermediation
กิจกรรมด้านอสังหาริมทรัพย์ การให้เช่าและกิจการทางธุรกิจ กิจการด้านการบริการชุมชน สังคม และการบริการ	22	4.8	-	-	6	15.2	16	4.4	-	-	-	-	Real estate, renting and business activities
ส่วนบุคคลอื่น ๆ (ไม่รวมถึงสถานพยาบาลและสถานศึกษา)	37	8.1	37	94.9	-	-	-	-	-	-	-	-	Other community, social and personal service activities (Exclude hospital and education establishments)
ภาคใต้	560	100.0	4	100.0	95	100.0	456	100.0	3	100.0	2	100.0	Southern region
การทำเหมืองแร่	8	1.4	-	-	2	2.1	6	1.3	-	-	-	-	Mining and quarrying
การผลิต	267	47.7	2	46.0	20	21.1	243	53.3	-	-	2	100.0	Manufacturing
การก่อสร้าง	18	3.2	-	-	17	17.8	1	0.2	-	-	-	-	Construction
การขายส่ง ขายปลีก การซ่อมแซมยานยนต์ รถจักรยานยนต์ ของใช้ส่วนบุคคล และของใช้ในชีวิตประจำวัน	70	12.5	-	-	14	14.7	53	11.7	3	100.0	-	-	Wholesale and retail trade; repair of motor vehicles, motorcycles and personal and household goods
โรงแรมและภัตตาคาร	157	28.0	2	54.0	26	26.8	129	28.3	-	-	-	-	Hotels and restaurants
การขนส่ง สถานีเก็บสินค้า และการคมนาคม	11	2.0	-	-	7	7.7	4	0.8	-	-	-	-	Transport, storage and communication
กิจกรรมด้านอสังหาริมทรัพย์ การให้เช่าและกิจการทางธุรกิจ กิจการด้านการบริการชุมชน สังคม และการบริการ	20	3.6	-	-	9	9.8	11	2.3	-	-	-	-	Real estate, renting and business activities
ส่วนบุคคลอื่น ๆ (ไม่รวมถึงสถานพยาบาลและสถานศึกษา)	9	1.6	-	-	-	-	9	2.0	-	-	-	-	Other community, social and personal service activities (Exclude hospital and education establishments)

ตาราง 1.2 จำนวนและร้อยละของสถานประกอบการ จำนวนตามการมีต่างประเทศร่วมลงทุนหรือถือหุ้น ประเภทกิจกรรมทางเศรษฐกิจ และภาค
Table 1.2 Number and Percentage of Establishments by Foreign Investment or Share Holding, Economic Activity and Region

จำนวน : แห่ง

ภาค / ประเภทกิจกรรมทางเศรษฐกิจ	จำนวน		การมีต่างประเทศร่วมลงทุนหรือถือหุ้น/ Foreign Investment or Share Holding						ไม่มีต่างประเทศ		Region / Economic Activity
	สถานประกอบการทั้งสิ้น		น้อยกว่า 10%		10 - 50%		มากกว่า 50%		ร่วมลงทุน		
	จำนวน	ร้อยละ	จำนวน	ร้อยละ	จำนวน	ร้อยละ	จำนวน	ร้อยละ	จำนวน	ร้อยละ	
	Number	%	Number	%	Number	%	Number	%	Number	%	
รวม	2,408	100.0	226	2.7	948	11.3	1,234	14.7	6,011	71.4	Whole Kingdom
รวม											
การทำเหมืองแร่	58	100.0	-	-	23	39.7	6	10.3	29	50.0	Mining and quarrying
การผลิต	5,565	100.0	1,533	2.8	641	11.5	1,020	18.3	3,751	67.4	Manufacturing
การไฟฟ้า ก๊าซ และการประปา	26	100.0	-	-	10	38.5	-	-	16	61.5	Electricity, gas and water supply
การก่อสร้าง	222	100.0	3	1.3	31	14.2	6	2.8	182	81.8	Construction
การขายปลีก การซ่อมแซมยานยนต์ รถจักรยานยนต์ ของใช้ส่วนบุคคล และของใช้ในชีวิตประจำวัน	928	100.0	29	3.1	108	11.7	129	13.9	662	71.3	Wholesale and retail trade; repair of motor vehicles, motorcycles and personal and household goods
โรงแรมและภัตตาคาร	579	100.0	9	1.6	25	4.4	17	2.9	528	91.2	Hotels and restaurants
การขนส่ง สถานที่เก็บสินค้า และการคมนาคม	193	100.0	4	1.8	37	19.1	10	5.4	142	73.7	Transport, storage and communication
การเป็นตัวแทนทางการเงิน	181	100.0	22	12.0	22	12.4	30	16.8	106	58.8	Financial intermediation
กิจกรรมด้านอสังหาริมทรัพย์ การให้เช่าและกิจกรรมทางธุรกิจ	509	100.0	2	0.4	37	7.2	16	3.1	454	89.3	Real estate, renting and business activities
กิจกรรมด้านการบริการชุมชน สังคม และการบริการ	158	100.0	5	3.0	13	8.3	-	-	140	88.7	Other community, social and personal service activities
ส่วนบุคคลอื่น ๆ (ไม่รวมถึงสถานพยาบาลและสถานศึกษา)	2,809	100.0	87	3.1	334	11.9	307	10.9	2,082	74.1	(Exclude hospital and education establishments)
กรุงเทพมหานคร											Bangkok
การทำเหมืองแร่	28	100.0	-	-	13	46.4	6	21.4	9	32.1	Mining and quarrying
การผลิต	1,272	100.0	30	2.4	116	9.1	136	10.7	989	77.7	Manufacturing
การไฟฟ้า ก๊าซ และการประปา	15	100.0	-	-	10	66.7	-	-	5	33.3	Electricity, gas and water supply
การก่อสร้าง	112	100.0	2	1.7	24	21.1	6	5.5	80	71.7	Construction
การขายปลีก การซ่อมแซมยานยนต์ รถจักรยานยนต์ ของใช้ส่วนบุคคล และของใช้ในชีวิตประจำวัน	562	100.0	19	3.4	71	12.6	108	19.2	364	64.8	Wholesale and retail trade; repair of motor vehicles, motorcycles and personal and household goods
โรงแรมและภัตตาคาร	165	100.0	5	2.9	7	4.5	6	3.6	147	89.0	Hotels and restaurants
การขนส่ง สถานที่เก็บสินค้า และการคมนาคม	105	100.0	4	3.4	33	31.5	4	4.3	64	60.8	Transport, storage and communication
การเป็นตัวแทนทางการเงิน	179	100.0	22	12.1	22	12.5	30	16.9	104	58.4	Financial intermediation
กิจกรรมด้านอสังหาริมทรัพย์ การให้เช่าและกิจกรรมทางธุรกิจ	304	100.0	2	0.7	29	9.6	10	3.2	263	86.6	Real estate, renting and business activities
กิจกรรมด้านการบริการชุมชน สังคม และการบริการ	67	100.0	3	4.5	8	11.9	-	-	56	83.6	Other community, social and personal service activities
ส่วนบุคคลอื่น ๆ (ไม่รวมถึงสถานพยาบาลและสถานศึกษา)											(Exclude hospital and education establishments)

ตาราง 1.2 จำนวนและร้อยละของสถานประกอบการ จำนวนตามการมีต่างประเทศร่วมลงทุนหรือถือหุ้น ประเภทกิจกรรมทางเศรษฐกิจ และภาค (ต่อ)
Table 1.2 Number and Percentage of Establishments by Foreign Investment or Share Holding, Economic Activity and Region (Cont'd)

จำนวน : แห่ง

ภาค / ประเภทกิจกรรมทางเศรษฐกิจ	จำนวน		การมีต่างประเทศร่วมลงทุนหรือถือหุ้น/ Foreign Investment or Share Holding										ไม่มีต่างประเทศ		Region / Economic Activity
	สถานประกอบการทั้งสิ้น		รวม		น้อยกว่า 10%		10 - 50%		มากกว่า 50%		ร่วมลงทุน		No Foreign Investment or Share Holding	Region / Economic Activity	
	จำนวน	ร้อยละ	จำนวน	ร้อยละ	จำนวน	ร้อยละ	จำนวน	ร้อยละ	จำนวน	ร้อยละ	จำนวน	ร้อยละ			
Number	%	Number	%	Number	%	Number	%	Number	%	Number	%	Number	%		
ภาคกลาง (ไม่รวม กทม.)	4,111	100.0	1,396	34.0	105	2.5	508	12.4	783	19.1	2,715	66.0	Central region		
การทำเหมืองแร่	11	100.0	10	90.9	-	-	10	90.9	-	-	1	9.1	Mining and quarrying		
การผลิต	3,488	100.0	1,294	37.1	94	2.7	447	12.8	753	21.6	2,194	62.9	Manufacturing		
การไฟฟ้า ก๊าซ และการประปา	6	100.0	-	-	-	-	-	-	-	-	6	100.0	Electricity, gas and water supply		
การก่อสร้าง	60	100.0	8	13.0	-	-	8	13.0	-	-	52	87.0	Construction		
การขายส่ง ขายปลีก การซ่อมแซมรถยนต์ รถจักรยานยนต์ ของใช้ส่วนบุคคล และของใช้ในชีวิตประจำวัน	164	100.0	53	32.2	7	4.3	27	16.6	18	11.2	111	67.8	Wholesale and retail trade; repair of motor vehicles, motorcycles and personal and household goods		
โรงแรมและภัตตาคาร	152	100.0	8	5.5	2	1.5	-	-	6	4.1	144	94.5	Hotels and restaurants		
การขนส่ง สถานที่เก็บสินค้า และการคมนาคม	50	100.0	6	12.1	-	-	4	7.5	2	4.5	44	87.9	Transport, storage and communication		
กิจกรรมด้านอสังหาริมทรัพย์ การให้เช่าและกิจการทางธุรกิจ	138	100.0	10	7.1	-	-	7	4.7	3	2.4	128	92.9	Real estate, renting and business activities		
กิจกรรมด้านการบริการชุมชน สังคม และการบริการ	42	100.0	7	16.6	2	4.1	5	12.4	-	-	35	83.4	Other community, social and personal service activities		
ส่วนบุคคลอื่น ๆ (ไม่รวมถึงสถานพยาบาลและสถานศึกษา)	484	100.0	99	20.5	5	1.1	26	5.3	68	14.1	385	79.5	Northern region		
การทำเหมืองแร่	7	100.0	-	-	-	-	-	-	-	-	7	100.0	Mining and quarrying		
การผลิต	286	100.0	92	32.3	4	1.5	22	7.8	66	23.0	194	67.7	Manufacturing		
การไฟฟ้า ก๊าซ และการประปา	3	100.0	-	-	-	-	-	-	-	-	3	100.0	Electricity, gas and water supply		
การก่อสร้าง	21	100.0	1	4.8	1	4.8	-	-	-	-	20	95.2	Construction		
การขายส่ง ขายปลีก การซ่อมแซมรถยนต์ รถจักรยานยนต์ ของใช้ส่วนบุคคล และของใช้ในชีวิตประจำวัน	63	100.0	5	7.9	-	-	2	3.9	2	3.9	58	92.1	Wholesale and retail trade; repair of motor vehicles, motorcycles and personal and household goods		
โรงแรมและภัตตาคาร	61	100.0	-	-	-	-	-	-	-	-	61	100.0	Hotels and restaurants		
การขนส่ง สถานที่เก็บสินค้า และการคมนาคม	15	100.0	-	-	-	-	-	-	-	-	15	100.0	Transport, storage and communication		
กิจกรรมด้านอสังหาริมทรัพย์ การให้เช่าและกิจการทางธุรกิจ	25	100.0	1	4.0	-	-	1	4.0	-	-	24	96.0	Real estate, renting and business activities		
กิจกรรมด้านการบริการชุมชน สังคม และการบริการ	3	100.0	-	-	-	-	-	-	-	-	3	100.0	Other community, social and personal service activities		
ส่วนบุคคลอื่น ๆ (ไม่รวมถึงสถานพยาบาลและสถานศึกษา)													(Exclude hospital and education establishments)		

ตาราง 1.2 จำนวนและร้อยละของสถานประกอบการ ชำนาญการมีต่างประเทศร่วมลงทุนหรือถือหุ้น ประเภทกิจกรรมทางเศรษฐกิจ และภาค (ต่อ)

Table 1.2 Number and Percentage of Establishments by Foreign Investment or Share Holding, Economic Activity and Region (Cont'd)

จำนวน : แห่ง

ภาค / ประเภทกิจกรรมทางเศรษฐกิจ	จำนวน		การมีต่างประเทศร่วมลงทุนหรือถือหุ้น/ Foreign Investment or Share Holding										ไม่มีต่างประเทศ		Region / Economic Activity
	สถานประกอบการทั้งสิ้น		รวม		น้อยกว่า 10%		10 - 50%		มากกว่า 50%		รวมลงทุน		No Foreign Investment or Share Holding	ร้อยละ	
	จำนวน	ร้อยละ	จำนวน	ร้อยละ	จำนวน	ร้อยละ	จำนวน	ร้อยละ	จำนวน	ร้อยละ	จำนวน	ร้อยละ			
ภาคตะวันออกเฉียงเหนือ	455	100.0	85	18.7	16	3.5	32	7.1	36	8.0	370	81.3			Northeastern region
การทำเหมืองแร่	4	100.0	-	-	-	-	-	-	-	-	4	100.0			Mining and quarrying
การผลิต	252	100.0	77	30.5	13	5.3	30	11.9	33	13.3	175	69.5			Manufacturing
การไฟฟ้า ก๊าซ และการประปา	2	100.0	-	-	-	-	-	-	-	-	2	100.0			Electricity, gas and water supply
การค้าปลีก	11	100.0	-	-	-	-	-	-	-	-	11	100.0			Construction
การขายส่ง ขายปลีก การซ่อมแซมยานยนต์ รถจักรยานยนต์ ของใช้ส่วนบุคคล และของใช้ในชีวิตประจำวัน	69	100.0	5	7.2	3	3.6	2	3.6	-	-	64	92.8			Wholesale and retail trade; repair of motor vehicles, motorcycles and personal and household goods
โรงแรมและภัตตาคาร	44	100.0	-	-	-	-	-	-	-	-	44	100.0			Hotels and restaurants
การขนส่ง สถานีเก็บสินค้า และการคมนาคม	12	100.0	-	-	-	-	-	-	-	-	12	100.0			Transport, storage and communication
การเป็นตัวแทนทางการเงิน	2	100.0	-	-	-	-	-	-	-	-	2	100.0			Financial intermediation
กิจกรรมด้านอสังหาริมทรัพย์ การให้เช่าและกิจการทางธุรกิจ	22	100.0	3	13.6	-	-	-	-	3	13.6	19	86.4			Real estate, renting and business activities
กิจกรรมด้านการบริการชุมชน สังคม และการบริการ	37	100.0	-	-	-	-	-	-	-	-	37	100.0			Other community, social and personal service activities
ส่วนบุคคลอื่น ๆ (ไม่รวมถึงสถานพยาบาลและสถานศึกษา)	560	100.0	100	17.9	14	2.4	48	8.5	39	7.0	460	82.1			(Exclude hospital and education establishments)
ภาคใต้	8	100.0	-	-	-	-	-	-	-	-	8	100.0			Southern region
การทำเหมืองแร่	267	100.0	67	25.0	11	4.3	25	9.2	31	11.6	200	75.0			Mining and quarrying
การผลิต	18	100.0	-	-	-	-	-	-	-	-	18	100.0			Manufacturing
การค้าปลีก	70	100.0	5	7.5	-	-	5	7.5	-	-	65	92.5			Construction
การขายส่ง ขายปลีก การซ่อมแซมยานยนต์ รถจักรยานยนต์ ของใช้ส่วนบุคคล และของใช้ในชีวิตประจำวัน	157	100.0	24	15.6	2	1.5	18	11.3	4	2.8	133	84.4			Wholesale and retail trade; repair of motor vehicles, motorcycles and personal and household goods
โรงแรมและภัตตาคาร	11	100.0	4	33.3	-	-	-	-	4	33.3	7	66.7			Hotels and restaurants
การขนส่ง สถานีเก็บสินค้า และการคมนาคม	20	100.0	-	-	-	-	-	-	-	-	20	100.0			Transport, storage and communication
กิจกรรมด้านอสังหาริมทรัพย์ การให้เช่าและกิจการทางธุรกิจ	9	100.0	-	-	-	-	-	-	-	-	9	100.0			Real estate, renting and business activities
กิจกรรมด้านการบริการชุมชน สังคม และการบริการ															Other community, social and personal service activities
ส่วนบุคคลอื่น ๆ (ไม่รวมถึงสถานพยาบาลและสถานศึกษา)															(Exclude hospital and education establishments)

ตาราง 1.3 ร้อยละของสถานประกอบการ จำนวนตามนโยบายลาพักผ่อนประจำปี ประเภทกิจกรรมทางเศรษฐกิจ และภาค

Table 1.3 Percentage of Establishments by Policy of Vacation Leave, Economic Activity and Region

ภาค / ประเภทกิจกรรมทางเศรษฐกิจ	จำนวนสถานประกอบการ ที่ให้สิทธิในการลาพักผ่อน	ทุกคนจะต้องลาพักผ่อนตามที่ได้รับ	นโยบายลาพักผ่อนประจำปีของพนักงาน / Policies of Vacation for Employees				Region / Economic Activity
			ให้เงินชดเชยตามจำนวนวันที่ไม่ได้ใช้สิทธิ	ให้จำนวนลาพักผ่อนที่มีได้ใช้สิทธิไปชดเชยวันลาอื่นก็ได้	ให้จำนวนลาพักผ่อนที่มีได้ใช้สิทธิไปพักผ่อนวันลาอื่นก็ได้	ให้จำนวนลาพักผ่อนที่ไม่ได้ใช้สิทธิไปพักผ่อนวันลาอื่นก็ได้	
ทั่วประเทศ	7,934	73.5	30.2	18.6	9.1	9.9	Whole Kingdom
การทำเหมืองแร่	52	75.0	25.0	13.5	-	-	Mining and quarrying
การผลิต	5,280	70.8	36.4	15.0	10.4	13.2	Manufacturing
การไฟฟ้า ก๊าซ และการประปา	23	47.8	-	-	-	-	Electricity, gas and water supply
การก่อสร้าง	204	65.9	27.5	27.5	11.7	7.7	Construction
การขายส่ง ขายปลีก การซ่อมแซมยานยนต์ รถจักรยานยนต์ ของใช้ส่วนบุคคล และของใช้ครัวเรือน	906	78.7	15.0	16.4	7.2	4.3	Wholesale and retail trade; repair of motor vehicles, motorcycles and personal and household goods
โรงแรมและภัตตาคาร	558	89.3	19.6	48.9	4.4	0.8	Hotels and restaurants
การขนส่ง สถานที่เก็บสินค้า และการคมนาคม	173	62.9	15.5	23.4	7.8	2.6	Transport, storage and communication
การเป็นตัวแทนทางการเงิน	181	89.4	3.9	12.7	-	1.6	Financial intermediation
กิจกรรมด้านอสังหาริมทรัพย์ การให้เช่าและกิจการทางธุรกิจ	439	75.8	24.9	23.8	7.2	3.9	Real estate, renting and business activities
กิจการด้านการบริการชุมชน สังคม และการบริการ	120	78.6	16.0	28.5	9.8	4.2	Other community, social and personal service activities
ส่วนบุคคลอื่น ๆ (ไม่รวมถึงสถานพยาบาลและสถานศึกษา)	2,716	75.2	21.9	16.6	7.8	8.6	(Exclude hospital and education establishments)
กรุงเทพมหานคร	28	67.9	46.4	-	-	-	Bangkok
การทำเหมืองแร่	1,219	69.6	33.2	14.3	9.5	16.2	Mining and quarrying
การผลิต	15	33.3	-	-	-	-	Manufacturing
การไฟฟ้า ก๊าซ และการประปา	104	71.6	10.3	27.3	14.0	4.8	Electricity, gas and water supply
การก่อสร้าง	562	76.8	11.4	13.0	6.7	2.5	Construction
การขายส่ง ขายปลีก การซ่อมแซมยานยนต์ รถจักรยานยนต์ ของใช้ส่วนบุคคล และของใช้ครัวเรือน	162	97.1	12.6	37.7	1.7	-	Wholesale and retail trade; repair of motor vehicles, motorcycles and personal and household goods
โรงแรมและภัตตาคาร	101	70.4	16.9	15.9	11.2	2.2	Hotels and restaurants
การขนส่ง สถานที่เก็บสินค้า และการคมนาคม	179	90.4	3.9	12.9	-	1.6	Transport, storage and communication
การเป็นตัวแทนทางการเงิน	282	78.2	18.6	22.1	7.8	3.2	Financial intermediation
กิจกรรมด้านอสังหาริมทรัพย์ การให้เช่าและกิจการทางธุรกิจ	64	82.8	5.1	20.3	10.1	5.1	Real estate, renting and business activities
กิจการด้านการบริการชุมชน สังคม และการบริการ							Other community, social and personal service activities
ส่วนบุคคลอื่น ๆ (ไม่รวมถึงสถานพยาบาลและสถานศึกษา)							(Exclude hospital and education establishments)

ตาราง 1.3 ร้อยละของสถานประกอบการ จำนวนสถานประกอบการที่พร้อมประจำปี ประเภทกิจกรรมทางเศรษฐกิจ และภาค (ต่อ)

Table 1.3 Percentage of Establishments by Policy of Vacation Leave, Economic Activity and Region (Cont'd)

ภาค / ประเภทกิจกรรมทางเศรษฐกิจ	จำนวนสถาน ประกอบการ ที่เข้าถึง ในการลาพักผ่อน number of Establishments Provides Vacation Leave Benefits	นโยบายลาพักผ่อนประจำปีของพนักงาน / Policies of Vacation for Employees		จำนวนลาพักผ่อน ที่ได้รับ Everyone Must Take Vacation leave According to Entitlement	ให้เงินชดเชยตาม จำนวนวันที่ ไม่ได้ใช้สิทธิ One will be Reimbursed for any Unused Vacation Leave Days		ให้นำวันลาพักผ่อน ที่มีได้ใช้สิทธิ ไปใช้ก่อนวันโบนัส One May Exchange Leave Days for Bonus		ให้พนักงานทั้งหมด ลาพักผ่อน พร้อมกันได้ One May Take All Vacation Leave Days at One Time		อื่น ๆ Others	Region / Economic Activity
		ทุกคนจะต้อง พักผ่อนตามสิทธิ ที่ได้รับ	ทุกคนสามารถ ลาพักผ่อน ได้ตามที่ ต้องการ		จำนวนวันที่ ไม่ได้ใช้สิทธิ One will be Reimbursed for any Unused Vacation Leave Days	จำนวนวันที่ ไม่ได้ใช้สิทธิ ไปลดวันลาอื่นได้ One May Take Vacation Leave in Exchange for Other Leaves	จำนวนวันที่ ไม่ได้ใช้สิทธิ ไปลดวันลาอื่นได้ One May Take Vacation Leave in Exchange for Other Leaves	จำนวนวันที่ ไม่ได้ใช้สิทธิ ไปลดวันลาอื่นได้ One May Take Vacation Leave in Exchange for Other Leaves				
ภาคกลาง (ไม่รวม กทม.)	3,932	70.8	36.4	17.0	9.7	11.5	8.6	Central region				
การทำเหมืองแร่	11	100.0	-	-	-	-	-	Mining and quarrying				
การผลิต	3,354	70.7	38.1	14.7	10.4	12.4	8.4	Manufacturing				
การค้าปลีก ก๊าซ และการประปา	6	100.0	-	-	-	-	-	Electricity, gas and water supply				
การค้าก่อสร้าง	55	45.5	44.0	15.6	4.5	12.0	12.0	Construction				
การขายส่ง ขายปลีก การซ่อมแซมยานยนต์ รถจักรยานยนต์ ของใช้ส่วนบุคคล และของใช้ในครัวเรือน	161	78.4	24.2	19.2	6.5	10.7	10.7	Wholesale and retail trade; repair of motor vehicles, motorcycles and personal and household goods				
โรงแรมและภัตตาคาร	148	78.2	17.8	52.2	6.0	3.0	8.7	Hotels and restaurants				
การขนส่ง สถานที่เก็บสินค้า และการคมนาคม	43	54.1	15.7	30.2	5.2	5.2	15.7	Transport, storage and communication				
กิจกรรมด้านอสังหาริมทรัพย์ การให้เช่าและกิจการทางธุรกิจ	112	67.1	37.9	27.2	3.8	2.9	9.7	Real estate, renting and business activities				
กิจกรรมด้านการบริการชุมชน สังคม และการบริการ	42	68.6	35.5	37.3	12.4	4.1	4.1	Other community, social and personal service activities				
ส่วนบุคคลอื่น ๆ (ไม่รวมถึงสถานพยาบาลและสถานศึกษา)	408	76.2	28.4	28.3	8.6	6.5	7.1	Northern region (Exclude hospital and education establishments)				
การทำเหมืองแร่	7	100.0	-	100.0	-	-	-	Mining and quarrying				
การผลิต	244	75.7	32.4	16.4	7.1	10.0	7.7	Manufacturing				
การค้าก่อสร้าง	15	75.0	50.0	50.0	25.0	-	-	Construction				
การขายส่ง ขายปลีก การซ่อมแซมยานยนต์ รถจักรยานยนต์ ของใช้ส่วนบุคคล และของใช้ในครัวเรือน	58	74.4	17.1	37.2	12.8	-	8.5	Wholesale and retail trade; repair of motor vehicles, motorcycles and personal and household goods				
โรงแรมและภัตตาคาร	54	86.4	28.4	61.4	6.8	-	3.4	Hotels and restaurants				
การขนส่ง สถานที่เก็บสินค้า และการคมนาคม	14	81.5	22.2	22.2	-	-	7.4	Transport, storage and communication				
กิจกรรมด้านอสังหาริมทรัพย์ การให้เช่าและกิจการทางธุรกิจ	14	42.9	7.1	14.3	21.4	14.3	7.1	Real estate, renting and business activities				
กิจกรรมด้านการบริการชุมชน สังคม และการบริการ	3	50.0	-	50.0	-	-	50.0	Other community, social and personal service activities (Exclude hospital and education establishments)				

ตาราง 1.3 ร้อยละของสถานประกอบการ จำนวนตามนโยบายลาพักร้อนประจำปี ประเภทกิจกรรมทางเศรษฐกิจ และภาค (ต่อ)

Table 1.3 Percentage of Establishments by Policy of Vacation Leave, Economic Activity and Region (Cont'd)

ภาค / ประเภทกิจกรรมทางเศรษฐกิจ	จำนวนสถาน ประกอบการ ที่ให้มีสิทธิ ในการลาพักร้อน Number of Establishments Provides Vacation Leave Benefits	นโยบายลาพักร้อนประจำปีของพนักงาน / Policies of Vacation for Employees				ให้พนักงานทั้งหมด ลาพักร้อน พร้อมกันได้ One May Take All Vacation Leave Days at One Time	อื่น ๆ Others	Region / Economic Activity
		ทุกคนจะต้อง พักผ่อนตามสิทธิ ที่ได้รับ Everyone Must Take Vacation leave According to Entitlement	ให้เงินชดเชยตาม จำนวนวันที่ ไม่ได้ใช้สิทธิ One will be Reimbursed for any Unused Vacation Leave Days	ให้วันลาพักร้อน ที่มีได้ใช้สิทธิ ไปชดเชยวันลาอื่นได้ One May Take Vacation Leave in Exchange for Other Leaves	ให้วันลาพักร้อน ที่มีได้ใช้สิทธิ ไปใช้จำนวนโบนัส One May Exchange Leave Days for Bonus			
ภาคตะวันออกเพียงหนึ่ง	376	76.3	32.0	22.2	12.7	15.3	9.6	Northeastern region
การทำเหมืองแร่	4	-	-	-	-	-	100.0	Mining and quarrying
การผลิต	230	75.9	34.7	18.4	12.4	19.8	8.1	Manufacturing
การไฟฟ้า ก๊าซ และการประปา	2	-	-	-	-	-	100.0	Electricity, gas and water supply
การก่อสร้าง	11	54.5	9.1	-	27.3	36.4	-	Construction
การขนส่ง ขยายกิจการ การซ่อมแซมยานยนต์ รถจักรยานยนต์ ของใช้ส่วนบุคคล และของใช้ในครัวเรือน	57	82.7	30.4	13.0	13.0	8.7	8.7	Wholesale and retail trade; repair of motor vehicles, motorcycles and personal and household goods
โรงแรมและภัตตาคาร	44	86.0	31.4	57.2	15.7	-	10.1	Hotels and restaurants
การขนส่ง สถานที่เก็บสินค้าและการคมนาคม	8	41.7	-	58.3	-	-	-	Transport, storage and communication
การเป็นตัวแทนทางการเงิน	2	-	-	-	-	-	100.0	Financial intermediation
กิจกรรมด้านอสังหาริมทรัพย์ การให้เช่าและกิจกรรมทางธุรกิจ	16	100.0	52.2	24.3	12.2	18.3	-	Real estate, renting and business activities
กิจกรรมด้านบริการชุมชน สังคม และการบริการ	2	100.0	-	-	-	-	-	Other community, social and personal service activities
ส่วนบุคคลอื่น ๆ (ไม่รวมถึงสถานพยาบาลและสถานศึกษา)	500	81.5	26.9	30.9	8.5	2.6	9.5	(Exclude hospital and education establishments)
การทำเหมืองแร่	2	100.0	-	-	-	-	-	Mining and quarrying
การผลิต	232	68.8	33.7	16.5	16.2	4.6	14.9	Manufacturing
การก่อสร้าง	18	94.4	68.5	63.0	-	-	-	Construction
การขนส่ง ขยายกิจการ การซ่อมแซมยานยนต์ รถจักรยานยนต์ ของใช้ส่วนบุคคล และของใช้ในครัวเรือน	67	96.1	7.8	23.4	3.9	3.9	3.9	Wholesale and retail trade; repair of motor vehicles, motorcycles and personal and household goods
โรงแรมและภัตตาคาร	150	93.7	22.1	50.7	1.6	-	4.5	Hotels and restaurants
การขนส่ง สถานที่เก็บสินค้าและการคมนาคม	7	-	-	50.0	-	-	50.0	Transport, storage and communication
กิจกรรมด้านอสังหาริมทรัพย์ การให้เช่าและกิจกรรมทางธุรกิจ	14	100.0	32.6	39.5	-	-	-	Real estate, renting and business activities
กิจกรรมด้านบริการชุมชน สังคม และการบริการ	9	100.0	11.1	44.4	-	-	-	Other community, social and personal service activities
ส่วนบุคคลอื่น ๆ (ไม่รวมถึงสถานพยาบาลและสถานศึกษา)								(Exclude hospital and education establishments)

หมายเหตุ : ✓ หมายถึง สถานประกอบการ 1 แห่ง สามารถตอบได้อย่างได้มากกว่า 1 คำตอบ

Note : More than one characteristic can be done by an establishment

ตาราง 1.4 ร้อยละของสถานประกอบการ จำนวนตามการจัดสวัสดิการให้แก่พนักงาน ประเภทกิจกรรมทางเศรษฐกิจ และภาค (ต่อ)

Table 1.4 Percentage of Establishments by Provide Benefits for Employees, Economic Activity and Region (Cont'd)

ประเภทกิจกรรมทางเศรษฐกิจ	ภาค / Economic Activity	จำนวนสถาน-ประกอบการทั้งหมด	สวัสดิการที่ให้แก่พนักงาน $\frac{U}{L}$ Provide benefits for employees										Region /
			จำนวนสถาน-ประกอบการทั้งหมด	จัดสรร-ส่งพนักงาน/ ค่าขนส่ง	เครื่องแบบพนักงาน/ ให้เครื่องแต่งกาย	เงิน	ช่วยเหลือบุตร	ค่าครองชีพ	เงินกู้ยืม	จัดที่พัก/ ให้เงินช่วยเหลือค่าเช่าที่พัก	ให้ค่าอาหารกลางวัน/ Lunch Coupon	ให้ค่าเบี้ยขยัน	
		Total Number of Establishments	Transportation Service/ Allowances	Uniform	Children Allowances	Cost of Living Allowance	Loan	Housing Allowance	Meal Allowance	Social Allowance	Others		
การทำเหมืองแร่	ภาคเหนือ	484	34.3	74.0	16.9	14.2	38.6	44.6	39.3	56.1	79.8	44.6	Northern region
การผลิต		7	-	-	-	100.0	-	100.0	-	100.0	100.0	100.0	Mining and quarrying
การไฟฟ้า ก๊าซ และการประปา		286	42.1	74.7	20.3	12.1	34.5	44.4	36.7	61.5	78.7	44.4	Manufacturing
การค้าปลีก		3	100.0	100.0	-	-	100.0	-	-	-	100.0	-	Electricity, gas and water supply
การก่อสร้าง		21	22.9	54.3	36.2	18.1	63.8	77.1	4.8	36.2	81.9	77.1	Construction
การขายส่ง ขายปลีก การซ่อมแซมยานยนต์ รถจักรยานยนต์ ของใช้ส่วนบุคคล และของใช้ในครัวเรือน		63	11.8	92.5	11.8	19.3	57.1	27.5	37.5	59.0	88.2	27.5	Wholesale and retail trade; repair of motor vehicles, motorcycles and personal and household goods
โรงแรมและภัตตาคาร		61	20.1	82.1	6.0	9.0	29.1	50.0	92.9	32.1	75.0	50.0	Hotels and restaurants
การขนส่ง สถานที่ยกย่องสินค้า และการคมนาคม		15	10.0	43.3	6.7	10.0	40.0	36.7	-	70.0	70.0	36.7	Transport, storage and communication
กิจกรรมด้านอสังหาริมทรัพย์ การให้เช่าและกิจการทางธุรกิจ		25	60.0	48.0	16.0	16.0	36.0	36.0	4.0	48.0	76.0	36.0	Real estate, renting and business activities
กิจกรรมด้านบริการชุมชน สังคม และการบริการ		3	50.0	100.0	-	-	100.0	100.0	100.0	50.0	100.0	100.0	Other community, social and personal service activities
ส่วนบุคคลอื่น ๆ (ไม่รวมถึงสถานพยาบาลและสถานศึกษา)		455	45.4	77.5	21.8	16.9	45.3	53.6	38.4	58.3	78.6	53.6	(Exclude hospital and education establishments)
การทำเหมืองแร่	ภาคตะวันออกเฉียงเหนือ	4	100.0	100.0	100.0	100.0	100.0	100.0	-	100.0	100.0	100.0	Northeastern region
การผลิต		252	47.5	76.9	19.4	11.8	38.0	56.3	26.0	69.1	78.2	56.3	Mining and quarrying
การไฟฟ้า ก๊าซ และการประปา		2	100.0	-	-	100.0	100.0	-	-	100.0	100.0	-	Manufacturing
การค้าปลีก		11	36.4	45.5	36.4	36.4	45.5	81.8	81.8	36.4	100.0	81.8	Electricity, gas and water supply
การขายส่ง ขายปลีก การซ่อมแซมยานยนต์ รถจักรยานยนต์ ของใช้ส่วนบุคคล และของใช้ในครัวเรือน		69	32.2	85.7	35.8	21.4	64.4	35.8	28.6	53.6	85.7	35.8	Construction
โรงแรมและภัตตาคาร		44	19.6	89.9	25.8	18.6	60.1	51.7	96.1	37.6	92.1	51.7	Wholesale and retail trade; repair of motor vehicles, motorcycles and personal and household goods
การขนส่ง สถานที่ยกย่องสินค้า และการคมนาคม		12	16.7	27.8	-	16.7	27.8	55.6	55.6	44.4	72.2	55.6	Hotels and restaurants
การเป็นตัวแทนทางการเงิน		2	-	100.0	-	-	100.0	100.0	-	100.0	100.0	100.0	Transport, storage and communication
กิจกรรมด้านอสังหาริมทรัพย์ การให้เช่าและกิจการทางธุรกิจ		22	49.4	64.3	28.6	29.9	74.7	39.0	20.8	79.2	100.0	39.0	Financial intermediation
กิจกรรมด้านบริการชุมชน สังคม และการบริการ		37	90.0	85.1	-	14.9	17.6	65.1	72.4	7.7	30.3	65.1	Real estate, renting and business activities
ส่วนบุคคลอื่น ๆ (ไม่รวมถึงสถานพยาบาลและสถานศึกษา)		560	50.3	74.7	15.9	13.8	43.6	67.3	49.1	48.7	82.5	67.3	Other community, social and personal service activities
การทำเหมืองแร่	ภาคใต้	8	-	25.0	-	-	100.0	100.0	25.0	75.0	25.0	100.0	(Exclude hospital and education establishments)
การผลิต		267	53.0	68.2	13.9	10.4	35.9	75.8	32.7	69.0	82.4	75.8	Southern region
การค้าปลีก		18	37.0	5.6	-	63.0	94.4	68.5	5.6	63.0	100.0	68.5	Mining and quarrying
การขายส่ง ขายปลีก การซ่อมแซมยานยนต์ รถจักรยานยนต์ ของใช้ส่วนบุคคล และของใช้ในครัวเรือน		70	35.0	88.8	38.8	42.5	52.5	33.8	15.0	38.8	76.3	33.8	Manufacturing
โรงแรมและภัตตาคาร		157	54.2	95.5	15.8	5.3	41.9	66.2	97.0	19.5	84.9	66.2	Construction
การขนส่ง สถานที่ยกย่องสินค้า และการคมนาคม		11	66.7	66.7	-	-	33.3	66.7	33.3	33.3	66.7	66.7	Wholesale and retail trade; repair of motor vehicles, motorcycles and personal and household goods
กิจกรรมด้านอสังหาริมทรัพย์ การให้เช่าและกิจการทางธุรกิจ		20	66.7	25.0	-	-	66.7	66.7	61.7	48.3	95.0	66.7	Hotels and restaurants
กิจกรรมด้านบริการชุมชน สังคม และการบริการ		9	33.3	100.0	-	-	44.4	66.7	66.7	-	100.0	66.7	Transport, storage and communication
ส่วนบุคคลอื่น ๆ (ไม่รวมถึงสถานพยาบาลและสถานศึกษา)		560	50.3	74.7	15.9	13.8	43.6	67.3	49.1	48.7	82.5	67.3	Real estate, renting and business activities

หมายเหตุ : U หมายถึง สถานประกอบการ 1 แห่ง สามารถตอบข้อความได้มากกว่า 1 ข้อ

Note : More than one characteristic can be done by an establishment

ตาราง 1.5 จำนวนและร้อยละของสถานประกอบการ ให้บริการทางการแพทย์ จำนวนคนการให้ยัตินด้านบริการพยาบาลแก่พนักงาน ประเภทกิจกรรมทางเศรษฐกิจ และภาค
 Table 1.5 Number and Percentage of Establishments by Providing Medical Benefit for Employees, Economic Activity and Region

จำนวน : แห่ง

ประเภทกิจกรรมทางเศรษฐกิจ	ภาค /	จำนวน สถานประกอบการ ทั้งสิ้น Total Number of Establishment	ให้ยัตินด้านบริการพยาบาลแก่พนักงานหรือสมาชิกในครอบครัว						ไม่ให้ยัติน ด้านการพยาบาล		Region / Economic Activity	
			รวม Total			สวัสดิการที่ เป็นผู้ป่วยใน In-Patient			สวัสดิการที่ เป็นผู้ป่วยนอก Out-Patient			No Providing Medical Benefit
			จำนวน Number	ร้อยละ %	จำนวน Number	ร้อยละ %	จำนวน Number	ร้อยละ %	จำนวน Number	ร้อยละ %		
			3,719	44.2	3,460	93.0	3,138	84.4	4,700	55.8		
ทั่วประเทศ												
การทำเหมืองแร่		58	100.0	33	56.9	20	60.6	23	69.7	25	43.1	Mining and quarrying
การผลิต		5,565	100.0	2,237	40.2	2,080	93.0	1,871	83.7	3,328	59.8	Manufacturing
การไฟฟ้า ก๊าซ และการประปา		26	100.0	14	51.9	14	100.0	14	100.0	13	48.1	Electricity, gas and water supply
การก่อสร้าง		222	100.0	121	54.5	108	89.5	112	92.2	101	45.5	Construction
การขายส่ง ขายปลีก การซ่อมแซมยานยนต์ รถจักรยานยนต์ ของใช้ส่วนบุคคล และของใช้ในครัวเรือน		928	100.0	529	57.0	499	94.3	470	88.8	399	43.0	Wholesale and retail trade; repair of motor vehicles, motorcycles and personal and household goods
โรงแรมและภัตตาคาร		579	100.0	257	44.4	235	91.4	191	74.3	322	55.6	Hotels and restaurants
การขายส่ง สถานที่เก็บสินค้า และการคมนาคม		193	100.0	97	50.4	95	97.6	79	81.7	96	49.6	Transport, storage and communication
การเป็นตัวแทนทางการเงิน		181	100.0	155	85.5	153	98.9	141	91.3	26	14.5	Financial intermediation
กิจกรรมด้านอสังหาริมทรัพย์ การให้เช่าและกิจการทางธุรกิจ กิจการบริการชุมชน สังคม และการบริการ		509	100.0	198	38.8	178	90.0	168	85.0	311	61.2	Real estate, renting and business activities Other community, social and personal service activities
ส่วนบุคคลอื่น ๆ (ไม่รวมถึงสถานพยาบาลและสถานศึกษา)		158	100.0	79	50.0	79	100.0	69	87.7	79	50.0	(Exclude hospital and education establishments)
กรุงเทพมหานคร												
การทำเหมืองแร่		28	100.0	19	67.9	10	52.6	19	100.0	9	32.1	Mining and quarrying
การผลิต		1,272	100.0	450	35.4	414	91.9	368	81.8	822	64.6	Manufacturing
การไฟฟ้า ก๊าซ และการประปา		15	100.0	10	66.7	10	100.0	10	100.0	5	33.3	Electricity, gas and water supply
การก่อสร้าง		112	100.0	70	62.6	57	81.8	67	95.1	42	37.4	Construction
การขายส่ง ขายปลีก การซ่อมแซมยานยนต์ รถจักรยานยนต์ ของใช้ส่วนบุคคล และของใช้ในครัวเรือน		562	100.0	349	62.1	327	93.5	313	89.6	213	37.9	Wholesale and retail trade; repair of motor vehicles, motorcycles and personal and household goods
โรงแรมและภัตตาคาร		165	100.0	84	51.0	79	93.5	61	73.1	81	49.0	Hotels and restaurants
การขายส่ง สถานที่เก็บสินค้า และการคมนาคม		105	100.0	63	59.9	61	96.3	50	80.1	42	40.1	Transport, storage and communication
การเป็นตัวแทนทางการเงิน		179	100.0	155	86.5	153	98.9	141	91.3	24	13.5	Financial intermediation
กิจกรรมด้านอสังหาริมทรัพย์ การให้เช่าและกิจการทางธุรกิจ กิจการบริการชุมชน สังคม และการบริการ		304	100.0	121	39.9	110	91.0	101	83.6	183	60.1	Real estate, renting and business activities Other community, social and personal service activities
ส่วนบุคคลอื่น ๆ (ไม่รวมถึงสถานพยาบาลและสถานศึกษา)		67	100.0	44	66.2	44	100.0	36	82.0	23	33.8	(Exclude hospital and education establishments)

ตาราง 1.5 จำนวนและร้อยละของสถานประกอบการ ให้สิทธิด้านการรักษาพยาบาลแก่พนักงาน ประเภทกิจกรรมทางเศรษฐกิจ และภาค (ต่อ)

Table 1.5 Number and Percentage of Establishments by Providing Medical Benefit for Employees, Economic Activity and Region (Cont'd)

จำนวน : แห่ง

ประเภทกิจกรรมทางเศรษฐกิจ	ภาค /	จำนวนสถานประกอบการทั้งหมด		ให้สิทธิด้านการรักษาพยาบาลแก่พนักงานหรือสมาชิกในครอบครัว						ไม่ให้อะไร		Region / Economic Activity
		Total Number of Establishment		Providing Medical Benefit for Employees			Out-Patient			No Providing Medical Benefit		
		จำนวน	ร้อยละ	จำนวน	ร้อยละ	จำนวน	ร้อยละ	จำนวน	ร้อยละ	จำนวน	ร้อยละ	
ภาคกลาง (ไม่รวม กทม.)												
การทำเหมืองแร่		4,111	100.0	1,775	43.2	1,652	93.0	1,520	85.6	2,336	56.8	Central region
การผลิต		11	100.0	10	90.9	10	100.0	-	-	1	9.1	Mining and quarrying
การไฟฟ้า ก๊าซ และการประปา		3,488	100.0	1,486	42.6	1,380	92.9	1,268	85.3	2,002	57.4	Manufacturing
การก่อสร้าง		6	100.0	4	58.3	4	100.0	4	100.0	3	41.7	Electricity, gas and water supply
การขนส่ง ขนเหล็ก การซ่อมแซมยานยนต์ รถจักรยานยนต์ ของใช้ส่วนบุคคล และของใช้ในชีวิตประจำวัน		60	100.0	32	53.9	32	100.0	32	100.0	28	46.1	Construction
โรงแรมและภัตตาคาร		164	100.0	104	63.3	99	95.0	93	89.9	60	36.7	Wholesale and retail trade; repair of motor vehicles, motorcycles and personal and household goods
การขนส่ง สถานที่เก็บสินค้า และการคมนาคม		152	100.0	56	37.0	52	92.9	50	88.6	96	63.0	Hotels and restaurants
กิจกรรมด้านอสังหาริมทรัพย์ การให้เช่าและกิจกรรมทางธุรกิจ		50	100.0	20	39.2	20	100.0	17	88.5	30	60.8	Transport, storage and communication
กิจกรรมด้านการบริการชุมชน สังคม และการบริการส่วนบุคคลอื่น ๆ (ไม่รวมถึงสถานพยาบาลและสถานศึกษา)		138	100.0	46	33.1	37	80.8	39	85.7	92	66.9	Real estate, renting and business activities
การท่าเรือ		42	100.0	18	43.8	18	100.0	17	90.5	24	56.2	Other community, social and personal service activities
การผลิต		484	100.0	197	40.8	186	94.1	154	77.8	287	59.2	(Exclude hospital and education establishments)
การไฟฟ้า ก๊าซ และการประปา		7	100.0	-	-	-	-	-	-	7	100.0	Northern region
การก่อสร้าง		286	100.0	119	41.7	112	93.8	94	78.3	167	58.3	Mining and quarrying
การขนส่ง ขนเหล็ก การซ่อมแซมยานยนต์ รถจักรยานยนต์ ของใช้ส่วนบุคคล และของใช้ในชีวิตประจำวัน		3	100.0	-	-	-	-	-	-	3	100.0	Manufacturing
โรงแรมและภัตตาคาร		21	100.0	10	45.7	10	100.0	10	100.0	11	54.3	Electricity, gas and water supply
การขนส่ง สถานที่เก็บสินค้า และการคมนาคม		63	100.0	27	42.5	24	90.8	17	63.9	36	57.5	Construction
กิจกรรมด้านอสังหาริมทรัพย์ การให้เช่าและกิจกรรมทางธุรกิจ		61	100.0	23	38.1	21	92.2	19	81.4	38	61.9	Wholesale and retail trade; repair of motor vehicles, motorcycles and personal and household goods
กิจกรรมด้านการบริการชุมชน สังคม และการบริการส่วนบุคคลอื่น ๆ (ไม่รวมถึงสถานพยาบาลและสถานศึกษา)		15	100.0	7	46.7	7	100.0	4	57.1	8	53.3	Hotels and restaurants
		25	100.0	10	40.0	10	100.0	9	90.0	15	60.0	Transport, storage and communication
		3	100.0	2	50.0	2	100.0	2	100.0	2	50.0	Real estate, renting and business activities
												Other community, social and personal service activities
												(Exclude hospital and education establishments)

ตาราง 1.5 จำนวนและร้อยละของสถานประกอบการให้สิทธิด้านการรักษาพยาบาลแก่พนักงาน ประเภทกิจกรรมทางเศรษฐกิจ และภาค (ต่อ)

Table 1.5 Number and Percentage of Establishments by Providing Medical Benefit for Employees, Economic Activity and Region (Cont'd)

จำนวน : แห่ง

ภาค / ประเภทกิจกรรมทางเศรษฐกิจ	จำนวน		ให้สิทธิด้านการรักษาพยาบาลแก่พนักงานหรือสมาชิกในครอบครัว						ไม่ให้สิทธิ		Region / Economic Activity
	สถานประกอบการ ทั้งสิ้น		Providing Medical Benefit for Employees			Out-Patient			ด้านการรักษาพยาบาล		
	Total Number of Establishment	ร้อยละ %	รวม Total	จำนวน Number	ร้อยละ %	สวัสดิการที่ให้ เป็นผู้ป่วยใน In-Patient	จำนวน Number	ร้อยละ %	สวัสดิการที่ให้ เป็นผู้ป่วยนอก Out-Patient	จำนวน Number	
ภาคตะวันออกเฉียงเหนือ	455	100.0	183	40.2	95.6	175	81.5	272	59.8	Northeastern region	
การทำเหมืองแร่	4	100.0	4	100.0	-	-	4	100.0	-	-	Mining and quarrying
การผลิต	252	100.0	95	37.9	97.5	93	78	81.5	157	62.1	Manufacturing
การไฟฟ้า ก๊าซ และการประปา	2	100.0	-	-	-	-	-	-	2	100.0	Electricity, gas and water supply
การก่อสร้าง	11	100.0	9	81.8	100.0	9	3	33.3	2	18.2	Construction
การขายส่ง ขายปลีก การซ่อมแซมยานยนต์ รถจักรยานยนต์ ของใช้ส่วนบุคคล และของใช้ในชีวิตประจำวัน	69	100.0	22	32.1	100.0	22	22	100.0	47	67.9	Wholesale and retail trade; repair of motor vehicles, motorcycles and personal and household goods
โรงแรมและภัตตาคาร	44	100.0	20	46.1	91.5	19	12	61.0	24	53.9	Hotels and restaurants
การขนส่ง สถานบันเทิง สันทนาการ และการคมนาคม	12	100.0	4	33.3	100.0	4	4	100.0	8	66.7	Transport, storage and communication
การเป็นตัวแทนทางการเงิน	2	100.0	-	-	-	-	-	-	2	100.0	Financial intermediation
กิจกรรมด้านอสังหาริมทรัพย์ การให้เช่าและกิจการทางธุรกิจ	22	100.0	13	59.7	100.0	13	11	82.6	9	40.3	Real estate, renting and business activities
กิจกรรมด้านการบริการชุมชน สังคม และการบริการ	37	100.0	15	39.8	100.0	15	15	100.0	22	60.2	Other community, social and personal service activities
ส่วนบุคคลอื่น ๆ (ไม่รวมถึงสถานพยาบาลและสถานศึกษา)	560	100.0	197	35.2	93.0	183	148	75.0	363	64.8	(Exclude hospital and education establishments)
ภาคใต้	8	100.0	-	-	-	-	-	-	8	100.0	Southern region
การทำเหมืองแร่	8	100.0	-	-	-	-	-	-	8	100.0	Mining and quarrying
การผลิต	267	100.0	86	32.1	94.4	81	64	74.4	181	67.9	Manufacturing
การก่อสร้าง	18	100.0	-	-	-	-	-	-	18	100.0	Construction
การขายส่ง ขายปลีก การซ่อมแซมยานยนต์ รถจักรยานยนต์ ของใช้ส่วนบุคคล และของใช้ในชีวิตประจำวัน	70	100.0	27	38.8	100.0	27	25	90.3	43	61.3	Wholesale and retail trade; repair of motor vehicles, motorcycles and personal and household goods
โรงแรมและภัตตาคาร	157	100.0	73	46.6	87.6	64	48	66.1	84	53.4	Hotels and restaurants
การขนส่ง สถานบันเทิง สันทนาการ และการคมนาคม	11	100.0	4	33.3	100.0	4	4	100.0	7	66.7	Transport, storage and communication
กิจกรรมด้านอสังหาริมทรัพย์ การให้เช่าและกิจการทางธุรกิจ	20	100.0	8	38.3	100.0	8	8	100.0	12	61.7	Real estate, renting and business activities
กิจกรรมด้านการบริการชุมชน สังคม และการบริการ	9	100.0	-	-	-	-	-	-	9	100.0	Other community, social and personal service activities
ส่วนบุคคลอื่น ๆ (ไม่รวมถึงสถานพยาบาลและสถานศึกษา)											(Exclude hospital and education establishments)

ตาราง I.6 จำนวนและร้อยละของสถานประกอบการให้สิทธิด้านการดูแลสุขภาพประกันอุบัติเหตุแก่พนักงาน ประเภทกิจกรรมทางเศรษฐกิจ และภาค (ต่อ)

Table I.6 Number and Percentage of Establishments by Providing Health / Accidental Insurance for Employees, Economic Activity and Region (Cont'd)

จำนวน : แห่ง

ประเภทกิจกรรมทางเศรษฐกิจ	จำนวน Number	ร้อยละ %	ให้สิทธิด้านการดูแลสุขภาพ / ประกันอุบัติเหตุ และการจ่ายเบี้ยประกันให้แก่พนักงาน Providing Health/Accidental Insurance and Pay the Insurance Fee for Employees						ไม่มีสิทธิ ด้านประกันสุขภาพ/ ประกันอุบัติเหตุ		Region / Economic Activity
			รวม Total		สถาน/อาชีพประกัน ให้ทั้งหมด Pay Fully Amount		สถาน/อาชีพประกัน ให้บางส่วน Partially Pay		No Providing Health/ Accidental Insurance		
			จำนวน Number	ร้อยละ %	จำนวน Number	ร้อยละ %	จำนวน Number	ร้อยละ %	จำนวน Number	ร้อยละ %	
ภาค / ประเภทกิจกรรมทางเศรษฐกิจ	4,111	100.0	1,665	40.5	1,284	77.1	381	22.9	2,446	59.5	Central region
การทำเหมืองแร่	11	100.0	-	-	-	-	-	-	11	100.0	Mining and quarrying
การผลิต	3,488	100.0	1,408	40.4	1,080	76.7	328	23.3	2,080	59.6	Manufacturing
การไฟฟ้า ก๊าซ และการประปา	6	100.0	4	58.3	4	100.0	-	-	3	41.7	Electricity, gas and water supply
การก่อสร้าง	60	100.0	24	40.6	17	70.4	7	29.6	36	59.4	Construction
การขายส่ง ขายปลีก การซ่อมแซมยานยนต์ รถจักรยานยนต์ ของใช้ส่วนบุคคล และของใช้ในครัวเรือน	164	100.0	95	58.1	81	84.9	14	15.1	69	41.9	Wholesale and retail trade; repair of motor vehicles, motorcycles and personal and household goods
โรงแรมและภัตตาคาร	152	100.0	41	27.1	25	60.5	16	39.5	111	72.9	Hotels and restaurants
การขนส่ง สถานีเก็บสินค้า และการคมนาคม	50	100.0	33	65.3	27	81.5	6	18.5	17	34.7	Transport, storage and communication
กิจกรรมด้านอสังหาริมทรัพย์ การให้เช่าและกิจกรรมทางธุรกิจ	138	100.0	43	30.8	39	92.3	3	7.7	95	69.2	Real estate, renting and business activities
กิจกรรมด้านการบริการชุมชน สังคม และการบริการ	42	100.0	17	41.4	12	70.0	5	30.0	25	58.6	Other community, social and personal service activities (Exclude hospital and education establishments)
ส่วนบุคคลอื่น ๆ (ไม่รวมถึงสถานพยาบาลและสถานศึกษา)	484	100.0	183	37.8	115	62.9	68	37.1	301	62.2	Northern region
การทำเหมืองแร่	7	100.0	7	100.0	-	-	7	100.0	-	-	Mining and quarrying
การผลิต	286	100.0	100	35.0	66	65.6	34	34.4	186	65.0	Manufacturing
การไฟฟ้า ก๊าซ และการประปา	3	100.0	3	100.0	3	100.0	-	-	-	-	Electricity, gas and water supply
การก่อสร้าง	21	100.0	11	54.3	8	66.7	4	33.3	10	45.7	Construction
การขายส่ง ขายปลีก การซ่อมแซมยานยนต์ รถจักรยานยนต์ ของใช้ส่วนบุคคล และของใช้ในครัวเรือน	63	100.0	29	46.1	19	65.9	10	34.1	34	53.9	Wholesale and retail trade; repair of motor vehicles, motorcycles and personal and household goods
โรงแรมและภัตตาคาร	61	100.0	18	29.1	14	79.5	4	20.5	43	70.9	Hotels and restaurants
การขนส่ง สถานีเก็บสินค้า และการคมนาคม	15	100.0	5	30.0	5	100.0	-	-	11	70.0	Transport, storage and communication
กิจกรรมด้านอสังหาริมทรัพย์ การให้เช่าและกิจกรรมทางธุรกิจ	25	100.0	10	40.0	1	10.0	9	90.0	15	60.0	Real estate, renting and business activities
กิจกรรมด้านการบริการชุมชน สังคม และการบริการ	3	100.0	-	-	-	-	-	-	3	100.0	Other community, social and personal service activities (Exclude hospital and education establishments)

ตาราง 1.6 จำนวนและร้อยละของสถานประกอบการให้สิทธิในการประกันสุขภาพ/ประกันอุบัติเหตุแก่พนักงาน ประเภทกิจกรรมทางเศรษฐกิจ และภาค (ต่อ)

Table 1.6 Number and Percentage of Establishments by Providing Health / Accidental Insurance for Employees, Economic Activity and Region (Cont'd)

ภาค / ประเภทกิจกรรมทางเศรษฐกิจ	จำนวนสถาน- ประกอบการ ทั้งสิ้น		ให้สิทธิด้านการประกันสุขภาพ / ประกันอุบัติเหตุ และกรจ่ายเบี้ยประกันให้แก่พนักงาน Providing Health/Accidental Insurance and Pay the Insurance Fee for Employees						ไม่ให้สิทธิ ด้านการดูแลสุขภาพ/ ประกันอุบัติเหตุ		Region / Economic Activity
	จำนวน Number	ร้อยละ %	จำนวน Number	ร้อยละ %	สถานจ่ายเบี้ยประกัน ให้ทั้งหมด		สถานจ่ายเบี้ยประกัน ให้บางส่วน		จำนวน Number	ร้อยละ %	
					จำนวน Number	ร้อยละ %	จำนวน Number	ร้อยละ %			
ภาคตะวันออกถึงเหนือ	455	100.0	172	37.8	121	70.4	51	29.6	283	62.2	Northeastern region
การทำเหมืองแร่	4	100.0	4	100.0	-	-	4	100.0	-	-	Mining and quarrying
การผลิต	252	100.0	89	35.4	62	69.3	27	30.7	163	64.6	Manufacturing
การไฟฟ้า ก๊าซ และการประปา	2	100.0	2	100.0	2	100.0	-	-	-	-	Electricity, gas and water supply
การก่อสร้าง	11	100.0	6	54.5	3	50.0	3	50.0	5	45.5	Construction
การขายส่ง ขายปลีก การซ่อมแซมยานยนต์ รถจักรยานยนต์ ของใช้ส่วนบุคคล และของใช้ในครัวเรือน	69	100.0	25	35.7	25	100.0	-	-	44	64.3	Wholesale and retail trade; repair of motor vehicles, motorcycles and personal and household goods
โรงแรมและภัตตาคาร	44	100.0	18	40.5	7	38.8	11	61.2	26	59.5	Hotels and restaurants
การขนส่ง สถานที่เก็บสินค้า และการคมนาคม	12	100.0	9	72.2	9	100.0	-	-	3	27.8	Transport, storage and communication
การเป็นตัวแทนทางการเงิน	2	100.0	-	-	-	-	-	-	2	100.0	Financial intermediation
กิจกรรมด้านอสังหาริมทรัพย์ การให้เช่าและกิจการทางธุรกิจ	22	100.0	14	64.3	9	60.6	6	39.4	8	35.7	Real estate, renting and business activities
กิจกรรมด้านการบริการชุมชน สังคม และการบริการ	37	100.0	6	14.9	6	100.0	-	-	31	85.1	Other community, social and personal service activities
ส่วนบุคคลอื่น ๆ (ไม่รวมถึงสถานพยาบาลและสถานศึกษา)	560	100.0	207	37.0	161	77.7	46	22.3	353	63.0	(Exclude hospital and education establishments)
ภาคใต้	8	100.0	-	-	-	-	-	-	8	100.0	Southern region
การทำเหมืองแร่	267	100.0	107	40.1	85	79.7	22	20.3	160	59.9	Mining and quarrying
การผลิต	18	100.0	7	37.0	7	100.0	-	-	11	63.0	Manufacturing
การก่อสร้าง	70	100.0	25	35.0	22	89.3	3	10.7	46	65.0	Construction
การขายส่ง ขายปลีก การซ่อมแซมยานยนต์ รถจักรยานยนต์ ของใช้ส่วนบุคคล และของใช้ในครัวเรือน	157	100.0	63	40.2	42	67.0	21	33.0	94	59.8	Wholesale and retail trade; repair of motor vehicles, motorcycles and personal and household goods
โรงแรมและภัตตาคาร	11	100.0	4	33.3	4	100.0	-	-	7	66.7	Hotels and restaurants
การขนส่ง สถานที่เก็บสินค้า และการคมนาคม	20	100.0	2	10.0	1	50.0	1	50.0	18	90.0	Transport, storage and communication
กิจกรรมด้านอสังหาริมทรัพย์ การให้เช่าและกิจการทางธุรกิจ	9	100.0	-	-	-	-	-	-	9	100.0	Real estate, renting and business activities
กิจกรรมด้านการบริการชุมชน สังคม และการบริการ	9	100.0	-	-	-	-	-	-	9	100.0	Other community, social and personal service activities
ส่วนบุคคลอื่น ๆ (ไม่รวมถึงสถานพยาบาลและสถานศึกษา)											(Exclude hospital and education establishments)

ตาราง 1.7 ร้อยละของสถานประกอบการ จำแนกตามผู้มีสิทธิได้รับสวัสดิการค่ารักษาพยาบาลในกรณีเป็นผู้ป่วยใน ประเภทกิจกรรมทางเศรษฐกิจ และภาค

Table 1.7 Percentage of Establishments by Provide Medical Benefit for In - Patient, Economic Activity and Region

ภาค / ประเภทกิจกรรมทางเศรษฐกิจ	ผู้มีสิทธิได้รับสวัสดิการค่ารักษาพยาบาล / Person who have Medical Benefit						Region / Economic Activity
	ตัวพนักงาน Employee	ตัวพนักงานและคู่สมรส Employee and Spouse	ตัวพนักงานและบุตร Employee and Children	ตัวพนักงานและบิดา-มารดา Employee and Father / Mother	ตัวพนักงาน คู่สมรส และบุตร Employee, Spouse and Children	ตัวพนักงาน คู่สมรส บุตร และบิดา-มารดา Employee, Spouse, Children and Father / Mother	
ทั่วประเทศ	100.0	100.0	100.0	-	100.0	100.0	Whole Kingdom
การทำเหมืองแร่	0.6	-	-	-	0.8	-	Mining and quarrying
การผลิต	59.5	24.5	70.4	-	60.0	76.3	Manufacturing
การไฟฟ้า ก๊าซ และการประปา	-	-	-	-	2.6	0.6	Electricity, gas and water supply
การก่อสร้าง	3.3	7.0	-	-	2.4	2.4	Construction
การขายส่ง ขายปลีก การซ่อมแซมยานยนต์ รถจักรยานยนต์ ของใช้ส่วนบุคคล และของใช้ส่วนตัวเรือน	12.5	58.4	16.5	-	20.8	16.7	Wholesale and retail trade; repair of motor vehicles, motorcycles and personal and household goods
โรงแรมและภัตตาคาร	7.3	-	9.2	-	4.9	3.0	Hotels and restaurants
การขนส่ง สถานที่เก็บสินค้า และการคมนาคม	3.2	-	-	-	1.6	-	Transport, storage and communication
การเป็นตัวแทนทางการเงิน	5.0	-	-	-	3.5	-	Financial intermediation
กิจกรรมด้านอสังหาริมทรัพย์ การให้เช่าและกิจกรรมทางธุรกิจ	6.0	10.1	-	-	2.3	-	Real estate, renting and business activities
กิจกรรมด้านการบริการชุมชน สังคม และการบริการ	2.6	-	3.9	-	1.1	-	Other community, social and personal service activities
ส่วนบุคคลอื่น ๆ (ไม่รวมถึงสถานพยาบาลและสถานศึกษา)	-	-	-	-	-	0.9	(Exclude hospital and education establishments)
กรุงเทพมหานคร	100.0	100.0	100.0	-	100.0	100.0	Bangkok
การทำเหมืองแร่	0.6	-	-	-	2.2	-	Mining and quarrying
การผลิต	33.8	-	57.9	-	24.7	48.1	Manufacturing
การไฟฟ้า ก๊าซ และการประปา	-	-	-	-	5.5	-	Electricity, gas and water supply
การก่อสร้าง	4.1	26.4	-	-	4.4	8.3	Construction
การขายส่ง ขายปลีก การซ่อมแซมยานยนต์ รถจักรยานยนต์ ของใช้ส่วนบุคคล และของใช้ส่วนตัวเรือน	22.9	73.6	42.1	-	35.5	40.3	Wholesale and retail trade; repair of motor vehicles, motorcycles and personal and household goods
โรงแรมและภัตตาคาร	5.8	-	-	-	7.9	-	Hotels and restaurants
การขนส่ง สถานที่เก็บสินค้า และการคมนาคม	5.2	-	-	-	4.4	-	Transport, storage and communication
การเป็นตัวแทนทางการเงิน	13.5	-	-	-	9.2	-	Financial intermediation
กิจกรรมด้านอสังหาริมทรัพย์ การให้เช่าและกิจกรรมทางธุรกิจ	9.8	-	-	-	6.2	-	Real estate, renting and business activities
กิจกรรมด้านการบริการชุมชน สังคม และการบริการ	-	-	-	-	-	-	Other community, social and personal service activities
ส่วนบุคคลอื่น ๆ (ไม่รวมถึงสถานพยาบาลและสถานศึกษา)	4.2	-	-	-	-	3.2	(Exclude hospital and education establishments)

ตาราง 1.7 ร้อยละของสถานประกอบการ จำแนกตามผู้มีสิทธิได้รับสวัสดิการที่รักษาพยาบาลในกรณีเป็นผู้ป่วยใน ประเภทกิจกรรมทางเศรษฐกิจ และภาค (ต่อ)

Table 1.7 Percentage of Establishments by Provide Medical Benefit for In - Patient, Economic Activity and Region (Cont'd)

ประเภทกิจกรรมทางเศรษฐกิจ	ผู้มีสิทธิได้รับสวัสดิการที่รักษาพยาบาล / Person who have Medical Benefit						Region / Economic Activity
	พนักงาน Employee	พนักงานและคู่สมรส Employee and Spouse	พนักงานและบุตร Employee and Children	พนักงานและบิดา-มารดา Employee and Father / Mother	พนักงานและบุตร Employee, Spouse and Children	พนักงานคู่สมรส บุตร และบิดา-มารดา Employee, Spouse, Children and Father / Mother	
ภาคกลาง (ไม่รวม กทม.)	100.0	100.0	100.0	-	100.0	100.0	Central region
การทำเหมืองแร่	0.8	-	-	-	-	-	Mining and quarrying
การผลิต	83.0	48.3	88.8	-	85.4	91.7	Manufacturing
การไฟฟ้า ก๊าซ และการประปา	-	-	-	-	1.0	0.9	Electricity, gas and water supply
การก่อสร้าง	2.6	-	-	-	-	-	Construction
การขายส่ง ขายปลีก การซ่อมแซมยานยนต์ รถจักรยานยนต์ ของใช้ส่วนบุคคล และของใช้ในครัวเรือน	4.3	31.8	11.2	-	9.7	7.4	Wholesale and retail trade; repair of motor vehicles, motorcycles and personal and household goods
โรงแรมและภัตตาคาร	3.8	-	-	-	2.0	-	Hotels and restaurants
การขายส่ง สถานที่เก็บสินค้า และการคมนาคม	1.6	-	-	-	-	-	Transport, storage and communication
กิจกรรมด้านอสังหาริมทรัพย์ การให้เช่าและกิจกรรมทางธุรกิจ	2.7	19.9	-	-	-	-	Real estate, renting and business activities
กิจกรรมด้านการบริการชุมชน สังคม และการบริการ	1.1	-	-	-	2.0	-	Other community, social and personal service activities
ส่วนบุคคลอื่น ๆ (ไม่รวมถึงสถานพยาบาลและสถานศึกษา)	100.0	100.0	100.0	-	100.0	-	(Exclude hospital and education establishments)
การผลิต	61.3	-	-	-	61.3	-	Manufacturing
การก่อสร้าง	3.6	-	-	-	26.2	-	Construction
การขายส่ง ขายปลีก การซ่อมแซมยานยนต์ รถจักรยานยนต์ ของใช้ส่วนบุคคล และของใช้ในครัวเรือน	13.5	100.0	-	-	-	-	Wholesale and retail trade; repair of motor vehicles, motorcycles and personal and household goods
โรงแรมและภัตตาคาร	11.0	-	54.8	-	12.5	-	Hotels and restaurants
การขายส่ง สถานที่เก็บสินค้า และการคมนาคม	4.3	-	-	-	-	-	Transport, storage and communication
กิจกรรมด้านอสังหาริมทรัพย์ การให้เช่าและกิจกรรมทางธุรกิจ	6.2	-	-	-	-	-	Real estate, renting and business activities
กิจกรรมด้านการบริการชุมชน สังคม และการบริการ	-	-	45.2	-	-	-	Other community, social and personal service activities
ส่วนบุคคลอื่น ๆ (ไม่รวมถึงสถานพยาบาลและสถานศึกษา)	-	-	-	-	-	-	(Exclude hospital and education establishments)

ตาราง 1.7 ร้อยละของสถานประกอบการ จําแนกตามผู้มีสิทธิได้รับสวัสดิการรักษายาบาลในกรณีเป็นผู้ป่วยใน ประเภทกิจกรรมทางเศรษฐกิจ และภาค (ต่อ)

Table 1.7 Percentage of Establishments by Provide Medical Benefit for In - Patient, Economic Activity and Region (Cont'd)

ภาค / ประเภทกิจกรรมทางเศรษฐกิจ	ผู้มีสิทธิได้รับสวัสดิการรักษายาบาล / Person who have Medical Benefit						Region / Economic Activity
	ตัวพนักงาน Employee	ตัวพนักงาน และคู่สมรส Employee and Spouse	ตัวพนักงาน และบุตร Employee and Children	ตัวพนักงาน และบิดา-มารดา Employee and Father / Mother	ตัวพนักงาน คู่สมรส และบุตร Employee, Spouse and Children	ตัวพนักงาน คู่สมรส บุตร และบิดา-มารดา Employee, Spouse, Children and Father / Mother	
ภาคตะวันออกเฉียงเหนือ	100.0	100.0	100.0	-	100.0	100.0	Northeastern region
การผลิต	53.4	-	43.6	-	60.1	100.0	Manufacturing
การค้าปลีก	6.0	-	-	-	-	-	Construction
การขายส่ง ขยายปลีก การซ่อมแซมรถยนต์ รถจักรยานยนต์ ของใช้ส่วนบุคคล และของใช้ในครัวเรือน	8.2	100.0	-	-	39.9	-	Wholesale and retail trade; repair of motor vehicles, motorcycles and personal and household goods
โรงแรมและภัตตาคาร	11.2	-	56.4	-	-	-	Hotels and restaurants
การขนส่ง สถานที่เก็บสินค้า และการคมนาคม	2.7	-	-	-	-	-	Transport, storage and communication
กิจกรรมด้านอสังหาริมทรัพย์ การให้เช่าและกิจกรรมทางธุรกิจ	8.7	-	-	-	-	-	Real estate, renting and business activities
กิจกรรมด้านการบริการชุมชน สังคม และการบริการ	-	-	-	-	-	-	Other community, social and personal service activities
ส่วนบุคคลอื่น ๆ (ไม่รวมถึงสถานพยาบาลและสถานศึกษา)	9.8	-	-	-	-	-	(Exclude hospital and education establishments)
ภาคใต้	100.0	-	-	-	100.0	100.0	Southern region
การผลิต	44.9	-	-	-	48.8	-	Manufacturing
การขายส่ง ขยายปลีก การซ่อมแซมรถยนต์ รถจักรยานยนต์	12.9	-	-	-	37.0	-	Wholesale and retail trade; repair of motor vehicles, motorcycles and personal and household goods
ของใช้ส่วนบุคคล และของใช้ในครัวเรือน	35.2	-	-	-	14.2	100.0	Hotels and restaurants
โรงแรมและภัตตาคาร	2.3	-	-	-	-	-	Transport, storage and communication
การขายส่ง สถานที่เก็บสินค้า และการคมนาคม	4.7	-	-	-	-	-	Real estate, renting and business activities
กิจกรรมด้านอสังหาริมทรัพย์ การให้เช่าและกิจกรรมทางธุรกิจ	-	-	-	-	-	-	

ตาราง 1.8 ร้อยละของสถานประกอบการ จำนวนคนผู้มีสิทธิได้รับสวัสดิการที่รักษาพยาบาลในกรณีเป็นผู้ป่วยนอก ประเภทกิจกรรมทางเศรษฐกิจ และภาค

Table 1.8 Percentage of Establishments by Provide Medical Benefit for Out - Patient, Economic Activity and Region

ประเภทกิจกรรมทางเศรษฐกิจ	ผู้มีสิทธิได้รับสวัสดิการที่รักษาพยาบาล / Person who have Medical Benefit						Region / Economic Activity
	ตัวพนักงาน Employee	ตัวพนักงานและคู่สมรส Employee and Spouse	ตัวพนักงานและบุตร Employee and Children	ตัวพนักงานและบิดา-มารดา Employee and Father / Mother	ตัวพนักงาน คู่สมรส และบุตร Employee, Spouse and Children	ตัวพนักงาน คู่สมรส บุตร และบิดา-มารดา Employee, Spouse, Children and Father / Mother	
ทั่วประเทศ	100.0	100.0	100.0	-	100.0	100.0	Whole Kingdom
การทำเหมืองแร่	0.4	-	-	-	3.2	-	Mining and quarrying
การผลิต	57.3	32.5	79.4	-	64.2	77.6	Manufacturing
การไฟฟ้า ก๊าซ และการประปา	-	-	-	-	3.0	0.6	Electricity, gas and water supply
การก่อสร้าง	4.0	12.2	-	-	1.7	2.3	Construction
การขายส่ง ขายปลีก การซ่อมแซมยานยนต์ รถจักรยานยนต์ ของใช้ส่วนบุคคล และของใช้ในครัวเรือน	14.6	55.2	9.2	-	14.8	17.3	Wholesale and retail trade; repair of motor vehicles, motorcycles and personal and household goods
โรงแรมและภัตตาคาร	7.0	-	4.2	-	3.9	-	Hotels and restaurants
การขนส่ง สถานที่เก็บสินค้า และการคมนาคม	2.9	-	-	-	1.4	1.3	Transport, storage and communication
การเป็นตัวแทนทางการเงิน	5.3	-	-	-	3.0	-	Financial intermediation
กิจกรรมด้านอสังหาริมทรัพย์ การให้เช่าและกิจการทางธุรกิจ	6.1	-	-	-	3.5	-	Real estate, renting and business activities
กิจกรรมด้านบริการชุมชน สังคม และการบริการ	2.4	-	7.3	-	1.3	0.9	Other community, social and personal service activities (Exclude hospital and education establishments)
กรุงเทพมหานคร	100.0	100.0	100.0	-	100.0	100.0	Bangkok
การทำเหมืองแร่	0.6	-	-	-	9.1	-	Mining and quarrying
การผลิต	31.2	-	61.2	-	26.0	46.9	Manufacturing
การไฟฟ้า ก๊าซ และการประปา	-	-	-	-	7.0	-	Electricity, gas and water supply
การก่อสร้าง	6.1	100.0	-	-	2.1	7.4	Construction
การขายส่ง ขายปลีก การซ่อมแซมยานยนต์ รถจักรยานยนต์ ของใช้ส่วนบุคคล และของใช้ในครัวเรือน	25.3	-	21.6	-	30.4	38.5	Wholesale and retail trade; repair of motor vehicles, motorcycles and personal and household goods
โรงแรมและภัตตาคาร	5.8	-	-	-	4.7	-	Hotels and restaurants
การขนส่ง สถานที่เก็บสินค้า และการคมนาคม	4.5	-	-	-	4.1	4.3	Transport, storage and communication
การเป็นตัวแทนทางการเงิน	13.6	-	-	-	8.5	-	Financial intermediation
กิจกรรมด้านอสังหาริมทรัพย์ การให้เช่าและกิจการทางธุรกิจ	9.5	-	-	-	7.9	-	Real estate, renting and business activities
กิจกรรมด้านบริการชุมชน สังคม และการบริการ	3.4	-	17.2	-	-	2.9	Other community, social and personal service activities (Exclude hospital and education establishments)

ตาราง 1.8 ร้อยละของสถานประกอบการ จำนวนตามผู้มีสิทธิได้รับสวัสดิการที่รักษาพยาบาลในผู้ป่วยนอก ประเภทกิจกรรมทางเศรษฐกิจ และภาค (ต่อ)

Table 1.8 Percentage of Establishments by Provide Medical Benefit for Out - Patient, Economic Activity and Region (Cont'd)

ประเภทกิจกรรมทางเศรษฐกิจ	ผู้มีสิทธิได้รับสวัสดิการที่รักษาพยาบาล / Person who have Medical Benefit								Region / Economic Activity
	ตัวพนักงาน Employee	ตัวพนักงาน และคู่สมรส Employee and Spouse	ตัวพนักงาน และบุตร Employee and Children	ตัวพนักงาน และบิดา-มารดา Employee and Father / Mother	ตัวพนักงาน และบุตร Employee, Spouse and Children	ตัวพนักงาน คู่สมรส และบุตร Employee, Spouse and Children	ตัวพนักงาน คู่สมรส บุตร และบิดา-มารดา Employee, Spouse, Children and Father / Mother	Central region	
ภาคกลาง (ไม่รวม กทม.)	100.0	100.0	100.0	-	100.0	100.0	100.0	100.0	Central region
การผลิต	81.9	53.5	100.0	-	100.0	87.7	90.7	90.7	Manufacturing
การไฟฟ้า ก๊าซ และการประปา	-	-	-	-	-	1.1	0.9	0.9	Electricity, gas and water supply
การก่อสร้าง	2.9	-	-	-	-	-	-	-	Construction
การขายส่ง ขายปลีก การซ่อมแซมยานยนต์ รถจักรยานยนต์ ของใช้ส่วนบุคคล และของใช้ครัวเรือน	5.7	46.5	-	-	-	5.3	8.3	8.3	Wholesale and retail trade; repair of motor vehicles, motorcycles and personal and household goods
โรงแรมและภัตตาคาร	4.0	-	-	-	-	2.2	-	-	Hotels and restaurants
การขนส่ง สถานที่เก็บสินค้า และการคมนาคม	1.5	-	-	-	-	-	-	-	Transport, storage and communication
กิจกรรมด้านอสังหาริมทรัพย์ การให้เช่าและกิจการทางธุรกิจ	2.9	-	-	-	-	1.4	-	-	Real estate, renting and business activities
กิจกรรมด้านการบริการชุมชน สังคม และการบริการส่วนบุคคลอื่น ๆ (ไม่รวมถึงสถานพยาบาลและสถานศึกษา)	1.0	-	-	-	-	2.3	-	-	Other community, social and personal service activities (Exclude hospital and education establishments)
ภาคเหนือ	100.0	-	-	-	-	100.0	100.0	100.0	Northern region
การผลิต	58.3	-	-	-	-	60.6	100.0	100.0	Manufacturing
การก่อสร้าง	4.4	-	-	-	-	26.6	-	-	Construction
การขายส่ง ขายปลีก การซ่อมแซมยานยนต์ รถจักรยานยนต์ ของใช้ส่วนบุคคล และของใช้ครัวเรือน	13.1	-	-	-	-	-	-	-	Wholesale and retail trade; repair of motor vehicles, motorcycles and personal and household goods
โรงแรมและภัตตาคาร	13.1	-	-	-	-	12.8	-	-	Hotels and restaurants
การขนส่ง สถานที่เก็บสินค้า และการคมนาคม	3.1	-	-	-	-	-	-	-	Transport, storage and communication
กิจกรรมด้านอสังหาริมทรัพย์ การให้เช่าและกิจการทางธุรกิจ	6.9	-	-	-	-	-	-	-	Real estate, renting and business activities
กิจกรรมด้านการบริการชุมชน สังคม และการบริการส่วนบุคคลอื่น ๆ (ไม่รวมถึงสถานพยาบาลและสถานศึกษา)	1.1	-	-	-	-	-	-	-	Other community, social and personal service activities (Exclude hospital and education establishments)

ตาราง 1.8 ร้อยละของสถานประกอบการ ชำเนกตามผู้มีสิทธิได้รับสวัสดิการรักษายาบาลในกรณีเป็นผู้ป่วยนอก ประเภทกิจกรรมทางเศรษฐกิจ และภาค (ต่อ)
 Table 1.8 Percentage of Establishments by Provide Medical Benefit for Out - Patient, Economic Activity and Region (Cont'd)

ภาค / ประเภทกิจกรรมทางเศรษฐกิจ	ผู้มีสิทธิได้รับสวัสดิการรักษายาบาล / Person who have Medical Benefit						Region / Economic Activity
	ตัวพนักงาน Employee	ตัวพนักงาน และคู่สมรส Employee and Spouse	ตัวพนักงาน และบุตร Employee and Children	ตัวพนักงาน และบิดา-มารดา Employee and Father / Mother	ตัวพนักงาน คู่สมรส และบุตร Employee, Spouse and Children	ตัวพนักงาน คู่สมรส บุตร และบิดา-มารดา Employee, Spouse, Children and Father / Mother	
ภาคตะวันออกเฉียงเหนือ	100.0	100.0	100.0	-	100.0	100.0	Northeastern region
การทำเหมืองแร่	3.3	-	-	-	-	-	Mining and quarrying
การหัตถ์	48.7	-	43.6	-	77.8	100.0	Manufacturing
การก่อสร้าง	2.5	-	-	-	-	-	Construction
การขายส่ง ขายปลีก การซ่อมแซมยานยนต์ รถจักรยานยนต์ ของใช้ส่วนบุคคล และของใช้ในชีวิตประจำวัน	12.2	100.0	-	-	22.2	-	Wholesale and retail trade; repair of motor vehicles, motorcycles and personal and household goods
โรงแรมและภัตตาคาร	8.8	-	56.4	-	-	-	Hotels and restaurants
การขนส่ง สถานีเก็บสินค้า และการคมนาคม	3.3	-	-	-	-	-	Transport, storage and communication
กิจกรรมด้านอสังหาริมทรัพย์ การให้เช่าและกิจการรวมทางธุรกิจ	9.0	-	-	-	-	-	Real estate, renting and business activities
กิจกรรมด้านการบริการชุมชน สังคม และการบริการ	12.2	-	-	-	-	-	Other community, social and personal service activities
ส่วนบุคคลอื่น ๆ (ไม่รวมถึงสถานพยาบาลและสถานศึกษา)	100.0	-	-	-	-	-	(Exclude hospital and education establishments)
ภาคใต้	42.1	-	-	-	100.0	-	Southern region
การหัตถ์	16.0	-	-	-	55.0	-	Manufacturing
การขายส่ง ขายปลีก การซ่อมแซมยานยนต์ รถจักรยานยนต์ ของใช้ส่วนบุคคล และของใช้ในชีวิตประจำวัน	33.6	-	-	-	23.7	-	Wholesale and retail trade; repair of motor vehicles, motorcycles and personal and household goods
โรงแรมและภัตตาคาร	2.7	-	-	-	21.2	-	Hotels and restaurants
การขนส่ง สถานีเก็บสินค้า และการคมนาคม	5.6	-	-	-	-	-	Transport, storage and communication
กิจกรรมด้านอสังหาริมทรัพย์ การให้เช่าและกิจการรวมทางธุรกิจ	-	-	-	-	-	-	Real estate, renting and business activities

ตาราง 1.9 ร้อยละของสถานประกอบการ จำนวนคนขี้นการรับเพิ่มหรือลดจำนวนพนักงานของสถานประกอบการในปี 2550 ประเภทกิจกรรมทางเศรษฐกิจ และภาค

Table 1.9 Percentage of Establishments by 2007 Manpower Policy of Establishment, Economic Activity and Region

ภาค / ประเภทกิจกรรมทางเศรษฐกิจ	จำนวน สถานประกอบการ Total Number of Establishment	รับพนักงานเพิ่มจากปี 2549		ลดจำนวนพนักงานลงจากปี 2549		ไม่เปลี่ยนแปลง		ยังไม่มีการขี้น		Region / Economic Activity
		Increasing From 2006		Decreasing From 2006		No Change		No Specific Policy		
		ร้อยละ %	จำนวนคนขี้น Number of Persons	ร้อยละ %	จำนวนคนขี้น Number of Persons	ร้อยละ %	จำนวนคนขี้น Number of Persons	ร้อยละ %	จำนวนคนขี้น Number of Persons	
ทั่วประเทศ	8,419	24.0	75	2.9	44	29.6	43.5	Whole Kingdom		
การทำเหมืองแร่	58	39.7	36	-	-	20.7	39.7	Mining and quarrying		
การผลิต	5,565	24.2	87	3.2	44	29.6	43.0	Manufacturing		
การไฟฟ้า ก๊าซ และการประปา	26	-	-	-	-	92.3	7.7	Electricity, gas and water supply		
การก่อสร้าง	222	22.2	58	1.5	30	19.0	57.3	Construction		
การขายส่ง ขายปลีก การซ่อมแซมยานยนต์ รถจักรยานยนต์ ของใช้ส่วนบุคคล และของใช้ในชีวิตประจำวัน	928	22.8	31	3.8	23	26.3	47.2	Wholesale and retail trade; repair of motor vehicles, motorcycles and personal and household goods		
โรงแรมและภัตตาคาร	579	18.8	28	3.3	25	45.3	32.6	Hotels and restaurants		
การขนส่ง สถานที่เก็บสินค้า และการคมนาคม	193	20.8	38	1.9	10	28.6	48.7	Transport, storage and communication		
การเป็นตัวแทนทางการเงิน	181	23.3	171	1.2	520	26.9	48.6	Financial intermediation		
กิจกรรมด้านอสังหาริมทรัพย์ การให้เช่าและกิจการทางธุรกิจ	509	33.8	65	0.8	98	19.3	46.1	Real estate, renting and business activities		
กิจกรรมด้านการบริการชุมชน สังคม และการบริการ	158	14.1	17	1.9	50	37.8	46.2	Other community, social and personal service activities		
ส่วนบุคคลอื่น ๆ (ไม่รวมถึงสถานพยาบาลและสถานศึกษา)	2,809	23.2	60	2.2	52	27.9	46.6	(Exclude hospital and education establishments)		
กรุงเทพมหานคร								Bangkok		
การทำเหมืองแร่	28	46.4	26	-	-	-	53.6	Mining and quarrying		
การผลิต	1,272	24.0	59	3.0	42	28.6	44.4	Manufacturing		
การไฟฟ้า ก๊าซ และการประปา	15	-	-	-	-	100.0	-	Electricity, gas and water supply		
การก่อสร้าง	112	19.8	43	-	-	20.9	59.3	Construction		
การขายส่ง ขายปลีก การซ่อมแซมยานยนต์ รถจักรยานยนต์ ของใช้ส่วนบุคคล และของใช้ในชีวิตประจำวัน	562	19.1	21	3.1	19	26.7	51.1	Wholesale and retail trade; repair of motor vehicles, motorcycles and personal and household goods		
โรงแรมและภัตตาคาร	165	16.2	35	1.2	30	42.0	40.6	Hotels and restaurants		
การขนส่ง สถานที่เก็บสินค้า และการคมนาคม	105	22.9	49	-	-	26.3	50.8	Transport, storage and communication		
การเป็นตัวแทนทางการเงิน	179	23.6	171	1.2	520	27.2	48.0	Financial intermediation		
กิจกรรมด้านอสังหาริมทรัพย์ การให้เช่าและกิจการทางธุรกิจ	304	35.9	78	-	-	18.1	46.0	Real estate, renting and business activities		
กิจกรรมด้านการบริการชุมชน สังคม และการบริการ	67	4.8	10	4.5	50	47.9	42.8	Other community, social and personal service activities		
ส่วนบุคคลอื่น ๆ (ไม่รวมถึงสถานพยาบาลและสถานศึกษา)								(Exclude hospital and education establishments)		

ตาราง 1.9 ร้อยละของสถานประกอบการ จำนวนสถานประกอบการที่ปรับเปลี่ยนหรือตั้งจำนวนของสถานประกอบการในปี 2550 ประเภทกิจกรรมทางเศรษฐกิจ และภาค (ต่อ)

Table 1.9 Percentage of Establishments by 2007 Manpower Policy of Establishment, Economic Activity and Region (Cont'd)

ภาค / ประเภทกิจกรรมทางเศรษฐกิจ	จำนวน สถานประกอบการ Total Number of Establishment	รับพนักงานเพิ่มจากปี 2549 Increasing From 2006		ลดจำนวนพนักงานลงจากปี 2549 Decreasing From 2006		ไม่เปลี่ยนแปลง จำนวนพนักงาน No Change		ยังไม่มีการ นโยบาย No Specific Policy		Region / Economic Activity
		ร้อยละ %	จำนวนคนเฉลี่ย Number of Persons	ร้อยละ %	จำนวนคนเฉลี่ย Number of Persons	ร้อยละ %	จำนวนคนเฉลี่ย Number of Persons	ร้อยละ %	จำนวนคนเฉลี่ย Number of Persons	
ภาคกลาง (ไม่รวม กทม.)										
การทำเหมืองแร่	4,111	23.8	81	3.3	37	30.1	42.9			Central region
การคิด	11	90.9	50	-	-	9.1	-	-	-	Mining and quarrying
การไฟฟ้า ก๊าซ และการประปา	3,488	23.2	89	3.5	36	30.3	43.1			Manufacturing
การก่อสร้าง	6	-	-	-	-	100.0	-	-	-	Electricity, gas and water supply
การขายส่ง ขายปลีก การซ่อมแซมยานยนต์ รถจักรยานยนต์ ของใช้ส่วนบุคคล และของใช้ครัวเรือน	60	30.9	96	5.5	30	4.2	59.4			Construction
โรงแรมและภัตตาคาร	164	27.3	39	1.6	6	24.8	46.3			Wholesale and retail trade; repair of motor vehicles, motorcycles and personal and household goods
การขนส่ง สถานที่เก็บสินค้า และการคมนาคม	152	16.4	25	2.9	12	46.9	33.8			Hotels and restaurants
กิจกรรมด้านอสังหาริมทรัพย์ การให้เช่าและกิจการทางธุรกิจ	50	22.6	19	-	-	33.6	43.7			Transport, storage and communication
กิจกรรมด้านการบริการชุมชน สังคม และการบริการ	138	32.2	35	3.1	98	20.5	44.1			Real estate, renting and business activities
ส่วนบุคคลอื่น ๆ (ไม่รวมถึงสถานพยาบาลและสถานศึกษา)	42	33.1	18	-	-	35.5	31.4			Other community, social and personal service activities (Exclude hospital and education establishments)
ภาคเหนือ	484	19.1	57	4.8	30	37.7	38.4			Northern region
การทำเหมืองแร่	7	-	-	-	-	100.0	-	-	-	Mining and quarrying
การคิด	286	21.2	77	2.6	37	32.1	44.1			Manufacturing
การไฟฟ้า ก๊าซ และการประปา	3	-	-	-	-	100.0	-	-	-	Electricity, gas and water supply
การก่อสร้าง	21	41.0	13	-	-	54.3	4.8			Construction
การขายส่ง ขายปลีก การซ่อมแซมยานยนต์ รถจักรยานยนต์ ของใช้ส่วนบุคคล และของใช้ครัวเรือน	63	23.6	15	19.3	32	34.7	22.5			Wholesale and retail trade; repair of motor vehicles, motorcycles and personal and household goods
โรงแรมและภัตตาคาร	61	6.0	7	6.0	10	57.1	31.0			Hotels and restaurants
การขนส่ง สถานที่เก็บสินค้า และการคมนาคม	15	10.0	5	-	-	50.0	40.0			Transport, storage and communication
กิจกรรมด้านอสังหาริมทรัพย์ การให้เช่าและกิจการทางธุรกิจ	25	8.0	103	-	-	20.0	72.0			Real estate, renting and business activities
กิจกรรมด้านการบริการชุมชน สังคม และการบริการ										Other community, social and personal service activities (Exclude hospital and education establishments)
ส่วนบุคคลอื่น ๆ (ไม่รวมถึงสถานพยาบาลและสถานศึกษา)	3	50.0	30	-	-	-	50.0			

ตาราง 1.9 ร้อยละของสถานประกอบการ จำนวนตามนโยบายในการรับเพิ่มหรือลดจำนวนพนักงานของสถานประกอบการในปี 2550 ประเภทกิจกรรมทางเศรษฐกิจ และภาค (ต่อ)

Table 1.9 Percentage of Establishments by 2007 Manpower Policy of Establishment, Economic Activity and Region (Cont'd)

ภาค/ ประเภทกิจกรรมทางเศรษฐกิจ	จำนวน สถานประกอบการ Total Number of Establishment	รับพนักงานเพิ่มจากปี 2549		ลดจำนวนพนักงานลงจากปี 2549		ไม่เปลี่ยนแปลง		ยังไม่มีการขยาย		Region / Economic Activity
		Increasing From 2006		Decreasing From 2006		No Change		No Specific Policy		
		ร้อยละ %	จำนวนคนเฉลี่ย Number of Persons	ร้อยละ %	จำนวนคนเฉลี่ย Number of Persons	ร้อยละ %	จำนวนคนเฉลี่ย Number of Persons	ร้อยละ %	จำนวนคนเฉลี่ย Number of Persons	
ภาคตะวันออกเฉียงเหนือ	455	29.1	109	2.6	134	21.9	46.4	Northeastern region		
การทำเหมืองแร่	4	-	-	-	-	100.0	-	Mining and quarrying		
การผลิต	252	37.8	137	3.1	191	20.1	39.0	Manufacturing		
กรไฟฟ้า ก๊าซ และการประปา	2	-	-	-	-	-	100.0	Electricity, gas and water supply		
การก่อสร้าง	11	-	-	-	-	36.4	63.6	Construction		
การขายส่ง ขายปลีก การซ่อมแซมยานยนต์ รถจักรยานยนต์ ของใช้ส่วนบุคคล และของใช้ในครัวเรือน	69	25.0	44	3.6	20	17.8	53.6	Wholesale and retail trade; repair of motor vehicles, motorcycles and personal and household goods		
โรงแรมและภัตตาคาร	44	11.8	25	3.9	40	42.1	42.1	Hotels and restaurants		
การขนส่ง สถานที่เก็บสินค้า และการคมนาคม	12	27.8	36	-	-	27.8	44.4	Transport, storage and communication		
การเป็นตัวแทนทางการเงิน	2	-	-	-	-	-	100.0	Financial intermediation		
กิจกรรมด้านอสังหาริมทรัพย์ การให้เช่าและกิจกรรมทางธุรกิจ	22	34.4	36	-	-	14.9	50.6	Real estate, renting and business activities		
กิจกรรมด้านการบริการชุมชน สังคม และการบริการ	37	10.0	14	-	-	10.0	80.1	Other community, social and personal service activities		
ส่วนบุคคลอื่น ๆ (ไม่รวมถึงสถานพยาบาลและสถานศึกษา)	560	29.1	83	2.3	26	34.1	34.6	Southern region (Exclude hospital and education establishments)		
การทำเหมืองแร่	8	-	-	-	-	-	100.0	Mining and quarrying		
การผลิต	267	29.4	129	0.8	20	32.4	37.5	Manufacturing		
การก่อสร้าง	18	-	-	-	-	5.6	94.4	Construction		
การขายส่ง ขายปลีก การซ่อมแซมยานยนต์ รถจักรยานยนต์ ของใช้ส่วนบุคคล และของใช้ในครัวเรือน	70	38.8	54	-	-	27.5	33.8	Wholesale and retail trade; repair of motor vehicles, motorcycles and personal and household goods		
โรงแรมและภัตตาคาร	157	30.9	27	4.5	36	43.6	21.0	Hotels and restaurants		
การขนส่ง สถานที่เก็บสินค้า และการคมนาคม	11	-	-	33.3	10	-	66.7	Transport, storage and communication		
กิจกรรมด้านอสังหาริมทรัพย์ การให้เช่าและกิจกรรมทางธุรกิจ	20	43.3	61	-	-	33.3	23.3	Real estate, renting and business activities		
กิจกรรมด้านการบริการชุมชน สังคม และการบริการ	9	-	-	-	-	100.0	-	Other community, social and personal service activities		
ส่วนบุคคลอื่น ๆ (ไม่รวมถึงสถานพยาบาลและสถานศึกษา)								(Exclude hospital and education establishments)		

ตาราง 1.10 ร้อยละของสถานประกอบการ จำนวนตามบัญชีที่นำมาพิจารณาในการปรับเงินเดือนและ/หรือเงินเพิ่มของพนักงานประจำ ประเภทกิจกรรมทางเศรษฐกิจ และภาค

Table 1.10 Percentage of Establishments by the Factors of Consider in Making Pay Raise Decision, Economic Activity and Region

ภาค / ประเภทกิจกรรมทางเศรษฐกิจ	จำนวนสถาน- ประกอบการทั้งสิ้น Total Number of Establishment	ผลงานประจำปี ของพนักงาน Yearly Performance	ผลกำไร-ขาดทุน ของสถานประกอบการ Profit or Loss of the Company	อัตราเงินเดือน ในตลาดแรงงาน Market Rates	การเปลี่ยนแปลง ค่าครองชีพ Changes in Cost of Living	เหตุผลอื่น ๆ Others	Region / Economic Activity
ทั่วประเทศ	8,419	91.3	85.0	65.4	39.5	3.5	Whole Kingdom
การทำเหมืองแร่	58	100.0	60.3	72.4	63.8	3.4	Mining and quarrying
การผลิต	5,565	92.1	85.5	65.5	38.9	3.4	Manufacturing
การไฟฟ้า ก๊าซ และการประปา	26	78.8	80.8	46.2	67.3	3.8	Electricity, gas and water supply
การก่อสร้าง	222	89.7	94.9	62.2	46.3	1.5	Construction
การขายส่ง ขายปลีก การซ่อมแซมยานยนต์ รถจักรยานยนต์ ของใช้ส่วนบุคคล และของใช้ในครัวเรือน	928	93.6	87.2	67.4	32.2	4.0	Wholesale and retail trade; repair of motor vehicles, motorcycles and personal and household goods
โรงแรมและภัตตาคาร	579	88.0	79.7	66.6	42.3	2.3	Hotels and restaurants
การขนส่ง สถานที่เก็บสินค้า และการคมนาคม	193	84.0	83.0	56.8	58.3	3.5	Transport, storage and communication
การเป็นตัวแทนทางการเงิน	181	96.2	93.1	72.2	30.4	1.6	Financial intermediation
กิจกรรมด้านอสังหาริมทรัพย์ การให้เช่าและกิจการทางธุรกิจ	509	85.1	77.7	63.1	46.4	6.6	Real estate, renting and business activities
กิจการรวมด้านการบริการชุมชน สังคม และการบริการ	158	87.1	85.3	59.6	33.2	7.1	Other community, social and personal service activities
ส่วนบุคคลอื่น ๆ (ไม่รวมถึงสถานพยาบาลและสถานศึกษา)	2,809	93.1	87.1	64.1	40.4	3.6	(Exclude hospital and education establishments)
กรุงเทพมหานคร	28	100.0	53.6	67.9	78.6	-	Bangkok
การทำเหมืองแร่	28	100.0	53.6	67.9	78.6	-	Mining and quarrying
การผลิต	1,272	93.6	85.6	63.5	41.1	3.2	Manufacturing
การไฟฟ้า ก๊าซ และการประปา	15	100.0	100.0	33.3	66.7	-	Electricity, gas and water supply
การก่อสร้าง	112	88.6	95.5	72.3	43.5	-	Construction
การขายส่ง ขายปลีก การซ่อมแซมยานยนต์ รถจักรยานยนต์ ของใช้ส่วนบุคคล และของใช้ในครัวเรือน	562	94.8	89.1	64.2	36.5	4.5	Wholesale and retail trade; repair of motor vehicles, motorcycles and personal and household goods
โรงแรมและภัตตาคาร	165	92.6	87.7	64.0	40.9	-	Hotels and restaurants
การขนส่ง สถานที่เก็บสินค้า และการคมนาคม	105	91.5	79.3	59.2	54.8	4.5	Transport, storage and communication
การเป็นตัวแทนทางการเงิน	179	96.2	93.0	71.9	30.7	1.6	Financial intermediation
กิจกรรมด้านอสังหาริมทรัพย์ การให้เช่าและกิจการทางธุรกิจ	304	86.6	88.0	59.0	43.6	7.5	Real estate, renting and business activities
กิจการรวมด้านการบริการชุมชน สังคม และการบริการ	67	100.0	85.5	78.4	21.6	9.7	Other community, social and personal service activities
ส่วนบุคคลอื่น ๆ (ไม่รวมถึงสถานพยาบาลและสถานศึกษา)							(Exclude hospital and education establishments)

ตาราง 1.10 ร้อยละของสถานประกอบการ จำนวนคนมีชัยที่นำมาพิจารณาในการปรับเงินเดือนและ/หรือเงินเพิ่มของพนักงานประจำ ประเภทกิจกรรมทางเศรษฐกิจ และภาค (ต่อ)

Table 1.10 Percentage of Establishments by the Factors of Consider in Making Pay Raise Decision, Economic Activity and Region (Cont'd)

ประเภทกิจกรรมทางเศรษฐกิจ	จำนวนสถาน- ประกอบการทั้งสิ้น	ผลงานประจำปี ของพนักงาน	ผลกำไร-ขาดทุน ของสถานประกอบการ	อัตราเงินเดือน ในตลาดแรงงาน	การเปลี่ยนแปลง ค่าครองชีพ	หมวดอื่น ๆ Others	Region / Economic Activity
	Total Number of Establishment	Yearly Performance	Profit or Loss of the Company	Market Rates	Changes in Cost of Living		
ภาคกลาง (ไม่รวม กทม.)	4,111	91.7	84.9	66.6	38.8	3.3	Central region
การทำเหมืองแร่	11	100.0	9.1	90.9	100.0	-	Mining and quarrying
การผลิต	3,488	92.5	86.6	66.2	37.9	3.4	Manufacturing
การไฟฟ้า ก๊าซ และการประปา	6	58.3	100.0	83.3	41.7	16.7	Electricity, gas and water supply
การก่อสร้าง	60	84.8	94.5	50.7	54.8	5.5	Construction
การขายส่ง ขายปลีก การซ่อมแซมยานยนต์ รถจักรยานยนต์ ของใช้ส่วนบุคคล และของใช้ในครัวเรือน	164	94.1	82.6	74.1	26.2	3.9	Wholesale and retail trade; repair of motor vehicles, motorcycles and personal and household goods
โรงแรมและภัตตาคาร	152	88.4	70.1	65.8	41.7	4.7	Hotels and restaurants
การขนส่ง สถานที่บันเทิง และการคมนาคม	50	74.4	90.9	66.4	63.8	-	Transport, storage and communication
กิจกรรมด้านอสังหาริมทรัพย์ การให้เช่าและกิจกรรมทางธุรกิจ	138	81.9	59.0	73.4	49.5	0.7	Real estate, renting and business activities
กิจกรรมด้านการบริการชุมชน สังคม และการบริการ							Other community, social and personal service activities
ส่วนนอกอื่น ๆ (ไม่รวมถึงสถานพยาบาลและสถานศึกษา)	42	95.9	83.4	62.1	43.8	2.4	(Exclude hospital and education establishments)
	484	86.0	80.4	66.4	45.1	2.2	Northern region
การทำเหมืองแร่	7	100.0	100.0	100.0	-	-	Mining and quarrying
การผลิต	286	87.7	77.7	65.5	45.8	2.1	Manufacturing
การไฟฟ้า ก๊าซ และการประปา	3	-	-	-	100.0	-	Electricity, gas and water supply
การก่อสร้าง	21	100.0	100.0	59.0	41.0	-	Construction
การขายส่ง ขายปลีก การซ่อมแซมยานยนต์ รถจักรยานยนต์ ของใช้ส่วนบุคคล และของใช้ในครัวเรือน	63	88.2	88.2	76.4	31.4	-	Wholesale and retail trade; repair of motor vehicles, motorcycles and personal and household goods
โรงแรมและภัตตาคาร	61	76.1	79.9	70.9	49.2	3.0	Hotels and restaurants
การขนส่ง สถานที่บันเทิง และการคมนาคม	15	90.0	83.3	46.7	73.3	-	Transport, storage and communication
กิจกรรมด้านอสังหาริมทรัพย์ การให้เช่าและกิจกรรมทางธุรกิจ	25	76.0	76.0	60.0	52.0	12.0	Real estate, renting and business activities
กิจกรรมด้านการบริการชุมชน สังคม และการบริการ							Other community, social and personal service activities
ส่วนนอกอื่น ๆ (ไม่รวมถึงสถานพยาบาลและสถานศึกษา)	3	100.0	100.0	50.0	50.0	-	(Exclude hospital and education establishments)

ตาราง 1.10 ร้อยละของสถานประกอบการ จำนวนตามร้อยละที่นำมาพิจารณาการปรับเงินเดือนและ/หรือเงินเพิ่มของพนักงานประจำประเภทกิจกรรมทางเศรษฐกิจ และภาค (ต่อ)

Table 1.10 Percentage of Establishments by the Factors of Consider in Making Pay Raise Decision, Economic Activity and Region (Cont'd)

ประเภทกิจกรรมทางเศรษฐกิจ	จำนวนสถาน- ประกอบการทั้งสิ้น	ผลงานประจำปี ของพนักงาน	ผลกำไร-ขาดทุน ของสถานประกอบการ	อัตราเงินเดือน ในตลาดแรงงาน	การเปลี่ยนแปลง ค่าครองชีพ	เหตุอื่น ๆ Others	Region / Economic Activity
ภาค /	Total Number of Establishment	Yearly Performance	Profit or Loss of the Company	Market Rates	Changes in Cost of Living		
ภาคตะวันออกเพียงหนึ่ง	455	88.5	81.6	65.1	33.0	4.3	Northeastern region
การทำเหมืองแร่	4	100.0	100.0	-	100.0	-	Mining and quarrying
การผลิต	252	92.6	79.7	73.6	30.7	2.9	Manufacturing
การไฟฟ้า ก๊าซ และการประปา	2	100.0	-	100.0	100.0	-	Electricity, gas and water supply
การก่อสร้าง	11	100.0	72.7	18.2	54.5	-	Construction
การขายส่ง ขายปลีก การซ่อมแซมยานยนต์ รถจักรยานยนต์ ของใช้ส่วนบุคคล และของใช้ในชีวิตประจำวัน	69	89.3	85.7	67.9	25.0	3.6	Wholesale and retail trade; repair of motor vehicles, motorcycles and personal and household goods
โรงแรมและภัตตาคาร	44	96.1	88.2	64.0	36.0	3.9	Hotels and restaurants
การขนส่ง สถานที่เก็บสินค้า และการคมนาคม	12	66.7	66.7	61.1	38.9	16.7	Transport, storage and communication
การเป็นตัวแทนทางการเงิน	2	100.0	100.0	100.0	-	-	Financial intermediation
กิจกรรมด้านอสังหาริมทรัพย์ การให้เช่าและกิจการทางธุรกิจ	22	89.6	89.6	50.6	49.4	10.4	Real estate, renting and business activities
กิจกรรมด้านการบริการชุมชน สังคม และการบริการ ส่วนบุคคลอื่น ๆ (ไม่รวมถึงสถานพยาบาลและสถานศึกษา)	37	49.8	82.4	29.9	32.6	10.0	Other community, social and personal service activities (Exclude hospital and education establishments)
ภาคใต้	560	85.8	82.1	62.1	40.4	5.0	Southern region
การทำเหมืองแร่	8	100.0	100.0	75.0	-	25.0	Mining and quarrying
การผลิต	267	83.3	84.2	58.2	42.3	6.2	Manufacturing
การก่อสร้าง	18	94.4	100.0	68.5	37.0	-	Construction
การขายส่ง ขายปลีก การซ่อมแซมยานยนต์ รถจักรยานยนต์ ของใช้ส่วนบุคคล และของใช้ในชีวิตประจำวัน	70	92.5	83.8	68.8	20.0	3.8	Wholesale and retail trade; repair of motor vehicles, motorcycles and personal and household goods
โรงแรมและภัตตาคาร	157	85.2	78.2	69.1	43.4	1.5	Hotels and restaurants
การขนส่ง สถานที่เก็บสินค้า และการคมนาคม	11	66.7	100.0	-	66.7	-	Transport, storage and communication
กิจกรรมด้านอสังหาริมทรัพย์ การให้เช่าและกิจการทางธุรกิจ	20	90.0	38.3	71.7	56.7	23.3	Real estate, renting and business activities
กิจกรรมด้านการบริการชุมชน สังคม และการบริการ ส่วนบุคคลอื่น ๆ (ไม่รวมถึงสถานพยาบาลและสถานศึกษา)	9	100.0	100.0	33.3	66.7	-	Other community, social and personal service activities (Exclude hospital and education establishments)

หมายเหตุ : สถานประกอบการ 1 แห่ง สามารถตอบข้อถามได้มากกว่า 1 ข้อ

Note : More than one characteristic can be done by an establishment

ตาราง 1.11 ร้อยละของสถานประกอบการ จำนวนตามการปรับเงินเดือนและ/ หรือเงินเพิ่มของพนักงานประจำ ประเภทกิจกรรมทางเศรษฐกิจ และภาค
Table 1.11 Percentage of Establishments by Increasing /Decreasing Salary/ Allowance Level, Economic Activity and Region

ภาค / ประเภทกิจกรรมทางเศรษฐกิจ	จำนวนสถาน- ประกอบการทั้งสิ้น Total Number of Establishment	การปรับเงินเดือนและ/ หรือเงินเพิ่มของพนักงานประจำ Level of Salary/ Allowance Adjustment			Region / Economic Activity
		ปรับขึ้น Increasing	ปรับลด Decreasing	ไม่ปรับ No Change	
ทั่วประเทศ	8,419	82.9	0.3	16.8	Whole Kingdom
การทำเหมืองแร่	58	100.0	-	-	Mining and quarrying
การผลิต	5,565	83.0	0.4	16.6	Manufacturing
การไฟฟ้า ก๊าซ และการประปา	26	71.2	-	28.8	Electricity, gas and water supply
การก่อสร้าง	222	86.4	-	13.6	Construction
การขายส่ง ขายปลีก การซ่อมแซมยานยนต์ รถจักรยานยนต์ ของใช้ส่วนบุคคล และของใช้ครัวเรือน	928	89.9	0.5	9.6	Wholesale and retail trade; repair of motor vehicles, motorcycles and personal and household goods
โรงแรมและภัตตาคาร	579	77.1	-	22.9	Hotels and restaurants
การขนส่ง สถานที่เก็บสินค้า และการคมนาคม	193	73.0	-	27.0	Transport, storage and communication
การเป็นตัวแทนทางการเงิน	181	92.5	-	7.5	Financial intermediation
กิจกรรมด้านอสังหาริมทรัพย์ การให้เช่าและกิจกรรมทางธุรกิจ	509	77.4	-	22.6	Real estate, renting and business activities
กิจกรรมด้านการบริการชุมชน สังคม และการบริการ					Other community, social and personal service activities
ส่วนบุคคลอื่น ๆ (ไม่รวมถึงสถานพยาบาลและสถานศึกษา)	158	66.1	-	33.9	(Exclude hospital and education establishments)
กรุงเทพมหานคร	2,809	85.7	0.1	14.2	Bangkok
การทำเหมืองแร่	28	100.0	-	-	Mining and quarrying
การผลิต	1,272	83.7	0.2	16.1	Manufacturing
การไฟฟ้า ก๊าซ และการประปา	15	66.7	-	33.3	Electricity, gas and water supply
การก่อสร้าง	112	89.8	-	10.2	Construction
การขายส่ง ขายปลีก การซ่อมแซมยานยนต์ รถจักรยานยนต์ ของใช้ส่วนบุคคล และของใช้ในครัวเรือน	562	93.1	-	6.9	Wholesale and retail trade; repair of motor vehicles, motorcycles and personal and household goods
โรงแรมและภัตตาคาร	165	82.7	-	17.3	Hotels and restaurants
การขนส่ง สถานที่เก็บสินค้า และการคมนาคม	105	76.5	-	23.5	Transport, storage and communication
การเป็นตัวแทนทางการเงิน	179	92.5	-	7.5	Financial intermediation
กิจกรรมด้านอสังหาริมทรัพย์ การให้เช่าและกิจกรรมทางธุรกิจ	304	78.2	-	21.8	Real estate, renting and business activities
กิจกรรมด้านการบริการชุมชน สังคม และการบริการ					Other community, social and personal service activities
ส่วนบุคคลอื่น ๆ (ไม่รวมถึงสถานพยาบาลและสถานศึกษา)	67	90.3	-	9.7	(Exclude hospital and education establishments)

ตาราง I.11 ร้อยละของสถานประกอบการ ปรับปรุงเงินเดือนและ/หรือเงินเพิ่มของพนักงานประจำประเภทกิจกรรมทางเศรษฐกิจ และภาค (ต่อ)

Table I.11 Percentage of Establishments by Increasing / Decreasing Salary / Allowance Level, Economic Activity and Region (Cont'd)

ภาค / ประเภทกิจกรรมทางเศรษฐกิจ	จำนวนสถาน- ประกอบการทั้งสิ้น Total Number of Establishment	การปรับเงินเดือนและ/หรือเงินเพิ่มของพนักงานประจำ Level of Salary/ Allowance Adjustment			Region / Economic Activity
		เพิ่มขึ้น Increasing	ปรับลด Decreasing	ไม่ปรับ No Change	
ภาคกลาง (ไม่รวม กทม.)	4,111	83.9	0.5	15.6	Central region
การทำเหมืองแร่	11	100.0	-	-	Mining and quarrying
การผลิต	3,488	84.0	0.5	15.5	Manufacturing
การไฟฟ้า ก๊าซ และการประปา	6	58.3	-	41.7	Electricity, gas and water supply
การก่อสร้าง	60	94.5	-	5.5	Construction
การขนส่ง ขาปลีก การซ่อมแซมยานยนต์ รถจักรยานยนต์ ของใช้ส่วนบุคคล และของใช้ในครัวเรือน	164	86.5	1.2	12.3	Wholesale and retail trade; repair of motor vehicles, motorcycles and personal and household goods
โรงแรมและภัตตาคาร	152	84.0	-	16.0	Hotels and restaurants
การขนส่ง สถานที่เก็บสินค้า และการคมนาคม	50	81.9	-	18.1	Transport, storage and communication
กิจกรรมด้านอสังหาริมทรัพย์ การให้เช่าและกิจการทางธุรกิจ	138	76.4	-	23.6	Real estate, renting and business activities
กิจกรรมด้านการบริการชุมชน สังคม และการบริการ					Other community, social and personal service activities
ส่วนบุคคลอื่น ๆ (ไม่รวมถึงสถานพยาบาลและสถานศึกษา)	42	79.3	-	20.7	(Exclude hospital and education establishments)
ภาคเหนือ	484	75.8	0.5	23.6	Northern region
การทำเหมืองแร่	7	100.0	-	-	Mining and quarrying
การผลิต	286	79.8	-	20.2	Manufacturing
การไฟฟ้า ก๊าซ และการประปา	3	100.0	-	-	Electricity, gas and water supply
การก่อสร้าง	21	45.7	-	54.3	Construction
การขนส่ง ขาปลีก การซ่อมแซมยานยนต์ รถจักรยานยนต์ ของใช้ส่วนบุคคล และของใช้ในครัวเรือน	63	84.3	3.9	11.8	Wholesale and retail trade; repair of motor vehicles, motorcycles and personal and household goods
โรงแรมและภัตตาคาร	61	66.0	-	34.0	Hotels and restaurants
การขนส่ง สถานที่เก็บสินค้า และการคมนาคม	15	73.3	-	26.7	Transport, storage and communication
กิจกรรมด้านอสังหาริมทรัพย์ การให้เช่าและกิจการทางธุรกิจ	25	48.0	-	52.0	Real estate, renting and business activities
กิจกรรมด้านการบริการชุมชน สังคม และการบริการ					Other community, social and personal service activities
ส่วนบุคคลอื่น ๆ (ไม่รวมถึงสถานพยาบาลและสถานศึกษา)	3	100.0	-	-	(Exclude hospital and education establishments)

ตาราง 1.11 ร้อยละของสถานประกอบการ จำนวนสถานประกอบการปรับเงินเดือนและ/ หรือเงินเพิ่มของพนักงานประจำ ประเภทกิจกรรมทางเศรษฐกิจ และภาค (ต่อ)
 Table 1.11 Percentage of Establishments by Increasing / Decreasing Salary / Allowance Level, Economic Activity and Region (Cont'd)

ภาค / ประเภทกิจกรรมทางเศรษฐกิจ	จำนวนสถาน- ประกอบการทั้งสิ้น Total Number of Establishment	การปรับเงินเดือนและ/ หรือเงินเพิ่มของพนักงานประจำ Level of Salary / Allowance Adjustment			Region / Economic Activity
		ปรับขึ้น Increasing	ปรับลด Decreasing	ไม่ปรับ No Change	
ภาคตะวันออกเฉียงเหนือ					
การทำเหมืองแร่	455	73.0	0.3	26.7	Northeastern region
การผลิต	4	100.0	-	-	Mining and quarrying
การไฟฟ้า ก๊าซ และการประปา	252	76.7	0.5	22.8	Manufacturing
การก่อสร้าง	2	100.0	-	-	Electricity, gas and water supply
การขายส่ง ขายปลีก การซ่อมแซมยานยนต์ รถจักรยานยนต์ ของใช้ส่วนบุคคล และของใช้ในครัวเรือน	11	63.6	-	36.4	Construction
โรงแรมและภัตตาคาร	69	82.2	-	17.8	Wholesale and retail trade; repair of motor vehicles, motorcycles and personal and household goods
การขนส่ง สถานที่ตั้งสินค้า และการคมนาคม	44	78.1	-	21.9	Hotels and restaurants
การเป็นตัวแทนทางการเงิน	12	72.2	-	27.8	Transport, storage and communication
กิจกรรมด้านอสังหาริมทรัพย์ การให้เช่าและกิจการทางธุรกิจ	2	100.0	-	-	Financial intermediation
กิจการด้านการบริการชุมชน สังคม และการบริการ	22	85.1	-	14.9	Real estate, renting and business activities
ส่วนบุคคลอื่น ๆ (ไม่รวมถึงสถานพยาบาลและสถานศึกษา)	37	14.9	-	85.1	Other community, social and personal service activities (Exclude hospital and education establishments)
ภาคใต้					
การทำเหมืองแร่	560	74.7	-	25.3	Southern region
การผลิต	8	100.0	-	-	Mining and quarrying
การก่อสร้าง	267	76.0	-	24.0	Manufacturing
การขายส่ง ขายปลีก การซ่อมแซมยานยนต์ รถจักรยานยนต์ ของใช้ส่วนบุคคล และของใช้ในครัวเรือน	18	100.0	-	-	Construction
โรงแรมและภัตตาคาร	70	85.0	-	15.0	Wholesale and retail trade; repair of motor vehicles, motorcycles and personal and household goods
การขนส่ง สถานที่ตั้งสินค้า และการคมนาคม	157	68.5	-	31.5	Hotels and restaurants
กิจกรรมด้านอสังหาริมทรัพย์ การให้เช่าและกิจการทางธุรกิจ	11	-	-	100.0	Transport, storage and communication
กิจการด้านการบริการชุมชน สังคม และการบริการ	20	100.0	-	-	Real estate, renting and business activities
ส่วนบุคคลอื่น ๆ (ไม่รวมถึงสถานพยาบาลและสถานศึกษา)	9	22.2	-	77.8	Other community, social and personal service activities (Exclude hospital and education establishments)

ตอนที่ 2

ข้อมูลของพนักงานใหม่ (เฉพาะ 12 ตำแหน่งที่กำหนด)

ตารางสถิติ

ตอนที่ 2 ข้อมูลของพนักงานใหม่ (เฉพาะ 12 ตำแหน่งที่กำหนด)

- ตาราง 2.1 จำนวนพนักงานแรกบรรจุ จำแนกตามวุฒิการศึกษา ประเภทกิจกรรมทางเศรษฐกิจ และภาค
- ตาราง 2.2 เงินเดือนเฉลี่ยแรกบรรจุของพนักงานใหม่ จำแนกตามวุฒิการศึกษา ประเภทกิจกรรมทางเศรษฐกิจ และภาค
- ตาราง 2.3 เงินเพิ่มอื่น ๆ เฉลี่ยของพนักงานใหม่ จำแนกตามวุฒิการศึกษา ประเภทกิจกรรมทางเศรษฐกิจ และภาค
- ตาราง 2.4 เงินเดือนเฉลี่ยแรกบรรจุของพนักงานใหม่ จำแนกตามวุฒิการศึกษาในประเทศ ตำแหน่ง เป็นรายภาค
- ตาราง 2.5 เงินเพิ่มอื่น ๆ เฉลี่ยแรกบรรจุของพนักงานใหม่ จำแนกตามวุฒิการศึกษาในประเทศ ตำแหน่ง เป็นรายภาค
- ตาราง 2.6 เงินเดือนเฉลี่ยแรกบรรจุของพนักงานใหม่ จำแนกตามวุฒิการศึกษาจากต่างประเทศ ตำแหน่ง เป็นรายภาค
- ตาราง 2.7 เงินเพิ่มอื่น ๆ เฉลี่ยแรกบรรจุของพนักงานใหม่ จำแนกตามวุฒิการศึกษาจากต่างประเทศ ตำแหน่ง เป็นรายภาค
- ตาราง 2.8 จำนวนพนักงานแรกบรรจุ จำแนกตามวุฒิการศึกษา ขนาดสถานประกอบการ (จำนวนคนทำงาน) และประเภทกิจกรรมทางเศรษฐกิจ
- ตาราง 2.9 เงินเดือนเฉลี่ยแรกบรรจุของพนักงานใหม่ จำแนกตามวุฒิการศึกษา ขนาดสถานประกอบการ (จำนวนคนทำงาน) และประเภทกิจกรรมทางเศรษฐกิจ
- ตาราง 2.10 เงินเพิ่มอื่น ๆ เฉลี่ยของพนักงานใหม่ จำแนกตามวุฒิการศึกษา ขนาดสถานประกอบการ (จำนวนคนทำงาน) และประเภทกิจกรรมทางเศรษฐกิจ

ตาราง 2.1 จำนวนพนักงานแถมบรรจุ จำนวนตามวุฒิการศึกษา ประเภทกิจกรรมทางเศรษฐกิจ และภาค

Table 2.1 Number of New Employees by Education, Economic Activity and Region

ประเภท / ประเภทกิจกรรมทางเศรษฐกิจ	วุฒิการศึกษา / Education												Region / Economic Activity				
	จำนวนพนักงานที่หัน ทดลองงานในปี 2548			ปวช. หรือเทียบเท่า			ปวส. หรือเทียบเท่า			ปริญญาตรี				ปริญญาโท			
	จำนวน Number	ร้อยละ %	Hired in 2005	จำนวน Number	ร้อยละ %	Equivalent	จำนวน Number	ร้อยละ %	Equivalent	จำนวน Number	ร้อยละ %	Equivalent		จำนวน Number	ร้อยละ %	Equivalent	จำนวน Number
ทั้งหมด	77,761	100.0	13,990	18.0	23,738	30.5	38,451	49.4	1,582	2.0	Whole Kingdom						
การทำงานมีอเนก	721	100.0	51	7.1	219	30.4	285	39.5	166	23.0	Mining and quarrying						
การผลิต	43,604	100.0	7,679	17.6	15,865	36.4	19,396	44.5	664	1.5	Manufacturing						
การไฟฟ้า ก๊าซ และการประปา	10	100.0	-	-	8	75.0	3	25.0	-	-	Electricity, gas and water supply						
การก่อสร้าง	2,161	100.0	251	11.6	611	28.3	1,276	59.0	23	1.1	Construction						
การขายส่ง ขายปลีก การซ่อมแซมยานยนต์ รถจักรยานยนต์ ของใช้ส่วนบุคคล และของใช้ในชีวิตประจำวัน	14,812	100.0	4,043	27.3	4,109	27.7	6,494	43.8	166	1.1	Wholesale and retail trade; repair of motor vehicles, motorcycles and personal and household goods						
โรงแรมและภัตตาคาร	4,254	100.0	963	22.6	1,473	34.6	1,789	42.0	29	0.7	Hotels and restaurants						
การขายส่ง สถานที่เก็บสินค้า และการคมนาคม	2,353	100.0	193	8.2	536	22.8	1,584	67.3	40	1.7	Transport, storage and communication						
การเป็นตัวแทนทางการเงิน	5,207	100.0	132	2.5	129	2.5	4,607	88.5	339	6.5	Financial intermediation						
กิจกรรมด้านอสังหาริมทรัพย์ การให้เช่าและกิจกรรมทางธุรกิจ	3,905	100.0	549	14.1	645	16.5	2,567	65.7	143	3.7	Real estate, renting and business activities						
กิจกรรมด้านการบริการชุมชน สังคม และการบริการส่วนบุคคลอื่น ๆ (ไม่รวมถึงสถานพยาบาลและสถานศึกษา)	733	100.0	128	17.5	143	19.5	452	61.6	11	1.5	Other community, social and personal service activities (Exclude hospital and education establishments)						
กรุงเทพมหานคร	29,763	100.0	4,162	14.0	5,390	18.1	19,120	64.2	1,091	3.7	Bangkok						
การทำงานมีอเนก	305	100.0	-	-	96	31.5	45	14.8	164	53.8	Mining and quarrying						
การผลิต	8,836	100.0	2,009	22.7	2,103	23.8	4,502	51.0	221	2.5	Manufacturing						
การก่อสร้าง	1,328	100.0	160	12.0	307	23.1	845	63.6	16	1.2	Construction						
การขายส่ง ขายปลีก การซ่อมแซมยานยนต์ รถจักรยานยนต์ ของใช้ส่วนบุคคล และของใช้ในชีวิตประจำวัน	7,039	100.0	1,124	16.0	1,447	20.6	4,324	61.4	144	2.0	Wholesale and retail trade; repair of motor vehicles, motorcycles and personal and household goods						
โรงแรมและภัตตาคาร	1,307	100.0	209	16.0	315	24.1	768	58.7	15	1.2	Hotels and restaurants						
การขายส่ง สถานที่เก็บสินค้า และการคมนาคม	2,116	100.0	117	5.5	467	22.1	1,492	70.5	40	1.9	Transport, storage and communication						
การเป็นตัวแทนทางการเงิน	5,203	100.0	132	2.5	129	2.5	4,603	88.5	339	6.5	Financial intermediation						
กิจกรรมด้านอสังหาริมทรัพย์ การให้เช่าและกิจกรรมทางธุรกิจ	3,143	100.0	343	10.9	450	14.3	2,210	70.3	140	4.5	Real estate, renting and business activities						
กิจกรรมด้านการบริการชุมชน สังคม และการบริการส่วนบุคคลอื่น ๆ (ไม่รวมถึงสถานพยาบาลและสถานศึกษา)	486	100.0	67	13.9	76	15.7	332	68.2	11	2.2	Other community, social and personal service activities (Exclude hospital and education establishments)						

ตาราง 2.1 จำนวนพนักงานบรรจุ จำนวนคนวุฒิการศึกษา ประเภทกิจกรรมทางเศรษฐกิจ และภาค (ต่อ)

Table 2.1 Number of New Employees by Education, Economic Activity and Region (Cont'd)

ภาค / ประเภทกิจกรรมทางเศรษฐกิจ	วุฒิการศึกษา / Education												Region / Economic Activity					
	จำนวนพนักงานที่ ทดลองงานในปี 2548			ปวช. หรือเทียบเท่า			ปวส. หรือเทียบเท่า			ปริญญาตรี				ปริญญาโท				
	จำนวน Number	ร้อยละ %	Hired in 2005	จำนวน Number	ร้อยละ %	Equivalent	จำนวน Number	ร้อยละ %	Equivalent	จำนวน Number	ร้อยละ %	Equivalent		จำนวน Number	ร้อยละ %	Equivalent	จำนวน Number	ร้อยละ %
ภาคกลาง (ไม่รวม กทม.)	35,465	100.0		7,382	20.8		13,266	37.4		14,407	40.6		410	1.2		Central region		
การทำเหมืองแร่	168	100.0		3	1.8		3	1.8		162	96.4		-	-		Mining and quarrying		
การผลิต	29,445	100.0		4,919	16.7		11,690	39.7		12,454	42.3		382	1.3		Manufacturing		
การไฟฟ้า ก๊าซ และการประปา	10	100.0		-	-		8	75.0		3	25.0		-	-		Electricity, gas and water supply		
การก่อสร้าง	491	100.0		46	9.4		153	31.3		286	58.3		5	1.0		Construction		
การขายส่ง ขายปลีก การซ่อมแซมยานยนต์ รถจักรยานยนต์ ของใช้ส่วนบุคคล และของใช้ในครัวเรือน	3,666	100.0		1,918	52.3		974	26.6		754	20.6		20	0.5		Wholesale and retail trade; repair of motor vehicles, motorcycles and personal and household goods		
โรงแรมและภัตตาคาร	826	100.0		238	28.8		239	29.0		346	41.9		3	0.4		Hotels and restaurants		
การขนส่ง สถานที่เก็บสินค้า และการคมนาคม	41	100.0		11	27.8		-	-		29	72.2		-	-		Transport, storage and communication		
กิจกรรมด้านอสังหาริมทรัพย์ การให้เช่าและกิจกรรมทางธุรกิจ	636	100.0		193	30.4		143	22.6		299	47.1		-	-		Real estate, renting and business activities		
กิจกรรมด้านการบริการชุมชน สังคม และการบริการส่วนบุคคลอื่น ๆ (ไม่รวมถึงสถานพยาบาลและสถานศึกษา)	184	100.0		53	28.9		56	30.4		75	40.8		-	-		Other community, social and personal service activities (Exclude hospital and education establishments)		
ภาคเหนือ	5,192	100.0		1,036	19.9		2,117	40.8		2,002	38.6		37	0.7		Northern region		
การทำเหมืองแร่	28	100.0		-	-		14	50.0		14	50.0		-	-		Mining and quarrying		
การผลิต	1,677	100.0		262	15.6		585	34.9		802	47.8		28	1.7		Manufacturing		
การก่อสร้าง	78	100.0		8	9.7		38	48.7		32	41.5		-	-		Construction		
การขายส่ง ขายปลีก การซ่อมแซมยานยนต์ รถจักรยานยนต์ ของใช้ส่วนบุคคล และของใช้ในครัวเรือน	2,641	100.0		625	23.7		1,081	40.9		933	35.3		2	0.1		Wholesale and retail trade; repair of motor vehicles, motorcycles and personal and household goods		
โรงแรมและภัตตาคาร	607	100.0		112	18.5		334	55.1		157	25.8		4	0.6		Hotels and restaurants		
การขนส่ง สถานที่เก็บสินค้า และการคมนาคม	86	100.0		23	26.7		40	45.9		24	27.3		-	-		Transport, storage and communication		
กิจกรรมด้านอสังหาริมทรัพย์ การให้เช่าและกิจกรรมทางธุรกิจ	68	100.0		4	5.9		20	29.4		41	60.3		3	4.4		Real estate, renting and business activities		
กิจกรรมด้านการบริการชุมชน สังคม และการบริการส่วนบุคคลอื่น ๆ (ไม่รวมถึงสถานพยาบาลและสถานศึกษา)	6	100.0		2	25.0		5	75.0		-	-		-	-		Other community, social and personal service activities (Exclude hospital and education establishments)		

ตาราง 2.1 จำนวนพนักงานแบบบรรจุ ขั้แยกตามวุฒิการศึกษา ประเภทกิจกรรมทางเศรษฐกิจ และภาค (ต่อ)

Table 2.1 Number of New Employees by Education, Economic Activity and Region (Cont'd)

ภาค / ประเภทกิจกรรมทางเศรษฐกิจ	วุฒิการศึกษา / Education												Region / Economic Activity					
	จำนวนพนักงานที่ขึ้น ทดลองงานในปี 2548			ปวช. หรือเทียบเท่า			ปวส. หรือเทียบเท่า			ปริญญาตรี				ปริญญาโท				
	จำนวน Number	ร้อยละ %	Hired in 2005	จำนวน Number	ร้อยละ %	Vocational or Equivalent	จำนวน Number	ร้อยละ %	Higher Vocational or Equivalent	จำนวน Number	ร้อยละ %	Bachelor Degree		จำนวน Number	ร้อยละ %	Master Degree	จำนวน Number	ร้อยละ %
ภาคตะวันออกเฉียงเหนือ	3,480	100.0	653	18.8	100.0	1,343	38.6	1,465	42.1	19	0.5	Northeastern region						
การทำเหมืองแร่	8	100.0	8	100.0	-	-	-	-	-	-	-	-	-	-	-	-	-	Mining and quarrying
การผลิต	2,251	100.0	294	13.1	817	36.3	1,129	50.2	10	0.4	Manufacturing							
การค้าก่อสร้าง	25	100.0	8	32.0	7	28.0	8	32.0	2	8.0	Construction							
การขายส่ง ขายปลีก การซ่อมแซมยานยนต์ รถจักรยานยนต์ ของใช้ส่วนบุคคล และของใช้ครัวเรือน	502	100.0	143	28.4	241	48.0	118	23.5	-	-	Wholesale and retail trade; repair of motor vehicles, motorcycles and personal and household goods							
โรงแรมและภัตตาคาร	584	100.0	157	26.9	239	41.0	180	30.9	7	1.2	Hotels and restaurants							
การขนส่ง สถานีเก็บสินค้า และการคมนาคม	66	100.0	41	62.6	11	17.2	13	20.2	-	-	Transport, storage and communication							
การเป็นตัวแทนทางการเงิน	4	100.0	-	-	-	-	4	100.0	-	-	Financial intermediation							
กิจกรรมด้านอสังหาริมทรัพย์ การให้เช่าและกิจกรรมทางธุรกิจ	40	100.0	1	2.5	27	67.4	12	30.1	-	-	Real estate, renting and business activities							
ภาคใต้	3,861	100.0	758	19.6	1,622	42.0	1,457	37.7	25	0.6	Southern region							
การทำเหมืองแร่	212	100.0	40	18.9	106	50.0	64	30.2	2	0.9	Mining and quarrying							
การผลิต	1,395	100.0	195	14.0	669	47.9	509	36.5	23	1.6	Manufacturing							
การค้าก่อสร้าง	240	100.0	29	12.2	106	44.1	105	43.7	-	-	Construction							
การขายส่ง ขายปลีก การซ่อมแซมยานยนต์ รถจักรยานยนต์ ของใช้ส่วนบุคคล และของใช้ครัวเรือน	964	100.0	233	24.1	367	38.0	365	37.8	-	-	Wholesale and retail trade; repair of motor vehicles, motorcycles and personal and household goods							
โรงแรมและภัตตาคาร	931	100.0	247	26.5	346	37.1	338	36.3	-	-	Hotels and restaurants							
การขายส่ง สถานีเก็บสินค้า และการคมนาคม	44	100.0	-	-	18	41.7	26	58.3	-	-	Transport, storage and communication							
กิจกรรมด้านอสังหาริมทรัพย์ การให้เช่าและกิจกรรมทางธุรกิจ	17	100.0	8	44.2	5	26.9	5	28.8	-	-	Real estate, renting and business activities							
กิจกรรมด้านการบริการชุมชน สังคม และการบริการส่วนบุคคลอื่น ๆ (ไม่รวมถึงสถานพยาบาลและสถานศึกษา)	57	100.0	6	10.5	6	10.5	45	78.9	-	-	Other community, social and personal service activities (Exclude hospital and education establishments)							

ตาราง 2.2 เงินเดือนเฉลี่ยแรกบรรจุของพนักงานใหม่ จำแนกตามวุฒิการศึกษา ประเภทกิจกรรมทางเศรษฐกิจ และภาค

Table 2.2 Average Salary of New Employees by Education, Economic Activity and Region

หน่วย : บาท/เดือน

ภาค / ประเภทกิจกรรมทางเศรษฐกิจ	วุฒิการศึกษา / Education				Region / Economic Activity
	ปวช. หรือเทียบเท่า Vocational or Equivalent	ปวส. หรือเทียบเท่า Higher Vocational or Equivalent	ปริญญาตรี Bachelor Degree	ปริญญาโท Master Degree	
ทั่วประเทศ	6,240	7,077	10,893	18,944	Whole Kingdom
การทำเหมืองแร่	4,721	6,024	9,246	23,947	Mining and quarrying
การผลิต	6,349	7,262	11,153	18,069	Manufacturing
การไฟฟ้า ก๊าซ และการประปา	-	8,500	8,800	-	Electricity, gas and water supply
การก่อสร้าง	6,155	7,509	12,348	29,189	Construction
การขายส่ง ขายปลีก การซ่อมแซมยานยนต์ รถจักรยานยนต์ ของใช้ส่วนบุคคล และของใช้ในชีวิตประจำวัน	6,176	6,588	10,007	19,708	Wholesale and retail trade; repair of motor vehicles, motorcycles and personal and household goods
โรงแรมและภัตตาคาร	5,600	6,158	9,239	17,239	Hotels and restaurants
การขนส่ง สถานที่เก็บสินค้า และการคมนาคม	6,593	7,064	11,502	18,047	Transport, storage and communication
การเป็นตัวแทนทางการเงิน	6,218	7,584	11,547	19,883	Financial intermediation
กิจกรรมด้านอสังหาริมทรัพย์ การให้เช่าและกิจกรรมทางธุรกิจ	6,297	7,202	10,830	18,315	Real estate, renting and business activities
กิจกรรมด้านการบริการชุมชน สังคม และการบริการส่วนบุคคลอื่น ๆ (ไม่รวมถึงสถานพยาบาลและสถานศึกษา)	6,478	7,094	10,735	18,692	Other community, social and personal service activities (Exclude hospital and education establishments)
กรุงเทพมหานคร	6,805	7,693	11,488	20,350	Bangkok
การทำเหมืองแร่	-	8,900	12,000	25,042	Mining and quarrying
การผลิต	6,746	7,885	11,610	20,021	Manufacturing
การก่อสร้าง	7,250	8,906	14,078	28,279	Construction
การขายส่ง ขายปลีก การซ่อมแซมยานยนต์ รถจักรยานยนต์ ของใช้ส่วนบุคคล และของใช้ในชีวิตประจำวัน	7,472	7,286	10,722	20,859	Wholesale and retail trade; repair of motor vehicles, motorcycles and personal and household goods
โรงแรมและภัตตาคาร	6,079	7,303	10,497	21,504	Hotels and restaurants
การขนส่ง สถานที่เก็บสินค้า และการคมนาคม	7,245	7,186	12,119	18,047	Transport, storage and communication
การเป็นตัวแทนทางการเงิน	6,218	7,584	11,580	19,883	Financial intermediation
กิจกรรมด้านอสังหาริมทรัพย์ การให้เช่าและกิจกรรมทางธุรกิจ	6,513	7,487	11,499	18,628	Real estate, renting and business activities
กิจกรรมด้านการบริการชุมชน สังคม และการบริการส่วนบุคคลอื่น ๆ (ไม่รวมถึงสถานพยาบาลและสถานศึกษา)	6,581	7,435	11,919	18,692	Other community, social and personal service activities (Exclude hospital and education establishments)

ตาราง 2.2 เงินเดือนเฉลี่ยของพนักงานใหม่ จำแนกตามวุฒิการศึกษา ประเภทกิจกรรมทางเศรษฐกิจ และภาค (ต่อ)

Table 2.2 Average Salary of New Employees by Education, Economic Activity and Region (Cont d)

หน่วย : บาท/เดือน

ภาค / ประเภทกิจกรรมทางเศรษฐกิจ	วุฒิการศึกษา / Education				Master Degree	Region / Economic Activity
	ปวช. หรือเทียบเท่า Vocational or Equivalent	ปวส. หรือเทียบเท่า Higher Vocational or Equivalent	ปริญญาตรี Bachelor Degree	ปริญญาโท		
ภาคกลาง (ไม่รวม กทม.)						Central region
การทำเหมืองแร่	6,185	7,209	11,098	17,010		Mining and quarrying
การผลิต	5,117	5,450	9,846	-		Manufacturing
การไฟฟ้า ก๊าซ และการประปา	6,300	7,291	11,369	16,989		Electricity, gas and water supply
การก่อสร้าง	-	8,500	8,800	-		Construction
การขนส่ง ขาปลีก การซ่อมแซมยานยนต์ รถจักรยานยนต์ ของใช้ส่วนบุคคล และของใช้ในชีวิตประจำวัน	6,194	7,320	9,830	38,500		Wholesale and retail trade; repair of motor vehicles, motorcycles and personal and household goods
โรงแรมและภัตตาคาร	5,469	6,329	9,344	15,373		Hotels and restaurants
การขนส่ง สถานที่เก็บสินค้า และการคมนาคม	5,781	6,286	9,343	8,500		Transport, storage and communication
กิจกรรมด้านอสังหาริมทรัพย์ การให้เช่าและกิจกรรมทางธุรกิจ	5,750	-	8,944	-		Real estate, renting and business activities
กิจกรรมด้านการบริการชุมชน สังคม และการบริการส่วนบุคคลอื่น ๆ (ไม่รวมถึงสถานพยาบาลและสถานศึกษา)	5,617	7,304	9,866	-		Other community, social and personal service activities (Exclude hospital and education establishments)
ภาคเหนือ						Northern region
การทำเหมืองแร่	5,685	6,628	8,493	-		Mining and quarrying
การผลิต	5,294	5,767	8,306	15,747		Manufacturing
การก่อสร้าง	-	6,000	6,750	-		Construction
การขนส่ง ขาปลีก การซ่อมแซมยานยนต์ รถจักรยานยนต์ ของใช้ส่วนบุคคล และของใช้ในชีวิตประจำวัน	5,741	6,048	9,310	17,328		Wholesale and retail trade; repair of motor vehicles, motorcycles and personal and household goods
โรงแรมและภัตตาคาร	4,250	5,425	11,327	-		Hotels and restaurants
การขนส่ง สถานที่เก็บสินค้า และการคมนาคม	4,787	5,659	6,895	9,000		Transport, storage and communication
กิจกรรมด้านอสังหาริมทรัพย์ การให้เช่าและกิจกรรมทางธุรกิจ	5,201	5,429	6,469	13,500		Real estate, renting and business activities
กิจกรรมด้านการบริการชุมชน สังคม และการบริการส่วนบุคคลอื่น ๆ (ไม่รวมถึงสถานพยาบาลและสถานศึกษา)	4,452	5,393	6,759	-		Other community, social and personal service activities (Exclude hospital and education establishments)
	5,167	5,222	7,213	11,333		
	7,800	5,633	-	-		

ตาราง 2.2 เงินเดือนเฉลี่ยรายชมรมของพนักงานใหม่ จำแนกตามวุฒิการศึกษา ประเภทกิจกรรมทางเศรษฐกิจ และภาค (ต่อ)

Table 2.2 Average Salary of New Employees by Education, Economic Activity and Region (Cont'd)

ภาค / ประเภทกิจกรรมทางเศรษฐกิจ	วุฒิการศึกษา / Education				Region / Economic Activity
	ปวช. หรือเทียบเท่า Vocational or Equivalent	ปวส. หรือเทียบเท่า Higher Vocational or Equivalent	ปริญญาตรี Bachelor Degree	ปริญญาโท Master Degree	
ภาคตะวันออกเฉียงเหนือ	5,176	5,875	8,895	18,524	Northeastern region
การทำเหมืองแร่	4,850	-	-	-	Mining and quarrying
การผลิต	5,350	6,019	9,322	16,351	Manufacturing
การก่อสร้าง	5,000	6,500	10,333	25,000	Construction
การขายส่ง ขายปลีก การซ่อมแซมยานยนต์ รถจักรยานยนต์ ของใช้ส่วนบุคคล และของใช้ในชีวิตประจำวัน	4,782	5,560	7,042	-	Wholesale and retail trade; repair of motor vehicles, motorcycles and personal and household goods
โรงแรมและภัตตาคาร	4,986	5,715	8,581	18,000	Hotels and restaurants
การขนส่ง สถานีเก็บสินค้า และการคมนาคม	6,300	7,600	8,975	-	Transport, storage and communication
การเป็นตัวแทนทางการเงิน	-	-	8,250	-	Financial intermediation
กิจกรรมด้านอสังหาริมทรัพย์ การให้เช่าและกิจการทางธุรกิจ	4,700	5,338	5,406	-	Real estate, renting and business activities
ภาคใต้	5,931	6,170	9,412	19,431	Southern region
การทำเหมืองแร่	4,500	5,500	7,813	13,000	Mining and quarrying
การผลิต	6,726	6,446	9,126	20,167	Manufacturing
การก่อสร้าง	4,751	5,714	9,532	-	Construction
การขายส่ง ขายปลีก การซ่อมแซมยานยนต์ รถจักรยานยนต์ ของใช้ส่วนบุคคล และของใช้ในชีวิตประจำวัน	5,960	6,216	11,061	-	Wholesale and retail trade; repair of motor vehicles, motorcycles and personal and household goods
โรงแรมและภัตตาคาร	5,360	5,824	8,884	-	Hotels and restaurants
การขนส่ง สถานีเก็บสินค้า และการคมนาคม	-	7,500	14,333	-	Transport, storage and communication
กิจกรรมด้านอสังหาริมทรัพย์ การให้เช่าและกิจการทางธุรกิจ	5,925	7,000	9,240	-	Real estate, renting and business activities
กิจกรรมด้านการบริการชุมชน สังคม และการบริการส่วนบุคคลอื่น ๆ (ไม่รวมถึงสถานพยาบาลและสถานศึกษา)	13,000	8,500	9,625	-	Other community, social and personal service activities (Exclude hospital and education establishments)

ตาราง 2.3 เงินเพิ่มอื่น ๆ เฉลี่ยของพนักงานใหม่ ขึ้นตามวุฒิการศึกษา ประเภทกิจกรรมทางเศรษฐกิจ และภาค
Table 2.3 Average Allowances Additional to Salary of New Employees by Education, Economic Activity and Region

หน่วย : บาท/เดือน

ภาค / ประเภทกิจกรรมทางเศรษฐกิจ	วุฒิการศึกษา / Education			Region / Economic Activity
	ปวช. หรือเทียบเท่า Vocational or Equivalent	ปวส. หรือเทียบเท่า Higher Vocational or Equivalent	ปริญญาตรี Bachelor Degree	
ทั่วประเทศ	845	1,130	1,958	Whole Kingdom
การทำงานเมืองแร่	-	1,488	941	Mining and quarrying
การผลิต	850	1,191	3,644	Manufacturing
การไฟฟ้า ก๊าซ และการประปา	-	3,000	-	Electricity, gas and water supply
การก่อสร้าง	424	832	3,558	Construction
การขายส่ง ขายปลีก การซ่อมแซมยานยนต์ รถจักรยานยนต์ ของใช้ส่วนบุคคล และของใช้ในครัวเรือน	895	800	2,602	Wholesale and retail trade; repair of motor vehicles, motorcycles and personal and household goods
โรงแรมและภัตตาคาร	973	1,554	3,079	Hotels and restaurants
การขนส่ง สถานที่เก็บสินค้า และการคมนาคม	1,100	772	2,022	Transport, storage and communication
การเป็นตัวแทนทางการเงิน	1,511	713	2,015	Financial intermediation
กิจกรรมด้านอสังหาริมทรัพย์ การให้เช่าและกิจการทางธุรกิจ	622	614	1,457	Real estate, renting and business activities
กิจการระดับานบริการชุมชน สังคม และการบริการส่วนบุคคลอื่น ๆ (ไม่รวมถึงสถานพยาบาลและสถานศึกษา)	444	778	1,438	Other community, social and personal service activities (Exclude hospital and education establishments)
กรุงเทพมหานคร	986	1,135	2,036	Bangkok
การทำงานเมืองแร่	-	4,450	-	Mining and quarrying
การผลิต	1,014	1,053	5,869	Manufacturing
การก่อสร้าง	600	906	3,408	Construction
การขายส่ง ขายปลีก การซ่อมแซมยานยนต์ รถจักรยานยนต์ ของใช้ส่วนบุคคล และของใช้ในครัวเรือน	1,060	883	1,763	Wholesale and retail trade; repair of motor vehicles, motorcycles and personal and household goods
โรงแรมและภัตตาคาร	901	2,761	4,457	Hotels and restaurants
การขนส่ง สถานที่เก็บสินค้า และการคมนาคม	1,100	772	2,130	Transport, storage and communication
การเป็นตัวแทนทางการเงิน	1,511	713	2,015	Financial intermediation
กิจกรรมด้านอสังหาริมทรัพย์ การให้เช่าและกิจการทางธุรกิจ	736	716	1,771	Real estate, renting and business activities
กิจการระดับานบริการชุมชน สังคม และการบริการส่วนบุคคลอื่น ๆ (ไม่รวมถึงสถานพยาบาลและสถานศึกษา)	-	1,003	1,798	Other community, social and personal service activities (Exclude hospital and education establishments)
ภาคกลาง (ไม่รวม กทม.)	765	1,130	1,932	Central region
การทำงานเมืองแร่	-	-	-	Mining and quarrying
การผลิต	777	1,157	2,863	Manufacturing
การไฟฟ้า ก๊าซ และการประปา	-	3,000	-	Electricity, gas and water supply
การก่อสร้าง	565	2,169	3,549	Construction
การขายส่ง ขายปลีก การซ่อมแซมยานยนต์ รถจักรยานยนต์ ของใช้ส่วนบุคคล และของใช้ในครัวเรือน	1,001	891	854	Wholesale and retail trade; repair of motor vehicles, motorcycles and personal and household goods

ตาราง 2.3 เงินเพิ่มขึ้น ๆ เฉลี่ยของพนักงานใหม่ จำแนกตามวุฒิการศึกษา ประเภทกิจกรรมทางเศรษฐกิจ และภาค (ต่อ)

Table 2.3 Average Allowances Additional to Salary of New Employees by Education, Economic Activity and Region (Cont'd)

หน่วย : บาท/เดือน

ภาค / ประเภทกิจกรรมทางเศรษฐกิจ	วุฒิการศึกษา / Education			Region / Economic Activity
	ปวช. หรือเทียบเท่า Vocational or Equivalent	ปวส. หรือเทียบเท่า Higher Vocational or Equivalent	ปริญญาตรี Bachelor Degree	
โรงแรมและภัตตาคาร	535	927	2,218	Hotels and restaurants
การขนส่ง สถานที่เก็บสินค้า และการคมนาคม	-	-	1,500	Transport, storage and communication
กิจกรรมด้านอสังหาริมทรัพย์ การให้เช่าและกิจกรรมทางธุรกิจ	507	462	682	Real estate, renting and business activities
กิจกรรมด้านการบริการชุมชน สังคม และการบริการส่วนบุคคลอื่น ๆ (ไม่รวมถึงสถานพยาบาลและสถานศึกษา)	444	520	1,034	Other community, social and personal service activities (Exclude hospital and education establishments)
ภาคเหนือ	830	943	1,813	Northern region
การผลิต	1,342	1,230	1,814	Manufacturing
การก่อสร้าง	-	500	1,074	Construction
การขายส่ง ขายปลีก การซ่อมแซมยานยนต์ รถจักรยานยนต์ ของใช้ส่วนบุคคล และของใช้ในครัวเรือน	361	527	2,385	Wholesale and retail trade; repair of motor vehicles, motorcycles and personal and household goods
โรงแรมและภัตตาคาร	500	886	1,045	Hotels and restaurants
การขนส่ง สถานที่เก็บสินค้า และการคมนาคม	-	-	1,151	Transport, storage and communication
กิจกรรมด้านอสังหาริมทรัพย์ การให้เช่าและกิจกรรมทางธุรกิจ	500	-	1,083	Real estate, renting and business activities
กิจกรรมด้านการบริการชุมชน สังคม และการบริการส่วนบุคคลอื่น ๆ (ไม่รวมถึงสถานพยาบาลและสถานศึกษา)	-	600	-	Other community, social and personal service activities (Exclude hospital and education establishments)
ภาคตะวันออกเฉียงเหนือ	708	693	1,435	Northeastern region
การผลิต	884	738	1,381	Manufacturing
การก่อสร้าง	-	-	2,000	Construction
การขายส่ง ขายปลีก การซ่อมแซมยานยนต์ รถจักรยานยนต์ ของใช้ส่วนบุคคล และของใช้ในครัวเรือน	418	660	1,197	Wholesale and retail trade; repair of motor vehicles, motorcycles and personal and household goods
โรงแรมและภัตตาคาร	489	644	2,361	Hotels and restaurants
กิจกรรมด้านอสังหาริมทรัพย์ การให้เช่าและกิจกรรมทางธุรกิจ	-	500	-	Real estate, renting and business activities
ภาคใต้	1,017	1,483	2,258	Southern region
การทำเหมืองแร่	-	500	500	Mining and quarrying
การผลิต	868	2,990	3,421	Manufacturing
การก่อสร้าง	233	300	494	Construction
การขายส่ง ขายปลีก การซ่อมแซมยานยนต์ รถจักรยานยนต์ ของใช้ส่วนบุคคล และของใช้ในครัวเรือน	683	641	1,850	Wholesale and retail trade; repair of motor vehicles, motorcycles and personal and household goods
โรงแรมและภัตตาคาร	1,655	1,554	2,409	Hotels and restaurants
กิจกรรมด้านอสังหาริมทรัพย์ การให้เช่าและกิจกรรมทางธุรกิจ	500	600	1,200	Real estate, renting and business activities

ตาราง 2.4 เงินเดือนเฉลี่ยแรกของพนักงานใหม่ ด้านการศึกษาในประเทศไทย ตำแหน่งเป็นรายภาค
Table 2.4 Average Salary of New Employees by Domestic Education, Position and Region

ระดับการศึกษา / ตำแหน่ง	ภาค / Region				รวม	Education / Position
	กรุงเทพฯ	เหนือ	ตะวันออกเฉียงเหนือ	ใต้		
ปวช. หรือเทียบเท่า	6,805	5,288	5,169	5,926	5,926	Vocational or Equivalent
เจ้าหน้าที่ธุรการ / พิมพ์ดีด	6,384	4,999	5,008	5,571		Clerical worker/ Typist
ช่างไฟฟ้า/ช่างยนต์ช่างเทคนิคช่างเชื่อมแบบ	7,200	5,310	5,118	5,553		Electrician/ Mechanic/ Technician/ Drawers
เจ้าหน้าที่การเงิน / นักบัญชี	6,927	5,421	5,159	7,120		Financial Officer/ Accountant
เจ้าหน้าที่การตลาด/ กระจาย	6,677	5,309	5,527	5,270		Marketing Officer/ Salesman
เจ้าหน้าที่ฝ่ายบุคคล/ เจ้าหน้าที่ฝึกอบรม	6,895	5,730	5,357	6,060		Personnel Officer/ Training Officer
โปรแกรมเมอร์	7,111	-	-	-		Programmer
นักวิเคราะห์ระบบงานคอมพิวเตอร์	6,500	5,000	-	8,500		Computer System Analyst
ปวส. หรือเทียบเท่า	7,682	5,748	5,875	6,174	6,174	Higher Vocational or Equivalent
เจ้าหน้าที่ธุรการ / พิมพ์ดีด	7,094	5,307	5,518	5,930		Clerical worker/ Typist
ช่างไฟฟ้า/ช่างยนต์ช่างเทคนิคช่างเชื่อมแบบ	7,922	5,773	6,133	6,071		Electrician/ Mechanic/ Technician/ Drawers
เจ้าหน้าที่การเงิน / นักบัญชี	7,776	5,861	5,833	6,277		Financial Officer/ Accountant
เจ้าหน้าที่การตลาด/ กระจาย	7,743	5,684	5,553	6,907		Marketing Officer/ Salesman
เจ้าหน้าที่ฝ่ายบุคคล/ เจ้าหน้าที่ฝึกอบรม	7,749	5,928	6,019	6,114		Personnel Officer/ Training Officer
โปรแกรมเมอร์	9,494	7,669	6,900	7,600		Programmer
นักวิเคราะห์ระบบงานคอมพิวเตอร์	10,969	7,013	5,967	5,000		Computer System Analyst
ปริญญาตรี	11,460	8,243	8,890	9,166	9,166	Bachelor Degree
เจ้าหน้าที่ธุรการ / พิมพ์ดีด	8,847	6,120	6,777	6,530		Clerical worker/ Typist
ช่างไฟฟ้า/ช่างยนต์ช่างเทคนิคช่างเชื่อมแบบ	10,334	7,305	7,811	6,975		Electrician/ Mechanic/ Technician/ Drawers
เจ้าหน้าที่การเงิน / นักบัญชี	10,786	7,506	8,070	7,827		Financial Officer/ Accountant
เจ้าหน้าที่การตลาด/ กระจาย	10,982	7,145	8,375	11,830		Marketing Officer/ Salesman
เจ้าหน้าที่ฝ่ายบุคคล/ เจ้าหน้าที่ฝึกอบรม	10,256	7,527	7,868	7,695		Personnel Officer/ Training Officer
นิติกร / นักกฎหมาย	15,653	10,469	9,083	7,802		Lawyer
เศรษฐกร	13,601	-	-	-		Economist
โปรแกรมเมอร์	14,403	9,404	11,210	12,377		Programmer
นักวิเคราะห์ระบบงานคอมพิวเตอร์	15,439	10,325	10,011	10,927		Computer System Analyst
นักวิทยาศาสตร์ / นักเคมี	13,089	10,868	10,069	10,624		Scientist/ Chemist
วิศวกร	14,780	14,463	12,724	13,318		Engineer
สถาปนิก	15,289	11,444	12,000	-		Architect

ตาราง 2.4 เงินเดือนเฉลี่ยแรกของพนักงานใหม่ จำแนกตามวุฒิการศึกษาในประเทศ ตำแหน่ง เป็นรายภาค (ต่อ)
 Table 2.4 Average Salary of New Employees by Domestic Education, Position and Region (Cont'd)

หน่วย : บาท/เดือน

วุฒิการศึกษา/ ตำแหน่ง	ทั่วประเทศ		ภาค / Region		ตะวันออกเฉียงเหนือ		ใต้	Education / Position
	Whole Kingdom	กรุงเทพมหานคร Bangkok	กลาง Central	เหนือ Northern	ตะวันออกเฉียงเหนือ Northeastern	Southern		
ปริญญาโท	18,165	20,002	15,699	14,119	17,326	19,431	Master Degree	
เจ้าหน้าที่การเงิน / นักบัญชี	19,282	20,903	19,794	9,680	-	10,000	Financial Officer/ Accountant	
เจ้าหน้าที่การตลาด / การขาย	16,723	17,508	13,930	16,353	10,317	38,163	Marketing Officer/ Salesman	
เจ้าหน้าที่ฝ่ายบุคคล / เจ้าหน้าที่ฝึกอบรม	16,480	18,508	12,786	12,604	21,644	15,000	Personnel Officer/ Training Officer	
นิติกร / นักกฎหมาย	17,534	20,133	12,306	15,000	-	13,000	Lawyer	
เศรษฐกร	17,502	20,937	8,500	15,000	-	-	Economist	
โปรแกรมเมอร์	20,788	27,009	14,177	19,000	-	-	Programmer	
นักวิเคราะห์ระบบงานคอมพิวเตอร์	21,824	22,877	20,818	-	10,000	-	Computer System Analyst	
นักวิทยาศาสตร์ / นักเคมี	16,952	17,256	16,613	12,543	-	20,378	Scientist/ Chemist	
วิศวกร	19,574	22,128	17,418	16,629	25,429	20,000	Engineer	
สถาปนิก	15,231	17,349	11,857	-	-	-	Architect	

ตาราง 2.5 เงินเพิ่มเติม ๆ เฉลี่ยรวมของพนักงานใหม่ อื่นตามวุฒิการศึกษาในประเทศ ตำบลหนึ่ง เป็นรายภาค (ต่อ)

Table 2.5 Average Allowances Additional to Salary of New Employees by Domestic Education, Position and Region (Cont'd)

วุฒิการศึกษา / ตำแหน่ง	ทั่วประเทศ				ภาค / Region		ตำแหน่ง	Education / Position
	Whole Kingdom				ตะวันออกเฉียงเหนือ			
	กรุงเทพมหานคร	กลาง	เหนือ	Southern	Northern	Southern		
ปวช. หรือเทียบเท่า	841	759	821	697	1,017	Vocational or Equivalent		
เจ้าหน้าที่ธุรการ / พิมพ์ดีด	805	719	581	686	1,239	Clerical worker/ Typist		
ช่างไฟฟ้า/ช่างยนต์/ช่างเทคนิค/ช่างเขียนแบบ	845	805	611	726	1,003	Electrician/ Mechanic/ Technician/ Drawers		
เจ้าหน้าที่การเงิน / นักบัญชี	766	665	1,029	666	1,299	Financial Officer/ Accountant		
เจ้าหน้าที่การตลาด / การขาย	1,049	871	854	611	409	Marketing Officer/ Salesman		
เจ้าหน้าที่ฝ่ายบุคคล / เจ้าหน้าที่ฝึกอบรม	663	605	1,454	907	-	Personnel Officer/ Training Officer		
โปรแกรมเมอร์	700	-	-	-	-	Programmer		
นักวิเคราะห์ระบบงานคอมพิวเตอร์	1,088	1,200	-	-	1,000	Computer System Analyst		
ปวส. หรือเทียบเท่า	1,124	1,132	943	693	1,496	Higher Vocational or Equivalent		
เจ้าหน้าที่ธุรการ / พิมพ์ดีด	1,128	1,271	1,095	541	1,731	Clerical worker/ Typist		
ช่างไฟฟ้า/ช่างยนต์/ช่างเทคนิค/ช่างเขียนแบบ	1,184	1,187	986	785	1,457	Electrician/ Mechanic/ Technician/ Drawers		
เจ้าหน้าที่การเงิน / นักบัญชี	895	878	635	590	1,653	Financial Officer/ Accountant		
เจ้าหน้าที่การตลาด / การขาย	1,139	1,024	441	816	687	Marketing Officer/ Salesman		
เจ้าหน้าที่ฝ่ายบุคคล / เจ้าหน้าที่ฝึกอบรม	1,231	1,149	1,642	589	1,174	Personnel Officer/ Training Officer		
โปรแกรมเมอร์	949	861	-	-	-	Programmer		
นักวิเคราะห์ระบบงานคอมพิวเตอร์	1,635	2,077	523	1,350	-	Computer System Analyst		
ปริญญาตรี	1,923	1,879	1,821	1,422	2,248	Bachelor Degree		
เจ้าหน้าที่ธุรการ / พิมพ์ดีด	1,196	1,214	1,264	836	2,057	Clerical worker/ Typist		
ช่างไฟฟ้า/ช่างยนต์/ช่างเทคนิค/ช่างเขียนแบบ	1,538	1,288	1,481	748	2,253	Electrician/ Mechanic/ Technician/ Drawers		
เจ้าหน้าที่การเงิน / นักบัญชี	1,535	1,533	1,389	1,354	2,218	Financial Officer/ Accountant		
เจ้าหน้าที่การตลาด / การขาย	2,324	2,201	1,266	1,742	2,246	Marketing Officer/ Salesman		
เจ้าหน้าที่ฝ่ายบุคคล / เจ้าหน้าที่ฝึกอบรม	1,687	1,628	1,270	869	1,575	Personnel Officer/ Training Officer		
นิติกร / นักกฎหมาย	3,660	2,902	10,744	1,450	-	Lawyer		
เศรษฐกร	1,088	1,088	-	-	-	Economist		
โปรแกรมเมอร์	2,183	2,416	1,822	1,592	2,765	Programmer		
นักวิเคราะห์ระบบงานคอมพิวเตอร์	2,036	2,063	849	1,779	1,491	Computer System Analyst		
นักวิทยาศาสตร์ / นักเคมี	2,178	1,950	1,202	1,151	5,853	Scientist/ Chemist		
วิศวกร	2,472	2,360	5,148	2,395	1,870	Engineer		
สถาปนิก	2,695	3,196	1,500	2,000	-	Architect		

ตาราง 2.5 เงินเพิ่มเติม ๆ เฉลี่ยรวมของพนักงานใหม่ จำนวนตามวุฒิการศึกษาในประเทศ ตำแหน่ง เป็นรายภาค (ต่อ)
 Table 2.5 Average Allowances Additional to Salary of New Employees by Domestic Education, Position and Region (Cont'd)

หน่วย : บาท/เดือน

วุฒิการศึกษา / ตำแหน่ง	ทั่วประเทศ				ภาค / Region			Education / Position
	Whole Kingdom	กรุงเทพมหานคร	กลาง	เหนือ	ตะวันออกเฉียงเหนือ	ใต้	Southern	
ปริญญาโท	3,968	5,661	2,552	818	2,500	8,291	Master Degree	
เจ้าหน้าที่การเงิน / นักบัญชี	2,940	4,050	1,827	-	-	-	Financial Officer/ Accountant	
เจ้าหน้าที่การตลาด / การขาย	4,207	5,376	2,580	-	-	10,000	Marketing Officer/ Salesman	
เจ้าหน้าที่ฝ่ายบุคคล / เจ้าหน้าที่ฝึกอบรม	2,365	2,334	2,433	-	2,500	2,204	Personnel Officer/ Training Officer	
นิติกร / นักกฎหมาย	4,200	-	4,200	-	-	-	Lawyer	
เศรษฐกร	1,500	-	1,500	-	-	-	Economist	
โปรแกรมเมอร์	2,293	-	2,293	-	-	-	Programmer	
นักวิเคราะห์ระบบงานคอมพิวเตอร์	5,778	9,304	550	-	-	-	Computer System Analyst	
นักวิทยาศาสตร์ / นักเคมี	6,039	7,409	2,925	-	-	17,000	Scientists/ Chemist	
วิศวกร	3,752	6,830	3,100	818	-	-	Engineer	
สถาปนิก	3,266	5,000	600	-	-	-	Architect	

ตาราง 2.6 เงินเดือนเฉลี่ยรายเดือนของพนักงานใหม่ จำแนกตามวุฒิการศึกษาจากต่างประเทศ ตำแหน่ง เป็นรายภาค

Table 2.6 Average Salary of New Employees by Overseas Education, Position and Region

วุฒิการศึกษา / ตำแหน่ง	ทั่วประเทศ / Whole Kingdom		กรุงเทพมหานคร / Bangkok		ภาค / Region		ตะวันออกเฉียงเหนือ / Northeastern		ใต้ / Southern		Education / Position
	จำนวน	ค่าเฉลี่ย	จำนวน	ค่าเฉลี่ย	จำนวน	ค่าเฉลี่ย	จำนวน	ค่าเฉลี่ย	จำนวน	ค่าเฉลี่ย	
ปวช. หรือเทียบเท่า											
เจ้าหน้าที่ธุรการ / พิมพ์ดีด	6,743	6,848	6,848	6,500	6,500	6,500	6,000	6,000	6,500	6,500	Vocational or Equivalent
ช่างไฟฟ้า/ช่างยนต์ช่างเทคนิค/ช่างเชื่อมแบบ	6,177	6,300	6,300	6,500	6,500	6,500	6,000	6,000	6,500	6,500	Clerical worker/ Typist
เจ้าหน้าที่การเงิน / นักบัญชี	6,599	6,800	6,800	6,500	6,500	6,500	6,000	6,000	6,500	6,500	Electrician/ Mechanic/ Technician/ Drawers
เจ้าหน้าที่การตลาด/ การขาย	6,879	7,000	7,000	6,500	6,500	6,500	6,000	6,000	6,500	6,500	Financial Officer/ Accountant
เจ้าหน้าที่การตลาด/ การขาย	6,988	6,988	6,988	6,500	6,500	6,500	6,000	6,000	6,500	6,500	Marketing Officer/ Salesman
ปวส. หรือเทียบเท่า											
เจ้าหน้าที่ธุรการ / พิมพ์ดีด	7,950	7,953	7,953	7,500	7,500	7,500	7,000	7,000	7,500	7,500	Higher Vocational or Equivalent
ช่างไฟฟ้า/ช่างยนต์ช่างเทคนิค/ช่างเชื่อมแบบ	6,868	6,600	6,600	6,500	6,500	6,500	6,000	6,000	6,500	6,500	Clerical worker/ Typist
ช่างไฟฟ้า/ช่างยนต์ช่างเทคนิค/ช่างเชื่อมแบบ	8,249	8,164	8,164	8,000	8,000	8,000	7,500	7,500	8,000	8,000	Electrician/ Mechanic/ Technician/ Drawers
เจ้าหน้าที่การเงิน / นักบัญชี	7,963	8,835	8,835	8,000	8,000	8,000	7,500	7,500	8,000	8,000	Financial Officer/ Accountant
เจ้าหน้าที่การตลาด/ การขาย	7,665	7,358	7,358	7,000	7,000	7,000	6,500	6,500	7,000	7,000	Marketing Officer/ Salesman
ปริญญาตรี											
ช่างไฟฟ้า/ช่างยนต์ช่างเทคนิค/ช่างเชื่อมแบบ	10,337	11,808	11,808	10,318	10,318	10,318	10,000	10,000	10,318	10,318	Bachelor Degree
เจ้าหน้าที่การเงิน / นักบัญชี	12,094	12,611	12,611	12,946	12,946	12,946	12,000	12,000	12,611	12,611	Electrician/ Mechanic/ Technician/ Drawers
เจ้าหน้าที่การตลาด/ การขาย	13,760	10,283	10,283	7,426	7,426	7,426	6,000	6,000	7,426	7,426	Financial Officer/ Accountant
เจ้าหน้าที่ฝ่ายบุคคล/ เจ้าหน้าที่ฝึกอบรม	10,643	10,447	10,447	6,000	6,000	6,000	6,000	6,000	6,000	6,000	Marketing Officer/ Salesman
นิติกร / นักกฎหมาย	14,924	10,000	10,000	10,000	10,000	10,000	10,000	10,000	10,000	10,000	Personnel Officer/ Training Officer
เศรษฐกร	15,700	18,000	18,000	12,000	12,000	12,000	12,000	12,000	12,000	12,000	Lawyer
โปรแกรมเมอร์	16,549	17,000	17,000	17,000	17,000	17,000	17,000	17,000	17,000	17,000	Economist
นักวิเคราะห์ระบบงานคอมพิวเตอร์	16,477	27,600	27,600	27,600	27,600	27,600	27,600	27,600	27,600	27,600	Programmer
นักวิทยาศาสตร์ / นักเคมี	14,587	16,947	16,947	10,000	10,000	10,000	10,000	10,000	10,000	10,000	Computer System Analyst
วิศวกร	16,442	18,844	18,844	18,844	18,844	18,844	18,844	18,844	18,844	18,844	Scientist/ Chemist
ปริญญาโท											
เจ้าหน้าที่การเงิน / นักบัญชี	23,204	24,553	24,553	35,043	35,043	35,043	30,000	30,000	35,043	35,043	Engineer
เจ้าหน้าที่การตลาด/ การขาย	20,695	16,000	16,000	16,000	16,000	16,000	16,000	16,000	16,000	16,000	Master Degree
เจ้าหน้าที่ฝ่ายบุคคล/ เจ้าหน้าที่ฝึกอบรม	23,556	22,879	22,879	20,250	20,250	20,250	20,250	20,250	20,250	20,250	Financial Officer/ Accountant
นิติกร / นักกฎหมาย	17,230	14,000	14,000	14,000	14,000	14,000	14,000	14,000	14,000	14,000	Marketing Officer/ Salesman
โปรแกรมเมอร์	32,619	40,000	40,000	40,000	40,000	40,000	40,000	40,000	40,000	40,000	Personnel Officer/ Training Officer
นักวิเคราะห์ระบบงานคอมพิวเตอร์	25,000	25,000	25,000	25,000	25,000	25,000	25,000	25,000	25,000	25,000	Lawyer
นักวิทยาศาสตร์ / นักเคมี	17,389	17,931	17,931	17,931	17,931	17,931	17,931	17,931	17,931	17,931	Programmer
วิศวกร	27,849	30,402	30,402	30,402	30,402	30,402	30,402	30,402	30,402	30,402	Computer System Analyst
สถาปนิก	31,927	31,927	31,927	31,927	31,927	31,927	31,927	31,927	31,927	31,927	Scientist/ Chemist
											Engineer
											Architect

ตาราง 2.7 เงินเพิ่มอื่น ๆ เฉลี่ยของบรรดาพนักงานใหม่ ขึ้นเงินเดือนจากการศึกษาต่างประเทศ ตำแหน่ง เป็นรายภาค

Table 2.7 Average Allowances Additional to Salary of New Employees by Overseas Education, Position and Region

วุฒิการศึกษา / ตำแหน่ง	ทั่วประเทศ			ภาค / Region			ตำแหน่ง	Education / Position
	Whole Kingdom	กรุงเทพมหานคร	กลาง	เหนือ	ตะวันออกเฉียงเหนือ	ใต้		
ปวช. หรือเทียบเท่า	1,147	1,147	1,152	1,300	1,000	-	-	Vocational or Equivalent
เจ้าหน้าที่ธุรการ / พิมพ์ดีด	941	-	900	-	1,000	-	-	Clerical worker/ Typist
ช่างไฟฟ้า/ช่างยนต์/ช่างเทคนิค/ช่างเขียนแบบ	1,366	1,300	1,500	1,300	-	-	-	Electrician/ Mechanic/ Technician/ Drawers
เจ้าหน้าที่การเงิน / นักบัญชี	1,000	1,000	-	-	-	-	-	Financial Officer/ Accountant
เจ้าหน้าที่การตลาด / การขาย	1,149	-	1,149	-	-	-	-	Marketing Officer/ Salesman
ปวส. หรือเทียบเท่า	1,690	2,540	744	-	-	300	300	Higher Vocational or Equivalent
เจ้าหน้าที่ธุรการ / พิมพ์ดีด	1,434	1,500	1,300	-	-	-	-	Clerical worker/ Typist
ช่างไฟฟ้า/ช่างยนต์/ช่างเทคนิค/ช่างเขียนแบบ	2,042	3,615	500	-	-	300	300	Electrician/ Mechanic/ Technician/ Drawers
เจ้าหน้าที่การเงิน / นักบัญชี	1,250	1,250	-	-	-	-	-	Financial Officer/ Accountant
เจ้าหน้าที่การตลาด / การขาย	1,435	3,000	726	-	-	-	-	Marketing Officer/ Salesman
ปริญญาตรี	3,080	2,429	3,680	1,229	2,500	2,642	2,642	Bachelor Degree
ช่างไฟฟ้า/ช่างยนต์/ช่างเทคนิค/ช่างเขียนแบบ	2,988	-	3,750	-	-	2,224	2,224	Electrician/ Mechanic/ Technician/ Drawers
เจ้าหน้าที่การเงิน / นักบัญชี	1,738	1,575	1,735	1,000	-	3,000	3,000	Financial Officer/ Accountant
เจ้าหน้าที่การตลาด / การขาย	4,448	2,773	7,875	-	-	-	-	Marketing Officer/ Salesman
เจ้าหน้าที่ฝ่ายบุคคล / เจ้าหน้าที่ฝึกอบรม	3,462	2,795	4,182	-	-	-	-	Personnel Officer/ Training Officer
นิติกร / นักกฎหมาย	4,500	-	4,500	-	-	-	-	Lawyer
เศรษฐกร	1,500	-	-	1,500	-	-	-	Economist
โปรแกรมเมอร์	2,774	2,500	3,000	-	-	-	-	Programmer
นักวิเคราะห์ระบบงานคอมพิวเตอร์	2,723	-	3,000	-	2,500	-	-	Computer System Analyst
นักวิทยาศาสตร์ / นักเคมี	2,816	2,679	2,885	-	-	3,000	3,000	Scientist/ Chemist
วิศวกร	4,085	1,000	5,167	-	-	-	-	Engineer
ปริญญาโท	4,707	4,575	5,056	5,500	5,000	-	-	Master Degree
เจ้าหน้าที่การเงิน / นักบัญชี	3,030	3,030	-	-	-	-	-	Financial Officer/ Accountant
เจ้าหน้าที่การตลาด / การขาย	5,386	5,358	5,482	-	-	-	-	Marketing Officer/ Salesman
เจ้าหน้าที่ฝ่ายบุคคล / เจ้าหน้าที่ฝึกอบรม	3,678	3,763	3,000	-	-	-	-	Personnel Officer/ Training Officer
นิติกร / นักกฎหมาย	5,000	-	5,000	-	-	-	-	Lawyer
โปรแกรมเมอร์	2,800	2,800	-	-	-	-	-	Programmer
นักวิเคราะห์ระบบงานคอมพิวเตอร์	6,000	-	6,000	-	-	-	-	Computer System Analyst
นักวิทยาศาสตร์ / นักเคมี	6,411	6,411	-	-	-	-	-	Scientist/ Chemist
วิศวกร	5,229	-	5,200	5,500	5,000	-	-	Engineer
สถาปนิก	5,000	5,000	-	-	-	-	-	Architect

ตาราง 2.8 จำนวนพนักงานแบริกรูจ จำนวนสถานประกอบการ (จำนวนคนทำงาน) และประเภทกิจกรรมทางเศรษฐกิจ
Table 2.8 Number of New Employees by Education, Size of Establishment (Number of Persons Engaged) and Economic Activity

หน่วย : คน

ขนาดสถานประกอบการ (จำนวนคนทำงาน) ประเภทกิจกรรมทางเศรษฐกิจ	วุฒิการศึกษา / Education																		
	จำนวนพนักงานที่ ทดลองงานปี 2548			ปวช. หรือเทียบเท่า			ปวส. หรือเทียบเท่า			ปริญญาตรี			ปริญญาโท						
	จำนวน Number	ร้อยละ %	Hired in 2005	จำนวน Number	ร้อยละ %	Equivalent	จำนวน Number	ร้อยละ %	Equivalent	จำนวน Number	ร้อยละ %	Equivalent	จำนวน Number	ร้อยละ %	Equivalent	จำนวน Number	ร้อยละ %	Equivalent	
รวม	77,761	100.0	13,990	18.0	7.1	30.5	38,451	49.4	30.5	1,582	2.0	2.0	1,582	2.0	2.0	1,582	2.0	2.0	Total
การทำเหมืองแร่	721	100.0	51	7.1	219	285	39.5	30.4	285	166	23.0	23.0	166	23.0	23.0	166	23.0	23.0	Mining and quarrying
การผลิต	43,604	100.0	7,679	17.6	15,865	19,396	44.5	36.4	19,396	664	1.5	1.5	664	1.5	1.5	664	1.5	1.5	Manufacturing
การไฟฟ้า ก๊าซ และการประปา	10	100.0	-	-	8	75.0	3	25.0	3	-	-	-	-	-	-	-	-	-	Electricity, gas and water supply
การก่อสร้าง	2,161	100.0	251	11.6	611	28.3	1,276	59.0	28.3	23	1.1	1.1	23	1.1	1.1	23	1.1	1.1	Construction
การขายส่ง ขายปลีก การซ่อมแซมยานยนต์ รถจักรยานยนต์ ของใช้ส่วนบุคคล และของใช้ครัวเรือน	14,812	100.0	4,043	27.3	4,109	27.7	6,494	43.8	27.7	166	1.1	1.1	166	1.1	1.1	166	1.1	1.1	Wholesale and retail trade; repair of motor vehicles, motorcycles and personal and household goods
โรงแรมและภัตตาคาร	4,254	100.0	963	22.6	1,473	34.6	1,789	42.0	34.6	29	0.7	0.7	29	0.7	0.7	29	0.7	0.7	Hotels and restaurants
การขนส่ง สถานที่เก็บสินค้า และการคมนาคม	2,353	100.0	193	8.2	536	22.8	1,584	67.3	22.8	40	1.7	1.7	40	1.7	1.7	40	1.7	1.7	Transport, storage and communication
การเป็นตัวแทนทางการเงิน	5,207	100.0	132	2.5	129	2.5	4,607	88.5	2.5	339	6.5	6.5	339	6.5	6.5	339	6.5	6.5	Financial intermediation
กิจกรรมด้านอสังหาริมทรัพย์ การให้เช่าและกิจการทางธุรกิจ	3,905	100.0	549	14.1	645	16.5	2,567	65.7	16.5	143	3.7	3.7	143	3.7	3.7	143	3.7	3.7	Real estate, renting and business activities
กิจกรรมด้านการบริการชุมชน สังคม และการบริการส่วนบุคคลอื่น ๆ (ไม่รวมถึงสถานพยาบาลและสถานศึกษา)	733	100.0	128	17.5	143	19.5	452	61.6	19.5	11	1.5	1.5	11	1.5	1.5	11	1.5	1.5	Other community, social and personal service activities (Exclude hospital and education establishments)
รวม	33,432	100.0	6,354	19.0	10,013	29.9	16,643	49.8	29.9	422	1.3	1.3	422	1.3	1.3	422	1.3	1.3	100 - 299 persons
การทำเหมืองแร่	367	100.0	26	7.1	92	25.1	249	67.8	25.1	-	-	-	-	-	-	-	-	-	Mining and quarrying
การผลิต	15,159	100.0	2,702	17.8	5,089	33.6	7,156	47.2	33.6	211	1.4	1.4	211	1.4	1.4	211	1.4	1.4	Manufacturing
การไฟฟ้า ก๊าซ และการประปา	10	100.0	-	-	8	75.0	3	25.0	3	-	-	-	-	-	-	-	-	-	Electricity, gas and water supply
การก่อสร้าง	1,414	100.0	178	12.6	428	30.3	800	56.6	30.3	8	0.5	0.5	8	0.5	0.5	8	0.5	0.5	Construction
การขายส่ง ขายปลีก การซ่อมแซมยานยนต์ รถจักรยานยนต์ ของใช้ส่วนบุคคล และของใช้ครัวเรือน	8,516	100.0	2,095	24.6	2,431	28.6	3,927	46.1	28.6	62	0.7	0.7	62	0.7	0.7	62	0.7	0.7	Wholesale and retail trade; repair of motor vehicles, motorcycles and personal and household goods
โรงแรมและภัตตาคาร	2,939	100.0	732	24.9	1,026	34.9	1,165	39.6	34.9	16	0.5	0.5	16	0.5	0.5	16	0.5	0.5	Hotels and restaurants
การขายส่ง สถานที่เก็บสินค้า และการคมนาคม	841	100.0	48	5.7	319	38.0	460	54.7	38.0	13	1.6	1.6	13	1.6	1.6	13	1.6	1.6	Transport, storage and communication
การเป็นตัวแทนทางการเงิน	1,127	100.0	65	5.7	103	9.1	953	84.6	9.1	6	0.5	0.5	6	0.5	0.5	6	0.5	0.5	Financial intermediation
กิจกรรมด้านอสังหาริมทรัพย์ การให้เช่าและกิจการทางธุรกิจ	2,503	100.0	386	15.4	390	15.6	1,624	64.9	15.6	103	4.1	4.1	103	4.1	4.1	103	4.1	4.1	Real estate, renting and business activities
กิจกรรมด้านการบริการชุมชน สังคม และการบริการส่วนบุคคลอื่น ๆ (ไม่รวมถึงสถานพยาบาลและสถานศึกษา)	556	100.0	121	21.8	126	22.6	306	55.0	22.6	3	0.6	0.6	3	0.6	0.6	3	0.6	0.6	Other community, social and personal service activities (Exclude hospital and education establishments)

ตาราง 2.8 จำนวนพนักงานที่บรรจุ จำนวนคนวุฒิการศึกษา ขนาดสถานประกอบการ (จำนวนคนทำงาน) และประเภทกิจกรรมทางเศรษฐกิจ (ต่อ)
 Table 2.8 Number of New Employees by Education, Size of Establishment (Number of Persons Engaged) and Economic Activity (Cont'd)

หน่วย : คน

ขนาดสถานประกอบการ (จำนวนคนทำงาน) ประเภทกิจกรรมทางเศรษฐกิจ	จำนวนพนักงานที่ขึ้น ทำงานในปี 2548												วุฒิการศึกษา / Education											
	Hired in 2005			Vocational or Equivalent			Higher Vocational or Equivalent			Bachelor Degree			Master Degree			Size of Establishment / Economic Activity								
	จำนวน Number	ร้อยละ %	จำนวน Number	ร้อยละ %	จำนวน Number	ร้อยละ %	จำนวน Number	ร้อยละ %	จำนวน Number	ร้อยละ %	จำนวน Number	ร้อยละ %	จำนวน Number	ร้อยละ %	จำนวน Number	ร้อยละ %	จำนวน Number	ร้อยละ %						
สถานทำงาน 300 - 499 คน																								
การทำเหมืองแร่	12,961	100.0	2,695	20.8	4,115	31.7	5,833	45.0	319	2.5	300 - 499 persons													
การผลิต	94	100.0	25	26.6	31	33.0	36	38.3	2	2.1	Mining and quarrying													
การก่อสร้าง	7,582	100.0	1,487	19.6	2,726	36.0	3,250	42.9	118	1.6	Manufacturing													
การขนส่ง ขาปลีก การซ่อมแซมยานยนต์ รถจักรยานยนต์ ของใช้ส่วนบุคคล และของใช้ครัวเรือน	291	100.0	32	11.0	74	25.5	171	58.9	14	4.6	Construction													
โรงเรและภัตตาคาร	2,481	100.0	830	33.4	736	29.6	853	34.4	63	2.5	Wholesale and retail trade; repair of motor vehicles, motorcycles and personal and household goods													
การขนส่ง สถานีเก็บสินค้า และการคมนาคม	851	100.0	161	18.9	361	42.4	327	38.4	3	0.4	Hotels and restaurants													
การเป็นตัวแทนทางการเงิน	149	100.0	52	34.7	21	14.1	75	50.4	1	0.9	Transport, storage and communication													
กิจกรรมด้านอสังหาริมทรัพย์ การให้เช่าและกิจการทางธุรกิจ	729	100.0	42	5.7	10	1.4	592	81.2	85	11.7	Financial intermediation													
กิจกรรมด้านการบริการชุมชน สังคม และการบริการส่วนบุคคลอื่น ๆ (ไม่รวมถึงสถานพยาบาลและสถานศึกษา)	665	100.0	60	9.0	148	22.2	431	64.8	27	4.0	Real estate, renting and business activities													
การผลิต	119	100.0	7	5.9	8	6.7	98	82.4	6	5.0	Other community, social and personal service activities (Exclude hospital and education establishments)													
การก่อสร้าง	13,017	100.0	2,613	20.1	4,055	31.2	6,159	47.3	189	1.5	500 - 999 persons													
การขนส่ง ขาปลีก การซ่อมแซมยานยนต์ รถจักรยานยนต์ ของใช้ส่วนบุคคล และของใช้ครัวเรือน	7,541	100.0	1,251	16.6	2,808	37.2	3,363	44.6	119	1.6	Manufacturing													
โรงเรและภัตตาคาร	327	100.0	36	11.1	96	29.3	194	59.3	1	0.3	Construction													
การขนส่ง ขาปลีก การซ่อมแซมยานยนต์ รถจักรยานยนต์ ของใช้ส่วนบุคคล และของใช้ครัวเรือน	3,583	100.0	1,118	31.2	916	25.6	1,507	42.1	42	1.2	Wholesale and retail trade; repair of motor vehicles, motorcycles and personal and household goods													
โรงเรและภัตตาคาร	404	100.0	67	16.7	84	20.7	243	60.1	10	2.5	Hotels and restaurants													
การขนส่ง สถานีเก็บสินค้า และการคมนาคม	154	100.0	20	13.0	44	28.4	90	58.6	-	-	Transport, storage and communication													
การเป็นตัวแทนทางการเงิน	295	100.0	20	6.7	7	2.2	264	89.6	4	1.5	Financial intermediation													
กิจกรรมด้านอสังหาริมทรัพย์ การให้เช่าและกิจการทางธุรกิจ	714	100.0	101	14.1	101	14.2	498	69.8	14	1.9	Real estate, renting and business activities													
การทำเหมืองแร่	18,351	100.0	2,327	12.7	5,556	30.3	9,816	53.5	652	3.6	1,000 persons or more													
การผลิต	260	100.0	-	-	96	36.9	-	-	164	63.1	Mining and quarrying													
การก่อสร้าง	13,322	100.0	2,238	16.8	5,241	39.3	5,626	42.2	217	1.6	Manufacturing													
การขนส่ง ขาปลีก การซ่อมแซมยานยนต์ รถจักรยานยนต์ ของใช้ส่วนบุคคล และของใช้ครัวเรือน	129	100.0	5	3.6	13	9.9	111	85.6	1	0.9	Construction													
การขนส่ง ขาปลีก การซ่อมแซมยานยนต์ รถจักรยานยนต์ ของใช้ส่วนบุคคล และของใช้ครัวเรือน	232	100.0	-	-	26	11.3	206	88.7	-	-	Wholesale and retail trade; repair of motor vehicles, motorcycles and personal and household goods													

ตาราง 2.8 จำนวนพนักงานสรรบรรจุ จำนวนคนวุฒิการศึกษา ขนาดสถานประกอบการ (จำนวนคนทำงาน) และประเภทกิจกรรมทางเศรษฐกิจ (ต่อ)
Table 2.8 Number of New Employees by Education, Size of Establishment, and Economic Activity (Cont'd)

ขนาดสถานประกอบการ (จำนวนคนทำงาน) ประเภทกิจกรรมทางเศรษฐกิจ	วุฒิการศึกษา / Education												
	จำนวนพนักงานที่พ้น ทดลองงานในปี 2548		ปวช. หรือเทียบเท่า Vocational or Equivalent		ปวส. หรือเทียบเท่า Higher Vocational or Equivalent		ปริญญาตรี Bachelor Degree		ปริญญาโท Master Degree		Size of Establishment / Economic Activity		
	จำนวน Number	ร้อยละ %	จำนวน Number	ร้อยละ %	จำนวน Number	ร้อยละ %	จำนวน Number	ร้อยละ %	จำนวน Number	ร้อยละ %	จำนวน Number	ร้อยละ %	
โรงแรมและภัตตาคาร	60	100.0	3	5.0	3	5.0	54	90.0	-	-	-	-	Hotels and restaurants
การขนส่ง สถานที่เก็บสินค้า และการคมนาคม	1,210	100.0	73	6.1	152	12.6	959	79.3	25	2.1	244	8.0	Transport, storage and communication
การเป็นตัวแทนทางการเงิน	3,056	100.0	6	0.2	9	0.3	2,797	91.5	-	-	-	-	Financial intermediation
กิจกรรมด้านอสังหาริมทรัพย์ การให้เช่าและกิจกรรมทางธุรกิจ	23	100.0	2	8.7	6	26.1	15	65.2	-	-	-	-	Real estate, renting and business activities
กิจกรรมด้านการบริการชุมชน สังคม และการบริการส่วนบุคคลอื่น ๆ (ไม่รวมถึงสถานพยาบาลและสถานศึกษา)	59	100.0	-	-	9	15.4	48	82.1	2	2.6	-	-	Other community, social and personal service activities (Exclude hospital and education establishments)

ตาราง 2.9 เงินเดือนเฉลี่ยรายชมรมของพนักงานใหม่ จำนวนตามวุฒิการศึกษา ขนาดสถานประกอบการ (จำนวนคนทำงาน) และประเภทกิจกรรมทางเศรษฐกิจ

Table 2.9 Average Salary of New Employees by Education, Size of Establishment (Number of Persons Engaged) and Economic Activity

ขนาดสถานประกอบการ (จำนวนคนทำงาน) ประเภทกิจกรรมทางเศรษฐกิจ	วุฒิการศึกษา / Education			Size of Establishment / Economic Activity
	ปวช. หรือเทียบเท่า Vocational or Equivalent	ปวส. หรือเทียบเท่า Higher Vocational or Equivalent	ปริญญาตรี Bachelor Degree	
รวม	6,240	7,077	10,893	18,944
การทำเหมืองแร่	4,721	6,024	9,246	23,947
การผลิต	6,349	7,262	11,153	18,069
การไฟฟ้า ก๊าซ และการประปา	-	8,500	8,800	-
การก่อสร้าง	6,155	7,509	12,348	29,189
การขายส่ง ขายปลีก การซ่อมแซมยานยนต์ รถจักรยานยนต์ ของใช้ส่วนบุคคล และของใช้ในชีวิตประจำวัน	6,176	6,588	10,007	19,708
โรงแรมและภัตตาคาร	5,600	6,158	9,239	17,239
การขนส่ง สถานที่เก็บสินค้า และการคมนาคม	6,593	7,064	11,502	18,047
การเป็นตัวแทนทางการเงิน	6,218	7,584	11,547	19,883
กิจกรรมด้านอสังหาริมทรัพย์ การให้เช่าและกิจกรรมทางธุรกิจ	6,297	7,202	10,830	18,315
กิจกรรมด้านการบริการชุมชน สังคม และการบริการส่วนบุคคลอื่น ๆ (ไม่รวมถึงสถานพยาบาลและสถานศึกษา)	6,478	7,094	10,735	18,692
คนทำงาน 100 - 299 คน	6,274	7,035	10,635	19,438
การทำเหมืองแร่	4,700	5,769	9,065	-
การผลิต	6,464	7,349	10,945	18,067
การไฟฟ้า ก๊าซ และการประปา	-	8,500	8,800	-
การก่อสร้าง	5,925	7,117	12,170	37,000
การขายส่ง ขายปลีก การซ่อมแซมยานยนต์ รถจักรยานยนต์ ของใช้ส่วนบุคคล และของใช้ในชีวิตประจำวัน	6,256	6,477	9,890	23,405
โรงแรมและภัตตาคาร	5,600	6,192	9,109	15,499
การขนส่ง สถานที่เก็บสินค้า และการคมนาคม	6,784	6,974	11,521	17,462
การเป็นตัวแทนทางการเงิน	5,860	8,000	12,012	38,750
กิจกรรมด้านอสังหาริมทรัพย์ การให้เช่าและกิจกรรมทางธุรกิจ	6,288	7,266	10,612	16,631
กิจกรรมด้านการบริการชุมชน สังคม และการบริการส่วนบุคคลอื่น ๆ (ไม่รวมถึงสถานพยาบาลและสถานศึกษา)	6,512	7,010	9,621	25,000
คนทำงาน 300 - 499 คน	6,183	6,962	10,647	20,163
การทำเหมืองแร่	4,764	5,483	10,375	13,000
การผลิต	6,290	7,056	10,733	18,390
การก่อสร้าง	6,099	8,319	13,417	25,142

ตาราง 2.9 เงินเดือนเฉลี่ยรายชั่วโมงของพนักงานใหม่ จำแนกตามวุฒิการศึกษา ขนาดสถานประกอบการ (จำนวนคนทำงาน) และประเภทกิจกรรมทางเศรษฐกิจ (ต่อ)

Table 2.9 Average Salary of New Employees by Education, Size of Establishment (Number of Persons Engaged) and Economic Activity (Cont'd)

ขนาดสถานประกอบการ (จำนวนคนทำงาน) ประเภทกิจกรรมทางเศรษฐกิจ	วุฒิการศึกษา / Education			Size of Establishment / Economic Activity
	ปวช. หรือเทียบเท่า Vocational or Equivalent	ปวส. หรือเทียบเท่า Higher Vocational or Equivalent	ปริญญาตรี Bachelor Degree	
การขนส่ง ขาปลีก การซ่อมแซมยานยนต์ รถจักรยานยนต์ ของใช้ส่วนบุคคล และของใช้ในครัวเรือน	5,710	6,528	9,135	Wholesale and retail trade; repair of motor vehicles, motorcycles and personal and household goods
โรงแรมและภัตตาคาร	5,422	5,883	8,877	Hotels and restaurants
การขนส่ง สถานที่เก็บสินค้า และการคมนาคม	6,189	7,432	10,299	Transport, storage and communication
การเป็นตัวแทนทางการเงิน	6,714	7,203	11,242	Financial intermediation
กิจกรรมด้านอสังหาริมทรัพย์ การให้เช่าและกิจการทางธุรกิจ	6,287	7,265	12,518	Real estate, renting and business activities
กิจการรับบริการชุมชน สังคม และการบริการส่วนบุคคลอื่น ๆ (ไม่รวมถึงสถานพยาบาลและสถานศึกษา)	6,125	7,357	14,170	Other community, social and personal service activities (Exclude hospital and education establishments)
คนทำงาน 500 - 999 คน	6,183	7,195	11,285	500 - 999 persons
การผลิต	6,137	7,188	11,351	Manufacturing
การก่อสร้าง	7,801	9,378	12,128	Construction
การขายส่ง ขาปลีก การซ่อมแซมยานยนต์ รถจักรยานยนต์ ของใช้ส่วนบุคคล และของใช้ในครัวเรือน	6,327	7,353	11,299	Wholesale and retail trade; repair of motor vehicles, motorcycles and personal and household goods
โรงแรมและภัตตาคาร	5,775	6,399	10,861	Hotels and restaurants
การขนส่ง สถานที่เก็บสินค้า และการคมนาคม	5,130	6,447	8,198	Transport, storage and communication
การเป็นตัวแทนทางการเงิน	6,050	6,931	11,432	Financial intermediation
กิจกรรมด้านอสังหาริมทรัพย์ การให้เช่าและกิจการทางธุรกิจ	6,300	6,954	10,505	Real estate, renting and business activities
คนทำงาน 1,000 คนขึ้นไป	6,209	7,410	12,040	1,000 persons or more
การเหมืองแร่	-	8,900	-	Mining and quarrying
การผลิต	6,195	7,367	12,187	Manufacturing
การก่อสร้าง	6,750	8,158	12,300	Construction
การขายส่ง ขาปลีก การซ่อมแซมยานยนต์ รถจักรยานยนต์ ของใช้ส่วนบุคคล และของใช้ในครัวเรือน	-	8,538	10,116	Wholesale and retail trade; repair of motor vehicles, motorcycles and personal and household goods
โรงแรมและภัตตาคาร	6,200	6,200	12,250	Hotels and restaurants
การขนส่ง สถานที่เก็บสินค้า และการคมนาคม	6,500	8,235	13,983	Transport, storage and communication
การเป็นตัวแทนทางการเงิน	6,200	7,000	11,136	Financial intermediation
กิจกรรมด้านอสังหาริมทรัพย์ การให้เช่าและกิจการทางธุรกิจ	7,000	6,833	8,608	Real estate, renting and business activities
กิจการรับบริการชุมชน สังคม และการบริการส่วนบุคคลอื่น ๆ (ไม่รวมถึงสถานพยาบาลและสถานศึกษา)	-	7,563	10,962	Other community, social and personal service activities (Exclude hospital and education establishments)

หน่วย : บาท/เดือน

ตาราง 2.10 เงินเพิ่มขึ้น ๆ เฉลี่ยของพนักงานใหม่ อื่นๆ ตามระดับการศึกษา ขนาดสถานประกอบการ (จำนวนคนทำงาน) และประเภทกิจกรรมทางเศรษฐกิจ

Table 2.10 Average Allowances Additional to Salary of New Employees by Education, Size of Establishment (Number of Persons Engaged) and Economic Activity

หน่วย : บาท/เดือน

ขนาดสถานประกอบการ (จำนวนคนทำงาน) ประเภทกิจกรรมทางเศรษฐกิจ	วุฒิการศึกษา / Education			Size of Establishment / Economic Activity
	ปวช. หรือเทียบเท่า Vocational or Equivalent	ปวส. หรือเทียบเท่า Higher Vocational or Equivalent	ปริญญาตรี Bachelor Degree	
รวม	845	1,130	1,958	4,158
การทำเหมืองแร่	-	1,488	941	10,571
การผลิต	850	1,191	1,921	3,644
การไฟฟ้า ก๊าซ และการประปา	-	3,000	-	-
การก่อสร้าง	424	832	1,851	3,558
การขายส่ง ขายปลีก การซ่อมแซมยานยนต์ รถจักรยานยนต์ ของใช้ส่วนบุคคล และของใช้ในชีวิตประจำวัน	895	800	1,632	2,602
โรงแรมและภัตตาคาร	973	1,554	3,079	7,677
การขนส่ง สถานที่เก็บสินค้า และการคมนาคม	1,100	772	2,022	3,100
การเป็นตัวแทนทางการเงิน	1,511	713	2,015	2,806
กิจกรรมด้านอสังหาริมทรัพย์ การให้เช่าและกิจกรรมทางธุรกิจ	622	614	1,457	5,000
กิจกรรมด้านการบริการชุมชน สังกัด และการบริการส่วนบุคคลอื่น ๆ (ไม่รวมถึงสถานพยาบาลและสถานศึกษา)	444	778	1,438	3,500
คนทำงาน 100 - 299 คน	832	1,016	1,869	4,119
การทำเหมืองแร่	-	500	941	-
การผลิต	806	1,129	1,928	4,533
การไฟฟ้า ก๊าซ และการประปา	-	3,000	-	-
การก่อสร้าง	307	807	1,800	3,750
การขายส่ง ขายปลีก การซ่อมแซมยานยนต์ รถจักรยานยนต์ ของใช้ส่วนบุคคล และของใช้ในชีวิตประจำวัน	922	677	1,381	2,867
โรงแรมและภัตตาคาร	1,033	1,360	2,465	2,800
การขนส่ง สถานที่เก็บสินค้า และการคมนาคม	1,100	633	2,277	3,100
การเป็นตัวแทนทางการเงิน	1,763	500	2,882	-
กิจกรรมด้านอสังหาริมทรัพย์ การให้เช่าและกิจกรรมทางธุรกิจ	583	558	1,765	5,000
กิจกรรมด้านการบริการชุมชน สังกัด และการบริการส่วนบุคคลอื่น ๆ (ไม่รวมถึงสถานพยาบาลและสถานศึกษา)	444	762	1,126	-
คนทำงาน 300 - 499 คน	869	999	2,090	3,418
การผลิต	934	898	1,855	4,481
การก่อสร้าง	600	750	1,529	2,000
การขายส่ง ขายปลีก การซ่อมแซมยานยนต์ รถจักรยานยนต์ ของใช้ส่วนบุคคล และของใช้ในชีวิตประจำวัน	787	838	2,042	2,300

ตาราง 2.10 เงินเพิ่มอื่น ๆ เฉลี่ยของพนักงานใหม่ จำนวนคนวุฒิการศึกษา ขนาดสถานประกอบการ (จำนวนคนทำงาน) และประเภทกิจกรรมทางเศรษฐกิจ (ต่อ)

Table 2.10 Average Allowances Additional to Salary of New Employees by Education, Size of Establishment (Number of Persons Engaged) and Economic Activity (Cont'd)

หน่วย : บาท/เดือน

ขนาดสถานประกอบการ (จำนวนคนทำงาน) ประเภทกิจกรรมทางเศรษฐกิจ	วุฒิการศึกษา / Education				Size of Establishment / Economic Activity
	ปวช. หรือเทียบเท่า Vocational or Equivalent	ปวศ. หรือเทียบเท่า Higher Vocational or Equivalent	ปริญญาตรี Bachelor Degree	ปริญญาโท Master Degree	
โรงแรมและภัตตาคาร	500	2,303	4,013	-	Hotels and restaurants
การขนส่ง สถานที่เก็บสินค้า และการคมนาคม	-	750	1,500	-	Transport, storage and communication
การเป็นตัวแทนทางการเงิน	660	833	1,047	1,784	Financial intermediation
กิจกรรมด้านอสังหาริมทรัพย์ การให้เช่าและกิจการทางธุรกิจ	762	763	892	-	Real estate, renting and business activities
กิจกรรมด้านการบริการชุมชน สังคม และการบริการส่วนบุคคลอื่น ๆ (ไม่รวมถึงสถานพยาบาลและสถานศึกษา)	-	-	3,786	3,500	Other community, social and personal service activities (Exclude hospital and education establishments)
คนทำงาน 500 - 999 คน	807	1,377	2,218	2,978	500 - 999 persons
การผลิต	800	1,387	2,135	2,135	Manufacturing
การก่อสร้าง	1,500	3,000	2,439	5,000	Construction
การขายส่ง ขายปลีก การซ่อมแซมยานยนต์ รถจักรยานยนต์ ของใช้ส่วนบุคคล และของใช้ในชีวิตประจำวัน	-	-	1,826	-	Wholesale and retail trade; repair of motor vehicles, motorcycles and personal and household goods
โรงแรมและภัตตาคาร	875	1,684	4,735	11,000	Hotels and restaurants
การขนส่ง สถานที่เก็บสินค้า และการคมนาคม	-	-	515	-	Transport, storage and communication
การเป็นตัวแทนทางการเงิน	-	-	-	3,800	Financial intermediation
กิจกรรมด้านอสังหาริมทรัพย์ การให้เช่าและกิจการทางธุรกิจ	500	648	623	-	Real estate, renting and business activities
คนทำงาน 1,000 คนขึ้นไป	933	1,647	1,824	5,612	1,000 persons or more
การทำเหมืองแร่	-	4,450	-	10,571	Mining and quarrying
การผลิต	933	1,510	1,744	3,532	Manufacturing
การก่อสร้าง	-	-	5,000	-	Construction
การขายส่ง ขายปลีก การซ่อมแซมยานยนต์ รถจักรยานยนต์ ของใช้ส่วนบุคคล และของใช้ในชีวิตประจำวัน	-	7,083	6,566	-	Wholesale and retail trade; repair of motor vehicles, motorcycles and personal and household goods
การขนส่ง สถานที่เก็บสินค้า และการคมนาคม	-	1,600	-	-	Transport, storage and communication
การเป็นตัวแทนทางการเงิน	-	-	2,127	3,200	Financial intermediation
กิจกรรมด้านอสังหาริมทรัพย์ การให้เช่าและกิจการทางธุรกิจ	-	800	1,250	-	Real estate, renting and business activities
กิจกรรมด้านการบริการชุมชน สังคม และการบริการส่วนบุคคลอื่น ๆ (ไม่รวมถึงสถานพยาบาลและสถานศึกษา)	-	1,000	500	-	Other community, social and personal service activities (Exclude hospital and education establishments)

ตอนที่ 3

ข้อมูลของพนักงานประจำ

ตารางสถิติ

ตอนที่ 3 ข้อมูลของพนักงานประจำ

- ตาราง 3.1 ค่าตอบแทนทั้งสิ้นเฉลี่ยที่พนักงานประจำได้รับ จำแนกตามระดับตำแหน่ง ประเภทกิจกรรมทางเศรษฐกิจ และภาค
- ตาราง 3.2 เงินเดือนเฉลี่ยที่พนักงานประจำได้รับ จำแนกตามระดับตำแหน่ง ประเภทกิจกรรมทางเศรษฐกิจ และภาค
- ตาราง 3.3 เงินที่ได้รับตามผลงานประจำทุกเดือนเฉลี่ย จำแนกตามระดับตำแหน่ง ประเภทกิจกรรมทางเศรษฐกิจ และภาค
- ตาราง 3.4 เงินเพิ่มอื่นเฉลี่ยที่พนักงานประจำได้รับ จำแนกตามระดับตำแหน่ง ประเภทกิจกรรมทางเศรษฐกิจ และภาค
- ตาราง 3.5 เงินโบนัสเฉลี่ยที่พนักงานประจำได้รับ จำแนกตามระดับตำแหน่ง ประเภทกิจกรรมทางเศรษฐกิจ และภาค
- ตาราง 3.6 ค่าตอบแทนเฉลี่ยที่พนักงานประจำระดับผู้อำนวยการฝ่ายได้รับ จำแนกตามประเภทค่าตอบแทน กลุ่มงาน และภาค
- ตาราง 3.7 ค่าตอบแทนเฉลี่ยที่พนักงานประจำระดับผู้จัดการแผนกได้รับ จำแนกตามประเภทค่าตอบแทน กลุ่มงาน และภาค
- ตาราง 3.8 ค่าตอบแทนเฉลี่ยที่พนักงานประจำระดับหัวหน้างานระดับต้นได้รับ จำแนกตามประเภทค่าตอบแทน กลุ่มงาน และภาค
- ตาราง 3.9 ค่าตอบแทนเฉลี่ยที่พนักงานประจำระดับผู้ปฏิบัติที่มีวุฒิปริญญาตรีขึ้นไปได้รับ จำแนกตามประเภทค่าตอบแทน กลุ่มงาน และภาค
- ตาราง 3.10 ค่าตอบแทนเฉลี่ยที่พนักงานประจำระดับผู้ปฏิบัติที่มีวุฒิต่ำกว่าปริญญาตรีได้รับ จำแนกตามประเภทค่าตอบแทน กลุ่มงาน และภาค

ตาราง 3.1 ค่าตอบแทนที่เงินเดือนซึ่งพนักงานประจำได้รับ จำแนกตามระดับตำแหน่ง ประเภทกิจกรรมทางเศรษฐกิจ และภาค

Table 3.1 Average Pay of Employees by Position, Economic Activity and Region

หน่วย : บาท/เดือน

ประเภทกิจกรรมทางเศรษฐกิจ	ระดับตำแหน่ง / Position				ผู้ปฏิบัติงาน Operating Officer	Region / Economic Activity
	ผู้อำนวยการฝ่าย Department Manager	หัวหน้างานระดับต้น Supervisor	ผู้อำนวยการ Director	ผู้ช่วย Assistant		
ทั่วประเทศ						
การทำเหมืองแร่	51,471	27,050	98,435	16,112	Whole Kingdom	
การคิด	50,930	23,375	102,195	16,388	Mining and quarrying	
การไฟฟ้า ก๊าซ และการประปา	48,356	24,636	92,596	14,865	Manufacturing	
การก่อสร้าง	133,373	77,475	155,827	34,457	Electricity, gas and water supply	
การขนส่ง ขยายปีก การซ่อมแซมยานยนต์ รถจักรยานยนต์ ของใช้ส่วนบุคคล และของใช้ในครัวเรือน	63,362	37,819	174,449	20,334	Construction	
โรงแรมและภัตตาคาร	61,610	34,769	115,895	18,918	Wholesale and retail trade; repair of motor vehicles, motorcycles and personal and household goods	
การขนส่ง สถานที่ที่กินดื่ม และบริการมาม	31,575	21,740	70,517	14,676	Hotels and restaurants	
การเป็นตัวแทนทางการเงิน	85,206	51,615	116,281	16,829	Transport, storage and communication	
กิจกรรมด้านอสังหาริมทรัพย์ การให้เช่าและกิจกรรมธุรกิจ กิจกรรมด้านการบริการชุมชน สังคม และบริการส่วนบุคคลอื่น ๆ (ไม่รวมถึงสถานพยาบาลและสถานศึกษา)	104,830	53,600	153,790	27,884	Financial intermediation	
	43,676	23,630	79,717	20,080	Real estate, renting and business activities	
	61,737	35,338	96,465	19,991	Other community, social and personal service activities (Exclude hospital and education establishments)	
กรุงเทพมหานคร						
การทำเหมืองแร่	66,414	35,281	123,569	18,811	Bangkok	
การคิด	77,575	33,117	147,464	20,500	Mining and quarrying	
การไฟฟ้า ก๊าซ และการประปา	55,650	27,294	102,412	15,401	Manufacturing	
การก่อสร้าง	149,310	85,444	164,857	33,450	Electricity, gas and water supply	
การขนส่ง ขยายปีก การซ่อมแซมยานยนต์ รถจักรยานยนต์ ของใช้ส่วนบุคคล และของใช้ในครัวเรือน	103,641	42,138	198,818	22,563	Construction	
โรงแรมและภัตตาคาร	70,642	39,819	132,654	21,339	Wholesale and retail trade; repair of motor vehicles, motorcycles and personal and household goods	
การขนส่ง สถานที่ที่กินดื่ม และบริการมาม	40,684	31,420	96,540	19,939	Hotels and restaurants	
การเป็นตัวแทนทางการเงิน	107,306	67,370	139,736	18,047	Transport, storage and communication	
กิจกรรมด้านอสังหาริมทรัพย์ การให้เช่าและกิจกรรมธุรกิจ กิจกรรมด้านการบริการชุมชน สังคม และบริการส่วนบุคคลอื่น ๆ (ไม่รวมถึงสถานพยาบาลและสถานศึกษา)	105,251	53,771	153,790	27,957	Financial intermediation	
	55,542	29,675	115,953	23,206	Real estate, renting and business activities	
	200,143	52,947	109,219	25,226	Other community, social and personal service activities (Exclude hospital and education establishments)	

ตาราง 3.1 ค่าตอบแทนขั้นพื้นฐานเฉลี่ยที่พนักงานประจำได้รับ จำแนกตามระดับตำแหน่ง ประเภทกิจกรรมทางเศรษฐกิจ และภาค (ต่อ)

Table 3.1 Average Pay of Employees by Position, Economic Activity and Region (Cont'd)

หน่วย : บาท / เดือน

ภาค / ประเภทกิจกรรมทางเศรษฐกิจ	ระดับตำแหน่ง / Position				Region / Economic Activity
	ผู้อำนวยการฝ่าย Director	ผู้จัดการแผนก Department Manager	หัวหน้างานระดับต้น Supervisor	ผู้ปฏิบัติงาน Operating Officer	
ภาคกลาง (ไม่รวม กทม.)					Central region
การทำเหมืองแร่	89,317	47,360	24,053	14,824	Mining and quarrying
การผลิต	31,200	12,000	10,010	7,927	Manufacturing
การไฟฟ้า ก๊าซ และการประปา	91,796	47,830	24,034	14,894	Electricity, gas and water supply
การก่อสร้าง	97,540	87,500	41,000	27,621	Construction
การขายส่ง ขายปลีก การซ่อมแซมยานยนต์ รถจักรยานยนต์ ของใช้ส่วนบุคคล และของใช้ในชีวิตประจำวัน	81,032	49,078	22,098	18,293	Wholesale and retail trade; repair of motor vehicles, motorcycles and personal and household goods
โรงแรมและภัตตาคาร	97,874	63,103	35,487	16,534	Hotels and restaurants
การขนส่ง สถานที่เก็บสินค้า และการคมนาคม	65,107	31,894	20,982	12,917	Transport, storage and communication
กิจกรรมด้านอสังหาริมทรัพย์ การให้เช่าและกิจการทางธุรกิจ	72,689	39,666	23,617	16,701	Real estate, renting and business activities
กิจกรรมด้านการบริการชุมชน สังคม และการบริการส่วนบุคคลอื่น ๆ (ไม่รวมถึงสถานพยาบาลและสถานศึกษา)	44,084	29,047	15,969	11,611	Other community, social and personal service activities (Exclude hospital and education establishments)
ภาคเหนือ					Northern region
การทำเหมืองแร่	43,557	36,256	18,899	10,040	Mining and quarrying
การผลิต	71,081	31,264	18,763	11,433	Manufacturing
การไฟฟ้า ก๊าซ และการประปา	-	35,000	-	6,175	Electricity, gas and water supply
การก่อสร้าง	89,755	35,132	19,988	12,400	Construction
การขายส่ง ขายปลีก การซ่อมแซมยานยนต์ รถจักรยานยนต์ ของใช้ส่วนบุคคล และของใช้ในชีวิตประจำวัน	40,000	-	-	-	Wholesale and retail trade; repair of motor vehicles, motorcycles and personal and household goods
โรงแรมและภัตตาคาร	20,000	20,833	14,179	9,071	Hotels and restaurants
การขนส่ง สถานที่เก็บสินค้า และการคมนาคม	60,552	26,418	15,455	8,866	Transport, storage and communication
กิจกรรมด้านอสังหาริมทรัพย์ การให้เช่าและกิจการทางธุรกิจ	25,147	23,378	13,513	9,726	Real estate, renting and business activities
กิจกรรมด้านการบริการชุมชน สังคม และการบริการส่วนบุคคลอื่น ๆ (ไม่รวมถึงสถานพยาบาลและสถานศึกษา)	43,273	29,742	13,294	10,693	Other community, social and personal service activities (Exclude hospital and education establishments)
	13,500	21,983	13,146	9,290	
	15,000	18,767	10,300	8,400	

ตาราง 3.1 ค่าตอบแทนพื้นฐานเฉลี่ยที่พนักงานประจำได้รับ จำแนกตามระดับตำแหน่ง ประเภทกิจกรรมทางเศรษฐกิจ และภาค (ต่อ)

Table 3.1 Average Pay of Employees by Position, Economic Activity and Region (Cont'd)

ภาค / ประเภทกิจกรรมทางเศรษฐกิจ	ระดับตำแหน่ง / Position				Region / Economic Activity
	ผู้อำนวยการฝ่าย Director	ผู้จัดการแผนก Department Manager	หัวหน้างานระดับต้น Supervisor	ผู้ปฏิบัติ Operating Officer	
ภาคตะวันออกและสิงคโปร์					Northeastern region
การทำเหมืองแร่	49,971	30,012	18,897	12,494	Mining and quarrying
การผลิต	40,000	25,500	13,750	8,150	Manufacturing
การไฟฟ้า ก๊าซ และการประปา	64,035	35,264	18,823	12,502	Electricity, gas and water supply
การก่อสร้าง	-	12,000	12,000	-	Construction
การขนส่ง ขนปศุสัตว์ การซ่อมแซมยานยนต์ รถจักรยานยนต์ ของใช้ส่วนบุคคล และของใช้ในชีวิตประจำวัน	12,000	43,750	10,643	6,087	Wholesale and retail trade; repair of motor vehicles, motorcycles and household goods
โรงแรมและภัตตาคาร	45,089	24,000	20,987	14,443	Hotels and restaurants
การขนส่ง สถานที่เก็บสินค้า และการคมนาคม	31,943	22,415	14,784	9,736	Transport, storage and communication
การเป็นตัวแทนทางการเงิน	14,183	10,735	33,317	8,197	Financial intermediation
กิจกรรมด้านอสังหาริมทรัพย์ การให้เช่าและกิจกรรมทางธุรกิจ	-	12,420	9,841	6,317	Real estate, renting and business activities
กิจกรรมด้านการบริการชุมชน สังคม และการบริการส่วนบุคคลอื่น ๆ (ไม่รวมถึงสถานพยาบาลและสถานศึกษา)	16,750	13,452	10,929	8,584	Other community, social and personal service activities (Exclude hospital and education establishments)
ภาคใต้					Southern region
การทำเหมืองแร่	4,500	-	5,333	7,093	Mining and quarrying
การผลิต	54,030	32,922	23,691	13,652	Manufacturing
การก่อสร้าง	40,000	27,606	19,500	16,200	Construction
การขนส่ง ขนปศุสัตว์ การซ่อมแซมยานยนต์ รถจักรยานยนต์ ของใช้ส่วนบุคคล และของใช้ในชีวิตประจำวัน	63,875	42,128	27,974	15,152	Wholesale and retail trade; repair of motor vehicles, motorcycles and household goods
โรงแรมและภัตตาคาร	17,571	12,931	11,810	6,691	Hotels and restaurants
การขนส่ง สถานที่เก็บสินค้า และการคมนาคม	48,510	29,124	16,950	10,281	Transport, storage and communication
กิจกรรมด้านอสังหาริมทรัพย์ การให้เช่าและกิจกรรมทางธุรกิจ	42,005	25,580	17,446	12,137	Real estate, renting and business activities
กิจกรรมด้านการบริการชุมชน สังคม และการบริการส่วนบุคคลอื่น ๆ (ไม่รวมถึงสถานพยาบาลและสถานศึกษา)	39,300	20,000	15,800	10,800	Other community, social and personal service activities (Exclude hospital and education establishments)
	17,500	17,184	11,347	7,915	
	27,700	32,471	18,587	13,426	

ตาราง 3.2 เงินเดือนเฉลี่ยที่พนักงานประจำ ได้รับ จำแนกตามระดับตำแหน่ง ประเภทกิจกรรมทางเศรษฐกิจ และภาค

Table 3.2 Average Salary of Employees by Position, Economic Activity and Region

หน่วย : บาท/เดือน

ภาค / ประเภทกิจกรรมทางเศรษฐกิจ	ระดับตำแหน่ง / Position				Region / Economic Activity
	ผู้อำนวยการฝ่าย Director	ผู้จัดการแผนก Department Manager	หัวหน้างานระดับต้น Supervisor	ผู้ปฏิบัติ Operating Officer	
ทั่วประเทศ					Whole Kingdom
การทำเหมืองแร่	69,337	35,823	18,843	10,556	Mining and quarrying
การผลิต	80,995	32,596	18,984	11,887	Manufacturing
การไฟฟ้า ก๊าซ และการประปา	64,294	34,349	17,631	10,082	Electricity, gas and water supply
การก่อสร้าง	135,827	101,373	63,697	31,057	Construction
การขายส่ง ขายปลีก การซ่อมแซมยานยนต์ รถจักรยานยนต์ ของใช้ส่วนบุคคล และของใช้ในครัวเรือน	77,926	43,730	21,861	11,589	Wholesale and retail trade; repair of motor vehicles, motorcycles and personal and household goods
โรงแรมและภัตตาคาร	84,924	42,990	23,256	11,685	Hotels and restaurants
การขนส่ง สถานที่เก็บสินค้า และการคมนาคม	47,701	23,379	14,843	8,350	Transport, storage and communication
การเป็นตัวแทนทางการเงิน	88,341	48,651	23,845	11,211	Financial intermediation
กิจกรรมด้านอสังหาริมทรัพย์ การให้เช่าและกิจกรรมทางธุรกิจ	99,973	58,133	33,284	16,094	Real estate, renting and business activities
กิจกรรมด้านการบริการชุมชน สังคม และการบริการส่วนบุคคลอื่น ๆ (ไม่รวมถึงสถานพยาบาลและสถานศึกษา)	66,756	30,096	18,179	11,353	Other community, social and personal service activities (Exclude hospital and education establishments)
กรุงเทพมหานคร					Bangkok
การทำเหมืองแร่	61,816	36,790	26,138	11,620	Mining and quarrying
การผลิต	87,116	43,453	23,707	12,172	Manufacturing
การไฟฟ้า ก๊าซ และการประปา	147,464	72,575	33,117	16,900	Electricity, gas and water supply
การก่อสร้าง	72,734	38,179	19,539	10,657	Construction
การขายส่ง ขายปลีก การซ่อมแซมยานยนต์ รถจักรยานยนต์ ของใช้ส่วนบุคคล และของใช้ในครัวเรือน	164,857	111,810	70,444	33,450	Wholesale and retail trade; repair of motor vehicles, motorcycles and personal and household goods
โรงแรมและภัตตาคาร	101,706	52,674	25,558	13,250	Hotels and restaurants
การขนส่ง สถานที่เก็บสินค้า และการคมนาคม	101,394	49,818	28,303	13,529	Transport, storage and communication
การเป็นตัวแทนทางการเงิน	64,013	30,702	19,644	10,370	Financial intermediation
กิจกรรมด้านอสังหาริมทรัพย์ การให้เช่าและกิจกรรมทางธุรกิจ	112,772	59,353	29,624	12,207	Real estate, renting and business activities
กิจกรรมด้านการบริการชุมชน สังคม และการบริการส่วนบุคคลอื่น ๆ (ไม่รวมถึงสถานพยาบาลและสถานศึกษา)	99,973	58,555	33,455	16,168	Other community, social and personal service activities (Exclude hospital and education establishments)
	77,882	33,764	22,122	12,494	
	73,790	46,054	36,658	14,297	

ตาราง 3.2 เงินเดือนเฉลี่ยที่พนักงานประจำได้รับ จำแนกตามระดับตำแหน่ง ประเภทกิจกรรมทางเศรษฐกิจ และภาค (ต่อ)

Table 3.2 Average Salary of Employees by Position, Economic Activity and Region (Cont'd)

ภาค/ ประเภทกิจกรรมทางเศรษฐกิจ	ระดับตำแหน่ง / Position				Region / Economic Activity
	ผู้อำนวยการฝ่าย Director	ผู้จัดการแผนก Department Manager	หัวหน้างานระดับต้น Supervisor	ผู้ปฏิบัติ Operating Officer	
ภาคกลาง (ไม่รวม กทม.)					Central region
การทำเหมืองแร่	63,354	34,177	17,486	10,004	Mining and quarrying
การผลิต	30,000	12,000	9,213	7,219	Manufacturing
การไฟฟ้า ก๊าซ และการประปา	64,924	34,578	17,732	10,167	Electricity, gas and water supply
การก่อสร้าง	77,540	77,500	37,000	24,221	Construction
การขายส่ง ขายปลีก การซ่อมแซมยานยนต์ รถจักรยานยนต์ ของใช้ส่วนบุคคล และของใช้ในชีวิตประจำวัน	68,570	45,375	20,426	10,495	Wholesale and retail trade; repair of motor vehicles, motorcycles and personal and household goods
โรงแรมและภัตตาคาร	63,473	42,530	17,047	8,768	Hotels and restaurants
การขนส่ง สถานีเก็บสินค้า และการคมนาคม	43,977	22,959	14,690	7,545	Transport, storage and communication
กิจกรรมด้านอสังหาริมทรัพย์ การให้เช่าและกิจกรรมทางธุรกิจ	61,689	31,356	16,286	9,258	Real estate, renting and business activities
กิจกรรมด้านการบริการชุมชน และการบริการส่วนบุคคลอื่น ๆ (ไม่รวมถึงสถานพยาบาลและสถานศึกษา)	40,070	21,828	11,930	8,674	Other community, social and personal service activities (Exclude hospital and education establishments)
	43,557	25,722	15,765	8,477	
ภาคเหนือ	44,080	22,243	12,569	7,552	Northern region
การทำเหมืองแร่	-	35,000	-	6,175	Mining and quarrying
การผลิต	47,648	25,150	13,284	8,365	Manufacturing
การไฟฟ้า ก๊าซ และการประปา	40,000	-	-	-	Electricity, gas and water supply
การก่อสร้าง	20,000	18,333	14,179	7,071	Construction
การขายส่ง ขายปลีก การซ่อมแซมยานยนต์ รถจักรยานยนต์ ของใช้ส่วนบุคคล และของใช้ในชีวิตประจำวัน	52,552	18,418	12,270	6,334	Wholesale and retail trade; repair of motor vehicles, motorcycles and personal and household goods
โรงแรมและภัตตาคาร	19,433	13,440	8,862	5,773	Hotels and restaurants
การขนส่ง สถานีเก็บสินค้า และการคมนาคม	28,273	20,342	9,951	7,293	Transport, storage and communication
กิจกรรมด้านอสังหาริมทรัพย์ การให้เช่าและกิจกรรมทางธุรกิจ	10,500	16,733	9,946	5,971	Real estate, renting and business activities
กิจกรรมด้านการบริการชุมชน และการบริการส่วนบุคคลอื่น ๆ (ไม่รวมถึงสถานพยาบาลและสถานศึกษา)	15,000	17,167	8,500	6,600	Other community, social and personal service activities (Exclude hospital and education establishments)

ตาราง 3.2 เงินเดือนเฉลี่ยที่พนักงานประจำได้รับ จำแนกตามระดับตำแหน่ง ประเภทกิจกรรมทางเศรษฐกิจ และภาค (ต่อ)

Table 3.2 Average Salary of Employees by Position, Economic Activity and Region (Cont'd)

หน่วย : บาท/เดือน

ภาค / ประเภทกิจกรรมทางเศรษฐกิจ	ระดับตำแหน่ง / Position				Region / Economic Activity
	ผู้อำนวยการฝ่าย Director	ผู้จัดการแผนก Department Manager	หัวหน้างานระดับต้น Supervisor	ผู้ปฏิบัติ Operating Officer	
ภาคตะวันออกเฉียงเหนือ					Northeastern region
การทำเหมืองแร่	32,126	21,688	12,537	7,257	Mining and quarrying
การผลิต	40,000	25,500	13,750	8,150	Manufacturing
การไฟฟ้า ก๊าซ และการประปา	37,427	25,244	13,450	7,662	Electricity, gas and water supply
การก่อสร้าง	-	12,000	12,000	-	Construction
การขนส่ง ขนปศุสัตว์ การซ่อมแซมยานยนต์ รถจักรยานยนต์ ของใช้ส่วนบุคคล และของใช้ครัวเรือน	12,000	43,750	10,643	5,738	Wholesale and retail trade; repair of motor vehicles, motorcycles and personal and household goods
โรงแรมและภัตตาคาร	31,577	15,198	11,066	6,620	Hotels and restaurants
การขนส่ง สถานที่ที่บันเทิง และกรรมการคมนาคม	24,288	17,144	9,308	6,345	Transport, storage and communication
การเป็นค้ำกลางทางการเงิน	12,983	9,935	13,317	7,489	Financial intermediation
กิจกรรมด้านอสังหาริมทรัพย์ การให้เช่าและกิจกรรมทางธุรกิจ	-	12,420	9,841	6,317	Real estate, renting and business activities
กิจกรรมด้านการบริการชุมชน สุขุม และการบริการส่วนบุคคลอื่น ๆ (ไม่รวมถึงสถานพยาบาลและสถานศึกษา)	12,250	11,913	7,985	6,584	Other community, social and personal service activities (Exclude hospital and education establishments)
ภาคใต้					Southern region
การทำเหมืองแร่	4,500	-	5,333	7,093	Mining and quarrying
การผลิต	32,658	22,045	13,740	8,027	Manufacturing
การก่อสร้าง	20,000	14,273	9,500	8,200	Construction
การขนส่ง ขนปศุสัตว์ การซ่อมแซมยานยนต์ รถจักรยานยนต์ ของใช้ส่วนบุคคล และของใช้ครัวเรือน	35,621	24,648	14,887	8,600	Wholesale and retail trade; repair of motor vehicles, motorcycles and personal and household goods
โรงแรมและภัตตาคาร	17,571	12,931	11,810	6,691	Hotels and restaurants
การขนส่ง สถานที่ที่บันเทิง และกรรมการคมนาคม	35,710	19,527	11,082	7,183	Transport, storage and communication
กิจกรรมด้านอสังหาริมทรัพย์ การให้เช่าและกิจกรรมทางธุรกิจ	36,064	20,661	12,643	7,169	Real estate, renting and business activities
กิจกรรมด้านการบริการชุมชน สุขุม และการบริการส่วนบุคคลอื่น ๆ (ไม่รวมถึงสถานพยาบาลและสถานศึกษา)	34,300	20,000	13,800	9,050	Other community, social and personal service activities (Exclude hospital and education establishments)
	17,500	16,184	10,118	7,915	
	27,200	29,471	16,587	11,426	

ตาราง 3.3 เงินที่ผู้ปฏิบัติงานได้รับตามผลงานประจำทุกเดือนเฉลี่ย จำแนกตามระดับตำแหน่ง ประเภทกิจกรรมทางเศรษฐกิจ และภาค

Table 3.3. Average Monthly Performance Pay of Employees by Position, Economic Activity and Region

หน่วย : บาท/ เดือน

ภาค / ประเภทกิจกรรมทางเศรษฐกิจ	ระดับตำแหน่ง / Position				Region / Economic Activity
	ผู้อำนวยการฝ่าย Director	ผู้จัดการแผนก Department Manager	หัวหน้างานระดับต้น Supervisor	ผู้ปฏิบัติ Operating Officer	
ทั่วประเทศ					Whole Kingdom
การทำเหมืองแร่	18,564	9,643	5,503	3,612	Mining and quarrying
การหัตถ์	20,000	13,333	4,010	4,501	Manufacturing
การก่อสร้าง	18,279	8,587	4,629	3,039	Construction
การขายส่ง ขายปลีก การซ่อมแซมยานยนต์ รถจักรยานยนต์ ของใช้ส่วนบุคคล และของใช้ในชีวิตประจำวัน	80,000	14,771	13,188	6,604	Wholesale and retail trade; repair of motor vehicles, motorcycles and personal and household goods
โรงแรมและภัตตาคาร	17,207	12,942	8,800	4,618	Hotels and restaurants
การขนส่ง สถานีที่เก็บสินค้า และการคมนาคม	18,343	5,325	4,002	3,873	Transport, storage and communication
การเป็นตัวแทนทางการเงิน	9,957	5,850	16,407	3,646	Financial intermediation
กิจกรรมด้านอสังหาริมทรัพย์ การให้เช่าและกิจการทางธุรกิจ	35,048	33,390	14,458	8,508	Real estate, renting and business activities
กิจกรรมด้านการบริการชุมชน สังคม และการบริการส่วนบุคคลอื่น ๆ (ไม่รวมถึงสถานพยาบาลและสถานศึกษา)	6,670	9,096	3,445	7,165	Other community, social and personal service activities (Exclude hospital and education establishments)
กรุงเทพมหานคร					Bangkok
การหัตถ์	25,000	21,476	3,285	6,077	Manufacturing
การก่อสร้าง	23,801	15,170	7,920	4,529	Construction
การขายส่ง ขายปลีก การซ่อมแซมยานยนต์ รถจักรยานยนต์ ของใช้ส่วนบุคคล และของใช้ในชีวิตประจำวัน	19,689	12,183	5,742	3,275	Wholesale and retail trade; repair of motor vehicles, motorcycles and personal and household goods
โรงแรมและภัตตาคาร	80,000	44,182	13,188	7,090	Hotels and restaurants
การขนส่ง สถานีที่เก็บสินค้า และการคมนาคม	15,400	14,723	8,600	5,151	Transport, storage and communication
การเป็นตัวแทนทางการเงิน	28,367	6,302	8,054	6,555	Financial intermediation
กิจกรรมด้านอสังหาริมทรัพย์ การให้เช่าและกิจการทางธุรกิจ	-	6,047	21,627	3,801	Real estate, renting and business activities
กิจกรรมด้านการบริการชุมชน สังคม และการบริการส่วนบุคคลอื่น ๆ (ไม่รวมถึงสถานพยาบาลและสถานศึกษา)	35,048	33,390	14,458	8,508	Other community, social and personal service activities (Exclude hospital and education establishments)
ภาคกลาง (ไม่รวม กทม.)					Central region
การทำเหมืองแร่	25,000	150,000	8,333	7,898	Mining and quarrying
การหัตถ์	16,026	7,840	4,151	2,990	Manufacturing
การก่อสร้าง	-	-	416	708	Construction
การขายส่ง ขายปลีก การซ่อมแซมยานยนต์ รถจักรยานยนต์ ของใช้ส่วนบุคคล และของใช้ในชีวิตประจำวัน	16,473	7,678	3,822	2,942	Wholesale and retail trade; repair of motor vehicles, motorcycles and personal and household goods
	-	-	-	5,634	
	25,937	16,184	16,470	4,527	

ตาราง 3.3 เงินที่ผู้รับตามผลงานประจำทุกเดือนเฉลี่ย จำนวนตามระดับตำแหน่ง ประเภทกิจกรรมทางเศรษฐกิจ และภาค (ต่อ)
Table 3.3 Average Monthly Performance Pay of Employees by Position, Economic Activity and Region (Cont'd)

หน่วย : บาท/เดือน

ประเภทกิจกรรมทางเศรษฐกิจ	ระดับตำแหน่ง / Position				ผู้ปฏิบัติ Operating Officer	Region / Economic Activity
	ผู้อำนวยการฝ่าย Director	ผู้จัดการแผนก Department Manager	หัวหน้างานระดับต้น Supervisor			
โรงแรมและภัตตาคาร	15,453	6,480	4,175	3,423	Hotels and restaurants	
การขนส่ง สถานีเติมน้ำมัน และกรมคมนาคม	5,500	4,167	5,000	5,543	Transport, storage and communication	
กิจกรรมด้านอสังหาริมทรัพย์ การให้เช่าและกิจกรรมทางธุรกิจ	1,750	3,492	2,477	1,724	Real estate, renting and business activities	
กิจกรรมด้านการบริการชุมชน สังคม และการบริการส่วนบุคคลอื่น ๆ (ไม่รวมถึงสถานพยาบาลและสถานศึกษา)	-	8,548	1,833	333	Other community, social and personal service activities (Exclude hospital and education establishments)	
ภาคเหนือ	20,306	5,623	3,803	2,153	Northern region	
การผลิต	34,690	5,733	4,080	2,167	Manufacturing	
การก่อสร้าง	-	2,000	-	-	Construction	
การขายส่ง ขายปลีก การซ่อมแซมยานยนต์ รถจักรยานยนต์ ของใช้ส่วนบุคคล และของใช้ในครัวเรือน	8,000	8,000	1,500	1,737	Wholesale and retail trade; repair of motor vehicles, motorcycles and personal and household goods	
โรงแรมและภัตตาคาร	2,000	8,180	3,333	2,533	Hotels and restaurants	
การขนส่ง สถานีเติมน้ำมัน และกรมคมนาคม	15,000	8,000	2,143	2,333	Transport, storage and communication	
กิจกรรมด้านอสังหาริมทรัพย์ การให้เช่าและกิจกรรมทางธุรกิจ	-	2,750	1,500	1,167	Real estate, renting and business activities	
ภาคตะวันออกเฉียงเหนือ	14,643	5,141	5,137	3,297	Northeastern region	
การผลิต	24,407	6,389	4,274	3,077	Manufacturing	
การขายส่ง ขายปลีก การซ่อมแซมยานยนต์ รถจักรยานยนต์ ของใช้ส่วนบุคคล และของใช้ในครัวเรือน	8,750	5,500	8,474	4,689	Wholesale and retail trade; repair of motor vehicles, motorcycles and personal and household goods	
โรงแรมและภัตตาคาร	3,000	2,652	3,950	2,018	Hotels and restaurants	
การขนส่ง สถานีเติมน้ำมัน และกรมคมนาคม	-	-	20,000	708	Transport, storage and communication	
กิจกรรมด้านอสังหาริมทรัพย์ การให้เช่าและกิจกรรมทางธุรกิจ	4,500	-	2,000	-	Real estate, renting and business activities	
ภาคใต้	14,521	6,809	7,012	3,326	Southern region	
การทำเหมืองแร่	20,000	13,333	10,000	8,000	Mining and quarrying	
การผลิต	19,628	11,769	10,344	3,830	Manufacturing	
การขายส่ง ขายปลีก การซ่อมแซมยานยนต์ รถจักรยานยนต์ ของใช้ส่วนบุคคล และของใช้ในครัวเรือน	5,000	4,727	1,686	2,014	Wholesale and retail trade; repair of motor vehicles, motorcycles and personal and household goods	
โรงแรมและภัตตาคาร	2,441	2,532	1,778	2,624	Hotels and restaurants	
การขนส่ง สถานีเติมน้ำมัน และกรมคมนาคม	-	-	2,000	1,750	Transport, storage and communication	
กิจกรรมด้านอสังหาริมทรัพย์ การให้เช่าและกิจกรรมทางธุรกิจ	-	1,000	-	-	Real estate, renting and business activities	

ตาราง 3.4 เงินเพิ่มเงินเดือนที่พนักงานประจำได้รับ จำแนกตามระดับตำแหน่ง ประเภทกิจกรรมทางเศรษฐกิจ และภาค

Table 3.4 Average Other Monthly Allowances of Employees by Position, Economic Activity and Region

หน่วย : บาท/เดือน

ภาค / ประเภทกิจกรรมทางเศรษฐกิจ	ระดับตำแหน่ง / Position				Region / Economic Activity
	ผู้อำนวยการฝ่าย Director	ผู้จัดการแผนก Department Manager	หัวหน้างานระดับต้น Supervisor	ผู้ปฏิบัติ Operating Officer	
ทั่วประเทศ	10,534	6,005	2,704	1,945	Whole Kingdom
การทำเหมืองแร่	1,200	5,000	381	-	Mining and quarrying
การผลิต	10,023	5,420	2,376	1,744	Manufacturing
การไฟฟ้า ก๊าซ และการประปา	20,000	32,000	13,778	3,400	Electricity, gas and water supply
การก่อสร้าง	16,523	4,862	2,770	2,140	Construction
การขายส่ง ขายปลีก การซ่อมแซมยานยนต์ รถจักรยานยนต์ ของใช้ส่วนบุคคล และของใช้ในชีวิตประจำวัน	13,764	5,678	2,713	2,615	Wholesale and retail trade; repair of motor vehicles, motorcycles and personal and household goods
โรงแรมและภัตตาคาร	4,472	2,870	2,895	2,453	Hotels and restaurants
การขนส่ง สถานีเก็บสินค้า และการคมนาคม	17,984	30,705	11,363	1,972	Transport, storage and communication
การเป็นตัวแทนทางการเงิน	18,769	13,306	5,858	3,282	Financial intermediation
กิจกรรมด้านอสังหาริมทรัพย์ การให้เช่าและกิจการทางธุรกิจ	6,292	4,485	2,006	1,562	Real estate, renting and business activities
กิจกรรมด้านการบริการชุมชน สังคม และการบริการส่วนบุคคลอื่น ๆ (ไม่รวมถึงสถานพยาบาลและสถานศึกษา)	9,649	3,470	5,915	2,294	Other community, social and personal service activities (Exclude hospital and education establishments)
กรุงเทพมหานคร	12,652	7,790	3,654	2,110	Bangkok
การทำเหมืองแร่	-	5,000	-	-	Mining and quarrying
การผลิต	9,989	5,288	2,013	1,469	Manufacturing
การไฟฟ้า ก๊าซ และการประปา	-	37,500	15,000	-	Electricity, gas and water supply
การก่อสร้าง	17,112	6,785	3,392	2,223	Construction
การขายส่ง ขายปลีก การซ่อมแซมยานยนต์ รถจักรยานยนต์ ของใช้ส่วนบุคคล และของใช้ในชีวิตประจำวัน	15,860	6,101	2,916	2,658	Wholesale and retail trade; repair of motor vehicles, motorcycles and personal and household goods
โรงแรมและภัตตาคาร	4,160	3,679	3,722	3,013	Hotels and restaurants
การขนส่ง สถานีเก็บสินค้า และการคมนาคม	26,963	41,906	16,119	2,039	Transport, storage and communication
การเป็นตัวแทนทางการเงิน	18,769	13,306	5,858	3,282	Financial intermediation
กิจกรรมด้านอสังหาริมทรัพย์ การให้เช่าและกิจการทางธุรกิจ	8,072	4,792	2,780	1,690	Real estate, renting and business activities
กิจกรรมด้านการบริการชุมชน สังคม และการบริการส่วนบุคคลอื่น ๆ (ไม่รวมถึงสถานพยาบาลและสถานศึกษา)	10,429	4,089	7,956	3,051	Other community, social and personal service activities (Exclude hospital and education establishments)

ตาราง 3.4 เงินเพิ่มอื่นเฉลี่ยที่พนักงานประจำได้รับ จำแนกตามระดับตำแหน่ง ประเภทกิจกรรมทางเศรษฐกิจ และภาค (ต่อ)

Table 3.4 Average Other Monthly Allowances of Employees by Position, Economic Activity and Region (Cont'd)

ภาค / ประเภทกิจกรรมทางเศรษฐกิจ	ระดับตำแหน่ง / Position			Region / Economic Activity
	ผู้อำนวยการฝ่าย Director	ผู้จัดการแผนก Department Manager	หัวหน้างานระดับต้น Supervisor	
ภาคกลาง (ไม่รวม กทม.)	9,938	5,343	2,416	Central region
การทำเหมืองแร่	1,200	-	381	Mining and quarrying
การผลิต	10,400	5,574	2,480	Manufacturing
การไฟฟ้า ก๊าซ และการประปา	20,000	10,000	4,000	Electricity, gas and water supply
การก่อสร้าง	12,463	3,704	1,671	Construction
การขายส่ง ขายปลีก การซ่อมแซมยานยนต์ รถจักรยานยนต์ ของใช้ส่วนบุคคล และของใช้ในชีวิตประจำวัน	8,463	4,389	1,969	Wholesale and retail trade; repair of motor vehicles, motorcycles and personal and household goods
โรงแรมและภัตตาคาร	5,678	2,455	2,116	Hotels and restaurants
การขนส่ง สถานีที่เก็บสินค้า และการคมนาคม	5,500	4,143	2,332	Transport, storage and communication
กิจกรรมด้านอสังหาริมทรัพย์ การให้เช่าและกิจการทางธุรกิจ	2,264	3,727	1,562	Real estate, renting and business activities
กิจกรรมด้านการบริการชุมชน สังคม และบริการบริการส่วนบุคคลอื่น ๆ (ไม่รวมถึงสถานพยาบาลและสถานศึกษา)	-	1,986	1,300	Other community, social and personal service activities (Exclude hospital and education establishments)
ภาคเหนือ	6,695	3,398	2,392	Northern region
การผลิต	7,416	4,249	2,625	Manufacturing
การก่อสร้าง	-	500	-	Construction
การขายส่ง ขายปลีก การซ่อมแซมยานยนต์ รถจักรยานยนต์ ของใช้ส่วนบุคคล และของใช้ในชีวิตประจำวัน	-	-	1,685	Wholesale and retail trade; repair of motor vehicles, motorcycles and personal and household goods
โรงแรมและภัตตาคาร	3,714	1,757	1,318	Hotels and restaurants
การขายส่ง สถานีที่เก็บสินค้า และการคมนาคม	-	1,400	1,200	Transport, storage and communication
กิจกรรมด้านอสังหาริมทรัพย์ การให้เช่าและกิจการทางธุรกิจ	3,000	2,500	1,700	Real estate, renting and business activities
กิจกรรมด้านการบริการชุมชน สังคม และบริการบริการส่วนบุคคลอื่น ๆ (ไม่รวมถึงสถานพยาบาลและสถานศึกษา)	-	1,600	1,800	Other community, social and personal service activities (Exclude hospital and education establishments)
ภาคตะวันออกเฉียงเหนือ	3,202	3,183	1,223	Northeastern region
การผลิต	2,200	3,630	1,099	Manufacturing
การก่อสร้าง	-	-	-	Construction
การขายส่ง ขายปลีก การซ่อมแซมยานยนต์ รถจักรยานยนต์ ของใช้ส่วนบุคคล และของใช้ในชีวิตประจำวัน	4,763	3,303	1,447	Wholesale and retail trade; repair of motor vehicles, motorcycles and personal and household goods

ตาราง 3.4 เงินเดือนเฉลี่ยที่พนักงานประจำได้รับ จำแนกตามระดับตำแหน่ง ประเภทกิจกรรมทางธุรกิจ และภาค (ต่อ)
 Table 3.4 Average Other Monthly Allowances of Employees by Position, Economic Activity and Region (Cont'd)

หน่วย : บาท/เดือน

ภาค / ประเภทกิจกรรมทางธุรกิจ	ระดับตำแหน่ง / Position				ผู้ปฏิบัติ Operating Officer	Region / Economic Activity
	ผู้อำนวยการฝ่าย Director	ผู้จัดการแผนก Department Manager	หัวหน้างานระดับต้น Supervisor			
โรงแรมและภัตตาคาร	4,655	2,619	1,526	1,373	Hotels and restaurants	
การขนส่ง สถานที่เก็บสินค้า และการคมนาคม	1,200	800	-	-	Transport, storage and communication	
กิจกรรมด้านอสังหาริมทรัพย์ การให้เช่าและกิจกรรมทางธุรกิจ	-	1,539	943	2,000	Real estate, renting and business activities	
ภาคใต้	6,851	4,068	2,940	2,298	Southern region	
การผลิต	8,626	5,712	2,742	2,722	Manufacturing	
การขายส่ง ขายปลีก การซ่อมแซมยานยนต์ รถจักรยานยนต์					Wholesale and retail trade; repair of motor vehicles,	
ของใช้ส่วนบุคคล และของใช้ในครัวเรือน	7,800	4,870	4,182	1,083	motorcycles and personal and household goods	
โรงแรมและภัตตาคาร	3,500	2,388	3,025	2,344	Hotels and restaurants	
การขนส่ง สถานที่เก็บสินค้า และการคมนาคม	5,000	-	-	-	Transport, storage and communication	
กิจกรรมด้านอสังหาริมทรัพย์ การให้เช่าและกิจกรรมทางธุรกิจ	-	-	1,229	-	Real estate, renting and business activities	
กิจกรรมด้านการบริการชุมชน สังคม และการบริการส่วนบุคคลอื่น ๆ (ไม่รวมถึงสถานพยาบาลและสถานศึกษา)	500	3,000	2,000	2,000	Other community, social and personal service activities (Exclude hospital and education establishments)	

ตาราง 3.5 เงินโบนัสที่พนักงานประจำได้รับ จำแนกตามระดับตำแหน่ง ประเภทกิจกรรมทางเศรษฐกิจ และภาค

Table 3.5 Average Bonus of Employees by Position, Economic Activity and Region

หน่วย : บาท/เดือน

ภาค / ประเภทกิจกรรมทางเศรษฐกิจ	ระดับตำแหน่ง / Position				Region / Economic Activity
	ผู้อำนวยการฝ่าย Director	ผู้จัดการแผนก Department Manager	หัวหน้างานระดับต้น Supervisor	ผู้ปฏิบัติ Operating Officer	
ทั่วประเทศ					Whole Kingdom
การทำเหมืองแร่	14,106	6,813	3,641	2,037	Mining and quarrying
การผลิต	16,717	6,510	3,594	2,441	Manufacturing
การไฟฟ้า ก๊าซ และการประปา	13,306	6,549	3,346	1,973	Electricity, gas and water supply
การก่อสร้าง	5,958	5,092	2,384	1,208	Construction
การขายส่ง ขายปลีก การซ่อมแซมยานยนต์ รถจักรยานยนต์ ของใช้ส่วนบุคคล และของใช้ในครัวเรือน	17,429	8,185	9,416	1,984	Wholesale and retail trade; repair of motor vehicles, motorcycles and personal and household goods
โรงแรมและภัตตาคาร	17,573	8,013	4,432	2,378	Hotels and restaurants
การขนส่ง สถานที่เก็บสินค้า และการคมนาคม	6,976	4,469	2,505	1,420	Transport, storage and communication
การเป็นกลางทางการเงิน	22,682	10,500	3,443	1,890	Financial intermediation
กิจกรรมด้านอสังหาริมทรัพย์ ให้เช่าและกิจการทางธุรกิจ	18,258	10,019	5,808	3,128	Real estate, renting and business activities
กิจกรรมด้านการบริการชุมชน สังคม และการบริการส่วนบุคคลอื่น ๆ (ไม่รวมถึงสถานพยาบาลและสถานศึกษา)	12,168	5,567	3,556	1,929	Other community, social and personal service activities (Exclude hospital and education establishments)
กรุงเทพมหานคร					Bangkok
การทำเหมืองแร่	6,714	5,304	3,237	1,401	Mining and quarrying
การผลิต	16,650	7,346	4,121	2,005	Manufacturing
การไฟฟ้า ก๊าซ และการประปา	25,979	13,885	5,963	2,502	Electricity, gas and water supply
การก่อสร้าง	14,179	6,053	3,045	1,577	Construction
การขายส่ง ขายปลีก การซ่อมแซมยานยนต์ รถจักรยานยนต์ ของใช้ส่วนบุคคล และของใช้ในครัวเรือน	6,631	5,208	2,611	1,353	Wholesale and retail trade; repair of motor vehicles, motorcycles and personal and household goods
โรงแรมและภัตตาคาร	22,620	9,934	12,631	2,223	Hotels and restaurants
การขนส่ง สถานที่เก็บสินค้า และการคมนาคม	20,453	8,683	4,722	2,620	Transport, storage and communication
การเป็นกลางทางการเงิน	8,863	4,006	2,542	1,330	Financial intermediation
กิจกรรมด้านอสังหาริมทรัพย์ ให้เช่าและกิจการทางธุรกิจ	26,965	12,577	4,365	1,962	Real estate, renting and business activities
กิจกรรมด้านการบริการชุมชน สังคม และการบริการส่วนบุคคลอื่น ๆ (ไม่รวมถึงสถานพยาบาลและสถานศึกษา)	18,258	10,019	5,808	3,128	Other community, social and personal service activities (Exclude hospital and education establishments)
	13,454	5,961	4,034	1,987	
	7,127	7,108	4,235	1,486	

ตาราง 3.5 เงินโบนัสที่พนักงานประจำได้รับ จำแนกตามระดับตำแหน่ง ประเภทกิจกรรมทางเศรษฐกิจ และภาค (ต่อ)

Table 3.5 Average Bonus of Employees by Position, Economic Activity and Region (Cont'd)

หน่วย : บาท / เดือน

ภาค / ประเภทกิจกรรมทางเศรษฐกิจ	ระดับตำแหน่ง / Position				Region / Economic Activity
	ผู้อำนวยการฝ่าย Director	ผู้จัดการแผนก Department Manager	หัวหน้างานระดับต้น Supervisor	ผู้ปฏิบัติ Operating Officer	
ภาคกลาง (ไม่รวม กทม.)					Central region
การทำเหมืองแร่	12,771	6,587	3,382	2,059	Mining and quarrying
การผลิต	3,750	1,200	887	712	Manufacturing
การไฟฟ้า ก๊าซ และการประปา	12,994	6,724	3,440	2,111	Electricity, gas and water supply
การก่อสร้าง	2,125	5,313	1,389	771	Construction
การขายส่ง ขายปลีก การซ่อมแซมยานยนต์ รถจักรยานยนต์ ของใช้ส่วนบุคคล และของใช้ในชีวิตประจำวัน	24,824	9,441	4,632	1,879	Wholesale and retail trade; repair of motor vehicles, motorcycles and personal and household goods
โรงแรมและภัตตาคาร	14,813	8,041	3,866	1,776	Hotels and restaurants
การขนส่ง สถานที่เก็บสินค้า และการคมนาคม	6,895	3,817	2,026	1,121	Transport, storage and communication
กิจกรรมด้านอสังหาริมทรัพย์ การให้เช่าและกิจการทางธุรกิจ	9,016	4,665	1,479	1,578	Real estate, renting and business activities
กิจกรรมด้านการบริการชุมชน สังคม และการบริการส่วนบุคคลอื่น ๆ	8,183	3,589	2,527	1,755	Other community, social and personal service activities
(ไม่รวมถึงสถานพยาบาลและสถานศึกษา)	5,024	2,290	1,616	1,124	(Exclude hospital and education establishments)
ภาคเหนือ	9,840	5,274	3,208	1,664	Northern region
การผลิต	11,964	5,288	2,856	1,585	Manufacturing
การไฟฟ้า ก๊าซ และการประปา	12,000	-	-	-	Electricity, gas and water supply
การก่อสร้าง	-	1,000	850	498	Construction
การขายส่ง ขายปลีก การซ่อมแซมยานยนต์ รถจักรยานยนต์ ของใช้ส่วนบุคคล และของใช้ในชีวิตประจำวัน	4,671	9,486	6,814	2,748	Wholesale and retail trade; repair of motor vehicles, motorcycles and personal and household goods
โรงแรมและภัตตาคาร	5,411	3,592	2,927	1,687	Hotels and restaurants
การขนส่ง สถานที่เก็บสินค้า และการคมนาคม	8,788	7,618	3,356	2,218	Transport, storage and communication
กิจกรรมด้านอสังหาริมทรัพย์ การให้เช่าและกิจการทางธุรกิจ	-	2,620	1,452	611	Real estate, renting and business activities
กิจกรรมด้านการบริการชุมชน สังคม และการบริการส่วนบุคคลอื่น ๆ	-	750	250	750	Other community, social and personal service activities (Exclude hospital and education establishments)

ตาราง 3.5 เงินโบนัสเฉลี่ยที่พนักงานประจำได้รับ จำแนกตามระดับตำแหน่ง ประเภทกิจกรรมทางเศรษฐกิจ และภาค (ต่อ)

Table 3.5 Average Bonus of Employees by Position, Economic Activity and Region (Cont'd)

หน่วย : บาท/เดือน

ภาค / ประเภทกิจกรรมทางเศรษฐกิจ	ระดับตำแหน่ง / Position				Region / Economic Activity
	ผู้อำนวยการฝ่าย Director	ผู้จัดการแผนก Department Manager	หัวหน้างานระดับต้น Supervisor	ผู้ปฏิบัติ Operating Officer	
ภาคตะวันออกเฉียงเหนือ					Northeastern region
การผลิต	6,826	3,650	2,052	1,116	Manufacturing
การไฟฟ้า ก๊าซ และการประปา	7,676	4,386	2,024	1,326	Electricity, gas and water supply
การก่อสร้าง	-	1,666	1,000	-	Construction
การขนส่ง ขาปลีก การซ่อมแซมรถยนต์ รถจักรยานยนต์ ของใช้ส่วนบุคคล และของใช้ในครัวเรือน	833	2,300	825	420	Wholesale and retail trade; repair of motor vehicles, motorcycles and personal and household goods
โรงแรมและภัตตาคาร	9,405	3,173	2,738	877	Hotels and restaurants
การขนส่ง สถานที่กึ่งสินค้า และการคมนาคม	1,854	1,510	968	600	Transport, storage and communication
กิจกรรมด้านอสังหาริมทรัพย์ การให้เช่าและกิจการรวมทางธุรกิจ	1,063	917	898	683	Real estate, renting and business activities
ภาคใต้	1,666	1,434	719	1,813	
การเหมืองแร่	11,732	8,103	4,868	3,341	Southern region
การผลิต	-	-	7,500	11,000	Mining and quarrying
การก่อสร้าง	18,950	9,915	5,445	3,666	Manufacturing
การขนส่ง ขาปลีก การซ่อมแซมรถยนต์ รถจักรยานยนต์ ของใช้ส่วนบุคคล และของใช้ในครัวเรือน	1,309	2,310	3,500	-	Construction
โรงแรมและภัตตาคาร	7,688	3,900	2,567	2,039	Wholesale and retail trade; repair of motor vehicles, motorcycles and personal and household goods
การขนส่ง สถานที่กึ่งสินค้า และการคมนาคม	4,053	9,997	3,690	2,746	Hotels and restaurants
กิจกรรมด้านอสังหาริมทรัพย์ การให้เช่าและกิจการรวมทางธุรกิจ	25,625	5,000	2,500	1,500	Transport, storage and communication
	-	2,556	1,209	750	Real estate, renting and business activities

ตาราง 3.6 ค่าตอบแทนเฉลี่ยที่พนักงานประจำระดับผู้อำนวยการฝ่ายได้รับ จำแนกตามประเภทค่าตอบแทน กลุ่มงาน และภาค

Table 3.6 Average Pay for Directors by Type of Payment, Function and Region

หน่วย : บาท/เดือน

ภาค / กลุ่มงาน	ค่าตอบแทนเฉลี่ยก่อนหักภาษี ณ ราคาคม 2549 Average Pay Before Tax Effective at January, 2006			เงินโบนัส เฉลี่ยต่อเดือน ที่ได้รับในรอบปี 2548 Average Bonus Per Month in 2005	Region / Function
	รวม Total	เงินเดือน Salary	เงินที่ได้รับตามผลงาน Monthly Performance Pay		
ทั่วประเทศ	98,435	69,337	18,564	14,106	Whole Kingdom
ผู้อำนวยการฝ่ายบุคคล	89,025	64,234	15,798	14,159	Personnel Director
ผู้อำนวยการฝ่ายการตลาด	100,802	72,983	18,062	13,824	Marketing Director
ผู้อำนวยการฝ่ายการผลิต	96,175	64,334	21,209	14,663	Manufacturing Director
ผู้อำนวยการฝ่ายสารสนเทศ	107,472	78,737	15,759	14,369	IT Director
ผู้อำนวยการฝ่ายช่วยผู้บริหาร	115,179	79,418	21,700	13,131	General Director
กรุงเทพมหานคร	123,569	87,116	23,801	16,650	Bangkok
ผู้อำนวยการฝ่ายบุคคล	115,139	82,459	22,625	16,758	Personnel Director
ผู้อำนวยการฝ่ายการตลาด	123,286	89,983	23,011	15,991	Marketing Director
ผู้อำนวยการฝ่ายการผลิต	106,972	74,807	18,888	17,007	Manufacturing Director
ผู้อำนวยการฝ่ายสารสนเทศ	146,992	98,836	31,241	19,011	IT Director
ผู้อำนวยการฝ่ายช่วยผู้บริหาร	151,700	97,316	35,932	15,324	General Director
ภาคกลาง (ไม่รวม กทม.)	89,317	63,354	16,026	12,771	Central region
ผู้อำนวยการฝ่ายบุคคล	79,345	57,573	12,605	12,642	Personnel Director
ผู้อำนวยการฝ่ายการตลาด	93,100	66,929	16,285	12,575	Marketing Director
ผู้อำนวยการฝ่ายการผลิต	95,040	64,123	20,656	13,921	Manufacturing Director
ผู้อำนวยการฝ่ายสารสนเทศ	69,812	57,159	3,566	7,799	IT Director
ผู้อำนวยการฝ่ายช่วยผู้บริหาร	92,906	70,067	11,231	12,041	General Director
ภาคเหนือ	71,081	44,080	20,306	9,840	Northern region
ผู้อำนวยการฝ่ายบุคคล	55,564	39,480	9,731	8,999	Personnel Director
ผู้อำนวยการฝ่ายการตลาด	49,691	38,171	5,913	6,923	Marketing Director
ผู้อำนวยการฝ่ายการผลิต	103,121	54,846	40,643	15,844	Manufacturing Director
ผู้อำนวยการฝ่ายสารสนเทศ	66,844	45,344	15,000	4,845	IT Director
ผู้อำนวยการฝ่ายช่วยผู้บริหาร	52,358	42,688	3,000	6,642	General Director

ตาราง 3.6 ค่าตอบแทนเฉลี่ยที่พนักงานประจำระดับผู้อำนวยการฝ่ายได้รับ จำแนกตามประเภทค่าตอบแทน กลุ่มงาน และภาค (ต่อ)

Table 3.6 Average Pay for Directors by Type of Payment, Function and Region (Cont'd)

หน่วย : บาท/เดือน

ภาค / กลุ่มงาน	ค่าตอบแทนเฉลี่ยก่อนหักภาษี ณ มกราคม 2549 Average Pay Before Tax Effective at January, 2006			เงินโบนัส เฉลี่ยต่อเดือน ที่ได้รับในรอบปี 2548 Average Bonus Per Month in 2005		Region / Function
	รวม Total	เงินเดือน Salary	เงินที่ได้รับตามผลงาน Monthly Performance Pay	เงินเพิ่มอื่น Other Monthly Allowances		
ภาคตะวันออกเฉียงเหนือ	49,971	32,126	14,643	3,202	6,826	Northeastern region
ผู้อำนวยการฝ่ายบุคคล	42,007	30,830	8,000	3,176	8,123	Personnel Director
ผู้อำนวยการฝ่ายการตลาด	45,016	31,205	9,697	4,114	5,126	Marketing Director
ผู้อำนวยการฝ่ายการผลิต	39,469	35,417	2,000	2,052	7,825	Manufacturing Director
ผู้อำนวยการฝ่ายสารสนเทศ	21,120	21,120	-	-	2,846	IT Director
ผู้อำนวยการฝ่ายช่วยผู้อำนวยการ	66,195	34,259	29,056	2,881	3,560	General Director
ภาคใต้	54,030	32,658	14,521	6,851	11,732	Southern region
ผู้อำนวยการฝ่ายบุคคล	53,705	31,105	16,740	5,860	12,586	Personnel Director
ผู้อำนวยการฝ่ายการตลาด	55,094	35,488	10,655	8,950	11,805	Marketing Director
ผู้อำนวยการฝ่ายการผลิต	55,847	30,744	19,802	5,301	14,277	Manufacturing Director
ผู้อำนวยการฝ่ายสารสนเทศ	28,736	20,236	5,000	3,500	3,880	IT Director
ผู้อำนวยการฝ่ายช่วยผู้อำนวยการ	54,978	41,759	5,406	7,813	8,040	General Director

ตาราง 3.7 ค่าตอบแทนเฉลี่ยที่พนักงานประจำระดับผู้จัดการแผนกได้รับ ขึ้นอยู่กับประเภทตำแหน่ง กลุ่มงาน และภาค

Table 3.7 Average Pay for Department Manager by Type of Payment, Function and Region

หน่วย : บาท/เดือน

ภาค / กลุ่มงาน	ค่าตอบแทนเฉลี่ยก่อนหักภาษี ณ ราคามา 2549 Average Pay Before Tax Effective at January, 2006			เงินโบนัส เฉลี่ยต่อเดือน ที่ได้รับในรอบปี 2548 Average Bonus Per Month in 2005		Region / Function
	เงินเดือน Salary	เงินที่ได้รับตามผลงาน Monthly Performance Pay	เงินพิเศษ Other Monthly Allowances			
รวม Total	51,471	9,643	6,005			
ทั่วประเทศ	35,823	9,643	6,005			Whole Kingdom
ผู้จัดการแผนกบุคคล	32,416	6,625	5,231			Personnel Manager
ผู้จัดการแผนกการตลาด	37,430	14,170	6,134			Marketing Manager
ผู้จัดการแผนกการผลิต	35,993	7,886	5,743			Production Manager
ผู้จัดการแผนกสารสนเทศ	43,624	7,868	7,163			IT Manager
ผู้จัดการแผนกช่วยอำนวยความสะดวก	36,403	6,744	8,396			General Admin. Manager
กรุงเทพมหานคร	43,453	15,170	7,790			Bangkok
ผู้จัดการแผนกบุคคล	38,436	10,795	6,845			Personnel Manager
ผู้จัดการแผนกการตลาด	44,970	20,620	7,940			Marketing Manager
ผู้จัดการแผนกการผลิต	43,613	11,521	5,465			Production Manager
ผู้จัดการแผนกสารสนเทศ	54,138	16,255	9,223			IT Manager
ผู้จัดการแผนกช่วยอำนวยความสะดวก	42,866	5,595	13,133			General Admin. Manager
ภาคกลาง (ไม่รวม กทม.)	34,177	7,840	5,343			Central region
ผู้จัดการแผนกบุคคล	31,974	5,840	4,734			Personnel Manager
ผู้จัดการแผนกการตลาด	35,663	10,900	4,967			Marketing Manager
ผู้จัดการแผนกการผลิต	35,136	6,840	6,168			Production Manager
ผู้จัดการแผนกสารสนเทศ	36,284	5,261	5,941			IT Manager
ผู้จัดการแผนกช่วยอำนวยความสะดวก	32,797	9,386	4,681			General Admin. Manager
ภาคเหนือ	22,243	5,623	3,398			Northern region
ผู้จัดการแผนกบุคคล	21,788	5,056	3,889			Personnel Manager
ผู้จัดการแผนกการตลาด	20,061	5,348	2,825			Marketing Manager
ผู้จัดการแผนกการผลิต	24,907	7,885	3,916			Production Manager
ผู้จัดการแผนกสารสนเทศ	23,834	2,262	2,432			IT Manager
ผู้จัดการแผนกช่วยอำนวยความสะดวก	19,059	3,629	1,123			General Admin. Manager

ตาราง 3.7 ค่าตอบแทนเฉลี่ยที่พนักงานประจำระดับผู้จัดการแผนกได้รับ จำแนกตามประเภทค่าตอบแทน กลุ่มงาน และภาค (ต่อ)

Table 3.7 Average Pay for Department Manager by Type of Payment, Function and Region (Cont'd)

หน่วย : บาท/เดือน

ภาค / กลุ่มงาน	ค่าตอบแทนเฉลี่ยก่อนหักภาษี ณ มกราคม 2549 Average Pay Before Tax Effective at January, 2006				เงินโบนัส เฉลี่ยต่อเดือน ที่ได้รับในรอบปี 2548 Average Bonus Per Month in 2005		Region / Function
	รวม Total	เงินเดือน Salary	เงินที่ได้รับตามผลงาน Monthly Performance Pay	เงินพิเศษอื่น Other Monthly Allowances			
ภาคตะวันออกเฉียงเหนือ							
ผู้จัดการแผนกบุคคล	30,012	21,688	5,141	3,183	3,650		Northeastern region
ผู้จัดการแผนกการตลาด	26,667	21,026	2,650	2,991	3,510		Personnel Manager
ผู้จัดการแผนกการผลิต	30,915	20,150	7,615	3,150	3,712		Marketing Manager
ผู้จัดการแผนกสารสนเทศ	34,102	25,843	4,710	3,549	4,274		Production Manager
ผู้จัดการแผนกช่วยอำนวยความสะดวก	20,120	17,246	-	2,875	3,256		IT Manager
ภาคใต้	41,815	17,955	20,000	3,860	1,941		General Admin. Manager
ผู้จัดการแผนกบุคคล	32,922	22,045	6,809	4,068	8,103		Southern region
ผู้จัดการแผนกการตลาด	26,738	18,992	4,430	3,315	8,319		Personnel Manager
ผู้จัดการแผนกการผลิต	37,167	22,906	9,381	4,880	8,883		Marketing Manager
ผู้จัดการแผนกสารสนเทศ	37,470	25,458	7,681	4,331	8,504		Production Manager
ผู้จัดการแผนกช่วยอำนวยความสะดวก	22,671	20,135	973	1,563	3,949		IT Manager
	32,561	22,438	6,197	3,926	6,844		General Admin. Manager

ตาราง 3.8 ค่าตอบแทนเฉลี่ยที่พนักงานประจำระดับหัวหน้างานระดับต้นได้รับ ด้านเขตตามประเภทตำแหน่ง กลุ่มงาน และภาค

Table 3.8 Average Pay for Supervisor by Type of Payment, Function and Region

หน่วย : บาท / เดือน

ภาค / กลุ่มงาน	ค่าตอบแทนเดี่ยวก่อนหักภาษี ณ มกราคม 2549			เงินโบนัส เฉลี่ยต่อเดือน ที่ได้รับในรอบปี 2548		Region / Function
	รวม Total	เงินเดือน Salary	เงินที่ได้รับตามผลงาน Monthly Performance Pay	เงินเพิ่มอื่น Other Monthly Allowances	Average Bonus Per Month in 2005	
ทั่วประเทศ	27,050	18,843	5,503	2,704	3,641	Whole Kingdom
หัวหน้างานบุคคล	24,910	18,039	4,398	2,472	3,372	Personnel Supervisor
หัวหน้างานการตลาด	31,193	20,207	7,626	3,361	3,556	Marketing Supervisor
หัวหน้างานการผลิต	23,630	16,789	4,542	2,300	3,646	Production Supervisor
หัวหน้างานสารสนเทศ	39,079	26,615	9,135	3,329	4,782	IT Supervisor
หัวหน้างานช่วยอำนวยความสะดวก	27,901	19,948	5,066	2,887	3,630	Admin. Supervisor
กรุงเทพมหานคร	35,281	23,707	7,920	3,654	4,121	Bangkok
หัวหน้างานบุคคล	33,804	23,106	7,562	3,137	3,712	Personnel Supervisor
หัวหน้างานการตลาด	40,833	25,257	10,516	5,060	3,953	Marketing Supervisor
หัวหน้างานการผลิต	27,810	19,351	6,143	2,316	4,417	Production Supervisor
หัวหน้างานสารสนเทศ	51,549	33,366	13,203	4,980	5,178	IT Supervisor
หัวหน้างานช่วยอำนวยความสะดวก	30,402	23,335	3,567	3,499	3,760	Admin. Supervisor
ภาคกลาง (ไม่รวม กทม.)	24,053	17,486	4,151	2,416	3,382	Central region
หัวหน้างานบุคคล	22,303	16,875	3,100	2,329	3,220	Personnel Supervisor
หัวหน้างานการตลาด	26,760	18,423	5,828	2,509	3,277	Marketing Supervisor
หัวหน้างานการผลิต	22,963	16,831	3,760	2,372	3,379	Production Supervisor
หัวหน้างานสารสนเทศ	30,883	21,917	6,194	2,771	4,545	IT Supervisor
หัวหน้างานช่วยอำนวยความสะดวก	23,000	16,553	4,197	2,251	3,125	Admin. Supervisor
ภาคเหนือ	18,763	12,569	3,803	2,392	3,208	Northern region
หัวหน้างานบุคคล	17,273	11,976	2,641	2,657	2,920	Personnel Supervisor
หัวหน้างานการตลาด	19,546	13,337	3,249	2,960	3,099	Marketing Supervisor
หัวหน้างานการผลิต	18,111	11,882	4,216	2,014	3,265	Production Supervisor
หัวหน้างานสารสนเทศ	25,427	18,102	5,055	2,269	4,792	IT Supervisor
หัวหน้างานช่วยอำนวยความสะดวก	17,560	12,449	4,611	500	2,463	Admin. Supervisor

ตาราง 3.8 ค่าตอบแทนเฉลี่ยที่พนักงานประจำระดับหัวหน้างานระดับต้นได้รับ อันเนื่องมาจากประเภทตำแหน่ง กลุ่มงาน และภาค (ต่อ)

Table 3.8 Average Pay for Supervisor by Type of Payment, Function and Region (Cont'd)

หน่วย : บาท/เดือน

ภาค/ กลุ่มงาน	ค่าตอบแทนเฉลี่ยก่อนหักภาษี ณ ราคาคม 2549 Average Pay Before Tax Effective at January, 2006			เงินโบนัส เฉลี่ยต่อเดือน ที่ได้รับในรอบปี 2548 Average Bonus Per Month in 2005		Region / Function
	รวม Total	เงินเดือน Salary	เงินที่ได้รับตามผลงาน Monthly Performance Pay	เงินพิเศษอื่น Other Monthly Allowances		
ภาคตะวันออกเฉียงเหนือ	18,897	12,537	5,137	1,223	2,052	Northeastern region
หัวหน้างานบุคคล	17,585	12,117	4,362	1,106	1,868	Personnel Supervisor
หัวหน้างานการตลาด	24,242	13,199	9,273	1,769	2,699	Marketing Supervisor
หัวหน้างานการผลิต	16,982	12,015	3,904	1,063	2,007	Production Supervisor
หัวหน้างานสารสนเทศ	19,529	16,544	2,685	300	1,849	IT Supervisor
หัวหน้างานช่วยอำนวยความสะดวก	18,359	16,812	1,000	547	1,536	Admin. Supervisor
ภาคใต้	23,691	13,740	7,012	2,940	4,868	Southern region
หัวหน้างานบุคคล	21,369	13,142	5,671	2,556	4,455	Personnel Supervisor
หัวหน้างานการตลาด	24,052	13,845	6,424	3,783	4,493	Marketing Supervisor
หัวหน้างานการผลิต	21,379	13,106	5,721	2,551	5,177	Production Supervisor
หัวหน้างานสารสนเทศ	30,347	17,639	10,572	2,135	3,591	IT Supervisor
หัวหน้างานช่วยอำนวยความสะดวก	32,287	17,103	11,650	3,534	8,474	Admin. Supervisor

ตาราง 3.9 ค่าตอบแทนเฉลี่ยที่พนักงานประจำระดับปริญญาตรีขึ้นไปได้รับ ด้านตามประเภทตำแหน่ง กลุ่มงาน และภาค

Table 3.9 Average Pay for Operating Officer that have Graduating Bachelor Degree or Higher by Type of Payment, Function and Region

หน่วย : บาท/เดือน

ภาค / กลุ่มงาน	ค่าตอบแทนเฉลี่ยก่อนหักภาษี ณ ราคายก 2549 Average Pay Before Tax Effective at January, 2006				เงินโบนัส เฉลี่ยต่อเดือน ที่ได้รับในรอบปี 2548 Average Bonus Per Month in 2005	Region / Function
	รวม Total	เงินเดือน Salary	เงินที่ได้รับตามผลงาน Monthly Performance Pay	เงินพิเศษ Other Monthly Allowances		
ทั่วประเทศ	18,720	12,472	4,122	2,125	2,290	Whole Kingdom
พนักงานบุคคล	16,177	11,564	2,982	1,631	2,070	Personnel Officer
พนักงานการตลาด	21,201	12,508	5,899	2,794	2,147	Marketing Officer
พนักงานการผลิต	17,516	12,202	3,268	2,046	2,617	Production Officer
พนักงานสารสนเทศ	20,924	15,189	3,576	2,159	2,939	IT Officer
พนักงานช่วยอำนาจการ	17,918	13,239	2,967	1,712	2,145	General Admin. Officer
กรุงเทพมหานคร	22,559	14,470	5,662	2,427	2,223	Bangkok
พนักงานบุคคล	19,055	13,580	4,075	1,400	2,018	Personnel Officer
พนักงานการตลาด	25,865	14,401	7,998	3,466	2,081	Marketing Officer
พนักงานการผลิต	20,376	13,823	4,193	2,360	2,235	Production Officer
พนักงานสารสนเทศ	25,087	17,932	4,350	2,805	3,213	IT Officer
พนักงานช่วยอำนาจการ	19,378	14,342	3,364	1,672	2,017	General Admin. Officer
ภาคกลาง (ไม่รวม กทม.)	16,826	11,647	3,167	2,013	2,354	Central region
พนักงานบุคคล	15,165	11,033	2,417	1,715	2,107	Personnel Officer
พนักงานการตลาด	18,835	11,904	4,470	2,461	2,251	Marketing Officer
พนักงานการผลิต	16,562	11,967	2,575	2,020	2,904	Production Officer
พนักงานสารสนเทศ	18,554	13,140	3,304	1,910	2,607	IT Officer
พนักงานช่วยอำนาจการ	15,140	11,125	2,238	1,776	2,081	General Admin. Officer
ภาคเหนือ	12,288	8,517	2,205	1,566	1,842	Northern region
พนักงานบุคคล	12,307	8,268	2,398	1,641	2,055	Personnel Officer
พนักงานการตลาด	11,182	7,774	1,769	1,639	1,458	Marketing Officer
พนักงานการผลิต	13,305	9,216	2,646	1,443	1,664	Production Officer
พนักงานสารสนเทศ	12,023	9,630	1,076	1,316	2,190	IT Officer
พนักงานช่วยอำนาจการ	18,421	10,121	8,000	300	1,810	General Admin. Officer

ตาราง 3.9 ค่าตอบแทนเฉลี่ยที่พนักงานประจำระดับผู้ปฏิบัติหน้าที่ที่มีวุฒิปริญญาตรีขึ้นไปได้รับ อันแนกตามประเภทตำแหน่ง กลุ่มงาน และภาค (ต่อ)

Table 3.9 Average Pay for Operating Officer that have Graduating Bachelor Degree or Higher by Type of Payment, Function and Region (Cont'd)

หน่วย : บาท/เดือน

ภาค / กลุ่มงาน	ค่าตอบแทนเฉลี่ยก่อนหักภาษี ณ มกราคม 2549 Average Pay Before Tax Effective at January, 2006				เงินโบนัส เฉลี่ยต่อเดือน ที่ได้รับในรอบปี 2548 Average Bonus Per Month in 2005	Region / Function
	รวม Total	เงินเดือน Salary	เงินที่ได้รับตามผลงาน Monthly Performance Pay	เงินพิเศษ Other Monthly Allowances		
ภาคตะวันออกเฉียงเหนือ	13,377	8,351	3,623	1,403	1,248	Northeastern region
พนักงานบุคคล	11,190	8,036	1,943	1,211	1,209	Personnel Officer
พนักงานการตลาด	16,495	8,113	6,702	1,680	1,160	Marketing Officer
พนักงานการผลิต	11,922	8,502	2,109	1,312	1,217	Production Officer
พนักงานสารสนเทศ	12,975	10,144	1,281	1,551	917	IT Officer
พนักงานช่วยอำนวยความสะดวก	8,889	8,603	-	286	2,693	General Admin. Officer
ภาคใต้	14,337	8,664	3,693	1,980	3,817	Southern region
พนักงานบุคคล	13,806	7,941	3,780	2,085	3,139	Personnel Officer
พนักงานการตลาด	13,640	9,110	2,378	2,151	3,154	Marketing Officer
พนักงานการผลิต	15,939	9,102	5,293	1,544	4,622	Production Officer
พนักงานสารสนเทศ	10,472	9,018	-	1,454	3,620	IT Officer
พนักงานช่วยอำนวยความสะดวก	14,457	9,801	2,446	2,210	7,364	General Admin. Officer

ตาราง 3.10 ค่าตอบแทนเฉลี่ยที่พนักงานประจำระดับปฏิบัติการมีเงินเดือนต่ำกว่าปริญญาตรีได้รับ จำนวนตามประเภทตำแหน่ง กลุ่มงาน และภาค
Table 3.10 Average Pay for Operating Officer that have Graduating Vocational Level by Type of Payment, Function and Region

หน่วย : บาท/เดือน

ภาค / กลุ่มงาน	ค่าตอบแทนเฉลี่ยหักภาษี ณ มกราคม 2549 Average Pay Before Tax Effective at January, 2006				เงินโบนัส เฉลี่ยต่อเดือน ที่ได้รับในรอบปี 2548 Average Bonus Per Month in 2005		Region / Function
	รวม Total	เงินเดือน Salary	เงินที่ได้รับตามผลงาน Monthly Performance Pay	เงินพิเศษ Other Monthly Allowances			
ทั่วประเทศ	13,425	8,459	3,215	1,751	1,732	Whole Kingdom	
พนักงานบุคคล	12,850	8,585	2,888	1,376	1,695	Personnel Officer	
พนักงานการตลาด	16,671	9,165	5,103	2,403	1,809	Marketing Officer	
พนักงานการผลิต	12,191	7,790	2,607	1,795	1,662	Production Officer	
พนักงานสารสนเทศ	15,322	10,034	3,574	1,714	2,016	IT Officer	
พนักงานช่วยอำนวยการ	13,223	8,532	3,187	1,504	1,783	General Admin. Officer	
กรุงเทพมหานคร	14,624	9,172	3,740	1,712	1,665	Bangkok	
พนักงานบุคคล	14,533	10,021	2,984	1,528	1,605	Personnel Officer	
พนักงานการตลาด	20,406	10,385	7,448	2,574	1,953	Marketing Officer	
พนักงานการผลิต	11,846	7,826	2,596	1,423	1,392	Production Officer	
พนักงานสารสนเทศ	22,507	13,481	7,002	2,024	1,967	IT Officer	
พนักงานช่วยอำนวยการ	13,543	8,755	3,315	1,472	1,761	General Admin. Officer	
ภาคกลาง (ไม่รวม กทม.)	12,914	8,424	2,845	1,645	1,772	Central region	
พนักงานบุคคล	12,692	8,493	2,895	1,304	1,697	Personnel Officer	
พนักงานการตลาด	14,867	9,068	3,436	2,363	1,778	Marketing Officer	
พนักงานการผลิต	12,197	7,955	2,579	1,663	1,748	Production Officer	
พนักงานสารสนเทศ	12,882	9,129	2,463	1,290	2,278	IT Officer	
พนักงานช่วยอำนวยการ	13,599	8,710	3,231	1,658	1,902	General Admin. Officer	
ภาคเหนือ	10,488	6,516	2,098	1,873	1,442	Northern region	
พนักงานบุคคล	10,077	6,684	1,919	1,474	1,188	Personnel Officer	
พนักงานการตลาด	10,084	6,699	1,283	2,102	1,932	Marketing Officer	
พนักงานการผลิต	11,155	6,411	2,457	2,288	1,611	Production Officer	
พนักงานสารสนเทศ	9,248	6,457	2,344	448	1,453	IT Officer	
พนักงานช่วยอำนวยการ	9,400	5,994	2,392	1,014	891	General Admin. Officer	

ตาราง 3.10 ค่าตอบแทนเฉลี่ยที่พนักงานประจำระดับปฏิบัติการที่มีวุฒิต่ำกว่าปริญญาตรีได้รับ จำแนกตามประเภทตำแหน่ง กลุ่มงาน และภาค (ต่อ)
Table 3.10 Average Pay for Operating Officer that have Graduating Vocational Level by Type of Payment, Function and Region (Cont'd)

หน่วย : บาท/เดือน

ภาค/ กลุ่มงาน	ค่าตอบแทนเฉลี่ยก่อนหักภาษี ณ มกราคม 2549 Average Pay Before Tax Effective at January, 2006				เงินโบนัส เฉลี่ยต่อเดือน ที่ได้รับจนรวมปี 2548 Average Bonus Per Month in 2005		Region / Function
	รวม Total	เงินเดือน Salary	เงินที่ได้รับตามผลงาน Monthly Performance Pay	เงินพิเศษ Other Monthly Allowances			
ภาคตะวันออกเฉียงเหนือ							
พนักงานบุคคล	11,822	6,364	3,079	2,379	978	Northeastern region	
พนักงานการตลาด	9,362	6,787	1,705	870	930	Personnel Officer	
พนักงานการผลิต	13,501	5,872	5,175	2,454	649	Marketing Officer	
พนักงานสารสนเทศ	11,983	6,333	2,671	2,978	1,178	Production Officer	
พนักงานช่วยอำนวยความสะดวก	16,201	6,268	2,009	7,925	682	IT Officer	
ภาคใต้	7,661	5,986	1,337	338	1,851	General Admin. Officer	
พนักงานบุคคล	13,001	7,315	2,997	2,688	2,810	Southern region	
พนักงานการตลาด	12,587	6,826	3,657	2,104	3,266	Personnel Officer	
พนักงานการผลิต	10,978	7,056	2,131	1,791	1,849	Marketing Officer	
พนักงานสารสนเทศ	16,340	8,423	3,075	4,842	3,090	Production Officer	
พนักงานช่วยอำนวยความสะดวก	7,990	6,544	-	1,445	1,784	IT Officer	
	10,208	6,470	2,356	1,383	1,945	General Admin. Officer	



คณะผู้จัดทำ CD - ROM

หน่วยงานเจ้าของเรื่อง

กลุ่มสถิติสถานประกอบการ
สำนักสถิติเศรษฐกิจและสังคม
โทร. 0 2281 0333 ต่อ 1210 - 1214

หน่วยงานผลิตและออกแบบ

กลุ่มบูรณาการข้อมูลสถิติ
สำนักสถิติพยากรณ์
โทร. 0 2281 0333 ต่อ 1415 - 1418

ตารางสถิติในรูป
Format Excel

ตอนที่ 1

ข้อมูลทั่วไปของสถานประกอบการ

ตารางสถิติในรูปแบบ Format Excel

ตอนที่ 1 ข้อมูลทั่วไปของสถานประกอบการ

- ตาราง 1.1** จำนวนและร้อยละของสถานประกอบการ จำแนกตามรูปแบบการจัดตั้งตามกฎหมาย ประเภทกิจกรรมทางเศรษฐกิจ และภาค
- ตาราง 1.2** จำนวนและร้อยละของสถานประกอบการ จำแนกตามการมีต่างประเทศร่วมลงทุนหรือถือหุ้น ประเภทกิจกรรมทางเศรษฐกิจ และภาค
- ตาราง 1.3** ร้อยละของสถานประกอบการ จำแนกตามนโยบายลาพักผ่อนประจำปี ประเภทกิจกรรมทางเศรษฐกิจ และภาค
- ตาราง 1.4** ร้อยละของสถานประกอบการ จำแนกตามการจัดสวัสดิการให้แก่พนักงาน ประเภทกิจกรรมทางเศรษฐกิจ และภาค
- ตาราง 1.5** จำนวนและร้อยละของสถานประกอบการ จำแนกตามการให้สิทธิด้านการรักษาพยาบาล แก่พนักงาน ประเภทกิจกรรมทางเศรษฐกิจ และภาค
- ตาราง 1.6** จำนวนและร้อยละของสถานประกอบการ จำแนกตามการให้สิทธิด้านการประกันสุขภาพ/ ประกันอุบัติเหตุแก่พนักงาน ประเภทกิจกรรมทางเศรษฐกิจ และภาค
- ตาราง 1.7** ร้อยละของสถานประกอบการ จำแนกตามผู้มีสิทธิได้รับสวัสดิการค่ารักษาพยาบาล ในกรณีเป็นผู้ป่วยใน ประเภทกิจกรรมทางเศรษฐกิจ และภาค
- ตาราง 1.8** ร้อยละของสถานประกอบการ จำแนกตามผู้มีสิทธิได้รับสวัสดิการค่ารักษาพยาบาล ในกรณีเป็นผู้ป่วยนอก ประเภทกิจกรรมทางเศรษฐกิจ และภาค
- ตาราง 1.9** ร้อยละของสถานประกอบการ จำแนกตามนโยบายในการปรับเพิ่มหรือลดจำนวนพนักงาน ของสถานประกอบการในปี 2550 ประเภทกิจกรรมทางเศรษฐกิจ และภาค
- ตาราง 1.10** ร้อยละของสถานประกอบการ จำแนกตามปัจจัยที่นำมาพิจารณาในการปรับเงินเดือนและ/ หรือเงินเพิ่มของพนักงานประจำ ประเภทกิจกรรมทางเศรษฐกิจ และภาค
- ตาราง 1.11** ร้อยละของสถานประกอบการ จำแนกตามการปรับเงินเดือนและ/ หรือเงินเพิ่ม ของพนักงานประจำ ประเภทกิจกรรมทางเศรษฐกิจ และภาค

ตอนที่ 2

ข้อมูลของพนักงานใหม่ (เฉพาะ 12 ตำแหน่งที่กำหนด)

ตารางสถิติในรูปแบบ Format Excel

ตอนที่ 2 ข้อมูลของพนักงานใหม่ (เฉพาะ 12 ตำแหน่งที่กำหนด)

- ตาราง 2.1** จำนวนพนักงานแรกบรรจุ จำแนกตามวุฒิการศึกษา ประเภทกิจกรรมทางเศรษฐกิจ และภาค
- ตาราง 2.2** เงินเดือนเฉลี่ยแรกบรรจุของพนักงานใหม่ จำแนกตามวุฒิการศึกษา ประเภทกิจกรรมทางเศรษฐกิจ และภาค
- ตาราง 2.3** เงินเพิ่มอื่น ๆ เฉลี่ยของพนักงานใหม่ จำแนกตามวุฒิการศึกษา ประเภทกิจกรรมทางเศรษฐกิจ และภาค
- ตาราง 2.4** เงินเดือนเฉลี่ยแรกบรรจุของพนักงานใหม่ จำแนกตามวุฒิการศึกษาในประเทศ ตำแหน่ง เป็นรายภาค
- ตาราง 2.5** เงินเพิ่มอื่น ๆ เฉลี่ยแรกบรรจุของพนักงานใหม่ จำแนกตามวุฒิการศึกษาในประเทศ ตำแหน่ง เป็นรายภาค
- ตาราง 2.6** เงินเดือนเฉลี่ยแรกบรรจุของพนักงานใหม่ จำแนกตามวุฒิการศึกษาจากต่างประเทศ ตำแหน่ง เป็นรายภาค
- ตาราง 2.7** เงินเพิ่มอื่น ๆ เฉลี่ยแรกบรรจุของพนักงานใหม่ จำแนกตามวุฒิการศึกษาจากต่างประเทศ ตำแหน่ง เป็นรายภาค
- ตาราง 2.8** จำนวนพนักงานแรกบรรจุ จำแนกตามวุฒิการศึกษา ขนาดสถานประกอบการ (จำนวนคนทำงาน) และประเภทกิจกรรมทางเศรษฐกิจ
- ตาราง 2.9** เงินเดือนเฉลี่ยแรกบรรจุของพนักงานใหม่ จำแนกตามวุฒิการศึกษา ขนาดสถานประกอบการ (จำนวนคนทำงาน) และประเภทกิจกรรมทางเศรษฐกิจ
- ตาราง 2.10** เงินเพิ่มอื่น ๆ เฉลี่ยของพนักงานใหม่ จำแนกตามวุฒิการศึกษา ขนาดสถานประกอบการ (จำนวนคนทำงาน) และประเภทกิจกรรมทางเศรษฐกิจ

ตอนที่ 3

ข้อมูลของพนักงานประจำ

ตารางสถิติในรูปแบบ Format Excel

ตอนที่ 3 ข้อมูลของพนักงานประจำ

- ตาราง 3.1** ค่าตอบแทนทั้งสิ้นเฉลี่ยที่พนักงานประจำได้รับ จำแนกตามระดับตำแหน่ง ประเภทกิจกรรมทางเศรษฐกิจ และภาค
- ตาราง 3.2** เงินเดือนเฉลี่ยที่พนักงานประจำได้รับ จำแนกตามระดับตำแหน่ง ประเภทกิจกรรมทางเศรษฐกิจ และภาค
- ตาราง 3.3** เงินที่ได้รับตามผลงานประจำทุกเดือนเฉลี่ย จำแนกตามระดับตำแหน่ง ประเภทกิจกรรมทางเศรษฐกิจ และภาค
- ตาราง 3.4** เงินเพิ่มอื่นเฉลี่ยที่พนักงานประจำได้รับ จำแนกตามระดับตำแหน่ง ประเภทกิจกรรมทางเศรษฐกิจ และภาค
- ตาราง 3.5** เงินโบนัสเฉลี่ยที่พนักงานประจำได้รับ จำแนกตามระดับตำแหน่ง ประเภทกิจกรรมทางเศรษฐกิจ และภาค
- ตาราง 3.6** ค่าตอบแทนเฉลี่ยที่พนักงานประจำระดับผู้อำนวยการฝ่ายได้รับ จำแนกตามประเภทค่าตอบแทน กลุ่มงาน และภาค
- ตาราง 3.7** ค่าตอบแทนเฉลี่ยที่พนักงานประจำระดับผู้จัดการแผนกได้รับ จำแนกตามประเภทค่าตอบแทน กลุ่มงาน และภาค
- ตาราง 3.8** ค่าตอบแทนเฉลี่ยที่พนักงานประจำระดับหัวหน้างานระดับต้นได้รับ จำแนกตามประเภทค่าตอบแทน กลุ่มงาน และภาค
- ตาราง 3.9** ค่าตอบแทนเฉลี่ยที่พนักงานประจำระดับผู้ปฏิบัติที่มีวุฒิปริญญาตรีขึ้นไปได้รับ จำแนกตามประเภทค่าตอบแทน กลุ่มงาน และภาค
- ตาราง 3.10** ค่าตอบแทนเฉลี่ยที่พนักงานประจำระดับผู้ปฏิบัติที่มีวุฒิต่ำกว่าปริญญาตรีได้รับ จำแนกตามประเภทค่าตอบแทน กลุ่มงาน และภาค