



สำมะโนอุตสาหกรรม พ.ศ. 2560
ข้อมูลพื้นฐาน จังหวัดชุมพร

THE 2017 INDUSTRIAL CENSUS
BASIC INFORMATION ; CHUMPHON PROVINCE



สำนักงานสถิติแห่งชาติ

สำนักงานสถิติแห่งชาติ
กระทรวงดิจิทัลเพื่อเศรษฐกิจและสังคม
NATIONAL STATISTICAL OFFICE
MINISTRY OF DIGITAL ECONOMY AND SOCIETY

สำมะโนอุตสาหกรรม พ.ศ. 2560

ข้อมูลพื้นฐาน

จังหวัดชุมพร

THE 2017 INDUSTRIAL CENSUS

BASIC INFORMATION

CHUMPHON PROVINCE



สำนักงานสถิติแห่งชาติ

หน่วยงานเจ้าของเรื่อง	สำนักงานสถิติจังหวัดชุมพร โทรศัพท์ 0 7751 1701 โทรสาร 0 7751 1701 ไปรษณีย์อิเล็กทรอนิกส์ chumphon@nso.go.th
หน่วยงานที่เผยแพร่	สำนักสถิติพยากรณ์ สำนักงานสถิติแห่งชาติ ศูนย์ราชการเฉลิมพระเกียรติ 80 พรรษา อาคารรัฐประศาสนภักดี ชั้น 2 ถนนแจ้งวัฒนะ เขตหลักสี่ กรุงเทพฯ 10210 โทรศัพท์ 0 2141 7498 โทรสาร 0 2143 8132 ไปรษณีย์อิเล็กทรอนิกส์ binfopub@nso.go.th
ปีที่จัดพิมพ์	2560
จัดพิมพ์โดย	ชุมพรการพิมพ์ 2

คำนำ

ภาคอุตสาหกรรมการผลิตนับเป็นกิจกรรมทางเศรษฐกิจสาขาหนึ่งที่มีความสำคัญในการขับเคลื่อนการเจริญเติบโตทางเศรษฐกิจของประเทศ ซึ่งปัจจุบันรัฐบาลมีนโยบายด้านการพัฒนาอุตสาหกรรมที่ส่งเสริมการนำเทคโนโลยีขั้นสูงและนวัตกรรมใหม่ๆ มาใช้ปรับปรุงประสิทธิภาพการผลิตเพื่อเป็นกลไกในการขับเคลื่อนเศรษฐกิจของประเทศไทยในระยะ 20 ปีข้างหน้าตามกรอบการพัฒนาประเทศไทย 4.0 สำนักงานสถิติแห่งชาติ เป็นหน่วยงานที่รับผิดชอบในการจัดเก็บรวบรวมข้อมูลทั้งด้านเศรษฐกิจและสังคมของประเทศตระหนักถึงความสำคัญดังกล่าว จึงได้จัดทำสำมะโนอุตสาหกรรมขึ้นเพื่อให้ประเทศมีข้อมูลสถิติพื้นฐานที่สำคัญทางด้านอุตสาหกรรมการผลิตอย่างต่อเนื่อง เพื่อภาครัฐและเอกชนใช้ในการกำหนดนโยบายและวางแผนพัฒนาด้านเศรษฐกิจและอุตสาหกรรมทั้งในระดับประเทศและระดับจังหวัดเพื่อเพิ่มศักยภาพในการแข่งขันในตลาดโลก

ในการจัดทำสำมะโนอุตสาหกรรม พ.ศ. 2560 ครั้งนี้ ได้กำหนดแผนการดำเนินงานเป็น 2 ขั้นตอน คือ ขั้นการเก็บรวบรวมข้อมูลพื้นฐานหรือการนับจดสถานประกอบการทุกประเภท ซึ่งดำเนินการในปี 2559 และขั้นการเก็บรวบรวมข้อมูลรายละเอียดหรือการแจงนับสถานประกอบการในอุตสาหกรรมการผลิตดำเนินการในปี 2560

รายงานฉบับนี้ เป็นรายงานผลในขั้นตอนการเก็บรวบรวมข้อมูลพื้นฐานหรือการนับจดสถานประกอบการในปี 2559 ซึ่งจัดจำแนกประเภทสถานประกอบการตามการจัดมาตรฐานอุตสาหกรรมประเทศไทยปี 2552 (Thailand Standard Industrial Classification: TSIC 2009) ได้แก่ สถานประกอบการที่ประกอบกิจกรรมเกี่ยวกับธุรกิจทางการค้า ธุรกิจทางการบริการ การผลิต การก่อสร้าง การขนส่งทางบก และสถานที่เก็บสินค้า กิจกรรมด้านข้อมูลข่าวสารและการสื่อสาร และโรงพยาบาลเอกชน ที่ตั้งอยู่ในจังหวัดชุมพร

สำนักงานสถิติแห่งชาติ ใคร่ขอขอบคุณผู้ประกอบการและผู้เกี่ยวข้องทุกฝ่ายที่ได้ให้ความร่วมมือ ในการให้ข้อมูล ซึ่งข้อมูลที่ได้จะเป็นประโยชน์สำหรับผู้ใช้อ้างอิงทั้งภาครัฐบาลและภาคเอกชนต่อไป

บทสรุปสำหรับผู้บริหาร

เนื่องจากบริบทของประเทศไทยมีการเปลี่ยนแปลงทั้งด้านเศรษฐกิจสังคมและการเมืองที่ส่งผลกระทบต่อภาคอุตสาหกรรมทำให้โครงสร้างการดำเนินธุรกิจและอุตสาหกรรมเปลี่ยนแปลงไป เช่น วิสาหกิจขนาดกลางและขนาดย่อม (SMEs) มีอัตราการขยายตัวเพิ่มขึ้น และมีธุรกิจทางการค้า การบริการ และอุตสาหกรรมใหม่ๆ เกิดขึ้นเป็นต้น ซึ่งถือเป็นกลไกที่สำคัญต่อการเจริญเติบโตของระบบเศรษฐกิจของประเทศ ดังนั้นข้อมูลสถิติและสารสนเทศโครงสร้างขั้นพื้นฐานเกี่ยวกับการประกอบธุรกิจและอุตสาหกรรม จึงมีความสำคัญและจำเป็นสำหรับภาครัฐและเอกชนใช้ในการกำหนดนโยบายและวางแผนพัฒนาด้านเศรษฐกิจและอุตสาหกรรมทั้งในระดับประเทศและระดับท้องถิ่น เพื่อเพิ่มขีดความสามารถในการแข่งขันทางเศรษฐกิจในตลาดโลก

สำนักงานสถิติแห่งชาติ จัดทำสำมะโนอุตสาหกรรมทุก 10 ปี ตามข้อเสนอแนะขององค์การสหประชาชาติ และได้วางแผนเปลี่ยนเป็นจัดทำทุก 5 ปี เพื่อให้ประเทศไทยมีข้อมูลพื้นฐานที่สำคัญทางด้านอุตสาหกรรมการผลิตอย่างต่อเนื่องเพื่อใช้ในการวิเคราะห์และติดตามสถานการณ์ด้านเศรษฐกิจของประเทศและภูมิภาค ซึ่งที่ผ่านมาสำนักงานสถิติแห่งชาติจัดทำสำมะโนอุตสาหกรรมมาแล้ว 4 ครั้ง ในปี 2507 ปี 2540 ปี 2550 และปี 2555 สำหรับปี 2560 เป็นการจัดทำสำมะโนอุตสาหกรรมครั้งที่ 5 ของประเทศไทย

ในการจัดทำสำมะโนอุตสาหกรรม พ.ศ. 2560 ได้กำหนดแผนการดำเนินงานเป็น 2 ขั้นตอนคือ ขั้นการเก็บรวบรวมข้อมูลพื้นฐานหรือการนับจดสถานประกอบการ

ทุกประเภท ซึ่งดำเนินการในปี 2559 และขั้นการเก็บรวบรวมข้อมูลรายละเอียดหรือการแจงนับสถานประกอบการในอุตสาหกรรมการผลิต ดำเนินการในปี 2560

การนำเสนอผลสำมะโนในรายงานฉบับนี้ เป็นผลจากขั้นการเก็บรวบรวมข้อมูลพื้นฐานหรือการนับจดสถานประกอบการในปี 2559 ซึ่งจัดจำแนกประเภทสถานประกอบการตามการจัดประเภทมาตรฐานอุตสาหกรรมประเทศไทย ปี 2552 (Thailand Standard Industrial Classification : TSIC 2009) ได้แก่ ธุรกิจทางการค้า ธุรกิจทางการบริการ การผลิต การก่อสร้าง การขนส่งทางบกและสถานที่เก็บสินค้า กิจกรรมด้านข้อมูลข่าวสารและการสื่อสาร และกิจกรรมด้านโรงพยาบาลเอกชน ที่ตั้งอยู่ในจังหวัดชุมพร โดยดำเนินการเก็บรวบรวมข้อมูลสถานประกอบการในพื้นที่เขตเทศบาลระหว่างเดือนพฤษภาคม - สิงหาคม 2559 และพื้นที่นอกเขตเทศบาลระหว่างเดือนตุลาคม - ธันวาคม 2559


ผลการเก็บรวบรวมข้อมูลพื้นฐานของสถานประกอบการในจังหวัดชุมพรพบว่า มีสถานประกอบการจำนวนทั้งสิ้น 19,711 แห่ง ในจำนวนนี้แยกเป็นสถานประกอบการที่เก็บรวบรวมรายการข้อมูลพื้นฐานในแบบสอบถามได้ครบถ้วน จำนวน 19,531 แห่ง และสถานประกอบการที่เก็บรวบรวมรายการข้อมูลได้เพียง ชื่อ ที่ตั้ง และประเภทธุรกิจ/อุตสาหกรรม จำนวน 180 แห่ง สำหรับข้อมูลที่น่าเสนอผลในรายงานฉบับนี้จะเป็นข้อมูลของสถานประกอบการที่เก็บรวบรวมข้อมูลพื้นฐานได้ครบถ้วน จำนวน 19,531 แห่ง เท่านั้น สรุปได้ดังนี้

ความหนาแน่นของสถานประกอบการ

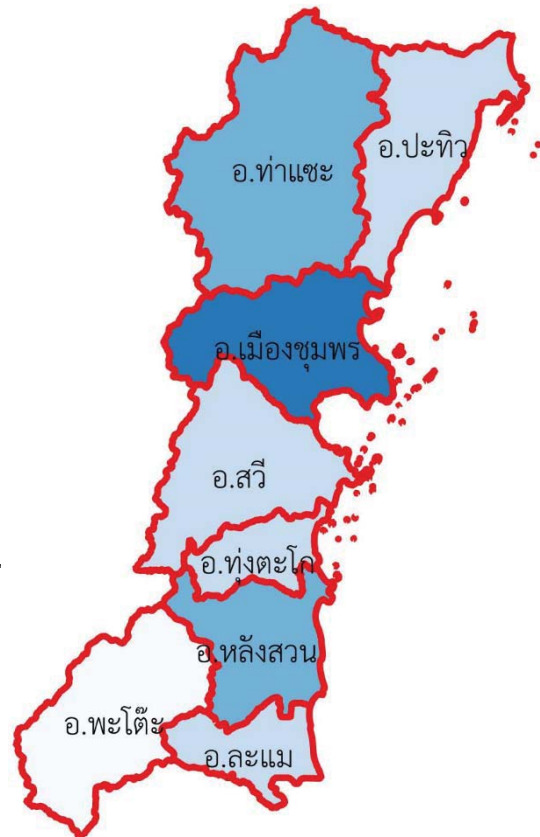
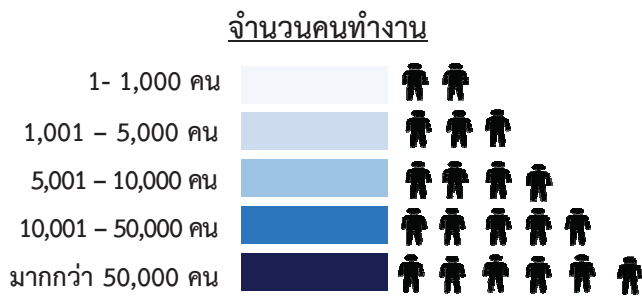


จังหวัดชุมพร

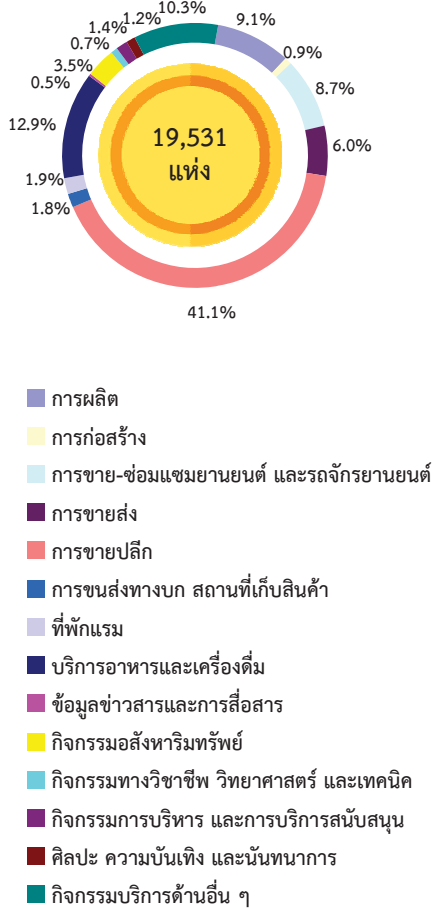
จำนวนสถานประกอบการ



ความหนาแน่นของการจ้างงาน



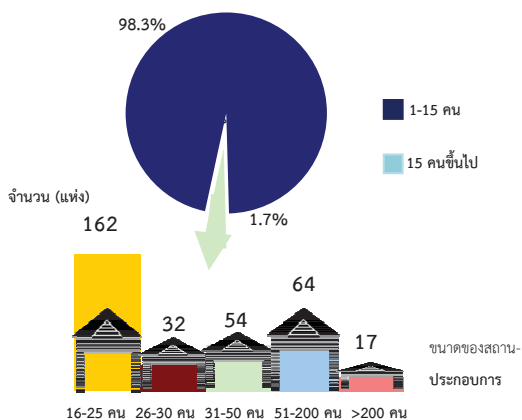
แผนภูมิ ก ร้อยละของสถานประกอบการ จำแนกตามกิจกรรมทางเศรษฐกิจ



1. จำนวนสถานประกอบการ

จากการเก็บรวบรวมข้อมูลพื้นฐานของสถานประกอบการที่ตั้งในจังหวัดชุมพร มีจำนวนสถานประกอบการทั้งสิ้น 19,531 แห่ง ส่วนใหญ่ ร้อยละ 41.1 ประกอบกิจการเกี่ยวกับขายปลีก รองลงมา ดำเนินธุรกิจเกี่ยวกับการบริการอาหารและเครื่องดื่ม ร้อยละ 12.9 กิจกรรมบริการอื่น ๆ ร้อยละ 10.3 ส่วนสถานประกอบการที่ดำเนินการเกี่ยวกับการผลิต มีสัดส่วนประมาณ ร้อยละ 9.1 สำหรับกิจกรรมทางเศรษฐกิจอื่น ๆ นอกจากที่กล่าวข้างต้น แต่ละประเภท มีสัดส่วนต่ำกว่าร้อยละ 9.0

แผนภูมิ ข จำนวนสถานประกอบการ จำแนกตามขนาดของสถานประกอบการ (จำนวนคนทำงาน)

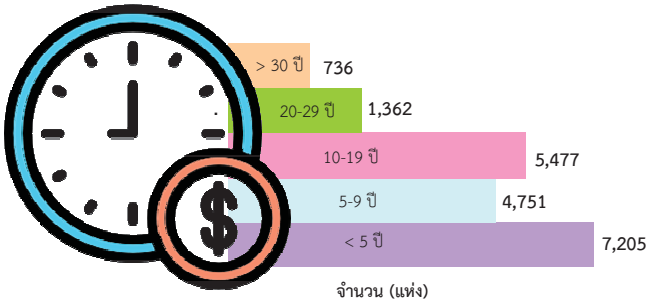


2. ขนาดของสถานประกอบการ

เมื่อพิจารณาขนาดของสถานประกอบการ ซึ่งวัดจากจำนวนคนทำงาน พบว่า ส่วนใหญ่ ร้อยละ 98.3 เป็นสถานประกอบการที่มีคนทำงาน 1-15 คน ส่วนสถานประกอบการที่มีคนทำงาน 16 คนขึ้นไป ร้อยละ 1.7 ประกอบด้วย คนทำงาน 16-25 คน มีจำนวน 162 แห่ง สถานประกอบการที่มีคนทำงาน 51-200 คน และ 31-50 คน มีจำนวนคนทำงานใกล้เคียงกันคือ 64 แห่ง และ 54 แห่ง สำหรับสถานประกอบการที่มีคนทำงาน 26-30 คน มีจำนวน 32 แห่ง ส่วนสถานประกอบการขนาดใหญ่ (คนทำงานมากกว่า 200 คน) มีจำนวนน้อยที่สุดจำนวน 17 แห่ง

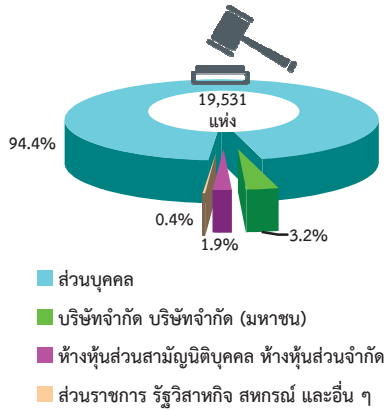
แผนภูมิ ค จำนวนสถานประกอบการ จำแนกตามระยะเวลาการ

ดำเนินกิจการ



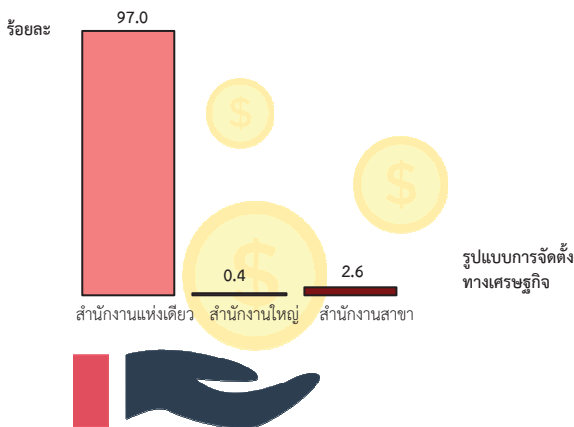
แผนภูมิ ง ร้อยละของสถานประกอบการ จำแนกตาม

รูปแบบการจัดตั้งตามกฎหมาย



แผนภูมิ จ ร้อยละของสถานประกอบการ จำแนกตาม

รูปแบบการจัดตั้งทางเศรษฐกิจ



3. ระยะเวลาการดำเนินกิจการ

ในส่วนของระยะเวลาในการดำเนินกิจการของสถานประกอบการ พบว่า มีสถานประกอบการที่ดำเนินกิจการน้อยกว่า 5 ปี มีมากที่สุด จำนวน 7,205 แห่ง รองลงมาเป็นสถานประกอบการที่ดำเนินกิจการมาเป็นระยะเวลา 10-19 ปี จำนวน 5,477 แห่ง และ 5-9 ปี จำนวน 4,751 แห่ง ส่วนสถานประกอบการที่ดำเนินกิจการมากกว่า 30 ปี มีจำนวน 736 แห่ง

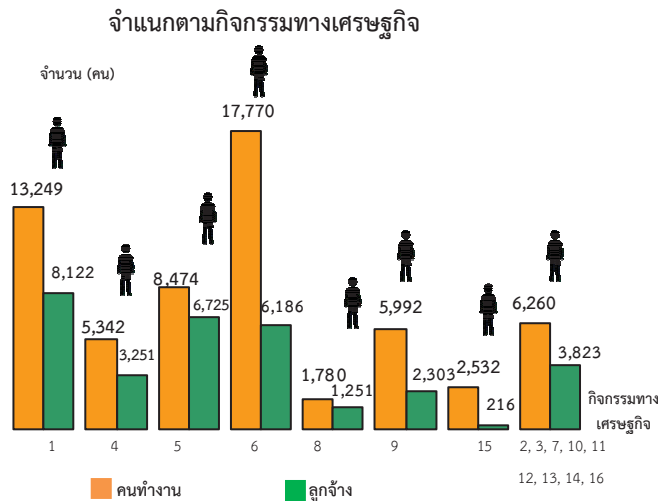
4. รูปแบบการจัดตั้งตามกฎหมาย

สำหรับรูปแบบการจัดตั้งตามกฎหมายของสถานประกอบการที่ตั้งอยู่ในจังหวัดชุมพร พบว่า เกือบทั้งหมดหรือประมาณร้อยละ 94.4 มีรูปแบบการจัดตั้งตามกฎหมายเป็นส่วนบุคคล สถานประกอบการที่มีรูปแบบเป็นบริษัทจำกัด บริษัทจำกัด (มหาชน) ส่วนห้างหุ้นส่วนจำกัด ห้างหุ้นส่วนสามัญนิติบุคคลมีประมาณร้อยละ 3.2 และ 1.9 ตามลำดับ สำหรับสถานประกอบการที่มีรูปแบบอื่น ๆ ได้แก่ ส่วนราชการ รัฐวิสาหกิจ สหกรณ์ และอื่นๆ มีสัดส่วนประมาณร้อยละ 0.4

5. รูปแบบการจัดตั้งทางเศรษฐกิจ

ในด้านของรูปแบบการจัดตั้งทางเศรษฐกิจ พบว่า สถานประกอบการส่วนใหญ่ ร้อยละ 97.0 มีรูปแบบการจัดตั้งทางเศรษฐกิจเป็นสำนักงานแห่งเดียว เป็นสำนักงานสาขาประมาณร้อยละ 2.6 และที่มีรูปแบบเป็นสำนักงานใหญ่มีสัดส่วนเพียงเล็กน้อยประมาณร้อยละ 0.4

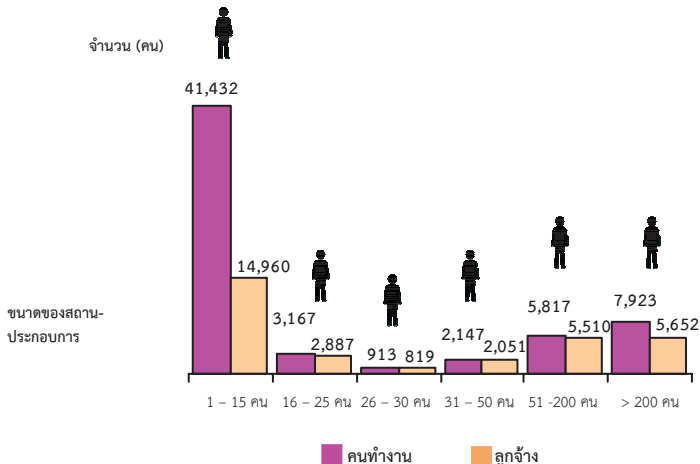
แผนภูมิ ฉ จำนวนคนทำงานและลูกจ้างของสถานประกอบการ



1. การผลิต
2. การจัดการและการบำบัดน้ำเสีย ของเสียและสิ่งปฏิกูล
3. การก่อสร้าง
4. การขายส่งและการขายปลีก การซ่อมแซมยานยนต์ และรถจักรยานยนต์
5. การขายส่ง
6. การขายปลีก
7. การขนส่งทางบก สถานที่เก็บสินค้า
8. ที่พักแรม
9. บริการอาหารและเครื่องดื่ม
10. ข้อมูลข่าวสารและการสื่อสาร
11. กิจกรรมอสังหาริมทรัพย์
12. กิจกรรมทางวิชาชีพ วิทยาศาสตร์ และเทคนิค
13. กิจกรรมการบริหาร และการบริการสนับสนุน
14. ศิลปะ ความบันเทิง และนันทนาการ
15. กิจกรรมบริการด้านอื่น ๆ
16. กิจกรรมด้านโรงพยาบาลเอกชน

คนทำงาน หมายถึง เจ้าของกิจการหรือหุ้นส่วนที่ทำงานโดยไม่ได้รับค่าจ้าง เงินเดือน และลูกจ้าง

แผนภูมิ ช จำนวนคนทำงานและลูกจ้าง ของสถานประกอบการ จำแนกตามขนาดของสถานประกอบการ (จำนวนคนทำงาน)



คนทำงาน หมายถึง เจ้าของกิจการหรือหุ้นส่วนที่ทำงานโดยไม่ได้รับค่าจ้าง เงินเดือน และลูกจ้าง

6. จำนวนคนทำงาน และลูกจ้าง

สำหรับคนทำงาน ตามแผนภูมิ ฉ แสดงให้เห็นว่า คนทำงานที่ปฏิบัติงานในสถานประกอบการที่ดำเนินกิจกรรมเกี่ยวกับ*การขายปลีก* มีประมาณ 17,770 คน รองลงมาเป็นคนทำงานที่ปฏิบัติงานอยู่ในสถานประกอบการที่ดำเนินกิจกรรมเกี่ยวกับการผลิต ประมาณ 13,249 คน สถานประกอบการที่ดำเนินกิจกรรมเกี่ยวกับการขายส่ง และบริการด้านอาหารและเครื่องดื่ม ประมาณ 8,474 คน และ 5,992 คน ตามลำดับ สำหรับสถานประกอบการที่ดำเนินการขายส่งและการขายปลีก การซ่อมแซมยานยนต์และจักรยานยนต์ มีประมาณ 5,342 คน ส่วนกิจกรรมทางเศรษฐกิจประเภทอื่น ๆ แต่ละประเภทมีสัดส่วนของคนทำงานต่ำกว่า 2,600 คน

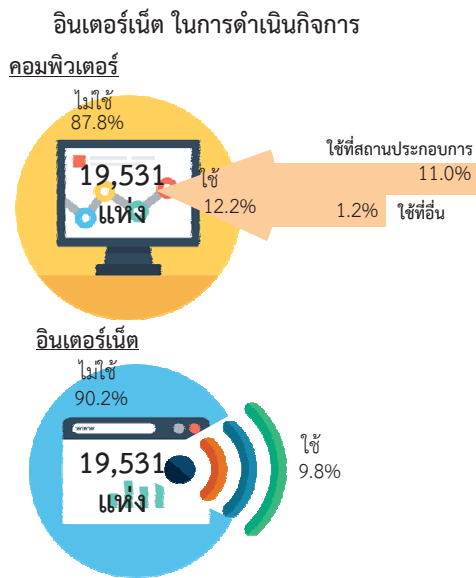
ในส่วนของการจ้างงานในกิจกรรมทางเศรษฐกิจ แต่ละประเภท พบว่า มีลูกจ้างที่ปฏิบัติงานในสถานประกอบการที่ดำเนินกิจกรรมเกี่ยวกับการผลิต มากที่สุด จำนวน 8,122 คน รองลงมาเป็นลูกจ้างที่ปฏิบัติงานในสถานประกอบการเกี่ยวกับการขายส่ง และการขายปลีก ซึ่งมีจำนวนใกล้เคียงกันคือ 6,725 คน และ 6,186 คน

หากพิจารณาจำนวนคนทำงานจำนวนทั้งสิ้น 61,399 คน ในจำนวนนี้ ประมาณ 2 ใน 3 ของจำนวนคนทำงานทั้งสิ้น (41,432 คน) เป็นคนทำงานที่ปฏิบัติงานอยู่ในสถานประกอบการที่มีคนทำงาน 1-15 คน รองลงมาปฏิบัติงานอยู่ในสถานประกอบการขนาดใหญ่ (คนทำงานมากกว่า 200 คน) และสถานประกอบการที่มีคนทำงาน 51-200 คน จำนวน 7,923 คน และ 5,817 คน ตามลำดับ สำหรับสถานประกอบการขนาดอื่น ๆ แต่ละขนาดมีสัดส่วนคนทำงานไม่เกิน 3,200 คน

ด้านการจ้างงานของสถานประกอบการ พบว่า มีจำนวนลูกจ้างที่ปฏิบัติงานอยู่ในสถานประกอบการทั้งสิ้น ประมาณ 31,879 คน โดยเกือบครึ่งหนึ่ง (14,960 คน) ปฏิบัติงานอยู่ในสถานประกอบการที่มีคนทำงาน 1-15 คน รองลงมาปฏิบัติงานอยู่ในสถานประกอบการขนาดใหญ่ (คนทำงานมากกว่า 200 คน) และคนทำงาน 51-200 คน มีสัดส่วนใกล้เคียงกัน จำนวน 5,652 คน และ 5,510 คน ตามลำดับ สำหรับสถานประกอบการขนาดอื่น ๆ นั้น มีสัดส่วนการจ้างงานค่อนข้างต่ำ โดยเฉพาะสถานประกอบการที่มีคนทำงาน 26-30 คน มีการจ้างงานน้อยที่สุด จำนวน 819 คน

ญ

แผนภูมิ ข ร้อยละของสถานประกอบการ ที่มีการใช้คอมพิวเตอร์/




8. การใช้คอมพิวเตอร์/อินเทอร์เน็ต ในการดำเนินงาน

การใช้คอมพิวเตอร์ พบว่า จากสถานประกอบการทั้งสิ้น 19,531 แห่ง มีการใช้คอมพิวเตอร์ในการดำเนินงานประมาณร้อยละ 12.2 โดยใช้ที่สถานประกอบการประมาณร้อยละ 11.0 และใช้ที่อื่นประมาณร้อยละ 1.2

การใช้อินเทอร์เน็ต พบว่า สถานประกอบการที่มีการใช้อินเทอร์เน็ตในการดำเนินงาน ประมาณร้อยละ 9.8 และไม่ใช่ ประมาณร้อยละ 90.2

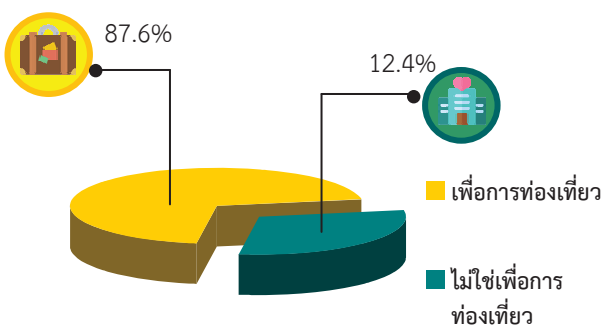
แผนภูมิ ฉ ร้อยละของสถานประกอบการที่มีการขายสินค้าทางอินเทอร์เน็ต จำแนกตามลักษณะการขายสินค้าผ่านทางอินเทอร์เน็ต



9. การใช้อินเทอร์เน็ตในการดำเนินงานและการขายสินค้าหรือบริการผ่านทางอินเทอร์เน็ต

สำหรับสถานประกอบการที่ใช้อินเทอร์เน็ต และมีการขายสินค้าหรือบริการผ่านอินเทอร์เน็ตนั้น พบว่าประมาณร้อยละ 2.0 ที่มีการขายสินค้าหรือบริการผ่านอินเทอร์เน็ต และในจำนวนนี้เป็นสถานประกอบการที่ขายสินค้าผ่าน Social Network มากที่สุดจำนวนถึง 189 แห่ง รองลงมาเป็นขายผ่านเว็บไซต์ของตัวเอง จำนวน 101 แห่ง ขายผ่านเว็บไซต์ของคนอื่น ประมาณ 58 แห่ง ส่วนการขายผ่านตลาดกลางอิเล็กทรอนิกส์น้อยที่สุด จำนวน 43 แห่ง

แผนภูมิ ช ร้อยละของสถานประกอบการที่พักรวม จำแนกตามลักษณะการให้บริการที่พักรวม



10. จำนวนสถานประกอบการที่พักรวม

ในส่วนของสถานประกอบการที่ดำเนินงานเกี่ยวกับการให้บริการที่พักรวมตามลักษณะการให้บริการ พบว่า สถานประกอบการของจังหวัดชุมพร ให้บริการที่พักรวมเพื่อการท่องเที่ยวร้อยละ 87.6 ส่วนที่ไม่ใช่เพื่อการท่องเที่ยวประมาณร้อยละ 12.4

สารบัญ

	หน้า	
คำนำ	ค	
บทสรุปสำหรับผู้บริหาร	จ	
สารบัญตาราง	ฎ	
บทที่ 1	บทนำ	
1.1	ความเป็นมา	1
1.2	วัตถุประสงค์	1
1.3	ประโยชน์ที่คาดว่าจะได้รับ	1
บทที่ 2	ระเบียบวิธีสถิติ	
2.1	ประชากรเป้าหมาย	3
2.2	เวลาอ้างอิง	3
2.3	คํานิยาม	3
2.4	รายการข้อมูล	10
2.5	การเก็บรวบรวมข้อมูล	10
2.6	การประมวลผลข้อมูล	11
2.7	การนำเสนอผลข้อมูล	11
บทที่ 3	ผลการสำมะโน	
3.1	จำนวนสถานประกอบการ	13
3.2	กิจกรรมทางเศรษฐกิจ	14
3.3	ขนาดของสถานประกอบการ	14
3.4	รูปแบบการจัดตั้งตามกฎหมาย	15
3.5	รูปแบบการจัดตั้งทางเศรษฐกิจ	15
3.6	คนทำงานและลูกจ้าง	17
3.7	การเปรียบเทียบข้อมูลพื้นฐานของสถานประกอบการในระยะ 5 ปี ที่ผ่านมา	19
ภาคผนวก		23
ตารางสถิติ		23

สารบัญตาราง

	หน้า
ตาราง 3.1 จำนวนและร้อยละของสถานประกอบการ จำแนกตามอำเภอ	13
ตาราง 3.2 จำนวนและร้อยละของสถานประกอบการ จำแนกตามกิจกรรมทางเศรษฐกิจ	14
ตาราง 3.3 จำนวนและร้อยละของสถานประกอบการ จำแนกตามลักษณะของสถานประกอบการ	15
ตาราง 3.4 จำนวนและร้อยละของสถานประกอบการ จำแนกตามกิจกรรมทางเศรษฐกิจ และขนาดของสถานประกอบการ (จำนวนคนทำงาน)	16
ตาราง 3.5 จำนวนและร้อยละของคนทำงานและลูกจ้าง จำแนกตามขนาดของสถานประกอบการและกิจกรรมทางเศรษฐกิจ	18
ตาราง 3.6 เปรียบเทียบจำนวนสถานประกอบการ ปี 2554 และปี 2559 จำแนกตามขนาดของสถานประกอบการและกิจกรรมทางเศรษฐกิจ	20
ตาราง 3.7 เปรียบเทียบจำนวนคนทำงาน ปี 2554 และปี 2559 จำแนกตามขนาดของสถานประกอบการและกิจกรรมทางเศรษฐกิจ	22

บทที่ 1

บทนำ

1.1 ความเป็นมา

สำนักงานสถิติแห่งชาติ ได้จัดทำสำมะโนอุตสาหกรรมทุก 10 ปี ตามข้อเสนอแนะขององค์การสหประชาชาติ เพื่อให้ประเทศมีข้อมูลพื้นฐานที่สำคัญทางด้านอุตสาหกรรมการผลิตมาอย่างต่อเนื่อง เนื่องจากความผันผวนของเศรษฐกิจโลกทำให้โครงสร้างการดำเนินธุรกิจและอุตสาหกรรมมีการเปลี่ยนแปลงรวดเร็วทำให้หน่วยงานหลักด้านเศรษฐกิจของประเทศ ได้แก่ สำนักงานเศรษฐกิจอุตสาหกรรม กระทรวงอุตสาหกรรม สำนักงานคณะกรรมการพัฒนาการเศรษฐกิจและสังคมแห่งชาติ ธนาคารแห่งประเทศไทย และกระทรวงพาณิชย์ มีความจำเป็นต้องใช้ข้อมูลที่ทันสมัยเพื่อใช้ในการวิเคราะห์และติดตามสถานการณ์ด้านเศรษฐกิจของประเทศและภูมิภาค จึงขอให้สำนักงานสถิติแห่งชาติ จัดทำสำมะโนอุตสาหกรรมจากทุก 10 ปี เป็นจัดทำทุก 5 ปี ประกอบกับประเทศต่างๆ ส่วนใหญ่ได้มีการจัดทำสำมะโนด้านเศรษฐกิจทุก 5 ปี ในปี 2555 สำนักงานสถิติแห่งชาติได้วางแผนปรับการจัดทำสำมะโนอุตสาหกรรม เป็นประจำทุก 5 ปี โดยบูรณาการดำเนินการไปพร้อมกับสำมะโนธุรกิจทางการค้าและธุรกิจทางการบริการ ภายใต้ชื่อ "สำมะโนธุรกิจและอุตสาหกรรม" สำมะโนอุตสาหกรรมจัดทำมาแล้ว 4 ครั้ง ในปี 2507 ปี 2540 ปี 2550 และปี 2555 สำหรับในปี 2560 จะครบรอบ 5 ปี ในการจัดทำสำมะโนอุตสาหกรรมซึ่งนับเป็นครั้งที่ 5 ของประเทศไทย

สำหรับการจัดทำสำมะโนอุตสาหกรรม พ.ศ. 2560 ได้กำหนดแผนการดำเนินงานเป็น 2 ขั้นตอน คือ ขั้นการเก็บรวบรวมข้อมูลพื้นฐานหรือการนับจุดสถานประกอบการทุกประเภท ดำเนินการในปี 2559 และขั้นการเก็บรวบรวมข้อมูลรายละเอียดหรือการแจงนับสถานประกอบการในอุตสาหกรรมการผลิต ซึ่งดำเนินการในปี 2560

1.2 วัตถุประสงค์

1.2.1 เพื่อเก็บรวบรวมข้อมูลพื้นฐานที่แสดงให้เห็นโครงสร้าง และการกระจายตัวของสถานประกอบการประเภทต่างๆ เช่น สถานประกอบการธุรกิจทางการค้า ธุรกิจทางการบริการ อุตสาหกรรมการผลิต การก่อสร้าง การขนส่งทางบก สถานที่เก็บสินค้า กิจกรรมด้านข้อมูลข่าวสารและการสื่อสาร และโรงพยาบาลเอกชน เป็นต้น

1.2.2 เพื่อเก็บรวบรวมรายละเอียดการดำเนินงานของสถานประกอบการเกี่ยวกับจำนวนและขนาดของสถานประกอบการ ประเภทอุตสาหกรรม จำนวนคนทำงาน ลูกจ้าง ค่าตอบแทนแรงงาน ค่าใช้จ่ายในการผลิตและดำเนินงาน มูลค่าขายผลผลิตและรายรับส่วนเปลี่ยนแปลงของวัตถุดิบ และสินค้าคงเหลือมูลค่าสินทรัพย์ถาวรของสถานประกอบการ และข้อมูลอื่น ๆ ที่เกี่ยวข้องกับการผลิต

1.3 ประโยชน์ที่คาดว่าจะได้รับ

ข้อมูลที่ได้จะเป็นประโยชน์สำหรับผู้ใช้อข้อมูลทั้งในภาครัฐและเอกชน ดังนี้

ภาครัฐ :

1.3.1 ใช้ในการวางแผนและกำหนดนโยบาย พัฒนาเศรษฐกิจด้านอุตสาหกรรมการผลิตทั้งในระดับประเทศและระดับท้องถิ่น เพื่อเสริมสร้างศักยภาพของอุตสาหกรรมให้สามารถแข่งขันได้ในเวทีการค้าโลก

1.3.2 ใช้ในการจัดทำดัชนีชี้วัดภาวะเศรษฐกิจและภาวะการดำเนินกิจการ เช่น ผลิตภัณฑ์มวลรวม ตารางปัจจัยการผลิตและผลผลิตของประเทศ สัดส่วนแรงงานในภาคการผลิต การบริการ เป็นต้น

1.3.3 ใช้ในการจัดทำแผนวิเคราะห์สถานการณ์ในการส่งเสริมวิสาหกิจขนาดกลางและขนาดย่อมของประเทศ

1.3.4 ใช้ประกอบการพิจารณากำหนดนโยบาย ออกกฎหมายและมาตรการต่างๆ เพื่อส่งเสริมและกำหนดทิศทางการประกอบธุรกิจทางการค้า ธุรกิจทางการบริการ และอุตสาหกรรมการผลิต ให้เป็นไปตามแนวนโยบายที่กำหนดไว้

1.3.5 เป็นข้อมูลพื้นฐานในการวางแผนจัดหาโครงสร้างพื้นฐาน (Infrastructure) เพื่อสนับสนุนอุตสาหกรรมการผลิตของประเทศ

1.3.6 ใช้ในการพัฒนาระบบข้อมูลเพื่อการวางแผนเตือนภัยทางเศรษฐกิจและสังคม

1.3.7 ใช้ประโยชน์ในทางสถิติเพื่อจัดทำกรอบตัวอย่าง สำหรับการเก็บรวบรวมข้อมูลจากสถานประกอบการของหน่วยสถิติต่างๆ

ภาคเอกชน :

1.3.8 ผู้ประกอบการใช้ข้อมูลพื้นฐานและข้อมูลการดำเนินกิจการ เป็นเครื่องมือสำหรับการวิเคราะห์สถานการณ์ด้านเศรษฐกิจ รวมทั้งการวางแผนตัดสินใจเกี่ยวกับการลงทุนขยายกิจการ/สาขา บริหารและควบคุมการดำเนินกิจการในด้านต่างๆ ให้มีประสิทธิภาพยิ่งขึ้น

1.3.9 ใช้ข้อมูลเป็นมาตรฐานเพื่อเปรียบเทียบผลการดำเนินงานของตนเองกับกิจการอื่นๆ ในอุตสาหกรรมประเภทเดียวกัน หรือขนาดต่างๆ

1.3.10 สำหรับนักวิชาการ นักวิจัย และสถาบันการศึกษา นำไปศึกษาวิเคราะห์ต่อยอดสร้างนวัตกรรม เพื่อสนับสนุน ส่งเสริม และพัฒนาธุรกิจทางการค้า ธุรกิจทางการบริการ และอุตสาหกรรมการผลิตที่อยู่ในความสนใจ และเรื่องต่างๆ ที่เกี่ยวข้อง

บทที่ 2 ระเบียบวิธีสถิติ

2.1 ประชากรเป้าหมาย

การสำมะโนอุตสาหกรรม พ.ศ. 2560
ชั้นการเก็บรวบรวมข้อมูลพื้นฐานของสถาน-
ประกอบการ คุ่มรวมสถานประกอบการ
ทั่วประเทศที่ประกอบกิจกรรมทางเศรษฐกิจ
ตามการจัดประเภทมาตรฐานอุตสาหกรรม
ประเทศไทย ปี 2552 (Thailand Standard
Industrial Classification: TSIC-2009) ดังนี้

- ธุรกิจการค้าและธุรกิจทางการบริการ
- การผลิต
- การก่อสร้าง
- การขนส่งทางบก และสถานที่เก็บสินค้า
- กิจกรรมด้านข้อมูลข่าวสารและการสื่อสาร
- โรงพยาบาลเอกชน

ไม่รวม : แผงลอยในตลาด แผงลอยและ
หาบเร่ และแผงลอยในศูนย์การค้า

2.2 เวลาอ้างอิง

ข้อมูลพื้นฐานเกี่ยวกับจำนวนและลักษณะ
ต่าง ๆ ของสถานประกอบการที่เก็บรวบรวม เป็นข้อมูล
ของสถานประกอบการที่ดำเนินกิจการในปี 2559

2.3 คำนิยาม

2.3.1 สถานประกอบการ หมายถึง
สถานที่หรือบางส่วนของสถานที่ที่มีที่ตั้งที่
แน่นอน และมีการดำเนินกิจกรรมทางเศรษฐกิจ
ไม่ว่ากิจกรรมนั้นจะดำเนินงานโดยบุคคลที่เป็น
เจ้าของหรือควบคุมกิจการโดยนิติบุคคลก็ตาม

2.3.2 กิจกรรมทางเศรษฐกิจ การจัดทำ
สำมะโนอุตสาหกรรม พ.ศ. 2560 ได้จัดจำแนก
สถานประกอบการ ตามการดำเนินกิจกรรมทาง
เศรษฐกิจตามการจัดประเภทมาตรฐาน
อุตสาหกรรมประเทศไทย ปี 2552 (Thailand
Standard Industrial Classification: TSIC-
2009) ดังนี้

1) การผลิต (หมวดย่อย 10 - 33) ได้แก่

- การเปลี่ยนรูปวัตถุดิบให้เป็นผลิตภัณฑ์
ชนิดใหม่ด้วยเครื่องจักรกลหรือเคมีภัณฑ์ โดยไม่
คำนึงถึงว่างานนั้นทำด้วยเครื่องจักรหรือด้วยมือ
หรือทำในโรงงาน โรงซ่อม หรือเคหะสถาน หรือ
ผลิตภัณฑ์นั้นจะนำมาขายส่งหรือขายปลีกก็ตาม
การประกอบชิ้นส่วนของผลิตภัณฑ์ที่ผลิตขึ้นนับว่า
เป็นการผลิตด้วย รวมถึงการประกอบชิ้นส่วนของ
ผลิตภัณฑ์จากส่วนประกอบไม่ว่าจะได้จากที่ผลิต
ขึ้นเองหรือซื้อมา

- การนำของเสียกลับมาใช้ใหม่ เช่น
การแปรรูปของเสีย (การนำวัสดุที่ใช้แล้วกลับมาใช้
ใหม่) ซึ่งรวมถึงการเปลี่ยนแปลงทางกายภาพหรือ
ทางเคมีแต่ไม่ถือว่าเป็นส่วนหนึ่งของการผลิต
วัตถุประสงค์หลักของกิจกรรมเหล่านี้ คือการบำบัด
หรือการแปรรูปของเสีย

2) การจัดการและการบำบัดน้ำเสีย ของ เสียและสิ่งปฏิกูล (หมวดย่อย 37 - 39) ได้แก่

- การดำเนินการของระบบท่อระบาย
ของเสียหรือการบำบัดสิ่งปฏิกูล โดยการเก็บกักการ
บำบัด และการกำจัดน้ำเสียและสิ่งปฏิกูล

- การเก็บ การบำบัด การจำกัดและ
การขนย้ายของเสียจากชุมชนหรืออุตสาหกรรม
รวมถึงการดำเนินการเพื่อนำของเสียกลับมาใช้ใหม่
(เช่น การคัดวัสดุที่สามารถนำกลับมาใช้ใหม่ได้จาก
ขยะ)

- การบริการบำบัด เช่น การทำความสะอาด
สะอาดอาคารและสถานที่ พื้นดิน น้ำบนพื้นผิวดิน
หรือน้ำใต้ดินที่มีสิ่งปนเปื้อน

3) การก่อสร้าง (หมวดย่อย 41 - 43) ได้แก่

- กิจกรรมการก่อสร้างทั่วไป และการ
ก่อสร้างเฉพาะทางสำหรับอาคารและงานวิศวกรรมโยธา
รวมถึงการก่อสร้างใหม่ การซ่อมแซม การต่อเติม
และการตัดแปลง และการรื้อทำลายอาคาร การสร้าง
โดยประกอบชิ้นส่วนอาคารหรือสิ่งก่อสร้าง

สำเร็จรูป ณ สถานที่ก่อสร้าง และการก่อสร้างอาคารที่มีลักษณะชั่วคราว หรือสิ่งก่อสร้างด้านวิศวกรรมโยธา อุตสาหกรรมการก่อสร้าง ประกอบด้วยสถานประกอบการที่ดำเนินกิจการดังต่อไปนี้

- การก่อสร้างอาคาร ทั้งที่เป็นที่อยู่อาศัยและไม่ใช่ที่อยู่อาศัย เช่น บ้านเดี่ยว บ้านอยู่อาศัยแบบหลายครอบครัว อาคารสูง การปรับปรุงอาคาร/สิ่งก่อสร้างเพื่ออยู่อาศัย การประกอบอาคารเพื่ออยู่อาศัยสำเร็จรูป ณ สถานที่ก่อสร้าง โรงงาน โรงพยาบาล โรงเรียน โรงแรม ร้านค้า อาคารสำนักงาน ห้างสรรพสินค้า โรงจอดรถ โกดังสินค้า โรงยิม ฯลฯ

- งานวิศวกรรมโยธา เช่น ทางหลวง ถนน สะพาน อุโมงค์ ทางรถไฟ สนามบิน ท่าเรือ และโครงการทางน้ำ ระบบชลประทาน ระบบระบายน้ำ สิ่งอำนวยความสะดวกทางอุตสาหกรรม ท่อส่งและสายไฟฟ้า สนามกีฬา ซึ่งหมายรวมทั้งการก่อสร้างใหม่ การต่อเติม ดัดแปลง และซ่อมแซมด้วย

- งานก่อสร้างเฉพาะทาง เช่น ส่วนประกอบของอาคารและงานวิศวกรรมโยธา โดยไม่ได้รับผิดชอบโครงการทั้งหมด งานตอกเสาเข็ม งานฐานราก งานโครงสร้าง งานคอนกรีต งานก่ออิฐ งานก่อหิน งานนั่งร้าน งานมุงหลังคา ติดตั้งลิฟต์ บันไดเลื่อน การรื้อถอน การติดตั้งกระจก การฉาบปูน การทาสี ตกแต่งอาคาร การติดตั้งและปูพื้นด้วยวัสดุต่าง ๆ การขัดพื้น ฯลฯ

4) การขาย - ซ่อมแซมยานยนต์และรถจักรยานยนต์ (หมวดย่อย 45) ได้แก่

การดำเนินกิจกรรมทั้งหมด (ยกเว้นการผลิตและการให้เช่า) ที่เกี่ยวข้องกับยานยนต์และจักรยานยนต์ รวมถึงรถบรรทุก เช่น การขายส่งและขายปลีกยานยนต์ รถจักรยานยนต์ทั้งใหม่และที่ใช้แล้ว รวมทั้งการบำรุงรักษาและการซ่อมแซม การขายอะไหล่ และชิ้นส่วนอุปกรณ์สำหรับยานยนต์และจักรยานยนต์การดำเนิน

กิจการที่เกี่ยวข้องกับตัวแทนขายส่งหรือขายปลีกยานยนต์ รวมถึง การล้าง การขัดเงายานยนต์ อยู่ซ่อมรถยนต์ ฯลฯ

5) การขายส่ง (หมวดย่อย 46) ได้แก่

- การขายส่งที่ดำเนินงานด้วยตนเอง หรือทำโดยได้รับค่าตอบแทนหรือตามสัญญาจ้าง (การขายเพื่อค่าคอมมิชชั่น/ค่านายหน้า) ซึ่งเกี่ยวกับการขายส่งภายในประเทศและระหว่างประเทศ (นำเข้า/ส่งออก)

- การขายส่ง คือ การขายต่อ (การขายสินค้าที่ไม่มีการเปลี่ยนแปลงสภาพสินค้า) สินค้าใหม่และที่ใช้แล้วให้แก่ผู้ขายปลีกหรือการค้าแบบธุรกิจสู่ธุรกิจ เช่น ขายให้กับผู้ใช้ในงานอุตสาหกรรม พาณิชยกรรม สถาบัน หรือผู้ใช้งานในวิชาชีพ หรือขายต่อให้กับผู้ขายส่งรายอื่น ๆ หรือบุคคล/บริษัทที่ทำหน้าที่ตัวแทนหรือนายหน้าซื้อขายสินค้า ประเภทของธุรกิจที่สำคัญ ได้แก่ พ่อค้าขายส่ง คือ ผู้ขายส่งที่ดำเนินกิจการซื้อและขายสินค้าของตนเอง เช่น พ่อค้าขายส่ง ผู้แทนจำหน่ายสินค้าอุตสาหกรรม ผู้ส่งสินค้าออก ผู้นำเข้าสินค้า และการรวมกลุ่มสหกรณ์เพื่อซื้อสินค้า สาขาและสำนักงานขาย (ไม่ใช่ร้านค้าปลีก) ซึ่งมีหน่วยผลิตหรือเหมืองแร่ (ที่แยกตัวออกมาต่างหาก) เป็นผู้ควบคุมดูแล โดยมีวัตถุประสงค์เพื่อการจำหน่ายสินค้า และแทบจะไม่เคยส่งสินค้าเพื่อให้โรงงานหรือแหล่งผลิตส่งสินค้าให้โดยตรง ทั้งนี้รวมถึงนายหน้าซื้อขายสินค้า การขายเพื่อนายหน้าและตัวแทนจำหน่าย และกลุ่มผู้ประกอบการ ผู้ซื้อและกลุ่มสหกรณ์ซึ่งดำเนินการเกี่ยวกับการจำหน่ายผลิตภัณฑ์เกษตรออกสู่ตลาด ผู้ขายส่งมักทำการรวบรวมสินค้าในปริมาณมากมาคัดแยกขนาดและคัดคุณภาพสินค้า นำสินค้ามาจัดแบ่งและทำการบรรจุหีบห่อใหม่เพื่อจำหน่ายต่อ เช่น ร้านขายยาที่ดำเนินกิจกรรมเก็บสินค้า แซ่เย็น จัดส่ง และจัดวางสินค้า ทำการส่งเสริมการขายให้แก่ลูกค้าและออกแบบฉลาก

6) ขยายปลีก (หมวดย่อย 47) ไม่รวม หมู่ใหญ่ 478 แผงลอยและกิจกรรม 47999 เร่ขายสินค้า ได้แก่

- การนำสินค้าใหม่และสินค้าใช้แล้วมาขายต่อให้แก่ประชาชนทั่วไป (สินค้าที่นำมาขายไม่เปลี่ยนแปลงสภาพ) เพื่อการบริโภคหรือใช้ประโยชน์ส่วนบุคคลหรือครัวเรือน โดยขายสินค้าผ่านทางช่องทางการจำหน่ายต่างๆ เช่น ร้านค้า ห้างสรรพสินค้า สหกรณ์ผู้บริโภค ฯลฯ

7) การขนส่งทางบก และสถานที่เก็บสินค้า (หมวดย่อย 49 และ 52) ได้แก่

- หมวดย่อย 49 ในกิจกรรมรหัส 49201 49202 49203 49204 49209 49310 49329 49331 49332 49333 49334 และกิจกรรม 49339 ได้แก่การขนส่งผู้โดยสารทางบกอื่นๆ ที่มีตารางเวลา และที่ไม่มีตารางเวลารวมถึงการขนส่งสินค้าทางถนน

- หมวดย่อย 52 ในกิจกรรมรหัส 52101 52102 52109 และ 52291 ได้แก่ การดำเนินการเกี่ยวกับสิ่งอำนวยความสะดวกในการเก็บสินค้าทุกชนิดและสถานที่เก็บสินค้าทุกประเภท เช่น การดำเนินงานของไซโลเก็บธัญพืช สถานที่เก็บสินค้าแช่เย็น แท็งก์เก็บสินค้า สินค้าประเภทเฟอร์นิเจอร์ รถยนต์ ไม้ซุง ก๊าซและน้ำมัน สารเคมี สิ่งทอ อาหารและผลิตภัณฑ์ทางการเกษตร ฯลฯ ทั้งนี้รวมถึงการเก็บสินค้าในเขตการค้าระหว่างประเทศด้วย

8) ที่พักแรม (หมวดย่อย 55) ได้แก่

- การบริการที่พักแรมชั่วคราว/ระยะสั้นแก่นักเดินทางและนักท่องเที่ยว รวมถึงการบริการ ที่พักยาวสำหรับนักเรียน/นักศึกษา พนักงาน และบุคคลอื่นที่คล้ายกัน ซึ่งบางแห่งอาจแบ่งให้บริการเฉพาะที่พัก ขณะที่บางแห่งให้บริการทั้งที่พัก อาหาร และ/หรือสิ่งอำนวยความสะดวกเพื่อนันทนาการ เช่นโรงแรม โมเต็ล หอพัก ห้องพักภายในบ้าน เกสต์เฮาส์ ที่พักแรมเยาวชน ที่พักชั่วคราว เป็นต้น

9) บริการด้านอาหารและเครื่องดื่ม (หมวดย่อย 56) ไม่รวมกิจกรรม 56102 56103 56303 และ 56304 ได้แก่

- กิจกรรมการขายอาหารและเครื่องดื่มที่จัดเตรียมไว้พร้อมที่จะบริโภคได้ทันที ไม่ว่าจะป็นร้านอาหารทั่วไป ร้านอาหารแบบบริการตนเอง เช่น ภัตตาคาร คาเฟ่ สถานที่บริการขายอาหารกลางวันและร้านขายเครื่องดื่ม เป็นต้น

10) ข้อมูลข่าวสาร คอมพิวเตอร์ และการสื่อสาร (หมวดย่อย 58 – 63) ได้แก่

- กิจกรรมการจัดจำหน่ายหรือเผยแพร่หนังสือ โบรชัวร์ ใบปลิว พจนานุกรม สารานุกรม แผนที่โลก แผนที่และแผนภูมิ การจัดพิมพ์จำหน่ายหรือเผยแพร่หนังสือพิมพ์ วารสาร และนิตยสาร นามานุกรม รายชื่อและที่อยู่ทางไปรษณีย์ของผู้ที่ได้รับข้อมูลข่าวสารหรือโฆษณาเป็นประจำ รวมถึงการจัดทำซอฟต์แวร์สำเร็จรูป

- กิจกรรมการผลิตภาพยนตร์ทั้งที่ฉายและไม่ได้ฉายในโรงภาพยนตร์ ไม่ว่าจะบันทึกลงบนแผ่นฟิล์ม เทปวีดีทัศน์ หรือดีวีดี เพื่อที่จะนำไปฉายในโรงภาพยนตร์หรือเพื่อออกอากาศทางโทรทัศน์ กิจกรรมสนับสนุน เช่น การลำดับภาพยนตร์ การตัดต่อ ภาพยนตร์ การพากย์ภาพยนตร์ ฯลฯ การเผยแพร่/จำหน่ายภาพยนตร์ให้แก่อุตสาหกรรมอื่นๆ การฉายภาพยนตร์ รวมถึงการซื้อและขายสิทธิ์การเผยแพร่/จำหน่ายภาพยนตร์

- กิจกรรมการสร้างสรรคเนื้อหาและการได้มาของสิทธิ์ในการเผยแพร่และการแพร่ภาพกระจายเสียงทางวิทยุ โทรทัศน์ออกอากาศและการจัดผังรายการทางวิทยุและโทรทัศน์ ตามรายการบันเทิง รายการข่าว รายการสนทนาและที่คล้ายกัน การแพร่ภาพกระจายเสียงข้อมูลร่วมกันทั้งทางวิทยุหรือโทรทัศน์ผ่านทางเทคโนโลยีต่างๆ เช่น ทางอากาศ ทางดาวเทียม ทางเครือข่ายเคเบิล หรือทางอินเทอร์เน็ต รวมถึงการผลิตรายการ (ที่มีรูปแบบรายการที่ค่อนข้างจำกัด เช่น รายการข่าว รายการกีฬา รายการเพื่อการศึกษา หรือรายการ

สำหรับเยาวชน) เพื่อให้บุคคลที่สามนำรายการดังกล่าวไปแพร่ภาพกระจายเสียงให้แก่ลูกค้าเฉพาะกลุ่ม ซึ่งเป็นผู้บอกรับเป็นสมาชิกหรือเสียค่าธรรมเนียมเข้าชม

- กิจกรรมโทรคมนาคมและบริการที่เกี่ยวข้อง เช่น การส่งสัญญาณเสียงพูดข้อมูลข้อความ เสียง และภาพ ระบบการส่งสัญญาณอาจดำเนินการโดยใช้เทคโนโลยีอย่างใดอย่างหนึ่งหรือหลายอย่างประกอบกัน โดยไม่เกี่ยวข้องกับส่วนของการผลิตข้อมูล

- กิจกรรมการบริการความรู้ความชำนาญทางด้านเทคโนโลยีสารสนเทศ เช่น การเขียน การแก้ไข การทดสอบ การให้ความช่วยเหลือและแก้ไขปัญหาทางด้านซอฟต์แวร์ การวางแผนและการออกแบบระบบคอมพิวเตอร์ ซึ่งประกอบด้วยส่วนของฮาร์ดแวร์ ซอฟต์แวร์ และเทคโนโลยีการสื่อสารรวมเข้าด้วยกัน การจัดการและดำเนินการเกี่ยวกับระบบคอมพิวเตอร์ ณ สถานที่ของลูกค้า และ/หรือ สิ่งอำนวยความสะดวกในการประมวลผลข้อมูล และกิจกรรมด้านวิชาชีพและเทคนิคทางด้านคอมพิวเตอร์อื่นๆ

- กิจกรรมเว็บท่า กิจกรรมการประมวลผลข้อมูล การจัดการและการให้เข้าพื้นที่บนเครื่องแม่ข่าย (web hosting) รวมถึงกิจกรรมอื่นๆ ที่มีวัตถุประสงค์เพื่อการบริการข้อมูลเป็นหลัก

11) กิจกรรมอสังหาริมทรัพย์ (หมวดย่อย 68) ได้แก่

- การซื้อหรือการขายอสังหาริมทรัพย์ การให้เช่าอสังหาริมทรัพย์ การบริการอสังหาริมทรัพย์ อื่นๆ เช่น การประเมินราคาอสังหาริมทรัพย์ หรือทำหน้าที่เป็นผู้จัดการดูแลผลประโยชน์ของคู่สัญญา (escrow agent) ด้านอสังหาริมทรัพย์ อาจดำเนินการโดยมีอสังหาริมทรัพย์เป็นของตนเองหรือเช่าจากผู้อื่นก็ได้ และอาจดำเนินการโดยได้รับค่าตอบแทนหรือสัญญาจ้าง รวมถึงการพัฒนาโครงการก่อสร้างของตนเองเพื่อให้เข้าพื้นที่

12) กิจกรรมทางวิชาชีพ วิทยาศาสตร์ และเทคนิค (หมวดย่อย 69 - 74) ได้แก่

- การให้คำปรึกษาและการเป็นตัวแทน ในกิจกรรมด้านกฎหมาย คดีแพ่ง คดีอาญาหรือข้อพิพาทด้านแรงงาน รวมถึงการเตรียมเอกสารทางกฎหมาย การตรวจสอบบัญชี การเตรียมงบการเงินและการทำบัญชี

- การให้คำปรึกษาและให้ความช่วยเหลือแก่ธุรกิจและองค์กรอื่นๆ ทางด้านการบริหารจัดการ เช่น การวางแผนกลยุทธ์และองค์กร การวางแผนทางการเงินและการจัดทำงบประมาณ เป้าหมายและนโยบายทางการตลาด การกำหนดนโยบายภารกิจ แผนงานด้านทรัพยากรมนุษย์ การจัดทำตารางการผลิตและจัดทำแผนควบคุม รวมถึงการควบคุมดูแลและบริหารจัดการหน่วยอื่นๆ ของบริษัท

- การบริหารด้านสถาปัตยกรรม วิศวกรรม การจัดทำแบบแปลน การตรวจสอบอาคาร การสำรวจและการทำแผนที่ รวมถึงการบริการทดสอบทางกายภาพ ทางเคมี และการทดสอบเพื่อการวิเคราะห์ด้านอื่นๆ

- กิจกรรมการวิจัยพื้นฐาน เป็นการศึกษาในเชิงทฤษฎีหรือเชิงทดลอง การวิจัยประยุกต์ เป็นการศึกษาหาความรู้ใหม่ๆ และการทดลองเชิงพัฒนา เป็นการศึกษาอย่างมีระบบ ซึ่งเป็นการวิจัยและการพัฒนา การทดลองทางด้านวิทยาศาสตร์ธรรมชาติ วิศวกรรมสังคมศาสตร์ และมนุษยศาสตร์

- การสร้างสรรค์งานโฆษณาและการกำหนดรูปแบบงานโฆษณาในนิตยสาร หนังสือ วิทยุ โทรทัศน์ หรือสื่อโฆษณาอื่นๆ รวมถึงการออกแบบโครงสร้างและสถานที่จัดแสดงโฆษณา

- การให้บริการด้านวิชาชีพ วิทยาศาสตร์ และเทคนิค อื่นๆ เช่น การตกแต่งภายใน การออกแบบผลิตภัณฑ์ทางอุตสาหกรรม การถ่ายภาพ การแปลเอกสารและล่าม การบริการให้คำปรึกษาด้านสิ่งแวดล้อม ฯลฯ

13) กิจกรรมการบริหาร และการบริการ สนับสนุน (หมวดย่อย 77 - 82) ได้แก่

- กิจกรรมการให้เช่า มี 4 หมู่ใหญ่ คือ การให้เช่ายานยนต์ อุปกรณ์เพื่อการกีฬาและ นันทนาการ เครื่องอุปกรณ์การขนส่ง เครื่องจักร และเครื่องอุปกรณ์อื่นๆ ของใช้ส่วนบุคคลและ ของใช้ในครัวเรือน

- กิจกรรมการจ้างงาน ตัวแทนจัดหางาน คัดเลือกนักแสดงภาพยนตร์ โทรทัศน์ และการแสดงอื่น ๆ

- กิจกรรมของตัวแทนการท่องเที่ยว การบริการสำรอง และกิจกรรม มัคคุเทศก์ กิจกรรมการขายตั๋วเข้าชมภาพยนตร์ การแสดงละคร คอนเสิร์ตและการแข่งขันกีฬา

- การบริการระบบรักษาความปลอดภัย บริการยาม และการสืบสวน

- การบริการสนับสนุนทั่วไป เช่น การทำความสะอาดภายในและภายนอกอาคารทุก ประเภท เครื่องจักรอุตสาหกรรม รถไฟ รถโดยสาร เครื่องบิน ฯลฯ ตลอดจนการ ให้บริการออกแบบภูมิทัศน์

- การบริการด้านบริหาร สนับสนุนการ ดำเนินงานของสำนักงานและกิจกรรมอื่นๆ ที่ สนับสนุนทางธุรกิจ เช่นการจัดประชุมและการ สัมมนา การแสดงสินค้า กิจกรรมของตัวแทน จัดเก็บเงิน การบริการข้อมูลเครดิต การบรรจุ หีบห่อ กิจกรรมศูนย์บริการลูกค้าทางโทรศัพท์ (call centre) การให้เช่า ตู้เก็บเอกสารส่วนตัว (mailbox)

14) ศิลปะ ความบันเทิง และนันทนาการ (หมวดย่อย 90 - 93) ได้แก่

- กิจกรรมการสร้างสรรคศิลปะ เช่น จิตรกร ช่างปั้น ช่างแกะสลัก ช่างทำพิมพ์ นักเขียน/นักหนังสือพิมพ์อิสระทุกสาขา การ แสดงละครเวที คอนเสิร์ต ฯลฯ

- กิจกรรมพิพิธภัณฑ์ สวนพฤกษชาติ และ สวนสัตว์ แหล่งโบราณสถาน การอนุรักษ์ทางประวัติศาสตร์ ฯลฯ

- การพนันและการเสี่ยงโชค เช่น การ ขายลอตเตอรี่/สลากกินแบ่งทุกประเภท

- กิจกรรมด้านการนันทนาการ ความ บันเทิง และกีฬา เช่น สนามฟุตบอล สนามเทนนิส สระว่ายน้ำ ฯลฯ

15) กิจกรรมบริการอื่นๆ (หมวดย่อย 95 - 96) ได้แก่

- การซ่อมและบำรุงรักษาคอมพิวเตอร์ อุปกรณ์ต่อพ่วง อุปกรณ์สื่อสารโทรคมนาคม และ ของใช้ส่วนบุคคลและของใช้ในครัวเรือน

- กิจกรรมบริการส่วนบุคคลอื่น ๆ เช่น การบริการซักรีด และซักแห้ง ผลิตภัณฑ์สิ่งทอและ ขนสัตว์ การแต่งผม และการเสริมสวยอื่นๆ การทำ ศพ และกิจกรรมที่เกี่ยวข้อง เป็นต้น

16) กิจกรรมด้านโรงพยาบาลเอกชน (กิจกรรม 86101 - 86102) ได้แก่

- กิจกรรมของโรงพยาบาลทั่วไปและ โรงพยาบาลเฉพาะโรค (อายุรกรรม ศัลยกรรม จิตเวช) สถานพักฟื้นสำหรับผู้ป่วยศูนย์ป้องกันโรค โรงพยาบาลโรคจิต ศูนย์ฟื้นฟู (ที่มีการรักษาทาง การแพทย์) สถานพยาบาล

- กิจกรรมที่ให้บริการสำหรับผู้ป่วยใน เป็นส่วนใหญ่ และทำการรักษาภายใต้คำแนะนำ ของแพทย์ ซึ่งประกอบด้วยบริการของ คณะแพทย์และผู้ช่วยแพทย์สิ่งอำนวยความสะดวก ในห้องปฏิบัติการและทางด้านเทคนิค รวมทั้งการ บริการทางด้านรังสีวิทยาและวิสัญญีวิทยา สิ่งอำนวยความสะดวกด้านอาหารและด้านอื่น ๆ ของโรงพยาบาล เช่น การบริหารด้านห้องฉุกเฉิน

2.3.3 รูปแบบการจัดตั้งตามกฎหมาย จำแนกออกเป็น 9 ประเภท ได้แก่

1) ส่วนบุคคล หมายถึง สถานประกอบการที่มีเจ้าของเป็นบุคคลธรรมดาคนเดียว หรือหลายคนรวมกัน และให้หมายรวมถึง ห้างหุ้นส่วนสามัญที่ไม่จดทะเบียนเป็นนิติบุคคลด้วย

2) **ห้างหุ้นส่วนจำกัด (หจก.)** **ห้างหุ้นส่วนสามัญนิติบุคคล (หสน.)** หมายถึง สถานประกอบการที่จัดตั้งขึ้นโดยคณะบุคคลตั้งแต่ 2 คนขึ้นไป รวมทุนกันเพื่อประกอบกิจการ และรับผิดชอบร่วมกันโดย จดทะเบียนถูกต้องตามกฎหมาย

3) บริษัทจำกัด บริษัทจำกัด (มหาชน)

- **บริษัทจำกัด : (บจก.)** หมายถึง สถานประกอบการที่จัดตั้งขึ้นโดยผู้ริเริ่มคณะหนึ่ง และได้จดทะเบียนถูกต้องตามกฎหมายโดยมีผู้ริเริ่มดำเนินการอย่างน้อย 3 คนขึ้นไป

- **บริษัทจำกัด (มหาชน) : (บมจ.)** หมายถึง สถานประกอบการที่จัดตั้งขึ้นโดยการจดทะเบียนจัดตั้งบริษัท การควบบริษัท หรือการแปรสภาพบริษัท และวัตถุประสงค์ที่จะขายหุ้นต่อประชาชน โดยมีผู้ริเริ่มดำเนินการตั้งแต่ 15 คนขึ้นไป

4) **ส่วนราชการ รัฐวิสาหกิจ** หมายถึง สถานประกอบการที่รัฐบาลเป็นเจ้าของ หรือมีทุนอยู่ด้วย ไม่น้อยกว่าร้อยละ 50 ของทุนทั้งหมด ในที่นี้ให้หมายรวมถึงสถานประกอบการที่ดำเนินการโดยรัฐบาลด้วย

5) **สหกรณ์** หมายถึง สถานประกอบการที่จัดตั้งขึ้นในรูปของสหกรณ์ โดยจดทะเบียนถูกต้องตามกฎหมายว่าด้วยสหกรณ์ โดยมีผู้ก่อตั้งไม่น้อยกว่า 10 คน

6) **กลุ่มแม่บ้าน** หมายถึง กลุ่มที่เกิดจากความต้องการของสมาชิกที่มารวมกลุ่มกันขึ้นมา เพื่อตอบสนองความต้องการของสมาชิกได้อย่างมีประสิทธิภาพ มีแนวคิดสร้างสรรค์กลุ่ม เพื่อยกระดับความเป็นอยู่ของสมาชิกให้ดียิ่งขึ้นทั้งคุณภาพชีวิต สิ่งแวดล้อม เศรษฐกิจและสังคม โดยใช้หลักการทำงานแบบมีส่วนร่วม คือร่วมคิดร่วมทำ ร่วมตัดสินใจและร่วมพัฒนาสมาชิก

7) **สมาคม** หมายถึง การก่อตั้งสมาคมเพื่อกระทำการใดๆ อันมีลักษณะต่อเนื่องร่วมกัน และมีใช่เป็นการหาผลกำไรหรือรายได้มาแบ่งปันกัน ต้องมีข้อบังคับและจดทะเบียนตามบทบัญญัติแห่งประมวลกฎหมายนี้ โดยมีผู้ริเริ่มก่อตั้ง 3 คน

8) **มูลนิธิ** หมายถึง ทรัพย์สินที่จัดสรรไว้โดยเฉพาะสำหรับวัตถุประสงค์เพื่อการกุศล สาธารณะ การศาสนา ศิลปะ วิทยาศาสตร์ วรรณคดี การศึกษา หรือเพื่อสาธารณประโยชน์อย่างอื่น โดยมีได้มุ่งหาประโยชน์มาแบ่งปันกัน และการจัดการทรัพย์สินของมูลนิธิ ต้องมิใช่เป็นการหาผลประโยชน์เพื่อบุคคลใด

9) **อื่นๆ** หมายถึง สถานประกอบการที่จัดตั้งในรูปแบบอื่นๆ นอกจากที่กล่าวข้างต้น เช่น สโมสร ชมรมต่างๆ นิติบุคคลอาคารชุด เป็นต้น

2.3.4 รูปแบบการจัดตั้งทางเศรษฐกิจ

จำแนกออกเป็น 4 ประเภท ได้แก่

1) **สำนักงานแห่งเดียว** หมายถึง สถานประกอบการที่ไม่มีหน่วยงานย่อยหรือสาขาอื่นใด และไม่เป็นหน่วยงานย่อยหรือสาขาของสถานประกอบการอื่น

2) **สำนักงานใหญ่** หมายถึง สถานประกอบการที่เป็นเจ้าของ และควบคุมกิจการของสถานประกอบการอื่นที่เป็นสำนักงานสาขาหรือหน่วยงานย่อย

3) **สำนักงานสาขา** หมายถึง สถานประกอบการที่เป็นสาขา หรือหน่วยงานย่อยของสถานประกอบการอื่นที่เป็นสำนักงานใหญ่

4) **อื่นๆ** หมายถึง สถานประกอบการที่จัดตั้งในรูปแบบอื่นๆ นอกจากที่กล่าวข้างต้น

2.3.5 คนทำงาน

หมายถึง คนที่ทำงานในสถานประกอบการ ทั้งที่ได้รับเงินเดือนและไม่ได้รับเงินเดือนที่สถานประกอบการมีอยู่ตามปกติ รวมทั้งผู้ที่ปกติทำงานอยู่ในสถานประกอบการแห่งนี้ แต่ในวันดังกล่าวไม่ได้มาทำงาน เนื่องจากเจ็บป่วย ลาหยุด พักผ่อน โดยได้รับค่าจ้าง/เงินเดือน คนทำงานประกอบด้วย

1) **คนทำงานโดยไม่ได้รับค่าจ้างเงินเดือน** ได้แก่ เจ้าของกิจการ หุ้นส่วน หรือสมาชิกในครอบครัวที่ทำงานให้กับสถานประกอบการผู้ที่มาฝึกงาน หรือผู้ปฏิบัติงานในสถานประกอบการซึ่งมีจำนวนชั่วโมงทำงานไม่ต่ำกว่าสัปดาห์ละ 20 ชั่วโมง โดยเจ้าของหรือผู้ประกอบการอาจให้เงินอาหาร เครื่องนุ่งห่ม หรือช่วยเหลือเกื้อกูลอย่างอื่น แต่ไม่ต้องรับผิดชอบในเรื่องการจ่ายค่าแรงให้ตามกฎหมายและลูกจ้าง

2) ลูกจ้าง ได้แก่ ผู้ที่ปฏิบัติงานให้กับสถานประกอบการ โดยได้รับเงินเดือนหรือค่าจ้างเป็นประจำตั้งแต่ระดับบริหาร นักวิชาการ เสมียน พนักงานต่างๆ เช่น ผู้จัดการ ผู้อำนวยการ ผู้ปฏิบัติงาน ในห้องทดลอง พนักงานขาย และลูกจ้างที่ทำงานในกรรมวิธีการผลิต เป็นต้น ค่าจ้างที่ได้รับอาจเป็นรายปักษ์ รายสัปดาห์ รายวัน รายชั่วโมง หรือรายชิ้นก็ได้ นอกจากนี้ยังรวมถึงผู้ที่สถานประกอบการส่งไปประจำที่สถานประกอบการอื่นด้วย เช่น พนักงานรักษาความปลอดภัย คนทำความสะอาด พนักงานขายตามห้างสรรพสินค้า เป็นต้น ไม่รวมคนทำงาน ดังต่อไปนี้

- ผู้บริหารหรือผู้ถือหุ้นที่ได้รับเบี้ยประชุมเป็นครั้งคราว

- คนทำงานของสถานประกอบการอื่นที่มาปฏิบัติงานประจำที่สถานประกอบการแห่งนี้

- คนทำงานที่รับงานไปทำที่บ้านแล้วนำมาส่งโดยไม่ได้ลงทุนซื้อวัสดุ อุปกรณ์ (แต่ถ้ามีการใช้เครื่องมือส่วนตัวเล็กน้อยได้ เช่น มีด เข็มด้าย)

- คนงานที่ทำงานเป็นระยะเวลานาน เช่น ลาไปรับราชการทหาร

- คนที่สถานประกอบการจ้างมาทำงานเฉพาะอย่างเป็นประจำ เช่น กรรมกรที่จ้างมาขนของ พนักงานเดินตลาดหรือตัวแทนขายที่ไม่มีเงินเดือนประจำ

2.3.6 เครื่องคอมพิวเตอร์ คอมพิวเตอร์

หมายถึง คอมพิวเตอร์ที่สถานประกอบการมีไว้ใช้ในการดำเนินธุรกิจ และสามารถใช้งานได้ จำแนกเป็น

1) คอมพิวเตอร์ส่วนบุคคล (Personal Computer: PC) ประกอบด้วย

- คอมพิวเตอร์เดสก์ท็อป (Desktop) หมายถึง เครื่องคอมพิวเตอร์ที่ใช้งานตามบ้านและสำนักงาน ซึ่งถูกออกแบบมาให้ตั้งบนโต๊ะมีการแยกชิ้นส่วนประกอบเป็น ซีพียู จอภาพ และแป้นพิมพ์ และรวมถึงคอมพิวเตอร์เดสก์ท็อปแบบออลอินวัน (All In One Desktop)

ซึ่งออกแบบมาสำหรับใช้งานแบบตั้งโต๊ะ แต่รวมเอาซีพียูผนวกเข้าไว้ร่วมกับจอภาพ

- คอมพิวเตอร์โน้ตบุ๊ก/เน็ตบุ๊ก (Notebook/Net Book) หมายถึง เครื่องคอมพิวเตอร์พกพาสำหรับเคลื่อนย้ายไปใช้งานในที่ต่างๆ มีน้ำหนักประมาณ 1 - 3 กิโลกรัม สามารถใช้พลังงานทั้งจากแบตเตอรี่หรือพลังงานไฟฟ้าจากการเสียบปลั๊กไฟ โดยทั่วไป Net Book จะมีขนาดหน้าจอประมาณ 10 นิ้ว และมีประสิทธิภาพการประมวลผลที่ดีกว่า Note Book แต่ประหยัดพลังงานมากกว่า ซึ่งเหมาะสำหรับการใช้งานเชื่อมต่อไร้สาย อินเทอร์เน็ต แอปพลิเคชัน และโปรแกรมที่ใช้ประสิทธิภาพการประมวลผลต่ำ ขณะที่ Note Book จะมีหน้าจอประมาณ 13 - 17 นิ้ว และมีประสิทธิภาพการประมวลผลด้านวิดีโอและกราฟิก ที่สูงกว่า Net Book โดยขึ้นอยู่กับอุปกรณ์ที่ใช้

- แท็บเล็ตพีซี (Tablet PC) หมายถึง คอมพิวเตอร์ชนิดพกพาที่ทำงานด้วยระบบสัมผัส (Touch Screen) มีขนาดหน้าจอระหว่าง 7 - 10 นิ้ว รองรับการเชื่อมต่อแบบไร้สายเหมาะสำหรับการใช้งานอินเทอร์เน็ต และแอปพลิเคชัน เป็นพื้นฐานเช่นเดียวกับ Net Book สำหรับประเภทของ Tablet PC นั้นมีทั้ง แบบที่มีแป้นพิมพ์ซึ่งสามารถหมุนและพับหน้าจอได้ (Convertible Tablet) และไม่มีแป้นพิมพ์แต่สั่งการด้วยแป้นพิมพ์ดิจิทัลที่อยู่บนหน้าจอ (Slate Tablet) โดยการใช้นิ้วมือสัมผัส หรือใช้ปากกา Stylus สั่งการทำงาน

- เวิร์คสเตชัน (Workstation) หมายถึง คอมพิวเตอร์แบบตั้งโต๊ะที่มีความสามารถในการคำนวณด้านวิศวกรรม สถาปัตยกรรม หรืองานอื่นๆ ที่เน้นการแสดงผลด้านกราฟิกต่างๆ เช่น การนำมาช่วยออกแบบภาพกราฟิกในโรงงานอุตสาหกรรมเพื่อออกแบบชิ้นส่วนใหม่ๆ เป็นต้น ซึ่งจากการที่ต้องทำงานกราฟิกที่มีความละเอียดสูง ทำให้เวิร์คสเตชันใช้หน่วยประมวลผลที่มีประสิทธิภาพมากรวมทั้งมีหน่วยเก็บข้อมูลสำรองจำนวนมากด้วยมีผู้ใช้บางกลุ่มเรียกเครื่องระดับเวิร์คสเตชันนี้ว่าซูเปอร์ไมโคร (Super Micro)

เพราะออกแบบมาให้ใช้งานแบบตั้งโต๊ะแต่ชิปที่ใช้ทำงานนั้นแตกต่างกันมาก เนื่องจาก เวิร์คสเตชันส่วนมากใช้ชิปประเภท RISC (Reduced Instruction Set Computer) ซึ่งเป็นชิปที่ลดจำนวนคำสั่งที่สามารถใช้สั่งงานให้เหลือเฉพาะที่จำเป็นเพื่อให้สามารถทำงานได้ด้วยความเร็วสูง

- **เทอร์มินัล (Terminal)** เป็นเครื่องคอมพิวเตอร์ที่ไม่สามารถประมวลผลข้อมูลได้ด้วยตนเอง มีความสามารถในการทำงานช้า เพราะต้องรอการประมวลผลจากเครื่องแม่ข่ายเท่านั้น เครื่องเทอร์มินัลประกอบไปด้วยจอคอมพิวเตอร์ แป้นพิมพ์ และเมาส์ เพื่อใช้ในการแสดงข้อมูลและส่งข้อมูลไปยังเครื่องแม่ข่าย ทำให้ประหยัดค่าอุปกรณ์คอมพิวเตอร์ได้อย่างมาก เครื่องเทอร์มินัลเมื่อออกจากเครื่องข่ายจะไม่สามารถทำงานได้แต่การดูแลรักษาระบบเครือข่ายที่ใช้เครื่องเทอร์มินัลจะง่ายกว่าระบบเครือข่ายที่ใช้เครื่องเวิร์คสเตชัน

- **คอมพิวเตอร์เพื่อการบริการและประมวลผลจากส่วนกลาง** หมายถึงคอมพิวเตอร์ที่ติดตั้งไว้ส่วนกลาง เพื่อควบคุมการทำงานและให้บริการคอมพิวเตอร์เครื่องอื่นๆ ได้แก่ เซิร์ฟเวอร์ (Server) เมนเฟรม(Mainframe) มินิคอมพิวเตอร์ (Minicomputer) ซุปเปอร์คอมพิวเตอร์ (Supercomputer)

การขายสินค้าหรือบริการทางอินเทอร์เน็ต (พาณิชย์อิเล็กทรอนิกส์หรือ e-Commerce)

สถานประกอบการที่มีการขายสินค้าหรือบริการผ่านทางอินเทอร์เน็ต หรือหมายถึงการให้ลูกค้าสั่งซื้อ ส่งจอง สินค้าหรือบริการผ่านทางอินเทอร์เน็ต (ผ่านทางหน้าเว็บไซต์ Social Network Extranet EDI หรือทาง e-mail ก็ได้) ส่วนการชำระเงินหรือจัดส่งสินค้าจะทำผ่านทางช่องทางใดก็ได้

2.3.7 ลักษณะที่พิกแรม

1) **ที่พิกเพื่อการท่องเที่ยว** คือ สถานบริการที่พิกชั่วคราวสำหรับผู้เดินทางจากต่างถิ่นจากถิ่นที่อยู่อาศัยประจำในจังหวัดหนึ่งไปยังสถานที่ที่อยู่ในอีกจังหวัดหนึ่งชั่วคราว

โดยมีจุดประสงค์เพื่อท่องเที่ยว พักผ่อน เยี่ยมครอบครัว/ญาติมิตร ประชุม/สัมมนา เล่น/ดูกีฬา ประกอบพิธีทางศาสนา รวมทั้งเดินทางเพื่อไปรักษาตัว หรือประกอบภาระกิจอื่นๆ ที่ไม่ใช่เพื่อการศึกษา การประกอบอาชีพหรือหารายได้ภายในสถานที่ที่บุคคลนั้นเดินทางไปเยี่ยมเยียน โดยมีบริการต่างๆ เพื่อความสะดวกของผู้ที่มาพัก และมีการคิดค่าบริการเป็นรายวัน

2) **ที่พิกไม่ใช่เพื่อการท่องเที่ยว** คือ สถานบริการที่พิกสำหรับบุคคลในท้องถิ่น (จังหวัด) หรือบุคคลที่เข้ามาเพื่อการศึกษา (เรียนหนังสือ) หรือทำงาน ประกอบอาชีพ/หารายได้ในจังหวัดนั้น

2.4 รายการข้อมูล

สำหรับแบบสอบถามที่ใช้ในการสัมภาษณ์ และบันทึกรายละเอียดข้อมูลของสถานประกอบการที่อยู่ในข่ายการสำมะโนนี้ ประกอบด้วย

- 1) ชื่อและสถานที่ตั้งของสถานประกอบการ
- 2) ประเภทกิจกรรมทางเศรษฐกิจของสถานประกอบการ
 - 3) รูปแบบการจัดตั้งตามกฎหมาย
 - 4) รูปแบบการจัดตั้งทางเศรษฐกิจ
 - 5) การจดทะเบียนพาณิชย์
 - 6) การร่วมลงทุนหรือถือหุ้นจากต่างประเทศ
 - 7) จำนวนคนทำงานและลูกจ้าง
 - 8) ระยะเวลาการดำเนินกิจการ
 - 9) สถานประกอบการที่พิกแรม
 - 10) จำนวนเตียงของโรงพยาบาล
 - 11) การมีการใช้เทคโนโลยีสารสนเทศและการสื่อสาร
 - 12) หมายเลขโทรศัพท์/โทรสาร/E-mail Address
 - 13) สถานที่ตั้งของสำนักงานใหญ่

2.5 การเก็บรวบรวมข้อมูล

2.5.1 **วิธีการเก็บรวบรวมข้อมูล** ใช้วิธีการส่งเจ้าหน้าที่ ซึ่งเป็นข้าราชการและลูกจ้างของสำนักงานสถิติแห่งชาติออกไปทำการสัมภาษณ์เจ้าของ ผู้ประกอบการหรือผู้แทนที่สถานประกอบการมอบหมายให้เป็นผู้ให้ข้อมูล

2.5.2 คาบเวลาการปฏิบัติงาน ขั้นการเก็บรวบรวมข้อมูลพื้นฐานหรือการนับจุด (lishing)

1) การเก็บรวบรวมข้อมูล

- กรุงเทพมหานคร ระหว่างเดือน พฤษภาคม - กันยายน 2559
- ในเขตเทศบาล ระหว่างเดือน พฤษภาคม - สิงหาคม 2559
- นอกเขตเทศบาล ระหว่างเดือน ตุลาคม - ธันวาคม 2559

2) การประมวลผลและนำเสนอผล ข้อมูล ภายในมิถุนายน 2560

2.5.3 การอบรม

การอบรมการปฏิบัติงานโครงการสำมะโนอุตสาหกรรม พ.ศ. 2560 ขั้นการเก็บรวบรวมข้อมูลพื้นฐานหรือการนับจุด แยกเป็น 3 ระดับ ดังนี้

1) ระดับสถิติจังหวัด เจ้าหน้าที่โครงการ เป็นผู้อบรมชี้แจงเกี่ยวกับแผนงาน แนวทางการบริหารโครงการและวิธีการปฏิบัติงาน

2) ระดับเจ้าหน้าที่ผู้อบรม เจ้าหน้าที่โครงการเป็นผู้อบรมชี้แจงเกี่ยวกับรายละเอียดของการปฏิบัติงานในขั้นตอนต่าง ๆ เช่น วิธีการเก็บรวบรวมข้อมูล การประมวลผลข้อมูล และการนำเสนอผลข้อมูล ให้กับเจ้าหน้าที่ผู้อบรม ซึ่งเป็นข้าราชการในส่วนกลางและส่วนภูมิภาค เพื่อทำหน้าที่อบรมเจ้าหน้าที่วิชาการและเจ้าหน้าที่ผู้ปฏิบัติงานเก็บรวบรวมข้อมูล

3) ระดับเจ้าหน้าที่วิชาการและเจ้าหน้าที่ผู้ปฏิบัติงานเก็บรวบรวมข้อมูล เจ้าหน้าที่ผู้อบรมจะเป็นผู้อบรมชี้แจงเกี่ยวกับ

รายละเอียดของการปฏิบัติงานในขั้นตอนต่างๆ ให้กับเจ้าหน้าที่วิชาการ และเจ้าหน้าที่ผู้ปฏิบัติงานเก็บรวบรวมข้อมูล ซึ่งเป็นข้าราชการ พนักงานราชการ หรือลูกจ้างชั่วคราว ทั้งส่วนกลางและส่วนภูมิภาค

2.6 การประมวลผลข้อมูล

การประมวลผลข้อมูลทุกขั้นตอน และการจัดทำรายงานผลระดับจังหวัด ดำเนินการที่สำนักงานสถิติจังหวัด โดยสำนักงานสถิติแห่งชาติในส่วนกลางให้การสนับสนุนทางด้านวิชาการ เช่น การจัดทำโปรแกรมสำหรับการบันทึกข้อมูลและการประมวลผลข้อมูล และการจัดทำต้นแบบตารางเสนอผลและรายงานผล เป็นต้น สำหรับข้อมูลพื้นฐานระดับภาคและทั่วราชอาณาจักร จะทำการประมวลผลข้อมูลและจัดทำรายงานที่สำนักงานสถิติแห่งชาติในส่วนกลาง

2.7 การนำเสนอผลข้อมูล

การจัดทำรายงานผลสำมะโนอุตสาหกรรม พ.ศ. 2560 ขั้นการเก็บรวบรวมข้อมูลพื้นฐานหรือการนับจุด จะจัดทำรายงานผล ดังนี้

1) รายงานผลเบื้องต้น ระดับภาค และทั่วราชอาณาจักร จำนวน 6 ฉบับ ประกอบด้วย รายงานผลเบื้องต้นของปริมาณพล ภาคกลาง ภาคเหนือ ภาคตะวันออกเฉียงเหนือ ภาคใต้ และทั่วราชอาณาจักร

2) รายงานผลระดับจังหวัด รวม 77 ฉบับ

3) รายงานผลระดับภาค และทั่วราชอาณาจักร จำนวน 6 ฉบับ ประกอบด้วย รายงานผลของปริมาณพล ภาคกลาง ภาคเหนือ ภาคตะวันออกเฉียงเหนือ ภาคใต้ และทั่วราชอาณาจักร

บทที่ 3 ผลการสำมะโน

การนำเสนอผลสำมะโนในรายงานฉบับนี้เป็นผลจากขั้นการเก็บรวบรวมข้อมูลพื้นฐานหรือการนับจด สถานประกอบการในปี 2559 ซึ่งจัดจำแนกประเภทสถานประกอบการตามการจัดประเภทมาตรฐานอุตสาหกรรมประเทศไทย ปี 2552 (Thailand Standard Industrial Classification : TSIC 2009) ได้แก่ ธุรกิจทางการค้า ธุรกิจทางการบริการ การผลิต การก่อสร้าง การขนส่งทางบกและสถานที่เก็บสินค้า กิจกรรมด้านข้อมูลข่าวสารและการสื่อสาร และกิจกรรมด้านโรงพยาบาลเอกชน ที่ตั้งอยู่ใน **จังหวัดชุมพร** โดยดำเนินการเก็บรวบรวมข้อมูลสถานประกอบการในพื้นที่เขตเทศบาล ระหว่างเดือนพฤษภาคม – สิงหาคม 2559 และพื้นที่นอกเขตเทศบาลระหว่างเดือนตุลาคม – ธันวาคม 2559

ผลการเก็บรวบรวมข้อมูลพื้นฐานของสถานประกอบการในจังหวัดชุมพร พบว่ามีสถานประกอบการจำนวนทั้งสิ้น 19,711 แห่ง ในจำนวนนี้แยกเป็นสถานประกอบการที่เก็บรวบรวม

รายการข้อมูลพื้นฐานในแบบสอบถามได้ครบถ้วนจำนวน 19,531 แห่ง และสถานประกอบการที่เก็บรวบรวมรายการข้อมูลได้เพียงรายชื่อที่ตั้งและประเภทธุรกิจ/อุตสาหกรรม จำนวน 180 แห่ง สำหรับข้อมูลที่นำเสนอผลในรายงานฉบับนี้จะเป็นข้อมูลของสถานประกอบการที่เก็บรวบรวมข้อมูลพื้นฐานได้ครบถ้วน จำนวน 19,531 แห่ง เท่านั้นสรุปได้ดังนี้

3.1 จำนวนสถานประกอบการ

จากการเก็บรวบรวมข้อมูลพื้นฐานของสถานประกอบการที่ตั้งในจังหวัดชุมพร (ตาราง 3.1) พบว่า มีจำนวนสถานประกอบการทั้งสิ้น 19,531 แห่ง ส่วนใหญ่ตั้งอยู่ในอำเภอเมืองชุมพร จำนวน 7,312 แห่ง รองลงมาอำเภอท่าแซะ 3,163 แห่ง อำเภอหลังสวน 3,090 แห่ง อำเภอสวี 1,942 แห่ง ส่วนอำเภอพะโต๊ะมีสถานประกอบการน้อยที่สุด จำนวน 499 แห่ง

ตาราง 3.1 จำนวนและร้อยละของสถานประกอบการ จำแนกตามอำเภอ

อำเภอ	จำนวน	ร้อยละ
รวม	19,531	100.0
อำเภอเมืองชุมพร	7,312	37.4
อำเภอท่าแซะ	3,163	16.2
อำเภอปะทิว	1,637	8.4
อำเภอหลังสวน	3,090	15.8
อำเภอละแม	1,014	5.2
อำเภอพะโต๊ะ	499	2.6
อำเภอสวี	1,942	9.9
อำเภอทุ่งตะโก	874	4.5

3.2 กิจกรรมทางเศรษฐกิจ

จากการเก็บรวบรวมข้อมูลพื้นฐานของสถานประกอบการในจังหวัดชุมพร จำนวน 19,531 แห่ง พบว่าส่วนใหญ่ร้อยละ 41.1 ประกอบกิจการเกี่ยวกับการขายปลีก รองลงมา ดำเนินธุรกิจเกี่ยวกับการบริการอาหารและ

เครื่องดื่ม ร้อยละ 12.9 กิจกรรมบริการอื่น ๆ ร้อยละ 10.3 ส่วนสถานประกอบการที่ดำเนินการเกี่ยวกับการผลิต มีสัดส่วนประมาณ ร้อยละ 9.1 สำหรับกิจกรรมทางเศรษฐกิจอื่น ๆ นอกจากที่กล่าวข้างต้น แต่ละประเภทมีสัดส่วนต่ำกว่าร้อยละ 9.0

ตาราง 3.2 จำนวนและร้อยละของสถานประกอบการ จำแนกตามกิจกรรมทางเศรษฐกิจ

กิจกรรมทางเศรษฐกิจ	จำนวน	ร้อยละ
รวม	19,531	100.0
การผลิต	1,773	9.1
การจัดการและการบำบัดน้ำเสีย ของเสียและสิ่งปฏิกูล	6	0.0
การก่อสร้าง	178	0.9
การขายส่งและการขายปลีก การซ่อมแซมยานยนต์ และจักรยานยนต์	1,706	8.7
การขายส่ง	1,179	6.0
การขายปลีก	8,019	41.1
การขนส่งทางบก สถานที่เก็บสินค้า	357	1.8
ที่พักแรม	367	1.9
บริการอาหารและเครื่องดื่ม	2,510	12.9
ข้อมูลข่าวสารและการสื่อสาร	88	0.5
กิจกรรมอสังหาริมทรัพย์	682	3.5
กิจกรรมทางวิชาชีพ วิทยาศาสตร์และเทคโนโลยี	141	0.7
กิจกรรมการบริหาร และการบริการสนับสนุน	280	1.4
ศิลปะ ความบันเทิงและนันทนาการ	229	1.2
กิจกรรมบริการอื่น ๆ	2,013	10.3
กิจกรรมด้านโรงพยาบาลเอกชน	3	-

หมายเหตุ : - ไม่มีข้อมูล หรือข้อมูลมีค่าเป็น 0 หรือมีข้อมูลจำนวนเล็กน้อย

3.3 ขนาดของสถานประกอบการ

เมื่อพิจารณาขนาดของสถานประกอบการ ซึ่งวัดจากจำนวนคนทำงาน พบว่า ส่วนใหญ่ ร้อยละ 98.3 เป็นสถานประกอบการขนาดเล็กที่มีคนทำงาน 1-15 คน สถานประกอบการที่มีคนทำงาน 16-25 คน มีสัดส่วนประมาณร้อยละ 0.8 สถานประกอบการที่มีคนทำงาน 31-50 คน

และ 51-200 คน มีสัดส่วนเท่ากัน ประมาณร้อยละ 0.3 สำหรับสถานประกอบการที่มีคนทำงาน 26-30 คน มีประมาณร้อยละ 0.2 ส่วนสถานประกอบการขนาดใหญ่ (คนทำงานมากกว่า 200 คน) มีสัดส่วนต่ำที่สุดประมาณร้อยละ 0.1 (ตาราง 3.3)

3.4 รูปแบบการจัดตั้งตามกฎหมาย

สำหรับรูปแบบการจัดตั้งตามกฎหมายของสถานประกอบการที่ตั้งอยู่ในจังหวัดชุมพรพบว่า สถานประกอบการเกือบทั้งหมดหรือประมาณร้อยละ 94.4 มีรูปแบบเป็นส่วนบุคคล สถานประกอบการที่มีรูปแบบเป็นบริษัทจำกัด บริษัทจำกัด (มหาชน) และห้างหุ้นส่วนจำกัด ห้างหุ้นส่วนสามัญนิติบุคคล ร้อยละ 3.2 และ ร้อยละ 2.0 ตามลำดับ สำหรับสถานประกอบการที่มีรูปแบบอื่น ๆ ได้แก่ สหกรณ์ มูลนิธิ สมาคม ฯลฯ มีสัดส่วนเท่ากันประมาณร้อยละ 0.2

3.5 รูปแบบการจัดตั้งทางเศรษฐกิจ

ในด้านของรูปแบบการจัดตั้งทางเศรษฐกิจ พบว่า สถานประกอบการเกือบทั้งหมด (ร้อยละ 97.0) มีรูปแบบการจัดตั้งทางเศรษฐกิจเป็นสำนักงานแห่งเดียว เป็นสำนักงานสาขาประมาณร้อยละ 2.6 และที่มีรูปแบบเป็นสำนักงานใหญ่มีสัดส่วนเพียงเล็กน้อยประมาณร้อยละ 0.4

ตาราง 3.3 จำนวนและร้อยละของสถานประกอบการ จำแนกตามลักษณะของสถานประกอบการ

ลักษณะของสถานประกอบการ	จำนวน	ร้อยละ
รวม	19,531	100.0
ขนาดของสถานประกอบการ (จำนวนคนทำงาน)		
1 – 15 คน	19,202	98.3
16 – 25 คน	162	0.8
26 – 30 คน	32	0.2
31 – 50 คน	54	0.3
51 – 200 คน	64	0.3
มากกว่า 200 คน	17	0.1
รูปแบบการจัดตั้งตามกฎหมาย		
ส่วนบุคคล	18,449	94.4
ห้างหุ้นส่วนจำกัด ห้างหุ้นส่วนสามัญนิติบุคคล	368	2.0
บริษัทจำกัด บริษัทจำกัด (มหาชน)	626	3.2
ส่วนราชการ รัฐวิสาหกิจ	6	0.0
สหกรณ์	44	0.2
อื่นๆ	38	0.2
รูปแบบการจัดตั้งทางเศรษฐกิจ		
สำนักงานแห่งเดียว	18,945	97.0
สำนักงานใหญ่	75	0.4
สำนักงานสาขา	511	2.6

เมื่อพิจารณากิจกรรมทางเศรษฐกิจ จำแนกตามขนาดของสถานประกอบการ พบว่า มากกว่าร้อยละ 90.0 ของสถานประกอบการในทุกประเภทกิจกรรมทางเศรษฐกิจเป็นสถานประกอบการ

ที่มีจำนวนคนทำงาน 1-15 คน ยกเว้นสถานประกอบการที่ดำเนินกิจกรรมด้านโรงพยาบาลเอกชนมากกว่าครึ่ง หรือร้อยละ 66.7 เป็นสถานประกอบการที่มีคนทำงานมากกว่า 200 คน

ตาราง 3.4 จำนวนและร้อยละของสถานประกอบการ จำแนกตามกิจกรรมทางเศรษฐกิจและขนาดของสถานประกอบการ (จำนวนคนทำงาน)

กิจกรรมทางเศรษฐกิจ	รวม	ขนาดของสถานประกอบการ (จำนวนคนทำงาน)					
		1-15 คน	16-25 คน	26-30 คน	31-50 คน	51-200 คน	มากกว่า 200 คน
รวม	19,531	19,202	162	32	54	64	17
	(100.0)	(98.3)	(0.8)	(0.2)	(0.3)	(0.3)	(0.1)
การผลิต	1,773	1,683	39	11	11	22	7
	(100.0)	(94.9)	(2.3)	(0.6)	(0.6)	(1.2)	(0.4)
การจัดการและการบำบัดน้ำเสีย ของเสีย และสิ่งปฏิกูล	6	4	2	-	-	-	-
	(100.0)	(66.7)	(33.3)	-	-	-	-
การก่อสร้าง	178	167	3	-	6	2	-
	(100.0)	(93.8)	(1.7)	-	(3.4)	(1.1)	-
การขายส่งและการขายปลีก การซ่อมแซมยานยนต์ และจักรยานยนต์	1,706	1,679	10	2	10	2	3
	(100.0)	(98.4)	(0.6)	(0.1)	(0.6)	(0.1)	(0.2)
การขายส่ง	1,179	1,102	43	3	11	17	3
	(100.0)	(93.5)	(3.6)	(0.3)	(0.9)	(1.4)	(0.3)
การขายปลีก	8,019	7,961	30	8	6	13	1
	(100.0)	(99.3)	(0.4)	(0.1)	(0.0)	(0.2)	(0.0)
การขนส่งทางบก สถานีเก็บสินค้า	357	346	6	2	2	-	1
	(100.0)	(96.9)	(1.7)	(0.6)	(0.6)	-	(0.2)
ที่พักแรม	367	351	9	1	3	3	-
	(100.0)	(95.6)	(2.5)	(0.3)	(0.8)	(0.8)	-
บริการอาหารและเครื่องดื่ม	2,510	2,487	15	5	2	1	-
	(100.0)	(99.1)	(0.6)	(0.2)	(0.1)	(0.0)	-
ข้อมูลข่าวสารและการสื่อสาร	88	88	-	-	-	-	-
	(100.0)	(100.0)	-	-	-	-	-
กิจกรรมอสังหาริมทรัพย์	682	679	-	-	-	3	-
	(100.0)	(99.6)	-	-	-	(0.4)	-
กิจกรรมทางวิชาชีพ วิทยาศาสตร์และเทคโนโลยี	141	140	-	-	1	-	-
	(100.0)	(99.3)	-	-	(0.7)	-	-
กิจกรรมการบริหาร และการบริการสนับสนุน	280	277	2	-	1	-	-
	(100.0)	(98.9)	(0.7)	-	(0.4)	-	-
ศิลปะ ความบันเทิงและนันทนาการ	229	226	3	-	-	-	-
	(100.0)	(98.7)	(1.3)	-	-	-	-
กิจกรรมบริการอื่น ๆ	2,013	2,012	-	-	-	1	-
	(100.0)	(100.0)	-	-	-	(0.0)	-
กิจกรรมด้านโรงพยาบาลเอกชน	3	-	-	-	1	-	2
	(100.0)	-	-	-	(33.3)	-	(66.7)

หมายเหตุ : (1) ตัวเลขในวงเล็บ คือ อัตราร้อยละ

(2) - ไม่มีข้อมูล หรือข้อมูลมีค่าเป็น 0 หรือมีข้อมูลจำนวนเล็กน้อย

3.6 คนทำงานและลูกจ้าง

3.6.1 จำนวนคนทำงาน

ข้อมูลจำนวนคนทำงานในตาราง 3.5 แสดงให้เห็นว่ามีคนทำงานที่ปฏิบัติงานในสถานประกอบการที่ตั้งอยู่ในจังหวัดชุมพร จำนวนทั้งสิ้น 61,399 คน ในจำนวนนี้ ประมาณ 2 ใน 3 ของจำนวนคนทำงานทั้งสิ้น หรือร้อยละ 67.5 เป็นคนทำงานที่ปฏิบัติงานอยู่ในสถานประกอบการขนาดเล็กที่มีคนทำงาน 1-15 คน รองลงมาปฏิบัติงานอยู่ในสถานประกอบการขนาดใหญ่ (คนทำงานมากกว่า 200 คน) และสถานประกอบการที่มีคนทำงาน 51-200 คน ประมาณร้อยละ 12.9 และ 9.5 ตามลำดับ สำหรับสถานประกอบการขนาดอื่น ๆ แต่ละขนาดมีสัดส่วนคนทำงานไม่เกินร้อยละ 5.1

หากพิจารณาคนทำงานที่ปฏิบัติงานอยู่ในกิจกรรมทางเศรษฐกิจประเภทต่าง ๆ นั้น พบว่าส่วนใหญ่ปฏิบัติงานอยู่ในสถานประกอบการที่ดำเนินธุรกิจเกี่ยวกับการขายปลีก ประมาณร้อยละ 28.9 รองลงมาเป็นคนทำงานที่ปฏิบัติงานอยู่ในสถานประกอบการที่ดำเนินกิจกรรมเกี่ยวกับการผลิต ประมาณร้อยละ 21.6 สถานประกอบการที่ดำเนินกิจการเกี่ยวกับการขายส่ง และบริการด้านอาหาร และเครื่องดื่ม ประมาณร้อยละ 13.8 และ 9.8 ตามลำดับ สำหรับสถานประกอบการที่ดำเนินการขายส่งและการขายปลีก การซ่อมแซมยานยนต์ และจักรยานยนต์มีประมาณ ร้อยละ 8.7 ส่วนกิจกรรมทางเศรษฐกิจประเภทอื่น ๆ แต่ละประเภทมีสัดส่วนของคนทำงานไม่เกินร้อยละ 4.5

3.6.2 จำนวนลูกจ้าง

ด้านการจ้างงานของสถานประกอบการพบว่า มีจำนวนลูกจ้างที่ปฏิบัติงานอยู่ในสถานประกอบการทั้งสิ้นประมาณ 31,879 คน โดยเกือบครึ่งหนึ่ง (ร้อยละ 46.9) ปฏิบัติงานอยู่ในสถานประกอบการที่มีคนทำงาน 1-15 คน รองลงมาปฏิบัติงานอยู่ในสถานประกอบการขนาดใหญ่ (คนทำงานมากกว่า 200 คน) และคนทำงาน 51-200 คน มีสัดส่วนใกล้เคียงกัน คือร้อยละ 17.7 และ 17.3 ตามลำดับ สำหรับสถานประกอบการขนาดอื่น ๆ นั้น มีสัดส่วนการจ้างงานค่อนข้างต่ำ โดยเฉพาะสถานประกอบการที่มีคนทำงาน 26-30 คน มีการจ้างงานในสัดส่วนต่ำที่สุดประมาณร้อยละ 2.6

สำหรับการจ้างงานในกิจกรรมทางเศรษฐกิจแต่ละประเภท พบว่า มีลูกจ้างที่ปฏิบัติงานอยู่ในสถานประกอบการที่ดำเนินธุรกิจเกี่ยวกับการผลิต ประมาณร้อยละ 25.5 รองลงมาปฏิบัติงานอยู่ในสถานประกอบการที่ดำเนินกิจกรรมเกี่ยวกับการขายส่งและการขายปลีก ร้อยละ 21.1 และ 19.4 ตามลำดับ ลูกจ้างที่ปฏิบัติงานในสถานประกอบการที่ดำเนินธุรกิจเกี่ยวกับการขายส่งและการขายปลีก การซ่อมแซมยานยนต์ และจักรยานยนต์ รวมทั้งบริการอาหารและเครื่องดื่ม มีประมาณร้อยละ 10.2 และ 7.2 ตามลำดับ สำหรับกิจกรรมทางเศรษฐกิจประเภทอื่น ๆ แต่ละประเภทมีการจ้างงานในสัดส่วนที่ต่ำกว่าร้อยละ 4.0 โดยเฉพาะสถานประกอบการที่ดำเนินกิจการเกี่ยวกับการจัดการและการบำบัดน้ำเสีย ของเสีย และสิ่งปฏิกูลมีสัดส่วนต่ำสุดประมาณ ร้อยละ 0.2

ตาราง 3.5 จำนวนและร้อยละของพนักงานและลูกจ้าง จำแนกตามขนาดของสถานประกอบการ และกิจกรรมทางเศรษฐกิจ

ขนาดของสถานประกอบการ/กิจกรรมทางเศรษฐกิจ	จำนวน สถาน ประกอบการ	พนักงาน		ลูกจ้าง	
		จำนวน	ร้อยละ	จำนวน	ร้อยละ
รวม	19,531	61,399	100.0	31,879	100.0
ขนาดของสถานประกอบการ (จำนวนพนักงาน)					
1 - 15 คน	19,202	41,432	67.5	14,960	46.9
16 - 25 คน	162	3,167	5.1	2,887	9.1
26 - 30 คน	32	913	1.5	819	2.6
31 - 50 คน	54	2,147	3.5	2,051	6.4
51 - 200 คน	64	5,817	9.5	5,510	17.3
มากกว่า 200 คน	17	7,923	12.9	5,652	17.7
กิจกรรมทางเศรษฐกิจ					
การผลิต	1,773	13,249	21.6	8,122	25.5
การจัดการและการบำบัดน้ำเสีย ของเสียและสิ่งปฏิกูล	6	63	0.1	55	0.2
การก่อสร้าง	178	1,255	2.0	1,015	3.2
การขายส่งและการขายปลีก การซ่อมแซมยานยนต์ และจักรยายนต์	1,706	5,342	8.7	3,251	10.2
การขายส่ง	1,179	8,474	13.8	6,725	21.1
การขายปลีก	8,019	17,770	28.9	6,186	19.4
การขนส่งทางบก สถานที่เก็บสินค้า	357	1,179	1.9	768	2.4
ที่พักแรม	367	1,780	2.9	1,251	3.9
บริการอาหารและเครื่องดื่ม	2,510	5,992	9.8	2,303	7.2
ข้อมูลข่าวสารและการสื่อสาร	88	216	0.4	116	0.4
กิจกรรมอสังหาริมทรัพย์	682	1,240	2.0	482	1.5
กิจกรรมทางวิชาชีพ วิทยาศาสตร์และเทคโนโลยี	141	348	0.6	140	0.4
กิจกรรมการบริหาร และการบริการสนับสนุน	280	867	1.4	466	1.5
ศิลปะ ความบันเทิงและนันทนาการ	229	537	0.9	228	0.7
กิจกรรมบริการอื่น ๆ	2,013	2,532	4.1	216	0.7
กิจกรรมด้านโรงพยาบาลเอกชน	3	555	0.9	555	1.7

3.7 การเปรียบเทียบข้อมูลพื้นฐานของสถานประกอบการในระยะ 5 ปี ที่ผ่านมา

3.7.1 จำนวนสถานประกอบการ

เมื่อเปรียบเทียบข้อมูลพื้นฐานจากการทำสำมะโนอุตสาหกรรม พ.ศ. 2560 และสำมะโนธุรกิจและอุตสาหกรรม พ.ศ. 2555 ซึ่งเป็นข้อมูลพื้นฐานปี 2559 เทียบกับปี 2554 พบว่า ปี 2559 มีสถานประกอบการเพิ่มขึ้นจากปี 2554 ร้อยละ 12.0 โดยสถานประกอบการที่มีคนทำงาน 1-15 คน มีจำนวนมากที่สุด ทั้งปี 2554 และ 2559 จำนวน 17,245 แห่ง และ 19,202 แห่ง ตามลำดับ และมีอัตราการเพิ่มขึ้น ร้อยละ 11.3 สำหรับสถานประกอบการที่มีคนทำงานตั้งแต่ 16 คนขึ้นไป ในปี 2559 มีสัดส่วนเพิ่มขึ้นจากปี 2554 โดยเฉพาะสถานประกอบการที่มีคนทำงาน 51-200 คน มีอัตราการเพิ่มขึ้นของจำนวนสถานประกอบการมากที่สุดถึงร้อยละ 88.2

หากพิจารณาตามกิจกรรมทางเศรษฐกิจ พบว่า ในปี 2559 มีสถานประกอบการที่เพิ่มขึ้น

จากปี 2554 ในอัตราส่วนประมาณครึ่งหนึ่ง ประกอบด้วยสถานประกอบการที่ดำเนินกิจกรรมเกี่ยวกับการก่อสร้าง กิจกรรมอสังหาริมทรัพย์ และการจัดการและการบำบัดน้ำเสีย ของเสียและสิ่งปฏิกูล โดยเพิ่มขึ้นในอัตราร้อยละ 56.1 54.3 และ 50.0 ตามลำดับ

ส่วนสถานประกอบการที่มีอัตราส่วนลดลงจากปี 2554 โดยสถานประกอบการ ที่ดำเนินกิจการเกี่ยวกับข้อมูลข่าวสารและการสื่อสาร มีสถานประกอบการลดลงมากที่สุด ในอัตราร้อยละ 24.1 รองลงมาเป็นกิจกรรมเกี่ยวกับศิลปะ ความบันเทิง และนันทนาการ ร้อยละ 9.5 กิจกรรมทางวิชาชีพ วิทยาศาสตร์และเทคโนโลยี ร้อยละ 8.4 ส่วนสถานประกอบการที่ดำเนินกิจกรรมเกี่ยวกับการขายปลีก ลดลงร้อยละ 0.9

ตาราง 3.6 เปรียบเทียบจำนวนสถานประกอบการ ปี 2554 และ ปี 2559 จำแนกตามขนาดของ
สถานประกอบการและกิจกรรมทางเศรษฐกิจ

ขนาดของสถานประกอบการ/กิจกรรมทางเศรษฐกิจ	ปี 2554 ^{1/}	ปี 2559	ร้อยละการเปลี่ยนแปลง
รวม	17,443	19,531	12.0
ขนาดของสถานประกอบการ (จำนวนคนทำงาน)			
1 - 15 คน	17,245	19,202	11.3
16 - 25 คน	92	162	76.1
26 - 30 คน	22	32	45.4
31 - 50 คน	36	54	50.0
51 - 200 คน	34	64	88.2
มากกว่า 200 คน	14	17	21.4
กิจกรรมทางเศรษฐกิจ			
การผลิต	1,322	1,773	34.1
การจัดการและการบำบัดน้ำเสีย ของเสียและสิ่งปฏิกูล	4	6	50.0
การก่อสร้าง	114	178	56.1
การขายส่งและการขายปลีก การซ่อมแซมยานยนต์ และจักรยานยนต์	1,457	1,706	17.1
การขายส่ง	802	1,179	47.0
การขายปลีก	8,091	8,019	-0.9
การขนส่งทางบก สถานที่เก็บสินค้า	304	357	17.4
ที่พักแรม บริการอาหารและเครื่องดื่ม	2,511	2,877	14.6
ข้อมูลข่าวสารและการสื่อสาร	116	88	-24.1
กิจกรรมอสังหาริมทรัพย์	442	682	54.3
กิจกรรมทางวิชาชีพ วิทยาศาสตร์และเทคโนโลยี	154	141	-8.4
กิจกรรมการบริหาร และการบริการสนับสนุน	267	280	4.9
ศิลปะ ความบันเทิงและนันทนาการ	253	229	-9.5
กิจกรรมบริการอื่น ๆ	1,603	2,013	25.6
กิจกรรมด้านโรงพยาบาลเอกชน	3	3	0.0

^{1/} สำนะโนธุรกิจและอุตสาหกรรม พ.ศ. 2555 ข้อมูลพื้นฐาน จังหวัดชุมพร

3.7.2 การจ้างงาน

ด้านการเปลี่ยนแปลงของจำนวนคนทำงานในสถานประกอบการในระยะ 5 ปี ที่ผ่านมาเมื่อเปรียบเทียบข้อมูลพื้นฐานจากการทำสำมะโนอุตสาหกรรม พ.ศ. 2560 และสำมะโนธุรกิจและอุตสาหกรรม พ.ศ. 2555 ซึ่งเป็นข้อมูลพื้นฐานปี 2559 เทียบกับ ปี 2554 พบว่า ในปี 2559 มีจำนวนคนทำงานเพิ่มขึ้นจากปี 2554 ร้อยละ 27.0 โดยคนทำงานส่วนใหญ่ ปฏิบัติงานอยู่ในสถานประกอบการที่มีคนทำงาน 1-15 คน และหากพิจารณาอัตราการเปลี่ยนแปลงจำนวนคนทำงานตามขนาดของสถานประกอบการ จะเห็นว่าสถานประกอบการที่มีคนทำงาน 16-25 คน มีอัตราการเปลี่ยนแปลงจำนวนคนทำงานมากที่สุด คิดเป็นร้อยละ 74.4 รองลงมาเป็นสถานประกอบการที่มีคนทำงาน 51-200 คน มีอัตราการเปลี่ยนแปลงร้อยละ 67.2 สถานประกอบการที่มีจำนวนคนทำงาน 31-50 คน และ 26-30 คน มีอัตราการเปลี่ยนแปลงจำนวนคนทำงานในสัดส่วนที่

ใกล้เคียงกันคือ ร้อยละ 48.9 และ 42.4 ตามลำดับ ส่วนสถานประกอบการที่มีจำนวนคนทำงานมากกว่า 200 คน มีอัตราการเปลี่ยนแปลงน้อยที่สุดเพียงร้อยละ 7.8

หากพิจารณาตามกิจกรรมทางเศรษฐกิจพบว่า ในปี 2559 สถานประกอบการที่ดำเนินธุรกิจเกี่ยวกับการจัดการและการบำบัดน้ำเสีย ของเสีย และสิ่งปฏิกูล มีอัตราการเปลี่ยนแปลงของจำนวนสถานประกอบการมากที่สุดถึง ร้อยละ 687.5 รองลงมาเป็นสถานประกอบการเกี่ยวกับการขายส่ง มีอัตราการเปลี่ยนแปลงเกือบเท่าตัว หรือคิดเป็นร้อยละ 93.9 ส่วนสถานประกอบการที่ดำเนินกิจกรรมอสังหาริมทรัพย์มีอัตราการเปลี่ยนแปลงเกินครึ่งหนึ่ง หรือร้อยละ 64.5

สำหรับสถานประกอบการที่มีการเปลี่ยนแปลงในอัตราส่วนที่ลดลงจากปี 2554 ประกอบด้วยสถานประกอบการที่ดำเนินธุรกิจเกี่ยวกับข้อมูลข่าวสารและการสื่อสาร ร้อยละ 28.7 และกิจกรรมทางวิชาชีพ วิทยาศาสตร์และเทคนิค ร้อยละ 7.2

ตาราง 3.7 เปรียบเทียบจำนวนคนทำงาน ปี 2554 และ ปี 2559 จำแนกตามขนาดของสถานประกอบการ และกิจกรรมทางเศรษฐกิจ

ขนาดของสถานประกอบการ/กิจกรรมทางเศรษฐกิจ	ปี 2554 ^{1/}	ปี 2559	ร้อยละการเปลี่ยนแปลง
รวม	48,348	61,399	27.0
ขนาดของสถานประกอบการ (จำนวนคนทำงาน)			
1 - 15 คน	33,621	41,432	23.2
16 - 25 คน	1,816	3,167	74.4
26 - 30 คน	641	913	42.4
31 - 50 คน	1,442	2,147	48.9
51 - 200 คน	3,479	5,817	67.2
มากกว่า 200 คน	7,349	7,923	7.8
กิจกรรมทางเศรษฐกิจ			
การผลิต	11,056	13,249	19.8
การจัดการและการบำบัดน้ำเสีย ของเสียและสิ่งปฏิกูล	8	63	687.5
การก่อสร้าง	955	1,255	31.4
การขายส่งและการขายปลีก การซ่อมแซมยานยนต์ และจักรยานยนต์	4,541	5,342	17.6
การขายส่ง	4,370	8,474	93.9
การขายปลีก	15,226	17,770	16.7
การขนส่งทางบก สถานที่เก็บสินค้า	789	1,179	49.4
ที่พักแรม บริการอาหารและเครื่องดื่ม	6,235	7,772	24.6
ข้อมูลข่าวสารและการสื่อสาร	303	216	-28.7
กิจกรรมอสังหาริมทรัพย์	754	1,240	64.5
กิจกรรมทางวิชาชีพ วิทยาศาสตร์และเทคโนโลยี	375	348	-7.2
กิจกรรมการบริหาร และการบริการสนับสนุน	757	867	14.5
ศิลปะ ความบันเทิงและนันทนาการ	433	537	24.0
กิจกรรมบริการอื่น ๆ	2,140	2,532	18.3
กิจกรรมด้านโรงพยาบาลเอกชน	406	555	36.7

^{1/} สำนะโนธุรกิจและอุตสาหกรรม พ.ศ. 2555 ข้อมูลพื้นฐาน จังหวัดชุมพร

ภาคผนวก

ตารางสถิติ

APPENDIX

STATISTICAL TABLES

สารบัญตารางสถิติ

		หน้า
ตาราง 1	จำนวนสถานประกอบการ จำแนกตามกิจกรรมทางเศรษฐกิจ อำเภอและตำบล	29
TABLE 1	NUMBER OF ESTABLISHMENTS BY ECONOMIC ACTIVITY, AMPHOE AND TAMBON	
ตาราง 2	จำนวนสถานประกอบการ จำแนกตามรูปแบบการจัดตั้งตามกฎหมาย อำเภอและตำบล	35
TABLE 2	NUMBER OF ESTABLISHMENTS BY FORM OF LEGAL ORGANIZATION, AMPHOE AND TAMBON	
ตาราง 3	จำนวนสถานประกอบการ จำแนกตามรูปแบบการจัดตั้งทางเศรษฐกิจ อำเภอและตำบล	42
TABLE 3	NUMBER OF ESTABLISHMENTS BY FORM OF ECONOMIC ORGANIZATION, AMPHOE AND TAMBON	
ตาราง 4	จำนวนสถานประกอบการ จำแนกตามขนาดของสถานประกอบการ (จำนวนคนทำงาน) อำเภอและตำบล	51
TABLE 4	NUMBER OF ESTABLISHMENTS BY SIZE OF ESTABLISHMENT (NUMBER OF PERSONS ENGAGED), AMPHOE AND TAMBON	
ตาราง 5	จำนวนคนทำงานในสถานประกอบการ จำแนกตามขนาดของสถานประกอบการ (จำนวนคนทำงาน) อำเภอและตำบล	59
TABLE 5	NUMBER OF PERSONS ENGAGED IN ESTABLISHMENTS BY SIZE OF ESTABLISHMENT (NUMBER OF PERSONS ENGAGED), AMPHOE AND TAMBON	
ตาราง 6	จำนวนสถานประกอบการ จำแนกตามขนาดของสถานประกอบการ (จำนวนลูกจ้าง) อำเภอและตำบล	65
TABLE 6	NUMBER OF ESTABLISHMENTS BY SIZE OF ESTABLISHMENT (NUMBER OF EMPLOYEES), AMPHOE AND TAMBON	
ตาราง 7	จำนวนลูกจ้างในสถานประกอบการ จำแนกตามขนาดของสถานประกอบการ (จำนวนคนทำงาน) อำเภอและตำบล	71
TABLE 7	NUMBER OF EMPLOYEES IN ESTABLISHMENTS BY SIZE OF ESTABLISHMENT (NUMBER OF PERSONS ENGAGED), AMPHOE AND TAMBON	
ตาราง 8	จำนวนของสถานประกอบการ จำแนกตามระยะเวลาการดำเนินกิจการ อำเภอและตำบล	77
TABLE 8	NUMBER OF ESTABLISHMENTS BY PERIOD OF OPERATION, AMPHOE AND TAMBON	
ตาราง 9	จำนวนสถานประกอบการที่พักแรม จำแนกลักษณะการให้บริการที่พักแรม จำนวนห้องพัก อำเภอและตำบล	85
TABLE 9	NUMBER OF ACCOMMODATION ESTABLISHMENTS BY TYPE OF SERVICE ACCOMMODATION, AMPHOE AND TAMBON	
ตาราง 10	จำนวนสถานประกอบการ จำแนกตามการมีเทคโนโลยีสารสนเทศและการสื่อสาร อำเภอและตำบล	95
TABLE 10	NUMBER OF ACCOMMODATION ESTABLISHMENTS BY TYPE OF SERVICE ACCOMMODATION, AMPHOE AND TAMBON	

สารบัญตารางสถิติ (ต่อ)

		หน้า
ตาราง 11	จำนวนสถานประกอบการ จำแนกตามรูปแบบการจัดตั้งตามกฎหมาย และกิจกรรมทางเศรษฐกิจ	105
TABLE 11	NUMBER OF ESTABLISHMENTS BY FORM OF LEGAL ORGANIZATION AND ECONOMIC ACTIVITY	
ตาราง 12	จำนวนสถานประกอบการ จำแนกตามรูปแบบการจัดตั้งทางเศรษฐกิจ และกิจกรรมทางเศรษฐกิจ	107
TABLE 12	NUMBER OF ESTABLISHMENTS BY FORM OF ECONOMIC ORGANIZATION AND ECONOMIC ACTIVITY	
ตาราง 13	จำนวนสถานประกอบการ จำแนกตามขนาดของสถานประกอบการ (จำนวนคนทำงาน) และ กิจกรรมทางเศรษฐกิจ	110
TABLE 13	NUMBER OF ESTABLISHMENTS BY SIZE OF ESTABLISHMENT (NUMBER OF PERSONS ENGAGED) AND ECONOMIC ACTIVITY	
ตาราง 14	จำนวนคนทำงานในสถานประกอบการ จำแนกตามขนาดของสถานประกอบการ (จำนวนคนทำงาน) และกิจกรรมทางเศรษฐกิจ	113
TABLE 14	NUMBER OF PERSONS ENGAGED IN ESTABLISHMENTS BY SIZE OF ESTABLISHMENT (NUMBER OF PERSONS ENGAGED) AND ECONOMIC ACTIVITY	
ตาราง 15	จำนวนสถานประกอบการ จำแนกตามขนาดของสถานประกอบการ (จำนวนลูกจ้าง) และกิจกรรมทางเศรษฐกิจ	116
TABLE 15	NUMBER OF ESTABLISHMENTS BY SIZE OF ESTABLISHMENT (NUMBER OF EMPLOYEES) AND ECONOMIC ACTIVITY	
ตาราง 16	จำนวนลูกจ้างในสถานประกอบการ จำแนกตามขนาดของสถานประกอบการ (จำนวนคนทำงาน) และกิจกรรมทางเศรษฐกิจ	119
TABLE 16	NUMBER OF EMPLOYEES IN ESTABLISHMENTS BY SIZE OF ESTABLISHMENT (NUMBER OF PERSONS ENGAGED) AND ECONOMIC ACTIVITY	
ตาราง 17	จำนวนของสถานประกอบการ จำแนกตามระยะเวลาการดำเนินงาน และกิจกรรมทางเศรษฐกิจ	122
TABLE 17	NUMBER OF ESTABLISHMENTS BY PERIOD OF OPERATION AND ECONOMIC ACTIVITY	
ตาราง 18	จำนวนสถานประกอบการ จำแนกตามการมีการใช้เทคโนโลยีสารสนเทศและการสื่อสาร และ กิจกรรมทางเศรษฐกิจ	125
TABLE 18	NUMBER OF ESTABLISHMENTS BY THE USE OF INFORMATION AND COMMUNICATION TECHNOLOGY AND ECONOMIC ACTIVITY	

ตาราง 1 จำนวนสถานประกอบการ จำนวนตามกิจกรรมทางเศรษฐกิจ อำเภอและตำบล (ต่อ)
TABLE 1 NUMBER OF ESTABLISHMENTS BY ECONOMIC ACTIVITY, AMPHOE AND TAMBON (Cont.)

อำเภอ/ตำบล	จำนวน สถาน ประกอบการ Number of establishments	กิจกรรมทางเศรษฐกิจ Economic Activity														กิจกรรม ด้านโรงพยาบาล Hospital private activities		
		การผลิต Manufacturing	การจัดการ และกรรบบัด น้ำเสีย ของเสีย และสิ่งปฏิกูล waste management and remediation activities	การก่อสร้าง Construction	การขาย- ซ่อมแซมยานยนต์ และจักรยานยนต์ Sale and repair of motor vehicles and motorcycles	การขายส่ง Wholesale trade	การขายปลีก Retail trade	การขนส่ง สถานที่เก็บสินค้า Land transport and storage	ที่พักแรม Accommodation	บริการอาหาร และเครื่องดื่ม food and beverage service activities	ข้อมูลข่าวสาร และการสื่อสาร Information and communication	กิจกรรม อสังหาริมทรัพย์ Real estate activities	กิจกรรมทางวิชาชีพ เทคนิค Professional, scientific and technical activities	กิจกรรม การบริการ สนับสนุน Administration and support service activities	ศิลปะ ความบันเทิง และนันทนาการ Arts, entertainment and recreation		กิจกรรมบริการอื่น ๆ Other service activities	
ตำบลชุมโค	412	23	-	6	35	36	132	12	9	72	-	21	1	13	9	43	-	TambonChum Kho
ตำบลชุมโค	412	23	-	6	35	36	132	12	9	72	-	21	1	13	9	43	-	TambonChum Kho
ตำบลดอนยาง	340	23	-	2	45	26	165	3	2	28	-	2	5	7	6	26	-	TambonDon Yang
ตำบลปากคลอง	92	4	-	-	5	5	55	2	3	9	-	1	-	-	1	7	-	TambonPak Khlong
ตำบลเขาไชยราช	149	7	-	1	19	12	76	-	1	18	1	3	2	2	-	7	-	TambonKhao Chaiyarat
อำเภอหลังสวน	3,090	252	-	15	278	258	1,286	25	54	390	18	118	28	43	25	300	-	AmphoeLang Suan
ตำบลหลังสวน	407	28	-	1	13	3	184	2	1	76	8	3	13	8	4	63	-	TambonLang Suan
ตำบลอันเนื่อง	559	43	-	4	61	19	235	5	4	83	3	16	9	8	4	69	-	TambonKhan Ngon
ตำบลท่ามะพละ	118	9	-	-	18	3	54	1	1	10	-	15	1	-	2	4	-	TambonTha Maphla
ตำบลนาขา	305	22	-	1	31	36	112	4	4	32	-	24	1	3	4	31	-	TambonNa Kha
ตำบลนาขยว	133	9	-	-	16	14	60	1	1	9	1	5	-	3	2	12	-	TambonNa Phaya
ตำบลบ้านควน	201	12	-	2	18	16	96	3	2	21	-	11	-	2	-	18	-	TambonBan Khuan
ตำบลบางมะพร้าว	127	39	-	1	5	6	54	1	1	5	-	3	-	2	1	10	-	TambonBang Maphrao
ตำบลบางม่วงจัด	176	28	-	1	9	8	61	3	29	19	-	5	-	1	3	9	-	TambonBang Nam Chuet
ตำบลปากน้ำ	226	23	-	-	13	7	109	-	3	26	3	3	1	3	5	30	-	TambonPak Nam
ตำบลสี่อ้อยแดง	57	5	-	-	3	5	28	-	-	5	-	5	-	-	-	6	-	TambonPho Daeng
ตำบลแหลมทราย	117	13	-	1	10	2	37	1	1	22	-	17	1	2	2	8	-	TambonLaem Sai
ตำบลรังเขยอ	536	15	-	2	71	134	183	4	7	66	2	9	1	10	2	30	-	TambonWang Tako
ตำบลหาดยาย	128	6	-	2	10	5	73	1	-	16	1	2	1	1	-	10	-	TambonHat Yai
อำเภอพะเยา	1,014	64	-	5	109	74	454	19	15	114	7	26	5	20	2	100	-	AmphoeLamae
ตำบลละแม	678	45	-	3	67	33	307	11	9	83	5	19	5	9	2	80	-	TambonLamae
ตำบลทุ่งหวง	99	4	-	1	16	6	49	2	3	7	-	2	-	3	-	6	-	TambonThung Luang
ตำบลสวนแดง	107	9	-	1	11	18	46	3	3	8	-	3	-	3	-	2	-	TambonSuan Taeng
ตำบลทุ่งควาย	130	6	-	-	15	17	52	3	-	16	2	2	-	5	-	12	-	TambonThung Kha Wat
อำเภอพะโต๊ะ	499	19	-	1	25	38	268	31	11	37	2	12	1	6	6	42	-	AmphoePhato
ตำบลพะโต๊ะ	237	14	-	1	13	12	122	14	3	19	1	9	1	4	3	21	-	TambonPhato
ตำบลปากพร	85	4	-	-	3	3	53	6	7	6	-	-	-	-	-	3	-	TambonPak Song
ตำบลปังหวาน	88	1	-	-	4	9	45	8	1	8	-	1	-	1	1	9	-	TambonPang Wan
ตำบลพะระวักษ์	89	-	-	-	5	14	48	3	-	4	1	2	-	1	2	9	-	TambonPhra Rak
อำเภอสวี	1,942	234	-	22	134	106	985	28	28	143	6	59	6	22	22	147	-	AmphoeSawi
ตำบลนาโพธิ์	485	41	-	8	31	22	230	1	9	51	1	7	3	7	6	68	-	TambonNa Pho
ตำบลสวี	112	20	-	-	13	6	37	2	3	16	-	2	1	-	-	12	-	TambonSawi
ตำบลทุ่งมะเขือ	116	7	-	-	5	6	80	2	-	4	-	4	-	-	1	7	-	TambonThung Raya

ตาราง 1 จำนวนสถานประกอบการ จำนวนตามกิจกรรมทางเศรษฐกิจ อำเภอและตำบล (ต่อ)
TABLE 1 NUMBER OF ESTABLISHMENTS BY ECONOMIC ACTIVITY, AMPHOE AND TAMBON (Cont.)

อำเภอ/ตำบล	จำนวนสถานประกอบการ Number of establishments	กิจกรรมทางเศรษฐกิจ Economic Activity													กิจกรรม ด้านโรงพยาบาล Hospital private activities			
		การผลิต Manufacturing	การจัดการ และกำจัด น้ำเสีย และสิ่งปฏิกูล waste management and remediation activities	การก่อสร้าง Construction	การขาย- ซ่อมแซมยานยนต์ และจักรยานยนต์ Sale and repair of motor vehicles and motorcycles	การขายส่ง Wholesale trade	การขายปลีก Retail trade	การขนส่ง สถานที่เก็บสินค้า Land transport and storage	ที่พักแรม Accommodation	บริการอาหาร และเครื่องดื่ม Food and beverage service activities	ข้อมูลข่าวสาร และการสื่อสาร Information and communication	กิจกรรม อสังหาริมทรัพย์ Real estate activities	กิจกรรมทางวิชาชีพ วิทยาศาสตร์และ เทคนิค Professional, scientific and technical activities	กิจกรรม การบริการ และสนับสนุน Administration and support service activities		ศิลปะ ความบันเทิง และนันทนาการ Arts, entertainment and recreation	กิจกรรมบริการอื่น ๆ Other service activities	
ตำบลท่าหิน	139	46	-	1	6	13	46	-	1	16	-	3	-	1	1	5	-	TambonTha Hin
ตำบลปากแพก	30	6	-	1	1	-	15	-	-	5	-	-	-	-	1	1	-	TambonPak Phraek
ตำบลด่านสี่	150	43	-	4	4	1	70	2	7	5	-	4	-	2	2	10	-	TambonDan Sawi
ตำบลคน	247	12	-	1	30	14	132	4	1	19	-	8	2	1	3	20	-	TambonKhron
ตำบลศรีชัยใต้	98	11	-	-	3	9	45	4	2	9	-	-	-	7	1	7	-	TambonWisai Tai
ตำบลนาสัก	323	38	-	10	13	23	180	8	4	13	2	16	-	4	4	8	-	TambonNa Sak
ตำบลท่าทะเล	110	6	-	1	13	6	69	1	-	3	-	6	-	-	-	5	-	TambonKhao Thalu
ตำบลเขาข่าย	132	4	-	1	15	6	81	4	1	2	2	9	-	-	3	4	-	TambonKhao Khai
อำเภอทุ่งตะโก	874	67	-	3	76	62	398	14	19	99	5	12	5	19	11	84	-	AmphoeThung Tako
ตำบลปากมะโก	184	21	-	1	7	24	66	3	10	21	1	5	-	3	5	17	-	TambonPak Tako
ตำบลทุ่งตะไคร	452	35	-	1	54	18	197	4	9	57	3	4	5	13	5	47	-	TambonThung Takhai
ตำบลตะโก	158	5	-	-	11	11	90	4	-	19	1	2	-	-	1	14	-	TambonTako
ตำบลช่องไม้แก้ว	80	6	-	1	4	9	45	3	-	2	-	1	-	3	-	6	-	TambonChong Mai Keso
ในเขตเทศบาล	10,408	862	2	97	892	553	3,981	113	207	1,561	55	323	118	185	143	1,313	3	Municipal area
อำเภอเมืองชุมพร	5,722	533	1	66	452	228	2,030	70	140	934	25	222	69	89	89	771	3	AmphoeMueang Chumphon
ตำบลท่าตะเภา	1,777	129	1	8	78	30	745	12	43	308	8	53	31	48	23	258	2	TambonTha Taphao
ตำบลปากน้ำ	454	39	-	1	5	25	216	1	1	81	3	8	2	1	21	50	-	TambonPak Nam
ตำบลท่ายาง	428	71	-	5	27	35	135	5	14	56	1	19	1	5	3	51	-	TambonTha Yang
ตำบลบางหมาก	530	74	-	7	54	38	137	7	8	94	2	18	4	9	7	71	-	TambonBang Mak
ตำบลนาทุ่ง	423	45	-	12	26	8	88	6	12	61	-	40	12	4	7	102	-	TambonNa Thung
ตำบลนาจะอึ่ง	231	14	-	5	11	7	81	-	13	40	5	17	3	2	8	25	-	TambonNa Cha-ang
ตำบลตากแดด	324	35	-	8	30	15	77	13	8	71	2	12	2	3	3	48	-	TambonTak Daet
ตำบลบางลึก	265	27	-	6	33	13	85	6	4	40	1	9	-	3	2	36	-	TambonBang Luek
ตำบลวังไม้	769	67	-	8	135	31	256	4	21	106	2	24	11	9	9	85	1	TambonWang Phai
ตำบลวังใหม่	186	13	-	3	21	12	88	2	1	19	1	4	1	3	2	16	-	TambonWang Mai
ตำบลนาจะทิ้ง	206	17	-	3	24	9	67	10	3	29	1	14	2	3	3	21	-	TambonKhun Krathing
ตำบลหาดทรายรี	129	2	-	-	8	5	55	4	12	29	1	4	-	-	1	8	-	TambonHat Sai Ri
อำเภอท่าแซะ	453	42	1	2	50	15	202	2	6	55	6	5	5	14	3	45	-	AmphoeTha Sae
ตำบลท่าแซะ	453	42	1	2	50	15	202	2	6	55	6	5	5	14	3	45	-	TambonTha Sae
อำเภอปะทิว	1,049	59	-	9	112	70	416	20	13	149	1	27	9	23	20	121	-	AmphoePatho
ตำบลนาสน	159	5	-	-	20	2	74	1	-	31	-	1	1	2	1	21	-	TambonBang Son
ตำบลถนนทรายรี	147	12	-	1	13	12	68	3	1	10	1	4	-	1	5	16	-	TambonThale Sap
ตำบลตะปี่	108	2	-	-	13	2	48	3	1	17	-	1	2	-	1	18	-	TambonSaphli

ตาราง 1 จำนวนสถานประกอบการ จำนวนตามกิจกรรมทางเศรษฐกิจ อำเภอและตำบล (ต่อ)
TABLE 1 NUMBER OF ESTABLISHMENTS BY ECONOMIC ACTIVITY, AMPHOE AND TAMBON (Cont.)

อำเภอ/ตำบล	จำนวนสถานประกอบการ Number of establishments	กิจกรรมทางเศรษฐกิจ Economic Activity														กิจกรรม ด้านโรงพยาบาล Hospital private activities		
		การผลิต Manufacturing	การจัดการ และกำจัด น้ำเสีย และสิ่งปฏิกูล Sewerage, waste management and remediation activities	การก่อสร้าง Construction	การขาย- ซ่อมแซมยานยนต์ และจักรยานยนต์ Sale and repair of motor vehicles and motorcycles	การขายส่ง Wholesale trade	การขายปลีก Retail trade	การขนส่ง สถานที่เก็บสินค้า Land transport and storage	ที่พักแรม Accommodation	บริการอาหาร และเครื่องดื่ม Food and beverage service activities	ข้อมูลข่าวสาร และการสื่อสาร Information and communication	กิจกรรม อสังหาริมทรัพย์ Real estate activities	กิจกรรมทางวิชาชีพ วิทยาศาสตร์และ เทคนิค Professional, scientific and technical activities	กิจกรรม การบริการ และสนับสนุน Administration and support service activities	ศิลปะ ความบันเทิง และนันทนาการ Arts, entertainment and recreation		กิจกรรมบริการอื่น ๆ Other service activities	
ตำบลชุมโค	412	23	-	6	35	36	132	12	9	72	-	21	1	13	9	43	-	TambonChum Kho
ตำบลดอนยาง	223	17	-	2	31	18	94	1	2	19	-	-	5	7	4	23	-	TambonDon Yang
อำเภอหลังสวน	1,751	113	-	7	160	164	719	11	15	253	16	35	24	29	12	193	-	AmphoeLang Suan
ตำบลหลังสวน	407	28	-	1	13	3	184	2	1	76	8	3	13	8	4	63	-	TambonLang Suan
ตำบลชัยเงิน	559	43	-	4	61	19	235	5	4	83	3	16	9	8	-	69	-	TambonKhan Ngeon
ตำบลปากน้ำ	226	23	-	-	13	7	109	-	3	26	3	3	1	3	5	30	-	TambonPak Nam
ตำบลพ้อแดง	12	1	-	-	1	-	5	-	-	1	-	3	-	-	-	1	-	TambonPho Daeng
ตำบลหนองทราย	11	3	-	-	1	-	3	-	-	1	-	-	-	-	-	-	-	TambonLaem Sai
ตำบลวังมะกอก	536	15	-	2	71	134	183	4	7	66	2	9	1	10	2	30	-	TambonWang Tako
อำเภอแอมเอ	216	15	-	3	17	7	81	2	4	33	1	12	2	3	2	34	-	AmphoeLamae
ตำบลแอม	216	15	-	3	17	7	81	2	4	33	1	12	2	3	2	34	-	TambonLamae
อำเภอพะโต๊ะ	96	3	-	-	9	5	40	-	1	8	1	6	1	4	1	17	-	AmphoePhato
ตำบลพะโต๊ะ	96	3	-	-	9	5	40	-	1	8	1	6	1	4	1	17	-	TambonPhato
อำเภอสวี	485	41	-	8	31	22	230	1	9	51	1	7	3	7	6	68	-	AmphoeSawi
ตำบลนาโพธิ์	485	41	-	8	31	22	230	1	9	51	1	7	3	7	6	68	-	TambonNa Pho
อำเภอทุ่งตะโก	636	56	-	2	61	42	263	7	19	78	4	9	5	16	10	64	-	AmphoeThung Tako
ตำบลปากตะโก	184	21	-	1	7	24	66	3	10	21	1	5	-	3	5	17	-	TambonPak Tako
ตำบลทุ่งตะไทร	452	35	-	1	54	18	197	4	9	57	3	4	5	13	5	47	-	TambonThung Takhlai
อำเภอเมืองชุมพร	9,123	911	4	81	814	626	4,038	244	160	949	33	359	23	95	86	700	-	Non - municipal area
ตำบลปากน้ำ	1,590	185	-	27	167	74	557	58	31	188	8	99	3	17	17	159	-	AmphoeMueang Chumphon
ตำบลบ้านนา	335	34	-	1	33	10	142	4	11	47	-	10	1	2	6	34	-	TambonPak Nam
ตำบลนาทุ่ง	144	17	-	3	10	4	42	-	6	32	-	11	1	3	3	12	-	TambonNa Thung
ตำบลตากแดด	203	19	-	6	25	5	56	2	3	23	4	25	-	8	2	25	-	TambonTak Daet
ตำบลหาดพันไกร	151	16	-	4	11	9	55	6	1	17	1	10	-	1	-	20	-	TambonHat Phan Krai
ตำบลวังไม้	100	16	-	2	12	4	26	5	3	4	-	16	-	-	-	12	-	TambonWang Phai
ตำบลบ้านนา	216	25	-	3	30	7	77	21	2	23	1	5	-	2	1	19	-	TambonBan Na
ตำบลทุ่งตา	172	26	-	3	22	8	68	4	3	17	-	10	1	1	1	9	-	TambonThung Kha
ตำบลวิสัยเหนือ	161	18	-	1	13	14	57	10	2	14	2	9	-	1	2	18	-	TambonWisai Nuea
ตำบลถ้ำสิงห์	108	14	-	4	11	13	34	6	-	11	-	3	-	-	2	10	-	TambonTham Sing
อำเภอท่ามะ	2,710	287	4	25	254	215	1,143	83	25	303	9	94	8	25	31	204	-	AmphoeTha Sae
ตำบลท่ามะ	279	25	-	6	39	17	100	2	6	40	1	12	-	1	1	29	-	TambonTha Sae
ตำบลคูริง	62	2	-	-	6	13	30	3	-	2	-	2	-	-	-	4	-	TambonKhuring
ตำบลตลุม	402	116	-	2	27	26	134	9	1	40	3	14	1	1	7	21	-	TambonSalui

ตาราง 1 จำนวนสถานประกอบการ จำนวนตามกิจกรรมทางเศรษฐกิจ อำเภอและตำบล (ต่อ)
TABLE 1 NUMBER OF ESTABLISHMENTS BY ECONOMIC ACTIVITY, AMPHOE AND TAMBON (Cont.)

อำเภอ/ตำบล	จำนวน สถาน ประกอบการ Number of establishments	กิจกรรมทางเศรษฐกิจ Economic Activity														กิจกรรม ด้านโรงพยาบาล เอกชน Hospital private activities			
		การผลิต Manufacturing	การจัดการ และกำจัด น้ำเสีย และสิ่งปฏิกูล Sewerage, waste management and remediation activities	การก่อสร้าง Construction	การขาย- ซ่อมแซมยานยนต์ และจักรยานยนต์ Sale and repair of motor vehicles and motorcycles	การขายส่ง Wholesale trade	การขายปลีก Retail trade	การขนส่ง สถานที่เก็บสินค้า Land transport and storage	ที่พักแรม Accommodation	บริการอาหาร และเครื่องดื่ม food and beverage service activities	ข้อมูลข่าวสาร และการสื่อสาร Information and communication	กิจกรรม อสังหาริมทรัพย์ Real estate activities	กิจกรรมทางวิชาชีพ เทคนิค Professional, technical activities	กิจกรรม การบริการ สนับสนุน Administration and support service activities	ศิลปะ ความบันเทิง และนันทนาการ Arts, entertainment and recreation		กิจกรรมบริการอื่น ๆ Other service activities		
ตำบลนครเขื่อนขันธ์	165			2		16	58	9	6	23	2	3			1	4		7	
ตำบลลำบัว	525	43		3	39	39	262	22		58		10	1	6	3	3		39	
ตำบลท่าข้าม	346	27		1	39	16	154	12	4	44		8	2	1	3		35		
ตำบลหงษ์เจริญ	298	21		3	29	33	140	7	2	28	2	8		3	2		20		
ตำบลหินแก้ว	137	5	1	2	7	18	63	6	1	16		7		1	1		9		
ตำบลทรัพย์อันนันทน์	299	25	1	4	37	16	109	5	5	36	1	25	2	6	3		24		
ตำบลสองพี่น้อง	197	3		1	20	21	93	8		16		5	2	5	7		16		
อำเภอปะทิว	588	31		3	49	39	280	7	25	98	1	8	2	2	3		40		
ตำบลสะทลิ่ง	230	14		2	11	14	78	3	21	62		2					23		
ตำบลดอยง	117	6			14	8	71	2		9		2			2		3		
ตำบลปากคลอง	92	4			5	5	55	2	3	9		1			1		7		
ตำบลเขาไชยราช	149	7		1	19	12	76		1	18	1	3	2	2			7		
อำเภอหลังสวน	1,339	139		8	118	94	567	14	39	137	2	83	4	14	13		107		
ตำบลท่ามะปลา	118	9		1	18	3	54	1	1	10		15	1		2		4		
ตำบลนาขา	305	22		1	31	36	112	4	4	32		24	1	3	4		31		
ตำบลนาพญา	133	9			16	14	60	1	1	9	1	5		3	2		12		
ตำบลบ้านควน	201	12		2	18	16	96	3	2	21		11		2			18		
ตำบลบางมะพร้าว	127	39		1	5	6	54		1	5		3		2	1		10		
ตำบลบางม่วง	176	28		1	9	8	61	3	29	19		5		1	3		9		
ตำบลพ่อแดง	45	4			2	5	23			4		2					5		
ตำบลแหลมทราย	106	10		1	9	1	34	1	1	21		16	1	2	1		8		
ตำบลหาดยาย	128	6		2	10	5	73	1	1	16	1	2	1	1			10		
อำเภอพะเยา	798	49		2	92	67	373	17	11	81	6	14	3	17			66		
ตำบลมะแม	30	30			50	26	226	9	5	50	4	7	3	6			46		
ตำบลทุ่งหลวง	99	4		1	16	6	49	2	3	7		2		3			6		
ตำบลสวนแดง	107	9		1	11	18	46	3	3	8		3		3			2		
ตำบลทุ่งควัว	130	6			15	17	52	3		16	2	2		5			12		
อำเภอพะโต๊ะ	403	16		1	16	33	228	31	10	29	1	6		2	5		25		
ตำบลพะโต๊ะ	141	11		1	4	7	82	14	2	11		3			2		4		
ตำบลปากพร	85	4			3	3	53	6	7	6							3		
ตำบลปังหวาน	88	1			4	9	45	8	1	8		1		1			9		
ตำบลพระวัง	89				5	14	48	3		4	1	2		1	2		9		

ตาราง 1 จำนวนสถานประกอบการ จำนวนตามกิจกรรมทางเศรษฐกิจ อำเภอและตำบล (ต่อ)
TABLE 1 NUMBER OF ESTABLISHMENTS BY ECONOMIC ACTIVITY, AMPHOE AND TAMBON (Cont.)

อำเภอ/ตำบล Number of establishments	กิจกรรมทางเศรษฐกิจ Economic Activity															กิจกรรม ด้านโรงพยาบาล Hospital private activities		
	การผลิต Manufacturing	การจัดการ และกำจัด น้ำเสีย ของเสีย และสิ่งปฏิกูล waste management and remediation activities	การก่อสร้าง Construction	การขาย- ซ่อมแซมยานยนต์ และจักรยานยนต์ Sale and repair of motor vehicles and motorcycles	การขายส่ง Wholesale trade	การขายปลีก Retail trade	การขนส่ง สถานที่เก็บสินค้า Land transport and storage	ที่พักรับ Accommodation	บริการอาหาร และเครื่องดื่ม food and beverage service activities	ข้อมูลข่าวสาร และการสื่อสาร Information and communication	กิจกรรม อสังหาริมทรัพย์ Real estate activities	กิจกรรมทางวิชาชีพ วิทยาศาสตร์และ เทคนิค Professional, scientific and technical activities	กิจกรรม การบริการ และการบริหาร สนับสนุน Administration and support service activities	ศิลปะ ความบันเทิง และนันทนาการ Arts, entertainment and recreation	กิจกรรมบริการอื่น ๆ Other service activities			
อำเภอตัว	1,457	193	-	14	103	84	755	27	19	92	5	52	3	15	16	79	-	AmphoeSawi
ตำบลตัว	112	20	-	-	13	6	37	2	3	16	-	2	1	-	-	12	-	TambonSawi
ตำบลทุ่งระยง	116	7	-	-	5	6	80	2	-	4	-	4	-	-	1	7	-	TambonThung Raya
ตำบลท่าหิน	139	46	-	1	6	13	46	-	1	16	-	3	-	1	1	5	-	TambonTha Hin
ตำบลปากแพรก	30	6	-	1	1	-	15	-	-	5	-	-	-	-	1	1	-	TambonPak Phraek
ตำบลด่านสวี	150	43	-	-	4	1	70	2	7	5	-	4	-	2	2	10	-	TambonDan Sawi
ตำบลควน	247	12	-	1	30	14	132	4	1	19	-	8	2	1	3	20	-	TambonKhron
ตำบลศิโยน	98	11	-	-	3	9	45	4	2	9	-	-	-	7	1	7	-	TambonWisai Tai
ตำบลนาสัก	323	38	-	10	13	23	180	8	4	13	2	16	-	4	4	8	-	TambonNa Sak
ตำบลเขาพะอู	110	6	-	-	13	6	69	1	-	3	1	6	-	-	-	5	-	TambonKhao Thalu
ตำบลตาข่าย	132	4	-	1	15	6	81	4	1	2	2	9	-	-	3	4	-	TambonKhao Khai
อำเภอทุ่งตะโก	238	11	-	1	15	20	135	7	-	21	1	3	-	3	1	20	-	AmphoeThung Tako
ตำบลตะโก	158	5	-	-	11	11	90	4	-	19	1	2	-	-	1	14	-	TambonTako
ตำบลช่องไม้แก้ว	80	6	-	1	4	9	45	3	-	2	-	1	-	3	-	6	-	TambonChong Mai Kao

ที่มา : สำนักอุตสาหกรรมการ พ.ศ. 2560 (ข้อมูลพื้นฐาน) จังหวัด ชุมพร สำนักงานสถิติแห่งชาติ กระทรวงดิจิทัลเพื่อเศรษฐกิจและสังคม
Source : The 2017 Industrial Census (Basic Information), Chumphon Province, National Statistical Office, Ministry of Digital Economy and Society.

ตาราง 2 จำนวนสถานประกอบการ จําแนกตามรูปแบบการจัดตั้งตามกฎหมาย อำเภอและตำบล
TABLE 2 NUMBER OF ESTABLISHMENTS BY FORM OF LEGAL ORGANIZATION, AMPHOE AND TAMBON

อำเภอ/ตำบล	จำนวน สถานประกอบการ	ส่วนบุคคล Individual proprietor	ห้างหุ้นส่วนจำกัด		บริษัทจำกัด บริษัทจำกัด (มหาชน) Company limited, Public company limited	ส่วนราชการ รัฐวิสาหกิจ Government, State-enterprises		สหกรณ์ Cooperatives	กลุ่มแม่บ้าน Community enterprise	สมาคม Association	อื่น ๆ Others	Amphoe/Tambon
			ห้างหุ้นส่วนจำกัด นิติบุคคล Juristic partnership	ห้างหุ้นส่วนสามัญ นิติบุคคล Juristic partnership		ส่วนราชการ รัฐวิสาหกิจ Government, State-enterprises	ส่วนราชการ รัฐวิสาหกิจ Government, State-enterprises					
จังหวัดชุมพร	19,531	18,449	368	626	6	44	28	2	8	Chumphon		
อำเภอเมืองชุมพร	7,312	6,787	197	311	5	4	4	1	3	AmphoeMueang Chumphon		
ตำบลท่าตะเภา	1,777	1,619	55	97	1	1	1	1	2	TambonTha Taphao		
ตำบลปากน้ำ	789	763	11	14	-	1	-	-	-	TambonPak Nam		
ตำบลท่ายาง	428	408	10	10	-	-	-	-	-	TambonTha Yang		
ตำบลบางหมาก	530	504	10	12	2	-	2	-	-	TambonBang Mak		
ตำบลนาทุ่ง	567	543	16	8	-	-	-	-	-	TambonNa Thung		
ตำบลนาชะอัง	231	225	4	2	-	-	-	-	-	TambonNa Cha-ang		
ตำบลตากแดด	527	494	12	20	1	-	-	-	-	TambonTak Daet		
ตำบลบงลี้	265	260	1	3	-	1	-	-	-	TambonBang Luek		
ตำบลหาดพันไกร	151	142	3	5	-	1	-	-	-	TambonHat Phan Krai		
ตำบลวังไม้	869	723	44	101	-	-	1	-	-	TambonWang Phai		
ตำบลวังใหม่	186	177	5	3	1	-	-	-	-	TambonWang Mai		
ตำบลบ้านนา	216	194	11	11	-	-	-	-	-	TambonBan Na		
ตำบลขุนกระเซ้ง	206	185	10	11	-	-	-	-	-	TambonKhun Krathing		
ตำบลทุ่งคา	172	160	2	10	-	-	-	-	-	TambonThung Kha		
ตำบลวิสัยเหนือ	161	159	-	2	-	-	-	-	-	TambonWisai Nuea		
ตำบลหาดทรายรี	129	124	3	2	-	-	-	-	-	TambonHat Sai Ri		
ตำบลถ้ำสิงห์	108	107	-	-	-	-	-	-	1	TambonTham Sing		
อำเภอท่ามะ	3,163	3,019	41	73	-	24	5	-	1	AmphoeTha Sae		
ตำบลท่ามะ	732	674	19	32	-	7	-	-	-	TambonTha Sae		
ตำบลศรี	62	58	-	2	-	2	-	-	-	TambonKhuring		
ตำบลสลู	402	396	2	3	-	-	1	-	-	TambonSalui		
ตำบลนากระดาม	165	158	-	4	-	2	1	-	-	TambonNa Kratam		
ตำบลรับร้อ	525	521	-	1	-	1	2	-	-	TambonRap Ro		
ตำบลท่าข้าม	346	313	12	16	-	5	-	-	-	TambonTha Kham		
ตำบลหงษ์เจริญ	298	286	3	3	-	5	-	-	1	TambonHong Charoen		
ตำบลหินแก้ว	137	133	-	2	-	2	-	-	-	TambonHin Kaeo		

ตาราง 2 จำนวนสถานประกอบการ จัดตั้งตามกฎหมาย อำเภอและตำบล (ต่อ)
TABLE 2 NUMBER OF ESTABLISHMENTS BY FORM OF LEGAL ORGANIZATION, AMPHOE AND TAMBON (Cont.)

อำเภอ/ตำบล	จำนวน สถานประกอบการ	รูปแบบการจัดตั้งตามกฎหมาย										Amphoe/Tambon		
		ส่วนบุคคล		ทั้งหุ้นส่วนจำกัด		บริษัทจำกัด		ส่วนราชการ		สหกรณ์			สมาคม	อื่น ๆ
		Individual proprietor	Individual proprietor	หุ้นส่วนจำกัดนิติบุคคล	หุ้นส่วนสามัญนิติบุคคล	บริษัทจำกัด (มหาชน)	Company limited, Public company limited	ส่วนราชการ รัฐวิสาหกิจ	Government, State-enterprises	Cooperatives	Community enterprise			
ตำบลทรัพย์อนันต์	299	283	5	10	-	-	-	-	-	1	-	-	-	Tambon Sap Anan
ตำบลสองพี่น้อง	197	197	-	-	-	-	-	-	-	-	-	-	-	Tambon Song Phi Nong
อำเภอปะทิว	1,637	1,598	16	20	-	-	-	-	-	1	-	-	1	Amphoe Pathio
ตำบลบางสน	159	155	1	3	-	-	-	-	-	-	-	-	-	Tambon Bang Son
ตำบลทะเลทรัพย์	147	134	5	5	-	-	-	-	-	1	-	-	1	Tambon Thale Sap
ตำบลสะพือ	338	336	1	1	-	-	-	-	-	-	-	-	-	Tambon Sapthi
ตำบลชุมโค	412	405	2	5	-	-	-	-	-	-	-	-	-	Tambon Chum Kho
ตำบลคองยาง	340	332	5	3	-	-	-	-	-	-	-	-	-	Tambon Don Yang
ตำบลปากคลอง	92	92	-	-	-	-	-	-	-	-	-	-	-	Tambon Pak Khlong
ตำบลเขาไชยราช	149	144	2	3	-	-	-	-	-	-	-	-	-	Tambon Khao Chaiyarat
อำเภอสังขละ	3,090	2,898	54	113	1	7	13	1	1	3	1	1	3	Amphoe Lang Suan
ตำบลหลังสวน	407	396	6	3	1	1	-	-	-	-	-	-	-	Tambon Lang Suan
ตำบลขันเงิน	559	519	20	17	-	-	-	-	-	2	-	-	1	Tambon Khan Ngoen
ตำบลท่ามะพลธา	118	94	4	20	-	-	-	-	-	-	-	-	-	Tambon Tha Maphla
ตำบลนาขา	305	281	4	15	-	-	-	-	-	2	-	-	-	Tambon Na Kha
ตำบลนาพญา	133	126	4	3	-	-	-	-	-	-	-	-	-	Tambon Na Phaya
ตำบลบ้านควน	201	185	-	15	-	-	-	-	-	1	-	-	-	Tambon Ban Khuan
ตำบลบางมะพร้าว	127	125	-	1	-	-	-	-	-	-	-	-	1	Tambon Bang Maphrao
ตำบลบางน้ำจืด	176	166	-	5	-	-	-	-	-	1	-	-	1	Tambon Bang Nam Chuet
ตำบลปากน้ำ	226	221	3	1	-	-	-	-	-	-	-	-	-	Tambon Pak Nam
ตำบลพ้อแดง	57	55	1	1	-	-	-	-	-	-	-	-	-	Tambon Pho Daeng
ตำบลแหลมทราย	117	111	2	1	-	-	-	-	-	-	-	-	-	Tambon Laem Sai
ตำบลวังตะกอก	536	495	9	30	-	-	-	-	-	-	-	-	1	Tambon Wang Tako
ตำบลหาดยาย	128	124	1	1	-	-	-	-	-	2	-	-	-	Tambon Hat Yai
อำเภอตะเม	1,014	959	16	36	-	-	-	-	-	2	-	-	1	Amphoe Lamae
ตำบลละแม	678	646	13	19	-	-	-	-	-	-	-	-	-	Tambon Lamae
ตำบลทุ่งหลวง	99	89	2	7	-	-	-	-	-	1	-	-	-	Tambon Thung Luang

ตาราง 2 จำนวนสถานประกอบการ จําแนกตามรูปแบบการจัดตั้งตามกฎหมาย อำเภอและตำบล (ต่อ)
TABLE 2 NUMBER OF ESTABLISHMENTS BY FORM OF LEGAL ORGANIZATION, AMPHOE AND TAMBON (Cont.)

อำเภอ/ตำบล	จำนวน สถานประกอบการ	รูปแบบการจัดตั้งตามกฎหมาย										Amphoe/Tambon			
		Form of legal organization													
		ส่วนบุคคล Individual proprietor	ห้างหุ้นส่วนจำกัด ห้างหุ้นส่วนสามัญ นิติบุคคล	บริษัทจำกัด บริษัทจำกัด (มหาชน)	ส่วนราชการ รัฐวิสาหกิจ	สหกรณ์ Cooperatives	กลุ่มแม่บ้าน Community enterprise	สมาคม Association	อื่น ๆ Others						
ตำบลสวนแดง	107		101	1	4	-	1	-	-	-	-	-	-	-	TambonSuan Taeng
ตำบลทุ่งคาวัต	130		123	-	6	-	-	-	-	1	-	-	-	-	TambonThung Kha Wat
อำเภอพะโต๊ะ	499		486	6	4	-	-	-	-	2	1	-	-	-	AmphoePhato
ตำบลพะโต๊ะ	237		227	5	2	-	-	-	-	2	1	-	-	-	TambonPhato
ตำบลปากทรง	85		85	-	-	-	-	-	-	-	-	-	-	-	TambonPak Song
ตำบลปังหวาน	88		87	1	-	-	-	-	-	-	-	-	-	-	TambonPang Wan
ตำบลพระรั้ง	89		87	-	2	-	-	-	-	-	-	-	-	-	TambonPhra Rak
อำเภอสวี	1,942		1,884	25	27	-	-	-	-	4	2	-	-	-	AmphoeSawi
ตำบลนาโพธิ์	485		457	15	12	-	-	-	-	-	1	-	-	-	TambonNa Pho
ตำบลสวี	112		107	2	3	-	-	-	-	-	-	-	-	-	TambonSawi
ตำบลทุ่งระยะ	116		116	-	-	-	-	-	-	-	-	-	-	-	TambonThung Raya
ตำบลท่าหิน	139		137	2	-	-	-	-	-	-	-	-	-	-	TambonTha Hin
ตำบลปากแพรก	30		30	-	-	-	-	-	-	-	-	-	-	-	TambonPak Phraek
ตำบลด่านสวี	150		150	-	-	-	-	-	-	-	-	-	-	-	TambonDan Sawi
ตำบลครน	247		241	1	5	-	-	-	-	-	-	-	-	-	TambonKhron
ตำบลวิสัยใต้	98		94	-	3	-	-	-	-	1	-	-	-	-	TambonWisai Tai
ตำบลนาสัก	323		321	-	1	-	-	-	-	1	-	-	-	-	TambonNa Sak
ตำบลเขาทะลุ	110		103	3	3	-	-	-	-	-	1	-	-	-	TambonKhao Thalu
ตำบลเขาข่าย	132		128	2	-	-	-	-	-	2	-	-	-	-	TambonKhao Khai
อำเภอทุ่งตะโก	874		818	13	42	-	-	-	-	-	1	-	-	-	AmphoeThung Tako
ตำบลปากตะโก	184		180	-	4	-	-	-	-	-	-	-	-	-	TambonPak Tako
ตำบลทุ่งตะไทร	452		412	10	30	-	-	-	-	-	-	-	-	-	TambonThung Takhrai
ตำบลตะโก	158		147	3	7	-	-	-	-	-	1	-	-	-	TambonTako
ตำบลช่องไม้แก้ว	80		79	-	1	-	-	-	-	-	-	-	-	-	TambonChong Mai Kao
ในเขตเทศบาล	10,408		9,702	272	407	5	6	10	2	4	2	4	2	4	Municipal area
อำเภอเมืองชุมพร	5,722		5,272	171	265	4	3	4	1	1	1	1	1	2	AmphoeMueang Chumphon
ตำบลท่าตะเภา	1,777		1,619	55	97	1	1	1	1	1	1	1	1	2	TambonTha Taphao
ตำบลปากน้ำ	454		448	2	3	-	-	-	-	-	-	-	-	-	TambonPak Nam

ตาราง 2 จำนวนสถานประกอบการ จำนวนตามรูปแบบการจัดตั้งตามกฎหมาย อำเภอและตำบล (ต่อ)
TABLE 2 NUMBER OF ESTABLISHMENTS BY FORM OF LEGAL ORGANIZATION, AMPHOE AND TAMBON (Cont.)

อำเภอ/ตำบล	จำนวน สถานประกอบการ	รูปแบบการจัดตั้งตามกฎหมาย																	
		ส่วนบุคคล Individual proprietor	ห้างหุ้นส่วนจำกัด ห้างหุ้นส่วนสามัญ นิติบุคคล	บริษัทจำกัด บริษัทจำกัด (มหาชน)	ส่วนราชการ รัฐวิสาหกิจ	สหกรณ์ Cooperatives	กลุ่มแม่บ้าน Community enterprise	สมาคม Association	อื่น ๆ Others	Amphoe/Tambon									
อำเภอสวี	1,457	1,427	10	15	-	4	1	-	-	-	-	-	-	-	-	-	-	-	-
ตำบลสวี	112	107	2	3	-	-	-	-	-	-	-	-	-	-	-	-	-	-	-
ตำบลทุ่งระยะ	116	116	-	-	-	-	-	-	-	-	-	-	-	-	-	-	-	-	-
ตำบลท่าหิน	139	137	2	-	-	-	-	-	-	-	-	-	-	-	-	-	-	-	-
ตำบลปากแพรก	30	30	-	-	-	-	-	-	-	-	-	-	-	-	-	-	-	-	-
ตำบลด่านสวี	150	150	-	-	-	-	-	-	-	-	-	-	-	-	-	-	-	-	-
ตำบลตรม	247	241	1	5	3	-	-	-	-	-	-	-	-	-	-	-	-	-	-
ตำบลวิสัยใต้	98	94	-	3	1	-	-	-	-	-	-	-	-	-	-	-	-	-	-
ตำบลนาสัก	323	321	-	1	1	-	-	-	-	-	-	-	-	-	-	-	-	-	-
ตำบลเขาพะลู่	110	103	3	3	3	-	-	-	-	-	-	-	-	-	-	-	-	-	-
ตำบลเขาต่าย	132	128	2	-	-	-	-	-	-	-	-	-	-	-	-	-	-	-	-
อำเภอทุ่งตะโก	238	226	3	8	8	-	-	-	-	-	-	-	-	-	-	-	-	-	-
ตำบลตะโก	158	147	3	7	7	-	-	-	-	-	-	-	-	-	-	-	-	-	-
ตำบลช่องไม้แก้ว	80	79	-	1	1	-	-	-	-	-	-	-	-	-	-	-	-	-	-

ที่มา : สำนักงานอุตสาหกรรม พ.ศ. 2560 (ข้อมูลพื้นฐาน) จังหวัด ชุมพร สำนักงานสถิติแห่งชาติ กระทรวงดิจิทัลเพื่อเศรษฐกิจและสังคม

Source : The 2017 Industrial Census (Basic Information), Chumphon Province, National Statistical Office, Ministry of Digital Economy and Society.

TABLE 3 NUMBER OF ESTABLISHMENTS BY FORM OF ECONOMIC ORGANIZATION, AMPHOE AND TAMBON

อำเภอ/ตำบล	รูปแบบการจัดตั้งทางเศรษฐกิจ Form of economic organization				Amphoe/ Tambon
	จำนวน สถานประกอบการ Number of establishments	สำนักงานเดี่ยว Single unit	สำนักงานใหญ่ Head office	สำนักงานสาขา Branch	
จังหวัดชุมพร	19,531	18,945	75	511	Chumphon
อำเภอเมืองชุมพร	7,312	7,056	33	223	AmphoeMueang Chumphon
ตำบลท่าตะเภา	1,777	1,699	12	66	TambonTha Taphao
ตำบลปากน้ำ	789	782	-	7	TambonPak Nam
ตำบลท่ายาง	428	421	1	6	TambonTha Yang
ตำบลบางหมาก	530	516	3	11	TambonBang Mak
ตำบลนาทุ่ง	567	562	1	4	TambonNa Thung
ตำบลนาชะอัง	231	227	3	1	TambonNa Cha-ang
ตำบลตากแดด	527	511	2	14	TambonTak Daet
ตำบลบางลึก	265	262	-	3	TambonBang Luek
ตำบลหาดพันไกร	151	146	1	4	TambonHat Phan Krai
ตำบลวังไม้	869	786	6	77	TambonWang Phai
ตำบลวังใหม่	186	182	-	4	TambonWang Mai
ตำบลบ้านนา	216	204	3	9	TambonBan Na
ตำบลขุนกระพัง	206	194	1	11	TambonKhun Krathing
ตำบลทุ่งคา	172	167	-	5	TambonThung Kha
ตำบลวิสัยเหนือ	161	160	-	1	TambonWisai Nuea
ตำบลหาดทรายรี	129	129	-	-	TambonHat Sai Ri
ตำบลถ้ำสิงห์	108	108	-	-	TambonTham Sing
อำเภอท่าแซะ	3,163	3,071	13	79	AmphoeTha Sae
ตำบลท่าแซะ	732	698	6	28	TambonTha Sae

ตาราง 3 จำนวนสถานประกอบการ จำนวนตามรูปแบบการจัดตั้งทางเศรษฐกิจ อำเภอและตำบล (ต่อ)
TABLE 3 NUMBER OF ESTABLISHMENTS BY FORM OF ECONOMIC ORGANIZATION, AMPHOE AND TAMBON (Cont.)

อำเภอ/ตำบล	รูปแบบการจัดตั้งทางเศรษฐกิจ Form of economic organization				Amphoe/ Tambon
	จำนวน		สำนักงานใหญ่		
	สถานประกอบการ	สำนักงานเดี่ยว	สำนักงานใหญ่	สำนักงานสาขา	
	Number of establishments	Single unit	Head office	Branch	
ตำบลคูริง	62	58	-	4	TambonKhuring
ตำบลสุย	402	399	1	2	TambonSalui
ตำบลนากระตาม	165	162	-	3	TambonNa Kratam
ตำบลรับร้อ	525	521	-	4	TambonRap Ro
ตำบลท่าข้าม	346	330	-	16	TambonTha Kham
ตำบลหงษ์เจริญ	298	287	1	10	TambonHong Charoen
ตำบลหินแก้ว	137	135	1	1	TambonHin Kaeo
ตำบลทรัพย์อนันต์	299	286	4	9	TambonSap Anan
ตำบลสองพี่น้อง	197	195	-	2	TambonSong Phi Nong
อำเภอปะทิว	1,637	1,626	2	9	AmphoePathio
ตำบลบางสน	159	156	-	3	TambonBang Son
ตำบลทะเลทรัพย์	147	145	-	2	TambonThale Sap
ตำบลสะพือ	338	338	-	-	TambonSaphli
ตำบลชุมโค	412	408	2	2	TambonChum Kho
ตำบลดอนยาง	340	338	-	2	TambonDon Yang
ตำบลปากคลอง	92	92	-	-	TambonPak Khlong
ตำบลเขาไฉยราช	149	149	-	-	TambonKhao Chaiyarat
อำเภอหลังสวน	3,090	2,981	14	95	AmphoeLang Suan
ตำบลหลังสวน	407	403	2	2	TambonLang Suan
ตำบลขันเงิน	559	545	6	8	TambonKhan Ngoen
ตำบลท่ามะพลา	118	94	-	24	TambonTha Maphla
ตำบลนาขา	305	296	2	7	TambonNa Kha

ตาราง 3 จำนวนสถานประกอบการ จำนวนตามรูปแบบการจัดตั้งทางเศรษฐกิจ อำเภอและตำบล (ต่อ)
TABLE 3 NUMBER OF ESTABLISHMENTS BY FORM OF ECONOMIC ORGANIZATION, AMPHOE AND TAMBON (Cont.)

อำเภอ/ตำบล	รูปแบบการจัดตั้งทางเศรษฐกิจ Form of economic organization				Amphoe/ Tambon
	จำนวน		สำนักงานใหญ่		
	สถานประกอบการ	สำนักงานแห่งเดียว	สำนักงานใหญ่	สำนักงานสาขา	
	Number of establishments	Single unit	Head office	Branch	
ตำบลนาพญา	133	126	1	6	TambonNa Phaya
ตำบลบ้านควน	201	189	1	11	TambonBan Khuan
ตำบลบางมะพร้าว	127	126	-	1	TambonBang Maphrao
ตำบลบางน้ำจืด	176	172	1	3	TambonBang Nam Chuet
ตำบลปากน้ำ	226	225	-	1	TambonPak Nam
ตำบลพ้อแดง	57	56	-	1	TambonPho Daeng
ตำบลแหลมทราย	117	114	-	3	TambonLaem Sai
ตำบลวังตะกอก	536	509	1	26	TambonWang Tako
ตำบลหาดยาย	128	126	-	2	TambonHat Yai
อำเภอละแม	1,014	971	7	36	AmphoeLamae
ตำบลละแม	678	651	3	24	TambonLamae
ตำบลทุ่งหลวง	99	91	4	4	TambonThung Luang
ตำบลสวนแตง	107	104	-	3	TambonSuan Taeng
ตำบลทุ่งควัวดี	130	125	-	5	TambonThung Kha Wat
อำเภอพะโต๊ะ	499	492	-	7	AmphoePhato
ตำบลพะโต๊ะ	237	233	-	4	TambonPhato
ตำบลปากทรง	85	85	-	-	TambonPak Song
ตำบลปึงหวาน	88	87	-	1	TambonPang Wan
ตำบลพระรักษ์	89	87	-	2	TambonPhra Rak

ตาราง 3 จำนวนสถานประกอบการ จำนวนตามรูปแบบการจัดตั้งทางเศรษฐกิจ อำเภอและตำบล (ต่อ)
TABLE 3 NUMBER OF ESTABLISHMENTS BY FORM OF ECONOMIC ORGANIZATION, AMPHOE AND TAMBON (Cont.)

อำเภอ/ตำบล	รูปแบบการจัดตั้งทางเศรษฐกิจ Form of economic organization				Amphoe/ Tambon
	จำนวน		สำนักงานสาขา		
	สถานประกอบการ	สำนักงานเดี่ยว	สำนักงานใหญ่	Branch	
	Number of establishments	Single unit	Head office		
อำเภอสวี	1,942	1,908	4	30	AmphoeSawi
ตำบลนาโพธิ์	485	471	2	12	TambonNa Pho
ตำบลสวี	112	107	-	5	TambonSawi
ตำบลทุ่งระยะ	116	116	-	-	TambonThung Raya
ตำบลท่าหิน	139	137	-	2	TambonTha Hin
ตำบลปากแพรง	30	30	-	-	TambonPak Phraek
ตำบลตานสวี	150	150	-	-	TambonDan Sawi
ตำบลครน	247	240	2	5	TambonKhron
ตำบลวิสัยใต้	98	96	-	2	TambonWisai Tai
ตำบลนาถัก	323	322	-	1	TambonNa Sak
ตำบลเขาพะลู่	110	107	-	3	TambonKhao Thalu
ตำบลเขาค่าย	132	132	-	-	TambonKhao Khai
อำเภอทุ่งตะโก	874	840	2	32	AmphoeThung Tako
ตำบลปากตะโก	184	183	-	1	TambonPak Tako
ตำบลทุ่งตะไคร	452	424	1	27	TambonThung Takhrai
ตำบลตะโก	158	154	1	3	TambonTako
ตำบลช่องไม้แก้ว	80	79	-	1	TambonChong Mai Kao
ในเขตเทศบาล	10,408	10,054	48	306	Municipal area
อำเภอเมืองชุมพร	5,722	5,502	28	192	AmphoeMueang Chumphon
ตำบลท่าตะเภา	1,777	1,699	12	66	TambonTha Taphao
ตำบลปากน้ำ	454	452	-	2	TambonPak Nam
ตำบลท่ายาง	428	421	1	6	TambonTha Yang
ตำบลบางหมาก	530	516	3	11	TambonBang Mak

TABLE 3 NUMBER OF ESTABLISHMENTS BY FORM OF ECONOMIC ORGANIZATION, AMPHOE AND TAMBON (Cont.)

อำเภอ/ตำบล	รูปแบบการจัดตั้งทางเศรษฐกิจ Form of economic organization				Amphoe/ Tambon	
	จำนวน		สำนักงานใหญ่			
	สถานประกอบการ	สำนักงานแห่งเดียว	สำนักงานใหญ่	สำนักงานสาขา		
	Number of	Single unit	Head office	Branch		
	establishments					
ตำบลนาทุ่ง	423		418	1	4	TambonNa Thung
ตำบลนาขะอ้ง	231		227	3	1	TambonNa Cha-ang
ตำบลตากแดด	324		315	2	7	TambonTak Daet
ตำบลบางลึก	265		262	-	3	TambonBang Luek
ตำบลวังไผ่	769		687	5	77	TambonWang Phai
ตำบลวังใหม่	186		182	-	4	TambonWang Mai
ตำบลขุนกระพัง	206		194	1	11	TambonKhun Krathing
ตำบลหาดทรายรี	129		129	-	-	TambonHat Sai Ri
อำเภอท่าแซะ	453		428	5	20	AmphoeTha Sae
ตำบลท่าแซะ	453		428	5	20	TambonTha Sae
อำเภอปะทิว	1,049		1,038	2	9	AmphoePathio
ตำบลบางสน	159		156	-	3	TambonBang Son
ตำบลทะเลทรัพย์	147		145	-	2	TambonThale Sap
ตำบลสะพลี	108		108	-	-	TambonSaphli
ตำบลชุมโค	412		408	2	2	TambonChum Kho
ตำบลดอนยาง	223		221	-	2	TambonDon Yang
อำเภอหลังสวน	1,751		1,705	9	37	AmphoeLang Suan
ตำบลลิ้นสวน	407		403	2	2	TambonLang Suan
ตำบลขันเงิน	559		545	6	8	TambonKhan Ngoen
ตำบลปากน้ำ	226		225	-	1	TambonPak Nam
ตำบลพ้อแดง	12		12	-	-	TambonPho Daeng
ตำบลแหลมทราย	11		11	-	-	TambonLaem Sai
ตำบลวังตะกอก	536		509	1	26	TambonWang Tako

ตาราง 3 จำนวนสถานประกอบการ จำนวนตามรูปแบบการจัดตั้งทางเศรษฐกิจ อำเภอและตำบล (ต่อ)
TABLE 3 NUMBER OF ESTABLISHMENTS BY FORM OF ECONOMIC ORGANIZATION, AMPHOE AND TAMBON (Cont.)

อำเภอ/ตำบล	รูปแบบการจัดตั้งทางเศรษฐกิจ Form of economic organization				Amphoe/ Tambon
	จำนวน	สำนักงานเดี่ยว	สำนักงานใหญ่	สำนักงานสาขา	
	สถานประกอบการ	Single unit	Head office	Branch	
	Number of establishments				
อำเภอละแม	216	210	1	5	AmphoeLamae
ตำบลละแม	216	210	1	5	TambonLamae
อำเภอพะโต๊ะ	96	93	-	3	AmphoePhato
ตำบลพะโต๊ะ	96	93	-	3	TambonPhato
อำเภอสวี	485	471	2	12	AmphoeSawi
ตำบลนาโพธิ์	485	471	2	12	TambonNa Pho
อำเภอทุ่งตะโก	636	607	1	28	AmphoeThung Tako
ตำบลปากตะโก	184	183	-	1	TambonPak Tako
ตำบลทุ่งตะไคร	452	424	1	27	TambonThung Takhrai
นอกเขตเทศบาล	9,123	8,891	27	205	Non - municipal area
อำเภอเมืองชุมพร	1,590	1,554	5	31	AmphoeMueang Chumphon
ตำบลปากน้ำ	335	330	-	5	TambonPak Nam
ตำบลนาทุ่ง	144	144	-	-	TambonNa Thung
ตำบลตากแดด	203	196	-	7	TambonTak Daet
ตำบลหาดพันไกร	151	146	1	4	TambonHat Phan Krai
ตำบลวังไผ่	100	99	1	-	TambonWang Phai
ตำบลบ้านนา	216	204	3	9	TambonBan Na
ตำบลทุ่งคา	172	167	-	5	TambonThung Kha
ตำบลวิสัยเหนือ	161	160	-	1	TambonWisai Nuea
ตำบลถ้ำสิงห์	108	108	-	-	TambonTham Sing

ตาราง 3 จำนวนสถานประกอบการ จำนวนตามรูปแบบการจัดตั้งทางเศรษฐกิจ อำเภอและตำบล (ต่อ)
TABLE 3 NUMBER OF ESTABLISHMENTS BY FORM OF ECONOMIC ORGANIZATION, AMPHOE AND TAMBON (Cont.)

อำเภอ/ตำบล	รูปแบบการจัดตั้งทางเศรษฐกิจ Form of economic organization				Amphoe/ Tambon
	จำนวน	สำนักงานเดี่ยว	สำนักงานใหญ่	สำนักงานสาขา	
	สถานประกอบการ	Single unit	Head office	Branch	
	Number of establishments				
อำเภอท่ามะเข้	2,710	2,643	8	59	AmphoeTha Sae
ตำบลท่ามะเข้	279	270	1	8	TambonTha Sae
ตำบลคูริง	62	58	-	4	TambonKhuring
ตำบลสลูย	402	399	1	2	TambonSalui
ตำบลนากระตาม	165	162	-	3	TambonNa Kratam
ตำบลบริบร้อ	525	521	-	4	TambonRap Ro
ตำบลท่าข้าม	346	330	-	16	TambonTha Kham
ตำบลหงษ์เจริญ	298	287	1	10	TambonHong Charoen
ตำบลหินแก้ว	137	135	1	1	TambonHin Kaeo
ตำบลทรัพย์อนันต์	299	286	4	9	TambonSap Anan
ตำบลสองพี่น้อง	197	195	-	2	TambonSong Phi Nong
อำเภอปะทิว	588	588	-	-	AmphoePathio
ตำบลสะพืด	230	230	-	-	TambonSaphli
ตำบลดอนยาง	117	117	-	-	TambonDon Yang
ตำบลปากคลอง	92	92	-	-	TambonPak Khlong
ตำบลเขาไชยราช	149	149	-	-	TambonKhao Chaiyarat
อำเภอหลังสวน	1,339	1,276	5	58	AmphoeLang Suan
ตำบลท่ามะพะลา	118	94	-	24	TambonTha Maphla
ตำบลนาขา	305	296	2	7	TambonNa Kha
ตำบลนาพญา	133	126	1	6	TambonNa Phaya
ตำบลบ้านควน	201	189	1	11	TambonBan Kuan

ตาราง 3 จำนวนสถานประกอบการ จำนวนตามรูปแบบการจัดตั้งทางเศรษฐกิจ อำเภอและตำบล (ต่อ)
TABLE 3 NUMBER OF ESTABLISHMENTS BY FORM OF ECONOMIC ORGANIZATION, AMPHOE AND TAMBON (Cont.)

อำเภอ/ตำบล	รูปแบบการจัดตั้งทางเศรษฐกิจ Form of economic organization				Amphoe/ Tambon
	จำนวน	สำนักงานเดี่ยว	สำนักงานใหญ่	สำนักงานสาขา	
	สถานประกอบการ Number of establishments	Single unit	Head office	Branch	
ตำบลบางมะพร้าว	127	126	-	1	TambonBang Maphrao
ตำบลบางน้ำจืด	176	172	1	3	TambonBang Nam Chuet
ตำบลพ้อแดง	45	44	-	1	TambonPho Daeng
ตำบลแหลมทราย	106	103	-	3	TambonLaem Sai
ตำบลหาดยาย	128	126	-	2	TambonHat Yai
อำเภอละแม	798	761	6	31	AmphoeLamae
ตำบลละแม	462	441	2	19	TambonLamae
ตำบลทุ่งหลวง	99	91	4	4	TambonThung Luang
ตำบลสวนแตง	107	104	-	3	TambonSuan Taeng
ตำบลทุ่งควัวดี	130	125	-	5	TambonThung Kha Wat
อำเภอพะโต๊ะ	403	399	-	4	AmphoePhato
ตำบลพะโต๊ะ	141	140	-	1	TambonPhato
ตำบลปากทรง	85	85	-	-	TambonPak Song
ตำบลโป่งหวาน	88	87	-	1	TambonPang Wan
ตำบลพระรักษ์	89	87	-	2	TambonPhra Rak
อำเภอสี	1,457	1,437	2	18	AmphoeSawi
ตำบลสี	112	107	-	5	TambonSawi
ตำบลทุ่งระยะ	116	116	-	-	TambonThung Raya
ตำบลท่าหิน	139	137	-	2	TambonTha Hin
ตำบลปากแพรง	30	30	-	-	TambonPak Phraek
ตำบลด่านสี	150	150	-	-	TambonDan Sawi
ตำบลครน	247	240	2	5	TambonKhron

ตาราง 3 จำนวนสถานประกอบการ จำนวนตามรูปแบบการจัดตั้งทางเศรษฐกิจ อำเภอและตำบล (ต่อ)
TABLE 3 NUMBER OF ESTABLISHMENTS BY FORM OF ECONOMIC ORGANIZATION, AMPHOE AND TAMBON (Cont.)

อำเภอ/ตำบล	จำนวน สถานประกอบการ Number of establishments	รูปแบบการจัดตั้งทางเศรษฐกิจ Form of economic organization			อำเภอ/ Tambon
		สำนักงานเดี่ยว Single unit	สำนักงานใหญ่ Head office	สำนักงานสาขา Branch	
ตำบลวิสัยใต้	98	96	-	2	TambonWisai Tai
ตำบลนาสัก	323	322	-	1	TambonNa Sak
ตำบลเขาทะลุ	110	107	-	3	TambonKhao Thalu
ตำบลเขาค่าย	132	132	-	-	TambonKhao Khai
อำเภอทุ่งตะโก	238	233	1	4	AmphoeThung Tako
ตำบลตะโก	158	154	1	3	TambonTako
ตำบลช่องไม้แก้ว	80	79	-	1	TambonChong Mai Kaeo

ที่มา : สำมะโนอุตสาหกรรม พ.ศ. 2560 (ข้อมูลพื้นฐาน) จังหวัด ชุมพร สำนักงานสถิติแห่งชาติ กระทรวงดิจิทัลเพื่อเศรษฐกิจและสังคม

Source : The 2017 Industrial Census (Basic Information), Chumphon Province, National Statistical Office, Ministry of Digital Economy and Society.

ตาราง 4 จำนวนสถานประกอบการ จำนวนตามขนาดของสถานประกอบการ (จำนวนคนทำงาน) อำเภอและตำบล
TABLE 4 NUMBER OF ESTABLISHMENTS BY SIZE OF ESTABLISHMENT (NUMBER OF PERSONS ENGAGED), AMPHOE AND TAMBON

อำเภอ/ตำบล	ขนาดของสถานประกอบการ (จำนวนคนทำงาน) Size of establishment (Number of persons engaged)											Amphoe/Tambon
	จำนวนสถานประกอบการ (จำนวนคนทำงาน) จำนวนและตำบล											
	1 - 5	6 - 10	11-15	16 - 20	21 - 25	26 - 30	31 - 50	51 - 100	101 - 200	> 200		
จังหวัดชุมพร	19,531	18,097	820	285	100	62	32	54	43	21	17	Chumphon
อำเภอเมืองชุมพร	7,312	6,684	347	130	39	23	17	31	15	16	10	AmphoeMueang Chumphon
ตำบลท่าตะเภา	1,777	1,617	102	29	6	4	5	10	2	-	2	TambonTha Taphao
ตำบลปากน้ำ	789	742	20	13	1	3	4	1	2	2	1	TambonPak Nam
ตำบลท่ายาง	428	389	17	14	1	2	-	-	1	3	1	TambonTha Yang
ตำบลบางหมาก	530	488	25	7	3	1	2	1	2	-	1	TambonBang Mak
ตำบลนาทุ่ง	567	530	23	5	-	1	3	4	1	-	-	TambonNa Thung
ตำบลนาพะอ้ง	231	223	4	2	-	-	-	2	-	-	-	TambonNa Cha-ang
ตำบลตากแดด	527	483	30	7	3	-	1	-	2	-	1	TambonTak Daet
ตำบลบงลึก	265	254	6	3	-	-	-	2	-	-	-	TambonBang Luek
ตำบลหาดพันไกร	151	139	8	2	1	-	1	-	-	-	-	TambonHat Phan Krai
ตำบลวังไม้	869	756	60	16	15	6	-	6	1	8	1	TambonWang Phai
ตำบลวังใหม่	186	173	6	2	2	1	-	2	-	-	-	TambonWang Mai
ตำบลบ้านนา	216	192	12	3	3	-	-	2	1	1	2	TambonBan Na
ตำบลขุนกระพัง	206	184	9	6	1	3	1	-	2	-	-	TambonKhun Krathing
ตำบลทุ่งคา	172	149	9	7	1	1	-	1	1	2	1	TambonThung Kha
ตำบลวิสัยเหนือ	161	151	3	4	2	1	-	-	-	-	-	TambonWisai Nuea
ตำบลหาดทรายรี	129	110	10	9	-	-	-	-	-	-	-	TambonHat Sai Ri
ตำบลถ้ำสิงห์	108	104	3	1	-	-	-	-	-	-	-	TambonTham Sing
อำเภอท่าแซะ	3,163	2,989	110	24	9	11	3	5	5	2	5	AmphoeTha Sae
ตำบลท่าแซะ	732	677	37	10	2	2	-	3	1	-	-	TambonTha Sae
ตำบลคูริง	62	59	2	-	-	-	-	-	-	-	1	TambonKhuring
ตำบลสลูย	402	386	14	-	-	-	-	-	1	-	1	TambonSalui
ตำบลนากระตาม	165	147	10	1	1	4	-	1	1	-	-	TambonNa Kriatam

ตาราง 4 จำนวนสถานประกอบการ จำนวนคนทำงานของสถานประกอบการ (จำนวนคนทำงาน) อำเภอและตำบล (ต่อ)
TABLE 4 NUMBER OF ESTABLISHMENTS BY SIZE OF ESTABLISHMENT (NUMBER OF PERSONS ENGAGED), AMPHOE AND TAMBON (Cont.)

อำเภอ/ตำบล	ขนาดของสถานประกอบการ (จำนวนคนทำงาน) Size of establishment (Number of persons engaged)											Amphoe/Tambon			
	จำนวนสถานประกอบการ จำนวนคนทำงาน														
	1 - 5	6 - 10	11-15	16 - 20	21 - 25	26 - 30	31 - 50	51 - 100	101 - 200	> 200					
ตำบลรับร้อ	525	510	9	2	2	1	1	-	1	-	-	-	-	-	TambonRap Ro
ตำบลท่าข้าม	346	322	11	8	1	1	1	-	-	1	1	-	-	1	TambonTha Kham
ตำบลพงษ์เจริญ	298	287	10	-	-	1	-	-	-	-	-	-	-	-	TambonHong Charoen
ตำบลหินแก้ว	137	128	3	3	1	1	-	-	1	-	-	-	-	-	TambonHin Kaeo
ตำบลทรัพย์อนันต์	299	281	10	-	1	2	1	1	1	1	1	2	-	2	TambonSap Anan
ตำบลสองพี่น้อง	197	192	4	-	-	-	-	-	-	-	-	-	-	-	TambonSong Phi Nong
อำเภอปะทิว	1,637	1,567	54	8	1	-	1	2	4	-	-	-	-	-	AmphoePathio
ตำบลบางสน	159	158	-	-	-	-	-	-	-	-	-	-	-	-	TambonBang Son
ตำบลทะเลทรัพย์	147	136	8	1	1	-	-	-	1	-	-	-	-	-	TambonThale Sap
ตำบลสะพือ	338	321	13	3	-	-	-	-	-	1	-	-	-	-	TambonSaphli
ตำบลชุมโค	412	395	15	2	-	-	-	-	-	-	-	-	-	-	TambonChum Kho
ตำบลดอนยาง	340	326	11	1	-	-	-	-	-	2	-	-	-	-	TambonDon Yang
ตำบลปากคลอง	92	89	3	-	-	-	-	-	-	-	-	-	-	-	TambonPak Khlong
ตำบลเขาไชยราช	149	142	4	1	-	-	-	-	1	1	-	-	-	-	TambonKhaio Chaiyarat
อำเภอหลังสวน	3,090	2,767	162	84	29	21	3	12	9	3	3	-	-	-	AmphoeLang Suan
ตำบลหลังสวน	407	392	10	4	1	-	-	-	-	-	-	-	-	-	TambonLang Suan
ตำบลขันเงิน	559	497	42	11	1	5	-	1	2	-	-	-	-	-	TambonKhan Ngoen
ตำบลท่ามะพละ	118	101	10	1	3	-	-	1	1	-	2	-	-	-	TambonTha Maphla
ตำบลนาขา	305	266	18	14	1	2	2	1	1	-	-	-	-	-	TambonNa Kha
ตำบลนาพญา	133	126	4	3	-	-	-	-	-	-	-	-	-	-	TambonNa Phaya
ตำบลบ้านควน	201	191	3	-	1	1	1	1	2	1	-	-	-	-	TambonBan Khuan
ตำบลบางมะพร้าว	127	108	6	7	3	3	-	-	-	-	-	-	-	-	TambonBang Maphrao
ตำบลบางน้ำจืด	176	160	8	2	6	-	-	-	-	-	-	-	-	-	TambonBang Nam Chuet

ตาราง 4 จำนวนสถานประกอบการ จำนวนตามขนาดของสถานประกอบการ (จำนวนคนทำงาน) อำเภอและตำบล (ต่อ)
TABLE 4 NUMBER OF ESTABLISHMENTS BY SIZE OF ESTABLISHMENT (NUMBER OF PERSONS ENGAGED), AMPHOE AND TAMBON (Cont.)

อำเภอ/ตำบล	ขนาดของสถานประกอบการ (จำนวนคนทำงาน) Size of establishment (Number of persons engaged)											Amphoe/Tambon			
	จำนวนสถานประกอบการ จำนวนของสถานประกอบการ (จำนวนคนทำงาน) Number of establishments														
	1 - 5	6 - 10	11- 15	16 - 20	21 - 25	26 - 30	31 - 50	51 - 100	101 - 200	> 200					
ตำบลปากน้ำ	226	217	7	-	2	-	-	-	-	-	-	-	-	-	TambonPak Nam
ตำบลโพแดง	57	53	3	1	-	-	-	-	-	-	-	-	-	-	TambonPho Daeng
ตำบลแหม่มทราย	117	111	4	2	-	-	-	-	-	-	-	-	-	-	TambonLaem Sai
ตำบลวังตะกอก	536	421	46	38	13	8	6	4	4	-	-	-	-	-	TambonWang Tako
ตำบลหาดยาย	128	124	1	1	-	-	-	2	-	-	-	-	-	-	TambonHat Yai
อำเภอละแม	1,014	972	24	7	3	2	6	6	2	-	-	-	-	-	AmphoeLamae
ตำบลละแม	678	659	12	4	-	1	2	2	1	-	-	-	-	-	TambonLamae
ตำบลทุ่งหลวง	99	90	2	1	1	-	1	4	-	-	-	-	-	-	TambonThung Luang
ตำบลสวนแดง	107	100	5	1	1	-	-	-	-	-	-	-	-	-	TambonSuan Taeng
ตำบลทุ่งควาย	130	123	5	1	1	-	-	-	-	-	-	-	-	-	TambonThung Kha Wat
อำเภอพะโต๊ะ	499	485	10	4	-	-	-	-	-	-	-	-	-	-	AmphoePhato
ตำบลพะโต๊ะ	237	228	6	3	-	-	-	-	-	-	-	-	-	-	TambonPhato
ตำบลปากทรง	85	85	-	-	-	-	-	-	-	-	-	-	-	-	TambonPak Song
ตำบลปึงหวาน	88	85	2	1	-	-	-	-	-	-	-	-	-	-	TambonPang Wan
ตำบลพระรักษ์	89	87	2	-	-	-	-	-	-	-	-	-	-	-	TambonPhra Rak
อำเภอสวี	1,942	1,828	78	17	10	5	1	2	1	1	2	1	1	1	AmphoeSawi
ตำบลนาโพธิ์	485	450	26	3	4	1	1	1	-	-	-	-	-	-	TambonNa Pho
ตำบลสวี	112	105	5	1	1	-	-	-	-	-	-	-	-	-	TambonSawi
ตำบลทุ่งระยะ	116	111	4	1	-	-	-	-	-	-	-	-	-	-	TambonThung Raya
ตำบลท่าหิน	139	132	5	1	-	1	-	-	-	-	-	-	-	-	TambonTha Hin
ตำบลปากแพรก	30	30	-	-	-	-	-	-	-	-	-	-	-	-	TambonPak Phraek
ตำบลคานสวี	150	144	5	-	1	-	-	-	-	-	-	-	-	-	TambonDan Sawi
ตำบลครน	247	238	5	3	-	-	-	-	-	-	-	-	-	1	TambonKhron
ตำบลวิสัยใต้	98	88	8	1	-	1	-	-	-	-	-	-	-	-	TambonWisai Tai

ตาราง 4 จำนวนสถานประกอบการ จำนวนตามขนาดของสถานประกอบการ (จำนวนคนทำงาน) อำเภอและตำบล (ต่อ)
TABLE 4 NUMBER OF ESTABLISHMENTS BY SIZE OF ESTABLISHMENT (NUMBER OF PERSONS ENGAGED), AMPHOE AND TAMBON (Cont.)

อำเภอ/ตำบล	ขนาดของสถานประกอบการ (จำนวนคนทำงาน) Size of establishment (Number of persons engaged)											Amphoe/Tambon				
	จำนวนสถานประกอบการ															
	1 - 5	6 - 10	11-15	16 - 20	21 - 25	26 - 30	31 - 50	51 - 100	101 - 200	> 200						
ตำบลนาลัก	323	301	15	3	2	1	1	1	-	-	-	-	-	-	-	TambonNa Sak
ตำบลเขาทะลุ	110	102	3	3	1	-	-	1	-	-	-	-	-	-	-	TambonKhao Thalu
ตำบลเขาค่าย	132	127	2	1	1	1	-	-	-	-	-	-	-	-	-	TambonKhao Khai
อำเภอทุ่งตะโก	874	805	35	11	9	2	5	2	4	4	2	4	-	1	1	AmphoeThung Tako
ตำบลปากตะโก	184	176	3	1	1	1	1	1	-	-	-	1	-	-	-	TambonPak Tako
ตำบลทุ่งตะไคร	452	414	20	7	6	-	3	1	1	1	1	1	-	-	-	TambonThung Takhrai
ตำบลตะโก	158	143	7	2	2	1	-	-	2	1	2	-	-	1	1	TambonTako
ตำบลช่องไม้แก้ว	80	72	5	1	-	-	1	1	1	1	-	-	-	-	-	TambonChong Mai Kaeo
ในเขตเทศบาล	10,408	9,541	499	179	59	37	18	39	19	11	11	6	6	6	6	Municipal area
อำเภอเมืองชุมพร	5,722	5,221	282	100	31	19	13	28	11	11	11	11	11	11	11	AmphoeMueang Chumphon
ตำบลท่าตะเภา	1,777	1,617	102	29	6	4	5	10	2	2	2	-	-	2	2	TambonTha Taphao
ตำบลปากน้ำ	454	439	6	5	-	1	1	1	1	1	1	-	-	-	-	TambonPak Nam
ตำบลท้ายาง	428	389	17	14	1	2	-	-	1	1	3	1	3	1	1	TambonTha Yang
ตำบลบางหมาก	530	488	25	7	3	1	2	1	2	2	1	2	-	1	1	TambonBang Mak
ตำบลนาทุ่ง	423	394	17	4	-	1	3	4	-	4	-	-	-	-	-	TambonNa Thung
ตำบลนาชะอัง	231	223	4	2	-	-	-	2	-	-	-	-	-	-	-	TambonNa Cha-ang
ตำบลตากแดด	324	289	24	4	3	-	1	-	2	-	2	-	-	1	1	TambonTak Daet
ตำบลบงลี้	265	254	6	3	-	-	-	2	-	-	-	-	-	-	-	TambonBang Luek
ตำบลวังใหม่	769	661	56	15	15	6	6	6	1	8	1	1	8	1	1	TambonWang Phai
ตำบลวังใหม่	186	173	6	2	2	1	-	2	-	-	-	-	-	-	-	TambonWang Mai
ตำบลขุนกระหัง	206	184	9	6	1	3	1	-	2	-	-	-	-	-	-	TambonKhun Krathing
ตำบลหาดทรายรี	129	110	10	9	-	-	-	-	-	-	-	-	-	-	-	TambonHat Sai Ri
อำเภอท่าแซะ	453	418	25	7	1	1	1	1	1	1	1	-	-	-	-	AmphoeTha Sae
ตำบลท่าแซะ	453	418	25	7	1	1	1	1	1	1	1	-	-	-	-	TambonTha Sae

ตาราง 4 จำนวนสถานประกอบการ จำนวนตามขนาดของสถานประกอบการ (จำนวนคนทำงาน) อำเภอและตำบล (ต่อ)
TABLE 4 NUMBER OF ESTABLISHMENTS BY SIZE OF ESTABLISHMENT (NUMBER OF PERSONS ENGAGED), AMPHOE AND TAMBON (Cont.)

อำเภอ/ตำบล	ขนาดของสถานประกอบการ (จำนวนคนทำงาน) Size of establishment (Number of persons engaged)											Amphoe/Tambon			
	จำนวนสถานประกอบการ														
	1 - 5	6 - 10	11-15	16 - 20	21 - 25	26 - 30	31 - 50	51 - 100	101 - 200	> 200					
อำเภอสวี	1,457	1,378	52	14	6	1	4	1	1	1	-	-	-	1	AmphoeSawi
ตำบลสวี	112	105	5	1	1	-	-	-	-	-	-	-	-	-	TambonSawi
ตำบลทุ่งระยง	116	111	4	1	-	-	-	-	-	-	-	-	-	-	TambonThung Raya
ตำบลท่าหิน	139	132	5	1	-	-	1	-	-	-	-	-	-	-	TambonTha Hin
ตำบลปากแพรก	30	30	-	-	-	-	-	-	-	-	-	-	-	-	TambonPak Phraek
ตำบลด่านสวี	150	144	5	-	1	-	-	-	-	-	-	-	-	-	TambonDan Sawi
ตำบลครน	247	238	5	3	-	-	-	-	-	-	-	-	-	1	TambonKhron
ตำบลวิสัยใต้	98	88	8	1	-	-	1	-	-	-	-	-	-	-	TambonWisai Tai
ตำบลนาลึก	323	301	15	3	2	1	1	1	-	-	-	-	-	-	TambonNa Sak
ตำบลเขาพะลุ	110	102	3	3	1	-	-	-	1	-	-	-	-	-	TambonKhao Thalu
ตำบลเขาค่าย	132	127	2	1	1	-	1	-	-	-	-	-	-	-	TambonKhao Khai
อำเภอทุ่งตะโก	238	215	12	3	2	1	1	1	1	2	2	-	-	1	AmphoeThung Tako
ตำบลตะโก	158	143	7	2	2	1	1	-	-	2	-	-	-	1	TambonTako
ตำบลช่องไม้แก้ว	80	72	5	1	-	-	-	1	-	1	-	-	-	-	TambonChong Mai Kao

ที่มา : สำมะโนอุตสาหกรรม พ.ศ. 2560 (ข้อมูลพื้นฐาน) จังหวัด ชุมพร สำนักงานสถิติแห่งชาติ กระทรวงดิจิทัลเพื่อเศรษฐกิจและสังคม

Source : The 2017 Industrial Census (Basic Information), Chumphon Province, National Statistical Office, Ministry of Digital Economy and Society.

ตาราง 5 จำนวนคนทำงานในสถานประกอบการ จำนวนตามขนาดของสถานประกอบการ (จำนวนคนทำงาน) อำเภอและตำบล
TABLE 5 NUMBER OF PERSONS ENGAGED IN ESTABLISHMENTS BY SIZE OF ESTABLISHMENT (NUMBER OF PERSONS ENGAGED), AMPHOE AND TAMBON

อำเภอ/ตำบล	ขนาดของสถานประกอบการ (จำนวนคนทำงาน) Size of establishment (Number of persons engaged)													Amphoe/Tambon	
	จำนวน														
	1 - 5	6 - 10	11- 15	16 - 20	21 - 25	26 - 30	31 - 50	51 - 100	101 - 200	201 - 500	501 - 1,000	> 1,000			
จำนวน คนทำงาน Number of persons engaged	6,017	3,528	1,779	1,388	913	2,147	3,023	2,794	4,543	875	2,505	2,505	2,505		
จังหวัดชุมพร	61,399	31,887	6,017	3,528	1,779	1,388	913	2,147	3,023	2,794	4,543	875	2,505	2,505	Chumphon
อำเภอเมืองชุมพร	27,241	11,744	2,565	1,616	693	519	484	1,243	1,115	2,090	2,667	-	2,505	Amphoe/Mueang Chumphon	
ตำบลท่าตะเภา	5,576	3,053	748	359	111	90	148	397	148	-	522	-	-	TambonTha Taphao	
ตำบลปากน้ำ	4,692	1,307	157	167	20	70	113	41	106	206	-	-	2,505	TambonPak Nam	
ตำบลท่ายาง	1,679	614	125	167	19	47	-	-	80	327	300	-	-	TambonTha Yang	
ตำบลบางหมาก	1,916	900	176	90	53	22	55	35	183	-	402	-	-	TambonBang Mak	
ตำบลนาทุ่ง	1,424	856	180	66	-	25	85	160	52	-	-	-	-	TambonNa Thung	
ตำบลนาชะอัง	460	329	27	23	-	-	-	81	-	-	-	-	-	TambonNa Cha-ang	
ตำบลตากแดด	1,694	769	243	83	52	-	28	-	179	-	340	-	-	TambonTak Daet	
ตำบลบางลึก	555	395	42	38	-	-	-	80	-	-	-	-	-	TambonBang Luek	
ตำบลหาดพันไกร	356	225	62	23	17	-	29	-	-	-	-	-	-	TambonHat Phan Krai	
ตำบลวังไม้	4,210	1,436	442	209	265	134	-	230	62	1,191	241	-	-	TambonWang Phai	
ตำบลวังใหม่	542	322	46	27	32	23	-	92	-	-	-	-	-	TambonWang Mai	
ตำบลบ้านนา	1,310	317	77	36	53	-	-	81	83	121	542	-	-	TambonBan Na	
ตำบลขุนกระพัง	706	313	72	75	20	63	26	-	137	-	-	-	-	TambonKhun Krathing	
ตำบลทุ่งคา	1,165	282	64	84	17	22	-	46	85	245	320	-	-	TambonThung Kha	
ตำบลวิสัยเหนือ	371	249	18	47	34	23	-	-	-	-	-	-	-	TambonWisai Nuea	
ตำบลหาดทรายรี	379	201	68	110	-	-	-	-	-	-	-	-	-	TambonHat Sai Ri	
ตำบลถ้ำสิงห์	206	176	18	12	-	-	-	-	-	-	-	-	-	TambonTham Sing	
อำเภอท่าแซะ	9,692	5,282	782	284	162	252	89	205	340	311	1,110	875	-	AmphoeTha Sae	
ตำบลท่ามะแซ	1,870	1,206	267	116	37	47	-	131	66	-	-	-	-	TambonTha Sae	
ตำบลคูริง	345	106	14	-	-	-	-	-	-	-	225	-	-	TambonKhuring	
ตำบลตลุย	1,749	719	104	-	-	-	-	-	51	-	-	875	-	TambonSalui	
ตำบลนากระตม	624	302	75	11	16	96	-	42	82	-	-	-	-	TambonNa Kratam	
ตำบลไร่ร้อ	1,097	884	58	23	40	-	30	-	62	-	-	-	-	TambonRap Ro	
ตำบลท่าข้าม	1,186	524	71	99	19	23	30	-	-	123	297	-	-	TambonTha Kham	
ตำบลหงษ์เจริญ	562	466	73	-	-	23	-	-	-	-	-	-	-	TambonHong Charoen	
ตำบลหินแก้ว	388	216	20	35	17	21	-	-	79	-	-	-	-	TambonHin Kaeo	
ตำบลทรัพย์อันนิต	1,504	535	74	-	16	42	29	32	-	188	588	-	-	TambonSap Anan	
ตำบลสองพี่น้อง	367	324	26	-	17	-	-	-	-	-	-	-	-	TambonSong Phi Nong	

ตาราง 5 จำนวนคนทำงานในสถานประกอบการ จำนวนตามขนาดของสถานประกอบการ (จำนวนคนทำงาน) อำเภอและตำบล (ต่อ)
TABLE 5 NUMBER OF PERSONS ENGAGED IN ESTABLISHMENTS BY SIZE OF ESTABLISHMENT (NUMBER OF PERSONS ENGAGED), AMPHOE AND TAMBON (Cont.)

อำเภอ/ตำบล	จำนวน คนทำงาน													Amphoe/Tambon
	ขนาดของสถานประกอบการ (จำนวนคนทำงาน) Size of establishment (Number of persons engaged)													
	1 - 5	6 - 10	11- 15	16 - 20	21 - 25	26 - 30	31 - 50	51 - 100	101 - 200	201 - 500	501 - 1,000	> 1,000		
จำนวน คนทำงาน Number of persons engaged	1 - 5	6 - 10	11- 15	16 - 20	21 - 25	26 - 30	31 - 50	51 - 100	101 - 200	201 - 500	501 - 1,000	> 1,000		
อำเภอสวี	4,934	3,407	555	212	180	116	26	77	-	-	361	-	-	AmphoeSawi
ตำบลนาโพธิ์	1,195	844	180	41	71	25	-	34	-	-	-	-	-	TambonNa Pho
ตำบลสวี	263	194	39	13	17	-	-	-	-	-	-	-	-	TambonSawi
ตำบลทุ่งระยง	282	241	30	11	-	-	-	-	-	-	-	-	-	TambonThung Raya
ตำบลท่าหิน	313	249	32	11	-	21	-	-	-	-	-	-	-	TambonTha Hin
ตำบลปากแพรง	52	52	-	-	-	-	-	-	-	-	-	-	-	TambonPak Phraek
ตำบลด่านสวี	272	216	40	-	16	-	-	-	-	-	-	-	-	TambonDan Sawi
ตำบลครน	831	398	36	36	-	-	-	-	-	361	-	-	-	TambonKron
ตำบลลิ้นไต้	263	169	59	11	-	24	-	-	-	-	-	-	-	TambonWisai Tai
ตำบลนาสัก	847	616	105	39	40	21	26	-	-	-	-	-	-	TambonNa Sak
ตำบลเขาทะลุ	288	170	20	39	16	-	-	43	-	-	-	-	-	TambonKha Thalu
ตำบลเขาค่าย	328	258	14	11	20	25	-	-	-	-	-	-	-	TambonKha Khai
อำเภอทุ่งตะโก	2,874	1,401	256	131	165	44	146	67	259	405	-	-	-	AmphoeThung Tako
ตำบลปากตะโก	465	299	22	11	20	23	30	-	60	-	-	-	-	TambonPak Tako
ตำบลทุ่งตะไทร	1,343	806	142	85	113	-	87	35	75	-	-	-	-	TambonThung Takhrai
ตำบลตะโก	862	203	53	24	32	21	-	124	-	405	-	-	-	TambonTako
ตำบลช่องไม้แก้ว	204	93	39	11	-	-	29	32	-	-	-	-	-	TambonChong Mai Kao
ในเขตเทศบาล	31,463	16,868	3,717	2,230	1,066	826	518	1,549	1,366	1,518	1,805	-	-	Municipal area
อำเภอเมืองชุมพร	19,282	9,301	2,101	1,246	552	428	372	1,116	843	1,518	1,805	-	-	AmphoeMueang Chumphon
ตำบลท่าตะเภา	5,576	3,053	748	359	111	90	148	397	148	-	522	-	-	TambonTha Taphao
ตำบลท่าตะเภา	5,576	3,053	748	359	111	90	148	397	148	-	522	-	-	TambonTha Taphao
ตำบลปากน้ำ	1,055	797	46	63	-	24	30	41	54	-	-	-	-	TambonPak Nam
ตำบลท่ายาง	1,679	614	125	167	19	47	-	-	80	327	300	-	-	TambonTha Yang
ตำบลบางหมาก	1,916	900	176	90	53	22	55	35	183	-	402	-	-	TambonBang Mak
ตำบลนพบุรี	1,080	621	138	51	-	25	85	160	-	-	-	-	-	TambonNa Thung
ตำบลนาชะอัง	460	329	27	23	-	-	-	81	-	-	-	-	-	TambonNa Cha-ang
ตำบลตากแดด	1,303	462	195	47	52	-	28	-	179	-	340	-	-	TambonTak Daet
ตำบลบางลึก	555	395	42	38	-	-	-	80	-	-	-	-	-	TambonBang Luek
ตำบลวังไผ่	4,031	1,294	418	196	265	134	-	230	62	1,191	241	-	-	TambonWang Phai
ตำบลวังใหม่	542	322	46	27	32	23	-	92	-	-	-	-	-	TambonWang Mai
ตำบลขุนกระพัง	706	313	72	75	20	63	26	-	137	-	-	-	-	TambonKun Krathing
ตำบลหาดทรายรี	379	201	68	110	-	-	-	-	-	-	-	-	-	TambonHat Sai Ri

ตาราง 5 จำนวนพนักงานในสถานประกอบการ จำนวนตามขนาดของสถานประกอบการ (จำนวนคนทำงาน) อำเภอและตำบล (ต่อ)
 TABLE 5 NUMBER OF PERSONS ENGAGED IN ESTABLISHMENTS BY SIZE OF ESTABLISHMENT (NUMBER OF PERSONS ENGAGED), AMPHOE AND TAMBON (Cont.)

อำเภอ/ตำบล	จำนวน คนทำงาน Number of persons engaged	ขนาดของสถานประกอบการ (จำนวนคนทำงาน) Size of establishment (Number of persons engaged)											Amphoe/Tambon			
		1 - 5	6 - 10	11- 15	16 - 20	21 - 25	26 - 30	31 - 50	51 - 100	101 - 200	201 - 500	501 - 1,000		> 1,000		
		อำเภอท่าแพ	1,138	788	184	79	20	25	-	42	-	-		-	-	-
ตำบลท่าแพ	1,138	788	184	79	20	25	-	42	-	-	-	-	-	-	-	Tambon Tha Sae
อำเภอปะทิว	1,918	1,517	240	65	17	-	29	50	-	-	-	-	-	-	-	Amphoe Pathio
ตำบลบางสน	253	224	-	-	-	-	29	-	-	-	-	-	-	-	-	Tambon Bang Son
ตำบลทะเลทรัพย์	355	213	61	14	17	-	-	50	-	-	-	-	-	-	-	Tambon Thale Sap
ตำบลสะพือ	178	145	6	27	-	-	-	-	-	-	-	-	-	-	-	Tambon Saphli
ตำบลขุนโค	766	628	114	24	-	-	-	-	-	-	-	-	-	-	-	Tambon Chum Kho
ตำบลดอนยาง	366	307	59	-	-	-	-	-	-	-	-	-	-	-	-	Tambon Don Yang
อำเภอห้วยสวน	5,585	2,847	815	665	273	325	-	272	-	-	-	388	-	-	-	Amphoe Lang Suan
ตำบลหลังสวน	771	629	73	51	18	-	-	-	-	-	-	-	-	-	-	Tambon Lang Suan
ตำบลขี้เงิน	1,679	933	316	129	17	110	-	31	-	-	-	143	-	-	-	Tambon Khan Ngoen
ตำบลปากน้ำ	437	337	58	-	-	42	-	-	-	-	-	-	-	-	-	Tambon Pak Nam
ตำบลพ้อแดง	21	21	-	-	-	-	-	-	-	-	-	-	-	-	-	Tambon Pho Daeng
ตำบลแหลมทราย	20	20	-	-	-	-	-	-	-	-	-	-	-	-	-	Tambon Laem Sai
ตำบลวังตะกอก	2,657	907	368	485	238	173	-	241	-	-	-	245	-	-	-	Tambon Wang Tako
อำเภอละแม	376	349	14	13	-	-	-	-	-	-	-	-	-	-	-	Amphoe Lamae
ตำบลละแม	376	349	14	13	-	-	-	-	-	-	-	-	-	-	-	Tambon Lamae
อำเภอพะโต๊ะ	161	117	19	25	-	-	-	-	-	-	-	-	-	-	-	Amphoe Photo
ตำบลพะโต๊ะ	161	117	19	25	-	-	-	-	-	-	-	-	-	-	-	Tambon Photo
อำเภอสวี	1,195	844	180	41	71	25	-	34	-	-	-	-	-	-	-	Amphoe Sawi
ตำบลนาโพธิ์	1,195	844	180	41	71	25	-	34	-	-	-	-	-	-	-	Tambon Na Pho
อำเภอทุ่งตะโก	1,808	1,105	164	96	133	23	117	35	135	-	-	-	-	-	-	Amphoe Thung Tako
ตำบลปากตะโก	465	299	22	11	20	23	30	-	60	-	-	-	-	-	-	Tambon Pak Tako
ตำบลทุ่งตะไคร	1,343	806	142	85	113	-	87	35	75	-	-	-	-	-	-	Tambon Thung Takhlai
นอกเขตเทศบาล	29,936	15,019	2,300	1,298	713	562	395	598	1,657	1,276	2,738	875	2,505	2,505	2,505	Non - municipal area
อำเภอเมืองชุมพร	7,959	2,443	464	370	141	91	112	127	272	572	862	-	-	-	-	Amphoe Mueang Chumphon
ตำบลปากน้ำ	3,637	510	111	104	20	46	83	-	52	206	-	-	-	-	-	Tambon Pak Nam
ตำบลนาทุ่ง	344	235	42	15	-	-	-	-	52	-	-	-	-	-	-	Tambon Na Thung
ตำบลตาแคด	391	307	48	36	-	-	-	-	-	-	-	-	-	-	-	Tambon Tak Daet
ตำบลหาดพันไกร	356	225	62	23	17	-	29	-	-	-	-	-	-	-	-	Tambon Hat Phan Krai
ตำบลวังไม้	179	142	24	13	-	-	-	-	-	-	-	-	-	-	-	Tambon Wang Phai
ตำบลบ้านนา	1,310	317	77	36	53	-	-	81	121	542	-	-	-	-	-	Tambon Ban Na

ตาราง 5 จำนวนคนทำงานในสถานประกอบการ จำนวนตามขนาดของสถานประกอบการ (จำนวนคนทำงาน) อำเภอและตำบล (ต่อ)
TABLE 5 NUMBER OF PERSONS ENGAGED IN ESTABLISHMENTS BY SIZE OF ESTABLISHMENT (NUMBER OF PERSONS ENGAGED), AMPHOE AND TAMBON (Cont.)

อำเภอ/ตำบล	จำนวน คนทำงาน													Amphoe/Tambon
	ขนาดของสถานประกอบการ (จำนวนคนทำงาน) Size of establishment (Number of persons engaged)													
	1 - 5	6 - 10	11-15	16 - 20	21 - 25	26 - 30	31 - 50	51 - 100	101 - 200	201 - 500	501 - 1,000	> 1,000		
Number of persons engaged														
ตำบลทุ่งคา	1,165	282	64	84	17	22	-	46	85	245	320	-	-	TambonThung Kha
ตำบลสี่แยกเหนือ	371	249	18	47	34	23	-	-	-	-	-	-	-	TambonWisai Nuea
ตำบลถ้ำสิงห์	206	176	18	12	-	-	-	-	-	-	-	-	-	TambonTham Sing
อำเภอท่ามะแซว	8,554	4,494	598	205	142	227	89	163	340	311	1,110	875	-	AmphoeTha Sae
ตำบลท่ามะแซว	732	418	83	37	17	22	-	89	66	-	-	-	-	TambonTha Sae
ตำบลคูริง	345	106	14	-	-	-	-	-	-	-	225	-	-	TambonKhuring
ตำบลศลุย	1,749	719	104	-	-	-	-	-	51	-	-	875	-	TambonSalui
ตำบลนगरะตาม	624	302	75	11	16	96	-	42	82	-	-	-	-	TambonNa Kratom
ตำบลจรัญ	1,097	884	58	23	40	-	30	-	62	-	-	-	-	TambonRap Ro
ตำบลท่าข้าม	1,186	524	71	99	19	23	30	-	123	297	-	-	-	TambonTha Kham
ตำบลหงษ์เจริญ	562	466	73	-	23	-	-	-	-	-	-	-	-	TambonHong Charoen
ตำบลหินแก้ว	388	216	20	35	17	21	-	-	79	-	-	-	-	TambonHin Kaew
ตำบลทรัพย์นิรันดร์	1,504	535	74	-	16	42	29	32	-	188	588	-	-	TambonSap Anan
ตำบลสองพี่น้อง	367	324	26	-	17	-	-	-	-	-	-	-	-	TambonSong Phi Nong
อำเภอปะทิว	1,624	1,058	150	35	-	-	-	48	333	-	-	-	-	AmphoePathio
ตำบลสหาลี	620	443	81	11	-	-	-	-	85	-	-	-	-	TambonSaphli
ตำบลดอนยาง	364	177	14	11	-	-	-	-	162	-	-	-	-	TambonDon Yang
ตำบลปากคลอง	205	181	24	-	-	-	-	-	-	-	-	-	-	TambonPak Khlong
ตำบลเขาไชยราช	435	257	31	13	-	-	-	48	86	-	-	-	-	TambonKhae Chaiyarat
อำเภอหลังสวน	4,066	2,067	409	385	237	132	83	185	175	393	-	-	-	AmphoeLang Suan
ตำบลท่ามะพละ	629	218	72	11	50	-	-	36	-	242	-	-	-	TambonTha Maphla
ตำบลนาขา	954	438	134	176	16	45	53	41	51	-	-	-	-	TambonNa Kha
ตำบลนาพญา	288	230	25	33	-	-	-	-	-	-	-	-	-	TambonNa Phaya
ตำบลบ้านควน	713	316	22	-	16	22	30	32	124	151	-	-	-	TambonBan Kuan
ตำบลบงมะพร้าว	461	200	53	94	49	65	-	-	-	-	-	-	-	TambonBang Maphrao
ตำบลบงน้ำจืด	486	310	48	22	106	-	-	-	-	-	-	-	-	TambonBang Nam Chuet
ตำบลพัฒนา	83	53	18	12	-	-	-	-	-	-	-	-	-	TambonPho Daeng
ตำบลนวมทราช	177	120	31	26	-	-	-	-	-	-	-	-	-	TambonLaem Sai
ตำบลหาดยาย	275	182	6	11	-	-	-	76	-	-	-	-	-	TambonHat Yai

ตาราง 5 จำนวนคนทำงานในสถานประกอบการ จำนวนตามขนาดของสถานประกอบการ (จำนวนคนทำงาน) อำเภอและตำบล (ต่อ)
TABLE 5 NUMBER OF PERSONS ENGAGED IN ESTABLISHMENTS BY SIZE OF ESTABLISHMENT (NUMBER OF PERSONS ENGAGED), AMPHOE AND TAMBON (Cont.)

อำเภอ/ตำบล	จำนวน คนทำงาน											Amphoe/Tambon		
	ขนาดของสถานประกอบการ (จำนวนคนทำงาน) Size of establishment (Number of persons engaged)													
	1 - 5	6 - 10	11-15	16 - 20	21 - 25	26 - 30	31 - 50	51 - 100	101 - 200	201 - 500	501 - 1,000		> 1,000	
Number of persons engaged														
อำเภอละม่อม	2,209	1,461	156	71	52	-	56	-	413	-	-	-	-	AmphoeLamae
ตำบลละม่อม	1,130	841	67	36	-	-	26	-	160	-	-	-	-	TambonLamae
ตำบลทุ่งหลวง	504	181	13	11	16	-	30	-	253	-	-	-	-	TambonThung Luang
ตำบลสวนแดง	296	220	44	12	20	-	-	-	-	-	-	-	-	TambonSuan Taeng
ตำบลทุ่งคาตัด	279	219	32	12	16	-	-	-	-	-	-	-	-	TambonThung Kha Wat
อำเภอพะโต๊ะ	719	637	56	26	-	-	-	-	-	-	-	-	-	AmphoePhato
ตำบลพะโต๊ะ	268	227	27	14	-	-	-	-	-	-	-	-	-	TambonPhato
ตำบลปากทรง	143	143	-	-	-	-	-	-	-	-	-	-	-	TambonPak Song
ตำบลป่าหวาน	156	129	15	12	-	-	-	-	-	-	-	-	-	TambonPang Wan
ตำบลพระรำชัย	152	138	14	-	-	-	-	-	-	-	-	-	-	TambonPhra Rak
อำเภอสวี	3,739	2,563	375	171	109	91	26	43	-	361	-	-	-	AmphoeSawi
ตำบลสวี	263	194	39	13	17	-	-	-	-	-	-	-	-	TambonSawi
ตำบลทุ่งระยะ	282	241	30	11	-	-	-	-	-	-	-	-	-	TambonThung Raya
ตำบลท่าหิน	313	249	32	11	-	21	-	-	-	-	-	-	-	TambonTha Hin
ตำบลปากแพงกา	52	52	-	-	-	-	-	-	-	-	-	-	-	TambonPak Phraek
ตำบลด่านสวี	272	216	40	-	16	-	-	-	-	-	-	-	-	TambonDan Sawi
ตำบลครน	831	398	36	36	-	-	-	-	-	361	-	-	-	TambonKron
ตำบลลิ้นไต้	263	169	59	11	-	24	-	-	-	-	-	-	-	TambonWisai Tai
ตำบลนาสัก	847	616	105	39	40	21	26	-	-	-	-	-	-	TambonNa Sak
ตำบลเขาทะลุ	288	170	20	39	16	-	-	43	-	-	-	-	-	TambonKhaio Thalu
ตำบลเขาคล้าย	328	258	14	11	20	25	-	-	-	-	-	-	-	TambonKhaio Khai
อำเภอทุ่งตะโก	1,066	296	92	35	32	21	29	32	124	405	-	-	-	AmphoeThung Tako
ตำบลตะโก	862	203	53	24	32	21	-	-	124	405	-	-	-	TambonTako
ตำบลช่องไม้แก้ว	204	93	39	11	-	-	29	32	-	-	-	-	-	TambonChong Mai Kao

ที่มา : สำนักงานอุตสาหกรรม พ.ศ. 2560 (ข้อมูลพื้นฐาน) จังหวัด ชุมพร สำนักงานสถิติแห่งชาติ กระทรวงดิจิทัลเพื่อเศรษฐกิจและสังคม
Source : The 2017 Industrial Census (Basic Information), Chumphon Province, National Statistical Office, Ministry of Digital Economy and Society.

ตาราง 6 จำนวนสถานประกอบการ จำนวนตามขนาดของสถานประกอบการ (จำนวนลูกจ้าง) อำเภอและตำบล
TABLE 6 NUMBER OF ESTABLISHMENTS BY SIZE OF ESTABLISHMENT (NUMBER OF EMPLOYEES), AMPHOE AND TAMBON

อำเภอ/ตำบล	จำนวน											Amphoe/Tambon	
	ขนาดของสถานประกอบการ (จำนวนลูกจ้าง) Size of establishment (Number of employees)												
	1 - 5	6 - 10	11- 15	16 - 20	21 - 25	26 - 30	31 - 50	51 - 100	101 - 200	> 200	ไม่ มี		
สถานประกอบการ	No												
Number of establishments													
จังหวัดชุมพร	19,531	3,880	559	184	91	35	27	56	33	18	16	14,631	Chumphon
อำเภอเมืองชุมพร	7,312	1,620	257	74	38	16	14	31	14	13	10	5,225	Amphoe/Mueang Chumphon
ตำบลท่าตะเภา	1,777	492	67	18	7	3	5	10	2	-	2	1,171	TambonTha Taphao
ตำบลปากน้ำ	789	143	20	8	3	2	2	1	3	1	1	605	TambonPak Nam
ตำบลท่ายาง	428	77	23	4	2	1	-	-	3	1	1	316	TambonTha Yang
ตำบลบงพญา	530	145	15	5	3	1	1	1	-	-	1	358	TambonBang Mak
ตำบลนาทุ่ง	567	116	15	4	-	2	2	5	-	-	-	423	TambonNa Thung
ตำบลนาเชือง	231	36	4	-	-	-	-	2	-	-	-	189	TambonNa Cheuang
ตำบลตากแดด	527	75	25	3	1	-	1	-	2	-	1	419	TambonTak Daet
ตำบลบางลึก	265	39	4	2	-	-	-	2	-	-	-	218	TambonBang Luek
ตำบลหาดพันไกร	151	22	6	1	1	-	1	-	-	-	-	120	TambonHat Phan Krai
ตำบลวังไม้	869	229	37	17	12	5	2	4	1	8	1	553	TambonWang Phai
ตำบลวังใหม่	186	48	5	2	2	-	-	2	-	-	-	127	TambonWang Mai
ตำบลบ้านนา	216	52	4	1	2	-	-	2	1	1	2	151	TambonBan Na
ตำบลขุนกระหัง	206	34	11	4	3	1	-	1	1	-	-	151	TambonKhun Krathing
ตำบลทุ่งคา	172	41	8	-	2	-	-	1	1	2	1	116	TambonThung Kha
ตำบลสี่ชัยเหนือ	161	26	4	2	-	1	-	-	-	-	-	128	TambonWisai Nuea
ตำบลหอดทรายรี	129	19	8	3	-	-	-	-	-	-	-	99	TambonHat Sai Ri
ตำบลถ้ำสิงห์	108	26	1	-	-	-	-	-	-	-	-	81	TambonTham Sing
อำเภอท่าแซะ	3,163	566	64	14	10	6	1	6	4	2	5	2,485	Amphoe Tha Sae
ตำบลท่าแซะ	732	177	22	3	2	2	-	3	1	-	-	522	TambonTha Sae
ตำบลคูริง	62	9	1	-	-	-	-	-	-	-	1	51	TambonKhuring
ตำบลสตย	402	92	7	-	-	-	-	1	-	-	1	301	TambonSalui
ตำบลนกระตาม	165	35	7	1	2	2	-	1	1	-	-	116	TambonNa Kratom
ตำบลไร่่อ	525	45	5	-	1	-	-	-	1	-	-	473	TambonRap Ro
ตำบลท่าข้าม	346	54	6	7	1	1	1	-	-	1	1	274	TambonTha Kham
ตำบลพรางเจริญ	298	33	6	-	1	-	-	-	-	-	-	258	TambonHong Charoen
ตำบลหินแก้ว	137	15	3	2	1	-	-	-	1	-	-	115	TambonHin Kao
ตำบลทรัพย์อนันต์	299	81	5	1	2	1	-	1	-	1	2	205	TambonSap Anan
ตำบลอึ่งพันอง	197	25	2	-	-	-	-	-	-	-	-	170	TambonSong Phi Nong

ตาราง 6 จำนวนสถานประกอบการ จำนวนตามขนาดของสถานประกอบการ (จำนวนลูกจ้าง) อำเภอและตำบล (ต่อ)
TABLE 6 NUMBER OF ESTABLISHMENTS BY SIZE OF ESTABLISHMENT (NUMBER OF EMPLOYEES), AMPHOE AND TAMBON (Cont.)

อำเภอ/ตำบล	จำนวน สถานประกอบการ											Amphoe/Tambon	
	ขนาดของสถานประกอบการ (จำนวนลูกจ้าง) Size of establishment (Number of employees)												
	1 - 5	6 - 10	11- 15	16 - 20	21 - 25	26 - 30	31 - 50	51 - 100	101 - 200	> 200	ไม่ มี		
Number of establishments											No		
อำเภอเวียง	1,637	298	25	3	1	-	1	2	4	-	-	1,303	AmphoePathio
ตำบลบางสน	159	17	-	-	-	-	1	-	-	-	-	141	TambonBang Son
ตำบลพะเลอรัพย์	147	21	5	1	1	-	-	1	-	-	-	118	TambonThale Sap
ตำบลสะพือ	338	106	4	1	-	-	-	-	1	-	-	226	TambonSaphli
ตำบลชุมโค	412	58	10	-	-	-	-	-	-	-	-	344	TambonChum Kho
ตำบลดอนยาง	340	51	3	-	-	-	-	-	2	-	-	284	TambonDon Yang
ตำบลปากคลอง	92	18	1	-	-	-	-	-	-	-	-	73	TambonPak Khlong
ตำบลเขาไซราช	149	27	2	1	-	-	-	1	-	-	-	117	TambonKhao Chalyarat
อำเภอหลังสวน	3,090	628	126	59	28	7	5	12	4	3	-	2,218	AmphoeLang Suan
ตำบลหลังสวน	407	44	9	2	1	-	-	-	-	-	-	351	TambonLang Suan
ตำบลหินเงิน	559	162	28	5	3	2	1	1	1	-	-	356	TambonKhan Ngoen
ตำบลท่ามะพละ	118	45	4	2	1	-	-	1	-	2	-	63	TambonTha Maphla
ตำบลนาขา	305	49	20	6	1	3	-	2	-	-	-	224	TambonNa Kha
ตำบลนาขย	133	21	4	-	-	-	-	-	-	-	-	108	TambonNa Phaya
ตำบลบ้านควน	201	33	2	1	1	-	2	1	1	1	-	159	TambonBan Khuan
ตำบลบางมะพร้าว	127	19	5	8	3	-	-	-	-	-	-	92	TambonBang Maphrao
ตำบลบางน้ำจืด	176	31	2	5	-	-	-	-	-	-	-	138	TambonBang Nam Chuet
ตำบลปากน้ำ	226	26	4	-	2	-	-	-	-	-	-	194	TambonPak Nam
ตำบลพ่อแดง	57	6	-	-	-	-	-	-	-	-	-	51	TambonPho Daeng
ตำบลแหลมทราย	117	7	3	1	-	-	-	-	-	-	-	106	TambonLaem Sai
ตำบลวังตะกอก	536	176	44	29	16	2	1	7	2	-	-	259	TambonWang Tako
ตำบลหาดยาย	128	9	1	-	-	-	1	-	-	-	-	117	TambonHat Yai
อำเภอละแม	1,014	209	15	6	2	1	1	1	4	-	-	775	AmphoeLamae
ตำบลละแม	678	139	8	3	-	1	-	-	2	-	-	525	TambonLamae
ตำบลทุ่งหลวง	99	24	1	1	1	-	1	1	2	-	-	68	TambonThung Luang
ตำบลสวนแดง	107	18	5	1	1	-	-	-	-	-	-	82	TambonSuan Taeng
ตำบลทุ่งคำวัก	130	28	1	1	-	-	-	-	-	-	-	100	TambonThung Kha Wat
อำเภอพะโต๊ะ	499	49	6	4	-	-	-	-	-	-	-	440	AmphoePhato
ตำบลพะโต๊ะ	237	26	3	3	-	-	-	-	-	-	-	205	TambonPhato
ตำบลปากทรง	85	3	-	-	-	-	-	-	-	-	-	82	TambonPak Song
ตำบลปังหวาน	88	9	2	1	-	-	-	-	-	-	-	76	TambonPang Wan
ตำบลพระรั้ง	89	11	1	-	-	-	-	-	-	-	-	77	TambonPhra Rak

ตาราง 6 จำนวนสถานประกอบการ จำนวนตามขนาดของสถานประกอบการ (จำนวนลูกจ้าง) อำเภอและตำบล (ต่อ)
TABLE 6 NUMBER OF ESTABLISHMENTS BY SIZE OF ESTABLISHMENT (NUMBER OF EMPLOYEES), AMPHOE AND TAMBON (Cont.)

อำเภอ/ตำบล	จำนวน											Amphoe/Tambon	
	ขนาดของสถานประกอบการ (จำนวนลูกจ้าง) Size of establishment (Number of employees)												
	1 - 5	6 - 10	11- 15	16 - 20	21 - 25	26 - 30	31 - 50	51 - 100	101 - 200	> 200	ไม่ มี		
จำนวน สถานประกอบการ	No												
Number of establishments													
อำเภอศรี	1,942	349	43	13	5	4	-	2	-	-	1	1,525	AmphoeSawi
ตำบลนาโพธิ์	485	122	12	4	1	1	-	1	-	-	-	344	TambonNa Pho
ตำบลศรี	112	28	4	1	1	-	-	-	-	-	-	78	TambonSawi
ตำบลทุ่งระยะ	116	19	3	-	-	-	-	-	-	-	-	94	TambonThung Raya
ตำบลท่าหิน	139	30	3	-	-	1	-	-	-	-	-	105	TambonTha Hin
ตำบลปางเพอ	30	3	-	-	-	-	-	-	-	-	-	27	TambonPak Phraek
ตำบลด่านศรี	150	11	4	1	-	-	-	-	-	-	-	134	TambonDan Sawi
ตำบลครน	247	37	4	2	-	-	-	-	-	-	1	203	TambonKhron
ตำบลสี่ชัยใต้	98	21	4	-	-	1	-	-	-	-	-	72	TambonWisai Tai
ตำบลนาสัก	323	51	5	2	2	1	-	-	-	-	-	262	TambonNa Sak
ตำบลเขาทะลุ	110	12	2	3	-	-	-	1	-	-	-	92	TambonKhaio Thalu
ตำบลเขาคล้าย	132	15	2	-	1	-	-	-	-	-	-	114	TambonKhaio Khai
อำเภอทุ่งตะโก	874	161	23	11	7	1	5	2	3	-	1	660	AmphoeThung Tako
ตำบลปากตะโก	184	22	2	-	2	-	1	-	1	-	-	156	TambonPak Tako
ตำบลทุ่งตะไทร	452	121	10	9	4	-	3	1	1	-	-	303	TambonThung Takhrai
ตำบลตะโก	158	11	7	2	1	-	-	1	1	-	1	134	TambonTako
ตำบลช่องไม้แก้ว	80	7	4	-	-	1	1	-	-	-	-	67	TambonChong Mai Kao
ในเขตเทศบาล	10,408	2,314	358	118	62	19	19	39	15	9	6	7,449	Municipal area
อำเภอเมืองชุมพร	5,722	1,308	211	63	31	13	12	27	10	9	6	4,032	AmphoeMueang Chumphon
ตำบลท่าตะเภา	1,777	492	67	18	7	3	5	10	2	-	2	1,171	TambonTha Taphao
ตำบลปากน้ำ	454	77	6	3	1	-	1	1	1	-	-	364	TambonPak Nam
ตำบลท่ายาง	428	77	23	4	2	1	-	-	3	1	1	316	TambonTha Yang
ตำบลบางหมาก	530	145	15	5	3	1	1	1	-	-	1	358	TambonBang Mak
ตำบลนาทุ่ง	423	90	12	3	-	2	2	4	-	-	-	310	TambonNa Thung
ตำบลนาชะอัง	231	36	4	-	-	-	-	2	-	-	-	189	TambonNa Cha-ang
ตำบลตากแดด	324	42	19	3	1	-	1	-	2	-	1	255	TambonTak Daet
ตำบลบางลึก	265	39	4	2	-	-	-	2	-	-	-	218	TambonBang Luek
ตำบลวังใหม่	769	209	37	16	12	5	2	4	1	8	1	474	TambonWang Phai
ตำบลวังใหม่	186	48	5	2	2	-	-	2	-	-	-	127	TambonWang Mai
ตำบลขุนกระเซ้ง	206	34	11	4	3	1	-	1	1	-	-	151	TambonKhun Krathing
ตำบลหัตถราษฎร์	129	19	8	3	-	-	-	-	-	-	-	99	TambonHat Sai Ri

ตาราง 6 จำนวนสถานประกอบการ จำนวนตามขนาดของสถานประกอบการ (จำนวนลูกจ้าง) อำเภอและตำบล (ต่อ)
TABLE 6 NUMBER OF ESTABLISHMENTS BY SIZE OF ESTABLISHMENT (NUMBER OF EMPLOYEES), AMPHOE AND TAMBON (Cont.)

อำเภอ/ตำบล	จำนวน											Amphoe/Tambon	
	ขนาดของสถานประกอบการ (จำนวนลูกจ้าง) Size of establishment (Number of employees)												
	สถานประกอบการ												
	1 - 5	6 - 10	11- 15	16 - 20	21 - 25	26 - 30	31 - 50	51 - 100	101 - 200	> 200	ไม่ มี	No	
อำเภอท่าแพ	453	132	18	1	1	1	-	1	-	-	-	299	AmphoeTha Sae
ตำบลท่าแพ	453	132	18	1	1	1	-	1	-	-	-	299	TambonTha Sae
อำเภอชะวึก	1,049	143	18	2	1	-	1	1	-	-	-	883	AmphoePathio
ตำบลบางสน	159	17	-	-	-	-	1	-	-	-	-	141	TambonBang Son
ตำบลพะเสวตพิสัย	147	21	5	1	1	-	-	1	-	-	-	118	TambonThale Sap
ตำบลเสขพิสัย	108	10	1	1	-	-	-	-	-	-	-	96	TambonSaphli
ตำบลชุมโค	412	58	10	-	-	-	-	-	-	-	-	344	TambonChum Kho
ตำบลดอนยาง	223	37	2	-	-	-	-	-	-	-	-	184	TambonDon Yang
อำเภอห้วยลาน	1,751	411	85	36	22	4	2	8	3	-	-	1,180	AmphoeLang Suan
ตำบลห้วยลาน	407	44	9	2	1	-	-	-	-	-	-	351	TambonLang Suan
ตำบลหินเงิน	559	162	28	5	3	2	1	1	1	-	-	356	TambonKhan Ngoen
ตำบลปากน้ำ	226	26	4	-	2	-	-	-	-	-	-	194	TambonPak Nam
ตำบลพ้อแดง	12	2	-	-	-	-	-	-	-	-	-	10	TambonPho Daeng
ตำบลแหลมทราย	11	1	-	-	-	-	-	-	-	-	-	10	TambonLaem Sai
ตำบลวังตะกอก	536	176	44	29	16	2	1	7	2	-	-	259	TambonWang Tako
อำเภอละแม	216	40	1	1	-	-	-	-	-	-	-	174	AmphoeLamae
ตำบลละแม	216	40	1	1	-	-	-	-	-	-	-	174	TambonLamae
อำเภอพะโต๊ะ	96	15	1	2	-	-	-	-	-	-	-	78	AmphoePhato
ตำบลพะโต๊ะ	96	15	1	2	-	-	-	-	-	-	-	78	TambonPhato
อำเภอศรี	485	122	12	4	1	1	1	1	-	-	-	344	AmphoeSawi
ตำบลนาโพธิ์	485	122	12	4	1	1	1	1	-	-	-	344	TambonNa Pho
อำเภอทุ่งตะโก	636	143	12	9	6	-	4	1	2	-	-	459	AmphoeThung Tako
ตำบลปากตะโก	184	22	2	-	2	-	1	-	1	-	-	156	TambonPak Tako
ตำบลทุ่งตะไคร	452	121	10	9	4	-	3	1	1	-	-	303	TambonThung Takhrai
เมืองเทพนคร	9,123	1,566	201	66	29	16	8	17	18	9	11	7,182	Non - municipal area
อำเภอเมืองชุมพร	1,590	312	46	11	7	3	2	4	4	4	4	1,193	AmphoeMueang Chumphon
ตำบลปากน้ำ	335	66	14	5	2	2	1	-	2	1	1	241	TambonPak Nam
ตำบลนาทุ่ง	144	26	3	1	-	-	-	1	-	-	-	113	TambonNa Thung
ตำบลตากแดด	203	33	6	-	-	-	-	-	-	-	-	164	TambonTak Daet
ตำบลหาดพันไกร	151	22	6	1	1	-	1	-	-	-	-	120	TambonHat Phan Krai
ตำบลวังไผ่	100	20	-	1	-	-	-	-	-	-	-	79	TambonWang Phai
ตำบลบ้านนา	216	52	4	1	2	-	-	2	1	1	2	151	TambonBan Na

ตาราง 6 จำนวนสถานประกอบการ จำนวนตามขนาดของสถานประกอบการ (จำนวนลูกจ้าง) อำเภอและตำบล (ต่อ)
TABLE 6 NUMBER OF ESTABLISHMENTS BY SIZE OF ESTABLISHMENT (NUMBER OF EMPLOYEES), AMPHOE AND TAMBON (Cont.)

อำเภอ/ตำบล	จำนวน สถานประกอบการ											Amphoe/Tambon	
	ขนาดของสถานประกอบการ (จำนวนลูกจ้าง) Size of establishment (Number of employees)												
	1 - 5	6 - 10	11- 15	16 - 20	21 - 25	26 - 30	31 - 50	51 - 100	101 - 200	> 200	ไม่ มี No		
ตำบลทุ่งคา	172	41	8	-	2	-	-	1	1	2	1	116	TambonThung Kha
ตำบลสี่แยกเหนือ	161	26	4	2	-	1	-	-	-	-	-	128	TambonWisai Nuea
ตำบลถ้ำสิงห์	108	26	1	-	-	-	-	-	-	-	-	81	TambonTham Sing
อำเภอท่ามะพร้าว	2,710	434	46	13	9	5	1	5	4	2	5	2,186	AmphoeTha Sae
ตำบลท่ามะพร้าว	279	45	4	2	1	1	-	2	1	-	-	223	TambonTha Sae
ตำบลคูริง	62	9	1	-	-	-	-	-	-	-	1	51	TambonKhuring
ตำบลสุลุย	402	92	7	-	-	-	-	1	-	-	1	301	TambonSalui
ตำบลนากระตม	165	35	7	1	2	2	-	1	1	-	-	116	TambonNa Kratom
ตำบลรับร้อ	525	45	5	-	1	-	-	-	1	-	-	473	TambonRap Ro
ตำบลท่าข้าม	346	54	6	7	1	1	1	-	-	1	1	274	TambonTha Kham
ตำบลหงษ์เจริญ	298	33	6	-	1	-	-	-	-	-	-	258	TambonHong Charoen
ตำบลหินแก้ว	137	15	3	2	1	-	-	-	1	-	-	115	TambonHin Kaeo
ตำบลทรัพย์อันนิตย์	299	81	5	1	2	1	-	1	-	1	2	205	TambonSap Anan
ตำบลสองพี่น้อง	197	25	2	-	-	-	-	-	-	-	-	170	TambonSong Phi Nong
อำเภอปะทิว	588	155	7	1	-	-	-	1	4	-	-	420	AmphoePathio
ตำบลชะพลู	230	96	3	-	-	-	-	-	1	-	-	130	TambonSaphli
ตำบลดอนยาง	117	14	1	-	-	-	-	-	2	-	-	100	TambonDon Yang
ตำบลปากคลอง	92	18	1	-	-	-	-	-	-	-	-	73	TambonPak Khlong
ตำบลเขาไชยราช	149	27	2	1	-	-	-	1	1	-	-	117	TambonKhao Chaiyarat
อำเภอหลังสวน	1,339	217	41	23	6	3	3	4	1	3	-	1,038	AmphoeLang Suan
ตำบลท่ามะพร้า	118	45	4	2	1	-	-	1	-	2	-	63	TambonTha Maphla
ตำบลนาขา	305	49	20	6	1	3	-	2	-	-	-	224	TambonNa Kha
ตำบลนาพญา	133	21	4	-	-	-	-	-	-	-	-	108	TambonNa Phaya
ตำบลบ้านควน	201	33	2	1	1	-	2	1	1	1	-	159	TambonBan Khuan
ตำบลบางมะพร้าว	127	19	5	8	3	-	-	-	-	-	-	92	TambonBang Maphrao
ตำบลบางน้ำจืด	176	31	2	5	-	-	-	-	-	-	-	138	TambonBang Nam Chuet
ตำบลพ้อแดง	45	4	-	-	-	-	-	-	-	-	-	41	TambonPho Daeng
ตำบลแหลมทราย	106	6	3	1	-	-	-	-	-	-	-	96	TambonLaem Sai
ตำบลหาดยาย	128	9	1	-	-	-	1	-	-	-	-	117	TambonHat Yai

ตาราง 6 จำนวนสถานประกอบการ จำนวนตามขนาดของสถานประกอบการ (จำนวนลูกจ้าง) อำเภอและตำบล (ต่อ)
TABLE 6 NUMBER OF ESTABLISHMENTS BY SIZE OF ESTABLISHMENT (NUMBER OF EMPLOYEES), AMPHOE AND TAMBON (Cont.)

อำเภอ/ตำบล	จำนวน											Amphoe/Tambon	
	สถานประกอบการ												
	ขนาดของสถานประกอบการ (จำนวนลูกจ้าง) Size of establishment (Number of employees)												
	1 - 5	6 - 10	11-15	16-20	21-25	26-30	31-50	51-100	101-200	> 200	ไม่มี	No	
จำนวน	Number of establishments												
อำเภอละแม	798	169	14	5	2	1	1	1	4	-	-	601	AmphoeLamae
ตำบลละแม	462	99	7	2	-	1	-	-	2	-	-	351	TambonLamae
ตำบลทุ่งหลวง	99	24	1	1	1	-	1	1	2	-	-	68	TambonThungLuang
ตำบลสวนแดง	107	18	5	1	1	-	-	-	-	-	-	82	TambonSuanTaeng
ตำบลทุ่งควายดำ	130	28	1	1	-	-	-	-	-	-	-	100	TambonThungKhaWat
อำเภอพะโต๊ะ	403	34	5	2	-	-	-	-	-	-	-	362	AmphoePhato
ตำบลพะโต๊ะ	141	11	2	1	-	-	-	-	-	-	-	127	TambonPhato
ตำบลปากพร	85	3	-	-	-	-	-	-	-	-	-	82	TambonPakSong
ตำบลปังหวาน	88	9	2	1	-	-	-	-	-	-	-	76	TambonPangWan
ตำบลพระรำลึก	89	11	1	-	-	-	-	-	-	-	-	77	TambonPhraRak
อำเภอสี	1,457	227	31	9	4	3	-	1	-	-	1	1,181	AmphoeSawi
ตำบลสี	112	28	4	1	1	-	-	-	-	-	-	78	TambonSawi
ตำบลทุ่งระยง	116	19	3	-	-	-	-	-	-	-	-	94	TambonThungRaya
ตำบลท่าหิน	139	30	3	-	-	1	-	-	-	-	-	105	TambonThaHin
ตำบลปากแพรก	30	3	-	-	-	-	-	-	-	-	-	27	TambonPakPhraek
ตำบลด่านสวี	150	11	4	1	-	-	-	-	-	-	-	134	TambonDanSawi
ตำบลครน	247	37	4	2	-	-	-	-	-	1	-	203	TambonKhron
ตำบลสีไธ้	98	21	4	-	-	1	-	-	-	-	-	72	TambonWisaiTai
ตำบลนาสัก	323	51	5	2	2	1	-	-	-	-	-	262	TambonNaSak
ตำบลเขาพะอู	110	12	2	3	-	-	-	1	-	-	-	92	TambonKhaoThalu
ตำบลเขาค่าย	132	15	2	-	1	-	-	-	-	-	-	114	TambonKhaoKhai
อำเภอทุ่งตะโก	238	18	11	2	1	1	1	1	1	-	1	201	AmphoeThungTako
ตำบลตะโก	158	11	7	2	1	-	-	1	1	-	1	134	TambonTako
ตำบลช่องไม้แก้ว	80	7	4	-	-	1	1	-	-	-	-	67	TambonChongMaiKaeo

ที่มา : สำนักงานอุตสาหกรรม พ.ศ. 2560 (ข้อมูลพื้นฐาน) จังหวัด ชุมพร สำนักงานสถิติแห่งชาติ กระทรวงดิจิทัลเพื่อเศรษฐกิจและสังคม

Source : The 2017 Industrial Census (Basic Information), Chumphon Province, National Statistical Office, Ministry of Digital Economy and Society.

ตาราง 7 จำนวนลูกจ้างในสถานประกอบการ จำนวนตามขนาดของสถานประกอบการ (จำนวนคนทำงาน) อำเภอและตำบล
TABLE 7 NUMBER OF EMPLOYEES IN ESTABLISHMENTS BY SIZE OF ESTABLISHMENT (NUMBER OF PERSONS ENGAGED), AMPHOE AND TAMBON

อำเภอ/ตำบล	ขนาดของสถานประกอบการ(จำนวนคนทำงาน) Size of establishment (Number of persons engaged)													อำเภอ/Tambon
	จำนวนลูกจ้างในสถานประกอบการ (จำนวนคนทำงาน) employees													
	1 - 5	6 - 10	11- 15	16 - 20	21 - 25	26 - 30	31 - 50	51 - 100	101 - 200	201 - 500	> 500			
จังหวัดชุมพร	31,879	8,765	4,424	2,396	1,700	819	776	2,337	2,533	2,477	4,777	875	Chumphon	
อำเภอเมืองชุมพร	15,082	3,559	2,056	952	690	372	396	1,256	1,114	1,776	2,911	-	AmphoeMueang Chumphon	
ตำบลท่าตะเภา	3,197	1,058	525	220	127	66	145	389	147	-	520	-	TambonTha Taphao	
ตำบลปากน้ำ	1,268	256	156	96	58	49	56	40	203	104	250	-	TambonPak Nam	
ตำบลท่ายาง	1,186	181	186	53	37	24	-	-	280	125	300	-	TambonTha Yang	
ตำบลบางหมาก	1,035	313	114	68	54	25	26	35	-	-	400	-	TambonBang Mak	
ตำบลนาทุ่ง	690	221	113	48	-	49	56	203	-	-	-	-	TambonNa Thung	
ตำบลนาเข่อ้ง	182	71	33	-	-	-	-	78	-	-	-	-	TambonNa Cha-ang	
ตำบลตากแดด	981	175	203	40	18	-	26	-	179	-	340	-	TambonTak Daet	
ตำบลบางลึก	213	77	31	25	-	-	-	80	-	-	-	-	TambonBang Luek	
ตำบลหาดพันไกร	166	63	49	11	16	-	27	-	-	-	-	-	TambonHat Phan Krai	
ตำบลสิงห์	3,122	568	287	227	214	112	60	166	60	1,187	241	-	TambonWang Phai	
ตำบลสิงห์ใหม่	293	101	39	27	36	-	-	90	-	-	-	-	TambonWang Mai	
ตำบลบ้านมา	1,023	118	36	15	34	-	-	80	80	120	540	-	TambonBan Na	
ตำบลขุนกระพัง	437	77	86	54	60	25	-	50	85	-	-	-	TambonKhun Krathing	
ตำบลทุ่งตา	902	103	78	-	36	-	-	45	80	240	320	-	TambonThung Kha	
ตำบลสี่แยกหม้อ	150	58	40	30	-	22	-	-	-	-	-	-	TambonWisai Nuea	
ตำบลหาดทรายรี	171	63	70	38	-	-	-	-	-	-	-	-	TambonHat Sai Ri	
ตำบลลำสิงห์	66	56	10	-	-	-	-	-	-	-	-	-	TambonTham Sing	
อำเภอท่าชนะ	5,101	1,255	485	176	189	140	30	253	281	311	1,106	875	AmphoeTha Sae	
ตำบลท่าชนะ	879	400	174	36	32	46	-	131	60	-	-	-	TambonTha Sae	
ตำบลคูริง	261	28	8	-	-	-	-	-	-	-	225	-	TambonKhuring	
ตำบลลูลู	1,159	180	54	-	-	-	-	50	-	-	-	875	TambonSalui	
ตำบลนากระดาม	367	92	54	15	40	46	-	40	80	-	-	-	TambonNa Kratam	
ตำบลริบือ	211	92	39	-	18	-	-	-	62	-	-	-	TambonRap Ro	
ตำบลท่าข้าม	734	118	40	84	19	23	30	-	-	123	297	-	TambonTha Kham	
ตำบลหงษ์เจริญ	149	86	43	-	20	-	-	-	-	-	-	-	TambonHong Charoen	
ตำบลหินแก้ว	182	30	26	27	20	-	-	-	79	-	-	-	TambonHin Kao	
ตำบลพริ้วอ่อนนั้ง	1,100	182	35	14	40	25	-	32	-	188	584	-	TambonSap Anan	
ตำบลสองพี่น้อง	59	47	12	-	-	-	-	-	-	-	-	-	TambonSong Phi Nong	

ตาราง 7 จำนวนลูกจ้างในสถานประกอบการ จำนวนตามขนาดของสถานประกอบการ (จำนวนคนทำงาน) อำเภอและตำบล (ต่อ)
TABLE 7 NUMBER OF EMPLOYEES IN ESTABLISHMENTS BY SIZE OF ESTABLISHMENT (NUMBER OF PERSONS ENGAGED), AMPHOE AND TAMBON (Cont.)

อำเภอ/ตำบล	ขนาดของสถานประกอบการ(จำนวนคนทำงาน) Size of establishment (Number of persons engaged)											Amphoe/Tambon	
	จำนวนลูกจ้าง	1 - 5	6 - 10	11- 15	16 - 20	21 - 25	26 - 30	31 - 50	51 - 100	101 - 200	201 - 500		> 500
อำเภอ/ตำบล	จำนวนลูกจ้าง	1 - 5	6 - 10	11- 15	16 - 20	21 - 25	26 - 30	31 - 50	51 - 100	101 - 200	201 - 500	> 500	Amphoe/Tambon
ตำบลปากทรง	8	8	-	-	-	-	-	-	-	-	-	-	TambonPak Song
ตำบลปึงหวาน	40	17	12	11	-	-	-	-	-	-	-	-	TambonPang Wan
ตำบลพระรั้งษ์	36	30	6	-	-	-	-	-	-	-	-	-	TambonPhra Rak
อำเภอสี	1,936	809	325	175	95	95	-	77	-	-	360	-	AmphoeSawi
ตำบลนาโพธิ์	485	257	89	60	20	25	-	34	-	-	-	-	TambonNa Pho
ตำบลสี	121	63	29	12	17	-	-	-	-	-	-	-	TambonSawi
ตำบลทุ่งระงะยะ	68	44	24	-	-	-	-	-	-	-	-	-	TambonThung Raya
ตำบลท่าหิน	114	71	22	-	-	21	-	-	-	-	-	-	TambonTha Hin
ตำบลปากแพรก	7	7	-	-	-	-	-	-	-	-	-	-	TambonPak Phraek
ตำบลตานสี	74	29	30	15	-	-	-	-	-	-	-	-	TambonDan Sawi
ตำบลครน	490	79	28	23	-	-	-	-	-	-	360	-	TambonKhron
ตำบลวิสัยใต้	112	56	32	-	-	24	-	-	-	-	-	-	TambonWisai Tai
ตำบลนาสัก	260	135	38	24	38	25	-	-	-	-	-	-	TambonNa Sak
ตำบลเขาพะลุ	127	27	16	41	-	-	-	43	-	-	-	-	TambonKhao Thalu
ตำบลเขาคาย	78	41	17	-	20	-	-	-	-	-	-	-	TambonKhao Khai
อำเภอทุ่งตะโก	1,705	385	174	145	140	25	146	85	205	-	400	-	AmphoeThung Tako
ตำบลปากตะโก	202	56	17	-	40	-	29	-	60	-	-	-	TambonPak Tako
ตำบลทุ่งตะไคร	751	284	75	115	80	-	87	35	75	-	-	-	TambonThung Takkhrai
ตำบลตะโก	651	28	53	30	20	-	-	50	70	-	400	-	TambonTako
ตำบลช่องไม้แก้ว	101	17	29	-	-	25	30	-	-	-	-	-	TambonChong Mai Kaeo
ในเขตเทศบาล	17,511	5,146	2,828	1,530	1,156	439	543	1,587	1,169	1,312	1,801	-	Municipal area
อำเภอเมืองชุมพร	11,523	2,846	1,661	811	566	301	341	1,081	803	1,312	1,801	-	AmphoeMueang Chumphon
ตำบลทะตะเภา	3,197	1,058	525	220	127	66	145	389	147	-	520	-	TambonTha Taphao
ตำบลปากน้ำ	353	130	48	35	20	-	28	40	52	-	-	-	TambonPak Nam
ตำบลทวาย	1,186	181	186	53	37	24	-	-	280	125	300	-	TambonTha Yang
ตำบลบางหมาก	1,035	313	114	68	54	25	26	35	-	-	400	-	TambonBang Mak
ตำบลนาทุ่ง	547	161	92	36	-	49	56	153	-	-	-	-	TambonNa Thung
ตำบลนาพะอ้ง	182	71	33	-	-	-	-	78	-	-	-	-	TambonNa Cha-ang
ตำบลตากแดด	848	95	150	40	18	-	26	-	179	-	340	-	TambonTak Daet

ตาราง 7 จำนวนลูกจ้างในสถานประกอบการ จำนวนตามขนาดของสถานประกอบการ (จำนวนคนทำงาน) อำเภอและตำบล (ต่อ)
 TABLE 7 NUMBER OF EMPLOYEES IN ESTABLISHMENTS BY SIZE OF ESTABLISHMENT (NUMBER OF PERSONS ENGAGED), AMPHOE AND TAMBON (Cont.)

อำเภอ/ตำบล	ขนาดของสถานประกอบการ(จำนวนคนทำงาน) Size of establishment (Number of persons engaged)													Amphoe/Tambon	
	จำนวนลูกจ้าง														
	1 - 5	6 - 10	11- 15	16 - 20	21 - 25	26 - 30	31 - 50	51 - 100	101 - 200	201 - 500	> 500				
ตำบลบางลึก	213	77	31	25	-	-	-	80	-	-	-	-	-	-	TambonBang Luek
ตำบลวังไผ่	3,061	519	287	215	214	112	60	166	60	1,187	241	-	-	-	TambonWang Phai
ตำบลวังใหม่	293	101	39	27	36	-	-	90	-	-	-	-	-	-	TambonWang Mai
ตำบลขุนกระพัง	437	77	86	54	60	25	-	50	85	-	-	-	-	-	TambonKhun Kraithing
ตำบลหาดทรายรี	171	63	70	38	-	-	-	-	-	-	-	-	-	-	TambonHat Sai Ri
อำเภอท่าแซะ	528	291	144	11	16	24	-	42	-	-	-	-	-	-	AmphoeTha Sae
ตำบลท่าแซะ	528	291	144	11	16	24	-	42	-	-	-	-	-	-	TambonTha Sae
อำเภอปะทิว	599	347	139	25	16	-	27	45	-	-	-	-	-	-	AmphoePathio
ตำบลบางสน	75	48	-	-	-	-	27	-	-	-	-	-	-	-	TambonBang Son
ตำบลทะเลสาบทรัพย์	158	48	37	12	16	-	-	45	-	-	-	-	-	-	TambonThale Sap
ตำบลสะทลี	42	21	8	13	-	-	-	-	-	-	-	-	-	-	TambonSaphli
ตำบลชุมโค	210	129	81	-	-	-	-	-	-	-	-	-	-	-	TambonChum Kho
ตำบลดอนยาง	114	101	13	-	-	-	-	-	-	-	-	-	-	-	TambonDon Yang
อำเภอห้วยเสวน	3,262	955	690	470	418	89	59	350	231	-	-	-	-	-	AmphoeLang Suan
ตำบลห้วยเสวน	198	84	68	28	18	-	-	-	-	-	-	-	-	-	TambonLang Suan
ตำบลขี้เหล็ก	946	387	222	64	60	44	29	50	90	-	-	-	-	-	TambonKhan Ngoen
ตำบลปากน้ำ	126	54	32	-	40	-	-	-	-	-	-	-	-	-	TambonPak Nam
ตำบลห้วยแดง	6	6	-	-	-	-	-	-	-	-	-	-	-	-	TambonPho Daeng
ตำบลแหลมทราย	2	2	-	-	-	-	-	-	-	-	-	-	-	-	TambonLaem Sai
ตำบลวังตะกอก	1,984	422	368	378	300	45	30	300	141	-	-	-	-	-	TambonWang Tako
อำเภอละแม	99	80	6	13	-	-	-	-	-	-	-	-	-	-	AmphoeLamae
ตำบลละแม	99	80	6	13	-	-	-	-	-	-	-	-	-	-	TambonLamae
อำเภอพะโต๊ะ	62	30	7	25	-	-	-	-	-	-	-	-	-	-	AmphoePhato
ตำบลพะโต๊ะ	62	30	7	25	-	-	-	-	-	-	-	-	-	-	TambonPhato
อำเภอสวี	485	257	89	60	20	25	-	34	-	-	-	-	-	-	AmphoeSawi
ตำบลนาโพธิ์	485	257	89	60	20	25	-	34	-	-	-	-	-	-	TambonNa Pho
อำเภอทุ่งตะโก	953	340	92	115	120	-	116	35	135	-	-	-	-	-	AmphoeThung Tako
ตำบลปากตะโก	202	56	17	-	40	-	29	-	60	-	-	-	-	-	TambonPak Tako
ตำบลทุ่งตะไคร	751	284	75	115	80	-	87	35	75	-	-	-	-	-	TambonThung Takhrai

ตาราง 7 จำนวนลูกจ้างในสถานประกอบการ จำแนกตามขนาดของสถานประกอบการ (จำนวนคนทำงาน) อำเภอและตำบล (ต่อ)
TABLE 7 NUMBER OF EMPLOYEES IN ESTABLISHMENTS BY SIZE OF ESTABLISHMENT (NUMBER OF PERSONS ENGAGED), AMPHOE AND TAMBON (Cont.)

อำเภอ/ตำบล	ขนาดของสถานประกอบการ (จำนวนคนทำงาน) Size of establishment (Number of persons engaged)											Amphoe/Tambon	
	จำนวน ลูกจ้าง Number of employees	1 - 5	6 - 10	11- 15	16 - 20	21 - 25	26 - 30	31 - 50	51 - 100	101 - 200	201 - 500		> 500
อำเภอละแม	977	360	108	62	36	25	30	50	306	-	-	-	AmphoeLamae
ตำบลละแม	462	201	51	25	-	25	-	-	160	-	-	-	TambonLamae
ตำบลทุ่งหลวง	302	42	7	11	16	-	30	50	146	-	-	-	TambonThung Luang
ตำบลสวนแตง	121	50	40	11	20	-	-	-	-	-	-	-	TambonSuan Taeng
ตำบลทุ่งควายตัด	92	67	10	15	-	-	-	-	-	-	-	-	TambonThung Kha Wat
อำเภอพะโต๊ะ	136	77	36	23	-	-	-	-	-	-	-	-	AmphoePhato
ตำบลพะโต๊ะ	52	22	18	12	-	-	-	-	-	-	-	-	TambonPhato
ตำบลปากทรง	8	8	-	-	-	-	-	-	-	-	-	-	TambonPak Song
ตำบลบึงหวาง	40	17	12	11	-	-	-	-	-	-	-	-	TambonPang Wan
ตำบลพระรักษ์	36	30	6	-	-	-	-	-	-	-	-	-	TambonPhra Rak
อำเภอสวี	1,451	552	236	115	75	70	-	43	-	360	-	-	AmphoeSawi
ตำบลสวี	121	63	29	12	17	-	-	-	-	-	-	-	TambonSawi
ตำบลทุ่งระยง	68	44	24	-	-	-	-	-	-	-	-	-	TambonThung Raya
ตำบลท่าหิน	114	71	22	-	-	21	-	-	-	-	-	-	TambonTha Hin
ตำบลปากแพรก	7	7	-	-	-	-	-	-	-	-	-	-	TambonPak Phraek
ตำบลคานสวี	74	29	30	15	-	-	-	-	-	-	-	-	TambonDan Sawi
ตำบลครน	490	79	28	23	-	-	-	-	-	360	-	-	TambonKhron
ตำบลสีชัยใต้	112	56	32	-	-	24	-	-	-	-	-	-	TambonWisai Tai
ตำบลนาสัก	260	135	38	24	38	25	-	-	-	-	-	-	TambonNa Sak
ตำบลเขาพะลู่	127	27	16	41	-	-	-	43	-	-	-	-	TambonKhao Thalu
ตำบลเขาคาย	78	41	17	-	20	-	-	-	-	-	-	-	TambonKhao Khai
อำเภอทุ่งตะโก	752	45	82	30	20	25	30	50	70	400	-	-	AmphoeThung Tako
ตำบลตะโก	651	28	53	30	20	-	-	50	70	400	-	-	TambonTako
ตำบลของไม้แก้ว	101	17	29	-	-	25	30	-	-	-	-	-	TambonChong Mai Kaeo

ที่มา : สำนักข้อมูลสารสนเทศ พ.ศ. 2560 (ข้อมูลพื้นฐาน) จังหวัด ชุมพร สำนักงานสถิติแห่งชาติ กระทรวงดิจิทัลเพื่อเศรษฐกิจและสังคม
Source : The 2017 Industrial Census (Basic Information), Chumphon Province, National Statistical Office, Ministry of Digital Economy and Society.

ตาราง 8 จำนวนของสถานประกอบการ จำแนกตามระยะเวลาการดำเนินงาน อำเภอและตำบล

TABLE 8 NUMBER OF ESTABLISHMENTS BY PERIOD OF OPERATION, AMPHOE AND TAMBON

อำเภอ/ตำบล	จำนวน สถานประกอบการ Number of establishments	ระยะเวลาการดำเนินงาน (ปี) Period of operation (Year)					Amphoe/Tambon
		< 5	5 - 9	10 - 19	20 - 29	≥ 30	
จังหวัดชุมพร	19,531	7,205	4,751	5,477	1,362	736	Chumphon
อำเภอเมืองชุมพร	7,312	2,756	1,723	1,860	608	365	Amphoe/Mueang Chumphon
ตำบลท่าตะเภา	1,777	600	386	426	196	169	TambonTha Taphao
ตำบลปากน้ำ	789	237	233	223	53	43	TambonPak Nam
ตำบลท่ายาง	428	172	89	107	42	18	TambonTha Yang
ตำบลบางหมาก	530	220	143	122	31	14	TambonBang Mak
ตำบลนาทุ่ง	567	309	117	99	37	5	TambonNa Thung
ตำบลนาชะอัง	231	98	52	59	12	10	TambonNa Cha-ang
ตำบลตากแดด	527	208	126	125	44	24	TambonTak Daet
ตำบลบางลึก	265	106	59	66	25	9	TambonBang Luek
ตำบลหาดพันไกร	151	47	34	63	4	3	TambonHat Phan Krai
ตำบลวังไผ่	869	366	209	212	57	25	TambonWang Phai
ตำบลวังใหม่	186	71	41	48	21	5	TambonWang Mai
ตำบลบ้านนา	216	70	60	58	25	3	TambonBan Na
ตำบลขุนกระพัง	206	79	61	38	15	13	TambonKhun Krathing
ตำบลทุ่งตา	172	44	30	84	8	6	TambonThung Kha
ตำบลวิสัยเหนือ	161	37	31	59	18	16	TambonWisai Nuea
ตำบลหาดทรายรี	129	50	24	38	15	2	TambonHat Sai Ri
ตำบลถ้ำสิงห์	108	42	28	33	5	-	TambonTham Sing
อำเภอท่าแซะ	3,163	1,161	783	986	173	60	AmphoeTha Sae
ตำบลท่าแซะ	732	280	153	191	77	31	TambonTha Sae
ตำบลคูริง	62	28	17	17	-	-	TambonKhuring
ตำบลสุยุ	402	170	86	113	27	6	TambonSalui
ตำบลนากระตาม	165	58	38	61	7	1	TambonNa Kriatam

ตาราง 8 จำนวนของสถานประกอบการ จำแนกตามระยะเวลาการดำเนินงาน (ต่อ)

TABLE 8 NUMBER OF ESTABLISHMENTS BY PERIOD OF OPERATION, AMPHOE AND TAMBON (Cont.)

อำเภอ/ตำบล	จำนวน สถานประกอบการ Number of establishments	ระยะเวลาการดำเนินงาน (ปี) Period of operation (Year)					Amphoe/Tambon
		< 5	5 - 9	10 - 19	20 - 29	≥ 30	
ตำบลรับร้อ	525	203	135	174	10	3	TambonRap Ro
ตำบลท่าข้าม	346	91	123	126	5	1	TambonTha Kham
ตำบลหงษ์เจริญ	298	113	65	99	13	8	TambonHong Charoen
ตำบลหินแก้ว	137	37	36	56	6	2	TambonHin Kaeo
ตำบลทรัพย์อนันต์	299	107	67	101	20	4	TambonSap Anan
ตำบลสองพี่น้อง	197	74	63	48	8	4	TambonSong Phi Nong
อำเภอปะทิว	1,637	616	450	410	112	49	AmphoePathio
ตำบลบางสน	159	59	44	35	16	5	TambonBang Son
ตำบลทะเลทรัพย์	147	64	25	40	14	4	TambonThale Sap
ตำบลสะพลี	338	152	92	80	10	4	TambonSaphli
ตำบลชุมไม้	412	204	96	70	25	17	TambonChum Kho
ตำบลดอนยาง	340	79	129	98	22	12	TambonDon Yang
ตำบลปากคลอง	92	6	33	44	8	1	TambonPak Khlong
ตำบลเขาไชยราช	149	52	31	43	17	6	TambonKhao Chaiyarat
อำเภอหลังสวน	3,090	1,196	795	808	172	119	AmphoeLang Suan
ตำบลหลังสวน	407	127	83	92	44	61	TambonLang Suan
ตำบลขี้เงิน	559	266	112	133	33	15	TambonKhan Ngoen
ตำบลท่ามะพลา	118	38	55	24	1	-	TambonTha Maphla
ตำบลนาขา	305	125	85	70	17	8	TambonNa Kha
ตำบลนาพญา	133	48	36	44	4	1	TambonNa Phaya
ตำบลบ้านควน	201	70	55	69	6	1	TambonBan Khuan
ตำบลบางมะพร้าว	127	46	38	39	-	4	TambonBang Maphrao

ตาราง 8 จำนวนของสถานประกอบการ จำนวนตามระยะเวลาการดำเนินงาน จำนวนและตำบล (ต่อ)

TABLE 8 NUMBER OF ESTABLISHMENTS BY PERIOD OF OPERATION, AMPHOE AND TAMBON (Cont.)

อำเภอ/ตำบล	จำนวน สถานประกอบการ Number of establishments	ระยะเวลาการดำเนินงาน (ปี) Period of operation (Year)					Amphoe/Tambon
		< 5	5 - 9	10 - 19	20 - 29	≥ 30	
ตำบลบางน้ำจืด	176	55	36	66	15	4	TambonBang Nam Chuet
ตำบลปากน้ำ	226	69	70	45	26	16	TambonPak Nam
ตำบลพ้อแดง	57	15	18	21	3	-	TambonPho Daeng
ตำบลแหลมทราย	117	42	24	40	7	4	TambonLaem Sai
ตำบลวังตะกอก	536	267	151	100	13	5	TambonWang Tako
ตำบลหาดยาย	128	28	32	65	3	-	TambonHat Yai
อำเภอละม้าย	1,014	394	247	312	41	20	AmphoeLamae
ตำบลละม้าย	678	279	163	182	35	19	TambonLamae
ตำบลทุ่งหลวง	99	28	21	48	1	1	TambonThung Luang
ตำบลสวนแตง	107	37	22	45	3	-	TambonSuan Taeng
ตำบลทุ่งดาวดี	130	50	41	37	2	-	TambonThung Kha Wat
อำเภอพระโต๊ะ	499	164	127	202	6	-	AmphoePhato
ตำบลพระโต๊ะ	237	70	45	118	4	-	TambonPhato
ตำบลปากทรง	85	29	36	20	-	-	TambonPak Song
ตำบลปึงหวาน	88	28	23	36	1	-	TambonPang Wan
ตำบลพระรักษ์	89	37	23	28	1	-	TambonPhra Rak
อำเภอสี	1,942	571	424	677	172	98	AmphoeSawi
ตำบลนาโพธิ์	485	179	91	97	54	64	TambonNa Pho
ตำบลสี	112	53	33	19	7	-	TambonSawi
ตำบลทุ่งระงะ	116	19	20	57	18	2	TambonThung Raya
ตำบลท่าหิน	139	30	33	72	1	3	TambonTha Hin
ตำบลปากแพรก	30	12	7	8	2	1	TambonPak Phraek

ตาราง 8 จำนวนของสถานประกอบการ จำแนกตามระยะเวลาการดำเนินงาน (ต่อ)

TABLE 8 NUMBER OF ESTABLISHMENTS BY PERIOD OF OPERATION, AMPHOE AND TAMBON (Cont.)

อำเภอ/ตำบล	จำนวน สถานประกอบการ Number of establishments	ระยะเวลาการดำเนินงาน (ปี) Period of operation (Year)					Amphoe/Tambon
		< 5	5 - 9	10 - 19	20 - 29	≥ 30	
ตำบลด่านสวี	150	32	18	91	5	4	TambonDan Sawi
ตำบลครน	247	77	72	90	7	1	TambonKhron
ตำบลวิสัยใต้	98	24	13	31	23	7	TambonWisai Tai
ตำบลนาสัก	323	80	89	106	35	13	TambonNa Sak
ตำบลเขาพะลุ	110	34	26	47	3	-	TambonKhao Thalu
ตำบลเขาค่าย	132	31	22	59	17	3	TambonKhao Khai
อำเภอทุ่งตะโก	874	347	202	222	78	25	AmphoeThung Tako
ตำบลปากตะโก	184	74	38	40	19	13	TambonPak Tako
ตำบลทุ่งตะไทร	452	187	106	121	32	6	TambonThung Takhrai
ตำบลตะโก	158	63	39	36	17	3	TambonTako
ตำบลช่องไม้แก้ว	80	23	19	25	10	3	TambonChong Mai Kao
ในเขตเทศบาล	10,408	4,139	2,366	2,417	898	588	Municipal area
อำเภอเมืองชุมพร	5,722	2,237	1,306	1,334	513	332	AmphoeMueang Chumphon
ตำบลท่าตะเภา	1,777	600	386	426	196	169	TambonTha Taphao
ตำบลปากน้ำ	454	156	95	120	43	40	TambonPak Nam
ตำบลท้ายาง	428	172	89	107	42	18	TambonTha Yang
ตำบลบางหมาก	530	220	143	122	31	14	TambonBang Mak
ตำบลนาทุ่ง	423	232	85	73	29	4	TambonNa Thung
ตำบลนาชะอัง	231	98	52	59	12	10	TambonNa Cha-ang
ตำบลตากแดด	324	126	86	61	28	23	TambonTak Daet
ตำบลบางลึก	265	106	59	66	25	9	TambonBang Luek
ตำบลวังไผ่	769	327	185	176	56	25	TambonWang Phai

ตาราง 8 จำนวนของสถานประกอบการ จำนวนตามระยะเวลาการดำเนินงาน จำนวนและตำบล (ต่อ)

TABLE 8 NUMBER OF ESTABLISHMENTS BY PERIOD OF OPERATION, AMPHOE AND TAMBON (Cont.)

อำเภอ/ตำบล	จำนวน สถานประกอบการ Number of establishments	ระยะเวลาการดำเนินงาน (ปี) Period of operation (Year)					Amphoe/Tambon
		< 5	5 - 9	10 - 19	20 - 29	≥ 30	
ตำบลวังใหม่	186	71	41	48	21	5	TambonWang Mai
ตำบลขุนกระพัง	206	79	61	38	15	13	TambonKhun Krathing
ตำบลหาดทรายรี	129	50	24	38	15	2	TambonHat Sai Ri
อำเภอท่ามะชะ	453	153	100	117	61	22	AmphoeTha Sae
ตำบลท่ามะชะ	453	153	100	117	61	22	TambonTha Sae
อำเภอปะทิว	1,049	444	247	235	82	41	AmphoePathio
ตำบลบางสน	159	59	44	35	16	5	TambonBang Son
ตำบลทะเลทรัพย์	147	64	25	40	14	4	TambonThale Sap
ตำบลสะพือ	108	52	24	23	6	3	TambonSaphli
ตำบลชุมโค	412	204	96	70	25	17	TambonChum Kho
ตำบลดอนยาง	223	65	58	67	21	12	TambonDon Yang
อำเภอหลังสวน	1,751	737	420	376	118	100	AmphoeLang Suan
ตำบลหลังสวน	407	127	83	92	44	61	TambonLang Suan
ตำบลขี้เหล็ก	559	266	112	133	33	15	TambonKhan Ngoen
ตำบลปากน้ำ	226	69	70	45	26	16	TambonPak Nam
ตำบลพ้อแดง	12	8	4	-	-	-	TambonPho Daeng
ตำบลแหลมทราย	11	-	-	6	2	3	TambonLaem Sai
ตำบลวังตะกอก	536	267	151	100	13	5	TambonWang Tako
อำเภอละแม	216	98	38	55	15	10	AmphoeLamae
ตำบลละแม	216	98	38	55	15	10	TambonLamae
อำเภอพะโต๊ะ	96	30	20	42	4	-	AmphoePhato
ตำบลพะโต๊ะ	96	30	20	42	4	-	TambonPhato

TABLE 8 NUMBER OF ESTABLISHMENTS BY PERIOD OF OPERATION, AMPHOE AND TAMBON (Cont.)

อำเภอ/ตำบล	จำนวน สถานประกอบการ Number of establishments	ระยะเวลาการดำเนินงาน (ปี) Period of operation (Year)					Amphoe/Tambon
		< 5	5 - 9	10 - 19	20 - 29	≥ 30	
อำเภอสี	485	179	91	97	54	64	AmphoeSawi
ตำบลนาโพธิ์	485	179	91	97	54	64	TambonNa Pho
อำเภอทุ่งตะโก	636	261	144	161	51	19	AmphoeThung Tako
ตำบลปากตะโก	184	74	38	40	19	13	TambonPak Tako
ตำบลทุ่งตะไคร	452	187	106	121	32	6	TambonThung Takhrai
นอกเขตเทศบาล	9,123	3,066	2,385	3,060	464	148	Non - municipal area
อำเภอเมืองชุมพร	1,590	519	417	526	95	33	AmphoeMueang Chumphon
ตำบลปากน้ำ	335	81	138	103	10	3	TambonPak Nam
ตำบลนาทุ่ง	144	77	32	26	8	1	TambonNa Thung
ตำบลตากแดด	203	82	40	64	16	1	TambonTak Daet
ตำบลหาดพันไกร	151	47	34	63	4	3	TambonHat Phan Krai
ตำบลวังไผ่	100	39	24	36	1	-	TambonWang Phai
ตำบลบ้านนา	216	70	60	58	25	3	TambonBan Na
ตำบลทุ่งคา	172	44	30	84	8	6	TambonThung Kha
ตำบลวิสัยเหนือ	161	37	31	59	18	16	TambonWisai Nuea
ตำบลถ้ำสิงห์	108	42	28	33	5	-	TambonTham Sing
อำเภอท่าแซะ	2,710	1,008	683	869	112	38	AmphoeTha Sae
ตำบลท่าแซะ	279	127	53	74	16	9	TambonTha Sae
ตำบลคูริง	62	28	17	17	-	-	TambonKhuring
ตำบลลุด	402	170	86	113	27	6	TambonSalui
ตำบลนากระตาม	165	58	38	61	7	1	TambonNa Kriatam
ตำบลศรีบ่อ	525	203	135	174	10	3	TambonRap Ro

ตาราง 8 จำนวนของสถานประกอบการ จำนวนตามระยะเวลาการดำเนินงาน (ต่อ)

TABLE 8 NUMBER OF ESTABLISHMENTS BY PERIOD OF OPERATION, AMPHOE AND TAMBON (Cont.)

อำเภอ/ตำบล	จำนวน สถานประกอบการ Number of establishments	ระยะเวลาการดำเนินงาน (ปี) Period of operation (Year)					Amphoe/Tambon
		< 5	5 - 9	10 - 19	20 - 29	≥ 30	
ตำบลท่าข้าม	346	91	123	126	5	1	TambonTha Kham
ตำบลหงษ์เจริญ	298	113	65	99	13	8	TambonHong Charoen
ตำบลหินแก้ว	137	37	36	56	6	2	TambonHin Kaeo
ตำบลทรัพย์อนันต์	299	107	67	101	20	4	TambonSap Anan
ตำบลสองพี่น้อง	197	74	63	48	8	4	TambonSong Phi Nong
อำเภอปะทิว	588	172	203	175	30	8	AmphoePathio
ตำบลสระพลี	230	100	68	57	4	1	TambonSaphli
ตำบลดอนยาง	117	14	71	31	1	-	TambonDon Yang
ตำบลปากคลอง	92	6	33	44	8	1	TambonPak Khlong
ตำบลเขาไฉยราช	149	52	31	43	17	6	TambonKhao Chaiyarat
อำเภอหลังสวน	1,339	459	375	432	54	19	AmphoeLang Suan
ตำบลท่ามะพลธา	118	38	55	24	1	-	TambonTha Maphla
ตำบลนาขา	305	125	85	70	17	8	TambonNa Kha
ตำบลนาพญา	133	48	36	44	4	1	TambonNa Phaya
ตำบลบ้านควน	201	70	55	69	6	1	TambonBan Khuan
ตำบลบางมะพร้าว	127	46	38	39	-	4	TambonBang Maphrao
ตำบลบางน้ำจืด	176	55	36	66	15	4	TambonBang Nam Chuet
ตำบลพ่อแดง	45	7	14	21	3	-	TambonPho Daeng
ตำบลแหลมทราย	106	42	24	34	5	1	TambonLaem Sai
ตำบลหาดยาย	128	28	32	65	3	-	TambonHat Yai
อำเภอละแม	798	296	209	257	26	10	AmphoeLamae
ตำบลละแม	462	181	125	127	20	9	TambonLamae

TABLE 8 NUMBER OF ESTABLISHMENTS BY PERIOD OF OPERATION, AMPHOE AND TAMBON (Cont.)

อำเภอ/ตำบล	จำนวน สถานประกอบการ Number of establishments	ระยะเวลาการดำเนินงาน (ปี) Period of operation (Year)					Amphoe/Tambon
		< 5	5 - 9	10 - 19	20 - 29	≥ 30	
ตำบลทุ่งหลวง	99	28	21	48	1	1	TambonThung Luang
ตำบลสวนแตง	107	37	22	45	3	-	TambonSuan Taeng
ตำบลทุ่งควาต์	130	50	41	37	2	-	TambonThung Kha Wat
อำเภอพะโต๊ะ	403	134	107	160	2	-	AmphoePhato
ตำบลพะโต๊ะ	141	40	25	76	-	-	TambonPhato
ตำบลปากทรง	85	29	36	20	-	-	TambonPak Song
ตำบลบึงหวาน	88	28	23	36	1	-	TambonPang Wan
ตำบลพระรักษ์	89	37	23	28	1	-	TambonPhra Rak
อำเภอสี	1,457	392	333	580	118	34	AmphoeSawi
ตำบลสี	112	53	33	19	7	-	TambonSawi
ตำบลทุ่งระบะ	116	19	20	57	18	2	TambonThung Raya
ตำบลท่าหิน	139	30	33	72	1	3	TambonTha Hin
ตำบลปากแพรก	30	12	7	8	2	1	TambonPak Phraek
ตำบลด่านสี	150	32	18	91	5	4	TambonDan Sawi
ตำบลครน	247	77	72	90	7	1	TambonKhron
ตำบลวิสัยใต้	98	24	13	31	23	7	TambonWisai Tai
ตำบลนาสัก	323	80	89	106	35	13	TambonNa Sak
ตำบลเขาพะลู่	110	34	26	47	3	-	TambonKhao Thalu
ตำบลเขาค่าย	132	31	22	59	17	3	TambonKhao Khai
อำเภอทุ่งตะโก	238	86	58	61	27	6	AmphoeThung Tako
ตำบลตะโก	158	63	39	36	17	3	TambonTako
ตำบลช่องไม้แก้ว	80	23	19	25	10	3	TambonChong Mai Kaeo

ที่มา : สำนักงานอุตสาหกรรม พ.ศ. 2560 (ข้อมูลพื้นฐาน) จังหวัด ชุมพร สำนักงานสถิติแห่งชาติ กระทรวงดิจิทัลเพื่อเศรษฐกิจและสังคม

Source : The 2017 Industrial Census (Basic Information), Chumphon Province, National Statistical Office, Ministry of Digital Economy and Society.

ตาราง 9 จำนวนสถานประกอบการที่พักแรม จำนวนห้องพัก จำนวนห้องพัก อำเภอและตำบล

TABLE 9 NUMBER OF ACCOMMODATION ESTABLISHMENTS BY TYPE OF SERVICE ACCOMMODATION, AMPHOE AND TAMBON

อำเภอ/ตำบล	จำนวน สถานประกอบการที่พัก Number of accommodation establishments	ลักษณะการให้บริการที่พักแรม/ Type of service accommodation		จำนวนห้องพัก เพื่อการท่องเที่ยว Number of rooms for travel	อำเภอ/ Tambon
		เพื่อการท่องเที่ยว			
		เพื่อการใช้งานที่พักรแรม/ ไม่ใช้เพื่อการท่องเที่ยว	No travel		
จังหวัดชุมพร	339	297	42	6,145	Chumphon
อำเภอเมืองชุมพร	148	114	34	3,743	AmphoeMueang Chumphon
ตำบลท่าตะเภา	23	23	-	1,014	TambonTha Taphao
ตำบลปากน้ำ	12	12	-	179	TambonPak Nam
ตำบลท่ายาง	14	3	11	22	TambonTha Yang
ตำบลบางหมาก	8	8	-	89	TambonBang Mak
ตำบลนาทุ่ง	18	18	-	366	TambonNa Thung
ตำบลนาชะอัง	12	3	9	35	TambonNa Cha-ang
ตำบลตากแดด	10	7	3	205	TambonTak Daet
ตำบลบางลึก	4	3	1	74	TambonBang Luek
ตำบลหาดพันไกร	1	1	-	20	TambonHat Phan Krai
ตำบลวังไผ่	24	22	2	533	TambonWang Phai
ตำบลวังใหม่	1	1	-	15	TambonWang Mai
ตำบลบ้านนา	1	1	-	8	TambonBan Na
ตำบลขุนกระหัง	3	3	-	31	TambonKhun Krathing
ตำบลทุ่งคา	3	3	-	1,065	TambonThung Kha
ตำบลวิสัยเหนือ	2	2	-	25	TambonWisai Nuea
ตำบลหาดทรายรี	12	4	8	62	TambonHat Sai Ri
ตำบลถ้ำสิงห์	-	-	-	-	TambonTham Sing

TABLE 9 NUMBER OF ACCOMMODATION ESTABLISHMENTS BY TYPE OF SERVICE ACCOMMODATION, AMPHOE AND TAMBON (Cont.)

อำเภอ/ตำบล	จำนวน สถานประกอบการที่พัก	ลักษณะการให้บริการที่พักแรม/ Type of service accommodation		จำนวนห้องพัก เพื่อการท่องเที่ยว Number of rooms for travel	อำเภอ/ Tambon
		เพื่อการท่องเที่ยว			
		Travel	No travel		
อำเภอท่าแซะ	31	26	5	300	Amphoe Tha Sae
ตำบลท่าแซะ	12	7	5	81	Tambon Tha Sae
ตำบลคูริง	-	-	-	-	Tambon Khuring
ตำบลสลุย	1	1	-	4	Tambon Salui
ตำบลนากระตาม	6	6	-	71	Tambon Na Kratam
ตำบลรั้ว	-	-	-	-	Tambon Rap Ro
ตำบลท่าข้าม	4	4	-	40	Tambon Tha Kham
ตำบลหงษ์เจริญ	2	2	-	19	Tambon Hong Charoen
ตำบลหินแก้ว	1	1	-	14	Tambon Hin Kaeo
ตำบลทรัพย์อันนิต	5	5	-	71	Tambon Sap Anan
ตำบลสองพี่น้อง	-	-	-	-	Tambon Song Phi Nong
อำเภอปะทิว	37	36	1	530	Amphoe Pathio
ตำบลบางสน	-	-	-	-	Tambon Bang Son
ตำบลทะเลทรัพย์	1	-	1	-	Tambon Thale Sap
ตำบลสะพือ	22	22	-	322	Tambon Saphli
ตำบลชุมโค	8	8	-	76	Tambon Chum Kho
ตำบลดอนยาง	2	2	-	20	Tambon Don Yang
ตำบลปากคลอง	3	3	-	100	Tambon Pak Khlong
ตำบลเขาไชยราช	1	1	-	12	Tambon Khao Chaiyarat

ตาราง 9 จำนวนสถานประกอบการที่พักแรม จำนวนห้องพัก จำนวนห้องพัก อำเภอและตำบล (ต่อ)

TABLE 9 NUMBER OF ACCOMMODATION ESTABLISHMENTS BY TYPE OF SERVICE ACCOMMODATION, AMPHOE AND TAMBON (Cont.)

อำเภอ/ตำบล	จำนวน สถานประกอบการที่พัก	ลักษณะการให้บริการที่พักแรม/ Type of service accommodation		จำนวนห้องพัก เพื่อการท่องเที่ยว Number of rooms for travel	Amphoe/ Tambon
		ไม่ใช้เพื่อการท่องเที่ยว No travel			
		เพื่อการท่องเที่ยว Travel	No travel		
อำเภอห้วยสวน	54	54	-	806	AmphoeLang Suan
ตำบลห้วยสวน	1	1	-	26	TambonLang Suan
ตำบลขี้เหล็ก	4	4	-	178	TambonKhan Ngoen
ตำบลท่ามะพละ	1	1	-	12	TambonTha Maphla
ตำบลนาขา	4	4	-	62	TambonNa Kha
ตำบลนาพญา	1	1	-	5	TambonNa Phaya
ตำบลบ้านควน	2	2	-	28	TambonBan Khuan
ตำบลบางมะพร้าว	1	1	-	5	TambonBang Maphrao
ตำบลบางน้ำจืด	29	29	-	188	TambonBang Nam Chuet
ตำบลปากน้ำ	3	3	-	63	TambonPak Nam
ตำบลพ่อแดง	-	-	-	-	TambonPho Daeng
ตำบลแหลมทราย	1	1	-	36	TambonLaem Sai
ตำบลวังตะกอก	7	7	-	203	TambonWang Tako
ตำบลหาดยาย	-	-	-	-	TambonHat Yai
อำเภอละแม	15	15	-	195	AmphoeLamae
ตำบลละแม	9	9	-	149	TambonLamae
ตำบลทุ่งหลวง	3	3	-	34	TambonThung Luang
ตำบลสวนแดง	3	3	-	12	TambonSuan Taeng
ตำบลทุ่งควัววัด	-	-	-	-	TambonThung Kha Wat

TABLE 9 NUMBER OF ACCOMMODATION ESTABLISHMENTS BY TYPE OF SERVICE ACCOMMODATION, AMPHOE AND TAMBON (Cont.)

อำเภอ/ตำบล	จำนวน สถานประกอบการที่พัก	ลักษณะการให้บริการที่พักแรม/ Type of service accommodation		จำนวนห้องพัก เพื่อการท่องเที่ยว Number of rooms for travel	อำเภอ/ Tambon
		เพื่อการท่องเที่ยว			
		Travel	No travel		
อำเภอพะโต๊ะ	11	11	-	45	AmphoePhato
ตำบลพะโต๊ะ	3	3	-	31	TambonPhato
ตำบลปากพรง	7	7	-	7	TambonPak Song
ตำบลปึงหวาน	1	1	-	7	TambonPang Wan
ตำบลพระรักษ์	-	-	-	-	TambonPhra Rak
อำเภอสวี	25	23	2	256	AmphoeSawi
ตำบลนาโพธิ์	9	9	-	118	TambonNa Pho
ตำบลสวี	3	3	-	88	TambonSawi
ตำบลทุ่งระยง	-	-	-	-	TambonThung Raya
ตำบลท่าหิน	1	1	-	4	TambonTha Hin
ตำบลปากแพรก	-	-	-	-	TambonPak Phraek
ตำบลด่านสวี	7	7	-	21	TambonDan Sawi
ตำบลครน	1	1	-	9	TambonKhron
ตำบลวิสัยใต้	2	2	-	16	TambonWisai Tai
ตำบลนาสัก	2	-	2	-	TambonNa Sak
ตำบลเขาพะดู	-	-	-	-	TambonKhao Thalu
ตำบลเขาคาย	-	-	-	-	TambonKhao Khai
อำเภอทุ่งตะโก	18	18	-	270	AmphoeThung Tako
ตำบลปากตะโก	9	9	-	108	TambonPak Tako

ตาราง 9 จำนวนสถานประกอบการที่พักแรม จำนวนห้องพัก จำนวนห้องพัก อำเภอและตำบล (ต่อ)

TABLE 9 NUMBER OF ACCOMMODATION ESTABLISHMENTS BY TYPE OF SERVICE ACCOMMODATION, AMPHOE AND TAMBON (Cont.)

อำเภอ/ตำบล	จำนวน สถานประกอบการที่พัก	ลักษณะการให้บริการที่พักแรม/ Type of service accommodation		จำนวนห้องพัก เพื่อการท่องเที่ยว Number of rooms for travel	Amphoe/ Tambon
		เพื่อการท่องเที่ยว			
		Travel	No travel		
ตำบลทุ่งตะไคร	9	9	-	162	TambonThung Takhrai
ตำบลตะโก	-	-	-	-	TambonTako
ตำบลช่องไม้แก้ว	-	-	-	-	TambonChong Mai Kaeo
ในเขตเทศบาล	183	143	40	3,356	Municipal area
อำเภอเมืองชุมพร	118	84	34	2,310	AmphoeMueang Chumphon
ตำบลท่าตะเภา	23	23	-	1,014	TambonTha Taphao
ตำบลปากน้ำ	1	1	-	14	TambonPak Nam
ตำบลท่ายาง	14	3	11	22	TambonTha Yang
ตำบลบางหมาก	8	8	-	89	TambonBang Mak
ตำบลนาทุ่ง	12	12	-	277	TambonNa Thung
ตำบลนาชะอัง	12	3	9	35	TambonNa Cha-ang
ตำบลตากแดด	7	4	3	171	TambonTak Daet
ตำบลบางลึก	4	3	1	74	TambonBang Luek
ตำบลวังไม้	21	19	2	506	TambonWang Phai
ตำบลวังใหม่	1	1	-	15	TambonWang Mai
ตำบลขุนกระษัตรี	3	3	-	31	TambonKhun Krathing
ตำบลหาดทรายรี	12	4	8	62	TambonHat Sai Ri
อำเภอท่าแซะ	6	1	5	8	AmphoeTha Sae
ตำบลท่าแซะ	6	1	5	8	TambonTha Sae

ตาราง 9 จำนวนสถานประกอบการที่พักแรม จำนวนห้องพัก จำนวนห้องพัก อำเภอและตำบล (ต่อ)

TABLE 9 NUMBER OF ACCOMMODATION ESTABLISHMENTS BY TYPE OF SERVICE ACCOMMODATION, AMPHOE AND TAMBON (Cont.)

อำเภอ/ตำบล	จำนวน สถานประกอบการที่พัก	ลักษณะการให้บริการที่พักแรม/ Type of service accommodation		จำนวนห้องพัก เพื่อการท่องเที่ยว Number of rooms for travel	Amphoe/ Tambon
		เพื่อการท่องเที่ยว			
		Travel	No travel		
อำเภอปะทิว	12	11	1	106	AmphoePathio
ตำบลบางสน	-	-	-	-	TambonBang Son
ตำบลทะเลทรัพย์	1	-	1	-	TambonThale Sap
ตำบลสะพือ	1	1	-	10	TambonSaphli
ตำบลชุมโค	8	8	-	76	TambonChum Kho
ตำบลคอนยาง	2	2	-	20	TambonDon Yang
อำเภอห้วยสวน	15	15	-	470	AmphoeLang Suan
ตำบลห้วยสวน	1	1	-	26	TambonLang Suan
ตำบลขี้เงิน	4	4	-	178	TambonKhan Ngoen
ตำบลปากน้ำ	3	3	-	63	TambonPak Nam
ตำบลพ่อแดง	-	-	-	-	TambonPho Daeng
ตำบลแหลมทราย	-	-	-	-	TambonLaem Sai
ตำบลวังตะกอก	7	7	-	203	TambonWang Tako
อำเภอละแม	4	4	-	54	AmphoeLamae
ตำบลละแม	4	4	-	54	TambonLamae
อำเภอพะโต๊ะ	1	1	-	20	AmphoePhato
ตำบลพะโต๊ะ	1	1	-	20	TambonPhato
อำเภอสวี	9	9	-	118	AmphoeSawi
ตำบลนาโพธิ์	9	9	-	118	TambonNa Pho

ตาราง 9 จำนวนสถานประกอบการที่พักแรม จำนวนห้องพัก จำนวนห้องพัก อำเภอและตำบล (ต่อ)
 TABLE 9 NUMBER OF ACCOMMODATION ESTABLISHMENTS BY TYPE OF SERVICE ACCOMMODATION, AMPHOE AND TAMBON (Cont.)

อำเภอ/ตำบล	จำนวน สถานประกอบการที่พัก	ลักษณะการให้บริการที่พักแรม/ Type of service accommodation		จำนวนห้องพัก เพื่อการท่องเที่ยว Number of rooms for travel	Amphoe/ Tambon
		เพื่อการท่องเที่ยว			
		เพื่อการท่องเที่ยว	ไม่ใช่เพื่อการท่องเที่ยว		
	Number of accommodation establishments	Travel	No travel		
อำเภอทุ่งตะโก	18	18	-	270	AmphoeThung Tako
ตำบลปากตะโก	9	9	-	108	TambonPak Tako
ตำบลทุ่งตะไคร	9	9	-	162	TambonThung Takhrai
นอกเขตเทศบาล	156	154	2	2,789	Non - municipal area
อำเภอเมืองชุมพร	30	30	-	1,433	AmphoeMueang Chumphon
ตำบลปากน้ำ	11	11	-	165	TambonPak Nam
ตำบลนาทุ่ง	6	6	-	89	TambonNa Thung
ตำบลตากแดด	3	3	-	34	TambonTak Daet
ตำบลหาดพันไกร	1	1	-	20	TambonHat Phan Krai
ตำบลวังไผ่	3	3	-	27	TambonWang Phai
ตำบลบ้านนา	1	1	-	8	TambonBan Na
ตำบลทุ่งคา	3	3	-	1,065	TambonThung Kha
ตำบลวิสัยเหนือ	2	2	-	25	TambonWisai Nuea
ตำบลถ้ำสิงห์	-	-	-	-	TambonTham Sing
อำเภอท่าแซะ	25	25	-	292	AmphoeTha Sae
ตำบลท่าแซะ	6	6	-	73	TambonTha Sae
ตำบลคูริง	-	-	-	-	TambonKhuring
ตำบลสลูย	1	1	-	4	TambonSalui
ตำบลนากระตาม	6	6	-	71	TambonNa Kratam

ตาราง 9 จำนวนสถานประกอบการที่พักแรม จำนวนห้องพัก จำนวนห้องพัก อำเภอและตำบล (ต่อ)
 TABLE 9 NUMBER OF ACCOMMODATION ESTABLISHMENTS BY TYPE OF SERVICE ACCOMMODATION, AMPHOE AND TAMBON (Cont.)

อำเภอ/ตำบล	จำนวน สถานประกอบการที่พัก	ลักษณะการให้บริการที่พักแรม/ Type of service accommodation		จำนวนห้องพัก เพื่อการท่องเที่ยว Number of rooms for travel	Amphoe/ Tambon
		ไม่ใช้เพื่อการท่องเที่ยว			
		เพื่อการท่องเที่ยว	No travel		
	Number of accommodation establishments	Travel	No travel		
ตำบลศรีบ่อ	-	-	-	-	TambonRap Ro
ตำบลท่าข้าม	4	4	-	40	TambonTha Kham
ตำบลหงษ์เจริญ	2	2	-	19	TambonHong Charoen
ตำบลหินแก้ว	1	1	-	14	TambonHin Kaeo
ตำบลทรัพย์ยืนนันท	5	5	-	71	TambonSap Anan
ตำบลสองพี่น้อง	-	-	-	-	TambonSong Phi Nong
อำเภอปะทิว	25	25	-	424	AmphoePathio
ตำบลสะพลี	21	21	-	312	TambonSaphli
ตำบลดอนยาง	-	-	-	-	TambonDon Yang
ตำบลปากคลอง	3	3	-	100	TambonPak Khlong
ตำบลเขาไชยราช	1	1	-	12	TambonKhao Chaiyarat
อำเภอห้วยผึ้ง	39	39	-	336	AmphoeLang Suan
ตำบลท่ามะพละ	1	1	-	12	TambonTha Maphla
ตำบลนาขา	4	4	-	62	TambonNa Kha
ตำบลนาพญา	1	1	-	5	TambonNa Phaya
ตำบลบ้านควน	2	2	-	28	TambonBan Khuan
ตำบลบางมะพร้าว	1	1	-	5	TambonBang Maphrao
ตำบลบางน้ำจืด	29	29	-	188	TambonBang Nam Chuet
ตำบลพ่อแดง	-	-	-	-	TambonPho Daeng

ตาราง 9 จำนวนสถานประกอบการที่พักแรม จำนวนห้องพัก จำนวนห้องพัก อำเภอและตำบล (ต่อ)

TABLE 9 NUMBER OF ACCOMMODATION ESTABLISHMENTS BY TYPE OF SERVICE ACCOMMODATION, AMPHOE AND TAMBON (Cont.)

อำเภอ/ตำบล	จำนวน สถานประกอบการที่พัก	ลักษณะการให้บริการที่พักแรม/ Type of service accommodation		จำนวนห้องพัก เพื่อการท่องเที่ยว Number of rooms for travel	อำเภอ/ Tambon
		Type of service accommodation			
		เพื่อการท่องเที่ยว Travel	ไม่ใช้เพื่อการท่องเที่ยว No travel		
ตำบลแหลมทราย	1	1	-	36	TambonLaem Sai
ตำบลทาดาย	-	-	-	-	TambonHat Yai
อำเภอละแม	11	11	-	141	AmphoeLamae
ตำบลละแม	5	5	-	95	TambonLamae
ตำบลทุ่งหลวง	3	3	-	34	TambonThung Luang
ตำบลสวนแดง	3	3	-	12	TambonSuan Taeng
ตำบลทุ่งคาวัด	-	-	-	-	TambonThung Kha Wat
อำเภอพะโต๊ะ	10	10	-	25	AmphoePhato
ตำบลพะโต๊ะ	2	2	-	11	TambonPhato
ตำบลปากพรง	7	7	-	7	TambonPak Song
ตำบลปังหวาน	1	1	-	7	TambonPang Wan
ตำบลพระรักษ์	-	-	-	-	TambonPhra Rak
อำเภอสวี	16	14	2	138	AmphoeSawi
ตำบลสวี	3	3	-	88	TambonSawi
ตำบลทุ่งระยะ	-	-	-	-	TambonThung Raya
ตำบลท่าหิน	1	1	-	4	TambonTha Hin
ตำบลปากแพรก	-	-	-	-	TambonPak Phraek
ตำบลด่านสวี	7	7	-	21	TambonDan Sawi
ตำบลครน	1	1	-	9	TambonKhron

TABLE 9 NUMBER OF ACCOMMODATION ESTABLISHMENTS BY TYPE OF SERVICE ACCOMMODATION, AMPHOE AND TAMBON (Cont.)

อำเภอ/ตำบล	จำนวน สถานประกอบการที่พัก Number of accommodation establishments	ลักษณะการให้บริการที่พักแรม/ Type of service accommodation		จำนวนห้องพัก เพื่อการท่องเที่ยว Number of rooms for travel	อำเภอ/ Tambon
		เพื่อการท่องเที่ยว Travel	ไม่ใช่เพื่อการท่องเที่ยว No travel		
ตำบลวิสัยใต้	2	2	-	16	Tambon Wisai Tai
ตำบลนาสัก	2	-	2	-	Tambon Na Sak
ตำบลเขาทะลุ	-	-	-	-	Tambon Khao Thalu
ตำบลเขาค่าย	-	-	-	-	Tambon Khao Khai
อำเภอทุ่งตะโก	-	-	-	-	Amphoe Thung Tako
ตำบลตะโก	-	-	-	-	Tambon Tako
ตำบลช่องไม้แก้ว	-	-	-	-	Tambon Chong Mai Kao

หมายเหตุ : สถานประกอบการที่พักแรม หมายถึง โรงแรมและรีสอร์ท โฮสเทลที่พักแรมในชนบท (รหัส 55101 55102 และ 55103)

Note : Accommodation establishments refer to hotels and resort; guesthouses and home stays (Code 55101, 55102 and 55103)

ที่มา : สำมะโนอุตสาหกรรม พ.ศ. 2560 (ข้อมูลพื้นฐาน) จังหวัด ชุมพร สำนักงานสถิติแห่งชาติ กระทรวงดิจิทัลเพื่อเศรษฐกิจและสังคม

Source : The 2017 Industrial Census (Basic Information), Chumphon Province, National Statistical Office, Ministry of Digital Economy and Society.

ตาราง 10 จำนวนสถานประกอบการ จำนวนตามการมีการใช้เทคโนโลยีสารสนเทศและการสื่อสาร อำเภอ และตำบล
TABLE 10 NUMBER OF ESTABLISHMENTS BY THE USE OF INFORMATION AND COMMUNICATION TECHNOLOGY, AMPHOE AND TAMBON

อำเภอ/ตำบล	จำนวน สถานประกอบการ Number of establishments	การมีการใช้เทคโนโลยีสารสนเทศและการสื่อสาร / The use of information and communication technology		การใช้คอมพิวเตอร์		การใช้คอมพิวเตอร์				การใช้อินเทอร์เน็ต				การขายสินค้าหรือบริการผ่านทางอินเทอร์เน็ต				อำเภอ/Tambon
		Use computer		Use internet		Sales of goods via internet		Sales of goods via internet		Sales of goods via internet		Sales of goods via internet		Sales of goods via internet				
		ใช้ / Use	ไม่ใช้ / None	ใช้ / Yes	ไม่ใช้ / No	ขายผ่านทางเว็บไซต์ ของตนเอง Sale through own website	ขายผ่านทางเว็บไซต์ ของคนอื่น Sale through other website	ขายผ่านทางเว็บไซต์ ของร้านค้า Social Network	ขายผ่านทางเว็บไซต์ อีเล็คทรอนิกส์ e-Marketplace	ขายผ่านทางเว็บไซต์ ของร้านค้า Social Network	ขายผ่านทางเว็บไซต์ ของร้านค้า Social Network	ขายผ่านทางเว็บไซต์ ของร้านค้า Social Network	ขายผ่านทางเว็บไซต์ ของร้านค้า Social Network	ขายผ่านทางเว็บไซต์ ของร้านค้า Social Network	ขายผ่านทางเว็บไซต์ ของร้านค้า Social Network			
จังหวัดชุมพร	19,531	2,148	231	17,152	1,917	17,614	101	58	43	189	19,222	Chumphon						
อำเภอเมืองชุมพร	7,312	906	216	6,190	789	6,523	59	28	8	71	7,184	AmphoeMueang Chumphon						
ตำบลท่าตะเภา	1,777	300	81	1,396	258	1,519	5	-	-	4	1,770	TambonTha Taphao						
ตำบลปากน้ำ	789	77	3	709	64	725	1	-	-	1	787	TambonPak Nam						
ตำบลลำยาง	428	17	-	411	18	410	-	-	-	12	416	TambonTha Yang						
ตำบลบางหมาก	530	29	-	501	29	501	-	-	-	-	530	TambonBang Mak						
ตำบลนาทุ่ง	567	58	1	508	58	509	-	5	-	12	555	TambonNa Thung						
ตำบลนาเชือก	231	19	-	212	17	214	2	-	-	-	229	TambonNa Char-ang						
ตำบลตากแดด	527	64	128	335	43	484	3	-	-	-	524	TambonTak Daet						
ตำบลบางลึก	265	9	-	256	5	260	1	-	-	1	263	TambonBang Luek						
ตำบลหาดพันไกร	151	17	-	134	11	140	-	-	-	-	151	TambonHat Phan Krai						
ตำบลวังไผ่	869	206	1	662	205	664	35	23	3	38	798	TambonWang Phai						
ตำบลวังใหม่	186	14	-	172	8	178	-	-	-	1	185	TambonWang Mai						
ตำบลบ้านนา	216	23	1	192	13	203	-	-	-	-	216	TambonBan Na						
ตำบลขุนกระพัง	206	34	-	172	34	172	12	-	1	2	194	TambonKhun Krathing						
ตำบลทุ่งคา	172	17	-	155	8	164	-	-	2	-	170	TambonThung Kha						
ตำบลวิสัยเหนือ	161	13	-	148	5	156	-	-	-	-	161	TambonWisai Nuea						
ตำบลหาดทรายรี	129	5	-	124	10	119	-	-	2	-	127	TambonHat Sai Ri						
ตำบลถ้ำสิงห์	108	4	1	103	3	105	-	-	-	-	108	TambonTham Sing						

ตาราง 10 จำนวนสถานประกอบการ จำนวนตามการมีการใช้เทคโนโลยีสารสนเทศและการสื่อสาร อำเภอ และตำบล (ต่อ)
TABLE 10 NUMBER OF ESTABLISHMENTS BY THE USE OF INFORMATION AND COMMUNICATION TECHNOLOGY, AMPHOE AND TAMBON (Cont.)

อำเภอ/ตำบล	จำนวน สถานประกอบการ Number of establishments	การมีการใช้เทคโนโลยีสารสนเทศและการสื่อสาร / The use of information and communication technology		การพาณิชย์สินค้าหรือบริการผ่านทางอินเทอร์เน็ต										อำเภอ/Tambon					
		การใช้คอมพิวเตอร์		การใช้อินเทอร์เน็ต					การขายสินค้าผ่านทางเว็บไซต์						การขายผ่านทางอินเทอร์เน็ต				
		ใช้ / Use	ไม่ใช้ / None	ใช้ / Yes	ไม่ใช้ / No	ขายผ่านทางเว็บไซต์ ของตนเอง Sale through own website	ขายผ่านทางเว็บไซต์ ของคนอื่น Sale through other website	อีเล็คทรอนิกส์ e-Marketplace	ขายผ่านตลาดกลาง Social Network	ไม่มี / No	Sales of goods via internet								
											ที่ ตนเอง Use own establishment	ที่อื่น Use other place	ใช้ / Yes		ไม่ใช้ / No	ขายผ่านทางเว็บไซต์	ขายผ่านทางเว็บไซต์	อีเล็คทรอนิกส์	ขายผ่านตลาดกลาง
อำเภอท่าแซะ	3,163	281	2,880	221	2,942	27	17	14	23	3,120	Amphoe Tha Sae								
ตำบลท่าแซะ	732	98	633	82	650	26	17	12	10	705	Tambon Tha Sae								
ตำบลศรีวัง	62	8	54	2	60	-	-	-	-	62	Tambon Khuring								
ตำบลสุยุ	402	26	376	20	382	-	-	1	4	397	Tambon Salui								
ตำบลนากระตาม	165	22	143	21	144	-	-	1	-	164	Tambon Na Kriatam								
ตำบลรับร้อ	525	24	501	23	502	-	-	-	-	525	Tambon Rap Ro								
ตำบลท่าข้าม	346	20	326	12	334	1	-	-	5	340	Tambon Tha Kham								
ตำบลพงษ์เจริญ	298	20	277	7	291	-	-	-	-	298	Tambon Hong Charoen								
ตำบลหินแก้ว	137	11	126	11	126	-	-	-	-	137	Tambon Hin Kao								
ตำบลทรัพย์อนันต์	299	37	262	28	271	-	-	-	4	295	Tambon Sap Anan								
ตำบลสองพี่น้อง	197	15	182	15	182	-	-	-	-	197	Tambon Song Phi Nong								
อำเภอปะทิว	1,637	193	1,443	144	1,493	4	-	3	2	1,631	Amphoe Pathio								
ตำบลบางสน	159	6	153	7	152	1	-	-	1	158	Tambon Bang Son								
ตำบลทะเลทรัพย์	147	15	131	8	139	1	-	1	1	146	Tambon Thale Sap								
ตำบลสะพือ	338	30	308	60	278	-	-	-	-	338	Tambon Saphli								
ตำบลชุมโค	412	16	396	10	402	2	-	2	-	408	Tambon Chum Kho								
ตำบลดอนยาง	340	43	297	34	306	-	-	-	-	340	Tambon Don Yang								
ตำบลปากคลอง	92	13	79	9	83	-	-	-	-	92	Tambon Pak Khlong								
ตำบลเขาไชยราช	149	70	79	16	133	-	-	-	-	149	Tambon Khao Chaiyarat								

ตาราง 10 จำนวนสถานประกอบการ จำนวนตามการมีการใช้เทคโนโลยีสารสนเทศและการสื่อสาร อำเภอ และตำบล (ต่อ)

TABLE 10 NUMBER OF ESTABLISHMENTS BY THE USE OF INFORMATION AND COMMUNICATION TECHNOLOGY, AMPHOE AND TAMBON (Cont.)

อำเภอ/ตำบล	จำนวน สถานประกอบการ Number of establishments	การมีการใช้เทคโนโลยีสารสนเทศและการสื่อสาร / The use of information and communication technology		การใช้คอมพิวเตอร์		การใช้อินเทอร์เน็ต		การขายสินค้าหรือบริการผ่านทางอินเทอร์เน็ต				อำเภอ/Tambon
		Use computer		Use internet		Sales of goods via internet		Social Network				
		ใช้ / Use	ไม่ใช้ / None	ใช้ / Yes	ไม่ใช้ / No	ของตนเอง / Sale through own website	ของผู้อื่น / Sale through other website	อีเล็คทรอนิกส์ / e-Marketplace	โซเชียลเน็ตเวิร์ก / Social Network	ไม่มี / No		
อำเภอหลังสวน	3,090	234	2,847	244	2,846	3	12	1	72	3,005	AmphoeLang Suan	
ตำบลหลังสวน	407	-	407	-	407	-	-	-	-	407	TambonLang Suan	
ตำบลต้นเงิน	559	89	462	78	481	-	10	-	-	549	TambonKhan Ngoen	
ตำบลท่ามะพลา	118	31	87	34	84	-	-	-	17	101	TambonTha Maphla	
ตำบลนาขา	305	26	279	36	269	-	-	-	20	285	TambonNa Kha	
ตำบลนาพญา	133	8	125	3	130	-	-	-	1	132	TambonNa Phaya	
ตำบลบ้านควน	201	12	189	7	194	-	-	-	-	201	TambonBan Khuan	
ตำบลบางมะพร้าว	127	2	125	2	125	-	-	-	1	126	TambonBang Maphrao	
ตำบลบางน้ำจืด	176	8	168	31	145	3	-	-	31	145	TambonBang Nam Chuet	
ตำบลปากน้ำ	226	-	225	1	225	-	-	-	-	226	TambonPak Nam	
ตำบลพ้อแดง	57	1	56	-	57	-	-	-	-	57	TambonPho Daeng	
ตำบลแหลมทราย	117	3	114	2	115	-	-	-	1	116	TambonLaem Sai	
ตำบลวังตะกอก	536	52	484	49	487	-	2	1	-	533	TambonWang Tako	
ตำบลหาดยาย	128	2	126	1	127	-	-	-	1	127	TambonHat Yai	
อำเภอละแม	1,014	116	898	76	938	-	1	-	-	1,013	AmphoeLamae	
ตำบลละแม	678	80	598	58	620	-	1	-	-	677	TambonLamae	
ตำบลทุ่งหลวง	99	9	90	7	92	-	-	-	-	99	TambonThung Luang	
ตำบลสวนแดง	107	14	93	5	102	-	-	-	-	107	TambonSuan Taeng	
ตำบลทุ่งควาย	130	13	117	6	124	-	-	-	-	130	TambonThung Kha Wat	

ตาราง 10 จำนวนสถานประกอบการ จำนวนตามการมีการใช้เทคโนโลยีสารสนเทศและการสื่อสาร อำเภอ และตำบล (ต่อ)
TABLE 10 NUMBER OF ESTABLISHMENTS BY THE USE OF INFORMATION AND COMMUNICATION TECHNOLOGY, AMPHOE AND TAMBON (Cont.)

อำเภอ/ตำบล	จำนวน สถานประกอบการ Number of establishments	การใช้คอมพิวเตอร์		การมีการใช้เทคโนโลยีสารสนเทศและการสื่อสาร / The use of information and communication technology		การใช้อินเทอร์เน็ต				การขายสินค้าหรือบริการผ่านทางอินเทอร์เน็ต				อำเภอ/Tambon
		Use computer		Use internet		Sales of goods via internet		Social Network		e-Marketplace		No		
		ใช้ / Use	ที่ไม่ใช้ / Not use	ใช้ / Yes	ที่ไม่ใช้ / No	ขายผ่านทางเว็บไซต์ / Sale through website	ขายผ่านทางเว็บไซต์ / Sale through website	อิลีทริกอนิกส์ / e-Marketplace	Social Network	ไม่มี / No	ไม่มี / No			
อำเภอพะโต๊ะ	499	8	1	490	17	482	-	-	-	8	491	AmphoePhato		
ตำบลพะโต๊ะ	237	8	-	229	9	228	-	-	-	2	235	TambonPhato		
ตำบลปากพร	85	-	-	85	7	78	-	-	-	6	79	TambonPak Song		
ตำบลปังหวาน	88	-	1	87	1	87	-	-	-	-	88	TambonPang Wan		
ตำบลพระรักษ์	89	-	-	89	-	89	-	-	-	-	89	TambonPhra Rak		
อำเภอสวี	1,942	315	2	1,625	330	1,612	7	17	7	1,911	AmphoeSawi			
ตำบลนาโพธิ์	485	65	-	420	68	417	1	7	7	470	TambonNa Pho			
ตำบลสวี	112	26	-	86	13	99	-	4	-	108	TambonSawi			
ตำบลทุ่งระยง	116	6	-	110	6	110	-	-	-	116	TambonThung Raya			
ตำบลท่าหิน	139	29	1	109	37	102	-	4	-	135	TambonTha Hin			
ตำบลปากแพรก	30	1	-	29	1	29	-	-	-	30	TambonPak Phraek			
ตำบลด่านสวี	150	27	-	123	17	133	1	-	-	149	TambonDan Sawi			
ตำบลตรน	247	116	1	130	140	107	1	2	-	244	TambonKhron			
ตำบลสวีใต้	98	6	-	92	4	94	-	-	-	98	TambonWisai Tai			
ตำบลนาสัก	323	9	-	314	9	314	1	-	-	322	TambonNa Sak			
ตำบลเขาทะลุ	110	27	-	83	32	78	3	-	-	107	TambonKhao Thalu			
ตำบลงาช้าง	132	3	-	129	3	129	-	-	-	132	TambonKhao Khai			
อำเภอทุ่งตะโก	874	95	-	779	96	778	1	-	-	867	AmphoeThung Tako			
ตำบลปากตะโก	184	8	-	176	11	173	1	-	-	183	TambonPak Tako			

ตาราง 10 จำนวนสถานประกอบการ จำนวนตามการมีการใช้เทคโนโลยีสารสนเทศและการสื่อสาร อำเภอ และตำบล (ต่อ)

TABLE 10 NUMBER OF ESTABLISHMENTS BY THE USE OF INFORMATION AND COMMUNICATION TECHNOLOGY, AMPHOE AND TAMBON (Cont.)

อำเภอ/ตำบล	จำนวน สถานประกอบการ Number of establishments	การใช้คอมพิวเตอร์		การใช้โทรศัพท์มือถือ		การใช้อินเทอร์เน็ต		การใช้คอมพิวเตอร์เน็ต		การใช้เทคโนโลยีสารสนเทศและการสื่อสาร / The use of information and communication technology						อำเภอ/Tambon
		Use computer		Use internet		Sales of goods via internet		Sales of goods via internet		ขายผ่านทางเว็บไซต์		ขายผ่านทางเว็บไซต์		ขายผ่านทาง Social Network		
		ใช้ / Use	ไม่ใช้ / None	ใช้ / Yes	ไม่ใช้ / No	ขายผ่านทางเว็บไซต์ / Sale through own website	ขายผ่านทางเว็บไซต์ / Sale through other website	ขายผ่านทางเว็บไซต์ / Sale through other website	ขายผ่านทางเว็บไซต์ / Sale through other website	อิลีทริกอนิกส์ / e-Marketplace	อิลีทริกอนิกส์ / e-Marketplace	ขายผ่านทาง Social Network	ไม่มี / No	ไม่มี / No		
ตำบลทุ่งตะไคร	452	77	-	375	84	368	-	-	-	-	6	446	TambonThung Takhrai			
ตำบลตะโก	158	8	-	150	1	157	-	-	-	-	-	158	TambonTako			
ตำบลช่องไม้แก้ว	80	2	-	78	-	80	-	-	-	-	-	80	TambonChong Mai Kao			
ในเขตเทศบาล	10,408	1,181	224	9,003	1,097	9,311	89	57	29	96	10,216	Municipal area				
อำเภอเมืองชุมพร	5,722	743	213	4,766	683	5,039	57	28	6	71	5,598	AmphoeMueang Chumphon				
ตำบลท่าตะเภา	1,777	300	81	1,396	258	1,519	5	-	-	4	1,770	TambonTha Taphao				
ตำบลปากน้ำ	454	37	3	414	33	421	-	-	-	1	453	TambonPak Nam				
ตำบลท่ายาง	428	17	-	411	18	410	-	-	-	12	416	TambonTha Yang				
ตำบลบางหมาก	530	29	-	501	29	501	-	-	-	-	530	TambonBang Mak				
ตำบลนาทุ่ง	423	39	-	384	44	379	-	5	-	12	411	TambonNa Thung				
ตำบลนาชะอัง	231	19	-	212	17	214	2	-	-	-	229	TambonNa Cha-ang				
ตำบลตากแดด	324	36	128	160	23	301	2	-	-	-	322	TambonTak Daet				
ตำบลบางลึก	265	9	-	256	5	260	1	-	-	1	263	TambonBang Luek				
ตำบลวังไผ่	769	204	1	564	204	565	35	23	3	38	698	TambonWang Phai				
ตำบลวังใหม่	186	14	-	172	8	178	-	-	-	1	185	TambonWang Mai				
ตำบลขุนกระสี	206	34	-	172	34	172	12	-	1	2	194	TambonKhun Krathing				
ตำบลหัตถราษฎร์	129	5	-	124	10	119	-	-	2	-	127	TambonHat Sai Ri				
อำเภอท่าแซะ	453	68	1	384	63	390	26	17	12	10	426	AmphoeTha Sae				
ตำบลท่าแซะ	453	68	1	384	63	390	26	17	12	10	426	TambonTha Sae				

ตาราง 10 จำนวนสถานประกอบการ จำนวนตามการมีการใช้เทคโนโลยีสารสนเทศและการสื่อสาร อำเภอ และตำบล (ต่อ)

TABLE 10 NUMBER OF ESTABLISHMENTS BY THE USE OF INFORMATION AND COMMUNICATION TECHNOLOGY, AMPHOE AND TAMBON (Cont.)

อำเภอ/ตำบล	จำนวน สถานประกอบการ Number of establishments	การมีการใช้เทคโนโลยีสารสนเทศและการสื่อสาร / The use of information and communication technology		การใช้อินเทอร์เน็ต										การขายสินค้าหรือบริการผ่านทางอินเทอร์เน็ต					อำเภอ/Tambon
		การใช้คอมพิวเตอร์		Use internet		Sales of goods via internet					Social Network					ไม่มี No			
		ใช้ / Use	ไม่ใช้ None	ใช้ Yes	ไม่ใช้ No	ขายผ่านทางเว็บไซต์		ขายผ่านตลาดกลาง	อีเล็คทรอนิกส์	e-Marketplace	ขายผ่านทาง		ไม่มี No						
						ที่สถาน ตนเอง	Use own establishment				ที่อื่น Use other place	Sale through own website		Sale through other website	Social Network				
จำนวน	จำนวน	จำนวน	จำนวน	จำนวน	จำนวน	จำนวน	จำนวน	จำนวน	จำนวน	จำนวน	จำนวน	จำนวน		จำนวน					
อำเภอปะทิว	1,049	53	1	995	39	1,010	4	-	3	2	1,043	AmphoePathio							
ตำบลบางสน	159	6	-	153	7	152	1	-	-	1	158	TambonBang Son							
ตำบลทะเลทรัพย์	147	15	1	131	8	139	1	-	1	1	146	TambonThale Sap							
ตำบลสะพือ	108	-	-	108	-	108	-	-	-	-	108	TambonSaphli							
ตำบลชุมโค	412	16	-	396	10	402	2	-	2	-	408	TambonChum Kho							
ตำบลดอนยาง	223	16	-	207	14	209	-	-	-	-	223	TambonDon Yang							
อำเภอหลังสวน	1,751	141	9	1,601	128	1,623	-	12	1	-	1,738	AmphoeLang Suan							
ตำบลหลังสวน	407	-	-	407	-	407	-	-	-	-	407	TambonLang Suan							
ตำบลขันเงิน	559	89	8	462	78	481	-	10	-	-	549	TambonKhan Ngoen							
ตำบลปากน้ำ	226	-	1	225	1	225	-	-	-	-	226	TambonPak Nam							
ตำบลพ้อแดง	12	-	-	12	-	12	-	-	-	-	12	TambonPho Daeng							
ตำบลแหลมทราย	11	-	-	11	-	11	-	-	-	-	11	TambonLaem Sai							
ตำบลวังตะกอก	536	52	-	484	49	487	-	2	1	-	533	TambonWang Tako							
อำเภอละแม	216	18	-	198	13	203	-	-	-	-	216	AmphoeLamae							
ตำบลละแม	216	18	-	198	13	203	-	-	-	-	216	TambonLamae							
อำเภอพะโต๊ะ	96	8	-	88	8	88	-	-	-	-	96	AmphoePhato							
ตำบลพะโต๊ะ	96	8	-	88	8	88	-	-	-	-	96	TambonPhato							
อำเภอสวี	485	65	-	420	68	417	1	-	7	7	470	AmphoeSawi							
ตำบลนาโพธิ์	485	65	-	420	68	417	1	-	7	7	470	TambonNa Pho							

ตาราง 10 จำนวนสถานประกอบการ จำนวนตามการมีการใช้เทคโนโลยีสารสนเทศและการสื่อสาร อำเภอ และตำบล (ต่อ)

TABLE 10 NUMBER OF ESTABLISHMENTS BY THE USE OF INFORMATION AND COMMUNICATION TECHNOLOGY, AMPHOE AND TAMBON (Cont.)

อำเภอ/ตำบล	จำนวน สถานประกอบการ Number of establishments	การมีการใช้เทคโนโลยีสารสนเทศและการสื่อสาร / The use of information and communication technology		การใช้คอมพิวเตอร์		การใช้อินเทอร์เน็ต		การขายสินค้าหรือบริการผ่านทางอินเทอร์เน็ต				อำเภอ/Tambon
		Use computer		Use internet		Sales of goods via internet		Social Network				
		ใช้ / Use	ไม่ใช้	ใช้	ไม่ใช้	ขายผ่านทางเว็บไซต์ ของตนเอง	ขายผ่านทางเว็บไซต์ ของคนอื่น	อีเล็คทรอนิกส์	e-Marketplace	ขายผ่านทาง		
										Use own establishment	Use other place	
อำเภอทุ่งตะโก	636	85	551	95	541	1	-	-	6	629	AmphoeThung Tako	
ตำบลปากตะโก	184	8	176	11	173	1	-	-	-	183	TambonPak Tako	
ตำบลทุ่งตะไคร่	452	77	375	84	368	-	-	-	6	446	TambonThung Takhrai	
นอกเขตเทศบาล	9,123	967	8,149	820	8,303	12	1	14	93	9,006	Non - municipal area	
อำเภอเมืองชุมพร	1,590	163	1,424	106	1,484	2	-	2	-	1,586	AmphoeMueang Chumphon	
ตำบลปากน้ำ	335	40	295	31	304	1	-	-	-	334	TambonPak Nam	
ตำบลนาทุ่ง	144	19	124	14	130	-	-	-	-	144	TambonNa Thung	
ตำบลตาแคด	203	28	175	20	183	1	-	-	-	202	TambonTak Daet	
ตำบลหาดพันไกร	151	17	134	11	140	-	-	-	-	151	TambonHat Phan Krai	
ตำบลวังไม้	100	2	98	1	99	-	-	-	-	100	TambonWang Phai	
ตำบลบ้านนา	216	23	192	13	203	-	-	-	-	216	TambonBan Na	
ตำบลทุ่งตา	172	17	155	8	164	-	-	2	-	170	TambonThung Kha	
ตำบลวิสัยเหนือ	161	13	148	5	156	-	-	-	-	161	TambonWisai Nuea	
ตำบลถ้ำสิงห์	108	4	103	3	105	-	-	-	-	108	TambonTham Sing	
อำเภอท่าแซะ	2,710	213	2,496	158	2,552	1	-	2	13	2,694	AmphoeTha Sae	
ตำบลท่าแซะ	279	30	249	19	260	-	-	-	-	279	TambonTha Sae	
ตำบลคูริง	62	8	54	2	60	-	-	-	-	62	TambonKhuring	
ตำบลตลุ่ย	402	26	376	20	382	-	-	1	4	397	TambonSalui	
ตำบลนากระตาม	165	22	143	21	144	-	-	1	-	164	TambonNa Kriatam	

ตาราง 10 จำนวนสถานประกอบการ จำนวนตามการมีการใช้เทคโนโลยีสารสนเทศและการสื่อสาร อำเภอ และตำบล (ต่อ)
TABLE 10 NUMBER OF ESTABLISHMENTS BY THE USE OF INFORMATION AND COMMUNICATION TECHNOLOGY, AMPHOE AND TAMBON (Cont.)

อำเภอ/ตำบล	จำนวน สถานประกอบการ Number of establishments	การมีการใช้เทคโนโลยีสารสนเทศและการสื่อสาร / The use of information and communication technology		การใช้คอมพิวเตอร์				การใช้อินเทอร์เน็ต				การขายสินค้าหรือบริการผ่านทางอินเทอร์เน็ต				อำเภอ/Tambon			
		Use computer		Use internet		Sales of goods via internet		Sales of goods via internet		Sales of goods via internet		Sales of goods via internet							
		ใช้ / Use	ไม่ใช้	ใช้	ไม่ใช้	ขายผ่านทางเว็บไซต์	ขายผ่านทางเว็บไซต์	ขายผ่านทางเว็บไซต์	ขายผ่านทางเว็บไซต์	ขายผ่านทางเว็บไซต์	ขายผ่านทางเว็บไซต์	ขายผ่านทางเว็บไซต์	ขายผ่านทางเว็บไซต์						
		ที่สถานี ตนเอง	Use other place	Use own establishment	Use other place	Use own establishment	Use other place	Use own establishment	Use other place	Use own establishment	Use other place	Use own establishment	Use other place	Use own establishment	Use other place	Use own establishment	Use other place	Use own establishment	
ตำบลรั้ว	525	24	-	501	23	502	-	-	-	-	-	-	-	-	-	-	-	525	TambonRap Ro
ตำบลท่าข้าม	346	20	-	326	12	334	1	-	-	-	-	-	-	-	-	5	-	340	TambonTha Kham
ตำบลพงษ์เจริญ	298	20	1	277	7	291	-	-	-	-	-	-	-	-	-	-	-	298	TambonHong Charoen
ตำบลหินแก้ว	137	11	-	126	11	126	-	-	-	-	-	-	-	-	-	-	-	137	TambonHin Kao
ตำบลทรัพย์อนันต์	299	37	-	262	28	271	-	-	-	-	-	-	-	-	-	4	-	295	TambonSap Anan
ตำบลสองพี่น้อง	197	15	-	182	15	182	-	-	-	-	-	-	-	-	-	-	-	197	TambonSong Phi Nong
อำเภอปะทิว	588	140	-	448	105	483	-	-	-	-	-	-	-	-	-	-	-	588	AmphoePathio
ตำบลสะพือ	230	30	-	200	60	170	-	-	-	-	-	-	-	-	-	-	-	230	TambonSaphli
ตำบลดอนยาง	117	27	-	90	20	97	-	-	-	-	-	-	-	-	-	-	-	117	TambonDon Yang
ตำบลปากคลอง	92	13	-	79	9	83	-	-	-	-	-	-	-	-	-	-	-	92	TambonPak Khlong
ตำบลเขาไผ่ทราย	149	70	-	79	16	133	-	-	-	-	-	-	-	-	-	-	-	149	TambonKhao Chaiyarat
อำเภอหลังสวน	1,339	93	-	1,246	116	1,223	3	-	-	-	-	-	-	-	-	72	-	1,267	AmphoeLang Suan
ตำบลท่ามะพลา	118	31	-	87	34	84	-	-	-	-	-	-	-	-	-	17	-	101	TambonTha Maphla
ตำบลนาขา	305	26	-	279	36	269	-	-	-	-	-	-	-	-	-	20	-	285	TambonNa Kha
ตำบลนาพญา	133	8	-	125	3	130	-	-	-	-	-	-	-	-	-	1	-	132	TambonNa Phaya
ตำบลบ้านควน	201	12	-	189	7	194	-	-	-	-	-	-	-	-	-	-	-	201	TambonBan Kuan
ตำบลบางมะพร้าว	127	2	-	125	2	125	-	-	-	-	-	-	-	-	-	1	-	126	TambonBang Maphrao
ตำบลบางน้ำจืด	176	8	-	168	31	145	3	-	-	-	-	-	-	-	-	31	-	145	TambonBang Nam Chuet
ตำบลพ้อแดง	45	1	-	44	-	45	-	-	-	-	-	-	-	-	-	-	-	45	TambonPho Daeng

ตาราง 10 จำนวนสถานประกอบการ จำนวนตามการมีการใช้เทคโนโลยีสารสนเทศและการสื่อสาร อำเภอ และตำบล (ต่อ)

TABLE 10 NUMBER OF ESTABLISHMENTS BY THE USE OF INFORMATION AND COMMUNICATION TECHNOLOGY, AMPHOE AND TAMBON (Cont.)

อำเภอ/ตำบล	จำนวน สถานประกอบการ Number of establishments	การใช้คอมพิวเตอร์		การมีการใช้เทคโนโลยีสารสนเทศและการสื่อสาร / The use of information and communication technology		การใช้อินเทอร์เน็ต					การขายสินค้าหรือบริการผ่านทางอินเทอร์เน็ต					อำเภอ/ตำบล
		Use computer		Use internet		Sales of goods via internet					Social Network					
		ใช้ / Use	ที่อื่น Use other place	ไม่ใช้ None	ใช้ Yes	ไม่ใช้ No	ขายผ่านทางเว็บไซต์ ของตนเอง Sale through own website	ขายผ่านทางเว็บไซต์ ของคนอื่น Sale through other website	อีเล็คทรอนิกส์ e-Marketplace	ขายผ่านทาง Social Network	ไม่มี No					
ตำบลแหลมทราย	106	3	-	103	2	104	-	-	-	1	105	TambonLaem Sai				
ตำบลหาดยาย	128	2	-	126	1	127	-	-	-	1	127	TambonHat Yai				
อำเภอสะเม	798	98	-	700	63	735	-	1	-	-	797	AmphoeLamae				
ตำบลละแม	462	62	-	400	45	417	-	1	-	-	461	TambonLamae				
ตำบลทุ่งหลวง	99	9	-	90	7	92	-	-	-	-	99	TambonThung Luang				
ตำบลสวนแตง	107	14	-	93	5	102	-	-	-	-	107	TambonSuan Taeng				
ตำบลทุ่งควัววัด	130	13	-	117	6	124	-	-	-	-	130	TambonThung Kha Wat				
อำเภอพะโต๊ะ	403	-	1	402	9	394	-	-	-	8	395	AmphoePhato				
ตำบลพะโต๊ะ	141	-	-	141	1	140	-	-	-	2	139	TambonPhato				
ตำบลปากทรง	85	-	-	85	7	78	-	-	-	6	79	TambonPak Song				
ตำบลปึงหวาน	88	-	1	87	1	87	-	-	-	-	88	TambonPang Wan				
ตำบลพระรั้ง	89	-	-	89	-	89	-	-	-	-	89	TambonPhra Rak				
อำเภอสวี	1,457	250	2	1,205	262	1,195	6	-	10	-	1,441	AmphoeSawi				
ตำบลสวี	112	26	-	86	13	99	-	-	4	-	108	TambonSawi				
ตำบลทุ่งระยะ	116	6	-	110	6	110	-	-	-	-	116	TambonThung Raya				
ตำบลท่าหิน	139	29	1	109	37	102	-	-	4	-	135	TambonTha Hin				
ตำบลปากแพรก	30	1	-	29	1	29	-	-	-	-	30	TambonPak Phraek				
ตำบลด่านสวี	150	27	-	123	17	133	1	-	-	-	149	TambonDan Sawi				
ตำบลตรน	247	116	1	130	140	107	1	-	2	-	244	TambonKhron				

ตาราง 10 จำนวนสถานประกอบการ จำนวนตามการมีการใช้เทคโนโลยีสารสนเทศและการสื่อสาร อำเภอ และตำบล (ต่อ)
 TABLE 10 NUMBER OF ESTABLISHMENTS BY THE USE OF INFORMATION AND COMMUNICATION TECHNOLOGY, AMPHOE AND TAMBON (Cont.)

อำเภอ/ตำบล	จำนวน สถานประกอบการ Number of establishments	การมีการใช้เทคโนโลยีสารสนเทศและการสื่อสาร / The use of information and communication technology		การใช้คอมพิวเตอร์		การใช้อินเทอร์เน็ต		การขายสินค้าหรือบริการผ่านทางอินเทอร์เน็ต				อำเภอ/Tambon
		ใช้ / Use	ไม่ใช้ None	ใช้ Yes	ไม่ใช้ No	Sales of goods via internet		ขายผ่านทางเว็บไซต์ ของตนเอง Sale through own website	ขายผ่านทางเว็บไซต์ ของคนอื่น Sale through other website	ขายผ่านทาง Social Network	ไม่มี No	
						ที่สถานี ตนเอง Use own establishment	ที่อื่น Use other place					
ตำบลวิสัยใต้	98	6	-	92	4	94	-	-	-	-	98	Tambon Wisai Tai
ตำบลนาสัก	323	9	-	314	9	314	1	-	-	-	322	Tambon Na Sak
ตำบลเขาทะเล	110	27	-	83	32	78	3	-	-	-	107	Tambon Khao Thalu
ตำบลเขาค่าย	132	3	-	129	3	129	-	-	-	-	132	Tambon Khao Khai
อำเภอทุ่งตะโก	238	10	-	228	1	237	-	-	-	-	238	Amphoe Thung Tako
ตำบลตะโก	158	8	-	150	1	157	-	-	-	-	158	Tambon Tako
ตำบลช่องไม้แก้ว	80	2	-	78	-	80	-	-	-	-	80	Tambon Chong Mai Kao

ที่มา : สำนักข้อมูลยุทธศาสตร์ 2560 (ข้อมูลพื้นฐาน) จังหวัด ชุมพร สำนักงานสถิติแห่งชาติ กระทรวงดิจิทัลเพื่อเศรษฐกิจและสังคม

Source : The 2017 Industrial Census (Basic Information), Chumphon Province, National Statistical Office, Ministry of Digital Economy and Society.

ตาราง 11 จำนวนสถานประกอบการ จำนวนตามรูปแบบการจัดตั้งตามกฎหมาย และกิจกรรมทางเศรษฐกิจ
TABLE 11 NUMBER OF ESTABLISHMENTS BY FORM OF LEGAL ORGANIZATION AND ECONOMIC ACTIVITY

กิจกรรมทางเศรษฐกิจ	รูปแบบการจัดตั้งตามกฎหมาย Form of legal organization										รวม	Total	Economic activity
	จำนวน สถานประกอบการ Number of establishments	ส่วนบุคคล Individual proprietor	หุ้นส่วนจำกัด หุ้นส่วนสามัญ นิติบุคคล Juristic partnership	บริษัทจำกัด บริษัทจำกัด (มหาชน) Company limited, Public company limited	ส่วนราชการ รัฐวิสาหกิจ Government, State-enterprises	สหกรณ์ Cooperatives	กลุ่มแม่บ้าน Community enterprise	สมาคม Association	อื่น ๆ Others				
การผลิต	19,531	18,449	368	626	6	44	28	2	8				Manufacturing
การจัดการและการบำบัดน้ำเสีย ของเสียและสิ่งปฏิกูล	1,773	1,620	40	79	2	8	22	-	2				Sewerage, waste management and remediation activities
การก่อสร้าง	178	146	24	8	-	-	-	-	-				Construction
การขายส่งและการขายปลีก การซ่อมแซมยานยนต์ และจักรยานยนต์	1,706	1,577	45	84	-	-	-	-	-				Wholesale and retail trade; repair of motor vehicles and motorcycles
การขายส่ง	1,179	1,001	52	108	-	14	1	-	3				Wholesale trade
การขายปลีก	8,019	7,642	139	215	-	19	2	-	2				Retail trade
การขนส่งทางบก สถานที่เก็บสินค้า	357	302	18	35	-	1	1	-	-				Land transport and storage
ที่พักแรม	367	335	14	18	-	-	-	-	-				Accommodation
บริการอาหารและเครื่องดื่ม	2,510	2,468	9	32	-	1	-	-	-				Food and beverage service activities
ข้อมูลข่าวสารและการสื่อสาร	88	71	4	8	4	-	-	-	1				Information and communication
กิจกรรมอสังหาริมทรัพย์	682	662	2	17	-	1	-	-	-				Real estate activities
กิจกรรมทางวิชาชีพ วิทยาศาสตร์และเทคโนโลยี	141	133	4	4	-	-	-	-	-				Professional, scientific and technical activities
กิจกรรมการบริหาร และการบริการสนับสนุน	280	255	12	13	-	-	-	-	-				Administrative and support service activities
ศิลปะ ความบันเทิงและนันทนาการ	229	223	3	1	-	-	-	2	-				Arts, entertainment and recreation
กิจกรรมบริการอื่น ๆ	2,013	2,010	1	1	-	-	1	-	-				Other service activities
กิจกรรมด้านโรงพยาบาลเอกชน	3	-	1	2	-	-	-	-	-				Private hospital activities
ในเขตเทศบาล	10,408	9,702	272	407	5	6	10	2	4				Municipal area
การผลิต	862	800	24	29	2	-	7	-	-				Manufacturing
การจัดการและการบำบัดน้ำเสีย ของเสียและสิ่งปฏิกูล	2	2	-	-	-	-	-	-	-				Sewerage, waste management and remediation activities
การก่อสร้าง	97	70	19	8	-	-	-	-	-				Construction
การขายส่งและการขายปลีก การซ่อมแซมยานยนต์ และจักรยานยนต์	892	787	36	69	-	-	-	-	-				Wholesale and retail trade; repair of motor vehicles and motorcycles
การขายส่ง	553	478	37	35	-	1	1	-	1				Wholesale trade
การขายปลีก	3,981	3,705	103	166	-	4	1	-	2				Retail trade
การขนส่งทางบก สถานที่เก็บสินค้า	113	74	11	27	-	1	-	-	-				Land transport and storage
ที่พักแรม	207	178	14	15	-	-	-	-	-				Accommodation
ที่พักแรม	207	178	14	15	-	-	-	-	-				Accommodation

ตาราง 11 จำนวนสถานประกอบการ จำนวนตามรูปแบบการจัดตั้งตามกฎหมาย และกิจกรรมทางเศรษฐกิจ (ต่อ)
TABLE 11 NUMBER OF ESTABLISHMENTS BY FORM OF LEGAL ORGANIZATION AND ECONOMIC ACTIVITY (Cont.)

กิจกรรมทางเศรษฐกิจ	รูปแบบการจัดตั้งตามกฎหมาย Form of legal organization										อื่น ๆ Others	Economic activity		
	จำนวน สถานประกอบการ Number of establishments	ส่วนบุคคล Individual proprietor	หุ้นส่วนจำกัด นิติบุคคล Juristic partnership	หุ้นส่วนจำกัด นิติบุคคล (มหาชน) Company limited, Public company limited	ส่วนราชการ รัฐวิสาหกิจ Government, State-enterprises	สหกรณ์ Cooperatives	กลุ่มแม่บ้าน Community enterprise	สมาคม Association						
บริการอาหารและเครื่องดื่ม	1,561	1,535	5	21	-	-	-	-	-	-	-	-	-	Food and beverage service activities
ข้อมูลข่าวสารและการสื่อสาร	55	43	4	4	3	-	-	-	-	-	-	-	-	1 Information and communication
กิจกรรมอสังหาริมทรัพย์	323	309	1	13	-	-	-	-	-	-	-	-	-	- Real estate activities
กิจกรรมทางวิชาชีพ วิทยาศาสตร์และเทคโนโลยี	118	110	4	4	-	-	-	-	-	-	-	-	-	- Professional, scientific and technical activities
กิจกรรมการบริหาร และการบริการสนับสนุน	185	163	10	12	-	-	-	-	-	-	-	-	-	- Administrative and support service activities
ศิลปะ ความบันเทิงและนันทนาการ	143	138	2	1	-	-	-	-	-	2	-	-	-	- Arts, entertainment and recreation
กิจกรรมบริการอื่น ๆ	1,313	1,310	1	1	-	-	-	-	-	-	-	-	-	- Other service activities
กิจกรรมด้านโรงพยาบาลเอกชน	3	-	1	2	-	-	-	-	-	-	-	-	-	- Private hospital activities
นอกเขตเทศบาล	9,123	8,747	96	219	1	38	18	15	1	1	1	1	1	4 Non - municipal area
การผลิต	911	820	16	50	-	8	15	-	-	-	-	-	-	2 Manufacturing
การจัดการและการบำบัดน้ำเสีย ของเสียและสิ่งปฏิกูล	4	2	-	1	-	-	-	-	-	-	-	-	-	- Sewerage, waste management and remediation activities
การก่อสร้าง	81	76	5	-	-	-	-	-	-	-	-	-	-	- Construction
การขายส่งและการขายปลีก การซ่อมยานยนต์ และจักรยานยนต์	814	790	9	15	-	-	-	-	-	-	-	-	-	- Wholesale and retail trade; repair of motor vehicles and motorcycles
การขายส่ง	626	523	15	73	-	13	-	-	-	-	-	-	-	2 Wholesale trade
การขายปลีก	4,038	3,937	36	49	-	15	1	-	-	-	-	-	-	- Retail trade
การขนส่งทางบก สถานีเก็บสินค้า	244	228	7	8	-	-	1	-	-	-	-	-	-	- Land transport and storage
ที่พักแรม	160	157	-	3	-	-	-	-	-	-	-	-	-	- Accommodation
บริการอาหารและเครื่องดื่ม	949	933	4	11	-	1	-	-	-	-	-	-	-	- Food and beverage service activities
ข้อมูลข่าวสารและการสื่อสาร	33	28	-	4	1	-	-	-	-	-	-	-	-	- Information and communication
กิจกรรมอสังหาริมทรัพย์	359	353	1	4	-	1	-	-	-	-	-	-	-	- Real estate activities
กิจกรรมทางวิชาชีพ วิทยาศาสตร์และเทคโนโลยี	23	23	-	-	-	-	-	-	-	-	-	-	-	- Professional, scientific and technical activities
กิจกรรมการบริหาร และการบริการสนับสนุน	95	92	2	1	-	-	-	-	-	-	-	-	-	- Administrative and support service activities
ศิลปะ ความบันเทิงและนันทนาการ	86	85	1	-	-	-	-	-	-	-	-	-	-	- Arts, entertainment and recreation
กิจกรรมบริการอื่น ๆ	700	700	-	-	-	-	-	-	-	-	-	-	-	- Other service activities
กิจกรรมด้านโรงพยาบาลเอกชน	-	-	-	-	-	-	-	-	-	-	-	-	-	- Private hospital activities

ที่มา : สำนักข้อมูลสารสนเทศ พ.ศ. 2560 (ข้อมูลพื้นฐาน) จังหวัด ชุมพร สำนักงานสถิติแห่งชาติ กระทรวงดิจิทัลเพื่อเศรษฐกิจและสังคม

Source : The 2017 Industrial Census (Basic Information), Chumphon Province, National Statistical Office, Ministry of Digital Economy and Society.

ตาราง 12 จำนวนสถานประกอบการ จำแนกตามรูปแบบการจัดตั้งทางเศรษฐกิจ และกิจกรรมทางเศรษฐกิจ

TABLE 12 NUMBER OF ESTABLISHMENTS BY FORM OF ECONOMIC ORGANIZATION AND ECONOMIC ACTIVITY

กิจกรรมทางเศรษฐกิจ	จำนวน สถานประกอบการ Number of establishments	รูปแบบการจัดตั้งทางเศรษฐกิจ Form of economic organization			Economic activity
		สำนักงานเดี่ยว Single unit	สำนักงานใหญ่ Head office	สำนักงานสาขา Branch	
รวม	19,531	18,945	75	511	Total
การผลิต	1,773	1,732	9	32	Manufacturing
การจัดการและการบำบัดน้ำเสีย ของเสียและสิ่งปฏิกูล	6	5	-	1	Sewerage, waste management and remediation activities
การก่อสร้าง	178	175	2	1	Construction
การขายส่งและการขายปลีก การซ่อมแซมยานยนต์ และจักรยานยนต์	1,706	1,615	14	77	Wholesale and retail trade; repair of motor vehicles and motorcycles
การขายส่ง	1,179	1,071	10	98	Wholesale trade
การขายปลีก	8,019	7,773	29	217	Retail trade
การขนส่งทางบก สถานีเก็บสินค้า	357	325	6	26	Land transport and storage
ที่พักแรม	367	363	2	2	Accommodation
บริการอาหารและเครื่องดื่ม	2,510	2,477	1	32	Food and beverage service activities
ข้อมูลข่าวสารและการสื่อสาร	88	79	-	9	Information and communication
กิจกรรมอสังหาริมทรัพย์	682	675	-	7	Real estate activities
กิจกรรมทางวิชาชีพ วิทยาศาสตร์และเทคโนโลยี	141	141	-	-	Professional, scientific and technical activities
กิจกรรมการบริหาร และการบริการสนับสนุน	280	273	1	6	Administrative and support service activities
ศิลปะ ความบันเทิงและนันทนาการ	229	229	-	-	Arts, entertainment and recreation
กิจกรรมบริการอื่น ๆ	2,013	2,009	1	3	Other service activities
กิจกรรมด้านโรงพยาบาลเอกชน	3	3	-	-	Private hospital activities
ในเขตเทศบาล	10,408	10,054	48	306	Municipal area
การผลิต	862	849	3	10	Manufacturing
การจัดการและการบำบัดน้ำเสีย ของเสียและสิ่งปฏิกูล	2	2	-	-	Sewerage, waste management and remediation activities
การก่อสร้าง	97	95	2	-	Construction
การขายส่งและการขายปลีก การซ่อมแซมยานยนต์ และจักรยานยนต์	892	822	10	60	Wholesale and retail trade; repair of motor vehicles and motorcycles
การขายส่ง	553	523	3	27	Wholesale trade

ตาราง 12 จำนวนสถานประกอบการ จำแนกตามรูปแบบการจัดตั้งทางเศรษฐกิจ และกิจกรรมทางเศรษฐกิจ (ต่อ)

TABLE 12 NUMBER OF ESTABLISHMENTS BY FORM OF ECONOMIC ORGANIZATION AND ECONOMIC ACTIVITY (Cont.)

กิจกรรมทางเศรษฐกิจ	จำนวน สถานประกอบการ Number of establishments	รูปแบบการจัดตั้งทางเศรษฐกิจ			Economic activity
		Form of economic organization			
		สำนักงานเดี่ยว Single unit	สำนักงานใหญ่ Head office	สำนักงานสาขา Branch	
การขายปลีก	3,981	3,805	22	154	Retail trade
การขนส่งทางบก สถานีเก็บสินค้า	113	92	6	15	Land transport and storage
ที่พักแรม	207	206	-	1	Accommodation
บริการอาหารและเครื่องดื่ม	1,561	1,538	-	23	Food and beverage service activities
ข้อมูลข่าวสารและการสื่อสาร	55	51	-	4	Information and communication
กิจกรรมอสังหาริมทรัพย์	323	319	-	4	Real estate activities
ข้อมูลข่าวสารและการสื่อสาร	55	51	-	4	Information and communication
กิจกรรมอสังหาริมทรัพย์	323	319	-	4	Real estate activities
กิจกรรมทางวิชาชีพ วิทยาศาสตร์และเทคโนโลยี	118	118	-	-	Professional, scientific and technical activities
กิจกรรมการบริหาร และบริการสนับสนุน	185	179	1	5	Administrative and support service activities
ศิลปะ ความบันเทิงและนันทนาการ	143	143	-	-	Arts, entertainment and recreation
กิจกรรมบริการอื่น ๆ	1,313	1,309	1	3	Other service activities
กิจกรรมด้านโรงพยาบาลเอกชน	3	3	-	-	Private hospital activities
การผลิต	9,123	8,891	27	205	Non - municipal area
การจัดการและการบำบัดน้ำเสีย ของเสียและสิ่งปฏิกูล	911	883	6	22	Manufacturing
การก่อสร้าง	4	3	-	1	Sewerage, waste management and remediation activities
การขายส่งและการขายปลีก การซ่อมแซมยานยนต์ และจักรยานยนต์	81	80	-	1	Construction
การขายส่ง	814	793	4	17	Wholesale and retail trade; repair of motor vehicles and motorcycles
การขายปลีก	626	548	7	71	Wholesale trade
การขนส่งทางบก สถานีเก็บสินค้า	4,038	3,968	7	63	Retail trade
	244	233	-	11	Land transport and storage

ตาราง 12 จำนวนสถานประกอบการ จำแนกตามรูปแบบการจัดตั้งทางเศรษฐกิจ และกิจกรรมทางเศรษฐกิจ (ต่อ)
 TABLE 12 NUMBER OF ESTABLISHMENTS BY FORM OF ECONOMIC ORGANIZATION AND ECONOMIC ACTIVITY (Cont.)

กิจกรรมทางเศรษฐกิจ	จำนวน สถานประกอบการ Number of establishments	รูปแบบการจัดตั้งทางเศรษฐกิจ			Form of economic organization	Economic activity
		สำนักงานเดี่ยว Single unit	สำนักงานใหญ่ Head office	สำนักงานสาขา Branch		
ที่พักแรม	160	157	2	1	Accommodation	
บริการอาหารและเครื่องดื่ม	949	939	1	9	Food and beverage service activities	
ข้อมูลข่าวสารและการสื่อสาร	33	28	-	5	Information and communication	
กิจกรรมอสังหาริมทรัพย์	359	356	-	3	Real estate activities	
กิจกรรมทางวิชาชีพ วิทยาศาสตร์และเทคโนโลยี	23	23	-	-	Professional, scientific and technical activities	
กิจกรรมการบริหาร และการบริการสนับสนุน	95	94	-	1	Administrative and support service activities	
ศิลปะ ความบันเทิงและนันทนาการ	86	86	-	-	Arts, entertainment and recreation	
กิจกรรมบริการอื่น ๆ	700	700	-	-	Other service activities	
กิจกรรมด้านโรงพยาบาลเอกชน	-	-	-	-	Private hospital activities	

ที่มา : สำนะโนอุตสาหกรรม พ.ศ. 2560 (ข้อมูลพื้นฐาน) จังหวัด ชุมพร สำนักงานสถิติแห่งชาติ กระทรวงดิจิทัลเพื่อเศรษฐกิจและสังคม

Source : The 2017 Industrial Census (Basic Information), Chumphon Province, National Statistical Office, Ministry of Digital Economy and Society.

ตาราง 13 จำนวนสถานประกอบการ จำนวนคนทำงาน และกิจกรรมทางเศรษฐกิจ
 TABLE 13 NUMBER OF ESTABLISHMENTS BY SIZE OF ESTABLISHMENT (NUMBER OF PERSONS ENGAGED) AND ECONOMIC ACTIVITY

กิจกรรมทางเศรษฐกิจ	จำนวน สถานประกอบการ	ขนาดของสถานประกอบการ (จำนวนคนทำงาน) Size of establishment (Number of persons engaged)										Economic activity
		Number of establishments										
		1 - 5	6 - 10	11-15	16 - 20	21 - 25	26 - 30	31 - 50	51 - 100	101 - 200	> 200	
รวม	19,551	18,097	820	285	100	62	32	54	43	21	17	Total
การผลิต	1,773	1,487	142	54	25	14	11	11	17	5	7	Manufacturing
การจัดการและการบำบัดน้ำเสีย ของเสียและสิ่งปฏิกูล	6	3	-	1	1	1	-	-	-	-	-	Sewerage, waste management and remediation activities
การก่อสร้าง	178	119	29	19	1	2	-	6	1	1	-	Construction
การขายส่งและการขายปลีก การซ่อมแซมยานยนต์ และจักรยานยนต์	1,706	1,599	62	18	7	3	2	10	2	-	3	Wholesale and retail trade; repair of motor vehicles and motorcycles
การขายส่ง	1,179	842	188	72	25	18	3	11	13	4	3	Wholesale trade
การขายปลีก	8,019	7,718	174	69	20	10	8	6	7	6	1	Retail trade
การขนส่งทางบก สถานีเก็บสินค้า	357	320	20	6	2	4	2	2	-	-	1	Land transport and storage
ที่พักแรม	367	300	36	15	7	2	1	3	2	1	-	Accommodation
บริการอาหารและเครื่องดื่ม	2,510	2,364	104	19	11	4	5	2	-	1	-	Food and beverage service activities
ข้อมูลข่าวสารและการสื่อสาร	88	80	7	1	-	-	-	-	-	-	-	Information and communication
กิจกรรมอสังหาริมทรัพย์	682	673	6	-	-	-	-	-	-	3	-	Real estate activities
กิจกรรมทางวิชาชีพ วิทยาศาสตร์และเทคโนโลยี	141	135	5	-	-	-	-	1	-	-	-	Professional, scientific and technical activities
กิจกรรมการบริหาร และการบริการสนับสนุน	280	244	27	6	1	1	-	1	-	-	-	Administrative and support service activities
ศิลปะ ความบันเทิงและนันทนาการ	229	210	11	5	-	3	-	-	-	-	-	Arts, entertainment and recreation
กิจกรรมบริการอื่น ๆ	2,013	2,003	9	-	-	-	-	-	1	-	-	Other service activities
กิจกรรมด้านโรงพยาบาลเอกชน	3	-	-	-	-	-	-	1	-	-	2	Private hospital activities
ในเขตเทศบาล	10,408	9,541	499	179	59	37	18	39	19	11	6	Municipal area
การผลิต	862	746	60	24	9	3	4	7	5	2	2	Manufacturing
การจัดการและการบำบัดน้ำเสีย ของเสียและสิ่งปฏิกูล	2	2	-	-	-	-	-	-	-	-	-	Sewerage, waste management and remediation activities
การก่อสร้าง	97	66	13	13	-	1	-	4	-	-	-	Construction
การขายส่งและการขายปลีก การซ่อมแซมยานยนต์ และจักรยานยนต์	892	814	47	11	6	3	1	7	2	-	1	Wholesale and retail trade; repair of motor vehicles and motorcycles
การขายส่ง	553	372	92	39	19	15	-	8	6	2	-	Wholesale trade

ตาราง 13 จำนวนสถานประกอบการ จำนวนคนทำงาน และกิจกรรมทางเศรษฐกิจ (ต่อ)

TABLE 13 NUMBER OF ESTABLISHMENTS BY SIZE OF ESTABLISHMENT (NUMBER OF PERSONS ENGAGED) AND ECONOMIC ACTIVITY

กิจกรรมทางเศรษฐกิจ	จำนวนสถานประกอบการ		ขนาดของสถานประกอบการ (จำนวนคนทำงาน)										Economic activity		
	จำนวน สถานประกอบการ	Number of establishments	Size of establishment (Number of persons engaged)												
			1 - 5	6 - 10	11-15	16 - 20	21 - 25	26 - 30	31 - 50	51 - 100	101 - 200	> 200			
การขายปลีก	3,981	3,759	127	54	14	7	6	4	4	5	1				Retail trade
การขายส่งทางบก สถานีเก็บสินค้า	113	85	18	4	1	2	1	2	-	-	-				Land transport and storage
ที่พักแรม	207	161	21	13	5	2	1	3	1	-	-				Accommodation
บริการอาหารและเครื่องดื่ม	1,561	1,451	79	15	5	4	5	2	-	-	-				Food and beverage service activities
ข้อมูลข่าวสารและการสื่อสาร	55	49	5	1	-	-	-	-	-	-	-				Information and communication
กิจกรรมอสังหาริมทรัพย์	323	316	5	-	-	-	-	-	-	2	-				Real estate activities
กิจกรรมทางวิชาชีพ วิทยาศาสตร์และเทคโนโลยี	118	112	5	-	-	-	-	1	-	-	-				Professional, scientific and technical activities
กิจกรรมการบริหาร และการบริการสนับสนุน	185	167	14	4	-	-	-	-	-	-	-				Administrative and support service activities
ศิลปะ ความบันเทิงและนันทนาการ	143	135	7	1	-	-	-	-	-	-	-				Arts, entertainment and recreation
กิจกรรมบริการอื่น ๆ	1,313	1,306	6	-	-	-	-	-	1	-	-				Other service activities
กิจกรรมด้านโรงพยาบาลเอกชน	3	-	-	-	-	-	-	1	-	-	2				Private hospital activities
นอกเขตเทศบาล	9,123	8,556	321	106	41	25	14	15	24	10	11				Non - municipal area
การผลิต	911	741	82	30	16	11	7	4	12	3	5				Manufacturing
การจัดการและการบำบัดน้ำเสีย ของเสียและสิ่งปฏิกูล	4	1	-	1	1	1	-	-	-	-	-				Sewerage, waste management and remediation activities
การก่อสร้าง	81	53	16	6	1	1	-	2	1	1	-				Construction
การขายส่งและการขายปลีก การซ่อมแซมยานยนต์ และจักรยานยนต์	814	785	15	7	1	-	1	3	-	-	2				Wholesale and retail trade; repair of motor vehicles and motorcycle
การขายส่ง	626	470	96	33	6	3	3	3	7	2	3				Wholesale trade
การขายปลีก	4,038	3,959	47	15	6	3	2	2	3	1	-				Retail trade
การขายส่งทางบก สถานีเก็บสินค้า	244	235	2	2	1	2	1	-	-	-	1				Land transport and storage
ที่พักแรม	160	139	15	2	2	-	-	-	1	1	-				Accommodation
บริการอาหารและเครื่องดื่ม	949	913	25	4	6	-	-	-	-	1	-				Food and beverage service activities
ข้อมูลข่าวสารและการสื่อสาร	33	31	2	-	-	-	-	-	-	-	-				Information and communication
กิจกรรมอสังหาริมทรัพย์	359	357	1	-	-	-	-	-	-	-	1				Real estate activities

ตาราง 13 จำนวนสถานประกอบการ จำแนกตามขนาดของสถานประกอบการ (จำนวนคนทำงาน) และกิจกรรมทางเศรษฐกิจ (ต่อ)
 TABLE 13 NUMBER OF ESTABLISHMENTS BY SIZE OF ESTABLISHMENT (NUMBER OF PERSONS ENGAGED) AND ECONOMIC ACTIVITY

กิจกรรมทางเศรษฐกิจ	จำนวน สถานประกอบการ Number of establishments	ขนาดของสถานประกอบการ (จำนวนคนทำงาน) Size of establishment (Number of persons engaged)										Economic activity
		1 - 5	6 - 10	11- 15	16 - 20	21 - 25	26 - 30	31 - 50	51 - 100	101 - 200	> 200	
		กิจกรรมทางวิชาชีพ วิทยาศาสตร์และเทคโนโลยี	23	23	-	-	-	-	-	-	-	
กิจกรรมการบริหาร และการบริการสนับสนุน	95	77	13	2	1	1	-	1	-	-	-	Administrative and support service activities
ศิลปะ ความบันเทิงและนันทนาการ	86	75	4	4	-	3	-	-	-	-	-	Arts, entertainment and recreation
กิจกรรมบริการอื่น ๆ	700	697	3	-	-	-	-	-	-	-	-	Other service activities
กิจกรรมด้านโรงพยาบาลเอกชน	-	-	-	-	-	-	-	-	-	-	-	Private hospital activities

ที่มา : สำนักอุตสาหกรรมการผลิต (ข้อมูลพื้นฐาน) จังหวัด ชุมพร สำนักงานสถิติแห่งชาติ กระทรวงดิจิทัลเพื่อเศรษฐกิจและสังคม

Source : The 2017 Industrial Census (Basic Information), Chumphon Province, National Statistical Office, Ministry of Digital Economy and Society.

ตาราง 14 จำนวนคนทำงานในสถานประกอบการ จำนวนคนทำงาน และกิจกรรมทางเศรษฐกิจ
TABLE 14 NUMBER OF PERSONS ENGAGED IN ESTABLISHMENTS BY SIZE OF ESTABLISHMENT (NUMBER OF PERSONS ENGAGED) AND ECONOMIC ACTIVITY

กิจกรรมทางเศรษฐกิจ	จำนวน คนทำงาน Number of persons engaged	ขนาดของสถานประกอบการ (จำนวนคนทำงาน) Size of establishment (Number of persons engaged)											Economic activity	
		1 - 5 6 - 10 11 - 15 16 - 20 21 - 25 26 - 30 31 - 50 51 - 100 101 - 200 201 - 500 501 - 1,000 > 1,000												
		1 - 5	6 - 10	11 - 15	16 - 20	21 - 25	26 - 30	31 - 50	51 - 100	101 - 200	201 - 500	501 - 1,000		> 1,000
รวม	61,399	31,887	6,017	3,528	1,779	1,388	913	2,147	3,023	2,794	4,543	875	2,505	Total
การผลิต	13,249	3,123	1,045	679	440	317	309	459	1,204	685	1,608	875	2,505	Manufacturing
การจัดการและการบำบัดน้ำเสีย ของเสียและสิ่งมีพิษ	63	10	-	12	16	25	-	-	-	-	-	-	-	Sewerage, waste management and remediation activities
การก่อสร้าง	1,255	328	216	226	20	46	-	247	51	121	-	-	-	Construction
การขายส่งและการขายปลีก การซ่อมแซมยานยนต์ และจักรยานยนต์	5,342	2,977	460	223	124	70	58	399	149	-	882	-	-	Wholesale and retail trade; repair of motor vehicles and motorcycles
การขายส่ง	8,474	2,488	1,379	893	456	397	82	441	848	497	993	-	-	Wholesale trade
การขายปลีก	17,770	12,956	1,283	850	356	225	230	215	526	877	252	-	-	Retail trade
การขนส่งทางบก สถานีเก็บสินค้า	1,179	386	163	76	39	92	59	67	-	-	297	-	-	Land transport and storage
ที่พักแรม	1,780	775	256	181	120	43	30	116	154	105	-	-	-	Accommodation
บริการอาหารและเครื่องดื่ม	5,992	4,373	741	242	191	89	145	88	-	123	-	-	-	Food and beverage service activities
ข้อมูลข่าวสารและการสื่อสาร	216	141	60	15	-	-	-	-	-	-	-	-	-	Information and communication
กิจกรรมอสังหาริมทรัพย์	1,240	809	45	-	-	-	-	-	-	386	-	-	-	Real estate activities
กิจกรรมทางวิชาชีพ วิทยาศาสตร์และเทคโนโลยี	348	283	34	-	-	-	-	31	-	-	-	-	-	Professional, scientific and technical activities
กิจกรรมการบริหาร และการบริการสนับสนุน	867	527	192	70	17	21	-	40	-	-	-	-	-	Administrative and support service activities
ศิลปะ ความบันเทิงและนันทนาการ	537	333	80	61	-	63	-	-	-	-	-	-	-	Arts, entertainment and recreation
กิจกรรมบริการอื่น ๆ	2,532	2,378	63	-	-	-	-	-	91	-	-	-	-	Other service activities
กิจกรรมด้านโรงพยาบาลเอกชน	555	-	-	-	-	-	-	44	-	-	511	-	-	Private hospital activities
ในเขตเทศบาล	31,463	16,868	3,717	2,230	1,066	826	518	1,549	1,366	1,518	1,805	-	-	Municipal area
การผลิต	4,135	1,482	444	296	159	69	115	293	349	226	702	-	-	Manufacturing
การจัดการและการบำบัดน้ำเสีย ของเสียและสิ่งมีพิษ	8	8	-	-	-	-	-	-	-	-	-	-	-	Sewerage, waste management and remediation activities
การก่อสร้าง	626	169	103	158	-	25	-	171	-	-	-	-	-	Construction
การขายส่งและการขายปลีก การซ่อมแซมยานยนต์ และจักรยานยนต์	3,069	1,592	360	140	108	70	28	282	149	-	340	-	-	Wholesale and retail trade; repair of motor vehicles and motorcycles
การขายส่ง	3,957	1,099	698	498	355	327	-	320	389	271	-	-	-	Wholesale trade
การขายปลีก	10,034	6,391	938	664	250	156	171	137	319	756	252	-	-	Retail trade

ตาราง 14 จำนวนคนทำงานในสถานประกอบการ จำนวนตามขนาดของสถานประกอบการ (จำนวนคนทำงาน) และกิจกรรมทางเศรษฐกิจ (ต่อ)
TABLE 14 NUMBER OF PERSONS ENGAGED IN ESTABLISHMENTS BY SIZE OF ESTABLISHMENT (NUMBER OF PERSONS ENGAGED) AND ECONOMIC ACTIVITY (Cont.)

กิจกรรมทางเศรษฐกิจ	จำนวน คนทำงาน Number of persons engaged	ขนาดของสถานประกอบการ (จำนวนคนทำงาน) Size of establishment (Number of persons engaged)											Economic activity			
		จำนวน														
		1 - 5	6 - 10	11 - 15	16 - 20	21 - 25	26 - 30	31 - 50	51 - 100	101 - 200	201 - 500	501 - 1,000		> 1,000		
การขนส่งทางบก สถานีเก็บสินค้า	480	122	145	50	20	47	29	67	-	-	-	-	-	-	-	Land transport and storage
ที่พักแรม	1,053	402	148	159	86	43	30	116	69	-	-	-	-	-	-	Accommodation
บริการอาหารและเครื่องดื่ม	3,928	2,761	567	190	88	89	145	88	-	-	-	-	-	-	-	Food and beverage service activities
ข้อมูลข่าวสารและการสื่อสาร	143	84	44	15	-	-	-	-	-	-	-	-	-	-	-	Information and communication
กิจกรรมอสังหาริมทรัพย์	690	388	37	-	-	-	-	-	-	-	265	-	-	-	-	Real estate activities
กิจกรรมทางวิชาชีพ วิทยาศาสตร์และเทคโนโลยี	305	240	34	-	-	-	-	31	-	-	-	-	-	-	-	Professional, scientific and technical activities
กิจกรรมการบริหาร และการบริการสนับสนุน	486	336	102	48	-	-	-	-	-	-	-	-	-	-	-	Administrative and support service activities
ศิลปะ ความบันเทิงและนันทนาการ	273	208	53	12	-	-	-	-	-	-	-	-	-	-	-	Arts, entertainment and recreation
กิจกรรมบริการอื่น ๆ	1,721	1,586	44	-	-	-	-	-	91	-	-	-	-	-	-	Other service activities
กิจกรรมด้านโรงพยาบาลเอกชน	555	-	-	-	-	-	-	44	-	-	-	-	511	-	-	Private hospital activities
การผลิต	29,936	15,019	2,300	1,298	713	562	395	598	1,657	1,276	459	906	875	2,505	2,505	Manufacturing
การจัดการและการบำบัดน้ำเสีย ของเสียและสิ่งปฏิกูล	55	2	-	12	16	25	-	-	-	-	-	-	-	-	-	Sewerage, waste management and remediation activities
การก่อสร้าง	629	159	113	68	20	21	-	76	51	121	-	-	-	-	-	Construction
การขายส่งและการขายปลีก การซ่อมแซมยานยนต์ และจักรยานยนต์	2,273	1,385	100	83	16	-	30	117	-	-	542	-	-	-	-	Wholesale and retail trade; repair of motor vehicles and motorcycles
การขายส่ง	4,517	1,389	681	395	101	70	82	121	459	226	993	-	-	-	-	Wholesale trade
การขายปลีก	7,736	6,565	345	186	106	69	59	78	207	121	-	-	-	-	-	Retail trade
การขนส่งทางบก สถานีเก็บสินค้า	699	264	18	26	19	45	30	-	-	-	297	-	-	-	-	Land transport and storage
ที่พักแรม	727	373	108	22	34	-	-	-	85	105	-	-	-	-	-	Accommodation
บริการอาหารและเครื่องดื่ม	2,064	1,612	174	52	103	-	-	-	-	123	-	-	-	-	-	Food and beverage service activities
ข้อมูลข่าวสารและการสื่อสาร	73	57	16	-	-	-	-	-	-	-	-	-	-	-	-	Information and communication
กิจกรรมอสังหาริมทรัพย์	550	421	8	-	-	-	-	-	-	-	121	-	-	-	-	Real estate activities
กิจกรรมทางวิชาชีพ วิทยาศาสตร์และเทคโนโลยี	43	43	-	-	-	-	-	-	-	-	-	-	-	-	-	Professional, scientific and technical activities
กิจกรรมการบริหาร และการบริการสนับสนุน	381	191	90	22	17	21	-	40	-	-	-	-	-	-	-	Administrative and support service activities
ศิลปะ ความบันเทิงและนันทนาการ	264	125	27	49	-	63	-	-	-	-	-	-	-	-	-	Arts, entertainment and recreation

ตาราง 14 จำนวนคนทำงานในสถานประกอบการ จำแนกตามขนาดของสถานประกอบการ (จำนวนคนทำงาน) และกิจกรรมทางเศรษฐกิจ (ต่อ)
TABLE 14 NUMBER OF PERSONS ENGAGED IN ESTABLISHMENTS BY SIZE OF ESTABLISHMENT (NUMBER OF PERSONS ENGAGED) AND ECONOMIC ACTIVITY (Cont.)

กิจกรรมทางเศรษฐกิจ	จำนวน คนทำงาน Number of persons engaged	ขนาดของสถานประกอบการ (จำนวนคนทำงาน) Size of establishment (Number of persons engaged)											Economic activity		
		1 - 5	6 - 10	11- 15	16 - 20	21 - 25	26 - 30	31 - 50	51 - 100	101 - 200	201 - 500	501 - 1,000		> 1,000	
		ข้อมูลข่าวสารและการสื่อสาร	73	57	16	-	-	-	-	-	-	-		-	-
กิจกรรมอสังหาริมทรัพย์	550	421	8	-	-	-	-	-	-	121	-	-	-	-	Real estate activities
กิจกรรมทางวิชาชีพ วิทยาศาสตร์และเทคโนโลยี	43	43	-	-	-	-	-	-	-	-	-	-	-	-	Professional, scientific and technical activities
กิจกรรมการบริหาร และการบริการสนับสนุน	381	191	90	22	17	21	-	40	-	-	-	-	-	-	Administrative and support service activities
ศิลปะ ความบันเทิงและนันทนาการ	264	125	27	49	-	63	-	-	-	-	-	-	-	-	Arts, entertainment and recreation
กิจกรรมบริการอื่น ๆ	811	792	19	-	-	-	-	-	-	-	-	-	-	-	Other service activities
กิจกรรมด้านโรงพยาบาลเอกชน	-	-	-	-	-	-	-	-	-	-	-	-	-	-	Private hospital activities

ที่มา : สำนักงานอุตสาหกรรม พ.ศ. 2560 (ข้อมูลพื้นฐาน) จังหวัด ชุมพร สำนักงานสถิติแห่งชาติ กระทรวงดิจิทัลเพื่อเศรษฐกิจและสังคม

Source : The 2017 Industrial Census (Basic Information), Chumphon Province, National Statistical Office, Ministry of Digital Economy and Society.

ตาราง 15 จำนวนสถานประกอบการ จำนวนตามขนาดของสถานประกอบการ (จำนวนลูกจ้าง) และกิจกรรมทางเศรษฐกิจ
TABLE 15 NUMBER OF ESTABLISHMENTS BY SIZE OF ESTABLISHMENT (NUMBER OF EMPLOYEES) AND ECONOMIC ACTIVITY

กิจกรรมทางเศรษฐกิจ	จำนวน สถานประกอบการ	ขนาดของสถานประกอบการ (จำนวนลูกจ้าง) Size of establishment (Number of employees)										รวม	Economic activity
		ลูกจ้าง											
		1 - 5	6 - 10	11-15	16 - 20	21 - 25	26 - 30	31 - 50	51 - 100	101 - 200	>200		
รวม	19,531	3,880	559	184	91	35	27	56	33	18	17	14,631	Total
การผลิต	1,773	539	96	38	17	10	6	13	12	4	7	1,031	Manufacturing
การจัดการและการบำบัดน้ำเสีย ของเสียและสิ่งปฏิกูล	6	-	-	2	-	1	-	-	-	-	-	2	Sewerage, waste management and remediation activities
ภาคก่อสร้าง	178	78	34	4	2	1	1	6	-	1	-	51	Construction
การขายส่งและการขายปลีก การซ่อมแซมยานยนต์ และจักรยานยนต์	1,706	552	44	13	5	3	2	11	1	-	3	1,072	Wholesale and retail trade; repair of motor vehicles and motorcycl
การขายส่ง	1,179	576	136	42	31	7	2	12	12	2	3	356	Wholesale trade
การขายปลีก	8,019	1,028	111	58	16	7	9	5	6	6	1	6,772	Retail trade
การขนส่งทางบก สถานีเก็บสินค้า	357	28	15	5	3	2	1	2	-	-	1	300	Land transport and storage
ที่พักแรม	367	187	29	6	5	1	1	3	2	1	-	132	Accommodation
บริการอาหารและเครื่องดื่ม	2,510	534	54	11	8	3	4	2	-	1	-	1,893	Food and beverage service activities
ข้อมูลข่าวสารและการสื่อสาร	88	14	6	1	-	-	-	-	-	-	-	67	Information and communication
กิจกรรมอสังหาริมทรัพย์	682	41	4	-	-	-	-	-	-	3	-	634	Real estate activities
กิจกรรมทางวิชาชีพ วิทยาศาสตร์และเทคโนโลยี	141	49	1	-	-	-	1	-	-	-	-	90	Professional, scientific and technical activities
กิจกรรมการบริหาร และการบริการสนับสนุน	280	107	14	2	1	-	-	1	-	-	-	155	Administrative and support service activities
ศิลปะ ความบันเทิงและนันทนาการ	229	32	9	2	3	-	-	-	-	-	-	183	Arts, entertainment and recreation
กิจกรรมบริการอื่น ๆ	2,013	114	6	-	-	-	-	-	-	-	-	1,893	Other service activities
กิจกรรมด้านโรงพยาบาลเอกชน	3	-	-	-	-	-	-	1	-	-	2	-	Private hospital activities
ในเขตเทศบาล	10,408	2,314	358	118	62	19	19	39	15	9	6	7,449	Municipal area
การผลิต	862	261	41	15	5	3	3	9	3	1	2	519	Manufacturing
การจัดการและการบำบัดน้ำเสีย ของเสียและสิ่งปฏิกูล	2	1	-	-	-	-	-	-	-	-	-	1	Sewerage, waste management and remediation activities
ภาคก่อสร้าง	97	37	20	4	-	1	-	4	-	-	-	31	Construction

ตาราง 15 จำนวนสถานประกอบการ จำนวนตามขนาดของสถานประกอบการ (จำนวนลูกจ้าง) และกิจกรรมทางเศรษฐกิจ (ต่อ)

TABLE 15 NUMBER OF ESTABLISHMENTS BY SIZE OF ESTABLISHMENT (NUMBER OF EMPLOYEES) AND ECONOMIC ACTIVITY (Cont.)

กิจกรรมทางเศรษฐกิจ	ขนาดของสถานประกอบการ (จำนวนลูกจ้าง)											Economic activity		
	จำนวน													
	1 - 5	6 - 10	11-15	16 - 20	21 - 25	26 - 30	31 - 50	51 - 100	101 - 200	>200	ไม่มี No			
การขนส่งและการขายปลีก การซ่อมแซมยานยนต์ และจักรยานยนต์	892	327	35	9	5	3	1	8	1	-	1	1	502	Wholesale and retail trade; repair of motor vehicles and motorcycl
การขายส่ง	553	254	71	27	28	3	1	8	6	1	-	-	154	Wholesale trade
การขายปลีก	3,981	684	85	47	12	4	7	2	4	5	1	3,130	Retail trade	
การขนส่งทางบก สถานีเก็บสินค้า	113	20	12	4	1	1	1	2	-	-	-	-	72	Land transport and storage
ที่พักแรม	207	99	21	4	5	1	1	3	1	-	-	-	72	Accommodation
บริการอาหารและเครื่องดื่ม	1,561	361	43	6	6	3	4	2	-	-	-	-	1,136	Food and beverage service activities
ข้อมูลข่าวสารและการสื่อสาร	55	9	5	1	-	-	-	-	-	-	-	-	40	Information and communication
กิจกรรมอสังหาริมทรัพย์	323	32	3	-	-	-	-	-	-	2	-	-	286	Real estate activities
กิจกรรมทางวิชาชีพ วิทยาศาสตร์และเทคโนโลยี	118	42	1	-	-	-	1	-	-	-	-	-	74	Professional, scientific and technical activities
กิจกรรมการบริหาร และการบริการสนับสนุน	185	66	10	1	-	-	-	-	-	-	-	-	108	Administrative and support service activities
ศิลปะ ความบันเทิงและนันทนาการ	143	22	6	-	-	-	-	-	-	-	-	-	115	Arts, entertainment and recreation
กิจกรรมบริการอื่น ๆ	1,313	99	5	-	-	-	-	-	-	-	-	-	1,209	Other service activities
กิจกรรมด้านโรงพยาบาลเอกชน	3	-	-	-	-	-	-	1	-	-	-	2	-	Private hospital activities
นอกเขตเทศบาล	9,123	1,566	201	66	29	16	8	17	18	9	11	7,182	Non - municipal area	
การผลิต	911	278	55	23	12	7	3	4	9	3	5	512	Manufacturing	
การจัดการและการบำบัดน้ำเสีย ของเสียและสิ่งปฏิกูล	4	-	-	2	-	1	-	-	-	-	-	-	1	Sewerage, waste management and remediation activities
การก่อสร้าง	81	41	14	-	2	-	1	2	-	1	-	-	20	Construction
การขนส่งและการขายปลีก การซ่อมแซมยานยนต์ และจักรยานยนต์	814	225	9	4	-	-	1	3	-	-	-	2	570	Wholesale and retail trade; repair of motor vehicles and motorcycl
การขายส่ง	626	322	65	15	3	4	1	4	6	1	3	202	Wholesale trade	
การขายปลีก	4,038	344	26	11	4	3	2	3	2	1	-	3,642	Retail trade	
การขนส่งทางบก สถานีเก็บสินค้า	244	8	3	1	2	1	-	-	-	-	-	1	228	Land transport and storage
ที่พักแรม	160	88	8	2	-	-	-	-	1	1	-	-	60	Accommodation

ตาราง 15 จำนวนสถานประกอบการ จำแนกตามขนาดของสถานประกอบการ (จำนวนลูกจ้าง) และกิจกรรมทางเศรษฐกิจ (ต่อ)
TABLE 15 NUMBER OF ESTABLISHMENTS BY SIZE OF ESTABLISHMENT (NUMBER OF EMPLOYEES) AND ECONOMIC ACTIVITY (Cont.)

กิจกรรมทางเศรษฐกิจ	ขนาดของสถานประกอบการ (จำนวนลูกจ้าง)											รวม No	Economic activity	
	จำนวนสถานประกอบการ													
	1 - 5	6 - 10	11 - 15	16 - 20	21 - 25	26 - 30	31 - 50	51 - 100	101 - 200	>200				
บริการอาหารและเครื่องดื่ม	949	173	11	5	2	-	-	-	-	1	-	-	757	Food and beverage service activities
ข้อมูลข่าวสารและการสื่อสาร	33	5	1	-	-	-	-	-	-	-	-	-	27	Information and communication
กิจกรรมอสังหาริมทรัพย์	359	9	1	-	-	-	-	-	-	1	-	-	348	Real estate activities
กิจกรรมทางวิชาชีพ วิทยาศาสตร์และเทคโนโลยี	23	7	-	-	-	-	-	-	-	-	-	-	16	Professional, scientific and technical activities
กิจกรรมการบริหาร และการบริการสนับสนุน	95	41	4	1	1	-	-	-	-	1	-	-	47	Administrative and support service activities
ศิลปะ ความบันเทิงและนันทนาการ	86	10	3	2	3	-	-	-	-	-	-	-	68	Arts, entertainment and recreation
กิจกรรมบริการอื่น ๆ	700	15	1	-	-	-	-	-	-	-	-	-	684	Other service activities
กิจกรรมด้านโรงพยาบาลเอกชน	-	-	-	-	-	-	-	-	-	-	-	-	-	Private hospital activities

ที่มา : สำนักข้อมูลสารสนเทศ พ.ศ. 2560 (ข้อมูลพื้นฐาน) จังหวัด ชุมพร สำนักงานสถิติแห่งชาติ กระทรวงดิจิทัลเพื่อเศรษฐกิจและสังคม

Source : The 2017 Industrial Census (Basic Information), Chumphon Province, National Statistical Office, Ministry of Digital Economy and Society.

ตาราง 16 จำนวนลูกจ้างในสถานประกอบการ จำแนกตามขนาดของสถานประกอบการ (จำนวนคนทำงาน) และกิจกรรมทางเศรษฐกิจ
TABLE 16 NUMBER OF EMPLOYEES IN ESTABLISHMENTS BY SIZE OF ESTABLISHMENT (NUMBER OF PERSONS ENGAGED) AND ECONOMIC ACTIVITY

กิจการทางเศรษฐกิจ	จำนวนลูกจ้าง	ขนาดของสถานประกอบการ (จำนวนคนทำงาน) Size of establishment (Number of persons engaged)											Economic activity
		Number of employees											
		1 - 5	6 - 10	11 - 15	16 - 20	21 - 25	26 - 30	31 - 50	51 - 100	101 - 200	201 - 500	501 - 1,000	
รวม	31,879	8,765	4,424	2,396	1,700	819	776	2,337	2,533	2,477	4,777	875	Total
การผลิต	8,122	1,278	777	510	320	237	172	576	939	583	1,855	875	Manufacturing
การจัดการและการทำงานบำบัดน้ำเสีย ของเสียและสิ่งปฏิกูล	55	3	-	27	-	25	-	-	-	-	-	-	Sewerage, waste management and remediation activities
การก่อสร้าง	1,015	219	282	49	38	24	30	253	-	120	-	-	Construction
การขายส่งและการขายปลีก การซ่อมแซมยานยนต์ และจักรยานยนต์	3,251	1,110	341	170	86	70	58	438	98	-	880	-	Wholesale and retail trade; repair of motor vehicles and motorcycles
การขายส่ง	6,725	1,645	1,073	546	593	165	60	517	882	290	984	-	Wholesale trade
การขายปลีก	6,186	2,110	857	728	292	160	253	202	462	872	250	-	Retail trade
การขนส่งทางบก สถานีที่เก็บสินค้า	768	79	125	66	59	47	28	67	-	-	297	-	Land transport and storage
ที่พักแรม	1,251	425	235	82	88	21	30	114	152	104	-	-	Accommodation
บริการอาหารและเครื่องดื่ม	2,303	1,193	422	150	144	70	115	86	-	123	-	-	Food and beverage service activities
ข้อมูลข่าวสารและการสื่อสาร	116	49	52	15	-	-	-	-	-	-	-	-	Information and communication
กิจกรรมอสังหาริมทรัพย์	482	68	29	-	-	-	-	-	-	-	385	-	Real estate activities
กิจกรรมทางวิชาชีพ วิทยาศาสตร์และเทคโนโลยี	140	103	7	-	-	-	30	-	-	-	-	-	Professional, scientific and technical activities
กิจกรรมการบริหาร และการบริการสนับสนุน	466	266	111	29	20	-	-	40	-	-	-	-	Administrative and support service activities
ศิลปะ ความบันเทิงและนันทนาการ	228	70	74	24	60	-	-	-	-	-	-	-	Arts, entertainment and recreation
กิจกรรมบริการอื่น ๆ	216	177	39	-	-	-	-	-	-	-	-	-	Other service activities
กิจกรรมด้านโรงพยาบาลเอกชน	555	-	-	-	-	-	-	44	-	-	511	-	Private hospital activities
ในเขตเทศบาล	17,511	5,146	2,828	1,530	1,156	439	543	1,587	1,169	1,312	1,801	-	Municipal area
การผลิต	2,837	589	336	201	90	71	86	384	255	125	700	-	Manufacturing
การจัดการและการทำงานบำบัดน้ำเสีย ของเสียและสิ่งปฏิกูล	3	3	-	-	-	-	-	-	-	-	-	-	Sewerage, waste management and remediation activities
การก่อสร้าง	498	96	166	49	-	24	-	163	-	-	-	-	Construction
การขายส่งและการขายปลีก การซ่อมแซมยานยนต์ และจักรยานยนต์	2,015	683	269	118	86	70	28	323	98	-	340	-	Wholesale and retail trade; repair of motor vehicles and motorcycles
การขายส่ง	3,183	702	558	357	535	66	30	331	434	170	-	-	Wholesale trade

ตาราง 16 จำนวนลูกจ้างในสถานประกอบการ จำแนกตามขนาดของสถานประกอบการ (จำนวนคนทำงาน) และกิจกรรม ทางเศรษฐกิจ (ต่อ)
TABLE 16 NUMBER OF EMPLOYEES IN ESTABLISHMENTS BY SIZE OF ESTABLISHMENT (NUMBER OF PERSONS ENGAGED) AND ECONOMIC ACTIVITY (Cont.)

กิจกรรมทางเศรษฐกิจ	จำนวน ลูกจ้าง Number of employees	ขนาดของสถานประกอบการ (จำนวนคนทำงาน) Size of establishment (Number of persons engaged)										Economic activity	
		1 - 5 6 - 10 11 - 15 16 - 20 21 - 25 26 - 30 31 - 50 51 - 100 101 - 200 201 - 500 501 - 1,000											
		1 - 5	6 - 10	11 - 15	16 - 20	21 - 25	26 - 30	31 - 50	51 - 100	101 - 200	201 - 500		501 - 1,000
การขายปลีก	4,618	1,457	663	592	226	93	196	75	314	752	250	-	Retail trade
การขนส่งทางบก สถานีที่เก็บสินค้า ที่พักรถม	352	61	98	54	20	24	28	67	-	-	-	-	Land transport and storage Accommodation
บริการอาหารและเครื่องดื่ม	774	231	170	52	88	21	30	114	68	-	-	-	Food and beverage service activities
ข้อมูลข่าวสารและการสื่อสาร	1,601	806	335	78	111	70	115	86	-	-	-	-	Information and communication
กิจกรรมอสังหาริมทรัพย์	85	28	42	15	-	-	-	-	-	-	-	-	Real estate activities
กิจกรรมทางวิชาชีพ วิทยาศาสตร์และเทคโนโลยี	338	51	22	-	-	-	-	-	-	265	-	-	Professional, scientific and technical activities
กิจกรรมการบริหาร และการบริการสนับสนุน	129	92	7	-	-	-	30	-	-	-	-	-	Administrative and support service activities
ศิลปะ ความบันเทิงและนันทนาการ	247	150	83	14	-	-	-	-	-	-	-	-	Arts, entertainment and recreation
กิจกรรมบริการอื่น ๆ	87	41	46	-	-	-	-	-	-	-	-	-	Other service activities
กิจกรรมด้านโรงพยาบาลเอกชน	189	156	33	-	-	-	-	-	-	-	-	-	Private hospital activities
การผลิต	555	-	-	-	-	-	-	44	-	-	511	-	Non - municipal area Manufacturing
การจัดการและการบำบัดน้ำเสีย ของเสียและสิ่งปฏิกูล	14,368	3,619	1,596	866	544	380	233	750	1,364	1,165	2,976	875	Sewerage, waste management and remediation activities
การก่อสร้าง	5,285	689	441	309	230	166	86	192	684	458	1,155	875	Construction
การขายส่งและการขายปลีก การซ่อมแซมยานยนต์ และจักรยานยนต์	52	123	116	-	38	-	30	90	-	120	-	-	Wholesale and retail trade; repair of motor vehicles and motorcycles
การขายส่ง	1,236	427	72	52	-	-	30	115	-	-	540	-	Wholesale trade
การขายปลีก	3,542	913	515	189	58	99	30	186	448	120	984	-	Retail trade
การขนส่งทางบก สถานีที่เก็บสินค้า	1,568	653	194	136	66	67	57	127	148	120	-	-	Land transport and storage
ที่พักแรม	416	18	27	12	39	23	-	-	-	-	297	-	Accommodation
บริการอาหารและเครื่องดื่ม	477	194	65	30	-	-	-	-	84	104	-	-	Food and beverage service activities
ข้อมูลข่าวสารและการสื่อสาร	702	387	87	72	33	-	-	-	-	123	-	-	Information and communication
กิจกรรมอสังหาริมทรัพย์	31	21	10	-	-	-	-	-	-	-	-	-	Real estate activities
	144	17	7	-	-	-	-	-	-	120	-	-	

ตาราง 16 จำนวนลูกจ้างในสถานประกอบการ จำแนกตามขนาดของสถานประกอบการ (จำนวนคนทำงาน) และกิจกรรม ทางเศรษฐกิจ (ต่อ)
TABLE 16 NUMBER OF EMPLOYEES IN ESTABLISHMENTS BY SIZE OF ESTABLISHMENT (NUMBER OF PERSONS ENGAGED) AND ECONOMIC ACTIVITY (Cont.)

กิจกรรมทางเศรษฐกิจ	ขนาดของสถานประกอบการ (จำนวนคนทำงาน) Size of establishment (Number of persons engaged)											Economic activity	
	จำนวนลูกจ้าง												
	1 - 5	6 - 10	11- 15	16 - 20	21 - 25	26 - 30	31 - 50	51 - 100	101 - 200	201 - 500	501 - 1,000		
Number of employees													
กิจกรรมทางวิชาชีพ วิทยาศาสตร์และเทคโนโลยี	11	11	-	-	-	-	-	-	-	-	-	-	Professional, scientific and technical activities
กิจกรรมการบริหาร และการบริการสนับสนุน	219	116	28	15	20	-	40	-	-	-	-	-	Administrative and support service activities
ศิลปะ ความบันเทิงและนันทนาการ	141	29	28	24	60	-	-	-	-	-	-	-	Arts, entertainment and recreation
กิจกรรมบริการอื่น ๆ	27	21	6	-	-	-	-	-	-	-	-	-	Other service activities
กิจกรรมด้านโรงพยาบาลเอกชน	-	-	-	-	-	-	-	-	-	-	-	-	Private hospital activities

ที่มา : สำนักอุตสาหกรรม พ.ศ. 2560 (ข้อมูลพื้นฐาน) จังหวัด ชุมพร สำนักงานสถิติแห่งชาติ กระทรวงดิจิทัลเพื่อเศรษฐกิจและสังคม

Source : The 2017 Industrial Census (Basic Information), Chumphon Province, National Statistical Office, Ministry of Digital Economy and Society.

ตาราง 17 จำนวนของสถานประกอบการ จำแนกตามระยะเวลาการดำเนินงาน และกิจกรรมทางเศรษฐกิจ
TABLE 17 NUMBER OF ESTABLISHMENTS BY PERIOD OF OPERATION AND ECONOMIC ACTIVITY

กิจกรรมทางเศรษฐกิจ	จำนวน สถานประกอบการ Number of establishments	ระยะเวลาการดำเนินงาน (ปี) Period of operation (Year)					Economic activity
		< 5	5 - 9	10 - 19	20 - 29	≥ 30	
รวม	19,531	7,205	4,751	5,477	1,362	736	Total
การผลิต	1,773	519	398	605	168	83	Manufacturing
การจัดการและบำบัดน้ำเสีย ของเสียและสิ่งปฏิกูล	6	2	2	1	1	-	Sewerage, waste management and remediation activities
การก่อสร้าง	178	70	39	53	12	4	Construction
การขายส่งและการขายปลีก การซ่อมแซมยานยนต์ และจักรยานยนต์	1,706	646	403	488	112	57	Wholesale and retail trade; repair of motor vehicles and motorcycles
การขายส่ง	1,179	451	347	295	54	32	Wholesale trade
การขายปลีก	8,019	2,527	1,921	2,518	655	398	Retail trade
การขนส่งทางบก สถานที่เก็บสินค้า	357	94	117	106	27	13	Land transport and storage
ที่พักแรม	367	165	100	74	20	8	Accommodation
บริการอาหารและเครื่องดื่ม	2,510	1,293	550	493	125	49	Food and beverage service activities
ข้อมูลข่าวสารและการสื่อสาร	88	45	24	10	9	-	Information and communication
กิจกรรมอสังหาริมทรัพย์	682	228	201	210	27	16	Real estate activities
กิจกรรมทางวิชาชีพ วิทยาศาสตร์และเทคโนโลยี	141	37	31	41	23	9	Professional, scientific and technical activities
กิจกรรมการบริการ และการบริการสนับสนุน	280	103	55	97	20	5	Administrative and support service activities
ศิลปะ ความบันเทิงและนันทนาการ	229	80	81	47	11	10	Arts, entertainment and recreation
กิจกรรมบริการอื่น ๆ	2,013	945	480	438	98	52	Other service activities
กิจกรรมด้านโรงพยาบาลเอกชน	3	-	2	1	-	-	Private hospital activities

ตาราง 17 จำนวนของสถานประกอบการ จำแนกตามระยะเวลาการดำเนินงาน และกิจกรรมทางเศรษฐกิจ (ต่อ)

TABLE 17 NUMBER OF ESTABLISHMENTS BY PERIOD OF OPERATION AND ECONOMIC ACTIVITY (Cont.)

กิจกรรมทางเศรษฐกิจ	จำนวน สถานประกอบการ Number of establishments	ระยะเวลาการดำเนินงาน (ปี) Period of operation (Year)					Economic activity
		< 5	5 - 9	10 - 19	20 - 29	≥ 30	
		10,408	4,139	2,366	2,417	898	
ในเขตเทศบาล							Municipal area
การผลิต	862	273	173	248	113	55	Manufacturing
การจัดการและบำบัดน้ำเสีย ของเสียและสิ่งปฏิกูล	2	-	-	1	1	-	Sewerage, waste management and remediation activities
การก่อสร้าง	97	42	24	23	5	3	Construction
การขายส่งและการขายปลีก การซ่อมแซมยานยนต์ และจักรยานยนต์	892	331	194	238	80	49	Wholesale and retail trade; repair of motor vehicles and motorcycles
การขายส่ง	553	194	158	143	33	25	Wholesale trade
การขายปลีก	3,981	1,384	912	957	404	324	Retail trade
การขนส่งทางบก สถานีเก็บสินค้า	113	37	34	22	12	8	Land transport and storage
ที่พักแรม	207	91	57	33	19	7	Accommodation
บริการอาหารและเครื่องดื่ม	1,561	840	314	264	97	46	Food and beverage service activities
ข้อมูลข่าวสารและการสื่อสาร	55	27	15	8	5	-	Information and communication
กิจกรรมอสังหาริมทรัพย์	323	114	80	101	16	12	Real estate activities
กิจกรรมทางวิชาชีพ วิทยาศาสตร์และเทคโนโลยี	118	29	24	34	22	9	Professional, scientific and technical activities
กิจกรรมการบริหาร และการบริการสนับสนุน	185	76	37	61	7	4	Administrative and support service activities
ศิลปะ ความบันเทิงและนันทนาการ	143	53	46	30	7	7	Arts, entertainment and recreation
กิจกรรมบริการอื่น ๆ	1,313	648	296	253	77	39	Other service activities
กิจกรรมด้านโรงพยาบาลเอกชน	3	-	2	1	-	-	Private hospital activities
ศิลปะ ความบันเทิงและนันทนาการ	143	53	46	30	7	7	Arts, entertainment and recreation
กิจกรรมบริการอื่น ๆ	1,313	648	296	253	77	39	Other service activities

ตาราง 17 จำนวนของสถานประกอบการ จำแนกตามระยะเวลาการดำเนินงาน และกิจกรรมทางเศรษฐกิจ (ต่อ)
TABLE 17 NUMBER OF ESTABLISHMENTS BY PERIOD OF OPERATION AND ECONOMIC ACTIVITY (Cont.)

กิจกรรมทางเศรษฐกิจ	จำนวน สถานประกอบการ Number of establishments	ระยะเวลาการดำเนินงาน (ปี) Period of operation (Year)					Economic activity
		< 5	5 - 9	10 - 19	20 - 29	≥ 30	
กิจกรรมด้านโรงพยาบาลเอกชน	3	-	2	1	-	-	Private hospital activities
นอกเขตเทศบาล	9,123	3,066	2,385	3,060	464	148	Non - municipal area
การผลิต	911	246	225	357	55	28	Manufacturing
การจัดการและการบำบัดน้ำเสีย ของเสียและสิ่งปฏิกูล	4	2	2	-	-	-	Sewerage, waste management and remediation activities
การก่อสร้าง	81	28	15	30	7	1	Construction
การขายส่งและการขายปลีก การซ่อมแซมยานยนต์ และจักรยานยนต์	814	315	209	250	32	8	Wholesale and retail trade; repair of motor vehicles and motorcycles
การขายส่ง	626	257	189	152	21	7	Wholesale trade
การขายปลีก	4,038	1,143	1,009	1,561	251	74	Retail trade
การขนส่งทางบก สถานที่เก็บสินค้า	244	57	83	84	15	5	Land transport and storage
ที่พักแรม	160	74	43	41	1	1	Accommodation
บริการอาหารและเครื่องดื่ม	949	453	236	229	28	3	Food and beverage service activities
ข้อมูลข่าวสารและการสื่อสาร	33	18	9	2	4	-	Information and communication
กิจกรรมอสังหาริมทรัพย์	359	114	121	109	11	4	Real estate activities
กิจกรรมทางวิชาชีพ วิทยาศาสตร์และเทคโนโลยี	23	8	7	7	1	-	Professional, scientific and technical activities
กิจกรรมการบริหาร และการบริการสนับสนุน	95	27	18	36	13	1	Administrative and support service activities
ศิลปะ ความบันเทิงและนันทนาการ	86	27	35	17	4	3	Arts, entertainment and recreation
กิจกรรมบริการอื่น ๆ	700	297	184	185	21	13	Other service activities
กิจกรรมด้านโรงพยาบาลเอกชน	-	-	-	-	-	-	Private hospital activities

ที่มา : สำนักงานอุตสาหกรรม พ.ศ. 2560 (ข้อมูลพื้นฐาน) จังหวัด ชุมพร สำนักงานสถิติแห่งชาติ กระทรวงดิจิทัลเพื่อเศรษฐกิจและสังคม

Source : The 2017 Industrial Census (Basic Information), Chumphon Province, National Statistical Office, Ministry of Digital Economy and Society.

ตาราง 18 จำนวนสถานประกอบการ จำนวนตามการมีการใช้เทคโนโลยีสารสนเทศและการสื่อสาร และกิจกรรมทางเศรษฐกิจ
 TABLE 18 NUMBER OF ESTABLISHMENTS BY THE USE OF INFORMATION AND COMMUNICATION TECHNOLOGY AND ECONOMIC ACTIVITY

กิจกรรมทางเศรษฐกิจ	จำนวน สถานประกอบการ Number of establishments	การมีคอมพิวเตอร์ Use computer				การใช้อินเทอร์เน็ต Use internet				การมีโทรศัพท์มือถือและการสื่อสาร / The use of information and communication technology				Economic activity
		ใช้ / Use		ไม่มี / None		ใช่ / Yes		ไม่ใช่ / No		การขายสินค้าหรือบริการผ่านทางอินเทอร์เน็ต Sales of goods via internet		ไม่มี / No		
		ที่สถาน ตนเอง Use own establishment	ที่อื่น Use other place	None	None	Yes	No	Yes	No	ของตนเอง Sale through own website	ผ่านทางเว็บไซต์ Sale through other website	Social Network	ไม่มี / No	
รวม	19,531	2,148	231	17,152	1,917	17,614	101	58	43	189	19,222	Total		
การผลิต	1,773	208	28	1,537	177	1,596	11	5	5	20	1,741	Manufacturing		
การจัดการและการบำบัดน้ำเสีย ของเสียและสิ่งปฏิกูล	6	1	-	5	1	5	-	-	-	-	6	Sewerage, waste management and remediation activities		
การก่อสร้าง	178	29	3	146	28	150	1	-	-	1	176	Construction		
การขายส่งและการขายปลีก การซ่อมยานยนต์ และจักรยานยนต์	1,706	185	18	1,503	168	1,538	17	21	10	27	1,665	Wholesale and retail trade; repair of motor vehicles and motorcyc		
การขายส่ง	1,179	297	9	873	165	1,014	8	4	1	4	1,165	Wholesale trade		
การขายปลีก	8,019	709	56	7,254	597	7,422	37	16	10	37	7,942	Retail trade		
การขนส่งทางบก สถานที่เก็บสินค้า	357	31	6	320	29	328	4	2	-	1	351	Land transport and storage		
ที่พักแรม	367	163	5	199	205	162	11	7	11	59	284	Accommodation		
บริการอาหารและเครื่องดื่ม	2,510	119	55	2,336	157	2,353	6	1	5	15	2,486	Food and beverage service activities		
ข้อมูลข่าวสารและการสื่อสาร	88	65	-	23	65	23	-	-	-	3	85	Information and communication		
กิจกรรมอสังหาริมทรัพย์	682	32	7	643	30	652	2	-	-	1	679	Real estate activities		
กิจกรรมทางวิชาชีพ วิทยาศาสตร์และเทคโนโลยี	141	85	3	53	75	66	-	-	-	2	139	Professional, scientific and technical activities		
กิจกรรมการบริหาร และการบริการสนับสนุน	280	78	3	199	73	207	2	2	-	9	269	Administrative and support service activities		
ศิลปะ ความบันเทิงและนันทนาการ	229	79	4	146	79	150	-	-	-	1	228	Arts, entertainment and recreation		
กิจกรรมบริการอื่น ๆ	2,013	64	34	1,915	65	1,948	2	-	1	9	2,003	Other service activities		
กิจกรรมด้านโรงพยาบาลเอกชน	3	3	-	-	3	-	-	-	-	-	3	Private hospital activities		
ไม่เขตเทศบาล	10,408	1,181	224	9,003	1,097	9,311	89	57	29	96	10,216	Municipal area		
การผลิต	862	99	28	735	95	767	6	5	3	16	841	Manufacturing		
การจัดการและการบำบัดน้ำเสีย ของเสียและสิ่งปฏิกูล	2	-	-	2	-	2	-	-	-	-	2	Sewerage, waste management and remediation activities		
การก่อสร้าง	97	22	3	72	22	75	1	-	-	1	95	Construction		
การขายส่งและการขายปลีก การซ่อมยานยนต์ และจักรยานยนต์	892	123	18	751	112	780	17	21	10	14	864	Wholesale and retail trade; repair of motor vehicles and motorcyc		
การขายส่ง	553	84	9	460	57	496	7	4	-	2	543	Wholesale trade		
การขายปลีก	3,981	423	54	3,504	367	3,614	37	16	8	25	3,918	Retail trade		
การขนส่งทางบก สถานที่เก็บสินค้า	113	20	6	87	18	95	4	1	-	-	109	Land transport and storage		
ที่พักแรม	207	74	5	128	90	117	8	7	5	20	171	Accommodation		

ตาราง 18 จำนวนสถานประกอบการ จำนวนตามการมีการใช้เทคโนโลยีสารสนเทศและการสื่อสาร และกิจกรรมทางเศรษฐกิจ (ต่อ)
 TABLE 18 NUMBER OF ESTABLISHMENTS BY THE USE OF INFORMATION AND COMMUNICATION TECHNOLOGY AND ECONOMIC ACTIVITY (Cont.)

กิจกรรมทางเศรษฐกิจ	จำนวน สถานประกอบการ Number of establishments	การใช้คอมพิวเตอร์ Use computer		การใช้อินเทอร์เน็ต Use internet		การขายสินค้าหรือบริการผ่านทางอินเทอร์เน็ต Sales of goods via internet				ไม่มี No	Economic activity	
		ใช้ / Use	ที่อื่น Use other place	ใช้ Yes	ไม่ใช้ No	ขายผ่านทางเว็บไซต์ ขายผ่านตลาดกลาง โซเชียลมีเดีย Social Network	ขายผ่านเว็บไซต์ โซเชียลมีเดีย e-Marketplace	ขายผ่านทางเว็บไซต์ โซเชียลมีเดีย e-Marketplace	ไม่มี No			
												None
บริการอาหารและเครื่องดื่ม	1,561	69	53	1,439	78	1,483	4	1	2	5	1,550	Food and beverage service activities
ข้อมูลข่าวสารและการสื่อสาร	55	37	-	18	37	18	-	-	-	1	54	Information and communication
กิจกรรมอสังหาริมทรัพย์	323	20	7	296	20	303	1	-	-	-	322	Real estate activities
กิจกรรมทางวิชาชีพ วิทยาศาสตร์และเทคโนโลยี	118	68	3	47	61	57	-	-	-	-	118	Professional, scientific and technical activities
กิจกรรมการบริหาร และการบริการสนับสนุน	185	53	3	129	52	133	2	2	-	6	177	Administrative and support service activities
ศิลปะ ความบันเทิงและนันทนาการ	143	52	1	90	52	91	-	-	-	1	142	Arts, entertainment and recreation
กิจกรรมบริการอื่น ๆ	1,313	34	34	1,245	33	1,280	2	-	1	5	1,307	Other service activities
กิจกรรมด้านโรงพยาบาลเอกชน	3	3	-	-	3	-	-	-	-	-	3	Private hospital activities
นอกเขตเทศบาล	9,123	967	7	8,149	820	8,503	12	1	14	93	9,006	Non - municipal area
การผลิต	911	109	-	802	82	829	5	-	2	4	900	Manufacturing
การจัดการและการบำบัดน้ำเสีย ของเสียและสิ่งปฏิกูล	4	1	-	3	1	3	-	-	-	-	4	Sewerage, waste management and remediation activities
การก่อสร้าง	81	7	-	74	6	75	-	-	-	-	81	Construction
การขายส่งและการขายปลีก การซ่อมยานยนต์ และจักรยานยนต์	814	62	-	752	56	758	-	-	-	13	801	Wholesale and retail trade; repair of motor vehicles and motorcyc
การขายส่ง	626	213	-	413	108	518	1	-	1	2	622	Wholesale trade
การขายปลีก	4,038	286	2	3,750	230	3,808	-	-	2	12	4,024	Retail trade
การขนส่งทางบก สถานีเก็บสินค้า	244	11	-	233	11	233	-	1	-	1	242	Land transport and storage
ที่พักแรม	160	89	-	71	115	45	3	-	6	39	113	Accommodation
บริการอาหารและเครื่องดื่ม	949	50	2	897	79	870	2	-	3	10	936	Food and beverage service activities
ข้อมูลข่าวสารและการสื่อสาร	33	28	-	5	28	5	-	-	-	2	31	Information and communication
กิจกรรมอสังหาริมทรัพย์	359	12	-	347	10	349	1	-	-	1	357	Real estate activities
กิจกรรมทางวิชาชีพ วิทยาศาสตร์และเทคโนโลยี	23	17	-	6	14	9	-	-	-	2	21	Professional, scientific and technical activities
กิจกรรมการบริหาร และการบริการสนับสนุน	95	25	-	70	21	74	-	-	-	3	92	Administrative and support service activities
ศิลปะ ความบันเทิงและนันทนาการ	86	27	3	56	27	59	-	-	-	-	86	Arts, entertainment and recreation
กิจกรรมบริการอื่น ๆ	700	30	-	670	32	668	-	-	-	4	696	Other service activities
กิจกรรมด้านโรงพยาบาลเอกชน	-	-	-	-	-	-	-	-	-	-	-	Private hospital activities

ที่มา : สำนักงานอุตสาหกรรม พ.ศ. 2560 (ข้อมูลพื้นฐาน) จังหวัด ชุมพร สำนักงานสถิติแห่งชาติ กระทรวงดิจิทัลเพื่อเศรษฐกิจและสังคม
 Source : The 2017 Industrial Census (Basic Information), Chumphon Province, National Statistical Office, Ministry of Digital Economy and Society.